

国民年金保険料の収納事業 民間競争入札実施要項（案）

1 目的

我が国の公的年金制度は、20歳から60歳までのすべての国民が加入し保険料を負担することにより、老後、障害及び死亡の生活保障を担う、国民生活になくてはならない非常に重要な制度である。

しかしながら、現下の厳しい経済情勢や制度に対する誤解や不信等を背景に、国民年金保険料の未納者は多数（うち過去24ヶ月間の保険料が未納の者：平成20年度末時点で約315万人）存在し、無年金者又は低額年金者の増大のみならず、社会連帯に基づく公的年金制度の根幹にかかわる大きな問題となっており、未納対策は極めて重要な課題である。

このような状況の下、旧社会保険庁及び日本年金機構においては、未納者の解消に向けて、各旧社会保険事務所及び年金事務所ごとに策定した行動計画に基づき、電話による案内や文書による集合徴収等のお知らせの送付のみならず、戸別訪問による納付督促を行うとともに、負担能力があるにもかかわらず、度重なる納付督促によっても年金制度に対する理解が得られない者に対しては、公平な負担の観点から強制徴収を実施するなど、徹底した収納対策に取り組んできたところである。特に戸別訪問については、これまで旧社会保険事務所及び年金事務所に配置した国民年金推進員を活用し、滞納者との面談により年金制度の説明を行い保険料納付に理解を求めながら、収納や免除等申請、口座振替申請等の各種届書の受理や周知も含め、包括的な納付督促を実施することにより、一定の成果を上げてきたところである。

競争の導入による公共サービスの改革に関する法律（平成18年法律第51号。以下「法」という。）は、公共サービスによる利益を享受する国民の立場に立って、公共サービスの全般について不断の見直しを行い、その実現について透明かつ公正な競争の下で民間事業者の創意と工夫を適切に反映させることにより、国民のため、より良質かつ低廉な公共サービスを実現することを目指すものである。

本事業は、国民年金保険料の収納業務のうち、国民年金保険料の未納者に対する納付の勧奨（保険料の免除、若年者納付猶予及び学生納付特例制度（以下「免除等」という。）申請手続の勧奨を含む。）及び請求、納付の受託等の業務について、民間事業者の創意工夫やノウハウを最大限活用して国民年金保険料の収納の向上を図ることを目的として、法第14条並びに第15条において準用する第10条、第11条第1項、第12条並びに第13条第1項及び第3項に基づき、民間競争入札により民間事業者に委託するものである。

2 本事業の基本的な考え方

- (1) 本事業は、民間事業者の創意工夫を最大限活用し、対象となる国民年金法第88条の規定により保険料を納付する義務を負う者であって、保険料を納付期限内に納付しない者（日本年金機構から保険料滞納者として情報提供される者に限る。以下「保険料滞納者」という。）すべてに対して、それぞれの特性に合わせて文書、電話及び戸別訪問による督促並びに新たな督促手法を適切かつ効果的に組み合わせて実施し、国民年金制度の意義・役割、保険料納付義務及び年金受給権の確保等に係る理解の促進を図ることにより、滞納保険料の納付のみならず将来にわたる自主的な保険料納付に結びつけ、保険料収納の向上を図るものである。
- (2) 民間事業者は、納付督促を行うに当たり、文書や電話の督促手法により納付に結び付かない滞納者に対して、戸別訪問により納付督促等を行うこととする。その場合、保険料収納の前提となる国民年金加入の意義等の普及啓発も行い、滞納者の状況に応じて口座振替勧奨や免除等申請勧奨も行うことを求めるものである。
- (3) なお、滞納者すべてに対してその特性に合わせた納付督促を実施し、保険料納付等に結び付けた場合、その成果を評価し、対価の支払い等を行うものとする。

3 対象業務に関する事項

(1) 対象業務の内容

保険料の納付義務を負う第1号被保険者のうち、保険料滞納者に対する督促に関し、以下の（ア）から（オ）までの業務を包括的に委託する。なお、督促業務を実施するにあたり、その具体的な手段・手法の詳細については、民間の創意工夫を最大限活用する観点から民間事業者の提案に委ねるものとするが、上記2の基本的な考え方を踏まえ、旧社会保険庁における文書や電話及び戸別訪問による督促実績を参考とし、保険料滞納者の特性に合わせて適切かつ効果的に実施するものとする。

※ 強制徴収対象者への納付督促は本事業の対象業務とならない。

(ア) 保険料滞納者に対する国民年金保険料の納付督促業務

民間事業者は、保険料滞納者に対して、保険料が納付期限までに納付されていない事実の通知、納付されていない理由の確認並びに保険料の納付の勧奨及び請求に関する業務を行う。

ただし、①国民の年金受給権を確保する観点から、保険料滞納者のすべてに対して少なくとも半年ごとの頻度で納付督促を行うことを基本とし、②単に滞納保険料の収納のみならず、将来にわたる自主的な保険料納付に結びつけるよう、公的年金制度に対する理解や口座振替又はクレジットカード納付（以下「口座振替等」という。）の促進を図ること。

なお、上記①の「提供した保険料滞納者のすべてに対して納付督促を行うこと」

とは、接触率100%を求めるものではなく、提供した保険料滞納者のすべてに対して、文書、電話又は戸別訪問などにより納付督促を行った事実を、事蹟等により明らかにすることを求めるものである。

(イ) 保険料滞納者に対する国民年金保険料の免除等申請手続の勧奨業務

民間事業者は保険料滞納者に対して、保険料が納付期限までに納付されていない理由を確認した結果、所得がない又は極めて低額であるといった経済的な理由である場合、保険料の免除等の制度について丁寧に説明した上で、免除等の申請手続の勧奨に関する業務を行う。(免除等申請書を送付することができるものとする。ただし、ターンアラウンド方式による申請勧奨業務は除く。)

なお、免除等申請勧奨業務は、単に収納率を向上させるために実施するものではなく、年金受給権の確保に繋げるために実施するものであることに留意すること。

* ターンアラウンド方式による申請勧奨とは、市町村から提供を受けた所得情報や被保険者から事前に登録のあった在学予定期間を基に抽出した者に対して、日本年金機構が定期的かつ機械的に申請書を送付するものである。

(ウ) 被保険者の委託に基づく国民年金保険料の納付受託業務

民間事業者は、保険料滞納者から保険料の納付の申出を受けた場合に、国民年金法第92条の3の規定に基づく保険料の納付受託に関する業務を行う。

(エ) 事業報告書等の作成業務

年金事務所が行う業務との連携を確保する観点から、民間事業者は以下の事項についてとりまとめ、保険料滞納者の住所を管轄する年金事務所へ報告する。

① 日次報告

保険料の納付の請求にあたって、納付書の再交付が必要となった保険料滞納者の氏名、生年月日、基礎年金番号及び納付書の作成対象期間について、速やかに報告する。

② 週次報告(日報の作成)

戸別訪問による督促について、活動事蹟の日報を作成し、毎週報告する。

③ 月次報告

次の内容について、当月分を取りまとめて、翌月10日(当該日が土・日曜日又は祝日の場合は翌平日)までに報告する。

(i) 保険料の納付の請求に対して拒絶した保険料滞納者のうち、時効までに保険料の納付を行わないと思料する者の氏名、生年月日及び基礎年金番号。

(ii) 保険料滞納者ごとに納付されていない理由の確認並びに保険料の納付の勧奨(保険料の免除等申請手続の勧奨を含む。)及び請求に関する業務を行った事蹟。

④ 督促実施計画

事業対象期間における各年度について、滞納者に対する督促実施の行程を月別に示した年度計画を報告する。

(オ) 定例打合せ会議の対応

民間事業者は、各年金事務所及びブロック本部が都道府県毎に毎月開催する打合せ会議に参加し、上記督励実施計画に基づき、事業進捗結果の分析と今後の取組方針等の対策について報告する。

また、民間事業者は、日本年金機構本部（以下「機構本部」という。）が四半期毎に開催する打合せ会議に参加し、全体の督励実施計画に基づき、事業進捗結果の分析と今後の取組方針等の対策について報告する。

なお、民間事業者は、これらの打合せ会議において、各年金事務所、ブロック本部及び機構本部から事業目的達成に向けた助言、提案等があった場合、必要な改善策を講じるものとする。

(2) 契約（事業対象）期間

平成22年10月1日から平成24年9月30日までとする。

(3) 対象地区（入札単位）及び対象年金事務所

本事業の対象地区及び対象年金事務所は、別紙1-1「対象地区及び対象年金事務所一覧」の19地区、185年金事務所とする。

(4) 事業実施に関して確保されるべき事業の質

(ア) 本事業に関する達成目標

事業実施に関して質の確保及び向上を図るため、上記3(1)(ア)及び3(1)(イ)について、民間事業者に対して事業の達成目標としての水準（以下「達成目標」という。）及び質の確保としての最低水準（以下「最低水準」という。）を評価期間の各期ごと（以下「各期」という。）に設定するものとする。

なお、戸別訪問などの事業の実施に当たっては、

- ・ 保険料滞納者に対して国民年金制度の意義・役割、保険料納付義務及び年金受給権の確保の重要性について、懇切丁寧に説明すること
- ・ 単に保険料納付を勧奨するのみならず、必要に応じて口座振替や免除等勧奨も工夫を凝らして行うこと
- ・ 接触率の向上など効率的な運営に努めること

を求めるものとする。

※ 「各期」

第1期：平成22年10月から平成23年4月まで

第2期：平成23年5月から平成24年4月まで

第3期：平成24年5月から平成24年9月まで

① 保険料滞納者に対する国民年金保険料の納付督励業務

(i) 達成目標の設定

各年金事務所が目標として定める納付率を達成するために、保険料滞納者から納付していただく必要のある納付月数を、年金事務所ごとに、各期、保険料の種別（現年度保険料又は過年度保険料）に設定し、これを達成目標と

する。(別紙 2-1 参照)

[現年度保険料の達成目標の設定の考え方]

年金事務所ごとに、各年度の最低納付月数から見込納付期限内納付月数を除き、99.5%を乗じたものに加算月数を加えた月数とする。

(詳しくは、別紙 2-2 及び達成目標等算出表参照)

[過年度保険料の達成目標の設定の考え方]

・ 過年度 1 年目

年金事務所ごとに、各年度の最低納付月数から見込納付期限内納付月数及び現年度達成目標を除き、99.5%を乗じたものに加算月数を加えた月数とする。

・ 過年度 2 年目

年金事務所ごとに、各年度の最低納付月数から見込納付期限内納付月数、現年度達成目標及び過年度 1 年目達成目標を除き、99.5%を乗じたものに加算月数を加えた月数とする。

(詳しくは、別紙 2-2 及び達成目標等算出表参照)

(ii) 最低水準の設定

本事業の最低限の質を確保する観点から、現年度保険料及び各過年度保険料の納付月数について最低水準を設定する。最低水準は、年金事務所ごとに、各期、保険料の種別（現年度保険料又は過年度保険料）に設定する。(別紙 2-1 参照)

[現年度保険料の最低水準の設定の考え方]

年金事務所ごとに、各年度の最低納付月数から見込納付期限内納付月数を除き、99.5%を乗じた月数とする。

(詳しくは、別紙 2-2 及び達成目標等算出表参照)

[過年度保険料の最低水準の設定の考え方]

・ 過年度 1 年目

年金事務所ごとに、各年度の最低納付月数から見込納付期限内納付月数及び現年度達成目標を除き、99.5%を乗じた月数とする。

・ 過年度 2 年目

年金事務所ごとに、各年度の最低納付月数から見込納付期限内納付月数、現年度達成目標及び過年度 1 年目達成目標を除き、99.5%を乗じた月数とする。

(詳しくは、別紙 2-2 及び達成目標等算出表参照)

なお、第 2 期及び第 3 期の達成目標及び最低水準については、被保険者数の減少に基づき、設定を見直すことができるものとする。なお、これに伴う委託費の変更は行わない。

(iii) 業務改善指示

日本年金機構は、各最低水準を下回った又は下回ることが明らかになったと判断した場合には、民間事業者に対して業務改善指示を行う。

② 保険料滞納者に対する国民年金保険料の免除等申請手続の勧奨業務

(i) 達成目標の設定

免除等申請手続のうち、年金事務所ごとに、各期に免除等の承認見込み件数（以下「免除等承認件数」という。）を設定し、これを達成目標とする。（別紙２－１参照）

〔達成目標の設定の考え方〕

年金事務所ごとに、各年度の年度末第１号被保険者数に、目標免除率（申請全額免除承認率＋若年者納付猶予承認率＋学生納付特例承認率）を乗じたものに、さらに１２９．１３％を乗じた件数とする。

（詳しくは、別紙２－２及び達成目標等算出表参照）

(ii) 最低水準の設定

本事業の最低限の質を確保する観点から、年金事務所ごとに、各期に最低水準を設定する。（別紙２－１参照）

〔最低水準の設定の考え方〕

年金事務所ごとに、各年度の年度末第１号被保険者数に、最低水準免除率（申請全額免除承認率＋若年者納付猶予承認率＋学生納付特例承認率）を乗じたものに、さらに１２９．１３を乗じた件数とする。

（詳しくは、別紙２－２及び達成目標等算出表参照）

なお、第２期及び第３期の達成目標及び最低水準については、被保険者数の減少に基づき、設定を見直すことができるものとする。なお、これに伴う委託費の変更は行わない。

(iii) 業務改善指示

日本年金機構は、各最低水準を下回った又は下回ることが明らかになったと判断した場合には、民間事業者に対して業務改善指示を行う。

(イ) 納付受託業務及び報告義務

納付受託業務及び報告業務については、適用される法令、実施要項及び契約の規定に従って適切に行うこと。

(ウ) 委託費

① 委託費の支払い

委託費については、落札金額を委託期間の月数（２４ヶ月）で除して得た額（１００円未満の端数が生じた場合は切り上げし、最終支払時に調整するもの

とする)を毎月支払うものとする。

なお、委託費は、第2期及び第3期の達成目標及び最低水準の見直しに伴う変更を行わない。

② 事務所別・期別・保険料の種類別基本額の増額及び減額措置

上記①の委託費を、事務所ごとの達成目標別・期別に按分し(以下「各期別委託費」という。)、上記(ア)①及び②の達成目標の割合に応じて按分した基本額(以下「事務所等別基本額」という。)について、次の(i)から(vi)のとおり増額又は減額の措置を講ずるものとする。

[事務所等別基本額の設定の考え方]

各期別委託費(第1期から第3期) = 委託費 × 各期(上記3(4)(ア)に示す第1期から第3期)における期間/事業対象期間

・ 保険料滞納者に対する国民年金保険料の納付督促業務

① 事務所等別基本額(現年度) = 各期別委託費 × 2/3 × 現年度保険料達成目標 / (現年度達成目標 + 過年度1年目達成目標 + 過年度2年目達成目標)

② 事務所等別基本額(過年度1年目) = 各期別委託費 × 2/3 × 過年度1年目保険料達成目標 / (現年度達成目標 + 過年度1年目達成目標 + 過年度2年目達成目標)

③ 事務所等別基本額(過年度2年目) = 各期別委託費 × 2/3 × 過年度2年目保険料達成目標 / (現年度達成目標 + 過年度1年目達成目標 + 過年度2年目達成目標)

・ 保険料滞納者に対する国民年金保険料の免除等申請手続の勧奨業務

事務所等別基本額(免除等勧奨) = 各期別委託費 × 1/3

なお、免除等承認件数の達成目標の各期達成状況は、第1期においては平成23年3月末時点、第2期においては平成24年3月末時点、第3期においては平成24年9月末時点における、それぞれの実績値とする。

(i) 達成目標(現年度納付月数)を超過した場合の増額

納付月数(現年度)が達成目標(納付月数)を超過した割合0.1%ごとに、当該割合を事務所等別基本額に乗じて得た額を増額する。なお、超過した割合が0.1%未満の場合は増額しない。

(ii) 達成目標(現年度納付月数)に達しなかった場合の減額

納付月数(現年度)が達成目標(納付月数)に未達の割合0.1%ごとに、当該割合を事務所等別基本額に乗じて得た額を減額する。なお、未達割合が0.1%未満の場合は減額しない。

(iii) 達成目標(過年度納付月数)を超過した場合の増額

過年度納付月数が達成目標(過年度納付月数)を超過した割合0.1%

ごとに、当該割合を事務所等別基本額に乗じて得た額を増額する。なお、超過した割合が0.1%未満の場合は増額しない。

(iv) 達成目標（過年度納付月数）に達しなかった場合の減額

過年度納付月数が達成目標（過年度納付月数）に未達の割合0.1%ごとに、当該割合を事務所等別基本額に乗じて得た額を減額する。なお、未達割合が0.1%未満の場合は減額しない。

(v) 達成目標（免除等承認件数）を超過した場合の増額

免除等承認件数が達成目標（免除等承認件数）を超過した割合0.1%ごとに、当該割合を事務所等別基本額に乗じて得た額を増額する。なお、超過した割合が0.1%未満の場合は増額しない。

(vi) 達成目標（免除等承認件数）に達しなかった場合の減額

免除等承認件数が達成目標（免除等承認件数）に未達の割合0.1%ごとに、当該割合を事務所等別基本額に乗じて得た額を減額する。なお、未達割合が0.1%未満の場合は減額しない。

③ 口座振替等の獲得業務に係る成功報酬及び加算措置

保険料滞納者に対して、口座振替等の勧奨を行った上で新規に口座振替等となった件数1件につき、1,500円（税込み）を成功報酬として支払うものとし、併せて12ヶ月相当に換算した月数を現年度の納付月数に加算することとする。

④ 戸別訪問による電話番号整備に係る成功報酬

保険料滞納者に対して戸別訪問を実施した結果、3(6)(ア)による滞納者情報に電話番号情報が収録されていない者について、電話番号が判明した件数1件につき、100円（税込み）を支払うものとする。

(5) 事業実施体制

- ① 本事業を実施するため、民間事業者は、地域責任者、総括責任者及び従事人員について、必要な体制を整備すること。（地域責任者については、年金事務所及びブロック本部との定例打合せを担当して各地域の事業実施を把握することとし、総括責任者については、受託業務全体の実施方針等を総括的に把握すること。なお、地域責任者は、同一県内の他の年金事務所を担当する地域責任者との兼務を可とする。）

※ 日本年金機構においては、民間事業者の各責任者への対応について、地域責任者の窓口は年金事務所国民年金課長（具体的な督促手法や保険料滞納者及びこれまで国で実施していたノウハウ等を管理）及びブロック本部適用・徴収（業務）支援部長（ブロック内の各年金事務所の事業進捗状況を横断的に管理）、総括責任者の窓口は機構本部国民年金部長（全体の事業進捗状況を管理）とする。

- ② 民間事業者は、納付督促等の業務を実施するに当たり、戸別訪問を担当する従事者を、各年金事務所ごとに定めた必須配置数（別紙1-2「戸別訪問従事者必須配

置数一覧」参照)以上設置すること。

なお、上記必須配置数は、保険料滞納者に対する納付督促及び免除等申請手続の勧奨等業務の実施に最低限必要な人員として、平成21年度における各年金事務所の国民年金推進員(主に免除等申請手続の勧奨業務を実施)の配置数を基に算出したものであり、民間事業者は、業務の適切な実施に必要なとなる十分な人員の配置に最大限取り組むものとする。

※ 必須設置数は、常勤職員に換算した員数であり、民間事業者はこれに基づき、設置数、活動時間を示したうえで提案すること。

(6) 民間事業者に提供する情報等

(ア) 保険料滞納者の情報

機構本部は、保険料滞納者に係る情報を原則として毎週、磁気媒体により民間事業者に対して提供する。

提供する情報の範囲は、以下に示す①から③までのとおりとする。(従来の社会保険事務所において納付督促業務に従事していた国民年金推進員に対して提供していた情報と同範囲である。)

- ① 被保険者の基本情報(被保険者の氏名、住所、生年月日など)
- ② 被保険者の国民年金に係る納付記録(過去3年間の保険料納付状況、加入記録など)
- ③ 被保険者に対する督促の事蹟

* 新規滞納者の発生情報及び保険料納付情報については、事象発生の翌週もしくは翌々週に提供される情報に反映される。

併せて、事業に必要な範囲内で社会保険オンラインシステムの可搬型照会用窓口装置及び金銭登録機の使用を認めることにより、当該情報の提供を行う。

(イ) 保険料の免除等勧奨対象者の情報

機構本部は、国民年金法第108条の規定に基づき市町村から所得情報の提供を受けたときは、上記(ア)の情報に免除等勧奨対象者である旨を付記して民間事業者に対して提供する。

(ウ) 市町村ごとの納付状況及び免除等承認状況

年金事務所は、毎月1回、納付対象月数に対する納付月数及び保険料の免除等が承認された件数の情報を、市町村ごとに一覧表形式で民間事業者に対して提供する。

(エ) その他各種情報等

機構本部、ブロック本部及び年金事務所は、民間事業者が行う納付督促スケジュールに合わせて、下記のスケジュール等や、参考となる各種統計情報等について随時提供する。

- ・ 納付書発送スケジュール(機構本部が納付書を発行・送付する日程及び対象者)

- ・ 最終催告状発送スケジュール（各年金事務所が最終催告状を発送する日程及び対象者（発送後は強制徴収対象となる））
- ・ 免除等申請書未提出者情報（免除等承認期限が経過する前にあらかじめ申請書を送付する対象者など、各年金事務所で選定した者）

（7）日本年金機構と民間事業者との連携・協力

日本年金機構と民間事業者は、上記情報提供等を軸に、機構本部、ブロック本部及び年金事務所と民間事業者の連携を図るとともに、機構本部、ブロック本部及び年金事務所において民間事業者の事業実施状況の把握と分析を行い、必要に応じて助言・提案を行うなど、双方が協力して国民年金保険料の納付状況の改善・向上に取り組む体制を構築するものとする。

4 受託者選定に関する事項

（1）民間競争入札に参加する者に必要な参加資格

- （ア）法第15条において準用する第10条各号に該当する者でないこと。
- （イ）平成22、23及び24年度の厚生労働省競争参加資格「役務の提供等」において、入札実施区域における「役務の提供等」のA、B又はC等級に格付けされている者であること。
- （ウ）当該契約を締結する能力を有しない者（未成年者、被保佐人又は被補助人であっても、契約締結のために必要な同意を得ている者を除く。）及び破産者で復権を得ない者。
- （エ）次のいずれかに該当し、かつ、その事実があった後3年を経過していない者（その者を代理人、支配人その他の使用人として使用する者についてもまた同じ。）
 - i 公正な競争の執行を妨げた者又は公正な価格を害し若しくは不正の利益を得るために連合した者
 - ii 落札者が契約を結ぶこと又は契約者が契約を履行することを妨げた者
 - iii 監督又は検査の実施に当たり職員の職務の執行を妨げた者
 - iv 正当な理由がなくて契約を履行しなかった者
 - v 前各号のいずれかに該当する事実があった後3年を経過しない者を、契約の履行に当たり、代理人、支配人その他の使用人として使用した者
- （オ）厚生年金保険の適用を受け、かつ、直近2年間について保険料の未納がない者であること。厚生年金保険の適用を受けない個人事業所の場合は、事業主が直近2年間について国民年金の未加入及び国民年金保険料の未納がない者であること。
- （カ）当該業務に、直近2年間について国民年金の未加入及び国民年金保険料の滞納がない者を従事させることができる者であること。
- （キ）個人情報適切な取扱いを行っている旨の第三者評価として、プライバシーマーク取得事業者またはISO/IEC 27001:2005 またはJISQ 27001:2006 認証取得事業者であること。

(ク) ジョイント・ベンチャー（共同企業体）の入札について

- ① 単独で本業務の内容のすべてが担えない場合には、適正に業務を遂行できるジョイント・ベンチャー（共同企業体）で参加することができる。その場合、入札参加資格審査書類提出時までにはジョイント・ベンチャー（共同企業体）を結成し、代表企業及び代表者を定め、他の者はグループ企業として参加できるものとする。なお、同一の入札単位において、代表企業及びグループ企業が他のジョイント・ベンチャー（共同企業体）に参加、もしくは単独で入札に参加することはできない。また、代表企業及びグループ企業は、ジョイント・ベンチャー（共同企業体）結成に関する協定書（またはこれに類する書類）を作成すること。
- ② 代表企業及びグループ企業すべてが上記（ア）から（カ）の条件を満たすこと。

(2) 民間競争入札に参加する者の募集

(ア) 民間競争入札に係るスケジュール（予定）

- | | |
|--|------------|
| ① 入札公告 | 平成22年7月上旬頃 |
| ② 入札説明会 | 平成22年7月下旬頃 |
| ③ 入札説明会後の質問期限 | 平成22年7月下旬頃 |
| ※ 質問については書面で受け付けることとし、回答については軽微なものを除き公表する。 | |
| ④ 企画提案書提出期限 | 平成22年8月上旬頃 |
| ⑤ 評価委員会（企画提案書の評価）及び入札参加者によるプレゼンテーション | 平成22年8月中旬頃 |
| ⑥ 入札書提出期限 | 平成22年8月下旬頃 |
| ⑦ 開札 | 平成22年8月下旬頃 |
| ⑧ 契約の締結 | 平成22年9月上旬頃 |

(イ) 入札実施手続

① 入札の単位

入札は、別紙1-1「対象地区及び対象年金事務所一覧」に示す19の「対象地区」を単位とし、上記3(2)に示す契約（事業対象）期間を対象として行うものとする。

② 提出書類

民間競争入札に参加する者（以下「入札参加者」という。）は、入札金額を記載した書類（以下「入札書」という。）、総合評価のための事業運営の具体的な方法、業務の質の確保の方法等に関する書類（以下「企画提案書」という。）及び上記(1)入札参加資格に関する書類を提出するものとする。

・ 入札書の内容

入札参加者が提出する入札書に記載する入札金額は、上記3(2)に示す契約（事業対象）期間において、対象地区内の各年金事務所の各期ごとの達成目標を達成するために企画提案した施策を実施するために必要となる設

備、人材、機材等について、民間事業者自らの費用負担によりこれを準備するものとし、これらの費用及び付随する事務費その他一切の諸経費を含めた金額を見積もるものとし、記載すること。（この場合、消費税等に係る課税事業者であるか免税事業者であるかを問わず、見積もった経費の105分の100に相当する金額を記載すること。）

併せて、経費の積算内訳書を添付すること。

・ 企画提案書の内容

入札者が提出する企画提案書には、上記3（4）（ア）に示す各期における本事業の対象地区内の各年金事務所の達成目標を達成するための企画提案の内容として、次の事項について記載すること。

（i）基本的考え方

（ii）実施体制

a 組織体制

b 運営管理

（iii）入札参加者の業務経験

（iv）保険料滞納者に対する国民年金保険料の免除等申請手続の勧奨業務

a 実施する施策の内容及び実施体制（人員体制等）

b 事業スケジュール

c 事業（達成）目標

（v）被保険者の委託に基づく国民年金保険料の納付受託業務

納付受託業務の実施内容

詳細については、別紙3「総合評価基準（技術評価）」のとおりとする。

・ 企画提案書の添付資料の内容

企画提案書の添付資料は、次のとおりとする。

（i）企画提案書内容整理表

（注）企画提案書に記載された内容の要約版を作成すること。

（ii）実施体制（組織体制、再委託等）に関する概念図

（iii）民間事業者の概要に関する資料

a 民間事業者の概要に関する資料

b 過去に本事業における各施策の全部又は一部に有効であると考えられる業務に携わったことがある場合は、その業務内容及び期間

（3）落札者を決定するための評価の基準及び落札者の決定

国民年金保険料の収納事業を実施する者（以下この項において「落札者」という。）の決定は、総合評価の方式をもって競争入札により落札者を決定する。

（ア）評価の方法

落札者を決定するための評価は、提出された企画提案書の内容が、達成目標の実現に向けた方針及び具体的な提案等が本事業の目的に沿いかつ実行可能なものであるか（必須項目審査）、また、手法及び実施数において、より具体的であり効果的なものであるか（加点項目審査）について行うものとする。

評価の決定に当たっては、機構本部に評価委員会を設置し、その意見を反映す

るものとする。

企画提案書の評価基準は、別紙3「総合評価基準（技術評価）」のとおりとする。

※ 評価委員会は、行政機関関係者による常任委員と、学識経験者などによる専任委員により構成する。

(イ) 落札者の決定

- ① (1)の入札参加資格を全て満たし、上記(ア)の評価方法において必須とされた項目の要件を全て満たし、予定価格の制限の範囲内である者のうち、企画提案書の審査により得られた各評価項目の得点の合計点(最高1,200点。以下「技術評価点」という。)と、入札価格を予定価格で除して得た値を1から減じ、400を乗じて得た数値(以下「価格評価点」という。)の合計点数(以下「総合評価点」という。)が最も高い者を落札者として決定する。

※ 計算式

$$\text{総合評価点} = \text{技術評価点 (1200点満点)} + \text{価格評価点 (400点満点)}$$

ただし、落札者となるべき者の入札価格によっては、当該契約の内容に適合した履行がなされないおそれがあると認められるか否か、又はその者と契約を締結することが公正な取引の秩序を乱すおそれがあると認められるか否かについて調査し、その結果、当該契約の内容に適合した履行がなされないおそれがあると認められたとき、又はその者と契約を締結することが公正な取引の秩序を乱すおそれがあると認められたときは、予定価格の制限の範囲内の価格をもって申込みをした他の者のうち、総合評価点の最も高い者を落札者とする。

- ② 落札者となるべき者が二人以上あるときは、直ちに当該入札者にくじを引かせ、落札者を決定するものとする。また、入札者又はその代理人が直接くじを引くことができない場合は、入札執行事務に関係ない職員がこれに代わってくじを引き、落札者を決定するものとする。
- ③ 落札者が決定したときは、遅滞なく、落札者の氏名又は名称、落札金額及び落札者の決定理由、企画提案内容の概要について公表するものとする。
- ④ 入札者又はその代理人の入札のうち予定価格の制限の範囲内である入札がないときは、直ちに再度の入札を行うものとする。なお、これによっても落札者となるべき者が決定しない場合には、必要に応じ入札条件の見直しを行った上で、再度の公告と入札を行うものとする。

5 従来の実施状況に関する情報の開示

上記3(2)に示す契約(事業対象)期間に係る本事業に関する従来の実施状況に関する情報の開示に必要な事項は、別紙4のとおりである。

6 民間事業者を使用させることができる国有財産

- (1) 民間事業者が、本事業を行うために保険料滞納者の納付状況を確認する場合及び保険料滞納者の個人情報を持行する場合には、民間事業者の要請に基づき、社会保険オンラインシステムの可搬型照会用窓口装置及び金銭登録機を無償で貸与できるものとする。
- (2) 民間事業者が、前項の物品の貸与を受ける場合にあっては、「物品貸与申出書」を作成し、日本年金機構の承認を得なければならない。
- (3) 民間事業者は、前項の規定により使用を認められた物品については、善良な管理者の注意をもって使用するとともに、これを目的外に使用してはならない。
- (4) 民間事業者は、貸与された物品について、民間事業者の責による理由により、破損、故障、紛失等による損害が生じた場合においては、これを賠償するものとする。
- (5) 上記(2)の規定により使用を認められた物品については、契約期間の満了、契約の解除及び貸与の必要がなくなった場合等において、「物品返納通知書」を作成し、速やかに日本年金機構に返納しなければならない。

7 民間事業者が本事業を実施する場合において適用される法令の特例

- (1) 民間事業者が保険料滞納者に対して実施する保険料の納付の請求の業務については、弁護士法（昭和24年法律第205号）第72条の規定は適用しない。
- (2) 本事業を実施する民間事業者は、国民年金法第92条の3第1項第2号の規定による指定を受けた者とみなして、同条第3項から第5項まで並びに同法第92条の4及び第92条の5の規定を適用する。

8 民間事業者が本事業を実施するに当たり日本年金機構理事長に対して報告すべき事項、秘密を適正に取り扱うために必要な措置その他の事業の適正かつ確実な実施のために法令及び契約により民間事業者が講ずべき措置に関する事項等

(1) 報告事項等

(ア) 報告

上記3(1)(エ)による報告書等は、①については報告すべき事象が発生した随時に、②については戸別訪問による督励を行った事蹟（日報）を週次に、③については、当月分の保険料滞納者に対する接触の手法別に業務を実施した結果を日ごとに集計した報告書を翌月10日（当該日が土・日曜日又は祝日の場合は翌平日）までに、④については上記3(4)(ア)に記載されている各期の初月中までに日本年金機構理事長に報告するとともに、必要に応じて日本年金機構から求められた場合には、同様に報告するものとする。なお、報告書様式は任意とする。

(イ) 調査

- ① 日本年金機構は、法第26条の規定に基づき、本事業の適正かつ確実な実施を確保するために必要があると認めるときは、民間事業者に対し、本事業の状況に関し必要な報告を求め、又は民間事業者の事務所及び実施施設に立ち入り、本事業の実施の状況若しくは帳簿、書類その他の物件を検査し、若しくは関係者に質問することができる。

立入検査をする日本年金機構の職員は、検査等を行う際には、当該検査が法第26条第1項に基づくものであることを民間事業者に明示するとともに、その身分を示す証明書を携帯し、関係者に提示するものとする。

- ② 日本年金機構は、本事業を実施するために必要があると認めるときは、本事業の実施状況を公表することができる。
- ③ 上記①に基づく報告をせず、若しくは虚偽の報告をし、又は検査を拒み、妨げ、若しくは忌避し、若しくは質問に対して答弁をせず、若しくは虚偽の答弁をした場合には、法第55条及び第56条の規定により罰則が適用される。

(ウ) 指示

日本年金機構は、法第27条の規定に基づき、民間事業者による本事業の適正かつ確実な実施を確保するために必要があると認めるときは、民間事業者に対し、必要な措置をとるべきことを指示することができる。

(2) 秘密の保持等

(ア) 個人情報の取扱い等

- ① 民間事業者は、日本年金機構から提供された保険料滞納者の個人情報及び業務上知り得た個人情報については、個人情報の保護に関する法律（平成15年法律第57号）に基づき、適切な管理を行わなければならない。

また、当該個人情報については、本事業以外の目的のために使用してはならない。

- ② 民間事業者は、保険料滞納者の個人情報を携行する場合には、日本年金機構が貸与する金銭登録機を使用するか、又はパスワード等によるセキュリティが確保された情報端末を利用することとし、紙媒体等による個人情報を携行してはならない。
- ③ 民間事業者は、本事業の実施期間中に作成した個人情報の複写複製物等について、委託期間終了後速やかに、当該個人情報の復元又は判読等が不可能な方法により当該情報の消去又は廃棄等を行うこと。

(イ) 秘密の保持

民間事業者において、本事業に従事している者又は従事していた者は、本事業に関して知り得た秘密を漏らし、又は盗用してはならない。これらの者が秘密を漏らし、又は盗用した場合には、法第54条により罰則の適用がある。

(3) 法令及び契約に基づき民間事業者が講ずべき措置

(ア) 禁止行為等

民間事業者において、本事業に従事する者は、次の事項に該当する行為をしてはならない。

- ① 人を威迫し又はその私生活若しくは業務の平穩を害するような言動により、その者を困惑させてはならない。また、滞納者の同意なしに、21時から8時までの間は電話や訪問等の督促行為を実施してはならない。
- ② 偽りその他不正の手段を用いる行為をしてはならない。
- ③ 保険料滞納者以外の者に対して、保険料滞納者の保険料の納付を勧奨（保険料免除等申請手続の勧奨を含む。）又は請求する行為をしてはならない。
- ④ 保険料滞納者に対して、貸金業者等から金銭の借入れ等による資金調達の要求を行う行為をしてはならない。
- ⑤ 本事業以外の業務に使用するために保険料滞納者の個人情報収集又は使用する行為をしてはならない。
- ⑥ 保険料滞納者に対して、本事業の内容を構成しない商品その他のサービスの利用を勧誘し、又は金品若しくは役務の提供を要求してはならない。
- ⑦ 保険料滞納者から金品、手数料若しくは報酬を徴収、又は保険料滞納者に対して金品等を与えることをしてはならない。
- ⑧ 保険料滞納者に対して、本事業以外の他の事業活動を行ってはならない。

(イ) 従事者の報告等

民間事業者は、本事業に従事する者について、あらかじめ氏名、住所及び国民年金の未加入及び保険料の未納期間がないことを証する書類等を徴して日本年金機構に報告し、日本年金機構の確認を得た上で業務に従事させるものとする。

(ウ) 身分を示す証明書の提示

民間事業者は、当該業務に従事する者が、面接の方法により保険料滞納者に対して保険料の納付の勧奨（保険料の免除等申請手続の勧奨を含む。）及び請求を行うに当たっては、日本年金機構理事長が発行するその身分を示す証明書を携帯し、関係人の請求があったときは、これを提示しなければならない。

(エ) 委託事業の開始及び中止

- ① 民間事業者は、締結された契約に定められた事業開始日に、確実に本事業を開始しなければならない。なお、民間事業者が本事業を開始する際、日本年金機構においても、上記3（6）（ア）及び（イ）の保険料滞納者等の情報及び（エ）のスケジュール等は事業開始日前に提供することとする。
- ② 民間事業者は、やむを得ない事由により、本事業を中止しようとするときは、あらかじめ日本年金機構の承認を受けなければならない。

(オ) 事業実施記録及び帳簿の作成及び保存

民間事業者は、以下に示す記録及び帳簿を作成し、保存しなければならない。

- ① 保険料滞納者ごとの納付の勧奨（免除等申請手続の勧奨を含む。）及び請求等の業務の実施状況を記録し、委託契約終了日、保険料滞納者が保険料を納付した日又は保険料滞納者が免除等に承認された日から5年間保存すること。なお、最長は委託契約終了日から5年間とする。
- ② 本事業に係る会計に関する帳簿書類を作成し、委託事業を終了した日の属する年度の翌年度から起算して5年間保存すること。

（カ）権利の譲渡等

- ① 民間事業者は、委託契約に基づいて生じた権利の全部又は一部を第三者に譲渡してはならない。
- ② 民間事業者は、本事業の実施が第三者の特許権、著作権その他の権利と抵触するときは、その責任において必要な措置を講じなければならない。
- ③ 民間事業者は、本事業の実施状況を公表しようとするときは、あらかじめ日本年金機構の承認を受けなければならない。

（キ）再委託

- ① 民間事業者は、本事業の実施に当たり、その全部を一括して再委託を行ってはならない。
- ② 民間事業者は、本事業の実施に当たり、その一部について再委託を行う場合には、原則としてあらかじめ企画提案書において、再委託先に委託する業務の範囲、再委託を行うことの合理性及び必要性、再委託先の履行能力並びに報告徴収、個人情報の管理その他運営管理の方法について、記載するものとする。
- ③ 民間事業者は、委託契約締結後にやむを得ない事情により再委託を行う場合には、再委託先を明らかにした上で再委託先に委託する業務の範囲、再委託を行うことの合理性及び必要性、再委託先の履行能力並びに報告徴収、個人情報の管理その他運営管理の方法について、日本年金機構の承認を得るものとする。
- ④ 民間事業者は、上記②又は③により再委託を行う場合には、民間事業者が日本年金機構に対して負う義務を適切に履行するため、再委託先の事業者に対し前記「（2）秘密の保持等」及び本項（「（3）法令及び契約に基づき民間事業者が講ずべき措置」）に規定する事項その他の事項について必要な措置を講じさせるとともに、再委託先から必要な報告を徴収することとする。
- ⑤ 上記②から④に基づき、民間事業者が再委託先の事業者に義務を実施させる場合は、すべて民間事業者の責任において行うものとし、再委託先の事業者の責めに帰すべき事由については、民間事業者の責めに帰すべき事由とみなして、民間事業者が責任を負うものとする。

（ク）委託内容の変更

日本年金機構及び民間事業者は、本事業の更なる質の向上を図る必要があること、その他やむを得ない理由により本契約の内容を変更しようとする場合は、あらかじめ変更の理由について、相手方の承認を得なければならない。

(ケ) 契約の解除

日本年金機構は、民間事業者が次のいずれかに該当するときは、法第20条第1項の契約を解除することができる。

- ① 法第22条第1項第1号イからチ又は同項第2号のいずれかに該当するとき
- ② 法第33条第9項第1号から第4号及び第5号イからハのいずれかに該当するとき
- ③ 暴力団員を業務を統括する者又は従業員としていることが明らかになったとき
- ④ 暴力団又は暴力団関係者と社会的に非難されるべき関係を有していることが明らかになったとき
- ⑤ 上記(ア)に定める禁止行為を行ったとき
- ⑥ 上記(ウ)に定める身分を示す証明書の提示に違反して、証明書を携帯せず、又はこれを提示しなかったとき
- ⑦ 上記(オ)に定める帳簿書類の作成若しくは保存をせず、又は虚偽の帳簿書類を作成したとき
- ⑧ 国民年金法第92条の4第2項又は第92条の5第2項の規定による納付受託業務に係る報告をせず、又は虚偽の報告をしたとき
- ⑨ 国民年金法第92条の5第1項の規定に違反して、帳簿を備え付けず、帳簿に記載せず、若しくは帳簿に虚偽の記載をし、又は帳簿を保存しなかったとき
- ⑩ 国民年金法第92条の5第3項の規定による立ち入り若しくは検査を拒み、妨げ、若しくは忌避し、又は質問に対して陳述をせず、若しくは虚偽の陳述をしたとき
- ⑪ 上記3(4)(ア)①(iii)及び②(iii)に定める業務改善指示に対し、一定期間において最低水準を下回る等、業務の改善が見られない場合に、当該契約の事業全体の状況を考慮した上で必要と判断されたとき。

(コ) 委託契約解除時の取扱い

上記8(3)(ケ)に該当し、契約を解除した場合の取扱いは下記によることとする。

- ① 日本年金機構は民間事業者に対し、当該解除の日までに国民年金保険料の収納事業の契約に基づき実施した期間にかかる委託費を支給する。
- ② この場合、民間事業者は、契約金額の105分の100に相当する金額の100分の10に相当する金額を違約金として国の指定する期間内に納付しなければならない。
- ③ 日本年金機構は民間事業者が前項の規定による金額を国の指定する期日までに支払わないときは、その支払期限の翌日から起算して支払のあった日までの日数に応じて、年100分の5の割合で計算した金額を延滞金として納付させることができる。
- ④ 日本年金機構は、契約の解除及び違約金の徴収をしてもなお損害賠償の請求をすることができる。

9 民間事業者が本事業を実施するに当たり、第三者に損害を加えた場合において、その損害の賠償に関し契約により民間事業者が負うべき責任に関する事項

本事業を実施するに当たり、民間事業者又はその職員その他の本事業に従事する者が、故意又は過失により、本事業の受益者等の第三者に損害を加えたときは、

- ① 日本年金機構が当該第三者に対する賠償を行ったときは、日本年金機構は民間事業者に対し、当該第三者に支払った損害賠償額（当該損害の発生について日本年金機構の責に帰すべき理由が存する場合は、日本年金機構が自ら賠償の責に任ずべき金額を超える部分に限る。）について求償することができる。
- ② 民間事業者が民法第709条等に基づき当該第三者に対する賠償を行った場合であって、当該損害の発生について日本年金機構の責に帰すべき理由が存在するときは、民間事業者は国に対し、当該第三者に支払った損害賠償額のうち自ら賠償の責に任ずべき金額を超える部分について求償することができることとする。

10 事業に係る評価に関する事項

(1) 事業の実施状況に関する調査の時期

内閣総理大臣が行う評価の時期を踏まえ、本事業の実施状況については、平成23年4月末時点、平成24年4月末時点及び平成24年9月末時点における状況を委託者が調査するものとする。

(2) 調査の実施方法

民間事業者がそれぞれ実施した国民年金保険料の収納事業の実施状況について調査を行うものとする。

(3) 調査項目

- (ア) 国民年金保険料の納付月数、納付率、免除等承認件数
- (イ) 納付督促及び免除等申請手続の勧奨の実施手法別の実施件数
- (ウ) 全未納者への督促の実施状況
- (エ) 納付督促及び免除等申請手続の勧奨の実施手法別の効果（接触率、納付約束率等）
- (オ) 事業の運営に要した費用

(4) 比較

上記(3)の調査項目について、民間事業者に本事業を委託する以前の年金事務所と比較を行うこととする。なお、比較方法については、被保険者数の増減等各地域の差にも配慮しつつ、検討を行う。

11 その他事業の実施に関し必要な事項

- (1) 事業実施状況等の官民競争入札等監理委員会への報告及び公表

民間事業者の事業実施状況については、上記 8 (1) (ア) の報告等を踏まえ、3 (4) (ア) の各期ごとに取りまとめて、官民競争入札等監理委員会（以下「監理委員会」という。）へ報告するとともに、公表することとする。

また、民間事業者に対する会計法令に基づく監督・検査の状況について、年度ごとに監理委員会へ報告するとともに、法第 26 条及び第 27 条に基づく報告徴収、立入検査、指示等を行った場合には、その都度、措置の内容及び理由並びに結果の概要を監理委員会へ報告することとする。

(2) 監督体制

(ア) 本事業の契約に係る監督は、契約担当官等が自ら又は補助者に命じて、立ち会い、指示その他の適切な方法によって行うものとする。

(イ) 本事業の実施状況に係る監督は、上記 8 の (1) (イ) ①により行うこととする。

(3) 民間事業者の責務等

(ア) 本事業に従事する者は、刑法（明治 40 年法律第 45 号）その他の罰則の適用については、法令により公務に従事する職員とみなされる。

(イ) 民間事業者は、会計検査院法（昭和 22 年法律第 73 号）第 23 条第 1 項第 7 号に規定する者に該当し、会計検査院が必要と認めるときには、同法第 25 条及び第 26 条により、同院の実地の検査を受け、同院から直接又は日本年金機構を通じて資料・報告等の提出を求められ、質問を受けることがある。

(別紙1-1) 対象地区及び対象年金事務所等一覧

項番	対象地区名 (入札単位)	都道府県名	年金事務所名	管轄区域
1	【北海道地区】	北海道	札幌東	札幌市のうち東区、白石区、豊平区
			札幌西	札幌市のうち中央区、南区
			札幌北	札幌市のうち北区、西区、手稲区 石狩市 石狩支庁管内
			新さっぽろ	札幌市のうち厚別区、清田区 江別市 千歳市 恵庭市 北広島市
			函館	函館市 北斗市 渡島支庁管内 檜山支庁管内
			旭川	旭川市 士別市 名寄市 富良野市 上川支庁管内
			釧路	釧路市 根室市 釧路支庁管内 根室支庁管内
			室蘭	室蘭市 登別市 伊達市 胆振支庁管内の虻田郡 有珠郡
			苫小牧	苫小牧市 胆振支庁管内のうち白老郡、勇払郡 日高支庁管内
			小樽	小樽市 後志支庁管内
			北見	北見市 網走市 紋別市 網走支庁管内
帯広	帯広市 十勝支庁管内			
2	【東北地区】	青森	弘前	弘前市 黒石市 五所川原市 つがる市 平川市 西津軽郡 中津軽郡 南津軽郡 北津軽郡
		宮城	仙台北	仙台市のうち青葉区、泉区 黒川郡
			仙台南	仙台市のうち若林区、太白区 名取市 岩沼市 亶理郡
			大河原	白石市 角田市 刈田郡 柴田郡 伊具郡
			仙台東	仙台市のうち宮城野区 塩竈市 多賀城市 宮城郡
3	【北関東信越①地区】	茨城	水戸南	笠間市 鹿嶋市 潮来市 神栖市 行方市 銚田市 小美玉市 東茨城郡
			水戸北	水戸市 常陸太田市 ひたちなか市 常陸大宮市 那珂市 那珂郡 久慈郡
			土浦	土浦市 石岡市 龍ヶ崎市 取手市 牛久市 つくば市 守谷市 稲敷市 かすみがうら市 つくばみらい市 稲敷郡 北相馬郡
			下館	筑西市 古河市 結城市 下妻市 坂東市 桜川市 常総市 結城郡 猿島郡
			日立	日立市 高萩市 北茨城市

項番	対象地区名 (入札単位)	都道府県名	年金事務所名	管轄区域
4	【北関東信越②地区】	埼玉	浦和	さいたま市のうち桜区、浦和区、南区、緑区 川口市 蕨市 戸田市 鳩ヶ谷市
			大宮	さいたま市のうち西区、北区、大宮区、見沼区、中央区 鴻巣市 上尾市 桶川市 北本市 北足立郡
			熊谷	熊谷市 行田市 加須市 本庄市 羽生市 深谷市 児玉郡 大里郡 北埼玉郡
			川越	川越市 東松山市 朝霞市 志木市 和光市 新座市 富士見市 坂戸市 鶴ヶ島市 ふじみ野市 比企郡 入間郡（三芳町を除く）
			所沢	所沢市 飯能市 狭山市 入間市 日高市 入間郡のうち三芳町
			春日部	春日部市 さいたま市のうち岩槻区 久喜市 蓮田市 幸手市 南埼玉郡 北葛飾郡
			越谷	越谷市 草加市 八潮市 三郷市 吉川市
			秩父	秩父市 秩父郡
5	【北関東信越③地区】	群馬	前橋	前橋市 伊勢崎市 勢多郡 佐波郡
			太田	太田市 館林市 邑楽郡
		長野	長野南	長野市 千曲市 埴科郡 上水内郡（信濃町及び飯綱町を除く）
			長野北	須坂市 中野市 飯山市 上高井郡 下高井郡 上水内郡のうち信濃町及び飯綱町 下水内郡
			岡谷	岡谷市 諏訪市 茅野市 諏訪郡
			伊那	伊那市 駒ヶ根市 上伊那郡
			飯田	飯田市 下伊那郡
			松本	松本市 大町市 塩尻市 安曇野市 木曾郡 東筑摩郡 北安曇郡
小諸	小諸市 上田市 佐久市 東御市 南佐久郡 北佐久郡 小県郡			
6	【南関東①地区】	千葉	千葉	千葉市のうち中央区、若葉区、緑区 茂原市 東金市 勝浦市 山武市 いすみ市 山武郡 長生郡 夷隅郡
			幕張	千葉市のうち花見川区、稲毛区、美浜区 佐倉市 習志野市 八千代市 四街道市 八街市 富里市 印旛郡のうち酒々井町
			船橋	船橋市 印西市 白井市 印旛郡（酒々井町を除く）
			市川	市川市 鎌ヶ谷市 浦安市
			松戸	松戸市 野田市 柏市 流山市 我孫子市
			木更津	木更津市 館山市 市原市 鴨川市 君津市 富津市 袖ヶ浦市 南房総市 安房郡
			佐原	香取市 銚子市 成田市 旭市 匝瑳市 香取郡

項番	対象地区名 (入札単位)	都道府県名	年金事務所名	管轄区域
7	【南関東②地区】	東京 (東部)	千代田	千代田区
			中央	中央区
			港	港区 大島支庁管内 三宅支庁管内 八丈支庁管内 小笠原支庁管内
			新宿	新宿区
			上野	台東区
			文京	文京区
			墨田	墨田区
			江東	江東区
			江戸川	江戸川区
			品川	品川区
			大田	大田区
			渋谷	渋谷区
			目黒	目黒区
			池袋	豊島区
			北	北区
			板橋	板橋区
			足立	足立区
荒川	荒川区			
葛飾	葛飾区			
8	【南関東③地区】	東京 (西部)	杉並	杉並区
			中野	中野区
			世田谷	世田谷区
			練馬	練馬区
			立川	立川市 昭島市 小金井市 日野市 国分寺市 国立市 東大和市 武蔵村山市
			青梅	青梅市 福生市 羽村市 あきる野市 西多摩郡
			八王子	八王子市 町田市
			武蔵野	武蔵野市 三鷹市 小平市 東村山市 清瀬市 東久留米市 西東京市
			府中	府中市 調布市 狛江市 多摩市 稲城市

項番	対象地区名 (入札単位)	都道府県名	年金事務所名	管轄区域
9	【南関東④地区】	神奈川県	鶴見	横浜市のうち鶴見区、神奈川区
			港北	横浜市のうち港北区、緑区、青葉区、都筑区
			横浜中	横浜市のうち西区、中区
			横浜西	横浜市のうち保土ヶ谷区、戸塚区、旭区、瀬谷区、栄区、泉区
			横浜南	横浜市のうち南区、磯子区、金沢区、港南区
			川崎	川崎市のうち川崎区、幸区
			高津	川崎市のうち中原区、高津区、多摩区、宮前区、麻生区
			平塚	平塚市 秦野市 伊勢原市 中郡
			厚木	厚木市 海老名市 座間市 綾瀬市 愛甲郡
			相模原	相模原市 大和市
			小田原	小田原市 南足柄市 足柄上郡 足柄下郡
			横須賀	横須賀市 逗子市 三浦市 三浦郡
			藤沢	藤沢市 鎌倉市 茅ヶ崎市 高座郡
10	【中部①地区】	岐阜県	岐阜南	羽島市 各務原市 羽島郡
			岐阜北	岐阜市 山県市 瑞穂市 本巣市 本巣郡
		愛知県	大曾根	名古屋市のうち千種区、東区、守山区、名東区
			中村	名古屋市のうち中村区 津島市 愛西市 弥富市 海部郡
			鶴舞	名古屋市のうち中区
			熱田	名古屋市のうち熱田区、中川区、港区
			笠寺	名古屋市のうち瑞穂区、南区、緑区 豊明市
			昭和	名古屋市のうち昭和区、天白区 日進市 愛知郡のうち東郷町
			名古屋西	名古屋市のうち西区 清須市 北名古屋市 西春日井郡
			名古屋北	名古屋市のうち北区 春日井市 小牧市
			豊橋	豊橋市 蒲郡市 田原市
			岡崎	岡崎市 額田郡
			一宮	一宮市 犬山市 江南市 稲沢市 岩倉市 丹羽郡
			瀬戸	瀬戸市 尾張旭市 愛知郡のうち長久手町
			半田	半田市 常滑市 東海市 大府市 知多市 知多郡
			豊川	豊川市 新城市 北設楽郡 宝飯郡
			刈谷	刈谷市 碧南市 安城市 西尾市 知立市 高浜市 幡豆郡
			豊田	豊田市 西加茂郡

項番	対象地区名 (入札単位)	都道府県名	年金事務所名	管轄区域
11	【中部②地区】	静岡	静岡	静岡市のうち葵区、駿河区
			清水	静岡市のうち清水区 庵原郡
			浜松東	浜松市のうち東区、南区、浜北区、天竜区 磐田市
			浜松西	浜松市のうち中区、西区、北区 湖西市 浜名郡
			沼津	沼津市 御殿場市 裾野市 駿東郡
			三島	三島市 熱海市 伊東市 下田市 伊豆市 伊豆の国市 賀茂郡 田方郡
			島田	島田市 焼津市 藤枝市 牧之原市 志太郡 榛原郡
			掛川	掛川市 袋井市 御前崎市 菊川市 周智郡
			富士	富士市 富士宮市 富士郡
12	【近畿①地区】	京都	上京	京都市のうち北区、上京区、左京区
			舞鶴	舞鶴市 福知山市 綾部市 宮津市 京丹後市 与謝郡
			中京	京都市のうち中京区、東山区、山科区
			下京	京都市のうち下京区、南区
			京都南	京都市のうち伏見区 宇治市 城陽市 八幡市 京田辺市 木津川市 久世郡 綴喜郡 相楽郡
			京都西	京都市のうち右京区、西京区 亀岡市 向日市 長岡京市 南丹市 乙訓郡 船井郡
13	【近畿②地区】	大阪 (北部)	天満	大阪市のうち北区
			福島	大阪市のうち福島区、西淀川区
			大手前	大阪市のうち都島区、中央区
			堀江	大阪市のうち西区、大正区
			市岡	大阪市のうち此花区、港区
			難波	大阪市のうち浪速区
			淀川	大阪市のうち東淀川区、淀川区
			今里	大阪市のうち東成区、生野区
			城東	大阪市のうち旭区、城東区、鶴見区
			吹田	吹田市 高槻市 茨木市 摂津市 三島郡
			豊中	豊中市 池田市 箕面市 豊能郡
			守口	守口市 大東市 門真市
			枚方	枚方市 寝屋川市 四條畷市 交野市

項番	対象地区名 (入札単位)	都道府県名	年金事務所名	管轄区域
14	【近畿③地区】	大阪 (南部)	天王寺	大阪市のうち天王寺区、阿倍野区 富田林市 河内長野市 松原市 羽曳野市 藤井寺市 大阪狭山市 南河内郡
			平野	大阪市のうち東住吉区、平野区
			玉出	大阪市のうち住吉区、西成区、住之江区
			貝塚	貝塚市 岸和田市 泉佐野市 泉南市 阪南市 泉南郡
			堺東	堺市
			堺西	泉大津市 和泉市 高石市 泉北郡
			東大阪	東大阪市
			八尾	八尾市 柏原市
15	【近畿④地区】	兵庫	三宮	神戸市のうち中央区
			須磨	神戸市のうち長田区、須磨区、垂水区、西区
			東灘	神戸市のうち東灘区、灘区
			兵庫	神戸市のうち兵庫区、北区
			姫路	姫路市 相生市 赤穂市 宍粟市 たつの市 神崎郡 揖保郡 赤穂郡 佐用郡
			尼崎	尼崎市 伊丹市 川西市 川辺郡
			明石	明石市 洲本市 三木市 小野市 南あわじ市 淡路市 加東市
			西宮	西宮市 芦屋市 宝塚市 三田市 篠山市 丹波市
			豊岡	豊岡市 養父市 朝来市 美方郡
			加古川	加古川市 西脇市 高砂市 加西市 多可郡 加古郡
16	【中国地区】	岡山	岡山東	備前市 瀬戸内市 赤磐市 和気郡
			岡山西	岡山市 玉野市
		広島	広島東	広島市のうち中区、安佐南区、安佐北区
			広島西	広島市のうち西区、佐伯区 大竹市 廿日市市 山県郡
			広島南	広島市のうち東区、南区、安芸区 江田島市 安芸郡
			呉	呉市 竹原市 東広島市

項番	対象地区名 (入札単位)	都道府県名	年金事務所名	管轄区域		
17	【四国地区】	徳島	徳島南	小松島市 阿南市 勝浦郡 名東郡 那賀郡 海部郡		
			徳島北	徳島市 鳴門市 吉野川市 阿波市 名西郡 板野郡		
			阿波半田	美馬市 三好市 美馬郡 三好郡		
		愛媛	松山東	松山市 東温市 上浮穴郡		
			松山西	大洲市 伊予市 伊予郡 喜多郡		
			新居浜	新居浜市 西条市 四国中央市		
			今治	今治市 越智郡		
			宇和島	宇和島市 八幡浜市 西予市 西宇和郡 北宇和郡 南宇和郡		
		高知	高知東	高知市 土佐郡		
			高知西	土佐市 須崎市 吾川郡 高岡郡		
			南国	南国市 室戸市 安芸市 香南市 香美市 安芸郡 長岡郡		
			幡多	四万十市 宿毛市 土佐清水市 幡多郡		
		18	【九州①地区】	福岡	博多	福岡市のうち博多区
					中福岡	福岡市のうち中央区
					久留米	久留米市 八女市 筑後市 大川市 小郡市 うきは市 三井郡 三潁郡 八女郡
					小倉北	北九州市のうち門司区、小倉北区
大牟田	大牟田市 柳川市 みやま市					
長崎	長崎南			長崎市 五島市 南松浦郡		
	長崎北			壱岐市 対馬市 西海市 西彼杵郡		
	佐世保			佐世保市 平戸市 松浦市 北松浦郡		
	諫早			諫早市 島原市 大村市 雲仙市 南島原市 東彼杵郡		
19	【九州②地区】			宮崎	宮崎	宮崎市 日南市 宮崎郡 南那珂郡 東諸県郡
		沖縄	那覇	那覇市 糸満市 豊見城市 島尻郡（伊平屋村、伊是名村、与那原町及び久米島町を除く）		
			浦添	浦添市 南城市 中頭郡のうち西原町 島尻郡のうち与那原町及び久米島町		
			コザ	沖縄市 宜野湾市 うるま市 中頭郡（西原町を除く）		
			名護	名護市 国頭郡 島尻郡のうち伊平屋村及び伊是名村		
			平良	宮古島市 宮古郡		
			石垣	石垣市 八重山郡		

(別紙1-2)戸別訪問従事者必須配置数一覧

県名	事務所名	必須配置数
北海道	札幌東	3
	札幌西	2
	函館	2
	旭川	2
	釧路	2
	室蘭	1
	小樽	1
	北見	1
	帯広	2
	苫小牧	1
	札幌北	3
	新さっぽろ	2
	青森	弘前
宮城	仙台南	2
	仙台北	2
	仙台東	2
	大河原	1
茨城	水戸南	3
	土浦	4
	日立	1
	下館	3
	水戸北	3
群馬	前橋	2
	太田	2
埼玉	浦和	5
	熊谷	3
	川越	5
	大宮	4
	春日部	3
	秩父	1
	所沢	3
	越谷	4
千葉	千葉	4
	船橋	3
	木更津	3
	佐原	2
	松戸	5

県名	事務所名	必須配置数
千葉	幕張	4
	市川	3
東京	千代田	1
	中央	1
	港	1
	上野	1
	文京	1
	足立	3
	江東	2
	江戸川	3
	墨田	1
	葛飾	2
	板橋	3
	池袋	2
	新宿	2
	杉並	3
	渋谷	2
	世田谷	4
	品川	2
	大田	3
	立川	4
	武蔵野	4
	青梅	4
	八王子	3
	練馬	2
	目黒	1
	荒川	2
	北	2
	中野	3
府中	2	
神奈川	鶴見	2
	横浜中	1
	横浜南	3
	港北	3
	横浜西	4
	川崎	2
平塚	2	

県名	事務所名	必須配置数
神奈川県	相模原	4
	小田原	2
	横須賀	2
	高津	4
	厚木	3
	藤沢	3
長野県	長野南	2
	岡谷	1
	飯田	1
	松本	2
	小諸	2
	伊那	1
	長野北	1
岐阜県	岐阜南	1
	岐阜北	2
静岡県	静岡	2
	浜松東	2
	浜松西	2
	沼津	2
	島田	2
	富士	2
	清水	1
	三島	2
	掛川	1
愛知県	大曾根	2
	鶴舞	1
	笠寺	2
	中村	2
	熱田	2
	昭和	1
	名古屋北	2
	名古屋西	2
	豊橋	2
	一宮	3
	岡崎	2
	半田	2
刈谷	2	

県名	事務所名	必須配置数
愛知県	瀬戸	1
	豊田	2
	豊川	1
京都府	上京	2
	中京	1
	下京	1
	京都南	3
	京都西	3
大阪府	舞鶴	1
	大手前	1
	堀江	1
	市岡	1
	天満	1
	淀川	2
	今里	2
	福島	1
	城東	2
	天王寺	3
	難波	1
	玉出	2
	八尾	2
	枚方	3
	豊中	2
	平野	2
	貝塚	2
	堺東	3
	東大阪	2
	吹田	3
守口	2	
堺西	2	
兵庫県	三宮	1
	須磨	3
	東灘	1
	兵庫	2
	尼崎	3
	姫路	3
	明石	2

県名	事務所名	必須配置数
兵庫	豊岡	1
	西宮	3
	加古川	2
岡山	岡山西	3
	岡山東	1
広島	広島東	2
	広島西	2
	呉	1
	広島南	2
徳島	徳島北	2
	阿波半田	1
	徳島南	1
愛媛	松山西	1
	今治	1
	宇和島	1
	松山東	2
	新居浜	1
高知	高知東	1
	幡多	1
	南国	1
	高知西	1
福岡	博多	1
	中福岡	1
	小倉北	1
	久留米	2
	大牟田	1
長崎	長崎南	2
	長崎北	1
	佐世保	2
	諫早	2
宮崎	宮崎	2
沖縄	那覇	3
	コザ	3
	名護	1
	平良	1
	石垣	1
	浦添	2

※**必須配置数の考え方**

各年金事務所において、管轄する地域の滞納者数が、概ね2.5万件までで1名、5万件までで2名、7.5万件までで3名、10万件までで4名、10万件以上で5名としている。

なお、必須配置数は業務の実施に最低限必要な人員として平成21年度における各年金事務所の国民年金推進員の配置数を基に算出したものであり、民間事業者は、業務の適切な実施に必要なとなる十分な人員配置に最大限取組むものとする。(必須設置数は、常勤職員に換算した員数であり、民間事業者はこれに基づき、設置数、活動時間を示したうえで提案すること。)

(別紙2-1) 対象年金事務所別達成目標等一覧

対象地区名 (人札単位)	都道府県名	年金事務所名	第1期(平成22年10月~平成23年4月)						第2期(平成23年5月~平成24年4月)									
			達成目標			最低水準			達成目標			最低水準						
			現年度	過年度1年目	過年度2年目	免除等	現年度	過年度1年目	過年度2年目	免除等	現年度	過年度1年目	過年度2年目	免除等	現年度	過年度1年目	過年度2年目	免除等
【北海道地区】	北海道	札幌東	58,181	10,582	9,195	13,052	50,575	8,752	8,370	12,829	91,650	83,540	28,701	43,072	70,460	79,222	27,066	41,627
		札幌西	33,404	6,301	5,365	6,976	28,896	5,218	4,887	6,850	53,460	48,502	17,153	23,234	40,746	45,943	16,186	22,414
		札幌北	64,235	11,423	10,153	13,968	56,128	9,469	9,263	13,733	100,671	91,525	31,214	46,055	78,109	86,924	29,470	44,529
		新さっぽろ	49,598	8,287	7,271	11,129	43,656	6,871	6,641	10,953	79,318	69,712	22,775	37,094	61,561	66,340	21,510	35,936
		函館	42,539	8,643	7,818	7,620	36,620	7,160	7,126	7,460	64,977	62,414	23,611	24,265	49,101	59,052	22,288	23,266
		旭川	44,578	8,727	7,961	7,731	38,595	7,242	7,271	7,571	67,698	64,865	24,083	24,554	51,677	61,467	22,755	23,553
		釧路	31,521	6,585	5,958	4,911	27,026	5,463	5,440	4,794	48,609	46,720	18,126	15,823	36,475	44,167	17,124	15,086
		室蘭	14,211	2,608	2,327	2,969	12,350	2,164	2,126	2,915	22,481	20,514	7,189	9,806	17,278	19,459	6,792	9,456
		苫小牧	23,459	4,879	4,309	3,806	20,049	4,044	3,930	3,714	36,779	34,920	13,351	12,418	27,443	32,984	12,601	11,837
		小樽	19,181	3,604	3,351	3,418	16,832	2,993	3,065	3,351	28,287	27,514	9,956	10,665	22,115	26,123	9,410	10,245
		北見	28,513	6,161	5,623	4,213	24,610	5,122	5,145	4,108	43,419	42,665	17,123	13,449	32,962	40,312	16,190	12,799
		帯広	33,416	6,987	6,410	4,905	28,977	5,813	5,871	4,787	50,671	49,421	19,435	15,720	38,789	46,768	18,385	14,980
		弘前	50,990	9,817	9,011	11,238	44,243	8,137	8,215	11,046	74,466	73,401	27,035	33,147	57,082	69,620	25,520	32,036
		仙台北	58,595	10,338	8,779	9,235	51,531	8,578	8,017	9,057	91,904	82,688	28,555	32,489	72,132	78,644	26,966	31,257
		仙台南	50,544	9,054	7,744	7,458	44,767	7,504	7,067	7,305	77,604	71,445	25,023	25,833	61,683	67,931	23,622	24,803
		大河原	18,473	3,339	2,870	2,449	16,462	2,772	2,622	2,396	27,778	26,075	9,283	8,363	22,319	24,806	8,772	8,000
【東北地区】	宮城	仙台東	36,930	6,454	5,529	5,323	32,536	5,345	5,039	5,213	57,053	51,819	17,723	18,495	44,921	49,302	16,720	17,749
		水戸南	52,130	12,427	10,341	7,091	44,168	10,289	9,422	6,904	81,478	78,767	33,112	23,619	59,887	74,251	31,274	22,401
		水戸北	61,019	12,231	10,103	7,828	53,137	10,144	9,216	7,633	95,592	87,597	32,710	26,629	73,721	83,124	30,915	25,342
		土浦	96,474	19,904	16,479	13,102	84,562	16,520	15,051	12,792	149,147	140,009	53,379	44,152	116,364	132,702	50,466	42,107
【北関東信越①地区】	茨城	下館	61,898	15,053	12,706	6,905	52,513	12,482	11,595	6,691	95,381	93,509	40,370	22,812	70,270	88,182	38,158	21,431
		日立	23,483	4,619	3,878	3,476	20,992	3,830	3,538	3,400	35,285	33,579	12,393	11,558	28,517	31,884	11,714	11,070
		浦和	130,100	26,494	21,084	13,318	112,402	21,937	19,213	12,910	211,357	189,067	71,053	47,881	160,743	179,081	67,090	45,032
		大宮	107,150	20,164	16,335	12,041	93,863	16,733	14,924	11,727	169,462	151,912	54,548	42,416	132,072	144,415	51,560	40,260
【北関東信越②地区】	埼玉	熊谷	77,763	15,834	12,799	9,018	67,474	13,141	11,692	8,777	120,965	112,412	42,868	31,046	92,696	106,608	40,525	29,417
		川越	149,590	29,415	23,792	15,859	130,246	24,389	21,710	15,410	235,852	214,500	79,336	55,570	181,834	203,584	74,968	52,507
		所沢	89,098	17,392	14,124	9,490	77,734	14,420	12,896	9,228	138,186	127,279	46,988	32,733	106,924	120,868	44,406	30,981
		春日部	77,302	15,801	12,916	8,879	68,692	13,101	11,788	8,637	119,417	111,972	42,670	30,959	95,486	106,141	40,322	29,318
越谷	89,881	18,892	15,031	8,512	77,586	15,638	13,685	8,235	141,732	130,730	50,496	29,764	107,820	123,793	47,666	27,895		
秩父	10,799	2,245	1,818	1,458	9,337	1,867	1,665	1,423	16,616	15,765	6,120	4,935	12,653	14,938	5,792	4,703		

(別紙2-1) 対象年金事務所別達成目標等一覧

対象地区名 (人札単位)	都道府県名	年金事務所名	第1期(平成22年10月~平成23年4月)						第2期(平成23年5月~平成24年4月)									
			達成目標			最低水準			達成目標			最低水準						
			現年度	過年度1年目	過年度2年目	免除等	現年度	過年度1年目	過年度2年目	免除等	現年度	過年度1年目	過年度2年目	免除等	現年度	過年度1年目	過年度2年目	免除等
【南関東③地区】	東京 (西部)	杉並	65,853	15,371	11,653	4,993	57,949	12,738	10,627	4,828	100,095	96,239	39,113	20,844	78,643	91,109	37,019	19,505
		中野	37,746	9,115	6,889	3,190	32,199	7,541	6,271	3,088	59,588	55,924	23,071	13,501	44,317	52,832	21,820	12,660
		世田谷	106,950	23,530	18,108	7,347	95,248	19,512	16,827	7,097	159,940	153,491	60,107	30,283	127,589	145,667	56,908	28,288
		練馬	75,153	17,220	13,170	6,039	66,495	14,283	12,020	5,848	113,016	109,554	43,923	25,036	89,670	103,765	41,587	23,501
		立川	97,736	20,450	15,751	10,449	87,227	16,966	14,385	10,200	143,474	139,668	52,355	43,707	119,639	132,638	49,582	41,669
		青梅	44,438	9,296	7,065	3,616	38,807	7,710	6,447	3,508	68,135	63,106	23,712	15,096	52,807	59,968	22,453	14,228
		八王子	106,747	22,057	16,505	11,708	92,896	18,281	15,067	11,430	168,269	152,580	56,287	49,781	129,822	144,862	53,267	47,472
		武蔵野	114,114	24,312	18,587	10,562	101,697	20,156	16,963	10,273	173,653	163,519	62,125	44,366	139,565	155,216	56,821	42,022
		府中	82,131	17,276	13,326	7,727	73,307	14,337	12,174	7,524	124,950	117,357	44,251	32,462	100,709	111,456	41,912	30,796
		鶴見	50,394	9,413	7,675	3,927	44,538	7,809	7,002	3,807	78,073	70,420	24,770	15,631	61,817	67,061	23,430	14,704
		港北	97,740	18,291	14,887	9,684	87,963	15,192	13,607	9,440	151,820	137,511	48,523	38,979	124,204	130,888	45,930	37,075
		横浜中	24,590	4,650	3,709	1,943	21,586	3,855	3,383	1,883	38,976	34,655	12,199	7,875	30,492	32,961	11,536	7,398
【南関東④地区】	神奈川	横浜西	107,626	19,983	16,403	9,638	94,989	16,600	14,990	9,375	167,157	150,755	52,955	38,278	132,027	143,562	50,120	36,240
		横浜南	78,335	14,442	11,789	6,858	69,077	11,990	10,769	6,668	123,744	109,605	38,165	27,743	97,590	104,380	36,113	26,237
		川崎	37,301	8,122	6,482	2,887	32,117	6,721	5,897	2,783	59,074	54,487	21,123	11,570	44,654	51,563	19,953	10,762
		高津	109,668	22,260	17,597	8,864	97,733	18,454	16,043	8,576	172,655	157,593	58,386	36,143	138,763	149,510	55,200	33,869
		平塚	63,450	11,884	9,575	5,146	55,846	9,861	8,745	4,991	100,471	89,109	31,422	20,831	78,973	84,818	29,731	19,607
		厚木	66,122	12,656	10,046	5,731	57,981	10,496	9,168	5,565	104,509	93,465	33,282	23,073	81,596	88,872	31,479	21,765
		相模原	102,877	19,454	15,582	8,563	92,461	16,123	14,216	8,309	159,665	144,840	51,194	34,531	130,302	137,783	48,410	32,535
		小田原	34,894	7,271	5,889	2,637	30,604	6,038	5,383	2,545	54,724	50,435	19,281	10,609	42,743	47,841	18,252	9,893
		横須賀	59,222	11,565	9,400	5,014	52,289	9,600	8,563	4,867	91,953	83,813	30,485	19,980	72,677	79,693	28,841	18,834
		藤沢	86,144	17,106	13,913	7,239	77,141	14,213	12,725	7,024	132,360	122,786	45,423	28,883	107,309	116,692	43,005	27,210

(別紙2-1) 対象年金事務所別達成目標等一覧

対象地区名 (人札単位)	都道府県名	年金事務所名	第1期(平成22年10月~平成23年4月)						第2期(平成23年5月~平成24年4月)									
			達成目標			最低水準			達成目標			最低水準						
			現年度	過年度1年目	過年度2年目	免除等	現年度	過年度1年目	過年度2年目	免除等	現年度	過年度1年目	過年度2年目	免除等	現年度	過年度1年目	過年度2年目	免除等
【中部①地区】	岐阜	岐阜南	21,485	4,916	4,252	2,512	18,244	4,083	3,888	2,442	34,121	32,828	13,743	9,219	25,178	30,768	12,989	8,719
		岐阜北	44,258	10,314	9,119	6,503	37,526	8,570	8,341	6,344	71,739	68,201	28,840	24,241	52,800	64,207	27,258	23,090
		大曾根	47,171	10,442	8,777	5,285	40,461	8,667	8,019	5,154	75,617	70,481	28,169	23,225	56,782	66,573	26,635	22,100
		中村	31,888	9,615	8,276	2,582	27,077	7,976	7,557	2,498	45,032	48,151	25,913	9,942	33,230	45,419	24,501	9,330
		鶴舞	8,295	2,075	1,683	973	6,910	1,715	1,530	947	13,454	12,889	5,488	4,232	9,605	12,103	5,186	4,014
		熱田	35,807	8,498	7,154	4,411	30,275	7,037	6,523	4,304	56,384	54,356	22,740	18,819	41,291	51,215	21,480	17,928
		笠寺	43,291	10,087	8,593	4,836	36,778	8,376	7,853	4,711	69,126	65,365	27,222	21,054	51,047	61,665	25,742	20,002
		昭和	31,915	7,085	6,007	3,596	27,401	5,887	5,494	3,510	50,933	47,672	19,214	15,744	38,312	45,040	18,179	14,994
		名古屋西	27,069	6,234	5,274	2,313	23,032	5,169	4,812	2,239	43,110	40,678	16,732	10,102	31,921	38,386	15,815	9,479
		名古屋北	52,355	11,883	10,024	5,065	44,708	9,857	9,149	4,921	82,930	78,148	31,906	22,026	61,791	73,805	30,155	20,823
【中部②地区】	愛知	豊橋	42,348	10,896	9,404	4,177	36,655	9,069	8,613	4,054	65,182	65,726	29,666	17,835	49,730	61,844	28,087	16,807
		岡崎	31,319	7,178	6,008	3,162	26,706	5,962	5,493	3,078	49,830	46,993	19,428	13,753	37,034	44,371	18,374	13,026
		一宮	60,624	14,234	12,055	6,427	53,071	11,823	11,025	6,260	92,974	91,460	38,563	27,494	72,370	86,313	36,483	26,090
		瀬戸	22,262	4,607	3,959	2,146	19,376	3,829	3,623	2,089	35,017	32,537	12,506	9,383	26,979	30,825	11,832	8,903
		半田	45,962	11,058	9,400	4,218	38,878	9,190	8,597	4,089	73,572	70,084	30,001	18,413	53,927	66,059	28,384	17,316
		豊川	17,724	4,182	3,654	1,849	15,388	3,483	3,350	1,800	27,586	26,825	11,445	7,987	21,163	25,325	10,842	7,569
		刈谷	48,564	11,883	10,001	4,135	41,021	9,876	9,151	3,997	79,308	74,276	32,296	18,206	57,256	69,993	30,562	17,041
		豊田	26,371	7,320	6,171	2,088	22,499	6,087	5,644	2,021	35,933	39,562	19,854	7,712	26,734	37,366	18,786	7,245
		静岡	42,496	8,078	7,314	6,669	37,183	6,710	6,683	6,517	65,559	61,709	23,086	20,643	50,992	58,498	21,794	19,735
		清水	21,467	4,106	3,769	3,223	18,639	3,413	3,451	3,148	33,227	31,245	11,824	9,951	25,491	29,619	11,169	9,496
【近畿①地区】	京都	浜松東	44,763	8,788	7,663	4,680	38,700	7,304	7,011	4,524	71,952	65,776	25,228	15,082	54,739	62,284	23,829	14,115
		浜松西	44,456	9,100	7,918	4,566	38,137	7,560	7,242	4,408	71,776	66,201	26,121	14,732	53,912	62,574	24,666	13,738
		沼津	37,990	7,475	6,480	4,068	32,827	6,201	5,915	3,940	59,779	55,610	21,234	12,821	45,478	52,647	20,031	12,027
		三島	40,866	8,268	7,521	4,711	35,552	6,860	6,868	4,570	63,050	60,183	23,594	14,612	48,544	56,944	22,264	13,762
		島田	41,202	7,908	7,146	4,496	35,903	6,581	6,548	4,361	63,533	59,607	22,814	13,950	49,050	56,563	21,563	13,141
		掛川	27,775	5,307	4,597	2,409	24,136	4,412	4,208	2,318	44,633	40,351	15,266	7,836	34,295	38,263	14,420	7,266
		富士	34,966	6,671	5,837	3,924	30,386	5,541	5,335	3,809	54,990	50,701	19,068	12,401	42,252	48,073	18,000	11,684
		上京	34,634	7,463	6,213	6,120	30,576	6,208	5,685	6,015	52,472	50,953	19,676	24,077	41,461	48,243	18,643	23,246
		舞鶴	24,006	5,627	4,701	3,169	20,965	4,680	4,307	3,097	35,161	35,765	14,861	11,995	27,258	33,817	14,082	11,460
		中京	25,492	5,492	4,490	4,589	22,526	4,555	4,101	4,510	38,423	37,303	14,388	17,998	30,413	35,322	13,599	17,379
下京	15,229	3,255	2,646	2,601	13,074	2,699	2,414	2,553	23,596	22,335	7,488	10,254	17,750	21,138	8,012	9,880		
京都南	66,441	14,984	12,170	11,659	56,581	12,423	11,111	11,439	103,300	99,009	39,081	45,850	76,601	93,524	36,975	44,157		
京都西	53,713	11,928	9,701	9,005	47,284	9,902	8,867	8,837	81,215	79,335	31,183	35,334	63,849	75,042	29,528	34,030		

(別紙2-1) 対象年金事務所別達成目標等一覧

対象地区名 (入札単位)	都道府県名	年金事務所名	第1期(平成22年10月~平成23年4月)						第2期(平成23年5月~平成24年4月)									
			達成目標			最低水準			達成目標			最低水準						
			現年度	過年度1年目	過年度2年目	免除等	現年度	過年度1年目	過年度2年目	免除等	現年度	過年度1年目	過年度2年目	免除等	現年度	過年度1年目	過年度2年目	免除等
【近畿②地区】	大阪 (北部)	天満	10,967	2,612	2,036	1,882	9,533	2,161	1,850	1,829	16,433	16,517	6,754	7,758	12,637	15,568	6,380	7,480
		福島	14,724	3,247	2,548	2,259	12,560	2,686	2,316	2,215	22,854	21,718	8,400	9,620	16,998	20,524	7,935	9,254
		大手前	19,846	4,590	3,511	2,810	16,739	3,792	3,189	2,748	31,469	29,825	11,819	12,140	22,953	28,109	11,155	11,627
		堀江	15,369	3,612	2,802	2,447	13,163	2,985	2,545	2,399	23,570	23,160	9,285	10,347	17,654	21,822	8,765	9,945
		市岡	13,555	3,210	2,509	2,320	11,724	2,650	2,276	2,274	20,890	20,589	8,294	9,906	15,922	19,378	7,769	9,527
		難波	6,200	1,632	1,202	1,163	5,068	1,343	1,085	1,140	9,943	9,756	4,121	4,989	6,875	9,132	3,881	4,790
		淀川	32,203	7,447	5,806	5,240	27,589	6,152	5,272	5,136	49,265	48,213	19,132	22,117	36,916	45,460	18,058	21,262
		今里	19,826	4,950	3,881	3,391	16,456	4,081	3,520	3,324	31,037	30,561	12,665	14,315	22,018	28,701	11,944	13,749
		城東	33,130	7,475	5,924	5,224	28,145	6,183	5,389	5,123	51,174	49,225	19,309	22,083	37,790	46,477	18,236	21,245
		吹田	86,953	18,568	15,018	11,235	74,853	15,406	13,716	11,000	133,828	126,696	48,699	47,879	101,127	120,019	46,076	45,905
		豊中	55,222	12,404	9,903	7,843	47,086	10,288	9,041	7,683	86,143	81,895	32,505	33,603	64,020	77,406	30,751	32,264
		守口	33,773	8,126	6,405	5,070	28,405	6,715	5,825	4,963	52,342	51,063	20,980	21,393	37,982	48,101	19,810	20,515
		枚方	66,621	14,453	11,457	8,706	57,029	11,960	10,437	8,513	105,408	97,799	37,605	38,013	78,874	92,509	35,541	36,386
		天王寺	67,824	15,902	12,819	11,302	59,057	13,174	11,690	11,087	102,595	102,140	41,533	47,668	79,107	96,336	39,271	45,900
		平野	29,160	6,870	5,407	5,203	25,251	5,672	4,910	5,104	44,178	44,227	17,692	21,899	33,729	41,639	16,700	21,074
玉出	31,943	7,965	6,276	6,430	27,444	6,576	5,695	6,313	48,013	49,214	20,424	26,667	36,156	46,235	19,272	25,713		
貝塚	44,296	9,940	7,980	8,247	37,539	8,234	7,274	8,103	68,763	66,301	25,894	34,882	50,563	62,574	24,479	33,684		
堺東	65,341	15,497	12,361	11,222	55,114	12,833	11,266	11,013	100,860	98,556	40,272	47,222	73,562	92,916	38,063	45,496		
堺西	25,437	5,980	4,798	4,257	21,467	4,953	4,369	4,174	39,688	38,335	15,561	18,075	28,970	36,142	14,708	17,399		
東大阪	44,387	10,083	7,792	7,264	37,608	8,343	7,094	7,125	68,985	66,323	26,088	30,910	50,704	62,582	24,646	29,749		
八尾	29,477	6,573	5,282	4,489	25,124	5,449	4,814	4,401	45,653	43,669	17,128	19,101	33,902	41,268	16,195	18,365		
三宮	12,161	2,614	2,032	2,086	10,384	2,160	1,848	2,050	18,993	17,941	6,715	9,302	14,146	16,953	6,340	8,980		
須磨	60,796	12,281	10,047	11,002	52,782	10,186	9,173	10,827	93,396	87,763	32,066	48,789	71,639	83,230	30,337	47,268		
東灘	28,004	5,979	4,877	4,565	24,085	4,959	4,453	4,486	43,728	40,981	15,636	20,463	32,990	38,801	14,785	19,770		
兵庫	27,180	5,744	4,669	4,582	23,398	4,757	4,258	4,504	41,573	39,631	14,946	20,121	31,414	37,527	14,130	19,445		
姫路	64,722	15,215	12,308	9,442	54,959	12,623	11,241	9,255	101,846	97,029	39,798	42,325	75,151	91,599	37,664	40,674		
尼崎	69,551	15,584	12,520	8,998	59,490	12,909	11,412	8,806	110,070	102,604	40,463	40,880	82,245	97,010	38,258	39,171		
明石	48,209	10,913	9,135	7,030	41,310	9,066	8,357	6,896	74,269	71,203	28,683	31,039	55,671	67,367	27,171	29,679		
西宮	81,132	17,660	14,387	10,896	71,147	14,658	13,149	10,678	126,711	119,036	46,301	49,663	98,943	112,688	43,830	47,706		
豊岡	15,971	3,544	3,009	1,770	13,774	2,949	2,757	1,731	24,484	23,945	9,382	7,849	18,563	22,123	8,889	7,496		
加古川	39,746	8,979	7,427	6,559	33,975	7,452	6,784	6,447	61,724	58,887	23,508	29,107	46,069	55,679	22,252	28,106		
【近畿④地区】	兵庫																	

(別紙2-1) 対象年金事務所別達成目標等一覧

対象地区名 (入札単位)	都道府県名	年金事務所名	第1期(平成22年10月～平成23年4月)						第2期(平成23年5月～平成24年4月)									
			達成目標			最低水準			達成目標			最低水準						
			現年度	過年度1年目	過年度2年目	免除等	現年度	過年度1年目	過年度2年目	免除等	現年度	過年度1年目	過年度2年目	免除等	現年度	過年度1年目	過年度2年目	免除等
【中国地区】	岡山	岡山東	10,607	2,040	1,738	2,022	9,313	1,699	1,592	1,985	15,740	14,979	5,465	5,786	12,320	14,257	5,177	5,571
		岡山西	58,652	12,392	10,073	11,467	50,526	10,279	9,199	11,230	90,234	85,654	32,714	33,581	68,274	81,119	30,944	32,221
		広島東	45,302	9,075	8,010	6,159	39,773	7,532	7,314	6,012	70,416	66,072	25,143	21,680	55,099	62,586	23,744	20,679
	広島	広島西	41,613	8,256	7,399	6,224	36,949	6,865	6,767	6,087	64,953	60,883	23,061	22,158	51,858	57,673	21,799	21,204
		広島南	38,291	7,532	6,736	5,662	33,237	6,255	6,163	5,538	59,546	55,859	21,026	19,741	45,959	52,764	19,874	18,897
		呉	29,978	6,192	5,591	5,506	25,821	5,151	5,120	5,399	47,254	44,350	17,376	19,312	35,742	41,988	16,434	18,583
【四国地区】	徳島	徳島南	11,100	2,543	2,174	2,392	9,460	2,114	1,991	2,349	16,623	16,588	6,869	7,727	12,340	15,674	6,503	7,454
		徳島北	40,183	9,201	7,749	8,765	34,100	7,639	7,081	8,603	61,921	60,386	24,721	29,043	45,636	57,001	23,381	28,000
		阿波半田	6,016	1,385	1,197	1,408	5,110	1,151	1,096	1,384	9,014	9,029	3,730	4,530	6,655	8,525	3,527	4,371
	愛媛	松山東	38,385	7,996	7,286	8,691	32,581	6,639	6,662	8,559	61,702	58,313	22,735	37,766	45,493	54,979	21,469	36,628
		松山西	11,707	2,610	2,412	1,933	9,920	2,171	2,211	1,897	18,311	17,911	7,503	8,184	13,463	16,889	7,094	7,880
		新居兵	20,693	4,455	4,111	3,543	17,588	3,701	3,764	3,477	33,010	31,409	12,730	15,334	24,396	29,626	12,027	14,782
高知	今治	11,922	2,636	2,521	2,563	10,106	2,195	2,312	2,525	18,216	18,247	7,598	10,571	13,396	17,206	7,187	10,247	
	宇和島	17,027	4,020	3,867	2,679	14,338	3,349	3,548	2,623	25,840	26,418	11,624	10,947	18,791	24,875	10,998	10,517	
	高知東	25,906	5,483	4,677	5,645	22,057	4,543	4,265	5,539	41,499	38,717	14,923	19,042	30,760	36,551	14,092	18,328	
	高知西	12,849	2,557	2,301	2,458	11,168	2,128	2,108	2,414	18,761	18,575	7,114	7,646	14,421	17,629	6,732	7,374	
	南国	13,899	3,013	2,888	3,078	11,879	2,508	2,461	3,024	20,951	20,752	8,347	9,765	15,632	19,612	7,899	9,423	
	幡多	7,941	1,676	1,502	2,010	6,803	1,394	1,375	1,977	11,698	11,785	4,619	6,218	8,768	11,144	4,367	6,023	
【九州①地区】	福岡	博多	16,391	3,269	2,607	3,913	14,152	2,705	2,374	3,856	26,350	23,800	8,513	15,707	20,013	22,543	8,044	15,252
		中福岡	16,413	3,491	2,852	2,719	14,160	2,894	2,601	2,667	26,051	23,910	9,138	10,824	19,762	22,643	8,638	10,428
		久留米	49,354	11,482	9,867	8,397	42,092	9,536	9,021	8,234	76,358	73,768	30,371	32,299	56,768	69,690	28,751	31,066
	小倉北	小倉北	18,622	4,198	3,452	5,045	15,791	3,479	3,145	4,972	29,832	27,995	10,946	19,953	21,963	26,401	10,345	19,385
		大牟田	18,575	4,213	3,635	3,921	15,891	3,506	3,328	3,855	28,614	27,653	11,195	15,030	21,389	26,146	10,605	14,538
		長崎南	42,347	8,642	7,585	9,644	36,370	7,159	6,913	9,464	65,048	62,401	23,467	28,269	48,958	59,008	22,150	27,225
長崎	長崎北	14,422	3,122	2,820	3,110	12,646	2,591	2,572	3,051	21,467	21,353	8,529	8,969	16,760	20,190	8,059	8,632	
	佐世保	26,093	5,233	4,599	5,983	22,529	4,332	4,190	5,877	39,495	38,042	14,166	17,333	30,000	36,016	13,370	16,721	
	諫早	37,264	8,190	7,237	6,828	31,891	6,796	6,612	6,673	57,058	55,768	22,442	19,971	42,678	52,665	21,208	19,083	
宮崎	宮崎	42,557	8,621	7,262	8,415	37,638	7,144	6,624	8,266	64,070	62,147	23,145	29,924	50,793	58,837	21,865	28,889	
	那覇	45,323	9,931	7,523	12,019	38,257	8,185	6,819	11,847	67,724	67,475	25,660	45,765	49,454	63,631	24,180	44,483	
	浦添	20,317	3,901	3,114	6,049	17,413	3,219	2,825	5,975	30,133	29,472	10,149	23,108	22,601	27,895	9,568	22,546	
【九州②地区】	沖縄	コザ	46,739	9,452	7,171	15,384	39,508	7,792	6,500	15,196	70,534	69,396	24,410	59,121	51,635	65,462	22,999	57,698
		名護	13,595	2,706	2,063	3,559	11,603	2,232	1,873	3,510	20,138	19,887	7,039	13,542	14,989	18,801	6,638	13,170
		平良	5,011	999	799	1,797	4,258	826	726	1,777	7,425	7,386	2,600	6,780	5,486	6,976	2,453	6,630
石垣	6,131	1,311	1,018	1,491	5,216	1,080	923	1,470	9,004	9,014	3,399	5,611	6,667	8,515	3,206	5,454		

(別紙2-1) 対象年金事務所別達成目標等一覧

対象地区名 (人札単位)	都道府県名	年金事務所名	第3期(平成24年5月~平成24年9月)													
			達成目標				最低水準				免除等					
			現年度	過年度1年目	過年度2年目	過年度2年目	現年度	過年度1年目	過年度2年目	過年度2年目	現年度	過年度1年目	過年度2年目	過年度2年目		
【北海道地区】	北海道	札幌東	27,600	105,965	93,183	30,720	19,019	103,531	92,317	29,196	29,196	29,196	29,196	29,196	29,196	29,196
		札幌西	16,332	62,088	54,291	16,715	11,124	60,628	53,777	15,847	15,847	15,847	15,847	15,847	15,847	15,847
		札幌北	30,189	116,060	102,042	32,814	21,063	113,470	101,118	31,210	31,210	31,210	31,210	31,210	31,210	31,210
		新さっぽろ	23,672	89,810	77,510	26,699	16,807	87,886	76,832	25,470	25,470	25,470	25,470	25,470	25,470	25,470
		函館	18,954	75,775	70,069	16,703	12,765	73,952	69,394	15,694	15,694	15,694	15,694	15,694	15,694	15,694
		旭川	19,652	78,704	72,787	16,856	13,415	76,865	72,104	15,850	15,850	15,850	15,850	15,850	15,850	15,850
		釧路	14,308	56,922	52,642	11,020	9,544	55,528	52,131	10,266	10,266	10,266	10,266	10,266	10,266	10,266
		室蘭	6,798	26,054	22,973	6,999	4,682	25,458	22,760	6,631	6,631	6,631	6,631	6,631	6,631	6,631
		苫小牧	10,997	43,135	39,347	8,759	7,282	42,063	38,959	8,158	8,158	8,158	8,158	8,158	8,158	8,158
		小樽	7,981	32,722	30,778	7,188	5,628	31,984	30,499	6,770	6,770	6,770	6,770	6,770	6,770	6,770
		北見	12,630	51,099	48,260	9,280	8,560	49,823	47,786	8,622	8,622	8,622	8,622	8,622	8,622	8,622
		帯広	14,691	59,352	55,770	10,892	10,066	57,915	55,237	10,140	10,140	10,140	10,140	10,140	10,140	10,140
		弘前	20,305	86,404	82,085	21,623	13,938	84,397	81,324	20,553	20,553	20,553	20,553	20,553	20,553	20,553
		仙台北	28,021	105,574	92,387	23,818	19,858	103,283	91,541	22,491	22,491	22,491	22,491	22,491	22,491	22,491
		仙台南	23,196	89,276	79,840	18,657	16,722	87,317	79,107	17,561	17,561	17,561	17,561	17,561	17,561	17,561
大河原	8,138	31,954	29,159	5,950	5,953	31,257	28,895	5,571	5,571	5,571	5,571	5,571	5,571	5,571		
仙台東	17,146	65,385	57,746	13,398	12,202	63,980	57,222	12,605	12,605	12,605	12,605	12,605	12,605	12,605		
水戸南	24,227	95,654	89,214	16,755	15,724	93,252	88,290	15,490	15,490	15,490	15,490	15,490	15,490	15,490		
水戸北	28,604	110,062	98,081	19,285	19,795	107,630	97,164	17,918	17,918	17,918	17,918	17,918	17,918	17,918		
土浦	44,103	172,657	157,265	31,682	31,003	168,716	155,770	29,532	29,532	29,532	29,532	29,532	29,532	29,532		
下館	27,965	111,980	106,033	16,038	18,206	109,190	104,942	14,627	14,627	14,627	14,627	14,627	14,627	14,627		
日立	10,172	40,668	37,568	8,186	7,504	39,765	37,222	7,680	7,680	7,680	7,680	7,680	7,680	7,680		
浦和	64,663	244,948	212,930	36,257	43,918	239,269	210,817	33,113	33,113	33,113	33,113	33,113	33,113	33,113		
大宮	50,659	194,549	170,261	31,525	35,559	190,355	168,677	29,181	29,181	29,181	29,181	29,181	29,181	29,181		
熊谷	35,564	139,927	126,646	22,575	24,402	136,755	125,418	20,848	20,848	20,848	20,848	20,848	20,848	20,848		
川越	70,259	271,948	240,994	41,099	48,603	265,889	238,684	37,793	37,793	37,793	37,793	37,793	37,793	37,793		
所沢	40,539	159,106	142,887	23,853	28,180	155,598	141,530	21,990	21,990	21,990	21,990	21,990	21,990	21,990		
春日部	34,975	138,607	126,134	22,793	25,418	135,387	124,901	21,029	21,029	21,029	21,029	21,029	21,029	21,029		
越谷	42,185	164,302	147,189	21,971	28,592	160,474	145,722	19,962	19,962	19,962	19,962	19,962	19,962	19,962		
秩父	4,832	19,296	17,831	3,534	3,288	18,851	17,657	3,289	3,289	3,289	3,289	3,289	3,289	3,289		

(別紙2-1) 対象年金事務所別達成目標等一覧

対象地区名 (入札単位)	都道府県名	年金事務所名	第3期(平成24年5月～平成24年9月)									
			達成目標					最低水準				
			現年度	過年度1年目	過年度2年目	免除等	現年度	過年度1年目	過年度2年目	免除等		
【北関東(信越③地区)】	群馬	前橋	28,838	111,286	99,302	17,889	20,838	108,781	98,389	16,559		
		太田	16,758	65,672	60,084	12,323	11,489	64,125	59,508	11,509		
		長野南	17,864	66,652	59,291	13,313	12,044	64,996	58,690	12,411		
		長野北	8,270	31,705	29,108	5,656	5,559	30,913	28,813	5,250		
		岡谷	8,113	30,677	27,498	5,107	5,594	29,949	27,230	4,733		
		伊那	7,129	26,733	23,841	4,478	4,858	26,084	23,603	4,137		
		飯田	6,388	24,427	22,217	3,738	4,372	23,840	21,998	3,440		
		松本	22,110	83,622	74,940	14,030	15,205	81,625	74,204	12,996		
		小諸	19,005	71,123	63,310	13,084	12,881	69,371	62,673	12,153		
		千葉	44,603	175,817	159,522	26,241	30,383	171,789	157,971	24,034		
【南関東①地区】	千葉	幕張	45,530	181,460	165,294	29,245	33,273	177,429	163,748	27,016		
		船橋	40,033	156,314	140,020	24,244	27,651	152,841	138,697	22,319		
		市川	31,308	124,241	112,739	16,496	21,845	121,539	111,691	15,068		
		松戸	57,041	226,466	206,504	34,663	39,868	221,378	204,540	31,910		
		木更津	32,030	128,322	118,961	17,776	21,483	125,289	117,775	16,166		
		佐原	20,020	82,848	79,592	11,868	14,191	80,812	78,789	10,807		
		千代田	2,681	11,536	11,767	1,218	1,663	11,243	11,642	1,095		
		中央	5,786	23,077	21,061	2,717	3,896	22,572	20,857	2,422		
		港	12,911	52,906	49,384	6,156	9,355	51,755	48,913	5,483		
		新宿	17,452	69,668	63,698	9,451	11,625	68,106	63,065	8,510		
【南関東②地区】	東京 (東部)	上野	9,399	37,929	35,090	5,048	6,276	37,082	34,744	4,545		
		文京	9,618	39,486	37,451	7,701	6,736	38,570	37,077	7,135		
		墨田	11,950	48,924	45,322	6,564	8,769	47,894	44,900	5,931		
		江東	19,563	80,036	74,137	12,855	14,351	78,348	73,448	11,808		
		江戸川	31,649	127,062	116,350	20,921	21,340	124,281	115,216	19,180		
		品川	15,486	64,133	60,079	8,594	11,423	62,801	59,528	7,810		
		大田	29,180	120,291	112,102	16,107	21,526	117,794	111,072	14,610		
		渋谷	11,467	47,870	45,754	5,287	8,198	46,792	45,306	4,682		
		目黒	12,721	53,201	50,644	6,692	9,252	52,054	50,165	6,038		
		池袋	13,520	54,467	50,403	8,979	8,960	53,235	49,899	8,224		
【南関東③地区】	北	板橋	14,239	58,440	54,636	9,112	10,144	57,167	54,113	8,331		
		足立	29,545	123,687	117,961	18,843	21,300	120,957	116,820	17,182		
		荒川	9,979	40,003	36,517	6,827	6,784	39,142	36,167	6,285		
		葛飾	19,585	80,170	74,503	11,824	13,997	78,468	73,802	10,779		

(別紙2-1) 対象年金事務所別達成目標等一覧

対象地区名 (人札単位)	都道府県名	年金事務所名	第3期(平成24年5月～平成24年9月)												
			達成目標					最低水準							
			現年度	過年度1年目	過年度2年目	免除等	現年度	過年度1年目	過年度2年目	免除等					
【南関東③地区】	東京 (西部)	杉並	28,118	115,381	108,265	16,365	19,953	112,804	107,209	14,855	14,855	14,855	14,855	14,855	14,855
		中野	17,286	68,864	63,061	10,751	11,395	67,289	62,423	9,776	9,776	9,776	9,776	9,776	9,776
		世田谷	43,744	182,062	171,990	23,506	31,963	178,171	170,378	21,262	21,262	21,262	21,262	21,262	21,262
		練馬	31,442	130,212	123,237	19,549	22,610	127,324	122,046	17,804	17,804	17,804	17,804	17,804	17,804
		立川	41,751	169,791	156,395	34,423	30,664	166,225	154,948	32,073	32,073	32,073	32,073	32,073	32,073
		青梅	19,282	77,555	70,522	11,868	13,432	75,974	69,878	10,874	10,874	10,874	10,874	10,874	10,874
		八王子	48,850	191,981	170,764	39,809	33,755	187,997	169,174	37,099	37,099	37,099	37,099	37,099	37,099
		武蔵野	48,901	196,787	183,158	35,092	35,789	194,568	181,450	32,380	32,380	32,380	32,380	32,380	32,380
		府中	35,185	142,887	131,425	25,674	25,850	139,888	130,209	23,747	23,747	23,747	23,747	23,747	23,747
		鶴見	22,921	88,760	78,433	12,137	16,439	86,971	77,736	11,090	11,090	11,090	11,090	11,090	11,090
		港北	44,750	173,403	153,604	30,586	33,557	169,814	152,229	28,397	28,397	28,397	28,397	28,397	28,397
		横浜中	11,681	44,442	38,664	6,220	8,242	43,523	38,314	5,668	5,668	5,668	5,668	5,668	5,668
		横浜西	49,183	190,201	168,173	29,664	35,153	186,367	166,682	27,358	27,358	27,358	27,358	27,358	27,358
		横浜南	36,984	140,727	122,200	21,869	26,379	137,895	121,115	20,135	20,135	20,135	20,135	20,135	20,135
		川崎	17,654	68,262	61,258	9,042	11,893	66,700	60,651	8,127	8,127	8,127	8,127	8,127	8,127
高津	51,483	198,807	176,683	28,701	37,680	194,401	175,008	26,076	26,076	26,076	26,076	26,076	26,076		
平塚	30,089	114,419	99,437	16,431	21,364	112,092	98,546	15,025	15,025	15,025	15,025	15,025	15,025		
厚木	31,236	119,304	104,402	18,111	21,978	116,820	103,449	16,614	16,614	16,614	16,614	16,614	16,614		
相模原	47,023	182,394	161,587	27,141	35,143	178,577	160,123	24,853	24,853	24,853	24,853	24,853	24,853		
小田原	16,239	63,068	56,729	8,321	11,432	61,677	56,191	7,510	7,510	7,510	7,510	7,510	7,510		
横須賀	27,048	105,091	93,692	15,533	19,352	102,895	92,837	14,234	14,234	14,234	14,234	14,234	14,234		
藤沢	38,606	151,950	137,650	22,482	28,584	148,694	136,385	20,585	20,585	20,585	20,585	20,585	20,585		
【南関東④地区】	神奈川														

(別紙2-1) 対象年金事務所別達成目標等一覧

対象地区名 (入札単位)	都道府県名	年金事務所名	第3期(平成24年5月～平成24年9月)										
			達成目標					最低水準					
			現年度	過年度1年目	過年度2年目	免除等	現年度	過年度1年目	過年度2年目	免除等			
【中部①地区】	岐阜	岐阜南	10,517	40,351	37,226	6,844	6,861	39,314	36,836	6,302	6,302	6,302	6,302
		岐阜北	22,547	85,388	78,092	18,270	14,680	83,114	77,252	17,001	17,001	17,001	17,001
		大曾根	23,120	88,491	79,691	18,653	15,438	86,338	78,899	17,326	17,326	17,326	17,326
		中村	11,987	52,888	54,570	6,919	7,820	51,570	54,017	6,297	6,297	6,297	6,297
	愛知	鶴舞	4,142	15,965	14,655	3,368	2,588	15,537	14,496	3,115	3,115	3,115	3,115
		熱田	16,910	66,342	61,592	14,691	10,923	64,659	60,954	13,672	13,672	13,672	13,672
		笠寺	21,032	81,185	74,105	16,759	13,735	79,166	73,354	15,532	15,532	15,532	15,532
		昭和	15,511	59,602	53,941	12,591	10,382	58,159	53,408	11,714	11,714	11,714	11,714
		名古屋西	13,086	50,533	46,025	8,064	8,576	49,285	45,558	7,342	7,342	7,342	7,342
		名古屋北	25,055	96,962	88,278	17,512	16,558	94,603	87,395	16,117	16,117	16,117	16,117
		豊橋	19,184	77,662	75,123	13,923	13,086	75,592	74,336	12,754	12,754	12,754	12,754
		岡崎	15,116	58,385	53,217	10,934	9,956	56,958	52,685	10,089	10,089	10,089	10,089
		一宮	27,315	109,519	103,721	21,514	19,140	106,759	102,677	19,906	19,906	19,906	19,906
		瀬戸	10,536	40,648	36,628	7,493	7,283	39,711	36,280	6,934	6,934	6,934	6,934
【中部②地区】	静岡	半田	22,424	86,739	79,710	14,689	14,499	84,547	78,893	13,413	13,413	13,413	13,413
		豊川	8,213	32,511	30,509	6,307	5,643	31,699	30,203	5,825	5,825	5,825	5,825
		刈谷	24,030	92,433	84,558	14,647	15,488	90,084	83,688	13,285	13,285	13,285	13,285
		豊田	9,151	42,102	44,826	5,086	6,035	41,075	44,379	4,637	4,637	4,637	4,637
		静岡	19,751	76,577	69,647	14,130	13,825	74,740	68,965	13,219	13,219	13,219	13,219
		清水	10,031	38,817	35,321	6,794	6,892	37,890	34,975	6,340	6,340	6,340	6,340
		浜松東	22,511	84,370	74,513	10,729	15,295	82,306	73,771	9,730	9,730	9,730	9,730
		浜松西	22,540	84,633	75,233	10,493	15,056	82,492	74,464	9,465	9,465	9,465	9,465
		沼津	18,334	69,990	62,828	8,927	12,457	68,275	62,201	8,122	8,122	8,122	8,122
		三島	18,981	74,080	68,134	10,018	13,106	72,233	67,448	9,167	9,167	9,167	9,167
		島田	19,118	74,050	67,323	9,569	13,252	72,313	66,677	8,759	8,759	8,759	8,759
		掛川	13,977	52,107	45,595	5,624	9,625	50,868	45,152	5,030	5,030	5,030	5,030
		富士	16,867	64,141	57,201	8,658	11,614	62,614	56,642	7,928	7,928	7,928	7,928
		上京	14,651	60,967	57,545	18,374	10,477	59,559	56,987	17,441	17,441	17,441	17,441
【近畿①地区】	京都	舞鶴	9,476	41,032	40,528	8,801	6,603	40,060	40,128	8,224	8,224	8,224	8,224
		中京	10,676	44,545	42,004	13,693	7,653	43,521	41,599	12,996	12,996	12,996	12,996
		下京	6,709	27,301	25,147	7,842	4,489	26,678	24,902	7,418	7,418	7,418	7,418
		京都南	29,430	120,233	111,924	34,982	19,326	117,385	110,800	33,083	33,083	33,083	33,083
		京都西	22,625	94,488	89,557	26,900	16,088	92,275	88,677	25,437	25,437	25,437	25,437

(別紙2-1) 対象年金事務所別達成目標等一覽

対象地区名 (大札単位)	都道府県名	年金事務所名	第3期(平成24年5月~平成24年9月)															
			達成目標					最低水準										
			現年度	過年度1年目	過年度2年目	免除等	現年度	過年度1年目	過年度2年目	免除等								
【近畿②地区】	大阪 (北部)	天満	4,452	19,304	18,683	5,987	3,069	18,814	18,486	5,670	6,389	26,549	24,446	7,583	4,212	25,919	24,199	7,159
		福島	8,963	36,811	33,691	9,700	5,758	35,894	33,339	9,099	6,517	27,648	26,172	8,102	4,337	26,949	25,897	7,640
		大手前	5,812	24,619	23,303	7,832	3,960	23,977	23,053	7,390	2,850	11,825	11,090	3,958	1,707	11,496	10,962	3,724
		堀江	13,591	57,627	54,400	17,284	9,050	56,192	53,834	16,301	8,715	36,646	34,674	11,185	5,398	35,676	34,292	10,537
		市岡	14,235	59,611	55,499	17,281	9,296	58,173	54,934	16,318	37,158	154,787	142,545	37,762	25,023	151,271	141,170	35,473
		雑波	24,196	100,299	92,527	26,641	15,936	97,921	91,603	25,082	14,582	61,369	57,786	16,714	9,305	59,823	57,177	15,707
		淀川	30,011	122,241	110,057	30,670	19,945	119,389	108,968	28,743	28,058	120,535	115,727	37,232	19,413	117,504	114,532	35,198
		今里	12,091	52,033	50,058	17,064	8,256	50,686	49,523	16,119	13,022	56,893	55,867	20,484	8,728	55,364	55,254	19,406
		城東	19,210	80,333	74,996	27,318	12,474	76,377	74,228	25,945	28,003	118,166	111,640	36,797	17,990	115,232	110,477	34,815
		吹田	11,135	46,483	43,412	14,212	7,162	45,330	42,961	13,428	19,293	80,529	74,902	24,341	12,522	78,563	74,133	22,995
		豊中	12,736	53,128	49,279	15,039	8,379	51,866	48,784	14,188	5,434	22,023	20,139	7,427	3,590	21,506	19,841	7,049
		守口	26,365	107,481	98,273	38,750	18,115	105,117	97,360	36,969	12,522	50,568	46,051	16,416	8,413	49,421	45,612	15,599
		枚方	11,671	48,006	44,452	15,833	7,859	46,920	44,028	15,047	29,333	118,846	109,676	33,963	19,135	115,993	108,583	32,016
		天王寺	31,897	127,656	115,386	33,220	21,160	124,684	114,257	31,178	20,985	86,195	80,283	24,550	13,979	84,206	79,508	23,198
		平野	20,985	86,195	80,283	24,550	13,979	84,206	79,508	23,198	36,367	146,992	133,914	40,476	25,593	143,601	132,635	38,133
玉出	6,891	28,308	26,284	6,228	4,661	27,677	26,038	5,816	17,571	71,713	66,398	23,131	11,639	70,041	65,750	21,959		
貝塚	17,571	71,713	66,398	23,131	11,639	70,041	65,750	21,959										
堺東																		
堺西																		
東大阪																		
八尾																		
三宮																		
須磨																		
東灘																		
兵庫																		
姫路																		
尼崎																		
明石																		
西宮																		
豊岡																		
加古川																		

（別紙2-1）対象年金事務所別達成目標等一覧

対象地区名 （入札単位）	都道府県名	年金事務所名	第3期（平成24年5月～平成24年9月）											
			達成目標					最低水準						
			現年度	過年度1年目	過年度2年目	免除等	現年度	過年度1年目	過年度2年目	免除等				
【中国地区】	岡山	岡山東	4,336	17,993	16,744	3,780	3,061	17,622	16,596	3,573	3,573	16,596	3,573	
		岡山西	25,687	104,452	96,334	22,460	17,329	102,066	95,407	21,123	21,123	95,407	21,123	
		広島東	21,303	82,092	74,332	15,833	15,033	80,135	73,616	14,763	14,763	73,616	14,763	
	広島	広島西	19,755	75,928	68,844	16,358	14,329	74,103	67,986	15,325	15,325	67,986	15,325	
		広島南	17,990	69,229	62,636	14,283	12,354	67,617	62,040	13,385	13,385	62,040	13,385	
		呉	14,452	55,328	50,185	14,059	9,744	53,993	49,694	13,279	13,279	49,694	13,279	
		徳島南	4,566	19,478	18,833	5,324	3,003	19,004	18,644	5,045	5,045	18,644	5,045	
	【四国地区】	徳島	徳島北	17,495	72,702	68,569	20,543	11,396	70,899	67,868	19,455	19,455	67,868	19,455
			阿波半田	2,476	10,579	10,255	3,109	1,617	10,319	10,150	2,948	2,948	10,150	2,948
			松山東	19,268	73,239	66,423	29,736	12,556	71,312	65,730	28,411	28,411	65,730	28,411
愛媛		松山西	5,562	21,803	20,481	6,279	3,613	21,225	20,269	5,933	5,933	20,269	5,933	
		新居兵	10,234	39,173	35,803	12,027	6,691	38,150	35,431	11,387	11,387	35,431	11,387	
		今治	5,398	21,693	20,876	7,891	3,508	21,120	20,660	7,536	7,536	20,660	7,536	
		宇和島	7,593	30,942	30,341	8,091	4,859	30,104	30,019	7,622	7,622	30,019	7,622	
高知		高知東	12,452	48,756	43,880	13,805	8,172	47,531	43,426	13,045	13,045	43,426	13,045	
		高知西	5,146	21,763	20,954	5,112	3,546	21,269	20,757	4,843	4,843	20,757	4,843	
		南国	5,924	24,614	23,591	6,667	3,923	24,006	23,951	6,321	6,321	23,951	6,321	
【九州①地区】	福岡	幡多	3,230	13,710	13,366	4,134	2,150	13,374	13,231	3,943	3,943	13,231	3,943	
		博多	7,913	30,386	26,617	12,286	5,366	29,703	26,366	11,758	11,758	26,366	11,758	
		中福岡	7,732	30,079	26,783	8,407	5,235	29,400	26,532	7,955	7,955	26,532	7,955	
	福岡	久留米	22,079	89,037	83,299	24,264	14,549	86,923	82,486	22,899	22,899	82,486	22,899	
		小倉北	8,914	34,850	31,574	15,396	5,796	34,001	31,256	14,748	14,748	31,256	14,748	
		大牟田	8,242	33,319	31,226	11,257	5,469	32,539	30,925	10,714	10,714	30,925	10,714	
		長崎南	19,089	75,895	70,255	18,701	12,786	74,062	69,561	17,685	17,685	69,561	17,685	
	長崎	長崎北	6,122	25,157	24,096	5,833	4,307	24,538	23,859	5,511	5,511	23,859	5,511	
		佐世保	11,426	45,888	42,702	11,330	7,747	44,805	42,289	10,739	10,739	42,289	10,739	
		諫早	16,677	67,006	63,122	13,180	11,077	65,343	62,489	12,321	12,321	62,489	12,321	
宮崎	宮崎	18,057	74,659	69,813	21,810	12,971	72,873	69,139	20,699	20,699	69,139	20,699		
	那覇	17,636	79,309	76,023	33,879	11,348	77,302	75,221	32,475	32,475	75,221	32,475		
	浦添	7,810	34,940	33,032	17,161	5,208	34,114	32,704	16,542	16,542	32,704	16,542		
沖縄	コザ	18,555	82,512	78,130	44,182	11,978	80,436	77,310	42,605	42,605	77,310	42,605		
	名護	5,208	23,425	22,336	10,020	3,436	22,859	22,109	9,614	9,614	22,109	9,614		
	平良	1,920	8,664	8,310	4,975	1,255	8,451	8,225	4,809	4,809	8,225	4,809		
	石垣	2,307	10,495	10,135	4,106	1,512	10,238	10,032	3,934	3,934	10,032	3,934		

※各期における納付月数に係る達成目標及び最低水準の考え方について

	第1期 (平成22年10月～平成23年4月)	第2期 (平成23年5月～平成24年4月)	第3期 (平成24年5月～平成24年9月)
現年度	22年度分保険料	23年度分保険料	24年度分保険料
過年度 1年目	21年度分保険料	22年度分保険料 <ul style="list-style-type: none"> ・第2期過年度1年目保険料の達成目標及び最低水準は、第1期現年度保険料の達成目標及び最低水準から累積される。 	23年度分保険料 <ul style="list-style-type: none"> ・第3期過年度1年目保険料の達成目標及び最低水準は、第2期現年度保険料の達成目標及び最低水準から累積される。
過年度 2年目	20年度分保険料	21年度分保険料 <ul style="list-style-type: none"> ・第2期過年度2年目保険料の達成目標及び最低水準は、第1期過年度1年目保険料の達成目標及び最低水準から累積される。 	22年度分保険料 <ul style="list-style-type: none"> ・第3期過年度2年目保険料の達成目標及び最低水準は、第2期過年度1年目保険料の達成目標及び最低水準から累積される。

(別紙2-2) 達成目標等算出根拠

別紙2-1の対象年金事務所別達成目標等一覧は、以下の算出根拠に基づき、年金事務所ごとに別添のとおり算出している。
(項番は、達成目標算出表に対応)

[] 内は単位

【現年度納付月数達成目標等】

1. ①被保険者累計 [月数]

被保険者数は、第1号被保険者と任意加入被保険者の合計。

※ 21年度見込=21年4月～22年2月までの実績+22年3月見込(21年4月～22年2月までの各月ごとの平均増減数を22年2月実績に加えて算出)

22～24年度=21年度実績の各月ごとの平均増減数を直近前月の被保険者数に加えて積算。

2. ②全額免除累計 [月数]

年度末時点の第1号被保険者数に21年度見込の免除率を乗じて積算。

※ 全額免除累計 [月数] = 年度末第1号被保険者数 [人] × 21年度見込免除率 [%] × 10.105

10.105=18～20年度における全額免除1人当たりの平均承認月数

3. ④納付対象月数 [月数]

①及び②から推計される納付対象者累計 [月数] (被保険者累計 [月数] - 全額免除累計 [月数]) に調整率 96.56% を乗じて積算。

※ 調整率 96.56% = 18～20年度における納付対象者累計に対する納付対象月数の平均減少率

4. ⑥現年度最低納付月数 [月数]

④から推計される納付対象月数に、21年度見込の納付率を乗じて積算。

5. ⑧見込納付期限内納付月数 [月数]

④から推計される納付対象月数に、⑦見込納付期限内納付率を乗じて積算。

※ 見込納付期限内納付率＝21年度見込納付期限内納付率－20年度実績と21年度見込との納付期限内納付率の減少幅2.0%
見込納付期限内納付率は、22～24年度とも同数値を使用。

6. ⑨現年度最低水準 [月数]

⑥現年度最低納付月数から⑧見込納付期限内納付月数を除いたものに、99.5%（強制徴収による収納見込分として0.5%を差し引いた調整率）を乗じて積算。

7. ⑪加算率 [%]

17年度の納付率と21年度見込の納付率との差を5で除した率を各年度間の加算率とする。
ただし、その率が1.0%以下の場合には、加算率は1.0%を使用し、1.2%以上の場合は、加算率は1.2%を使用する。

【過年度納付月数達成目標等】

1. A 過年度1年目納付対象者月数 [月数]

④から推計される納付対象者月数に、100.42%を乗じて積算。

※ 100.42%＝17～19年度における現年度から過年度1年目への納付対象月数の平均伸び率

2. B 過年度1年目最低水準納付率 [%] 及びC 過年度1年目最低納付月数 [月数]

A から推計される納付対象月数に、過年度1年目最低納付率を乗じて積算。

※ 過年度1年目最低納付率＝現年度納付月数目標納付率＋過年度1年目最低水準加算率2.2%

※ 過年度1年目最低水準加算率2.2%＝国民年金保険料収納業務が社会保険庁に移行された平成14年度以降の過年度保険料納付率の伸び率の最も低いもの（平成16年度）を使用

3. D 過年度1年目最低水準 [月数]

C 過年度1年目最低納付月数から⑧見込納付期限内納付月数及び⑫現年度要求水準を除いたものに、99.5%（強制徴収による収納見込分として0.5%を差し引いた調整率）を乗じて積算。

4. F 過年度1年目加算率 [%]

過年度1年目目標納付率から過年度1年目最低納付率を減じた率を使用。

- ※ 過年度1年目目標納付率＝現年度納付月数目標納付率＋過年度1年目目標加算率2.7%
- ※ 過年度1年目目標加算率2.7%＝国民年金保険料収納業務が社会保険庁に移行された平成14年度以降現年度保険料納付率が最も高い平成17年度の過年度保険料納付率の伸び率を使用。

5. H 過年度2年目納付対象者月数 [月数]

A から推計される納付対象月数に、100.81%を乗じて積算。

- ※ 100.81%＝18～20年度における過年度1年目から過年度2年目への納付対象月数の平均伸び率

6. I 過年度2年目最低納付率 [%] 及び J 過年度2年目最低納付月数 [月数]

H から推計される納付対象月数に、過年度2年目最低納付率を乗じて積算。

- ※ 過年度2年目最低水準納付率＝過年度1年目目標納付率＋過年度2年目最低水準加算率1.6%
- ※ 過年度2年目最低水準加算率1.6%＝国民年金保険料収納業務が社会保険庁に移行された平成14年度以降の過年度保険料納付率の伸び率の最も低いもの（平成16年度）を使用。

7. K 過年度2年目最低水準 [月数]

H 過年度2年目最低納付月数から⑧見込納付期限内納付月数、⑫現年度要求水準及びG 過年度1年目要求水準を除いたものに、99.5%（強制徴収による収納見込分として0.5%を差し引いた調整率）を乗じて積算。

8. M 過年度2年目加算率 [%]

過年度2年目目標納付率から過年度2年目最低納付率を減じた率を使用。

- ※ 過年度2年目目標納付率＝過年度1年目目標納付率＋過年度2年目目標加算率1.8%
- ※ 過年度2年目目標加算率1.8%＝国民年金保険料収納業務が社会保険庁に移行された平成14年度以降現年度保険料納付率が最も高い平成17年度の過年度保険料納付率の伸び率を使用。

【免除等勧奨達成目標等】

1. ②最低水準免除率 [%] 及び③最低水準 [件数]

年度末時点の第1号被保険者数に、21年度見込の免除率を乗じたものに、さらに129.13%を乗じて積算。

※ $129.13\% = 17 \sim 19$ 年度の免除承認累計件数に対する実免除承認件数の割合

2. ④目標免除率 [%] 及び⑤要求水準 [件数]

年度末時点の第1号被保険者数に、目標免除率を乗じたものに、さらに129.13%を乗じて積算。

※ $\text{目標免除率} = 21$ 年度見込の免除率 + 加算率 0.5%

※ $\text{加算率} 0.5\% = 17 \sim 19$ 年度の免除率の伸び率の平均

達成目標等算出表 [札幌東]

[]内は単位

○現年度納付月数達成目標等

	現年度											
	①被保険者 累計 [月数]	②全額免除 累計 [月数]	③納付対象者 累計 [月数] ①-②	④納付対象 月数 [月数] ③×96.56%	⑤最低 納付率 [%]	⑥最低納付 月数[月数] ④×⑤	⑦見込納付期限 内納付率 [%]	⑧見込納付期限内 納付月数[月数] ④×⑦	⑨最低水準 [月数] (⑧-⑥)×99.5%	目標納付率 [%]	⑩加算月数 [月数] ④×⑩加算率	⑪達成目標 [月数] ⑨+⑩
21年度	1,286,681	-	-	-	48.62%	-	42.60%	-	-	-	-	-
22年度	1,323,881	433,126	890,755	860,113	48.62%	418,187	40.60%	349,206	68,636	49.82%	10,321	78,957
23年度	1,359,160	444,745	914,415	882,959	48.62%	429,295	40.60%	358,481	70,460	51.02%	21,191	91,651
24年度	1,394,438	456,365	938,073	905,803	48.62%	440,401	40.60%	367,756	72,282	52.22%	32,609	104,891

○過年度納付月数達成目標等

	過年度1年目					過年度2年目						
	A 納付対象 月数[月数] ④×100.42%	B 最低 納付率 [%]	C 最低納付 月数[月数] A×B	D 最低水準 [月数] (C-⑧)×99.5%	目標納付率 [%]	E 加算月数 [月数] A×F加算率	G 達成目標 [月数] D+E	H 納付対象 月数[月数] A×100.81%	I 最低 納付率 [%]	J 最低納付 月数[月数] H×I	K 最低水準 [月数] (J-⑩)×99.5%	L 加算月数 [月数] H×M加算率
20年度	-	-	-	-	-	-	821,538	55.88%	459,075	16,677	1,643	18,320
21年度	811,687	50.82%	412,499	19,404	51.32%	4,058	818,262	52.92%	433,024	16,482	1,637	18,119
22年度	863,725	52.02%	449,310	21,041	52.52%	4,319	870,721	54.12%	471,234	17,622	1,741	19,363
23年度	886,667	53.22%	471,884	21,643	53.72%	4,433	-	-	-	-	-	-

○免除等勧奨達成目標等

	①年度末第1号 被保険者数 [人]	②最低水準 免除率 [%]	③最低水準 [件数] ①×②× 129.13%	④目標免除率 [%]	⑤達成目標 [件数] ①×④× 129.13%
21年度	106,193	-	-	-	-
22年度	109,120	28.77%	40,539	29.27%	41,244
23年度	112,048	28.77%	41,627	29.77%	43,073
24年度	114,975	28.77%	42,714	30.27%	44,941

達成目標等算出表 [札幌西]

[]内は単位

○現年度納付月数達成目標等

	現年度											
	①被保険者 累計 [月数]	②全額免除 累計 [月数]	③納付対象者 累計 [月数] ①-②	④納付対象 月数 [月数] ③×96.56%	⑤最低 納付率 [%]	⑥最低納付 月数[月数] ④×⑤	⑦見込納付期限 内納付率 [%]	⑧見込納付期限内 納付月数[月数] ④×⑦	⑨最低水準 [月数] (⑧-⑥)×99.5%	目標納付率 [%]	⑩加算月数 [月数] ④×⑩加算率	⑫達成目標 [月数] ⑨+⑩
21年度	713,670	-	-	-	52.10%	-	46.37%	-	-	-	-	-
22年度	746,415	218,403	528,012	509,849	52.10%	265,631	44.37%	226,220	39,214	53.30%	6,118	45,332
23年度	774,800	226,163	548,637	529,764	52.10%	276,007	44.37%	235,056	40,746	54.50%	12,714	53,460
24年度	803,186	233,923	569,263	549,680	52.10%	286,383	44.37%	243,893	42,278	55.70%	19,788	62,066

○過年度納付月数達成目標等

	過年度1年度					過年度2年度						
	A 納付対象 月数[月数] ④×100.42%	B 最低 納付率 [%]	C 最低納付 月数[月数] A×B	D 最低水準 [月数] (C-⑧)×99.5%	目標納付率 [%]	E 加算月数 [月数] A×F加算率	G 達成目標 [月数] D+E	H 納付対象 月数[月数] A×100.81%	I 最低 納付率 [%]	J 最低納付 月数[月数] H×I	K 最低水準 [月数] (J-⑩)×99.5%	L 加算月数 [月数] H×M加算率
20年度	-	-	-	-	-	-	474,769	59.21%	281,111	9,736	950	10,686
21年度	480,063	54.30%	260,674	11,570	54.80%	2,400	483,952	56.40%	272,949	9,883	968	10,851
22年度	511,990	55.50%	284,154	12,539	56.00%	2,560	516,137	57.60%	297,295	10,591	1,032	11,623
23年度	531,989	56.70%	301,638	13,056	57.20%	2,660	-	-	-	-	-	-

○免除等勧奨達成目標等

	①年度末第1号 被保険者数 [人]	②最低水準 免除率 [%]	③最低水準 [件数] ①×②× 129.13%	④目標免除率 [%]	⑤達成目標 [件数] ①×④× 129.13%
21年度	59,069	-	-	-	-
22年度	61,245	27.37%	21,646	27.87%	22,041
23年度	63,421	27.37%	22,415	28.37%	23,234
24年度	65,597	27.37%	23,184	28.87%	24,455

達成目標等算出表 [札幌北]

[]内は単位

○現年度納付月数達成目標等

	現年度											
	①被保険者 累計 [月数]	②全額免除 累計 [月数]	③納付対象者 累計 [月数] ①-②	④納付対象 月数 [月数] ③×96.56%	⑤最低 納付率 [%]	⑥最低納付 月数[月数] ④×⑤	⑦見込納付期限 内納付率 [%]	⑧見込納付期限内 納付月数[月数] ④×⑦	⑨最低水準 [月数] ⑥-⑧)×99.5%	目標納付率 [%]	⑩加算月数 [月数] ④×⑩加算率	⑪達成目標 [月数] ⑨+⑩
21年度	1,356,117	—	—	—	55.01%	—	48.66%	—	—	—	—	—
22年度	1,397,610	448,131	949,479	916,817	55.01%	504,341	46.66%	427,787	76,171	56.21%	11,002	87,173
23年度	1,433,443	459,826	973,617	940,125	55.01%	517,163	46.66%	438,662	78,108	57.41%	22,563	100,671
24年度	1,469,276	471,520	997,756	963,434	55.01%	529,985	46.66%	449,538	80,045	58.61%	34,684	114,729

○過年度納付月数達成目標等

	過年度1年目					過年度2年目						
	A 納付対象 月数[月数] ④×100.42%	B 最低 納付率 [%]	C 最低納付 月数[月数] A×B	D 最低水準 [月数] C-⑧)×99.5%	目標納付率 [%]	E 加算月数 [月数] A×F加算率	G 達成目標 [月数] D+E	H 納付対象 月数[月数] A×100.81%	I 最低 納付率 [%]	J 最低納付 月数[月数] H×I	K 最低水準 [月数] J-⑩)×99.5%	L 加算月数 [月数] H×M加算率
20年度	—	—	—	—	—	—	888,126	62.25%	552,858	18,453	1,776	20,229
21年度	866,675	57.21%	495,825	20,994	57.71%	4,333	873,695	59.31%	518,189	18,045	1,747	19,792
22年度	920,668	58.41%	537,762	22,688	58.91%	4,603	928,125	60.51%	561,608	19,260	1,856	21,116
23年度	944,074	59.61%	562,763	23,313	60.11%	4,720	—	—	—	—	—	—

○免除等勸奨達成目標等

	①年度末第1号 被保険者数 [人]	②最低水準 免除率 [%]	③最低水準 [件数] ①×②× 129.13%	④目標免除率 [%]	⑤達成目標 [件数] ①×④× 129.13%
21年度	112,124	—	—	—	—
22年度	115,128	29.19%	43,395	29.69%	44,139
23年度	118,133	29.19%	44,528	30.19%	46,053
24年度	121,137	29.19%	45,660	30.69%	48,007

達成目標等算出表 [新さっぽろ]

[]内は単位

○現年度納付月数達成目標等

	現年度			
	①被保険者 累計 [月数]	②全額免除 累計 [月数]	③納付対象者 累計 [月数] ①-②	④納付対象 月数 [月数] ③×96.56%
21年度	998,940	—	—	—
22年度	1,040,515	344,532	695,983	672,041
23年度	1,080,913	357,724	723,189	698,311
24年度	1,121,312	370,916	750,396	724,582

	現年度				現年度				現年度			
	⑤最低 納付率 [%]	⑥最低納付 月数[月数] ④×⑤	⑦見込納付期限 内納付率 [%]	⑧見込納付期限内 納付月数[月数] ④×⑦	⑨最低水準 [月数] ⑥-⑧)×99.5%	目標納付率 [%]	⑩加算月数 [月数] ④×⑩加算率	⑪達成目標 [月数] ⑨+⑩	N 達成目標 [月数] K+L	L 加算月数 [月数] H×M 加算率	目標納付率 [%]	K 最低水準 [月数] (J-⑩-⑫-G) ×99.5%
21年度	58.29%	—	51.43%	—	—	—	—	—				
22年度	58.29%	391,733	49.43%	332,190	59,245	59.49%	8,064	67,309	67,309	1,259	66.02%	13,228
23年度	58.29%	407,045	49.43%	345,175	61,561	60.69%	16,759	78,320	78,320	1,264	62.79%	13,224
24年度	58.29%	422,359	49.43%	358,161	63,877	61.89%	26,085	89,962	89,962	1,361	63.99%	14,297

○過年度納付月数達成目標等

	過年度1年目				過年度2年目							
	A 納付対象 月数[月数] ④×100.42%	B 最低 納付率 [%]	C 最低納付 月数[月数] A×B	D 最低水準 [月数] (C-⑧)×99.5%	E 加算月数 [月数] A×F 加算率	G 達成目標 [月数] D+E	H 納付対象 月数[月数] A×100.81%	I 最低 納付率 [%]	J 最低納付 月数[月数] H×I	K 最低水準 [月数] (J-⑩-⑫-G) ×99.5%	L 加算月数 [月数] H×M 加算率	N 達成目標 [月数] K+L
20年度	—	—	—	—	—	—	629,253	65.82%	414,174	13,228	1,259	14,487
21年度	627,123	60.49%	379,347	15,235	3,136	18,371	632,203	62.59%	395,696	13,224	1,264	14,488
22年度	674,864	61.69%	416,324	16,741	3,374	20,115	680,330	63.79%	433,983	14,297	1,361	15,658
23年度	701,244	62.89%	441,012	17,429	3,506	20,935	—	—	—	—	—	—

○免除等勸奨達成目標等

	①年度末第1号 被保険者数 [人]	②最低水準 免除率 [%]	③最低水準 [件数] ①×②× 129.13%	④目標免除率 [%]	⑤達成目標 [件数] ①×④× 129.13%
21年度	82,886	—	—	—	—
22年度	86,186	31.10%	34,612	31.60%	35,168
23年度	89,486	31.10%	35,937	32.10%	37,093
24年度	92,786	31.10%	37,262	32.60%	39,060

達成目標等算出表 [函館]

[]内は単位

○現年度納付月数達成目標等

	現年度					④納付対象月数 [月数] ③×96.56%	⑤最低納付率 [%]	⑥最低納付月数 [月数] ④×⑤	⑦見込納付期限内納付率 [%]	⑧見込納付期限内納付月数 [月数] ④×⑦	⑨最低水準 [月数] (⑧-⑩)×99.5%	目標納付率 [%]	⑩加算月数 [月数] ④×⑩加算率	⑫達成目標 [月数] ⑨+⑩
	①被保険者累計 [月数]	②全額免除累計 [月数]	③納付対象者累計 [月数] ①-②	④納付対象月数 [月数] ③×96.56%	⑤最低納付率 [%]									
21年度	971,999	-	-	-	54.07%	-	-	48.61%	-	-	-	-	-	-
22年度	965,204	271,846	693,358	669,507	54.07%	362,002	46.61%	312,057	49,695	55.27%	8,034	57,729		
23年度	953,390	268,300	685,090	661,523	54.07%	357,685	46.61%	308,336	49,102	56.47%	15,877	64,979		
24年度	941,575	264,755	676,820	653,538	54.07%	353,368	46.61%	304,614	48,510	57.67%	23,527	72,037		

○過年度納付月数達成目標等

	過年度1年度					過年度2年度								
	A 納付対象月数 [月数] ④×100.42%	B 最低納付率 [%]	C 最低納付月数 [月数] A×B	D 最低水準 [月数] (C-⑧)×99.5%	目標納付率 [%]	E 加算月数 [月数] A×F加算率	G 達成目標 [月数] D+E	H 納付対象月数 [月数] A×100.81%	I 最低納付率 [%]	J 最低納付月数 [月数] H×I	K 最低水準 [月数] (J-⑩)×99.5%	目標納付率 [%]	L 加算月数 [月数] H×M加算率	N 達成目標 [月数] K+L
20年度	-	-	-	-	-	-	-	688,536	59.99%	413,053	14,200	60.19%	1,377	15,577
21年度	657,666	56.27%	370,069	15,876	56.77%	3,288	19,164	662,993	58.37%	386,989	13,643	58.57%	1,326	14,969
22年度	672,319	57.47%	386,382	16,513	57.97%	3,362	19,875	677,765	59.57%	403,745	14,014	59.77%	1,356	15,370
23年度	664,301	58.67%	389,745	16,348	59.17%	3,322	19,670	-	-	-	-	-	-	-

○免除等勸奨達成目標等

	①年度末第1号被保険者数 [人]	②最低水準免除率 [%]	③最低水準 [件数] ①×②×129.13%	④目標免除率 [%]	⑤達成目標 [件数] ①×④×129.13%
21年度	79,339	-	-	-	-
22年度	78,318	23.31%	23,574	23.81%	24,079
23年度	77,296	23.31%	23,266	24.31%	24,264
24年度	76,275	23.31%	22,959	24.81%	24,436

達成目標等算出表 [旭川]

[]内は単位

○現年度納付月数達成目標等

	現年度											
	①被保険者 累計 [月数]	②全額免除 累計 [月数]	③納付対象者 累計 [月数] ①-②	④納付対象 月数 [月数] ③×96.56%	⑤最低 納付率 [%]	⑥最低納付 月数[月数] ④×⑤	⑦見込納付期限 内納付率 [%]	⑧見込納付期限内 納付月数[月数] ④×⑦	⑨最低水準 [月数] (⑥-⑧)×99.5%	目標納付率 [%]	⑩加算月数 [月数] ④×⑩加算率	⑪達成目標 [月数] ⑨+⑩
21年度	978,353	—	—	—	60.87%	—	55.09%	—	—	—	—	—
22年度	977,833	277,130	700,703	676,599	60.87%	411,846	53.09%	359,206	52,377	62.07%	8,119	60,496
23年度	964,210	272,863	691,347	667,564	60.87%	406,346	53.09%	354,410	51,676	63.27%	16,022	67,698
24年度	950,587	268,597	681,990	658,529	60.87%	400,847	53.09%	349,613	50,978	64.47%	23,707	74,685

○過年度納付月数達成目標等

	過年度1年目					過年度2年目						
	A 納付対象 月数[月数] ④×100.42%	B 最低 納付率 [%]	C 最低納付 月数[月数] A×B	D 最低水準 [月数] (C-⑧)×99.5%	目標納付率 [%]	E 加算月数 [月数] A×F加算率	G 達成目標 [月数] D+E	H 納付対象 月数[月数] A×100.81%	I 最低 納付率 [%]	J 最低納付 月数[月数] H×I	K 最低水準 [月数] (J-⑩)×99.5%	L 加算月数 [月数] H×M加算率
20年度	—	—	—	—	—	—	686,384	66.92%	459,328	14,486	1,373	15,859
21年度	658,728	63.07%	415,460	16,057	63.57%	3,294	664,064	65.17%	432,771	14,028	1,328	15,356
22年度	679,441	64.27%	436,677	16,890	64.77%	3,397	684,944	66.37%	454,597	14,535	1,370	15,905
23年度	670,368	65.47%	438,890	16,698	65.97%	3,352	—	—	—	—	—	—

○免除等勸奨達成目標等

	①年度末第1号 被保険者数 [人]	②最低水準 免除率 [%]	③最低水準 [件数] ①×②× 129.13%	④目標免除率 [%]	⑤達成目標 [件数] ①×④× 129.13%
21年度	79,609	—	—	—	—
22年度	78,402	23.63%	23,923	24.13%	24,429
23年度	77,195	23.63%	23,555	24.63%	24,552
24年度	75,988	23.63%	23,187	25.13%	24,658

達成目標等算出表 [釧路]

[]内は単位

○現年度納付月数達成目標等

	現年度											
	①被保険者 累計 [月数]	②全額免除 累計 [月数]	③納付対象者 累計 [月数] ①-②	④納付対象 月数 [月数] ③×96.56%	⑤最低 納付率 [%]	⑥最低納付 月数[月数] ④×⑤	⑦見込納付期限 内納付率 [%]	⑧見込納付期限内 納付月数[月数] ④×⑦	⑨最低水準 [月数] ⑧×99.5%	目標納付率 [%]	⑩加算月数 [月数] ④×⑩加算率	⑪達成目標 [月数] ⑨+⑩
21年度	697,749	—	—	—	59.42%	—	54.17%	—	—	—	—	—
22年度	705,553	179,022	526,531	508,418	59.42%	302,102	52.17%	265,242	36,676	60.62%	6,101	42,777
23年度	701,877	178,249	523,628	505,615	59.42%	300,436	52.17%	263,779	36,474	61.82%	12,135	48,609
24年度	698,201	177,476	520,725	502,812	59.42%	298,771	52.17%	262,317	36,272	63.02%	18,101	54,373

○過年度納付月数達成目標等

	過年度1年目					過年度2年目						
	A 納付対象 月数[月数] ④×100.42%	B 最低 納付率 [%]	C 最低納付 月数[月数] A×B	D 最低水準 [月数] C×⑧-⑩×99.5%	目標納付率 [%]	E 加算月数 [月数] A×F加算率	G 達成目標 [月数] D+E	H 納付対象 月数[月数] A×100.81%	I 最低 納付率 [%]	J 最低納付 月数[月数] H×I	K 最低水準 [月数] J-⑧-⑩-G ×99.5%	L 加算月数 [月数] H×M加算率
20年度	—	—	—	—	—	—	515,920	64.71%	333,852	10,839	1,032	11,871
21年度	497,649	61.62%	306,651	12,111	62.12%	2,488	501,680	63.72%	319,670	10,539	1,003	11,542
22年度	510,553	62.82%	320,729	12,646	63.32%	2,553	514,688	64.92%	334,135	10,862	1,029	11,891
23年度	507,739	64.02%	325,055	12,604	64.52%	2,539	—	—	—	—	—	—

○免除等勸奨達成目標等

	①年度末第1号 被保険者数 [人]	②最低水準 免除率 [%]	③最低水準 [件数] ①×②× 129.13%	④目標免除率 [%]	⑤達成目標 [件数] ①×④× 129.13%
21年度	57,619	—	—	—	—
22年度	57,371	20.45%	15,150	20.95%	15,520
23年度	57,123	20.45%	15,085	21.45%	15,822
24年度	56,876	20.45%	15,019	21.95%	16,121

達成目標等算出表 [室蘭]

[]内は単位

○現年度納付月数達成目標等

	現年度											
	①被保険者 累計 [月数]	②全額免除 累計 [月数]	③納付対象者 累計 [月数] ①-②	④納付対象 月数 [月数] ③×96.56%	⑤最低 納付率 [%]	⑥最低納付 月数[月数] ④×⑤	⑦見込納付期限 内納付率 [%]	⑧見込納付期限内 納付月数[月数] ④×⑦	⑨最低水準 [月数] ⑧×99.5%	目標納付率 [%]	⑩加算月数 [月数] ④×⑩加算率	⑪達成目標 [月数] ⑨+⑩
21年度	314,398	—	—	—	60.31%	—	54.30%	—	—	—	—	—
22年度	325,097	107,291	217,806	210,313	60.31%	126,840	52.30%	109,994	16,762	61.51%	2,524	19,286
23年度	334,654	110,138	224,516	216,793	60.31%	130,748	52.30%	113,383	17,278	62.71%	5,203	22,481
24年度	344,212	112,986	231,226	223,271	60.31%	134,655	52.30%	116,771	17,795	63.91%	8,038	25,833

○過年度納付月数達成目標等

	過年度1年度					過年度2年度						
	A 納付対象 月数[月数] ④×100.42%	B 最低 納付率 [%]	C 最低納付 月数[月数] A×B	D 最低水準 [月数] C×⑧-⑩×99.5%	目標納付率 [%]	E 加算月数 [月数] A×F加算率	G 達成目標 [月数] D+E	H 納付対象 月数[月数] A×100.81%	I 最低 納付率 [%]	J 最低納付 月数[月数] H×I	K 最低水準 [月数] J-⑧-⑩×99.5%	L 加算月数 [月数] H×M加算率
20年度	—	—	—	—	—	—	199,959	67.77%	135,512	4,237	400	4,637
21年度	196,902	62.51%	123,083	4,796	63.01%	985	198,497	64.61%	128,249	4,184	397	4,581
22年度	211,196	63.71%	134,553	5,247	64.21%	1,056	212,907	65.81%	140,114	4,508	426	4,934
23年度	217,704	64.91%	141,312	5,421	65.41%	1,089	—	—	—	—	—	—

○免除等勸奨達成目標等

	①年度末第1号 被保険者数 [人]	②最低水準 免除率 [%]	③最低水準 [件数] ①×②× 129.13%	④目標免除率 [%]	⑤達成目標 [件数] ①×④× 129.13%
21年度	25,609	—	—	—	—
22年度	26,307	27.12%	9,213	27.62%	9,383
23年度	27,005	27.12%	9,457	28.12%	9,806
24年度	27,704	27.12%	9,702	28.62%	10,238

達成目標等算出表 [苫小牧]

[]内は単位

○現年度納付月数達成目標等

	現年度			
	①被保険者 累計 [月数]	②全額免除 累計 [月数]	③納付対象者 累計 [月数] ①-②	④納付対象 月数 [月数] ③×96.56%
21年度	532,317	—	—	—
22年度	543,967	144,518	399,449	385,708
23年度	548,589	145,731	402,858	389,000
24年度	553,211	146,944	406,267	392,291

	現年度				⑩加算月数 [月数] ④×⑩加算率	⑫達成目標 [月数] ⑨+⑩
	⑤最低 納付率 [%]	⑥最低納付 月数[月数] ④×⑤	⑦見込納付期限 内納付率 [%]	⑧見込納付期限内 納付月数[月数] ④×⑦		
21年度	55.25%	—	50.16%	—	—	—
22年度	55.25%	213,104	48.16%	185,757	27,210	31,838
23年度	55.25%	214,923	48.16%	187,342	27,443	36,779
24年度	55.25%	216,741	48.16%	188,927	27,675	41,797

○過年度納付月数達成目標等

	過年度1年目					過年度2年目						
	A 納付対象 月数[月数] ④×100.42%	B 最低 納付率 [%]	C 最低納付 月数[月数] A×B	D 最低水準 [月数] C-⑧×99.5%	E 加算月数 [月数] A×F加算率	G 達成目標 [月数] D+E	H 納付対象 月数[月数] A×100.81%	I 最低 納付率 [%]	J 最低納付 月数[月数] H×I	K 最低水準 [月数] J-⑨-⑩-⑪×99.5%	L 加算月数 [月数] H×M加算率	N 達成目標 [月数] K+L
20年度	—	—	—	—	—	—	377,915	62.07%	234,572	7,831	756	8,587
21年度	370,673	57.45%	212,952	8,965	1,853	10,818	373,675	59.55%	222,523	7,724	747	8,471
22年度	387,328	58.65%	227,168	9,525	1,937	11,462	390,465	60.75%	237,207	8,109	781	8,890
23年度	390,634	59.85%	233,794	9,625	1,953	11,578	—	—	—	—	—	—

○免除等勸奨達成目標等

	①年度末第1号 被保険者数 [人]	②最低水準 免除率 [%]	③最低水準 [件数] ①×②× 129.13%	④目標免除率 [%]	⑤達成目標 [件数] ①×④× 129.13%
21年度	44,207	—	—	—	—
22年度	44,581	20.39%	11,738	20.89%	12,026
23年度	44,955	20.39%	11,837	21.39%	12,417
24年度	45,329	20.39%	11,935	21.89%	12,813

達成目標等算出表 [小樽]

[]内は単位

○現年度納付月数達成目標等

	現年度											
	①被保険者 累計 [月数]	②全額免除 累計 [月数]	③納付対象者 累計 [月数] ①-②	④納付対象 月数 [月数] ③×96.56%	⑤最低 納付率 [%]	⑥最低納付 月数[月数] ④×⑤	⑦見込納付期限 内納付率 [%]	⑧見込納付期限内 納付月数[月数] ④×⑦	⑨最低水準 [月数] ⑧×99.5%	目標納付率 [%]	⑩加算月数 [月数] ④×⑩加算率	⑪達成目標 [月数] ⑨+⑩
21年度	428,416	—	—	—	62.79%	—	56.50%	—	—	—	—	—
22年度	419,911	133,083	286,828	276,961	62.79%	173,904	54.50%	150,944	22,845	63.94%	3,185	26,030
23年度	406,499	128,820	277,679	268,127	62.79%	168,357	54.50%	146,129	22,117	65.09%	6,167	28,284
24年度	393,087	124,556	268,531	259,293	62.79%	162,810	54.50%	141,315	21,388	66.24%	8,946	30,334

○過年度納付月数達成目標等

	過年度1年度					過年度2年度						
	A 納付対象 月数[月数] ④×100.42%	B 最低 納付率 [%]	C 最低納付 月数[月数] A×B	D 最低水準 [月数] C×99.5%	目標納付率 [%]	E 加算月数 [月数] A×F加算率	G 達成目標 [月数] D+E	H 納付対象 月数[月数] A×100.81%	I 最低 納付率 [%]	J 最低納付 月数[月数] H×I	K 最低水準 [月数] J×99.5%	L 加算月数 [月数] H×M加算率
20年度	—	—	—	—	—	—	285,864	69.44%	198,504	6.105	572	6,677
21年度	270,703	64.99%	175,930	6,636	65.49%	1,354	272,896	67.09%	183,086	5,806	546	6,352
22年度	278,124	66.14%	183,951	6,942	66.64%	1,391	280,377	68.24%	191,329	5,992	561	6,553
23年度	269,253	67.29%	181,180	6,733	67.79%	1,346	—	—	—	—	—	—

○免除等勧奨達成目標等

	①年度末第1号 被保険者数 [人]	②最低水準 免除率 [%]	③最低水準 [件数] ①×②× 129.13%	④目標免除率 [%]	⑤達成目標 [件数] ①×④× 129.13%
21年度	34,753	—	—	—	—
22年度	33,674	24.34%	10,584	24.84%	10,801
23年度	32,596	24.34%	10,245	25.34%	10,666
24年度	31,517	24.34%	9,906	25.84%	10,516

達成目標等算出表 [北見]

[]内は単位

○現年度納付月数達成目標等

	現年度					⑩加算月数 [月数] ④×⑩加算率	⑫達成目標 [月数] ⑨+⑩				
	①被保険者 累計 [月数]	②全額免除 累計 [月数]	③納付対象者 累計 [月数] ①-②	④納付対象 月数 [月数] ③×96.56%	⑤最低 納付率 [%]			⑥最低納付 月数[月数] ④×⑤	⑦見込納付期限 内納付率 [%]	⑧見込納付期限内 納付月数[月数] ④×⑦	⑨最低水準 [月数] ⑥-⑧×99.5%
21年度	619,909	-	-	-	66.55%	-	-	-	-	-	-
22年度	627,531	142,027	485,504	468,803	66.55%	311,988	278,422	33,398	67.68%	5,297	38,695
23年度	619,185	140,019	479,166	462,682	66.55%	307,915	274,787	32,962	68.81%	10,457	43,419
24年度	610,838	138,011	472,827	456,562	66.55%	303,842	271,152	32,527	69.94%	15,477	48,004

○過年度納付月数達成目標等

	過年度1年目										過年度2年目			
	A 納付対象 月数[月数] ④×100.42%	B 最低 納付率 [%]	C 最低納付 月数[月数] A×B	D 最低水準 [月数] ③-⑧×99.5%	目標納付率 [%]	E 加算月数 [月数] A×F加算率	G 達成目標 [月数] D+E	H 納付対象 月数[月数] A×100.81%	I 最低 納付率 [%]	J 最低納付 月数[月数] H×I	K 最低水準 [月数] ⑨-⑩-⑫-⑬ ×99.5%	L 加算月数 [月数] H×M加算率	N 達成目標 [月数] K+L	
20年度	-	-	-	-	-	-	475,274	72.26%	343,433	10,250	951	11,201		
21年度	461,172	68.75%	317,056	11,356	69.25%	2,306	464,907	70.85%	329,387	10,032	930	10,962		
22年度	470,772	69.88%	328,975	11,799	70.38%	2,354	474,585	71.98%	341,606	10,284	949	11,233		
23年度	464,625	71.01%	329,930	11,665	71.51%	2,323	-	-	-	-	-	-		

○免除等勧奨達成目標等

	①年度末第1号 被保険者数 [人]	②最低水準 免除率 [%]	③最低水準 [件数] ①×②× 129.13%	④目標免除率 [%]	⑤達成目標 [件数] ①×④× 129.13%
21年度	51,832	-	-	-	-
22年度	51,109	19.67%	12,982	20.17%	13,312
23年度	50,387	19.67%	12,798	20.67%	13,449
24年度	49,664	19.67%	12,615	21.17%	13,577

達成目標等算出表 [帯広]

[]内は単位

○現年度納付月数達成目標等

	現年度											
	①被保険者 累計 [月数]	②全額免除 累計 [月数]	③納付対象者 累計 [月数] ①-②	④納付対象 月数 [月数] ③×96.56%	⑤最低 納付率 [%]	⑥最低納付 月数[月数] ④×⑤	⑦見込納付期限 内納付率 [%]	⑧見込納付期限内 納付月数[月数] ④×⑦	⑨最低水準 [月数] (⑧-⑥)×99.5%	目標納付率 [%]	⑩加算月数 [月数] ④×⑩加算率	⑪達成目標 [月数] ⑨+⑩
21年度	711,156	—	—	—	68.57%	—	63.09%	—	—	—	—	—
22年度	712,042	164,846	547,196	528,372	68.57%	362,305	61.09%	322,782	39,325	69.71%	6,023	45,348
23年度	702,999	163,250	539,749	521,182	68.57%	357,374	61.09%	318,390	38,789	70.85%	11,883	50,672
24年度	693,956	161,653	532,303	513,992	68.57%	352,444	61.09%	313,998	38,254	71.99%	17,579	55,833

○過年度納付月数達成目標等

	過年度1年度										過年度2年度				
	A 納付対象 月数[月数] ④×100.42%	B 最低 納付率 [%]	C 最低納付 月数[月数] A×B	D 最低水準 [月数] (C-⑧)×99.5%	E 加算月数 [月数] A×F加算率	G 達成目標 [月数] D+E	H 納付対象 月数[月数] A×100.81%	I 最低 納付率 [%]	J 最低納付 月数[月数] H×I	K 最低水準 [月数] (J-⑧-⑨-G) ×99.5%	L 加算月数 [月数] H×M加算率	N 達成目標 [月数] K+L	目標納付率 [%]	⑩加算月数 [月数] ④×⑩加算率	⑪達成目標 [月数] ⑨+⑩
20年度	—	—	—	—	—	—	536,758	74.55%	400,153	11,696	1,074	12,770	74.75%	—	—
21年度	520,073	70.77%	368,056	12,889	2,600	15,489	524,286	72.87%	382,047	11,399	1,049	12,448	73.07%	6,023	45,348
22年度	530,591	71.91%	381,548	13,351	2,653	16,004	534,889	74.01%	395,871	11,678	1,070	12,748	74.21%	11,883	50,672
23年度	523,371	73.05%	382,323	13,195	2,617	15,812	—	—	—	—	—	—	—	17,579	55,833

○免除等勸奨達成目標等

	①年度末第1号 被保険者数 [人]	②最低水準 免除率 [%]	③最低水準 [件数] ①×②× 129.13%	④目標免除率 [%]	⑤達成目標 [件数] ①×④× 129.13%
21年度	58,409	—	—	—	—
22年度	57,849	20.25%	15,127	20.75%	15,500
23年度	57,288	20.25%	14,980	21.25%	15,720
24年度	56,728	20.25%	14,834	21.75%	15,933

達成目標等算出表 [弘前]

[]内は単位

○現年度納付月数達成目標等

	現年度											
	①被保険者 累計 [月数]	②全額免除 累計 [月数]	③納付対象者 累計 [月数] ①-②	④納付対象 月数 [月数] ③×96.56%	⑤最低 納付率 [%]	⑥最低納付 月数[月数] ④×⑤	⑦見込納付期限 内納付率 [%]	⑧見込納付期限内 納付月数[月数] ④×⑦	⑨最低水準 [月数] (⑧-⑥)×99.5%	目標納付率 [%]	⑩加算月数 [月数] ④×⑩加算率	⑪達成目標 [月数] ⑨+⑩
21年度	1,141,117	-	-	-	56.00%	-	50.08%	-	-	-	-	-
22年度	1,102,440	322,921	779,519	752,703	56.00%	421,514	48.08%	361,900	59,316	57.20%	9,032	68,348
23年度	1,060,502	310,347	750,155	724,350	56.00%	405,636	48.08%	348,267	57,082	58.40%	17,384	74,466
24年度	1,018,564	297,773	720,791	695,996	56.00%	389,758	48.08%	334,635	54,847	59.60%	25,056	79,903

○過年度納付月数達成目標等

	過年度1年度					過年度2年度							
	A 納付対象 月数[月数] ④×100.42%	B 最低 納付率 [%]	C 最低納付 月数[月数] A×B	D 最低水準 [月数] (C-⑧)×99.5%	目標納付率 [%]	E 加算月数 [月数] A×F加算率	G 達成目標 [月数] D+E	H 納付対象 月数[月数] A×100.81%	I 最低 納付率 [%]	J 最低納付 月数[月数] H×I	K 最低水準 [月数] (J-⑩)×99.5%	L 加算月数 [月数] H×M加算率	N 達成目標 [月数] K+L
20年度	-	-	-	-	-	-	-	794,280	61.40%	487,688	16,405	1,589	17,994
21年度	751,253	58.20%	437,229	18,180	58.70%	3,756	21,936	757,338	60.30%	456,675	15,702	1,515	17,217
22年度	755,864	59.40%	448,983	18,641	59.90%	3,779	22,420	761,986	61.50%	468,621	15,873	1,524	17,397
23年度	727,392	60.60%	440,800	17,977	61.10%	3,637	21,614	-	-	-	-	-	-

○免除等勧奨達成目標等

	①年度末第1号 被保険者数 [人]	②最低水準 免除率 [%]	③最低水準 [件数] ①×②× 129.13%	④目標免除率 [%]	⑤達成目標 [件数] ①×④× 129.13%
21年度	93,026	-	-	-	-
22年度	89,539	28.83%	33,334	29.33%	33,912
23年度	86,053	28.83%	32,036	29.83%	33,147
24年度	82,566	28.83%	30,738	30.33%	32,337

達成目標等算出表 [仙台北]

[]内は単位

○現年度納付月数達成目標等

	現年度											
	①被保険者 累計 [月数]	②全額免除 累計 [月数]	③納付対象者 累計 [月数] ①-②	④納付対象 月数 [月数] ③×96.56%	⑤最低 納付率 [%]	⑥最低納付 月数[月数] ④×⑤	⑦見込納付期限 内納付率 [%]	⑧見込納付期限内 納付月数[月数] ④×⑦	⑨最低水準 [月数] (⑥-⑧)×99.5%	目標納付率 [%]	⑩加算月数 [月数] ④×⑩加算率	⑪達成目標 [月数] ⑨+⑩
21年度	1,103,754	-	-	-	57.99%	-	51.19%	-	-	-	-	-
22年度	1,119,861	285,775	834,086	805,393	57.99%	467,047	49.19%	396,173	70,520	59.19%	9,665	80,185
23年度	1,145,597	292,432	853,165	823,817	57.99%	477,731	49.19%	405,236	72,133	60.39%	19,772	91,905
24年度	1,171,334	299,088	872,246	842,241	57.99%	488,416	49.19%	414,298	73,747	61.59%	30,321	104,068

○過年度納付月数達成目標等

	過年度1年目					過年度2年目						
	A 納付対象 月数[月数] ④×100.42%	B 最低 納付率 [%]	C 最低納付 月数[月数] A×B	D 最低水準 [月数] (C-⑧)×99.5%	目標納付率 [%]	E 加算月数 [月数] A×F加算率	G 達成目標 [月数] D+E	H 納付対象 月数[月数] A×100.81%	I 最低 納付率 [%]	J 最低納付 月数[月数] H×I	K 最低水準 [月数] (J-⑩)×99.5%	L 加算月数 [月数] H×M加算率
20年度	-	-	-	-	-	-	790,622	65.58%	518,490	16,606	1,581	18,187
21年度	789,406	60.19%	475,143	19,222	60.69%	3,947	795,800	62.29%	495,704	16,627	1,592	18,219
22年度	808,776	61.39%	496,508	20,049	61.89%	4,044	815,327	63.49%	517,651	17,114	1,631	18,745
23年度	827,277	62.59%	517,793	20,549	63.09%	4,136	-	-	-	-	-	-

○免除等勧奨達成目標等

	①年度末第1号 被保険者数 [人]	②最低水準 免除率 [%]	③最低水準 [件数] ①×②× 129.13%	④目標免除率 [%]	⑤達成目標 [件数] ①×④× 129.13%
21年度	90,891	-	-	-	-
22年度	93,059	25.42%	30,546	25.92%	31,147
23年度	95,226	25.42%	31,258	26.42%	32,488
24年度	97,394	25.42%	31,969	26.92%	33,856

達成目標等算出表 [仙台南]

[]内は単位

○現年度納付月数達成目標等

	現年度											
	①被保険者 累計 [月数]	②全額免除 累計 [月数]	③納付対象者 累計 [月数] ①-②	④納付対象 月数 [月数] ③×96.56%	⑤最低 納付率 [%]	⑥最低納付 月数[月数] ④×⑤	⑦見込納付期限 内納付率 [%]	⑧見込納付期限内 納付月数[月数] ④×⑦	⑨最低水準 [月数] ⑧×99.5%	目標納付率 [%]	⑩加算月数 [月数] ④×⑩加算率	⑪達成目標 [月数] ⑨+⑩
21年度	960,629	—	—	—	57.04%	—	—	—	—	—	—	—
22年度	960,126	235,535	724,591	699,665	57.04%	399,089	337,518	61,263	58.17%	7,906	69,169	
23年度	966,629	237,066	729,563	704,466	57.04%	401,827	339,834	61,683	59.30%	15,921	77,604	
24年度	973,132	238,598	734,534	709,266	57.04%	404,565	342,150	62,103	60.43%	24,044	86,147	

○過年度納付月数達成目標等

	過年度1年目					過年度2年目						
	A 納付対象 月数[月数] ④×100.42%	B 最低 納付率 [%]	C 最低納付 月数[月数] A×B	D 最低水準 [月数] C×99.5%	目標納付率 [%]	E 加算月数 [月数] A×F加算率	G 達成目標 [月数] D+E	H 納付対象 月数[月数] A×100.81%	I 最低 納付率 [%]	J 最低納付 月数[月数] H×I	K 最低水準 [月数] J-⑧-⑨-⑩-⑪ ×99.5%	L 加算月数 [月数] H×M加算率
20年度	—	—	—	—	—	—	702,226	63.64%	446,897	14,643	1,404	16,047
21年度	694,179	59.24%	411,232	16,816	59.74%	3,471	699,802	61.34%	429,259	14,568	1,400	15,968
22年度	702,604	60.37%	424,162	17,388	60.87%	3,513	708,295	62.47%	442,472	14,810	1,417	16,227
23年度	707,425	61.50%	435,066	17,540	62.00%	3,537	—	—	—	—	—	—

○免除等勧奨達成目標等

	①年度末第1号 被保険者数 [人]	②最低水準 免除率 [%]	③最低水準 [件数] ①×②× 129.13%	④目標免除率 [%]	⑤達成目標 [件数] ①×④× 129.13%
21年度	78,766	—	—	—	—
22年度	79,281	24.07%	24,642	24.57%	25,154
23年度	79,797	24.07%	24,802	25.07%	25,833
24年度	80,312	24.07%	24,962	25.57%	26,518

達成目標等算出表 [大河原]

[]内は単位

○現年度納付月数達成目標等

	現年度											
	①被保険者 累計 [月数]	②全額免除 累計 [月数]	③納付対象者 累計 [月数] ①-②	④納付対象 月数 [月数] ③×96.56%	⑤最低 納付率 [%]	⑥最低納付 月数[月数] ④×⑤	⑦見込納付期限 内納付率 [%]	⑧見込納付期限内 納付月数[月数] ④×⑦	⑨最低水準 [月数] ⑧×99.5%	目標納付率 [%]	⑩加算月数 [月数] ④×⑩加算率	⑪達成目標 [月数] ⑨+⑩
21年度	350,235	—	—	—	61.99%	—	—	—	—	—	—	—
22年度	344,550	82,865	261,685	252,683	61.99%	156,638	133,998	22,527	63.08%	2,754	25,281	
23年度	341,305	82,042	259,263	250,345	61.99%	155,189	132,758	22,319	64.17%	5,458	27,777	
24年度	338,060	81,219	256,841	248,006	61.99%	153,739	131,518	22,110	65.26%	8,110	30,220	

○過年度納付月数達成目標等

	過年度1年度					過年度2年度						
	A 納付対象 月数[月数] ④×100.42%	B 最低 納付率 [%]	C 最低納付 月数[月数] A×B	D 最低水準 [月数] C×⑧-⑩×99.5%	目標納付率 [%]	E 加算月数 [月数] A×F加算率	G 達成目標 [月数] D+E	H 納付対象 月数[月数] A×100.81%	I 最低 納付率 [%]	J 最低納付 月数[月数] H×I	K 最低水準 [月数] J-⑧-⑩-G ×99.5%	L 加算月数 [月数] H×M加算率
20年度	—	—	—	—	—	—	256,043	67.70%	173,341	5,435	512	5,947
21年度	254,105	64.19%	163,110	6,212	64.69%	1,271	256,163	66.29%	169,810	5,433	512	5,945
22年度	253,744	65.28%	165,644	6,333	65.78%	1,269	255,799	67.38%	172,357	5,449	512	5,961
23年度	251,396	66.37%	166,852	6,285	66.87%	1,257	—	—	—	—	—	—

○免除等勧奨達成目標等

	①年度末第1号 被保険者数 [人]	②最低水準 免除率 [%]	③最低水準 [件数] ①×②× 129.13%	④目標免除率 [%]	⑤達成目標 [件数] ①×④× 129.13%
21年度	28,647	—	—	—	—
22年度	28,365	22.06%	8,080	22.56%	8,263
23年度	28,084	22.06%	8,000	23.06%	8,363
24年度	27,802	22.06%	7,920	23.56%	8,458

達成目標等算出表 [仙台東]

[]内は単位

○現年度納付月数達成目標等

	現年度				④納付対象月数 [月数] ③×96.56%	⑤最低納付率 [%]	⑥最低納付月数 [月数] ④×⑤	⑦見込納付期限内納付率 [%]	⑧見込納付期限内納付月数 [月数] ④×⑦	⑨最低水準 [月数] (⑥-⑧)×99.5%	目標納付率 [%]	⑩加算月数 [月数] ④×⑩加算率	⑪達成目標 [月数] ⑨+⑩
	①被保険者累計 [月数]	②全額免除累計 [月数]	③納付対象者累計 [月数] ①-②	④納付対象月数 [月数] ③×96.56%									
21年度	688,286	—	—	—	52.95%	—	46.02%	—	—	—	—	—	—
22年度	690,029	171,081	518,948	501,096	52.95%	265,330	44.02%	220,582	44,524	54.15%	6,013	50,537	
23年度	696,263	172,695	523,568	505,557	52.95%	267,692	44.02%	222,546	44,920	55.35%	12,133	57,053	
24年度	702,497	174,310	528,187	510,018	52.95%	270,055	44.02%	224,510	45,317	56.55%	18,361	63,678	

○過年度納付月数達成目標等

	過年度1年度							過年度2年度						
	A 納付対象月数 [月数] ④×100.42%	B 最低納付率 [%]	C 最低納付月数 [月数] A×B	D 最低水準 [月数] (C-⑧)×99.5%	E 加算月数 [月数] A×F加算率	G 達成目標 [月数] D+E	H 納付対象月数 [月数] A×100.81%	I 最低納付率 [%]	J 最低納付月数 [月数] H×I	K 最低水準 [月数] (J-⑩)×99.5%	L 加算月数 [月数] H×M加算率	N 達成目標 [月数] K+L		
20年度	—	—	—	—	—	—	508,218	59.27%	301,221	10,440	1,016	11,456		
21年度	497,098	55.15%	274,150	11,977	2,485	14,462	501,124	57.25%	286,893	10,266	1,002	11,268		
22年度	503,201	56.35%	283,554	12,373	2,516	14,889	507,277	58.45%	296,503	10,443	1,015	11,458		
23年度	507,680	57.55%	292,170	12,508	2,538	15,046	—	—	—	—	—	—		

○免除等勧奨達成目標等

	①年度末第1号被保険者数 [人]	②最低水準免除率 [%]	③最低水準 [件数] ①×②×129.13%	④目標免除率 [%]	⑤達成目標 [件数] ①×④×129.13%
21年度	56,581	—	—	—	—
22年度	57,120	23.84%	17,584	24.34%	17,953
23年度	57,659	23.84%	17,750	24.84%	18,495
24年度	58,198	23.84%	17,916	25.34%	19,043

達成目標等算出表 [水戸南]

[]内は単位

○現年度納付月数達成目標等

	現年度											
	①被保険者 累計 [月数]	②全額免除 累計 [月数]	③納付対象者 累計 [月数] ①-②	④納付対象 月数 [月数] ③×96.56%	⑤最低 納付率 [%]	⑥最低納付 月数[月数] ④×⑤	⑦見込納付期限 内納付率 [%]	⑧見込納付期限内 納付月数[月数] ④×⑦	⑨最低水準 [月数] ⑧÷⑥×99.5%	目標納付率 [%]	⑩加算月数 [月数] ④×⑩加算率	⑪達成目標 [月数] ⑨+⑩
21年度	1,141,558	—	—	—	53.05%	—	48.36%	—	—	—	—	—
22年度	1,144,859	212,940	931,919	899,861	53.05%	477,376	46.36%	417,176	59,899	54.25%	10,798	70,697
23年度	1,144,480	212,761	931,719	899,668	53.05%	477,274	46.36%	417,086	59,887	55.45%	21,592	81,479
24年度	1,144,102	212,582	931,520	899,475	53.05%	477,171	46.36%	416,997	59,873	56.65%	32,381	92,254

○過年度納付月数達成目標等

	過年度1年度					過年度2年度						
	A 納付対象 月数[月数] ④×100.42%	B 最低 納付率 [%]	C 最低納付 月数[月数] A×B	D 最低水準 [月数] C÷⑧×99.5%	目標納付率 [%]	E 加算月数 [月数] A×F加算率	G 達成目標 [月数] D+E	H 納付対象 月数[月数] A×100.81%	I 最低 納付率 [%]	J 最低納付 月数[月数] H×I	K 最低水準 [月数] J÷⑨-⑩-⑪×99.5%	L 加算月数 [月数] H×M加算率
20年度	—	—	—	—	—	—	933,218	58.39%	544,906	19,134	1,866	21,000
21年度	912,084	55.25%	503,926	21,956	55.75%	4,560	919,472	57.35%	527,317	18,846	1,839	20,685
22年度	903,640	56.45%	510,105	22,121	56.95%	4,518	910,959	58.55%	533,366	18,760	1,822	20,582
23年度	903,447	57.65%	520,837	22,161	58.15%	4,517	—	—	—	—	—	—

○免除等勸奨達成目標等

	①年度末第1号 被保険者数 [人]	②最低水準 免除率 [%]	③最低水準 [件数] ①×②× 129.13%	④目標免除率 [%]	⑤達成目標 [件数] ①×④× 129.13%
21年度	94,491	—	—	—	—
22年度	94,412	18.39%	22,420	18.89%	23,030
23年度	94,332	18.39%	22,401	19.39%	23,619
24年度	94,253	18.39%	22,382	19.89%	24,208

達成目標等算出表 [水戸北]

[]内は単位

○現年度納付月数達成目標等

	現年度											
	①被保険者 累計 [月数]	②全額免除 累計 [月数]	③納付対象者 累計 [月数] ①-②	④納付対象 月数 [月数] ③×96.56%	⑤最低 納付率 [%]	⑥最低納付 月数[月数] ④×⑤	⑦見込納付期限 内納付率 [%]	⑧見込納付期限内 納付月数[月数] ④×⑦	⑨最低水準 [月数] ⑧×99.5%	目標納付率 [%]	⑩加算月数 [月数] ④×⑩加算率	⑪達成目標 [月数] ⑨+⑩
21年度	1,156,973	—	—	—	56.88%	—	50.75%	—	—	—	—	—
22年度	1,175,877	253,301	922,576	890,839	56.88%	506,709	48.75%	434,284	72,063	58.08%	10,690	82,753
23年度	1,202,678	258,896	943,782	911,316	56.88%	518,357	48.75%	444,267	73,720	59.28%	21,872	95,592
24年度	1,229,478	264,492	964,986	931,791	56.88%	530,003	48.75%	454,248	75,376	60.48%	33,544	108,920

○過年度納付月数達成目標等

	過年度1年度										過年度2年度			
	A 納付対象 月数[月数] ④×100.42%	B 最低 納付率 [%]	C 最低納付 月数[月数] A×B	D 最低水準 [月数] C×⑧-⑩×99.5%	目標納付率 [%]	E 加算月数 [月数] A×F加算率	G 達成目標 [月数] D+E	H 納付対象 月数[月数] A×100.81%	I 最低 納付率 [%]	J 最低納付 月数[月数] H×I	K 最低水準 [月数] J-⑧-⑩×99.5%	目標納付率 [%]	L 加算月数 [月数] H×M加算率	N 達成目標 [月数] K+L
20年度	—	—	—	—	—	—	901,624	62.52%	563,695	18,715	62.72%	1,803	20,518	
21年度	890,853	59.08%	526,316	21,643	59.58%	4,454	898,069	61.18%	549,439	18,684	61.38%	1,796	20,480	
22年度	894,581	60.28%	539,253	22,105	60.78%	4,473	901,827	62.38%	562,560	18,850	62.58%	1,804	20,654	
23年度	915,144	61.48%	562,631	22,658	61.98%	4,576	—	—	—	—	—	—	—	

○免除等勸奨達成目標等

	①年度末第1号 被保険者数 [人]	②最低水準 免除率 [%]	③最低水準 [件数] ①×②× 129.13%	④目標免除率 [%]	⑤達成目標 [件数] ①×④× 129.13%
21年度	95,456	—	—	—	—
22年度	97,612	19.67%	24,793	20.17%	25,424
23年度	99,769	19.67%	25,341	20.67%	26,629
24年度	101,925	19.67%	25,889	21.17%	27,863

達成目標等算出表 [土浦]

[]内は単位

○現年度納付月数達成目標等

	現年度											
	①被保険者 累計 [月数]	②全額免除 累計 [月数]	③納付対象者 累計 [月数] ①-②	④納付対象 月数 [月数] ③×96.56%	⑤最低 納付率 [%]	⑥最低納付 月数[月数] ④×⑤	⑦見込納付期限 内納付率 [%]	⑧見込納付期限内 納付月数[月数] ④×⑦	⑨最低水準 [月数] ⑧×99.5%	目標納付率 [%]	⑩加算月数 [月数] ④×⑩加算率	⑪達成目標 [月数] ⑨+⑩
21年度	1,873,099	—	—	—	59.17%	—	—	—	—	—	—	—
22年度	1,892,960	385,862	1,507,098	1,455,254	59.17%	861,074	745,818	114,680	60.28%	16,153	130,833	
23年度	1,920,335	391,079	1,529,256	1,476,649	59.17%	873,733	756,783	116,365	61.39%	32,782	149,147	
24年度	1,947,709	396,297	1,551,412	1,498,044	59.17%	886,393	767,748	118,052	62.50%	49,885	167,937	

○過年度納付月数達成目標等

	過年度1年目										過年度2年目			
	A 納付対象 月数[月数] ④×100.42%	B 最低 納付率 [%]	C 最低納付 月数[月数] A×B	D 最低水準 [月数] C×⑧-⑩×99.5%	目標納付率 [%]	E 加算月数 [月数] A×F加算率	G 達成目標 [月数] D+E	H 納付対象 月数[月数] A×100.81%	I 最低 納付率 [%]	J 最低納付 月数[月数] H×I	K 最低水準 [月数] J-⑧-⑩×99.5%	L 加算月数 [月数] H×M加算率	N 達成目標 [月数] K+L	
20年度	—	—	—	—	—	—	1,449,581	66.00%	956,723	30,563	2,899	33,462		
21年度	1,444,517	61.37%	886,500	35,247	61.87%	7,223	1,456,218	63.47%	924,262	30,562	2,912	33,474		
22年度	1,461,366	62.48%	913,061	36,228	62.98%	7,307	1,473,203	64.58%	951,394	31,052	2,946	33,998		
23年度	1,482,851	63.59%	942,945	36,830	64.09%	7,414	—	—	—	—	—	—		

○免除等勧奨達成目標等

	①年度末第1号 被保険者数 [人]	②最低水準 免除率 [%]	③最低水準 [件数] ①×②× 129.13%	④目標免除率 [%]	⑤達成目標 [件数] ①×④× 129.13%
21年度	154,002	—	—	—	—
22年度	156,113	20.61%	41,547	21.11%	42,555
23年度	158,224	20.61%	42,109	21.61%	44,152
24年度	160,335	20.61%	42,671	22.11%	45,777

達成目標等算出表 [下館]

[]内は単位

○現年度納付月数達成目標等

	現年度											
	①被保険者 累計 [月数]	②全額免除 累計 [月数]	③納付対象者 累計 [月数] ①-②	④納付対象 月数 [月数] ③×96.56%	⑤最低 納付率 [%]	⑥最低納付 月数[月数] ④×⑤	⑦見込納付期限 内納付率 [%]	⑧見込納付期限内 納付月数[月数] ④×⑦	⑨最低水準 [月数] ⑧÷⑥×99.5%	目標納付率 [%]	⑩加算月数 [月数] ④×⑩加算率	⑪達成目標 [月数] ⑨+⑩
21年度	1,336,463	—	—	—	57.93%	—	—	—	—	—	—	—
22年度	1,317,773	219,614	1,098,159	1,060,382	57.93%	614,279	542,704	71,217	59.13%	12,725	83,942	
23年度	1,300,169	216,603	1,083,566	1,046,291	57.93%	606,116	535,492	70,271	60.33%	25,111	95,382	
24年度	1,282,565	213,592	1,068,973	1,032,200	57.93%	597,953	528,280	69,325	61.53%	37,159	106,484	

○過年度納付月数達成目標等

	過年度1年度					過年度2年度						
	A 納付対象 月数[月数] ④×100.42%	B 最低 納付率 [%]	C 最低納付 月数[月数] A×B	D 最低水準 [月数] C÷⑥×99.5%	目標納付率 [%]	E 加算月数 [月数] A×F加算率	G 達成目標 [月数] D+E	H 納付対象 月数[月数] A×100.81%	I 最低 納付率 [%]	J 最低納付 月数[月数] H×I	K 最低水準 [月数] J÷⑧-⑨-⑩×99.5%	L 加算月数 [月数] H×M加算率
20年度	—	—	—	—	—	—	1,128,980	63.55%	717,467	23,546	2,258	25,804
21年度	1,097,251	60.13%	659,777	26,632	60.63%	5,486	1,106,139	62.23%	688,350	23,105	2,212	25,317
22年度	1,064,836	61.33%	653,064	26,286	61.83%	5,324	1,073,461	63.43%	680,896	22,527	2,147	24,674
23年度	1,050,685	62.53%	656,993	25,988	63.03%	5,253	—	—	—	—	—	—

○免除等勸奨達成目標等

	①年度末第1号 被保険者数 [人]	②最低水準 免除率 [%]	③最低水準 [件数] ①×②× 129.13%	④目標免除率 [%]	⑤達成目標 [件数] ①×④× 129.13%
21年度	109,772	—	—	—	—
22年度	108,287	15.54%	21,730	16.04%	22,429
23年度	106,802	15.54%	21,432	16.54%	22,811
24年度	105,318	15.54%	21,134	17.04%	23,174

達成目標等算出表 [日立]

[]内は単位

○現年度納付月数達成目標等

	現年度											
	①被保険者 累計 [月数]	②全額免除 累計 [月数]	③納付対象者 累計 [月数] ①-②	④納付対象 月数 [月数] ③×96.56%	⑤最低 納付率 [%]	⑥最低納付 月数[月数] ④×⑤	⑦見込納付期限 内納付率 [%]	⑧見込納付期限内 納付月数[月数] ④×⑦	⑨最低水準 [月数] (⑧-⑥)×99.5%	目標納付率 [%]	⑩加算月数 [月数] ④×⑩加算率	⑪達成目標 [月数] ⑨+⑩
21年度	459,500	—	—	—	58.14%	—	—	—	—	—	—	—
22年度	458,406	108,599	349,807	337,774	58.14%	196,382	167,772	28,467	59.14%	3,378	31,845	
23年度	459,303	108,864	350,439	338,384	58.14%	196,736	168,075	28,518	60.14%	6,768	35,286	
24年度	460,200	109,129	351,071	338,995	58.14%	197,092	168,379	28,569	61.14%	10,170	38,739	

○過年度納付月数達成目標等

	過年度1年度					過年度2年度						
	A 納付対象 月数[月数] ④×100.42%	B 最低 納付率 [%]	C 最低納付 月数[月数] A×B	D 最低水準 [月数] (C-⑧)×99.5%	目標納付率 [%]	E 加算月数 [月数] A×F加算率	G 達成目標 [月数] D+E	H 納付対象 月数[月数] A×100.81%	I 最低 納付率 [%]	J 最低納付 月数[月数] H×I	K 最低水準 [月数] (J-⑩)×99.5%	L 加算月数 [月数] H×M加算率
20年度	—	—	—	—	—	—	343,451	64.69%	222,178	7,186	687	7,873
21年度	336,666	60.34%	203,144	8,172	60.84%	1,683	339,393	62.44%	211,917	7,095	679	7,774
22年度	339,193	61.34%	208,061	8,402	61.84%	1,696	341,940	63.44%	216,927	7,176	684	7,860
23年度	339,805	62.34%	211,834	8,431	62.84%	1,699	—	—	—	—	—	—

○免除等勸奨達成目標等

	①年度末第1号 被保険者数 [人]	②最低水準 免除率 [%]	③最低水準 [件数] ①×②× 129.13%	④目標免除率 [%]	⑤達成目標 [件数] ①×④× 129.13%
21年度	37,564	—	—	—	—
22年度	37,656	22.71%	11,043	23.21%	11,286
23年度	37,748	22.71%	11,070	23.71%	11,557
24年度	37,840	22.71%	11,097	24.21%	11,830

達成目標等算出表 [浦和]

[]内は単位

○現年度納付月数達成目標等

	現年度											
	①被保険者 累計 [月数]	②全額免除 累計 [月数]	③納付対象者 累計 [月数] ①-②	④納付対象 月数 [月数] ③×96.56%	⑤最低 納付率 [%]	⑥最低納付 月数[月数] ④×⑤	⑦見込納付期限 内納付率 [%]	⑧見込納付期限内 納付月数[月数] ④×⑦	⑨最低水準 [月数] (⑥-⑧)×99.5%	目標納付率 [%]	⑩加算月数 [月数] ④×⑩加算率	⑪達成目標 [月数] ⑨+⑩
21年度	2,337,238	—	—	—	52.99%	—	47.33%	—	—	—	—	—
22年度	2,476,125	416,367	2,059,758	1,988,902	52.99%	1,053,919	45.33%	901,569	151,588	54.19%	23,867	175,455
23年度	2,625,258	441,116	2,184,142	2,109,008	52.99%	1,117,563	45.33%	956,013	160,742	55.39%	50,616	211,358
24年度	2,774,392	465,865	2,308,527	2,229,114	52.99%	1,181,208	45.33%	1,010,457	169,897	56.59%	80,248	250,145

○過年度納付月数達成目標等

	過年度1年目										過年度2年目			
	A 納付対象 月数[月数] ④×100.42%	B 最低 納付率 [%]	C 最低納付 月数[月数] A×B	D 最低水準 [月数] (C-⑧)×99.5%	目標納付率 [%]	E 加算月数 [月数] A×F加算率	G 達成目標 [月数] D+E	H 納付対象 月数[月数] A×100.81%	I 最低 納付率 [%]	J 最低納付 月数[月数] H×I	K 最低水準 [月数] (J-⑩)×99.5%	L 加算月数 [月数] H×M加算率	N 達成目標 [月数] K+L	
20年度	—	—	—	—	—	—	1,967,377	59.58%	1,172,163	40.419	3,935	44,354		
21年度	1,965,233	55.19%	1,084,612	47,309	55.69%	9,826	1,981,151	57.29%	1,135,001	40.597	3,962	44,559		
22年度	1,997,255	56.39%	1,126,252	48,982	56.89%	9,986	2,013,433	58.49%	1,177,657	41.457	4,027	45,484		
23年度	2,117,866	57.59%	1,219,679	52,046	58.09%	10,589	—	—	—	—	—	—		

○免除等勧奨達成目標等

	①年度末第1号 被保険者数 [人]	②最低水準 免除率 [%]	③最低水準 [件数] ①×②× 129.13%	④目標免除率 [%]	⑤達成目標 [件数] ①×④× 129.13%
21年度	195,831	—	—	—	—
22年度	208,207	15.81%	42,506	16.31%	43,851
23年度	220,582	15.81%	45,033	16.81%	47,881
24年度	232,958	15.81%	47,559	17.31%	52,072

達成目標等算出表 [大宮]

[]内は単位

○現年度納付月数達成目標等

	現年度											
	①被保険者 累計 [月数]	②全額免除 累計 [月数]	③納付対象者 累計 [月数] ①-②	④納付対象 月数 [月数] ③×96.56%	⑤最低 納付率 [%]	⑥最低納付 月数[月数] ④×⑤	⑦見込納付期限 内納付率 [%]	⑧見込納付期限内 納付月数[月数] ④×⑦	⑨最低水準 [月数] ⑧×99.5%	目標納付率 [%]	⑩加算月数 [月数] ④×⑩加算率	⑪達成目標 [月数] ⑨+⑩
21年度	1,839,065	—	—	—	59.82%	—	53.30%	—	—	—	—	—
22年度	1,920,409	374,007	1,546,402	1,493,206	59.82%	893,236	51.30%	766,015	126,585	61.02%	17,918	144,503
23年度	2,003,400	389,972	1,613,428	1,557,926	59.82%	931,951	51.30%	799,216	132,071	62.22%	37,390	169,461
24年度	2,086,391	405,936	1,680,455	1,622,647	59.82%	970,667	51.30%	832,418	137,558	63.42%	58,415	195,973

○過年度納付月数達成目標等

	過年度1年度					過年度2年度						
	A 納付対象 月数[月数] ④×100.42%	B 最低 納付率 [%]	C 最低納付 月数[月数] A×B	D 最低水準 [月数] C×⑧-⑩×99.5%	目標納付率 [%]	E 加算月数 [月数] A×F加算率	G 達成目標 [月数] D+E	H 納付対象 月数[月数] A×100.81%	I 最低 納付率 [%]	J 最低納付 月数[月数] H×I	K 最低水準 [月数] J-⑧-⑩×99.5%	L 加算月数 [月数] H×M加算率
20年度	—	—	—	—	—	—	1,485,177	66.67%	990,168	31,395	2,970	34,365
21年度	1,480,423	62.02%	918,158	36,083	62.52%	7,402	1,492,414	64.12%	956,936	31,399	2,985	34,384
22年度	1,499,477	63.22%	947,969	37,264	63.72%	7,497	1,511,623	65.32%	987,392	31,952	3,023	34,975
23年度	1,564,469	64.42%	1,007,831	38,958	64.92%	7,822	—	—	—	—	—	—

○免除等勧奨達成目標等

	①年度末第1号 被保険者数 [人]	②最低水準 免除率 [%]	③最低水準 [件数] ①×②× 129.13%	④目標免除率 [%]	⑤達成目標 [件数] ①×④× 129.13%
21年度	153,320	—	—	—	—
22年度	160,156	18.67%	38,611	19.17%	39,645
23年度	166,992	18.67%	40,259	19.67%	42,416
24年度	173,829	18.67%	41,908	20.17%	45,275

達成目標等算出表 [熊谷]

[]内は単位

○現年度納付月数達成目標等

	現年度											
	①被保険者 累計 [月数]	②全額免除 累計 [月数]	③納付対象者 累計 [月数] ①-②	④納付対象 月数 [月数] ③×96.56%	⑤最低 納付率 [%]	⑥最低納付 月数[月数] ④×⑤	⑦見込納付期限 内納付率 [%]	⑧見込納付期限内 納付月数[月数] ④×⑦	⑨最低水準 [月数] ⑧×99.5%	目標納付率 [%]	⑩加算月数 [月数] ④×⑩加算率	⑪達成目標 [月数] ⑨+⑩
21年度	1,468,329	—	—	—	60.34%	—	54.43%	—	—	—	—	—
22年度	1,491,605	294,219	1,197,386	1,156,196	60.34%	697,649	52.43%	606,194	90,998	61.54%	13,874	104,872
23年度	1,519,285	299,534	1,219,751	1,177,791	60.34%	710,679	52.43%	617,516	92,697	62.74%	28,267	120,964
24年度	1,546,965	304,849	1,242,116	1,199,387	60.34%	723,710	52.43%	628,839	94,397	63.94%	43,178	137,575

○過年度納付月数達成目標等

	過年度1年目					過年度2年目						
	A 納付対象 月数[月数] ④×100.42%	B 最低 納付率 [%]	C 最低納付 月数[月数] A×B	D 最低水準 [月数] C×99.5%	目標納付率 [%]	E 加算月数 [月数] A×F加算率	G 達成目標 [月数] D+E	H 納付対象 月数[月数] A×100.81%	I 最低 納付率 [%]	J 最低納付 月数[月数] H×I	K 最低水準 [月数] J×99.5%	L 加算月数 [月数] H×M加算率
20年度	—	—	—	—	—	—	1,164,520	66.45%	773,824	24,597	2,329	26,926
21年度	1,161,909	62.54%	726,658	28,338	63.04%	5,810	1,171,320	64.64%	757,141	24,691	2,343	27,034
22年度	1,161,052	63.74%	740,055	28,844	64.24%	5,805	1,170,457	65.84%	770,629	24,789	2,341	27,130
23年度	1,182,738	64.94%	768,070	29,442	65.44%	5,914	—	—	—	—	—	—

○免除等勸奨達成目標等

	①年度末第1号 被保険者数 [人]	②最低水準 免除率 [%]	③最低水準 [件数] ①×②× 129.13%	④目標免除率 [%]	⑤達成目標 [件数] ①×④× 129.13%
21年度	121,402	—	—	—	—
22年度	123,636	18.10%	28,897	18.60%	29,695
23年度	125,869	18.10%	29,419	19.10%	31,044
24年度	128,103	18.10%	29,941	19.60%	32,422

達成目標等算出表 [川越]

[]内は単位

○現年度納付月数達成目標等

	現年度				④納付対象月数 [月数] ③×96.56%	⑤最低納付率 [%]	⑥最低納付月数 [月数] ④×⑤	⑦見込納付期限内納付率 [%]	⑧見込納付期限内納付月数 [月数] ④×⑦	⑨最低水準 [月数] (⑥-⑧)×99.5%	目標納付率 [%]	⑩加算月数 [月数] ④×⑩加算率	⑪達成目標 [月数] ⑨+⑩
	①被保険者 累計 [月数]	②全額免除 累計 [月数]	③納付対象者 累計 [月数] ①-②	④納付対象 月数 [月数]									
21年度	2,661,038	—	—	—	57.42%	—	51.30%	—	—	—	—	—	—
22年度	2,757,824	506,301	2,251,523	2,174,071	57.42%	1,248,352	49.30%	1,071,817	175,652	58.62%	26,089	201,741	
23年度	2,854,762	523,976	2,330,786	2,250,607	57.42%	1,292,299	49.30%	1,109,549	181,836	59.82%	54,015	235,851	
24年度	2,951,701	541,651	2,410,050	2,327,144	57.42%	1,336,246	49.30%	1,147,282	188,019	61.02%	83,777	271,796	

○過年度納付月数達成目標等

	過年度1年目						過年度2年目					
	A 納付対象 月数[月数] ④×100.42%	B 最低 納付率 [%]	C 最低納付 月数[月数] A×B	D 最低水準 [月数] (C-⑧)×99.5%	E 加算月数 [月数] A×F加算率	G 達成目標 [月数] D+E	H 納付対象 月数[月数] A×100.81%	I 最低 納付率 [%]	J 最低納付 月数[月数] H×I	K 最低水準 [月数] (J-⑩)×99.5%	L 加算月数 [月数] H×M加算率	N 達成目標 [月数] K+L
20年度	—	—	—	—	—	—	2,189,010	63.65%	1,393,305	45,672	4,378	50,050
21年度	2,167,491	59.62%	1,292,258	52,594	10,837	63,431	2,185,048	61.72%	1,348,612	45,552	4,370	49,922
22年度	2,183,202	60.82%	1,327,823	53,994	10,916	64,910	2,200,886	62.92%	1,384,797	46,097	4,402	50,499
23年度	2,260,060	62.02%	1,401,689	56,008	11,300	67,308	—	—	—	—	—	—

○免除等勸奨達成目標等

	①年度末第1号 被保険者数 [人]	②最低水準 免除率 [%]	③最低水準 [件数] ①×②× 129.13%	④目標免除率 [%]	⑤達成目標 [件数] ①×④× 129.13%
21年度	221,101	—	—	—	—
22年度	229,099	17.15%	50,736	17.65%	52,215
23年度	237,097	17.15%	52,507	18.15%	55,569
24年度	245,095	17.15%	54,278	18.65%	59,026

達成目標等算出表 [所況]

[]内は単位

○現年度納付月数達成目標等

	現年度											
	①減保除者 累計 [月数]	②全額免除 累計 [月数]	③納付対象者 累計 [月数] ①-②	④納付対象 月数 [月数] ③×96.56%	⑤最低 納付率 [%]	⑥最低納付 月数[月数] ④×⑤	⑦見込納付期限内 内納付率 [%]	⑧見込納付期限内 納付月数[月数] ④×⑦	⑨最低水準 [月数] (⑥-⑧)×99.5%	目標納付率 [%]	⑩加算月数 [月数] ④×⑩加算率	⑪達成目標 [月数] ⑨+⑩
21年度	1,580,028	-	-	-	58.23%	-	51.98%	-	-	-	-	-
22年度	1,613,579	290,981	1,322,598	1,277,101	58.23%	743,656	49.98%	638,295	104,834	59.43%	15,325	120,159
23年度	1,645,678	296,714	1,348,964	1,302,559	58.23%	758,480	49.98%	651,019	106,924	60.63%	31,261	138,185
24年度	1,677,777	302,447	1,375,330	1,328,018	58.23%	773,305	49.98%	663,743	109,014	61.83%	47,809	156,823

○過年度納付月数達成目標等

	過年度1年目					過年度2年目							
	A 納付対象 月数[月数] ④×100.42%	B 最低 納付率 [%]	C 最低納付 月数[月数] A×B	D 最低水準 [月数] (C-⑧)×99.5%	目標納付率 [%]	E 加算月数 [月数] A×F 加算率	G 達成目標 [月数] D+E	H 納付対象 月数[月数] A×100.81%	I 最低 納付率 [%]	J 最低納付 月数[月数] H×I	K 最低水準 [月数] (J-⑩)×99.5%	L 加算月数 [月数] H×M 加算率	N 達成目標 [月数] K+L
20年度	-	-	-	-	-	-	1,292,442	65.02%	840,346	27,130	27,130	2,585	29,715
21年度	1,281,377	60.43%	774,336	31,097	60.93%	6,407	1,291,756	62.53%	807,735	27,012	27,012	2,584	29,596
22年度	1,282,465	61.63%	790,383	31,769	62.13%	6,412	1,292,853	63.73%	823,935	27,164	27,164	2,586	29,750
23年度	1,308,030	62.83%	821,835	32,468	63.33%	6,540	-	-	-	-	-	-	-

○免除等勸奨達成目標等

	①年度末第1号 被保険者数 [人]	②最低水準 免除率 [%]	③最低水準 [件数] ①×②× 129.13%	④目標免除率 [%]	⑤達成目標 [件数] ①×④× 129.13%
21年度	130,385	-	-	-	-
22年度	133,006	17.69%	30,383	18.19%	31,241
23年度	135,626	17.69%	30,981	18.69%	32,733
24年度	138,247	17.69%	31,580	19.19%	34,258

達成目標等算出表 [春日部]

[]内は単位

○現年度納付月数達成目標等

	現年度											
	①被保険者 累計 [月数]	②全額免除 累計 [月数]	③納付対象者 累計 [月数] ①-②	④納付対象 月数 [月数] ③×96.56%	⑤最低 納付率 [%]	⑥最低納付 月数[月数] ④×⑤	⑦見込納付期限 内納付率 [%]	⑧見込納付期限内 納付月数[月数] ④×⑦	⑨最低水準 [月数] ⑧÷⑥×99.5%	目標納付率 [%]	⑩加算月数 [月数] ④×⑩加算率	⑪達成目標 [月数] ⑨+⑩
21年度	1,437,873	—	—	—	57.91%	—	—	—	—	—	—	—
22年度	1,482,995	280,709	1,202,286	1,160,927	57.91%	672,293	579,186	92,641	58.91%	11,609	104,250	
23年度	1,528,629	289,414	1,239,215	1,196,586	57.91%	692,943	596,977	95,486	59.91%	23,932	119,418	
24年度	1,574,263	298,120	1,276,143	1,232,244	57.91%	713,593	614,767	98,332	60.91%	36,967	135,299	

○過年度納付月数達成目標等

	過年度1年度					過年度2年度						
	A 納付対象 月数[月数] ④×100.42%	B 最低 納付率 [%]	C 最低納付 月数[月数] A×B	D 最低水準 [月数] C÷⑧÷99.5%	目標納付率 [%]	E 加算月数 [月数] A×F加算率	G 達成目標 [月数] D+E	H 納付対象 月数[月数] A×100.81%	I 最低 納付率 [%]	J 最低納付 月数[月数] H×I	K 最低水準 [月数] J÷⑨÷99.5%	L 加算月数 [月数] H×M加算率
20年度	—	—	—	—	—	—	1,185,611	64.34%	762,822	24,800	2,371	27,171
21年度	1,164,569	60.11%	700,022	28,253	60.61%	5,823	1,174,002	62.21%	730,347	24,521	2,348	26,869
22年度	1,165,803	61.11%	712,422	28,841	61.61%	5,829	1,175,246	63.21%	742,873	24,643	2,350	26,993
23年度	1,201,612	62.11%	746,321	29,776	62.61%	6,008	—	—	—	—	—	—

○免除等勸奨達成目標等

	①年度末第1号 被保険者数 [人]	②最低水準 免除率 [%]	③最低水準 [件数] ①×②× 129.13%	④目標免除率 [%]	⑤達成目標 [件数] ①×④× 129.13%
21年度	119,475	—	—	—	—
22年度	123,299	17.86%	28,436	18.36%	29,232
23年度	127,123	17.86%	29,318	18.86%	30,959
24年度	130,946	17.86%	30,200	19.36%	32,736

達成目標等算出表 [越谷]

[]内は単位

○現年度納付月数達成目標等

	現年度											
	①被保険者 累計 [月数]	②全額免除 累計 [月数]	③納付対象者 累計 [月数] ①-②	④納付対象 月数 [月数] ③×96.56%	⑤最低 納付率 [%]	⑥最低納付 月数[月数] ④×⑤	⑦見込納付期限 内納付率 [%]	⑧見込納付期限内 納付月数[月数] ④×⑦	⑨最低水準 [月数] ⑧÷⑤×99.5%	目標納付率 [%]	⑩加算月数 [月数] ④×⑩加算率	⑪達成目標 [月数] ⑨+⑩
21年度	1,648,803	—	—	—	50.95%	—	—	—	—	—	—	—
22年度	1,694,687	263,595	1,431,092	1,381,862	50.95%	704,059	598,899	104,634	52.15%	16,582	121,216	
23年度	1,743,068	271,132	1,471,936	1,421,302	50.95%	724,153	615,992	107,620	53.35%	34,111	141,731	
24年度	1,791,450	278,670	1,512,780	1,460,740	50.95%	744,247	633,085	110,606	54.55%	52,587	163,193	

○過年度納付月数達成目標等

	過年度1年目						過年度2年目					
	A 納付対象 月数[月数] ④×100.42%	B 最低 納付率 [%]	C 最低納付 月数[月数] A×B	D 最低水準 [月数] C÷⑧×99.5%	E 加算月数 [月数] A×F加算率	G 達成目標 [月数] D+E	H 納付対象 月数[月数] A×100.81%	I 最低 納付率 [%]	J 最低納付 月数[月数] H×I	K 最低水準 [月数] J÷⑨-⑩-⑪×99.5%	L 加算月数 [月数] H×M加算率	N 達成目標 [月数] K+L
20年度	—	—	—	—	—	—	1,414,781	57.58%	814,631	28,791	2,830	31,621
21年度	1,404,066	53.15%	746,261	33,720	7,020	40,740	1,415,439	55.25%	782,030	28,773	2,831	31,604
22年度	1,387,666	54.35%	754,196	33,911	6,938	40,849	1,398,906	56.45%	789,682	28,574	2,798	31,372
23年度	1,427,271	55.55%	792,849	34,950	7,136	42,086	—	—	—	—	—	—

○免除等勧奨達成目標等

	①年度末第1号 被保険者数 [人]	②最低水準 免除率 [%]	③最低水準 [件数] ①×②× 129.13%	④目標免除率 [%]	⑤達成目標 [件数] ①×④× 129.13%
21年度	136,823	—	—	—	—
22年度	140,851	14.91%	27,118	15.41%	28,028
23年度	144,878	14.91%	27,894	15.91%	29,765
24年度	148,906	14.91%	28,669	16.41%	31,554

達成目標等算出表 [秩父]

[]内は単位

○現年度納付月数達成目標等

	①被保険者 累計 [月数]		②全額免除 累計 [月数]		③納付対象者 累計 [月数]		④納付対象 月数 [月数]		現年度															
	①-②		③×96.56%		④×5		⑤最低 納付率 [%]		⑥最低納付 月数[月数]		⑦見込納付期限 内納付率 [%]		⑧見込納付期限内 納付月数[月数]		⑨最低水準 [月数]		目標納付率 [%]		⑩加算月数 [月数]		⑪達成目標 [月数]			
21年度	215,878		-		-		-		66.34%		60.64%		-		-		-		-		-		-	
22年度	217,601		47,413		170,188		164,334		66.34%		58.64%		96,365		12,591		67.54%		1,972		14,563		14,563	
23年度	218,653		47,611		171,042		165,158		66.34%		58.64%		96,849		12,653		68.74%		3,964		16,617		16,617	
24年度	219,704		47,809		171,895		165,982		66.34%		58.64%		97,332		12,716		69.94%		5,975		18,691		18,691	

○過年度納付月数達成目標等

	過年度1年目										過年度2年目															
	A 納付対象 月数[月数]		B 最低 納付率 [%]		C 最低納付 月数[月数]		D 最低水準 [月数]		E 加算月数 [月数]		G 達成目標 [月数]		H 納付対象 月数[月数]		I 最低 納付率 [%]		J 最低納付 月数[月数]		K 最低水準 [月数]		L 加算月数 [月数]		N 達成目標 [月数]			
	④×100.42%				A×B		①×②× 129.13%		A×F 加算率		D+E		A×100.81%		H×I		①-②-③-④-⑤-⑥-⑦-⑧-⑨-⑩-⑪×99.0%		H×M 加算率		K+L					
20年度	-		-		-		-		-		-		162,198		72.42%		117,464		3,503		324		3,827		3,827	
21年度	163,215		68.54%		111,868		4,024		816		4,840		164,537		70.64%		116,229		3,547		329		3,876		3,876	
22年度	165,024		69.74%		115,088		4,139		825		4,964		166,361		71.84%		119,514		3,604		333		3,937		3,937	
23年度	165,852		70.94%		117,655		4,168		829		4,997		-		-		-		-		-		-		-	

○免除等勸奨達成目標等

	①年度末第1号 被保険者数 [人]		②最低水準 免除率 [%]		③最低水準 [件数]		④目標免除率 [%]		⑤達成目標 [件数]	
					①×②× 129.13%		①×④× 129.13%		①×④× 129.13%	
21年度	17,916		-		-		-		-	
22年度	17,991		20.16%		4,684		20.66%		4,800	
23年度	18,066		20.16%		4,703		21.16%		4,936	
24年度	18,141		20.16%		4,723		21.66%		5,074	

達成目標等算出表 [前橋]

[]内は単位

○現年度納付月数達成目標等

	現年度					④納付対象 月数 [月数] ③×96.56%	③納付対象者 累計 [月数] ①-②	②全額免除 累計 [月数]	①被保険者 累計 [月数]
	⑤最低 納付率 [%]	⑥最低納付 月数[月数] ④×⑤	⑦見込納付期限 内納付率 [%]	⑧見込納付期限内 納付月数[月数] ④×⑦	⑨最低水準 [月数] ⑥-⑧×99.5%				
21年度	60.44%	—	53.80%	—	—	—	—	1,117,814	
22年度	60.44%	530,757	51.80%	454,884	75,494	909,440	220,921	1,130,361	
23年度	60.44%	538,991	51.80%	461,941	76,665	923,548	224,109	1,147,657	
24年度	60.44%	547,224	51.80%	468,997	77,836	937,655	227,298	1,164,953	

○過年度納付月数達成目標等

	過年度1年目					過年度2年目						
	A 納付対象 月数[月数] ④×100.42%	B 最低 納付率 [%]	C 最低納付 月数[月数] A×B	D 最低水準 [月数] ③-⑧×99.5%	目標納付率 [%]	E 加算月数 [月数] A×F加算率	G 達成目標 [月数] D+E	H 納付対象 月数[月数] A×100.81%	I 最低 納付率 [%]	J 最低納付 月数[月数] H×I	K 最低水準 [月数] ①-⑧-⑩-G ×99.5%	L 加算月数 [月数] H×M加算率
20年度	—	—	—	—	—	—	879,338	67.28%	591,619	18,630	1,759	20,389
21年度	879,967	62.64%	551,211	21,437	63.14%	4,400	887,095	64.74%	574,305	18,708	1,774	20,482
22年度	881,843	63.74%	562,087	21,939	64.24%	4,409	888,986	65.84%	585,308	18,827	1,778	20,605
23年度	895,523	64.84%	580,657	22,320	65.34%	4,478	—	—	—	—	—	—

○免除等勸奨達成目標等

	①年度末第1号 被保険者数 [人]	②最低水準 免除率 [%]	③最低水準 [件数] ①×②× 129.13%	④目標免除率 [%]	⑤達成目標 [件数] ①×④× 129.13%
21年度	92,437	—	—	—	—
22年度	93,791	18.67%	22,612	19.17%	23,217
23年度	95,144	18.67%	22,938	19.67%	24,166
24年度	96,498	18.67%	23,264	20.17%	25,133

達成目標等算出表 [太田]

[]内は単位

○現年度納付月数達成目標等

	現年度											
	①被保険者 累計 [月数]	②全額免除 累計 [月数]	③納付対象者 累計 [月数] ①-②	④納付対象 月数 [月数] ③×96.56%	⑤最低 納付率 [%]	⑥最低納付 月数[月数] ④×⑤	⑦見込納付期限 内納付率 [%]	⑧見込納付期限内 納付月数[月数] ④×⑦	⑨最低水準 [月数] (⑧-⑥)×99.5%	目標納付率 [%]	⑩加算月数 [月数] ④×⑩加算率	⑪達成目標 [月数] ⑨+⑩
21年度	736,910	—	—	—	62.85%	—	56.96%	—	—	—	—	—
22年度	727,409	154,026	573,383	553,659	62.85%	347,975	54.96%	304,291	43,466	64.05%	6,644	50,110
23年度	722,878	153,121	569,757	550,157	62.85%	345,774	54.96%	302,366	43,191	65.25%	13,204	56,395
24年度	718,347	152,217	566,130	546,655	62.85%	343,573	54.96%	300,442	42,915	66.45%	19,680	62,595

○過年度納付月数達成目標等

	過年度1年目										過年度2年目			
	A 納付対象 月数[月数] ④×100.42%	B 最低 納付率 [%]	C 最低納付 月数[月数] A×B	D 最低水準 [月数] (C-⑧)×99.5%	目標納付率 [%]	E 加算月数 [月数] A×F加算率	G 達成目標 [月数] D+E	H 納付対象 月数[月数] A×100.81%	I 最低 納付率 [%]	J 最低納付 月数[月数] H×I	K 最低水準 [月数] (J-⑧-⑩-G) ×99.5%	目標納付率 [%]	L 加算月数 [月数] H×M加算率	N 達成目標 [月数] K+L
20年度	—	—	—	—	—	—	568,373	69.93%	397,463	12,155	70.13%	1,137	13,292	
21年度	566,823	65.05%	368,718	13,862	65.55%	2,834	571,414	67.15%	383,705	12,162	67.35%	1,143	13,305	
22年度	555,984	66.25%	368,339	13,868	66.75%	2,780	560,487	68.35%	383,093	11,984	68.55%	1,121	13,105	
23年度	552,468	67.45%	372,640	13,810	67.95%	2,762	—	—	—	—	—	—	—	

○免除等勧奨達成目標等

	①年度末第1号 被保険者数 [人]	②最低水準 免除率 [%]	③最低水準 [件数] ①×②× 129.13%	④目標免除率 [%]	⑤達成目標 [件数] ①×④× 129.13%
21年度	60,173	—	—	—	—
22年度	59,822	21.18%	16,361	21.68%	16,747
23年度	59,470	21.18%	16,265	22.18%	17,033
24年度	59,119	21.18%	16,169	22.68%	17,314

達成目標等算出表 [長野南]

[]内は単位

○現年度納付月数達成目標等

	現年度											
	①減保険者 累計 [月数]	②全額免除 累計 [月数]	③納付対象者 累計 [月数] ①-②	④納付対象 月数 [月数] ③×96.56%	⑤最低 納付率 [%]	⑥最低納付 月数[月数] ④×⑤	⑦見込納付期限 内納付率 [%]	⑧見込納付期限内 納付月数[月数] ④×⑦	⑨最低水準 [月数] (⑥-⑧)×99.5%	目標納付率 [%]	⑩加算月数 [月数] ④×⑩加算率	⑪達成目標 [月数] ⑨+⑩
21年度	730,261	-	-	-	68.89%	-	63.40%	-	-	-	-	-
22年度	750,158	170,519	579,639	559,700	68.89%	385,577	61.40%	343,656	41,711	70.09%	6,716	48,427
23年度	770,434	175,151	595,283	574,805	68.89%	395,983	61.40%	352,930	42,838	71.29%	13,795	56,633
24年度	790,709	179,784	610,925	589,909	68.89%	406,388	61.40%	362,204	43,963	72.49%	21,237	65,200

○過年度納付月数達成目標等

	過年度1年目						過年度2年目					
	A 納付対象 月数[月数] ④×100.42%	B 最低 納付率 [%]	C 最低納付 月数[月数] A×B	D 最低水準 [月数] (C-⑧-⑩)×99.5%	E 加算月数 [月数] A×F 加算率	G 達成目標 [月数] D+E	H 納付対象 月数[月数] A×100.81%	I 最低 納付率 [%]	J 最低納付 月数[月数] H×I	K 最低水準 [月数] (J-⑥-⑩-⑪) ×99.5%	L 加算月数 [月数] H×M 加算率	N 達成目標 [月数] K+L
20年度	-	-	-	-	-	-	558,109	75.09%	419,084	12,143	1,116	13,259
21年度	549,181	71.09%	390,413	13,587	2,746	16,333	553,629	73.19%	405,201	12,049	1,107	13,156
22年度	562,051	72.29%	406,307	14,153	2,810	16,963	566,604	74.39%	421,497	12,389	1,133	13,522
23年度	577,219	73.49%	424,198	14,562	2,886	17,448	-	-	-	-	-	-

○免除等勸奨達成目標等

	①年度末第1号 被保険者数 [人]	②最低水準 免除率 [%]	③最低水準 [件数] ①×②× 129.13%	④目標免除率 [%]	⑤達成目標 [件数] ①×④× 129.13%
21年度	60,756	-	-	-	-
22年度	62,453	20.64%	16,645	21.14%	17,048
23年度	64,149	20.64%	17,097	21.64%	17,926
24年度	65,846	20.64%	17,550	22.14%	18,825

達成目標等算出表 [長野北]

[]内は単位

○現年度納付月数達成目標等

	現年度											
	①減保者 累計 [月数]	②全額免除 累計 [月数]	③納付対象者 累計 [月数] ①-②	④納付対象 月数 [月数] ③×96.56%	⑤最低 納付率 [%]	⑥最低納付 月数[月数] ④×⑤	⑦見込納付期限 内納付率 [%]	⑧見込納付期限内 納付月数[月数] ④×⑦	⑨最低水準 [月数] (⑥-⑧)×99.5%	目標納付率 [%]	⑩加算月数 [月数] ④×⑩加算率	⑪達成目標 [月数] ⑨+⑩
21年度	359,664	—	—	—	76.24%	—	—	—	—	—	—	—
22年度	358,930	74,668	284,262	274,483	76.24%	209,266	188,899	20,265	77.44%	3,294	23,559	
23年度	359,192	74,746	284,446	274,661	76.24%	209,402	189,022	20,278	78.64%	6,592	26,870	
24年度	359,453	74,823	284,630	274,839	76.24%	209,537	189,144	20,291	79.84%	9,894	30,185	

○過年度納付月数達成目標等

	過年度1年目						過年度2年目						
	A 納付対象 月数[月数] ④×100.42%	B 最低 納付率 [%]	C 最低納付 月数[月数] A×B	D 最低水準 [月数] (C-⑧)×99.5%	E 加算月数 [月数] A×E 加算率	G 達成目標 [月数] D+E	H 納付対象 月数[月数] A×100.81%	I 最低 納付率 [%]	J 最低納付 月数[月数] H×I	K 最低水準 [月数] (J-⑩)×99.5%	目標納付率 [%]	L 加算月数 [月数] H×M 加算率	N 達成目標 [月数] K+L
20年度	—	—	—	—	—	—	286,718	82.32%	236,026	6,424	82.52%	573	6,997
21年度	277,743	78.44%	217,862	6,955	1,389	8,344	279,993	80.54%	225,506	6,259	80.74%	560	6,819
22年度	275,636	79.64%	219,517	7,024	1,378	8,402	277,869	81.74%	227,130	6,239	81.94%	556	6,795
23年度	275,815	80.84%	222,969	7,042	1,379	8,421	—	—	—	—	—	—	—

○免除等勸奨達成目標等

	①年度末第1号 被保険者数 [人]	②最低水準 免除率 [%]	③最低水準 [件数] ①×②× 129.13%	④目標免除率 [%]	⑤達成目標 [件数] ①×④× 129.13%
21年度	29,645	—	—	—	—
22年度	29,676	19.33%	7,407	19.83%	7,599
23年度	29,706	19.33%	7,415	20.33%	7,799
24年度	29,737	19.33%	7,423	20.83%	7,999

達成目標等算出表 [岡谷]

[]内は単位

○現年度納付月数達成目標等

	現年度											
	①減保除者 累計 [月数]	②全額免除 累計 [月数]	③納付対象者 累計 [月数] ①-②	④納付対象 月数 [月数] ③×96.56%	⑤最低 納付率 [%]	⑥最低納付 月数[月数] ④×⑤	⑦見込納付期限内 内納付率 [%]	⑧見込納付期限内 納付月数[月数] ④×⑦	⑨最低水準 [月数] (⑥-⑧)×99.5%	目標納付率 [%]	⑩加算月数 [月数] ④×⑩加算率	⑪達成目標 [月数] ⑨+⑩
21年度	321,430	-	-	-	70.96%	-	64.92%	-	-	-	-	-
22年度	323,156	64,534	258,622	249,725	70.96%	177,205	62.92%	157,127	19,978	72.16%	2,997	22,975
23年度	326,825	65,334	261,491	252,496	70.96%	179,171	62.92%	158,870	20,199	73.36%	6,060	26,259
24年度	330,495	66,134	264,361	255,267	70.96%	181,137	62.92%	160,614	20,420	74.56%	9,190	29,610

○過年度納付月数達成目標等

	過年度1年目						過年度2年目					
	A 納付対象 月数[月数] ④×100.42%	B 最低 納付率 [%]	C 最低納付 月数[月数] A×B	D 最低水準 [月数] (C-⑧)×99.5%	E 加算月数 [月数] A×F加算率	G 達成目標 [月数] D+E	H 納付対象 月数[月数] A×100.81%	I 最低 納付率 [%]	J 最低納付 月数[月数] H×I	K 最低水準 [月数] (J-⑩)×99.5%	L 加算月数 [月数] H×M加算率	N 達成目標 [月数] K+L
20年度	-	-	-	-	-	-	244,860	78.23%	191,554	5,400	490	5,890
21年度	247,423	73.16%	181,015	6,143	1,237	7,380	249,427	75.26%	187,719	5,471	499	5,970
22年度	250,774	74.36%	186,476	6,342	1,254	7,596	252,805	76.46%	193,295	5,569	506	6,075
23年度	253,556	75.56%	191,587	6,426	1,268	7,694	-	-	-	-	-	-

○免除等勸奨達成目標等

	①年度末第1号 被保険者数 [人]	②最低水準 免除率 [%]	③最低水準 [件数] ①×②× 129.13%	④目標免除率 [%]	⑤達成目標 [件数] ①×④× 129.13%
21年度	26,412	-	-	-	-
22年度	26,744	18.91%	6,530	19.41%	6,703
23年度	27,075	18.91%	6,611	19.91%	6,961
24年度	27,407	18.91%	6,692	20.41%	7,223

達成目標等算出表 [伊那]

[]内は単位

○現年度納付月数達成目標等

	現年度											
	①減保険者 累計 [月数]	②全額免除 累計 [月数]	③納付対象者 累計 [月数] ①-②	④納付対象 月数 [月数] ③×96.56%	⑤最低 納付率 [%]	⑥最低納付 月数[月数] ④×⑤	⑦見込納付期限 内納付率 [%]	⑧見込納付期限内 納付月数[月数] ④×⑦	⑨最低水準 [月数] (⑥-⑧)×99.5%	目標納付率 [%]	⑩加算月数 [月数] ④×⑩加算率	⑪達成目標 [月数] ⑨+⑩
21年度	282,232	-	-	-	69.74%	-	-	-	-	-	-	-
22年度	287,216	58,235	228,981	221,104	69.74%	154,198	137,084	17,028	70.94%	2,653	19,681	
23年度	293,169	59,449	233,720	225,680	69.74%	157,389	139,922	17,380	72.14%	5,416	22,796	
24年度	299,121	60,663	238,458	230,255	69.74%	160,580	142,758	17,733	73.34%	8,289	26,022	

○過年度納付月数達成目標等

	過年度1年目					過年度2年目							
	A 納付対象 月数[月数] ④×100.42%	B 最低 納付率 [%]	C 最低納付 月数[月数] A×B	D 最低水準 [月数] (C-⑧)×99.5%	目標納付率 [%]	E 加算月数 [月数] A×F 加算率	G 達成目標 [月数] D+E	H 納付対象 月数[月数] A×100.81%	I 最低 納付率 [%]	J 最低納付 月数[月数] H×I	K 最低水準 [月数] (J-⑩)×99.5%	L 加算月数 [月数] H×M 加算率	N 達成目標 [月数] K+L
20年度	-	-	-	-	-	-	-	218,019	76.59%	166,981	4,769	436	5,205
21年度	219,892	71.94%	158,190	5,450	72.44%	1,099	221,673	74.04%	164,127	4,841	443	5,284	
22年度	222,033	73.14%	162,395	5,602	73.64%	1,110	223,831	75.24%	168,410	4,908	448	5,356	
23年度	226,628	74.34%	168,475	5,728	74.84%	1,133	-	-	-	-	-	-	

○免除等勸奨達成目標等

	①年度末第1号 被保険者数 [人]	②最低水準 免除率 [%]	③最低水準 [件数] ①×②× 129.13%	④目標免除率 [%]	⑤達成目標 [件数] ①×④× 129.13%
21年度	23,434	-	-	-	-
22年度	23,933	18.17%	5,615	18.67%	5,770
23年度	24,432	18.17%	5,732	19.17%	6,048
24年度	24,931	18.17%	5,849	19.67%	6,332

達成目標等算出表 [飯田]

[]内は単位

○現年度納付月数達成目標等

	現年度											
	①減保険者 累計 [月数]	②全額免除 累計 [月数]	③納付対象者 累計 [月数] ①-②	④納付対象 月数 [月数] ③×96.56%	⑤最低 納付率 [%]	⑥最低納付 月数[月数] ④×⑤	⑦見込納付期限 内納付率 [%]	⑧見込納付期限内 納付月数[月数] ④×⑦	⑨最低水準 [月数] (⑥-⑧)×99.5%	目標納付率 [%]	⑩加算月数 [月数] ④×⑩加算率	⑪達成目標 [月数] ⑨+⑩
21年度	263,094	—	—	—	72.95%	—	—	—	—	—	—	—
22年度	263,850	52,544	211,306	204,037	72.95%	148,845	132,828	15,937	74.15%	2,448	18,385	
23年度	263,994	52,538	211,456	204,182	72.95%	148,951	132,922	15,949	75.35%	4,900	20,849	
24年度	264,138	52,532	211,606	204,327	72.95%	149,057	133,017	15,960	76.55%	7,356	23,316	

○過年度納付月数達成目標等

	過年度1年目					過年度2年目						
	A 納付対象 月数[月数] ④×100.42%	B 最低 納付率 [%]	C 最低納付 月数[月数] A×B	D 最低水準 [月数] (C-⑧)×99.5%	目標納付率 [%]	E 加算月数 [月数] A×F 加算率	G 達成目標 [月数] D+E	H 納付対象 月数[月数] A×100.81%	I 最低 納付率 [%]	J 最低納付 月数[月数] H×I	K 最低水準 [月数] (J-⑩)×99.5%	L 加算月数 [月数] H×M 加算率
20年度	—	—	—	—	—	—	206,792	80.00%	165,434	4,593	414	5,007
21年度	203,449	75.15%	152,892	5,068	75.65%	1,017	205,097	77.25%	158,437	4,530	410	4,940
22年度	204,894	76.35%	156,437	5,198	76.85%	1,024	206,554	78.45%	162,042	4,584	413	4,997
23年度	205,040	77.55%	159,009	5,212	78.05%	1,025	—	—	—	—	—	—

○免除等勸奨達成目標等

	①年度末第1号 被保険者数 [人]	②最低水準 免除率 [%]	③最低水準 [件数] ①×②× 129.13%	④目標免除率 [%]	⑤達成目標 [件数] ①×④× 129.13%
21年度	21,768	—	—	—	—
22年度	21,766	17.31%	4,865	17.81%	5,006
23年度	21,763	17.31%	4,865	18.31%	5,146
24年度	21,761	17.31%	4,864	18.81%	5,286

達成目標等算出表 [松本]

[]内は単位

○現年度納付月数達成目標等

	現年度											
	①減保除者 累計 [月数]	②全額免除 累計 [月数]	③納付対象者 累計 [月数] ①-②	④納付対象 月数 [月数] ③×96.56%	⑤最低 納付率 [%]	⑥最低納付 月数[月数] ④×⑤	⑦見込納付期限内 内納付率 [%]	⑧見込納付期限内 納付月数[月数] ④×⑦	⑨最低水準 [月数] (⑥-⑧)×99.5%	目標納付率 [%]	⑩加算月数 [月数] ④×⑩加算率	⑪達成目標 [月数] ⑨+⑩
21年度	882,792	-	-	-	67.33%	-	61.36%	-	-	-	-	-
22年度	894,424	184,305	710,119	685,691	67.33%	461,676	59.36%	407,026	54,377	68.53%	8,228	62,605
23年度	903,824	186,346	717,478	692,797	67.33%	466,460	59.36%	411,244	54,940	69.73%	16,627	71,567
24年度	913,224	188,387	724,837	699,903	67.33%	471,245	59.36%	415,462	55,504	70.93%	25,197	80,701

○過年度納付月数達成目標等

	過年度1年目					過年度2年目						
	A 納付対象 月数[月数] ④×100.42%	B 最低 納付率 [%]	C 最低納付 月数[月数] A×B	D 最低水準 [月数] (C-⑧)×99.5%	E 加算月数 [月数] A×E加算率	G 達成目標 [月数] D+E	H 納付対象 月数[月数] A×100.81%	I 最低 納付率 [%]	J 最低納付 月数[月数] H×I	K 最低水準 [月数] (J-⑩)×99.5%	L 加算月数 [月数] H×M加算率	N 達成目標 [月数] K+L
20年度	-	-	-	-	-	-	691,636	74.33%	514,093	15,014	1,383	16,397
21年度	684,961	69.53%	476,253	16,936	20,361	690,509	71.63%	494,612	14,944	1,381	16,325	
22年度	688,571	70.73%	487,026	17,308	20,751	694,148	72.83%	505,548	15,090	1,388	16,478	
23年度	695,707	71.93%	500,422	17,523	21,002	-	-	-	-	-	-	-

○免除等勸奨達成目標等

	①年度末第1号 被保険者数 [人]	②最低水準 免除率 [%]	③最低水準 [件数] ①×②× 129.13%	④目標免除率 [%]	⑤達成目標 [件数] ①×④× 129.13%
21年度	73,113	-	-	-	-
22年度	73,932	18.83%	17,977	19.33%	18,454
23年度	74,751	18.83%	18,176	19.83%	19,141
24年度	75,569	18.83%	18,375	20.33%	19,839

達成目標等算出表 [小諸]

[]内は単位

○現年度納付月数達成目標等

	現年度											
	①減保険者 累計 [月数]	②全額免除 累計 [月数]	③納付対象者 累計 [月数] ①-②	④納付対象 月数 [月数] ③×96.56%	⑤最低 納付率 [%]	⑥最低納付 月数[月数] ④×⑤	⑦見込納付期限 内納付率 [%]	⑧見込納付期限内 納付月数[月数] ④×⑦	⑨最低水準 [月数] (⑥-⑧)×99.5%	目標納付率 [%]	⑩加算月数 [月数] ④×⑩加算率	⑪達成目標 [月数] ⑨+⑩
21年度	768,172	-	-	-	66.32%	-	-	-	-	-	-	-
22年度	782,872	167,757	615,115	593,955	66.32%	393,911	348,711	44,974	67.52%	7,127	52,101	
23年度	800,580	171,502	629,078	607,438	66.32%	402,853	356,627	45,995	68.72%	14,579	60,574	
24年度	818,288	175,247	643,041	620,920	66.32%	411,794	364,542	47,016	69.92%	22,353	69,369	

○過年度納付月数達成目標等

	過年度1年目					過年度2年目							
	A 納付対象 月数[月数] ④×100.42%	B 最低 納付率 [%]	C 最低納付 月数[月数] A×B	D 最低水準 [月数] (C-⑧)×99.5%	目標納付率 [%]	E 加算月数 [月数] A×F 加算率	G 達成目標 [月数] D+E	H 納付対象 月数[月数] A×100.81%	I 最低 納付率 [%]	J 最低納付 月数[月数] H×I	K 最低水準 [月数] (J-⑩)×99.5%	L 加算月数 [月数] H×M 加算率	N 達成目標 [月数] K+L
20年度	-	-	-	-	-	-	-	591,371	72.30%	427,561	12,746	1,183	13,929
21年度	586,211	68.52%	401,672	14,457	69.02%	2,931	590,959	70.62%	417,335	12,741	1,182	13,923	
22年度	596,450	69.72%	415,845	14,958	70.22%	2,982	601,281	71.82%	431,840	13,023	1,203	14,226	
23年度	609,989	70.92%	432,604	15,326	71.42%	3,050	-	-	-	-	-	-	

○免除等勸奨達成目標等

	①年度末第1号 被保険者数 [人]	②最低水準 免除率 [%]	③最低水準 [件数] ①×②× 129.13%	④目標免除率 [%]	⑤達成目標 [件数] ①×④× 129.13%
21年度	63,675	-	-	-	-
22年度	65,129	19.56%	16,450	20.06%	16,871
23年度	66,583	19.56%	16,817	20.56%	17,677
24年度	68,037	19.56%	17,185	21.06%	18,502

達成目標等算出表 [千葉]

[]内は単位

○現年度納付月数達成目標等

	現年度			
	①被保険者 累計 [月数]	②全額免除 累計 [月数]	③納付対象者 累計 [月数] ①-②	④納付対象 月数 [月数] ③×96.56%
21年度	1,834,291	—	—	—
22年度	1,869,497	334,085	1,535,412	1,482,593
23年度	1,898,194	339,180	1,559,014	1,505,384
24年度	1,926,892	344,275	1,582,617	1,528,175

	現年度				⑩加算月数 [月数] ④×⑩加算率	⑪達成目標 [月数] ⑨+⑩
	⑤最低 納付率 [%]	⑥最低納付 月数[月数] ④×⑤	⑦見込納付期限 内納付率 [%]	⑧見込納付期限内 納付月数[月数] ④×⑦		
21年度	55.34%	—	49.61%	—	—	—
22年度	55.34%	820,467	47.61%	705,863	114,031	131,822
23年度	55.34%	833,080	47.61%	716,713	115,785	151,914
24年度	55.34%	845,692	47.61%	727,564	117,537	172,551

○過年度納付月数達成目標等

	過年度1年目					過年度2年目						
	A 納付対象 月数[月数] ④×100.42%	B 最低 納付率 [%]	C 最低納付 月数[月数] A×B	D 最低水準 [月数] ③-⑥-⑦×99.5%	E 加算月数 [月数] A×F加算率	G 達成目標 [月数] D+E	H 納付対象 月数[月数] A×100.81%	I 最低 納付率 [%]	J 最低納付 月数[月数] H×I	K 最低水準 [月数] (J-⑧-⑨)×99.5%	L 加算月数 [月数] H×M加算率	N 達成目標 [月数] K+L
20年度	—	—	—	—	—	—	1,506,445	61.35%	924,204	31,145	3,013	34,158
21年度	1,483,569	57.54%	853,646	35,919	7,418	43,337	1,495,586	59.64%	891,967	30,928	2,991	33,919
22年度	1,488,820	58.74%	874,533	36,664	7,444	44,108	1,500,879	60.84%	913,135	31,185	3,002	34,187
23年度	1,511,707	59.94%	906,117	37,303	7,559	44,862	—	—	—	—	—	—

○免除等勧奨達成目標等

	①年度末第1号 被保険者数 [人]	②最低水準 免除率 [%]	③最低水準 [件数] ①×②× 129.13%	④目標免除率 [%]	⑤達成目標 [件数] ①×④× 129.13%
21年度	152,065	—	—	—	—
22年度	154,420	16.33%	32,562	16.83%	33,559
23年度	156,775	16.33%	33,059	17.33%	35,083
24年度	159,130	16.33%	33,556	17.83%	36,638

達成目標等算出表 [幕張]

[]内は単位

○現年度納付月数達成目標等

	現年度											
	①減保険者 累計 [月数]	②全額免除 累計 [月数]	③納付対象者 累計 [月数] ①-②	④納付対象 月数 [月数] ③×96.56%	⑤最低 納付率 [%]	⑥最低納付 月数[月数] ④×⑤	⑦見込納付期限 内納付率 [%]	⑧見込納付期限内 納付月数[月数] ④×⑦	⑨最低水準 [月数] (⑥-⑧)×99.5%	目標納付率 [%]	⑩加算月数 [月数] ④×⑩加算率	⑪達成目標 [月数] ⑨+⑩
21年度	1,840,584	-	-	-	58.38%	-	-	-	-	-	-	-
22年度	1,882,684	351,162	1,531,522	1,478,837	58.38%	863,345	738,679	124,043	59.41%	15,232	139,275	
23年度	1,918,381	358,000	1,560,381	1,506,704	58.38%	879,614	752,599	126,380	60.44%	31,038	157,418	
24年度	1,954,078	364,838	1,589,240	1,534,570	58.38%	895,882	766,518	128,717	61.47%	47,418	176,135	

○過年度納付月数達成目標等

	過年度1年目						過年度2年目					
	A 納付対象 月数[月数] ④×100.42%	B 最低 納付率 [%]	C 最低納付 月数[月数] A×B	D 最低水準 [月数] (C-⑧)×99.5%	E 加算月数 [月数] A×F 加算率	G 達成目標 [月数] D+E	H 納付対象 月数[月数] A×100.81%	I 最低 納付率 [%]	J 最低納付 月数[月数] H×I	K 最低水準 [月数] (J-⑩)×99.5%	L 加算月数 [月数] H×M 加算率	N 達成目標 [月数] K+L
20年度	-	-	-	-	-	-	1,500,349	64.88%	973,426	31,523	3,001	34,524
21年度	1,478,121	60.58%	895,446	35,939	7,391	43,330	1,490,094	62.68%	933,991	31,178	2,980	34,158
22年度	1,485,048	61.61%	914,938	36,799	7,425	44,224	1,497,077	63.71%	953,788	31,452	2,994	34,446
23年度	1,513,032	62.64%	947,763	37,557	7,565	45,122	-	-	-	-	-	-

○免除等勸奨達成目標等

	①年度末第1号 被保険者数 [人]	②最低水準 免除率 [%]	③最低水準 [件数] ①×②× 129.13%	④目標免除率 [%]	⑤達成目標 [件数] ①×④× 129.13%
21年度	151,645	-	-	-	-
22年度	154,656	18.18%	36,307	18.68%	37,305
23年度	157,668	18.18%	37,014	19.18%	39,050
24年度	160,679	18.18%	37,721	19.68%	40,833

達成目標等算出表 [船橋]

[]内は単位

○現年度納付月数達成目標等

	現年度			
	①被保険者 累計 [月数]	②全額免除 累計 [月数]	③納付対象者 累計 [月数] ①-②	④納付対象 月数 [月数] ③×96.56%
21年度	1,557,468	—	—	—
22年度	1,599,374	287,745	1,311,629	1,266,509
23年度	1,640,029	295,239	1,344,790	1,298,529
24年度	1,680,684	302,732	1,377,952	1,330,551

	現年度				⑩加算月数 [月数] ④×⑩加算率	⑫達成目標 [月数] ⑨+⑩
	⑤最低 納付率 [%]	⑥最低納付 月数[月数] ④×⑤	⑦見込納付期限 内納付率 [%]	⑧見込納付期限内 納付月数[月数] ④×⑦		
21年度	59.68%	—	53.60%	—	—	—
22年度	59.68%	755,853	51.60%	653,519	101,822	117,020
23年度	59.68%	774,962	51.60%	670,041	104,396	135,561
24年度	59.68%	794,073	51.60%	686,564	106,971	154,871

○過年度納付月数達成目標等

	過年度1年度					過年度2年度						
	A 納付対象 月数[月数] ④×100.42%	B 最低 納付率 [%]	C 最低納付 月数[月数] A×B	D 最低水準 [月数] ③-⑧×99.5%	E 加算月数 [月数] A×F加算率	G 達成目標 [月数] D+E	H 納付対象 月数[月数] A×100.81%	I 最低 納付率 [%]	J 最低納付 月数[月数] H×I	K 最低水準 [月数] (J-⑨)×99.5%	L 加算月数 [月数] H×M加算率	N 達成目標 [月数] K+L
20年度	—	—	—	—	—	—	1,286,477	65.71%	845,344	27,117	2,573	29,690
21年度	1,265,958	61.88%	783,375	30,861	6,330	37,191	1,276,212	63.98%	816,520	26,835	2,552	29,387
22年度	1,271,828	63.08%	802,269	31,571	6,359	37,930	1,282,130	65.18%	835,692	27,087	2,564	29,651
23年度	1,303,983	64.28%	838,200	32,435	6,520	38,955	—	—	—	—	—	—

○免除等勸奨達成目標等

	①年度末第1号 被保険者数 [人]	②最低水準 免除率 [%]	③最低水準 [件数] ①×②× 129.13%	④目標免除率 [%]	⑤達成目標 [件数] ①×④× 129.13%
21年度	128,398	—	—	—	—
22年度	131,831	17.40%	29,621	17.90%	30,472
23年度	135,264	17.40%	30,392	18.40%	32,139
24年度	138,698	17.40%	31,163	18.90%	33,850

達成目標等算出表 [市川]

[]内は単位

○現年度納付月数達成目標等

	現年度											
	①被保険者 累計 [月数]	②全額免除 累計 [月数]	③納付対象者 累計 [月数] ①-②	④納付対象 月数 [月数] ③×96.56%	⑤最低 納付率 [%]	⑥最低納付 月数[月数] ④×⑤	⑦見込納付期限 内納付率 [%]	⑧見込納付期限内 納付月数[月数] ④×⑦	⑨最低水準 [月数] ⑧÷⑥×99.5%	目標納付率 [%]	⑩加算月数 [月数] ④×⑩加算率	⑪達成目標 [月数] ⑨+⑩
21年度	1,216,344	—	—	—	59.07%	—	—	—	—	—	—	—
22年度	1,237,912	200,182	1,037,730	1,002,032	59.07%	591,900	508,231	83,251	60.27%	12,024	95,275	
23年度	1,247,223	201,671	1,045,552	1,009,585	59.07%	596,362	512,062	83,879	61.47%	24,230	108,109	
24年度	1,256,535	203,160	1,053,375	1,017,139	59.07%	600,824	515,893	84,506	62.67%	36,617	121,123	

○過年度納付月数達成目標等

	過年度1年目					過年度2年目						
	A 納付対象 月数[月数] ④×100.42%	B 最低 納付率 [%]	C 最低納付 月数[月数] A×B	D 最低水準 [月数] C÷⑧×99.5%	目標納付率 [%]	E 加算月数 [月数] A×F加算率	G 達成目標 [月数] D+E	H 納付対象 月数[月数] A×100.81%	I 最低 納付率 [%]	J 最低納付 月数[月数] H×I	K 最低水準 [月数] J÷⑨-⑩-⑪×99.5%	L 加算月数 [月数] H×M加算率
20年度	—	—	—	—	—	—	1,037,998	64.79%	672,519	21,742	2,076	23,818
21年度	1,009,828	61.27%	618,722	24,576	61.77%	5,049	1,018,008	63.37%	645,112	21,357	2,036	23,393
22年度	1,006,241	62.47%	628,599	24,968	62.97%	5,031	1,014,392	64.57%	654,993	21,381	2,029	23,410
23年度	1,013,825	63.67%	645,502	25,204	64.17%	5,009	—	—	—	—	—	—

○免除等勧奨達成目標等

	①年度末第1号 被保険者数 [人]	②最低水準 免除率 [%]	③最低水準 [件数] ①×②× 129.13%	④目標免除率 [%]	⑤達成目標 [件数] ①×④× 129.13%
21年度	100,474	—	—	—	—
22年度	101,227	15.86%	20,731	16.36%	21,385
23年度	101,980	15.86%	20,886	16.86%	22,202
24年度	102,733	15.86%	21,040	17.36%	23,030

達成目標等算出表 [松戸]

[]内は単位

○現年度納付月数達成目標等

	現年度											
	①被保険者 累計 [月数]	②全額免除 累計 [月数]	③納付対象者 累計 [月数] ①-②	④納付対象 月数 [月数] ③×96.56%	⑤最低 納付率 [%]	⑥最低納付 月数[月数] ④×⑤	⑦見込納付期限 内納付率 [%]	⑧見込納付期限内 納付月数[月数] ④×⑦	⑨最低水準 [月数] (⑥-⑧)×99.5%	目標納付率 [%]	⑩加算月数 [月数] ④×⑩加算率	⑪達成目標 [月数] ⑨+⑩
21年度	2,322,180	—	—	—	59.65%	—	53.60%	—	—	—	—	—
22年度	2,364,795	419,863	1,944,932	1,878,027	59.65%	1,120,243	51.60%	969,062	150,425	60.80%	21,597	172,022
23年度	2,394,731	425,162	1,969,569	1,901,816	59.65%	1,134,433	51.60%	981,337	152,331	61.95%	43,742	196,073
24年度	2,424,667	430,460	1,994,207	1,925,606	59.65%	1,148,624	51.60%	993,613	154,236	63.10%	66,433	220,669

○過年度納付月数達成目標等

	過年度1年目										過年度2年目			
	A 納付対象 月数[月数] ④×100.42%	B 最低 納付率 [%]	C 最低納付 月数[月数] A×B	D 最低水準 [月数] (C-⑧)×99.5%	目標納付率 [%]	E 加算月数 [月数] A×F加算率	G 達成目標 [月数] D+E	H 納付対象 月数[月数] A×100.81%	I 最低 納付率 [%]	J 最低納付 月数[月数] H×I	K 最低水準 [月数] (J-⑩)×99.5%	目標納付率 [%]	L 加算月数 [月数] H×M加算率	N 達成目標 [月数] K+L
20年度	—	—	—	—	—	—	1,946,854	65.06%	1,266,623	40,952	65.26%	3,894	44,846	
21年度	1,883,703	61.85%	1,165,070	45,839	62.35%	9,419	1,898,961	63.95%	1,214,386	39,926	64.15%	3,798	43,724	
22年度	1,885,915	63.00%	1,188,126	46,807	63.50%	9,430	1,901,191	65.10%	1,237,675	40,152	65.30%	3,802	43,954	
23年度	1,909,804	64.15%	1,225,139	47,490	64.65%	9,549	—	—	—	—	—	—	—	

○免除等勧奨達成目標等

	①年度末第1号 被保険者数 [人]	②最低水準 免除率 [%]	③最低水準 [件数] ①×②× 129.13%	④目標免除率 [%]	⑤達成目標 [件数] ①×④× 129.13%
21年度	191,084	—	—	—	—
22年度	193,526	17.39%	43,458	17.89%	44,707
23年度	195,968	17.39%	44,006	18.39%	46,537
24年度	198,411	17.39%	44,554	18.89%	48,398

達成目標等算出表 [木更津]

[]内は単位

○現年度納付月数達成目標等

	現年度											
	①被保険者 累計 [月数]	②全額免除 累計 [月数]	③納付対象者 累計 [月数] ①-②	④納付対象 月数 [月数] ③×96.56%	⑤最低 納付率 [%]	⑥最低納付 月数[月数] ④×⑤	⑦見込納付期限 内納付率 [%]	⑧見込納付期限内 納付月数[月数] ④×⑦	⑨最低水準 [月数] ⑧×99.5%	目標納付率 [%]	⑩加算月数 [月数] ④×⑩加算率	⑪達成目標 [月数] ⑨+⑩
21年度	1,415,865	—	—	—	55.37%	—	50.00%	—	—	—	—	—
22年度	1,420,591	246,412	1,174,179	1,133,788	55.37%	627,778	48.00%	544,218	83,142	56.57%	13,605	96,747
23年度	1,419,985	246,044	1,173,941	1,133,557	55.37%	627,651	48.00%	544,107	83,126	57.77%	27,205	110,331
24年度	1,419,378	245,677	1,173,701	1,133,326	55.37%	627,523	48.00%	543,996	83,109	58.97%	40,800	123,909

○過年度納付月数達成目標等

	過年度1年目					過年度2年目						
	A 納付対象 月数[月数] ④×100.42%	B 最低 納付率 [%]	C 最低納付 月数[月数] A×B	D 最低水準 [月数] C×⑧-⑩×99.5%	目標納付率 [%]	E 加算月数 [月数] A×F加算率	G 達成目標 [月数] D+E	H 納付対象 月数[月数] A×100.81%	I 最低 納付率 [%]	J 最低納付 月数[月数] H×I	K 最低水準 [月数] J-⑧-⑩-⑪×99.5%	L 加算月数 [月数] H×M加算率
20年度	—	—	—	—	—	—	1,181,053	61.32%	724,222	24,441	2,362	26,803
21年度	1,149,015	57.57%	661,488	27,756	58.07%	5,745	1,158,322	59.67%	691,171	23,957	2,317	26,274
22年度	1,138,550	58.77%	669,126	28,020	59.27%	5,693	1,147,772	60.87%	698,649	23,851	2,296	26,147
23年度	1,138,318	59.97%	682,649	28,070	60.47%	5,692	—	—	—	—	—	—

○免除等勸奨達成目標等

	①年度末第1号 被保険者数 [人]	②最低水準 免除率 [%]	③最低水準 [件数] ①×②× 129.13%	④目標免除率 [%]	⑤達成目標 [件数] ①×④× 129.13%
21年度	116,515	—	—	—	—
22年度	116,341	15.07%	22,640	15.57%	23,391
23年度	116,168	15.07%	22,606	16.07%	24,106
24年度	115,994	15.07%	22,572	16.57%	24,819

達成目標等算出表 [佐原]

[]内は単位

○現年度納付月数達成目標等

	現年度											
	①被保険者 累計 [月数]	②全額免除 累計 [月数]	③納付対象者 累計 [月数] ①-②	④納付対象 月数 [月数] ③×96.56%	⑤最低 納付率 [%]	⑥最低納付 月数[月数] ④×⑤	⑦見込納付期限 内納付率 [%]	⑧見込納付期限内 納付月数[月数] ④×⑦	⑨最低水準 [月数] (⑥-⑧)×99.5%	目標納付率 [%]	⑩加算月数 [月数] ④×⑩加算率	⑪達成目標 [月数] ⑨+⑩
21年度	965,004	—	—	—	59.65%	—	54.31%	—	—	—	—	—
22年度	955,469	159,540	795,929	768,549	59.65%	458,439	52.31%	402,028	56,129	60.65%	7,685	63,814
23年度	944,890	157,689	787,201	760,121	59.65%	453,412	52.31%	397,619	55,514	61.65%	15,202	70,716
24年度	934,311	155,839	778,472	751,692	59.65%	448,384	52.31%	393,210	54,898	62.65%	22,551	77,449

○過年度納付月数達成目標等

	過年度1年度										過年度2年度			
	A 納付対象 月数[月数] ④×100.42%	B 最低 納付率 [%]	C 最低納付 月数[月数] A×B	D 最低水準 [月数] (C-⑧)×99.5%	目標納付率 [%]	E 加算月数 [月数] A×F加算率	G 達成目標 [月数] D+E	H 納付対象 月数[月数] A×100.81%	I 最低 納付率 [%]	J 最低納付 月数[月数] H×I	K 最低水準 [月数] (J-⑧-⑩-⑪)×99.5%	L 加算月数 [月数] H×M加算率	N 達成目標 [月数] K+L	
20年度	—	—	—	—	—	—	814,555	64.49%	525,307	17,080	1,629	18,709		
21年度	786,305	61.85%	486,330	19,203	62.35%	3,932	792,674	63.95%	506,915	16,665	1,585	18,250		
22年度	771,777	62.85%	485,062	19,124	63.35%	3,859	778,028	64.95%	505,329	16,421	1,556	17,977		
23年度	763,314	63.85%	487,376	18,946	64.35%	3,817	—	—	—	—	—	—		

○免除等勸奨達成目標等

	①年度末第1号 被保険者数 [人]	②最低水準 免除率 [%]	③最低水準 [件数] ①×②× 129.13%	④目標免除率 [%]	⑤達成目標 [件数] ①×④× 129.13%
21年度	79,144	—	—	—	—
22年度	78,237	15.29%	15,447	15.79%	15,952
23年度	77,329	15.29%	15,268	16.29%	16,266
24年度	76,422	15.29%	15,089	16.79%	16,569

達成目標等算出表 [千代田]

[]内は単位

○現年度納付月数達成目標等

	現年度											
	①被保険者 累計 [月数]	②全額免除 累計 [月数]	③納付対象者 累計 [月数] ①-②	④納付対象 月数 [月数] ③×96.56%	⑤最低 納付率 [%]	⑥最低納付 月数[月数] ④×⑤	⑦見込納付期限 内納付率 [%]	⑧見込納付期限内 納付月数[月数] ④×⑦	⑨最低水準 [月数] ⑧×99.5%	目標納付率 [%]	⑩加算月数 [月数] ④×⑩加算率	⑪達成目標 [月数] ⑨+⑩
21年度	142,297	—	—	—	76.14%	—	72.23%	—	—	—	—	—
22年度	139,255	12,757	126,498	122,147	76.14%	93,003	70.23%	85,784	7,183	77.34%	1,466	8,649
23年度	134,971	12,914	122,057	117,858	76.14%	89,737	70.23%	82,772	6,930	78.54%	2,829	9,759
24年度	130,687	13,070	117,617	113,571	76.14%	86,473	70.23%	79,761	6,678	79.74%	4,089	10,767

○過年度納付月数達成目標等

	過年度1年目										過年度2年目			
	A 納付対象 月数[月数] ④×100.42%	B 最低 納付率 [%]	C 最低納付 月数[月数] A×B	D 最低水準 [月数] C×99.5%	目標納付率 [%]	E 加算月数 [月数] A×F加算率	G 達成目標 [月数] D+E	H 納付対象 月数[月数] A×100.81%	I 最低 納付率 [%]	J 最低納付 月数[月数] H×I	K 最低水準 [月数] J×99.5%	目標納付率 [%]	L 加算月数 [月数] H×M加算率	N 達成目標 [月数] K+L
20年度	—	—	—	—	—	—	134,921	82.52%	111,337	3,027	82.72%	270	3,297	
21年度	129,216	78.34%	101,228	3,237	78.84%	646	130,263	80.44%	104,784	2,911	80.64%	261	3,172	
22年度	122,660	79.54%	97,564	3,115	80.04%	613	123,654	81.64%	100,951	2,776	81.84%	247	3,023	
23年度	118,353	80.74%	95,558	3,012	81.24%	592	—	—	—	—	—	—	—	

○免除等勸奨達成目標等

	①年度末第1号 被保険者数 [人]	②最低水準 免除率 [%]	③最低水準 [件数] ①×②× 129.13%	④目標免除率 [%]	⑤達成目標 [件数] ①×④× 129.13%
21年度	8,113	—	—	—	—
22年度	8,214	13.47%	1,429	13.97%	1,482
23年度	8,315	13.47%	1,446	14.47%	1,554
24年度	8,415	13.47%	1,464	14.97%	1,627

達成目標等算出表 [中央]

[]内は単位

○現年度納付月数達成目標等

	①被保険者 累計 [月数]		②全額免除 累計 [月数]		③納付対象者 累計 [月数] ①-②		④納付対象 月数 [月数] ③×96.56%		現年度				
	⑤最低 納付率 [%]	⑥最低納付 月数[月数] ④×⑤	⑦見込納付期限 内納付率 [%]	⑧見込納付期限内 納付月数[月数] ④×⑦	⑨最低水準 [月数] ⑥-⑧×99.5%	目標納付率 [%]	⑩加算月数 [月数] ④×⑩加算率	⑪達成目標 [月数] ⑨+⑩					
21年度	58.24%	—	52.78%	—	—	—	—	—	—	—	—	—	
22年度	58.24%	115,174	50.78%	100,422	14,678	59.44%	2,373	17,051					
23年度	58.24%	118,976	50.78%	103,736	15,164	60.64%	4,903	20,067					
24年度	58.24%	122,777	50.78%	107,051	15,647	61.84%	7,589	23,236					

○過年度納付月数達成目標等

	過年度1年度					過年度2年度						
	A 納付対象 月数[月数] ④×100.42%	B 最低 納付率 [%]	C 最低納付 月数[月数] A×B	D 最低水準 [月数] C-⑧-⑩×99.5%	目標納付率 [%]	E 加算月数 [月数] A×F加算率	G 達成目標 [月数] D+E	H 納付対象 月数[月数] A×100.81%	I 最低 納付率 [%]	J 最低納付 月数[月数] H×I	K 最低水準 [月数] J-⑪-⑬×99.5%	L 加算月数 [月数] H×M加算率
20年度	—	—	—	—	—	—	197,051	64.78%	127,650	4,137	394	4,531
21年度	199,860	60.44%	120,795	4,856	60.94%	999	201,479	62.54%	126,005	4,214	403	4,617
22年度	198,589	61.64%	122,410	4,912	62.14%	993	200,198	63.74%	127,606	4,207	400	4,607
23年度	205,144	62.84%	128,912	5,083	63.34%	1,026	—	—	—	—	—	—

○免除等勧奨達成目標等

	①年度末第1号 被保険者数 [人]	②最低水準 免除率 [%]	③最低水準 [件数] ①×②× 129.13%	④目標免除率 [%]	⑤達成目標 [件数] ①×④× 129.13%
21年度	18,600	—	—	—	—
22年度	19,206	12.28%	3,046	12.78%	3,170
23年度	19,812	12.28%	3,142	13.28%	3,397
24年度	20,418	12.28%	3,238	13.78%	3,633

達成目標等算出表 [港]

[]内は単位

○現年度納付月数達成目標等

	現年度										
	①被保険者 累計 [月数]	②全額免除 累計 [月数]	③納付対象者 累計 [月数] ①-②	④納付対象 月数 [月数] ③×96.56%	⑤最低 納付率 [%]	⑥最低納付 月数[月数] ④×⑤	⑦見込納付期限 内納付率 [%]	⑧見込納付期限内 納付月数[月数] ④×⑦	⑨最低水準 [月数] ⑧÷⑥×99.5%	目標納付率 [%]	⑩加算月数 [月数] ④×⑩加算率
21年度	526,418	—	—	—	58.51%	—	—	—	—	—	—
22年度	539,935	68,766	471,169	454,960	58.51%	266,197	230,119	35,898	59.51%	4,550	40,448
23年度	552,441	70,352	482,089	465,506	58.51%	272,368	235,453	36,730	60.51%	9,310	46,040
24年度	564,948	71,938	493,010	476,051	58.51%	278,537	240,787	37,561	61.51%	14,282	51,843

○過年度納付月数達成目標等

	過年度1年度					過年度2年度						
	A 納付対象 月数[月数] ④×100.42%	B 最低 納付率 [%]	C 最低納付 月数[月数] A×B	D 最低水準 [月数] C÷⑧×99.5%	目標納付率 [%]	E 加算月数 [月数] A×F加算率	G 達成目標 [月数] D+E	H 納付対象 月数[月数] A×100.81%	I 最低 納付率 [%]	J 最低納付 月数[月数] H×I	K 最低水準 [月数] J÷⑨÷99.5%	L 加算月数 [月数] H×M加算率
20年度	—	—	—	—	—	—	460,978	63.96%	294,842	9,629	922	10,551
21年度	457,346	60.71%	277,655	11,117	61.21%	2,287	461,051	62.81%	289,586	9,652	922	10,574
22年度	456,871	61.71%	281,935	11,311	62.21%	2,284	460,572	63.81%	293,891	9,680	921	10,601
23年度	467,461	62.71%	293,145	11,594	63.21%	2,337	—	—	—	—	—	—

○免除等勸奨達成目標等

	①年度末第1号 被保険者数 [人]	②最低水準 免除率 [%]	③最低水準 [件数] ①×②× 129.13%	④目標免除率 [%]	⑤達成目標 [件数] ①×④× 129.13%
21年度	43,367	—	—	—	—
22年度	44,391	12.23%	7,010	12.73%	7,297
23年度	45,415	12.23%	7,172	13.23%	7,759
24年度	46,439	12.23%	7,334	13.73%	8,233

達成目標等算出表 [新宿]

[]内は単位

○現年度納付月数達成目標等

	現年度											
	①被保険者 累計 [月数]	②全額免除 累計 [月数]	③納付対象者 累計 [月数] ①-②	④納付対象 月数 [月数] ③×96.56%	⑤最低 納付率 [%]	⑥最低納付 月数[月数] ④×⑤	⑦見込納付期限 内納付率 [%]	⑧見込納付期限内 納付月数[月数] ④×⑦	⑨最低水準 [月数] (⑥-⑧)×99.5%	目標納付率 [%]	⑩加算月数 [月数] ④×⑩加算率	⑪達成目標 [月数] ⑨+⑩
21年度	713,789	-	-	-	50.44%	-	45.22%	-	-	-	-	-
22年度	740,171	106,229	633,942	612,134	50.44%	308,760	43.22%	264,564	43,975	51.64%	7,346	51,321
23年度	762,854	109,411	653,443	630,964	50.44%	318,258	43.22%	272,703	45,327	52.84%	15,143	60,470
24年度	785,537	112,592	672,945	649,795	50.44%	327,757	43.22%	280,841	46,681	54.04%	23,393	70,074

○過年度納付月数達成目標等

	過年度1年目					過年度2年目							
	A 納付対象 月数[月数] ④×100.42%	B 最低 納付率 [%]	C 最低納付 月数[月数] A×B	D 最低水準 [月数] (C-⑧)×99.5%	目標納付率 [%]	E 加算月数 [月数] A×F加算率	G 達成目標 [月数] D+E	H 納付対象 月数[月数] A×100.81%	I 最低 納付率 [%]	J 最低納付 月数[月数] H×I	K 最低水準 [月数] (J-⑩)×99.5%	L 加算月数 [月数] H×M加算率	N 達成目標 [月数] K+L
20年度	-	-	-	-	-	-	604,970	57.25%	346,345	12,326	57.45%	1,210	13,536
21年度	611,170	52.64%	321,720	14,675	53.14%	3,056	616,120	54.74%	337,264	12,499	54.94%	1,232	13,731
22年度	614,705	53.84%	330,957	14,997	54.34%	3,074	619,684	55.94%	346,651	12,632	56.14%	1,239	13,871
23年度	633,614	55.04%	348,741	15,490	55.54%	3,168	-	-	-	-	-	-	-

○免除等勧奨達成目標等

	①年度末第1号 被保険者数 [人]	②最低水準 免除率 [%]	③最低水準 [件数] ①×②× 129.13%	④目標免除率 [%]	⑤達成目標 [件数] ①×④× 129.13%
21年度	59,427	-	-	-	-
22年度	61,262	13.57%	10,735	14.07%	11,130
23年度	63,097	13.57%	11,056	14.57%	11,871
24年度	64,931	13.57%	11,378	15.07%	12,636

達成目標等算出表 [上野]

[]内は単位

○現年度納付月数達成目標等

	現年度											
	①被保険者 累計 [月数]	②全額免除 累計 [月数]	③納付対象者 累計 [月数] ①-②	④納付対象 月数 [月数] ③×96.56%	⑤最低 納付率 [%]	⑥最低納付 月数[月数] ④×⑤	⑦見込納付期限 内納付率 [%]	⑧見込納付期限内 納付月数[月数] ④×⑦	⑨最低水準 [月数] (⑥-⑧)×99.5%	目標納付率 [%]	⑩加算月数 [月数] ④×⑩加算率	⑪達成目標 [月数] ⑨+⑩
21年度	397,573	—	—	—	53.64%	—	48.37%	—	—	—	—	—
22年度	405,499	58,394	347,105	335,165	53.64%	179,783	46.37%	155,416	24,245	54.84%	4,022	28,267
23年度	413,422	59,486	353,936	341,760	53.64%	183,320	46.37%	158,474	24,722	56.04%	8,202	32,924
24年度	421,344	60,577	360,767	348,357	53.64%	186,859	46.37%	161,533	25,199	57.24%	12,541	37,740

○過年度納付月数達成目標等

	過年度1年度										過年度2年度			
	A 納付対象 月数[月数] ④×100.42%	B 最低 納付率 [%]	C 最低納付 月数[月数] A×B	D 最低水準 [月数] (C-⑧)×99.5%	目標納付率 [%]	E 加算月数 [月数] A×F加算率	G 達成目標 [月数] D+E	H 納付対象 月数[月数] A×100.81%	I 最低 納付率 [%]	J 最低納付 月数[月数] H×I	K 最低水準 [月数] (J-⑩)×99.5%	L 加算月数 [月数] H×M加算率	N 達成目標 [月数] K+L	
20年度	—	—	—	—	—	—	347,021	59.51%	206,512	7,133	694	7,827		
21年度	340,626	55.84%	190,206	8,203	56.34%	1,703	343,385	57.94%	198,957	7,054	687	7,741		
22年度	336,573	57.04%	191,981	8,257	57.54%	1,683	339,299	59.14%	200,661	7,003	679	7,682		
23年度	343,195	58.24%	199,877	8,437	58.74%	1,716	—	—	—	—	—	—		

○免除等勧奨達成目標等

	①年度末第1号 被保険者数 [人]	②最低水準 免除率 [%]	③最低水準 [件数] ①×②× 129.13%	④目標免除率 [%]	⑤達成目標 [件数] ①×④× 129.13%
21年度	32,855	—	—	—	—
22年度	33,481	13.55%	5,858	14.05%	6,074
23年度	34,106	13.55%	5,968	14.55%	6,408
24年度	34,732	13.55%	6,077	15.05%	6,750

達成目標等算出表 [文京]

[]内は単位

○現年度納付月数達成目標等

	現年度			
	①被保険者 累計 [月数]	②全額免除 累計 [月数]	③納付対象者 累計 [月数] ①-②	④納付対象 月数 [月数] ③×96.56%
21年度	440,756	—	—	—
22年度	455,210	81,076	374,134	361,264
23年度	465,782	82,927	382,855	369,684
24年度	476,353	84,778	391,575	378,105

	現年度				⑩加算月数 [月数] ④×⑩加算率	⑫達成目標 [月数] ⑨+⑩
	⑤最低 納付率 [%]	⑥最低納付 月数[月数] ④×⑤	⑦見込納付期限 内納付率 [%]	⑧見込納付期限内 納付月数[月数] ④×⑦		
21年度	65.00%	—	59.81%	—	—	—
22年度	65.00%	234,822	57.81%	208,847	25,845	29,530
23年度	65.00%	240,295	57.81%	213,714	26,448	33,990
24年度	65.00%	245,768	57.81%	218,583	27,049	38,619

○過年度納付月数達成目標等

	過年度1年度					過年度2年度							
	A 納付対象 月数[月数] ④×100.42%	B 最低 納付率 [%]	C 最低納付 月数[月数] A×B	D 最低水準 [月数] (C-⑧)×99.5%	目標納付率 [%]	E 加算月数 [月数] A×F加算率	G 達成目標 [月数] D+E	H 納付対象 月数[月数] A×100.81%	I 最低 納付率 [%]	J 最低納付 月数[月数] H×I	K 最低水準 [月数] (J-⑩)×99.5%	L 加算月数 [月数] H×M加算率	N 達成目標 [月数] K+L
20年度	—	—	—	—	—	—	—	354,738	71.51%	253,673	7,647	709	8,356
21年度	354,567	67.20%	238,269	8,728	67.70%	1,773	10,501	357,439	69.30%	247,705	7,668	715	8,383
22年度	362,781	68.22%	247,489	9,066	68.72%	1,814	10,880	365,720	70.32%	257,174	7,877	731	8,608
23年度	371,237	69.24%	257,044	9,293	69.74%	1,856	11,149	—	—	—	—	—	—

○免除等勸奨達成目標等

	①年度末第1号 被保険者数 [人]	②最低水準 免除率 [%]	③最低水準 [件数] ①×②× 129.13%	④目標免除率 [%]	⑤達成目標 [件数] ①×④× 129.13%
21年度	36,602	—	—	—	—
22年度	37,457	18.86%	9,122	19.36%	9,364
23年度	38,312	18.86%	9,331	19.86%	9,825
24年度	39,168	18.86%	9,539	20.36%	10,297

達成目標等算出表 [墨田]

[]内は単位

○現年度納付月数達成目標等

	現年度											
	①被保険者 累計 [月数]	②全額免除 累計 [月数]	③納付対象者 累計 [月数] ①-②	④納付対象 月数 [月数] ③×96.56%	⑤最低 納付率 [%]	⑥最低納付 月数[月数] ④×⑤	⑦見込納付期限 内納付率 [%]	⑧見込納付期限内 納付月数[月数] ④×⑦	⑨最低水準 [月数] (⑥-⑧)×99.5%	目標納付率 [%]	⑩加算月数 [月数] ④×⑩加算率	⑪達成目標 [月数] ⑨+⑩
21年度	489,587	—	—	—	55.39%	—	—	—	—	—	—	—
22年度	502,595	80,292	422,303	407,775	55.39%	225,867	191,980	33,718	56.39%	4,078	37,796	
23年度	513,824	82,176	431,648	416,799	55.39%	230,865	196,229	34,463	57.39%	8,336	42,799	
24年度	525,054	84,059	440,995	425,824	55.39%	235,864	200,478	35,209	58.39%	12,775	47,984	

○過年度納付月数達成目標等

	過年度1年度										過年度2年度			
	A 納付対象 月数[月数] ④×100.42%	B 最低 納付率 [%]	C 最低納付 月数[月数] A×B	D 最低水準 [月数] (C-⑧)×99.5%	目標納付率 [%]	E 加算月数 [月数] A×F加算率	G 達成目標 [月数] D+E	H 納付対象 月数[月数] A×100.81%	I 最低 納付率 [%]	J 最低納付 月数[月数] H×I	K 最低水準 [月数] (J-⑩)×99.5%	目標納付率 [%]	L 加算月数 [月数] H×M加算率	N 達成目標 [月数] K+L
20年度	—	—	—	—	—	—	416,663	61.92%	257,998	8,635	62.12%	833	9,468	
21年度	411,220	57.59%	236,822	9,965	58.09%	2,056	414,551	59.69%	247,445	8,574	59.89%	829	9,403	
22年度	409,488	58.59%	239,919	10,092	59.09%	2,047	412,805	60.69%	250,531	8,573	60.89%	826	9,399	
23年度	418,550	59.59%	249,414	10,334	60.09%	2,093	—	—	—	—	—	—	—	

○免除等勧奨達成目標等

	①年度末第1号 被保険者数 [人]	②最低水準 免除率 [%]	③最低水準 [件数] ①×②× 129.13%	④目標免除率 [%]	⑤達成目標 [件数] ①×④× 129.13%
21年度	40,689	—	—	—	—
22年度	41,666	14.08%	7,576	14.58%	7,845
23年度	42,644	14.08%	7,753	15.08%	8,304
24年度	43,621	14.08%	7,931	15.58%	8,776

達成目標等算出表 [江東]

[]内は単位

○現年度納付月数達成目標等

	現年度											
	①被保険者 累計 [月数]	②全額免除 累計 [月数]	③納付対象者 累計 [月数] ①-②	④納付対象 月数 [月数] ③×96.56%	⑤最低 納付率 [%]	⑥最低納付 月数[月数] ④×⑤	⑦見込納付期限 内納付率 [%]	⑧見込納付期限内 納付月数[月数] ④×⑦	⑨最低水準 [月数] (⑧-⑥)×99.5%	目標納付率 [%]	⑩加算月数 [月数] ④×⑩加算率	⑪達成目標 [月数] ⑨+⑩
21年度	821,144	—	—	—	56.87%	—	50.57%	—	—	—	—	—
22年度	840,532	150,035	690,497	666,744	56.87%	379,177	48.57%	323,838	55,062	57.87%	6,667	61,729
23年度	860,058	153,514	706,544	682,239	56.87%	387,989	48.57%	331,363	56,343	58.87%	13,645	69,988
24年度	879,584	156,992	722,592	697,734	56.87%	396,801	48.57%	338,889	57,622	59.87%	20,932	78,554

○過年度納付月数達成目標等

	過年度1年度					過年度2年度						
	A 納付対象 月数[月数] ④×100.42%	B 最低 納付率 [%]	C 最低納付 月数[月数] A×B	D 最低水準 [月数] (C-⑧)×99.5%	目標納付率 [%]	E 加算月数 [月数] A×F加算率	G 達成目標 [月数] D+E	H 納付対象 月数[月数] A×100.81%	I 最低 納付率 [%]	J 最低納付 月数[月数] H×I	K 最低水準 [月数] (J-⑩)×99.5%	L 加算月数 [月数] H×M加算率
20年度	—	—	—	—	—	—	671,041	63.21%	424,165	14,007	1,342	15,349
21年度	668,215	59.07%	394,715	16,198	59.57%	3,341	673,628	61.17%	412,058	14,013	1,347	15,360
22年度	669,544	60.07%	402,195	16,545	60.57%	3,348	674,967	62.17%	419,627	14,096	1,350	15,446
23年度	685,104	61.07%	418,393	16,957	61.57%	3,426	—	—	—	—	—	—

○免除等勧奨達成目標等

	①年度末第1号 被保険者数 [人]	②最低水準 免除率 [%]	③最低水準 [件数] ①×②× 129.13%	④目標免除率 [%]	⑤達成目標 [件数] ①×④× 129.13%
21年度	67,615	—	—	—	—
22年度	69,220	16.88%	15,088	17.38%	15,535
23年度	70,825	16.88%	15,438	17.88%	16,352
24年度	72,429	16.88%	15,788	18.38%	17,190

達成目標等算出表 [江戸川]

[]内は単位

○現年度納付月数達成目標等

	現年度											
	①被保険者 累計 [月数]	②全額免除 累計 [月数]	③納付対象者 累計 [月数] ①-②	④納付対象 月数 [月数] ③×96.56%	⑤最低 納付率 [%]	⑥最低納付 月数[月数] ④×⑤	⑦見込納付期限 内納付率 [%]	⑧見込納付期限内 納付月数[月数] ④×⑦	⑨最低水準 [月数] ⑧÷⑥×99.5%	目標納付率 [%]	⑩加算月数 [月数] ④×⑩加算率	⑪達成目標 [月数] ⑨+⑩
21年度	1,350,105	—	—	—	49.99%	—	—	—	—	—	—	—
22年度	1,384,210	247,971	1,136,239	1,097,152	49.99%	548,466	466,290	81,765	51.19%	13,166	94,931	
23年度	1,417,459	253,973	1,163,486	1,123,463	49.99%	561,619	477,472	83,726	52.39%	26,963	110,689	
24年度	1,450,709	259,974	1,190,735	1,149,774	49.99%	574,772	488,654	85,687	53.59%	41,392	127,079	

○過年度納付月数達成目標等

	過年度1年目					過年度2年目						
	A 納付対象 月数[月数] ④×100.42%	B 最低 納付率 [%]	C 最低納付 月数[月数] A×B	D 最低水準 [月数] C÷⑧×99.5%	目標納付率 [%]	E 加算月数 [月数] A×F加算率	G 達成目標 [月数] D+E	H 納付対象 月数[月数] A×100.81%	I 最低 納付率 [%]	J 最低納付 月数[月数] H×I	K 最低水準 [月数] J÷⑩-⑨-G ×99.5%	L 加算月数 [月数] H×M加算率
20年度	—	—	—	—	—	—	1,101,001	57.13%	629,002	22,416	2,202	24,618
21年度	1,101,871	52.19%	575,066	26,429	52.69%	5,509	1,110,796	54.29%	603,051	22,496	2,222	24,718
22年度	1,101,760	53.39%	588,230	26,874	53.89%	5,509	1,110,684	55.49%	616,319	22,601	2,221	24,822
23年度	1,128,182	54.59%	615,875	27,575	55.09%	5,641	—	—	—	—	—	—

○免除等勧奨達成目標等

	①年度末第1号 被保険者数 [人]	②最低水準 免除率 [%]	③最低水準 [件数] ①×②× 129.13%	④目標免除率 [%]	⑤達成目標 [件数] ①×④× 129.13%
21年度	111,895	—	—	—	—
22年度	114,670	16.52%	24,462	17.02%	25,202
23年度	117,446	16.52%	25,054	17.52%	26,570
24年度	120,221	16.52%	25,646	18.02%	27,974

達成目標等算出表 [品川]

[]内は単位

○現年度納付月数達成目標等

	現年度											
	①被保険者 累計 [月数]	②全額免除 累計 [月数]	③納付対象者 累計 [月数] ①-②	④納付対象 月数 [月数] ③×96.56%	⑤最低 納付率 [%]	⑥最低納付 月数[月数] ④×⑤	⑦見込納付期限 内納付率 [%]	⑧見込納付期限内 納付月数[月数] ④×⑦	⑨最低水準 [月数] (⑧-⑥)×99.5%	目標納付率 [%]	⑩加算月数 [月数] ④×⑩加算率	⑪達成目標 [月数] ⑨+⑩
21年度	638,589	—	—	—	59.49%	—	53.01%	—	—	—	—	—
22年度	649,536	97,761	551,775	532,794	59.49%	316,959	51.01%	271,778	44,955	60.49%	5,328	50,283
23年度	656,094	98,713	557,381	538,207	59.49%	320,179	51.01%	274,539	45,412	61.49%	10,764	56,176
24年度	662,652	99,665	562,987	543,621	59.49%	323,400	51.01%	277,301	45,869	62.49%	16,309	62,178

○過年度納付月数達成目標等

	過年度1年目					過年度2年目							
	A 納付対象 月数[月数] ④×100.42%	B 最低 納付率 [%]	C 最低納付 月数[月数] A×B	D 最低水準 [月数] (C-⑧)×99.5%	目標納付率 [%]	E 加算月数 [月数] A×F加算率	G 達成目標 [月数] D+E	H 納付対象 月数[月数] A×100.81%	I 最低 納付率 [%]	J 最低納付 月数[月数] H×I	K 最低水準 [月数] (J-⑩)×99.5%	L 加算月数 [月数] H×M加算率	N 達成目標 [月数] K+L
20年度	—	—	—	—	—	—	—	548,341	65.70%	360,260	11,527	1,097	12,624
21年度	540,107	61.69%	333,192	13,180	62.19%	2,701	15,881	544,482	63.79%	347,325	11,441	1,089	12,530
22年度	535,032	62.69%	335,412	13,284	63.19%	2,675	15,959	539,366	64.79%	349,455	11,378	1,079	12,457
23年度	540,467	63.69%	344,223	13,440	64.19%	2,702	16,142	—	—	—	—	—	—

○免除等勧奨達成目標等

	①年度末第1号 被保険者数 [人]	②最低水準 免除率 [%]	③最低水準 [件数] ①×②× 129.13%	④目標免除率 [%]	⑤達成目標 [件数] ①×④× 129.13%
21年度	52,610	—	—	—	—
22年度	53,127	14.93%	10,242	15.43%	10,586
23年度	53,645	14.93%	10,342	15.93%	11,035
24年度	54,162	14.93%	10,442	16.43%	11,491

達成目標等算出表 [大田]

[]内は単位

○現年度納付月数達成目標等

	現年度				④納付対象月数 [月数] ③×96.56%	③納付対象者累計 [月数] ①-②	②全額免除累計 [月数]	①被保険者累計 [月数]
	⑤最低納付率 [%]	⑥最低納付月数 [月数] ④×⑤	⑦見込納付期限内納付率 [%]	⑧見込納付期限内納付月数 [月数] ④×⑦				
21年度	58.15%	—	51.67%	—	—	—	—	1,202,273
22年度	58.15%	578,636	49.67%	494,253	995,074	194,044	1,224,568	93,912
23年度	58.15%	587,153	49.67%	501,529	1,009,722	196,825	1,242,519	105,390
24年度	58.15%	595,671	49.67%	508,804	1,024,369	199,607	1,260,470	117,164

○過年度納付月数達成目標等

	過年度1年度					過年度2年度						
	A 納付対象月数 [月数] ④×100.42%	B 最低納付率 [%]	C 最低納付月数 [月数] A×B	D 最低水準 [月数] C-⑧-⑩×99.5%	目標納付率 [%]	E 加算月数 [月数] A×F加算率	G 達成目標 [月数] D+E	H 納付対象月数 [月数] A×100.81%	I 最低納付率 [%]	J 最低納付月数 [月数] H×I	K 最低水準 [月数] J-⑨-⑪×99.5%	L 加算月数 [月数] H×M加算率
20年度	—	—	—	—	—	—	1,010,873	64.88%	655,854	21,237	2,022	23,259
21年度	1,001,143	60.35%	604,190	24,355	60.85%	5,006	1,009,252	62.45%	630,278	21,098	2,019	23,117
22年度	999,253	61.35%	613,042	24,753	61.85%	4,996	1,007,347	63.45%	639,162	21,142	2,015	23,157
23年度	1,013,963	62.35%	632,206	25,161	62.85%	5,070	—	—	—	—	—	—

○免除等勧奨達成目標等

	①年度末第1号被保険者数 [人]	②最低水準免除率 [%]	③最低水準 [件数] ①×②×129.13%	④目標免除率 [%]	⑤達成目標 [件数] ①×④×129.13%
21年度	98,890	—	—	—	—
22年度	100,328	14.66%	18,993	15.16%	19,640
23年度	101,766	14.66%	19,265	15.66%	20,579
24年度	103,204	14.66%	19,537	16.16%	21,536

達成目標等算出表 [渋谷]

[]内は単位

○現年度納付月数達成目標等

	現年度			
	①被保険者 累計 [月数]	②全額免除 累計 [月数]	③納付対象者 累計 [月数] ①-②	④納付対象 月数 [月数] ③×96.56%
21年度	504,071	—	—	—
22年度	507,977	59,091	448,886	433,444
23年度	510,356	59,323	451,033	435,517
24年度	512,735	59,555	453,180	437,590

	現年度				⑩加算月数 [月数] ④×⑩加算率	⑫達成目標 [月数] ⑨+⑩
	⑤最低 納付率 [%]	⑥最低納付 月数[月数] ④×⑤	⑦見込納付期限 内納付率 [%]	⑧見込納付期限内 納付月数[月数] ④×⑦		
21年度	56.09%	—	50.53%	—	—	—
22年度	56.09%	243,119	48.53%	210,350	32,605	36,939
23年度	56.09%	244,281	48.53%	211,356	32,760	41,470
24年度	56.09%	245,444	48.53%	212,362	32,917	46,045

○過年度納付月数達成目標等

	過年度1年度					過年度2年度							
	A 納付対象 月数[月数] ④×100.42%	B 最低 納付率 [%]	C 最低納付 月数[月数] A×B	D 最低水準 [月数] ③-⑧×99.5%	目標納付率 [%]	E 加算月数 [月数] A×F加算率	G 達成目標 [月数] D+E	H 納付対象 月数[月数] A×100.81%	I 最低 納付率 [%]	J 最低納付 月数[月数] H×I	K 最低水準 [月数] (J-⑨)÷99.5%	L 加算月数 [月数] H×M加算率	N 達成目標 [月数] K+L
20年度	—	—	—	—	—	—	—	451,443	61.67%	278,405	9.377	903	10,280
21年度	442,332	58.29%	257,835	10,726	58.79%	2,212	12,938	445,915	60.39%	269,288	9.249	892	10,141
22年度	435,264	59.29%	258,068	10,725	59.79%	2,176	12,901	438,790	61.39%	269,373	9.137	878	10,015
23年度	437,346	60.29%	263,676	10,796	60.79%	2,187	12,983	—	—	—	—	—	—

○免除等勧奨達成目標等

	①年度末第1号 被保険者数 [人]	②最低水準 免除率 [%]	③最低水準 [件数] ①×②× 129.13%	④目標免除率 [%]	⑤達成目標 [件数] ①×④× 129.13%
21年度	41,281	—	—	—	—
22年度	41,444	11.61%	6,213	12.11%	6,481
23年度	41,606	11.61%	6,238	12.61%	6,775
24年度	41,769	11.61%	6,262	13.11%	7,071

達成目標等算出表 [目黒]

[]内は単位

○現年度納付月数達成目標等

	現年度			
	①被保険者 累計 [月数]	②全額免除 累計 [月数]	③納付対象者 累計 [月数] ①-②	④納付対象 月数 [月数] ③×96.56%
21年度	549,015	-	-	-
22年度	554,228	75,032	479,196	462,712
23年度	555,130	75,081	480,049	463,536
24年度	556,032	75,130	480,902	464,359

	現年度				現年度				現年度			
	⑤最低 納付率 [%]	⑥最低納付 月数[月数] ④×⑤	⑦見込納付期限 内納付率 [%]	⑧見込納付期限内 納付月数[月数] ④×⑦	⑨最低水準 [月数] ⑥-⑧×99.5%	目標納付率 [%]	⑩加算月数 [月数] ④×⑩加算率	⑪達成目標 [月数] ⑨+⑩				
21年度	59.38%	-	53.34%	-	-	-	-	-				
22年度	59.38%	274,758	51.34%	237,556	37,016	60.38%	4,627	41,643				
23年度	59.38%	275,248	51.34%	237,979	37,083	61.38%	9,271	46,354				
24年度	59.38%	275,736	51.34%	238,402	37,147	62.38%	13,931	51,078				

○過年度納付月数達成目標等

	過年度1年目						過年度2年目					
	A 納付対象 月数[月数] ④×100.42%	B 最低 納付率 [%]	C 最低納付 月数[月数] A×B	D 最低水準 [月数] C-⑧×99.5%	E 加算月数 [月数] A×F加算率	G 達成目標 [月数] D+E	H 納付対象 月数[月数] A×100.81%	I 最低 納付率 [%]	J 最低納付 月数[月数] H×I	K 最低水準 [月数] J-⑨-⑩-⑪×99.5%	L 加算月数 [月数] H×M加算率	N 達成目標 [月数] K+L
20年度	-	-	-	-	-	-	484,837	64.78%	314,077	10,147	970	11,117
21年度	471,946	61.58%	290,624	11,480	2,360	13,840	475,769	63.68%	302,970	9,994	952	10,946
22年度	464,655	62.58%	290,781	11,524	2,323	13,847	468,419	64.68%	302,973	9,877	937	10,814
23年度	465,483	63.58%	295,954	11,563	2,327	13,890	-	-	-	-	-	-

○免除等勧奨達成目標等

	①年度末第1号 被保険者数 [人]	②最低水準 免除率 [%]	③最低水準 [件数] ①×②× 129.13%	④目標免除率 [%]	⑤達成目標 [件数] ①×④× 129.13%
21年度	45,081	-	-	-	-
22年度	45,111	13.84%	8,062	14.34%	8,353
23年度	45,140	13.84%	8,067	14.84%	8,650
24年度	45,170	13.84%	8,073	15.34%	8,948

達成目標等算出表 [池袋]

[]内は単位

○現年度納付月数達成目標等

	現年度											
	①被保険者 累計 [月数]	②全額免除 累計 [月数]	③納付対象者 累計 [月数] ①-②	④納付対象 月数 [月数] ③×96.56%	⑤最低 納付率 [%]	⑥最低納付 月数[月数] ④×⑤	⑦見込納付期限 内納付率 [%]	⑧見込納付期限内 納付月数[月数] ④×⑦	⑨最低水準 [月数] ⑧÷⑥×99.5%	目標納付率 [%]	⑩加算月数 [月数] ④×⑩加算率	⑪達成目標 [月数] ⑨+⑩
21年度	590,826	—	—	—	52.24%	—	47.13%	—	—	—	—	—
22年度	606,063	101,114	504,949	487,579	52.24%	254,711	45.13%	220,044	34,494	53.44%	5,851	40,345
23年度	619,184	103,364	515,820	498,076	52.24%	260,195	45.13%	224,782	35,236	54.64%	11,954	47,190
24年度	632,306	105,615	526,691	508,572	52.24%	265,678	45.13%	229,519	35,978	55.84%	18,309	54,287

○過年度納付月数達成目標等

	過年度1年度					過年度2年度						
	A 納付対象 月数[月数] ④×100.42%	B 最低 納付率 [%]	C 最低納付 月数[月数] A×B	D 最低水準 [月数] C÷⑧×99.5%	目標納付率 [%]	E 加算月数 [月数] A×F加算率	G 達成目標 [月数] D+E	H 納付対象 月数[月数] A×100.81%	I 最低 納付率 [%]	J 最低納付 月数[月数] H×I	K 最低水準 [月数] J÷⑩-⑪×99.5%	L 加算月数 [月数] H×M加算率
20年度	—	—	—	—	—	—	498,109	58.55%	291,643	10,214	996	11,210
21年度	491,838	54.44%	267,757	11,820	54.94%	2,459	495,822	56.54%	280,338	10,130	992	11,122
22年度	489,627	55.64%	272,428	11,979	56.14%	2,448	493,593	57.74%	285,001	10,134	987	11,121
23年度	500,168	56.84%	284,295	12,261	57.34%	2,501	—	—	—	—	—	—

○免除等勧奨達成目標等

	①年度末第1号 被保険者数 [人]	②最低水準 免除率 [%]	③最低水準 [件数] ①×②× 129.13%	④目標免除率 [%]	⑤達成目標 [件数] ①×④× 129.13%
21年度	48,845	—	—	—	—
22年度	49,957	16.32%	10,528	16.82%	10,850
23年度	51,069	16.32%	10,762	17.32%	11,422
24年度	52,180	16.32%	10,996	17.82%	12,007

達成目標等算出表 [北]

[]内は単位

○現年度納付月数達成目標等

	現年度			
	①被保険者 累計 [月数]	②全額免除 累計 [月数]	③納付対象者 累計 [月数] ①-②	④納付対象 月数 [月数] ③×96.56%
21年度	626,488	—	—	—
22年度	637,520	113,678	523,842	505,822
23年度	647,770	115,491	532,279	513,969
24年度	658,021	117,304	540,717	522,116

	現年度			
	⑤最低 納付率 [%]	⑥最低納付 月数[月数] ④×⑤	⑦見込納付期限 内納付率 [%]	⑧見込納付期限内 納付月数[月数] ④×⑦
21年度	55.71%	—	49.87%	—
22年度	55.71%	281,793	47.87%	242,137
23年度	55.71%	286,332	47.87%	246,037
24年度	55.71%	290,871	47.87%	249,937

	現年度				過年度2年度				
	⑨最低水準 [月数] ⑥-⑧×99.5%	目標納付率 [%]	⑩加算月数 [月数] ④×⑩加算率	⑪達成目標 [月数] ⑨+⑩	最低 納付率 [%]	H 最低納付 月数[月数] H×I	K 最低水準 [月数] (J-⑩)÷(⑨-G) ×99.5%	L 加算月数 [月数] H×M 加算率	N 達成目標 [月数] K+L
21年度	—	—	—	—	—	—	—	—	—
22年度	39,458	56.76%	5,311	44,769	61.35%	326,127	11,025	1,063	12,088
23年度	40,094	57.81%	10,793	50,887	60.01%	309,412	10,678	1,031	11,709
24年度	40,729	58.86%	16,447	57,176	61.06%	312,664	10,648	1,024	11,672

○過年度納付月数達成目標等

	過年度1年度				過年度2年度				
	A 納付対象 月数[月数] ④×100.42%	B 最低 納付率 [%]	C 最低納付 月数[月数] A×B	D 最低水準 [月数] (C-⑧)÷(⑦)×99.5%	E 加算月数 [月数] A×F 加算率	G 達成目標 [月数] D+E	H 納付対象 月数[月数] A×100.81%	I 最低 納付率 [%]	J 最低納付 月数[月数] H×I
20年度	—	—	—	—	—	—	531,585	61.35%	326,127
21年度	511,458	57.91%	296,185	12,381	2,557	14,938	515,601	60.01%	309,412
22年度	507,946	58.90%	299,485	12,516	2,540	15,056	512,060	61.06%	312,664
23年度	516,128	60.01%	309,728	12,740	2,581	15,321	—	—	—

○免除等勸奨達成目標等

	①年度末第1号 被保険者数 [人]	②最低水準 免除率 [%]	③最低水準 [件数] ①×②× 129.13%	④目標免除率 [%]	⑤達成目標 [件数] ①×④× 129.13%
21年度	51,418	—	—	—	—
22年度	52,251	16.00%	10,796	16.50%	11,133
23年度	53,085	16.00%	10,968	17.00%	11,653
24年度	53,918	16.00%	11,140	17.50%	12,184

達成目標等算出表 [板橋]

[]内は単位

○現年度納付月数達成目標等

	現年度											
	①被保険者 累計 [月数]	②全額免除 累計 [月数]	③納付対象者 累計 [月数] ①-②	④納付対象 月数 [月数] ③×96.56%	⑤最低 納付率 [%]	⑥最低納付 月数[月数] ④×⑤	⑦見込納付期限 内納付率 [%]	⑧見込納付期限内 納付月数[月数] ④×⑦	⑨最低水準 [月数] ⑧×99.5%	目標納付率 [%]	⑩加算月数 [月数] ④×⑩加算率	⑪達成目標 [月数] ⑨+⑩
21年度	1,112,491	—	—	—	51.58%	—	45.78%	—	—	—	—	—
22年度	1,136,599	196,778	939,821	907,492	51.58%	468,084	43.78%	397,300	70,430	52.78%	10,890	81,320
23年度	1,160,273	201,030	959,243	926,245	51.58%	477,757	43.78%	405,510	71,886	53.98%	22,230	94,116
24年度	1,183,947	205,283	978,664	944,998	51.58%	487,430	43.78%	413,720	73,341	55.18%	34,020	107,361

○過年度納付月数達成目標等

	過年度1年目										過年度2年目			
	A 納付対象 月数[月数] ④×100.42%	B 最低 納付率 [%]	C 最低納付 月数[月数] A×B	D 最低水準 [月数] C×⑧-⑩×99.5%	目標納付率 [%]	E 加算月数 [月数] A×F加算率	G 達成目標 [月数] D+E	H 納付対象 月数[月数] A×100.81%	I 最低 納付率 [%]	J 最低納付 月数[月数] H×I	K 最低水準 [月数] J-⑧-⑩-G ×99.5%	目標納付率 [%]	L 加算月数 [月数] H×M加算率	N 達成目標 [月数] K+L
20年度	—	—	—	—	—	—	927,699	58.30%	540,849	18,999	58.50%	1,855	20,854	
21年度	918,677	53.78%	494,064	22,054	54.28%	4,593	926,118	55.88%	517,515	18,874	56.08%	1,852	20,726	
22年度	911,303	54.98%	501,034	22,302	55.48%	4,557	918,685	57.08%	524,385	18,811	57.28%	1,837	20,648	
23年度	930,135	56.18%	522,550	22,809	56.68%	4,651	—	—	—	—	—	—	—	

○免除等勸奨達成目標等

	①年度末第1号 被保険者数 [人]	②最低水準 免除率 [%]	③最低水準 [件数] ①×②× 129.13%	④目標免除率 [%]	⑤達成目標 [件数] ①×④× 129.13%
21年度	91,819	—	—	—	—
22年度	93,847	14.85%	17,996	15.35%	18,602
23年度	95,875	14.85%	18,385	15.85%	19,623
24年度	97,904	14.85%	18,774	16.35%	20,670

達成目標等算出表 [足立]

[]内は単位

○現年度納付月数達成目標等

	現年度											
	①被保険者 累計 [月数]	②全額免除 累計 [月数]	③納付対象者 累計 [月数] ①-②	④納付対象 月数 [月数] ③×96.56%	⑤最低 納付率 [%]	⑥最低納付 月数[月数] ④×⑤	⑦見込納付期限 内納付率 [%]	⑧見込納付期限内 納付月数[月数] ④×⑦	⑨最低水準 [月数] ⑧×99.5%	目標納付率 [%]	⑩加算月数 [月数] ④×⑩加算率	⑪達成目標 [月数] ⑨+⑩
21年度	1,390,705	—	—	—	52.34%	—	—	—	—	—	—	—
22年度	1,395,990	254,051	1,141,939	1,102,656	52.34%	577,130	491,233	85,468	53.34%	11,027	96,495	
23年度	1,396,687	254,339	1,142,348	1,103,051	52.34%	577,337	491,409	85,498	54.34%	22,061	107,559	
24年度	1,397,384	254,627	1,142,757	1,103,447	52.34%	577,544	491,586	85,528	55.34%	33,103	118,631	

○過年度納付月数達成目標等

	過年度1年目										過年度2年目			
	A 納付対象 月数[月数] ④×100.42%	B 最低 納付率 [%]	C 最低納付 月数[月数] A×B	D 最低水準 [月数] C×⑧-⑩×99.5%	E 加算月数 [月数] A×F加算率	G 達成目標 [月数] D+E	H 納付対象 月数[月数] A×100.81%	I 最低 納付率 [%]	J 最低納付 月数[月数] H×I	K 最低水準 [月数] J-⑧-⑩-G ×99.5%	L 加算月数 [月数] H×M加算率	N 達成目標 [月数] K+L	目標納付率 [%]	目標納付率 [%]
20年度	—	—	—	—	—	—	1,145,011	58.19%	666,282	23,442	2,290	25,732	58.39%	58.39%
21年度	1,113,071	54.54%	607,069	26,790	5,565	32,355	1,122,087	56.64%	635,550	22,936	2,244	25,180	56.84%	56.84%
22年度	1,107,287	55.54%	614,987	27,123	5,536	32,659	1,116,256	57.64%	643,410	22,908	2,233	25,141	57.84%	57.84%
23年度	1,107,684	56.54%	626,285	27,180	5,538	32,718	—	—	—	—	—	—	—	—

○免除等勸奨達成目標等

	①年度末第1号 被保険者数 [人]	②最低水準 免除率 [%]	③最低水準 [件数] ①×②× 129.13%	④目標免除率 [%]	⑤達成目標 [件数] ①×④× 129.13%
21年度	114,252	—	—	—	—
22年度	114,382	15.52%	22,923	16.02%	23,662
23年度	114,511	15.52%	22,949	16.52%	24,428
24年度	114,641	15.52%	22,975	17.02%	25,196

達成目標等算出表 [荒川]

[]内は単位

○現年度納付月数達成目標等

	現年度				④納付対象月数 [月数] ③×96.56%	⑤最低納付率 [%]	⑥最低納付月数 [月数] ④×⑤	⑦見込納付期限内納付率 [%]	⑧見込納付期限内納付月数 [月数] ④×⑦	⑨最低水準 [月数] (⑥-⑧)×99.5%	目標納付率 [%]	⑩加算月数 [月数] ④×⑩加算率	⑫達成目標 [月数] ⑨+⑩
	①被保険者 累計 [月数]	②全額免除 累計 [月数]	③納付対象者 累計 [月数] ①-②	④納付対象 月数 [月数]									
21年度	418,348	—	—	—	53.34%	—	47.66%	—	—	—	—	—	—
22年度	430,997	80,023	350,974	338,900	53.34%	180,769	45.66%	154,742	25,897	54.54%	4,067	29,964	29,964
23年度	442,061	82,001	360,060	347,674	53.34%	185,449	45.66%	158,748	26,567	55.74%	8,344	34,911	34,911
24年度	453,125	83,978	369,147	356,448	53.34%	190,129	45.66%	162,754	27,238	56.94%	12,832	40,070	40,070

○過年度納付月数達成目標等

	過年度1年度					過年度2年度							
	A 納付対象 月数[月数] ④×100.42%	B 最低 納付率 [%]	C 最低納付 月数[月数] A×B	D 最低水準 [月数] (C-⑧)×99.5%	目標納付率 [%]	E 加算月数 [月数] A×F加算率	G 達成目標 [月数] D+E	H 納付対象 月数[月数] A×100.81%	I 最低 納付率 [%]	J 最低納付 月数[月数] H×I	K 最低水準 [月数] (J-⑩)×99.5%	L 加算月数 [月数] H×M加算率	N 達成目標 [月数] K+L
20年度	—	—	—	—	—	—	—	337,376	60.21%	203,134	6,960	675	7,635
21年度	337,553	55.54%	187,477	8,151	56.04%	1,688	9,839	340,287	57.64%	196,141	6,982	681	7,663
22年度	340,323	56.74%	193,099	8,351	57.24%	1,702	10,053	343,080	58.84%	201,868	7,073	686	7,759
23年度	349,134	57.94%	202,288	8,586	58.44%	1,746	10,332	—	—	—	—	—	—

○免除等勧奨達成目標等

	①年度末第1号 被保険者数 [人]	②最低水準 免除率 [%]	③最低水準 [件数] ①×②× 129.13%	④目標免除率 [%]	⑤達成目標 [件数] ①×④× 129.13%
21年度	34,650	—	—	—	—
22年度	35,528	17.46%	8,010	17.96%	8,240
23年度	36,406	17.46%	8,208	18.46%	8,678
24年度	37,284	17.46%	8,406	18.96%	9,128

達成目標等算出表 [葛飾]

[]内は単位

○現年度納付月数達成目標等

	現年度											
	①被保険者 累計 [月数]	②全額免除 累計 [月数]	③納付対象者 累計 [月数] ①-②	④納付対象 月数 [月数] ③×96.56%	⑤最低 納付率 [%]	⑥最低納付 月数[月数] ④×⑤	⑦見込納付期限 内納付率 [%]	⑧見込納付期限内 納付月数[月数] ④×⑦	⑨最低水準 [月数] ⑧÷⑥×99.5%	目標納付率 [%]	⑩加算月数 [月数] ④×⑩加算率	⑪達成目標 [月数] ⑨+⑩
21年度	835,319	—	—	—	56.28%	—	50.20%	—	—	—	—	—
22年度	850,514	149,227	701,287	677,163	56.28%	381,107	48.20%	326,393	54,440	57.35%	7,246	61,686
23年度	864,275	151,649	712,626	688,112	56.28%	387,269	48.20%	331,670	55,321	58.42%	14,726	70,047
24年度	878,036	154,070	723,966	699,062	56.28%	393,432	48.20%	336,948	56,202	59.49%	22,440	78,642

○過年度納付月数達成目標等

	過年度1年度					過年度2年度						
	A 納付対象 月数[月数] ④×100.42%	B 最低 納付率 [%]	C 最低納付 月数[月数] A×B	D 最低水準 [月数] C÷⑧×99.5%	目標納付率 [%]	E 加算月数 [月数] A×F加算率	G 達成目標 [月数] D+E	H 納付対象 月数[月数] A×100.81%	I 最低 納付率 [%]	J 最低納付 月数[月数] H×I	K 最低水準 [月数] J-⑧-⑨-⑩-⑪ ×99.5%	L 加算月数 [月数] H×M加算率
20年度	—	—	—	—	—	—	696,357	62.18%	432,995	14,455	1,393	15,848
21年度	678,752	58.48%	396,934	16,477	58.98%	3,394	684,250	60.58%	414,519	14,203	1,369	15,572
22年度	680,007	59.55%	404,944	16,781	60.05%	3,400	685,515	61.65%	422,620	14,288	1,371	15,659
23年度	691,002	60.62%	418,885	17,082	61.12%	3,455	—	—	—	—	—	—

○免除等勧奨達成目標等

	①年度末第1号 被保険者数 [人]	②最低水準 免除率 [%]	③最低水準 [件数] ①×②× 129.13%	④目標免除率 [%]	⑤達成目標 [件数] ①×④× 129.13%
21年度	68,788	—	—	—	—
22年度	69,923	15.46%	13,959	15.96%	14,410
23年度	71,057	15.46%	14,186	16.46%	15,103
24年度	72,192	15.46%	14,412	16.96%	15,810

達成目標等算出表 [杉並]

[]内は単位

○現年度納付月数達成目標等

	現年度				④納付対象 月数 [月数] ③×96.56%	③納付対象者 累計 [月数] ①-②	②全額免除 累計 [月数]	①被保険者 累計 [月数]
	⑤最低 納付率 [%]	⑥最低納付 月数[月数] ④×⑤	⑦見込納付期限 内納付率 [%]	⑧見込納付期限内 納付月数[月数] ④×⑦				
21年度	55.34%	—	49.75%	—	—	—	—	1,210,793
22年度	55.34%	565,472	47.75%	487,917	1,021,815	182,236	1,240,453	10,525
23年度	55.34%	576,281	47.75%	497,243	1,041,346	185,650	1,264,094	21,452
24年度	55.34%	587,089	47.75%	506,568	1,060,876	189,064	1,287,735	32,781

○過年度納付月数達成目標等

	過年度1年度					過年度2年度						
	A 納付対象 月数[月数] ④×100.42%	B 最低 納付率 [%]	C 最低納付 月数[月数] A×B	D 最低水準 [月数] ③-⑧×99.5%	目標納付率 [%]	E 加算月数 [月数] A×F加算率	G 達成目標 [月数] D+E	H 納付対象 月数[月数] A×100.81%	I 最低 納付率 [%]	J 最低納付 月数[月数] H×I	K 最低水準 [月数] ⑨-⑩-⑪-G ×99.5%	L 加算月数 [月数] H×M加算率
20年度	—	—	—	—	—	—	1,050,155	61.56%	646,475	21,721	2,100	23,821
21年度	1,038,367	57.54%	597,476	25,124	58.04%	5,192	1,046,778	59.64%	624,298	21,647	2,094	23,741
22年度	1,026,107	58.57%	600,991	25,255	59.07%	5,131	1,034,418	60.67%	627,581	21,478	2,069	23,547
23年度	1,045,720	59.60%	623,249	25,781	60.10%	5,229	—	—	—	—	—	—

○免除等勧奨達成目標等

	①年度末第1号 被保険者数 [人]	②最低水準 免除率 [%]	③最低水準 [件数] ①×②× 129.13%	④目標免除率 [%]	⑤達成目標 [件数] ①×④× 129.13%
21年度	99,923	—	—	—	—
22年度	101,831	14.56%	19,146	15.06%	19,803
23年度	103,738	14.56%	19,504	15.56%	20,844
24年度	105,646	14.56%	19,863	16.06%	21,909

達成目標等算出表 [中野]

[]内は単位

○現年度納付月数達成目標等

	現年度			
	①被保険者 累計 [月数]	②全額免除 累計 [月数]	③納付対象者 累計 [月数] ①-②	④納付対象 月数 [月数] ③×96.56%
21年度	731,266	—	—	—
22年度	759,316	121,767	637,549	615,618
23年度	784,823	125,875	658,948	636,281
24年度	810,331	129,982	680,349	656,945

	現年度				過年度2年度			
	⑤最低 納付率 [%]	⑥最低納付 月数[月数] ④×⑤	⑦見込納付期限 内納付率 [%]	⑧見込納付期限内 納付月数[月数] ④×⑦	⑨最低水準 [月数] ⑥-⑧×99.5%	目標納付率 [%]	⑩加算月数 [月数] ④×⑩加算率	⑪達成目標 [月数] ⑨+⑩
21年度	50.88%	—	45.88%	—	—	—	—	—
22年度	50.88%	313,226	43.88%	270,133	42,878	52.08%	7,387	50,265
23年度	50.88%	323,740	43.88%	279,200	44,317	53.28%	15,271	59,588
24年度	50.88%	334,254	43.88%	288,267	45,757	54.48%	23,650	69,407

○過年度納付月数達成目標等

	過年度1年度				過年度2年度							
	A 納付対象 月数[月数] ④×100.42%	B 最低 納付率 [%]	C 最低納付 月数[月数] A×B	D 最低水準 [月数] C-⑧×99.5%	E 加算月数 [月数] A×F加算率	G 達成目標 [月数] D+E	H 納付対象 月数[月数] A×100.81%	I 最低 納付率 [%]	J 最低納付 月数[月数] H×I	K 最低水準 [月数] J-⑨-⑩×99.5%	L 加算月数 [月数] H×M加算率	N 達成目標 [月数] K+L
20年度	—	—	—	—	—	—	630,579	57.21%	360,754	12,820	1,261	14,081
21年度	620,212	53.08%	329,209	14,872	3,101	17,973	625,236	55.18%	345,005	12,706	1,250	13,956
22年度	618,204	54.28%	335,561	15,087	3,091	18,178	623,211	56.38%	351,366	12,726	1,246	13,972
23年度	638,953	55.48%	354,491	15,624	3,195	18,819	—	—	—	—	—	—

○免除等勧奨達成目標等

	①年度末第1号 被保険者数 [人]	②最低水準 免除率 [%]	③最低水準 [件数] ①×②× 129.13%	④目標免除率 [%]	⑤達成目標 [件数] ①×④× 129.13%
21年度	60,771	—	—	—	—
22年度	62,893	15.08%	12,247	15.58%	12,653
23年度	65,014	15.08%	12,660	16.08%	13,500
24年度	67,136	15.08%	13,073	16.58%	14,374

達成目標等算出表 [世田谷]

[]内は単位

○現年度納付月数達成目標等

	現年度											
	①被保険者 累計 [月数]	②全額免除 累計 [月数]	③納付対象者 累計 [月数] ①-②	④納付対象 月数 [月数] ③×96.56%	⑤最低 納付率 [%]	⑥最低納付 月数[月数] ④×⑤	⑦見込納付期限 内納付率 [%]	⑧見込納付期限内 納付月数[月数] ④×⑦	⑨最低水準 [月数] ⑧×99.5%	目標納付率 [%]	⑩加算月数 [月数] ④×⑩加算率	⑪達成目標 [月数] ⑨+⑩
21年度	1,861,851	—	—	—	57.80%	—	—	—	—	—	—	—
22年度	1,878,348	264,498	1,613,850	1,558,334	57.80%	900,717	773,245	126,835	58.80%	15,583	142,418	
23年度	1,889,248	265,809	1,623,439	1,567,593	57.80%	906,069	777,840	127,588	59.80%	31,352	158,940	
24年度	1,900,149	267,119	1,633,030	1,576,853	57.80%	911,421	782,434	128,342	60.80%	47,306	175,648	

○過年度納付月数達成目標等

	過年度1年度						過年度2年度					
	A 納付対象 月数[月数] ④×100.42%	B 最低 納付率 [%]	C 最低納付 月数[月数] A×B	D 最低水準 [月数] C×99.5%	E 加算月数 [月数] A×F加算率	G 達成目標 [月数] D+E	H 納付対象 月数[月数] A×100.81%	I 最低 納付率 [%]	J 最低納付 月数[月数] H×I	K 最低水準 [月数] J×99.5%	L 加算月数 [月数] H×M加算率	N 達成目標 [月数] K+L
20年度	—	—	—	—	—	—	1,617,132	63.52%	1,027,202	33,778	3,234	37,012
21年度	1,585,966	60.00%	951,580	38,478	7,930	46,408	1,598,812	62.10%	992,862	33,377	3,198	36,575
22年度	1,564,879	61.00%	954,576	38,718	7,824	46,542	1,577,555	63.10%	995,437	33,066	3,155	36,221
23年度	1,574,177	62.00%	975,990	39,014	7,871	46,885	—	—	—	—	—	—

○免除等勸奨達成目標等

	①年度末第1号 被保険者数 [人]	②最低水準 免除率 [%]	③最低水準 [件数] ①×②× 129.13%	④目標免除率 [%]	⑤達成目標 [件数] ①×④× 129.13%
21年度	152,758	—	—	—	—
22年度	153,519	14.20%	28,150	14.70%	29,141
23年度	154,280	14.20%	28,289	15.20%	30,282
24年度	155,040	14.20%	28,429	15.70%	31,432

達成目標等算出表 [練馬]

[]内は単位

○現年度納付月数達成目標等

	現年度											
	①被保険者 累計 [月数]	②全額免除 累計 [月数]	③納付対象者 累計 [月数] ①-②	④納付対象 月数 [月数] ③×96.56%	⑤最低 納付率 [%]	⑥最低納付 月数[月数] ④×⑤	⑦見込納付期限 内納付率 [%]	⑧見込納付期限内 納付月数[月数] ④×⑦	⑨最低水準 [月数] ⑧×99.5%	目標納付率 [%]	⑩加算月数 [月数] ④×⑩加算率	⑪達成目標 [月数] ⑨+⑩
21年度	1,411,961	—	—	—	57.77%	—	—	—	—	—	—	—
22年度	1,433,329	239,507	1,193,822	1,152,755	57.77%	665,947	50.05%	576,954	88,548	58.77%	11,528	100,076
23年度	1,451,609	242,672	1,208,937	1,167,349	57.77%	674,378	50.05%	584,258	89,669	59.77%	23,347	113,016
24年度	1,469,888	245,837	1,224,051	1,181,944	57.77%	682,809	50.05%	591,563	90,790	60.77%	35,458	126,248

○過年度納付月数達成目標等

	過年度1年目					過年度2年目						
	A 納付対象 月数[月数] ④×100.42%	B 最低 納付率 [%]	C 最低納付 月数[月数] A×B	D 最低水準 [月数] C×⑧-⑩×99.5%	目標納付率 [%]	E 加算月数 [月数] A×F加算率	G 達成目標 [月数] D+E	H 納付対象 月数[月数] A×100.81%	I 最低 納付率 [%]	J 最低納付 月数[月数] H×I	K 最低水準 [月数] J-⑧-⑩×99.5%	L 加算月数 [月数] H×M加算率
20年度	—	—	—	—	—	—	1,175,986	63.87%	751,102	24,566	2,352	26,918
21年度	1,157,949	59.97%	694,422	28,168	60.47%	5,790	1,167,328	62.07%	724,560	24,368	2,335	26,703
22年度	1,157,597	60.97%	705,787	28,613	61.47%	5,788	1,166,974	63.07%	736,011	24,457	2,334	26,791
23年度	1,172,252	61.97%	726,445	29,025	62.47%	5,861	—	—	—	—	—	—

○免除等勧奨達成目標等

	①年度末第1号 被保険者数 [人]	②最低水準 免除率 [%]	③最低水準 [件数] ①×②× 129.13%	④目標免除率 [%]	⑤達成目標 [件数] ①×④× 129.13%
21年度	115,843	—	—	—	—
22年度	117,394	15.30%	23,193	15.80%	23,951
23年度	118,945	15.30%	23,500	16.30%	25,036
24年度	120,496	15.30%	23,806	16.80%	26,140

達成目標等算出表 [立川]

[]内は単位

○現年度納付月数達成目標等

	現年度											
	①被保険者 累計 [月数]	②全額免除 累計 [月数]	③納付対象者 累計 [月数] ①-②	④納付対象 月数 [月数] ③×96.56%	⑤最低 納付率 [%]	⑥最低納付 月数[月数] ④×⑤	⑦見込納付期限 内納付率 [%]	⑧見込納付期限内 納付月数[月数] ④×⑦	⑨最低水準 [月数] ⑥-⑧×99.5%	目標納付率 [%]	⑩加算月数 [月数] ④×⑩加算率	⑪達成目標 [月数] ⑨+⑩
21年度	1,790,232	—	—	—	59.71%	—	53.37%	—	—	—	—	—
22年度	1,848,183	398,582	1,449,601	1,399,735	59.71%	835,782	51.37%	719,044	116,154	60.71%	13,997	130,151
23年度	1,903,663	410,556	1,493,107	1,441,744	59.71%	860,865	51.37%	740,624	119,640	61.71%	28,835	148,475
24年度	1,959,142	422,531	1,536,611	1,483,751	59.71%	885,948	51.37%	762,203	123,126	62.71%	44,513	167,639

○過年度納付月数達成目標等

	過年度1年度					過年度2年度						
	A 納付対象 月数[月数] ④×100.42%	B 最低 納付率 [%]	C 最低納付 月数[月数] A×B	D 最低水準 [月数] C-⑧-⑩×99.5%	目標納付率 [%]	E 加算月数 [月数] A×F加算率	G 達成目標 [月数] D+E	H 納付対象 月数[月数] A×100.81%	I 最低 納付率 [%]	J 最低納付 月数[月数] H×I	K 最低水準 [月数] J-⑧-⑩-⑪×99.5%	L 加算月数 [月数] H×M加算率
20年度	—	—	—	—	—	—	1,396,295	65.58%	915,690	29,400	2,793	32,193
21年度	1,374,142	61.91%	850,731	33,457	62.41%	6,871	1,385,273	64.01%	886,713	29,133	2,771	31,904
22年度	1,405,614	62.91%	884,272	34,902	63.41%	7,028	1,416,999	65.01%	921,191	29,916	2,834	32,750
23年度	1,447,799	63.91%	925,288	36,008	64.41%	7,239	—	—	—	—	—	—

○免除等勸奨達成目標等

	①年度末第1号 被保険者数 [人]	②最低水準 免除率 [%]	③最低水準 [件数] ①×②× 129.13%	④目標免除率 [%]	⑤達成目標 [件数] ①×④× 129.13%
21年度	148,521	—	—	—	—
22年度	153,121	20.46%	40,455	20.96%	41,443
23年度	157,721	20.46%	41,670	21.46%	43,707
24年度	162,321	20.46%	42,885	21.96%	46,029

達成目標等算出表 [青梅]

[]内は単位

○現年度納付月数達成目標等

	現年度					⑩加算月数 [月数] ④×⑩加算率	⑫達成目標 [月数] ⑨+⑩				
	①被保険者 累計 [月数]	②全額免除 累計 [月数]	③納付対象者 累計 [月数] ①-②	④納付対象 月数 [月数] ③×96.56%	⑤最低 納付率 [%]			⑥最低納付 月数[月数] ④×⑤	⑦見込納付期限 内納付率 [%]	⑧見込納付期限内 納付月数[月数] ④×⑦	⑨最低水準 [月数] ⑥-⑧×99.5%
21年度	773,440	—	—	—	57.55%	—	—	—	—	—	—
22年度	790,431	143,200	647,231	624,967	57.55%	359,669	307,734	51,675	58.75%	7,500	59,175
23年度	807,806	146,400	661,406	638,654	57.55%	367,545	314,473	52,807	59.95%	15,328	68,135
24年度	825,181	149,600	675,581	652,341	57.55%	375,422	321,213	53,938	61.15%	23,484	77,422

○過年度納付月数達成目標等

	過年度1年目					過年度2年目						
	A 納付対象 月数[月数] ④×100.42%	B 最低 納付率 [%]	C 最低納付 月数[月数] A×B	D 最低水準 [月数] C-⑧×99.5%	E 加算月数 [月数] A×F加算率	G 達成目標 [月数] D+E	H 納付対象 月数[月数] A×100.81%	I 最低 納付率 [%]	J 最低納付 月数[月数] H×I	K 最低水準 [月数] J-⑨-⑩-G ×99.5%	L 加算月数 [月数] H×M加算率	N 達成目標 [月数] K+L
20年度	—	—	—	—	—	—	632,402	63.35%	400,627	13,176	1,265	14,441
21年度	625,638	59.75%	373,819	15,205	3,128	18,333	630,706	61.85%	390,092	13,155	1,261	14,416
22年度	627,592	60.95%	382,517	15,530	3,138	18,668	632,675	63.05%	398,902	13,258	1,265	14,523
23年度	641,336	62.15%	398,590	15,902	3,207	19,109	—	—	—	—	—	—

○免除等勧奨達成目標等

	①年度末第1号 被保険者数 [人]	②最低水準 免除率 [%]	③最低水準 [件数] ①×②× 129.13%	④目標免除率 [%]	⑤達成目標 [件数] ①×④× 129.13%
21年度	64,171	—	—	—	—
22年度	65,638	16.42%	13,917	16.92%	14,341
23年度	67,105	16.42%	14,228	17.42%	15,095
24年度	68,572	16.42%	14,539	17.92%	15,868

達成目標等算出表 [八王子]

[]内は単位

○現年度納付月数達成目標等

	現年度											
	①被保険者 累計 [月数]	②全額免除 累計 [月数]	③納付対象者 累計 [月数] ①-②	④納付対象 月数 [月数] ③×96.56%	⑤最低 納付率 [%]	⑥最低納付 月数[月数] ④×⑤	⑦見込納付期限 内納付率 [%]	⑧見込納付期限内 納付月数[月数] ④×⑦	⑨最低水準 [月数] ⑧×99.5%	目標納付率 [%]	⑩加算月数 [月数] ④×⑩加算率	⑪達成目標 [月数] ⑨+⑩
21年度	1,956,377	—	—	—	56.66%	—	—	—	—	—	—	—
22年度	2,046,601	455,026	1,591,575	1,536,825	56.66%	870,765	746,436	123,707	57.86%	18,442	142,149	
23年度	2,144,124	476,468	1,667,656	1,610,288	56.66%	912,389	782,117	129,621	59.06%	38,647	168,268	
24年度	2,241,646	497,910	1,743,736	1,683,752	56.66%	954,014	817,798	135,535	60.26%	60,615	196,150	

○過年度納付月数達成目標等

	過年度1年目					過年度2年目						
	A 納付対象 月数[月数] ④×100.42%	B 最低 納付率 [%]	C 最低納付 月数[月数] A×B	D 最低水準 [月数] C×⑧-⑩×99.5%	目標納付率 [%]	E 加算月数 [月数] A×F加算率	G 達成目標 [月数] D+E	H 納付対象 月数[月数] A×100.81%	I 最低 納付率 [%]	J 最低納付 月数[月数] H×I	K 最低水準 [月数] J-⑧-⑩-G ×99.5%	L 加算月数 [月数] H×M加算率
20年度	—	—	—	—	—	—	1,470,646	63.79%	938,125	30,794	2,941	33,735
21年度	1,489,421	58.86%	876,673	36,054	59.36%	7,447	1,501,485	60.96%	915,305	31,209	3,003	34,212
22年度	1,543,280	60.06%	926,894	38,117	60.56%	7,716	1,555,781	62.16%	967,073	32,492	3,112	35,604
23年度	1,617,051	61.26%	990,605	40,019	61.76%	8,085	—	—	—	—	—	—

○免除等勸奨達成目標等

	①年度末第1号 被保険者数 [人]	②最低水準 免除率 [%]	③最低水準 [件数] ①×②× 129.13%	④目標免除率 [%]	⑤達成目標 [件数] ①×④× 129.13%
21年度	162,715	—	—	—	—
22年度	170,762	20.56%	45,336	21.06%	46,438
23年度	178,808	20.56%	47,472	21.56%	49,781
24年度	186,855	20.56%	49,608	22.06%	53,228

達成目標等算出表 [武蔵野]

[]内は単位

○現年度納付月数達成目標等

	現年度											
	①被保険者 累計 [月数]	②全額免除 累計 [月数]	③納付対象者 累計 [月数] ①-②	④納付対象 月数 [月数] ③×96.56%	⑤最低 納付率 [%]	⑥最低納付 月数[月数] ④×⑤	⑦見込納付期限 内納付率 [%]	⑧見込納付期限内 納付月数[月数] ④×⑦	⑨最低水準 [月数] ⑧÷⑥×99.5%	目標納付率 [%]	⑩加算月数 [月数] ④×⑩加算率	⑪達成目標 [月数] ⑨+⑩
21年度	2,058,503	—	—	—	57.92%	—	51.69%	—	—	—	—	—
22年度	2,125,883	413,214	1,712,669	1,653,753	57.92%	957,854	49.69%	821,750	135,423	58.92%	16,538	151,961
23年度	2,191,191	426,144	1,765,047	1,704,330	57.92%	987,148	49.69%	846,882	139,565	59.92%	34,087	173,652
24年度	2,256,499	439,074	1,817,425	1,754,906	57.92%	1,016,442	49.69%	872,013	143,707	60.92%	52,647	196,354

○過年度納付月数達成目標等

	過年度1年度										過年度2年度			
	A 納付対象 月数[月数] ④×100.42%	B 最低 納付率 [%]	C 最低納付 月数[月数] A×B	D 最低水準 [月数] C÷⑧×99.5%	E 加算月数 [月数] A×F加算率	G 達成目標 [月数] D+E	H 納付対象 月数[月数] A×100.81%	I 最低 納付率 [%]	J 最低納付 月数[月数] H×I	K 最低水準 [月数] J÷⑧÷99.5%	目標納付率 [%]	L 加算月数 [月数] H×M加算率	N 達成目標 [月数] K+L	
20年度	—	—	—	—	—	—	1,659,086	64.31%	1,066,958	34,670	64.51%	3,318	37,988	
21年度	1,638,945	60.12%	985,334	39,751	8,195	47,946	1,652,220	62.22%	1,028,011	34,509	62.42%	3,304	37,813	
22年度	1,660,699	61.12%	1,015,019	41,101	8,303	49,404	1,674,151	63.22%	1,058,398	35,107	63.42%	3,348	38,455	
23年度	1,711,488	62.12%	1,063,176	42,429	8,557	50,986	—	—	—	—	—	—	—	

○免除等勧奨達成目標等

	①年度末第1号 被保険者数 [人]	②最低水準 免除率 [%]	③最低水準 [件数] ①×②× 129.13%	④目標免除率 [%]	⑤達成目標 [件数] ①×④× 129.13%
21年度	170,670	—	—	—	—
22年度	176,183	17.91%	40,746	18.41%	41,884
23年度	181,696	17.91%	42,021	18.91%	44,367
24年度	187,209	17.91%	43,296	19.41%	46,922

達成目標等算出表 [府中]

[]内は単位

○現年度納付月数達成目標等

	現年度				④納付対象 月数 [月数] ③×96.56%	③納付対象者 累計 [月数] ①-②	②全額免除 累計 [月数]	①被保険者 累計 [月数]
	⑤最低 納付率 [%]	⑥最低納付 月数[月数] ④×⑤	⑦見込納付期限 内納付率 [%]	⑧見込納付期限内 納付月数[月数] ④×⑦				
21年度	60.28%	—	53.93%	—	—	—	—	1,462,712
22年度	60.28%	708,272	51.93%	610,162	1,174,970	291,985	1,508,813	1,508,813
23年度	60.28%	730,671	51.93%	629,458	1,212,128	301,343	1,556,654	1,556,654
24年度	60.28%	753,070	51.93%	648,754	1,249,286	310,701	1,604,494	1,604,494

○過年度納付月数達成目標等

	過年度1年目					過年度2年目						
	A 納付対象 月数[月数] ④×100.42%	B 最低 納付率 [%]	C 最低納付 月数[月数] A×B	D 最低水準 [月数] ③-⑥-⑦×99.5%	目標納付率 [%]	E 加算月数 [月数] A×F加算率	G 達成目標 [月数] D+E	H 納付対象 月数[月数] A×100.81%	I 最低 納付率 [%]	J 最低納付 月数[月数] H×I	K 最低水準 [月数] ⑧-⑨-⑩-⑪×99.5%	L 加算月数 [月数] H×M加算率
20年度	—	—	—	—	—	—	1,177,433	66.22%	779,696	24,882	2,355	27,237
21年度	1,159,530	62.48%	724,474	28,274	62.98%	5,798	1,168,922	64.58%	754,890	24,636	2,338	26,974
22年度	1,179,905	63.48%	749,004	29,326	63.98%	5,900	1,189,462	65.58%	780,049	25,166	2,379	27,545
23年度	1,217,219	64.48%	784,863	30,303	64.98%	6,086	—	—	—	—	—	—

○免除等勸奨達成目標等

	①年度末第1号 被保険者数 [人]	②最低水準 免除率 [%]	③最低水準 [件数] ①×②× 129.13%	④目標免除率 [%]	⑤達成目標 [件数] ①×④× 129.13%
21年度	120,973	—	—	—	—
22年度	124,979	18.49%	29,840	18.99%	30,647
23年度	128,984	18.49%	30,796	19.49%	32,462
24年度	132,990	18.49%	31,753	19.99%	34,329

達成目標等算出表 [鶴見]

[]内は単位

○現年度納付月数達成目標等

	現年度											
	①被保険者 累計 [月数]	②全額免除 累計 [月数]	③納付対象者 累計 [月数] ①-②	④納付対象 月数 [月数] ③×96.56%	⑤最低 納付率 [%]	⑥最低納付 月数[月数] ④×⑤	⑦見込納付期限 内納付率 [%]	⑧見込納付期限内 納付月数[月数] ④×⑦	⑨最低水準 [月数] (⑧-⑥)×99.5%	目標納付率 [%]	⑩加算月数 [月数] ④×⑩加算率	⑪達成目標 [月数] ⑨+⑩
21年度	820,423	-	-	-	57.91%	-	50.89%	-	-	-	-	-
22年度	842,025	148,827	693,198	669,352	57.91%	387,622	48.89%	327,246	60,074	59.09%	7,898	67,972
23年度	866,455	153,126	713,329	688,791	57.91%	398,879	48.89%	336,750	61,818	60.27%	16,255	78,073
24年度	890,885	157,425	733,460	708,229	57.91%	410,135	48.89%	346,253	63,563	61.45%	25,071	88,634

○過年度納付月数達成目標等

	過年度1年目					過年度2年目						
	A 納付対象 月数[月数] ④×100.42%	B 最低 納付率 [%]	C 最低納付 月数[月数] A×B	D 最低水準 [月数] (C-⑧)×99.5%	目標納付率 [%]	E 加算月数 [月数] A×F加算率	G 達成目標 [月数] D+E	H 納付対象 月数[月数] A×100.81%	I 最低 納付率 [%]	J 最低納付 月数[月数] H×I	K 最低水準 [月数] (J-⑧-⑨-⑩)×99.5%	L 加算月数 [月数] H×M加算率
20年度	-	-	-	-	-	-	691,230	62.87%	434,576	14,424	1,382	15,806
21年度	665,657	60.11%	400,126	16,189	60.61%	3,328	671,049	62.21%	417,460	14,017	1,342	15,359
22年度	672,163	61.29%	411,969	16,667	61.79%	3,361	677,608	63.39%	429,536	14,219	1,355	15,574
23年度	691,684	62.47%	432,095	17,186	62.97%	3,458	-	-	-	-	-	-

○免除等勸奨達成目標等

①年度末第1号 被保険者数 [人]	②最低水準 免除率 [%]	③最低水準 [件数] ①×②× 129.13%	④目標免除率 [%]	⑤達成目標 [件数] ①×④× 129.13%
21年度	67,721	-	-	-
22年度	69,735	15.87%	16.37%	14,741
23年度	71,750	15.87%	16.87%	15,630
24年度	73,764	15.87%	17.37%	16,545

達成目標等算出表 [港北]

[]内は単位

○現年度納付月数達成目標等

	現年度			
	①被保険者 累計 [月数]	②全額免除 累計 [月数]	③納付対象者 累計 [月数] ①-②	④納付対象 月数 [月数] ③×96.56%
21年度	1,619,549	—	—	—
22年度	1,697,499	331,474	1,366,025	1,319,034
23年度	1,776,793	346,769	1,430,024	1,380,831
24年度	1,856,087	362,065	1,494,022	1,442,628

	現年度				⑩加算月数 [月数] ④×⑩加算率	⑫達成目標 [月数] ⑨+⑩
	⑤最低 納付率 [%]	⑥最低納付 月数[月数] ④×⑤	⑦見込納付期限 内納付率 [%]	⑧見込納付期限内 納付月数[月数] ④×⑦		
21年度	63.59%	—	56.55%	—	—	—
22年度	63.59%	838,774	54.55%	719,533	118,645	131,835
23年度	63.59%	878,070	54.55%	753,243	124,203	151,820
24年度	63.59%	917,367	54.55%	786,954	129,761	173,040

○過年度納付月数達成目標等

	過年度1年度					過年度2年度						
	A 納付対象 月数[月数] ④×100.42%	B 最低 納付率 [%]	C 最低納付 月数[月数] A×B	D 最低水準 [月数] ③-⑥-⑦×99.5%	E 加算月数 [月数] A×F加算率	G 達成目標 [月数] D+E	H 納付対象 月数[月数] A×100.81%	I 最低 納付率 [%]	J 最低納付 月数[月数] H×I	K 最低水準 [月数] ⑧-⑨-⑩-⑪×99.5%	L 加算月数 [月数] H×M加算率	N 達成目標 [月数] K+L
20年度	—	—	—	—	—	—	1,317,061	68.73%	905,216	28,030	2,634	30,664
21年度	1,284,754	65.79%	845,240	31,497	6,424	37,921	1,295,161	67.89%	879,285	27,640	2,590	30,230
22年度	1,324,574	66.79%	884,683	33,148	6,623	39,771	1,335,303	68.89%	919,890	28,607	2,671	31,278
23年度	1,386,630	67.79%	939,996	34,758	6,933	41,691	—	—	—	—	—	—

○免除等勸奨達成目標等

	①年度末第1号 被保険者数 [人]	②最低水準 免除率 [%]	③最低水準 [件数] ①×②× 129.13%	④目標免除率 [%]	⑤達成目標 [件数] ①×④× 129.13%
21年度	134,520	—	—	—	—
22年度	141,027	19.46%	35,438	19.96%	36,349
23年度	147,535	19.46%	37,074	20.46%	38,979
24年度	154,042	19.46%	38,709	20.96%	41,693

達成目標等算出表 [横滨中]

[]内は単位

○現年度納付月数達成目標等

	現年度											
	①被保険者 累計 [月数]	②全額免除 累計 [月数]	③納付対象者 累計 [月数] ①-②	④納付対象 月数 [月数] ③×96.56%	⑤最低 納付率 [%]	⑥最低納付 月数[月数] ④×⑤	⑦見込納付期限 内納付率 [%]	⑧見込納付期限内 納付月数[月数] ④×⑦	⑨最低水準 [月数] ⑧-⑥×99.5%	目標納付率 [%]	⑩加算月数 [月数] ④×⑩加算率	⑪達成目標 [月数] ⑨+⑩
21年度	407,799	—	—	—	55.79%	—	49.12%	—	—	—	—	—
22年度	426,677	77,131	349,546	337,521	55.79%	188,303	47.12%	159,040	29,117	56.99%	4,050	33,167
23年度	446,801	80,732	366,069	353,476	55.79%	197,204	47.12%	166,558	30,493	58.19%	8,483	38,976
24年度	466,925	84,333	382,592	369,431	55.79%	206,106	47.12%	174,076	31,870	59.39%	13,300	45,170

○過年度納付月数達成目標等

	過年度1年度					過年度2年度						
	A 納付対象 月数[月数] ④×100.42%	B 最低 納付率 [%]	C 最低納付 月数[月数] A×B	D 最低水準 [月数] C-⑧×99.5%	目標納付率 [%]	E 加算月数 [月数] A×F加算率	G 達成目標 [月数] D+E	H 納付対象 月数[月数] A×100.81%	I 最低 納付率 [%]	J 最低納付 月数[月数] H×I	K 最低水準 [月数] J-⑨-⑩×99.5%	L 加算月数 [月数] H×M加算率
20年度	—	—	—	—	—	—	335,716	61.70%	207,137	6.968	671	7,639
21年度	329,724	57.99%	191,207	7,992	58.49%	1,649	332,395	60.09%	199,736	6,885	665	7,550
22年度	338,939	59.19%	200,618	8,369	59.69%	1,695	341,684	61.29%	209,418	7,111	683	7,794
23年度	354,961	60.39%	214,361	8,783	60.89%	1,775	—	—	—	—	—	—

○免除等勸奨達成目標等

	①年度末第1号 被保険者数 [人]	②最低水準 免除率 [%]	③最低水準 [件数] ①×②× 129.13%	④目標免除率 [%]	⑤達成目標 [件数] ①×④× 129.13%
21年度	33,876	—	—	—	—
22年度	35,535	15.40%	7,067	15.90%	7,296
23年度	37,194	15.40%	7,396	16.40%	7,877
24年度	38,853	15.40%	7,726	16.90%	8,479

達成目標等算出表 [横滨西]

[]内は単位

○現年度納付月数達成目標等

	現年度											
	①被保険者 累計 [月数]	②全額免除 累計 [月数]	③納付対象者 累計 [月数] ①-②	④納付対象 月数 [月数] ③×96.56%	⑤最低 納付率 [%]	⑥最低納付 月数[月数] ④×⑤	⑦見込納付期限 内納付率 [%]	⑧見込納付期限内 納付月数[月数] ④×⑦	⑨最低水準 [月数] (⑥-⑧)×99.5%	目標納付率 [%]	⑩加算月数 [月数] ④×⑩加算率	⑪達成目標 [月数] ⑨+⑩
21年度	1,805,604	—	—	—	62.46%	—	55.47%	—	—	—	—	—
22年度	1,859,608	376,251	1,483,357	1,432,330	62.46%	894,633	53.47%	765,867	128,122	63.65%	17,045	145,167
23年度	1,916,064	387,491	1,528,573	1,475,990	62.46%	921,903	53.47%	789,212	132,028	64.84%	35,129	167,157
24年度	1,972,520	398,732	1,573,788	1,519,650	62.46%	949,173	53.47%	812,557	135,933	66.03%	54,252	190,185

○過年度納付月数達成目標等

	過年度1年度										過年度2年度			
	A 納付対象 月数[月数] ④×100.42%	B 最低 納付率 [%]	C 最低納付 月数[月数] A×B	D 最低水準 [月数] (C-⑧)×99.5%	目標納付率 [%]	E 加算月数 [月数] A×F加算率	G 達成目標 [月数] D+E	H 納付対象 月数[月数] A×100.81%	I 最低 納付率 [%]	J 最低納付 月数[月数] H×I	K 最低水準 [月数] (J-⑩)×99.5%	目標納付率 [%]	L 加算月数 [月数] H×M加算率	N 達成目標 [月数] K+L
20年度	—	—	—	—	—	—	1,453,747	67.60%	982,733	30,877	67.80%	2,907	33,784	
21年度	1,406,358	64.66%	909,351	34,419	65.16%	7,032	1,417,749	66.76%	946,489	30,128	66.96%	2,835	32,963	
22年度	1,438,346	65.85%	947,151	35,936	66.35%	7,192	1,449,997	67.95%	985,273	30,955	68.15%	2,900	33,855	
23年度	1,482,189	67.04%	993,660	37,105	67.54%	7,411	—	—	—	—	—	—	—	

○免除等勧奨達成目標等

	①年度末第1号 被保険者数 [人]	②最低水準 免除率 [%]	③最低水準 [件数] ①×②× 129.13%	④目標免除率 [%]	⑤達成目標 [件数] ①×④× 129.13%
21年度	148,527	—	—	—	—
22年度	153,101	17.80%	35,190	18.30%	36,179
23年度	157,675	17.80%	36,242	18.80%	38,278
24年度	162,249	17.80%	37,293	19.30%	40,436

達成目標等算出表 [横滨南]

[]内は単位

○現年度納付月数達成目標等

	現年度											
	①被保険者 累計 [月数]	②全額免除 累計 [月数]	③納付対象者 累計 [月数] ①-②	④納付対象 月数 [月数] ③×96.56%	⑤最低 納付率 [%]	⑥最低納付 月数[月数] ④×⑤	⑦見込納付期限 内納付率 [%]	⑧見込納付期限内 納付月数[月数] ④×⑦	⑨最低水準 [月数] ⑧÷⑥×99.5%	目標納付率 [%]	⑩加算月数 [月数] ④×⑩加算率	⑪達成目標 [月数] ⑨+⑩
21年度	1,276,549	—	—	—	61.09%	—	54.09%	—	—	—	—	—
22年度	1,339,458	261,938	1,077,520	1,040,454	61.09%	635,613	52.09%	541,972	93,173	62.29%	12,485	105,658
23年度	1,403,206	274,612	1,128,594	1,089,771	61.09%	665,741	52.09%	567,662	97,589	63.49%	26,155	123,744
24年度	1,466,955	287,285	1,179,670	1,139,089	61.09%	695,869	52.09%	593,351	102,005	64.69%	41,007	143,012

○過年度納付月数達成目標等

	過年度1年度					過年度2年度						
	A 納付対象 月数[月数] ④×100.42%	B 最低 納付率 [%]	C 最低納付 月数[月数] A×B	D 最低水準 [月数] C÷⑥×99.5%	目標納付率 [%]	E 加算月数 [月数] A×F加算率	G 達成目標 [月数] D+E	H 納付対象 月数[月数] A×100.81%	I 最低 納付率 [%]	J 最低納付 月数[月数] H×I	K 最低水準 [月数] J÷⑧÷⑨×99.5%	L 加算月数 [月数] H×M加算率
20年度	—	—	—	—	—	—	1,048,994	66.48%	697,371	22,183	2,098	24,281
21年度	1,016,872	63.29%	643,578	24,860	63.79%	5,084	1,025,109	65.39%	670,319	21,673	2,050	23,723
22年度	1,044,824	64.49%	673,807	26,046	64.99%	5,224	1,053,287	66.59%	701,384	22,372	2,107	24,479
23年度	1,094,348	65.69%	718,877	27,334	66.19%	5,472	—	—	—	—	—	—

○免除等勧奨達成目標等

	①年度末第1号 被保険者数 [人]	②最低水準 免除率 [%]	③最低水準 [件数] ①×②× 129.13%	④目標免除率 [%]	⑤達成目標 [件数] ①×④× 129.13%
21年度	105,869	—	—	—	—
22年度	111,252	17.42%	25,025	17.92%	25,744
23年度	116,634	17.42%	26,236	18.42%	27,742
24年度	122,017	17.42%	27,447	18.92%	29,810

達成目標等算出表 [川崎]

[]内は単位

○現年度納付月数達成目標等

	現年度											
	①被保険者 累計 [月数]	②全額免除 累計 [月数]	③納付対象者 累計 [月数] ①-②	④納付対象 月数 [月数] ③×96.56%	⑤最低 納付率 [%]	⑥最低納付 月数[月数] ④×⑤	⑦見込納付期限 内納付率 [%]	⑧見込納付期限内 納付月数[月数] ④×⑦	⑨最低水準 [月数] (⑧-⑥)×99.5%	目標納付率 [%]	⑩加算月数 [月数] ④×⑩加算率	⑪達成目標 [月数] ⑨+⑩
21年度	707,601	—	—	—	49.42%	—	—	—	—	—	—	—
22年度	728,415	124,830	603,585	582,822	49.42%	288,031	244,494	43,319	50.62%	6,994	50,313	
23年度	750,818	128,629	622,189	600,786	49.42%	296,908	252,030	44,654	51.82%	14,419	59,073	
24年度	773,221	132,428	640,793	618,750	49.42%	305,786	259,566	45,989	53.02%	22,275	68,264	

○過年度納付月数達成目標等

	過年度1年度						過年度2年度					
	A 納付対象 月数[月数] ④×100.42%	B 最低 納付率 [%]	C 最低納付 月数[月数] A×B	D 最低水準 [月数] (C-⑧)×99.5%	E 加算月数 [月数] A×F加算率	G 達成目標 [月数] D+E	H 納付対象 月数[月数] A×100.81%	I 最低 納付率 [%]	J 最低納付 月数[月数] H×I	K 最低水準 [月数] (J-⑧-⑨-G) ×99.5%	L 加算月数 [月数] H×M加算率	N 達成目標 [月数] K+L
20年度	—	—	—	—	—	—	602,336	54.39%	327,611	12,144	1,205	13,349
21年度	580,807	51.62%	299,813	13,936	2,904	16,840	585,512	53.72%	314,537	11,831	1,171	13,002
22年度	585,270	52.82%	309,140	14,261	2,926	17,187	590,011	54.92%	324,034	11,980	1,180	13,160
23年度	603,309	54.02%	325,908	14,731	3,017	17,748	—	—	—	—	—	—

○免除等勧奨達成目標等

	①年度末第1号 被保険者数 [人]	②最低水準 免除率 [%]	③最低水準 [件数] ①×②× 129.13%	④目標免除率 [%]	⑤達成目標 [件数] ①×④× 129.13%
21年度	58,828	—	—	—	—
22年度	60,674	13.33%	10,444	13.83%	10,836
23年度	62,521	13.33%	10,762	14.33%	11,569
24年度	64,367	13.33%	11,080	14.83%	12,326

達成目標等算出表 [高津]

[]内は単位

○現年度納付月数達成目標等

	現年度			
	①被保険者 累計 [月数]	②全額免除 累計 [月数]	③納付対象者 累計 [月数] ①-②	④納付対象 月数 [月数] ③×96.56%
21年度	1,894,608	—	—	—
22年度	1,995,833	328,686	1,667,147	1,609,798
23年度	2,100,698	345,795	1,754,903	1,694,534
24年度	2,205,562	362,904	1,842,658	1,779,270

	現年度				⑩加算月数 [月数] ④×⑩加算率	⑫達成目標 [月数] ⑨+⑩
	⑤最低 納付率 [%]	⑥最低納付 月数[月数] ④×⑤	⑦見込納付期限 内納付率 [%]	⑧見込納付期限内 納付月数[月数] ④×⑦		
21年度	55.43%	—	49.20%	—	—	—
22年度	55.43%	892,311	47.20%	759,825	131,824	147,922
23年度	55.43%	939,280	47.20%	799,820	138,763	172,654
24年度	55.43%	986,249	47.20%	839,815	145,702	199,080

○過年度納付月数達成目標等

	過年度1年目					過年度2年目						
	A 納付対象 月数[月数] ④×100.42%	B 最低 納付率 [%]	C 最低納付 月数[月数] A×B	D 最低水準 [月数] ③-⑧×99.5%	E 加算月数 [月数] A×F加算率	G 達成目標 [月数] D+E	H 納付対象 月数[月数] A×100.81%	I 最低 納付率 [%]	J 最低納付 月数[月数] H×I	K 最低水準 [月数] ⑨-⑩-⑫-G ×99.5%	L 加算月数 [月数] H×M加算率	N 達成目標 [月数] K+L
20年度	—	—	—	—	—	—	1,601,225	60.98%	976,427	33,043	3,202	36,245
21年度	1,579,476	57.63%	910,252	38,258	7,897	46,155	1,592,270	59.73%	951,063	32,940	3,185	36,125
22年度	1,616,559	58.63%	947,789	39,842	8,083	47,925	1,629,653	60.73%	989,688	33,846	3,259	37,105
23年度	1,701,651	59.63%	1,014,694	42,009	8,508	50,517	—	—	—	—	—	—

○免除等勸奨達成目標等

	①年度末第1号 被保険者数 [人]	②最低水準 免除率 [%]	③最低水準 [件数] ①×②× 129.13%	④目標免除率 [%]	⑤達成目標 [件数] ①×④× 129.13%
21年度	158,611	—	—	—	—
22年度	167,320	14.90%	32,193	15.40%	33,273
23年度	176,030	14.90%	33,869	15.90%	36,142
24年度	184,739	14.90%	35,545	16.40%	39,123

達成目標等算出表 [平塚]

[]内は単位

○現年度納付月数達成目標等

	現年度											
	①被保険者 累計 [月数]	②全額免除 累計 [月数]	③納付対象者 累計 [月数] ①-②	④納付対象 月数 [月数] ③×96.56%	⑤最低 納付率 [%]	⑥最低納付 月数[月数] ④×⑤	⑦見込納付期限 内納付率 [%]	⑧見込納付期限内 納付月数[月数] ④×⑦	⑨最低水準 [月数] ⑧×99.5%	目標納付率 [%]	⑩加算月数 [月数] ④×⑩加算率	⑪達成目標 [月数] ⑨+⑩
21年度	1,036,878	—	—	—	60.66%	—	53.80%	—	—	—	—	—
22年度	1,085,278	200,361	884,917	854,476	60.66%	518,325	51.80%	442,619	75,327	61.86%	10,254	85,581
23年度	1,137,425	209,713	927,712	895,799	60.66%	543,392	51.80%	464,024	78,971	63.06%	21,499	100,470
24年度	1,189,573	219,066	970,507	937,121	60.66%	568,458	51.80%	485,429	82,614	64.26%	33,736	116,350

○過年度納付月数達成目標等

	過年度1年度					過年度2年度						
	A 納付対象 月数[月数] ④×100.42%	B 最低 納付率 [%]	C 最低納付 月数[月数] A×B	D 最低水準 [月数] C×⑧-⑩×99.5%	目標納付率 [%]	E 加算月数 [月数] A×F加算率	G 達成目標 [月数] D+E	H 納付対象 月数[月数] A×100.81%	I 最低 納付率 [%]	J 最低納付 月数[月数] H×I	K 最低水準 [月数] J-⑧-⑩-⑪×99.5%	L 加算月数 [月数] H×M加算率
20年度	—	—	—	—	—	—	853,519	65.98%	563,152	18,014	1,707	19,721
21年度	838,802	62.86%	527,271	20,444	63.36%	4,194	845,596	64.96%	549,299	17,847	1,691	19,538
22年度	858,065	64.06%	549,676	21,369	64.56%	4,290	865,015	66.16%	572,294	18,343	1,730	20,073
23年度	899,561	65.26%	587,054	22,447	65.76%	4,498	—	—	—	—	—	—

○免除等勸奨達成目標等

	①年度末第1号 被保険者数 [人]	②最低水準 免除率 [%]	③最低水準 [件数] ①×②× 129.13%	④目標免除率 [%]	⑤達成目標 [件数] ①×④× 129.13%
21年度	86,273	—	—	—	—
22年度	90,497	16.03%	18,732	16.53%	19,317
23年度	94,721	16.03%	19,607	17.03%	20,830
24年度	98,945	16.03%	20,481	17.53%	22,398

達成目標等算出表 [厚木]

[]内は単位

○現年度納付月数達成目標等

	現年度											
	①被保険者 累計 [月数]	②全額免除 累計 [月数]	③納付対象者 累計 [月数] ①-②	④納付対象 月数 [月数] ③×96.56%	⑤最低 納付率 [%]	⑥最低納付 月数[月数] ④×⑤	⑦見込納付期限 内納付率 [%]	⑧見込納付期限内 納付月数[月数] ④×⑦	⑨最低水準 [月数] ⑧×99.5%	目標納付率 [%]	⑩加算月数 [月数] ④×⑩加算率	⑪達成目標 [月数] ⑨+⑩
21年度	1,117,937	—	—	—	57.49%	—	50.90%	—	—	—	—	—
22年度	1,163,207	215,620	947,587	914,990	57.49%	526,028	48.90%	447,430	78,205	58.69%	10,980	89,185
23年度	1,213,406	224,720	988,686	954,675	57.49%	548,843	48.90%	466,836	81,597	59.89%	22,912	104,509
24年度	1,263,605	233,820	1,029,785	994,361	57.49%	571,658	48.90%	486,243	84,988	61.09%	35,797	120,785

○過年度納付月数達成目標等

	過年度1年度					過年度2年度						
	A 納付対象 月数[月数] ④×100.42%	B 最低 納付率 [%]	C 最低納付 月数[月数] A×B	D 最低水準 [月数] C×⑧-⑩×99.5%	目標納付率 [%]	E 加算月数 [月数] A×F加算率	G 達成目標 [月数] D+E	H 納付対象 月数[月数] A×100.81%	I 最低 納付率 [%]	J 最低納付 月数[月数] H×I	K 最低水準 [月数] J-⑧-⑩-G ×99.5%	L 加算月数 [月数] H×M加算率
20年度	—	—	—	—	—	—	905,434	62.95%	569,971	18,882	1,811	20,693
21年度	895,434	59.69%	534,485	21,762	60.19%	4,477	902,687	61.79%	557,770	18,822	1,805	20,627
22年度	918,833	60.89%	559,477	22,748	61.39%	4,594	926,276	62.99%	583,461	19,406	1,853	21,259
23年度	958,685	62.09%	595,248	23,783	62.59%	4,793	—	—	—	—	—	—

○免除等勸奨達成目標等

	①年度末第1号 被保険者数 [人]	②最低水準 免除率 [%]	③最低水準 [件数] ①×②× 129.13%	④目標免除率 [%]	⑤達成目標 [件数] ①×④× 129.13%
21年度	92,982	—	—	—	—
22年度	97,079	16.66%	20,885	17.16%	21,511
23年度	101,176	16.66%	21,766	17.66%	23,073
24年度	105,273	16.66%	22,647	18.16%	24,687

達成目標等算出表 [相模原]

[]内は単位

○現年度納付月数達成目標等

	現年度											
	①被保険者 累計 [月数]	②全額免除 累計 [月数]	③納付対象者 累計 [月数] ①-②	④納付対象 月数 [月数] ③×96.56%	⑤最低 納付率 [%]	⑥最低納付 月数[月数] ④×⑤	⑦見込納付期限 内納付率 [%]	⑧見込納付期限内 納付月数[月数] ④×⑦	⑨最低水準 [月数] ⑥-⑧×99.5%	目標納付率 [%]	⑩加算月数 [月数] ④×⑩加算率	⑪達成目標 [月数] ⑨+⑩
21年度	1,704,255	—	—	—	56.84%	—	49.92%	—	—	—	—	—
22年度	1,774,404	319,223	1,455,181	1,405,123	56.84%	798,672	47.92%	673,335	124,710	57.84%	14,051	138,761
23年度	1,853,426	332,997	1,520,429	1,468,126	56.84%	834,483	47.92%	703,526	130,302	58.84%	29,363	159,665
24年度	1,932,448	346,772	1,585,676	1,531,129	56.84%	870,294	47.92%	733,717	135,894	59.84%	45,934	181,828

○過年度納付月数達成目標等

	過年度1年目										過年度2年目				
	A 納付対象 月数[月数] ④×100.42%	B 最低 納付率 [%]	C 最低納付 月数[月数] A×B	D 最低水準 [月数] ③-⑥×99.5%	目標納付率 [%]	E 加算月数 [月数] A×F加算率	G 達成目標 [月数] D+E	H 納付対象 月数[月数] A×100.81%	I 最低 納付率 [%]	J 最低納付 月数[月数] H×I	K 最低水準 [月数] ⑨-⑩-⑪-G ×99.5%	L 加算月数 [月数] H×M加算率	N 達成目標 [月数] K+L		
20年度	—	—	—	—	—	—	1,406,409	62.61%	880,553	29,279	2,813	32,092			
21年度	1,380,959	59.04%	815,318	33,430	59.54%	6,905	1,392,145	61.14%	851,157	28,956	2,784	31,740			
22年度	1,411,025	60.04%	847,179	34,908	60.54%	7,055	1,422,454	62.14%	883,913	29,705	2,845	32,550			
23年度	1,474,292	61.04%	899,908	36,533	61.54%	7,371	—	—	—	—	—	—			

○免除等勧奨達成目標等

	①年度末第1号 被保険者数 [人]	②最低水準 免除率 [%]	③最低水準 [件数] ①×②× 129.13%	④目標免除率 [%]	⑤達成目標 [件数] ①×④× 129.13%
21年度	141,780	—	—	—	—
22年度	148,174	16.30%	31,188	16.80%	32,145
23年度	154,567	16.30%	32,534	17.30%	34,530
24年度	160,961	16.30%	33,879	17.80%	36,997

達成目標等算出表 [小田原]

[]内は単位

○現年度納付月数達成目標等

	現年度											
	①被保険者 累計 [月数]	②全額免除 累計 [月数]	③納付対象者 累計 [月数] ①-②	④納付対象 月数 [月数] ③×96.56%	⑤最低 納付率 [%]	⑥最低納付 月数[月数] ④×⑤	⑦見込納付期限 内納付率 [%]	⑧見込納付期限内 納付月数[月数] ④×⑦	⑨最低水準 [月数] (⑥-⑧)×99.5%	目標納付率 [%]	⑩加算月数 [月数] ④×⑩加算率	⑪達成目標 [月数] ⑨+⑩
21年度	620,321	—	—	—	63.03%	—	57.00%	—	—	—	—	—
22年度	640,673	105,636	535,037	516,631	63.03%	325,633	55.00%	284,147	41,279	64.15%	5,786	47,065
23年度	663,433	109,427	554,006	534,948	63.03%	337,178	55.00%	294,221	42,742	65.27%	11,983	54,725
24年度	686,194	113,218	572,976	553,265	63.03%	348,723	55.00%	304,296	44,205	66.39%	18,590	62,795

○過年度納付月数達成目標等

	過年度1年度										過年度2年度			
	A 納付対象 月数[月数] ④×100.42%	B 最低 納付率 [%]	C 最低納付 月数[月数] A×B	D 最低水準 [月数] (C-⑧)×99.5%	目標納付率 [%]	E 加算月数 [月数] A×F加算率	G 達成目標 [月数] D+E	H 納付対象 月数[月数] A×100.81%	I 最低 納付率 [%]	J 最低納付 月数[月数] H×I	K 最低水準 [月数] (J-⑩-⑪-G) ×99.5%	目標納付率 [%]	L 加算月数 [月数] H×M加算率	N 達成目標 [月数] K+L
20年度	—	—	—	—	—	—	521,545	68.22%	355,798	11,087	68.42%	1,043	12,130	
21年度	511,427	65.23%	333,604	12,519	65.73%	2,557	515,570	67.33%	347,133	10,980	67.53%	1,031	12,011	
22年度	518,801	66.35%	344,224	12,947	66.85%	2,594	523,003	68.45%	357,996	11,187	68.65%	1,046	12,233	
23年度	537,195	67.47%	362,445	13,432	67.97%	2,686	—	—	—	—	—	—	—	

○免除等勸奨達成目標等

	①年度末第1号 被保険者数 [人]	②最低水準 免除率 [%]	③最低水準 [件数] ①×②× 129.13%	④目標免除率 [%]	⑤達成目標 [件数] ①×④× 129.13%
21年度	51,422	—	—	—	—
22年度	53,336	13.87%	9,553	14.37%	9,897
23年度	55,250	13.87%	9,895	14.87%	10,609
24年度	57,164	13.87%	10,238	15.37%	11,345

達成目標等算出表 [横須賀]

[]内は単位

○現年度納付月数達成目標等

	現年度				④納付対象 月数 [月数] ③×96.56%	③納付対象者 累計 [月数] ①-②	②全額免除 累計 [月数]	①被保険者 累計 [月数]
	⑤最低 納付率 [%]	⑥最低納付 月数[月数] ④×⑤	⑦見込納付期限 内納付率 [%]	⑧見込納付期限内 納付月数[月数] ④×⑦				
21年度	59.65%	—	53.01%	—	—	—	1,009,612	
22年度	59.65%	489,365	51.01%	418,483	820,394	187,964	1,037,585	
23年度	59.65%	504,281	51.01%	431,239	845,400	193,824	1,069,342	
24年度	59.65%	519,197	51.01%	443,994	870,406	199,684	1,101,099	

○過年度納付月数達成目標等

	過年度1年度					過年度2年度						
	A 納付対象 月数[月数] ④×100.42%	B 最低 納付率 [%]	C 最低納付 月数[月数] A×B	D 最低水準 [月数] ③-⑧×99.5%	目標納付率 [%]	E 加算月数 [月数] A×F加算率	G 達成目標 [月数] D+E	H 納付対象 月数[月数] A×100.81%	I 最低 納付率 [%]	J 最低納付 月数[月数] H×I	K 最低水準 [月数] ①-⑧-⑩-G ×99.5%	L 加算月数 [月数] H×M加算率
20年度	—	—	—	—	—	—	840,687	65.34%	549,305	17,678	1,681	19,359
21年度	815,063	61.85%	504,116	19,903	62.35%	4,075	821,665	63.95%	525,455	17,277	1,643	18,920
22年度	823,840	62.99%	518,937	20,471	63.49%	4,119	830,513	65.09%	540,581	17,540	1,661	19,201
23年度	848,951	64.13%	544,432	21,135	64.63%	4,245	—	—	—	—	—	—

○免除等勸奨達成目標等

	①年度末第1号 被保険者数 [人]	②最低水準 免除率 [%]	③最低水準 [件数] ①×②× 129.13%	④目標免除率 [%]	⑤達成目標 [件数] ①×④× 129.13%
21年度	83,354	—	—	—	—
22年度	86,036	16.44%	18,265	16.94%	18,820
23年度	88,719	16.44%	18,834	17.44%	19,980
24年度	91,401	16.44%	19,403	17.94%	21,174

達成目標等算出表 [藤沢]

[]内は単位

○現年度納付月数達成目標等

	現年度											
	①減保除者 累計 [月数]	②全額免除 累計 [月数]	③納付対象者 累計 [月数] ①-②	④納付対象 月数 [月数] ③×96.56%	⑤最低 納付率 [%]	⑥最低納付 月数[月数] ④×⑤	⑦見込納付期限 内納付率 [%]	⑧見込納付期限内 納付月数[月数] ④×⑦	⑨最低水準 [月数] (⑥-⑧)×99.5%	目標納付率 [%]	⑩加算月数 [月数] ④×⑩加算率	⑪達成目標 [月数] ⑨+⑩
21年度	1,479,632	-	-	-	64.53%	-	57.92%	-	-	-	-	-
22年度	1,524,952	267,146	1,257,806	1,214,538	64.53%	783,741	55.92%	679,170	104,048	65.53%	12,145	116,193
23年度	1,572,968	275,751	1,297,217	1,252,593	64.53%	808,298	55.92%	700,450	107,309	66.53%	25,052	132,361
24年度	1,620,983	284,356	1,336,627	1,290,647	64.53%	832,855	55.92%	721,730	110,569	67.53%	38,719	149,288

○過年度納付月数達成目標等

	過年度1年目					過年度2年目							
	A 納付対象 月数[月数] ④×100.42%	B 最低 納付率 [%]	C 最低納付 月数[月数] A×B	D 最低水準 [月数] (C-⑧)×99.5%	目標納付率 [%]	E 加算月数 [月数] A×F 加算率	G 達成目標 [月数] D+E	H 納付対象 月数[月数] A×100.81%	I 最低 納付率 [%]	J 最低納付 月数[月数] H×I	K 最低水準 [月数] (J-⑩)×99.5%	L 加算月数 [月数] H×M 加算率	N 達成目標 [月数] K+L
20年度	-	-	-	-	-	-	-	1,222,094	70.22%	858,154	26,210	2,444	28,654
21年度	1,199,554	66.73%	800,462	29,467	67.23%	5,998	35,465	1,209,270	68.83%	832,341	25,899	2,419	28,318
22年度	1,219,639	67.73%	826,061	30,545	68.23%	6,098	36,643	1,229,518	69.83%	858,572	26,433	2,459	28,892
23年度	1,257,854	68.73%	864,523	31,553	69.23%	6,289	37,842	-	-	-	-	-	-

○免除等勸奨達成目標等

	①年度末第1号 被保険者数 [人]	②最低水準 免除率 [%]	③最低水準 [件数] ①×②× 129.13%	④目標免除率 [%]	⑤達成目標 [件数] ①×④× 129.13%
21年度	121,431	-	-	-	-
22年度	125,472	16.27%	26,361	16.77%	27,171
23年度	129,514	16.27%	27,210	17.27%	28,883
24年度	133,555	16.27%	28,059	17.77%	30,646

達成目標等算出表 [藤沢]

[]内は単位

○現年度納付月数達成目標等

	現年度											
	①被保険者 累計 [月数]	②全額免除 累計 [月数]	③納付対象者 累計 [月数] ①-②	④納付対象 月数 [月数] ③×96.56%	⑤最低 納付率 [%]	⑥最低納付 月数[月数] ④×⑤	⑦見込納付期限 内納付率 [%]	⑧見込納付期限内 納付月数[月数] ④×⑦	⑨最低水準 [月数] ⑥-⑧×99.5%	目標納付率 [%]	⑩加算月数 [月数] ④×⑩加算率	⑪達成目標 [月数] ⑨+⑩
21年度	1,479,632	—	—	—	64.53%	—	57.92%	—	—	—	—	—
22年度	1,524,952	267,146	1,257,806	1,214,538	64.53%	783,741	55.92%	679,170	104,048	65.53%	12,145	116,193
23年度	1,572,968	275,751	1,297,217	1,252,593	64.53%	808,298	55.92%	700,450	107,309	66.53%	25,052	132,361
24年度	1,620,983	284,356	1,336,627	1,290,647	64.53%	832,855	55.92%	721,730	110,569	67.53%	38,719	149,288

○過年度納付月数達成目標等

	過年度1年目					過年度2年目						
	A 納付対象 月数[月数] ④×100.42%	B 最低 納付率 [%]	C 最低納付 月数[月数] A×B	D 最低水準 [月数] C-⑧×99.5%	目標納付率 [%]	E 加算月数 [月数] A×F加算率	G 達成目標 [月数] D+E	H 納付対象 月数[月数] A×100.81%	I 最低 納付率 [%]	J 最低納付 月数[月数] H×I	K 最低水準 [月数] J-⑨-⑩×99.5%	L 加算月数 [月数] H×M加算率
20年度	—	—	—	—	—	—	1,222,094	70.22%	858,154	26,210	2,444	28,654
21年度	1,199,554	66.73%	800,462	29,467	67.23%	5,998	1,209,270	68.83%	832,341	25,899	2,419	28,318
22年度	1,219,639	67.73%	826,061	30,545	68.23%	6,098	1,229,518	69.83%	858,572	26,433	2,459	28,892
23年度	1,257,854	68.73%	864,523	31,553	69.23%	6,289	—	—	—	—	—	—

○免除等勸奨達成目標等

	①年度末第1号 被保険者数 [人]	②最低水準 免除率 [%]	③最低水準 [件数] ①×②× 129.13%	④目標免除率 [%]	⑤達成目標 [件数] ①×④× 129.13%
21年度	121,431	—	—	—	—
22年度	125,472	16.27%	26,361	16.77%	27,171
23年度	129,514	16.27%	27,210	17.27%	28,883
24年度	133,555	16.27%	28,059	17.77%	30,646

達成目標等算出表 [岐阜南]

[]内は単位

○現年度納付月数達成目標等

	現年度											
	①被保険者 累計 [月数]	②全額免除 累計 [月数]	③納付対象者 累計 [月数] ①-②	④納付対象 月数 [月数] ③×96.56%	⑤最低 納付率 [%]	⑥最低納付 月数[月数] ④×⑤	⑦見込納付期限 内納付率 [%]	⑧見込納付期限内 納付月数[月数] ④×⑦	⑨最低水準 [月数] (⑧-⑥)×99.5%	目標納付率 [%]	⑩加算月数 [月数] ④×⑩加算率	⑪達成目標 [月数] ⑨+⑩
21年度	461,934	—	—	—	64.58%	—	59.79%	—	—	—	—	—
22年度	466,273	82,735	383,538	370,344	64.58%	239,168	57.79%	214,022	25,020	65.78%	4,444	29,464
23年度	469,198	83,268	385,930	372,654	64.58%	240,660	57.79%	215,357	25,176	66.98%	8,944	34,120
24年度	472,123	83,801	388,322	374,964	64.58%	242,152	57.79%	216,692	25,333	68.18%	13,499	38,832

○過年度納付月数達成目標等

	過年度1年度					過年度2年度							
	A 納付対象 月数[月数] ④×100.42%	B 最低 納付率 [%]	C 最低納付 月数[月数] A×B	D 最低水準 [月数] (C-⑧)×99.5%	目標納付率 [%]	E 加算月数 [月数] A×F加算率	G 達成目標 [月数] D+E	H 納付対象 月数[月数] A×100.81%	I 最低 納付率 [%]	J 最低納付 月数[月数] H×I	K 最低水準 [月数] (J-⑩)×99.5%	L 加算月数 [月数] H×M加算率	N 達成目標 [月数] K+L
20年度	—	—	—	—	—	—	—	379,851	70.49%	267,757	8,125	760	8,885
21年度	373,906	66.78%	249,694	9,172	67.28%	1,870	11,042	376,935	68.88%	259,633	8,074	754	8,828
22年度	371,899	67.98%	252,817	9,284	68.48%	1,859	11,143	374,911	70.08%	262,738	8,068	750	8,818
23年度	374,219	69.18%	258,885	9,361	69.68%	1,871	11,232	—	—	—	—	—	—

○免除等勧奨達成目標等

	①年度末第1号 被保険者数 [人]	②最低水準 免除率 [%]	③最低水準 [件数] ①×②× 129.13%	④目標免除率 [%]	⑤達成目標 [件数] ①×④× 129.13%
21年度	38,263	—	—	—	—
22年度	38,511	17.42%	8,663	17.92%	8,912
23年度	38,760	17.42%	8,719	18.42%	9,219
24年度	39,008	17.42%	8,775	18.92%	9,530

達成目標等算出表 [岐阜北]

[]内は単位

○現年度納付月数達成目標等

	現年度			
	①被保険者 累計 [月数]	②全額免除 累計 [月数]	③納付対象者 累計 [月数] ①-②	④納付対象 月数 [月数] ③×96.56%
21年度	1,016,424	-	-	-
22年度	1,044,475	220,380	824,095	795,746
23年度	1,071,514	226,079	845,435	816,352
24年度	1,098,554	231,778	866,776	836,959

○過年度納付月数達成目標等

	過年度2年目										
	A 納付対象 月数[月数] ④×100.42%	B 最低 納付率 [%]	C 最低納付 月数[月数] A×B	D 最低水準 [月数] (C-⑧)×99.5%	E 加算月数 [月数] A×F加算率	G 達成目標 [月数] D+E	H 納付対象 月数[月数] A×100.81%	I 最低 納付率 [%]	J 最低納付 月数[月数] H×I	K 最低水準 [月数] (J-⑩)×99.5%	N 達成目標 [月数] K+L
20年度	-	-	-	-	-	-	814,501	69.75%	568,114	17,430	19,059
21年度	783,602	67.15%	526,189	19,246	3,918	23,164	789,949	69.25%	547,040	16,945	18,525
22年度	799,088	68.31%	545,857	19,948	3,995	23,943	805,561	70.41%	567,196	17,357	18,968
23年度	819,781	69.47%	569,502	20,504	4,099	24,603	-	-	-	-	-

○免除等勧奨達成目標等

①年度末第1号 被保険者数 [人]	②最低水準 免除率 [%]	③最低水準 [件数] ①×②× 129.13%	④目標免除率 [%]	⑤達成目標 [件数] ①×④× 129.13%
21年度	84,608	-	-	-
22年度	86,854	20.07%	20.57%	23,070
23年度	89,100	20.07%	21.07%	24,242
24年度	91,346	20.07%	21.57%	25,443

達成目標等算出表 [大曾根]

[]内は単位

○現年度納付月数達成目標等

	現年度											
	①被保険者 累計 [月数]	②全額免除 累計 [月数]	③納付対象者 累計 [月数] ①-②	④納付対象 月数 [月数] ③×96.56%	⑤最低 納付率 [%]	⑥最低納付 月数[月数] ④×⑤	⑦見込納付期限 内納付率 [%]	⑧見込納付期限内 納付月数[月数] ④×⑦	⑨最低水準 [月数] ⑧×99.5%	目標納付率 [%]	⑩加算月数 [月数] ④×⑩加算率	⑪達成目標 [月数] ⑨+⑩
21年度	983,154	—	—	—	60.76%	—	55.67%	—	—	—	—	—
22年度	1,014,830	208,622	806,208	778,474	60.76%	473,001	53.67%	417,807	54,918	61.93%	9,108	64,026
23年度	1,049,371	215,799	833,572	804,897	60.76%	489,055	53.67%	431,988	56,782	63.10%	18,835	75,617
24年度	1,083,911	222,976	860,935	831,319	60.76%	505,109	53.67%	446,169	58,645	64.27%	29,179	87,824

○過年度納付月数達成目標等

	過年度1年目					過年度2年目						
	A 納付対象 月数[月数] ④×100.42%	B 最低 納付率 [%]	C 最低納付 月数[月数] A×B	D 最低水準 [月数] C×⑧-⑩×99.5%	目標納付率 [%]	E 加算月数 [月数] A×F加算率	G 達成目標 [月数] D+E	H 納付対象 月数[月数] A×100.81%	I 最低 納付率 [%]	J 最低納付 月数[月数] H×I	K 最低水準 [月数] J-⑧-⑩-G ×99.5%	L 加算月数 [月数] H×M加算率
20年度	—	—	—	—	—	—	763,959	67.46%	515,367	16,155	1,528	17,683
21年度	760,766	62.96%	478,978	18,571	63.46%	3,804	766,928	65.06%	498,963	16,193	1,534	17,727
22年度	781,744	64.13%	501,332	19,402	64.63%	3,909	788,076	66.23%	521,943	16,715	1,576	18,291
23年度	808,278	65.30%	527,806	20,100	65.80%	4,041	—	—	—	—	—	—

○免除等勸奨達成目標等

	①年度末第1号 被保険者数 [人]	②最低水準 免除率 [%]	③最低水準 [件数] ①×②× 129.13%	④目標免除率 [%]	⑤達成目標 [件数] ①×④× 129.13%
21年度	81,468	—	—	—	—
22年度	84,370	19.61%	21,365	20.11%	21,909
23年度	87,273	19.61%	22,100	20.61%	23,227
24年度	90,175	19.61%	22,835	21.11%	24,581

達成目標等算出表 [中村]

[]内は単位

○現年度納付月数達成目標等

	現年度			
	①被保険者 累計 [月数]	②全額免除 累計 [月数]	③納付対象者 累計 [月数] ①-②	④納付対象 月数 [月数] ③×96.56%
21年度	849,094	—	—	—
22年度	672,226	108,841	563,385	544,005
23年度	607,379	98,017	509,362	491,840
24年度	542,532	87,193	455,339	439,675

	⑤最低 納付率 [%]	⑥最低納付 月数[月数] ④×⑤	⑦見込納付期限 内納付率 [%]	⑧見込納付期限内 納付月数[月数] ④×⑦	⑨最低水準 [月数] ⑥-⑧)×99.5%	目標納付率 [%]	⑩加算月数 [月数] ④×⑩加算率	⑪達成目標 [月数] ⑨+⑩
	21年度	59.95%	—	55.16%	—	—	—	—
22年度	59.95%	326,131	53.16%	289,193	36,753	61.15%	6,528	43,281
23年度	59.95%	294,858	53.16%	261,462	33,229	62.35%	11,804	45,033
24年度	59.95%	263,585	53.16%	233,731	29,705	63.55%	15,828	45,533

○過年度納付月数達成目標等

	過年度1年目					過年度2年目							
	A 納付対象 月数[月数] ④×100.42%	B 最低 納付率 [%]	C 最低納付 月数[月数] A×B	D 最低水準 [月数] C-⑧)×99.5%	目標納付率 [%]	E 加算月数 [月数] A×F加算率	G 達成目標 [月数] D+E	H 納付対象 月数[月数] A×100.81%	I 最低 納付率 [%]	J 最低納付 月数[月数] H×I	K 最低水準 [月数] J-⑩)×99.5%	L 加算月数 [月数] H×M加算率	N 達成目標 [月数] K+L
20年度	—	—	—	—	—	—	722,639	472,823	65.43%	472,823	15,223	1,445	16,668
21年度	701,525	62.15%	435,998	17,092	62.65%	3,508	707,207	454,380	64.25%	454,380	14,885	1,414	16,299
22年度	546,290	63.35%	346,075	13,533	63.85%	2,731	550,715	360,443	65.45%	360,443	11,646	1,101	12,747
23年度	493,906	64.55%	318,816	12,259	65.05%	2,470	—	—	—	—	—	—	—

○免除等勸奨達成目標等

	①年度末第1号 被保険者数 [人]	②最低水準 免除率 [%]	③最低水準 [件数] ①×②× 129.13%	④目標免除率 [%]	⑤達成目標 [件数] ①×④× 129.13%
21年度	58,107	—	—	—	—
22年度	52,851	15.18%	10,360	15.68%	10,701
23年度	47,595	15.18%	9,330	16.18%	9,944
24年度	42,339	15.18%	8,299	16.68%	9,119

達成目標等算出表 [鶴舞]

[]内は単位

○現年度納付月数達成目標等

	現年度											
	①被保険者 累計 [月数]	②全額免除 累計 [月数]	③納付対象者 累計 [月数] ①-②	④納付対象 月数 [月数] ③×96.56%	⑤最低 納付率 [%]	⑥最低納付 月数[月数] ④×⑤	⑦見込納付期限 内納付率 [%]	⑧見込納付期限内 納付月数[月数] ④×⑦	⑨最低水準 [月数] ⑧×99.5%	目標納付率 [%]	⑩加算月数 [月数] ④×⑩加算率	⑪達成目標 [月数] ⑨+⑩
21年度	192,944	—	—	—	47.23%	—	43.21%	—	—	—	—	—
22年度	198,237	36,058	162,179	156,600	47.23%	73,962	41.21%	64,535	9.380	48.43%	1,879	11,259
23年度	202,927	36,879	166,048	160,336	47.23%	75,727	41.21%	66,074	9.605	49.63%	3,848	13,453
24年度	207,618	37,699	169,919	164,074	47.23%	77,492	41.21%	67,615	9.828	50.83%	5,907	15,735

○過年度納付月数達成目標等

	過年度1年目										過年度2年目			
	A 納付対象 月数[月数] ④×100.42%	B 最低 納付率 [%]	C 最低納付 月数[月数] A×B	D 最低水準 [月数] C×99.5%	目標納付率 [%]	E 加算月数 [月数] A×F加算率	G 達成目標 [月数] D+E	H 納付対象 月数[月数] A×100.81%	I 最低 納付率 [%]	J 最低納付 月数[月数] H×I	K 最低水準 [月数] J×99.5%	L 加算月数 [月数] H×M加算率	N 達成目標 [月数] K+L	
20年度	—	—	—	—	—	—	153,356	53.38%	81,861	3.083	307	3,390		
21年度	154,137	49.43%	76,190	3,678	49.93%	771	155,386	51.53%	80,070	3,111	311	3,422		
22年度	157,258	50.63%	79,620	3,807	51.13%	786	158,532	52.73%	83,594	3,191	317	3,508		
23年度	161,009	51.83%	83,451	3,904	52.33%	805	—	—	—	—	—	—		

○免除等勧奨達成目標等

	①年度末第1号 被保険者数 [人]	②最低水準 免除率 [%]	③最低水準 [件数] ①×②× 129.13%	④目標免除率 [%]	⑤達成目標 [件数] ①×④× 129.13%
21年度	16,055	—	—	—	—
22年度	16,429	18.51%	3,927	19.01%	4,033
23年度	16,803	18.51%	4,016	19.51%	4,233
24年度	17,177	18.51%	4,106	20.01%	4,438

達成目標等算出表 [熱田]

[]内は単位

○現年度納付月数達成目標等

	現年度											
	①被保険者 累計 [月数]	②全額免除 累計 [月数]	③納付対象者 累計 [月数] ①-②	④納付対象 月数 [月数] ③×96.56%	⑤最低 納付率 [%]	⑥最低納付 月数[月数] ④×⑤	⑦見込納付期限 内納付率 [%]	⑧見込納付期限内 納付月数[月数] ④×⑦	⑨最低水準 [月数] (⑧-⑥)×99.5%	目標納付率 [%]	⑩加算月数 [月数] ④×⑩加算率	⑪達成目標 [月数] ⑨+⑩
21年度	831,753	—	—	—	54.18%	—	49.58%	—	—	—	—	—
22年度	832,009	183,975	648,034	625,742	54.18%	339,027	47.58%	297,728	41,093	55.38%	7,509	48,602
23年度	836,066	184,881	651,185	628,784	54.18%	340,675	47.58%	299,175	41,293	56.58%	15,091	56,384
24年度	840,123	185,786	654,337	631,828	54.18%	342,324	47.58%	300,624	41,492	57.78%	22,746	64,238

○過年度納付月数達成目標等

	過年度1年目					過年度2年目						
	A 納付対象 月数[月数] ④×100.42%	B 最低 納付率 [%]	C 最低納付 月数[月数] A×B	D 最低水準 [月数] (C-⑧)×99.5%	目標納付率 [%]	E 加算月数 [月数] A×F加算率	G 達成目標 [月数] D+E	H 納付対象 月数[月数] A×100.81%	I 最低 納付率 [%]	J 最低納付 月数[月数] H×I	K 最低水準 [月数] (J-⑩-⑪-G) ×99.5%	L 加算月数 [月数] H×M加算率
20年度	—	—	—	—	—	—	636,879	60.16%	383,146	13,139	1,274	14,413
21年度	625,551	56.38%	352,686	15,080	56.88%	3,128	630,618	58.48%	368,785	12,982	1,261	14,243
22年度	628,370	57.58%	361,815	15,408	58.08%	3,142	633,460	59.68%	378,049	13,103	1,267	14,370
23年度	631,425	58.78%	371,152	15,515	59.28%	3,157	—	—	—	—	—	—

○免除等勸奨達成目標等

	①年度末第1号 被保険者数 [人]	②最低水準 免除率 [%]	③最低水準 [件数] ①×②× 129.13%	④目標免除率 [%]	⑤達成目標 [件数] ①×④× 129.13%
21年度	68,365	—	—	—	—
22年度	68,703	20.11%	17,841	20.61%	18,284
23年度	69,041	20.11%	17,929	21.11%	18,820
24年度	69,380	20.11%	18,017	21.61%	19,360

達成目標等算出表 [笠寺]

[]内は単位

○現年度納付月数達成目標等

	現年度				④納付対象月数 [月数] ③×96.56%	⑤最低納付率 [%]	⑥最低納付月数 [月数] ④×⑤	⑦見込納付期限内納付率 [%]	⑧見込納付期限内納付月数 [月数] ④×⑦	⑨最低水準 [月数] (⑧-⑥)×99.5%	目標納付率 [%]	⑩加算月数 [月数] ④×⑩加算率	⑪達成目標 [月数] ⑨+⑩
	①被保険者累計 [月数]	②全額免除累計 [月数]	③納付対象者累計 [月数] ①-②	④納付対象月数 [月数] ③×96.56%									
21年度	941,615	-	-	-	61.49%	-	56.68%	-	-	-	-	-	-
22年度	961,245	198,271	762,974	736,728	61.49%	453,014	54.68%	402,843	49,920	62.69%	8,841	58,761	
23年度	983,216	203,026	780,190	753,352	61.49%	463,236	54.68%	411,933	51,046	63.89%	18,080	69,126	
24年度	1,005,187	207,782	797,405	769,974	61.49%	473,457	54.68%	421,022	52,173	65.09%	27,719	79,892	

○過年度納付月数達成目標等

	過年度1年度					過年度2年度						
	A 納付対象月数 [月数] ④×100.42%	B 最低納付率 [%]	C 最低納付月数 [月数] A×B	D 最低水準 [月数] (C-⑧)×99.5%	E 加算月数 [月数] A×F加算率	G 達成目標 [月数] D+E	H 納付対象月数 [月数] A×100.81%	I 最低納付率 [%]	J 最低納付月数 [月数] H×I	K 最低水準 [月数] (J-⑧-⑩)×99.5%	L 加算月数 [月数] H×M加算率	N 達成目標 [月数] K+L
20年度	-	-	-	-	-	-	745,821	67.14%	500,744	15,818	1,492	17,310
21年度	733,515	63.69%	467,176	17,946	3,668	21,614	739,456	65.79%	486,488	15,655	1,479	17,134
22年度	739,822	64.89%	480,070	18,374	3,699	22,073	745,815	66.99%	499,621	15,864	1,492	17,356
23年度	756,516	66.09%	499,981	18,827	3,783	22,610	-	-	-	-	-	-

○免除等勸奨達成目標等

	①年度末第1号被保険者数 [人]	②最低水準免除率 [%]	③最低水準 [件数] ①×②×129.13%	④目標免除率 [%]	⑤達成目標 [件数] ①×④×129.13%
21年度	77,784	-	-	-	-
22年度	79,696	18.98%	19,532	19.48%	20,047
23年度	81,607	18.98%	20,001	19.98%	21,055
24年度	83,519	18.98%	20,469	20.48%	22,087

達成目標等算出表 [昭和]

[]内は単位

○現年度納付月数達成目標等

	現年度										
	①被保険者 累計 [月数]	②全額免除 累計 [月数]	③納付対象者 累計 [月数] ①-②	④納付対象 月数 [月数] ③×96.56%	⑤最低 納付率 [%]	⑥最低納付 月数[月数] ④×⑤	⑦見込納付期限 内納付率 [%]	⑧見込納付期限内 納付月数[月数] ④×⑦	⑨最低水準 [月数] ⑧÷⑥×99.5%	目標納付率 [%]	⑩加算月数 [月数] ④×⑩加算率
21年度	658,410	—	—	—	64.28%	—	—	—	—	—	—
22年度	677,873	135,710	542,163	523,513	64.28%	336,514	299,135	37,192	65.45%	6,125	43,317
23年度	698,354	139,830	558,524	539,310	64.28%	346,668	308,162	38,313	66.62%	12,620	50,933
24年度	718,834	143,951	574,883	555,107	64.28%	356,823	317,188	39,437	67.79%	19,484	58,921

○過年度納付月数達成目標等

	過年度1年目					過年度2年目							
	A 納付対象 月数[月数] ④×100.42%	B 最低 納付率 [%]	C 最低納付 月数[月数] A×B	D 最低水準 [月数] C÷⑧×99.5%	目標納付率 [%]	E 加算月数 [月数] A×F加算率	G 達成目標 [月数] D+E	H 納付対象 月数[月数] A×100.81%	I 最低 納付率 [%]	J 最低納付 月数[月数] H×I	K 最低水準 [月数] J÷⑩-⑪-G ×99.5%	目標納付率 [%]	L 加算月数 [月数] H×M加算率
20年度	—	—	—	—	—	—	516,173	70.75%	365,192	11,068	70.95%	1,032	12,100
21年度	514,290	66.48%	341,900	12,611	66.98%	2,571	518,456	68.58%	355,557	11,093	68.78%	1,037	12,130
22年度	525,712	67.65%	355,644	13,126	68.15%	2,629	529,970	69.75%	369,654	11,390	69.95%	1,060	12,450
23年度	541,575	68.82%	372,712	13,549	69.32%	2,708	—	—	—	—	—	—	—

○免除等勸奨達成目標等

	①年度末第1号 被保険者数 [人]	②最低水準 免除率 [%]	③最低水準 [件数] ①×②× 129.13%	④目標免除率 [%]	⑤達成目標 [件数] ①×④× 129.13%
21年度	54,555	—	—	—	—
22年度	56,263	20.03%	14,552	20.53%	14,916
23年度	57,971	20.03%	14,994	21.03%	15,743
24年度	59,679	20.03%	15,436	21.53%	16,592

達成目標等算出表 [名古屋西]

[]内は単位

○現年度納付月数達成目標等

	現年度			
	①被保険者 累計 [月数]	②全額免除 累計 [月数]	③納付対象者 累計 [月数] ①-②	④納付対象 月数 [月数] ③×96.56%
21年度	557,051	—	—	—
22年度	567,384	94,445	472,939	456,670
23年度	579,324	96,433	482,891	466,280
24年度	591,265	98,421	492,844	475,890

	⑤最低 納付率 [%]		⑥最低納付 月数[月数] ④×⑤		⑦見込納付期限 内納付率 [%]		⑧見込納付期限内 納付月数[月数] ④×⑦		⑨最低水準 [月数] ⑧×99.5%		⑩加算月数 [月数] ④×⑩加算率		⑪達成目標 [月数] ⑨+⑩	
	21年度	57.63%	—	—	—	52.75%	—	—	—	—	—	—	—	—
22年度	57.63%	263,179	231,760	50.75%	31,262	58.83%	5,480	36,742						
23年度	57.63%	268,717	236,637	50.75%	31,920	60.03%	11,191	43,111						
24年度	57.63%	274,255	241,514	50.75%	32,577	61.23%	17,132	49,709						

○過年度納付月数達成目標等

	過年度1年目					過年度2年目						
	A 納付対象 月数[月数] ④×100.42%	B 最低 納付率 [%]	C 最低納付 月数[月数] A×B	D 最低水準 [月数] C×99.5%	E 加算月数 [月数] A×F加算率	G 達成目標 [月数] D+E	H 納付対象 月数[月数] A×100.81%	I 最低 納付率 [%]	J 最低納付 月数[月数] H×I	K 最低水準 [月数] J-⑧-⑨-G ×99.5%	L 加算月数 [月数] H×M加算率	N 達成目標 [月数] K+L
20年度	—	—	—	—	—	—	465,175	62.90%	292,595	9,693	930	10,623
21年度	455,406	59.83%	272,469	11,078	2,277	13,355	459,095	61.93%	284,318	9,580	918	10,498
22年度	458,588	61.03%	279,876	11,317	2,293	13,610	462,303	63.13%	291,852	9,691	925	10,616
23年度	468,238	62.23%	291,385	11,579	2,341	13,920	—	—	—	—	—	—

○免除等勧奨達成目標等

	①年度末第1号 被保険者数 [人]	②最低水準 免除率 [%]	③最低水準 [件数] ①×②× 129.13%	④目標免除率 [%]	⑤達成目標 [件数] ①×④× 129.13%
21年度	46,094	—	—	—	—
22年度	47,085	15.27%	9,284	15.77%	9,588
23年度	48,076	15.27%	9,480	16.27%	10,101
24年度	49,067	15.27%	9,675	16.77%	10,626

達成目標等算出表 [名古屋北]

[]内は単位

○現年度納付月数達成目標等

	現年度											
	①被保険者 累計 [月数]	②全額免除 累計 [月数]	③納付対象者 累計 [月数] ①-②	④納付対象 月数 [月数] ③×96.56%	⑤最低 納付率 [%]	⑥最低納付 月数[月数] ④×⑤	⑦見込納付期限 内納付率 [%]	⑧見込納付期限内 納付月数[月数] ④×⑦	⑨最低水準 [月数] ⑧×99.5%	目標納付率 [%]	⑩加算月数 [月数] ④×⑩加算率	⑪達成目標 [月数] ⑨+⑩
21年度	1,078,635	-	-	-	57.73%	-	52.68%	-	-	-	-	-
22年度	1,099,754	203,860	895,894	865,076	57.73%	499,408	50.68%	438,421	60,682	58.93%	10,381	71,063
23年度	1,120,273	208,020	912,253	880,872	57.73%	508,527	50.68%	446,426	61,790	60.13%	21,141	82,931
24年度	1,140,792	212,180	928,612	896,668	57.73%	517,646	50.68%	454,431	62,899	61.33%	32,280	95,179

○過年度納付月数達成目標等

	過年度1年度					過年度2年度						
	A 納付対象 月数[月数] ④×100.42%	B 最低 納付率 [%]	C 最低納付 月数[月数] A×B	D 最低水準 [月数] C×⑧-⑩×99.5%	目標納付率 [%]	E 加算月数 [月数] A×F加算率	G 達成目標 [月数] D+E	H 納付対象 月数[月数] A×100.81%	I 最低 納付率 [%]	J 最低納付 月数[月数] H×I	K 最低水準 [月数] J-⑧-⑩-⑪×99.5%	L 加算月数 [月数] H×M加算率
20年度	-	-	-	-	-	-	880,753	63.82%	562,097	18,429	1,762	20,191
21年度	868,370	59.93%	520,414	21,120	60.43%	4,342	875,404	62.03%	543,013	18,271	1,751	20,022
22年度	868,709	61.13%	531,042	21,450	61.63%	4,344	875,746	63.23%	553,734	18,364	1,751	20,115
23年度	884,572	62.33%	551,354	21,887	62.83%	4,423	-	-	-	-	-	-

○免除等勧奨達成目標等

①年度末第1号 被保険者数 [人]	②最低水準 免除率 [%]	③最低水準 [件数] ①×②× 129.13%	④目標免除率 [%]	⑤達成目標 [件数] ①×④× 129.13%
21年度	89,383	-	-	-
22年度	91,245	17.32%	17.82%	20,996
23年度	93,107	17.32%	18.32%	22,026
24年度	94,968	17.32%	18.82%	23,079

達成目標等算出表 [豊橋]

[]内は単位

○現年度納付月数達成目標等

	現年度											
	①被保険者 累計 [月数]	②全額免除 累計 [月数]	③納付対象者 累計 [月数] ①-②	④納付対象 月数 [月数] ③×96.56%	⑤最低 納付率 [%]	⑥最低納付 月数[月数] ④×⑤	⑦見込納付期限 内納付率 [%]	⑧見込納付期限内 納付月数[月数] ④×⑦	⑨最低水準 [月数] (⑧-⑥)×99.5%	目標納付率 [%]	⑩加算月数 [月数] ④×⑩加算率	⑪達成目標 [月数] ⑨+⑩
21年度	967,985	—	—	—	68.95%	—	—	—	—	—	—	—
22年度	965,617	165,256	800,361	772,829	68.95%	532,866	482,864	49,752	69.95%	7,728	57,480	
23年度	965,288	165,273	800,015	772,494	68.95%	532,635	482,654	49,731	70.95%	15,450	65,181	
24年度	964,958	165,291	799,667	772,158	68.95%	532,403	482,444	49,709	71.95%	23,165	72,874	

○過年度納付月数達成目標等

	過年度1年目					過年度2年目						
	A 納付対象 月数[月数] ④×100.42%	B 最低 納付率 [%]	C 最低納付 月数[月数] A×B	D 最低水準 [月数] (C-⑧)×99.5%	目標納付率 [%]	E 加算月数 [月数] A×F加算率	G 達成目標 [月数] D+E	H 納付対象 月数[月数] A×100.81%	I 最低 納付率 [%]	J 最低納付 月数[月数] H×I	K 最低水準 [月数] (J-⑧)×99.5%	L 加算月数 [月数] H×M加算率
20年度	—	—	—	—	—	—	798,654	74.31%	593,480	17,346	1,597	18,943
21年度	783,242	71.15%	557,277	19,431	71.65%	3,916	789,586	73.25%	578,372	17,191	1,579	18,770
22年度	776,075	72.15%	559,938	19,496	72.65%	3,880	782,361	74.25%	580,903	17,097	1,565	18,662
23年度	775,738	73.15%	567,452	19,519	73.65%	3,879	—	—	—	—	—	—

○免除等勸奨達成目標等

	①年度末第1号 被保険者数 [人]	②最低水準 免除率 [%]	③最低水準 [件数] ①×②× 129.13%	④目標免除率 [%]	⑤達成目標 [件数] ①×④× 129.13%
21年度	79,495	—	—	—	—
22年度	79,503	16.37%	16,806	16.87%	17,319
23年度	79,512	16.37%	16,808	17.37%	17,834
24年度	79,520	16.37%	16,809	17.87%	18,350

達成目標等算出表 [岡崎]

[]内は単位

○現年度納付月数達成目標等

	現年度											
	①被保険者 累計 [月数]	②全額免除 累計 [月数]	③納付対象者 累計 [月数] ①-②	④納付対象 月数 [月数] ③×96.56%	⑤最低 納付率 [%]	⑥最低納付 月数[月数] ④×⑤	⑦見込納付期限 内納付率 [%]	⑧見込納付期限内 納付月数[月数] ④×⑦	⑨最低水準 [月数] ⑧×99.5%	目標納付率 [%]	⑩加算月数 [月数] ④×⑩加算率	⑪達成目標 [月数] ⑨+⑩
21年度	654,701	—	—	—	62.99%	—	58.01%	—	—	—	—	—
22年度	664,416	123,906	540,510	521,917	62.99%	328,756	56.01%	292,326	36,248	64.19%	6,263	42,511
23年度	678,750	126,535	552,215	533,219	62.99%	335,875	56.01%	298,656	37,033	65.39%	12,797	49,830
24年度	693,084	129,164	563,920	544,521	62.99%	342,994	56.01%	304,986	37,818	66.59%	19,603	57,421

○過年度納付月数達成目標等

	過年度1年度					過年度2年度						
	A 納付対象 月数[月数] ④×100.42%	B 最低 納付率 [%]	C 最低納付 月数[月数] A×B	D 最低水準 [月数] C×⑧-⑩×99.5%	目標納付率 [%]	E 加算月数 [月数] A×F加算率	G 達成目標 [月数] D+E	H 納付対象 月数[月数] A×100.81%	I 最低 納付率 [%]	J 最低納付 月数[月数] H×I	K 最低水準 [月数] J-⑧-⑩×99.5%	L 加算月数 [月数] H×M加算率
20年度	—	—	—	—	—	—	519,822	68.83%	357,793	11,065	1,040	12,105
21年度	521,599	65.19%	340,030	12,776	65.69%	2,608	525,824	67.29%	353,827	11,197	1,052	12,249
22年度	524,109	66.39%	347,956	13,053	66.89%	2,621	528,354	68.49%	361,870	11,302	1,057	12,359
23年度	535,459	67.59%	361,917	13,364	68.09%	2,677	—	—	—	—	—	—

○免除等勧奨達成目標等

	①年度末第1号 被保険者数 [人]	②最低水準 免除率 [%]	③最低水準 [件数] ①×②× 129.13%	④目標免除率 [%]	⑤達成目標 [件数] ①×④× 129.13%
21年度	54,013	—	—	—	—
22年度	55,184	17.90%	12,755	18.40%	13,112
23年度	56,355	17.90%	13,026	18.90%	13,754
24年度	57,525	17.90%	13,297	19.40%	14,411

達成目標等算出表 [一宮]

[]内は単位

○現年度納付月数達成目標等

	現年度											
	①被保険者 累計 [月数]	②全額免除 累計 [月数]	③納付対象者 累計 [月数] ①-②	④納付対象 月数 [月数] ③×96.56%	⑤最低 納付率 [%]	⑥最低納付 月数[月数] ④×⑤	⑦見込納付期限 内納付率 [%]	⑧見込納付期限内 納付月数[月数] ④×⑦	⑨最低水準 [月数] ⑧×99.5%	目標納付率 [%]	⑩加算月数 [月数] ④×⑩加算率	⑪達成目標 [月数] ⑨+⑩
21年度	1,310,218	—	—	—	64.01%	—	58.95%	—	—	—	—	—
22年度	1,312,491	250,517	1,061,974	1,025,442	64.01%	656,385	56.95%	583,989	72,034	65.01%	10,254	82,288
23年度	1,318,811	251,895	1,066,916	1,030,214	64.01%	659,440	56.95%	586,707	72,369	66.01%	20,604	92,973
24年度	1,325,131	253,273	1,071,858	1,034,986	64.01%	662,495	56.95%	589,425	72,705	67.01%	31,050	103,755

○過年度納付月数達成目標等

	過年度1年目							過年度2年目				
	A 納付対象 月数[月数] ④×100.42%	B 最低 納付率 [%]	C 最低納付 月数[月数] A×B	D 最低水準 [月数] C×⑧-⑩×99.5%	E 加算月数 [月数] A×F加算率	G 達成目標 [月数] D+E	H 納付対象 月数[月数] A×100.81%	I 最低 納付率 [%]	J 最低納付 月数[月数] H×I	K 最低水準 [月数] J-⑧-⑩×99.5%	L 加算月数 [月数] H×M加算率	N 達成目標 [月数] K+L
20年度	—	—	—	—	—	—	1,038,665	70.15%	728,623	22,207	2,077	24,284
21年度	1,032,476	66.21%	683,602	25,335	5,162	30,497	1,040,839	68.31%	710,997	22,248	2,082	24,330
22年度	1,029,749	67.21%	692,094	25,688	5,149	30,837	1,038,090	69.31%	719,500	22,274	2,076	24,350
23年度	1,034,541	68.21%	705,660	25,850	5,173	31,023	—	—	—	—	—	—

○免除等勸奨達成目標等

	①年度末第1号 被保険者数 [人]	②最低水準 免除率 [%]	③最低水準 [件数] ①×②× 129.13%	④目標免除率 [%]	⑤達成目標 [件数] ①×④× 129.13%
21年度	107,617	—	—	—	—
22年度	108,212	18.57%	25,949	19.07%	26,647
23年度	108,808	18.57%	26,091	19.57%	27,496
24年度	109,403	18.57%	26,234	20.07%	28,353

達成目標等算出表 [瀬戸]

[]内は単位

○現年度納付月数達成目標等

	現年度					⑩加算月数 [月数] ④×⑩加算率	⑫達成目標 [月数] ⑨+⑩				
	①被保険者 累計 [月数]	②全額免除 累計 [月数]	③納付対象者 累計 [月数] ①-②	④納付対象 月数 [月数] ③×96.56%	⑤最低 納付率 [%]			⑥最低納付 月数[月数] ④×⑤	⑦見込納付期限 内納付率 [%]	⑧見込納付期限内 納付月数[月数] ④×⑦	⑨最低水準 [月数] (⑥-⑧)×99.5%
21年度	422,312	—	—	—	65.14%	—	—	—	—	—	—
22年度	433,501	80,752	352,749	340,614	65.14%	221,876	195,444	26,300	66.29%	3,917	30,217
23年度	444,844	82,957	361,887	349,438	65.14%	227,624	200,508	26,980	67.44%	8,037	35,017
24年度	456,188	85,162	371,026	358,263	65.14%	233,373	205,571	27,663	68.59%	12,360	40,023

○過年度納付月数達成目標等

	過年度2年目											
	A 納付対象 月数[月数] ④×100.42%	B 最低 納付率 [%]	C 最低納付 月数[月数] A×B	D 最低水準 [月数] (C-⑧)×99.5%	E 加算月数 [月数] A×F加算率	G 達成目標 [月数] D+E	H 納付対象 月数[月数] A×100.81%	I 最低 納付率 [%]	J 最低納付 月数[月数] H×I	K 最低水準 [月数] (J-⑩)×99.5%	L 加算月数 [月数] H×M加算率	N 達成目標 [月数] K+L
20年度	—	—	—	—	—	—	339,753	71.06%	241,428	7,298	680	7,978
21年度	333,951	67.34%	224,883	8,202	1,670	9,872	336,656	69.44%	233,774	7,226	673	7,899
22年度	342,045	68.49%	234,267	8,563	1,710	10,273	344,816	70.59%	243,406	7,435	690	8,125
23年度	350,906	69.64%	244,371	8,802	1,755	10,557	—	—	—	—	—	—

○免除等勸奨達成目標等

	①年度末第1号 被保険者数 [人]	②最低水準 免除率 [%]	③最低水準 [件数] ①×②× 129.13%	④目標免除率 [%]	⑤達成目標 [件数] ①×④× 129.13%
21年度	35,061	—	—	—	—
22年度	36,045	18.62%	8,667	19.12%	8,899
23年度	37,030	18.62%	8,903	19.62%	9,382
24年度	38,014	18.62%	9,140	20.12%	9,876

達成目標等算出表 [半田]

[]内は単位

○現年度納付月数達成目標等

	現年度											
	①被保険者 累計 [月数]	②全額免除 累計 [月数]	③納付対象者 累計 [月数] ①-②	④納付対象 月数 [月数] ③×96.56%	⑤最低 納付率 [%]	⑥最低納付 月数[月数] ④×⑤	⑦見込納付期限 内納付率 [%]	⑧見込納付期限内 納付月数[月数] ④×⑦	⑨最低水準 [月数] (⑧-⑥)×99.5%	目標納付率 [%]	⑩加算月数 [月数] ④×⑩加算率	⑪達成目標 [月数] ⑨+⑩
21年度	984,581	—	—	—	65.23%	—	—	—	—	—	—	—
22年度	1,000,718	171,036	829,682	801,141	65.23%	522,584	469,549	52,770	66.43%	9,614	62,384	
23年度	1,022,521	174,689	847,832	818,666	65.23%	534,016	479,820	53,925	67.63%	19,648	73,573	
24年度	1,044,324	178,341	865,983	836,193	65.23%	545,449	490,093	55,079	68.83%	30,103	85,182	

○過年度納付月数達成目標等

	過年度1年度					過年度2年度						
	A 納付対象 月数[月数] ④×100.42%	B 最低 納付率 [%]	C 最低納付 月数[月数] A×B	D 最低水準 [月数] (C-⑧)×99.5%	目標納付率 [%]	E 加算月数 [月数] A×F加算率	G 達成目標 [月数] D+E	H 納付対象 月数[月数] A×100.81%	I 最低 納付率 [%]	J 最低納付 月数[月数] H×I	K 最低水準 [月数] (J-⑧)×99.5%	L 加算月数 [月数] H×M加算率
20年度	—	—	—	—	—	—	806,372	71.34%	575,266	17,320	1,613	18,933
21年度	800,448	67.43%	539,742	19,693	67.93%	4,002	806,932	69.53%	561,060	17,328	1,614	18,942
22年度	804,506	68.63%	552,132	20,098	69.13%	4,023	811,022	70.73%	573,636	17,494	1,622	19,116
23年度	822,104	69.83%	574,075	20,579	70.33%	4,111	—	—	—	—	—	—

○免除等勸奨達成目標等

	①年度末第1号 被保険者数 [人]	②最低水準 免除率 [%]	③最低水準 [件数] ①×②× 129.13%	④目標免除率 [%]	⑤達成目標 [件数] ①×④× 129.13%
21年度	81,518	—	—	—	—
22年度	83,297	15.76%	16,952	16.26%	17,489
23年度	85,076	15.76%	17,314	16.76%	18,412
24年度	86,854	15.76%	17,676	17.26%	19,358

達成目標等算出表 [豊川]

[]内は単位

○現年度納付月数達成目標等

	現年度				④納付対象月数 [月数] ③×96.56%	③納付対象者累計 [月数] ①-②	②全額免除累計 [月数]	①被保険者累計 [月数]
	⑤最低納付率 [%]	⑥最低納付月数 [月数] ④×⑤	⑦見込納付期限内納付率 [%]	⑧見込納付期限内納付月数 [月数] ④×⑦				
21年度	72.76%	—	67.74%	—	—	—	—	—
22年度	72.76%	217,577	65.74%	196,585	299,034	75,441	385,129	24,057
23年度	72.76%	220,445	65.74%	199,176	302,976	76,522	390,291	27,586
24年度	72.76%	223,312	65.74%	201,767	306,916	77,604	395,454	31,197

○過年度納付月数達成目標等

	過年度1年目					過年度2年目							
	A 納付対象月数 [月数] ④×100.42%	B 最低納付率 [%]	C 最低納付月数 [月数] A×B	D 最低水準 [月数] (C-⑧)×99.5%	目標納付率 [%]	E 加算月数 [月数] A×F加算率	G 達成目標 [月数] D+E	H 納付対象月数 [月数] A×100.81%	I 最低納付率 [%]	J 最低納付月数 [月数] H×I	K 最低水準 [月数] (J-⑩)×99.5%	L 加算月数 [月数] H×M加算率	N 達成目標 [月数] K+L
20年度	—	—	—	—	—	—	—	306,110	78.02%	238,827	6,750	612	7,362
21年度	299,226	74.96%	224,300	7,464	75.46%	1,496	8,960	301,650	77.06%	232,451	6,660	603	7,263
22年度	300,290	76.02%	228,280	7,600	76.52%	1,501	9,101	302,722	78.12%	236,486	6,709	605	7,314
23年度	304,248	77.08%	234,514	7,713	77.58%	1,521	9,234	—	—	—	—	—	—

○免除等勧奨達成目標等

	①年度末第1号被保険者数 [人]	②最低水準免除率 [%]	③最低水準 [件数] ①×②×129.13%	④目標免除率 [%]	⑤達成目標 [件数] ①×④×129.13%
21年度	31,501	—	—	—	—
22年度	31,959	18.08%	7,461	18.58%	7,668
23年度	32,417	18.08%	7,568	19.08%	7,987
24年度	32,876	18.08%	7,675	19.58%	8,312

達成目標等算出表 [刈谷]

[]内は単位

○現年度納付月数達成目標等

	現年度											
	①被保険者 累計 [月数]	②全額免除 累計 [月数]	③納付対象者 累計 [月数] ①-②	④納付対象 月数 [月数] ③×96.56%	⑤最低 納付率 [%]	⑥最低納付 月数[月数] ④×⑤	⑦見込納付期限 内納付率 [%]	⑧見込納付期限内 納付月数[月数] ④×⑦	⑨最低水準 [月数] ⑧×99.5%	目標納付率 [%]	⑩加算月数 [月数] ④×⑩加算率	⑪達成目標 [月数] ⑨+⑩
21年度	1,025,187	—	—	—	66.11%	—	—	—	—	—	—	—
22年度	1,047,702	164,268	883,434	853,044	66.11%	563,947	507,988	55,679	67.31%	10,237	65,916	
23年度	1,077,356	168,900	908,456	877,205	66.11%	579,920	522,376	57,256	68.51%	21,053	78,309	
24年度	1,107,009	173,532	933,477	901,366	66.11%	595,893	536,763	58,834	69.71%	32,449	91,283	

○過年度納付月数達成目標等

	過年度1年度					過年度2年度						
	A 納付対象 月数[月数] ④×100.42%	B 最低 納付率 [%]	C 最低納付 月数[月数] A×B	D 最低水準 [月数] C×⑧-⑩×99.5%	目標納付率 [%]	E 加算月数 [月数] A×F加算率	G 達成目標 [月数] D+E	H 納付対象 月数[月数] A×100.81%	I 最低 納付率 [%]	J 最低納付 月数[月数] H×I	K 最低水準 [月数] J-⑧-⑩-G ×99.5%	L 加算月数 [月数] H×M加算率
20年度	—	—	—	—	—	—	855,063	72.07%	616,244	18,434	1,710	20,144
21年度	860,113	68.31%	587,543	21,162	68.81%	4,301	867,080	70.41%	610,511	18,679	1,734	20,413
22年度	856,627	69.51%	595,441	21,429	70.01%	4,283	863,566	71.61%	618,400	18,690	1,727	20,417
23年度	880,889	70.71%	622,877	22,081	71.21%	4,404	—	—	—	—	—	—

○免除等勸奨達成目標等

	①年度末第1号 被保険者数 [人]	②最低水準 免除率 [%]	③最低水準 [件数] ①×②× 129.13%	④目標免除率 [%]	⑤達成目標 [件数] ①×④× 129.13%
21年度	85,255	—	—	—	—
22年度	87,729	14.63%	16,573	15.13%	17,140
23年度	90,202	14.63%	17,041	15.63%	18,206
24年度	92,676	14.63%	17,508	16.13%	19,303

達成目標等算出表 [豊田]

[]内は単位

○現年度納付月数達成目標等

	現年度				④納付対象月数 [月数] ③×96.56%	⑤最低納付率 [%]	⑥最低納付月数 [月数] ④×⑤	⑦見込納付期限内納付率 [%]	⑧見込納付期限内納付月数 [月数] ④×⑦	⑨最低水準 [月数] (⑧-⑥)×99.5%	目標納付率 [%]	⑩加算月数 [月数] ④×⑩加算率	⑪達成目標 [月数] ⑨+⑩
	①被保険者累計 [月数]	②全額免除累計 [月数]	③納付対象者累計 [月数] ①-②	④納付対象月数 [月数] ③×96.56%									
21年度	629,228	-	-	-	65.40%	-	60.39%	-	-	-	-	-	-
22年度	540,590	87,172	453,418	437,821	65.40%	286,335	58.39%	255,644	30,538	66.60%	5,254	35,792	
23年度	472,294	75,368	396,926	383,272	65.40%	250,660	58.39%	223,793	26,733	67.80%	9,199	35,932	
24年度	403,998	63,565	340,433	328,722	65.40%	214,984	58.39%	191,941	22,928	69.00%	11,834	34,762	

○過年度納付月数達成目標等

	過年度1年度					過年度2年度							
	A 納付対象月数 [月数] ④×100.42%	B 最低納付率 [%]	C 最低納付月数 [月数] A×B	D 最低水準 [月数] (C-⑧)×99.5%	目標納付率 [%]	E 加算月数 [月数] A×F加算率	G 達成目標 [月数] D+E	H 納付対象月数 [月数] A×100.81%	I 最低納付率 [%]	J 最低納付月数 [月数] H×I	K 最低水準 [月数] (J-⑩)×99.5%	L 加算月数 [月数] H×M加算率	M 達成目標 [月数] K+L
20年度	-	-	-	-	-	-	-	529,891	71.15%	377,017	11,369	1,060	12,429
21年度	529,418	67.60%	357,887	13,043	68.10%	2,647	15,690	533,706	69.70%	371,993	11,467	1,067	12,534
22年度	439,660	68.80%	302,486	10,995	69.30%	2,198	13,193	443,221	70.90%	314,244	9,567	886	10,453
23年度	384,882	70.00%	269,417	9,644	70.50%	1,924	11,568	-	-	-	-	-	-

○免除等勧奨達成目標等

	①年度末第1号被保険者数 [人]	②最低水準免除率 [%]	③最低水準 [件数] ①×②×129.13%	④目標免除率 [%]	⑤達成目標 [件数] ①×④×129.13%
21年度	47,570	-	-	-	-
22年度	41,897	15.49%	8,380	15.99%	8,651
23年度	36,224	15.49%	7,246	16.49%	7,713
24年度	30,551	15.49%	6,111	16.99%	6,703

達成目標等算出表 [静岡]

[]内は単位

○現年度納付月数達成目標等

	現年度				④納付対象月数 [月数] ③×96.56%	⑤最低納付率 [%]	⑥最低納付月数 [月数] ④×⑤	⑦見込納付期限内納付率 [%]	⑧見込納付期限内納付月数 [月数] ④×⑦	⑨最低水準 [月数] (⑥-⑧)×99.5%	目標納付率 [%]	⑩加算月数 [月数] ④×⑩加算率	⑫達成目標 [月数] ⑨+⑩
	①被保険者 累計 [月数]	②全額免除 累計 [月数]	③納付対象者 累計 [月数] ①-②	④納付対象 月数 [月数]									
21年度	859,430	—	—	—	62.09%	—	56.07%	—	—	—	—	—	—
22年度	853,850	191,568	662,282	639,500	62.09%	397,066	54.07%	345,778	51,032	63.23%	7,290	58,322	
23年度	853,367	191,626	661,741	638,977	62.09%	396,741	54.07%	345,495	50,990	64.37%	14,569	65,559	
24年度	852,883	191,683	661,200	638,455	62.09%	396,417	54.07%	345,213	50,948	65.51%	21,835	72,783	

○過年度納付月数達成目標等

	過年度1年目					過年度2年目						
	A 納付対象 月数[月数] ④×100.42%	B 最低 納付率 [%]	C 最低納付 月数[月数] A×B	D 最低水準 [月数] (C-⑧)×99.5%	E 加算月数 [月数] A×F加算率	G 達成目標 [月数] D+E	H 納付対象 月数[月数] A×100.81%	I 最低 納付率 [%]	J 最低納付 月数[月数] H×I	K 最低水準 [月数] (J-⑩)×99.5%	L 加算月数 [月数] H×M加算率	N 達成目標 [月数] K+L
20年度	—	—	—	—	—	—	665,374	67.82%	451,257	14,096	1,331	15,427
21年度	641,106	64.29%	412,167	15,716	3,206	18,922	646,299	66.39%	429,078	13,715	1,293	15,008
22年度	642,186	65.43%	420,182	16,002	3,211	19,213	647,388	67.53%	437,181	13,799	1,295	15,094
23年度	641,661	66.57%	427,154	16,020	3,208	19,228	—	—	—	—	—	—

○免除等勸奨達成目標等

	①年度末第1号 被保険者数 [人]	②最低水準 免除率 [%]	③最低水準 [件数] ①×②× 129.13%	④目標免除率 [%]	⑤達成目標 [件数] ①×④× 129.13%
21年度	70,349	—	—	—	—
22年度	70,370	21.71%	19,728	22.21%	20,182
23年度	70,391	21.71%	19,734	22.71%	20,643
24年度	70,413	21.71%	19,740	23.21%	21,103

達成目標等算出表 [清水]

[]内は単位

○現年度納付月数達成目標等

	現年度											
	①被保険者 累計 [月数]	②全額免除 累計 [月数]	③納付対象者 累計 [月数] ①-②	④納付対象 月数 [月数] ③×96.56%	⑤最低 納付率 [%]	⑥最低納付 月数[月数] ④×⑤	⑦見込納付期限 内納付率 [%]	⑧見込納付期限内 納付月数[月数] ④×⑦	⑨最低水準 [月数] (⑧-⑥)×99.5%	目標納付率 [%]	⑩加算月数 [月数] ④×⑩加算率	⑪達成目標 [月数] ⑨+⑩
21年度	433,180	—	—	—	66.49%	—	60.54%	—	—	—	—	—
22年度	429,214	94,292	334,922	323,401	66.49%	215,029	58.54%	189,319	25,581	67.69%	3,881	29,462
23年度	427,748	94,007	333,741	322,260	66.49%	214,271	58.54%	188,651	25,492	68.89%	7,734	33,226
24年度	426,281	93,722	332,559	321,119	66.49%	213,512	58.54%	187,983	25,401	70.09%	11,560	36,961

○過年度納付月数達成目標等

	過年度1年度					過年度2年度						
	A 納付対象 月数[月数] ④×100.42%	B 最低 納付率 [%]	C 最低納付 月数[月数] A×B	D 最低水準 [月数] (C-⑧)×99.5%	目標納付率 [%]	E 加算月数 [月数] A×F加算率	G 達成目標 [月数] D+E	H 納付対象 月数[月数] A×100.81%	I 最低 納付率 [%]	J 最低納付 月数[月数] H×I	K 最低水準 [月数] (J-⑧-⑨-G) ×99.5%	L 加算月数 [月数] H×M加算率
20年度	—	—	—	—	—	—	336,464	72.42%	243,667	7.276	673	7,949
21年度	324,725	68.69%	223,054	7,994	69.19%	1,624	327,355	70.79%	231,735	7,062	655	7,717
22年度	324,759	69.89%	226,974	8,152	70.39%	1,624	327,390	71.99%	235,688	7,095	655	7,750
23年度	323,613	71.09%	230,056	8,138	71.59%	1,618	—	—	—	—	—	—

○免除等勸奨達成目標等

	①年度末第1号 被保険者数 [人]	②最低水準 免除率 [%]	③最低水準 [件数] ①×②× 129.13%	④目標免除率 [%]	⑤達成目標 [件数] ①×④× 129.13%
21年度	35,399	—	—	—	—
22年度	35,292	20.90%	9,525	21.40%	9,753
23年度	35,185	20.90%	9,496	21.90%	9,950
24年度	35,079	20.90%	9,467	22.40%	10,147

達成目標等算出表 [浜松東]

[]内は単位

○現年度納付月数達成目標等

	現年度											
	①被保険者 累計 [月数]	②全額免除 累計 [月数]	③納付対象者 累計 [月数] ①-②	④納付対象 月数 [月数] ③×96.56%	⑤最低 納付率 [%]	⑥最低納付 月数[月数] ④×⑤	⑦見込納付期限 内納付率 [%]	⑧見込納付期限内 納付月数[月数] ④×⑦	⑨最低水準 [月数] ⑧÷⑥×99.5%	目標納付率 [%]	⑩加算月数 [月数] ④×⑩加算率	⑪達成目標 [月数] ⑨+⑩
21年度	845,793	—	—	—	65.35%	—	—	—	—	—	—	—
22年度	866,729	145,987	720,742	695,949	65.35%	454,803	401,423	53,113	66.55%	8,351	61,464	
23年度	893,235	150,436	742,799	717,246	65.35%	468,720	413,707	54,738	67.75%	17,214	71,952	
24年度	919,740	154,886	764,854	738,543	65.35%	482,638	425,992	56,363	68.95%	26,588	82,951	

○過年度納付月数達成目標等

	過年度1年目										過年度2年目			
	A 納付対象 月数[月数] ④×100.42%	B 最低 納付率 [%]	C 最低納付 月数[月数] A×B	D 最低水準 [月数] C×⑧-⑩×99.5%	E 加算月数 [月数] A×F加算率	G 達成目標 [月数] D+E	H 納付対象 月数[月数] A×100.81%	I 最低 納付率 [%]	J 最低納付 月数[月数] H×I	K 最低水準 [月数] J-⑧-⑩-⑪×99.5%	L 加算月数 [月数] H×M加算率	N 達成目標 [月数] K+L	目標納付率 [%]	⑫加算月数 [月数] ④×⑫加算率
20年度	—	—	—	—	—	—	687,405	71.54%	491,770	14,787	1,375	16,162	71.74%	—
21年度	694,498	67.55%	469,133	17,109	3,472	20,581	700,123	69.65%	487,636	15,041	1,400	16,441	69.85%	8,351
22年度	698,872	68.75%	480,475	17,500	3,494	20,994	704,533	70.85%	499,162	15,205	1,409	16,614	71.05%	17,214
23年度	720,258	69.95%	503,820	18,070	3,601	21,671	—	—	—	—	—	—	—	26,588

○免除等勸奨達成目標等

	①年度末第1号 被保険者数 [人]	②最低水準 免除率 [%]	③最低水準 [件数] ①×②× 129.13%	④目標免除率 [%]	⑤達成目標 [件数] ①×④× 129.13%
21年度	70,385	—	—	—	—
22年度	72,598	14.61%	13,696	15.11%	14,165
23年度	74,811	14.61%	14,114	15.61%	15,080
24年度	77,023	14.61%	14,531	16.11%	16,023

達成目標等算出表 [浜松西]

[]内は単位

○現年度納付月数達成目標等

	現年度											
	①被保険者 累計 [月数]	②全額免除 累計 [月数]	③納付対象者 累計 [月数] ①-②	④納付対象 月数 [月数] ③×96.56%	⑤最低 納付率 [%]	⑥最低納付 月数[月数] ④×⑤	⑦見込納付期限 内納付率 [%]	⑧見込納付期限内 納付月数[月数] ④×⑦	⑨最低水準 [月数] (⑧-⑥)×99.5%	目標納付率 [%]	⑩加算月数 [月数] ④×⑩加算率	⑪達成目標 [月数] ⑨+⑩
21年度	872,885	-	-	-	64.12%	-	58.84%	-	-	-	-	-
22年度	893,274	144,939	748,335	722,592	64.12%	463,326	410,721	52,342	65.32%	8,671	61,013	
23年度	920,068	149,271	770,797	744,282	64.12%	477,234	423,050	53,913	66.52%	17,863	71,776	
24年度	946,863	153,602	793,261	765,973	64.12%	491,142	435,379	55,484	67.72%	27,575	83,059	

○過年度納付月数達成目標等

	過年度1年目					過年度2年目						
	A 納付対象 月数[月数] ④×100.42%	B 最低 納付率 [%]	C 最低納付 月数[月数] A×B	D 最低水準 [月数] (C-⑧)×99.5%	目標納付率 [%]	E 加算月数 [月数] A×F加算率	G 達成目標 [月数] D+E	H 納付対象 月数[月数] A×100.81%	I 最低 納付率 [%]	J 最低納付 月数[月数] H×I	K 最低水準 [月数] (J-⑧-⑨-G) ×99.5%	L 加算月数 [月数] H×M加算率
20年度	-	-	-	-	-	-	713,015	70.56%	503,103	15,274	1,426	16,700
21年度	722,124	66.32%	478,913	17,706	66.82%	3,611	727,973	68.42%	498,079	15,566	1,456	17,022
22年度	725,627	67.52%	489,943	18,118	68.02%	3,628	731,505	69.62%	509,274	15,715	1,463	17,178
23年度	747,408	68.72%	513,619	18,699	69.22%	3,737	-	-	-	-	-	-

○免除等勧奨達成目標等

	①年度末第1号 被保険者数 [人]	②最低水準 免除率 [%]	③最低水準 [件数] ①×②× 129.13%	④目標免除率 [%]	⑤達成目標 [件数] ①×④× 129.13%
21年度	72,510	-	-	-	-
22年度	74,744	13.82%	13,339	14.32%	13,821
23年度	76,977	13.82%	13,737	14.82%	14,731
24年度	79,211	13.82%	14,136	15.32%	15,670

達成目標等算出表 [沼津]

[]内は単位

○現年度納付月数達成目標等

	現年度			
	①被保険者 累計 [月数]	②全額免除 累計 [月数]	③納付対象者 累計 [月数] ①-②	④納付対象 月数 [月数] ③×96.56%
21年度	734,078	—	—	—
22年度	737,265	125,881	611,384	590,353
23年度	744,150	126,992	617,158	595,928
24年度	751,035	128,102	622,933	601,504

	⑤最低 納付率 [%]	⑥最低納付 月数[月数] ④×⑤	⑦見込納付期限 内納付率 [%]	⑧見込納付期限内 納付月数[月数] ④×⑦	⑨最低水準 [月数] ⑥-⑧×99.5%	目標納付率 [%]	⑩加算月数 [月数] ④×⑩加算率	⑪達成目標 [月数] ⑨+⑩
	21年度	57.75%	—	52.08%	—	—	—	—
22年度	57.75%	340,929	50.08%	295,649	45,054	58.95%	7,084	52,138
23年度	57.75%	344,148	50.08%	298,441	45,478	60.15%	14,302	59,780
24年度	57.75%	347,369	50.08%	301,233	45,905	61.35%	21,654	67,559

○過年度納付月数達成目標等

	過年度1年度					過年度2年度						
	A 納付対象 月数[月数] ④×100.42%	B 最低 納付率 [%]	C 最低納付 月数[月数] A×B	D 最低水準 [月数] C-⑧×99.5%	E 加算月数 [月数] A×F加算率	G 達成目標 [月数] D+E	H 納付対象 月数[月数] A×100.81%	I 最低 納付率 [%]	J 最低納付 月数[月数] H×I	K 最低水準 [月数] J-⑨-⑩×99.5%	L 加算月数 [月数] H×M加算率	N 達成目標 [月数] K+L
20年度	—	—	—	—	—	—	595,630	64.41%	383,645	12,475	1,191	13,666
21年度	596,703	59.95%	357,723	14,525	2,984	17,509	601,536	62.05%	373,253	12,556	1,203	13,759
22年度	592,832	61.15%	362,517	14,656	2,964	17,620	597,634	63.25%	378,004	12,534	1,195	13,729
23年度	598,431	62.35%	373,122	14,826	2,992	17,818	—	—	—	—	—	—

○免除等勧奨達成目標等

	①年度末第1号 被保険者数 [人]	②最低水準 免除率 [%]	③最低水準 [件数] ①×②× 129.13%	④目標免除率 [%]	⑤達成目標 [件数] ①×④× 129.13%
21年度	60,438	—	—	—	—
22年度	60,976	15.14%	11,921	15.64%	12,315
23年度	61,513	15.14%	12,026	16.14%	12,820
24年度	62,051	15.14%	12,131	16.64%	13,333

達成目標等算出表 [三島]

[]内は単位

○現年度納付月数達成目標等

	現年度											
	①被保険者 累計 [月数]	②全額免除 累計 [月数]	③納付対象者 累計 [月数] ①-②	④納付対象 月数 [月数] ③×96.56%	⑤最低 納付率 [%]	⑥最低納付 月数[月数] ④×⑤	⑦見込納付期限 内納付率 [%]	⑧見込納付期限内 納付月数[月数] ④×⑦	⑨最低水準 [月数] ⑧×99.5%	目標納付率 [%]	⑩加算月数 [月数] ④×⑩加算率	⑪達成目標 [月数] ⑨+⑩
21年度	818,555	—	—	—	60.06%	—	—	—	—	—	—	—
22年度	810,740	142,514	668,226	645,239	60.06%	387,531	338,492	48,794	61.19%	7,291	56,085	
23年度	806,590	141,783	664,807	641,937	60.06%	385,547	336,760	48,543	62.32%	14,508	63,051	
24年度	802,439	141,051	661,388	638,637	60.06%	383,565	335,029	48,293	63.45%	21,650	69,943	

○過年度納付月数達成目標等

	過年度1年度					過年度2年度						
	A 納付対象 月数[月数] ④×100.42%	B 最低 納付率 [%]	C 最低納付 月数[月数] A×B	D 最低水準 [月数] C×⑧-⑩×99.5%	目標納付率 [%]	E 加算月数 [月数] A×F加算率	G 達成目標 [月数] D+E	H 納付対象 月数[月数] A×100.81%	I 最低 納付率 [%]	J 最低納付 月数[月数] H×I	K 最低水準 [月数] J-⑧-⑩-⑪×99.5%	L 加算月数 [月数] H×M加算率
20年度	—	—	—	—	—	—	688,413	65.70%	452,287	14,485	1,377	15,862
21年度	659,283	62.26%	410,470	16,071	62.76%	3,296	664,623	64.36%	427,751	13,996	1,329	15,325
22年度	647,949	63.39%	410,735	16,077	63.89%	3,240	653,197	65.49%	427,779	13,816	1,306	15,122
23年度	644,633	64.52%	415,917	16,025	65.02%	3,223	—	—	—	—	—	—

○免除等勧奨達成目標等

	①年度末第1号 被保険者数 [人]	②最低水準 免除率 [%]	③最低水準 [件数] ①×②× 129.13%	④目標免除率 [%]	⑤達成目標 [件数] ①×④× 129.13%
21年度	66,584	—	—	—	—
22年度	66,244	16.17%	13,832	16.67%	14,260
23年度	65,904	16.17%	13,761	17.17%	14,612
24年度	65,564	16.17%	13,690	17.67%	14,960

達成目標等算出表 [島田]

[]内は単位

○現年度納付月数達成目標等

	現年度											
	①被保険者 累計 [月数]	②全額免除 累計 [月数]	③納付対象者 累計 [月数] ①-②	④納付対象 月数 [月数] ③×96.56%	⑤最低 納付率 [%]	⑥最低納付 月数[月数] ④×⑤	⑦見込納付期限 内納付率 [%]	⑧見込納付期限内 納付月数[月数] ④×⑦	⑨最低水準 [月数] (⑧-⑥)×99.5%	目標納付率 [%]	⑩加算月数 [月数] ④×⑩加算率	⑪達成目標 [月数] ⑨+⑩
21年度	771,217	-	-	-	69.50%	-	63.33%	-	-	-	-	-
22年度	762,974	135,249	627,725	606,131	69.50%	421,261	61.33%	371,740	49,273	70.70%	7,274	56,547
23年度	759,521	134,631	624,890	603,394	69.50%	419,359	61.33%	370,062	49,051	71.90%	14,481	63,532
24年度	756,069	134,013	622,056	600,657	69.50%	417,457	61.33%	368,383	48,829	73.10%	21,624	70,453

○過年度納付月数達成目標等

	過年度1年度					過年度2年度						
	A 納付対象 月数[月数] ④×100.42%	B 最低 納付率 [%]	C 最低納付 月数[月数] A×B	D 最低水準 [月数] (C-⑧)×99.5%	目標納付率 [%]	E 加算月数 [月数] A×F加算率	G 達成目標 [月数] D+E	H 納付対象 月数[月数] A×100.81%	I 最低 納付率 [%]	J 最低納付 月数[月数] H×I	K 最低水準 [月数] (J-⑩)×99.5%	L 加算月数 [月数] H×M加算率
20年度	-	-	-	-	-	-	633,226	75.67%	479,162	13,809	1,266	15,075
21年度	620,928	71.70%	445,205	15,414	72.20%	3,105	625,958	73.80%	461,957	13,655	1,252	14,907
22年度	608,677	72.90%	443,726	15,362	73.40%	3,043	613,607	75.00%	460,205	13,445	1,227	14,672
23年度	605,928	74.10%	448,993	15,322	74.60%	3,030	-	-	-	-	-	-

○免除等勧奨達成目標等

	①年度末第1号 被保険者数 [人]	②最低水準 免除率 [%]	③最低水準 [件数] ①×②× 129.13%	④目標免除率 [%]	⑤達成目標 [件数] ①×④× 129.13%
21年度	63,243	-	-	-	-
22年度	62,956	16.24%	13,202	16.74%	13,609
23年度	62,668	16.24%	13,142	17.24%	13,951
24年度	62,381	16.24%	13,082	17.74%	14,290

達成目標等算出表 [掛川]

[]内は単位

○現年度納付月数達成目標等

	現年度											
	①被保険者 累計 [月数]	②全額免除 累計 [月数]	③納付対象者 累計 [月数] ①-②	④納付対象 月数 [月数] ③×96.56%	⑤最低 納付率 [%]	⑥最低納付 月数[月数] ④×⑤	⑦見込納付期限 内納付率 [%]	⑧見込納付期限内 納付月数[月数] ④×⑦	⑨最低水準 [月数] (⑧-⑥)×99.5%	目標納付率 [%]	⑩加算月数 [月数] ④×⑩加算率	⑪達成目標 [月数] ⑨+⑩
21年度	494,835	—	—	—	66.45%	—	—	—	—	—	—	—
22年度	506,675	75,729	430,946	416,122	66.45%	276,513	243,223	33,124	67.65%	4,993	38,117	
23年度	524,574	78,389	446,185	430,836	66.45%	286,291	251,824	34,295	68.85%	10,340	44,635	
24年度	542,473	81,049	461,424	445,551	66.45%	296,069	260,425	35,466	70.05%	16,040	51,506	

○過年度納付月数達成目標等

	過年度1年度						過年度2年度					
	A 納付対象 月数[月数] ④×100.42%	B 最低 納付率 [%]	C 最低納付 月数[月数] A×B	D 最低水準 [月数] (C-⑧)×99.5%	目標納付率 [%]	E 加算月数 [月数] A×F加算率	G 達成目標 [月数] D+E	H 納付対象 月数[月数] A×100.81%	I 最低 納付率 [%]	J 最低納付 月数[月数] H×I	K 最低水準 [月数] (J-⑩)×99.5%	L 加算月数 [月数] H×M加算率
20年度	—	—	—	—	—	—	408,979	73.69%	301,377	8,875	818	9,693
21年度	419,081	68.65%	287,699	10,334	69.15%	2,095	422,476	70.75%	298,902	9,114	845	9,959
22年度	417,870	69.85%	291,882	10,489	70.35%	2,089	421,255	71.95%	303,093	9,129	843	9,972
23年度	432,646	71.05%	307,395	10,881	71.55%	2,163	—	—	—	—	—	—

○免除等勧奨達成目標等

	①年度末第1号 被保険者数 [人]	②最低水準 免除率 [%]	③最低水準 [件数] ①×②× 129.13%	④目標免除率 [%]	⑤達成目標 [件数] ①×④× 129.13%
21年度	41,202	—	—	—	—
22年度	42,702	12.73%	7,019	13.23%	7,295
23年度	44,202	12.73%	7,266	13.73%	7,837
24年度	45,702	12.73%	7,513	14.23%	8,398

達成目標等算出表 [富士]

[]内は単位

○現年度納付月数達成目標等

	現年度											
	①被保険者 累計 [月数]	②全額免除 累計 [月数]	③納付対象者 累計 [月数] ①-②	④納付対象 月数 [月数] ③×96.56%	⑤最低 納付率 [%]	⑥最低納付 月数[月数] ④×⑤	⑦見込納付期限 内納付率 [%]	⑧見込納付期限内 納付月数[月数] ④×⑦	⑨最低水準 [月数] ⑧×99.5%	目標納付率 [%]	⑩加算月数 [月数] ④×⑩加算率	⑪達成目標 [月数] ⑨+⑩
21年度	654,853	—	—	—	61.89%	—	—	—	—	—	—	—
22年度	659,701	117,142	542,559	523,895	61.89%	324,239	282,327	41,702	63.09%	6,287	47,989	
23年度	668,431	118,734	549,697	530,787	61.89%	328,504	286,041	42,251	64.29%	12,739	54,990	
24年度	677,161	120,326	556,835	537,680	61.89%	332,770	289,756	42,799	65.49%	19,356	62,155	

○過年度納付月数達成目標等

	過年度1年目						過年度2年目						
	A 納付対象 月数[月数] ④×100.42%	B 最低 納付率 [%]	C 最低納付 月数[月数] A×B	D 最低水準 [月数] C×⑧-⑩×99.5%	目標納付率 [%]	E 加算月数 [月数] A×F加算率	G 達成目標 [月数] D+E	H 納付対象 月数[月数] A×100.81%	I 最低 納付率 [%]	J 最低納付 月数[月数] H×I	K 最低水準 [月数] J-⑧-⑩-G ×99.5%	L 加算月数 [月数] H×M加算率	N 達成目標 [月数] K+L
20年度	—	—	—	—	—	—	—	—	68.75%	364,168	11,251	1,059	12,310
21年度	529,981	64.09%	339,665	12,976	64.59%	2,650	15,626	534,274	66.19%	353,636	11,329	1,069	12,398
22年度	526,095	65.29%	343,487	13,105	65.79%	2,630	15,735	530,356	67.39%	357,407	11,299	1,061	12,360
23年度	533,016	66.49%	354,402	13,304	66.99%	2,665	15,969	—	—	—	—	—	—

○免除等勧奨達成目標等

	①年度末第1号 被保険者数 [人]	②最低水準 免除率 [%]	③最低水準 [件数] ①×②× 129.13%	④目標免除率 [%]	⑤達成目標 [件数] ①×④× 129.13%
21年度	54,117	—	—	—	—
22年度	54,863	16.27%	11,526	16.77%	11,881
23年度	55,608	16.27%	11,683	17.27%	12,401
24年度	56,354	16.27%	11,840	17.77%	12,931

達成目標等算出表 [上京]

[]内は単位

○現年度納付月数達成目標等

	現年度			
	①被保険者 累計 [月数]	②全額免除 累計 [月数]	③納付対象者 累計 [月数] ①-②	④納付対象 月数 [月数] ③×96.56%
21年度	759,519	—	—	—
22年度	771,767	212,878	558,889	539,663
23年度	787,052	216,972	570,080	550,469
24年度	802,336	221,065	581,271	561,276

	現年度				⑩加算月数 [月数] ④×⑩加算率	⑫達成目標 [月数] ⑨+⑩
	⑤最低 納付率 [%]	⑥最低納付 月数[月数] ④×⑤	⑦見込納付期限 内納付率 [%]	⑧見込納付期限内 納付月数[月数] ④×⑦		
21年度	67.40%	—	61.83%	—	—	—
22年度	67.40%	363,733	59.83%	322,880	40,649	46,046
23年度	67.40%	371,016	59.83%	329,346	41,462	52,471
24年度	67.40%	378,300	59.83%	335,811	42,277	59,115

○過年度納付月数達成目標等

	過年度1年目					過年度2年目						
	A 納付対象 月数[月数] ④×100.42%	B 最低 納付率 [%]	C 最低納付 月数[月数] A×B	D 最低水準 [月数] C-⑧×99.5%	E 加算月数 [月数] A×F加算率	G 達成目標 [月数] D+E	H 納付対象 月数[月数] A×100.81%	I 最低 納付率 [%]	J 最低納付 月数[月数] H×I	K 最低水準 [月数] J-⑨-⑩-G ×99.5%	L 加算月数 [月数] H×M加算率	N 達成目標 [月数] K+L
20年度	—	—	—	—	—	—	535,405	72.79%	389,721	11,567	1,071	12,638
21年度	512,272	69.60%	356,541	12,662	2,561	15,223	516,421	71.70%	370,274	11,180	1,033	12,213
22年度	541,930	70.60%	382,603	13,609	2,710	16,319	546,320	72.70%	397,175	11,870	1,093	12,963
23年度	552,781	71.60%	395,791	13,904	2,764	16,668	—	—	—	—	—	—

○免除等勸奨達成目標等

	①年度末第1号 被保険者数 [人]	②最低水準 免除率 [%]	③最低水準 [件数] ①×②× 129.13%	④目標免除率 [%]	⑤達成目標 [件数] ①×④× 129.13%
21年度	61,824	—	—	—	—
22年度	63,036	28.02%	22,808	28.52%	23,215
23年度	64,248	28.02%	23,246	29.02%	24,076
24年度	65,460	28.02%	23,685	29.52%	24,953

達成目標等算出表 [舞鶴]

[]内は単位

○現年度納付月数達成目標等

	現年度			
	①被保険者 累計 [月数]	②全額免除 累計 [月数]	③納付対象者 累計 [月数] ①-②	④納付対象 月数 [月数] ③×96.56%
21年度	540,666	—	—	—
22年度	527,074	124,703	402,371	388,530
23年度	515,130	121,620	393,510	379,974
24年度	503,186	118,538	384,648	371,417

○過年度納付月数達成目標等

	過年度2年目										
	A 納付対象 月数[月数] ④×100.42%	B 最低 納付率 [%]	C 最低納付 月数[月数] A×B	D 最低水準 [月数] C-⑧-⑩×99.5%	E 加算月数 [月数] A×F加算率	G 達成目標 月数[月数] D+E	H 納付対象 月数[月数] A×100.81%	I 最低 納付率 [%]	J 最低納付 月数[月数] H×I	K 最低水準 [月数] J-⑨-⑫×99.5%	N 達成目標 [月数] K+L
20年度	—	—	—	—	—	—	399,955	75.88%	303,486	8,762	9,562
21年度	385,832	70.74%	272,938	9,547	1,929	11,476	388,957	72.84%	283,316	8,455	9,233
22年度	390,162	71.78%	280,058	9,810	1,951	11,761	393,322	73.88%	290,586	8,583	9,370
23年度	381,570	72.82%	277,859	9,611	1,908	11,519	—	—	—	—	—

○免除等勧奨達成目標等

①年度末第1号 被保険者数 [人]	②最低水準 免除率 [%]	③最低水準 [件数] ①×②× 129.13%	④目標免除率 [%]	⑤達成目標 [件数] ①×④× 129.13%
21年度	—	—	—	—
22年度	42,539	21.39%	21.89%	12,024
23年度	41,488	21.39%	22.39%	11,995
24年度	40,436	21.39%	22.89%	11,952

達成目標等算出表 [中京]

[]内は単位

○現年度納付月数達成目標等

	現年度											
	①被保険者 累計 [月数]	②全額免除 累計 [月数]	③納付対象者 累計 [月数] ①-②	④納付対象 月数 [月数] ③×96.56%	⑤最低 納付率 [%]	⑥最低納付 月数[月数] ④×⑤	⑦見込納付期限 内納付率 [%]	⑧見込納付期限内 納付月数[月数] ④×⑦	⑨最低水準 [月数] (⑧-⑥)×99.5%	目標納付率 [%]	⑩加算月数 [月数] ④×⑩加算率	⑪達成目標 [月数] ⑨+⑩
21年度	573,222	—	—	—	60.28%	—	54.65%	—	—	—	—	—
22年度	576,493	167,969	408,524	394,471	60.28%	237,787	52.65%	207,689	29,948	61.28%	3,945	33,893
23年度	585,512	170,646	414,866	400,594	60.28%	241,478	52.65%	210,913	30,412	62.28%	8,012	38,424
24年度	594,530	173,323	421,207	406,718	60.28%	245,170	52.65%	214,137	30,878	63.28%	12,202	43,080

○過年度納付月数達成目標等

	過年度1年度					過年度2年度						
	A 納付対象 月数[月数] ④×100.42%	B 最低 納付率 [%]	C 最低納付 月数[月数] A×B	D 最低水準 [月数] (C-⑧)×99.5%	目標納付率 [%]	E 加算月数 [月数] A×F加算率	G 達成目標 [月数] D+E	H 納付対象 月数[月数] A×100.81%	I 最低 納付率 [%]	J 最低納付 月数[月数] H×I	K 最低水準 [月数] (J-⑩)×99.5%	L 加算月数 [月数] H×M加算率
20年度	—	—	—	—	—	—	394,733	66.86%	263,918	8,343	789	9,132
21年度	381,589	62.48%	238,417	9,292	62.98%	1,908	384,680	64.58%	248,426	8,107	769	8,876
22年度	396,128	63.48%	251,462	9,831	63.98%	1,981	399,337	65.58%	261,885	8,449	799	9,248
23年度	402,276	64.48%	259,388	10,001	64.98%	2,011	406,349	—	—	—	—	—

○免除等勧奨達成目標等

	①年度末第1号 被保険者数 [人]	②最低水準 免除率 [%]	③最低水準 [件数] ①×②× 129.13%	④目標免除率 [%]	⑤達成目標 [件数] ①×④× 129.13%
21年度	46,523	—	—	—	—
22年度	47,276	28.02%	17,106	28.52%	17,411
23年度	48,030	28.02%	17,378	29.02%	17,998
24年度	48,783	28.02%	17,651	29.52%	18,596

達成目標等算出表 [下京]

[]内は単位

○現年度納付月数達成目標等

	現年度											
	①被保険者 累計 [月数]	②全額免除 累計 [月数]	③納付対象者 累計 [月数] ①-②	④納付対象 月数 [月数] ③×96.56%	⑤最低 納付率 [%]	⑥最低納付 月数[月数] ④×⑤	⑦見込納付期限 内納付率 [%]	⑧見込納付期限内 納付月数[月数] ④×⑦	⑨最低水準 [月数] ⑧×99.5%	目標納付率 [%]	⑩加算月数 [月数] ④×⑩加算率	⑪達成目標 [月数] ⑨+⑩
21年度	341,654	—	—	—	56.72%	—	—	—	—	—	—	—
22年度	347,568	100,425	247,143	238,641	56.72%	135,357	117,889	17,381	57.92%	2,864	20,245	
23年度	354,812	102,454	252,358	243,677	56.72%	138,214	120,376	17,749	59.12%	5,848	23,597	
24年度	362,057	104,482	257,575	248,714	56.72%	141,071	122,865	18,115	60.32%	8,954	27,069	

○過年度納付月数達成目標等

	過年度1年度						過年度2年度					
	A 納付対象 月数[月数] ④×100.42%	B 最低 納付率 [%]	C 最低納付 月数[月数] A×B	D 最低水準 [月数] C×⑧-⑩×99.5%	目標納付率 [%]	E 加算月数 [月数] A×F加算率	G 達成目標 [月数] D+E	H 納付対象 月数[月数] A×100.81%	I 最低 納付率 [%]	J 最低納付 月数[月数] H×I	K 最低水準 [月数] J-⑧-⑩-⑪-⑫ ×99.5%	L 加算月数 [月数] H×M加算率
20年度	—	—	—	—	—	—	235,947	62.46%	147,372	4,910	472	5,382
21年度	226,901	58.92%	133,690	5,504	59.42%	1,135	228,739	61.02%	139,577	4,756	457	5,213
22年度	239,643	60.12%	144,073	5,909	60.62%	1,198	241,584	62.22%	150,314	5,048	483	5,531
23年度	244,700	61.32%	150,050	6,047	61.82%	1,224	—	—	—	—	—	—

○免除等勧奨達成目標等

	①年度末第1号 被保険者数 [人]	②最低水準 免除率 [%]	③最低水準 [件数] ①×②× 129.13%	④目標免除率 [%]	⑤達成目標 [件数] ①×④× 129.13%
21年度	27,997	—	—	—	—
22年度	28,574	26.24%	9,682	26.74%	9,867
23年度	29,152	26.24%	9,878	27.24%	10,254
24年度	29,729	26.24%	10,073	27.74%	10,649

達成目標等算出表 [京都市南]

[]内は単位

○現年度納付月数達成目標等

	現年度											
	①被保険者 累計 [月数]	②全額免除 累計 [月数]	③納付対象者 累計 [月数] ①-②	④納付対象 月数 [月数] ③×96.56%	⑤最低 納付率 [%]	⑥最低納付 月数[月数] ④×⑤	⑦見込納付期限 内納付率 [%]	⑧見込納付期限内 納付月数[月数] ④×⑦	⑨最低水準 [月数] ⑧×99.5%	目標納付率 [%]	⑩加算月数 [月数] ④×⑩加算率	⑪達成目標 [月数] ⑨+⑩
21年度	1,547,745	—	—	—	57.75%	—	—	—	—	—	—	—
22年度	1,567,738	436,292	1,131,446	1,092,524	57.75%	630,933	555,330	75,225	58.95%	13,110	88,335	
23年度	1,596,156	444,016	1,152,140	1,112,507	57.75%	642,473	565,487	76,601	60.15%	26,700	103,301	
24年度	1,624,575	451,739	1,172,836	1,132,491	57.75%	654,014	575,645	77,977	61.35%	40,770	118,747	

○過年度納付月数達成目標等

	過年度1年目										過年度2年目			
	A 納付対象 月数[月数] ④×100.42%	B 最低 納付率 [%]	C 最低納付 月数[月数] A×B	D 最低水準 [月数] C×⑧-⑩×99.5%	目標納付率 [%]	E 加算月数 [月数] A×F加算率	G 達成目標 [月数] D+E	H 納付対象 月数[月数] A×100.81%	I 最低 納付率 [%]	J 最低納付 月数[月数] H×I	K 最低水準 [月数] J-⑧-⑩×99.5%	L 加算月数 [月数] H×M加算率	N 達成目標 [月数] K+L	
20年度	—	—	—	—	—	—	1,078,475	64.30%	693,459	22,601	2,157	24,758		
21年度	1,045,005	59.95%	626,480	25,337	60.45%	5,225	1,053,470	62.05%	653,678	21,990	2,107	24,097		
22年度	1,097,113	61.15%	670,885	27,084	61.65%	5,486	1,106,000	63.25%	699,545	23,193	2,212	25,405		
23年度	1,117,180	62.35%	696,562	27,635	62.85%	5,586	—	—	—	—	—	—		

○免除等勸奨達成目標等

	①年度末第1号 被保険者数 [人]	②最低水準 免除率 [%]	③最低水準 [件数] ①×②× 129.13%	④目標免除率 [%]	⑤達成目標 [件数] ①×④× 129.13%
21年度	126,413	—	—	—	—
22年度	128,691	26.11%	43,389	26.61%	44,220
23年度	130,969	26.11%	44,157	27.11%	45,849
24年度	133,247	26.11%	44,926	27.61%	47,506

達成目標等算出表 [京都西]

[]内は単位

○現年度納付月数達成目標等

	現年度			
	①被保険者 累計 [月数]	②全額免除 累計 [月数]	③納付対象者 累計 [月数] ①-②	④納付対象 月数 [月数] ③×96.56%
21年度	1,202,474	—	—	—
22年度	1,213,378	327,971	885,407	854,949
23年度	1,232,271	333,008	899,263	868,328
24年度	1,251,164	338,046	913,118	881,707

	現年度				⑩加算月数 [月数] ④×⑩加算率	⑫達成目標 [月数] ⑨+⑩
	⑤最低 納付率 [%]	⑥最低納付 月数[月数] ④×⑤	⑦見込納付期限 内納付率 [%]	⑧見込納付期限内 納付月数[月数] ④×⑦		
21年度	61.17%	—	55.78%	—	—	—
22年度	61.17%	522,972	53.78%	459,792	62,864	71,413
23年度	61.17%	531,156	53.78%	466,987	63,848	81,215
24年度	61.17%	539,340	53.78%	474,182	64,832	91,283

○過年度納付月数達成目標等

	過年度1年目					過年度2年目						
	A 納付対象 月数[月数] ④×100.42%	B 最低 納付率 [%]	C 最低納付 月数[月数] A×B	D 最低水準 [月数] ③-⑧×99.5%	目標納付率 [%]	E 加算月数 [月数] A×F加算率	G 達成目標 [月数] D+E	H 納付対象 月数[月数] A×100.81%	I 最低 納付率 [%]	J 最低納付 月数[月数] H×I	K 最低水準 [月数] ⑨-⑩-⑫-G ×99.5%	L 加算月数 [月数] H×M加算率
20年度	—	—	—	—	—	—	849,475	67.73%	575,349	18,034	1,699	19,733
21年度	825,572	63.37%	523,165	20,197	63.87%	4,128	832,259	65.47%	544,880	17,600	1,665	19,265
22年度	858,540	64.37%	552,642	21,330	64.87%	4,293	865,494	66.47%	575,294	18,374	1,731	20,105
23年度	871,975	65.37%	570,010	21,699	65.87%	4,360	—	—	—	—	—	—

○免除等勸奨達成目標等

	①年度末第1号 被保険者数 [人]	②最低水準 免除率 [%]	③最低水準 [件数] ①×②× 129.13%	④目標免除率 [%]	⑤達成目標 [件数] ①×④× 129.13%
21年度	98,030	—	—	—	—
22年度	99,559	26.07%	33,516	26.57%	34,159
23年度	101,088	26.07%	34,031	27.07%	35,336
24年度	102,618	26.07%	34,545	27.57%	36,533

達成目標等算出表 [天満]

[]内は単位

○現年度納付月数達成目標等

	現年度											
	①被保険者 累計 [月数]	②全額免除 累計 [月数]	③納付対象者 累計 [月数] ①-②	④納付対象 月数 [月数] ③×96.56%	⑤最低 納付率 [%]	⑥最低納付 月数[月数] ④×⑤	⑦見込納付期限 内納付率 [%]	⑧見込納付期限内 納付月数[月数] ④×⑦	⑨最低水準 [月数] (⑥-⑧)×99.5%	目標納付率 [%]	⑩加算月数 [月数] ④×⑩加算率	⑪達成目標 [月数] ⑨+⑩
21年度	259,613	—	—	—	48.05%	—	43.36%	—	—	—	—	—
22年度	262,399	66,821	195,578	188,850	48.05%	90,742	41.36%	78,108	12,571	49.05%	1,889	14,460
23年度	263,741	67,146	196,595	189,832	48.05%	91,214	41.36%	78,515	12,636	50.05%	3,797	16,433
24年度	265,082	67,471	197,611	190,814	48.05%	91,686	41.36%	78,921	12,701	51.05%	5,724	18,425

○過年度納付月数達成目標等

	過年度1年度										過年度2年度			
	A 納付対象 月数[月数] ④×100.42%	B 最低 納付率 [%]	C 最低納付 月数[月数] A×B	D 最低水準 [月数] (C-⑧)×99.5%	目標納付率 [%]	E 加算月数 [月数] A×F加算率	G 達成目標 [月数] D+E	H 納付対象 月数[月数] A×100.81%	I 最低 納付率 [%]	J 最低納付 月数[月数] H×I	K 最低水準 [月数] (J-⑩)×99.5%	L 加算月数 [月数] H×M加算率	N 達成目標 [月数] K+L	
20年度	—	—	—	—	—	—	187,786	54.19%	101,761	3,781	376	4,157		
21年度	185,998	50.25%	93,464	4,444	50.75%	930	187,505	52.35%	98,159	3,768	375	4,143		
22年度	189,643	51.25%	97,192	4,601	51.75%	948	191,179	53.35%	101,994	3,858	382	4,240		
23年度	190,629	52.25%	99,604	4,633	52.75%	953	—	—	—	—	—	—		

○免除等勧奨達成目標等

	①年度末第1号 被保険者数 [人]	②最低水準 免除率 [%]	③最低水準 [件数] ①×②× 129.13%	④目標免除率 [%]	⑤達成目標 [件数] ①×④× 129.13%
21年度	21,414	—	—	—	—
22年度	21,519	26.79%	7,444	27.29%	7,583
23年度	21,623	26.79%	7,480	27.79%	7,760
24年度	21,728	26.79%	7,517	28.29%	7,937

達成目標等算出表 [福島]

[]内は単位

○現年度納付月数達成目標等

	現年度					⑩加算月数 [月数] ④×⑩加算率	⑫達成目標 [月数] ⑨+⑩				
	①被保険者 累計 [月数]	②全額免除 累計 [月数]	③納付対象者 累計 [月数] ①-②	④納付対象 月数 [月数] ③×96.56%	⑤最低 納付率 [%]			⑥最低納付 月数[月数] ④×⑤	⑦見込納付期限 内納付率 [%]	⑧見込納付期限内 納付月数[月数] ④×⑦	⑨最低水準 [月数] (⑥-⑧)×99.5%
21年度	324,876	—	—	—	48.17%	—	—	—	—	—	—
22年度	333,120	86,854	246,266	237,794	48.17%	114,545	97,900	16,562	49.37%	2,854	19,416
23年度	341,826	89,098	252,728	244,035	48.17%	117,552	100,469	16,998	50.57%	5,857	22,855
24年度	350,533	91,343	259,190	250,274	48.17%	120,557	103,038	17,431	51.77%	9,010	26,441

○過年度納付月数達成目標等

	過年度1年度					過年度2年度						
	A 納付対象 月数[月数] ④×100.42%	B 最低 納付率 [%]	C 最低納付 月数[月数] A×B	D 最低水準 [月数] (C-⑧)×99.5%	目標納付率 [%]	E 加算月数 [月数] A×F加算率	G 達成目標 [月数] D+E	H 納付対象 月数[月数] A×100.81%	I 最低 納付率 [%]	J 最低納付 月数[月数] H×I	K 最低水準 [月数] (J-⑩)×99.5%	L 加算月数 [月数] H×M加算率
20年度	—	—	—	—	—	—	235,200	54.26%	127,620	4,733	470	5,203
21年度	231,221	50.37%	116,466	5,524	50.87%	1,156	233,094	52.47%	122,304	4,686	466	5,152
22年度	238,793	51.57%	123,146	5,801	52.07%	1,194	240,727	53.67%	129,198	4,863	481	5,344
23年度	245,060	52.77%	129,318	5,964	53.27%	1,225	—	—	—	—	—	—

○免除等勧奨達成目標等

	①年度末第1号 被保険者数 [人]	②最低水準 免除率 [%]	③最低水準 [件数] ①×②× 129.13%	④目標免除率 [%]	⑤達成目標 [件数] ①×④× 129.13%
21年度	26,871	—	—	—	—
22年度	27,584	25.33%	9,022	25.83%	9,200
23年度	28,297	25.33%	9,255	26.33%	9,621
24年度	29,009	25.33%	9,489	26.83%	10,051

達成目標等算出表 [大手中]

[]内は単位

○現年度納付月数達成目標等

	現年度											
	①被保険者 累計 [月数]	②全額免除 累計 [月数]	③納付対象者 累計 [月数] ①-②	④納付対象 月数 [月数] ③×96.56%	⑤最低 納付率 [%]	⑥最低納付 月数[月数] ④×⑤	⑦見込納付期限 内納付率 [%]	⑧見込納付期限内 納付月数[月数] ④×⑦	⑨最低水準 [月数] (⑥-⑧)×99.5%	目標納付率 [%]	⑩加算月数 [月数] ④×⑩加算率	⑪達成目標 [月数] ⑨+⑩
21年度	440,085	—	—	—	44.60%	—	40.10%	—	—	—	—	—
22年度	459,573	106,121	353,452	341,293	44.60%	152,217	38.10%	130,033	22,073	45.80%	4,096	26,169
23年度	477,756	110,236	367,520	354,877	44.60%	158,275	38.10%	135,208	22,952	47.00%	8,517	31,469
24年度	495,939	114,350	381,589	368,462	44.60%	164,334	38.10%	140,384	23,830	48.20%	13,265	37,095

○過年度納付月数達成目標等

	過年度1年度					過年度2年度						
	A 納付対象 月数[月数] ④×100.42%	B 最低 納付率 [%]	C 最低納付 月数[月数] A×B	D 最低水準 [月数] (C-⑧)×99.5%	目標納付率 [%]	E 加算月数 [月数] A×F加算率	G 達成目標 [月数] D+E	H 納付対象 月数[月数] A×100.81%	I 最低 納付率 [%]	J 最低納付 月数[月数] H×I	K 最低水準 [月数] (J-⑩)×99.5%	L 加算月数 [月数] H×M加算率
20年度	—	—	—	—	—	—	328,011	50.46%	165,514	6.516	656	7,172
21年度	328,599	46.80%	153,784	7,801	47.30%	1,643	331,261	48.90%	161,987	6.566	663	7,229
22年度	342,726	48.00%	164,508	8,264	48.50%	1,714	345,502	50.10%	173,097	6.882	691	7,573
23年度	356,367	49.20%	175,333	8,613	49.70%	1,782	—	—	—	—	—	—

○免除等勧奨達成目標等

	①年度末第1号 被保険者数 [人]	②最低水準 免除率 [%]	③最低水準 [件数] ①×②× 129.13%	④目標免除率 [%]	⑤達成目標 [件数] ①×④× 129.13%
21年度	36,721	—	—	—	—
22年度	38,202	22.69%	11,193	23.19%	11,440
23年度	39,684	22.69%	11,627	23.69%	12,140
24年度	41,165	22.69%	12,061	24.19%	12,858

達成目標等算出表 [堀江]

[]内は単位

○現年度納付月数達成目標等

	現年度											
	①被保険者 累計 [月数]	②全額免除 累計 [月数]	③納付対象者 累計 [月数] ①-②	④納付対象 月数 [月数] ③×96.56%	⑤最低 納付率 [%]	⑥最低納付 月数[月数] ④×⑤	⑦見込納付期限 内納付率 [%]	⑧見込納付期限内 納付月数[月数] ④×⑦	⑨最低水準 [月数] ⑥-⑧)×99.5%	目標納付率 [%]	⑩加算月数 [月数] ④×⑩加算率	⑪達成目標 [月数] ⑨+⑩
21年度	363,584	—	—	—	43.90%	—	—	—	—	—	—	—
22年度	370,298	94,057	276,241	266,738	43.90%	117,098	99,653	17,358	44.99%	2,907	20,265	20,265
23年度	376,770	95,792	280,978	271,312	43.90%	119,106	101,362	17,655	46.08%	5,915	23,570	23,570
24年度	383,242	97,527	285,715	275,886	43.90%	121,114	103,071	17,953	47.17%	9,021	26,974	26,974

○過年度納付月数達成目標等

	過年度1年度					過年度2年度						
	A 納付対象 月数[月数] ④×100.42%	B 最低 納付率 [%]	C 最低納付 月数[月数] A×B	D 最低水準 [月数] C-⑧)×99.5%	目標納付率 [%]	E 加算月数 [月数] A×F加算率	G 達成目標 [月数] D+E	H 納付対象 月数[月数] A×100.81%	I 最低 納付率 [%]	J 最低納付 月数[月数] H×I	K 最低水準 [月数] J-⑩)×99.5%	L 加算月数 [月数] H×M加算率
20年度	—	—	—	—	—	—	262,883	49.98%	131,389	5,199	526	5,725
21年度	258,607	46.10%	119,218	6,138	46.60%	1,293	260,702	48.20%	125,658	5,152	521	5,673
22年度	267,858	47.19%	126,402	6,452	47.69%	1,339	270,028	49.29%	133,097	5,361	540	5,901
23年度	272,452	48.28%	131,540	6,575	48.78%	1,362	—	—	—	—	—	—

○免除等勸奨達成目標等

	①年度末第1号 被保険者数 [人]	②最低水準 免除率 [%]	③最低水準 [件数] ①×②× 129.13%	④目標免除率 [%]	⑤達成目標 [件数] ①×④× 129.13%
21年度	30,004	—	—	—	—
22年度	30,568	24.74%	9,765	25.24%	9,963
23年度	31,132	24.74%	9,946	25.74%	10,348
24年度	31,696	24.74%	10,126	26.24%	10,740

達成目標等算出表 [市岡]

[]内は単位

○現年度納付月数達成目標等

	現年度				④納付対象月数 [月数] ③×96.56%	⑤最低納付率 [%]	⑥最低納付月数 [月数] ④×⑤	⑦見込納付期限内納付率 [%]	⑧見込納付期限内納付月数 [月数] ④×⑦	⑨最低水準 [月数] (⑥-⑧)×99.5%	目標納付率 [%]	⑩加算月数 [月数] ④×⑩加算率	⑪達成目標 [月数] ⑨+⑩
	①被保険者累計 [月数]	②全額免除累計 [月数]	③納付対象者累計 [月数] ①-②	④納付対象月数 [月数]									
21年度	332,725	-	-	-	42.79%	-	38.35%	-	-	-	-	-	-
22年度	344,249	94,376	249,873	241,278	42.79%	103,243	36.35%	87,705	15,460	43.79%	43.79%	2,413	17,873
23年度	354,450	97,127	257,323	248,471	42.79%	106,321	36.35%	90,319	15,922	44.79%	44.79%	4,969	20,891
24年度	364,650	99,878	264,772	255,664	42.79%	109,399	36.35%	92,934	16,383	45.79%	45.79%	7,670	24,053

○過年度納付月数達成目標等

	過年度1年度					過年度2年度						
	A 納付対象月数 [月数] ④×100.42%	B 最低納付率 [%]	C 最低納付月数 [月数] A×B	D 最低水準 [月数] (C-⑧)×99.5%	E 加算月数 [月数] A×F加算率	G 達成目標 [月数] D+E	H 納付対象月数 [月数] A×100.81%	I 最低納付率 [%]	J 最低納付月数 [月数] H×I	K 最低水準 [月数] (J-⑩)×99.5%	L 加算月数 [月数] H×M加算率	N 達成目標 [月数] K+L
20年度	-	-	-	-	-	-	236,261	49.08%	115,957	4,653	473	5,126
21年度	229,916	44.99%	103,439	5,454	1,150	6,604	231,778	47.09%	109,144	4,559	464	5,023
22年度	242,291	45.99%	111,430	5,823	1,211	7,034	244,254	48.09%	117,462	4,826	489	5,315
23年度	249,515	46.99%	117,247	6,007	1,248	7,255	-	-	-	-	-	-

○免除等勸奨達成目標等

	①年度末第1号被保険者数 [人]	②最低水準免除率 [%]	③最低水準 [件数] ①×②×129.13%	④目標免除率 [%]	⑤達成目標 [件数] ①×④×129.13%
21年度	27,619	-	-	-	-
22年度	28,448	25.20%	9,257	25.70%	9,441
23年度	29,277	25.20%	9,527	26.20%	9,905
24年度	30,107	25.20%	9,797	26.70%	10,380

達成目標等算出表 [難波]

[]内は単位

○現年度納付月数達成目標等

	現年度					⑩加算月数 [月数] ④×⑩加算率	⑫達成目標 [月数] ⑨+⑩				
	①被保険者 累計 [月数]	②全額免除 累計 [月数]	③納付対象者 累計 [月数] ①-②	④納付対象 月数 [月数] ③×96.56%	⑤最低 納付率 [%]			⑥最低納付 月数[月数] ④×⑤	⑦見込納付期限 内納付率 [%]	⑧見込納付期限内 納付月数[月数] ④×⑦	⑨最低水準 [月数] (⑥-⑧)×99.5%
21年度	171,612	—	—	—	30.39%	—	—	—	—	—	—
22年度	178,425	49,595	128,830	124,399	30.39%	37,805	31,087	6,684	6.684	31.59%	8,177
23年度	183,649	51,162	132,487	127,929	30.39%	38,878	31,969	6,874	6.874	32.79%	9,944
24年度	188,872	52,729	136,143	131,460	30.39%	39,951	32,852	7,064	7.064	33.99%	11,797

○過年度納付月数達成目標等

	過年度1年目										過年度2年目			
	A 納付対象 月数[月数] ④×100.42%	B 最低 納付率 [%]	C 最低納付 月数[月数] A×B	D 最低水準 [月数] (C-⑧)×99.5%	目標納付率 [%]	E 加算月数 [月数] A×F加算率	G 達成目標 [月数] D+E	H 納付対象 月数[月数] A×100.81%	I 最低 納付率 [%]	J 最低納付 月数[月数] H×I	K 最低水準 [月数] (J-⑩)×99.5%	目標納付率 [%]	L 加算月数 [月数] H×M加算率	N 達成目標 [月数] K+L
20年度	—	—	—	—	—	—	118,498	36.24%	42,944	2,218	36.44%	237	2,455	
21年度	119,324	32.59%	38,888	2,763	33.09%	597	120,291	34.69%	41,729	2,247	34.89%	241	2,488	
22年度	124,921	33.79%	42,211	2,932	34.29%	625	125,933	35.89%	45,197	2,364	36.09%	252	2,616	
23年度	128,466	34.99%	44,950	3,022	35.49%	642	—	—	—	—	—	—	—	

○免除等勧奨達成目標等

	①年度末第1号 被保険者数 [人]	②最低水準 免除率 [%]	③最低水準 [件数] ①×②× 129.13%	④目標免除率 [%]	⑤達成目標 [件数] ①×④× 129.13%
21年度	14,473	—	—	—	—
22年度	14,945	24.06%	4,643	24.56%	4,740
23年度	15,417	24.06%	4,790	25.06%	4,989
24年度	15,889	24.06%	4,937	25.56%	5,244

達成目標等算出表 [淀川]

[]内は単位

○現年度納付月数達成目標等

	現年度											
	①被保険者 累計 [月数]	②全額免除 累計 [月数]	③納付対象者 累計 [月数] ①-②	④納付対象 月数 [月数] ③×96.56%	⑤最低 納付率 [%]	⑥最低納付 月数[月数] ④×⑤	⑦見込納付期限 内納付率 [%]	⑧見込納付期限内 納付月数[月数] ④×⑦	⑨最低水準 [月数] ⑧×99.5%	目標納付率 [%]	⑩加算月数 [月数] ④×⑩加算率	⑪達成目標 [月数] ⑨+⑩
21年度	773,176	—	—	—	43.73%	—	—	—	—	—	—	—
22年度	787,431	219,727	567,704	548,175	43.73%	239,717	37.06%	203,154	36,380	44.84%	6,085	42,465
23年度	799,423	223,347	576,076	556,259	43.73%	243,252	37.06%	206,150	36,916	45.95%	12,349	49,265
24年度	811,414	226,968	584,446	564,341	43.73%	246,786	37.06%	209,145	37,453	47.06%	18,793	56,246

○過年度納付月数達成目標等

	過年度1年度					過年度2年度						
	A 納付対象 月数[月数] ④×100.42%	B 最低 納付率 [%]	C 最低納付 月数[月数] A×B	D 最低水準 [月数] C×⑧-⑩×99.5%	目標納付率 [%]	E 加算月数 [月数] A×F加算率	G 達成目標 [月数] D+E	H 納付対象 月数[月数] A×100.81%	I 最低 納付率 [%]	J 最低納付 月数[月数] H×I	K 最低水準 [月数] J-⑧-⑩-G ×99.5%	L 加算月数 [月数] H×M加算率
20年度	—	—	—	—	—	—	545,636	49.88%	272,163	10,768	1,091	11,859
21年度	532,877	45.93%	244,750	12,656	46.43%	2,664	537,193	48.03%	258,014	10,611	1,074	11,685
22年度	550,477	47.04%	258,944	13,258	47.54%	2,752	554,936	49.14%	272,696	11,012	1,110	12,122
23年度	558,595	48.15%	268,963	13,480	48.65%	2,793	—	—	—	—	—	—

○免除等勧奨達成目標等

	①年度末第1号 被保険者数 [人]	②最低水準 免除率 [%]	③最低水準 [件数] ①×②× 129.13%	④目標免除率 [%]	⑤達成目標 [件数] ①×④× 129.13%
21年度	64,011	—	—	—	—
22年度	65,083	24.89%	20,918	25.39%	21,338
23年度	66,156	24.89%	21,263	25.89%	22,117
24年度	67,228	24.89%	21,607	26.39%	22,910

達成目標等算出表 [今里]

[]内は単位

○現年度納付月数達成目標等

	現年度											
	①被保険者 累計 [月数]	②全額免除 累計 [月数]	③納付対象者 累計 [月数] ①-②	④納付対象 月数 [月数] ③×96.56%	⑤最低 納付率 [%]	⑥最低納付 月数[月数] ④×⑤	⑦見込納付期限 内納付率 [%]	⑧見込納付期限内 納付月数[月数] ④×⑦	⑨最低水準 [月数] ⑧×99.5%	目標納付率 [%]	⑩加算月数 [月数] ④×⑩加算率	⑪達成目標 [月数] ⑨+⑩
21年度	514,717	-	-	-	39.44%	-	35.55%	-	-	-	-	-
22年度	522,698	139,248	383,450	370,260	39.44%	146,031	33.55%	124,222	21,700	40.64%	4,443	26,143
23年度	530,590	141,473	389,117	375,731	39.44%	148,188	33.55%	126,058	22,019	41.84%	9,018	31,037
24年度	538,481	143,698	394,783	381,203	39.44%	150,346	33.55%	127,894	22,340	43.04%	13,723	36,063

○過年度納付月数達成目標等

	過年度1年度					過年度2年度						
	A 納付対象 月数[月数] ④×100.42%	B 最低 納付率 [%]	C 最低納付 月数[月数] A×B	D 最低水準 [月数] C×99.5%	E 加算月数 [月数] A×F加算率	G 達成目標 [月数] D+E	H 納付対象 月数[月数] A×100.81%	I 最低 納付率 [%]	J 最低納付 月数[月数] H×I	K 最低水準 [月数] J-⑧-⑨-⑩-⑪ ×99.5%	L 加算月数 [月数] H×M加算率	N 達成目標 [月数] K+L
20年度	-	-	-	-	-	-	369,713	45.33%	167,591	7,191	739	7,930
21年度	357,530	41.64%	148,875	8,396	1,788	10,184	360,426	43.74%	157,650	6,994	721	7,715
22年度	371,815	42.84%	159,286	8,876	1,859	10,735	374,827	44.94%	168,447	7,310	750	8,060
23年度	377,309	44.04%	166,167	9,027	1,887	10,914	-	-	-	-	-	-

○免除等勸奨達成目標等

	①年度末第1号 被保険者数 [人]	②最低水準 免除率 [%]	③最低水準 [件数] ①×②× 129.13%	④目標免除率 [%]	⑤達成目標 [件数] ①×④× 129.13%
21年度	42,388	-	-	-	-
22年度	43,076	24.33%	13,533	24.83%	13,812
23年度	43,765	24.33%	13,750	25.33%	14,315
24年度	44,453	24.33%	13,966	25.83%	14,827

達成目標等算出表 [城東]

[]内は単位

○現年度納付月数達成目標等

	現年度			
	①被保険者 累計 [月数]	②全額免除 累計 [月数]	③納付対象者 累計 [月数] ①-②	④納付対象 月数 [月数] ③×96.56%
21年度	758,440	—	—	—
22年度	773,233	206,005	567,228	547,715
23年度	787,390	209,800	577,590	557,721
24年度	801,547	213,594	587,953	567,728

○過年度納付月数達成目標等

	過年度1年目					過年度2年目						
	A 納付対象 月数[月数] ④×100.42%	B 最低 納付率 [%]	C 最低納付 月数[月数] A×B	D 最低水準 [月数] C×⑧-⑩×99.5%	E 加算月数 [月数] A×F加算率	G 達成目標 [月数] D+E	H 納付対象 月数[月数] A×100.81%	I 最低 納付率 [%]	J 最低納付 月数[月数] H×I	K 最低水準 [月数] J-⑧-⑩-⑪×99.5%	L 加算月数 [月数] H×M加算率	N 達成目標 [月数] K+L
20年度	—	—	—	—	—	—	546,408	54.52%	297,902	11,007	1,093	12,100
21年度	531,863	49.97%	265,772	12,720	2,659	15,379	536,171	52.07%	279,184	10,763	1,072	11,835
22年度	550,015	51.17%	281,443	13,346	2,750	16,096	554,470	53.27%	295,366	11,184	1,109	12,293
23年度	560,063	52.37%	293,305	13,619	2,800	16,419	—	—	—	—	—	—

○免除等勧奨達成目標等

	①年度末第1号 被保険者数 [人]	②最低水準 免除率 [%]	③最低水準 [件数] ①×②× 129.13%	④目標免除率 [%]	⑤達成目標 [件数] ①×④× 129.13%
21年度	62,456	—	—	—	—
22年度	63,628	25.39%	20,861	25.89%	21,272
23年度	64,800	25.39%	21,245	26.39%	22,082
24年度	65,972	25.39%	21,630	26.89%	22,908

達成目標等算出表 [吹田]

[]内は単位

○現年度納付月数達成目標等

	現年度											
	①被保険者 累計 [月数]	②全額免除 累計 [月数]	③納付対象者 累計 [月数] ①-②	④納付対象 月数 [月数] ③×96.56%	⑤最低 納付率 [%]	⑥最低納付 月数[月数] ④×⑤	⑦見込納付期限 内納付率 [%]	⑧見込納付期限内 納付月数[月数] ④×⑦	⑨最低水準 [月数] (⑧-⑥)×99.5%	目標納付率 [%]	⑩加算月数 [月数] ④×⑩加算率	⑪達成目標 [月数] ⑨+⑩
21年度	1,766,166	—	—	—	58.94%	—	—	—	—	—	—	—
22年度	1,815,000	437,890	1,377,110	1,329,737	58.94%	783,747	684,549	98,702	60.14%	15,957	114,659	
23年度	1,859,751	448,803	1,410,948	1,362,411	58.94%	803,005	701,369	101,128	61.34%	32,698	133,826	
24年度	1,904,502	459,715	1,444,787	1,395,086	58.94%	822,264	718,190	103,554	62.54%	50,223	153,777	

○過年度納付月数達成目標等

	過年度1年度						過年度2年度					
	A 納付対象 月数[月数] ④×100.42%	B 最低 納付率 [%]	C 最低納付 月数[月数] A×B	D 最低水準 [月数] (C-③)×99.5%	E 加算月数 [月数] A×F加算率	G 達成目標 [月数] D+E	H 納付対象 月数[月数] A×100.81%	I 最低 納付率 [%]	J 最低納付 月数[月数] H×I	K 最低水準 [月数] (J-⑧)×99.5%	L 加算月数 [月数] H×M加算率	N 達成目標 [月数] K+L
20年度	—	—	—	—	—	—	1,329,936	66.07%	878,689	28,018	2,660	30,678
21年度	1,301,341	61.14%	795,640	31,691	6,507	38,198	1,311,882	63.24%	829,634	27,508	2,624	30,132
22年度	1,335,322	62.34%	832,440	33,066	6,677	39,743	1,346,138	64.44%	867,451	28,358	2,692	31,050
23年度	1,368,133	63.54%	869,312	33,946	6,841	40,787	—	—	—	—	—	—

○免除等勸奨達成目標等

	①年度末第1号 被保険者数 [人]	②最低水準 免除率 [%]	③最低水準 [件数] ①×②× 129.13%	④目標免除率 [%]	⑤達成目標 [件数] ①×④× 129.13%
21年度	145,403	—	—	—	—
22年度	149,119	23.26%	44,789	23.76%	45,752
23年度	152,835	23.26%	45,905	24.26%	47,879
24年度	156,551	23.26%	47,021	24.76%	50,054

達成目標等算出表 [豊中]

[]内は単位

○現年度納付月数達成目標等

	現年度											
	①被保険者 累計 [月数]	②全額免除 累計 [月数]	③納付対象者 累計 [月数] ①-②	④納付対象 月数 [月数] ③×96.56%	⑤最低 納付率 [%]	⑥最低納付 月数[月数] ④×⑤	⑦見込納付期限 内納付率 [%]	⑧見込納付期限内 納付月数[月数] ④×⑦	⑨最低水準 [月数] (⑧-⑥)×99.5%	目標納付率 [%]	⑩加算月数 [月数] ④×⑩加算率	⑪達成目標 [月数] ⑨+⑩
21年度	1,183,969	—	—	—	58.29%	—	53.31%	—	—	—	—	—
22年度	1,222,603	296,755	925,848	893,999	58.29%	521,112	51.31%	458,711	62,089	59.49%	10,728	72,817
23年度	1,260,699	306,066	954,633	921,794	58.29%	537,314	51.31%	472,973	64,019	60.69%	22,123	86,142
24年度	1,298,795	315,378	983,417	949,588	58.29%	553,515	51.31%	487,234	65,950	61.89%	34,185	100,135

○過年度納付月数達成目標等

	過年度1年度					過年度2年度						
	A 納付対象 月数[月数] ④×100.42%	B 最低 納付率 [%]	C 最低納付 月数[月数] A×B	D 最低水準 [月数] (C-⑧)×99.5%	目標納付率 [%]	E 加算月数 [月数] A×F加算率	G 達成目標 [月数] D+E	H 納付対象 月数[月数] A×100.81%	I 最低 納付率 [%]	J 最低納付 月数[月数] H×I	K 最低水準 [月数] (J-⑧)×99.5%	L 加算月数 [月数] H×M加算率
20年度	—	—	—	—	—	—	880,612	65.37%	575,656	18,468	1,761	20,229
21年度	870,079	60.49%	526,311	21,164	60.99%	4,350	877,127	62.59%	548,994	18,347	1,754	20,101
22年度	897,754	61.69%	553,824	22,185	62.19%	4,489	905,026	63.79%	577,316	19,018	1,810	20,828
23年度	925,666	62.89%	582,151	22,921	63.39%	4,628	—	—	—	—	—	—

○免除等勸奨達成目標等

	①年度末第1号 被保険者数 [人]	②最低水準 免除率 [%]	③最低水準 [件数] ①×②× 129.13%	④目標免除率 [%]	⑤達成目標 [件数] ①×④× 129.13%
21年度	97,250	—	—	—	—
22年度	100,400	24.13%	31,284	24.63%	31,932
23年度	103,551	24.13%	32,265	25.13%	33,603
24年度	106,701	24.13%	33,247	25.63%	35,314

達成目標等算出表 [守口]

[]内は単位

○現年度納付月数達成目標等

	現年度											
	①被保険者 累計 [月数]	②全額免除 累計 [月数]	③納付対象者 累計 [月数] ①-②	④納付対象 月数 [月数] ③×96.56%	⑤最低 納付率 [%]	⑥最低納付 月数[月数] ④×⑤	⑦見込納付期限 内納付率 [%]	⑧見込納付期限内 納付月数[月数] ④×⑦	⑨最低水準 [月数] ⑧×99.5%	目標納付率 [%]	⑩加算月数 [月数] ④×⑩加算率	⑪達成目標 [月数] ⑨+⑩
21年度	803,603	—	—	—	46.32%	—	41.94%	—	—	—	—	—
22年度	813,365	202,351	611,014	589,995	46.32%	273,286	39.94%	235,644	37,454	47.52%	7,080	44,534
23年度	825,026	205,390	619,636	598,321	46.32%	277,142	39.94%	238,969	37,982	48.72%	14,360	52,342
24年度	836,688	208,429	628,259	606,647	46.32%	280,999	39.94%	242,295	38,510	49.92%	21,839	60,349

○過年度納付月数達成目標等

	過年度1年目					過年度2年目						
	A 納付対象 月数[月数] ④×100.42%	B 最低 納付率 [%]	C 最低納付 月数[月数] A×B	D 最低水準 [月数] C×⑧-⑩×99.5%	目標納付率 [%]	E 加算月数 [月数] A×F加算率	G 達成目標 [月数] D+E	H 納付対象 月数[月数] A×100.81%	I 最低 納付率 [%]	J 最低納付 月数[月数] H×I	K 最低水準 [月数] J-⑧-⑩-G ×99.5%	L 加算月数 [月数] H×M加算率
20年度	—	—	—	—	—	—	594,715	52.88%	314,485	11,896	1,189	13,085
21年度	580,752	48.52%	281,781	13,811	49.02%	2,904	585,456	50.62%	296,358	11,683	1,171	12,854
22年度	592,473	49.72%	294,578	14,328	50.22%	2,962	597,272	51.82%	309,506	11,978	1,195	13,173
23年度	600,834	50.92%	305,945	14,561	51.42%	3,004	—	—	—	—	—	—

○免除等勧奨達成目標等

	①年度末第1号 被保険者数 [人]	②最低水準 免除率 [%]	③最低水準 [件数] ①×②× 129.13%	④目標免除率 [%]	⑤達成目標 [件数] ①×④× 129.13%
21年度	65,835	—	—	—	—
22年度	66,839	23.42%	20,214	23.92%	20,645
23年度	67,842	23.42%	20,517	24.42%	21,393
24年度	68,846	23.42%	20,821	24.92%	22,154

達成目標等算出表 [枚方]

[]内は単位

○現年度納付月数達成目標等

	現年度			
	①被保険者 累計 [月数]	②全額免除 累計 [月数]	③納付対象者 累計 [月数] ①-②	④納付対象 月数 [月数] ③×96.56%
21年度	1,380,343	—	—	—
22年度	1,441,964	350,348	1,091,616	1,054,005
23年度	1,512,629	367,662	1,144,967	1,105,580
24年度	1,583,293	384,977	1,198,316	1,157,094

	現年度				⑩加算月数 [月数] ④×⑩加算率	⑫達成目標 [月数] ⑨+⑩
	⑤最低 納付率 [%]	⑥最低納付 月数[月数] ④×⑤	⑦見込納付期限 内納付率 [%]	⑧見込納付期限内 納付月数[月数] ④×⑦		
21年度	51.93%	—	46.76%	—	—	—
22年度	51.93%	547,376	44.76%	471,799	75,199	87,848
23年度	51.93%	574,128	44.76%	494,858	78,874	105,408
24年度	51.93%	600,879	44.76%	517,915	82,549	124,204

○過年度納付月数達成目標等

	過年度1年目						過年度2年目					
	A 納付対象 月数[月数] ④×100.42%	B 最低 納付率 [%]	C 最低納付 月数[月数] A×B	D 最低水準 [月数] ③-⑥×99.5%	E 加算月数 [月数] A×F加算率	G 達成目標 [月数] D+E	H 納付対象 月数[月数] A×100.81%	I 最低 納付率 [%]	J 最低納付 月数[月数] H×I	K 最低水準 [月数] ⑧-⑨-⑩-⑪×99.5%	L 加算月数 [月数] H×M加算率	N 達成目標 [月数] K+L
20年度	—	—	—	—	—	—	1,041,232	58.85%	612,765	21,320	2,082	23,402
21年度	1,024,993	54.13%	554,829	24,604	5,125	29,729	1,033,295	56.23%	581,022	21,086	2,067	23,153
22年度	1,058,492	55.33%	585,664	25,887	5,292	31,179	1,067,066	57.43%	612,816	21,880	2,134	24,014
23年度	1,110,223	56.53%	627,609	27,206	5,551	32,757	—	—	—	—	—	—

○免除等勧奨達成目標等

	①年度末第1号 被保険者数 [人]	②最低水準 免除率 [%]	③最低水準 [件数] ①×②× 129.13%	④目標免除率 [%]	⑤達成目標 [件数] ①×④× 129.13%
21年度	114,197	—	—	—	—
22年度	120,134	22.35%	34,671	22.85%	35,447
23年度	126,071	22.35%	36,385	23.35%	38,013
24年度	132,009	22.35%	38,098	23.85%	40,655

達成目標等算出表 [天王寺]

[]内は単位

○現年度納付月数達成目標等

	現年度											
	①被保険者 累計 [月数]	②全額免除 累計 [月数]	③納付対象者 累計 [月数] ①-②	④納付対象 月数 [月数] ③×96.56%	⑤最低 納付率 [%]	⑥最低納付 月数[月数] ④×⑤	⑦見込納付期限 内納付率 [%]	⑧見込納付期限内 納付月数[月数] ④×⑦	⑨最低水準 [月数] (⑧-⑥)×99.5%	目標納付率 [%]	⑩加算月数 [月数] ④×⑩加算率	⑪達成目標 [月数] ⑨+⑩
21年度	1,610,408	—	—	—	55.11%	—	50.34%	—	—	—	—	—
22年度	1,638,295	441,064	1,197,231	1,156,046	55.11%	637,097	48.34%	558,833	77.873	56.11%	11,560	89,433
23年度	1,664,649	448,442	1,216,207	1,174,370	55.11%	647,195	48.34%	567,690	79,107	57.11%	23,487	102,594
24年度	1,691,003	455,820	1,235,183	1,192,693	55.11%	657,293	48.34%	576,548	80,341	58.11%	35,781	116,122

○過年度納付月数達成目標等

	過年度1年度					過年度2年度						
	A 納付対象 月数[月数] ④×100.42%	B 最低 納付率 [%]	C 最低納付 月数[月数] A×B	D 最低水準 [月数] (C-⑧)×99.5%	目標納付率 [%]	E 加算月数 [月数] A×F加算率	G 達成目標 [月数] D+E	H 納付対象 月数[月数] A×100.81%	I 最低 納付率 [%]	J 最低納付 月数[月数] H×I	K 最低水準 [月数] (J-⑧-⑨-⑩)×99.5%	L 加算月数 [月数] H×M加算率
20年度	—	—	—	—	—	—	1,154,117	61.45%	709,205	23,879	2,308	26,187
21年度	1,122,022	57.31%	643,031	27,100	57.81%	5,610	1,131,110	59.41%	671,992	23,370	2,262	25,632
22年度	1,160,901	58.31%	676,921	28,512	58.81%	5,805	1,170,304	60.41%	706,981	24,276	2,341	26,617
23年度	1,179,302	59.31%	699,444	29,014	59.81%	5,897	—	—	—	—	—	—

○免除等勸奨達成目標等

	①年度末第1号 被保険者数 [人]	②最低水準 免除率 [%]	③最低水準 [件数] ①×②× 129.13%	④目標免除率 [%]	⑤達成目標 [件数] ①×④× 129.13%
21年度	132,422	—	—	—	—
22年度	134,675	25.96%	45,146	26.46%	46,015
23年度	136,928	25.96%	45,901	26.96%	47,669
24年度	139,180	25.96%	46,656	27.46%	49,352

達成目標等算出表 [平野]

[]内は単位

○現年度納付月数達成目標等

	現年度											
	①被保険者 累計 [月数]	②全額免除 累計 [月数]	③納付対象者 累計 [月数] ①-②	④納付対象 月数 [月数] ③×96.56%	⑤最低 納付率 [%]	⑥最低納付 月数[月数] ④×⑤	⑦見込納付期限 内納付率 [%]	⑧見込納付期限内 納付月数[月数] ④×⑦	⑨最低水準 [月数] (⑧-⑥)×99.5%	目標納付率 [%]	⑩加算月数 [月数] ④×⑩加算率	⑪達成目標 [月数] ⑨+⑩
21年度	755,424	—	—	—	44.36%	—	—	—	—	—	—	—
22年度	765,767	231,801	533,966	515,598	44.36%	228,719	195,257	33,295	45.36%	5,156	38,451	
23年度	776,002	235,045	540,957	522,348	44.36%	231,714	197,813	33,731	46.36%	10,447	44,178	
24年度	786,236	238,289	547,947	529,097	44.36%	234,707	200,369	34,166	47.36%	15,873	50,039	

○過年度納付月数達成目標等

	過年度1年度						過年度2年度					
	A 納付対象 月数[月数] ④×100.42%	B 最低 納付率 [%]	C 最低納付 月数[月数] A×B	D 最低水準 [月数] (C-⑧)×99.5%	E 加算月数 [月数] A×F加算率	G 達成目標 [月数] D+E	H 納付対象 月数[月数] A×100.81%	I 最低 納付率 [%]	J 最低納付 月数[月数] H×I	K 最低水準 [月数] (J-⑧-⑩-G) ×99.5%	L 加算月数 [月数] H×M加算率	N 達成目標 [月数] K+L
20年度	—	—	—	—	—	—	506,810	50.38%	255,331	10,031	1,014	11,045
21年度	492,454	46.56%	229,287	11,670	2,462	14,132	496,443	48.66%	241,569	9,830	993	10,823
22年度	517,764	47.56%	246,249	12,478	2,589	15,067	521,958	49.66%	259,204	10,377	1,044	11,421
23年度	524,542	48.56%	254,718	12,663	2,623	15,286	—	—	—	—	—	—

○免除等勧奨達成目標等

	①年度末第1号 被保険者数 [人]	②最低水準 免除率 [%]	③最低水準 [件数] ①×②× 129.13%	④目標免除率 [%]	⑤達成目標 [件数] ①×④× 129.13%
21年度	62,087	—	—	—	—
22年度	62,968	25.56%	20,783	26.06%	21,190
23年度	63,849	25.56%	21,074	26.56%	21,898
24年度	64,730	25.56%	21,365	27.06%	22,618

達成目標等算出表 [玉出]

[]内は単位

○現年度納付月数達成目標等

	現年度											
	①被保険者 累計 [月数]	②全額免除 累計 [月数]	③納付対象者 累計 [月数] ①-②	④納付対象 月数 [月数] ③×96.56%	⑤最低 納付率 [%]	⑥最低納付 月数[月数] ④×⑤	⑦見込納付期限 内納付率 [%]	⑧見込納付期限内 納付月数[月数] ④×⑦	⑨最低水準 [月数] (⑧-⑥)×99.5%	目標納付率 [%]	⑩加算月数 [月数] ④×⑩加算率	⑪達成目標 [月数] ⑨+⑩
21年度	903,101	—	—	—	42.10%	—	37.97%	—	—	—	—	—
22年度	901,320	286,861	614,459	593,321	42.10%	249,788	35.97%	213,418	36,188	43.10%	5,933	42,121
23年度	900,876	286,962	613,914	592,796	42.10%	249,567	35.97%	213,229	36,156	44.10%	11,856	48,012
24年度	900,433	287,063	613,370	592,270	42.10%	249,346	35.97%	213,040	36,124	45.10%	17,768	53,892

○過年度納付月数達成目標等

	過年度1年度					過年度2年度						
	A 納付対象 月数[月数] ④×100.42%	B 最低 納付率 [%]	C 最低納付 月数[月数] A×B	D 最低水準 [月数] (C-⑧)×99.5%	目標納付率 [%]	E 加算月数 [月数] A×F加算率	G 達成目標 [月数] D+E	H 納付対象 月数[月数] A×100.81%	I 最低 納付率 [%]	J 最低納付 月数[月数] H×I	K 最低水準 [月数] (J-⑩)×99.5%	L 加算月数 [月数] H×M加算率
20年度	—	—	—	—	—	—	594,483	47.78%	284,044	11,633	1,189	12,822
21年度	571,633	44.30%	253,233	13,527	44.80%	2,858	576,263	46.40%	267,386	11,306	1,153	12,459
22年度	595,813	45.30%	269,903	14,292	45.80%	2,979	600,639	47.40%	284,703	11,834	1,201	13,035
23年度	595,286	46.30%	275,617	14,304	46.80%	2,976	—	—	—	—	—	—

○免除等勸奨達成目標等

	①年度末第1号 被保険者数 [人]	②最低水準 免除率 [%]	③最低水準 [件数] ①×②× 129.13%	④目標免除率 [%]	⑤達成目標 [件数] ①×④× 129.13%
21年度	73,671	—	—	—	—
22年度	73,697	27.01%	25,704	27.51%	26,180
23年度	73,723	27.01%	25,713	28.01%	26,665
24年度	73,749	27.01%	25,722	28.51%	27,151

達成目標等算出表 [貝塚]

[]内は単位

○現年度納付月数達成目標等

	現年度											
	①被保険者 累計 [月数]	②全額免除 累計 [月数]	③納付対象者 累計 [月数] ①-②	④納付対象 月数 [月数] ③×96.56%	⑤最低 納付率 [%]	⑥最低納付 月数[月数] ④×⑤	⑦見込納付期限 内納付率 [%]	⑧見込納付期限内 納付月数[月数] ④×⑦	⑨最低水準 [月数] (⑥-⑧)×99.5%	目標納付率 [%]	⑩加算月数 [月数] ④×⑩加算率	⑪達成目標 [月数] ⑨+⑩
21年度	1,066,936	—	—	—	53.84%	—	49.14%	—	—	—	—	—
22年度	1,090,158	321,183	768,975	742,522	53.84%	399,774	47.14%	350,025	49,500	55.04%	8,910	58,410
23年度	1,113,431	327,961	785,470	758,449	53.84%	408,349	47.14%	357,533	50,562	56.24%	18,203	68,765
24年度	1,136,703	334,740	801,963	774,376	53.84%	416,924	47.14%	365,041	51,624	57.44%	27,878	79,502

○過年度納付月数達成目標等

	過年度1年度										過年度2年度			
	A 納付対象 月数[月数] ④×100.42%	B 最低 納付率 [%]	C 最低納付 月数[月数] A×B	D 最低水準 [月数] (C-⑧)×99.5%	目標納付率 [%]	E 加算月数 [月数] A×F加算率	G 達成目標 [月数] D+E	H 納付対象 月数[月数] A×100.81%	I 最低 納付率 [%]	J 最低納付 月数[月数] H×I	K 最低水準 [月数] (J-⑩)×99.5%	目標納付率 [%]	L 加算月数 [月数] H×M加算率	N 達成目標 [月数] K+L
20年度	—	—	—	—	—	—	721,376	60.17%	434,052	14,858	60.37%	1,443	16,301	
21年度	701,487	56.04%	393,113	16,938	56.54%	3,507	707,169	58.14%	411,148	14,540	58.34%	1,414	15,954	
22年度	745,641	57.24%	426,805	18,278	57.74%	3,728	751,681	59.34%	446,048	15,529	59.54%	1,503	17,032	
23年度	761,634	58.44%	445,099	18,707	58.94%	3,808	—	—	—	—	—	—	—	

○免除等勧奨達成目標等

	①年度末第1号 被保険者数 [人]	②最低水準 免除率 [%]	③最低水準 [件数] ①×②× 129.13%	④目標免除率 [%]	⑤達成目標 [件数] ①×④× 129.13%
21年度	88,266	—	—	—	—
22年度	90,169	28.34%	32,998	28.84%	33,580
23年度	92,072	28.34%	33,694	29.34%	34,883
24年度	93,975	28.34%	34,391	29.84%	36,211

達成目標等算出表 [堺東]

[]内は単位

○現年度納付月数達成目標等

	現年度				④納付対象月数 [月数] ③×96.56%	⑤最低 納付率 [%]	⑥最低納付 月数[月数] ④×⑤	⑦見込納付期限 内納付率 [%]	⑧見込納付期限内 納付月数[月数] ④×⑦	⑨最低水準 [月数] (⑧-⑥)×99.5%	目標納付率 [%]	⑩加算月数 [月数] ④×⑩加算率	⑪達成目標 [月数] ⑨+⑩
	①被保険者 累計 [月数]	②全額免除 累計 [月数]	③納付対象者 累計 [月数] ①-②	④納付対象 月数 [月数]									
21年度	1,587,670	-	-	-	52.26%	-	47.76%	-	-	-	-	-	-
22年度	1,608,463	444,727	1,163,736	1,123,703	52.26%	587,247	45.76%	514,206	72,676	53.46%	13,484	86,160	
23年度	1,629,122	451,187	1,177,935	1,137,414	52.26%	594,413	45.76%	520,481	73,562	54.66%	27,298	100,860	
24年度	1,649,781	457,647	1,192,134	1,151,125	52.26%	601,578	45.76%	526,755	74,449	55.86%	41,441	115,890	

○過年度納付月数達成目標等

	過年度1年目						過年度2年目					
	A 納付対象 月数[月数] ④×100.42%	B 最低 納付率 [%]	C 最低納付 月数[月数] A×B	D 最低水準 [月数] (C-⑧)×99.5%	E 加算月数 [月数] A×F加算率	G 達成目標 [月数] D+E	H 納付対象 月数[月数] A×100.81%	I 最低 納付率 [%]	J 最低納付 月数[月数] H×I	K 最低水準 [月数] (J-⑧-⑩)×99.5%	L 加算月数 [月数] H×M加算率	N 達成目標 [月数] K+L
20年度	-	-	-	-	-	-	1,118,276	59.43%	664,591	23,012	2,237	25,249
21年度	1,095,429	54.46%	596,571	26,399	5,477	31,876	1,104,302	56.56%	624,593	22,565	2,209	24,774
22年度	1,128,423	55.66%	628,080	27,575	5,642	33,217	1,137,563	57.76%	657,056	23,356	2,275	25,631
23年度	1,142,191	56.86%	649,450	27,968	5,711	33,679	-	-	-	-	-	-

○免除等勸奨達成目標等

	①年度末第1号 被保険者数 [人]	②最低水準 免除率 [%]	③最低水準 [件数] ①×②× 129.13%	④目標免除率 [%]	⑤達成目標 [件数] ①×④× 129.13%
21年度	129,932	-	-	-	-
22年度	131,847	26.34%	44,845	26.84%	45,696
23年度	133,762	26.34%	45,496	27.34%	47,224
24年度	135,678	26.34%	46,148	27.84%	48,776

達成目標等算出表 [堺西]

[]内は単位

○現年度納付月数達成目標等

	現年度											
	①被保険者 累計 [月数]	②全額免除 累計 [月数]	③納付対象者 累計 [月数] ①-②	④納付対象 月数 [月数] ③×96.56%	⑤最低 納付率 [%]	⑥最低納付 月数[月数] ④×⑤	⑦見込納付期限 内納付率 [%]	⑧見込納付期限内 納付月数[月数] ④×⑦	⑨最低水準 [月数] (⑧-⑥)×99.5%	目標納付率 [%]	⑩加算月数 [月数] ④×⑩加算率	⑪達成目標 [月数] ⑨+⑩
21年度	605,703	—	—	—	52.12%	—	47.60%	—	—	—	—	—
22年度	619,627	167,751	451,876	436,331	52.12%	227,416	45.60%	198,967	28,307	53.32%	5,236	33,543
23年度	634,172	171,690	462,482	446,573	52.12%	232,754	45.60%	203,637	28,971	54.52%	10,718	39,689
24年度	648,718	175,628	473,090	456,816	52.12%	238,092	45.60%	208,308	29,635	55.72%	16,445	46,080

○過年度納付月数達成目標等

	過年度1年度					過年度2年度						
	A 納付対象 月数[月数] ④×100.42%	B 最低 納付率 [%]	C 最低納付 月数[月数] A×B	D 最低水準 [月数] (C-⑧)×99.5%	目標納付率 [%]	E 加算月数 [月数] A×F加算率	G 達成目標 [月数] D+E	H 納付対象 月数[月数] A×100.81%	I 最低 納付率 [%]	J 最低納付 月数[月数] H×I	K 最低水準 [月数] (J-⑧-⑩)×99.5%	L 加算月数 [月数] H×M加算率
20年度	—	—	—	—	—	—	436,565	58.42%	255,041	8,925	873	9,798
21年度	423,923	54.32%	230,275	10,186	54.82%	2,120	427,357	56.42%	241,115	8,727	855	9,582
22年度	438,164	55.52%	243,269	10,705	56.02%	2,191	441,713	57.62%	254,515	9,063	883	9,946
23年度	448,449	56.72%	254,360	10,979	57.22%	2,242	—	—	—	—	—	—

○免除等勧奨達成目標等

	①年度末第1号 被保険者数 [人]	②最低水準 免除率 [%]	③最低水準 [件数] ①×②× 129.13%	④目標免除率 [%]	⑤達成目標 [件数] ①×④× 129.13%
21年度	50,158	—	—	—	—
22年度	51,364	25.63%	16,999	26.13%	17,331
23年度	52,570	25.63%	17,399	26.63%	18,077
24年度	53,776	25.63%	17,798	27.13%	18,839

達成目標等算出表 [東大阪]

[]内は単位

○現年度納付月数達成目標等

	現年度											
	①被保険者 累計 [月数]	②全額免除 累計 [月数]	③納付対象者 累計 [月数] ①-②	④納付対象 月数 [月数] ③×96.56%	⑤最低 納付率 [%]	⑥最低納付 月数[月数] ④×⑤	⑦見込納付期限 内納付率 [%]	⑧見込納付期限内 納付月数[月数] ④×⑦	⑨最低水準 [月数] ⑧×99.5%	目標納付率 [%]	⑩加算月数 [月数] ④×⑩加算率	⑪達成目標 [月数] ⑨+⑩
21年度	1,039,335	—	—	—	49.22%	—	—	—	—	—	—	—
22年度	1,062,741	291,199	771,542	745,001	49.22%	366,689	42.53%	316,849	49.591	50.42%	8,940	58,531
23年度	1,087,415	298,562	788,853	761,716	49.22%	374,917	42.53%	323,958	50,704	51.62%	18,281	68,985
24年度	1,112,089	305,924	806,165	778,433	49.22%	383,145	42.53%	331,068	51,817	52.82%	28,024	79,841

○過年度納付月数達成目標等

	過年度1年目					過年度2年目						
	A 納付対象 月数[月数] ④×100.42%	B 最低 納付率 [%]	C 最低納付 月数[月数] A×B	D 最低水準 [月数] C×⑧-⑩×99.5%	目標納付率 [%]	E 加算月数 [月数] A×F加算率	G 達成目標 [月数] D+E	H 納付対象 月数[月数] A×100.81%	I 最低 納付率 [%]	J 最低納付 月数[月数] H×I	K 最低水準 [月数] J-⑧-⑩×99.5%	L 加算月数 [月数] H×M加算率
20年度	—	—	—	—	—	—	712,618	57.27%	408,116	14,492	1,425	15,917
21年度	715,527	51.42%	367,924	17,163	51.92%	3,578	721,323	53.52%	386,052	14,563	1,443	16,006
22年度	748,130	52.62%	393,666	18,195	53.12%	3,741	754,190	54.72%	412,693	15,300	1,508	16,808
23年度	764,915	53.82%	411,677	18,640	54.32%	3,825	—	—	—	—	—	—

○免除等勸奨達成目標等

	①年度末第1号 被保険者数 [人]	②最低水準 免除率 [%]	③最低水準 [件数] ①×②× 129.13%	④目標免除率 [%]	⑤達成目標 [件数] ①×④× 129.13%
21年度	85,480	—	—	—	—
22年度	87,697	25.62%	29,013	26.12%	29,579
23年度	89,915	25.62%	29,747	26.62%	30,908
24年度	92,132	25.62%	30,480	27.12%	32,265

達成目標等算出表 [八尾]

[]内は単位

○現年度納付月数達成目標等

	現年度											
	①被保険者 累計 [月数]	②全額免除 累計 [月数]	③納付対象者 累計 [月数] ①-②	④納付対象 月数 [月数] ③×96.56%	⑤最低 納付率 [%]	⑥最低納付 月数[月数] ④×⑤	⑦見込納付期限 内納付率 [%]	⑧見込納付期限内 納付月数[月数] ④×⑦	⑨最低水準 [月数] ⑧÷⑥×99.5%	目標納付率 [%]	⑩加算月数 [月数] ④×⑩加算率	⑪達成目標 [月数] ⑨+⑩
21年度	656,086	—	—	—	54.26%	—	49.30%	—	—	—	—	—
22年度	673,328	177,897	495,431	478,388	54.26%	259,573	47.30%	226,278	33,129	55.46%	5,741	38,870
23年度	689,294	182,289	507,005	489,564	54.26%	265,637	47.30%	231,564	33,903	56.66%	11,750	45,653
24年度	705,260	186,680	518,580	500,741	54.26%	271,702	47.30%	236,850	34,678	57.86%	18,027	52,705

○過年度納付月数達成目標等

	過年度1年目					過年度2年目						
	A 納付対象 月数[月数] ④×100.42%	B 最低 納付率 [%]	C 最低納付 月数[月数] A×B	D 最低水準 [月数] C÷⑧×99.5%	目標納付率 [%]	E 加算月数 [月数] A×F加算率	G 達成目標 [月数] D+E	H 納付対象 月数[月数] A×100.81%	I 最低 納付率 [%]	J 最低納付 月数[月数] H×I	K 最低水準 [月数] J÷⑩-⑨-⑪×99.5%	L 加算月数 [月数] H×M加算率
20年度	—	—	—	—	—	—	476,936	60.84%	290,168	9.834	954	10,788
21年度	463,448	56.46%	261,663	11,208	56.96%	2,317	467,202	58.56%	273,593	9.621	934	10,555
22年度	480,397	57.66%	276,997	11,790	58.16%	2,402	484,288	59.76%	289,411	10.021	969	10,990
23年度	491,620	58.86%	289,368	12,090	59.36%	2,458	—	—	—	—	—	—

○免除等勧奨達成目標等

	①年度末第1号 被保険者数 [人]	②最低水準 免除率 [%]	③最低水準 [件数] ①×②× 129.13%	④目標免除率 [%]	⑤達成目標 [件数] ①×④× 129.13%
21年度	54,148	—	—	—	—
22年度	55,518	25.00%	17,923	25.50%	18,281
23年度	56,889	25.00%	18,365	26.00%	19,100
24年度	58,259	25.00%	18,808	26.50%	19,936

達成目標等算出表 [三宮]

[]内は単位

○現年度納付月数達成目標等

	現年度				④納付対象月数 [月数] ③×96.56%	⑤最低 納付率 [%]	⑥最低納付 月数[月数] ④×⑤	⑦見込納付期限 内納付率 [%]	⑧見込納付期限内 納付月数[月数] ④×⑦	⑨最低水準 [月数] (⑧-⑥)×99.5%	目標納付率 [%]	⑩加算月数 [月数] ④×⑩加算率	⑫達成目標 [月数] ⑨+⑩
	①被保険者 累計 [月数]	②全額免除 累計 [月数]	③納付対象者 累計 [月数] ①-②	④納付対象 月数 [月数]									
21年度	283,619	-	-	-	46.27%	-	41.23%	-	-	-	-	-	-
22年度	292,191	88,143	204,048	197,029	46.27%	91,165	39.23%	77,294	13,802	47.47%	2,364	16,166	
23年度	299,507	90,373	209,134	201,940	46.27%	93,438	39.23%	79,221	14,146	48.67%	4,847	18,993	
24年度	306,824	92,602	214,222	206,852	46.27%	95,710	39.23%	81,148	14,489	49.87%	7,447	21,936	

○過年度納付月数達成目標等

	過年度1年目					過年度2年目						
	A 納付対象 月数[月数] ④×100.42%	B 最低 納付率 [%]	C 最低納付 月数[月数] A×B	D 最低水準 [月数] (C-⑧)×99.5%	E 加算月数 [月数] A×F加算率	G 達成目標 [月数] D+E	H 納付対象 月数[月数] A×100.81%	I 最低 納付率 [%]	J 最低納付 月数[月数] H×I	K 最低水準 [月数] (J-⑧-⑩)×99.5%	L 加算月数 [月数] H×M加算率	N 達成目標 [月数] K+L
20年度	-	-	-	-	-	-	184,019	53.10%	97,714	3,696	368	4,064
21年度	185,369	48.47%	89,848	4,416	927	5,343	186,870	50.57%	94,500	3,728	374	4,102
22年度	197,857	49.67%	98,276	4,792	989	5,781	199,460	51.77%	103,260	3,999	399	4,398
23年度	202,788	50.87%	103,158	4,919	1,014	5,933	-	-	-	-	-	-

○免除等勧奨達成目標等

	①年度末第1号 被保険者数 [人]	②最低水準 免除率 [%]	③最低水準 [件数] ①×②× 129.13%	④目標免除率 [%]	⑤達成目標 [件数] ①×④× 129.13%
21年度	23,604	-	-	-	-
22年度	24,216	28.01%	8,759	28.51%	8,915
23年度	24,829	28.01%	8,980	29.01%	9,301
24年度	25,441	28.01%	9,202	29.51%	9,695

達成目標等算出表 [須磨]

[]内は単位

○現年度納付月数達成目標等

	現年度			
	①被保険者 累計 [月数]	②全額免除 累計 [月数]	③納付対象者 累計 [月数] ①-②	④納付対象 月数 [月数] ③×96.56%
21年度	1,370,211	—	—	—
22年度	1,397,768	462,709	935,059	902,893
23年度	1,427,336	472,606	954,730	921,887
24年度	1,456,904	482,502	974,402	940,882

	現年度				⑩加算月数 [月数] ④×⑩加算率	⑫達成目標 [月数] ⑨+⑩
	⑤最低 納付率 [%]	⑥最低納付 月数[月数] ④×⑤	⑦見込納付期限 内納付率 [%]	⑧見込納付期限内 納付月数[月数] ④×⑦		
21年度	58.08%	—	52.27%	—	—	—
22年度	58.08%	524,400	50.27%	453,884	70,163	80,817
23年度	58.08%	535,432	50.27%	463,433	71,639	93,396
24年度	58.08%	546,464	50.27%	472,981	73,116	106,423

○過年度納付月数達成目標等

	過年度1年度					過年度2年度						
	A 納付対象 月数[月数] ④×100.42%	B 最低 納付率 [%]	C 最低納付 月数[月数] A×B	D 最低水準 [月数] C-⑧×99.5%	E 加算月数 [月数] A×F加算率	G 達成目標 [月数] D+E	H 納付対象 月数[月数] A×100.81%	I 最低 納付率 [%]	J 最低納付 月数[月数] H×I	K 最低水準 [月数] J-⑨-⑩×99.5%	L 加算月数 [月数] H×M加算率	N 達成目標 [月数] K+L
20年度	—	—	—	—	—	—	874,889	65.14%	569,903	18,346	1,750	20,096
21年度	857,030	60.28%	516,618	20,817	4,285	25,102	863,972	62.38%	538,946	18,057	1,728	19,785
22年度	906,685	61.46%	557,249	22,435	4,533	26,968	914,029	63.56%	580,957	19,192	1,828	21,020
23年度	925,759	62.64%	579,895	22,951	4,629	27,580	—	—	—	—	—	—

○免除等勸奨達成目標等

	①年度末第1号 被保険者数 [人]	②最低水準 免除率 [%]	③最低水準 [件数] ①×②× 129.13%	④目標免除率 [%]	⑤達成目標 [件数] ①×④× 129.13%
21年度	112,703	—	—	—	—
22年度	115,166	31.12%	46,280	31.62%	47,023
23年度	117,629	31.12%	47,270	32.12%	48,789
24年度	120,093	31.12%	48,260	32.62%	50,586

達成目標等算出表 [東灘]

[]内は単位

○現年度納付月数達成目標等

	現年度											
	①被保険者 累計 [月数]	②全額免除 累計 [月数]	③納付対象者 累計 [月数] ①-②	④納付対象 月数 [月数] ③×96.56%	⑤最低 納付率 [%]	⑥最低納付 月数[月数] ④×⑤	⑦見込納付期限 内納付率 [%]	⑧見込納付期限内 納付月数[月数] ④×⑦	⑨最低水準 [月数] (⑥-⑧)×99.5%	目標納付率 [%]	⑩加算月数 [月数] ④×⑩加算率	⑪達成目標 [月数] ⑨+⑩
21年度	609,827	-	-	-	58.94%	-	53.53%	-	-	-	-	-
22年度	628,618	178,903	449,715	434,245	58.94%	255,944	51.53%	223,766	32,017	60.14%	5,211	37,228
23年度	647,822	184,433	463,389	447,448	58.94%	263,726	51.53%	230,570	32,990	61.34%	10,739	43,729
24年度	667,026	189,963	477,063	460,652	58.94%	271,508	51.53%	237,374	33,963	62.54%	16,583	50,546

○過年度納付月数達成目標等

	過年度1年度										過年度2年度			
	A 納付対象 月数[月数] ④×100.42%	B 最低 納付率 [%]	C 最低納付 月数[月数] A×B	D 最低水準 [月数] (C-⑧)×99.5%	目標納付率 [%]	E 加算月数 [月数] A×F加算率	G 達成目標 [月数] D+E	H 納付対象 月数[月数] A×100.81%	I 最低 納付率 [%]	J 最低納付 月数[月数] H×I	K 最低水準 [月数] (J-⑩-⑪-G) ×99.5%	L 加算月数 [月数] H×M加算率	N 達成目標 [月数] K+L	
20年度	-	-	-	-	-	-	423,478	65.61%	277,844	8,906	847	9,753		
21年度	417,049	61.14%	254,984	10,135	61.64%	2,085	420,427	63.24%	265,878	8,816	841	9,657		
22年度	436,069	62.34%	271,845	10,797	62.84%	2,180	439,601	64.44%	283,279	9,261	879	10,140		
23年度	449,327	63.54%	285,502	11,147	64.04%	2,247	-	-	-	-	-	-		

○免除等勸奨達成目標等

	①年度末第1号 被保険者数 [人]	②最低水準 免除率 [%]	③最低水準 [件数] ①×②× 129.13%	④目標免除率 [%]	⑤達成目標 [件数] ①×④× 129.13%
21年度	50,270	-	-	-	-
22年度	51,873	28.63%	19,178	29.13%	19,512
23年度	53,477	28.63%	19,770	29.63%	20,461
24年度	55,080	28.63%	20,363	30.13%	21,430

達成目標等算出表 [兵庫]

[]内は単位

○現年度納付月数達成目標等

	現年度											
	①被保険者 累計 [月数]	②全額免除 累計 [月数]	③納付対象者 累計 [月数] ①-②	④納付対象 月数 [月数] ③×96.56%	⑤最低 納付率 [%]	⑥最低納付 月数[月数] ④×⑤	⑦見込納付期限 内納付率 [%]	⑧見込納付期限内 納付月数[月数] ④×⑦	⑨最低水準 [月数] ⑧×99.5%	目標納付率 [%]	⑩加算月数 [月数] ④×⑩加算率	⑪達成目標 [月数] ⑨+⑩
21年度	625,964	—	—	—	54.75%	—	—	—	—	—	—	—
22年度	633,281	199,332	433,949	419,022	54.75%	229,415	47.29%	198,156	31,103	55.95%	5,028	36,131
23年度	639,672	201,361	438,311	423,233	54.75%	231,720	47.29%	200,147	31,415	57.15%	10,158	41,573
24年度	646,062	203,389	442,673	427,445	54.75%	234,026	47.29%	202,139	31,728	58.35%	15,388	47,116

○過年度納付月数達成目標等

	過年度1年度					過年度2年度						
	A 納付対象 月数[月数] ④×100.42%	B 最低 納付率 [%]	C 最低納付 月数[月数] A×B	D 最低水準 [月数] C×⑧-⑩×99.5%	目標納付率 [%]	E 加算月数 [月数] A×F加算率	G 達成目標 [月数] D+E	H 納付対象 月数[月数] A×100.81%	I 最低 納付率 [%]	J 最低納付 月数[月数] H×I	K 最低水準 [月数] J-⑧-⑩×99.5%	L 加算月数 [月数] H×M加算率
20年度	—	—	—	—	—	—	411,106	61.55%	253,036	8,517	822	9,339
21年度	403,200	56.95%	229,622	9,725	57.45%	2,016	406,466	59.05%	240,018	8,387	813	9,200
22年度	420,782	58.15%	244,685	10,346	58.65%	2,104	424,190	60.25%	255,574	8,793	848	9,641
23年度	425,011	59.35%	252,244	10,471	59.85%	2,125	—	—	—	—	—	—

○免除等勧奨達成目標等

	①年度末第1号 被保険者数 [人]	②最低水準 免除率 [%]	③最低水準 [件数] ①×②× 129.13%	④目標免除率 [%]	⑤達成目標 [件数] ①×④× 129.13%
21年度	51,396	—	—	—	—
22年度	51,924	28.71%	19,250	29.21%	19,585
23年度	52,453	28.71%	19,446	29.71%	20,123
24年度	52,981	28.71%	19,642	30.21%	20,668

達成目標等算出表 [姫路]

[]内は単位

○現年度納付月数達成目標等

	現年度											
	①被保険者 累計 [月数]	②全額免除 累計 [月数]	③納付対象者 累計 [月数] ①-②	④納付対象 月数 [月数] ③×96.56%	⑤最低 納付率 [%]	⑥最低納付 月数[月数] ④×⑤	⑦見込納付期限 内納付率 [%]	⑧見込納付期限内 納付月数[月数] ④×⑦	⑨最低水準 [月数] ⑧×99.5%	目標納付率 [%]	⑩加算月数 [月数] ④×⑩加算率	⑪達成目標 [月数] ⑨+⑩
21年度	1,456,983	—	—	—	59.43%	—	54.64%	—	—	—	—	—
22年度	1,499,012	379,095	1,119,917	1,081,392	59.43%	642,671	52.64%	569,245	73,059	60.63%	12,977	86,036
23年度	1,541,783	389,812	1,151,971	1,112,344	59.43%	661,066	52.64%	585,538	75,150	61.83%	26,696	101,846
24年度	1,584,555	400,529	1,184,026	1,143,295	59.43%	679,460	52.64%	601,830	77,242	63.03%	41,159	118,401

○過年度納付月数達成目標等

	過年度1年目					過年度2年目						
	A 納付対象 月数[月数] ④×100.42%	B 最低 納付率 [%]	C 最低納付 月数[月数] A×B	D 最低水準 [月数] C×99.5%	目標納付率 [%]	E 加算月数 [月数] A×F加算率	G 達成目標 [月数] D+E	H 納付対象 月数[月数] A×100.81%	I 最低 納付率 [%]	J 最低納付 月数[月数] H×I	K 最低水準 [月数] J×99.5%	L 加算月数 [月数] H×M加算率
20年度	—	—	—	—	—	—	1,067,151	66.53%	709,976	22,486	2,134	24,620
21年度	1,059,953	61.63%	653,249	25,797	62.13%	5,300	1,068,539	63.73%	680,980	22,448	2,137	24,585
22年度	1,085,934	62.83%	682,292	26,876	63.33%	5,430	1,094,730	64.93%	710,808	23,105	2,189	25,294
23年度	1,117,016	64.03%	715,225	27,702	64.53%	5,585	—	—	—	—	—	—

○免除等勧奨達成目標等

	①年度末第1号 被保険者数 [人]	②最低水準 免除率 [%]	③最低水準 [件数] ①×②× 129.13%	④目標免除率 [%]	⑤達成目標 [件数] ①×④× 129.13%
21年度	120,712	—	—	—	—
22年度	124,224	24.66%	39,557	25.16%	40,359
23年度	127,736	24.66%	40,675	25.66%	42,325
24年度	131,248	24.66%	41,794	26.16%	44,336

達成目標等算出表 [尼崎]

[]内は単位

○現年度納付月数達成目標等

	現年度											
	①被保険者 累計 [月数]	②全額免除 累計 [月数]	③納付対象者 累計 [月数] ①-②	④納付対象 月数 [月数] ③×96.56%	⑤最低 納付率 [%]	⑥最低納付 月数[月数] ④×⑤	⑦見込納付期限 内納付率 [%]	⑧見込納付期限内 納付月数[月数] ④×⑦	⑨最低水準 [月数] ⑧÷⑥×99.5%	目標納付率 [%]	⑩加算月数 [月数] ④×⑩加算率	⑪達成目標 [月数] ⑨+⑩
21年度	1,467,795	—	—	—	53.76%	—	—	—	—	—	—	—
22年度	1,532,893	378,504	1,154,389	1,114,678	53.76%	599,251	519,774	79,080	54.96%	13,376	92,456	
23年度	1,594,506	393,894	1,200,612	1,159,311	53.76%	623,246	540,587	82,246	56.16%	27,823	110,069	
24年度	1,656,118	409,284	1,246,834	1,203,943	53.76%	647,240	561,399	85,412	57.36%	43,342	128,754	

○過年度納付月数達成目標等

	過年度1年度						過年度2年度					
	A 納付対象 月数[月数] ④×100.42%	B 最低 納付率 [%]	C 最低納付 月数[月数] A×B	D 最低水準 [月数] C÷⑧×99.5%	E 加算月数 [月数] A×F加算率	G 達成目標 [月数] D+E	H 納付対象 月数[月数] A×100.81%	I 最低 納付率 [%]	J 最低納付 月数[月数] H×I	K 最低水準 [月数] J-⑨-⑩-⑪-⑫ ×99.5%	L 加算月数 [月数] H×M加算率	N 達成目標 [月数] K+L
20年度	—	—	—	—	—	—	1,107,959	60.75%	673,085	22,826	2,216	25,042
21年度	1,094,250	55.96%	612,342	26,381	5,471	31,852	1,103,113	58.06%	640,467	22,673	2,206	24,879
22年度	1,119,360	57.16%	639,826	27,458	5,597	33,055	1,128,427	59.26%	668,706	23,304	2,257	25,561
23年度	1,164,180	58.36%	679,415	28,615	5,821	34,436	—	—	—	—	—	—

○免除等勧奨達成目標等

	①年度末第1号 被保険者数 [人]	②最低水準 免除率 [%]	③最低水準 [件数] ①×②× 129.13%	④目標免除率 [%]	⑤達成目標 [件数] ①×④× 129.13%
21年度	122,059	—	—	—	—
22年度	127,232	22.91%	37,640	23.41%	38,461
23年度	132,405	22.91%	39,170	23.91%	40,880
24年度	137,578	22.91%	40,701	24.41%	43,366

達成目標等算出表 [明石]

[]内は単位

○現年度納付月数達成目標等

	現年度											
	①被保険者 累計 [月数]	②全額免除 累計 [月数]	③納付対象者 累計 [月数] ①-②	④納付対象 月数 [月数] ③×96.56%	⑤最低 納付率 [%]	⑥最低納付 月数[月数] ④×⑤	⑦見込納付期限 内納付率 [%]	⑧見込納付期限内 納付月数[月数] ④×⑦	⑨最低水準 [月数] ⑧×99.5%	目標納付率 [%]	⑩加算月数 [月数] ④×⑩加算率	⑪達成目標 [月数] ⑨+⑩
21年度	1,063,686	—	—	—	63.90%	—	58.68%	—	—	—	—	—
22年度	1,075,668	284,033	791,635	764,403	63.90%	488,454	56.68%	433,264	54,914	65.10%	9,173	64,087
23年度	1,090,489	287,931	802,558	774,950	63.90%	495,193	56.68%	439,242	55,671	66.30%	18,599	74,270
24年度	1,105,310	291,829	813,481	785,497	63.90%	501,933	56.68%	445,220	56,429	67.50%	28,278	84,707

○過年度納付月数達成目標等

	過年度1年目							過年度2年目						
	A 納付対象 月数[月数] ④×100.42%	B 最低 納付率 [%]	C 最低納付 月数[月数] A×B	D 最低水準 [月数] C×⑧-⑩×99.5%	E 加算月数 [月数] A×F加算率	G 達成目標 [月数] D+E	H 納付対象 月数[月数] A×100.81%	I 最低 納付率 [%]	J 最低納付 月数[月数] H×I	K 最低水準 [月数] J-⑧-⑩-G ×99.5%	L 加算月数 [月数] H×M加算率	N 達成目標 [月数] K+L		
20年度	—	—	—	—	—	—	779,548	70.74%	551,452	16,715	1,559	18,274		
21年度	754,853	66.10%	498,958	18,531	3,774	22,305	760,967	68.20%	518,979	16,258	1,522	17,780		
22年度	767,613	67.30%	516,604	19,157	3,838	22,995	773,831	69.40%	537,039	16,610	1,548	18,158		
23年度	778,205	68.50%	533,070	19,460	3,891	23,351	—	—	—	—	—	—		

○免除等勧奨達成目標等

	①年度末第1号 被保険者数 [人]	②最低水準 免除率 [%]	③最低水準 [件数] ①×②× 129.13%	④目標免除率 [%]	⑤達成目標 [件数] ①×④× 129.13%
21年度	87,425	—	—	—	—
22年度	88,641	25.75%	29,474	26.25%	30,046
23年度	89,858	25.75%	29,879	26.75%	31,039
24年度	91,074	25.75%	30,283	27.25%	32,047

達成目標等算出表 [西宮]

[]内は単位

○現年度納付月数達成目標等

	現年度											
	①被保険者 累計 [月数]	②全額免除 累計 [月数]	③納付対象者 累計 [月数] ①-②	④納付対象 月数 [月数] ③×96.56%	⑤最低 納付率 [%]	⑥最低納付 月数[月数] ④×⑤	⑦見込納付期限 内納付率 [%]	⑧見込納付期限内 納付月数[月数] ④×⑦	⑨最低水準 [月数] ⑧×99.5%	目標納付率 [%]	⑩加算月数 [月数] ④×⑩加算率	⑪達成目標 [月数] ⑨+⑩
21年度	1,666,324	—	—	—	61.42%	—	55.90%	—	—	—	—	—
22年度	1,745,066	436,043	1,309,023	1,263,992	61.42%	776,344	53.90%	681,292	94,577	62.47%	13,272	107,849
23年度	1,825,266	455,829	1,369,437	1,322,328	61.42%	812,174	53.90%	712,735	98,942	63.52%	27,769	126,711
24年度	1,905,466	475,616	1,429,850	1,380,663	61.42%	848,003	53.90%	744,177	103,307	64.57%	43,491	146,798

○過年度納付月数達成目標等

	過年度1年目										過年度2年目			
	A 納付対象 月数[月数] ④×100.42%	B 最低 納付率 [%]	C 最低納付 月数[月数] A×B	D 最低水準 [月数] C×99.5%	目標納付率 [%]	E 加算月数 [月数] A×F加算率	G 達成目標 [月数] D+E	H 納付対象 月数[月数] A×100.81%	I 最低 納付率 [%]	J 最低納付 月数[月数] H×I	K 最低水準 [月数] J×99.5%	L 加算月数 [月数] H×M加算率	N 達成目標 [月数] K+L	
20年度	—	—	—	—	—	—	1,237,626	68.29%	845,175	26,301	2,475	28,776		
21年度	1,226,367	63.62%	780,215	29,958	64.12%	6,132	1,236,301	65.72%	812,497	26,169	2,473	28,642		
22年度	1,269,301	64.67%	820,857	31,557	65.17%	6,347	1,279,582	66.77%	854,377	27,195	2,559	29,754		
23年度	1,327,882	65.72%	872,684	33,072	66.22%	6,639	—	—	—	—	—	—		

○免除等勧奨達成目標等

	①年度末第1号 被保険者数 [人]	②最低水準 免除率 [%]	③最低水準 [件数] ①×②× 129.13%	④目標免除率 [%]	⑤達成目標 [件数] ①×④× 129.13%
21年度	138,325	—	—	—	—
22年度	144,900	24.39%	45,636	24.89%	46,572
23年度	151,475	24.39%	47,707	25.39%	49,663
24年度	158,050	24.39%	49,778	25.89%	52,839

達成目標等算出表 [豊岡]

[]内は単位

○現年度納付月数達成目標等

	現年度											
	①被保険者 累計 [月数]	②全額免除 累計 [月数]	③納付対象者 累計 [月数] ①-②	④納付対象 月数 [月数] ③×96.56%	⑤最低 納付率 [%]	⑥最低納付 月数[月数] ④×⑤	⑦見込納付期限 内納付率 [%]	⑧見込納付期限内 納付月数[月数] ④×⑦	⑨最低水準 [月数] (⑧-⑥)×99.5%	目標納付率 [%]	⑩加算月数 [月数] ④×⑩加算率	⑪達成目標 [月数] ⑨+⑩
21年度	321,919	-	-	-	68.69%	-	63.13%	-	-	-	-	-
22年度	325,872	73,770	252,102	243,430	68.69%	167,212	61.13%	148,809	18,311	69.89%	2,921	21,232
23年度	330,304	74,743	255,561	246,769	68.69%	169,506	61.13%	150,850	18,563	71.09%	5,922	24,485
24年度	334,735	75,715	259,020	250,110	68.69%	171,801	61.13%	152,892	18,814	72.29%	9,004	27,818

○過年度納付月数達成目標等

	過年度1年目					過年度2年目						
	A 納付対象 月数[月数] ④×100.42%	B 最低 納付率 [%]	C 最低納付 月数[月数] A×B	D 最低水準 [月数] (C-⑧)×99.5%	目標納付率 [%]	E 加算月数 [月数] A×F加算率	G 達成目標 [月数] D+E	H 納付対象 月数[月数] A×100.81%	I 最低 納付率 [%]	J 最低納付 月数[月数] H×I	K 最低水準 [月数] (J-⑩)×99.5%	L 加算月数 [月数] H×M加算率
20年度	-	-	-	-	-	-	252,294	75.27%	189,902	5.513	505	6,018
21年度	243,843	70.89%	172,860	6,025	71.39%	1,219	245,818	72.99%	179,423	5,347	492	5,839
22年度	244,452	72.09%	176,225	6,153	72.59%	1,222	246,432	74.19%	182,828	5,385	493	5,878
23年度	247,805	73.29%	181,616	6,250	73.79%	1,239	-	-	-	-	-	-

○免除等勧奨達成目標等

	①年度末第1号 被保険者数 [人]	②最低水準 免除率 [%]	③最低水準 [件数] ①×②× 129.13%	④目標免除率 [%]	⑤達成目標 [件数] ①×④× 129.13%
21年度	26,692	-	-	-	-
22年度	27,049	21.18%	7,398	21.68%	7,572
23年度	27,405	21.18%	7,495	22.18%	7,849
24年度	27,762	21.18%	7,593	22.68%	8,130

達成目標等算出表 [加古川]

[]内は単位

○現年度納付月数達成目標等

	現年度											
	①被保険者 累計 [月数]	②全額免除 累計 [月数]	③納付対象者 累計 [月数] ①-②	④納付対象 月数 [月数] ③×96.56%	⑤最低 納付率 [%]	⑥最低納付 月数[月数] ④×⑤	⑦見込納付期限 内納付率 [%]	⑧見込納付期限内 納付月数[月数] ④×⑦	⑨最低水準 [月数] ⑧×99.5%	目標納付率 [%]	⑩加算月数 [月数] ④×⑩加算率	⑪達成目標 [月数] ⑨+⑩
21年度	902,893	—	—	—	60.70%	—	—	—	—	—	—	—
22年度	917,758	255,687	662,071	639,296	60.70%	388,053	342,663	45,163	61.90%	7,672	52,835	
23年度	936,253	260,863	675,390	652,157	60.70%	395,859	349,556	46,071	63.10%	15,652	61,723	
24年度	954,748	266,040	688,708	665,016	60.70%	403,665	356,449	46,980	64.30%	23,941	70,921	

○過年度納付月数達成目標等

	過年度1年目										過年度2年目			
	A 納付対象 月数[月数] ④×100.42%	B 最低 納付率 [%]	C 最低納付 月数[月数] A×B	D 最低水準 [月数] C×⑧-⑩×99.5%	E 加算月数 [月数] A×F加算率	G 達成目標 [月数] D+E	H 納付対象 月数[月数] A×100.81%	I 最低 納付率 [%]	J 最低納付 月数[月数] H×I	K 最低水準 [月数] J-⑧-⑩-⑪-⑫ ×99.5%	L 加算月数 [月数] H×M加算率	N 達成目標 [月数] K+L	目標納付率 [%]	⑫加算率
20年度	—	—	—	—	—	—	641,989	67.11%	430,839	13,571	1,284	14,855	67.31%	—
21年度	623,665	62.90%	392,285	15,232	3,118	18,350	628,717	65.00%	408,666	13,273	1,257	14,530	65.20%	—
22年度	641,981	64.10%	411,510	15,932	3,210	19,142	647,181	66.20%	428,434	13,725	1,294	15,019	66.40%	—
23年度	654,896	65.30%	427,647	16,286	3,274	19,560	—	—	—	—	—	—	—	—

○免除等勸奨達成目標等

	①年度末第1号 被保険者数 [人]	②最低水準 免除率 [%]	③最低水準 [件数] ①×②× 129.13%	④目標免除率 [%]	⑤達成目標 [件数] ①×④× 129.13%
21年度	74,335	—	—	—	—
22年度	75,871	28.12%	27,550	28.62%	28,040
23年度	77,407	28.12%	28,108	29.12%	29,107
24年度	78,943	28.12%	28,665	29.62%	30,194

達成目標等算出表 [岡山東]

[]内は単位

○現年度納付月数達成目標等

	現年度											
	①被保険者 累計 [月数]	②全額免除 累計 [月数]	③納付対象者 累計 [月数] ①-②	④納付対象 月数 [月数] ③×96.56%	⑤最低 納付率 [%]	⑥最低納付 月数[月数] ④×⑤	⑦見込納付期限 内納付率 [%]	⑧見込納付期限内 納付月数[月数] ④×⑦	⑨最低水準 [月数] (⑧-⑥)×99.5%	目標納付率 [%]	⑩加算月数 [月数] ④×⑩加算率	⑪達成目標 [月数] ⑨+⑩
21年度	206,148	—	—	—	70.09%	—	63.40%	—	—	—	—	—
22年度	204,426	55,553	148,873	143,752	70.09%	100,756	61.40%	88,264	12,430	71.29%	1,725	14,155
23年度	202,665	55,102	147,563	142,487	70.09%	99,869	61.40%	87,487	12,320	72.49%	3,420	15,740
24年度	200,904	54,652	146,252	141,220	70.09%	98,981	61.40%	86,709	12,211	73.69%	5,084	17,295

○過年度納付月数達成目標等

	過年度1年目					過年度2年目						
	A 納付対象 月数[月数] ④×100.42%	B 最低 納付率 [%]	C 最低納付 月数[月数] A×B	D 最低水準 [月数] (C-⑧)×99.5%	目標納付率 [%]	E 加算月数 [月数] A×F加算率	G 達成目標 [月数] D+E	H 納付対象 月数[月数] A×100.81%	I 最低 納付率 [%]	J 最低納付 月数[月数] H×I	K 最低水準 [月数] (J-⑩)×99.5%	L 加算月数 [月数] H×M加算率
20年度	—	—	—	—	—	—	147,576	76.51%	112,910	3,226	295	3,521
21年度	142,386	72.29%	102,931	3,534	72.79%	712	143,539	74.39%	106,779	3,138	287	3,425
22年度	144,356	73.49%	106,087	3,650	73.99%	722	145,525	75.59%	110,002	3,195	291	3,486
23年度	143,085	74.69%	106,870	3,625	75.19%	715	—	—	—	—	—	—

○免除等勧奨達成目標等

	①年度末第1号 被保険者数 [人]	②最低水準 免除率 [%]	③最低水準 [件数] ①×②× 129.13%	④目標免除率 [%]	⑤達成目標 [件数] ①×④× 129.13%
21年度	16,820	—	—	—	—
22年度	16,685	26.07%	5,617	26.57%	5,724
23年度	16,549	26.07%	5,571	27.07%	5,785
24年度	16,414	26.07%	5,526	27.57%	5,844

達成目標等算出表 [岡山西]

[]内は単位

○現年度納付月数達成目標等

	現年度											
	①被保険者 累計 [月数]	②全額免除 累計 [月数]	③納付対象者 累計 [月数] ①-②	④納付対象 月数 [月数] ③×96.56%	⑤最低 納付率 [%]	⑥最低納付 月数[月数] ④×⑤	⑦見込納付期限 内納付率 [%]	⑧見込納付期限内 納付月数[月数] ④×⑦	⑨最低水準 [月数] (⑧-⑥)×99.5%	目標納付率 [%]	⑩加算月数 [月数] ④×⑩加算率	⑪達成目標 [月数] ⑨+⑩
21年度	1,241,627	-	-	-	58.78%	-	53.28%	-	-	-	-	-
22年度	1,262,067	326,256	935,811	903,619	58.78%	531,147	51.28%	463,376	67,432	59.98%	10,843	78,275
23年度	1,278,289	330,792	947,497	914,903	58.78%	537,780	51.28%	469,162	68,275	61.18%	21,958	90,233
24年度	1,294,511	335,329	959,182	926,186	58.78%	544,412	51.28%	474,948	69,117	62.38%	33,343	102,460

○過年度納付月数達成目標等

	過年度1年度					過年度2年度							
	A 納付対象 月数[月数] ④×100.42%	B 最低 納付率 [%]	C 最低納付 月数[月数] A×B	D 最低水準 [月数] (C-⑧)×99.5%	目標納付率 [%]	E 加算月数 [月数] A×F加算率	G 達成目標 [月数] D+E	H 納付対象 月数[月数] A×100.81%	I 最低 納付率 [%]	J 最低納付 月数[月数] H×I	K 最低水準 [月数] (J-⑧-⑩)×99.5%	L 加算月数 [月数] H×M加算率	N 達成目標 [月数] K+L
20年度	-	-	-	-	-	-	-	884,966	65.86%	582,839	18,637	1,770	20,407
21年度	878,115	60.98%	535,475	21,381	61.48%	4,391	25,772	885,228	63.08%	558,402	18,550	1,770	20,320
22年度	907,414	62.18%	564,230	22,466	62.68%	4,537	27,003	914,764	64.28%	588,010	19,259	1,830	21,089
23年度	918,746	63.38%	582,301	22,791	63.88%	4,594	27,385	-	-	-	-	-	-

○免除等勸奨達成目標等

	①年度末第1号 被保険者数 [人]	②最低水準 免除率 [%]	③最低水準 [件数] ①×②× 129.13%	④目標免除率 [%]	⑤達成目標 [件数] ①×④× 129.13%
21年度	102,438	-	-	-	-
22年度	103,882	23.69%	31,779	24.19%	32,449
23年度	105,327	23.69%	32,220	24.69%	33,580
24年度	106,771	23.69%	32,662	25.19%	34,730

達成目標等算出表 [広島東]

[]内は単位

○現年度納付月数達成目標等

	現年度											
	①被保険者 累計 [月数]	②全額免除 累計 [月数]	③納付対象者 累計 [月数] ①-②	④納付対象 月数 [月数] ③×96.56%	⑤最低 納付率 [%]	⑥最低納付 月数[月数] ④×⑤	⑦見込納付期限 内納付率 [%]	⑧見込納付期限内 納付月数[月数] ④×⑦	⑨最低水準 [月数] ⑧×99.5%	目標納付率 [%]	⑩加算月数 [月数] ④×⑩加算率	⑪達成目標 [月数] ⑨+⑩
21年度	925,688	—	—	—	58.87%	—	52.99%	—	—	—	—	—
22年度	931,946	212,571	719,375	694,629	58.87%	408,928	50.99%	354,191	54,463	59.96%	7,571	62,034
23年度	942,783	215,030	727,753	702,719	58.87%	413,691	50.99%	358,316	55,098	61.05%	15,319	70,417
24年度	953,621	217,488	736,133	710,810	58.87%	418,454	50.99%	362,442	55,732	62.14%	23,243	78,975

○過年度納付月数達成目標等

	過年度1年目										過年度2年目			
	A 納付対象 月数[月数] ④×100.42%	B 最低 納付率 [%]	C 最低納付 月数[月数] A×B	D 最低水準 [月数] C×⑧-⑩×99.5%	目標納付率 [%]	E 加算月数 [月数] A×F加算率	G 達成目標 [月数] D+E	H 納付対象 月数[月数] A×100.81%	I 最低 納付率 [%]	J 最低納付 月数[月数] H×I	K 最低水準 [月数] J-⑧-⑩×99.5%	L 加算月数 [月数] H×M加算率	N 達成目標 [月数] K+L	
20年度	—	—	—	—	—	—	709,373	64.79%	459,603	14,911	1,419	16,330		
21年度	694,154	61.07%	423,920	16,919	61.57%	3,471	699,777	63.17%	442,049	14,669	1,400	16,069		
22年度	697,546	62.16%	433,595	17,283	62.66%	3,488	703,196	64.26%	451,874	14,804	1,406	16,210		
23年度	705,670	63.25%	446,336	17,515	63.75%	3,528	—	—	—	—	—	—		

○免除等勧奨達成目標等

	①年度末第1号 被保険者数 [人]	②最低水準 免除率 [%]	③最低水準 [件数] ①×②× 129.13%	④目標免除率 [%]	⑤達成目標 [件数] ①×④× 129.13%
21年度	75,666	—	—	—	—
22年度	76,551	20.68%	20,442	21.18%	20,937
23年度	77,436	20.68%	20,679	21.68%	21,679
24年度	78,322	20.68%	20,915	22.18%	22,432

達成目標等算出表 [広島西]

[]内は単位

○現年度納付月数達成目標等

	現年度											
	①被保険者 累計 [月数]	②全額免除 累計 [月数]	③納付対象者 累計 [月数] ①-②	④納付対象 月数 [月数] ③×96.56%	⑤最低 納付率 [%]	⑥最低納付 月数[月数] ④×⑤	⑦見込納付期限 内納付率 [%]	⑧見込納付期限内 納付月数[月数] ④×⑦	⑨最低水準 [月数] ⑧-⑥)×99.5%	目標納付率 [%]	⑩加算月数 [月数] ④×⑩加算率	⑪達成目標 [月数] ⑨+⑩
21年度	853,803	-	-	-	65.20%	-	59.24%	-	-	-	-	-
22年度	873,654	212,082	661,572	638,814	65.20%	416,507	57.24%	365,657	50,596	66.20%	6,388	56,984
23年度	895,354	217,274	678,080	654,755	65.20%	426,900	57.24%	374,782	51,857	67.20%	13,095	64,952
24年度	917,055	222,467	694,588	670,694	65.20%	437,292	57.24%	383,905	53,120	68.20%	20,121	73,241

○過年度納付月数達成目標等

	過年度1年度					過年度2年度						
	A 納付対象 月数[月数] ④×100.42%	B 最低 納付率 [%]	C 最低納付 月数[月数] A×B	D 最低水準 [月数] C-⑧)×99.5%	目標納付率 [%]	E 加算月数 [月数] A×F加算率	G 達成目標 [月数] D+E	H 納付対象 月数[月数] A×100.81%	I 最低 納付率 [%]	J 最低納付 月数[月数] H×I	K 最低水準 [月数] J-⑩)×99.5%	L 加算月数 [月数] H×M加算率
20年度	-	-	-	-	-	-	642,711	71.04%	456,582	13,801	1,285	15,086
21年度	625,729	67.40%	421,741	15,422	67.90%	3,129	630,797	69.50%	438,404	13,543	1,262	14,805
22年度	641,497	68.40%	438,784	16,062	68.90%	3,207	646,693	70.50%	455,919	13,939	1,293	15,232
23年度	657,505	69.40%	456,308	16,491	69.90%	3,288	657,505	-	-	-	-	-

○免除等勧奨達成目標等

	①年度末第1号 被保険者数 [人]	②最低水準 免除率 [%]	③最低水準 [件数] ①×②× 129.13%	④目標免除率 [%]	⑤達成目標 [件数] ①×④× 129.13%
21年度	70,333	-	-	-	-
22年度	72,098	22.23%	20,696	22.73%	21,162
23年度	73,864	22.23%	21,203	23.23%	22,157
24年度	75,629	22.23%	21,710	23.73%	23,175

達成目標等算出表 [広島南]

[]内は単位

○現年度納付月数達成目標等

	現年度											
	①被保険者 累計 [月数]	②全額免除 累計 [月数]	③納付対象者 累計 [月数] ①-②	④納付対象 月数 [月数] ③×96.56%	⑤最低 納付率 [%]	⑥最低納付 月数[月数] ④×⑤	⑦見込納付期限 内納付率 [%]	⑧見込納付期限内 納付月数[月数] ④×⑦	⑨最低水準 [月数] ⑧×99.5%	目標納付率 [%]	⑩加算月数 [月数] ④×⑩加算率	⑪達成目標 [月数] ⑨+⑩
21年度	795,671	—	—	—	63.67%	—	—	—	—	—	—	—
22年度	796,853	199,461	597,392	576,842	63.67%	367,275	321,532	45,514	64.87%	6,922	52,436	
23年度	799,455	200,188	599,267	578,652	63.67%	368,428	322,541	45,658	66.07%	13,888	59,546	
24年度	802,056	200,915	601,141	580,462	63.67%	369,580	323,550	45,800	67.27%	20,897	66,697	

○過年度納付月数達成目標等

	過年度1年目					過年度2年目						
	A 納付対象 月数[月数] ④×100.42%	B 最低 納付率 [%]	C 最低納付 月数[月数] A×B	D 最低水準 [月数] C×⑧-⑩×99.5%	目標納付率 [%]	E 加算月数 [月数] A×F加算率	G 達成目標 [月数] D+E	H 納付対象 月数[月数] A×100.81%	I 最低 納付率 [%]	J 最低納付 月数[月数] H×I	K 最低水準 [月数] J-⑧-⑩-G ×99.5%	L 加算月数 [月数] H×M加算率
20年度	—	—	—	—	—	—	586,449	70.03%	410,690	12,565	1,173	13,738
21年度	573,375	65.87%	377,682	14,054	66.37%	2,867	578,019	67.97%	392,880	12,340	1,156	13,496
22年度	579,265	67.07%	388,513	14,472	67.57%	2,896	583,957	69.17%	403,923	12,524	1,168	13,692
23年度	581,082	68.27%	396,705	14,545	68.77%	2,905	—	—	—	—	—	—

○免除等勧奨達成目標等

	①年度末第1号 被保険者数 [人]	②最低水準 免除率 [%]	③最低水準 [件数] ①×②× 129.13%	④目標免除率 [%]	⑤達成目標 [件数] ①×④× 129.13%
21年度	64,993	—	—	—	—
22年度	65,231	22.35%	18,826	22.85%	19,247
23年度	65,468	22.35%	18,895	23.35%	19,740
24年度	65,706	22.35%	18,963	23.85%	20,236

達成目標等算出表 [吳]

[]内は単位

○現年度納付月数達成目標等

	現年度			
	①被保険者 累計 [月数]	②全額免除 累計 [月数]	③納付対象者 累計 [月数] ①-②	④納付対象 月数 [月数] ③×96.56%
21年度	675,799	—	—	—
22年度	681,578	190,226	491,352	474,449
23年度	689,269	192,579	496,690	479,604
24年度	696,960	194,931	502,029	484,759

	現年度						
	⑤最低 納付率 [%]	⑥最低納付 月数[月数] ④×⑤	⑦見込納付期限 内納付率 [%]	⑧見込納付期限内 納付月数[月数] ④×⑦	⑨最低水準 [月数] ⑥-⑧×99.5%	目標納付率 [%]	⑩加算月数 [月数] ④×⑩加算率
21年度	68.54%	—	63.05%	—	—	—	—
22年度	68.54%	325,187	61.05%	289,651	35,358	69.74%	5,693
23年度	68.54%	328,721	61.05%	292,798	35,743	70.94%	11,510
24年度	68.54%	332,254	61.05%	295,945	36,127	72.14%	17,451

○過年度納付月数達成目標等

	過年度1年目							過年度2年目				
	A 納付対象 月数[月数] ④×100.42%	B 最低 納付率 [%]	C 最低納付 月数[月数] A×B	D 最低水準 [月数] ③-⑥-⑦×99.5%	E 加算月数 [月数] A×F加算率	G 達成目標 [月数] D+E	H 納付対象 月数[月数] A×100.81%	I 最低 納付率 [%]	J 最低納付 月数[月数] H×I	K 最低水準 [月数] ⑨-⑩-⑪-⑫×99.5%	L 加算月数 [月数] H×M加算率	N 達成目標 [月数] K+L
20年度	—	—	—	—	—	—	480,102	74.47%	357,532	10,440	960	11,400
21年度	467,283	70.74%	330,556	11,573	2,336	13,909	471,068	72.84%	343,126	10,241	942	11,183
22年度	476,442	71.94%	342,752	11,990	2,382	14,372	480,301	74.04%	355,615	10,488	961	11,449
23年度	481,618	73.14%	352,255	12,143	2,408	14,551	—	—	—	—	—	—

○免除等勸奨達成目標等

	①年度末第1号 被保険者数 [人]	②最低水準 免除率 [%]	③最低水準 [件数] ①×②× 129.13%	④目標免除率 [%]	⑤達成目標 [件数] ①×④× 129.13%
21年度	55,039	—	—	—	—
22年度	55,728	25.51%	18,357	26.01%	18,717
23年度	56,417	25.51%	18,584	26.51%	19,313
24年度	57,106	25.51%	18,811	27.01%	19,918

達成目標等算出表 [徳島南]

[]内は単位

○現年度納付月数達成目標等

	現年度											
	①被保険者 累計 [月数]	②全額免除 累計 [月数]	③納付対象者 累計 [月数] ①-②	④納付対象 月数 [月数] ③×96.56%	⑤最低 納付率 [%]	⑥最低納付 月数[月数] ④×⑤	⑦見込納付期限 内納付率 [%]	⑧見込納付期限内 納付月数[月数] ④×⑦	⑨最低水準 [月数] (⑥-⑧)×99.5%	目標納付率 [%]	⑩加算月数 [月数] ④×⑩加算率	⑪達成目標 [月数] ⑨+⑩
21年度	272,191	—	—	—	66.36%	—	61.41%	—	—	—	—	—
22年度	267,645	79,231	188,414	181,933	66.36%	120,731	59.41%	108,086	12,582	67.56%	2,183	14,765
23年度	262,455	77,647	184,808	178,451	66.36%	118,420	59.41%	106,018	12,340	68.76%	4,283	16,623
24年度	257,266	76,063	181,203	174,970	66.36%	116,110	59.41%	103,950	12,099	69.96%	6,299	18,398

○過年度納付月数達成目標等

	過年度1年目										過年度2年目			
	A 納付対象 月数[月数] ④×100.42%	B 最低 納付率 [%]	C 最低納付 月数[月数] A×B	D 最低水準 [月数] (C-⑧)×99.5%	目標納付率 [%]	E 加算月数 [月数] A×F加算率	G 達成目標 [月数] D+E	H 納付対象 月数[月数] A×100.81%	I 最低 納付率 [%]	J 最低納付 月数[月数] H×I	K 最低水準 [月数] (J-⑩)×99.5%	L 加算月数 [月数] H×M加算率	N 達成目標 [月数] K+L	
20年度	—	—	—	—	—	—	189,606	73.18%	138,754	4.104	379	4,483		
21年度	182,118	68.56%	124,860	4,493	69.06%	911	183,593	70.66%	129,727	3,959	367	4,326		
22年度	182,697	69.76%	127,449	4,575	70.26%	913	184,177	71.86%	132,350	3,991	368	4,359		
23年度	179,200	70.96%	127,160	4,496	71.46%	896	—	—	—	—	—	—		

○免除等勧奨達成目標等

	①年度末第1号 被保険者数 [人]	②最低水準 免除率 [%]	③最低水準 [件数] ①×②× 129.13%	④目標免除率 [%]	⑤達成目標 [件数] ①×④× 129.13%
21年度	22,117	—	—	—	—
22年度	21,684	27.16%	7,605	27.66%	7,745
23年度	21,250	27.16%	7,453	28.16%	7,727
24年度	20,817	27.16%	7,301	28.66%	7,704

達成目標等算出表 [徳島北]

[]内は単位

○現年度納付月数達成目標等

	現年度											
	①被保険者 累計 [月数]	②全額免除 累計 [月数]	③納付対象者 累計 [月数] ①-②	④納付対象 月数 [月数] ③×96.56%	⑤最低 納付率 [%]	⑥最低納付 月数[月数] ④×⑤	⑦見込納付期限 内納付率 [%]	⑧見込納付期限内 納付月数[月数] ④×⑦	⑨最低水準 [月数] (⑧-⑥)×99.5%	目標納付率 [%]	⑩加算月数 [月数] ④×⑩加算率	⑪達成目標 [月数] ⑨+⑩
21年度	971,705	-	-	-	61.50%	-	56.74%	-	-	-	-	-
22年度	980,186	281,820	698,366	674,342	61.50%	414,720	54.74%	369,135	45,357	62.70%	8,092	53,449
23年度	986,016	283,351	702,665	678,493	61.50%	417,273	54.74%	371,407	45,637	63.90%	16,284	61,921
24年度	991,846	284,882	706,964	682,644	61.50%	419,826	54.74%	373,679	45,916	65.10%	24,575	70,491

○過年度納付月数達成目標等

	過年度1年度					過年度2年度							
	A 納付対象 月数[月数] ④×100.42%	B 最低 納付率 [%]	C 最低納付 月数[月数] A×B	D 最低水準 [月数] (C-⑧)×99.5%	目標納付率 [%]	E 加算月数 [月数] A×F加算率	G 達成目標 [月数] D+E	H 納付対象 月数[月数] A×100.81%	I 最低 納付率 [%]	J 最低納付 月数[月数] H×I	K 最低水準 [月数] (J-⑩)×99.5%	L 加算月数 [月数] H×M加算率	N 達成目標 [月数] K+L
20年度	-	-	-	-	-	-	-	689,712	67.72%	467,073	14,604	1,379	15,983
21年度	664,381	63.70%	423,211	16,235	64.20%	3,322	19,557	669,762	65.80%	440,703	14,181	1,340	15,521
22年度	677,174	64.90%	439,486	16,817	65.40%	3,386	20,203	682,659	67.00%	457,382	14,522	1,365	15,887
23年度	681,343	66.10%	450,368	16,955	66.60%	3,407	20,362	-	-	-	-	-	-

○免除等勧奨達成目標等

	①年度末第1号 被保険者数 [人]	②最低水準 免除率 [%]	③最低水準 [件数] ①×②× 129.13%	④目標免除率 [%]	⑤達成目標 [件数] ①×④× 129.13%
21年度	80,005	-	-	-	-
22年度	80,442	26.81%	27,849	27.31%	28,368
23年度	80,879	26.81%	28,000	27.81%	29,044
24年度	81,316	26.81%	28,151	28.31%	29,726

達成目標等算出表 [阿波半田]

[]内は単位

○現年度納付月数達成目標等

	現年度					⑩加算月数 [月数] ④×⑩加算率	⑫達成目標 [月数] ⑨+⑩				
	①被保険者 累計 [月数]	②全額免除 累計 [月数]	③納付対象者 累計 [月数] ①-②	④納付対象 月数 [月数] ③×96.56%	⑤最低 納付率 [%]			⑥最低納付 月数[月数] ④×⑤	⑦見込納付期限 内納付率 [%]	⑧見込納付期限内 納付月数[月数] ④×⑦	⑨最低水準 [月数] (⑥-⑧)×99.5%
21年度	157,159	—	—	—	63.51%	—	—	—	—	—	—
22年度	153,623	49,723	103,900	100,325	63.51%	63,716	56,884	6,798	64.71%	64.71%	8,002
23年度	150,275	48,553	101,722	98,223	63.51%	62,381	55,692	6,656	65.91%	65.91%	9,013
24年度	146,927	47,383	99,544	96,120	63.51%	61,046	54,500	6,513	67.11%	67.11%	9,973

○過年度納付月数達成目標等

	過年度1年度					過年度2年度							
	A 納付対象 月数[月数] ④×100.42%	B 最低 納付率 [%]	C 最低納付 月数[月数] A×B	D 最低水準 [月数] (C-⑧)×99.5%	目標納付率 [%]	E 加算月数 [月数] A×F加算率	G 達成目標 [月数] D+E	H 納付対象 月数[月数] A×100.81%	I 最低 納付率 [%]	J 最低納付 月数[月数] H×I	K 最低水準 [月数] (J-⑩)×99.5%	L 加算月数 [月数] H×M加算率	N 達成目標 [月数] K+L
20年度	—	—	—	—	—	—	—	105,623	70.28%	74,232	2,258	211	2,469
21年度	99,700	65.71%	65,513	2,442	66.21%	499	100,508	68.154	67.81%	68,154	2,143	201	2,344
22年度	100,746	66.91%	67,409	2,510	67.41%	504	101,562	70,088	69.01%	70,088	2,177	203	2,380
23年度	98,636	68.11%	67,181	2,464	68.61%	493	—	—	—	—	—	—	—

○免除等勸奨達成目標等

	①年度末第1号 被保険者数 [人]	②最低水準 免除率 [%]	③最低水準 [件数] ①×②× 129.13%	④目標免除率 [%]	⑤達成目標 [件数] ①×④× 129.13%
21年度	12,783	—	—	—	—
22年度	12,489	27.76%	4,477	28.26%	4,558
23年度	12,195	27.76%	4,372	28.76%	4,529
24年度	11,901	27.76%	4,266	29.26%	4,497

達成目標等算出表 [松山東]

[]内は単位

○現年度納付月数達成目標等

	現年度			
	①被保険者 累計 [月数]	②全額免除 累計 [月数]	③納付対象者 累計 [月数] ①-②	④納付対象 月数 [月数] ③×96.56%
21年度	1,029,878	—	—	—
22年度	1,048,577	361,153	687,424	663,777
23年度	1,067,129	367,697	699,432	675,371
24年度	1,085,681	374,240	711,441	686,967

	現年度				⑩加算月数 [月数] ④×⑩加算率	⑫達成目標 [月数] ⑨+⑩
	⑤最低 納付率 [%]	⑥最低納付 月数[月数] ④×⑤	⑦見込納付期限 内納付率 [%]	⑧見込納付期限内 納付月数[月数] ④×⑦		
21年度	62.90%	—	58.13%	—	—	—
22年度	62.90%	417,516	56.13%	372,578	44,713	52,678
23年度	62.90%	424,808	56.13%	379,086	45,493	61,702
24年度	62.90%	432,102	56.13%	385,595	46,274	71,005

○過年度納付月数達成目標等

	過年度1年目					過年度2年目						
	A 納付対象 月数[月数] ④×100.42%	B 最低 納付率 [%]	C 最低納付 月数[月数] A×B	D 最低水準 [月数] ③-⑥×99.5%	E 加算月数 [月数] A×F加算率	G 達成目標 [月数] D+E	H 納付対象 月数[月数] A×100.81%	I 最低 納付率 [%]	J 最低納付 月数[月数] H×I	K 最低水準 [月数] ⑧-⑨-⑩-⑪×99.5%	L 加算月数 [月数] H×M加算率	N 達成目標 [月数] K+L
20年度	—	—	—	—	—	—	645,069	69.88%	450,774	13,771	1,290	15,061
21年度	627,920	65.10%	408,776	15,371	3,140	18,511	633,006	67.20%	425,380	13,473	1,266	14,739
22年度	666,565	66.30%	441,933	16,594	3,333	19,927	671,964	68.40%	459,623	14,368	1,344	15,712
23年度	678,208	67.50%	457,790	16,917	3,391	20,308	—	—	—	—	—	—

○免除等勸奨達成目標等

	①年度末第1号 被保険者数 [人]	②最低水準 免除率 [%]	③最低水準 [件数] ①×②× 129.13%	④目標免除率 [%]	⑤達成目標 [件数] ①×④× 129.13%
21年度	85,011	—	—	—	—
22年度	86,580	32.18%	35,977	32.68%	36,536
23年度	88,148	32.18%	36,629	33.18%	37,767
24年度	89,717	32.18%	37,281	33.68%	39,019

達成目標等算出表 [松山西]

[]内は単位

○現年度納付月数達成目標等

	現年度				④納付対象月数 [月数] ③×96.56%	⑤最低納付率 [%]	⑥最低納付月数 [月数] ④×⑤	⑦見込納付期限内納付率 [%]	⑧見込納付期限内納付月数 [月数] ④×⑦	⑨最低水準月数 [月数] (⑥-⑧)×99.5%	目標納付率 [%]	⑩加算月数 [月数] ④×⑩加算率	⑪達成目標月数 [月数] ⑨+⑩
	①被保険者累計 [月数]	②全額免除累計 [月数]	③納付対象者累計 [月数] ①-②	④納付対象月数 [月数]									
21年度	293,605	-	-	-	71.61%	-	66.91%	-	-	-	-	-	-
22年度	290,375	78,866	211,509	204,233	71.61%	146,251	64.91%	132,568	13,615	72.81%	2,451	16,066	
23年度	287,117	77,955	209,162	201,967	71.61%	144,629	64.91%	131,097	13,464	74.01%	4,847	18,311	
24年度	283,859	77,045	206,814	199,700	71.61%	143,005	64.91%	129,625	13,313	75.21%	7,189	20,502	

○過年度納付月数達成目標等

	過年度1年度					過年度2年度						
	A 納付対象月数 [月数] ④×100.42%	B 最低納付率 [%]	C 最低納付月数 [月数] A×B	D 最低水準月数 [月数] (C-⑧)×99.5%	E 加算月数 [月数] A×F加算率	G 達成目標月数 [月数] D+E	H 納付対象月数 [月数] A×100.81%	I 最低納付率 [%]	J 最低納付月数 [月数] H×I	K 最低水準月数 [月数] (J-⑩)×99.5%	L 加算月数 [月数] H×M加算率	N 達成目標月数 [月数] K+L
20年度	-	-	-	-	-	-	207,460	78.65%	163,167	4,571	415	4,986
21年度	202,395	73.81%	149,388	5,028	1,012	6,040	204,034	75.91%	154,882	4,484	408	4,892
22年度	205,091	75.01%	153,839	5,179	1,025	6,204	206,752	77.11%	159,426	4,565	414	4,979
23年度	202,815	76.21%	154,565	5,131	1,014	6,145	-	-	-	-	-	-

○免除等勸奨達成目標等

	①年度末第1号被保険者数 [人]	②最低水準免除率 [%]	③最低水準月数 [月数] ①×②×129.13%	④目標免除率 [%]	⑤達成目標月数 [月数] ①×④×129.13%
21年度	24,099	-	-	-	-
22年度	23,824	25.91%	7,971	26.41%	8,125
23年度	23,549	25.91%	7,879	26.91%	8,183
24年度	23,274	25.91%	7,787	27.41%	8,238

達成目標等算出表 [新居浜]

[]内は単位

○現年度納付月数達成目標等

	現年度			
	①被保険者 累計 [月数]	②全額免除 累計 [月数]	③納付対象者 累計 [月数] ①-②	④納付対象 月数 [月数] ③×96.56%
21年度	510,451	—	—	—
22年度	514,780	146,961	367,819	355,166
23年度	520,348	148,572	371,776	358,987
24年度	525,916	150,184	375,732	362,807

	現年度				過年度2年度			
	⑤最低 納付率 [%]	⑥最低納付 月数[月数] ④×⑤	⑦見込納付期限 内納付率 [%]	⑧見込納付期限内 納付月数[月数] ④×⑦	⑨最低水準 [月数] ⑥-⑧×99.5%	目標納付率 [%]	⑩加算月数 [月数] ④×⑩加算率	⑪達成目標 [月数] ⑨+⑩
21年度	66.51%	—	61.68%	—	—	—	—	—
22年度	66.51%	236,221	59.68%	211,963	24,137	67.71%	4,262	28,399
23年度	66.51%	238,762	59.68%	214,243	24,396	68.91%	8,616	33,012
24年度	66.51%	241,303	59.68%	216,523	24,656	70.11%	13,061	37,717

○過年度納付月数達成目標等

	過年度1年度					過年度2年度							
	A 納付対象 月数[月数] ④×100.42%	B 最低 納付率 [%]	C 最低納付 月数[月数] A×B	D 最低水準 [月数] C-⑧×99.5%	目標納付率 [%]	E 加算月数 [月数] A×F加算率	G 達成目標 [月数] D+E	H 納付対象 月数[月数] A×100.81%	I 最低 納付率 [%]	J 最低納付 月数[月数] H×I	K 最低水準 [月数] J-⑨-⑩×99.5%	L 加算月数 [月数] H×M加算率	N 達成目標 [月数] K+L
20年度	—	—	—	—	—	—	—	359,999	72.67%	261,611	7.780	720	8,500
21年度	348,196	68.71%	239,245	8,573	69.21%	1,741	10,314	351,016	70.81%	248,554	7.573	702	8,275
22年度	356,658	69.91%	249,340	8,933	70.41%	1,783	10,716	359,547	72.01%	258,910	7.793	719	8,512
23年度	360,495	71.11%	256,348	9,048	71.61%	1,802	10,850	—	—	—	—	—	—

○免除等勸奨達成目標等

	①年度末第1号 被保険者数 [人]	②最低水準 免除率 [%]	③最低水準 [件数] ①×②× 129.13%	④目標免除率 [%]	⑤達成目標 [件数] ①×④× 129.13%
21年度	41,850	—	—	—	—
22年度	42,314	26.76%	14,622	27.26%	14,895
23年度	42,778	26.76%	14,782	27.76%	15,334
24年度	43,242	26.76%	14,942	28.26%	15,780

達成目標等算出表 [今治]

[]内は単位

○現年度納付月数達成目標等

	現年度					⑩加算月数 [月数] ④×⑩加算率	⑫達成目標 [月数] ⑨+⑩				
	①被保険者 累計 [月数]	②全額免除 累計 [月数]	③納付対象者 累計 [月数] ①-②	④納付対象 月数 [月数] ③×96.56%	⑤最低 納付率 [%]			⑥最低納付 月数[月数] ④×⑤	⑦見込納付期限 内納付率 [%]	⑧見込納付期限内 納付月数[月数] ④×⑦	⑨最低水準 [月数] (⑥-⑧)×99.5%
21年度	329,631	—	—	—	73.18%	—	—	—	—	—	—
22年度	318,665	103,505	215,160	207,758	73.18%	152,037	138,097	13,870	74.38%	74.38%	16,363
23年度	307,840	100,001	207,839	200,689	73.18%	146,864	133,398	13,399	75.58%	75.58%	18,216
24年度	297,015	96,496	200,519	193,621	73.18%	141,692	128,700	12,927	76.78%	76.78%	19,897

○過年度納付月数達成目標等

	過年度1年目					過年度2年目						
	A 納付対象 月数[月数] ④×100.42%	B 最低 納付率 [%]	C 最低納付 月数[月数] A×B	D 最低水準 [月数] (C-⑧)×99.5%	目標納付率 [%]	E 加算月数 [月数] A×F加算率	G 達成目標 [月数] D+E	H 納付対象 月数[月数] A×100.81%	I 最低 納付率 [%]	J 最低納付 月数[月数] H×I	K 最低水準 [月数] (J-⑩-⑫-G) ×99.5%	L 加算月数 [月数] H×M加算率
20年度	—	—	—	—	—	—	216,762	78.67%	170,527	4,780	434	5,214
21年度	204,081	75.38%	153,836	5,082	75.88%	1,020	205,734	77.48%	159,403	4,550	411	4,961
22年度	208,631	76.58%	159,770	5,283	77.08%	1,043	210,321	78.68%	165,481	4,672	421	5,093
23年度	201,532	77.78%	156,752	5,112	78.28%	1,008	—	—	—	—	—	—

○免除等勧奨達成目標等

	①年度末第1号 被保険者数 [人]	②最低水準 免除率 [%]	③最低水準 [件数] ①×②× 129.13%	④目標免除率 [%]	⑤達成目標 [件数] ①×④× 129.13%
21年度	26,641	—	—	—	—
22年度	25,769	31.88%	10,608	32.38%	10,774
23年度	24,896	31.88%	10,249	32.88%	10,570
24年度	24,024	31.88%	9,890	33.38%	10,355

達成目標等算出表 [宇和島]

[]内は単位

○現年度納付月数達成目標等

	現年度			
	①被保険者 累計 [月数]	②全額免除 累計 [月数]	③納付対象者 累計 [月数] ①-②	④納付対象 月数 [月数] ③×96.56%
21年度	453,504	—	—	—
22年度	434,372	115,852	318,520	307,563
23年度	414,626	110,454	304,172	293,709
24年度	394,880	105,057	289,823	279,853

	⑤最低 納付率 [%]		⑥最低納付 月数[月数] ④×⑤		⑦見込納付期限 内納付率 [%]		⑧見込納付期限内 納付月数[月数] ④×⑦		⑨最低水準 [月数] (⑥-⑧)×99.5%		目標納付率 [%]		⑩加算月数 [月数] ④×⑩加算率		⑪達成目標 [月数] ⑨+⑩	
	21年度	75.61%	—	—	—	71.18%	—	—	—	—	—	—	—	—	—	—
22年度	75.61%	232,548	69.18%	212,772	19.677	76.81%	3,691	23,368								
23年度	75.61%	222,073	69.18%	203,188	18.791	78.01%	7,049	25,840								
24年度	75.61%	211,597	69.18%	193,602	17.905	79.21%	10,075	27,980								

○過年度納付月数達成目標等

	過年度1年目										過年度2年目					
	A 納付対象 月数[月数] ④×100.42%	B 最低 納付率 [%]	C 最低納付 月数[月数] A×B	D 最低水準 [月数] (C-⑧)×99.5%	E 加算月数 [月数] A×F加算率	G 達成目標 [月数] D+E	H 納付対象 月数[月数] A×100.81%	I 最低 納付率 [%]	J 最低納付 月数[月数] H×I	K 最低水準 [月数] (J-⑨)×99.5%	L 加算月数 [月数] H×M加算率	N 達成目標 [月数] K+L	目標納付率 [%]	⑪加算率	⑫達成目標 [月数] ⑩+⑫	
20年度	—	—	—	—	—	—	329,576	81.24%	267,748	7.333	659	7,992	81.44%	—	—	
21年度	310,321	77.81%	241,461	7.755	1,552	9,307	312,835	79.91%	249,986	6.977	626	7,603	80.11%	—	—	
22年度	308,855	79.01%	244,026	7.847	1,544	9,391	311,357	81.11%	252,542	6.976	623	7,599	81.31%	—	—	
23年度	294,943	80.21%	236,574	7.508	1,475	8,983	—	—	—	—	—	—	—	—	—	

○免除等勸奨達成目標等

	①年度末第1号 被保険者数 [人]	②最低水準 免除率 [%]	③最低水準 [件数] ①×②× 129.13%	④目標免除率 [%]	⑤達成目標 [件数] ①×④× 129.13%
21年度	36,683	—	—	—	—
22年度	35,050	24.37%	11,030	24.87%	11,256
23年度	33,417	24.37%	10,516	25.37%	10,947
24年度	31,784	24.37%	10,002	25.87%	10,618

達成目標等算出表 [高知東]

[]内は単位

○現年度納付月数達成目標等

	現年度											
	①被保険者 累計 [月数]	②全額免除 累計 [月数]	③納付対象者 累計 [月数] ①-②	④納付対象 月数 [月数] ③×96.56%	⑤最低 納付率 [%]	⑥最低納付 月数[月数] ④×⑤	⑦見込納付期限 内納付率 [%]	⑧見込納付期限内 納付月数[月数] ④×⑦	⑨最低水準 [月数] (⑧-⑥)×99.5%	目標納付率 [%]	⑩加算月数 [月数] ④×⑩加算率	⑪達成目標 [月数] ⑨+⑩
21年度	611,810	-	-	-	54.85%	-	49.94%	-	-	-	-	-
22年度	640,346	193,455	446,891	431,518	54.85%	236,688	47.94%	206,870	29,669	56.05%	5,178	34,847
23年度	664,297	200,957	463,340	447,401	54.85%	245,399	47.94%	214,484	30,760	57.25%	10,738	41,498
24年度	688,248	208,458	479,790	463,286	54.85%	254,112	47.94%	222,099	31,853	58.45%	16,678	48,531

○過年度納付月数達成目標等

	過年度1年目					過年度2年目						
	A 納付対象 月数[月数] ④×100.42%	B 最低 納付率 [%]	C 最低納付 月数[月数] A×B	D 最低水準 [月数] (C-③)×99.5%	目標納付率 [%]	E 加算月数 [月数] A×F加算率	G 達成目標 [月数] D+E	H 納付対象 月数[月数] A×100.81%	I 最低 納付率 [%]	J 最低納付 月数[月数] H×I	K 最低水準 [月数] (J-⑩)×99.5%	L 加算月数 [月数] H×M加算率
20年度	-	-	-	-	-	-	428,455	61.69%	264,314	8,883	857	9,740
21年度	413,684	57.05%	236,007	9,992	57.55%	2,068	417,035	59.15%	246,676	8,608	834	9,442
22年度	433,330	58.25%	252,415	10,645	58.75%	2,167	436,840	60.35%	263,633	9,058	874	9,932
23年度	449,280	59.45%	267,097	11,059	59.95%	2,246	-	-	-	-	-	-

○免除等勸奨達成目標等

	①年度末第1号 被保険者数 [人]	②最低水準 免除率 [%]	③最低水準 [件数] ①×②× 129.13%	④目標免除率 [%]	⑤達成目標 [件数] ①×④× 129.13%
21年度	51,103	-	-	-	-
22年度	53,164	25.70%	17,643	26.20%	17,987
23年度	55,226	25.70%	18,328	26.70%	19,041
24年度	57,287	25.70%	19,012	27.20%	20,121

達成目標等算出表 [高知西]

[]内は単位

○現年度納付月数達成目標等

	現年度											
	①被保険者 累計 [月数]	②全額免除 累計 [月数]	③納付対象者 累計 [月数] ①-②	④納付対象 月数 [月数] ③×96.56%	⑤最低 納付率 [%]	⑥最低納付 月数[月数] ④×⑤	⑦見込納付期限 内納付率 [%]	⑧見込納付期限内 納付月数[月数] ④×⑦	⑨最低水準 [月数] (⑧-⑥)×99.5%	目標納付率 [%]	⑩加算月数 [月数] ④×⑩加算率	⑪達成目標 [月数] ⑨+⑩
21年度	284,596	—	—	—	70.91%	—	—	—	—	—	—	—
22年度	273,301	78,350	194,951	188,244	70.91%	133,484	118,387	15,022	72.11%	2,259	17,281	
23年度	262,291	75,134	187,157	180,719	70.91%	128,148	113,654	14,422	73.31%	4,337	18,759	
24年度	251,282	71,918	179,364	173,194	70.91%	122,812	108,922	13,821	74.51%	6,235	20,056	

○過年度納付月数達成目標等

	過年度1年目					過年度2年目						
	A 納付対象 月数[月数] ④×100.42%	B 最低 納付率 [%]	C 最低納付 月数[月数] A×B	D 最低水準 [月数] (C-⑧)×99.5%	目標納付率 [%]	E 加算月数 [月数] A×F加算率	G 達成目標 [月数] D+E	H 納付対象 月数[月数] A×100.81%	I 最低 納付率 [%]	J 最低納付 月数[月数] H×I	K 最低水準 [月数] (J-⑩)×99.5%	L 加算月数 [月数] H×M加算率
20年度	—	—	—	—	—	—	200,602	76.79%	154,042	4,390	401	4,791
21年度	188,850	73.11%	138,068	4,682	73.61%	944	190,380	75.21%	143,185	4,176	381	4,557
22年度	189,035	74.31%	140,472	4,780	74.81%	945	190,566	76.41%	145,611	4,197	381	4,578
23年度	181,478	75.51%	137,034	4,598	76.01%	907	—	—	—	—	—	—

○免除等勸奨達成目標等

	①年度末第1号 被保険者数 [人]	②最低水準 免除率 [%]	③最低水準 [件数] ①×②× 129.13%	④目標免除率 [%]	⑤達成目標 [件数] ①×④× 129.13%
21年度	22,886	—	—	—	—
22年度	21,984	27.09%	7,690	27.59%	7,832
23年度	21,081	27.09%	7,374	28.09%	7,647
24年度	20,179	27.09%	7,059	28.59%	7,450

達成目標等算出表 [南国]

[]内は単位

○現年度納付月数達成目標等

	現年度											
	①被保険者 累計 [月数]	②全額免除 累計 [月数]	③納付対象者 累計 [月数] ①-②	④納付対象 月数 [月数] ③×96.56%	⑤最低 納付率 [%]	⑥最低納付 月数[月数] ④×⑤	⑦見込納付期限 内納付率 [%]	⑧見込納付期限内 納付月数[月数] ④×⑦	⑨最低水準 [月数] (⑧-⑥)×99.5%	目標納付率 [%]	⑩加算月数 [月数] ④×⑩加算率	⑪達成目標 [月数] ⑨+⑩
21年度	341,958	—	—	—	68.10%	—	63.01%	—	—	—	—	—
22年度	334,963	100,389	234,574	226,504	68.10%	154,249	61.01%	138,190	15,979	69.30%	2,718	18,697
23年度	327,730	98,221	229,509	221,614	68.10%	150,919	61.01%	135,207	15,633	70.50%	5,319	20,952
24年度	320,498	96,053	224,445	216,724	68.10%	147,589	61.01%	132,223	15,289	71.70%	7,802	23,091

○過年度納付月数達成目標等

	過年度1年度					過年度2年度						
	A 納付対象 月数[月数] ④×100.42%	B 最低 納付率 [%]	C 最低納付 月数[月数] A×B	D 最低水準 [月数] (C-⑧)×99.5%	目標納付率 [%]	E 加算月数 [月数] A×F加算率	G 達成目標 [月数] D+E	H 納付対象 月数[月数] A×100.81%	I 最低 納付率 [%]	J 最低納付 月数[月数] H×I	K 最低水準 [月数] (J-⑧-⑨)×99.5%	L 加算月数 [月数] H×M加算率
20年度	—	—	—	—	—	—	235,678	74.16%	174,779	5,127	471	5,598
21年度	223,280	70.30%	156,966	5,514	70.80%	1,116	225,089	72.40%	162,964	4,885	450	5,335
22年度	227,455	71.50%	162,630	5,714	72.00%	1,137	229,297	73.60%	168,763	5,000	459	5,459
23年度	222,545	72.70%	161,790	5,603	73.20%	1,113	—	—	—	—	—	—

○免除等勧奨達成目標等

	①年度末第1号 被保険者数 [人]	②最低水準 免除率 [%]	③最低水準 [件数] ①×②× 129.13%	④目標免除率 [%]	⑤達成目標 [件数] ①×④× 129.13%
21年度	27,677	—	—	—	—
22年度	27,092	27.53%	9,631	28.03%	9,806
23年度	26,507	27.53%	9,423	28.53%	9,765
24年度	25,922	27.53%	9,215	29.03%	9,717

達成目標等算出表 [幅多]

[]内は単位

○現年度納付月数達成目標等

	現年度											
	①被保険者 累計 [月数]	②全額免除 累計 [月数]	③納付対象者 累計 [月数] ①-②	④納付対象 月数 [月数] ③×96.56%	⑤最低 納付率 [%]	⑥最低納付 月数[月数] ④×⑤	⑦見込納付期限 内納付率 [%]	⑧見込納付期限内 納付月数[月数] ④×⑦	⑨最低水準 [月数] (⑥-⑧)×99.5%	目標納付率 [%]	⑩加算月数 [月数] ④×⑩加算率	⑪達成目標 [月数] ⑨+⑩
21年度	204,303	-	-	-	64.89%	-	59.68%	-	-	-	-	-
22年度	195,424	63,310	132,114	127,569	64.89%	82,780	57.68%	73,582	9,152	66.09%	1,531	10,683
23年度	187,102	60,537	126,565	122,211	64.89%	79,303	57.68%	70,491	8,768	67.29%	2,933	11,701
24年度	178,780	57,763	121,017	116,854	64.89%	75,827	57.68%	67,401	8,384	68.49%	4,207	12,591

○過年度納付月数達成目標等

	過年度1年目										過年度2年目			
	A 納付対象 月数[月数] ④×100.42%	B 最低 納付率 [%]	C 最低納付 月数[月数] A×B	D 最低水準 [月数] (C-⑧)×99.5%	目標納付率 [%]	E 加算月数 [月数] A×F加算率	G 達成目標 [月数] D+E	H 納付対象 月数[月数] A×100.81%	I 最低 納付率 [%]	J 最低納付 月数[月数] H×I	K 最低水準 [月数] (J-⑩)×99.5%	目標納付率 [%]	L 加算月数 [月数] H×M加算率	N 達成目標 [月数] K+L
20年度	-	-	-	-	-	-	133,325	71.31%	95,074	2,864	71.51%	267	3,131	
21年度	124,475	67.09%	83,510	3,065	67.59%	622	125,483	69.19%	86,822	2,691	69.39%	251	2,942	
22年度	128,105	68.29%	87,483	3,202	68.79%	641	129,143	70.39%	90,904	2,782	70.59%	258	3,040	
23年度	122,724	69.49%	85,281	3,074	69.99%	614	-	-	-	-	-	-	-	

○免除等勧奨達成目標等

	①年度末第1号 被保険者数 [人]	②最低水準 免除率 [%]	③最低水準 [件数] ①×②× 129.13%	④目標免除率 [%]	⑤達成目標 [件数] ①×④× 129.13%
21年度	16,341	-	-	-	-
22年度	15,655	31.16%	6,299	31.66%	6,400
23年度	14,969	31.16%	6,023	32.16%	6,217
24年度	14,284	31.16%	5,747	32.66%	6,024

達成目標等算出表 [博多]

[]内は単位

○現年度納付月数達成目標等

	現年度											
	①被保険者 累計 [月数]	②全額免除 累計 [月数]	③納付対象者 累計 [月数] ①-②	④納付対象 月数 [月数] ③×96.56%	⑤最低 納付率 [%]	⑥最低納付 月数[月数] ④×⑤	⑦見込納付期限 内納付率 [%]	⑧見込納付期限内 納付月数[月数] ④×⑦	⑨最低水準 [月数] (⑧-⑥)×99.5%	目標納付率 [%]	⑩加算月数 [月数] ④×⑩加算率	⑪達成目標 [月数] ⑨+⑩
21年度	380,550	-	-	-	51.32%	-	45.70%	-	-	-	-	-
22年度	400,095	140,612	259,483	250,557	51.32%	128,586	43.70%	109,493	18,998	52.52%	3,007	22,005
23年度	421,523	148,141	273,382	263,977	51.32%	135,473	43.70%	115,358	20,014	53.72%	6,335	26,349
24年度	442,950	155,669	287,281	277,399	51.32%	142,361	43.70%	121,223	21,032	54.92%	9,986	31,018

○過年度納付月数達成目標等

	過年度1年度					過年度2年度						
	A 納付対象 月数[月数] ④×100.42%	B 最低 納付率 [%]	C 最低納付 月数[月数] A×B	D 最低水準 [月数] (C-⑧)×99.5%	目標納付率 [%]	E 加算月数 [月数] A×F加算率	G 達成目標 [月数] D+E	H 納付対象 月数[月数] A×100.81%	I 最低 納付率 [%]	J 最低納付 月数[月数] H×I	K 最低水準 [月数] (J-⑩)×99.5%	L 加算月数 [月数] H×M加算率
20年度	-	-	-	-	-	-	230,171	58.28%	134,144	4,698	460	5,158
21年度	232,646	53.52%	124,512	5,591	54.02%	1,163	234,530	55.62%	130,446	4,775	469	5,244
22年度	251,609	54.72%	137,680	6,151	55.22%	1,258	253,647	56.82%	144,122	5,189	507	5,696
23年度	265,086	55.92%	148,236	6,496	56.42%	1,325	277,399	-	-	-	-	-

○免除等勸奨達成目標等

	①年度末第1号 被保険者数 [人]	②最低水準 免除率 [%]	③最低水準 [件数] ①×②× 129.13%	④目標免除率 [%]	⑤達成目標 [件数] ①×④× 129.13%
21年度	31,804	-	-	-	-
22年度	33,603	33.36%	14,476	33.86%	14,692
23年度	35,402	33.36%	15,251	34.36%	15,708
24年度	37,202	33.36%	16,026	34.86%	16,746

達成目標等算出表 [中福岡]

[]内は単位

○現年度納付月数達成目標等

	現年度											
	①被保険者 累計 [月数]	②全額免除 累計 [月数]	③納付対象者 累計 [月数] ①-②	④納付対象 月数 [月数] ③×96.56%	⑤最低 納付率 [%]	⑥最低納付 月数[月数] ④×⑤	⑦見込納付期限 内納付率 [%]	⑧見込納付期限内 納付月数[月数] ④×⑦	⑨最低水準 [月数] (⑧-⑥)×99.5%	目標納付率 [%]	⑩加算月数 [月数] ④×⑩加算率	⑪達成目標 [月数] ⑨+⑩
21年度	339,326	—	—	—	55.24%	—	49.66%	—	—	—	—	—
22年度	352,186	91,157	261,029	252,050	55.24%	139,232	47.66%	120,127	19,009	56.44%	3,025	22,034
23年度	366,295	94,929	271,366	262,031	55.24%	144,746	47.66%	124,884	19,763	57.64%	6,289	26,052
24年度	380,404	98,700	281,704	272,014	55.24%	150,261	47.66%	129,642	20,516	58.84%	9,793	30,309

○過年度納付月数達成目標等

	過年度1年目										過年度2年目				
	A 納付対象 月数[月数] ④×100.42%	B 最低 納付率 [%]	C 最低納付 月数[月数] A×B	D 最低水準 [月数] (C-⑧)×99.5%	E 加算月数 [月数] A×F加算率	G 達成目標 [月数] D+E	H 納付対象 月数[月数] A×100.81%	I 最低 納付率 [%]	J 最低納付 月数[月数] H×I	K 最低水準 [月数] (J-⑧)-(⑨-G) ×99.5%	L 加算月数 [月数] H×M加算率	N 達成目標 [月数] K+L	目標納付率 [%]	⑪加算月数 [月数] ④×⑩加算率	⑫達成目標 [月数] ⑨+⑩
20年度	—	—	—	—	—	—	249,317	61.20%	152,582	5,145	499	5,644	61.40%	—	—
21年度	247,029	57.44%	141,893	5,979	1,235	7,214	249,030	59.54%	148,272	5,148	498	5,646	59.74%	—	—
22年度	253,109	58.64%	148,423	6,231	1,266	7,497	255,159	60.74%	154,984	5,299	510	5,809	60.94%	—	—
23年度	263,132	59.84%	157,458	6,489	1,316	7,805	—	—	—	—	—	—	—	—	—

○免除等勧奨達成目標等

	①年度末第1号 被保険者数 [人]	②最低水準 免除率 [%]	③最低水準 [件数] ①×②× 129.13%	④目標免除率 [%]	⑤達成目標 [件数] ①×④× 129.13%
21年度	28,141	—	—	—	—
22年度	29,356	26.42%	10,015	26.92%	10,205
23年度	30,570	26.42%	10,429	27.42%	10,824
24年度	31,785	26.42%	10,844	27.92%	11,459

達成目標等算出表 [久留米]

[]内は単位

○現年度納付月数達成目標等

	現年度			
	①被保険者 累計 [月数]	②全額免除 累計 [月数]	③納付対象者 累計 [月数] ①-②	④納付対象 月数 [月数] ③×96.56%
21年度	1,146,534	—	—	—
22年度	1,152,731	311,325	841,406	812,462
23年度	1,158,114	312,806	845,308	816,229
24年度	1,163,496	314,287	849,209	819,996

	現年度				現年度				現年度			
	⑤最低 納付率 [%]	⑥最低納付 月数[月数] ④×⑤	⑦見込納付期限 内納付率 [%]	⑧見込納付期限内 納付月数[月数] ④×⑦	⑨最低水準 [月数] ⑥-⑧×99.5%	目標納付率 [%]	⑩加算月数 [月数] ④×⑩加算率	⑪達成目標 [月数] ⑨+⑩				
21年度	63.43%	—	58.44%	—	—	—	—	—				
22年度	63.43%	515,345	56.44%	458,554	56,507	64.63%	9,750	66,257				
23年度	63.43%	517,734	56.44%	460,680	56,769	65.83%	19,589	76,358				
24年度	63.43%	520,123	56.44%	462,806	57,030	67.03%	29,520	86,550				

○過年度納付月数達成目標等

	過年度1年目				過年度2年目							
	A 納付対象 月数[月数] ④×100.42%	B 最低 納付率 [%]	C 最低納付 月数[月数] A×B	D 最低水準 [月数] C-⑧×99.5%	E 加算月数 [月数] A×F加算率	G 達成目標 [月数] D+E	H 納付対象 月数[月数] A×100.81%	I 最低 納付率 [%]	J 最低納付 月数[月数] H×I	K 最低水準 [月数] J-⑨-⑩-G ×99.5%	L 加算月数 [月数] H×M加算率	N 達成目標 [月数] K+L
20年度	—	—	—	—	—	—	836,276	69.62%	582,215	17,850	1,673	19,523
21年度	803,212	65.63%	527,148	19,708	4,016	23,724	809,718	67.73%	548,422	17,270	1,619	18,889
22年度	815,874	66.83%	545,249	20,336	4,079	24,415	822,483	68.93%	566,938	17,623	1,645	19,268
23年度	819,657	68.03%	557,613	20,472	4,098	24,570	—	—	—	—	—	—

○免除等勸奨達成目標等

	①年度末第1号 被保険者数 [人]	②最低水準 免除率 [%]	③最低水準 [件数] ①×②× 129.13%	④目標免除率 [%]	⑤達成目標 [件数] ①×④× 129.13%
21年度	94,637	—	—	—	—
22年度	95,089	25.18%	30,918	25.68%	31,532
23年度	95,542	25.18%	31,065	26.18%	32,299
24年度	95,994	25.18%	31,212	26.68%	33,072

達成目標等算出表 [小倉北]

[]内は単位

○現年度納付月数達成目標等

	現年度										
	①被保険者 累計 [月数]	②全額免除 累計 [月数]	③納付対象者 累計 [月数] ①-②	④納付対象 月数 [月数] ③×96.56%	⑤最低 納付率 [%]	⑥最低納付 月数[月数] ④×⑤	⑦見込納付期限 内納付率 [%]	⑧見込納付期限内 納付月数[月数] ④×⑦	⑨最低水準 [月数] ⑧÷⑥×99.5%	目標納付率 [%]	⑩加算月数 [月数] ④×⑩加算率
21年度	494,576	—	—	—	52.84%	—	48.11%	—	—	—	—
22年度	512,461	184,586	327,875	316,596	52.84%	167,289	46.11%	145,982	21,200	54.04%	24,999
23年度	531,338	191,677	339,661	327,977	52.84%	173,303	46.11%	151,230	21,963	55.24%	29,834
24年度	550,215	198,768	351,447	339,357	52.84%	179,316	46.11%	156,478	22,724	56.44%	34,941

○過年度納付月数達成目標等

	過年度1年目										過年度2年目			
	A 納付対象 月数[月数] ④×100.42%	B 最低 納付率 [%]	C 最低納付 月数[月数] A×B	D 最低水準 [月数] C÷⑧×99.5%	E 加算月数 [月数] A×F加算率	G 達成目標 [月数] D+E	H 納付対象 月数[月数] A×100.81%	I 最低 納付率 [%]	J 最低納付 月数[月数] H×I	K 最低水準 [月数] J÷⑨-⑩-⑪×99.5%	目標納付率 [%]	L 加算月数 [月数] H×M加算率	N 達成目標 [月数] K+L	
20年度	—	—	—	—	—	—	303,095	59.68%	180,887	6,224	59.88%	606	6,830	
21年度	297,805	55.04%	163,912	7,187	1,489	8,676	300,217	57.14%	171,544	6,148	57.34%	600	6,748	
22年度	317,926	56.24%	178,802	7,782	1,590	9,372	320,501	58.34%	186,980	6,594	58.54%	641	7,235	
23年度	329,355	57.44%	189,182	8,077	1,647	9,724	—	—	—	—	—	—	—	

○免除等勧奨達成目標等

	①年度末第1号 被保険者数 [人]	②最低水準 免除率 [%]	③最低水準 [件数] ①×②× 129.13%	④目標免除率 [%]	⑤達成目標 [件数] ①×④× 129.13%
21年度	40,707	—	—	—	—
22年度	42,333	34.15%	18,668	34.65%	18,941
23年度	43,960	34.15%	19,385	35.15%	19,953
24年度	45,586	34.15%	20,102	35.65%	20,985

達成目標等算出表 [大牟田]

[]内は単位

○現年度納付月数達成目標等

	現年度											
	①被保険者 累計 [月数]	②全額免除 累計 [月数]	③納付対象者 累計 [月数] ①-②	④納付対象 月数 [月数] ③×96.56%	⑤最低 納付率 [%]	⑥最低納付 月数[月数] ④×⑤	⑦見込納付期限 内納付率 [%]	⑧見込納付期限内 納付月数[月数] ④×⑦	⑨最低水準 [月数] (⑧-⑥)×99.5%	目標納付率 [%]	⑩加算月数 [月数] ④×⑩加算率	⑪達成目標 [月数] ⑨+⑩
21年度	462,811	—	—	—	67.61%	—	—	—	—	—	—	—
22年度	463,632	152,654	310,978	300,280	67.61%	203,019	181,579	21,333	68.81%	3,603	24,936	
23年度	465,116	153,325	311,791	301,065	67.61%	203,550	182,054	21,389	70.01%	7,226	28,615	
24年度	466,599	153,995	312,604	301,851	67.61%	204,081	182,529	21,444	71.21%	10,867	32,311	

○過年度納付月数達成目標等

	過年度1年目					過年度2年目						
	A 納付対象 月数[月数] ④×100.42%	B 最低 納付率 [%]	C 最低納付 月数[月数] A×B	D 最低水準 [月数] (C-⑧)×99.5%	目標納付率 [%]	E 加算月数 [月数] A×F加算率	G 達成目標 [月数] D+E	H 納付対象 月数[月数] A×100.81%	I 最低 納付率 [%]	J 最低納付 月数[月数] H×I	K 最低水準 [月数] (J-⑧-⑨-G) ×99.5%	L 加算月数 [月数] H×M加算率
20年度	—	—	—	—	—	—	303,266	74.38%	225,569	6.587	607	7,194
21年度	292,702	69.81%	204,335	7,242	70.31%	1,464	295,073	71.91%	212,187	6,392	590	6,982
22年度	301,541	71.01%	214,124	7,571	71.51%	1,508	303,983	73.11%	222,242	6,615	608	7,223
23年度	302,329	72.21%	218,312	7,605	72.71%	1,512	—	—	—	—	—	—

○免除等勧奨達成目標等

	①年度末第1号 被保険者数 [人]	②最低水準 免除率 [%]	③最低水準 [件数] ①×②× 129.13%	④目標免除率 [%]	⑤達成目標 [件数] ①×④× 129.13%
21年度	37,866	—	—	—	—
22年度	38,033	29.47%	14,473	29.97%	14,719
23年度	38,200	29.47%	14,537	30.47%	15,030
24年度	38,367	29.47%	14,601	30.97%	15,344

達成目標等算出表 [長崎南]

[]内は単位

○現年度納付月数達成目標等

	現年度					⑩加算月数 [月数] ④×⑩加算率	⑫達成目標 [月数] ⑨+⑩				
	①被保険者 累計 [月数]	②全額免除 累計 [月数]	③納付対象者 累計 [月数] ①-②	④納付対象 月数 [月数] ③×96.56%	⑤最低 納付率 [%]			⑥最低納付 月数[月数] ④×⑤	⑦見込納付期限 内納付率 [%]	⑧見込納付期限内 納付月数[月数] ④×⑦	⑨最低水準 [月数] (⑥-⑧)×99.5%
21年度	1,008,016	—	—	—	53.82%	—	—	—	—	—	—
22年度	1,002,089	301,959	700,130	676,046	53.82%	363,848	314,226	49,374	55.02%	8,113	57,487
23年度	993,437	299,183	694,254	670,372	53.82%	360,794	311,589	48,959	56.22%	16,089	65,048
24年度	984,785	296,408	688,377	664,697	53.82%	357,740	308,951	48,545	57.42%	23,929	72,474

○過年度納付月数達成目標等

	過年度1年度										過年度2年度			
	A 納付対象 月数[月数] ④×100.42%	B 最低 納付率 [%]	C 最低納付 月数[月数] A×B	D 最低水準 [月数] (C-⑧)×99.5%	E 加算月数 [月数] A×F加算率	G 達成目標 [月数] D+E	H 納付対象 月数[月数] A×100.81%	I 最低 納付率 [%]	J 最低納付 月数[月数] H×I	K 最低水準 [月数] (J-⑧-⑨-⑩-⑪)×99.5%	L 加算月数 [月数] H×M加算率	N 達成目標 [月数] K+L	目標納付率 [%]	
20年度	—	—	—	—	—	—	680,685	60.16%	409,500	14,007	1,361	15,368	60.36%	
21年度	651,867	56.02%	365,176	15,718	3,259	18,977	657,147	58.12%	381,934	13,510	1,314	14,824	58.32%	
22年度	678,885	57.22%	388,458	16,661	3,394	20,055	684,384	59.32%	405,977	14,138	1,369	15,507	59.52%	
23年度	673,188	58.42%	393,276	16,556	3,366	19,922	—	—	—	—	—	—	—	

○免除等勸奨達成目標等

	①年度末第1号 被保険者数 [人]	②最低水準 免除率 [%]	③最低水準 [件数] ①×②× 129.13%	④目標免除率 [%]	⑤達成目標 [件数] ①×④× 129.13%
21年度	82,373	—	—	—	—
22年度	81,623	26.07%	27,478	26.57%	28,005
23年度	80,873	26.07%	27,225	27.07%	28,269
24年度	80,122	26.07%	26,973	27.57%	28,524

達成目標等算出表 [長崎北]

[]内は単位

○現年度納付月数達成目標等

	現年度											
	①被保険者 累計 [月数]	②全額免除 累計 [月数]	③納付対象者 累計 [月数] ①-②	④納付対象 月数 [月数] ③×96.56%	⑤最低 納付率 [%]	⑥最低納付 月数[月数] ④×⑤	⑦見込納付期限 内納付率 [%]	⑧見込納付期限内 納付月数[月数] ④×⑦	⑨最低水準 [月数] ⑧×99.5%	目標納付率 [%]	⑩加算月数 [月数] ④×⑩加算率	⑪達成目標 [月数] ⑨+⑩
21年度	336,296	—	—	—	59.21%	—	53.77%	—	—	—	—	—
22年度	329,313	89,149	240,164	231,902	59.21%	137,309	51.77%	120,056	17,167	60.25%	2,412	19,579
23年度	321,331	86,871	234,460	226,395	59.21%	134,048	51.77%	117,205	16,759	61.29%	4,709	21,468
24年度	313,350	84,593	228,757	220,888	59.21%	130,788	51.77%	114,354	16,352	62.33%	6,892	23,244

○過年度納付月数達成目標等

	過年度1年度							過年度2年度						
	A 納付対象 月数[月数] ④×100.42%	B 最低 納付率 [%]	C 最低納付 月数[月数] A×B	D 最低水準 [月数] C×99.5%	E 加算月数 [月数] A×F加算率	G 達成目標 [月数] D+E	H 納付対象 月数[月数] A×100.81%	I 最低 納付率 [%]	J 最低納付 月数[月数] H×I	K 最低水準 [月数] J×99.5%	L 加算月数 [月数] H×M加算率	N 達成目標 [月数] K+L	目標納付率 [%]	
20年度	—	—	—	—	—	—	248,873	64.10%	159,528	5,213	498	5,711	64.30%	
21年度	233,292	61.41%	143,265	5,689	1,166	6,855	235,182	63.51%	149,364	4,937	470	5,407	63.71%	
22年度	232,876	62.45%	145,431	5,767	1,164	6,931	234,762	64.55%	151,539	4,948	470	5,418	64.75%	
23年度	227,346	63.49%	144,342	5,641	1,137	6,778	—	—	—	—	—	—	—	

○免除等勸奨達成目標等

	①年度末第1号 被保険者数 [人]	②最低水準 免除率 [%]	③最低水準 [件数] ①×②× 129.13%	④目標免除率 [%]	⑤達成目標 [件数] ①×④× 129.13%
21年度	27,459	—	—	—	—
22年度	26,775	25.62%	8,858	26.12%	9,031
23年度	26,091	25.62%	8,632	26.62%	8,969
24年度	25,406	25.62%	8,405	27.12%	8,897

達成目標等算出表 [佐世保]

[]内は単位

○現年度納付月数達成目標等

	現年度											
	①被保険者 累計 [月数]	②全額免除 累計 [月数]	③納付対象者 累計 [月数] ①-②	④納付対象 月数 [月数] ③×96.56%	⑤最低 納付率 [%]	⑥最低納付 月数[月数] ④×⑤	⑦見込納付期限 内納付率 [%]	⑧見込納付期限内 納付月数[月数] ④×⑦	⑨最低水準 [月数] ⑧×99.5%	目標納付率 [%]	⑩加算月数 [月数] ④×⑩加算率	⑪達成目標 [月数] ⑨+⑩
21年度	606,960	—	—	—	52.33%	—	46.71%	—	—	—	—	—
22年度	596,501	178,771	417,730	403,360	52.33%	211,078	44.71%	180,342	30,582	53.53%	4,840	35,422
23年度	584,968	175,201	409,767	395,671	52.33%	207,055	44.71%	176,905	29,999	54.73%	9,496	39,495
24年度	573,435	171,631	401,804	387,982	52.33%	203,031	44.71%	173,467	29,416	55.93%	13,967	43,383

○過年度納付月数達成目標等

	過年度1年度					過年度2年度						
	A 納付対象 月数[月数] ④×100.42%	B 最低 納付率 [%]	C 最低納付 月数[月数] A×B	D 最低水準 [月数] C×99.5%	E 加算月数 [月数] A×F加算率	G 達成目標 [月数] D+E	H 納付対象 月数[月数] A×100.81%	I 最低 納付率 [%]	J 最低納付 月数[月数] H×I	K 最低水準 [月数] J×99.5%	L 加算月数 [月数] H×M加算率	N 達成目標 [月数] K+L
20年度	—	—	—	—	—	—	415,064	58.20%	241,567	8,489	830	9,319
21年度	394,820	54.53%	215,295	9,514	1,974	11,488	398,018	56.63%	225,398	8,136	796	8,932
22年度	405,054	55.73%	225,737	9,923	2,025	11,948	408,335	57.83%	236,140	8,386	817	9,203
23年度	397,333	56.93%	226,202	9,753	1,987	11,740	—	—	—	—	—	—

○免除等勧奨達成目標等

	①年度末第1号 被保険者数 [人]	②最低水準 免除率 [%]	③最低水準 [件数] ①×②× 129.13%	④目標免除率 [%]	⑤達成目標 [件数] ①×④× 129.13%
21年度	49,383	—	—	—	—
22年度	48,416	27.29%	17,062	27.79%	17,374
23年度	47,449	27.29%	16,721	28.29%	17,334
24年度	46,483	27.29%	16,380	28.79%	17,281

達成目標等算出表 [諫早]

[]内は単位

○現年度納付月数達成目標等

	現年度											
	①被保険者 累計 [月数]	②全額免除 累計 [月数]	③納付対象者 累計 [月数] ①-②	④納付対象 月数 [月数] ③×96.56%	⑤最低 納付率 [%]	⑥最低納付 月数[月数] ④×⑤	⑦見込納付期限 内納付率 [%]	⑧見込納付期限内 納付月数[月数] ④×⑦	⑨最低水準 [月数] ⑧×99.5%	目標納付率 [%]	⑩加算月数 [月数] ④×⑩加算率	⑪達成目標 [月数] ⑨+⑩
21年度	867,504	—	—	—	60.73%	—	55.69%	—	—	—	—	—
22年度	853,355	213,279	640,076	618,058	60.73%	375,347	53.69%	331,835	43,294	61.91%	7,293	50,587
23年度	841,037	210,057	630,980	609,274	60.73%	370,012	53.69%	327,119	42,679	63.09%	14,379	57,058
24年度	828,718	206,835	621,883	600,491	60.73%	364,678	53.69%	322,404	42,063	64.27%	21,257	63,320

○過年度納付月数達成目標等

	過年度1年目					過年度2年目						
	A 納付対象 月数[月数] ④×100.42%	B 最低 納付率 [%]	C 最低納付 月数[月数] A×B	D 最低水準 [月数] C×⑧-⑩×99.5%	目標納付率 [%]	E 加算月数 [月数] A×F加算率	G 達成目標 [月数] D+E	H 納付対象 月数[月数] A×100.81%	I 最低 納付率 [%]	J 最低納付 月数[月数] H×I	K 最低水準 [月数] J-⑧-⑩×99.5%	L 加算月数 [月数] H×M加算率
20年度	—	—	—	—	—	—	634,413	66.48%	421,758	13,396	1,269	14,665
21年度	611,653	62.93%	384,913	14,921	63.43%	3,058	616,607	65.03%	400,980	13,019	1,233	14,252
22年度	620,654	64.11%	397,901	15,402	64.61%	3,103	625,681	66.21%	414,263	13,269	1,251	14,520
23年度	611,833	65.29%	399,466	15,213	65.79%	3,059	—	—	—	—	—	—

○免除等勸奨達成目標等

	①年度末第1号 被保険者数 [人]	②最低水準 免除率 [%]	③最低水準 [件数] ①×②× 129.13%	④目標免除率 [%]	⑤達成目標 [件数] ①×④× 129.13%
21年度	70,944	—	—	—	—
22年度	69,888	21.47%	19,376	21.97%	19,827
23年度	68,832	21.47%	19,083	22.47%	19,972
24年度	67,777	21.47%	18,791	22.97%	20,103

達成目標等算出表 [宮崎]

[]内は単位

○現年度納付月数達成目標等

	現年度											
	①被保険者 累計 [月数]	②全額免除 累計 [月数]	③納付対象者 累計 [月数] ①-②	④納付対象 月数 [月数] ③×96.56%	⑤最低 納付率 [%]	⑥最低納付 月数[月数] ④×⑤	⑦見込納付期限 内納付率 [%]	⑧見込納付期限内 納付月数[月数] ④×⑦	⑨最低水準 [月数] ⑧×99.5%	目標納付率 [%]	⑩加算月数 [月数] ④×⑩加算率	⑪達成目標 [月数] ⑨+⑩
21年度	965,612	—	—	—	55.08%	—	49.39%	—	—	—	—	—
22年度	967,971	285,535	682,436	658,960	55.08%	362,955	47.39%	312,281	50,421	56.08%	6,590	57,011
23年度	974,779	287,311	687,468	663,819	55.08%	365,632	47.39%	314,584	50,793	57.08%	13,276	64,069
24年度	981,586	289,087	692,499	668,677	55.08%	368,307	47.39%	316,886	51,164	58.08%	20,060	71,224

○過年度納付月数達成目標等

	過年度1年度										過年度2年度			
	A 納付対象 月数[月数] ④×100.42%	B 最低 納付率 [%]	C 最低納付 月数[月数] A×B	D 最低水準 [月数] C×⑧-⑩×99.5%	目標納付率 [%]	E 加算月数 [月数] A×F加算率	G 達成目標 [月数] D+E	H 納付対象 月数[月数] A×100.81%	I 最低 納付率 [%]	J 最低納付 月数[月数] H×I	K 最低水準 [月数] J-⑧-⑩-G ×99.5%	目標納付率 [%]	L 加算月数 [月数] H×M加算率	N 達成目標 [月数] K+L
20年度	—	—	—	—	—	—	644,791	61.72%	397,965	13,392	61.92%	1,290	14,682	
21年度	635,967	57.28%	364,282	15,392	57.78%	3,180	641,118	59.38%	380,696	13,244	59.58%	1,282	14,526	
22年度	661,728	58.28%	385,655	16,281	58.78%	3,309	667,088	60.38%	402,788	13,836	60.58%	1,334	15,170	
23年度	666,607	59.28%	395,165	16,429	59.78%	3,333	—	—	—	—	—	—	—	

○免除等勸奨達成目標等

	①年度末第1号 被保険者数 [人]	②最低水準 免除率 [%]	③最低水準 [件数] ①×②× 129.13%	④目標免除率 [%]	⑤達成目標 [件数] ①×④× 129.13%
21年度	79,057	—	—	—	—
22年度	79,552	27.95%	28,712	28.45%	29,225
23年度	80,047	27.95%	28,890	28.95%	29,924
24年度	80,541	27.95%	29,069	29.45%	30,629

達成目標等算出表 [那覇]

[]内は単位

○現年度納付月数達成目標等

	現年度											
	①被保険者 累計 [月数]	②全額免除 累計 [月数]	③納付対象者 累計 [月数] ①-②	④納付対象 月数 [月数] ③×96.56%	⑤最低 納付率 [%]	⑥最低納付 月数[月数] ④×⑤	⑦見込納付期限 内納付率 [%]	⑧見込納付期限内 納付月数[月数] ④×⑦	⑨最低水準 [月数] ⑧×99.5%	目標納付率 [%]	⑩加算月数 [月数] ④×⑩加算率	⑪達成目標 [月数] ⑨+⑩
21年度	1,236,175	—	—	—	37.34%	—	32.81%	—	—	—	—	—
22年度	1,222,664	429,939	792,725	765,456	37.34%	285,821	30.81%	235,837	49,734	38.54%	9,185	58,919
23年度	1,214,993	426,699	788,294	761,176	37.34%	284,223	30.81%	234,518	49,456	39.74%	18,268	67,724
24年度	1,207,321	423,459	783,862	756,897	37.34%	282,625	30.81%	233,200	49,178	40.94%	27,248	76,426

○過年度納付月数達成目標等

	過年度1年目					過年度2年目						
	A 納付対象 月数[月数] ④×100.42%	B 最低 納付率 [%]	C 最低納付 月数[月数] A×B	D 最低水準 [月数] C×99.5%	E 加算月数 [月数] A×F加算率	G 達成目標 [月数] D+E	H 納付対象 月数[月数] A×100.81%	I 最低 納付率 [%]	J 最低納付 月数[月数] H×I	K 最低水準 [月数] J-⑧-⑨-⑩-⑪-⑫ ×99.5%	L 加算月数 [月数] H×M加算率	N 達成目標 [月数] K+L
20年度	—	—	—	—	—	—	730,416	44.64%	326,058	14,116	1,461	15,577
21年度	734,709	39.54%	290,504	17,233	3,674	20,907	740,660	41.64%	308,411	14,248	1,481	15,729
22年度	768,671	40.74%	313,157	18,309	3,843	22,152	774,897	42.84%	331,966	14,983	1,550	16,533
23年度	764,373	41.94%	320,578	18,244	3,822	22,066	—	—	—	—	—	—

○免除等勸奨達成目標等

	①年度末第1号 被保険者数 [人]	②最低水準 免除率 [%]	③最低水準 [件数] ①×②× 129.13%	④目標免除率 [%]	⑤達成目標 [件数] ①×④× 129.13%
21年度	100,723	—	—	—	—
22年度	99,970	34.72%	44,820	35.22%	45,466
23年度	99,216	34.72%	44,483	35.72%	45,764
24年度	98,463	34.72%	44,145	36.22%	46,052

達成目標等算出表 [浦添]

[]内は単位

○現年度納付月数達成目標等

	現年度											
	①被保険者 累計 [月数]	②全額免除 累計 [月数]	③納付対象者 累計 [月数] ①-②	④納付対象 月数 [月数] ③×96.56%	⑤最低 納付率 [%]	⑥最低納付 月数[月数] ④×⑤	⑦見込納付期限 内納付率 [%]	⑧見込納付期限内 納付月数[月数] ④×⑦	⑨最低水準 [月数] (⑥-⑧)×99.5%	目標納付率 [%]	⑩加算月数 [月数] ④×⑩加算率	⑪達成目標 [月数] ⑨+⑩
21年度	530,848	-	-	-	41.18%	-	35.94%	-	-	-	-	-
22年度	531,265	205,817	325,448	314,252	41.18%	129,409	33.94%	106,657	22,638	42.38%	3,771	26,409
23年度	530,224	205,290	324,934	313,757	41.18%	129,205	33.94%	106,489	22,602	43.58%	7,530	30,132
24年度	529,184	204,762	324,422	313,262	41.18%	129,001	33.94%	106,321	22,567	44.78%	11,277	33,844

○過年度納付月数達成目標等

	過年度1年度					過年度2年度						
	A 納付対象 月数[月数] ④×100.42%	B 最低 納付率 [%]	C 最低納付 月数[月数] A×B	D 最低水準 [月数] (C-⑧)×99.5%	目標納付率 [%]	E 加算月数 [月数] A×F加算率	G 達成目標 [月数] D+E	H 納付対象 月数[月数] A×100.81%	I 最低 納付率 [%]	J 最低納付 月数[月数] H×I	K 最低水準 [月数] (J-⑩)×99.5%	L 加算月数 [月数] H×M加算率
20年度	-	-	-	-	-	-	298,010	47.74%	142,270	5,850	596	6,446
21年度	287,604	43.38%	124,763	6,776	43.88%	1,438	289,934	45.48%	131,862	5,667	580	6,247
22年度	315,572	44.58%	140,682	7,578	45.08%	1,578	318,128	46.68%	148,502	6,249	636	6,885
23年度	315,075	45.78%	144,241	7,582	46.28%	1,575	-	-	-	-	-	-

○免除等勸奨達成目標等

	①年度末第1号 被保険者数 [人]	②最低水準 免除率 [%]	③最低水準 [件数] ①×②× 129.13%	④目標免除率 [%]	⑤達成目標 [件数] ①×④× 129.13%
21年度	43,773	-	-	-	-
22年度	43,661	40.09%	22,603	40.59%	22,884
23年度	43,549	40.09%	22,545	41.09%	23,107
24年度	43,437	40.09%	22,487	41.59%	23,328

達成目標等算出表 [コザ]

[]内は単位

○現年度納付月数達成目標等

	現年度											
	①被保険者 累計 [月数]	②全額免除 累計 [月数]	③納付対象者 累計 [月数] ①-②	④納付対象 月数 [月数] ③×96.56%	⑤最低 納付率 [%]	⑥最低納付 月数[月数] ④×⑤	⑦見込納付期限 内納付率 [%]	⑧見込納付期限内 納付月数[月数] ④×⑦	⑨最低水準 [月数] ⑧÷⑥×99.5%	目標納付率 [%]	⑩加算月数 [月数] ④×⑩加算率	⑪達成目標 [月数] ⑨+⑩
21年度	1,330,904	—	—	—	36.93%	—	—	—	—	—	—	—
22年度	1,334,201	523,007	811,194	783,289	36.93%	289,269	237,650	51,361	38.13%	9,399	60,760	
23年度	1,340,503	524,972	815,531	787,477	36.93%	290,815	238,921	51,635	39.33%	18,899	70,534	
24年度	1,346,805	526,937	819,868	791,665	36.93%	292,362	240,191	51,910	40.53%	28,500	80,410	

○過年度納付月数達成目標等

	過年度1年度						過年度2年度					
	A 納付対象 月数[月数] ④×100.42%	B 最低 納付率 [%]	C 最低納付 月数[月数] A×B	D 最低水準 [月数] C÷⑥×99.5%	E 加算月数 [月数] A×F加算率	G 達成目標 [月数] D+E	H 納付対象 月数[月数] A×100.81%	I 最低 納付率 [%]	J 最低納付 月数[月数] H×I	K 最低水準 [月数] J÷⑧-⑨-⑩-⑪ ×99.5%	L 加算月数 [月数] H×M加算率	N 達成目標 [月数] K+L
20年度	—	—	—	—	—	—	697,451	44.41%	309,738	13,456	1,395	14,851
21年度	699,759	39.13%	273,816	16,403	3,499	19,902	705,427	41.23%	290,848	13,547	1,411	14,958
22年度	786,579	40.33%	317,227	18,723	3,933	22,656	792,950	42.43%	336,449	15,306	1,586	16,892
23年度	790,784	41.53%	328,413	18,863	3,954	22,817	—	—	—	—	—	—

○免除等勸奨達成目標等

	①年度末第1号 被保険者数 [人]	②最低水準 免除率 [%]	③最低水準 [件数] ①×②× 129.13%	④目標免除率 [%]	⑤達成目標 [件数] ①×④× 129.13%
21年度	109,475	—	—	—	—
22年度	109,888	40.51%	57,483	41.01%	58,192
23年度	110,301	40.51%	57,699	41.51%	59,123
24年度	110,714	40.51%	57,915	42.01%	60,059

達成目標等算出表 [名護]

[]内は単位

○現年度納付月数達成目標等

	現年度											
	①被保険者 累計 [月数]	②全額免除 累計 [月数]	③納付対象者 累計 [月数] ①-②	④納付対象 月数 [月数] ③×96.56%	⑤最低 納付率 [%]	⑥最低納付 月数[月数] ④×⑤	⑦見込納付期限 内納付率 [%]	⑧見込納付期限内 納付月数[月数] ④×⑦	⑨最低水準 [月数] (⑧-⑥)×99.5%	目標納付率 [%]	⑩加算月数 [月数] ④×⑩加算率	⑪達成目標 [月数] ⑨+⑩
21年度	356,368	—	—	—	41.43%	—	—	—	—	—	—	—
22年度	353,051	129,422	223,629	215,937	41.43%	89,463	74,304	15,083	42.63%	2,591	17,674	
23年度	350,636	128,424	222,212	214,568	41.43%	88,896	73,833	14,988	43.83%	5,150	20,138	
24年度	348,220	127,426	220,794	213,199	41.43%	88,328	73,362	14,891	45.03%	7,675	22,566	

○過年度納付月数達成目標等

	過年度1年度										過年度2年度			
	A 納付対象 月数[月数] ④×100.42%	B 最低 納付率 [%]	C 最低納付 月数[月数] A×B	D 最低水準 [月数] (C-⑧)×99.5%	E 加算月数 [月数] A×F加算率	G 達成目標 [月数] D+E	H 納付対象 月数[月数] A×100.81%	I 最低 納付率 [%]	J 最低納付 月数[月数] H×I	K 最低水準 [月数] (J-⑧-⑩-⑪) ×99.5%	L 加算月数 [月数] H×M加算率	N 達成目標 [月数] K+L	目標納付率 [%]	⑫達成目標 [月数] ⑪+⑫
20年度	—	—	—	—	—	—	196,072	50.09%	98,212	3,878	392	4,270	50.29%	—
21年度	199,318	43.63%	86,962	4,700	997	5,697	200,932	45.73%	91,886	3,931	402	4,333	45.93%	—
22年度	216,844	44.83%	97,211	5,207	1,084	6,291	218,600	46.93%	102,589	4,298	437	4,735	47.13%	—
23年度	215,469	46.03%	99,180	5,183	1,077	6,260	—	—	—	—	—	—	—	—

○免除等勸奨達成目標等

	①年度末第1号 被保険者数 [人]	②最低水準 免除率 [%]	③最低水準 [件数] ①×②× 129.13%	④目標免除率 [%]	⑤達成目標 [件数] ①×④× 129.13%
21年度	29,187	—	—	—	—
22年度	28,964	35.49%	13,274	35.99%	13,461
23年度	28,740	35.49%	13,171	36.49%	13,542
24年度	28,517	35.49%	13,069	36.99%	13,621

達成目標等算出表 [平良]

[]内は単位

○現年度納付月数達成目標等

	現年度				④納付対象 月数 [月数] ③×96.56%	③納付対象者 累計 [月数] ①-②	②全額免除 累計 [月数]	①被保険者 累計 [月数]
	⑤最低 納付率 [%]	⑥最低納付 月数[月数] ④×⑤	⑦見込納付期限 内納付率 [%]	⑧見込納付期限内 納付月数[月数] ④×⑦				
21年度	41.21%	—	36.39%	—	—	—	—	147,733
22年度	41.21%	33,615	34.39%	28,052	81,569	60,947	145,422	145,422
23年度	41.21%	33,310	34.39%	27,797	80,830	60,129	143,839	143,839
24年度	41.21%	33,006	34.39%	27,543	80,091	59,311	142,255	142,255

○過年度納付月数達成目標等

	過年度1年度					過年度2年度						
	A 納付対象 月数[月数] ④×100.42%	B 最低 納付率 [%]	C 最低納付 月数[月数] A×B	D 最低水準 [月数] ③-⑥-⑦×99.5%	目標納付率 [%]	E 加算月数 [月数] A×F加算率	G 達成目標 [月数] D+E	H 納付対象 月数[月数] A×100.81%	I 最低 納付率 [%]	J 最低納付 月数[月数] H×I	K 最低水準 [月数] ⑧-⑨-⑩-⑪×99.5%	L 加算月数 [月数] H×M加算率
20年度	—	—	—	—	—	—	76,599	47.94%	36,722	1,501	153	1,654
21年度	73,757	43.41%	32,018	1,737	43.91%	369	74,354	45.51%	33,839	1,454	149	1,603
22年度	81,912	44.61%	36,541	1,965	45.11%	410	82,575	46.71%	38,571	1,622	165	1,787
23年度	81,169	45.81%	37,184	1,952	46.31%	406	—	—	—	—	—	—

○免除等勸奨達成目標等

	①年度末第1号 被保険者数 [人]	②最低水準 免除率 [%]	③最低水準 [件数] ①×②× 129.13%	④目標免除率 [%]	⑤達成目標 [件数] ①×④× 129.13%
21年度	12,006	—	—	—	—
22年度	11,847	43.93%	6,720	44.43%	6,797
23年度	11,688	43.93%	6,630	44.93%	6,781
24年度	11,529	43.93%	6,540	45.43%	6,763

達成目標等算出表 [石垣]

[]内は単位

○現年度納付月数達成目標等

	現年度				④納付対象月数 [月数] ③×96.56%	⑤最低納付率 [%]	⑥最低納付月数 [月数] ④×⑤	⑦見込納付期限内納付率 [%]	⑧見込納付期限内納付月数 [月数] ④×⑦	⑨最低水準 [月数] (⑥-⑧)×99.5%	目標納付率 [%]	⑩加算月数 [月数] ④×⑩加算率	⑪達成目標 [月数] ⑨+⑩
	①被保険者累計 [月数]	②全額免除累計 [月数]	③納付対象者累計 [月数] ①-②	④納付対象月数 [月数] ③×96.56%									
21年度	156,037	-	-	-	40.95%	-	36.07%	-	-	-	-	-	-
22年度	152,886	50,308	102,578	99,050	40.95%	40,561	34.07%	33,746	6,781	42.15%	1,189	7,970	
23年度	150,195	49,355	100,840	97,371	40.95%	39,873	34.07%	33,174	6,666	43.35%	2,337	9,003	
24年度	147,504	48,402	99,102	95,693	40.95%	39,186	34.07%	32,603	6,550	44.55%	3,445	9,995	

○過年度納付月数達成目標等

	過年度1年目					過年度2年目						
	A 納付対象月数 [月数] ④×100.42%	B 最低納付率 [%]	C 最低納付月数 [月数] A×B	D 最低水準 [月数] (C-⑧)×99.5%	E 加算月数 [月数] A×F加算率	G 達成目標 [月数] D+E	H 納付対象月数 [月数] A×100.81%	I 最低納付率 [%]	J 最低納付月数 [月数] H×I	K 最低水準 [月数] (J-⑩)×99.5%	L 加算月数 [月数] H×M加算率	N 達成目標 [月数] K+L
20年度	-	-	-	-	-	-	97,405	48.19%	46,939	1,914	195	2,109
21年度	96,341	43.15%	41,571	2,275	482	2,757	97,121	45.25%	43,947	1,895	194	2,089
22年度	99,466	44.35%	44,113	2,385	497	2,882	100,272	46.45%	46,576	1,968	201	2,169
23年度	97,780	45.55%	44,539	2,350	489	2,839	-	-	-	-	-	-

○免除等勸奨達成目標等

	①年度末第1号被保険者数 [人]	②最低水準免除率 [%]	③最低水準 [件数] ①×②×129.13%	④目標免除率 [%]	⑤達成目標 [件数] ①×④×129.13%
21年度	12,730	-	-	-	-
22年度	12,493	34.46%	5,559	34.96%	5,640
23年度	12,257	34.46%	5,454	35.46%	5,612
24年度	12,020	34.46%	5,349	35.96%	5,581

総合評価基準（技術評価）

国民年金保険料の収納事業の落札者を決定するための評価は、提出された企画提案書の内容が、事業の目的に沿った実行可能なものであるか（必須項目審査）、また、効果的なものであるか（加点項目審査）について、以下により技術評価を行う。

【必須項目審査】

国民年金保険料の収納事業の目的及び業務内容に照らし、別表「総合評価基準（技術評価）表」に記載する必須評価項目について、最低限の要求要件を満たしているものは「合格」とし、基礎点（400点）を付与する。

なお、必須評価項目について、1項目でも最低限の要求要件を満たしていないものは「不合格」とする。

【加点項目審査】

国民年金保険料の収納事業の目的及び業務内容に照らし、各評価項目について有効な提案が行われた場合は、企画提案の優劣について加点基準に基づき、基本的には相対的評価を行うことにより「加点」する。

企画提案書に記述された各評価項目の内容について、評価委員会の委員が以下のような観点から総合的に評価を行い、別表「総合評価基準（技術評価）表」の各項目に設定した得点の配分により、それぞれ得点の付与を行い、集計するものとする。

- ① 本事業の目的等が正しく理解され、企画提案内容に数値的な基礎根拠を明らかにした上で具体的に反映されていること。
- ② 企画提案内容の妥当性、実現可能性について、他の選択肢との比較検討や結論に至る検討過程が具体的に明示されるなど説得力を有すること。
- ③ 各評価項目に対する評価観点の具体的項目を満たしていること。

【採点方式】

技術評価の得点配分は1200点とする。

- ① 基礎点は400点とする。
- ② 加点の合計は800点を上限とする。

(別表) 総合評価基準(技術評価)表

評価項目・評価の視点	評価区分 得点配分	必須評価事項に係る最低限の要求要件
(i) 基本的考え方		
本事業の目的、趣旨を適切に把握しているか。委託するに当たっての基本的な考え方及び方針はどのようなものか。	必須 —	・本事業の目的、趣旨を適切に把握した上で、委託するに当たっての基本的な考え方及び方針が明確に示されていること。
(ii) 実施体制		
a 組織体制		
本事業を実施するため、事業者としてどのような組織体制(管理責任者及び従事人員の配置、指揮監督、経験を有する担当者の支援体制等)を整備するのか。	必須 0～30	・本事業を実施するための体制について、実施責任者、指揮監督責任者及び従事人員について、数値的な根拠を踏まえ、適切な配置状況が具体的に示されていること。なお、戸別訪問を担当する従事者については、各年金事務所ごとに必須数以上が設置されていること。 ・実施責任者もしくは指揮監督責任者(又は管理者等)について、国民年金制度に關して深い知識及び経験等を有する者を配置することとし、事業実施にあたって必要な場合に直ちに直ちに対応できる体制が整備されている又は整備できることが示されていること。 ・本事業を実施するにあたり、入札参加者側の組織における当該事業の位置付けについて、組織図等により人員及び体制等が明確に示されていること。 ・定例打合せ委嘱の対応について、各都道府県単位に連絡責任者の設置等、必要な体制が明確に示されていること。
	加点 0～30	・本事業における施策に有効であると考えられる業務について、過去に携わったことがある人員の配置及び人数等が具体的に示されており、当該事業に有効であるか。
	加点 0～30	・本事業に携わる従事者について、年金制度への理解及び督励方法の検討等の研修が具体的なスケジュールのもと実施されるか。
b 運営管理		
本事業を実施するため、事業者としてどのように運営管理(個人情報取扱い及び秘密保持、法令及び契約に基づくコンプライアンス、社内研修等の実施)、進行管理(指揮命令、苦情処理等)を実施するのか。	必須 —	・本事業を実施するために、個人情報取扱い及び秘密保持等の規程が整備されており、本事業に關連する法令や契約に基づくコンプライアンス等について、適切な運営管理及び実施体制の確保が図られていること。 ・従業員の資質向上のための研修体制が確実に整備されていること。 ・本事業を実施するための指揮監督の体制(命令系統)、事業進捗状況の把握、報告管理、苦情処理等の進行管理について適切に示されていること。 ・契約地区内に複数都道府県ある場合、各都道府県単位に連絡責任者となる人員が明記されていること。
	加点 0～40	・個人情報の管理、保護及びトラブル発生防止のための制度的施策が具体的に示されており、運営管理及び進行管理が適切に実行できると評価できること。 ・万一の情報漏洩、トラブルの発生に当たっての具体的な対応マニュアル等が示されており、運営管理及び進行管理の基で適切な措置が実施できると評価できること。
基本的事項		

評価項目・評価の観点	必須評価事項に係る最低評価値	加	点	評価区分 得点配分	必須評価事項に係る最低評価値	要求	観	点
(iii) 入札参加者の業務経験	入札参加者の実施する事業において、本事業と関連又は類似する実績があるか。	加	点	0～50	必須	・本事業を実施する上で、有効と評価できる実績が示されていること。	・本事業を実施する上で、有効と評価できる実績が示されていること。	・本事業を実施する上で、有効と評価できる実績が示されていること。
		加	点	0～50	必須	・本事業を実施する上で、有効と評価できる実績が示されていること。	・本事業を実施する上で、有効と評価できる実績が示されていること。	・本事業を実施する上で、有効と評価できる実績が示されていること。
(iv) 保険料滞納者に対する国民年金保険料の納付督促業務	a 実施する施策の内容及び実施体制(人員体制等)	加	点	0～50	必須	・全ての保険料滞納者に対して納付督促(免除等勧奨)を実施する施策について、以下の点に留意し具体的に記載すること。 ・保険料滞納者に対する制度への理解及び自主納付意欲の向上を図るため、どのような措置を講じるのか。 ・施策を実施するため、どのような人員(員数、資質(資格、実務経験、教育訓練等)、専任・兼任の区分等)を配置するのか。	・全ての保険料滞納者に対してその特性に応じた納付督促(免除等勧奨)を実施するため、実行可能性があると評価できる納付督促(免除等勧奨)の手法、頻度、件数が具体的に示されていること。 ・全ての要求水準を達成するため、実行可能性があると評価できる納付督促(免除等勧奨)の手法、頻度、件数及び人員の配置が具体的に示されていること。 ・それぞれの督促手法について、総合的な督励概念図若しくは体系図、各手法ごとのスクリーン図等が示されており、かつ、文書、電話による督促で納付に結び付かなかった場合に戸別訪問を実施する行程となっていること。	・全ての保険料滞納者に対してその特性に応じた納付督促(免除等勧奨)を実施するため、実行可能性があると評価できる納付督促(免除等勧奨)の手法、頻度、件数が具体的に示されていること。 ・全ての要求水準を達成するため、実行可能性があると評価できる納付督促(免除等勧奨)の手法、頻度、件数及び人員の配置が具体的に示されていること。 ・それぞれの督促手法について、総合的な督励概念図若しくは体系図、各手法ごとのスクリーン図等が示されており、かつ、文書、電話による督促で納付に結び付かなかった場合に戸別訪問を実施する行程となっていること。
		加	点	0～50	必須	・実施要項3(1)(ア)について、保険料滞納者から国民年金保険料を納付していただくために、手法、頻度、件数及び人員の配置を踏まえ、どのような督促を実施するのか。また、滞納者への接触率の向上について、どのような工夫を図るのか。 ・戸別訪問を担当する従事者の配置について、必須配置数は最低限必要な人員として定めたものであることから、業務の適切な実施に必要な十分な人員の配置に最大限取組む提案となっているか。(以下、業務対象についても同様)	・文書・発送による督促について、滞納者への発送に関する、具体的な対象者(件数)及び発送時期、頻度等が、有効的な提案となっているか。 ・文書・発送による督促を実施する場合、どのような効果を見込み、どのような文面で納付意欲の向上もしくは相談へ導くような督促を実施するのか。 ・電話による督促について、滞納者への架電頻度について、具体的な件数や配置人員等により、有効的な提案となっているか。 ・電話による督促を実施する場合、滞納者ごとのような説明を行うのか。 ・滞納者への接触率及び接触件数の向上について、どのような工夫をするのか。	・文書・発送による督促について、滞納者への発送に関する、具体的な対象者(件数)及び発送時期、頻度等が、有効的な提案となっているか。 ・文書・発送による督促を実施する場合、どのような効果を見込み、どのような文面で納付意欲の向上もしくは相談へ導くような督促を実施するのか。 ・電話による督促について、滞納者への架電頻度について、具体的な件数や配置人員等により、有効的な提案となっているか。 ・電話による督促を実施する場合、滞納者ごとのような説明を行うのか。 ・滞納者への接触率及び接触件数の向上について、どのような工夫をするのか。
業務事項		加	点	0～120	加	・戸別訪問による督促について、文書や電話での接触をどのように見込み、事業実施に必要な十分な人員配置等が確保された提案となっているか。 ・戸別訪問に従事する者の日々の業務内容が具体的に提案されており、かつ、戸別訪問に従事する者の管理体制が確保された提案となっているか。 ・滞納者への接触率及び接触件数の向上について、どのような工夫をするのか。	・戸別訪問による督促について、文書や電話での接触をどのように見込み、事業実施に必要な十分な人員配置等が確保された提案となっているか。 ・戸別訪問に従事する者の日々の業務内容が具体的に提案されており、かつ、戸別訪問に従事する者の管理体制が確保された提案となっているか。 ・滞納者への接触率及び接触件数の向上について、どのような工夫をするのか。	・戸別訪問による督促について、文書や電話での接触をどのように見込み、事業実施に必要な十分な人員配置等が確保された提案となっているか。 ・戸別訪問に従事する者の日々の業務内容が具体的に提案されており、かつ、戸別訪問に従事する者の管理体制が確保された提案となっているか。 ・滞納者への接触率及び接触件数の向上について、どのような工夫をするのか。
		加	点	0～30	加	・免除等勧奨を文書・発送による手法で実施する場合、どのような文面でどのような時期に発送するかについて具体的な件数等により有効的な提案となっているか。 ・免除等勧奨を電話による手法で実施する場合、どのような案内で勧奨するか、有効的な提案となっているか。	・免除等勧奨を文書・発送による手法で実施する場合、どのような文面でどのような時期に発送するかについて具体的な件数等により有効的な提案となっているか。 ・免除等勧奨を電話による手法で実施する場合、どのような案内で勧奨するか、有効的な提案となっているか。	・免除等勧奨を文書・発送による手法で実施する場合、どのような文面でどのような時期に発送するかについて具体的な件数等により有効的な提案となっているか。 ・免除等勧奨を電話による手法で実施する場合、どのような案内で勧奨するか、有効的な提案となっているか。
		加	点	0～90	加	・免除等勧奨を戸別訪問による手法で実施する場合、どのような案内で勧奨するか、有効的な提案となっているか。	・免除等勧奨を戸別訪問による手法で実施する場合、どのような案内で勧奨するか、有効的な提案となっているか。	・免除等勧奨を戸別訪問による手法で実施する場合、どのような案内で勧奨するか、有効的な提案となっているか。
		加	点	0～30	加	・上記督促手法の他、免除等勧奨について、これまで日本年金機構(社会保険庁)で実施してきた勧奨業務の他に、新たな督促手法が提案されており、効果的・効率的な実施に資するものであるか。	・上記督促手法の他、免除等勧奨について、これまで日本年金機構(社会保険庁)で実施してきた勧奨業務の他に、新たな督促手法が提案されており、効果的・効率的な実施に資するものであるか。	・上記督促手法の他、免除等勧奨について、これまで日本年金機構(社会保険庁)で実施してきた勧奨業務の他に、新たな督促手法が提案されており、効果的・効率的な実施に資するものであるか。

評価項目・評価の視点	評価区分 得点配分	必須評価事項に係る最低限の要求	要件 価値 観 点
<ul style="list-style-type: none"> 口座振替等を獲得するために、どのような勧奨を実施するのか。 上記納付督促等について、離島、山間地等の遠隔地でどのように実施するのか。 上記納付督促を実施するに当たり、日本年金機構から提供する未納者情報に電話番号が収録されていない場合、どのように説明を行うのか。 	0～30	<ul style="list-style-type: none"> 口座振替等の獲得動機に当たって、上記納付督促とどのように組み合わせるかなどを説明するか、有効な提案となっているか。 	<ul style="list-style-type: none"> 離島、山間地等の遠隔地について、有効かつ効率的に納付督促を行うための手法や頻度について、具体的な提案がなされているか。 保険料滞納者向け納付相談会を開催するなど、有効かつ効果的な手法について具体的な提案がなされているか。 日本年金機構から提供する未納者情報に電話番号が収録されていない場合、どのように説明を行うのか、有効的な提案となっているか。
	加点	<ul style="list-style-type: none"> 離島、山間地等の遠隔地について、有効かつ効率的に納付督促を行うための手法や頻度について、具体的な提案がなされているか。 保険料滞納者向け納付相談会を開催するなど、有効かつ効果的な手法について具体的な提案がなされているか。 	
	0～30	<ul style="list-style-type: none"> 日本年金機構から提供する未納者情報に電話番号が収録されていない場合、どのように説明を行うのか、有効的な提案となっているか。 	
b 事業スケジュール			
<ul style="list-style-type: none"> a)に記載した施策を実施する時期、件数、回数などについてどのようなスケジュールを設定しているのか。 施策のスケジュール及び連携をどのように図って実施するのか。 	必須	<ul style="list-style-type: none"> (iv) a)に記載した施策を実施するため、適切なスケジュールが示されていること。 ①契約期間における最終目標を示した長期的総合スケジュール ②各期又は年間を通し、計画的な督促の実施を示した戦略的中期スケジュール ③月毎の定例的督促予定を示したルーチンスケジュール 	<ul style="list-style-type: none"> 保険料滞納者の属性及び地域の事情等を的確に把握した上で、各属性等に応じた適切かつ効果的なスケジュールが設定されていると評価できること。 施策のスケジュールが効果的な連携を図って実施できると評価できること。 本事業を実施するための適切な実施体制の獲得・維持方法について、具体的な数値的根拠を踏まえ、評価できる内容が示されていること。
	加点	<ul style="list-style-type: none"> 保険料滞納者の属性及び地域の事情等を的確に把握した上で、各属性等に応じた適切かつ効果的なスケジュールが設定されていると評価できること。 施策のスケジュールが効果的な連携を図って実施できると評価できること。 本事業を実施するための適切な実施体制の獲得・維持方法について、具体的な数値的根拠を踏まえ、評価できる内容が示されていること。 	
c 事業（達成）目標			
<ul style="list-style-type: none"> 上記a及びb)における施策、スケジュール及び体制により、保険料滞納者からどの程度の取納効果を見込み、それにより事業の達成目標をいかに見込むか具体的に記載すること。 保険料滞納者の属性及び地域の事情・特性等をどのように分析し、その結果をどのように事業へ反映させるのか。 	必須	<ul style="list-style-type: none"> 全ての要求水準を達成するために、上記手法及びスケジュールによる効果をどのように見込んでいるか、数値的な根拠が示されていること。 	<ul style="list-style-type: none"> 保険料滞納者の属性及び地域の事情・特性等を的確に予想した上で、各属性等に応じた的確な効果を見込んだ事業目標が設定されていると評価できること。 事業進捗状況の把握の方法及び事業方針への反映等について、評価できる内容が具体的に示されていること。
	加点	<ul style="list-style-type: none"> 保険料滞納者の属性及び地域の事情・特性等を的確に予想した上で、各属性等に応じた的確な効果を見込んだ事業目標が設定されていると評価できること。 事業進捗状況の把握の方法及び事業方針への反映等について、評価できる内容が具体的に示されていること。 	
(v) 被保険者の委託に基づく国民年金保険料の納付受託業務			
納付受託業務の実施内容			
<ul style="list-style-type: none"> 面談による納付督促を実施する場合には、保険料滞納者から納付受託の申出を受けた際に、受託保険料の溢額、亡失の防止を図るとともに、適切に管理のうえ国庫に納付するため、どのような事務処理、措置を講じるのか具体的に記載すること。 	必須	<ul style="list-style-type: none"> 被保険者からの納付委託に際しての確実な事務処理手順が示されているとともに、適切に安全管理体制が具体的に示されていること。 	

必須項目	400点
加点項目	800点

(別紙4) 従来の実施状況に関する情報の開示

【各年金事務所における共通事項】

1 従来の実施に要した経費

(注記事項)

1. 従来の実施に要した経費として、公共サービス改革法に基づく民間競争入札実施前の国が自ら業務を実施していた年度の経費と、民間競争入札実施後の直近年度の経費を開示している。ただし、平成20年10月から委託を開始した事務所の平成20年度の経費は平成20年10月から平成21年3月迄の6ヶ月分の契約金額を計上している。

2. 各費目の内容は以下の通り。

人件費：職員基本給、職員諸手当、超過勤務手当、非常勤職員手当、社会保険料、諸諸金
物件費：印刷製本費、通信運搬費、借料、光熱水料、雑役務費
委託費等：委託費、旅費

①人件費

民間競争入札実施前の国が自ら業務を実施していた年度の「人件費」は、収納業務に従事した常勤職員及び非常勤職員に係る人件費のうち、入札の対象業務となる納付督促業務(催告状、電話督促、戸別訪問、集合徴収等)、免除等申請手続の勧奨業務(文書勧奨、電話勧奨、戸別訪問等)及びこれに付随する管理業務(収納対策の企画・進捗管理・推進員管理・テレマ指導管理等)の従事割合により算出している。

業務従事割合 = 各職員の在籍月数 ÷ 12月 × 対象業務従事時間数 ÷ 総勤務時間数 (以下同じ)

民間競争入札実施後の年度における「人件費」は、民間委託業務の対象外であった免除等申請手続の勧奨業務に主に従事した特定業務契約職員(旧国民年金推進員)の実績を基に算出している。

②物件費

物件費は、入札の対象業務となる納付督促業務(催告状、電話督促、戸別訪問、集合徴収等)及び免除等申請手続の勧奨業務(文書勧奨、電話勧奨、戸別訪問等)に要した印刷費、郵送料、通信料、賃借料(事務所、備品)を計上している。

③委託費等

民間競争入札実施前の国が自ら業務を実施していた年度の「委託費等」には、「委託費定額部分」に電話納付督促の委託経費を計上し、「旅費その他」に戸別訪問督促等の旅費を計上している。

民間競争入札実施後の年度における「委託費等」には、「委託費定額部分」に委託契約金額を計上し、「成功報酬等」に委託費の減額措置及び口座振替の勧奨による成功報酬額を計上している。

3. 減価償却費、退職給付費用及び間接部門費は、推計の要素を含む参考情報であり、各費目の算定方法は以下の通り。

①減価償却費(受託者において準備する必要のある施設・設備のうち、物件費に計上していないもの)

・定額法により算出している。
・建物全体の減価償却費のうち、本業務に従事した常勤職員における業務従事割合相当分を算出している。

②退職給付費用

旧社会保険庁全体の退職給付費用を庁内総職員数で除した金額に本業務に従事した常勤職員数(「2 従来の実施に要した人員」の常勤職員数)を乗じた金額を計上している。

③間接部門費

民間競争入札実施前の国が自ら業務を実施していた年度の「間接部門費」には、旧社会保険事務所を管轄する旧社会保険事務局及び旧社会保険事務所内の庶務課において、当該間接業務に従事する者の経費を対象業務の従事割合に応じて比例配分している。

2 従来の実施に要した人員

(業務従事者に求められる知識・経験等)

・国民年金制度に関する知識と理解を有していること 等

(業務の繁閑の状況とその対応)

・通年での業務の繁閑は基本的に生じないが、被保険者の異動や景気状況等を背景に未納者が大幅に増減する可能性がある。

(注記事項)

1. 民間競争入札実施前の国が自ら業務を実施していた年度の「人員」には、収納業務に従事した職員を民間委託業務の従事割合により換算した人数を計上している。

民間競争入札実施後の年度の「人員」には、民間委託業務の対象外であった免除等申請手続の勧奨業務に主に従事していた国民年金推進員(現特定業務契約職員)の人数を計上している。

①国民年金推進員

勤務時間：1週間当たり30時間(土曜日・日曜日を含む午前8時から午後9時までの間)

給与：

(平成17年9月まで)

(1) 月額 156,000円(原則として、夜間及び土・日曜日の勤務時間が1週間の勤務時間の2分1を超えない場合は、147,000円)

(2) 賞与 期末給与 … 6月に0.85月分、12月に0.90月分(全員)
勤勉給与 … 0.30月分(設置数の1割)
0.15月分(設置数の2割)

(平成17年10月から平成18年3月まで)

(1) 月額 Aランク 176,000円(活動実績の順位が上位10%以内)
Bランク 168,000円(" 上位25%まで(Aを除く))
Cランク 160,000円(" 上位45%まで(A・Bを除く))

	Dランク	152,000円 (" 上位75%まで (A~Cを除く))
	Eランク	144,000円 (上記以外)
(2) 賞与	期末給与	… 6月に0.45月分、12月に0.55月分 (全員)
	勤勉給与	… 0.80月分 (特に勤務成績が優秀な者 (設置数の2割を上限) に支給) 0.40月分 (勤務成績が優秀な者 (設置数の4割を上限) に支給)
(平成18年4月から)		
(1) 月額	Aランク	175,500円 (活動実績の順位が上位10%以内)
	Bランク	167,500円 (" 上位25%まで (Aを除く))
	Cランク	159,500円 (" 上位45%まで (A・Bを除く))
	Dランク	151,500円 (" 上位75%まで (A~Cを除く))
	Eランク	143,600円 (上記以外)
ただし、各社会保険事務所の国民年金推進員1人1月当たりの活動実績を全国平均ポイントで除して得た値に応じて、A~Cランクの格付けを調整可能。		
(2) 賞与	期末給与	… 6月に0.45月分、12月に0.55月分 (全員)
	勤勉給与	… 0.80月分 (特に勤務成績が優秀な者 (設置数の2割を上限) に支給) 0.40月分 (勤務成績が優秀な者 (設置数の4割を上限) に支給)

②特別国民年金推進員

国民年金推進員が対応しきれない町村地域等の未納者に対する戸別訪問を行うために設置

勤務時間 : 1日6時間勤務で月10日以内

(平成18年3月まで)

日額 7,800円

(平成18年4月から)

日額 7,780円

③国民年金収納指導員

常勤職員と同様の勤務時間

日額 Aクラス 12,600円 Cクラス 7,200円

④賃金職員

常勤職員と同様の勤務時間

給与は各社会保険事務所により異なる

⑤特定業務契約職員(旧国民年金推進員)

日額 Aクラス 9,910円 Cクラス 6,800円

3 従来の実施に要した施設及び設備

【民間競争入札実施前の国が自ら業務を実施していた年度】

施設: 旧社会保険事務所庁舎

(なお、旧社会保険事務所においては、政府管掌健康保険、船員保険、厚生年金保険及び国民年金の適用・徴収・給付・相談業務を一体的に行っており、本業務はそのうちの国民年金保険料に係る納付督促業務等を委託するものである。)

設備: 以下、本業務に共通して使用する設備を記載

(机、椅子類)机、椅子、ロッカー、書棚、書庫 (通信・電話関係)電話機・FAX

(端末)社会保険オンラインシステム端末、専用プリンター、金銭登録機(戸別訪問督促時に使用)

(PC関係)パソコン、プリンター

(自動車)公用四輪・二輪自動車 (なお、国民年金推進員については、自家用車を使用。)

(その他事務用品類)コピー機、シュレッダー

(注記事項)

1. 特定業務契約職員(旧国民年金推進員)については、金銭登録機を除き、上記施設及び設備を使用していない。
2. 上記の施設及び設備のうち、社会保険オンラインシステム端末及び金銭登録機については、民間事業者に貸与する。それ以外の施設及び設備は、民間事業者が用意することとなる。

4 従来の実施における目的の達成の程度

(注記事項)

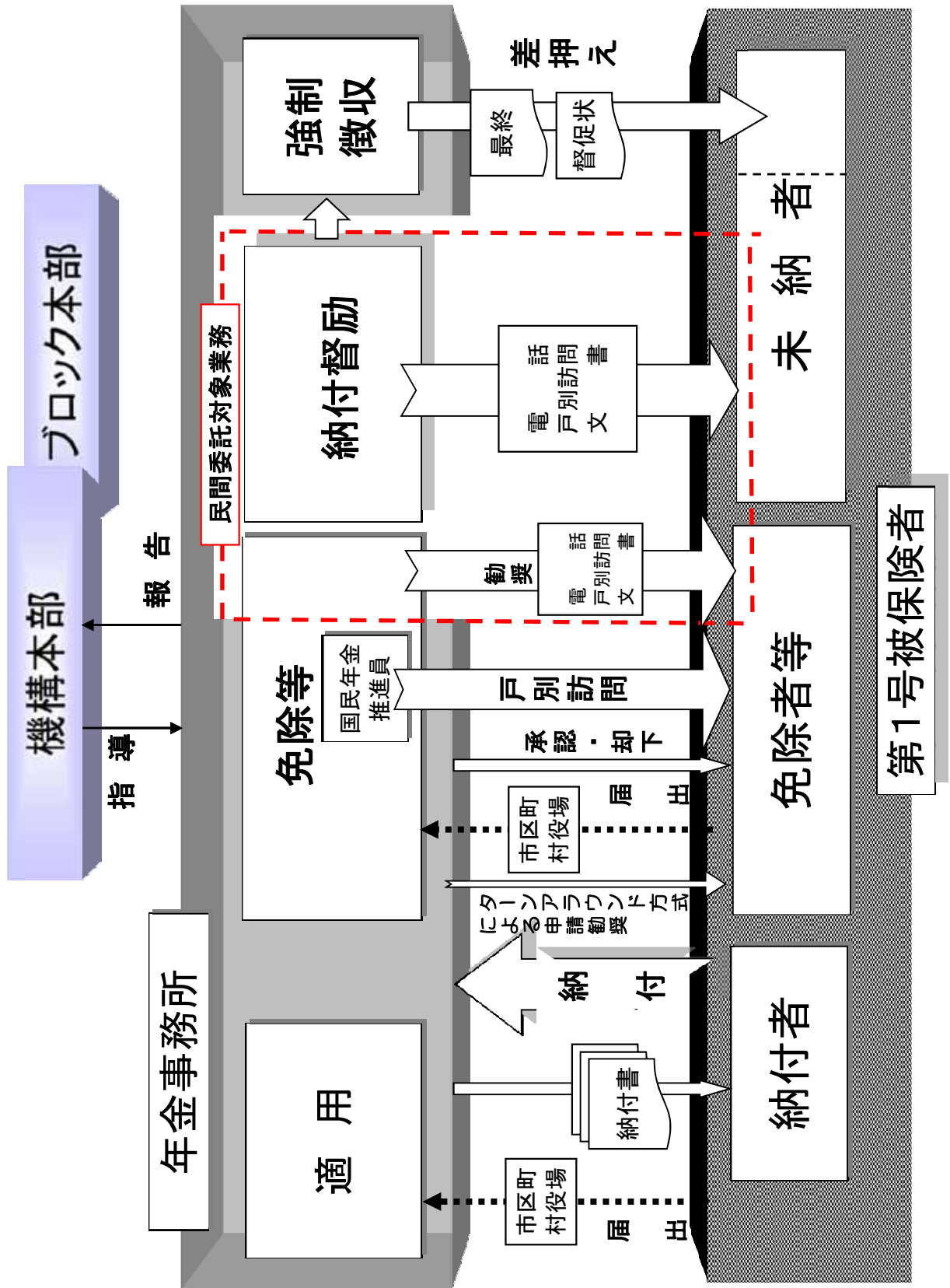
従来の実施における目的の達成の程度として、民間競争入札実施前の国が自ら業務を実施していた年度の達成状況と、民間競争入札実施後の直近年度の達成状況を開示している。ただし、平成19年10月から民間委託を開始した事務所の平成19年度の達成状況は、平成19年10月から平成20年3月迄の6ヶ月分の達成状況を計上している。同様に平成20年10月から委託を開始した事務所の平成20年度の経費は平成20年10月から平成21年3月迄の6ヶ月分の達成状況を計上している。国が業務を実施していた時の各社会保険事務所の実績と、民間委託を実施した直近3年度分の実績を開示している。

なお、納付月数には、強制徴収により納付された月数を含んでいる。

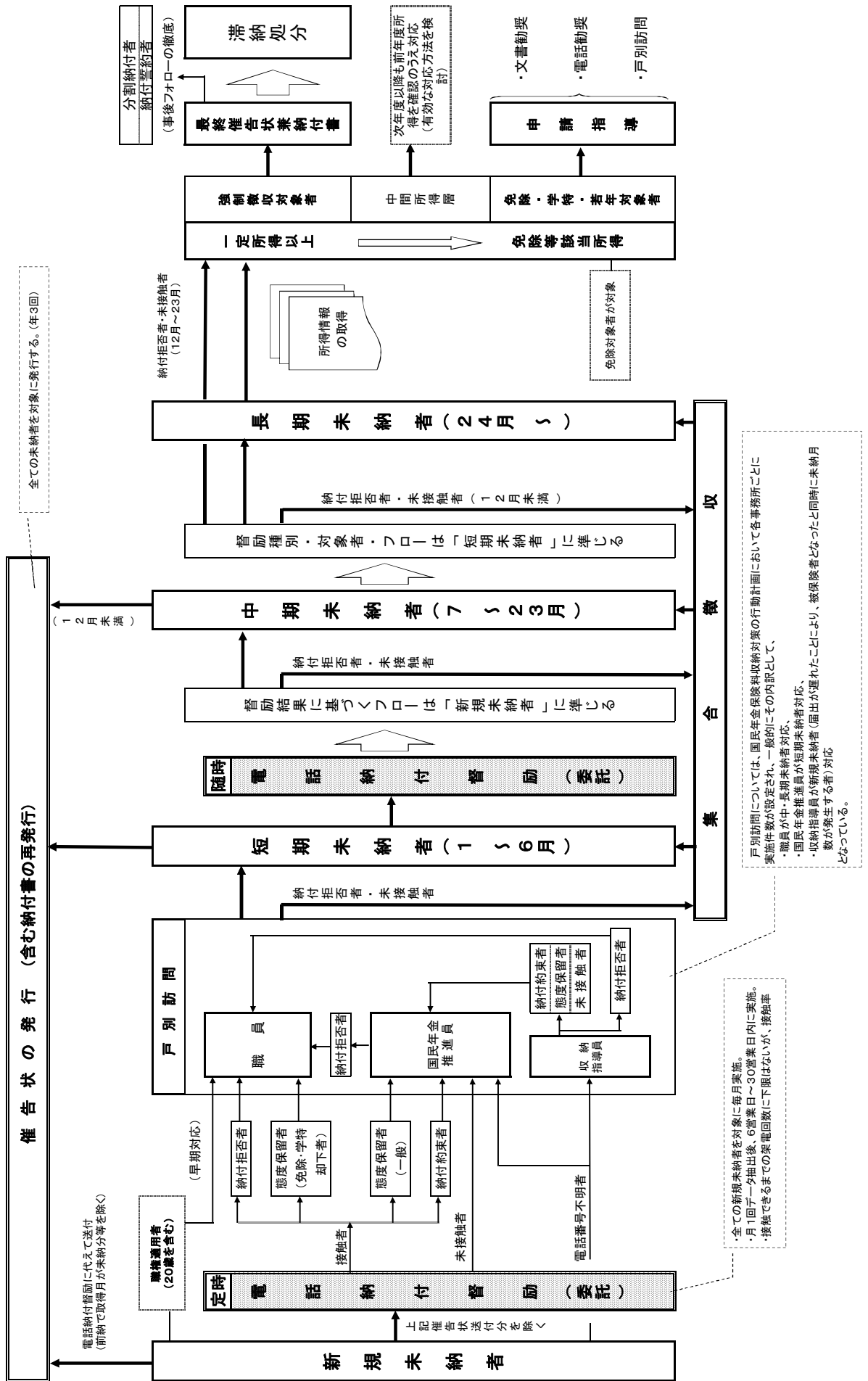
5 従来の実施方法等

従来の実施方法等については、次のフロー図等の通り。

国民年金事業の概要図



民間委託実施前の従前の業務フロー〔標準的な例〕

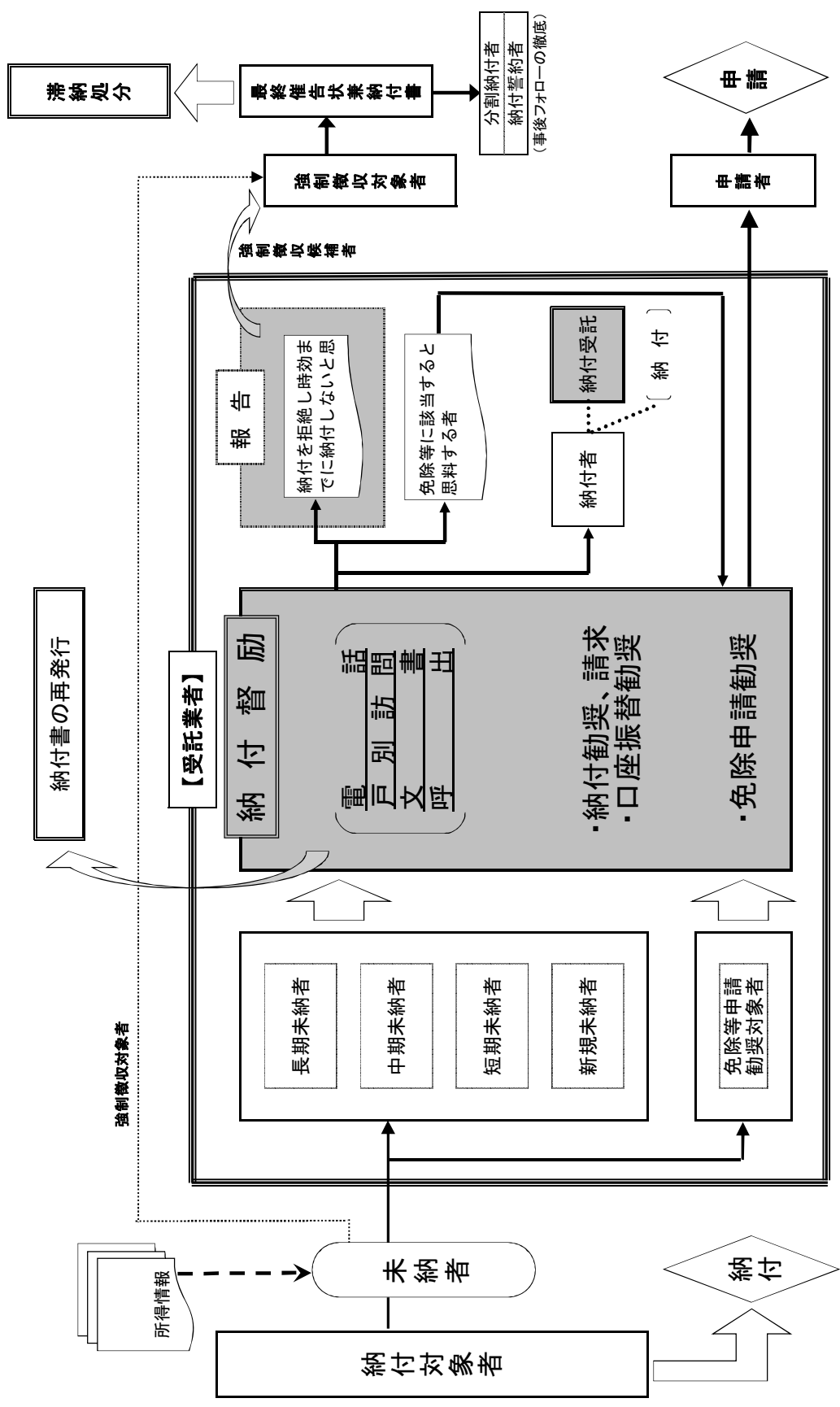


平成22年度 行動計画年間スケジュール 185事務所

月	進捗管理等	免除等申請勧奨対象の取組	納付督促対象等の取組	強制徴収の取組
通年	<ul style="list-style-type: none"> 行動計画の進捗管理 (毎月) 市場化受託事業者から提出された「督促実施結果報告書(月次)」の分析 (毎月) 市場化受託事業者の要求水準達成状況等の進捗管理 (週次) 市場化受託事業者への指導・助言 (随時) 市場化受託事業者との打ち合わせ会議の開催 (毎月) 	<ul style="list-style-type: none"> 職権適用者(2号・3号からの移行者)に対する適用通知書等送付時の免除等申請勧奨 (随時) 20歳到達者(職権適用者含む)に対する年金手帳送付時の免除等申請勧奨 (随時) ねんきん定期便の送付時期に併せた取組 (毎月) <p>【平成22年10月以降】</p> <ul style="list-style-type: none"> 市場化受託事業者への情報提供 (随時) 	<ul style="list-style-type: none"> 市場化受託事業者への情報提供 (随時) 一部免除承認者及び職権適用者に対する随時分納付書送付時の納付勧奨 (随時) ねんきん定期便の送付時期に併せた取組 (毎月) <p>【平成22年9月まで】</p> <ul style="list-style-type: none"> 新規未納者(口座振替不能者を含む)に対する納付勧奨 (毎月) 	<ul style="list-style-type: none"> 新規着手分及びその前年度の重点的な取組 過年度着手分の計画的な取組 財産調査の確実な実施 公正かつ的確な滞納処分の実施
4		<p>平成21年度学特承認者のうち、引き続き在学中の者に対するターンアラウンド申請書送付 (機構本部からの送付)</p>		<ul style="list-style-type: none"> 強制徴収実施状況により過去6か月の納付記録を確認 期間内に連続した納付がない者
5	<ul style="list-style-type: none"> 行動計画策定及び市場化受託事業者への情報提供 受託事業者から「月別要求水準達成計画・納付督促等実施計画」を徴収 	<p>学特ターンアラウンド申請書送付対象者抽出日(平成22年2月20日)以降に学特承認した者に対する勧奨(ターンアラウンド申請書作成・送付)</p>	<p>前納口座振替不能者への現金前納勧奨</p>	<p>①最優先として取り組む事項</p> <p>①平成22年度新規着手分の取組(平成22年12月を目途に最終催告状の送付完了に向けた取組み)</p>
6		<p>平成21年度取得所得情報による免除未申請者に対する勧奨</p> <p>電話、戸別訪問等年金事務所による事後フォロー</p> <p>卒業等により平成22年4月以降学生ではなくなった者に対する勧奨</p> <p>電話、戸別訪問等年金事務所による事後フォロー</p>		<p>②次順位として取り組む事項</p> <p>②平成21年度着手分の取組</p>
7		<p>学特ターンアラウンド申請書</p> <p>電話、戸別訪問等年金事務所による事後フォロー</p> <p>前年度特例免除承認者、一部免除承認者等に対する定時分納付書送付時の勧奨(チラシ、申請書、返信用封筒を同封)</p> <p>電話、戸別訪問等年金事務所による事後フォロー</p>	<p>催告状兼納付書の送付(過年度対象)</p> <p>追納勧奨状(免除・猶予・学特2年目及び免除・学特9年目)</p>	<p>③進捗状況を考慮</p> <p>③平成20年度以前着手分の取組(平成22年度末を目途に完納に向けた取組)</p>
8		<p>継続免除承認処理</p> <p>継続免除却下者に対する勧奨</p> <p>電話、戸別訪問等年金事務所による事後フォロー</p>		
9			<p>催告状</p>	
10	<ul style="list-style-type: none"> 行動計画の見直し及び市場化受託事業者への情報提供 受託事業者から「月別要求水準達成計画・納付督促等実施計画」を徴収 	<p>所得情報による免除・猶予該当者に対する勧奨(ターンアラウンド申請書送付)</p>		<p>平成22年度強制徴収着手</p> <p>・最終催告</p>
11		<p>市場化受託事業者と協力した事後フォロー</p>	<p>前納口座振替不能者への現金前納勧奨</p> <p>年末特別対策(現年度のみ未納者への納付書送付)</p> <p>市場化受託事業者と協力した事後フォロー</p>	<p>進捗状況に応じて督促以降の計画的な実施</p> <p>・最終催告未納者への催告(采所通知、戸別勧奨等)</p>
12				<p>・督促状</p>
1				<p>22年度着手分</p>
2			<p>口座振替・前納</p>	<p>進捗状況に応じて未了分の</p> <p>財産調査・差押予告</p>
3			<p>年末末特別対策(現年度のみ未納者への納付書送付)</p> <p>市場化受託事業者と協力した事後フォロー</p>	<p>差押え</p>
4				

(注) 年金事務所統一的な取組 年金事務所が独自に計画する取組

納付督促フローチャート (流れ図)



〔北海道地区〕

1 従来の実施に要した経費

(単位:千円)

札幌地区(平成19年10月開始事業)		平成17年度 【参考:国が実施】	平成20年4月～平成21年3月 (12ヶ月)	平成21年4月～平成22年3月 (12ヶ月)
札幌東年金事務所				
人件費 ①	常勤職員	38,302	—	—
	非常勤職員	43,368	15,506	12,249
物件費②		14,838	—	—
委託費等 ③	委託費定額部分	4,940	(地区合計に掲載)	(地区合計に掲載)
	成果報酬等	0	(地区合計に掲載)	(地区合計に掲載)
	旅費その他	5,881	—	—
①～③小計(a)		107,329	15,506	12,249
参 考 値 (b)	減価償却費	376	—	—
	退職給付費用	2,982	—	—
	間接部門費	5,505	—	—
(a)+(b)合計		116,192	15,506	12,249
札幌西年金事務所				
人件費 ①	常勤職員	35,109	—	—
	非常勤職員	17,622	6,202	5,444
物件費②		8,491	—	—
委託費等 ③	委託費定額部分	3,235	(地区合計に掲載)	(地区合計に掲載)
	成果報酬等	0	(地区合計に掲載)	(地区合計に掲載)
	旅費その他	2,824	—	—
①～③小計(a)		67,281	6,202	5,444
参 考 値 (b)	減価償却費	524	—	—
	退職給付費用	4,714	—	—
	間接部門費	9,199	—	—
(a)+(b)合計		81,718	6,202	5,444
札幌北年金事務所				
人件費 ①	常勤職員	47,076	—	—
	非常勤職員	49,191	15,506	12,249
物件費②		16,246	—	—
委託費等 ③	委託費定額部分	6,092	(地区合計に掲載)	(地区合計に掲載)
	成果報酬等	0	(地区合計に掲載)	(地区合計に掲載)
	旅費その他	6,338	—	—
①～③小計(a)		124,943	15,506	12,249
参 考 値 (b)	減価償却費	583	—	—
	退職給付費用	6,167	—	—
	間接部門費	10,491	—	—
(a)+(b)合計		142,184	15,506	12,249
<地区合計>				
人件費 ①	常勤職員	120,487	—	—
	非常勤職員	110,181	37,215	29,941
物件費②		39,575	0	0
委託費等 ③	委託費定額部分	14,267	154,163	154,163
	成果報酬等	0	-2,083	(実施期間中)
	旅費その他	15,043	—	—
①～③小計(a)		299,553	189,295	184,104
参 考 値 (b)	減価償却費	1,483	—	—
	退職給付費用	13,863	—	—
	間接部門費	25,195	—	—
(a)+(b)合計		340,094	189,295	184,104

札幌以外地区(平成19年10月開始事業)		平成17年度 【参考:国が実施】	平成20年4月～平成21年3月 (12ヶ月)	平成21年4月～平成22年3月 (12ヶ月)
函館年金事務所				
人件費 ①	常勤職員	49,818	—	—
	非常勤職員	35,898	9,304	8,166
物件費②		16,141	—	—
委託費等 ③	委託費定額部分	4,548	(地区合計に掲載)	(地区合計に掲載)
	成果報酬等	0	(地区合計に掲載)	(地区合計に掲載)
	旅費その他	7,521	—	—
①～③小計(a)		113,926	9,304	8,166
参 考 値 (b)	減価償却費	310	—	—
	退職給付費用	5,014	—	—
	間接部門費	8,697	—	—
(a)+(b)合計		127,947	9,304	8,166
釧路年金事務所				
人件費 ①	常勤職員	32,903	—	—
	非常勤職員	24,203	6,202	4,083
物件費②		10,913	—	—
委託費等 ③	委託費定額部分	2,874	(地区合計に掲載)	(地区合計に掲載)
	成果報酬等	0	(地区合計に掲載)	(地区合計に掲載)
	旅費その他	4,058	—	—
①～③小計(a)		74,951	6,202	4,083
参 考 値 (b)	減価償却費	372	—	—
	退職給付費用	3,486	—	—
	間接部門費	6,615	—	—
(a)+(b)合計		85,424	6,202	4,083
苫小牧年金事務所				
人件費 ①	常勤職員	28,975	—	—
	非常勤職員	17,187	3,101	2,722
物件費②		7,912	—	—
委託費等 ③	委託費定額部分	2,452	(地区合計に掲載)	(地区合計に掲載)
	成果報酬等	0	(地区合計に掲載)	(地区合計に掲載)
	旅費その他	4,158	—	—
①～③小計(a)		60,684	3,101	2,722
参 考 値 (b)	減価償却費	246	—	—
	退職給付費用	2,708	—	—
	間接部門費	5,585	—	—
(a)+(b)合計		69,223	3,101	2,722
<地区合計>				
人件費 ①	常勤職員	111,696	—	—
	非常勤職員	77,288	18,607	14,971
物件費②		34,966	—	—
委託費等 ③	委託費定額部分	9,874	70,914	70,914
	成果報酬等	0	-1,332	(実施期間中)
	旅費その他	15,737	—	—
①～③小計(a)		249,561	88,189	85,885
参 考 値 (b)	減価償却費	928	—	—
	退職給付費用	11,208	—	—
	間接部門費	20,897	—	—
(a)+(b)合計		282,594	88,189	85,885

旭川・道東地区(平成20年10月開始事業)		平成17年度 【参考:国が実施】	平成20年10月～平成21年3月 (6ヶ月)	平成21年4月～平成22年3月 (12ヶ月)
旭川年金事務所				
人件費 ①	常勤職員	57,367	—	—
	非常勤職員	41,519	4,652	6,805
物件費②		13,511	—	—
委託費等 ③	委託費定額部分	5,540	(地区合計に掲載)	(地区合計に掲載)
	成果報酬等	0	(地区合計に掲載)	(地区合計に掲載)
	旅費その他	8,221	—	—
①～③小計(a)		126,158	4,652	6,805
参 考 値 (b)	減価償却費	496	—	—
	退職給付費用	5,401	—	—
	間接部門費	9,905	—	—
(a)+(b)合計		141,960	4,652	6,805
北見年金事務所				
人件費 ①	常勤職員	42,322	—	—
	非常勤職員	24,742	1,551	2,722
物件費②		9,828	—	—
委託費等 ③	委託費定額部分	2,972	(地区合計に掲載)	(地区合計に掲載)
	成果報酬等	0	(地区合計に掲載)	(地区合計に掲載)
	旅費その他	4,628	—	—
①～③小計(a)		84,492	1,551	2,722
参 考 値 (b)	減価償却費	243	—	—
	退職給付費用	3,593	—	—
	間接部門費	8,048	—	—
(a)+(b)合計		96,376	1,551	2,722
帯広年金事務所				
人件費 ①	常勤職員	36,699	—	—
	非常勤職員	23,619	3,101	4,083
物件費②		9,372	—	—
委託費等 ③	委託費定額部分	2,536	(地区合計に掲載)	(地区合計に掲載)
	成果報酬等	0	(地区合計に掲載)	(地区合計に掲載)
	旅費その他	3,927	—	—
①～③小計(a)		76,153	3,101	4,083
参 考 値 (b)	減価償却費	175	—	—
	退職給付費用	3,422	—	—
	間接部門費	6,677	—	—
(a)+(b)合計		86,427	3,101	4,083
<地区合計>				
人件費 ①	常勤職員	136,388	—	—
	非常勤職員	89,880	9,304	13,610
物件費②		32,711	—	—
委託費等 ③	委託費定額部分	11,048	31,067	62,135
	成果報酬等	0	-2,800	(実施期間中)
	旅費その他	16,776	—	—
①～③小計(a)		286,803	37,571	75,745
参 考 値 (b)	減価償却費	914	—	—
	退職給付費用	12,416	—	—
	間接部門費	24,630	—	—
(a)+(b)合計		324,763	37,571	75,745

道央地区(平成20年10月開始事業)		平成17年度 【参考:国が実施】	平成20年10月～平成21年3月 (6ヶ月)	平成21年4月～平成22年3月 (12ヶ月)
新さっぽろ年金事務所				
人件費 ①	常勤職員	29,910	—	—
	非常勤職員	28,463	4,652	6,805
物件費②		10,048	—	—
委託費等 ③	委託費定額部分	4,203	(地区合計に掲載)	(地区合計に掲載)
	成果報酬等	0	(地区合計に掲載)	(地区合計に掲載)
	旅費その他	5,830	—	—
①～③小計(a)		78,454	4,652	6,805
参 考 値 (b)	減価償却費	627	—	—
	退職給付費用	2,858	—	—
	間接部門費	5,905	—	—
(a)+(b)合計		87,844	4,652	6,805
小樽年金事務所				
人件費 ①	常勤職員	26,182	—	—
	非常勤職員	14,932	1,551	2,722
物件費②		6,273	—	—
委託費等 ③	委託費定額部分	1,829	(地区合計に掲載)	(地区合計に掲載)
	成果報酬等	0	(地区合計に掲載)	(地区合計に掲載)
	旅費その他	2,735	—	—
①～③小計(a)		51,951	1,551	2,722
参 考 値 (b)	減価償却費	238	—	—
	退職給付費用	2,547	—	—
	間接部門費	5,786	—	—
(a)+(b)合計		60,522	1,551	2,722
室蘭年金事務所				
人件費 ①	常勤職員	22,100	—	—
	非常勤職員	13,002	1,551	2,722
物件費②		4,500	—	—
委託費等 ③	委託費定額部分	1,413	(地区合計に掲載)	(地区合計に掲載)
	成果報酬等	0	(地区合計に掲載)	(地区合計に掲載)
	旅費その他	2,841	—	—
①～③小計(a)		43,856	1,551	2,722
参 考 値 (b)	減価償却費	167	—	—
	退職給付費用	2,226	—	—
	間接部門費	4,991	—	—
(a)+(b)合計		51,240	1,551	2,722
<地区合計>				
人件費 ①	常勤職員	78,192	—	—
	非常勤職員	56,397	7,753	12,249
物件費②		20,821	—	—
委託費等 ③	委託費定額部分	7,445	19,706	39,411
	成果報酬等	0	-3,090	(実施期間中)
	旅費その他	11,406	—	—
①～③小計(a)		174,261	24,369	51,660
参 考 値 (b)	減価償却費	1,032	—	—
	退職給付費用	7,631	—	—
	間接部門費	16,682	—	—
(a)+(b)合計		199,606	24,369	51,660

《地区総合計》		委託前 【参考：国が実施】		平成21年度
人件費 ①	常勤職員	446,763		—
	非常勤職員	333,746		70,770
物件費②		128,073		—
委託費 等 ③	委託費定額部分	42,634		225,077
	成果報酬等	0		(実施期間中)
	旅費その他	58,962		—
①～③小計(a)		1,010,178		295,847
参 考 b 値	減価償却費	4,357		—
	退職給付費用	45,118		—
	間接部門費	87,404		—
(a)+(b)合計		1,147,057		295,847

(注1) 参考情報として、民間競争入札実施前の国が自ら業務を実施していた年度の経費を開示している。

(注2) 民間競争入札実施後の直近年度については、国が実施していた業務(主に特定業務契約職員(旧国民年金推進員)が実施していた免除勤奨業務)に係る経費と、民間事業者への委託契約金額を計上している。なお、民間委託後は地区単位で事業者と契約を締結しているため、地区単位の契約金額を開示している。

(注3) 平成19年10月から民間委託を開始した事務所の平成20年度及び平成21年度の経費は、全体の委託費(税込)のうち、それぞれ12カ月分を計上している。同様に平成20年10月から委託を開始した事務所の平成20年度の経費は、平成20年10月から平成21年3月迄の6ヶ月分を計上し、平成21年度は12カ月分を計上している。

〔北海道地区〕

2 従来の実施に要した人員

(単位:人)

札幌地区(平成19年10月開始事業)	平成17年度 【参考:国が実施】	平成20年度	平成21年度
札幌東年金事務所			
常勤職員	5.56	-	-
非常勤職員	22.80	5.00	5.00
札幌西年金事務所			
常勤職員	8.79	-	-
非常勤職員	7.64	2.00	2.00
札幌北年金事務所			
常勤職員	11.50	-	-
非常勤職員	21.50	5.00	5.00
<地区合計>			
常勤職員	25.85	-	-
非常勤職員	51.94	12.00	12.00
札幌以外地区(平成19年10月開始事業)			
函館年金事務所			
常勤職員	9.35	-	-
非常勤職員	18.40	3.00	4.00
釧路年金事務所			
常勤職員	6.50	-	-
非常勤職員	11.27	2.00	2.00
苫小牧年金事務所			
常勤職員	5.05	-	-
非常勤職員	8.49	1.00	1.00
<地区合計>			
常勤職員	20.90	-	-
非常勤職員	38.16	6.00	7.00
旭川・道東地区(平成20年10月開始事業)			
平成17年度 【参考:国が実施】		平成20年度 (平成20年10月～平成21年3月)	平成21年度
旭川年金事務所			
常勤職員	10.05	-	-
非常勤職員	19.45	3.00	3.00
北見年金事務所			
常勤職員	6.70	-	-
非常勤職員	14.40	1.00	1.00
帯広年金事務所			
常勤職員	6.38	-	-
非常勤職員	13.10	2.00	2.00
<地区合計>			
常勤職員	23.13	-	-
非常勤職員	46.95	6.00	6.00

道央地区(平成20年10月開始事業)	平成17年度 【参考:国が実施】	平成20年度 (平成20年10月～平成21年3月)	平成21年度
新さっぽろ年金事務所			
常勤職員	5.33	-	-
非常勤職員	14.14	3.00	3.00
小樽年金事務所			
常勤職員	4.75	-	-
非常勤職員	6.61	1.00	1.00
室蘭年金事務所			
常勤職員	4.15	-	-
非常勤職員	6.40	1.00	1.00
<地区合計>			
常勤職員	14.23	-	-
非常勤職員	27.15	5.00	5.00
<地区総合計>		委託前 【参考:国が実施】	平成21年度
常勤職員	84.11		-
非常勤職員	164.20		30.00

(注1)民間競争入札実施前の国が自ら業務を実施していた年度には、収納業務に従事した職員を民間委託業務の従事割合により換算した人数を計上している。
(注2)民間競争入札実施後の年度には、民間委託業務の対象となっていなかった免除等申請手続の勸奨業務を主に従事していた国民年金推進員(現特定業務契約職員)の年度当初の人数を計上している。(平成20年10月開始事業分については、民間委託に伴う国民年金推進員の再編後の人員を計上している。)

〔北海道地区〕

4 従来の実施における目的の達成の程度

札幌地区(平成19年10月開始事業)	平成17年度 【参考:国が実施】	平成19年度	平成20年度	平成21年度
札幌東年金事務所				
納付対象月数[月数]	759,164	837,028	829,057	(集計中)
納付月数[月数]	490,427	444,014	414,098	(集計中)
納付率[%]	64.6%	53.0%	49.9%	(集計中)
納付期限内納付月数[月数]	420,312	385,066	360,645	(集計中)
・要求水準(現年度)[月数]	—	21,800	35,800	(実施期間中)
・実施結果[月数]	—	25,162	25,708	(実施期間中)
・要求水準達成率[%]	—	115.4%	71.8%	(実施期間中)
過年度(1年目)納付対象月数[月数]	843,280	801,313	828,663	(集計中)
過年度(1年目)納付月数[月数]	530,834	504,875	474,047	(集計中)
過年度(1年目)納付率[%]	62.9%	63.0%	57.2%	(集計中)
過年度(2年目)納付対象月数[月数]	876,614	782,388	815,731	(集計中)
過年度(2年目)納付月数[月数]	555,971	545,084	529,688	(集計中)
過年度(2年目)納付率[%]	63.4%	69.7%	64.9%	(集計中)
・要求水準(過年度)[月数]	—	29,700	45,000	(実施期間中)
・実施結果[月数]	—	26,141	53,414	(実施期間中)
・要求水準達成率[%]	—	88.0%	118.7%	(実施期間中)
年度末第1号被保険者数[人]	109,017	108,235	107,932	108,467
全額免除該当者数[人]	39,626	38,392	39,183	41,713
全額免除該当率[%]	36.3%	35.5%	36.3%	38.5%
札幌西年金事務所				
納付対象月数[月数]	408,404	465,086	476,931	(集計中)
納付月数[月数]	279,409	264,912	255,347	(集計中)
納付率[%]	68.4%	57.0%	53.5%	(集計中)
納付期限内納付月数[月数]	244,803	233,863	225,356	(集計中)
・要求水準(現年度)[月数]	—	11,900	19,600	(実施期間中)
・実施結果[月数]	—	13,910	15,151	(実施期間中)
・要求水準達成率[%]	—	116.9%	77.3%	(実施期間中)
過年度(1年目)納付対象月数[月数]	446,864	439,744	463,334	(集計中)
過年度(1年目)納付月数[月数]	297,055	294,342	281,881	(集計中)
過年度(1年目)納付率[%]	66.5%	66.9%	60.8%	(集計中)
過年度(2年目)納付対象月数[月数]	459,325	420,114	446,210	(集計中)
過年度(2年目)納付月数[月数]	309,842	309,538	307,555	(集計中)
過年度(2年目)納付率[%]	67.5%	73.7%	68.9%	(集計中)
・要求水準(過年度)[月数]	—	16,200	24,400	(実施期間中)
・実施結果[月数]	—	14,564	28,657	(実施期間中)
・要求水準達成率[%]	—	89.9%	117.4%	(実施期間中)
年度末第1号被保険者数[人]	56,485	57,720	59,016	59,901
全額免除該当者数[人]	19,956	18,937	19,307	20,844
全額免除該当率[%]	35.3%	32.8%	32.7%	34.8%
札幌北年金事務所				
納付対象月数[月数]	844,935	912,528	891,448	(集計中)
納付月数[月数]	585,982	538,077	504,492	(集計中)
納付率[%]	69.4%	59.0%	56.6%	(集計中)
納付期限内納付月数[月数]	508,972	471,295	443,127	(集計中)
・要求水準(現年度)[月数]	—	23,200	38,200	(実施期間中)
・実施結果[月数]	—	27,148	29,443	(実施期間中)
・要求水準達成率[%]	—	117.0%	77.1%	(実施期間中)
過年度(1年目)納付対象月数[月数]	911,997	873,216	909,206	(集計中)
過年度(1年目)納付月数[月数]	626,541	604,936	569,998	(集計中)
過年度(1年目)納付率[%]	68.7%	69.3%	62.7%	(集計中)
過年度(2年目)納付対象月数[月数]	952,531	855,888	884,319	(集計中)
過年度(2年目)納付月数[月数]	650,322	641,777	627,454	(集計中)
過年度(2年目)納付率[%]	68.3%	75.0%	71.0%	(集計中)
・要求水準(過年度)[月数]	—	29,700	44,900	(実施期間中)
・実施結果[月数]	—	24,922	52,454	(実施期間中)
・要求水準達成率[%]	—	83.9%	116.8%	(実施期間中)
年度末第1号被保険者数[人]	115,385	114,420	113,656	112,986
全額免除該当者数[人]	41,648	40,712	41,249	43,187
全額免除該当率[%]	36.1%	35.6%	36.3%	38.2%

＜地区合計＞				
納付対象月数〔月数〕	2,012,503	2,214,642	2,197,436	(集計中)
納付月数〔月数〕	1,355,818	1,247,003	1,173,937	(集計中)
納付率〔%〕	67.4%	56.3%	53.4%	(集計中)
納付期限内納付月数〔月数〕	1,174,087	1,090,224	1,029,128	(集計中)
・要求水準(現年度)〔月数〕	—	56,900	93,600	(実施期間中)
・実施結果〔月数〕	—	66,220	70,302	(実施期間中)
・要求水準達成率〔%〕	—	116.4%	75.1%	(実施期間中)
過年度(1年目)納付対象月数〔月数〕	2,202,141	2,114,273	2,201,203	(集計中)
過年度(1年目)納付月数〔月数〕	1,454,430	1,404,153	1,325,926	(集計中)
過年度(1年目)納付率〔%〕	66.0%	66.4%	60.2%	(集計中)
過年度(2年目)納付対象月数〔月数〕	2,288,470	2,058,390	2,146,260	(集計中)
過年度(2年目)納付月数〔月数〕	1,516,135	1,496,399	1,464,697	(集計中)
過年度(2年目)納付率〔%〕	66.3%	72.7%	68.2%	(集計中)
・要求水準(過年度)〔月数〕	—	75,600	114,300	(実施期間中)
・実施結果〔月数〕	—	65,627	134,525	(実施期間中)
・要求水準達成率〔%〕	—	86.8%	117.7%	(実施期間中)
年度末第1号被保険者数〔人〕	280,887	280,375	280,604	281,354
全額免除該当者数〔人〕	101,230	98,041	99,739	105,744
全額免除該当率〔%〕	36.0%	35.0%	35.5%	37.6%
札幌以外地区(平成19年10月開始事業)	平成17年度 【参考:国が実施】	平成19年度	平成20年度	平成21年度
函館年金事務所				
納付対象月数〔月数〕	702,663	713,639	693,269	(集計中)
納付月数〔月数〕	459,328	412,673	378,997	(集計中)
納付率〔%〕	65.4%	57.8%	54.7%	(集計中)
納付期限内納付月数〔月数〕	409,689	370,451	340,825	(集計中)
・要求水準(現年度)〔月数〕	—	14,400	23,700	(実施期間中)
・実施結果〔月数〕	—	17,000	16,621	(実施期間中)
・要求水準達成率〔%〕	—	118.1%	70.1%	(実施期間中)
過年度(1年目)納付対象月数〔月数〕	764,230	700,769	708,302	(集計中)
過年度(1年目)納付月数〔月数〕	494,819	460,685	431,901	(集計中)
過年度(1年目)納付率〔%〕	64.7%	65.7%	61.0%	(集計中)
過年度(2年目)納付対象月数〔月数〕	808,268	699,451	707,551	(集計中)
過年度(2年目)納付月数〔月数〕	523,471	493,723	475,820	(集計中)
過年度(2年目)納付率〔%〕	64.8%	70.6%	67.2%	(集計中)
・要求水準(過年度)〔月数〕	—	18,500	28,200	(実施期間中)
・実施結果〔月数〕	—	15,603	31,929	(実施期間中)
・要求水準達成率〔%〕	—	84.3%	113.2%	(実施期間中)
年度末第1号被保険者数〔人〕	86,900	84,109	82,495	79,887
全額免除該当者数〔人〕	26,381	25,838	25,797	27,255
全額免除該当率〔%〕	30.4%	30.7%	31.3%	34.1%
釧路年金事務所				
納付対象月数〔月数〕	541,178	536,464	520,708	(集計中)
納付月数〔月数〕	356,163	325,735	309,024	(集計中)
納付率〔%〕	65.8%	60.7%	59.3%	(集計中)
納付期限内納付月数〔月数〕	319,251	294,959	280,649	(集計中)
・要求水準(現年度)〔月数〕	—	12,100	20,000	(実施期間中)
・実施結果〔月数〕	—	12,438	14,192	(実施期間中)
・要求水準達成率〔%〕	—	102.8%	71.0%	(実施期間中)
過年度(1年目)納付対象月数〔月数〕	575,497	544,092	532,854	(集計中)
過年度(1年目)納付月数〔月数〕	381,953	361,153	340,067	(集計中)
過年度(1年目)納付率〔%〕	66.4%	66.4%	63.8%	(集計中)
過年度(2年目)納付対象月数〔月数〕	629,820	548,171	549,940	(集計中)
過年度(2年目)納付月数〔月数〕	404,398	380,649	371,413	(集計中)
過年度(2年目)納付率〔%〕	64.2%	69.4%	67.5%	(集計中)
・要求水準(過年度)〔月数〕	—	12,500	19,100	(実施期間中)
・実施結果〔月数〕	—	10,954	24,020	(実施期間中)
・要求水準達成率〔%〕	—	87.6%	125.8%	(実施期間中)
年度末第1号被保険者数〔人〕	62,893	60,562	59,606	58,372
全額免除該当者数〔人〕	16,701	16,593	16,872	17,793
全額免除該当率〔%〕	26.6%	27.4%	28.3%	30.5%

苦小牧年金事務所				
納付対象月数〔月数〕	391,447	385,220	377,344	(集計中)
納付月数〔月数〕	251,802	227,752	216,375	(集計中)
納付率〔%〕	64.3%	59.1%	57.3%	(集計中)
納付期限内納付月数〔月数〕	224,459	206,145	195,282	(集計中)
・要求水準(現年度)〔月数〕	—	8,100	13,300	(実施期間中)
・実施結果〔月数〕	—	8,431	10,257	(実施期間中)
・要求水準達成率〔%〕	—	104.1%	77.1%	(実施期間中)
過年度(1年目)納付対象月数〔月数〕	424,762	390,060	384,109	(集計中)
過年度(1年目)納付月数〔月数〕	272,615	251,718	239,328	(集計中)
過年度(1年目)納付率〔%〕	64.2%	64.5%	62.3%	(集計中)
過年度(2年目)納付対象月数〔月数〕	453,951	382,474	394,771	(集計中)
過年度(2年目)納付月数〔月数〕	287,705	269,878	260,762	(集計中)
過年度(2年目)納付率〔%〕	63.4%	70.6%	66.1%	(集計中)
・要求水準(過年度)〔月数〕	—	10,100	15,400	(実施期間中)
・実施結果〔月数〕	—	8,089	20,244	(実施期間中)
・要求水準達成率〔%〕	—	80.1%	131.5%	(実施期間中)
年度末第1号被保険者数〔人〕	47,636	45,705	45,316	44,674
全額免除該当者数〔人〕	14,436	13,916	13,976	14,180
全額免除該当率〔%〕	30.3%	30.4%	30.8%	31.7%
＜地区合計＞				
納付対象月数〔月数〕	1,635,288	1,635,323	1,591,321	(集計中)
納付月数〔月数〕	1,067,293	966,160	904,396	(集計中)
納付率〔%〕	65.3%	59.1%	56.8%	(集計中)
納付期限内納付月数〔月数〕	953,399	871,555	816,756	(集計中)
・要求水準(現年度)〔月数〕	—	34,600	57,000	(実施期間中)
・実施結果〔月数〕	—	37,869	41,070	(実施期間中)
・要求水準達成率〔%〕	—	109.4%	72.1%	(実施期間中)
過年度(1年目)納付対象月数〔月数〕	1,764,489	1,634,921	1,625,265	(集計中)
過年度(1年目)納付月数〔月数〕	1,149,387	1,073,556	1,011,296	(集計中)
過年度(1年目)納付率〔%〕	65.1%	65.7%	62.2%	(集計中)
過年度(2年目)納付対象月数〔月数〕	1,892,039	1,630,096	1,652,262	(集計中)
過年度(2年目)納付月数〔月数〕	1,215,574	1,144,250	1,107,995	(集計中)
過年度(2年目)納付率〔%〕	64.2%	70.2%	67.1%	(集計中)
・要求水準(過年度)〔月数〕	—	41,100	62,700	(実施期間中)
・実施結果〔月数〕	—	34,646	76,193	(実施期間中)
・要求水準達成率〔%〕	—	84.3%	121.5%	(実施期間中)
年度末第1号被保険者数〔人〕	197,429	190,376	187,417	182,933
全額免除該当者数〔人〕	57,518	56,347	56,645	59,228
全額免除該当率〔%〕	29.1%	29.6%	30.2%	32.4%
旭川・道東地区(平成20年10月開始事業)	平成17年度 【参考:国が実施】	平成19年度	平成20年度	平成21年度
旭川年金事務所				
納付対象月数〔月数〕	739,534	719,115	688,554	(集計中)
納付月数〔月数〕	497,225	449,736	424,597	(集計中)
納付率〔%〕	67.2%	62.5%	61.7%	(集計中)
納付期限内納付月数〔月数〕	441,933	402,830	381,159	(集計中)
・要求水準(現年度)〔月数〕	—	—	21,000	(実施期間中)
・実施結果〔月数〕	—	—	18,395	(実施期間中)
・要求水準達成率〔%〕	—	—	87.6%	(実施期間中)
過年度(1年目)納付対象月数〔月数〕	796,576	726,891	708,791	(集計中)
過年度(1年目)納付月数〔月数〕	530,769	501,460	471,568	(集計中)
過年度(1年目)納付率〔%〕	66.6%	69.0%	66.5%	(集計中)
過年度(2年目)納付対象月数〔月数〕	852,140	738,192	730,754	(集計中)
過年度(2年目)納付月数〔月数〕	562,799	539,213	517,031	(集計中)
過年度(2年目)納付率〔%〕	66.0%	73.0%	70.8%	(集計中)
・要求水準(過年度)〔月数〕	—	—	18,400	(実施期間中)
・実施結果〔月数〕	—	—	17,056	(実施期間中)
・要求水準達成率〔%〕	—	—	92.7%	(実施期間中)
年度末第1号被保険者数〔人〕	89,211	84,560	82,881	80,177
全額免除該当者数〔人〕	26,839	26,211	27,008	27,851
全額免除該当率〔%〕	30.1%	31.0%	32.6%	34.7%

北見年金事務所				
納付対象月数〔月数〕	513,426	491,435	475,844	(集計中)
納付月数〔月数〕	370,674	339,945	321,070	(集計中)
納付率〔%〕	72.2%	69.2%	67.5%	(集計中)
納付期限内納付月数〔月数〕	336,417	311,300	294,931	(集計中)
・要求水準(現年度)〔月数〕	—	—	13,400	(実施期間中)
・実施結果〔月数〕	—	—	10,915	(実施期間中)
・要求水準達成率〔%〕	—	—	81.5%	(実施期間中)
過年度(1年目)納付対象月数〔月数〕	544,450	508,754	489,163	(集計中)
過年度(1年目)納付月数〔月数〕	388,645	373,941	352,474	(集計中)
過年度(1年目)納付率〔%〕	71.4%	73.5%	72.1%	(集計中)
過年度(2年目)納付対象月数〔月数〕	554,009	517,045	512,217	(集計中)
過年度(2年目)納付月数〔月数〕	403,408	391,982	381,780	(集計中)
過年度(2年目)納付率〔%〕	72.8%	75.8%	74.5%	(集計中)
・要求水準(過年度)〔月数〕	—	—	10,100	(実施期間中)
・実施結果〔月数〕	—	—	8,629	(実施期間中)
・要求水準達成率〔%〕	—	—	85.4%	(実施期間中)
年度末第1号被保険者数〔人〕	59,290	55,677	54,256	52,409
全額免除該当者数〔人〕	15,298	14,810	14,225	14,254
全額免除該当率〔%〕	25.8%	26.6%	26.2%	27.2%
帯広年金事務所				
納付対象月数〔月数〕	563,375	559,526	539,785	(集計中)
納付月数〔月数〕	418,310	393,941	373,981	(集計中)
納付率〔%〕	74.3%	70.4%	69.3%	(集計中)
納付期限内納付月数〔月数〕	378,928	359,336	342,006	(集計中)
・要求水準(現年度)〔月数〕	—	—	15,700	(実施期間中)
・実施結果〔月数〕	—	—	11,737	(実施期間中)
・要求水準達成率〔%〕	—	—	74.8%	(実施期間中)
過年度(1年目)納付対象月数〔月数〕	593,556	566,440	553,221	(集計中)
過年度(1年目)納付月数〔月数〕	440,308	426,612	409,008	(集計中)
過年度(1年目)納付率〔%〕	74.2%	75.3%	73.9%	(集計中)
過年度(2年目)納付対象月数〔月数〕	618,054	567,412	569,871	(集計中)
過年度(2年目)納付月数〔月数〕	459,843	444,617	437,686	(集計中)
過年度(2年目)納付率〔%〕	74.4%	78.4%	76.8%	(集計中)
・要求水準(過年度)〔月数〕	—	—	12,100	(実施期間中)
・実施結果〔月数〕	—	—	10,603	(実施期間中)
・要求水準達成率〔%〕	—	—	87.6%	(実施期間中)
年度末第1号被保険者数〔人〕	63,647	61,270	59,991	58,705
全額免除該当者数〔人〕	15,770	15,787	15,926	16,473
全額免除該当率〔%〕	24.8%	25.8%	26.5%	28.1%
<地区合計>				
納付対象月数〔月数〕	1,816,335	1,770,076	1,704,183	(集計中)
納付月数〔月数〕	1,286,209	1,183,622	1,119,648	(集計中)
納付率〔%〕	70.8%	66.9%	65.7%	(集計中)
納付期限内納付月数〔月数〕	1,157,278	1,073,466	1,018,096	(集計中)
・要求水準(現年度)〔月数〕	—	—	50,100	(実施期間中)
・実施結果〔月数〕	—	—	41,047	(実施期間中)
・要求水準達成率〔%〕	—	—	81.9%	(実施期間中)
過年度(1年目)納付対象月数〔月数〕	1,934,582	1,802,085	1,751,175	(集計中)
過年度(1年目)納付月数〔月数〕	1,359,722	1,302,013	1,233,050	(集計中)
過年度(1年目)納付率〔%〕	70.3%	72.3%	70.4%	(集計中)
過年度(2年目)納付対象月数〔月数〕	2,024,203	1,822,649	1,812,842	(集計中)
過年度(2年目)納付月数〔月数〕	1,426,050	1,375,812	1,336,497	(集計中)
過年度(2年目)納付率〔%〕	70.4%	75.5%	73.7%	(集計中)
・要求水準(過年度)〔月数〕	—	—	40,600	(実施期間中)
・実施結果〔月数〕	—	—	36,288	(実施期間中)
・要求水準達成率〔%〕	—	—	89.4%	(実施期間中)
年度末第1号被保険者数〔人〕	212,148	201,507	197,128	191,291
全額免除該当者数〔人〕	57,907	56,808	57,159	58,578
全額免除該当率〔%〕	27.3%	28.2%	29.0%	30.6%

道央地区(平成20年10月開始事業)	平成17年度 【参考:国が実施】	平成19年度	平成20年度	平成21年度
新さっぽろ年金事務所				
納付対象月数[月数]	621,375	631,389	631,910	(集計中)
納付月数[月数]	431,436	401,501	380,696	(集計中)
納付率[%]	69.4%	63.6%	60.2%	(集計中)
納付期限内納付月数[月数]	372,030	351,429	335,046	(集計中)
・要求水準(現年度)[月数]	—	—	20,800	(実施期間中)
・実施結果[月数]	—	—	17,238	(実施期間中)
・要求水準達成率[%]	—	—	82.9%	(実施期間中)
過年度(1年目)納付対象月数[月数]	669,081	623,254	625,785	(集計中)
過年度(1年目)納付月数[月数]	456,551	441,518	421,040	(集計中)
過年度(1年目)納付率[%]	68.2%	70.8%	67.3%	(集計中)
過年度(2年目)納付対象月数[月数]	697,050	623,233	629,966	(集計中)
過年度(2年目)納付月数[月数]	475,261	467,423	454,779	(集計中)
過年度(2年目)納付率[%]	68.2%	75.0%	72.2%	(集計中)
・要求水準(過年度)[月数]	—	—	17,800	(実施期間中)
・実施結果[月数]	—	—	14,384	(実施期間中)
・要求水準達成率[%]	—	—	80.8%	(実施期間中)
年度末第1号被保険者数[人]	84,828	84,156	84,638	83,688
全額免除該当者数[人]	30,751	32,047	31,878	32,790
全額免除該当率[%]	36.3%	38.1%	37.7%	39.2%
小樽年金事務所				
納付対象月数[月数]	321,579	301,599	288,667	(集計中)
納付月数[月数]	220,367	197,018	183,554	(集計中)
納付率[%]	68.5%	65.3%	63.6%	(集計中)
納付期限内納付月数[月数]	195,958	175,579	164,014	(集計中)
・要求水準(現年度)[月数]	—	—	9,700	(実施期間中)
・実施結果[月数]	—	—	7,118	(実施期間中)
・要求水準達成率[%]	—	—	73.4%	(実施期間中)
過年度(1年目)納付対象月数[月数]	335,447	311,569	297,950	(集計中)
過年度(1年目)納付月数[月数]	238,735	222,698	206,605	(集計中)
過年度(1年目)納付率[%]	71.2%	71.5%	69.3%	(集計中)
過年度(2年目)納付対象月数[月数]	376,130	314,921	314,585	(集計中)
過年度(2年目)納付月数[月数]	255,904	238,489	230,060	(集計中)
過年度(2年目)納付率[%]	68.0%	75.7%	73.1%	(集計中)
・要求水準(過年度)[月数]	—	—	8,200	(実施期間中)
・実施結果[月数]	—	—	7,237	(実施期間中)
・要求水準達成率[%]	—	—	88.3%	(実施期間中)
年度末第1号被保険者数[人]	39,816	37,724	36,682	35,150
全額免除該当者数[人]	13,225	13,393	13,389	13,592
全額免除該当率[%]	33.2%	35.5%	36.5%	38.7%
室蘭年金事務所				
納付対象月数[月数]	215,715	204,706	200,290	(集計中)
納付月数[月数]	151,313	136,128	125,645	(集計中)
納付率[%]	70.1%	66.5%	62.7%	(集計中)
納付期限内納付月数[月数]	133,810	120,529	112,173	(集計中)
・要求水準(現年度)[月数]	—	—	6,700	(実施期間中)
・実施結果[月数]	—	—	5,265	(実施期間中)
・要求水準達成率[%]	—	—	78.6%	(実施期間中)
過年度(1年目)納付対象月数[月数]	238,176	210,708	204,322	(集計中)
過年度(1年目)納付月数[月数]	164,418	152,484	142,165	(集計中)
過年度(1年目)納付率[%]	69.0%	72.4%	69.6%	(集計中)
過年度(2年目)納付対象月数[月数]	258,894	218,243	212,639	(集計中)
過年度(2年目)納付月数[月数]	175,549	161,356	156,196	(集計中)
過年度(2年目)納付率[%]	67.8%	73.9%	73.5%	(集計中)
・要求水準(過年度)[月数]	—	—	5,100	(実施期間中)
・実施結果[月数]	—	—	4,065	(実施期間中)
・要求水準達成率[%]	—	—	79.7%	(実施期間中)
年度末第1号被保険者数[人]	28,810	26,740	26,045	25,924
全額免除該当者数[人]	10,751	10,637	10,086	10,335
全額免除該当率[%]	37.3%	39.8%	38.7%	39.9%

＜地区合計＞				
納付対象月数〔月数〕	1,158,669	1,137,694	1,120,867	(集計中)
納付月数〔月数〕	803,116	734,647	689,895	(集計中)
納付率〔%〕	69.3%	64.6%	61.6%	(集計中)
納付期限内納付月数〔月数〕	701,798	647,537	611,233	(集計中)
・要求水準(現年度)〔月数〕	-	-	37,200	(実施期間中)
・実施結果〔月数〕	-	-	29,621	(実施期間中)
・要求水準達成率〔%〕	-	-	79.6%	(実施期間中)
過年度(1年目)納付対象月数〔月数〕	1,242,704	1,145,531	1,128,057	(集計中)
過年度(1年目)納付月数〔月数〕	859,704	816,700	769,810	(集計中)
過年度(1年目)納付率〔%〕	69.2%	71.3%	68.2%	(集計中)
過年度(2年目)納付対象月数〔月数〕	1,332,074	1,156,397	1,157,190	(集計中)
過年度(2年目)納付月数〔月数〕	906,714	867,268	841,035	(集計中)
過年度(2年目)納付率〔%〕	68.1%	75.0%	72.7%	(集計中)
・要求水準(過年度)〔月数〕	-	-	31,100	(実施期間中)
・実施結果〔月数〕	-	-	25,686	(実施期間中)
・要求水準達成率〔%〕	-	-	82.6%	(実施期間中)
年度末第1号被保険者数〔人〕	153,454	148,620	147,365	144,762
全額免除該当者数〔人〕	54,727	56,077	55,353	56,717
全額免除該当率〔%〕	35.7%	37.7%	37.6%	39.2%

＜地区総合計＞	委託前 【参考：国が実施】	平成19年度	平成20年度	平成21年度
納付対象月数〔月数〕	6,622,795	6,757,735	6,613,807	(集計中)
納付月数〔月数〕	4,512,436	4,131,432	3,887,876	(集計中)
納付率〔%〕	68.1%	61.1%	58.8%	(集計中)
納付期限内納付月数〔月数〕	3,986,562	3,682,782	3,475,213	(集計中)
・要求水準(現年度)〔月数〕	-	91,500	237,900	(実施期間中)
・実施結果〔月数〕	-	104,089	182,040	(実施期間中)
・要求水準達成率〔%〕	-	113.8%	76.5%	(実施期間中)
過年度(1年目)納付対象月数〔月数〕	7,143,916	6,696,810	6,705,700	(集計中)
過年度(1年目)納付月数〔月数〕	4,823,243	4,596,422	4,340,082	(集計中)
過年度(1年目)納付率〔%〕	67.5%	68.6%	64.7%	(集計中)
過年度(2年目)納付対象月数〔月数〕	7,536,786	6,667,532	6,768,554	(集計中)
過年度(2年目)納付月数〔月数〕	5,064,473	4,883,729	4,750,224	(集計中)
過年度(2年目)納付率〔%〕	67.2%	73.2%	70.2%	(集計中)
・要求水準(過年度)〔月数〕	-	116,700	248,700	(実施期間中)
・実施結果〔月数〕	-	100,273	272,692	(実施期間中)
・要求水準達成率〔%〕	-	85.9%	109.6%	(実施期間中)
年度末第1号被保険者数〔人〕	843,918	820,878	812,514	800,340
全額免除該当者数〔人〕	271,382	267,273	268,896	280,267
全額免除該当率〔%〕	32.2%	32.6%	33.1%	35.0%

(注1)参考情報として、民間競争入札実施前の国が自ら実施していた年度の実績を開示している。
(注2)要求水準(現年度・過年度)、実施結果及び要求水準達成率については、平成19年10月から民間委託を開始した事務所の平成19年度の実績は、平成19年10月から平成20年4月までの7カ月分(第1期)、平成20年度の実績は平成20年5月から平成21年4月までの12カ月分(第2期)を計上している。同様に、平成20年10月から民間委託を開始した事務所の平成20年度の実績は、平成20年10月から平成21年4月までの7カ月分(第1期)を計上している。なお、それぞれの平成21年度の実績については、平成19年10月開始分及び平成20年10月開始分ともに、平成21年5月から平成22年9月までの17カ月間を評価期間としている。

5 従来の実施方法等

従来の業務実施における取扱い数量等については、以下の通り。

【 札幌東 年金事務所 】 (平成19年10月事業開始)

【基本情報】

〈被保険者情報(各年度末時点)〉

(人)

		平成18年度	平成19年度	平成20年度
第1号被保険者(任意加入者含む)		111,138	110,732	110,418
未納者	短期未納者	17,663	19,257	20,170
	中期未納者	12,728	14,076	14,055
	長期未納者	25,910	27,975	29,374
	計	56,301	61,308	63,599
全額免除者	法定免除者	9,422	9,464	10,149
	申請免除(全額)者	16,918	17,120	17,827
	学生納付特例者	9,444	9,115	8,677
	若年者納付猶予者	2,571	2,693	2,530
計		38,355	38,392	39,183

(注1)「未納者」は、各年度末時点において、2年以内の間に納付すべき期間を有する者の合計である。
 (注2)「全額免除者」は、各年度末時点において、「全額免除者」欄の各事項に該当している者の合計である。そのため、2年以内の間に納付すべき期間を有する場合、上記「未納者」にも該当する場合もある。
 (注3)「未納者」欄の区分は、「(参考:未納月数別の未納者数)」のうち、1～6カ月を「短期未納者」、7～12カ月を「中期未納者」、13～24カ月を「長期未納者」としている。

(参考:未納月数別の未納者数(各年度末時点))

(左項「未納者数(人)」:右項「分布割合(%)」)

未納月数	平成18年度		平成19年度		平成20年度		未納月数	平成18年度		平成19年度		平成20年度	
1カ月	3,894	6.92%	3,987	6.50%	3,870	6.09%	13カ月	894	1.59%	1,083	1.77%	1,202	1.89%
2カ月	2,689	4.78%	2,660	4.34%	2,784	4.38%	14カ月	901	1.60%	1,028	1.68%	1,081	1.70%
3カ月	4,111	7.30%	5,284	8.62%	5,859	9.21%	15カ月	1,837	3.26%	2,254	3.68%	2,536	3.99%
4カ月	2,713	4.82%	2,747	4.48%	2,819	4.43%	16カ月	648	1.15%	872	1.42%	827	1.30%
5カ月	2,216	3.94%	2,328	3.80%	2,482	3.90%	17カ月	565	1.00%	818	1.33%	779	1.22%
6カ月	2,040	3.62%	2,251	3.67%	2,356	3.70%	18カ月	600	1.07%	801	1.31%	884	1.39%
7カ月	1,735	3.08%	1,986	3.24%	1,881	2.96%	19カ月	658	1.17%	694	1.13%	756	1.19%
8カ月	1,498	2.66%	1,718	2.80%	1,761	2.77%	20カ月	661	1.17%	722	1.18%	712	1.12%
9カ月	4,328	7.69%	3,762	6.14%	3,647	5.73%	21カ月	1,688	3.00%	2,515	4.10%	2,260	3.55%
10カ月	1,161	2.06%	1,556	2.54%	1,519	2.39%	22カ月	709	1.26%	710	1.16%	790	1.24%
11カ月	1,188	2.11%	1,540	2.51%	1,443	2.27%	23カ月	1,047	1.86%	972	1.59%	970	1.53%
12カ月	2,818	5.01%	3,514	5.73%	3,804	5.98%	24カ月	15,702	27.89%	15,506	25.29%	16,577	26.06%

【事業実績】

〈提供未納者データ件数(月別平均)〉

(人)

平成19年度											
4月	5月	6月	7月	8月	9月	10月	11月	12月	1月	2月	3月
-	-	-	-	-	26,166	28,269	36,983	35,927	39,491	39,131	38,619
平成20年度											
4月	5月	6月	7月	8月	9月	10月	11月	12月	1月	2月	3月
37,276	37,125	52,396	48,686	35,120	35,498	39,468	37,606	37,562	37,695	37,987	38,156
平成21年度											
4月	5月	6月	7月	8月	9月	10月	11月	12月	1月	2月	3月
38,220	37,210	54,685	52,893	33,987	34,536	38,942	37,115	37,128	37,249	37,625	37,681

(注1)上記は、前回事業の実施に当たり、受託事業者実際に提供した未納者データ(督促対象)件数の平均(月別)である。
 (注2)今回の事業に当たっては、前回事業より業務範囲が拡大しているため、提供未納者データ(督促対象)は10%程度の増加が見込まれる。

〈電話番号収録率(平成21年5月末時点)〉

平成21年度
68.50%

(注)上記の電話番号収録率は、「未納者」における収録率である。「第1号被保険者」及び「全額免除者」についても、概ね同程度の割合と見込まれる。

〈口座振替率等〉

(人/%)

	平成18年度末	平成19年度末	平成20年度末
口座振替者数	17,471	16,498	15,438
口座振替者率	24.00%	22.81%	21.67%
クレジットカード納付者数	-	201	638
クレジットカード納付者率	-	0.28%	0.90%

(注) 口座振替者(クレジットカード納付者)率 = 口座振替者(クレジットカード納付者) / 保険料納付対象者数 × 100

（現年度保険料納付実績）

（月／％）

	平成17年度											
	4月	5月	6月	7月	8月	9月	10月	11月	12月	1月	2月	3月
納付対象月数	71,111	138,645	203,544	282,145	348,743	418,922	481,812	527,459	594,229	651,155	693,915	747,417
納付月数	34,175	72,660	111,742	151,719	192,475	234,023	275,852	320,794	361,752	403,778	447,285	490,427
納付率	48.06%	52.41%	54.90%	53.77%	55.19%	55.86%	57.25%	60.82%	60.88%	62.01%	64.46%	65.62%
（督励対象月数）	53,924	104,470	134,536	178,557	210,406	245,723	273,730	284,527	315,349	336,728	344,591	362,718
（督励納付月数）	16,988	38,485	42,734	48,131	54,138	60,824	67,770	77,862	82,872	89,351	97,961	105,728
	平成18年度											
	4月	5月	6月	7月	8月	9月	10月	11月	12月	1月	2月	3月
納付対象月数	64,796	127,587	189,953	272,097	348,225	413,509	484,259	548,478	616,203	680,590	737,930	799,061
納付月数	33,959	71,526	109,321	147,873	186,267	225,094	264,916	307,815	347,422	387,962	429,631	471,267
納付率	52.41%	56.06%	57.55%	54.35%	53.49%	54.44%	54.71%	56.12%	56.38%	57.00%	58.22%	58.98%
（督励対象月数）	46,648	93,628	121,791	170,194	212,995	244,993	282,350	313,302	347,163	377,876	402,227	429,793
（督励納付月数）	15,811	37,567	41,159	45,970	51,037	56,578	63,007	72,639	78,382	85,248	93,928	101,999
	平成19年度											
	4月	5月	6月	7月	8月	9月	10月	11月	12月	1月	2月	3月
納付対象月数	72,089	139,101	206,050	285,058	358,340	426,823	495,403	562,568	632,828	700,838	769,907	837,028
納付月数	32,418	67,832	104,007	140,605	176,708	215,526	253,759	293,871	330,997	367,924	405,868	444,014
納付率	44.97%	48.76%	50.48%	49.33%	49.31%	50.50%	51.22%	52.24%	52.30%	52.50%	52.72%	53.05%
（督励対象月数）	54,222	106,683	141,164	187,808	228,971	265,767	302,213	337,361	375,082	410,835	448,242	483,691
（督励納付月数）	14,551	35,414	39,121	43,355	47,339	54,470	60,569	68,664	73,251	77,921	84,203	90,677
	平成20年度											
	4月	5月	6月	7月	8月	9月	10月	11月	12月	1月	2月	3月
納付対象月数	71,496	139,487	207,382	286,939	358,838	430,891	501,537	570,590	635,833	703,126	767,615	829,057
納付月数	30,129	63,510	97,191	131,043	165,425	200,446	235,605	273,284	307,681	341,932	378,023	414,098
納付率	42.14%	45.53%	46.87%	45.67%	46.10%	46.52%	46.98%	47.89%	48.39%	48.63%	49.25%	49.95%
（督励対象月数）	53,796	109,358	146,724	195,931	237,743	279,793	320,520	359,715	394,591	431,863	466,936	498,578
（督励納付月数）	12,429	33,381	36,533	40,035	44,330	49,348	54,588	62,409	66,439	70,669	77,344	83,619
	平成21年度											
	4月	5月	6月	7月	8月	9月	10月	11月	12月	1月	2月	3月
納付対象月数	70,760	138,799	205,278	285,071	360,052	423,718	490,414	550,119	618,739	685,124	749,864	—
納付月数	28,775	60,605	92,786	124,927	157,251	190,785	224,414	259,949	292,456	324,600	358,565	—
納付率	40.67%	43.66%	45.20%	43.82%	43.67%	45.03%	45.76%	47.25%	47.27%	47.38%	47.82%	—
（督励対象月数）	53,440	110,024	147,223	197,894	244,279	279,510	317,560	348,762	388,259	425,958	462,603	—
（督励納付月数）	11,455	31,830	34,731	37,750	41,478	46,577	51,560	58,592	61,976	65,434	71,304	—

（注1）現年度保険料における納付対象月数とは、当該年度分の保険料として納付すべき月数（全額免除月数および学生納付督励月数、納付猶予月数は含まれない）であり、納付月数はそのうち当該年度中（翌年4月末まで）に実際に納付された月数である。また、納付率は納付対象月数に占める納付月数の割合である。
 （注2）現年度保険料納付実績、過年度保険料納付実績ともに、年間の取納推移は一定ではなく、年度当初や年末などに伸びる割合が大きくなる時期がある。また、免除等承認期間が終了する7月に、いったん納付対象月数が多くなるため納付率が伸びない場合もある。
 （注3）督励対象月数とは、納付対象月数から、納付期限内に納付された月数を除いた月数である。また、督励納付月数とは、納付月数から納付期限内に納付された月数を除いた月数である。

〈過年度保険料納付実績〉

(月/%)

	平成17年度											
	4月	5月	6月	7月	8月	9月	10月	11月	12月	1月	2月	3月
15年度分												
納付対象月数	860,605	862,072	863,934	865,710	867,430	869,114	870,624	871,566	872,754	874,068	875,680	876,614
納付月数	533,316	536,088	538,819	541,085	543,467	545,809	547,858	549,973	551,653	553,300	554,848	555,971
納付率	61.97%	62.19%	62.37%	62.50%	62.65%	62.80%	62.93%	63.10%	63.21%	63.30%	63.36%	63.42%
(督促対象月数)	—	328,756	327,846	326,891	326,345	325,647	324,815	323,708	322,781	322,415	322,380	321,766
(督促納付月数)	—	2,772	2,731	2,266	2,382	2,342	2,049	2,115	1,680	1,647	1,548	1,123
16年度分												
納付対象月数	833,236	831,843	830,042	831,313	830,714	832,916	835,109	836,220	837,977	839,726	841,979	843,280
納付月数	502,843	506,697	509,904	512,952	515,394	517,645	519,929	522,993	524,624	526,420	528,479	530,834
納付率	60.35%	60.91%	61.43%	61.70%	62.04%	62.15%	62.26%	62.54%	62.61%	62.69%	62.77%	62.95%
(督促対象月数)	—	329,000	323,345	321,409	317,762	317,522	317,464	316,291	314,984	315,102	315,559	314,801
(督促納付月数)	—	3,854	3,207	3,048	2,442	2,251	2,284	3,064	1,631	1,796	2,059	2,355
	平成18年度											
	4月	5月	6月	7月	8月	9月	10月	11月	12月	1月	2月	3月
16年度分												
納付対象月数	845,537	847,065	848,449	850,357	851,734	853,339	854,326	855,716	857,124	858,345	860,024	861,348
納付月数	533,517	535,999	538,550	541,221	543,383	545,608	547,734	550,115	552,380	553,999	555,799	556,813
納付率	63.10%	63.28%	63.47%	63.65%	63.80%	63.94%	64.11%	64.29%	64.45%	64.54%	64.63%	64.64%
(督促対象月数)	314,703	313,548	312,450	311,807	310,513	309,956	308,718	307,982	307,009	305,965	306,025	305,549
(督促納付月数)	2,683	2,482	2,551	2,671	2,162	2,225	2,126	2,381	2,265	1,619	1,800	1,014
17年度分												
納付対象月数	750,920	748,796	747,772	758,294	758,710	758,775	758,931	758,750	760,449	761,791	763,605	765,236
納付月数	496,118	499,451	502,248	504,606	506,463	508,301	510,119	512,958	514,663	516,198	517,941	520,078
納付率	66.07%	66.70%	67.17%	66.54%	66.75%	66.99%	67.22%	67.61%	67.68%	67.76%	67.83%	67.96%
(督促対象月数)	260,493	252,678	248,321	256,046	254,104	252,312	250,630	248,631	247,491	247,128	247,407	247,295
(督促納付月数)	5,691	3,333	2,797	2,358	1,857	1,838	1,818	2,839	1,705	1,535	1,743	2,137
	平成19年度											
	4月	5月	6月	7月	8月	9月	10月	11月	12月	1月	2月	3月
17年度分												
納付対象月数	766,847	768,986	771,013	772,607	773,877	775,533	776,652	777,748	778,936	779,833	781,269	782,388
納付月数	522,949	525,410	527,736	531,113	533,088	535,296	537,306	539,142	540,956	542,603	544,073	545,084
納付率	68.19%	68.33%	68.45%	68.74%	68.89%	69.02%	69.18%	69.32%	69.45%	69.58%	69.64%	69.67%
(督促対象月数)	246,769	246,037	245,603	244,871	242,764	242,445	241,356	240,442	239,794	238,877	238,666	238,315
(督促納付月数)	2,871	2,461	2,326	3,377	1,975	2,208	2,010	1,836	1,814	1,647	1,470	1,011
18年度分												
納付対象月数	799,987	798,776	795,908	794,595	793,458	794,578	795,697	796,867	798,086	798,820	800,286	801,313
納付月数	477,647	481,760	485,126	488,254	490,429	492,867	494,974	497,500	499,269	500,708	502,541	504,875
納付率	59.71%	60.31%	60.95%	61.45%	61.81%	62.03%	62.21%	62.43%	62.56%	62.68%	62.80%	63.01%
(督促対象月数)	328,720	321,129	314,148	309,469	305,204	304,149	302,830	301,893	300,586	299,551	299,578	298,772
(督促納付月数)	6,380	4,113	3,366	3,128	2,175	2,438	2,107	2,526	1,769	1,439	1,833	2,334
	平成20年度											
	4月	5月	6月	7月	8月	9月	10月	11月	12月	1月	2月	3月
18年度分												
納付対象月数	802,794	804,326	805,297	806,287	807,352	808,339	809,620	810,802	811,944	813,183	814,477	815,731
納付月数	507,592	510,237	512,718	515,049	517,716	520,144	522,227	524,108	525,857	527,353	528,514	529,688
納付率	63.23%	63.44%	63.67%	63.88%	64.13%	64.35%	64.50%	64.64%	64.77%	64.85%	64.89%	64.93%
(督促対象月数)	297,919	296,734	295,060	293,569	292,303	290,623	289,476	288,575	287,836	287,326	287,124	287,217
(督促納付月数)	2,717	2,645	2,481	2,331	2,667	2,428	2,083	1,881	1,749	1,496	1,161	1,174
19年度分												
納付対象月数	833,692	828,506	825,873	823,979	821,612	822,424	823,488	824,366	825,343	826,430	827,413	828,663
納付月数	449,431	452,955	455,803	458,214	461,593	463,730	465,561	467,930	469,324	470,584	472,164	474,047
納付率	53.91%	54.67%	55.19%	55.61%	56.18%	56.39%	56.54%	56.76%	56.86%	56.94%	57.07%	57.21%
(督促対象月数)	389,678	379,075	372,918	368,176	363,398	360,831	359,758	358,805	357,413	357,106	356,829	356,499
(督促納付月数)	5,417	3,524	2,848	2,411	3,379	2,137	1,831	2,369	1,394	1,260	1,580	1,883
	平成21年度											
	4月	5月	6月	7月	8月	9月	10月	11月	12月	1月	2月	3月
19年度分												
納付対象月数	829,429	830,947	831,689	832,698	833,520	834,290	835,095	835,880	836,593	837,445	838,308	—
納付月数	476,579	478,814	483,485	486,378	488,204	490,296	492,037	493,726	495,389	496,677	497,953	—
納付率	57.46%	57.62%	58.13%	58.41%	58.57%	58.77%	58.92%	59.07%	59.22%	59.31%	59.40%	—
(督促対象月数)	355,382	354,368	352,875	349,213	347,142	346,086	344,799	343,843	342,867	342,056	341,631	—
(督促納付月数)	2,532	2,235	4,671	2,893	1,826	2,092	1,741	1,689	1,663	1,288	1,276	—
20年度分												
納付対象月数	827,961	824,034	819,720	815,954	812,314	811,640	811,910	812,204	812,716	813,348	814,112	—
納付月数	418,636	422,099	426,458	428,935	430,573	432,515	434,259	436,717	437,951	439,113	440,469	—
納付率	50.56%	51.22%	52.02%	52.57%	53.01%	53.29%	53.49%	53.77%	53.89%	53.99%	54.10%	—
(督促対象月数)	413,863	405,398	397,621	389,496	383,379	381,067	379,395	377,945	375,999	375,397	374,999	—
(督促納付月数)	4,538	3,463	4,359	2,477	1,638	1,942	1,744	2,458	1,234	1,162	1,356	—

(注1) 過年度保険料における納付対象月数とは、当該年度分の保険料として納付すべき月数(全額免除月数および学生納付督促月数、納付猶予月数(は含まれない))であり、納付月数はそのうち当該年度中(翌年4月末まで)及び過年度中(翌年度及び翌々年度)に実際に納付された月数である。また、納付率は納付対象月数に占める納付月数の割合である。
(注2) 現年度保険料納付実績、過年度保険料納付実績とともに、年間の収納推移は一定ではなく、年度当初や年末などに伸びる割合が大きくなる時期がある。また、免除等承認期間が終了する7月に、いったん納付対象月数が多くなるため納付率が伸びない場合もある。
(注3) 過年度保険料における督促対象月数は、納付対象月数から納付月数を除いた部分となる。また、督促納付月数は、納付月数の当月分と前月分の差となる。

〈免除等承認件数〉

(人)

	平成17年度											
	4月	5月	6月	7月	8月	9月	10月	11月	12月	1月	2月	3月
申請免除(全額)	1,301	502	929	3,442	5,204	4,859	1,121	2,178	4,929	654	1,292	3,711
学生納付特例	1,757	3,386	1,112	905	222	757	373	404	389	281	370	455
若年者納付猶予	17	158	262	440	497	767	279	311	820	103	547	779
	平成18年度											
	4月	5月	6月	7月	8月	9月	10月	11月	12月	1月	2月	3月
申請免除(全額)	1,422	815	992	6,109	2,830	1,404	4,453	1,497	2,595	1,039	1,635	2,169
学生納付特例	3,281	1,943	888	623	221	555	559	266	475	306	355	477
若年者納付猶予	512	161	218	720	334	339	879	186	349	209	205	391
	平成19年度											
	4月	5月	6月	7月	8月	9月	10月	11月	12月	1月	2月	3月
申請免除(全額)	1,571	542	875	8,656	2,917	3,134	2,714	1,763	1,570	868	1,015	1,040
学生納付特例	477	2,033	2,512	1,106	851	448	575	498	402	293	350	241
若年者納付猶予	392	93	146	1,843	269	412	315	193	219	136	162	94
	平成20年度											
	4月	5月	6月	7月	8月	9月	10月	11月	12月	1月	2月	3月
申請免除(全額)	785	1,099	1,442	8,507	2,795	3,620	1,395	1,617	1,357	1,708	1,413	1,540
学生納付特例	1,015	3,600	1,020	593	569	498	515	300	365	384	235	445
若年者納付猶予	76	115	263	1,768	266	466	123	166	123	122	114	135
	平成21年度											
	4月	5月	6月	7月	8月	9月	10月	11月	12月	1月	2月	3月
申請免除(全額)	1,965	537	1,401	8,164	3,847	2,457	4,501	2,252	2,562	454	1,067	1,090
学生納付特例	726	3,960	1,083	700	517	366	604	374	520	112	226	383
若年者納付猶予	221	85	152	1,595	378	425	412	180	288	61	94	134

(注1)「申請免除(全額)」及び「若年者納付猶予」は、7月から翌年6月までを承認年度としていることから、承認件数は8～9月にかけて多い傾向がある。

(注2)「学生納付特例」は、4月から良く3月までを承認年度としていることから、承認件数は4～5月にかけて多い傾向がある。

〈納付督促状況〉

(件)

実施期間		17年5月～18年4月	18年5月～19年4月	19年5月～19年9月	
国	戸別訪問	133,356		161,900	
	【うち接触件数】	42,706		58,414	
	電話督促	54,485		34,383	
	(職員等)	28,299		15,568	
	(外部委託)	26,186		18,815	
	【うち接触件数】	26,431		25,210	
	文書督促	227,429		162,427	
	(催告状送付数)	184,322		127,790	
	(免除等勧奨送付数)	43,107		34,637	
	集合徴収(呼出)案内数	31,014		10,803	
19年10月～20年4月	18,404	19,230	25,787	17,049	
【うち接触件数】	7,786	7,801	10,187	5,733	
電話督促					
(職員等)					
(外部委託)					
【うち接触件数】					
文書督促					
(催告状送付数)					
(免除等勧奨送付数)					
集合徴収(呼出)案内数					
民間事業者	戸別訪問	1,510	2,662	3,297	2,502
	【うち接触件数】	518	757	967	575
	電話督促	137,198	86,614	58,841	36,024
	【うち接触件数】	27,941	22,890	16,561	9,444
	文書督促	15,035	10,317	11,417	5,241

(注1) 電話督促については、国での実施は督促対象件数を、民間事業者での実施は実際の架電件数を計上している。

(注2) 納付督促の組み合わせについて、国で実施していた戸別訪問は、電話及び文書による督促の後、主に短期未納者を旧国民年金推進員が、中・長期未納者を職員等が実施。

(注3) 市場化テスト事業による民間委託後の国の戸別訪問件数は、特定業務契約職員(旧国民年金推進員)によるものである。

〈納付督促体制〉

(人)

	18年度	19年度	20年度	21年度
国民年金推進員	19	25	5	5

(注1) 職員については、収納業務を兼務している者を含めて計上している。

(注2) 平成19年10月から保険料滞納者に対する納付督促業務について民間競争入札を実施しており、業務受託先における従事人数は不明。

〈新規口座振替等獲得実績〉

(件)

19年度	20年度	21年度
11	13	0

(注) 市場化テスト事業による民間事業者の納付督促により新規口座振替及びクレジットカード納付の申出を獲得できた件数を計上している。なお、項目の各年度の対象月は以下のとおり。

平成19年度…平成19年10月～平成20年4月

平成20年度…平成20年5月～平成21年4月

平成21年度…平成21年5月～平成21年9月

5 従来の実施方法等

従来の業務実施における取扱い数量等については、以下の通り。

【 札幌西 年金事務所 】 (平成19年10月事業開始)

【基本情報】

〈被保険者情報(各年度末時点)〉

(人)

		平成18年度	平成19年度	平成20年度
第1号被保険者(任意加入者含む)		58,994	59,229	60,673
未納者	短期未納者	7,974	9,059	9,905
	中期未納者	5,914	6,983	7,428
	長期未納者	12,548	13,783	15,265
	計	26,436	29,825	32,598
全額免除者	法定免除者	3,980	3,970	4,251
	申請免除(全額)者	8,592	8,201	8,398
	学生納付特例者	5,917	5,484	5,440
	若年者納付猶予者	1,241	1,282	1,218
計		19,730	18,937	19,307

(注1)「未納者」は、各年度末時点において、2年以内の間に納付すべき期間を有する者の合計である。
 (注2)「全額免除者」は、各年度末時点において、「全額免除者」欄の各事項に該当している者の合計である。そのため、2年以内の間に納付すべき期間を有する場合、上記「未納者」にも該当する場合もある。
 (注3)「未納者」欄の区分は、「(参考:未納月数別の未納者数)」のうち、1～6カ月を「短期未納者」、7～12カ月を「中期未納者」、13～24カ月を「長期未納者」としている。

(参考:未納月数別の未納者数(各年度末時点))

(左項「未納者数(人)」:右項「分布割合(%)」)

未納月数	平成18年度		平成19年度		平成20年度		未納月数	平成18年度		平成19年度		平成20年度	
1カ月	1,927	7.29%	1,877	6.29%	1,964	6.02%	13カ月	402	1.52%	525	1.76%	584	1.79%
2カ月	1,206	4.56%	1,297	4.35%	1,408	4.32%	14カ月	351	1.33%	470	1.58%	516	1.58%
3カ月	1,880	7.11%	2,345	7.86%	2,945	9.03%	15カ月	852	3.22%	1,069	3.58%	1,143	3.51%
4カ月	1,096	4.15%	1,325	4.44%	1,222	3.75%	16カ月	312	1.18%	397	1.33%	440	1.35%
5カ月	949	3.59%	1,095	3.67%	1,230	3.77%	17カ月	278	1.05%	383	1.28%	453	1.39%
6カ月	916	3.46%	1,120	3.76%	1,136	3.48%	18カ月	299	1.13%	392	1.31%	483	1.48%
7カ月	769	2.91%	817	2.74%	976	2.99%	19カ月	286	1.08%	351	1.18%	379	1.16%
8カ月	655	2.48%	832	2.79%	868	2.66%	20カ月	280	1.06%	383	1.28%	423	1.30%
9カ月	2,105	7.96%	1,951	6.54%	1,977	6.06%	21カ月	838	3.17%	1,264	4.24%	1,252	3.84%
10カ月	538	2.04%	765	2.56%	750	2.30%	22カ月	300	1.13%	368	1.23%	429	1.32%
11カ月	505	1.91%	680	2.28%	737	2.26%	23カ月	440	1.66%	439	1.47%	510	1.56%
12カ月	1,342	5.08%	1,938	6.50%	2,120	6.50%	24カ月	7,910	29.92%	7,742	25.96%	8,653	26.54%

【事業実績】

〈提供未納者データ件数(月別平均)〉

(人)

平成19年度											
4月	5月	6月	7月	8月	9月	10月	11月	12月	1月	2月	3月
-	-	-	-	-	11,960	12,326	16,785	16,761	18,293	18,356	18,050
平成20年度											
4月	5月	6月	7月	8月	9月	10月	11月	12月	1月	2月	3月
17,434	17,049	24,790	22,835	17,097	17,304	19,856	18,419	18,414	19,039	19,273	19,700
平成21年度											
4月	5月	6月	7月	8月	9月	10月	11月	12月	1月	2月	3月
19,838	19,207	28,630	27,403	18,921	18,868	20,649	19,451	19,339	19,443	19,686	19,935

(注1)上記は、前回事業の実施に当たり、受託事業者実際に提供した未納者データ(督促対象)件数の平均(月別)である。
 (注2)今回の事業に当たっては、前回事業より業務範囲が拡大しているため、提供未納者データ(督促対象)は10%程度の増加が見込まれる。

〈電話番号収録率(平成21年5月末時点)〉

平成21年度
66.21%

(注)上記の電話番号収録率は、「未納者」における収録率である。「第1号被保険者」及び「全額免除者」についても、概ね同程度の割合と見込まれる。

〈口座振替率等〉

(人/%)

	平成18年度末	平成19年度末	平成20年度末
口座振替者数	12,167	11,596	11,012
口座振替者率	30.99%	28.78%	26.62%
クレジットカード納付者数	-	193	515
クレジットカード納付者率	-	0.48%	1.24%

(注) 口座振替者(クレジットカード納付者)率 = 口座振替者(クレジットカード納付者) / 保険料納付対象者数 × 100

（現年度保険料納付実績）

（月／％）

	平成17年度											
	4月	5月	6月	7月	8月	9月	10月	11月	12月	1月	2月	3月
納付対象月数	38,350	74,365	110,041	149,231	186,303	223,891	255,241	282,620	317,538	350,054	376,928	408,312
納付月数	19,714	41,548	63,784	86,679	109,704	133,329	156,790	182,478	205,613	229,584	254,390	279,409
納付率	51.41%	55.87%	57.96%	58.08%	58.88%	59.55%	61.43%	64.57%	64.75%	65.59%	67.49%	68.43%
（督励対象月数）	28,672	54,651	70,261	89,427	106,261	123,587	134,577	141,651	155,619	167,415	173,869	184,565
（督励納付月数）	10,036	21,834	24,004	26,875	29,662	33,025	36,126	41,509	43,694	46,945	51,331	55,662
	平成18年度											
	4月	5月	6月	7月	8月	9月	10月	11月	12月	1月	2月	3月
納付対象月数	37,001	71,654	106,453	149,651	192,522	227,615	263,963	296,586	334,896	370,464	402,269	436,771
納付月数	20,138	42,194	64,418	86,737	109,326	132,021	155,709	180,672	204,176	227,504	251,811	276,613
納付率	54.43%	58.89%	60.51%	57.96%	56.79%	58.00%	58.99%	60.92%	60.97%	61.41%	62.60%	63.33%
（督励対象月数）	26,066	51,516	65,935	89,049	112,049	127,270	143,690	156,466	174,524	189,888	201,857	216,289
（督励納付月数）	9,203	22,056	23,900	26,135	28,853	31,676	35,436	40,552	43,804	46,928	51,399	56,131
	平成19年度											
	4月	5月	6月	7月	8月	9月	10月	11月	12月	1月	2月	3月
納付対象月数	39,516	76,059	113,031	156,589	196,826	235,600	276,139	313,436	352,914	392,137	429,820	465,086
納付月数	19,574	40,479	61,862	83,376	104,628	127,473	150,150	174,206	196,698	218,973	241,817	264,912
納付率	49.53%	53.22%	54.73%	53.25%	53.16%	54.11%	54.37%	55.58%	55.74%	55.84%	56.26%	56.96%
（督励対象月数）	28,466	56,485	73,951	98,033	118,998	138,630	159,702	177,580	197,278	216,796	235,056	250,873
（督励納付月数）	8,524	20,905	22,782	24,820	26,800	30,503	33,713	38,350	41,062	43,632	47,053	50,699
	平成20年度											
	4月	5月	6月	7月	8月	9月	10月	11月	12月	1月	2月	3月
納付対象月数	40,806	79,751	118,301	163,735	205,592	246,551	287,228	325,352	363,124	403,480	441,508	476,931
納付月数	18,726	39,082	59,668	80,213	101,148	122,450	144,307	167,363	188,692	210,067	232,629	255,347
納付率	45.89%	49.01%	50.44%	48.99%	49.20%	49.67%	50.24%	51.44%	51.96%	52.06%	52.69%	53.54%
（督励対象月数）	29,606	61,025	80,647	107,211	130,494	152,862	174,950	194,404	213,187	234,673	254,131	270,743
（督励納付月数）	7,526	20,356	22,014	23,689	26,050	28,761	32,029	36,415	38,755	41,260	45,252	49,159
	平成21年度											
	4月	5月	6月	7月	8月	9月	10月	11月	12月	1月	2月	3月
納付対象月数	41,766	81,405	120,302	166,463	209,415	249,815	288,581	323,858	364,810	404,335	442,825	—
納付月数	18,212	38,155	58,553	78,851	99,271	120,462	141,614	163,975	184,735	205,552	227,121	—
納付率	43.60%	46.87%	48.67%	47.37%	47.40%	48.22%	49.07%	50.63%	50.64%	50.84%	51.29%	—
（督励対象月数）	30,434	63,193	83,521	111,060	135,605	157,651	177,954	194,932	217,171	238,134	258,279	—
（督励納付月数）	6,880	19,943	21,772	23,448	25,461	28,298	30,987	35,049	37,096	39,351	42,575	—

（注1）現年度保険料における納付対象月数とは、当該年度分の保険料として納付すべき月数（全額免除月数および学生納付督励月数、納付猶予月数は含まれない）であり、納付月数はそのうち当該年度中（翌年4月末まで）に実際に納付された月数である。また、納付率は納付対象月数に占める納付月数の割合である。
 （注2）現年度保険料納付実績、過年度保険料納付実績ともに、年間の取納推移は一定ではなく、年度当初や年末などに伸びる割合が大きくなる時期がある。また、免除等承認期間が終了する7月に、いったん納付対象月数が多くなるため納付率が伸びない場合もある。
 （注3）督励対象月数とは、納付対象月数から、納付期限内に納付された月数を除いた月数である。また、督励納付月数とは、納付月数から納付期限内に納付された月数を除いた月数である。

〈過年度保険料納付実績〉

(月/%)

	平成17年度											
	4月	5月	6月	7月	8月	9月	10月	11月	12月	1月	2月	3月
15年度分												
納付対象月数	452,533	453,329	454,049	454,986	455,428	455,960	456,726	457,252	457,810	458,209	458,914	459,325
納付月数	296,117	297,565	299,195	300,722	302,155	303,604	304,715	306,008	307,105	308,053	309,079	309,842
納付率	65.44%	65.64%	65.89%	66.09%	66.35%	66.59%	66.72%	66.92%	67.08%	67.23%	67.35%	67.46%
(督促対象月数)	—	157,212	156,484	155,791	154,706	153,805	153,122	152,537	151,802	151,104	150,861	150,246
(督促納付月数)	—	1,448	1,630	1,527	1,433	1,449	1,111	1,293	1,097	948	1,026	763
16年度分												
納付対象月数	444,800	443,969	443,001	442,435	442,592	443,196	444,225	444,477	445,179	445,663	446,315	446,864
納付月数	281,913	283,893	285,524	287,079	288,235	289,550	290,670	292,292	293,230	294,296	295,715	297,055
納付率	63.38%	63.94%	64.45%	64.89%	65.12%	65.33%	65.43%	65.76%	65.87%	66.04%	66.26%	66.48%
(督促対象月数)	—	162,056	159,108	156,911	155,513	154,961	154,675	153,807	152,887	152,433	152,019	151,149
(督促納付月数)	—	1,980	1,631	1,555	1,156	1,315	1,120	1,622	938	1,066	1,419	1,340
	平成18年度											
	4月	5月	6月	7月	8月	9月	10月	11月	12月	1月	2月	3月
16年度分												
納付対象月数	447,652	448,262	448,850	449,747	450,304	450,852	451,473	451,849	452,571	453,049	453,821	454,440
納付月数	298,778	300,198	301,637	303,027	304,305	305,785	307,262	308,456	309,612	310,594	311,635	312,212
納付率	66.74%	66.97%	67.20%	67.38%	67.58%	67.82%	68.06%	68.27%	68.41%	68.56%	68.67%	68.70%
(督促対象月数)	150,597	149,484	148,652	148,110	147,277	146,547	145,688	144,587	144,115	143,437	143,227	142,805
(督促納付月数)	1,723	1,420	1,439	1,390	1,278	1,480	1,477	1,194	1,156	982	1,041	577
17年度分												
納付対象月数	410,531	410,441	409,950	408,904	409,600	409,424	409,279	408,484	409,283	409,674	410,647	411,403
納付月数	282,016	283,932	285,585	286,834	287,831	289,075	290,290	291,807	292,847	293,633	294,695	295,838
納付率	68.70%	69.18%	69.66%	70.15%	70.27%	70.61%	70.93%	71.44%	71.55%	71.67%	71.76%	71.91%
(督促対象月数)	131,122	128,425	126,018	123,319	122,766	121,593	120,204	118,194	117,476	116,827	117,014	116,708
(督促納付月数)	2,607	1,916	1,653	1,249	997	1,244	1,215	1,517	1,040	786	1,062	1,143
	平成19年度											
	4月	5月	6月	7月	8月	9月	10月	11月	12月	1月	2月	3月
17年度分												
納付対象月数	412,382	413,571	414,848	415,613	416,073	416,909	417,419	418,132	418,635	419,025	419,629	420,114
納付月数	297,320	298,589	299,847	301,667	302,738	304,042	305,274	306,224	307,272	308,155	308,964	309,538
納付率	72.10%	72.20%	72.28%	72.58%	72.76%	72.93%	73.13%	73.24%	73.40%	73.54%	73.63%	73.68%
(督促対象月数)	116,544	116,251	116,259	115,766	114,406	114,171	113,377	112,858	112,411	111,753	111,474	111,150
(督促納付月数)	1,482	1,269	1,258	1,820	1,071	1,304	1,232	950	1,048	883	809	574
18年度分												
納付対象月数	437,626	437,610	437,325	436,638	435,271	435,961	436,747	437,522	438,180	438,546	439,227	439,744
納付月数	279,789	281,724	283,370	285,579	286,432	287,869	289,056	290,428	291,305	292,049	293,089	294,342
納付率	63.93%	64.38%	64.80%	65.40%	65.81%	66.03%	66.18%	66.38%	66.48%	66.59%	66.73%	66.93%
(督促対象月数)	161,013	157,821	155,601	153,268	149,692	149,529	148,878	148,466	147,752	147,241	147,178	146,655
(督促納付月数)	3,176	1,935	1,646	2,209	853	1,437	1,187	1,372	877	744	1,040	1,253
	平成20年度											
	4月	5月	6月	7月	8月	9月	10月	11月	12月	1月	2月	3月
18年度分												
納付対象月数	440,321	440,711	441,234	441,655	442,350	442,692	443,128	443,788	444,301	444,994	445,581	446,210
納付月数	295,797	297,224	298,478	299,569	300,837	302,022	303,181	304,271	305,255	306,121	306,871	307,555
納付率	67.18%	67.44%	67.65%	67.83%	68.01%	68.22%	68.42%	68.56%	68.70%	68.79%	68.87%	68.93%
(督促対象月数)	145,979	144,914	144,010	143,177	142,781	141,855	141,106	140,607	140,030	139,739	139,460	139,339
(督促納付月数)	1,455	1,427	1,254	1,091	1,268	1,185	1,159	1,090	984	866	750	684
19年度分												
納付対象月数	465,426	463,464	462,827	461,381	460,155	460,095	460,199	460,788	461,218	461,962	462,639	463,334
納付月数	267,858	270,144	271,708	272,916	274,723	275,668	276,727	278,246	279,095	279,856	280,852	281,881
納付率	57.55%	58.29%	58.71%	59.15%	59.70%	59.92%	60.13%	60.38%	60.51%	60.58%	60.71%	60.84%
(督促対象月数)	200,514	195,606	192,683	189,673	187,239	185,372	184,531	184,061	182,972	182,867	182,783	182,482
(督促納付月数)	2,946	2,286	1,564	1,208	1,807	945	1,059	1,519	849	761	996	1,029
	平成21年度											
	4月	5月	6月	7月	8月	9月	10月	11月	12月	1月	2月	3月
19年度分												
納付対象月数	463,980	464,659	464,933	465,313	465,558	466,074	466,332	466,790	467,152	467,588	468,164	—
納付月数	283,354	284,508	287,114	288,645	289,719	290,830	291,785	292,705	293,566	294,225	294,961	—
納付率	61.07%	61.23%	61.75%	62.03%	62.23%	62.40%	62.57%	62.71%	62.84%	62.92%	63.00%	—
(督促対象月数)	182,099	181,305	180,425	178,199	176,913	176,355	175,502	175,005	174,447	174,022	173,939	—
(督促納付月数)	1,473	1,154	2,606	1,531	1,074	1,111	955	920	861	659	736	—
20年度分												
納付対象月数	477,547	474,809	472,405	470,803	469,178	469,414	469,300	469,398	469,755	470,077	470,548	—
納付月数	257,818	259,477	262,148	263,642	264,725	265,758	266,686	267,958	268,660	269,275	270,168	—
納付率	53.99%	54.65%	55.49%	56.00%	56.42%	56.61%	56.83%	57.09%	57.19%	57.28%	57.42%	—
(督促対象月数)	222,200	216,991	212,928	208,655	205,536	204,689	203,542	202,712	201,797	201,417	201,273	—
(督促納付月数)	2,471	1,659	2,671	1,494	1,083	1,033	928	1,272	702	615	893	—

(注1) 過年度保険料における納付対象月数とは、当該年度分の保険料として納付すべき月数(全額免除月数および学生納付督促月数、納付猶予月数は含まれない)であり、納付月数はそのうち当該年度中(翌年4月末まで)及び過年度中(翌年度及び翌々年度)に実際に納付された月数である。また、納付率は納付対象月数に占める納付月数の割合である。
(注2) 現年度保険料納付実績、過年度保険料納付実績ともに、年間の収納推移は一定ではなく、年度当初や年末などに伸びる割合が大きくなる時期がある。また、免除等承認期間が終了する7月に、いったん納付対象月数が多くなるため納付率が伸びない場合もある。
(注3) 過年度保険料における督促対象月数は、納付対象月数から納付月数を除いた部分となる。また、督促納付月数は、納付月数の当月分と前月分の差となる。

〈免除等承認件数〉

(人)

	平成17年度											
	4月	5月	6月	7月	8月	9月	10月	11月	12月	1月	2月	3月
申請免除(全額)	802	403	429	2,416	3,011	1,055	605	1,993	2,101	307	681	1,508
学生納付特例	671	2,340	682	343	275	508	219	255	277	123	154	330
若年者納付猶予	16	153	354	191	312	144	117	141	339	65	171	360
	平成18年度											
	4月	5月	6月	7月	8月	9月	10月	11月	12月	1月	2月	3月
申請免除(全額)	658	239	315	2,604	1,579	320	2,370	1,456	1,582	252	663	1,038
学生納付特例	559	1,966	1,157	500	175	225	364	196	366	101	255	373
若年者納付猶予	156	45	90	71	411	16	506	230	278	40	109	137
	平成19年度											
	4月	5月	6月	7月	8月	9月	10月	11月	12月	1月	2月	3月
申請免除(全額)	620	227	368	3,972	1,242	1,323	1,494	825	886	265	368	595
学生納付特例	213	1,834	1,310	406	378	229	354	333	216	172	181	234
若年者納付猶予	105	54	103	859	158	186	163	126	137	31	35	50
	平成20年度											
	4月	5月	6月	7月	8月	9月	10月	11月	12月	1月	2月	3月
申請免除(全額)	615	212	447	3,658	568	1,818	993	885	1,029	838	488	886
学生納付特例	626	1,824	780	390	430	367	230	240	194	247	130	301
若年者納付猶予	81	43	88	786	70	237	136	71	108	63	42	58
	平成21年度											
	4月	5月	6月	7月	8月	9月	10月	11月	12月	1月	2月	3月
申請免除(全額)	910	162	825	4,151	1,741	1,284	1,348	1,279	1,427	327	517	618
学生納付特例	604	2,431	680	334	305	284	307	247	360	73	161	287
若年者納付猶予	123	10	106	759	186	139	140	98	114	20	52	64

(注1)「申請免除(全額)」及び「若年者納付猶予」は、7月から翌年6月までを承認年度としていることから、承認件数は8～9月にかけて多い傾向がある。

(注2)「学生納付特例」は、4月から良く3月までを承認年度としていることから、承認件数は4～5月にかけて多い傾向がある。

〈納付督促状況〉

(件)

実施期間		17年5月～18年4月	18年5月～19年4月	19年5月～19年9月	
国	戸別訪問	50,026		52,722	
	【うち接触件数】	19,308		21,169	
	電話督促	31,742		21,677	
	(職員等)	14,421		6,993	
	(外部委託)	17,321		14,684	
	【うち接触件数】	16,381		18,113	
	文書督促	93,588		72,627	
	(催告状送付数)	72,192		57,070	
	(免除等勸奨送付数)	21,396		15,557	
	集合徴収(呼出)案内数	52,693		14,400	
				0	
実施期間		19年10月～20年4月	20年5月～20年9月	20年10月～21年4月	21年5月～21年9月
国	戸別訪問	8,424	7,706	11,134	6,471
	【うち接触件数】	3,104	2,900	4,815	2,477
	電話督促				
	(職員等)				
	(外部委託)				
	【うち接触件数】				
	文書督促				
	(催告状送付数)				
	(免除等勸奨送付数)				
	集合徴収(呼出)案内数				
民間事業者	戸別訪問	541	905	2,052	1,905
	【うち接触件数】	225	257	604	440
	電話督促	70,260	43,063	29,196	21,430
	【うち接触件数】	13,620	12,711	8,493	5,210
	文書督促	7,637	4,597	5,664	2,882

(注1) 電話督促については、国での実施は督促対象件数を、民間事業者での実施は実際の架電件数を計上している。

(注2) 納付督促の組み合わせについて、国で実施していた戸別訪問は、電話及び文書による督促の後、主に短期未納者を旧国民年金推進員が、中・長期未納者を職員等が実施。

(注3) 市場化テスト事業による民間委託後の国の戸別訪問件数は、特定業務契約職員(旧国民年金推進員)によるものである。

〈納付督促体制〉

(人)

	18年度	19年度	20年度	21年度
国民年金推進員	9	12	2	2

(注1) 職員については、収納業務を兼務している者を含めて計上している。

(注2) 平成19年10月から保険料滞納者に対する納付督促業務について民間競争入札を実施しており、業務受託先における従事人数は不明。

〈新規口座振替等獲得実績〉

(件)

19年度	20年度	21年度
7	4	0

(注) 市場化テスト事業による民間事業者の納付督促により新規口座振替及びクレジットカード納付の申出を獲得できた件数を計上している。なお、項目の各年度の対象月は以下のとおり。

平成19年度…平成19年10月～平成20年4月
 平成20年度…平成20年5月～平成21年4月
 平成21年度…平成21年5月～平成21年9月

5 従来の実施方法等

従来の業務実施における取扱い数量等については、以下の通り。

【 札幌北 年金事務所 】 (平成19年10月事業開始)

【基本情報】

〈被保険者情報(各年度末時点)〉

(人)

		平成18年度	平成19年度	平成20年度
第1号被保険者(任意加入者含む)		118,906	117,253	116,415
未納者	短期未納者	17,197	18,562	18,111
	中期未納者	10,704	13,222	12,774
	長期未納者	22,329	24,172	26,082
	計	50,230	55,956	56,967
全額免除者	法定免除者	9,181	9,336	9,731
	申請免除(全額)者	15,482	15,069	15,889
	学生納付特例者	14,282	13,379	12,872
	若年者納付猶予者	3,197	2,928	2,757
計		42,142	40,712	41,249

(注1)「未納者」は、各年度末時点において、2年以内の間に納付すべき期間を有する者の合計である。
 (注2)「全額免除者」は、各年度末時点において、「全額免除者」欄の各事項に該当している者の合計である。そのため、2年以内の間に納付すべき期間を有する場合、上記「未納者」にも該当する場合もある。
 (注3)「未納者」欄の区分は、「(参考:未納月数別の未納者数)」のうち、1～6カ月を「短期未納者」、7～12カ月を「中期未納者」、13～24カ月を「長期未納者」としている。

(参考:未納月数別の未納者数(各年度末時点))

(左項「未納者数(人)」:右項「分布割合(%)」)

未納月数	平成18年度		平成19年度		平成20年度		未納月数	平成18年度		平成19年度		平成20年度	
1カ月	3,785	7.54%	4,053	7.24%	3,809	6.69%	13カ月	770	1.53%	987	1.76%	1,114	1.96%
2カ月	2,676	5.33%	2,659	4.75%	2,630	4.62%	14カ月	729	1.45%	951	1.70%	966	1.70%
3カ月	4,154	8.27%	4,840	8.65%	5,087	8.93%	15カ月	1,723	3.43%	1,869	3.34%	2,375	4.17%
4カ月	2,792	5.56%	2,668	4.77%	2,332	4.09%	16カ月	519	1.03%	758	1.35%	842	1.48%
5カ月	2,036	4.05%	2,280	4.07%	2,173	3.81%	17カ月	522	1.04%	696	1.24%	733	1.29%
6カ月	1,754	3.49%	2,062	3.69%	2,080	3.65%	18カ月	606	1.21%	769	1.37%	774	1.36%
7カ月	1,510	3.01%	1,759	3.14%	1,685	2.96%	19カ月	537	1.07%	740	1.32%	731	1.28%
8カ月	1,304	2.60%	1,735	3.10%	1,622	2.85%	20カ月	546	1.09%	662	1.18%	705	1.24%
9カ月	3,296	6.56%	3,525	6.30%	3,210	5.63%	21カ月	1,616	3.22%	2,044	3.65%	1,903	3.34%
10カ月	1,069	2.13%	1,417	2.53%	1,390	2.44%	22カ月	578	1.15%	676	1.21%	747	1.31%
11カ月	934	1.86%	1,334	2.38%	1,388	2.44%	23カ月	889	1.77%	864	1.54%	922	1.62%
12カ月	2,591	5.16%	3,452	6.17%	3,479	6.11%	24カ月	13,294	26.47%	13,156	23.51%	14,270	25.05%

【事業実績】

〈提供未納者データ件数(月別平均)〉

(人)

平成19年度											
4月	5月	6月	7月	8月	9月	10月	11月	12月	1月	2月	3月
-	-	-	-	-	26,443	26,762	34,937	35,267	37,833	38,063	37,240
平成20年度											
4月	5月	6月	7月	8月	9月	10月	11月	12月	1月	2月	3月
35,854	35,047	47,924	53,029	35,173	35,389	38,463	36,035	36,185	36,271	36,145	36,367
平成21年度											
4月	5月	6月	7月	8月	9月	10月	11月	12月	1月	2月	3月
36,185	34,969	49,976	49,699	33,783	33,672	37,739	36,115	36,744	36,720	36,922	37,462

(注1)上記は、前回事業の実施に当たり、受託事業者実際に提供した未納者データ(督促対象)件数の平均(月別)である。
 (注2)今回の事業に当たっては、前回事業より業務範囲が拡大しているため、提供未納者データ(督促対象)は10%程度の増加が見込まれる。

〈電話番号収録率(平成21年5月末時点)〉

平成21年度
71.69%

(注)上記の電話番号収録率は、「未納者」における収録率である。「第1号被保険者」及び「全額免除者」についても、概ね同程度の割合と見込まれる。

〈口座振替率等〉

(人/%)

	平成18年度末	平成19年度末	平成20年度末
口座振替者数	22,334	21,301	19,768
口座振替者率	29.09%	27.83%	26.30%
クレジットカード納付者数	-	211	701
クレジットカード納付者率	-	0.28%	0.93%

(注) 口座振替者(クレジットカード納付者)率 = 口座振替者(クレジットカード納付者) / 保険料納付対象者数 × 100

（現年度保険料納付実績）

（月／％）

	平成17年度											
	4月	5月	6月	7月	8月	9月	10月	11月	12月	1月	2月	3月
納付対象月数	77,258	151,840	221,181	301,744	373,272	447,370	519,671	582,623	654,077	723,313	779,028	841,920
納付月数	41,323	87,561	134,718	182,380	230,531	279,999	329,985	383,886	432,261	482,220	534,419	585,982
納付率	53.49%	57.67%	60.91%	60.44%	61.76%	62.59%	63.50%	65.89%	66.09%	66.67%	68.60%	69.60%
（督促対象月数）	57,349	110,517	137,827	176,406	205,829	237,819	267,879	288,637	316,561	342,958	356,431	376,363
（督促納付月数）	21,414	46,238	51,364	57,042	63,088	70,448	78,193	89,900	94,745	101,865	111,822	120,425
	平成18年度											
	4月	5月	6月	7月	8月	9月	10月	11月	12月	1月	2月	3月
納付対象月数	76,239	145,854	216,690	305,114	387,125	458,497	526,922	590,226	660,972	732,040	799,809	872,736
納付月数	41,363	87,029	132,367	178,257	224,493	272,326	320,390	373,150	421,401	470,035	520,798	570,838
納付率	54.25%	59.67%	61.09%	58.42%	57.99%	59.40%	60.80%	63.22%	63.75%	64.21%	65.12%	65.41%
（督促対象月数）	54,288	104,491	133,455	180,836	222,316	253,173	280,766	303,358	332,431	362,065	389,088	420,810
（督促納付月数）	19,412	45,666	49,132	53,979	59,684	67,002	74,234	86,282	92,860	100,060	110,077	118,912
	平成19年度											
	4月	5月	6月	7月	8月	9月	10月	11月	12月	1月	2月	3月
納付対象月数	78,534	152,993	222,877	308,029	387,047	475,836	548,482	620,240	697,423	771,239	842,964	912,528
納付月数	40,013	83,009	127,402	171,405	215,012	262,105	307,996	356,039	400,745	445,711	491,885	538,077
納付率	50.95%	54.26%	57.16%	55.65%	55.55%	55.08%	56.15%	57.40%	57.46%	57.79%	58.35%	58.97%
（督促対象月数）	56,660	112,980	143,095	188,465	228,395	278,436	311,872	344,544	381,935	416,457	449,406	480,186
（督促納付月数）	18,139	42,996	47,620	51,841	56,360	64,705	71,386	80,343	85,257	90,929	98,327	105,735
	平成20年度											
	4月	5月	6月	7月	8月	9月	10月	11月	12月	1月	2月	3月
納付対象月数	78,917	152,076	226,289	311,196	390,348	462,298	537,137	610,199	682,484	754,018	825,118	891,448
納付月数	37,130	77,570	118,712	160,189	201,722	244,161	286,949	332,486	374,456	416,095	460,649	504,492
納付率	47.05%	51.01%	52.46%	51.48%	51.68%	52.81%	53.42%	54.49%	54.87%	55.18%	55.83%	56.59%
（督促対象月数）	57,549	114,946	151,793	199,501	241,787	276,900	314,990	351,366	386,315	420,873	455,819	485,412
（督促納付月数）	15,762	40,440	44,216	48,494	53,161	58,763	64,802	73,653	78,287	82,950	91,350	98,456
	平成21年度											
	4月	5月	6月	7月	8月	9月	10月	11月	12月	1月	2月	3月
納付対象月数	76,799	149,078	220,677	305,230	385,070	452,923	524,144	588,013	658,427	729,115	798,830	—
納付月数	35,146	73,819	113,033	152,054	191,075	231,631	272,285	314,455	353,657	392,576	433,581	—
納付率	45.76%	49.52%	51.22%	49.82%	49.62%	51.14%	51.95%	53.48%	53.71%	53.84%	54.28%	—
（督促対象月数）	55,782	113,932	149,829	198,822	243,591	276,708	312,849	341,965	377,045	412,861	448,328	—
（督促納付月数）	14,129	38,673	42,185	45,646	49,596	55,416	60,990	68,407	72,275	76,322	83,079	—

（注1）現年度保険料における納付対象月数とは、当該年度分の保険料として納付すべき月数（全額免除月数および学生納付奨励月数、納付猶予月数は含まれない）であり、納付月数はそのうち当該年度中（翌年4月末まで）に実際に納付された月数である。また、納付率は納付対象月数に占める納付月数の割合である。
 （注2）現年度保険料納付実績、過年度保険料納付実績ともに、年間の取納推移は一定ではなく、年度当初や年末などに伸びる割合が大きくなる時期がある。また、免除等承認期間が終了する7月に、いったん納付対象月数が多くなるため納付率が伸びない場合もある。
 （注3）督促対象月数とは、納付対象月数から、納付期限内に納付された月数を除いた月数である。また、督促納付月数とは、納付月数から納付期限内に納付された月数を除いた月数である。

〈過年度保険料納付実績〉

(月/%)

	平成17年度											
	4月	5月	6月	7月	8月	9月	10月	11月	12月	1月	2月	3月
15年度分												
納付対象月数	940,186	941,459	942,773	944,148	945,383	946,917	947,952	948,559	949,441	950,506	951,632	952,531
納付月数	625,319	628,342	631,693	634,323	636,844	639,328	641,545	643,777	645,590	647,372	649,066	650,322
納付率	66.51%	66.74%	67.00%	67.18%	67.36%	67.52%	67.68%	67.87%	68.00%	68.11%	68.21%	68.27%
(督促対象月数)	—	316,140	314,431	312,455	311,060	310,073	308,624	307,014	305,664	304,916	304,260	303,465
(督促納付月数)	—	3,023	3,351	2,630	2,521	2,484	2,217	2,232	1,813	1,782	1,694	1,256
16年度分												
納付対象月数	904,428	903,872	901,898	902,293	902,571	904,069	905,366	906,041	907,342	908,891	910,710	911,997
納付月数	594,592	599,250	603,202	606,327	608,942	611,564	614,060	617,529	619,447	621,508	624,119	626,541
納付率	65.74%	66.30%	66.88%	67.20%	67.47%	67.65%	67.82%	68.16%	68.27%	68.38%	68.53%	68.70%
(督促対象月数)	—	309,280	302,648	299,091	296,244	295,127	293,802	291,981	289,813	289,444	289,202	287,878
(督促納付月数)	—	4,658	3,952	3,125	2,615	2,622	2,496	3,469	1,918	2,061	2,611	2,422
	平成18年度											
	4月	5月	6月	7月	8月	9月	10月	11月	12月	1月	2月	3月
16年度分												
納付対象月数	913,939	915,237	916,778	918,318	919,523	920,904	921,993	922,832	923,995	924,944	926,444	927,323
納付月数	629,388	632,079	634,401	637,535	640,411	642,846	645,170	647,589	649,893	651,707	653,708	654,866
納付率	68.87%	69.06%	69.20%	69.42%	69.65%	69.81%	69.98%	70.17%	70.34%	70.46%	70.56%	70.62%
(督促対象月数)	287,398	285,849	284,699	283,917	281,988	280,493	279,147	277,662	276,406	275,051	274,737	273,615
(督促納付月数)	2,847	2,691	2,322	3,134	2,876	2,435	2,324	2,419	2,304	1,814	2,001	1,158
17年度分												
納付対象月数	843,865	841,738	841,770	841,034	842,736	841,123	838,439	837,765	838,644	839,766	841,540	842,614
納付月数	591,710	595,477	598,195	600,783	603,285	605,755	607,730	610,874	612,801	614,898	617,183	619,308
納付率	70.12%	70.74%	71.06%	71.43%	71.59%	72.02%	72.48%	72.92%	73.07%	73.22%	73.34%	73.50%
(督促対象月数)	257,883	250,028	246,293	242,839	241,953	237,838	232,684	230,035	227,770	226,965	226,642	225,431
(督促納付月数)	5,728	3,767	2,718	2,588	2,502	2,470	1,975	3,144	1,927	2,097	2,285	2,125
	平成19年度											
	4月	5月	6月	7月	8月	9月	10月	11月	12月	1月	2月	3月
17年度分												
納付対象月数	844,115	845,366	846,866	847,935	848,770	849,712	850,804	852,065	852,982	853,582	854,746	855,888
納付月数	621,868	624,106	626,080	628,881	630,485	632,399	634,205	636,002	637,684	639,202	640,762	641,777
納付率	73.67%	73.83%	73.93%	74.17%	74.28%	74.43%	74.54%	74.64%	74.76%	74.88%	74.97%	74.98%
(督促対象月数)	224,807	223,498	222,760	221,855	219,889	219,227	218,405	217,860	216,980	215,898	215,544	215,126
(督促納付月数)	2,560	2,238	1,974	2,801	1,604	1,914	1,806	1,797	1,682	1,518	1,560	1,015
18年度分												
納付対象月数	872,211	871,702	868,686	867,802	867,421	867,598	868,481	869,612	870,558	871,034	872,192	873,216
納付月数	577,790	581,672	584,693	587,865	589,663	592,293	594,618	597,311	598,956	600,601	602,685	604,936
納付率	66.24%	66.73%	67.31%	67.74%	67.98%	68.27%	68.47%	68.69%	68.80%	68.95%	69.10%	69.28%
(督促対象月数)	301,373	293,912	287,014	283,109	279,556	277,935	276,188	274,994	273,247	272,078	271,591	270,531
(督促納付月数)	6,952	3,882	3,021	3,172	1,798	2,630	2,325	2,693	1,645	1,645	2,084	2,251
	平成20年度											
	4月	5月	6月	7月	8月	9月	10月	11月	12月	1月	2月	3月
18年度分												
納付対象月数	874,092	875,294	876,402	877,096	878,088	878,658	879,627	880,352	881,197	882,038	883,221	884,319
納付月数	607,425	609,724	611,896	614,052	616,623	618,840	620,730	622,382	623,937	625,291	626,445	627,454
納付率	69.49%	69.66%	69.82%	70.01%	70.22%	70.43%	70.57%	70.70%	70.81%	70.89%	70.93%	70.95%
(督促対象月数)	269,156	267,869	266,678	265,200	264,036	262,035	260,787	259,622	258,815	258,101	257,930	257,874
(督促納付月数)	2,489	2,299	2,172	2,156	2,571	2,217	1,890	1,652	1,555	1,354	1,154	1,009
19年度分												
納付対象月数	912,206	907,078	905,874	905,294	904,577	904,113	904,769	905,240	906,029	906,868	908,100	909,206
納付月数	544,388	548,108	551,361	553,700	556,980	559,244	561,539	563,946	565,228	566,550	568,208	569,998
納付率	59.68%	60.43%	60.87%	61.16%	61.57%	61.86%	62.06%	62.30%	62.39%	62.47%	62.57%	62.69%
(督促対象月数)	374,129	362,690	357,766	353,933	350,877	347,133	345,525	343,701	342,083	341,640	341,550	340,998
(督促納付月数)	6,311	3,720	3,253	2,339	3,280	2,264	2,295	2,407	1,282	1,322	1,658	1,790
	平成21年度											
	4月	5月	6月	7月	8月	9月	10月	11月	12月	1月	2月	3月
19年度分												
納付対象月数	910,020	910,978	911,840	912,589	913,223	913,916	914,512	915,160	915,537	916,089	917,148	—
納付月数	572,390	574,383	578,615	580,959	582,670	584,647	586,278	587,842	589,379	590,562	591,748	—
納付率	62.90%	63.05%	63.46%	63.66%	63.80%	63.97%	64.11%	64.23%	64.38%	64.47%	64.52%	—
(督促対象月数)	340,022	338,588	337,457	333,974	332,264	331,246	329,865	328,882	327,695	326,710	326,586	—
(督促納付月数)	2,392	1,993	4,232	2,344	1,711	1,977	1,631	1,564	1,537	1,183	1,186	—
20年度分												
納付対象月数	889,906	884,494	881,882	881,281	880,096	878,029	878,374	878,551	878,728	879,229	880,269	—
納付月数	509,514	513,224	518,013	520,463	522,612	524,434	526,238	528,473	529,797	530,967	532,567	—
納付率	57.25%	58.02%	58.74%	59.06%	59.38%	59.73%	59.91%	60.15%	60.29%	60.39%	60.50%	—
(督促対象月数)	385,414	374,980	368,658	363,268	359,633	355,417	353,940	352,313	350,255	349,432	349,302	—
(督促納付月数)	5,022	3,710	4,789	2,450	2,149	1,822	1,804	2,235	1,324	1,170	1,600	—

(注1) 過年度保険料における納付対象月数とは、当該年度分の保険料として納付すべき月数(全額免除月数および学生納付督促月数、納付猶予月数は含まれない)であり、納付月数はそのうち当該年度中(翌年4月末まで)及び過年度中(翌年度及び翌々年度)に実際に納付された月数である。また、納付率は納付対象月数に占める納付月数の割合である。
 (注2) 現年度保険料納付実績、過年度保険料納付実績ともに、年間の収納推移は一定ではなく、年度当初や年末などに伸びる割合が大きくなる時期がある。また、免除等承認期間が終了する7月に、いったん納付対象月数が多くなるため納付率が伸びない場合もある。
 (注3) 過年度保険料における督促対象月数は、納付対象月数から納付月数を除いた部分となる。また、督促納付月数は、納付月数の当月分と前月分の差となる。

〈免除等承認件数〉

(人)

	平成17年度											
	4月	5月	6月	7月	8月	9月	10月	11月	12月	1月	2月	3月
申請免除(全額)	1,548	904	541	3,702	4,732	4,229	1,248	1,362	2,252	755	961	2,734
学生納付特例	1,768	7,037	962	1,409	800	726	631	425	628	268	380	587
若年者納付猶予	419	298	233	793	858	913	417	390	739	207	226	680
	平成18年度											
	4月	5月	6月	7月	8月	9月	10月	11月	12月	1月	2月	3月
申請免除(全額)	1,404	565	848	4,140	2,573	1,962	2,993	3,676	2,775	1,367	968	1,596
学生納付特例	2,272	3,504	2,840	1,606	0	564	1,369	520	774	368	470	652
若年者納付猶予	391	106	217	229	925	304	1,012	1,001	705	244	214	399
	平成19年度											
	4月	5月	6月	7月	8月	9月	10月	11月	12月	1月	2月	3月
申請免除(全額)	919	648	451	7,254	2,372	1,991	2,306	2,197	1,618	485	953	1,402
学生納付特例	324	5,024	1,955	2,106	590	782	833	602	729	271	400	473
若年者納付猶予	250	210	134	1,917	328	341	547	239	268	68	166	237
	平成20年度											
	4月	5月	6月	7月	8月	9月	10月	11月	12月	1月	2月	3月
申請免除(全額)	1,166	370	1,315	7,025	2,336	2,963	1,685	1,424	1,252	1,125	1,369	1,441
学生納付特例	1,423	5,150	1,868	891	715	220	1,358	456	402	436	282	603
若年者納付猶予	207	72	318	1,686	421	461	359	148	170	154	170	167
	平成21年度											
	4月	5月	6月	7月	8月	9月	10月	11月	12月	1月	2月	3月
申請免除(全額)	1,671	616	1,351	7,198	2,569	1,653	3,790	1,978	2,595	769	1,066	1,073
学生納付特例	997	5,765	1,690	878	733	484	839	470	553	247	271	483
若年者納付猶予	274	153	255	1,676	414	383	748	218	393	118	127	137

(注1)「申請免除(全額)」及び「若年者納付猶予」は、7月から翌年6月までを承認年度としていることから、承認件数は8～9月にかけて多い傾向がある。

(注2)「学生納付特例」は、4月から良く3月までを承認年度としていることから、承認件数は4～5月にかけて多い傾向がある。

〈納付督促状況〉

(件)

実施期間		17年5月～18年4月	18年5月～19年4月	19年5月～19年9月	
国	戸別訪問	126,304	136,972	74,115	
	【うち接触件数】	64,534	64,669	23,533	
	電話督促	75,729	49,384	11,084	
	(職員等)	43,321	17,156	928	
	(外部委託)	32,408	32,228	10,156	
	【うち接触件数】	39,724	37,355	8,626	
	文書督促	245,663	173,278	65,911	
	(催告状送付数)	202,598	137,404	35,263	
	(免除等勸奨送付数)	43,065	35,874	30,648	
	集合徴収(呼出)案内数	22,687	15,275	0	
実施期間		19年10月～20年4月	20年5月～20年9月	20年10月～21年4月	21年5月～21年9月
国	戸別訪問	11,924	14,399	21,708	13,312
	【うち接触件数】	5,713	5,481	7,533	4,578
	電話督促				
	(職員等)				
	(外部委託)				
	【うち接触件数】				
	文書督促				
	(催告状送付数)				
	(免除等勸奨送付数)				
	集合徴収(呼出)案内数				
民間事業者	戸別訪問	1,650	2,575	3,428	2,620
	【うち接触件数】	526	841	882	431
	電話督促	131,149	92,519	59,660	37,468
	【うち接触件数】	28,860	26,147	18,589	10,309
	文書督促	12,731	8,194	9,489	5,219

(注1) 電話督促については、国での実施は督促対象件数を、民間事業者での実施は実際の架電件数を計上している。

(注2) 納付督促の組み合わせについて、国で実施していた戸別訪問は、電話及び文書による督促の後、主に短期未納者を旧国民年金推進員が、中・長期未納者を職員等が実施。

(注3) 市場化テスト事業による民間委託後の国の戸別訪問件数は、特定業務契約職員(旧国民年金推進員)によるものである。

〈納付督促体制〉

(人)

	18年度	19年度	20年度	21年度
国民年金推進員	19	22	5	5

(注1) 職員については、収納業務を兼務している者を合わせて計上している。

(注2) 平成19年10月から保険料滞納者に対する納付督促業務について民間競争入札を実施しており、業務受託先における従事人数は不明。

〈新規口座振替等獲得実績〉

(件)

19年度	20年度	21年度
5	6	0

(注) 市場化テスト事業による民間事業者の納付督促により新規口座振替及びクレジットカード納付の申出を獲得できた件数を計上している。なお、項目の各年度の対象月は以下のとおり。

平成19年度…平成19年10月～平成20年4月
 平成20年度…平成20年5月～平成21年4月
 平成21年度…平成21年5月～平成21年9月

5 従来の実施方法等

従来の業務実施における取扱い数量等については、以下の通り。

【 函館 年金事務所 】 (平成19年10月事業開始)

【基本情報】

〈被保険者情報(各年度末時点)〉

(人)

		平成18年度	平成19年度	平成20年度
第1号被保険者(任意加入者含む)		87,697	85,809	84,105
未納者	短期未納者	13,019	13,026	13,591
	中期未納者	7,926	9,326	8,921
	長期未納者	19,557	20,971	21,928
	計	40,502	43,323	44,440
全額免除者	法定免除者	8,497	8,420	8,563
	申請免除(全額)者	12,123	11,546	11,397
	学生納付特例者	4,412	4,295	4,377
	若年者納付猶予者	1,522	1,577	1,460
	計	26,554	25,838	25,797

(注1)「未納者」は、各年度末時点において、2年以内の間に納付すべき期間を有する者の合計である。
 (注2)「全額免除者」は、各年度末時点において、「全額免除者」欄の各事項に該当している者の合計である。そのため、2年以内の間に納付すべき期間を有する場合、上記「未納者」にも該当する場合もある。
 (注3)「未納者」欄の区分は、「(参考:未納月数別の未納者数)」のうち、1～6カ月を「短期未納者」、7～12カ月を「中期未納者」、13～24カ月を「長期未納者」としている。

(参考:未納月数別の未納者数(各年度末時点))

(左項「未納者数(人)」:右項「分布割合(%)」)

未納月数	平成18年度		平成19年度		平成20年度		未納月数	平成18年度		平成19年度		平成20年度	
1カ月	2,941	7.26%	2,902	6.70%	2,902	6.53%	13カ月	580	1.43%	821	1.90%	744	1.67%
2カ月	1,909	4.71%	1,872	4.32%	2,106	4.74%	14カ月	496	1.22%	719	1.66%	678	1.53%
3カ月	3,235	7.99%	3,243	7.49%	3,629	8.17%	15カ月	1,271	3.14%	1,469	3.39%	1,448	3.26%
4カ月	2,247	5.55%	2,016	4.65%	1,933	4.35%	16カ月	504	1.24%	609	1.41%	594	1.34%
5カ月	1,440	3.56%	1,512	3.49%	1,497	3.37%	17カ月	406	1.00%	577	1.33%	557	1.25%
6カ月	1,247	3.08%	1,481	3.42%	1,524	3.43%	18カ月	494	1.22%	595	1.37%	633	1.42%
7カ月	1,045	2.58%	1,203	2.78%	1,159	2.61%	19カ月	482	1.19%	538	1.24%	538	1.21%
8カ月	963	2.38%	1,280	2.95%	1,204	2.71%	20カ月	443	1.09%	567	1.31%	517	1.16%
9カ月	2,318	5.72%	2,764	6.38%	2,311	5.20%	21カ月	1,368	3.38%	1,619	3.74%	1,926	4.33%
10カ月	857	2.12%	1,057	2.44%	1,037	2.33%	22カ月	489	1.21%	555	1.28%	534	1.20%
11カ月	825	2.04%	967	2.23%	973	2.19%	23カ月	726	1.79%	672	1.55%	707	1.59%
12カ月	1,918	4.74%	2,055	4.74%	2,237	5.03%	24カ月	12,298	30.36%	12,230	28.23%	13,052	29.37%

【事業実績】

〈提供未納者データ件数(月別平均)〉

(人)

平成19年度												
4月	5月	6月	7月	8月	9月	10月	11月	12月	1月	2月	3月	
-	-	-	-	-	24,200	25,102	32,651	29,739	34,322	34,484	33,061	
平成20年度												
4月	5月	6月	7月	8月	9月	10月	11月	12月	1月	2月	3月	
32,213	32,075	39,445	40,232	34,910	33,482	35,951	34,499	34,003	33,249	33,334	33,498	
平成21年度												
4月	5月	6月	7月	8月	9月	10月	11月	12月	1月	2月	3月	
33,278	32,629	40,507	39,835	33,009	31,941	35,268	33,525	32,602	32,330	32,230	32,259	

(注1)上記は、前回事業の実施に当たり、受託事業者実際に提供した未納者データ(督促対象)件数の平均(月別)である。
 (注2)今回の事業に当たっては、前回事業より業務範囲が拡大しているため、提供未納者データ(督促対象)は10%程度の増加が見込まれる。

〈電話番号収録率(平成21年5月末時点)〉

平成21年度
82.74%

(注)上記の電話番号収録率は、「未納者」における収録率である。「第1号被保険者」及び「全額免除者」についても、概ね同程度の割合と見込まれる。

〈口座振替率等〉

(人/%)

	平成18年度末	平成19年度末	平成20年度末
口座振替者数	20,104	18,913	17,523
口座振替者率	32.88%	31.54%	30.05%
クレジットカード納付者数	-	67	212
クレジットカード納付者率	-	0.11%	0.36%

(注) 口座振替者(クレジットカード納付者)率 = 口座振替者(クレジットカード納付者) / 保険料納付対象者数 × 100

（現年度保険料納付実績）

（月／％）

	平成17年度											
	4月	5月	6月	7月	8月	9月	10月	11月	12月	1月	2月	3月
納付対象月数	63,412	124,211	182,340	248,626	307,880	366,360	425,054	477,799	535,819	592,471	644,518	695,340
納付月数	34,503	71,555	108,894	146,310	183,777	221,877	260,488	301,217	338,948	378,610	419,154	459,328
納付率	54.41%	57.61%	59.72%	58.85%	59.69%	60.56%	61.28%	63.04%	63.26%	63.90%	65.03%	66.06%
（督励対象月数）	50,180	89,708	113,553	145,872	171,463	196,402	221,545	240,684	264,262	286,663	304,451	320,657
（督励納付月数）	21,271	37,052	40,107	43,556	47,360	51,919	56,979	64,102	67,391	72,802	79,087	84,645
	平成18年度											
	4月	5月	6月	7月	8月	9月	10月	11月	12月	1月	2月	3月
納付対象月数	58,587	115,210	170,321	232,558	290,313	350,300	408,352	464,187	523,344	581,276	639,194	698,804
納付月数	33,593	69,446	105,068	141,053	177,103	213,503	250,013	288,584	325,547	362,869	401,375	439,979
納付率	57.34%	60.28%	61.69%	60.65%	61.00%	60.95%	61.22%	62.17%	62.21%	62.43%	62.79%	62.96%
（督励対象月数）	44,364	81,617	103,357	132,865	158,074	185,598	211,226	234,814	261,171	286,248	311,694	338,360
（督励納付月数）	19,370	35,853	38,104	41,360	44,864	48,801	52,887	59,211	63,374	67,841	73,875	79,535
	平成19年度											
	4月	5月	6月	7月	8月	9月	10月	11月	12月	1月	2月	3月
納付対象月数	62,174	118,131	175,337	241,075	302,553	363,969	423,317	478,629	539,193	598,176	654,785	713,639
納付月数	31,843	65,639	99,771	133,555	167,282	202,691	237,367	273,770	307,786	342,222	376,966	412,673
納付率	51.22%	55.56%	56.90%	55.40%	55.29%	55.69%	56.07%	57.20%	57.08%	57.21%	57.57%	57.83%
（督励対象月数）	48,171	86,288	111,950	146,429	177,229	208,111	236,804	261,631	291,221	319,355	345,357	373,697
（督励納付月数）	17,840	33,796	36,384	38,909	41,958	46,833	50,854	56,772	59,814	63,401	67,538	72,731
	平成20年度											
	4月	5月	6月	7月	8月	9月	10月	11月	12月	1月	2月	3月
納付対象月数	60,259	117,410	175,076	240,233	300,697	356,672	414,559	469,536	523,578	581,367	638,792	693,269
納付月数	29,432	60,658	91,976	122,979	154,309	185,530	217,601	251,078	282,331	313,807	346,301	378,997
納付率	48.84%	51.66%	52.53%	51.19%	51.32%	52.02%	52.49%	53.47%	53.92%	53.98%	54.21%	54.67%
（督励対象月数）	46,422	87,978	116,382	152,646	184,906	212,693	242,724	269,772	295,377	324,949	354,437	380,792
（督励納付月数）	15,595	31,226	33,282	35,392	38,518	41,551	45,766	51,314	54,130	57,389	61,946	66,520
	平成21年度											
	4月	5月	6月	7月	8月	9月	10月	11月	12月	1月	2月	3月
納付対象月数	58,650	114,722	169,363	231,146	288,847	343,021	394,512	444,699	499,010	553,673	606,996	—
納付月数	27,251	56,354	85,706	114,699	144,059	173,948	203,944	235,166	264,266	293,780	323,901	—
納付率	46.46%	49.12%	50.60%	49.62%	49.87%	50.71%	51.70%	52.88%	52.96%	53.06%	53.36%	—
（督励対象月数）	45,395	87,471	114,890	149,688	180,890	208,641	233,706	257,649	285,238	313,573	340,888	—
（督励納付月数）	13,996	29,103	31,233	33,241	36,102	39,568	43,138	48,116	50,494	53,680	57,793	—

（注1）現年度保険料における納付対象月数とは、当該年度分の保険料として納付すべき月数（全額免除月数および学生納付督励月数、納付猶予月数は含まれない）であり、納付月数はそのうち当該年度中（翌年4月末まで）に実際に納付された月数である。また、納付率は納付対象月数に占める納付月数の割合である。
 （注2）現年度保険料納付実績、過年度保険料納付実績ともに、年間の取納推移は一定ではなく、年度当初や年末などに伸びる割合が大きくなる時期がある。また、免除等承認期間が終了する7月に、いったん納付対象月数が多くなるため納付率が伸びない場合もある。
 （注3）督励対象月数とは、納付対象月数から、納付期限内に納付された月数を除いた月数である。また、督励納付月数とは、納付月数から納付期限内に納付された月数を除いた月数である。

〈過年度保険料納付実績〉

(月/%)

	平成17年度											
	4月	5月	6月	7月	8月	9月	10月	11月	12月	1月	2月	3月
15年度分												
納付対象月数	800,723	801,421	802,234	803,013	803,786	804,413	805,029	805,570	806,006	806,709	807,551	808,268
納付月数	510,042	511,671	513,169	514,506	515,814	517,165	518,209	519,528	520,582	521,591	522,666	523,471
納付率	63.70%	63.85%	63.97%	64.07%	64.17%	64.29%	64.37%	64.49%	64.59%	64.66%	64.72%	64.76%
(督促対象月数)	—	291,379	290,563	289,844	289,280	288,599	287,864	287,361	286,478	286,127	285,960	285,602
(督促納付月数)	—	1,629	1,498	1,337	1,308	1,351	1,044	1,319	1,054	1,009	1,075	805
16年度分												
納付対象月数	757,891	757,661	756,603	757,374	757,963	758,802	759,666	760,374	761,107	762,056	763,218	764,230
納付月数	476,513	478,939	480,957	482,868	484,282	485,792	487,299	489,267	490,438	491,768	493,349	494,819
納付率	62.87%	63.21%	63.57%	63.76%	63.89%	64.02%	64.15%	64.35%	64.44%	64.53%	64.64%	64.75%
(督促対象月数)	—	281,148	277,664	276,417	275,095	274,520	273,874	273,075	271,840	271,618	271,450	270,881
(督促納付月数)	—	2,426	2,018	1,911	1,414	1,510	1,507	1,968	1,171	1,330	1,581	1,470
	平成18年度											
	4月	5月	6月	7月	8月	9月	10月	11月	12月	1月	2月	3月
16年度分												
納付対象月数	765,197	766,225	766,925	767,773	768,569	769,192	769,962	770,633	771,145	771,658	772,345	773,147
納付月数	496,566	498,226	499,513	500,800	502,106	503,260	504,465	505,602	506,710	507,667	508,688	509,300
納付率	64.89%	65.02%	65.13%	65.23%	65.33%	65.43%	65.52%	65.61%	65.71%	65.79%	65.86%	65.87%
(督促対象月数)	270,378	269,659	268,699	268,260	267,769	267,086	266,702	266,168	265,543	264,948	264,678	264,459
(督促納付月数)	1,747	1,660	1,287	1,287	1,306	1,154	1,205	1,137	1,108	957	1,021	612
17年度分												
納付対象月数	694,541	692,125	689,604	687,633	687,759	687,844	687,237	686,814	687,452	688,080	689,151	690,201
納付月数	463,131	465,282	466,945	468,393	469,638	470,901	472,102	473,546	474,707	475,773	476,854	478,275
納付率	66.68%	67.23%	67.71%	68.12%	68.29%	68.46%	68.70%	68.95%	69.05%	69.15%	69.19%	69.30%
(督促対象月数)	235,213	228,994	224,322	220,688	219,366	218,206	216,336	214,712	213,906	213,373	213,378	213,347
(督促納付月数)	3,803	2,151	1,663	1,448	1,245	1,263	1,201	1,444	1,161	1,066	1,081	1,421
	平成19年度											
	4月	5月	6月	7月	8月	9月	10月	11月	12月	1月	2月	3月
17年度分												
納付対象月数	691,421	692,333	693,218	693,888	694,335	695,305	696,101	696,812	697,426	697,900	698,742	699,451
納付月数	479,958	481,391	482,754	485,203	486,342	487,577	488,765	489,826	491,006	492,017	492,991	493,723
納付率	69.42%	69.53%	69.64%	69.93%	70.04%	70.12%	70.21%	70.30%	70.40%	70.50%	70.55%	70.59%
(督促対象月数)	213,146	212,375	211,827	211,134	209,132	208,963	208,524	208,047	207,600	206,894	206,725	206,460
(督促納付月数)	1,683	1,433	1,363	2,449	1,139	1,235	1,188	1,061	1,180	1,011	974	732
18年度分												
納付対象月数	699,750	698,163	696,887	696,835	696,412	696,705	697,368	698,064	698,729	699,228	700,047	700,769
納付月数	444,043	446,649	448,547	450,785	452,069	453,647	454,841	456,263	457,204	458,213	459,260	460,685
納付率	63.46%	63.97%	64.36%	64.69%	64.91%	65.11%	65.22%	65.36%	65.43%	65.53%	65.60%	65.74%
(督促対象月数)	259,771	254,120	250,238	248,288	245,627	244,636	243,721	243,223	242,466	242,024	241,834	241,509
(督促納付月数)	4,064	2,606	1,898	2,238	1,284	1,578	1,194	1,422	941	1,009	1,047	1,425
	平成20年度											
	4月	5月	6月	7月	8月	9月	10月	11月	12月	1月	2月	3月
18年度分												
納付対象月数	701,597	702,084	702,789	703,388	703,642	704,115	704,676	705,110	705,704	706,304	707,174	707,551
納付月数	462,313	463,804	465,215	466,395	468,075	469,509	470,817	472,032	473,150	474,141	474,985	475,820
納付率	65.89%	66.06%	66.20%	66.31%	66.52%	66.68%	66.81%	66.94%	67.05%	67.13%	67.17%	67.25%
(督促対象月数)	240,912	239,771	238,985	238,173	237,247	236,040	235,167	234,293	233,672	233,154	233,033	232,566
(督促納付月数)	1,628	1,491	1,411	1,180	1,680	1,434	1,308	1,215	1,118	991	844	835
19年度分												
納付対象月数	713,152	709,810	709,043	707,265	705,581	705,533	705,961	706,272	706,797	707,351	707,989	708,302
納付月数	416,187	418,542	420,042	421,279	423,419	424,725	425,902	427,452	428,302	429,261	430,502	431,901
納付率	58.36%	59.77%	59.24%	59.56%	60.01%	60.20%	60.33%	60.52%	60.60%	60.69%	60.81%	60.98%
(督促対象月数)	300,479	293,623	290,501	287,223	284,302	282,114	281,236	280,370	279,345	279,049	278,728	277,800
(督促納付月数)	3,514	2,355	1,500	1,237	2,140	1,306	1,177	1,550	850	959	1,241	1,399
	平成21年度											
	4月	5月	6月	7月	8月	9月	10月	11月	12月	1月	2月	3月
19年度分												
納付対象月数	708,576	709,338	709,495	709,965	710,393	710,850	711,164	711,505	711,738	712,009	712,447	—
納付月数	433,584	434,974	437,843	439,649	440,822	442,218	443,328	444,526	445,554	446,488	447,345	—
納付率	61.19%	61.32%	61.71%	61.93%	62.05%	62.21%	62.34%	62.48%	62.60%	62.71%	62.79%	—
(督促対象月数)	276,675	275,754	274,521	272,122	270,744	270,028	268,946	268,177	267,212	266,455	265,959	—
(督促納付月数)	1,683	1,390	2,869	1,806	1,173	1,396	1,110	1,198	1,028	934	857	—
20年度分												
納付対象月数	692,350	689,555	686,059	683,670	682,379	681,633	681,767	681,988	682,145	682,375	682,784	—
納付月数	382,210	384,333	387,516	389,343	390,590	391,957	393,113	394,639	395,477	396,425	397,550	—
納付率	55.20%	55.74%	56.48%	56.95%	57.24%	57.50%	57.66%	57.87%	57.98%	58.09%	58.22%	—
(督促対象月数)	313,353	307,345	301,726	296,154	293,036	291,043	289,810	288,875	287,506	286,898	286,359	—
(督促納付月数)	3,213	2,123	3,183	1,827	1,247	1,367	1,156	1,526	838	948	1,125	—

(注1) 過年度保険料における納付対象月数とは、当該年度分の保険料として納付すべき月数(全額免除月数および学生納付督促月数、納付猶予月数は含まれない)であり、納付月数はそのうち当該年度中(翌年4月末まで)及び過年度中(翌年度及び翌々年度)に実際に納付された月数である。また、納付率は納付対象月数に占める納付月数の割合である。
(注2) 現年度保険料納付実績、過年度保険料納付実績ともに、年間の収納推移は一定ではなく、年度当初や年末などに伸びる割合が大きくなる時期がある。また、免除等承認期間が終了する7月に、いったん納付対象月数が多くなるため納付率が伸びない場合もある。
(注3) 過年度保険料における督促対象月数は、納付対象月数から納付月数を除いた部分となる。また、督促納付月数は、納付月数の当月分と前月分の差となる。

〈免除等承認件数〉

(人)

	平成17年度											
	4月	5月	6月	7月	8月	9月	10月	11月	12月	1月	2月	3月
申請免除(全額)	523	452	493	800	5,255	3,331	1,456	985	1,487	684	999	1,355
学生納付特例	635	1,761	437	487	238	244	283	106	315	108	157	170
若年者納付猶予	73	140	191	128	286	457	385	277	342	154	127	225
	平成18年度											
	4月	5月	6月	7月	8月	9月	10月	11月	12月	1月	2月	3月
申請免除(全額)	1,156	749	798	3,183	5,562	2,844	616	1,095	1,347	452	780	960
学生納付特例	1,715	845	413	315	269	100	235	188	177	108	236	246
若年者納付猶予	272	166	183	332	684	421	128	207	257	104	131	158
	平成19年度											
	4月	5月	6月	7月	8月	9月	10月	11月	12月	1月	2月	3月
申請免除(全額)	753	313	690	4,511	2,446	1,943	1,229	1,156	1,630	464	773	1,058
学生納付特例	229	9	2,441	314	281	113	351	199	250	96	179	225
若年者納付猶予	223	76	117	454	294	508	203	162	210	51	101	214
	平成20年度											
	4月	5月	6月	7月	8月	9月	10月	11月	12月	1月	2月	3月
申請免除(全額)	628	416	787	3,662	2,507	1,832	2,036	794	1,215	1,192	765	936
学生納付特例	404	1,639	715	166	283	309	285	229	172	268	148	198
若年者納付猶予	96	92	148	531	211	322	397	146	86	156	82	125
	平成21年度											
	4月	5月	6月	7月	8月	9月	10月	11月	12月	1月	2月	3月
申請免除(全額)	1,060	339	1,005	5,197	3,018	1,957	1,656	1,755	1,447	370	559	780
学生納付特例	451	1,841	582	400	247	157	410	243	226	94	92	211
若年者納付猶予	129	62	158	656	406	458	298	188	191	50	51	105

(注1)「申請免除(全額)」及び「若年者納付猶予」は、7月から翌年6月までを承認年度としていることから、承認件数は8～9月にかけて多い傾向がある。

(注2)「学生納付特例」は、4月から良く3月までを承認年度としていることから、承認件数は4～5月にかけて多い傾向がある。

〈納付督促状況〉

(件)

実施期間		17年5月～18年4月	18年5月～19年4月	19年5月～19年9月	
国	戸別訪問	86,057		92,369	
	【うち接触件数】	43,217		49,920	
	電話督促	44,946		39,792	
	(職員等)	20,723		18,571	
	(外部委託)	24,223		21,221	
	【うち接触件数】	27,134		27,632	
	文書督促	212,739		113,662	
	(催告状送付数)	187,572		90,959	
	(免除等勸奨送付数)	25,167		22,703	
	集合徴収(呼出)案内数	25,023		7,158	
0					
実施期間		19年10月～20年4月	20年5月～20年9月	20年10月～21年4月	21年5月～21年9月
国	戸別訪問	10,911	8,873	6,087	5,172
	【うち接触件数】	5,040	3,867	2,790	2,516
	電話督促				
	(職員等)				
	(外部委託)				
	【うち接触件数】				
	文書督促				
	(催告状送付数)				
	(免除等勸奨送付数)				
	集合徴収(呼出)案内数				
民間事業者	戸別訪問	1,419	1,806	1,908	2,815
	【うち接触件数】	101	607	555	438
	電話督促	83,910	56,660	78,349	46,750
	【うち接触件数】	14,348	14,635	26,779	16,347
	文書督促	10,835	5,482	12,115	6,021

(注1) 電話督促については、国での実施は督促対象件数を、民間事業者での実施は実際の架電件数を計上している。

(注2) 納付督促の組み合わせについて、国で実施していた戸別訪問は、電話及び文書による督促の後、主に短期未納者を旧国民年金推進員が、中・長期未納者を職員等が実施。

(注3) 市場化テスト事業による民間委託後の国の戸別訪問件数は、特定業務契約職員(旧国民年金推進員)によるものである。

〈納付督促体制〉

(人)

	18年度	19年度	20年度	21年度
国民年金推進員	14	17	3	4

(注1) 職員については、収納業務を兼務している者を含めて計上している。

(注2) 平成19年10月から保険料滞納者に対する納付督促業務について民間競争入札を実施しており、業務受託先における従事人数は不明。

〈新規口座振替等獲得実績〉

(件)

19年度	20年度	21年度
7	4	0

(注) 市場化テスト事業による民間事業者の納付督促により新規口座振替及びクレジットカード納付の申出を獲得できた件数を計上している。なお、項目の各年度の対象月は以下のとおり。

平成19年度…平成19年10月～平成20年4月
 平成20年度…平成20年5月～平成21年4月
 平成21年度…平成21年5月～平成21年9月

5 従来の実施方法等

従来の業務実施における取扱い数量等については、以下の通り。

【 釧路 年金事務所 】 (平成19年10月事業開始)

【基本情報】

〈被保険者情報(各年度末時点)〉

(人)

		平成18年度	平成19年度	平成20年度
第1号被保険者(任意加入者含む)		63,614	62,019	60,989
未納者	短期未納者	9,252	9,347	9,453
	中期未納者	5,828	6,492	6,398
	長期未納者	15,075	15,254	15,112
	計	30,155	31,093	30,963
全額免除者	法定免除者	5,372	5,423	5,645
	申請免除(全額)者	7,334	7,439	7,604
	学生納付特例者	2,881	2,799	2,716
	若年者納付猶予者	871	932	907
計		16,458	16,593	16,872

(注1)「未納者」は、各年度末時点において、2年以内の間に納付すべき期間を有する者の合計である。
 (注2)「全額免除者」は、各年度末時点において、「全額免除者」欄の各事項に該当している者の合計である。そのため、2年以内の間に納付すべき期間を有する場合、上記「未納者」にも該当する場合もある。
 (注3)「未納者」欄の区分は、「(参考:未納月数別の未納者数)」のうち、1～6カ月を「短期未納者」、7～12カ月を「中期未納者」、13～24カ月を「長期未納者」としている。

(参考:未納月数別の未納者数(各年度末時点))

(左項「未納者数(人)」:右項「分布割合(%)」)

未納月数	平成18年度		平成19年度		平成20年度		未納月数	平成18年度		平成19年度		平成20年度	
1カ月	2,114	7.01%	2,138	6.88%	2,090	6.75%	13カ月	499	1.65%	554	1.78%	564	1.82%
2カ月	1,412	4.68%	1,399	4.50%	1,426	4.61%	14カ月	469	1.56%	512	1.65%	488	1.58%
3カ月	2,347	7.78%	2,413	7.76%	2,611	8.43%	15カ月	1,028	3.41%	1,170	3.76%	1,058	3.42%
4カ月	1,304	4.32%	1,325	4.26%	1,218	3.93%	16カ月	371	1.23%	429	1.38%	404	1.30%
5カ月	1,079	3.58%	1,084	3.49%	1,076	3.48%	17カ月	353	1.17%	445	1.43%	403	1.30%
6カ月	996	3.30%	988	3.18%	1,032	3.33%	18カ月	395	1.31%	488	1.57%	439	1.42%
7カ月	784	2.60%	837	2.69%	803	2.59%	19カ月	371	1.23%	410	1.32%	393	1.27%
8カ月	709	2.35%	794	2.55%	771	2.49%	20カ月	383	1.27%	389	1.25%	351	1.13%
9カ月	1,709	5.67%	1,732	5.57%	1,553	5.02%	21カ月	810	2.69%	1,136	3.65%	1,164	3.76%
10カ月	605	2.01%	790	2.54%	795	2.57%	22カ月	379	1.26%	413	1.33%	419	1.35%
11カ月	604	2.00%	700	2.25%	734	2.37%	23カ月	617	2.05%	526	1.69%	542	1.75%
12カ月	1,417	4.70%	1,639	5.27%	1,742	5.63%	24カ月	9,400	31.17%	8,782	28.24%	8,887	28.70%

【事業実績】

〈提供未納者データ件数(月別平均)〉

(人)

平成19年度											
4月	5月	6月	7月	8月	9月	10月	11月	12月	1月	2月	3月
—	—	—	—	—	18,223	19,180	24,743	22,397	25,163	24,718	22,275
平成20年度											
4月	5月	6月	7月	8月	9月	10月	11月	12月	1月	2月	3月
21,136	21,054	26,939	28,131	26,820	25,472	22,402	21,963	21,612	21,601	21,656	21,834
平成21年度											
4月	5月	6月	7月	8月	9月	10月	11月	12月	1月	2月	3月
21,992	21,539	27,056	28,905	27,107	26,374	25,361	20,657	20,567	20,614	20,973	21,049

(注1)上記は、前回事業の実施に当たり、受託事業者実際に提供した未納者データ(督促対象)件数の平均(月別)である。
 (注2)今回の事業に当たっては、前回事業より業務範囲が拡大しているため、提供未納者データ(督促対象)は10%程度の増加が見込まれる。

〈電話番号収録率(平成21年5月末時点)〉

平成21年度
75.93%

(注)上記の電話番号収録率は、「未納者」における収録率である。「第1号被保険者」及び「全額免除者」についても、概ね同程度の割合と見込まれる。

〈口座振替率等〉

(人/%)

	平成18年度末	平成19年度末	平成20年度末
口座振替者数	17,867	17,340	16,508
口座振替者率	37.89%	38.17%	37.42%
クレジットカード納付者数	—	36	127
クレジットカード納付者率	—	0.08%	0.29%

(注) 口座振替者(クレジットカード納付者)率 = 口座振替者(クレジットカード納付者) / 保険料納付対象者数 × 100

（現年度保険料納付実績）

（月／％）

	平成17年度											
	4月	5月	6月	7月	8月	9月	10月	11月	12月	1月	2月	3月
納付対象月数	47,989	92,522	137,279	187,404	233,377	281,951	325,667	368,965	414,328	457,329	498,962	541,178
納付月数	26,438	54,638	83,497	112,619	141,464	171,729	201,864	234,496	264,176	294,445	325,110	356,163
納付率	55.09%	59.05%	60.82%	60.09%	60.62%	60.91%	61.98%	63.56%	63.76%	64.38%	65.16%	65.81%
（督励対象月数）	38,533	66,084	84,530	108,383	128,063	150,521	167,905	184,933	203,186	219,162	234,076	249,304
（督励納付月数）	16,982	28,200	30,748	33,598	36,150	40,299	44,102	50,464	53,034	56,278	60,224	64,289
	平成18年度											
	4月	5月	6月	7月	8月	9月	10月	11月	12月	1月	2月	3月
納付対象月数	45,941	90,270	133,738	182,602	231,176	278,391	322,259	365,872	413,774	454,083	498,306	543,444
納付月数	25,956	53,631	81,365	109,240	137,228	166,264	195,596	227,055	256,449	285,894	316,031	346,178
納付率	56.50%	59.41%	60.84%	59.82%	59.36%	59.72%	60.70%	62.06%	61.98%	62.96%	63.42%	63.70%
（督励対象月数）	35,543	64,314	81,901	105,166	128,449	150,581	168,989	187,170	209,046	223,290	241,751	260,923
（督励納付月数）	15,558	27,675	29,528	31,804	34,501	38,454	42,326	48,353	51,721	55,101	59,476	63,657
	平成19年度											
	4月	5月	6月	7月	8月	9月	10月	11月	12月	1月	2月	3月
納付対象月数	47,094	90,497	134,563	185,041	232,409	276,560	319,425	361,788	406,793	449,645	493,019	536,464
納付月数	24,980	51,250	78,029	104,817	131,260	159,174	186,694	215,981	243,153	270,263	297,999	325,735
納付率	53.04%	56.63%	57.99%	56.65%	56.48%	57.55%	58.45%	59.70%	59.77%	60.11%	60.44%	60.72%
（督励対象月数）	36,679	65,517	84,882	110,772	133,778	153,756	172,132	190,140	210,275	228,395	247,284	266,219
（督励納付月数）	14,565	26,270	28,348	30,548	32,629	36,370	39,401	44,333	46,635	49,013	52,264	55,490
	平成20年度											
	4月	5月	6月	7月	8月	9月	10月	11月	12月	1月	2月	3月
納付対象月数	45,341	87,651	130,482	178,137	221,467	264,398	307,839	349,495	391,536	434,269	477,184	520,708
納付月数	23,678	48,593	73,970	98,927	124,149	150,103	176,074	203,751	229,420	255,338	282,157	309,024
納付率	52.22%	55.44%	56.69%	55.53%	56.06%	56.77%	57.20%	58.30%	58.59%	58.80%	59.13%	59.35%
（督励対象月数）	34,882	63,973	83,260	107,406	127,621	147,460	167,675	186,151	204,645	223,956	243,650	263,708
（督励納付月数）	13,219	24,915	26,748	28,196	30,303	33,165	35,910	40,407	42,529	45,025	48,623	52,024
	平成21年度											
	4月	5月	6月	7月	8月	9月	10月	11月	12月	1月	2月	3月
納付対象月数	44,260	85,693	126,880	172,470	216,711	256,784	295,002	331,765	373,009	413,570	454,783	—
納付月数	22,653	46,393	70,461	94,408	118,551	143,267	168,289	194,477	219,041	243,840	269,129	—
納付率	51.18%	54.14%	55.53%	54.74%	54.70%	55.79%	57.05%	58.62%	58.72%	58.96%	59.18%	—
（督励対象月数）	33,865	63,040	81,726	104,859	126,902	144,884	160,910	175,485	194,197	212,325	231,337	—
（督励納付月数）	12,258	23,740	25,307	26,797	28,742	31,367	34,197	38,197	40,229	42,595	45,683	—

（注1）現年度保険料における納付対象月数とは、当該年度分の保険料として納付すべき月数（全額免除月数および学生納付督励月数、納付猶予月数は含まれない）であり、納付月数はそのうち当該年度中（翌年4月末まで）に実際に納付された月数である。また、納付率は納付対象月数に占める納付月数の割合である。
 （注2）現年度保険料納付実績、過年度保険料納付実績ともに、年間の取納推移は一定ではなく、年度当初や年末などに伸びる割合が大きくなる時期がある。また、免除等承認期間が終了する7月に、いったん納付対象月数が多くなるため納付率が伸びない場合もある。
 （注3）督励対象月数とは、納付対象月数から、納付期限内に納付された月数を除いた月数である。また、督励納付月数とは、納付月数から納付期限内に納付された月数を除いた月数である。

〈過年度保険料納付実績〉

(月/%)

		平成17年度											
		4月	5月	6月	7月	8月	9月	10月	11月	12月	1月	2月	3月
15年度分													
	納付対象月数	623,396	624,221	624,803	625,352	625,806	626,561	627,172	627,591	628,077	628,676	629,268	629,820
	納付月数	395,007	396,091	397,142	398,247	399,193	400,086	400,887	401,795	402,564	403,272	403,926	404,398
	納付率	63.36%	63.45%	63.56%	63.68%	63.79%	63.85%	63.92%	64.02%	64.09%	64.15%	64.19%	64.21%
	(督促対象月数)	—	229,214	228,712	228,210	227,559	227,368	227,086	226,704	226,282	226,112	225,996	225,894
	(督促納付月数)	—	1,084	1,051	1,105	946	893	801	908	769	708	654	472
16年度分													
	納付対象月数	569,046	568,243	568,343	569,251	569,827	571,030	571,904	572,524	573,117	573,957	574,684	575,497
	納付月数	369,242	370,945	372,565	373,825	374,734	375,729	376,762	378,448	379,172	380,048	380,966	381,953
	納付率	64.89%	65.28%	65.55%	65.67%	65.76%	65.80%	65.88%	66.10%	66.16%	66.22%	66.29%	66.37%
	(督促対象月数)	—	199,001	197,398	196,686	196,002	196,296	196,175	195,762	194,669	194,785	194,636	194,531
	(督促納付月数)	—	1,703	1,620	1,260	909	995	1,033	1,686	724	876	918	987
		平成18年度											
		4月	5月	6月	7月	8月	9月	10月	11月	12月	1月	2月	3月
16年度分													
	納付対象月数	576,218	576,640	577,136	577,878	578,256	578,693	579,132	579,712	580,244	580,824	581,140	581,711
	納付月数	383,038	384,066	384,855	385,905	386,735	387,559	388,440	389,329	389,979	390,602	391,417	391,825
	納付率	66.47%	66.60%	66.68%	66.78%	66.88%	66.97%	67.07%	67.16%	67.21%	67.25%	67.35%	67.36%
	(督促対象月数)	194,265	193,602	193,070	193,023	192,351	191,958	191,573	191,272	190,915	190,845	190,538	190,294
	(督促納付月数)	1,085	1,028	789	1,050	830	824	881	889	650	623	815	408
17年度分													
	納付対象月数	541,732	540,311	538,812	538,577	539,171	539,053	538,547	539,230	539,801	539,204	539,294	539,383
	納付月数	358,599	360,117	361,254	362,297	363,292	364,305	365,517	367,147	367,743	368,641	369,817	370,902
	納付率	66.19%	66.65%	67.05%	67.27%	67.38%	67.58%	67.87%	68.09%	68.13%	68.37%	68.57%	68.76%
	(督促対象月数)	185,569	181,712	178,695	177,323	176,874	175,761	174,242	173,713	172,654	171,461	170,653	169,566
	(督促納付月数)	2,436	1,518	1,137	1,043	995	1,013	1,212	1,630	596	898	1,176	1,085
		平成19年度											
		4月	5月	6月	7月	8月	9月	10月	11月	12月	1月	2月	3月
17年度分													
	納付対象月数	540,437	541,149	542,259	543,509	543,873	544,307	545,040	545,689	546,267	546,954	547,500	548,171
	納付月数	371,981	373,012	373,811	374,946	375,609	376,598	377,554	378,334	379,092	379,702	380,258	380,649
	納付率	68.83%	68.93%	68.94%	68.99%	69.06%	69.19%	69.27%	69.33%	69.40%	69.42%	69.45%	69.44%
	(督促対象月数)	169,535	169,168	169,247	169,698	168,927	168,698	168,442	168,135	167,933	167,862	167,798	167,913
	(督促納付月数)	1,079	1,031	799	1,135	663	989	956	780	758	610	556	391
18年度分													
	納付対象月数	543,289	541,766	541,246	541,955	541,308	540,891	541,164	541,622	542,262	542,935	543,463	544,092
	納付月数	349,094	350,810	352,309	353,980	354,724	355,917	356,901	358,296	359,010	359,623	360,408	361,153
	納付率	64.26%	64.75%	65.09%	65.32%	65.53%	65.80%	65.95%	66.15%	66.21%	66.24%	66.32%	66.38%
	(督促対象月数)	197,111	192,672	190,436	189,646	187,328	186,167	185,247	184,721	183,966	183,925	183,840	183,684
	(督促納付月数)	2,916	1,716	1,499	1,671	744	1,193	984	1,395	714	613	785	745
		平成20年度											
		4月	5月	6月	7月	8月	9月	10月	11月	12月	1月	2月	3月
18年度分													
	納付対象月数	544,656	545,201	545,795	546,200	546,816	547,117	547,376	547,941	548,365	548,692	549,376	549,940
	納付月数	362,296	363,177	364,137	364,914	365,955	367,004	367,947	368,832	369,558	370,248	370,813	371,413
	納付率	66.52%	66.61%	66.72%	66.81%	66.92%	67.08%	67.22%	67.31%	67.39%	67.48%	67.50%	67.54%
	(督促対象月数)	183,503	182,905	182,618	182,063	181,902	181,162	180,372	179,994	179,533	179,134	179,128	179,127
	(督促納付月数)	1,143	881	960	777	1,041	1,049	943	885	726	690	565	600
19年度分													
	納付対象月数	536,909	534,277	533,317	531,674	530,470	530,579	530,806	531,312	531,608	531,680	532,354	532,854
	納付月数	328,349	329,743	330,976	331,894	333,085	334,120	335,002	336,442	337,135	337,854	339,077	340,067
	納付率	61.16%	61.72%	62.06%	62.42%	62.79%	62.97%	63.11%	63.32%	63.42%	63.54%	63.69%	63.82%
	(督促対象月数)	211,174	205,928	203,574	200,698	198,576	197,494	196,686	196,310	195,166	194,545	194,500	193,777
	(督促納付月数)	2,614	1,394	1,233	918	1,191	1,035	882	1,440	693	719	1,223	990
		平成21年度											
		4月	5月	6月	7月	8月	9月	10月	11月	12月	1月	2月	3月
19年度分													
	納付対象月数	533,257	533,893	534,202	534,576	534,910	535,361	535,879	536,176	536,510	536,904	537,286	—
	納付月数	341,182	342,158	344,183	345,350	346,114	347,041	347,946	348,790	349,503	350,122	350,741	—
	納付率	63.98%	64.09%	64.43%	64.60%	64.71%	64.82%	64.93%	65.05%	65.14%	65.21%	65.28%	—
	(督促対象月数)	193,190	192,711	192,044	190,393	189,560	189,247	188,838	188,230	187,720	187,401	187,164	—
	(督促納付月数)	1,115	976	2,025	1,167	764	927	905	844	713	619	619	—
20年度分													
	納付対象月数	520,583	516,339	514,849	512,550	511,240	510,627	510,223	510,345	510,709	511,076	511,493	—
	納付月数	311,319	312,838	314,864	316,064	316,941	317,865	318,934	320,222	320,822	321,364	322,110	—
	納付率	59.80%	60.59%	61.16%	61.67%	61.99%	62.25%	62.51%	62.75%	62.82%	62.88%	62.97%	—
	(督促対象月数)	211,559	205,020	202,011	197,686	195,176	193,686	192,358	191,411	190,487	190,254	190,129	—
	(督促納付月数)	2,295	1,519	2,026	1,200	877	924	1,069	1,288	600	542	746	—

(注1) 過年度保険料における納付対象月数とは、当該年度分の保険料として納付すべき月数(全額免除月数および学生納付督促月数、納付猶予月数は含まれない)であり、納付月数はそのうち当該年度中(翌年4月末まで)及び過年度中(翌年度及び翌々年度)に実際に納付された月数である。また、納付率は納付対象月数に占める納付月数の割合である。
 (注2) 現年度保険料納付実績、過年度保険料納付実績ともに、年間の収納推移は一定ではなく、年度当初や年末などに伸びる割合が大きくなる時期がある。また、免除等承認期間が終了する7月に、いったん納付対象月数が多くなるため納付率が伸びない場合もある。
 (注3) 過年度保険料における督促対象月数は、納付対象月数から納付月数を除いた部分となる。また、督促納付月数は、納付月数の当月分と前月分の差となる。

〈免除等承認件数〉

(人)

	平成17年度											
	4月	5月	6月	7月	8月	9月	10月	11月	12月	1月	2月	3月
申請免除(全額)	701	146	732	469	3,255	1,563	310	1,233	923	583	964	865
学生納付特例	39	919	991	281	92	194	56	273	168	135	100	129
若年者納付猶予	0	29	109	86	135	192	62	194	121	94	169	218
	平成18年度											
	4月	5月	6月	7月	8月	9月	10月	11月	12月	1月	2月	3月
申請免除(全額)	818	472	347	1,565	3,746	92	731	1,214	862	13	1,422	718
学生納付特例	285	1,413	256	185	212	56	129	132	197	67	124	162
若年者納付猶予	173	110	60	185	356	74	92	193	173	(4)	224	128
	平成19年度											
	4月	5月	6月	7月	8月	9月	10月	11月	12月	1月	2月	3月
申請免除(全額)	861	395	465	2,455	1,675	1,063	1,256	1,188	905	350	627	678
学生納付特例	118	570	1,024	282	79	92	396	154	157	76	123	124
若年者納付猶予	140	76	86	169	266	142	200	156	182	43	91	127
	平成20年度											
	4月	5月	6月	7月	8月	9月	10月	11月	12月	1月	2月	3月
申請免除(全額)	721	173	708	1,048	3,287	1,983	1,037	500	715	471	477	676
学生納付特例	327	915	631	85	190	189	177	98	139	120	71	136
若年者納付猶予	89	13	129	106	338	277	205	53	82	76	46	90
	平成21年度											
	4月	5月	6月	7月	8月	9月	10月	11月	12月	1月	2月	3月
申請免除(全額)	611	213	942	1,104	3,908	909	1,679	1,431	1,305	218	416	463
学生納付特例	181	1,083	475	235	247	119	183	205	146	47	85	111
若年者納付猶予	82	26	121	114	421	161	216	172	107	22	48	66

(注1)「申請免除(全額)」及び「若年者納付猶予」は、7月から翌年6月までを承認年度としていることから、承認件数は8～9月にかけて多い傾向がある。

(注2)「学生納付特例」は、4月から良く3月までを承認年度としていることから、承認件数は4～5月にかけて多い傾向がある。

〈納付督促状況〉

(件)

実施期間	17年5月～18年4月	18年5月～19年4月	19年5月～19年9月		
国	戸別訪問	63,313	58,070	35,936	
	【うち接触件数】	34,541	31,649	10,928	
	電話督促	26,364	24,560	5,946	
	(職員等)	11,040	8,502	915	
	(外部委託)	15,324	16,058	5,031	
	【うち接触件数】	16,664	18,763	4,802	
	文書督促	154,818	105,448	34,449	
	(催告状送付数)	139,503	93,227	23,842	
	(免除等勸奨送付数)	15,315	12,221	10,607	
	集合徴収(呼出)案内数	9,149	0	184	
実施期間	19年10月～20年4月	20年5月～20年9月	20年10月～21年4月	21年5月～21年9月	
国	戸別訪問	10,861	8,817	5,514	3,833
	【うち接触件数】	6,239	5,200	2,772	2,007
	電話督促				
	(職員等)				
	(外部委託)				
	【うち接触件数】				
	文書督促				
	(催告状送付数)				
	(免除等勸奨送付数)				
	集合徴収(呼出)案内数				
民間事業者	戸別訪問	664	3,853	5,332	2,111
	【うち接触件数】	3	694	1,293	550
	電話督促	55,263	52,335	61,483	31,546
	【うち接触件数】	11,216	11,005	22,566	11,169
	文書督促	3,199	5,717	10,375	4,576

(注1) 電話督促については、国での実施は督促対象件数を、民間事業者での実施は実際の架電件数を計上している。

(注2) 納付督促の組み合わせについて、国で実施していた戸別訪問は、電話及び文書による督促の後、主に短期未納者を旧国民年金推進員が、中・長期未納者を職員等が実施。

(注3) 市場化テスト事業による民間委託後の国の戸別訪問件数は、特定業務契約職員(旧国民年金推進員)によるものである。

〈納付督促体制〉

(人)

	18年度	19年度	20年度	21年度
国民年金推進員	8	9	2	2

(注1) 職員については、収納業務を兼務している者を含めて計上している。

(注2) 平成19年10月から保険料滞納者に対する納付督促業務について民間競争入札を実施しており、業務受託先における従事人数は不明。

〈新規口座振替等獲得実績〉

(件)

19年度	20年度	21年度
2	9	0

(注) 市場化テスト事業による民間事業者の納付督促により新規口座振替及びクレジットカード納付の申出を獲得できた件数を計上している。なお、項目の各年度の対象月は以下のとおり。

平成19年度…平成19年10月～平成20年4月
 平成20年度…平成20年5月～平成21年4月
 平成21年度…平成21年5月～平成21年9月

5 従来の実施方法等

従来の業務実施における取扱い数量等については、以下の通り。

【 苫小牧 年金事務所 】 (平成19年10月事業開始)

【基本情報】

〈被保険者情報(各年度末時点)〉

(人)

		平成18年度	平成19年度	平成20年度
第1号被保険者(任意加入者含む)		47,794	46,613	46,230
未納者	短期未納者	6,951	7,679	8,105
	中期未納者	4,492	5,164	5,028
	長期未納者	11,061	11,330	11,298
	計	22,504	24,173	24,431
全額免除者	法定免除者	4,824	4,909	4,997
	申請免除(全額)者	5,860	6,008	5,998
	学生納付特例者	2,206	2,103	2,121
	若年者納付猶予者	819	896	860
計		13,709	13,916	13,976

(注1)「未納者」は、各年度末時点において、2年以内の間に納付すべき期間を有する者の合計である。
 (注2)「全額免除者」は、各年度末時点において、「全額免除者」欄の各事項に該当している者の合計である。そのため、2年以内の間に納付すべき期間を有する場合、上記「未納者」にも該当する場合もある。
 (注3)「未納者」欄の区分は、「(参考:未納月数別の未納者数)」のうち、1～6カ月を「短期未納者」、7～12カ月を「中期未納者」、13～24カ月を「長期未納者」としている。

(参考:未納月数別の未納者数(各年度末時点))

(左項「未納者数(人)」:右項「分布割合(%)」)

未納月数	平成18年度		平成19年度		平成20年度		未納月数	平成18年度		平成19年度		平成20年度	
1カ月	1,679	7.46%	1,728	7.15%	1,653	6.77%	13カ月	365	1.62%	394	1.63%	395	1.62%
2カ月	1,028	4.57%	1,216	5.03%	1,223	5.01%	14カ月	298	1.32%	399	1.65%	384	1.57%
3カ月	1,550	6.89%	1,961	8.11%	2,421	9.91%	15カ月	828	3.68%	991	4.10%	684	2.80%
4カ月	1,117	4.96%	1,074	4.44%	1,092	4.47%	16カ月	275	1.22%	332	1.37%	311	1.27%
5カ月	921	4.09%	906	3.75%	903	3.70%	17カ月	267	1.19%	271	1.12%	322	1.32%
6カ月	656	2.92%	794	3.28%	813	3.33%	18カ月	275	1.22%	335	1.39%	345	1.41%
7カ月	564	2.51%	748	3.09%	696	2.85%	19カ月	231	1.03%	302	1.25%	304	1.24%
8カ月	527	2.34%	642	2.66%	601	2.46%	20カ月	239	1.06%	289	1.20%	275	1.13%
9カ月	1,508	6.70%	1,375	5.69%	1,247	5.10%	21カ月	687	3.05%	924	3.82%	908	3.72%
10カ月	450	2.00%	630	2.61%	608	2.49%	22カ月	280	1.24%	308	1.27%	293	1.20%
11カ月	399	1.77%	494	2.04%	575	2.35%	23カ月	348	1.55%	366	1.51%	361	1.48%
12カ月	1,044	4.64%	1,275	5.27%	1,301	5.33%	24カ月	6,968	30.96%	6,419	26.55%	6,716	27.49%

【事業実績】

〈提供未納者データ件数(月別平均)〉

(人)

平成19年度											
4月	5月	6月	7月	8月	9月	10月	11月	12月	1月	2月	3月
-	-	-	-	-	14,227	14,225	17,541	16,373	18,735	18,585	17,035
平成20年度											
4月	5月	6月	7月	8月	9月	10月	11月	12月	1月	2月	3月
16,468	16,475	20,130	20,206	18,385	18,557	20,294	19,996	18,875	18,659	18,722	18,742
平成21年度											
4月	5月	6月	7月	8月	9月	10月	11月	12月	1月	2月	3月
18,702	18,124	20,760	21,727	18,221	17,187	19,041	18,136	17,690	17,471	17,543	17,555

(注1)上記は、前回事業の実施に当たり、受託事業者実際に提供した未納者データ(督促対象)件数の平均(月別)である。
 (注2)今回の事業に当たっては、前回事業より業務範囲が拡大しているため、提供未納者データ(督促対象)は10%程度の増加が見込まれる。

〈電話番号収録率(平成21年5月末時点)〉

平成21年度
75.27%

(注)上記の電話番号収録率は、「未納者」における収録率である。「第1号被保険者」及び「全額免除者」についても、概ね同程度の割合と見込まれる。

〈口座振替率等〉

(人/%)

	平成18年度末	平成19年度末	平成20年度末
口座振替者数	11,889	11,464	10,873
口座振替者率	34.88%	35.06%	33.71%
クレジットカード納付者数	-	47	183
クレジットカード納付者率	-	0.14%	0.57%

(注) 口座振替者(クレジットカード納付者)率 = 口座振替者(クレジットカード納付者) / 保険料納付対象者数 × 100

（現年度保険料納付実績）

（月／％）

	平成17年度											
	4月	5月	6月	7月	8月	9月	10月	11月	12月	1月	2月	3月
納付対象月数	33,252	65,833	98,459	137,798	171,697	205,653	238,731	268,579	301,656	333,886	342,744	374,031
納付月数	18,634	38,661	58,912	79,345	99,916	120,867	142,139	164,829	185,992	207,302	229,802	251,802
納付率	56.04%	58.73%	59.83%	57.58%	58.19%	58.77%	59.54%	61.37%	61.66%	62.09%	67.05%	67.32%
（督励対象月数）	26,249	47,199	61,236	82,162	97,678	113,233	127,855	139,230	153,351	166,653	156,691	168,846
（督励納付月数）	11,631	20,027	21,689	23,709	25,897	28,447	31,263	35,480	37,687	40,069	43,749	46,617
	平成18年度											
	4月	5月	6月	7月	8月	9月	10月	11月	12月	1月	2月	3月
納付対象月数	33,085	65,619	96,575	132,616	168,830	199,692	233,126	262,720	296,769	328,576	358,650	390,273
納付月数	18,331	37,832	57,205	76,435	96,361	115,929	136,022	157,694	177,882	198,373	219,511	241,040
納付率	55.41%	57.65%	59.23%	57.64%	57.08%	58.05%	58.35%	60.02%	59.94%	60.37%	61.20%	61.76%
（督励対象月数）	25,284	47,288	60,067	78,288	97,046	110,248	126,083	138,097	154,153	167,991	180,186	193,714
（督励納付月数）	10,530	19,501	20,697	22,107	24,577	26,485	28,979	33,071	35,266	37,788	41,047	44,481
	平成19年度											
	4月	5月	6月	7月	8月	9月	10月	11月	12月	1月	2月	3月
納付対象月数	33,319	65,169	96,034	131,265	163,378	196,453	228,676	259,540	291,423	322,726	354,360	385,220
納付月数	17,616	36,073	54,830	73,516	92,148	111,513	130,611	150,903	169,806	188,672	208,209	227,752
納付率	52.87%	55.35%	57.09%	56.01%	56.40%	56.76%	57.12%	58.14%	58.27%	58.46%	58.76%	59.12%
（督励対象月数）	25,421	47,553	61,038	78,986	94,046	110,114	125,337	139,279	153,885	167,963	182,544	196,267
（督励納付月数）	9,718	18,457	19,834	21,237	22,816	25,174	27,272	30,642	32,268	33,909	36,393	38,799
	平成20年度											
	4月	5月	6月	7月	8月	9月	10月	11月	12月	1月	2月	3月
納付対象月数	32,099	62,826	93,143	126,825	158,847	190,565	221,989	253,028	284,605	315,815	347,041	377,344
納付月数	16,431	33,935	51,521	69,123	86,762	104,696	122,937	142,493	160,638	178,777	197,642	216,375
納付率	51.19%	54.01%	55.31%	54.50%	54.62%	54.94%	55.38%	56.32%	56.44%	56.61%	56.95%	57.34%
（督励対象月数）	24,108	46,395	60,262	77,659	93,490	109,136	124,501	139,458	154,610	169,467	184,552	198,539
（督励納付月数）	8,440	17,504	18,640	19,957	21,405	23,267	25,449	28,923	30,643	32,429	35,153	37,570
	平成21年度											
	4月	5月	6月	7月	8月	9月	10月	11月	12月	1月	2月	3月
納付対象月数	31,955	62,876	92,806	126,954	158,955	189,432	219,562	248,092	279,714	310,536	341,084	—
納付月数	15,701	32,350	49,149	65,724	82,427	99,456	116,691	134,795	151,637	168,781	186,253	—
納付率	49.13%	51.45%	52.96%	51.77%	51.86%	52.50%	53.15%	54.33%	54.21%	54.35%	54.61%	—
（督励対象月数）	23,946	47,175	61,421	79,999	96,640	111,820	126,635	139,937	156,023	171,471	186,732	—
（督励納付月数）	7,692	16,649	17,764	18,769	20,112	21,844	23,764	26,640	27,946	29,716	31,901	—

（注1）現年度保険料における納付対象月数とは、当該年度分の保険料として納付すべき月数（全額免除月数および学生納付督励月数、納付猶予月数は含まれない）であり、納付月数はそのうち当該年度中（翌年4月未まで）に実際に納付された月数である。また、納付率は納付対象月数に占める納付月数の割合である。
 （注2）現年度保険料納付実績、過年度保険料納付実績ともに、年間の取納推移は一定ではなく、年度当初や年末などに伸びる割合が大きくなる時期がある。また、免除等承認期間が終了する7月に、いったん納付対象月数が多くなるため納付率が伸びない場合もある。
 （注3）督励対象月数とは、納付対象月数から、納付期限内に納付された月数を除いた月数である。また、督励納付月数とは、納付月数から納付期限内に納付された月数を除いた月数である。

〈過年度保険料納付実績〉

(月/%)

	平成17年度											
	4月	5月	6月	7月	8月	9月	10月	11月	12月	1月	2月	3月
15年度分												
納付対象月数	449,764	450,380	450,758	451,080	451,366	451,760	452,045	452,501	452,893	453,319	453,689	453,951
納付月数	278,973	279,906	280,786	281,772	282,649	283,453	284,233	285,226	285,890	286,586	287,281	287,705
納付率	62.03%	62.15%	62.29%	62.47%	62.62%	62.74%	62.88%	63.03%	63.13%	63.22%	63.32%	63.38%
(督促対象月数)	—	171,407	170,852	170,294	169,594	169,111	168,592	168,268	167,667	167,429	167,103	166,670
(督促納付月数)	—	933	880	986	877	804	780	993	664	696	695	424
16年度分												
納付対象月数	395,254	401,149	407,875	420,246	420,703	421,451	422,017	422,573	423,105	423,765	424,408	424,762
納付月数	261,741	263,119	264,304	265,365	266,261	267,110	267,966	269,336	270,022	270,627	271,701	272,615
納付率	66.22%	65.59%	64.80%	63.15%	63.29%	63.38%	63.50%	63.74%	63.82%	63.86%	64.02%	64.18%
(督促対象月数)	—	139,408	144,756	155,942	155,338	155,190	154,907	154,607	153,769	153,743	153,781	153,061
(督促納付月数)	—	1,378	1,185	1,061	896	849	856	1,370	686	605	1,074	914
	平成18年度											
	4月	5月	6月	7月	8月	9月	10月	11月	12月	1月	2月	3月
16年度分												
納付対象月数	425,558	426,131	426,565	427,122	427,680	428,116	428,371	428,819	429,293	429,700	429,968	430,570
納付月数	273,704	274,602	275,316	276,123	276,928	277,545	278,229	278,975	279,640	280,193	280,734	281,062
納付率	64.32%	64.44%	64.54%	64.65%	64.75%	64.83%	64.95%	65.06%	65.14%	65.21%	65.29%	65.28%
(督促対象月数)	152,943	152,427	151,963	151,806	151,557	151,188	150,826	150,590	150,318	150,060	149,775	149,836
(督促納付月数)	1,089	898	714	807	805	617	684	746	665	553	541	328
17年度分												
納付対象月数	375,535	377,377	375,509	375,800	376,569	375,275	375,140	374,474	374,955	375,459	375,634	376,397
納付月数	253,843	255,133	256,129	256,869	257,620	258,190	258,916	260,015	260,523	261,088	261,640	262,284
納付率	67.60%	67.61%	68.21%	68.35%	68.41%	68.80%	69.02%	69.43%	69.48%	69.54%	69.65%	69.68%
(督促対象月数)	123,733	123,534	120,376	119,671	119,700	117,655	116,950	115,558	114,940	114,936	114,546	114,757
(督促納付月数)	2,041	1,290	996	740	751	570	726	1,099	508	565	552	644
	平成19年度											
	4月	5月	6月	7月	8月	9月	10月	11月	12月	1月	2月	3月
17年度分												
納付対象月数	377,138	377,743	378,422	378,888	379,330	379,669	380,078	380,439	380,876	381,406	381,930	382,474
納付月数	263,165	263,856	264,520	265,356	265,981	266,590	267,317	267,968	268,582	269,069	269,519	269,878
納付率	69.78%	69.85%	69.90%	70.04%	70.12%	70.22%	70.33%	70.44%	70.52%	70.55%	70.57%	70.56%
(督促対象月数)	114,854	114,578	114,566	114,368	113,974	113,688	113,488	113,122	112,908	112,824	112,861	112,955
(督促納付月数)	881	691	664	836	625	609	727	651	614	487	450	359
18年度分												
納付対象月数	390,803	389,852	388,575	388,037	387,562	387,618	387,934	388,084	388,358	388,923	389,495	390,060
納付月数	243,180	244,400	245,393	246,261	246,927	247,700	248,458	249,412	249,986	250,485	251,041	251,718
納付率	62.23%	62.69%	63.15%	63.46%	63.71%	63.90%	64.05%	64.27%	64.37%	64.40%	64.45%	64.53%
(督促対象月数)	149,763	146,672	144,175	142,644	141,301	140,691	140,234	139,626	138,946	138,937	139,010	139,019
(督促納付月数)	2,140	1,220	993	868	666	773	758	954	574	499	556	677
	平成20年度											
	4月	5月	6月	7月	8月	9月	10月	11月	12月	1月	2月	3月
18年度分												
納付対象月数	390,401	390,783	391,508	391,826	392,108	392,356	392,724	392,992	393,542	393,938	394,254	394,771
納付月数	252,603	253,378	254,146	254,946	255,952	256,817	257,723	258,432	259,219	259,797	260,294	260,762
納付率	64.70%	64.84%	64.91%	65.07%	65.28%	65.46%	65.62%	65.76%	65.87%	65.95%	66.02%	66.05%
(督促対象月数)	138,683	138,180	138,130	137,680	137,162	136,404	135,907	135,269	135,110	134,719	134,457	134,477
(督促納付月数)	885	775	768	800	1,006	865	906	709	787	578	497	468
19年度分												
納付対象月数	385,223	383,941	383,014	382,373	381,925	381,979	382,269	382,518	382,963	383,336	383,617	384,109
納付月数	229,727	230,850	231,733	232,448	233,708	234,526	235,492	236,626	237,342	237,874	238,577	239,328
納付率	59.63%	60.13%	60.50%	60.79%	61.19%	61.40%	61.60%	61.86%	61.98%	62.05%	62.19%	62.31%
(督促対象月数)	157,471	154,214	152,164	150,640	149,477	148,271	147,743	147,026	146,337	145,994	145,743	145,532
(督促納付月数)	1,975	1,123	883	715	1,260	818	966	1,134	716	532	703	751
	平成21年度											
	4月	5月	6月	7月	8月	9月	10月	11月	12月	1月	2月	3月
19年度分												
納付対象月数	384,371	384,894	385,131	385,421	385,779	386,122	386,388	386,576	386,817	387,024	387,510	—
納付月数	240,224	241,033	242,736	243,650	244,271	245,012	245,725	246,392	246,982	247,476	247,973	—
納付率	62.50%	62.62%	63.03%	63.22%	63.32%	63.45%	63.60%	63.74%	63.85%	63.94%	63.99%	—
(督促対象月数)	145,043	144,670	144,098	142,685	142,129	141,851	141,376	140,851	140,425	140,042	140,034	—
(督促納付月数)	896	809	1,703	914	621	741	713	667	590	494	497	—
20年度分												
納付対象月数	377,232	375,938	374,927	374,361	373,978	373,476	373,492	373,600	373,825	374,066	374,503	—
納付月数	218,190	219,315	220,918	221,766	222,377	223,077	223,774	224,701	225,204	225,676	226,139	—
納付率	57.84%	58.34%	58.92%	59.24%	59.46%	59.73%	59.91%	60.14%	60.24%	60.33%	60.38%	—
(督促対象月数)	160,857	157,748	155,612	153,443	152,212	151,099	150,415	149,826	149,124	148,862	148,827	—
(督促納付月数)	1,815	1,125	1,603	848	611	700	697	927	503	472	463	—

(注1) 過年度保険料における納付対象月数とは、当該年度分の保険料として納付すべき月数(全額免除月数および学生納付督促月数、納付猶予月数は含まれない)であり、納付月数はそのうち当該年度中(翌年4月末まで)及び過年度中(翌年度及び翌々年度)に実際に納付された月数である。また、納付率は納付対象月数に占める納付月数の割合である。
 (注2) 現年度保険料納付実績、過年度保険料納付実績ともに、年間の収納推移は一定ではなく、年度当初や年末などに伸びる割合が大きくなる時期がある。また、免除等承認期間が終了する7月に、いったん納付対象月数が多くなるため納付率が伸びない場合もある。
 (注3) 過年度保険料における督促対象月数は、納付対象月数から納付月数を除いた部分となる。また、督促納付月数は、納付月数の当月分と前月分の差となる。

〈免除等承認件数〉

(人)

	平成17年度											
	4月	5月	6月	7月	8月	9月	10月	11月	12月	1月	2月	3月
申請免除(全額)	354	298	335	435	2,762	1,292	590	616	1,262	433	688	1,697
学生納付特例	50	1,142	209	284	180	137	80	113	153	65	87	154
若年者納付猶予	0	104	108	53	120	102	75	69	126	22	58	179
	平成18年度											
	4月	5月	6月	7月	8月	9月	10月	11月	12月	1月	2月	3月
申請免除(全額)	516	324	27	667	3,155	0	1,583	437	1,214	133	594	938
学生納付特例	30	1,016	277	285	106	0	210	73	130	21	93	158
若年者納付猶予	98	39	30	116	386	(3)	332	90	173	25	113	158
	平成19年度											
	4月	5月	6月	7月	8月	9月	10月	11月	12月	1月	2月	3月
申請免除(全額)	542	186	370	2,071	2,043	1,361	333	451	756	360	549	493
学生納付特例	222	615	392	269	115	157	70	131	116	86	103	79
若年者納付猶予	134	41	82	260	331	238	61	71	119	61	85	107
	平成20年度											
	4月	5月	6月	7月	8月	9月	10月	11月	12月	1月	2月	3月
申請免除(全額)	657	228	439	3,092	1,565	725	423	350	405	370	467	634
学生納付特例	388	668	309	189	122	109	103	80	92	82	90	136
若年者納付猶予	111	40	95	445	172	223	66	73	46	52	67	73
	平成21年度											
	4月	5月	6月	7月	8月	9月	10月	11月	12月	1月	2月	3月
申請免除(全額)	771	204	497	2,417	1,390	1,268	824	644	835	87	420	503
学生納付特例	227	879	236	266	104	87	100	132	136	12	45	150
若年者納付猶予	96	31	79	320	195	76	236	90	101	11	44	47

(注1)「申請免除(全額)」及び「若年者納付猶予」は、7月から翌年6月までを承認年度としていることから、承認件数は8～9月にかけて多い傾向がある。

(注2)「学生納付特例」は、4月から良く3月までを承認年度としていることから、承認件数は4～5月にかけて多い傾向がある。

〈納付督促状況〉

(件)

実施期間	17年5月～18年4月	18年5月～19年4月	19年5月～19年9月		
国	戸別訪問	40,752	28,263	21,680	
	【うち接触件数】	22,949	17,377	7,097	
	電話督促	46,311	11,194	4,005	
	(職員等)	33,273	1,871	375	
	(外部委託)	13,038	9,323	3,630	
	【うち接触件数】	26,920	9,315	3,170	
	文書督促	98,925	59,232	19,479	
	(催告状送付数)	86,319	49,639	14,575	
	(免除等勧奨送付数)	12,606	9,593	4,904	
	集合徴収(呼出)案内数	7,731	13,959	82	
実施期間	19年10月～20年4月	20年5月～20年9月	20年10月～21年4月	21年5月～21年9月	
国	戸別訪問	5,472	3,304	1,149	813
	【うち接触件数】	3,024	1,807	768	578
	電話督促				
	(職員等)				
	(外部委託)				
	【うち接触件数】				
	文書督促				
	(催告状送付数)				
	(免除等勧奨送付数)				
	集合徴収(呼出)案内数				
民間事業者	戸別訪問	504	806	4,213	2,411
	【うち接触件数】	5	258	1,032	627
	電話督促	40,682	38,090	58,000	24,486
	【うち接触件数】	6,703	7,303	18,278	8,389
	文書督促	7,342	9,716	10,436	4,998

(注1) 電話督促については、国での実施は督促対象件数を、民間事業者での実施は実際の架電件数を計上している。

(注2) 納付督促の組み合わせについて、国で実施していた戸別訪問は、電話及び文書による督促の後、主に短期未納者を旧国民年金推進員が、中・長期未納者を職員等が実施。

(注3) 市場化テスト事業による民間委託後の国の戸別訪問件数は、特定業務契約職員(旧国民年金推進員)によるものである。

〈納付督促体制〉

(人)

	18年度	19年度	20年度	21年度
国民年金推進員	6	6	1	1

(注1) 職員については、収納業務を兼務している者を含めて計上している。

(注2) 平成19年10月から保険料滞納者に対する納付督促業務について民間競争入札を実施しており、業務受託先における従事人数は不明。

〈新規口座振替等獲得実績〉

(件)

19年度	20年度	21年度
6	13	0

(注) 市場化テスト事業による民間事業者の納付督促により新規口座振替及びクレジットカード納付の申出を獲得できた件数を計上している。なお、項目の各年度の対象月は以下のとおり。

平成19年度…平成19年10月～平成20年4月

平成20年度…平成20年5月～平成21年4月

平成21年度…平成21年5月～平成21年9月

5 従来の実施方法等

従来の業務実施における取扱い数量等については、以下の通り。

【旭川 年金事務所】（平成20年10月事業開始）

【基本情報】

〈被保険者情報(各年度末時点)〉

(人)

		平成18年度	平成19年度	平成20年度
第1号被保険者(任意加入者含む)		89,685	86,879	85,309
未納者	短期未納者	13,437	14,392	14,511
	中期未納者	8,639	9,432	8,562
	長期未納者	18,013	18,015	18,062
	計	40,089	41,839	41,135
全額免除者	法定免除者	8,891	8,733	8,816
	申請免除(全額)者	11,727	11,491	11,973
	学生納付特例者	4,783	4,535	4,679
	若年者納付猶予者	1,496	1,452	1,540
	計	26,897	26,211	27,008

(注1)「未納者」は、各年度末時点において、2年以内の間に納付すべき期間を有する者の合計である。
 (注2)「全額免除者」は、各年度末時点において、「全額免除者」欄の各事項に該当している者の合計である。そのため、2年以内の間に納付すべき期間を有する場合、上記「未納者」にも該当する場合もある。
 (注3)「未納者」欄の区分は、「(参考:未納月数別の未納者数)」のうち、1～6カ月を「短期未納者」、7～12カ月を「中期未納者」、13～24カ月を「長期未納者」としている。

(参考:未納月数別の未納者数(各年度末時点))

(左項「未納者数(人)」:右項「分布割合(%)」)

未納月数	平成18年度		平成19年度		平成20年度		未納月数	平成18年度		平成19年度		平成20年度	
1カ月	3,374	8.42%	3,245	7.76%	3,089	7.51%	13カ月	620	1.55%	719	1.72%	707	1.72%
2カ月	2,136	5.33%	2,215	5.29%	2,287	5.56%	14カ月	630	1.57%	694	1.66%	651	1.58%
3カ月	3,129	7.81%	3,858	9.22%	4,194	10.20%	15カ月	1,547	3.86%	1,426	3.41%	1,365	3.32%
4カ月	2,025	5.05%	2,069	4.95%	1,856	4.51%	16カ月	421	1.05%	611	1.46%	548	1.33%
5カ月	1,483	3.70%	1,530	3.66%	1,572	3.82%	17カ月	476	1.19%	485	1.16%	513	1.25%
6カ月	1,290	3.22%	1,475	3.53%	1,513	3.68%	18カ月	472	1.18%	527	1.26%	504	1.23%
7カ月	1,089	2.72%	1,263	3.02%	1,205	2.93%	19カ月	436	1.09%	495	1.18%	505	1.23%
8カ月	1,146	2.86%	1,199	2.87%	1,102	2.68%	20カ月	454	1.13%	459	1.10%	463	1.13%
9カ月	2,861	7.14%	2,525	6.04%	2,087	5.07%	21カ月	1,117	2.79%	1,550	3.70%	1,383	3.36%
10カ月	911	2.27%	1,035	2.47%	895	2.18%	22カ月	442	1.10%	559	1.34%	479	1.16%
11カ月	746	1.86%	1,039	2.48%	928	2.26%	23カ月	715	1.78%	688	1.64%	629	1.53%
12カ月	1,886	4.70%	2,371	5.67%	2,345	5.70%	24カ月	10,683	26.65%	9,802	23.43%	10,315	25.08%

【事業実績】

〈提供未納者データ件数(月別平均)〉

(人)

平成19年度												
4月	5月	6月	7月	8月	9月	10月	11月	12月	1月	2月	3月	
-	-	-	-	-	-	-	-	-	-	-	-	-
平成20年度												
4月	5月	6月	7月	8月	9月	10月	11月	12月	1月	2月	3月	
-	-	-	-	-	30,632	30,088	27,294	26,983	26,515	26,813	28,093	
平成21年度												
4月	5月	6月	7月	8月	9月	10月	11月	12月	1月	2月	3月	
28,362	27,597	35,938	36,877	32,693	31,244	29,242	28,706	28,268	28,154	29,056	29,327	

(注1)上記は、前回事業の実施に当たり、受託事業者実際に提供した未納者データ(督促対象)件数の平均(月別)である。
 (注2)今回の事業に当たっては、前回事業より業務範囲が拡大しているため、提供未納者データ(督促対象)は10%程度の増加が見込まれる。

〈電話番号収録率(平成21年5月末時点)〉

平成21年度
74.53%

(注)上記の電話番号収録率は、「未納者」における収録率である。「第1号被保険者」及び「全額免除者」についても、概ね同程度の割合と見込まれる。

〈口座振替率等〉

(人/%)

	平成18年度末	平成19年度末	平成20年度末
口座振替者数	22,829	21,589	20,311
口座振替者率	36.36%	35.59%	34.84%
クレジットカード納付者数	-	80	242
クレジットカード納付者率	-	0.13%	0.42%

(注) 口座振替者(クレジットカード納付者)率 = 口座振替者(クレジットカード納付者) / 保険料納付対象者数 × 100

（現年度保険料納付実績）

（月／％）

	平成17年度											
	4月	5月	6月	7月	8月	9月	10月	11月	12月	1月	2月	3月
納付対象月数	69,562	132,486	195,731	261,824	324,906	388,571	446,898	498,273	560,171	619,471	673,211	732,660
納付月数	36,855	76,593	116,634	156,902	197,329	238,602	280,103	324,176	365,309	408,189	453,161	497,225
納付率	52.98%	57.81%	59.59%	59.93%	60.73%	61.40%	62.68%	65.06%	65.21%	65.89%	67.31%	67.87%
（督励対象月数）	49,862	95,631	122,170	151,938	178,824	206,309	228,314	243,485	268,297	290,590	307,484	329,135
（督励納付月数）	17,155	39,738	43,073	47,016	51,247	56,340	61,519	69,388	73,435	79,308	87,434	93,700
	平成18年度											
	4月	5月	6月	7月	8月	9月	10月	11月	12月	1月	2月	3月
納付対象月数	63,332	123,226	184,720	252,997	319,105	379,914	440,279	493,350	553,720	613,787	670,230	733,065
納付月数	36,374	75,307	113,862	152,218	190,889	230,199	270,276	313,007	352,440	392,810	434,123	475,532
納付率	57.43%	61.11%	61.64%	60.17%	59.82%	60.59%	61.39%	63.45%	63.65%	64.00%	64.77%	64.87%
（督励対象月数）	42,316	86,652	112,223	145,171	176,641	202,777	228,416	246,849	271,815	296,737	318,210	345,623
（督励納付月数）	15,358	38,933	41,365	44,392	48,425	53,062	58,413	66,506	70,535	75,760	82,103	88,090
	平成19年度											
	4月	5月	6月	7月	8月	9月	10月	11月	12月	1月	2月	3月
納付対象月数	63,851	123,634	183,418	249,972	312,125	373,560	431,819	484,946	545,285	603,600	661,689	719,115
納付月数	34,414	70,959	107,736	144,508	181,017	218,877	257,127	297,134	334,196	371,761	410,326	449,736
納付率	53.90%	57.39%	58.74%	57.81%	58.00%	58.59%	59.55%	61.27%	61.29%	61.59%	62.01%	62.54%
（督励対象月数）	43,441	89,220	114,843	147,659	176,519	204,840	229,888	249,849	276,425	301,288	326,140	350,193
（督励納付月数）	14,004	36,545	39,161	42,195	45,411	50,157	55,196	62,037	65,336	69,449	74,777	80,814
	平成20年度											
	4月	5月	6月	7月	8月	9月	10月	11月	12月	1月	2月	3月
納付対象月数	61,178	119,196	176,634	240,821	299,020	357,094	413,411	467,451	521,243	577,762	634,471	688,554
納付月数	32,277	67,065	102,013	136,346	171,197	207,478	243,128	280,896	315,689	350,820	387,520	424,597
納付率	52.76%	56.26%	57.75%	56.62%	57.25%	58.10%	58.81%	60.09%	60.56%	60.72%	61.08%	61.67%
（督励対象月数）	41,252	86,919	111,995	144,128	170,847	197,448	222,244	244,862	266,616	291,560	317,072	339,640
（督励納付月数）	12,351	34,788	37,374	39,653	43,024	47,832	51,961	58,307	61,062	64,618	70,121	75,683
	平成21年度											
	4月	5月	6月	7月	8月	9月	10月	11月	12月	1月	2月	3月
納付対象月数	58,940	114,446	169,388	231,619	290,029	344,432	393,211	442,902	497,248	551,445	604,857	—
納付月数	30,637	63,561	96,677	129,071	161,864	195,669	229,736	264,951	297,609	330,313	364,406	—
納付率	51.98%	55.54%	57.07%	55.73%	55.81%	56.81%	58.43%	59.82%	59.85%	59.90%	60.25%	—
（督励対象月数）	39,401	83,809	107,959	139,631	168,175	192,721	211,497	231,388	255,442	279,750	303,630	—
（督励納付月数）	11,098	32,924	35,248	37,083	40,010	43,958	48,022	53,437	55,803	58,618	63,179	—

（注1）現年度保険料における納付対象月数とは、当該年度分の保険料として納付すべき月数（全額免除月数および学生納付督励月数、納付猶予月数は含まれない）であり、納付月数はそのうち当該年度中（翌年4月末まで）に実際に納付された月数である。また、納付率は納付対象月数に占める納付月数の割合である。
 （注2）現年度保険料納付実績、過年度保険料納付実績ともに、年間の取納推移は一定ではなく、年度当初や年末などに伸びる割合が大きくなる時期がある。また、免除等承認期間が終了する7月に、いったん納付対象月数が多くなるため納付率が伸びない場合もある。
 （注3）督励対象月数とは、納付対象月数から、納付期限内に納付された月数を除いた月数である。また、督励納付月数とは、納付月数から納付期限内に納付された月数を除いた月数である。

〈過年度保険料納付実績〉

(月/%)

		平成17年度											
		4月	5月	6月	7月	8月	9月	10月	11月	12月	1月	2月	3月
15年度分	納付対象月数	846,802	847,405	847,987	848,464	848,748	849,371	849,825	850,173	850,675	851,087	851,668	852,140
	納付月数	548,947	550,419	551,800	553,116	554,753	556,212	557,555	559,032	560,006	561,054	562,085	562,799
	納付率	64.83%	64.95%	65.07%	65.19%	65.36%	65.49%	65.61%	65.76%	65.83%	65.92%	66.00%	66.05%
	(督促対象月数)	—	298,458	297,568	296,664	295,632	294,618	293,613	292,618	291,643	291,081	290,614	290,055
	(督促納付月数)	—	1,472	1,381	1,316	1,637	1,459	1,343	1,477	974	1,048	1,031	714
16年度分	納付対象月数	798,295	796,972	794,852	792,625	792,523	793,213	793,820	794,141	794,759	795,205	795,887	796,576
	納付月数	510,497	513,099	515,335	517,335	519,116	520,712	522,458	524,761	525,968	527,464	529,066	530,769
	納付率	63.95%	64.38%	64.83%	65.27%	65.50%	65.65%	65.82%	66.08%	66.18%	66.33%	66.48%	66.63%
	(督促対象月数)	—	286,475	281,753	277,290	275,188	274,097	273,108	271,683	269,998	269,237	268,423	267,510
	(督促納付月数)	—	2,602	2,236	2,000	1,781	1,596	1,746	2,303	1,207	1,496	1,602	1,703
		平成18年度											
		4月	5月	6月	7月	8月	9月	10月	11月	12月	1月	2月	3月
16年度分	納付対象月数	797,192	797,456	798,133	798,578	799,116	799,803	800,191	800,439	801,019	801,546	802,460	802,961
	納付月数	532,579	534,113	535,456	537,011	538,697	540,174	541,645	543,285	544,614	545,782	547,072	547,886
	納付率	66.81%	66.98%	67.09%	67.25%	67.41%	67.54%	67.69%	67.87%	67.99%	68.09%	68.17%	68.23%
	(督促対象月数)	266,423	264,877	264,020	263,122	262,105	261,106	260,017	258,794	257,734	256,932	256,678	255,889
	(督促納付月数)	1,810	1,534	1,343	1,555	1,686	1,477	1,471	1,640	1,329	1,168	1,290	814
17年度分	納付対象月数	733,239	730,540	735,612	733,439	734,203	733,239	731,872	729,510	730,179	730,872	732,177	732,794
	納付月数	501,146	503,835	505,867	507,585	509,327	510,867	512,565	514,867	516,270	517,735	519,235	520,651
	納付率	68.35%	68.97%	68.77%	69.21%	69.37%	69.67%	70.03%	70.58%	70.70%	70.84%	70.92%	71.05%
	(督促対象月数)	236,014	229,394	231,777	227,572	226,618	223,912	221,005	216,945	215,312	214,602	214,442	213,559
	(督促納付月数)	3,921	2,689	2,032	1,718	1,742	1,540	1,698	2,302	1,403	1,465	1,500	1,416
		平成19年度											
		4月	5月	6月	7月	8月	9月	10月	11月	12月	1月	2月	3月
17年度分	納付対象月数	733,399	733,961	734,649	735,047	735,261	735,764	736,354	736,627	737,087	737,452	737,848	738,192
	納付月数	522,527	524,147	525,733	528,305	529,776	531,257	532,905	534,489	535,929	537,160	538,311	539,213
	納付率	71.25%	71.41%	71.56%	71.87%	72.05%	72.20%	72.37%	72.56%	72.71%	72.84%	72.96%	73.05%
	(督促対象月数)	212,748	211,434	210,502	209,314	206,956	205,988	205,097	203,722	202,598	201,523	200,688	199,881
	(督促納付月数)	1,876	1,620	1,586	2,572	1,471	1,481	1,648	1,584	1,440	1,231	1,151	902
18年度分	納付対象月数	731,663	729,851	728,139	727,114	724,747	724,800	725,096	725,100	725,570	726,034	726,440	726,891
	納付月数	479,951	482,623	484,761	487,783	489,573	491,386	493,300	495,633	497,046	498,434	499,753	501,460
	納付率	65.60%	66.13%	66.58%	67.08%	67.55%	67.80%	68.03%	68.35%	68.50%	68.65%	68.79%	68.99%
	(督促対象月数)	256,131	249,900	245,516	242,353	236,964	235,227	233,710	231,800	229,937	228,988	228,006	227,138
	(督促納付月数)	4,419	2,672	2,138	3,022	1,790	1,813	1,914	2,333	1,413	1,388	1,319	1,707
		平成20年度											
		4月	5月	6月	7月	8月	9月	10月	11月	12月	1月	2月	3月
18年度分	納付対象月数	727,198	727,448	727,845	728,098	728,269	728,563	728,863	729,265	730,557	730,525	730,765	730,754
	納付月数	503,317	505,120	506,817	508,285	509,584	510,926	512,160	513,439	514,577	515,477	516,276	517,031
	納付率	69.21%	69.44%	69.63%	69.81%	69.97%	70.13%	70.27%	70.40%	70.44%	70.56%	70.65%	70.75%
	(督促対象月数)	225,738	224,131	222,725	221,281	219,984	218,979	217,937	217,105	217,118	215,948	215,288	214,478
	(督促納付月数)	1,857	1,803	1,697	1,468	1,299	1,342	1,234	1,279	1,138	900	799	755
19年度分	納付対象月数	718,135	715,200	712,937	710,652	708,309	707,633	707,503	707,613	708,820	708,833	709,030	708,791
	納付月数	453,884	456,402	458,352	460,176	461,627	463,461	464,961	466,869	468,023	469,064	470,283	471,568
	納付率	63.20%	63.81%	64.29%	64.75%	65.17%	65.49%	65.72%	65.98%	66.03%	66.17%	66.33%	66.53%
	(督促対象月数)	268,399	261,316	256,535	252,300	248,133	246,006	244,042	242,652	241,951	240,810	239,966	238,508
	(督促納付月数)	4,148	2,518	1,950	1,824	1,451	1,834	1,500	1,908	1,154	1,041	1,219	1,285
		平成21年度											
		4月	5月	6月	7月	8月	9月	10月	11月	12月	1月	2月	3月
19年度分	納付対象月数	709,005	709,254	709,556	709,852	710,205	710,468	710,622	710,883	711,128	711,384	711,669	—
	納付月数	472,930	474,318	477,769	479,470	480,743	482,095	483,340	484,393	485,425	486,275	487,167	—
	納付率	66.70%	66.88%	67.33%	67.55%	67.69%	67.86%	68.02%	68.14%	68.26%	68.36%	68.45%	—
	(督促対象月数)	237,437	236,324	235,238	232,083	230,735	229,725	228,527	227,543	226,735	225,959	225,394	—
	(督促納付月数)	1,362	1,388	3,451	1,701	1,273	1,352	1,245	1,053	1,032	850	892	—
20年度分	納付対象月数	688,736	684,922	683,569	681,772	679,936	679,544	679,588	679,882	680,137	680,343	680,685	—
	納付月数	427,773	430,243	433,550	435,300	436,533	437,989	439,390	440,930	441,718	442,508	443,575	—
	納付率	62.11%	62.82%	63.42%	63.85%	64.20%	64.45%	64.66%	64.85%	64.95%	65.04%	65.17%	—
	(督促対象月数)	264,139	257,149	253,326	248,222	244,636	243,011	241,599	240,492	239,207	238,625	238,177	—
	(督促納付月数)	3,176	2,470	3,307	1,750	1,233	1,456	1,401	1,540	788	790	1,067	—

(注1) 過年度保険料における納付対象月数とは、当該年度分の保険料として納付すべき月数(全額免除月数および学生納付督促月数、納付猶予月数(含まれない)であり、納付月数はそのうち当該年度中(翌年4月未まで)及び過年度中(翌年度及び翌々年度)に実際に納付された月数である。また、納付率は納付対象月数に占める納付月数の割合である。
 (注2) 現年度保険料納付実績、過年度保険料納付実績ともに、年間の収納推移は一定ではなく、年度当初や年末などに伸びる割合が大きくなる時期がある。また、免除等承認期間が終了する7月に、いったん納付対象月数が多くなるため納付率が伸びる場合もある。
 (注3) 過年度保険料における督促対象月数は、納付対象月数から納付月数を除いた部分となる。また、督促納付月数は、納付月数の当月分と前月分の差となる。

〈免除等承認件数〉

(人)

	平成17年度											
	4月	5月	6月	7月	8月	9月	10月	11月	12月	1月	2月	3月
申請免除(全額)	970	474	586	2,488	4,806	2,206	940	1,742	1,846	683	1,125	1,642
学生納付特例	288	446	2,285	207	478	276	322	232	311	93	195	235
若年者納付猶予	1	133	84	206	367	282	144	217	345	95	103	222
	平成18年度											
	4月	5月	6月	7月	8月	9月	10月	11月	12月	1月	2月	3月
申請免除(全額)	785	522	535	495	4,664	1,904	2,437	1,665	2,161	780	853	1,471
学生納付特例	766	1,451	546	379	414	107	442	101	376	201	187	242
若年者納付猶予	237	177	134	103	501	174	332	230	664	125	117	206
	平成19年度											
	4月	5月	6月	7月	8月	9月	10月	11月	12月	1月	2月	3月
申請免除(全額)	627	624	554	1,506	6,000	1,791	1,136	1,227	1,861	371	760	858
学生納付特例	180	1,047	1,443	324	354	133	366	282	335	115	203	162
若年者納付猶予	107	89	92	189	655	221	97	393	221	50	100	117
	平成20年度											
	4月	5月	6月	7月	8月	9月	10月	11月	12月	1月	2月	3月
申請免除(全額)	912	498	750	1,852	6,239	2,250	952	1,170	1,164	954	799	793
学生納付特例	682	1,549	743	340	288	363	212	74	104	511	163	233
若年者納付猶予	140	79	160	148	739	404	159	102	378	102	75	80
	平成21年度											
	4月	5月	6月	7月	8月	9月	10月	11月	12月	1月	2月	3月
申請免除(全額)	1,081	161	967	5,059	2,610	1,872	1,762	2,268	1,478	230	539	667
学生納付特例	448	1,957	734	331	286	224	338	269	243	78	126	218
若年者納付猶予	200	26	160	529	301	250	233	453	192	24	48	72

(注1)「申請免除(全額)」及び「若年者納付猶予」は、7月から翌年6月までを承認年度としていることから、承認件数は8～9月にかけて多い傾向がある。

(注2)「学生納付特例」は、4月から良く3月までを承認年度としていることから、承認件数は4～5月にかけて多い傾向がある。

〈納付督促状況〉

(件)

実施期間	17年5月～18年4月	18年5月～19年4月	19年5月～20年4月	20年5月～20年9月	
国	戸別訪問	103,531	72,814	123,353	22,544
	【うち接触件数】	50,535	51,624	47,589	19,425
	電話督促	60,791	33,652	25,287	9,493
	(職員等)	31,239	11,985	4,738	638
	(外部委託)	29,552	21,667	20,549	8,855
	【うち接触件数】	34,285	28,465	20,023	6,535
	文書督促	207,224	101,250	38,595	37,332
	(催告状送付数)	184,809	81,814	26,386	25,831
	(免除等勸奨送付数)	22,415	19,436	12,209	11,501
	集合徴収(呼出)案内数	11,327	9,332	0	0
民間事業者	戸別訪問				
	【うち接触件数】				
	電話督促				
	【うち接触件数】				
民間事業者	文書督促				
	【うち接触件数】				
実施期間	20年10月～21年4月	21年5月～21年9月			
国	戸別訪問	3,478	2,697		
	【うち接触件数】	3,022	2,411		
	電話督促				
	(職員等)				
	(外部委託)				
	【うち接触件数】				
	文書督促				
	(催告状送付数)				
	(免除等勸奨送付数)				
	集合徴収(呼出)案内数				
民間事業者	戸別訪問	2,395	2,553		
	【うち接触件数】	731	622		
	電話督促	62,147	34,013		
	【うち接触件数】	21,959	9,780		
	文書督促	9,544	2,433		

(注1) 電話督促については、国での実施は督促対象件数を、民間事業者での実施は実際の架電件数を計上している。

(注2) 納付督促の組み合わせについて、国で実施していた戸別訪問は、電話及び文書による督促の後、主に短期未納者を旧国民年金推進員が、中・長期未納者を職員等が実施。

(注3) 市場化テスト事業による民間委託後の国の戸別訪問件数は、特定業務契約職員(旧国民年金推進員)によるものである。

〈納付督促体制〉

(人)

	18年度	19年度	20年度	21年度
国民年金推進員	15	18	18	3

(注1) 職員については、取納業務を兼務している者を含めて計上している。

(注2) 平成19年10月から保険料滞納者に対する納付督促業務について民間競争入札を実施しており、業務受託先における従事人数は不明。

〈新規口座振替等獲得実績〉

20年度	21年度
5	0

(注) 市場化テスト事業による民間事業者の納付督促により新規口座振替及びクレジットカード納付の申出を獲得できた件数を計上している。なお、項目の各年度の対象月は以下のとおり。
平成20年度…平成20年10月～平成21年4月
平成21年度…平成21年5月～平成21年9月

5 従来の実施方法等

従来の業務実施における取扱い数量等については、以下の通り。

【 北見 年金事務所 】 (平成20年10月事業開始)

【基本情報】

〈被保険者情報(各年度末時点)〉

(人)

		平成18年度	平成19年度	平成20年度
第1号被保険者(任意加入者含む)		58,772	56,443	55,061
未納者	短期未納者	8,475	8,796	8,778
	中期未納者	4,402	4,891	5,172
	長期未納者	10,788	10,720	10,616
	計	23,665	24,407	24,566
全額免除者	法定免除者	4,011	3,982	3,980
	申請免除(全額)者	7,095	6,916	6,576
	学生納付特例者	3,108	3,086	2,964
	若年者納付猶予者	829	826	705
計		15,043	14,810	14,225

(注1)「未納者」は、各年度末時点において、2年以内の間に納付すべき期間を有する者の合計である。
 (注2)「全額免除者」は、各年度末時点において、「全額免除者」欄の各事項に該当している者の合計である。そのため、2年以内の間に納付すべき期間を有する場合、上記「未納者」にも該当する場合もある。
 (注3)「未納者」欄の区分は、「(参考:未納月数別の未納者数)」のうち、1～6カ月を「短期未納者」、7～12カ月を「中期未納者」、13～24カ月を「長期未納者」としている。

(参考:未納月数別の未納者数(各年度末時点))

(左項「未納者数(人)」:右項「分布割合(%)」)

未納月数	平成18年度		平成19年度		平成20年度		未納月数	平成18年度		平成19年度		平成20年度	
1カ月	2,091	8.84%	2,087	8.55%	2,096	8.53%	13カ月	367	1.55%	433	1.77%	461	1.88%
2カ月	1,394	5.89%	1,397	5.72%	1,367	5.56%	14カ月	335	1.42%	351	1.44%	362	1.47%
3カ月	1,916	8.10%	2,133	8.74%	2,162	8.80%	15カ月	714	3.02%	804	3.29%	696	2.83%
4カ月	1,452	6.14%	1,333	5.46%	1,259	5.12%	16カ月	285	1.20%	317	1.30%	327	1.33%
5カ月	836	3.53%	963	3.95%	976	3.97%	17カ月	262	1.11%	344	1.41%	325	1.32%
6カ月	786	3.32%	883	3.62%	918	3.74%	18カ月	308	1.30%	303	1.24%	319	1.30%
7カ月	696	2.94%	690	2.83%	684	2.78%	19カ月	243	1.03%	276	1.13%	245	1.00%
8カ月	574	2.43%	686	2.81%	695	2.83%	20カ月	277	1.17%	256	1.05%	240	0.98%
9カ月	1,230	5.20%	1,225	5.02%	1,345	5.48%	21カ月	608	2.57%	773	3.17%	719	2.93%
10カ月	461	1.95%	612	2.51%	631	2.57%	22カ月	264	1.12%	251	1.03%	242	0.99%
11カ月	438	1.85%	524	2.15%	528	2.15%	23カ月	432	1.83%	339	1.39%	343	1.40%
12カ月	1,003	4.24%	1,154	4.73%	1,289	5.25%	24カ月	6,693	28.28%	6,273	25.70%	6,337	25.80%

【事業実績】

〈提供未納者データ件数(月別平均)〉

(人)

平成19年度											
4月	5月	6月	7月	8月	9月	10月	11月	12月	1月	2月	3月
-	-	-	-	-	-	-	-	-	-	-	-
平成20年度											
4月	5月	6月	7月	8月	9月	10月	11月	12月	1月	2月	3月
-	-	-	-	-	18,380	19,651	19,160	19,021	18,854	18,845	19,047
平成21年度											
4月	5月	6月	7月	8月	9月	10月	11月	12月	1月	2月	3月
19,099	18,411	21,767	22,403	19,945	18,565	20,178	19,294	18,951	18,693	18,687	18,816

(注1)上記は、前回事業の実施に当たり、受託事業者実際に提供した未納者データ(督促対象)件数の平均(月別)である。
 (注2)今回の事業に当たっては、前回事業より業務範囲が拡大しているため、提供未納者データ(督促対象)は10%程度の増加が見込まれる。

〈電話番号収録率(平成21年5月末時点)〉

平成21年度
71.78%

(注)上記の電話番号収録率は、「未納者」における収録率である。「第1号被保険者」及び「全額免除者」についても、概ね同程度の割合と見込まれる。

〈口座振替率等〉

(人/%)

	平成18年度末	平成19年度末	平成20年度末
口座振替者数	19,499	18,684	17,837
口座振替者率	44.59%	44.88%	43.68%
クレジットカード納付者数	-	59	159
クレジットカード納付者率	-	0.14%	0.39%

(注) 口座振替者(クレジットカード納付者)率 = 口座振替者(クレジットカード納付者) / 保険料納付対象者数 × 100

（現年度保険料納付実績）

（月／％）

	平成17年度											
	4月	5月	6月	7月	8月	9月	10月	11月	12月	1月	2月	3月
納付対象月数	45,850	87,563	133,890	180,728	222,358	265,822	308,382	347,233	391,498	434,320	471,066	503,797
納付月数	27,917	57,557	87,152	116,896	146,605	176,781	207,127	241,221	272,037	303,875	337,547	370,674
納付率	60.89%	65.73%	65.09%	64.68%	65.93%	66.50%	67.17%	69.47%	69.49%	69.97%	71.66%	73.58%
（督励対象月数）	31,242	59,646	78,218	97,642	111,891	128,009	143,198	154,696	170,816	185,181	193,350	196,868
（督励納付月数）	13,309	29,640	31,480	33,810	36,138	38,968	41,943	48,684	51,355	54,736	59,831	63,745
	平成18年度											
	4月	5月	6月	7月	8月	9月	10月	11月	12月	1月	2月	3月
納付対象月数	44,326	86,522	126,691	175,911	218,291	259,760	300,188	339,765	382,517	424,123	465,460	509,951
納付月数	28,037	57,330	86,231	115,164	144,130	173,243	202,882	236,078	266,226	296,998	328,980	360,688
納付率	63.25%	66.26%	68.06%	65.47%	66.03%	66.69%	67.58%	69.48%	69.60%	70.03%	70.68%	70.73%
（督励対象月数）	28,729	58,485	70,996	93,149	108,744	123,560	137,347	150,359	165,871	179,912	193,896	210,662
（督励納付月数）	12,440	29,293	30,536	32,402	34,583	37,043	40,041	46,672	49,580	52,787	57,416	61,399
	平成19年度											
	4月	5月	6月	7月	8月	9月	10月	11月	12月	1月	2月	3月
納付対象月数	44,679	85,300	125,905	170,331	212,208	252,280	290,695	329,019	369,444	409,360	449,316	491,435
納付月数	26,587	54,175	81,822	109,410	137,183	165,233	193,689	224,761	252,989	281,474	310,665	339,945
納付率	59.51%	63.51%	64.99%	64.23%	64.65%	65.50%	66.63%	68.31%	68.48%	68.76%	69.14%	69.17%
（督励対象月数）	29,465	58,713	73,184	91,788	108,072	122,735	135,685	148,582	162,963	176,696	190,525	206,407
（督励納付月数）	11,373	27,588	29,101	30,867	33,047	35,688	38,679	44,324	46,508	48,810	51,874	54,917
	平成20年度											
	4月	5月	6月	7月	8月	9月	10月	11月	12月	1月	2月	3月
納付対象月数	41,936	81,591	120,530	162,379	201,858	240,997	279,243	317,684	356,798	396,277	435,861	475,844
納付月数	24,888	51,070	77,443	103,461	129,777	156,528	183,084	212,177	238,659	265,651	293,243	321,070
納付率	59.35%	62.59%	64.25%	63.72%	64.29%	64.95%	65.56%	66.79%	66.89%	67.04%	67.28%	67.47%
（督励対象月数）	27,012	56,703	70,860	88,113	103,243	118,049	132,115	146,461	160,949	175,788	190,801	206,004
（督励納付月数）	9,964	26,182	27,773	29,195	31,162	33,580	35,956	40,954	42,810	45,162	48,183	51,230
	平成21年度											
	4月	5月	6月	7月	8月	9月	10月	11月	12月	1月	2月	3月
納付対象月数	40,920	79,721	118,060	160,680	201,027	235,117	272,233	307,368	345,832	382,643	421,002	—
納付月数	23,785	48,784	73,943	98,859	123,832	149,308	174,746	202,663	227,882	253,194	279,257	—
納付率	58.13%	61.19%	62.63%	61.53%	61.60%	63.50%	64.19%	65.93%	65.89%	66.17%	66.33%	—
（督励対象月数）	26,339	55,936	70,545	89,604	106,647	117,564	131,485	143,628	158,486	171,752	186,690	—
（督励納付月数）	9,204	24,999	26,428	27,783	29,452	31,755	33,998	38,923	40,536	42,303	44,945	—

（注1）現年度保険料における納付対象月数とは、当該年度分の保険料として納付すべき月数（全額免除月数および学生納付督励月数、納付猶予月数は含まれない）であり、納付月数はそのうち当該年度中（翌年4月末まで）に実際に納付された月数である。また、納付率は納付対象月数に占める納付月数の割合である。
 （注2）現年度保険料納付実績、過年度保険料納付実績ともに、年間の取納推移は一定ではなく、年度当初や年末などに伸びる割合が大きくなる時期がある。また、免除等承認期間が終了する7月に、いったん納付対象月数が多くなるため納付率が伸びない場合もある。
 （注3）督励対象月数とは、納付対象月数から、納付期限内に納付された月数を除いた月数である。また、督励納付月数とは、納付月数から納付期限内に納付された月数を除いた月数である。

<過年度保険料納付実績>

(月/%)

	平成17年度											
	4月	5月	6月	7月	8月	9月	10月	11月	12月	1月	2月	3月
15年度分												
納付対象月数	551,256	551,511	551,739	552,055	552,295	552,485	552,685	552,793	553,140	553,344	553,733	554,009
納付月数	395,629	396,528	397,375	398,279	398,871	399,578	400,237	401,243	401,877	402,492	403,046	403,408
納付率	71.77%	71.90%	72.02%	72.14%	72.22%	72.32%	72.42%	72.58%	72.65%	72.74%	72.79%	72.82%
(督促対象月数)	—	155,882	155,211	154,680	154,016	153,614	153,107	152,556	151,897	151,467	151,241	150,963
(督促納付月数)	—	899	847	904	592	707	659	1,006	634	615	554	362
16年度分												
納付対象月数	523,993	523,060	540,399	540,841	541,112	541,622	542,181	542,379	543,069	543,470	543,978	544,450
納付月数	376,175	377,892	379,222	380,520	381,234	382,049	383,078	385,097	385,866	386,714	387,767	388,645
納付率	71.79%	72.25%	70.17%	70.36%	70.45%	70.54%	70.66%	71.00%	71.05%	71.16%	71.28%	71.38%
(督促対象月数)	—	146,885	162,507	161,619	160,592	160,388	160,132	159,301	157,972	157,604	157,264	156,683
(督促納付月数)	—	1,717	1,330	1,298	714	815	1,029	2,019	769	848	1,053	878
	平成18年度											
	4月	5月	6月	7月	8月	9月	10月	11月	12月	1月	2月	3月
16年度分												
納付対象月数	544,854	545,160	545,381	545,941	546,332	546,580	546,999	547,240	547,788	548,082	548,426	548,740
納付月数	389,559	390,363	391,104	391,983	392,599	393,358	394,157	395,130	395,871	396,369	396,911	397,235
納付率	71.50%	71.61%	71.71%	71.80%	71.86%	71.97%	72.06%	72.20%	72.27%	72.32%	72.37%	72.39%
(督促対象月数)	156,209	155,601	155,018	154,837	154,349	153,981	153,641	153,083	152,658	152,211	152,057	151,829
(督促納付月数)	914	804	741	879	616	759	799	973	741	498	542	324
17年度分												
納付対象月数	503,703	503,537	502,040	510,962	511,196	510,801	509,703	509,622	510,317	510,857	511,441	511,936
納付月数	372,988	374,527	375,693	376,737	377,535	378,345	379,350	381,185	381,856	382,548	383,238	384,035
納付率	74.05%	74.38%	74.83%	73.73%	73.85%	74.07%	74.43%	74.80%	74.83%	74.88%	74.93%	75.02%
(督促対象月数)	143,029	130,549	127,513	135,269	134,459	133,266	131,358	130,272	129,132	129,001	128,893	128,698
(督促納付月数)	2,314	1,539	1,166	1,044	798	810	1,005	1,835	671	692	690	797
	平成19年度											
	4月	5月	6月	7月	8月	9月	10月	11月	12月	1月	2月	3月
17年度分												
納付対象月数	512,555	513,138	513,730	514,344	514,769	514,992	515,257	515,649	515,941	516,310	516,581	517,045
納付月数	385,081	385,820	386,467	387,392	387,965	388,598	389,341	390,039	390,623	391,184	391,621	391,982
納付率	75.13%	75.19%	75.23%	75.32%	75.37%	75.46%	75.56%	75.64%	75.71%	75.77%	75.81%	75.81%
(督促対象月数)	128,520	128,057	127,910	127,877	127,377	127,027	126,659	126,308	125,902	125,687	125,397	125,424
(督促納付月数)	1,046	739	647	925	573	633	743	698	584	561	437	361
18年度分												
納付対象月数	509,997	508,612	508,168	507,273	507,028	506,969	507,157	507,504	507,745	508,120	508,421	508,754
納付月数	363,265	364,846	365,923	366,959	367,855	368,617	369,836	371,313	371,932	372,511	373,195	373,941
納付率	71.23%	71.73%	72.01%	72.34%	72.55%	72.71%	72.92%	73.16%	73.25%	73.31%	73.40%	73.50%
(督促対象月数)	149,309	145,347	143,322	141,350	140,069	139,114	138,540	137,668	136,432	136,188	135,910	135,559
(督促納付月数)	2,577	1,581	1,077	1,036	896	762	1,219	1,477	619	579	684	746
	平成20年度											
	4月	5月	6月	7月	8月	9月	10月	11月	12月	1月	2月	3月
18年度分												
納付対象月数	509,589	510,014	510,406	510,757	511,082	511,204	511,499	511,637	511,814	511,962	512,153	512,217
納付月数	374,869	375,686	376,424	377,091	377,726	378,396	379,062	379,799	380,371	380,948	381,355	381,780
納付率	73.56%	73.66%	73.75%	73.83%	73.91%	74.02%	74.11%	74.23%	74.32%	74.41%	74.46%	74.53%
(督促対象月数)	135,648	135,145	134,720	134,333	133,991	133,478	133,103	132,575	132,015	131,591	131,205	130,862
(督促納付月数)	928	817	738	667	635	670	666	737	572	577	407	425
19年度分												
納付対象月数	491,431	489,997	489,325	488,935	488,480	488,491	488,726	488,749	488,904	489,048	489,173	489,163
納付月数	342,507	344,091	345,251	346,078	346,852	347,748	348,533	349,796	350,474	351,171	351,833	352,474
納付率	69.70%	70.22%	70.56%	70.78%	71.01%	71.19%	71.31%	71.57%	71.69%	71.81%	71.92%	72.06%
(督促対象月数)	151,486	147,490	145,234	143,684	142,402	141,639	140,978	140,216	139,108	138,574	138,002	137,330
(督促納付月数)	2,562	1,584	1,160	827	774	896	785	1,263	678	697	662	641
	平成21年度											
	4月	5月	6月	7月	8月	9月	10月	11月	12月	1月	2月	3月
19年度分												
納付対象月数	489,289	489,508	489,717	489,845	489,871	489,984	490,117	490,204	490,318	490,397	490,708	—
納付月数	353,244	353,912	355,786	356,592	357,185	357,843	358,553	359,125	359,624	360,130	360,540	—
納付率	72.20%	72.30%	72.65%	72.80%	72.91%	73.03%	73.16%	73.26%	73.35%	73.44%	73.47%	—
(督促対象月数)	136,815	136,264	135,805	134,059	133,279	132,799	132,274	131,651	131,193	130,773	130,578	—
(督促納付月数)	770	668	1,874	806	593	658	710	572	499	506	410	—
20年度分												
納付対象月数	476,045	474,050	473,604	472,324	471,343	470,718	470,752	470,769	470,934	471,010	471,365	—
納付月数	323,159	324,528	326,605	327,513	328,229	328,939	329,849	331,047	331,615	332,077	332,596	—
納付率	67.88%	68.46%	68.96%	69.34%	69.64%	69.88%	70.07%	70.32%	70.42%	70.50%	70.56%	—
(督促対象月数)	154,975	150,891	149,076	145,719	143,830	142,489	141,813	140,920	139,887	139,395	139,288	—
(督促納付月数)	2,089	1,369	2,077	908	716	710	910	1,198	568	462	519	—

(注1) 過年度保険料における納付対象月数とは、当該年度分の保険料として納付すべき月数(全額免除月数および学生納付督促月数、納付猶予月数は含まれない)であり、納付月数はそのうち当該年度中(翌年4月末まで)及び過年度中(翌年度及び翌々年度)に実際に納付された月数である。また、納付率は納付対象月数に占める納付月数の割合である。
 (注2) 現年度保険料納付実績、過年度保険料納付実績とともに、年間の収納推移は一定ではなく、年度当初や年末などに伸びる割合が大きくなる時期がある。また、免除等承認期間が終了する7月に、いったん納付対象月数が多くなるため納付率が伸びない場合もある。
 (注3) 過年度保険料における督促対象月数は、納付対象月数から納付月数を除いた部分となる。また、督促納付月数は、納付月数の当月分と前月分の差となる。

〈免除等承認件数〉

(人)

	平成17年度											
	4月	5月	6月	7月	8月	9月	10月	11月	12月	1月	2月	3月
申請免除(全額)	698	276	505	391	2,239	2,563	531	545	1,175	312	778	1,875
学生納付特例	18	1,307	939	327	60	281	97	172	186	83	134	243
若年者納付猶予	0	58	65	53	183	230	80	98	191	24	87	240
	平成18年度											
	4月	5月	6月	7月	8月	9月	10月	11月	12月	1月	2月	3月
申請免除(全額)	659	469	358	644	2,073	2,240	1,209	1,105	712	395	907	916
学生納付特例	689	988	522	182	189	86	144	171	174	89	125	138
若年者納付猶予	191	83	36	93	222	261	128	179	155	57	81	110
	平成19年度											
	4月	5月	6月	7月	8月	9月	10月	11月	12月	1月	2月	3月
申請免除(全額)	603	470	483	2,628	1,353	1,399	748	881	778	338	782	695
学生納付特例	151	581	1,161	253	234	100	297	174	208	83	135	139
若年者納付猶予	82	64	50	42	442	130	134	124	117	57	44	72
	平成20年度											
	4月	5月	6月	7月	8月	9月	10月	11月	12月	1月	2月	3月
申請免除(全額)	678	377	594	3,378	1,420	996	497	531	338	432	648	756
学生納付特例	310	1,227	387	189	176	216	138	144	136	133	98	125
若年者納付猶予	73	46	62	457	127	128	69	62	39	45	30	29
	平成21年度											
	4月	5月	6月	7月	8月	9月	10月	11月	12月	1月	2月	3月
申請免除(全額)	815	165	703	1,788	1,532	800	2,122	515	802	139	547	587
学生納付特例	260	1,257	427	253	150	178	209	125	181	58	84	193
若年者納付猶予	59	15	86	73	222	95	380	72	75	5	39	48

(注1)「申請免除(全額)」及び「若年者納付猶予」は、7月から翌年6月までを承認年度としていることから、承認件数は8～9月にかけて多い傾向がある。

(注2)「学生納付特例」は、4月から良く3月までを承認年度としていることから、承認件数は4～5月にかけて多い傾向がある。

〈納付督促状況〉

(件)

実施期間	17年5月～18年4月	18年5月～19年4月	19年5月～20年4月	20年5月～20年9月	
国	戸別訪問	60,716	55,680	53,984	18,649
	【うち接触件数】	29,522	28,342	24,777	9,495
	電話督促	33,129	19,397	14,279	4,373
	(職員等)	17,306	7,766	2,854	238
	(外部委託)	15,823	11,631	11,425	4,135
	【うち接触件数】	19,580	14,280	11,135	2,953
	文書督促	123,896	73,843	40,907	21,184
	(催告状送付数)	110,216	61,904	33,039	16,537
	(免除等勸奨送付数)	13,680	11,939	7,868	4,647
	集合徴収(呼出)案内数	3,575	4,710	2,005	0
民間事業者	戸別訪問				
	【うち接触件数】				
	電話督促				
	【うち接触件数】				
	文書督促				
実施期間	20年10月～21年4月	21年5月～21年9月			
国	戸別訪問	2,372	1,931		
	【うち接触件数】	987	902		
	電話督促				
	(職員等)				
	(外部委託)				
	【うち接触件数】				
	文書督促				
	(催告状送付数)				
	(免除等勸奨送付数)				
	集合徴収(呼出)案内数				
民間事業者	戸別訪問	576	955		
	【うち接触件数】	127	187		
	電話督促	36,166	19,870		
	【うち接触件数】	13,976	6,111		
	文書督促	6,353	1,992		

(注1) 電話督促については、国での実施は督促対象件数を、民間事業者での実施は実際の架電件数を計上している。

(注2) 納付督促の組み合わせについて、国で実施していた戸別訪問は、電話及び文書による督促の後、主に短期未納者を旧国民年金推進員が、中・長期未納者を職員等が実施。

(注3) 市場化テスト事業による民間委託後の国の戸別訪問件数は、特定業務契約職員(旧国民年金推進員)によるものである。

〈納付督促体制〉

(人)

	18年度	19年度	20年度	21年度
国民年金推進員	8	8	8	1

(注1) 職員については、収納業務を兼務している者を含めて計上している。

(注2) 平成19年10月から保険料滞納者に対する納付督促業務について民間競争入札を実施しており、業務受託先における従事人数は不明。

〈新規口座振替等獲得実績〉

20年度	21年度
3	0

(注) 市場化テスト事業による民間事業者の納付督促により新規口座振替及びクレジットカード納付の申出を獲得できた件数を計上している。なお、項目の各年度の対象月は以下のとおり。
平成20年度…平成20年10月～平成21年4月
平成21年度…平成21年5月～平成21年9月

5 従来の実施方法等

従来の業務実施における取扱い数量等については、以下の通り。

【 帯広 年金事務所 】 (平成20年10月事業開始)

【基本情報】

〈被保険者情報(各年度末時点)〉

(人)

		平成18年度	平成19年度	平成20年度
第1号被保険者(任意加入者含む)		64,336	62,702	61,456
未納者	短期未納者	8,280	8,540	8,859
	中期未納者	5,124	5,418	5,408
	長期未納者	11,059	11,201	11,175
	計	24,463	25,159	25,442
全額免除者	法定免除者	4,330	4,346	4,528
	申請免除(全額)者	7,231	7,665	7,558
	学生納付特例者	3,133	2,882	2,891
	若年者納付猶予者	792	894	949
	計	15,486	15,787	15,926

(注1)「未納者」は、各年度末時点において、2年以内の間に納付すべき期間を有する者の合計である。
 (注2)「全額免除者」は、各年度末時点において、「全額免除者」欄の各事項に該当している者の合計である。そのため、2年以内の間に納付すべき期間を有する場合、上記「未納者」にも該当する場合もある。
 (注3)「未納者」欄の区分は、「(参考:未納月数別の未納者数)」のうち、1～6カ月を「短期未納者」、7～12カ月を「中期未納者」、13～24カ月を「長期未納者」としている。

(参考:未納月数別の未納者数(各年度末時点))

(左項「未納者数(人)」:右項「分布割合(%)」)

未納月数	平成18年度		平成19年度		平成20年度		未納月数	平成18年度		平成19年度		平成20年度	
1カ月	2,135	8.73%	2,105	8.37%	2,161	8.49%	13カ月	366	1.50%	409	1.63%	433	1.70%
2カ月	1,355	5.54%	1,349	5.36%	1,405	5.52%	14カ月	339	1.39%	426	1.69%	386	1.52%
3カ月	1,944	7.95%	2,112	8.39%	2,435	9.57%	15カ月	792	3.24%	1,060	4.21%	876	3.44%
4カ月	1,195	4.88%	1,176	4.67%	1,111	4.37%	16カ月	289	1.18%	320	1.27%	329	1.29%
5カ月	870	3.56%	945	3.76%	928	3.65%	17カ月	274	1.12%	279	1.11%	313	1.23%
6カ月	781	3.19%	853	3.39%	819	3.22%	18カ月	347	1.42%	295	1.17%	317	1.25%
7カ月	661	2.70%	742	2.95%	710	2.79%	19カ月	277	1.13%	288	1.14%	310	1.22%
8カ月	597	2.44%	675	2.68%	636	2.50%	20カ月	277	1.13%	328	1.30%	285	1.12%
9カ月	1,784	7.29%	1,500	5.96%	1,492	5.86%	21カ月	835	3.41%	1,047	4.16%	982	3.86%
10カ月	459	1.88%	593	2.36%	585	2.30%	22カ月	305	1.25%	319	1.27%	305	1.20%
11カ月	454	1.86%	502	2.00%	529	2.08%	23カ月	447	1.83%	468	1.86%	423	1.66%
12カ月	1,169	4.78%	1,406	5.59%	1,456	5.72%	24カ月	6,511	26.62%	5,962	23.70%	6,216	24.43%

【事業実績】

〈提供未納者データ件数(月別平均)〉

(人)

平成19年度											
4月	5月	6月	7月	8月	9月	10月	11月	12月	1月	2月	3月
-	-	-	-	-	-	-	-	-	-	-	-
平成20年度											
4月	5月	6月	7月	8月	9月	10月	11月	12月	1月	2月	3月
-	-	-	-	-	17,097	19,310	18,905	18,879	18,432	18,503	18,527
平成21年度											
4月	5月	6月	7月	8月	9月	10月	11月	12月	1月	2月	3月
18,306	17,502	20,854	22,094	18,526	18,298	20,573	19,712	19,356	19,153	19,124	19,073

(注1)上記は、前回事業の実施に当たり、受託事業者実際に提供した未納者データ(督促対象)件数の平均(月別)である。
 (注2)今回の事業に当たっては、前回事業より業務範囲が拡大しているため、提供未納者データ(督促対象)は10%程度の増加が見込まれる。

〈電話番号収録率(平成21年5月末時点)〉

平成21年度
75.68%

(注)上記の電話番号収録率は、「未納者」における収録率である。「第1号被保険者」及び「全額免除者」についても、概ね同程度の割合と見込まれる。

〈口座振替率等〉

(人/%)

	平成18年度末	平成19年度末	平成20年度末
口座振替者数	21,486	20,718	19,897
口座振替者率	43.98%	44.16%	43.70%
クレジットカード納付者数	-	41	286
クレジットカード納付者率	-	0.09%	0.63%

(注) 口座振替者(クレジットカード納付者)率 = 口座振替者(クレジットカード納付者) / 保険料納付対象者数 × 100

（現年度保険料納付実績）

（月／％）

	平成17年度											
	4月	5月	6月	7月	8月	9月	10月	11月	12月	1月	2月	3月
納付対象月数	51,141	100,584	145,316	198,008	244,630	293,066	339,490	382,143	429,032	475,582	519,161	563,370
納付月数	31,322	64,666	98,367	132,355	166,509	201,284	236,042	273,773	308,433	344,596	381,463	418,310
納付率	61.25%	64.29%	67.69%	66.84%	68.07%	68.68%	69.53%	71.64%	71.89%	72.46%	73.48%	74.25%
（督励対象月数）	34,807	69,262	82,732	104,383	119,978	137,298	152,456	164,000	179,038	193,638	205,310	217,202
（督励納付月数）	14,988	33,344	35,783	38,730	41,857	45,516	49,008	55,630	58,439	62,652	67,612	72,142
	平成18年度											
	4月	5月	6月	7月	8月	9月	10月	11月	12月	1月	2月	3月
納付対象月数	49,558	97,257	143,800	196,916	243,851	292,140	338,013	382,089	430,469	476,985	522,668	568,870
納付月数	31,354	64,491	97,484	130,548	163,654	197,484	231,658	268,594	302,739	336,964	372,881	408,610
納付率	63.27%	66.31%	67.79%	66.30%	67.11%	67.60%	68.54%	70.30%	70.33%	70.64%	71.34%	71.83%
（督励対象月数）	32,071	65,903	81,271	103,661	120,160	138,100	153,534	167,198	184,522	199,922	214,928	229,983
（督励納付月数）	13,867	33,137	34,955	37,293	39,963	43,444	47,179	53,703	56,792	59,901	65,141	69,723
	平成19年度											
	4月	5月	6月	7月	8月	9月	10月	11月	12月	1月	2月	3月
納付対象月数	50,430	98,309	141,853	195,359	240,533	286,161	332,532	376,597	423,315	469,113	514,509	559,526
納付月数	30,426	62,102	94,381	126,596	158,997	192,287	225,881	261,340	293,859	326,839	360,022	393,941
納付率	60.33%	63.17%	66.53%	64.80%	66.10%	67.20%	67.93%	69.40%	69.42%	69.67%	69.97%	70.41%
（督励対象月数）	32,849	67,883	81,373	104,856	120,320	136,397	152,972	167,289	183,828	199,606	215,181	230,376
（督励納付月数）	12,845	31,676	33,901	36,093	38,784	42,523	46,321	52,032	54,372	57,332	60,694	64,791
	平成20年度											
	4月	5月	6月	7月	8月	9月	10月	11月	12月	1月	2月	3月
納付対象月数	47,043	91,512	136,154	184,527	228,895	274,279	319,745	363,921	408,210	453,017	496,085	539,785
納付月数	28,777	59,332	90,325	120,756	151,422	182,815	214,223	247,657	278,300	309,184	341,415	373,981
納付率	61.17%	64.84%	66.34%	65.44%	66.15%	66.65%	67.00%	68.05%	68.18%	68.25%	68.82%	69.28%
（督励対象月数）	29,612	62,735	78,573	98,136	114,138	131,225	148,565	164,560	180,169	196,560	211,467	226,702
（督励納付月数）	11,346	30,555	32,744	34,365	36,665	39,761	43,043	48,296	50,259	52,727	56,797	60,898
	平成21年度											
	4月	5月	6月	7月	8月	9月	10月	11月	12月	1月	2月	3月
納付対象月数	46,221	89,529	132,968	181,421	226,222	267,618	310,020	350,201	393,745	435,313	477,221	—
納付月数	27,557	56,754	86,041	115,143	144,304	174,073	204,039	235,765	264,885	294,310	324,692	—
納付率	59.62%	63.39%	64.71%	63.47%	63.79%	65.05%	65.81%	67.32%	67.27%	67.61%	68.04%	—
（督励対象月数）	28,962	61,972	77,809	98,815	116,478	130,879	146,247	159,528	175,687	190,120	205,129	—
（督励納付月数）	10,298	29,197	30,882	32,537	34,560	37,334	40,266	45,092	46,827	49,117	52,600	—

（注1）現年度保険料における納付対象月数とは、当該年度分の保険料として納付すべき月数（全額免除月数および学生納付督励月数、納付猶予月数は含まれない）であり、納付月数はそのうち当該年度中（翌年4月末まで）に実際に納付された月数である。また、納付率は納付対象月数に占める納付月数の割合である。
 （注2）現年度保険料納付実績、過年度保険料納付実績ともに、年間の取納推移は一定ではなく、年度当初や年末などに伸びる割合が大きくなる時期がある。また、免除等承認期間が終了する7月に、いったん納付対象月数が多くなるため納付率が伸びない場合もある。
 （注3）督励対象月数とは、納付対象月数から、納付期限内に納付された月数を除いた月数である。また、督励納付月数とは、納付月数から納付期限内に納付された月数を除いた月数である。

〈過年度保険料納付実績〉

(月/%)

		平成17年度											
		4月	5月	6月	7月	8月	9月	10月	11月	12月	1月	2月	3月
15年度分	納付対象月数	614,433	614,722	614,979	615,285	615,536	615,901	616,248	616,537	616,921	617,279	617,757	618,054
	納付月数	450,709	451,622	452,631	453,521	454,351	455,316	456,169	457,272	458,018	458,763	459,405	459,843
	納付率	73.35%	73.47%	73.60%	73.71%	73.81%	73.93%	74.02%	74.17%	74.24%	74.32%	74.37%	74.40%
	(督促対象月数)	—	164,013	163,357	162,654	162,015	161,550	160,932	160,368	159,649	159,261	158,994	158,649
	(督促納付月数)	—	913	1,009	890	830	965	853	1,103	746	745	642	438
16年度分	納付対象月数	588,815	589,375	589,393	589,383	589,652	590,292	590,917	591,375	591,841	592,494	593,175	593,556
	納付月数	426,958	428,753	430,269	431,488	432,512	433,652	434,772	436,495	437,364	438,330	439,288	440,308
	納付率	72.51%	72.75%	73.00%	73.21%	73.35%	73.46%	73.58%	73.81%	73.90%	73.98%	74.06%	74.18%
	(督促対象月数)	—	162,417	160,640	159,114	158,164	157,780	157,265	156,603	155,346	155,130	154,845	154,268
	(督促納付月数)	—	1,795	1,516	1,219	1,024	1,140	1,120	1,723	869	966	958	1,020
		平成18年度											
		4月	5月	6月	7月	8月	9月	10月	11月	12月	1月	2月	3月
16年度分	納付対象月数	594,160	594,591	594,972	595,311	595,773	596,132	596,460	596,833	597,271	597,573	598,055	598,364
	納付月数	441,401	442,434	443,250	444,445	445,480	446,347	447,252	448,248	449,128	449,782	450,511	450,974
	納付率	74.29%	74.41%	74.50%	74.66%	74.77%	74.87%	74.98%	75.10%	75.20%	75.27%	75.33%	75.37%
	(督促対象月数)	153,852	153,190	152,538	152,061	151,328	150,652	150,113	149,581	149,023	148,445	148,273	147,853
	(督促納付月数)	1,093	1,033	816	1,195	1,035	867	905	996	880	654	729	463
17年度分	納付対象月数	563,513	562,195	562,041	561,549	562,139	561,865	561,284	561,016	561,432	561,682	562,114	562,515
	納付月数	420,978	422,736	423,836	425,042	426,175	427,074	428,184	429,713	430,641	431,529	432,577	433,684
	納付率	74.71%	75.19%	75.41%	75.69%	75.81%	76.01%	76.29%	76.60%	76.70%	76.83%	76.96%	77.10%
	(督促対象月数)	145,203	141,217	139,305	137,713	137,097	135,690	134,210	132,832	131,719	131,041	130,585	129,938
	(督促納付月数)	2,668	1,758	1,100	1,206	1,133	899	1,110	1,529	928	888	1,048	1,107
		平成19年度											
		4月	5月	6月	7月	8月	9月	10月	11月	12月	1月	2月	3月
17年度分	納付対象月数	563,297	563,632	563,926	564,446	564,732	564,988	565,418	565,767	566,249	566,580	567,029	567,412
	納付月数	434,949	435,888	436,872	438,278	439,217	440,142	441,027	442,051	442,864	443,553	444,145	444,617
	納付率	77.21%	77.34%	77.47%	77.65%	77.77%	77.90%	78.00%	78.13%	78.21%	78.29%	78.33%	78.36%
	(督促対象月数)	129,613	128,683	128,038	127,574	126,454	125,771	125,276	124,740	124,198	123,716	123,476	123,267
	(督促納付月数)	1,265	939	984	1,406	939	925	885	1,024	813	689	592	472
18年度分	納付対象月数	569,494	568,242	565,961	565,269	563,782	564,119	564,578	564,840	565,269	565,615	566,077	566,440
	納付月数	411,919	413,887	415,393	416,950	418,379	419,652	420,920	422,807	423,661	424,586	425,492	426,612
	納付率	72.33%	72.84%	73.40%	73.76%	74.21%	74.39%	74.55%	74.85%	74.95%	75.07%	75.17%	75.31%
	(督促対象月数)	160,884	156,323	152,074	149,876	146,832	145,740	144,926	143,920	142,462	141,954	141,491	140,948
	(督促納付月数)	3,309	1,968	1,506	1,557	1,429	1,273	1,268	1,887	854	925	906	1,120
		平成20年度											
		4月	5月	6月	7月	8月	9月	10月	11月	12月	1月	2月	3月
18年度分	納付対象月数	566,684	566,930	567,346	567,561	567,819	568,075	568,356	568,788	569,002	569,189	569,561	569,871
	納付月数	427,911	429,098	430,141	431,138	432,030	432,856	433,952	434,890	435,663	436,399	437,083	437,686
	納付率	75.51%	75.69%	75.82%	75.96%	76.09%	76.20%	76.35%	76.46%	76.57%	76.67%	76.74%	76.80%
	(督促対象月数)	140,072	139,019	138,248	137,420	136,681	136,045	135,500	134,836	134,112	133,526	133,162	132,788
	(督促納付月数)	1,299	1,187	1,043	997	892	826	1,096	938	773	736	684	603
19年度分	納付対象月数	557,994	555,076	553,862	552,477	551,666	551,589	551,842	552,211	552,420	552,526	552,921	553,221
	納付月数	396,875	398,589	399,905	400,933	401,968	403,105	404,162	405,789	406,558	407,187	408,123	409,008
	納付率	71.13%	71.81%	72.20%	72.57%	72.86%	73.08%	73.24%	73.48%	73.60%	73.70%	73.81%	73.93%
	(督促対象月数)	164,053	158,201	155,273	152,572	150,733	149,621	148,737	148,049	146,631	145,968	145,734	145,098
	(督促納付月数)	2,934	1,714	1,316	1,028	1,035	1,137	1,057	1,627	769	629	936	885
		平成21年度											
		4月	5月	6月	7月	8月	9月	10月	11月	12月	1月	2月	3月
19年度分	納付対象月数	553,550	553,967	554,258	554,475	554,607	554,832	555,002	555,236	555,454	555,682	555,933	—
	納付月数	410,032	411,005	413,365	414,625	415,598	416,572	417,387	418,327	419,073	419,762	420,377	—
	納付率	74.07%	74.19%	74.58%	74.78%	74.94%	75.08%	75.20%	75.34%	75.45%	75.54%	75.62%	—
	(督促対象月数)	144,542	143,935	143,253	141,110	139,982	139,234	138,430	137,849	137,127	136,609	136,171	—
	(督促納付月数)	1,024	973	2,360	1,260	973	974	815	940	746	689	615	—
20年度分	納付対象月数	539,320	536,115	535,040	533,844	532,338	531,300	531,153	531,407	531,687	531,917	532,168	—
	納付月数	376,340	377,993	380,168	381,334	382,264	383,251	384,131	385,526	386,068	386,782	387,524	—
	納付率	69.78%	70.51%	71.05%	71.43%	71.81%	72.13%	72.32%	72.55%	72.61%	72.71%	72.82%	—
	(督促対象月数)	165,339	159,775	157,047	153,676	151,004	149,036	147,902	147,276	146,161	145,849	145,386	—
	(督促納付月数)	2,359	1,653	2,175	1,166	930	987	880	1,395	542	714	742	—

(注1) 過年度保険料における納付対象月数とは、当該年度分の保険料として納付すべき月数(全額免除月数および学生納付督促月数、納付猶予月数は含まれない)であり、納付月数はそのうち当該年度中(翌年4月末まで)及び過年度中(翌年度及び翌々年度)に実際に納付された月数である。また、納付率は納付対象月数に占める納付月数の割合である。
 (注2) 現年度保険料納付実績、過年度保険料納付実績とともに、年間の収納推移は一定ではなく、年度当初や年末などに伸びる割合が大きくなる時期がある。また、免除等承認期間が終了する7月に、いったん納付対象月数が多くなるため納付率が伸びない場合もある。
 (注3) 過年度保険料における督促対象月数は、納付対象月数から納付月数を除いた部分となる。また、督促納付月数は、納付月数の当月分と前月分の差となる。

〈免除等承認件数〉

(人)

	平成17年度											
	4月	5月	6月	7月	8月	9月	10月	11月	12月	1月	2月	3月
申請免除(全額)	927	217	278	304	2,055	2,682	670	1,005	1,382	478	739	1,177
学生納付特例	144	399	217	1,373	118	323	145	120	144	78	136	122
若年者納付猶予	1	45	46	105	244	212	209	199	187	63	115	217
	平成18年度											
	4月	5月	6月	7月	8月	9月	10月	11月	12月	1月	2月	3月
申請免除(全額)	1,007	364	522	318	374	4,037	940	1,101	1,243	293	608	902
学生納付特例	212	474	167	565	837	85	263	241	152	135	108	154
若年者納付猶予	157	60	81	52	99	359	114	201	215	45	81	112
	平成19年度											
	4月	5月	6月	7月	8月	9月	10月	11月	12月	1月	2月	3月
申請免除(全額)	766	338	443	980	1,793	3,958	1,192	453	868	272	462	600
学生納付特例	122	40	579	1,386	62	161	255	156	136	85	114	146
若年者納付猶予	119	57	98	154	210	367	261	78	93	38	73	69
	平成20年度											
	4月	5月	6月	7月	8月	9月	10月	11月	12月	1月	2月	3月
申請免除(全額)	596	476	612	3,394	1,757	1,863	498	270	469	475	404	835
学生納付特例	424	1,056	503	166	175	239	52	141	119	113	76	178
若年者納付猶予	75	102	117	303	348	345	86	43	42	63	55	87
	平成21年度											
	4月	5月	6月	7月	8月	9月	10月	11月	12月	1月	2月	3月
申請免除(全額)	886	264	857	3,339	1,284	1,519	1,531	744	957	134	532	644
学生納付特例	208	1,190	588	243	171	121	197	161	143	34	116	125
若年者納付猶予	72	47	116	303	114	414	252	95	123	25	79	66

(注1)「申請免除(全額)」及び「若年者納付猶予」は、7月から翌年6月までを承認年度としていることから、承認件数は8～9月にかけて多い傾向がある。

(注2)「学生納付特例」は、4月から良く3月までを承認年度としていることから、承認件数は4～5月にかけて多い傾向がある。

〈納付督促状況〉

(件)

実施期間	17年5月～18年4月	18年5月～19年4月	19年5月～20年4月	20年5月～20年9月	
国	戸別訪問	63,056	54,994	58,315	21,410
	【うち接触件数】	36,952	37,143	33,677	14,903
	電話督促	37,816	20,041	17,401	6,263
	(職員等)	24,294	7,534	2,656	188
	(外部委託)	13,522	12,507	14,745	6,075
	【うち接触件数】	18,653	14,158	13,154	3,864
	文書督促	133,263	52,187	39,293	20,603
	(催告状送付数)	117,360	40,019	33,331	15,983
	(免除等勸奨送付数)	15,903	12,168	5,962	4,620
	集合徴収(呼出)案内数	15,504	2,100	0	0
民間事業者	戸別訪問				
	【うち接触件数】				
	電話督促				
	【うち接触件数】				
文書督促					
実施期間	20年10月～21年4月	21年5月～21年9月			
国	戸別訪問	4,525	3,146		
	【うち接触件数】	2,727	2,193		
	電話督促				
	(職員等)				
	(外部委託)				
	【うち接触件数】				
	文書督促				
	(催告状送付数)				
(免除等勸奨送付数)					
集合徴収(呼出)案内数					
民間事業者	戸別訪問	716	1,046		
	【うち接触件数】	222	177		
	電話督促	38,871	21,178		
	【うち接触件数】	14,237	6,002		
文書督促	5,956	1,787			

(注1) 電話督促については、国での実施は督促対象件数を、民間事業者での実施は実際の架電件数を計上している。

(注2) 納付督促の組み合わせについて、国で実施していた戸別訪問は、電話及び文書による督促の後、主に短期未納者を旧国民年金推進員が、中・長期未納者を職員等が実施。

(注3) 市場化テスト事業による民間委託後の国の戸別訪問件数は、特定業務契約職員(旧国民年金推進員)によるものである。

〈納付督促体制〉

(人)

	18年度	19年度	20年度	21年度
国民年金推進員	8	10	10	2

(注1) 職員については、取納業務を兼務している者を含めて計上している。

(注2) 平成19年10月から保険料滞納者に対する納付督促業務について民間競争入札を実施しており、業務受託先における従事人数は不明。

〈新規口座振替等獲得実績〉

20年度	21年度
6	0

(注) 市場化テスト事業による民間事業者の納付督促により新規口座振替及びクレジットカード納付の申出を獲得できた件数を計上している。なお、項目の各年度の対象月は以下のとおり。
平成20年度…平成20年10月～平成21年4月
平成21年度…平成21年5月～平成21年9月

5 従来の実施方法等

従来の業務実施における取扱い数量等については、以下の通り。

【新さっぽろ 年金事務所】 (平成20年10月事業開始)

【基本情報】

〈被保険者情報(各年度末時点)〉

(人)

		平成18年度	平成19年度	平成20年度
第1号被保険者(任意加入者含む)		86,690	85,964	86,584
未納者	短期未納者	12,017	13,117	13,483
	中期未納者	7,181	7,722	8,635
	長期未納者	15,034	15,737	16,323
	計	34,232	36,576	38,441
全額免除者	法定免除者	6,397	6,467	6,639
	申請免除(全額)者	11,675	11,692	11,658
	学生納付特例者	11,173	11,183	10,986
	若年者納付猶予者	2,493	2,705	2,595
計		31,738	32,047	31,878

(注1)「未納者」は、各年度末時点において、2年以内の間に納付すべき期間を有する者の合計である。
 (注2)「全額免除者」は、各年度末時点において、「全額免除者」欄の各事項に該当している者の合計である。そのため、2年以内の間に納付すべき期間を有する場合、上記「未納者」にも該当する場合もある。
 (注3)「未納者」欄の区分は、「(参考:未納月数別の未納者数)」のうち、1~6カ月を「短期未納者」、7~12カ月を「中期未納者」、13~24カ月を「長期未納者」としている。

(参考:未納月数別の未納者数(各年度末時点))

(左項「未納者数(人)」:右項「分布割合(%)」)

未納月数	平成18年度		平成19年度		平成20年度		未納月数	平成18年度		平成19年度		平成20年度	
1カ月	3,017	8.81%	2,993	8.18%	3,083	8.02%	13カ月	510	1.49%	549	1.50%	662	1.72%
2カ月	1,864	5.45%	2,014	5.51%	1,938	5.04%	14カ月	462	1.35%	503	1.38%	575	1.50%
3カ月	2,788	8.14%	3,246	8.87%	3,645	9.48%	15カ月	1,020	2.98%	1,271	3.47%	1,211	3.15%
4カ月	1,655	4.83%	1,932	5.28%	1,790	4.66%	16カ月	373	1.09%	433	1.18%	505	1.31%
5カ月	1,435	4.19%	1,533	4.19%	1,591	4.14%	17カ月	357	1.04%	442	1.21%	461	1.20%
6カ月	1,258	3.67%	1,399	3.82%	1,436	3.74%	18カ月	400	1.17%	452	1.24%	513	1.33%
7カ月	929	2.71%	1,171	3.20%	1,175	3.06%	19カ月	391	1.14%	432	1.18%	397	1.03%
8カ月	820	2.40%	1,033	2.82%	1,134	2.95%	20カ月	386	1.13%	403	1.10%	407	1.06%
9カ月	2,315	6.76%	2,099	5.74%	2,446	6.36%	21カ月	1,114	3.25%	1,396	3.82%	1,167	3.04%
10カ月	707	2.07%	858	2.35%	975	2.54%	22カ月	362	1.06%	417	1.14%	424	1.10%
11カ月	664	1.94%	815	2.23%	819	2.13%	23カ月	573	1.67%	576	1.57%	591	1.54%
12カ月	1,746	5.10%	1,746	4.77%	2,086	5.43%	24カ月	9,086	26.54%	8,863	24.23%	9,410	24.48%

【事業実績】

〈提供未納者データ件数(月別平均)〉

(人)

平成19年度											
4月	5月	6月	7月	8月	9月	10月	11月	12月	1月	2月	3月
-	-	-	-	-	-	-	-	-	-	-	-
平成20年度											
4月	5月	6月	7月	8月	9月	10月	11月	12月	1月	2月	3月
-	-	-	-	-	23,859	27,875	27,160	27,161	27,016	27,263	27,241
平成21年度											
4月	5月	6月	7月	8月	9月	10月	11月	12月	1月	2月	3月
27,123	26,218	33,040	33,489	26,868	23,888	27,895	27,385	27,574	27,515	28,335	28,739

(注1)上記は、前回事業の実施に当たり、受託事業者実際に提供した未納者データ(督促対象)件数の平均(月別)である。
 (注2)今回の事業に当たっては、前回事業より業務範囲が拡大しているため、提供未納者データ(督促対象)は10%程度の増加が見込まれる。

〈電話番号収録率(平成21年5月末時点)〉

平成21年度
73.16%

(注)上記の電話番号収録率は、「未納者」における収録率である。「第1号被保険者」及び「全額免除者」についても、概ね同程度の割合と見込まれる。

〈口座振替率等〉

(人/%)

	平成18年度末	平成19年度末	平成20年度末
口座振替者数	15,793	15,212	14,286
口座振替者率	28.74%	28.21%	26.11%
クレジットカード納付者数	-	205	528
クレジットカード納付者率	-	0.38%	0.97%

(注) 口座振替者(クレジットカード納付者)率 = 口座振替者(クレジットカード納付者) / 保険料納付対象者数 × 100

（現年度保険料納付実績）

（月／％）

	平成17年度											
	4月	5月	6月	7月	8月	9月	10月	11月	12月	1月	2月	3月
納付対象月数	57,887	111,902	164,254	222,841	275,640	329,039	380,029	424,932	478,091	527,924	575,640	621,321
納付月数	29,909	63,678	97,881	132,830	168,333	204,375	240,719	280,855	316,885	354,312	392,531	431,436
納付率	51.67%	56.91%	59.59%	59.61%	61.07%	62.11%	63.34%	66.09%	66.28%	67.11%	68.19%	69.44%
（督励対象月数）	43,532	81,993	103,882	132,240	154,621	177,514	197,851	212,073	233,370	251,435	267,762	281,569
（督励納付月数）	15,554	33,769	37,509	42,229	47,314	52,850	58,541	67,996	72,164	77,823	84,653	91,684
	平成18年度											
	4月	5月	6月	7月	8月	9月	10月	11月	12月	1月	2月	3月
納付対象月数	54,373	104,816	154,734	210,495	267,823	319,537	368,699	418,032	470,816	522,115	573,158	623,845
納付月数	30,402	63,739	97,152	131,330	165,681	200,885	235,587	273,403	308,934	344,201	382,153	418,825
納付率	55.91%	60.81%	62.79%	62.39%	61.86%	62.87%	63.90%	65.40%	65.62%	65.92%	66.67%	67.14%
（督励対象月数）	38,348	74,414	93,859	119,598	146,907	168,528	187,454	206,863	228,944	249,536	270,369	290,420
（督励納付月数）	14,377	33,337	36,277	40,433	44,765	49,876	54,342	62,234	67,062	71,622	79,364	85,400
	平成19年度											
	4月	5月	6月	7月	8月	9月	10月	11月	12月	1月	2月	3月
納付対象月数	55,673	106,719	156,648	214,523	269,163	322,683	374,193	423,412	476,305	527,271	579,720	631,389
納付月数	29,273	60,905	93,406	126,298	159,476	193,768	228,184	264,439	297,948	331,294	366,041	401,501
納付率	52.58%	57.07%	59.63%	58.87%	59.25%	60.05%	60.98%	62.45%	62.55%	62.83%	63.14%	63.59%
（督励対象月数）	39,641	77,446	98,174	126,905	152,449	177,023	199,335	219,384	242,384	263,687	286,985	309,457
（督励納付月数）	13,241	31,632	34,932	38,680	42,762	48,108	53,326	60,411	64,027	67,710	73,306	79,569
	平成20年度											
	4月	5月	6月	7月	8月	9月	10月	11月	12月	1月	2月	3月
納付対象月数	55,193	106,272	156,935	215,192	267,398	320,934	373,380	425,450	477,328	530,606	584,166	631,910
納付月数	27,750	58,252	89,472	120,353	151,565	184,265	215,889	249,852	281,717	313,555	347,007	380,696
納付率	50.28%	54.81%	57.01%	55.93%	56.68%	57.42%	57.82%	58.73%	59.02%	59.09%	59.40%	60.25%
（督励対象月数）	39,102	78,522	101,122	131,380	155,918	181,805	206,570	231,082	254,726	279,832	305,674	325,343
（督励納付月数）	11,659	30,502	33,659	36,541	40,085	45,136	49,079	55,484	59,115	62,781	68,515	74,129
	平成21年度											
	4月	5月	6月	7月	8月	9月	10月	11月	12月	1月	2月	3月
納付対象月数	55,426	107,894	158,825	218,571	274,232	324,617	375,855	423,680	476,471	527,197	577,070	—
納付月数	26,416	55,908	85,536	115,231	145,433	176,186	207,204	239,981	270,166	300,285	332,154	—
納付率	47.66%	51.82%	53.86%	52.72%	53.03%	54.28%	55.13%	56.64%	56.70%	56.96%	57.56%	—
（督励対象月数）	39,503	81,478	105,425	138,313	167,404	191,278	215,837	237,060	262,560	286,334	309,726	—
（督励納付月数）	10,493	29,492	32,136	34,973	38,605	42,847	47,186	53,361	56,255	59,422	64,810	—

（注1）現年度保険料における納付対象月数とは、当該年度分の保険料として納付すべき月数（全額免除月数および学生納付督励月数、納付猶予月数は含まれない）であり、納付月数はそのうち当該年度中（翌年4月末まで）に実際に納付された月数である。また、納付率は納付対象月数に占める納付月数の割合である。
 （注2）現年度保険料納付実績、過年度保険料納付実績ともに、年間の取納推移は一定ではなく、年度当初や年末などに伸びる割合が大きくなる時期がある。また、免除等承認期間が終了する7月に、いったん納付対象月数が多くなるため納付率が伸びない場合もある。
 （注3）督励対象月数とは、納付対象月数から、納付期限内に納付された月数を除いた月数である。また、督励納付月数とは、納付月数から納付期限内に納付された月数を除いた月数である。

〈過年度保険料納付実績〉

(月/%)

		平成17年度											
		4月	5月	6月	7月	8月	9月	10月	11月	12月	1月	2月	3月
15年度分	納付対象月数	688,928	689,740	690,510	691,269	691,905	692,938	693,554	694,061	694,823	695,546	696,351	697,050
	納付月数	459,461	461,461	463,452	465,044	466,697	468,224	469,545	470,928	472,115	473,318	474,453	475,261
	納付率	66.69%	66.90%	67.12%	67.27%	67.45%	67.57%	67.70%	67.85%	67.95%	68.05%	68.13%	68.18%
	(督促対象月数)	—	230,279	229,049	227,817	226,861	226,241	225,330	224,516	223,895	223,431	223,033	222,597
	(督促納付月数)	—	2,000	1,991	1,592	1,653	1,527	1,321	1,383	1,187	1,203	1,135	808
16年度分	納付対象月数	666,251	663,868	662,025	661,883	661,808	663,228	664,186	664,785	665,830	666,770	668,050	669,081
	納付月数	435,612	438,894	441,478	443,402	445,310	446,998	448,664	450,892	452,016	453,306	454,926	456,551
	納付率	65.38%	66.11%	66.69%	66.99%	67.29%	67.40%	67.55%	67.83%	67.89%	67.99%	68.10%	68.24%
	(督促対象月数)	—	228,256	223,131	220,405	218,406	217,918	217,188	216,121	214,938	214,754	214,744	214,155
	(督促納付月数)	—	3,282	2,584	1,924	1,908	1,688	1,666	2,228	1,124	1,290	1,620	1,625
		平成18年度											
		4月	5月	6月	7月	8月	9月	10月	11月	12月	1月	2月	3月
16年度分	納付対象月数	670,066	670,888	671,896	672,782	673,337	674,098	674,942	675,623	676,402	677,210	678,115	678,910
	納付月数	458,478	460,275	461,728	463,242	464,944	466,336	467,827	469,407	470,789	471,790	472,940	473,562
	納付率	68.42%	68.61%	68.72%	68.85%	69.05%	69.18%	69.31%	69.48%	69.60%	69.67%	69.74%	69.75%
	(督促対象月数)	213,515	212,410	211,621	211,054	210,095	209,154	208,606	207,796	206,995	206,421	206,325	205,970
	(督促納付月数)	1,927	1,797	1,453	1,514	1,702	1,392	1,491	1,580	1,382	1,001	1,150	622
17年度分	納付対象月数	621,296	615,616	613,740	611,352	611,568	610,423	609,796	609,677	610,618	611,491	612,667	613,745
	納付月数	435,875	438,469	440,217	441,721	443,123	444,479	445,780	447,621	448,796	449,891	451,256	452,432
	納付率	70.16%	71.22%	71.73%	72.25%	72.46%	72.81%	73.10%	73.42%	73.50%	73.57%	73.65%	73.72%
	(督促対象月数)	189,860	179,741	175,271	171,135	169,847	167,300	165,317	163,897	162,997	162,695	162,776	162,489
	(督促納付月数)	4,439	2,594	1,748	1,504	1,402	1,356	1,301	1,841	1,175	1,095	1,365	1,176
		平成19年度											
		4月	5月	6月	7月	8月	9月	10月	11月	12月	1月	2月	3月
17年度分	納付対象月数	614,941	615,722	616,726	617,565	618,071	618,990	619,677	620,647	621,467	621,943	622,433	623,233
	納付月数	454,143	455,487	456,795	458,902	460,093	461,425	462,629	463,780	464,942	465,910	466,769	467,423
	納付率	73.85%	73.98%	74.07%	74.31%	74.44%	74.54%	74.66%	74.73%	74.81%	74.91%	74.99%	75.00%
	(督促対象月数)	162,509	161,579	161,239	160,770	159,169	158,897	158,252	158,018	157,687	157,001	156,523	156,464
	(督促納付月数)	1,711	1,344	1,308	2,107	1,191	1,332	1,204	1,151	1,162	968	859	654
18年度分	納付対象月数	622,803	620,609	618,782	617,985	617,546	618,501	619,263	620,359	621,229	621,673	622,309	623,254
	納付月数	423,705	426,241	428,253	430,617	432,095	433,768	435,306	437,249	438,396	439,261	440,310	441,518
	納付率	68.03%	68.68%	69.21%	69.68%	69.97%	70.13%	70.29%	70.48%	70.57%	70.66%	70.75%	70.84%
	(督促対象月数)	203,978	196,904	192,541	189,732	186,929	186,406	185,495	185,053	183,980	183,277	183,048	182,944
	(督促納付月数)	4,880	2,536	2,012	2,364	1,478	1,673	1,538	1,943	1,147	865	1,049	1,208
		平成20年度											
		4月	5月	6月	7月	8月	9月	10月	11月	12月	1月	2月	3月
18年度分	納付対象月数	623,763	624,453	625,196	625,732	626,284	626,725	627,113	627,702	628,328	628,661	629,422	629,966
	納付月数	442,976	444,505	445,827	447,131	448,144	449,300	450,334	451,423	452,397	453,248	454,034	454,779
	納付率	71.02%	71.18%	71.31%	71.46%	71.56%	71.69%	71.81%	71.92%	72.00%	72.10%	72.14%	72.19%
	(督促対象月数)	182,245	181,477	180,691	179,905	179,153	178,581	177,813	177,368	176,905	176,264	176,174	175,932
	(督促納付月数)	1,458	1,529	1,322	1,304	1,013	1,156	1,034	1,089	974	851	786	745
19年度分	納付対象月数	628,730	625,331	623,875	623,026	622,431	622,590	623,104	623,479	624,199	624,416	625,249	625,785
	納付月数	405,646	408,292	410,120	411,665	412,752	414,224	415,288	416,798	417,876	418,797	419,814	421,040
	納付率	64.52%	65.29%	65.74%	66.08%	66.31%	66.53%	66.65%	66.85%	66.95%	67.07%	67.14%	67.28%
	(督促対象月数)	227,229	219,685	215,583	212,906	210,766	209,838	208,880	208,191	207,401	206,540	206,452	205,971
	(督促納付月数)	4,145	2,646	1,828	1,545	1,087	1,472	1,064	1,510	1,078	921	1,017	1,226
		平成21年度											
		4月	5月	6月	7月	8月	9月	10月	11月	12月	1月	2月	3月
19年度分	納付対象月数	626,386	627,163	627,596	628,203	628,588	629,000	629,433	629,872	630,160	630,344	630,758	—
	納付月数	422,571	423,782	426,903	428,411	429,481	430,728	431,730	432,739	433,641	434,288	434,937	—
	納付率	67.46%	67.57%	68.02%	68.20%	68.32%	68.46%	68.59%	68.70%	68.81%	68.90%	68.95%	—
	(督促対象月数)	205,346	204,592	203,814	201,300	200,177	199,519	198,705	198,142	197,421	196,703	196,470	—
	(督促納付月数)	1,531	1,211	3,121	1,508	1,070	1,247	1,002	1,009	902	647	649	—
20年度分	納付対象月数	630,761	628,224	625,660	624,036	622,390	622,191	622,456	622,785	623,164	623,430	623,854	—
	納付月数	384,359	386,933	390,443	392,274	393,763	395,018	396,134	397,518	398,220	398,860	399,769	—
	納付率	60.94%	61.59%	62.40%	62.86%	63.27%	63.49%	63.64%	63.83%	63.90%	63.98%	64.08%	—
	(督促対象月数)	250,065	243,865	238,727	233,593	230,116	228,428	227,438	226,651	225,646	225,210	224,994	—
	(督促納付月数)	3,663	2,574	3,510	1,831	1,489	1,255	1,116	1,384	702	640	909	—

(注1) 過年度保険料における納付対象月数とは、当該年度分の保険料として納付すべき月数(全額免除月数および学生納付督促月数、納付猶予月数(は含まれない))であり、納付月数はそのうち当該年度中(翌年4月末まで)及び過年度中(翌年度及び翌々年度)に実際に納付された月数である。また、納付率は納付対象月数に占める納付月数の割合である。
(注2) 現年度保険料納付実績、過年度保険料納付実績ともに、年間の収納推移は一定ではなく、年度当初や年末などに伸びる割合が大きくなる時期がある。また、免除等承認期間が終了する7月に、いったん納付対象月数が多くなるため納付率が伸びない場合もある。
(注3) 過年度保険料における督促対象月数は、納付対象月数から納付月数を除いた部分となる。また、督促納付月数は、納付月数の当月分と前月分の差となる。

〈免除等承認件数〉

(人)

	平成17年度											
	4月	5月	6月	7月	8月	9月	10月	11月	12月	1月	2月	3月
申請免除(全額)	991	392	866	1,037	5,444	2,549	1,093	1,337	2,300	607	1,240	1,305
学生納付特例	3,170	3,249	982	474	727	822	540	440	561	236	335	563
若年者納付猶予	1	113	293	376	576	435	445	513	603	129	290	327
	平成18年度											
	4月	5月	6月	7月	8月	9月	10月	11月	12月	1月	2月	3月
申請免除(全額)	1,075	620	1,038	4,721	4,298	447	1,570	1,802	1,361	656	936	999
学生納付特例	2,663	3,609	1,238	714	755	47	833	619	528	175	497	435
若年者納付猶予	376	104	625	775	1,141	138	481	468	392	183	201	259
	平成19年度											
	4月	5月	6月	7月	8月	9月	10月	11月	12月	1月	2月	3月
申請免除(全額)	754	553	672	6,364	2,168	1,235	1,298	1,181	1,428	554	838	708
学生納付特例	422	4,840	1,749	1,180	586	642	637	425	590	266	402	402
若年者納付猶予	309	184	255	1,493	491	461	337	262	379	142	197	171
	平成20年度											
	4月	5月	6月	7月	8月	9月	10月	11月	12月	1月	2月	3月
申請免除(全額)	624	716	785	5,525	2,414	2,042	823	830	809	933	747	1,031
学生納付特例	1,358	4,493	1,451	891	597	855	391	480	381	406	251	429
若年者納付猶予	196	217	307	1,355	509	696	162	240	177	163	106	127
	平成21年度											
	4月	5月	6月	7月	8月	9月	10月	11月	12月	1月	2月	3月
申請免除(全額)	1,156	396	976	4,104	3,993	1,842	1,940	1,250	1,544	428	710	926
学生納付特例	946	5,084	1,197	843	568	354	690	487	539	150	282	587
若年者納付猶予	228	104	259	1,049	761	499	680	234	378	82	164	205

(注1)「申請免除(全額)」及び「若年者納付猶予」は、7月から翌年6月までを承認年度としていることから、承認件数は8～9月にかけて多い傾向がある。

(注2)「学生納付特例」は、4月から良く3月までを承認年度としていることから、承認件数は4～5月にかけて多い傾向がある。

〈納付督促状況〉

(件)

実施期間	17年5月～18年4月	18年5月～19年4月	19年5月～20年4月	20年5月～20年9月	
国	戸別訪問	83,650	85,646	93,959	35,858
	【うち接触件数】	41,217	45,421	46,058	18,235
	電話督促	49,138	32,493	32,117	11,814
	(職員等)	26,737	13,394	9,838	1,562
	(外部委託)	22,401	19,099	22,279	10,252
	【うち接触件数】	27,068	23,497	22,503	7,629
	文書督促	165,017	89,197	63,577	38,689
	(催告状送付数)	130,636	63,240	47,417	25,402
	(免除等勧奨送付数)	34,381	25,957	16,160	13,287
	集合徴収(呼出)案内数	34,087	34,214	35,195	0
民間事業者	戸別訪問				
	【うち接触件数】				
	電話督促				
	【うち接触件数】				
民間事業者	文書督促				
	【うち接触件数】				
実施期間	20年10月～21年4月	21年5月～21年9月			
国	戸別訪問	6,969	6,008		
	【うち接触件数】	3,142	3,002		
	電話督促				
	(職員等)				
	(外部委託)				
	【うち接触件数】				
	文書督促				
	(催告状送付数)				
民間事業者	戸別訪問	2,406	2,533		
	【うち接触件数】	846	664		
	電話督促	65,614	32,736		
	【うち接触件数】	20,825	8,697		
	文書督促	10,954	2,891		

(注1) 電話督促については、国での実施は督促対象件数を、民間事業者での実施は実際の架電件数を計上している。

(注2) 納付督促の組み合わせについて、国で実施していた戸別訪問は、電話及び文書による督促の後、主に短期未納者を旧国民年金推進員が、中・長期未納者を職員等が実施。

(注3) 市場化テスト事業による民間委託後の国の戸別訪問件数は、特定業務契約職員(旧国民年金推進員)によるものである。

〈納付督促体制〉

(人)

	18年度	19年度	20年度	21年度
国民年金推進員	12	15	15	3

(注1) 職員については、収納業務を兼務している者を含めて計上している。

(注2) 平成19年10月から保険料滞納者に対する納付督促業務について民間競争入札を実施しており、業務受託先における従事人数は不明。

〈新規口座振替等獲得実績〉

20年度	21年度
2	0

(注) 市場化テスト事業による民間事業者の納付督促により新規口座振替及びクレジットカード納付の申出を獲得できた件数を計上している。なお、項目の各年度の対象月は以下のとおり。
平成20年度…平成20年10月～平成21年4月
平成21年度…平成21年5月～平成21年9月

5 従来の実施方法等

従来の業務実施における取扱い数量等については、以下の通り。

【 小樽 年金事務所 】 (平成20年10月事業開始)

【基本情報】

〈被保険者情報(各年度末時点)〉

(人)

		平成18年度	平成19年度	平成20年度
第1号被保険者(任意加入者含む)		40,317	38,624	37,608
未納者	短期未納者	6,101	6,171	6,111
	中期未納者	3,146	3,591	3,656
	長期未納者	7,318	7,067	7,001
	計	16,565	16,829	16,768
全額免除者	法定免除者	5,261	5,157	5,169
	申請免除(全額)者	5,125	5,156	5,180
	学生納付特例者	2,464	2,293	2,260
	若年者納付猶予者	751	787	780
計		13,601	13,393	13,389

(注1)「未納者」は、各年度末時点において、2年以内の間に納付すべき期間を有する者の合計である。
 (注2)「全額免除者」は、各年度末時点において、「全額免除者」欄の各事項に該当している者の合計である。そのため、2年以内の間に納付すべき期間を有する場合、上記「未納者」にも該当する場合もある。
 (注3)「未納者」欄の区分は、「(参考:未納月数別の未納者数)」のうち、1～6カ月を「短期未納者」、7～12カ月を「中期未納者」、13～24カ月を「長期未納者」としている。

(参考:未納月数別の未納者数(各年度末時点))

(左項「未納者数(人)」:右項「分布割合(%)」)

未納月数	平成18年度		平成19年度		平成20年度		未納月数	平成18年度		平成19年度		平成20年度	
1カ月	1,403	8.47%	1,361	8.09%	1,277	7.62%	13カ月	246	1.49%	299	1.78%	310	1.85%
2カ月	890	5.37%	912	5.42%	959	5.72%	14カ月	219	1.32%	246	1.46%	311	1.85%
3カ月	1,498	9.04%	1,716	10.20%	1,751	10.44%	15カ月	623	3.76%	574	3.41%	540	3.22%
4カ月	1,083	6.54%	955	5.67%	847	5.05%	16カ月	178	1.07%	240	1.43%	220	1.31%
5カ月	650	3.92%	634	3.77%	649	3.87%	17カ月	196	1.18%	214	1.27%	211	1.26%
6カ月	577	3.48%	593	3.52%	628	3.75%	18カ月	179	1.08%	233	1.38%	233	1.39%
7カ月	497	3.00%	482	2.86%	485	2.89%	19カ月	189	1.14%	202	1.20%	183	1.09%
8カ月	470	2.84%	539	3.20%	474	2.83%	20カ月	178	1.07%	213	1.27%	196	1.17%
9カ月	785	4.74%	916	5.44%	1,019	6.08%	21カ月	445	2.69%	458	2.72%	512	3.05%
10カ月	363	2.19%	380	2.26%	431	2.57%	22カ月	188	1.13%	241	1.43%	184	1.10%
11カ月	301	1.82%	382	2.27%	393	2.34%	23カ月	357	2.16%	318	1.89%	273	1.63%
12カ月	730	4.41%	892	5.30%	854	5.09%	24カ月	4,320	26.08%	3,829	22.75%	3,828	22.83%

【事業実績】

〈提供未納者データ件数(月別平均)〉

(人)

平成19年度											
4月	5月	6月	7月	8月	9月	10月	11月	12月	1月	2月	3月
-	-	-	-	-	-	-	-	-	-	-	-
平成20年度											
4月	5月	6月	7月	8月	9月	10月	11月	12月	1月	2月	3月
-	-	-	-	-	9,526	11,185	10,992	10,840	10,772	10,776	10,783
平成21年度											
4月	5月	6月	7月	8月	9月	10月	11月	12月	1月	2月	3月
10,653	10,281	14,447	15,198	13,487	11,701	12,303	11,967	11,749	11,553	11,617	11,596

(注1)上記は、前回事業の実施に当たり、受託事業者実際に提供した未納者データ(督促対象)件数の平均(月別)である。
 (注2)今回の事業に当たっては、前回事業より業務範囲が拡大しているため、提供未納者データ(督促対象)は10%程度の増加が見込まれる。

〈電話番号収録率(平成21年5月末時点)〉

平成21年度
81.61%

(注)上記の電話番号収録率は、「未納者」における収録率である。「第1号被保険者」及び「全額免除者」についても、概ね同程度の割合と見込まれる。

〈口座振替率等〉

(人/%)

	平成18年度末	平成19年度末	平成20年度末
口座振替者数	9,286	8,811	8,260
口座振替者率	34.76%	34.92%	34.11%
クレジットカード納付者数	-	26	125
クレジットカード納付者率	-	0.10%	0.52%

(注) 口座振替者(クレジットカード納付者)率 = 口座振替者(クレジットカード納付者) / 保険料納付対象者数 × 100

（現年度保険料納付実績）

（月／％）

	平成17年度											
	4月	5月	6月	7月	8月	9月	10月	11月	12月	1月	2月	3月
納付対象月数	30,728	58,033	84,200	114,846	141,834	168,745	195,719	219,604	246,218	272,200	289,295	311,652
納付月数	16,390	33,947	51,711	69,718	87,679	106,117	124,561	144,218	162,307	181,193	200,957	220,367
納付率	53.34%	58.50%	61.41%	60.71%	61.82%	62.89%	63.64%	65.67%	65.92%	66.57%	69.46%	70.71%
（督励対象月数）	23,225	41,643	51,480	66,009	76,903	87,713	98,496	106,312	116,436	126,076	126,812	132,546
（督励納付月数）	8,887	17,557	18,991	20,881	22,748	25,085	27,338	30,926	32,525	35,069	38,474	41,261
	平成18年度											
	4月	5月	6月	7月	8月	9月	10月	11月	12月	1月	2月	3月
納付対象月数	27,808	54,417	80,056	107,980	135,746	162,593	187,687	213,578	239,481	264,084	288,454	314,437
納付月数	16,061	33,028	49,959	66,963	84,125	101,505	119,315	138,321	155,906	173,931	192,486	211,041
納付率	57.76%	60.69%	62.41%	62.01%	61.97%	62.43%	63.57%	64.76%	65.10%	65.86%	66.73%	67.12%
（督励対象月数）	19,644	38,356	48,126	60,458	72,833	84,258	93,942	104,434	114,603	123,675	132,662	143,067
（督励納付月数）	7,897	16,967	18,029	19,441	21,212	23,170	25,570	29,177	31,028	33,522	36,694	39,671
	平成19年度											
	4月	5月	6月	7月	8月	9月	10月	11月	12月	1月	2月	3月
納付対象月数	27,982	55,585	82,366	107,345	133,713	158,963	183,563	206,299	230,618	254,603	277,660	301,599
納付月数	15,050	30,966	47,040	63,237	79,517	96,305	113,179	130,877	147,061	163,398	179,980	197,018
納付率	53.78%	55.71%	57.11%	58.91%	59.47%	60.58%	61.66%	63.44%	63.77%	64.18%	64.82%	65.32%
（督励対象月数）	20,046	40,535	52,450	62,722	74,505	85,281	95,303	103,571	113,123	122,501	131,122	140,624
（督励納付月数）	7,114	15,916	17,124	18,614	20,309	22,623	24,919	28,149	29,566	31,296	33,442	36,043
	平成20年度											
	4月	5月	6月	7月	8月	9月	10月	11月	12月	1月	2月	3月
納付対象月数	26,123	51,482	74,854	101,317	126,017	149,167	172,131	195,695	217,921	241,443	265,208	288,667
納付月数	13,873	28,888	43,869	58,732	73,953	89,647	105,122	121,612	136,673	151,868	167,706	183,554
納付率	53.11%	56.11%	58.61%	57.97%	58.68%	60.10%	61.07%	62.14%	62.72%	62.90%	63.24%	63.59%
（督励対象月数）	18,498	37,609	47,031	59,742	70,910	80,478	89,819	99,789	108,256	118,207	128,548	138,441
（督励納付月数）	6,248	15,015	16,046	17,157	18,846	20,958	22,810	25,706	27,008	28,632	31,046	33,328
	平成21年度											
	4月	5月	6月	7月	8月	9月	10月	11月	12月	1月	2月	3月
納付対象月数	24,563	47,360	70,077	96,778	121,093	142,091	164,472	184,045	206,955	228,324	248,792	—
納付月数	13,020	26,854	40,900	54,714	68,663	82,949	97,425	112,655	126,429	140,299	154,742	—
納付率	53.01%	56.70%	58.36%	56.54%	56.70%	58.38%	59.24%	61.21%	61.09%	61.45%	62.20%	—
（督励対象月数）	17,206	34,340	44,069	57,829	69,470	77,855	87,577	94,539	104,630	113,512	121,657	—
（督励納付月数）	5,663	13,834	14,892	15,765	17,040	18,713	20,530	23,149	24,104	25,487	27,607	—

（注1）現年度保険料における納付対象月数とは、当該年度分の保険料として納付すべき月数（全額免除月数および学生納付督励月数、納付猶予月数は含まれない）であり、納付月数はそのうち当該年度中（翌年4月末まで）に実際に納付された月数である。また、納付率は納付対象月数に占める納付月数の割合である。
 （注2）現年度保険料納付実績、過年度保険料納付実績ともに、年間の取納推移は一定ではなく、年度当初や年末などに伸びる割合が大きくなる時期がある。また、免除等承認期間が終了する7月に、いったん納付対象月数が多くなるため納付率が伸びない場合もある。
 （注3）督励対象月数とは、納付対象月数から、納付期限内に納付された月数を除いた月数である。また、督励納付月数とは、納付月数から納付期限内に納付された月数を除いた月数である。

〈過年度保険料納付実績〉

(月/%)

		平成17年度											
		4月	5月	6月	7月	8月	9月	10月	11月	12月	1月	2月	3月
15年度分	納付対象月数	372,668	373,126	373,501	373,747	374,028	374,416	374,621	374,936	375,368	375,560	375,846	376,130
	納付月数	248,469	249,681	250,447	251,115	251,889	252,553	253,189	253,905	254,447	255,015	255,545	255,904
	納付率	66.67%	66.92%	67.05%	67.19%	67.34%	67.45%	67.59%	67.72%	67.79%	67.90%	67.99%	68.04%
	(督促対象月数)	—	124,657	123,820	123,300	122,913	122,527	122,068	121,747	121,463	121,113	120,831	120,585
	(督促納付月数)	—	1,212	766	668	774	664	636	716	542	568	530	359
16年度分	納付対象月数	333,427	332,738	332,649	332,425	332,441	332,952	333,296	333,723	334,270	334,612	334,974	335,447
	納付月数	229,413	230,820	231,880	232,850	233,567	234,233	235,019	235,986	236,528	237,249	238,005	238,735
	納付率	68.80%	69.37%	69.71%	70.05%	70.26%	70.35%	70.51%	70.71%	70.76%	70.90%	71.05%	71.17%
	(督促対象月数)	—	103,325	101,829	100,545	99,591	99,385	99,063	98,704	98,284	98,084	97,725	97,442
	(督促納付月数)	—	1,407	1,060	970	717	666	786	967	542	721	756	730
		平成18年度											
		4月	5月	6月	7月	8月	9月	10月	11月	12月	1月	2月	3月
16年度分	納付対象月数	335,880	336,269	336,681	337,077	337,412	337,756	337,975	338,324	338,587	338,861	339,200	339,432
	納付月数	239,468	240,494	241,045	241,864	242,416	243,058	243,674	244,265	244,765	245,241	245,744	246,120
	納付率	71.30%	71.52%	71.59%	71.75%	71.85%	71.96%	72.10%	72.20%	72.29%	72.37%	72.45%	72.51%
	(督促対象月数)	97,145	96,801	96,187	96,032	95,548	95,340	94,917	94,650	94,322	94,096	93,959	93,688
	(督促納付月数)	733	1,026	551	819	552	642	616	591	500	476	503	376
17年度分	納付対象月数	312,334	312,454	311,389	311,054	311,474	311,237	310,567	310,331	310,435	310,664	311,069	311,379
	納付月数	222,179	223,393	224,248	224,956	225,537	226,291	227,060	227,984	228,611	229,330	229,994	230,627
	納付率	71.14%	71.50%	72.02%	72.32%	72.41%	72.71%	73.11%	73.46%	73.64%	73.82%	73.94%	74.07%
	(督促対象月数)	91,967	90,275	87,996	86,806	86,518	85,700	84,276	83,271	82,451	82,053	81,739	81,385
	(督促納付月数)	1,812	1,214	855	708	581	754	769	924	627	719	664	633
		平成19年度											
		4月	5月	6月	7月	8月	9月	10月	11月	12月	1月	2月	3月
17年度分	納付対象月数	311,862	312,225	312,586	312,969	313,145	313,621	313,813	314,033	314,216	314,451	314,786	314,921
	納付月数	231,494	232,232	232,944	234,181	234,776	235,434	236,056	236,729	237,231	237,711	238,155	238,489
	納付率	74.23%	74.38%	74.52%	74.83%	74.97%	75.07%	75.22%	75.38%	75.50%	75.60%	75.66%	75.73%
	(督促対象月数)	81,235	80,731	80,354	80,025	79,964	78,845	78,379	77,977	77,487	77,220	77,075	76,766
	(督促納付月数)	867	738	712	1,237	595	658	622	673	502	480	444	334
18年度分	納付対象月数	314,106	314,042	312,812	311,543	310,727	310,605	310,571	310,775	310,925	311,103	311,403	311,569
	納付月数	213,256	214,659	215,736	217,168	217,962	218,793	219,640	220,597	221,029	221,558	222,073	222,698
	納付率	67.89%	68.35%	68.97%	69.71%	70.15%	70.44%	70.72%	70.98%	71.09%	71.22%	71.31%	71.48%
	(督促対象月数)	103,065	100,786	98,153	95,807	93,559	92,643	91,778	91,135	90,328	90,074	89,845	89,496
	(督促納付月数)	2,215	1,403	1,077	1,432	794	831	847	957	432	529	515	625
		平成20年度											
		4月	5月	6月	7月	8月	9月	10月	11月	12月	1月	2月	3月
18年度分	納付対象月数	311,910	312,240	312,555	312,865	313,129	313,265	313,529	313,752	313,862	314,129	314,337	314,585
	納付月数	223,498	224,282	224,982	225,668	226,201	226,952	227,635	228,184	228,769	229,263	229,685	230,060
	納付率	71.65%	71.83%	71.98%	72.13%	72.24%	72.45%	72.60%	72.73%	72.89%	72.98%	73.07%	73.13%
	(督促対象月数)	89,212	88,742	88,273	87,883	87,461	87,064	86,577	86,117	85,678	85,360	85,074	84,900
	(督促納付月数)	800	784	700	686	533	751	683	549	585	494	422	375
19年度分	納付対象月数	302,044	301,703	300,667	299,170	297,779	297,107	297,179	297,383	297,464	297,632	297,762	297,950
	納付月数	198,768	199,999	200,826	201,460	202,052	202,888	203,648	204,524	204,988	205,500	206,038	206,605
	納付率	65.81%	66.29%	66.79%	67.34%	67.85%	68.29%	68.53%	68.77%	68.91%	69.04%	69.20%	69.34%
	(督促対象月数)	105,026	102,935	100,668	98,344	96,319	95,055	94,291	93,735	92,940	92,644	92,262	91,912
	(督促納付月数)	1,750	1,231	827	634	592	836	760	876	464	512	538	567
		平成21年度											
		4月	5月	6月	7月	8月	9月	10月	11月	12月	1月	2月	3月
19年度分	納付対象月数	298,039	298,252	298,390	298,618	298,750	298,906	299,147	299,187	299,301	299,453	299,691	—
	納付月数	207,323	208,046	209,555	210,360	211,010	211,662	212,253	212,747	213,210	213,554	213,933	—
	納付率	69.56%	69.76%	70.23%	70.44%	70.63%	70.81%	70.95%	71.11%	71.24%	71.31%	71.38%	—
	(督促対象月数)	91,434	90,929	90,344	89,063	88,390	87,896	87,485	86,934	86,554	86,243	86,137	—
	(督促納付月数)	718	723	1,509	805	650	652	591	494	463	344	379	—
20年度分	納付対象月数	288,008	286,059	285,134	284,189	283,338	282,971	283,023	282,994	283,089	283,205	283,437	—
	納付月数	184,966	186,021	187,385	188,205	188,828	189,460	190,032	190,702	191,093	191,439	191,858	—
	納付率	64.22%	65.03%	65.72%	66.23%	66.64%	66.95%	67.14%	67.39%	67.50%	67.60%	67.69%	—
	(督促対象月数)	104,454	101,093	99,113	96,804	95,133	94,143	93,563	92,962	92,387	92,112	91,998	—
	(督促納付月数)	1,412	1,055	1,364	820	623	632	572	670	391	346	419	—

(注1) 過年度保険料における納付対象月数とは、当該年度分の保険料として納付すべき月数(全額免除月数および学生納付督促月数、納付猶予月数(は含まれない))であり、納付月数はそのうち当該年度中(翌年4月末まで)及び過年度中(翌年度及び翌々年度)に実際に納付された月数である。また、納付率は納付対象月数に占める納付月数の割合である。
 (注2) 現年度保険料納付実績、過年度保険料納付実績ともに、年間の収納推移は一定ではなく、年度当初や年末などに伸びる割合が大きくなる時期がある。また、免除等承認期間が終了する7月に、いったん納付対象月数が多くなるため納付率が伸びない場合もある。
 (注3) 過年度保険料における督促対象月数は、納付対象月数から納付月数を除いた部分となる。また、督促納付月数は、納付月数の当月分と前月分の差となる。

〈免除等承認件数〉

(人)

	平成17年度											
	4月	5月	6月	7月	8月	9月	10月	11月	12月	1月	2月	3月
申請免除(全額)	544	42	349	588	888	1,696	839	385	988	291	481	774
学生納付特例	161	14	1,124	645	186	118	161	126	96	52	69	133
若年者納付猶予	0	24	119	79	91	238	92	113	184	55	96	174
	平成18年度											
	4月	5月	6月	7月	8月	9月	10月	11月	12月	1月	2月	3月
申請免除(全額)	562	282	162	497	3,166	432	544	782	509	358	450	598
学生納付特例	79	879	454	179	398	54	191	131	45	(1)	243	65
若年者納付猶予	154	84	22	75	375	59	96	179	120	119	60	105
	平成19年度											
	4月	5月	6月	7月	8月	9月	10月	11月	12月	1月	2月	3月
申請免除(全額)	439	214	144	898	2,526	1,001	800	467	683	323	246	624
学生納付特例	127	5	57	62	1,466	134	173	179	94	78	111	87
若年者納付猶予	104	65	36	87	426	138	137	111	117	54	78	82
	平成20年度											
	4月	5月	6月	7月	8月	9月	10月	11月	12月	1月	2月	3月
申請免除(全額)	493	54	202	585	2,956	1,004	861	630	343	511	354	384
学生納付特例	293	455	162	598	230	217	238	103	83	86	79	79
若年者納付猶予	87	6	21	92	429	191	199	117	72	61	51	73
	平成21年度											
	4月	5月	6月	7月	8月	9月	10月	11月	12月	1月	2月	3月
申請免除(全額)	428	200	487	958	2,047	953	1,176	559	793	58	376	503
学生納付特例	175	982	354	231	137	36	205	140	88	25	74	174
若年者納付猶予	62	36	100	109	112	326	210	74	134	8	54	116

(注1)「申請免除(全額)」及び「若年者納付猶予」は、7月から翌年6月までを承認年度としていることから、承認件数は8～9月にかけて多い傾向がある。

(注2)「学生納付特例」は、4月から良く3月までを承認年度としていることから、承認件数は4～5月にかけて多い傾向がある。

〈納付督促状況〉

(件)

実施期間	17年5月～18年4月	18年5月～19年4月	19年5月～20年4月	20年5月～20年9月
国	戸別訪問	38,931	38,055	36,751
	【うち接触件数】	20,779	20,858	18,468
	電話督促	23,533	19,303	14,361
	(職員等)	13,767	9,736	3,261
	(外部委託)	9,766	9,567	11,100
	【うち接触件数】	14,431	13,855	11,684
	文書督促	93,588	50,529	30,516
	(催告状送付数)	81,427	40,208	24,407
	(免除等勸奨送付数)	12,161	10,321	6,109
	集合徴収(呼出)案内数	6,745	2,886	0
民間事業者	戸別訪問			
	【うち接触件数】			
	電話督促			
	【うち接触件数】			
	文書督促			
実施期間	20年10月～21年4月	21年5月～21年9月		
国	戸別訪問	3,379	2,490	
	【うち接触件数】	1,958	1,343	
	電話督促			
	(職員等)			
	(外部委託)			
	【うち接触件数】			
	文書督促			
	(催告状送付数)			
	(免除等勸奨送付数)			
	集合徴収(呼出)案内数			
民間事業者	戸別訪問	965	810	
	【うち接触件数】	345	269	
	電話督促	25,659	15,479	
	【うち接触件数】	8,890	4,563	
	文書督促	3,736	939	

(注1) 電話督促については、国での実施は督促対象件数を、民間事業者での実施は実際の架電件数を計上している。

(注2) 納付督促の組み合わせについて、国で実施していた戸別訪問は、電話及び文書による督促の後、主に短期未納者を旧国民年金推進員が、中・長期未納者を職員等が実施。

(注3) 市場化テスト事業による民間委託後の国の戸別訪問件数は、特定業務契約職員(旧国民年金推進員)によるものである。

〈納付督促体制〉

(人)

	18年度	19年度	20年度	21年度
国民年金推進員	6	7	7	1

(注1) 職員については、取納業務を兼務している者を含めて計上している。

(注2) 平成19年10月から保険料滞納者に対する納付督促業務について民間競争入札を実施しており、業務受託先における従事人数は不明。

〈新規口座振替等獲得実績〉

20年度	21年度
1	0

(注) 市場化テスト事業による民間事業者の納付督促により新規口座振替及びクレジットカード納付の申出を獲得できた件数を計上している。なお、項目の各年度の対象月は以下のとおり。
平成20年度…平成20年10月～平成21年4月
平成21年度…平成21年5月～平成21年9月

5 従来の実施方法等

従来の業務実施における取扱い数量等については、以下の通り。

【 室蘭 年金事務所 】 (平成20年10月事業開始)

【基本情報】

〈被保険者情報(各年度末時点)〉

(人)

		平成18年度	平成19年度	平成20年度
第1号被保険者(任意加入者含む)		28,837	27,710	27,008
未納者	短期未納者	3,373	3,794	4,026
	中期未納者	1,880	2,134	2,460
	長期未納者	5,411	5,113	5,030
	計	10,664	11,041	11,516
全額免除者	法定免除者	3,408	3,350	3,353
	申請免除(全額)者	3,922	4,027	3,730
	学生納付特例者	2,657	2,627	2,430
	若年者納付猶予者	557	633	573
計		10,544	10,637	10,086

(注1)「未納者」は、各年度末時点において、2年以内の間に納付すべき期間を有する者の合計である。

(注2)「全額免除者」は、各年度末時点において、「全額免除者」欄の各事項に該当している者の合計である。そのため、2年以内の間に納付すべき期間を有する場合、上記「未納者」にも該当する場合もある。

(注3)「未納者」欄の区分は、「(参考:未納月数別の未納者数)」のうち、1～6カ月を「短期未納者」、7～12カ月を「中期未納者」、13～24カ月を「長期未納者」としている。

(参考:未納月数別の未納者数(各年度末時点))

(左項「未納者数(人)」:右項「分布割合(%)」)

未納月数	平成18年度		平成19年度		平成20年度		未納月数	平成18年度		平成19年度		平成20年度	
1カ月	857	8.04%	853	7.73%	862	7.49%	13カ月	149	1.40%	198	1.79%	188	1.63%
2カ月	623	5.84%	600	5.43%	642	5.57%	14カ月	174	1.63%	153	1.39%	160	1.39%
3カ月	771	7.23%	1,027	9.30%	1,131	9.82%	15カ月	403	3.78%	432	3.91%	338	2.94%
4カ月	402	3.77%	541	4.90%	602	5.23%	16カ月	143	1.34%	125	1.13%	119	1.03%
5カ月	372	3.49%	410	3.71%	402	3.49%	17カ月	120	1.13%	134	1.21%	138	1.20%
6カ月	348	3.26%	363	3.29%	387	3.36%	18カ月	115	1.08%	165	1.49%	144	1.25%
7カ月	281	2.64%	313	2.83%	320	2.78%	19カ月	150	1.41%	132	1.20%	116	1.01%
8カ月	252	2.36%	279	2.53%	340	2.95%	20カ月	142	1.33%	149	1.35%	136	1.18%
9カ月	520	4.88%	539	4.88%	742	6.44%	21カ月	299	2.80%	296	2.68%	397	3.45%
10カ月	202	1.89%	225	2.04%	246	2.14%	22カ月	130	1.22%	123	1.11%	122	1.06%
11カ月	187	1.75%	230	2.08%	249	2.16%	23カ月	174	1.63%	149	1.35%	166	1.44%
12カ月	438	4.11%	548	4.96%	563	4.89%	24カ月	3,412	32.00%	3,057	27.69%	3,006	26.10%

【事業実績】

〈提供未納者データ件数(月別平均)〉

(人)

平成19年度											
4月	5月	6月	7月	8月	9月	10月	11月	12月	1月	2月	3月
-	-	-	-	-	-	-	-	-	-	-	-
平成20年度											
4月	5月	6月	7月	8月	9月	10月	11月	12月	1月	2月	3月
-	-	-	-	-	8,252	9,471	9,264	9,167	9,168	9,098	9,138
平成21年度											
4月	5月	6月	7月	8月	9月	10月	11月	12月	1月	2月	3月
9,002	8,712	9,742	9,675	8,605	8,594	9,175	8,730	8,688	8,686	8,759	8,742

(注1)上記は、前回事業の実施に当たり、受託事業者実際に提供した未納者データ(督促対象)件数の平均(月別)である。

(注2)今回の事業に当たっては、前回事業より業務範囲が拡大しているため、提供未納者データ(督促対象)は10%程度の増加が見込まれる。

〈電話番号収録率(平成21年5月末時点)〉

平成21年度
77.64%

(注)上記の電話番号収録率は、「未納者」における収録率である。「第1号被保険者」及び「全額免除者」についても、概ね同程度の割合と見込まれる。

〈口座振替率等〉

(人/%)

	平成18年度末	平成19年度末	平成20年度末
口座振替者数	6,428	6,126	5,742
口座振替者率	35.14%	35.88%	33.93%
クレジットカード納付者数	-	25	90
クレジットカード納付者率	-	0.15%	0.53%

(注) 口座振替者(クレジットカード納付者)率 = 口座振替者(クレジットカード納付者) / 保険料納付対象者数 × 100

（現年度保険料納付実績）

（月／％）

	平成17年度											
	4月	5月	6月	7月	8月	9月	10月	11月	12月	1月	2月	3月
納付対象月数	20,208	38,276	56,814	77,368	96,042	114,882	132,977	148,327	166,589	183,897	198,217	214,918
納付月数	11,088	23,052	35,372	47,784	60,127	72,805	85,406	99,101	111,646	124,612	138,022	151,313
納付率	54.87%	60.23%	62.26%	61.76%	62.60%	63.37%	64.23%	66.81%	67.02%	67.76%	69.63%	70.40%
（督促対象月数）	15,321	27,188	34,636	44,105	51,696	59,494	66,513	70,897	77,845	83,945	87,126	92,499
（督促納付月数）	6,201	11,964	13,194	14,521	15,781	17,417	18,942	21,671	22,902	24,660	26,931	28,894
	平成18年度											
	4月	5月	6月	7月	8月	9月	10月	11月	12月	1月	2月	3月
納付対象月数	18,434	35,913	53,127	74,058	92,100	109,999	127,039	143,033	160,771	177,568	194,095	209,257
納付月数	10,934	22,691	34,340	46,236	58,120	70,306	82,407	95,549	107,599	119,925	132,672	145,610
納付率	59.31%	63.18%	64.64%	62.43%	63.11%	63.92%	64.87%	66.80%	66.93%	67.54%	68.35%	69.58%
（督促対象月数）	13,126	24,979	31,254	41,450	48,836	56,136	62,488	67,961	74,948	81,047	86,986	91,438
（督促納付月数）	5,626	11,757	12,467	13,628	14,856	16,443	17,856	20,477	21,776	23,404	25,563	27,791
	平成19年度											
	4月	5月	6月	7月	8月	9月	10月	11月	12月	1月	2月	3月
納付対象月数	18,103	35,024	51,967	72,427	90,119	107,319	124,275	139,441	156,226	172,647	188,652	204,706
納付月数	10,285	21,205	32,476	43,671	54,978	66,589	78,142	90,296	101,500	112,835	124,394	136,128
納付率	56.81%	60.54%	62.49%	60.30%	61.01%	62.05%	62.88%	64.76%	64.97%	65.36%	65.94%	66.50%
（督促対象月数）	12,797	24,739	31,490	41,743	49,395	56,593	63,507	68,750	75,424	81,833	87,942	94,119
（督促納付月数）	4,979	10,920	11,999	12,987	14,254	15,863	17,374	19,605	20,698	22,021	23,684	25,541
	平成20年度											
	4月	5月	6月	7月	8月	9月	10月	11月	12月	1月	2月	3月
納付対象月数	17,080	33,338	49,664	68,910	85,098	102,138	118,301	134,729	150,887	167,316	183,971	200,290
納付月数	9,413	19,533	29,914	40,317	50,783	61,421	71,934	83,156	93,451	103,910	114,810	125,645
納付率	55.11%	58.59%	60.23%	58.51%	59.68%	60.14%	60.81%	61.72%	61.93%	62.10%	62.41%	62.73%
（督促対象月数）	11,860	23,925	30,820	40,633	47,426	55,103	61,944	69,142	75,923	83,060	90,490	97,497
（督促納付月数）	4,193	10,120	11,070	12,040	13,111	14,386	15,577	17,569	18,487	19,654	21,329	22,852
	平成21年度											
	4月	5月	6月	7月	8月	9月	10月	11月	12月	1月	2月	3月
納付対象月数	17,401	33,633	50,052	70,052	88,760	101,723	117,921	132,130	148,764	165,137	181,227	—
納付月数	9,012	18,723	28,474	38,242	48,061	58,037	68,040	78,381	88,039	97,836	108,198	—
納付率	51.79%	55.67%	56.89%	54.59%	54.15%	57.05%	57.70%	59.32%	59.18%	59.25%	59.70%	—
（督促対象月数）	12,287	24,621	31,974	42,938	52,769	56,872	64,243	69,699	77,478	85,070	92,463	—
（督促納付月数）	3,898	9,711	10,396	11,128	12,070	13,186	14,362	15,950	16,753	17,769	19,434	—

（注1）現年度保険料における納付対象月数とは、当該年度分の保険料として納付すべき月数（全額免除月数および学生納付督促月数、納付猶予月数は含まれない）であり、納付月数はそのうち当該年度中（翌年4月末まで）に実際に納付された月数である。また、納付率は納付対象月数に占める納付月数の割合である。
 （注2）現年度保険料納付実績、過年度保険料納付実績ともに、年間の取納推移は一定ではなく、年度当初や年末などに伸びる割合が大きくなる時期がある。また、免除等承認期間が終了する7月に、いったん納付対象月数が多くなるため納付率が伸びない場合もある。
 （注3）督促対象月数とは、納付対象月数から、納付期限内に納付された月数を除いた月数である。また、督促納付月数とは、納付月数から納付期限内に納付された月数を除いた月数である。

〈過年度保険料納付実績〉

(月/%)

	平成17年度											
	4月	5月	6月	7月	8月	9月	10月	11月	12月	1月	2月	3月
15年度分												
納付対象月数	257,133	257,374	257,566	257,678	257,826	258,120	258,316	258,321	258,471	258,570	258,796	258,894
納付月数	171,585	172,126	172,707	173,170	173,527	173,890	174,189	174,488	174,780	175,084	175,370	175,549
納付率	66.73%	66.88%	67.05%	67.20%	67.30%	67.37%	67.43%	67.55%	67.62%	67.71%	67.76%	67.81%
(督促対象月数)	—	85,789	85,440	84,971	84,656	84,593	84,426	84,132	83,983	83,790	83,712	83,524
(督促納付月数)	—	541	581	463	357	363	299	299	292	304	286	179
16年度分												
納付対象月数	236,770	236,260	236,140	236,190	236,490	236,923	237,224	237,313	237,555	237,742	237,927	238,176
納付月数	158,431	159,337	160,061	160,660	161,105	161,625	162,061	162,598	163,034	163,458	163,978	164,418
納付率	66.91%	67.44%	67.78%	68.02%	68.12%	68.22%	68.32%	68.52%	68.63%	68.75%	68.92%	69.03%
(督促対象月数)	—	77,829	76,803	76,129	75,830	75,818	75,599	75,252	74,957	74,708	74,469	74,198
(督促納付月数)	—	906	724	599	445	520	436	537	436	424	520	440
	平成18年度											
	4月	5月	6月	7月	8月	9月	10月	11月	12月	1月	2月	3月
16年度分												
納付対象月数	238,507	238,706	239,032	239,330	239,533	239,666	239,831	240,065	240,189	240,336	240,623	240,758
納付月数	164,881	165,347	165,698	166,339	166,759	167,137	167,490	167,879	168,194	168,512	168,795	168,978
納付率	69.13%	69.27%	69.32%	69.50%	69.62%	69.74%	69.84%	69.93%	70.03%	70.12%	70.15%	70.19%
(督促対象月数)	74,089	73,825	73,685	73,632	73,194	72,907	72,694	72,575	72,310	72,142	72,111	71,963
(督促納付月数)	463	466	351	641	420	378	353	389	315	318	283	183
17年度分												
納付対象月数	215,095	214,473	214,266	215,159	215,376	215,022	214,579	214,368	214,533	214,735	214,964	215,082
納付月数	152,578	153,352	153,966	154,567	154,968	155,311	155,628	156,172	156,396	156,666	157,058	157,542
納付率	70.94%	71.50%	71.86%	71.84%	71.95%	72.23%	72.53%	72.85%	72.90%	72.96%	73.06%	73.25%
(督促対象月数)	63,782	61,895	60,914	61,193	60,809	60,054	59,268	58,740	58,361	58,339	58,298	58,024
(督促納付月数)	1,265	774	614	601	401	343	317	544	224	270	392	484
	平成19年度											
	4月	5月	6月	7月	8月	9月	10月	11月	12月	1月	2月	3月
17年度分												
納付対象月数	215,536	215,865	216,199	216,666	216,828	217,031	217,168	217,370	217,638	217,815	218,065	218,243
納付月数	158,030	158,393	158,745	159,268	159,547	159,864	160,203	160,501	160,804	161,012	161,208	161,356
納付率	73.32%	73.38%	73.43%	73.51%	73.58%	73.66%	73.77%	73.84%	73.89%	73.92%	73.93%	73.93%
(督促対象月数)	57,994	57,835	57,806	57,921	57,560	57,484	57,304	57,167	57,137	57,011	57,053	57,035
(督促納付月数)	488	363	352	523	279	317	339	298	303	208	196	148
18年度分												
納付対象月数	209,997	209,612	208,991	209,183	209,077	209,277	209,362	209,616	209,909	210,164	210,448	210,708
納付月数	147,142	148,090	148,787	149,407	149,859	150,294	150,702	151,232	151,551	151,796	152,163	152,484
納付率	70.07%	70.65%	71.19%	71.42%	71.68%	71.82%	71.98%	72.15%	72.20%	72.23%	72.30%	72.37%
(督促対象月数)	64,387	62,470	60,901	60,396	59,670	59,418	59,068	58,914	58,677	58,613	58,652	58,545
(督促納付月数)	1,532	948	697	620	452	435	408	530	319	245	367	321
	平成20年度											
	4月	5月	6月	7月	8月	9月	10月	11月	12月	1月	2月	3月
18年度分												
納付対象月数	210,822	210,916	211,202	211,315	211,470	211,697	211,887	211,985	212,079	212,241	212,430	212,639
納付月数	152,918	153,328	153,699	154,022	154,249	154,509	154,816	155,188	155,480	155,756	156,007	156,196
納付率	72.53%	72.70%	72.77%	72.89%	72.94%	72.99%	73.07%	73.21%	73.31%	73.39%	73.44%	73.46%
(督促対象月数)	58,338	57,998	57,874	57,616	57,448	57,448	57,378	57,169	56,891	56,761	56,674	56,632
(督促納付月数)	434	410	371	323	227	260	307	372	292	276	251	189
19年度分												
納付対象月数	204,477	203,940	203,647	203,324	203,173	203,298	203,480	203,569	203,656	203,829	204,042	204,322
納付月数	137,407	138,254	138,872	139,261	139,641	139,996	140,370	140,829	141,134	141,442	141,787	142,165
納付率	67.20%	67.79%	68.19%	68.49%	68.73%	68.86%	68.98%	69.18%	69.30%	69.39%	69.49%	69.58%
(督促対象月数)	68,349	66,533	65,393	64,452	63,912	63,657	63,484	63,199	62,827	62,695	62,600	62,535
(督促納付月数)	1,279	847	618	389	380	355	374	459	305	308	345	378
	平成21年度											
	4月	5月	6月	7月	8月	9月	10月	11月	12月	1月	2月	3月
19年度分												
納付対象月数	204,328	204,564	204,769	204,951	205,019	205,210	205,295	205,398	205,496	205,695	205,885	—
納付月数	142,536	142,959	143,648	144,036	144,334	144,682	144,937	145,214	145,429	145,608	145,784	—
納付率	69.76%	69.88%	70.15%	70.28%	70.40%	70.50%	70.60%	70.70%	70.77%	70.79%	70.81%	—
(督促対象月数)	62,163	62,028	61,810	61,303	60,983	60,876	60,613	60,461	60,282	60,266	60,277	—
(督促納付月数)	371	423	689	388	298	348	255	277	215	179	176	—
20年度分												
納付対象月数	199,824	198,984	198,556	198,275	197,764	197,706	197,775	197,830	197,979	198,164	198,312	—
納付月数	126,720	127,515	128,435	128,944	129,291	129,648	129,918	130,346	130,557	130,758	131,002	—
納付率	63.42%	64.08%	64.68%	65.03%	65.38%	65.58%	65.69%	65.89%	65.94%	65.98%	66.06%	—
(督促対象月数)	74,179	72,264	71,041	69,840	68,820	68,415	68,127	67,912	67,633	67,607	67,554	—
(督促納付月数)	1,075	795	920	509	347	357	270	428	211	201	244	—

(注1) 過年度保険料における納付対象月数とは、当該年度分の保険料として納付すべき月数(全額免除月数および学生納付督促月数、納付猶予月数は含まれない)であり、納付月数はそのうち当該年度中(翌年4月末まで)及び過年度中(翌年度及び翌々年度)に実際に納付された月数である。また、納付率は納付対象月数に占める納付月数の割合である。
 (注2) 現年度保険料納付実績、過年度保険料納付実績ともに、年間の収納推移は一定ではなく、年度当初や年末などに伸びる割合が大きくなる時期がある。また、免除等承認期間が終了する7月に、いったん納付対象月数が多くなるため納付率が伸びない場合もある。
 (注3) 過年度保険料における督促対象月数は、納付対象月数から納付月数を除いた部分となる。また、督促納付月数は、納付月数の当月分と前月分の差となる。

〈免除等承認件数〉

(人)

	平成17年度											
	4月	5月	6月	7月	8月	9月	10月	11月	12月	1月	2月	3月
申請免除(全額)	348	119	220	984	1,036	911	480	369	715	163	296	580
学生納付特例	341	659	801	235	142	152	95	121	191	30	119	199
若年者納付猶予	23	56	59	88	194	124	69	84	190	64	62	219
	平成18年度											
	4月	5月	6月	7月	8月	9月	10月	11月	12月	1月	2月	3月
申請免除(全額)	295	186	207	1,275	823	1,091	405	537	538	173	308	381
学生納付特例	447	992	324	219	66	114	54	162	186	85	113	112
若年者納付猶予	53	43	41	157	86	86	195	96	101	31	58	69
	平成19年度											
	4月	5月	6月	7月	8月	9月	10月	11月	12月	1月	2月	3月
申請免除(全額)	343	90	192	593	1,457	1,194	459	262	541	205	268	294
学生納付特例	117	924	496	236	102	119	153	183	222	79	123	130
若年者納付猶予	95	22	38	91	203	81	231	44	113	36	50	64
	平成20年度											
	4月	5月	6月	7月	8月	9月	10月	11月	12月	1月	2月	3月
申請免除(全額)	232	183	132	336	1,654	1,409	202	308	199	216	241	261
学生納付特例	317	1,073	208	181	138	149	95	133	83	131	52	109
若年者納付猶予	42	32	28	55	246	139	185	48	33	33	35	42
	平成21年度											
	4月	5月	6月	7月	8月	9月	10月	11月	12月	1月	2月	3月
申請免除(全額)	232	138	309	397	1,326	626	1,659	288	511	37	169	207
学生納付特例	88	1,018	462	143	145	50	230	100	209	21	57	127
若年者納付猶予	42	39	69	51	157	49	403	48	93	10	23	36

(注1)「申請免除(全額)」及び「若年者納付猶予」は、7月から翌年6月までを承認年度としていることから、承認件数は8～9月にかけて多い傾向がある。

(注2)「学生納付特例」は、4月から良く3月までを承認年度としていることから、承認件数は4～5月にかけて多い傾向がある。

〈納付督促状況〉

(件)

実施期間	17年5月～18年4月	18年5月～19年4月	19年5月～20年4月	20年5月～20年9月	
国	戸別訪問	29,587	23,872	28,326	9,019
	【うち接触件数】	15,376	13,147	12,702	4,673
	電話督促	19,023	11,123	9,208	3,723
	(職員等)	11,480	5,664	2,341	811
	(外部委託)	7,543	5,459	6,867	2,912
	【うち接触件数】	11,020	9,818	7,529	2,467
	文書督促	56,717	34,960	18,390	10,622
	(催告状送付数)	46,259	27,743	14,246	7,884
	(免除等勸奨送付数)	10,458	7,217	4,144	2,738
	集合徴収(呼出)案内数	1,539	3,955	1,922	0
民間事業者	戸別訪問				
	【うち接触件数】				
	電話督促				
	【うち接触件数】				
民間事業者	文書督促				
	【うち接触件数】				
実施期間	20年10月～21年4月	21年5月～21年9月			
国	戸別訪問	946	1,305		
	【うち接触件数】	107	466		
	電話督促				
	(職員等)				
	(外部委託)				
	【うち接触件数】				
	文書督促				
	(催告状送付数)				
(免除等勸奨送付数)					
集合徴収(呼出)案内数					
民間事業者	戸別訪問	465	562		
	【うち接触件数】	207	198		
	電話督促	21,877	11,369		
	【うち接触件数】	7,341	3,357		
	文書督促	2,678	821		

(注1) 電話督促については、国での実施は督促対象件数を、民間事業者での実施は実際の架電件数を計上している。

(注2) 納付督促の組み合わせについて、国で実施していた戸別訪問は、電話及び文書による督促の後、主に短期未納者を旧国民年金推進員が、中・長期未納者を職員等が実施。

(注3) 市場化テスト事業による民間委託後の国の戸別訪問件数は、特定業務契約職員(旧国民年金推進員)によるものである。

〈納付督促体制〉

(人)

	18年度	19年度	20年度	21年度
国民年金推進員	5	5	5	1

(注1) 職員については、取納業務を兼務している者を含めて計上している。

(注2) 平成19年10月から保険料滞納者に対する納付督促業務について民間競争入札を実施しており、業務受託先における従事人数は不明。

〈新規口座振替等獲得実績〉

(件)

20年度	21年度
1	0

(注) 市場化テスト事業による民間事業者の納付督促により新規口座振替及びクレジットカード納付の申出を獲得できた件数を計上している。なお、項目の各年度の対象月は以下のとおり。
平成20年度…平成20年10月～平成21年4月
平成21年度…平成21年5月～平成21年9月

〔東北地区〕

1 従来の実施に要した経費

(単位:千円)

青森地区(平成19年10月開始事業)		平成17年度 【参考:国が実施】	平成20年4月～平成21年3月 (12ヶ月)	平成21年4月～平成22年3月 (12ヶ月)
弘前年金事務所				
人件費 ①	常勤職員	11,137	—	—
	非常勤職員	21,733	8,843	7,806
物件費②		9,986	—	—
委託費等 ③	委託費定額部分	23,361	(地区合計に掲載)	(地区合計に掲載)
	成果報酬等	0	(地区合計に掲載)	(地区合計に掲載)
	旅費その他	3,027	—	—
①～③小計(a)		69,244	8,843	7,806
参 考 b 値	減価償却費	102	—	—
	退職給付費用	1,341	—	—
	間接部門費	3,872	—	—
(a)+(b)合計		74,559	8,843	7,806
<地区合計>				
人件費 ①	常勤職員	11,137	—	—
	非常勤職員	21,733	8,843	7,806
物件費②		9,986	—	—
委託費等 ③	委託費定額部分	23,361	24,461	24,461
	成果報酬等	0	-2,325	(実施期間中)
	旅費その他	3,027	—	—
①～③小計(a)		69,244	30,979	32,267
参 考 b 値	減価償却費	102	—	—
	退職給付費用	1,341	—	—
	間接部門費	3,872	—	—
(a)+(b)合計		74,559	30,979	32,267
宮城地区(平成19年10月開始事業)				
仙台東年金事務所		平成17年度 【参考:国が実施】	平成20年4月～平成21年3月 (12ヶ月)	平成21年4月～平成22年3月 (12ヶ月)
人件費 ①	常勤職員	31,386	—	—
	非常勤職員	25,596	33,618	5,664
物件費②		14,651	—	—
委託費等 ③	委託費定額部分	3,720	(地区合計に掲載)	(地区合計に掲載)
	成果報酬等	0	(地区合計に掲載)	(地区合計に掲載)
	旅費その他	1,813	—	—
①～③小計(a)		77,166	33,618	5,664
参 考 b 値	減価償却費	671	—	—
	退職給付費用	2,842	—	—
	間接部門費	4,077	—	—
(a)+(b)合計		84,756	33,618	5,664
<地区合計>				
人件費 ①	常勤職員	31,386	—	—
	非常勤職員	25,596	33,618	5,664
物件費②		14,651	—	—
委託費等 ③	委託費定額部分	3,720	19,699	19,699
	成果報酬等	0	-1,681	(実施期間中)
	旅費その他	1,813	—	—
①～③小計(a)		77,166	51,636	25,363
参 考 b 値	減価償却費	671	—	—
	退職給付費用	2,842	—	—
	間接部門費	4,077	—	—
(a)+(b)合計		84,756	51,636	25,363

宮城地区(平成20年10月開始事業)		平成17年度 【参考:国が実施】	平成20年10月～平成21年3月 (6ヶ月)	平成21年4月～平成22年3月 (12ヶ月)
仙台北年金事務所				
人件費 ①	常勤職員	19,826	—	—
	非常勤職員	24,430	5,172	9,912
物件費②		9,359	—	—
委託費等 ③	委託費定額部分	3,132	(地区合計に掲載)	(地区合計に掲載)
	成果報酬等	0	(地区合計に掲載)	(地区合計に掲載)
	旅費その他	3,716	—	—
①～③小計(a)		60,463	5,172	9,912
参 考 b 値	減価償却費	137	—	—
	退職給付費用	2,279	—	—
	間接部門費	2,601	—	—
(a)+(b)合計		65,480	5,172	9,912
仙台南年金事務所				
人件費 ①	常勤職員	21,954	—	—
	非常勤職員	23,949	3,879	7,080
物件費②		16,095	—	—
委託費等 ③	委託費定額部分	3,719	(地区合計に掲載)	(地区合計に掲載)
	成果報酬等	0	(地区合計に掲載)	(地区合計に掲載)
	旅費その他	3,425	—	—
①～③小計(a)		69,142	3,879	7,080
参 考 b 値	減価償却費	210	—	—
	退職給付費用	2,333	—	—
	間接部門費	3,045	—	—
(a)+(b)合計		74,730	3,879	7,080
大河原年金事務所				
人件費 ①	常勤職員	9,621	—	—
	非常勤職員	13,179	1,293	2,832
物件費②		7,938	—	—
委託費等 ③	委託費定額部分	1,988	(地区合計に掲載)	(地区合計に掲載)
	成果報酬等	0	(地区合計に掲載)	(地区合計に掲載)
	旅費その他	1,592	—	—
①～③小計(a)		34,318	1,293	2,832
参 考 b 値	減価償却費	171	—	—
	退職給付費用	885	—	—
	間接部門費	2,011	—	—
(a)+(b)合計		37,385	1,293	2,832
<地区合計>				
人件費 ①	常勤職員	51,401	—	—
	非常勤職員	61,558	10,344	19,825
物件費②		33,392	—	—
委託費等 ③	委託費定額部分	8,839	20,702	41,404
	成果報酬等	0	-3,176	(実施期間中)
	旅費その他	8,733	—	—
①～③小計(a)		163,923	27,870	61,229
参 考 b 値	減価償却費	518	—	—
	退職給付費用	5,497	—	—
	間接部門費	7,657	—	—
(a)+(b)合計		177,595	27,870	61,229

《地区総合計》		委託前 【参考：国が実施】		平成21年度
人件費 ①	常勤職員	93,924		—
	非常勤職員	108,887		33,295
物件費②		58,029		—
委託費 等 ③	委託費定額部分	35,920		85,564
	成果報酬等	0		(実施期間中)
	旅費その他	13,573		—
①～③小計(a)		310,333		118,859
参 考 b 値	減価償却費	1,291		—
	退職給付費用	9,680		—
	間接部門費	15,606		—
(a)+(b)合計		336,910		118,859

(注1) 参考情報として、民間競争入札実施前の国が自ら業務を実施していた年度の経費を開示している。

(注2) 民間競争入札実施後の直近年度については、国が実施していた業務(主に特定業務契約職員(旧国民年金推進員)が実施していた免除勸奨業務)に係る経費と、民間事業者への委託契約金額を計上している。なお、民間委託後は地区単位で事業者と契約を締結しているため、地区単位の契約金額を開示している。

(注3) 平成19年10月から民間委託を開始した事務所の平成20年度及び平成21年度の経費は、全体の委託費(税込)のうち、それぞれ12カ月分を計上している。同様に平成20年10月から委託を開始した事務所の平成20年度の経費は、平成20年10月から平成21年3月迄の6ヶ月分を計上し、平成21年度は12カ月分を計上している。

〔東北地区〕

2 従来の実施に要した人員

(単位:人)

青森地区(平成19年10月開始事業)	平成17年度 【参考:国が実施】	平成20年度	平成21年度
弘前年金事務所			
常勤職員	2.50	-	-
非常勤職員	9.15	3.00	3.00
<地区合計>			
常勤職員	2.50	-	-
非常勤職員	9.15	3.00	3.00
宮城地区(平成19年10月開始事業)	平成17年度 【参考:国が実施】	平成20年度	平成21年度
仙台東年金事務所			
常勤職員	5.30	-	-
非常勤職員	11.60	13.00	2.00
<地区合計>			
常勤職員	5.30	-	-
非常勤職員	11.60	13.00	2.00
宮城地区(平成20年10月開始事業)	平成17年度 【参考:国が実施】	平成20年度 (平成20年10月～平成21年3月)	平成21年度
仙台北年金事務所			
常勤職員	4.25	-	-
非常勤職員	12.27	4.00	4.00
仙台南年金事務所			
常勤職員	4.35	-	-
非常勤職員	12.57	3.00	3.00
大河原年金事務所			
常勤職員	1.65	-	-
非常勤職員	6.70	1.00	1.00
<地区合計>			
常勤職員	10.25	-	-
非常勤職員	31.54	8.00	8.00
<<地区総合計>>		委託前 【参考:国が実施】	平成21年度
常勤職員	18.05		-
非常勤職員	52.29		13.00

(注1) 民間競争入札実施前の国が自ら業務を実施していた年度には、収納業務に従事した職員を民間委託業務の従事割合により換算した人数を計上している。
(注2) 民間競争入札実施後の年度には、民間委託業務の対象となっていなかった免除等申請手続の勸奨業務を主に従事していた国民年金推進員(現特定業務契約職員)の年度当初の人数を計上している。(平成20年10月開始事業分については、民間委託に伴う国民年金推進員の再編後の人員を計上している。)

【東北地区】

4 従来の実施における目的の達成の程度

青森地区(平成19年10月開始事業)	平成17年度 【参考:国が実施】	平成19年度	平成20年度	平成21年度
弘前年金事務所				
納付対象月数[月数]	920,556	837,951	794,897	(集計中)
納付月数[月数]	573,006	489,329	451,238	(集計中)
納付率[%]	62.2%	58.4%	56.8%	(集計中)
納付期限内納付月数[月数]	506,341	435,985	401,940	(集計中)
・要求水準(現年度)[月数]	—	19,300	30,500	(実施期間中)
・実施結果[月数]	—	23,788	26,408	(実施期間中)
・要求水準達成率[%]	—	123.3%	86.6%	(実施期間中)
過年度(1年目)納付対象月数[月数]	958,891	888,143	837,505	(集計中)
過年度(1年目)納付月数[月数]	619,697	560,555	508,409	(集計中)
過年度(1年目)納付率[%]	64.6%	63.1%	60.7%	(集計中)
過年度(2年目)納付対象月数[月数]	1,077,212	913,752	890,565	(集計中)
過年度(2年目)納付月数[月数]	659,423	611,129	573,738	(集計中)
過年度(2年目)納付率[%]	61.2%	66.9%	64.4%	(集計中)
・要求水準(過年度)[月数]	—	22,200	34,000	(実施期間中)
・実施結果[月数]	—	15,781	31,629	(実施期間中)
・要求水準達成率[%]	—	71.1%	93.0%	(実施期間中)
年度末第1号被保険者数[人]	111,212	98,474	97,218	93,773
全額免除該当者数[人]	33,245	31,149	31,504	33,200
全額免除該当率[%]	29.9%	31.6%	32.4%	35.4%
<地区合計>				
納付対象月数[月数]	920,556	837,951	794,897	(集計中)
納付月数[月数]	573,006	489,329	451,238	(集計中)
納付率[%]	62.2%	58.4%	56.8%	(集計中)
納付期限内納付月数[月数]	506,341	435,985	401,940	(集計中)
・要求水準(現年度)[月数]	—	19,300	30,500	(実施期間中)
・実施結果[月数]	—	23,788	26,408	(実施期間中)
・要求水準達成率[%]	—	123.3%	86.6%	(実施期間中)
過年度(1年目)納付対象月数[月数]	958,891	888,143	837,505	(集計中)
過年度(1年目)納付月数[月数]	619,697	560,555	508,409	(集計中)
過年度(1年目)納付率[%]	64.6%	63.1%	60.7%	(集計中)
過年度(2年目)納付対象月数[月数]	1,077,212	913,752	890,565	(集計中)
過年度(2年目)納付月数[月数]	659,423	611,129	573,738	(集計中)
過年度(2年目)納付率[%]	61.2%	66.9%	64.4%	(集計中)
・要求水準(過年度)[月数]	—	22,200	34,000	(実施期間中)
・実施結果[月数]	—	15,781	31,629	(実施期間中)
・要求水準達成率[%]	—	71.1%	93.0%	(実施期間中)
年度末第1号被保険者数[人]	111,212	98,474	97,218	93,773
全額免除該当者数[人]	33,245	31,149	31,504	33,200
全額免除該当率[%]	29.9%	31.6%	32.4%	35.4%
宮城地区(平成19年10月開始事業)				
仙台東年金事務所				
納付対象月数[月数]	519,148	529,656	509,284	(集計中)
納付月数[月数]	322,441	294,100	273,539	(集計中)
納付率[%]	62.1%	55.5%	53.7%	(集計中)
納付期限内納付月数[月数]	277,121	255,550	236,740	(集計中)
・要求水準(現年度)[月数]	—	13,200	21,700	(実施期間中)
・実施結果[月数]	—	14,372	15,469	(実施期間中)
・要求水準達成率[%]	—	108.9%	71.3%	(実施期間中)
過年度(1年目)納付対象月数[月数]	548,084	525,342	524,776	(集計中)
過年度(1年目)納付月数[月数]	349,992	331,120	311,931	(集計中)
過年度(1年目)納付率[%]	63.9%	63.0%	59.4%	(集計中)
過年度(2年目)納付対象月数[月数]	570,996	522,903	529,171	(集計中)
過年度(2年目)納付月数[月数]	369,554	356,778	345,190	(集計中)
過年度(2年目)納付率[%]	64.7%	68.2%	65.2%	(集計中)
・要求水準(過年度)[月数]	—	18,000	27,200	(実施期間中)
・実施結果[月数]	—	12,981	29,134	(実施期間中)
・要求水準達成率[%]	—	72.1%	107.1%	(実施期間中)
年度末第1号被保険者数[人]	61,853	58,664	57,950	57,169
全額免除該当者数[人]	15,867	15,800	15,795	16,770
全額免除該当率[%]	25.7%	26.9%	27.3%	29.3%

＜地区合計＞				
納付対象月数〔月数〕	519,148	529,656	509,284	(集計中)
納付月数〔月数〕	322,441	294,100	273,539	(集計中)
納付率〔%〕	62.1%	55.5%	53.7%	(集計中)
納付期限内納付月数〔月数〕	277,121	255,550	236,740	(集計中)
・要求水準(現年度)〔月数〕	-	13,200	21,700	(実施期間中)
・実施結果〔月数〕	-	14,372	15,469	(実施期間中)
・要求水準達成率〔%〕	-	108.9%	71.3%	(実施期間中)
過年度(1年目)納付対象月数〔月数〕	548,084	525,342	524,776	(集計中)
過年度(1年目)納付月数〔月数〕	349,992	331,120	311,931	(集計中)
過年度(1年目)納付率〔%〕	63.9%	63.0%	59.4%	(集計中)
過年度(2年目)納付対象月数〔月数〕	570,996	522,903	529,171	(集計中)
過年度(2年目)納付月数〔月数〕	369,554	356,778	345,190	(集計中)
過年度(2年目)納付率〔%〕	64.7%	68.2%	65.2%	(集計中)
・要求水準(過年度)〔月数〕	-	18,000	27,200	(実施期間中)
・実施結果〔月数〕	-	12,981	29,134	(実施期間中)
・要求水準達成率〔%〕	-	72.1%	107.1%	(実施期間中)
年度末第1号被保険者数〔人〕	61,853	58,664	57,950	57,169
全額免除該当者数〔人〕	15,867	15,800	15,795	16,770
全額免除該当率〔%〕	25.7%	26.9%	27.3%	29.3%
宮城地区(平成20年10月開始事業)	平成18年度 【参考:国が実施】	平成19年度	平成20年度	平成21年度
仙台北年金事務所				
納付対象月数〔月数〕	844,795	805,284	791,415	(集計中)
納付月数〔月数〕	550,563	502,178	475,225	(集計中)
納付率〔%〕	65.2%	62.4%	60.0%	(集計中)
納付期限内納付月数〔月数〕	476,244	440,111	416,562	(集計中)
・要求水準(現年度)〔月数〕	-	-	22,200	(実施期間中)
・実施結果〔月数〕	-	-	22,669	(実施期間中)
・要求水準達成率〔%〕	-	-	102.1%	(実施期間中)
過年度(1年目)納付対象月数〔月数〕	895,488	837,652	807,270	(集計中)
過年度(1年目)納付月数〔月数〕	595,244	561,562	527,026	(集計中)
過年度(1年目)納付率〔%〕	66.5%	67.0%	65.3%	(集計中)
過年度(2年目)納付対象月数〔月数〕	939,263	853,162	842,655	(集計中)
過年度(2年目)納付月数〔月数〕	627,150	601,440	579,522	(集計中)
過年度(2年目)納付率〔%〕	66.8%	70.5%	68.8%	(集計中)
・要求水準(過年度)〔月数〕	-	-	24,800	(実施期間中)
・実施結果〔月数〕	-	-	19,179	(実施期間中)
・要求水準達成率〔%〕	-	-	77.3%	(実施期間中)
年度末第1号被保険者数〔人〕	100,226	93,493	93,339	91,536
全額免除該当者数〔人〕	28,196	28,296	28,041	27,620
全額免除該当率〔%〕	28.1%	30.3%	30.0%	30.2%
仙台南年金事務所				
納付対象月数〔月数〕	771,121	735,310	708,542	(集計中)
納付月数〔月数〕	483,518	432,123	409,272	(集計中)
納付率〔%〕	62.7%	58.8%	57.8%	(集計中)
納付期限内納付月数〔月数〕	419,633	378,203	357,930	(集計中)
・要求水準(現年度)〔月数〕	-	-	20,300	(実施期間中)
・実施結果〔月数〕	-	-	19,615	(実施期間中)
・要求水準達成率〔%〕	-	-	96.6%	(実施期間中)
過年度(1年目)納付対象月数〔月数〕	818,740	752,403	729,947	(集計中)
過年度(1年目)納付月数〔月数〕	524,757	490,528	454,705	(集計中)
過年度(1年目)納付率〔%〕	64.1%	65.2%	62.3%	(集計中)
過年度(2年目)納付対象月数〔月数〕	849,459	769,080	757,070	(集計中)
過年度(2年目)納付月数〔月数〕	559,888	530,005	508,211	(集計中)
過年度(2年目)納付率〔%〕	65.9%	68.9%	67.1%	(集計中)
・要求水準(過年度)〔月数〕	-	-	22,500	(実施期間中)
・実施結果〔月数〕	-	-	17,666	(実施期間中)
・要求水準達成率〔%〕	-	-	78.5%	(実施期間中)
年度末第1号被保険者数〔人〕	88,077	81,584	80,177	79,430
全額免除該当者数〔人〕	21,666	21,479	21,939	23,156
全額免除該当率〔%〕	24.6%	26.3%	27.4%	29.2%

大河原年金事務所

納付対象月数〔月数〕	297,866	268,231	257,734	(集計中)
納付月数〔月数〕	200,852	174,530	160,656	(集計中)
納付率〔%〕	67.4%	65.1%	62.3%	(集計中)
納付期限内納付月数〔月数〕	177,576	154,801	142,525	(集計中)
・要求水準(現年度)〔月数〕	—	—	7,500	(実施期間中)
・実施結果〔月数〕	—	—	6,477	(実施期間中)
・要求水準達成率〔%〕	—	—	86.4%	(実施期間中)
過年度(1年目)納付対象月数〔月数〕	313,140	284,261	268,462	(集計中)
過年度(1年目)納付月数〔月数〕	216,444	199,161	181,972	(集計中)
過年度(1年目)納付率〔%〕	69.1%	70.1%	67.8%	(集計中)
過年度(2年目)納付対象月数〔月数〕	322,295	297,756	285,032	(集計中)
過年度(2年目)納付月数〔月数〕	230,714	214,513	203,825	(集計中)
過年度(2年目)納付率〔%〕	71.6%	72.0%	71.5%	(集計中)
・要求水準(過年度)〔月数〕	—	—	6,500	(実施期間中)
・実施結果〔月数〕	—	—	4,939	(実施期間中)
・要求水準達成率〔%〕	—	—	76.0%	(実施期間中)
年度末第1号被保険者数〔人〕	32,426	29,344	29,476	28,943
全額免除該当者数〔人〕	7,324	7,769	7,831	8,281
全額免除該当率〔%〕	22.6%	26.5%	26.6%	28.6%

<地区合計>

納付対象月数〔月数〕	1,913,782	1,808,825	1,757,691	(集計中)
納付月数〔月数〕	1,234,933	1,108,831	1,045,153	(集計中)
納付率〔%〕	64.5%	61.3%	59.5%	(集計中)
納付期限内納付月数〔月数〕	1,073,453	973,115	917,017	(集計中)
・要求水準(現年度)〔月数〕	—	—	50,000	(実施期間中)
・実施結果〔月数〕	—	—	48,761	(実施期間中)
・要求水準達成率〔%〕	—	—	97.5%	(実施期間中)
過年度(1年目)納付対象月数〔月数〕	2,027,368	1,874,316	1,805,679	(集計中)
過年度(1年目)納付月数〔月数〕	1,336,445	1,251,251	1,163,703	(集計中)
過年度(1年目)納付率〔%〕	65.9%	66.8%	64.4%	(集計中)
過年度(2年目)納付対象月数〔月数〕	2,111,017	1,919,998	1,884,757	(集計中)
過年度(2年目)納付月数〔月数〕	1,417,752	1,345,958	1,291,558	(集計中)
過年度(2年目)納付率〔%〕	67.2%	70.1%	68.5%	(集計中)
・要求水準(過年度)〔月数〕	—	—	53,800	(実施期間中)
・実施結果〔月数〕	—	—	41,784	(実施期間中)
・要求水準達成率〔%〕	—	—	77.7%	(実施期間中)
年度末第1号被保険者数〔人〕	220,729	204,421	202,992	199,909
全額免除該当者数〔人〕	57,186	57,544	57,811	59,057
全額免除該当率〔%〕	25.9%	28.1%	28.5%	29.5%

<<地区総合計>>

	委託前 【参考:国が実施】	平成19年度	平成20年度	平成21年度
納付対象月数〔月数〕	3,353,486	3,176,432	3,061,872	(集計中)
納付月数〔月数〕	2,130,380	1,892,260	1,769,930	(集計中)
納付率〔%〕	63.5%	59.6%	57.8%	(集計中)
納付期限内納付月数〔月数〕	1,856,915	1,664,650	1,555,697	(集計中)
・要求水準(現年度)〔月数〕	—	32,500	102,200	(実施期間中)
・実施結果〔月数〕	—	38,160	90,638	(実施期間中)
・要求水準達成率〔%〕	—	117.4%	88.7%	(実施期間中)
過年度(1年目)納付対象月数〔月数〕	3,534,343	3,287,801	3,167,960	(集計中)
過年度(1年目)納付月数〔月数〕	2,306,134	2,142,926	1,984,043	(集計中)
過年度(1年目)納付率〔%〕	65.2%	65.2%	62.6%	(集計中)
過年度(2年目)納付対象月数〔月数〕	3,759,225	3,356,653	3,304,493	(集計中)
過年度(2年目)納付月数〔月数〕	2,446,729	2,313,865	2,210,486	(集計中)
過年度(2年目)納付率〔%〕	65.1%	68.9%	66.9%	(集計中)
・要求水準(過年度)〔月数〕	—	40,200	115,000	(実施期間中)
・実施結果〔月数〕	—	28,762	102,547	(実施期間中)
・要求水準達成率〔%〕	—	71.5%	89.2%	(実施期間中)
年度末第1号被保険者数〔人〕	393,794	361,559	358,160	350,851
全額免除該当者数〔人〕	106,298	104,493	105,110	109,027
全額免除該当率〔%〕	27.0%	28.9%	29.3%	31.1%

(注1) 参考情報として、民間競争入札実施前の国が自ら実施していた年度の実績を開示している。
(注2) 要求水準(現年度・過年度)、実施結果及び要求水準達成率については、平成19年10月から民間委託を開始した事務所の平成19年度の実績は、平成19年10月から平成20年4月までの7カ月分(第1期)、平成20年度の実績は平成20年5月から平成21年4月までの12カ月分(第2期)を計上している。同様に、平成20年10月から民間委託を開始した事務所の平成20年度の実績は、平成20年10月から平成21年4月までの7カ月分(第1期)を計上している。なお、それぞれの平成21年度の実績については、平成19年10月開始分及び平成20年10月開始分ともに、平成21年5月から平成22年9月までの17カ月間を評価期間としている。

5 従来の実施方法等

従来の業務実施における取扱い数量等については、以下の通り。

【 弘前 年金事務所 】 (平成19年10月事業開始)

【基本情報】

〈被保険者情報(各年度末時点)〉

(人)

		平成18年度	平成19年度	平成20年度
第1号被保険者(任意加入者含む)		106,533	99,216	97,974
未納者	短期未納者	13,327	13,608	13,725
	中期未納者	10,732	10,938	10,242
	長期未納者	26,618	25,800	24,829
	計	50,677	50,346	48,796
全額免除者	法定免除者	6,415	6,330	6,289
	申請免除(全額)者	18,369	17,897	18,402
	学生納付特例者	5,744	5,370	5,079
	若年者納付猶予者	1,636	1,552	1,734
	計	32,164	31,149	31,504

(注1)「未納者」は、各年度末時点において、2年以内の間に納付すべき期間を有する者の合計である。
 (注2)「全額免除者」は、各年度末時点において、「全額免除者」欄の各事項に該当している者の合計である。そのため、2年以内の間に納付すべき期間を有する場合、上記「未納者」にも該当する場合もある。
 (注3)「未納者」欄の区分は、「(参考:未納月数別の未納者数)」のうち、1～6カ月を「短期未納者」、7～12カ月を「中期未納者」、13～24カ月を「長期未納者」としている。

(参考:未納月数別の未納者数(各年度末時点))

(左項「未納者数(人)」:右項「分布割合(%)」)

未納月数	平成18年度		平成19年度		平成20年度		未納月数	平成18年度		平成19年度		平成20年度	
1カ月	3,118	6.15%	3,104	6.17%	3,219	6.60%	13カ月	752	1.48%	807	1.60%	702	1.44%
2カ月	2,059	4.06%	2,103	4.18%	2,146	4.40%	14カ月	684	1.35%	714	1.42%	700	1.43%
3カ月	4,129	8.15%	4,196	8.33%	4,447	9.11%	15カ月	2,013	3.97%	2,366	4.70%	2,337	4.79%
4カ月	1,621	3.20%	1,536	3.05%	1,433	2.94%	16カ月	609	1.20%	629	1.25%	515	1.06%
5カ月	1,171	2.31%	1,245	2.47%	1,297	2.66%	17カ月	576	1.14%	543	1.08%	558	1.14%
6カ月	1,229	2.43%	1,424	2.83%	1,183	2.42%	18カ月	703	1.39%	635	1.26%	603	1.24%
7カ月	1,194	2.36%	1,233	2.45%	1,137	2.33%	19カ月	643	1.27%	576	1.14%	494	1.01%
8カ月	1,084	2.14%	1,128	2.24%	1,061	2.17%	20カ月	563	1.11%	511	1.01%	501	1.03%
9カ月	3,186	6.29%	3,124	6.21%	2,679	5.49%	21カ月	2,501	4.94%	2,178	4.33%	2,095	4.29%
10カ月	969	1.91%	992	1.97%	942	1.93%	22カ月	602	1.19%	545	1.08%	494	1.01%
11カ月	941	1.86%	972	1.93%	935	1.92%	23カ月	741	1.46%	680	1.35%	618	1.27%
12カ月	3,358	6.63%	3,489	6.93%	3,488	7.15%	24カ月	16,231	32.03%	15,616	31.02%	15,212	31.17%

【事業実績】

〈提供未納者データ件数(月別平均)〉

(人)

平成19年度											
4月	5月	6月	7月	8月	9月	10月	11月	12月	1月	2月	3月
—	—	—	—	—	26,448	25,694	27,848	24,893	28,128	26,985	23,589
平成20年度											
4月	5月	6月	7月	8月	9月	10月	11月	12月	1月	2月	3月
22,219	21,892	37,248	39,978	21,314	21,274	23,998	22,844	22,319	22,114	26,823	28,542
平成21年度											
4月	5月	6月	7月	8月	9月	10月	11月	12月	1月	2月	3月
28,425	27,622	37,219	35,914	25,587	24,873	28,152	27,218	26,827	26,552	26,508	26,234

(注1)上記は、前回事業の実施に当たり、受託事業者実際に提供した未納者データ(督促対象)件数の平均(月別)である。
 (注2)今回の事業に当たっては、前回事業より業務範囲が拡大しているため、提供未納者データ(督促対象)は10%程度の増加が見込まれる。

〈電話番号収録率(平成21年5月末時点)〉

平成21年度
73.77%

(注)上記の電話番号収録率は、「未納者」における収録率である。「第1号被保険者」及び「全額免除者」についても、概ね同程度の割合と見込まれる。

〈口座振替率等〉

(人/%)

	平成18年度末	平成19年度末	平成20年度末
口座振替者数	24,900	22,961	20,966
口座振替者率	33.48%	33.73%	31.54%
クレジットカード納付者数	—	62	164
クレジットカード納付者率	—	0.09%	0.25%

(注) 口座振替者(クレジットカード納付者)率 = 口座振替者(クレジットカード納付者) / 保険料納付対象者数 × 100

（現年度保険料納付実績）

（月／％）

	平成17年度											
	4月	5月	6月	7月	8月	9月	10月	11月	12月	1月	2月	3月
納付対象月数	81,211	160,123	237,536	329,405	405,710	486,891	562,762	626,085	703,769	768,881	824,745	891,977
納付月数	41,365	87,016	133,077	178,750	225,037	274,005	324,443	376,018	423,916	472,255	523,398	573,006
納付率	50.94%	54.34%	56.02%	54.26%	55.47%	56.28%	57.65%	60.06%	60.24%	61.42%	63.46%	64.24%
（督励対象月数）	66,165	118,758	153,936	203,717	238,784	278,617	312,499	333,570	368,273	390,698	404,234	428,801
（督励納付月数）	26,319	45,651	49,477	53,062	58,111	65,731	74,180	83,503	88,420	94,072	102,887	109,830
	平成18年度											
	4月	5月	6月	7月	8月	9月	10月	11月	12月	1月	2月	3月
納付対象月数	74,785	149,288	223,227	310,179	389,693	464,186	537,139	609,682	683,071	753,447	824,567	892,388
納付月数	40,359	84,196	127,882	171,549	215,274	261,368	308,192	356,630	401,758	446,738	493,186	538,361
納付率	53.97%	56.40%	57.29%	55.31%	55.24%	56.31%	57.38%	58.49%	58.82%	59.29%	59.81%	60.33%
（督励対象月数）	58,621	108,929	142,012	188,550	228,543	263,611	296,803	329,524	362,726	393,142	424,865	453,159
（督励納付月数）	24,195	43,837	46,667	49,920	54,124	60,793	67,856	76,472	81,413	86,433	93,484	99,132
	平成19年度											
	4月	5月	6月	7月	8月	9月	10月	11月	12月	1月	2月	3月
納付対象月数	76,233	147,119	217,206	298,416	370,620	437,822	509,847	576,262	640,573	708,634	773,938	837,951
納付月数	36,783	76,651	116,492	155,581	195,593	238,702	281,598	326,742	367,270	407,663	448,799	489,329
納付率	48.25%	52.10%	53.63%	52.14%	52.77%	54.52%	55.23%	56.70%	57.33%	57.53%	57.99%	58.40%
（督励対象月数）	60,543	110,336	143,334	187,625	224,133	255,828	291,626	321,689	349,122	380,718	410,072	438,052
（督励納付月数）	21,093	39,868	42,620	44,790	49,106	56,708	63,377	72,169	75,819	79,747	84,933	89,430
	平成20年度											
	4月	5月	6月	7月	8月	9月	10月	11月	12月	1月	2月	3月
納付対象月数	69,461	136,833	203,629	279,375	350,163	414,512	479,906	543,157	604,108	668,737	734,665	794,897
納付月数	33,928	70,293	106,991	142,693	179,004	217,901	256,587	298,101	335,755	373,429	412,417	451,238
納付率	48.84%	51.37%	52.54%	51.08%	51.12%	52.57%	53.47%	54.88%	55.58%	55.84%	56.14%	56.77%
（督励対象月数）	53,755	102,905	135,525	177,242	215,252	246,788	278,910	308,890	335,932	366,971	399,807	426,664
（督励納付月数）	18,222	36,365	38,887	40,560	44,093	50,177	55,591	63,834	67,579	71,663	77,559	83,005
	平成21年度											
	4月	5月	6月	7月	8月	9月	10月	11月	12月	1月	2月	3月
納付対象月数	66,322	130,319	194,070	265,777	332,581	393,166	454,027	515,128	575,279	632,987	694,069	—
納付月数	31,749	66,332	101,022	134,661	168,770	204,631	240,961	278,528	313,425	348,274	383,673	—
納付率	47.87%	50.90%	52.05%	50.67%	50.75%	52.05%	53.07%	54.07%	54.48%	55.02%	55.28%	—
（督励対象月数）	50,961	98,570	129,960	169,533	205,538	235,256	265,062	295,131	324,043	350,543	380,922	—
（督励納付月数）	16,388	34,583	36,912	38,417	41,727	46,721	51,996	58,531	62,189	65,830	70,526	—

（注1）現年度保険料における納付対象月数とは、当該年度分の保険料として納付すべき月数（全額免除月数および学生納付督励月数、納付猶予月数は含まれない）であり、納付月数はそのうち当該年度中（翌年4月末まで）に実際に納付された月数である。また、納付率は納付対象月数に占める納付月数の割合である。
 （注2）現年度保険料納付実績、過年度保険料納付実績ともに、年間の取納推移は一定ではなく、年度当初や年末などに伸びる割合が大きくなる時期がある。また、免除等承認期間が終了する7月に、いったん納付対象月数が多くなるため納付率が伸びない場合もある。
 （注3）督励対象月数とは、納付対象月数から、納付期限内に納付された月数を除いた月数である。また、督励納付月数とは、納付月数から納付期限内に納付された月数を除いた月数である。

〈過年度保険料納付実績〉

(月/%)

		平成17年度											
		4月	5月	6月	7月	8月	9月	10月	11月	12月	1月	2月	3月
15年度分	納付対象月数	1,073,478	1,073,947	1,074,311	1,074,699	1,074,937	1,075,412	1,075,758	1,075,890	1,076,370	1,076,593	1,076,911	1,077,212
	納付月数	643,124	645,366	646,947	648,281	649,481	651,071	652,662	654,112	655,399	656,978	658,493	659,423
	納付率	59.91%	60.09%	60.22%	60.32%	60.42%	60.54%	60.67%	60.80%	60.89%	61.02%	61.15%	61.22%
	(督促対象月数)	—	430,823	428,945	427,752	426,656	425,931	424,687	423,228	422,258	421,194	419,933	418,719
	(督促納付月数)	—	2,242	1,581	1,334	1,200	1,590	1,591	1,450	1,287	1,579	1,515	930
16年度分	納付対象月数	962,361	962,061	957,063	956,359	955,140	955,749	956,255	956,467	957,238	957,676	958,275	958,891
	納付月数	599,483	603,040	605,213	607,038	608,183	609,377	611,384	613,207	614,418	615,898	618,083	619,697
	納付率	62.29%	62.68%	63.24%	63.47%	63.67%	63.76%	63.94%	64.11%	64.19%	64.31%	64.50%	64.63%
	(督促対象月数)	—	362,578	354,023	351,146	348,102	347,566	346,878	345,083	344,031	343,258	342,377	340,808
	(督促納付月数)	—	3,557	2,173	1,825	1,145	1,194	2,007	1,823	1,211	1,480	2,185	1,614
		平成18年度											
		4月	5月	6月	7月	8月	9月	10月	11月	12月	1月	2月	3月
16年度分	納付対象月数	959,693	960,167	960,658	961,126	961,504	962,009	962,412	962,662	963,046	963,346	963,666	963,821
	納付月数	621,961	624,159	625,767	627,639	629,180	630,811	632,279	633,379	634,594	635,720	636,905	637,658
	納付率	64.81%	65.01%	65.14%	65.30%	65.44%	65.57%	65.70%	65.79%	65.89%	65.99%	66.09%	66.16%
	(督促対象月数)	339,996	338,206	336,499	335,359	333,865	332,829	331,601	330,383	329,667	328,752	327,946	326,916
	(督促納付月数)	2,264	2,198	1,608	1,872	1,541	1,631	1,468	1,100	1,215	1,126	1,185	753
17年度分	納付対象月数	889,234	900,475	899,082	910,601	910,153	910,298	908,834	908,913	909,308	909,649	910,033	910,224
	納付月数	577,839	580,764	582,669	584,307	585,875	587,403	588,829	590,694	591,770	593,019	594,708	596,480
	納付率	64.98%	64.50%	64.81%	64.17%	64.37%	64.53%	64.79%	64.99%	65.08%	65.19%	65.35%	65.53%
	(督促対象月数)	316,228	322,636	318,318	327,932	325,846	324,423	321,431	320,084	318,614	317,879	317,014	315,516
	(督促納付月数)	4,833	2,925	1,905	1,638	1,568	1,528	1,426	1,865	1,076	1,249	1,689	1,772
		平成19年度											
		4月	5月	6月	7月	8月	9月	10月	11月	12月	1月	2月	3月
17年度分	納付対象月数	910,699	911,025	911,202	911,431	911,622	911,824	912,056	912,418	912,847	913,163	913,533	913,752
	納付月数	598,271	600,016	601,506	602,960	604,182	605,572	606,806	607,844	608,890	609,748	610,568	611,129
	納付率	65.69%	65.86%	66.01%	66.16%	66.28%	66.41%	66.53%	66.62%	66.70%	66.77%	66.84%	66.88%
	(督促対象月数)	314,219	312,754	311,186	309,925	308,662	307,642	306,484	305,612	305,003	304,273	303,785	303,184
	(督促納付月数)	1,791	1,745	1,490	1,454	1,222	1,390	1,234	1,038	1,046	858	820	561
18年度分	納付対象月数	893,607	891,772	889,505	888,866	886,448	886,002	886,280	886,688	887,096	887,422	887,866	888,143
	納付月数	542,512	545,897	547,973	549,519	551,147	552,873	554,448	556,465	557,469	558,383	559,464	560,555
	納付率	60.71%	61.21%	61.60%	61.82%	62.17%	62.40%	62.56%	62.76%	62.84%	62.92%	63.01%	63.12%
	(督促対象月数)	355,246	349,260	343,608	340,893	336,929	334,855	333,407	332,240	330,631	329,953	329,483	328,679
	(督促納付月数)	4,151	3,385	2,076	1,546	1,628	1,726	1,575	2,017	1,004	914	1,081	1,091
		平成20年度											
		4月	5月	6月	7月	8月	9月	10月	11月	12月	1月	2月	3月
18年度分	納付対象月数	888,902	889,157	889,250	889,479	889,546	889,718	889,870	890,142	890,133	890,387	890,496	890,565
	納付月数	561,939	563,261	564,399	565,526	566,963	568,452	569,689	570,745	571,716	572,474	573,070	573,738
	納付率	63.22%	63.35%	63.47%	63.58%	63.74%	63.89%	64.02%	64.12%	64.23%	64.29%	64.35%	64.42%
	(督促対象月数)	328,347	327,218	325,989	325,080	324,020	322,755	321,418	320,453	319,388	318,671	318,022	317,495
	(督促納付月数)	1,384	1,322	1,138	1,127	1,437	1,489	1,237	1,056	971	758	596	668
19年度分	納付対象月数	842,675	840,309	838,722	837,874	837,331	837,432	836,631	836,823	836,782	837,109	837,308	837,505
	納付月数	493,124	495,315	497,031	498,279	500,083	501,387	502,767	504,422	505,240	506,045	507,040	508,409
	納付率	58.52%	58.94%	59.26%	59.47%	59.72%	59.87%	60.09%	60.28%	60.38%	60.45%	60.56%	60.71%
	(督促対象月数)	353,346	347,185	343,407	340,843	339,052	337,349	335,244	334,056	332,360	331,869	331,263	330,465
	(督促納付月数)	3,795	2,191	1,716	1,248	1,804	1,304	1,380	1,655	818	805	995	1,369
		平成21年度											
		4月	5月	6月	7月	8月	9月	10月	11月	12月	1月	2月	3月
19年度分	納付対象月数	837,783	838,055	838,202	838,452	838,755	838,867	839,043	839,409	839,560	839,703	839,821	—
	納付月数	509,881	510,998	513,470	514,874	515,982	517,542	518,629	519,428	520,354	521,022	521,733	—
	納付率	60.86%	60.97%	61.26%	61.41%	61.52%	61.70%	61.81%	61.88%	61.98%	62.05%	62.12%	—
	(督促対象月数)	329,374	328,174	327,204	324,982	323,881	322,885	321,501	320,780	320,132	319,349	318,799	—
	(督促納付月数)	1,472	1,117	2,472	1,404	1,108	1,560	1,087	799	926	668	711	—
20年度分	納付対象月数	792,015	788,904	787,450	787,053	785,910	785,879	786,090	786,856	787,098	787,387	787,681	—
	納付月数	455,172	457,445	460,037	461,669	462,776	463,868	465,316	466,872	467,785	468,734	469,778	—
	納付率	57.47%	57.98%	58.42%	58.66%	58.88%	59.03%	59.19%	59.33%	59.43%	59.53%	59.64%	—
	(督促対象月数)	340,777	333,732	330,005	327,016	324,241	323,103	322,222	321,540	320,226	319,602	318,947	—
	(督促納付月数)	3,934	2,273	2,592	1,632	1,107	1,092	1,448	1,556	913	949	1,044	—

(注1) 過年度保険料における納付対象月数とは、当該年度分の保険料として納付すべき月数(全額免除月数および学生納付督促月数、納付猶予月数は含まれない)であり、納付月数はそのうち当該年度中(翌年4月末まで)及び過年度中(翌年度及び翌々年度)に実際に納付された月数である。また、納付率は納付対象月数に占める納付月数の割合である。
(注2) 現年度保険料納付実績、過年度保険料納付実績とともに、年間の収納推移は一定ではなく、年度当初や年末などに伸びる割合が大きくなる時期がある。また、免除等承認期間が終了する7月に、いったん納付対象月数が多くなるため納付率が伸びない場合もある。
(注3) 過年度保険料における督促対象月数は、納付対象月数から納付月数を除いた部分となる。また、督促納付月数は、納付月数の当月分と前月分の差となる。

〈免除等承認件数〉

(人)

	平成17年度											
	4月	5月	6月	7月	8月	9月	10月	11月	12月	1月	2月	3月
申請免除(全額)	2,099	(5)	351	1,264	8,392	7,108	1,504	1,075	2,616	190	1,742	3,378
学生納付特例	(124)	2,759	1,038	565	122	467	166	239	306	93	253	216
若年者納付猶予	2	0	202	175	130	681	238	263	451	23	359	542
	平成18年度											
	4月	5月	6月	7月	8月	9月	10月	11月	12月	1月	2月	3月
申請免除(全額)	1,038	238	(1,856)	4,321	9,647	2,198	2,497	1,626	1,199	670	777	488
学生納付特例	486	2,657	1,074	130	214	68	248	320	177	245	300	271
若年者納付猶予	238	101	(113)	145	740	387	323	313	257	131	149	108
	平成19年度											
	4月	5月	6月	7月	8月	9月	10月	11月	12月	1月	2月	3月
申請免除(全額)	937	65	543	9,358	1,534	3,590	3,338	536	1,129	1,216	533	835
学生納付特例	198	652	2,362	670	266	453	267	113	243	280	256	157
若年者納付猶予	183	5	94	538	182	584	380	65	185	177	76	120
	平成20年度											
	4月	5月	6月	7月	8月	9月	10月	11月	12月	1月	2月	3月
申請免除(全額)	510	(33)	732	9,716	1,542	2,769	2,617	1,340	1,250	1,455	872	789
学生納付特例	564	1,978	576	491	228	244	450	271	268	147	173	154
若年者納付猶予	111	(4)	136	550	248	298	489	231	187	217	133	126
	平成21年度											
	4月	5月	6月	7月	8月	9月	10月	11月	12月	1月	2月	3月
申請免除(全額)	1,156	873	948	10,306	3,816	2,501	2,779	1,364	913	764	846	867
学生納付特例	2,241	696	569	366	421	263	223	297	138	42	215	133
若年者納付猶予	249	203	190	680	451	476	311	204	116	76	101	164

(注1)「申請免除(全額)」及び「若年者納付猶予」は、7月から翌年6月までを承認年度としていることから、承認件数は8～9月にかけて多い傾向がある。

(注2)「学生納付特例」は、4月から良く3月までを承認年度としていることから、承認件数は4～5月にかけて多い傾向がある。

〈納付督促状況〉

(件)

実施期間	17年5月～18年4月	18年5月～19年4月	19年5月～19年9月		
国	戸別訪問	51,633	17,174	14,146	
	【うち接触件数】	30,225	11,184	2,685	
	電話督促	15,796	52,898	6,664	
	(職員等)	8,412	1,426	202	
	(外部委託)	7,384	51,472	6,462	
	【うち接触件数】	8,714	24,764	2,625	
	文書督促	190,191	80,625	82,549	
	(催告状送付数)	157,978	62,355	75,048	
	(免除等勧奨送付数)	32,213	18,270	7,501	
	集合徴収(呼出)案内数	30,162	0	0	
実施期間	19年10月～20年4月	20年5月～20年9月	20年10月～21年4月	21年5月～21年9月	
国	戸別訪問	5,988	3,802	6,137	3,330
	【うち接触件数】	3,237	1,917	3,285	1,745
	電話督促				
	(職員等)				
	(外部委託)				
	【うち接触件数】				
	文書督促				
	(催告状送付数)				
	(免除等勧奨送付数)				
	集合徴収(呼出)案内数				
民間事業者	戸別訪問	3,675	2,425	3,830	1,996
	【うち接触件数】	913	765	990	511
	電話督促	47,361	43,868	60,349	30,890
	【うち接触件数】	3,562	12,927	17,654	11,058
	文書督促	6,611	2,011	13,431	4,250

(注1) 電話督促については、国での実施は督促対象件数を、民間事業者での実施は実際の架電件数を計上している。

(注2) 納付督促の組み合わせについて、国で実施していた戸別訪問は、電話及び文書による督促の後、主に短期未納者を旧国民年金推進員が、中・長期未納者を職員等が実施。

(注3) 市場化テスト事業による民間委託後の国の戸別訪問件数は、特定業務契約職員(旧国民年金推進員)によるものである。

〈納付督促体制〉

(人)

	18年度	19年度	20年度	21年度
国民年金推進員	18	0	3	3

(注1) 職員については、収納業務を兼務している者を含めて計上している。

(注2) 平成19年10月から保険料滞納者に対する納付督促業務について民間競争入札を実施しており、業務受託先における従事人数は不明。

〈新規口座振替等獲得実績〉

(件)

19年度	20年度	21年度
3	8	2

(注) 市場化テスト事業による民間事業者の納付督促により新規口座振替及びクレジットカード納付の申出を獲得できた件数を計上している。なお、項目の各年度の対象月は以下のとおり。

平成19年度…平成19年10月～平成20年4月

平成20年度…平成20年5月～平成21年4月

平成21年度…平成21年5月～平成21年9月

5 従来の実施方法等

従来の業務実施における取扱い数量等については、以下の通り。

【 仙台東 年金事務所 】 (平成19年10月事業開始)

【基本情報】

〈被保険者情報(各年度末時点)〉

(人)

		平成18年度	平成19年度	平成20年度
第1号被保険者(任意加入者含む)		60,809	59,366	58,617
未納者	短期未納者	8,841	10,282	10,917
	中期未納者	6,286	6,735	6,759
	長期未納者	16,427	16,953	16,582
	計	31,554	33,970	34,258
全額免除者	法定免除者	3,071	3,011	3,084
	申請免除(全額)者	6,716	6,759	6,768
	学生納付特例者	4,613	4,538	4,517
	若年者納付猶予者	1,400	1,492	1,426
計		15,800	15,800	15,795

(注1)「未納者」は、各年度末時点において、2年以内の間に納付すべき期間を有する者の合計である。
 (注2)「全額免除者」は、各年度末時点において、「全額免除者」欄の各事項に該当している者の合計である。そのため、2年以内の間に納付すべき期間を有する場合、上記「未納者」にも該当する場合もある。
 (注3)「未納者」欄の区分は、「(参考:未納月数別の未納者数)」のうち、1～6カ月を「短期未納者」、7～12カ月を「中期未納者」、13～24カ月を「長期未納者」としている。

(参考:未納月数別の未納者数(各年度末時点))

(左項「未納者数(人)」:右項「分布割合(%)」)

未納月数	平成18年度		平成19年度		平成20年度		未納月数	平成18年度		平成19年度		平成20年度	
1カ月	2,344	7.43%	2,572	7.57%	2,462	7.19%	13カ月	542	1.72%	547	1.61%	624	1.82%
2カ月	1,604	5.08%	1,693	4.98%	1,742	5.08%	14カ月	507	1.61%	600	1.77%	533	1.56%
3カ月	2,024	6.41%	2,723	8.02%	3,094	9.03%	15カ月	1,220	3.87%	1,292	3.80%	1,182	3.45%
4カ月	1,116	3.54%	1,166	3.43%	1,282	3.74%	16カ月	370	1.17%	496	1.46%	457	1.33%
5カ月	947	3.00%	1,073	3.16%	1,166	3.40%	17カ月	415	1.32%	434	1.28%	484	1.41%
6カ月	806	2.55%	1,055	3.11%	1,171	3.42%	18カ月	400	1.27%	557	1.64%	465	1.36%
7カ月	749	2.37%	868	2.56%	936	2.73%	19カ月	371	1.18%	469	1.38%	423	1.23%
8カ月	721	2.28%	862	2.54%	810	2.36%	20カ月	414	1.31%	459	1.35%	393	1.15%
9カ月	1,971	6.25%	1,786	5.26%	1,711	4.99%	21カ月	1,056	3.35%	1,361	4.01%	1,237	3.61%
10カ月	612	1.94%	648	1.91%	712	2.08%	22カ月	414	1.31%	510	1.50%	434	1.27%
11カ月	664	2.10%	755	2.22%	746	2.18%	23カ月	620	1.96%	597	1.76%	555	1.62%
12カ月	1,569	4.97%	1,816	5.35%	1,844	5.38%	24カ月	10,098	32.00%	9,631	28.35%	9,795	28.59%

【事業実績】

〈提供未納者データ件数(月別平均)〉

(人)

平成19年度											
4月	5月	6月	7月	8月	9月	10月	11月	12月	1月	2月	3月
-	-	-	-	-	23,325	18,304	17,691	15,966	19,615	18,879	17,457
平成20年度											
4月	5月	6月	7月	8月	9月	10月	11月	12月	1月	2月	3月
16,906	16,814	29,478	30,752	29,563	29,043	24,702	20,016	19,855	16,951	22,786	24,613
平成21年度											
4月	5月	6月	7月	8月	9月	10月	11月	12月	1月	2月	3月
24,141	22,370	24,263	31,608	29,259	27,097	26,807	22,852	23,298	23,900	23,792	23,604

(注1)上記は、前回事業の実施に当たり、受託事業者実際に提供した未納者データ(督促対象)件数の平均(月別)である。
 (注2)今回の事業に当たっては、前回事業より業務範囲が拡大しているため、提供未納者データ(督促対象)は10%程度の増加が見込まれる。

〈電話番号収録率(平成21年5月末時点)〉

平成21年度
68.79%

(注)上記の電話番号収録率は、「未納者」における収録率である。「第1号被保険者」及び「全額免除者」についても、概ね同程度の割合と見込まれる。

〈口座振替率等〉

(人/%)

	平成18年度末	平成19年度末	平成20年度末
口座振替者数	13,962	12,986	12,073
口座振替者率	31.02%	29.81%	28.19%
クレジットカード納付者数	-	71	220
クレジットカード納付者率	-	0.16%	0.51%

(注) 口座振替者(クレジットカード納付者)率 = 口座振替者(クレジットカード納付者) / 保険料納付対象者数 × 100

（現年度保険料納付実績）

（月／％）

	平成17年度											
	4月	5月	6月	7月	8月	9月	10月	11月	12月	1月	2月	3月
納付対象月数	46,977	92,238	135,811	186,472	228,895	275,186	320,810	358,905	404,496	444,043	480,922	519,148
納付月数	22,796	48,502	74,614	101,487	127,936	154,806	182,322	211,563	238,860	266,009	294,360	322,441
納付率	48.53%	52.58%	54.94%	54.42%	55.89%	56.26%	56.83%	58.95%	59.05%	59.91%	61.21%	62.11%
（督励対象月数）	36,771	69,442	89,856	117,511	136,878	160,322	183,019	198,210	220,262	236,449	250,412	265,457
（督励納付月数）	12,590	25,706	28,659	32,526	35,919	39,942	44,531	50,868	54,626	58,415	63,850	68,750
	平成18年度											
	4月	5月	6月	7月	8月	9月	10月	11月	12月	1月	2月	3月
納付対象月数	44,619	87,300	131,043	177,878	222,819	266,721	308,539	351,495	395,060	437,254	479,078	516,380
納付月数	22,769	47,856	73,340	99,193	124,828	151,412	177,931	205,969	232,550	258,532	286,031	313,292
納付率	51.03%	54.82%	55.97%	55.76%	56.02%	56.77%	57.67%	58.60%	58.86%	59.13%	59.70%	60.67%
（督励対象月数）	33,874	64,531	85,439	109,631	132,112	153,716	172,983	193,661	214,617	234,213	254,064	269,091
（督励納付月数）	12,024	25,087	27,736	30,946	34,121	38,407	42,375	48,135	52,107	55,491	61,017	66,003
	平成19年度											
	4月	5月	6月	7月	8月	9月	10月	11月	12月	1月	2月	3月
納付対象月数	44,136	89,211	132,676	180,734	226,623	270,091	315,984	358,606	401,454	446,754	488,909	529,656
納付月数	22,000	45,689	69,806	93,985	117,946	143,634	168,471	194,743	219,063	243,653	268,945	294,100
納付率	49.85%	51.21%	52.61%	52.00%	52.05%	53.18%	53.32%	54.31%	54.57%	54.54%	55.01%	55.53%
（督励対象月数）	33,140	67,211	88,896	115,254	139,758	162,108	186,619	208,124	229,566	253,732	275,114	295,051
（督励納付月数）	11,004	23,689	26,026	28,505	31,081	35,651	39,106	44,261	47,175	50,631	55,150	59,495
	平成20年度											
	4月	5月	6月	7月	8月	9月	10月	11月	12月	1月	2月	3月
納付対象月数	43,598	86,269	128,136	174,603	219,532	261,928	306,118	347,463	388,447	428,281	469,225	509,284
納付月数	20,019	42,207	64,612	87,220	109,686	132,359	155,686	179,782	203,282	226,210	250,138	273,539
納付率	45.92%	48.92%	50.42%	49.95%	49.96%	50.53%	50.86%	51.74%	52.33%	52.82%	53.31%	53.71%
（督励対象月数）	32,996	66,250	87,869	114,280	139,356	162,090	186,747	208,486	229,826	249,973	271,582	292,037
（督励納付月数）	9,417	22,188	24,345	26,897	29,510	32,521	36,315	40,805	44,661	47,902	52,495	56,292
	平成21年度											
	4月	5月	6月	7月	8月	9月	10月	11月	12月	1月	2月	3月
納付対象月数	43,370	85,580	126,929	173,206	218,506	260,996	301,965	342,699	380,908	418,884	458,820	—
納付月数	19,177	40,429	61,413	83,406	105,251	127,275	149,868	173,398	194,850	216,597	239,488	—
納付率	44.22%	47.24%	48.38%	48.15%	48.17%	48.77%	49.63%	50.60%	51.15%	51.71%	52.20%	—
（督励対象月数）	33,140	66,403	88,278	115,604	141,804	165,249	187,324	209,248	228,217	247,256	268,723	—
（督励納付月数）	8,947	21,252	22,762	25,804	28,549	31,528	35,227	39,947	42,159	44,969	49,391	—

（注1）現年度保険料における納付対象月数とは、当該年度分の保険料として納付すべき月数（全額免除月数および学生納付督励月数、納付猶予月数は含まれない）であり、納付月数はそのうち当該年度中（翌年4月末まで）に実際に納付された月数である。また、納付率は納付対象月数に占める納付月数の割合である。
 （注2）現年度保険料納付実績、過年度保険料納付実績ともに、年間の取納推移は一定ではなく、年度当初や年末などに伸びる割合が大きくなる時期がある。また、免除等承認期間が終了する7月に、いったん納付対象月数が多くなるため納付率が伸びない場合もある。
 （注3）督励対象月数とは、納付対象月数から、納付期限内に納付された月数を除いた月数である。また、督励納付月数とは、納付月数から納付期限内に納付された月数を除いた月数である。

〈過年度保険料納付実績〉

(月/%)

		平成17年度											
		4月	5月	6月	7月	8月	9月	10月	11月	12月	1月	2月	3月
15年度分	納付対象月数	567,269	567,543	567,711	568,286	568,615	569,016	569,357	569,605	569,911	570,354	570,768	570,996
	納付月数	356,807	358,369	359,731	361,093	362,221	363,841	365,011	366,064	367,095	368,043	368,926	369,554
	納付率	62.90%	63.14%	63.37%	63.54%	63.70%	63.94%	64.11%	64.27%	64.41%	64.53%	64.64%	64.72%
	(督促対象月数)	—	210,736	209,342	208,555	207,522	206,795	205,516	204,594	203,847	203,259	202,725	202,070
	(督促納付月数)	—	1,562	1,362	1,362	1,128	1,620	1,170	1,053	1,031	948	883	628
16年度分	納付対象月数	542,797	543,010	543,061	543,851	544,417	545,021	545,812	545,978	546,374	547,000	547,677	548,084
	納付月数	333,305	335,537	337,154	338,784	339,907	341,580	343,116	344,799	346,044	347,192	348,694	349,992
	納付率	61.41%	61.79%	62.08%	62.29%	62.44%	62.67%	62.86%	63.15%	63.33%	63.47%	63.67%	63.86%
	(督促対象月数)	—	209,705	207,524	206,697	205,633	205,114	204,232	202,862	201,575	200,956	200,485	199,390
	(督促納付月数)	—	2,232	1,617	1,630	1,123	1,673	1,536	1,683	1,245	1,148	1,502	1,298
		平成18年度											
		4月	5月	6月	7月	8月	9月	10月	11月	12月	1月	2月	3月
16年度分	納付対象月数	548,782	549,250	549,598	549,901	550,319	550,708	550,978	551,262	551,688	552,013	552,487	552,839
	納付月数	351,700	352,943	354,161	355,584	356,781	357,965	359,262	360,451	361,783	362,713	363,704	364,290
	納付率	64.09%	64.26%	64.44%	64.66%	64.83%	65.00%	65.20%	65.39%	65.58%	65.71%	65.83%	65.89%
	(督促対象月数)	198,790	197,550	196,655	195,740	194,735	193,927	193,013	192,000	191,237	190,230	189,774	189,135
	(督促納付月数)	1,708	1,243	1,218	1,423	1,197	1,184	1,297	1,189	1,332	930	991	586
17年度分	納付対象月数	518,147	517,409	517,741	515,658	515,295	514,404	513,346	513,466	514,200	514,575	515,298	515,793
	納付月数	326,297	328,572	330,318	331,890	333,009	334,173	335,533	337,504	338,645	339,628	341,082	342,523
	納付率	62.97%	63.50%	63.80%	64.36%	64.62%	64.96%	65.36%	65.73%	65.86%	66.00%	66.19%	66.41%
	(督促対象月数)	195,706	191,112	189,169	185,340	183,405	181,395	179,173	177,933	176,696	175,930	175,670	174,711
	(督促納付月数)	3,856	2,275	1,746	1,572	1,119	1,164	1,360	1,971	1,141	983	1,454	1,441
		平成19年度											
		4月	5月	6月	7月	8月	9月	10月	11月	12月	1月	2月	3月
17年度分	納付対象月数	516,497	517,038	517,501	517,997	518,593	519,146	519,695	519,943	520,462	522,091	522,481	522,903
	納付月数	344,378	345,751	347,513	349,053	350,161	351,372	352,458	353,502	354,473	355,344	356,199	356,778
	納付率	66.68%	66.87%	67.15%	67.39%	67.52%	67.68%	67.82%	67.99%	68.11%	68.06%	68.17%	68.23%
	(督促対象月数)	173,974	172,660	171,750	170,484	169,540	168,985	168,323	167,485	166,960	167,618	167,137	166,704
	(督促納付月数)	1,855	1,373	1,762	1,540	1,108	1,211	1,086	1,044	971	871	855	579
18年度分	納付対象月数	518,095	519,947	518,962	519,822	520,166	520,543	521,169	521,464	522,094	524,485	524,898	525,342
	納付月数	317,434	319,334	320,963	322,243	323,210	324,602	325,833	327,339	328,046	328,945	329,950	331,120
	納付率	61.27%	61.42%	61.85%	61.99%	62.14%	62.36%	62.52%	62.77%	62.83%	62.72%	62.86%	63.03%
	(督促対象月数)	204,803	202,513	199,628	198,859	197,923	197,333	196,567	195,631	194,755	196,439	195,953	195,392
	(督促納付月数)	4,142	1,900	1,629	1,280	967	1,392	1,231	1,506	707	899	1,005	1,170
		平成20年度											
		4月	5月	6月	7月	8月	9月	10月	11月	12月	1月	2月	3月
18年度分	納付対象月数	525,686	525,971	526,269	526,717	527,130	527,441	527,755	528,171	528,448	528,599	528,954	529,171
	納付月数	332,650	334,090	335,473	336,754	338,434	339,759	341,009	341,869	343,115	343,931	344,582	345,190
	納付率	63.28%	63.52%	63.75%	63.93%	64.20%	64.42%	64.62%	64.73%	64.93%	65.06%	65.14%	65.23%
	(督促対象月数)	194,566	193,321	192,179	191,244	190,376	189,007	187,996	187,162	186,579	185,484	185,023	184,589
	(督促納付月数)	1,530	1,440	1,383	1,281	1,680	1,325	1,250	860	1,246	816	651	608
19年度分	納付対象月数	528,513	526,333	525,002	524,540	523,486	523,216	523,496	523,828	524,118	524,307	524,591	524,776
	納付月数	297,440	299,444	301,109	302,362	304,534	305,699	306,832	308,161	309,228	309,944	310,869	311,931
	納付率	56.28%	56.89%	57.35%	57.64%	58.17%	58.43%	58.61%	58.83%	59.00%	59.11%	59.26%	59.44%
	(督促対象月数)	234,413	228,893	225,558	223,431	221,124	218,682	217,797	216,996	215,957	215,079	214,647	213,907
	(督促納付月数)	3,340	2,004	1,665	1,253	2,172	1,165	1,133	1,329	1,067	716	925	1,062
		平成21年度											
		4月	5月	6月	7月	8月	9月	10月	11月	12月	1月	2月	3月
19年度分	納付対象月数	525,111	525,395	525,520	525,902	526,049	526,150	526,343	526,393	526,432	526,647	526,848	—
	納付月数	313,491	314,661	316,747	318,636	319,660	320,719	321,753	322,728	323,677	324,461	325,153	—
	納付率	59.70%	59.89%	60.27%	60.59%	60.77%	60.96%	61.13%	61.31%	61.49%	61.61%	61.72%	—
	(督促対象月数)	213,180	211,904	210,859	209,155	207,413	206,490	205,624	204,640	203,704	202,970	202,387	—
	(督促納付月数)	1,560	1,170	2,086	1,889	1,024	1,059	1,034	975	949	784	692	—
20年度分	納付対象月数	507,973	505,923	504,977	503,994	503,533	503,353	503,468	503,505	503,561	503,784	503,964	—
	納付月数	277,245	279,134	281,573	283,161	284,171	285,114	286,051	287,546	288,268	288,965	289,796	—
	納付率	54.58%	55.17%	55.76%	56.18%	56.44%	56.64%	56.82%	57.11%	57.25%	57.36%	57.50%	—
	(督促対象月数)	234,434	228,678	225,843	222,421	220,372	219,182	218,354	217,454	216,015	215,516	214,999	—
	(督促納付月数)	3,706	1,889	2,439	1,588	1,010	943	937	1,495	722	697	831	—

(注1) 過年度保険料における納付対象月数とは、当該年度分の保険料として納付すべき月数(全額免除月数および学生納付督促月数、納付猶予月数(は含まれない)であり、納付月数はそのうち当該年度中(翌年4月末まで)及び過年度中(翌年度及び翌々年度)に実際に納付された月数である。また、納付率は納付対象月数に占める納付月数の割合である。
 (注2) 現年度保険料納付実績、過年度保険料納付実績とともに、年間の収納推移は一定ではなく、年度当初や年末などに伸びる割合が大きくなる時期がある。また、免除等承認期間が終了する7月に、いったん納付対象月数が多くなるため納付率が伸びない場合もある。
 (注3) 過年度保険料における督促対象月数は、納付対象月数から納付月数を除いた部分となる。また、督促納付月数は、納付月数の当月分と前月分の差となる。

〈免除等承認件数〉

(人)

	平成17年度											
	4月	5月	6月	7月	8月	9月	10月	11月	12月	1月	2月	3月
申請免除(全額)	610	85	182	634	772	3,465	891	707	1,540	107	1,077	1,333
学生納付特例	185	1,694	1,035	490	68	490	157	177	339	66	225	143
若年者納付猶予	0	1	138	198	127	364	223	264	591	54	291	326
	平成18年度											
	4月	5月	6月	7月	8月	9月	10月	11月	12月	1月	2月	3月
申請免除(全額)	760	403	254	2,725	1,235	1,443	1,075	997	740	495	408	329
学生納付特例	385	1,769	1,045	98	262	248	309	260	203	74	170	252
若年者納付猶予	340	203	116	385	640	274	243	205	187	107	130	82
	平成19年度											
	4月	5月	6月	7月	8月	9月	10月	11月	12月	1月	2月	3月
申請免除(全額)	685	206	293	1,640	2,991	840	1,149	626	461	494	280	408
学生納付特例	272	1,721	993	322	241	284	226	168	194	242	182	140
若年者納付猶予	267	45	110	459	614	220	174	133	81	113	65	147
	平成20年度											
	4月	5月	6月	7月	8月	9月	10月	11月	12月	1月	2月	3月
申請免除(全額)	277	278	410	1,803	2,673	783	965	271	588	627	587	486
学生納付特例	203	2,142	374	542	188	111	301	118	330	54	310	195
若年者納付猶予	101	101	115	556	423	200	238	75	122	155	78	101
	平成21年度											
	4月	5月	6月	7月	8月	9月	10月	11月	12月	1月	2月	3月
申請免除(全額)	337	372	599	1,519	3,457	645	943	879	466	792	621	318
学生納付特例	178	2,115	550	579	207	101	212	249	231	165	219	73
若年者納付猶予	91	91	112	421	675	109	184	172	83	99	126	65

(注1)「申請免除(全額)」及び「若年者納付猶予」は、7月から翌年6月までを承認年度としていることから、承認件数は8～9月にかけて多い傾向がある。

(注2)「学生納付特例」は、4月から良く3月までを承認年度としていることから、承認件数は4～5月にかけて多い傾向がある。

〈納付督促状況〉

(件)

実施期間	17年5月～18年4月	18年5月～19年4月	19年5月～19年9月		
国	戸別訪問	58,211	51,796	34,577	
	【うち接触件数】	23,954	22,526	8,757	
	電話督促	25,354	21,168	4,676	
	(職員等)	9,467	6,941	697	
	(外部委託)	15,887	14,227	3,979	
	【うち接触件数】	13,650	11,880	3,532	
	文書督促	138,968	104,344	35,904	
	(催告状送付数)	122,941	92,926	22,646	
	(免除等勧奨送付数)	16,027	11,418	13,258	
	集合徴収(呼出)案内数	98,577	77,070	0	
実施期間	19年10月～20年4月	20年5月～20年9月	20年10月～21年4月	21年5月～21年9月	
国	戸別訪問	8,736	6,818	3,980	1,969
	【うち接触件数】	3,742	2,842	1,774	696
	電話督促				
	(職員等)				
	(外部委託)				
	【うち接触件数】				
	文書督促				
	(催告状送付数)				
	(免除等勧奨送付数)				
	集合徴収(呼出)案内数				
民間事業者	戸別訪問	3,770	2,102	2,061	1,612
	【うち接触件数】	867	364	399	355
	電話督促	53,693	50,797	55,531	37,245
	【うち接触件数】	9,294	12,105	12,875	9,678
	文書督促	5,429	8,703	10,462	5,931

(注1) 電話督促については、国での実施は督促対象件数を、民間事業者での実施は実際の架電件数を計上している。

(注2) 納付督促の組み合わせについて、国で実施していた戸別訪問は、電話及び文書による督促の後、主に短期未納者を旧国民年金推進員が、中・長期未納者を職員等が実施。

(注3) 市場化テスト事業による民間委託後の国の戸別訪問件数は、特定業務契約職員(旧国民年金推進員)によるものである。

〈納付督促体制〉

(人)

	18年度	19年度	20年度	21年度
国民年金推進員	10	13	13	2

(注1) 職員については、収納業務を兼務している者を含めて計上している。

(注2) 平成19年10月から保険料滞納者に対する納付督促業務について民間競争入札を実施しており、業務受託先における従事人数は不明。

〈新規口座振替等獲得実績〉

(件)

19年度	20年度	21年度
2	3	2

(注) 市場化テスト事業による民間事業者の納付督促により新規口座振替及びクレジットカード納付の申出を獲得できた件数を計上している。なお、項目の各年度の対象月は以下のとおり。

平成19年度…平成19年10月～平成20年4月
 平成20年度…平成20年5月～平成21年4月
 平成21年度…平成21年5月～平成21年9月

5 従来の実施方法等

従来の業務実施における取扱い数量等については、以下の通り。

【 仙台北 年金事務所 】 (平成20年10月事業開始)

【基本情報】

〈被保険者情報(各年度末時点)〉

(人)

		平成18年度	平成19年度	平成20年度
第1号被保険者(任意加入者含む)		99,601	94,744	94,626
未納者	短期未納者	12,529	14,158	14,840
	中期未納者	8,583	9,102	9,053
	長期未納者	21,976	21,487	21,853
	計	43,088	44,747	45,746
全額免除者	法定免除者	4,313	4,328	4,395
	申請免除(全額)者	9,266	8,983	9,001
	学生納付特例者	13,521	13,167	12,733
	若年者納付猶予者	2,019	1,818	1,912
	計	29,119	28,296	28,041

(注1)「未納者」は、各年度末時点において、2年以内の間に納付すべき期間を有する者の合計である。
 (注2)「全額免除者」は、各年度末時点において、「全額免除者」欄の各事項に該当している者の合計である。そのため、2年以内の間に納付すべき期間を有する場合、上記「未納者」にも該当する場合もある。
 (注3)「未納者」欄の区分は、「(参考:未納月数別の未納者数)」のうち、1～6カ月を「短期未納者」、7～12カ月を「中期未納者」、13～24カ月を「長期未納者」としている。

(参考:未納月数別の未納者数(各年度末時点))

(左項「未納者数(人)」:右項「分布割合(%)」)

未納月数	平成18年度		平成19年度		平成20年度		未納月数	平成18年度		平成19年度		平成20年度	
1カ月	3,539	8.21%	3,731	8.34%	3,944	8.62%	13カ月	722	1.68%	745	1.66%	783	1.71%
2カ月	2,292	5.32%	2,491	5.57%	2,439	5.33%	14カ月	660	1.53%	755	1.69%	692	1.51%
3カ月	2,870	6.66%	3,680	8.22%	3,747	8.19%	15カ月	1,886	4.38%	1,452	3.24%	1,433	3.13%
4カ月	1,448	3.36%	1,529	3.42%	1,656	3.62%	16カ月	580	1.35%	551	1.23%	587	1.28%
5カ月	1,221	2.83%	1,327	2.97%	1,527	3.34%	17カ月	488	1.13%	614	1.37%	563	1.23%
6カ月	1,159	2.69%	1,400	3.13%	1,527	3.34%	18カ月	627	1.46%	623	1.39%	602	1.32%
7カ月	1,014	2.35%	1,185	2.65%	1,262	2.76%	19カ月	545	1.26%	542	1.21%	562	1.23%
8カ月	1,046	2.43%	1,090	2.44%	1,166	2.55%	20カ月	605	1.40%	562	1.26%	542	1.18%
9カ月	2,342	5.44%	2,268	5.07%	2,170	4.74%	21カ月	1,151	2.67%	1,612	3.60%	1,630	3.56%
10カ月	838	1.94%	953	2.13%	881	1.93%	22カ月	636	1.48%	595	1.33%	577	1.26%
11カ月	907	2.10%	956	2.14%	921	2.01%	23カ月	859	1.99%	840	1.88%	729	1.59%
12カ月	2,436	5.65%	2,650	5.92%	2,653	5.80%	24カ月	13,217	30.67%	12,596	28.15%	13,153	28.75%

【事業実績】

〈提供未納者データ件数(月別平均)〉

(人)

平成19年度											
4月	5月	6月	7月	8月	9月	10月	11月	12月	1月	2月	3月
-	-	-	-	-	-	-	-	-	-	-	-
平成20年度											
4月	5月	6月	7月	8月	9月	10月	11月	12月	1月	2月	3月
-	-	-	-	-	37,295	34,877	31,205	31,138	30,998	30,661	30,659
平成21年度											
4月	5月	6月	7月	8月	9月	10月	11月	12月	1月	2月	3月
30,029	27,914	31,640	42,195	38,393	37,901	37,453	29,381	29,458	30,415	31,709	32,458

(注1)上記は、前回事業の実施に当たり、受託事業者実際に提供した未納者データ(督促対象)件数の平均(月別)である。
 (注2)今回の事業に当たっては、前回事業より業務範囲が拡大しているため、提供未納者データ(督促対象)は10%程度の増加が見込まれる。

〈電話番号収録率(平成21年5月末時点)〉

平成21年度
57.29%

(注)上記の電話番号収録率は、「未納者」における収録率である。「第1号被保険者」及び「全額免除者」についても、概ね同程度の割合と見込まれる。

〈口座振替率等〉

(人/%)

	平成18年度末	平成19年度末	平成20年度末
口座振替者数	23,010	22,132	21,158
口座振替者率	32.65%	33.31%	31.78%
クレジットカード納付者数	-	137	511
クレジットカード納付者率	-	0.21%	0.77%

(注) 口座振替者(クレジットカード納付者)率 = 口座振替者(クレジットカード納付者) / 保険料納付対象者数 × 100

（現年度保険料納付実績）

（月／％）

	平成17年度											
	4月	5月	6月	7月	8月	9月	10月	11月	12月	1月	2月	3月
納付対象月数	83,307	154,245	227,549	310,815	380,318	455,446	527,753	586,070	659,041	728,366	784,862	842,792
納付月数	39,030	82,542	127,002	171,832	216,375	262,500	309,188	358,866	404,515	451,944	501,635	550,563
納付率	46.85%	53.51%	55.81%	55.28%	56.89%	57.64%	58.59%	61.23%	61.38%	62.05%	63.91%	65.33%
（督励対象月数）	63,954	115,215	148,967	192,804	222,952	259,032	291,989	310,899	343,551	372,796	389,625	407,175
（督励納付月数）	19,677	43,512	48,420	53,821	59,009	66,086	73,424	83,695	89,025	96,374	106,398	114,946
	平成18年度											
	4月	5月	6月	7月	8月	9月	10月	11月	12月	1月	2月	3月
納付対象月数	75,291	141,933	211,888	290,520	362,467	432,766	499,525	568,799	635,403	703,923	775,567	837,591
納付月数	39,353	81,944	125,914	170,386	214,546	259,421	304,470	353,085	398,036	442,440	489,359	535,691
納付率	52.27%	57.73%	59.42%	58.65%	59.19%	59.94%	60.95%	62.08%	62.64%	62.85%	63.10%	63.96%
（督励対象月数）	54,473	102,580	133,227	172,673	205,507	236,923	264,684	295,353	322,888	352,378	385,821	409,139
（督励納付月数）	18,535	42,591	47,253	52,539	57,586	63,578	69,629	79,639	85,521	90,895	99,613	107,239
	平成19年度											
	4月	5月	6月	7月	8月	9月	10月	11月	12月	1月	2月	3月
納付対象月数	74,586	142,800	207,915	283,485	351,245	417,663	484,333	549,954	615,472	678,978	744,301	805,284
納付月数	37,618	77,899	118,860	160,094	201,550	244,031	286,391	331,634	373,548	415,588	457,983	502,178
納付率	50.44%	54.55%	57.17%	56.47%	57.38%	58.43%	59.13%	60.30%	60.69%	61.21%	61.53%	62.36%
（督励対象月数）	53,908	105,182	133,139	171,736	202,838	232,845	262,879	292,085	320,674	347,584	376,722	401,584
（督励納付月数）	16,940	40,281	44,084	48,345	53,143	59,213	64,937	73,765	78,750	84,194	90,404	98,478
	平成20年度											
	4月	5月	6月	7月	8月	9月	10月	11月	12月	1月	2月	3月
納付対象月数	69,077	135,956	202,621	272,366	340,864	409,072	475,406	540,155	604,864	667,846	729,417	791,415
納付月数	34,713	73,032	111,834	150,764	189,922	230,723	270,936	312,603	353,189	392,955	434,259	475,225
納付率	50.25%	53.72%	55.19%	55.35%	55.72%	56.40%	56.99%	57.87%	58.39%	58.84%	59.54%	60.05%
（督励対象月数）	48,938	101,243	132,714	167,516	201,287	234,809	266,645	296,862	326,923	355,144	382,437	409,707
（督励納付月数）	14,574	38,319	41,927	45,914	50,345	56,460	62,175	69,310	75,248	80,253	87,279	93,517
	平成21年度											
	4月	5月	6月	7月	8月	9月	10月	11月	12月	1月	2月	3月
納付対象月数	70,270	138,795	202,741	274,290	346,281	409,881	475,702	540,288	607,517	671,779	727,018	—
納付月数	33,390	70,441	107,738	145,882	183,586	221,888	260,447	301,656	339,142	376,916	416,384	—
納付率	47.52%	50.75%	53.14%	53.19%	53.02%	54.13%	54.75%	55.83%	55.82%	56.11%	57.27%	—
（督励対象月数）	50,432	105,405	135,227	173,103	211,494	241,551	273,904	305,169	338,385	369,136	391,397	—
（督励納付月数）	13,552	37,051	40,224	44,695	48,799	53,558	58,649	66,537	70,010	74,273	80,763	—

（注1）現年度保険料における納付対象月数とは、当該年度分の保険料として納付すべき月数（全額免除月数および学生納付督励月数、納付猶予月数は含まれない）であり、納付月数はそのうち当該年度中（翌年4月末まで）に実際に納付された月数である。また、納付率は納付対象月数に占める納付月数の割合である。

（注2）現年度保険料納付実績、過年度保険料納付実績ともに、年間の取納推移は一定ではなく、年度当初や年末などに伸びる割合が大きくなる時期がある。また、免除等承認期間が終了する7月に、いったん納付対象月数が多くなるため納付率が伸びない場合もある。

（注3）督励対象月数とは、納付対象月数から、納付期限内に納付された月数を除いた月数である。また、督励納付月数とは、納付月数から納付期限内に納付された月数を除いた月数である。

〈過年度保険料納付実績〉

(月/%)

		平成17年度											
		4月	5月	6月	7月	8月	9月	10月	11月	12月	1月	2月	3月
15年度分	納付対象月数	934,016	934,810	935,163	935,744	936,200	936,791	937,392	937,612	938,099	938,553	938,933	939,263
	納付月数	608,952	611,471	613,587	615,982	617,609	619,183	620,557	622,123	623,487	624,886	626,244	627,150
	納付率	65.20%	65.41%	65.61%	65.83%	65.97%	66.10%	66.20%	66.35%	66.46%	66.58%	66.70%	66.77%
	(督促対象月数)	—	325,858	323,692	322,157	320,218	319,182	318,209	317,055	315,976	315,066	314,047	313,019
	(督促納付月数)	—	2,519	2,116	2,395	1,627	1,574	1,374	1,566	1,364	1,399	1,358	906
16年度分	納付対象月数	888,822	888,481	888,655	889,628	890,388	891,277	892,231	892,686	893,387	894,191	894,916	895,488
	納付月数	568,838	572,685	575,824	579,024	580,721	582,341	584,218	586,852	588,651	590,778	593,125	595,244
	納付率	64.00%	64.46%	64.80%	65.09%	65.22%	65.34%	65.48%	65.74%	65.89%	66.07%	66.28%	66.47%
	(督促対象月数)	—	319,643	315,970	313,804	311,364	310,556	309,890	308,468	306,535	305,540	304,138	302,363
	(督促納付月数)	—	3,847	3,139	3,200	1,697	1,620	1,877	2,634	1,799	2,127	2,347	2,119
		平成18年度											
		4月	5月	6月	7月	8月	9月	10月	11月	12月	1月	2月	3月
16年度分	納付対象月数	896,207	896,771	897,471	901,599	902,270	902,853	903,295	903,854	904,608	905,237	906,427	906,750
	納付月数	598,734	600,912	603,955	606,473	608,457	610,373	612,309	614,186	616,221	617,698	619,220	620,114
	納付率	66.81%	67.01%	67.30%	67.27%	67.44%	67.60%	67.79%	67.95%	68.12%	68.24%	68.31%	68.39%
	(督促対象月数)	300,963	298,037	296,559	297,644	295,797	294,396	292,922	291,545	290,422	289,016	288,729	287,530
	(督促納付月数)	3,490	2,178	3,043	2,518	1,984	1,916	1,936	1,877	2,035	1,477	1,522	894
17年度分	納付対象月数	841,574	838,523	837,253	844,161	842,746	841,504	838,998	838,605	840,544	844,103	846,683	846,969
	納付月数	556,736	559,528	562,950	565,335	566,967	568,686	570,357	573,354	575,198	576,811	578,651	580,589
	納付率	66.15%	66.73%	67.24%	66.97%	67.28%	67.58%	67.98%	68.37%	68.43%	68.33%	68.34%	68.55%
	(督促対象月数)	291,011	281,787	277,725	281,211	277,411	274,537	270,312	268,248	267,190	268,905	268,872	268,318
	(督促納付月数)	6,173	2,792	3,422	2,385	1,632	1,719	1,671	2,997	1,844	1,613	1,840	1,938
		平成19年度											
		4月	5月	6月	7月	8月	9月	10月	11月	12月	1月	2月	3月
17年度分	納付対象月数	847,467	848,013	848,432	849,288	849,702	850,377	850,852	851,234	851,572	852,049	852,693	853,162
	納付月数	583,258	585,804	587,747	589,736	591,326	593,068	594,701	596,373	597,955	599,240	600,566	601,440
	納付率	68.82%	69.08%	69.27%	69.44%	69.59%	69.74%	69.89%	70.06%	70.22%	70.33%	70.43%	70.50%
	(督促対象月数)	266,878	264,755	262,628	261,541	259,966	259,051	257,784	256,533	255,199	254,094	253,453	252,596
	(督促納付月数)	2,669	2,546	1,943	1,989	1,590	1,742	1,633	1,672	1,582	1,285	1,326	874
18年度分	納付対象月数	836,078	834,587	832,946	834,549	834,294	834,820	835,230	835,457	835,771	836,276	837,063	837,652
	納付月数	541,954	544,799	547,143	548,983	550,315	551,886	553,623	555,968	557,296	558,520	560,032	561,562
	納付率	64.82%	65.28%	65.69%	65.78%	65.96%	66.11%	66.28%	66.55%	66.68%	66.79%	66.90%	67.04%
	(督促対象月数)	300,387	292,633	288,147	287,406	285,311	284,505	283,344	281,834	279,803	278,980	278,543	277,620
	(督促納付月数)	6,263	2,845	2,344	1,840	1,332	1,571	1,737	2,345	1,328	1,224	1,512	1,530
		平成20年度											
		4月	5月	6月	7月	8月	9月	10月	11月	12月	1月	2月	3月
18年度分	納付対象月数	838,247	838,684	839,138	839,482	839,876	840,338	840,672	841,076	841,406	841,717	842,217	842,655
	納付月数	563,522	565,525	567,311	569,085	570,390	572,015	573,770	575,021	576,565	577,779	578,715	579,522
	納付率	67.23%	67.43%	67.61%	67.79%	67.91%	68.07%	68.25%	68.37%	68.52%	68.64%	68.71%	68.77%
	(督促対象月数)	276,685	275,162	273,613	272,171	270,791	269,948	268,657	267,306	266,385	265,152	264,438	263,940
	(督促納付月数)	1,960	2,003	1,786	1,774	1,305	1,625	1,755	1,251	1,544	1,214	936	807
19年度分	納付対象月数	805,932	804,733	804,585	804,186	803,999	804,445	804,945	805,289	805,670	806,003	806,611	807,270
	納付月数	507,305	510,475	512,561	514,189	515,647	517,562	519,152	521,105	522,666	523,962	525,539	527,026
	納付率	62.95%	63.43%	63.71%	63.94%	64.14%	64.34%	64.50%	64.71%	64.87%	65.01%	65.15%	65.28%
	(督促対象月数)	303,754	297,428	294,110	291,625	289,810	288,798	287,383	286,137	284,565	283,337	282,649	281,731
	(督促納付月数)	5,127	3,170	2,086	1,628	1,458	1,915	1,590	1,953	1,561	1,296	1,577	1,487
		平成21年度											
		4月	5月	6月	7月	8月	9月	10月	11月	12月	1月	2月	3月
19年度分	納付対象月数	807,575	808,064	808,528	808,732	809,076	809,302	809,510	809,635	809,802	810,000	810,109	—
	納付月数	528,993	530,756	534,313	537,038	538,595	540,157	541,648	543,115	544,439	545,472	546,504	—
	納付率	65.50%	65.68%	66.08%	66.40%	66.57%	66.74%	66.91%	67.08%	67.23%	67.34%	67.46%	—
	(督促対象月数)	280,549	279,071	277,772	274,419	272,038	270,707	269,353	267,987	266,687	265,561	264,637	—
	(督促納付月数)	1,967	1,763	3,557	2,725	1,557	1,562	1,491	1,467	1,324	1,033	1,032	—
20年度分	納付対象月数	791,740	788,252	785,704	784,529	784,533	783,674	783,661	783,696	783,793	783,970	784,124	—
	納付月数	480,388	483,333	486,967	489,260	490,839	492,369	493,890	496,136	497,113	498,268	499,704	—
	納付率	60.67%	61.32%	61.98%	62.36%	62.56%	62.83%	63.02%	63.31%	63.42%	63.56%	63.73%	—
	(督促対象月数)	316,515	307,864	302,371	297,562	295,273	292,835	291,292	289,806	287,657	286,857	285,856	—
	(督促納付月数)	5,163	2,945	3,634	2,293	1,579	1,530	1,521	2,246	977	1,155	1,436	—

(注1) 過年度保険料における納付対象月数とは、当該年度分の保険料として納付すべき月数(全額免除月数および学生納付督促月数、納付猶予月数は含まれない)であり、納付月数はそのうち当該年度中(翌年4月末まで)及び過年度中(翌年度及び翌々年度)に実際に納付された月数である。また、納付率は納付対象月数に占める納付月数の割合である。
 (注2) 現年度保険料納付実績、過年度保険料納付実績ともに、年間の収納推移は一定ではなく、年度当初や年末などに伸びる割合が大きくなる時期がある。また、免除等承認期間が終了する7月に、いったん納付対象月数が多くなるため納付率が伸びない場合もある。
 (注3) 過年度保険料における督促対象月数は、納付対象月数から納付月数を除いた部分となる。また、督促納付月数は、納付月数の当月分と前月分の差となる。

〈免除等承認件数〉

(人)

	平成17年度											
	4月	5月	6月	7月	8月	9月	10月	11月	12月	1月	2月	3月
申請免除(全額)	583	3	307	767	741	4,070	845	1,114	1,820	504	960	1,733
学生納付特例	1,209	1,014	6,441	840	181	1,441	412	560	1,317	31	523	608
若年者納付猶予	0	0	174	251	16	383	131	293	436	163	384	652
	平成18年度											
	4月	5月	6月	7月	8月	9月	10月	11月	12月	1月	2月	3月
申請免除(全額)	1,262	470	737	734	3,984	2,435	1,379	1,598	879	958	722	580
学生納付特例	312	4,874	4,142	321	606	470	697	891	598	523	409	383
若年者納付猶予	678	195	261	194	838	526	276	424	309	228	213	141
	平成19年度											
	4月	5月	6月	7月	8月	9月	10月	11月	12月	1月	2月	3月
申請免除(全額)	615	334	409	676	4,401	2,606	1,016	616	512	605	469	619
学生納付特例	642	3,827	2,845	2,141	886	422	928	517	530	364	588	557
若年者納付猶予	171	86	133	648	334	729	190	132	102	110	108	134
	平成20年度											
	4月	5月	6月	7月	8月	9月	10月	11月	12月	1月	2月	3月
申請免除(全額)	490	260	444	801	5,388	1,310	903	517	651	547	665	843
学生納付特例	2,452	4,137	1,339	778	908	804	99	787	549	430	518	684
若年者納付猶予	126	58	96	159	1,145	274	147	111	130	130	161	229
	平成21年度											
	4月	5月	6月	7月	8月	9月	10月	11月	12月	1月	2月	3月
申請免除(全額)	476	54	898	596	5,792	560	1,798	1,037	647	351	562	1,264
学生納付特例	408	5,290	1,212	1,825	780	204	768	633	649	6	283	851
若年者納付猶予	107	1	206	106	1,288	72	299	223	107	49	107	219

(注1)「申請免除(全額)」及び「若年者納付猶予」は、7月から翌年6月までを承認年度としていることから、承認件数は8～9月にかけて多い傾向がある。

(注2)「学生納付特例」は、4月から良く3月までを承認年度としていることから、承認件数は4～5月にかけて多い傾向がある。

〈納付督促状況〉

(件)

実施期間	17年5月～18年4月	18年5月～19年4月	19年5月～20年4月	20年5月～20年9月	
国	戸別訪問	63,962	61,628	60,497	19,115
	【うち接触件数】	28,104	26,065	24,827	7,696
	電話督促	35,864	19,831	22,946	8,660
	(職員等)	17,907	3,559	1,172	153
	(外部委託)	17,957	16,272	21,774	8,507
	【うち接触件数】	19,805	10,425	15,100	6,254
	文書督促	189,502	125,853	58,216	45,904
	(催告状送付数)	159,668	101,556	36,990	31,524
	(免除等勧奨送付数)	29,834	24,297	21,226	14,380
	集合徴収(呼出)案内数	86,923	70,817	26,907	0
民間事業者	戸別訪問				
	【うち接触件数】				
	電話督促				
	【うち接触件数】				
民間事業者	文書督促				
	【うち接触件数】				
実施期間	20年10月～21年4月	21年5月～21年9月			
国	戸別訪問	14,920	5,001		
	【うち接触件数】	10,192	2,126		
	電話督促				
	(職員等)				
	(外部委託)				
	【うち接触件数】				
	文書督促				
	(催告状送付数)				
	(免除等勧奨送付数)				
	集合徴収(呼出)案内数				
民間事業者	戸別訪問	2,077	1,649		
	【うち接触件数】	450	393		
	電話督促	67,212	43,707		
	【うち接触件数】	18,196	10,567		
	文書督促	15,294	8,537		

(注1) 電話督促については、国での実施は督促対象件数を、民間事業者での実施は実際の架電件数を計上している。

(注2) 納付督促の組み合わせについて、国で実施していた戸別訪問は、電話及び文書による督促の後、主に短期未納者を旧国民年金推進員が、中・長期未納者を職員等が実施。

(注3) 市場化テスト事業による民間委託後の国の戸別訪問件数は、特定業務契約職員(旧国民年金推進員)によるものである。

〈納付督促体制〉

(人)

	18年度	19年度	20年度	21年度
国民年金推進員	14	16	16	4

(注1) 職員については、取納業務を兼務している者を含めて計上している。

(注2) 平成19年10月から保険料滞納者に対する納付督促業務について民間競争入札を実施しており、業務受託先における従事人数は不明。

〈新規口座振替等獲得実績〉

20年度	21年度	(件)
2	0	

(注) 市場化テスト事業による民間事業者の納付督促により新規口座振替及びクレジットカード納付の申出を獲得できた件数を計上している。なお、項目の各年度の対象月は以下のとおり。
平成20年度…平成20年10月～平成21年4月
平成21年度…平成21年5月～平成21年9月

5 従来の実施方法等

従来の業務実施における取扱い数量等については、以下の通り。

【 仙台南 年金事務所 】 (平成20年10月事業開始)

【基本情報】

〈被保険者情報(各年度末時点)〉

(人)

		平成18年度	平成19年度	平成20年度
第1号被保険者(任意加入者含む)		85,575	82,531	81,114
未納者	短期未納者	12,033	13,401	14,219
	中期未納者	7,928	8,737	8,695
	長期未納者	21,842	21,727	21,130
	計	41,803	43,865	44,044
全額免除者	法定免除者	4,034	4,019	3,974
	申請免除(全額)者	8,768	8,277	8,959
	学生納付特例者	7,931	7,581	7,211
	若年者納付猶予者	1,394	1,602	1,795
計	22,127	21,479	21,939	

(注1)「未納者」は、各年度末時点において、2年以内の間に納付すべき期間を有する者の合計である。
 (注2)「全額免除者」は、各年度末時点において、「全額免除者」欄の各事項に該当している者の合計である。そのため、2年以内の間に納付すべき期間を有する場合、上記「未納者」にも該当する場合もある。
 (注3)「未納者」欄の区分は、「(参考:未納月数別の未納者数)」のうち、1～6カ月を「短期未納者」、7～12カ月を「中期未納者」、13～24カ月を「長期未納者」としている。

(参考:未納月数別の未納者数(各年度末時点))

(左項「未納者数(人)」:右項「分布割合(%)」)

未納月数	平成18年度		平成19年度		平成20年度		未納月数	平成18年度		平成19年度		平成20年度	
1カ月	3,369	8.06%	3,358	7.66%	3,548	8.06%	13カ月	656	1.57%	716	1.63%	708	1.61%
2カ月	2,158	5.16%	2,210	5.04%	2,294	5.21%	14カ月	584	1.40%	663	1.51%	690	1.57%
3カ月	2,655	6.35%	3,578	8.16%	3,807	8.64%	15カ月	1,840	4.40%	1,542	3.52%	1,582	3.59%
4カ月	1,316	3.15%	1,557	3.55%	1,673	3.80%	16カ月	514	1.23%	591	1.35%	561	1.27%
5カ月	1,318	3.15%	1,336	3.05%	1,484	3.37%	17カ月	462	1.11%	543	1.24%	574	1.30%
6カ月	1,217	2.91%	1,362	3.10%	1,413	3.21%	18カ月	486	1.16%	591	1.35%	605	1.37%
7カ月	999	2.39%	1,105	2.52%	1,257	2.85%	19カ月	463	1.11%	579	1.32%	526	1.19%
8カ月	915	2.19%	1,095	2.50%	1,087	2.47%	20カ月	515	1.23%	592	1.35%	546	1.24%
9カ月	2,390	5.72%	2,342	5.34%	2,052	4.66%	21カ月	1,274	3.05%	1,582	3.61%	1,482	3.36%
10カ月	769	1.84%	899	2.05%	981	2.23%	22カ月	508	1.22%	598	1.36%	549	1.25%
11カ月	738	1.77%	891	2.03%	928	2.11%	23カ月	816	1.95%	785	1.79%	683	1.55%
12カ月	2,117	5.06%	2,405	5.48%	2,390	5.43%	24カ月	13,724	32.83%	12,945	29.51%	12,624	28.66%

【事業実績】

〈提供未納者データ件数(月別平均)〉

(人)

平成19年度											
4月	5月	6月	7月	8月	9月	10月	11月	12月	1月	2月	3月
-	-	-	-	-	-	-	-	-	-	-	-
平成20年度											
4月	5月	6月	7月	8月	9月	10月	11月	12月	1月	2月	3月
-	-	-	-	-	35,445	35,258	32,006	31,714	31,533	31,614	31,615
平成21年度											
4月	5月	6月	7月	8月	9月	10月	11月	12月	1月	2月	3月
30,966	28,917	31,575	40,033	36,780	34,657	35,285	28,679	28,856	29,788	29,799	29,552

(注1)上記は、前回事業の実施に当たり、受託事業者実際に提供した未納者データ(督促対象)件数の平均(月別)である。
 (注2)今回の事業に当たっては、前回事業より業務範囲が拡大しているため、提供未納者データ(督促対象)は10%程度の増加が見込まれる。

〈電話番号収録率(平成21年5月末時点)〉

平成21年度
70.26%

(注)上記の電話番号収録率は、「未納者」における収録率である。「第1号被保険者」及び「全額免除者」についても、概ね同程度の割合と見込まれる。

〈口座振替率等〉

(人/%)

	平成18年度末	平成19年度末	平成20年度末
口座振替者数	19,392	18,351	17,486
口座振替者率	30.56%	30.06%	29.55%
クレジットカード納付者数	-	82	365
クレジットカード納付者率	-	0.13%	0.62%

(注) 口座振替者(クレジットカード納付者)率 = 口座振替者(クレジットカード納付者) / 保険料納付対象者数 × 100

（現年度保険料納付実績）

（月／％）

	平成17年度											
	4月	5月	6月	7月	8月	9月	10月	11月	12月	1月	2月	3月
納付対象月数	67,497	131,694	198,175	277,932	342,190	407,460	472,509	532,044	599,688	660,490	715,597	770,850
納付月数	34,642	72,886	112,517	152,341	191,731	232,715	273,590	316,667	357,072	398,541	441,399	483,518
納付率	51.32%	55.34%	56.78%	54.81%	56.03%	57.11%	57.90%	59.52%	59.54%	60.34%	61.68%	62.73%
（督励対象月数）	50,900	97,052	128,654	173,494	202,924	233,662	263,897	288,719	320,887	346,453	366,776	386,733
（督励納付月数）	18,045	38,244	42,996	47,903	52,465	58,917	64,978	73,342	78,271	84,504	92,578	99,401
	平成18年度											
	4月	5月	6月	7月	8月	9月	10月	11月	12月	1月	2月	3月
納付対象月数	65,168	128,463	191,361	258,505	324,972	389,379	449,610	511,331	571,627	630,356	689,236	744,156
納付月数	34,503	71,935	109,875	148,266	186,581	226,140	265,217	306,427	346,011	383,970	424,802	464,689
納付率	52.94%	56.00%	57.42%	57.36%	57.41%	58.08%	58.99%	59.93%	60.53%	60.91%	61.63%	62.45%
（督励対象月数）	47,586	93,960	122,365	155,442	187,881	218,512	244,794	272,938	299,373	324,242	350,242	371,755
（督励納付月数）	16,921	37,432	40,879	45,203	49,490	55,273	60,401	68,034	73,757	77,856	85,808	92,288
	平成19年度											
	4月	5月	6月	7月	8月	9月	10月	11月	12月	1月	2月	3月
納付対象月数	63,796	124,026	185,463	252,271	316,469	378,101	441,229	503,202	562,906	621,449	680,178	735,310
納付月数	32,582	67,120	102,323	137,546	173,124	210,106	247,115	285,795	321,966	358,330	394,738	432,123
納付率	51.07%	54.12%	55.17%	54.52%	54.70%	55.57%	56.01%	56.80%	57.20%	57.66%	58.03%	58.77%
（督励対象月数）	46,940	91,444	120,890	155,912	188,789	219,325	251,016	281,799	309,908	337,011	364,499	388,474
（督励納付月数）	15,726	34,538	37,750	41,187	45,444	51,330	56,902	64,392	68,968	73,892	79,059	85,287
	平成20年度											
	4月	5月	6月	7月	8月	9月	10月	11月	12月	1月	2月	3月
納付対象月数	63,594	122,212	180,654	246,914	307,298	366,439	423,919	480,739	537,711	594,929	650,513	708,542
納付月数	30,076	63,188	96,494	129,798	163,238	198,281	233,041	268,970	303,807	338,149	374,274	409,272
納付率	47.29%	51.70%	53.41%	52.57%	53.12%	54.11%	54.97%	55.95%	56.50%	56.84%	57.54%	57.76%
（督励対象月数）	46,872	92,136	120,150	156,347	187,048	216,532	244,386	271,480	298,701	326,115	352,267	380,436
（督励納付月数）	13,354	33,112	35,990	39,231	42,988	48,374	53,508	59,711	64,797	69,335	76,028	81,166
	平成21年度											
	4月	5月	6月	7月	8月	9月	10月	11月	12月	1月	2月	3月
納付対象月数	61,287	119,724	177,798	242,166	305,100	363,827	419,250	475,803	533,502	585,676	639,594	—
納付月数	28,920	60,944	93,034	125,955	158,757	191,726	225,373	260,800	293,085	325,606	360,074	—
納付率	47.19%	50.90%	52.33%	52.01%	52.03%	52.70%	53.76%	54.81%	54.94%	55.59%	56.30%	—
（督励対象月数）	45,091	90,804	119,334	154,646	188,561	218,348	244,837	272,598	300,930	324,249	349,866	—
（督励納付月数）	12,724	32,024	34,570	38,435	42,218	46,247	50,960	57,595	60,513	64,179	70,346	—

（注1）現年度保険料における納付対象月数とは、当該年度分の保険料として納付すべき月数（全額免除月数および学生納付督励月数、納付猶予月数は含まれない）であり、納付月数はそのうち当該年度中（翌年4月末まで）に実際に納付された月数である。また、納付率は納付対象月数に占める納付月数の割合である。

（注2）現年度保険料納付実績、過年度保険料納付実績ともに、年間の取納推移は一定ではなく、年度当初や年末などに伸びる割合が大きくなる時期がある。また、免除等承認期間が終了する7月に、いったん納付対象月数が多くなるため納付率が伸びない場合もある。

（注3）督励対象月数とは、納付対象月数から、納付期限内に納付された月数を除いた月数である。また、督励納付月数とは、納付月数から納付期限内に納付された月数を除いた月数である。

〈過年度保険料納付実績〉

(月/%)

		平成17年度											
		4月	5月	6月	7月	8月	9月	10月	11月	12月	1月	2月	3月
15年度分													
	納付対象月数	844,977	845,488	846,012	846,334	846,734	847,121	847,517	847,957	848,284	848,720	849,067	849,459
	納付月数	543,303	545,162	546,858	548,425	550,629	552,558	553,871	555,306	556,498	557,759	559,006	559,888
	納付率	64.30%	64.48%	64.64%	64.80%	65.03%	65.23%	65.35%	65.49%	65.60%	65.72%	65.84%	65.91%
	(督促対象月数)	—	302,185	300,850	299,476	298,309	296,492	294,959	294,086	292,978	292,222	291,308	290,453
	(督促納付月数)	—	1,859	1,696	1,567	2,204	1,929	1,313	1,435	1,192	1,261	1,247	882
16年度分													
	納付対象月数	788,215	787,920	797,768	816,681	817,509	818,223	819,076	818,247	818,920	819,410	818,719	818,740
	納付月数	501,580	504,508	507,070	509,478	512,015	513,735	515,513	517,915	519,327	521,149	523,016	524,757
	納付率	63.63%	64.03%	63.56%	62.38%	62.63%	62.79%	62.94%	63.30%	63.42%	63.60%	63.88%	64.09%
	(督促対象月数)	—	286,340	293,260	309,611	308,031	306,208	305,341	302,734	301,005	300,083	297,570	295,724
	(督促納付月数)	—	2,928	2,562	2,408	2,537	1,720	1,778	2,402	1,412	1,822	1,867	1,741
		平成18年度											
		4月	5月	6月	7月	8月	9月	10月	11月	12月	1月	2月	3月
16年度分													
	納付対象月数	819,118	819,546	820,010	820,759	821,391	821,869	822,271	822,725	823,089	823,407	823,685	823,946
	納付月数	527,151	529,153	530,763	532,720	535,010	536,898	538,658	540,231	542,013	543,218	544,642	545,413
	納付率	64.36%	64.57%	64.73%	64.91%	65.13%	65.33%	65.51%	65.66%	65.85%	65.97%	66.12%	66.20%
	(督促対象月数)	294,361	292,395	290,857	289,996	288,671	286,859	285,373	284,067	282,858	281,394	280,467	279,304
	(督促納付月数)	2,394	2,002	1,610	1,957	2,290	1,888	1,760	1,573	1,782	1,205	1,424	771
17年度分													
	納付対象月数	769,098	767,930	765,927	764,444	764,342	763,254	760,670	759,496	759,975	760,417	760,843	761,209
	納付月数	488,755	491,887	494,155	496,018	498,210	500,292	501,958	504,249	505,847	507,008	508,829	510,403
	納付率	63.55%	64.05%	64.52%	64.89%	65.18%	65.55%	65.99%	66.39%	66.56%	66.67%	66.88%	67.05%
	(督促対象月数)	285,580	279,175	274,040	270,289	268,324	265,044	260,378	257,538	255,726	254,570	253,835	252,380
	(督促納付月数)	5,237	3,132	2,268	1,863	2,192	2,082	1,666	2,291	1,598	1,161	1,821	1,574
		平成19年度											
		4月	5月	6月	7月	8月	9月	10月	11月	12月	1月	2月	3月
17年度分													
	納付対象月数	761,861	762,316	762,910	763,315	763,422	764,944	766,785	767,326	767,763	768,158	768,645	769,080
	納付月数	512,859	514,565	516,289	518,611	520,294	521,994	523,660	525,205	526,729	527,976	529,134	530,005
	納付率	67.32%	67.50%	67.67%	67.94%	68.15%	68.24%	68.29%	68.45%	68.61%	68.73%	68.84%	68.91%
	(督促対象月数)	251,458	249,457	248,345	247,026	244,811	244,650	244,791	243,666	242,558	241,429	240,669	239,946
	(督促納付月数)	2,456	1,706	1,724	2,322	1,683	1,700	1,666	1,545	1,524	1,247	1,158	871
18年度分													
	納付対象月数	742,868	741,696	741,170	740,846	740,426	743,291	747,859	750,368	750,639	751,226	751,817	752,403
	納付月数	469,985	472,508	474,788	477,253	478,717	480,794	482,616	485,244	486,565	487,775	488,975	490,528
	納付率	63.27%	63.71%	64.06%	64.42%	64.65%	64.68%	64.53%	64.67%	64.82%	64.93%	65.04%	65.19%
	(督促対象月数)	278,179	271,711	268,662	266,058	263,173	264,574	267,065	267,752	265,395	264,661	264,042	263,428
	(督促納付月数)	5,296	2,523	2,280	2,465	1,464	2,077	1,822	2,628	1,321	1,210	1,200	1,553
		平成20年度											
		4月	5月	6月	7月	8月	9月	10月	11月	12月	1月	2月	3月
18年度分													
	納付対象月数	752,671	753,059	753,524	753,942	754,341	754,805	755,187	755,543	755,897	756,092	756,596	757,070
	納付月数	492,805	494,655	496,374	498,038	499,383	500,830	502,526	503,729	505,432	506,566	507,481	508,211
	納付率	65.47%	65.69%	65.87%	66.06%	66.20%	66.35%	66.54%	66.67%	66.87%	67.00%	67.07%	67.13%
	(督促対象月数)	262,143	260,254	258,869	257,568	256,303	255,422	254,357	253,017	252,168	250,660	250,030	249,589
	(督促納付月数)	2,277	1,850	1,719	1,664	1,345	1,447	1,696	1,203	1,703	1,134	915	730
19年度分													
	納付対象月数	734,230	732,471	730,671	729,936	727,505	727,600	727,837	728,165	728,597	728,789	729,379	729,947
	納付月数	436,652	439,344	441,251	442,756	444,181	446,025	447,593	449,311	450,717	451,957	453,369	454,705
	納付率	59.47%	59.98%	60.39%	60.66%	61.06%	61.30%	61.50%	61.70%	61.86%	62.01%	62.16%	62.29%
	(督促対象月数)	302,107	295,819	291,327	288,685	284,749	283,419	281,812	280,572	279,286	278,072	277,422	276,578
	(督促納付月数)	4,529	2,692	1,907	1,505	1,425	1,844	1,568	1,718	1,406	1,240	1,412	1,336
		平成21年度											
		4月	5月	6月	7月	8月	9月	10月	11月	12月	1月	2月	3月
19年度分													
	納付対象月数	730,134	730,448	730,727	730,980	731,284	731,489	731,713	731,821	731,888	731,972	732,249	—
	納付月数	456,731	458,561	461,872	464,535	466,030	467,545	468,977	470,336	471,604	472,602	473,556	—
	納付率	62.55%	62.78%	63.21%	63.55%	63.73%	63.92%	64.09%	64.27%	64.44%	64.57%	64.67%	—
	(督促対象月数)	275,429	273,717	272,166	269,108	266,749	265,459	264,168	262,844	261,552	260,368	259,647	—
	(督促納付月数)	2,026	1,830	3,311	2,663	1,495	1,515	1,432	1,359	1,268	998	954	—
20年度分													
	納付対象月数	705,007	700,534	698,798	696,654	696,077	695,577	695,546	695,671	695,717	695,864	696,211	—
	納付月数	414,128	416,689	419,743	421,697	423,097	424,404	425,646	427,559	428,490	429,454	430,640	—
	納付率	58.74%	59.48%	60.07%	60.53%	60.78%	61.01%	61.20%	61.46%	61.59%	61.72%	61.85%	—
	(督促対象月数)	295,735	286,406	282,109	276,911	274,380	272,480	271,142	270,025	268,158	267,374	266,757	—
	(督促納付月数)	4,856	2,561	3,054	1,954	1,400	1,307	1,242	1,913	931	964	1,186	—

(注1) 過年度保険料における納付対象月数とは、当該年度分の保険料として納付すべき月数(全額免除月数および学生納付督促月数、納付猶予月数(含まれない))であり、納付月数はそのうち当該年度中(翌年4月末まで)及び過年度中(翌年度及び翌々年度)に実際に納付された月数である。また、納付率は納付対象月数に占める納付月数の割合である。
 (注2) 現年度保険料納付実績、過年度保険料納付実績ともに、年間の収納推移は一定ではなく、年度当初や年末などに伸びる割合が大きくなる時期がある。また、免除等承認期間が終了する7月に、いったん納付対象月数が多くなるため納付率が伸びない場合もある。
 (注3) 過年度保険料における督促対象月数は、納付対象月数から納付月数を除いた部分となる。また、督促納付月数は、納付月数の当月分と前月分の差となる。

〈免除等承認件数〉

(人)

	平成17年度											
	4月	5月	6月	7月	8月	9月	10月	11月	12月	1月	2月	3月
申請免除(全額)	664	124	502	521	751	3,935	1,582	1,160	1,284	425	820	1,444
学生納付特例	286	3,801	1,315	532	59	902	510	257	299	242	232	323
若年者納付猶予	35	9	202	160	101	312	310	273	236	82	156	343
	平成18年度											
	4月	5月	6月	7月	8月	9月	10月	11月	12月	1月	2月	3月
申請免除(全額)	1,174	662	383	2,870	3,674	761	1,110	1,357	985	721	697	681
学生納付特例	337	4,465	892	216	292	296	202	691	260	254	274	305
若年者納付猶予	284	171	112	551	513	147	269	317	267	100	167	150
	平成19年度											
	4月	5月	6月	7月	8月	9月	10月	11月	12月	1月	2月	3月
申請免除(全額)	655	363	426	517	5,056	917	1,623	595	559	449	410	460
学生納付特例	473	3,029	1,477	321	487	301	416	413	352	269	407	268
若年者納付猶予	297	150	128	678	399	141	285	156	144	116	99	136
	平成20年度											
	4月	5月	6月	7月	8月	9月	10月	11月	12月	1月	2月	3月
申請免除(全額)	545	262	401	765	3,653	2,367	1,316	922	743	619	622	717
学生納付特例	465	1,600	2,413	782	239	327	359	482	386	216	187	419
若年者納付猶予	148	129	100	253	768	488	251	207	166	105	114	193
	平成21年度											
	4月	5月	6月	7月	8月	9月	10月	11月	12月	1月	2月	3月
申請免除(全額)	310	622	889	1,321	5,110	923	1,143	1,495	1,006	401	803	551
学生納付特例	286	2,994	1,322	796	214	211	514	308	350	10	486	183
若年者納付猶予	66	197	223	416	1,061	165	216	282	153	86	173	137

(注1)「申請免除(全額)」及び「若年者納付猶予」は、7月から翌年6月までを承認年度としていることから、承認件数は8～9月にかけて多い傾向がある。

(注2)「学生納付特例」は、4月から良く3月までを承認年度としていることから、承認件数は4～5月にかけて多い傾向がある。

〈納付督促状況〉

(件)

実施期間	17年5月～18年4月	18年5月～19年4月	19年5月～20年4月	20年5月～20年9月	
国	戸別訪問	72,545	69,876	75,413	31,120
	【うち接触件数】	33,055	31,521	34,399	15,640
	電話督促	43,628	21,401	24,876	8,674
	(職員等)	23,168	3,081	2,878	588
	(外部委託)	20,460	18,320	21,998	8,086
	【うち接触件数】	26,256	12,403	16,893	6,352
	文書督促	202,890	144,474	58,518	46,161
	(催告状送付数)	180,193	126,297	40,060	29,215
	(免除等勧奨送付数)	22,697	18,177	18,458	16,946
	集合徴収(呼出)案内数	103,702	97,603	40,323	0
民間事業者	戸別訪問				
	【うち接触件数】				
	電話督促				
	【うち接触件数】				
文書督促					
実施期間	20年10月～21年4月	21年5月～21年9月			
国	戸別訪問	7,767	5,689		
	【うち接触件数】	3,678	2,951		
	電話督促				
	(職員等)				
	(外部委託)				
	【うち接触件数】				
	文書督促				
	(催告状送付数)				
(免除等勧奨送付数)					
集合徴収(呼出)案内数					
民間事業者	戸別訪問	1,814	1,347		
	【うち接触件数】	380	283		
	電話督促	82,978	54,914		
	【うち接触件数】	22,738	14,183		
文書督促	12,608	5,228			

(注1) 電話督促については、国での実施は督促対象件数を、民間事業者での実施は実際の架電件数を計上している。

(注2) 納付督促の組み合わせについて、国で実施していた戸別訪問は、電話及び文書による督促の後、主に短期未納者を旧国民年金推進員が、中・長期未納者を職員等が実施。

(注3) 市場化テスト事業による民間委託後の国の戸別訪問件数は、特定業務契約職員(旧国民年金推進員)によるものである。

〈納付督促体制〉

(人)

	18年度	19年度	20年度	21年度
国民年金推進員	14	17	17	3

(注1) 職員については、取納業務を兼務している者を含めて計上している。

(注2) 平成19年10月から保険料滞納者に対する納付督促業務について民間競争入札を実施しており、業務受託先における従事人数は不明。

〈新規口座振替等獲得実績〉

(件)

20年度	21年度
1	0

(注) 市場化テスト事業による民間事業者の納付督促により新規口座振替及びクレジットカード納付の申出を獲得できた件数を計上している。なお、項目の各年度の対象月は以下のとおり。
平成20年度…平成20年10月～平成21年4月
平成21年度…平成21年5月～平成21年9月

5 従来の実施方法等

従来の業務実施における取扱い数量等については、以下の通り。

【 大河原 年金事務所 】 (平成20年10月事業開始)

【基本情報】

〈被保険者情報(各年度末時点)〉

(人)

		平成18年度	平成19年度	平成20年度
第1号被保険者(任意加入者含む)		31,355	29,562	29,676
未納者	短期未納者	4,302	4,781	5,246
	中期未納者	2,605	2,884	2,899
	長期未納者	7,281	6,824	6,754
	計	14,188	14,489	14,899
全額免除者	法定免除者	1,899	1,908	1,928
	申請免除(全額)者	2,993	3,067	3,183
	学生納付特例者	2,330	2,258	2,115
	若年者納付猶予者	468	536	605
	計	7,690	7,769	7,831

(注1)「未納者」は、各年度末時点において、2年以内の間に納付すべき期間を有する者の合計である。
 (注2)「全額免除者」は、各年度末時点において、「全額免除者」欄の各事項に該当している者の合計である。そのため、2年以内の間に納付すべき期間を有する場合、上記「未納者」にも該当する場合もある。
 (注3)「未納者」欄の区分は、「(参考:未納月数別の未納者数)」のうち、1～6カ月を「短期未納者」、7～12カ月を「中期未納者」、13～24カ月を「長期未納者」としている。

(参考:未納月数別の未納者数(各年度末時点))

(左項「未納者数(人)」:右項「分布割合(%)」)

未納月数	平成18年度		平成19年度		平成20年度		未納月数	平成18年度		平成19年度		平成20年度	
1カ月	1,047	7.38%	1,111	7.67%	1,241	8.33%	13カ月	250	1.76%	253	1.75%	264	1.77%
2カ月	774	5.46%	771	5.32%	880	5.91%	14カ月	226	1.59%	241	1.66%	212	1.42%
3カ月	1,159	8.17%	1,332	9.19%	1,433	9.62%	15カ月	625	4.41%	575	3.97%	596	4.00%
4カ月	454	3.20%	573	3.95%	685	4.60%	16カ月	195	1.37%	185	1.28%	167	1.12%
5カ月	425	3.00%	506	3.49%	495	3.32%	17カ月	198	1.40%	181	1.25%	164	1.10%
6カ月	443	3.12%	488	3.37%	512	3.44%	18カ月	215	1.52%	190	1.31%	190	1.28%
7カ月	415	2.93%	422	2.91%	431	2.89%	19カ月	209	1.47%	186	1.28%	191	1.28%
8カ月	362	2.55%	366	2.53%	381	2.56%	20カ月	189	1.33%	191	1.32%	192	1.29%
9カ月	611	4.31%	684	4.72%	701	4.71%	21カ月	414	2.92%	453	3.13%	488	3.28%
10カ月	290	2.04%	319	2.20%	311	2.09%	22カ月	200	1.41%	203	1.40%	169	1.13%
11カ月	274	1.93%	288	1.99%	302	2.03%	23カ月	251	1.77%	228	1.57%	229	1.54%
12カ月	653	4.60%	805	5.56%	773	5.19%	24カ月	4,309	30.37%	3,938	27.18%	3,892	26.12%

【事業実績】

〈提供未納者データ件数(月別平均)〉

(人)

平成19年度											
4月	5月	6月	7月	8月	9月	10月	11月	12月	1月	2月	3月
-	-	-	-	-	-	-	-	-	-	-	-
平成20年度											
4月	5月	6月	7月	8月	9月	10月	11月	12月	1月	2月	3月
-	-	-	-	-	12,413	12,057	11,426	11,279	11,208	11,211	11,245
平成21年度											
4月	5月	6月	7月	8月	9月	10月	11月	12月	1月	2月	3月
11,023	9,843	10,464	13,352	12,581	12,603	10,116	9,224	9,213	9,286	9,428	9,458

(注1)上記は、前回事業の実施に当たり、受託事業者実際に提供した未納者データ(督促対象)件数の平均(月別)である。
 (注2)今回の事業に当たっては、前回事業より業務範囲が拡大しているため、提供未納者データ(督促対象)は10%程度の増加が見込まれる。

〈電話番号収録率(平成21年5月末時点)〉

平成21年度
84.03%

(注)上記の電話番号収録率は、「未納者」における収録率である。「第1号被保険者」及び「全額免除者」についても、概ね同程度の割合と見込まれる。

〈口座振替率等〉

(人/%)

	平成18年度末	平成19年度末	平成20年度末
口座振替者数	8,988	8,563	8,143
口座振替者率	37.98%	39.29%	37.28%
クレジットカード納付者数	-	18	61
クレジットカード納付者率	-	0.08%	0.28%

(注) 口座振替者(クレジットカード納付者)率 = 口座振替者(クレジットカード納付者) / 保険料納付対象者数 × 100

（現年度保険料納付実績）

（月／％）

	平成17年度											
	4月	5月	6月	7月	8月	9月	10月	11月	12月	1月	2月	3月
納付対象月数	25,864	51,390	76,356	103,389	128,098	153,537	178,777	202,864	228,289	252,197	273,198	295,367
納付月数	14,714	30,919	47,399	63,968	80,479	97,551	114,682	132,434	148,971	165,984	183,520	200,852
納付率	56.89%	60.17%	62.08%	61.87%	62.83%	63.54%	64.15%	65.28%	65.26%	65.82%	67.17%	68.00%
（督促対象月数）	19,449	36,676	46,797	59,036	68,978	79,756	90,257	99,565	109,967	118,982	125,284	132,633
（督促納付月数）	8,299	16,205	17,840	19,615	21,359	23,770	26,162	29,135	30,649	32,769	35,606	38,118
	平成18年度											
	4月	5月	6月	7月	8月	9月	10月	11月	12月	1月	2月	3月
納付対象月数	24,518	48,644	72,702	99,516	123,381	147,482	171,503	194,540	217,779	240,977	263,413	284,134
納付月数	14,376	30,028	45,706	61,597	77,349	93,471	109,401	126,224	142,311	158,160	174,571	190,655
納付率	58.63%	61.73%	62.87%	61.90%	62.69%	63.38%	63.79%	64.88%	65.35%	65.63%	66.27%	67.10%
（督促対象月数）	17,717	34,268	43,882	56,426	66,152	76,242	86,131	95,286	104,420	113,605	122,349	129,302
（督促納付月数）	7,575	15,652	16,886	18,507	20,120	22,231	24,029	26,970	28,952	30,788	33,507	35,823
	平成19年度											
	4月	5月	6月	7月	8月	9月	10月	11月	12月	1月	2月	3月
納付対象月数	23,450	46,190	68,651	92,709	115,728	137,880	160,026	181,855	203,746	225,220	247,470	268,231
納付月数	13,299	27,504	41,956	56,430	70,911	85,733	100,572	116,107	130,696	145,257	159,857	174,530
納付率	56.71%	59.55%	61.11%	60.87%	61.27%	62.18%	62.85%	63.85%	64.15%	64.50%	64.60%	65.07%
（督促対象月数）	16,916	32,891	42,144	53,125	63,231	72,536	81,715	90,704	99,637	108,312	117,879	126,015
（督促納付月数）	6,765	14,205	15,449	16,846	18,414	20,389	22,261	24,956	26,587	28,349	30,266	32,314
	平成20年度											
	4月	5月	6月	7月	8月	9月	10月	11月	12月	1月	2月	3月
納付対象月数	21,805	43,375	64,788	87,580	109,535	131,940	153,444	173,649	194,413	215,595	236,590	257,734
納付月数	11,995	25,190	38,427	51,626	64,913	78,552	92,269	106,046	119,554	133,041	146,929	160,656
納付率	55.01%	58.07%	59.31%	58.95%	59.26%	59.54%	60.13%	61.07%	61.49%	61.71%	62.10%	62.33%
（督促対象月数）	15,512	31,380	40,653	51,388	61,435	71,958	81,740	90,124	99,109	108,558	117,835	127,101
（督促納付月数）	5,702	13,195	14,292	15,434	16,813	18,570	20,565	22,521	24,250	26,004	28,174	30,023
	平成21年度											
	4月	5月	6月	7月	8月	9月	10月	11月	12月	1月	2月	3月
納付対象月数	22,394	44,265	65,167	88,280	111,196	133,575	154,520	175,025	196,921	214,474	234,724	—
納付月数	11,650	24,612	37,437	50,593	63,811	76,976	90,400	104,237	117,016	129,821	143,439	—
納付率	52.02%	55.60%	57.45%	57.31%	57.39%	57.63%	58.50%	59.56%	59.42%	60.53%	61.11%	—
（督促対象月数）	16,280	32,615	41,597	53,003	64,271	75,005	84,348	93,304	103,451	109,451	118,437	—
（督促納付月数）	5,536	12,962	13,867	15,316	16,886	18,406	20,228	22,516	23,546	24,798	27,152	—

（注1）現年度保険料における納付対象月数とは、当該年度分の保険料として納付すべき月数（全額免除月数および学生納付督促月数、納付猶予月数は含まれない）であり、納付月数はそのうち当該年度中（翌年4月末まで）に実際に納付された月数である。また、納付率は納付対象月数に占める納付月数の割合である。
 （注2）現年度保険料納付実績、過年度保険料納付実績ともに、年間の取納推移は一定ではなく、年度当初や年末などに伸びる割合が大きくなる時期がある。また、免除等承認期間が終了する7月に、いったん納付対象月数が多くなるため納付率が伸びない場合もある。
 （注3）督促対象月数とは、納付対象月数から、納付期限内に納付された月数を除いた月数である。また、督促納付月数とは、納付月数から納付期限内に納付された月数を除いた月数である。

〈過年度保険料納付実績〉

(月/%)

		平成17年度											
		4月	5月	6月	7月	8月	9月	10月	11月	12月	1月	2月	3月
15年度分	納付対象月数	320,904	321,180	321,339	321,509	321,659	321,766	321,826	321,922	321,978	322,112	322,191	322,295
	納付月数	226,282	226,770	227,220	227,745	228,172	228,606	229,033	229,457	229,814	230,123	230,511	230,714
	納付率	70.51%	70.61%	70.71%	70.84%	70.94%	71.05%	71.17%	71.28%	71.38%	71.44%	71.54%	71.58%
	(督促対象月数)	—	94,898	94,569	94,289	93,914	93,594	93,220	92,889	92,521	92,298	92,068	91,784
	(督促納付月数)	—	488	450	525	427	434	427	424	357	309	388	203
16年度分	納付対象月数	307,260	311,143	311,444	311,633	311,953	312,332	312,419	312,593	312,727	312,923	313,064	313,140
	納付月数	209,729	210,709	211,435	212,262	212,732	213,248	213,698	214,346	214,792	215,273	215,977	216,444
	納付率	68.26%	67.72%	67.89%	68.11%	68.19%	68.28%	68.40%	68.57%	68.68%	68.79%	68.99%	69.12%
	(督促対象月数)	—	101,414	100,735	100,198	99,691	99,600	99,171	98,895	98,381	98,131	97,791	97,163
	(督促納付月数)	—	980	726	827	470	516	450	648	446	481	704	467
		平成18年度											
		4月	5月	6月	7月	8月	9月	10月	11月	12月	1月	2月	3月
16年度分	納付対象月数	313,354	313,501	313,667	316,122	316,247	316,330	316,476	316,590	316,688	316,748	316,890	316,932
	納付月数	217,158	217,705	218,137	218,641	219,038	219,452	219,854	220,307	220,740	221,083	221,483	221,686
	納付率	69.30%	69.44%	69.54%	69.16%	69.26%	69.37%	69.47%	69.59%	69.70%	69.80%	69.89%	69.95%
	(督促対象月数)	96,910	96,343	95,962	97,985	97,606	97,292	97,024	96,736	96,381	96,008	95,807	95,449
	(督促納付月数)	714	547	432	504	397	414	402	453	433	343	400	203
17年度分	納付対象月数	295,835	295,297	295,260	297,352	297,229	296,755	296,409	296,048	296,182	296,275	296,458	296,535
	納付月数	202,796	203,875	204,433	204,990	205,422	205,958	206,473	207,303	207,728	208,134	208,672	209,136
	納付率	68.55%	69.04%	69.24%	68.94%	69.11%	69.40%	69.66%	70.02%	70.14%	70.25%	70.39%	70.53%
	(督促対象月数)	94,983	92,501	91,385	92,919	92,239	91,333	90,451	89,575	88,879	88,547	88,324	87,863
	(督促納付月数)	1,944	1,079	558	557	432	536	515	830	425	406	538	464
		平成19年度											
		4月	5月	6月	7月	8月	9月	10月	11月	12月	1月	2月	3月
17年度分	納付対象月数	296,621	296,689	296,739	296,813	296,999	297,150	297,265	297,320	297,441	297,591	297,701	297,756
	納付月数	209,848	210,331	210,759	211,507	211,915	212,418	212,874	213,257	213,688	214,031	214,318	214,513
	納付率	70.75%	70.89%	71.03%	71.26%	71.35%	71.49%	71.61%	71.73%	71.84%	71.92%	71.99%	72.04%
	(督促対象月数)	87,485	86,841	86,408	86,054	85,492	85,235	84,847	84,446	84,184	83,903	83,670	83,438
	(督促納付月数)	712	483	428	748	408	503	456	383	431	343	287	195
18年度分	納付対象月数	284,336	284,197	283,703	283,245	283,430	283,598	283,715	283,787	283,893	284,063	284,209	284,261
	納付月数	192,541	193,345	194,142	194,960	195,407	195,924	196,603	197,383	197,756	198,173	198,681	199,161
	納付率	67.72%	68.03%	68.43%	68.83%	68.94%	69.09%	69.30%	69.55%	69.66%	69.76%	69.91%	70.06%
	(督促対象月数)	93,681	91,656	90,358	89,103	88,470	88,191	87,791	87,184	86,510	86,307	86,036	85,580
	(督促納付月数)	1,886	804	797	818	447	517	679	780	373	417	508	480
		平成20年度											
		4月	5月	6月	7月	8月	9月	10月	11月	12月	1月	2月	3月
18年度分	納付対象月数	284,337	284,365	284,428	284,479	284,589	284,626	284,698	284,785	284,910	284,969	285,031	285,032
	納付月数	199,777	200,295	200,805	201,266	201,570	201,891	202,445	202,718	203,148	203,425	203,669	203,825
	納付率	70.26%	70.44%	70.60%	70.75%	70.83%	70.93%	71.11%	71.18%	71.30%	71.38%	71.46%	71.51%
	(督促対象月数)	85,176	84,588	84,133	83,674	83,323	83,056	82,807	82,340	82,192	81,821	81,606	81,363
	(督促納付月数)	616	518	510	461	304	321	554	273	430	277	244	156
19年度分	納付対象月数	268,830	268,419	268,244	267,950	267,990	268,047	268,075	268,148	268,323	268,382	268,436	268,462
	納付月数	176,255	177,166	177,894	178,331	178,745	179,213	179,735	180,195	180,625	181,015	181,510	181,972
	納付率	65.56%	66.00%	66.32%	66.55%	66.70%	66.86%	67.05%	67.20%	67.32%	67.45%	67.62%	67.78%
	(督促対象月数)	94,300	92,164	91,078	90,056	89,659	89,302	88,862	88,413	88,128	87,757	87,421	86,952
	(督促納付月数)	1,725	911	728	437	414	468	522	460	430	390	495	462
		平成21年度											
		4月	5月	6月	7月	8月	9月	10月	11月	12月	1月	2月	3月
19年度分	納付対象月数	268,545	268,625	268,692	268,732	268,891	268,956	268,935	268,961	269,015	269,021	269,083	—
	納付月数	182,465	182,909	183,749	184,355	184,750	185,110	185,454	185,722	186,028	186,253	186,509	—
	納付率	67.95%	68.09%	68.39%	68.60%	68.71%	68.83%	68.96%	69.05%	69.15%	69.23%	69.31%	—
	(督促対象月数)	86,573	86,160	85,783	84,983	84,536	84,206	83,825	83,507	83,293	82,993	82,830	—
	(督促納付月数)	493	444	840	606	395	360	344	268	306	225	256	—
20年度分	納付対象月数	257,975	255,830	254,742	254,108	253,854	253,881	253,795	253,828	253,899	253,915	253,979	—
	納付月数	162,438	163,395	164,226	164,841	165,240	165,611	166,015	166,507	166,790	167,100	167,481	—
	納付率	62.97%	63.87%	64.47%	64.87%	65.09%	65.23%	65.41%	65.60%	65.69%	65.81%	65.94%	—
	(督促対象月数)	97,319	93,392	91,347	89,882	89,013	88,641	88,184	87,813	87,392	87,125	86,879	—
	(督促納付月数)	1,782	957	831	615	399	371	404	492	283	310	381	—

(注1) 過年度保険料における納付対象月数とは、当該年度分の保険料として納付すべき月数(全額免除月数および学生納付督促月数、納付猶予月数(は含まれない))であり、納付月数はそのうち当該年度中(翌年4月末まで)及び過年度中(翌年度及び翌々年度)に実際に納付された月数である。また、納付率は納付対象月数に占める納付月数の割合である。
 (注2) 現年度保険料納付実績、過年度保険料納付実績ともに、年間の収納推移は一定ではなく、年度当初や年末などに伸びる割合が大きくなる時期がある。また、免除等承認期間が終了する7月に、いったん納付対象月数が多くなるため納付率が伸びない場合もある。
 (注3) 過年度保険料における督促対象月数は、納付対象月数から納付月数を除いた部分となる。また、督促納付月数は、納付月数の当月分と前月分の差となる。

〈免除等承認件数〉

(人)

	平成17年度											
	4月	5月	6月	7月	8月	9月	10月	11月	12月	1月	2月	3月
申請免除(全額)	70	125	101	759	405	861	274	207	359	80	238	609
学生納付特例	77	942	448	214	28	212	115	87	157	28	82	94
若年者納付猶予	0	22	50	88	42	99	38	36	84	11	50	89
	平成18年度											
	4月	5月	6月	7月	8月	9月	10月	11月	12月	1月	2月	3月
申請免除(全額)	331	91	169	260	893	1,189	367	280	360	177	143	235
学生納付特例	60	1,370	152	75	126	122	134	105	96	155	47	66
若年者納付猶予	74	22	65	56	102	173	76	85	80	52	25	76
	平成19年度											
	4月	5月	6月	7月	8月	9月	10月	11月	12月	1月	2月	3月
申請免除(全額)	331	51	80	628	1,434	463	438	378	198	128	132	94
学生納付特例	193	961	382	169	108	142	139	139	85	83	76	23
若年者納付猶予	86	33	19	126	219	121	109	78	55	40	40	27
	平成20年度											
	4月	5月	6月	7月	8月	9月	10月	11月	12月	1月	2月	3月
申請免除(全額)	107	78	91	1,673	484	397	66	211	332	235	171	251
学生納付特例	604	667	114	190	114	79	35	91	164	49	50	95
若年者納付猶予	40	24	35	244	132	109	19	45	76	67	46	81
	平成21年度											
	4月	5月	6月	7月	8月	9月	10月	11月	12月	1月	2月	3月
申請免除(全額)	183	66	377	1,851	839	326	200	309	413	(9)	612	149
学生納付特例	232	875	77	295	61	73	105	150	103	(1)	126	25
若年者納付猶予	58	15	131	293	230	93	54	71	52	2	96	40

(注1)「申請免除(全額)」及び「若年者納付猶予」は、7月から翌年6月までを承認年度としていることから、承認件数は8～9月にかけて多い傾向がある。

(注2)「学生納付特例」は、4月から良く3月までを承認年度としていることから、承認件数は4～5月にかけて多い傾向がある。

〈納付督促状況〉

(件)

実施期間	17年5月～18年4月	18年5月～19年4月	19年5月～20年4月	20年5月～20年9月	
国	戸別訪問	35,724	41,032	51,042	16,987
	【うち接触件数】	18,244	23,238	28,574	9,927
	電話督促	18,786	16,554	12,803	3,848
	(職員等)	8,802	10,624	5,798	1,768
	(外部委託)	9,984	5,930	7,005	2,080
	【うち接触件数】	9,836	8,888	6,807	2,150
	文書督促	70,137	50,724	5,215	16,338
	(催告状送付数)	63,050	45,700	3,506	9,677
	(免除等勸奨送付数)	7,087	5,024	1,709	6,661
	集合徴収(呼出)案内数	38,880	17,194	1,551	0
民間事業者	戸別訪問				
	【うち接触件数】				
	電話督促				
	【うち接触件数】				
国	実施期間	20年10月～21年4月	21年5月～21年9月		
	戸別訪問	1,461	1,784		
	【うち接触件数】	1,405	1,480		
	電話督促				
	(職員等)				
	(外部委託)				
	【うち接触件数】				
	文書督促				
	(催告状送付数)				
	(免除等勸奨送付数)				
集合徴収(呼出)案内数					
民間事業者	戸別訪問	706	518		
	【うち接触件数】	193	153		
	電話督促	38,609	23,539		
	【うち接触件数】	10,505	6,844		
	文書督促	4,238	1,509		

(注1) 電話督促については、国での実施は督促対象件数を、民間事業者での実施は実際の架電件数を計上している。

(注2) 納付督促の組み合わせについて、国で実施していた戸別訪問は、電話及び文書による督促の後、主に短期未納者を旧国民年金推進員が、中・長期未納者を職員等が実施。

(注3) 市場化テスト事業による民間委託後の国の戸別訪問件数は、特定業務契約職員(旧国民年金推進員)によるものである。

〈納付督促体制〉

(人)

	18年度	19年度	20年度	21年度
国民年金推進員	6	8	8	1

(注1) 職員については、収納業務を兼務している者を含めて計上している。

(注2) 平成19年10月から保険料滞納者に対する納付督促業務について民間競争入札を実施しており、業務受託先における従事人数は不明。

〈新規口座振替等獲得実績〉

(件)

20年度	21年度
1	0

(注) 市場化テスト事業による民間事業者の納付督促により新規口座振替及びクレジットカード納付の申出を獲得できた件数を計上している。なお、項目の各年度の対象月は以下のとおり。
平成20年度…平成20年10月～平成21年4月
平成21年度…平成21年5月～平成21年9月

〔北関東信越①地区〕

1 従来の実施に要した経費

(単位:千円)

茨城地区(平成19年10月開始事業)		平成17年度 【参考:国が実施】	平成20年4月～平成21年3月 (12ヶ月)	平成21年4月～平成22年3月 (12ヶ月)
水戸南年金事務所				
人件費 ①	常勤職員	20,816	—	—
	非常勤職員	32,992	9,157	7,233
物件費②		17,132	—	—
委託費等 ③	委託費定額部分	1,561	(地区合計に掲載)	(地区合計に掲載)
	成果報酬等	0	(地区合計に掲載)	(地区合計に掲載)
	旅費その他	5,834	—	—
①～③小計(a)		78,335	9,157	7,233
参 考 b 値	減価償却費	147	—	—
	退職給付費用	2,156	—	—
	間接部門費	5,301	—	—
(a)+(b)合計		85,939	9,157	7,233
水戸北年金事務所				
人件費 ①	常勤職員	12,465	—	—
	非常勤職員	32,799	6,105	5,787
物件費②		11,320	—	—
委託費等 ③	委託費定額部分	1,838	(地区合計に掲載)	(地区合計に掲載)
	成果報酬等	0	(地区合計に掲載)	(地区合計に掲載)
	旅費その他	3,607	—	—
①～③小計(a)		62,029	6,105	5,787
参 考 b 値	減価償却費	109	—	—
	退職給付費用	1,207	—	—
	間接部門費	4,580	—	—
(a)+(b)合計		67,925	6,105	5,787
<地区合計>				
人件費 ①	常勤職員	33,281	—	—
	非常勤職員	65,791	15,262	13,020
物件費②		28,452	—	—
委託費等 ③	委託費定額部分	3,399	61,392	61,392
	成果報酬等	0	-2,950	(実施期間中)
	旅費その他	9,441	—	—
①～③小計(a)		140,364	73,704	74,412
参 考 b 値	減価償却費	256	—	—
	退職給付費用	3,363	—	—
	間接部門費	9,881	—	—
(a)+(b)合計		153,864	73,704	74,412
茨城地区(平成20年10月開始事業)		平成17年度 【参考:国が実施】	平成20年10月～平成21年3月 (6ヶ月)	平成21年4月～平成22年3月 (12ヶ月)
土浦年金事務所				
人件費 ①	常勤職員	18,268	—	—
	非常勤職員	55,942	7,631	13,020
物件費②		31,342	—	—
委託費等 ③	委託費定額部分	3,877	(地区合計に掲載)	(地区合計に掲載)
	成果報酬等	0	(地区合計に掲載)	(地区合計に掲載)
	旅費その他	5,661	—	—
①～③小計(a)		115,090	7,631	13,020
参 考 b 値	減価償却費	90	—	—
	退職給付費用	2,252	—	—
	間接部門費	5,252	—	—
(a)+(b)合計		122,684	7,631	13,020

下館年金事務所				
人件費 ①	常勤職員	17,902	—	—
	非常勤職員	29,414	4,579	8,680
物件費②		18,152	—	—
委託費等 ③	委託費定額部分	1,949	(地区合計に掲載)	(地区合計に掲載)
	成果報酬等	0	(地区合計に掲載)	(地区合計に掲載)
	旅費その他	4,089	—	—
①～③小計(a)		71,506	4,579	8,680
参 考 値 (b)	減価償却費	97	—	—
	退職給付費用	1,904	—	—
	間接部門費	5,429	—	—
(a) + (b)合計		78,936	4,579	8,680
日立年金事務所				
人件費 ①	常勤職員	6,856	—	—
	非常勤職員	15,235	1,526	2,893
物件費②		5,986	—	—
委託費等 ③	委託費定額部分	880	(地区合計に掲載)	(地区合計に掲載)
	成果報酬等	0	(地区合計に掲載)	(地区合計に掲載)
	旅費その他	1,186	—	—
①～③小計(a)		30,143	1,526	2,893
参 考 値 (b)	減価償却費	33	—	—
	退職給付費用	617	—	—
	間接部門費	4,495	—	—
(a) + (b)合計		35,288	1,526	2,893
<地区合計>				
人件費 ①	常勤職員	43,026	—	—
	非常勤職員	100,591	13,736	24,594
物件費②		55,480	0	0
委託費等 ③	委託費定額部分	6,706	39,660	79,321
	成果報酬等	0	-5,703	(実施期間中)
	旅費その他	10,936	—	—
①～③小計(a)		216,739	47,693	103,915
参 考 値 (b)	減価償却費	220	—	—
	退職給付費用	4,773	—	—
	間接部門費	15,176	—	—
(a) + (b)合計		236,908	47,693	103,915
<地区総合計>		委託前 【参考:国が実施】	平成21年度	
人件費 ①	常勤職員	76,307		—
	非常勤職員	166,382		37,614
物件費②		83,932		—
委託費 等 ③	委託費定額部分	10,105		140,713
	成果報酬等	0		(実施期間中)
	旅費その他	20,377		—
①～③小計(a)		357,103		178,327
参 考 値 (b)	減価償却費	476		—
	退職給付費用	8,136		—
	間接部門費	25,057		—
(a) + (b)合計		390,772		178,327

(注1) 参考情報として、民間競争入札実施前の国が自ら業務を実施していた年度の経費を開示している。
(注2) 民間競争入札実施後の直近年度については、国が実施していた業務(主に特定業務契約職員(旧国民年金推進員)が実施していた免除勸奨業務)に係る経費と、民間事業者への委託契約金額を計上している。なお、民間委託後は地区単位で事業者と契約を締結しているため、地区単位の契約金額を開示している。
(注3) 平成19年10月から民間委託を開始した事務所の平成20年度及び平成21年度の経費は、全体の委託費(税込)のうち、それぞれ12カ月分を計上している。同様に平成20年10月から委託を開始した事務所の平成20年度の経費は、平成20年10月から平成21年3月迄の6ヶ月分を計上し、平成21年度は12カ月分を計上している。

〔北関東信越①地区〕

2 従来の実施に要した人員

(単位:人)

茨城地区(平成19年10月開始事業)	平成17年度 【参考:国が実施】	平成20年度	平成21年度
水戸南年金事務所			
常勤職員	4.02	-	-
非常勤職員	17.26	3.00	3.00
水戸北年金事務所			
常勤職員	2.25	-	-
非常勤職員	16.10	2.00	2.00
<地区合計>			
常勤職員	6.27	-	-
非常勤職員	33.36	5.00	5.00
茨城地区(平成20年10月開始事業)	平成17年度 【参考:国が実施】	平成20年度 (平成20年10月～平成21年3月)	平成21年度
土浦年金事務所			
常勤職員	4.20	-	-
非常勤職員	24.38	5.00	5.00
下館年金事務所			
常勤職員	3.55	-	-
非常勤職員	12.68	3.00	3.00
日立年金事務所			
常勤職員	1.15	-	-
非常勤職員	6.83	1.00	1.00
<地区合計>			
常勤職員	8.90	-	-
非常勤職員	43.88	9.00	9.00
<<地区総合計>>		委託前 【参考:国が実施】	平成21年度
常勤職員	15.17		-
非常勤職員	77.24		14.00

(注1)民間競争入札実施前の国が自ら業務を実施していた年度には、収納業務に従事した職員を民間委託業務の従事割合により換算した人数を計上している。
(注2)民間競争入札実施後の年度には、民間委託業務の対象となっていなかった免除等申請手続の勸奨業務を主に従事していた国民年金推進員(現特定業務契約職員)の年度当初の人数を計上している。(平成20年10月開始事業分については、民間委託に伴う国民年金推進員の再編後の人員を計上している。)

〔北関東信越①地区〕

4 従来の実施における目的の達成の程度

茨城地区(平成19年10月開始事業)	平成17年度 【参考:国が実施】	平成19年度	平成20年度	平成21年度
水戸南年金事務所				
納付対象月数[月数]	1,001,317	965,197	921,573	(集計中)
納付月数[月数]	602,054	539,620	504,536	(集計中)
納付率[%]	60.1%	55.9%	54.7%	(集計中)
納付期限内納付月数[月数]	541,634	491,266	460,539	(集計中)
・要求水準(現年度)[月数]	—	18,300	30,300	(実施期間中)
・実施結果[月数]	—	18,626	19,654	(実施期間中)
・要求水準達成率[%]	—	101.8%	64.9%	(実施期間中)
過年度(1年目)納付対象月数[月数]	1,072,648	995,656	966,164	(集計中)
過年度(1年目)納付月数[月数]	653,154	601,884	561,101	(集計中)
過年度(1年目)納付率[%]	60.9%	60.5%	58.1%	(集計中)
過年度(2年目)納付対象月数[月数]	1,107,526	1,009,960	1,000,172	(集計中)
過年度(2年目)納付月数[月数]	686,289	644,215	618,751	(集計中)
過年度(2年目)納付率[%]	62.0%	63.8%	61.9%	(集計中)
・要求水準(過年度)[月数]	—	21,400	32,900	(実施期間中)
・実施結果[月数]	—	17,945	37,784	(実施期間中)
・要求水準達成率[%]	—	83.9%	114.8%	(実施期間中)
年度末第1号被保険者数[人]	105,127	98,907	96,393	95,478
全額免除該当者数[人]	20,586	20,396	20,262	21,090
全額免除該当率[%]	19.6%	20.6%	21.0%	22.1%
水戸北年金事務所				
納付対象月数[月数]	971,422	930,638	890,363	(集計中)
納付月数[月数]	617,596	554,015	518,038	(集計中)
納付率[%]	63.6%	59.5%	58.2%	(集計中)
納付期限内納付月数[月数]	541,922	493,748	464,181	(集計中)
・要求水準(現年度)[月数]	—	20,400	33,200	(実施期間中)
・実施結果[月数]	—	22,471	23,828	(実施期間中)
・要求水準達成率[%]	—	110.2%	71.8%	(実施期間中)
過年度(1年目)納付対象月数[月数]	1,047,671	966,919	932,238	(集計中)
過年度(1年目)納付月数[月数]	667,053	622,288	581,320	(集計中)
過年度(1年目)納付率[%]	63.7%	64.4%	62.4%	(集計中)
過年度(2年目)納付対象月数[月数]	1,089,088	984,057	971,823	(集計中)
過年度(2年目)納付月数[月数]	710,748	671,610	643,712	(集計中)
過年度(2年目)納付率[%]	65.3%	68.2%	66.2%	(集計中)
・要求水準(過年度)[月数]	—	25,500	39,000	(実施期間中)
・実施結果[月数]	—	23,181	47,361	(実施期間中)
・要求水準達成率[%]	—	90.9%	121.4%	(実施期間中)
年度末第1号被保険者数[人]	105,384	98,171	96,159	96,350
全額免除該当者数[人]	23,744	22,903	22,982	24,512
全額免除該当率[%]	22.5%	23.3%	23.9%	25.4%
<地区合計>				
納付対象月数[月数]	1,972,739	1,895,835	1,811,936	(集計中)
納付月数[月数]	1,219,650	1,093,635	1,022,574	(集計中)
納付率[%]	61.8%	57.7%	56.4%	(集計中)
納付期限内納付月数[月数]	1,083,556	985,014	924,720	(集計中)
・要求水準(現年度)[月数]	—	38,700	63,500	(実施期間中)
・実施結果[月数]	—	41,097	43,482	(実施期間中)
・要求水準達成率[%]	—	106.2%	68.5%	(実施期間中)
過年度(1年目)納付対象月数[月数]	2,120,319	1,962,575	1,898,402	(集計中)
過年度(1年目)納付月数[月数]	1,320,207	1,224,172	1,142,421	(集計中)
過年度(1年目)納付率[%]	62.3%	62.4%	60.2%	(集計中)
過年度(2年目)納付対象月数[月数]	2,196,614	1,994,017	1,971,995	(集計中)
過年度(2年目)納付月数[月数]	1,397,037	1,315,825	1,262,463	(集計中)
過年度(2年目)納付率[%]	63.6%	66.0%	64.0%	(集計中)
・要求水準(過年度)[月数]	—	46,900	71,900	(実施期間中)
・実施結果[月数]	—	41,126	85,145	(実施期間中)
・要求水準達成率[%]	—	87.7%	118.4%	(実施期間中)
年度末第1号被保険者数[人]	210,511	197,078	192,552	191,828
全額免除該当者数[人]	44,330	43,299	43,244	45,602
全額免除該当率[%]	21.1%	22.0%	22.5%	23.8%

茨城地区(平成20年10月開始事業)	平成18年度 【参考:国が実施】	平成19年度	平成20年度	平成21年度
土浦年金事務所				
納付対象月数[月数]	1,640,971	1,493,966	1,438,598	(集計中)
納付月数[月数]	1,061,928	949,235	884,193	(集計中)
納付率[%]	64.7%	63.5%	61.5%	(集計中)
納付期限内納付月数[月数]	949,766	854,381	797,448	(集計中)
・要求水準(現年度)[月数]	—	—	37,500	(実施期間中)
・実施結果[月数]	—	—	34,659	(実施期間中)
・要求水準達成率[%]	—	—	92.4%	(実施期間中)
過年度(1年目)納付対象月数[月数]	1,767,148	1,570,877	1,494,314	(集計中)
過年度(1年目)納付月数[月数]	1,147,241	1,064,040	987,945	(集計中)
過年度(1年目)納付率[%]	64.9%	67.7%	66.1%	(集計中)
過年度(2年目)納付対象月数[月数]	1,832,228	1,645,683	1,577,587	(集計中)
過年度(2年目)納付月数[月数]	1,208,997	1,149,890	1,092,307	(集計中)
過年度(2年目)納付率[%]	66.0%	69.9%	69.2%	(集計中)
・要求水準(過年度)[月数]	—	—	41,000	(実施期間中)
・実施結果[月数]	—	—	31,762	(実施期間中)
・要求水準達成率[%]	—	—	77.5%	(実施期間中)
年度末第1号被保険者数[人]	176,666	161,047	156,626	155,003
全額免除該当者数[人]	39,356	39,261	38,616	37,664
全額免除該当率[%]	22.3%	24.4%	24.7%	24.3%
下館年金事務所				
納付対象月数[月数]	1,236,450	1,160,822	1,117,215	(集計中)
納付月数[月数]	817,174	724,469	669,397	(集計中)
納付率[%]	66.1%	62.4%	59.9%	(集計中)
納付期限内納付月数[月数]	734,111	663,793	615,268	(集計中)
・要求水準(現年度)[月数]	—	—	23,600	(実施期間中)
・実施結果[月数]	—	—	19,058	(実施期間中)
・要求水準達成率[%]	—	—	80.8%	(実施期間中)
過年度(1年目)納付対象月数[月数]	1,338,738	1,214,561	1,164,388	(集計中)
過年度(1年目)納付月数[月数]	879,879	813,497	748,452	(集計中)
過年度(1年目)納付率[%]	65.7%	67.0%	64.3%	(集計中)
過年度(2年目)納付対象月数[月数]	1,400,499	1,242,304	1,218,631	(集計中)
過年度(2年目)納付月数[月数]	934,383	870,696	832,006	(集計中)
過年度(2年目)納付率[%]	66.7%	70.1%	68.3%	(集計中)
・要求水準(過年度)[月数]	—	—	24,800	(実施期間中)
・実施結果[月数]	—	—	18,405	(実施期間中)
・要求水準達成率[%]	—	—	74.2%	(実施期間中)
年度末第1号被保険者数[人]	127,703	115,461	112,892	110,799
全額免除該当者数[人]	24,416	21,619	21,087	22,026
全額免除該当率[%]	19.1%	18.7%	18.7%	19.9%
日立年金事務所				
納付対象月数[月数]	409,270	362,574	338,962	(集計中)
納付月数[月数]	256,499	225,055	205,148	(集計中)
納付率[%]	62.7%	62.1%	60.5%	(集計中)
納付期限内納付月数[月数]	224,460	198,622	182,562	(集計中)
・要求水準(現年度)[月数]	—	—	10,400	(実施期間中)
・実施結果[月数]	—	—	8,554	(実施期間中)
・要求水準達成率[%]	—	—	82.3%	(実施期間中)
過年度(1年目)納付対象月数[月数]	456,781	387,046	361,997	(集計中)
過年度(1年目)納付月数[月数]	286,352	256,431	234,707	(集計中)
過年度(1年目)納付率[%]	62.7%	66.3%	64.8%	(集計中)
過年度(2年目)納付対象月数[月数]	485,482	409,208	388,302	(集計中)
過年度(2年目)納付月数[月数]	313,149	282,135	264,186	(集計中)
過年度(2年目)納付率[%]	64.5%	68.9%	68.0%	(集計中)
・要求水準(過年度)[月数]	—	—	11,400	(実施期間中)
・実施結果[月数]	—	—	7,903	(実施期間中)
・要求水準達成率[%]	—	—	69.3%	(実施期間中)
年度末第1号被保険者数[人]	44,659	39,362	38,469	37,973
全額免除該当者数[人]	11,006	10,569	10,731	10,719
全額免除該当率[%]	24.6%	26.9%	27.9%	28.2%

＜地区合計＞				
納付対象月数〔月数〕	3,286,691	3,017,362	2,894,775	(集計中)
納付月数〔月数〕	2,135,601	1,898,759	1,758,738	(集計中)
納付率〔%〕	65.0%	62.9%	60.8%	(集計中)
納付期限内納付月数〔月数〕	1,908,337	1,716,796	1,595,278	(集計中)
・要求水準(現年度)〔月数〕	-	-	71,500	(実施期間中)
・実施結果〔月数〕	-	-	62,271	(実施期間中)
・要求水準達成率〔%〕	-	-	87.1%	(実施期間中)
過年度(1年目)納付対象月数〔月数〕	3,562,667	3,172,484	3,020,699	(集計中)
過年度(1年目)納付月数〔月数〕	2,313,472	2,133,968	1,971,104	(集計中)
過年度(1年目)納付率〔%〕	64.9%	67.3%	65.3%	(集計中)
過年度(2年目)納付対象月数〔月数〕	3,718,209	3,297,195	3,184,520	(集計中)
過年度(2年目)納付月数〔月数〕	2,456,529	2,302,721	2,188,499	(集計中)
過年度(2年目)納付率〔%〕	66.1%	69.8%	68.7%	(集計中)
・要求水準(過年度)〔月数〕	-	0	77,200	(実施期間中)
・実施結果〔月数〕	-	0	58,070	(実施期間中)
・要求水準達成率〔%〕	-	#DIV/0!	75.2%	(実施期間中)
年度末第1号被保険者数〔人〕	349,028	315,870	307,987	303,775
全額免除該当者数〔人〕	74,778	71,449	70,434	70,409
全額免除該当率〔%〕	21.4%	22.6%	22.9%	23.2%

＜地区総合計＞	委託前 【参考:国が実施】	平成19年度	平成20年度	平成21年度
納付対象月数〔月数〕	5,259,430	4,913,197	4,706,711	(集計中)
納付月数〔月数〕	3,355,251	2,992,394	2,781,312	(集計中)
納付率〔%〕	63.8%	60.9%	59.1%	(集計中)
納付期限内納付月数〔月数〕	2,991,893	2,701,810	2,519,998	(集計中)
・要求水準(現年度)〔月数〕	-	38,700	135,000	(実施期間中)
・実施結果〔月数〕	-	41,097	105,753	(実施期間中)
・要求水準達成率〔%〕	-	106.2%	78.3%	(実施期間中)
過年度(1年目)納付対象月数〔月数〕	5,682,986	5,135,059	4,919,101	(集計中)
過年度(1年目)納付月数〔月数〕	3,633,679	3,358,140	3,113,525	(集計中)
過年度(1年目)納付率〔%〕	63.9%	65.4%	63.3%	(集計中)
過年度(2年目)納付対象月数〔月数〕	5,914,823	5,291,212	5,156,515	(集計中)
過年度(2年目)納付月数〔月数〕	3,853,566	3,618,546	3,450,962	(集計中)
過年度(2年目)納付率〔%〕	65.2%	68.4%	66.9%	(集計中)
・要求水準(過年度)〔月数〕	-	46,900	149,100	(実施期間中)
・実施結果〔月数〕	-	41,126	143,215	(実施期間中)
・要求水準達成率〔%〕	-	87.7%	96.1%	(実施期間中)
年度末第1号被保険者数〔人〕	559,539	512,948	500,539	495,603
全額免除該当者数〔人〕	119,108	114,748	113,678	116,011
全額免除該当率〔%〕	21.3%	22.4%	22.7%	23.4%

(注1)参考情報として、民間競争入札実施前の国が自ら実施していた年度の実績を開示している。
(注2)要求水準(現年度・過年度)、実施結果及び要求水準達成率については、平成19年10月から民間委託を開始した事務所の平成19年度の実績は、平成19年10月から平成20年4月までの7カ月分(第1期)、平成20年度の実績は平成20年5月から平成21年4月までの12カ月分(第2期)を計上している。同様に、平成20年10月から民間委託を開始した事務所の平成20年度の実績は、平成20年10月から平成21年4月までの7カ月分(第1期)を計上している。なお、それぞれの平成21年度の実績については、平成19年10月開始分及び平成20年10月開始分ともに、平成21年5月から平成22年9月までの17カ月間を評価期間としている。

5 従来の実施方法等

従来の業務実施における取扱い数量等については、以下の通り。

【 水戸南 年金事務所 】 (平成19年10月事業開始)

【基本情報】

〈被保険者情報(各年度末時点)〉

(人)

		平成18年度	平成19年度	平成20年度
第1号被保険者(任意加入者含む)		103,080	99,742	97,277
未納者	短期未納者	12,393	12,235	12,464
	中期未納者	8,581	8,801	8,438
	長期未納者	32,533	33,072	32,465
	計	53,507	54,108	53,367
全額免除者	法定免除者	3,643	3,597	3,605
	申請免除(全額)者	9,882	10,764	10,755
	学生納付特例者	4,892	4,797	4,758
	若年者納付猶予者	1,124	1,238	1,144
計		19,541	20,396	20,262

(注1)「未納者」は、各年度末時点において、2年以内の間に納付すべき期間を有する者の合計である。
 (注2)「全額免除者」は、各年度末時点において、「全額免除者」欄の各事項に該当している者の合計である。そのため、2年以内の間に納付すべき期間を有する場合、上記「未納者」にも該当する場合もある。
 (注3)「未納者」欄の区分は、「(参考:未納月数別の未納者数)」のうち、1～6カ月を「短期未納者」、7～12カ月を「中期未納者」、13～24カ月を「長期未納者」としている。

(参考:未納月数別の未納者数(各年度末時点))

(左項「未納者数(人)」:右項「分布割合(%)」)

未納月数	平成18年度		平成19年度		平成20年度		未納月数	平成18年度		平成19年度		平成20年度	
1カ月	2,989	5.59%	3,181	5.88%	3,037	5.69%	13カ月	690	1.29%	781	1.44%	790	1.48%
2カ月	2,082	3.89%	2,031	3.75%	1,963	3.68%	14カ月	743	1.39%	738	1.36%	721	1.35%
3カ月	3,509	6.56%	3,100	5.73%	3,565	6.68%	15カ月	1,220	2.28%	1,902	3.52%	1,593	2.98%
4カ月	1,344	2.51%	1,390	2.57%	1,422	2.66%	16カ月	658	1.23%	617	1.14%	601	1.13%
5カ月	1,260	2.35%	1,233	2.28%	1,232	2.31%	17カ月	603	1.13%	655	1.21%	574	1.08%
6カ月	1,209	2.26%	1,300	2.40%	1,245	2.33%	18カ月	688	1.29%	734	1.36%	612	1.15%
7カ月	1,054	1.97%	1,092	2.02%	1,077	2.02%	19カ月	620	1.16%	619	1.14%	574	1.08%
8カ月	1,003	1.87%	1,117	2.06%	986	1.85%	20カ月	657	1.23%	619	1.14%	576	1.08%
9カ月	2,478	4.63%	2,291	4.23%	2,273	4.26%	21カ月	2,066	3.86%	2,092	3.87%	1,741	3.26%
10カ月	864	1.61%	960	1.77%	899	1.68%	22カ月	675	1.26%	677	1.25%	639	1.20%
11カ月	904	1.69%	985	1.82%	846	1.59%	23カ月	869	1.62%	879	1.62%	816	1.53%
12カ月	2,278	4.26%	2,356	4.35%	2,357	4.42%	24カ月	23,044	43.07%	22,759	42.06%	23,228	43.53%

【事業実績】

〈提供未納者データ件数(月別平均)〉

(人)

平成19年度												
4月	5月	6月	7月	8月	9月	10月	11月	12月	1月	2月	3月	
-	-	-	-	-	31,260	31,545	34,608	31,136	36,153	35,488	31,664	
平成20年度												
4月	5月	6月	7月	8月	9月	10月	11月	12月	1月	2月	3月	
30,222	29,812	44,588	44,443	32,810	33,035	36,620	35,167	34,508	32,349	30,697	30,484	
平成21年度												
4月	5月	6月	7月	8月	9月	10月	11月	12月	1月	2月	3月	
30,465	29,693	44,582	44,516	31,939	33,216	37,976	37,014	36,594	36,615	36,313	34,963	

(注1)上記は、前回事業の実施に当たり、受託事業者実際に提供した未納者データ(督促対象)件数の平均(月別)である。
 (注2)今回の事業に当たっては、前回事業より業務範囲が拡大しているため、提供未納者データ(督促対象)は10%程度の増加が見込まれる。

〈電話番号収録率(平成21年5月末時点)〉

平成21年度
72.65%

(注)上記の電話番号収録率は、「未納者」における収録率である。「第1号被保険者」及び「全額免除者」についても、概ね同程度の割合と見込まれる。

〈口座振替率等〉

(人/%)

	平成18年度末	平成19年度末	平成20年度末
口座振替者数	31,556	29,613	27,971
口座振替者率	37.77%	37.32%	36.32%
クレジットカード納付者数	-	40	167
クレジットカード納付者率	-	0.05%	0.22%

(注) 口座振替者(クレジットカード納付者)率 = 口座振替者(クレジットカード納付者) / 保険料納付対象者数 × 100

（現年度保険料納付実績）

（月／％）

	平成17年度											
	4月	5月	6月	7月	8月	9月	10月	11月	12月	1月	2月	3月
納付対象月数	93,144	183,951	271,563	365,435	436,751	522,446	602,813	674,961	753,373	830,291	916,422	985,339
納付月数	46,452	96,653	147,366	198,531	237,653	287,658	337,370	389,645	439,322	489,297	549,546	602,054
納付率	49.87%	52.54%	54.27%	54.33%	54.41%	55.06%	55.97%	57.73%	58.31%	58.93%	59.97%	61.10%
（督励対象月数）	77,243	137,499	178,190	225,493	250,400	291,997	328,107	356,355	390,276	422,840	465,238	489,260
（督励納付月数）	30,551	50,201	53,993	58,589	51,302	57,209	62,664	71,039	76,225	81,846	98,362	105,975
	平成18年度											
	4月	5月	6月	7月	8月	9月	10月	11月	12月	1月	2月	3月
納付対象月数	83,448	163,507	241,761	333,550	420,412	502,141	584,919	666,845	748,576	829,327	911,048	992,632
納付月数	44,022	91,059	138,365	185,726	234,194	283,096	331,181	382,368	430,794	478,439	529,290	578,028
納付率	52.75%	55.69%	57.23%	55.68%	55.71%	56.38%	56.62%	57.34%	57.55%	57.69%	58.10%	58.23%
（督励対象月数）	66,484	119,485	153,539	201,555	245,022	283,277	322,462	361,401	399,724	437,183	476,532	515,202
（督励納付月数）	27,058	47,037	50,143	53,731	58,804	64,232	68,724	76,924	81,942	86,295	94,774	100,598
	平成19年度											
	4月	5月	6月	7月	8月	9月	10月	11月	12月	1月	2月	3月
納付対象月数	85,451	170,217	249,955	335,718	418,295	495,377	575,740	654,212	732,825	811,992	889,792	965,197
納付月数	42,173	86,315	130,987	175,717	219,980	266,485	311,927	359,076	403,921	448,817	494,419	539,620
納付率	49.35%	50.71%	52.40%	52.34%	52.59%	53.79%	54.18%	54.89%	55.12%	55.27%	55.57%	55.91%
（督励対象月数）	68,089	128,044	165,961	210,175	251,555	287,850	327,177	364,996	402,697	441,214	478,816	514,162
（督励納付月数）	24,811	44,142	46,993	50,174	53,240	58,958	63,364	69,860	73,793	78,039	83,443	88,585
	平成20年度											
	4月	5月	6月	7月	8月	9月	10月	11月	12月	1月	2月	3月
納付対象月数	78,949	156,468	232,480	316,451	398,776	473,525	548,584	625,340	701,334	777,221	850,185	921,573
納付月数	39,018	80,693	122,404	163,637	205,509	248,225	290,078	334,915	376,496	418,211	461,310	504,536
納付率	49.42%	51.57%	52.65%	51.71%	51.53%	52.42%	52.88%	53.56%	53.68%	53.81%	54.26%	54.75%
（督励対象月数）	61,404	117,450	154,193	199,132	242,986	279,395	315,803	354,501	392,116	430,013	465,630	499,235
（督励納付月数）	21,473	41,675	44,117	46,318	49,719	54,095	57,297	64,076	67,278	71,003	76,755	82,198
	平成21年度											
	4月	5月	6月	7月	8月	9月	10月	11月	12月	1月	2月	3月
納付対象月数	76,874	151,464	225,675	307,271	384,541	457,868	531,850	607,929	684,444	762,436	836,310	—
納付月数	37,052	76,744	116,511	156,287	196,608	237,033	277,841	320,256	359,844	399,593	440,552	—
納付率	48.20%	50.67%	51.63%	50.86%	51.13%	51.77%	52.24%	52.68%	52.57%	52.41%	52.68%	—
（督励対象月数）	59,410	114,412	151,147	195,551	236,036	272,604	309,974	349,599	389,351	431,081	469,189	—
（督励納付月数）	19,588	39,692	41,983	44,567	48,103	51,769	55,965	61,926	64,751	68,238	73,431	—

（注1）現年度保険料における納付対象月数とは、当該年度分の保険料として納付すべき月数（全額免除月数および学生納付督励月数、納付猶予月数は含まれない）であり、納付月数はそのうち当該年度中（翌年4月末まで）に実際に納付された月数である。また、納付率は納付対象月数に占める納付月数の割合である。
 （注2）現年度保険料納付実績、過年度保険料納付実績ともに、年間の取納推移は一定ではなく、年度当初や年末などに伸びる割合が大きくなる時期がある。また、免除等承認期間が終了する7月に、いったん納付対象月数が多くなるため納付率が伸びない場合もある。
 （注3）督励対象月数とは、納付対象月数から、納付期限内に納付された月数を除いた月数である。また、督励納付月数とは、納付月数から納付期限内に納付された月数を除いた月数である。

〈過年度保険料納付実績〉

(月/%)

		平成17年度											
		4月	5月	6月	7月	8月	9月	10月	11月	12月	1月	2月	3月
15年度分	納付対象月数	1,134,010	1,134,604	1,135,097	1,135,630	1,087,147	1,087,698	1,088,136	1,088,519	1,088,926	1,089,408	1,107,147	1,107,526
	納付月数	694,601	696,313	697,766	699,277	666,753	668,183	669,709	671,052	672,203	673,563	685,639	686,289
	納付率	61.25%	61.37%	61.47%	61.58%	61.33%	61.43%	61.55%	61.65%	61.73%	61.83%	61.93%	61.97%
	(督促対象月数)	—	440,003	438,784	437,864	387,870	420,945	419,953	418,810	417,874	417,205	433,584	421,887
	(督促納付月数)	—	1,712	1,453	1,511	-32,524	1,430	1,526	1,343	1,151	1,360	12,076	650
16年度分	納付対象月数	1,096,749	1,096,066	1,095,710	1,095,675	1,050,072	1,051,128	1,052,097	1,052,716	1,053,601	1,054,655	1,072,107	1,072,648
	納付月数	650,589	653,736	656,124	658,293	628,058	629,879	632,163	634,578	636,147	638,536	651,302	653,154
	納付率	59.32%	59.64%	59.88%	60.08%	59.81%	59.92%	60.09%	60.28%	60.38%	60.54%	60.75%	60.89%
	(督促対象月数)	—	445,477	441,974	439,551	391,779	423,070	422,218	420,553	419,023	418,508	433,571	421,346
	(督促納付月数)	—	3,147	2,388	2,169	-30,235	1,821	2,284	2,415	1,569	2,389	12,766	1,852
		平成18年度											
		4月	5月	6月	7月	8月	9月	10月	11月	12月	1月	2月	3月
16年度分	納付対象月数	1,073,397	1,074,065	1,074,674	1,075,328	1,075,740	1,076,196	1,076,688	1,077,105	1,077,548	1,078,130	1,078,644	1,080,892
	納付月数	655,433	656,969	658,088	659,556	660,976	662,338	663,997	665,286	666,656	667,709	669,050	669,764
	納付率	61.06%	61.17%	61.24%	61.34%	61.44%	61.54%	61.67%	61.77%	61.87%	61.93%	62.03%	61.96%
	(督促対象月数)	420,243	418,632	417,705	417,240	416,184	415,220	414,350	413,108	412,262	411,474	410,935	411,842
	(督促納付月数)	2,279	1,536	1,119	1,468	1,420	1,362	1,659	1,289	1,370	1,053	1,341	714
17年度分	納付対象月数	985,721	985,349	985,610	997,841	998,633	999,625	999,459	999,408	999,752	1,000,540	1,001,257	1,004,416
	納付月数	607,379	609,922	611,584	613,039	614,515	616,296	617,947	620,107	621,553	622,866	624,885	626,572
	納付率	61.62%	61.90%	62.05%	61.44%	61.54%	61.65%	61.83%	62.05%	62.17%	62.25%	62.41%	62.38%
	(督促対象月数)	383,667	377,970	375,688	386,257	385,594	385,110	383,163	381,461	379,645	378,987	378,391	379,531
	(督促納付月数)	5,325	2,543	1,662	1,455	1,476	1,781	1,651	2,160	1,446	1,313	2,019	1,687
		平成19年度											
		4月	5月	6月	7月	8月	9月	10月	11月	12月	1月	2月	3月
17年度分	納付対象月数	1,004,911	1,005,363	1,005,929	1,006,397	1,006,690	1,007,187	1,007,623	1,008,155	1,008,425	1,008,921	1,009,721	1,009,960
	納付月数	628,855	630,607	632,620	634,446	635,805	637,567	638,877	640,056	641,424	642,494	643,527	644,215
	納付率	62.58%	62.72%	62.89%	63.04%	63.16%	63.30%	63.40%	63.49%	63.61%	63.68%	63.73%	63.79%
	(督促対象月数)	378,339	376,508	375,322	373,777	372,244	371,382	370,056	369,278	368,369	367,497	367,227	366,433
	(督促納付月数)	2,283	1,752	2,013	1,826	1,359	1,762	1,310	1,179	1,368	1,070	1,033	688
18年度分	納付対象月数	993,514	993,440	992,597	992,197	991,265	991,497	992,495	993,408	993,826	994,427	995,362	995,656
	納付月数	583,385	585,802	588,552	590,130	591,310	593,064	594,573	596,509	597,753	599,110	600,406	601,884
	納付率	58.72%	58.97%	59.29%	59.48%	59.65%	59.82%	59.91%	60.05%	60.15%	60.25%	60.32%	60.45%
	(督促対象月数)	415,486	410,055	406,795	403,645	401,135	400,187	399,431	398,835	397,317	396,674	396,252	395,250
	(督促納付月数)	5,357	2,417	2,750	1,578	1,180	1,754	1,509	1,936	1,244	1,357	1,296	1,478
		平成20年度											
		4月	5月	6月	7月	8月	9月	10月	11月	12月	1月	2月	3月
18年度分	納付対象月数	995,979	996,479	996,822	997,284	997,671	997,986	998,311	998,607	999,021	999,324	999,702	1,000,172
	納付月数	603,888	605,575	607,254	608,663	610,790	612,674	613,819	615,028	616,246	617,206	618,001	618,751
	納付率	60.63%	60.77%	60.92%	61.03%	61.22%	61.39%	61.49%	61.59%	61.68%	61.76%	61.82%	61.86%
	(督促対象月数)	394,095	392,591	391,247	390,030	389,008	387,196	385,637	384,788	383,993	383,078	382,496	382,171
	(督促納付月数)	2,004	1,687	1,679	1,409	2,127	1,884	1,145	1,209	1,218	960	795	750
19年度分	納付対象月数	964,660	964,304	963,440	962,854	962,834	963,304	963,939	964,329	964,909	965,261	965,709	966,164
	納付月数	543,484	546,078	548,042	549,371	551,683	553,183	554,390	556,221	557,316	558,314	559,626	561,101
	納付率	56.34%	56.63%	56.88%	57.06%	57.30%	57.43%	57.51%	57.68%	57.76%	57.84%	57.95%	58.08%
	(督促対象月数)	425,040	420,820	417,362	414,812	413,463	411,621	410,756	409,939	408,688	407,945	407,395	406,538
	(督促納付月数)	3,864	2,594	1,964	1,329	2,312	1,500	1,207	1,831	1,095	998	1,312	1,475
		平成21年度											
		4月	5月	6月	7月	8月	9月	10月	11月	12月	1月	2月	3月
19年度分	納付対象月数	966,518	966,929	967,258	967,451	967,694	967,891	968,132	968,461	968,581	969,007	969,258	—
	納付月数	563,184	564,730	566,336	568,618	570,138	571,733	573,451	574,516	575,718	576,635	577,522	—
	納付率	58.27%	58.40%	58.55%	58.77%	58.92%	59.07%	59.23%	59.32%	59.44%	59.51%	59.58%	—
	(督促対象月数)	405,417	403,745	402,528	401,115	399,076	397,753	396,399	395,010	394,065	393,289	392,623	—
	(督促納付月数)	2,083	1,546	1,606	2,282	1,520	1,595	1,718	1,065	1,202	917	887	—
20年度分	納付対象月数	920,900	919,323	918,667	917,526	917,879	917,809	918,213	921,966	923,159	924,981	925,184	—
	納付月数	508,437	510,859	512,671	515,130	516,606	517,833	519,071	520,961	521,846	522,840	524,158	—
	納付率	55.21%	55.57%	55.81%	56.14%	56.28%	56.42%	56.53%	56.51%	56.53%	56.52%	56.65%	—
	(督促対象月数)	416,364	410,886	407,808	404,855	402,749	401,203	400,380	402,895	402,198	403,135	402,344	—
	(督促納付月数)	3,901	2,422	1,812	2,459	1,476	1,227	1,238	1,890	885	994	1,318	—

(注1) 過年度保険料における納付対象月数とは、当該年度分の保険料として納付すべき月数(全額免除月数および学生納付督促月数、納付猶予月数は含まれない)であり、納付月数はそのうち当該年度中(翌年4月末まで)及び過年度中(翌年度及び翌々年度)に実際に納付された月数である。また、納付率は納付対象月数に占める納付月数の割合である。
 (注2) 現年度保険料納付実績、過年度保険料納付実績ともに、年間の収納推移は一定ではなく、年度当初や年末などに伸びる割合が大きくなる時期がある。また、免除等承認期間が終了する7月に、いったん納付対象月数が多くなるため納付率が伸びない場合もある。
 (注3) 過年度保険料における督促対象月数は、納付対象月数から納付月数を除いた部分となる。また、督促納付月数は、納付月数の当月分と前月分の差となる。

〈免除等承認件数〉

(人)

	平成17年度											
	4月	5月	6月	7月	8月	9月	10月	11月	12月	1月	2月	3月
申請免除(全額)	318	192	485	440	2,399	3,118	1,359	1,974	1,569	897	1,171	1,412
学生納付特例	92	442	1,065	1,089	1,002	309	256	205	210	221	143	230
若年者納付猶予	37	54	100	94	159	188	149	294	228	114	428	531
	平成18年度											
	4月	5月	6月	7月	8月	9月	10月	11月	12月	1月	2月	3月
申請免除(全額)	986	382	377	854	4,884	1,318	2,030	711	941	675	536	294
学生納付特例	208	367	1,539	1,248	397	74	272	399	218	115	154	243
若年者納付猶予	454	112	98	103	588	98	346	94	122	65	78	60
	平成19年度											
	4月	5月	6月	7月	8月	9月	10月	11月	12月	1月	2月	3月
申請免除(全額)	840	175	343	4,037	835	1,862	2,770	921	1,051	679	444	620
学生納付特例	225	81	23	1,628	1,150	669	378	379	146	251	135	159
若年者納付猶予	118	51	89	410	128	287	292	159	155	129	56	125
	平成20年度											
	4月	5月	6月	7月	8月	9月	10月	11月	12月	1月	2月	3月
申請免除(全額)	413	388	448	4,268	1,028	1,071	2,817	1,551	408	702	374	948
学生納付特例	222	2,326	523	589	178	190	234	220	196	147	200	164
若年者納付猶予	87	90	76	461	161	145	346	136	62	91	32	114
	平成21年度											
	4月	5月	6月	7月	8月	9月	10月	11月	12月	1月	2月	3月
申請免除(全額)	1,016	263	717	4,778	1,296	2,343	1,954	1,163	1,183	142	192	789
学生納付特例	948	1,714	645	414	216	185	284	190	195	71	195	118
若年者納付猶予	192	57	128	469	170	387	120	103	118	23	16	88

(注1)「申請免除(全額)」及び「若年者納付猶予」は、7月から翌年6月までを承認年度としていることから、承認件数は8～9月にかけて多い傾向がある。

(注2)「学生納付特例」は、4月から良く3月までを承認年度としていることから、承認件数は4～5月にかけて多い傾向がある。

〈納付督促状況〉

(件)

実施期間		17年5月～18年4月	18年5月～19年4月	19年5月～19年9月		
国	戸別訪問	29,173	10,279	15,180		
	【うち接触件数】	17,464	5,878	2,208		
	電話督促 (職員等)	13,599	50,455	1,201		
	(外部委託)	1,831	1,685	345		
	【うち接触件数】	11,768	48,770	856		
	文書督促 (催告状送付数)	9,284	24,364	614		
	(免除等勧奨送付数)	186,898	110,135	42,731		
	集合徴収(呼出)案内数	167,159	96,575	36,327		
		19,739	13,560	6,404		
		113,843	12,410	0		
実施期間		19年10月～20年4月	20年5月～20年9月	20年10月～21年4月	21年5月～21年9月	
国	戸別訪問	8,451	6,125	5,182	4,008	
	【うち接触件数】	3,780	2,051	1,967	1,305	
	電話督促 (職員等)					
	(外部委託)					
	【うち接触件数】					
	文書督促 (催告状送付数)					
	(免除等勧奨送付数)					
	集合徴収(呼出)案内数					
	民間事業者	戸別訪問	1,428	2,222	3,313	2,174
		【うち接触件数】	2,185	1,050	1,042	592
電話督促		71,104	60,024	49,512	40,583	
【うち接触件数】		23,913	11,001	11,721	8,160	
文書督促		8,096	1,681	6,020	5,095	

(注1) 電話督促については、国での実施は督促対象件数を、民間事業者での実施は実際の架電件数を計上している。

(注2) 納付督促の組み合わせについて、国で実施していた戸別訪問は、電話及び文書による督促の後、主に短期未納者を旧国民年金推進員が、中・長期未納者を職員等が実施。

(注3) 市場化テスト事業による民間委託後の国の戸別訪問件数は、特定業務契約職員(旧国民年金推進員)によるものである。

〈納付督促体制〉

(人)

	18年度	19年度	20年度	21年度
国民年金推進員	12	0	3	3

(注1) 職員については、収納業務を兼務している者を含めて計上している。

(注2) 平成19年10月から保険料滞納者に対する納付督促業務について民間競争入札を実施しており、業務受託先における従事人数は不明。

〈新規口座振替等獲得実績〉

(件)

19年度	20年度	21年度
1	6	3

(注) 市場化テスト事業による民間事業者の納付督促により新規口座振替及びクレジットカード納付の申出を獲得できた件数を計上している。なお、項目の各年度の対象月は以下のとおり。

平成19年度…平成19年10月～平成20年4月

平成20年度…平成20年5月～平成21年4月

平成21年度…平成21年5月～平成21年9月

5 従来の実施方法等

従来の業務実施における取扱い数量等については、以下の通り。

【 水戸北 年金事務所 】 (平成19年10月事業開始)

【基本情報】

〈被保険者情報(各年度末時点)〉

(人)

		平成18年度	平成19年度	平成20年度
第1号被保険者(任意加入者含む)		103,235	99,349	97,389
未納者	短期未納者	13,426	12,927	13,184
	中期未納者	8,734	8,887	9,010
	長期未納者	27,969	28,428	27,837
	計	50,129	50,242	50,031
全額免除者	法定免除者	5,159	5,170	5,339
	申請免除(全額)者	8,602	8,552	8,459
	学生納付特例者	7,511	7,562	7,576
	若年者納付猶予者	1,656	1,619	1,608
	計	22,928	22,903	22,982

(注1)「未納者」は、各年度末時点において、2年以内の間に納付すべき期間を有する者の合計である。
 (注2)「全額免除者」は、各年度末時点において、「全額免除者」欄の各事項に該当している者の合計である。そのため、2年以内の間に納付すべき期間を有する場合、上記「未納者」にも該当する場合もある。
 (注3)「未納者」欄の区分は、「(参考:未納月数別の未納者数)」のうち、1～6カ月を「短期未納者」、7～12カ月を「中期未納者」、13～24カ月を「長期未納者」としている。

(参考:未納月数別の未納者数(各年度末時点))

(左項「未納者数(人)」:右項「分布割合(%)」)

未納月数	平成18年度		平成19年度		平成20年度		未納月数	平成18年度		平成19年度		平成20年度	
1カ月	3,501	6.98%	3,430	6.83%	3,422	6.84%	13カ月	785	1.57%	845	1.68%	862	1.72%
2カ月	2,341	4.67%	2,175	4.33%	2,155	4.31%	14カ月	746	1.49%	721	1.44%	687	1.37%
3カ月	3,381	6.74%	3,163	6.30%	3,447	6.89%	15カ月	1,385	2.76%	1,702	3.39%	1,455	2.91%
4カ月	1,608	3.21%	1,494	2.97%	1,454	2.91%	16カ月	611	1.22%	639	1.27%	631	1.26%
5カ月	1,276	2.55%	1,292	2.57%	1,308	2.61%	17カ月	618	1.23%	647	1.29%	591	1.18%
6カ月	1,319	2.63%	1,373	2.73%	1,398	2.79%	18カ月	654	1.30%	717	1.43%	659	1.32%
7カ月	1,036	2.07%	1,108	2.21%	1,127	2.25%	19カ月	597	1.19%	616	1.23%	562	1.12%
8カ月	988	1.97%	1,039	2.07%	1,091	2.18%	20カ月	587	1.17%	639	1.27%	606	1.21%
9カ月	2,473	4.93%	2,261	4.50%	2,126	4.25%	21カ月	1,643	3.28%	1,994	3.97%	1,720	3.44%
10カ月	857	1.71%	926	1.84%	939	1.88%	22カ月	731	1.46%	726	1.45%	639	1.28%
11カ月	864	1.72%	1,010	2.01%	950	1.90%	23カ月	923	1.84%	917	1.83%	822	1.64%
12カ月	2,516	5.02%	2,543	5.06%	2,777	5.55%	24カ月	18,689	37.28%	18,265	36.35%	18,603	37.18%

【事業実績】

〈提供未納者データ件数(月別平均)〉

(人)

平成19年度											
4月	5月	6月	7月	8月	9月	10月	11月	12月	1月	2月	3月
-	-	-	-	-	28,476	29,174	31,659	29,580	32,942	32,097	29,339
平成20年度											
4月	5月	6月	7月	8月	9月	10月	11月	12月	1月	2月	3月
27,841	26,845	42,804	43,442	34,083	33,984	35,072	34,824	31,588	26,704	26,929	26,916
平成21年度											
4月	5月	6月	7月	8月	9月	10月	11月	12月	1月	2月	3月
27,076	26,261	41,163	38,795	31,618	33,069	36,791	36,060	35,949	35,900	35,789	35,805

(注1)上記は、前回事業の実施に当たり、受託事業者実際に提供した未納者データ(督促対象)件数の平均(月別)である。
 (注2)今回の事業に当たっては、前回事業より業務範囲が拡大しているため、提供未納者データ(督促対象)は10%程度の増加が見込まれる。

〈電話番号収録率(平成21年5月末時点)〉

平成21年度
78.46%

(注)上記の電話番号収録率は、「未納者」における収録率である。「第1号被保険者」及び「全額免除者」についても、概ね同程度の割合と見込まれる。

〈口座振替率等〉

(人/%)

	平成18年度末	平成19年度末	平成20年度末
口座振替者数	26,461	24,600	23,156
口座振替者率	32.95%	32.18%	31.12%
クレジットカード納付者数	-	53	256
クレジットカード納付者率	-	0.07%	0.34%

(注) 口座振替者(クレジットカード納付者)率 = 口座振替者(クレジットカード納付者) / 保険料納付対象者数 × 100

（現年度保険料納付実績）

（月／％）

	平成17年度											
	4月	5月	6月	7月	8月	9月	10月	11月	12月	1月	2月	3月
納付対象月数	90,857	178,629	257,660	346,355	433,033	517,454	598,511	672,524	754,188	831,108	899,207	963,198
納付月数	44,509	93,117	142,977	193,463	244,301	296,536	349,253	405,141	456,466	508,778	563,531	617,596
納付率	48.99%	52.13%	55.49%	55.86%	56.42%	57.31%	58.35%	60.24%	60.52%	61.22%	62.67%	64.12%
（督促対象月数）	70,527	134,120	168,280	212,146	253,894	293,509	329,498	358,526	394,142	425,552	448,789	467,299
（督促納付月数）	24,179	48,608	53,597	59,254	65,162	72,591	80,240	91,143	96,420	103,222	113,113	121,697
	平成18年度											
	4月	5月	6月	7月	8月	9月	10月	11月	12月	1月	2月	3月
納付対象月数	84,393	166,641	238,548	325,082	409,109	488,189	567,176	646,848	725,107	803,589	882,240	955,683
納付月数	44,201	92,110	140,205	188,510	237,173	286,235	336,327	389,790	439,188	488,411	539,846	590,761
納付率	52.38%	55.27%	58.77%	57.99%	57.97%	58.63%	59.30%	60.26%	60.57%	60.78%	61.19%	61.82%
（督促対象月数）	62,744	122,440	149,955	192,618	233,106	268,966	304,646	341,108	375,513	410,409	446,457	476,741
（督促納付月数）	22,552	47,909	51,612	56,046	61,170	67,012	73,797	84,050	89,594	95,231	104,063	111,819
	平成19年度											
	4月	5月	6月	7月	8月	9月	10月	11月	12月	1月	2月	3月
納付対象月数	83,891	166,232	244,236	320,685	398,070	473,657	550,631	628,020	706,426	781,012	858,847	930,638
納付月数	42,228	86,780	132,501	178,304	223,261	271,081	317,940	367,149	413,608	459,951	506,879	554,015
納付率	50.34%	52.20%	54.25%	55.60%	56.09%	57.23%	57.74%	58.46%	58.55%	58.89%	59.02%	59.53%
（督促対象月数）	62,167	124,004	160,280	195,072	231,114	266,088	302,025	338,665	375,665	409,057	446,417	477,696
（督促納付月数）	20,504	44,552	48,545	52,691	56,305	63,512	69,334	77,794	82,847	87,996	94,449	101,073
	平成20年度											
	4月	5月	6月	7月	8月	9月	10月	11月	12月	1月	2月	3月
納付対象月数	76,596	151,477	224,260	302,079	376,919	451,776	527,336	602,331	676,430	748,692	821,263	890,363
納付月数	38,846	80,725	123,325	165,829	208,903	252,966	296,111	342,466	385,098	427,976	472,351	518,038
納付率	50.72%	53.29%	54.99%	54.90%	55.42%	55.99%	56.15%	56.86%	56.93%	57.16%	57.52%	58.18%
（督促対象月数）	55,349	112,631	146,378	185,130	221,186	257,352	293,883	330,428	365,558	399,438	434,276	465,234
（督促納付月数）	17,599	41,879	45,443	48,880	53,170	58,542	62,658	70,563	74,226	78,722	85,364	92,909
	平成21年度											
	4月	5月	6月	7月	8月	9月	10月	11月	12月	1月	2月	3月
納付対象月数	75,401	147,946	221,362	298,462	374,204	449,853	524,562	599,940	674,220	746,128	818,017	—
納付月数	37,381	78,330	119,364	160,654	202,818	245,228	288,150	333,419	375,184	416,670	460,139	—
納付率	49.58%	52.94%	53.92%	53.83%	54.20%	54.51%	54.93%	55.58%	55.65%	55.84%	56.25%	—
（督促対象月数）	54,323	110,565	145,924	185,221	223,455	261,497	298,636	336,576	372,805	407,247	442,491	—
（督促納付月数）	16,303	40,949	43,926	47,413	52,069	56,872	62,224	70,055	73,769	77,789	84,613	—

（注1）現年度保険料における納付対象月数とは、当該年度分の保険料として納付すべき月数（全額免除月数および学生納付督促月数、納付猶予月数は含まれない）であり、納付月数はそのうち当該年度中（翌年4月末まで）に実際に納付された月数である。また、納付率は納付対象月数に占める納付月数の割合である。
 （注2）現年度保険料納付実績、過年度保険料納付実績ともに、年間の取納推移は一定ではなく、年度当初や年末などに伸びる割合が大きくなる時期がある。また、免除等承認期間が終了する7月に、いったん納付対象月数が多くなるため納付率が伸びない場合もある。
 （注3）督促対象月数とは、納付対象月数から、納付期限内に納付された月数を除いた月数である。また、督促納付月数とは、納付月数から納付期限内に納付された月数を除いた月数である。

〈過年度保険料納付実績〉

(月/%)

	平成17年度											
	4月	5月	6月	7月	8月	9月	10月	11月	12月	1月	2月	3月
15年度分												
納付対象月数	1,082,706	1,083,539	1,084,008	1,084,632	1,085,356	1,085,935	1,086,504	1,087,103	1,087,715	1,088,168	1,088,859	1,089,088
納付月数	691,427	693,750	695,670	697,708	699,534	701,720	703,627	705,581	707,042	708,513	709,853	710,748
納付率	63.86%	64.03%	64.18%	64.33%	64.45%	64.62%	64.76%	64.90%	65.00%	65.11%	65.19%	65.26%
(督促対象月数)	—	392,112	390,258	388,962	387,648	386,401	384,784	383,476	382,134	381,126	380,346	379,235
(督促納付月数)	—	2,323	1,920	2,038	1,826	2,186	1,907	1,954	1,461	1,471	1,340	895
16年度分												
納付対象月数	1,042,584	1,041,960	1,041,599	1,042,281	1,042,834	1,043,578	1,044,460	1,044,978	1,045,867	1,046,447	1,047,276	1,047,671
納付月数	637,944	642,092	645,179	647,681	649,809	652,374	654,984	658,383	660,581	662,447	664,959	667,053
納付率	61.19%	61.62%	61.94%	62.14%	62.31%	62.51%	62.71%	63.00%	63.16%	63.30%	63.49%	63.67%
(督促対象月数)	—	404,016	399,507	397,102	395,153	393,769	392,086	389,994	387,484	385,866	384,829	382,712
(督促納付月数)	—	4,148	3,087	2,502	2,128	2,565	2,610	3,399	2,198	1,866	2,512	2,094
	平成18年度											
	4月	5月	6月	7月	8月	9月	10月	11月	12月	1月	2月	3月
16年度分												
納付対象月数	1,048,303	1,049,128	1,049,777	1,050,278	1,050,844	1,051,234	1,051,678	1,052,107	1,052,477	1,052,858	1,053,198	1,054,061
納付月数	669,629	671,786	673,311	675,292	677,200	679,028	681,176	683,203	685,082	686,473	688,122	688,964
納付率	63.88%	64.03%	64.14%	64.30%	64.44%	64.59%	64.77%	64.94%	65.09%	65.20%	65.34%	65.36%
(督促対象月数)	381,250	379,499	377,991	376,967	375,552	374,034	372,650	370,931	369,274	367,776	366,725	365,939
(督促納付月数)	2,576	2,157	1,525	1,981	1,908	1,828	2,148	2,027	1,879	1,391	1,649	842
17年度分												
納付対象月数	964,749	962,282	962,179	970,088	971,068	971,425	971,408	972,031	973,229	975,588	975,865	976,933
納付月数	623,320	626,542	628,659	630,544	632,588	634,226	636,325	639,340	641,208	643,090	645,188	647,244
納付率	64.61%	65.11%	65.34%	65.00%	65.14%	65.29%	65.51%	65.77%	65.88%	65.92%	66.11%	66.25%
(督促対象月数)	347,153	338,962	335,637	341,429	340,524	338,837	337,182	335,706	333,889	334,380	332,775	331,745
(督促納付月数)	5,724	3,222	2,117	1,885	2,044	1,638	2,099	3,015	1,868	1,882	2,098	2,056
	平成19年度											
	4月	5月	6月	7月	8月	9月	10月	11月	12月	1月	2月	3月
17年度分												
納付対象月数	978,716	979,266	980,138	980,652	980,936	981,395	981,834	982,417	982,788	983,028	983,444	984,057
納付月数	650,182	652,408	655,123	657,796	659,694	662,208	664,301	666,112	667,950	669,362	670,660	671,610
納付率	66.43%	66.62%	66.84%	67.08%	67.25%	67.48%	67.66%	67.80%	67.96%	68.09%	68.20%	68.25%
(督促対象月数)	331,472	329,084	327,730	325,529	323,140	321,701	319,626	318,116	316,676	315,078	314,082	313,397
(督促納付月数)	2,938	2,226	2,715	2,673	1,898	2,514	2,093	1,811	1,838	1,412	1,298	950
18年度分												
納付対象月数	960,105	958,439	962,494	961,644	960,726	961,031	963,269	964,670	965,373	965,629	966,430	966,919
納付月数	596,805	599,762	603,616	606,023	607,646	609,843	612,367	615,023	616,785	618,329	619,964	622,288
納付率	62.16%	62.58%	62.71%	63.02%	63.25%	63.46%	63.57%	63.75%	63.89%	64.03%	64.15%	64.36%
(督促対象月数)	369,344	361,634	362,732	358,028	354,703	353,385	353,426	352,303	350,350	348,844	348,101	346,955
(督促納付月数)	6,044	2,957	3,854	2,407	1,623	2,197	2,524	2,656	1,762	1,544	1,635	2,324
	平成20年度											
	4月	5月	6月	7月	8月	9月	10月	11月	12月	1月	2月	3月
18年度分												
納付対象月数	967,308	967,860	968,726	969,000	969,284	969,594	969,936	970,347	970,747	971,131	971,431	971,823
納付月数	624,811	626,859	628,962	630,914	633,187	635,624	637,272	638,999	640,499	641,728	642,710	643,712
納付率	64.59%	64.77%	64.93%	65.11%	65.33%	65.56%	65.70%	65.85%	65.98%	66.08%	66.16%	66.24%
(督促対象月数)	345,020	343,049	341,867	340,038	338,370	336,407	334,312	333,075	331,748	330,632	329,703	329,113
(督促納付月数)	2,523	2,048	2,103	1,952	2,273	2,437	1,648	1,727	1,500	1,229	982	1,002
19年度分												
納付対象月数	928,812	930,210	930,356	928,894	929,173	929,661	930,307	930,722	931,171	931,557	931,869	932,238
納付月数	558,850	561,799	564,326	566,309	569,152	571,162	572,910	575,217	576,589	577,878	579,483	581,320
納付率	60.17%	60.39%	60.66%	60.97%	61.25%	61.44%	61.58%	61.80%	61.92%	62.03%	62.19%	62.36%
(督促対象月数)	374,797	371,360	368,557	364,568	362,864	360,509	359,145	357,812	355,954	354,968	353,991	352,755
(督促納付月数)	4,835	2,949	2,527	1,983	2,843	2,010	1,748	2,307	1,372	1,289	1,605	1,837
	平成21年度											
	4月	5月	6月	7月	8月	9月	10月	11月	12月	1月	2月	3月
19年度分												
納付対象月数	932,516	932,959	933,465	933,703	934,438	935,191	935,452	936,017	936,206	936,454	936,838	—
納付月数	583,771	585,760	587,804	590,809	592,613	594,559	596,520	597,956	599,378	600,576	601,798	—
納付率	62.60%	62.79%	62.97%	63.28%	63.42%	63.58%	63.77%	63.88%	64.02%	64.13%	64.24%	—
(督促対象月数)	351,196	349,188	347,705	345,899	343,629	342,578	340,893	339,497	338,250	337,076	336,262	—
(督促納付月数)	2,451	1,989	2,044	3,005	1,804	1,946	1,961	1,436	1,422	1,198	1,222	—
20年度分												
納付対象月数	888,027	888,240	889,734	888,919	890,500	891,832	892,522	893,292	893,487	893,755	894,216	—
納付月数	522,654	525,674	528,145	531,474	533,352	535,025	536,758	538,896	540,086	541,400	543,104	—
納付率	58.86%	59.18%	59.36%	59.79%	59.89%	59.99%	60.14%	60.33%	60.45%	60.58%	60.74%	—
(督促対象月数)	369,989	365,586	364,060	360,774	359,026	358,480	357,497	356,534	354,591	353,669	352,816	—
(督促納付月数)	4,616	3,020	2,471	3,329	1,878	1,673	1,733	2,138	1,190	1,314	1,704	—

(注1) 過年度保険料における納付対象月数とは、当該年度分の保険料として納付すべき月数(全額免除月数および学生納付督促月数、納付猶予月数(は含まれない))であり、納付月数はそのうち当該年度中(翌年4月末まで)及び過年度中(翌年度及び翌々年度)に実際に納付された月数である。また、納付率は納付対象月数に占める納付月数の割合である。
(注2) 現年度保険料納付実績、過年度保険料納付実績とともに、年間の収納推移は一定ではなく、年度当初や年末などに伸びる割合が大きくなる時期がある。また、免除等承認期間が終了する7月に、いったん納付対象月数が多くなるため納付率が伸びない場合もある。
(注3) 過年度保険料における督促対象月数は、納付対象月数から納付月数を除いた部分となる。また、督促納付月数は、納付月数の当月分と前月分の差となる。

〈免除等承認件数〉

(人)

	平成17年度											
	4月	5月	6月	7月	8月	9月	10月	11月	12月	1月	2月	3月
申請免除(全額)	501	417	454	1,004	3,380	1,288	1,199	1,494	1,871	468	1,026	1,161
学生納付特例	207	42	1,601	3,081	804	506	296	436	250	243	205	421
若年者納付猶予	0	118	98	120	257	222	195	147	281	95	399	1,339
	平成18年度											
	4月	5月	6月	7月	8月	9月	10月	11月	12月	1月	2月	3月
申請免除(全額)	897	299	476	703	4,894	864	1,379	534	499	827	559	317
学生納付特例	364	15	951	3,973	742	75	247	490	383	321	229	392
若年者納付猶予	672	164	265	183	618	349	534	149	159	117	132	75
	平成19年度											
	4月	5月	6月	7月	8月	9月	10月	11月	12月	1月	2月	3月
申請免除(全額)	691	138	511	4,530	815	2,417	853	544	466	539	388	386
学生納付特例	455	57	292	1,995	2,744	290	676	605	474	247	255	232
若年者納付猶予	157	48	129	537	148	764	160	146	92	61	54	122
	平成20年度											
	4月	5月	6月	7月	8月	9月	10月	11月	12月	1月	2月	3月
申請免除(全額)	384	354	403	4,875	1,675	1,531	588	418	371	212	404	458
学生納付特例	246	3,426	866	1,163	342	356	368	371	289	292	224	202
若年者納付猶予	82	74	103	399	269	777	82	78	78	115	100	151
	平成21年度											
	4月	5月	6月	7月	8月	9月	10月	11月	12月	1月	2月	3月
申請免除(全額)	744	468	587	4,891	2,434	1,263	473	806	770	90	435	621
学生納付特例	1,363	2,820	1,354	443	333	258	428	263	243	82	345	240
若年者納付猶予	155	122	143	582	662	354	93	110	128	26	87	141

(注1)「申請免除(全額)」及び「若年者納付猶予」は、7月から翌年6月までを承認年度としていることから、承認件数は8～9月にかけて多い傾向がある。

(注2)「学生納付特例」は、4月から良く3月までを承認年度としていることから、承認件数は4～5月にかけて多い傾向がある。

〈納付督促状況〉

(件)

実施期間	17年5月～18年4月	18年5月～19年4月	19年5月～19年9月		
国	戸別訪問	27,324	12,038	10,722	
	【うち接触件数】	13,369	5,715	1,658	
	電話督促	14,718	65,786	1,674	
	(職員等)	1,589	4,388	760	
	(外部委託)	13,129	61,398	914	
	【うち接触件数】	9,530	31,582	813	
	文書督促	118,317	44,445	38,532	
	(催告状送付数)	99,239	31,053	32,202	
	(免除等勸奨送付数)	19,078	13,392	6,330	
	集合徴収(呼出)案内数	72,618	0	0	
実施期間	19年10月～20年4月	20年5月～20年9月	20年10月～21年4月	21年5月～21年9月	
国	戸別訪問	6,655	5,187	4,485	2,847
	【うち接触件数】	2,446	1,908	1,697	1,089
	電話督促				
	(職員等)				
	(外部委託)				
	【うち接触件数】				
	文書督促				
	(催告状送付数)				
	(免除等勸奨送付数)				
	集合徴収(呼出)案内数				
民間事業者	戸別訪問	737	1,199	2,182	1,725
	【うち接触件数】	1,297	372	435	315
	電話督促	74,013	66,511	54,143	41,143
	【うち接触件数】	26,242	11,849	12,296	8,580
	文書督促	6,929	1,913	7,262	5,542

(注1) 電話督促については、国での実施は督促対象件数を、民間事業者での実施は実際の架電件数を計上している。

(注2) 納付督促の組み合わせについて、国で実施していた戸別訪問は、電話及び文書による督促の後、主に短期未納者を旧国民年金推進員が、中・長期未納者を職員等が実施。

(注3) 市場化テスト事業による民間委託後の国の戸別訪問件数は、特定業務契約職員(旧国民年金推進員)によるものである。

〈納付督促体制〉

(人)

	18年度	19年度	20年度	21年度
国民年金推進員	12	0	2	2

(注1) 職員については、収納業務を兼務している者を含めて計上している。

(注2) 平成19年10月から保険料滞納者に対する納付督促業務について民間競争入札を実施しており、業務受託先における従事人数は不明。

〈新規口座振替等獲得実績〉

(件)

19年度	20年度	21年度
0	3	0

(注) 市場化テスト事業による民間事業者の納付督促により新規口座振替及びクレジットカード納付の申出を獲得できた件数を計上している。なお、項目の各年度の対象月は以下のとおり。

平成19年度…平成19年10月～平成20年4月
 平成20年度…平成20年5月～平成21年4月
 平成21年度…平成21年5月～平成21年9月

5 従来の実施方法等

従来の業務実施における取扱い数量等については、以下の通り。

【 土浦 年金事務所 】 (平成20年10月事業開始)

【基本情報】

〈被保険者情報(各年度末時点)〉

(人)

		平成18年度	平成19年度	平成20年度
第1号被保険者(任意加入者含む)		171,522	163,294	158,985
未納者	短期未納者	20,824	22,485	23,112
	中期未納者	12,646	13,800	14,501
	長期未納者	43,683	40,917	39,436
	計	77,153	77,202	77,049
全額免除者	法定免除者	5,704	5,751	5,754
	申請免除(全額)者	12,925	12,789	12,633
	学生納付特例者	17,806	17,369	17,047
	若年者納付猶予者	3,366	3,352	3,182
計		39,801	39,261	38,616

(注1)「未納者」は、各年度末時点において、2年以内の間に納付すべき期間を有する者の合計である。
 (注2)「全額免除者」は、各年度末時点において、「全額免除者」欄の各事項に該当している者の合計である。そのため、2年以内の間に納付すべき期間を有する場合、上記「未納者」にも該当する場合もある。
 (注3)「未納者」欄の区分は、「(参考:未納月数別の未納者数)」のうち、1～6カ月を「短期未納者」、7～12カ月を「中期未納者」、13～24カ月を「長期未納者」としている。

(参考:未納月数別の未納者数(各年度末時点))

(左項「未納者数(人)」:右項「分布割合(%)」)

未納月数	平成18年度		平成19年度		平成20年度		未納月数	平成18年度		平成19年度		平成20年度	
1カ月	5,538	7.18%	5,870	7.60%	6,220	8.07%	13カ月	1,245	1.61%	1,155	1.50%	1,108	1.44%
2カ月	3,640	4.72%	3,751	4.86%	3,841	4.99%	14カ月	1,160	1.50%	1,063	1.38%	995	1.29%
3カ月	5,045	6.54%	6,047	7.83%	6,059	7.86%	15カ月	2,688	3.48%	2,910	3.77%	1,912	2.48%
4カ月	2,418	3.13%	2,548	3.30%	2,503	3.25%	16カ月	1,002	1.30%	963	1.25%	853	1.11%
5カ月	2,048	2.65%	2,204	2.85%	2,252	2.92%	17カ月	942	1.22%	900	1.17%	837	1.09%
6カ月	2,135	2.77%	2,065	2.67%	2,237	2.90%	18カ月	979	1.27%	1,039	1.35%	923	1.20%
7カ月	1,623	2.10%	1,770	2.29%	1,780	2.31%	19カ月	951	1.23%	809	1.05%	777	1.01%
8カ月	1,511	1.95%	1,566	2.03%	1,707	2.22%	20カ月	892	1.16%	823	1.07%	770	1.00%
9カ月	3,151	4.08%	3,309	4.29%	3,632	4.71%	21カ月	2,206	2.86%	2,187	2.83%	2,518	3.27%
10カ月	1,295	1.68%	1,455	1.88%	1,345	1.75%	22カ月	1,007	1.31%	917	1.19%	884	1.15%
11カ月	1,272	1.65%	1,463	1.90%	1,366	1.77%	23カ月	1,244	1.61%	1,234	1.60%	1,116	1.45%
12カ月	3,794	4.92%	4,237	5.49%	4,671	6.06%	24カ月	29,367	38.06%	26,917	34.87%	26,743	34.71%

【事業実績】

〈提供未納者データ件数(月別平均)〉

(人)

平成19年度											
4月	5月	6月	7月	8月	9月	10月	11月	12月	1月	2月	3月
-	-	-	-	-	-	-	-	-	-	-	-
平成20年度											
4月	5月	6月	7月	8月	9月	10月	11月	12月	1月	2月	3月
-	-	-	-	-	46,947	49,897	49,014	48,514	47,790	47,543	47,423
平成21年度											
4月	5月	6月	7月	8月	9月	10月	11月	12月	1月	2月	3月
47,343	45,533	60,491	65,519	46,618	48,600	54,974	53,579	52,921	52,480	52,200	52,314

(注1)上記は、前回事業の実施に当たり、受託事業者実際に提供した未納者データ(督促対象)件数の平均(月別)である。
 (注2)今回の事業に当たっては、前回事業より業務範囲が拡大しているため、提供未納者データ(督促対象)は10%程度の増加が見込まれる。

〈電話番号収録率(平成21年5月末時点)〉

平成21年度
85.52%

(注)上記の電話番号収録率は、「未納者」における収録率である。「第1号被保険者」及び「全額免除者」についても、概ね同程度の割合と見込まれる。

〈口座振替率等〉

(人/%)

	平成18年度末	平成19年度末	平成20年度末
口座振替者数	44,834	41,890	39,677
口座振替者率	34.04%	33.77%	32.96%
クレジットカード納付者数	-	160	699
クレジットカード納付者率	-	0.13%	0.58%

(注) 口座振替者(クレジットカード納付者)率 = 口座振替者(クレジットカード納付者) / 保険料納付対象者数 × 100

（現年度保険料納付実績）

（月／％）

	平成17年度											
	4月	5月	6月	7月	8月	9月	10月	11月	12月	1月	2月	3月
納付対象月数	158,738	308,355	445,595	590,146	737,791	878,416	1,016,341	1,141,757	1,279,619	1,404,833	1,513,567	1,628,018
納付月数	78,381	163,123	249,458	337,748	426,027	516,058	607,256	703,062	791,834	883,184	968,791	1,061,928
納付率	49.38%	52.90%	55.98%	57.23%	57.74%	58.75%	59.75%	61.58%	61.88%	62.87%	64.01%	65.23%
（督励対象月数）	122,668	229,974	288,189	354,220	423,046	484,845	543,482	590,066	647,597	693,070	722,994	758,449
（督励納付月数）	42,311	84,742	92,052	101,822	111,282	122,487	134,397	151,371	159,812	171,421	178,218	192,359
	平成18年度											
	4月	5月	6月	7月	8月	9月	10月	11月	12月	1月	2月	3月
納付対象月数	142,632	280,391	408,467	545,021	686,073	822,560	951,142	1,081,710	1,209,560	1,332,009	1,454,018	1,568,287
納付月数	77,037	158,786	242,137	325,647	410,445	497,057	583,118	673,612	758,811	842,105	930,760	1,016,650
納付率	54.01%	56.63%	59.28%	59.75%	59.83%	60.43%	61.31%	62.27%	62.73%	63.22%	64.01%	64.83%
（督励対象月数）	103,777	203,354	254,515	314,682	379,862	440,804	493,128	548,438	600,103	646,807	694,938	734,398
（督励納付月数）	38,182	81,749	88,185	95,308	104,234	115,301	125,104	140,340	149,354	156,903	171,680	182,761
	平成19年度											
	4月	5月	6月	7月	8月	9月	10月	11月	12月	1月	2月	3月
納付対象月数	138,777	272,900	394,696	530,376	657,442	782,059	910,933	1,033,045	1,153,258	1,273,647	1,390,997	1,493,966
納付月数	73,036	149,600	227,738	306,343	384,342	464,543	546,221	629,935	708,645	788,987	869,417	949,235
納付率	52.63%	54.82%	57.70%	57.76%	58.46%	59.40%	59.96%	60.98%	61.45%	61.95%	62.50%	63.54%
（督励対象月数）	100,011	199,864	249,408	313,133	368,668	422,814	480,405	531,674	580,258	629,733	677,011	710,014
（督励納付月数）	34,270	76,564	82,450	89,100	95,568	105,298	115,693	128,564	135,645	145,073	155,431	165,283
	平成20年度											
	4月	5月	6月	7月	8月	9月	10月	11月	12月	1月	2月	3月
納付対象月数	127,650	250,285	370,784	495,363	620,523	740,106	862,878	977,363	1,093,652	1,207,833	1,326,244	1,438,598
納付月数	66,731	138,698	211,144	283,080	355,875	433,613	506,576	584,947	658,329	731,293	807,377	884,193
納付率	52.28%	55.42%	56.95%	57.15%	57.35%	58.59%	58.71%	59.85%	60.20%	60.55%	60.88%	61.46%
（督励対象月数）	89,606	183,554	236,699	294,265	353,290	406,635	462,274	510,847	560,150	608,223	661,611	708,006
（督励納付月数）	28,687	71,967	77,059	81,982	88,642	100,142	105,972	118,431	124,827	131,683	142,744	153,601
	平成21年度											
	4月	5月	6月	7月	8月	9月	10月	11月	12月	1月	2月	3月
納付対象月数	128,639	248,106	366,600	495,026	620,684	735,723	853,411	969,603	1,088,180	1,203,565	1,325,957	—
納付月数	63,426	132,368	202,154	272,235	343,099	414,589	486,899	563,039	633,263	703,324	776,783	—
納付率	49.31%	53.35%	55.14%	54.99%	55.28%	56.35%	57.05%	58.07%	58.19%	58.44%	58.58%	—
（督励対象月数）	90,957	184,680	238,675	302,761	364,625	415,778	469,444	521,852	575,568	627,218	687,132	—
（督励納付月数）	25,744	68,942	74,229	79,970	87,040	94,644	102,932	115,288	120,651	126,977	137,958	—

（注1）現年度保険料における納付対象月数とは、当該年度分の保険料として納付すべき月数（全額免除月数および学生納付督励月数、納付猶予月数は含まれない）であり、納付月数はそのうち当該年度中（翌年4月末まで）に実際に納付された月数である。また、納付率は納付対象月数に占める納付月数の割合である。
 （注2）現年度保険料納付実績、過年度保険料納付実績ともに、年間の取納推移は一定ではなく、年度当初や年末などに伸びる割合が大きくなる時期がある。また、免除等承認期間が終了する7月に、いったん納付対象月数が多くなるため納付率が伸びない場合もある。
 （注3）督励対象月数とは、納付対象月数から、納付期限内に納付された月数を除いた月数である。また、督励納付月数とは、納付月数から納付期限内に納付された月数を除いた月数である。

〈免除等承認件数〉

(人)

	平成17年度											
	4月	5月	6月	7月	8月	9月	10月	11月	12月	1月	2月	3月
申請免除(全額)	669	274	601	1,524	3,477	2,388	2,650	1,807	2,194	818	1,750	1,944
学生納付特例	(629)	520	4,301	5,399	2,939	540	1,235	838	820	511	652	772
若年者納付猶予	123	146	205	276	517	280	602	551	791	231	781	819
	平成18年度											
	4月	5月	6月	7月	8月	9月	10月	11月	12月	1月	2月	3月
申請免除(全額)	1,626	524	631	619	8,898	791	1,488	939	1,040	1,138	1,208	1,028
学生納付特例	539	4,583	1,801	4,069	3,025	166	155	1,953	504	721	908	802
若年者納付猶予	1,010	471	346	191	2,041	287	457	309	485	402	428	363
	平成19年度											
	4月	5月	6月	7月	8月	9月	10月	11月	12月	1月	2月	3月
申請免除(全額)	1,667	247	517	2,605	4,439	2,750	2,027	707	868	956	920	912
学生納付特例	1,102	2,316	2,105	5,752	1,745	1,398	1,080	461	1,074	808	440	816
若年者納付猶予	504	106	192	628	1,155	766	709	199	243	295	297	239
	平成20年度											
	4月	5月	6月	7月	8月	9月	10月	11月	12月	1月	2月	3月
申請免除(全額)	1,666	150	777	1,651	6,082	1,665	2,194	268	1,584	760	676	762
学生納付特例	1,302	6,425	2,200	2,025	2,027	500	407	601	1,045	886	1,265	189
若年者納付猶予	519	21	275	272	1,496	604	712	78	359	185	174	225
	平成21年度											
	4月	5月	6月	7月	8月	9月	10月	11月	12月	1月	2月	3月
申請免除(全額)	960	221	717	5,133	2,045	1,888	2,577	2,074	1,235	382	520	733
学生納付特例	966	3,814	4,966	2,581	937	643	1,777	651	690	406	698	6
若年者納付猶予	201	43	187	1,042	372	574	660	411	220	66	127	156

(注1)「申請免除(全額)」及び「若年者納付猶予」は、7月から翌年6月までを承認年度としていることから、承認件数は8～9月にかけて多い傾向がある。

(注2)「学生納付特例」は、4月から良く3月までを承認年度としていることから、承認件数は4～5月にかけて多い傾向がある。

〈納付督促状況〉

(件)

実施期間	17年5月～18年4月	18年5月～19年4月	19年5月～20年4月	20年5月～20年9月
国	戸別訪問	49,521	93,998	88,735
	【うち接触件数】	22,134	49,602	49,460
	電話督促	37,218	32,764	30,103
	(職員等)	7,459	5,175	10,541
	(外部委託)	29,759	27,589	19,562
	【うち接触件数】	25,149	22,624	23,853
	文書督促	286,756	87,337	118,443
	(催告状送付数)	245,088	62,862	99,076
	(免除等勧奨送付数)	41,668	24,475	19,367
	集合徴収(呼出)案内数	290,619	244,313	44,076
民間事業者	戸別訪問			
	【うち接触件数】			
	電話督促			
	【うち接触件数】			
民間事業者	文書督促			
	【うち接触件数】			
実施期間	20年10月～21年4月	21年5月～21年9月		
国	戸別訪問	7,684	4,897	
	【うち接触件数】	4,428	2,972	
	電話督促			
	(職員等)			
	(外部委託)			
	【うち接触件数】			
	文書督促			
	(催告状送付数)			
民間事業者	戸別訪問	5,038	4,088	
	【うち接触件数】	1,066	777	
	電話督促	111,473	94,055	
	【うち接触件数】	24,960	19,198	
	文書督促	4,484	8,300	

(注1) 電話督促については、国での実施は督促対象件数を、民間事業者での実施は実際の架電件数を計上している。

(注2) 納付督促の組み合わせについて、国で実施していた戸別訪問は、電話及び文書による督促の後、主に短期未納者を旧国民年金推進員が、中・長期未納者を職員等が実施。

(注3) 市場化テスト事業による民間委託後の国の戸別訪問件数は、特定業務契約職員(旧国民年金推進員)によるものである。

〈納付督促体制〉

(人)

	18年度	19年度	20年度	21年度
国民年金推進員	22	24	27	5

(注1) 職員については、取納業務を兼務している者を含めて計上している。

(注2) 平成19年10月から保険料滞納者に対する納付督促業務について民間競争入札を実施しており、業務受託先における従事人数は不明。

〈新規口座振替等獲得実績〉

20年度	21年度
11	16

(注) 市場化テスト事業による民間事業者の納付督促により新規口座振替及びクレジットカード納付の申出を獲得できた件数を計上している。なお、項目の各年度の対象月は以下のとおり。
平成20年度…平成20年10月～平成21年4月
平成21年度…平成21年5月～平成21年9月

5 従来の実施方法等

従来の業務実施における取扱い数量等については、以下の通り。

【 下館 年金事務所 】 (平成20年10月事業開始)

【基本情報】

〈被保険者情報(各年度末時点)〉

(人)

		平成18年度	平成19年度	平成20年度
第1号被保険者(任意加入者含む)		122,562	116,228	113,693
未納者	短期未納者	14,204	14,449	15,055
	中期未納者	10,130	10,509	10,090
	長期未納者	32,472	32,841	33,637
	計	56,806	57,799	58,782
全額免除者	法定免除者	4,953	4,870	4,855
	申請免除(全額)者	9,269	8,854	8,324
	学生納付特例者	6,421	6,193	6,386
	若年者納付猶予者	1,948	1,702	1,522
	計	22,591	21,619	21,087

(注1)「未納者」は、各年度末時点において、2年以内の間に納付すべき期間を有する者の合計である。
 (注2)「全額免除者」は、各年度末時点において、「全額免除者」欄の各事項に該当している者の合計である。そのため、2年以内の間に納付すべき期間を有する場合、上記「未納者」にも該当する場合もある。
 (注3)「未納者」欄の区分は、「(参考:未納月数別の未納者数)」のうち、1～6カ月を「短期未納者」、7～12カ月を「中期未納者」、13～24カ月を「長期未納者」としている。

(参考:未納月数別の未納者数(各年度末時点))

(左項「未納者数(人)」:右項「分布割合(%)」)

未納月数	平成18年度		平成19年度		平成20年度		未納月数	平成18年度		平成19年度		平成20年度	
1カ月	3,675	6.47%	3,882	6.72%	4,077	6.94%	13カ月	921	1.62%	996	1.72%	900	1.53%
2カ月	2,402	4.23%	2,374	4.11%	2,571	4.37%	14カ月	796	1.40%	867	1.50%	881	1.50%
3カ月	3,758	6.62%	3,662	6.34%	3,534	6.01%	15カ月	1,705	3.00%	1,596	2.76%	1,528	2.60%
4カ月	1,663	2.93%	1,669	2.89%	1,784	3.03%	16カ月	713	1.26%	758	1.31%	777	1.32%
5カ月	1,394	2.45%	1,402	2.43%	1,515	2.58%	17カ月	750	1.32%	753	1.30%	793	1.35%
6カ月	1,312	2.31%	1,460	2.53%	1,574	2.68%	18カ月	793	1.40%	802	1.39%	765	1.30%
7カ月	1,245	2.19%	1,364	2.36%	1,255	2.14%	19カ月	665	1.17%	700	1.21%	755	1.28%
8カ月	1,179	2.08%	1,274	2.20%	1,344	2.29%	20カ月	673	1.18%	780	1.35%	753	1.28%
9カ月	2,920	5.14%	2,713	4.69%	2,572	4.38%	21カ月	1,914	3.37%	2,365	4.09%	2,145	3.65%
10カ月	1,006	1.77%	1,156	2.00%	1,027	1.75%	22カ月	868	1.53%	800	1.38%	824	1.40%
11カ月	1,002	1.76%	1,109	1.92%	1,094	1.86%	23カ月	1,048	1.84%	1,035	1.79%	915	1.56%
12カ月	2,778	4.89%	2,893	5.01%	2,798	4.76%	24カ月	21,626	38.07%	21,389	37.01%	22,601	38.45%

【事業実績】

〈提供未納者データ件数(月別平均)〉

(人)

平成19年度											
4月	5月	6月	7月	8月	9月	10月	11月	12月	1月	2月	3月
-	-	-	-	-	-	-	-	-	-	-	-
平成20年度											
4月	5月	6月	7月	8月	9月	10月	11月	12月	1月	2月	3月
-	-	-	-	-	36,200	38,670	37,697	37,317	36,224	34,784	34,856
平成21年度											
4月	5月	6月	7月	8月	9月	10月	11月	12月	1月	2月	3月
35,124	34,359	49,271	46,056	36,118	37,863	42,281	41,963	41,823	40,473	38,482	38,641

(注1)上記は、前回事業の実施に当たり、受託事業者実際に提供した未納者データ(督促対象)件数の平均(月別)である。
 (注2)今回の事業に当たっては、前回事業より業務範囲が拡大しているため、提供未納者データ(督促対象)は10%程度の増加が見込まれる。

〈電話番号収録率(平成21年5月末時点)〉

平成21年度
85.65%

(注)上記の電話番号収録率は、「未納者」における収録率である。「第1号被保険者」及び「全額免除者」についても、概ね同程度の割合と見込まれる。

〈口座振替率等〉

(人/%)

	平成18年度末	平成19年度末	平成20年度末
口座振替者数	46,023	42,094	39,339
口座振替者率	46.04%	44.49%	42.48%
クレジットカード納付者数	-	52	248
クレジットカード納付者率	-	0.05%	0.27%

(注) 口座振替者(クレジットカード納付者)率 = 口座振替者(クレジットカード納付者) / 保険料納付対象者数 × 100

（現年度保険料納付実績）

（月／％）

	平成17年度											
	4月	5月	6月	7月	8月	9月	10月	11月	12月	1月	2月	3月
納付対象月数	109,731	213,558	314,868	421,533	545,713	650,524	755,399	851,441	953,759	1,050,883	1,137,335	1,228,298
納付月数	59,639	123,005	187,479	252,442	330,085	398,402	467,320	538,379	606,751	675,428	746,612	817,174
納付率	54.35%	57.60%	59.54%	59.89%	60.49%	61.24%	61.86%	63.23%	63.62%	64.27%	65.65%	66.53%
（督励対象月数）	90,120	153,919	195,414	242,437	307,120	350,103	393,056	427,384	467,534	502,669	528,002	556,839
（督励納付月数）	40,028	63,366	68,025	73,346	91,492	97,981	104,977	114,322	120,526	127,214	137,279	145,715
	平成18年度											
	4月	5月	6月	7月	8月	9月	10月	11月	12月	1月	2月	3月
納付対象月数	105,180	207,388	302,950	411,636	520,946	620,409	719,849	820,003	920,815	1,015,918	1,114,490	1,208,157
納付月数	61,002	125,092	190,031	255,223	320,510	386,025	451,292	519,526	585,672	650,251	717,724	783,178
納付率	58.00%	60.32%	62.73%	62.00%	61.52%	62.22%	62.69%	63.36%	63.60%	64.01%	64.40%	64.82%
（督励対象月数）	82,517	146,386	181,018	229,184	278,369	318,060	357,794	399,028	440,674	476,707	517,511	552,550
（督励納付月数）	38,339	64,090	68,099	72,771	77,933	83,676	89,237	98,551	105,531	111,040	120,745	127,571
	平成19年度											
	4月	5月	6月	7月	8月	9月	10月	11月	12月	1月	2月	3月
納付対象月数	102,303	203,256	297,436	397,794	495,975	588,833	685,592	781,208	873,032	972,590	1,070,240	1,160,822
納付月数	57,477	116,903	177,206	237,435	297,475	358,470	419,411	482,688	542,622	602,449	663,903	724,469
納付率	56.18%	57.52%	59.58%	59.69%	59.98%	60.88%	61.18%	61.79%	62.15%	61.94%	62.03%	62.41%
（督励対象月数）	79,240	145,779	183,253	227,228	269,580	307,293	348,741	389,374	425,991	470,845	514,604	551,182
（督励納付月数）	34,414	59,426	63,023	66,869	71,080	76,930	82,560	90,854	95,581	100,704	108,267	114,829
	平成20年度											
	4月	5月	6月	7月	8月	9月	10月	11月	12月	1月	2月	3月
納付対象月数	94,755	188,899	279,509	376,692	472,949	565,349	656,852	749,859	843,397	936,020	1,027,365	1,117,215
納付月数	52,318	107,825	163,205	218,345	273,859	331,886	387,660	445,770	501,144	555,897	612,558	669,397
納付率	55.21%	57.08%	58.39%	57.96%	57.90%	58.70%	59.02%	59.45%	59.42%	59.39%	59.62%	59.92%
（督励対象月数）	71,975	136,581	174,630	219,713	264,542	305,617	345,382	387,352	429,556	471,544	513,187	552,718
（督励納付月数）	29,538	55,507	58,326	61,366	65,452	72,154	76,190	83,263	87,303	91,421	98,380	104,900
	平成21年度											
	4月	5月	6月	7月	8月	9月	10月	11月	12月	1月	2月	3月
納付対象月数	93,669	185,116	275,306	372,022	466,294	558,339	650,419	739,953	830,363	919,084	1,008,440	—
納付月数	49,432	101,905	154,592	207,431	260,468	313,779	367,146	422,496	474,198	525,665	579,559	—
納付率	52.77%	55.05%	56.15%	55.76%	55.86%	56.20%	56.45%	57.10%	57.11%	57.19%	57.47%	—
（督励対象月数）	70,931	135,684	176,105	223,423	268,637	311,855	355,409	396,738	438,609	479,619	522,230	—
（督励納付月数）	26,694	52,473	55,391	58,832	62,811	67,295	72,136	79,281	82,444	86,200	93,349	—

（注1）現年度保険料における納付対象月数とは、当該年度分の保険料として納付すべき月数（全額免除月数および学生納付督励月数、納付猶予月数は含まれない）であり、納付月数はそのうち当該年度中（翌年4月末まで）に実際に納付された月数である。また、納付率は納付対象月数に占める納付月数の割合である。
 （注2）現年度保険料納付実績、過年度保険料納付実績ともに、年間の取納推移は一定ではなく、年度当初や年末などに伸びる割合が大きくなる時期がある。また、免除等承認期間が終了する7月に、いったん納付対象月数が多くなるため納付率が伸びない場合もある。
 （注3）督励対象月数とは、納付対象月数から、納付期限内に納付された月数を除いた月数である。また、督励納付月数とは、納付月数から納付期限内に納付された月数を除いた月数である。

〈過年度保険料納付実績〉

(月/%)

	平成17年度											
	4月	5月	6月	7月	8月	9月	10月	11月	12月	1月	2月	3月
15年度分												
納付対象月数	1,346,489	1,347,083	1,347,459	1,348,025	1,397,377	1,397,722	1,398,254	1,398,763	1,399,211	1,399,605	1,400,122	1,400,499
納付月数	881,984	884,383	886,259	888,217	924,038	925,746	927,560	929,231	930,743	932,111	933,470	934,383
納付率	65.50%	65.65%	65.77%	65.89%	66.13%	66.23%	66.34%	66.43%	66.52%	66.60%	66.67%	66.72%
(督促対象月数)	—	465,099	463,076	461,766	509,160	473,684	472,508	471,203	469,980	468,862	468,011	467,029
(督促納付月数)	—	2,399	1,876	1,958	35,821	1,708	1,814	1,671	1,512	1,368	1,359	913
16年度分												
納付対象月数	1,289,313	1,288,118	1,286,932	1,286,684	1,333,515	1,334,276	1,335,338	1,336,082	1,336,818	1,337,370	1,338,185	1,338,738
納付月数	820,198	824,076	827,049	829,428	863,285	865,295	867,771	870,518	872,596	874,741	877,371	879,879
納付率	63.62%	63.98%	64.27%	64.46%	64.74%	64.85%	64.99%	65.15%	65.27%	65.41%	65.56%	65.72%
(督促対象月数)	—	467,920	462,856	459,635	504,087	470,991	470,043	468,311	466,300	464,774	463,444	461,367
(督促納付月数)	—	3,878	2,973	2,379	33,857	2,010	2,476	2,747	2,078	2,145	2,630	2,508
	平成18年度											
	4月	5月	6月	7月	8月	9月	10月	11月	12月	1月	2月	3月
16年度分												
納付対象月数	1,339,446	1,339,988	1,340,472	1,340,874	1,341,284	1,341,830	1,342,443	1,342,817	1,343,176	1,343,659	1,344,053	1,344,870
納付月数	882,457	884,480	886,563	888,584	890,599	892,627	894,438	896,270	898,255	899,893	901,556	902,446
納付率	65.88%	66.01%	66.14%	66.27%	66.40%	66.52%	66.63%	66.75%	66.88%	66.97%	67.08%	67.10%
(督促対象月数)	459,567	457,531	455,992	454,311	452,700	451,231	449,816	448,379	446,906	445,404	444,160	443,314
(督促納付月数)	2,578	2,023	2,083	2,021	2,015	2,028	1,811	1,832	1,985	1,638	1,663	890
17年度分												
納付対象月数	1,230,252	1,229,690	1,229,831	1,233,416	1,236,120	1,236,717	1,236,103	1,235,298	1,234,690	1,235,159	1,235,596	1,236,578
納付月数	823,171	826,298	828,914	830,901	832,628	834,613	836,454	839,124	841,254	843,298	845,690	847,871
納付率	66.91%	67.20%	67.40%	67.37%	67.36%	67.49%	67.67%	67.93%	68.13%	68.27%	68.44%	68.57%
(督促対象月数)	413,078	406,519	403,533	404,502	405,219	404,089	401,490	398,844	395,566	393,905	392,298	390,888
(督促納付月数)	5,997	3,127	2,616	1,987	1,727	1,985	1,841	2,670	2,130	2,044	2,392	2,181
	平成19年度											
	4月	5月	6月	7月	8月	9月	10月	11月	12月	1月	2月	3月
17年度分												
納付対象月数	1,237,237	1,237,678	1,238,882	1,239,281	1,239,612	1,240,045	1,240,415	1,240,873	1,241,211	1,241,582	1,241,924	1,242,304
納付月数	850,774	852,975	856,170	858,543	860,352	862,377	864,126	865,687	867,264	868,664	869,853	870,696
納付率	68.76%	68.92%	69.11%	69.28%	69.40%	69.54%	69.66%	69.76%	69.87%	69.96%	70.04%	70.09%
(督促対象月数)	389,366	386,904	385,907	383,111	381,069	379,693	378,038	376,747	375,524	374,318	373,260	372,451
(督促納付月数)	2,903	2,201	3,195	2,373	1,809	2,025	1,749	1,561	1,577	1,400	1,189	843
18年度分												
納付対象月数	1,209,578	1,208,221	1,209,205	1,208,960	1,208,757	1,209,056	1,209,508	1,210,187	1,210,767	1,213,104	1,213,859	1,214,561
納付月数	789,337	792,140	795,511	797,724	799,556	801,644	803,372	806,171	807,831	809,308	811,294	813,497
納付率	65.26%	65.56%	65.79%	65.98%	66.15%	66.30%	66.42%	66.62%	66.72%	66.71%	66.84%	66.98%
(督促対象月数)	426,400	418,884	417,065	413,449	411,033	409,500	407,864	406,815	404,596	405,273	404,551	403,267
(督促納付月数)	6,159	2,803	3,371	2,213	1,832	2,088	1,728	2,799	1,660	1,477	1,986	2,203
	平成20年度											
	4月	5月	6月	7月	8月	9月	10月	11月	12月	1月	2月	3月
18年度分												
納付対象月数	1,214,848	1,215,339	1,215,752	1,216,088	1,216,500	1,216,834	1,217,143	1,217,411	1,217,744	1,218,076	1,218,428	1,218,631
納付月数	815,881	818,030	819,950	821,605	823,069	824,947	826,483	827,830	829,215	830,333	831,142	832,006
納付率	67.16%	67.31%	67.44%	67.56%	67.66%	67.79%	67.90%	68.00%	68.09%	68.17%	68.21%	68.27%
(督促対象月数)	401,351	399,458	397,722	396,138	394,895	393,765	392,196	390,928	389,914	388,861	388,095	387,489
(督促納付月数)	2,384	2,149	1,920	1,655	1,464	1,878	1,536	1,347	1,385	1,118	809	864
19年度分												
納付対象月数	1,160,683	1,160,367	1,159,877	1,160,262	1,161,035	1,161,343	1,161,980	1,162,835	1,163,256	1,163,672	1,164,164	1,164,388
納付月数	729,448	732,479	734,747	736,499	737,901	739,956	741,446	743,396	744,516	745,559	746,911	748,452
納付率	62.85%	63.12%	63.35%	63.48%	63.56%	63.72%	63.81%	63.93%	64.00%	64.07%	64.16%	64.28%
(督促対象月数)	436,214	430,919	427,398	425,515	424,536	423,442	422,024	421,389	419,860	419,156	418,605	417,477
(督促納付月数)	4,979	3,031	2,268	1,752	1,402	2,055	1,490	1,950	1,120	1,043	1,352	1,541
	平成21年度											
	4月	5月	6月	7月	8月	9月	10月	11月	12月	1月	2月	3月
19年度分												
納付対象月数	1,164,657	1,164,962	1,165,113	1,165,391	1,165,522	1,165,873	1,166,095	1,166,219	1,166,276	1,166,435	1,166,972	—
納付月数	750,314	751,934	753,897	756,666	758,531	760,314	762,157	763,583	764,845	765,884	766,905	—
納付率	64.42%	64.55%	64.71%	64.93%	65.08%	65.21%	65.36%	65.48%	65.58%	65.66%	65.72%	—
(督促対象月数)	416,205	414,648	413,179	411,494	408,856	407,342	405,781	404,062	402,693	401,590	401,088	—
(督促納付月数)	1,862	1,620	1,963	2,769	1,865	1,783	1,843	1,426	1,262	1,039	1,021	—
20年度分												
納付対象月数	1,117,855	1,115,955	1,116,190	1,116,605	1,117,175	1,117,907	1,118,525	1,118,695	1,118,784	1,119,008	1,119,623	—
納付月数	673,960	676,753	678,949	681,834	683,479	684,930	686,146	688,219	689,353	690,311	691,844	—
納付率	60.29%	60.64%	60.83%	61.06%	61.18%	61.27%	61.34%	61.52%	61.62%	61.69%	61.79%	—
(督促対象月数)	448,458	441,995	439,437	437,656	435,341	434,428	433,595	432,549	430,565	429,655	429,312	—
(督促納付月数)	4,563	2,793	2,196	2,885	1,645	1,451	1,216	2,073	1,134	958	1,533	—

(注1) 過年度保険料における納付対象月数とは、当該年度分の保険料として納付すべき月数(全額免除月数および学生納付督促月数、納付猶予月数は含まれない)であり、納付月数はそのうち当該年度中(翌年4月末まで)及び過年度中(翌年度及び翌々年度)に実際に納付された月数である。また、納付率は納付対象月数に占める納付月数の割合である。
(注2) 現年度保険料納付実績、過年度保険料納付実績とともに、年間の収納推移は一定ではなく、年度当初や年末などに伸びる割合が大きくなる時期がある。また、免除等承認期間が終了する7月に、いったん納付対象月数が多くなるため納付率が伸びない場合もある。
(注3) 過年度保険料における督促対象月数は、納付対象月数から納付月数を除いた部分となる。また、督促納付月数は、納付月数の当月分と前月分の差となる。

〈免除等承認件数〉

(人)

	平成17年度											
	4月	5月	6月	7月	8月	9月	10月	11月	12月	1月	2月	3月
申請免除(全額)	463	207	549	1,483	3,510	1,091	1,744	1,095	1,556	619	1,131	2,118
学生納付特例	(1,080)	66	2,515	1,802	571	303	386	216	268	196	245	240
若年者納付猶予	38	141	79	117	350	217	407	455	661	271	471	1,255
	平成18年度											
	4月	5月	6月	7月	8月	9月	10月	11月	12月	1月	2月	3月
申請免除(全額)	768	438	292	707	4,069	550	2,573	1,037	892	542	900	398
学生納付特例	196	46	1,240	2,765	689	79	212	536	323	184	340	238
若年者納付猶予	520	194	116	95	761	178	735	256	210	131	171	64
	平成19年度											
	4月	5月	6月	7月	8月	9月	10月	11月	12月	1月	2月	3月
申請免除(全額)	909	160	311	1,738	2,412	2,201	1,924	321	628	670	221	379
学生納付特例	324	42	35	2,573	1,549	408	580	290	220	404	163	197
若年者納付猶予	197	53	77	324	433	374	607	93	104	160	51	83
	平成20年度											
	4月	5月	6月	7月	8月	9月	10月	11月	12月	1月	2月	3月
申請免除(全額)	508	196	362	2,769	2,362	1,013	942	811	560	434	387	629
学生納付特例	364	2,701	287	1,207	470	177	308	408	403	280	192	226
若年者納付猶予	113	89	73	467	298	176	328	215	112	71	50	166
	平成21年度											
	4月	5月	6月	7月	8月	9月	10月	11月	12月	1月	2月	3月
申請免除(全額)	662	202	776	4,462	1,240	1,798	1,087	765	551	162	626	623
学生納付特例	997	2,319	595	938	267	327	395	272	249	56	405	90
若年者納付猶予	152	56	188	680	235	372	325	131	93	25	80	87

(注1)「申請免除(全額)」及び「若年者納付猶予」は、7月から翌年6月までを承認年度としていることから、承認件数は8~9月にかけて多い傾向がある。

(注2)「学生納付特例」は、4月から良く3月までを承認年度としていることから、承認件数は4~5月にかけて多い傾向がある。

〈納付督促状況〉

(件)

実施期間	17年5月~18年4月	18年5月~19年4月	19年5月~20年4月	20年5月~20年9月
国	戸別訪問	30,525	57,215	65,634
	【うち接触件数】	18,941	35,580	35,058
	電話督促	22,291	27,997	22,196
	(職員等)	7,324	10,644	8,543
	(外部委託)	14,967	17,353	13,653
	【うち接触件数】	15,712	19,361	17,398
	文書督促	98,723	119,405	61,467
	(催告状送付数)	74,817	106,062	56,466
	(免除等勧奨送付数)	23,906	13,343	5,001
	集合徴収(呼出)案内数	151,291	72,960	68,919
民間事業者	戸別訪問			
	【うち接触件数】			
	電話督促			
	【うち接触件数】			
民間事業者	文書督促			
	【うち接触件数】			
実施期間	20年10月~21年4月	21年5月~21年9月		
国	戸別訪問	3,369	1,610	
	【うち接触件数】	2,115	936	
	電話督促			
	(職員等)			
	(外部委託)			
	【うち接触件数】			
	文書督促			
	(催告状送付数)			
民間事業者	戸別訪問	3,864	3,128	
	【うち接触件数】	552	589	
	電話督促	75,185	64,041	
	【うち接触件数】	17,096	12,526	
	文書督促	4,008	7,171	

(注1) 電話督促については、国での実施は督促対象件数を、民間事業者での実施は実際の架電件数を計上している。

(注2) 納付督促の組み合わせについて、国で実施していた戸別訪問は、電話及び文書による督促の後、主に短期未納者を旧国民年金推進員が、中・長期未納者を職員等が実施。

(注3) 市場化テスト事業による民間委託後の国の戸別訪問件数は、特定業務契約職員(旧国民年金推進員)によるものである。

〈納付督促体制〉

(人)

	18年度	19年度	20年度	21年度
国民年金推進員	12	18	18	3

(注1) 職員については、取納業務を兼務している者を含めて計上している。

(注2) 平成19年10月から保険料滞納者に対する納付督促業務について民間競争入札を実施しており、業務受託先における従事人数は不明。

〈新規口座振替等獲得実績〉

(件)

20年度	21年度
9	4

(注) 市場化テスト事業による民間事業者の納付督促により新規口座振替及びクレジットカード納付の申出を獲得できた件数を計上している。なお、項目の各年度の対象月は以下のとおり。
平成20年度…平成20年10月~平成21年4月
平成21年度…平成21年5月~平成21年9月

5 従来の実施方法等

従来の業務実施における取扱い数量等については、以下の通り。

【 日立 年金事務所 】 (平成20年10月事業開始)

【基本情報】

〈被保険者情報(各年度末時点)〉

(人)

		平成18年度	平成19年度	平成20年度
第1号被保険者(任意加入者含む)		43,100	39,970	39,085
未納者	短期未納者	5,512	5,378	5,522
	中期未納者	3,388	3,478	3,260
	長期未納者	11,226	10,606	10,094
	計	20,126	19,462	18,876
全額免除者	法定免除者	2,148	2,076	2,112
	申請免除(全額)者	4,459	4,238	4,363
	学生納付特例者	3,631	3,455	3,439
	若年者納付猶予者	794	800	817
計	11,032	10,569	10,731	

(注1)「未納者」は、各年度末時点において、2年以内の間に納付すべき期間を有する者の合計である。
 (注2)「全額免除者」は、各年度末時点において、「全額免除者」欄の各事項に該当している者の合計である。そのため、2年以内の間に納付すべき期間を有する場合、上記「未納者」にも該当する場合もある。
 (注3)「未納者」欄の区分は、「(参考:未納月数別の未納者数)」のうち、1～6カ月を「短期未納者」、7～12カ月を「中期未納者」、13～24カ月を「長期未納者」としている。

(参考:未納月数別の未納者数(各年度末時点))

(左項「未納者数(人)」:右項「分布割合(%)」)

未納月数	平成18年度		平成19年度		平成20年度		未納月数	平成18年度		平成19年度		平成20年度	
1カ月	1,571	7.81%	1,426	7.33%	1,352	7.16%	13カ月	278	1.38%	310	1.59%	308	1.63%
2カ月	1,004	4.99%	938	4.82%	991	5.25%	14カ月	281	1.40%	328	1.69%	260	1.38%
3カ月	1,257	6.25%	1,330	6.83%	1,522	8.06%	15カ月	591	2.94%	575	2.95%	534	2.83%
4カ月	615	3.06%	610	3.13%	620	3.28%	16カ月	216	1.07%	260	1.34%	249	1.32%
5カ月	520	2.58%	503	2.58%	543	2.88%	17カ月	269	1.34%	276	1.42%	236	1.25%
6カ月	545	2.71%	571	2.93%	494	2.62%	18カ月	270	1.34%	262	1.35%	261	1.38%
7カ月	440	2.19%	484	2.49%	434	2.30%	19カ月	287	1.43%	231	1.19%	227	1.20%
8カ月	408	2.03%	457	2.35%	386	2.04%	20カ月	293	1.46%	286	1.47%	214	1.13%
9カ月	957	4.76%	890	4.57%	867	4.59%	21カ月	799	3.97%	674	3.46%	585	3.10%
10カ月	378	1.88%	402	2.07%	357	1.89%	22カ月	266	1.32%	263	1.35%	198	1.05%
11カ月	359	1.78%	374	1.92%	352	1.86%	23カ月	312	1.55%	287	1.47%	239	1.27%
12カ月	846	4.20%	871	4.48%	864	4.58%	24カ月	7,364	36.59%	6,854	35.22%	6,783	35.93%

【事業実績】

〈提供未納者データ件数(月別平均)〉

(人)

平成19年度											
4月	5月	6月	7月	8月	9月	10月	11月	12月	1月	2月	3月
-	-	-	-	-	-	-	-	-	-	-	-
平成20年度											
4月	5月	6月	7月	8月	9月	10月	11月	12月	1月	2月	3月
-	-	-	-	-	11,575	12,087	11,984	11,861	10,861	10,956	10,857
平成21年度											
4月	5月	6月	7月	8月	9月	10月	11月	12月	1月	2月	3月
10,853	10,496	15,584	15,623	11,106	11,580	12,410	11,955	11,868	11,761	11,748	11,831

(注1)上記は、前回事業の実施に当たり、受託事業者実際に提供した未納者データ(督促対象)件数の平均(月別)である。
 (注2)今回の事業に当たっては、前回事業より業務範囲が拡大しているため、提供未納者データ(督促対象)は10%程度の増加が見込まれる。

〈電話番号収録率(平成21年5月末時点)〉

平成21年度
85.28%

(注)上記の電話番号収録率は、「未納者」における収録率である。「第1号被保険者」及び「全額免除者」についても、概ね同程度の割合と見込まれる。

〈口座振替率等〉

(人/%)

	平成18年度末	平成19年度末	平成20年度末
口座振替者数	10,951	10,025	9,313
口座振替者率	34.15%	34.10%	32.85%
クレジットカード納付者数	-	25	96
クレジットカード納付者率	-	0.09%	0.34%

(注) 口座振替者(クレジットカード納付者)率 = 口座振替者(クレジットカード納付者) / 保険料納付対象者数 × 100

（現年度保険料納付実績）

（月／％）

	平成17年度											
	4月	5月	6月	7月	8月	9月	10月	11月	12月	1月	2月	3月
納付対象月数	38,760	75,179	108,777	146,882	183,090	218,786	252,165	283,931	317,698	350,535	380,311	408,502
納付月数	18,678	39,268	60,129	81,248	102,519	124,184	146,005	169,011	190,178	212,162	234,317	256,499
納付率	48.19%	52.23%	55.28%	55.32%	55.99%	56.76%	57.90%	59.53%	59.86%	60.53%	61.61%	62.79%
（督励対象月数）	31,055	56,501	71,198	90,583	108,111	125,183	139,905	153,052	167,895	181,981	193,271	202,828
（督励納付月数）	10,973	20,590	22,550	24,949	27,540	30,581	33,745	38,132	40,375	43,608	47,277	50,825
	平成18年度											
	4月	5月	6月	7月	8月	9月	10月	11月	12月	1月	2月	3月
納付対象月数	33,905	65,928	98,127	132,046	165,683	199,104	231,518	262,474	293,685	324,691	356,380	385,769
納付月数	17,881	37,326	57,162	77,220	97,151	117,491	137,644	159,348	180,235	200,494	221,850	242,800
納付率	52.74%	56.62%	58.25%	58.48%	58.64%	59.01%	59.45%	60.71%	61.37%	61.75%	62.25%	62.94%
（督励対象月数）	25,689	48,047	62,208	78,224	94,006	109,751	124,469	138,032	151,408	164,590	178,857	190,534
（督励納付月数）	9,665	19,445	21,243	23,398	25,474	28,138	30,595	34,906	37,958	40,393	44,327	47,565
	平成19年度											
	4月	5月	6月	7月	8月	9月	10月	11月	12月	1月	2月	3月
納付対象月数	33,906	64,728	95,543	126,889	157,905	186,673	216,950	247,266	276,798	305,625	335,209	362,574
納付月数	17,160	35,488	53,931	72,495	91,133	110,159	129,401	149,577	168,134	186,767	205,818	225,055
納付率	50.61%	54.83%	56.45%	57.13%	57.71%	59.01%	59.65%	60.49%	60.74%	61.11%	61.40%	62.07%
（督励対象月数）	25,612	47,568	61,311	75,841	90,226	102,578	116,309	130,224	143,207	155,646	169,035	180,241
（督励納付月数）	8,866	18,328	19,699	21,447	23,454	26,064	28,760	32,535	34,543	36,788	39,644	42,722
	平成20年度											
	4月	5月	6月	7月	8月	9月	10月	11月	12月	1月	2月	3月
納付対象月数	29,431	57,658	85,751	114,866	143,537	172,032	200,205	228,235	255,923	284,974	312,315	338,962
納付月数	15,365	32,214	48,988	65,784	82,751	100,783	117,844	136,040	152,843	169,834	187,393	205,148
納付率	52.21%	55.87%	57.13%	57.27%	57.65%	58.58%	58.86%	59.61%	59.72%	59.60%	60.00%	60.52%
（督励対象月数）	21,546	42,293	54,777	68,464	81,829	95,098	107,934	120,908	133,384	147,395	159,911	171,603
（督励納付月数）	7,480	16,849	18,014	19,382	21,043	23,849	25,573	28,713	30,304	32,255	34,989	37,789
	平成21年度											
	4月	5月	6月	7月	8月	9月	10月	11月	12月	1月	2月	3月
納付対象月数	29,016	56,352	84,707	114,281	143,129	171,841	200,584	227,731	255,632	282,776	310,608	—
納付月数	14,517	30,622	46,781	62,782	79,156	95,722	112,215	129,560	145,491	161,554	178,230	—
納付率	50.03%	54.34%	55.23%	54.94%	55.30%	55.70%	55.94%	56.89%	56.91%	57.13%	57.38%	—
（督励対象月数）	21,126	41,835	55,331	70,154	84,528	98,749	112,975	125,765	139,132	151,987	165,828	—
（督励納付月数）	6,627	16,105	17,405	18,655	20,555	22,630	24,606	27,594	28,991	30,765	33,450	—

（注1）現年度保険料における納付対象月数とは、当該年度分の保険料として納付すべき月数（全額免除月数および学生納付督励月数、納付猶予月数は含まれない）であり、納付月数はそのうち当該年度中（翌年4月末まで）に実際に納付された月数である。また、納付率は納付対象月数に占める納付月数の割合である。

（注2）現年度保険料納付実績、過年度保険料納付実績ともに、年間の取納推移は一定ではなく、年度当初や年末などに伸びる割合が大きくなる時期がある。また、免除等承認期間が終了する7月に、いったん納付対象月数が多くなるため納付率が伸びない場合もある。

（注3）督励対象月数とは、納付対象月数から、納付期限内に納付された月数を除いた月数である。また、督励納付月数とは、納付月数から納付期限内に納付された月数を除いた月数である。

〈過年度保険料納付実績〉

(月/%)

		平成17年度											
		4月	5月	6月	7月	8月	9月	10月	11月	12月	1月	2月	3月
15年度分	納付対象月数	483,731	484,079	484,288	484,411	484,513	484,728	484,962	485,051	485,136	485,242	485,429	485,482
	納付月数	304,860	305,992	306,787	307,557	308,455	309,287	310,189	311,035	311,609	312,187	312,770	313,149
	納付率	63.02%	63.21%	63.35%	63.49%	63.66%	63.81%	63.96%	64.12%	64.23%	64.34%	64.43%	64.50%
	(督促対象月数)	—	179,219	178,296	177,624	176,956	176,273	175,675	174,862	174,101	173,633	173,242	172,712
	(督促納付月数)	—	1,132	795	770	898	832	902	846	574	578	583	379
16年度分	納付対象月数	456,499	455,963	454,764	454,674	454,876	455,276	455,707	455,988	456,137	456,315	456,633	456,781
	納付月数	274,654	276,255	277,426	278,507	279,380	280,334	281,666	282,949	283,647	284,501	285,488	286,352
	納付率	60.17%	60.59%	61.00%	61.25%	61.42%	61.57%	61.81%	62.05%	62.18%	62.35%	62.52%	62.69%
	(督促対象月数)	—	181,309	178,509	177,248	176,369	175,896	175,373	174,322	173,188	172,668	172,132	171,293
	(督促納付月数)	—	1,601	1,171	1,081	873	954	1,332	1,283	698	854	987	864
		平成18年度											
		4月	5月	6月	7月	8月	9月	10月	11月	12月	1月	2月	3月
16年度分	納付対象月数	457,108	457,219	457,416	457,586	457,767	457,857	457,830	458,000	458,118	458,281	458,571	458,755
	納付月数	287,604	288,520	289,391	290,265	290,976	291,714	292,848	293,923	294,901	295,555	296,398	296,750
	納付率	62.92%	63.10%	63.27%	63.43%	63.56%	63.71%	63.96%	64.18%	64.37%	64.49%	64.64%	64.69%
	(督促対象月数)	170,756	169,615	168,896	168,195	167,502	166,881	166,116	165,152	164,195	163,380	163,016	162,357
	(督促納付月数)	1,252	916	871	874	711	738	1,134	1,075	978	654	843	352
17年度分	納付対象月数	409,224	408,128	407,534	406,664	407,803	407,790	407,160	406,399	405,883	406,146	406,438	406,753
	納付月数	258,895	260,407	261,666	262,630	263,437	264,309	265,650	267,236	268,458	269,423	270,588	271,528
	納付率	63.26%	63.81%	64.21%	64.58%	64.60%	64.81%	65.24%	65.76%	66.14%	66.34%	66.58%	66.76%
	(督促対象月数)	152,725	149,233	147,127	144,998	145,173	144,353	142,851	140,749	138,647	137,688	137,015	136,165
	(督促納付月数)	2,396	1,512	1,259	964	807	872	1,341	1,586	1,222	965	1,165	940
		平成19年度											
		4月	5月	6月	7月	8月	9月	10月	11月	12月	1月	2月	3月
17年度分	納付対象月数	407,297	407,576	407,713	407,899	408,060	408,287	408,358	408,523	408,637	408,836	409,040	409,208
	納付月数	272,863	273,977	275,185	276,223	277,004	278,050	278,893	279,814	280,568	281,167	281,744	282,135
	納付率	66.99%	67.22%	67.49%	67.72%	67.88%	68.10%	68.30%	68.49%	68.66%	68.77%	68.88%	68.95%
	(督促対象月数)	135,769	134,713	133,736	132,714	131,837	131,283	130,308	129,630	128,823	128,268	127,873	127,464
	(督促納付月数)	1,335	1,114	1,208	1,038	781	1,046	843	921	754	599	577	391
18年度分	納付対象月数	386,237	386,431	386,120	386,108	385,944	385,711	386,061	386,333	386,479	386,675	386,894	387,046
	納付月数	245,549	247,070	248,665	249,620	250,420	251,360	252,277	253,656	254,250	254,853	255,590	256,431
	納付率	63.57%	63.94%	64.40%	64.65%	64.89%	65.17%	65.35%	65.66%	65.79%	65.91%	66.06%	66.25%
	(督促対象月数)	143,437	140,882	139,050	137,443	136,324	135,291	134,701	134,056	132,823	132,425	132,041	131,456
	(督促納付月数)	2,749	1,521	1,595	955	800	940	917	1,379	594	603	737	841
		平成20年度											
		4月	5月	6月	7月	8月	9月	10月	11月	12月	1月	2月	3月
18年度分	納付対象月数	387,119	387,292	387,421	387,506	387,640	387,827	387,826	387,882	387,966	388,092	388,195	388,302
	納付月数	257,388	258,287	259,054	259,766	260,286	261,122	261,768	262,350	262,941	263,434	263,814	264,186
	納付率	66.49%	66.69%	66.87%	67.04%	67.15%	67.33%	67.50%	67.64%	67.77%	67.88%	67.96%	68.04%
	(督促対象月数)	130,688	129,904	129,134	128,452	127,874	127,541	126,704	126,114	125,616	125,151	124,761	124,488
	(督促納付月数)	957	899	767	712	520	836	646	582	591	493	380	372
19年度分	納付対象月数	363,208	362,531	361,875	361,015	360,982	361,343	361,452	361,510	361,657	361,812	361,889	361,997
	納付月数	227,144	228,466	229,457	230,050	230,566	231,384	231,948	232,768	233,116	233,626	234,087	234,707
	納付率	62.54%	63.02%	63.41%	63.72%	63.87%	64.03%	64.17%	64.39%	64.46%	64.57%	64.68%	64.84%
	(督促対象月数)	138,153	135,387	133,409	131,558	130,932	130,777	130,068	129,562	128,889	128,696	128,263	127,910
	(督促納付月数)	2,089	1,322	991	593	516	818	564	820	348	510	461	620
		平成21年度											
		4月	5月	6月	7月	8月	9月	10月	11月	12月	1月	2月	3月
19年度分	納付対象月数	362,106	362,182	362,259	362,328	362,442	362,564	362,629	362,777	362,863	362,915	362,989	—
	納付月数	235,494	236,079	236,858	237,898	238,560	239,232	239,966	240,408	240,842	241,244	241,598	—
	納付率	65.03%	65.18%	65.38%	65.66%	65.82%	65.98%	66.17%	66.27%	66.37%	66.47%	66.56%	—
	(督促対象月数)	127,399	126,688	126,180	125,470	124,544	124,004	123,397	122,811	122,455	122,073	121,745	—
	(督促納付月数)	787	585	779	1,040	662	672	734	442	434	402	354	—
20年度分	納付対象月数	338,701	338,279	339,435	339,437	339,535	339,797	340,037	340,194	340,303	340,379	340,520	—
	納付月数	207,143	208,500	209,435	210,511	211,146	211,668	212,230	213,022	213,437	213,850	214,383	—
	納付率	61.16%	61.64%	61.70%	62.02%	62.19%	62.29%	62.41%	62.62%	62.72%	62.83%	62.96%	—
	(督促対象月数)	133,553	131,136	130,935	130,002	129,024	128,651	128,369	127,964	127,281	126,942	126,670	—
	(督促納付月数)	1,995	1,357	935	1,076	635	522	562	792	415	413	533	—

(注1) 過年度保険料における納付対象月数とは、当該年度分の保険料として納付すべき月数(全額免除月数および学生納付督促月数、納付猶予月数は含まれない)であり、納付月数はそのうち当該年度中(翌年4月末まで)及び過年度中(翌年度及び翌々年度)に実際に納付された月数である。また、納付率は納付対象月数に占める納付月数の割合である。
 (注2) 現年度保険料納付実績、過年度保険料納付実績ともに、年間の収納推移は一定ではなく、年度当初や年末などに伸びる割合が大きくなる時期がある。また、免除等承認期間が終了する7月に、いったん納付対象月数が多くなるため納付率が伸びない場合もある。
 (注3) 過年度保険料における督促対象月数は、納付対象月数から納付月数を除いた部分となる。また、督促納付月数は、納付月数の当月分と前月分の差となる。

〈免除等承認件数〉

(人)

	平成17年度											
	4月	5月	6月	7月	8月	9月	10月	11月	12月	1月	2月	3月
申請免除(全額)	144	55	247	847	1,385	1,077	696	948	825	201	347	576
学生納付特例	111	553	1,064	890	141	178	124	165	128	138	143	167
若年者納付猶予	0	9	59	174	138	88	86	136	261	85	137	323
	平成18年度											
	4月	5月	6月	7月	8月	9月	10月	11月	12月	1月	2月	3月
申請免除(全額)	542	88	243	2,810	994	579	303	309	410	402	203	137
学生納付特例	135	1,754	747	189	209	2	126	296	150	115	38	175
若年者納付猶予	267	41	86	422	248	190	34	55	105	120	54	46
	平成19年度											
	4月	5月	6月	7月	8月	9月	10月	11月	12月	1月	2月	3月
申請免除(全額)	324	93	121	2,669	938	313	618	239	216	252	164	116
学生納付特例	131	11	1,428	400	492	328	305	235	39	133	155	83
若年者納付猶予	112	39	51	345	303	51	171	62	49	61	37	48
	平成20年度											
	4月	5月	6月	7月	8月	9月	10月	11月	12月	1月	2月	3月
申請免除(全額)	245	66	242	2,600	1,159	341	158	194	132	232	93	378
学生納付特例	152	1,971	445	175	148	111	193	103	141	142	30	147
若年者納付猶予	50	36	76	330	384	93	38	59	26	48	36	76
	平成21年度											
	4月	5月	6月	7月	8月	9月	10月	11月	12月	1月	2月	3月
申請免除(全額)	287	135	322	2,831	1,191	490	268	323	298	32	108	199
学生納付特例	519	1,230	721	162	136	141	191	92	105	22	95	(7)
若年者納付猶予	70	47	81	331	383	107	54	83	86	12	16	56

(注1)「申請免除(全額)」及び「若年者納付猶予」は、7月から翌年6月までを承認年度としていることから、承認件数は8～9月にかけて多い傾向がある。

(注2)「学生納付特例」は、4月から良く3月までを承認年度としていることから、承認件数は4～5月にかけて多い傾向がある。

〈納付督促状況〉

(件)

実施期間	17年5月～18年4月	18年5月～19年4月	19年5月～20年4月	20年5月～20年9月	
国	戸別訪問	14,057	29,811	31,364	11,689
	【うち接触件数】	7,850	15,308	14,794	5,491
	電話督促	7,830	8,404	7,492	4,733
	(職員等)	1,332	1,106	2,510	3,310
	(外部委託)	6,498	7,298	4,982	1,423
	【うち接触件数】	5,294	5,550	5,649	4,320
	文書督促	74,799	63,603	28,364	13,223
	(催告状送付数)	64,744	55,100	25,227	11,853
	(免除等勸奨送付数)	10,055	8,503	3,137	1,370
	集合徴収(呼出)案内数	32,656	31,988	2,894	0
民間事業者	戸別訪問				
	【うち接触件数】				
	電話督促				
	【うち接触件数】				
民間事業者	文書督促				
	【うち接触件数】				
実施期間	20年10月～21年4月	21年5月～21年9月			
国	戸別訪問	1,822	1,324		
	【うち接触件数】	817	500		
	電話督促				
	(職員等)				
	(外部委託)				
	【うち接触件数】				
	文書督促				
	(催告状送付数)				
(免除等勸奨送付数)					
集合徴収(呼出)案内数					
民間事業者	戸別訪問	3,060	2,481		
	【うち接触件数】	510	606		
	電話督促	28,535	23,049		
	【うち接触件数】	7,268	5,065		
文書督促	1,483	2,218			

(注1) 電話督促については、国での実施は督促対象件数を、民間事業者での実施は実際の架電件数を計上している。

(注2) 納付督促の組み合わせについて、国で実施していた戸別訪問は、電話及び文書による督促の後、主に短期未納者を旧国民年金推進員が、中・長期未納者を職員等が実施。

(注3) 市場化テスト事業による民間委託後の国の戸別訪問件数は、特定業務契約職員(旧国民年金推進員)によるものである。

〈納付督促体制〉

(人)

	18年度	19年度	20年度	21年度
国民年金推進員	5	7	7	1

(注1) 職員については、取納業務を兼務している者を含めて計上している。

(注2) 平成19年10月から保険料滞納者に対する納付督促業務について民間競争入札を実施しており、業務受託先における従事人数は不明。

〈新規口座振替等獲得実績〉

20年度	21年度
5	0

(注) 市場化テスト事業による民間事業者の納付督促により新規口座振替及びクレジットカード納付の申出を獲得できた件数を計上している。なお、項目の各年度の対象月は以下のとおり。
平成20年度…平成20年10月～平成21年4月
平成21年度…平成21年5月～平成21年9月

〔北関東信越②地区〕

1 従来の実施に要した経費

(単位:千円)

さいたま地区(平成19年10月開始事業)		平成17年度 【参考:国が実施】	平成20年4月～平成21年3月 (12ヶ月)	平成21年4月～平成22年3月 (12ヶ月)
浦和年金事務所				
人件費 ①	常勤職員	21,804	—	—
	非常勤職員	21,666	11,526	10,610
物件費②		36,054	—	—
委託費等 ③	委託費定額部分	5,969	(地区合計に掲載)	(地区合計に掲載)
	成果報酬等	0	(地区合計に掲載)	(地区合計に掲載)
	旅費その他	3,746	—	—
①～③小計(a)		89,239	11,526	10,610
参 考 値 (b)	減価償却費	393	—	—
	退職給付費用	2,306	—	—
	間接部門費	6,797	—	—
(a)+(b)合計		98,735	11,526	10,610
大宮年金事務所				
人件費 ①	常勤職員	19,336	—	—
	非常勤職員	19,377	8,644	7,957
物件費②		15,229	—	—
委託費等 ③	委託費定額部分	3,000	(地区合計に掲載)	(地区合計に掲載)
	成果報酬等	0	(地区合計に掲載)	(地区合計に掲載)
	旅費その他	4,121	—	—
①～③小計(a)		61,063	8,644	7,957
参 考 値 (b)	減価償却費	215	—	—
	退職給付費用	1,695	—	—
	間接部門費	5,519	—	—
(a)+(b)合計		68,492	8,644	7,957
<地区合計>				
人件費 ①	常勤職員	41,140	—	—
	非常勤職員	41,043	20,170	18,567
物件費②		51,283	—	—
委託費等 ③	委託費定額部分	8,969	66,724	66,724
	成果報酬等	0	3,607	(実施期間中)
	旅費その他	7,867	—	—
①～③小計(a)		150,302	90,501	85,291
参 考 値 (b)	減価償却費	608	—	—
	退職給付費用	4,001	—	—
	間接部門費	12,316	—	—
(a)+(b)合計		167,227	90,501	85,291
北部・南部(埼玉)地区(平成19年10月開始事業)		平成17年度 【参考:国が実施】	平成20年4月～平成21年3月 (12ヶ月)	平成21年4月～平成22年3月 (12ヶ月)
熊谷年金事務所				
人件費 ①	常勤職員	12,450	—	—
	非常勤職員	19,380	8,644	6,631
物件費②		16,605	—	—
委託費等 ③	委託費定額部分	3,833	(地区合計に掲載)	(地区合計に掲載)
	成果報酬等	0	(地区合計に掲載)	(地区合計に掲載)
	旅費その他	3,184	—	—
①～③小計(a)		55,452	8,644	6,631
参 考 値 (b)	減価償却費	344	—	—
	退職給付費用	1,266	—	—
	間接部門費	5,692	—	—
(a)+(b)合計		62,754	8,644	6,631

所沢年金事務所				
人件費 ①	常勤職員	19,731	—	—
	非常勤職員	17,733	8,644	5,305
物件費②		18,186	—	—
委託費等 ③	委託費定額部分	3,987	(地区合計に掲載)	(地区合計に掲載)
	成果報酬等	0	(地区合計に掲載)	(地区合計に掲載)
	旅費その他	3,906	—	—
①～③小計(a)		63,543	8,644	5,305
参 考 値 (b)	減価償却費	77	—	—
	退職給付費用	1,679	—	—
	間接部門費	5,263	—	—
(a) + (b) 合計		70,562	8,644	5,305
<地区合計>				
人件費 ①	常勤職員	32,181	—	—
	非常勤職員	37,113	17,288	11,936
物件費②		34,791	—	—
委託費等 ③	委託費定額部分	7,820	53,193	53,193
	成果報酬等	0	1,194	(実施期間中)
	旅費その他	7,090	—	—
①～③小計(a)		118,995	71,675	65,129
参 考 値 (b)	減価償却費	421	—	—
	退職給付費用	2,945	—	—
	間接部門費	10,955	—	—
(a) + (b) 合計		133,316	71,675	65,129
川越地区(平成19年10月開始事業)		平成17年度 【参考:国が実施】	平成20年4月～平成21年3月 (12ヶ月)	平成21年4月～平成22年3月 (12ヶ月)
川越年金事務所				
人件費 ①	常勤職員	39,283	—	—
	非常勤職員	26,141	11,526	10,610
物件費②		36,054	—	—
委託費等 ③	委託費定額部分	5,322	(地区合計に掲載)	(地区合計に掲載)
	成果報酬等	0	(地区合計に掲載)	(地区合計に掲載)
	旅費その他	7,931	—	—
①～③小計(a)		114,731	11,526	10,610
参 考 値 (b)	減価償却費	90	—	—
	退職給付費用	4,226	—	—
	間接部門費	9,104	—	—
(a) + (b) 合計		128,151	11,526	10,610
<地区合計>				
人件費 ①	常勤職員	39,283	—	—
	非常勤職員	26,141	11,526	10,610
物件費②		36,054	—	—
委託費等 ③	委託費定額部分	5,322	51,132	51,132
	成果報酬等	0	1,141	(実施期間中)
	旅費その他	7,931	—	—
①～③小計(a)		114,731	63,799	61,742
参 考 値 (b)	減価償却費	90	—	—
	退職給付費用	4,226	—	—
	間接部門費	9,104	—	—
(a) + (b) 合計		128,151	63,799	61,742

埼玉地区(平成20年10月開始事業)		平成17年度 【参考:国が実施】	平成20年10月～平成21年3月 (6ヶ月)	平成21年4月～平成22年3月 (12ヶ月)
春日部年金事務所				
人件費 ①	常勤職員	10,956	—	—
	非常勤職員	15,261	4,322	6,631
物件費②		21,686	—	—
委託費等 ③	委託費定額部分	3,022	(地区合計に掲載)	(地区合計に掲載)
	成果報酬等	0	(地区合計に掲載)	(地区合計に掲載)
	旅費その他	1,654	—	—
①～③小計(a)		52,579	4,322	6,631
参 考 b 値	減価償却費	0	—	—
	退職給付費用	1,127	—	—
	間接部門費	1,302	—	—
(a)+(b)合計		55,008	4,322	6,631
越谷年金事務所				
人件費 ①	常勤職員	11,728	—	—
	非常勤職員	16,336	4,322	6,631
物件費②		23,213	—	—
委託費等 ③	委託費定額部分	3,234	(地区合計に掲載)	(地区合計に掲載)
	成果報酬等	0	(地区合計に掲載)	(地区合計に掲載)
	旅費その他	1,771	—	—
①～③小計(a)		56,282	4,322	6,631
参 考 b 値	減価償却費	0	—	—
	退職給付費用	1,206	—	—
	間接部門費	1,394	—	—
(a)+(b)合計		58,882	4,322	6,631
秩父年金事務所				
人件費 ①	常勤職員	4,867	—	—
	非常勤職員	6,349	1,441	2,652
物件費②		2,673	—	—
委託費等 ③	委託費定額部分	538	(地区合計に掲載)	(地区合計に掲載)
	成果報酬等	0	(地区合計に掲載)	(地区合計に掲載)
	旅費その他	1,177	—	—
①～③小計(a)		15,604	1,441	2,652
参 考 b 値	減価償却費	26	—	—
	退職給付費用	456	—	—
	間接部門費	2,195	—	—
(a)+(b)合計		18,281	1,441	2,652
<地区合計>				
人件費 ①	常勤職員	27,551	—	—
	非常勤職員	37,946	10,085	15,915
物件費②		47,572	—	—
委託費等 ③	委託費定額部分	6,794	22,820	45,639
	成果報酬等	0	-1,815	(実施期間中)
	旅費その他	4,602	—	—
①～③小計(a)		124,465	31,090	61,554
参 考 b 値	減価償却費	26	—	—
	退職給付費用	2,789	—	—
	間接部門費	4,891	—	—
(a)+(b)合計		132,171	31,090	61,554

《地区総合計》		委託前 【参考：国が実施】		平成21年度
人件費 ①	常勤職員	140,155		—
	非常勤職員	142,243		57,028
物件費②		169,700		—
委託費 等 ③	委託費定額部分	28,905		216,688
	成果報酬等	0		(実施期間中)
	旅費その他	27,490		—
①～③小計(a)		508,493		273,716
参 考 b 値	減価償却費	1,145		—
	退職給付費用	13,961		—
	間接部門費	37,266		—
(a)+(b)合計		560,865		273,716

(注1) 参考情報として、民間競争入札実施前の国が自ら業務を実施していた年度の経費を開示している。

(注2) 民間競争入札実施後の直近年度については、国が実施していた業務(主に特定業務契約職員(旧国民年金推進員)が実施していた免除勸奨業務)に係る経費と、民間事業者への委託契約金額を計上している。なお、民間委託後は地区単位で事業者と契約を締結しているため、地区単位の契約金額を開示している。

(注3) 平成19年10月から民間委託を開始した事務所の平成20年度及び平成21年度の経費は、全体の委託費(税込)のうち、それぞれ12カ月分を計上している。同様に平成20年10月から委託を開始した事務所の平成20年度の経費は、平成20年10月から平成21年3月迄の6ヶ月分を計上し、平成21年度は12カ月分を計上している。

〔北関東信越②地区〕

2 従来の実施に要した人員

(単位:人)

さいたま地区(平成19年10月開始事業)	平成17年度 【参考:国が実施】	平成20年度	平成21年度
浦和年金事務所			
常勤職員	4.30	-	-
非常勤職員	11.60	4.00	4.00
大宮年金事務所			
常勤職員	3.16	-	-
非常勤職員	10.70	3.00	3.00
<地区合計>			
常勤職員	7.46	-	-
非常勤職員	22.30	7	7
北部・南部(埼玉)地区(平成19年10月開始事業)	平成17年度 【参考:国が実施】	平成20年度	平成21年度
熊谷年金事務所			
常勤職員	2.36	-	-
非常勤職員	8.20	3.00	3.00
所沢年金事務所			
常勤職員	3.13	-	-
非常勤職員	8.85	3.00	2.00
<地区合計>			
常勤職員	5.49	-	-
非常勤職員	17.05	6	5
川越地区(平成19年10月開始事業)	平成17年度 【参考:国が実施】	平成20年度	平成21年度
川越年金事務所			
常勤職員	7.88	-	-
非常勤職員	14.00	4.00	4.00
<地区合計>			
常勤職員	7.88	-	-
非常勤職員	14.00	4.00	4.00
埼玉地区(平成20年10月開始事業)	平成17年度 【参考:国が実施】	平成20年度 (平成20年10月~平成21年3月)	平成21年度
春日部年金事務所			
常勤職員	2.10	-	-
非常勤職員	6.24	3.00	3.00
越谷年金事務所			
常勤職員	2.25	-	-
非常勤職員	6.68	3.00	3.00
秩父年金事務所			
常勤職員	0.85	-	-
非常勤職員	2.84	1.00	1.00
<地区合計>			
常勤職員	5.20	-	-
非常勤職員	15.76	7.00	7.00
<<地区総合計>>		委託前 【参考:国が実施】	平成21年度
常勤職員		26.03	-
非常勤職員		69.11	23.00

(注1)民間競争入札実施前の国が自ら業務を実施していた年度には、収納業務に従事した職員を民間委託業務の従事割合により換算した人数を計上している。

(注2)民間競争入札実施後の年度には、民間委託業務の対象となっていなかった免除等申請手続の勸奨業務を主に従事していた国民年金推進員(現特定業務契約職員)の年度当初の人数を計上している。(平成20年10月開始事業分については、民間委託に伴う国民年金推進員の再編後の人員を計上している。)

〔北関東信越②地区〕

4 従来の実施における目的の達成の程度

さいたま地区(平成19年10月開始事業)	平成17年度 【参考:国が実施】	平成19年度	平成20年度	平成21年度
浦和年金事務所				
納付対象月数[月数]	2,025,202	1,937,607	1,895,868	(集計中)
納付月数[月数]	1,247,005	1,130,695	1,069,385	(集計中)
納付率[%]	61.6%	58.4%	56.4%	(集計中)
納付期限内納付月数[月数]	1,106,634	1,011,447	957,325	(集計中)
・要求水準(現年度)[月数]	—	40,400	66,000	(実施期間中)
・実施結果[月数]	—	47,440	51,885	(実施期間中)
・要求水準達成率[%]	—	117.4%	78.6%	(実施期間中)
過年度(1年目)納付対象月数[月数]	2,177,773	2,027,732	1,973,988	(集計中)
過年度(1年目)納付月数[月数]	1,361,359	1,268,904	1,195,219	(集計中)
過年度(1年目)納付率[%]	62.5%	62.6%	60.5%	(集計中)
過年度(2年目)納付対象月数[月数]	2,236,096	2,047,561	2,054,495	(集計中)
過年度(2年目)納付月数[月数]	1,445,696	1,369,439	1,326,752	(集計中)
過年度(2年目)納付率[%]	64.7%	66.9%	64.6%	(集計中)
・要求水準(過年度)[月数]	—	64,000	97,200	(実施期間中)
・実施結果[月数]	—	56,738	115,492	(実施期間中)
・要求水準達成率[%]	—	88.7%	118.8%	(実施期間中)
年度末第1号被保険者数[人]	215,319	201,373	199,443	201,329
全額免除該当者数[人]	35,351	34,541	36,080	38,751
全額免除該当率[%]	16.4%	17.2%	18.1%	19.2%
大宮年金事務所				
納付対象月数[月数]	1,535,856	1,495,953	1,463,562	(集計中)
納付月数[月数]	1,060,529	961,454	908,381	(集計中)
納付率[%]	69.1%	64.3%	62.1%	(集計中)
納付期限内納付月数[月数]	934,011	858,328	812,422	(集計中)
・要求水準(現年度)[月数]	—	29,700	48,000	(実施期間中)
・実施結果[月数]	—	42,804	45,059	(実施期間中)
・要求水準達成率[%]	—	144.1%	93.9%	(実施期間中)
過年度(1年目)納付対象月数[月数]	1,674,262	1,539,001	1,506,913	(集計中)
過年度(1年目)納付月数[月数]	1,148,989	1,076,710	1,011,813	(集計中)
過年度(1年目)納付率[%]	68.6%	70.0%	67.1%	(集計中)
過年度(2年目)納付対象月数[月数]	1,730,283	1,553,813	1,551,737	(集計中)
過年度(2年目)納付月数[月数]	1,211,306	1,152,835	1,116,230	(集計中)
過年度(2年目)納付率[%]	70.0%	74.2%	71.9%	(集計中)
・要求水準(過年度)[月数]	—	49,300	74,600	(実施期間中)
・実施結果[月数]	—	43,410	88,905	(実施期間中)
・要求水準達成率[%]	—	88.1%	119.2%	(実施期間中)
年度末第1号被保険者数[人]	166,170	154,354	152,958	154,903
全額免除該当者数[人]	33,902	31,675	32,731	35,430
全額免除該当率[%]	20.4%	20.5%	21.4%	22.9%
<地区合計>				
納付対象月数[月数]	3,561,058	3,433,560	3,359,430	(集計中)
納付月数[月数]	2,307,534	2,092,149	1,977,766	(集計中)
納付率[%]	64.8%	60.9%	58.9%	(集計中)
納付期限内納付月数[月数]	2,040,645	1,869,775	1,769,747	(集計中)
・要求水準(現年度)[月数]	—	70,100	114,000	(実施期間中)
・実施結果[月数]	—	90,244	96,944	(実施期間中)
・要求水準達成率[%]	—	128.7%	85.0%	(実施期間中)
過年度(1年目)納付対象月数[月数]	3,852,035	3,566,733	3,480,901	(集計中)
過年度(1年目)納付月数[月数]	2,510,348	2,345,614	2,207,032	(集計中)
過年度(1年目)納付率[%]	65.2%	65.8%	63.4%	(集計中)
過年度(2年目)納付対象月数[月数]	3,966,379	3,601,374	3,606,232	(集計中)
過年度(2年目)納付月数[月数]	2,657,002	2,522,274	2,442,982	(集計中)
過年度(2年目)納付率[%]	67.0%	70.0%	67.7%	(集計中)
・要求水準(過年度)[月数]	—	113,300	171,800	(実施期間中)
・実施結果[月数]	—	100,148	204,397	(実施期間中)
・要求水準達成率[%]	—	88.4%	119.0%	(実施期間中)
年度末第1号被保険者数[人]	381,489	355,727	352,401	356,232
全額免除該当者数[人]	69,253	66,216	68,811	74,181
全額免除該当率[%]	18.2%	18.6%	19.5%	20.8%

北部・南部(埼玉)地区(平成19年10月開始事業)	平成17年度 【参考:国が実施】	平成19年度	平成20年度	平成21年度
熊谷年金事務所				
納付対象月数[月数]	1,275,826	1,184,509	1,150,936	(集計中)
納付月数[月数]	854,421	761,343	717,708	(集計中)
納付率[%]	67.0%	64.3%	62.4%	(集計中)
納付期限内納付月数[月数]	770,303	689,537	649,297	(集計中)
・要求水準(現年度)[月数]	—	22,800	36,300	(実施期間中)
・実施結果[月数]	—	25,428	30,565	(実施期間中)
・要求水準達成率[%]	—	111.5%	84.2%	(実施期間中)
過年度(1年目)納付対象月数[月数]	1,386,714	1,244,558	1,190,673	(集計中)
過年度(1年目)納付月数[月数]	914,950	851,510	794,926	(集計中)
過年度(1年目)納付率[%]	66.0%	68.4%	66.8%	(集計中)
過年度(2年目)納付対象月数[月数]	1,429,985	1,283,863	1,251,317	(集計中)
過年度(2年目)納付月数[月数]	959,640	916,926	875,423	(集計中)
過年度(2年目)納付率[%]	67.1%	71.4%	70.0%	(集計中)
・要求水準(過年度)[月数]	—	31,900	48,500	(実施期間中)
・実施結果[月数]	—	26,536	54,526	(実施期間中)
・要求水準達成率[%]	—	83.2%	112.4%	(実施期間中)
年度末第1号被保険者数[人]	135,332	124,576	123,851	123,201
全額免除該当者数[人]	26,988	26,244	26,893	28,586
全額免除該当率[%]	19.9%	21.1%	21.7%	23.2%
所沢年金事務所				
納付対象月数[月数]	1,409,179	1,314,575	1,281,745	(集計中)
納付月数[月数]	914,504	820,743	770,472	(集計中)
納付率[%]	64.9%	62.4%	60.1%	(集計中)
納付期限内納付月数[月数]	811,642	732,210	690,113	(集計中)
・要求水準(現年度)[月数]	—	25,000	39,100	(実施期間中)
・実施結果[月数]	—	35,555	38,387	(実施期間中)
・要求水準達成率[%]	—	142.2%	98.2%	(実施期間中)
過年度(1年目)納付対象月数[月数]	1,502,534	1,368,453	1,320,823	(集計中)
過年度(1年目)納付月数[月数]	994,491	929,656	865,311	(集計中)
過年度(1年目)納付率[%]	66.2%	67.9%	65.5%	(集計中)
過年度(2年目)納付対象月数[月数]	1,548,469	1,407,862	1,377,132	(集計中)
過年度(2年目)納付月数[月数]	1,049,379	1,001,521	965,855	(集計中)
過年度(2年目)納付率[%]	67.8%	71.1%	70.1%	(集計中)
・要求水準(過年度)[月数]	—	48,100	72,800	(実施期間中)
・実施結果[月数]	—	38,203	77,549	(実施期間中)
・要求水準達成率[%]	—	79.4%	106.5%	(実施期間中)
年度末第1号被保険者数[人]	145,872	134,645	132,758	132,108
全額免除該当者数[人]	27,128	26,111	26,849	28,224
全額免除該当率[%]	18.6%	19.4%	20.2%	21.4%
<地区合計>				
納付対象月数[月数]	2,685,005	2,499,084	2,432,681	(集計中)
納付月数[月数]	1,768,925	1,582,086	1,488,180	(集計中)
納付率[%]	65.9%	63.3%	61.2%	(集計中)
納付期限内納付月数[月数]	1,581,945	1,421,747	1,339,410	(集計中)
・要求水準(現年度)[月数]	—	47,800	75,400	(実施期間中)
・実施結果[月数]	—	60,983	68,952	(実施期間中)
・要求水準達成率[%]	—	127.6%	91.4%	(実施期間中)
過年度(1年目)納付対象月数[月数]	2,889,248	2,613,011	2,511,496	(集計中)
過年度(1年目)納付月数[月数]	1,909,441	1,781,166	1,660,237	(集計中)
過年度(1年目)納付率[%]	66.1%	68.2%	66.1%	(集計中)
過年度(2年目)納付対象月数[月数]	2,978,454	2,691,725	2,628,449	(集計中)
過年度(2年目)納付月数[月数]	2,009,019	1,918,447	1,841,278	(集計中)
過年度(2年目)納付率[%]	67.5%	71.3%	70.1%	(集計中)
・要求水準(過年度)[月数]	—	80,000	121,300	(実施期間中)
・実施結果[月数]	—	64,739	132,075	(実施期間中)
・要求水準達成率[%]	—	80.9%	108.9%	(実施期間中)
年度末第1号被保険者数[人]	281,204	259,221	256,609	255,309
全額免除該当者数[人]	54,116	52,355	53,742	56,810
全額免除該当率[%]	19.2%	20.2%	20.9%	22.3%

川越地区(平成19年10月開始事業)	平成17年度 【参考:国が実施】	平成19年度	平成20年度	平成21年度
川越年金事務所				
納付対象月数[月数]	2,354,670	2,219,255	2,154,777	(集計中)
納付月数[月数]	1,511,099	1,355,493	1,276,899	(集計中)
納付率[%]	64.2%	61.1%	59.3%	(集計中)
納付期限内納付月数[月数]	1,338,539	1,213,404	1,143,957	(集計中)
・要求水準(現年度)[月数]	—	45,300	72,500	(実施期間中)
・実施結果[月数]	—	55,089	60,986	(実施期間中)
・要求水準達成率[%]	—	121.6%	84.1%	(実施期間中)
過年度(1年目)納付対象月数[月数]	2,543,160	2,320,653	2,233,639	(集計中)
過年度(1年目)納付月数[月数]	1,649,351	1,529,164	1,430,705	(集計中)
過年度(1年目)納付率[%]	64.9%	65.9%	64.1%	(集計中)
過年度(2年目)納付対象月数[月数]	2,620,447	2,375,518	2,337,644	(集計中)
過年度(2年目)納付月数[月数]	1,748,631	1,654,477	1,592,258	(集計中)
過年度(2年目)納付率[%]	66.7%	69.6%	68.1%	(集計中)
・要求水準(過年度)[月数]	—	77,900	118,100	(実施期間中)
・実施結果[月数]	—	64,702	133,788	(実施期間中)
・要求水準達成率[%]	—	83.1%	113.3%	(実施期間中)
年度末第1号被保険者数[人]	245,874	226,260	222,266	224,536
全額免除該当者数[人]	46,584	44,441	45,222	48,362
全額免除該当率[%]	18.9%	19.6%	20.3%	21.5%
<地区合計>				
納付対象月数[月数]	2,354,670	2,219,255	2,154,777	(集計中)
納付月数[月数]	1,511,099	1,355,493	1,276,899	(集計中)
納付率[%]	64.2%	61.1%	59.3%	(集計中)
納付期限内納付月数[月数]	1,338,539	1,213,404	1,143,957	(集計中)
・要求水準(現年度)[月数]	—	45,300	72,500	(実施期間中)
・実施結果[月数]	—	55,089	60,986	(実施期間中)
・要求水準達成率[%]	—	121.6%	84.1%	(実施期間中)
過年度(1年目)納付対象月数[月数]	2,543,160	2,320,653	2,233,639	(集計中)
過年度(1年目)納付月数[月数]	1,649,351	1,529,164	1,430,705	(集計中)
過年度(1年目)納付率[%]	64.9%	65.9%	64.1%	(集計中)
過年度(2年目)納付対象月数[月数]	2,620,447	2,375,518	2,337,644	(集計中)
過年度(2年目)納付月数[月数]	1,748,631	1,654,477	1,592,258	(集計中)
過年度(2年目)納付率[%]	66.7%	69.6%	68.1%	(集計中)
・要求水準(過年度)[月数]	—	77,900	118,100	(実施期間中)
・実施結果[月数]	—	64,702	133,788	(実施期間中)
・要求水準達成率[%]	—	83.1%	113.3%	(実施期間中)
年度末第1号被保険者数[人]	245,874	226,260	222,266	224,536
全額免除該当者数[人]	46,584	44,441	45,222	48,362
全額免除該当率[%]	18.9%	19.6%	20.3%	21.5%
埼玉地区(平成20年10月開始事業)				
春日部年金事務所				
納付対象月数[月数]	2,839,374	1,213,865	1,167,797	(集計中)
納付月数[月数]	1,735,602	751,539	702,811	(集計中)
納付率[%]	61.1%	61.9%	60.2%	(集計中)
納付期限内納付月数[月数]	1,535,711	1,037,799	631,786	(集計中)
・要求水準(現年度)[月数]	—	—	30,300	(実施期間中)
・実施結果[月数]	—	—	28,886	(実施期間中)
・要求水準達成率[%]	—	—	95.3%	(実施期間中)
過年度(1年目)納付対象月数[月数]	3,039,284	1,274,858	1,225,563	(集計中)
過年度(1年目)納付月数[月数]	1,898,159	856,178	786,635	(集計中)
過年度(1年目)納付率[%]	62.5%	67.2%	64.2%	(集計中)
過年度(2年目)納付対象月数[月数]	3,123,134	1,307,244	1,283,869	(集計中)
過年度(2年目)納付月数[月数]	2,015,627	927,625	883,232	(集計中)
過年度(2年目)納付率[%]	64.5%	71.0%	68.8%	(集計中)
・要求水準(過年度)[月数]	—	—	36,500	(実施期間中)
・実施結果[月数]	—	—	31,036	(実施期間中)
・要求水準達成率[%]	—	—	85.0%	(実施期間中)
年度末第1号被保険者数[人]	291,581	124,738	121,576	121,193
全額免除該当者数[人]	48,888	24,884	25,660	26,913
全額免除該当率[%]	16.8%	19.9%	21.1%	22.2%

越谷年金事務所				
納付対象月数〔月数〕	—	1,435,197	1,393,306	(集計中)
納付月数〔月数〕	—	788,190	743,848	(集計中)
納付率〔%〕	—	54.9%	53.4%	(集計中)
納付期限内納付月数〔月数〕	—	407,449	661,675	(集計中)
・要求水準(現年度)〔月数〕	—	—	30,500	(実施期間中)
・実施結果〔月数〕	—	—	31,631	(実施期間中)
・要求水準達成率〔%〕	—	—	103.7%	(実施期間中)
過年度(1年目)納付対象月数〔月数〕	—	1,486,457	1,447,759	(集計中)
過年度(1年目)納付月数〔月数〕	—	896,202	828,805	(集計中)
過年度(1年目)納付率〔%〕	—	60.3%	57.2%	(集計中)
過年度(2年目)納付対象月数〔月数〕	—	1,496,863	1,497,783	(集計中)
過年度(2年目)納付月数〔月数〕	—	973,452	931,752	(集計中)
過年度(2年目)納付率〔%〕	—	65.0%	62.2%	(集計中)
・要求水準(過年度)〔月数〕	—	—	46,200	(実施期間中)
・実施結果〔月数〕	—	—	38,482	(実施期間中)
・要求水準達成率〔%〕	—	—	83.3%	(実施期間中)
年度末第1号被保険者数〔人〕	—	142,931	140,164	139,967
全額免除該当者数〔人〕	—	23,046	23,723	25,340
全額免除該当率〔%〕	—	16.1%	16.9%	18.1%
秩父年金事務所				
納付対象月数〔月数〕	181,398	168,225	160,609	(集計中)
納付月数〔月数〕	133,097	117,942	109,964	(集計中)
納付率〔%〕	73.4%	70.1%	68.5%	(集計中)
納付期限内納付月数〔月数〕	120,950	107,752	100,936	(集計中)
・要求水準(現年度)〔月数〕	—	—	3,900	(実施期間中)
・実施結果〔月数〕	—	—	3,452	(実施期間中)
・要求水準達成率〔%〕	—	—	88.5%	(実施期間中)
過年度(1年目)納付対象月数〔月数〕	201,812	176,718	168,175	(集計中)
過年度(1年目)納付月数〔月数〕	143,092	131,892	122,212	(集計中)
過年度(1年目)納付率〔%〕	70.9%	74.6%	72.7%	(集計中)
過年度(2年目)納付対象月数〔月数〕	212,963	182,694	177,646	(集計中)
過年度(2年目)納付月数〔月数〕	152,116	142,402	135,197	(集計中)
過年度(2年目)納付率〔%〕	71.4%	77.9%	76.1%	(集計中)
・要求水準(過年度)〔月数〕	—	—	4,500	(実施期間中)
・実施結果〔月数〕	—	—	3,166	(実施期間中)
・要求水準達成率〔%〕	—	—	70.4%	(実施期間中)
年度末第1号被保険者数〔人〕	20,200	18,162	18,144	18,084
全額免除該当者数〔人〕	4,694	4,314	4,542	4,673
全額免除該当率〔%〕	23.2%	23.8%	25.0%	25.8%
<地区合計>				
納付対象月数〔月数〕	3,020,772	2,817,287	2,721,712	(集計中)
納付月数〔月数〕	1,868,699	1,657,671	1,556,623	(集計中)
納付率〔%〕	61.9%	58.8%	57.2%	(集計中)
納付期限内納付月数〔月数〕	1,656,661	1,553,000	1,394,397	(集計中)
・要求水準(現年度)〔月数〕	—	—	64,700	(実施期間中)
・実施結果〔月数〕	—	—	63,969	(実施期間中)
・要求水準達成率〔%〕	—	—	98.9%	(実施期間中)
過年度(1年目)納付対象月数〔月数〕	3,241,096	2,938,033	2,841,497	(集計中)
過年度(1年目)納付月数〔月数〕	2,041,251	1,884,272	1,737,652	(集計中)
過年度(1年目)納付率〔%〕	63.0%	64.1%	61.2%	(集計中)
過年度(2年目)納付対象月数〔月数〕	3,336,097	2,986,801	2,959,298	(集計中)
過年度(2年目)納付月数〔月数〕	2,167,743	2,043,479	1,950,181	(集計中)
過年度(2年目)納付率〔%〕	65.0%	68.4%	65.9%	(集計中)
・要求水準(過年度)〔月数〕	—	—	87,200	(実施期間中)
・実施結果〔月数〕	—	—	72,684	(実施期間中)
・要求水準達成率〔%〕	—	—	83.4%	(実施期間中)
年度末第1号被保険者数〔人〕	311,781	285,831	279,884	279,244
全額免除該当者数〔人〕	53,582	52,244	53,925	56,926
全額免除該当率〔%〕	17.2%	18.3%	19.3%	20.4%

《地区総合計》	委託前 【参考：国が実施】	平成19年度	平成20年度	平成21年度
納付対象月数〔月数〕	11,621,505	10,969,186	10,668,600	(集計中)
納付月数〔月数〕	7,456,257	6,687,399	6,299,468	(集計中)
納付率〔%〕	64.2%	61.0%	59.0%	(集計中)
納付期限内納付月数〔月数〕	6,617,790	6,057,926	5,647,511	(集計中)
・要求水準(現年度)〔月数〕	-	163,200	326,600	(実施期間中)
・実施結果〔月数〕	-	206,316	290,851	(実施期間中)
・要求水準達成率〔%〕	-	126.4%	89.1%	(実施期間中)
過年度(1年目)納付対象月数〔月数〕	12,525,539	11,438,430	11,067,533	(集計中)
過年度(1年目)納付月数〔月数〕	8,110,391	7,540,216	7,035,626	(集計中)
過年度(1年目)納付率〔%〕	64.8%	65.9%	63.6%	(集計中)
過年度(2年目)納付対象月数〔月数〕	12,901,377	11,655,418	11,531,623	(集計中)
過年度(2年目)納付月数〔月数〕	8,582,395	8,138,677	7,826,699	(集計中)
過年度(2年目)納付率〔%〕	66.5%	69.8%	67.9%	(集計中)
・要求水準(過年度)〔月数〕	-	271,200	498,400	(実施期間中)
・実施結果〔月数〕	-	229,589	542,944	(実施期間中)
・要求水準達成率〔%〕	-	84.7%	108.9%	(実施期間中)
年度末第1号被保険者数〔人〕	1,220,348	1,127,039	1,111,160	1,115,321
全額免除該当者数〔人〕	223,535	215,256	221,700	236,279
全額免除該当率〔%〕	18.3%	19.1%	20.0%	21.2%

(注1)参考情報として、民間競争入札実施前の国が自ら実施していた年度の実績を開示している。

(注2)要求水準(現年度・過年度)、実施結果及び要求水準達成率については、平成19年10月から民間委託を開始した事務所の平成19年度の実績は、平成19年10月から平成20年4月までの7カ月分(第1期)、平成20年度の実績は平成20年5月から平成21年4月までの12カ月分(第2期)を計上している。同様に、平成20年10月から民間委託を開始した事務所の平成20年度の実績は、平成20年10月から平成21年4月までの7カ月分(第1期)を計上している。なお、それぞれの平成21年度の実績については、平成19年10月開始分及び平成20年10月開始分ともに、平成21年5月から平成22年9月までの17カ月間を評価期間としている。

5 従来の実施方法等

従来の業務実施における取扱い数量等については、以下の通り。

【 浦和 年金事務所 】 (平成19年10月事業開始)

【基本情報】

〈被保険者情報(各年度末時点)〉

(人)

		平成18年度	平成19年度	平成20年度
第1号被保険者(任意加入者含む)		215,669	205,481	203,538
未納者	短期未納者	26,876	27,157	28,023
	中期未納者	19,263	18,611	18,043
	長期未納者	72,435	72,164	71,073
	計	118,574	117,932	117,139
全額免除者	法定免除者	6,826	6,934	7,078
	申請免除(全額)者	9,649	9,850	10,387
	学生納付特例者	14,153	14,857	15,684
	若年者納付猶予者	2,725	2,900	2,931
	計	33,353	34,541	36,080

(注1)「未納者」は、各年度末時点において、2年以内の間に納付すべき期間を有する者の合計である。
 (注2)「全額免除者」は、各年度末時点において、「全額免除者」欄の各事項に該当している者の合計である。そのため、2年以内の間に納付すべき期間を有する場合、上記「未納者」にも該当する場合もある。
 (注3)「未納者」欄の区分は、「(参考:未納月数別の未納者数)」のうち、1～6カ月を「短期未納者」、7～12カ月を「中期未納者」、13～24カ月を「長期未納者」としている。

(参考:未納月数別の未納者数(各年度末時点))

(左項「未納者数(人)」:右項「分布割合(%)」)

未納月数	平成18年度		平成19年度		平成20年度		未納月数	平成18年度		平成19年度		平成20年度	
1カ月	7,787	6.57%	7,530	6.39%	7,432	6.34%	13カ月	1,681	1.42%	1,708	1.45%	1,743	1.49%
2カ月	4,799	4.05%	4,972	4.22%	4,898	4.18%	14カ月	1,510	1.27%	1,553	1.32%	1,584	1.35%
3カ月	5,559	4.69%	5,597	4.75%	6,524	5.57%	15カ月	2,081	1.76%	2,893	2.45%	2,551	2.18%
4カ月	3,122	2.63%	3,216	2.73%	3,246	2.77%	16カ月	1,426	1.20%	1,469	1.25%	1,333	1.14%
5カ月	2,982	2.51%	2,884	2.45%	2,856	2.44%	17カ月	1,376	1.16%	1,427	1.21%	1,344	1.15%
6カ月	2,627	2.22%	2,958	2.51%	3,067	2.62%	18カ月	1,517	1.28%	1,727	1.46%	1,459	1.25%
7カ月	2,345	1.98%	2,471	2.10%	2,452	2.09%	19カ月	1,363	1.15%	1,527	1.29%	1,298	1.11%
8カ月	2,146	1.81%	2,209	1.87%	2,186	1.87%	20カ月	1,372	1.16%	1,401	1.19%	1,361	1.16%
9カ月	4,594	3.87%	3,977	3.37%	3,825	3.27%	21カ月	2,640	2.23%	3,331	2.82%	2,987	2.55%
10カ月	2,162	1.82%	2,137	1.81%	1,962	1.67%	22カ月	1,448	1.22%	1,568	1.33%	1,496	1.28%
11カ月	2,202	1.86%	2,134	1.81%	2,024	1.73%	23カ月	2,131	1.80%	2,209	1.87%	2,034	1.74%
12カ月	5,814	4.90%	5,683	4.82%	5,594	4.78%	24カ月	53,890	45.45%	51,351	43.54%	51,883	44.29%

【事業実績】

〈提供未納者データ件数(月別平均)〉

(人)

平成19年度											
4月	5月	6月	7月	8月	9月	10月	11月	12月	1月	2月	3月
-	-	-	-	-	102,706	99,392	104,407	96,956	101,233	88,239	79,584
平成20年度											
4月	5月	6月	7月	8月	9月	10月	11月	12月	1月	2月	3月
73,751	71,689	104,871	112,516	104,698	75,666	78,110	77,330	76,443	76,260	76,676	76,865
平成21年度											
4月	5月	6月	7月	8月	9月	10月	11月	12月	1月	2月	3月
77,250	75,148	104,140	111,346	101,369	78,614	86,523	84,701	83,375	82,667	82,797	83,308

(注1)上記は、前回事業の実施に当たり、受託事業者実際に提供した未納者データ(督促対象)件数の平均(月別)である。
 (注2)今回の事業に当たっては、前回事業より業務範囲が拡大しているため、提供未納者データ(督促対象)は10%程度の増加が見込まれる。

〈電話番号収録率(平成21年5月末時点)〉

平成21年度
64.53%

(注)上記の電話番号収録率は、「未納者」における収録率である。「第1号被保険者」及び「全額免除者」についても、概ね同程度の割合と見込まれる。

〈口座振替率等〉

(人/%)

	平成18年度末	平成19年度末	平成20年度末
口座振替者数	53,740	50,459	47,929
口座振替者率	29.48%	29.94%	28.98%
クレジットカード納付者数	-	360	1,250
クレジットカード納付者率	-	0.21%	0.76%

(注) 口座振替者(クレジットカード納付者)率 = 口座振替者(クレジットカード納付者) / 保険料納付対象者数 × 100

（現年度保険料納付実績）

（月／％）

	平成17年度											
	4月	5月	6月	7月	8月	9月	10月	11月	12月	1月	2月	3月
納付対象月数	186,562	365,373	530,817	706,746	882,203	1,057,153	1,225,269	1,363,881	1,503,417	1,642,238	1,818,127	1,967,783
納付月数	90,290	189,417	290,232	392,647	495,388	598,422	704,783	816,804	920,759	1,026,028	1,137,851	1,247,005
納付率	48.40%	51.84%	54.68%	55.56%	56.15%	56.61%	57.52%	59.89%	61.24%	62.48%	62.58%	63.37%
（督励対象月数）	148,034	275,083	348,789	433,056	516,577	599,716	675,906	722,537	768,084	813,776	897,898	954,725
（督励納付月数）	51,762	99,127	108,204	118,957	129,762	140,985	155,420	175,460	185,426	197,566	217,622	233,947
	平成18年度											
	4月	5月	6月	7月	8月	9月	10月	11月	12月	1月	2月	3月
納付対象月数	170,351	331,440	492,185	679,960	852,836	1,025,942	1,195,352	1,358,958	1,526,710	1,694,079	1,862,049	2,014,825
納付月数	89,913	186,031	283,720	381,593	480,901	582,012	682,365	790,289	890,987	989,965	1,094,803	1,198,109
納付率	52.78%	56.13%	57.64%	56.12%	56.39%	56.73%	57.08%	58.15%	58.36%	58.44%	58.80%	59.46%
（督励対象月数）	128,708	241,527	312,192	410,178	494,008	578,540	658,553	733,705	811,659	889,741	970,751	1,035,361
（督励納付月数）	48,270	96,118	103,727	111,811	122,073	134,610	145,566	165,036	175,936	185,627	203,505	218,645
	平成19年度											
	4月	5月	6月	7月	8月	9月	10月	11月	12月	1月	2月	3月
納付対象月数	174,624	343,068	504,783	670,569	833,256	997,260	1,151,504	1,313,572	1,468,591	1,625,380	1,781,735	1,937,607
納付月数	85,931	176,621	269,728	362,365	454,602	552,572	648,397	749,808	843,649	937,837	1,033,845	1,130,695
納付率	49.21%	51.48%	53.43%	54.04%	54.56%	55.41%	56.31%	57.08%	57.45%	57.70%	58.02%	58.36%
（督励対象月数）	132,913	257,137	333,716	414,357	492,737	573,227	643,074	721,088	790,876	863,524	937,004	1,009,795
（督励納付月数）	44,220	90,690	98,661	106,153	114,083	128,539	139,967	157,324	165,934	175,981	189,114	202,883
	平成20年度											
	4月	5月	6月	7月	8月	9月	10月	11月	12月	1月	2月	3月
納付対象月数	161,044	319,070	473,791	635,725	795,298	953,810	1,110,452	1,266,399	1,426,109	1,581,884	1,739,251	1,895,868
納付月数	79,546	166,299	254,091	341,583	430,034	517,684	609,507	705,194	794,262	883,048	975,567	1,069,385
納付率	49.39%	52.12%	53.63%	53.73%	54.07%	54.28%	54.89%	55.68%	55.69%	55.82%	56.09%	56.41%
（督励対象月数）	119,643	239,524	313,388	394,491	474,031	552,678	631,138	707,742	786,856	863,090	942,297	1,019,433
（督励納付月数）	38,145	86,753	93,688	100,349	108,767	116,552	130,193	146,537	155,009	164,254	178,613	192,950
	平成21年度											
	4月	5月	6月	7月	8月	9月	10月	11月	12月	1月	2月	3月
納付対象月数	162,210	322,560	482,656	651,688	820,144	985,640	1,151,575	1,311,296	1,476,373	1,634,255	1,798,724	—
納付月数	76,689	159,982	244,099	327,796	415,101	502,608	591,266	683,368	770,213	855,747	946,534	—
納付率	47.28%	49.60%	50.57%	50.30%	50.61%	50.99%	51.34%	52.11%	52.17%	52.36%	52.62%	—
（督励対象月数）	120,405	245,871	328,084	419,672	511,829	600,353	689,106	771,458	858,739	938,969	1,027,295	—
（督励納付月数）	34,884	83,293	89,527	95,780	106,786	117,321	128,797	143,530	152,579	160,461	175,105	—

（注1）現年度保険料における納付対象月数とは、当該年度分の保険料として納付すべき月数（全額免除月数および学生納付督励月数、納付猶予月数は含まれない）であり、納付月数はそのうち当該年度中（翌年4月末まで）に実際に納付された月数である。また、納付率は納付対象月数に占める納付月数の割合である。
 （注2）現年度保険料納付実績、過年度保険料納付実績ともに、年間の取納推移は一定ではなく、年度当初や年末などに伸びる割合が大きくなる時期がある。また、免除等承認期間が終了する7月に、いったん納付対象月数が多くなるため納付率が伸びない場合もある。
 （注3）督励対象月数とは、納付対象月数から、納付期限内に納付された月数を除いた月数である。また、督励納付月数とは、納付月数から納付期限内に納付された月数を除いた月数である。

〈過年度保険料納付実績〉

(月/%)

		平成17年度											
		4月	5月	6月	7月	8月	9月	10月	11月	12月	1月	2月	3月
15年度分	納付対象月数	2,218,312	2,220,696	2,221,938	2,223,787	2,225,442	2,226,914	2,228,484	2,229,035	2,230,982	2,232,838	2,234,812	2,236,096
	納付月数	1,398,231	1,404,990	1,409,788	1,414,779	1,419,305	1,423,448	1,427,917	1,432,260	1,435,984	1,439,648	1,443,216	1,445,696
	納付率	63.03%	63.27%	63.45%	63.62%	63.78%	63.92%	64.08%	64.25%	64.37%	64.48%	64.58%	64.65%
	(督促対象月数)	—	822,465	816,948	813,999	810,663	807,609	805,036	801,118	798,722	796,854	795,164	792,880
	(督促納付月数)	—	6,759	4,798	4,991	4,526	4,143	4,469	4,343	3,724	3,664	3,568	2,480
16年度分	納付対象月数	2,153,331	2,157,482	2,158,958	2,161,829	2,164,097	2,166,254	2,168,420	2,168,846	2,171,339	2,173,681	2,176,131	2,177,773
	納付月数	1,294,510	1,302,950	1,308,822	1,316,161	1,320,751	1,324,666	1,330,313	1,338,704	1,343,409	1,348,740	1,355,214	1,361,359
	納付率	60.12%	60.39%	60.62%	60.88%	61.03%	61.15%	61.35%	61.72%	61.87%	62.05%	62.28%	62.51%
	(督促対象月数)	—	862,972	856,008	853,007	847,936	845,503	843,754	838,533	832,635	830,272	827,391	822,559
	(督促納付月数)	—	8,440	5,872	7,339	4,590	3,915	5,647	8,391	4,705	5,331	6,474	6,145
		平成18年度											
		4月	5月	6月	7月	8月	9月	10月	11月	12月	1月	2月	3月
16年度分	納付対象月数	2,179,329	2,181,363	2,183,228	2,185,145	2,186,715	2,187,945	2,189,301	2,190,602	2,191,926	2,193,349	2,194,826	2,195,794
	納付月数	1,368,852	1,373,903	1,378,085	1,383,335	1,388,012	1,392,682	1,397,479	1,402,257	1,406,894	1,410,158	1,414,089	1,416,289
	納付率	62.81%	62.98%	63.12%	63.31%	63.47%	63.65%	63.83%	64.01%	64.19%	64.29%	64.43%	64.50%
	(督促対象月数)	817,970	812,511	809,325	807,060	803,380	799,933	796,619	793,123	789,669	786,455	784,668	781,705
	(督促納付月数)	7,493	5,051	4,182	5,250	4,677	4,670	4,797	4,778	4,637	3,264	3,931	2,200
17年度分	納付対象月数	1,970,635	1,968,155	1,968,752	2,024,486	2,025,717	2,026,715	2,027,258	2,026,605	2,025,932	2,027,475	2,029,310	2,030,329
	納付月数	1,258,105	1,264,206	1,271,964	1,277,193	1,281,373	1,285,461	1,289,768	1,296,197	1,299,840	1,303,142	1,308,236	1,312,855
	納付率	63.84%	64.23%	64.61%	63.09%	63.26%	63.43%	63.62%	63.96%	64.16%	64.27%	64.47%	64.66%
	(督促対象月数)	723,630	710,050	704,546	752,522	748,524	745,342	741,797	736,837	729,735	727,635	726,168	722,093
	(督促納付月数)	11,100	6,101	7,758	5,229	4,180	4,088	4,307	6,429	3,643	3,302	5,094	4,619
		平成19年度											
		4月	5月	6月	7月	8月	9月	10月	11月	12月	1月	2月	3月
17年度分	納付対象月数	2,032,028	2,033,731	2,035,069	2,036,604	2,037,606	2,039,203	2,040,900	2,042,094	2,043,339	2,044,614	2,046,104	2,047,561
	納付月数	1,320,631	1,325,364	1,333,461	1,339,128	1,343,434	1,348,292	1,352,681	1,356,622	1,360,768	1,364,099	1,367,170	1,369,439
	納付率	64.99%	65.17%	65.52%	65.75%	65.93%	66.12%	66.28%	66.43%	66.60%	66.72%	66.82%	66.88%
	(督促対象月数)	719,173	713,100	709,705	703,143	698,478	695,769	692,608	689,413	686,717	683,846	682,005	680,391
	(督促納付月数)	7,776	4,733	8,097	5,667	4,306	4,858	4,389	3,941	4,146	3,331	3,071	2,269
18年度分	納付対象月数	2,019,749	2,020,331	2,018,981	2,019,293	2,016,592	2,016,409	2,018,172	2,019,716	2,021,376	2,022,882	2,024,471	2,027,732
	納付月数	1,210,369	1,216,775	1,226,145	1,231,825	1,235,612	1,241,036	1,245,731	1,251,995	1,255,684	1,259,565	1,263,538	1,268,904
	納付率	59.93%	60.23%	60.73%	61.00%	61.27%	61.55%	61.73%	61.99%	62.18%	62.27%	62.41%	62.58%
	(督促対象月数)	821,640	809,962	802,206	793,148	784,767	780,797	777,136	773,985	769,381	767,198	764,906	764,194
	(督促納付月数)	12,260	6,406	9,370	5,680	3,787	5,424	4,695	6,264	3,689	3,881	3,973	5,366
		平成20年度											
		4月	5月	6月	7月	8月	9月	10月	11月	12月	1月	2月	3月
18年度分	納付対象月数	2,030,168	2,031,792	2,033,295	2,035,463	2,037,444	2,039,656	2,041,112	2,042,935	2,047,803	2,049,471	2,051,321	2,054,495
	納付月数	1,276,221	1,281,802	1,287,202	1,292,500	1,299,465	1,304,775	1,310,274	1,314,332	1,318,303	1,321,488	1,324,047	1,326,752
	納付率	62.86%	63.09%	63.31%	63.50%	63.78%	63.97%	64.19%	64.34%	64.38%	64.48%	64.55%	64.58%
	(督促対象月数)	761,264	755,571	751,493	748,261	744,944	740,191	736,337	732,661	733,471	731,168	729,833	730,448
	(督促納付月数)	7,317	5,581	5,400	5,298	6,965	5,310	5,499	4,058	3,971	3,185	2,559	2,705
19年度分	納付対象月数	1,938,204	1,937,093	1,935,965	1,938,742	1,941,315	1,944,935	1,947,732	1,951,605	1,959,512	1,965,692	1,969,502	1,973,988
	納付月数	1,141,486	1,148,160	1,153,619	1,158,262	1,165,542	1,169,697	1,173,884	1,179,891	1,183,099	1,186,119	1,190,134	1,195,219
	納付率	58.89%	59.27%	59.59%	59.74%	60.04%	60.14%	60.27%	60.46%	60.38%	60.34%	60.43%	60.55%
	(督促対象月数)	807,509	795,607	787,805	785,123	783,053	779,393	778,035	777,721	779,621	782,593	783,383	783,854
	(督促納付月数)	10,791	6,674	5,459	4,643	7,280	4,155	4,187	6,007	3,208	3,020	4,015	5,085
		平成21年度											
		4月	5月	6月	7月	8月	9月	10月	11月	12月	1月	2月	3月
19年度分	納付対象月数	1,977,890	1,982,535	1,985,542	1,988,879	1,991,350	1,995,039	2,002,906	2,003,660	2,004,010	2,004,532	2,005,554	—
	納付月数	1,201,719	1,206,419	1,214,883	1,220,430	1,225,214	1,230,987	1,235,160	1,238,683	1,242,425	1,245,241	1,248,078	—
	納付率	60.76%	60.85%	61.19%	61.36%	61.53%	61.70%	61.67%	61.82%	62.00%	62.12%	62.23%	—
	(督促対象月数)	782,671	780,816	779,123	773,996	770,920	769,825	771,919	768,500	765,327	762,107	760,313	—
	(督促納付月数)	6,500	4,700	8,464	5,547	4,784	5,773	4,173	3,523	3,742	2,816	2,837	—
20年度分	納付対象月数	1,896,990	1,902,844	1,907,328	1,920,607	1,927,333	1,934,631	1,945,646	1,946,622	1,948,489	1,949,077	1,950,609	—
	納付月数	1,078,961	1,084,893	1,094,388	1,099,207	1,103,421	1,107,338	1,111,642	1,117,149	1,119,965	1,122,568	1,126,417	—
	納付率	56.88%	57.01%	57.38%	57.23%	57.25%	57.24%	57.13%	57.39%	57.48%	57.59%	57.75%	—
	(督促対象月数)	827,605	823,883	822,435	826,219	828,126	831,210	838,308	834,980	831,340	829,112	828,041	—
	(督促納付月数)	9,576	5,932	9,495	4,819	4,214	3,917	4,304	5,507	2,816	2,603	3,849	—

(注1) 過年度保険料における納付対象月数とは、当該年度分の保険料として納付すべき月数(全額免除月数および学生納付督促月数、納付猶予月数は含まれない)であり、納付月数はそのうち当該年度中(翌年4月末まで)及び過年度中(翌年度及び翌々年度)に実際に納付された月数である。また、納付率は納付対象月数に占める納付月数の割合である。
 (注2) 現年度保険料納付実績、過年度保険料納付実績とともに、年間の収納推移は一定ではなく、年度当初や年末などに伸びる割合が大きくなる時期がある。また、免除等承認期間が終了する7月に、いったん納付対象月数が多くなるため納付率が伸びない場合もある。
 (注3) 過年度保険料における督促対象月数は、納付対象月数から納付月数を除いた部分となる。また、督促納付月数は、納付月数の当月分と前月分の差となる。

〈免除等承認件数〉

(人)

	平成17年度											
	4月	5月	6月	7月	8月	9月	10月	11月	12月	1月	2月	3月
申請免除(全額)	252	32	356	1,079	5,710	1,496	732	1,278	1,281	569	1,134	2,198
学生納付特例	221	113	4,492	4,881	1,703	707	727	877	736	516	576	568
若年者納付猶予	0	1	132	433	560	219	196	855	2,573	2,420	1,869	(3,171)
	平成18年度											
	4月	5月	6月	7月	8月	9月	10月	11月	12月	1月	2月	3月
申請免除(全額)	1,252	218	938	1,055	6,470	1,156	950	790	1,456	648	394	601
学生納付特例	539	2,763	4,571	2,020	973	305	204	821	790	688	504	893
若年者納付猶予	1,051	(2)	388	273	2,080	304	148	182	511	324	84	189
	平成19年度											
	4月	5月	6月	7月	8月	9月	10月	11月	12月	1月	2月	3月
申請免除(全額)	866	112	258	2,625	3,659	2,072	774	1,752	522	948	483	552
学生納付特例	995	260	3,123	2,988	2,329	1,435	1,101	1,403	445	854	728	681
若年者納付猶予	306	61	55	1,019	1,034	436	264	566	114	270	171	131
	平成20年度											
	4月	5月	6月	7月	8月	9月	10月	11月	12月	1月	2月	3月
申請免除(全額)	704	509	536	3,378	4,272	1,296	518	804	580	857	822	684
学生納付特例	2,603	5,149	1,399	1,660	776	967	896	781	659	562	814	641
若年者納付猶予	167	198	170	1,108	1,242	277	180	162	149	202	169	183
	平成21年度											
	4月	5月	6月	7月	8月	9月	10月	11月	12月	1月	2月	3月
申請免除(全額)	658	375	608	3,409	3,773	1,810	1,576	2,012	1,039	570	879	942
学生納付特例	4,917	3,119	1,460	984	1,465	707	1,036	1,122	504	372	397	909
若年者納付猶予	178	138	192	1,222	1,019	284	313	368	300	96	177	222

(注1)「申請免除(全額)」及び「若年者納付猶予」は、7月から翌年6月までを承認年度としていることから、承認件数は8～9月にかけて多い傾向がある。

(注2)「学生納付特例」は、4月から良く3月までを承認年度としていることから、承認件数は4～5月にかけて多い傾向がある。

〈納付督促状況〉

(件)

実施期間	17年5月～18年4月	18年5月～19年4月	19年5月～19年9月		
国	戸別訪問	64,885	11,799	13,075	
	【うち接触件数】	25,083	4,866	673	
	電話督促	67,441	162,798	32,066	
	(職員等)	30,817	2,500	22	
	(外部委託)	36,624	160,298	32,044	
	【うち接触件数】	31,550	70,752	12,245	
	文書督促	405,398	56,328	101,810	
	(催告状送付数)	359,144	32,157	78,183	
	(免除等勧奨送付数)	46,254	24,171	23,627	
	集合徴収(呼出)案内数	169,246	0	0	
実施期間	19年10月～20年4月	20年5月～20年9月	20年10月～21年4月	21年5月～21年9月	
国	戸別訪問	2,586	422	1,473	159
	【うち接触件数】	1,036	209	686	55
	電話督促				
	(職員等)				
	(外部委託)				
	【うち接触件数】				
	文書督促				
	(催告状送付数)				
	(免除等勧奨送付数)				
	集合徴収(呼出)案内数				
民間事業者	戸別訪問	6,735	6,396	8,475	6,615
	【うち接触件数】	3,196	1,358	1,551	1,216
	電話督促	127,068	88,500	78,959	91,568
	【うち接触件数】	35,553	20,514	22,245	19,043
	文書督促	15,475	6,553	18,286	10,691

(注1) 電話督促については、国での実施は督促対象件数を、民間事業者での実施は実際の架電件数を計上している。

(注2) 納付督促の組み合わせについて、国で実施していた戸別訪問は、電話及び文書による督促の後、主に短期未納者を旧国民年金推進員が、中・長期未納者を職員等が実施。

(注3) 市場化テスト事業による民間委託後の国の戸別訪問件数は、特定業務契約職員(旧国民年金推進員)によるものである。

〈納付督促体制〉

(人)

	18年度	19年度	20年度	21年度
国民年金推進員	20	0	4	4

(注1) 職員については、収納業務を兼務している者を含めて計上している。

(注2) 平成19年10月から保険料滞納者に対する納付督促業務について民間競争入札を実施しており、業務受託先における従事人数は不明。

〈新規口座振替等獲得実績〉

(件)

19年度	20年度	21年度
0	12	0

(注) 市場化テスト事業による民間事業者の納付督促により新規口座振替及びクレジットカード納付の申出を獲得できた件数を計上している。なお、項目の各年度の対象月は以下のとおり。

平成19年度…平成19年10月～平成20年4月
 平成20年度…平成20年5月～平成21年4月
 平成21年度…平成21年5月～平成21年9月

5 従来の実施方法等

従来の業務実施における取扱い数量等については、以下の通り。

【 大宮 年金事務所 】 (平成20年10月事業開始)

【基本情報】

〈被保険者情報(各年度末時点)〉

(人)

		平成18年度	平成19年度	平成20年度
第1号被保険者(任意加入者含む)		161,635	157,263	155,933
未納者	短期未納者	21,643	21,862	21,648
	中期未納者	13,630	14,078	14,110
	長期未納者	41,698	43,210	43,697
	計	76,971	79,150	79,455
全額免除者	法定免除者	5,960	6,130	6,290
	申請免除(全額)者	8,712	8,516	9,154
	学生納付特例者	15,417	14,570	14,713
	若年者納付猶予者	2,723	2,459	2,574
計		32,812	31,675	32,731

(注1)「未納者」は、各年度末時点において、2年以内の間に納付すべき期間を有する者の合計である。
 (注2)「全額免除者」は、各年度末時点において、「全額免除者」欄の各事項に該当している者の合計である。そのため、2年以内の間に納付すべき期間を有する場合、上記「未納者」にも該当する場合もある。
 (注3)「未納者」欄の区分は、「(参考:未納月数別の未納者数)」のうち、1～6カ月を「短期未納者」、7～12カ月を「中期未納者」、13～24カ月を「長期未納者」としている。

(参考:未納月数別の未納者数(各年度末時点))

(左項「未納者数(人)」:右項「分布割合(%)」)

未納月数	平成18年度		平成19年度		平成20年度		未納月数	平成18年度		平成19年度		平成20年度	
1カ月	6,617	8.60%	6,317	7.98%	5,836	7.35%	13カ月	1,165	1.51%	1,256	1.59%	1,479	1.86%
2カ月	3,931	5.11%	4,002	5.06%	3,816	4.80%	14カ月	996	1.29%	1,238	1.56%	1,326	1.67%
3カ月	4,663	6.06%	4,610	5.82%	5,009	6.30%	15カ月	1,564	2.03%	2,037	2.57%	2,013	2.53%
4カ月	2,383	3.10%	2,415	3.05%	2,450	3.08%	16カ月	854	1.11%	1,033	1.31%	987	1.24%
5カ月	2,019	2.62%	2,170	2.74%	2,272	2.86%	17カ月	928	1.21%	1,009	1.27%	1,045	1.32%
6カ月	2,030	2.64%	2,348	2.97%	2,265	2.85%	18カ月	969	1.26%	1,119	1.41%	1,076	1.35%
7カ月	1,775	2.31%	1,795	2.27%	1,780	2.24%	19カ月	841	1.09%	986	1.25%	955	1.20%
8カ月	1,704	2.21%	1,749	2.21%	1,613	2.03%	20カ月	864	1.12%	1,007	1.27%	929	1.17%
9カ月	3,655	4.75%	3,188	4.03%	3,093	3.89%	21カ月	1,836	2.39%	2,586	3.27%	2,044	2.57%
10カ月	1,515	1.97%	1,683	2.13%	1,708	2.15%	22カ月	1,013	1.32%	1,052	1.33%	1,022	1.29%
11カ月	1,391	1.81%	1,629	2.06%	1,677	2.11%	23カ月	1,351	1.76%	1,352	1.71%	1,331	1.68%
12カ月	3,590	4.66%	4,034	5.10%	4,239	5.34%	24カ月	29,317	38.09%	28,535	36.05%	29,490	37.12%

【事業実績】

〈提供未納者データ件数(月別平均)〉

(人)

平成19年度											
4月	5月	6月	7月	8月	9月	10月	11月	12月	1月	2月	3月
-	-	-	-	-	-	-	-	-	-	-	-
平成20年度											
4月	5月	6月	7月	8月	9月	10月	11月	12月	1月	2月	3月
-	-	-	-	-	4,478	4,800	4,763	4,759	4,747	4,763	4,773
平成21年度											
4月	5月	6月	7月	8月	9月	10月	11月	12月	1月	2月	3月
4,811	4,784	6,678	6,940	6,009	4,697	5,520	5,295	5,240	5,202	5,235	5,236

(注1)上記は、前回事業の実施に当たり、受託事業者実際に提供した未納者データ(督促対象)件数の平均(月別)である。
 (注2)今回の事業に当たっては、前回事業より業務範囲が拡大しているため、提供未納者データ(督促対象)は10%程度の増加が見込まれる。

〈電話番号収録率(平成21年5月末時点)〉

平成21年度
64.36%

(注)上記の電話番号収録率は、「未納者」における収録率である。「第1号被保険者」及び「全額免除者」についても、概ね同程度の割合と見込まれる。

〈口座振替率等〉

(人/%)

	平成18年度末	平成19年度末	平成20年度末
口座振替者数	43,203	40,593	38,363
口座振替者率	33.54%	31.72%	30.62%
クレジットカード納付者数	-	270	1,004
クレジットカード納付者率	-	0.21%	0.80%

(注) 口座振替者(クレジットカード納付者)率 = 口座振替者(クレジットカード納付者) / 保険料納付対象者数 × 100

（現年度保険料納付実績）

（月／％）

	平成17年度											
	4月	5月	6月	7月	8月	9月	10月	11月	12月	1月	2月	3月
納付対象月数	144,922	275,776	402,402	536,694	675,721	809,811	938,035	1,051,113	1,166,003	1,283,930	1,398,437	1,509,081
納付月数	75,390	158,030	242,732	329,296	420,662	509,028	598,715	693,625	782,937	873,366	968,304	1,060,529
納付率	52.02%	57.30%	60.32%	61.36%	62.25%	62.86%	63.83%	65.99%	67.15%	68.02%	69.24%	70.28%
（督励対象月数）	109,703	200,386	250,522	308,376	370,615	426,933	477,119	512,051	547,343	586,132	622,709	654,504
（督励納付月数）	40,171	82,640	90,852	100,978	115,556	126,150	137,799	154,563	164,277	175,568	192,576	205,952
	平成18年度											
	4月	5月	6月	7月	8月	9月	10月	11月	12月	1月	2月	3月
納付対象月数	131,695	254,447	379,034	509,697	640,312	768,229	892,647	1,018,863	1,146,490	1,268,484	1,394,928	1,517,373
納付月数	75,998	158,088	242,217	326,648	411,685	497,198	582,935	675,121	760,452	844,699	935,104	1,023,066
納付率	57.71%	62.13%	63.90%	64.09%	64.29%	64.72%	65.30%	66.26%	66.33%	66.59%	67.04%	67.42%
（督励対象月数）	92,950	178,449	226,314	280,518	335,011	387,060	435,369	486,263	537,161	582,984	635,228	682,455
（督励納付月数）	37,253	82,090	89,497	97,469	106,384	116,029	125,657	142,521	151,123	159,199	175,404	188,148
	平成19年度											
	4月	5月	6月	7月	8月	9月	10月	11月	12月	1月	2月	3月
納付対象月数	130,981	254,011	377,852	508,380	636,728	760,050	880,161	1,005,338	1,131,235	1,254,148	1,380,496	1,495,953
納付月数	72,661	149,594	228,769	307,191	385,053	469,181	550,595	636,707	716,832	797,450	879,009	961,454
納付率	55.47%	58.89%	60.54%	60.43%	60.47%	61.73%	62.56%	63.33%	63.37%	63.58%	63.67%	64.27%
（督励対象月数）	92,311	181,350	233,120	291,372	348,319	401,065	449,392	503,230	556,794	608,027	663,836	708,801
（督励納付月数）	33,991	76,933	84,037	90,183	96,644	110,196	119,826	134,599	142,391	151,329	162,349	174,302
	平成20年度											
	4月	5月	6月	7月	8月	9月	10月	11月	12月	1月	2月	3月
納付対象月数	127,008	247,564	366,015	491,725	615,202	736,974	859,280	978,313	1,100,452	1,220,663	1,344,172	1,463,562
納付月数	67,121	140,697	214,816	288,466	363,859	439,386	517,189	599,212	674,063	749,575	828,710	908,381
納付率	52.85%	56.83%	58.69%	58.66%	59.14%	59.62%	60.19%	61.25%	61.25%	61.41%	61.65%	62.07%
（督励対象月数）	88,860	180,443	230,447	287,897	343,888	397,948	453,356	504,857	558,592	611,258	668,337	720,056
（督励納付月数）	28,973	73,576	79,248	84,638	92,545	100,360	111,265	125,756	132,203	140,170	152,875	164,875
	平成21年度											
	4月	5月	6月	7月	8月	9月	10月	11月	12月	1月	2月	3月
納付対象月数	125,611	248,701	371,129	500,481	625,283	746,093	867,226	989,774	1,111,752	1,235,918	1,355,546	—
納付月数	64,646	135,637	207,538	279,198	352,975	427,743	503,003	580,667	654,614	727,366	804,624	—
納付率	51.47%	54.54%	55.92%	55.79%	56.45%	57.33%	58.00%	58.67%	58.88%	58.85%	59.36%	—
（督励対象月数）	87,637	184,055	240,495	304,123	364,001	419,447	474,975	531,873	588,000	646,380	701,492	—
（督励納付月数）	26,672	70,991	76,904	82,840	91,693	101,097	110,752	122,766	130,862	137,828	150,570	—

（注1）現年度保険料における納付対象月数とは、当該年度分の保険料として納付すべき月数（全額免除月数および学生納付督励月数、納付猶予月数は含まれない）であり、納付月数はそのうち当該年度中（翌年4月末まで）に実際に納付された月数である。また、納付率は納付対象月数に占める納付月数の割合である。
 （注2）現年度保険料納付実績、過年度保険料納付実績ともに、年間の取納推移は一定ではなく、年度当初や年末などに伸びる割合が大きくなる時期がある。また、免除等承認期間が終了する7月に、いったん納付対象月数が多くなるため納付率が伸びない場合もある。
 （注3）督励対象月数とは、納付対象月数から、納付期限内に納付された月数を除いた月数である。また、督励納付月数とは、納付月数から納付期限内に納付された月数を除いた月数である。

〈過年度保険料納付実績〉

(月/%)

		平成17年度											
		4月	5月	6月	7月	8月	9月	10月	11月	12月	1月	2月	3月
15年度分	納付対象月数	1,697,561	1,699,893	1,701,422	1,702,964	1,720,521	1,721,937	1,723,540	1,723,970	1,725,679	1,727,363	1,728,804	1,730,283
	納付月数	1,162,229	1,167,249	1,171,047	1,174,703	1,191,623	1,194,764	1,197,755	1,201,018	1,203,893	1,206,564	1,209,431	1,211,306
	納付率	68.46%	68.67%	68.83%	68.98%	69.26%	69.38%	69.49%	69.67%	69.76%	69.85%	69.96%	70.01%
	(督促対象月数)	—	537,664	534,173	531,917	545,818	530,314	528,776	526,215	524,661	523,470	522,240	520,852
	(督促納付月数)	—	5,020	3,798	3,656	16,920	3,141	2,991	3,263	2,875	2,671	2,867	1,875
16年度分	納付対象月数	1,636,696	1,640,317	1,642,259	1,644,357	1,661,837	1,663,853	1,666,053	1,666,475	1,668,738	1,670,753	1,672,432	1,674,262
	納付月数	1,083,252	1,090,432	1,096,093	1,102,446	1,119,257	1,122,555	1,126,570	1,132,420	1,135,632	1,139,331	1,144,540	1,148,989
	納付率	66.19%	66.48%	66.74%	67.04%	67.35%	67.47%	67.62%	67.95%	68.05%	68.19%	68.44%	68.63%
	(督促対象月数)	—	557,065	551,827	548,264	559,391	544,596	543,498	539,905	536,318	535,121	533,101	529,722
	(督促納付月数)	—	7,180	5,661	6,353	16,811	3,298	4,015	5,850	3,212	3,699	5,209	4,449
		平成18年度											
		4月	5月	6月	7月	8月	9月	10月	11月	12月	1月	2月	3月
16年度分	納付対象月数	1,676,000	1,677,775	1,679,261	1,680,874	1,682,211	1,683,911	1,685,505	1,686,941	1,688,259	1,689,590	1,692,078	1,693,605
	納付月数	1,154,586	1,158,491	1,162,371	1,166,397	1,169,928	1,173,047	1,176,417	1,179,788	1,182,937	1,185,277	1,188,113	1,189,670
	納付率	68.89%	69.05%	69.22%	69.39%	69.55%	69.66%	69.80%	69.94%	70.07%	70.15%	70.22%	70.24%
	(督促対象月数)	527,011	523,189	520,770	518,503	515,814	513,983	512,458	510,524	508,471	506,653	506,801	505,492
	(督促納付月数)	5,597	3,905	3,880	4,026	3,531	3,119	3,370	3,371	3,149	2,340	2,836	1,557
17年度分	納付対象月数	1,524,332	1,523,304	1,522,678	1,521,981	1,522,320	1,521,926	1,522,571	1,523,470	1,524,915	1,526,415	1,529,520	1,531,459
	納付月数	1,070,587	1,076,094	1,082,078	1,086,302	1,089,600	1,092,104	1,095,105	1,100,126	1,102,820	1,105,507	1,109,362	1,113,039
	納付率	70.23%	70.64%	71.06%	71.37%	71.57%	71.76%	71.92%	72.21%	72.32%	72.43%	72.53%	72.68%
	(督促対象月数)	463,803	452,717	446,584	439,903	436,018	432,326	430,467	428,365	424,789	423,595	424,013	422,097
	(督促納付月数)	10,058	5,507	5,984	4,224	3,298	2,504	3,001	5,021	2,694	2,687	3,855	3,677
		平成19年度											
		4月	5月	6月	7月	8月	9月	10月	11月	12月	1月	2月	3月
17年度分	納付対象月数	1,534,955	1,536,488	1,538,848	1,543,344	1,544,307	1,546,262	1,547,105	1,548,695	1,550,390	1,551,580	1,552,891	1,553,813
	納付月数	1,117,779	1,121,180	1,124,698	1,129,961	1,133,296	1,137,075	1,141,040	1,143,848	1,146,629	1,149,079	1,151,245	1,152,835
	納付率	72.82%	72.97%	73.09%	73.22%	73.39%	73.54%	73.75%	73.86%	73.96%	74.06%	74.14%	74.19%
	(督促対象月数)	421,916	418,709	417,668	418,646	414,346	412,966	410,030	407,655	406,542	404,951	403,812	402,568
	(督促納付月数)	4,740	3,401	3,518	5,263	3,335	3,779	3,965	2,808	2,781	2,450	2,166	1,590
18年度分	納付対象月数	1,521,320	1,520,882	1,523,156	1,526,402	1,526,747	1,528,432	1,529,824	1,532,035	1,534,451	1,536,377	1,538,032	1,539,001
	納付月数	1,033,001	1,037,836	1,042,774	1,048,973	1,051,914	1,055,997	1,059,498	1,063,927	1,066,733	1,069,551	1,072,608	1,076,710
	納付率	67.90%	68.24%	68.46%	68.72%	68.90%	69.09%	69.26%	69.45%	69.52%	69.62%	69.74%	69.96%
	(督促対象月数)	498,254	487,881	485,320	483,628	477,774	476,518	473,827	472,537	470,524	469,644	468,481	466,393
	(督促納付月数)	9,935	4,835	4,938	6,199	2,941	4,083	3,501	4,429	2,806	2,818	3,057	4,102
		平成20年度											
		4月	5月	6月	7月	8月	9月	10月	11月	12月	1月	2月	3月
18年度分	納付対象月数	1,540,176	1,541,020	1,541,913	1,542,635	1,543,387	1,544,573	1,545,601	1,546,286	1,547,198	1,548,353	1,550,647	1,551,737
	納付月数	1,081,846	1,085,439	1,089,238	1,092,787	1,097,583	1,101,290	1,105,035	1,107,777	1,110,434	1,112,646	1,114,362	1,116,230
	納付率	70.24%	70.44%	70.64%	70.84%	71.12%	71.30%	71.50%	71.64%	71.77%	71.86%	71.86%	71.93%
	(督促対象月数)	463,466	459,174	456,474	453,397	450,600	446,990	444,311	441,251	439,421	437,919	438,001	437,735
	(督促納付月数)	5,136	3,593	3,799	3,549	4,796	3,707	3,745	2,742	2,657	2,212	1,716	1,868
19年度分	納付対象月数	1,497,643	1,495,570	1,495,432	1,496,322	1,496,746	1,498,510	1,500,059	1,501,088	1,502,273	1,503,573	1,505,886	1,506,913
	納付月数	970,121	975,712	980,461	984,010	989,822	993,227	996,528	1,000,870	1,003,042	1,005,327	1,008,044	1,011,813
	納付率	64.78%	65.24%	65.56%	65.76%	66.13%	66.28%	66.43%	66.68%	66.77%	66.86%	66.94%	67.14%
	(督促対象月数)	536,189	525,449	519,720	515,861	512,736	508,688	506,832	504,560	501,403	500,531	500,559	498,869
	(督促納付月数)	8,667	5,591	4,749	3,549	5,812	3,405	3,301	4,342	2,172	2,285	2,717	3,769
		平成21年度											
		4月	5月	6月	7月	8月	9月	10月	11月	12月	1月	2月	3月
19年度分	納付対象月数	1,507,768	1,509,178	1,509,828	1,510,545	1,511,611	1,512,652	1,514,330	1,515,499	1,516,517	1,517,124	1,518,130	—
	納付月数	1,016,389	1,019,866	1,026,612	1,030,536	1,034,288	1,038,363	1,041,295	1,043,771	1,046,315	1,048,416	1,050,503	—
	納付率	67.41%	67.58%	68.00%	68.22%	68.42%	68.65%	68.76%	68.87%	68.99%	69.11%	69.20%	—
	(督促対象月数)	495,955	492,789	489,962	483,933	481,075	478,364	475,967	474,204	472,746	470,809	469,714	—
	(督促納付月数)	4,576	3,477	6,746	3,924	3,752	4,075	2,932	2,476	2,544	2,101	2,087	—
20年度分	納付対象月数	1,462,671	1,461,913	1,461,673	1,462,190	1,463,622	1,464,762	1,467,276	1,468,853	1,470,150	1,470,880	1,472,169	—
	納付月数	916,268	921,395	929,412	933,360	937,232	940,201	943,420	947,208	949,352	951,464	954,663	—
	納付率	62.64%	63.03%	63.59%	63.83%	64.04%	64.19%	64.30%	64.49%	64.58%	64.69%	64.85%	—
	(督促対象月数)	554,290	545,645	540,278	532,778	530,262	527,530	527,075	525,433	522,942	521,528	520,705	—
	(督促納付月数)	7,887	5,127	8,017	3,948	3,872	2,969	3,219	3,788	2,144	2,112	3,199	—

(注1) 過年度保険料における納付対象月数とは、当該年度分の保険料として納付すべき月数(全額免除月数および学生納付督促月数、納付猶予月数は含まれない)であり、納付月数はそのうち当該年度中(翌年4月末まで)及び過年度中(翌年度及び翌々年度)に実際に納付された月数である。また、納付率は納付対象月数に占める納付月数の割合である。
 (注2) 現年度保険料納付実績、過年度保険料納付実績ともに、年間の収納推移は一定ではなく、年度当初や年末などに伸びる割合が大きくなる時期がある。また、免除等承認期間が終了する7月に、いったん納付対象月数が多くなるため納付率が伸びない場合もある。
 (注3) 過年度保険料における督促対象月数は、納付対象月数から納付月数を除いた部分となる。また、督促納付月数は、納付月数の当月分と前月分の差となる。

〈免除等承認件数〉

(人)

	平成17年度											
	4月	5月	6月	7月	8月	9月	10月	11月	12月	1月	2月	3月
申請免除(全額)	214	29	386	851	5,237	1,285	555	940	1,409	588	757	1,721
学生納付特例	294	104	7,393	3,510	878	528	737	834	748	451	423	583
若年者納付猶予	0	0	337	413	722	400	233	927	973	2,176	1,428	505
	平成18年度											
	4月	5月	6月	7月	8月	9月	10月	11月	12月	1月	2月	3月
申請免除(全額)	1,025	211	732	1,894	4,537	1,130	1,381	1,074	737	363	509	843
学生納付特例	493	5,079	4,174	948	959	460	539	1,117	536	486	676	815
若年者納付猶予	660	(1,563)	496	621	1,380	330	538	353	322	106	188	292
	平成19年度											
	4月	5月	6月	7月	8月	9月	10月	11月	12月	1月	2月	3月
申請免除(全額)	489	306	441	4,204	2,175	672	1,612	924	523	463	345	320
学生納付特例	491	4,509	3,855	1,313	706	505	919	1,079	347	534	788	448
若年者納付猶予	235	163	224	1,373	652	141	556	263	122	108	106	52
	平成20年度											
	4月	5月	6月	7月	8月	9月	10月	11月	12月	1月	2月	3月
申請免除(全額)	750	132	515	5,271	1,411	1,238	889	412	703	509	784	681
学生納付特例	2,250	3,588	3,383	1,790	555	779	607	551	862	432	872	417
若年者納付猶予	227	76	194	1,563	276	344	343	137	184	114	192	208
	平成21年度											
	4月	5月	6月	7月	8月	9月	10月	11月	12月	1月	2月	3月
申請免除(全額)	676	513	559	5,128	1,229	1,999	1,909	1,525	763	761	589	1,046
学生納付特例	4,916	2,995	1,444	923	959	1,093	961	1,030	494	388	207	1,009
若年者納付猶予	185	191	191	1,492	199	356	546	456	176	172	120	160

(注1)「申請免除(全額)」及び「若年者納付猶予」は、7月から翌年6月までを承認年度としていることから、承認件数は8～9月にかけて多い傾向がある。

(注2)「学生納付特例」は、4月から良く3月までを承認年度としていることから、承認件数は4～5月にかけて多い傾向がある。

〈納付督促状況〉

(件)

実施期間	17年5月～18年4月	18年5月～19年4月	19年5月～19年9月		
国	戸別訪問	57,932	59,196	29,696	
	【うち接触件数】	25,594	23,112	7,251	
	電話督促	30,863	20,574	2,069	
	(職員等)	12,458	1,225	27	
	(外部委託)	18,405	19,349	2,042	
	【うち接触件数】	15,844	14,753	1,497	
	文書督促	141,910	68,235	70,952	
	(催告状送付数)	104,763	43,103	54,016	
	(免除等勸奨送付数)	37,147	25,132	16,936	
	集合徴収(呼出)案内数	140,895	77,068	0	
実施期間	19年10月～20年4月	20年5月～20年9月	20年10月～21年4月	21年5月～21年9月	
国	戸別訪問	6,916	3,124	5,685	3,319
	【うち接触件数】	3,566	1,767	2,769	1,572
	電話督促				
	(職員等)				
	(外部委託)				
	【うち接触件数】				
	文書督促				
	(催告状送付数)				
	(免除等勸奨送付数)				
	集合徴収(呼出)案内数				
民間事業者	戸別訪問	3,130	3,845	6,133	6,025
	【うち接触件数】	1,084	969	1,827	1,511
	電話督促	80,341	62,674	55,844	68,188
	【うち接触件数】	29,223	15,495	17,363	15,409
	文書督促	10,896	5,676	15,933	9,373

(注1) 電話督促については、国での実施は督促対象件数を、民間事業者での実施は実際の架電件数を計上している。

(注2) 納付督促の組み合わせについて、国で実施していた戸別訪問は、電話及び文書による督促の後、主に短期未納者を旧国民年金推進員が、中・長期未納者を職員等が実施。

(注3) 市場化テスト事業による民間委託後の国の戸別訪問件数は、特定業務契約職員(旧国民年金推進員)によるものである。

〈納付督促体制〉

(人)

	18年度	19年度	20年度	21年度
国民年金推進員	17	19	3	3

(注1) 職員については、収納業務を兼務している者を含めて計上している。

(注2) 平成19年10月から保険料滞納者に対する納付督促業務について民間競争入札を実施しており、業務受託先における従事人数は不明。

〈新規口座振替等獲得実績〉

(件)

19年度	20年度	21年度
0	8	0

(注) 市場化テスト事業による民間事業者の納付督促により新規口座振替及びクレジットカード納付の申出を獲得できた件数を計上している。なお、項目の各年度の対象月は以下のとおり。

平成19年度…平成19年10月～平成20年4月
 平成20年度…平成20年5月～平成21年4月
 平成21年度…平成21年5月～平成21年9月

5 従来の実施方法等

従来の業務実施における取扱い数量等については、以下の通り。

【熊谷 年金事務所】 (平成19年10月事業開始)

【基本情報】

〈被保険者情報(各年度末時点)〉

(人)

		平成18年度	平成19年度	平成20年度
第1号被保険者(任意加入者含む)		131,656	126,172	125,480
未納者	短期未納者	16,089	17,051	17,726
	中期未納者	10,637	10,795	10,879
	長期未納者	34,240	34,058	33,613
	計	60,966	61,904	62,218
全額免除者	法定免除者	6,280	6,239	6,282
	申請免除(全額)者	8,626	8,251	8,692
	学生納付特例者	10,159	9,808	9,929
	若年者納付猶予者	2,103	1,946	1,990
	計	27,168	26,244	26,893

(注1)「未納者」は、各年度末時点において、2年以内の間に納付すべき期間を有する者の合計である。
 (注2)「全額免除者」は、各年度末時点において、「全額免除者」欄の各事項に該当している者の合計である。そのため、2年以内の間に納付すべき期間を有する場合、上記「未納者」にも該当する場合もある。
 (注3)「未納者」欄の区分は、「(参考:未納月数別の未納者数)」のうち、1～6カ月を「短期未納者」、7～12カ月を「中期未納者」、13～24カ月を「長期未納者」としている。

(参考:未納月数別の未納者数(各年度末時点))

(左項「未納者数(人)」:右項「分布割合(%)」)

未納月数	平成18年度		平成19年度		平成20年度		未納月数	平成18年度		平成19年度		平成20年度	
1カ月	4,488	7.36%	4,698	7.59%	4,961	7.97%	13カ月	988	1.62%	1,080	1.74%	1,038	1.67%
2カ月	2,904	4.76%	2,987	4.83%	3,123	5.02%	14カ月	842	1.38%	1,027	1.66%	922	1.48%
3カ月	3,400	5.58%	3,920	6.33%	4,197	6.75%	15カ月	1,719	2.82%	1,890	3.05%	1,781	2.86%
4カ月	1,918	3.15%	1,883	3.04%	1,983	3.19%	16カ月	793	1.30%	841	1.36%	812	1.31%
5カ月	1,739	2.85%	1,686	2.72%	1,650	2.65%	17カ月	767	1.26%	829	1.34%	783	1.26%
6カ月	1,640	2.69%	1,877	3.03%	1,812	2.91%	18カ月	876	1.44%	921	1.49%	924	1.49%
7カ月	1,518	2.49%	1,483	2.40%	1,375	2.21%	19カ月	838	1.37%	803	1.30%	817	1.31%
8カ月	1,307	2.14%	1,311	2.12%	1,481	2.38%	20カ月	745	1.22%	809	1.31%	760	1.22%
9カ月	2,645	4.34%	2,394	3.87%	2,466	3.96%	21カ月	1,581	2.59%	1,912	3.09%	1,741	2.80%
10カ月	1,234	2.02%	1,198	1.94%	1,246	2.00%	22カ月	835	1.37%	836	1.35%	787	1.26%
11カ月	1,207	1.98%	1,310	2.12%	1,233	1.98%	23カ月	1,077	1.77%	983	1.59%	937	1.51%
12カ月	2,726	4.47%	3,099	5.01%	3,078	4.95%	24カ月	23,179	38.02%	22,127	35.74%	22,311	35.86%

【事業実績】

〈提供未納者データ件数(月別平均)〉

(人)

平成19年度											
4月	5月	6月	7月	8月	9月	10月	11月	12月	1月	2月	3月
-	-	-	-	-	49,814	47,978	51,179	46,807	50,310	47,546	43,305
平成20年度											
4月	5月	6月	7月	8月	9月	10月	11月	12月	1月	2月	3月
40,549	39,454	66,520	64,553	54,559	46,396	46,524	44,396	44,159	44,219	44,719	45,335
平成21年度											
4月	5月	6月	7月	8月	9月	10月	11月	12月	1月	2月	3月
45,758	44,599	68,208	72,446	69,483	44,912	53,417	51,183	49,871	50,048	50,484	50,815

(注1)上記は、前回事業の実施に当たり、受託事業者実際に提供した未納者データ(督促対象)件数の平均(月別)である。
 (注2)今回の事業に当たっては、前回事業より業務範囲が拡大しているため、提供未納者データ(督促対象)は10%程度の増加が見込まれる。

〈電話番号収録率(平成21年5月末時点)〉

平成21年度
75.40%

(注)上記の電話番号収録率は、「未納者」における収録率である。「第1号被保険者」及び「全額免除者」についても、概ね同程度の割合と見込まれる。

〈口座振替率等〉

(人/%)

	平成18年度末	平成19年度末	平成20年度末
口座振替者数	41,642	38,391	36,134
口座振替者率	39.85%	38.42%	36.65%
クレジットカード納付者数	-	108	420
クレジットカード納付者率	-	0.11%	0.43%

(注) 口座振替者(クレジットカード納付者)率 = 口座振替者(クレジットカード納付者) / 保険料納付対象者数 × 100

（現年度保険料納付実績）

（月／％）

	平成17年度											
	4月	5月	6月	7月	8月	9月	10月	11月	12月	1月	2月	3月
納付対象月数	121,472	233,569	339,693	453,503	559,515	669,872	778,922	875,298	969,694	1,065,018	1,162,543	1,252,957
納付月数	64,059	133,295	203,236	274,475	340,657	411,876	484,072	560,329	631,162	704,110	781,094	854,421
納付率	52.74%	57.07%	59.83%	60.52%	60.88%	61.49%	62.15%	64.02%	65.09%	66.11%	67.19%	68.19%
（督励対象月数）	95,697	169,510	210,852	260,325	301,981	349,091	394,486	427,268	456,793	487,857	521,732	547,638
（督励納付月数）	38,284	69,236	74,395	81,297	83,123	91,095	99,636	112,299	118,261	126,949	140,283	149,102
	平成18年度											
	4月	5月	6月	7月	8月	9月	10月	11月	12月	1月	2月	3月
納付対象月数	105,705	207,088	308,807	422,893	529,006	634,962	736,248	839,458	937,913	1,036,808	1,135,989	1,233,853
納付月数	62,493	128,551	195,337	262,199	329,770	398,103	466,739	539,841	608,327	676,134	746,530	815,675
納付率	59.12%	62.08%	63.26%	62.00%	62.34%	62.70%	63.39%	64.31%	64.86%	65.21%	65.72%	66.11%
（督励対象月数）	77,815	144,595	183,853	235,891	280,415	325,121	364,801	407,157	444,074	481,768	521,066	558,403
（督励納付月数）	34,603	66,058	70,383	75,197	81,179	88,262	95,292	107,540	114,488	121,094	131,607	140,225
	平成19年度											
	4月	5月	6月	7月	8月	9月	10月	11月	12月	1月	2月	3月
納付対象月数	103,348	202,519	301,290	404,859	504,461	603,673	699,969	797,286	895,470	992,485	1,091,960	1,184,509
納付月数	58,850	120,782	183,671	246,397	308,873	374,523	438,780	506,450	569,138	632,453	697,123	761,343
納付率	56.94%	59.64%	60.96%	60.86%	61.23%	62.04%	62.69%	63.52%	63.56%	63.72%	63.84%	64.27%
（督励対象月数）	75,487	143,669	183,948	229,203	271,253	313,399	352,228	392,360	432,646	472,589	515,731	551,715
（督励納付月数）	30,989	61,932	66,329	70,741	75,665	84,249	91,039	101,524	106,314	112,557	120,894	128,549
	平成20年度											
	4月	5月	6月	7月	8月	9月	10月	11月	12月	1月	2月	3月
納付対象月数	98,241	193,898	287,876	386,715	484,477	580,536	675,002	768,748	865,466	961,006	1,058,639	1,150,936
納付月数	54,332	112,787	171,510	229,817	289,251	348,526	409,551	473,519	532,822	592,788	655,090	717,708
納付率	55.30%	58.17%	59.58%	59.43%	59.70%	60.04%	60.67%	61.60%	61.56%	61.68%	61.88%	62.36%
（督励対象月数）	70,427	139,566	178,558	222,726	266,538	308,528	349,613	389,586	431,847	473,639	518,196	556,576
（督励納付月数）	26,518	58,455	62,192	65,828	71,312	76,518	84,162	94,357	99,203	105,421	114,647	123,348
	平成21年度											
	4月	5月	6月	7月	8月	9月	10月	11月	12月	1月	2月	3月
納付対象月数	98,886	196,175	292,192	394,501	494,637	590,517	686,339	782,663	878,017	973,184	1,068,691	—
納付月数	52,703	109,514	166,938	224,223	282,856	342,078	401,396	462,564	520,567	578,238	638,254	—
納付率	53.30%	55.82%	57.13%	56.84%	57.18%	57.93%	58.48%	59.10%	59.29%	59.42%	59.89%	—
（督励対象月数）	70,455	143,472	186,109	235,341	283,168	326,498	369,662	413,436	456,085	498,955	540,148	—
（督励納付月数）	24,272	56,811	60,855	65,063	71,387	78,059	84,719	93,337	98,635	104,009	112,711	—

（注1）現年度保険料における納付対象月数とは、当該年度分の保険料として納付すべき月数（全額免除月数および学生納付督励月数、納付猶予月数は含まれない）であり、納付月数はそのうち当該年度中（翌年4月末まで）に実際に納付された月数である。また、納付率は納付対象月数に占める納付月数の割合である。
 （注2）現年度保険料納付実績、過年度保険料納付実績ともに、年間の取納推移は一定ではなく、年度当初や年末などに伸びる割合が大きくなる時期がある。また、免除等承認期間が終了する7月に、いったん納付対象月数が多くなるため納付率が伸びない場合もある。
 （注3）督励対象月数とは、納付対象月数から、納付期限内に納付された月数を除いた月数である。また、督励納付月数とは、納付月数から納付期限内に納付された月数を除いた月数である。

〈過年度保険料納付実績〉

(月/%)

	平成17年度											
	4月	5月	6月	7月	8月	9月	10月	11月	12月	1月	2月	3月
15年度分												
納付対象月数	1,439,001	1,439,642	1,440,340	1,441,038	1,425,412	1,425,970	1,426,728	1,426,815	1,427,954	1,428,363	1,429,272	1,429,985
納付月数	950,275	952,993	955,435	958,309	947,129	948,964	950,772	953,268	955,089	956,946	958,580	959,640
納付率	66.04%	66.20%	66.33%	66.50%	66.45%	66.55%	66.64%	66.81%	66.89%	67.00%	67.07%	67.11%
(督促対象月数)	—	489,367	487,347	485,603	467,103	478,841	477,764	476,043	474,686	473,274	472,326	471,405
(督促納付月数)	—	2,718	2,442	2,874	(11,180)	1,835	1,808	2,496	1,821	1,857	1,634	1,060
16年度分												
納付対象月数	1,392,136	1,393,075	1,393,861	1,395,019	1,380,171	1,381,100	1,382,159	1,382,347	1,384,093	1,384,616	1,385,785	1,386,714
納付月数	889,725	894,196	897,658	902,548	892,597	894,917	897,672	902,319	905,110	908,297	912,182	914,950
納付率	63.91%	64.19%	64.40%	64.70%	64.67%	64.80%	64.95%	65.27%	65.39%	65.60%	65.82%	65.98%
(督促対象月数)	—	503,350	499,665	497,361	477,623	488,503	487,242	484,675	481,774	479,506	477,488	474,532
(督促納付月数)	—	4,471	3,462	4,890	(9,951)	2,320	2,755	4,647	2,791	3,187	3,885	2,768
	平成18年度											
	4月	5月	6月	7月	8月	9月	10月	11月	12月	1月	2月	3月
16年度分												
納付対象月数	1,387,557	1,388,463	1,389,288	1,390,144	1,390,983	1,391,838	1,392,799	1,393,245	1,393,880	1,394,485	1,395,450	1,395,986
納付月数	918,705	920,957	923,784	926,397	928,314	930,448	933,005	935,625	938,310	940,129	942,300	943,412
納付率	66.21%	66.33%	66.49%	66.64%	66.74%	66.85%	66.99%	67.15%	67.32%	67.42%	67.53%	67.58%
(督促対象月数)	472,607	469,758	468,331	466,360	464,586	463,524	462,351	460,240	458,255	456,175	455,321	453,686
(督促納付月数)	3,755	2,252	2,827	2,613	1,917	2,134	2,557	2,620	2,685	1,819	2,171	1,112
17年度分												
納付対象月数	1,252,270	1,251,632	1,251,411	1,271,005	1,271,388	1,271,629	1,271,484	1,271,553	1,272,426	1,273,135	1,274,198	1,275,083
納付月数	861,900	865,224	869,521	871,828	873,679	875,499	877,811	881,427	884,149	886,369	889,273	892,124
納付率	68.83%	69.13%	69.48%	68.59%	68.72%	68.85%	69.04%	69.32%	69.49%	69.62%	69.79%	69.97%
(督促対象月数)	397,849	389,732	386,187	401,484	399,560	397,950	395,985	393,742	390,999	388,986	387,829	385,810
(督促納付月数)	7,479	3,324	4,297	2,307	1,851	1,820	2,312	3,616	2,722	2,220	2,904	2,851
	平成19年度											
	4月	5月	6月	7月	8月	9月	10月	11月	12月	1月	2月	3月
17年度分												
納付対象月数	1,276,162	1,277,017	1,277,702	1,278,348	1,278,871	1,279,693	1,280,402	1,281,070	1,281,806	1,282,462	1,283,110	1,283,863
納付月数	895,500	897,649	900,869	903,446	905,260	907,901	909,766	911,411	913,082	914,590	915,973	916,926
納付率	70.17%	70.29%	70.51%	70.67%	70.79%	70.95%	71.05%	71.14%	71.23%	71.32%	71.39%	71.42%
(督促対象月数)	384,038	381,517	380,053	377,479	375,425	374,433	372,501	371,304	370,395	369,380	368,520	367,890
(督促納付月数)	3,376	2,149	3,220	2,577	1,814	2,641	1,865	1,645	1,671	1,508	1,383	953
18年度分												
納付対象月数	1,235,925	1,235,813	1,235,584	1,236,030	1,236,176	1,237,779	1,239,124	1,240,335	1,241,647	1,242,673	1,243,596	1,244,558
納付月数	822,548	825,847	830,983	833,876	835,559	838,413	840,559	843,243	845,038	846,993	849,049	851,510
納付率	66.55%	66.83%	67.25%	67.46%	67.59%	67.74%	67.83%	67.99%	68.06%	68.16%	68.27%	68.42%
(督促対象月数)	420,250	413,265	409,737	405,047	402,300	402,220	400,711	399,776	398,404	397,635	396,603	395,509
(督促納付月数)	6,873	3,299	5,136	2,893	1,683	2,854	2,146	2,684	1,795	1,955	2,056	2,461
	平成20年度											
	4月	5月	6月	7月	8月	9月	10月	11月	12月	1月	2月	3月
18年度分												
納付対象月数	1,245,207	1,245,896	1,246,235	1,246,601	1,247,329	1,248,008	1,248,658	1,249,158	1,249,727	1,250,322	1,250,817	1,251,317
納付月数	854,691	857,006	859,264	861,343	864,493	866,703	868,920	870,626	872,232	873,528	874,474	875,423
納付率	68.64%	68.79%	68.95%	69.10%	69.31%	69.45%	69.59%	69.70%	69.79%	69.86%	69.91%	69.96%
(督促対象月数)	393,697	391,205	389,229	387,337	385,986	383,515	381,955	380,238	379,101	378,090	377,289	376,843
(督促納付月数)	3,181	2,315	2,258	2,079	3,150	2,210	2,217	1,706	1,606	1,296	946	949
19年度分												
納付対象月数	1,184,024	1,183,812	1,183,038	1,183,503	1,185,556	1,186,748	1,187,925	1,188,270	1,188,951	1,189,621	1,190,127	1,190,673
納付月数	767,971	771,650	774,582	776,757	780,468	782,984	785,013	787,642	789,122	790,768	792,603	794,926
納付率	64.86%	65.18%	65.47%	65.63%	65.83%	65.98%	66.08%	66.28%	66.37%	66.47%	66.60%	66.76%
(督促対象月数)	422,681	415,841	411,388	408,921	408,799	406,280	404,941	403,257	401,309	400,499	399,359	398,070
(督促納付月数)	6,628	3,679	2,932	2,175	3,711	2,516	2,029	2,629	1,480	1,646	1,835	2,323
	平成21年度											
	4月	5月	6月	7月	8月	9月	10月	11月	12月	1月	2月	3月
19年度分												
納付対象月数	1,191,297	1,191,797	1,192,170	1,192,610	1,193,243	1,194,185	1,194,658	1,195,063	1,195,391	1,195,703	1,196,241	—
納付月数	797,252	799,093	803,120	805,459	807,464	809,985	811,616	812,993	814,459	815,567	816,605	—
納付率	66.92%	67.05%	67.37%	67.54%	67.67%	67.83%	67.94%	68.03%	68.13%	68.21%	68.26%	—
(督促対象月数)	396,371	394,545	393,077	389,490	387,784	386,721	384,673	383,447	382,398	381,244	380,674	—
(督促納付月数)	2,326	1,841	4,027	2,339	2,005	2,521	1,631	1,377	1,466	1,108	1,038	—
20年度分												
納付対象月数	1,151,433	1,151,427	1,150,577	1,150,675	1,151,153	1,152,344	1,153,168	1,153,871	1,154,088	1,154,363	1,154,985	—
納付月数	723,394	727,202	732,766	735,536	737,422	739,245	740,830	743,051	744,268	745,406	746,818	—
納付率	62.83%	63.16%	63.69%	63.92%	64.06%	64.15%	64.24%	64.40%	64.49%	64.57%	64.66%	—
(督促対象月数)	433,725	428,033	423,375	417,909	415,617	414,922	413,923	413,041	411,037	410,095	409,579	—
(督促納付月数)	5,686	3,808	5,564	2,770	1,886	1,823	1,585	2,221	1,217	1,138	1,412	—

(注1) 過年度保険料における納付対象月数とは、当該年度分の保険料として納付すべき月数(全額免除月数および学生納付督促月数、納付猶予月数は含まれない)であり、納付月数はそのうち当該年度中(翌年4月末まで)及び過年度中(翌年度及び翌々年度)に実際に納付された月数である。また、納付率は納付対象月数に占める納付月数の割合である。
 (注2) 現年度保険料納付実績、過年度保険料納付実績ともに、年間の収納推移は一定ではなく、年度当初や年末などに伸びる割合が大きくなる時期がある。また、免除等承認期間が終了する7月に、いったん納付対象月数が多くなるため納付率が伸びる場合もある。
 (注3) 過年度保険料における督促対象月数は、納付対象月数から納付月数を除いた部分となる。また、督促納付月数は、納付月数の当月分と前月分の差となる。

〈免除等承認件数〉

(人)

	平成17年度											
	4月	5月	6月	7月	8月	9月	10月	11月	12月	1月	2月	3月
申請免除(全額)	245	10	293	1,004	4,713	781	425	700	1,239	1,585	1,184	1,194
学生納付特例	183	42	4,233	2,852	763	448	491	477	444	263	322	425
若年者納付猶予	0	0	192	324	368	193	136	243	950	1,118	240	476
	平成18年度											
	4月	5月	6月	7月	8月	9月	10月	11月	12月	1月	2月	3月
申請免除(全額)	1,021	236	507	1,460	4,176	1,514	785	1,129	422	747	432	642
学生納付特例	298	3,876	2,046	725	677	202	241	881	240	771	415	452
若年者納付猶予	658	78	230	345	988	292	198	268	112	240	208	192
	平成19年度											
	4月	5月	6月	7月	8月	9月	10月	11月	12月	1月	2月	3月
申請免除(全額)	405	220	296	4,497	1,649	1,193	723	817	565	251	280	277
学生納付特例	353	3,702	1,861	792	204	499	791	768	392	355	500	295
若年者納付猶予	135	96	93	999	546	236	173	172	115	70	87	83
	平成20年度											
	4月	5月	6月	7月	8月	9月	10月	11月	12月	1月	2月	3月
申請免除(全額)	464	266	300	2,416	3,825	1,150	600	821	403	447	550	430
学生納付特例	1,799	3,163	1,102	1,061	507	618	589	476	398	346	290	465
若年者納付猶予	128	85	96	428	1,024	425	147	159	96	91	108	112
	平成21年度											
	4月	5月	6月	7月	8月	9月	10月	11月	12月	1月	2月	3月
申請免除(全額)	593	379	432	3,078	3,159	1,723	1,670	1,073	692	662	394	711
学生納付特例	3,443	2,008	948	690	612	411	557	619	288	297	188	571
若年者納付猶予	160	130	98	652	753	314	522	186	114	156	103	156

(注1)「申請免除(全額)」及び「若年者納付猶予」は、7月から翌年6月までを承認年度としていることから、承認件数は8～9月にかけて多い傾向がある。

(注2)「学生納付特例」は、4月から良く3月までを承認年度としていることから、承認件数は4～5月にかけて多い傾向がある。

〈納付督促状況〉

(件)

実施期間	17年5月～18年4月	18年5月～19年4月	19年5月～19年9月		
国	戸別訪問	53,911	7,865	8,761	
	【うち接触件数】	32,323	4,431	2,337	
	電話督促	35,981	90,734	11,430	
	(職員等)	12,462	275	22	
	(外部委託)	23,519	90,459	11,408	
	【うち接触件数】	20,894	43,017	5,014	
	文書督促	268,697	56,422	51,523	
	(催告状送付数)	239,469	38,275	39,975	
	(免除等勧奨送付数)	29,228	18,147	11,548	
	集合徴収(呼出)案内数	53,554	0	0	
実施期間	19年10月～20年4月	20年5月～20年9月	20年10月～21年4月	21年5月～21年9月	
国	戸別訪問	6,017	3,693	5,405	3,037
	【うち接触件数】	2,623	1,809	2,407	1,347
	電話督促				
	(職員等)				
	(外部委託)				
	【うち接触件数】				
	文書督促				
	(催告状送付数)				
	(免除等勧奨送付数)				
	集合徴収(呼出)案内数				
民間事業者	戸別訪問	5,277	4,931	7,553	5,190
	【うち接触件数】	3,721	1,038	1,349	1,236
	電話督促	62,301	48,873	50,688	52,540
	【うち接触件数】	19,788	12,300	15,310	11,980
	文書督促	6,680	1,242	4,275	3,279

(注1) 電話督促については、国での実施は督促対象件数を、民間事業者での実施は実際の架電件数を計上している。

(注2) 納付督促の組み合わせについて、国で実施していた戸別訪問は、電話及び文書による督促の後、主に短期未納者を旧国民年金推進員が、中・長期未納者を職員等が実施。

(注3) 市場化テスト事業による民間委託後の国の戸別訪問件数は、特定業務契約職員(旧国民年金推進員)によるものである。

〈納付督促体制〉

(人)

	18年度	19年度	20年度	21年度
国民年金推進員	15	0	3	3

(注1) 職員については、収納業務を兼務している者を含めて計上している。

(注2) 平成19年10月から保険料滞納者に対する納付督促業務について民間競争入札を実施しており、業務受託先における従事人数は不明。

〈新規口座振替等獲得実績〉

(件)

19年度	20年度	21年度
5	11	0

(注) 市場化テスト事業による民間事業者の納付督促により新規口座振替及びクレジットカード納付の申出を獲得できた件数を計上している。なお、項目の各年度の対象月は以下のとおり。

平成19年度…平成19年10月～平成20年4月
 平成20年度…平成20年5月～平成21年4月
 平成21年度…平成21年5月～平成21年9月

5 従来の実施方法等

従来の業務実施における取扱い数量等については、以下の通り。

【 所沢 年金事務所 】 (平成20年10月事業開始)

【基本情報】

〈被保険者情報(各年度末時点)〉

(人)

		平成18年度	平成19年度	平成20年度
第1号被保険者(任意加入者含む)		142,801	137,333	135,434
未納者	短期未納者	18,209	18,679	18,219
	中期未納者	11,478	12,501	12,182
	長期未納者	38,618	38,158	38,687
	計	68,305	69,338	69,088
全額免除者	法定免除者	4,776	4,821	4,975
	申請免除(全額)者	7,770	7,403	7,779
	学生納付特例者	12,601	11,499	11,621
	若年者納付猶予者	2,603	2,388	2,474
	計	27,750	26,111	26,849

(注1)「未納者」は、各年度末時点において、2年以内の間に納付すべき期間を有する者の合計である。
 (注2)「全額免除者」は、各年度末時点において、「全額免除者」欄の各事項に該当している者の合計である。そのため、2年以内の間に納付すべき期間を有する場合、上記「未納者」にも該当する場合もある。
 (注3)「未納者」欄の区分は、「(参考:未納月数別の未納者数)」のうち、1～6カ月を「短期未納者」、7～12カ月を「中期未納者」、13～24カ月を「長期未納者」としている。

(参考:未納月数別の未納者数(各年度末時点))

(左項「未納者数(人)」:右項「分布割合(%)」)

未納月数	平成18年度		平成19年度		平成20年度		未納月数	平成18年度		平成19年度		平成20年度	
1カ月	5,327	7.80%	5,176	7.46%	4,902	7.10%	13カ月	1,051	1.54%	1,134	1.64%	1,181	1.71%
2カ月	3,311	4.85%	3,165	4.56%	3,102	4.49%	14カ月	894	1.31%	1,026	1.48%	1,052	1.52%
3カ月	3,839	5.62%	4,311	6.22%	4,225	6.12%	15カ月	1,735	2.54%	1,746	2.52%	1,715	2.48%
4カ月	2,135	3.13%	2,181	3.15%	2,147	3.11%	16カ月	821	1.20%	857	1.24%	880	1.27%
5カ月	1,895	2.77%	1,856	2.68%	1,893	2.74%	17カ月	753	1.10%	940	1.36%	911	1.32%
6カ月	1,702	2.49%	1,990	2.87%	1,950	2.82%	18カ月	892	1.31%	959	1.38%	997	1.44%
7カ月	1,600	2.34%	1,531	2.21%	1,444	2.09%	19カ月	810	1.19%	839	1.21%	857	1.24%
8カ月	1,415	2.07%	1,473	2.12%	1,454	2.10%	20カ月	797	1.17%	862	1.24%	843	1.22%
9カ月	2,765	4.05%	2,701	3.90%	2,802	4.06%	21カ月	1,792	2.62%	1,890	2.73%	1,935	2.80%
10カ月	1,280	1.87%	1,417	2.04%	1,328	1.92%	22カ月	909	1.33%	882	1.27%	965	1.40%
11カ月	1,236	1.81%	1,371	1.98%	1,372	1.99%	23カ月	1,385	2.03%	1,313	1.89%	1,282	1.86%
12カ月	3,182	4.66%	4,008	5.78%	3,782	5.47%	24カ月	26,779	39.21%	25,710	37.08%	26,069	37.73%

【事業実績】

〈提供未納者データ件数(月別平均)〉

(人)

平成19年度											
4月	5月	6月	7月	8月	9月	10月	11月	12月	1月	2月	3月
-	-	-	-	-	-	-	-	-	-	-	-
平成20年度											
4月	5月	6月	7月	8月	9月	10月	11月	12月	1月	2月	3月
-	-	-	-	-	24,856	27,047	26,603	26,780	26,673	26,977	26,839
平成21年度											
4月	5月	6月	7月	8月	9月	10月	11月	12月	1月	2月	3月
26,958	26,429	41,603	33,735	27,494	30,038	33,789	33,290	33,489	33,944	33,758	33,417

(注1)上記は、前回事業の実施に当たり、受託事業者実際に提供した未納者データ(督促対象)件数の平均(月別)である。
 (注2)今回の事業に当たっては、前回事業より業務範囲が拡大しているため、提供未納者データ(督促対象)は10%程度の増加が見込まれる。

〈電話番号収録率(平成21年5月末時点)〉

平成21年度
70.88%

(注)上記の電話番号収録率は、「未納者」における収録率である。「第1号被保険者」及び「全額免除者」についても、概ね同程度の割合と見込まれる。

〈口座振替率等〉

(人/%)

	平成18年度末	平成19年度末	平成20年度末
口座振替者数	39,094	36,527	34,179
口座振替者率	33.98%	32.84%	31.48%
クレジットカード納付者数	-	221	675
クレジットカード納付者率	-	0.20%	0.62%

(注) 口座振替者(クレジットカード納付者)率 = 口座振替者(クレジットカード納付者) / 保険料納付対象者数 × 100

（現年度保険料納付実績）

（月／％）

	平成17年度											
	4月	5月	6月	7月	8月	9月	10月	11月	12月	1月	2月	3月
納付対象月数	132,182	254,415	369,509	492,492	613,445	734,062	851,197	960,248	1,067,320	1,191,773	1,300,402	1,401,169
納付月数	66,605	139,153	213,896	289,993	365,492	441,642	518,595	600,259	676,433	753,486	834,737	914,504
納付率	50.39%	54.70%	57.89%	58.88%	59.58%	60.16%	60.93%	62.51%	63.38%	63.22%	64.19%	65.27%
（督励対象月数）	103,089	187,810	235,589	291,149	344,547	397,786	447,447	489,233	527,571	583,955	625,395	658,230
（督励納付月数）	37,512	72,548	79,976	88,650	96,594	105,366	114,845	129,244	136,684	145,668	159,730	171,565
	平成18年度											
	4月	5月	6月	7月	8月	9月	10月	11月	12月	1月	2月	3月
納付対象月数	120,691	233,392	348,567	468,890	584,614	703,258	812,687	924,002	1,036,889	1,145,472	1,254,891	1,361,237
納付月数	66,219	137,731	210,506	282,960	355,567	429,477	504,896	585,305	659,632	732,595	809,081	884,552
納付率	54.87%	59.01%	60.39%	60.35%	60.82%	61.07%	62.13%	63.34%	63.62%	63.96%	64.47%	64.98%
（督励対象月数）	89,128	167,173	215,704	269,601	319,404	372,723	416,621	462,653	509,175	551,887	597,001	638,632
（督励納付月数）	34,656	71,512	77,643	83,671	90,357	98,942	108,830	123,956	131,918	139,010	151,191	161,947
	平成19年度											
	4月	5月	6月	7月	8月	9月	10月	11月	12月	1月	2月	3月
納付対象月数	118,280	233,959	341,558	460,793	568,326	676,987	782,875	887,722	995,720	1,103,457	1,214,460	1,314,575
納付月数	62,302	128,481	196,336	263,387	329,628	400,476	469,980	543,748	612,261	681,297	750,609	820,743
納付率	52.67%	54.92%	57.48%	57.16%	58.00%	59.16%	60.03%	61.25%	61.49%	61.74%	61.81%	62.43%
（督励対象月数）	87,016	171,657	217,302	274,573	321,078	369,623	414,728	458,948	505,380	552,191	602,981	642,994
（督励納付月数）	31,038	66,179	72,080	77,167	82,380	93,112	101,833	114,974	121,921	130,031	139,130	149,162
	平成20年度											
	4月	5月	6月	7月	8月	9月	10月	11月	12月	1月	2月	3月
納付対象月数	111,318	219,678	325,831	439,069	549,486	659,215	760,246	862,078	967,265	1,070,438	1,177,327	1,281,745
納付月数	57,382	120,061	183,482	246,321	309,902	373,348	438,608	508,416	572,690	636,528	702,984	770,472
納付率	51.55%	54.65%	56.31%	56.10%	56.40%	56.64%	57.69%	58.98%	59.21%	59.46%	59.71%	60.11%
（督励対象月数）	80,455	162,296	210,071	264,938	317,732	369,986	414,232	458,887	506,119	551,950	602,446	649,721
（督励納付月数）	26,519	62,679	67,722	72,190	78,148	84,119	92,594	105,225	111,544	118,040	128,103	138,448
	平成21年度											
	4月	5月	6月	7月	8月	9月	10月	11月	12月	1月	2月	3月
納付対象月数	109,720	217,581	324,782	437,751	547,431	653,887	755,772	860,918	965,835	1,070,592	1,174,767	—
納付月数	55,328	115,445	176,408	236,812	298,903	361,803	424,887	490,848	553,290	614,501	678,973	—
納付率	50.43%	53.06%	54.32%	54.10%	54.60%	55.33%	56.22%	57.01%	57.29%	57.40%	57.80%	—
（督励対象月数）	78,903	162,253	213,342	270,482	325,271	376,539	423,163	473,101	522,456	571,806	621,719	—
（督励納付月数）	24,511	60,117	64,968	69,543	76,743	84,455	92,278	103,031	109,911	115,715	125,925	—

（注1）現年度保険料における納付対象月数とは、当該年度分の保険料として納付すべき月数（全額免除月数および学生納付督励月数、納付猶予月数は含まれない）であり、納付月数はそのうち当該年度中（翌年4月末まで）に実際に納付された月数である。また、納付率は納付対象月数に占める納付月数の割合である。
 （注2）現年度保険料納付実績、過年度保険料納付実績ともに、年間の取納推移は一定ではなく、年度当初や年末などに伸びる割合が大きくなる時期がある。また、免除等承認期間が終了する7月に、いったん納付対象月数が多くなるため納付率が伸びない場合もある。
 （注3）督励対象月数とは、納付対象月数から、納付期限内に納付された月数を除いた月数である。また、督励納付月数とは、納付月数から納付期限内に納付された月数を除いた月数である。

〈過年度保険料納付実績〉

(月/%)

平成17年度												
	4月	5月	6月	7月	8月	9月	10月	11月	12月	1月	2月	3月
15年度分												
納付対象月数	1,541,118	1,541,857	1,542,540	1,543,305	1,543,846	1,544,492	1,545,314	1,545,431	1,546,303	1,546,976	1,547,566	1,548,469
納付月数	1,015,092	1,019,295	1,022,994	1,027,253	1,031,119	1,034,025	1,036,475	1,040,091	1,042,684	1,045,122	1,047,650	1,049,379
納付率	65.87%	66.11%	66.32%	66.56%	66.79%	66.95%	67.07%	67.30%	67.43%	67.56%	67.70%	67.77%
(督促対象月数)	—	526,765	523,245	520,311	516,593	513,373	511,289	508,956	506,212	504,292	502,444	500,819
(督促納付月数)	—	4,203	3,699	4,259	3,866	2,906	2,450	3,616	2,593	2,438	2,528	1,729
16年度分												
納付対象月数	1,493,317	1,493,750	1,494,399	1,495,658	1,496,239	1,497,295	1,498,572	1,498,617	1,499,868	1,500,812	1,501,370	1,502,534
納付月数	948,542	954,129	959,353	965,165	968,616	971,640	974,504	979,936	982,897	985,963	990,552	994,491
納付率	63.52%	63.87%	64.20%	64.53%	64.74%	64.89%	65.03%	65.39%	65.53%	65.70%	65.98%	66.19%
(督促対象月数)	—	545,208	540,270	536,305	531,074	528,679	526,932	524,113	519,932	517,915	515,407	511,982
(督促納付月数)	—	5,587	5,224	5,812	3,451	3,024	2,864	5,432	2,961	3,066	4,589	3,939
平成18年度												
	4月	5月	6月	7月	8月	9月	10月	11月	12月	1月	2月	3月
16年度分												
納付対象月数	1,503,462	1,504,435	1,505,611	1,506,332	1,507,122	1,508,102	1,508,690	1,509,396	1,510,077	1,510,716	1,511,569	1,512,229
納付月数	999,720	1,003,492	1,007,660	1,011,739	1,014,938	1,018,077	1,021,840	1,025,426	1,028,715	1,031,229	1,033,948	1,035,472
納付率	66.49%	66.70%	66.93%	67.17%	67.34%	67.51%	67.73%	67.94%	68.12%	68.26%	68.40%	68.47%
(督促対象月数)	508,971	504,715	502,119	498,672	495,383	493,164	490,613	487,556	484,651	482,001	480,340	478,281
(督促納付月数)	5,229	3,772	4,168	4,079	3,199	3,139	3,763	3,586	3,289	2,514	2,719	1,524
17年度分												
納付対象月数	1,399,766	1,395,800	1,396,150	1,395,404	1,395,444	1,395,957	1,395,163	1,394,816	1,395,625	1,396,493	1,397,566	1,398,529
納付月数	922,699	927,426	932,619	936,103	938,999	941,758	945,442	950,544	953,533	956,282	959,715	962,893
納付率	65.92%	66.44%	66.80%	67.08%	67.29%	67.46%	67.77%	68.15%	68.32%	68.48%	68.67%	68.85%
(督促対象月数)	485,262	473,101	468,724	462,785	459,341	456,958	453,405	449,374	445,081	442,960	441,284	438,814
(督促納付月数)	8,195	4,727	5,193	3,484	2,896	2,759	3,684	5,102	2,989	2,749	3,433	3,178
平成19年度												
	4月	5月	6月	7月	8月	9月	10月	11月	12月	1月	2月	3月
17年度分												
納付対象月数	1,399,608	1,400,429	1,401,467	1,402,324	1,402,806	1,403,546	1,404,182	1,405,100	1,405,607	1,406,516	1,407,327	1,407,862
納付月数	967,528	971,213	977,043	981,001	983,729	987,135	989,987	992,708	995,585	997,968	1,000,033	1,001,521
納付率	69.13%	69.35%	69.72%	69.96%	70.13%	70.33%	70.50%	70.65%	70.83%	70.95%	71.06%	71.14%
(督促対象月数)	436,715	432,901	430,254	425,281	421,805	419,817	417,047	415,113	412,899	410,931	409,359	407,829
(督促納付月数)	4,635	3,685	5,830	3,958	2,728	3,406	2,852	2,721	2,877	2,383	2,065	1,488
18年度分												
納付対象月数	1,362,504	1,362,522	1,361,592	1,362,630	1,362,260	1,361,966	1,363,063	1,364,490	1,365,625	1,366,846	1,367,887	1,368,453
納付月数	892,663	897,184	903,152	906,711	909,037	912,348	914,967	918,665	921,089	923,442	926,396	929,656
納付率	65.52%	66.85%	66.33%	66.54%	66.73%	66.99%	67.13%	67.33%	67.45%	67.56%	67.72%	67.93%
(督促対象月数)	477,952	469,859	464,408	459,478	455,549	452,929	450,715	449,523	446,960	445,757	444,445	442,057
(督促納付月数)	8,111	4,521	5,968	3,559	2,326	3,311	2,619	3,698	2,424	2,353	2,954	3,260
平成20年度												
	4月	5月	6月	7月	8月	9月	10月	11月	12月	1月	2月	3月
18年度分												
納付対象月数	1,369,148	1,369,835	1,370,568	1,371,134	1,371,832	1,372,402	1,372,921	1,373,596	1,374,332	1,375,467	1,376,457	1,377,132
納付月数	933,843	937,278	940,664	943,900	948,817	952,285	955,649	958,209	960,610	962,585	964,124	965,855
納付率	68.21%	68.42%	68.63%	68.84%	69.16%	69.39%	69.61%	69.76%	69.90%	69.98%	70.04%	70.14%
(督促対象月数)	439,492	435,992	433,290	430,470	427,932	423,585	420,636	417,947	416,123	414,857	413,872	413,008
(督促納付月数)	4,187	3,435	3,386	3,236	4,917	3,468	3,364	2,560	2,401	1,975	1,539	1,731
19年度分												
納付対象月数	1,314,266	1,314,560	1,314,714	1,316,107	1,316,095	1,316,481	1,316,857	1,317,514	1,318,294	1,319,355	1,320,169	1,320,823
納付月数	828,370	833,053	837,275	840,437	845,891	849,185	851,890	855,737	857,809	859,659	862,066	865,311
納付率	63.03%	63.37%	63.68%	63.86%	64.27%	64.50%	64.69%	64.95%	65.07%	65.16%	65.30%	65.51%
(督促対象月数)	493,523	486,190	481,661	478,832	475,658	470,590	467,672	465,624	462,557	461,546	460,510	458,757
(督促納付月数)	7,627	4,683	4,222	3,162	5,454	3,294	2,705	3,847	2,072	1,850	2,407	3,245
平成21年度												
	4月	5月	6月	7月	8月	9月	10月	11月	12月	1月	2月	3月
19年度分												
納付対象月数	1,321,554	1,322,423	1,322,832	1,323,376	1,324,183	1,325,371	1,326,812	1,327,188	1,327,668	1,328,078	1,328,577	—
納付月数	868,955	871,933	877,432	880,899	883,916	887,483	890,013	892,113	894,526	896,383	898,149	—
納付率	65.75%	65.93%	66.33%	66.56%	66.75%	66.96%	67.08%	67.22%	67.38%	67.49%	67.60%	—
(督促対象月数)	456,243	453,468	450,899	445,944	443,284	441,455	439,329	437,175	435,555	433,552	432,194	—
(督促納付月数)	3,644	2,978	5,499	3,467	3,017	3,567	2,530	2,100	2,413	1,857	1,766	—
20年度分												
納付対象月数	1,278,551	1,278,050	1,277,457	1,276,883	1,278,295	1,277,641	1,278,473	1,279,409	1,279,787	1,280,620	1,281,366	—
納付月数	777,501	782,219	788,809	792,140	795,014	797,652	800,209	803,725	805,697	807,563	810,012	—
納付率	60.81%	61.20%	61.75%	62.04%	62.19%	62.43%	62.59%	62.82%	62.96%	63.06%	63.21%	—
(督促対象月数)	508,079	500,549	495,238	488,074	486,155	482,627	480,821	479,200	476,062	474,923	473,803	—
(督促納付月数)	7,029	4,718	6,590	3,331	2,874	2,638	2,557	3,516	1,972	1,866	2,449	—

(注1) 過年度保険料における納付対象月数とは、当該年度分の保険料として納付すべき月数(全額免除月数および学生納付督促月数、納付猶予月数は含まれない)であり、納付月数はそのうち当該年度中(翌年4月末まで)及び過年度中(翌年度及び翌々年度)に実際に納付された月数である。また、納付率は納付対象月数に占める納付月数の割合である。
 (注2) 現年度保険料納付実績、過年度保険料納付実績ともに、年間の収納推移は一定ではなく、年度当初や年末などに伸びる割合が大きくなる時期がある。また、免除等承認期間が終了する7月に、いったん納付対象月数が多くなるため納付率が伸びない場合もある。
 (注3) 過年度保険料における督促対象月数は、納付対象月数から納付月数を除いた部分となる。また、督促納付月数は、納付月数の当月分と前月分の差となる。

〈免除等承認件数〉

(人)

	平成17年度											
	4月	5月	6月	7月	8月	9月	10月	11月	12月	1月	2月	3月
申請免除(全額)	210	74	320	831	3,889	1,175	665	891	757	640	893	1,155
学生納付特例	312	768	4,483	3,510	1,248	622	628	543	471	450	205	534
若年者納付猶予	2	0	181	375	503	230	171	706	739	496	(1,362)	434
	平成18年度											
	4月	5月	6月	7月	8月	9月	10月	11月	12月	1月	2月	3月
申請免除(全額)	1,445	328	782	1,017	2,545	2,699	654	1,131	755	320	547	719
学生納付特例	413	3,826	3,555	662	1,023	216	258	1,292	637	625	444	606
若年者納付猶予	678	245	493	242	642	989	221	549	402	219	253	261
	平成19年度											
	4月	5月	6月	7月	8月	9月	10月	11月	12月	1月	2月	3月
申請免除(全額)	479	214	339	542	1,237	3,317	1,427	1,290	591	594	381	277
学生納付特例	435	1,649	966	2,769	1,020	1,275	1,109	546	1,157	582	490	268
若年者納付猶予	195	100	130	180	166	1,452	315	510	172	173	107	56
	平成20年度											
	4月	5月	6月	7月	8月	9月	10月	11月	12月	1月	2月	3月
申請免除(全額)	714	144	209	2,919	1,444	721	327	1,708	1,456	461	597	477
学生納付特例	741	3,945	1,720	1,386	453	737	739	1,257	396	621	784	144
若年者納付猶予	187	41	125	370	963	166	117	350	727	167	228	127
	平成21年度											
	4月	5月	6月	7月	8月	9月	10月	11月	12月	1月	2月	3月
申請免除(全額)	461	606	456	602	4,748	1,629	1,152	1,527	588	291	589	886
学生納付特例	3,643	2,700	1,021	666	414	927	767	888	591	390	164	734
若年者納付猶予	96	142	114	155	1,296	304	274	713	158	69	201	206

(注1)「申請免除(全額)」及び「若年者納付猶予」は、7月から翌年6月までを承認年度としていることから、承認件数は8～9月にかけて多い傾向がある。

(注2)「学生納付特例」は、4月から良く3月までを承認年度としていることから、承認件数は4～5月にかけて多い傾向がある。

〈納付督促状況〉

(件)

実施期間		17年5月～18年4月	18年5月～19年4月	19年5月～19年9月	
国	戸別訪問	46,720		42,481	
	【うち接触件数】	19,056		19,415	
	電話督促	35,952		24,135	
	(職員等)	11,491		486	
	(外部委託)	24,461		23,649	
	【うち接触件数】	19,930		16,682	
	文書督促	206,980		107,744	
	(催告状送付数)	173,195		86,288	
	(免除等勧奨送付数)	33,785		21,456	
	集合徴収(呼出)案内数	153,882		67,301	
0					
実施期間		19年10月～20年4月	20年5月～20年9月	20年10月～21年4月	21年5月～21年9月
国	戸別訪問	7,301	5,736	5,478	3,131
	【うち接触件数】	3,645	2,736	2,741	1,553
	電話督促				
	(職員等)				
	(外部委託)				
	【うち接触件数】				
	文書督促				
	(催告状送付数)				
	(免除等勧奨送付数)				
	集合徴収(呼出)案内数				
民間事業者	戸別訪問	6,390	5,963	8,169	5,295
	【うち接触件数】	3,470	1,469	1,800	1,176
	電話督促	80,087	55,794	56,775	66,097
	【うち接触件数】	29,940	14,563	16,785	14,653
	文書督促	9,506	3,452	10,359	8,088

(注1) 電話督促については、国での実施は督促対象件数を、民間事業者での実施は実際の架電件数を計上している。

(注2) 納付督促の組み合わせについて、国で実施していた戸別訪問は、電話及び文書による督促の後、主に短期未納者を旧国民年金推進員が、中・長期未納者を職員等が実施。

(注3) 市場化テスト事業による民間委託後の国の戸別訪問件数は、特定業務契約職員(旧国民年金推進員)によるものである。

〈納付督促体制〉

(人)

	18年度	19年度	20年度	21年度
国民年金推進員	14	17	3	2

(注1) 職員については、収納業務を兼務している者を含めて計上している。

(注2) 平成19年10月から保険料滞納者に対する納付督促業務について民間競争入札を実施しており、業務受託先における従事人数は不明。

〈新規口座振替等獲得実績〉

(件)

19年度	20年度	21年度
4	8	0

(注) 市場化テスト事業による民間事業者の納付督促により新規口座振替及びクレジットカード納付の申出を獲得できた件数を計上している。なお、項目の各年度の対象月は以下のとおり。

平成19年度…平成19年10月～平成20年4月
 平成20年度…平成20年5月～平成21年4月
 平成21年度…平成21年5月～平成21年9月

5 従来の実施方法等

従来の業務実施における取扱い数量等については、以下の通り。

【 川越 年金事務所 】 (平成20年10月事業開始)

【基本情報】

〈被保険者情報(各年度末時点)〉

(人)

		平成18年度	平成19年度	平成20年度
第1号被保険者(任意加入者含む)		241,650	230,858	226,779
未納者	短期未納者	31,515	31,378	30,978
	中期未納者	21,255	20,330	20,054
	長期未納者	69,339	68,823	67,709
	計	122,109	120,531	118,741
全額免除者	法定免除者	9,395	9,439	9,689
	申請免除(全額)者	12,459	11,626	12,185
	学生納付特例者	20,229	20,140	20,153
	若年者納付猶予者	3,036	3,236	3,195
	計	45,119	44,441	45,222

(注1)「未納者」は、各年度末時点において、2年以内の間に納付すべき期間を有する者の合計である。
 (注2)「全額免除者」は、各年度末時点において、「全額免除者」欄の各事項に該当している者の合計である。そのため、2年以内の間に納付すべき期間を有する場合、上記「未納者」にも該当する場合もある。
 (注3)「未納者」欄の区分は、「(参考:未納月数別の未納者数)」のうち、1～6カ月を「短期未納者」、7～12カ月を「中期未納者」、13～24カ月を「長期未納者」としている。

(参考:未納月数別の未納者数(各年度末時点))

(左項「未納者数(人)」:右項「分布割合(%)」)

未納月数	平成18年度		平成19年度		平成20年度		未納月数	平成18年度		平成19年度		平成20年度	
1カ月	9,031	7.40%	8,701	7.22%	8,591	7.24%	13カ月	1,824	1.49%	1,879	1.56%	1,996	1.68%
2カ月	5,666	4.64%	5,453	4.52%	5,472	4.61%	14カ月	1,663	1.36%	1,725	1.43%	1,720	1.45%
3カ月	6,654	5.45%	6,908	5.73%	6,958	5.86%	15カ月	2,703	2.21%	2,822	2.34%	2,730	2.30%
4カ月	3,676	3.01%	3,628	3.01%	3,607	3.04%	16カ月	1,552	1.27%	1,570	1.30%	1,530	1.29%
5カ月	3,337	2.73%	3,253	2.70%	3,086	2.60%	17カ月	1,571	1.29%	1,560	1.29%	1,534	1.29%
6カ月	3,151	2.58%	3,435	2.85%	3,264	2.75%	18カ月	1,735	1.42%	1,728	1.43%	1,712	1.44%
7カ月	2,869	2.35%	2,789	2.31%	2,611	2.20%	19カ月	1,573	1.29%	1,570	1.30%	1,574	1.33%
8カ月	2,654	2.17%	2,546	2.11%	2,344	1.97%	20カ月	1,571	1.29%	1,537	1.28%	1,438	1.21%
9カ月	5,326	4.36%	4,320	3.58%	4,094	3.45%	21カ月	3,266	2.67%	3,774	3.13%	3,040	2.56%
10カ月	2,201	1.80%	2,179	1.81%	2,311	1.95%	22カ月	1,630	1.33%	1,698	1.41%	1,503	1.27%
11カ月	2,186	1.79%	2,342	1.94%	2,383	2.01%	23カ月	2,395	1.96%	2,140	1.78%	2,099	1.77%
12カ月	6,019	4.93%	6,154	5.11%	6,311	5.31%	24カ月	47,856	39.19%	46,820	38.84%	46,833	39.44%

【事業実績】

〈提供未納者データ件数(月別平均)〉

(人)

平成19年度											
4月	5月	6月	7月	8月	9月	10月	11月	12月	1月	2月	3月
-	-	-	-	-	-	-	-	-	-	-	-
平成20年度											
4月	5月	6月	7月	8月	9月	10月	11月	12月	1月	2月	3月
-	-	-	-	-	39,005	40,585	40,209	39,084	39,029	39,121	38,680
平成21年度											
4月	5月	6月	7月	8月	9月	10月	11月	12月	1月	2月	3月
38,775	37,675	56,112	52,290	37,550	40,238	45,118	43,967	43,540	43,404	43,685	43,771

(注1)上記は、前回事業の実施に当たり、受託事業者実際に提供した未納者データ(督促対象)件数の平均(月別)である。
 (注2)今回の事業に当たっては、前回事業より業務範囲が拡大しているため、提供未納者データ(督促対象)は10%程度の増加が見込まれる。

〈電話番号収録率(平成21年5月末時点)〉

平成21年度
71.83%

(注)上記の電話番号収録率は、「未納者」における収録率である。「第1号被保険者」及び「全額免除者」についても、概ね同程度の割合と見込まれる。

〈口座振替率等〉

(人/%)

	平成18年度末	平成19年度末	平成20年度末
口座振替者数	66,597	62,142	58,629
口座振替者率	33.89%	33.33%	32.29%
クレジットカード納付者数	-	255	1,083
クレジットカード納付者率	-	0.14%	0.60%

(注) 口座振替者(クレジットカード納付者)率 = 口座振替者(クレジットカード納付者) / 保険料納付対象者数 × 100

（現年度保険料納付実績）

（月／％）

	平成17年度											
	4月	5月	6月	7月	8月	9月	10月	11月	12月	1月	2月	3月
納付対象月数	220,569	424,932	617,775	822,123	1,025,168	1,226,007	1,418,506	1,602,830	1,798,603	1,987,399	2,168,755	2,341,818
納付月数	109,881	230,065	353,018	478,155	602,996	729,448	858,052	993,777	1,118,888	1,245,210	1,379,839	1,511,099
納付率	49.82%	54.14%	57.14%	58.16%	58.82%	59.50%	60.49%	62.00%	62.21%	62.66%	63.62%	64.53%
（督促対象月数）	176,554	315,051	396,565	489,768	581,588	671,257	752,291	825,369	907,624	984,086	1,054,978	1,116,242
（督促納付月数）	65,866	120,184	131,808	145,800	159,416	174,698	191,837	216,316	227,909	241,897	266,062	285,523
	平成18年度											
	4月	5月	6月	7月	8月	9月	10月	11月	12月	1月	2月	3月
納付対象月数	202,313	393,801	584,661	785,930	986,327	1,184,528	1,371,931	1,559,243	1,748,452	1,934,509	2,120,020	2,302,107
納付月数	108,949	226,505	345,227	463,855	583,453	704,786	827,449	958,643	1,080,529	1,200,348	1,325,940	1,450,402
納付率	53.85%	57.52%	59.05%	59.02%	59.15%	59.50%	60.31%	61.48%	61.80%	62.05%	62.54%	63.00%
（督促対象月数）	153,920	284,852	366,075	458,263	550,475	641,450	721,044	801,518	882,401	960,624	1,040,827	1,116,652
（督促納付月数）	60,556	117,556	126,641	136,188	147,601	161,708	176,562	200,918	214,478	226,463	246,747	264,947
	平成19年度											
	4月	5月	6月	7月	8月	9月	10月	11月	12月	1月	2月	3月
納付対象月数	195,279	384,212	568,312	763,460	956,036	1,139,256	1,317,840	1,501,091	1,682,840	1,863,382	2,046,235	2,219,255
納付月数	103,260	212,290	324,522	435,722	546,455	664,555	779,043	899,913	1,012,136	1,124,925	1,239,833	1,355,493
納付率	52.88%	55.25%	57.10%	57.07%	57.16%	58.33%	59.12%	59.95%	60.14%	60.37%	60.59%	61.08%
（督促対象月数）	146,439	280,952	362,732	455,318	546,566	629,588	706,702	789,221	869,013	948,839	1,032,440	1,106,045
（督促納付月数）	54,420	109,030	118,942	127,580	136,985	154,887	167,905	188,043	198,309	210,382	226,038	242,283
	平成20年度											
	4月	5月	6月	7月	8月	9月	10月	11月	12月	1月	2月	3月
納付対象月数	185,563	366,974	543,764	727,627	906,840	1,084,615	1,262,236	1,439,374	1,617,589	1,797,729	1,978,714	2,154,777
納付月数	95,193	199,198	303,926	408,116	514,486	619,952	729,341	843,165	949,015	1,054,996	1,165,347	1,276,899
納付率	51.30%	54.28%	55.89%	56.09%	56.73%	57.16%	57.78%	58.58%	58.67%	58.68%	58.89%	59.26%
（督促対象月数）	137,125	271,781	351,687	438,895	522,743	604,843	688,372	770,470	852,535	937,776	1,025,502	1,106,990
（督促納付月数）	46,755	104,005	111,849	119,384	130,389	140,180	155,477	174,261	183,961	195,043	212,135	229,112
	平成21年度											
	4月	5月	6月	7月	8月	9月	10月	11月	12月	1月	2月	3月
納付対象月数	184,396	364,909	544,247	731,743	915,750	1,091,036	1,268,782	1,448,246	1,622,211	1,802,473	1,981,848	—
納付月数	91,565	191,508	292,740	393,741	497,074	602,257	708,034	817,519	921,928	1,023,966	1,131,515	—
納付率	49.66%	52.48%	53.79%	53.81%	54.28%	55.20%	55.80%	56.45%	56.83%	56.81%	57.09%	—
（督促対象月数）	135,196	273,344	359,593	454,288	546,701	629,999	715,384	802,347	883,422	970,835	1,059,342	—
（督促納付月数）	42,365	99,943	108,086	116,286	128,025	141,220	154,636	171,620	183,139	192,328	209,009	—

（注1）現年度保険料における納付対象月数とは、当該年度分の保険料として納付すべき月数（全額免除月数および学生納付奨励月数、納付猶予月数は含まれない）であり、納付月数はそのうち当該年度中（翌年4月末まで）に実際に納付された月数である。また、納付率は納付対象月数に占める納付月数の割合である。
 （注2）現年度保険料納付実績、過年度保険料納付実績ともに、年間の取納推移は一定ではなく、年度当初や年末などに伸びる割合が大きくなる時期がある。また、免除等承認期間が終了する7月に、いったん納付対象月数が多くなるため納付率が伸びない場合もある。
 （注3）督促対象月数とは、納付対象月数から、納付期限内に納付された月数を除いた月数である。また、督促納付月数とは、納付月数から納付期限内に納付された月数を除いた月数である。

〈過年度保険料納付実績〉

(月/%)

		平成17年度											
		4月	5月	6月	7月	8月	9月	10月	11月	12月	1月	2月	3月
15年度分	納付対象月数	2,600,580	2,602,681	2,604,309	2,606,193	2,607,884	2,609,760	2,611,667	2,612,494	2,614,820	2,616,709	2,618,629	2,620,447
	納付月数	1,690,400	1,697,326	1,703,639	1,710,952	1,716,463	1,721,626	1,726,683	1,732,738	1,737,253	1,741,620	1,745,686	1,748,631
	納付率	65.00%	65.21%	65.42%	65.65%	65.82%	65.97%	66.11%	66.33%	66.44%	66.56%	66.66%	66.73%
	(督促対象月数)	—	912,281	906,983	902,554	896,932	893,297	890,041	885,811	882,082	879,456	877,009	874,761
	(督促納付月数)	—	6,926	6,313	7,313	5,511	5,163	5,057	6,055	4,515	4,367	4,066	2,945
16年度分	納付対象月数	2,518,592	2,521,333	2,522,727	2,525,115	2,527,530	2,529,940	2,532,464	2,533,249	2,536,279	2,538,643	2,540,919	2,543,160
	納付月数	1,566,769	1,576,023	1,584,674	1,595,539	1,601,237	1,606,721	1,613,579	1,623,688	1,629,025	1,634,635	1,642,124	1,649,351
	納付率	62.21%	62.51%	62.82%	63.19%	63.35%	63.51%	63.72%	64.10%	64.23%	64.39%	64.63%	64.85%
	(督促対象月数)	—	954,564	946,704	940,441	931,991	928,703	925,743	919,670	912,591	909,618	906,284	901,036
	(督促納付月数)	—	9,254	8,651	10,865	5,698	5,484	6,858	10,109	5,337	5,610	7,489	7,227
		平成18年度											
		4月	5月	6月	7月	8月	9月	10月	11月	12月	1月	2月	3月
16年度分	納付対象月数	2,545,265	2,547,716	2,549,524	2,551,657	2,553,414	2,555,423	2,556,775	2,558,415	2,560,073	2,561,740	2,563,919	2,565,344
	納付月数	1,657,701	1,663,919	1,670,367	1,676,941	1,682,398	1,687,838	1,693,441	1,699,048	1,704,449	1,708,293	1,712,574	1,715,219
	納付率	65.13%	65.31%	65.52%	65.72%	65.89%	66.05%	66.23%	66.41%	66.58%	66.68%	66.80%	66.86%
	(督促対象月数)	895,914	890,015	885,605	881,290	876,473	873,025	868,937	864,974	861,025	857,291	855,626	852,770
	(督促納付月数)	8,350	6,218	6,448	6,574	5,457	5,440	5,603	5,607	5,401	3,844	4,281	2,645
17年度分	納付対象月数	2,343,854	2,341,619	2,342,244	2,342,632	2,343,710	2,344,082	2,344,365	2,345,128	2,346,958	2,349,113	2,351,766	2,353,798
	納付月数	1,524,467	1,532,739	1,542,378	1,548,178	1,553,133	1,557,709	1,562,442	1,570,308	1,574,672	1,579,023	1,584,689	1,590,389
	納付率	65.04%	65.46%	65.85%	66.09%	66.27%	66.45%	66.65%	66.96%	67.09%	67.22%	67.38%	67.57%
	(督促対象月数)	832,554	817,152	809,505	800,254	795,532	790,949	786,656	782,686	776,650	774,441	772,743	769,109
	(督促納付月数)	13,368	8,272	9,639	5,800	4,955	4,576	4,733	7,866	4,364	4,351	5,666	5,700
		平成19年度											
		4月	5月	6月	7月	8月	9月	10月	11月	12月	1月	2月	3月
17年度分	納付対象月数	2,355,391	2,357,021	2,361,270	2,362,735	2,363,874	2,365,690	2,367,012	2,369,069	2,370,701	2,372,274	2,374,106	2,375,518
	納付月数	1,598,761	1,604,262	1,612,537	1,619,324	1,624,575	1,631,079	1,635,690	1,639,989	1,644,551	1,648,370	1,651,846	1,654,477
	納付率	67.88%	68.06%	68.29%	68.54%	68.73%	68.95%	69.10%	69.23%	69.37%	69.48%	69.58%	69.65%
	(督促対象月数)	765,002	758,260	757,008	750,198	744,550	741,115	735,933	733,379	730,712	727,723	725,736	723,672
	(督促納付月数)	8,372	5,501	8,275	6,787	5,251	6,504	4,611	4,299	4,562	3,819	3,476	2,631
18年度分	納付対象月数	2,304,617	2,304,296	2,307,238	2,307,326	2,307,373	2,308,643	2,310,008	2,312,380	2,315,012	2,316,858	2,318,983	2,320,653
	納付月数	1,464,736	1,471,983	1,482,345	1,488,607	1,492,792	1,498,835	1,503,478	1,510,179	1,514,388	1,518,278	1,523,248	1,529,164
	納付率	63.56%	63.88%	64.25%	64.52%	64.70%	64.92%	65.09%	65.31%	65.42%	65.53%	65.69%	65.89%
	(督促対象月数)	854,215	839,560	835,255	824,981	818,766	815,851	811,173	808,902	804,833	802,470	800,705	797,405
	(督促納付月数)	14,334	7,247	10,362	6,262	4,185	6,043	4,643	6,701	4,209	3,890	4,970	5,916
		平成20年度											
		4月	5月	6月	7月	8月	9月	10月	11月	12月	1月	2月	3月
18年度分	納付対象月数	2,321,925	2,323,413	2,325,500	2,326,766	2,327,933	2,329,358	2,330,445	2,331,698	2,332,997	2,334,294	2,336,396	2,337,644
	納付月数	1,537,303	1,543,205	1,549,184	1,554,732	1,563,314	1,569,409	1,575,042	1,579,359	1,583,395	1,586,647	1,589,440	1,592,258
	納付率	66.21%	66.42%	66.62%	66.82%	67.15%	67.38%	67.59%	67.73%	67.87%	67.97%	68.03%	68.11%
	(督促対象月数)	792,761	786,110	782,295	777,582	773,201	766,044	761,036	756,656	753,638	750,899	749,749	748,204
	(督促納付月数)	8,139	5,902	5,979	5,548	8,582	6,095	5,633	4,317	4,036	3,252	2,793	2,818
19年度分	納付対象月数	2,216,781	2,216,146	2,215,502	2,215,250	2,215,652	2,217,245	2,220,449	2,224,058	2,227,112	2,229,574	2,232,117	2,233,639
	納付月数	1,368,330	1,375,861	1,382,490	1,387,521	1,396,878	1,402,236	1,406,841	1,413,325	1,416,489	1,419,794	1,424,409	1,430,705
	納付率	61.73%	62.08%	62.40%	62.63%	63.05%	63.24%	63.36%	63.55%	63.80%	63.88%	63.81%	64.05%
	(督促対象月数)	861,288	847,816	839,641	832,760	828,131	820,367	818,213	817,217	813,787	813,085	812,323	809,230
	(督促納付月数)	12,837	7,531	6,629	5,031	9,357	5,358	4,605	6,484	3,164	3,305	4,615	6,296
		平成21年度											
		4月	5月	6月	7月	8月	9月	10月	11月	12月	1月	2月	3月
19年度分	納付対象月数	2,234,976	2,236,546	2,237,983	2,239,164	2,240,454	2,241,838	2,243,372	2,244,710	2,245,630	2,246,497	2,247,791	—
	納付月数	1,436,940	1,441,782	1,450,918	1,456,728	1,461,879	1,468,154	1,472,475	1,476,058	1,480,046	1,483,066	1,486,001	—
	納付率	64.29%	64.46%	64.83%	65.06%	65.25%	65.49%	65.64%	65.76%	65.91%	66.02%	66.11%	—
	(督促対象月数)	804,271	799,606	796,201	788,246	783,726	779,959	775,218	772,235	769,572	766,451	764,725	—
	(督促納付月数)	6,235	4,842	9,136	5,810	5,151	6,275	4,321	3,583	3,988	3,020	2,935	—
20年度分	納付対象月数	2,155,679	2,154,807	2,155,917	2,155,222	2,158,425	2,160,472	2,163,203	2,165,758	2,166,764	2,168,730	2,170,151	—
	納付月数	1,288,587	1,296,126	1,307,150	1,312,972	1,317,506	1,322,096	1,326,268	1,331,905	1,335,211	1,337,980	1,341,801	—
	納付率	59.78%	60.15%	60.63%	60.92%	61.04%	61.19%	61.31%	61.50%	61.62%	61.69%	61.83%	—
	(督促対象月数)	878,780	866,220	859,791	848,072	845,453	842,966	841,107	839,490	834,859	833,519	832,171	—
	(督促納付月数)	11,688	7,539	11,024	5,822	4,534	4,590	4,172	5,637	3,306	2,769	3,821	—

(注1) 過年度保険料における納付対象月数とは、当該年度分の保険料として納付すべき月数(全額免除月数および学生納付督促月数、納付猶予月数は含まれない)であり、納付月数はそのうち当該年度中(翌年4月末まで)及び過年度中(翌年度及び翌々年度)に実際に納付された月数である。また、納付率は納付対象月数に占める納付月数の割合である。
 (注2) 現年度保険料納付実績、過年度保険料納付実績とともに、年間の収納推移は一定ではなく、年度当初や年末などに伸びる割合が大きくなる時期がある。また、免除等承認期間が終了する7月に、いったん納付対象月数が多くなるため納付率が伸びる場合もある。
 (注3) 過年度保険料における督促対象月数は、納付対象月数から納付月数を除いた部分となる。また、督促納付月数は、納付月数の当月分と前月分の差となる。

〈免除等承認件数〉

(人)

	平成17年度											
	4月	5月	6月	7月	8月	9月	10月	11月	12月	1月	2月	3月
申請免除(全額)	479	35	440	1,275	6,732	1,917	1,061	1,598	1,699	1,110	1,517	1,948
学生納付特例	532	1,287	7,908	5,541	1,541	818	1,200	1,230	899	463	685	789
若年者納付猶予	0	0	238	618	798	420	376	1,143	1,020	268	895	1,150
	平成18年度											
	4月	5月	6月	7月	8月	9月	10月	11月	12月	1月	2月	3月
申請免除(全額)	1,589	209	1,099	1,072	6,708	1,590	1,592	2,422	1,271	619	847	1,160
学生納付特例	571	5,916	4,771	2,064	1,190	568	522	1,477	1,266	981	986	1,136
若年者納付猶予	1,280	76	445	197	1,465	428	445	684	357	147	215	306
	平成19年度											
	4月	5月	6月	7月	8月	9月	10月	11月	12月	1月	2月	3月
申請免除(全額)	915	459	620	3,150	5,091	1,393	1,963	1,529	733	616	559	485
学生納付特例	755	6,728	2,838	2,981	757	306	2,201	1,513	917	904	1,005	583
若年者納付猶予	287	152	232	698	1,216	505	646	506	264	260	159	134
	平成20年度											
	4月	5月	6月	7月	8月	9月	10月	11月	12月	1月	2月	3月
申請免除(全額)	876	478	467	6,249	2,927	1,794	889	643	951	756	629	824
学生納付特例	3,772	5,792	2,194	2,294	1,009	1,273	1,026	1,209	873	818	759	741
若年者納付猶予	206	176	177	1,656	624	643	364	160	188	171	163	171
	平成21年度											
	4月	5月	6月	7月	8月	9月	10月	11月	12月	1月	2月	3月
申請免除(全額)	738	506	898	5,827	2,403	2,669	2,949	1,564	987	1,248	666	1,301
学生納付特例	5,709	3,882	2,301	1,529	1,164	1,501	1,199	1,431	710	634	416	1,232
若年者納付猶予	209	180	318	1,664	332	497	1,035	347	215	274	167	285

(注1)「申請免除(全額)」及び「若年者納付猶予」は、7月から翌年6月までを承認年度としていることから、承認件数は8～9月にかけて多い傾向がある。

(注2)「学生納付特例」は、4月から良く3月までを承認年度としていることから、承認件数は4～5月にかけて多い傾向がある。

〈納付督促状況〉

(件)

実施期間		17年5月～18年4月	18年5月～19年4月	19年5月～19年9月	
国	戸別訪問	103,339	12,761	17,630	
	【うち接触件数】	48,964	6,749	3,609	
	電話督促	48,553	168,662	44,504	
	(職員等)	15,897	2,661	158	
	(外部委託)	32,656	166,001	44,346	
	【うち接触件数】	26,459	75,294	16,626	
	文書督促	290,407	160,128	109,989	
	(催告状送付数)	243,477	127,126	87,463	
	(免除等勧奨送付数)	46,930	33,002	22,526	
	集合徴収(呼出)案内数	216,862	0	0	
実施期間		19年10月～20年4月	20年5月～20年9月	20年10月～21年4月	21年5月～21年9月
国	戸別訪問	11,092	4,744	8,264	2,615
	【うち接触件数】	4,982	2,175	3,606	1,063
	電話督促				
	(職員等)				
	(外部委託)				
	【うち接触件数】				
	文書督促				
	(催告状送付数)				
	(免除等勧奨送付数)				
	集合徴収(呼出)案内数				
民間事業者	戸別訪問	7,603	10,222	12,998	8,521
	【うち接触件数】	5,800	3,286	2,582	1,863
	電話督促	177,366	112,711	102,427	115,014
	【うち接触件数】	50,591	26,117	29,282	24,769
	文書督促	21,596	7,671	17,375	11,477

(注1) 電話督促については、国での実施は督促対象件数を、民間事業者での実施は実際の架電件数を計上している。

(注2) 納付督促の組み合わせについて、国で実施していた戸別訪問は、電話及び文書による督促の後、主に短期未納者を旧国民年金推進員が、中・長期未納者を職員等が実施。

(注3) 市場化テスト事業による民間委託後の国の戸別訪問件数は、特定業務契約職員(旧国民年金推進員)によるものである。

〈納付督促体制〉

(人)

	18年度	19年度	20年度	21年度
国民年金推進員	24	0	4	4

(注1) 職員については、収納業務を兼務している者を含めて計上している。

(注2) 平成19年10月から保険料滞納者に対する納付督促業務について民間競争入札を実施しており、業務受託先における従事人数は不明。

〈新規口座振替等獲得実績〉

(件)

19年度	20年度	21年度
14	15	0

(注) 市場化テスト事業による民間事業者の納付督促により新規口座振替及びクレジットカード納付の申出を獲得できた件数を計上している。なお、項目の各年度の対象月は以下のとおり。

平成19年度…平成19年10月～平成20年4月

平成20年度…平成20年5月～平成21年4月

平成21年度…平成21年5月～平成21年9月

5 従来の実施方法等

従来の業務実施における取扱い数量等については、以下の通り。

【 春日部 年金事務所 】 (平成19年10月事業開始)

【基本情報】

〈被保険者情報(各年度末時点)〉

(人)

		平成18年度	平成19年度	平成20年度
第1号被保険者(任意加入者含む)		132,774	126,823	123,738
未納者	短期未納者	37,596	17,802	17,135
	中期未納者	24,400	11,078	10,613
	長期未納者	92,007	37,205	37,127
	計	154,003	66,085	64,875
全額免除者	法定免除者	4,900	4,992	5,221
	申請免除(全額)者	7,491	7,323	7,541
	学生納付特例者	11,066	10,457	10,625
	若年者納付猶予者	2,092	2,112	2,273
	計	25,549	24,884	25,660

(注1)「未納者」は、各年度末時点において、2年以内の間に納付すべき期間を有する者の合計である。
 (注2)「全額免除者」は、各年度末時点において、「全額免除者」欄の各事項に該当している者の合計である。そのため、2年以内の間に納付すべき期間を有する場合、上記「未納者」にも該当する場合もある。
 (注3)「未納者」欄の区分は、「(参考:未納月数別の未納者数)」のうち、1～6カ月を「短期未納者」、7～12カ月を「中期未納者」、13～24カ月を「長期未納者」としている。

(参考:未納月数別の未納者数(各年度末時点))

(左項「未納者数(人)」:右項「分布割合(%)」)

未納月数	平成18年度		平成19年度		平成20年度		未納月数	平成18年度		平成19年度		平成20年度	
1カ月	10,847	7.04%	5,130	7.76%	4,668	7.20%	13カ月	2,215	1.44%	1,144	1.73%	1,091	1.68%
2カ月	6,791	4.41%	3,021	4.57%	2,884	4.45%	14カ月	2,035	1.32%	995	1.51%	1,042	1.61%
3カ月	8,129	5.28%	4,021	6.08%	4,079	6.29%	15カ月	3,530	2.29%	1,785	2.70%	1,920	2.96%
4カ月	4,350	2.82%	1,973	2.99%	1,979	3.05%	16カ月	1,851	1.20%	818	1.24%	831	1.28%
5カ月	3,818	2.48%	1,751	2.65%	1,770	2.73%	17カ月	1,764	1.15%	894	1.35%	850	1.31%
6カ月	3,661	2.38%	1,906	2.88%	1,755	2.71%	18カ月	1,977	1.28%	971	1.47%	939	1.45%
7カ月	3,487	2.26%	1,419	2.15%	1,414	2.18%	19カ月	1,806	1.17%	844	1.28%	774	1.19%
8カ月	3,155	2.05%	1,300	1.97%	1,299	2.00%	20カ月	1,832	1.19%	871	1.32%	838	1.29%
9カ月	5,597	3.63%	2,413	3.65%	2,276	3.51%	21カ月	3,513	2.28%	1,973	2.99%	1,742	2.69%
10カ月	2,799	1.82%	1,161	1.76%	1,173	1.81%	22カ月	2,007	1.30%	951	1.44%	841	1.30%
11カ月	2,761	1.79%	1,317	1.99%	1,244	1.92%	23カ月	2,983	1.94%	1,165	1.76%	1,182	1.82%
12カ月	6,601	4.29%	3,468	5.25%	3,207	4.94%	24カ月	66,494	43.18%	24,794	37.52%	25,077	38.65%

【事業実績】

〈提供未納者データ件数(月別平均)〉

(人)

平成19年度											
4月	5月	6月	7月	8月	9月	10月	11月	12月	1月	2月	3月
-	-	-	-	-	46,824	47,068	48,718	44,534	45,390	42,023	38,110
平成20年度											
4月	5月	6月	7月	8月	9月	10月	11月	12月	1月	2月	3月
35,649	34,672	59,217	59,762	44,232	38,848	40,569	36,955	37,235	38,067	38,851	38,941
平成21年度											
4月	5月	6月	7月	8月	9月	10月	11月	12月	1月	2月	3月
39,344	38,443	59,704	63,505	56,880	40,902	48,291	47,249	46,699	46,617	46,760	47,102

(注1)上記は、前回事業の実施に当たり、受託事業者実際に提供した未納者データ(督促対象)件数の平均(月別)である。
 (注2)今回の事業に当たっては、前回事業より業務範囲が拡大しているため、提供未納者データ(督促対象)は10%程度の増加が見込まれる。

〈電話番号収録率(平成21年5月末時点)〉

平成21年度
70.05%

(注)上記の電話番号収録率は、「未納者」における収録率である。「第1号被保険者」及び「全額免除者」についても、概ね同程度の割合と見込まれる。

〈口座振替率等〉

(人/%)

	平成18年度末	平成19年度末	平成20年度末
口座振替者数	35,789	33,223	30,806
口座振替者率	33.38%	32.59%	31.41%
クレジットカード納付者数	-	129	535
クレジットカード納付者率	-	0.13%	0.55%

(注) 口座振替者(クレジットカード納付者)率 = 口座振替者(クレジットカード納付者) / 保険料納付対象者数 × 100

（現年度保険料納付実績）

（月／％）

	平成17年度											
	4月	5月	6月	7月	8月	9月	10月	11月	12月	1月	2月	3月
納付対象月数	261,423	508,878	741,563	990,167	1,232,754	1,474,791	1,708,357	1,912,399	2,137,391	2,341,549	2,554,132	2,769,763
納付月数	126,203	264,777	406,022	549,439	692,739	837,298	986,344	1,140,379	1,284,622	1,431,339	1,584,620	1,735,602
納付率	48.28%	52.03%	54.75%	55.49%	56.19%	56.77%	57.74%	59.63%	60.10%	61.13%	62.04%	62.66%
（督励対象月数）	210,085	382,675	487,364	608,373	723,243	837,920	943,759	1,020,114	1,115,006	1,190,536	1,276,208	1,363,428
（督励納付月数）	74,865	138,574	151,823	167,645	183,228	200,427	221,746	248,094	262,237	280,326	306,696	329,267
	平成18年度											
	4月	5月	6月	7月	8月	9月	10月	11月	12月	1月	2月	3月
納付対象月数	237,736	465,173	686,179	923,607	1,159,889	1,392,343	1,618,924	1,843,397	2,072,672	2,298,108	2,520,423	2,735,708
納付月数	125,291	261,169	398,405	536,035	674,082	815,050	957,942	1,108,568	1,247,776	1,384,351	1,529,452	1,670,370
納付率	52.70%	56.14%	58.06%	58.04%	58.12%	58.54%	59.17%	60.14%	60.20%	60.24%	60.68%	61.06%
（督励対象月数）	181,561	339,882	434,588	546,537	658,354	767,250	869,381	970,662	1,075,062	1,176,524	1,278,334	1,371,795
（督励納付月数）	69,116	135,878	146,814	158,965	172,547	189,957	208,399	235,833	250,166	262,767	287,363	306,457
	平成19年度											
	4月	5月	6月	7月	8月	9月	10月	11月	12月	1月	2月	3月
納付対象月数	233,957	459,479	673,092	903,731	1,134,030	1,368,814	1,619,168	1,820,101	2,019,664	2,199,368	2,329,855	2,459,365
納付月数	118,432	243,410	371,955	499,389	624,921	749,370	874,367	999,955	1,124,391	1,249,314	1,374,873	1,500,339
納付率	50.62%	52.98%	55.26%	55.26%	55.11%	55.17%	55.26%	55.46%	55.66%	56.83%	57.74%	58.99%
（督励対象月数）	177,722	341,047	437,518	550,872	665,211	783,542	894,797	999,146	1,095,272	1,174,054	1,241,521	1,307,776
（督励納付月数）	62,197	124,978	136,381	146,530	156,102	165,211	174,367	183,522	192,677	201,832	210,987	220,142
	平成20年度											
	4月	5月	6月	7月	8月	9月	10月	11月	12月	1月	2月	3月
納付対象月数	100,939	198,209	293,987	394,241	493,099	590,457	686,013	781,573	877,827	976,110	1,073,429	1,167,797
納付月数	52,890	110,232	168,107	225,318	283,095	343,451	403,243	466,337	524,448	582,224	642,424	702,811
納付率	52.40%	55.61%	57.18%	57.15%	57.41%	58.17%	58.78%	59.67%	59.74%	59.65%	59.85%	60.18%
（督励対象月数）	72,469	145,319	187,489	234,329	280,544	325,308	368,539	411,616	454,755	500,662	546,520	588,859
（督励納付月数）	24,420	57,342	61,609	65,406	70,540	78,302	85,769	96,380	101,376	106,776	115,515	123,873
	平成21年度											
	4月	5月	6月	7月	8月	9月	10月	11月	12月	1月	2月	3月
納付対象月数	98,437	195,591	290,843	392,265	492,223	584,332	681,933	778,258	873,919	970,052	1,066,217	—
納付月数	49,909	104,346	159,486	214,354	270,687	327,615	384,636	443,647	499,558	554,910	613,230	—
納付率	50.70%	53.35%	54.84%	54.65%	54.99%	56.07%	56.40%	57.01%	57.16%	57.20%	57.51%	—
（督励対象月数）	70,314	145,682	190,231	241,069	291,256	333,232	380,516	426,692	471,894	517,876	564,729	—
（督励納付月数）	21,786	54,437	58,874	63,158	69,720	76,515	83,219	92,081	97,533	102,734	111,742	—

（注1）現年度保険料における納付対象月数とは、当該年度分の保険料として納付すべき月数（全額免除月数および学生納付督励月数、納付猶予月数は含まれない）であり、納付月数はそのうち当該年度中（翌年4月末まで）に実際に納付された月数である。また、納付率は納付対象月数に占める納付月数の割合である。
 （注2）現年度保険料納付実績、過年度保険料納付実績ともに、年間の取納推移は一定ではなく、年度当初や年末などに伸びる割合が大きくなる時期がある。また、免除等承認期間が終了する7月に、いったん納付対象月数が多くなるため納付率が伸びない場合もある。
 （注3）督励対象月数とは、納付対象月数から、納付期限内に納付された月数を除いた月数である。また、督励納付月数とは、納付月数から納付期限内に納付された月数を除いた月数である。

〈免除等承認件数〉

(人)

	平成17年度											
	4月	5月	6月	7月	8月	9月	10月	11月	12月	1月	2月	3月
申請免除(全額)	145	32	195	830	4,135	903	442	1,066	844	438	1,610	762
学生納付特例	239	394	5,055	2,499	562	585	460	624	344	411	386	379
若年者納付猶予	0	0	142	302	415	272	260	484	431	1,483	450	329
	平成18年度											
	4月	5月	6月	7月	8月	9月	10月	11月	12月	1月	2月	3月
申請免除(全額)	654	226	599	2,548	3,232	1,036	757	784	533	304	292	660
学生納付特例	616	4,194	1,908	927	562	264	247	1,015	579	442	332	610
若年者納付猶予	408	(487)	231	693	780	317	273	356	243	112	130	214
	平成19年度											
	4月	5月	6月	7月	8月	9月	10月	11月	12月	1月	2月	3月
申請免除(全額)	411	229	292	3,994	828	549	2,067	629	534	395	258	255
学生納付特例	386	4,030	1,715	1,306	206	109	1,003	572	368	673	452	317
若年者納付猶予	303	134	98	911	164	136	824	188	143	146	70	109
	平成20年度											
	4月	5月	6月	7月	8月	9月	10月	11月	12月	1月	2月	3月
申請免除(全額)	557	215	276	4,322	1,580	977	479	473	361	542	293	443
学生納付特例	1,520	3,708	1,730	1,077	451	428	553	663	458	339	346	380
若年者納付猶予	277	71	127	1,107	651	402	150	132	133	134	75	119
	平成21年度											
	4月	5月	6月	7月	8月	9月	10月	11月	12月	1月	2月	3月
申請免除(全額)	681	283	466	4,552	721	1,331	2,082	757	489	496	426	597
学生納付特例	3,419	1,798	952	821	776	498	704	635	365	253	266	615
若年者納付猶予	181	92	159	1,200	135	319	741	255	114	108	99	163

(注1)「申請免除(全額)」及び「若年者納付猶予」は、7月から翌年6月までを承認年度としていることから、承認件数は8～9月にかけて多い傾向がある。

(注2)「学生納付特例」は、4月から良く3月までを承認年度としていることから、承認件数は4～5月にかけて多い傾向がある。

〈納付督促状況〉

(件)

実施期間	17年5月～18年4月	18年5月～19年4月	19年5月～20年4月	20年5月～20年9月	
国	戸別訪問	100,775	79,066	59,085	9,981
	【うち接触件数】	49,469	38,704	16,335	5,141
	電話督促	57,044	39,447	29,847	7,821
	(職員等)	19,587	1,375	129	21
	(外部委託)	37,457	38,072	29,718	7,800
	【うち接触件数】	31,593	26,606	21,372	4,969
	文書督促	530,799	503,399	67,898	48,848
	(催告状送付数)	478,076	466,970	55,624	41,932
	(免除等勸奨送付数)	52,723	36,429	12,274	6,916
	集合徴収(呼出)案内数	258,298	182,968	0	0
民間事業者	戸別訪問				
	【うち接触件数】				
	電話督促				
	【うち接触件数】				
国	実施期間	20年10月～21年4月	21年5月～21年9月		
	戸別訪問	635	51		
	【うち接触件数】	379	19		
	電話督促				
	(職員等)				
	(外部委託)				
	【うち接触件数】				
	文書督促				
	(催告状送付数)				
	(免除等勸奨送付数)				
集合徴収(呼出)案内数					
民間事業者	戸別訪問	3,255	2,020		
	【うち接触件数】	802	544		
	電話督促	65,816	64,207		
	【うち接触件数】	21,950	13,543		
文書督促	7,126	4,465			

(注1) 電話督促については、国での実施は督促対象件数を、民間事業者での実施は実際の架電件数を計上している。

(注2) 納付督促の組み合わせについて、国で実施していた戸別訪問は、電話及び文書による督促の後、主に短期未納者を旧国民年金推進員が、中・長期未納者を職員等が実施。

(注3) 市場化テスト事業による民間委託後の国の戸別訪問件数は、特定業務契約職員(旧国民年金推進員)によるものである。

〈納付督促体制〉

(人)

	18年度	19年度	20年度	21年度
国民年金推進員	26	28	13	3

(注1) 職員については、取納業務を兼務している者を含めて計上している。

(注2) 平成19年10月から保険料滞納者に対する納付督促業務について民間競争入札を実施しており、業務受託先における従事人数は不明。

〈新規口座振替等獲得実績〉

20年度	21年度
2	0

(注) 市場化テスト事業による民間事業者の納付督促により新規口座振替及びクレジットカード納付の申出を獲得できた件数を計上している。なお、項目の各年度の対象月は以下のとおり。
平成20年度…平成20年10月～平成21年4月
平成21年度…平成21年5月～平成21年9月

5 従来の実施方法等

従来の業務実施における取扱い数量等については、以下の通り。

【 越谷 年金事務所 】 (平成20年10月事業開始)

【基本情報】

〈被保険者情報(各年度末時点)〉

(人)

		平成18年度	平成19年度	平成20年度
第1号被保険者(任意加入者含む)		150,990	145,291	142,497
未納者	短期未納者	—	21,528	20,798
	中期未納者	—	13,664	13,215
	長期未納者	—	54,434	54,048
	計	—	89,626	88,061
全額免除者	法定免除者	4,384	4,421	4,557
	申請免除(全額)者	6,904	7,014	7,527
	学生納付特例者	10,106	9,597	9,610
	若年者納付猶予者	2,099	2,014	2,029
	計	23,493	23,046	23,723

(注1)「未納者」は、各年度末時点において、2年以内の間に納付すべき期間を有する者の合計である。
 (注2)「全額免除者」は、各年度末時点において、「全額免除者」欄の各事項に該当している者の合計である。そのため、2年以内の間に納付すべき期間を有する場合、上記「未納者」にも該当する場合もある。
 (注3)「未納者」欄の区分は、「(参考:未納月数別の未納者数)」のうち、1～6カ月を「短期未納者」、7～12カ月を「中期未納者」、13～24カ月を「長期未納者」としている。

(参考:未納月数別の未納者数(各年度末時点))

(左項「未納者数(人)」:右項「分布割合(%)」)

未納月数	平成18年度	平成19年度	平成20年度	未納月数	平成18年度	平成19年度	平成20年度		
1カ月	—	6,040	6.74%	5,722	6.50%	1,438	1.60%	1,381	1.57%
2カ月	—	3,779	4.22%	3,547	4.03%	1,341	1.50%	1,301	1.48%
3カ月	—	4,803	5.36%	4,673	5.31%	2,262	2.52%	2,177	2.47%
4カ月	—	2,422	2.70%	2,452	2.78%	1,142	1.27%	1,133	1.29%
5カ月	—	2,156	2.41%	2,126	2.41%	1,146	1.28%	1,059	1.20%
6カ月	—	2,328	2.60%	2,278	2.59%	1,228	1.37%	1,298	1.47%
7カ月	—	1,849	2.06%	1,844	2.09%	1,147	1.28%	1,152	1.31%
8カ月	—	1,697	1.89%	1,620	1.84%	1,125	1.26%	1,083	1.23%
9カ月	—	2,822	3.15%	2,632	2.99%	2,266	2.53%	2,114	2.40%
10カ月	—	1,507	1.68%	1,465	1.66%	1,201	1.34%	1,178	1.34%
11カ月	—	1,709	1.91%	1,549	1.76%	1,804	2.01%	1,653	1.88%
12カ月	—	4,080	4.55%	4,105	4.66%	38,334	42.77%	38,519	43.74%

【事業実績】

〈提供未納者データ件数(月別平均)〉

(人)

平成19年度											
4月	5月	6月	7月	8月	9月	10月	11月	12月	1月	2月	3月
—	—	—	—	—	—	—	—	—	—	—	—
平成20年度											
4月	5月	6月	7月	8月	9月	10月	11月	12月	1月	2月	3月
—	—	—	—	—	18,916	20,173	19,986	19,998	19,484	18,911	19,093
平成21年度											
4月	5月	6月	7月	8月	9月	10月	11月	12月	1月	2月	3月
19,383	19,219	24,959	21,632	19,303	19,911	22,794	22,587	22,407	22,432	22,331	22,155

(注1)上記は、前回事業の実施に当たり、受託事業者実際に提供した未納者データ(督促対象)件数の平均(月別)である。
 (注2)今回の事業に当たっては、前回事業より業務範囲が拡大しているため、提供未納者データ(督促対象)は10%程度の増加が見込まれる。

〈電話番号収録率(平成21年5月末時点)〉

平成21年度
68.01%

(注)上記の電話番号収録率は、「未納者」における収録率である。「第1号被保険者」及び「全額免除者」についても、概ね同程度の割合と見込まれる。

〈口座振替率等〉

(人/%)

	平成18年度末	平成19年度末	平成20年度末
口座振替者数	37,637	35,117	32,979
口座振替者率	29.52%	28.73%	27.77%
クレジットカード納付者数	—	234	736
クレジットカード納付者率	—	0.19%	0.62%

(注) 口座振替者(クレジットカード納付者)率 = 口座振替者(クレジットカード納付者) / 保険料納付対象者数 × 100

（現年度保険料納付実績）

（月／％）

	平成17年度											
	4月	5月	6月	7月	8月	9月	10月	11月	12月	1月	2月	3月
納付対象月数	—	—	—	—	—	—	—	—	—	—	—	—
納付月数	—	—	—	—	—	—	—	—	—	—	—	—
納付率	—	—	—	—	—	—	—	—	—	—	—	—
（督促対象月数）	—	—	—	—	—	—	—	—	—	—	—	—
（督促納付月数）	—	—	—	—	—	—	—	—	—	—	—	—
	平成18年度											
	4月	5月	6月	7月	8月	9月	10月	11月	12月	1月	2月	3月
納付対象月数	—	—	—	—	—	—	—	—	—	—	—	—
納付月数	—	—	—	—	—	—	—	—	—	—	—	—
納付率	—	—	—	—	—	—	—	—	—	—	—	—
（督促対象月数）	—	—	—	—	—	—	—	—	—	—	—	—
（督促納付月数）	—	—	—	—	—	—	—	—	—	—	—	—
	平成19年度											
	4月	5月	6月	7月	8月	9月	10月	11月	12月	1月	2月	3月
納付対象月数	—	—	—	—	—	729,517	847,197	966,018	1,082,779	1,200,394	1,320,746	1,435,197
納付月数	—	—	—	—	—	386,810	453,439	524,599	589,858	655,038	721,301	788,190
納付率	—	—	—	—	—	53.02%	53.52%	54.31%	54.48%	54.57%	54.61%	54.92%
（督促対象月数）	—	—	—	—	—	729,517	788,465	848,961	906,359	965,506	1,028,447	1,085,497
（督促納付月数）	—	—	—	—	—	386,810	394,707	407,542	413,438	420,150	429,002	438,490
	平成20年度											
	4月	5月	6月	7月	8月	9月	10月	11月	12月	1月	2月	3月
納付対象月数	119,555	236,653	350,625	469,977	588,027	704,414	817,841	932,388	1,049,585	1,162,898	1,276,581	1,393,306
納付月数	55,470	116,499	177,411	238,124	299,270	361,539	426,121	493,016	554,150	615,368	679,481	743,848
納付率	46.40%	49.23%	50.60%	50.67%	50.89%	51.32%	52.10%	52.88%	52.80%	52.92%	53.23%	53.39%
（督促対象月数）	92,467	181,183	238,651	301,920	364,637	425,777	495,379	544,865	606,270	664,816	724,776	786,845
（督促納付月数）	28,382	61,029	65,437	70,067	75,880	82,902	93,659	105,493	110,835	117,286	127,676	137,387
	平成21年度											
	4月	5月	6月	7月	8月	9月	10月	11月	12月	1月	2月	3月
納付対象月数	117,864	234,690	350,261	472,371	592,996	707,014	821,730	938,848	1,055,786	1,169,030	1,284,429	—
納付月数	52,948	110,724	168,927	227,064	287,130	347,063	408,051	470,165	529,849	588,639	650,704	—
納付率	44.92%	47.18%	48.23%	48.07%	48.42%	49.09%	49.66%	50.08%	50.19%	50.35%	50.66%	—
（督促対象月数）	90,639	181,742	243,617	312,459	380,652	441,772	503,617	567,782	631,737	692,166	755,781	—
（督促納付月数）	25,723	57,776	62,283	67,152	74,786	81,821	89,938	99,099	105,800	111,775	122,056	—

（注1）現年度保険料における納付対象月数とは、当該年度分の保険料として納付すべき月数（全額免除月数および学生納付督促月数、納付猶予月数は含まれない）であり、納付月数はそのうち当該年度中（翌年4月未まで）に実際に納付された月数である。また、納付率は納付対象月数に占める納付月数の割合である。
 （注2）現年度保険料納付実績、過年度保険料納付実績ともに、年間の取納推移は一定ではなく、年度当初や年末などに伸びる割合が大きくなる時期がある。また、免除等承認期間が終了する7月に、いったん納付対象月数が多くなるため納付率が伸びない場合もある。
 （注3）督促対象月数とは、納付対象月数から、納付期限内に納付された月数を除いた月数である。また、督促納付月数とは、納付月数から納付期限内に納付された月数を除いた月数である。

〈過年度保険料納付実績〉

(月/%)

		平成17年度											
		4月	5月	6月	7月	8月	9月	10月	11月	12月	1月	2月	3月
15年度分	納付対象月数	—	—	—	—	—	—	—	—	—	—	—	—
	納付月数	—	—	—	—	—	—	—	—	—	—	—	—
	納付率	—	—	—	—	—	—	—	—	—	—	—	—
	(督促対象月数)	—	—	—	—	—	—	—	—	—	—	—	—
	(督促納付月数)	—	—	—	—	—	—	—	—	—	—	—	—
16年度分	納付対象月数	—	—	—	—	—	—	—	—	—	—	—	—
	納付月数	—	—	—	—	—	—	—	—	—	—	—	—
	納付率	—	—	—	—	—	—	—	—	—	—	—	—
	(督促対象月数)	—	—	—	—	—	—	—	—	—	—	—	—
	(督促納付月数)	—	—	—	—	—	—	—	—	—	—	—	—
		平成18年度											
		4月	5月	6月	7月	8月	9月	10月	11月	12月	1月	2月	3月
16年度分	納付対象月数	—	—	—	—	—	—	—	—	—	—	—	—
	納付月数	—	—	—	—	—	—	—	—	—	—	—	—
	納付率	—	—	—	—	—	—	—	—	—	—	—	—
	(督促対象月数)	—	—	—	—	—	—	—	—	—	—	—	—
	(督促納付月数)	—	—	—	—	—	—	—	—	—	—	—	—
17年度分	納付対象月数	—	—	—	—	—	—	—	—	—	—	—	—
	納付月数	—	—	—	—	—	—	—	—	—	—	—	—
	納付率	—	—	—	—	—	—	—	—	—	—	—	—
	(督促対象月数)	—	—	—	—	—	—	—	—	—	—	—	—
	(督促納付月数)	—	—	—	—	—	—	—	—	—	—	—	—
		平成19年度											
		4月	5月	6月	7月	8月	9月	10月	11月	12月	1月	2月	3月
17年度分	納付対象月数	—	—	—	—	—	1,490,956	1,491,903	1,492,972	1,494,033	1,495,016	1,496,060	1,496,863
	納付月数	—	—	—	—	—	958,610	961,736	964,483	967,330	969,709	971,809	973,452
	納付率	—	—	—	—	—	64.29%	64.46%	64.60%	64.75%	64.86%	64.96%	65.03%
	(督促対象月数)	—	—	—	—	—	—	533,293	531,236	529,550	527,686	526,351	525,054
	(督促納付月数)	—	—	—	—	—	—	3,126	2,747	2,847	2,379	2,100	1,643
18年度分	納付対象月数	—	—	—	—	—	1,477,198	1,479,225	1,481,047	1,482,623	1,484,067	1,485,508	1,486,457
	納付月数	—	—	—	—	—	880,329	883,143	886,319	888,538	890,695	893,052	896,202
	納付率	—	—	—	—	—	59.59%	59.70%	59.84%	59.93%	60.02%	60.12%	60.29%
	(督促対象月数)	—	—	—	—	—	—	598,896	597,904	596,304	595,529	594,813	593,405
	(督促納付月数)	—	—	—	—	—	—	2,814	3,176	2,219	2,157	2,357	3,150
		平成20年度											
		4月	5月	6月	7月	8月	9月	10月	11月	12月	1月	2月	3月
18年度分	納付対象月数	1,487,188	1,488,311	1,489,199	1,489,998	1,490,802	1,491,814	1,492,799	1,493,595	1,494,115	1,495,916	1,497,299	1,497,783
	納付月数	900,729	904,371	907,487	910,527	913,184	916,061	919,782	922,637	925,421	927,773	929,750	931,752
	納付率	60.57%	60.76%	60.94%	61.11%	61.25%	61.41%	61.61%	61.77%	61.94%	62.02%	62.10%	62.21%
	(督促対象月数)	590,986	587,582	584,828	582,511	580,275	578,630	576,738	573,813	571,478	570,495	569,526	568,033
	(督促納付月数)	4,527	3,642	3,116	3,040	2,657	2,877	3,721	2,855	2,784	2,352	1,977	2,002
19年度分	納付対象月数	1,435,359	1,435,578	1,436,315	1,437,079	1,438,581	1,439,987	1,441,266	1,442,509	1,443,441	1,445,853	1,447,278	1,447,759
	納付月数	795,624	800,006	803,166	805,520	807,698	811,216	814,325	818,353	820,592	822,608	825,356	828,805
	納付率	55.43%	55.73%	55.92%	56.05%	56.15%	56.33%	56.50%	56.73%	56.85%	56.89%	57.03%	57.25%
	(督促対象月数)	647,169	639,954	636,309	633,913	633,061	632,289	630,050	628,184	625,088	625,261	624,670	622,403
	(督促納付月数)	7,434	4,382	3,160	2,354	2,178	3,518	3,109	4,028	2,239	2,016	2,748	3,449
		平成21年度											
		4月	5月	6月	7月	8月	9月	10月	11月	12月	1月	2月	3月
19年度分	納付対象月数	1,448,149	1,448,978	1,449,424	1,450,104	1,451,007	1,451,625	1,452,602	1,453,255	1,453,871	1,454,341	1,455,252	—
	納付月数	833,058	836,598	843,506	847,763	851,458	855,955	859,046	861,623	864,444	866,713	868,909	—
	納付率	57.53%	57.74%	58.20%	58.46%	58.68%	58.97%	59.14%	59.29%	59.46%	59.59%	59.71%	—
	(督促対象月数)	619,344	615,920	612,826	606,598	603,244	600,167	596,647	594,209	592,248	589,897	588,539	—
	(督促納付月数)	4,253	3,540	6,908	4,257	3,695	4,497	3,091	2,577	2,821	2,269	2,196	—
20年度分	納付対象月数	1,390,558	1,391,567	1,391,942	1,393,939	1,395,818	1,395,075	1,397,692	1,399,734	1,400,845	1,401,600	1,402,635	—
	納付月数	750,742	755,485	761,442	764,643	767,307	770,027	772,503	775,481	777,659	779,471	782,209	—
	納付率	53.99%	54.29%	54.70%	54.85%	54.97%	55.20%	55.27%	55.40%	55.51%	55.61%	55.77%	—
	(督促対象月数)	646,710	640,825	636,457	632,497	631,175	627,768	627,665	627,231	625,364	623,941	623,164	—
	(督促納付月数)	6,894	4,743	5,957	3,201	2,664	2,720	2,476	2,978	2,178	1,812	2,738	—

(注1) 過年度保険料における納付対象月数とは、当該年度分の保険料として納付すべき月数(全額免除月数および学生納付督促月数、納付猶予月数は含まれない)であり、納付月数はそのうち当該年度中(翌年4月末まで)及び過年度中(翌年度及び翌々年度)に実際に納付された月数である。また、納付率は納付対象月数に占める納付月数の割合である。
 (注2) 現年度保険料納付実績、過年度保険料納付実績とともに、年間の収納推移は一定ではなく、年度当初や年末などに伸びる割合が大きくなる時期がある。また、免除等承認期間が終了する7月に、いったん納付対象月数が多くなるため納付率が伸びない場合もある。
 (注3) 過年度保険料における督促対象月数は、納付対象月数から納付月数を除いた部分となる。また、督促納付月数は、納付月数の当月分と前月分の差となる。

〈免除等承認件数〉

(人)

	平成17年度											
	4月	5月	6月	7月	8月	9月	10月	11月	12月	1月	2月	3月
申請免除(全額)	192	1	167	465	3,317	1,668	540	769	562	337	605	712
学生納付特例	264	35	2,614	4,116	465	573	586	605	400	409	396	382
若年者納付猶予	0	0	141	206	258	275	317	720	967	600	358	361
	平成18年度											
	4月	5月	6月	7月	8月	9月	10月	11月	12月	1月	2月	3月
申請免除(全額)	770	192	434	786	3,178	1,211	1,336	836	668	370	260	570
学生納付特例	361	1,143	2,354	3,022	598	240	335	895	557	422	324	559
若年者納付猶予	385	52	270	231	490	976	491	225	243	137	82	159
	平成19年度											
	4月	5月	6月	7月	8月	9月	10月	11月	12月	1月	2月	3月
申請免除(全額)	441	166	196	3,087	1,618	488	1,352	926	489	505	280	328
学生納付特例	424	780	1,907	3,372	606	103	715	753	466	378	520	281
若年者納付猶予	315	83	75	877	705	106	352	227	99	110	65	48
	平成20年度											
	4月	5月	6月	7月	8月	9月	10月	11月	12月	1月	2月	3月
申請免除(全額)	533	251	249	3,852	1,412	1,168	617	585	406	300	732	468
学生納付特例	880	2,930	1,286	1,483	408	392	577	787	490	137	454	610
若年者納付猶予	167	132	131	1,303	336	218	159	157	99	63	151	93
	平成21年度											
	4月	5月	6月	7月	8月	9月	10月	11月	12月	1月	2月	3月
申請免除(全額)	390	372	407	4,639	617	884	1,272	1,454	676	418	737	755
学生納付特例	2,744	2,037	850	830	358	555	825	706	432	248	199	645
若年者納付猶予	80	108	122	1,355	126	130	270	310	127	92	157	151

(注1)「申請免除(全額)」及び「若年者納付猶予」は、7月から翌年6月までを承認年度としていることから、承認件数は8～9月にかけて多い傾向がある。

(注2)「学生納付特例」は、4月から良く3月までを承認年度としていることから、承認件数は4～5月にかけて多い傾向がある。

〈納付督促状況〉

(件)

実施期間	17年5月～18年4月	18年5月～19年4月	19年5月～20年4月	20年5月～20年9月
国	戸別訪問	—	—	31,428
	【うち接触件数】	—	—	20,077
	電話督促	—	—	36,021
	(職員等)	—	—	236
	(外部委託)	—	—	35,785
	【うち接触件数】	—	—	25,766
	文書督促	—	—	23,505
	(催告状送付数)	—	—	711
	(免除等勧奨送付数)	—	—	22,794
	集合徴収(呼出)案内数	—	—	0
民間事業者	戸別訪問	—	—	—
	【うち接触件数】	—	—	—
	電話督促	—	—	—
	【うち接触件数】	—	—	—
実施期間	20年10月～21年4月	21年5月～21年9月		
	20年10月～21年4月	21年5月～21年9月		
国	戸別訪問	577	96	
	【うち接触件数】	327	45	
	電話督促			
	(職員等)			
	(外部委託)			
	【うち接触件数】			
	文書督促			
	(催告状送付数)			
民間事業者	戸別訪問	6,643	4,668	
	【うち接触件数】	1,470	985	
	電話督促	87,066	82,691	
	【うち接触件数】	27,693	17,805	
	文書督促	10,278	8,207	

(注1) 電話督促については、国での実施は督促対象件数を、民間事業者での実施は実際の架電件数を計上している。

(注2) 納付督促の組み合わせについて、国で実施していた戸別訪問は、電話及び文書による督促の後、主に短期未納者を旧国民年金推進員が、中・長期未納者を職員等が実施。

(注3) 市場化テスト事業による民間委託後の国の戸別訪問件数は、特定業務契約職員(旧国民年金推進員)によるものである。

〈納付督促体制〉

(人)

	18年度	19年度	20年度	21年度
国民年金推進員	—	—	15	3

(注1) 職員については、収納業務を兼務している者を含めて計上している。

(注2) 平成19年10月から保険料滞納者に対する納付督促業務について民間競争入札を実施しており、業務受託先における従事人数は不明。

〈新規口座振替等獲得実績〉

(件)

20年度	21年度
4	0

(注) 市場化テスト事業による民間事業者の納付督促により新規口座振替及びクレジットカード納付の申出を獲得できた件数を計上している。なお、項目の各年度の対象月は以下のとおり。
平成20年度…平成20年10月～平成21年4月
平成21年度…平成21年5月～平成21年9月

5 従来の実施方法等

従来の業務実施における取扱い数量等については、以下の通り。

【 秩父 年金事務所 】 (平成20年10月事業開始)

【基本情報】

〈被保険者情報(各年度末時点)〉

(人)

		平成18年度	平成19年度	平成20年度
第1号被保険者(任意加入者含む)		19,253	18,291	18,298
未納者	短期未納者	2,005	2,178	2,454
	中期未納者	1,407	1,350	1,297
	長期未納者	3,867	3,849	3,760
	計	7,279	7,377	7,511
全額免除者	法定免除者	1,039	1,014	1,019
	申請免除(全額)者	1,906	1,785	1,873
	学生納付特例者	1,168	1,172	1,214
	若年者納付猶予者	341	343	436
	計	4,454	4,314	4,542

(注1)「未納者」は、各年度末時点において、2年以内の間に納付すべき期間を有する者の合計である。
 (注2)「全額免除者」は、各年度末時点において、「全額免除者」欄の各事項に該当している者の合計である。そのため、2年以内の間に納付すべき期間を有する場合、上記「未納者」にも該当する場合もある。
 (注3)「未納者」欄の区分は、「(参考:未納月数別の未納者数)」のうち、1～6カ月を「短期未納者」、7～12カ月を「中期未納者」、13～24カ月を「長期未納者」としている。

(参考:未納月数別の未納者数(各年度末時点))

(左項「未納者数(人)」:右項「分布割合(%)」)

未納月数	平成18年度		平成19年度		平成20年度		未納月数	平成18年度		平成19年度		平成20年度	
1カ月	597	8.20%	611	8.28%	696	9.27%	13カ月	112	1.54%	100	1.36%	115	1.53%
2カ月	343	4.71%	403	5.46%	428	5.70%	14カ月	116	1.59%	121	1.64%	120	1.60%
3カ月	482	6.62%	520	7.05%	628	8.36%	15カ月	198	2.72%	220	2.98%	268	3.57%
4カ月	221	3.04%	229	3.10%	252	3.36%	16カ月	91	1.25%	111	1.50%	95	1.26%
5カ月	185	2.54%	199	2.70%	224	2.98%	17カ月	84	1.15%	108	1.46%	79	1.05%
6カ月	177	2.43%	216	2.93%	226	3.01%	18カ月	103	1.42%	100	1.36%	90	1.20%
7カ月	167	2.29%	183	2.48%	178	2.37%	19カ月	86	1.18%	78	1.06%	86	1.14%
8カ月	156	2.14%	182	2.47%	150	2.00%	20カ月	102	1.40%	99	1.34%	89	1.18%
9カ月	448	6.15%	359	4.87%	328	4.37%	21カ月	241	3.31%	318	4.31%	227	3.02%
10カ月	143	1.96%	136	1.84%	167	2.22%	22カ月	104	1.43%	112	1.52%	105	1.40%
11カ月	159	2.18%	160	2.17%	144	1.92%	23カ月	159	2.18%	154	2.09%	104	1.38%
12カ月	334	4.59%	330	4.47%	330	4.39%	24カ月	2,471	33.95%	2,328	31.56%	2,382	31.71%

【事業実績】

〈提供未納者データ件数(月別平均)〉

(人)

平成19年度											
4月	5月	6月	7月	8月	9月	10月	11月	12月	1月	2月	3月
-	-	-	-	-	-	-	-	-	-	-	-
平成20年度											
4月	5月	6月	7月	8月	9月	10月	11月	12月	1月	2月	3月
-	-	-	-	-	47,859	49,739	49,367	49,213	49,206	49,517	50,075
平成21年度											
4月	5月	6月	7月	8月	9月	10月	11月	12月	1月	2月	3月
50,662	49,439	74,069	77,240	61,678	50,434	57,405	56,692	55,465	55,539	55,767	56,014

(注1)上記は、前回事業の実施に当たり、受託事業者実際に提供した未納者データ(督促対象)件数の平均(月別)である。
 (注2)今回の事業に当たっては、前回事業より業務範囲が拡大しているため、提供未納者データ(督促対象)は10%程度の増加が見込まれる。

〈電話番号収録率(平成21年5月末時点)〉

平成21年度
87.59%

(注)上記の電話番号収録率は、「未納者」における収録率である。「第1号被保険者」及び「全額免除者」についても、概ね同程度の割合と見込まれる。

〈口座振替率等〉

(人/%)

	平成18年度末	平成19年度末	平成20年度末
口座振替者数	7,450	6,863	6,419
口座振替者率	50.34%	49.10%	46.66%
クレジットカード納付者数	-	9	50
クレジットカード納付者率	-	0.06%	0.36%

(注) 口座振替者(クレジットカード納付者)率 = 口座振替者(クレジットカード納付者) / 保険料納付対象者数 × 100

（現年度保険料納付実績）

（月／％）

	平成17年度											
	4月	5月	6月	7月	8月	9月	10月	11月	12月	1月	2月	3月
納付対象月数	17,182	33,003	48,581	64,875	81,006	96,739	111,366	126,001	140,996	154,429	168,010	181,381
納付月数	10,054	20,746	31,606	42,745	53,796	64,905	76,169	87,761	98,688	109,929	121,660	133,097
納付率	58.51%	62.86%	65.06%	65.89%	66.41%	67.09%	68.40%	69.65%	69.99%	71.18%	72.41%	73.38%
（督促対象月数）	13,612	22,949	28,432	34,652	40,690	46,351	50,882	55,435	60,313	63,687	67,363	70,628
（督促納付月数）	6,484	10,692	11,457	12,522	13,480	14,517	15,685	17,195	18,005	19,187	21,013	22,344
	平成18年度											
	4月	5月	6月	7月	8月	9月	10月	11月	12月	1月	2月	3月
納付対象月数	15,195	29,969	44,435	60,293	75,499	90,893	104,869	118,943	133,717	147,874	162,205	176,123
納付月数	9,789	20,065	30,472	40,889	51,381	61,986	72,775	83,882	94,571	104,923	115,869	126,597
納付率	64.42%	66.95%	68.58%	67.82%	68.06%	68.20%	69.40%	70.52%	70.72%	70.95%	71.43%	71.88%
（督促対象月数）	11,185	20,180	24,885	31,005	36,570	42,377	46,718	51,289	56,523	61,062	66,045	70,533
（督促納付月数）	5,779	10,276	10,922	11,601	12,452	13,470	14,624	16,228	17,377	18,111	19,709	21,007
	平成19年度											
	4月	5月	6月	7月	8月	9月	10月	11月	12月	1月	2月	3月
納付対象月数	14,530	28,741	42,640	57,552	71,674	85,735	99,503	113,508	127,468	141,068	155,214	168,225
納付月数	9,181	18,735	28,471	38,302	48,004	58,121	68,101	78,579	88,248	98,036	107,977	117,942
納付率	63.19%	65.19%	66.77%	66.55%	66.98%	67.79%	68.44%	69.23%	69.23%	69.50%	69.57%	70.11%
（督促対象月数）	10,567	19,560	24,359	30,182	35,248	40,361	45,112	50,140	55,062	59,760	65,137	69,352
（督促納付月数）	5,218	9,554	10,190	10,932	11,578	12,747	13,710	15,211	15,842	16,728	17,900	19,069
	平成20年度											
	4月	5月	6月	7月	8月	9月	10月	11月	12月	1月	2月	3月
納付対象月数	13,844	27,347	40,552	54,370	67,823	81,330	94,661	107,976	121,112	134,237	147,280	160,609
納付月数	8,532	17,513	26,522	35,519	44,643	53,842	63,088	72,681	81,703	90,851	100,336	109,964
納付率	61.63%	64.04%	65.40%	65.33%	65.82%	66.20%	66.65%	67.31%	67.46%	67.68%	68.13%	68.47%
（督促対象月数）	9,789	18,815	23,480	28,813	33,905	39,029	44,082	49,040	53,757	58,560	63,353	68,288
（督促納付月数）	4,477	8,981	9,450	9,962	10,725	11,541	12,509	13,745	14,348	15,174	16,409	17,643
	平成21年度											
	4月	5月	6月	7月	8月	9月	10月	11月	12月	1月	2月	3月
納付対象月数	13,837	27,481	41,082	55,927	70,177	83,084	96,466	109,979	123,251	136,639	149,802	—
納付月数	8,260	17,156	26,055	35,012	43,987	52,991	62,074	71,334	80,231	89,141	98,459	—
納付率	59.70%	62.43%	63.42%	62.60%	62.68%	63.78%	64.35%	64.86%	65.10%	65.24%	65.73%	—
（督促対象月数）	9,676	19,221	24,420	30,943	36,964	41,631	46,809	52,124	57,210	62,450	67,567	—
（督促納付月数）	4,099	8,896	9,393	10,028	10,774	11,538	12,417	13,479	14,190	14,952	16,224	—

（注1）現年度保険料における納付対象月数とは、当該年度分の保険料として納付すべき月数（全額免除月数および学生納付督促月数、納付猶予月数は含まれない）であり、納付月数はそのうち当該年度中（翌年4月末まで）に実際に納付された月数である。また、納付率は納付対象月数に占める納付月数の割合である。
 （注2）現年度保険料納付実績、過年度保険料納付実績ともに、年間の取納推移は一定ではなく、年度当初や年末などに伸びる割合が大きくなる時期がある。また、免除等承認期間が終了する7月に、いったん納付対象月数が多くなるため納付率が伸びない場合もある。
 （注3）督促対象月数とは、納付対象月数から、納付期限内に納付された月数を除いた月数である。また、督促納付月数とは、納付月数から納付期限内に納付された月数を除いた月数である。

〈過年度保険料納付実績〉

(月/%)

		平成17年度											
		4月	5月	6月	7月	8月	9月	10月	11月	12月	1月	2月	3月
15年度分	納付対象月数	211,835	211,964	212,057	212,151	212,229	212,357	212,448	212,514	212,558	212,675	212,810	212,963
	納付月数	148,522	148,922	149,287	149,743	150,118	150,412	150,755	151,094	151,344	151,662	151,935	152,116
	納付率	70.11%	70.26%	70.40%	70.58%	70.73%	70.83%	70.96%	71.10%	71.20%	71.31%	71.39%	71.43%
	(督促対象月数)	—	63,442	63,135	62,864	62,486	62,239	62,036	61,759	61,464	61,331	61,148	61,028
	(督促納付月数)	—	400	365	456	375	294	343	339	250	318	273	181
16年度分	納付対象月数	200,094	200,310	200,484	200,579	200,732	200,919	201,107	201,203	201,257	201,401	201,630	201,812
	納付月数	137,924	138,506	139,017	139,570	140,039	140,330	140,753	141,328	141,651	142,085	142,621	143,092
	納付率	68.93%	69.15%	69.34%	69.58%	69.76%	69.84%	69.99%	70.24%	70.38%	70.55%	70.73%	70.90%
	(督促対象月数)	—	62,386	61,978	61,562	61,162	60,880	60,777	60,450	59,929	59,750	59,545	59,191
	(督促納付月数)	—	582	511	553	469	291	423	575	323	434	536	471
		平成18年度											
		4月	5月	6月	7月	8月	9月	10月	11月	12月	1月	2月	3月
16年度分	納付対象月数	201,981	202,145	202,268	202,377	202,475	202,560	202,628	202,701	202,809	202,902	202,994	203,151
	納付月数	143,546	143,898	144,373	144,770	145,077	145,422	145,833	146,162	146,508	146,762	147,091	147,280
	納付率	71.07%	71.19%	71.38%	71.53%	71.65%	71.79%	71.97%	72.11%	72.24%	72.33%	72.46%	72.50%
	(督促対象月数)	58,889	58,599	58,370	58,004	57,705	57,483	57,206	56,868	56,647	56,394	56,232	56,060
	(督促納付月数)	454	352	475	397	307	345	411	329	346	254	329	189
17年度分	納付対象月数	181,528	181,277	180,955	180,717	180,734	180,764	180,750	180,778	180,965	181,046	181,194	181,382
	納付月数	134,063	134,602	135,255	135,669	135,911	136,228	136,772	137,236	137,478	137,699	138,131	138,476
	納付率	73.85%	74.25%	74.75%	75.07%	75.20%	75.36%	75.67%	75.91%	75.97%	76.06%	76.23%	76.34%
	(督促対象月数)	48,431	47,214	46,353	45,462	45,065	44,853	44,522	44,006	43,729	43,568	43,495	43,251
	(督促納付月数)	966	539	653	414	242	317	544	464	242	221	432	345
		平成19年度											
		4月	5月	6月	7月	8月	9月	10月	11月	12月	1月	2月	3月
17年度分	納付対象月数	181,470	181,615	181,688	181,777	181,889	181,981	182,126	182,411	182,466	182,538	182,629	182,694
	納付月数	139,019	139,376	139,781	140,138	140,499	140,862	141,185	141,484	141,749	142,001	142,239	142,402
	納付率	76.61%	76.74%	76.93%	77.09%	77.24%	77.40%	77.52%	77.56%	77.69%	77.79%	77.88%	77.95%
	(督促対象月数)	42,994	42,596	42,312	41,996	41,751	41,482	41,264	41,226	40,982	40,789	40,628	40,455
	(督促納付月数)	543	357	405	357	361	363	323	299	265	252	238	163
18年度分	納付対象月数	176,110	176,206	175,906	175,792	175,748	175,831	176,019	176,322	176,398	176,469	176,601	176,718
	納付月数	127,698	128,195	128,852	129,206	129,589	129,996	130,281	130,589	130,888	131,198	131,520	131,892
	納付率	72.51%	72.75%	73.25%	73.50%	73.74%	73.93%	74.02%	74.06%	74.20%	74.35%	74.47%	74.63%
	(督促対象月数)	49,513	48,508	47,711	46,940	46,542	46,242	46,023	46,041	45,809	45,581	45,403	45,198
	(督促納付月数)	1,101	497	657	354	383	407	285	308	299	310	322	372
		平成20年度											
		4月	5月	6月	7月	8月	9月	10月	11月	12月	1月	2月	3月
18年度分	納付対象月数	176,821	176,918	177,045	177,048	177,117	177,196	177,245	177,259	177,395	177,474	177,572	177,646
	納付月数	132,313	132,719	133,092	133,437	133,720	133,953	134,237	134,471	134,700	134,910	135,052	135,197
	納付率	74.83%	75.02%	75.17%	75.37%	75.50%	75.60%	75.74%	75.86%	75.93%	76.02%	76.05%	76.10%
	(督促対象月数)	44,929	44,605	44,326	43,956	43,680	43,476	43,292	43,022	42,924	42,774	42,662	42,594
	(督促納付月数)	421	406	373	345	283	233	284	234	229	210	142	145
19年度分	納付対象月数	168,239	168,050	167,804	167,675	167,630	167,721	167,782	167,806	167,931	168,000	168,099	168,175
	納付月数	118,915	119,513	119,948	120,285	120,558	120,802	121,022	121,333	121,521	121,777	122,017	122,212
	納付率	70.68%	71.12%	71.48%	71.74%	71.92%	72.03%	72.13%	72.31%	72.36%	72.49%	72.59%	72.67%
	(督促対象月数)	50,297	49,135	48,291	47,727	47,345	47,163	46,980	46,784	46,598	46,479	46,322	46,158
	(督促納付月数)	973	598	435	337	273	244	220	311	188	256	240	195
		平成21年度											
		4月	5月	6月	7月	8月	9月	10月	11月	12月	1月	2月	3月
19年度分	納付対象月数	168,244	168,298	168,387	168,466	168,490	168,563	168,640	168,743	168,770	168,764	168,875	—
	納付月数	122,570	122,838	123,374	123,759	124,042	124,407	124,672	124,865	125,099	125,257	125,437	—
	納付率	72.85%	72.99%	73.27%	73.46%	73.62%	73.80%	73.93%	74.00%	74.12%	74.22%	74.28%	—
	(督促対象月数)	46,032	45,728	45,549	45,092	44,731	44,521	44,233	44,071	43,905	43,665	43,618	—
	(督促納付月数)	358	268	536	385	283	365	265	193	234	158	180	—
20年度分	納付対象月数	160,497	160,370	160,233	160,315	160,365	160,410	160,581	160,712	160,762	160,781	160,888	—
	納付月数	110,675	111,159	111,793	112,139	112,337	112,489	112,750	113,105	113,300	113,469	113,688	—
	納付率	68.96%	69.31%	69.77%	69.95%	70.05%	70.13%	70.21%	70.38%	70.48%	70.57%	70.66%	—
	(督促対象月数)	50,533	49,695	49,074	48,522	48,226	48,073	48,092	47,962	47,657	47,481	47,419	—
	(督促納付月数)	711	484	634	346	198	152	261	355	195	169	219	—

(注1) 過年度保険料における納付対象月数とは、当該年度分の保険料として納付すべき月数(全額免除月数および学生納付督促月数、納付猶予月数は含まれない)であり、納付月数はそのうち当該年度中(翌年4月末まで)及び過年度中(翌年度及び翌々年度)に実際に納付された月数である。また、納付率は納付対象月数に占める納付月数の割合である。
 (注2) 現年度保険料納付実績、過年度保険料納付実績ともに、年間の収納推移は一定ではなく、年度当初や年末などに伸びる割合が大きくなる時期がある。また、免除等承認期間が終了する7月に、いったん納付対象月数が多くなるため納付率が伸びない場合もある。
 (注3) 過年度保険料における督促対象月数は、納付対象月数から納付月数を除いた部分となる。また、督促納付月数は、納付月数の当月分と前月分の差となる。

〈免除等承認件数〉

(人)

	平成17年度											
	4月	5月	6月	7月	8月	9月	10月	11月	12月	1月	2月	3月
申請免除(全額)	71	12	55	164	1,234	150	171	328	217	137	339	317
学生納付特例	18	29	646	174	70	46	48	61	41	42	34	26
若年者納付猶予	1	7	22	74	127	54	72	145	91	45	94	90
	平成18年度											
	4月	5月	6月	7月	8月	9月	10月	11月	12月	1月	2月	3月
申請免除(全額)	244	32	87	970	413	334	85	232	118	48	61	96
学生納付特例	33	361	257	131	66	39	20	127	75	44	37	38
若年者納付猶予	95	17	41	147	43	92	33	79	49	12	21	27
	平成19年度											
	4月	5月	6月	7月	8月	9月	10月	11月	12月	1月	2月	3月
申請免除(全額)	74	40	36	1,280	215	302	104	136	51	54	21	55
学生納付特例	34	469	185	89	41	61	117	85	45	46	56	29
若年者納付猶予	28	19	21	163	75	116	26	48	15	12	21	13
	平成20年度											
	4月	5月	6月	7月	8月	9月	10月	11月	12月	1月	2月	3月
申請免除(全額)	89	26	69	1,185	362	184	61	107	63	63	125	147
学生納付特例	270	367	111	140	49	64	62	54	47	62	45	45
若年者納付猶予	26	10	22	147	175	80	29	16	35	41	25	27
	平成21年度											
	4月	5月	6月	7月	8月	9月	10月	11月	12月	1月	2月	3月
申請免除(全額)	124	67	93	1,049	353	225	402	142	78	96	64	85
学生納付特例	431	231	122	75	33	73	76	92	36	44	25	67
若年者納付猶予	20	15	33	153	42	41	185	35	25	25	21	19

(注1)「申請免除(全額)」及び「若年者納付猶予」は、7月から翌年6月までを承認年度としていることから、承認件数は8~9月にかけて多い傾向がある。

(注2)「学生納付特例」は、4月から良く3月までを承認年度としていることから、承認件数は4~5月にかけて多い傾向がある。

〈納付督促状況〉

(件)

実施期間	17年5月~18年4月	18年5月~19年4月	19年5月~20年4月	20年5月~20年9月
国	戸別訪問	20,244	20,183	23,949
	【うち接触件数】	13,051	12,037	12,242
	電話督促	4,334	3,788	4,574
	(職員等)	1,470	983	194
	(外部委託)	2,864	2,805	4,380
	【うち接触件数】	2,615	2,317	3,207
	文書督促	26,223	7,930	5,472
	(催告状送付数)	20,993	5,301	4,525
	(免除等勧奨送付数)	5,230	2,629	947
	集合徴収(呼出)案内数	16,455	4,822	0
民間事業者	戸別訪問			
	【うち接触件数】			
	電話督促			
	【うち接触件数】			
国	実施期間	20年10月~21年4月	21年5月~21年9月	
	戸別訪問	(185)	4	
	【うち接触件数】	(63)	2	
	電話督促			
	(職員等)			
	(外部委託)			
	【うち接触件数】			
	文書督促			
	(催告状送付数)			
	(免除等勧奨送付数)			
集合徴収(呼出)案内数				
民間事業者	戸別訪問	2,518	1,777	
	【うち接触件数】	683	404	
	電話督促	11,783	9,077	
	【うち接触件数】	3,754	2,197	
文書督促	274	678		

(注1) 電話督促については、国での実施は督促対象件数を、民間事業者での実施は実際の架電件数を計上している。

(注2) 納付督促の組み合わせについて、国で実施していた戸別訪問は、電話及び文書による督促の後、主に短期未納者を旧国民年金推進員が、中・長期未納者を職員等が実施。

(注3) 市場化テスト事業による民間委託後の国の戸別訪問件数は、特定業務契約職員(旧国民年金推進員)によるものである。

〈納付督促体制〉

(人)

	18年度	19年度	20年度	21年度
国民年金推進員	6	5	5	1

(注1) 職員については、取納業務を兼務している者を含めて計上している。

(注2) 平成19年10月から保険料滞納者に対する納付督促業務について民間競争入札を実施しており、業務受託先における従事人数は不明。

〈新規口座振替等獲得実績〉

20年度	21年度	(件)
1	0	

(注) 市場化テスト事業による民間事業者の納付督促により新規口座振替及びクレジットカード納付の申出を獲得できた件数を計上している。なお、項目の各年度の対象月は以下のとおり。
平成20年度…平成20年10月~平成21年4月
平成21年度…平成21年5月~平成21年9月

〔北関東信越③地区〕

1 従来の実施に要した経費

(単位:千円)

群馬地区(平成20年10月開始事業)		平成17年度 【参考:国が実施】	平成20年10月～平成21年3月 (6ヶ月)	平成21年4月～平成22年3月 (12ヶ月)
前橋年金事務所				
人件費 ①	常勤職員	12,745	—	—
	非常勤職員	32,354	4,515	6,766
物件費②		17,026	—	—
委託費等 ③	委託費定額部分	3,916	(地区合計に掲載)	(地区合計に掲載)
	成果報酬等	0	(地区合計に掲載)	(地区合計に掲載)
	旅費その他	2,982	—	—
①～③小計(a)		69,023	4,515	6,766
参 考 値 (b)	減価償却費	59	—	—
	退職給付費用	1,368	—	—
	間接部門費	2,961	—	—
(a)+(b)合計		73,411	4,515	6,766
太田年金事務所				
人件費 ①	常勤職員	14,200	—	—
	非常勤職員	12,451	3,010	5,413
物件費②		14,202	—	—
委託費等 ③	委託費定額部分	3,070	(地区合計に掲載)	(地区合計に掲載)
	成果報酬等	0	(地区合計に掲載)	(地区合計に掲載)
	旅費その他	1,391	—	—
①～③小計(a)		45,314	3,010	5,413
参 考 値 (b)	減価償却費	204	—	—
	退職給付費用	1,448	—	—
	間接部門費	2,950	—	—
(a)+(b)合計		49,916	3,010	5,413
<地区合計>				
人件費 ①	常勤職員	26,945	—	—
	非常勤職員	44,805	7,525	12,179
物件費②		31,228	—	—
委託費等 ③	委託費定額部分	6,986	17,975	35,950
	成果報酬等	0	-6,905	(実施期間中)
	旅費その他	4,373	—	—
①～③小計(a)		114,337	18,595	48,129
参 考 値 (b)	減価償却費	263	—	—
	退職給付費用	2,816	—	—
	間接部門費	5,911	—	—
(a)+(b)合計		123,327	18,595	48,129
北部・東部(長野)地区(平成20年10月開始事業)		平成17年度 【参考:国が実施】	平成20年10月～平成21年3月 (6ヶ月)	平成21年4月～平成22年3月 (12ヶ月)
長野南年金事務所				
人件費 ①	常勤職員	25,389	—	—
	非常勤職員	27,218	4,517	6,777
物件費②		7,482	—	—
委託費等 ③	委託費定額部分	7,192	(地区合計に掲載)	(地区合計に掲載)
	成果報酬等	0	(地区合計に掲載)	(地区合計に掲載)
	旅費その他	2,956	—	—
①～③小計(a)		70,237	4,517	6,777
参 考 値 (b)	減価償却費	197	—	—
	退職給付費用	2,601	—	—
	間接部門費	4,386	—	—
(a)+(b)合計		77,421	4,517	6,777

長野北年金事務所				
人件費 ①	常勤職員	8,285	—	—
	非常勤職員	15,177	3,011	5,422
物件費②		3,853	—	—
委託費等 ③	委託費定額部分	3,210	(地区合計に掲載)	(地区合計に掲載)
	成果報酬等	0	(地区合計に掲載)	(地区合計に掲載)
	旅費その他	1,048	—	—
①～③小計(a)		31,573	3,011	5,422
参 考 値 (b)	減価償却費	112	—	—
	退職給付費用	831	—	—
	間接部門費	2,344	—	—
(a) + (b)合計		34,860	3,011	5,422
小諸年金事務所				
人件費 ①	常勤職員	27,589	—	—
	非常勤職員	34,952	4,517	5,422
物件費②		9,444	—	—
委託費等 ③	委託費定額部分	6,060	(地区合計に掲載)	(地区合計に掲載)
	成果報酬等	0	(地区合計に掲載)	(地区合計に掲載)
	旅費その他	4,061	—	—
①～③小計(a)		82,106	4,517	5,422
参 考 値 (b)	減価償却費	133	—	—
	退職給付費用	2,762	—	—
	間接部門費	3,767	—	—
(a) + (b)合計		88,768	4,517	5,422
<地区合計>				
人件費 ①	常勤職員	61,263	—	—
	非常勤職員	77,347	12,046	17,620
物件費②		20,779	—	—
委託費等 ③	委託費定額部分	16,462	19,546	39,092
	成果報酬等	0	-6,880	(実施期間中)
	旅費その他	8,065	—	—
①～③小計(a)		183,916	24,712	56,712
参 考 値 (b)	減価償却費	442	—	—
	退職給付費用	6,194	—	—
	間接部門費	10,497	—	—
(a) + (b)合計		201,049	24,712	56,712
中部・南部(長野)地区(平成20年10月開始事業)		平成17年度 【参考:国が実施】	平成20年10月～平成21年3月 (6ヶ月)	平成21年4月～平成22年3月 (12ヶ月)
岡谷年金事務所				
人件費 ①	常勤職員	9,703	—	—
	非常勤職員	11,406	1,506	2,711
物件費②		3,453	—	—
委託費等 ③	委託費定額部分	2,984	(地区合計に掲載)	(地区合計に掲載)
	成果報酬等	0	(地区合計に掲載)	(地区合計に掲載)
	旅費その他	1,756	—	—
①～③小計(a)		29,302	1,506	2,711
参 考 値 (b)	減価償却費	72	—	—
	退職給付費用	987	—	—
	間接部門費	2,478	—	—
(a) + (b)合計		32,839	1,506	2,711

伊那年金事務所				
人件費 ①	常勤職員	10,318	—	—
	非常勤職員	13,506	1,506	5,422
物件費②		3,235	—	—
委託費等 ③	委託費定額部分	2,536	(地区合計に掲載)	(地区合計に掲載)
	成果報酬等	0	(地区合計に掲載)	(地区合計に掲載)
	旅費その他	1,725	—	—
①～③小計(a)		31,320	1,506	5,422
参 考 値 (b)	減価償却費	117	—	—
	退職給付費用	1,046	—	—
	間接部門費	3,013	—	—
(a) + (b)合計		35,496	1,506	5,422
飯田年金事務所				
人件費 ①	常勤職員	13,048	—	—
	非常勤職員	12,223	1,506	2,711
物件費②		2,788	—	—
委託費等 ③	委託費定額部分	2,589	(地区合計に掲載)	(地区合計に掲載)
	成果報酬等	0	(地区合計に掲載)	(地区合計に掲載)
	旅費その他	1,818	—	—
①～③小計(a)		32,466	1,506	2,711
参 考 値 (b)	減価償却費	97	—	—
	退職給付費用	1,207	—	—
	間接部門費	3,243	—	—
(a) + (b)合計		37,013	1,506	2,711
松本年金事務所				
人件費 ①	常勤職員	35,349	—	—
	非常勤職員	34,144	6,023	9,488
物件費②		15,015	—	—
委託費等 ③	委託費定額部分	7,892	(地区合計に掲載)	(地区合計に掲載)
	成果報酬等	0	(地区合計に掲載)	(地区合計に掲載)
	旅費その他	4,229	—	—
①～③小計(a)		96,629	6,023	9,488
参 考 値 (b)	減価償却費	157	—	—
	退職給付費用	3,556	—	—
	間接部門費	4,893	—	—
(a) + (b)合計		105,235	6,023	9,488
<地区合計>				
人件費 ①	常勤職員	68,418	—	—
	非常勤職員	71,279	10,540	20,331
物件費②		24,491	—	—
委託費等 ③	委託費定額部分	16,001	17,017	34,033
	成果報酬等	0	-6,738	(実施期間中)
	旅費その他	9,528	—	—
①～③小計(a)		189,717	20,819	54,364
参 考 値 (b)	減価償却費	443	—	—
	退職給付費用	6,796	—	—
	間接部門費	13,627	—	—
(a) + (b)合計		210,583	20,819	54,364

《地区総合計》		委託前 【参考：国が実施】		平成21年度
人件費 ①	常勤職員	156,626		—
	非常勤職員	193,431		50,130
物件費②		76,498		—
委託費 等 ③	委託費定額部分	39,449		109,075
	成果報酬等	0		(実施期間中)
	旅費その他	21,966		—
①～③小計(a)		487,970		159,205
参 考 b 値	減価償却費	1,148		—
	退職給付費用	15,806		—
	間接部門費	30,035		—
(a)+(b)合計		534,959		159,205

(注1) 参考情報として、民間競争入札実施前の国が自ら業務を実施していた年度の経費を開示している。

(注2) 民間競争入札実施後の直近年度については、国が実施していた業務(主に特定業務契約職員(旧国民年金推進員)が実施していた免除勸奨業務)に係る経費と、民間事業者への委託契約金額を計上している。なお、民間委託後は地区単位で事業者と契約を締結しているため、地区単位の契約金額を開示している。

(注3) 平成19年10月から民間委託を開始した事務所の平成20年度及び平成21年度の経費は、全体の委託費(税込)のうち、それぞれ12カ月分を計上している。同様に平成20年10月から委託を開始した事務所の平成20年度の経費は、平成20年10月から平成21年3月迄の6ヶ月分を計上し、平成21年度は12カ月分を計上している。

〔北関東信越③地区〕

2 従来の実施に要した人員

(単位:人)

群馬地区(平成20年10月開始事業)	平成17年度 【参考:国が実施】	平成20年度 (平成20年10月～平成21年3月)	平成21年度
前橋年金事務所			
常勤職員	2.55	-	-
非常勤職員	12.90	3.00	3.00
太田年金事務所			
常勤職員	2.70	-	-
非常勤職員	5.70	2.00	2.00
<地区合計>			
常勤職員	5.25	-	-
非常勤職員	18.60	5.00	5.00
北部・東部(長野)地区(平成20年10月開始事業)	平成17年度 【参考:国が実施】	平成20年度 (平成20年10月～平成21年3月)	平成21年度
長野南年金事務所			
常勤職員	4.85	-	-
非常勤職員	13.50	3.00	3.00
長野北年金事務所			
常勤職員	1.55	-	-
非常勤職員	8.30	2.00	2.00
小諸年金事務所			
常勤職員	5.15	-	-
非常勤職員	17.18	3.00	3.00
<地区合計>			
常勤職員	11.55	-	-
非常勤職員	38.98	8.00	8.00
中部・南部(長野)地区(平成20年10月開始事業)	平成17年度 【参考:国が実施】	平成20年度 (平成20年10月～平成21年3月)	平成21年度
岡谷年金事務所			
常勤職員	1.84	-	-
非常勤職員	6.08	1.00	1.00
伊那年金事務所			
常勤職員	1.95	-	-
非常勤職員	5.40	1.00	1.00
飯田年金事務所			
常勤職員	2.25	-	-
非常勤職員	6.86	1.00	1.00
松本年金事務所			
常勤職員	6.63	-	-
非常勤職員	16.61	4.00	4.00
<地区合計>			
常勤職員	12.66	-	-
非常勤職員	34.96	7.00	7.00
<<地区総合計>>		委託前 【参考:国が実施】	平成21年度
常勤職員		29.46	-
非常勤職員		92.54	20.00

(注1)民間競争入札実施前の国が自ら業務を実施していた年度には、収納業務に従事した職員を民間委託業務の従事割合により換算した人数を計上している。

(注2)民間競争入札実施後の年度には、民間委託業務の対象となっていなかった免除等申請手続の勸奨業務を主に従事していた国民年金推進員(現特定業務契約職員)の年度当初の人数を計上している。(平成20年10月開始事業分については、民間委託に伴う国民年金推進員の再編後の人員を計上している。)

〔北関東信越③地区〕

4 従来の実施における目的の達成の程度

群馬地区(平成20年10月開始事業)	平成18年度 【参考:国が実施】	平成19年度	平成20年度	平成21年度
前橋年金事務所				
納付対象月数[月数]	974,081	907,147	876,889	(集計中)
納付月数[月数]	642,212	588,173	548,239	(集計中)
納付率[%]	65.9%	64.8%	62.5%	(集計中)
納付期限内納付月数[月数]	568,569	523,815	489,743	(集計中)
・要求水準(現年度)[月数]	—	—	24,000	(実施期間中)
・実施結果[月数]	—	—	19,560	(実施期間中)
・要求水準達成率[%]	—	—	81.5%	(実施期間中)
過年度(1年目)納付対象月数[月数]	1,035,235	953,696	904,932	(集計中)
過年度(1年目)納付月数[月数]	692,286	653,095	610,957	(集計中)
過年度(1年目)納付率[%]	66.9%	68.5%	67.5%	(集計中)
過年度(2年目)納付対象月数[月数]	1,060,628	975,483	955,953	(集計中)
過年度(2年目)納付月数[月数]	728,238	691,467	667,873	(集計中)
過年度(2年目)納付率[%]	68.7%	70.9%	69.9%	(集計中)
・要求水準(過年度)[月数]	—	—	23,600	(実施期間中)
・実施結果[月数]	—	—	15,765	(実施期間中)
・要求水準達成率[%]	—	—	66.8%	(実施期間中)
年度末第1号被保険者数[人]	102,241	94,744	93,495	93,246
全額免除該当者数[人]	21,165	20,698	21,119	21,548
全額免除該当率[%]	20.7%	21.8%	22.6%	23.1%
太田年金事務所				
納付対象月数[月数]	638,506	585,124	564,989	(集計中)
納付月数[月数]	450,659	403,307	370,684	(集計中)
納付率[%]	70.6%	68.9%	65.6%	(集計中)
納付期限内納付月数[月数]	403,494	364,385	337,655	(集計中)
・要求水準(現年度)[月数]	—	—	19,100	(実施期間中)
・実施結果[月数]	—	—	10,918	(実施期間中)
・要求水準達成率[%]	—	—	57.2%	(実施期間中)
過年度(1年目)納付対象月数[月数]	682,991	625,529	586,233	(集計中)
過年度(1年目)納付月数[月数]	480,789	450,253	416,577	(集計中)
過年度(1年目)納付率[%]	70.4%	72.0%	71.1%	(集計中)
過年度(2年目)納付対象月数[月数]	712,268	644,320	628,202	(集計中)
過年度(2年目)納付月数[月数]	504,812	479,452	459,516	(集計中)
過年度(2年目)納付率[%]	70.9%	74.4%	73.1%	(集計中)
・要求水準(過年度)[月数]	—	—	13,800	(実施期間中)
・実施結果[月数]	—	—	8,769	(実施期間中)
・要求水準達成率[%]	—	—	63.5%	(実施期間中)
年度末第1号被保険者数[人]	69,269	62,693	61,636	60,890
全額免除該当者数[人]	15,678	15,424	14,826	15,333
全額免除該当率[%]	22.6%	24.6%	24.1%	25.2%
<地区合計>				
納付対象月数[月数]	1,612,587	1,492,271	1,441,878	(集計中)
納付月数[月数]	1,092,871	991,480	918,923	(集計中)
納付率[%]	67.8%	66.4%	63.7%	(集計中)
納付期限内納付月数[月数]	972,063	888,200	827,398	(集計中)
・要求水準(現年度)[月数]	—	—	43,100	(実施期間中)
・実施結果[月数]	—	—	30,478	(実施期間中)
・要求水準達成率[%]	—	—	70.7%	(実施期間中)
過年度(1年目)納付対象月数[月数]	1,718,226	1,579,225	1,491,165	(集計中)
過年度(1年目)納付月数[月数]	1,173,075	1,103,348	1,027,534	(集計中)
過年度(1年目)納付率[%]	68.3%	69.9%	68.9%	(集計中)
過年度(2年目)納付対象月数[月数]	1,772,896	1,619,803	1,584,155	(集計中)
過年度(2年目)納付月数[月数]	1,233,050	1,170,919	1,127,389	(集計中)
過年度(2年目)納付率[%]	69.6%	72.3%	71.2%	(集計中)
・要求水準(過年度)[月数]	—	—	37,400	(実施期間中)
・実施結果[月数]	—	—	24,534	(実施期間中)
・要求水準達成率[%]	—	—	65.6%	(実施期間中)
年度末第1号被保険者数[人]	171,510	157,437	155,131	154,136
全額免除該当者数[人]	36,843	36,122	35,945	36,881
全額免除該当率[%]	21.5%	22.9%	23.2%	23.9%

北部・中部(長野)地区(平成20年10月開始事業)	平成18年度 【参考:国が実施】	平成19年度	平成20年度	平成21年度
長野南年金事務所				
納付対象月数[月数]	603,781	571,542	555,331	(集計中)
納付月数[月数]	461,852	417,134	392,257	(集計中)
納付率[%]	76.5%	73.0%	70.6%	(集計中)
納付期限内納付月数[月数]	418,363	380,563	358,495	(集計中)
・要求水準(現年度)[月数]	—	—	16,500	(実施期間中)
・実施結果[月数]	—	—	11,899	(実施期間中)
・要求水準達成率[%]	—	—	72.1%	(実施期間中)
過年度(1年目)納付対象月数[月数]	660,889	589,404	570,692	(集計中)
過年度(1年目)納付月数[月数]	495,438	463,497	430,788	(集計中)
過年度(1年目)納付率[%]	75.0%	78.6%	75.5%	(集計中)
過年度(2年目)納付対象月数[月数]	685,549	606,593	591,763	(集計中)
過年度(2年目)納付月数[月数]	527,081	493,085	472,877	(集計中)
過年度(2年目)納付率[%]	76.9%	81.3%	79.9%	(集計中)
・要求水準(過年度)[月数]	—	—	15,600	(実施期間中)
・実施結果[月数]	—	—	8,974	(実施期間中)
・要求水準達成率[%]	—	—	57.5%	(実施期間中)
年度末第1号被保険者数[人]	67,385	62,005	61,730	61,163
全額免除該当者数[人]	17,250	15,324	15,816	16,417
全額免除該当率[%]	25.6%	24.7%	25.6%	26.8%
長野北年金事務所				
納付対象月数[月数]	317,953	295,339	285,596	(集計中)
納付月数[月数]	268,997	238,011	223,062	(集計中)
納付率[%]	84.6%	80.6%	78.1%	(集計中)
納付期限内納付月数[月数]	247,717	219,706	206,259	(集計中)
・要求水準(現年度)[月数]	—	—	5,000	(実施期間中)
・実施結果[月数]	—	—	5,629	(実施期間中)
・要求水準達成率[%]	—	—	112.6%	(実施期間中)
過年度(1年目)納付対象月数[月数]	349,140	306,942	294,421	(集計中)
過年度(1年目)納付月数[月数]	288,330	265,017	244,305	(集計中)
過年度(1年目)納付率[%]	82.6%	86.3%	83.0%	(集計中)
過年度(2年目)納付対象月数[月数]	367,189	318,327	307,706	(集計中)
過年度(2年目)納付月数[月数]	306,782	283,076	269,184	(集計中)
過年度(2年目)納付率[%]	83.5%	88.9%	87.5%	(集計中)
・要求水準(過年度)[月数]	—	—	6,200	(実施期間中)
・実施結果[月数]	—	—	3,798	(実施期間中)
・要求水準達成率[%]	—	—	61.3%	(実施期間中)
年度末第1号被保険者数[人]	34,527	30,890	30,656	29,779
全額免除該当者数[人]	7,963	6,873	6,950	7,383
全額免除該当率[%]	23.1%	22.2%	22.7%	24.8%
小諸年金事務所				
納付対象月数[月数]	630,606	610,318	589,486	(集計中)
納付月数[月数]	472,379	427,586	399,325	(集計中)
納付率[%]	74.9%	70.1%	67.7%	(集計中)
納付期限内納付月数[月数]	426,574	389,907	366,160	(集計中)
・要求水準(現年度)[月数]	—	—	14,700	(実施期間中)
・実施結果[月数]	—	—	10,933	(実施期間中)
・要求水準達成率[%]	—	—	74.4%	(実施期間中)
過年度(1年目)納付対象月数[月数]	683,128	623,919	607,453	(集計中)
過年度(1年目)納付月数[月数]	504,462	473,192	442,259	(集計中)
過年度(1年目)納付率[%]	73.8%	75.8%	72.8%	(集計中)
過年度(2年目)納付対象月数[月数]	712,816	639,811	625,307	(集計中)
過年度(2年目)納付月数[月数]	532,442	506,262	484,319	(集計中)
過年度(2年目)納付率[%]	74.7%	79.1%	77.5%	(集計中)
・要求水準(過年度)[月数]	—	—	16,100	(実施期間中)
・実施結果[月数]	—	—	8,548	(実施期間中)
・要求水準達成率[%]	—	—	53.1%	(実施期間中)
年度末第1号被保険者数[人]	70,283	64,912	63,904	64,115
全額免除該当者数[人]	16,691	14,848	15,007	16,232
全額免除該当率[%]	23.7%	22.9%	23.5%	25.3%

＜地区合計＞				
納付対象月数〔月数〕	1,552,340	1,477,199	1,430,413	（集計中）
納付月数〔月数〕	1,203,228	1,082,731	1,014,644	（集計中）
納付率〔％〕	77.5%	73.3%	70.9%	（集計中）
納付期限内納付月数〔月数〕	1,092,654	990,176	930,914	（集計中）
・要求水準（現年度）〔月数〕	—	—	36,200	（実施期間中）
・実施結果〔月数〕	—	—	28,461	（実施期間中）
・要求水準達成率〔％〕	—	—	78.6%	（実施期間中）
過年度（1年目）納付対象月数〔月数〕	1,693,157	1,520,265	1,472,566	（集計中）
過年度（1年目）納付月数〔月数〕	1,288,230	1,201,706	1,117,352	（集計中）
過年度（1年目）納付率〔％〕	76.1%	79.0%	75.9%	（集計中）
過年度（2年目）納付対象月数〔月数〕	1,765,554	1,564,731	1,524,776	（集計中）
過年度（2年目）納付月数〔月数〕	1,366,305	1,282,423	1,226,380	（集計中）
過年度（2年目）納付率〔％〕	77.4%	82.0%	80.4%	（集計中）
・要求水準（過年度）〔月数〕	—	—	37,900	（実施期間中）
・実施結果〔月数〕	—	—	21,320	（実施期間中）
・要求水準達成率〔％〕	—	—	56.3%	（実施期間中）
年度末第1号被保険者数〔人〕	172,195	157,807	156,290	155,057
全額免除該当者数〔人〕	41,904	37,045	37,773	40,032
全額免除該当率〔％〕	24.3%	23.5%	24.2%	25.8%
中部・南部（長野）地区（平成20年10月開始事業）	平成18年度 【参考：国が実施】	平成19年度	平成20年度	平成21年度
岡谷年金事務所				
納付対象月数〔月数〕	259,687	253,730	243,849	（集計中）
納付月数〔月数〕	210,764	193,222	179,739	（集計中）
納付率〔％〕	81.2%	76.2%	73.7%	（集計中）
納付期限内納付月数〔月数〕	188,980	174,763	164,146	（集計中）
・要求水準（現年度）〔月数〕	—	—	6,800	（実施期間中）
・実施結果〔月数〕	—	—	5,310	（実施期間中）
・要求水準達成率〔％〕	—	—	78.1%	（実施期間中）
過年度（1年目）納付対象月数〔月数〕	281,870	263,088	253,234	（集計中）
過年度（1年目）納付月数〔月数〕	227,017	213,800	199,385	（集計中）
過年度（1年目）納付率〔％〕	80.5%	81.3%	78.7%	（集計中）
過年度（2年目）納付対象月数〔月数〕	295,121	263,122	263,696	（集計中）
過年度（2年目）納付月数〔月数〕	242,272	223,843	217,650	（集計中）
過年度（2年目）納付率〔％〕	82.1%	85.1%	82.5%	（集計中）
・要求水準（過年度）〔月数〕	—	—	6,000	（実施期間中）
・実施結果〔月数〕	—	—	3,731	（実施期間中）
・要求水準達成率〔％〕	—	—	62.2%	（実施期間中）
年度末第1号被保険者数〔人〕	28,664	26,695	26,599	26,595
全額免除該当者数〔人〕	6,833	5,937	6,066	6,308
全額免除該当率〔％〕	23.8%	22.2%	22.8%	23.7%
伊那年年金事務所				
納付対象月数〔月数〕	232,722	221,618	215,801	（集計中）
納付月数〔月数〕	189,957	167,921	156,957	（集計中）
納付率〔％〕	81.6%	75.8%	72.7%	（集計中）
納付期限内納付月数〔月数〕	170,760	152,064	143,598	（集計中）
・要求水準（現年度）〔月数〕	—	—	6,000	（実施期間中）
・実施結果〔月数〕	—	—	4,044	（実施期間中）
・要求水準達成率〔％〕	—	—	67.4%	（実施期間中）
過年度（1年目）納付対象月数〔月数〕	253,800	232,580	222,304	（集計中）
過年度（1年目）納付月数〔月数〕	205,299	189,303	173,198	（集計中）
過年度（1年目）納付率〔％〕	80.9%	81.4%	77.9%	（集計中）
過年度（2年目）納付対象月数〔月数〕	266,152	235,818	233,363	（集計中）
過年度（2年目）納付月数〔月数〕	218,139	201,240	192,335	（集計中）
過年度（2年目）納付率〔％〕	82.0%	85.3%	82.4%	（集計中）
・要求水準（過年度）〔月数〕	—	—	5,600	（実施期間中）
・実施結果〔月数〕	—	—	3,216	（実施期間中）
・要求水準達成率〔％〕	—	—	57.4%	（実施期間中）
年度末第1号被保険者数〔人〕	25,986	23,315	23,633	23,612
全額免除該当者数〔人〕	6,387	5,500	5,717	5,644
全額免除該当率〔％〕	24.6%	23.6%	24.2%	23.9%

飯田年金事務所				
納付対象月数〔月数〕	221,011	216,062	206,720	(集計中)
納付月数〔月数〕	185,208	168,402	156,107	(集計中)
納付率〔%〕	83.8%	77.9%	75.5%	(集計中)
納付期限内納付月数〔月数〕	167,664	153,060	142,845	(集計中)
・要求水準(現年度)〔月数〕	—	—	6,300	(実施期間中)
・実施結果〔月数〕	—	—	4,046	(実施期間中)
・要求水準達成率〔%〕	—	—	64.2%	(実施期間中)
過年度(1年目)納付対象月数〔月数〕	243,825	221,396	214,941	(集計中)
過年度(1年目)納付月数〔月数〕	198,113	186,463	173,898	(集計中)
過年度(1年目)納付率〔%〕	81.3%	84.2%	80.9%	(集計中)
過年度(2年目)納付対象月数〔月数〕	256,187	223,201	221,698	(集計中)
過年度(2年目)納付月数〔月数〕	209,458	195,264	189,467	(集計中)
過年度(2年目)納付率〔%〕	81.8%	87.5%	85.5%	(集計中)
・要求水準(過年度)〔月数〕	—	—	4,800	(実施期間中)
・実施結果〔月数〕	—	—	2,618	(実施期間中)
・要求水準達成率〔%〕	—	—	54.5%	(実施期間中)
年度末第1号被保険者数〔人〕	24,959	22,564	22,214	21,917
全額免除該当者数〔人〕	6,012	4,870	5,146	5,201
全額免除該当率〔%〕	24.1%	21.6%	23.2%	23.7%
松本年年金事務所				
納付対象月数〔月数〕	754,965	706,937	689,675	(集計中)
納付月数〔月数〕	569,255	515,648	480,657	(集計中)
納付率〔%〕	75.4%	72.9%	69.7%	(集計中)
納付期限内納付月数〔月数〕	510,351	465,690	436,033	(集計中)
・要求水準(現年度)〔月数〕	—	—	19,200	(実施期間中)
・実施結果〔月数〕	—	—	15,013	(実施期間中)
・要求水準達成率〔%〕	—	—	78.2%	(実施期間中)
過年度(1年目)納付対象月数〔月数〕	813,250	736,884	705,447	(集計中)
過年度(1年目)納付月数〔月数〕	611,425	578,001	533,915	(集計中)
過年度(1年目)納付率〔%〕	75.2%	78.4%	75.7%	(集計中)
過年度(2年目)納付対象月数〔月数〕	847,941	754,962	738,715	(集計中)
過年度(2年目)納付月数〔月数〕	649,989	611,201	589,818	(集計中)
過年度(2年目)納付率〔%〕	76.7%	81.0%	79.8%	(集計中)
・要求水準(過年度)〔月数〕	—	—	21,300	(実施期間中)
・実施結果〔月数〕	—	—	9,601	(実施期間中)
・要求水準達成率〔%〕	—	—	45.1%	(実施期間中)
年度末第1号被保険者数〔人〕	82,379	74,821	74,126	73,588
全額免除該当者数〔人〕	19,447	17,484	17,213	18,034
全額免除該当率〔%〕	23.6%	23.4%	23.2%	24.5%
<地区合計>				
納付対象月数〔月数〕	1,468,385	1,398,347	1,356,045	(集計中)
納付月数〔月数〕	1,155,184	1,045,193	973,460	(集計中)
納付率〔%〕	78.7%	74.7%	71.8%	(集計中)
納付期限内納付月数〔月数〕	1,037,755	945,577	886,622	(集計中)
・要求水準(現年度)〔月数〕	—	—	38,300	(実施期間中)
・実施結果〔月数〕	—	—	28,413	(実施期間中)
・要求水準達成率〔%〕	—	—	74.2%	(実施期間中)
過年度(1年目)納付対象月数〔月数〕	1,592,745	1,453,948	1,395,926	(集計中)
過年度(1年目)納付月数〔月数〕	1,241,854	1,167,567	1,080,396	(集計中)
過年度(1年目)納付率〔%〕	78.0%	80.3%	77.4%	(集計中)
過年度(2年目)納付対象月数〔月数〕	1,665,401	1,477,103	1,457,472	(集計中)
過年度(2年目)納付月数〔月数〕	1,319,858	1,231,548	1,189,270	(集計中)
過年度(2年目)納付率〔%〕	79.3%	83.4%	81.6%	(集計中)
・要求水準(過年度)〔月数〕	—	—	37,700	(実施期間中)
・実施結果〔月数〕	—	—	19,166	(実施期間中)
・要求水準達成率〔%〕	—	—	50.8%	(実施期間中)
年度末第1号被保険者数〔人〕	161,988	147,395	146,572	145,712
全額免除該当者数〔人〕	38,679	33,791	34,142	35,187
全額免除該当率〔%〕	23.9%	22.9%	23.3%	24.1%

《地区総合計》	委託前 【参考：国が実施】	平成19年度	平成20年度	平成21年度
納付対象月数〔月数〕	4,633,312	4,367,817	4,228,336	(集計中)
納付月数〔月数〕	3,451,283	3,119,404	2,907,027	(集計中)
納付率〔%〕	74.5%	71.4%	68.8%	(集計中)
納付期限内納付月数〔月数〕	3,102,472	2,823,953	2,644,934	(集計中)
・要求水準(現年度)〔月数〕	-	-	117,600	(実施期間中)
・実施結果〔月数〕	-	-	87,352	(実施期間中)
・要求水準達成率〔%〕	-	-	74.3%	(実施期間中)
過年度(1年目)納付対象月数〔月数〕	5,004,128	4,553,438	4,359,657	(集計中)
過年度(1年目)納付月数〔月数〕	3,703,159	3,472,621	3,225,282	(集計中)
過年度(1年目)納付率〔%〕	74.0%	76.3%	74.0%	(集計中)
過年度(2年目)納付対象月数〔月数〕	5,203,851	4,661,637	4,566,403	(集計中)
過年度(2年目)納付月数〔月数〕	3,919,213	3,684,890	3,543,039	(集計中)
過年度(2年目)納付率〔%〕	75.3%	79.0%	77.6%	(集計中)
・要求水準(過年度)〔月数〕	-	-	113,000	(実施期間中)
・実施結果〔月数〕	-	-	65,020	(実施期間中)
・要求水準達成率〔%〕	-	-	57.5%	(実施期間中)
年度末第1号被保険者数〔人〕	505,693	462,639	457,993	454,905
全額免除該当者数〔人〕	117,426	106,958	107,860	112,100
全額免除該当率〔%〕	23.2%	23.1%	23.6%	24.6%

(注1)参考情報として、民間競争入札実施前の国が自ら実施していた年度の実績を開示している。

(注2)要求水準(現年度・過年度)、実施結果及び要求水準達成率については、平成19年10月から民間委託を開始した事務所の平成19年度の実績は、平成19年10月から平成20年4月までの7カ月分(第1期)、平成20年度の実績は平成20年5月から平成21年4月までの12カ月分(第2期)を計上している。同様に、平成20年10月から民間委託を開始した事務所の平成20年度の実績は、平成20年10月から平成21年4月までの7カ月分(第1期)を計上している。なお、それぞれの平成21年度の実績については、平成19年10月開始分及び平成20年10月開始分ともに、平成21年5月から平成22年9月までの17カ月間を評価期間としている。

5 従来の実施方法等

従来の業務実施における取扱い数量等については、以下の通り。

【 前橋 年金事務所 】 (平成19年10月事業開始)

【基本情報】

〈被保険者情報(各年度末時点)〉

(人)

		平成18年度	平成19年度	平成20年度
第1号被保険者(任意加入者含む)		99,655	95,595	94,415
未納者	短期未納者	13,218	14,049	15,795
	中期未納者	8,052	8,623	9,126
	長期未納者	24,800	23,793	23,332
	計	46,070	46,465	48,253
全額免除者	法定免除者	4,135	4,022	4,087
	申請免除(全額)者	7,592	7,530	7,948
	学生納付特例者	7,525	7,404	7,468
	若年者納付猶予者	1,757	1,742	1,616
	計	21,009	20,698	21,119

(注1)「未納者」は、各年度末時点において、2年以内の間に納付すべき期間を有する者の合計である。
 (注2)「全額免除者」は、各年度末時点において、「全額免除者」欄の各事項に該当している者の合計である。そのため、2年以内の間に納付すべき期間を有する場合、上記「未納者」にも該当する場合もある。
 (注3)「未納者」欄の区分は、「(参考:未納月数別の未納者数)」のうち、1～6カ月を「短期未納者」、7～12カ月を「中期未納者」、13～24カ月を「長期未納者」としている。

(参考:未納月数別の未納者数(各年度末時点))

(左項「未納者数(人)」:右項「分布割合(%)」)

未納月数	平成18年度		平成19年度		平成20年度		未納月数	平成18年度		平成19年度		平成20年度	
1カ月	3,893	8.45%	4,117	8.86%	4,408	9.14%	13カ月	773	1.68%	864	1.86%	806	1.67%
2カ月	2,397	5.20%	2,500	5.38%	2,752	5.70%	14カ月	694	1.51%	674	1.45%	686	1.42%
3カ月	3,130	6.79%	3,323	7.15%	4,036	8.36%	15カ月	1,343	2.92%	1,872	4.03%	1,950	4.04%
4カ月	1,389	3.01%	1,485	3.20%	1,732	3.59%	16カ月	575	1.25%	561	1.21%	603	1.25%
5カ月	1,199	2.60%	1,253	2.70%	1,364	2.83%	17カ月	592	1.29%	538	1.16%	586	1.21%
6カ月	1,210	2.63%	1,371	2.95%	1,503	3.11%	18カ月	673	1.46%	588	1.27%	586	1.21%
7カ月	1,081	2.35%	1,163	2.50%	1,282	2.66%	19カ月	581	1.26%	551	1.19%	523	1.08%
8カ月	968	2.10%	1,098	2.36%	1,212	2.51%	20カ月	634	1.38%	548	1.18%	532	1.10%
9カ月	2,117	4.60%	2,112	4.55%	2,291	4.75%	21カ月	1,226	2.66%	1,439	3.10%	1,356	2.81%
10カ月	893	1.94%	978	2.10%	973	2.02%	22カ月	678	1.47%	628	1.35%	562	1.16%
11カ月	869	1.89%	978	2.10%	932	1.93%	23カ月	825	1.79%	688	1.48%	641	1.33%
12カ月	2,124	4.61%	2,294	4.94%	2,436	5.05%	24カ月	16,206	35.18%	14,842	31.94%	14,501	30.05%

【事業実績】

〈提供未納者データ件数(月別平均)〉

(人)

平成19年度											
4月	5月	6月	7月	8月	9月	10月	11月	12月	1月	2月	3月
-	-	-	-	-	87,322	81,514	73,530	67,938	72,774	69,731	63,338
平成20年度											
4月	5月	6月	7月	8月	9月	10月	11月	12月	1月	2月	3月
59,162	57,933	94,554	100,808	74,346	63,588	66,396	64,734	64,379	64,801	65,366	65,674
平成21年度											
4月	5月	6月	7月	8月	9月	10月	11月	12月	1月	2月	3月
66,398	64,260	96,700	102,426	80,648	69,990	77,761	76,254	74,891	74,746	75,123	75,501

(注1)上記は、前回事業の実施に当たり、受託事業者実際に提供した未納者データ(督促対象)件数の平均(月別)である。
 (注2)今回の事業に当たっては、前回事業より業務範囲が拡大しているため、提供未納者データ(督促対象)は10%程度の増加が見込まれる。

〈電話番号収録率(平成21年5月末時点)〉

平成21年度
67.87%

(注)上記の電話番号収録率は、「未納者」における収録率である。「第1号被保険者」及び「全額免除者」についても、概ね同程度の割合と見込まれる。

〈口座振替率等〉

(人/%)

	平成18年度末	平成19年度末	平成20年度末
口座振替者数	32,425	30,692	28,922
口座振替者率	41.23%	40.98%	39.46%
クレジットカード納付者数	-	135	398
クレジットカード納付者率	-	0.18%	0.54%

(注) 口座振替者(クレジットカード納付者)率 = 口座振替者(クレジットカード納付者) / 保険料納付対象者数 × 100

（現年度保険料納付実績）

（月／％）

	平成17年度											
	4月	5月	6月	7月	8月	9月	10月	11月	12月	1月	2月	3月
納付対象月数	90,438	172,301	255,816	342,336	427,928	511,061	594,113	657,224	740,455	819,682	892,180	966,623
納付月数	46,837	98,165	150,643	203,752	256,192	310,028	364,236	422,495	475,958	529,727	586,062	642,212
納付率	51.79%	56.97%	58.89%	59.52%	59.87%	60.66%	61.31%	64.28%	64.28%	64.63%	65.69%	66.44%
（督励対象月数）	72,859	125,464	161,683	201,040	239,302	275,460	311,457	327,578	362,652	394,274	419,773	446,421
（督励納付月数）	29,258	51,328	56,510	62,456	67,566	74,427	81,580	92,849	98,155	104,319	113,655	122,010
	平成18年度											
	4月	5月	6月	7月	8月	9月	10月	11月	12月	1月	2月	3月
納付対象月数	82,656	162,949	242,853	326,774	408,676	491,040	572,151	649,677	728,273	803,783	878,331	952,443
納付月数	46,524	96,577	147,661	198,914	250,189	302,279	354,818	412,260	464,191	515,920	572,479	625,602
納付率	56.29%	59.27%	60.80%	60.87%	61.22%	61.56%	62.01%	63.46%	63.74%	64.19%	65.18%	65.68%
（督励対象月数）	63,007	116,425	149,658	187,193	222,898	259,326	294,334	326,074	358,121	387,398	416,768	444,734
（督励納付月数）	26,875	50,053	54,466	59,333	64,411	70,565	77,001	88,657	94,039	99,535	110,916	117,893
	平成19年度											
	4月	5月	6月	7月	8月	9月	10月	11月	12月	1月	2月	3月
納付対象月数	79,492	157,296	233,177	314,045	393,953	470,516	546,488	621,732	696,258	768,468	839,843	907,147
納付月数	44,499	91,606	140,039	188,558	236,701	286,810	336,657	389,671	438,137	488,495	538,432	588,173
納付率	55.98%	58.24%	60.06%	60.04%	60.08%	60.96%	61.60%	62.68%	62.93%	63.57%	64.11%	64.84%
（督励対象月数）	59,373	112,797	144,632	181,502	217,592	250,899	283,273	314,978	345,344	374,028	402,291	426,471
（督励納付月数）	24,380	47,107	51,494	56,015	60,340	67,193	73,442	82,917	87,223	94,055	100,880	107,497
	平成20年度											
	4月	5月	6月	7月	8月	9月	10月	11月	12月	1月	2月	3月
納付対象月数	74,998	147,961	220,063	297,077	371,880	447,146	520,279	592,359	663,962	735,028	806,023	876,889
納付月数	41,104	85,690	131,149	175,973	221,389	268,853	314,312	362,500	407,377	452,854	500,861	548,239
納付率	54.81%	57.91%	59.60%	59.23%	59.53%	60.13%	60.41%	61.20%	61.36%	61.61%	62.14%	62.52%
（督励対象月数）	54,792	106,857	137,486	173,079	207,100	241,527	273,654	305,278	335,862	366,624	397,888	428,217
（督励納付月数）	20,898	44,586	48,572	51,975	56,609	63,234	67,687	75,419	79,277	84,450	92,726	99,567
	平成21年度											
	4月	5月	6月	7月	8月	9月	10月	11月	12月	1月	2月	3月
納付対象月数	74,558	148,299	220,863	298,583	373,896	449,489	524,022	597,921	671,764	742,660	806,303	—
納付月数	39,206	82,699	126,357	169,955	214,061	258,262	303,985	350,062	393,898	437,736	483,818	—
納付率	52.58%	55.77%	57.21%	56.92%	57.25%	57.46%	58.01%	58.55%	58.64%	58.94%	60.00%	—
（督励対象月数）	54,337	109,093	141,491	179,313	215,133	251,298	286,801	321,441	356,103	388,144	413,336	—
（督励納付月数）	18,985	43,493	46,985	50,685	55,298	60,071	66,764	73,582	78,237	83,220	90,851	—

（注1）現年度保険料における納付対象月数とは、当該年度分の保険料として納付すべき月数（全額免除月数および学生納付督励月数、納付猶予月数は含まれない）であり、納付月数はそのうち当該年度中（翌年4月末まで）に実際に納付された月数である。また、納付率は納付対象月数に占める納付月数の割合である。
 （注2）現年度保険料納付実績、過年度保険料納付実績ともに、年間の取納推移は一定ではなく、年度当初や年末などに伸びる割合が大きくなる時期がある。また、免除等承認期間が終了する7月に、いったん納付対象月数が多くなるため納付率が伸びない場合もある。
 （注3）督励対象月数とは、納付対象月数から、納付期限内に納付された月数を除いた月数である。また、督励納付月数とは、納付月数から納付期限内に納付された月数を除いた月数である。

〈過年度保険料納付実績〉

(月/%)

		平成17年度											
		4月	5月	6月	7月	8月	9月	10月	11月	12月	1月	2月	3月
15年度分	納付対象月数	1,056,999	1,057,378	1,057,834	1,058,144	1,058,362	1,058,583	1,058,970	1,059,304	1,059,713	1,060,174	1,060,424	1,060,628
	納付月数	710,306	712,272	714,003	716,229	718,108	719,915	721,470	723,489	724,949	726,135	727,404	728,238
	納付率	67.20%	67.36%	67.50%	67.69%	67.85%	68.01%	68.13%	68.30%	68.41%	68.49%	68.60%	68.66%
	(督促対象月数)	—	347,072	345,562	344,141	342,133	340,475	339,055	337,834	336,224	335,225	334,289	333,224
	(督促納付月数)	—	1,966	1,731	2,226	1,879	1,807	1,555	2,019	1,460	1,186	1,269	834
16年度分	納付対象月数	1,033,487	1,031,348	1,031,079	1,030,934	1,031,448	1,031,927	1,032,541	1,033,017	1,033,677	1,034,418	1,034,768	1,035,235
	納付月数	663,933	667,435	670,083	673,689	675,734	677,921	679,915	684,079	686,185	687,788	690,312	692,286
	納付率	64.24%	64.71%	64.99%	65.35%	65.51%	65.69%	65.85%	66.22%	66.38%	66.49%	66.71%	66.87%
	(督促対象月数)	—	367,415	363,644	360,851	357,759	356,193	354,620	353,102	349,598	348,233	346,980	344,923
	(督促納付月数)	—	3,502	2,648	3,606	2,045	2,187	1,994	4,164	2,106	1,603	2,524	1,974
		平成18年度											
		4月	5月	6月	7月	8月	9月	10月	11月	12月	1月	2月	3月
16年度分	納付対象月数	1,035,842	1,036,196	1,036,694	1,037,000	1,037,239	1,037,542	1,037,883	1,038,217	1,038,421	1,038,772	1,039,004	1,039,222
	納付月数	695,160	696,909	699,182	701,289	703,083	704,862	706,664	708,604	710,081	711,205	712,550	713,294
	納付率	67.11%	67.26%	67.44%	67.63%	67.78%	67.94%	68.09%	68.25%	68.38%	68.47%	68.58%	68.64%
	(督促対象月数)	343,556	341,036	339,785	337,818	335,950	334,459	333,021	331,553	329,817	328,691	327,799	326,672
	(督促納付月数)	2,874	1,749	2,273	2,107	1,794	1,779	1,802	1,940	1,477	1,124	1,345	744
17年度分	納付対象月数	976,292	974,036	973,502	972,547	972,118	971,947	971,234	971,226	971,483	971,751	972,049	972,255
	納付月数	649,049	652,440	656,006	658,182	659,842	661,583	663,340	666,476	668,061	669,455	671,602	673,387
	納付率	66.48%	66.98%	67.39%	67.68%	67.88%	68.07%	68.30%	68.62%	68.77%	68.89%	69.09%	69.26%
	(督促対象月数)	334,080	324,987	321,062	316,541	313,936	312,105	309,651	307,886	305,007	303,690	302,594	300,653
	(督促納付月数)	6,837	3,391	3,566	2,176	1,660	1,741	1,757	3,136	1,585	1,394	2,147	1,785
		平成19年度											
		4月	5月	6月	7月	8月	9月	10月	11月	12月	1月	2月	3月
17年度分	納付対象月数	972,528	972,689	972,934	973,690	973,874	974,119	974,345	974,650	974,868	975,083	975,343	975,483
	納付月数	675,875	677,684	679,539	681,363	682,920	684,571	685,944	687,306	688,696	689,816	690,759	691,467
	納付率	69.50%	69.67%	69.84%	69.98%	70.12%	70.28%	70.40%	70.52%	70.65%	70.74%	70.82%	70.88%
	(督促対象月数)	299,141	296,814	295,250	294,151	292,511	291,199	289,774	288,706	287,562	286,387	285,527	284,724
	(督促納付月数)	2,488	1,809	1,855	1,824	1,557	1,651	1,373	1,362	1,390	1,120	943	708
18年度分	納付対象月数	952,331	952,253	950,822	951,241	951,542	952,000	952,354	952,639	952,909	953,183	953,492	953,696
	納付月数	631,731	634,642	637,737	639,870	641,333	643,022	644,709	647,008	648,395	649,945	651,191	653,095
	納付率	66.34%	66.65%	67.07%	67.27%	67.40%	67.54%	67.70%	67.92%	68.04%	68.19%	68.30%	68.48%
	(督促対象月数)	326,729	320,522	316,180	313,504	311,672	310,667	309,332	307,930	305,901	304,788	303,547	302,505
	(督促納付月数)	6,129	2,911	3,095	2,133	1,463	1,689	1,687	2,299	1,387	1,550	1,246	1,904
		平成20年度											
		4月	5月	6月	7月	8月	9月	10月	11月	12月	1月	2月	3月
18年度分	納付対象月数	953,764	953,904	954,054	954,267	954,513	954,632	954,846	955,042	955,152	955,487	955,683	955,953
	納付月数	655,088	656,802	658,326	659,765	660,911	662,214	663,459	664,479	665,560	666,436	667,168	667,873
	納付率	68.68%	68.85%	69.00%	69.14%	69.24%	69.37%	69.48%	69.58%	69.68%	69.75%	69.81%	69.86%
	(督促対象月数)	300,669	298,816	297,252	295,941	294,748	293,721	292,632	291,583	290,673	289,927	289,247	288,785
	(督促納付月数)	1,993	1,714	1,524	1,439	1,146	1,303	1,245	1,020	1,081	876	732	705
19年度分	納付対象月数	905,770	904,002	903,353	903,317	903,501	903,700	903,919	904,067	904,208	904,508	904,622	904,932
	納付月数	593,488	596,429	598,627	600,326	601,580	603,363	604,588	606,333	607,410	608,300	609,515	610,957
	納付率	65.52%	65.98%	66.27%	66.46%	66.58%	66.77%	66.89%	67.07%	67.18%	67.25%	67.38%	67.51%
	(督促対象月数)	317,597	310,514	306,924	304,690	303,175	302,120	300,556	299,479	297,875	297,098	296,322	295,417
	(督促納付月数)	5,315	2,941	2,198	1,699	1,254	1,783	1,225	1,745	1,077	890	1,215	1,442
		平成21年度											
		4月	5月	6月	7月	8月	9月	10月	11月	12月	1月	2月	3月
19年度分	納付対象月数	905,233	905,470	905,705	905,883	905,990	906,176	906,277	906,302	906,316	906,551	906,771	—
	納付月数	612,609	614,034	617,648	619,289	620,657	621,982	623,073	623,969	625,015	625,883	626,654	—
	納付率	67.67%	67.81%	68.20%	68.36%	68.51%	68.64%	68.75%	68.85%	68.96%	69.04%	69.11%	—
	(督促対象月数)	294,276	292,861	291,671	288,235	286,701	285,519	284,295	283,229	282,347	281,536	280,888	—
	(督促納付月数)	1,652	1,425	3,614	1,641	1,368	1,325	1,091	896	1,046	868	771	—
20年度分	納付対象月数	874,905	874,192	872,891	872,153	871,950	872,095	872,085	872,078	871,905	872,125	872,172	—
	納付月数	553,193	556,353	560,307	562,064	563,767	565,128	566,392	568,154	569,091	569,863	571,171	—
	納付率	63.23%	63.64%	64.19%	64.45%	64.66%	64.80%	64.95%	65.15%	65.27%	65.34%	65.49%	—
	(督促対象月数)	326,666	320,999	316,538	311,846	309,886	308,328	306,957	305,686	303,751	303,034	302,309	—
	(督促納付月数)	4,954	3,160	3,954	1,757	1,703	1,361	1,264	1,762	937	772	1,308	—

(注1) 過年度保険料における納付対象月数とは、当該年度分の保険料として納付すべき月数(全額免除月数および学生納付督促月数、納付猶予月数は含まれない)であり、納付月数はそのうち当該年度中(翌年4月末まで)及び過年度中(翌年度及び翌々年度)に実際に納付された月数である。また、納付率は納付対象月数に占める納付月数の割合である。
 (注2) 現年度保険料納付実績、過年度保険料納付実績ともに、年間の収納推移は一定ではなく、年度当初や年末などに伸びる割合が大きくなる時期がある。また、免除等承認期間が終了する7月に、いったん納付対象月数が多くなるため納付率が伸びない場合もある。
 (注3) 過年度保険料における督促対象月数は、納付対象月数から納付月数を除いた部分となる。また、督促納付月数は、納付月数の当月分と前月分の差となる。

〈免除等承認件数〉

(人)

	平成17年度											
	4月	5月	6月	7月	8月	9月	10月	11月	12月	1月	2月	3月
申請免除(全額)	340	121	473	883	3,373	580	829	889	2,565	89	441	988
学生納付特例	177	42	3,933	818	475	377	430	420	403	188	247	328
若年者納付猶予	65	73	174	104	349	318	496	314	749	127	204	387
	平成18年度											
	4月	5月	6月	7月	8月	9月	10月	11月	12月	1月	2月	3月
申請免除(全額)	685	194	463	3,266	2,064	1,185	471	682	746	328	507	482
学生納付特例	698	2,762	815	658	530	408	281	376	383	261	361	475
若年者納付猶予	328	99	189	697	408	283	171	195	206	158	155	167
	平成19年度											
	4月	5月	6月	7月	8月	9月	10月	11月	12月	1月	2月	3月
申請免除(全額)	407	218	145	3,958	1,432	359	944	540	427	432	550	549
学生納付特例	679	2,701	846	604	495	381	561	532	350	351	241	245
若年者納付猶予	156	80	61	814	281	81	232	198	150	132	193	152
	平成20年度											
	4月	5月	6月	7月	8月	9月	10月	11月	12月	1月	2月	3月
申請免除(全額)	666	320	297	4,271	1,161	913	216	598	606	524	580	598
学生納付特例	1,821	2,326	826	590	299	436	338	409	329	296	235	298
若年者納付猶予	178	97	115	850	268	167	54	138	136	82	169	143
	平成21年度											
	4月	5月	6月	7月	8月	9月	10月	11月	12月	1月	2月	3月
申請免除(全額)	461	565	260	4,922	1,200	1,257	622	282	565	105	419	1,185
学生納付特例	478	3,792	709	604	408	324	241	167	210	89	799	179
若年者納付猶予	121	161	53	1,001	195	210	103	50	115	28	68	284

(注1)「申請免除(全額)」及び「若年者納付猶予」は、7月から翌年6月までを承認年度としていることから、承認件数は8～9月にかけて多い傾向がある。

(注2)「学生納付特例」は、4月から良く3月までを承認年度としていることから、承認件数は4～5月にかけて多い傾向がある。

〈納付督促状況〉

(件)

実施期間	17年5月～18年4月	18年5月～19年4月	19年5月～20年4月	20年5月～20年9月	
国	戸別訪問	70,919	77,242	81,683	27,765
	【うち接触件数】	40,221	48,722	48,849	17,744
	電話督促	29,467	25,928	18,860	6,429
	(職員等)	15,579	6,565	1,898	542
	(外部委託)	13,888	19,363	16,962	5,887
	【うち接触件数】	24,195	20,723	13,850	4,582
	文書督促	160,906	127,524	77,281	37,417
	(催告状送付数)	137,878	113,444	68,876	32,533
	(免除等勧奨送付数)	23,028	14,080	8,405	4,884
	集合徴収(呼出)案内数	44,610	39,111	12,940	0
民間事業者	戸別訪問				
	【うち接触件数】				
	電話督促				
	【うち接触件数】				
民間事業者	文書督促				
	【うち接触件数】				
実施期間	20年10月～21年4月	21年5月～21年9月			
国	戸別訪問	6,749	4,212		
	【うち接触件数】	4,236	2,829		
	電話督促				
	(職員等)				
	(外部委託)				
	【うち接触件数】				
	文書督促				
	(催告状送付数)				
(免除等勧奨送付数)					
集合徴収(呼出)案内数					
民間事業者	戸別訪問	2,592	2,622		
	【うち接触件数】	362	573		
	電話督促	69,912	53,959		
	【うち接触件数】	17,061	11,539		
文書督促	5,788	6,834			

(注1) 電話督促については、国での実施は督促対象件数を、民間事業者での実施は実際の架電件数を計上している。

(注2) 納付督促の組み合わせについて、国で実施していた戸別訪問は、電話及び文書による督促の後、主に短期未納者を旧国民年金推進員が、中・長期未納者を職員等が実施。

(注3) 市場化テスト事業による民間委託後の国の戸別訪問件数は、特定業務契約職員(旧国民年金推進員)によるものである。

〈納付督促体制〉

(人)

	18年度	19年度	20年度	21年度
国民年金推進員	12	17	18	3

(注1) 職員については、収納業務を兼務している者を含めて計上している。

(注2) 平成19年10月から保険料滞納者に対する納付督促業務について民間競争入札を実施しており、業務受託先における従事人数は不明。

〈新規口座振替等獲得実績〉

20年度	21年度
8	9

(注) 市場化テスト事業による民間事業者の納付督促により新規口座振替及びクレジットカード納付の申出を獲得できた件数を計上している。なお、項目の各年度の対象月は以下のとおり。
平成20年度…平成20年10月～平成21年4月
平成21年度…平成21年5月～平成21年9月

5 従来の実施方法等

従来の業務実施における取扱い数量等については、以下の通り。

【 太田 年金事務所 】 (平成19年10月事業開始)

【基本情報】

〈被保険者情報(各年度末時点)〉

(人)

		平成18年度	平成19年度	平成20年度
第1号被保険者(任意加入者含む)		66,735	63,319	62,287
未納者	短期未納者	8,055	8,646	9,982
	中期未納者	5,159	5,235	5,884
	長期未納者	14,633	14,324	13,796
	計	27,847	28,205	29,662
全額免除者	法定免除者	2,573	2,526	2,523
	申請免除(全額)者	6,479	6,564	6,291
	学生納付特例者	4,787	4,750	4,586
	若年者納付猶予者	1,482	1,584	1,426
	計	15,321	15,424	14,826

(注1)「未納者」は、各年度末時点において、2年以内の間に納付すべき期間を有する者の合計である。
 (注2)「全額免除者」は、各年度末時点において、「全額免除者」欄の各事項に該当している者の合計である。そのため、2年以内の間に納付すべき期間を有する場合、上記「未納者」にも該当する場合もある。
 (注3)「未納者」欄の区分は、「(参考:未納月数別の未納者数)」のうち、1～6カ月を「短期未納者」、7～12カ月を「中期未納者」、13～24カ月を「長期未納者」としている。

(参考:未納月数別の未納者数(各年度末時点))

(左項「未納者数(人)」:右項「分布割合(%)」)

未納月数	平成18年度		平成19年度		平成20年度		未納月数	平成18年度		平成19年度		平成20年度	
1カ月	2,435	8.74%	2,567	9.10%	2,910	9.81%	13カ月	482	1.73%	475	1.68%	467	1.57%
2カ月	1,431	5.14%	1,479	5.24%	1,701	5.73%	14カ月	420	1.51%	455	1.61%	411	1.39%
3カ月	1,888	6.78%	2,161	7.66%	2,713	9.15%	15カ月	981	3.52%	1,458	5.17%	1,032	3.48%
4カ月	817	2.93%	847	3.00%	980	3.30%	16カ月	340	1.22%	371	1.32%	359	1.21%
5カ月	709	2.55%	712	2.52%	798	2.69%	17カ月	338	1.21%	335	1.19%	332	1.12%
6カ月	775	2.78%	880	3.12%	880	2.97%	18カ月	413	1.48%	384	1.36%	375	1.26%
7カ月	681	2.45%	723	2.56%	795	2.68%	19カ月	347	1.25%	332	1.18%	333	1.12%
8カ月	663	2.38%	690	2.45%	719	2.42%	20カ月	417	1.50%	317	1.12%	325	1.10%
9カ月	1,450	5.21%	1,374	4.87%	1,515	5.11%	21カ月	1,113	4.00%	1,056	3.74%	927	3.13%
10カ月	556	2.00%	575	2.04%	594	2.00%	22カ月	362	1.30%	368	1.30%	317	1.07%
11カ月	521	1.87%	571	2.02%	588	1.98%	23カ月	491	1.76%	381	1.35%	354	1.19%
12カ月	1,288	4.63%	1,302	4.62%	1,673	5.64%	24カ月	8,929	32.06%	8,392	29.75%	8,564	28.87%

【事業実績】

〈提供未納者データ件数(月別平均)〉

(人)

平成19年度											
4月	5月	6月	7月	8月	9月	10月	11月	12月	1月	2月	3月
-	-	-	-	-	41,675	41,505	45,189	41,104	43,103	41,616	36,817
平成20年度											
4月	5月	6月	7月	8月	9月	10月	11月	12月	1月	2月	3月
33,628	32,600	50,054	49,016	40,221	38,546	38,613	35,314	34,978	35,111	35,351	35,447
平成21年度											
4月	5月	6月	7月	8月	9月	10月	11月	12月	1月	2月	3月
35,846	34,913	51,581	54,367	48,244	33,486	38,610	38,011	37,765	37,762	37,988	38,126

(注1)上記は、前回事業の実施に当たり、受託事業者実際に提供した未納者データ(督促対象)件数の平均(月別)である。
 (注2)今回の事業に当たっては、前回事業より業務範囲が拡大しているため、提供未納者データ(督促対象)は10%程度の増加が見込まれる。

〈電話番号収録率(平成21年5月末時点)〉

平成21年度
80.04%

(注)上記の電話番号収録率は、「未納者」における収録率である。「第1号被保険者」及び「全額免除者」についても、概ね同程度の割合と見込まれる。

〈口座振替率等〉

(人/%)

	平成18年度末	平成19年度末	平成20年度末
口座振替者数	25,105	23,469	21,789
口座振替者率	48.83%	49.00%	45.91%
クレジットカード納付者数	-	75	218
クレジットカード納付者率	-	0.16%	0.46%

(注) 口座振替者(クレジットカード納付者)率 = 口座振替者(クレジットカード納付者) / 保険料納付対象者数 × 100

（現年度保険料納付実績）

（月／％）

	平成17年度											
	4月	5月	6月	7月	8月	9月	10月	11月	12月	1月	2月	3月
納付対象月数	58,941	112,721	166,791	225,474	281,497	336,537	389,260	434,747	489,791	540,511	587,558	638,506
納付月数	33,003	69,139	105,552	142,507	179,623	217,001	254,899	295,341	332,727	371,560	411,489	450,659
納付率	55.99%	61.34%	63.28%	63.20%	63.81%	64.48%	65.48%	67.93%	67.93%	68.74%	70.03%	70.58%
（督励対象月数）	47,596	79,718	100,183	125,544	148,150	169,942	189,241	201,372	222,373	239,350	252,896	269,551
（督励納付月数）	21,658	36,136	38,944	42,577	46,276	50,406	54,880	61,966	65,309	70,399	76,827	81,704
	平成18年度											
	4月	5月	6月	7月	8月	9月	10月	11月	12月	1月	2月	3月
納付対象月数	55,277	108,466	159,269	214,317	267,084	320,449	372,160	423,002	473,859	523,604	572,831	622,329
納付月数	32,910	68,392	104,215	140,163	176,065	212,924	248,963	287,337	322,869	358,706	397,132	433,683
納付率	59.54%	63.05%	65.43%	65.40%	65.92%	66.45%	66.90%	67.93%	68.14%	68.51%	69.33%	69.69%
（督励対象月数）	42,161	75,556	93,146	115,268	135,366	156,240	175,290	193,935	212,368	229,907	247,416	264,457
（督励納付月数）	19,794	35,482	38,092	41,114	44,347	48,715	52,093	58,270	61,378	65,009	71,717	75,811
	平成19年度											
	4月	5月	6月	7月	8月	9月	10月	11月	12月	1月	2月	3月
納付対象月数	51,835	101,997	151,292	204,874	256,244	304,832	354,674	399,943	447,432	493,945	538,365	585,124
納付月数	31,117	63,868	97,266	130,629	163,959	198,067	231,923	266,828	300,529	334,478	368,928	403,307
納付率	60.03%	62.62%	64.29%	63.76%	63.99%	64.98%	65.39%	66.72%	67.17%	67.72%	68.40%	68.93%
（督励対象月数）	38,408	70,880	89,328	112,118	132,908	151,400	170,930	186,011	203,102	219,449	234,997	250,835
（督励納付月数）	17,690	32,751	35,302	37,873	40,623	44,635	48,179	52,896	56,199	59,982	64,560	69,018
	平成20年度											
	4月	5月	6月	7月	8月	9月	10月	11月	12月	1月	2月	3月
納付対象月数	47,794	94,799	140,713	191,008	239,145	286,392	332,462	379,320	426,508	473,485	518,377	564,989
納付月数	28,563	59,240	89,994	120,481	151,075	183,048	213,666	245,961	276,475	307,134	338,972	370,684
納付率	59.76%	62.49%	63.96%	63.08%	63.17%	63.92%	64.27%	64.84%	64.82%	64.87%	65.39%	65.61%
（督励対象月数）	34,387	66,236	83,302	105,006	124,991	144,178	162,050	181,125	200,205	219,420	236,938	255,681
（督励納付月数）	15,156	30,677	32,583	34,479	36,921	40,834	43,254	47,766	50,172	53,069	57,533	61,376
	平成21年度											
	4月	5月	6月	7月	8月	9月	10月	11月	12月	1月	2月	3月
納付対象月数	48,511	95,949	142,819	192,815	241,083	289,799	338,295	385,302	433,239	477,615	518,441	—
納付月数	27,245	56,890	86,495	115,901	145,342	175,008	205,483	235,821	265,357	294,425	324,677	—
納付率	56.16%	59.29%	60.56%	60.11%	60.29%	60.39%	60.74%	61.20%	61.25%	61.64%	62.63%	—
（督励対象月数）	35,104	68,704	87,800	110,256	131,389	153,254	175,122	195,395	216,756	234,631	249,503	—
（督励納付月数）	13,838	29,645	31,476	33,342	35,648	38,463	42,310	45,914	48,874	51,441	55,739	—

（注1）現年度保険料における納付対象月数とは、当該年度分の保険料として納付すべき月数（全額免除月数および学生納付督励月数、納付猶予月数は含まれない）であり、納付月数はそのうち当該年度中（翌年4月末まで）に実際に納付された月数である。また、納付率は納付対象月数に占める納付月数の割合である。
 （注2）現年度保険料納付実績、過年度保険料納付実績ともに、年間の取納推移は一定ではなく、年度当初や年末などに伸びる割合が大きくなる時期がある。また、免除等承認期間が終了する7月に、いったん納付対象月数が多くなるため納付率が伸びない場合もある。
 （注3）督励対象月数とは、納付対象月数から、納付期限内に納付された月数を除いた月数である。また、督励納付月数とは、納付月数から納付期限内に納付された月数を除いた月数である。

〈過年度保険料納付実績〉

(月/%)

		平成17年度											
		4月	5月	6月	7月	8月	9月	10月	11月	12月	1月	2月	3月
15年度分	納付対象月数	708,864	709,198	709,508	709,932	710,110	710,418	710,825	711,196	711,548	711,810	711,992	712,268
	納付月数	494,625	495,786	496,664	497,933	499,071	500,012	500,917	502,117	502,884	503,669	504,387	504,812
	納付率	69.78%	69.91%	70.00%	70.14%	70.28%	70.38%	70.47%	70.60%	70.67%	70.76%	70.84%	70.87%
	(督促対象月数)	—	214,573	213,722	213,268	212,177	211,347	210,813	210,279	209,431	208,926	208,323	207,881
	(督促納付月数)	—	1,161	878	1,269	1,138	941	905	1,200	767	785	718	425
16年度分	納付対象月数	681,990	680,969	680,622	680,706	680,582	680,698	681,132	681,475	681,987	682,286	682,546	682,991
	納付月数	463,788	465,950	467,628	469,748	471,116	472,135	473,367	475,943	477,088	478,345	479,558	480,789
	納付率	68.01%	68.42%	68.71%	69.01%	69.22%	69.36%	69.50%	69.84%	69.96%	70.11%	70.26%	70.39%
	(督促対象月数)	—	217,181	214,672	213,078	210,834	209,582	208,997	208,108	206,044	205,198	204,201	203,433
	(督促納付月数)	—	2,162	1,678	2,120	1,368	1,019	1,232	2,576	1,145	1,257	1,213	1,231
		平成18年度											
		4月	5月	6月	7月	8月	9月	10月	11月	12月	1月	2月	3月
16年度分	納付対象月数	683,487	683,856	684,224	684,596	684,809	685,120	685,493	685,769	686,019	686,410	686,770	687,057
	納付月数	482,373	483,393	484,670	485,766	486,546	487,533	488,512	489,401	490,581	491,232	492,126	492,514
	納付率	70.58%	70.69%	70.83%	70.96%	71.05%	71.16%	71.26%	71.37%	71.51%	71.57%	71.66%	71.68%
	(督促対象月数)	202,698	201,483	200,831	199,926	199,043	198,574	197,960	197,257	196,618	195,829	195,538	194,931
	(督促納付月数)	1,584	1,020	1,277	1,096	780	987	979	889	1,180	651	894	388
17年度分	納付対象月数	641,296	639,745	638,893	638,608	638,214	638,622	638,146	638,164	638,463	638,938	639,463	639,835
	納付月数	454,363	456,314	458,472	459,620	460,690	461,778	462,761	464,470	465,625	466,699	467,961	468,884
	納付率	70.85%	71.33%	71.76%	71.97%	72.18%	72.31%	72.52%	72.78%	72.93%	73.04%	73.18%	73.28%
	(督促対象月数)	190,637	185,382	182,579	180,136	178,594	177,932	176,368	175,403	173,993	173,313	172,764	171,874
	(督促納付月数)	3,704	1,951	2,158	1,148	1,070	1,088	983	1,709	1,155	1,074	1,262	923
		平成19年度											
		4月	5月	6月	7月	8月	9月	10月	11月	12月	1月	2月	3月
17年度分	納付対象月数	640,042	640,433	640,627	642,331	642,420	642,641	642,892	643,292	643,552	643,881	644,105	644,320
	納付月数	470,298	471,344	472,364	473,423	474,307	475,296	476,191	476,955	477,766	478,439	479,012	479,452
	納付率	73.48%	73.60%	73.73%	73.70%	73.83%	73.96%	74.07%	74.14%	74.24%	74.31%	74.37%	74.41%
	(督促対象月数)	171,158	170,135	169,283	169,967	168,997	168,334	167,596	167,101	166,597	166,115	165,666	165,308
	(督促納付月数)	1,414	1,046	1,020	1,059	884	989	895	764	811	673	573	440
18年度分	納付対象月数	622,227	622,293	621,263	623,316	623,442	623,792	624,058	624,455	624,718	625,018	625,273	625,529
	納付月数	437,320	438,821	440,581	441,696	442,842	444,023	445,065	446,307	447,133	448,147	449,191	450,253
	納付率	70.28%	70.52%	70.92%	70.86%	71.03%	71.18%	71.32%	71.47%	71.57%	71.70%	71.84%	71.98%
	(督促対象月数)	188,544	184,973	182,442	182,735	181,746	180,950	180,035	179,390	178,411	177,885	177,126	176,338
	(督促納付月数)	3,637	1,501	1,760	1,115	1,146	1,181	1,042	1,242	826	1,014	1,044	1,062
		平成20年度											
		4月	5月	6月	7月	8月	9月	10月	11月	12月	1月	2月	3月
18年度分	納付対象月数	625,619	625,903	626,057	626,360	626,560	626,790	627,053	627,287	627,425	627,718	627,905	628,202
	納付月数	451,388	452,391	453,487	454,497	455,116	455,958	456,730	457,395	458,052	458,599	459,069	459,516
	納付率	72.15%	72.28%	72.44%	72.56%	72.64%	72.74%	72.84%	72.92%	73.01%	73.06%	73.11%	73.15%
	(督促対象月数)	175,366	174,515	173,666	172,873	172,063	171,674	171,095	170,557	170,030	169,666	169,306	169,133
	(督促納付月数)	1,135	1,003	1,096	1,010	619	842	772	665	657	547	470	447
19年度分	納付対象月数	585,125	585,012	584,550	584,702	585,110	585,164	585,395	585,590	585,582	585,773	585,895	586,233
	納付月数	406,322	408,040	409,340	410,353	411,089	412,032	412,726	413,881	414,451	415,105	415,765	416,577
	納付率	69.44%	69.75%	70.03%	70.18%	70.26%	70.41%	70.50%	70.68%	70.78%	70.86%	70.96%	71.06%
	(督促対象月数)	181,818	178,690	176,510	175,362	174,757	174,075	173,363	172,864	171,701	171,322	170,790	170,468
	(督促納付月数)	3,015	1,718	1,300	1,013	736	943	694	1,155	570	654	660	812
		平成21年度											
		4月	5月	6月	7月	8月	9月	10月	11月	12月	1月	2月	3月
19年度分	納付対象月数	586,453	586,642	586,721	586,820	586,886	587,023	587,137	587,259	587,437	587,576	587,815	—
	納付月数	417,478	418,335	420,142	421,019	421,788	422,505	423,122	423,641	424,251	424,715	425,187	—
	納付率	71.19%	71.31%	71.61%	71.75%	71.87%	71.97%	72.07%	72.14%	72.22%	72.28%	72.33%	—
	(督促対象月数)	169,876	169,164	168,386	166,678	165,867	165,235	164,632	164,137	163,796	163,325	163,100	—
	(督促納付月数)	901	857	1,807	877	769	717	617	519	610	464	472	—
20年度分	納付対象月数	563,876	563,128	562,402	562,382	562,584	562,912	563,000	563,031	563,219	563,416	563,638	—
	納付月数	373,485	375,316	377,499	378,495	379,325	380,260	381,092	382,219	382,830	383,385	384,181	—
	納付率	66.24%	66.65%	67.12%	67.30%	67.43%	67.55%	67.69%	67.89%	67.97%	68.05%	68.16%	—
	(督促対象月数)	193,192	189,643	187,086	184,883	184,089	183,587	182,740	181,939	181,000	180,586	180,253	—
	(督促納付月数)	2,801	1,831	2,183	996	830	935	832	1,127	611	555	796	—

(注1) 過年度保険料における納付対象月数とは、当該年度分の保険料として納付すべき月数(全額免除月数および学生納付督促月数、納付猶予月数は含まれない)であり、納付月数はそのうち当該年度中(翌年4月末まで)及び過年度中(翌年度及び翌々年度)に実際に納付された月数である。また、納付率は納付対象月数に占める納付月数の割合である。
 (注2) 現年度保険料納付実績、過年度保険料納付実績とともに、年間の収納推移は一定ではなく、年度当初や年末などに伸びる割合が大きくなる時期がある。また、免除等承認期間が終了する7月に、いったん納付対象月数が多くなるため納付率が伸びない場合もある。
 (注3) 過年度保険料における督促対象月数は、納付対象月数から納付月数を除いた部分となる。また、督促納付月数は、納付月数の当月分と前月分の差となる。

〈免除等承認件数〉

(人)

	平成17年度											
	4月	5月	6月	7月	8月	9月	10月	11月	12月	1月	2月	3月
申請免除(全額)	698	65	341	260	2,173	1,344	773	1,335	1,474	188	655	894
学生納付特例	144	13	2,331	654	356	335	295	280	294	98	172	297
若年者納付猶予	0	87	167	121	320	239	501	146	534	117	255	501
	平成18年度											
	4月	5月	6月	7月	8月	9月	10月	11月	12月	1月	2月	3月
申請免除(全額)	328	76	409	2,885	2,144	916	309	490	467	367	410	446
学生納付特例	123	1,322	722	990	318	388	284	270	175	154	150	223
若年者納付猶予	127	32	165	586	597	235	114	174	148	70	105	136
	平成19年度											
	4月	5月	6月	7月	8月	9月	10月	11月	12月	1月	2月	3月
申請免除(全額)	336	220	153	3,415	983	617	777	289	965	311	400	486
学生納付特例	248	1,637	818	291	323	283	518	219	205	193	158	184
若年者納付猶予	104	65	25	648	540	64	120	98	216	115	92	163
	平成20年度											
	4月	5月	6月	7月	8月	9月	10月	11月	12月	1月	2月	3月
申請免除(全額)	312	174	147	3,205	736	1,068	567	677	363	251	384	597
学生納付特例	1,191	1,308	439	336	184	252	220	285	189	178	112	224
若年者納付猶予	74	70	52	625	427	201	101	165	63	44	70	116
	平成21年度											
	4月	5月	6月	7月	8月	9月	10月	11月	12月	1月	2月	3月
申請免除(全額)	414	410	399	3,525	2,162	887	375	74	564	45	336	865
学生納付特例	1,105	1,510	512	337	246	203	144	71	175	51	471	126
若年者納付猶予	76	101	100	581	609	195	91	15	115	1	66	90

(注1)「申請免除(全額)」及び「若年者納付猶予」は、7月から翌年6月までを承認年度としていることから、承認件数は8～9月にかけて多い傾向がある。

(注2)「学生納付特例」は、4月から良く3月までを承認年度としていることから、承認件数は4～5月にかけて多い傾向がある。

〈納付督促状況〉

(件)

実施期間	17年5月～18年4月	18年5月～19年4月	19年5月～20年4月	20年5月～20年9月
国	戸別訪問	52,481	27,193	53,651
	【うち接触件数】	24,878	21,759	25,877
	電話督促	19,102	18,509	13,419
	(職員等)	8,938	4,192	1,380
	(外部委託)	10,164	14,317	12,039
	【うち接触件数】	14,967	14,012	9,562
	文書督促	129,079	91,409	53,297
	(催告状送付数)	111,825	80,458	37,487
	(免除等勸奨送付数)	17,254	10,951	15,810
	集合徴収(呼出)案内数	35,387	36,431	40,341
民間事業者	戸別訪問			
	【うち接触件数】			
	電話督促			
	【うち接触件数】			
	文書督促			
実施期間	20年10月～21年4月	21年5月～21年9月		
国	戸別訪問	3,836	2,106	
	【うち接触件数】	3,053	1,739	
	電話督促			
	(職員等)			
	(外部委託)			
	【うち接触件数】			
	文書督促			
	(催告状送付数)			
(免除等勸奨送付数)				
集合徴収(呼出)案内数				
民間事業者	戸別訪問	2,937	1,816	
	【うち接触件数】	638	157	
	電話督促	55,464	36,784	
	【うち接触件数】	13,988	7,932	
	文書督促	2,704	4,330	

(注1) 電話督促については、国での実施は督促対象件数を、民間事業者での実施は実際の架電件数を計上している。

(注2) 納付督促の組み合わせについて、国で実施していた戸別訪問は、電話及び文書による督促の後、主に短期未納者を旧国民年金推進員が、中・長期未納者を職員等が実施。

(注3) 市場化テスト事業による民間委託後の国の戸別訪問件数は、特定業務契約職員(旧国民年金推進員)によるものである。

〈納付督促体制〉

(人)

	18年度	19年度	20年度	21年度
国民年金推進員	7	8	11	2

(注1) 職員については、収納業務を兼務している者を含めて計上している。

(注2) 平成19年10月から保険料滞納者に対する納付督促業務について民間競争入札を実施しており、業務受託先における従事人数は不明。

〈新規口座振替等獲得実績〉

(件)

20年度	21年度
1	5

(注) 市場化テスト事業による民間事業者の納付督促により新規口座振替及びクレジットカード納付の申出を獲得できた件数を計上している。なお、項目の各年度の対象月は以下のとおり。
平成20年度…平成20年10月～平成21年4月
平成21年度…平成21年5月～平成21年9月

5 従来の実施方法等

従来の業務実施における取扱い数量等については、以下の通り。

【 長野南 年金事務所 】 (平成20年10月事業開始)

【基本情報】

〈被保険者情報(各年度末時点)〉

(人)

		平成18年度	平成19年度	平成20年度
第1号被保険者(任意加入者含む)		65,684	62,850	62,590
未納者	短期未納者	7,218	8,262	8,649
	中期未納者	4,516	5,491	5,321
	長期未納者	10,365	10,211	11,155
	計	22,099	23,964	25,125
全額免除者	法定免除者	3,511	3,633	3,720
	申請免除(全額)者	6,170	5,082	5,350
	学生納付特例者	5,618	5,389	5,512
	若年者納付猶予者	1,347	1,220	1,234
計		16,646	15,324	15,816

(注1)「未納者」は、各年度末時点において、2年以内の間に納付すべき期間を有する者の合計である。
 (注2)「全額免除者」は、各年度末時点において、「全額免除者」欄の各事項に該当している者の合計である。そのため、2年以内の間に納付すべき期間を有する場合、上記「未納者」にも該当する場合もある。
 (注3)「未納者」欄の区分は、「(参考:未納月数別の未納者数)」のうち、1～6カ月を「短期未納者」、7～12カ月を「中期未納者」、13～24カ月を「長期未納者」としている。

(参考:未納月数別の未納者数(各年度末時点))

(左項「未納者数(人)」:右項「分布割合(%)」)

未納月数	平成18年度		平成19年度		平成20年度		未納月数	平成18年度		平成19年度		平成20年度	
1カ月	2,125	9.62%	2,251	9.39%	2,464	9.81%	13カ月	374	1.69%	418	1.74%	397	1.58%
2カ月	1,326	6.00%	1,508	6.29%	1,500	5.97%	14カ月	362	1.64%	387	1.61%	391	1.56%
3カ月	1,693	7.66%	2,049	8.55%	2,156	8.58%	15カ月	850	3.85%	717	2.99%	818	3.26%
4カ月	797	3.61%	858	3.58%	966	3.84%	16カ月	304	1.38%	284	1.19%	316	1.26%
5カ月	624	2.82%	735	3.07%	810	3.22%	17カ月	302	1.37%	294	1.23%	323	1.29%
6カ月	653	2.95%	861	3.59%	753	3.00%	18カ月	309	1.40%	301	1.26%	320	1.27%
7カ月	607	2.75%	686	2.86%	751	2.99%	19カ月	286	1.29%	295	1.23%	284	1.13%
8カ月	553	2.50%	588	2.45%	673	2.68%	20カ月	300	1.36%	239	1.00%	301	1.20%
9カ月	1,322	5.98%	1,892	7.90%	1,455	5.79%	21カ月	702	3.18%	754	3.15%	1,222	4.86%
10カ月	486	2.20%	552	2.30%	563	2.24%	22カ月	291	1.32%	284	1.19%	312	1.24%
11カ月	476	2.15%	530	2.21%	518	2.06%	23カ月	399	1.81%	399	1.66%	341	1.36%
12カ月	1,072	4.85%	1,243	5.19%	1,361	5.42%	24カ月	5,886	26.63%	5,839	24.37%	6,130	24.40%

【事業実績】

〈提供未納者データ件数(月別平均)〉

(人)

平成19年度											
4月	5月	6月	7月	8月	9月	10月	11月	12月	1月	2月	3月
-	-	-	-	-	-	-	-	-	-	-	-
平成20年度											
4月	5月	6月	7月	8月	9月	10月	11月	12月	1月	2月	3月
-	-	-	-	-	35,852	28,464	28,069	28,633	28,749	28,884	28,906
平成21年度											
4月	5月	6月	7月	8月	9月	10月	11月	12月	1月	2月	3月
28,870	27,908	34,390	40,320	38,534	35,076	35,844	30,764	30,550	30,043	30,305	30,979

(注1)上記は、前回事業の実施に当たり、受託事業者実際に提供した未納者データ(督促対象)件数の平均(月別)である。
 (注2)今回の事業に当たっては、前回事業より業務範囲が拡大しているため、提供未納者データ(督促対象)は10%程度の増加が見込まれる。

〈電話番号収録率(平成21年5月末時点)〉

平成21年度
93.80%

(注)上記の電話番号収録率は、「未納者」における収録率である。「第1号被保険者」及び「全額免除者」についても、概ね同程度の割合と見込まれる。

〈口座振替率等〉

(人/%)

	平成18年度末	平成19年度末	平成20年度末
口座振替者数	27,613	25,554	24,265
口座振替者率	56.31%	53.77%	51.88%
クレジットカード納付者数	-	55	233
クレジットカード納付者率	-	0.12%	0.50%

(注) 口座振替者(クレジットカード納付者)率 = 口座振替者(クレジットカード納付者) / 保険料納付対象者数 × 100

（現年度保険料納付実績）

（月／％）

	平成17年度											
	4月	5月	6月	7月	8月	9月	10月	11月	12月	1月	2月	3月
納付対象月数	54,621	107,930	160,007	213,939	268,283	319,624	370,087	416,245	468,118	512,744	558,051	603,770
納付月数	34,253	71,436	108,796	147,374	185,412	224,552	263,605	304,171	342,583	382,121	421,722	461,852
納付率	62.71%	66.19%	67.99%	68.89%	69.11%	70.26%	71.23%	73.07%	73.18%	74.52%	75.57%	76.49%
（督励対象月数）	43,373	73,677	91,077	110,500	129,962	146,509	162,067	173,430	190,150	199,721	210,232	220,818
（督励納付月数）	23,005	37,183	39,866	43,935	47,091	51,437	55,585	61,356	64,615	69,098	73,903	78,900
	平成18年度											
	4月	5月	6月	7月	8月	9月	10月	11月	12月	1月	2月	3月
納付対象月数	50,408	99,988	149,863	205,065	252,745	301,396	350,290	398,330	447,364	496,568	542,857	587,027
納付月数	33,995	70,241	106,797	143,911	180,584	218,329	255,443	294,543	332,043	369,392	407,828	445,953
納付率	67.44%	70.25%	71.26%	70.18%	71.45%	72.44%	72.92%	73.94%	74.22%	74.39%	75.13%	75.97%
（督励対象月数）	37,160	65,993	81,723	103,009	116,777	131,672	146,683	161,214	176,427	191,737	204,690	215,227
（督励納付月数）	20,747	36,246	38,657	41,855	44,616	48,605	51,836	57,427	61,106	64,561	69,661	74,153
	平成19年度											
	4月	5月	6月	7月	8月	9月	10月	11月	12月	1月	2月	3月
納付対象月数	49,865	97,461	144,239	194,804	245,547	294,411	341,752	388,699	435,518	482,161	528,582	571,542
納付月数	32,219	66,397	100,704	135,498	170,348	205,287	240,758	277,302	311,902	346,685	382,097	417,134
納付率	64.61%	68.13%	69.82%	69.56%	69.37%	69.73%	70.45%	71.34%	71.62%	71.90%	72.29%	72.98%
（督励対象月数）	35,871	65,242	79,825	98,402	117,208	134,301	149,868	165,206	180,317	195,483	210,605	222,219
（督励納付月数）	18,225	34,178	36,290	39,096	42,009	45,177	48,874	53,809	56,701	60,007	64,120	67,811
	平成20年度											
	4月	5月	6月	7月	8月	9月	10月	11月	12月	1月	2月	3月
納付対象月数	47,576	93,870	139,090	187,007	234,986	282,020	328,950	374,699	419,135	466,548	512,229	555,331
納付月数	29,852	61,896	93,960	126,517	158,960	192,150	225,170	259,147	292,184	324,863	358,998	392,257
納付率	62.75%	65.94%	67.55%	67.65%	67.65%	68.13%	68.45%	69.16%	69.71%	69.63%	70.09%	70.63%
（督励対象月数）	33,365	64,018	79,126	97,121	115,218	132,341	149,507	165,507	179,992	197,423	213,492	226,724
（督励納付月数）	15,641	32,044	33,996	36,631	39,192	42,471	45,727	49,955	53,041	55,738	60,261	63,650
	平成21年度											
	4月	5月	6月	7月	8月	9月	10月	11月	12月	1月	2月	3月
納付対象月数	46,958	92,629	137,711	186,246	233,236	279,200	325,691	370,173	415,883	460,512	505,043	—
納付月数	28,942	59,938	90,581	122,353	153,529	185,198	217,379	250,443	281,681	312,925	344,971	—
納付率	61.63%	64.71%	65.78%	65.69%	65.83%	66.33%	66.74%	67.66%	67.73%	67.95%	68.31%	—
（督励対象月数）	32,321	63,687	79,509	99,254	117,145	134,179	151,716	167,279	183,779	199,566	215,582	—
（督励納付月数）	14,305	30,996	32,379	35,361	37,438	40,177	43,404	47,549	49,577	51,979	55,510	—

（注1）現年度保険料における納付対象月数とは、当該年度分の保険料として納付すべき月数（全額免除月数および学生納付督励月数、納付猶予月数は含まれない）であり、納付月数はそのうち当該年度中（翌年4月末まで）に実際に納付された月数である。また、納付率は納付対象月数に占める納付月数の割合である。
 （注2）現年度保険料納付実績、過年度保険料納付実績ともに、年間の取納推移は一定ではなく、年度当初や年末などに伸びる割合が大きくなる時期がある。また、免除等承認期間が終了する7月に、いったん納付対象月数が多くなるため納付率が伸びない場合もある。
 （注3）督励対象月数とは、納付対象月数から、納付期限内に納付された月数を除いた月数である。また、督励納付月数とは、納付月数から納付期限内に納付された月数を除いた月数である。

〈過年度保険料納付実績〉

(月/%)

		平成17年度											
		4月	5月	6月	7月	8月	9月	10月	11月	12月	1月	2月	3月
15年度分	納付対象月数	683,087	683,340	683,562	683,811	684,022	684,292	684,608	684,766	684,935	685,170	685,424	685,549
	納付月数	514,638	516,281	518,173	519,559	520,717	521,838	522,987	524,035	524,899	525,757	526,502	527,081
	納付率	75.34%	75.55%	75.80%	75.98%	76.13%	76.26%	76.39%	76.53%	76.63%	76.73%	76.81%	76.88%
	(督促対象月数)	—	168,702	167,281	165,638	164,463	163,575	162,770	161,779	160,900	160,271	159,667	159,047
	(督促納付月数)	—	1,643	1,892	1,386	1,158	1,121	1,149	1,048	864	858	745	579
16年度分	納付対象月数	659,189	659,009	658,573	657,859	658,477	658,946	659,403	659,638	659,947	660,276	660,652	660,889
	納付月数	477,216	480,168	482,491	484,342	485,726	486,938	488,715	490,506	491,552	492,693	493,950	495,438
	納付率	72.39%	72.86%	73.26%	73.62%	73.77%	73.90%	74.11%	74.36%	74.48%	74.62%	74.77%	74.97%
	(督促対象月数)	—	181,793	178,405	175,368	174,135	173,220	172,465	170,923	169,441	168,724	167,959	166,939
	(督促納付月数)	—	2,952	2,323	1,851	1,384	1,212	1,777	1,791	1,046	1,141	1,257	1,488
		平成18年度											
		4月	5月	6月	7月	8月	9月	10月	11月	12月	1月	2月	3月
16年度分	納付対象月数	661,203	661,511	661,876	662,133	662,421	662,651	662,959	663,245	663,445	663,622	663,925	664,058
	納付月数	497,138	498,809	500,199	501,682	503,048	504,234	505,620	506,882	508,015	508,897	510,001	510,523
	納付率	75.19%	75.40%	75.57%	75.77%	75.94%	76.09%	76.27%	76.42%	76.57%	76.68%	76.82%	76.88%
	(督促対象月数)	165,765	164,373	163,067	161,934	160,739	159,603	158,725	157,625	156,563	155,607	155,028	154,057
	(督促納付月数)	1,700	1,671	1,390	1,483	1,366	1,186	1,386	1,262	1,133	882	1,104	522
17年度分	納付対象月数	603,363	603,219	603,792	603,369	603,560	602,736	602,295	602,203	602,471	602,670	603,402	604,068
	納付月数	465,513	467,872	469,453	470,815	471,899	472,973	474,192	475,715	476,587	477,558	478,759	480,697
	納付率	77.15%	77.56%	77.75%	78.03%	78.19%	78.47%	78.73%	79.00%	79.11%	79.24%	79.34%	79.47%
	(督促対象月数)	141,511	137,706	135,920	133,916	132,745	130,837	129,322	128,011	126,756	126,083	125,844	125,309
	(督促納付月数)	3,661	2,359	1,581	1,362	1,084	1,074	1,219	1,523	872	971	1,201	1,310
		平成19年度											
		4月	5月	6月	7月	8月	9月	10月	11月	12月	1月	2月	3月
17年度分	納付対象月数	604,341	604,666	604,825	605,041	605,261	605,572	605,782	605,965	606,132	606,242	606,409	606,593
	納付月数	481,618	482,969	484,443	485,694	486,781	487,897	489,035	490,066	490,995	491,799	492,549	493,085
	納付率	79.69%	79.87%	80.10%	80.27%	80.42%	80.57%	80.73%	80.87%	81.00%	81.12%	81.22%	81.29%
	(督促対象月数)	124,272	123,048	121,856	120,598	119,567	118,791	117,885	116,930	116,066	115,247	114,610	114,044
	(督促納付月数)	1,549	1,351	1,474	1,251	1,087	1,116	1,138	1,031	929	804	750	536
18年度分	納付対象月数	589,525	589,212	588,601	588,296	588,780	588,760	588,751	588,762	588,888	588,992	589,232	589,404
	納付月数	449,726	451,983	453,965	455,187	456,135	457,163	458,283	459,800	460,580	461,528	462,461	463,497
	納付率	76.29%	76.71%	77.13%	77.37%	77.47%	77.65%	77.84%	78.10%	78.21%	78.36%	78.49%	78.64%
	(督促対象月数)	143,572	139,486	136,618	134,331	133,593	132,625	131,588	130,479	129,088	128,412	127,704	126,943
	(督促納付月数)	3,773	2,257	1,982	1,222	948	1,028	1,120	1,517	780	948	933	1,036
		平成20年度											
		4月	5月	6月	7月	8月	9月	10月	11月	12月	1月	2月	3月
18年度分	納付対象月数	589,631	589,821	590,053	590,222	590,415	590,598	590,785	591,001	591,187	591,311	591,538	591,763
	納付月数	464,743	466,073	467,142	468,161	468,929	469,590	470,459	470,966	471,683	472,185	472,590	472,877
	納付率	78.82%	79.02%	79.17%	79.32%	79.42%	79.51%	79.63%	79.69%	79.79%	79.85%	79.89%	79.91%
	(督促対象月数)	126,134	125,078	123,980	123,080	122,254	121,669	121,195	120,542	120,221	119,628	119,353	119,173
	(督促納付月数)	1,246	1,330	1,069	1,019	768	661	869	507	717	502	405	287
19年度分	納付対象月数	571,941	570,661	569,916	569,192	569,327	569,495	569,688	569,813	569,994	570,179	570,435	570,692
	納付月数	420,135	422,162	423,494	424,635	425,435	426,315	427,123	428,035	428,628	429,267	430,037	430,788
	納付率	73.46%	73.98%	74.31%	74.60%	74.73%	74.86%	74.97%	75.12%	75.20%	75.29%	75.39%	75.49%
	(督促対象月数)	154,807	150,526	147,754	145,698	144,692	144,060	143,373	142,690	141,959	141,551	141,168	140,655
	(督促納付月数)	3,001	2,027	1,332	1,141	800	880	808	912	593	639	770	751
		平成21年度											
		4月	5月	6月	7月	8月	9月	10月	11月	12月	1月	2月	3月
19年度分	納付対象月数	570,775	570,804	571,010	571,199	571,395	571,534	571,629	571,780	571,858	571,985	572,131	—
	納付月数	431,682	432,463	434,177	435,639	436,322	437,070	437,849	438,450	439,113	439,612	440,106	—
	納付率	75.63%	75.76%	76.04%	76.27%	76.36%	76.47%	76.60%	76.68%	76.79%	76.86%	76.92%	—
	(督促対象月数)	139,987	139,122	138,547	137,022	135,756	135,212	134,559	133,931	133,408	132,872	132,519	—
	(督促納付月数)	894	781	1,714	1,462	683	748	779	601	663	499	494	—
20年度分	納付対象月数	555,510	554,181	553,389	553,307	552,816	552,870	552,941	553,090	553,200	553,366	553,540	—
	納付月数	395,385	396,938	398,969	400,178	401,028	401,893	402,832	404,082	404,643	405,223	405,992	—
	納付率	71.18%	71.63%	72.10%	72.32%	72.54%	72.69%	72.85%	73.06%	73.15%	73.23%	73.34%	—
	(督促対象月数)	163,253	158,796	156,451	154,338	152,638	151,842	151,048	150,258	149,118	148,723	148,317	—
	(督促納付月数)	3,128	1,553	2,031	1,209	850	865	939	1,250	561	580	769	—

(注1) 過年度保険料における納付対象月数とは、当該年度分の保険料として納付すべき月数(全額免除月数および学生納付督促月数、納付猶予月数は含まれない)であり、納付月数はそのうち当該年度中(翌年4月末まで)及び過年度中(翌年度及び翌々年度)に実際に納付された月数である。また、納付率は納付対象月数に占める納付月数の割合である。
 (注2) 現年度保険料納付実績、過年度保険料納付実績ともに、年間の収納推移は一定ではなく、年度当初や年末などに伸びる割合が大きくなる時期がある。また、免除等承認期間が終了する7月に、いったん納付対象月数が多くなるため納付率が伸びない場合もある。
 (注3) 過年度保険料における督促対象月数は、納付対象月数から納付月数を除いた部分となる。また、督促納付月数は、納付月数の当月分と前月分の差となる。

〈免除等承認件数〉

(人)

	平成17年度											
	4月	5月	6月	7月	8月	9月	10月	11月	12月	1月	2月	3月
申請免除(全額)	480	174	190	644	3,488	527	913	932	1,000	349	815	852
学生納付特例	233	3,243	535	508	353	194	244	246	165	223	168	150
若年者納付猶予	257	43	82	155	544	166	444	280	504	47	342	352
	平成18年度											
	4月	5月	6月	7月	8月	9月	10月	11月	12月	1月	2月	3月
申請免除(全額)	599	273	290	337	2,133	3,144	866	484	353	385	194	514
学生納付特例	1,391	2,032	515	159	234	337	241	296	384	175	16	235
若年者納付猶予	197	84	87	43	255	862	267	225	134	87	70	141
	平成19年度											
	4月	5月	6月	7月	8月	9月	10月	11月	12月	1月	2月	3月
申請免除(全額)	578	73	220	1,355	2,380	330	599	599	481	402	227	287
学生納付特例	309	1,927	1,175	612	291	380	246	364	156	160	181	157
若年者納付猶予	213	35	75	175	754	39	221	170	85	134	66	97
	平成20年度											
	4月	5月	6月	7月	8月	9月	10月	11月	12月	1月	2月	3月
申請免除(全額)	445	131	223	945	3,152	498	357	333	468	524	270	467
学生納付特例	1,701	1,227	490	592	225	306	361	168	209	302	148	229
若年者納付猶予	125	48	49	89	901	113	96	70	108	95	79	102
	平成21年度											
	4月	5月	6月	7月	8月	9月	10月	11月	12月	1月	2月	3月
申請免除(全額)	438	190	421	1,547	2,915	845	440	400	442	256	158	448
学生納付特例	1,791	1,220	593	320	406	215	407	193	123	56	456	82
若年者納付猶予	112	57	97	188	879	158	134	121	92	42	22	141

(注1)「申請免除(全額)」及び「若年者納付猶予」は、7月から翌年6月までを承認年度としていることから、承認件数は8～9月にかけて多い傾向がある。

(注2)「学生納付特例」は、4月から良く3月までを承認年度としていることから、承認件数は4～5月にかけて多い傾向がある。

〈納付督促状況〉

(件)

実施期間	17年5月～18年4月	18年5月～19年4月	19年5月～20年4月	20年5月～20年9月	
国	戸別訪問	86,345	71,251	87,908	20,793
	【うち接触件数】	47,206	40,436	40,104	14,014
	電話督促	49,440	32,442	35,198	12,262
	(職員等)	24,384	8,748	5,034	1,378
	(外部委託)	25,056	23,694	30,164	10,884
	【うち接触件数】	35,296	26,789	25,819	8,702
	文書督促	88,168	76,182	53,593	20,204
	(催告状送付数)	70,556	62,283	49,543	16,979
	(免除等勸奨送付数)	17,612	13,899	4,050	3,225
	集合徴収(呼出)案内数	41,663	42,428	30,113	0
民間事業者	戸別訪問				
	【うち接触件数】				
	電話督促				
	【うち接触件数】				
民間事業者	文書督促				
	【うち接触件数】				
実施期間	20年10月～21年4月	21年5月～21年9月			
国	戸別訪問	4,717	2,296		
	【うち接触件数】	2,350	1,534		
	電話督促				
	(職員等)				
	(外部委託)				
	【うち接触件数】				
	文書督促				
	(催告状送付数)				
(免除等勸奨送付数)					
集合徴収(呼出)案内数					
民間事業者	戸別訪問	1,575	1,264		
	【うち接触件数】	345	326		
	電話督促	47,457	31,096		
	【うち接触件数】	9,874	6,977		
文書督促	3,270	755			

(注1) 電話督促については、国での実施は督促対象件数を、民間事業者での実施は実際の架電件数を計上している。

(注2) 納付督促の組み合わせについて、国で実施していた戸別訪問は、電話及び文書による督促の後、主に短期未納者を旧国民年金推進員が、中・長期未納者を職員等が実施。

(注3) 市場化テスト事業による民間委託後の国の戸別訪問件数は、特定業務契約職員(旧国民年金推進員)によるものである。

〈納付督促体制〉

(人)

	18年度	19年度	20年度	21年度
国民年金推進員	13	16	16	3

(注1) 職員については、取納業務を兼務している者を含めて計上している。

(注2) 平成19年10月から保険料滞納者に対する納付督促業務について民間競争入札を実施しており、業務受託先における従事人数は不明。

〈新規口座振替等獲得実績〉

20年度	21年度
5	3

(注) 市場化テスト事業による民間事業者の納付督促により新規口座振替及びクレジットカード納付の申出を獲得できた件数を計上している。なお、項目の各年度の対象月は以下のとおり。
平成20年度…平成20年10月～平成21年4月
平成21年度…平成21年5月～平成21年9月

5 従来の実施方法等

従来の業務実施における取扱い数量等については、以下の通り。

【長野北 年金事務所】 (平成20年10月事業開始)

【基本情報】

〈被保険者情報(各年度末時点)〉

(人)

		平成18年度	平成19年度	平成20年度
第1号被保険者(任意加入者含む)		32,908	31,162	30,920
未納者	短期未納者	3,432	3,733	4,170
	中期未納者	1,854	2,264	2,104
	長期未納者	3,344	3,459	3,993
	計	8,630	9,456	10,267
全額免除者	法定免除者	1,653	1,671	1,675
	申請免除(全額)者	3,168	2,629	2,688
	学生納付特例者	1,993	2,013	2,026
	若年者納付猶予者	659	560	561
計		7,473	6,873	6,950

(注1)「未納者」は、各年度末時点において、2年以内の間に納付すべき期間を有する者の合計である。
 (注2)「全額免除者」は、各年度末時点において、「全額免除者」欄の各事項に該当している者の合計である。そのため、2年以内の間に納付すべき期間を有する場合、上記「未納者」にも該当する場合もある。
 (注3)「未納者」欄の区分は、「(参考:未納月数別の未納者数)」のうち、1～6カ月を「短期未納者」、7～12カ月を「中期未納者」、13～24カ月を「長期未納者」としている。

(参考:未納月数別の未納者数(各年度末時点))

(左項「未納者数(人)」:右項「分布割合(%)」)

未納月数	平成18年度		平成19年度		平成20年度		未納月数	平成18年度		平成19年度		平成20年度	
1カ月	1,066	12.35%	1,101	11.64%	1,240	12.08%	13カ月	124	1.44%	187	1.98%	166	1.62%
2カ月	629	7.29%	639	6.76%	760	7.40%	14カ月	149	1.73%	155	1.64%	139	1.35%
3カ月	781	9.05%	899	9.51%	988	9.62%	15カ月	274	3.17%	294	3.11%	313	3.05%
4カ月	360	4.17%	396	4.19%	453	4.41%	16カ月	112	1.30%	115	1.22%	136	1.32%
5カ月	303	3.51%	348	3.68%	384	3.74%	17カ月	93	1.08%	145	1.53%	112	1.09%
6カ月	293	3.40%	350	3.70%	345	3.36%	18カ月	120	1.39%	126	1.33%	124	1.21%
7カ月	248	2.87%	294	3.11%	288	2.81%	19カ月	117	1.36%	111	1.17%	92	0.90%
8カ月	201	2.33%	257	2.72%	277	2.70%	20カ月	127	1.47%	123	1.30%	123	1.20%
9カ月	586	6.79%	768	8.12%	587	5.72%	21カ月	289	3.35%	350	3.70%	549	5.35%
10カ月	187	2.17%	231	2.44%	251	2.44%	22カ月	135	1.56%	106	1.12%	137	1.33%
11カ月	174	2.02%	236	2.50%	248	2.42%	23カ月	171	1.98%	157	1.66%	179	1.74%
12カ月	458	5.31%	478	5.05%	453	4.41%	24カ月	1,633	18.92%	1,590	16.81%	1,923	18.73%

【事業実績】

〈提供未納者データ件数(月別平均)〉

(人)

平成19年度											
4月	5月	6月	7月	8月	9月	10月	11月	12月	1月	2月	3月
-	-	-	-	-	-	-	-	-	-	-	-
平成20年度											
4月	5月	6月	7月	8月	9月	10月	11月	12月	1月	2月	3月
-	-	-	-	-	54,331	55,001	47,829	47,322	47,024	46,821	46,603
平成21年度											
4月	5月	6月	7月	8月	9月	10月	11月	12月	1月	2月	3月
46,812	45,092	51,198	56,564	53,789	48,423	45,415	44,505	44,109	43,627	43,434	43,176

(注1)上記は、前回事業の実施に当たり、受託事業者実際に提供した未納者データ(督促対象)件数の平均(月別)である。
 (注2)今回の事業に当たっては、前回事業より業務範囲が拡大しているため、提供未納者データ(督促対象)は10%程度の増加が見込まれる。

〈電話番号収録率(平成21年5月末時点)〉

平成21年度
87.29%

(注)上記の電話番号収録率は、「未納者」における収録率である。「第1号被保険者」及び「全額免除者」についても、概ね同程度の割合と見込まれる。

〈口座振替率等〉

(人/%)

	平成18年度末	平成19年度末	平成20年度末
口座振替者数	18,414	16,843	15,895
口座振替者率	72.40%	69.34%	66.31%
クレジットカード納付者数	-	32	108
クレジットカード納付者率	-	0.13%	0.45%

(注) 口座振替者(クレジットカード納付者)率 = 口座振替者(クレジットカード納付者) / 保険料納付対象者数 × 100

（現年度保険料納付実績）

（月／％）

	平成17年度											
	4月	5月	6月	7月	8月	9月	10月	11月	12月	1月	2月	3月
納付対象月数	29,539	56,842	84,359	113,058	140,687	167,617	193,445	219,462	245,846	271,419	296,972	317,953
納付月数	20,563	42,296	64,270	86,903	109,219	131,880	154,433	177,579	200,007	223,011	246,059	268,997
納付率	69.61%	74.41%	76.19%	76.87%	77.63%	78.68%	79.83%	80.92%	81.35%	82.16%	82.86%	84.60%
（督促対象月数）	23,953	36,279	43,199	51,359	58,372	64,632	69,764	75,171	80,925	85,828	90,836	91,037
（督促納付月数）	14,977	21,733	23,110	25,204	26,904	28,895	30,752	33,288	35,086	37,420	39,923	42,081
	平成18年度											
	4月	5月	6月	7月	8月	9月	10月	11月	12月	1月	2月	3月
納付対象月数	27,265	53,190	78,989	105,497	132,357	157,898	184,020	208,154	233,311	258,321	283,733	307,688
納付月数	20,062	41,175	62,304	83,779	105,245	126,823	148,108	170,437	191,831	213,065	235,392	257,143
納付率	73.58%	77.41%	78.88%	79.41%	79.52%	80.32%	80.48%	81.88%	82.22%	82.48%	82.96%	83.57%
（督促対象月数）	20,657	33,128	38,886	45,608	52,700	58,455	64,842	69,438	74,904	80,378	86,497	90,904
（督促納付月数）	13,454	21,113	22,201	23,890	25,588	27,380	28,930	31,721	33,424	35,122	38,156	40,359
	平成19年度											
	4月	5月	6月	7月	8月	9月	10月	11月	12月	1月	2月	3月
納付対象月数	25,574	50,263	74,791	100,757	126,468	151,028	175,398	199,146	223,518	247,631	271,888	295,339
納付月数	18,814	38,297	57,928	77,942	97,775	117,570	137,789	158,460	178,371	198,081	218,006	238,011
納付率	73.57%	76.19%	77.45%	77.36%	77.31%	77.85%	78.56%	79.57%	79.80%	79.99%	80.18%	80.59%
（督促対象月数）	18,689	31,449	37,371	44,900	52,158	58,361	64,451	69,908	76,013	81,965	88,190	93,599
（督促納付月数）	11,929	19,483	20,508	22,085	23,465	24,903	26,842	29,222	30,866	32,415	34,308	36,271
	平成20年度											
	4月	5月	6月	7月	8月	9月	10月	11月	12月	1月	2月	3月
納付対象月数	24,330	48,357	71,979	97,531	121,997	145,669	169,700	192,822	216,511	240,254	263,327	285,596
納付月数	17,393	35,710	53,995	72,604	91,156	109,868	128,588	147,672	166,409	184,893	204,032	223,062
納付率	71.49%	73.85%	75.01%	74.44%	74.72%	75.42%	75.77%	76.58%	76.86%	76.96%	77.48%	78.10%
（督促対象月数）	17,159	30,964	37,148	45,455	52,704	59,194	66,102	72,095	78,624	85,242	91,364	96,533
（督促納付月数）	10,222	18,317	19,164	20,528	21,863	23,393	24,990	26,945	28,522	29,881	32,069	33,999
	平成21年度											
	4月	5月	6月	7月	8月	9月	10月	11月	12月	1月	2月	3月
納付対象月数	23,913	47,549	70,623	95,221	119,033	142,424	165,470	188,012	210,767	233,556	255,348	—
納付月数	16,666	34,224	51,589	69,415	87,010	104,692	122,445	140,617	157,909	175,448	193,207	—
納付率	69.69%	71.98%	73.05%	72.90%	73.10%	73.51%	74.00%	74.79%	74.92%	75.12%	75.66%	—
（督促対象月数）	16,432	30,883	37,234	45,408	52,724	59,672	66,320	72,637	79,082	85,753	91,519	—
（督促納付月数）	9,185	17,558	18,200	19,602	20,701	21,940	23,295	25,242	26,224	27,645	29,378	—

（注1）現年度保険料における納付対象月数とは、当該年度分の保険料として納付すべき月数（全額免除月数および学生納付督促月数、納付猶予月数は含まれない）であり、納付月数はそのうち当該年度中（翌年4月未まで）に実際に納付された月数である。また、納付率は納付対象月数に占める納付月数の割合である。

（注2）現年度保険料納付実績、過年度保険料納付実績ともに、年間の取納推移は一定ではなく、年度当初や年末などに伸びる割合が大きくなる時期がある。また、免除等承認期間が終了する7月に、いったん納付対象月数が多くなるため納付率が伸びない場合もある。

（注3）督促対象月数とは、納付対象月数から、納付期限内に納付された月数を除いた月数である。また、督促納付月数とは、納付月数から納付期限内に納付された月数を除いた月数である。

〈過年度保険料納付実績〉

(月/%)

		平成17年度											
		4月	5月	6月	7月	8月	9月	10月	11月	12月	1月	2月	3月
15年度分	納付対象月数	366,254	366,427	366,488	366,585	366,637	366,720	366,849	366,951	367,056	367,101	367,152	367,189
	納付月数	301,544	302,152	302,841	303,470	304,060	304,557	305,006	305,503	305,860	306,210	306,547	306,782
	納付率	82.33%	82.46%	82.63%	82.78%	82.93%	83.05%	83.14%	83.25%	83.33%	83.41%	83.49%	83.55%
	(督促対象月数)	—	64,883	64,336	63,744	63,167	62,660	62,292	61,945	61,553	61,241	60,942	60,642
	(督促納付月数)	—	608	689	629	590	497	449	497	357	350	337	235
16年度分	納付対象月数	348,305	348,346	348,309	348,304	348,336	348,510	348,580	348,734	348,884	348,944	349,091	349,140
	納付月数	280,802	281,942	282,843	283,765	284,421	284,906	285,581	286,298	286,742	287,261	287,824	288,330
	納付率	80.62%	80.94%	81.20%	81.47%	81.65%	81.75%	81.93%	82.10%	82.19%	82.32%	82.45%	82.58%
	(督促対象月数)	—	67,544	66,367	65,461	64,571	64,089	63,674	63,153	62,586	62,202	61,830	61,316
	(督促納付月数)	—	1,140	901	922	656	485	675	717	444	519	563	506
		平成18年度											
		4月	5月	6月	7月	8月	9月	10月	11月	12月	1月	2月	3月
16年度分	納付対象月数	349,284	349,408	349,488	349,534	349,563	349,559	349,582	349,685	349,768	349,798	349,865	349,958
	納付月数	288,931	289,483	289,919	290,558	291,183	291,726	292,267	292,791	293,298	293,676	294,212	294,539
	納付率	82.72%	82.85%	82.96%	83.13%	83.30%	83.46%	83.60%	83.73%	83.86%	83.96%	84.09%	84.16%
	(督促対象月数)	60,954	60,477	60,005	59,615	59,005	58,376	57,856	57,418	56,977	56,500	56,189	55,746
	(督促納付月数)	601	552	436	639	625	543	541	524	507	378	536	327
17年度分	納付対象月数	318,491	318,394	318,287	317,792	317,860	317,703	317,663	317,389	317,391	317,431	317,467	317,541
	納付月数	270,610	271,383	271,889	272,385	272,985	273,468	273,846	274,637	275,167	275,494	276,274	276,946
	納付率	84.97%	85.23%	85.42%	85.71%	85.88%	86.08%	86.21%	86.53%	86.70%	86.79%	87.02%	87.22%
	(督促対象月数)	49,494	47,784	46,904	45,903	45,475	44,718	44,195	43,543	42,754	42,264	41,973	41,267
	(督促納付月数)	1,613	773	506	496	600	483	378	791	530	327	780	672
		平成19年度											
		4月	5月	6月	7月	8月	9月	10月	11月	12月	1月	2月	3月
17年度分	納付対象月数	317,692	317,730	317,800	317,813	317,918	317,987	318,022	318,068	318,099	318,197	318,263	318,327
	納付月数	277,683	278,443	279,167	279,732	280,187	280,648	281,170	281,649	282,139	282,495	282,823	283,076
	納付率	87.41%	87.64%	87.84%	88.02%	88.13%	88.26%	88.41%	88.55%	88.70%	88.78%	88.86%	88.93%
	(督促対象月数)	40,746	40,047	39,357	38,646	38,186	37,800	37,374	36,898	36,450	36,058	35,768	35,504
	(督促納付月数)	737	760	724	565	455	461	522	479	490	356	328	253
18年度分	納付対象月数	308,006	307,340	307,173	306,495	306,564	306,521	306,556	306,589	306,602	306,730	306,854	306,942
	納付月数	258,943	259,994	260,816	261,355	261,696	262,069	262,561	263,202	263,771	264,043	264,485	265,017
	納付率	84.07%	84.59%	84.91%	85.27%	85.36%	85.50%	85.65%	85.85%	86.03%	86.08%	86.19%	86.34%
	(督促対象月数)	50,863	48,397	47,179	45,679	45,209	44,825	44,487	44,028	43,400	42,959	42,811	42,457
	(督促納付月数)	1,800	1,051	822	539	341	373	492	641	569	272	442	532
		平成20年度											
		4月	5月	6月	7月	8月	9月	10月	11月	12月	1月	2月	3月
18年度分	納付対象月数	307,006	307,018	307,084	307,144	307,198	307,321	307,387	307,430	307,452	307,594	307,681	307,706
	納付月数	265,510	266,001	266,424	266,884	267,253	267,581	268,012	268,221	268,605	268,890	269,059	269,184
	納付率	86.48%	86.64%	86.76%	86.89%	87.00%	87.07%	87.19%	87.25%	87.36%	87.42%	87.45%	87.48%
	(督促対象月数)	41,989	41,508	41,083	40,720	40,314	40,068	39,806	39,418	39,231	38,989	38,791	38,647
	(督促納付月数)	493	491	423	460	369	328	431	209	384	285	169	125
19年度分	納付対象月数	294,706	294,364	293,933	293,959	293,827	293,943	294,026	294,097	294,136	294,315	294,377	294,421
	納付月数	239,491	240,272	240,913	241,412	241,878	242,253	242,651	243,010	243,379	243,692	244,044	244,305
	納付率	81.26%	81.62%	81.96%	82.12%	82.32%	82.41%	82.53%	82.63%	82.74%	82.80%	82.90%	82.98%
	(督促対象月数)	56,695	54,873	53,661	53,046	52,415	52,065	51,773	51,446	51,126	50,936	50,685	50,377
	(督促納付月数)	1,480	781	641	499	466	375	398	359	369	313	352	261
		平成21年度											
		4月	5月	6月	7月	8月	9月	10月	11月	12月	1月	2月	3月
19年度分	納付対象月数	294,441	294,502	294,552	294,604	294,614	294,669	294,694	294,686	294,734	294,755	294,819	—
	納付月数	244,668	244,919	245,594	246,376	246,656	247,080	247,369	247,671	247,968	248,191	248,393	—
	納付率	83.10%	83.16%	83.38%	83.63%	83.72%	83.85%	83.94%	84.05%	84.13%	84.20%	84.25%	—
	(督促対象月数)	50,136	49,834	49,633	49,010	48,238	48,013	47,614	47,317	47,063	46,787	46,628	—
	(督促納付月数)	363	251	675	782	280	424	289	302	297	223	202	—
20年度分	納付対象月数	285,441	284,947	284,529	284,305	283,976	284,083	284,150	284,172	284,236	284,274	284,403	—
	納付月数	224,563	225,232	226,057	226,639	226,999	227,371	227,785	228,218	228,512	228,743	229,061	—
	納付率	78.67%	79.04%	79.45%	79.72%	79.94%	80.04%	80.16%	80.31%	80.40%	80.47%	80.54%	—
	(督促対象月数)	62,379	60,384	59,297	58,248	57,337	57,084	56,779	56,387	56,018	55,762	55,660	—
	(督促納付月数)	1,501	669	825	582	360	372	414	433	294	231	318	—

(注1) 過年度保険料における納付対象月数とは、当該年度分の保険料として納付すべき月数(全額免除月数および学生納付督促月数、納付猶予月数(は含まれない))であり、納付月数はそのうち当該年度中(翌年4月末まで)及び過年度中(翌年度及び翌々年度)に実際に納付された月数である。また、納付率は納付対象月数に占める納付月数の割合である。
 (注2) 現年度保険料納付実績、過年度保険料納付実績ともに、年間の収納推移は一定ではなく、年度当初や年末などに伸びる割合が大きくなる時期がある。また、免除等承認期間が終了する7月に、いったん納付対象月数が多くなるため納付率が伸びない場合もある。
 (注3) 過年度保険料における督促対象月数は、納付対象月数から納付月数を除いた部分となる。また、督促納付月数は、納付月数の当月分と前月分の差となる。

〈免除等承認件数〉

(人)

	平成17年度											
	4月	5月	6月	7月	8月	9月	10月	11月	12月	1月	2月	3月
申請免除(全額)	402	74	136	1,245	720	497	588	515	332	215	250	286
学生納付特例	28	217	998	170	165	142	102	124	78	78	80	62
若年者納付猶予	24	41	155	350	240	202	97	99	102	87	121	132
	平成18年度											
	4月	5月	6月	7月	8月	9月	10月	11月	12月	1月	2月	3月
申請免除(全額)	410	41	75	250	2,168	266	479	153	425	172	120	107
学生納付特例	81	325	704	221	308	95	76	34	145	49	84	66
若年者納付猶予	169	14	7	64	500	64	132	48	134	45	33	49
	平成19年度											
	4月	5月	6月	7月	8月	9月	10月	11月	12月	1月	2月	3月
申請免除(全額)	120	23	129	945	775	377	397	317	206	96	109	80
学生納付特例	106	728	395	156	218	105	159	67	80	68	86	51
若年者納付猶予	77	6	60	180	186	123	99	82	46	31	33	26
	平成20年度											
	4月	5月	6月	7月	8月	9月	10月	11月	12月	1月	2月	3月
申請免除(全額)	59	107	83	1,041	293	514	396	205	226	148	162	203
学生納付特例	446	563	172	168	93	93	157	71	155	70	64	156
若年者納付猶予	33	35	29	205	80	115	98	41	70	30	33	77
	平成21年度											
	4月	5月	6月	7月	8月	9月	10月	11月	12月	1月	2月	3月
申請免除(全額)	183	113	159	1,521	760	294	344	274	198	191	40	252
学生納付特例	750	387	164	195	94	159	59	111	69	40	112	86
若年者納付猶予	54	21	40	230	180	122	79	65	49	49	6	75

(注1)「申請免除(全額)」及び「若年者納付猶予」は、7月から翌年6月までを承認年度としていることから、承認件数は8～9月にかけて多い傾向がある。

(注2)「学生納付特例」は、4月から良く3月までを承認年度としていることから、承認件数は4～5月にかけて多い傾向がある。

〈納付督促状況〉

(件)

実施期間	17年5月～18年4月	18年5月～19年4月	19年5月～20年4月	20年5月～20年9月	
国	戸別訪問	34,870	27,213	30,189	9,793
	【うち接触件数】	20,084	14,853	13,454	5,126
	電話督促	16,116	13,273	16,094	5,350
	(職員等)	3,756	2,344	1,418	261
	(外部委託)	12,360	10,929	14,676	5,089
	【うち接触件数】	12,842	11,412	11,707	3,677
	文書督促	50,515	37,969	16,696	8,606
	(催告状送付数)	41,682	31,695	15,523	7,933
	(免除等勸奨送付数)	8,833	6,274	1,173	673
	集合徴収(呼出)案内数	20,982	15,140	10,925	3,829
民間事業者	戸別訪問				
	【うち接触件数】				
	電話督促				
	【うち接触件数】				
文書督促					
実施期間	20年10月～21年4月	21年5月～21年9月			
国	戸別訪問	3,997	2,338		
	【うち接触件数】	2,054	1,058		
	電話督促				
	(職員等)				
	(外部委託)				
	【うち接触件数】				
	文書督促				
	(催告状送付数)				
(免除等勸奨送付数)					
集合徴収(呼出)案内数					
民間事業者	戸別訪問	474	432		
	【うち接触件数】	140	116		
	電話督促	24,088	15,288		
	【うち接触件数】	4,769	3,493		
文書督促	1,394	487			

(注1) 電話督促については、国での実施は督促対象件数を、民間事業者での実施は実際の架電件数を計上している。

(注2) 納付督促の組み合わせについて、国で実施していた戸別訪問は、電話及び文書による督促の後、主に短期未納者を旧国民年金推進員が、中・長期未納者を職員等が実施。

(注3) 市場化テスト事業による民間委託後の国の戸別訪問件数は、特定業務契約職員(旧国民年金推進員)によるものである。

〈納付督促体制〉

(人)

	18年度	19年度	20年度	21年度
国民年金推進員	5	6	6	2

(注1) 職員については、取納業務を兼務している者を含めて計上している。

(注2) 平成19年10月から保険料滞納者に対する納付督促業務について民間競争入札を実施しており、業務受託先における従事人数は不明。

〈新規口座振替等獲得実績〉

(件)

20年度	21年度
2	0

(注) 市場化テスト事業による民間事業者の納付督促により新規口座振替及びクレジットカード納付の申出を獲得できた件数を計上している。なお、項目の各年度の対象月は以下のとおり。
平成20年度…平成20年10月～平成21年4月
平成21年度…平成21年5月～平成21年9月

5 従来の実施方法等

従来の業務実施における取扱い数量等については、以下の通り。

【 小諸 年金事務所 】 (平成19年10月事業開始)

【基本情報】

〈被保険者情報(各年度末時点)〉

(人)

		平成18年度	平成19年度	平成20年度
第1号被保険者(任意加入者含む)		68,612	65,537	64,628
未納者	短期未納者	8,276	8,663	9,380
	中期未納者	5,327	6,169	5,945
	長期未納者	12,077	12,298	13,226
	計	25,680	27,130	28,551
全額免除者	法定免除者	3,630	3,635	3,650
	申請免除(全額)者	7,174	5,834	5,719
	学生納付特例者	4,519	4,326	4,538
	若年者納付猶予者	1,222	1,053	1,100
	計	16,545	14,848	15,007

(注1)「未納者」は、各年度末時点において、2年以内の間に納付すべき期間を有する者の合計である。
 (注2)「全額免除者」は、各年度末時点において、「全額免除者」欄の各事項に該当している者の合計である。そのため、2年以内の間に納付すべき期間を有する場合、上記「未納者」にも該当する場合もある。
 (注3)「未納者」欄の区分は、「(参考:未納月数別の未納者数)」のうち、1～6カ月を「短期未納者」、7～12カ月を「中期未納者」、13～24カ月を「長期未納者」としている。

(参考:未納月数別の未納者数(各年度末時点))

(左項「未納者数(人)」:右項「分布割合(%)」)

未納月数	平成18年度		平成19年度		平成20年度		未納月数	平成18年度		平成19年度		平成20年度	
1カ月	2,274	8.86%	2,351	8.67%	2,741	9.60%	13カ月	448	1.74%	470	1.73%	479	1.68%
2カ月	1,377	5.36%	1,438	5.30%	1,638	5.74%	14カ月	418	1.63%	450	1.66%	454	1.59%
3カ月	2,085	8.12%	2,107	7.77%	2,212	7.75%	15カ月	897	3.49%	866	3.19%	980	3.43%
4カ月	902	3.51%	933	3.44%	1,014	3.55%	16カ月	293	1.14%	377	1.39%	367	1.29%
5カ月	792	3.08%	895	3.30%	903	3.16%	17カ月	336	1.31%	367	1.35%	397	1.39%
6カ月	846	3.29%	939	3.46%	872	3.05%	18カ月	381	1.48%	396	1.46%	395	1.38%
7カ月	663	2.58%	779	2.87%	775	2.71%	19カ月	321	1.25%	358	1.32%	344	1.20%
8カ月	648	2.52%	685	2.52%	752	2.63%	20カ月	341	1.33%	371	1.37%	386	1.35%
9カ月	1,449	5.64%	1,943	7.16%	1,598	5.60%	21カ月	988	3.85%	1,051	3.87%	1,440	5.04%
10カ月	508	1.98%	634	2.34%	587	2.06%	22カ月	396	1.54%	378	1.39%	421	1.47%
11カ月	590	2.30%	634	2.34%	661	2.32%	23カ月	550	2.14%	529	1.95%	455	1.59%
12カ月	1,469	5.72%	1,494	5.51%	1,572	5.51%	24カ月	6,708	26.12%	6,685	24.64%	7,108	24.90%

【事業実績】

〈提供未納者データ件数(月別平均)〉

(人)

平成19年度												
4月	5月	6月	7月	8月	9月	10月	11月	12月	1月	2月	3月	
-	-	-	-	-	87,545	68,024	73,380	67,813	74,687	73,630	67,852	
平成20年度												
4月	5月	6月	7月	8月	9月	10月	11月	12月	1月	2月	3月	
64,379	61,758	80,630	88,343	86,236	84,730	58,927	57,905	58,442	58,187	58,442	60,073	
平成21年度												
4月	5月	6月	7月	8月	9月	10月	11月	12月	1月	2月	3月	
61,693	60,321	77,955	88,593	82,607	72,371	74,901	73,959	73,124	72,380	72,459	72,339	

(注1)上記は、前回事業の実施に当たり、受託事業者実際に提供した未納者データ(督促対象)件数の平均(月別)である。
 (注2)今回の事業に当たっては、前回事業より業務範囲が拡大しているため、提供未納者データ(督促対象)は10%程度の増加が見込まれる。

〈電話番号収録率(平成21年5月末時点)〉

平成21年度
88.17%

(注)上記の電話番号収録率は、「未納者」における収録率である。「第1号被保険者」及び「全額免除者」についても、概ね同程度の割合と見込まれる。

〈口座振替率等〉

(人/%)

	平成18年度末	平成19年度末	平成20年度末
口座振替者数	29,886	28,120	26,606
口座振替者率	57.40%	55.48%	53.62%
クレジットカード納付者数	-	91	319
クレジットカード納付者率	-	0.18%	0.64%

(注) 口座振替者(クレジットカード納付者)率 = 口座振替者(クレジットカード納付者) / 保険料納付対象者数 × 100

（現年度保険料納付実績）

（月／％）

	平成17年度											
	4月	5月	6月	7月	8月	9月	10月	11月	12月	1月	2月	3月
納付対象月数	56,876	112,120	166,291	223,755	282,107	336,719	387,598	436,716	490,558	542,876	591,741	630,603
納付月数	35,068	72,683	111,151	150,240	189,117	228,806	268,132	310,488	349,854	389,950	431,495	472,379
納付率	61.66%	64.83%	66.84%	67.14%	67.04%	67.95%	69.18%	71.10%	71.32%	71.83%	72.92%	74.91%
（督促対象月数）	45,493	77,052	95,985	118,114	141,026	160,165	175,453	189,195	207,139	223,698	237,133	240,119
（督促納付月数）	23,685	37,615	40,845	44,599	48,036	52,252	55,987	62,967	66,435	70,772	76,887	81,895
	平成18年度											
	4月	5月	6月	7月	8月	9月	10月	11月	12月	1月	2月	3月
納付対象月数	52,629	106,089	158,316	215,156	267,562	319,693	371,161	420,904	473,599	523,770	574,121	623,347
納付月数	34,502	71,130	108,310	145,892	183,505	221,641	258,961	299,814	337,973	376,085	415,463	454,406
納付率	65.56%	67.05%	68.41%	67.81%	68.58%	69.33%	69.77%	71.23%	71.36%	71.80%	72.37%	72.90%
（督促対象月数）	39,639	71,587	99,260	111,593	129,664	147,451	164,564	180,361	198,659	214,473	230,964	245,993
（督促納付月数）	21,512	36,628	39,254	42,329	45,607	49,399	52,364	59,271	63,033	66,788	72,306	77,052
	平成19年度											
	4月	5月	6月	7月	8月	9月	10月	11月	12月	1月	2月	3月
納付対象月数	51,924	102,925	153,170	207,223	258,894	309,548	359,889	410,225	460,848	510,917	561,287	610,318
納付月数	32,959	67,569	102,697	138,213	173,572	209,445	245,527	283,661	319,243	354,833	391,463	427,586
納付率	63.48%	65.65%	67.05%	66.70%	67.04%	67.66%	68.22%	69.15%	69.27%	69.45%	69.74%	70.06%
（督促対象月数）	38,123	69,966	87,445	108,748	127,708	145,969	163,848	181,972	199,945	217,503	235,775	252,609
（督促納付月数）	19,158	34,610	36,972	39,738	42,386	45,866	49,486	55,408	58,340	61,419	65,951	69,877
	平成20年度											
	4月	5月	6月	7月	8月	9月	10月	11月	12月	1月	2月	3月
納付対象月数	50,751	99,641	148,093	199,322	250,521	300,166	349,703	399,500	447,252	494,731	541,439	589,486
納付月数	30,868	63,471	96,022	129,089	162,212	195,958	229,346	264,146	297,777	330,955	365,513	399,325
納付率	60.82%	63.70%	64.84%	64.76%	64.75%	65.28%	65.58%	66.12%	66.58%	66.90%	67.51%	67.74%
（督促対象月数）	36,536	68,773	86,318	106,980	127,639	146,797	165,944	185,462	202,728	219,653	236,179	253,857
（督促納付月数）	16,653	32,603	34,247	36,747	39,330	42,589	45,587	50,108	53,253	55,877	60,253	63,696
	平成21年度											
	4月	5月	6月	7月	8月	9月	10月	11月	12月	1月	2月	3月
納付対象月数	50,794	99,247	148,124	200,905	251,227	300,504	350,775	399,314	450,493	498,115	541,355	—
納付月数	29,606	61,188	92,789	125,394	157,185	189,379	222,553	256,924	288,786	321,078	354,270	—
納付率	58.29%	61.65%	62.64%	62.41%	62.57%	63.02%	63.45%	64.34%	64.10%	64.46%	65.44%	—
（督促対象月数）	36,410	69,641	88,688	111,953	132,431	152,166	172,970	192,135	213,461	231,533	245,550	—
（督促納付月数）	15,222	31,582	33,353	36,442	38,389	41,041	44,748	49,745	51,754	54,496	58,465	—

（注1）現年度保険料における納付対象月数とは、当該年度分の保険料として納付すべき月数（全額免除月数および学生納付督促月数、納付猶予月数は含まれない）であり、納付月数はそのうち当該年度中（翌年4月末まで）に実際に納付された月数である。また、納付率は納付対象月数に占める納付月数の割合である。
 （注2）現年度保険料納付実績、過年度保険料納付実績ともに、年間の取納推移は一定ではなく、年度当初や年末などに伸びる割合が大きくなる時期がある。また、免除等承認期間が終了する7月に、いったん納付対象月数が多くなるため納付率が伸びない場合もある。
 （注3）督促対象月数とは、納付対象月数から、納付期限内に納付された月数を除いた月数である。また、督促納付月数とは、納付月数から納付期限内に納付された月数を除いた月数である。

〈過年度保険料納付実績〉

(月/%)

		平成17年度											
		4月	5月	6月	7月	8月	9月	10月	11月	12月	1月	2月	3月
15年度分	納付対象月数	709,904	710,495	710,794	711,002	711,255	711,523	711,728	711,944	712,165	712,400	712,569	712,816
	納付月数	520,056	521,460	522,833	524,241	525,653	526,937	528,078	529,373	530,240	531,088	531,905	532,442
	納付率	73.26%	73.39%	73.56%	73.73%	73.90%	74.06%	74.20%	74.36%	74.45%	74.55%	74.65%	74.70%
	(督促対象月数)	—	190,439	189,334	188,169	187,014	185,870	184,791	183,866	182,792	182,160	181,481	180,911
	(督促納付月数)	—	1,404	1,373	1,408	1,412	1,284	1,141	1,295	867	848	817	537
16年度分	納付対象月数	681,117	681,538	680,985	680,611	681,100	681,318	681,615	681,886	682,285	682,618	682,882	683,128
	納付月数	486,023	488,972	491,324	493,293	494,613	495,903	497,260	499,579	500,442	501,520	503,041	504,462
	納付率	71.36%	71.75%	72.15%	72.48%	72.62%	72.79%	72.95%	73.26%	73.35%	73.47%	73.66%	73.85%
	(督促対象月数)	—	195,515	192,013	189,287	187,807	186,705	185,712	184,626	182,706	182,176	181,362	180,087
	(督促納付月数)	—	2,949	2,352	1,969	1,320	1,290	1,357	2,319	863	1,078	1,521	1,421
		平成18年度											
		4月	5月	6月	7月	8月	9月	10月	11月	12月	1月	2月	3月
16年度分	納付対象月数	683,399	683,735	683,972	684,283	684,583	684,823	685,118	685,475	685,857	686,148	686,412	686,586
	納付月数	506,160	507,672	509,249	510,941	512,361	513,542	514,896	516,465	517,645	518,531	519,482	520,066
	納付率	74.07%	74.25%	74.45%	74.67%	74.84%	74.99%	75.15%	75.34%	75.47%	75.57%	75.68%	75.75%
	(督促対象月数)	178,937	177,575	176,300	175,034	173,642	172,462	171,576	170,579	169,392	168,503	167,881	167,104
	(督促納付月数)	1,698	1,512	1,577	1,692	1,420	1,181	1,354	1,569	1,180	886	951	584
17年度分	納付対象月数	631,380	640,381	640,252	638,946	638,559	638,855	638,339	638,099	637,212	637,337	637,596	637,842
	納付月数	476,270	478,699	480,475	481,967	483,196	484,396	485,616	487,850	488,969	489,996	491,251	492,562
	納付率	75.43%	74.75%	75.04%	75.43%	75.67%	75.82%	76.07%	76.45%	76.74%	76.88%	77.05%	77.22%
	(督促対象月数)	159,001	164,111	161,553	158,471	156,592	155,659	153,943	152,483	149,362	148,368	147,600	146,591
	(督促納付月数)	3,891	2,429	1,776	1,492	1,229	1,200	1,220	2,234	1,119	1,027	1,255	1,311
		平成19年度											
		4月	5月	6月	7月	8月	9月	10月	11月	12月	1月	2月	3月
17年度分	納付対象月数	637,974	638,143	638,332	638,562	638,766	638,991	639,163	639,299	639,442	639,565	639,702	639,811
	納付月数	494,221	495,568	496,836	498,304	499,377	500,664	501,891	503,173	504,116	504,982	505,740	506,262
	納付率	77.47%	77.66%	77.83%	78.04%	78.18%	78.35%	78.52%	78.71%	78.84%	78.96%	79.06%	79.13%
	(督促対象月数)	145,412	143,922	142,764	141,726	140,462	139,614	138,499	137,408	136,269	135,449	134,720	134,071
	(督促納付月数)	1,659	1,347	1,268	1,468	1,073	1,287	1,227	1,282	943	866	758	522
18年度分	納付対象月数	623,724	622,665	622,858	622,569	622,663	623,011	623,127	623,288	623,526	623,597	623,783	623,919
	納付月数	458,014	459,941	461,909	463,327	464,509	465,745	467,138	469,330	470,197	471,048	472,156	473,192
	納付率	73.43%	73.87%	74.16%	74.42%	74.60%	74.76%	74.97%	75.30%	75.41%	75.54%	75.69%	75.84%
	(督促対象月数)	169,318	164,651	162,917	160,660	159,336	158,502	157,382	156,150	154,196	153,400	152,735	151,763
	(督促納付月数)	3,608	1,927	1,968	1,418	1,182	1,236	1,393	2,192	867	851	1,108	1,036
		平成20年度											
		4月	5月	6月	7月	8月	9月	10月	11月	12月	1月	2月	3月
18年度分	納付対象月数	624,177	624,275	624,285	624,369	624,507	624,581	624,674	624,853	624,878	625,017	625,170	625,307
	納付月数	474,747	476,011	477,180	478,423	479,345	480,132	481,108	481,843	482,745	483,425	483,907	484,319
	納付率	76.06%	76.25%	76.44%	76.63%	76.76%	76.87%	77.02%	77.11%	77.25%	77.35%	77.40%	77.45%
	(督促対象月数)	150,985	149,528	148,274	147,189	146,084	145,236	144,542	143,745	143,035	142,272	141,745	141,400
	(督促納付月数)	1,555	1,264	1,169	1,243	922	787	976	735	902	680	482	412
19年度分	納付対象月数	609,230	608,209	607,620	606,813	607,099	607,107	607,142	607,215	607,207	607,307	607,382	607,453
	納付月数	430,803	432,611	433,977	435,142	436,185	437,145	437,915	439,144	439,970	440,726	441,393	442,259
	納付率	70.71%	71.13%	71.42%	71.71%	71.85%	72.00%	72.13%	72.32%	72.46%	72.57%	72.67%	72.81%
	(督促対象月数)	181,644	177,406	175,009	172,836	171,957	170,922	169,997	169,300	168,063	167,337	166,656	166,060
	(督促納付月数)	3,217	1,808	1,366	1,165	1,043	960	770	1,229	826	756	667	866
		平成21年度											
		4月	5月	6月	7月	8月	9月	10月	11月	12月	1月	2月	3月
19年度分	納付対象月数	607,566	607,770	607,941	608,063	608,067	608,157	608,189	608,324	608,419	608,430	608,489	—
	納付月数	443,385	444,314	445,755	447,434	448,300	449,359	450,120	450,898	451,545	452,060	452,588	—
	納付率	72.98%	73.11%	73.32%	73.58%	73.73%	73.89%	74.01%	74.12%	74.22%	74.30%	74.38%	—
	(督促対象月数)	165,307	164,385	163,627	162,308	160,633	159,857	158,830	158,204	157,521	156,885	156,429	—
	(督促納付月数)	1,126	929	1,441	1,679	866	1,059	761	778	647	515	528	—
20年度分	納付対象月数	590,361	587,615	587,219	587,049	586,492	586,578	586,654	586,762	586,876	586,837	586,734	—
	納付月数	402,493	404,223	406,339	407,515	408,559	409,598	410,431	411,882	412,433	412,987	413,831	—
	納付率	68.18%	68.79%	69.20%	69.42%	69.66%	69.83%	69.96%	70.20%	70.28%	70.38%	70.53%	—
	(督促対象月数)	191,036	185,122	182,996	180,710	178,977	178,019	177,056	176,331	174,994	174,404	173,747	—
	(督促納付月数)	3,168	1,730	2,116	1,176	1,044	1,039	833	1,451	551	554	844	—

(注1) 過年度保険料における納付対象月数とは、当該年度分の保険料として納付すべき月数(全額免除月数および学生納付督促月数、納付猶予月数は含まれない)であり、納付月数はそのうち当該年度中(翌年4月末まで)及び過年度中(翌年度及び翌々年度)に実際に納付された月数である。また、納付率は納付対象月数に占める納付月数の割合である。
 (注2) 現年度保険料納付実績、過年度保険料納付実績ともに、年間の収納推移は一定ではなく、年度当初や年末などに伸びる割合が大きくなる時期がある。また、免除等承認期間が終了する7月に、いったん納付対象月数が多くなるため納付率が伸びない場合もある。
 (注3) 過年度保険料における督促対象月数は、納付対象月数から納付月数を除いた部分となる。また、督促納付月数は、納付月数の当月分と前月分の差となる。

〈免除等承認件数〉

(人)

	平成17年度											
	4月	5月	6月	7月	8月	9月	10月	11月	12月	1月	2月	3月
申請免除(全額)	595	88	348	916	2,669	360	1,282	1,823	1,196	434	493	597
学生納付特例	144	1,956	768	436	388	163	258	167	258	157	92	163
若年者納付猶予	0	25	317	396	591	120	132	296	277	145	205	178
	平成18年度											
	4月	5月	6月	7月	8月	9月	10月	11月	12月	1月	2月	3月
申請免除(全額)	878	238	66	1,030	2,874	2,023	1,030	793	671	372	357	374
学生納付特例	1,858	560	509	280	287	380	148	111	293	10	288	157
若年者納付猶予	284	71	21	159	420	326	261	193	154	122	89	88
	平成19年度											
	4月	5月	6月	7月	8月	9月	10月	11月	12月	1月	2月	3月
申請免除(全額)	265	180	190	1,601	2,123	1,128	806	479	486	217	154	245
学生納付特例	173	1,962	127	463	583	287	275	222	241	157	155	31
若年者納付猶予	77	57	75	278	355	217	154	124	129	39	43	56
	平成20年度											
	4月	5月	6月	7月	8月	9月	10月	11月	12月	1月	2月	3月
申請免除(全額)	255	239	156	2,231	1,493	583	495	219	450	374	514	620
学生納付特例	548	1,449	807	319	268	142	347	146	145	303	154	335
若年者納付猶予	68	67	44	347	354	156	94	41	98	66	102	169
	平成21年度											
	4月	5月	6月	7月	8月	9月	10月	11月	12月	1月	2月	3月
申請免除(全額)	406	18	886	2,642	1,812	884	839	284	746	(2)	240	1,159
学生納付特例	1,784	520	793	314	135	370	287	115	90	(2)	409	98
若年者納付猶予	79	5	193	391	424	185	196	48	107	0	55	228

(注1)「申請免除(全額)」及び「若年者納付猶予」は、7月から翌年6月までを承認年度としていることから、承認件数は8～9月にかけて多い傾向がある。

(注2)「学生納付特例」は、4月から良く3月までを承認年度としていることから、承認件数は4～5月にかけて多い傾向がある。

〈納付督促状況〉

(件)

実施期間	17年5月～18年4月	18年5月～19年4月	19年5月～20年4月	20年5月～20年9月		
国	戸別訪問	91,341		83,066	83,346	27,497
	【うち接触件数】	46,186		49,220	49,851	17,606
	電話督促	35,331		22,232	28,206	8,730
	(職員等)	13,363		1,878	752	274
	(外部委託)	21,968		20,354	27,454	8,456
	【うち接触件数】	24,874		18,446	20,085	6,106
	文書督促	118,844		103,095	37,663	21,868
	(催告状送付数)	99,290		87,228	34,524	18,143
	(免除等勧奨送付数)	19,554		15,867	3,139	3,725
	集合徴収(呼出)案内数	47,143		49,953	50,538	0
民間事業者	戸別訪問					
	【うち接触件数】					
	電話督促					
	【うち接触件数】					
民間事業者	文書督促					
	【うち接触件数】					
実施期間	20年10月～21年4月	21年5月～21年9月				
国	戸別訪問	6,432	2,753			
	【うち接触件数】	3,935	2,037			
	電話督促					
	(職員等)					
	(外部委託)					
	【うち接触件数】					
	文書督促					
	(催告状送付数)					
(免除等勧奨送付数)						
集合徴収(呼出)案内数						
民間事業者	戸別訪問	1,063	1,059			
	【うち接触件数】	339	309			
	電話督促	92,199	58,749			
	【うち接触件数】	13,657	9,259			
文書督促	6,744	2,796				

(注1) 電話督促については、国での実施は督促対象件数を、民間事業者での実施は実際の架電件数を計上している。

(注2) 納付督促の組み合わせについて、国で実施していた戸別訪問は、電話及び文書による督促の後、主に短期未納者を旧国民年金推進員が、中・長期未納者を職員等が実施。

(注3) 市場化テスト事業による民間委託後の国の戸別訪問件数は、特定業務契約職員(旧国民年金推進員)によるものである。

〈納付督促体制〉

(人)

	18年度	19年度	20年度	21年度
国民年金推進員	14	17	17	3

(注1) 職員については、取納業務を兼務している者を含めて計上している。

(注2) 平成19年10月から保険料滞納者に対する納付督促業務について民間競争入札を実施しており、業務受託先における従事人数は不明。

〈新規口座振替等獲得実績〉

20年度	21年度
0	1

(注) 市場化テスト事業による民間事業者の納付督促により新規口座振替及びクレジットカード納付の申出を獲得できた件数を計上している。なお、項目の各年度の対象月は以下のとおり。
平成20年度…平成20年10月～平成21年4月
平成21年度…平成21年5月～平成21年9月

5 従来の実施方法等

従来の業務実施における取扱い数量等については、以下の通り。

【 岡谷 年金事務所 】 (平成19年10月事業開始)

【基本情報】

〈被保険者情報(各年度末時点)〉

(人)

		平成18年度	平成19年度	平成20年度
第1号被保険者(任意加入者含む)		28,371	27,062	26,968
未納者	短期未納者	3,415	3,704	4,355
	中期未納者	2,069	2,352	2,287
	長期未納者	3,793	3,956	4,312
	計	9,277	10,012	10,954
全額免除者	法定免除者	1,266	1,257	1,280
	申請免除(全額)者	2,637	2,296	2,368
	学生納付特例者	1,847	1,871	1,865
	若年者納付猶予者	489	513	553
	計	6,239	5,937	6,066

(注1)「未納者」は、各年度末時点において、2年以内の間に納付すべき期間を有する者の合計である。
 (注2)「全額免除者」は、各年度末時点において、「全額免除者」欄の各事項に該当している者の合計である。そのため、2年以内の間に納付すべき期間を有する場合、上記「未納者」にも該当する場合もある。
 (注3)「未納者」欄の区分は、「(参考:未納月数別の未納者数)」のうち、1～6カ月を「短期未納者」、7～12カ月を「中期未納者」、13～24カ月を「長期未納者」としている。

(参考:未納月数別の未納者数(各年度末時点))

(左項「未納者数(人)」:右項「分布割合(%)」)

未納月数	平成18年度		平成19年度		平成20年度		未納月数	平成18年度		平成19年度		平成20年度	
1カ月	1,087	11.72%	1,033	10.32%	1,190	10.86%	13カ月	146	1.57%	200	2.00%	183	1.67%
2カ月	582	6.27%	601	6.00%	792	7.23%	14カ月	133	1.43%	160	1.60%	168	1.53%
3カ月	732	7.89%	869	8.68%	1,005	9.17%	15カ月	273	2.94%	274	2.74%	392	3.58%
4カ月	389	4.19%	454	4.53%	536	4.89%	16カ月	121	1.30%	137	1.37%	143	1.31%
5カ月	318	3.43%	399	3.99%	421	3.84%	17カ月	132	1.42%	117	1.17%	145	1.32%
6カ月	307	3.31%	348	3.48%	411	3.75%	18カ月	149	1.61%	145	1.45%	144	1.31%
7カ月	267	2.88%	329	3.29%	346	3.16%	19カ月	115	1.24%	114	1.14%	118	1.08%
8カ月	254	2.74%	313	3.13%	290	2.65%	20カ月	133	1.43%	132	1.32%	121	1.10%
9カ月	769	8.29%	730	7.29%	617	5.63%	21カ月	298	3.21%	464	4.63%	492	4.49%
10カ月	207	2.23%	217	2.17%	248	2.26%	22カ月	116	1.25%	138	1.38%	130	1.19%
11カ月	183	1.97%	228	2.28%	242	2.21%	23カ月	172	1.85%	166	1.66%	147	1.34%
12カ月	389	4.19%	535	5.34%	544	4.97%	24カ月	2,005	21.61%	1,909	19.07%	2,129	19.44%

【事業実績】

〈提供未納者データ件数(月別平均)〉

(人)

平成19年度											
4月	5月	6月	7月	8月	9月	10月	11月	12月	1月	2月	3月
-	-	-	-	-	68,481	46,379	50,484	46,966	52,425	51,064	46,289
平成20年度											
4月	5月	6月	7月	8月	9月	10月	11月	12月	1月	2月	3月
42,982	41,658	68,531	74,983	70,519	39,979	43,577	42,717	43,376	43,504	43,696	45,953
平成21年度											
4月	5月	6月	7月	8月	9月	10月	11月	12月	1月	2月	3月
48,054	46,933	70,429	75,955	55,809	42,202	44,782	44,357	44,445	44,272	44,741	44,549

(注1)上記は、前回事業の実施に当たり、受託事業者実際に提供した未納者データ(督促対象)件数の平均(月別)である。
 (注2)今回の事業に当たっては、前回事業より業務範囲が拡大しているため、提供未納者データ(督促対象)は10%程度の増加が見込まれる。

〈電話番号収録率(平成21年5月末時点)〉

平成21年度
81.82%

(注)上記の電話番号収録率は、「未納者」における収録率である。「第1号被保険者」及び「全額免除者」についても、概ね同程度の割合と見込まれる。

〈口座振替率等〉

(人/%)

	平成18年度末	平成19年度末	平成20年度末
口座振替者数	12,562	11,785	11,285
口座振替者率	56.76%	55.79%	53.99%
クレジットカード納付者数	-	40	174
クレジットカード納付者率	-	0.19%	0.83%

(注) 口座振替者(クレジットカード納付者)率 = 口座振替者(クレジットカード納付者) / 保険料納付対象者数 × 100

（現年度保険料納付実績）

（月／％）

	平成17年度											
	4月	5月	6月	7月	8月	9月	10月	11月	12月	1月	2月	3月
納付対象月数	23,440	46,631	69,382	93,187	116,634	139,088	159,865	180,797	201,982	222,777	241,859	259,687
納付月数	15,420	32,244	49,499	67,054	84,422	102,092	119,993	138,853	156,361	174,114	192,771	210,764
納付率	65.78%	69.15%	71.34%	71.96%	72.38%	73.40%	75.06%	76.80%	77.41%	78.16%	79.70%	81.16%
（督励対象月数）	18,108	31,211	38,368	46,538	54,296	61,072	66,119	71,294	76,532	81,427	84,798	86,668
（督励納付月数）	10,088	16,824	18,485	20,405	22,084	24,076	26,247	29,350	30,911	32,764	35,710	37,745
	平成18年度											
	4月	5月	6月	7月	8月	9月	10月	11月	12月	1月	2月	3月
納付対象月数	21,985	43,643	63,988	87,882	109,547	131,122	153,421	175,289	197,893	220,500	241,919	260,954
納付月数	15,088	31,573	48,097	65,242	82,242	99,796	117,100	135,121	152,502	169,688	187,706	205,371
納付率	68.63%	72.34%	75.17%	74.24%	75.07%	76.11%	76.33%	77.08%	77.06%	76.96%	77.59%	78.70%
（督励対象月数）	15,916	28,555	33,571	42,295	48,593	54,816	61,673	68,149	75,261	82,335	88,495	92,026
（督励納付月数）	9,019	16,485	17,680	19,655	21,288	23,490	25,352	27,981	29,870	31,523	34,282	36,443
	平成19年度											
	4月	5月	6月	7月	8月	9月	10月	11月	12月	1月	2月	3月
納付対象月数	22,036	43,108	63,984	86,689	108,746	131,207	152,702	173,563	194,177	214,847	235,378	253,730
納付月数	14,732	30,485	46,227	62,320	78,513	94,597	111,090	128,106	144,212	160,108	176,899	193,222
納付率	66.85%	70.72%	72.25%	71.89%	72.20%	72.10%	72.75%	73.81%	74.27%	74.52%	75.16%	76.15%
（督励対象月数）	15,673	28,376	34,497	42,561	49,977	57,908	64,820	71,163	77,191	83,283	89,471	93,406
（督励納付月数）	8,369	15,753	16,740	18,192	19,744	21,298	23,208	25,706	27,226	28,544	30,992	32,898
	平成20年度											
	4月	5月	6月	7月	8月	9月	10月	11月	12月	1月	2月	3月
納付対象月数	20,667	41,121	61,213	82,466	103,052	123,089	143,755	164,709	185,030	204,945	225,543	243,849
納付月数	13,762	28,232	42,834	57,688	72,650	87,851	102,873	118,417	133,596	148,667	164,306	179,739
納付率	66.59%	68.66%	69.98%	69.95%	70.50%	71.37%	71.56%	71.89%	72.20%	72.54%	72.85%	73.71%
（督励対象月数）	14,188	27,359	33,757	41,421	48,340	54,744	61,810	69,165	75,796	82,004	88,996	93,505
（督励納付月数）	7,283	14,470	15,378	16,643	17,938	19,506	20,928	22,873	24,362	25,726	27,759	29,395
	平成21年度											
	4月	5月	6月	7月	8月	9月	10月	11月	12月	1月	2月	3月
納付対象月数	20,959	41,993	62,582	84,459	105,663	126,893	148,245	168,458	189,448	208,502	228,316	—
納付月数	13,357	27,690	41,951	56,586	71,286	86,235	101,022	116,285	130,652	145,112	160,264	—
納付率	63.73%	65.94%	67.03%	67.00%	67.47%	67.96%	68.15%	69.03%	68.96%	69.60%	70.19%	—
（督励対象月数）	14,440	28,636	35,742	44,344	52,107	59,906	67,833	74,768	82,284	88,030	94,688	—
（督励納付月数）	6,838	14,333	15,111	16,471	17,730	19,248	20,610	22,595	23,488	24,640	26,636	—

（注1）現年度保険料における納付対象月数とは、当該年度分の保険料として納付すべき月数（全額免除月数および学生納付督励月数、納付猶予月数は含まれない）であり、納付月数はそのうち当該年度中（翌年4月末まで）に実際に納付された月数である。また、納付率は納付対象月数に占める納付月数の割合である。

（注2）現年度保険料納付実績、過年度保険料納付実績ともに、年間の取納推移は一定ではなく、年度当初や年末などに伸びる割合が大きくなる時期がある。また、免除等承認期間が終了する7月に、いったん納付対象月数が多くなるため納付率が伸びない場合もある。

（注3）督励対象月数とは、納付対象月数から、納付期限内に納付された月数を除いた月数である。また、督励納付月数とは、納付月数から納付期限内に納付された月数を除いた月数である。

〈過年度保険料納付実績〉

(月/%)

		平成17年度											
		4月	5月	6月	7月	8月	9月	10月	11月	12月	1月	2月	3月
15年度分	納付対象月数	295,272	295,252	295,245	295,256	295,258	295,239	295,244	295,253	295,265	295,271	295,179	295,121
	納付月数	238,036	238,524	238,950	239,468	239,946	240,322	240,778	241,239	241,519	241,784	242,053	242,272
	納付率	80.62%	80.79%	80.93%	81.11%	81.27%	81.40%	81.55%	81.71%	81.80%	81.89%	82.00%	82.09%
	(督促対象月数)	—	57,216	56,721	56,306	55,790	55,293	54,922	54,475	54,026	53,752	53,395	53,068
	(督促納付月数)	—	488	426	518	478	376	456	461	280	265	269	219
16年度分	納付対象月数	285,146	285,095	284,825	284,512	284,476	284,254	283,971	283,476	283,266	282,988	282,341	281,870
	納付月数	219,943	221,086	221,902	222,758	223,433	223,986	224,542	225,422	225,788	226,106	226,609	227,017
	納付率	77.13%	77.55%	77.91%	78.29%	78.54%	78.80%	79.07%	79.52%	79.71%	79.90%	80.26%	80.54%
	(督促対象月数)	—	65,152	63,739	62,610	61,718	60,821	59,985	58,934	57,844	57,200	56,235	55,261
	(督促納付月数)	—	1,143	816	856	675	553	556	880	366	318	503	408
		平成18年度											
		4月	5月	6月	7月	8月	9月	10月	11月	12月	1月	2月	3月
16年度分	納付対象月数	282,062	282,068	282,168	282,249	282,275	282,381	282,453	282,563	282,768	282,948	283,023	283,091
	納付月数	227,638	228,156	228,543	228,967	229,372	229,895	230,385	230,859	231,316	231,634	232,021	232,227
	納付率	80.70%	80.89%	81.00%	81.12%	81.26%	81.41%	81.57%	81.70%	81.80%	81.86%	81.98%	82.03%
	(督促対象月数)	55,045	54,430	54,012	53,706	53,308	53,009	52,558	52,178	51,909	51,632	51,389	51,070
	(督促納付月数)	621	518	387	424	405	523	490	474	457	318	387	206
17年度分	納付対象月数	260,668	260,207	259,915	259,861	259,841	259,836	259,945	259,991	260,485	261,218	261,301	261,324
	納付月数	212,282	213,334	213,837	214,495	214,970	215,469	215,923	216,694	217,254	217,647	218,141	218,650
	納付率	81.44%	81.99%	82.27%	82.54%	82.73%	82.92%	83.06%	83.35%	83.40%	83.32%	83.48%	83.67%
	(督促対象月数)	49,904	47,925	46,581	46,024	45,346	44,866	44,476	44,068	43,791	43,964	43,654	43,183
	(督促納付月数)	1,518	1,052	503	658	475	499	454	771	560	393	494	509
		平成19年度											
		4月	5月	6月	7月	8月	9月	10月	11月	12月	1月	2月	3月
17年度分	納付対象月数	262,060	262,415	262,520	262,603	262,653	262,760	262,833	262,879	262,887	262,926	263,003	263,122
	納付月数	219,210	219,684	220,074	220,765	221,216	221,675	222,229	222,637	223,013	223,318	223,667	223,843
	納付率	83.65%	83.72%	83.83%	84.07%	84.22%	84.36%	84.55%	84.69%	84.83%	84.94%	85.04%	85.07%
	(督促対象月数)	43,410	43,205	42,836	42,529	41,888	41,544	41,158	40,650	40,250	39,913	39,685	39,455
	(督促納付月数)	560	474	390	691	451	459	554	408	376	305	349	176
18年度分	納付対象月数	262,240	263,258	262,757	262,852	262,643	262,870	262,913	262,860	262,837	262,885	262,970	263,088
	納付月数	207,174	208,120	208,676	209,551	210,174	210,652	211,261	212,044	212,533	212,890	213,442	213,800
	納付率	79.00%	79.06%	79.42%	79.72%	80.02%	80.14%	80.35%	80.67%	80.86%	80.98%	81.17%	81.27%
	(督促対象月数)	56,869	56,084	54,637	54,176	53,092	52,696	52,261	51,599	50,793	50,352	50,080	49,646
	(督促納付月数)	1,803	946	556	875	623	478	609	783	489	357	552	358
		平成20年度											
		4月	5月	6月	7月	8月	9月	10月	11月	12月	1月	2月	3月
18年度分	納付対象月数	263,203	263,324	263,352	263,412	263,410	263,495	263,550	263,654	263,660	263,663	263,693	263,696
	納付月数	214,333	214,795	215,208	215,527	215,993	216,313	216,620	216,860	217,172	217,360	217,516	217,650
	納付率	81.43%	81.57%	81.72%	81.82%	82.00%	82.09%	82.19%	82.25%	82.37%	82.44%	82.49%	82.54%
	(督促対象月数)	49,403	48,991	48,557	48,204	47,883	47,502	47,237	47,034	46,800	46,491	46,333	46,180
	(督促納付月数)	533	462	413	319	466	320	307	240	312	188	156	134
19年度分	納付対象月数	253,987	254,140	253,553	253,272	253,126	253,107	253,193	253,247	253,253	253,262	253,284	253,234
	納付月数	194,661	195,463	196,019	196,533	197,160	197,559	197,861	198,312	198,540	198,847	199,104	199,385
	納付率	76.64%	76.91%	77.31%	77.60%	77.89%	78.05%	78.15%	78.31%	78.40%	78.51%	78.61%	78.74%
	(督促対象月数)	60,765	59,479	58,090	57,253	56,593	55,947	55,634	55,386	54,941	54,722	54,437	54,130
	(督促納付月数)	1,439	802	556	514	627	399	302	451	228	307	257	281
		平成21年度											
		4月	5月	6月	7月	8月	9月	10月	11月	12月	1月	2月	3月
19年度分	納付対象月数	253,301	253,447	253,557	253,616	253,614	253,668	253,704	253,678	253,695	253,705	253,712	—
	納付月数	199,929	200,257	200,895	201,419	201,734	202,046	202,366	202,600	202,878	203,067	203,285	—
	納付率	78.93%	79.01%	79.23%	79.42%	79.54%	79.65%	79.76%	79.87%	79.97%	80.04%	80.12%	—
	(督促対象月数)	53,916	53,518	53,300	52,721	52,195	51,934	51,658	51,312	51,095	50,827	50,645	—
	(督促納付月数)	544	328	638	524	315	312	320	234	278	189	218	—
20年度分	納付対象月数	244,210	245,228	244,459	243,776	243,216	242,950	242,977	242,929	242,955	242,955	242,949	—
	納付月数	181,305	181,997	182,921	183,364	183,760	184,139	184,549	184,983	185,292	185,493	185,802	—
	納付率	74.24%	74.22%	74.83%	75.22%	75.55%	75.79%	75.95%	76.15%	76.27%	76.35%	76.48%	—
	(督促対象月数)	64,471	63,923	62,462	60,855	59,852	59,190	58,838	58,380	57,972	57,663	57,456	—
	(督促納付月数)	1,566	692	924	443	396	379	410	434	309	201	309	—

(注1) 過年度保険料における納付対象月数とは、当該年度分の保険料として納付すべき月数(全額免除月数および学生納付督促月数、納付猶予月数は含まれない)であり、納付月数はそのうち当該年度中(翌年4月末まで)及び過年度中(翌年度及び翌々年度)に実際に納付された月数である。また、納付率は納付対象月数に占める納付月数の割合である。
 (注2) 現年度保険料納付実績、過年度保険料納付実績ともに、年間の収納推移は一定ではなく、年度当初や年末などに伸びる割合が大きくなる時期がある。また、免除等承認期間が終了する7月に、いったん納付対象月数が多くなるため納付率が伸びない場合もある。
 (注3) 過年度保険料における督促対象月数は、納付対象月数から納付月数を除いた部分となる。また、督促納付月数は、納付月数の当月分と前月分の差となる。

〈免除等承認件数〉

(人)

	平成17年度											
	4月	5月	6月	7月	8月	9月	10月	11月	12月	1月	2月	3月
申請免除(全額)	485	45	63	1,160	746	360	549	513	379	232	333	404
学生納付特例	243	882	236	157	85	95	74	65	74	81	45	75
若年者納付猶予	16	13	16	73	177	63	79	190	204	88	119	165
	平成18年度											
	4月	5月	6月	7月	8月	9月	10月	11月	12月	1月	2月	3月
申請免除(全額)	473	30	183	453	856	1,098	390	176	141	134	151	150
学生納付特例	311	506	140	450	108	2	167	51	69	71	41	64
若年者納付猶予	199	6	50	104	138	197	94	53	37	46	49	27
	平成19年度											
	4月	5月	6月	7月	8月	9月	10月	11月	12月	1月	2月	3月
申請免除(全額)	317	36	128	1,303	402	248	189	301	259	187	156	109
学生納付特例	70	639	519	169	141	74	125	58	67	72	43	74
若年者納付猶予	106	8	33	298	75	54	37	67	59	63	41	41
	平成20年度											
	4月	5月	6月	7月	8月	9月	10月	11月	12月	1月	2月	3月
申請免除(全額)	380	61	59	1,344	393	238	400	113	190	137	143	242
学生納付特例	709	369	94	100	173	126	111	60	62	76	77	90
若年者納付猶予	91	17	18	296	121	77	81	14	34	34	37	65
	平成21年度											
	4月	5月	6月	7月	8月	9月	10月	11月	12月	1月	2月	3月
申請免除(全額)	460	94	162	1,676	488	323	256	83	203	61	257	248
学生納付特例	768	313	270	112	110	96	60	27	41	3	139	33
若年者納付猶予	104	23	52	433	114	88	67	12	54	7	68	64

(注1)「申請免除(全額)」及び「若年者納付猶予」は、7月から翌年6月までを承認年度としていることから、承認件数は8～9月にかけて多い傾向がある。

(注2)「学生納付特例」は、4月から良く3月までを承認年度としていることから、承認件数は4～5月にかけて多い傾向がある。

〈納付督促状況〉

(件)

実施期間	17年5月～18年4月	18年5月～19年4月	19年5月～20年4月	20年5月～20年9月	
国	戸別訪問	34,284	21,728	28,610	6,269
	【うち接触件数】	18,852	13,175	13,543	4,387
	電話督促	17,753	10,994	12,531	4,418
	(職員等)	6,920	1,288	1,269	253
	(外部委託)	10,833	9,706	11,262	4,165
	【うち接触件数】	12,343	9,090	8,664	3,199
	文書督促	44,669	41,880	25,102	10,219
	(催告状送付数)	37,701	36,617	24,355	7,095
	(免除等勸奨送付数)	6,968	5,263	747	3,124
	集合徴収(呼出)案内数	9,489	20,449	18,559	4,208
民間事業者	戸別訪問				
	【うち接触件数】				
	電話督促				
	【うち接触件数】				
民間事業者	文書督促				
	【うち接触件数】				
実施期間	20年10月～21年4月	21年5月～21年9月			
国	戸別訪問	789	991		
	【うち接触件数】	316	510		
	電話督促				
	(職員等)				
	(外部委託)				
	【うち接触件数】				
	文書督促				
	(催告状送付数)				
(免除等勸奨送付数)					
集合徴収(呼出)案内数					
民間事業者	戸別訪問	0	0		
	【うち接触件数】	0	0		
	電話督促	19,227	14,068		
	【うち接触件数】	1,659	1,425		
文書督促	6,549	8,511			

(注1) 電話督促については、国での実施は督促対象件数を、民間事業者での実施は実際の架電件数を計上している。

(注2) 納付督促の組み合わせについて、国で実施していた戸別訪問は、電話及び文書による督促の後、主に短期未納者を旧国民年金推進員が、中・長期未納者を職員等が実施。

(注3) 市場化テスト事業による民間委託後の国の戸別訪問件数は、特定業務契約職員(旧国民年金推進員)によるものである。

〈納付督促体制〉

(人)

	18年度	19年度	20年度	21年度
国民年金推進員	5	6	7	1

(注1) 職員については、収納業務を兼務している者を含めて計上している。

(注2) 平成19年10月から保険料滞納者に対する納付督促業務について民間競争入札を実施しており、業務受託先における従事人数は不明。

〈新規口座振替等獲得実績〉

(件)

20年度	21年度
0	0

(注) 市場化テスト事業による民間事業者の納付督促により新規口座振替及びクレジットカード納付の申出を獲得できた件数を計上している。なお、項目の各年度の対象月は以下のとおり。
平成20年度…平成20年10月～平成21年4月
平成21年度…平成21年5月～平成21年9月

5 従来の実施方法等

従来の業務実施における取扱い数量等については、以下の通り。

【 伊那 年金事務所 】 (平成19年10月事業開始)

【基本情報】

〈被保険者情報(各年度末時点)〉

(人)

		平成18年度	平成19年度	平成20年度
第1号被保険者(任意加入者含む)		25,138	23,522	23,862
未納者	短期未納者	2,872	3,436	3,976
	中期未納者	1,824	2,253	1,962
	長期未納者	3,370	3,548	3,954
計		8,066	9,237	9,892
全額免除者	法定免除者	1,394	1,364	1,368
	申請免除(全額)者	2,152	1,896	2,044
	学生納付特例者	1,916	1,881	1,923
	若年者納付猶予者	391	359	382
計		5,853	5,500	5,717

(注1)「未納者」は、各年度末時点において、2年以内の間に納付すべき期間を有する者の合計である。
 (注2)「全額免除者」は、各年度末時点において、「全額免除者」欄の各事項に該当している者の合計である。そのため、2年以内の間に納付すべき期間を有する場合、上記「未納者」にも該当する場合もある。
 (注3)「未納者」欄の区分は、「(参考:未納月数別の未納者数)」のうち、1～6カ月を「短期未納者」、7～12カ月を「中期未納者」、13～24カ月を「長期未納者」としている。

(参考:未納月数別の未納者数(各年度末時点))

(左項「未納者数(人)」:右項「分布割合(%)」)

未納月数	平成18年度		平成19年度		平成20年度		未納月数	平成18年度		平成19年度		平成20年度	
1カ月	894	11.08%	1,036	11.22%	1,162	11.75%	13カ月	131	1.62%	169	1.83%	194	1.96%
2カ月	514	6.37%	607	6.57%	747	7.55%	14カ月	126	1.56%	161	1.74%	181	1.83%
3カ月	629	7.80%	808	8.75%	980	9.91%	15カ月	279	3.46%	255	2.76%	288	2.91%
4カ月	299	3.71%	366	3.96%	438	4.43%	16カ月	97	1.20%	126	1.36%	170	1.72%
5カ月	241	2.99%	305	3.30%	349	3.53%	17カ月	95	1.18%	121	1.31%	166	1.68%
6カ月	295	3.66%	314	3.40%	300	3.03%	18カ月	113	1.40%	128	1.39%	180	1.82%
7カ月	242	3.00%	333	3.61%	280	2.83%	19カ月	89	1.10%	115	1.24%	140	1.42%
8カ月	217	2.69%	296	3.20%	255	2.58%	20カ月	99	1.23%	111	1.20%	132	1.33%
9カ月	660	8.18%	615	6.66%	506	5.12%	21カ月	320	3.97%	410	4.44%	411	4.15%
10カ月	174	2.16%	254	2.75%	238	2.41%	22カ月	152	1.88%	111	1.20%	115	1.16%
11カ月	184	2.28%	222	2.40%	214	2.16%	23カ月	139	1.72%	140	1.52%	139	1.41%
12カ月	347	4.30%	533	5.77%	469	4.74%	24カ月	1,730	21.45%	1,701	18.42%	1,838	18.58%

【事業実績】

〈提供未納者データ件数(月別平均)〉

(人)

平成19年度											
4月	5月	6月	7月	8月	9月	10月	11月	12月	1月	2月	3月
-	-	-	-	-	45,678	44,605	35,059	32,750	35,921	32,791	29,230
平成20年度											
4月	5月	6月	7月	8月	9月	10月	11月	12月	1月	2月	3月
27,203	26,371	41,985	46,228	46,166	43,875	39,252	28,295	28,524	28,763	29,081	29,964
平成21年度											
4月	5月	6月	7月	8月	9月	10月	11月	12月	1月	2月	3月
28,385	27,516	44,183	47,892	44,918	35,059	31,503	29,262	29,343	29,192	29,448	29,491

(注1)上記は、前回事業の実施に当たり、受託事業者実際に提供した未納者データ(督促対象)件数の平均(月別)である。
 (注2)今回の事業に当たっては、前回事業より業務範囲が拡大しているため、提供未納者データ(督促対象)は10%程度の増加が見込まれる。

〈電話番号収録率(平成21年5月末時点)〉

平成21年度
84.42%

(注)上記の電話番号収録率は、「未納者」における収録率である。「第1号被保険者」及び「全額免除者」についても、概ね同程度の割合と見込まれる。

〈口座振替率等〉

(人/%)

	平成18年度末	平成19年度末	平成20年度末
口座振替者数	12,214	11,302	10,829
口座振替者率	63.33%	62.71%	59.68%
クレジットカード納付者数	-	30	95
クレジットカード納付者率	-	0.17%	0.52%

(注) 口座振替者(クレジットカード納付者)率 = 口座振替者(クレジットカード納付者) / 保険料納付対象者数 × 100

（現年度保険料納付実績）

（月／％）

	平成17年度											
	4月	5月	6月	7月	8月	9月	10月	11月	12月	1月	2月	3月
納付対象月数	21,260	41,595	61,717	82,530	102,747	123,464	143,062	161,241	180,619	198,892	216,976	232,721
納付月数	14,005	29,129	44,391	60,307	75,934	92,150	108,090	124,757	140,669	156,777	173,313	189,957
納付率	65.87%	70.03%	71.93%	73.07%	73.90%	74.64%	75.55%	77.37%	77.88%	78.83%	79.88%	81.62%
（督促対象月数）	17,406	27,590	33,599	40,459	46,456	53,015	58,356	62,301	67,206	71,082	75,012	76,375
（督促納付月数）	10,151	15,124	16,273	18,236	19,643	21,701	23,384	25,817	27,256	28,967	31,349	33,611
	平成18年度											
	4月	5月	6月	7月	8月	9月	10月	11月	12月	1月	2月	3月
納付対象月数	19,680	38,707	57,917	78,585	99,528	119,275	139,023	157,929	177,286	195,980	214,876	231,516
納付月数	13,915	28,594	43,448	58,707	73,807	89,259	105,000	121,189	136,382	151,633	167,537	183,142
納付率	70.71%	73.87%	75.02%	74.71%	74.16%	74.83%	75.53%	76.74%	76.93%	77.37%	77.97%	79.11%
（督促対象月数）	14,939	24,792	30,187	37,182	44,410	50,497	56,462	61,670	67,238	72,233	77,766	80,893
（督促納付月数）	9,174	14,679	15,718	17,304	18,689	20,481	22,439	24,930	26,334	27,886	30,427	32,519
	平成19年度											
	4月	5月	6月	7月	8月	9月	10月	11月	12月	1月	2月	3月
納付対象月数	19,057	37,527	55,931	75,523	94,625	113,743	132,166	150,541	168,934	187,184	205,363	221,618
納付月数	12,971	26,616	40,480	54,494	68,640	82,950	97,277	112,235	126,232	140,067	154,093	167,921
納付率	68.06%	70.92%	72.37%	72.16%	72.54%	72.93%	73.60%	74.55%	74.72%	74.83%	75.03%	75.77%
（督促対象月数）	14,152	24,556	30,095	36,858	43,173	49,610	55,288	61,006	66,628	72,234	78,024	81,924
（督促納付月数）	8,066	13,645	14,644	15,829	17,188	18,817	20,399	22,700	23,926	25,117	26,754	28,227
	平成20年度											
	4月	5月	6月	7月	8月	9月	10月	11月	12月	1月	2月	3月
納付対象月数	18,082	35,884	53,364	72,200	90,398	108,803	126,662	144,723	162,839	180,892	198,895	215,801
納付月数	11,956	24,774	37,633	50,629	63,671	76,925	90,147	103,666	116,720	129,806	143,602	156,957
納付率	66.12%	69.04%	70.52%	70.12%	70.43%	70.70%	71.17%	71.63%	71.68%	71.76%	72.20%	72.73%
（督促対象月数）	12,977	23,928	29,357	36,220	42,476	48,886	54,827	60,986	67,075	73,209	79,372	84,196
（督促納付月数）	6,851	12,818	13,626	14,649	15,749	17,008	18,312	19,929	20,956	22,123	24,079	25,352
	平成21年度											
	4月	5月	6月	7月	8月	9月	10月	11月	12月	1月	2月	3月
納付対象月数	18,536	36,458	54,544	73,795	92,631	111,366	129,877	148,475	166,658	184,431	202,366	—
納付月数	11,703	24,317	36,776	49,644	62,309	75,166	88,283	101,781	114,291	126,964	139,841	—
納付率	63.14%	66.70%	67.42%	67.27%	67.27%	67.49%	67.97%	68.55%	68.58%	68.84%	69.10%	—
（督促対象月数）	13,101	24,755	30,996	38,599	45,674	52,729	59,579	66,432	72,760	78,917	85,367	—
（督促納付月数）	6,268	12,614	13,228	14,448	15,352	16,529	17,985	19,738	20,393	21,450	22,842	—

（注1）現年度保険料における納付対象月数とは、当該年度分の保険料として納付すべき月数（全額免除月数および学生納付督促月数、納付猶予月数は含まれない）であり、納付月数はそのうち当該年度中（翌年4月末まで）に実際に納付された月数である。また、納付率は納付対象月数に占める納付月数の割合である。
 （注2）現年度保険料納付実績、過年度保険料納付実績ともに、年間の取納推移は一定ではなく、年度当初や年末などに伸びる割合が大きくなる時期がある。また、免除等承認期間が終了する7月に、いったん納付対象月数が多くなるため納付率が伸びない場合もある。
 （注3）督促対象月数とは、納付対象月数から、納付期限内に納付された月数を除いた月数である。また、督促納付月数とは、納付月数から納付期限内に納付された月数を除いた月数である。

〈過年度保険料納付実績〉

(月/%)

		平成17年度											
		4月	5月	6月	7月	8月	9月	10月	11月	12月	1月	2月	3月
15年度分	納付対象月数	265,076	265,218	265,326	265,401	265,534	265,639	265,682	265,748	265,808	265,919	266,086	266,152
	納付月数	214,293	214,744	215,096	215,545	215,987	216,357	216,696	217,055	217,349	217,684	217,919	218,139
	納付率	80.84%	80.97%	81.07%	81.21%	81.34%	81.45%	81.56%	81.68%	81.77%	81.86%	81.90%	81.96%
	(督促対象月数)	—	50,925	50,582	50,305	49,989	49,652	49,325	49,052	48,753	48,570	48,402	48,233
	(督促納付月数)	—	451	352	449	442	370	339	359	294	335	235	220
16年度分	納付対象月数	254,632	255,032	255,073	254,996	254,920	255,116	255,118	254,931	254,854	254,571	254,134	253,800
	納付月数	198,101	199,343	200,206	200,951	201,451	201,990	202,550	203,325	203,681	204,222	204,774	205,299
	納付率	77.80%	78.16%	78.49%	78.81%	79.03%	79.18%	79.39%	79.76%	79.92%	80.22%	80.58%	80.89%
	(督促対象月数)	—	56,931	55,730	54,790	53,969	53,665	53,128	52,381	51,529	50,890	49,912	49,026
	(督促納付月数)	—	1,242	863	745	500	539	560	775	356	541	552	525
		平成18年度											
		4月	5月	6月	7月	8月	9月	10月	11月	12月	1月	2月	3月
16年度分	納付対象月数	253,813	253,894	253,908	254,080	254,177	254,211	254,311	254,377	254,547	254,607	254,764	254,809
	納付月数	205,863	206,294	206,640	206,984	207,479	207,902	208,317	208,717	209,086	209,397	209,760	209,935
	納付率	81.11%	81.25%	81.38%	81.46%	81.63%	81.78%	81.91%	82.05%	82.14%	82.24%	82.34%	82.39%
	(督促対象月数)	48,514	48,031	47,614	47,440	47,193	46,732	46,409	46,060	45,830	45,521	45,367	45,049
	(督促納付月数)	564	431	346	344	495	423	415	400	369	311	363	175
17年度分	納付対象月数	232,829	232,694	232,720	233,043	234,239	233,931	233,873	233,889	234,101	234,190	234,505	234,502
	納付月数	191,484	192,329	192,826	193,269	193,888	194,365	194,962	195,749	196,110	196,541	196,980	197,441
	納付率	82.24%	82.65%	82.86%	82.93%	82.77%	83.09%	83.36%	83.69%	83.77%	83.92%	84.00%	84.20%
	(督促対象月数)	42,872	41,210	40,391	40,217	40,970	40,043	39,508	38,927	38,352	38,080	37,964	37,522
	(督促納付月数)	1,527	845	497	443	619	477	597	787	361	431	439	461
		平成19年度											
		4月	5月	6月	7月	8月	9月	10月	11月	12月	1月	2月	3月
17年度分	納付対象月数	234,604	234,646	234,700	234,826	234,899	235,040	235,099	235,342	235,468	235,622	235,704	235,818
	納付月数	197,934	198,365	198,880	199,254	199,546	199,859	200,132	200,425	200,697	200,887	201,085	201,240
	納付率	84.37%	84.54%	84.74%	84.85%	84.95%	85.03%	85.13%	85.16%	85.23%	85.26%	85.31%	85.34%
	(督促対象月数)	37,163	36,712	36,335	35,946	35,645	35,494	35,240	35,210	35,043	34,925	34,817	34,733
	(督促納付月数)	493	431	515	374	292	313	273	293	272	190	198	155
18年度分	納付対象月数	232,120	232,052	231,698	231,462	231,480	231,711	231,806	232,048	232,179	232,395	232,492	232,580
	納付月数	184,735	185,545	186,176	186,587	186,898	187,268	187,697	188,151	188,423	188,676	188,928	189,303
	納付率	79.59%	79.96%	80.35%	80.61%	80.74%	80.82%	80.97%	81.08%	81.15%	81.19%	81.26%	81.39%
	(督促対象月数)	48,978	47,317	46,153	45,286	44,893	44,813	44,538	44,351	44,028	43,972	43,816	43,652
	(督促納付月数)	1,593	810	631	411	311	370	429	454	272	253	252	375
		平成20年度											
		4月	5月	6月	7月	8月	9月	10月	11月	12月	1月	2月	3月
18年度分	納付対象月数	232,712	232,735	232,756	232,889	232,986	233,058	233,080	233,138	233,173	233,194	233,293	233,363
	納付月数	189,723	190,063	190,377	190,701	190,922	191,115	191,445	191,607	191,872	192,068	192,204	192,335
	納付率	81.53%	81.66%	81.79%	81.88%	81.95%	82.00%	82.14%	82.19%	82.29%	82.36%	82.39%	82.42%
	(督促対象月数)	43,409	43,012	42,693	42,512	42,285	42,136	41,965	41,693	41,566	41,322	41,225	41,159
	(督促納付月数)	420	340	314	324	221	193	330	162	265	196	136	131
19年度分	納付対象月数	222,048	222,232	221,681	221,880	221,855	222,090	222,061	222,113	222,129	222,107	222,197	222,304
	納付月数	169,305	169,946	170,435	170,800	171,068	171,348	171,688	172,055	172,300	172,568	172,870	173,198
	納付率	76.25%	76.47%	76.88%	76.98%	77.11%	77.15%	77.32%	77.46%	77.57%	77.70%	77.80%	77.91%
	(督促対象月数)	54,127	52,927	51,735	51,445	51,055	51,022	50,713	50,425	50,074	49,807	49,629	49,434
	(督促納付月数)	1,384	641	489	365	268	280	340	367	245	268	302	328
		平成21年度											
		4月	5月	6月	7月	8月	9月	10月	11月	12月	1月	2月	3月
19年度分	納付対象月数	222,395	222,387	222,378	222,444	222,418	222,445	222,469	222,481	222,477	222,465	222,560	—
	納付月数	173,604	173,827	174,218	174,580	174,791	175,003	175,229	175,418	175,596	175,742	175,895	—
	納付率	78.06%	78.16%	78.34%	78.48%	78.48%	78.59%	78.67%	78.77%	78.85%	78.93%	79.00%	79.03%
	(督促対象月数)	49,197	48,783	48,551	48,226	47,838	47,654	47,466	47,252	47,059	46,869	46,818	—
	(督促納付月数)	406	223	391	362	211	212	226	189	178	146	153	—
20年度分	納付対象月数	215,991	215,574	216,189	216,226	216,212	216,219	216,241	216,270	216,245	216,188	216,309	—
	納付月数	158,356	158,964	159,606	160,086	160,341	160,602	160,888	161,316	161,493	161,669	161,916	—
	納付率	73.32%	73.74%	73.83%	74.04%	74.16%	74.28%	74.40%	74.59%	74.68%	74.78%	74.85%	—
	(督促対象月数)	59,034	57,218	57,225	56,620	56,126	55,878	55,639	55,382	54,929	54,695	54,640	—
	(督促納付月数)	1,399	608	642	480	255	261	286	428	177	176	247	—

(注1) 過年度保険料における納付対象月数とは、当該年度分の保険料として納付すべき月数(全額免除月数および学生納付督促月数、納付猶予月数は含まれない)であり、納付月数はそのうち当該年度中(翌年4月末まで)及び過年度中(翌年度及び翌々年度)に実際に納付された月数である。また、納付率は納付対象月数に占める納付月数の割合である。
 (注2) 現年度保険料納付実績、過年度保険料納付実績ともに、年間の収納推移は一定ではなく、年度当初や年末などに伸びる割合が大きくなる時期がある。また、免除等承認期間が終了する7月に、いったん納付対象月数が多くなるため納付率が伸びない場合もある。
 (注3) 過年度保険料における督促対象月数は、納付対象月数から納付月数を除いた部分となる。また、督促納付月数は、納付月数の当月分と前月分の差となる。

〈免除等承認件数〉

(人)

	平成17年度											
	4月	5月	6月	7月	8月	9月	10月	11月	12月	1月	2月	3月
申請免除(全額)	331	41	28	683	824	252	215	372	476	205	373	457
学生納付特例	333	498	574	138	165	58	84	91	67	40	55	59
若年者納付猶予	0	29	59	191	210	70	57	56	64	28	87	87
	平成18年度											
	4月	5月	6月	7月	8月	9月	10月	11月	12月	1月	2月	3月
申請免除(全額)	381	66	68	16	1,409	159	278	217	256	166	169	190
学生納付特例	640	422	293	30	147	63	153	88	95	53	58	22
若年者納付猶予	96	30	16	(1)	215	40	73	48	50	54	36	56
	平成19年度											
	4月	5月	6月	7月	8月	9月	10月	11月	12月	1月	2月	3月
申請免除(全額)	250	72	63	1,002	500	212	138	227	195	118	124	65
学生納付特例	107	919	282	72	83	103	164	66	67	79	61	56
若年者納付猶予	59	12	21	146	129	40	28	62	32	24	25	35
	平成20年度											
	4月	5月	6月	7月	8月	9月	10月	11月	12月	1月	2月	3月
申請免除(全額)	212	99	102	1,095	424	210	245	101	148	123	146	182
学生納付特例	665	450	190	104	108	159	103	61	74	84	33	75
若年者納付猶予	76	24	34	189	109	36	44	30	24	24	24	24
	平成21年度											
	4月	5月	6月	7月	8月	9月	10月	11月	12月	1月	2月	3月
申請免除(全額)	265	86	125	1,197	389	264	175	209	71	57	97	182
学生納付特例	215	956	222	138	129	78	91	62	65	27	92	35
若年者納付猶予	33	9	54	245	85	50	26	29	9	38	28	55

(注1)「申請免除(全額)」及び「若年者納付猶予」は、7月から翌年6月までを承認年度としていることから、承認件数は8～9月にかけて多い傾向がある。

(注2)「学生納付特例」は、4月から良く3月までを承認年度としていることから、承認件数は4～5月にかけて多い傾向がある。

〈納付督促状況〉

(件)

実施期間	17年5月～18年4月	18年5月～19年4月	19年5月～20年4月	20年5月～20年9月
国	戸別訪問	34,815	32,737	33,399
	【うち接触件数】	20,680	20,429	19,768
	電話督促	18,471	10,470	12,799
	(職員等)	6,436	1,966	1,770
	(外部委託)	12,035	8,504	11,029
	【うち接触件数】	13,421	8,627	8,726
	文書督促	41,319	38,110	21,780
	(催告状送付数)	35,199	33,415	19,179
	(免除等勧奨送付数)	6,120	4,695	2,601
	集合徴収(呼出)案内数	20,089	2,953	1,811
民間事業者	戸別訪問			
	【うち接触件数】			
	電話督促			
	【うち接触件数】			
実施期間	20年10月～21年4月	21年5月～21年9月		
	戸別訪問	1,133	1,639	
【うち接触件数】	579	964		
国	電話督促			
	(職員等)			
	(外部委託)			
	【うち接触件数】			
	文書督促			
	(催告状送付数)			
	(免除等勧奨送付数)			
集合徴収(呼出)案内数				
民間事業者	戸別訪問	0	0	
	【うち接触件数】	0	0	
	電話督促	18,992	13,478	
	【うち接触件数】	1,510	1,299	
	文書督促	14,140	9,422	

(注1) 電話督促については、国での実施は督促対象件数を、民間事業者での実施は実際の架電件数を計上している。

(注2) 納付督促の組み合わせについて、国で実施していた戸別訪問は、電話及び文書による督促の後、主に短期未納者を旧国民年金推進員が、中・長期未納者を職員等が実施。

(注3) 市場化テスト事業による民間委託後の国の戸別訪問件数は、特定業務契約職員(旧国民年金推進員)によるものである。

〈納付督促体制〉

(人)

	18年度	19年度	20年度	21年度
国民年金推進員	5	6	8	1

(注1) 職員については、収納業務を兼務している者を含めて計上している。

(注2) 平成19年10月から保険料滞納者に対する納付督促業務について民間競争入札を実施しており、業務受託先における従事人数は不明。

〈新規口座振替等獲得実績〉

20年度	21年度
0	1

(注) 市場化テスト事業による民間事業者の納付督促により新規口座振替及びクレジットカード納付の申出を獲得できた件数を計上している。なお、項目の各年度の対象月は以下のとおり。
平成20年度…平成20年10月～平成21年4月
平成21年度…平成21年5月～平成21年9月

5 従来の実施方法等

従来の業務実施における取扱い数量等については、以下の通り。

【 飯田 年金事務所 】 (平成20年10月事業開始)

【基本情報】

〈被保険者情報(各年度末時点)〉

(人)

		平成18年度	平成19年度	平成20年度
第1号被保険者(任意加入者含む)		24,242	22,776	22,419
未納者	短期未納者	2,757	3,173	3,414
	中期未納者	1,540	1,978	1,748
	長期未納者	2,823	2,943	3,336
計		7,120	8,094	8,498
全額免除者	法定免除者	1,442	1,391	1,388
	申請免除(全額)者	2,451	1,990	2,097
	学生納付特例者	1,192	1,101	1,278
	若年者納付猶予者	484	388	383
計		5,569	4,870	5,146

(注1)「未納者」は、各年度末時点において、2年以内の間に納付すべき期間を有する者の合計である。
 (注2)「全額免除者」は、各年度末時点において、「全額免除者」欄の各事項に該当している者の合計である。そのため、2年以内の間に納付すべき期間を有する場合、上記「未納者」にも該当する場合もある。
 (注3)「未納者」欄の区分は、「(参考:未納月数別の未納者数)」のうち、1～6カ月を「短期未納者」、7～12カ月を「中期未納者」、13～24カ月を「長期未納者」としている。

(参考:未納月数別の未納者数(各年度末時点))

(左項「未納者数(人)」:右項「分布割合(%)」)

未納月数	平成18年度		平成19年度		平成20年度		未納月数	平成18年度		平成19年度		平成20年度	
1カ月	822	11.54%	909	11.23%	1,024	12.05%	13カ月	123	1.73%	131	1.62%	159	1.87%
2カ月	508	7.13%	616	7.61%	634	7.46%	14カ月	130	1.83%	135	1.67%	136	1.60%
3カ月	593	8.33%	713	8.81%	733	8.63%	15カ月	220	3.09%	220	2.72%	293	3.45%
4カ月	304	4.27%	336	4.15%	369	4.34%	16カ月	85	1.19%	108	1.33%	111	1.31%
5カ月	267	3.75%	309	3.82%	310	3.65%	17カ月	89	1.25%	99	1.22%	83	0.98%
6カ月	263	3.69%	290	3.58%	344	4.05%	18カ月	94	1.32%	117	1.45%	139	1.64%
7カ月	202	2.84%	260	3.21%	247	2.91%	19カ月	87	1.22%	104	1.28%	100	1.18%
8カ月	184	2.58%	245	3.03%	216	2.54%	20カ月	114	1.60%	93	1.15%	96	1.13%
9カ月	535	7.51%	672	8.30%	503	5.92%	21カ月	337	4.73%	376	4.65%	452	5.32%
10カ月	143	2.01%	193	2.38%	171	2.01%	22カ月	126	1.77%	92	1.14%	104	1.22%
11カ月	138	1.94%	188	2.32%	205	2.41%	23カ月	141	1.98%	131	1.62%	116	1.37%
12カ月	338	4.75%	420	5.19%	406	4.78%	24カ月	1,277	17.94%	1,337	16.52%	1,547	18.20%

【事業実績】

〈提供未納者データ件数(月別平均)〉

(人)

平成19年度											
4月	5月	6月	7月	8月	9月	10月	11月	12月	1月	2月	3月
-	-	-	-	-	-	-	-	-	-	-	-
平成20年度											
4月	5月	6月	7月	8月	9月	10月	11月	12月	1月	2月	3月
-	-	-	-	-	17,629	18,493	17,493	17,494	17,645	17,621	17,661
平成21年度											
4月	5月	6月	7月	8月	9月	10月	11月	12月	1月	2月	3月
17,612	17,082	21,236	24,126	20,508	16,344	16,879	16,502	16,407	16,350	15,367	15,009

(注1)上記は、前回事業の実施に当たり、受託事業者実際に提供した未納者データ(督促対象)件数の平均(月別)である。
 (注2)今回の事業に当たっては、前回事業より業務範囲が拡大しているため、提供未納者データ(督促対象)は10%程度の増加が見込まれる。

〈電話番号収録率(平成21年5月末時点)〉

平成21年度
93.88%

(注)上記の電話番号収録率は、「未納者」における収録率である。「第1号被保険者」及び「全額免除者」についても、概ね同程度の割合と見込まれる。

〈口座振替率等〉

(人/%)

	平成18年度末	平成19年度末	平成20年度末
口座振替者数	12,664	11,692	11,036
口座振替者率	67.82%	65.30%	63.89%
クレジットカード納付者数	-	13	63
クレジットカード納付者率	-	0.07%	0.36%

(注) 口座振替者(クレジットカード納付者)率 = 口座振替者(クレジットカード納付者) / 保険料納付対象者数 × 100

（現年度保険料納付実績）

（月／％）

	平成17年度											
	4月	5月	6月	7月	8月	9月	10月	11月	12月	1月	2月	3月
納付対象月数	19,925	39,273	58,438	78,603	98,178	117,146	136,019	153,375	172,519	190,519	207,817	221,011
納付月数	13,843	28,591	43,538	58,987	74,294	90,064	105,705	122,028	137,497	153,231	169,260	185,208
納付率	69.48%	72.80%	74.50%	75.04%	75.67%	76.88%	77.71%	79.56%	79.70%	80.43%	81.45%	83.80%
（督励対象月数）	16,779	25,430	30,741	37,091	42,754	47,790	52,656	55,994	61,023	64,935	68,310	67,454
（督励納付月数）	10,697	14,748	15,841	17,475	18,870	20,708	22,342	24,647	26,001	27,647	29,753	31,651
	平成18年度											
	4月	5月	6月	7月	8月	9月	10月	11月	12月	1月	2月	3月
納付対象月数	18,726	37,217	55,701	75,761	95,209	114,354	132,599	150,271	168,965	186,930	205,106	221,291
納付月数	13,592	28,081	42,675	57,572	72,560	87,659	102,643	118,475	133,644	148,836	164,377	179,622
納付率	72.58%	75.45%	76.61%	75.99%	76.21%	76.66%	77.41%	78.84%	79.10%	79.62%	80.14%	81.17%
（督励対象月数）	14,779	23,625	28,507	35,043	40,961	46,511	51,193	55,396	60,550	64,957	69,790	72,507
（督励納付月数）	9,645	14,489	15,481	16,854	18,312	19,816	21,237	23,600	25,229	26,863	29,061	30,838
	平成19年度											
	4月	5月	6月	7月	8月	9月	10月	11月	12月	1月	2月	3月
納付対象月数	18,249	36,290	53,884	73,089	91,852	110,327	128,228	146,682	164,278	182,376	200,045	216,062
納付月数	13,005	26,779	40,574	54,588	68,656	82,941	97,165	111,956	125,963	140,010	154,375	168,402
納付率	71.26%	73.79%	75.30%	74.69%	74.75%	75.18%	75.78%	76.33%	76.68%	76.77%	77.17%	77.94%
（督励対象月数）	13,939	23,285	27,915	34,330	40,300	46,007	51,055	56,750	61,526	66,903	72,098	75,547
（督励納付月数）	8,695	13,774	14,605	15,829	17,104	18,621	19,992	22,024	23,211	24,537	26,428	27,887
	平成20年度											
	4月	5月	6月	7月	8月	9月	10月	11月	12月	1月	2月	3月
納付対象月数	17,750	35,107	52,180	70,342	88,350	105,921	123,320	140,302	157,320	174,047	190,995	206,720
納付月数	12,094	24,934	37,886	50,951	64,052	77,328	90,606	103,841	116,879	129,739	142,996	156,107
納付率	68.14%	71.02%	72.61%	72.43%	72.50%	73.01%	73.47%	74.01%	74.29%	74.54%	74.87%	75.52%
（督励対象月数）	13,223	23,013	27,968	34,103	40,153	45,740	51,192	56,227	61,382	66,341	71,650	75,603
（督励納付月数）	7,567	12,840	13,674	14,712	15,855	17,147	18,478	19,766	20,941	22,033	23,651	24,990
	平成21年度											
	4月	5月	6月	7月	8月	9月	10月	11月	12月	1月	2月	3月
納付対象月数	17,259	34,188	50,890	68,472	86,181	103,770	121,114	137,562	155,023	171,041	187,718	—
納付月数	11,469	23,780	35,848	48,435	60,770	73,218	85,868	98,647	110,758	122,793	135,399	—
納付率	66.45%	69.56%	70.44%	70.74%	70.51%	70.56%	70.90%	71.71%	71.45%	71.79%	72.13%	—
（督励対象月数）	12,542	22,719	27,842	34,055	40,244	46,412	52,408	57,500	63,560	68,388	74,023	—
（督励納付月数）	6,752	12,311	12,800	14,018	14,833	15,860	17,162	18,585	19,295	20,140	21,704	—

（注1）現年度保険料における納付対象月数とは、当該年度分の保険料として納付すべき月数（全額免除月数および学生納付督励月数、納付猶予月数は含まれない）であり、納付月数はそのうち当該年度中（翌年4月未まで）に実際に納付された月数である。また、納付率は納付対象月数に占める納付月数の割合である。
 （注2）現年度保険料納付実績、過年度保険料納付実績ともに、年間の取納推移は一定ではなく、年度当初や年末などに伸びる割合が大きくなる時期がある。また、免除等承認期間が終了する7月に、いったん納付対象月数が多くなるため納付率が伸びない場合もある。
 （注3）督励対象月数とは、納付対象月数から、納付期限内に納付された月数を除いた月数である。また、督励納付月数とは、納付月数から納付期限内に納付された月数を除いた月数である。

〈過年度保険料納付実績〉

(月/%)

		平成17年度											
		4月	5月	6月	7月	8月	9月	10月	11月	12月	1月	2月	3月
15年度分	納付対象月数	255,200	255,266	255,360	255,473	255,609	255,787	255,869	255,952	256,099	256,173	256,188	256,187
	納付月数	206,093	206,526	206,849	207,232	207,571	207,925	208,260	208,536	208,812	209,070	209,282	209,458
	納付率	80.76%	80.91%	81.00%	81.12%	81.21%	81.29%	81.39%	81.47%	81.54%	81.61%	81.69%	81.76%
	(督促対象月数)	—	49,173	48,834	48,624	48,377	48,216	47,944	47,692	47,563	47,361	47,118	46,905
	(督促納付月数)	—	433	323	383	339	354	335	276	276	258	212	176
16年度分	納付対象月数	242,782	242,654	242,561	242,697	242,896	243,104	243,293	243,393	243,655	243,802	243,790	243,825
	納付月数	192,446	193,501	194,110	194,716	195,130	195,681	196,165	196,831	197,132	197,414	197,774	198,113
	納付率	79.27%	79.74%	80.03%	80.23%	80.33%	80.49%	80.63%	80.87%	80.91%	80.97%	81.12%	81.25%
	(督促対象月数)	—	50,208	49,060	48,587	48,180	47,974	47,612	47,228	46,824	46,670	46,376	46,051
	(督促納付月数)	—	1,055	609	606	414	551	484	666	301	282	360	339
		平成18年度											
		4月	5月	6月	7月	8月	9月	10月	11月	12月	1月	2月	3月
16年度分	納付対象月数	244,002	244,200	244,238	244,285	244,309	244,336	244,376	244,406	244,515	244,551	244,585	244,654
	納付月数	198,567	198,971	199,328	199,714	200,065	200,380	200,807	201,213	201,546	201,921	202,202	202,344
	納付率	81.38%	81.48%	81.61%	81.75%	81.89%	82.01%	82.17%	82.33%	82.43%	82.57%	82.67%	82.71%
	(督促対象月数)	45,889	45,633	45,267	44,957	44,595	44,271	43,996	43,599	43,302	43,005	42,664	42,452
	(督促納付月数)	454	404	357	386	351	315	427	406	333	375	281	142
17年度分	納付対象月数	223,085	222,887	222,751	222,648	222,557	222,489	222,360	222,380	222,474	222,515	222,590	222,660
	納付月数	186,564	187,467	188,077	188,425	188,766	189,151	189,574	190,112	190,376	190,896	191,301	191,651
	納付率	83.63%	84.11%	84.43%	84.63%	84.82%	85.02%	85.26%	85.49%	85.57%	85.79%	85.94%	86.07%
	(督促対象月数)	37,877	36,323	35,284	34,571	34,132	33,723	33,209	32,806	32,362	32,139	31,694	31,359
	(督促納付月数)	1,356	903	610	348	341	385	423	538	264	520	405	350
		平成19年度											
		4月	5月	6月	7月	8月	9月	10月	11月	12月	1月	2月	3月
17年度分	納付対象月数	222,766	222,816	222,831	222,900	222,978	223,000	223,008	223,042	223,065	223,118	223,172	223,201
	納付月数	192,052	192,411	192,818	193,142	193,475	193,772	194,108	194,423	194,639	194,896	195,109	195,264
	納付率	86.21%	86.35%	86.53%	86.65%	86.77%	86.89%	87.04%	87.17%	87.26%	87.35%	87.43%	87.48%
	(督促対象月数)	31,115	30,764	30,420	30,082	29,836	29,525	29,236	28,934	28,624	28,479	28,276	28,092
	(督促納付月数)	401	359	407	324	333	297	336	315	216	257	213	155
18年度分	納付対象月数	221,511	221,454	221,063	221,129	221,112	221,146	221,194	221,236	221,275	221,313	221,382	221,396
	納付月数	181,151	182,106	182,781	183,255	183,622	184,009	184,520	185,087	185,366	185,770	186,109	186,463
	納付率	81.78%	82.23%	82.68%	82.87%	83.04%	83.21%	83.42%	83.66%	83.77%	83.94%	84.07%	84.22%
	(督促対象月数)	41,889	40,303	38,957	38,348	37,857	37,524	37,185	36,716	36,188	35,947	35,612	35,287
	(督促納付月数)	1,529	955	675	474	367	387	511	567	279	404	339	354
		平成20年度											
		4月	5月	6月	7月	8月	9月	10月	11月	12月	1月	2月	3月
18年度分	納付対象月数	221,408	221,450	221,458	221,472	221,529	221,532	221,569	221,627	221,616	221,656	221,694	221,698
	納付月数	186,907	187,304	187,657	187,971	188,238	188,417	188,681	188,797	189,061	189,243	189,379	189,467
	納付率	84.42%	84.58%	84.74%	84.87%	84.97%	85.05%	85.16%	85.19%	85.31%	85.38%	85.42%	85.46%
	(督促対象月数)	34,945	34,543	34,154	33,815	33,558	33,294	33,152	32,946	32,819	32,595	32,451	32,319
	(督促納付月数)	444	397	353	314	267	179	264	116	264	182	136	88
19年度分	納付対象月数	215,911	215,626	215,009	214,797	214,809	214,775	214,801	214,853	214,836	214,883	214,952	214,941
	納付月数	169,699	170,528	171,151	171,704	172,090	172,359	172,709	172,986	173,232	173,468	173,649	173,898
	納付率	78.60%	79.09%	79.60%	79.94%	80.11%	80.25%	80.40%	80.51%	80.63%	80.73%	80.79%	80.90%
	(督促対象月数)	47,509	45,927	44,481	43,646	43,105	42,685	42,442	42,144	41,850	41,651	41,484	41,292
	(督促納付月数)	1,297	829	623	553	386	269	350	277	246	236	181	249
		平成21年度											
		4月	5月	6月	7月	8月	9月	10月	11月	12月	1月	2月	3月
19年度分	納付対象月数	214,964	214,981	214,994	214,962	214,984	214,988	214,976	215,033	215,058	215,103	215,171	—
	納付月数	174,218	174,499	174,865	175,245	175,486	175,752	176,018	176,186	176,383	176,517	176,621	—
	納付率	81.05%	81.17%	81.33%	81.52%	81.63%	81.75%	81.88%	81.93%	82.02%	82.06%	82.08%	—
	(督促対象月数)	41,066	40,763	40,495	40,097	39,739	39,502	39,224	39,015	38,872	38,720	38,654	—
	(督促納付月数)	320	281	366	380	241	266	266	168	197	134	104	—
20年度分	納付対象月数	206,871	206,125	205,518	204,874	204,871	204,931	204,876	204,949	204,980	205,048	205,168	—
	納付月数	157,322	158,040	158,616	159,008	159,279	159,553	159,803	160,118	160,274	160,378	160,568	—
	納付率	76.05%	76.67%	77.18%	77.61%	77.75%	77.86%	78.00%	78.13%	78.19%	78.21%	78.26%	—
	(督促対象月数)	50,764	48,803	47,478	46,258	45,863	45,652	45,323	45,146	44,862	44,774	44,790	—
	(督促納付月数)	1,215	718	576	392	271	274	250	315	156	104	190	—

(注1) 過年度保険料における納付対象月数とは、当該年度分の保険料として納付すべき月数(全額免除月数および学生納付督促月数、納付猶予月数(は含まれない))であり、納付月数はそのうち当該年度中(翌年4月末まで)及び過年度中(翌年度及び翌々年度)に実際に納付された月数である。また、納付率は納付対象月数に占める納付月数の割合である。
 (注2) 現年度保険料納付実績、過年度保険料納付実績ともに、年間の収納推移は一定ではなく、年度当初や年末などに伸びる割合が大きくなる時期がある。また、免除等承認期間が終了する7月に、いったん納付対象月数が多くなるため納付率が伸びない場合もある。
 (注3) 過年度保険料における督促対象月数は、納付対象月数から納付月数を除いた部分となる。また、督促納付月数は、納付月数の当月分と前月分の差となる。

〈免除等承認件数〉

(人)

	平成17年度											
	4月	5月	6月	7月	8月	9月	10月	11月	12月	1月	2月	3月
申請免除(全額)	355	73	143	1,194	747	362	331	274	445	146	293	278
学生納付特例	229	457	164	86	84	64	48	55	51	47	41	33
若年者納付猶予	18	49	113	196	107	83	109	148	177	64	56	122
	平成18年度											
	4月	5月	6月	7月	8月	9月	10月	11月	12月	1月	2月	3月
申請免除(全額)	516	42	111	480	1,077	390	242	354	287	81	142	175
学生納付特例	349	314	135	31	98	82	88	69	59	30	46	32
若年者納付猶予	141	13	29	47	217	81	66	103	93	35	40	37
	平成19年度											
	4月	5月	6月	7月	8月	9月	10月	11月	12月	1月	2月	3月
申請免除(全額)	236	108	27	1,047	550	185	180	250	107	121	34	126
学生納付特例	69	524	120	104	74	72	96	39	39	49	17	37
若年者納付猶予	61	19	14	167	146	40	27	63	32	32	20	35
	平成20年度											
	4月	5月	6月	7月	8月	9月	10月	11月	12月	1月	2月	3月
申請免除(全額)	121	68	84	1,168	333	169	183	178	172	129	174	189
学生納付特例	322	287	179	107	60	106	61	50	67	57	55	68
若年者納付猶予	71	16	27	221	66	28	46	37	44	39	26	36
	平成21年度											
	4月	5月	6月	7月	8月	9月	10月	11月	12月	1月	2月	3月
申請免除(全額)	194	100	179	1,300	403	158	112	143	237	(1)	138	200
学生納付特例	542	260	147	88	74	60	45	62	54	0	119	21
若年者納付猶予	50	24	72	250	120	51	36	28	38	2	30	44

(注1)「申請免除(全額)」及び「若年者納付猶予」は、7月から翌年6月までを承認年度としていることから、承認件数は8～9月にかけて多い傾向がある。

(注2)「学生納付特例」は、4月から良く3月までを承認年度としていることから、承認件数は4～5月にかけて多い傾向がある。

〈納付督促状況〉

(件)

実施期間	17年5月～18年4月	18年5月～19年4月	19年5月～20年4月	20年5月～20年9月	
国	戸別訪問	42,817	25,345	35,223	7,292
	【うち接触件数】	24,355	15,948	13,079	4,542
	電話督促	19,917	10,275	12,277	4,263
	(職員等)	9,678	1,004	485	67
	(外部委託)	10,239	9,271	11,792	4,196
	【うち接触件数】	13,428	8,784	8,528	2,569
	文書督促	39,742	36,183	11,504	8,217
	(催告状送付数)	32,996	31,351	10,561	5,861
	(免除等勸奨送付数)	6,746	4,832	943	2,356
	集合徴収(呼出)案内数	10,291	7,004	1,979	0
民間事業者	戸別訪問				
	【うち接触件数】				
	電話督促				
	【うち接触件数】				
	文書督促				
実施期間	20年10月～21年4月	21年5月～21年9月			
国	戸別訪問	2,234	1,815		
	【うち接触件数】	1,110	1,066		
	電話督促				
	(職員等)				
	(外部委託)				
	【うち接触件数】				
	文書督促				
	(催告状送付数)				
(免除等勸奨送付数)					
集合徴収(呼出)案内数					
民間事業者	戸別訪問	0	0		
	【うち接触件数】	0	0		
	電話督促	20,773	13,650		
	【うち接触件数】	1,768	1,296		
	文書督促	12,195	8,440		

(注1) 電話督促については、国での実施は督促対象件数を、民間事業者での実施は実際の架電件数を計上している。

(注2) 納付督促の組み合わせについて、国で実施していた戸別訪問は、電話及び文書による督促の後、主に短期未納者を旧国民年金推進員が、中・長期未納者を職員等が実施。

(注3) 市場化テスト事業による民間委託後の国の戸別訪問件数は、特定業務契約職員(旧国民年金推進員)によるものである。

〈納付督促体制〉

(人)

	18年度	19年度	20年度	21年度
国民年金推進員	4	5	6	1

(注1) 職員については、取納業務を兼務している者を含めて計上している。

(注2) 平成19年10月から保険料滞納者に対する納付督促業務について民間競争入札を実施しており、業務受託先における従事人数は不明。

〈新規口座振替等獲得実績〉

20年度	21年度
10	4

(注) 市場化テスト事業による民間事業者の納付督促により新規口座振替及びクレジットカード納付の申出を獲得できた件数を計上している。なお、項目の各年度の対象月は以下のとおり。
平成20年度…平成20年10月～平成21年4月
平成21年度…平成21年5月～平成21年9月

5 従来の実施方法等

従来の業務実施における取扱い数量等については、以下の通り。

【 松本 年金事務所 】 (平成19年10月事業開始)

【基本情報】

〈被保険者情報(各年度末時点)〉

(人)

		平成18年度	平成19年度	平成20年度
第1号被保険者(任意加入者含む)		79,787	75,727	75,173
未納者	短期未納者	9,962	10,609	11,664
	中期未納者	6,165	7,096	6,923
	長期未納者	12,603	12,395	13,730
	計	28,730	30,100	32,317
全額免除者	法定免除者	3,855	3,905	4,033
	申請免除(全額)者	7,714	6,777	6,575
	学生納付特例者	5,633	5,608	5,520
	若年者納付猶予者	1,337	1,194	1,085
計		18,539	17,484	17,213

(注1)「未納者」は、各年度末時点において、2年以内の間に納付すべき期間を有する者の合計である。
 (注2)「全額免除者」は、各年度末時点において、「全額免除者」欄の各事項に該当している者の合計である。そのため、2年以内の間に納付すべき期間を有する場合、上記「未納者」にも該当する場合もある。
 (注3)「未納者」欄の区分は、「(参考:未納月数別の未納者数)」のうち、1～6カ月を「短期未納者」、7～12カ月を「中期未納者」、13～24カ月を「長期未納者」としている。

(参考:未納月数別の未納者数(各年度末時点))

(左項「未納者数(人)」:右項「分布割合(%)」)

未納月数	平成18年度		平成19年度		平成20年度		未納月数	平成18年度		平成19年度		平成20年度	
1カ月	2,970	10.34%	3,075	10.22%	3,234	10.01%	13カ月	485	1.69%	534	1.77%	523	1.62%
2カ月	1,735	6.04%	1,883	6.26%	2,090	6.47%	14カ月	492	1.71%	441	1.47%	522	1.62%
3カ月	2,308	8.03%	2,481	8.24%	2,794	8.65%	15カ月	996	3.47%	841	2.79%	929	2.87%
4カ月	1,097	3.82%	1,194	3.97%	1,360	4.21%	16カ月	370	1.29%	362	1.20%	439	1.36%
5カ月	897	3.12%	1,020	3.39%	1,087	3.36%	17カ月	373	1.30%	390	1.30%	422	1.31%
6カ月	955	3.32%	956	3.18%	1,099	3.40%	18カ月	379	1.32%	414	1.38%	419	1.30%
7カ月	844	2.94%	981	3.26%	995	3.08%	19カ月	440	1.53%	388	1.29%	397	1.23%
8カ月	761	2.65%	869	2.89%	897	2.78%	20カ月	377	1.31%	394	1.31%	429	1.33%
9カ月	1,778	6.19%	2,055	6.83%	1,926	5.96%	21カ月	1,002	3.49%	1,170	3.89%	1,471	4.55%
10カ月	608	2.12%	719	2.39%	789	2.44%	22カ月	439	1.53%	398	1.32%	386	1.19%
11カ月	629	2.19%	723	2.40%	692	2.14%	23カ月	582	2.03%	511	1.70%	457	1.41%
12カ月	1,545	5.38%	1,749	5.81%	1,624	5.03%	24カ月	6,668	23.21%	6,552	21.77%	7,336	22.70%

【事業実績】

〈提供未納者データ件数(月別平均)〉

(人)

平成19年度											
4月	5月	6月	7月	8月	9月	10月	11月	12月	1月	2月	3月
-	-	-	-	-	39,946	30,687	29,056	26,249	29,791	29,013	25,805
平成20年度											
4月	5月	6月	7月	8月	9月	10月	11月	12月	1月	2月	3月
23,639	23,021	37,716	40,156	39,256	38,085	33,110	25,581	24,929	24,922	24,987	26,179
平成21年度											
4月	5月	6月	7月	8月	9月	10月	11月	12月	1月	2月	3月
27,568	26,631	32,975	40,037	33,505	27,583	28,521	27,899	27,781	27,276	27,369	27,179

(注1)上記は、前回事業の実施に当たり、受託事業者実際に提供した未納者データ(督促対象)件数の平均(月別)である。
 (注2)今回の事業に当たっては、前回事業より業務範囲が拡大しているため、提供未納者データ(督促対象)は10%程度の増加が見込まれる。

〈電話番号収録率(平成21年5月末時点)〉

平成21年度
86.25%

(注)上記の電話番号収録率は、「未納者」における収録率である。「第1号被保険者」及び「全額免除者」についても、概ね同程度の割合と見込まれる。

〈口座振替率等〉

(人/%)

	平成18年度末	平成19年度末	平成20年度末
口座振替者数	34,321	31,757	30,333
口座振替者率	56.04%	54.53%	52.33%
クレジットカード納付者数	-	83	308
クレジットカード納付者率	-	0.14%	0.53%

(注) 口座振替者(クレジットカード納付者)率 = 口座振替者(クレジットカード納付者) / 保険料納付対象者数 × 100

（現年度保険料納付実績）

（月／％）

	平成17年度											
	4月	5月	6月	7月	8月	9月	10月	11月	12月	1月	2月	3月
納付対象月数	68,155	134,652	197,573	265,430	331,763	394,644	458,319	517,502	581,248	639,768	697,922	754,964
納付月数	41,828	86,815	132,856	179,920	226,598	274,286	321,967	372,580	419,916	468,801	519,124	569,255
納付率	61.37%	64.47%	67.24%	67.78%	68.30%	69.50%	70.25%	72.00%	72.24%	73.28%	74.38%	75.40%
（督励対象月数）	55,200	92,824	113,763	139,623	163,722	184,316	205,597	222,355	243,053	258,756	274,334	288,271
（督励納付月数）	28,873	44,987	49,046	54,113	58,557	63,958	69,245	77,433	81,721	87,789	95,536	102,562
	平成18年度											
	4月	5月	6月	7月	8月	9月	10月	11月	12月	1月	2月	3月
納付対象月数	63,394	125,580	186,746	252,629	315,126	377,886	440,285	500,413	561,304	621,982	681,853	737,924
納付月数	41,707	86,421	131,256	177,413	223,507	270,419	316,609	365,938	412,158	458,538	506,936	555,086
納付率	65.79%	68.82%	70.29%	70.23%	70.93%	71.56%	71.91%	73.13%	73.43%	73.72%	74.35%	75.22%
（督励対象月数）	48,233	83,873	103,212	127,585	148,483	169,646	190,188	209,027	227,994	247,073	266,022	280,622
（督励納付月数）	26,546	44,714	47,722	52,369	56,864	62,179	66,512	74,552	78,848	83,629	91,105	97,784
	平成19年度											
	4月	5月	6月	7月	8月	9月	10月	11月	12月	1月	2月	3月
納付対象月数	60,971	120,441	178,538	239,524	300,975	361,433	421,119	478,404	536,556	594,212	651,703	706,937
納付月数	39,618	81,613	124,018	166,824	209,839	253,125	297,185	342,355	385,202	427,822	471,471	515,648
納付率	64.98%	67.76%	69.46%	69.65%	69.72%	70.03%	70.57%	71.56%	71.79%	72.00%	72.34%	72.94%
（督励対象月数）	45,071	80,823	99,455	121,219	143,513	165,199	185,920	204,570	223,865	242,952	262,353	279,500
（督励納付月数）	23,718	41,995	44,935	48,519	52,377	56,891	61,986	68,521	72,511	76,562	82,121	88,211
	平成20年度											
	4月	5月	6月	7月	8月	9月	10月	11月	12月	1月	2月	3月
納付対象月数	59,238	115,467	172,407	232,082	290,786	349,588	408,053	462,418	519,397	576,102	632,959	689,675
納付月数	36,570	75,677	115,049	154,748	194,772	235,204	275,581	317,259	357,434	397,430	439,518	480,657
納付率	61.73%	65.54%	66.73%	66.68%	66.98%	67.28%	67.54%	68.61%	68.82%	68.99%	69.44%	69.69%
（督励対象月数）	42,799	78,897	99,103	122,261	144,608	167,127	189,535	207,820	228,419	248,922	269,843	290,211
（督励納付月数）	20,131	39,107	41,745	44,927	48,594	52,743	57,063	62,661	66,456	70,250	76,402	81,193
	平成21年度											
	4月	5月	6月	7月	8月	9月	10月	11月	12月	1月	2月	3月
納付対象月数	58,868	116,339	173,019	233,035	292,899	351,807	404,075	460,512	520,657	577,674	629,412	—
納付月数	35,243	73,069	110,684	149,454	187,270	225,683	264,814	305,134	342,930	380,834	420,275	—
納付率	59.87%	62.81%	63.97%	64.13%	63.94%	64.15%	65.54%	66.26%	65.86%	65.93%	66.77%	—
（督励対象月数）	42,070	81,096	102,256	127,312	151,988	176,004	193,524	215,114	240,012	262,393	279,855	—
（督励納付月数）	18,445	37,826	39,921	43,731	46,359	49,880	54,263	59,736	62,285	65,553	70,718	—

（注1）現年度保険料における納付対象月数とは、当該年度分の保険料として納付すべき月数（全額免除月数および学生納付督励月数、納付猶予月数は含まれない）であり、納付月数はそのうち当該年度中（翌年4月末まで）に実際に納付された月数である。また、納付率は納付対象月数に占める納付月数の割合である。
 （注2）現年度保険料納付実績、過年度保険料納付実績ともに、年間の取納推移は一定ではなく、年度当初や年末などに伸びる割合が大きくなる時期がある。また、免除等承認期間が終了する7月に、いったん納付対象月数が多くなるため納付率が伸びない場合もある。
 （注3）督励対象月数とは、納付対象月数から、納付期限内に納付された月数を除いた月数である。また、督励納付月数とは、納付月数から納付期限内に納付された月数を除いた月数である。

〈過年度保険料納付実績〉

(月/%)

		平成17年度											
		4月	5月	6月	7月	8月	9月	10月	11月	12月	1月	2月	3月
15年度分	納付対象月数	845,655	846,021	846,212	846,311	846,464	846,596	846,710	846,908	847,234	847,597	847,640	847,941
	納付月数	632,568	634,758	636,883	638,763	640,515	642,146	643,597	645,241	646,594	647,898	649,140	649,989
	納付率	74.80%	75.03%	75.26%	75.48%	75.67%	75.85%	76.01%	76.19%	76.32%	76.44%	76.58%	76.65%
	(督促対象月数)	—	213,453	211,454	209,428	207,701	206,081	204,564	203,311	201,993	201,003	199,742	198,801
	(督促納付月数)	—	2,190	2,125	1,880	1,752	1,631	1,451	1,644	1,353	1,304	1,242	849
16年度分	納付対象月数	814,563	813,455	811,965	811,103	811,350	811,574	811,798	811,816	812,302	812,552	812,821	813,250
	納付月数	587,531	591,294	594,068	596,556	598,328	599,961	601,782	604,169	605,579	607,395	609,567	611,425
	納付率	72.13%	72.69%	73.16%	73.55%	73.74%	73.93%	74.13%	74.42%	74.55%	74.75%	74.99%	75.18%
	(督促対象月数)	—	225,924	220,671	217,035	214,794	213,246	211,837	210,034	208,133	206,973	205,426	203,683
	(督促納付月数)	—	3,763	2,774	2,488	1,772	1,633	1,821	2,387	1,410	1,816	2,172	1,858
		平成18年度											
		4月	5月	6月	7月	8月	9月	10月	11月	12月	1月	2月	3月
16年度分	納付対象月数	813,962	814,247	814,554	814,945	815,361	815,653	816,050	816,317	816,605	816,759	817,096	817,311
	納付月数	613,671	615,734	617,840	619,887	621,672	623,468	625,660	627,444	629,186	630,612	632,054	632,878
	納付率	75.39%	75.62%	75.85%	76.06%	76.25%	76.44%	76.67%	76.86%	77.05%	77.21%	77.35%	77.43%
	(督促対象月数)	202,537	200,576	198,820	197,105	195,474	193,981	192,582	190,657	189,161	187,573	186,484	185,257
	(督促納付月数)	2,246	2,063	2,106	2,047	1,785	1,796	2,192	1,784	1,742	1,426	1,442	824
17年度分	納付対象月数	755,980	756,233	755,010	754,624	754,280	753,352	752,785	751,881	751,955	752,131	752,510	752,794
	納付月数	574,204	577,080	579,270	581,094	582,715	584,223	585,972	588,445	589,851	591,158	592,725	594,506
	納付率	75.95%	76.31%	76.72%	77.00%	77.25%	77.55%	77.84%	78.26%	78.44%	78.60%	78.77%	78.97%
	(督促対象月数)	186,725	182,029	177,930	175,354	173,186	170,637	168,562	165,909	163,510	162,280	161,352	160,069
	(督促納付月数)	4,949	2,876	2,190	1,824	1,621	1,508	1,749	2,473	1,406	1,307	1,567	1,781
		平成19年度											
		4月	5月	6月	7月	8月	9月	10月	11月	12月	1月	2月	3月
17年度分	納付対象月数	753,102	753,379	753,643	753,837	754,012	754,173	754,309	754,407	754,623	754,752	754,854	754,962
	納付月数	596,772	598,526	600,437	602,146	603,449	604,888	606,213	607,488	608,707	609,671	610,585	611,201
	納付率	79.24%	79.45%	79.67%	79.88%	80.03%	80.21%	80.37%	80.53%	80.66%	80.78%	80.89%	80.96%
	(督促対象月数)	158,596	156,607	155,117	153,400	151,866	150,724	149,421	148,194	147,135	146,045	145,183	144,377
	(督促納付月数)	2,266	1,754	1,911	1,709	1,303	1,439	1,325	1,275	1,219	964	914	616
18年度分	納付対象月数	738,590	737,749	736,870	735,627	735,784	735,993	736,160	736,312	736,590	736,711	736,790	736,884
	納付月数	560,044	562,941	565,403	566,966	568,258	569,623	571,238	573,225	574,354	575,419	576,539	578,001
	納付率	75.83%	76.31%	76.73%	77.07%	77.23%	77.40%	77.60%	77.85%	77.97%	78.11%	78.25%	78.44%
	(督促対象月数)	183,504	177,705	173,929	170,224	168,818	167,735	166,537	165,074	163,365	162,357	161,371	160,345
	(督促納付月数)	4,958	2,897	2,462	1,563	1,292	1,365	1,615	1,987	1,129	1,065	1,120	1,462
		平成20年度											
		4月	5月	6月	7月	8月	9月	10月	11月	12月	1月	2月	3月
18年度分	納付対象月数	737,050	737,198	737,369	737,556	737,632	737,776	737,897	738,061	738,165	738,294	738,492	738,715
	納付月数	579,678	581,189	582,605	584,064	585,193	585,974	586,919	587,482	588,395	588,985	589,457	589,818
	納付率	78.65%	78.84%	79.01%	79.19%	79.33%	79.42%	79.54%	79.60%	79.71%	79.78%	79.82%	79.84%
	(督促対象月数)	159,049	157,520	156,180	154,951	153,568	152,583	151,923	151,142	150,683	149,899	149,507	149,258
	(督促納付月数)	1,677	1,511	1,416	1,459	1,129	781	945	563	913	590	472	361
19年度分	納付対象月数	706,653	705,184	705,150	704,691	703,987	704,308	704,503	704,635	704,806	704,879	705,164	705,447
	納付月数	520,071	522,616	524,490	526,214	528,038	529,102	529,960	531,125	531,745	532,356	533,210	533,915
	納付率	73.60%	74.11%	74.38%	74.67%	75.01%	75.12%	75.22%	75.38%	75.45%	75.52%	75.62%	75.68%
	(督促対象月数)	191,005	185,113	182,534	180,201	177,773	176,270	175,401	174,675	173,681	173,134	172,808	172,237
	(督促納付月数)	4,423	2,545	1,874	1,724	1,824	1,064	858	1,165	620	611	854	705
		平成21年度											
		4月	5月	6月	7月	8月	9月	10月	11月	12月	1月	2月	3月
19年度分	納付対象月数	705,647	705,772	705,976	706,095	706,318	706,402	706,388	706,420	706,584	706,666	706,850	—
	納付月数	535,027	536,037	537,647	539,090	540,163	541,431	542,322	543,133	543,978	544,557	545,183	—
	納付率	75.82%	75.95%	76.16%	76.35%	76.48%	76.65%	76.77%	76.89%	76.99%	77.06%	77.13%	—
	(督促対象月数)	171,732	170,745	169,939	168,448	167,228	166,239	164,957	164,098	163,451	162,688	162,293	—
	(督促納付月数)	1,112	1,010	1,610	1,443	1,073	1,268	891	811	845	579	626	—
20年度分	納付対象月数	688,891	687,251	686,051	686,202	686,478	685,978	685,330	685,399	685,613	685,735	685,845	—
	納付月数	485,147	487,149	489,517	491,009	492,177	493,198	494,246	495,717	496,476	497,129	498,012	—
	納付率	70.42%	70.88%	71.35%	71.55%	71.70%	71.90%	72.12%	72.33%	72.41%	72.50%	72.61%	—
	(督促対象月数)	208,234	202,104	198,902	196,685	195,469	193,801	192,132	191,153	189,896	189,259	188,716	—
	(督促納付月数)	4,490	2,002	2,368	1,492	1,168	1,021	1,048	1,471	759	653	883	—

(注1) 過年度保険料における納付対象月数とは、当該年度分の保険料として納付すべき月数(全額免除月数および学生納付督促月数、納付猶予月数は含まれない)であり、納付月数はそのうち当該年度中(翌年4月末まで)及び過年度中(翌年度及び翌々年度)に実際に納付された月数である。また、納付率は納付対象月数に占める納付月数の割合である。
 (注2) 現年度保険料納付実績、過年度保険料納付実績ともに、年間の収納推移は一定ではなく、年度当初や年末などに伸びる割合が大きくなる時期がある。また、免除等承認期間が終了する7月に、いったん納付対象月数が多くなるため納付率が伸びない場合もある。
 (注3) 過年度保険料における督促対象月数は、納付対象月数から納付月数を除いた部分となる。また、督促納付月数は、納付月数の当月分と前月分の差となる。

〈免除等承認件数〉

(人)

	平成17年度											
	4月	5月	6月	7月	8月	9月	10月	11月	12月	1月	2月	3月
申請免除(全額)	1,023	7	344	1,430	2,816	1,380	1,693	966	1,243	529	1,075	1,075
学生納付特例	152	2,479	691	857	591	263	361	226	218	166	156	190
若年者納付猶予	15	0	89	408	320	319	253	225	626	127	371	361
	平成18年度											
	4月	5月	6月	7月	8月	9月	10月	11月	12月	1月	2月	3月
申請免除(全額)	957	268	111	859	4,708	1,837	614	602	871	483	351	407
学生納付特例	1,376	1,827	728	325	347	227	190	285	241	185	168	168
若年者納付猶予	345	81	33	177	765	391	158	132	220	95	54	90
	平成19年度											
	4月	5月	6月	7月	8月	9月	10月	11月	12月	1月	2月	3月
申請免除(全額)	631	282	284	4,056	1,419	562	596	514	597	405	298	366
学生納付特例	278	2,562	593	627	542	218	339	240	202	178	170	134
若年者納付猶予	166	59	73	730	316	131	103	100	106	85	72	84
	平成20年度											
	4月	5月	6月	7月	8月	9月	10月	11月	12月	1月	2月	3月
申請免除(全額)	296	217	371	4,119	747	600	330	269	723	432	370	616
学生納付特例	330	1,634	1,356	277	268	268	221	259	628	203	255	227
若年者納付猶予	84	97	104	722	119	160	76	65	132	72	52	87
	平成21年度											
	4月	5月	6月	7月	8月	9月	10月	11月	12月	1月	2月	3月
申請免除(全額)	438	332	514	3,917	814	908	621	1,623	420	(22)	184	1,052
学生納付特例	1,049	1,784	707	304	613	196	187	357	121	0	383	168
若年者納付猶予	66	74	86	688	162	189	121	302	92	(5)	29	190

(注1)「申請免除(全額)」及び「若年者納付猶予」は、7月から翌年6月までを承認年度としていることから、承認件数は8～9月にかけて多い傾向がある。

(注2)「学生納付特例」は、4月から良く3月までを承認年度としていることから、承認件数は4～5月にかけて多い傾向がある。

〈納付督促状況〉

(件)

実施期間	17年5月～18年4月	18年5月～19年4月	19年5月～20年4月	20年5月～20年9月		
国	戸別訪問	95,755		90,068	84,663	29,944
	【うち接触件数】	51,363		50,867	43,253	17,030
	電話督促	45,665		35,348	38,289	12,025
	(職員等)	17,665		8,225	5,348	649
	(外部委託)	28,000		27,123	32,941	11,376
	【うち接触件数】	30,890		28,450	26,610	8,010
	文書督促	156,446		130,932	58,180	30,453
	(催告状送付数)	137,662		117,607	47,585	22,334
	(免除等勸奨送付数)	18,784		13,325	10,595	8,119
	集合徴収(呼出)案内数	90,631		47,756	49,467	18,130
民間事業者	戸別訪問					
	【うち接触件数】					
	電話督促					
	【うち接触件数】					
国	文書督促					
	実施期間	20年10月～21年4月	21年5月～21年9月			
	戸別訪問	7,135	5,462			
	【うち接触件数】	3,198	2,805			
	電話督促					
	(職員等)					
	(外部委託)					
	【うち接触件数】					
	文書督促					
	(催告状送付数)					
(免除等勸奨送付数)						
集合徴収(呼出)案内数						
民間事業者	戸別訪問	0	0			
	【うち接触件数】	0	0			
	電話督促	38,871	43,626			
	【うち接触件数】	4,007	4,217			
文書督促	22,199	28,425				

(注1) 電話督促については、国での実施は督促対象件数を、民間事業者での実施は実際の架電件数を計上している。

(注2) 納付督促の組み合わせについて、国で実施していた戸別訪問は、電話及び文書による督促の後、主に短期未納者を旧国民年金推進員が、中・長期未納者を職員等が実施。

(注3) 市場化テスト事業による民間委託後の国の戸別訪問件数は、特定業務契約職員(旧国民年金推進員)によるものである。

〈納付督促体制〉

(人)

	18年度	19年度	20年度	21年度
国民年金推進員	15	17	16	4

(注1) 職員については、取納業務を兼務している者を含めて計上している。

(注2) 平成19年10月から保険料滞納者に対する納付督促業務について民間競争入札を実施しており、業務受託先における従事人数は不明。

〈新規口座振替等獲得実績〉

20年度	21年度
4	0

(注) 市場化テスト事業による民間事業者の納付督促により新規口座振替及びクレジットカード納付の申出を獲得できた件数を計上している。なお、項目の各年度の対象月は以下のとおり。
平成20年度…平成20年10月～平成21年4月
平成21年度…平成21年5月～平成21年9月

〔南関東①地区〕

1 従来の実施に要した経費

(単位:千円)

南部(千葉)地区(平成19年10月開始事業)		平成17年度 【参考:国が実施】	平成20年4月～平成21年3月 (12ヶ月)	平成21年4月～平成22年3月 (12ヶ月)
幕張年金事務所				
人件費 ①	常勤職員	14,578	—	—
	非常勤職員	37,754	12,828	10,372
物件費②		23,837	—	—
委託費等 ③	委託費定額部分	8,463	(地区合計に掲載)	(地区合計に掲載)
	成果報酬等	0	(地区合計に掲載)	(地区合計に掲載)
	旅費その他	4,383	—	—
①～③小計(a)		89,015	12,828	10,372
参 考 b 値	減価償却費	196	—	—
	退職給付費用	1,394	—	—
	間接部門費	2,764	—	—
(a)+(b)合計		93,369	12,828	10,372
木更津年金事務所				
人件費 ①	常勤職員	15,284	—	—
	非常勤職員	30,413	9,621	7,409
物件費②		17,647	—	—
委託費等 ③	委託費定額部分	5,131	(地区合計に掲載)	(地区合計に掲載)
	成果報酬等	0	(地区合計に掲載)	(地区合計に掲載)
	旅費その他	5,459	—	—
①～③小計(a)		73,934	9,621	7,409
参 考 b 値	減価償却費	208	—	—
	退職給付費用	1,244	—	—
	間接部門費	3,811	—	—
(a)+(b)合計		79,197	9,621	7,409
<地区合計>				
人件費 ①	常勤職員	29,862	—	—
	非常勤職員	68,167	22,450	17,781
物件費②		41,484	—	—
委託費等 ③	委託費定額部分	13,594	68,854	68,854
	成果報酬等	0	-753	(実施期間中)
	旅費その他	9,842	—	—
①～③小計(a)		162,949	90,551	86,635
参 考 b 値	減価償却費	404	—	—
	退職給付費用	2,638	—	—
	間接部門費	6,575	—	—
(a)+(b)合計		172,566	90,551	86,635
北部(千葉)地区(平成19年10月開始事業)		平成17年度 【参考:国が実施】	平成20年4月～平成21年3月 (12ヶ月)	平成21年4月～平成22年3月 (12ヶ月)
松戸年金事務所				
人件費 ①	常勤職員	17,487	—	—
	非常勤職員	29,934	12,828	10,372
物件費②		26,844	—	—
委託費等 ③	委託費定額部分	8,028	(地区合計に掲載)	(地区合計に掲載)
	成果報酬等	0	(地区合計に掲載)	(地区合計に掲載)
	旅費その他	2,979	—	—
①～③小計(a)		85,272	12,828	10,372
参 考 b 値	減価償却費	212	—	—
	退職給付費用	2,000	—	—
	間接部門費	3,760	—	—
(a)+(b)合計		91,244	12,828	10,372

佐原年金事務所				
人件費 ①	常勤職員	11,525	—	—
	非常勤職員	16,116	6,414	5,927
物件費②		11,893	—	—
委託費等 ③	委託費定額部分	4,104	(地区合計に掲載)	(地区合計に掲載)
	成果報酬等	0	(地区合計に掲載)	(地区合計に掲載)
	旅費その他	2,511	—	—
①～③小計(a)		46,149	6,414	5,927
参 考 値 (b)	減価償却費	100	—	—
	退職給付費用	874	—	—
	間接部門費	3,522	—	—
(a) + (b) 合計		50,645	6,414	5,927
<地区合計>				
人件費 ①	常勤職員	29,012	—	—
	非常勤職員	46,050	19,243	16,299
物件費②		38,737	—	—
委託費等 ③	委託費定額部分	12,132	56,614	56,614
	成果報酬等	0	-429	(実施期間中)
	旅費その他	5,490	—	—
①～③小計(a)		131,421	75,428	72,913
参 考 値 (b)	減価償却費	312	—	—
	退職給付費用	2,874	—	—
	間接部門費	7,282	—	—
(a) + (b) 合計		141,889	75,428	72,913
千葉地区(平成20年10月開始事業)		平成17年度 【参考:国が実施】	平成20年10月～平成21年3月 (6ヶ月)	平成21年4月～平成22年3月 (12ヶ月)
千葉年金事務所				
人件費 ①	常勤職員	24,632	—	—
	非常勤職員	32,629	6,414	10,372
物件費②		23,661	—	—
委託費等 ③	委託費定額部分	5,883	(地区合計に掲載)	(地区合計に掲載)
	成果報酬等	0	(地区合計に掲載)	(地区合計に掲載)
	旅費その他	4,063	—	—
①～③小計(a)		90,868	6,414	10,372
参 考 値 (b)	減価償却費	563	—	—
	退職給付費用	2,183	—	—
	間接部門費	4,225	—	—
(a) + (b) 合計		97,839	6,414	10,372
<地区合計>				
人件費 ①	常勤職員	24,632	—	—
	非常勤職員	32,629	6,414	10,372
物件費②		23,661	—	—
委託費等 ③	委託費定額部分	5,883	15,689	31,377
	成果報酬等	0	-435	(実施期間中)
	旅費その他	4,063	—	—
①～③小計(a)		90,868	21,668	41,749
参 考 値 (b)	減価償却費	563	—	—
	退職給付費用	2,183	—	—
	間接部門費	4,225	—	—
(a) + (b) 合計		97,839	21,668	41,749

船橋・市川地区(平成20年10月開始事業)		平成17年度 【参考:国が実施】	平成20年10月～平成21年3月 (6ヶ月)	平成21年4月～平成22年3月 (12ヶ月)
船橋年金事務所				
人件費 ①	常勤職員	7,508	—	—
	非常勤職員	22,535	4,811	7,409
物件費②		15,154	—	—
委託費等 ③	委託費定額部分	5,953	(地区合計に掲載)	(地区合計に掲載)
	成果報酬等	0	(地区合計に掲載)	(地区合計に掲載)
	旅費その他	1,735	—	—
①～③小計(a)		52,885	4,811	7,409
参 考 b 値	減価償却費	43	—	—
	退職給付費用	711	—	—
	間接部門費	1,645	—	—
(a)+(b)合計		55,284	4,811	7,409
市川年金事務所				
人件費 ①	常勤職員	7,449	—	—
	非常勤職員	22,355	3,207	5,927
物件費②		15,033	—	—
委託費等 ③	委託費定額部分	5,906	(地区合計に掲載)	(地区合計に掲載)
	成果報酬等	0	(地区合計に掲載)	(地区合計に掲載)
	旅費その他	1,721	—	—
①～③小計(a)		52,464	3,207	5,927
参 考 b 値	減価償却費	43	—	—
	退職給付費用	705	—	—
	間接部門費	1,631	—	—
(a)+(b)合計		54,843	3,207	5,927
<地区合計>				
人件費 ①	常勤職員	14,957	—	—
	非常勤職員	44,890	8,018	13,336
物件費②		30,187	—	—
委託費等 ③	委託費定額部分	11,859	15,126	30,252
	成果報酬等	0	0	(実施期間中)
	旅費その他	3,456	—	—
①～③小計(a)		105,349	23,144	43,588
参 考 b 値	減価償却費	86	—	—
	退職給付費用	1,416	—	—
	間接部門費	3,276	—	—
(a)+(b)合計		110,127	23,144	43,588
<地区総合計>		委託前 【参考:国が実施】		平成21年度
人件費 ①	常勤職員	98,463		—
	非常勤職員	191,736		57,789
物件費②		134,069		—
委託費 等 ③	委託費定額部分	43,468		187,097
	成果報酬等	0		0
	旅費その他	22,851		—
①～③小計(a)		490,587		244,886
参 考 b 値	減価償却費	1,365		—
	退職給付費用	9,111		—
	間接部門費	21,358		—
(a)+(b)合計		522,421		244,886
<small>(注1) 参考情報として、民間競争入札実施前の国が自ら業務を実施していた年度の経費を開示している。 (注2) 民間競争入札実施後の直近年度については、国が実施していた業務(主に特定業務契約職員(旧国民年金推進員)が実施していた免除勸奨業務)に係る経費と、民間事業者への委託契約金額を計上している。なお、民間委託後は地区単位で事業者と契約を締結しているため、地区単位の契約金額を開示している。 (注3) 平成19年10月から民間委託を開始した事務所の平成20年度及び平成21年度の経費は、全体の委託費(税込)のうち、それぞれ12カ月分を計上している。同様に平成20年10月から委託を開始した事務所の平成20年度の経費は、平成20年10月から平成21年3月迄の6ヶ月分を計上し、平成21年度は12カ月分を計上している。</small>				

〔南関東①地区〕

2 従来の実施に要した人員

(単位:人)

南部(千葉)地区(平成19年10月開始事業)	平成17年度 【参考:国が実施】	平成20年度	平成21年度
幕張年金事務所			
常勤職員	2.60	-	-
非常勤職員	19.90	4.00	4.00
木更津年金事務所			
常勤職員	2.32	-	-
非常勤職員	13.90	3.00	3.00
<地区合計>			
常勤職員	4.92	-	-
非常勤職員	33.80	7.00	7.00
北部(千葉)地区(平成19年10月開始事業)	平成17年度 【参考:国が実施】	平成20年度	平成21年度
松戸年金事務所			
常勤職員	3.73	-	-
非常勤職員	13.71	4.00	4.00
佐原年金事務所			
常勤職員	1.63	-	-
非常勤職員	6.88	2.00	2.00
<地区合計>			
常勤職員	5.36	-	-
非常勤職員	20.59	6.00	6.00
千葉地区(平成20年10月開始事業)	平成17年度 【参考:国が実施】	平成20年度 (平成20年10月～平成21年3月)	平成21年度
千葉年金事務所			
常勤職員	4.07	-	-
非常勤職員	19.17	4.00	4.00
<地区合計>			
常勤職員	4.07	-	-
非常勤職員	19.17	4.00	4.00
船橋・市川地区(平成20年10月開始事業)	平成17年度 【参考:国が実施】	平成20年度 (平成20年10月～平成21年3月)	平成21年度
船橋年金事務所			
常勤職員	1.33	-	-
非常勤職員	10.69	3.00	3.00
市川年金事務所			
常勤職員	1.31	-	-
非常勤職員	10.61	2.00	2.00
<地区合計>			
常勤職員	2.64	-	-
非常勤職員	21.30	5.00	5.00
<<地区総合計>>	委託前 【参考:国が実施】		平成21年度
常勤職員	16.99		-
非常勤職員	94.86		22.00

(注1)民間競争入札実施前の国が自ら業務を実施していた年度には、収納業務に従事した職員を民間委託業務の従事割合により換算した人数を計上している。
(注2)民間競争入札実施後の年度には、民間委託業務の対象となっていなかった免除等申請手続の勧奨業務を主に従事していた国民年金推進員(現特定業務契約職員)の年度当初の人数を計上している。(平成20年10月開始事業分については、民間委託に伴う国民年金推進員の再編後の人員を計上している。)

〔南関東①地区〕

4 従来の実施における目的の達成の程度

南部(千葉)地区(平成19年10月開始事業)	平成17年度 【参考:国が実施】	平成19年度	平成20年度	平成21年度
幕張年金事務所				
納付対象月数[月数]	1,965,242	1,560,059	1,491,966	(集計中)
納付月数[月数]	1,248,971	958,526	893,921	(集計中)
納付率[%]	63.6%	61.4%	59.9%	(集計中)
納付期限内納付月数[月数]	1,103,274	973,344	797,935	(集計中)
・要求水準(現年度)[月数]	—	40,700	36,700	(実施期間中)
・実施結果[月数]	—	50,392	30,631	(実施期間中)
・要求水準達成率[%]	—	123.8%	83.5%	(実施期間中)
過年度(1年目)納付対象月数[月数]	2,124,922	1,631,416	1,560,068	(集計中)
過年度(1年目)納付月数[月数]	1,358,949	1,082,842	1,006,844	(集計中)
過年度(1年目)納付率[%]	64.0%	66.4%	64.5%	(集計中)
過年度(2年目)納付対象月数[月数]	2,190,539	1,685,566	1,641,736	(集計中)
過年度(2年目)納付月数[月数]	1,440,452	1,169,355	1,122,483	(集計中)
過年度(2年目)納付率[%]	65.8%	69.4%	68.4%	(集計中)
・要求水準(過年度)[月数]	—	62,900	50,100	(実施期間中)
・実施結果[月数]	—	46,812	59,000	(実施期間中)
・要求水準達成率[%]	—	74.4%	117.8%	(実施期間中)
年度末第1号被保険者数[人]	203,950	158,108	154,008	154,005
全額免除該当者数[人]	38,853	32,772	32,653	34,080
全額免除該当率[%]	19.1%	20.7%	21.2%	22.1%
木更津年金事務所				
納付対象月数[月数]	1,311,599	1,222,250	1,170,862	(集計中)
納付月数[月数]	811,965	720,054	668,374	(集計中)
納付率[%]	61.9%	58.9%	57.1%	(集計中)
納付期限内納付月数[月数]	725,252	650,884	603,538	(集計中)
・要求水準(現年度)[月数]	—	23,000	64,400	(実施期間中)
・実施結果[月数]	—	28,675	52,287	(実施期間中)
・要求水準達成率[%]	—	124.7%	81.2%	(実施期間中)
過年度(1年目)納付対象月数[月数]	1,417,816	1,283,215	1,223,737	(集計中)
過年度(1年目)納付月数[月数]	872,161	809,611	752,591	(集計中)
過年度(1年目)納付率[%]	61.5%	63.1%	61.5%	(集計中)
過年度(2年目)納付対象月数[月数]	1,457,707	1,320,366	1,289,222	(集計中)
過年度(2年目)納付月数[月数]	921,215	872,353	836,401	(集計中)
過年度(2年目)納付率[%]	63.2%	66.1%	64.9%	(集計中)
・要求水準(過年度)[月数]	—	32,800	95,500	(実施期間中)
・実施結果[月数]	—	29,794	101,877	(実施期間中)
・要求水準達成率[%]	—	90.8%	106.7%	(実施期間中)
年度末第1号被保険者数[人]	138,697	125,132	121,150	119,290
全額免除該当者数[人]	25,915	24,722	24,086	24,426
全額免除該当率[%]	18.7%	19.8%	19.9%	20.5%
<地区合計>				
納付対象月数[月数]	3,276,841	2,782,309	2,662,828	(集計中)
納付月数[月数]	2,060,936	1,678,580	1,562,295	(集計中)
納付率[%]	62.9%	60.3%	58.7%	(集計中)
納付期限内納付月数[月数]	1,828,526	1,624,228	1,401,473	(集計中)
・要求水準(現年度)[月数]	—	63,700	101,100	(実施期間中)
・実施結果[月数]	—	79,067	82,918	(実施期間中)
・要求水準達成率[%]	—	124.1%	82.0%	(実施期間中)
過年度(1年目)納付対象月数[月数]	3,542,738	2,914,631	2,783,805	(集計中)
過年度(1年目)納付月数[月数]	2,231,110	1,892,453	1,759,435	(集計中)
過年度(1年目)納付率[%]	63.0%	64.9%	63.2%	(集計中)
過年度(2年目)納付対象月数[月数]	3,648,246	3,005,932	2,930,958	(集計中)
過年度(2年目)納付月数[月数]	2,361,667	2,041,708	1,958,884	(集計中)
過年度(2年目)納付率[%]	64.7%	67.9%	66.8%	(集計中)
・要求水準(過年度)[月数]	—	95,700	145,600	(実施期間中)
・実施結果[月数]	—	76,606	160,877	(実施期間中)
・要求水準達成率[%]	—	80.0%	110.5%	(実施期間中)
年度末第1号被保険者数[人]	342,647	283,240	275,158	273,295
全額免除該当者数[人]	64,768	57,494	56,739	58,506
全額免除該当率[%]	18.9%	20.3%	20.6%	21.4%

北部(千葉)地区(平成19年10月開始事業)	平成17年度 【参考:国が実施】	平成19年度	平成20年度	平成21年度
松戸年金事務所				
納付対象月数[月数]	2,118,348	2,001,073	1,925,857	(集計中)
納付月数[月数]	1,385,631	1,244,489	1,164,778	(集計中)
納付率[%]	65.4%	62.2%	60.5%	(集計中)
納付期限内納付月数[月数]	1,238,258	1,123,162	1,050,304	(集計中)
・要求水準(現年度)[月数]	—	40,500	64,900	(実施期間中)
・実施結果[月数]	—	51,751	54,747	(実施期間中)
・要求水準達成率[%]	—	127.8%	84.4%	(実施期間中)
過年度(1年目)納付対象月数[月数]	2,287,459	2,077,297	2,013,339	(集計中)
過年度(1年目)納付月数[月数]	1,500,835	1,398,795	1,305,460	(集計中)
過年度(1年目)納付率[%]	65.6%	67.3%	64.8%	(集計中)
過年度(2年目)納付対象月数[月数]	2,352,492	2,142,317	2,090,725	(集計中)
過年度(2年目)納付月数[月数]	1,591,577	1,508,104	1,449,870	(集計中)
過年度(2年目)納付率[%]	67.7%	70.4%	69.3%	(集計中)
・要求水準(過年度)[月数]	—	66,700	101,300	(実施期間中)
・実施結果[月数]	—	56,026	110,877	(実施期間中)
・要求水準達成率[%]	—	84.0%	109.5%	(実施期間中)
年度末第1号被保険者数[人]	220,433	202,336	196,563	195,387
全額免除該当者数[人]	41,988	39,741	39,292	41,031
全額免除該当率[%]	19.0%	19.6%	20.0%	21.0%
佐原年金事務所				
納付対象月数[月数]	899,275	848,329	808,972	(集計中)
納付月数[月数]	579,558	523,926	488,049	(集計中)
納付率[%]	64.4%	61.8%	60.3%	(集計中)
納付期限内納付月数[月数]	535,934	476,704	444,643	(集計中)
・要求水準(現年度)[月数]	—	15,700	25,300	(実施期間中)
・実施結果[月数]	—	15,856	20,481	(実施期間中)
・要求水準達成率[%]	—	101.0%	81.0%	(実施期間中)
過年度(1年目)納付対象月数[月数]	966,446	881,907	848,875	(集計中)
過年度(1年目)納付月数[月数]	616,311	582,038	543,785	(集計中)
過年度(1年目)納付率[%]	63.8%	66.0%	64.1%	(集計中)
過年度(2年目)納付対象月数[月数]	991,261	904,616	885,598	(集計中)
過年度(2年目)納付月数[月数]	649,025	618,965	597,831	(集計中)
過年度(2年目)納付率[%]	65.5%	68.4%	67.5%	(集計中)
・要求水準(過年度)[月数]	—	20,800	31,800	(実施期間中)
・実施結果[月数]	—	17,178	35,424	(実施期間中)
・要求水準達成率[%]	—	82.6%	111.4%	(実施期間中)
年度末第1号被保険者数[人]	93,139	84,466	82,318	80,479
全額免除該当者数[人]	15,558	14,733	15,113	15,975
全額免除該当率[%]	16.7%	17.4%	18.4%	19.8%
<地区合計>				
納付対象月数[月数]	3,017,623	2,849,402	2,734,829	(集計中)
納付月数[月数]	1,965,189	1,768,415	1,652,827	(集計中)
納付率[%]	65.1%	62.1%	60.4%	(集計中)
納付期限内納付月数[月数]	1,774,192	1,599,866	1,494,947	(集計中)
・要求水準(現年度)[月数]	—	56,200	90,200	(実施期間中)
・実施結果[月数]	—	67,607	75,228	(実施期間中)
・要求水準達成率[%]	—	120.3%	83.4%	(実施期間中)
過年度(1年目)納付対象月数[月数]	3,253,905	2,959,204	2,862,214	(集計中)
過年度(1年目)納付月数[月数]	2,117,146	1,980,833	1,849,245	(集計中)
過年度(1年目)納付率[%]	65.1%	66.9%	64.6%	(集計中)
過年度(2年目)納付対象月数[月数]	3,343,753	3,046,933	2,976,323	(集計中)
過年度(2年目)納付月数[月数]	2,240,602	2,127,069	2,047,701	(集計中)
過年度(2年目)納付率[%]	67.0%	69.8%	68.8%	(集計中)
・要求水準(過年度)[月数]	—	87,500	133,100	(実施期間中)
・実施結果[月数]	—	73,204	146,301	(実施期間中)
・要求水準達成率[%]	—	83.7%	109.9%	(実施期間中)
年度末第1号被保険者数[人]	313,572	286,802	278,881	275,866
全額免除該当者数[人]	57,546	54,474	54,405	57,006
全額免除該当率[%]	18.4%	19.0%	19.5%	20.7%

千葉地区(平成20年10月開始事業)	平成18年度 【参考:国が実施】	平成19年度	平成20年度	平成21年度
千葉年金事務所				
納付対象月数[月数]	1,610,105	1,546,025	1,498,384	(集計中)
納付月数[月数]	1,008,874	909,599	850,615	(集計中)
納付率[%]	62.7%	58.8%	56.8%	(集計中)
納付期限内納付月数[月数]	883,499	817,389	763,598	(集計中)
・要求水準(現年度)[月数]	—	—	38,800	(実施期間中)
・実施結果[月数]	—	—	34,366	(実施期間中)
・要求水準達成率[%]	—	—	88.6%	(実施期間中)
過年度(1年目)納付対象月数[月数]	1,761,027	1,580,898	1,549,490	(集計中)
過年度(1年目)納付月数[月数]	1,088,163	1,017,752	948,403	(集計中)
過年度(1年目)納付率[%]	61.8%	64.4%	61.2%	(集計中)
過年度(2年目)納付対象月数[月数]	1,815,164	1,615,388	1,590,309	(集計中)
過年度(2年目)納付月数[月数]	1,146,951	1,087,834	1,047,446	(集計中)
過年度(2年目)納付率[%]	63.2%	67.3%	65.9%	(集計中)
・要求水準(過年度)[月数]	—	—	38,800	(実施期間中)
・実施結果[月数]	—	—	33,648	(実施期間中)
・要求水準達成率[%]	—	—	86.7%	(実施期間中)
年度末第1号被保険者数[人]	172,890	158,909	154,996	154,924
全額免除該当者数[人]	33,276	31,328	31,273	32,554
全額免除該当率[%]	19.2%	19.7%	20.2%	21.0%
<地区合計>				
納付対象月数[月数]	1,610,105	1,546,025	1,498,384	(集計中)
納付月数[月数]	1,008,874	909,599	850,615	(集計中)
納付率[%]	62.7%	58.8%	56.8%	(集計中)
納付期限内納付月数[月数]	883,499	817,389	763,598	(集計中)
・要求水準(現年度)[月数]	—	—	38,800	(実施期間中)
・実施結果[月数]	—	—	34,366	(実施期間中)
・要求水準達成率[%]	—	—	88.6%	(実施期間中)
過年度(1年目)納付対象月数[月数]	1,761,027	1,580,898	1,549,490	(集計中)
過年度(1年目)納付月数[月数]	1,088,163	1,017,752	948,403	(集計中)
過年度(1年目)納付率[%]	61.8%	64.4%	61.2%	(集計中)
過年度(2年目)納付対象月数[月数]	1,815,164	1,615,388	1,590,309	(集計中)
過年度(2年目)納付月数[月数]	1,146,951	1,087,834	1,047,446	(集計中)
過年度(2年目)納付率[%]	63.2%	67.3%	65.9%	(集計中)
・要求水準(過年度)[月数]	—	—	38,800	(実施期間中)
・実施結果[月数]	—	—	33,648	(実施期間中)
・要求水準達成率[%]	—	—	86.7%	(実施期間中)
年度末第1号被保険者数[人]	172,890	158,909	154,996	154,924
全額免除該当者数[人]	33,276	31,328	31,273	32,554
全額免除該当率[%]	19.2%	19.7%	20.2%	21.0%
船橋・市川地区(平成20年10月開始事業)				
船橋年金事務所				
納付対象月数[月数]	2,182,595	1,298,210	1,268,003	(集計中)
納付月数[月数]	1,466,484	828,019	777,097	(集計中)
納付率[%]	67.2%	63.8%	61.3%	(集計中)
納付期限内納付月数[月数]	1,304,110	1,120,972	698,225	(集計中)
・要求水準(現年度)[月数]	—	—	27,300	(実施期間中)
・実施結果[月数]	—	—	26,302	(実施期間中)
・要求水準達成率[%]	—	—	96.3%	(実施期間中)
過年度(1年目)納付対象月数[月数]	2,402,998	1,341,143	1,308,069	(集計中)
過年度(1年目)納付月数[月数]	1,579,556	924,692	866,315	(集計中)
過年度(1年目)納付率[%]	65.7%	68.9%	66.2%	(集計中)
過年度(2年目)納付対象月数[月数]	2,456,560	1,371,291	1,352,597	(集計中)
過年度(2年目)納付月数[月数]	1,668,031	995,439	956,511	(集計中)
過年度(2年目)納付率[%]	67.9%	72.6%	70.7%	(集計中)
・要求水準(過年度)[月数]	—	—	31,200	(実施期間中)
・実施結果[月数]	—	—	27,383	(実施期間中)
・要求水準達成率[%]	—	—	87.8%	(実施期間中)
年度末第1号被保険者数[人]	232,492	132,652	130,236	130,492
全額免除該当者数[人]	48,671	27,166	26,669	27,733
全額免除該当率[%]	20.9%	20.5%	20.5%	21.3%

市川年金事務所				
納付対象月数〔月数〕	—	1,063,690	1,028,752	(集計中)
納付月数〔月数〕	—	653,462	616,556	(集計中)
納付率〔%〕	—	61.4%	59.9%	(集計中)
納付期限内納付月数〔月数〕	—	96,075	550,136	(集計中)
・要求水準(現年度)〔月数〕	—	—	29,100	(実施期間中)
・実施結果〔月数〕	—	—	27,433	(実施期間中)
・要求水準達成率〔%〕	—	—	94.3%	(実施期間中)
過年度(1年目)納付対象月数〔月数〕	—	1,103,997	1,070,030	(集計中)
過年度(1年目)納付月数〔月数〕	—	735,929	688,232	(集計中)
過年度(1年目)納付率〔%〕	—	66.7%	64.3%	(集計中)
過年度(2年目)納付対象月数〔月数〕	—	1,133,987	1,113,180	(集計中)
過年度(2年目)納付月数〔月数〕	—	798,315	764,111	(集計中)
過年度(2年目)納付率〔%〕	—	70.4%	68.6%	(集計中)
・要求水準(過年度)〔月数〕	—	—	35,900	(実施期間中)
・実施結果〔月数〕	—	—	33,048	(実施期間中)
・要求水準達成率〔%〕	—	—	92.1%	(実施期間中)
年度末第1号被保険者数〔人〕	—	106,117	103,718	103,052
全額免除該当者数〔人〕	—	18,714	18,448	19,661
全額免除該当率〔%〕	—	17.6%	17.8%	19.1%
＜地区合計＞				
納付対象月数〔月数〕	2,182,595	2,361,900	2,296,755	(集計中)
納付月数〔月数〕	1,466,484	1,481,481	1,393,653	(集計中)
納付率〔%〕	67.2%	62.7%	60.7%	(集計中)
納付期限内納付月数〔月数〕	1,304,110	1,217,047	1,248,361	(集計中)
・要求水準(現年度)〔月数〕	—	—	56,400	(実施期間中)
・実施結果〔月数〕	—	—	53,735	(実施期間中)
・要求水準達成率〔%〕	—	—	95.3%	(実施期間中)
過年度(1年目)納付対象月数〔月数〕	2,402,998	2,445,140	2,378,099	(集計中)
過年度(1年目)納付月数〔月数〕	1,579,556	1,660,621	1,554,547	(集計中)
過年度(1年目)納付率〔%〕	65.7%	67.9%	65.4%	(集計中)
過年度(2年目)納付対象月数〔月数〕	2,456,560	2,505,278	2,465,777	(集計中)
過年度(2年目)納付月数〔月数〕	1,668,031	1,793,754	1,720,622	(集計中)
過年度(2年目)納付率〔%〕	67.9%	71.6%	69.8%	(集計中)
・要求水準(過年度)〔月数〕	—	—	67,100	(実施期間中)
・実施結果〔月数〕	—	—	60,431	(実施期間中)
・要求水準達成率〔%〕	—	—	90.1%	(実施期間中)
年度末第1号被保険者数〔人〕	232,492	238,769	233,954	233,544
全額免除該当者数〔人〕	48,671	45,880	45,117	47,394
全額免除該当率〔%〕	20.9%	19.2%	19.3%	20.3%

《地区総合計》	委託前 【参考：国が実施】	平成19年度	平成20年度	平成21年度
納付対象月数〔月数〕	10,087,164	9,539,636	9,192,796	(集計中)
納付月数〔月数〕	6,501,483	5,838,075	5,459,390	(集計中)
納付率〔%〕	64.5%	61.2%	59.4%	(集計中)
納付期限内納付月数〔月数〕	5,790,327	5,258,530	4,908,379	(集計中)
・要求水準(現年度)〔月数〕	-	119,900	286,500	(実施期間中)
・実施結果〔月数〕	-	146,674	246,247	(実施期間中)
・要求水準達成率〔%〕	-	122.3%	86.0%	(実施期間中)
過年度(1年目)納付対象月数〔月数〕	10,960,668	9,899,873	9,573,608	(集計中)
過年度(1年目)納付月数〔月数〕	7,015,975	6,551,659	6,111,630	(集計中)
過年度(1年目)納付率〔%〕	64.0%	66.2%	63.8%	(集計中)
過年度(2年目)納付対象月数〔月数〕	11,263,723	10,173,531	9,963,367	(集計中)
過年度(2年目)納付月数〔月数〕	7,417,251	7,050,365	6,774,653	(集計中)
過年度(2年目)納付率〔%〕	65.9%	69.3%	68.0%	(集計中)
・要求水準(過年度)〔月数〕	-	183,200	384,600	(実施期間中)
・実施結果〔月数〕	-	149,810	401,257	(実施期間中)
・要求水準達成率〔%〕	-	81.8%	104.3%	(実施期間中)
年度末第1号被保険者数〔人〕	1,061,601	967,720	942,989	937,629
全額免除該当者数〔人〕	204,261	189,176	187,534	195,460
全額免除該当率〔%〕	19.2%	19.5%	19.9%	20.8%

(注1)参考情報として、民間競争入札実施前の国が自ら実施していた年度の実績を開示している。

(注2)要求水準(現年度・過年度)、実施結果及び要求水準達成率については、平成19年10月から民間委託を開始した事務所の平成19年度の実績は、平成19年10月から平成20年4月までの7カ月分(第1期)、平成20年度の実績は平成20年5月から平成21年4月までの12カ月分(第2期)を計上している。同様に、平成20年10月から民間委託を開始した事務所の平成20年度の実績は、平成20年10月から平成21年4月までの7カ月分(第1期)を計上している。なお、それぞれの平成21年度の実績については、平成19年10月開始分及び平成20年10月開始分ともに、平成21年5月から平成22年9月までの17カ月間を評価期間としている。

5 従来の実施方法等

従来の業務実施における取扱い数量等については、以下の通り。

【 幕張 年金事務所 】 (平成20年10月事業開始)

【基本情報】

〈被保険者情報(各年度末時点)〉

(人)

		平成18年度	平成19年度	平成20年度
第1号被保険者(任意加入者含む)		170,959	161,767	157,764
未納者	短期未納者	25,914	23,155	23,690
	中期未納者	16,976	14,397	14,415
	長期未納者	56,265	46,654	45,454
	計	99,155	84,206	83,559
全額免除者	法定免除者	5,915	5,910	6,001
	申請免除(全額)者	7,934	7,773	8,088
	学生納付特例者	17,153	16,188	15,733
	若年者納付猶予者	2,834	2,901	2,831
	計	33,836	32,772	32,653

(注1)「未納者」は、各年度末時点において、2年以内の間に納付すべき期間を有する者の合計である。
 (注2)「全額免除者」は、各年度末時点において、「全額免除者」欄の各事項に該当している者の合計である。そのため、2年以内の間に納付すべき期間を有する場合、上記「未納者」にも該当する場合もある。
 (注3)「未納者」欄の区分は、「(参考:未納月数別の未納者数)」のうち、1～6カ月を「短期未納者」、7～12カ月を「中期未納者」、13～24カ月を「長期未納者」としている。

(参考:未納月数別の未納者数(各年度末時点))

(左項「未納者数(人)」:右項「分布割合(%)」)

未納月数	平成18年度		平成19年度		平成20年度		未納月数	平成18年度		平成19年度		平成20年度	
1カ月	7,303	7.37%	6,414	7.62%	6,561	7.85%	13カ月	1,517	1.53%	1,353	1.61%	1,380	1.65%
2カ月	4,522	4.56%	4,133	4.91%	4,175	5.00%	14カ月	1,451	1.46%	1,278	1.52%	1,270	1.52%
3カ月	5,690	5.74%	5,212	6.19%	5,486	6.57%	15カ月	2,135	2.15%	2,044	2.43%	2,159	2.58%
4カ月	3,067	3.09%	2,573	3.06%	2,691	3.22%	16カ月	1,199	1.21%	1,127	1.34%	983	1.18%
5カ月	2,735	2.76%	2,415	2.87%	2,395	2.87%	17カ月	1,218	1.23%	1,088	1.29%	996	1.19%
6カ月	2,597	2.62%	2,408	2.86%	2,382	2.85%	18カ月	1,384	1.40%	1,076	1.28%	1,161	1.39%
7カ月	2,201	2.22%	1,998	2.37%	1,990	2.38%	19カ月	1,219	1.23%	1,008	1.20%	991	1.19%
8カ月	2,008	2.03%	1,934	2.30%	1,830	2.19%	20カ月	1,220	1.23%	1,040	1.24%	986	1.18%
9カ月	4,284	4.32%	3,180	3.78%	3,029	3.62%	21カ月	2,485	2.51%	2,846	3.38%	2,021	2.42%
10カ月	1,734	1.75%	1,538	1.83%	1,656	1.98%	22カ月	1,394	1.41%	1,002	1.19%	1,066	1.28%
11カ月	1,800	1.82%	1,607	1.91%	1,563	1.87%	23カ月	1,767	1.78%	1,324	1.57%	1,267	1.52%
12カ月	4,949	4.99%	4,140	4.92%	4,347	5.20%	24カ月	39,276	39.61%	31,468	37.37%	31,174	37.31%

【事業実績】

〈提供未納者データ件数(月別平均)〉

(人)

平成19年度											
4月	5月	6月	7月	8月	9月	10月	11月	12月	1月	2月	3月
-	-	-	-	-	-	-	-	-	-	-	-
平成20年度											
4月	5月	6月	7月	8月	9月	10月	11月	12月	1月	2月	3月
-	-	-	-	-	5,443	5,818	5,826	5,886	5,814	5,744	5,776
平成21年度											
4月	5月	6月	7月	8月	9月	10月	11月	12月	1月	2月	3月
5,789	5,596	8,503	8,956	8,513	7,604	8,204	8,104	8,087	8,071	8,109	8,128

(注1)上記は、前回事業の実施に当たり、受託事業者実際に提供した未納者データ(督促対象)件数の平均(月別)である。
 (注2)今回の事業に当たっては、前回事業より業務範囲が拡大しているため、提供未納者データ(督促対象)は10%程度の増加が見込まれる。

〈電話番号収録率(平成21年5月末時点)〉

平成21年度
81.30%

(注)上記の電話番号収録率は、「未納者」における収録率である。「第1号被保険者」及び「全額免除者」についても、概ね同程度の割合と見込まれる。

〈口座振替率等〉

(人/%)

	平成18年度末	平成19年度末	平成20年度末
口座振替者数	46,445	42,042	39,200
口座振替者率	33.87%	32.59%	31.33%
クレジットカード納付者数	-	167	768
クレジットカード納付者率	-	0.13%	0.61%

(注) 口座振替者(クレジットカード納付者)率 = 口座振替者(クレジットカード納付者) / 保険料納付対象者数 × 100

（現年度保険料納付実績）

（月／％）

	平成17年度											
	4月	5月	6月	7月	8月	9月	10月	11月	12月	1月	2月	3月
納付対象月数	180,505	344,914	514,543	688,508	855,935	1,019,609	1,188,122	1,335,143	1,499,948	1,657,643	1,819,429	1,965,153
納付月数	90,278	189,117	290,108	392,453	495,208	600,625	707,894	819,398	923,215	1,029,955	1,140,141	1,248,971
納付率	50.01%	54.83%	56.38%	57.00%	57.86%	58.91%	59.58%	61.37%	61.55%	62.13%	62.66%	63.56%
（督励対象月数）	140,957	254,636	332,752	415,223	491,209	563,581	640,433	695,661	766,970	831,928	902,191	955,364
（督励納付月数）	50,730	98,839	108,317	119,168	130,482	144,597	160,205	179,916	190,237	204,240	222,903	239,182
	平成18年度											
	4月	5月	6月	7月	8月	9月	10月	11月	12月	1月	2月	3月
納付対象月数	171,596	326,560	485,522	650,211	814,118	975,483	1,135,827	1,291,644	1,450,526	1,604,471	1,755,419	1,901,378
納付月数	89,659	185,999	283,453	382,422	481,682	583,339	683,318	789,317	891,099	991,386	1,096,645	1,200,102
納付率	52.25%	56.96%	58.38%	58.82%	59.17%	59.80%	60.16%	61.11%	61.43%	61.79%	62.47%	63.12%
（督励対象月数）	128,119	236,901	305,817	380,966	455,747	528,828	600,047	668,118	738,397	803,800	868,139	926,602
（督励納付月数）	46,182	96,340	103,748	113,177	123,311	136,684	147,538	165,791	178,970	190,715	209,365	225,326
	平成19年度											
	4月	5月	6月	7月	8月	9月	10月	11月	12月	1月	2月	3月
納付対象月数	165,663	320,822	469,992	627,753	783,848	934,753	1,092,645	1,237,898	1,387,480	1,534,830	1,435,033	1,560,059
納付月数	84,462	174,555	267,019	359,557	449,953	547,144	640,691	740,760	832,936	925,756	876,756	958,526
納付率	50.98%	54.41%	56.81%	57.28%	57.40%	58.53%	58.64%	59.84%	60.03%	60.32%	61.10%	61.44%
（督励対象月数）	122,227	236,360	301,443	374,919	447,174	515,786	590,291	652,977	718,706	783,272	602,006	657,115
（督励納付月数）	41,026	90,093	98,470	106,723	113,279	128,177	138,337	155,839	164,162	174,198	43,729	55,582
	平成20年度											
	4月	5月	6月	7月	8月	9月	10月	11月	12月	1月	2月	3月
納付対象月数	135,714	258,871	380,226	511,790	639,102	763,284	889,433	1,010,416	1,130,989	1,253,379	1,371,066	1,491,966
納付月数	66,618	139,663	212,646	285,526	359,205	432,911	510,305	590,367	664,771	738,602	816,142	893,921
納付率	49.09%	53.95%	55.93%	55.79%	56.20%	56.72%	57.37%	58.43%	58.78%	58.93%	59.53%	59.92%
（督励対象月数）	99,023	192,253	245,656	309,875	370,600	428,290	489,093	543,793	597,243	653,361	706,101	761,096
（督励納付月数）	29,927	73,045	78,076	83,611	90,703	97,917	109,965	123,744	131,025	138,584	151,177	163,051
	平成21年度											
	4月	5月	6月	7月	8月	9月	10月	11月	12月	1月	2月	3月
納付対象月数	127,975	251,409	371,827	501,156	628,553	752,163	873,245	995,653	1,117,393	1,233,860	1,353,244	—
納付月数	63,476	133,371	203,412	274,163	345,640	417,710	491,147	566,585	638,634	708,852	783,708	—
納付率	49.60%	53.05%	54.71%	54.71%	54.99%	55.53%	56.24%	56.91%	57.15%	57.45%	57.91%	—
（督励対象月数）	91,598	187,933	243,384	308,287	371,799	431,564	488,931	547,582	605,630	658,513	715,778	—
（督励納付月数）	27,099	69,895	74,969	81,294	88,886	97,111	106,833	118,514	126,871	133,505	146,242	—

（注1）現年度保険料における納付対象月数とは、当該年度分の保険料として納付すべき月数（全額免除月数および学生納付督励月数、納付猶予月数は含まれない）であり、納付月数はそのうち当該年度中（翌年4月末まで）に実際に納付された月数である。また、納付率は納付対象月数に占める納付月数の割合である。
 （注2）現年度保険料納付実績、過年度保険料納付実績ともに、年間の取納推移は一定ではなく、年度当初や年末などに伸びる割合が大きくなる時期がある。また、免除等承認期間が終了する7月に、いったん納付対象月数が多くなるため納付率が伸びない場合もある。
 （注3）督励対象月数とは、納付対象月数から、納付期限内に納付された月数を除いた月数である。また、督励納付月数とは、納付月数から納付期限内に納付された月数を除いた月数である。

〈過年度保険料納付実績〉

(月/%)

平成17年度												
	4月	5月	6月	7月	8月	9月	10月	11月	12月	1月	2月	3月
15年度分												
納付対象月数	2,179,260	2,180,776	2,181,575	2,182,691	2,183,571	2,184,786	2,185,721	2,186,612	2,187,764	2,188,770	2,189,710	2,190,539
納付月数	1,395,150	1,400,364	1,407,109	1,411,996	1,416,542	1,421,477	1,425,297	1,429,000	1,432,182	1,435,427	1,438,513	1,440,452
納付率	64.02%	64.21%	64.50%	64.69%	64.87%	65.06%	65.21%	65.35%	65.46%	65.58%	65.69%	65.76%
(督促対象月数)	—	785,626	781,211	775,582	771,575	768,244	764,244	761,315	758,764	756,588	754,283	752,026
(督促納付月数)	—	5,214	6,745	4,887	4,546	4,935	3,820	3,703	3,182	3,245	3,086	1,939
16年度分												
納付対象月数	2,110,060	2,110,966	2,112,149	2,113,809	2,115,072	2,116,835	2,118,156	2,119,689	2,121,124	2,122,465	2,123,668	2,124,922
納付月数	1,295,868	1,303,155	1,312,591	1,318,717	1,322,835	1,327,848	1,332,616	1,338,684	1,342,494	1,347,242	1,353,365	1,358,949
納付率	61.41%	61.73%	62.14%	62.39%	62.54%	62.73%	62.91%	63.15%	63.29%	63.48%	63.73%	63.95%
(督促対象月数)	—	815,098	808,994	801,218	796,355	794,000	790,308	787,073	782,440	779,971	776,426	771,557
(督促納付月数)	—	7,287	9,436	6,126	4,118	5,013	4,768	6,068	3,810	4,748	6,123	5,584
平成18年度												
	4月	5月	6月	7月	8月	9月	10月	11月	12月	1月	2月	3月
16年度分												
納付対象月数	2,126,464	2,127,593	2,128,408	2,129,799	2,130,970	2,131,973	2,132,834	2,133,874	2,134,493	2,135,733	2,136,489	2,137,207
納付月数	1,366,156	1,370,621	1,375,596	1,381,944	1,387,051	1,391,810	1,396,555	1,400,617	1,404,933	1,408,168	1,411,417	1,413,332
納付率	64.25%	64.42%	64.63%	64.89%	65.09%	65.28%	65.48%	65.64%	65.82%	65.93%	66.06%	66.13%
(督促対象月数)	767,515	761,437	757,787	754,203	749,026	744,922	741,024	737,319	733,876	730,800	728,321	725,790
(督促納付月数)	7,207	4,465	4,975	6,348	5,107	4,759	4,745	4,062	4,316	3,235	3,249	1,915
17年度分												
納付対象月数	1,964,615	1,962,471	1,959,471	1,956,748	1,958,054	1,958,354	1,958,172	1,957,536	1,957,772	1,959,274	1,960,286	1,961,227
納付月数	1,261,201	1,267,446	1,273,579	1,279,074	1,283,854	1,288,261	1,292,283	1,298,430	1,302,108	1,306,152	1,310,631	1,315,339
納付率	64.20%	64.58%	65.00%	65.37%	65.57%	65.78%	65.99%	66.33%	66.51%	66.67%	66.86%	67.07%
(督促対象月数)	715,644	701,270	692,025	683,169	678,980	674,500	669,911	665,253	659,342	657,166	654,134	650,596
(督促納付月数)	12,230	6,245	6,133	5,495	4,780	4,407	4,022	6,147	3,678	4,044	4,479	4,708
平成19年度												
	4月	5月	6月	7月	8月	9月	10月	11月	12月	1月	2月	3月
17年度分												
納付対象月数	1,963,065	1,964,074	1,965,197	1,966,256	1,968,519	1,969,687	1,971,364	1,972,389	1,972,929	1,973,647	1,684,763	1,685,566
納付月数	1,322,295	1,326,906	1,331,510	1,335,687	1,339,028	1,342,875	1,346,271	1,349,730	1,353,175	1,355,950	1,167,661	1,169,355
納付率	67.36%	67.56%	67.75%	67.93%	68.02%	68.18%	68.29%	68.43%	68.59%	68.70%	69.31%	69.37%
(督促対象月数)	647,726	641,779	638,291	634,746	632,832	630,659	628,489	626,118	623,199	620,472	628,813	517,905
(督促納付月数)	6,956	4,611	4,604	4,177	3,341	3,847	3,396	3,459	3,445	2,775	-188,289	1,694
18年度分												
納付対象月数	1,902,697	1,900,775	1,899,138	1,899,568	1,901,353	1,902,377	1,905,022	1,906,340	1,907,094	1,908,067	1,630,156	1,631,416
納付月数	1,214,025	1,220,842	1,226,631	1,230,620	1,233,737	1,237,761	1,241,268	1,246,386	1,249,124	1,252,147	1,079,111	1,082,842
納付率	63.81%	64.23%	64.59%	64.78%	64.89%	65.08%	65.16%	65.38%	65.50%	65.62%	66.20%	66.37%
(督促対象月数)	702,595	686,750	678,296	672,937	670,733	668,640	667,261	665,072	660,708	658,943	378,009	552,305
(督促納付月数)	13,923	6,817	5,789	3,989	3,117	4,024	3,507	5,118	2,738	3,023	-173,036	3,731
平成20年度												
	4月	5月	6月	7月	8月	9月	10月	11月	12月	1月	2月	3月
18年度分												
納付対象月数	1,632,250	1,633,208	1,634,023	1,635,173	1,636,065	1,636,849	1,637,500	1,638,381	1,638,973	1,639,785	1,640,732	1,641,736
納付月数	1,087,351	1,091,534	1,095,367	1,098,808	1,103,109	1,106,430	1,110,497	1,113,799	1,116,648	1,118,802	1,120,579	1,122,483
納付率	66.82%	66.83%	67.03%	67.20%	67.42%	67.60%	67.82%	67.98%	68.13%	68.23%	68.30%	68.37%
(督促対象月数)	549,408	545,857	542,489	539,806	537,257	533,740	531,070	527,884	525,174	523,137	521,930	521,157
(督促納付月数)	4,509	4,183	3,833	3,441	4,301	3,321	4,067	3,302	2,849	2,154	1,777	1,904
19年度分												
納付対象月数	1,557,793	1,555,404	1,553,614	1,553,290	1,551,970	1,552,963	1,554,457	1,555,531	1,556,385	1,557,463	1,558,687	1,560,068
納付月数	967,835	973,108	977,169	980,470	985,129	988,065	991,364	995,635	998,015	1,000,174	1,003,079	1,006,844
納付率	62.13%	62.56%	62.90%	63.12%	63.48%	63.62%	63.78%	64.01%	64.12%	64.22%	64.35%	64.54%
(督促対象月数)	599,267	587,569	580,506	576,121	571,500	567,834	566,392	564,167	560,750	559,448	558,513	556,989
(督促納付月数)	9,309	5,273	4,061	3,301	4,659	2,936	3,299	4,271	2,380	2,159	2,905	3,765
平成21年度												
	4月	5月	6月	7月	8月	9月	10月	11月	12月	1月	2月	3月
19年度分												
納付対象月数	1,560,912	1,561,914	1,562,198	1,563,063	1,563,675	1,564,709	1,565,580	1,566,441	1,566,797	1,567,297	1,568,270	—
納付月数	1,011,264	1,014,761	1,021,103	1,025,188	1,028,576	1,032,740	1,035,600	1,038,027	1,040,729	1,042,693	1,044,747	—
納付率	64.79%	64.97%	65.36%	65.59%	65.78%	66.00%	66.15%	66.27%	66.42%	66.53%	66.62%	—
(督促対象月数)	554,068	550,650	547,437	541,960	538,487	536,133	532,840	530,841	528,770	526,568	525,577	—
(督促納付月数)	4,420	3,497	6,342	4,085	3,388	4,164	2,860	2,427	2,702	1,964	2,054	—
20年度分												
納付対象月数	1,487,118	1,484,575	1,482,904	1,482,404	1,482,243	1,482,823	1,484,158	1,485,084	1,485,532	1,485,601	1,487,306	—
納付月数	901,995	907,340	914,796	918,655	921,618	924,569	927,299	930,885	933,243	935,069	937,940	—
納付率	60.65%	61.12%	61.69%	61.97%	62.18%	62.35%	62.48%	62.68%	62.82%	62.94%	63.06%	—
(督促対象月数)	593,197	582,580	575,564	567,608	563,588	561,205	559,589	557,785	554,647	552,358	552,237	—
(督促納付月数)	8,074	5,345	7,456	3,859	2,963	2,951	2,730	3,586	2,358	1,826	2,871	—

(注1) 過年度保険料における納付対象月数とは、当該年度分の保険料として納付すべき月数(全額免除月数および学生納付督促月数、納付猶予月数(は含まれない))であり、納付月数はそのうち当該年度中(翌年4月末まで)及び過年度中(翌年度及び翌々年度)に実際に納付された月数である。また、納付率は納付対象月数に占める納付月数の割合である。
(注2) 現年度保険料納付実績、過年度保険料納付実績ともに、年間の収納推移は一定ではなく、年度当初や年末などに伸びる割合が大きくなる時期がある。また、免除等承認期間が終了する7月に、いったん納付対象月数が多くなるため納付率が伸びる場合もある。
(注3) 過年度保険料における督促対象月数は、納付対象月数から納付月数を除いた部分となる。また、督促納付月数は、納付月数の当月分と前月分の差となる。

〈免除等承認件数〉

(人)

	平成17年度											
	4月	5月	6月	7月	8月	9月	10月	11月	12月	1月	2月	3月
申請免除(全額)	137	134	719	760	3,419	1,996	724	435	2,493	424	1,054	614
学生納付特例	51	6,272	6,118	757	929	936	694	558	718	308	537	288
若年者納付猶予	0	1	713	235	530	460	286	288	2,081	265	473	140
	平成18年度											
	4月	5月	6月	7月	8月	9月	10月	11月	12月	1月	2月	3月
申請免除(全額)	1,802	581	319	922	4,772	1,386	683	659	972	373	662	709
学生納付特例	700	3,740	7,138	777	1,505	666	475	511	1,129	368	788	612
若年者納付猶予	683	359	264	347	1,786	363	538	242	370	190	162	244
	平成19年度											
	4月	5月	6月	7月	8月	9月	10月	11月	12月	1月	2月	3月
申請免除(全額)	736	340	383	1,922	2,304	1,536	1,498	687	829	382	478	582
学生納付特例	693	2,590	4,192	3,010	1,645	891	723	824	1,261	501	318	685
若年者納付猶予	328	256	215	522	757	472	981	201	354	119	188	168
	平成20年度											
	4月	5月	6月	7月	8月	9月	10月	11月	12月	1月	2月	3月
申請免除(全額)	287	216	408	1,955	1,627	2,446	1,085	887	932	598	312	679
学生納付特例	960	2,253	5,822	2,556	707	516	1,094	322	792	790	601	743
若年者納付猶予	124	126	209	557	470	710	706	327	238	309	99	216
	平成21年度											
	4月	5月	6月	7月	8月	9月	10月	11月	12月	1月	2月	3月
申請免除(全額)	510	543	519	653	4,300	1,200	1,477	1,507	996	175	809	1,082
学生納付特例	3,419	4,186	2,400	1,771	996	519	407	643	673	604	840	270
若年者納付猶予	138	260	152	516	632	356	766	665	369	40	164	223

(注1)「申請免除(全額)」及び「若年者納付猶予」は、7月から翌年6月までを承認年度としていることから、承認件数は8～9月にかけて多い傾向がある。

(注2)「学生納付特例」は、4月から良く3月までを承認年度としていることから、承認件数は4～5月にかけて多い傾向がある。

〈納付督促状況〉

(件)

実施期間		17年5月～18年4月	18年5月～19年4月	19年5月～19年9月	
国	戸別訪問	102,567		84,120	
	【うち接触件数】	47,305		42,228	
	電話督促	69,490		31,648	
	(職員等)	2,950		1,995	
	(外部委託)	66,540		29,653	
	【うち接触件数】	52,394		24,670	
	文書督促	345,103		255,753	
	(催告状送付数)	311,509		223,042	
	(免除等勸奨送付数)	33,594		32,711	
	集合徴収(呼出)案内数	81,750		90,739	
				0	
実施期間		19年10月～20年4月	20年5月～20年9月	20年10月～21年4月	21年5月～21年9月
国	戸別訪問	7,126	8,377	11,485	6,821
	【うち接触件数】	3,945	4,545	6,303	3,624
	電話督促				
	(職員等)				
	(外部委託)				
	【うち接触件数】				
	文書督促				
	(催告状送付数)				
	(免除等勸奨送付数)				
	集合徴収(呼出)案内数				
民間事業者	戸別訪問	5,946	5,119	10,320	6,830
	【うち接触件数】	1,529	1,575	1,980	1,783
	電話督促	169,226	127,762	103,691	94,973
	【うち接触件数】	18,599	19,359	16,819	20,139
	文書督促	16,367	0	12,204	7,781

(注1) 電話督促については、国での実施は督促対象件数を、民間事業者での実施は実際の架電件数を計上している。

(注2) 納付督促の組み合わせについて、国で実施していた戸別訪問は、電話及び文書による督促の後、主に短期未納者を旧国民年金推進員が、中・長期未納者を職員等が実施。

(注3) 市場化テスト事業による民間委託後の国の戸別訪問件数は、特定業務契約職員(旧国民年金推進員)によるものである。

〈納付督促体制〉

(人)

	18年度	19年度	20年度	21年度
国民年金推進員	18	16	4	4

(注1) 職員については、収納業務を兼務している者を含めて計上している。

(注2) 平成19年10月から保険料滞納者に対する納付督促業務について民間競争入札を実施しており、業務受託先における従事人数は不明。

〈新規口座振替等獲得実績〉

(件)

19年度	20年度	21年度
0	3	0

(注) 市場化テスト事業による民間事業者の納付督促により新規口座振替及びクレジットカード納付の申出を獲得できた件数を計上している。なお、項目の各年度の対象月は以下のとおり。

平成19年度…平成19年10月～平成20年4月

平成20年度…平成20年5月～平成21年4月

平成21年度…平成21年5月～平成21年9月

5 従来の実施方法等

従来の業務実施における取扱い数量等については、以下の通り。

【 木更津 年金事務所 】 (平成20年10月事業開始)

【基本情報】

〈被保険者情報(各年度末時点)〉

(人)

		平成18年度	平成19年度	平成20年度
第1号被保険者(任意加入者含む)		134,318	126,862	122,959
未納者	短期未納者	16,217	16,164	16,525
	中期未納者	10,665	10,248	10,744
	長期未納者	42,628	41,902	40,593
	計	69,510	68,314	67,862
全額免除者	法定免除者	6,873	6,742	6,740
	申請免除(全額)者	8,260	8,324	8,162
	学生納付特例者	8,253	7,992	7,600
	若年者納付猶予者	1,841	1,664	1,584
	計	25,227	24,722	24,086

(注1)「未納者」は、各年度末時点において、2年以内の間に納付すべき期間を有する者の合計である。
 (注2)「全額免除者」は、各年度末時点において、「全額免除者」欄の各事項に該当している者の合計である。そのため、2年以内の間に納付すべき期間を有する場合、上記「未納者」にも該当する場合もある。
 (注3)「未納者」欄の区分は、「(参考:未納月数別の未納者数)」のうち、1～6カ月を「短期未納者」、7～12カ月を「中期未納者」、13～24カ月を「長期未納者」としている。

(参考:未納月数別の未納者数(各年度末時点))

(左項「未納者数(人)」:右項「分布割合(%)」)

未納月数	平成18年度		平成19年度		平成20年度		未納月数	平成18年度		平成19年度		平成20年度	
1カ月	4,643	6.68%	4,454	6.52%	4,466	6.58%	13カ月	975	1.40%	1,012	1.48%	1,030	1.52%
2カ月	2,840	4.09%	2,766	4.05%	2,870	4.23%	14カ月	951	1.37%	957	1.40%	953	1.40%
3カ月	3,535	5.09%	3,752	5.49%	4,060	5.98%	15カ月	1,677	2.41%	2,012	2.95%	1,960	2.89%
4カ月	1,894	2.72%	1,839	2.69%	1,807	2.66%	16カ月	841	1.21%	855	1.25%	791	1.17%
5カ月	1,671	2.40%	1,652	2.42%	1,634	2.41%	17カ月	809	1.16%	743	1.09%	825	1.22%
6カ月	1,634	2.35%	1,701	2.49%	1,688	2.49%	18カ月	872	1.25%	845	1.24%	836	1.23%
7カ月	1,339	1.93%	1,398	2.05%	1,424	2.10%	19カ月	768	1.10%	767	1.12%	802	1.18%
8カ月	1,295	1.86%	1,337	1.96%	1,390	2.05%	20カ月	840	1.21%	792	1.16%	743	1.09%
9カ月	2,931	4.22%	2,411	3.53%	2,364	3.48%	21カ月	1,779	2.56%	2,366	3.46%	1,786	2.63%
10カ月	1,095	1.58%	1,110	1.62%	1,227	1.81%	22カ月	882	1.27%	916	1.34%	836	1.23%
11カ月	1,078	1.55%	1,237	1.81%	1,206	1.78%	23カ月	1,274	1.83%	1,076	1.58%	997	1.47%
12カ月	2,927	4.21%	2,755	4.03%	3,133	4.62%	24カ月	30,960	44.54%	29,561	43.27%	29,034	42.78%

【事業実績】

〈提供未納者データ件数(月別平均)〉

(人)

平成19年度											
4月	5月	6月	7月	8月	9月	10月	11月	12月	1月	2月	3月
-	-	-	-	-	-	-	-	-	-	-	-
平成20年度											
4月	5月	6月	7月	8月	9月	10月	11月	12月	1月	2月	3月
-	-	-	-	-	6,673	5,388	5,378	5,416	5,425	5,323	4,967
平成21年度											
4月	5月	6月	7月	8月	9月	10月	11月	12月	1月	2月	3月
4,987	4,863	7,167	7,217	7,003	6,749	6,184	6,098	6,077	6,426	6,473	6,516

(注1)上記は、前回事業の実施に当たり、受託事業者実際に提供した未納者データ(督促対象)件数の平均(月別)である。
 (注2)今回の事業に当たっては、前回事業より業務範囲が拡大しているため、提供未納者データ(督促対象)は10%程度の増加が見込まれる。

〈電話番号収録率(平成21年5月末時点)〉

平成21年度
84.45%

(注)上記の電話番号収録率は、「未納者」における収録率である。「第1号被保険者」及び「全額免除者」についても、概ね同程度の割合と見込まれる。

〈口座振替率等〉

(人/%)

	平成18年度末	平成19年度末	平成20年度末
口座振替者数	39,711	36,062	33,463
口座振替者率	36.40%	35.31%	33.84%
クレジットカード納付者数	-	75	395
クレジットカード納付者率	-	0.07%	0.40%

(注) 口座振替者(クレジットカード納付者)率 = 口座振替者(クレジットカード納付者) / 保険料納付対象者数 × 100

（現年度保険料納付実績）

（月／％）

	平成17年度											
	4月	5月	6月	7月	8月	9月	10月	11月	12月	1月	2月	3月
納付対象月数	117,732	231,799	344,395	461,350	573,623	684,602	791,976	894,434	1,002,991	1,108,860	1,207,713	1,308,902
納付月数	59,791	124,747	191,338	258,342	325,268	392,947	461,604	534,079	601,305	670,326	741,098	811,965
納付率	50.79%	53.82%	55.56%	56.00%	56.70%	57.40%	58.29%	59.71%	59.95%	60.45%	61.36%	62.03%
（督励対象月数）	95,045	172,008	224,072	280,445	332,305	383,142	430,417	472,865	520,311	565,450	604,392	644,927
（督励納付月数）	37,104	64,956	71,015	77,437	83,950	91,487	100,045	112,510	118,625	126,916	137,777	147,990
	平成18年度											
	4月	5月	6月	7月	8月	9月	10月	11月	12月	1月	2月	3月
納付対象月数	110,859	216,513	322,938	436,867	545,526	649,749	757,554	861,762	965,520	1,069,199	1,175,735	1,277,888
納付月数	59,196	122,487	186,334	250,857	315,755	381,462	446,734	515,613	580,411	644,503	710,250	775,306
納付率	53.40%	56.57%	57.70%	57.42%	57.88%	58.71%	58.97%	59.83%	60.11%	60.28%	60.41%	60.67%
（督励対象月数）	85,411	157,317	204,382	259,342	309,366	355,285	404,567	450,869	496,128	541,663	591,403	636,552
（督励納付月数）	33,748	63,291	67,778	73,332	79,595	86,998	93,747	104,720	111,019	116,967	125,918	133,970
	平成19年度											
	4月	5月	6月	7月	8月	9月	10月	11月	12月	1月	2月	3月
納付対象月数	106,946	210,875	312,282	420,393	524,350	625,477	727,110	827,438	926,741	1,025,741	1,123,782	1,222,250
納付月数	55,627	114,223	173,939	233,763	292,823	354,779	415,431	479,691	539,139	598,586	659,480	720,054
納付率	52.01%	54.17%	55.70%	55.61%	55.84%	56.72%	57.13%	57.97%	58.18%	58.36%	58.68%	58.91%
（督励対象月数）	81,295	155,248	201,432	254,431	303,551	350,574	397,793	444,101	488,762	533,784	578,740	624,362
（督励納付月数）	29,976	58,596	63,089	67,801	72,024	79,876	86,114	96,354	101,160	106,629	114,438	122,166
	平成20年度											
	4月	5月	6月	7月	8月	9月	10月	11月	12月	1月	2月	3月
納付対象月数	99,782	197,372	293,094	394,815	494,999	591,708	690,584	788,412	884,338	979,547	1,074,920	1,170,862
納付月数	50,869	105,913	160,952	215,907	271,313	326,603	383,569	443,084	498,717	553,878	610,764	668,374
納付率	50.98%	53.66%	54.91%	54.69%	54.81%	55.20%	55.54%	56.20%	56.39%	56.54%	56.82%	57.08%
（督励対象月数）	74,838	146,503	190,636	241,226	290,849	337,141	386,327	434,091	479,387	524,554	570,894	617,481
（督励納付月数）	25,925	55,044	58,494	62,318	67,163	72,036	79,312	88,763	93,766	98,885	106,738	114,993
	平成21年度											
	4月	5月	6月	7月	8月	9月	10月	11月	12月	1月	2月	3月
納付対象月数	97,407	193,089	287,912	387,004	483,226	578,963	675,970	771,388	865,835	958,628	1,053,493	—
納付月数	48,183	99,985	152,448	204,608	257,780	311,321	364,923	420,482	473,213	524,657	578,354	—
納付率	49.47%	51.78%	52.95%	52.87%	53.35%	53.77%	53.99%	54.51%	54.65%	54.73%	54.90%	—
（督励対象月数）	72,534	144,906	191,005	241,578	289,942	337,827	387,069	434,893	481,752	527,134	575,611	—
（督励納付月数）	23,310	51,802	55,541	59,182	64,496	70,185	76,022	83,987	89,130	93,163	100,472	—

（注1）現年度保険料における納付対象月数とは、当該年度分の保険料として納付すべき月数（全額免除月数および学生納付督励月数、納付猶予月数は含まれない）であり、納付月数はそのうち当該年度中（翌年4月末まで）に実際に納付された月数である。また、納付率は納付対象月数に占める納付月数の割合である。
 （注2）現年度保険料納付実績、過年度保険料納付実績ともに、年間の取納推移は一定ではなく、年度当初や年末などに伸びる割合が大きくなる時期がある。また、免除等承認期間が終了する7月に、いったん納付対象月数が多くなるため納付率が伸びない場合もある。
 （注3）督励対象月数とは、納付対象月数から、納付期限内に納付された月数を除いた月数である。また、督励納付月数とは、納付月数から納付期限内に納付された月数を除いた月数である。

〈過年度保険料納付実績〉

(月/%)

		平成17年度											
		4月	5月	6月	7月	8月	9月	10月	11月	12月	1月	2月	3月
15年度分	納付対象月数	1,450,326	1,451,238	1,451,903	1,452,579	1,453,189	1,454,130	1,454,829	1,455,072	1,455,685	1,456,435	1,457,190	1,457,707
	納付月数	898,648	901,760	904,117	906,244	908,551	910,804	912,886	915,003	916,652	918,433	920,150	921,215
	納付率	61.96%	62.14%	62.27%	62.39%	62.52%	62.64%	62.75%	62.88%	62.97%	63.06%	63.15%	63.20%
	(督促対象月数)	—	552,590	550,143	548,462	546,945	545,579	544,025	542,186	540,682	539,783	538,757	537,557
	(督促納付月数)	—	3,112	2,357	2,127	2,307	2,253	2,082	2,117	1,649	1,781	1,717	1,065
16年度分	納付対象月数	1,407,659	1,408,638	1,409,514	1,410,587	1,411,413	1,412,657	1,413,502	1,413,794	1,414,889	1,415,896	1,417,008	1,417,816
	納付月数	839,899	845,412	848,571	851,395	853,760	856,123	858,818	862,120	863,990	866,451	869,477	872,161
	納付率	59.67%	60.02%	60.20%	60.36%	60.49%	60.60%	60.76%	60.98%	61.06%	61.19%	61.36%	61.51%
	(督促対象月数)	—	568,739	564,102	562,016	560,018	558,897	557,379	554,976	552,769	551,906	550,557	548,339
	(督促納付月数)	—	5,513	3,159	2,824	2,365	2,363	2,695	3,302	1,870	2,461	3,026	2,684
		平成18年度											
		4月	5月	6月	7月	8月	9月	10月	11月	12月	1月	2月	3月
16年度分	納付対象月数	1,418,687	1,419,709	1,420,742	1,421,555	1,422,121	1,422,695	1,423,242	1,423,799	1,424,508	1,425,329	1,426,501	1,427,021
	納付月数	875,374	879,484	881,916	884,914	887,887	890,258	892,828	895,211	897,746	899,569	901,626	902,659
	納付率	61.70%	61.95%	62.07%	62.25%	62.43%	62.58%	62.73%	62.87%	63.02%	63.11%	63.21%	63.25%
	(督促対象月数)	546,526	544,335	541,258	539,639	537,207	534,808	532,984	530,971	529,297	527,583	526,932	525,395
	(督促納付月数)	3,213	4,110	2,432	2,998	2,973	2,371	2,570	2,383	2,535	1,823	2,057	1,033
17年度分	納付対象月数	1,309,454	1,309,738	1,308,253	1,308,892	1,308,577	1,308,872	1,309,154	1,309,248	1,310,006	1,310,949	1,312,530	1,313,312
	納付月数	818,850	822,627	825,024	827,420	829,573	831,652	834,031	837,018	839,076	840,920	843,182	845,183
	納付率	62.53%	62.81%	63.06%	63.22%	63.40%	63.54%	63.71%	63.93%	64.05%	64.15%	64.24%	64.36%
	(督促対象月数)	497,489	490,888	485,626	483,868	481,157	479,299	477,502	475,217	472,988	471,873	471,610	470,130
	(督促納付月数)	6,885	3,777	2,397	2,396	2,153	2,079	2,379	2,987	2,058	1,844	2,262	2,001
		平成19年度											
		4月	5月	6月	7月	8月	9月	10月	11月	12月	1月	2月	3月
17年度分	納付対象月数	1,314,241	1,314,898	1,315,797	1,316,358	1,316,877	1,317,477	1,318,126	1,318,680	1,319,068	1,319,509	1,319,948	1,320,366
	納付月数	848,621	850,937	853,959	856,575	858,720	861,505	863,601	865,867	867,885	869,559	871,180	872,353
	納付率	64.57%	64.72%	64.90%	65.07%	65.21%	65.39%	65.52%	65.66%	65.80%	65.90%	66.00%	66.07%
	(督促対象月数)	469,058	466,277	464,860	462,399	460,302	458,757	456,621	455,079	453,201	451,624	450,389	449,186
	(督促納付月数)	3,438	2,316	3,022	2,616	2,145	2,785	2,096	2,266	2,018	1,674	1,621	1,173
18年度分	納付対象月数	1,277,733	1,277,259	1,277,210	1,277,927	1,278,343	1,278,926	1,279,830	1,280,538	1,281,119	1,281,816	1,282,469	1,283,215
	納付月数	781,903	785,422	789,328	791,719	793,426	795,809	797,868	801,097	802,771	804,554	806,859	809,611
	納付率	61.19%	61.49%	61.80%	61.95%	62.07%	62.22%	62.34%	62.56%	62.66%	62.77%	62.91%	63.09%
	(督促対象月数)	502,427	495,356	491,788	488,599	486,624	485,500	484,021	482,670	480,022	479,045	477,915	476,356
	(督促納付月数)	6,597	3,519	3,906	2,391	1,707	2,383	2,059	3,229	1,674	1,783	2,305	2,752
		平成20年度											
		4月	5月	6月	7月	8月	9月	10月	11月	12月	1月	2月	3月
18年度分	納付対象月数	1,283,822	1,284,277	1,284,789	1,285,199	1,285,731	1,286,506	1,286,883	1,287,427	1,287,974	1,288,436	1,288,821	1,289,222
	納付月数	812,701	815,430	817,940	820,434	823,225	825,473	828,107	830,415	832,412	833,944	835,130	836,401
	納付率	63.30%	63.49%	63.66%	63.84%	64.03%	64.16%	64.35%	64.50%	64.63%	64.73%	64.80%	64.88%
	(督促対象月数)	474,211	471,576	469,359	467,259	465,297	463,281	461,410	459,320	457,559	456,024	454,877	454,092
	(督促納付月数)	3,090	2,729	2,510	2,494	2,791	2,248	2,634	2,308	1,997	1,532	1,186	1,271
19年度分	納付対象月数	1,219,866	1,218,469	1,217,307	1,217,499	1,218,793	1,219,691	1,220,257	1,220,933	1,221,791	1,222,353	1,222,937	1,223,737
	納付月数	726,197	729,829	732,614	735,015	738,455	740,607	742,504	745,372	746,954	748,426	750,117	752,591
	納付率	59.53%	59.90%	60.18%	60.37%	60.59%	60.72%	60.85%	61.05%	61.14%	61.23%	61.34%	61.50%
	(督促対象月数)	499,812	492,272	487,478	484,885	483,778	481,236	479,650	478,429	476,419	475,399	474,511	473,620
	(督促納付月数)	6,143	3,632	2,785	2,401	3,440	2,152	1,897	2,868	1,582	1,472	1,691	2,474
		平成21年度											
		4月	5月	6月	7月	8月	9月	10月	11月	12月	1月	2月	3月
19年度分	納付対象月数	1,224,142	1,224,590	1,225,042	1,225,329	1,225,819	1,226,409	1,226,853	1,227,250	1,227,444	1,227,919	1,228,232	—
	納付月数	755,355	757,594	761,850	764,624	766,926	769,753	771,691	773,322	775,154	776,481	777,831	—
	納付率	61.70%	61.87%	62.19%	62.40%	62.56%	62.76%	62.90%	63.01%	63.15%	63.24%	63.33%	—
	(督促対象月数)	471,551	469,235	467,448	463,479	461,195	459,483	457,100	455,559	454,122	452,765	451,751	—
	(督促納付月数)	2,764	2,239	4,256	2,774	2,302	2,827	1,938	1,631	1,832	1,327	1,350	—
20年度分	納付対象月数	1,169,266	1,168,235	1,168,382	1,168,200	1,167,896	1,168,534	1,169,411	1,169,875	1,170,090	1,170,641	1,171,094	—
	納付月数	673,878	677,327	682,380	685,029	687,030	688,854	690,548	693,113	694,412	695,515	697,225	—
	納付率	57.63%	57.98%	58.40%	58.64%	58.83%	58.95%	59.05%	59.25%	59.35%	59.41%	59.54%	—
	(督促対象月数)	500,892	494,357	491,055	485,820	482,867	481,504	480,557	479,327	476,977	476,229	475,579	—
	(督促納付月数)	5,504	3,449	5,053	2,649	2,001	1,824	1,694	2,565	1,299	1,103	1,710	—

(注1) 過年度保険料における納付対象月数とは、当該年度分の保険料として納付すべき月数(全額免除月数および学生納付督促月数、納付猶予月数は含まれない)であり、納付月数はそのうち当該年度中(翌年4月末まで)及び過年度中(翌年度及び翌々年度)に実際に納付された月数である。また、納付率は納付対象月数に占める納付月数の割合である。
 (注2) 現年度保険料納付実績、過年度保険料納付実績ともに、年間の収納推移は一定ではなく、年度当初や年末などに伸びる割合が大きくなる時期がある。また、免除等承認期間が終了する7月に、いったん納付対象月数が多くなるため納付率が伸びない場合もある。
 (注3) 過年度保険料における督促対象月数は、納付対象月数から納付月数を除いた部分となる。また、督促納付月数は、納付月数の当月分と前月分の差となる。

〈免除等承認件数〉

(人)

	平成17年度											
	4月	5月	6月	7月	8月	9月	10月	11月	12月	1月	2月	3月
申請免除(全額)	402	69	267	483	3,046	2,246	1,144	1,408	1,309	604	821	1,569
学生納付特例	24	3,654	1,429	870	501	544	293	339	233	343	276	245
若年者納付猶予	0	31	257	238	329	394	314	639	730	289	307	657
	平成18年度											
	4月	5月	6月	7月	8月	9月	10月	11月	12月	1月	2月	3月
申請免除(全額)	808	242	136	1,868	3,130	2,074	1,809	277	768	620	309	181
学生納付特例	203	2,618	2,607	301	530	631	333	311	401	308	350	163
若年者納付猶予	640	112	29	307	323	416	997	116	190	111	91	42
	平成19年度											
	4月	5月	6月	7月	8月	9月	10月	11月	12月	1月	2月	3月
申請免除(全額)	482	265	196	4,487	915	1,183	1,298	518	322	495	311	402
学生納付特例	322	3,250	994	1,436	125	311	479	269	587	314	239	241
若年者納付猶予	102	84	67	702	135	565	229	114	75	105	64	77
	平成20年度											
	4月	5月	6月	7月	8月	9月	10月	11月	12月	1月	2月	3月
申請免除(全額)	139	364	288	2,958	2,092	1,535	1,097	343	467	432	438	358
学生納付特例	991	3,066	769	889	344	252	328	352	335	265	238	274
若年者納付猶予	21	116	93	507	178	743	190	84	72	99	86	82
	平成21年度											
	4月	5月	6月	7月	8月	9月	10月	11月	12月	1月	2月	3月
申請免除(全額)	310	424	269	4,890	1,562	1,250	406	781	241	88	671	358
学生納付特例	2,995	1,230	719	798	340	315	439	237	287	274	289	115
若年者納付猶予	57	136	62	708	577	235	73	153	54	27	163	77

(注1)「申請免除(全額)」及び「若年者納付猶予」は、7月から翌年6月までを承認年度としていることから、承認件数は8～9月にかけて多い傾向がある。

(注2)「学生納付特例」は、4月から良く3月までを承認年度としていることから、承認件数は4～5月にかけて多い傾向がある。

〈納付督促状況〉

(件)

実施期間		17年5月～18年4月	18年5月～19年4月	19年5月～19年9月	
国	戸別訪問	64,026	11,714	12,222	
	【うち接触件数】	34,108	6,210	2,317	
	電話督促 (職員等)	48,552	41,503	205	
	(外部委託)	8,522	3,348	117	
	【うち接触件数】	40,030	38,155	88	
	文書督促	35,238	19,675	157	
	(催告状送付数)	220,857	118,575	81,712	
	(免除等勧奨送付数)	201,172	102,123	72,179	
	集合徴収(呼出)案内数	19,685	16,452	9,533	
		70,755	0	1,000	
実施期間		19年10月～20年4月	20年5月～20年9月	20年10月～21年4月	21年5月～21年9月
国	戸別訪問	8,088	5,632	7,753	5,183
	【うち接触件数】	3,854	2,787	3,953	2,792
	電話督促 (職員等)				
	(外部委託)				
	【うち接触件数】				
	文書督促				
	(催告状送付数)				
	(免除等勧奨送付数)				
	集合徴収(呼出)案内数				
民間事業者	戸別訪問	4,938	4,685	6,667	4,231
	【うち接触件数】	1,290	1,639	1,387	1,138
	電話督促	108,040	95,281	76,211	58,970
	【うち接触件数】	14,544	16,691	11,969	12,809
	文書督促	9,314	0	7,330	4,995

(注1) 電話督促については、国での実施は督促対象件数を、民間事業者での実施は実際の架電件数を計上している。

(注2) 納付督促の組み合わせについて、国で実施していた戸別訪問は、電話及び文書による督促の後、主に短期未納者を旧国民年金推進員が、中・長期未納者を職員等が実施。

(注3) 市場化テスト事業による民間委託後の国の戸別訪問件数は、特定業務契約職員(旧国民年金推進員)によるものである。

〈納付督促体制〉

(人)

	18年度	19年度	20年度	21年度
国民年金推進員	15	0	3	3

(注1) 職員については、収納業務を兼務している者を含めて計上している。

(注2) 平成19年10月から保険料滞納者に対する納付督促業務について民間競争入札を実施しており、業務受託先における従事人数は不明。

〈新規口座振替等獲得実績〉

(件)

19年度	20年度	21年度
0	9	0

(注) 市場化テスト事業による民間事業者の納付督促により新規口座振替及びクレジットカード納付の申出を獲得できた件数を計上している。なお、項目の各年度の対象月は以下のとおり。

平成19年度…平成19年10月～平成20年4月

平成20年度…平成20年5月～平成21年4月

平成21年度…平成21年5月～平成21年9月

5 従来の実施方法等

従来の業務実施における取扱い数量等については、以下の通り。

【 松戸 年金事務所 】 (平成20年10月事業開始)

【基本情報】

〈被保険者情報(各年度末時点)〉

(人)

		平成18年度	平成19年度	平成20年度
第1号被保険者(任意加入者含む)		216,576	207,092	201,337
未納者	短期未納者	25,129	27,796	28,000
	中期未納者	16,281	17,166	17,343
	長期未納者	61,555	60,744	60,599
	計	102,965	105,706	105,942
全額免除者	法定免除者	6,896	7,019	7,159
	申請免除(全額)者	9,948	9,149	9,166
	学生納付特例者	20,893	20,172	19,593
	若年者納付猶予者	3,741	3,401	3,374
計	41,478	39,741	39,292	

(注1)「未納者」は、各年度末時点において、2年以内の間に納付すべき期間を有する者の合計である。
 (注2)「全額免除者」は、各年度末時点において、「全額免除者」欄の各事項に該当している者の合計である。そのため、2年以内の間に納付すべき期間を有する場合、上記「未納者」にも該当する場合もある。
 (注3)「未納者」欄の区分は、「(参考:未納月数別の未納者数)」のうち、1~6カ月を「短期未納者」、7~12カ月を「中期未納者」、13~24カ月を「長期未納者」としている。

(参考:未納月数別の未納者数(各年度末時点))

(左項「未納者数(人)」:右項「分布割合(%)」)

未納月数	平成18年度		平成19年度		平成20年度		未納月数	平成18年度		平成19年度		平成20年度	
1カ月	7,590	7.37%	8,020	7.59%	8,222	7.76%	13カ月	1,563	1.52%	1,715	1.62%	1,636	1.54%
2カ月	4,573	4.44%	4,703	4.45%	5,052	4.77%	14カ月	1,371	1.33%	1,439	1.36%	1,421	1.34%
3カ月	4,918	4.78%	6,092	5.76%	5,886	5.56%	15カ月	2,311	2.24%	2,272	2.15%	2,247	2.12%
4カ月	3,052	2.96%	3,109	2.94%	3,160	2.98%	16カ月	1,251	1.21%	1,387	1.31%	1,301	1.23%
5カ月	2,450	2.38%	2,788	2.64%	2,816	2.66%	17カ月	1,190	1.16%	1,291	1.22%	1,343	1.27%
6カ月	2,546	2.47%	3,084	2.92%	2,864	2.70%	18カ月	1,322	1.28%	1,267	1.20%	1,513	1.43%
7カ月	2,160	2.10%	2,420	2.29%	2,493	2.35%	19カ月	1,195	1.16%	1,219	1.15%	1,263	1.19%
8カ月	2,010	1.95%	2,169	2.05%	2,203	2.08%	20カ月	1,178	1.14%	1,219	1.15%	1,238	1.17%
9カ月	4,035	3.92%	3,769	3.57%	3,748	3.54%	21カ月	2,447	2.38%	2,931	2.77%	2,625	2.48%
10カ月	1,684	1.64%	1,923	1.82%	1,954	1.84%	22カ月	1,451	1.41%	1,384	1.31%	1,350	1.27%
11カ月	1,774	1.72%	2,030	1.92%	1,975	1.86%	23カ月	1,935	1.88%	1,744	1.65%	1,781	1.68%
12カ月	4,618	4.49%	4,855	4.59%	4,970	4.69%	24カ月	44,341	43.06%	42,876	40.56%	42,881	40.48%

【事業実績】

〈提供未納者データ件数(月別平均)〉

(人)

平成19年度											
4月	5月	6月	7月	8月	9月	10月	11月	12月	1月	2月	3月
-	-	-	-	-	-	-	-	-	-	-	-
平成20年度											
4月	5月	6月	7月	8月	9月	10月	11月	12月	1月	2月	3月
-	-	-	-	-	17,692	19,728	20,209	20,132	20,111	19,994	19,826
平成21年度											
4月	5月	6月	7月	8月	9月	10月	11月	12月	1月	2月	3月
19,207	18,697	24,621	25,661	21,393	21,379	21,418	20,691	20,955	20,960	20,984	20,717

(注1)上記は、前回事業の実施に当たり、受託事業者実際に提供した未納者データ(督促対象)件数の平均(月別)である。
 (注2)今回の事業に当たっては、前回事業より業務範囲が拡大しているため、提供未納者データ(督促対象)は10%程度の増加が見込まれる。

〈電話番号収録率(平成21年5月末時点)〉

平成21年度
75.50%

(注)上記の電話番号収録率は、「未納者」における収録率である。「第1号被保険者」及び「全額免除者」についても、概ね同程度の割合と見込まれる。

〈口座振替率等〉

(人/%)

	平成18年度末	平成19年度末	平成20年度末
口座振替者数	62,689	56,999	52,970
口座振替者率	35.80%	34.06%	32.69%
クレジットカード納付者数	-	206	1,021
クレジットカード納付者率	-	0.12%	0.63%

(注) 口座振替者(クレジットカード納付者)率 = 口座振替者(クレジットカード納付者) / 保険料納付対象者数 × 100

（現年度保険料納付実績）

（月／％）

	平成17年度											
	4月	5月	6月	7月	8月	9月	10月	11月	12月	1月	2月	3月
納付対象月数	197,959	373,102	554,635	745,105	926,917	1,099,311	1,274,959	1,435,003	1,608,947	1,781,251	1,954,078	2,117,323
納付月数	101,831	212,707	325,367	438,818	552,886	667,918	787,511	911,780	1,027,448	1,144,541	1,266,110	1,385,631
納付率	51.44%	57.01%	58.66%	58.89%	59.65%	60.76%	61.77%	63.54%	63.86%	64.25%	64.79%	65.44%
（督励対象月数）	156,661	271,271	349,593	437,048	515,998	585,821	658,920	716,269	785,578	853,846	924,163	983,606
（督励納付月数）	60,533	110,876	120,325	130,761	141,967	154,428	171,472	193,046	204,079	217,136	236,195	251,914
	平成18年度											
	4月	5月	6月	7月	8月	9月	10月	11月	12月	1月	2月	3月
納付対象月数	186,304	353,163	524,883	706,630	885,864	1,055,060	1,226,523	1,392,815	1,563,486	1,731,085	1,897,283	2,056,862
納付月数	100,670	208,093	316,488	425,514	535,151	647,926	759,827	876,717	988,885	1,100,350	1,216,635	1,332,064
納付率	54.04%	58.92%	60.30%	60.22%	60.41%	61.41%	61.95%	62.95%	63.25%	63.56%	64.13%	64.76%
（督励対象月数）	139,747	252,493	323,035	404,176	483,469	553,459	624,902	692,305	763,184	831,116	900,025	961,412
（督励納付月数）	54,113	107,423	114,640	123,060	132,756	146,325	158,206	176,207	188,583	200,381	219,377	236,614
	平成19年度											
	4月	5月	6月	7月	8月	9月	10月	11月	12月	1月	2月	3月
納付対象月数	176,752	345,095	509,261	686,393	854,849	1,019,137	1,184,849	1,351,091	1,512,684	1,676,638	1,841,422	2,001,073
納付月数	95,343	195,975	298,993	402,284	503,149	611,040	716,509	827,063	930,214	1,033,961	1,138,813	1,244,489
納付率	53.94%	56.79%	58.71%	58.61%	58.86%	59.96%	60.47%	61.21%	61.49%	61.67%	61.84%	62.19%
（督励対象月数）	130,049	249,752	319,149	401,350	475,402	546,808	618,556	691,514	758,885	829,573	902,351	970,202
（督励納付月数）	48,640	100,632	108,881	117,241	123,702	138,711	150,216	167,486	176,415	186,896	199,742	213,618
	平成20年度											
	4月	5月	6月	7月	8月	9月	10月	11月	12月	1月	2月	3月
納付対象月数	169,870	328,052	488,374	656,812	817,431	977,747	1,138,850	1,297,500	1,456,347	1,614,672	1,770,536	1,925,857
納付月数	88,004	183,675	279,471	374,800	471,352	567,520	667,528	771,424	867,634	963,893	1,064,430	1,164,778
納付率	51.81%	55.99%	57.22%	57.06%	57.66%	58.04%	58.61%	59.45%	59.58%	59.70%	60.12%	60.48%
（督励対象月数）	123,668	240,048	310,780	390,226	462,870	535,450	610,322	681,861	752,495	823,961	894,559	963,221
（督励納付月数）	41,802	95,671	101,877	108,214	116,791	125,223	139,000	155,785	163,782	173,182	188,453	202,142
	平成21年度											
	4月	5月	6月	7月	8月	9月	10月	11月	12月	1月	2月	3月
納付対象月数	164,571	325,101	479,917	645,564	805,458	964,608	1,115,536	1,268,793	1,425,820	1,578,629	1,730,218	—
納付月数	83,499	174,437	265,651	357,549	450,813	545,407	640,711	738,975	832,467	924,281	1,021,182	—
納付率	50.74%	53.66%	55.35%	55.39%	55.97%	56.54%	57.44%	58.24%	58.39%	58.55%	59.02%	—
（督励対象月数）	118,807	241,602	311,249	392,305	468,283	543,369	610,248	679,696	752,803	821,975	891,693	—
（督励納付月数）	37,735	90,938	96,983	104,290	113,638	124,168	135,423	149,878	159,450	167,627	182,657	—

（注1）現年度保険料における納付対象月数とは、当該年度分の保険料として納付すべき月数（全額免除月数および学生納付督励月数、納付猶予月数は含まれない）であり、納付月数はそのうち当該年度中（翌年4月末まで）に実際に納付された月数である。また、納付率は納付対象月数に占める納付月数の割合である。
 （注2）現年度保険料納付実績、過年度保険料納付実績ともに、年間の取納推移は一定ではなく、年度当初や年末などに伸びる割合が大きくなる時期がある。また、免除等承認期間が終了する7月に、いったん納付対象月数が多くなるため納付率が伸びない場合もある。
 （注3）督励対象月数とは、納付対象月数から、納付期限内に納付された月数を除いた月数である。また、督励納付月数とは、納付月数から納付期限内に納付された月数を除いた月数である。

〈過年度保険料納付実績〉

(月/%)

		平成17年度											
		4月	5月	6月	7月	8月	9月	10月	11月	12月	1月	2月	3月
15年度分	納付対象月数	2,339,240	2,340,759	2,341,842	2,343,250	2,344,543	2,345,430	2,346,818	2,346,912	2,348,546	2,349,855	2,351,654	2,352,492
	納付月数	1,546,457	1,552,402	1,557,153	1,561,479	1,566,042	1,570,181	1,574,697	1,578,979	1,582,561	1,585,940	1,589,392	1,591,577
	納付率	66.11%	66.32%	66.49%	66.64%	66.80%	66.95%	67.10%	67.28%	67.38%	67.49%	67.59%	67.65%
	(督促対象月数)	—	794,302	789,440	786,097	783,064	779,388	776,637	772,215	769,567	767,294	765,714	763,100
	(督促納付月数)	—	5,945	4,751	4,326	4,563	4,139	4,516	4,282	3,582	3,379	3,452	2,185
16年度分	納付対象月数	2,268,727	2,270,486	2,271,865	2,274,016	2,275,912	2,277,477	2,279,302	2,279,533	2,281,952	2,283,850	2,286,200	2,287,459
	納付月数	1,439,480	1,447,717	1,453,917	1,458,806	1,463,516	1,467,620	1,474,121	1,481,241	1,484,867	1,489,146	1,495,525	1,500,835
	納付率	63.45%	63.76%	64.00%	64.15%	64.30%	64.44%	64.67%	64.98%	65.07%	65.20%	65.42%	65.61%
	(督促対象月数)	—	831,006	824,148	820,099	817,106	813,961	811,682	805,412	800,711	798,983	797,054	791,934
	(督促納付月数)	—	8,237	6,200	4,889	4,710	4,104	6,501	7,120	3,626	4,279	6,379	5,310
		平成18年度											
		4月	5月	6月	7月	8月	9月	10月	11月	12月	1月	2月	3月
16年度分	納付対象月数	2,289,000	2,290,572	2,291,933	2,293,233	2,294,550	2,295,963	2,296,861	2,297,993	2,299,278	2,300,416	2,301,913	2,302,719
	納付月数	1,507,827	1,513,122	1,518,577	1,526,090	1,532,077	1,537,630	1,543,590	1,548,369	1,553,068	1,556,703	1,560,866	1,563,136
	納付率	65.87%	66.06%	66.26%	66.55%	66.77%	66.97%	67.20%	67.38%	67.55%	67.67%	67.81%	67.88%
	(督促対象月数)	788,165	782,745	778,811	774,656	768,460	763,886	759,231	754,403	750,909	747,348	745,210	741,853
	(督促納付月数)	6,992	5,295	5,455	7,513	5,987	5,553	5,960	4,779	4,699	3,635	4,163	2,270
17年度分	納付対象月数	2,118,963	2,117,795	2,118,003	2,118,874	2,119,862	2,120,445	2,120,227	2,119,806	2,121,320	2,122,719	2,124,795	2,126,087
	納付月数	1,398,096	1,404,493	1,410,601	1,416,170	1,420,452	1,424,664	1,428,939	1,434,995	1,438,996	1,442,971	1,448,916	1,454,721
	納付率	65.98%	66.32%	66.60%	66.84%	67.01%	67.19%	67.40%	67.69%	67.83%	67.98%	68.19%	68.42%
	(督促対象月数)	733,332	719,699	713,510	708,273	703,692	699,993	695,563	690,867	686,325	683,723	681,824	677,171
	(督促納付月数)	12,465	6,397	6,108	5,569	4,282	4,212	4,275	6,056	4,001	3,975	5,945	5,805
		平成19年度											
		4月	5月	6月	7月	8月	9月	10月	11月	12月	1月	2月	3月
17年度分	納付対象月数	2,129,530	2,130,701	2,132,340	2,133,766	2,134,612	2,135,647	2,136,753	2,137,900	2,138,946	2,140,005	2,141,202	2,142,317
	納付月数	1,461,880	1,466,959	1,472,770	1,478,421	1,482,676	1,487,711	1,491,745	1,495,653	1,499,554	1,502,932	1,505,794	1,508,104
	納付率	68.65%	68.85%	69.07%	69.29%	69.46%	69.66%	69.81%	69.96%	70.11%	70.23%	70.32%	70.40%
	(督促対象月数)	674,809	668,821	665,381	660,996	656,191	652,971	649,042	646,155	643,293	640,451	638,270	636,523
	(督促納付月数)	7,159	5,079	5,811	5,651	4,255	5,035	4,034	3,908	3,901	3,378	2,862	2,310
18年度分	納付対象月数	2,060,737	2,061,841	2,062,641	2,065,021	2,065,927	2,067,456	2,069,308	2,071,017	2,072,469	2,074,081	2,075,685	2,077,297
	納付月数	1,345,940	1,352,362	1,359,395	1,364,839	1,368,227	1,373,248	1,377,361	1,383,208	1,386,607	1,390,197	1,393,854	1,398,795
	納付率	65.31%	65.59%	65.91%	66.09%	66.23%	66.42%	66.56%	66.79%	66.91%	67.03%	67.15%	67.34%
	(督促対象月数)	728,673	715,901	710,279	705,626	701,088	699,229	696,060	693,656	689,261	687,474	685,488	683,443
	(督促納付月数)	13,876	6,422	7,033	5,444	3,388	5,021	4,113	5,847	3,399	3,590	3,657	4,941
		平成20年度											
		4月	5月	6月	7月	8月	9月	10月	11月	12月	1月	2月	3月
18年度分	納付対象月数	2,078,437	2,079,544	2,080,847	2,081,946	2,082,802	2,084,210	2,085,477	2,086,494	2,087,369	2,088,397	2,089,712	2,090,725
	納付月数	1,404,783	1,409,770	1,414,894	1,419,482	1,424,696	1,429,035	1,434,215	1,438,406	1,442,270	1,445,085	1,447,423	1,449,870
	納付率	67.59%	67.79%	68.00%	68.18%	68.40%	68.56%	68.77%	68.94%	69.10%	69.20%	69.26%	69.35%
	(督促対象月数)	679,642	674,761	671,077	667,052	663,320	659,514	656,442	652,279	648,963	646,127	644,627	643,302
	(督促納付月数)	5,988	4,987	5,124	4,588	5,214	4,339	5,180	4,191	3,864	2,815	2,338	2,447
19年度分	納付対象月数	2,000,251	2,000,608	2,001,040	2,002,348	2,003,333	2,004,686	2,006,319	2,007,590	2,008,898	2,010,438	2,012,108	2,013,339
	納付月数	1,255,329	1,261,912	1,267,505	1,271,700	1,277,874	1,281,771	1,286,311	1,291,796	1,294,975	1,297,773	1,301,015	1,305,460
	納付率	62.76%	63.08%	63.34%	63.51%	63.79%	63.94%	64.11%	64.35%	64.46%	64.55%	64.66%	64.84%
	(督促対象月数)	755,762	745,279	739,128	734,843	731,634	726,813	724,548	721,279	717,102	715,463	714,335	712,324
	(督促納付月数)	10,840	6,583	5,593	4,195	6,173	3,898	4,540	5,485	3,179	2,798	3,242	4,445
		平成21年度											
		4月	5月	6月	7月	8月	9月	10月	11月	12月	1月	2月	3月
19年度分	納付対象月数	2,015,063	2,016,196	2,017,541	2,018,716	2,019,746	2,021,023	2,022,059	2,023,213	2,023,914	2,024,830	2,025,887	—
	納付月数	1,311,128	1,315,392	1,323,506	1,328,840	1,333,388	1,338,857	1,342,788	1,346,111	1,349,814	1,352,594	1,355,295	—
	納付率	65.07%	65.24%	65.60%	65.83%	66.02%	66.25%	66.41%	66.53%	66.69%	66.80%	66.90%	—
	(督促対象月数)	709,603	705,068	702,149	695,210	690,906	687,635	683,202	680,425	677,803	675,016	673,293	—
	(督促納付月数)	5,668	4,264	8,114	5,334	4,548	5,469	3,931	3,323	3,703	2,780	2,701	—
20年度分	納付対象月数	1,926,285	1,923,857	1,922,865	1,922,065	1,921,884	1,922,836	1,924,511	1,925,911	1,926,804	1,928,209	1,930,116	—
	納付月数	1,174,798	1,181,554	1,191,091	1,195,683	1,199,630	1,203,305	1,207,034	1,211,915	1,214,791	1,217,457	1,221,090	—
	納付率	60.99%	61.42%	61.94%	62.21%	62.42%	62.58%	62.72%	62.93%	63.05%	63.14%	63.27%	—
	(督促対象月数)	761,507	749,059	741,311	730,974	726,201	723,206	721,206	718,877	714,889	713,418	712,659	—
	(督促納付月数)	10,020	6,756	9,537	4,592	3,947	3,675	3,729	4,881	2,876	2,666	3,633	—

(注1) 過年度保険料における納付対象月数とは、当該年度分の保険料として納付すべき月数(全額免除月数および学生納付督促月数、納付猶予月数は含まれない)であり、納付月数はそのうち当該年度中(翌年4月末まで)及び過年度中(翌年度及び翌々年度)に実際に納付された月数である。また、納付率は納付対象月数に占める納付月数の割合である。
 (注2) 現年度保険料納付実績、過年度保険料納付実績ともに、年間の収納推移は一定ではなく、年度当初や年末などに伸びる割合が大きくなる時期がある。また、免除等承認期間が終了する7月に、いったん納付対象月数が多くなるため納付率が伸びない場合もある。
 (注3) 過年度保険料における督促対象月数は、納付対象月数から納付月数を除いた部分となる。また、督促納付月数は、納付月数の当月分と前月分の差となる。

〈免除等承認件数〉

(人)

	平成17年度											
	4月	5月	6月	7月	8月	9月	10月	11月	12月	1月	2月	3月
申請免除(全額)	45	165	466	560	1,710	3,125	3,002	1,093	1,933	1,002	880	1,154
学生納付特例	1,046	1,795	10,741	1,104	829	1,385	1,047	846	918	517	580	570
若年者納付猶予	0	197	452	334	688	533	956	1,298	2,651	762	553	384
	平成18年度											
	4月	5月	6月	7月	8月	9月	10月	11月	12月	1月	2月	3月
申請免除(全額)	1,322	288	620	570	4,477	1,562	2,480	1,057	1,749	595	486	503
学生納付特例	516	3,218	9,481	1,483	1,427	995	922	274	1,366	449	769	893
若年者納付猶予	849	241	321	223	897	519	1,762	753	422	139	141	237
	平成19年度											
	4月	5月	6月	7月	8月	9月	10月	11月	12月	1月	2月	3月
申請免除(全額)	857	286	309	4,643	737	2,578	1,512	498	416	487	574	409
学生納付特例	924	5,998	4,855	3,149	735	770	1,404	1,009	563	1,133	352	603
若年者納付猶予	311	175	164	1,099	471	1,395	666	170	132	172	149	123
	平成20年度											
	4月	5月	6月	7月	8月	9月	10月	11月	12月	1月	2月	3月
申請免除(全額)	401	339	369	2,749	2,192	2,766	1,119	458	541	549	590	642
学生納付特例	736	6,749	5,790	1,495	610	894	883	758	985	468	728	796
若年者納付猶予	125	173	219	1,478	392	1,114	336	144	124	169	194	197
	平成21年度											
	4月	5月	6月	7月	8月	9月	10月	11月	12月	1月	2月	3月
申請免除(全額)	401	675	333	3,497	1,696	2,229	2,088	1,826	764	142	549	1,736
学生納付特例	4,938	3,623	2,796	2,446	1,264	841	304	1,308	1,256	300	1,026	347
若年者納付猶予	110	312	131	1,010	395	1,029	497	809	266	19	199	349

(注1)「申請免除(全額)」及び「若年者納付猶予」は、7月から翌年6月までを承認年度としていることから、承認件数は8～9月にかけて多い傾向がある。

(注2)「学生納付特例」は、4月から良く3月までを承認年度としていることから、承認件数は4～5月にかけて多い傾向がある。

〈納付督促状況〉

(件)

実施期間		17年5月～18年4月	18年5月～19年4月	19年5月～19年9月		
国	戸別訪問	87,965	14,669	14,154		
	【うち接触件数】	36,646	6,106	2,088		
	電話督促 (職員等)	69,614	105,228	17,188		
	(外部委託)	4,974	3,463	154		
	【うち接触件数】	64,640	101,765	17,034		
	文書督促 (催告状送付数)	52,016	51,231	15,794		
	(免除等勧奨送付数)	402,909	173,898	89,990		
	集合徴収(呼出)案内数	362,366	140,909	70,219		
		40,543	32,989	19,771		
		79,774	0	0		
実施期間		19年10月～20年4月	20年5月～20年9月	20年10月～21年4月	21年5月～21年9月	
国	戸別訪問	2,502	433	1,676	139	
	【うち接触件数】	1,164	217	741	73	
	電話督促 (職員等)					
	(外部委託)					
	【うち接触件数】					
	文書督促 (催告状送付数)					
	(免除等勧奨送付数)					
	集合徴収(呼出)案内数					
	民間事業者	戸別訪問	6,392	6,301	9,381	5,759
		【うち接触件数】	1,670	1,571	1,126	1,114
電話督促		130,458	127,264	103,514	100,822	
【うち接触件数】		20,184	23,097	17,707	20,948	
文書督促		13,794	0	15,991	9,160	

(注1) 電話督促については、国での実施は督促対象件数を、民間事業者での実施は実際の架電件数を計上している。

(注2) 納付督促の組み合わせについて、国で実施していた戸別訪問は、電話及び文書による督促の後、主に短期未納者を旧国民年金推進員が、中・長期未納者を職員等が実施。

(注3) 市場化テスト事業による民間委託後の国の戸別訪問件数は、特定業務契約職員(旧国民年金推進員)によるものである。

〈納付督促体制〉

(人)

	18年度	19年度	20年度	21年度
国民年金推進員	20	0	4	4

(注1) 職員については、収納業務を兼務している者を含めて計上している。

(注2) 平成19年10月から保険料滞納者に対する納付督促業務について民間競争入札を実施しており、業務受託先における従事人数は不明。

〈新規口座振替等獲得実績〉

(件)

19年度	20年度	21年度
0	6	0

(注) 市場化テスト事業による民間事業者の納付督促により新規口座振替及びクレジットカード納付の申出を獲得できた件数を計上している。なお、項目の各年度の対象月は以下のとおり。

平成19年度…平成19年10月～平成20年4月

平成20年度…平成20年5月～平成21年4月

平成21年度…平成21年5月～平成21年9月

5 従来の実施方法等

従来の業務実施における取扱い数量等については、以下の通り。

【 佐原 年金事務所 】 (平成20年10月事業開始)

【基本情報】

〈被保険者情報(各年度末時点)〉

(人)

		平成18年度	平成19年度	平成20年度
第1号被保険者(任意加入者含む)		89,685	85,311	83,257
未納者	短期未納者	10,573	10,575	10,483
	中期未納者	6,730	6,989	6,934
	長期未納者	26,459	25,893	25,291
	計	43,762	43,457	42,708
全額免除者	法定免除者	3,902	3,837	3,830
	申請免除(全額)者	5,952	5,634	6,071
	学生納付特例者	4,507	4,291	4,315
	若年者納付猶予者	1,153	971	897
	計	15,514	14,733	15,113

(注1)「未納者」は、各年度末時点において、2年以内の間に納付すべき期間を有する者の合計である。
 (注2)「全額免除者」は、各年度末時点において、「全額免除者」欄の各事項に該当している者の合計である。そのため、2年以内の間に納付すべき期間を有する場合、上記「未納者」にも該当する場合もある。
 (注3)「未納者」欄の区分は、「(参考:未納月数別の未納者数)」のうち、1～6カ月を「短期未納者」、7～12カ月を「中期未納者」、13～24カ月を「長期未納者」としている。

(参考:未納月数別の未納者数(各年度末時点))

(左項「未納者数(人)」:右項「分布割合(%)」)

未納月数	平成18年度		平成19年度		平成20年度		未納月数	平成18年度		平成19年度		平成20年度	
1カ月	2,966	6.78%	2,858	6.58%	2,847	6.67%	13カ月	569	1.30%	647	1.49%	674	1.58%
2カ月	1,921	4.39%	1,770	4.07%	1,855	4.34%	14カ月	540	1.23%	607	1.40%	555	1.30%
3カ月	2,470	5.64%	2,542	5.85%	2,505	5.87%	15カ月	1,059	2.42%	1,101	2.53%	1,395	3.27%
4カ月	1,129	2.58%	1,178	2.71%	1,193	2.79%	16カ月	542	1.24%	525	1.21%	491	1.15%
5カ月	1,028	2.35%	1,077	2.48%	1,001	2.34%	17カ月	540	1.23%	557	1.28%	511	1.20%
6カ月	1,059	2.42%	1,150	2.65%	1,082	2.53%	18カ月	614	1.40%	633	1.46%	589	1.38%
7カ月	849	1.94%	906	2.08%	871	2.04%	19カ月	527	1.20%	529	1.22%	531	1.24%
8カ月	829	1.89%	939	2.16%	901	2.11%	20カ月	608	1.39%	569	1.31%	525	1.23%
9カ月	1,917	4.38%	1,678	3.86%	1,694	3.97%	21カ月	1,205	2.75%	1,540	3.54%	1,236	2.89%
10カ月	626	1.43%	790	1.82%	811	1.90%	22カ月	616	1.41%	612	1.41%	580	1.36%
11カ月	669	1.53%	861	1.98%	722	1.69%	23カ月	801	1.83%	723	1.66%	690	1.62%
12カ月	1,840	4.20%	1,815	4.18%	1,935	4.53%	24カ月	18,838	43.05%	17,850	41.08%	17,514	41.01%

【事業実績】

〈提供未納者データ件数(月別平均)〉

(人)

平成19年度												
4月	5月	6月	7月	8月	9月	10月	11月	12月	1月	2月	3月	
-	-	-	-	-	-	-	-	-	-	-	-	-
平成20年度												
4月	5月	6月	7月	8月	9月	10月	11月	12月	1月	2月	3月	
-	-	-	-	-	26,496	16,215	14,886	15,144	15,299	15,766	16,088	
平成21年度												
4月	5月	6月	7月	8月	9月	10月	11月	12月	1月	2月	3月	
16,408	15,886	26,533	29,281	28,214	28,086	25,076	23,815	23,588	23,686	23,730	23,590	

(注1)上記は、前回事業の実施に当たり、受託事業者実際に提供した未納者データ(督促対象)件数の平均(月別)である。
 (注2)今回の事業に当たっては、前回事業より業務範囲が拡大しているため、提供未納者データ(督促対象)は10%程度の増加が見込まれる。

〈電話番号収録率(平成21年5月末時点)〉

平成21年度
81.52%

(注)上記の電話番号収録率は、「未納者」における収録率である。「第1号被保険者」及び「全額免除者」についても、概ね同程度の割合と見込まれる。

〈口座振替率等〉

(人/%)

	平成18年度末	平成19年度末	平成20年度末
口座振替者数	31,719	29,348	27,538
口座振替者率	42.76%	41.58%	40.41%
クレジットカード納付者数	-	45	226
クレジットカード納付者率	-	0.06%	0.33%

(注) 口座振替者(クレジットカード納付者)率 = 口座振替者(クレジットカード納付者) / 保険料納付対象者数 × 100

（現年度保険料納付実績）

（月／％）

	平成17年度											
	4月	5月	6月	7月	8月	9月	10月	11月	12月	1月	2月	3月
納付対象月数	83,725	163,067	242,746	326,170	405,419	483,389	561,508	628,838	705,757	756,257	827,037	894,887
納付月数	44,389	92,624	141,235	189,977	239,838	290,255	341,283	393,928	444,141	478,610	529,536	579,558
納付率	53.02%	56.80%	58.18%	58.24%	59.16%	60.05%	60.78%	62.64%	62.93%	63.29%	64.03%	64.76%
（督促対象月数）	68,104	118,678	153,353	191,955	226,561	259,730	292,929	315,391	346,895	352,064	379,411	403,231
（督促納付月数）	28,768	48,235	51,842	55,762	60,980	66,596	72,704	80,481	85,279	74,417	81,910	87,902
	平成18年度											
	4月	5月	6月	7月	8月	9月	10月	11月	12月	1月	2月	3月
納付対象月数	75,211	147,554	220,749	297,281	373,426	447,242	519,866	589,762	661,767	732,377	807,250	879,360
納付月数	42,294	87,525	133,000	178,534	225,747	272,756	319,671	369,032	416,185	462,644	511,817	559,246
納付率	56.23%	59.32%	60.25%	60.06%	60.45%	60.99%	61.49%	62.57%	62.89%	63.17%	63.40%	63.60%
（督促対象月数）	58,238	105,260	135,914	170,148	204,459	236,218	266,744	294,755	324,509	352,888	386,369	416,712
（督促納付月数）	25,321	45,231	48,165	51,401	56,780	61,732	66,549	74,025	78,927	83,155	90,936	96,598
	平成19年度											
	4月	5月	6月	7月	8月	9月	10月	11月	12月	1月	2月	3月
納付対象月数	73,978	145,974	216,084	291,024	362,122	433,018	503,081	572,476	641,288	710,883	781,478	848,329
納付月数	40,647	83,555	127,004	170,335	213,376	258,124	302,191	348,916	392,288	435,861	480,322	523,926
納付率	54.94%	57.24%	58.78%	58.53%	58.92%	59.61%	60.07%	60.95%	61.17%	61.31%	61.46%	61.76%
（督促対象月数）	56,379	105,327	134,882	169,496	200,698	231,960	262,265	292,143	321,185	351,288	382,812	410,684
（督促納付月数）	23,048	42,908	45,802	48,807	51,952	57,066	61,375	68,583	72,185	76,266	81,656	86,281
	平成20年度											
	4月	5月	6月	7月	8月	9月	10月	11月	12月	1月	2月	3月
納付対象月数	69,951	138,063	205,676	274,995	344,836	411,164	479,559	546,165	612,235	678,758	744,094	808,972
納付月数	37,550	77,937	118,190	158,105	198,596	238,799	280,158	323,182	363,814	404,210	446,106	488,049
納付率	53.68%	56.45%	57.46%	57.49%	57.59%	58.08%	58.42%	59.17%	59.42%	59.55%	59.95%	60.33%
（督促対象月数）	52,566	100,513	130,061	161,650	194,415	223,717	255,492	285,401	314,441	344,124	373,215	401,453
（督促納付月数）	20,165	40,387	42,575	44,760	48,175	51,352	56,091	62,418	66,020	69,576	75,227	80,530
	平成21年度											
	4月	5月	6月	7月	8月	9月	10月	11月	12月	1月	2月	3月
納付対象月数	67,503	133,517	198,923	266,865	333,295	399,421	464,368	530,929	596,818	656,709	721,315	—
納付月数	35,555	73,775	112,264	150,740	190,046	229,550	269,118	310,059	348,739	386,972	427,031	—
納付率	52.67%	55.26%	56.44%	56.49%	57.02%	57.47%	57.95%	58.40%	58.43%	58.93%	59.20%	—
（督促対象月数）	50,054	97,962	127,321	159,357	190,287	220,753	250,110	281,267	311,655	336,194	366,234	—
（督促納付月数）	18,106	38,220	40,662	43,232	47,038	50,882	54,860	60,397	63,576	66,457	71,950	—

（注1）現年度保険料における納付対象月数とは、当該年度分の保険料として納付すべき月数（全額免除月数および学生納付督促月数、納付猶予月数は含まれない）であり、納付月数はそのうち当該年度中（翌年4月末まで）に実際に納付された月数である。また、納付率は納付対象月数に占める納付月数の割合である。
 （注2）現年度保険料納付実績、過年度保険料納付実績ともに、年間の取納推移は一定ではなく、年度当初や年末などに伸びる割合が大きくなる時期がある。また、免除等承認期間が終了する7月に、いったん納付対象月数が多くなるため納付率が伸びない場合もある。
 （注3）督促対象月数とは、納付対象月数から、納付期限内に納付された月数を除いた月数である。また、督促納付月数とは、納付月数から納付期限内に納付された月数を除いた月数である。

〈過年度保険料納付実績〉

(月/%)

		平成17年度											
		4月	5月	6月	7月	8月	9月	10月	11月	12月	1月	2月	3月
15年度分	納付対象月数	1,017,978	1,018,674	1,019,114	1,019,572	1,020,099	1,020,383	1,020,779	1,020,957	1,021,420	990,185	990,914	991,261
	納付月数	657,882	659,703	661,070	662,232	663,599	664,922	666,136	667,341	668,329	647,408	648,378	649,025
	納付率	64.63%	64.76%	64.87%	64.95%	65.05%	65.16%	65.26%	65.36%	65.43%	65.38%	65.43%	65.47%
	(督促対象月数)	—	360,792	359,411	358,502	357,867	356,784	355,857	354,821	354,079	321,856	343,506	342,883
	(督促納付月数)	—	1,821	1,367	1,162	1,367	1,323	1,214	1,205	988	(20,921)	970	647
16年度分	納付対象月数	991,464	992,054	992,431	993,033	993,587	993,939	994,462	994,541	995,439	964,842	965,990	966,446
	納付月数	618,205	620,634	622,472	624,047	625,652	627,430	629,276	631,308	632,546	612,846	614,710	616,311
	納付率	62.35%	62.56%	62.72%	62.84%	62.97%	63.13%	63.28%	63.48%	63.54%	63.52%	63.64%	63.77%
	(督促対象月数)	—	373,849	371,797	370,561	369,540	368,287	367,032	365,265	364,131	332,296	353,144	351,736
	(督促納付月数)	—	2,429	1,838	1,575	1,605	1,778	1,846	2,032	1,238	(19,700)	1,864	1,601
		平成18年度											
		4月	5月	6月	7月	8月	9月	10月	11月	12月	1月	2月	3月
16年度分	納付対象月数	967,172	967,871	968,378	968,877	969,255	969,745	970,144	970,528	970,914	971,259	974,919	976,584
	納付月数	618,187	619,561	621,803	623,610	625,461	627,329	629,161	630,679	632,173	633,274	634,608	635,348
	納付率	63.92%	64.01%	64.21%	64.36%	64.53%	64.69%	64.85%	64.98%	65.11%	65.20%	65.09%	65.06%
	(督促対象月数)	350,861	349,684	348,817	347,074	345,645	344,284	342,815	341,367	340,235	339,086	341,645	341,976
	(督促納付月数)	1,876	1,374	2,242	1,807	1,851	1,868	1,832	1,518	1,494	1,101	1,334	740
17年度分	納付対象月数	894,960	895,472	895,406	894,353	894,434	894,297	893,864	893,783	894,275	894,660	898,610	900,561
	納付月数	583,798	585,814	587,183	588,314	589,986	591,466	593,017	595,156	596,265	597,486	599,233	600,793
	納付率	65.23%	65.42%	65.58%	65.78%	65.96%	66.14%	66.34%	66.59%	66.68%	66.78%	66.68%	66.71%
	(督促対象月数)	315,402	311,674	309,592	307,170	306,120	304,311	302,398	300,766	299,119	298,395	301,124	301,328
	(督促納付月数)	4,240	2,016	1,369	1,131	1,672	1,480	1,551	2,139	1,109	1,221	1,747	1,560
		平成19年度											
		4月	5月	6月	7月	8月	9月	10月	11月	12月	1月	2月	3月
17年度分	納付対象月数	900,841	901,001	901,420	901,652	901,915	902,241	902,714	902,945	903,481	903,919	904,352	904,616
	納付月数	603,005	604,579	606,838	608,791	610,226	612,090	613,333	614,649	616,049	617,202	618,250	618,965
	納付率	66.94%	67.10%	67.32%	67.52%	67.66%	67.84%	67.94%	68.07%	68.19%	68.28%	68.36%	68.42%
	(督促対象月数)	300,048	297,996	296,841	294,814	293,124	292,015	290,624	289,612	288,832	287,870	287,150	286,366
	(督促納付月数)	2,212	1,574	2,259	1,953	1,435	1,864	1,243	1,316	1,400	1,153	1,048	715
18年度分	納付対象月数	879,672	879,691	878,636	878,782	878,339	878,577	879,216	879,731	880,401	880,961	881,621	881,907
	納付月数	564,167	566,326	568,783	570,444	571,627	573,266	574,496	576,721	577,983	579,006	580,487	582,038
	納付率	64.13%	64.38%	64.73%	64.91%	65.08%	65.25%	65.34%	65.56%	65.65%	65.72%	65.84%	66.00%
	(督促対象月数)	320,426	315,524	312,310	309,999	307,895	306,950	305,950	305,235	303,680	302,978	302,615	301,420
	(督促納付月数)	4,921	2,159	2,457	1,661	1,183	1,639	1,230	2,225	1,262	1,023	1,481	1,551
		平成20年度											
		4月	5月	6月	7月	8月	9月	10月	11月	12月	1月	2月	3月
18年度分	納付対象月数	882,334	882,676	882,992	883,242	883,395	883,886	884,052	884,386	884,689	885,033	885,351	885,598
	納付月数	583,898	585,491	587,016	588,539	590,211	591,539	593,147	594,346	595,539	596,428	597,125	597,831
	納付率	66.18%	66.33%	66.48%	66.63%	66.81%	66.92%	67.09%	67.20%	67.32%	67.39%	67.45%	67.51%
	(督促対象月数)	300,296	298,778	297,501	296,226	294,856	293,675	292,513	291,239	290,343	289,494	288,923	288,473
	(督促納付月数)	1,860	1,593	1,525	1,523	1,672	1,328	1,608	1,199	1,193	889	697	706
19年度分	納付対象月数	848,549	847,563	846,784	846,290	846,292	846,450	846,991	847,314	847,783	848,162	848,456	848,875
	納付月数	527,760	529,891	531,459	532,834	534,833	536,258	537,497	539,488	540,369	541,220	542,351	543,785
	納付率	62.20%	62.52%	62.76%	62.96%	63.20%	63.35%	63.46%	63.67%	63.74%	63.81%	63.92%	64.06%
	(督促対象月数)	324,623	319,803	316,893	314,831	313,458	311,617	310,733	309,817	308,295	307,793	307,236	306,524
	(督促納付月数)	3,834	2,131	1,568	1,375	1,999	1,425	1,239	1,991	881	851	1,131	1,434
		平成21年度											
		4月	5月	6月	7月	8月	9月	10月	11月	12月	1月	2月	3月
19年度分	納付対象月数	849,162	849,543	849,899	850,207	850,464	850,884	851,241	851,794	851,984	852,130	852,704	—
	納付月数	545,359	546,660	549,225	550,962	552,196	553,883	555,100	556,040	557,108	557,902	558,634	—
	納付率	64.22%	64.35%	64.62%	64.80%	64.93%	65.10%	65.21%	65.28%	65.39%	65.47%	65.51%	—
	(督促対象月数)	305,377	304,184	303,239	300,982	299,502	298,688	297,358	296,694	295,944	295,022	294,802	—
	(督促納付月数)	1,574	1,301	2,565	1,737	1,234	1,687	1,217	940	1,068	794	732	—
20年度分	納付対象月数	807,893	806,643	806,251	805,518	804,945	805,389	805,872	806,465	806,646	806,861	807,695	—
	納付月数	491,537	493,854	496,881	498,504	499,776	501,051	502,313	503,979	504,771	505,610	506,577	—
	納付率	60.84%	61.22%	61.63%	61.89%	62.09%	62.21%	62.33%	62.49%	62.58%	62.66%	62.72%	—
	(督促対象月数)	319,844	315,106	312,397	308,637	306,441	305,613	304,821	304,152	302,667	302,090	302,085	—
	(督促納付月数)	3,488	2,317	3,027	1,623	1,272	1,275	1,262	1,666	792	839	967	—

(注1) 過年度保険料における納付対象月数とは、当該年度分の保険料として納付すべき月数(全額免除月数および学生納付督促月数、納付猶予月数は含まれない)であり、納付月数はそのうち当該年度中(翌年4月末まで)及び過年度中(翌年度及び翌々年度)に実際に納付された月数である。また、納付率は納付対象月数に占める納付月数の割合である。
 (注2) 現年度保険料納付実績、過年度保険料納付実績ともに、年間の収納推移は一定ではなく、年度当初や年末などに伸びる割合が大きくなる時期がある。また、免除等承認期間が終了する7月に、いったん納付対象月数が多くなるため納付率が伸びない場合もある。
 (注3) 過年度保険料における督促対象月数は、納付対象月数から納付月数を除いた部分となる。また、督促納付月数は、納付月数の当月分と前月分の差となる。

〈免除等承認件数〉

(人)

	平成17年度											
	4月	5月	6月	7月	8月	9月	10月	11月	12月	1月	2月	3月
申請免除(全額)	113	398	141	280	1,585	2,181	735	599	1,734	511	671	790
学生納付特例	60	396	1,900	522	388	206	241	185	179	151	150	174
若年者納付猶予	0	160	47	68	148	203	245	305	945	165	146	276
	平成18年度											
	4月	5月	6月	7月	8月	9月	10月	11月	12月	1月	2月	3月
申請免除(全額)	860	318	2	252	3,763	497	799	723	1,125	289	232	271
学生納付特例	128	1,445	1,389	189	251	90	343	216	189	177	202	141
若年者納付猶予	393	89	9	174	782	60	87	243	158	60	113	57
	平成19年度											
	4月	5月	6月	7月	8月	9月	10月	11月	12月	1月	2月	3月
申請免除(全額)	328	159	(2)	2,675	460	1,803	726	436	430	412	148	158
学生納付特例	180	1,483	822	689	223	136	175	338	186	150	178	45
若年者納付猶予	52	56	1	521	85	287	90	73	80	36	20	31
	平成20年度											
	4月	5月	6月	7月	8月	9月	10月	11月	12月	1月	2月	3月
申請免除(全額)	210	202	229	2,978	1,192	475	1,077	341	446	377	290	490
学生納付特例	532	1,629	593	302	327	61	431	140	286	133	177	171
若年者納付猶予	33	43	54	255	467	50	121	53	58	56	36	42
	平成21年度											
	4月	5月	6月	7月	8月	9月	10月	11月	12月	1月	2月	3月
申請免除(全額)	290	260	337	3,941	1,246	816	502	808	218	5	807	296
学生納付特例	1,434	874	648	358	254	174	171	186	145	177	147	68
若年者納付猶予	42	35	65	406	349	118	32	97	24	1	92	71

(注1)「申請免除(全額)」及び「若年者納付猶予」は、7月から翌年6月までを承認年度としていることから、承認件数は8～9月にかけて多い傾向がある。

(注2)「学生納付特例」は、4月から良く3月までを承認年度としていることから、承認件数は4～5月にかけて多い傾向がある。

〈納付督促状況〉

(件)

実施期間		17年5月～18年4月	18年5月～19年4月	19年5月～19年9月	
国	戸別訪問	37,065	7,422	4,954	
	【うち接触件数】	19,789	3,600	1,295	
	電話督促	36,994	65,079	9,474	
	(職員等)	2,962	329	57	
	(外部委託)	34,032	64,750	9,417	
	【うち接触件数】	28,276	32,119	7,718	
	文書督促	173,978	105,582	36,127	
	(催告状送付数)	160,420	96,520	30,893	
	(免除等勧奨送付数)	13,558	9,062	5,234	
	集合徴収(呼出)案内数	62,662	1,859	0	
実施期間		19年10月～20年4月	20年5月～20年9月	20年10月～21年4月	21年5月～21年9月
国	戸別訪問	3,239	2,603	3,999	2,066
	【うち接触件数】	1,680	1,166	1,999	967
	電話督促				
	(職員等)				
	(外部委託)				
	【うち接触件数】				
	文書督促				
	(催告状送付数)				
	(免除等勧奨送付数)				
	集合徴収(呼出)案内数				
民間事業者	戸別訪問	2,307	1,792	2,500	1,513
	【うち接触件数】	690	452	359	320
	電話督促	68,151	55,484	49,469	36,760
	【うち接触件数】	9,187	10,246	8,077	8,026
	文書督促	59,240	0	4,598	3,071

(注1) 電話督促については、国での実施は督促対象件数を、民間事業者での実施は実際の架電件数を計上している。

(注2) 納付督促の組み合わせについて、国で実施していた戸別訪問は、電話及び文書による督促の後、主に短期未納者を旧国民年金推進員が、中・長期未納者を職員等が実施。

(注3) 市場化テスト事業による民間委託後の国の戸別訪問件数は、特定業務契約職員(旧国民年金推進員)によるものである。

〈納付督促体制〉

(人)

	18年度	19年度	20年度	21年度
国民年金推進員	8	0	2	2

(注1) 職員については、収納業務を兼務している者を含めて計上している。

(注2) 平成19年10月から保険料滞納者に対する納付督促業務について民間競争入札を実施しており、業務受託先における従事人数は不明。

〈新規口座振替等獲得実績〉

(件)

19年度	20年度	21年度
0	5	0

(注) 市場化テスト事業による民間事業者の納付督促により新規口座振替及びクレジットカード納付の申出を獲得できた件数を計上している。なお、項目の各年度の対象月は以下のとおり。

平成19年度…平成19年10月～平成20年4月
 平成20年度…平成20年5月～平成21年4月
 平成21年度…平成21年5月～平成21年9月

5 従来の実施方法等

従来の業務実施における取扱い数量等については、以下の通り。

【 千葉 年金事務所 】 (平成20年10月事業開始)

【基本情報】

〈被保険者情報(各年度末時点)〉

(人)

		平成18年度	平成19年度	平成20年度
第1号被保険者(任意加入者含む)		169,243	161,202	157,456
未納者	短期未納者	21,811	22,530	22,036
	中期未納者	14,795	15,004	14,504
	長期未納者	50,546	50,373	50,707
	計	87,152	87,907	87,247
全額免除者	法定免除者	7,156	7,077	7,182
	申請免除(全額)者	10,342	9,921	10,012
	学生納付特例者	12,281	11,876	11,669
	若年者納付猶予者	2,698	2,454	2,410
計		32,477	31,328	31,273

(注1)「未納者」は、各年度末時点において、2年以内の間に納付すべき期間を有する者の合計である。
 (注2)「全額免除者」は、各年度末時点において、「全額免除者」欄の各事項に該当している者の合計である。そのため、2年以内の間に納付すべき期間を有する場合、上記「未納者」にも該当する場合もある。
 (注3)「未納者」欄の区分は、「(参考:未納月数別の未納者数)」のうち、1～6カ月を「短期未納者」、7～12カ月を「中期未納者」、13～24カ月を「長期未納者」としている。

(参考:未納月数別の未納者数(各年度末時点))

(左項「未納者数(人)」:右項「分布割合(%)」)

未納月数	平成18年度		平成19年度		平成20年度		未納月数	平成18年度		平成19年度		平成20年度	
1カ月	6,149	7.06%	6,333	7.20%	6,363	7.29%	13カ月	1,325	1.52%	1,282	1.46%	1,282	1.47%
2カ月	3,823	4.39%	3,905	4.44%	3,760	4.31%	14カ月	1,166	1.34%	1,201	1.37%	1,228	1.41%
3カ月	4,864	5.58%	5,400	6.14%	4,809	5.51%	15カ月	2,569	2.95%	2,069	2.35%	2,309	2.65%
4カ月	2,476	2.84%	2,506	2.85%	2,584	2.96%	16カ月	1,003	1.15%	1,087	1.24%	1,059	1.21%
5カ月	2,243	2.57%	2,061	2.34%	2,325	2.66%	17カ月	1,044	1.20%	1,122	1.28%	987	1.13%
6カ月	2,256	2.59%	2,325	2.64%	2,195	2.52%	18カ月	1,256	1.44%	1,213	1.38%	1,135	1.30%
7カ月	1,875	2.15%	1,897	2.16%	2,011	2.30%	19カ月	1,038	1.19%	1,056	1.20%	1,079	1.24%
8カ月	1,789	2.05%	1,864	2.12%	1,794	2.06%	20カ月	975	1.12%	1,122	1.28%	1,108	1.27%
9カ月	4,226	4.85%	3,580	4.07%	3,295	3.78%	21カ月	2,147	2.46%	3,403	3.87%	2,812	3.22%
10カ月	1,433	1.64%	1,667	1.90%	1,642	1.88%	22カ月	1,248	1.43%	1,171	1.33%	1,155	1.32%
11カ月	1,481	1.70%	1,580	1.80%	1,592	1.82%	23カ月	1,585	1.82%	1,536	1.75%	1,315	1.51%
12カ月	3,991	4.58%	4,416	5.02%	4,170	4.78%	24カ月	35,190	40.38%	34,111	38.80%	35,238	40.39%

【事業実績】

〈提供未納者データ件数(月別平均)〉

(人)

平成19年度											
4月	5月	6月	7月	8月	9月	10月	11月	12月	1月	2月	3月
-	-	-	-	-	-	-	-	-	-	-	-
平成20年度											
4月	5月	6月	7月	8月	9月	10月	11月	12月	1月	2月	3月
-	-	-	-	-	10,515	10,421	10,547	10,670	10,750	11,255	11,616
平成21年度											
4月	5月	6月	7月	8月	9月	10月	11月	12月	1月	2月	3月
11,990	11,777	20,299	22,399	19,783	13,182	14,532	13,631	14,036	14,255	14,262	14,590

(注1)上記は、前回事業の実施に当たり、受託事業者実際に提供した未納者データ(督促対象)件数の平均(月別)である。
 (注2)今回の事業に当たっては、前回事業より業務範囲が拡大しているため、提供未納者データ(督促対象)は10%程度の増加が見込まれる。

〈電話番号収録率(平成21年5月末時点)〉

平成21年度
74.17%

(注)上記の電話番号収録率は、「未納者」における収録率である。「第1号被保険者」及び「全額免除者」についても、概ね同程度の割合と見込まれる。

〈口座振替率等〉

(人/%)

	平成18年度末	平成19年度末	平成20年度末
口座振替者数	49,039	44,953	42,190
口座振替者率	35.86%	34.61%	33.44%
クレジットカード納付者数	-	142	630
クレジットカード納付者率	-	0.11%	0.50%

(注) 口座振替者(クレジットカード納付者)率 = 口座振替者(クレジットカード納付者) / 保険料納付対象者数 × 100

（現年度保険料納付実績）

（月／％）

	平成17年度											
	4月	5月	6月	7月	8月	9月	10月	11月	12月	1月	2月	3月
納付対象月数	145,733	281,737	421,078	565,901	701,303	833,468	963,777	1,083,684	1,212,027	1,359,473	1,478,848	1,596,859
納付月数	72,372	151,292	231,206	312,283	393,225	475,769	560,401	649,564	731,715	832,566	921,430	1,008,874
納付率	49.66%	53.70%	54.91%	55.18%	56.07%	57.08%	58.15%	59.94%	60.37%	61.24%	62.31%	63.18%
（督励対象月数）	117,851	209,365	275,474	347,355	409,881	469,462	526,903	573,725	627,718	701,525	746,559	789,336
（督励納付月数）	44,490	78,920	85,602	93,737	101,803	111,763	123,527	139,605	147,406	174,618	189,141	201,351
	平成18年度											
	4月	5月	6月	7月	8月	9月	10月	11月	12月	1月	2月	3月
納付対象月数	137,814	265,412	396,633	535,845	672,375	807,398	938,287	1,066,161	1,194,946	1,325,742	1,457,216	1,574,085
納付月数	73,446	152,090	231,734	312,575	394,013	476,530	557,885	644,664	725,998	805,786	889,649	972,796
納付率	53.29%	57.30%	58.43%	58.33%	58.60%	59.02%	59.46%	60.47%	60.76%	60.78%	61.05%	61.80%
（督励対象月数）	106,389	191,966	249,513	315,469	379,135	441,556	499,362	555,393	611,463	669,754	730,579	776,127
（督励納付月数）	42,021	78,644	84,614	92,199	100,773	110,688	118,960	133,896	142,515	149,798	163,012	174,838
	平成19年度											
	4月	5月	6月	7月	8月	9月	10月	11月	12月	1月	2月	3月
納付対象月数	135,387	261,383	387,959	525,868	655,335	787,212	915,079	1,042,178	1,168,007	1,294,395	1,422,766	1,546,025
納付月数	69,698	143,582	218,920	294,298	370,564	447,340	523,855	603,851	678,488	753,442	831,000	909,599
納付率	51.48%	54.93%	56.43%	55.96%	56.55%	56.83%	57.25%	57.94%	58.09%	58.21%	58.41%	58.83%
（督励対象月数）	103,250	191,685	249,056	317,830	378,738	442,712	502,345	561,659	618,931	677,630	739,211	795,808
（督励納付月数）	37,561	73,884	80,017	86,260	93,967	102,840	111,121	123,332	129,412	136,677	147,445	159,382
	平成20年度											
	4月	5月	6月	7月	8月	9月	10月	11月	12月	1月	2月	3月
納付対象月数	129,819	256,641	378,980	508,520	636,940	763,898	886,515	1,008,339	1,132,611	1,252,042	1,374,243	1,498,384
納付月数	64,199	134,017	203,859	273,581	343,243	415,448	488,413	563,807	633,931	703,994	777,050	850,615
納付率	49.45%	52.22%	53.79%	53.80%	53.89%	54.39%	55.09%	55.91%	55.97%	56.23%	56.54%	56.77%
（督励対象月数）	97,962	192,442	249,576	314,479	379,211	442,738	502,669	561,116	621,298	677,445	737,398	798,594
（督励納付月数）	32,342	69,818	74,455	79,540	85,514	94,288	104,567	116,584	122,618	129,397	140,205	150,825
	平成21年度											
	4月	5月	6月	7月	8月	9月	10月	11月	12月	1月	2月	3月
納付対象月数	127,619	252,471	377,014	507,054	635,542	764,874	879,636	1,001,410	1,124,012	1,241,265	1,362,191	—
納付月数	61,081	127,580	194,638	262,123	330,388	399,091	468,538	540,617	608,873	676,134	746,224	—
納付率	47.86%	50.53%	51.63%	51.70%	51.99%	52.18%	53.26%	53.99%	54.17%	54.47%	54.78%	—
（督励対象月数）	95,952	191,390	253,839	322,137	389,318	457,413	511,032	571,848	633,190	689,472	750,709	—
（督励納付月数）	29,414	66,499	71,463	77,206	84,164	91,630	99,934	111,055	118,051	124,341	134,742	—

（注1）現年度保険料における納付対象月数とは、当該年度分の保険料として納付すべき月数（全額免除月数および学生納付督励月数、納付猶予月数は含まれない）であり、納付月数はそのうち当該年度中（翌年4月末まで）に実際に納付された月数である。また、納付率は納付対象月数に占める納付月数の割合である。
 （注2）現年度保険料納付実績、過年度保険料納付実績ともに、年間の取納推移は一定ではなく、年度当初や年末などに伸びる割合が大きくなる時期がある。また、免除等承認期間が終了する7月に、いったん納付対象月数が多くなるため納付率が伸びない場合もある。
 （注3）督励対象月数とは、納付対象月数から、納付期限内に納付された月数を除いた月数である。また、督励納付月数とは、納付月数から納付期限内に納付された月数を除いた月数である。

〈過年度保険料納付実績〉

(月/%)

		平成17年度											
		4月	5月	6月	7月	8月	9月	10月	11月	12月	1月	2月	3月
15年度分	納付対象月数	1,776,535	1,777,211	1,777,824	1,778,603	1,779,034	1,779,722	1,780,348	1,780,609	1,781,326	1,813,725	1,814,592	1,815,164
	納付月数	1,095,380	1,099,120	1,102,330	1,105,410	1,108,344	1,111,208	1,114,000	1,116,932	1,119,113	1,143,413	1,145,628	1,146,951
	納付率	61.66%	61.85%	62.00%	62.15%	62.30%	62.44%	62.57%	62.73%	62.82%	63.04%	63.13%	63.19%
	(督促対象月数)	—	681,831	678,704	676,273	673,624	671,378	669,140	666,609	664,394	694,612	671,179	669,536
	(督促納付月数)	—	3,740	3,210	3,080	2,934	2,864	2,792	2,932	2,181	24,300	2,215	1,323
16年度分	納付対象月数	1,719,443	1,720,039	1,720,994	1,722,175	1,722,762	1,724,235	1,725,311	1,725,587	1,726,760	1,758,874	1,760,094	1,761,027
	納付月数	1,027,135	1,032,405	1,036,349	1,039,721	1,042,668	1,045,766	1,049,236	1,053,973	1,056,528	1,080,781	1,084,614	1,088,163
	納付率	59.74%	60.02%	60.22%	60.37%	60.52%	60.65%	60.81%	61.08%	61.19%	61.45%	61.62%	61.79%
	(督促対象月数)	—	692,904	688,589	685,826	683,041	681,567	679,545	676,351	672,787	702,346	679,313	676,413
	(督促納付月数)	—	5,270	3,944	3,372	2,947	3,098	3,470	4,737	2,555	24,253	3,833	3,549
		平成18年度											
		4月	5月	6月	7月	8月	9月	10月	11月	12月	1月	2月	3月
16年度分	納付対象月数	1,762,287	1,763,291	1,763,876	1,764,954	1,765,658	1,766,347	1,767,295	1,767,849	1,768,584	1,769,906	1,771,407	1,772,331
	納付月数	1,092,492	1,095,899	1,100,129	1,105,499	1,109,379	1,112,653	1,115,787	1,118,910	1,121,735	1,123,769	1,126,137	1,127,546
	納付率	61.99%	62.15%	62.37%	62.64%	62.83%	62.99%	63.14%	63.29%	63.43%	63.49%	63.57%	63.62%
	(督促対象月数)	674,124	670,799	667,977	664,825	660,159	656,968	654,642	652,062	649,674	648,171	647,638	646,194
	(督促納付月数)	4,329	3,407	4,230	5,370	3,880	3,274	3,134	3,123	2,825	2,034	2,368	1,409
17年度分	納付対象月数	1,596,955	1,596,932	1,597,700	1,604,037	1,604,194	1,604,180	1,602,639	1,599,922	1,600,082	1,601,618	1,603,671	1,604,835
	納付月数	1,018,266	1,022,708	1,027,502	1,031,769	1,035,220	1,038,206	1,041,071	1,044,954	1,047,318	1,049,434	1,052,288	1,055,358
	納付率	63.76%	64.04%	64.31%	64.32%	64.53%	64.72%	64.96%	65.31%	65.45%	65.52%	65.62%	65.76%
	(督促対象月数)	588,081	578,666	574,992	576,535	572,425	568,960	564,433	558,851	555,128	554,300	554,237	552,547
	(督促納付月数)	9,392	4,442	4,794	4,267	3,451	2,986	2,865	3,883	2,364	2,116	2,854	3,070
		平成19年度											
		4月	5月	6月	7月	8月	9月	10月	11月	12月	1月	2月	3月
17年度分	納付対象月数	1,605,906	1,606,981	1,607,973	1,608,922	1,609,614	1,610,702	1,611,350	1,612,174	1,612,775	1,613,552	1,614,676	1,615,388
	納付月数	1,059,346	1,062,287	1,066,249	1,069,922	1,072,568	1,075,305	1,077,920	1,080,391	1,082,730	1,084,704	1,086,499	1,087,834
	納付率	65.97%	66.10%	66.31%	66.50%	66.64%	66.76%	66.90%	67.01%	67.13%	67.22%	67.29%	67.34%
	(督促対象月数)	550,548	547,635	545,686	542,673	539,692	538,134	536,045	534,254	532,384	530,822	529,972	528,889
	(督促納付月数)	3,988	2,941	3,962	3,673	2,646	2,737	2,615	2,471	2,339	1,974	1,795	1,335
18年度分	納付対象月数	1,574,034	1,574,084	1,573,752	1,573,407	1,573,409	1,574,461	1,575,233	1,576,350	1,577,270	1,578,388	1,579,968	1,580,898
	納付月数	981,852	986,362	992,152	995,526	998,513	1,001,327	1,004,255	1,007,661	1,009,594	1,011,845	1,014,357	1,017,752
	納付率	62.38%	62.66%	63.04%	63.27%	63.46%	63.60%	63.75%	63.92%	64.01%	64.11%	64.20%	64.38%
	(督促対象月数)	601,238	592,232	587,390	581,255	577,883	575,948	573,906	572,095	569,609	568,794	568,123	566,541
	(督促納付月数)	9,056	4,510	5,790	3,374	2,987	2,814	2,928	3,406	1,933	2,251	2,512	3,395
		平成20年度											
		4月	5月	6月	7月	8月	9月	10月	11月	12月	1月	2月	3月
18年度分	納付対象月数	1,581,452	1,582,318	1,582,937	1,583,737	1,584,660	1,585,599	1,586,546	1,587,523	1,587,976	1,588,913	1,589,830	1,590,309
	納付月数	1,021,574	1,024,655	1,027,477	1,030,317	1,032,468	1,034,821	1,037,801	1,040,178	1,042,426	1,044,319	1,045,930	1,047,446
	納付率	64.60%	64.76%	64.91%	65.06%	65.15%	65.26%	65.41%	65.52%	65.64%	65.73%	65.79%	65.86%
	(督促対象月数)	563,700	560,744	558,282	556,260	554,343	553,131	551,725	549,722	547,798	546,487	545,511	544,379
	(督促納付月数)	3,822	3,081	2,822	2,840	2,151	2,353	2,980	2,377	2,248	1,893	1,611	1,516
19年度分	納付対象月数	1,544,589	1,545,401	1,542,418	1,542,059	1,542,686	1,543,923	1,544,459	1,545,774	1,546,494	1,547,827	1,548,877	1,549,490
	納付月数	917,363	921,680	924,795	927,313	929,624	932,554	935,116	938,777	940,912	942,724	945,309	948,403
	納付率	59.39%	59.64%	59.96%	60.13%	60.26%	60.40%	60.55%	60.73%	60.84%	60.91%	61.03%	61.21%
	(督促対象月数)	634,990	628,038	620,738	617,264	615,373	614,299	611,905	610,658	607,717	606,915	606,153	604,181
	(督促納付月数)	7,764	4,317	3,115	2,518	2,311	2,930	2,562	3,661	2,135	1,812	2,585	3,094
		平成21年度											
		4月	5月	6月	7月	8月	9月	10月	11月	12月	1月	2月	3月
19年度分	納付対象月数	1,550,298	1,551,098	1,551,857	1,552,564	1,553,232	1,554,209	1,554,901	1,555,342	1,555,669	1,555,938	1,557,112	—
	納付月数	951,863	955,046	958,461	963,481	966,924	970,474	973,953	976,251	978,623	980,412	982,256	—
	納付率	61.40%	61.57%	61.76%	62.06%	62.25%	62.44%	62.64%	62.77%	62.91%	63.01%	63.08%	—
	(督促対象月数)	601,895	599,235	596,811	594,103	589,751	587,285	584,427	581,389	579,418	577,315	576,700	—
	(督促納付月数)	3,460	3,183	3,415	5,020	3,443	3,550	3,479	2,298	2,372	1,789	1,844	—
20年度分	納付対象月数	1,495,566	1,494,023	1,492,888	1,489,892	1,490,616	1,490,082	1,490,676	1,491,203	1,491,713	1,492,001	1,493,703	—
	納付月数	858,096	862,761	866,274	871,297	874,423	877,225	879,795	883,301	885,197	886,824	889,486	—
	納付率	57.38%	57.75%	58.03%	58.48%	58.66%	58.87%	59.02%	59.23%	59.34%	59.44%	59.55%	—
	(督促対象月数)	644,951	635,927	630,127	623,618	619,319	615,659	613,451	611,408	608,412	606,804	606,879	—
	(督促納付月数)	7,481	4,665	3,513	5,023	3,126	2,802	2,570	3,506	1,896	1,627	2,662	—

(注1) 過年度保険料における納付対象月数とは、当該年度分の保険料として納付すべき月数(全額免除月数および学生納付督促月数、納付猶予月数(は含まれない))であり、納付月数はそのうち当該年度中(翌年4月末まで)及び過年度中(翌年度及び翌々年度)に実際に納付された月数である。また、納付率は納付対象月数に占める納付月数の割合である。
 (注2) 現年度保険料納付実績、過年度保険料納付実績とともに、年間の収納推移は一定ではなく、年度当初や年末などに伸びる割合が大きくなる時期がある。また、免除等承認期間が終了する7月に、いったん納付対象月数が多くなるため納付率が伸びない場合もある。
 (注3) 過年度保険料における督促対象月数は、納付対象月数から納付月数を除いた部分となる。また、督促納付月数は、納付月数の当月分と前月分の差となる。

〈免除等承認件数〉

(人)

	平成17年度											
	4月	5月	6月	7月	8月	9月	10月	11月	12月	1月	2月	3月
申請免除(全額)	81	45	648	231	2,669	3,856	1,004	1,278	2,075	863	1,425	1,534
学生納付特例	318	4,334	3,644	494	792	875	609	426	457	384	345	430
若年者納付猶予	0	2	624	91	216	620	325	1,123	1,900	894	711	1,398
	平成18年度											
	4月	5月	6月	7月	8月	9月	10月	11月	12月	1月	2月	3月
申請免除(全額)	1,554	400	245	3,156	4,475	966	865	1,342	1,501	905	332	238
学生納付特例	328	3,099	5,108	516	650	394	552	604	676	548	395	310
若年者納付猶予	916	210	75	772	1,262	251	245	325	423	153	56	55
	平成19年度											
	4月	5月	6月	7月	8月	9月	10月	11月	12月	1月	2月	3月
申請免除(全額)	1,557	308	171	2,538	2,796	2,912	1,526	581	722	429	410	243
学生納付特例	584	2,196	4,699	1,408	438	389	1,010	572	548	491	309	254
若年者納付猶予	300	145	65	748	429	623	597	237	170	77	122	67
	平成20年度											
	4月	5月	6月	7月	8月	9月	10月	11月	12月	1月	2月	3月
申請免除(全額)	330	189	79	4,169	1,848	1,603	527	1,369	788	404	850	701
学生納付特例	1,310	3,886	1,524	1,713	799	367	611	677	498	436	621	418
若年者納付猶予	106	86	53	1,005	399	467	265	226	388	71	193	118
	平成21年度											
	4月	5月	6月	7月	8月	9月	10月	11月	12月	1月	2月	3月
申請免除(全額)	132	585	67	4,115	2,252	1,000	932	1,971	1,347	290	738	1,460
学生納付特例	831	4,245	1,976	421	661	636	72	1,522	1,007	353	515	201
若年者納付猶予	22	166	12	884	312	189	265	672	203	72	142	250

(注1)「申請免除(全額)」及び「若年者納付猶予」は、7月から翌年6月までを承認年度としていることから、承認件数は8～9月にかけて多い傾向がある。

(注2)「学生納付特例」は、4月から良く3月までを承認年度としていることから、承認件数は4～5月にかけて多い傾向がある。

〈納付督促状況〉

(件)

実施期間	17年5月～18年4月	18年5月～19年4月	19年5月～20年4月	20年5月～20年9月	
国	戸別訪問	74,735	80,922	68,155	33,056
	【うち接触件数】	34,381	43,565	47,863	19,856
	電話督促	48,709	25,896	38,833	9,110
	(職員等)	1,720	960	543	95
	(外部委託)	46,989	24,936	38,290	9,015
	【うち接触件数】	37,880	19,898	21,655	4,837
	文書督促	338,974	92,925	53,442	61,886
	(催告状送付数)	308,455	72,052	44,894	55,699
	(免除等勸奨送付数)	30,519	20,873	8,548	6,187
	集合徴収(呼出)案内数	93,039	125,387	0	0
民間事業者	戸別訪問				
	【うち接触件数】				
	電話督促				
	【うち接触件数】				
民間事業者	文書督促				
	【うち接触件数】				
実施期間	20年10月～21年4月	21年5月～21年9月			
国	戸別訪問	9,122	4,976		
	【うち接触件数】	6,405	2,904		
	電話督促				
	(職員等)				
	(外部委託)				
	【うち接触件数】				
	文書督促				
	(催告状送付数)				
(免除等勸奨送付数)					
集合徴収(呼出)案内数					
民間事業者	戸別訪問	7,078	4,661		
	【うち接触件数】	1,434	1,022		
	電話督促	109,538	83,572		
	【うち接触件数】	14,860	17,525		
文書督促	13,228	10,898			

(注1) 電話督促については、国での実施は督促対象件数を、民間事業者での実施は実際の架電件数を計上している。

(注2) 納付督促の組み合わせについて、国で実施していた戸別訪問は、電話及び文書による督促の後、主に短期未納者を旧国民年金推進員が、中・長期未納者を職員等が実施。

(注3) 市場化テスト事業による民間委託後の国の戸別訪問件数は、特定業務契約職員(旧国民年金推進員)によるものである。

〈納付督促体制〉

(人)

	18年度	19年度	20年度	21年度
国民年金推進員	18	19	17	4

(注1) 職員については、取納業務を兼務している者を含めて計上している。

(注2) 平成19年10月から保険料滞納者に対する納付督促業務について民間競争入札を実施しており、業務受託先における従事人数は不明。

〈新規口座振替等獲得実績〉

20年度	21年度
3	0

(注) 市場化テスト事業による民間事業者の納付督促により新規口座振替及びクレジットカード納付の申出を獲得できた件数を計上している。なお、項目の各年度の対象月は以下のとおり。
平成20年度…平成20年10月～平成21年4月
平成21年度…平成21年5月～平成21年9月

5 従来の実施方法等

従来の業務実施における取扱い数量等については、以下の通り。

【 船橋 年金事務所 】 (平成20年10月事業開始)

【基本情報】

〈被保険者情報(各年度末時点)〉

(人)

		平成18年度	平成19年度	平成20年度
第1号被保険者(任意加入者含む)		142,470	135,921	133,431
未納者	短期未納者	30,821	19,396	19,588
	中期未納者	19,552	11,951	12,127
	長期未納者	59,947	36,690	37,412
	計	110,320	68,037	69,127
全額免除者	法定免除者	4,962	4,905	5,073
	申請免除(全額)者	6,704	6,026	6,080
	学生納付特例者	14,486	13,581	13,130
	若年者納付猶予者	3,095	2,654	2,386
計		29,247	27,166	26,669

(注1)「未納者」は、各年度末時点において、2年以内の間に納付すべき期間を有する者の合計である。
 (注2)「全額免除者」は、各年度末時点において、「全額免除者」欄の各事項に該当している者の合計である。そのため、2年以内の間に納付すべき期間を有する場合、上記「未納者」にも該当する場合もある。
 (注3)「未納者」欄の区分は、「(参考:未納月数別の未納者数)」のうち、1～6カ月を「短期未納者」、7～12カ月を「中期未納者」、13～24カ月を「長期未納者」としている。

(参考:未納月数別の未納者数(各年度末時点))

(左項「未納者数(人)」:右項「分布割合(%)」)

未納月数	平成18年度		平成19年度		平成20年度		未納月数	平成18年度		平成19年度		平成20年度	
1カ月	9,170	8.31%	5,674	8.34%	5,745	8.31%	13カ月	1,697	1.54%	1,062	1.56%	1,140	1.65%
2カ月	5,644	5.12%	3,472	5.10%	3,545	5.13%	14カ月	1,463	1.33%	920	1.35%	1,031	1.49%
3カ月	6,575	5.96%	4,012	5.90%	4,007	5.80%	15カ月	2,197	1.99%	1,305	1.92%	1,688	2.44%
4カ月	3,527	3.20%	2,331	3.43%	2,248	3.25%	16カ月	1,250	1.13%	850	1.25%	939	1.36%
5カ月	2,938	2.66%	1,915	2.81%	1,942	2.81%	17カ月	1,281	1.16%	835	1.23%	827	1.20%
6カ月	2,967	2.69%	1,992	2.93%	2,101	3.04%	18カ月	1,418	1.29%	911	1.34%	955	1.38%
7カ月	2,397	2.17%	1,604	2.36%	1,612	2.33%	19カ月	1,330	1.21%	784	1.15%	794	1.15%
8カ月	2,330	2.11%	1,472	2.16%	1,536	2.22%	20カ月	1,206	1.09%	807	1.19%	765	1.11%
9カ月	5,512	5.00%	2,741	4.03%	2,549	3.69%	21カ月	2,573	2.33%	2,372	3.49%	1,761	2.55%
10カ月	1,894	1.72%	1,334	1.96%	1,431	2.07%	22カ月	1,476	1.34%	858	1.26%	855	1.24%
11カ月	1,968	1.78%	1,349	1.98%	1,447	2.09%	23カ月	2,011	1.82%	1,174	1.73%	1,135	1.64%
12カ月	5,451	4.94%	3,451	5.07%	3,552	5.14%	24カ月	42,045	38.11%	24,812	36.47%	25,522	36.92%

【事業実績】

〈提供未納者データ件数(月別平均)〉

(人)

平成19年度											
4月	5月	6月	7月	8月	9月	10月	11月	12月	1月	2月	3月
-	-	-	-	-	-	-	-	-	-	-	-
平成20年度											
4月	5月	6月	7月	8月	9月	10月	11月	12月	1月	2月	3月
-	-	-	-	-	5,592	5,823	5,995	6,111	6,067	5,612	5,396
平成21年度											
4月	5月	6月	7月	8月	9月	10月	11月	12月	1月	2月	3月
5,441	5,296	8,972	7,938	5,771	5,881	6,158	6,016	5,761	5,791	5,892	6,004

(注1)上記は、前回事業の実施に当たり、受託事業者実際に提供した未納者データ(督促対象)件数の平均(月別)である。
 (注2)今回の事業に当たっては、前回事業より業務範囲が拡大しているため、提供未納者データ(督促対象)は10%程度の増加が見込まれる。

〈電話番号収録率(平成21年5月末時点)〉

平成21年度
84.24%

(注)上記の電話番号収録率は、「未納者」における収録率である。「第1号被保険者」及び「全額免除者」についても、概ね同程度の割合と見込まれる。

〈口座振替率等〉

(人/%)

	平成18年度末	平成19年度末	平成20年度末
口座振替者数	41,986	38,305	35,892
口座振替者率	37.08%	35.22%	33.62%
クレジットカード納付者数	-	138	769
クレジットカード納付者率	-	0.13%	0.72%

(注) 口座振替者(クレジットカード納付者)率 = 口座振替者(クレジットカード納付者) / 保険料納付対象者数 × 100

（現年度保険料納付実績）

（月／％）

	平成17年度											
	4月	5月	6月	7月	8月	9月	10月	11月	12月	1月	2月	3月
納付対象月数	205,445	391,873	582,436	778,513	966,932	1,146,278	1,331,446	1,486,773	1,666,484	1,841,334	2,007,437	2,182,212
納付月数	107,018	223,200	342,116	462,525	582,935	705,293	830,768	961,682	1,083,914	1,208,635	1,338,830	1,466,484
納付率	52.09%	56.96%	58.74%	59.41%	60.29%	61.53%	62.40%	64.68%	65.04%	65.64%	66.69%	67.20%
（督励対象月数）	160,970	284,855	367,213	454,920	535,054	606,508	683,466	730,538	799,923	865,262	923,300	988,521
（督励納付月数）	62,543	116,182	126,893	138,932	151,057	165,523	182,788	205,447	217,353	232,563	254,693	272,793
	平成18年度											
	4月	5月	6月	7月	8月	9月	10月	11月	12月	1月	2月	3月
納付対象月数	189,136	366,055	542,386	731,375	916,889	1,094,719	1,273,420	1,448,032	1,619,718	1,792,339	1,965,326	2,135,990
納付月数	106,552	219,827	335,040	451,185	567,674	685,660	805,742	931,027	1,051,694	1,169,137	1,291,505	1,411,849
納付率	56.34%	60.05%	61.77%	61.69%	61.91%	62.63%	63.27%	64.30%	64.93%	65.23%	65.71%	66.10%
（督励対象月数）	139,351	259,503	329,127	411,691	491,382	564,394	637,681	707,845	774,018	841,025	910,918	977,414
（督励納付月数）	56,767	113,275	121,781	131,501	142,167	155,335	170,003	190,840	205,994	217,823	237,097	253,273
	平成19年度											
	4月	5月	6月	7月	8月	9月	10月	11月	12月	1月	2月	3月
納付対象月数	187,478	362,298	525,485	706,100	883,581	1,062,189	1,231,891	1,403,287	1,579,031	1,749,587	1,921,109	2,097,210
納付月数	101,080	207,413	317,022	425,641	535,714	647,229	758,308	878,625	988,424	1,097,901	1,209,752	1,328,019
納付率	53.92%	57.25%	60.33%	60.28%	60.63%	60.93%	61.56%	62.61%	62.60%	62.75%	63.48%	63.78%
（督励対象月数）	137,387	261,218	324,417	404,637	482,851	563,253	633,873	706,890	782,691	854,250	929,366	1,004,559
（督励納付月数）	50,989	106,333	115,954	124,178	134,984	148,293	160,290	182,228	192,084	202,564	(235,991)	(225,632)
	平成20年度											
	4月	5月	6月	7月	8月	9月	10月	11月	12月	1月	2月	3月
納付対象月数	110,636	214,822	317,636	426,456	532,548	639,022	745,769	853,012	956,329	1,061,790	1,165,556	1,268,003
納付月数	58,122	121,638	185,116	248,254	311,974	377,173	444,020	512,969	577,167	641,418	709,228	777,097
納付率	52.53%	56.62%	58.28%	58.21%	58.58%	59.02%	59.54%	60.14%	60.35%	60.41%	60.85%	61.29%
（督励対象月数）	79,611	156,700	200,300	250,243	298,323	346,788	396,413	445,708	490,288	537,756	584,388	628,782
（督励納付月数）	27,097	63,516	67,780	72,041	77,749	84,939	94,664	105,665	111,126	117,384	128,060	137,876
	平成21年度											
	4月	5月	6月	7月	8月	9月	10月	11月	12月	1月	2月	3月
納付対象月数	108,449	213,860	317,232	426,913	536,845	646,030	750,488	854,752	959,983	1,058,750	1,162,224	—
納付月数	56,194	117,655	179,338	241,331	304,186	366,997	431,324	497,020	560,261	621,294	686,256	—
納付率	51.82%	55.01%	56.53%	56.53%	56.66%	56.81%	57.47%	58.15%	58.36%	58.68%	59.05%	—
（督励対象月数）	76,881	157,666	203,589	256,180	309,586	362,156	410,438	458,351	507,502	550,114	598,753	—
（督励納付月数）	24,626	61,461	65,695	70,598	76,927	83,123	91,274	100,619	107,780	112,658	122,785	—

（注1）現年度保険料における納付対象月数とは、当該年度分の保険料として納付すべき月数（全額免除月数および学生納付督励月数、納付猶予月数は含まれない）であり、納付月数はそのうち当該年度中（翌年4月末まで）に実際に納付された月数である。また、納付率は納付対象月数に占める納付月数の割合である。
 （注2）現年度保険料納付実績、過年度保険料納付実績ともに、年間の取納推移は一定ではなく、年度当初や年末などに伸びる割合が大きくなる時期がある。また、免除等承認期間が終了する7月に、いったん納付対象月数が多くなるため納付率が伸びない場合もある。
 （注3）督励対象月数とは、納付対象月数から、納付期限内に納付された月数を除いた月数である。また、督励納付月数とは、納付月数から納付期限内に納付された月数を除いた月数である。

〈過年度保険料納付実績〉

(月/%)

		平成17年度											
		4月	5月	6月	7月	8月	9月	10月	11月	12月	1月	2月	3月
15年度分	納付対象月数	2,438,057	2,440,016	2,441,613	2,443,381	2,444,816	2,446,297	2,447,948	2,448,834	2,450,968	2,452,787	2,454,927	2,456,560
	納付月数	1,614,518	1,621,482	1,627,416	1,632,822	1,638,332	1,643,519	1,648,807	1,653,626	1,657,730	1,661,611	1,665,357	1,668,031
	納付率	66.22%	66.45%	66.65%	66.83%	67.01%	67.18%	67.35%	67.53%	67.64%	67.74%	67.84%	67.90%
	(督促対象月数)	—	825,498	820,131	815,965	811,994	807,965	804,429	800,027	797,342	795,057	793,316	791,203
	(督促納付月数)	—	6,964	5,934	5,406	5,510	5,187	5,288	4,819	4,104	3,881	3,746	2,674
16年度分	納付対象月数	2,377,914	2,380,558	2,382,501	2,384,979	2,387,100	2,389,252	2,391,645	2,392,646	2,395,582	2,398,081	2,400,901	2,402,998
	納付月数	1,510,970	1,519,211	1,526,194	1,532,437	1,537,606	1,542,531	1,549,152	1,557,109	1,561,787	1,566,503	1,573,324	1,579,556
	納付率	63.54%	63.82%	64.06%	64.25%	64.41%	64.56%	64.77%	65.08%	65.19%	65.32%	65.53%	65.73%
	(督促対象月数)	—	869,588	863,290	858,785	854,663	851,646	849,114	843,494	838,473	836,294	834,398	829,674
	(督促納付月数)	—	8,241	6,983	6,243	5,169	4,925	6,621	7,957	4,678	4,716	6,821	6,232
		平成18年度											
		4月	5月	6月	7月	8月	9月	10月	11月	12月	1月	2月	3月
16年度分	納付対象月数	2,405,222	2,407,103	2,408,780	2,410,352	2,411,729	2,413,222	2,414,434	2,415,682	2,416,908	2,417,949	2,419,689	2,421,149
	納付月数	1,587,225	1,593,200	1,599,710	1,609,307	1,617,228	1,623,868	1,631,511	1,636,905	1,642,897	1,647,070	1,651,445	1,654,137
	納付率	65.99%	66.19%	66.41%	66.77%	67.06%	67.29%	67.57%	67.76%	67.98%	68.12%	68.25%	68.32%
	(督促対象月数)	825,666	819,878	815,580	810,642	802,422	795,994	790,566	784,171	780,003	775,052	772,619	769,704
	(督促納付月数)	7,669	5,975	6,510	9,597	7,921	6,640	7,643	5,394	5,992	4,173	4,375	2,692
17年度分	納付対象月数	2,184,700	2,185,391	2,183,561	2,183,091	2,184,095	2,183,705	2,183,090	2,183,169	2,184,639	2,185,378	2,187,494	2,189,342
	納付月数	1,480,128	1,487,194	1,493,384	1,500,218	1,506,066	1,510,551	1,515,994	1,522,464	1,527,698	1,531,839	1,536,803	1,542,209
	納付率	67.75%	68.05%	68.39%	68.72%	68.96%	69.17%	69.44%	69.74%	69.93%	70.09%	70.25%	70.44%
	(督促対象月数)	718,216	705,263	696,367	689,707	683,877	677,639	672,539	667,175	662,175	657,680	655,655	652,539
	(督促納付月数)	13,644	7,066	6,190	6,834	5,848	4,485	5,443	6,470	5,234	4,141	4,964	5,406
		平成19年度											
		4月	5月	6月	7月	8月	9月	10月	11月	12月	1月	2月	3月
17年度分	納付対象月数	2,191,438	2,192,609	2,194,326	2,195,591	2,196,783	2,198,885	2,201,324	2,203,048	2,205,083	2,207,111	1,368,562	1,371,291
	納付月数	1,550,015	1,555,471	1,562,571	1,568,615	1,573,823	1,579,768	1,584,496	1,588,844	1,593,171	1,596,734	993,986	995,439
	納付率	70.73%	70.94%	71.21%	71.44%	71.64%	71.84%	71.98%	72.12%	72.25%	72.34%	72.63%	72.59%
	(督促対象月数)	649,229	642,594	638,855	633,020	628,168	625,062	621,556	618,552	616,239	613,940	(228,172)	377,305
	(督促納付月数)	7,806	5,456	7,100	6,044	5,208	5,945	4,728	4,348	4,327	3,563	(602,748)	1,453
18年度分	納付対象月数	2,138,583	2,138,409	2,138,007	2,139,136	2,140,435	2,143,526	2,146,482	2,149,050	2,153,020	2,155,571	1,337,831	1,341,143
	納付月数	1,424,752	1,431,991	1,440,537	1,445,743	1,450,750	1,455,256	1,460,254	1,466,915	1,470,595	1,473,965	921,687	924,692
	納付率	66.22%	66.97%	67.38%	67.59%	67.78%	67.89%	68.03%	68.26%	68.30%	68.38%	68.89%	68.95%
	(督促対象月数)	726,734	713,657	706,016	698,599	694,692	692,776	691,226	688,796	686,105	684,976	(136,134)	419,456
	(督促納付月数)	12,903	7,239	8,546	5,206	5,007	4,506	4,998	6,661	3,680	3,370	(552,278)	3,005
		平成20年度											
		4月	5月	6月	7月	8月	9月	10月	11月	12月	1月	2月	3月
18年度分	納付対象月数	1,343,455	1,344,632	1,345,220	1,346,154	1,346,782	1,347,756	1,348,513	1,349,242	1,350,123	1,351,089	1,351,889	1,352,597
	納付月数	928,815	931,862	934,967	938,001	940,763	943,311	946,395	948,895	951,358	953,278	954,888	956,511
	納付率	69.14%	69.30%	69.50%	69.68%	69.85%	69.99%	70.18%	70.33%	70.46%	70.56%	70.63%	70.72%
	(督促対象月数)	418,763	415,817	413,358	411,187	408,781	406,993	405,202	402,847	401,228	399,731	398,611	397,709
	(督促納付月数)	4,123	3,047	3,105	3,034	2,762	2,548	3,084	2,500	2,463	1,920	1,610	1,623
19年度分	納付対象月数	1,298,014	1,297,504	1,297,350	1,298,213	1,299,103	1,300,978	1,302,615	1,303,502	1,304,665	1,305,849	1,307,032	1,308,069
	納付月数	835,341	839,609	842,774	845,479	847,876	850,654	853,218	856,682	858,490	860,311	862,831	866,315
	納付率	64.36%	64.71%	64.96%	65.13%	65.27%	65.39%	65.50%	65.72%	65.80%	65.88%	66.01%	66.23%
	(督促対象月数)	469,995	462,163	457,741	455,439	453,624	453,102	451,961	450,284	447,983	447,359	446,721	445,238
	(督促納付月数)	7,322	4,268	3,165	2,705	2,397	2,778	2,564	3,464	1,808	1,821	2,520	3,484
		平成21年度											
		4月	5月	6月	7月	8月	9月	10月	11月	12月	1月	2月	3月
19年度分	納付対象月数	1,308,665	1,309,671	1,310,591	1,311,244	1,311,936	1,312,746	1,313,553	1,314,245	1,314,802	1,315,287	1,316,025	—
	納付月数	869,759	872,746	876,773	881,454	884,707	888,212	891,604	893,661	896,161	897,970	899,766	—
	納付率	66.46%	66.64%	66.90%	67.22%	67.44%	67.66%	67.88%	68.00%	68.16%	68.27%	68.37%	—
	(督促対象月数)	442,350	439,912	437,845	434,471	430,482	428,039	425,341	422,641	421,141	419,126	418,055	—
	(督促納付月数)	3,444	2,987	4,027	4,681	3,253	3,505	3,392	2,057	2,500	1,809	1,796	—
20年度分	納付対象月数	1,267,163	1,265,736	1,266,304	1,267,374	1,269,283	1,271,201	1,272,369	1,273,141	1,273,719	1,274,298	1,275,489	—
	納付月数	783,535	788,168	792,351	796,842	799,943	802,803	805,669	808,784	810,777	812,468	814,825	—
	納付率	61.83%	62.27%	62.57%	62.87%	63.02%	63.15%	63.32%	63.53%	63.65%	63.76%	63.88%	—
	(督促対象月数)	490,066	482,201	478,136	475,023	472,441	471,258	469,566	467,472	464,935	463,521	463,021	—
	(督促納付月数)	6,438	4,633	4,183	4,491	3,101	2,860	2,866	3,115	1,993	1,691	2,357	—

(注1) 過年度保険料における納付対象月数とは、当該年度分の保険料として納付すべき月数(全額免除月数および学生納付督促月数、納付猶予月数は含まれない)であり、納付月数はそのうち当該年度中(翌年4月末まで)及び過年度中(翌年度及び翌々年度)に実際に納付された月数である。また、納付率は納付対象月数に占める納付月数の割合である。
 (注2) 現年度保険料納付実績、過年度保険料納付実績ともに、年間の収納推移は一定ではなく、年度当初や年末などに伸びる割合が大きくなる時期がある。また、免除等承認期間が終了する7月に、いったん納付対象月数が多くなるため納付率が伸びない場合もある。
 (注3) 過年度保険料における督促対象月数は、納付対象月数から納付月数を除いた部分となる。また、督促納付月数は、納付月数の当月分と前月分の差となる。

〈免除等承認件数〉

(人)

	平成17年度											
	4月	5月	6月	7月	8月	9月	10月	11月	12月	1月	2月	3月
申請免除(全額)	164	57	491	427	2,584	1,670	854	434	2,346	970	759	814
学生納付特例	84	4,688	5,068	976	850	805	786	400	601	459	434	427
若年者納付猶予	0	61	536	204	487	788	758	326	2,559	372	568	1,035
	平成18年度											
	4月	5月	6月	7月	8月	9月	10月	11月	12月	1月	2月	3月
申請免除(全額)	524	192	170	3,101	1,332	840	1,284	637	635	643	485	378
学生納付特例	246	4,900	4,044	1,056	520	557	987	620	679	460	516	493
若年者納付猶予	598	376	121	1,885	432	255	671	374	385	253	202	129
	平成19年度											
	4月	5月	6月	7月	8月	9月	10月	11月	12月	1月	2月	3月
申請免除(全額)	509	116	107	557	4,194	800	420	221	507	466	239	264
学生納付特例	421	882	4,167	4,328	495	426	575	886	618	552	458	489
若年者納付猶予	179	95	78	265	1,992	276	152	101	255	241	97	83
	平成20年度											
	4月	5月	6月	7月	8月	9月	10月	11月	12月	1月	2月	3月
申請免除(全額)	253	296	305	2,714	1,437	1,074	528	393	372	380	281	479
学生納付特例	532	4,520	3,016	1,664	317	741	487	618	632	584	527	463
若年者納付猶予	104	128	134	1,327	505	331	197	132	85	120	71	137
	平成21年度											
	4月	5月	6月	7月	8月	9月	10月	11月	12月	1月	2月	3月
申請免除(全額)	440	240	449	2,890	1,605	854	883	1,140	434	77	630	757
学生納付特例	2,561	3,738	1,978	1,646	673	176	410	829	363	429	839	229
若年者納付猶予	151	115	187	1,142	432	344	194	431	126	20	188	204

(注1)「申請免除(全額)」及び「若年者納付猶予」は、7月から翌年6月までを承認年度としていることから、承認件数は8～9月にかけて多い傾向がある。

(注2)「学生納付特例」は、4月から良く3月までを承認年度としていることから、承認件数は4～5月にかけて多い傾向がある。

〈納付督促状況〉

(件)

実施期間	17年5月～18年4月	18年5月～19年4月	19年5月～20年4月	20年5月～20年9月
国	戸別訪問	78,165	80,104	78,673
	【うち接触件数】	32,777	36,531	21,682
	電話督促	88,663	38,525	47,951
	(職員等)	896	627	335
	(外部委託)	87,767	37,898	47,616
	【うち接触件数】	66,207	28,837	21,945
	文書督促	488,036	222,329	182,238
	(催告状送付数)	448,713	185,426	169,392
	(免除等勸奨送付数)	39,323	36,903	12,846
	集合徴収(呼出)案内数	40,912	38,223	0
民間事業者	戸別訪問			
	【うち接触件数】			
	電話督促			
	【うち接触件数】			
国	実施期間	20年10月～21年4月	21年5月～21年9月	
	戸別訪問	8,782	4,898	
	【うち接触件数】	3,836	2,217	
	電話督促			
	(職員等)			
	(外部委託)			
	【うち接触件数】			
	文書督促			
	(催告状送付数)			
	(免除等勸奨送付数)			
集合徴収(呼出)案内数				
民間事業者	戸別訪問	3,394	2,526	
	【うち接触件数】	290	566	
	電話督促	81,126	68,193	
	【うち接触件数】	12,151	13,935	
	文書督促	5,029	4,937	

(注1) 電話督促については、国での実施は督促対象件数を、民間事業者での実施は実際の架電件数を計上している。

(注2) 納付督促の組み合わせについて、国で実施していた戸別訪問は、電話及び文書による督促の後、主に短期未納者を旧国民年金推進員が、中・長期未納者を職員等が実施。

(注3) 市場化テスト事業による民間委託後の国の戸別訪問件数は、特定業務契約職員(旧国民年金推進員)によるものである。

〈納付督促体制〉

(人)

	18年度	19年度	20年度	21年度
国民年金推進員	21	21	12	3

(注1) 職員については、取納業務を兼務している者を含めて計上している。

(注2) 平成19年10月から保険料滞納者に対する納付督促業務について民間競争入札を実施しており、業務受託先における従事人数は不明。

〈新規口座振替等獲得実績〉

20年度	21年度
1	0

(注) 市場化テスト事業による民間事業者の納付督促により新規口座振替及びクレジットカード納付の申出を獲得できた件数を計上している。なお、項目の各年度の対象月は以下のとおり。
平成20年度…平成20年10月～平成21年4月
平成21年度…平成21年5月～平成21年9月

5 従来の実施方法等

従来の業務実施における取扱い数量等については、以下の通り。

【 市川 年金事務所 】 (平成20年10月事業開始)

【基本情報】

〈被保険者情報(各年度末時点)〉

(人)

		平成18年度	平成19年度	平成20年度
第1号被保険者(任意加入者含む)		113,509	108,386	106,042
未納者	短期未納者	—	16,991	16,953
	中期未納者	—	10,354	9,959
	長期未納者	—	32,670	32,901
	計	—	60,015	59,813
全額免除者	法定免除者	3,233	3,198	3,339
	申請免除(全額)者	5,236	4,456	4,300
	学生納付特例者	10,122	9,531	9,382
	若年者納付猶予者	1,937	1,529	1,427
計		20,528	18,714	18,448

(注1)「未納者」は、各年度末時点において、2年以内の間に納付すべき期間を有する者の合計である。
 (注2)「全額免除者」は、各年度末時点において、「全額免除者」欄の各事項に該当している者の合計である。そのため、2年以内の間に納付すべき期間を有する場合、上記「未納者」にも該当する場合もある。
 (注3)「未納者」欄の区分は、「(参考:未納月数別の未納者数)」のうち、1～6カ月を「短期未納者」、7～12カ月を「中期未納者」、13～24カ月を「長期未納者」としている。

(参考:未納月数別の未納者数(各年度末時点))

(左項「未納者数(人)」:右項「分布割合(%)」)

未納月数	平成18年度	平成19年度	平成20年度	未納月数	平成18年度	平成19年度	平成20年度
1カ月	—	5,056	5,004	13カ月	—	963	899
2カ月	—	3,108	3,031	14カ月	—	889	776
3カ月	—	3,498	3,401	15カ月	—	1,151	1,304
4カ月	—	1,942	1,929	16カ月	—	763	718
5カ月	—	1,621	1,773	17カ月	—	717	687
6カ月	—	1,766	1,815	18カ月	—	789	846
7カ月	—	1,360	1,387	19カ月	—	695	650
8カ月	—	1,221	1,250	20カ月	—	725	698
9カ月	—	2,378	2,093	21カ月	—	2,097	1,609
10カ月	—	1,219	1,101	22カ月	—	710	726
11カ月	—	1,143	1,142	23カ月	—	986	941
12カ月	—	3,033	2,986	24カ月	—	22,185	23,047

【事業実績】

〈提供未納者データ件数(月別平均)〉

(人)

平成19年度											
4月	5月	6月	7月	8月	9月	10月	11月	12月	1月	2月	3月
—	—	—	—	—	—	—	—	—	—	—	—
平成20年度											
4月	5月	6月	7月	8月	9月	10月	11月	12月	1月	2月	3月
—	—	—	—	—	5,258	5,818	5,198	5,183	5,024	4,925	5,037
平成21年度											
4月	5月	6月	7月	8月	9月	10月	11月	12月	1月	2月	3月
5,094	4,997	8,693	8,092	6,253	6,068	6,357	6,094	5,976	6,000	6,251	6,423

(注1)上記は、前回事業の実施に当たり、受託事業者実際に提供した未納者データ(督促対象)件数の平均(月別)である。
 (注2)今回の事業に当たっては、前回事業より業務範囲が拡大しているため、提供未納者データ(督促対象)は10%程度の増加が見込まれる。

〈電話番号収録率(平成21年5月末時点)〉

平成21年度
87.76%

(注)上記の電話番号収録率は、「未納者」における収録率である。「第1号被保険者」及び「全額免除者」についても、概ね同程度の割合と見込まれる。

〈口座振替率等〉

(人/%)

	平成18年度末	平成19年度末	平成20年度末
口座振替者数	32,712	29,606	27,655
口座振替者率	35.18%	33.02%	31.57%
クレジットカード納付者数	—	159	757
クレジットカード納付者率	—	0.18%	0.86%

(注) 口座振替者(クレジットカード納付者)率 = 口座振替者(クレジットカード納付者) / 保険料納付対象者数 × 100

（現年度保険料納付実績）

（月／％）

	平成17年度											
	4月	5月	6月	7月	8月	9月	10月	11月	12月	1月	2月	3月
納付対象月数	—	—	—	—	—	—	—	—	—	—	—	—
納付月数	—	—	—	—	—	—	—	—	—	—	—	—
納付率	—	—	—	—	—	—	—	—	—	—	—	—
（督励対象月数）	—	—	—	—	—	—	—	—	—	—	—	—
（督励納付月数）	—	—	—	—	—	—	—	—	—	—	—	—
	平成18年度											
	4月	5月	6月	7月	8月	9月	10月	11月	12月	1月	2月	3月
納付対象月数	—	—	—	—	—	—	—	—	—	—	—	—
納付月数	—	—	—	—	—	—	—	—	—	—	—	—
納付率	—	—	—	—	—	—	—	—	—	—	—	—
（督励対象月数）	—	—	—	—	—	—	—	—	—	—	—	—
（督励納付月数）	—	—	—	—	—	—	—	—	—	—	—	—
	平成19年度											
	4月	5月	6月	7月	8月	9月	10月	11月	12月	1月	2月	3月
納付対象月数	—	—	—	—	—	—	—	—	—	—	978,679	1,063,690
納付月数	—	—	—	—	—	—	—	—	—	—	597,983	653,462
納付率	—	—	—	—	—	—	—	—	—	—	61.10%	61.43%
（督励対象月数）	—	—	—	—	—	—	—	—	—	—	978,679	1,015,840
（督励納付月数）	—	—	—	—	—	—	—	—	—	—	597,983	605,612
	平成20年度											
	4月	5月	6月	7月	8月	9月	10月	11月	12月	1月	2月	3月
納付対象月数	90,278	176,640	261,137	349,462	437,247	523,867	609,317	690,628	774,241	859,034	944,516	1,028,752
納付月数	45,598	95,690	145,777	195,628	246,052	297,863	351,545	406,550	457,480	508,814	562,665	616,556
納付率	50.51%	54.17%	55.82%	55.98%	56.27%	56.86%	57.69%	58.87%	59.09%	59.23%	59.57%	59.93%
（督励対象月数）	65,923	131,042	168,947	210,934	252,987	293,867	334,469	369,955	407,134	446,165	486,556	525,056
（督励納付月数）	21,243	50,092	53,587	57,100	61,792	67,863	76,697	85,877	90,373	95,945	104,705	112,860
	平成21年度											
	4月	5月	6月	7月	8月	9月	10月	11月	12月	1月	2月	3月
納付対象月数	88,237	174,232	259,235	347,432	436,211	522,333	599,541	683,185	765,939	845,689	927,363	—
納付月数	44,186	92,401	141,064	190,080	239,668	289,323	340,168	391,902	441,731	489,933	541,980	—
納付率	50.08%	53.03%	54.42%	54.71%	54.94%	55.39%	56.74%	57.36%	57.67%	57.93%	58.44%	—
（督励対象月数）	63,660	130,046	170,037	213,509	257,779	299,405	332,412	371,789	410,559	446,277	485,040	—
（督励納付月数）	19,609	48,215	51,866	56,157	61,236	66,395	73,039	80,506	86,351	90,521	99,657	—

（注1）現年度保険料における納付対象月数とは、当該年度分の保険料として納付すべき月数（全額免除月数および学生納付督励月数、納付猶予月数は含まれない）であり、納付月数はそのうち当該年度中（翌年4月未まで）に実際に納付された月数である。また、納付率は納付対象月数に占める納付月数の割合である。
 （注2）現年度保険料納付実績、過年度保険料納付実績ともに、年間の取納推移は一定ではなく、年度当初や年末などに伸びる割合が大きくなる時期がある。また、免除等承認期間が終了する7月に、いったん納付対象月数が多くなるため納付率が伸びない場合もある。
 （注3）督励対象月数とは、納付対象月数から、納付期限内に納付された月数を除いた月数である。また、督励納付月数とは、納付月数から納付期限内に納付された月数を除いた月数である。

〈過年度保険料納付実績〉

(月/%)

		平成17年度											
		4月	5月	6月	7月	8月	9月	10月	11月	12月	1月	2月	3月
15年度分	納付対象月数	—	—	—	—	—	—	—	—	—	—	—	—
	納付月数	—	—	—	—	—	—	—	—	—	—	—	—
	納付率	—	—	—	—	—	—	—	—	—	—	—	—
	(督促対象月数)	—	—	—	—	—	—	—	—	—	—	—	—
	(督促納付月数)	—	—	—	—	—	—	—	—	—	—	—	—
16年度分	納付対象月数	—	—	—	—	—	—	—	—	—	—	—	—
	納付月数	—	—	—	—	—	—	—	—	—	—	—	—
	納付率	—	—	—	—	—	—	—	—	—	—	—	—
	(督促対象月数)	—	—	—	—	—	—	—	—	—	—	—	—
	(督促納付月数)	—	—	—	—	—	—	—	—	—	—	—	—
		平成18年度											
		4月	5月	6月	7月	8月	9月	10月	11月	12月	1月	2月	3月
16年度分	納付対象月数	—	—	—	—	—	—	—	—	—	—	—	—
	納付月数	—	—	—	—	—	—	—	—	—	—	—	—
	納付率	—	—	—	—	—	—	—	—	—	—	—	—
	(督促対象月数)	—	—	—	—	—	—	—	—	—	—	—	—
	(督促納付月数)	—	—	—	—	—	—	—	—	—	—	—	—
17年度分	納付対象月数	—	—	—	—	—	—	—	—	—	—	—	—
	納付月数	—	—	—	—	—	—	—	—	—	—	—	—
	納付率	—	—	—	—	—	—	—	—	—	—	—	—
	(督促対象月数)	—	—	—	—	—	—	—	—	—	—	—	—
	(督促納付月数)	—	—	—	—	—	—	—	—	—	—	—	—
		平成19年度											
		4月	5月	6月	7月	8月	9月	10月	11月	12月	1月	2月	3月
17年度分	納付対象月数	—	—	—	—	—	—	—	—	—	—	1,133,414	1,133,987
	納付月数	—	—	—	—	—	—	—	—	—	—	797,068	798,315
	納付率	—	—	—	—	—	—	—	—	—	—	70.32%	70.40%
	(督促対象月数)	—	—	—	—	—	—	—	—	—	—	—	336,919
	(督促納付月数)	—	—	—	—	—	—	—	—	—	—	—	1,247
18年度分	納付対象月数	—	—	—	—	—	—	—	—	—	—	1,103,115	1,103,997
	納付月数	—	—	—	—	—	—	—	—	—	—	733,234	735,929
	納付率	—	—	—	—	—	—	—	—	—	—	66.47%	66.66%
	(督促対象月数)	—	—	—	—	—	—	—	—	—	—	—	370,763
	(督促納付月数)	—	—	—	—	—	—	—	—	—	—	—	2,695
		平成20年度											
		4月	5月	6月	7月	8月	9月	10月	11月	12月	1月	2月	3月
18年度分	納付対象月数	1,104,560	1,105,388	1,106,451	1,107,638	1,108,266	1,108,815	1,109,575	1,110,320	1,110,860	1,111,482	1,112,561	1,113,180
	納付月数	739,830	742,525	745,088	747,530	749,630	751,762	754,654	756,939	759,172	760,959	762,585	764,111
	納付率	66.98%	67.17%	67.34%	67.49%	67.64%	67.80%	68.01%	68.17%	68.34%	68.46%	68.54%	68.64%
	(督促対象月数)	368,631	365,558	363,926	362,550	360,736	359,185	357,813	355,666	353,921	352,310	351,602	350,595
	(督促納付月数)	3,901	2,695	2,563	2,442	2,100	2,132	2,892	2,285	2,233	1,787	1,626	1,526
19年度分	納付対象月数	1,062,555	1,062,165	1,062,534	1,063,235	1,063,634	1,064,233	1,065,309	1,066,122	1,066,887	1,067,838	1,069,155	1,070,030
	納付月数	659,146	662,195	664,911	666,933	669,140	671,929	674,605	678,217	680,343	682,230	685,200	688,232
	納付率	62.03%	62.34%	62.58%	62.73%	62.91%	63.14%	63.32%	63.62%	63.77%	63.89%	64.09%	64.32%
	(督促対象月数)	409,093	403,019	400,339	398,324	396,701	395,093	393,380	391,517	388,670	387,495	386,925	384,830
	(督促納付月数)	5,684	3,049	2,716	2,022	2,207	2,789	2,676	3,612	2,126	1,887	2,970	3,032
		平成21年度											
		4月	5月	6月	7月	8月	9月	10月	11月	12月	1月	2月	3月
19年度分	納付対象月数	1,070,879	1,071,712	1,072,855	1,073,639	1,074,376	1,075,112	1,075,765	1,076,423	1,076,820	1,077,251	1,078,035	—
	納付月数	691,364	694,292	697,492	701,799	704,977	707,942	711,069	713,110	715,367	717,031	718,722	—
	納付率	64.56%	64.78%	65.01%	65.37%	65.62%	65.85%	66.10%	66.25%	66.43%	66.56%	66.67%	—
	(督促対象月数)	382,647	380,348	378,563	376,147	372,577	370,135	367,823	365,354	363,710	361,884	361,004	—
	(督促納付月数)	3,132	2,928	3,200	4,307	3,178	2,965	3,127	2,041	2,257	1,664	1,691	—
20年度分	納付対象月数	1,029,032	1,027,490	1,026,280	1,026,253	1,026,330	1,025,685	1,026,247	1,026,660	1,027,139	1,027,467	1,028,922	—
	納付月数	621,922	625,646	628,791	632,872	635,503	637,701	639,959	642,638	644,341	645,681	647,833	—
	納付率	60.44%	60.89%	61.27%	61.67%	61.92%	62.17%	62.36%	62.60%	62.73%	62.84%	62.96%	—
	(督促対象月数)	412,476	405,568	400,634	397,462	393,458	390,182	388,546	386,701	384,501	383,126	383,241	—
	(督促納付月数)	5,366	3,724	3,145	4,081	2,631	2,198	2,258	2,679	1,703	1,340	2,152	—

(注1) 過年度保険料における納付対象月数とは、当該年度分の保険料として納付すべき月数(全額免除月数および学生納付督促月数、納付猶予月数は含まれない)であり、納付月数はそのうち当該年度中(翌年4月末まで)及び過年度中(翌年度及び翌々年度)に実際に納付された月数である。また、納付率は納付対象月数に占める納付月数の割合である。
 (注2) 現年度保険料納付実績、過年度保険料納付実績とともに、年間の収納推移は一定ではなく、年度当初や年末などに伸びる割合が大きくなる時期がある。また、免除等承認期間が終了する7月に、いったん納付対象月数が多くなるため納付率が伸びる場合もある。
 (注3) 過年度保険料における督促対象月数は、納付対象月数から納付月数を除いた部分となる。また、督促納付月数は、納付月数の当月分と前月分の差となる。

〈免除等承認件数〉

(人)

	平成17年度											
	4月	5月	6月	7月	8月	9月	10月	11月	12月	1月	2月	3月
申請免除(全額)	136	36	297	409	1,855	1,262	575	622	2,262	618	545	529
学生納付特例	358	2,362	3,680	824	618	574	661	373	418	266	295	295
若年者納付猶予	1	19	259	184	181	562	584	872	1,519	204	460	694
	平成18年度											
	4月	5月	6月	7月	8月	9月	10月	11月	12月	1月	2月	3月
申請免除(全額)	330	70	89	392	2,874	618	973	422	580	601	381	335
学生納付特例	222	2,034	3,445	1,093	163	417	880	660	397	389	481	354
若年者納付猶予	391	84	62	209	918	315	457	185	325	216	145	129
	平成19年度											
	4月	5月	6月	7月	8月	9月	10月	11月	12月	1月	2月	3月
申請免除(全額)	283	57	136	2,113	1,131	705	336	251	452	282	258	215
学生納付特例	411	1,904	1,895	2,614	204	255	387	965	373	405	381	196
若年者納付猶予	113	43	71	606	461	190	114	181	208	100	62	88
	平成20年度											
	4月	5月	6月	7月	8月	9月	10月	11月	12月	1月	2月	3月
申請免除(全額)	158	121	172	1,676	1,112	739	530	210	458	325	230	176
学生納付特例	633	2,354	1,991	1,485	407	203	268	736	931	404	231	394
若年者納付猶予	63	68	81	373	429	295	238	76	129	136	59	41
	平成21年度											
	4月	5月	6月	7月	8月	9月	10月	11月	12月	1月	2月	3月
申請免除(全額)	188	183	348	434	2,300	121	768	1,870	334	190	348	852
学生納付特例	1,311	2,402	1,480	618	763	193	458	1,057	345	266	520	200
若年者納付猶予	30	57	122	87	626	55	242	555	114	109	105	241

(注1)「申請免除(全額)」及び「若年者納付猶予」は、7月から翌年6月までを承認年度としていることから、承認件数は8～9月にかけて多い傾向がある。

(注2)「学生納付特例」は、4月から良く3月までを承認年度としていることから、承認件数は4～5月にかけて多い傾向がある。

〈納付督促状況〉

(件)

実施期間	17年5月～18年4月	18年5月～19年4月	19年5月～20年4月	20年5月～20年9月
国	戸別訪問	—	—	6,551
	【うち接触件数】	—	—	19,076
	電話督促	—	—	31,247
	(職員等)	—	—	247
	(外部委託)	—	—	31,000
	【うち接触件数】	—	—	16,381
	文書督促	—	—	0
	(催告状送付数)	—	—	0
	(免除等勧奨送付数)	—	—	0
	集合徴収(呼出)案内数	—	—	0
民間事業者	戸別訪問	—	—	—
	【うち接触件数】	—	—	—
	電話督促	—	—	—
	【うち接触件数】	—	—	—
国	実施期間	20年10月～21年4月	21年5月～21年9月	
	戸別訪問	6,142	3,120	
	【うち接触件数】	2,924	1,447	
	電話督促			
	(職員等)			
	(外部委託)			
	【うち接触件数】			
	文書督促			
	(催告状送付数)			
	(免除等勧奨送付数)			
集合徴収(呼出)案内数				
民間事業者	戸別訪問	2,765	1,884	
	【うち接触件数】	411	460	
	電話督促	99,962	65,612	
	【うち接触件数】	14,020	12,700	
文書督促	6,259	5,328		

(注1) 電話督促については、国での実施は督促対象件数を、民間事業者での実施は実際の架電件数を計上している。

(注2) 納付督促の組み合わせについて、国で実施していた戸別訪問は、電話及び文書による督促の後、主に短期未納者を旧国民年金推進員が、中・長期未納者を職員等が実施。

(注3) 市場化テスト事業による民間委託後の国の戸別訪問件数は、特定業務契約職員(旧国民年金推進員)によるものである。

〈納付督促体制〉

(人)

	18年度	19年度	20年度	21年度
国民年金推進員	—	—	10	2

(注1) 職員については、取納業務を兼務している者を含めて計上している。

(注2) 平成19年10月から保険料滞納者に対する納付督促業務について民間競争入札を実施しており、業務受託先における従事人数は不明。

〈新規口座振替等獲得実績〉

(件)

20年度	21年度
6	0

(注) 市場化テスト事業による民間事業者の納付督促により新規口座振替及びクレジットカード納付の申出を獲得できた件数を計上している。なお、項目の各年度の対象月は以下のとおり。
平成20年度…平成20年10月～平成21年4月
平成21年度…平成21年5月～平成21年9月

〔南関東②地区〕

1 従来の実施に要した経費

(単位:千円)

南西部(東京)地区(平成19年10月開始事業)		平成17年度 【参考:国が実施】	平成20年4月～平成21年3月 (12ヶ月)	平成21年4月～平成22年3月 (12ヶ月)
港年金事務所				
人件費 ①	常勤職員	10,742	—	—
	非常勤職員	4,317	2,454	2,553
物件費②		10,757	—	—
委託費等 ③	委託費定額部分	112	(地区合計に掲載)	(地区合計に掲載)
	成果報酬等	0	(地区合計に掲載)	(地区合計に掲載)
	旅費その他	656	—	—
①～③小計(a)		26,584	2,454	2,553
参 考 値 (b)	減価償却費	9	—	—
	退職給付費用	858	—	—
	間接部門費	3,792	—	—
(a)+(b)合計		31,243	2,454	2,553
新宿年金事務所				
人件費 ①	常勤職員	6,778	—	—
	非常勤職員	15,499	4,908	2,553
物件費②		14,185	—	—
委託費等 ③	委託費定額部分	82	(地区合計に掲載)	(地区合計に掲載)
	成果報酬等	0	(地区合計に掲載)	(地区合計に掲載)
	旅費その他	6,395	—	—
①～③小計(a)		42,939	4,908	2,553
参 考 値 (b)	減価償却費	58	—	—
	退職給付費用	509	—	—
	間接部門費	3,479	—	—
(a)+(b)合計		46,985	4,908	2,553
品川年金事務所				
人件費 ①	常勤職員	4,047	—	—
	非常勤職員	3,337	4,908	2,553
物件費②		8,498	—	—
委託費等 ③	委託費定額部分	195	(地区合計に掲載)	(地区合計に掲載)
	成果報酬等	0	(地区合計に掲載)	(地区合計に掲載)
	旅費その他	932	—	—
①～③小計(a)		17,009	4,908	2,553
参 考 値 (b)	減価償却費	9	—	—
	退職給付費用	483	—	—
	間接部門費	3,268	—	—
(a)+(b)合計		20,769	4,908	2,553
渋谷年金事務所				
人件費 ①	常勤職員	8,779	—	—
	非常勤職員	7,327	2,454	2,553
物件費②		12,074	—	—
委託費等 ③	委託費定額部分	260	(地区合計に掲載)	(地区合計に掲載)
	成果報酬等	0	(地区合計に掲載)	(地区合計に掲載)
	旅費その他	816	—	—
①～③小計(a)		29,256	2,454	2,553
参 考 値 (b)	減価償却費	41	—	—
	退職給付費用	697	—	—
	間接部門費	3,593	—	—
(a)+(b)合計		33,587	2,454	2,553

目黒年金事務所				
人件費 ①	常勤職員	9,068	—	—
	非常勤職員	10,280	2,454	2,553
物件費②		8,792	—	—
委託費等 ③	委託費定額部分	185	(地区合計に掲載)	(地区合計に掲載)
	成果報酬等	0	(地区合計に掲載)	(地区合計に掲載)
	旅費その他	898	—	—
①～③小計(a)		29,223	2,454	2,553
参 考 値 (b)	減価償却費	80	—	—
	退職給付費用	804	—	—
	間接部門費	4,716	—	—
(a) + (b)合計		34,823	2,454	2,553
<地区合計>				
人件費 ①	常勤職員	39,414	—	—
	非常勤職員	40,760	17,176	12,763
物件費②		54,306	—	—
委託費等 ③	委託費定額部分	834	66,795	66,795
	成果報酬等	0	-5,880	(実施期間中)
	旅費その他	9,697	—	—
①～③小計(a)		145,011	78,091	79,558
参 考 値 (b)	減価償却費	197	—	—
	退職給付費用	3,351	—	—
	間接部門費	18,848	—	—
(a) + (b)合計		167,407	78,091	79,558
北東部(東京)地区(平成19年10月開始事業)		平成17年度 【参考:国が実施】	平成20年4月～平成21年3月 (12ヶ月)	平成21年4月～平成22年3月 (12ヶ月)
上野年金事務所				
人件費 ①	常勤職員	13,462	—	—
	非常勤職員	6,778	2,454	2,553
物件費②		9,170	—	—
委託費等 ③	委託費定額部分	119	(地区合計に掲載)	(地区合計に掲載)
	成果報酬等	0	(地区合計に掲載)	(地区合計に掲載)
	旅費その他	730	—	—
①～③小計(a)		30,259	2,454	2,553
参 考 値 (b)	減価償却費	99	—	—
	退職給付費用	1,223	—	—
	間接部門費	4,300	—	—
(a) + (b)合計		35,881	2,454	2,553
足立年金事務所				
人件費 ①	常勤職員	4,649	—	—
	非常勤職員	11,539	9,815	6,382
物件費②		16,780	—	—
委託費等 ③	委託費定額部分	13,438	(地区合計に掲載)	(地区合計に掲載)
	成果報酬等	0	(地区合計に掲載)	(地区合計に掲載)
	旅費その他	902	—	—
①～③小計(a)		47,308	9,815	6,382
参 考 値 (b)	減価償却費	27	—	—
	退職給付費用	375	—	—
	間接部門費	3,471	—	—
(a) + (b)合計		51,181	9,815	6,382

荒川年金事務所				
人件費 ①	常勤職員	8,811	—	—
	非常勤職員	8,519	2,454	2,553
物件費②		4,907	—	—
委託費等 ③	委託費定額部分	172	(地区合計に掲載)	(地区合計に掲載)
	成果報酬等	0	(地区合計に掲載)	(地区合計に掲載)
	旅費その他	635	—	—
①～③小計(a)		23,044	2,454	2,553
参 考 値 (b)	減価償却費	66	—	—
	退職給付費用	644	—	—
	間接部門費	4,210	—	—
(a) + (b)合計		27,964	2,454	2,553
葛飾年金事務所				
人件費 ①	常勤職員	19,761	—	—
	非常勤職員	15,898	7,361	3,829
物件費②		9,065	—	—
委託費等 ③	委託費定額部分	271	(地区合計に掲載)	(地区合計に掲載)
	成果報酬等	0	(地区合計に掲載)	(地区合計に掲載)
	旅費その他	1,225	—	—
①～③小計(a)		46,220	7,361	3,829
参 考 値 (b)	減価償却費	110	—	—
	退職給付費用	1,486	—	—
	間接部門費	4,548	—	—
(a) + (b)合計		52,364	7,361	3,829
<地区合計>				
人件費 ①	常勤職員	46,683	—	—
	非常勤職員	42,734	22,084	15,316
物件費②		39,922	—	—
委託費等 ③	委託費定額部分	14,000	66,789	66,789
	成果報酬等	0	-5,791	(実施期間中)
	旅費その他	3,492	—	—
①～③小計(a)		146,831	83,082	82,105
参 考 値 (b)	減価償却費	302	—	—
	退職給付費用	3,728	—	—
	間接部門費	16,529	—	—
(a) + (b)合計		167,390	83,082	82,105
東部(東京)地区(平成19年10月開始事業)		平成17年度 【参考:国が実施】	平成20年4月～平成21年3月 (12ヶ月)	平成21年4月～平成22年3月 (12ヶ月)
墨田年金事務所				
人件費 ①	常勤職員	18,089	—	—
	非常勤職員	9,661	2,454	2,553
物件費②		16,795	—	—
委託費等 ③	委託費定額部分	122	(地区合計に掲載)	(地区合計に掲載)
	成果報酬等	0	(地区合計に掲載)	(地区合計に掲載)
	旅費その他	731	—	—
①～③小計(a)		45,398	2,454	2,553
参 考 値 (b)	減価償却費	206	—	—
	退職給付費用	1,287	—	—
	間接部門費	4,622	—	—
(a) + (b)合計		51,513	2,454	2,553

江東年金事務所				
人件費 ①	常勤職員	22,182	—	—
	非常勤職員	17,146	7,361	3,829
物件費②		12,767	—	—
委託費等 ③	委託費定額部分	232	(地区合計に掲載)	(地区合計に掲載)
	成果報酬等	0	(地区合計に掲載)	(地区合計に掲載)
	旅費その他	1,028	—	—
①～③小計(a)		53,355	7,361	3,829
参 考 値 (b)	減価償却費	247	—	—
	退職給付費用	2,252	—	—
	間接部門費	5,537	—	—
(a) + (b) 合計		61,391	7,361	3,829
江戸川年金事務所				
人件費 ①	常勤職員	13,431	—	—
	非常勤職員	17,638	7,361	7,658
物件費②		11,949	—	—
委託費等 ③	委託費定額部分	371	(地区合計に掲載)	(地区合計に掲載)
	成果報酬等	0	(地区合計に掲載)	(地区合計に掲載)
	旅費その他	1,969	—	—
①～③小計(a)		45,358	7,361	7,658
参 考 値 (b)	減価償却費	118	—	—
	退職給付費用	1,180	—	—
	間接部門費	4,326	—	—
(a) + (b) 合計		50,982	7,361	7,658
<地区合計>				
人件費 ①	常勤職員	53,702	—	—
	非常勤職員	44,445	17,176	14,040
物件費②		41,511	—	—
委託費等 ③	委託費定額部分	725	65,311	65,311
	成果報酬等	0	-5,893	(実施期間中)
	旅費その他	3,728	—	—
①～③小計(a)		144,111	76,594	79,351
参 考 値 (b)	減価償却費	571	—	—
	退職給付費用	4,719	—	—
	間接部門費	14,485	—	—
(a) + (b) 合計		163,886	76,594	79,351
南部(東京)地区(平成19年10月開始事業)		平成17年度 【参考:国が実施】	平成20年4月～平成21年3月 (12ヶ月)	平成21年4月～平成22年3月 (12ヶ月)
大田年金事務所				
人件費 ①	常勤職員	28,130	—	—
	非常勤職員	15,426	7,361	6,382
物件費②		27,668	—	—
委託費等 ③	委託費定額部分	593	(地区合計に掲載)	(地区合計に掲載)
	成果報酬等	0	(地区合計に掲載)	(地区合計に掲載)
	旅費その他	1,669	—	—
①～③小計(a)		73,486	7,361	6,382
参 考 値 (b)	減価償却費	36	—	—
	退職給付費用	2,681	—	—
	間接部門費	9,878	—	—
(a) + (b) 合計		86,081	7,361	6,382

＜地区合計＞				
人件費 ①	常勤職員	28,130	—	—
	非常勤職員	15,426	7,361	6,382
物件費②		27,668	—	—
委託費等 ③	委託費定額部分(按分)	593	27,110	27,110
	【参考】委託費定額部分(総額)	—	68,011	68,011
	成果報酬等(按分)	0	-3,379	(実施期間中)
	【参考】成果報酬等(総額)	—	-8,478	(実施期間中)
	旅費その他	1,669	—	—
①～③小計(a)		73,486	31,092	33,492
参 考 b 値	減価償却費	36	—	—
	退職給付費用	2,681	—	—
	間接部門費	9,878	—	—
(a) + (b)合計		86,081	31,092	33,492

(注)平成19年10月開始分の南部(東京)地区の対象年金事務所は、世田谷事務所及び大田事務所であるが、本年度事業ではそれぞれ別地域の委託区分となることから、「＜地区合計＞」欄の「委託費低額分」欄及び「成果報酬等」欄については、全体の委託費及び成功報酬等を滞納者数の割合に按分した金額を計上している。なお、それぞれの欄の下段には、按分する前の総額を参考に記載している。

北西部(東京)地区(平成19年10月開始事業)		平成17年度 【参考:国が実施】	平成20年4月～平成21年3月 (12ヶ月)	平成21年4月～平成22年3月 (12ヶ月)
池袋年金事務所				
人件費 ①	常勤職員	11,803	—	—
	非常勤職員	8,335	4,908	2,553
物件費②		7,374	—	—
委託費等 ③	委託費定額部分	230	(地区合計に掲載)	(地区合計に掲載)
	成果報酬等	0	(地区合計に掲載)	(地区合計に掲載)
	旅費その他	558	—	—
①～③小計(a)		28,300	4,908	2,553
参 考 b 値	減価償却費	99	—	—
	退職給付費用	1,609	—	—
	間接部門費	4,901	—	—
(a) + (b)合計		34,909	4,908	2,553
板橋年金事務所				
人件費 ①	常勤職員	23,857	—	—
	非常勤職員	14,667	12,269	3,829
物件費②		19,432	—	—
委託費等 ③	委託費定額部分	847	(地区合計に掲載)	(地区合計に掲載)
	成果報酬等	0	(地区合計に掲載)	(地区合計に掲載)
	旅費その他	921	—	—
①～③小計(a)		59,724	12,269	3,829
参 考 b 値	減価償却費	173	—	—
	退職給付費用	2,038	—	—
	間接部門費	5,668	—	—
(a) + (b)合計		67,603	12,269	3,829
＜地区合計＞				
人件費 ①	常勤職員	35,660	—	—
	非常勤職員	23,002	17,176	6,382
物件費②		26,806	—	—
委託費等 ③	委託費定額部分(按分)	1,077	54,624	54,624
	【参考】委託費定額部分(総額)	—	70,380	70,380
	成果報酬等(按分)	0	-1,652	(実施期間中)
	【参考】成果報酬等(総額)	—	-7,377	(実施期間中)
	旅費その他	1,479	—	—
①～③小計(a)		88,024	70,148	61,006
参 考 b 値	減価償却費	272	—	—
	退職給付費用	3,647	—	—
	間接部門費	10,569	—	—
(a) + (b)合計		102,512	70,148	61,006

(注)平成19年10月開始分の北西部(東京)地区の対象年金事務所は、池袋事務所、板橋事務所及び練馬事務所であるが、本年度事業ではそれぞれ別地域の委託区分となることから、「＜地区合計＞」欄の「委託費低額分」欄及び「成果報酬等」欄については、全体の委託費及び成功報酬等を滞納者数の割合に按分した金額を計上している。なお、それぞれの欄の下段には、按分する前の総額を参考に記載している。

区部(東京)地区(平成20年10月開始事業)		平成17年度 【参考:国が実施】	平成20年10月～平成21年3月 (6ヶ月)	平成21年4月～平成22年3月 (12ヶ月)
千代田年金事務所				
人件費 ①	常勤職員	12,241	—	—
	非常勤職員	6,413	1,227	1,276
物件費②		2,998	—	—
委託費等 ③	委託費定額部分	308	(地区合計に掲載)	(地区合計に掲載)
	成果報酬等	0	(地区合計に掲載)	(地区合計に掲載)
	旅費その他	285	—	—
①～③小計(a)		22,245	1,227	1,276
参 考 b 値	減価償却費	50	—	—
	退職給付費用	804	—	—
	間接部門費	4,199	—	—
(a)+(b)合計		27,298	1,227	1,276
中央年金事務所				
人件費 ①	常勤職員	9,130	—	—
	非常勤職員	9,138	1,227	2,553
物件費②		3,354	—	—
委託費等 ③	委託費定額部分	308	(地区合計に掲載)	(地区合計に掲載)
	成果報酬等	0	(地区合計に掲載)	(地区合計に掲載)
	旅費その他	327	—	—
①～③小計(a)		22,257	1,227	2,553
参 考 b 値	減価償却費	0	—	—
	退職給付費用	617	—	—
	間接部門費	3,913	—	—
(a)+(b)合計		26,787	1,227	2,553
文京年金事務所				
人件費 ①	常勤職員	12,419	—	—
	非常勤職員	11,526	1,227	2,553
物件費②		9,103	—	—
委託費等 ③	委託費定額部分	308	(地区合計に掲載)	(地区合計に掲載)
	成果報酬等	0	(地区合計に掲載)	(地区合計に掲載)
	旅費その他	498	—	—
①～③小計(a)		33,854	1,227	2,553
参 考 b 値	減価償却費	331	—	—
	退職給付費用	1,073	—	—
	間接部門費	4,449	—	—
(a)+(b)合計		39,707	1,227	2,553
北年金事務所				
人件費 ①	常勤職員	10,854	—	—
	非常勤職員	20,876	1,227	2,553
物件費②		10,795	—	—
委託費等 ③	委託費定額部分	308	(地区合計に掲載)	(地区合計に掲載)
	成果報酬等	0	(地区合計に掲載)	(地区合計に掲載)
	旅費その他	1,095	—	—
①～③小計(a)		43,928	1,227	2,553
参 考 b 値	減価償却費	64	—	—
	退職給付費用	992	—	—
	間接部門費	3,911	—	—
(a)+(b)合計		48,895	1,227	2,553

＜地区合計＞				
人件費 ①	常勤職員	44,644	—	—
	非常勤職員	47,953	4,908	8,934
物件費②		26,250	—	—
委託費等 ③	委託費定額部分(按分)	1,232	9,993	19,986
	【参考】委託費定額部分(総額)	—	19,369	38,739
	成果報酬等(按分)	0	-942	(実施期間中)
	【参考】成果報酬等(総額)	—	-1,827	(実施期間中)
旅費その他		2,205	—	—
①～③小計(a)		122,284	13,959	28,920
参 考 b 値	減価償却費	445	—	—
	退職給付費用	3,486	—	—
	間接部門費	16,472	—	—
(a) + (b)合計		142,687	13,959	28,920

(注)平成20年10月開始分の区部(東京)地区の対象年金事務所は、千代田事務所、中央事務所、文京事務所、北事務所及び中野事務所であるが、本年度事業ではそれぞれ別地域の委託区分となることから、「＜地区合計＞」欄の「委託費低額分」欄及び「成果報酬等」欄については、全体の委託費及び成功報酬等を滞納者数の割合に按分した金額を計上している。なお、それぞれの欄の下段には、按分する前の総額を参考に記載している。

＜地区総合計＞		委託前 【参考:国が実施】	平成21年度
人件費 ①	常勤職員	248,233	—
	非常勤職員	214,320	63,817
物件費②		216,463	—
委託費等 ③	委託費定額部分	18,461	300,615
	成果報酬等	0	(実施期間中)
	旅費その他	22,270	—
①～③小計(a)		719,747	364,432
参 考 b 値	減価償却費	1,823	—
	退職給付費用	21,612	—
	間接部門費	86,781	—
(a) + (b)合計		829,963	364,432

(注1)参考情報として、民間競争入札実施前の国が自ら業務を実施していた年度の経費を開示している。

(注2)民間競争入札実施後の直近年度については、国が実施していた業務(主に特定業務契約職員(旧国民年金推進員)が実施していた免除勸奨業務)に係る経費と、民間事業者への委託契約金額を計上している。なお、民間委託後は地区単位で事業者と契約を締結しているため、地区単位の契約金額を開示している。

(注3)平成19年10月から民間委託を開始した事務所の平成20年度及び平成21年度の経費は、全体の委託費(税込)のうち、それぞれ12カ月分を計上している。同様に平成20年10月から委託を開始した事務所の平成20年度の経費は、平成20年10月から平成21年3月迄の6ヶ月分を計上し、平成21年度は12カ月分を計上している。

〔南関東②地区〕

2 従来の実施に要した人員

(単位:人)

南西部(東京)地区(平成19年10月開始事業)	平成17年度 【参考:国が実施】	平成20年度	平成21年度
港年金事務所			
常勤職員	1.60	-	-
非常勤職員	2.05	1.00	1.00
新宿年金事務所			
常勤職員	0.95	-	-
非常勤職員	7.60	2.00	1.00
品川年金事務所			
常勤職員	0.90	-	-
非常勤職員	1.80	2.00	1.00
渋谷年金事務所			
常勤職員	1.40	-	-
非常勤職員	3.60	1.00	1.00
目黒年金事務所			
常勤職員	1.50	-	-
非常勤職員	4.40	1.00	1.00
<地区合計>			
常勤職員	6.35	-	-
非常勤職員	19.45	7.00	5.00
北東部(東京)地区(平成19年10月開始事業)	平成17年度 【参考:国が実施】	平成20年度	平成21年度
上野年金事務所			
常勤職員	2.28	-	-
非常勤職員	3.80	1.00	1.00
足立年金事務所			
常勤職員	0.70	-	-
非常勤職員	5.80	4.00	2.00
荒川年金事務所			
常勤職員	1.20	-	-
非常勤職員	4.80	1.00	1.00
葛飾年金事務所			
常勤職員	2.77	-	-
非常勤職員	8.00	3.00	2.00
<地区合計>			
常勤職員	6.95	-	-
非常勤職員	22.40	9.00	6.00
東部(東京)地区(平成19年10月開始事業)	平成17年度 【参考:国が実施】	平成20年度	平成21年度
墨田年金事務所			
常勤職員	2.40	-	-
非常勤職員	4.38	1.00	1.00
江東年金事務所			
常勤職員	4.20	-	-
非常勤職員	8.80	3.00	2.00
江戸川年金事務所			
常勤職員	2.18	-	-
非常勤職員	8.10	3.00	3.00
<地区合計>			
常勤職員	8.78	-	-
非常勤職員	21.28	7.00	6.00

南部(東京)地区(平成19年10月開始事業)	平成17年度 【参考:国が実施】	平成20年度	平成21年度
大田年金事務所			
常勤職員	5.00	-	-
非常勤職員	8.90	3.00	3.00
<地区合計>			
常勤職員	5.00	-	-
非常勤職員	8.90	3.00	3.00
北西部(東京)地区(平成19年10月開始事業)	平成17年度 【参考:国が実施】	平成20年度	平成21年度
池袋年金事務所			
常勤職員	2.30	-	-
非常勤職員	3.60	2.00	1.00
板橋年金事務所			
常勤職員	3.80	-	-
非常勤職員	7.00	5.00	2.00
<地区合計>			
常勤職員	6.10	-	-
非常勤職員	10.60	7.00	3.00
区部(東京)地区(平成20年10月開始事業)	平成17年度 【参考:国が実施】	平成20年度 (平成20年10月～平成21年3月)	平成21年度
千代田年金事務所			
常勤職員	1.50	-	-
非常勤職員	2.80	1.00	1.00
中央年金事務所			
常勤職員	1.15	-	-
非常勤職員	4.00	1.00	1.00
文京年金事務所			
常勤職員	2.00	-	-
非常勤職員	5.00	1.00	1.00
北年金事務所			
常勤職員	1.85	-	-
非常勤職員	8.93	1.00	1.00
<地区合計>			
常勤職員	6.50	-	-
非常勤職員	20.73	4.00	4.00
<<地区総合計>>		委託前 【参考:国が実施】	平成21年度
常勤職員	39.68		-
非常勤職員	103.36		27.00

(注1)民間競争入札実施前の国が自ら業務を実施していた年度には、収納業務に従事した職員を民間委託業務の従事割合により換算した人数を計上している。
(注2)民間競争入札実施後の年度には、民間委託業務の対象となっていなかった免除等申請手続の勸奨業務を主に従事していた国民年金推進員(現特定業務契約職員)の年度当初の人数を計上している。(平成20年10月開始事業分については、民間委託に伴う国民年金推進員の再編後の人員を計上している。)

〔南関東②地区〕

4 従来の実施における目的の達成の程度

南西部(東京)地区(平成19年10月開始事業)	平成17年度 【参考:国が実施】	平成19年度	平成20年度	平成21年度
港年金事務所				
納付対象月数[月数]	439,939	458,441	454,180	(集計中)
納付月数[月数]	273,173	275,682	269,250	(集計中)
納付率[%]	62.1%	60.1%	59.3%	(集計中)
納付期限内納付月数[月数]	241,022	248,122	241,104	(集計中)
・要求水準(現年度)[月数]	—	10,700	17,600	(実施期間中)
・実施結果[月数]	—	12,093	14,001	(実施期間中)
・要求水準達成率[%]	—	113.0%	79.6%	(実施期間中)
過年度(1年目)納付対象月数[月数]	460,039	459,172	462,409	(集計中)
過年度(1年目)納付月数[月数]	289,025	296,744	292,164	(集計中)
過年度(1年目)納付率[%]	62.8%	64.6%	63.2%	(集計中)
過年度(2年目)納付対象月数[月数]	462,618	448,941	463,836	(集計中)
過年度(2年目)納付月数[月数]	299,178	306,880	310,074	(集計中)
過年度(2年目)納付率[%]	64.7%	68.4%	66.8%	(集計中)
・要求水準(過年度)[月数]	—	19,200	29,000	(実施期間中)
・実施結果[月数]	—	14,522	29,170	(実施期間中)
・要求水準達成率[%]	—	75.6%	100.6%	(実施期間中)
年度末第1号被保険者数[人]	45,849	45,094	44,708	44,805
全額免除該当者数[人]	6,691	6,245	6,302	6,646
全額免除該当率[%]	14.6%	13.8%	14.1%	14.8%
新宿年金事務所				
納付対象月数[月数]	603,260	596,764	597,063	(集計中)
納付月数[月数]	349,305	325,782	312,779	(集計中)
納付率[%]	57.9%	54.6%	52.4%	(集計中)
納付期限内納付月数[月数]	310,437	293,082	280,760	(集計中)
・要求水準(現年度)[月数]	—	13,200	21,500	(実施期間中)
・実施結果[月数]	—	15,087	15,941	(実施期間中)
・要求水準達成率[%]	—	114.3%	74.1%	(実施期間中)
過年度(1年目)納付対象月数[月数]	643,434	598,493	596,243	(集計中)
過年度(1年目)納付月数[月数]	378,080	361,720	346,465	(集計中)
過年度(1年目)納付率[%]	58.8%	60.4%	58.1%	(集計中)
過年度(2年目)納付対象月数[月数]	660,521	608,839	604,393	(集計中)
過年度(2年目)納付月数[月数]	400,719	390,333	379,899	(集計中)
過年度(2年目)納付率[%]	60.7%	64.1%	62.9%	(集計中)
・要求水準(過年度)[月数]	—	23,300	35,300	(実施期間中)
・実施結果[月数]	—	19,316	37,129	(実施期間中)
・要求水準達成率[%]	—	82.9%	105.2%	(実施期間中)
年度末第1号被保険者数[人]	65,970	61,725	61,080	61,785
全額免除該当者数[人]	11,082	10,615	10,029	10,200
全額免除該当率[%]	16.8%	17.2%	16.4%	16.5%
品川年金事務所				
納付対象月数[月数]	590,681	560,416	539,820	(集計中)
納付月数[月数]	371,200	345,280	328,466	(集計中)
納付率[%]	62.8%	61.6%	60.8%	(集計中)
納付期限内納付月数[月数]	326,874	307,942	291,296	(集計中)
・要求水準(現年度)[月数]	—	13,300	21,200	(実施期間中)
・実施結果[月数]	—	15,594	14,859	(実施期間中)
・要求水準達成率[%]	—	117.2%	70.1%	(実施期間中)
過年度(1年目)納付対象月数[月数]	632,075	582,397	563,311	(集計中)
過年度(1年目)納付月数[月数]	403,789	384,648	367,082	(集計中)
過年度(1年目)納付率[%]	63.9%	66.0%	65.2%	(集計中)
過年度(2年目)納付対象月数[月数]	648,258	597,881	588,287	(集計中)
過年度(2年目)納付月数[月数]	427,619	417,742	405,562	(集計中)
過年度(2年目)納付率[%]	66.0%	69.9%	68.9%	(集計中)
・要求水準(過年度)[月数]	—	27,500	41,400	(実施期間中)
・実施結果[月数]	—	19,612	39,911	(実施期間中)
・要求水準達成率[%]	—	71.3%	96.4%	(実施期間中)
年度末第1号被保険者数[人]	62,781	57,293	55,242	54,542
全額免除該当者数[人]	10,422	9,795	9,611	9,581
全額免除該当率[%]	16.6%	17.1%	17.4%	17.6%

渋谷年金事務所				
納付対象月数〔月数〕	463,115	457,733	445,560	(集計中)
納付月数〔月数〕	273,920	262,836	252,056	(集計中)
納付率〔%〕	59.1%	57.4%	56.6%	(集計中)
納付期限内納付月数〔月数〕	243,611	237,876	228,102	(集計中)
・要求水準(現年度)〔月数〕	—	10,300	16,600	(実施期間中)
・実施結果〔月数〕	—	11,782	12,716	(実施期間中)
・要求水準達成率〔%〕	—	114.4%	76.6%	(実施期間中)
過年度(1年目)納付対象月数〔月数〕	500,538	472,574	461,106	(集計中)
過年度(1年目)納付月数〔月数〕	296,510	291,858	279,406	(集計中)
過年度(1年目)納付率〔%〕	59.2%	61.8%	60.6%	(集計中)
過年度(2年目)納付対象月数〔月数〕	513,089	470,948	477,465	(集計中)
過年度(2年目)納付月数〔月数〕	311,635	310,335	306,764	(集計中)
過年度(2年目)納付率〔%〕	60.7%	65.9%	64.2%	(集計中)
・要求水準(過年度)〔月数〕	—	20,400	30,800	(実施期間中)
・実施結果〔月数〕	—	15,893	30,518	(実施期間中)
・要求水準達成率〔%〕	—	77.9%	99.1%	(実施期間中)
年度末第1号被保険者数〔人〕	50,045	45,603	44,345	43,399
全額免除該当者数〔人〕	7,294	5,911	5,666	5,824
全額免除該当率〔%〕	14.6%	13.0%	12.8%	13.4%
目黒年金事務所				
納付対象月数〔月数〕	510,122	492,939	477,418	(集計中)
納付月数〔月数〕	313,257	298,044	286,663	(集計中)
納付率〔%〕	61.4%	60.5%	60.0%	(集計中)
納付期限内納付月数〔月数〕	278,622	267,520	256,821	(集計中)
・要求水準(現年度)〔月数〕	—	11,300	18,100	(実施期間中)
・実施結果〔月数〕	—	13,824	14,925	(実施期間中)
・要求水準達成率〔%〕	—	122.3%	82.5%	(実施期間中)
過年度(1年目)納付対象月数〔月数〕	545,771	508,963	496,655	(集計中)
過年度(1年目)納付月数〔月数〕	341,583	329,082	315,969	(集計中)
過年度(1年目)納付率〔%〕	62.6%	64.7%	63.6%	(集計中)
過年度(2年目)納付対象月数〔月数〕	556,962	518,072	513,375	(集計中)
過年度(2年目)納付月数〔月数〕	359,406	352,918	345,420	(集計中)
過年度(2年目)納付率〔%〕	64.5%	68.1%	67.3%	(集計中)
・要求水準(過年度)〔月数〕	—	22,700	34,400	(実施期間中)
・実施結果〔月数〕	—	17,489	32,169	(実施期間中)
・要求水準達成率〔%〕	—	77.0%	93.5%	(実施期間中)
年度末第1号被保険者数〔人〕	53,266	49,356	47,702	46,997
全額免除該当者数〔人〕	8,572	7,478	7,231	7,421
全額免除該当率〔%〕	16.1%	15.2%	15.2%	15.8%
<地区合計>				
納付対象月数〔月数〕	2,607,117	2,566,293	2,514,041	(集計中)
納付月数〔月数〕	1,580,855	1,507,624	1,449,214	(集計中)
納付率〔%〕	60.6%	58.7%	57.6%	(集計中)
納付期限内納付月数〔月数〕	1,400,566	1,354,542	1,298,083	(集計中)
・要求水準(現年度)〔月数〕	—	58,800	95,000	(実施期間中)
・実施結果〔月数〕	—	68,380	72,442	(実施期間中)
・要求水準達成率〔%〕	—	116.3%	76.3%	(実施期間中)
過年度(1年目)納付対象月数〔月数〕	2,781,857	2,621,599	2,579,724	(集計中)
過年度(1年目)納付月数〔月数〕	1,708,987	1,664,052	1,601,086	(集計中)
過年度(1年目)納付率〔%〕	61.4%	63.5%	62.1%	(集計中)
過年度(2年目)納付対象月数〔月数〕	2,841,448	2,644,681	2,647,356	(集計中)
過年度(2年目)納付月数〔月数〕	1,798,557	1,778,208	1,747,719	(集計中)
過年度(2年目)納付率〔%〕	63.3%	67.2%	66.0%	(集計中)
・要求水準(過年度)〔月数〕	—	113,100	170,900	(実施期間中)
・実施結果〔月数〕	—	86,832	168,897	(実施期間中)
・要求水準達成率〔%〕	—	76.8%	98.8%	(実施期間中)
年度末第1号被保険者数〔人〕	277,911	259,071	253,077	251,528
全額免除該当者数〔人〕	44,061	40,044	38,839	39,672
全額免除該当率〔%〕	15.9%	15.5%	15.3%	15.8%

北東部(東京)地区(平成19年10月開始事業)	平成17年度 【参考:国が実施】	平成19年度	平成20年度	平成21年度
上野年金事務所				
納付対象月数[月数]	349,300	349,113	346,221	(集計中)
納付月数[月数]	213,741	199,135	188,457	(集計中)
納付率[%]	61.2%	57.0%	54.4%	(集計中)
納付期限内納付月数[月数]	190,630	179,489	169,023	(集計中)
・要求水準(現年度)[月数]	—	7,100	12,400	(実施期間中)
・実施結果[月数]	—	8,382	9,414	(実施期間中)
・要求水準達成率[%]	—	118.1%	75.9%	(実施期間中)
過年度(1年目)納付対象月数[月数]	372,310	356,666	352,237	(集計中)
過年度(1年目)納付月数[月数]	230,045	221,976	210,404	(集計中)
過年度(1年目)納付率[%]	61.8%	62.2%	59.7%	(集計中)
過年度(2年目)納付対象月数[月数]	376,931	352,918	358,617	(集計中)
過年度(2年目)納付月数[月数]	245,202	238,163	231,645	(集計中)
過年度(2年目)納付率[%]	65.1%	67.5%	64.6%	(集計中)
・要求水準(過年度)[月数]	—	13,200	20,400	(実施期間中)
・実施結果[月数]	—	8,675	22,188	(実施期間中)
・要求水準達成率[%]	—	65.7%	108.8%	(実施期間中)
年度末第1号被保険者数[人]	37,419	34,371	34,454	34,297
全額免除該当者数[人]	5,624	4,824	4,960	5,671
全額免除該当率[%]	15.0%	14.0%	14.4%	16.5%
足立年金事務所				
納付対象月数[月数]	1,262,888	1,182,779	1,136,360	(集計中)
納付月数[月数]	705,002	646,978	605,163	(集計中)
納付率[%]	55.8%	54.7%	53.3%	(集計中)
納付期限内納付月数[月数]	620,804	575,739	539,235	(集計中)
・要求水準(現年度)[月数]	—	23,000	24,900	(実施期間中)
・実施結果[月数]	—	28,242	18,941	(実施期間中)
・要求水準達成率[%]	—	122.8%	76.1%	(実施期間中)
過年度(1年目)納付対象月数[月数]	1,354,190	1,228,334	1,185,320	(集計中)
過年度(1年目)納付月数[月数]	771,453	727,812	684,277	(集計中)
過年度(1年目)納付率[%]	57.0%	59.3%	57.7%	(集計中)
過年度(2年目)納付対象月数[月数]	1,410,806	1,275,407	1,238,496	(集計中)
過年度(2年目)納付月数[月数]	829,691	787,181	762,620	(集計中)
過年度(2年目)納付率[%]	58.8%	61.7%	61.6%	(集計中)
・要求水準(過年度)[月数]	—	46,300	45,200	(実施期間中)
・実施結果[月数]	—	36,679	43,868	(実施期間中)
・要求水準達成率[%]	—	79.2%	97.1%	(実施期間中)
年度末第1号被保険者数[人]	131,565	122,480	118,988	117,347
全額免除該当者数[人]	23,155	24,080	23,817	25,114
全額免除該当率[%]	17.6%	19.7%	20.0%	21.4%
荒川年金事務所				
納付対象月数[月数]	347,600	338,483	332,030	(集計中)
納付月数[月数]	207,152	193,320	184,828	(集計中)
納付率[%]	59.6%	57.1%	55.7%	(集計中)
納付期限内納付月数[月数]	183,858	173,321	164,776	(集計中)
・要求水準(現年度)[月数]	—	7,800	36,900	(実施期間中)
・実施結果[月数]	—	8,590	27,172	(実施期間中)
・要求水準達成率[%]	—	110.1%	73.6%	(実施期間中)
過年度(1年目)納付対象月数[月数]	388,592	347,231	341,145	(集計中)
過年度(1年目)納付月数[月数]	226,198	215,833	205,055	(集計中)
過年度(1年目)納付率[%]	58.2%	62.2%	60.1%	(集計中)
過年度(2年目)納付対象月数[月数]	403,494	351,756	350,634	(集計中)
過年度(2年目)納付月数[月数]	243,547	231,845	226,904	(集計中)
過年度(2年目)納付率[%]	60.4%	65.9%	64.7%	(集計中)
・要求水準(過年度)[月数]	—	13,500	70,400	(実施期間中)
・実施結果[月数]	—	9,768	69,254	(実施期間中)
・要求水準達成率[%]	—	72.4%	98.4%	(実施期間中)
年度末第1号被保険者数[人]	39,369	36,485	36,189	36,507
全額免除該当者数[人]	8,380	7,564	7,635	7,725
全額免除該当率[%]	21.3%	20.7%	21.1%	21.2%

葛飾年金事務所				
納付対象月数〔月数〕	748,816	710,141	686,877	(集計中)
納付月数〔月数〕	461,584	417,777	394,635	(集計中)
納付率〔%〕	61.6%	58.8%	57.5%	(集計中)
納付期限内納付月数〔月数〕	408,466	374,781	352,487	(集計中)
・要求水準(現年度)〔月数〕	—	15,500	11,300	(実施期間中)
・実施結果〔月数〕	—	17,558	9,332	(実施期間中)
・要求水準達成率〔%〕	—	113.3%	82.6%	(実施期間中)
過年度(1年目)納付対象月数〔月数〕	825,765	739,065	715,738	(集計中)
過年度(1年目)納付月数〔月数〕	503,249	470,688	441,242	(集計中)
過年度(1年目)納付率〔%〕	60.9%	63.7%	61.6%	(集計中)
過年度(2年目)納付対象月数〔月数〕	857,790	759,941	746,785	(集計中)
過年度(2年目)納付月数〔月数〕	536,141	512,494	493,153	(集計中)
過年度(2年目)納付率〔%〕	62.5%	67.4%	66.0%	(集計中)
・要求水準(過年度)〔月数〕	—	29,900	20,100	(実施期間中)
・実施結果〔月数〕	—	22,875	19,236	(実施期間中)
・要求水準達成率〔%〕	—	76.5%	95.7%	(実施期間中)
年度末第1号被保険者数〔人〕	80,001	72,928	71,056	70,755
全額免除該当者数〔人〕	15,154	13,838	13,851	14,525
全額免除該当率〔%〕	18.9%	19.0%	19.5%	20.5%
＜地区合計＞				
納付対象月数〔月数〕	2,708,604	2,580,516	2,501,488	(集計中)
納付月数〔月数〕	1,587,479	1,457,210	1,373,083	(集計中)
納付率〔%〕	58.6%	56.5%	54.9%	(集計中)
納付期限内納付月数〔月数〕	1,403,758	1,303,330	1,225,521	(集計中)
・要求水準(現年度)〔月数〕	—	53,400	85,500	(実施期間中)
・実施結果〔月数〕	—	62,772	64,859	(実施期間中)
・要求水準達成率〔%〕	—	117.6%	75.9%	(実施期間中)
過年度(1年目)納付対象月数〔月数〕	2,940,857	2,671,296	2,594,440	(集計中)
過年度(1年目)納付月数〔月数〕	1,730,945	1,636,309	1,540,978	(集計中)
過年度(1年目)納付率〔%〕	58.9%	61.3%	59.4%	(集計中)
過年度(2年目)納付対象月数〔月数〕	3,049,021	2,740,022	2,694,532	(集計中)
過年度(2年目)納付月数〔月数〕	1,854,581	1,769,683	1,714,322	(集計中)
過年度(2年目)納付率〔%〕	60.8%	64.6%	63.6%	(集計中)
・要求水準(過年度)〔月数〕	—	102,900	156,100	(実施期間中)
・実施結果〔月数〕	—	77,997	154,546	(実施期間中)
・要求水準達成率〔%〕	—	75.8%	99.0%	(実施期間中)
年度末第1号被保険者数〔人〕	288,354	266,264	260,687	258,906
全額免除該当者数〔人〕	52,313	50,306	50,263	53,035
全額免除該当率〔%〕	18.1%	18.9%	19.3%	20.5%
東部(東京)地区(平成19年10月開始事業)	平成17年度 【参考:国が実施】	平成19年度	平成20年度	平成21年度
墨田年金事務所				
納付対象月数〔月数〕	448,466	425,683	409,410	(集計中)
納付月数〔月数〕	270,854	250,106	234,542	(集計中)
納付率〔%〕	60.4%	58.8%	57.3%	(集計中)
納付期限内納付月数〔月数〕	238,024	221,730	207,420	(集計中)
・要求水準(現年度)〔月数〕	—	8,900	23,400	(実施期間中)
・実施結果〔月数〕	—	10,990	20,350	(実施期間中)
・要求水準達成率〔%〕	—	123.5%	87.0%	(実施期間中)
過年度(1年目)納付対象月数〔月数〕	473,306	443,623	427,209	(集計中)
過年度(1年目)納付月数〔月数〕	293,864	279,727	264,714	(集計中)
過年度(1年目)納付率〔%〕	62.1%	63.1%	62.0%	(集計中)
過年度(2年目)納付対象月数〔月数〕	489,591	449,949	446,331	(集計中)
過年度(2年目)納付月数〔月数〕	315,350	303,162	293,451	(集計中)
過年度(2年目)納付率〔%〕	64.4%	67.4%	65.7%	(集計中)
・要求水準(過年度)〔月数〕	—	17,600	45,500	(実施期間中)
・実施結果〔月数〕	—	12,554	45,057	(実施期間中)
・要求水準達成率〔%〕	—	71.3%	99.0%	(実施期間中)
年度末第1号被保険者数〔人〕	46,839	43,286	42,021	42,234
全額免除該当者数〔人〕	7,702	7,394	7,244	7,758
全額免除該当率〔%〕	16.4%	17.1%	17.2%	18.4%

江東年金事務所				
納付対象月数〔月数〕	713,164	672,630	661,963	(集計中)
納付月数〔月数〕	438,421	404,984	384,846	(集計中)
納付率〔%〕	61.5%	60.2%	58.1%	(集計中)
納付期限内納付月数〔月数〕	385,034	360,453	341,121	(集計中)
・要求水準(現年度)〔月数〕	—	14,900	33,100	(実施期間中)
・実施結果〔月数〕	—	18,178	26,683	(実施期間中)
・要求水準達成率〔%〕	—	122.0%	80.6%	(実施期間中)
過年度(1年目)納付対象月数〔月数〕	758,154	699,661	676,490	(集計中)
過年度(1年目)納付月数〔月数〕	472,670	455,042	429,117	(集計中)
過年度(1年目)納付率〔%〕	62.3%	65.0%	63.4%	(集計中)
過年度(2年目)納付対象月数〔月数〕	786,002	717,758	704,770	(集計中)
過年度(2年目)納付月数〔月数〕	502,993	491,296	478,772	(集計中)
過年度(2年目)納付率〔%〕	64.0%	68.4%	67.9%	(集計中)
・要求水準(過年度)〔月数〕	—	30,100	69,900	(実施期間中)
・実施結果〔月数〕	—	22,391	64,914	(実施期間中)
・要求水準達成率〔%〕	—	74.4%	92.9%	(実施期間中)
年度末第1号被保険者数〔人〕	75,428	69,277	68,390	68,919
全額免除該当者数〔人〕	14,006	14,041	14,020	14,502
全額免除該当率〔%〕	18.6%	20.3%	20.5%	21.0%
江戸川年金事務所				
納付対象月数〔月数〕	1,141,227	1,101,907	1,088,952	(集計中)
納付月数〔月数〕	654,506	606,462	570,208	(集計中)
納付率〔%〕	57.4%	55.0%	52.4%	(集計中)
納付期限内納付月数〔月数〕	581,276	543,527	508,216	(集計中)
・要求水準(現年度)〔月数〕	—	20,600	14,200	(実施期間中)
・実施結果〔月数〕	—	25,441	10,648	(実施期間中)
・要求水準達成率〔%〕	—	123.5%	75.0%	(実施期間中)
過年度(1年目)納付対象月数〔月数〕	1,265,332	1,132,413	1,113,469	(集計中)
過年度(1年目)納付月数〔月数〕	715,676	681,139	642,121	(集計中)
過年度(1年目)納付率〔%〕	56.6%	60.1%	57.7%	(集計中)
過年度(2年目)納付対象月数〔月数〕	1,307,025	1,154,973	1,144,004	(集計中)
過年度(2年目)納付月数〔月数〕	767,593	735,176	714,420	(集計中)
過年度(2年目)納付率〔%〕	58.7%	63.7%	62.4%	(集計中)
・要求水準(過年度)〔月数〕	—	46,000	26,600	(実施期間中)
・実施結果〔月数〕	—	31,487	24,799	(実施期間中)
・要求水準達成率〔%〕	—	68.5%	93.2%	(実施期間中)
年度末第1号被保険者数〔人〕	125,427	116,582	114,540	114,684
全額免除該当者数〔人〕	23,279	22,420	22,527	23,940
全額免除該当率〔%〕	18.6%	19.2%	19.7%	20.9%
<地区合計>				
納付対象月数〔月数〕	2,302,857	2,200,220	2,160,325	(集計中)
納付月数〔月数〕	1,363,781	1,261,552	1,189,596	(集計中)
納付率〔%〕	59.2%	57.3%	55.1%	(集計中)
納付期限内納付月数〔月数〕	1,204,334	1,125,710	1,056,757	(集計中)
・要求水準(現年度)〔月数〕	—	44,400	70,700	(実施期間中)
・実施結果〔月数〕	—	54,609	57,681	(実施期間中)
・要求水準達成率〔%〕	—	123.0%	81.6%	(実施期間中)
過年度(1年目)納付対象月数〔月数〕	2,496,792	2,275,697	2,217,168	(集計中)
過年度(1年目)納付月数〔月数〕	1,482,210	1,415,908	1,335,952	(集計中)
過年度(1年目)納付率〔%〕	59.4%	62.2%	60.3%	(集計中)
過年度(2年目)納付対象月数〔月数〕	2,582,618	2,322,680	2,295,105	(集計中)
過年度(2年目)納付月数〔月数〕	1,585,936	1,529,634	1,486,643	(集計中)
過年度(2年目)納付率〔%〕	61.4%	65.9%	64.8%	(集計中)
・要求水準(過年度)〔月数〕	—	93,700	142,000	(実施期間中)
・実施結果〔月数〕	—	66,432	134,770	(実施期間中)
・要求水準達成率〔%〕	—	70.9%	94.9%	(実施期間中)
年度末第1号被保険者数〔人〕	247,694	229,145	224,951	225,837
全額免除該当者数〔人〕	44,987	43,855	43,791	46,200
全額免除該当率〔%〕	18.2%	19.1%	19.5%	20.5%

南部(東京)地区(平成19年10月開始事業)	平成17年度 【参考:国が実施】	平成19年度	平成20年度	平成21年度
大田年金事務所				
納付対象月数[月数]	1,098,367	1,037,494	999,189	(集計中)
納付月数[月数]	691,133	632,559	598,872	(集計中)
納付率[%]	62.9%	61.0%	59.9%	(集計中)
納付期限内納付月数[月数]	604,312	563,620	528,660	(集計中)
・要求水準(現年度)[月数]	—	21,300	33,500	(実施期間中)
・実施結果[月数]	—	27,354	30,165	(実施期間中)
・要求水準達成率[%]	—	128.4%	90.0%	(実施期間中)
過年度(1年目)納付対象月数[月数]	1,183,239	1,095,216	1,044,903	(集計中)
過年度(1年目)納付月数[月数]	747,967	714,813	671,547	(集計中)
過年度(1年目)納付率[%]	63.2%	65.3%	64.3%	(集計中)
過年度(2年目)納付対象月数[月数]	488,813	450,138	831,581	(集計中)
過年度(2年目)納付月数[月数]	309,427	331,732	518,858	(集計中)
過年度(2年目)納付率[%]	63.3%	73.7%	62.4%	(集計中)
・要求水準(過年度)[月数]	—	44,800	67,700	(実施期間中)
・実施結果[月数]	—	34,312	70,941	(実施期間中)
・要求水準達成率[%]	—	76.6%	104.8%	(実施期間中)
年度末第1号被保険者数[人]	117,740	107,838	103,771	102,785
全額免除該当者数[人]	20,473	19,425	18,641	18,930
全額免除該当率[%]	17.4%	18.0%	18.0%	18.4%
<地区合計>				
納付対象月数[月数]	1,098,367	1,037,494	999,189	(集計中)
納付月数[月数]	691,133	632,559	598,872	(集計中)
納付率[%]	62.9%	61.0%	59.9%	(集計中)
納付期限内納付月数[月数]	604,312	563,620	528,660	(集計中)
・要求水準(現年度)[月数]	—	21,300	33,500	(実施期間中)
・実施結果[月数]	—	27,354	30,165	(実施期間中)
・要求水準達成率[%]	—	128.4%	90.0%	(実施期間中)
過年度(1年目)納付対象月数[月数]	1,183,239	1,095,216	1,044,903	(集計中)
過年度(1年目)納付月数[月数]	747,967	714,813	671,547	(集計中)
過年度(1年目)納付率[%]	63.2%	65.3%	64.3%	(集計中)
過年度(2年目)納付対象月数[月数]	488,813	450,138	831,581	(集計中)
過年度(2年目)納付月数[月数]	309,427	331,732	518,858	(集計中)
過年度(2年目)納付率[%]	63.3%	73.7%	62.4%	(集計中)
・要求水準(過年度)[月数]	—	44,800	67,700	(実施期間中)
・実施結果[月数]	—	34,312	70,941	(実施期間中)
・要求水準達成率[%]	—	76.6%	104.8%	(実施期間中)
年度末第1号被保険者数[人]	117,740	107,838	103,771	102,785
全額免除該当者数[人]	20,473	19,425	18,641	18,930
全額免除該当率[%]	17.4%	18.0%	18.0%	18.4%
北西部(東京)地区(平成19年10月開始事業)				
	平成17年度 【参考:国が実施】	平成19年度	平成20年度	平成21年度
池袋年金事務所				
納付対象月数[月数]	490,632	502,843	491,102	(集計中)
納付月数[月数]	291,907	277,938	263,829	(集計中)
納付率[%]	59.5%	55.3%	53.7%	(集計中)
納付期限内納付月数[月数]	260,438	250,868	237,917	(集計中)
・要求水準(現年度)[月数]	—	11,800	19,400	(実施期間中)
・実施結果[月数]	—	12,107	13,283	(実施期間中)
・要求水準達成率[%]	—	102.6%	68.5%	(実施期間中)
過年度(1年目)納付対象月数[月数]	538,092	511,110	505,599	(集計中)
過年度(1年目)納付月数[月数]	316,100	308,855	295,114	(集計中)
過年度(1年目)納付率[%]	58.7%	60.4%	58.4%	(集計中)
過年度(2年目)納付対象月数[月数]	558,281	499,366	515,976	(集計中)
過年度(2年目)納付月数[月数]	334,129	327,089	324,382	(集計中)
過年度(2年目)納付率[%]	59.8%	65.5%	62.9%	(集計中)
・要求水準(過年度)[月数]	—	20,400	30,900	(実施期間中)
・実施結果[月数]	—	13,708	31,154	(実施期間中)
・要求水準達成率[%]	—	67.2%	100.8%	(実施期間中)
年度末第1号被保険者数[人]	57,487	54,121	52,234	52,308
全額免除該当者数[人]	11,069	9,702	9,274	9,784
全額免除該当率[%]	19.3%	17.9%	17.8%	18.7%

板橋年金事務所				
納付対象月数〔月数〕	971,628	929,987	917,659	(集計中)
納付月数〔月数〕	566,987	518,000	488,452	(集計中)
納付率〔%〕	58.4%	55.7%	53.2%	(集計中)
納付期限内納付月数〔月数〕	497,655	459,039	433,594	(集計中)
・要求水準(現年度)〔月数〕	—	21,900	35,500	(実施期間中)
・実施結果〔月数〕	—	25,271	23,909	(実施期間中)
・要求水準達成率〔%〕	—	115.4%	67.3%	(実施期間中)
過年度(1年目)納付対象月数〔月数〕	1,034,659	959,890	935,102	(集計中)
過年度(1年目)納付月数〔月数〕	619,810	585,732	550,439	(集計中)
過年度(1年目)納付率〔%〕	59.9%	61.0%	58.9%	(集計中)
過年度(2年目)納付対象月数〔月数〕	1,069,291	982,163	967,219	(集計中)
過年度(2年目)納付月数〔月数〕	665,584	638,561	615,287	(集計中)
過年度(2年目)納付率〔%〕	62.2%	65.0%	63.6%	(集計中)
・要求水準(過年度)〔月数〕	—	39,300	59,500	(実施期間中)
・実施結果〔月数〕	—	32,056	57,945	(実施期間中)
・要求水準達成率〔%〕	—	81.6%	97.4%	(実施期間中)
年度末第1号被保険者数〔人〕	105,680	98,089	96,212	96,028
全額免除該当者数〔人〕	18,854	18,378	18,014	19,051
全額免除該当率〔%〕	17.8%	18.7%	18.7%	19.8%
＜地区合計＞				
納付対象月数〔月数〕	1,462,260	1,432,830	1,408,761	(集計中)
納付月数〔月数〕	858,894	795,938	752,281	(集計中)
納付率〔%〕	58.7%	55.6%	53.4%	(集計中)
納付期限内納付月数〔月数〕	758,093	709,907	671,511	(集計中)
・要求水準(現年度)〔月数〕	—	33,700	54,900	(実施期間中)
・実施結果〔月数〕	—	37,378	37,192	(実施期間中)
・要求水準達成率〔%〕	—	110.9%	67.7%	(実施期間中)
過年度(1年目)納付対象月数〔月数〕	1,572,751	1,471,000	1,440,701	(集計中)
過年度(1年目)納付月数〔月数〕	935,910	894,587	845,553	(集計中)
過年度(1年目)納付率〔%〕	59.5%	60.8%	58.7%	(集計中)
過年度(2年目)納付対象月数〔月数〕	1,627,572	1,481,529	1,483,195	(集計中)
過年度(2年目)納付月数〔月数〕	999,713	965,650	939,669	(集計中)
過年度(2年目)納付率〔%〕	61.4%	65.2%	63.4%	(集計中)
・要求水準(過年度)〔月数〕	—	59,700	90,400	(実施期間中)
・実施結果〔月数〕	—	45,764	89,099	(実施期間中)
・要求水準達成率〔%〕	—	76.7%	98.6%	(実施期間中)
年度末第1号被保険者数〔人〕	163,167	152,210	148,446	148,336
全額免除該当者数〔人〕	29,923	28,080	27,288	28,835
全額免除該当率〔%〕	18.3%	18.4%	18.4%	19.4%
区部(東京)地区(平成20年10月開始事業)	平成18年度 【参考:国が実施】	平成19年度	平成20年度	平成21年度
千代田年金事務所				
納付対象月数〔月数〕	150,192	141,657	133,588	(集計中)
納付月数〔月数〕	128,810	114,947	105,408	(集計中)
納付率〔%〕	85.8%	81.1%	78.9%	(集計中)
納付期限内納付月数〔月数〕	121,194	109,485	100,330	(集計中)
・要求水準(現年度)〔月数〕	—	—	1,700	(実施期間中)
・実施結果〔月数〕	—	—	2,221	(実施期間中)
・要求水準達成率〔%〕	—	—	130.6%	(実施期間中)
過年度(1年目)納付対象月数〔月数〕	154,649	147,960	142,142	(集計中)
過年度(1年目)納付月数〔月数〕	133,003	126,151	117,542	(集計中)
過年度(1年目)納付率〔%〕	86.0%	85.3%	82.7%	(集計中)
過年度(2年目)納付対象月数〔月数〕	113,441	112,681	132,176	(集計中)
過年度(2年目)納付月数〔月数〕	103,711	105,465	111,200	(集計中)
過年度(2年目)納付率〔%〕	91.4%	93.6%	84.1%	(集計中)
・要求水準(過年度)〔月数〕	—	—	2,800	(実施期間中)
・実施結果〔月数〕	—	—	2,332	(実施期間中)
・要求水準達成率〔%〕	—	—	83.3%	(実施期間中)
年度末第1号被保険者数〔人〕	8,844	8,495	8,384	8,405
全額免除該当者数〔人〕	1,573	1,330	1,237	1,247
全額免除該当率〔%〕	17.8%	15.7%	14.8%	14.8%

中央年金事務所				
納付対象月数〔月数〕	180,154	188,120	193,402	(集計中)
納付月数〔月数〕	117,149	116,424	116,845	(集計中)
納付率〔%〕	65.0%	61.9%	60.4%	(集計中)
納付期限内納付月数〔月数〕	103,313	105,255	105,334	(集計中)
・要求水準(現年度)〔月数〕	—	—	4,600	(実施期間中)
・実施結果〔月数〕	—	—	5,085	(実施期間中)
・要求水準達成率〔%〕	—	—	110.5%	(実施期間中)
過年度(1年目)納付対象月数〔月数〕	186,123	187,926	190,480	(集計中)
過年度(1年目)納付月数〔月数〕	121,705	128,119	123,176	(集計中)
過年度(1年目)納付率〔%〕	65.4%	68.2%	64.7%	(集計中)
過年度(2年目)納付対象月数〔月数〕	132,201	129,617	166,661	(集計中)
過年度(2年目)納付月数〔月数〕	86,944	94,710	111,936	(集計中)
過年度(2年目)納付率〔%〕	65.8%	73.1%	67.2%	(集計中)
・要求水準(過年度)〔月数〕	—	—	7,500	(実施期間中)
・実施結果〔月数〕	—	—	5,618	(実施期間中)
・要求水準達成率〔%〕	—	—	74.9%	(実施期間中)
年度末第1号被保険者数〔人〕	19,258	18,605	18,805	19,179
全額免除該当者数〔人〕	2,665	2,435	2,532	2,669
全額免除該当率〔%〕	13.8%	13.1%	13.5%	13.9%
文京年金事務所				
納付対象月数〔月数〕	361,449	358,409	353,577	(集計中)
納付月数〔月数〕	253,429	243,550	234,361	(集計中)
納付率〔%〕	70.1%	68.0%	66.3%	(集計中)
納付期限内納付月数〔月数〕	227,276	222,641	214,355	(集計中)
・要求水準(現年度)〔月数〕	—	—	7,100	(実施期間中)
・実施結果〔月数〕	—	—	9,334	(実施期間中)
・要求水準達成率〔%〕	—	—	131.5%	(実施期間中)
過年度(1年目)納付対象月数〔月数〕	387,698	364,614	358,212	(集計中)
過年度(1年目)納付月数〔月数〕	270,013	266,645	253,684	(集計中)
過年度(1年目)納付率〔%〕	69.6%	73.1%	70.8%	(集計中)
過年度(2年目)納付対象月数〔月数〕	399,869	364,001	366,674	(集計中)
過年度(2年目)納付月数〔月数〕	282,785	279,803	275,402	(集計中)
過年度(2年目)納付率〔%〕	70.7%	76.9%	75.1%	(集計中)
・要求水準(過年度)〔月数〕	—	—	12,300	(実施期間中)
・実施結果〔月数〕	—	—	9,927	(実施期間中)
・要求水準達成率〔%〕	—	—	80.7%	(実施期間中)
年度末第1号被保険者数〔人〕	40,970	38,548	38,092	37,813
全額免除該当者数〔人〕	8,676	8,109	7,860	7,841
全額免除該当率〔%〕	21.2%	21.0%	20.6%	20.7%
北年金事務所				
納付対象月数〔月数〕	566,155	536,450	523,780	(集計中)
納付月数〔月数〕	345,249	312,848	297,340	(集計中)
納付率〔%〕	61.0%	58.3%	56.8%	(集計中)
納付期限内納付月数〔月数〕	302,189	278,803	264,664	(集計中)
・要求水準(現年度)〔月数〕	—	—	12,300	(実施期間中)
・実施結果〔月数〕	—	—	12,987	(実施期間中)
・要求水準達成率〔%〕	—	—	105.6%	(実施期間中)
過年度(1年目)納付対象月数〔月数〕	609,387	562,054	545,385	(集計中)
過年度(1年目)納付月数〔月数〕	379,553	352,923	330,883	(集計中)
過年度(1年目)納付率〔%〕	62.3%	62.8%	60.7%	(集計中)
過年度(2年目)納付対象月数〔月数〕	630,596	577,818	567,668	(集計中)
過年度(2年目)納付月数〔月数〕	405,885	385,984	369,232	(集計中)
過年度(2年目)納付率〔%〕	64.4%	66.8%	65.0%	(集計中)
・要求水準(過年度)〔月数〕	—	—	21,500	(実施期間中)
・実施結果〔月数〕	—	—	16,917	(実施期間中)
・要求水準達成率〔%〕	—	—	78.7%	(実施期間中)
年度末第1号被保険者数〔人〕	62,852	57,710	55,775	53,537
全額免除該当者数〔人〕	11,482	11,271	10,775	11,068
全額免除該当率〔%〕	18.3%	19.5%	19.3%	20.7%

＜地区合計＞				
納付対象月数〔月数〕	1,257,950	1,224,636	1,204,347	(集計中)
納付月数〔月数〕	844,637	787,769	753,954	(集計中)
納付率〔%〕	67.1%	64.3%	62.6%	(集計中)
納付期限内納付月数〔月数〕	753,972	716,184	684,683	(集計中)
・要求水準(現年度)〔月数〕	-	-	25,700	(実施期間中)
・実施結果〔月数〕	-	-	29,627	(実施期間中)
・要求水準達成率〔%〕	-	-	115.3%	(実施期間中)
過年度(1年目)納付対象月数〔月数〕	1,337,857	1,262,554	1,236,219	(集計中)
過年度(1年目)納付月数〔月数〕	904,274	873,838	825,285	(集計中)
過年度(1年目)納付率〔%〕	67.6%	69.2%	66.8%	(集計中)
過年度(2年目)納付対象月数〔月数〕	1,276,107	1,184,117	1,233,179	(集計中)
過年度(2年目)納付月数〔月数〕	879,325	865,962	867,770	(集計中)
過年度(2年目)納付率〔%〕	68.9%	73.1%	70.4%	(集計中)
・要求水準(過年度)〔月数〕	-	-	44,100	(実施期間中)
・実施結果〔月数〕	-	-	34,794	(実施期間中)
・要求水準達成率〔%〕	-	-	78.9%	(実施期間中)
年度末第1号被保険者数〔人〕	131,924	123,358	121,056	118,934
全額免除該当者数〔人〕	24,396	23,145	22,404	22,825
全額免除該当率〔%〕	18.5%	18.8%	18.5%	19.2%

＜地区総合計＞	委託前 【参考：国が実施】	平成19年度	平成20年度	平成21年度
納付対象月数〔月数〕	11,437,155	11,041,989	10,788,151	(集計中)
納付月数〔月数〕	6,926,779	6,442,652	6,117,000	(集計中)
納付率〔%〕	60.6%	58.3%	56.7%	(集計中)
納付期限内納付月数〔月数〕	6,125,035	5,773,293	5,465,215	(集計中)
・要求水準(現年度)〔月数〕	-	211,600	365,300	(実施期間中)
・実施結果〔月数〕	-	250,493	291,966	(実施期間中)
・要求水準達成率〔%〕	-	118.4%	79.9%	(実施期間中)
過年度(1年目)納付対象月数〔月数〕	12,313,353	11,397,362	11,113,155	(集計中)
過年度(1年目)納付月数〔月数〕	7,510,293	7,199,507	6,820,401	(集計中)
過年度(1年目)納付率〔%〕	61.0%	63.2%	61.4%	(集計中)
過年度(2年目)納付対象月数〔月数〕	11,865,579	10,823,167	11,184,948	(集計中)
過年度(2年目)納付月数〔月数〕	7,427,539	7,240,869	7,274,981	(集計中)
過年度(2年目)納付率〔%〕	62.6%	66.9%	65.0%	(集計中)
・要求水準(過年度)〔月数〕	-	414,200	671,200	(実施期間中)
・実施結果〔月数〕	-	311,337	653,047	(実施期間中)
・要求水準達成率〔%〕	-	75.2%	97.3%	(実施期間中)
年度末第1号被保険者数〔人〕	1,226,790	1,137,886	1,111,988	1,106,326
全額免除該当者数〔人〕	216,153	204,855	201,226	209,497
全額免除該当率〔%〕	17.6%	18.0%	18.1%	18.9%

(注1)参考情報として、民間競争入札実施前の国が自ら実施していた年度の実績を開示している。
(注2)要求水準(現年度・過年度)、実施結果及び要求水準達成率については、平成19年10月から民間委託を開始した事務所の平成19年度の実績は、平成19年10月から平成20年4月までの7カ月分(第1期)、平成20年度の実績は平成20年5月から平成21年4月までの12カ月分(第2期)を計上している。同様に、平成20年10月から民間委託を開始した事務所の平成20年度の実績は、平成20年10月から平成21年4月までの7カ月分(第1期)を計上している。なお、それぞれの平成21年度の実績については、平成19年10月開始分及び平成20年10月開始分ともに、平成21年5月から平成22年9月までの17カ月間を評価期間としている。

5 従来の実施方法等

従来の業務実施における取扱い数量等については、以下の通り。

【 港 年金事務所 】 (平成19年10月事業開始)

【基本情報】

〈被保険者情報(各年度末時点)〉

(人)

		平成18年度	平成19年度	平成20年度
第1号被保険者(任意加入者含む)		46,945	46,155	45,809
未納者	短期未納者	4,869	5,359	5,494
	中期未納者	3,789	4,039	3,903
	長期未納者	15,579	15,622	15,374
	計	24,237	25,020	24,771
全額免除者	法定免除者	1,363	1,342	1,319
	申請免除(全額)者	2,343	2,179	2,309
	学生納付特例者	2,462	2,313	2,244
	若年者納付猶予者	406	411	430
	計	6,574	6,245	6,302

(注1)「未納者」は、各年度末時点において、2年以内の間に納付すべき期間を有する者の合計である。
 (注2)「全額免除者」は、各年度末時点において、「全額免除者」欄の各事項に該当している者の合計である。そのため、2年以内の間に納付すべき期間を有する場合、上記「未納者」にも該当する場合もある。
 (注3)「未納者」欄の区分は、「(参考:未納月数別の未納者数)」のうち、1～6カ月を「短期未納者」、7～12カ月を「中期未納者」、13～24カ月を「長期未納者」としている。

(参考:未納月数別の未納者数(各年度末時点))

(左項「未納者数(人)」:右項「分布割合(%)」)

未納月数	平成18年度		平成19年度		平成20年度		未納月数	平成18年度		平成19年度		平成20年度	
1カ月	1,302	5.37%	1,432	5.72%	1,479	5.97%	13カ月	342	1.41%	355	1.42%	377	1.52%
2カ月	937	3.87%	959	3.83%	977	3.94%	14カ月	330	1.36%	363	1.45%	297	1.20%
3カ月	1,035	4.27%	1,241	4.96%	1,237	4.99%	15カ月	516	2.13%	524	2.09%	522	2.11%
4カ月	542	2.24%	573	2.29%	637	2.57%	16カ月	300	1.24%	295	1.18%	274	1.11%
5カ月	523	2.16%	549	2.19%	535	2.16%	17カ月	305	1.26%	276	1.10%	266	1.07%
6カ月	530	2.19%	605	2.42%	629	2.54%	18カ月	295	1.22%	354	1.41%	314	1.27%
7カ月	433	1.79%	478	1.91%	469	1.89%	19カ月	301	1.24%	300	1.20%	257	1.04%
8カ月	420	1.73%	474	1.89%	450	1.82%	20カ月	278	1.15%	293	1.17%	282	1.14%
9カ月	1,004	4.14%	878	3.51%	852	3.44%	21カ月	596	2.46%	790	3.16%	725	2.93%
10カ月	349	1.44%	416	1.66%	426	1.72%	22カ月	304	1.25%	302	1.21%	341	1.38%
11カ月	401	1.65%	471	1.88%	395	1.59%	23カ月	490	2.02%	460	1.84%	458	1.85%
12カ月	1,182	4.88%	1,322	5.28%	1,311	5.29%	24カ月	11,522	47.54%	11,310	45.20%	11,261	45.46%

【事業実績】

〈提供未納者データ件数(月別平均)〉

(人)

平成19年度												
4月	5月	6月	7月	8月	9月	10月	11月	12月	1月	2月	3月	
-	-	-	-	-	47,987	47,475	49,330	45,648	49,046	48,298	44,791	
平成20年度												
4月	5月	6月	7月	8月	9月	10月	11月	12月	1月	2月	3月	
42,796	41,632	55,839	58,036	56,159	53,555	49,178	48,321	48,145	47,795	47,703	47,623	
平成21年度												
4月	5月	6月	7月	8月	9月	10月	11月	12月	1月	2月	3月	
47,704	46,370	54,921	60,169	42,826	39,687	38,936	38,915	38,981	39,002	39,003	39,294	

(注1)上記は、前回事業の実施に当たり、受託事業者実際に提供した未納者データ(督促対象)件数の平均(月別)である。
 (注2)今回の事業に当たっては、前回事業より業務範囲が拡大しているため、提供未納者データ(督促対象)は10%程度の増加が見込まれる。

〈電話番号収録率(平成21年5月末時点)〉

平成21年度
63.20%

(注)上記の電話番号収録率は、「未納者」における収録率である。「第1号被保険者」及び「全額免除者」についても、概ね同程度の割合と見込まれる。

〈口座振替率等〉

(人/%)

	平成18年度末	平成19年度末	平成20年度末
口座振替者数	13,543	13,438	13,018
口座振替者率	33.55%	33.67%	32.95%
クレジットカード納付者数	-	90	491
クレジットカード納付者率	-	0.23%	1.24%

(注) 口座振替者(クレジットカード納付者)率 = 口座振替者(クレジットカード納付者) / 保険料納付対象者数 × 100

（現年度保険料納付実績）

（月／％）

	平成17年度											
	4月	5月	6月	7月	8月	9月	10月	11月	12月	1月	2月	3月
納付対象月数	38,100	75,265	112,543	150,864	188,243	226,238	262,340	299,590	336,702	372,644	405,495	439,924
納付月数	19,161	40,440	61,863	84,067	106,116	128,383	151,732	176,505	199,171	222,988	247,977	273,173
納付率	50.29%	53.73%	54.97%	55.72%	56.37%	56.75%	57.84%	58.92%	59.15%	59.84%	61.15%	62.10%
（督励対象月数）	28,807	56,104	73,745	92,477	109,968	128,073	144,263	161,471	178,060	193,603	206,192	220,035
（督励納付月数）	10,868	21,279	23,065	25,680	27,841	30,218	33,655	38,386	40,529	43,947	48,674	53,284
	平成18年度											
	4月	5月	6月	7月	8月	9月	10月	11月	12月	1月	2月	3月
納付対象月数	38,662	75,326	112,979	153,070	190,441	227,283	265,568	303,186	340,751	378,394	416,243	453,329
納付月数	20,331	42,495	64,686	87,745	110,546	133,723	157,125	182,584	206,439	230,115	254,878	280,065
納付率	52.59%	56.41%	57.25%	57.32%	58.05%	58.84%	59.17%	60.22%	60.58%	60.81%	61.23%	61.78%
（督励対象月数）	28,879	54,995	71,912	91,424	108,136	124,440	142,007	158,980	175,589	192,237	209,493	225,610
（督励納付月数）	10,548	22,164	23,619	26,099	28,241	30,880	33,564	38,378	41,277	43,958	48,128	52,346
	平成19年度											
	4月	5月	6月	7月	8月	9月	10月	11月	12月	1月	2月	3月
納付対象月数	39,165	77,025	114,160	153,591	192,280	230,802	268,366	306,524	344,872	383,251	421,735	458,441
納付月数	20,521	42,404	64,786	87,316	109,613	133,317	156,765	181,735	204,819	228,115	252,139	275,682
納付率	52.40%	55.05%	56.75%	56.85%	57.01%	57.76%	58.41%	59.29%	59.39%	59.52%	59.79%	60.13%
（督励対象月数）	28,529	56,504	73,096	91,884	109,999	128,084	144,896	162,368	179,709	197,274	215,103	231,130
（督励納付月数）	9,885	21,883	23,722	25,609	27,332	30,599	33,295	37,579	39,656	42,138	45,507	48,371
	平成20年度											
	4月	5月	6月	7月	8月	9月	10月	11月	12月	1月	2月	3月
納付対象月数	38,517	75,831	113,095	151,515	189,490	227,606	265,871	303,583	341,280	378,916	416,600	454,180
納付月数	19,748	41,342	62,804	84,506	106,449	128,630	151,578	176,228	198,783	221,232	245,300	269,250
納付率	51.27%	54.52%	55.53%	55.77%	56.18%	56.51%	57.01%	58.05%	58.25%	58.39%	58.88%	59.28%
（督励対象月数）	27,534	56,083	73,122	91,495	109,446	127,509	145,920	163,641	181,003	198,494	216,330	233,652
（督励納付月数）	8,765	21,594	22,831	24,486	26,405	28,533	31,627	36,286	38,506	40,810	45,030	48,722
	平成21年度											
	4月	5月	6月	7月	8月	9月	10月	11月	12月	1月	2月	3月
納付対象月数	38,415	76,159	113,565	152,781	191,632	228,994	267,138	305,336	343,093	380,771	418,463	—
納付月数	19,424	40,763	62,206	83,847	105,885	127,964	150,473	174,653	197,029	219,329	242,883	—
納付率	50.56%	53.52%	54.78%	54.88%	55.25%	55.88%	56.33%	57.20%	57.43%	57.60%	58.04%	—
（督励対象月数）	26,894	56,735	74,207	93,505	112,525	129,965	148,204	166,507	183,950	201,516	219,400	—
（督励納付月数）	7,903	21,339	22,848	24,571	26,778	28,935	31,539	35,824	37,886	40,074	43,820	—

（注1）現年度保険料における納付対象月数とは、当該年度分の保険料として納付すべき月数（全額免除月数および学生納付督励月数、納付猶予月数は含まれない）であり、納付月数はそのうち当該年度中（翌年4月末まで）に実際に納付された月数である。また、納付率は納付対象月数に占める納付月数の割合である。
 （注2）現年度保険料納付実績、過年度保険料納付実績ともに、年間の取納推移は一定ではなく、年度当初や年末などに伸びる割合が大きくなる時期がある。また、免除等承認期間が終了する7月に、いったん納付対象月数が多くなるため納付率が伸びない場合もある。
 （注3）督励対象月数とは、納付対象月数から、納付期限内に納付された月数を除いた月数である。また、督励納付月数とは、納付月数から納付期限内に納付された月数を除いた月数である。

〈過年度保険料納付実績〉

(月/%)

		平成17年度											
		4月	5月	6月	7月	8月	9月	10月	11月	12月	1月	2月	3月
15年度分	納付対象月数	458,320	458,686	458,939	459,510	459,895	460,236	460,632	460,855	461,351	461,698	462,284	462,618
	納付月数	285,421	287,336	288,684	290,488	291,728	292,843	294,059	295,273	296,163	297,190	298,476	299,178
	納付率	62.28%	62.64%	62.90%	63.22%	63.43%	63.63%	63.84%	64.07%	64.19%	64.37%	64.57%	64.67%
	(督促対象月数)	—	173,265	171,603	170,826	169,407	168,508	167,789	166,796	166,078	165,535	165,094	164,142
	(督促納付月数)	—	1,915	1,348	1,804	1,240	1,115	1,216	1,214	890	1,027	1,286	702
16年度分	納付対象月数	454,312	454,858	455,284	455,996	456,404	456,996	457,524	457,767	458,495	458,899	459,639	460,039
	納付月数	269,615	271,974	273,447	275,469	276,715	277,951	279,331	281,375	282,453	284,137	287,095	289,025
	納付率	59.35%	59.79%	60.06%	60.41%	60.63%	60.82%	61.05%	61.47%	61.60%	61.92%	62.46%	62.83%
	(督促対象月数)	—	185,243	183,310	182,549	180,935	180,281	179,573	178,436	177,120	176,446	175,502	172,944
	(督促納付月数)	—	2,359	1,473	2,022	1,246	1,236	1,380	2,044	1,078	1,684	2,958	1,930
		平成18年度											
		4月	5月	6月	7月	8月	9月	10月	11月	12月	1月	2月	3月
16年度分	納付対象月数	460,550	460,959	461,501	461,895	462,269	462,673	463,090	463,362	463,673	464,178	464,747	465,204
	納付月数	290,780	292,402	294,217	296,119	297,387	298,659	300,056	301,487	302,682	303,648	304,816	305,535
	納付率	63.14%	63.43%	63.75%	64.11%	64.33%	64.55%	64.79%	65.07%	65.28%	65.42%	65.59%	65.68%
	(督促対象月数)	171,525	170,179	169,099	167,678	166,150	165,286	164,431	163,306	162,186	161,496	161,099	160,388
	(督促納付月数)	1,755	1,622	1,815	1,902	1,268	1,272	1,397	1,431	1,195	966	1,168	719
17年度分	納付対象月数	439,789	440,279	441,015	440,946	441,151	440,568	440,798	440,774	440,994	441,585	442,280	442,783
	納付月数	275,810	277,744	279,613	281,418	282,446	283,258	284,817	287,079	288,274	289,453	291,424	293,108
	納付率	62.71%	63.08%	63.40%	63.82%	64.02%	64.36%	64.61%	65.13%	65.37%	65.55%	65.89%	66.20%
	(督促対象月数)	166,616	164,469	163,271	161,333	159,733	158,122	157,270	155,957	153,915	153,311	152,827	151,359
	(督促納付月数)	2,637	1,934	1,869	1,805	1,028	1,082	1,289	2,262	1,195	1,179	1,971	1,684
		平成19年度											
		4月	5月	6月	7月	8月	9月	10月	11月	12月	1月	2月	3月
17年度分	納付対象月数	443,264	443,764	444,278	444,764	445,161	445,760	445,949	446,373	446,852	447,654	448,569	448,941
	納付月数	295,203	296,591	297,755	298,988	300,406	301,550	302,607	303,588	304,554	305,445	306,301	306,880
	納付率	66.60%	66.84%	67.02%	67.22%	67.48%	67.65%	67.86%	68.01%	68.16%	68.23%	68.28%	68.36%
	(督促対象月数)	150,156	148,561	147,687	147,009	146,173	145,354	144,399	143,766	143,264	143,100	143,124	142,640
	(督促納付月数)	2,095	1,388	1,164	1,233	1,418	1,144	1,057	981	966	891	856	579
18年度分	納付対象月数	453,135	453,320	453,662	454,046	454,274	454,821	455,154	455,683	456,360	457,421	458,707	459,172
	納付月数	282,854	284,545	285,804	286,909	287,985	289,212	290,422	292,103	293,027	294,166	295,325	296,744
	納付率	62.42%	62.77%	63.00%	63.19%	63.39%	63.59%	63.81%	64.10%	64.21%	64.31%	64.38%	64.63%
	(督促対象月数)	173,070	170,466	169,117	168,242	167,365	166,836	165,942	165,261	164,257	164,394	164,541	163,847
	(督促納付月数)	2,789	1,691	1,259	1,105	1,076	1,227	1,210	1,681	924	1,139	1,159	1,419
		平成20年度											
		4月	5月	6月	7月	8月	9月	10月	11月	12月	1月	2月	3月
18年度分	納付対象月数	459,721	460,055	460,483	460,682	461,112	461,629	462,020	462,395	462,820	463,076	463,454	463,836
	納付月数	298,160	299,476	300,769	301,837	303,312	304,611	305,937	307,003	308,014	308,811	309,420	310,074
	納付率	64.86%	65.10%	65.32%	65.52%	65.78%	65.99%	66.22%	66.39%	66.55%	66.69%	66.76%	66.85%
	(督促対象月数)	162,977	161,895	161,007	159,913	159,275	158,317	157,409	156,458	155,817	155,062	154,643	154,413
	(督促納付月数)	1,416	1,316	1,293	1,068	1,475	1,299	1,326	1,066	1,011	797	609	654
19年度分	納付対象月数	458,349	458,392	458,683	458,627	458,991	459,493	459,903	460,430	460,906	461,325	461,920	462,409
	納付月数	278,325	279,786	280,927	281,923	283,618	284,782	286,017	287,804	288,763	289,560	290,784	292,164
	納付率	60.72%	61.04%	61.25%	61.47%	61.79%	61.98%	62.19%	62.51%	62.65%	62.77%	62.95%	63.18%
	(督促対象月数)	182,667	180,067	178,897	177,700	177,068	175,875	175,121	174,413	173,102	172,562	172,360	171,625
	(督促納付月数)	2,643	1,461	1,141	996	1,695	1,164	1,235	1,787	959	797	1,224	1,380
		平成21年度											
		4月	5月	6月	7月	8月	9月	10月	11月	12月	1月	2月	3月
19年度分	納付対象月数	462,928	463,355	463,536	463,882	464,150	464,538	464,996	465,466	465,805	466,099	466,452	—
	納付月数	293,694	294,858	296,172	297,891	299,168	300,385	301,390	302,319	303,210	303,831	304,589	—
	納付率	63.44%	63.64%	63.89%	64.22%	64.46%	64.66%	64.82%	64.95%	65.09%	65.19%	65.30%	—
	(督促対象月数)	170,764	169,661	168,678	167,710	166,259	165,370	164,611	164,076	163,486	162,889	162,621	—
	(督促納付月数)	1,530	1,164	1,314	1,719	1,277	1,217	1,005	929	891	621	758	—
20年度分	納付対象月数	453,865	453,894	453,792	453,966	454,065	454,380	454,913	455,530	455,952	456,322	456,831	—
	納付月数	271,477	273,169	274,238	276,222	277,404	278,589	279,506	281,179	281,896	282,446	283,713	—
	納付率	59.81%	60.18%	60.43%	60.85%	61.09%	61.31%	61.44%	61.73%	61.83%	61.90%	62.10%	—
	(督促対象月数)	184,615	182,417	180,623	179,728	177,843	176,976	176,324	176,024	174,773	174,426	174,385	—
	(督促納付月数)	2,227	1,692	1,069	1,984	1,182	1,185	917	1,673	717	550	1,267	—

(注1) 過年度保険料における納付対象月数とは、当該年度分の保険料として納付すべき月数(全額免除月数および学生納付督促月数、納付猶予月数は含まれない)であり、納付月数はそのうち当該年度中(翌年4月末まで)及び過年度中(翌年度及び翌々年度)に実際に納付された月数である。また、納付率は納付対象月数に占める納付月数の割合である。
 (注2) 現年度保険料納付実績、過年度保険料納付実績ともに、年間の収納推移は一定ではなく、年度当初や年末などに伸びる割合が大きくなる時期がある。また、免除等承認期間が終了する7月に、いったん納付対象月数が多くなるため納付率が伸びない場合もある。
 (注3) 過年度保険料における督促対象月数は、納付対象月数から納付月数を除いた部分となる。また、督促納付月数は、納付月数の当月分と前月分の差となる。

〈免除等承認件数〉

(人)

	平成17年度											
	4月	5月	6月	7月	8月	9月	10月	11月	12月	1月	2月	3月
申請免除(全額)	105	68	125	777	808	326	134	207	108	128	209	744
学生納付特例	224	886	472	110	107	116	80	148	54	47	88	95
若年者納付猶予	38	37	30	117	50	90	39	82	57	54	129	128
	平成18年度											
	4月	5月	6月	7月	8月	9月	10月	11月	12月	1月	2月	3月
申請免除(全額)	272	177	31	20	330	1,299	772	157	199	147	151	160
学生納付特例	288	225	1,068	98	187	153	91	63	123	87	65	72
若年者納付猶予	59	27	5	3	67	275	127	20	37	18	32	18
	平成19年度											
	4月	5月	6月	7月	8月	9月	10月	11月	12月	1月	2月	3月
申請免除(全額)	149	125	108	225	1,198	330	288	216	134	101	95	110
学生納付特例	88	508	656	384	126	104	92	150	58	85	83	89
若年者納付猶予	35	25	25	19	278	38	53	48	18	10	17	20
	平成20年度											
	4月	5月	6月	7月	8月	9月	10月	11月	12月	1月	2月	3月
申請免除(全額)	113	148	72	1,036	675	369	184	100	143	133	163	166
学生納付特例	250	695	555	175	91	112	97	56	92	81	71	98
若年者納付猶予	28	38	14	32	294	52	30	16	29	14	17	14
	平成21年度											
	4月	5月	6月	7月	8月	9月	10月	11月	12月	1月	2月	3月
申請免除(全額)	107	184	166	173	1,409	384	633	286	171	230	173	157
学生納付特例	254	867	395	120	91	87	120	95	46	88	73	102
若年者納付猶予	15	28	21	19	285	26	42	47	15	21	9	11

(注1)「申請免除(全額)」及び「若年者納付猶予」は、7月から翌年6月までを承認年度としていることから、承認件数は8～9月にかけて多い傾向がある。

(注2)「学生納付特例」は、4月から良く3月までを承認年度としていることから、承認件数は4～5月にかけて多い傾向がある。

〈納付督促状況〉

(件)

実施期間		17年5月～18年4月	18年5月～19年4月	19年5月～19年9月	
国	戸別訪問	22,341	17,306	8,655	
	【うち接触件数】	7,619	6,228	1,783	
	電話督促	3,112	21,974	11,604	
	(職員等)	207	597	14	
	(外部委託)	2,905	21,377	11,590	
	【うち接触件数】	1,534	9,718	4,314	
	文書督促	104,502	76,415	16,278	
	(催告状送付数)	98,074	73,842	15,490	
	(免除等勸奨送付数)	6,428	2,573	788	
	集合徴収(呼出)案内数	49,663	16,563	0	
実施期間		19年10月～20年4月	20年5月～20年9月	20年10月～21年4月	21年5月～21年9月
国	戸別訪問	4,540	2,614	7,779	2,156
	【うち接触件数】	1,581	924	4,363	682
	電話督促				
	(職員等)				
	(外部委託)				
	【うち接触件数】				
	文書督促				
	(催告状送付数)				
	(免除等勸奨送付数)				
	集合徴収(呼出)案内数				
民間事業者	戸別訪問	1,668	1,493	2,171	1,503
	【うち接触件数】	577	227	382	230
	電話督促	33,996	21,550	46,457	26,222
	【うち接触件数】	7,125	3,783	7,805	4,602
	文書督促	4,228	24	8,412	4,553

(注1) 電話督促については、国での実施は督促対象件数を、民間事業者での実施は実際の架電件数を計上している。

(注2) 納付督促の組み合わせについて、国で実施していた戸別訪問は、電話及び文書による督促の後、主に短期未納者を旧国民年金推進員が、中・長期未納者を職員等が実施。

(注3) 市場化テスト事業による民間委託後の国の戸別訪問件数は、特定業務契約職員(旧国民年金推進員)によるものである。

〈納付督促体制〉

(人)

	18年度	19年度	20年度	21年度
国民年金推進員	4	0	1	1

(注1) 職員については、収納業務を兼務している者を含めて計上している。

(注2) 平成19年10月から保険料滞納者に対する納付督促業務について民間競争入札を実施しており、業務受託先における従事人数は不明。

〈新規口座振替等獲得実績〉

(件)

19年度	20年度	21年度
0	6	5

(注) 市場化テスト事業による民間事業者の納付督促により新規口座振替及びクレジットカード納付の申出を獲得できた件数を計上している。なお、項目の各年度の対象月は以下のとおり。

平成19年度…平成19年10月～平成20年4月

平成20年度…平成20年5月～平成21年4月

平成21年度…平成21年5月～平成21年9月

5 従来の実施方法等

従来の業務実施における取扱い数量等については、以下の通り。

【 新宿 年金事務所 】 (平成19年10月事業開始)

【基本情報】

〈被保険者情報(各年度末時点)〉

(人)

		平成18年度	平成19年度	平成20年度
第1号被保険者(任意加入者含む)		64,874	62,927	62,342
未納者	短期未納者	7,043	8,112	7,973
	中期未納者	5,593	6,772	7,402
	長期未納者	23,822	22,979	22,846
	計	36,458	37,863	38,221
全額免除者	法定免除者	1,918	1,903	1,976
	申請免除(全額)者	2,833	3,429	3,143
	学生納付特例者	5,852	4,815	4,486
	若年者納付猶予者	552	468	424
計		11,155	10,615	10,029

(注1)「未納者」は、各年度末時点において、2年以内の間に納付すべき期間を有する者の合計である。
 (注2)「全額免除者」は、各年度末時点において、「全額免除者」欄の各事項に該当している者の合計である。そのため、2年以内の間に納付すべき期間を有する場合、上記「未納者」にも該当する場合もある。
 (注3)「未納者」欄の区分は、「(参考:未納月数別の未納者数)」のうち、1～6カ月を「短期未納者」、7～12カ月を「中期未納者」、13～24カ月を「長期未納者」としている。

(参考:未納月数別の未納者数(各年度末時点))

(左項「未納者数(人)」:右項「分布割合(%)」)

未納月数	平成18年度		平成19年度		平成20年度		未納月数	平成18年度		平成19年度		平成20年度	
1カ月	1,861	5.10%	1,947	5.14%	1,873	4.90%	13カ月	533	1.46%	553	1.46%	597	1.56%
2カ月	1,339	3.67%	1,350	3.57%	1,333	3.49%	14カ月	489	1.34%	511	1.35%	539	1.41%
3カ月	1,396	3.83%	2,066	5.46%	2,021	5.29%	15カ月	804	2.21%	1,192	3.15%	893	2.34%
4カ月	876	2.40%	922	2.44%	958	2.51%	16カ月	398	1.09%	440	1.16%	487	1.27%
5カ月	707	1.94%	880	2.32%	874	2.29%	17カ月	414	1.14%	374	0.99%	446	1.17%
6カ月	864	2.37%	947	2.50%	914	2.39%	18カ月	470	1.29%	458	1.21%	498	1.30%
7カ月	600	1.65%	803	2.12%	833	2.18%	19カ月	392	1.08%	408	1.08%	456	1.19%
8カ月	619	1.70%	706	1.86%	801	2.10%	20カ月	399	1.09%	397	1.05%	433	1.13%
9カ月	1,652	4.53%	1,520	4.01%	1,536	4.02%	21カ月	849	2.33%	1,189	3.14%	1,193	3.12%
10カ月	543	1.49%	648	1.71%	721	1.89%	22カ月	502	1.38%	505	1.33%	486	1.27%
11カ月	549	1.51%	652	1.72%	734	1.92%	23カ月	719	1.97%	658	1.74%	615	1.61%
12カ月	1,630	4.47%	2,443	6.45%	2,777	7.27%	24カ月	17,853	48.97%	16,294	43.03%	16,203	42.39%

【事業実績】

〈提供未納者データ件数(月別平均)〉

(人)

平成19年度											
4月	5月	6月	7月	8月	9月	10月	11月	12月	1月	2月	3月
-	-	-	-	-	37,338	37,593	39,475	37,775	40,449	40,333	37,802
平成20年度											
4月	5月	6月	7月	8月	9月	10月	11月	12月	1月	2月	3月
35,742	34,782	63,086	58,466	31,410	31,506	33,602	33,250	33,160	33,070	49,863	55,353
平成21年度											
4月	5月	6月	7月	8月	9月	10月	11月	12月	1月	2月	3月
55,468	54,308	62,496	65,560	62,705	62,033	64,450	63,644	62,856	62,406	62,161	61,849

(注1)上記は、前回事業の実施に当たり、受託事業者実際に提供した未納者データ(督促対象)件数の平均(月別)である。
 (注2)今回の事業に当たっては、前回事業より業務範囲が拡大しているため、提供未納者データ(督促対象)は10%程度の増加が見込まれる。

〈電話番号収録率(平成21年5月末時点)〉

平成21年度
45.64%

(注)上記の電話番号収録率は、「未納者」における収録率である。「第1号被保険者」及び「全額免除者」についても、概ね同程度の割合と見込まれる。

〈口座振替率等〉

(人/%)

	平成18年度末	平成19年度末	平成20年度末
口座振替者数	16,403	15,886	15,151
口座振替者率	30.53%	30.37%	28.96%
クレジットカード納付者数	-	111	483
クレジットカード納付者率	-	0.21%	0.92%

(注) 口座振替者(クレジットカード納付者)率 = 口座振替者(クレジットカード納付者) / 保険料納付対象者数 × 100

（現年度保険料納付実績）

（月／％）

	平成17年度											
	4月	5月	6月	7月	8月	9月	10月	11月	12月	1月	2月	3月
納付対象月数	53,769	105,918	157,308	209,028	261,026	312,826	363,690	412,942	461,526	510,784	554,889	603,221
納付月数	25,152	52,684	80,692	108,834	137,503	166,224	196,034	227,885	257,088	286,799	318,156	349,305
納付率	46.78%	49.74%	51.30%	52.07%	52.68%	53.14%	53.90%	55.19%	55.70%	56.15%	57.34%	57.91%
（督励対象月数）	42,371	80,766	106,543	132,621	159,025	185,132	210,406	233,839	256,087	279,225	297,498	319,479
（督励納付月数）	13,754	27,532	29,927	32,427	35,502	38,530	42,750	48,782	51,649	55,240	60,765	65,563
	平成18年度											
	4月	5月	6月	7月	8月	9月	10月	11月	12月	1月	2月	3月
納付対象月数	53,120	102,995	152,822	204,727	254,775	304,889	352,989	402,657	450,707	499,306	548,381	596,377
納付月数	25,252	52,363	79,740	107,860	135,706	163,949	192,610	223,414	252,909	281,858	311,761	341,353
納付率	47.54%	50.84%	52.18%	52.68%	53.27%	53.77%	54.57%	55.48%	56.11%	56.45%	56.85%	57.24%
（督励対象月数）	40,571	77,743	102,053	128,483	153,072	177,898	200,549	224,915	247,479	270,403	294,317	316,861
（督励納付月数）	12,703	27,111	28,971	31,616	34,003	36,958	40,170	45,672	49,681	52,955	57,697	61,837
	平成19年度											
	4月	5月	6月	7月	8月	9月	10月	11月	12月	1月	2月	3月
納付対象月数	53,085	103,522	151,169	201,938	252,620	301,487	349,654	401,720	452,040	500,895	549,842	596,764
納付月数	24,482	50,454	76,809	103,231	129,802	157,650	185,035	214,210	241,569	269,140	297,688	325,782
納付率	46.12%	48.74%	50.81%	51.12%	51.38%	52.29%	52.92%	53.32%	53.44%	53.73%	54.14%	54.59%
（督励対象月数）	40,200	79,040	102,169	128,410	154,792	179,427	203,112	230,803	256,494	280,860	305,624	328,214
（督励納付月数）	11,597	25,972	27,809	29,703	31,974	35,590	38,493	43,293	46,023	49,105	53,470	57,232
	平成20年度											
	4月	5月	6月	7月	8月	9月	10月	11月	12月	1月	2月	3月
納付対象月数	51,539	100,088	148,683	199,375	249,152	299,192	350,786	400,437	451,348	498,707	548,303	597,063
納付月数	23,165	48,378	73,640	99,017	124,546	150,138	177,433	205,089	232,168	258,200	285,744	312,779
納付率	44.95%	48.34%	49.53%	49.66%	49.99%	50.18%	50.58%	51.22%	51.44%	51.77%	52.11%	52.39%
（督励対象月数）	38,268	76,923	101,861	128,999	155,325	181,979	210,600	236,780	264,369	288,140	314,580	339,751
（督励納付月数）	9,894	25,213	26,818	28,641	30,719	32,925	37,247	41,432	45,189	47,633	52,021	55,467
	平成21年度											
	4月	5月	6月	7月	8月	9月	10月	11月	12月	1月	2月	3月
納付対象月数	51,238	101,263	150,684	202,398	253,265	304,026	355,782	406,976	457,894	509,269	559,521	—
納付月数	22,585	47,183	71,204	96,497	121,940	147,511	173,495	201,028	227,142	252,740	280,121	—
納付率	44.08%	46.59%	47.25%	47.68%	48.15%	48.52%	48.76%	49.40%	49.61%	49.63%	50.06%	—
（督励対象月数）	38,176	78,678	105,015	134,306	162,400	190,262	219,129	247,392	275,129	303,288	330,735	—
（督励納付月数）	9,523	24,598	25,535	28,405	31,075	33,747	36,842	41,444	44,377	46,759	51,335	—

（注1）現年度保険料における納付対象月数とは、当該年度分の保険料として納付すべき月数（全額免除月数および学生納付督励月数、納付猶予月数は含まれない）であり、納付月数はそのうち当該年度中（翌年4月末まで）に実際に納付された月数である。また、納付率は納付対象月数に占める納付月数の割合である。
 （注2）現年度保険料納付実績、過年度保険料納付実績ともに、年間の取納推移は一定ではなく、年度当初や年末などに伸びる割合が大きくなる時期がある。また、免除等承認期間が終了する7月に、いったん納付対象月数が多くなるため納付率が伸びない場合もある。
 （注3）督励対象月数とは、納付対象月数から、納付期限内に納付された月数を除いた月数である。また、督励納付月数とは、納付月数から納付期限内に納付された月数を除いた月数である。

〈過年度保険料納付実績〉

(月/%)

		平成17年度											
		4月	5月	6月	7月	8月	9月	10月	11月	12月	1月	2月	3月
15年度分	納付対象月数	655,020	655,518	655,926	656,491	657,145	657,551	658,207	658,374	658,990	659,592	660,098	660,521
	納付月数	381,958	384,418	386,274	388,503	390,557	392,271	394,122	395,828	397,248	398,585	399,890	400,719
	納付率	58.31%	58.64%	58.89%	59.18%	59.43%	59.66%	59.88%	60.12%	60.28%	60.43%	60.58%	60.67%
	(督促対象月数)	—	273,560	271,508	270,217	268,642	266,994	265,936	264,252	263,162	262,344	261,513	260,631
	(督促納付月数)	—	2,460	1,856	2,229	2,054	1,714	1,851	1,706	1,420	1,337	1,305	829
16年度分	納付対象月数	636,084	636,710	637,395	638,359	639,491	640,118	640,794	640,944	641,700	642,256	642,975	643,434
	納付月数	354,544	357,141	359,336	361,968	363,789	365,346	367,447	370,287	371,937	373,523	375,976	378,080
	納付率	55.74%	56.09%	56.38%	56.70%	56.89%	57.07%	57.34%	57.77%	57.96%	58.16%	58.47%	58.76%
	(督促対象月数)	—	282,166	280,254	279,023	277,523	276,329	275,448	273,497	271,413	270,319	269,452	267,458
	(督促納付月数)	—	2,597	2,195	2,632	1,821	1,557	2,101	2,840	1,650	1,586	2,453	2,104
		平成18年度											
		4月	5月	6月	7月	8月	9月	10月	11月	12月	1月	2月	3月
16年度分	納付対象月数	644,122	644,813	645,532	645,974	646,395	647,083	647,687	648,043	648,447	649,075	649,950	650,430
	納付月数	380,705	382,553	384,419	386,513	388,100	389,718	391,359	392,754	394,344	395,721	397,401	398,181
	納付率	59.10%	59.33%	59.55%	59.83%	60.04%	60.23%	60.42%	60.61%	60.81%	60.97%	61.14%	61.22%
	(督促対象月数)	266,042	264,108	262,979	261,555	259,882	258,983	257,969	256,684	255,693	254,731	254,229	253,029
	(督促納付月数)	2,625	1,848	1,866	2,094	1,587	1,618	1,641	1,395	1,590	1,377	1,680	780
17年度分	納付対象月数	602,866	602,469	602,194	601,005	600,239	599,457	599,060	598,983	599,466	600,126	601,213	601,822
	納付月数	352,349	354,276	356,280	358,021	359,379	360,542	362,137	364,449	365,883	367,439	369,931	372,119
	納付率	58.45%	58.80%	59.16%	59.57%	59.87%	60.14%	60.45%	60.84%	61.03%	61.23%	61.53%	61.83%
	(督促対象月数)	253,561	250,120	247,918	244,725	242,218	240,078	238,518	236,846	235,017	234,243	233,774	231,891
	(督促納付月数)	3,044	1,927	2,004	1,741	1,358	1,163	1,595	2,312	1,434	1,556	2,492	2,188
		平成19年度											
		4月	5月	6月	7月	8月	9月	10月	11月	12月	1月	2月	3月
17年度分	納付対象月数	602,501	603,013	603,703	604,198	604,775	605,497	606,080	606,856	607,332	607,887	608,430	608,839
	納付月数	374,676	376,525	378,082	379,641	381,339	383,094	384,625	386,105	387,404	388,515	389,605	390,333
	納付率	62.19%	62.44%	62.63%	62.83%	63.05%	63.27%	63.46%	63.62%	63.79%	63.91%	64.03%	64.11%
	(督促対象月数)	230,382	228,337	227,178	226,116	225,134	224,158	222,986	222,231	221,227	220,483	219,915	219,234
	(督促納付月数)	2,557	1,849	1,557	1,559	1,698	1,755	1,531	1,480	1,299	1,111	1,090	728
18年度分	納付対象月数	596,517	596,270	595,094	594,055	593,166	593,820	594,550	595,817	596,494	597,152	597,898	598,493
	納付月数	344,859	346,596	348,154	349,460	350,914	352,378	353,649	356,023	357,111	358,331	359,904	361,720
	納付率	57.81%	58.13%	58.50%	58.83%	59.16%	59.34%	59.48%	59.75%	59.87%	60.01%	60.19%	60.44%
	(督促対象月数)	255,164	251,411	248,498	245,901	243,706	242,906	242,172	242,168	240,471	240,041	239,567	238,589
	(督促納付月数)	3,506	1,737	1,558	1,306	1,454	1,464	1,271	2,374	1,088	1,220	1,573	1,816
		平成20年度											
		4月	5月	6月	7月	8月	9月	10月	11月	12月	1月	2月	3月
18年度分	納付対象月数	598,936	599,387	599,945	600,270	600,731	601,310	601,738	602,246	602,713	603,242	603,875	604,393
	納付月数	363,977	365,740	367,384	368,952	370,837	372,415	374,391	375,633	377,358	378,336	379,166	379,899
	納付率	60.77%	61.02%	61.24%	61.46%	61.73%	61.93%	62.22%	62.37%	62.61%	62.72%	62.79%	62.86%
	(督促対象月数)	237,216	235,410	234,205	232,886	231,779	230,473	229,323	227,855	227,080	225,884	225,539	225,227
	(督促納付月数)	2,257	1,763	1,644	1,568	1,885	1,578	1,976	1,242	1,725	978	830	733
19年度分	納付対象月数	594,671	594,554	594,216	592,504	592,521	592,769	593,207	593,800	594,289	594,906	595,669	596,243
	納付月数	328,640	330,332	331,797	333,126	335,435	337,025	338,551	340,734	342,200	343,239	344,848	346,465
	納付率	55.26%	55.56%	55.84%	56.22%	56.61%	56.86%	57.07%	57.38%	57.58%	57.70%	57.89%	58.11%
	(督促対象月数)	268,889	265,914	263,884	260,707	259,395	257,334	256,182	255,249	253,555	252,706	252,430	251,395
	(督促納付月数)	2,858	1,692	1,465	1,329	2,309	1,590	1,526	2,183	1,466	1,039	1,609	1,617
		平成21年度											
		4月	5月	6月	7月	8月	9月	10月	11月	12月	1月	2月	3月
19年度分	納付対象月数	596,756	597,225	597,869	598,239	598,644	598,962	599,390	599,875	600,213	600,504	601,365	—
	納付月数	348,981	350,599	351,986	354,374	356,037	357,524	359,122	360,334	361,607	362,492	363,357	—
	納付率	58.48%	58.70%	58.87%	59.24%	59.47%	59.69%	59.91%	60.07%	60.25%	60.36%	60.42%	—
	(督促対象月数)	250,291	248,244	247,270	246,253	244,270	242,925	241,866	240,753	239,879	238,897	238,873	—
	(督促納付月数)	2,516	1,618	1,387	2,388	1,663	1,487	1,598	1,212	1,273	885	865	—
20年度分	納付対象月数	596,770	596,565	596,771	596,386	596,558	597,071	597,540	597,975	598,301	598,606	599,500	—
	納付月数	316,161	318,099	319,506	322,371	324,000	325,502	326,864	328,923	330,063	330,872	332,360	—
	納付率	52.98%	53.32%	53.54%	54.05%	54.31%	54.52%	54.70%	55.01%	55.17%	55.27%	55.44%	—
	(督促対象月数)	283,991	280,404	278,672	276,880	274,187	273,071	272,038	271,111	269,378	268,543	268,628	—
	(督促納付月数)	3,382	1,938	1,407	2,865	1,629	1,502	1,362	2,059	1,140	809	1,488	—

(注1) 過年度保険料における納付対象月数とは、当該年度分の保険料として納付すべき月数(全額免除月数および学生納付督促月数、納付猶予月数は含まれない)であり、納付月数はそのうち当該年度中(翌年4月末まで)及び過年度中(翌年度及び翌々年度)に実際に納付された月数である。また、納付率は納付対象月数に占める納付月数の割合である。
 (注2) 現年度保険料納付実績、過年度保険料納付実績ともに、年間の収納推移は一定ではなく、年度当初や年末などに伸びる割合が大きくなる時期がある。また、免除等承認期間が終了する7月に、いったん納付対象月数が多くなるため納付率が伸びない場合もある。
 (注3) 過年度保険料における督促対象月数は、納付対象月数から納付月数を除いた部分となる。また、督促納付月数は、納付月数の当月分と前月分の差となる。

〈免除等承認件数〉

(人)

	平成17年度											
	4月	5月	6月	7月	8月	9月	10月	11月	12月	1月	2月	3月
申請免除(全額)	144	130	132	590	1,206	521	159	333	223	286	372	752
学生納付特例	1,104	1,966	640	318	410	250	178	257	196	167	141	154
若年者納付猶予	12	42	47	65	84	99	38	106	105	78	43	199
	平成18年度											
	4月	5月	6月	7月	8月	9月	10月	11月	12月	1月	2月	3月
申請免除(全額)	(40)	178	223	239	279	1,702	692	529	262	304	262	118
学生納付特例	601	1,082	1,506	521	619	292	226	413	198	200	180	233
若年者納付猶予	112	73	90	78	144	196	104	176	99	94	60	12
	平成19年度											
	4月	5月	6月	7月	8月	9月	10月	11月	12月	1月	2月	3月
申請免除(全額)	243	155	160	312	1,558	620	822	649	298	109	153	150
学生納付特例	184	495	1,191	1,183	491	134	234	255	145	94	224	172
若年者納付猶予	51	49	36	21	200	41	121	35	26	14	27	40
	平成20年度											
	4月	5月	6月	7月	8月	9月	10月	11月	12月	1月	2月	3月
申請免除(全額)	202	190	69	214	1,623	809	443	132	280	94	431	219
学生納付特例	221	1,005	1,474	393	380	314	189	142	138	104	292	186
若年者納付猶予	46	59	17	47	195	119	43	12	23	15	43	20
	平成21年度											
	4月	5月	6月	7月	8月	9月	10月	11月	12月	1月	2月	3月
申請免除(全額)	214	247	200	219	2,074	641	418	274	183	161	195	244
学生納付特例	517	1,551	715	339	221	263	190	167	120	105	119	182
若年者納付猶予	21	32	23	20	231	86	85	38	20	20	20	19

(注1)「申請免除(全額)」及び「若年者納付猶予」は、7月から翌年6月までを承認年度としていることから、承認件数は8～9月にかけて多い傾向がある。

(注2)「学生納付特例」は、4月から良く3月までを承認年度としていることから、承認件数は4～5月にかけて多い傾向がある。

〈納付督促状況〉

(件)

実施期間		17年5月～18年4月	18年5月～19年4月	19年5月～19年9月	
国	戸別訪問	56,513		24,068	
	【うち接触件数】	16,292		7,599	
	電話督促	4,638		21,465	
	(職員等)	2,532		693	
	(外部委託)	2,106		20,772	
	【うち接触件数】	2,185		10,145	
	文書督促	139,826		128,891	
	(催告状送付数)	129,522		120,221	
	(免除等勸奨送付数)	10,304		8,670	
	集合徴収(呼出)案内数	140,513		0	
実施期間		19年10月～20年4月	20年5月～20年9月	20年10月～21年4月	21年5月～21年9月
国	戸別訪問	10,938	5,991	5,270	3,326
	【うち接触件数】	3,566	2,118	1,480	1,007
	電話督促				
	(職員等)				
	(外部委託)				
	【うち接触件数】				
	文書督促				
	(催告状送付数)				
	(免除等勸奨送付数)				
	集合徴収(呼出)案内数				
民間事業者	戸別訪問	4,043	3,644	5,015	3,576
	【うち接触件数】	1,195	636	704	440
	電話督促	32,432	25,366	36,848	29,349
	【うち接触件数】	8,779	4,972	8,253	5,188
	文書督促	6,748	52	12,735	6,731

(注1) 電話督促については、国での実施は督促対象件数を、民間事業者での実施は実際の架電件数を計上している。

(注2) 納付督促の組み合わせについて、国で実施していた戸別訪問は、電話及び文書による督促の後、主に短期未納者を旧国民年金推進員が、中・長期未納者を職員等が実施。

(注3) 市場化テスト事業による民間委託後の国の戸別訪問件数は、特定業務契約職員(旧国民年金推進員)によるものである。

〈納付督促体制〉

(人)

	18年度	19年度	20年度	21年度
国民年金推進員	7	0	2	1

(注1) 職員については、収納業務を兼務している者を含めて計上している。

(注2) 平成19年10月から保険料滞納者に対する納付督促業務について民間競争入札を実施しており、業務受託先における従事人数は不明。

〈新規口座振替等獲得実績〉

(件)

19年度	20年度	21年度
2	10	2

(注) 市場化テスト事業による民間事業者の納付督促により新規口座振替及びクレジットカード納付の申出を獲得できた件数を計上している。なお、項目の各年度の対象月は以下のとおり。

平成19年度…平成19年10月～平成20年4月

平成20年度…平成20年5月～平成21年4月

平成21年度…平成21年5月～平成21年9月

5 従来の実施方法等

従来の業務実施における取扱い数量等については、以下の通り。

【品川 年金事務所】（平成19年10月事業開始）

【基本情報】

〈被保険者情報(各年度末時点)〉

(人)

		平成18年度	平成19年度	平成20年度
第1号被保険者(任意加入者含む)		61,663	58,596	56,506
未納者	短期未納者	7,563	8,365	8,044
	中期未納者	5,032	5,481	5,140
	長期未納者	19,934	18,920	18,056
	計	32,529	32,766	31,240
全額免除者	法定免除者	1,751	1,702	1,669
	申請免除(全額)者	2,876	2,756	2,877
	学生納付特例者	4,867	4,482	4,259
	若年者納付猶予者	967	855	806
計		10,461	9,795	9,611

(注1)「未納者」は、各年度末時点において、2年以内の間に納付すべき期間を有する者の合計である。
 (注2)「全額免除者」は、各年度末時点において、「全額免除者」欄の各事項に該当している者の合計である。そのため、2年以内の間に納付すべき期間を有する場合、上記「未納者」にも該当する場合もある。
 (注3)「未納者」欄の区分は、「(参考:未納月数別の未納者数)」のうち、1～6カ月を「短期未納者」、7～12カ月を「中期未納者」、13～24カ月を「長期未納者」としている。

(参考:未納月数別の未納者数(各年度末時点))

(左項「未納者数(人)」:右項「分布割合(%)」)

未納月数	平成18年度		平成19年度		平成20年度		未納月数	平成18年度		平成19年度		平成20年度	
1カ月	2,096	6.44%	2,270	6.93%	2,122	6.79%	13カ月	489	1.50%	504	1.54%	477	1.53%
2カ月	1,373	4.22%	1,392	4.25%	1,463	4.68%	14カ月	409	1.26%	441	1.35%	435	1.39%
3カ月	1,604	4.93%	2,015	6.15%	1,821	5.83%	15カ月	817	2.51%	705	2.15%	634	2.03%
4カ月	843	2.59%	928	2.83%	965	3.09%	16カ月	367	1.13%	405	1.24%	386	1.24%
5カ月	831	2.55%	837	2.55%	797	2.55%	17カ月	372	1.14%	375	1.14%	388	1.24%
6カ月	816	2.51%	923	2.82%	876	2.80%	18カ月	418	1.29%	405	1.24%	388	1.24%
7カ月	606	1.86%	686	2.09%	663	2.12%	19カ月	411	1.26%	344	1.05%	348	1.11%
8カ月	607	1.87%	620	1.89%	629	2.01%	20カ月	350	1.08%	376	1.15%	345	1.10%
9カ月	1,349	4.15%	1,297	3.96%	1,068	3.42%	21カ月	744	2.29%	936	2.86%	881	2.82%
10カ月	529	1.63%	560	1.71%	559	1.79%	22カ月	432	1.33%	445	1.36%	330	1.06%
11カ月	545	1.68%	594	1.81%	525	1.68%	23カ月	737	2.27%	641	1.96%	581	1.86%
12カ月	1,396	4.29%	1,724	5.26%	1,696	5.43%	24カ月	14,388	44.23%	13,343	40.72%	12,863	41.17%

【事業実績】

〈提供未納者データ件数(月別平均)〉

(人)

平成19年度											
4月	5月	6月	7月	8月	9月	10月	11月	12月	1月	2月	3月
-	-	-	-	-	17,594	17,805	20,315	18,067	27,119	26,365	23,303
平成20年度											
4月	5月	6月	7月	8月	9月	10月	11月	12月	1月	2月	3月
20,722	20,173	34,505	28,564	19,947	19,654	20,739	20,223	20,179	20,022	24,883	26,552
平成21年度											
4月	5月	6月	7月	8月	9月	10月	11月	12月	1月	2月	3月
26,777	26,307	34,599	35,998	35,057	33,536	28,474	27,291	27,164	27,044	27,085	27,068

(注1)上記は、前回事業の実施に当たり、受託事業者実際に提供した未納者データ(督促対象)件数の平均(月別)である。
 (注2)今回の事業に当たっては、前回事業より業務範囲が拡大しているため、提供未納者データ(督促対象)は10%程度の増加が見込まれる。

〈電話番号収録率(平成21年5月末時点)〉

平成21年度
63.20%

(注)上記の電話番号収録率は、「未納者」における収録率である。「第1号被保険者」及び「全額免除者」についても、概ね同程度の割合と見込まれる。

〈口座振替率等〉

(人/%)

	平成18年度末	平成19年度末	平成20年度末
口座振替者数	16,715	16,088	15,090
口座振替者率	32.65%	32.97%	32.18%
クレジットカード納付者数	-	95	441
クレジットカード納付者率	-	0.19%	0.94%

(注) 口座振替者(クレジットカード納付者)率 = 口座振替者(クレジットカード納付者) / 保険料納付対象者数 × 100

（現年度保険料納付実績）

（月／％）

	平成17年度											
	4月	5月	6月	7月	8月	9月	10月	11月	12月	1月	2月	3月
納付対象月数	52,988	103,124	153,719	206,412	255,796	307,635	355,353	403,580	453,394	501,224	546,508	590,646
納付月数	26,686	56,381	86,001	116,425	146,762	176,899	209,080	242,625	273,255	305,442	338,123	371,200
納付率	50.36%	54.67%	55.95%	56.40%	57.37%	57.50%	58.84%	60.12%	60.27%	60.94%	61.87%	62.85%
（督励対象月数）	42,142	76,438	99,772	125,484	147,664	172,384	193,160	214,282	236,413	256,845	274,934	291,614
（督励納付月数）	15,840	29,695	32,054	35,497	38,630	41,648	46,887	53,327	56,274	61,063	66,549	72,168
	平成18年度											
	4月	5月	6月	7月	8月	9月	10月	11月	12月	1月	2月	3月
納付対象月数	50,907	99,961	147,914	197,504	247,142	295,355	343,398	390,943	438,388	483,960	531,199	576,269
納付月数	26,805	55,867	85,137	115,245	144,900	175,168	205,910	239,072	270,353	300,653	332,685	364,367
納付率	52.65%	55.89%	57.56%	58.35%	58.63%	59.31%	59.96%	61.15%	61.67%	62.12%	62.63%	63.23%
（督励対象月数）	38,921	73,156	94,012	116,745	139,526	161,267	182,511	203,508	224,016	242,623	263,567	282,068
（督励納付月数）	14,819	29,062	31,235	34,486	37,284	41,080	45,023	51,637	55,981	59,316	65,053	70,166
	平成19年度											
	4月	5月	6月	7月	8月	9月	10月	11月	12月	1月	2月	3月
納付対象月数	50,302	97,781	143,504	191,778	239,285	286,167	332,323	377,827	423,982	469,453	515,302	560,416
納付月数	25,887	53,626	82,166	110,259	138,474	168,389	197,639	228,653	257,433	286,304	315,859	345,280
納付率	51.46%	54.84%	57.26%	57.49%	57.87%	58.84%	59.47%	60.52%	60.72%	60.99%	61.30%	61.61%
（督励対象月数）	37,656	71,894	91,788	114,079	135,920	157,399	177,764	197,593	217,788	237,625	258,180	277,947
（督励納付月数）	13,241	27,739	30,450	32,560	35,109	39,621	43,080	48,419	51,239	54,476	58,737	62,811
	平成20年度											
	4月	5月	6月	7月	8月	9月	10月	11月	12月	1月	2月	3月
納付対象月数	47,302	92,576	136,644	182,673	228,151	273,132	318,391	363,116	407,107	451,583	495,679	539,820
納付月数	24,208	50,964	77,599	104,201	131,285	157,800	186,529	216,147	243,466	270,651	299,450	328,466
納付率	51.18%	55.05%	56.79%	57.04%	57.54%	57.77%	58.58%	59.53%	59.80%	59.93%	60.41%	60.85%
（督励対象月数）	34,517	68,368	87,681	109,118	130,221	150,846	172,565	193,109	212,603	232,957	253,326	273,196
（督励納付月数）	11,423	26,756	28,636	30,646	33,355	35,514	40,703	46,140	48,962	52,025	57,097	61,842
	平成21年度											
	4月	5月	6月	7月	8月	9月	10月	11月	12月	1月	2月	3月
納付対象月数	45,797	90,732	134,865	180,634	226,205	270,908	315,651	360,155	404,553	448,883	494,678	—
納付月数	23,407	49,429	75,229	101,197	127,837	154,548	181,894	210,586	237,249	264,042	292,154	—
納付率	51.11%	54.48%	55.78%	56.02%	56.51%	57.05%	57.63%	58.47%	58.64%	58.82%	59.06%	—
（督励対象月数）	32,763	67,325	87,362	109,287	131,224	152,200	173,329	194,105	214,289	234,846	257,207	—
（督励納付月数）	10,373	26,022	27,726	29,850	32,856	35,840	39,572	44,536	46,985	50,005	54,683	—

（注1）現年度保険料における納付対象月数とは、当該年度分の保険料として納付すべき月数（全額免除月数および学生納付督励月数、納付猶予月数は含まれない）であり、納付月数はそのうち当該年度中（翌年4月末まで）に実際に納付された月数である。また、納付率は納付対象月数に占める納付月数の割合である。
 （注2）現年度保険料納付実績、過年度保険料納付実績ともに、年間の取納推移は一定ではなく、年度当初や年末などに伸びる割合が大きくなる時期がある。また、免除等承認期間が終了する7月に、いったん納付対象月数が多くなるため納付率が伸びない場合もある。
 （注3）督励対象月数とは、納付対象月数から、納付期限内に納付された月数を除いた月数である。また、督励納付月数とは、納付月数から納付期限内に納付された月数を除いた月数である。

〈過年度保険料納付実績〉

(月/%)

平成17年度												
	4月	5月	6月	7月	8月	9月	10月	11月	12月	1月	2月	3月
15年度分												
納付対象月数	642,246	642,864	643,345	644,075	644,494	644,881	645,397	645,856	646,311	646,802	647,673	648,258
納付月数	407,439	409,831	411,741	414,299	416,251	417,973	419,946	421,878	423,397	424,846	426,519	427,619
納付率	63.44%	63.75%	64.00%	64.32%	64.59%	64.81%	65.07%	65.32%	65.51%	65.68%	65.85%	65.96%
(督促対象月数)	—	235,425	233,514	232,334	230,195	228,630	227,424	225,910	224,433	223,405	222,827	221,739
(督促納付月数)	—	2,392	1,910	2,558	1,952	1,722	1,973	1,932	1,519	1,449	1,673	1,100
16年度分												
納付対象月数	624,198	624,934	625,569	626,469	626,867	627,699	628,594	629,156	629,735	630,331	631,315	632,075
納付月数	380,782	383,091	384,877	387,605	389,067	390,391	392,664	395,651	397,079	398,699	401,280	403,789
納付率	61.00%	61.30%	61.52%	61.87%	62.07%	62.19%	62.47%	62.89%	63.05%	63.25%	63.56%	63.88%
(督促対象月数)	—	244,152	242,478	241,592	239,262	238,632	238,203	236,492	234,084	233,252	232,616	230,795
(督促納付月数)	—	2,309	1,786	2,728	1,462	1,324	2,273	2,987	1,428	1,620	2,581	2,509
平成18年度												
	4月	5月	6月	7月	8月	9月	10月	11月	12月	1月	2月	3月
16年度分												
納付対象月数	632,892	633,612	634,235	634,915	635,393	636,002	636,660	636,965	637,581	638,002	638,581	639,153
納付月数	406,874	409,034	411,920	414,615	416,754	418,642	420,879	422,965	425,004	426,417	428,287	429,172
納付率	64.29%	64.56%	64.95%	65.30%	65.59%	65.82%	66.11%	66.40%	66.66%	66.84%	67.07%	67.15%
(督促対象月数)	229,103	226,738	225,201	222,995	220,778	219,248	218,018	216,086	214,616	212,998	212,164	210,866
(督促納付月数)	3,085	2,160	2,886	2,695	2,139	1,888	2,237	2,086	2,039	1,413	1,870	885
17年度分												
納付対象月数	591,181	591,477	591,240	591,126	591,001	590,422	590,136	589,959	590,408	590,844	591,402	592,037
納付月数	375,223	377,474	380,649	382,453	384,074	385,435	387,518	389,964	391,544	392,790	395,361	397,297
納付率	63.47%	63.82%	64.38%	64.70%	64.99%	65.28%	65.67%	66.10%	66.32%	66.48%	66.85%	67.11%
(督促対象月数)	219,981	216,254	213,766	210,477	208,548	206,348	204,701	202,441	200,444	199,300	198,612	196,676
(督促納付月数)	4,023	2,251	3,175	1,804	1,621	1,361	2,083	2,446	1,580	1,246	2,571	1,936
平成19年度												
	4月	5月	6月	7月	8月	9月	10月	11月	12月	1月	2月	3月
17年度分												
納付対象月数	592,597	593,113	593,614	594,189	594,452	595,128	595,683	596,024	596,584	596,846	597,391	597,881
納付月数	399,972	401,803	403,596	405,379	407,408	409,216	410,909	412,509	414,119	415,481	416,748	417,742
納付率	67.49%	67.74%	67.99%	68.22%	68.54%	68.76%	68.98%	69.21%	69.42%	69.61%	69.76%	69.87%
(督促対象月数)	195,300	193,141	191,811	190,593	189,073	187,720	186,467	185,115	184,075	182,727	181,910	181,133
(督促納付月数)	2,675	1,831	1,793	1,783	2,029	1,808	1,693	1,600	1,610	1,362	1,267	994
18年度分												
納付対象月数	577,416	577,889	577,887	578,193	578,127	578,853	579,533	579,999	580,664	580,996	581,703	582,397
納付月数	368,153	370,069	371,754	373,035	374,269	375,790	377,001	379,118	380,304	381,573	382,958	384,648
納付率	63.76%	64.04%	64.33%	64.52%	64.74%	64.92%	65.05%	65.37%	65.49%	65.68%	65.83%	66.05%
(督促対象月数)	213,049	209,736	207,818	206,439	205,092	204,584	203,743	202,998	201,546	200,692	200,130	199,439
(督促納付月数)	3,786	1,916	1,685	1,281	1,234	1,521	1,211	2,117	1,186	1,269	1,385	1,690
平成20年度												
	4月	5月	6月	7月	8月	9月	10月	11月	12月	1月	2月	3月
18年度分												
納付対象月数	582,871	583,250	583,798	584,391	584,836	585,326	585,923	586,400	586,857	587,412	587,838	588,287
納付月数	386,889	388,939	390,867	392,695	394,884	396,679	398,864	400,550	402,169	403,424	404,452	405,562
納付率	66.38%	66.68%	66.95%	67.20%	67.52%	67.77%	68.07%	68.31%	68.53%	68.68%	68.80%	68.94%
(督促対象月数)	198,223	196,361	194,859	193,524	192,141	190,442	189,244	187,536	186,307	185,243	184,414	183,835
(督促納付月数)	2,241	2,050	1,928	1,828	2,189	1,795	2,185	1,686	1,619	1,255	1,028	1,110
19年度分												
納付対象月数	559,241	558,740	558,674	558,770	558,865	559,512	560,251	560,867	561,471	562,133	562,721	563,311
納付月数	348,428	350,608	352,400	353,900	355,997	357,411	359,121	361,415	362,695	363,741	365,252	367,082
納付率	62.30%	62.75%	63.08%	63.34%	63.70%	63.88%	64.10%	64.44%	64.60%	64.71%	64.91%	65.17%
(督促対象月数)	213,961	210,312	208,066	206,370	204,965	203,515	202,840	201,746	200,056	199,438	198,980	198,059
(督促納付月数)	3,148	2,180	1,792	1,500	2,097	1,414	1,710	2,294	1,280	1,046	1,511	1,830
平成21年度												
	4月	5月	6月	7月	8月	9月	10月	11月	12月	1月	2月	3月
19年度分												
納付対象月数	563,773	564,358	564,858	565,420	565,929	566,382	567,109	567,469	567,962	568,446	568,956	—
納付月数	369,279	371,109	373,018	376,061	377,764	379,433	380,883	382,248	383,741	384,796	385,914	—
納付率	65.50%	65.76%	66.04%	66.51%	66.75%	66.99%	67.16%	67.36%	67.56%	67.69%	67.83%	—
(督促対象月数)	196,691	195,079	193,749	192,402	189,868	188,618	187,676	186,586	185,714	184,705	184,160	—
(督促納付月数)	2,197	1,830	1,909	3,043	1,703	1,669	1,450	1,365	1,493	1,055	1,118	—
20年度分												
納付対象月数	538,881	538,800	539,029	539,127	539,290	539,819	540,711	541,211	541,785	542,392	543,177	—
納付月数	331,505	333,722	335,371	337,649	339,104	340,511	341,742	343,502	344,633	345,604	347,014	—
納付率	61.52%	61.94%	62.22%	62.63%	62.88%	63.08%	63.20%	63.47%	63.61%	63.72%	63.89%	—
(督促対象月数)	210,415	207,295	205,307	203,756	201,641	200,715	200,200	199,469	198,283	197,759	197,573	—
(督促納付月数)	3,039	2,217	1,649	2,278	1,455	1,407	1,231	1,760	1,131	971	1,410	—

(注1) 過年度保険料における納付対象月数とは、当該年度分の保険料として納付すべき月数(全額免除月数および学生納付督促月数、納付猶予月数は含まれない)であり、納付月数はそのうち当該年度中(翌年4月末まで)及び過年度中(翌年度及び翌々年度)に実際に納付された月数である。また、納付率は納付対象月数に占める納付月数の割合である。
(注2) 現年度保険料納付実績、過年度保険料納付実績ともに、年間の収納推移は一定ではなく、年度当初や年末などに伸びる割合が大きくなる時期がある。また、免除等承認期間が終了する7月に、いったん納付対象月数が多くなるため納付率が伸びない場合もある。
(注3) 過年度保険料における督促対象月数は、納付対象月数から納付月数を除いた部分となる。また、督促納付月数は、納付月数の当月分と前月分の差となる。

〈免除等承認件数〉

(人)

	平成17年度											
	4月	5月	6月	7月	8月	9月	10月	11月	12月	1月	2月	3月
申請免除(全額)	58	132	146	99	1,095	1,098	98	417	213	108	230	496
学生納付特例	68	1,731	1,202	225	199	275	119	359	237	142	185	238
若年者納付猶予	0	78	128	65	64	224	53	250	104	160	176	340
	平成18年度											
	4月	5月	6月	7月	8月	9月	10月	11月	12月	1月	2月	3月
申請免除(全額)	367	103	83	164	1,669	308	579	444	335	172	342	229
学生納付特例	181	1,581	895	562	462	210	123	220	192	210	280	139
若年者納付猶予	319	94	57	100	652	138	256	185	102	70	147	56
	平成19年度											
	4月	5月	6月	7月	8月	9月	10月	11月	12月	1月	2月	3月
申請免除(全額)	380	104	127	1,705	418	270	220	236	334	163	118	129
学生納付特例	228	345	1,377	931	346	278	310	269	142	156	137	165
若年者納付猶予	99	33	34	639	75	73	65	69	72	42	31	32
	平成20年度											
	4月	5月	6月	7月	8月	9月	10月	11月	12月	1月	2月	3月
申請免除(全額)	121	179	90	1,689	455	402	224	179	139	207	152	193
学生納付特例	392	904	1,080	616	210	187	213	172	158	212	159	210
若年者納付猶予	32	66	32	596	70	118	60	26	30	39	24	22
	平成21年度											
	4月	5月	6月	7月	8月	9月	10月	11月	12月	1月	2月	3月
申請免除(全額)	163	217	196	1,656	769	312	351	227	215	239	207	215
学生納付特例	539	1,490	540	411	245	108	165	205	97	128	149	143
若年者納付猶予	31	54	32	547	83	57	70	37	26	38	21	26

(注1)「申請免除(全額)」及び「若年者納付猶予」は、7月から翌年6月までを承認年度としていることから、承認件数は8～9月にかけて多い傾向がある。

(注2)「学生納付特例」は、4月から良く3月までを承認年度としていることから、承認件数は4～5月にかけて多い傾向がある。

〈納付督促状況〉

(件)

実施期間	17年5月～18年4月	18年5月～19年4月	19年5月～19年9月		
国	戸別訪問	45,102	38,319	23,394	
	【うち接触件数】	14,103	12,953	4,702	
	電話督促	5,113	9,066	3,004	
	(職員等)	469	537	26	
	(外部委託)	4,644	8,529	2,978	
	【うち接触件数】	2,189	6,771	1,582	
	文書督促	137,691	64,487	19,320	
	(催告状送付数)	128,936	53,813	17,067	
	(免除等勸奨送付数)	8,755	10,674	2,253	
	集合徴収(呼出)案内数	31,467	81,533	0	
実施期間	19年10月～20年4月	20年5月～20年9月	20年10月～21年4月	21年5月～21年9月	
国	戸別訪問	8,000	5,621	5,302	2,719
	【うち接触件数】	3,174	2,011	2,691	1,173
	電話督促				
	(職員等)				
	(外部委託)				
	【うち接触件数】				
	文書督促				
	(催告状送付数)				
	(免除等勸奨送付数)				
	集合徴収(呼出)案内数				
民間事業者	戸別訪問	1,288	2,447	3,608	2,248
	【うち接触件数】	405	344	460	310
	電話督促	38,606	29,389	53,288	35,759
	【うち接触件数】	8,722	6,085	11,372	6,630
	文書督促	5,344	36	9,647	5,214

(注1) 電話督促については、国での実施は督促対象件数を、民間事業者での実施は実際の架電件数を計上している。

(注2) 納付督促の組み合わせについて、国で実施していた戸別訪問は、電話及び文書による督促の後、主に短期未納者を旧国民年金推進員が、中・長期未納者を職員等が実施。

(注3) 市場化テスト事業による民間委託後の国の戸別訪問件数は、特定業務契約職員(旧国民年金推進員)によるものである。

〈納付督促体制〉

(人)

	18年度	19年度	20年度	21年度
国民年金推進員	6	6	2	1

(注1) 職員については、収納業務を兼務している者を含めて計上している。

(注2) 平成19年10月から保険料滞納者に対する納付督促業務について民間競争入札を実施しており、業務受託先における従事人数は不明。

〈新規口座振替等獲得実績〉

(件)

19年度	20年度	21年度
2	7	6

(注) 市場化テスト事業による民間事業者の納付督促により新規口座振替及びクレジットカード納付の申出を獲得できた件数を計上している。なお、項目の各年度の対象月は以下のとおり。

平成19年度…平成19年10月～平成20年4月

平成20年度…平成20年5月～平成21年4月

平成21年度…平成21年5月～平成21年9月

5 従来の実施方法等

従来の業務実施における取扱い数量等については、以下の通り。

【 渋谷 年金事務所 】 (平成19年10月事業開始)

【基本情報】

〈被保険者情報(各年度末時点)〉

(人)

		平成18年度	平成19年度	平成20年度
第1号被保険者(任意加入者含む)		49,252	46,520	45,290
未納者	短期未納者	5,514	5,662	5,603
	中期未納者	4,489	4,395	4,102
	長期未納者	18,442	17,759	17,252
	計	28,445	27,816	26,957
全額免除者	法定免除者	956	940	946
	申請免除(全額)者	2,485	2,089	1,936
	学生納付特例者	2,764	2,446	2,356
	若年者納付猶予者	473	436	428
	計	6,678	5,911	5,666

(注1)「未納者」は、各年度末時点において、2年以内の間に納付すべき期間を有する者の合計である。
 (注2)「全額免除者」は、各年度末時点において、「全額免除者」欄の各事項に該当している者の合計である。そのため、2年以内の間に納付すべき期間を有する場合、上記「未納者」にも該当する場合もある。
 (注3)「未納者」欄の区分は、「(参考:未納月数別の未納者数)」のうち、1～6カ月を「短期未納者」、7～12カ月を「中期未納者」、13～24カ月を「長期未納者」としている。

(参考:未納月数別の未納者数(各年度末時点))

(左項「未納者数(人)」:右項「分布割合(%)」)

未納月数	平成18年度		平成19年度		平成20年度		未納月数	平成18年度		平成19年度		平成20年度	
1カ月	1,419	4.99%	1,439	5.17%	1,405	5.21%	13カ月	404	1.42%	387	1.39%	367	1.36%
2カ月	1,028	3.61%	938	3.37%	998	3.70%	14カ月	347	1.22%	369	1.33%	333	1.24%
3カ月	1,169	4.11%	1,312	4.72%	1,311	4.86%	15カ月	518	1.82%	525	1.89%	534	1.98%
4カ月	688	2.42%	706	2.54%	651	2.41%	16カ月	302	1.06%	345	1.24%	302	1.12%
5カ月	575	2.02%	597	2.15%	592	2.20%	17カ月	324	1.14%	296	1.06%	315	1.17%
6カ月	635	2.23%	670	2.41%	646	2.40%	18カ月	341	1.20%	326	1.17%	381	1.41%
7カ月	495	1.74%	522	1.88%	500	1.85%	19カ月	342	1.20%	317	1.14%	311	1.15%
8カ月	450	1.58%	486	1.75%	427	1.58%	20カ月	304	1.07%	301	1.08%	312	1.16%
9カ月	1,314	4.62%	1,096	3.94%	884	3.28%	21カ月	722	2.54%	930	3.34%	846	3.14%
10カ月	414	1.46%	443	1.59%	455	1.69%	22カ月	391	1.37%	342	1.23%	334	1.24%
11カ月	431	1.52%	480	1.73%	441	1.64%	23カ月	570	2.00%	467	1.68%	466	1.73%
12カ月	1,385	4.87%	1,368	4.92%	1,395	5.17%	24カ月	13,877	48.79%	13,154	47.29%	12,751	47.30%

【事業実績】

〈提供未納者データ件数(月別平均)〉

(人)

平成19年度												
4月	5月	6月	7月	8月	9月	10月	11月	12月	1月	2月	3月	
-	-	-	-	-	59,221	58,982	62,173	58,064	62,303	61,059	56,968	
平成20年度												
4月	5月	6月	7月	8月	9月	10月	11月	12月	1月	2月	3月	
55,354	54,185	55,408	58,396	56,513	56,122	59,156	59,067	58,716	58,974	59,469	60,114	
平成21年度												
4月	5月	6月	7月	8月	9月	10月	11月	12月	1月	2月	3月	
60,279	59,623	60,731	63,992	61,828	61,611	64,902	64,427	64,253	64,038	63,792	63,753	

(注1)上記は、前回事業の実施に当たり、受託事業者実際に提供した未納者データ(督促対象)件数の平均(月別)である。
 (注2)今回の事業に当たっては、前回事業より業務範囲が拡大しているため、提供未納者データ(督促対象)は10%程度の増加が見込まれる。

〈電話番号収録率(平成21年5月末時点)〉

平成21年度
62.17%

(注)上記の電話番号収録率は、「未納者」における収録率である。「第1号被保険者」及び「全額免除者」についても、概ね同程度の割合と見込まれる。

〈口座振替率等〉

(人/%)

	平成18年度末	平成19年度末	平成20年度末
口座振替者数	13,473	13,048	12,337
口座振替者率	31.65%	32.13%	31.14%
クレジットカード納付者数	-	79	443
クレジットカード納付者率	-	0.19%	1.12%

(注) 口座振替者(クレジットカード納付者)率 = 口座振替者(クレジットカード納付者) / 保険料納付対象者数 × 100

（現年度保険料納付実績）

（月／％）

	平成17年度											
	4月	5月	6月	7月	8月	9月	10月	11月	12月	1月	2月	3月
納付対象月数	41,835	81,845	121,736	162,780	203,105	244,203	283,997	318,616	358,199	395,237	430,447	463,068
納付月数	19,684	41,185	62,926	84,863	106,945	129,463	152,781	177,794	200,682	224,198	249,139	273,920
納付率	47.05%	50.32%	51.69%	52.13%	52.66%	53.01%	53.80%	55.80%	56.03%	56.72%	57.88%	59.15%
（督励対象月数）	32,878	62,161	81,956	102,896	123,161	144,144	163,848	178,271	197,167	213,633	228,522	240,457
（督励納付月数）	10,727	21,501	23,146	24,979	27,001	29,404	32,632	37,449	39,650	42,594	47,214	51,309
	平成18年度											
	4月	5月	6月	7月	8月	9月	10月	11月	12月	1月	2月	3月
納付対象月数	39,685	77,796	116,188	157,872	197,201	235,682	275,129	314,028	352,852	391,569	430,386	467,758
納付月数	20,074	41,781	63,575	85,897	108,244	130,945	153,846	179,235	202,834	225,673	250,251	274,431
納付率	50.58%	53.71%	54.72%	54.41%	54.89%	55.56%	55.92%	57.08%	57.48%	57.63%	58.15%	58.67%
（督励対象月数）	29,829	57,722	75,688	97,052	116,021	134,244	153,261	171,978	190,239	208,390	227,041	244,001
（督励納付月数）	10,218	21,707	23,075	25,077	27,064	29,507	31,978	37,185	40,221	42,494	46,906	50,674
	平成19年度											
	4月	5月	6月	7月	8月	9月	10月	11月	12月	1月	2月	3月
納付対象月数	40,254	78,756	116,315	156,256	194,929	233,593	270,784	308,876	346,426	384,018	421,369	457,733
納付月数	19,774	40,691	62,063	83,866	105,299	127,640	149,901	173,687	195,681	217,575	240,128	262,836
納付率	49.12%	51.67%	53.36%	53.67%	54.02%	54.64%	55.36%	56.23%	56.49%	56.66%	56.99%	57.42%
（督励対象月数）	29,872	58,982	76,745	96,788	115,504	134,419	151,756	170,098	187,642	205,328	223,055	239,686
（督励納付月数）	9,392	20,917	22,493	24,398	25,874	28,466	30,873	34,909	36,897	38,885	41,814	44,789
	平成20年度											
	4月	5月	6月	7月	8月	9月	10月	11月	12月	1月	2月	3月
納付対象月数	38,148	75,546	112,294	150,537	188,175	225,398	262,838	299,845	336,516	373,121	409,773	445,560
納付月数	18,836	39,230	59,541	79,931	100,559	121,486	143,041	165,440	186,976	207,934	230,197	252,056
納付率	49.38%	51.93%	53.02%	53.10%	53.44%	53.90%	54.42%	55.18%	55.56%	55.73%	56.18%	56.57%
（督励対象月数）	27,449	56,710	74,250	93,405	112,042	130,221	148,736	166,723	184,388	201,945	219,840	236,534
（督励納付月数）	8,137	20,394	21,497	22,799	24,426	26,309	28,939	32,318	34,848	36,758	40,264	43,030
	平成21年度											
	4月	5月	6月	7月	8月	9月	10月	11月	12月	1月	2月	3月
納付対象月数	37,482	74,273	110,652	148,199	185,542	222,341	258,832	295,558	332,323	369,438	404,674	—
納付月数	18,245	38,046	57,586	77,875	98,568	119,182	140,130	162,127	182,848	203,428	225,223	—
納付率	48.68%	51.22%	52.04%	52.55%	53.12%	53.60%	54.14%	54.85%	55.02%	55.06%	55.66%	—
（督励対象月数）	26,879	56,028	73,751	93,000	111,834	129,955	147,932	166,129	184,251	202,741	219,605	—
（督励納付月数）	7,642	19,801	20,685	22,676	24,860	26,796	29,230	32,698	34,776	36,731	40,154	—

（注1）現年度保険料における納付対象月数とは、当該年度分の保険料として納付すべき月数（全額免除月数および学生納付督励月数、納付猶予月数は含まれない）であり、納付月数はそのうち当該年度中（翌年4月末まで）に実際に納付された月数である。また、納付率は納付対象月数に占める納付月数の割合である。

（注2）現年度保険料納付実績、過年度保険料納付実績ともに、年間の取納推移は一定ではなく、年度当初や年末などに伸びる割合が大きくなる時期がある。また、免除等承認期間が終了する7月に、いったん納付対象月数が多くなるため納付率が伸びない場合もある。

（注3）督励対象月数とは、納付対象月数から、納付期限内に納付された月数を除いた月数である。また、督励納付月数とは、納付月数から納付期限内に納付された月数を除いた月数である。

〈過年度保険料納付実績〉

(月/%)

		平成17年度											
		4月	5月	6月	7月	8月	9月	10月	11月	12月	1月	2月	3月
15年度分	納付対象月数	508,458	508,754	509,136	509,515	509,821	510,169	510,682	510,998	511,389	511,968	512,710	513,089
	納付月数	295,851	297,881	300,167	301,734	303,044	304,503	305,942	307,661	308,821	309,901	310,979	311,635
	納付率	58.19%	58.55%	58.96%	59.22%	59.44%	59.69%	59.91%	60.21%	60.39%	60.53%	60.65%	60.74%
	(督促対象月数)	—	212,903	211,255	209,348	208,087	207,125	206,179	205,056	203,728	203,147	202,809	202,110
	(督促納付月数)	—	2,030	2,286	1,567	1,310	1,459	1,439	1,719	1,160	1,080	1,078	656
16年度分	納付対象月数	494,390	494,743	495,270	495,763	496,208	496,906	497,576	497,929	498,468	499,092	500,051	500,538
	納付月数	275,154	277,377	279,859	281,910	282,915	284,454	286,161	289,025	290,522	292,227	294,351	296,510
	納付率	55.66%	56.06%	56.51%	56.86%	57.02%	57.25%	57.51%	58.05%	58.28%	58.55%	58.86%	59.24%
	(督促対象月数)	—	219,589	217,893	215,904	214,298	213,991	213,122	211,768	209,443	208,570	207,824	206,187
	(督促納付月数)	—	2,223	2,482	2,051	1,005	1,539	1,707	2,864	1,497	1,705	2,124	2,159
		平成18年度											
		4月	5月	6月	7月	8月	9月	10月	11月	12月	1月	2月	3月
16年度分	納付対象月数	501,258	501,691	502,094	502,506	502,841	503,251	503,770	504,167	504,668	505,031	505,570	505,961
	納付月数	298,538	300,061	301,580	303,347	304,764	306,120	307,763	309,220	311,095	312,187	313,471	314,217
	納付率	59.56%	59.81%	60.06%	60.37%	60.61%	60.83%	61.09%	61.33%	61.64%	61.82%	62.00%	62.10%
	(督促対象月数)	204,748	203,153	202,033	200,926	199,494	198,487	197,650	196,404	195,448	193,936	193,383	192,490
	(督促納付月数)	2,028	1,523	1,519	1,767	1,417	1,356	1,643	1,457	1,875	1,092	1,284	746
17年度分	納付対象月数	462,628	462,207	462,145	462,700	462,721	462,514	462,731	463,133	463,767	464,164	465,491	465,970
	納付月数	276,669	278,177	279,982	281,134	282,366	283,405	284,925	287,416	289,404	290,771	292,742	294,832
	納付率	59.80%	60.18%	60.58%	60.76%	61.02%	61.27%	61.57%	62.06%	62.40%	62.64%	62.89%	63.27%
	(督促対象月数)	188,708	185,538	183,968	182,718	181,587	180,148	179,326	178,208	176,351	174,760	174,720	173,228
	(督促納付月数)	2,749	1,508	1,805	1,152	1,232	1,039	1,520	2,491	1,988	1,367	1,971	2,090
		平成19年度											
		4月	5月	6月	7月	8月	9月	10月	11月	12月	1月	2月	3月
17年度分	納付対象月数	466,752	467,250	467,548	468,036	468,320	468,886	469,127	469,559	469,950	470,193	470,674	470,948
	納付月数	297,094	298,722	299,998	301,451	303,179	304,475	305,672	306,788	307,907	308,867	309,775	310,335
	納付率	63.65%	63.93%	64.16%	64.41%	64.74%	64.94%	65.16%	65.34%	65.52%	65.69%	65.82%	65.90%
	(督促対象月数)	171,920	170,156	168,826	168,038	166,869	165,707	164,652	163,887	163,162	162,286	161,807	161,173
	(督促納付月数)	2,262	1,628	1,276	1,453	1,728	1,296	1,197	1,116	1,119	960	908	560
18年度分	納付対象月数	468,537	468,712	468,782	469,040	469,245	469,809	470,123	470,692	471,170	471,517	472,173	472,574
	納付月数	277,073	278,597	279,988	281,293	282,948	284,081	285,183	287,033	288,217	289,221	290,442	291,858
	納付率	59.14%	59.44%	59.73%	59.97%	60.30%	60.47%	60.66%	60.98%	61.17%	61.34%	61.51%	61.76%
	(督促対象月数)	194,106	191,639	190,185	189,052	187,952	186,861	186,042	185,509	184,137	183,300	182,952	182,132
	(督促納付月数)	2,642	1,524	1,391	1,305	1,655	1,133	1,102	1,850	1,184	1,004	1,221	1,416
		平成20年度											
		4月	5月	6月	7月	8月	9月	10月	11月	12月	1月	2月	3月
18年度分	納付対象月数	473,210	473,749	474,186	474,631	474,955	475,412	475,795	476,125	476,586	476,917	477,266	477,465
	納付月数	293,810	295,308	296,751	297,970	299,526	300,871	302,377	303,432	304,741	305,533	306,253	306,764
	納付率	62.09%	62.33%	62.58%	62.78%	63.06%	63.29%	63.55%	63.73%	63.94%	64.06%	64.17%	64.25%
	(督促対象月数)	181,352	179,939	178,878	177,880	176,985	175,886	174,924	173,748	173,154	172,176	171,733	171,212
	(督促納付月数)	1,952	1,498	1,443	1,219	1,556	1,345	1,506	1,055	1,309	792	720	511
19年度分	納付対象月数	457,261	457,626	457,749	457,997	458,137	458,520	459,038	459,460	459,946	460,318	460,798	461,106
	納付月数	265,080	266,629	267,867	268,816	270,591	271,718	273,076	274,784	276,037	276,921	278,351	279,406
	納付率	57.97%	58.26%	58.52%	58.69%	59.06%	59.26%	59.49%	59.81%	60.02%	60.16%	60.41%	60.59%
	(督促対象月数)	194,425	192,546	191,120	190,130	189,321	187,929	187,320	186,384	185,162	184,281	183,877	182,755
	(督促納付月数)	2,244	1,549	1,238	949	1,775	1,127	1,358	1,708	1,253	884	1,430	1,055
		平成21年度											
		4月	5月	6月	7月	8月	9月	10月	11月	12月	1月	2月	3月
19年度分	納付対象月数	461,523	461,852	462,253	462,883	463,071	463,388	463,820	464,094	464,388	464,716	465,006	—
	納付月数	281,244	282,665	283,876	285,931	287,416	288,771	289,893	290,916	291,931	292,759	293,542	—
	納付率	60.94%	61.20%	61.41%	61.77%	62.07%	62.32%	62.50%	62.68%	62.86%	63.00%	63.13%	—
	(督促対象月数)	182,117	180,608	179,588	179,007	177,140	175,972	175,049	174,201	173,472	172,785	172,247	—
	(督促納付月数)	1,838	1,421	1,211	2,055	1,485	1,355	1,122	1,023	1,015	828	783	—
20年度分	納付対象月数	444,978	444,502	444,536	444,761	444,918	445,204	445,720	446,158	446,547	446,937	447,352	—
	納付月数	254,482	256,050	257,339	259,303	260,615	261,705	262,830	264,613	265,470	266,269	267,434	—
	納付率	57.19%	57.60%	57.89%	58.30%	58.58%	58.78%	58.97%	59.31%	59.45%	59.58%	59.78%	—
	(督促対象月数)	192,922	190,020	188,486	187,422	185,615	184,589	184,015	183,328	181,934	181,467	181,083	—
	(督促納付月数)	2,426	1,568	1,289	1,964	1,312	1,090	1,125	1,783	857	799	1,165	—

(注1) 過年度保険料における納付対象月数とは、当該年度分の保険料として納付すべき月数(全額免除月数および学生納付督促月数、納付猶予月数は含まれない)であり、納付月数はそのうち当該年度中(翌年4月末まで)及び過年度中(翌年度及び翌々年度)に実際に納付された月数である。また、納付率は納付対象月数に占める納付月数の割合である。
(注2) 現年度保険料納付実績、過年度保険料納付実績ともに、年間の収納推移は一定ではなく、年度当初や年末などに伸びる割合が大きくなる時期がある。また、免除等承認期間が終了する7月に、いったん納付対象月数が多くなるため納付率が伸びない場合もある。
(注3) 過年度保険料における督促対象月数は、納付対象月数から納付月数を除いた部分となる。また、督促納付月数は、納付月数の当月分と前月分の差となる。

〈免除等承認件数〉

(人)

	平成17年度											
	4月	5月	6月	7月	8月	9月	10月	11月	12月	1月	2月	3月
申請免除(全額)	47	158	62	103	1,393	285	173	273	981	101	375	885
学生納付特例	53	1,050	710	168	122	199	57	158	206	82	97	109
若年者納付猶予	0	67	31	17	115	68	54	112	285	30	67	142
	平成18年度											
	4月	5月	6月	7月	8月	9月	10月	11月	12月	1月	2月	3月
申請免除(全額)	606	192	216	156	529	1,181	691	249	232	141	102	140
学生納付特例	265	1,236	383	129	214	48	117	85	84	113	97	101
若年者納付猶予	105	47	40	14	1	191	201	40	34	57	31	17
	平成19年度											
	4月	5月	6月	7月	8月	9月	10月	11月	12月	1月	2月	3月
申請免除(全額)	139	83	62	156	1,306	493	116	211	117	80	76	107
学生納付特例	173	486	535	574	127	88	116	216	87	104	93	84
若年者納付猶予	30	16	17	17	163	207	29	43	41	9	9	27
	平成20年度											
	4月	5月	6月	7月	8月	9月	10月	11月	12月	1月	2月	3月
申請免除(全額)	105	102	71	414	1,035	240	213	90	115	122	133	129
学生納付特例	350	757	342	230	100	136	112	85	82	86	75	118
若年者納付猶予	25	36	42	38	293	47	37	22	33	20	16	26
	平成21年度											
	4月	5月	6月	7月	8月	9月	10月	11月	12月	1月	2月	3月
申請免除(全額)	148	169	153	102	1,564	224	167	197	120	134	45	236
学生納付特例	126	998	359	228	142	79	77	137	53	52	52	138
若年者納付猶予	18	25	42	17	292	42	24	59	20	14	5	30

(注1)「申請免除(全額)」及び「若年者納付猶予」は、7月から翌年6月までを承認年度としていることから、承認件数は8～9月にかけて多い傾向がある。

(注2)「学生納付特例」は、4月から良く3月までを承認年度としていることから、承認件数は4～5月にかけて多い傾向がある。

〈納付督促状況〉

(件)

実施期間		17年5月～18年4月	18年5月～19年4月	19年5月～19年9月	
国	戸別訪問	44,228	17,452	10,533	
	【うち接触件数】	12,553	5,276	2,230	
	電話督促	6,818	25,381	5,670	
	(職員等)	0	196	19	
	(外部委託)	6,818	25,185	5,651	
	【うち接触件数】	2,591	9,870	1,287	
	文書督促	120,837	101,870	17,817	
	(催告状送付数)	112,416	96,713	16,971	
	(免除等勸奨送付数)	8,421	5,157	846	
	集合徴収(呼出)案内数	128,984	0	0	
実施期間		19年10月～20年4月	20年5月～20年9月	20年10月～21年4月	21年5月～21年9月
国	戸別訪問	3,958	2,939	2,997	2,179
	【うち接触件数】	1,456	1,107	1,212	783
	電話督促				
	(職員等)				
	(外部委託)				
	【うち接触件数】				
	文書督促				
	(催告状送付数)				
	(免除等勸奨送付数)				
	集合徴収(呼出)案内数				
民間事業者	戸別訪問	2,777	554	4,601	3,622
	【うち接触件数】	975	121	898	548
	電話督促	52,814	30,992	52,223	27,322
	【うち接触件数】	9,784	4,331	7,259	4,248
	文書督促	4,575	19	9,017	5,978

(注1) 電話督促については、国での実施は督促対象件数を、民間事業者での実施は実際の架電件数を計上している。

(注2) 納付督促の組み合わせについて、国で実施していた戸別訪問は、電話及び文書による督促の後、主に短期未納者を旧国民年金推進員が、中・長期未納者を職員等が実施。

(注3) 市場化テスト事業による民間委託後の国の戸別訪問件数は、特定業務契約職員(旧国民年金推進員)によるものである。

〈納付督促体制〉

(人)

	18年度	19年度	20年度	21年度
国民年金推進員	5	0	1	1

(注1) 職員については、収納業務を兼務している者を含めて計上している。

(注2) 平成19年10月から保険料滞納者に対する納付督促業務について民間競争入札を実施しており、業務受託先における従事人数は不明。

〈新規口座振替等獲得実績〉

(件)

19年度	20年度	21年度
1	4	2

(注) 市場化テスト事業による民間事業者の納付督促により新規口座振替及びクレジットカード納付の申出を獲得できた件数を計上している。なお、項目の各年度の対象月は以下のとおり。

平成19年度…平成19年10月～平成20年4月

平成20年度…平成20年5月～平成21年4月

平成21年度…平成21年5月～平成21年9月

5 従来の実施方法等

従来の業務実施における取扱い数量等については、以下の通り。

【 目黒 年金事務所 】 (平成19年10月事業開始)

【基本情報】

〈被保険者情報(各年度末時点)〉

(人)

		平成18年度	平成19年度	平成20年度
第1号被保険者(任意加入者含む)		52,500	50,429	48,795
未納者	短期未納者	5,981	6,252	4,891
	中期未納者	4,557	4,423	3,846
	長期未納者	17,298	17,131	12,881
計		27,836	27,806	21,618
全額免除者	法定免除者	1,292	1,244	1,202
	申請免除(全額)者	2,367	2,181	2,171
	学生納付特例者	4,008	3,552	3,377
	若年者納付猶予者	523	501	481
計		8,190	7,478	7,231

(注1)「未納者」は、各年度末時点において、2年以内の間に納付すべき期間を有する者の合計である。
 (注2)「全額免除者」は、各年度末時点において、「全額免除者」欄の各事項に該当している者の合計である。そのため、2年以内の間に納付すべき期間を有する場合、上記「未納者」にも該当する場合もある。
 (注3)「未納者」欄の区分は、「(参考:未納月数別の未納者数)」のうち、1～6カ月を「短期未納者」、7～12カ月を「中期未納者」、13～24カ月を「長期未納者」としている。

(参考:未納月数別の未納者数(各年度末時点))

(左項「未納者数(人)」:右項「分布割合(%)」)

未納月数	平成18年度		平成19年度		平成20年度		未納月数	平成18年度		平成19年度		平成20年度	
1カ月	1,649	5.92%	1,714	6.16%	1,169	5.41%	13カ月	377	1.35%	450	1.62%	348	1.61%
2カ月	1,085	3.90%	1,116	4.01%	817	3.78%	14カ月	375	1.35%	419	1.51%	313	1.45%
3カ月	1,334	4.79%	1,437	5.17%	1,278	5.91%	15カ月	560	2.01%	549	1.97%	626	2.90%
4カ月	674	2.42%	684	2.46%	574	2.66%	16カ月	292	1.05%	375	1.35%	284	1.31%
5カ月	605	2.17%	601	2.16%	466	2.16%	17カ月	313	1.12%	340	1.22%	265	1.23%
6カ月	634	2.28%	700	2.52%	587	2.72%	18カ月	328	1.18%	358	1.29%	321	1.48%
7カ月	537	1.93%	513	1.84%	510	2.36%	19カ月	335	1.20%	344	1.24%	258	1.19%
8カ月	530	1.90%	464	1.67%	509	2.35%	20カ月	288	1.03%	344	1.24%	258	1.19%
9カ月	1,112	3.99%	979	3.52%	891	4.12%	21カ月	578	2.08%	847	3.05%	744	3.44%
10カ月	442	1.59%	493	1.77%	422	1.95%	22カ月	380	1.37%	375	1.35%	299	1.38%
11カ月	489	1.76%	516	1.86%	446	2.06%	23カ月	582	2.09%	498	1.79%	413	1.91%
12カ月	1,447	5.20%	1,458	5.24%	1,068	4.94%	24カ月	12,890	46.31%	12,232	43.99%	8,752	40.48%

【事業実績】

〈提供未納者データ件数(月別平均)〉

(人)

平成19年度											
4月	5月	6月	7月	8月	9月	10月	11月	12月	1月	2月	3月
-	-	-	-	-	16,259	16,215	17,507	16,098	19,687	19,088	17,090
平成20年度											
4月	5月	6月	7月	8月	9月	10月	11月	12月	1月	2月	3月
15,578	15,069	20,248	22,023	21,421	18,451	16,383	16,057	15,637	15,414	17,435	18,345
平成21年度											
4月	5月	6月	7月	8月	9月	10月	11月	12月	1月	2月	3月
18,344	16,906	17,476	22,148	21,547	21,313	19,248	17,127	17,116	17,023	16,961	17,007

(注1)上記は、前回事業の実施に当たり、受託事業者実際に提供した未納者データ(督促対象)件数の平均(月別)である。
 (注2)今回の事業に当たっては、前回事業より業務範囲が拡大しているため、提供未納者データ(督促対象)は10%程度の増加が見込まれる。

〈電話番号収録率(平成21年5月末時点)〉

平成21年度
60.67%

(注)上記の電話番号収録率は、「未納者」における収録率である。「第1号被保険者」及び「全額免除者」についても、概ね同程度の割合と見込まれる。

〈口座振替率等〉

(人/%)

	平成18年度末	平成19年度末	平成20年度末
口座振替者数	14,944	14,418	13,797
口座振替者率	33.73%	33.57%	33.19%
クレジットカード納付者数	-	125	499
クレジットカード納付者率	-	0.29%	1.20%

(注) 口座振替者(クレジットカード納付者)率 = 口座振替者(クレジットカード納付者) / 保険料納付対象者数 × 100

（現年度保険料納付実績）

（月／％）

	平成17年度											
	4月	5月	6月	7月	8月	9月	10月	11月	12月	1月	2月	3月
納付対象月数	45,119	89,037	132,958	177,458	221,945	265,964	309,233	350,947	393,349	433,311	472,568	510,102
納付月数	22,632	47,579	72,938	98,460	124,133	149,875	176,883	205,298	231,251	257,646	285,618	313,257
納付率	50.16%	53.44%	54.86%	55.48%	55.93%	56.35%	57.20%	58.50%	58.79%	59.46%	60.44%	61.41%
（督励対象月数）	35,350	66,405	87,185	108,573	129,827	150,639	170,802	189,397	208,199	224,739	240,913	255,095
（督励納付月数）	12,863	24,947	27,165	29,575	32,015	34,550	38,452	43,748	46,101	49,074	53,963	58,250
	平成18年度											
	4月	5月	6月	7月	8月	9月	10月	11月	12月	1月	2月	3月
納付対象月数	43,011	84,788	126,507	169,710	212,002	254,130	295,375	336,736	379,211	421,324	462,438	502,280
納付月数	22,748	47,448	72,440	97,967	123,568	149,228	175,435	203,571	229,953	255,850	283,647	310,704
納付率	52.89%	55.96%	57.26%	57.73%	58.29%	58.72%	59.39%	60.45%	60.64%	60.73%	61.34%	61.86%
（督励対象月数）	32,257	62,040	80,663	100,845	120,110	139,285	157,416	175,920	195,164	214,049	232,483	249,337
（督励納付月数）	11,994	24,700	26,596	29,102	31,676	34,383	37,476	42,755	45,906	48,575	53,692	57,761
	平成19年度											
	4月	5月	6月	7月	8月	9月	10月	11月	12月	1月	2月	3月
納付対象月数	43,079	83,797	124,625	167,092	208,392	249,511	290,977	332,058	373,396	413,718	453,896	492,939
納付月数	22,288	46,167	70,529	94,630	118,795	144,273	169,314	196,371	221,475	246,449	272,163	298,044
納付率	51.74%	55.09%	56.59%	56.63%	57.01%	57.82%	58.19%	59.14%	59.31%	59.57%	59.96%	60.46%
（督励対象月数）	31,582	61,509	79,971	99,967	118,970	138,025	157,148	176,041	194,733	212,688	230,803	247,785
（督励納付月数）	10,791	23,879	25,875	27,505	29,373	32,787	35,485	40,354	42,812	45,419	49,070	52,890
	平成20年度											
	4月	5月	6月	7月	8月	9月	10月	11月	12月	1月	2月	3月
納付対象月数	41,360	81,149	121,053	161,791	202,037	241,926	281,928	320,705	359,652	398,865	438,300	477,418
納付月数	21,139	44,343	67,568	90,663	114,261	137,691	162,182	188,344	212,175	235,920	261,230	286,663
納付率	51.11%	54.64%	55.82%	56.04%	56.55%	56.91%	57.53%	58.73%	58.99%	59.15%	59.60%	60.04%
（督励対象月数）	29,612	60,010	78,272	97,470	116,353	134,799	153,692	171,165	188,512	206,352	224,731	242,376
（督励納付月数）	9,391	23,204	24,787	26,342	28,577	30,564	33,946	38,804	41,035	43,407	47,661	51,621
	平成21年度											
	4月	5月	6月	7月	8月	9月	10月	11月	12月	1月	2月	3月
納付対象月数	40,400	79,587	118,770	158,925	199,151	238,518	277,749	316,316	354,851	393,533	432,399	—
納付月数	20,601	43,159	65,718	88,388	111,588	134,839	158,651	183,846	207,127	230,284	254,823	—
納付率	50.99%	54.23%	55.33%	55.62%	56.03%	56.53%	57.12%	58.12%	58.37%	58.52%	58.93%	—
（督励対象月数）	28,451	58,986	77,066	96,283	115,791	134,297	152,710	170,487	187,825	205,554	223,818	—
（督励納付月数）	8,652	22,558	24,014	25,746	28,228	30,618	33,612	38,017	40,101	42,305	46,242	—

（注1）現年度保険料における納付対象月数とは、当該年度分の保険料として納付すべき月数（全額免除月数および学生納付督励月数、納付猶予月数は含まれない）であり、納付月数はそのうち当該年度中（翌年4月末まで）に実際に納付された月数である。また、納付率は納付対象月数に占める納付月数の割合である。
 （注2）現年度保険料納付実績、過年度保険料納付実績ともに、年間の取納推移は一定ではなく、年度当初や年末などに伸びる割合が大きくなる時期がある。また、免除等承認期間が終了する7月に、いったん納付対象月数が多くなるため納付率が伸びない場合もある。
 （注3）督励対象月数とは、納付対象月数から、納付期限内に納付された月数を除いた月数である。また、督励納付月数とは、納付月数から納付期限内に納付された月数を除いた月数である。

〈過年度保険料納付実績〉

(月/%)

		平成17年度											
		4月	5月	6月	7月	8月	9月	10月	11月	12月	1月	2月	3月
15年度分	納付対象月数	551,370	551,962	552,488	552,953	553,361	553,886	554,271	554,722	555,369	555,882	556,601	556,962
	納付月数	342,177	344,244	346,001	348,271	350,099	351,569	353,425	355,047	356,162	357,255	358,553	359,406
	納付率	62.06%	62.37%	62.63%	62.98%	63.27%	63.47%	63.76%	64.00%	64.13%	64.27%	64.42%	64.53%
	(督促対象月数)	—	209,785	208,244	206,952	205,090	203,787	202,702	201,297	200,322	199,720	199,346	198,409
	(督促納付月数)	—	2,067	1,757	2,270	1,828	1,470	1,856	1,622	1,115	1,093	1,298	853
16年度分	納付対象月数	538,553	539,360	539,969	540,609	541,346	542,190	542,602	542,959	543,836	544,472	545,362	545,771
	納付月数	320,631	322,826	324,789	327,322	328,907	330,156	332,165	334,574	335,981	337,255	339,606	341,583
	納付率	59.54%	59.85%	60.15%	60.55%	60.76%	60.89%	61.22%	61.62%	61.78%	61.94%	62.27%	62.59%
	(督促対象月数)	—	218,729	217,143	215,820	214,024	213,283	212,446	210,794	209,262	208,491	208,107	206,165
	(督促納付月数)	—	2,195	1,963	2,533	1,585	1,249	2,009	2,409	1,407	1,274	2,351	1,977
		平成18年度											
		4月	5月	6月	7月	8月	9月	10月	11月	12月	1月	2月	3月
16年度分	納付対象月数	546,313	546,897	547,464	548,050	548,555	548,890	549,355	549,633	550,062	550,448	550,923	551,587
	納付月数	343,745	345,578	347,908	350,057	351,685	353,321	354,937	356,569	358,145	359,135	360,399	361,230
	納付率	62.92%	63.19%	63.55%	63.87%	64.11%	64.37%	64.61%	64.87%	65.11%	65.24%	65.42%	65.49%
	(督促対象月数)	204,730	203,152	201,886	200,142	198,498	197,205	196,034	194,696	193,493	192,303	191,788	191,188
	(督促納付月数)	2,162	1,833	2,330	2,149	1,628	1,636	1,616	1,632	1,576	990	1,264	831
17年度分	納付対象月数	510,530	510,512	510,591	511,006	511,013	510,735	510,534	510,707	511,272	511,743	512,343	513,132
	納付月数	316,305	318,452	321,471	323,144	324,632	325,939	327,392	330,166	331,520	332,625	334,511	336,232
	納付率	61.96%	62.38%	62.96%	63.24%	63.53%	63.82%	64.13%	64.65%	64.84%	65.00%	65.29%	65.53%
	(督促対象月数)	197,273	194,207	192,139	189,535	187,869	186,103	184,595	183,315	181,106	180,223	179,718	178,621
	(督促納付月数)	3,048	2,147	3,019	1,673	1,488	1,307	1,453	2,774	1,354	1,105	1,886	1,721
		平成19年度											
		4月	5月	6月	7月	8月	9月	10月	11月	12月	1月	2月	3月
17年度分	納付対象月数	513,764	514,098	514,502	514,889	515,173	515,635	516,016	516,517	516,862	517,308	517,772	518,072
	納付月数	338,541	340,008	341,364	342,858	344,547	346,183	347,597	348,975	350,295	351,293	352,196	352,918
	納付率	65.89%	66.14%	66.35%	66.59%	66.88%	67.14%	67.36%	67.56%	67.77%	67.91%	68.02%	68.12%
	(督促対象月数)	177,532	175,557	174,494	173,525	172,315	171,088	169,833	168,920	167,887	167,013	166,479	165,876
	(督促納付月数)	2,309	1,467	1,356	1,494	1,689	1,636	1,414	1,378	1,320	998	903	722
18年度分	納付対象月数	502,999	503,323	503,950	504,468	504,772	505,369	506,281	506,916	507,540	508,017	508,627	508,963
	納付月数	313,677	315,108	316,464	317,509	319,177	320,551	321,861	323,923	325,156	326,319	327,578	329,082
	納付率	62.36%	62.61%	62.80%	62.94%	63.23%	63.43%	63.57%	63.90%	64.07%	64.23%	64.40%	64.66%
	(督促対象月数)	192,295	189,646	188,842	188,004	187,263	186,192	185,730	185,055	183,617	182,861	182,308	181,385
	(督促納付月数)	2,973	1,431	1,356	1,045	1,668	1,374	1,310	2,062	1,233	1,163	1,259	1,504
		平成20年度											
		4月	5月	6月	7月	8月	9月	10月	11月	12月	1月	2月	3月
18年度分	納付対象月数	509,264	509,514	509,896	510,247	510,578	510,905	511,314	511,576	511,856	512,187	512,928	513,375
	納付月数	330,919	332,401	333,857	335,393	337,127	338,408	340,217	341,622	342,845	343,735	344,513	345,420
	納付率	64.98%	65.24%	65.48%	65.73%	66.03%	66.24%	66.54%	66.78%	66.98%	67.11%	67.17%	67.28%
	(督促対象月数)	180,182	178,595	177,495	176,390	175,185	173,778	172,906	171,359	170,234	169,342	169,193	168,862
	(督促納付月数)	1,837	1,482	1,456	1,536	1,734	1,281	1,809	1,405	1,223	890	778	907
19年度分	納付対象月数	492,407	492,447	492,777	492,843	493,151	493,524	493,977	494,348	494,780	495,179	496,013	496,655
	納付月数	300,670	302,317	303,739	304,885	306,839	307,971	309,510	311,509	312,323	313,201	314,412	315,969
	納付率	61.06%	61.39%	61.64%	61.86%	62.22%	62.40%	62.66%	63.01%	63.12%	63.25%	63.39%	63.62%
	(督促対象月数)	194,363	191,777	190,460	189,104	188,266	186,685	186,006	184,838	183,271	182,856	182,812	182,243
	(督促納付月数)	2,626	1,647	1,422	1,146	1,954	1,132	1,539	1,999	814	878	1,211	1,557
		平成21年度											
		4月	5月	6月	7月	8月	9月	10月	11月	12月	1月	2月	3月
19年度分	納付対象月数	497,143	497,460	497,831	498,164	498,714	499,095	499,371	499,826	500,059	500,316	500,724	—
	納付月数	318,060	319,407	321,015	323,144	324,763	326,245	327,471	328,681	329,766	330,671	331,561	—
	納付率	63.98%	64.21%	64.48%	64.87%	65.12%	65.37%	65.58%	65.76%	65.95%	66.09%	66.22%	—
	(督促対象月数)	181,174	179,400	178,424	177,149	175,570	174,332	173,126	172,355	171,378	170,550	170,053	—
	(督促納付月数)	2,091	1,347	1,608	2,129	1,619	1,482	1,226	1,210	1,085	905	890	—
20年度分	納付対象月数	476,740	476,507	476,934	476,933	477,491	478,065	478,587	479,081	479,496	479,913	480,535	—
	納付月数	289,084	291,048	292,514	294,566	295,838	296,863	297,949	299,621	300,506	301,153	302,349	—
	納付率	60.64%	61.08%	61.33%	61.76%	61.96%	62.10%	62.26%	62.54%	62.67%	62.75%	62.92%	—
	(督促対象月数)	190,077	187,423	185,886	184,419	182,925	182,227	181,724	181,132	179,875	179,407	179,382	—
	(督促納付月数)	2,421	1,964	1,466	2,052	1,272	1,025	1,086	1,672	885	647	1,196	—

(注1) 過年度保険料における納付対象月数とは、当該年度分の保険料として納付すべき月数(全額免除月数および学生納付督促月数、納付猶予月数(は含まれない))であり、納付月数はそのうち当該年度中(翌年4月末まで)及び過年度中(翌年度及び翌々年度)に実際に納付された月数である。また、納付率は納付対象月数に占める納付月数の割合である。
 (注2) 現年度保険料納付実績、過年度保険料納付実績ともに、年間の収納推移は一定ではなく、年度当初や年末などに伸びる割合が大きくなる時期がある。また、免除等承認期間が終了する7月に、いったん納付対象月数が多くなるため納付率が伸びない場合もある。
 (注3) 過年度保険料における督促対象月数は、納付対象月数から納付月数を除いた部分となる。また、督促納付月数は、納付月数の当月分と前月分の差となる。

〈免除等承認件数〉

(人)

	平成17年度											
	4月	5月	6月	7月	8月	9月	10月	11月	12月	1月	2月	3月
申請免除(全額)	45	97	112	419	1,171	228	303	251	291	226	473	369
学生納付特例	93	2,165	459	188	251	130	168	162	148	107	142	226
若年者納付猶予	0	66	28	34	79	32	30	62	53	55	136	185
	平成18年度											
	4月	5月	6月	7月	8月	9月	10月	11月	12月	1月	2月	3月
申請免除(全額)	509	142	165	1,487	160	565	414	317	180	89	113	94
学生納付特例	652	1,518	565	167	280	98	47	260	137	134	99	152
若年者納付猶予	153	83	27	400	11	83	61	61	34	19	21	14
	平成19年度											
	4月	5月	6月	7月	8月	9月	10月	11月	12月	1月	2月	3月
申請免除(全額)	313	123	107	1,428	346	241	210	153	100	110	141	130
学生納付特例	178	987	1,125	343	145	126	151	185	127	140	118	127
若年者納付猶予	61	32	19	375	52	36	27	32	13	12	25	8
	平成20年度											
	4月	5月	6月	7月	8月	9月	10月	11月	12月	1月	2月	3月
申請免除(全額)	141	123	92	1,300	391	347	178	113	143	153	132	153
学生納付特例	370	1,206	784	173	132	182	154	126	122	125	90	131
若年者納付猶予	25	31	21	321	52	71	47	13	20	16	19	6
	平成21年度											
	4月	5月	6月	7月	8月	9月	10月	11月	12月	1月	2月	3月
申請免除(全額)	153	193	166	1,100	805	277	214	249	220	197	182	152
学生納付特例	456	1,166	676	119	157	69	121	154	90	127	105	140
若年者納付猶予	16	22	14	313	65	29	22	35	32	30	13	12

(注1)「申請免除(全額)」及び「若年者納付猶予」は、7月から翌年6月までを承認年度としていることから、承認件数は8～9月にかけて多い傾向がある。

(注2)「学生納付特例」は、4月から良く3月までを承認年度としていることから、承認件数は4～5月にかけて多い傾向がある。

〈納付督促状況〉

(件)

実施期間		17年5月～18年4月	18年5月～19年4月	19年5月～19年9月		
国	戸別訪問	57,712	54,707	26,498		
	【うち接触件数】	18,954	19,962	6,552		
	電話督促 (職員等)	5,057	7,222	2,613		
	(外部委託)	163	492	25		
	【うち接触件数】	4,894	6,730	2,588		
	文書督促 (催告状送付数)	2,483	5,384	1,416		
	(免除等勧奨送付数)	100,563	107,998	18,868		
	集合徴収(呼出)案内数	91,757	99,886	16,410		
		8,806	8,112	2,458		
		75,512	78,546	0		
実施期間		19年10月～20年4月	20年5月～20年9月	20年10月～21年4月	21年5月～21年9月	
国	戸別訪問	7,285	6,301	1,672	3,819	
	【うち接触件数】	3,157	2,757	194	1,636	
	電話督促 (職員等)					
	(外部委託)					
	【うち接触件数】					
	文書督促 (催告状送付数)					
	(免除等勧奨送付数)					
	集合徴収(呼出)案内数					
	民間事業者	戸別訪問	1,599	3,895	4,265	2,851
		【うち接触件数】	360	330	414	224
電話督促		36,091	29,254	44,250	29,297	
【うち接触件数】		7,475	5,090	8,646	4,889	
文書督促		4,596	16	8,847	5,343	

(注1) 電話督促については、国での実施は督促対象件数を、民間事業者での実施は実際の架電件数を計上している。

(注2) 納付督促の組み合わせについて、国で実施していた戸別訪問は、電話及び文書による督促の後、主に短期未納者を旧国民年金推進員が、中・長期未納者を職員等が実施。

(注3) 市場化テスト事業による民間委託後の国の戸別訪問件数は、特定業務契約職員(旧国民年金推進員)によるものである。

〈納付督促体制〉

(人)

	18年度	19年度	20年度	21年度
国民年金推進員	6	7	1	1

(注1) 職員については、収納業務を兼務している者を含めて計上している。

(注2) 平成19年10月から保険料滞納者に対する納付督促業務について民間競争入札を実施しており、業務受託先における従事人数は不明。

〈新規口座振替等獲得実績〉

(件)

19年度	20年度	21年度
0	5	2

(注) 市場化テスト事業による民間事業者の納付督促により新規口座振替及びクレジットカード納付の申出を獲得できた件数を計上している。なお、項目の各年度の対象月は以下のとおり。

平成19年度…平成19年10月～平成20年4月
 平成20年度…平成20年5月～平成21年4月
 平成21年度…平成21年5月～平成21年9月

5 従来の実施方法等

従来の業務実施における取扱い数量等については、以下の通り。

【 上野 年金事務所 】 (平成19年10月事業開始)

【基本情報】

〈被保険者情報(各年度末時点)〉

(人)

		平成18年度	平成19年度	平成20年度
第1号被保険者(任意加入者含む)		37,079	34,949	35,027
未納者	短期未納者	4,096	4,178	4,054
	中期未納者	3,238	3,284	3,223
	長期未納者	13,203	13,099	13,382
	計	20,537	20,561	20,659
全額免除者	法定免除者	1,074	1,050	1,066
	申請免除(全額)者	2,011	1,862	1,832
	学生納付特例者	1,736	1,593	1,744
	若年者納付猶予者	354	319	318
計		5,175	4,824	4,960

(注1)「未納者」は、各年度末時点において、2年以内の間に納付すべき期間を有する者の合計である。

(注2)「全額免除者」は、各年度末時点において、「全額免除者」欄の各事項に該当している者の合計である。そのため、2年以内の間に納付すべき期間を有する場合、上記「未納者」にも該当する場合もある。

(注3)「未納者」欄の区分は、「(参考:未納月数別の未納者数)」のうち、1～6カ月を「短期未納者」、7～12カ月を「中期未納者」、13～24カ月を「長期未納者」としている。

(参考:未納月数別の未納者数(各年度末時点))

(左項「未納者数(人)」:右項「分布割合(%)」)

未納月数	平成18年度		平成19年度		平成20年度		未納月数	平成18年度		平成19年度		平成20年度	
1カ月	1,027	5.00%	1,081	5.26%	1,086	5.26%	13カ月	285	1.39%	363	1.77%	297	1.44%
2カ月	698	3.40%	657	3.20%	667	3.23%	14カ月	262	1.28%	275	1.34%	309	1.50%
3カ月	913	4.45%	1,065	5.18%	920	4.45%	15カ月	535	2.61%	409	1.99%	440	2.13%
4カ月	555	2.70%	467	2.27%	480	2.32%	16カ月	217	1.06%	257	1.25%	246	1.19%
5カ月	427	2.08%	408	1.98%	437	2.12%	17カ月	210	1.02%	259	1.26%	247	1.20%
6カ月	476	2.32%	500	2.43%	464	2.25%	18カ月	255	1.24%	304	1.48%	280	1.36%
7カ月	394	1.92%	417	2.03%	413	2.00%	19カ月	263	1.28%	258	1.25%	250	1.21%
8カ月	388	1.89%	377	1.83%	405	1.96%	20カ月	242	1.18%	286	1.39%	254	1.23%
9カ月	842	4.10%	762	3.71%	724	3.50%	21カ月	465	2.26%	621	3.02%	649	3.14%
10カ月	330	1.61%	322	1.57%	362	1.75%	22カ月	292	1.42%	308	1.50%	263	1.27%
11カ月	346	1.68%	390	1.90%	368	1.78%	23カ月	441	2.15%	419	2.04%	398	1.93%
12カ月	938	4.57%	1,016	4.94%	951	4.60%	24カ月	9,736	47.41%	9,340	45.43%	9,749	47.19%

【事業実績】

〈提供未納者データ件数(月別平均)〉

(人)

平成19年度											
4月	5月	6月	7月	8月	9月	10月	11月	12月	1月	2月	3月
—	—	—	—	—	35,087	35,084	37,977	34,467	38,255	36,936	33,220
平成20年度											
4月	5月	6月	7月	8月	9月	10月	11月	12月	1月	2月	3月
32,012	31,214	37,613	39,355	32,766	31,735	33,451	32,814	32,619	32,497	32,467	32,484
平成21年度											
4月	5月	6月	7月	8月	9月	10月	11月	12月	1月	2月	3月
32,514	31,778	38,121	36,566	29,581	26,014	24,820	24,438	24,525	24,604	24,609	24,639

(注1)上記は、前回事業の実施に当たり、受託事業者実際に提供した未納者データ(督促対象)件数の平均(月別)である。

(注2)今回の事業に当たっては、前回事業より業務範囲が拡大しているため、提供未納者データ(督促対象)は10%程度の増加が見込まれる。

〈電話番号収録率(平成21年5月末時点)〉

平成21年度
64.71%

(注)上記の電話番号収録率は、「未納者」における収録率である。「第1号被保険者」及び「全額免除者」についても、概ね同程度の割合と見込まれる。

〈口座振替率等〉

(人/%)

	平成18年度末	平成19年度末	平成20年度末
口座振替者数	11,384	10,608	9,981
口座振替者率	35.68%	35.21%	33.20%
クレジットカード納付者数	—	57	243
クレジットカード納付者率	—	0.19%	0.81%

(注) 口座振替者(クレジットカード納付者)率 = 口座振替者(クレジットカード納付者) / 保険料納付対象者数 × 100

（現年度保険料納付実績）

（月／％）

	平成17年度											
	4月	5月	6月	7月	8月	9月	10月	11月	12月	1月	2月	3月
納付対象月数	31,680	63,001	91,888	123,696	154,850	184,952	210,097	236,926	265,871	294,364	320,588	346,140
納付月数	15,570	32,470	49,776	67,248	84,832	102,526	120,828	140,146	157,836	176,037	195,055	213,741
納付率	49.15%	51.54%	54.17%	54.37%	54.78%	55.43%	57.51%	59.15%	59.37%	59.80%	60.84%	61.75%
（督励対象月数）	25,793	47,431	60,585	76,601	91,935	106,226	115,551	126,528	139,293	151,765	162,158	171,655
（督励納付月数）	9,683	16,900	18,473	20,153	21,917	23,800	26,282	29,748	31,258	33,438	36,625	39,256
	平成18年度											
	4月	5月	6月	7月	8月	9月	10月	11月	12月	1月	2月	3月
納付対象月数	30,157	58,785	88,125	120,290	152,069	182,431	212,504	240,428	269,688	299,245	327,510	354,700
納付月数	15,665	32,425	49,438	66,825	84,132	101,547	119,334	138,379	156,436	174,333	192,632	211,020
納付率	51.94%	55.16%	56.10%	55.55%	55.32%	55.66%	56.16%	57.56%	58.01%	58.26%	58.82%	59.49%
（督励対象月数）	23,422	43,120	56,694	73,122	89,193	103,888	118,202	130,481	144,042	157,809	170,606	182,215
（督励納付月数）	8,930	16,760	18,007	19,657	21,256	23,004	25,032	28,432	30,790	32,897	35,728	38,535
	平成19年度											
	4月	5月	6月	7月	8月	9月	10月	11月	12月	1月	2月	3月
納付対象月数	29,957	59,790	88,699	120,567	150,855	180,649	208,007	236,604	265,574	294,763	321,998	349,113
納付月数	15,240	31,487	47,901	64,266	80,469	97,596	114,330	132,048	148,722	165,430	182,237	199,135
納付率	50.87%	52.66%	54.00%	53.30%	53.34%	54.03%	54.96%	55.81%	56.00%	56.12%	56.60%	57.04%
（督励対象月数）	22,932	44,550	58,248	74,947	90,204	105,167	117,489	131,188	145,099	159,409	171,954	184,352
（督励納付月数）	8,215	16,247	17,450	18,646	19,818	22,114	23,812	26,632	28,247	30,076	32,193	34,374
	平成20年度											
	4月	5月	6月	7月	8月	9月	10月	11月	12月	1月	2月	3月
納付対象月数	28,491	56,616	85,672	115,425	145,998	175,165	204,841	232,787	261,894	290,184	318,999	346,221
納付月数	13,973	29,144	44,551	59,856	75,407	90,960	107,335	123,835	140,137	155,979	172,393	188,457
納付率	49.04%	51.48%	52.00%	51.86%	51.65%	51.93%	52.40%	53.20%	53.51%	53.75%	54.04%	54.43%
（督励対象月数）	21,491	42,643	57,513	73,088	89,566	104,641	120,412	134,227	149,229	163,314	178,125	191,220
（督励納付月数）	6,973	15,171	16,392	17,519	18,975	20,436	22,906	25,275	27,472	29,109	31,519	33,456
	平成21年度											
	4月	5月	6月	7月	8月	9月	10月	11月	12月	1月	2月	3月
納付対象月数	28,809	57,040	85,306	114,781	143,063	170,715	199,395	227,424	256,215	284,057	312,095	—
納付月数	13,664	28,458	42,930	58,149	73,334	88,426	104,081	120,025	135,343	150,506	166,262	—
納付率	47.43%	49.89%	50.32%	50.66%	51.26%	51.80%	52.20%	52.78%	52.82%	52.98%	53.27%	—
（督励対象月数）	21,717	43,376	57,733	73,650	88,224	102,151	117,208	131,500	146,571	160,731	175,284	—
（督励納付月数）	6,572	14,794	15,357	17,018	18,495	19,862	21,894	24,101	25,699	27,180	29,451	—

（注1）現年度保険料における納付対象月数とは、当該年度分の保険料として納付すべき月数（全額免除月数および学生納付督励月数、納付猶予月数は含まれない）であり、納付月数はそのうち当該年度中（翌年4月末まで）に実際に納付された月数である。また、納付率は納付対象月数に占める納付月数の割合である。
 （注2）現年度保険料納付実績、過年度保険料納付実績ともに、年間の取納推移は一定ではなく、年度当初や年末などに伸びる割合が大きくなる時期がある。また、免除等承認期間が終了する7月に、いったん納付対象月数が多くなるため納付率が伸びない場合もある。
 （注3）督励対象月数とは、納付対象月数から、納付期限内に納付された月数を除いた月数である。また、督励納付月数とは、納付月数から納付期限内に納付された月数を除いた月数である。

〈過年度保険料納付実績〉

(月/%)

		平成17年度											
		4月	5月	6月	7月	8月	9月	10月	11月	12月	1月	2月	3月
15年度分	納付対象月数	373,835	374,232	374,457	374,746	375,103	375,396	375,751	375,905	376,157	376,451	376,745	376,931
	納付月数	235,942	237,035	237,854	239,015	240,082	240,933	241,868	242,730	243,486	244,152	244,765	245,202
	納付率	63.11%	63.34%	63.52%	63.78%	64.00%	64.18%	64.37%	64.57%	64.73%	64.86%	64.97%	65.05%
	(督促対象月数)	—	138,290	137,422	136,892	136,088	135,314	134,818	134,037	133,427	132,965	132,593	132,166
	(督促納付月数)	—	1,093	819	1,161	1,067	851	935	862	756	666	613	437
16年度分	納付対象月数	368,418	368,824	368,971	369,366	369,911	370,297	370,642	370,857	371,222	371,631	372,035	372,310
	納付月数	217,716	218,882	220,002	221,247	222,202	223,027	224,213	225,790	226,647	227,602	228,840	230,045
	納付率	59.09%	59.35%	59.63%	59.90%	60.07%	60.23%	60.49%	60.88%	61.05%	61.24%	61.51%	61.79%
	(督促対象月数)	—	151,108	150,089	149,364	148,664	148,095	147,615	146,644	145,432	144,984	144,433	143,770
	(督促納付月数)	—	1,166	1,120	1,245	955	825	1,186	1,577	857	955	1,238	1,205
		平成18年度											
		4月	5月	6月	7月	8月	9月	10月	11月	12月	1月	2月	3月
16年度分	納付対象月数	372,590	372,927	373,229	373,613	373,935	374,367	374,798	375,057	375,222	375,450	375,684	375,853
	納付月数	231,500	232,383	233,482	234,566	235,445	236,203	237,071	238,198	239,094	239,859	240,900	241,593
	納付率	62.13%	62.31%	62.56%	62.78%	62.96%	63.09%	63.25%	63.51%	63.72%	63.89%	64.12%	64.28%
	(督促対象月数)	142,545	141,427	140,846	140,131	139,369	138,922	138,595	137,986	137,024	136,356	135,825	134,953
	(督促納付月数)	1,455	883	1,099	1,084	879	758	868	1,127	896	765	1,041	693
17年度分	納付対象月数	348,355	348,035	348,182	348,767	348,930	348,940	349,204	349,104	349,061	349,371	349,516	349,714
	納付月数	215,681	216,893	218,219	219,286	220,012	220,723	221,508	223,388	224,152	225,234	226,902	228,162
	納付率	61.91%	62.32%	62.67%	62.87%	63.05%	63.26%	63.43%	63.99%	64.22%	64.47%	64.92%	65.24%
	(督促対象月数)	134,614	132,354	131,289	130,548	129,644	128,928	128,481	127,596	125,673	125,219	124,282	122,812
	(督促納付月数)	1,940	1,212	1,326	1,067	726	711	785	1,880	764	1,082	1,668	1,260
		平成19年度											
		4月	5月	6月	7月	8月	9月	10月	11月	12月	1月	2月	3月
17年度分	納付対象月数	349,914	350,136	350,370	350,623	350,856	351,117	351,843	352,043	352,233	352,542	352,837	352,918
	納付月数	229,806	230,716	231,573	232,522	233,616	234,475	235,248	236,030	236,720	237,270	237,815	238,163
	納付率	65.67%	65.89%	66.09%	66.32%	66.58%	66.78%	66.86%	67.05%	67.21%	67.30%	67.40%	67.48%
	(督促対象月数)	121,752	120,330	119,654	119,050	118,334	117,501	117,368	116,795	116,203	115,822	115,567	115,103
	(督促納付月数)	1,644	910	857	949	1,094	859	773	782	690	550	545	348
18年度分	納付対象月数	354,997	354,793	354,994	355,578	355,650	355,526	356,031	356,069	356,091	356,438	356,694	356,666
	納付月数	213,199	214,282	215,153	215,907	216,683	217,548	218,250	219,392	219,947	220,559	221,170	221,976
	納付率	60.06%	60.40%	60.61%	60.72%	60.93%	61.19%	61.30%	61.62%	61.77%	61.88%	62.01%	62.24%
	(督促対象月数)	143,977	141,594	140,712	140,425	139,743	138,843	138,483	137,819	136,699	136,491	136,135	135,496
	(督促納付月数)	2,179	1,083	871	754	776	865	702	1,142	555	612	611	806
		平成20年度											
		4月	5月	6月	7月	8月	9月	10月	11月	12月	1月	2月	3月
18年度分	納付対象月数	356,700	356,785	356,952	357,136	357,359	357,581	357,808	357,963	358,127	358,293	358,572	358,617
	納付月数	223,094	224,065	224,943	225,804	226,860	227,650	228,616	229,323	230,242	230,820	231,298	231,645
	納付率	62.54%	62.80%	63.02%	63.23%	63.48%	63.66%	63.89%	64.06%	64.29%	64.42%	64.51%	64.59%
	(督促対象月数)	134,724	133,691	132,887	132,193	131,555	130,721	130,158	129,347	128,804	128,054	127,752	127,319
	(督促納付月数)	1,118	971	878	861	1,056	790	966	707	919	578	478	347
19年度分	納付対象月数	349,720	349,966	350,444	350,783	351,316	351,479	351,661	351,696	351,816	351,977	352,264	352,237
	納付月数	200,689	201,929	202,906	203,559	204,738	205,666	206,473	207,596	208,376	208,918	209,679	210,404
	納付率	57.39%	57.70%	57.90%	58.03%	58.28%	58.51%	58.71%	59.03%	59.23%	59.36%	59.52%	59.73%
	(督促対象月数)	150,585	149,277	148,515	147,877	147,757	146,741	145,995	145,223	144,220	143,601	143,346	142,558
	(督促納付月数)	1,554	1,240	977	653	1,179	928	807	1,123	780	542	761	725
		平成21年度											
		4月	5月	6月	7月	8月	9月	10月	11月	12月	1月	2月	3月
19年度分	納付対象月数	352,277	351,486	351,565	351,701	351,676	351,335	351,256	351,060	351,181	351,244	351,206	—
	納付月数	211,780	212,792	213,633	215,061	215,955	216,817	217,677	218,286	219,044	219,563	220,102	—
	納付率	60.12%	60.54%	60.77%	61.15%	61.41%	61.71%	61.97%	62.18%	62.37%	62.51%	62.67%	—
	(督促対象月数)	141,873	139,706	138,773	138,068	136,615	135,380	134,439	133,383	132,895	132,200	131,643	—
	(督促納付月数)	1,376	1,012	841	1,428	894	862	860	609	758	519	539	—
20年度分	納付対象月数	345,246	344,577	344,505	344,830	344,538	344,170	344,228	343,986	344,173	344,224	344,176	—
	納付月数	190,453	191,546	192,238	193,507	194,326	195,102	195,873	196,840	197,413	197,896	198,580	—
	納付率	55.16%	55.59%	55.80%	56.12%	56.40%	56.69%	56.90%	57.22%	57.36%	57.49%	57.70%	—
	(督促対象月数)	156,789	154,124	152,959	152,592	151,031	149,844	149,126	148,113	147,333	146,811	146,280	—
	(督促納付月数)	1,996	1,093	692	1,269	819	776	771	967	573	483	684	—

(注1) 過年度保険料における納付対象月数とは、当該年度分の保険料として納付すべき月数(全額免除月数および学生納付督促月数、納付猶予月数(は含まれない))であり、納付月数はそのうち当該年度中(翌年4月末まで)及び過年度中(翌年度及び翌々年度)に実際に納付された月数である。また、納付率は納付対象月数に占める納付月数の割合である。
 (注2) 現年度保険料納付実績、過年度保険料納付実績ともに、年間の収納推移は一定ではなく、年度当初や年末などに伸びる割合が大きくなる時期がある。また、免除等承認期間が終了する7月に、いったん納付対象月数が多くなるため納付率が伸びない場合もある。
 (注3) 過年度保険料における督促対象月数は、納付対象月数から納付月数を除いた部分となる。また、督促納付月数は、納付月数の当月分と前月分の差となる。

〈免除等承認件数〉

(人)

	平成17年度											
	4月	5月	6月	7月	8月	9月	10月	11月	12月	1月	2月	3月
申請免除(全額)	119	48	62	231	291	480	521	800	302	88	139	456
学生納付特例	59	39	302	851	129	81	76	117	83	61	70	84
若年者納付猶予	0	27	19	16	10	16	66	131	200	45	59	97
	平成18年度											
	4月	5月	6月	7月	8月	9月	10月	11月	12月	1月	2月	3月
申請免除(全額)	298	(166)	148	100	259	265	494	273	632	233	151	201
学生納付特例	46	82	1,017	55	98	108	53	123	29	118	58	53
若年者納付猶予	126	21	51	7	54	26	169	66	54	18	29	43
	平成19年度											
	4月	5月	6月	7月	8月	9月	10月	11月	12月	1月	2月	3月
申請免除(全額)	258	63	49	84	212	221	592	485	298	167	124	328
学生納付特例	102	84	183	385	74	227	126	269	91	44	110	91
若年者納付猶予	51	23	13	12	16	26	36	108	107	45	29	57
	平成20年度											
	4月	5月	6月	7月	8月	9月	10月	11月	12月	1月	2月	3月
申請免除(全額)	123	53	0	1,125	2	43	214	187	296	80	115	165
学生納付特例	306	453	364	81	91	96	67	106	62	77	89	70
若年者納付猶予	27	20	0	210	(1)	16	47	44	30	20	22	13
	平成21年度											
	4月	5月	6月	7月	8月	9月	10月	11月	12月	1月	2月	3月
申請免除(全額)	167	245	276	1,249	333	483	403	223	119	174	145	147
学生納付特例	428	370	420	72	111	82	85	92	60	81	57	92
若年者納付猶予	18	30	85	237	39	70	73	25	29	24	28	33

(注1)「申請免除(全額)」及び「若年者納付猶予」は、7月から翌年6月までを承認年度としていることから、承認件数は8～9月にかけて多い傾向がある。

(注2)「学生納付特例」は、4月から良く3月までを承認年度としていることから、承認件数は4～5月にかけて多い傾向がある。

〈納付督促状況〉

(件)

実施期間		17年5月～18年4月	18年5月～19年4月	19年5月～19年9月	
国	戸別訪問	33,762	13,828	9,392	
	【うち接触件数】	11,754	4,163	1,958	
	電話督促	4,804	16,905	6,148	
	(職員等)	1,694	670	11	
	(外部委託)	3,110	16,235	6,137	
	【うち接触件数】	2,120	7,623	2,333	
	文書督促	86,572	65,701	14,548	
	(催告状送付数)	80,479	62,034	13,446	
	(免除等勸奨送付数)	6,093	3,667	1,102	
	集合徴収(呼出)案内数	99,687	16,138	0	
実施期間		19年10月～20年4月	20年5月～20年9月	20年10月～21年4月	21年5月～21年9月
国	戸別訪問	3,171	2,332	3,140	1,764
	【うち接触件数】	723	454	719	367
	電話督促				
	(職員等)				
	(外部委託)				
	【うち接触件数】				
	文書督促				
	(催告状送付数)				
	(免除等勸奨送付数)				
	集合徴収(呼出)案内数				
民間事業者	戸別訪問	3,061	2,540	3,272	2,514
	【うち接触件数】	607	348	615	469
	電話督促	16,555	12,834	34,321	20,574
	【うち接触件数】	3,097	2,449	6,920	3,893
	文書督促	1,923	13	6,521	4,668

(注1) 電話督促については、国での実施は督促対象件数を、民間事業者での実施は実際の架電件数を計上している。

(注2) 納付督促の組み合わせについて、国で実施していた戸別訪問は、電話及び文書による督促の後、主に短期未納者を旧国民年金推進員が、中・長期未納者を職員等が実施。

(注3) 市場化テスト事業による民間委託後の国の戸別訪問件数は、特定業務契約職員(旧国民年金推進員)によるものである。

〈納付督促体制〉

(人)

	18年度	19年度	20年度	21年度
国民年金推進員	4	0	1	1

(注1) 職員については、収納業務を兼務している者を含めて計上している。

(注2) 平成19年10月から保険料滞納者に対する納付督促業務について民間競争入札を実施しており、業務受託先における従事人数は不明。

〈新規口座振替等獲得実績〉

(件)

19年度	20年度	21年度
0	7	6

(注) 市場化テスト事業による民間事業者の納付督促により新規口座振替及びクレジットカード納付の申出を獲得できた件数を計上している。なお、項目の各年度の対象月は以下のとおり。

平成19年度…平成19年10月～平成20年4月

平成20年度…平成20年5月～平成21年4月

平成21年度…平成21年5月～平成21年9月

5 従来の実施方法等

従来の業務実施における取扱い数量等については、以下の通り。

【 足立 年金事務所 】 (平成19年10月事業開始)

【基本情報】

〈被保険者情報(各年度末時点)〉

(人)

		平成18年度	平成19年度	平成20年度
第1号被保険者(任意加入者含む)		129,311	124,724	121,141
未納者	短期未納者	14,902	17,135	16,837
	中期未納者	11,611	12,735	11,534
	長期未納者	46,538	44,292	43,280
	計	73,051	74,162	71,651
全額免除者	法定免除者	7,006	6,900	7,059
	申請免除(全額)者	8,560	8,276	8,047
	学生納付特例者	6,941	6,809	6,858
	若年者納付猶予者	1,706	2,095	1,853
	計	24,213	24,080	23,817

(注1)「未納者」は、各年度末時点において、2年以内の間に納付すべき期間を有する者の合計である。
 (注2)「全額免除者」は、各年度末時点において、「全額免除者」欄の各事項に該当している者の合計である。そのため、2年以内の間に納付すべき期間を有する場合、上記「未納者」にも該当する場合もある。
 (注3)「未納者」欄の区分は、「(参考:未納月数別の未納者数)」のうち、1～6カ月を「短期未納者」、7～12カ月を「中期未納者」、13～24カ月を「長期未納者」としている。

(参考:未納月数別の未納者数(各年度末時点))

(左項「未納者数(人)」:右項「分布割合(%)」)

未納月数	平成18年度		平成19年度		平成20年度		未納月数	平成18年度		平成19年度		平成20年度	
1カ月	4,105	5.62%	4,418	5.96%	4,081	5.70%	13カ月	1,244	1.70%	1,232	1.66%	1,098	1.53%
2カ月	2,676	3.66%	2,910	3.92%	2,909	4.06%	14カ月	1,117	1.53%	1,098	1.48%	1,025	1.43%
3カ月	3,082	4.22%	4,312	5.81%	4,240	5.92%	15カ月	2,351	3.22%	2,265	3.05%	1,716	2.39%
4カ月	1,775	2.43%	1,943	2.62%	2,023	2.82%	16カ月	931	1.27%	1,026	1.38%	824	1.15%
5カ月	1,651	2.26%	1,687	2.27%	1,719	2.40%	17カ月	937	1.28%	984	1.33%	795	1.11%
6カ月	1,613	2.21%	1,865	2.51%	1,865	2.60%	18カ月	1,104	1.51%	1,009	1.36%	865	1.21%
7カ月	1,496	2.05%	1,510	2.04%	1,430	2.00%	19カ月	920	1.26%	954	1.29%	762	1.06%
8カ月	1,458	2.00%	1,537	2.07%	1,360	1.90%	20カ月	973	1.33%	870	1.17%	862	1.20%
9カ月	2,777	3.80%	3,109	4.19%	2,612	3.65%	21カ月	1,844	2.52%	1,935	2.61%	2,432	3.39%
10カ月	1,394	1.91%	1,419	1.91%	1,304	1.82%	22カ月	1,115	1.53%	1,044	1.41%	1,036	1.45%
11カ月	1,427	1.95%	1,451	1.96%	1,239	1.73%	23カ月	1,542	2.11%	1,358	1.83%	1,362	1.90%
12カ月	3,059	4.19%	3,709	5.00%	3,589	5.01%	24カ月	32,460	44.43%	30,517	41.15%	30,503	42.57%

【事業実績】

〈提供未納者データ件数(月別平均)〉

(人)

平成19年度											
4月	5月	6月	7月	8月	9月	10月	11月	12月	1月	2月	3月
-	-	-	-	-	69,737	69,279	74,787	70,216	75,776	74,364	66,740
平成20年度											
4月	5月	6月	7月	8月	9月	10月	11月	12月	1月	2月	3月
55,875	54,343	72,137	73,011	62,648	61,954	62,937	58,643	57,491	56,955	56,804	56,580
平成21年度											
4月	5月	6月	7月	8月	9月	10月	11月	12月	1月	2月	3月
56,638	54,890	72,572	77,463	62,187	48,626	54,526	53,445	52,692	52,766	53,782	53,947

(注1)上記は、前回事業の実施に当たり、受託事業者実際に提供した未納者データ(督促対象)件数の平均(月別)である。
 (注2)今回の事業に当たっては、前回事業より業務範囲が拡大しているため、提供未納者データ(督促対象)は10%程度の増加が見込まれる。

〈電話番号収録率(平成21年5月末時点)〉

平成21年度
64.12%

(注)上記の電話番号収録率は、「未納者」における収録率である。「第1号被保険者」及び「全額免除者」についても、概ね同程度の割合と見込まれる。

〈口座振替率等〉

(人/%)

	平成18年度末	平成19年度末	平成20年度末
口座振替者数	32,805	31,235	29,480
口座振替者率	31.21%	31.04%	30.29%
クレジットカード納付者数	-	105	570
クレジットカード納付者率	-	0.10%	0.59%

(注) 口座振替者(クレジットカード納付者)率 = 口座振替者(クレジットカード納付者) / 保険料納付対象者数 × 100

（現年度保険料納付実績）

（月／％）

	平成17年度											
	4月	5月	6月	7月	8月	9月	10月	11月	12月	1月	2月	3月
納付対象月数	112,511	219,975	328,081	440,851	547,838	656,387	760,223	863,020	975,415	1,077,588	1,169,355	1,262,612
納付月数	51,377	107,784	164,506	221,907	279,869	337,607	397,529	459,921	517,380	578,192	642,112	705,002
納付率	45.66%	49.00%	50.14%	50.34%	51.09%	51.43%	52.29%	53.29%	53.04%	53.66%	54.91%	55.84%
（督励対象月数）	96,906	168,598	224,588	285,561	341,098	398,194	450,734	502,281	562,219	612,762	653,410	694,531
（督励納付月数）	35,772	56,407	61,013	66,617	73,129	79,414	88,040	99,182	104,184	113,366	126,167	136,921
	平成18年度											
	4月	5月	6月	7月	8月	9月	10月	11月	12月	1月	2月	3月
納付対象月数	106,181	208,606	311,560	424,359	523,505	623,424	726,653	828,196	928,539	1,030,661	1,129,410	1,220,020
納付月数	51,698	107,169	162,815	219,654	276,120	333,290	390,460	452,160	511,292	568,869	629,272	688,876
納付率	48.69%	51.37%	52.26%	51.76%	52.74%	53.46%	53.73%	54.60%	55.06%	55.19%	55.72%	56.46%
（督励対象月数）	88,573	156,908	208,051	269,583	317,968	367,595	420,243	471,798	521,543	572,877	622,165	662,491
（督励納付月数）	34,090	55,471	59,306	64,878	70,583	77,461	84,050	95,762	104,296	111,085	122,027	131,347
	平成19年度											
	4月	5月	6月	7月	8月	9月	10月	11月	12月	1月	2月	3月
納付対象月数	102,456	200,378	298,000	401,871	502,900	601,539	699,163	797,707	895,016	992,283	1,088,875	1,182,779
納付月数	49,404	102,255	155,486	208,233	261,230	316,955	371,416	429,103	482,604	536,583	591,651	646,978
納付率	48.22%	51.03%	52.18%	51.82%	51.94%	52.69%	53.12%	53.79%	53.92%	54.08%	54.34%	54.70%
（督励対象月数）	84,023	150,974	199,393	254,393	307,432	358,514	408,047	458,871	507,992	557,834	607,553	654,381
（督励納付月数）	30,971	52,851	56,879	60,755	65,762	73,930	80,300	90,267	95,580	102,134	110,329	118,580
	平成20年度											
	4月	5月	6月	7月	8月	9月	10月	11月	12月	1月	2月	3月
納付対象月数	99,844	195,923	289,627	385,957	482,323	578,046	672,810	766,974	859,294	952,451	1,045,431	1,136,360
納付月数	45,853	96,063	145,556	195,495	245,144	294,740	347,428	399,744	451,517	501,503	553,982	605,163
納付率	45.92%	49.03%	50.26%	50.65%	50.83%	50.99%	51.64%	52.12%	52.55%	52.65%	52.99%	53.25%
（督励対象月数）	80,593	150,070	197,204	247,755	298,748	349,499	400,224	449,415	497,224	545,606	594,690	641,073
（督励納付月数）	26,602	50,210	53,133	57,293	61,569	66,193	74,842	82,185	89,447	94,658	103,241	109,876
	平成21年度											
	4月	5月	6月	7月	8月	9月	10月	11月	12月	1月	2月	3月
納付対象月数	95,776	189,127	280,944	377,089	471,990	564,444	655,452	747,655	839,161	929,584	1,020,027	—
納付月数	43,759	91,396	137,425	186,357	234,755	283,509	332,769	383,469	432,012	480,141	530,428	—
納付率	45.69%	48.33%	48.92%	49.42%	49.74%	50.23%	50.77%	51.29%	51.48%	51.65%	52.00%	—
（督励対象月数）	76,861	145,368	192,829	246,394	298,225	347,517	395,436	444,684	493,208	540,829	589,193	—
（督励納付月数）	24,844	47,637	49,310	55,662	60,990	66,582	72,753	80,498	86,059	91,386	99,594	—

（注1）現年度保険料における納付対象月数とは、当該年度分の保険料として納付すべき月数（全額免除月数および学生納付督励月数、納付猶予月数は含まれない）であり、納付月数はそのうち当該年度中（翌年4月末まで）に実際に納付された月数である。また、納付率は納付対象月数に占める納付月数の割合である。
 （注2）現年度保険料納付実績、過年度保険料納付実績ともに、年間の取納推移は一定ではなく、年度当初や年末などに伸びる割合が大きくなる時期がある。また、免除等承認期間が終了する7月に、いったん納付対象月数が多くなるため納付率が伸びない場合もある。
 （注3）督励対象月数とは、納付対象月数から、納付期限内に納付された月数を除いた月数である。また、督励納付月数とは、納付月数から納付期限内に納付された月数を除いた月数である。

〈過年度保険料納付実績〉

(月/%)

		平成17年度											
		4月	5月	6月	7月	8月	9月	10月	11月	12月	1月	2月	3月
15年度分	納付対象月数	1,400,427	1,401,278	1,402,205	1,403,347	1,403,865	1,405,092	1,406,010	1,406,836	1,407,740	1,408,704	1,409,882	1,410,806
	納付月数	794,413	798,501	801,486	805,496	809,188	812,089	816,162	819,625	822,040	824,812	827,745	829,691
	納付率	56.73%	56.98%	57.16%	57.40%	57.64%	57.80%	58.05%	58.26%	58.39%	58.55%	58.71%	58.81%
	(督促対象月数)	—	606,865	603,704	601,861	598,369	595,904	593,921	590,674	588,115	586,664	585,070	583,061
	(督促納付月数)	—	4,088	2,985	4,010	3,692	2,901	4,073	3,463	2,415	2,772	2,933	1,946
16年度分	納付対象月数	1,341,754	1,342,483	1,343,522	1,344,814	1,346,046	1,347,896	1,348,913	1,349,393	1,350,519	1,351,625	1,353,089	1,354,190
	納付月数	730,314	735,052	738,010	742,502	745,476	747,821	752,248	756,549	758,993	762,362	766,957	771,453
	納付率	54.43%	54.75%	54.93%	55.21%	55.38%	55.48%	55.77%	56.07%	56.20%	56.40%	56.68%	56.97%
	(督促対象月数)	—	612,169	608,470	606,804	603,544	602,420	601,092	597,145	593,970	592,632	590,727	587,233
	(督促納付月数)	—	4,738	2,958	4,492	2,974	2,345	4,427	4,301	2,444	3,369	4,595	4,496
		平成18年度											
		4月	5月	6月	7月	8月	9月	10月	11月	12月	1月	2月	3月
16年度分	納付対象月数	1,355,152	1,356,516	1,357,478	1,358,456	1,359,234	1,360,634	1,361,240	1,362,207	1,363,130	1,365,232	1,366,502	1,367,251
	納付月数	776,063	779,965	783,932	788,189	791,587	794,946	797,789	800,944	804,288	806,748	810,077	811,835
	納付率	57.27%	57.50%	57.75%	58.02%	58.24%	58.42%	58.61%	58.80%	59.00%	59.09%	59.28%	59.38%
	(督促対象月数)	583,699	580,453	577,513	574,524	571,045	569,047	566,294	564,418	562,186	560,944	559,754	557,174
	(督促納付月数)	4,610	3,902	3,967	4,257	3,398	3,359	2,843	3,155	3,344	2,460	3,329	1,758
17年度分	納付対象月数	1,262,951	1,262,243	1,261,457	1,262,840	1,261,679	1,259,420	1,259,215	1,259,241	1,259,958	1,262,458	1,263,865	1,264,756
	納付月数	712,401	716,680	721,217	724,078	726,767	729,027	731,568	735,570	738,614	741,415	745,849	749,624
	納付率	56.41%	56.78%	57.17%	57.34%	57.60%	57.89%	58.10%	58.41%	58.62%	58.73%	59.01%	59.27%
	(督促対象月数)	557,949	549,842	544,777	541,623	537,601	532,653	530,188	527,673	524,388	523,844	522,450	518,907
	(督促納付月数)	7,399	4,279	4,537	2,861	2,689	2,260	2,541	4,002	3,044	2,801	4,434	3,775
		平成19年度											
		4月	5月	6月	7月	8月	9月	10月	11月	12月	1月	2月	3月
17年度分	納付対象月数	1,265,962	1,266,827	1,267,549	1,268,591	1,269,298	1,270,530	1,271,339	1,271,873	1,272,622	1,273,455	1,274,693	1,275,407
	納付月数	754,823	759,012	762,163	765,231	768,669	772,247	775,443	778,494	781,206	783,388	785,579	787,181
	納付率	59.62%	59.91%	60.13%	60.32%	60.56%	60.78%	60.99%	61.21%	61.39%	61.52%	61.63%	61.72%
	(督促対象月数)	516,338	512,004	508,537	506,428	504,067	501,861	499,092	496,430	494,128	492,249	491,305	489,828
	(督促納付月数)	5,199	4,189	3,151	3,068	3,438	3,578	3,196	3,051	2,712	2,182	2,191	1,602
18年度分	納付対象月数	1,221,108	1,220,027	1,220,940	1,222,142	1,221,778	1,222,586	1,223,660	1,224,288	1,225,148	1,226,125	1,227,469	1,228,334
	納付月数	696,525	700,494	703,630	705,899	708,567	711,675	714,335	717,989	720,054	722,079	724,453	727,812
	納付率	57.04%	57.42%	57.63%	57.76%	57.99%	58.21%	58.38%	58.65%	58.77%	58.89%	59.02%	59.25%
	(督促対象月数)	532,232	523,502	520,446	518,512	515,879	514,019	511,985	509,953	507,159	506,071	505,390	503,881
	(督促納付月数)	7,649	3,969	3,136	2,269	2,668	3,108	2,660	3,654	2,065	2,025	2,374	3,359
		平成20年度											
		4月	5月	6月	7月	8月	9月	10月	11月	12月	1月	2月	3月
18年度分	納付対象月数	1,229,205	1,230,141	1,231,023	1,231,717	1,232,496	1,233,316	1,234,138	1,234,935	1,235,636	1,236,398	1,237,621	1,238,496
	納付月数	731,663	735,017	738,395	741,468	744,998	747,904	751,717	754,025	757,341	759,384	761,238	762,620
	納付率	59.52%	59.75%	59.98%	60.20%	60.45%	60.64%	60.91%	61.06%	61.29%	61.42%	61.51%	61.58%
	(督促対象月数)	501,393	498,478	496,006	493,322	491,028	488,318	486,234	483,218	481,611	479,057	478,237	477,258
	(督促納付月数)	3,851	3,354	3,378	3,073	3,530	2,906	3,813	2,308	3,316	2,043	1,854	1,382
19年度分	納付対象月数	1,180,340	1,179,652	1,178,769	1,178,443	1,178,429	1,179,329	1,180,250	1,181,149	1,181,900	1,182,758	1,184,280	1,185,320
	納付月数	653,400	657,342	660,644	663,218	667,006	669,398	672,073	675,064	677,340	679,032	681,593	684,277
	納付率	55.36%	55.72%	56.05%	56.28%	56.60%	56.76%	56.94%	57.15%	57.31%	57.41%	57.55%	57.73%
	(督促対象月数)	533,362	526,252	521,427	517,799	515,211	512,323	510,852	509,076	506,836	505,418	505,248	503,727
	(督促納付月数)	6,422	3,942	3,302	2,574	3,788	2,392	2,675	2,991	2,276	1,692	2,561	2,684
		平成21年度											
		4月	5月	6月	7月	8月	9月	10月	11月	12月	1月	2月	3月
19年度分	納付対象月数	1,186,147	1,187,296	1,188,185	1,188,870	1,189,522	1,190,397	1,190,831	1,191,627	1,192,105	1,192,791	1,193,586	—
	納付月数	688,413	691,712	694,459	699,335	702,820	705,834	708,430	710,800	713,283	715,224	717,230	—
	納付率	58.04%	58.26%	58.45%	58.82%	59.08%	59.29%	59.49%	59.65%	59.83%	59.96%	60.09%	—
	(督促対象月数)	501,870	498,883	496,473	494,411	490,187	487,577	484,997	483,197	481,305	479,508	478,362	—
	(督促納付月数)	4,136	3,299	2,747	4,876	3,485	3,014	2,596	2,370	2,483	1,941	2,006	—
20年度分	納付対象月数	1,133,127	1,131,001	1,130,291	1,129,713	1,129,660	1,130,300	1,130,842	1,131,977	1,132,720	1,133,835	1,135,005	—
	納付月数	612,661	616,712	619,508	623,992	626,821	629,200	631,387	634,214	635,833	637,560	639,868	—
	納付率	54.07%	54.53%	54.81%	55.23%	55.49%	55.67%	55.83%	56.03%	56.13%	56.23%	56.38%	—
	(督促対象月数)	527,964	518,340	513,579	510,205	505,668	503,479	501,642	500,590	498,506	498,002	497,445	—
	(督促納付月数)	7,498	4,051	2,796	4,484	2,829	2,379	2,187	2,827	1,619	1,727	2,308	—

(注1) 過年度保険料における納付対象月数とは、当該年度分の保険料として納付すべき月数(全額免除月数および学生納付督促月数、納付猶予月数は含まれない)であり、納付月数はそのうち当該年度中(翌年4月末まで)及び過年度中(翌年度及び翌々年度)に実際に納付された月数である。また、納付率は納付対象月数に占める納付月数の割合である。
 (注2) 現年度保険料納付実績、過年度保険料納付実績ともに、年間の収納推移は一定ではなく、年度当初や年末などに伸びる割合が大きくなる時期がある。また、免除等承認期間が終了する7月に、いったん納付対象月数が多くなるため納付率が伸びない場合もある。
 (注3) 過年度保険料における督促対象月数は、納付対象月数から納付月数を除いた部分となる。また、督促納付月数は、納付月数の当月分と前月分の差となる。

〈免除等承認件数〉

(人)

	平成17年度											
	4月	5月	6月	7月	8月	9月	10月	11月	12月	1月	2月	3月
申請免除(全額)	218	244	421	361	2,899	2,857	631	829	746	245	793	2,469
学生納付特例	185	2,056	1,966	444	466	290	179	613	304	72	269	308
若年者納付猶予	0	102	136	131	62	312	430	324	252	26	99	201
	平成18年度											
	4月	5月	6月	7月	8月	9月	10月	11月	12月	1月	2月	3月
申請免除(全額)	1,066	126	546	701	41	6,613	2,141	635	567	370	392	399
学生納付特例	430	2,383	1,573	498	389	413	232	297	320	353	311	274
若年者納付猶予	472	32	178	186	796	274	532	87	167	269	112	84
	平成19年度											
	4月	5月	6月	7月	8月	9月	10月	11月	12月	1月	2月	3月
申請免除(全額)	842	282	202	364	5,835	1,038	820	708	507	339	265	318
学生納付特例	478	1,543	2,011	898	251	245	354	445	331	332	304	228
若年者納付猶予	418	174	103	1,353	107	309	283	165	83	72	98	175
	平成20年度											
	4月	5月	6月	7月	8月	9月	10月	11月	12月	1月	2月	3月
申請免除(全額)	311	298	158	346	5,818	906	421	442	334	562	376	558
学生納付特例	486	805	1,840	1,066	972	422	414	326	287	308	280	298
若年者納付猶予	105	173	51	81	1,384	190	128	169	77	85	48	96
	平成21年度											
	4月	5月	6月	7月	8月	9月	10月	11月	12月	1月	2月	3月
申請免除(全額)	539	634	403	5,422	1,001	802	848	885	429	574	574	457
学生納付特例	564	2,412	1,286	765	478	270	402	443	216	147	323	348
若年者納付猶予	83	151	134	1,413	202	180	227	119	82	100	96	91

(注1)「申請免除(全額)」及び「若年者納付猶予」は、7月から翌年6月までを承認年度としていることから、承認件数は8～9月にかけて多い傾向がある。

(注2)「学生納付特例」は、4月から良く3月までを承認年度としていることから、承認件数は4～5月にかけて多い傾向がある。

〈納付督促状況〉

(件)

実施期間		17年5月～18年4月	18年5月～19年4月	19年5月～19年9月	
国	戸別訪問	36,340		28,085	
	【うち接触件数】	14,742		11,567	
	電話督促	7,203		33,554	
	(職員等)	4,149		903	
	(外部委託)	3,054		32,651	
	【うち接触件数】	4,879		9,806	
	文書督促	326,814		152,748	
	(催告状送付数)	303,202		131,837	
	(免除等勧奨送付数)	23,612		20,911	
	集合徴収(呼出)案内数	24,004		0	
実施期間		19年10月～20年4月	20年5月～20年9月	20年10月～21年4月	21年5月～21年9月
国	戸別訪問	15,634	6,276	8,557	5,961
	【うち接触件数】	6,085	2,686	3,743	2,910
	電話督促				
	(職員等)				
	(外部委託)				
	【うち接触件数】				
	文書督促				
	(催告状送付数)				
	(免除等勧奨送付数)				
	集合徴収(呼出)案内数				
民間事業者	戸別訪問	1,351	2,327	3,791	2,589
	【うち接触件数】	777	521	544	416
	電話督促	71,875	58,749	101,043	79,865
	【うち接触件数】	20,510	13,622	22,611	16,107
	文書督促	6,311	52	15,857	10,059

(注1) 電話督促については、国での実施は督促対象件数を、民間事業者での実施は実際の架電件数を計上している。

(注2) 納付督促の組み合わせについて、国で実施していた戸別訪問は、電話及び文書による督促の後、主に短期未納者を旧国民年金推進員が、中・長期未納者を職員等が実施。

(注3) 市場化テスト事業による民間委託後の国の戸別訪問件数は、特定業務契約職員(旧国民年金推進員)によるものである。

〈納付督促体制〉

(人)

	18年度	19年度	20年度	21年度
国民年金推進員	13	0	4	2

(注1) 職員については、収納業務を兼務している者を合わせて計上している。

(注2) 平成19年10月から保険料滞納者に対する納付督促業務について民間競争入札を実施しており、業務受託先における従事人数は不明。

〈新規口座振替等獲得実績〉

(件)

19年度	20年度	21年度
2	7	9

(注) 市場化テスト事業による民間事業者の納付督促により新規口座振替及びクレジットカード納付の申出を獲得できた件数を計上している。なお、項目の各年度の対象月は以下のとおり。

平成19年度…平成19年10月～平成20年4月
 平成20年度…平成20年5月～平成21年4月
 平成21年度…平成21年5月～平成21年9月

5 従来の実施方法等

従来の業務実施における取扱い数量等については、以下の通り。

【 荒川 年金事務所 】 (平成19年10月事業開始)

【基本情報】

〈被保険者情報(各年度末時点)〉

(人)

		平成18年度	平成19年度	平成20年度
第1号被保険者(任意加入者含む)		38,705	37,243	36,943
未納者	短期未納者	4,335	4,828	7,446
	中期未納者	3,687	3,750	5,058
	長期未納者	13,071	13,067	20,025
	計	21,093	21,645	32,529
全額免除者	法定免除者	1,493	1,490	1,533
	申請免除(全額)者	3,012	2,891	2,894
	学生納付特例者	2,579	2,517	2,625
	若年者納付猶予者	704	666	583
計	7,788	7,564	7,635	

(注1)「未納者」は、各年度末時点において、2年以内の間に納付すべき期間を有する者の合計である。
 (注2)「全額免除者」は、各年度末時点において、「全額免除者」欄の各事項に該当している者の合計である。そのため、2年以内の間に納付すべき期間を有する場合、上記「未納者」にも該当する場合もある。
 (注3)「未納者」欄の区分は、「(参考:未納月数別の未納者数)」のうち、1～6カ月を「短期未納者」、7～12カ月を「中期未納者」、13～24カ月を「長期未納者」としている。

(参考:未納月数別の未納者数(各年度末時点))

(左項「未納者数(人)」:右項「分布割合(%)」)

未納月数	平成18年度		平成19年度		平成20年度		未納月数	平成18年度		平成19年度		平成20年度	
1カ月	1,081	5.12%	1,197	5.53%	1,859	5.71%	13カ月	268	1.27%	393	1.82%	540	1.66%
2カ月	821	3.89%	789	3.65%	1,330	4.09%	14カ月	268	1.27%	349	1.61%	540	1.66%
3カ月	963	4.57%	1,264	5.84%	1,730	5.32%	15カ月	752	3.57%	787	3.64%	693	2.13%
4カ月	517	2.45%	552	2.55%	924	2.84%	16カ月	250	1.19%	304	1.40%	426	1.31%
5カ月	453	2.15%	460	2.13%	766	2.35%	17カ月	249	1.18%	259	1.20%	463	1.42%
6カ月	500	2.37%	566	2.61%	837	2.57%	18カ月	268	1.27%	329	1.52%	515	1.58%
7カ月	455	2.16%	452	2.09%	687	2.11%	19カ月	251	1.19%	258	1.19%	382	1.17%
8カ月	429	2.03%	443	2.05%	625	1.92%	20カ月	239	1.13%	312	1.44%	431	1.32%
9カ月	1,065	5.05%	920	4.25%	1,078	3.31%	21カ月	477	2.26%	797	3.68%	929	2.86%
10カ月	402	1.91%	396	1.83%	565	1.74%	22カ月	281	1.33%	285	1.32%	463	1.42%
11カ月	403	1.91%	406	1.88%	600	1.84%	23カ月	445	2.11%	445	2.06%	606	1.86%
12カ月	933	4.42%	1,133	5.23%	1,503	4.62%	24カ月	9,323	44.20%	8,549	39.50%	14,037	43.15%

【事業実績】

〈提供未納者データ件数(月別平均)〉

(人)

平成19年度											
4月	5月	6月	7月	8月	9月	10月	11月	12月	1月	2月	3月
-	-	-	-	-	17,458	17,285	18,165	16,932	18,329	17,820	16,514
平成20年度											
4月	5月	6月	7月	8月	9月	10月	11月	12月	1月	2月	3月
15,966	15,610	15,943	16,959	16,433	16,427	16,993	16,840	16,745	16,837	16,918	16,949
平成21年度											
4月	5月	6月	7月	8月	9月	10月	11月	12月	1月	2月	3月
17,037	16,998	17,277	18,386	17,685	17,539	18,272	18,232	18,195	18,033	18,024	18,065

(注1)上記は、前回事業の実施に当たり、受託事業者実際に提供した未納者データ(督促対象)件数の平均(月別)である。
 (注2)今回の事業に当たっては、前回事業より業務範囲が拡大しているため、提供未納者データ(督促対象)は10%程度の増加が見込まれる。

〈電話番号収録率(平成21年5月末時点)〉

平成21年度
74.32%

(注)上記の電話番号収録率は、「未納者」における収録率である。「第1号被保険者」及び「全額免除者」についても、概ね同程度の割合と見込まれる。

〈口座振替率等〉

(人/%)

	平成18年度末	平成19年度末	平成20年度末
口座振替者数	10,131	9,652	9,138
口座振替者率	32.77%	32.52%	31.18%
クレジットカード納付者数	-	50	246
クレジットカード納付者率	-	0.17%	0.84%

(注) 口座振替者(クレジットカード納付者)率 = 口座振替者(クレジットカード納付者) / 保険料納付対象者数 × 100

（現年度保険料納付実績）

（月／％）

	平成17年度											
	4月	5月	6月	7月	8月	9月	10月	11月	12月	1月	2月	3月
納付対象月数	31,833	63,131	94,142	125,191	155,376	186,510	216,523	242,346	270,966	298,353	321,961	347,526
納付月数	15,063	31,699	48,598	65,605	82,715	100,034	117,959	136,420	153,453	171,011	189,388	207,152
納付率	47.32%	50.21%	51.62%	52.40%	53.24%	53.63%	54.48%	56.29%	56.63%	57.32%	58.82%	59.61%
（督励対象月数）	26,701	48,068	63,728	79,467	94,381	110,290	125,036	135,579	148,579	160,601	169,051	179,204
（督励納付月数）	9,931	16,636	18,184	19,881	21,720	23,814	26,472	29,653	31,066	33,259	36,478	38,830
	平成18年度											
	4月	5月	6月	7月	8月	9月	10月	11月	12月	1月	2月	3月
納付対象月数	29,163	57,728	86,144	117,661	145,897	174,306	203,298	231,779	260,725	289,517	317,577	344,654
納付月数	15,045	31,381	47,729	64,414	81,188	98,248	115,480	133,769	150,966	167,856	186,086	203,883
納付率	51.59%	54.36%	55.41%	54.75%	55.65%	56.37%	56.80%	57.71%	57.90%	57.98%	58.60%	59.16%
（督励対象月数）	23,393	42,683	55,852	72,264	85,460	98,896	112,778	126,272	140,044	153,719	166,989	179,041
（督励納付月数）	9,275	16,336	17,437	19,017	20,751	22,828	24,960	28,262	30,285	32,058	35,498	38,270
	平成19年度											
	4月	5月	6月	7月	8月	9月	10月	11月	12月	1月	2月	3月
納付対象月数	29,470	57,670	85,164	116,883	144,173	172,542	200,718	229,245	256,548	284,022	311,288	338,483
納付月数	14,693	30,372	46,144	61,904	77,638	94,402	110,866	128,112	144,311	160,296	176,792	193,320
納付率	49.86%	52.67%	54.18%	52.96%	53.85%	54.71%	55.23%	55.88%	56.25%	56.44%	56.79%	57.11%
（督励対象月数）	23,181	42,977	55,783	72,892	85,774	99,862	113,573	127,695	140,423	153,443	166,480	179,413
（督励納付月数）	8,404	15,679	16,763	17,913	19,239	21,722	23,721	26,562	28,186	29,717	31,984	34,250
	平成20年度											
	4月	5月	6月	7月	8月	9月	10月	11月	12月	1月	2月	3月
納付対象月数	28,488	55,914	82,711	112,358	138,853	166,913	194,048	222,782	250,331	277,464	304,958	332,030
納付月数	13,791	28,894	43,833	58,853	73,971	89,212	105,077	121,742	137,113	152,371	168,671	184,828
納付率	48.41%	51.68%	53.00%	52.38%	53.27%	53.45%	54.15%	54.65%	54.77%	54.92%	55.31%	55.67%
（督励対象月数）	22,063	42,123	54,900	70,648	83,345	97,677	111,265	126,347	140,031	153,483	167,598	181,039
（督励納付月数）	7,366	15,103	16,022	17,143	18,463	19,976	22,294	25,307	26,813	28,390	31,311	33,837
	平成21年度											
	4月	5月	6月	7月	8月	9月	10月	11月	12月	1月	2月	3月
納付対象月数	28,289	55,884	83,650	113,530	141,371	169,231	197,752	225,768	253,889	281,962	309,401	—
納付月数	13,377	28,037	42,695	57,391	72,245	87,421	102,562	118,487	133,289	147,999	163,870	—
納付率	47.29%	50.17%	51.04%	50.55%	51.10%	51.66%	51.86%	52.48%	52.50%	52.49%	52.96%	—
（督励対象月数）	21,622	42,507	56,632	72,972	87,459	101,964	117,104	131,843	146,482	161,303	175,752	—
（督励納付月数）	6,710	14,660	15,677	16,833	18,333	20,154	21,914	24,562	25,882	27,340	30,221	—

（注1）現年度保険料における納付対象月数とは、当該年度分の保険料として納付すべき月数（全額免除月数および学生納付督励月数、納付猶予月数は含まれない）であり、納付月数はそのうち当該年度中（翌年4月末まで）に実際に納付された月数である。また、納付率は納付対象月数に占める納付月数の割合である。
 （注2）現年度保険料納付実績、過年度保険料納付実績ともに、年間の取納推移は一定ではなく、年度当初や年末などに伸びる割合が大きくなる時期がある。また、免除等承認期間が終了する7月に、いったん納付対象月数が多くなるため納付率が伸びない場合もある。
 （注3）督励対象月数とは、納付対象月数から、納付期限内に納付された月数を除いた月数である。また、督励納付月数とは、納付月数から納付期限内に納付された月数を除いた月数である。

〈過年度保険料納付実績〉

(月/%)

		平成17年度											
		4月	5月	6月	7月	8月	9月	10月	11月	12月	1月	2月	3月
15年度分	納付対象月数	400,617	401,036	401,160	401,421	401,583	402,026	402,311	402,412	402,688	402,879	403,313	403,494
	納付月数	233,350	234,705	235,652	236,952	237,932	238,894	239,907	240,875	241,592	242,383	243,076	243,547
	納付率	58.25%	58.52%	58.74%	59.03%	59.25%	59.42%	59.63%	59.86%	59.99%	60.16%	60.27%	60.36%
	(督促対象月数)	—	167,686	166,455	165,769	164,631	164,094	163,417	162,505	161,813	161,287	160,930	160,418
	(督促納付月数)	—	1,355	947	1,300	980	962	1,013	968	717	791	693	471
16年度分	納付対象月数	384,528	384,955	385,244	385,644	385,927	386,576	386,961	387,209	387,515	387,793	388,335	388,592
	納付月数	214,408	215,846	216,965	218,377	219,224	220,048	221,104	222,417	223,161	224,074	225,087	226,198
	納付率	55.76%	56.07%	56.32%	56.63%	56.80%	56.92%	57.14%	57.44%	57.59%	57.78%	57.96%	58.21%
	(督促対象月数)	—	170,547	169,398	168,679	167,550	167,352	166,913	166,105	165,098	164,632	164,261	163,505
	(督促納付月数)	—	1,438	1,119	1,412	847	824	1,056	1,313	744	913	1,013	1,111
		平成18年度											
		4月	5月	6月	7月	8月	9月	10月	11月	12月	1月	2月	3月
16年度分	納付対象月数	389,000	389,365	389,640	390,000	390,333	390,497	390,756	390,906	391,083	391,334	391,663	391,999
	納付月数	227,465	228,523	229,778	231,149	232,323	233,493	234,798	235,912	237,079	237,939	238,999	239,575
	納付率	58.47%	58.69%	58.97%	59.27%	59.52%	59.79%	60.09%	60.35%	60.62%	60.80%	61.02%	61.12%
	(督促対象月数)	162,802	161,900	161,117	160,222	159,184	158,174	157,263	156,108	155,171	154,255	153,724	153,000
	(督促納付月数)	1,267	1,058	1,255	1,371	1,174	1,170	1,305	1,114	1,167	860	1,060	576
17年度分	納付対象月数	347,354	347,342	347,088	347,337	347,388	347,092	347,186	347,359	347,644	347,961	348,324	348,702
	納付月数	209,030	210,166	211,494	212,445	213,206	214,063	214,929	216,083	216,963	217,804	219,082	220,316
	納付率	60.18%	60.51%	60.93%	61.16%	61.37%	61.67%	61.91%	62.21%	62.41%	62.59%	62.90%	63.18%
	(督促対象月数)	140,202	138,312	136,922	135,843	134,943	133,886	133,123	132,430	131,561	130,998	130,520	129,620
	(督促納付月数)	1,878	1,136	1,328	951	761	857	866	1,154	880	841	1,278	1,234
		平成19年度											
		4月	5月	6月	7月	8月	9月	10月	11月	12月	1月	2月	3月
17年度分	納付対象月数	348,996	349,273	349,532	349,845	350,013	350,261	350,506	350,781	351,010	351,190	351,513	351,756
	納付月数	221,868	223,062	224,051	225,141	226,063	227,129	228,134	228,960	229,847	230,613	231,296	231,845
	納付率	63.57%	63.86%	64.10%	64.35%	64.59%	64.85%	65.09%	65.27%	65.48%	65.67%	65.80%	65.91%
	(督促対象月数)	128,680	127,405	126,470	125,794	124,872	124,198	123,377	122,647	122,050	121,343	120,900	120,460
	(督促納付月数)	1,552	1,194	989	1,090	922	1,066	1,005	826	887	766	683	549
18年度分	納付対象月数	344,763	344,730	344,605	345,000	345,049	345,384	345,716	346,012	346,303	346,554	346,956	347,231
	納付月数	205,956	207,166	208,148	208,966	209,641	210,719	211,575	212,597	213,276	213,916	214,765	215,833
	納付率	59.74%	60.10%	60.40%	60.57%	60.76%	61.01%	61.20%	61.44%	61.59%	61.73%	61.90%	62.16%
	(督促対象月数)	140,880	138,774	137,439	136,852	136,083	135,743	134,997	134,437	133,706	133,278	133,040	132,466
	(督促納付月数)	2,073	1,210	982	818	675	1,078	856	1,022	679	640	849	1,068
		平成20年度											
		4月	5月	6月	7月	8月	9月	10月	11月	12月	1月	2月	3月
18年度分	納付対象月数	347,571	347,830	347,952	348,252	348,622	349,037	349,369	349,622	349,782	349,944	350,294	350,634
	納付月数	216,964	218,124	219,094	220,004	221,091	222,048	223,260	224,274	225,127	225,800	226,363	226,904
	納付率	62.42%	62.71%	62.97%	63.17%	63.42%	63.62%	63.90%	64.15%	64.36%	64.52%	64.62%	64.71%
	(督促対象月数)	131,738	130,866	129,828	129,158	128,618	127,946	127,321	126,362	125,508	124,817	124,494	124,271
	(督促納付月数)	1,131	1,160	970	910	1,087	957	1,212	1,014	853	673	563	541
19年度分	納付対象月数	338,359	338,371	338,327	338,558	338,897	339,338	339,654	339,925	340,138	340,358	340,741	341,145
	納付月数	195,090	196,285	197,122	197,979	199,180	199,892	200,805	202,063	202,648	203,271	204,109	205,055
	納付率	57.66%	58.01%	58.26%	58.48%	58.77%	58.91%	59.12%	59.44%	59.58%	59.72%	59.90%	60.11%
	(督促対象月数)	145,039	143,281	142,042	141,436	140,918	140,158	139,762	139,120	138,075	137,710	137,470	137,036
	(督促納付月数)	1,770	1,195	837	857	1,201	712	913	1,258	585	623	838	946
		平成21年度											
		4月	5月	6月	7月	8月	9月	10月	11月	12月	1月	2月	3月
19年度分	納付対象月数	341,425	341,756	341,980	342,233	342,503	342,787	343,208	343,390	343,535	343,798	344,065	—
	納付月数	206,191	207,244	208,285	209,651	210,782	211,768	212,664	213,431	214,225	214,914	215,574	—
	納付率	60.39%	60.64%	60.91%	61.26%	61.54%	61.78%	61.96%	62.15%	62.36%	62.51%	62.66%	—
	(督促対象月数)	136,370	135,565	134,736	133,948	132,852	132,005	131,440	130,726	130,104	129,573	129,151	—
	(督促納付月数)	1,136	1,053	1,041	1,366	1,131	986	896	767	794	689	660	—
20年度分	納付対象月数	331,978	332,158	332,480	332,548	332,713	333,032	333,471	333,726	333,900	334,170	334,445	—
	納付月数	186,519	187,822	188,847	190,089	191,003	191,678	192,500	193,539	194,071	194,569	195,280	—
	納付率	56.18%	56.55%	56.80%	57.16%	57.41%	57.56%	57.73%	57.99%	58.12%	58.22%	58.39%	—
	(督促対象月数)	147,150	145,639	144,658	143,701	142,624	142,029	141,793	141,226	140,361	140,099	139,876	—
	(督促納付月数)	1,691	1,303	1,025	1,242	914	675	822	1,039	532	498	711	—

(注1) 過年度保険料における納付対象月数とは、当該年度分の保険料として納付すべき月数(全額免除月数および学生納付督促月数、納付猶予月数(は含まれない))であり、納付月数はそのうち当該年度中(翌年4月末まで)及び過年度中(翌年度及び翌々年度)に実際に納付された月数である。また、納付率は納付対象月数に占める納付月数の割合である。
 (注2) 現年度保険料納付実績、過年度保険料納付実績ともに、年間の収納推移は一定ではなく、年度当初や年末などに伸びる割合が大きくなる時期がある。また、免除等承認期間が終了する7月に、いったん納付対象月数が多くなるため納付率が伸びない場合もある。
 (注3) 過年度保険料における督促対象月数は、納付対象月数から納付月数を除いた部分となる。また、督促納付月数は、納付月数の当月分と前月分の差となる。

〈免除等承認件数〉

(人)

	平成17年度											
	4月	5月	6月	7月	8月	9月	10月	11月	12月	1月	2月	3月
申請免除(全額)	95	107	101	347	1,700	483	170	294	569	173	302	1,002
学生納付特例	775	795	202	107	188	123	86	97	124	65	65	91
若年者納付猶予	52	48	21	39	184	212	126	102	395	149	182	145
	平成18年度											
	4月	5月	6月	7月	8月	9月	10月	11月	12月	1月	2月	3月
申請免除(全額)	367	130	107	260	886	1,440	522	225	145	149	164	158
学生納付特例	80	1,373	321	95	127	175	111	93	86	76	84	96
若年者納付猶予	159	51	24	28	454	119	92	41	14	22	56	53
	平成19年度											
	4月	5月	6月	7月	8月	9月	10月	11月	12月	1月	2月	3月
申請免除(全額)	234	148	99	117	381	1,914	218	209	91	257	171	193
学生納付特例	81	731	581	370	52	193	187	141	79	73	93	77
若年者納付猶予	78	73	22	42	419	40	65	103	33	48	33	34
	平成20年度											
	4月	5月	6月	7月	8月	9月	10月	11月	12月	1月	2月	3月
申請免除(全額)	107	114	84	130	1,370	960	199	217	149	186	161	184
学生納付特例	363	644	593	317	130	247	93	76	81	84	69	84
若年者納付猶予	25	40	13	31	52	444	41	52	21	22	32	26
	平成21年度											
	4月	5月	6月	7月	8月	9月	10月	11月	12月	1月	2月	3月
申請免除(全額)	193	158	136	91	1,532	993	318	205	173	117	138	189
学生納付特例	354	910	482	90	154	79	187	83	40	53	73	100
若年者納付猶予	29	29	21	27	83	350	41	59	23	16	30	20

(注1)「申請免除(全額)」及び「若年者納付猶予」は、7月から翌年6月までを承認年度としていることから、承認件数は8～9月にかけて多い傾向がある。

(注2)「学生納付特例」は、4月から良く3月までを承認年度としていることから、承認件数は4～5月にかけて多い傾向がある。

〈納付督促状況〉

(件)

実施期間		17年5月～18年4月	18年5月～19年4月	19年5月～19年9月	
国	戸別訪問	32,215	9,849	9,139	
	【うち接触件数】	14,245	4,585	2,295	
	電話督促	6,864	22,621	10,522	
	(職員等)	2,418	130	15	
	(外部委託)	4,446	22,491	10,507	
	【うち接触件数】	3,250	10,574	4,354	
	文書督促	82,043	80,380	13,906	
	(催告状送付数)	72,814	71,889	12,928	
	(免除等勧奨送付数)	9,229	8,491	978	
	集合徴収(呼出)案内数	19,093	0	0	
実施期間		19年10月～20年4月	20年5月～20年9月	20年10月～21年4月	21年5月～21年9月
国	戸別訪問	5,051	3,142	9,502	2,863
	【うち接触件数】	1,734	1,150	2,930	809
	電話督促				
	(職員等)				
	(外部委託)				
	【うち接触件数】				
	文書督促				
	(催告状送付数)				
	(免除等勧奨送付数)				
	集合徴収(呼出)案内数				
民間事業者	戸別訪問	2,103	2,649	4,389	3,052
	【うち接触件数】	668	541	710	452
	電話督促	24,181	17,131	38,244	22,527
	【うち接触件数】	5,775	3,705	7,389	4,142
	文書督促	2,110	3	4,850	4,080

(注1) 電話督促については、国での実施は督促対象件数を、民間事業者での実施は実際の架電件数を計上している。

(注2) 納付督促の組み合わせについて、国で実施していた戸別訪問は、電話及び文書による督促の後、主に短期未納者を旧国民年金推進員が、中・長期未納者を職員等が実施。

(注3) 市場化テスト事業による民間委託後の国の戸別訪問件数は、特定業務契約職員(旧国民年金推進員)によるものである。

〈納付督促体制〉

(人)

	18年度	19年度	20年度	21年度
国民年金推進員	4	0	1	1

(注1) 職員については、収納業務を兼務している者を含めて計上している。

(注2) 平成19年10月から保険料滞納者に対する納付督促業務について民間競争入札を実施しており、業務受託先における従事人数は不明。

〈新規口座振替等獲得実績〉

(件)

19年度	20年度	21年度
1	13	6

(注) 市場化テスト事業による民間事業者の納付督促により新規口座振替及びクレジットカード納付の申出を獲得できた件数を計上している。なお、項目の各年度の対象月は以下のとおり。

平成19年度…平成19年10月～平成20年4月
 平成20年度…平成20年5月～平成21年4月
 平成21年度…平成21年5月～平成21年9月

5 従来の実施方法等

従来の業務実施における取扱い数量等については、以下の通り。

【 葛飾 年金事務所 】 (平成19年10月事業開始)

【基本情報】

〈被保険者情報(各年度末時点)〉

(人)

		平成18年度	平成19年度	平成20年度
第1号被保険者(任意加入者含む)		78,459	74,435	72,527
未納者	短期未納者	8,609	9,760	9,775
	中期未納者	6,247	6,410	6,091
	長期未納者	25,451	24,566	24,039
	計	40,307	40,736	39,905
全額免除者	法定免除者	3,705	3,613	3,671
	申請免除(全額)者	4,454	4,254	4,207
	学生納付特例者	5,347	4,881	4,908
	若年者納付猶予者	1,076	1,090	1,065
	計	14,582	13,838	13,851

(注1)「未納者」は、各年度末時点において、2年以内の間に納付すべき期間を有する者の合計である。
 (注2)「全額免除者」は、各年度末時点において、「全額免除者」欄の各事項に該当している者の合計である。そのため、2年以内の間に納付すべき期間を有する場合、上記「未納者」にも該当する場合もある。
 (注3)「未納者」欄の区分は、「(参考:未納月数別の未納者数)」のうち、1～6カ月を「短期未納者」、7～12カ月を「中期未納者」、13～24カ月を「長期未納者」としている。

(参考:未納月数別の未納者数(各年度末時点))

(左項「未納者数(人)」:右項「分布割合(%)」)

未納月数	平成18年度		平成19年度		平成20年度		未納月数	平成18年度		平成19年度		平成20年度	
1カ月	2,288	5.68%	2,557	6.28%	2,635	6.60%	13カ月	548	1.36%	616	1.51%	613	1.54%
2カ月	1,549	3.84%	1,700	4.17%	1,714	4.30%	14カ月	516	1.28%	505	1.24%	530	1.33%
3カ月	1,889	4.69%	2,361	5.80%	2,319	5.81%	15カ月	1,022	2.54%	996	2.45%	862	2.16%
4カ月	1,062	2.63%	1,108	2.72%	1,068	2.68%	16カ月	465	1.15%	477	1.17%	448	1.12%
5カ月	896	2.22%	969	2.38%	980	2.46%	17カ月	484	1.20%	487	1.20%	440	1.10%
6カ月	925	2.29%	1,065	2.61%	1,059	2.65%	18カ月	486	1.21%	517	1.27%	539	1.35%
7カ月	771	1.91%	873	2.14%	834	2.09%	19カ月	543	1.35%	485	1.19%	430	1.08%
8カ月	753	1.87%	740	1.82%	715	1.79%	20カ月	484	1.20%	467	1.15%	468	1.17%
9カ月	1,747	4.33%	1,527	3.75%	1,430	3.58%	21カ月	950	2.36%	1,271	3.12%	1,185	2.97%
10カ月	603	1.50%	749	1.84%	685	1.72%	22カ月	547	1.36%	557	1.37%	535	1.34%
11カ月	685	1.70%	705	1.73%	717	1.80%	23カ月	829	2.06%	733	1.80%	735	1.84%
12カ月	1,688	4.19%	1,816	4.46%	1,710	4.29%	24カ月	18,577	46.09%	17,455	42.85%	17,254	43.24%

【事業実績】

〈提供未納者データ件数(月別平均)〉

(人)

平成19年度											
4月	5月	6月	7月	8月	9月	10月	11月	12月	1月	2月	3月
-	-	-	-	-	21,098	20,946	22,151	20,696	22,225	21,746	20,064
平成20年度											
4月	5月	6月	7月	8月	9月	10月	11月	12月	1月	2月	3月
19,239	18,754	19,255	20,734	20,390	14,487	8,834	8,700	8,601	8,484	8,529	8,489
平成21年度											
4月	5月	6月	7月	8月	9月	10月	11月	12月	1月	2月	3月
8,662	8,448	8,644	9,219	9,064	14,897	21,720	21,539	21,279	21,063	20,881	20,774

(注1)上記は、前回事業の実施に当たり、受託事業者実際に提供した未納者データ(督促対象)件数の平均(月別)である。
 (注2)今回の事業に当たっては、前回事業より業務範囲が拡大しているため、提供未納者データ(督促対象)は10%程度の増加が見込まれる。

〈電話番号収録率(平成21年5月末時点)〉

平成21年度
69.10%

(注)上記の電話番号収録率は、「未納者」における収録率である。「第1号被保険者」及び「全額免除者」についても、概ね同程度の割合と見込まれる。

〈口座振替率等〉

(人/%)

	平成18年度末	平成19年度末	平成20年度末
口座振替者数	21,672	20,339	19,141
口座振替者率	33.93%	33.56%	32.62%
クレジットカード納付者数	-	80	373
クレジットカード納付者率	-	0.13%	0.64%

(注) 口座振替者(クレジットカード納付者)率 = 口座振替者(クレジットカード納付者) / 保険料納付対象者数 × 100

（現年度保険料納付実績）

（月／％）

	平成17年度											
	4月	5月	6月	7月	8月	9月	10月	11月	12月	1月	2月	3月
納付対象月数	67,876	133,747	199,517	266,312	331,940	393,992	457,345	512,035	572,911	633,645	692,058	748,472
納付月数	33,615	70,353	107,829	145,358	183,209	221,191	260,789	302,376	340,735	379,139	420,402	461,584
納付率	49.52%	52.60%	54.05%	54.58%	55.19%	56.14%	57.02%	59.05%	59.47%	59.83%	60.75%	61.67%
（督励対象月数）	56,060	100,132	131,853	164,616	196,337	224,546	254,125	274,940	301,190	327,728	352,465	374,708
（督励納付月数）	21,799	36,738	40,165	43,662	47,606	51,745	57,569	65,281	69,014	73,222	80,809	87,820
	平成18年度											
	4月	5月	6月	7月	8月	9月	10月	11月	12月	1月	2月	3月
納付対象月数	63,646	125,027	186,179	250,948	312,977	374,199	435,765	495,810	556,692	616,387	677,008	732,540
納付月数	33,342	69,440	105,732	142,085	178,909	216,191	254,079	294,026	331,805	368,683	407,644	445,959
納付率	52.39%	55.54%	56.79%	56.62%	57.16%	57.77%	58.31%	59.30%	59.60%	59.81%	60.21%	60.88%
（督励対象月数）	50,275	91,685	119,148	150,580	179,505	207,692	236,109	263,299	290,997	317,531	345,924	368,723
（督励納付月数）	19,971	36,098	38,701	41,717	45,437	49,684	54,423	61,515	66,110	69,827	76,560	82,142
	平成19年度											
	4月	5月	6月	7月	8月	9月	10月	11月	12月	1月	2月	3月
納付対象月数	62,530	122,603	180,943	242,553	303,141	362,920	421,140	480,091	538,337	596,331	654,263	710,141
納付月数	32,076	66,057	100,442	134,674	169,059	205,197	240,395	277,402	312,130	346,724	382,307	417,777
納付率	51.30%	53.88%	55.51%	55.52%	55.77%	56.54%	57.08%	57.78%	57.98%	58.14%	58.43%	58.83%
（督励対象月数）	48,571	90,527	116,909	146,746	176,090	204,822	231,714	259,571	286,476	313,487	340,906	366,106
（督励納付月数）	18,117	33,981	36,408	38,867	42,008	47,099	50,969	56,882	60,269	63,880	68,950	73,742
	平成20年度											
	4月	5月	6月	7月	8月	9月	10月	11月	12月	1月	2月	3月
納付対象月数	60,164	116,942	173,078	231,985	290,429	347,890	405,702	462,986	518,214	574,481	630,974	686,877
納付月数	29,606	62,059	94,046	126,524	159,208	191,483	226,117	260,578	294,639	327,465	361,453	394,635
納付率	49.21%	53.07%	54.34%	54.54%	54.82%	55.04%	55.73%	56.28%	56.86%	57.00%	57.28%	57.45%
（督励対象月数）	46,179	87,336	113,326	142,552	171,433	199,316	228,372	256,151	282,228	309,043	336,619	363,278
（督励納付月数）	15,621	32,453	34,294	37,091	40,212	42,909	48,787	53,743	58,653	62,027	67,098	71,036
	平成21年度											
	4月	5月	6月	7月	8月	9月	10月	11月	12月	1月	2月	3月
納付対象月数	58,103	114,848	170,604	228,333	286,180	342,409	398,357	454,495	510,568	566,559	622,311	—
納付月数	28,352	59,345	89,393	121,500	153,292	185,150	217,425	251,074	283,038	314,598	347,439	—
納付率	48.80%	51.67%	52.40%	53.21%	53.56%	54.07%	54.58%	55.24%	55.44%	55.53%	55.83%	—
（督励対象月数）	44,413	86,496	113,426	143,373	172,925	200,779	228,469	256,415	284,046	311,691	339,573	—
（督励納付月数）	14,662	30,993	32,215	36,540	40,037	43,520	47,537	52,994	56,516	59,730	64,701	—

（注1）現年度保険料における納付対象月数とは、当該年度分の保険料として納付すべき月数（全額免除月数および学生納付督励月数、納付猶予月数は含まれない）であり、納付月数はそのうち当該年度中（翌年4月末まで）に実際に納付された月数である。また、納付率は納付対象月数に占める納付月数の割合である。
 （注2）現年度保険料納付実績、過年度保険料納付実績ともに、年間の取納推移は一定ではなく、年度当初や年末などに伸びる割合が大きくなる時期がある。また、免除等承認期間が終了する7月に、いったん納付対象月数が多くなるため納付率が伸びない場合もある。
 （注3）督励対象月数とは、納付対象月数から、納付期限内に納付された月数を除いた月数である。また、督励納付月数とは、納付月数から納付期限内に納付された月数を除いた月数である。

〈過年度保険料納付実績〉

(月/%)

		平成17年度											
		4月	5月	6月	7月	8月	9月	10月	11月	12月	1月	2月	3月
15年度分	納付対象月数	850,648	851,361	852,168	852,861	853,304	853,813	854,416	854,846	855,505	856,204	857,104	857,790
	納付月数	512,712	515,310	517,570	520,920	523,543	525,559	527,639	529,686	531,277	533,351	535,071	536,141
	納付率	60.27%	60.53%	60.74%	61.08%	61.35%	61.55%	61.75%	61.96%	62.10%	62.29%	62.43%	62.50%
	(督促対象月数)	—	338,649	336,858	335,291	332,384	330,270	328,857	327,207	325,819	324,927	323,753	322,719
	(督促納付月数)	—	2,598	2,260	3,350	2,623	2,016	2,080	2,047	1,591	2,074	1,720	1,070
16年度分	納付対象月数	816,728	817,605	818,536	819,374	820,229	820,794	821,709	822,152	823,093	823,836	824,900	825,765
	納付月数	474,056	476,963	479,381	482,629	484,783	486,672	489,215	492,472	494,086	497,101	500,343	503,249
	納付率	58.04%	58.34%	58.57%	58.90%	59.10%	59.29%	59.54%	59.90%	60.03%	60.34%	60.65%	60.94%
	(督促対象月数)	—	343,549	341,573	339,993	337,600	336,011	335,037	332,937	330,621	329,750	327,799	325,422
	(督促納付月数)	—	2,907	2,418	3,248	2,154	1,889	2,543	3,257	1,614	3,015	3,242	2,906
		平成18年度											
		4月	5月	6月	7月	8月	9月	10月	11月	12月	1月	2月	3月
16年度分	納付対象月数	826,558	827,362	828,156	828,857	829,436	830,321	831,154	831,698	832,250	832,942	833,697	834,204
	納付月数	506,102	508,399	511,770	514,534	516,837	519,314	521,680	523,634	525,844	527,385	529,305	530,247
	納付率	61.23%	61.45%	61.80%	62.08%	62.31%	62.54%	62.77%	62.96%	63.18%	63.32%	63.49%	63.56%
	(督促対象月数)	323,309	321,260	319,757	317,087	314,902	313,484	311,840	310,018	308,616	307,098	306,312	304,899
	(督促納付月数)	2,853	2,297	3,371	2,764	2,303	2,477	2,366	1,954	2,210	1,541	1,920	942
17年度分	納付対象月数	748,937	750,219	749,806	750,508	749,614	749,360	748,930	749,153	749,777	750,669	751,808	752,461
	納付月数	465,983	468,539	472,032	474,060	475,595	477,395	479,408	482,346	483,977	485,652	487,893	489,913
	納付率	62.22%	62.45%	62.95%	63.17%	63.45%	63.71%	64.01%	64.39%	64.55%	64.70%	64.90%	65.11%
	(督促対象月数)	287,353	284,236	281,267	278,476	275,554	273,765	271,535	269,745	267,431	266,692	266,156	264,568
	(督促納付月数)	4,399	2,556	3,493	2,028	1,535	1,800	2,013	2,938	1,631	1,675	2,241	2,020
		平成19年度											
		4月	5月	6月	7月	8月	9月	10月	11月	12月	1月	2月	3月
17年度分	納付対象月数	753,104	753,820	754,564	755,169	755,667	756,510	756,970	757,700	758,133	758,682	759,295	759,941
	納付月数	492,768	494,802	496,814	498,748	500,890	503,001	504,910	506,767	508,624	510,096	511,480	512,494
	納付率	65.43%	65.64%	65.84%	66.04%	66.28%	66.49%	66.70%	66.88%	67.09%	67.23%	67.36%	67.44%
	(督促対象月数)	263,191	261,052	259,762	258,355	256,919	255,620	253,969	252,790	251,366	250,058	249,199	248,461
	(督促納付月数)	2,855	2,034	2,012	1,934	2,142	2,111	1,909	1,857	1,857	1,472	1,384	1,014
18年度分	納付対象月数	732,991	733,074	733,321	733,329	733,555	734,555	735,200	736,185	736,802	737,441	738,270	739,065
	納付月数	450,444	452,582	454,551	456,163	458,340	460,321	462,006	464,351	465,758	466,947	468,643	470,688
	納付率	61.45%	61.74%	61.99%	62.20%	62.48%	62.67%	62.84%	63.08%	63.21%	63.32%	63.48%	63.69%
	(督促対象月数)	287,032	282,630	280,739	278,778	277,392	276,215	274,879	274,179	272,451	271,683	271,323	270,422
	(督促納付月数)	4,485	2,138	1,969	1,612	2,177	1,981	1,685	2,345	1,407	1,189	1,696	2,045
		平成20年度											
		4月	5月	6月	7月	8月	9月	10月	11月	12月	1月	2月	3月
18年度分	納付対象月数	739,818	740,525	741,148	741,805	742,395	743,227	743,830	744,384	744,875	745,452	746,148	746,785
	納付月数	473,606	475,957	477,974	479,983	482,092	483,951	486,441	487,822	489,887	491,271	492,331	493,153
	納付率	64.02%	64.27%	64.49%	64.70%	64.94%	65.11%	65.40%	65.53%	65.77%	65.90%	65.98%	66.04%
	(督促対象月数)	269,130	266,919	265,191	263,831	262,412	261,135	259,879	257,943	257,053	255,565	254,877	254,454
	(督促納付月数)	2,918	2,351	2,017	2,009	2,109	1,859	2,490	1,381	2,065	1,384	1,060	822
19年度分	納付対象月数	709,354	709,531	709,472	709,758	710,201	711,080	711,877	712,616	713,187	713,920	714,873	715,738
	納付月数	421,909	424,406	426,289	427,866	430,013	431,599	433,392	435,667	437,103	438,243	439,756	441,242
	納付率	59.48%	59.82%	60.09%	60.28%	60.55%	60.70%	60.88%	61.14%	61.29%	61.39%	61.52%	61.65%
	(督促対象月数)	291,577	287,622	285,066	283,469	282,335	281,067	280,278	279,224	277,520	276,817	276,630	275,982
	(督促納付月数)	4,132	2,497	1,883	1,577	2,147	1,586	1,793	2,275	1,436	1,140	1,513	1,486
		平成21年度											
		4月	5月	6月	7月	8月	9月	10月	11月	12月	1月	2月	3月
19年度分	納付対象月数	716,283	716,776	717,306	718,017	718,649	719,199	719,766	720,200	720,692	721,164	721,789	—
	納付月数	444,152	446,096	447,830	450,909	452,820	454,763	456,841	458,256	459,836	461,007	462,212	—
	納付率	62.01%	62.24%	62.43%	62.80%	63.01%	63.23%	63.47%	63.63%	63.80%	63.93%	64.04%	—
	(督促対象月数)	275,041	272,624	271,210	270,187	267,740	266,379	265,003	263,359	262,436	261,328	260,782	—
	(督促納付月数)	2,910	1,944	1,734	3,079	1,911	1,943	2,078	1,415	1,580	1,171	1,205	—
20年度分	納付対象月数	685,778	685,503	685,730	685,606	686,070	686,685	687,416	688,019	688,700	689,303	690,126	—
	納付月数	399,243	401,933	403,638	406,460	408,342	409,637	411,073	413,106	414,338	415,392	416,639	—
	納付率	58.22%	58.63%	58.86%	59.28%	59.52%	59.65%	59.80%	60.04%	60.16%	60.26%	60.37%	—
	(督促対象月数)	291,143	286,260	283,797	281,968	279,610	278,343	277,779	276,946	275,594	274,965	274,734	—
	(督促納付月数)	4,608	2,690	1,705	2,822	1,882	1,295	1,436	2,033	1,232	1,054	1,247	—

(注1) 過年度保険料における納付対象月数とは、当該年度分の保険料として納付すべき月数(全額免除月数および学生納付督促月数、納付猶予月数は含まれない)であり、納付月数はそのうち当該年度中(翌年4月末まで)及び過年度中(翌年度及び翌々年度)に実際に納付された月数である。また、納付率は納付対象月数に占める納付月数の割合である。
 (注2) 現年度保険料納付実績、過年度保険料納付実績ともに、年間の収納推移は一定ではなく、年度当初や年末などに伸びる割合が大きくなる時期がある。また、免除等承認期間が終了する7月に、いったん納付対象月数が多くなるため納付率が伸びない場合もある。
 (注3) 過年度保険料における督促対象月数は、納付対象月数から納付月数を除いた部分となる。また、督促納付月数は、納付月数の当月分と前月分の差となる。

〈免除等承認件数〉

(人)

	平成17年度											
	4月	5月	6月	7月	8月	9月	10月	11月	12月	1月	2月	3月
申請免除(全額)	181	309	158	524	2,894	467	456	539	1,052	285	419	541
学生納付特例	232	2,308	868	272	257	270	230	194	389	208	210	199
若年者納付猶予	0	149	35	70	308	276	236	245	351	122	75	112
	平成18年度											
	4月	5月	6月	7月	8月	9月	10月	11月	12月	1月	2月	3月
申請免除(全額)	630	193	(75)	294	2,345	1,187	961	454	371	145	246	191
学生納付特例	329	1,774	1,231	303	345	278	118	211	322	176	231	242
若年者納付猶予	202	85	130	128	615	342	244	84	94	58	76	75
	平成19年度											
	4月	5月	6月	7月	8月	9月	10月	11月	12月	1月	2月	3月
申請免除(全額)	488	139	158	2,767	588	457	410	380	215	188	122	223
学生納付特例	291	1,282	1,067	852	253	217	214	320	153	176	199	187
若年者納付猶予	281	65	67	832	90	112	87	95	49	32	39	45
	平成20年度											
	4月	5月	6月	7月	8月	9月	10月	11月	12月	1月	2月	3月
申請免除(全額)	172	186	105	2,848	483	313	293	225	172	450	215	217
学生納付特例	298	1,009	1,735	617	217	285	308	183	158	151	185	199
若年者納付猶予	66	89	40	826	94	87	49	42	24	96	55	36
	平成21年度											
	4月	5月	6月	7月	8月	9月	10月	11月	12月	1月	2月	3月
申請免除(全額)	200	302	242	2,700	1,129	446	468	379	266	245	205	249
学生納付特例	736	1,605	774	557	244	145	227	280	135	171	163	246
若年者納付猶予	36	83	47	747	139	100	100	75	33	44	30	42

(注1)「申請免除(全額)」及び「若年者納付猶予」は、7月から翌年6月までを承認年度としていることから、承認件数は8～9月にかけて多い傾向がある。

(注2)「学生納付特例」は、4月から良く3月までを承認年度としていることから、承認件数は4～5月にかけて多い傾向がある。

〈納付督促状況〉

(件)

実施期間		17年5月～18年4月	18年5月～19年4月	19年5月～19年9月	
国	戸別訪問	58,265		63,977	
	【うち接触件数】	23,713		26,476	
	電話督促	9,718		10,429	
	(職員等)	2,787		400	
	(外部委託)	6,931		10,029	
	【うち接触件数】	5,387		8,211	
	文書督促	191,020		135,482	
	(催告状送付数)	174,745		122,831	
	(免除等勸奨送付数)	16,275		12,651	
	集合徴収(呼出)案内数	127,513		131,218	
0					
実施期間		19年10月～20年4月	20年5月～20年9月	20年10月～21年4月	21年5月～21年9月
国	戸別訪問	7,497	6,278	6,513	3,042
	【うち接触件数】	3,017	2,887	2,715	1,088
	電話督促				
	(職員等)				
	(外部委託)				
	【うち接触件数】				
	文書督促				
	(催告状送付数)				
	(免除等勸奨送付数)				
	集合徴収(呼出)案内数				
民間事業者	戸別訪問	2,224	1,881	3,215	2,475
	【うち接触件数】	629	524	741	498
	電話督促	51,786	32,648	59,105	47,400
	【うち接触件数】	13,043	8,398	15,139	10,280
	文書督促	3,577	28	8,923	4,800

(注1) 電話督促については、国での実施は督促対象件数を、民間事業者での実施は実際の架電件数を計上している。

(注2) 納付督促の組み合わせについて、国で実施していた戸別訪問は、電話及び文書による督促の後、主に短期未納者を旧国民年金推進員が、中・長期未納者を職員等が実施。

(注3) 市場化テスト事業による民間委託後の国の戸別訪問件数は、特定業務契約職員(旧国民年金推進員)によるものである。

〈納付督促体制〉

(人)

	18年度	19年度	20年度	21年度
国民年金推進員	9	10	3	2

(注1) 職員については、収納業務を兼務している者を含めて計上している。

(注2) 平成19年10月から保険料滞納者に対する納付督促業務について民間競争入札を実施しており、業務受託先における従事人数は不明。

〈新規口座振替等獲得実績〉

(件)

19年度	20年度	21年度
1	1	6

(注) 市場化テスト事業による民間事業者の納付督促により新規口座振替及びクレジットカード納付の申出を獲得できた件数を計上している。なお、項目の各年度の対象月は以下のとおり。

平成19年度…平成19年10月～平成20年4月
 平成20年度…平成20年5月～平成21年4月
 平成21年度…平成21年5月～平成21年9月

5 従来の実施方法等

従来の業務実施における取扱い数量等については、以下の通り。

【 墨田 年金事務所 】 (平成20年10月事業開始)

【基本情報】

〈被保険者情報(各年度末時点)〉

(人)

		平成18年度	平成19年度	平成20年度
第1号被保険者(任意加入者含む)		46,523	44,144	42,794
未納者	短期未納者	5,318	5,963	5,974
	中期未納者	4,277	4,277	3,914
	長期未納者	16,024	15,417	14,877
	計	25,619	25,657	24,765
全額免除者	法定免除者	1,881	1,851	1,869
	申請免除(全額)者	2,622	2,407	2,322
	学生納付特例者	2,832	2,585	2,532
	若年者納付猶予者	501	551	521
	計	7,836	7,394	7,244

(注1)「未納者」は、各年度末時点において、2年以内の間に納付すべき期間を有する者の合計である。

(注2)「全額免除者」は、各年度末時点において、「全額免除者」欄の各事項に該当している者の合計である。そのため、2年以内の間に納付すべき期間を有する場合、上記「未納者」にも該当する場合もある。

(注3)「未納者」欄の区分は、「(参考:未納月数別の未納者数)」のうち、1～6カ月を「短期未納者」、7～12カ月を「中期未納者」、13～24カ月を「長期未納者」としている。

(参考:未納月数別の未納者数(各年度末時点))

(左項「未納者数(人)」:右項「分布割合(%)」)

未納月数	平成18年度		平成19年度		平成20年度		未納月数	平成18年度		平成19年度		平成20年度	
1カ月	1,497	5.84%	1,563	6.09%	1,609	6.50%	13カ月	404	1.58%	386	1.50%	402	1.62%
2カ月	956	3.73%	1,024	3.99%	1,099	4.44%	14カ月	386	1.51%	357	1.39%	368	1.49%
3カ月	1,131	4.41%	1,371	5.34%	1,306	5.27%	15カ月	694	2.71%	564	2.20%	604	2.44%
4カ月	628	2.45%	730	2.85%	702	2.83%	16カ月	317	1.24%	320	1.25%	294	1.19%
5カ月	499	1.95%	584	2.28%	607	2.45%	17カ月	321	1.25%	348	1.36%	287	1.16%
6カ月	607	2.37%	691	2.69%	651	2.63%	18カ月	358	1.40%	374	1.46%	337	1.36%
7カ月	548	2.14%	565	2.20%	501	2.02%	19カ月	332	1.30%	322	1.26%	273	1.10%
8カ月	515	2.01%	494	1.93%	474	1.91%	20カ月	381	1.49%	319	1.24%	289	1.17%
9カ月	1,051	4.10%	906	3.53%	875	3.53%	21カ月	774	3.02%	815	3.18%	664	2.68%
10カ月	484	1.89%	484	1.89%	434	1.75%	22カ月	449	1.75%	392	1.53%	325	1.31%
11カ月	489	1.91%	515	2.01%	461	1.86%	23カ月	660	2.58%	581	2.26%	505	2.04%
12カ月	1,190	4.64%	1,313	5.12%	1,169	4.72%	24カ月	10,948	42.73%	10,639	41.47%	10,529	42.52%

【事業実績】

〈提供未納者データ件数(月別平均)〉

(人)

平成19年度											
4月	5月	6月	7月	8月	9月	10月	11月	12月	1月	2月	3月
-	-	-	-	-	-	-	-	-	-	-	-
平成20年度											
4月	5月	6月	7月	8月	9月	10月	11月	12月	1月	2月	3月
-	-	-	-	-	20,025	20,765	20,606	20,534	20,412	20,375	20,403
平成21年度											
4月	5月	6月	7月	8月	9月	10月	11月	12月	1月	2月	3月
20,390	19,619	20,061	21,556	20,993	14,955	9,445	9,335	9,286	9,252	9,229	9,246

(注1)上記は、前回事業の実施に当たり、受託事業者実際に提供した未納者データ(督促対象)件数の平均(月別)である。

(注2)今回の事業に当たっては、前回事業より業務範囲が拡大しているため、提供未納者データ(督促対象)は10%程度の増加が見込まれる。

〈電話番号収録率(平成21年5月末時点)〉

平成21年度
69.61%

(注)上記の電話番号収録率は、「未納者」における収録率である。「第1号被保険者」及び「全額免除者」についても、概ね同程度の割合と見込まれる。

〈口座振替率等〉

(人/%)

	平成18年度末	平成19年度末	平成20年度末
口座振替者数	13,061	12,357	11,503
口座振替者率	33.76%	33.62%	32.36%
クレジットカード納付者数	-	79	266
クレジットカード納付者率	-	0.21%	0.75%

(注) 口座振替者(クレジットカード納付者)率 = 口座振替者(クレジットカード納付者) / 保険料納付対象者数 × 100

（現年度保険料納付実績）

（月／％）

	平成17年度											
	4月	5月	6月	7月	8月	9月	10月	11月	12月	1月	2月	3月
納付対象月数	38,728	76,920	114,823	153,074	191,040	228,905	266,494	302,490	340,077	374,822	406,255	435,360
納付月数	19,471	41,075	62,732	84,872	107,259	129,621	152,758	177,212	199,534	222,940	247,314	270,854
納付率	50.28%	53.40%	54.63%	55.45%	56.14%	56.63%	57.32%	58.58%	58.67%	59.48%	60.88%	62.21%
（督励対象月数）	32,378	57,449	75,500	94,010	112,143	130,257	148,061	164,320	181,728	196,600	208,344	217,420
（督励納付月数）	13,121	21,604	23,409	25,808	28,362	30,973	34,325	39,042	41,185	44,718	49,403	52,914
	平成18年度											
	4月	5月	6月	7月	8月	9月	10月	11月	12月	1月	2月	3月
納付対象月数	37,781	74,792	111,972	151,143	188,272	224,901	261,788	298,245	334,972	370,185	406,097	440,721
納付月数	19,572	40,771	61,928	83,513	105,153	127,064	148,906	172,470	195,031	217,096	240,658	263,678
納付率	51.80%	54.51%	55.31%	55.25%	55.85%	56.50%	56.88%	57.83%	58.22%	58.65%	59.26%	59.83%
（督励対象月数）	30,499	55,220	72,683	92,322	110,086	127,543	145,114	162,514	180,016	195,859	212,890	228,304
（督励納付月数）	12,290	21,199	22,639	24,692	26,967	29,706	32,232	36,739	40,075	42,770	47,451	51,261
	平成19年度											
	4月	5月	6月	7月	8月	9月	10月	11月	12月	1月	2月	3月
納付対象月数	37,794	73,772	109,124	145,527	181,866	217,197	251,854	287,281	322,492	357,045	391,527	425,683
納付月数	18,974	39,324	59,920	80,468	100,823	122,379	143,488	165,792	186,600	207,486	228,749	250,106
納付率	50.20%	53.30%	54.91%	55.29%	55.44%	56.34%	56.97%	57.71%	57.86%	58.11%	58.42%	58.75%
（督励対象月数）	30,059	54,798	71,282	88,896	106,691	123,669	139,776	156,828	173,543	189,755	206,144	222,177
（督励納付月数）	11,239	20,350	22,078	23,837	25,648	28,851	31,410	35,339	37,651	40,196	43,366	46,600
	平成20年度											
	4月	5月	6月	7月	8月	9月	10月	11月	12月	1月	2月	3月
納付対象月数	35,587	69,925	104,167	138,316	172,845	206,827	241,073	275,197	308,794	342,444	376,508	409,410
納付月数	17,492	36,770	55,681	74,991	94,401	113,572	134,090	154,589	174,722	194,262	214,689	234,542
納付率	49.15%	52.58%	53.45%	54.22%	54.62%	54.91%	55.62%	56.17%	56.58%	56.73%	57.02%	57.29%
（督励対象月数）	27,602	52,433	68,866	85,540	102,660	119,340	136,625	153,381	169,887	186,258	203,358	218,953
（督励納付月数）	9,507	19,278	20,380	22,215	24,216	26,085	29,642	32,773	35,815	38,076	41,539	44,085
	平成21年度											
	4月	5月	6月	7月	8月	9月	10月	11月	12月	1月	2月	3月
納付対象月数	34,354	68,327	102,100	136,908	171,578	206,140	241,093	275,146	309,293	343,861	375,874	—
納付月数	16,809	35,487	53,274	72,367	91,430	110,496	129,740	149,668	168,626	187,471	207,224	—
納付率	48.93%	51.94%	52.18%	52.86%	53.29%	53.60%	53.81%	54.40%	54.52%	54.52%	55.13%	—
（督励対象月数）	26,367	51,518	68,037	86,390	104,339	122,011	140,156	157,494	174,908	192,743	208,291	—
（督励納付月数）	8,822	18,678	19,211	21,849	24,191	26,367	28,803	32,016	34,241	36,353	39,641	—

（注1）現年度保険料における納付対象月数とは、当該年度分の保険料として納付すべき月数（全額免除月数および学生納付督励月数、納付猶予月数は含まれない）であり、納付月数はそのうち当該年度中（翌年4月末まで）に実際に納付された月数である。また、納付率は納付対象月数に占める納付月数の割合である。
 （注2）現年度保険料納付実績、過年度保険料納付実績ともに、年間の取納推移は一定ではなく、年度当初や年末などに伸びる割合が大きくなる時期がある。また、免除等承認期間が終了する7月に、いったん納付対象月数が多くなるため納付率が伸びない場合もある。
 （注3）督励対象月数とは、納付対象月数から、納付期限内に納付された月数を除いた月数である。また、督励納付月数とは、納付月数から納付期限内に納付された月数を除いた月数である。

〈過年度保険料納付実績〉

(月/%)

		平成17年度											
		4月	5月	6月	7月	8月	9月	10月	11月	12月	1月	2月	3月
15年度分	納付対象月数	485,942	486,303	486,631	486,966	487,277	487,635	487,992	488,261	488,570	488,739	489,172	489,591
	納付月数	300,821	302,561	303,933	305,742	307,511	308,731	309,898	311,409	312,559	313,620	314,652	315,350
	納付率	61.90%	62.22%	62.46%	62.79%	63.11%	63.31%	63.50%	63.78%	63.97%	64.17%	64.32%	64.41%
	(督促対象月数)	—	185,482	184,070	183,033	181,535	180,124	179,261	178,363	177,161	176,180	175,552	174,939
	(督促納付月数)	—	1,740	1,372	1,809	1,769	1,220	1,167	1,511	1,150	1,061	1,032	698
16年度分	納付対象月数	468,685	469,189	469,635	470,008	470,524	471,022	471,422	471,746	472,171	472,346	472,872	473,306
	納付月数	276,801	278,936	280,337	282,208	283,501	284,509	285,780	288,253	289,308	290,718	292,283	293,864
	納付率	59.06%	59.45%	59.69%	60.04%	60.25%	60.40%	60.62%	61.10%	61.27%	61.55%	61.81%	62.09%
	(督促対象月数)	—	192,388	190,699	189,671	188,316	187,521	186,913	185,966	183,978	183,038	182,154	181,023
	(督促納付月数)	—	2,135	1,401	1,871	1,293	1,008	1,271	2,473	1,055	1,410	1,565	1,581
		平成18年度											
		4月	5月	6月	7月	8月	9月	10月	11月	12月	1月	2月	3月
16年度分	納付対象月数	473,699	474,228	474,736	474,989	475,180	475,494	475,726	476,059	476,358	476,621	476,951	477,245
	納付月数	295,414	296,770	297,963	299,925	301,411	302,590	303,755	304,842	306,350	307,322	308,935	309,598
	納付率	62.36%	62.58%	62.76%	63.14%	63.43%	63.64%	63.85%	64.03%	64.31%	64.48%	64.77%	64.87%
	(督促対象月数)	179,835	178,814	177,966	177,026	175,255	174,083	173,136	172,304	171,516	170,271	169,629	168,310
	(督促納付月数)	1,550	1,356	1,193	1,962	1,486	1,179	1,165	1,087	1,508	972	1,613	663
17年度分	納付対象月数	448,816	449,490	450,513	451,881	449,341	446,911	446,593	445,347	445,421	445,738	446,146	446,433
	納付月数	273,554	275,051	276,184	278,028	279,025	280,068	280,944	282,508	283,790	284,843	286,766	288,194
	納付率	60.95%	61.19%	61.30%	61.53%	62.10%	62.67%	62.91%	63.44%	63.71%	63.90%	64.28%	64.55%
	(督促対象月数)	177,962	175,936	175,462	175,697	171,313	167,886	166,525	164,403	162,913	161,948	161,303	159,667
	(督促納付月数)	2,700	1,497	1,133	1,844	997	1,043	876	1,564	1,282	1,053	1,923	1,428
		平成19年度											
		4月	5月	6月	7月	8月	9月	10月	11月	12月	1月	2月	3月
17年度分	納付対象月数	447,016	447,313	447,608	447,934	448,107	448,363	448,687	449,065	449,278	449,474	449,740	449,949
	納付月数	290,025	291,404	292,603	293,970	295,627	297,088	298,339	299,521	300,688	301,629	302,539	303,162
	納付率	64.88%	65.15%	65.37%	65.63%	65.97%	66.26%	66.49%	66.70%	66.93%	67.11%	67.27%	67.38%
	(督促対象月数)	158,822	157,288	156,204	155,331	154,137	152,736	151,599	150,726	149,757	148,786	148,111	147,410
	(督促納付月数)	1,831	1,379	1,199	1,367	1,657	1,461	1,251	1,182	1,167	941	910	623
18年度分	納付対象月数	441,771	442,013	441,706	442,059	441,801	441,920	442,288	442,687	442,894	443,094	443,355	443,623
	納付月数	266,880	268,413	269,486	270,534	272,016	273,148	274,299	275,726	276,628	277,536	278,576	279,727
	納付率	60.41%	60.73%	61.01%	61.20%	61.57%	61.81%	62.02%	62.28%	62.46%	62.64%	62.83%	63.06%
	(督促対象月数)	178,093	175,133	173,293	172,573	171,267	169,904	169,140	168,388	167,168	166,466	165,819	165,047
	(督促納付月数)	3,202	1,533	1,073	1,048	1,482	1,132	1,151	1,427	902	908	1,040	1,151
		平成20年度											
		4月	5月	6月	7月	8月	9月	10月	11月	12月	1月	2月	3月
18年度分	納付対象月数	443,794	444,062	444,352	444,464	444,691	444,870	445,061	445,386	445,505	445,773	446,025	446,331
	納付月数	281,139	282,622	283,880	285,076	286,447	287,432	288,965	289,895	291,307	292,174	292,910	293,451
	納付率	63.35%	63.64%	63.89%	64.14%	64.41%	64.61%	64.93%	65.09%	65.39%	65.54%	65.67%	65.75%
	(督促対象月数)	164,067	162,923	161,730	160,584	159,615	158,423	157,629	156,421	155,610	154,466	153,851	153,421
	(督促納付月数)	1,412	1,483	1,258	1,196	1,371	985	1,533	930	1,412	867	736	541
19年度分	納付対象月数	425,459	425,573	425,834	424,800	424,839	425,098	425,370	425,786	426,026	426,432	426,807	427,209
	納付月数	252,593	254,027	255,051	256,083	257,547	258,340	259,472	260,870	261,856	262,595	263,513	264,714
	納付率	59.37%	59.69%	59.89%	60.28%	60.62%	60.77%	61.00%	61.27%	61.46%	61.58%	61.74%	61.96%
	(督促対象月数)	175,353	172,980	171,807	169,749	168,756	167,551	167,030	166,314	165,156	164,576	164,212	163,696
	(督促納付月数)	2,487	1,434	1,024	1,032	1,464	793	1,132	1,398	986	739	918	1,201
		平成21年度											
		4月	5月	6月	7月	8月	9月	10月	11月	12月	1月	2月	3月
19年度分	納付対象月数	427,442	427,866	428,093	428,416	428,656	428,912	429,099	429,304	429,606	429,754	429,971	—
	納付月数	266,207	267,429	268,485	270,827	272,037	273,082	274,166	275,091	276,083	276,852	277,589	—
	納付率	62.28%	62.50%	62.72%	63.22%	63.46%	63.67%	63.89%	64.08%	64.26%	64.42%	64.56%	—
	(督促対象月数)	162,728	161,659	160,664	159,931	157,829	156,875	156,017	155,138	154,515	153,671	153,119	—
	(督促納付月数)	1,493	1,222	1,056	2,342	1,210	1,045	1,084	925	992	769	737	—
20年度分	納付対象月数	408,883	409,355	410,280	410,298	410,471	410,772	411,850	412,087	412,482	412,747	413,071	—
	納付月数	237,633	239,318	240,300	241,939	242,951	242,951	243,853	244,684	245,995	246,709	247,410	—
	納付率	58.12%	58.46%	58.57%	58.97%	59.19%	59.36%	59.41%	59.69%	59.81%	59.94%	60.11%	—
	(督促対象月数)	174,341	171,722	170,962	169,998	168,532	167,821	167,997	167,403	166,487	166,038	165,661	—
	(督促納付月数)	3,091	1,685	982	1,639	1,012	902	831	1,311	714	701	883	—

(注1) 過年度保険料における納付対象月数とは、当該年度分の保険料として納付すべき月数(全額免除月数および学生納付督促月数、納付猶予月数(は含まれない))であり、納付月数はそのうち当該年度中(翌年4月末まで)及び過年度中(翌年度及び翌々年度)に実際に納付された月数である。また、納付率は納付対象月数に占める納付月数の割合である。
 (注2) 現年度保険料納付実績、過年度保険料納付実績ともに、年間の収納推移は一定ではなく、年度当初や年末などに伸びる割合が大きくなる時期がある。また、免除等承認期間が終了する7月に、いったん納付対象月数が多くなるため納付率が伸びない場合もある。
 (注3) 過年度保険料における督促対象月数は、納付対象月数から納付月数を除いた部分となる。また、督促納付月数は、納付月数の当月分と前月分の差となる。

〈免除等承認件数〉

(人)

	平成17年度											
	4月	5月	6月	7月	8月	9月	10月	11月	12月	1月	2月	3月
申請免除(全額)	129	86	100	481	1,417	279	237	223	246	212	322	797
学生納付特例	235	1,326	199	206	183	92	157	127	105	117	92	119
若年者納付猶予	37	25	18	40	133	65	119	74	108	76	98	323
	平成18年度											
	4月	5月	6月	7月	8月	9月	10月	11月	12月	1月	2月	3月
申請免除(全額)	747	(1,257)	0	1,567	(6)	634	804	237	444	145	286	168
学生納付特例	542	986	394	127	128	158	76	148	109	95	84	103
若年者納付猶予	419	(666)	(7)	326	(6)	108	182	57	135	46	83	49
	平成19年度											
	4月	5月	6月	7月	8月	9月	10月	11月	12月	1月	2月	3月
申請免除(全額)	205	30	159	1,676	221	198	397	230	65	50	130	89
学生納付特例	126	265	877	412	326	121	81	193	54	121	62	113
若年者納付猶予	103	16	52	404	14	33	79	66	12	9	38	18
	平成20年度											
	4月	5月	6月	7月	8月	9月	10月	11月	12月	1月	2月	3月
申請免除(全額)	18	20	13	1,450	611	283	221	118	83	79	119	124
学生納付特例	373	648	631	241	99	136	87	107	85	100	74	104
若年者納付猶予	20	15	0	361	123	51	53	29	11	17	21	14
	平成21年度											
	4月	5月	6月	7月	8月	9月	10月	11月	12月	1月	2月	3月
申請免除(全額)	183	154	162	1,531	662	143	154	180	85	159	294	296
学生納付特例	425	941	300	184	121	88	76	119	44	75	141	150
若年者納付猶予	29	36	23	358	84	9	26	31	15	21	42	49

(注1)「申請免除(全額)」及び「若年者納付猶予」は、7月から翌年6月までを承認年度としていることから、承認件数は8～9月にかけて多い傾向がある。

(注2)「学生納付特例」は、4月から良く3月までを承認年度としていることから、承認件数は4～5月にかけて多い傾向がある。

〈納付督促状況〉

(件)

実施期間	17年5月～18年4月	18年5月～19年4月	19年5月～19年9月		
国	戸別訪問	51,090	18,288	8,934	
	【うち接触件数】	22,965	6,327	2,542	
	電話督促	8,790	29,968	14,980	
	(職員等)	5,667	305	59	
	(外部委託)	3,123	29,663	14,921	
	【うち接触件数】	5,784	13,691	6,064	
	文書督促	111,431	66,024	15,460	
	(催告状送付数)	102,960	60,910	14,611	
	(免除等勧奨送付数)	8,471	5,114	849	
	集合徴収(呼出)案内数	132,284	0	0	
実施期間	19年10月～20年4月	20年5月～20年9月	20年10月～21年4月	21年5月～21年9月	
国	戸別訪問	4,641	3,193	3,878	1,653
	【うち接触件数】	1,510	905	1,380	532
	電話督促				
	(職員等)				
	(外部委託)				
	【うち接触件数】				
	文書督促				
	(催告状送付数)				
	(免除等勧奨送付数)				
	集合徴収(呼出)案内数				
民間事業者	戸別訪問	3,357	2,796	4,545	2,893
	【うち接触件数】	1,136	358	464	406
	電話督促	35,095	22,897	46,684	30,049
	【うち接触件数】	7,313	4,687	9,669	5,665
	文書督促	4,116	15	6,318	3,565

(注1) 電話督促については、国での実施は督促対象件数を、民間事業者での実施は実際の架電件数を計上している。

(注2) 納付督促の組み合わせについて、国で実施していた戸別訪問は、電話及び文書による督促の後、主に短期未納者を旧国民年金推進員が、中・長期未納者を職員等が実施。

(注3) 市場化テスト事業による民間委託後の国の戸別訪問件数は、特定業務契約職員(旧国民年金推進員)によるものである。

〈納付督促体制〉

(人)

	18年度	19年度	20年度	21年度
国民年金推進員	5	0	1	1

(注1) 職員については、収納業務を兼務している者を含めて計上している。

(注2) 平成19年10月から保険料滞納者に対する納付督促業務について民間競争入札を実施しており、業務受託先における従事人数は不明。

〈新規口座振替等獲得実績〉

(件)

19年度	20年度	21年度
1	8	0

(注) 市場化テスト事業による民間事業者の納付督促により新規口座振替及びクレジットカード納付の申出を獲得できた件数を計上している。なお、項目の各年度の対象月は以下のとおり。

平成19年度…平成19年10月～平成20年4月

平成20年度…平成20年5月～平成21年4月

平成21年度…平成21年5月～平成21年9月

5 従来の実施方法等

従来の業務実施における取扱い数量等については、以下の通り。

【 江東 年金事務所 】 (平成20年10月事業開始)

【基本情報】

〈被保険者情報(各年度末時点)〉

(人)

		平成18年度	平成19年度	平成20年度
第1号被保険者(任意加入者含む)		74,083	70,744	69,932
未納者	短期未納者	9,174	9,678	9,451
	中期未納者	6,007	6,423	6,421
	長期未納者	22,793	21,958	21,770
	計	37,974	38,059	37,642
全額免除者	法定免除者	2,930	2,887	2,909
	申請免除(全額)者	4,696	4,400	4,574
	学生納付特例者	5,906	5,644	5,508
	若年者納付猶予者	1,130	1,110	1,029
	計	14,662	14,041	14,020

(注1)「未納者」は、各年度末時点において、2年以内の間に納付すべき期間を有する者の合計である。
 (注2)「全額免除者」は、各年度末時点において、「全額免除者」欄の各事項に該当している者の合計である。そのため、2年以内の間に納付すべき期間を有する場合、上記「未納者」にも該当する場合もある。
 (注3)「未納者」欄の区分は、「(参考:未納月数別の未納者数)」のうち、1～6カ月を「短期未納者」、7～12カ月を「中期未納者」、13～24カ月を「長期未納者」としている。

(参考:未納月数別の未納者数(各年度末時点))

(左項「未納者数(人)」:右項「分布割合(%)」)

未納月数	平成18年度		平成19年度		平成20年度		未納月数	平成18年度		平成19年度		平成20年度	
1カ月	2,546	6.70%	2,623	6.89%	2,485	6.60%	13カ月	549	1.45%	625	1.64%	599	1.59%
2カ月	1,633	4.30%	1,635	4.30%	1,647	4.38%	14カ月	539	1.42%	560	1.47%	582	1.55%
3カ月	2,007	5.29%	2,268	5.96%	2,228	5.92%	15カ月	974	2.56%	980	2.57%	861	2.29%
4カ月	1,068	2.81%	1,097	2.88%	1,126	2.99%	16カ月	493	1.30%	506	1.33%	467	1.24%
5カ月	910	2.40%	959	2.52%	910	2.42%	17カ月	463	1.22%	464	1.22%	487	1.29%
6カ月	1,010	2.66%	1,096	2.88%	1,055	2.80%	18カ月	511	1.35%	525	1.38%	547	1.45%
7カ月	801	2.11%	913	2.40%	872	2.32%	19カ月	428	1.13%	480	1.26%	490	1.30%
8カ月	749	1.97%	814	2.14%	843	2.24%	20カ月	446	1.17%	422	1.11%	517	1.37%
9カ月	1,454	3.83%	1,494	3.93%	1,468	3.90%	21カ月	921	2.43%	1,043	2.74%	1,086	2.89%
10カ月	660	1.74%	710	1.87%	787	2.09%	22カ月	579	1.52%	552	1.45%	534	1.42%
11カ月	690	1.82%	728	1.91%	700	1.86%	23カ月	888	2.34%	700	1.84%	714	1.90%
12カ月	1,653	4.35%	1,764	4.63%	1,751	4.65%	24カ月	16,002	42.14%	15,101	39.68%	14,886	39.55%

【事業実績】

〈提供未納者データ件数(月別平均)〉

(人)

平成19年度											
4月	5月	6月	7月	8月	9月	10月	11月	12月	1月	2月	3月
-	-	-	-	-	-	-	-	-	-	-	-
平成20年度											
4月	5月	6月	7月	8月	9月	10月	11月	12月	1月	2月	3月
-	-	-	-	-	47,306	48,433	47,532	46,853	46,745	46,785	46,442
平成21年度											
4月	5月	6月	7月	8月	9月	10月	11月	12月	1月	2月	3月
46,488	44,644	49,748	55,097	48,460	42,251	43,678	42,160	41,285	41,064	40,690	40,700

(注1)上記は、前回事業の実施に当たり、受託事業者実際に提供した未納者データ(督促対象)件数の平均(月別)である。
 (注2)今回の事業に当たっては、前回事業より業務範囲が拡大しているため、提供未納者データ(督促対象)は10%程度の増加が見込まれる。

〈電話番号収録率(平成21年5月末時点)〉

平成21年度
72.61%

(注)上記の電話番号収録率は、「未納者」における収録率である。「第1号被保険者」及び「全額免除者」についても、概ね同程度の割合と見込まれる。

〈口座振替率等〉

(人/%)

	平成18年度末	平成19年度末	平成20年度末
口座振替者数	19,937	18,691	17,708
口座振替者率	33.55%	32.96%	31.67%
クレジットカード納付者数	-	102	521
クレジットカード納付者率	-	0.18%	0.93%

(注) 口座振替者(クレジットカード納付者)率 = 口座振替者(クレジットカード納付者) / 保険料納付対象者数 × 100

（現年度保険料納付実績）

（月／％）

	平成17年度											
	4月	5月	6月	7月	8月	9月	10月	11月	12月	1月	2月	3月
納付対象月数	63,834	125,375	187,307	250,221	311,212	372,319	431,857	489,449	547,152	604,709	660,492	712,799
納付月数	31,612	66,104	101,296	137,257	173,457	209,423	247,087	287,013	323,158	359,871	399,611	438,421
納付率	49.52%	52.73%	54.08%	54.85%	55.74%	56.25%	57.22%	58.64%	59.06%	59.51%	60.50%	61.51%
（督励対象月数）	52,112	93,763	123,692	154,702	183,778	212,899	240,568	266,265	291,255	316,505	340,457	360,511
（督励納付月数）	19,890	34,492	37,681	41,738	46,023	50,003	55,798	63,829	67,261	71,667	79,576	86,133
	平成18年度											
	4月	5月	6月	7月	8月	9月	10月	11月	12月	1月	2月	3月
納付対象月数	60,996	118,788	177,174	238,824	297,371	354,615	411,905	468,500	525,926	582,131	638,991	693,831
納付月数	31,932	66,376	101,100	136,643	172,643	208,905	245,570	283,757	320,794	356,445	393,977	430,630
納付率	52.35%	55.88%	57.06%	57.21%	58.06%	58.91%	59.62%	60.57%	61.00%	61.23%	61.66%	62.07%
（督励対象月数）	47,757	86,856	113,103	142,803	169,549	195,190	220,598	245,615	271,484	295,711	321,618	345,059
（督励納付月数）	18,693	34,444	37,029	40,622	44,821	49,470	54,263	60,872	66,352	70,025	76,604	81,858
	平成19年度											
	4月	5月	6月	7月	8月	9月	10月	11月	12月	1月	2月	3月
納付対象月数	59,081	114,708	169,937	228,285	285,019	341,430	396,587	452,118	507,839	563,280	618,323	672,630
納付月数	30,648	63,273	96,673	129,579	163,017	198,094	232,160	268,287	301,964	335,892	370,530	404,984
納付率	51.87%	55.16%	56.89%	56.76%	57.20%	58.02%	58.54%	59.34%	59.46%	59.63%	59.92%	60.21%
（督励対象月数）	45,011	84,060	108,775	136,605	163,424	189,891	214,812	240,386	265,875	291,476	317,153	341,865
（督励納付月数）	16,578	32,625	35,511	37,899	41,422	46,555	50,385	56,555	60,000	64,088	69,360	74,219
	平成20年度											
	4月	5月	6月	7月	8月	9月	10月	11月	12月	1月	2月	3月
納付対象月数	57,330	111,354	165,893	222,284	277,760	332,465	388,680	443,751	498,391	553,247	607,940	661,963
納付月数	28,534	59,873	91,043	122,447	154,254	185,600	219,563	252,777	286,426	318,331	352,098	384,846
納付率	49.77%	53.77%	54.88%	55.09%	55.53%	55.83%	56.49%	56.96%	57.47%	57.54%	57.92%	58.14%
（督励対象月数）	42,867	82,820	108,243	135,823	162,655	188,689	217,199	243,646	270,251	296,635	323,395	348,922
（督励納付月数）	14,071	31,339	33,393	35,986	39,149	41,824	48,082	52,672	58,286	61,719	67,553	71,805
	平成21年度											
	4月	5月	6月	7月	8月	9月	10月	11月	12月	1月	2月	3月
納付対象月数	56,616	111,333	166,326	223,169	280,424	335,659	391,453	445,833	502,655	557,910	612,744	—
納付月数	27,871	58,496	88,087	119,889	151,529	183,233	215,512	248,616	281,075	312,587	345,853	—
納付率	49.23%	52.54%	52.96%	53.72%	54.04%	54.59%	55.05%	55.76%	55.92%	56.03%	56.44%	—
（督励対象月数）	42,300	83,462	109,977	139,490	168,818	195,889	223,698	249,979	278,601	305,515	332,510	—
（督励納付月数）	13,555	30,625	31,738	36,210	39,923	43,463	47,757	52,762	57,021	60,192	65,619	—

（注1）現年度保険料における納付対象月数とは、当該年度分の保険料として納付すべき月数（全額免除月数および学生納付督励月数、納付猶予月数は含まれない）であり、納付月数はそのうち当該年度中（翌年4月末まで）に実際に納付された月数である。また、納付率は納付対象月数に占める納付月数の割合である。
 （注2）現年度保険料納付実績、過年度保険料納付実績ともに、年間の取納推移は一定ではなく、年度当初や年末などに伸びる割合が大きくなる時期がある。また、免除等承認期間が終了する7月に、いったん納付対象月数が多くなるため納付率が伸びない場合もある。
 （注3）督励対象月数とは、納付対象月数から、納付期限内に納付された月数を除いた月数である。また、督励納付月数とは、納付月数から納付期限内に納付された月数を除いた月数である。

〈過年度保険料納付実績〉

(月/%)

		平成17年度											
		4月	5月	6月	7月	8月	9月	10月	11月	12月	1月	2月	3月
15年度分	納付対象月数	781,238	781,766	782,046	782,519	782,874	783,115	783,601	783,917	784,339	784,867	785,493	786,002
	納付月数	479,189	481,893	485,901	488,182	490,533	492,576	494,690	496,750	498,451	500,140	501,791	502,993
	納付率	61.34%	61.64%	62.13%	62.39%	62.66%	62.90%	63.13%	63.37%	63.55%	63.72%	63.88%	63.99%
	(督促対象月数)	—	302,577	300,153	296,618	294,692	292,582	291,025	289,227	287,589	286,416	285,353	284,211
	(督促納付月数)	—	2,704	4,008	2,281	2,351	2,043	2,114	2,060	1,701	1,689	1,651	1,202
16年度分	納付対象月数	751,361	752,150	752,621	753,385	754,188	754,723	755,386	755,528	756,195	756,797	757,530	758,154
	納付月数	445,532	448,355	452,277	454,372	456,438	458,127	460,404	463,612	465,170	467,133	469,941	472,670
	納付率	59.30%	59.61%	60.09%	60.31%	60.52%	60.70%	60.95%	61.36%	61.51%	61.73%	62.04%	62.34%
	(督促対象月数)	—	306,618	304,266	301,108	299,816	298,285	297,259	295,124	292,583	291,627	290,397	288,213
	(督促納付月数)	—	2,823	3,922	2,095	2,066	1,689	2,277	3,208	1,558	1,963	2,808	2,729
		平成18年度											
		4月	5月	6月	7月	8月	9月	10月	11月	12月	1月	2月	3月
16年度分	納付対象月数	758,823	759,448	759,951	760,343	760,756	761,180	761,624	761,926	762,316	762,708	763,358	764,128
	納付月数	475,840	478,158	481,417	484,520	486,933	488,966	491,286	493,386	495,768	497,372	499,484	500,582
	納付率	62.71%	62.96%	63.35%	63.72%	64.01%	64.24%	64.51%	64.76%	65.03%	65.21%	65.43%	65.51%
	(督促対象月数)	286,153	283,608	281,793	278,926	276,236	274,247	272,658	270,640	268,930	266,940	265,986	264,644
	(督促納付月数)	3,170	2,318	3,259	3,103	2,413	2,033	2,320	2,100	2,382	1,604	2,112	1,098
17年度分	納付対象月数	711,727	710,378	709,589	710,065	709,363	708,673	708,033	708,159	708,650	709,134	710,006	711,090
	納付月数	442,828	445,399	448,617	450,902	452,921	454,590	456,552	459,570	461,447	462,995	465,713	468,168
	納付率	62.22%	62.70%	63.22%	63.50%	63.85%	64.15%	64.48%	64.90%	65.12%	65.29%	65.59%	65.84%
	(督促対象月数)	273,306	267,550	264,190	261,448	258,461	255,752	253,443	251,607	249,080	247,687	247,011	245,377
	(督促納付月数)	4,407	2,571	3,218	2,285	2,019	1,669	1,962	3,018	1,877	1,548	2,718	2,455
		平成19年度											
		4月	5月	6月	7月	8月	9月	10月	11月	12月	1月	2月	3月
17年度分	納付対象月数	711,660	712,261	713,276	714,051	714,378	714,947	715,267	715,683	716,198	716,821	717,333	717,758
	納付月数	471,054	473,572	475,628	477,623	479,713	481,824	483,700	485,548	487,246	488,785	490,292	491,296
	納付率	66.19%	66.49%	66.68%	66.89%	67.15%	67.39%	67.63%	67.84%	68.03%	68.19%	68.35%	68.45%
	(督促対象月数)	243,492	241,207	239,704	238,423	236,755	235,234	233,443	231,983	230,650	229,575	228,548	227,466
	(督促納付月数)	2,886	2,518	2,056	1,995	2,090	2,111	1,876	1,848	1,698	1,539	1,507	1,004
18年度分	納付対象月数	694,242	694,221	694,776	695,273	695,364	696,026	696,336	696,862	697,555	698,311	699,112	699,661
	納付月数	435,244	437,704	439,719	441,354	442,996	444,936	446,494	448,785	450,017	451,463	453,095	455,042
	納付率	62.69%	63.05%	63.29%	63.48%	63.71%	63.93%	64.12%	64.40%	64.51%	64.65%	64.81%	65.04%
	(督促対象月数)	263,612	258,977	257,072	255,554	254,010	253,030	251,400	250,368	248,770	248,294	247,649	246,566
	(督促納付月数)	4,614	2,460	2,015	1,635	1,642	1,940	1,558	2,291	1,232	1,446	1,632	1,947
		平成20年度											
		4月	5月	6月	7月	8月	9月	10月	11月	12月	1月	2月	3月
18年度分	納付対象月数	700,189	700,548	701,088	701,320	701,771	702,280	702,685	703,095	703,319	703,847	704,423	704,770
	納付月数	458,059	460,477	462,635	464,676	467,108	468,910	471,637	473,062	475,361	476,728	477,932	478,772
	納付率	65.42%	65.73%	65.99%	66.26%	66.56%	66.77%	67.12%	67.28%	67.59%	67.73%	67.85%	67.93%
	(督促対象月数)	245,147	242,489	240,611	238,685	237,095	235,172	233,775	231,458	230,257	228,486	227,695	226,838
	(督促納付月数)	3,017	2,418	2,158	2,041	2,432	1,802	2,727	1,425	2,299	1,367	1,204	840
19年度分	納付対象月数	672,588	672,187	672,359	672,634	673,030	673,620	674,140	674,632	674,951	675,541	676,093	676,490
	納付月数	409,171	411,596	413,567	415,316	417,758	419,436	421,222	423,229	424,943	426,114	427,640	429,117
	納付率	60.84%	61.23%	61.51%	61.74%	62.07%	62.27%	62.48%	62.73%	62.96%	63.08%	63.25%	63.43%
	(督促対象月数)	267,604	263,016	260,763	259,067	257,714	255,862	254,704	253,410	251,722	250,598	249,979	248,850
	(督促納付月数)	4,187	2,425	1,971	1,749	2,442	1,678	1,786	2,007	1,714	1,171	1,526	1,477
		平成21年度											
		4月	5月	6月	7月	8月	9月	10月	11月	12月	1月	2月	3月
19年度分	納付対象月数	676,984	677,442	678,037	678,459	678,839	679,134	679,557	679,927	680,276	680,663	681,267	—
	納付月数	431,980	434,074	435,849	438,808	440,950	443,038	445,297	446,793	448,531	449,819	451,097	—
	納付率	63.81%	64.08%	64.28%	64.68%	64.96%	65.24%	65.53%	65.71%	65.93%	66.09%	66.21%	—
	(督促対象月数)	247,867	245,462	243,963	242,610	240,031	238,184	236,519	234,630	233,483	232,132	231,448	—
	(督促納付月数)	2,863	2,094	1,775	2,959	2,142	2,088	2,259	1,496	1,738	1,288	1,278	—
20年度分	納付対象月数	661,933	661,724	662,115	661,987	662,555	662,625	663,214	663,632	663,989	664,414	665,089	—
	納付月数	389,784	392,363	394,277	397,443	399,199	400,642	402,270	404,277	405,581	406,775	408,266	—
	納付率	58.89%	59.29%	59.55%	60.04%	60.25%	60.46%	60.65%	60.92%	61.08%	61.22%	61.39%	—
	(督促対象月数)	277,087	271,940	269,752	267,710	265,112	263,426	262,572	261,362	259,712	258,833	258,314	—
	(督促納付月数)	4,938	2,579	1,914	3,166	1,756	1,443	1,628	2,007	1,304	1,194	1,491	—

(注1) 過年度保険料における納付対象月数とは、当該年度分の保険料として納付すべき月数(全額免除月数および学生納付督促月数、納付猶予月数は含まれない)であり、納付月数はそのうち当該年度中(翌年4月末まで)及び過年度中(翌年度及び翌々年度)に実際に納付された月数である。また、納付率は納付対象月数に占める納付月数の割合である。
 (注2) 現年度保険料納付実績、過年度保険料納付実績ともに、年間の収納推移は一定ではなく、年度当初や年末などに伸びる割合が大きくなる時期がある。また、免除等承認期間が終了する7月に、いったん納付対象月数が多くなるため納付率が伸びない場合もある。
 (注3) 過年度保険料における督促対象月数は、納付対象月数から納付月数を除いた部分となる。また、督促納付月数は、納付月数の当月分と前月分の差となる。

〈免除等承認件数〉

(人)

	平成17年度											
	4月	5月	6月	7月	8月	9月	10月	11月	12月	1月	2月	3月
申請免除(全額)	158	183	104	164	2,524	862	479	341	343	350	371	478
学生納付特例	64	2,597	1,111	235	377	277	306	243	250	187	199	220
若年者納付猶予	0	104	43	34	224	178	110	157	126	94	137	311
	平成18年度											
	4月	5月	6月	7月	8月	9月	10月	11月	12月	1月	2月	3月
申請免除(全額)	571	373	312	331	2,598	1,187	941	496	328	210	229	226
学生納付特例	237	2,389	1,379	260	290	285	257	280	288	188	197	175
若年者納付猶予	441	186	221	141	468	344	293	164	123	56	83	42
	平成19年度											
	4月	5月	6月	7月	8月	9月	10月	11月	12月	1月	2月	3月
申請免除(全額)	406	195	200	2,777	869	630	285	339	247	198	184	227
学生納付特例	245	1,569	1,686	666	220	191	299	342	187	188	192	181
若年者納付猶予	149	99	75	768	143	157	65	102	66	37	51	41
	平成20年度											
	4月	5月	6月	7月	8月	9月	10月	11月	12月	1月	2月	3月
申請免除(全額)	168	258	119	2,754	905	613	294	265	202	296	217	284
学生納付特例	385	1,522	1,678	455	334	354	289	195	147	162	141	206
若年者納付猶予	67	89	50	767	169	148	70	44	51	33	44	45
	平成21年度											
	4月	5月	6月	7月	8月	9月	10月	11月	12月	1月	2月	3月
申請免除(全額)	242	317	246	2,738	1,486	436	624	365	380	153	321	342
学生納付特例	702	2,084	1,052	247	242	138	219	200	143	90	229	222
若年者納付猶予	46	89	69	728	189	81	94	67	52	13	65	55

(注1)「申請免除(全額)」及び「若年者納付猶予」は、7月から翌年6月までを承認年度としていることから、承認件数は8～9月にかけて多い傾向がある。

(注2)「学生納付特例」は、4月から良く3月までを承認年度としていることから、承認件数は4～5月にかけて多い傾向がある。

〈納付督促状況〉

(件)

実施期間		17年5月～18年4月	18年5月～19年4月	19年5月～19年9月	
国	戸別訪問	82,965	76,691	44,012	
	【うち接触件数】	30,325	45,387	15,701	
	電話督促 (職員等)	6,501	12,032	4,681	
	(外部委託)	528	1,105	69	
	【うち接触件数】	5,973	10,927	4,612	
	文書督促 (催告状送付数)	3,573	9,334	2,221	
	(免除等勸奨送付数)	155,818	117,250	31,586	
	集合徴収(呼出)案内数	140,957	106,818	24,624	
		14,861	10,432	6,962	
		105,412	83,805	0	
実施期間		19年10月～20年4月	20年5月～20年9月	20年10月～21年4月	21年5月～21年9月
国	戸別訪問	12,320	8,240	7,464	6,005
	【うち接触件数】	5,280	2,725	2,639	1,771
	電話督促 (職員等)				
	(外部委託)				
	【うち接触件数】				
	文書督促 (催告状送付数)				
	(免除等勸奨送付数)				
	集合徴収(呼出)案内数				
民間事業者	戸別訪問	268	1,929	4,335	2,325
	【うち接触件数】	179	702	994	481
	電話督促	54,751	38,571	63,960	44,789
	【うち接触件数】	13,529	8,821	14,265	8,640
	文書督促	5,267	17	7,673	4,035

(注1) 電話督促については、国での実施は督促対象件数を、民間事業者での実施は実際の架電件数を計上している。

(注2) 納付督促の組み合わせについて、国で実施していた戸別訪問は、電話及び文書による督促の後、主に短期未納者を旧国民年金推進員が、中・長期未納者を職員等が実施。

(注3) 市場化テスト事業による民間委託後の国の戸別訪問件数は、特定業務契約職員(旧国民年金推進員)によるものである。

〈納付督促体制〉

(人)

	18年度	19年度	20年度	21年度
国民年金推進員	7	9	3	2

(注1) 職員については、収納業務を兼務している者を含めて計上している。

(注2) 平成19年10月から保険料滞納者に対する納付督促業務について民間競争入札を実施しており、業務受託先における従事人数は不明。

〈新規口座振替等獲得実績〉

(件)

19年度	20年度	21年度
1	12	5

(注) 市場化テスト事業による民間事業者の納付督促により新規口座振替及びクレジットカード納付の申出を獲得できた件数を計上している。なお、項目の各年度の対象月は以下のとおり。

平成19年度…平成19年10月～平成20年4月

平成20年度…平成20年5月～平成21年4月

平成21年度…平成21年5月～平成21年9月

5 従来の実施方法等

従来の業務実施における取扱い数量等については、以下の通り。

【 江戸川 年金事務所 】 (平成20年10月事業開始)

【基本情報】

〈被保険者情報(各年度末時点)〉

(人)

		平成18年度	平成19年度	平成20年度
第1号被保険者(任意加入者含む)		123,561	118,617	116,528
未納者	短期未納者	15,556	17,034	16,586
	中期未納者	11,855	12,511	12,372
	長期未納者	43,686	42,298	42,226
	計	71,097	71,843	71,184
全額免除者	法定免除者	4,681	4,726	4,897
	申請免除(全額)者	8,996	8,285	8,392
	学生納付特例者	7,739	7,565	7,528
	若年者納付猶予者	2,160	1,844	1,710
	計	23,576	22,420	22,527

(注1)「未納者」は、各年度末時点において、2年以内の間に納付すべき期間を有する者の合計である。
 (注2)「全額免除者」は、各年度末時点において、「全額免除者」欄の各事項に該当している者の合計である。そのため、2年以内の間に納付すべき期間を有する場合、上記「未納者」にも該当する場合もある。
 (注3)「未納者」欄の区分は、「(参考:未納月数別の未納者数)」のうち、1～6カ月を「短期未納者」、7～12カ月を「中期未納者」、13～24カ月を「長期未納者」としている。

(参考:未納月数別の未納者数(各年度末時点))

(左項「未納者数(人)」:右項「分布割合(%)」)

未納月数	平成18年度		平成19年度		平成20年度		未納月数	平成18年度		平成19年度		平成20年度	
1カ月	4,361	6.13%	4,495	6.26%	4,173	5.86%	13カ月	1,005	1.41%	1,215	1.69%	1,164	1.64%
2カ月	2,837	3.99%	2,956	4.11%	2,959	4.16%	14カ月	933	1.31%	1,103	1.54%	1,062	1.49%
3カ月	3,240	4.56%	4,229	5.89%	3,891	5.47%	15カ月	2,194	3.09%	1,828	2.54%	2,008	2.82%
4カ月	1,885	2.65%	1,900	2.64%	1,946	2.73%	16カ月	909	1.28%	984	1.37%	944	1.33%
5カ月	1,519	2.14%	1,645	2.29%	1,825	2.56%	17カ月	916	1.29%	963	1.34%	921	1.29%
6カ月	1,714	2.41%	1,809	2.52%	1,792	2.52%	18カ月	1,145	1.61%	1,036	1.44%	978	1.37%
7カ月	1,382	1.94%	1,499	2.09%	1,710	2.40%	19カ月	912	1.28%	844	1.17%	906	1.27%
8カ月	1,341	1.89%	1,455	2.03%	1,566	2.20%	20カ月	845	1.19%	881	1.23%	933	1.31%
9カ月	3,473	4.88%	2,987	4.16%	2,898	4.07%	21カ月	1,960	2.76%	2,712	3.77%	2,397	3.37%
10カ月	1,155	1.62%	1,345	1.87%	1,312	1.84%	22カ月	1,032	1.45%	968	1.35%	995	1.40%
11カ月	1,276	1.79%	1,380	1.92%	1,429	2.01%	23カ月	1,436	2.02%	1,343	1.87%	1,315	1.85%
12カ月	3,228	4.54%	3,845	5.35%	3,457	4.86%	24カ月	30,399	42.76%	28,421	39.56%	28,603	40.18%

【事業実績】

〈提供未納者データ件数(月別平均)〉

(人)

平成19年度											
4月	5月	6月	7月	8月	9月	10月	11月	12月	1月	2月	3月
-	-	-	-	-	-	-	-	-	-	-	-
平成20年度											
4月	5月	6月	7月	8月	9月	10月	11月	12月	1月	2月	3月
-	-	-	-	-	2,544	2,601	2,538	2,503	2,499	2,604	2,628
平成21年度											
4月	5月	6月	7月	8月	9月	10月	11月	12月	1月	2月	3月
2,687	2,613	2,872	3,595	3,093	2,752	2,895	2,869	2,858	2,876	2,871	2,878

(注1)上記は、前回事業の実施に当たり、受託事業者実際に提供した未納者データ(督促対象)件数の平均(月別)である。
 (注2)今回の事業に当たっては、前回事業より業務範囲が拡大しているため、提供未納者データ(督促対象)は10%程度の増加が見込まれる。

〈電話番号収録率(平成21年5月末時点)〉

平成21年度
61.89%

(注)上記の電話番号収録率は、「未納者」における収録率である。「第1号被保険者」及び「全額免除者」についても、概ね同程度の割合と見込まれる。

〈口座振替率等〉

(人/%)

	平成18年度末	平成19年度末	平成20年度末
口座振替者数	31,363	29,660	27,752
口座振替者率	31.37%	30.83%	29.52%
クレジットカード納付者数	-	135	554
クレジットカード納付者率	-	0.14%	0.59%

(注) 口座振替者(クレジットカード納付者)率 = 口座振替者(クレジットカード納付者) / 保険料納付対象者数 × 100

（現年度保険料納付実績）

（月／％）

	平成17年度											
	4月	5月	6月	7月	8月	9月	10月	11月	12月	1月	2月	3月
納付対象月数	103,136	204,807	305,988	411,199	509,003	612,600	703,986	791,335	885,244	976,672	1,063,828	1,140,874
納付月数	47,813	100,215	153,045	206,198	260,061	314,766	371,736	430,852	484,977	540,516	597,898	654,506
納付率	46.36%	48.93%	50.02%	50.15%	51.09%	51.38%	52.80%	54.45%	54.78%	55.34%	56.20%	57.37%
（督励対象月数）	87,126	156,994	209,599	266,502	316,174	371,587	414,690	453,650	498,173	540,956	580,054	608,501
（督励納付月数）	31,803	52,402	56,656	61,501	67,232	73,753	82,440	93,167	97,906	104,800	114,124	122,133
	平成18年度											
	4月	5月	6月	7月	8月	9月	10月	11月	12月	1月	2月	3月
納付対象月数	96,676	189,396	283,149	383,206	480,304	572,886	665,603	758,271	849,217	940,417	1,034,655	1,124,144
納付月数	47,831	99,741	151,526	204,295	257,239	311,052	365,205	421,676	476,876	530,743	586,655	642,152
納付率	49.48%	52.66%	53.51%	53.31%	53.56%	54.30%	54.87%	55.61%	56.15%	56.44%	56.70%	57.12%
（督励対象月数）	78,476	141,565	186,947	239,113	288,457	333,669	378,659	423,981	467,432	510,859	558,426	600,558
（督励納付月数）	29,631	51,910	55,324	60,202	65,392	71,835	78,261	87,386	95,091	101,185	110,426	118,566
	平成19年度											
	4月	5月	6月	7月	8月	9月	10月	11月	12月	1月	2月	3月
納付対象月数	95,983	188,300	278,755	375,767	466,789	560,318	650,592	739,629	830,024	921,644	1,014,136	1,101,907
納付月数	46,493	95,843	145,788	195,609	245,129	297,283	348,480	402,474	452,728	503,268	554,962	606,462
納付率	48.44%	50.90%	52.30%	52.06%	52.51%	53.06%	53.56%	54.42%	54.54%	54.61%	54.72%	55.04%
（督励対象月数）	76,678	141,807	186,057	237,069	282,598	331,150	376,099	420,053	464,920	511,495	559,554	602,900
（督励納付月数）	27,188	49,350	53,090	56,911	60,938	68,115	73,987	82,898	87,624	93,119	100,380	107,455
	平成20年度											
	4月	5月	6月	7月	8月	9月	10月	11月	12月	1月	2月	3月
納付対象月数	92,728	181,178	269,566	362,133	453,722	544,763	634,564	723,760	814,616	910,512	996,697	1,088,952
納付月数	42,881	90,091	136,489	183,447	230,881	277,599	327,358	376,150	425,374	472,442	521,957	570,208
納付率	46.24%	49.73%	50.63%	50.66%	50.89%	50.96%	51.59%	51.97%	52.22%	51.89%	52.37%	52.36%
（督励対象月数）	73,007	138,297	182,887	232,341	281,139	329,440	377,634	424,413	473,550	527,156	571,933	622,187
（督励納付月数）	23,160	47,210	49,810	53,655	58,298	62,276	70,428	76,803	84,308	89,086	97,193	103,443
	平成21年度											
	4月	5月	6月	7月	8月	9月	10月	11月	12月	1月	2月	3月
納付対象月数	92,847	183,620	272,666	368,312	460,741	554,637	647,423	737,216	826,876	918,757	1,007,460	—
納付月数	41,117	86,324	129,492	175,824	221,977	267,517	314,123	362,063	408,248	453,815	501,388	—
納付率	44.28%	47.01%	47.49%	47.74%	48.18%	48.23%	48.52%	49.11%	49.37%	49.39%	49.77%	—
（督励対象月数）	73,608	142,503	189,528	245,110	296,775	349,579	401,795	450,900	499,937	551,310	600,056	—
（督励納付月数）	21,878	45,207	46,354	52,622	58,011	62,459	68,495	75,747	81,309	86,368	93,984	—

（注1）現年度保険料における納付対象月数とは、当該年度分の保険料として納付すべき月数（全額免除月数および学生納付督励月数、納付猶予月数は含まれない）であり、納付月数はそのうち当該年度中（翌年4月末まで）に実際に納付された月数である。また、納付率は納付対象月数に占める納付月数の割合である。
 （注2）現年度保険料納付実績、過年度保険料納付実績ともに、年間の取納推移は一定ではなく、年度当初や年末などに伸びる割合が大きくなる時期がある。また、免除等承認期間が終了する7月に、いったん納付対象月数が多くなるため納付率が伸びない場合もある。
 （注3）督励対象月数とは、納付対象月数から、納付期限内に納付された月数を除いた月数である。また、督励納付月数とは、納付月数から納付期限内に納付された月数を除いた月数である。

〈過年度保険料納付実績〉

(月/%)

		平成17年度											
		4月	5月	6月	7月	8月	9月	10月	11月	12月	1月	2月	3月
15年度分	納付対象月数	1,295,391	1,296,527	1,297,437	1,298,725	1,299,618	1,301,038	1,301,931	1,302,797	1,303,913	1,304,828	1,305,945	1,307,025
	納付月数	730,405	735,108	739,960	743,401	747,123	750,693	754,221	757,476	760,062	762,695	765,769	767,593
	納付率	56.38%	56.70%	57.03%	57.24%	57.49%	57.70%	57.93%	58.14%	58.29%	58.45%	58.64%	58.73%
	(督促対象月数)	—	566,122	562,329	558,765	556,217	553,915	551,238	548,576	546,437	544,766	543,250	541,256
	(督促納付月数)	—	4,703	4,852	3,441	3,722	3,570	3,528	3,255	2,586	2,633	3,074	1,824
16年度分	納付対象月数	1,251,290	1,252,493	1,253,521	1,255,087	1,256,447	1,258,197	1,259,345	1,260,335	1,261,561	1,262,843	1,264,175	1,265,332
	納付月数	673,911	677,967	682,662	685,913	688,731	691,682	695,700	700,578	703,467	706,306	711,938	715,676
	納付率	53.86%	54.13%	54.46%	54.65%	54.82%	54.97%	55.24%	55.59%	55.76%	55.93%	56.32%	56.56%
	(督促対象月数)	—	578,582	575,554	572,425	570,534	569,466	567,663	564,635	560,983	559,376	557,869	553,394
	(督促納付月数)	—	4,056	4,695	3,251	2,818	2,951	4,018	4,878	2,889	2,839	5,632	3,738
		平成18年度											
		4月	5月	6月	7月	8月	9月	10月	11月	12月	1月	2月	3月
16年度分	納付対象月数	1,266,777	1,267,900	1,268,988	1,270,119	1,270,978	1,272,077	1,272,896	1,273,799	1,274,700	1,275,705	1,276,629	1,277,269
	納付月数	720,475	724,453	728,779	733,222	737,020	740,869	744,785	748,436	752,436	755,281	758,677	760,513
	納付率	56.87%	57.14%	57.43%	57.73%	57.99%	58.24%	58.51%	58.76%	59.03%	59.20%	59.43%	59.54%
	(督促対象月数)	551,101	547,425	544,535	541,340	537,756	535,057	532,027	529,014	526,264	523,269	521,348	518,592
	(督促納付月数)	4,799	3,978	4,326	4,443	3,798	3,849	3,916	3,651	4,000	2,845	3,396	1,836
17年度分	納付対象月数	1,142,547	1,140,146	1,140,599	1,141,917	1,142,764	1,142,104	1,140,121	1,139,294	1,139,530	1,140,777	1,143,009	1,144,072
	納付月数	660,570	664,860	669,657	672,666	675,375	678,129	681,362	685,574	688,893	691,644	695,534	699,331
	納付率	57.82%	58.31%	58.71%	58.91%	59.10%	59.38%	59.76%	60.18%	60.45%	60.63%	60.85%	61.13%
	(督促対象月数)	488,041	479,576	475,739	472,260	470,098	466,729	461,992	457,932	453,956	451,884	451,365	448,538
	(督促納付月数)	6,064	4,290	4,797	3,009	2,709	2,754	3,233	4,212	3,319	2,751	3,890	3,797
		平成19年度											
		4月	5月	6月	7月	8月	9月	10月	11月	12月	1月	2月	3月
17年度分	納付対象月数	1,145,198	1,146,369	1,147,157	1,148,062	1,148,834	1,149,908	1,150,687	1,151,559	1,152,556	1,153,297	1,154,167	1,154,973
	納付月数	704,813	708,080	711,170	714,341	717,826	721,145	724,165	726,879	729,388	731,543	733,607	735,176
	納付率	61.55%	61.77%	61.99%	62.22%	62.48%	62.71%	62.93%	63.12%	63.28%	63.43%	63.56%	63.65%
	(督促対象月数)	445,867	441,556	439,077	436,892	434,493	432,082	429,542	427,394	425,677	423,909	422,624	421,366
	(督促納付月数)	5,482	3,267	3,090	3,171	3,485	3,319	3,020	2,714	2,509	2,155	2,064	1,569
18年度分	納付対象月数	1,124,158	1,125,791	1,124,966	1,125,459	1,124,878	1,125,868	1,126,441	1,127,527	1,128,659	1,130,187	1,131,480	1,132,413
	納付月数	649,815	653,614	656,322	658,887	662,470	665,399	668,105	671,428	673,399	675,478	677,685	681,139
	納付率	57.80%	58.06%	58.34%	58.54%	58.89%	59.10%	59.31%	59.55%	59.66%	59.77%	59.89%	60.15%
	(督促対象月数)	482,006	475,976	471,352	469,137	465,991	463,398	461,042	459,422	457,231	456,788	456,002	454,728
	(督促納付月数)	7,663	3,799	2,708	2,565	3,583	2,929	2,706	3,323	1,971	2,079	2,207	3,454
		平成20年度											
		4月	5月	6月	7月	8月	9月	10月	11月	12月	1月	2月	3月
18年度分	納付対象月数	1,133,312	1,134,211	1,134,746	1,136,676	1,138,341	1,139,411	1,139,925	1,140,531	1,141,346	1,142,142	1,142,885	1,144,004
	納付月数	684,840	688,058	691,000	693,898	697,397	700,033	703,838	706,053	709,390	711,430	713,075	714,420
	納付率	60.43%	60.66%	60.89%	61.05%	61.26%	61.44%	61.74%	61.91%	62.15%	62.29%	62.39%	62.45%
	(督促対象月数)	452,173	449,371	446,688	445,676	444,443	442,014	439,892	436,693	435,293	432,752	431,455	430,929
	(督促納付月数)	3,701	3,218	2,942	2,898	3,499	2,636	3,805	2,215	3,337	2,040	1,645	1,345
19年度分	納付対象月数	1,102,919	1,101,759	1,100,738	1,100,874	1,101,694	1,102,989	1,103,552	1,104,126	1,108,719	1,111,389	1,112,137	1,113,469
	納付月数	612,384	615,718	618,211	620,504	624,698	627,066	629,786	632,965	635,405	637,336	639,521	642,121
	納付率	55.52%	55.88%	56.16%	56.36%	56.70%	56.85%	57.07%	57.33%	57.31%	57.35%	57.50%	57.67%
	(督促対象月数)	496,457	489,375	485,020	482,663	481,190	478,291	476,486	474,340	475,754	475,984	474,801	473,948
	(督促納付月数)	5,922	3,334	2,493	2,293	4,194	2,368	2,720	3,179	2,440	1,931	2,185	2,600
		平成21年度											
		4月	5月	6月	7月	8月	9月	10月	11月	12月	1月	2月	3月
19年度分	納付対象月数	1,114,271	1,115,021	1,115,625	1,116,252	1,117,303	1,118,308	1,118,920	1,119,248	1,119,587	1,120,244	1,120,752	—
	納付月数	646,168	649,330	652,038	656,720	659,822	662,807	665,895	668,032	670,534	672,337	674,224	—
	納付率	57.99%	58.23%	58.45%	58.83%	59.05%	59.27%	59.51%	59.69%	59.89%	60.02%	60.16%	—
	(督促対象月数)	472,150	468,853	466,295	464,214	460,583	458,486	456,113	453,353	451,555	449,710	448,415	—
	(督促納付月数)	4,047	3,162	2,708	4,682	3,102	2,985	3,088	2,137	2,502	1,803	1,887	—
20年度分	納付対象月数	1,087,641	1,088,254	1,087,568	1,086,478	1,086,971	1,088,773	1,089,403	1,089,705	1,090,092	1,090,873	1,091,450	—
	納付月数	577,493	581,275	583,840	588,126	590,755	593,108	595,323	598,326	600,081	601,621	603,957	—
	納付率	53.10%	53.41%	53.68%	54.13%	54.35%	54.47%	54.65%	54.91%	55.05%	55.15%	55.34%	—
	(督促対象月数)	517,433	510,761	506,293	502,638	498,845	498,018	496,295	494,382	491,766	490,792	489,829	—
	(督促納付月数)	7,285	3,782	2,565	4,286	2,629	2,353	2,215	3,003	1,755	1,540	2,336	—

(注1) 過年度保険料における納付対象月数とは、当該年度分の保険料として納付すべき月数(全額免除月数および学生納付督促月数、納付猶予月数(は含まれない))であり、納付月数はそのうち当該年度中(翌年4月末まで)及び過年度中(翌年度及び翌々年度)に実際に納付された月数である。また、納付率は納付対象月数に占める納付月数の割合である。
 (注2) 現年度保険料納付実績、過年度保険料納付実績ともに、年間の収納推移は一定ではなく、年度当初や年末などに伸びる割合が大きくなる時期がある。また、免除等承認期間が終了する7月に、いったん納付対象月数が多くなるため納付率が伸びる場合もある。
 (注3) 過年度保険料における督促対象月数は、納付対象月数から納付月数を除いた部分となる。また、督促納付月数は、納付月数の当月分と前月分の差となる。

〈免除等承認件数〉

(人)

	平成17年度											
	4月	5月	6月	7月	8月	9月	10月	11月	12月	1月	2月	3月
申請免除(全額)	306	599	249	643	3,251	3,224	17	1,566	2,233	712	842	1,314
学生納付特例	427	3,841	680	344	451	461	129	430	414	272	321	284
若年者納付猶予	22	232	40	92	240	696	6	773	523	398	422	343
	平成18年度											
	4月	5月	6月	7月	8月	9月	10月	11月	12月	1月	2月	3月
申請免除(全額)	1,958	76	616	350	4,481	1,502	2,138	1,107	829	982	605	380
学生納付特例	389	3,222	1,453	426	633	366	228	384	261	259	304	294
若年者納付猶予	667	275	244	109	1,136	381	400	379	231	234	142	109
	平成19年度											
	4月	5月	6月	7月	8月	9月	10月	11月	12月	1月	2月	3月
申請免除(全額)	903	295	332	523	5,430	1,274	310	846	956	297	578	410
学生納付特例	318	1,359	2,037	1,138	665	473	400	517	193	342	220	255
若年者納付猶予	221	111	79	152	54	1,603	125	162	129	90	100	57
	平成20年度											
	4月	5月	6月	7月	8月	9月	10月	11月	12月	1月	2月	3月
申請免除(全額)	570	170	430	304	5,811	890	518	556	416	767	582	702
学生納付特例	493	2,566	1,876	420	355	350	449	290	224	230	384	381
若年者納付猶予	160	76	103	95	1,338	188	96	77	34	98	110	141
	平成21年度											
	4月	5月	6月	7月	8月	9月	10月	11月	12月	1月	2月	3月
申請免除(全額)	432	483	541	314	6,547	1,121	607	716	515	695	574	471
学生納付特例	928	2,625	1,177	720	412	200	367	462	205	245	250	364
若年者納付猶予	124	183	153	81	1,414	259	144	191	61	70	56	86

(注1)「申請免除(全額)」及び「若年者納付猶予」は、7月から翌年6月までを承認年度としていることから、承認件数は8～9月にかけて多い傾向がある。

(注2)「学生納付特例」は、4月から良く3月までを承認年度としていることから、承認件数は4～5月にかけて多い傾向がある。

〈納付督促状況〉

(件)

実施期間		17年5月～18年4月	18年5月～19年4月	19年5月～19年9月		
国	戸別訪問	83,519	46,688	29,487		
	【うち接触件数】	32,602	20,023	6,773		
	電話督促 (職員等)	12,125	55,121	23,690		
	(外部委託)	2,034	4,392	1,412		
	【うち接触件数】	10,091	50,729	22,278		
	文書督促 (催告状送付数)	6,106	28,194	10,419		
	(免除等勸奨送付数)	235,475	235,198	46,551		
	集合徴収(呼出)案内数	209,819	214,509	42,688		
		25,656	20,689	3,863		
		125,762	20,753	0		
実施期間		19年10月～20年4月	20年5月～20年9月	20年10月～21年4月	21年5月～21年9月	
国	戸別訪問	13,882	7,850	14,295	8,082	
	【うち接触件数】	6,167	4,201	7,955	4,469	
	電話督促 (職員等)					
	(外部委託)					
	【うち接触件数】					
	文書督促 (催告状送付数)					
	(免除等勸奨送付数)					
	集合徴収(呼出)案内数					
	民間事業者	戸別訪問	417	2,462	8,770	5,891
		【うち接触件数】	149	530	1,792	1,044
電話督促		63,850	46,516	127,951	76,074	
【うち接触件数】		13,431	9,362	26,396	14,269	
文書督促		9,035	38	23,575	13,609	

(注1) 電話督促については、国での実施は督促対象件数を、民間事業者での実施は実際の架電件数を計上している。

(注2) 納付督促の組み合わせについて、国で実施していた戸別訪問は、電話及び文書による督促の後、主に短期未納者を旧国民年金推進員が、中・長期未納者を職員等が実施。

(注3) 市場化テスト事業による民間委託後の国の戸別訪問件数は、特定業務契約職員(旧国民年金推進員)によるものである。

〈納付督促体制〉

(人)

	18年度	19年度	20年度	21年度
国民年金推進員	12	0	3	3

(注1) 職員については、収納業務を兼務している者を含めて計上している。

(注2) 平成19年10月から保険料滞納者に対する納付督促業務について民間競争入札を実施しており、業務受託先における従事人数は不明。

〈新規口座振替等獲得実績〉

(件)

19年度	20年度	21年度
1	5	5

(注) 市場化テスト事業による民間事業者の納付督促により新規口座振替及びクレジットカード納付の申出を獲得できた件数を計上している。なお、項目の各年度の対象月は以下のとおり。

平成19年度…平成19年10月～平成20年4月

平成20年度…平成20年5月～平成21年4月

平成21年度…平成21年5月～平成21年9月

5 従来の実施方法等

従来の業務実施における取扱い数量等については、以下の通り。

【 大田 年金事務所 】 (平成19年10月事業開始)

【基本情報】

〈被保険者情報(各年度末時点)〉

(人)

		平成18年度	平成19年度	平成20年度
第1号被保険者(任意加入者含む)		116,414	110,116	106,142
未納者	短期未納者	14,252	15,700	15,128
	中期未納者	10,034	9,818	9,700
	長期未納者	37,497	36,312	34,531
	計	61,783	61,830	59,359
全額免除者	法定免除者	4,301	4,295	4,314
	申請免除(全額)者	5,212	4,940	4,724
	学生納付特例者	9,259	8,699	8,175
	若年者納付猶予者	1,523	1,491	1,428
	計	20,295	19,425	18,641

(注1)「未納者」は、各年度末時点において、2年以内の間に納付すべき期間を有する者の合計である。
 (注2)「全額免除者」は、各年度末時点において、「全額免除者」欄の各事項に該当している者の合計である。そのため、2年以内の間に納付すべき期間を有する場合、上記「未納者」にも該当する場合もある。
 (注3)「未納者」欄の区分は、「(参考:未納月数別の未納者数)」のうち、1～6カ月を「短期未納者」、7～12カ月を「中期未納者」、13～24カ月を「長期未納者」としている。

(参考:未納月数別の未納者数(各年度末時点))

(左項「未納者数(人)」:右項「分布割合(%)」)

未納月数	平成18年度		平成19年度		平成20年度		未納月数	平成18年度		平成19年度		平成20年度	
1カ月	3,938	6.37%	4,417	7.14%	4,137	6.97%	13カ月	1,005	1.63%	910	1.47%	876	1.48%
2カ月	2,659	4.30%	2,688	4.35%	2,660	4.48%	14カ月	807	1.31%	897	1.45%	801	1.35%
3カ月	2,835	4.59%	3,548	5.74%	3,398	5.72%	15カ月	1,408	2.28%	1,312	2.12%	1,204	2.03%
4カ月	1,695	2.74%	1,820	2.94%	1,812	3.05%	16カ月	803	1.30%	818	1.32%	720	1.21%
5カ月	1,532	2.48%	1,508	2.44%	1,513	2.55%	17カ月	745	1.21%	795	1.29%	691	1.16%
6カ月	1,593	2.58%	1,719	2.78%	1,608	2.71%	18カ月	872	1.41%	930	1.50%	777	1.31%
7カ月	1,216	1.97%	1,283	2.08%	1,259	2.12%	19カ月	736	1.19%	729	1.18%	660	1.11%
8カ月	1,176	1.90%	1,222	1.98%	1,181	1.99%	20カ月	719	1.16%	690	1.12%	673	1.13%
9カ月	2,486	4.02%	2,060	3.33%	2,053	3.46%	21カ月	1,337	2.16%	1,812	2.93%	1,449	2.44%
10カ月	1,084	1.75%	1,131	1.83%	1,039	1.75%	22カ月	839	1.36%	863	1.40%	758	1.28%
11カ月	1,136	1.84%	1,162	1.88%	1,053	1.77%	23カ月	1,283	2.08%	1,119	1.81%	1,049	1.77%
12カ月	2,936	4.75%	2,960	4.79%	3,115	5.25%	24カ月	26,943	43.61%	25,437	41.14%	24,873	41.90%

【事業実績】

〈提供未納者データ件数(月別平均)〉

(人)

平成19年度											
4月	5月	6月	7月	8月	9月	10月	11月	12月	1月	2月	3月
-	-	-	-	-	24,106	24,424	26,881	24,930	34,961	34,226	30,874
平成20年度											
4月	5月	6月	7月	8月	9月	10月	11月	12月	1月	2月	3月
27,781	27,142	44,460	49,812	33,187	28,992	30,609	30,319	30,136	30,035	35,154	36,773
平成21年度											
4月	5月	6月	7月	8月	9月	10月	11月	12月	1月	2月	3月
37,416	36,450	48,508	52,040	50,896	43,500	38,173	37,827	37,917	37,930	37,811	37,676

(注1)上記は、前回事業の実施に当たり、受託事業者実際に提供した未納者データ(督促対象)件数の平均(月別)である。
 (注2)今回の事業に当たっては、前回事業より業務範囲が拡大しているため、提供未納者データ(督促対象)は10%程度の増加が見込まれる。

〈電話番号収録率(平成21年5月末時点)〉

平成21年度
69.38%

(注)上記の電話番号収録率は、「未納者」における収録率である。「第1号被保険者」及び「全額免除者」についても、概ね同程度の割合と見込まれる。

〈口座振替率等〉

(人/%)

	平成18年度末	平成19年度末	平成20年度末
口座振替者数	30,433	28,625	26,891
口座振替者率	31.66%	31.56%	30.73%
クレジットカード納付者数	-	146	766
クレジットカード納付者率	-	0.16%	0.88%

(注) 口座振替者(クレジットカード納付者)率 = 口座振替者(クレジットカード納付者) / 保険料納付対象者数 × 100

（現年度保険料納付実績）

（月／％）

	平成17年度											
	4月	5月	6月	7月	8月	9月	10月	11月	12月	1月	2月	3月
納付対象月数	97,372	192,075	286,175	383,034	476,172	571,294	662,221	752,051	842,704	932,888	1,017,789	1,098,228
納付月数	49,130	103,787	158,900	215,252	271,693	329,071	388,492	451,653	508,903	567,526	629,360	691,133
納付率	50.46%	54.03%	55.53%	56.20%	57.06%	57.60%	58.67%	60.06%	60.39%	60.84%	61.84%	62.93%
（督励対象月数）	89,609	142,945	186,818	233,803	276,796	321,755	362,509	402,114	441,421	480,844	515,635	545,341
（督励納付月数）	41,367	54,657	59,543	66,021	72,317	79,532	88,780	101,716	107,620	115,482	127,206	138,246
	平成18年度											
	4月	5月	6月	7月	8月	9月	10月	11月	12月	1月	2月	3月
納付対象月数	92,865	182,306	271,939	368,202	459,852	551,538	643,631	734,236	825,711	913,758	1,001,204	1,086,188
納付月数	49,814	104,304	158,646	214,336	269,710	326,762	382,991	443,283	501,202	557,356	616,745	675,756
納付率	53.64%	57.21%	58.34%	58.21%	58.65%	59.25%	59.50%	60.37%	60.70%	61.00%	61.60%	62.21%
（督励対象月数）	84,384	132,492	171,702	218,163	260,100	302,509	344,728	386,317	428,127	466,295	505,525	541,623
（督励納付月数）	41,333	54,490	58,409	64,297	69,958	77,733	84,088	95,364	103,618	109,893	121,066	131,191
	平成19年度											
	4月	5月	6月	7月	8月	9月	10月	11月	12月	1月	2月	3月
納付対象月数	94,423	186,035	270,904	356,617	444,906	531,878	616,957	702,492	787,809	872,303	956,089	1,037,494
納付月数	47,787	98,742	151,027	203,084	255,332	308,740	362,181	419,403	471,756	524,441	578,517	632,559
納付率	50.61%	53.08%	55.75%	56.95%	57.39%	58.05%	58.70%	59.70%	59.88%	60.12%	60.51%	60.97%
（督励対象月数）	71,095	138,248	175,608	213,630	254,617	294,880	332,952	371,699	409,484	447,203	484,887	520,218
（督励納付月数）	24,459	50,955	55,731	60,097	65,043	71,742	78,176	88,610	93,431	99,341	107,315	115,283
	平成20年度											
	4月	5月	6月	7月	8月	9月	10月	11月	12月	1月	2月	3月
納付対象月数	87,293	170,416	252,465	337,779	422,252	505,444	589,023	671,742	753,249	835,462	917,454	999,189
納付月数	44,102	93,003	141,491	190,211	239,744	288,644	340,724	395,267	444,716	493,870	546,615	598,872
納付率	50.52%	54.57%	56.04%	56.31%	56.78%	57.11%	57.85%	58.84%	59.04%	59.11%	59.58%	59.94%
（督励対象月数）	64,130	126,314	163,273	203,995	244,284	283,308	323,922	362,753	399,643	438,029	477,142	515,067
（督励納付月数）	20,939	48,901	52,299	56,427	61,776	66,508	75,623	86,278	91,110	96,437	106,303	114,750
	平成21年度											
	4月	5月	6月	7月	8月	9月	10月	11月	12月	1月	2月	3月
納付対象月数	85,474	169,092	252,061	335,702	420,324	502,468	584,958	668,654	751,556	834,334	916,387	—
納付月数	42,445	89,691	136,685	184,490	233,052	281,714	330,650	382,756	430,702	478,896	529,232	—
納付率	49.66%	53.04%	54.23%	54.96%	55.45%	56.07%	56.53%	57.24%	57.31%	57.40%	57.75%	—
（督励対象月数）	62,220	126,647	166,015	206,542	248,223	287,276	326,948	367,925	407,151	447,165	487,090	—
（督励納付月数）	19,191	47,246	50,639	55,330	60,951	66,522	72,640	82,027	86,297	91,727	99,935	—

（注1）現年度保険料における納付対象月数とは、当該年度分の保険料として納付すべき月数（全額免除月数および学生納付督励月数、納付猶予月数は含まれない）であり、納付月数はそのうち当該年度中（翌年4月末まで）に実際に納付された月数である。また、納付率は納付対象月数に占める納付月数の割合である。
 （注2）現年度保険料納付実績、過年度保険料納付実績ともに、年間の取納推移は一定ではなく、年度当初や年末などに伸びる割合が大きくなる時期がある。また、免除等承認期間が終了する7月に、いったん納付対象月数が多くなるため納付率が伸びない場合もある。
 （注3）督励対象月数とは、納付対象月数から、納付期限内に納付された月数を除いた月数である。また、督励納付月数とは、納付月数から納付期限内に納付された月数を除いた月数である。

〈過年度保険料納付実績〉

(月/%)

	平成17年度											
	4月	5月	6月	7月	8月	9月	10月	11月	12月	1月	2月	3月
15年度分												
納付対象月数	1,219,414	1,220,189	1,221,172	1,222,060	1,222,620	1,223,402	1,224,440	1,225,167	1,226,046	1,226,986	1,228,208	1,229,059
納付月数	760,707	765,347	768,914	773,927	777,605	780,915	784,093	787,504	790,076	793,121	795,758	797,690
納付率	62.38%	62.72%	62.97%	63.33%	63.60%	63.83%	64.04%	64.28%	64.44%	64.64%	64.79%	64.90%
(督促対象月数)	—	459,482	455,825	453,146	448,693	445,797	443,525	441,074	438,542	436,910	435,087	433,301
(督促納付月数)	—	4,640	3,567	5,013	3,678	3,310	3,178	3,411	2,572	3,045	2,637	1,932
16年度分												
納付対象月数	1,169,917	1,170,867	1,172,003	1,173,323	1,174,572	1,175,899	1,177,405	1,178,347	1,179,630	1,180,794	1,182,220	1,183,239
納付月数	701,888	707,200	711,633	716,664	719,844	723,029	726,877	732,490	735,401	739,147	743,442	747,967
納付率	59.99%	60.40%	60.72%	61.08%	61.29%	61.49%	61.74%	62.16%	62.34%	62.60%	62.89%	63.21%
(督促対象月数)	—	468,979	464,803	461,690	457,908	456,055	454,376	451,470	447,140	445,393	443,073	439,797
(督促納付月数)	—	5,312	4,433	5,031	3,180	3,185	3,848	5,613	2,911	3,746	4,295	4,525
	平成18年度											
	4月	5月	6月	7月	8月	9月	10月	11月	12月	1月	2月	3月
16年度分												
納付対象月数	1,184,401	1,185,305	1,186,196	1,187,169	1,187,847	1,188,850	1,189,798	1,190,592	1,191,400	1,192,289	1,193,253	1,194,077
納付月数	752,899	756,954	760,120	765,367	768,589	772,139	775,695	778,538	781,860	784,222	786,922	788,518
納付率	63.57%	63.86%	64.08%	64.47%	64.70%	64.95%	65.20%	65.39%	65.63%	65.77%	65.95%	66.04%
(督促対象月数)	436,434	432,406	429,242	427,049	422,480	420,261	417,659	414,897	412,862	410,429	409,031	407,155
(督促納付月数)	4,932	4,055	3,166	5,247	3,222	3,550	3,556	2,843	3,322	2,362	2,700	1,596
17年度分												
納付対象月数	1,097,209	1,096,403	1,096,500	1,098,617	1,098,255	1,098,012	1,098,135	1,097,884	1,098,748	1,099,831	1,100,956	1,101,990
納付月数	698,710	703,646	706,993	711,217	713,843	716,857	719,806	723,752	726,592	729,345	732,657	736,403
納付率	63.68%	64.18%	64.48%	64.74%	65.00%	65.29%	65.55%	65.92%	66.13%	66.31%	66.55%	66.82%
(督促対象月数)	406,076	397,693	392,854	391,624	387,038	384,169	381,278	378,078	374,996	373,239	371,611	369,333
(督促納付月数)	7,577	4,936	3,347	4,224	2,626	3,014	2,949	3,946	2,840	2,753	3,312	3,746
	平成19年度											
	4月	5月	6月	7月	8月	9月	10月	11月	12月	1月	2月	3月
17年度分												
納付対象月数	1,103,229	1,104,228	1,105,134	1,105,984	1,106,471	1,107,352	1,108,131	1,108,994	1,109,929	1,111,190	1,112,129	1,112,756
納付月数	740,638	743,882	746,768	749,665	752,871	755,618	758,259	760,757	763,234	765,456	767,353	768,808
納付率	67.13%	67.37%	67.57%	67.78%	68.04%	68.24%	68.43%	68.60%	68.76%	68.89%	69.00%	69.09%
(督促対象月数)	366,826	363,590	361,252	359,216	356,806	354,481	352,513	350,735	349,172	347,956	346,673	345,403
(督促納付月数)	4,235	3,244	2,886	2,897	3,206	2,747	2,641	2,498	2,477	2,222	1,897	1,455
18年度分												
納付対象月数	1,086,548	1,086,596	1,087,353	1,088,441	1,088,558	1,089,571	1,090,386	1,090,797	1,091,830	1,093,280	1,094,498	1,095,216
納付月数	683,053	686,939	690,216	692,703	695,804	698,309	700,942	704,879	706,875	709,213	711,595	714,813
納付率	62.86%	63.22%	63.48%	63.64%	63.92%	64.09%	64.28%	64.62%	64.74%	64.87%	65.02%	65.27%
(督促対象月数)	410,792	403,543	400,414	398,225	395,855	393,767	392,077	389,855	386,951	386,405	385,285	383,621
(督促納付月数)	7,297	3,886	3,277	2,487	3,101	2,505	2,633	3,937	1,996	2,338	2,382	3,218
	平成20年度											
	4月	5月	6月	7月	8月	9月	10月	11月	12月	1月	2月	3月
18年度分												
納付対象月数	1,096,242	1,097,338	1,097,951	1,099,659	1,100,544	1,101,518	1,102,183	1,102,907	1,103,537	1,104,177	1,105,310	1,105,924
納付月数	718,651	721,874	725,156	728,207	731,852	734,860	738,843	741,830	744,458	746,441	748,032	749,697
納付率	65.56%	65.78%	66.05%	66.22%	66.50%	66.71%	67.03%	67.26%	67.46%	67.60%	67.68%	67.79%
(督促対象月数)	381,429	378,687	376,077	374,503	372,337	369,666	367,323	364,064	361,707	359,719	358,869	357,892
(督促納付月数)	3,838	3,223	3,282	3,051	3,645	3,008	3,983	2,987	2,628	1,983	1,591	1,665
19年度分												
納付対象月数	1,036,623	1,036,770	1,036,462	1,037,744	1,038,177	1,039,277	1,040,136	1,041,103	1,041,851	1,042,721	1,044,094	1,044,903
納付月数	639,194	642,989	646,315	649,018	653,521	656,151	659,299	663,099	664,984	666,677	668,893	671,547
納付率	61.66%	62.02%	62.36%	62.54%	62.95%	63.14%	63.39%	63.69%	63.83%	63.94%	64.06%	64.27%
(督促対象月数)	404,064	397,576	393,473	391,429	389,159	385,756	383,985	381,804	378,752	377,737	377,417	376,010
(督促納付月数)	6,635	3,795	3,326	2,703	4,503	2,630	3,148	3,800	1,885	1,693	2,216	2,654
	平成21年度											
	4月	5月	6月	7月	8月	9月	10月	11月	12月	1月	2月	3月
19年度分												
納付対象月数	1,046,076	1,047,052	1,047,623	1,048,588	1,049,256	1,049,811	1,050,430	1,051,178	1,051,793	1,052,279	1,053,134	—
納付月数	675,516	678,455	681,735	686,706	689,601	692,349	694,792	696,932	699,130	700,776	702,459	—
納付率	64.58%	64.80%	65.07%	65.49%	65.72%	65.95%	66.14%	66.30%	66.47%	66.60%	66.70%	—
(督促対象月数)	374,529	371,536	369,168	366,853	362,550	360,210	358,081	356,386	354,861	353,149	352,358	—
(督促納付月数)	3,969	2,939	3,280	4,971	2,895	2,748	2,443	2,140	2,198	1,646	1,683	—
20年度分												
納付対象月数	997,548	996,379	996,323	996,487	996,709	997,369	998,209	999,261	1,000,045	1,000,732	1,001,813	—
納付月数	604,983	608,925	612,079	616,285	619,035	621,250	623,345	626,209	628,010	629,633	631,854	—
納付率	60.65%	61.11%	61.43%	61.85%	62.11%	62.29%	62.45%	62.67%	62.80%	62.92%	63.07%	—
(督促対象月数)	398,676	391,396	387,398	384,408	380,424	378,334	376,959	375,916	373,836	372,722	372,180	—
(督促納付月数)	6,111	3,942	3,154	4,206	2,750	2,215	2,095	2,864	1,801	1,623	2,221	—

(注1) 過年度保険料における納付対象月数とは、当該年度分の保険料として納付すべき月数(全額免除月数および学生納付督促月数、納付猶予月数は含まれない)であり、納付月数はそのうち当該年度中(翌年4月末まで)及び過年度中(翌年度及び翌々年度)に実際に納付された月数である。また、納付率は納付対象月数に占める納付月数の割合である。
(注2) 現年度保険料納付実績、過年度保険料納付実績とともに、年間の収納推移は一定ではなく、年度当初や年末などに伸びる割合が大きくなる時期がある。また、免除等承認期間が終了する7月に、いったん納付対象月数が多くなるため納付率が伸びない場合もある。
(注3) 過年度保険料における督促対象月数は、納付対象月数から納付月数を除いた部分となる。また、督促納付月数は、納付月数の当月分と前月分の差となる。

〈免除等承認件数〉

(人)

	平成17年度											
	4月	5月	6月	7月	8月	9月	10月	11月	12月	1月	2月	3月
申請免除(全額)	158	255	206	603	2,175	1,558	511	654	421	454	560	1,264
学生納付特例	1,360	3,661	1,222	552	411	484	277	401	316	369	289	293
若年者納付猶予	0	200	112	253	288	275	286	178	198	308	135	245
	平成18年度											
	4月	5月	6月	7月	8月	9月	10月	11月	12月	1月	2月	3月
申請免除(全額)	1,169	413	336	2,344	131	981	1,223	902	654	532	372	363
学生納付特例	1,064	3,659	1,523	612	468	337	227	139	616	352	404	300
若年者納付猶予	391	334	188	162	39	926	283	216	212	149	110	119
	平成19年度											
	4月	5月	6月	7月	8月	9月	10月	11月	12月	1月	2月	3月
申請免除(全額)	531	261	244	3,138	748	472	438	558	345	265	266	307
学生納付特例	423	266	1,001	2,843	2,031	383	513	422	356	247	354	363
若年者納付猶予	145	111	62	1,080	103	181	99	142	75	88	78	74
	平成20年度											
	4月	5月	6月	7月	8月	9月	10月	11月	12月	1月	2月	3月
申請免除(全額)	253	258	170	2,825	962	634	474	274	209	326	245	304
学生納付特例	877	2,315	2,069	860	368	326	407	267	302	315	310	359
若年者納付猶予	106	122	62	987	222	171	129	64	47	51	54	65
	平成21年度											
	4月	5月	6月	7月	8月	9月	10月	11月	12月	1月	2月	3月
申請免除(全額)	205	452	384	2,803	1,396	560	615	530	315	381	283	290
学生納付特例	1,074	3,051	1,067	480	900	245	407	342	170	258	239	297
若年者納付猶予	63	147	95	1,012	185	117	144	125	39	63	30	62

(注1)「申請免除(全額)」及び「若年者納付猶予」は、7月から翌年6月までを承認年度としていることから、承認件数は8～9月にかけて多い傾向がある。

(注2)「学生納付特例」は、4月から良く3月までを承認年度としていることから、承認件数は4～5月にかけて多い傾向がある。

〈納付督促状況〉

(件)

実施期間		17年5月～18年4月	18年5月～19年4月	19年5月～19年9月
国	戸別訪問	90,126		80,032
	【うち接触件数】	30,559		28,428
	電話督促	18,918		18,029
	(職員等)	3,388		2,474
	(外部委託)	15,530		15,555
	【うち接触件数】	8,456		13,565
	文書督促	238,492		153,526
	(催告状送付数)	224,268		141,952
	(免除等勸奨送付数)	14,224		11,574
	集合徴収(呼出)案内数	203,222		107,744
19年10月～20年4月	20年5月～20年9月	20年10月～21年4月	21年5月～21年9月	
民間事業者	戸別訪問	18,340	12,935	16,786
	【うち接触件数】	7,658	4,558	5,190
	電話督促			
	(職員等)			
	(外部委託)			
	【うち接触件数】			
	文書督促			
	(催告状送付数)			
	(免除等勸奨送付数)			
	集合徴収(呼出)案内数			
戸別訪問	2,874	2,370	3,655	
【うち接触件数】	1,252	574	767	
電話督促	79,611	70,413	97,835	
【うち接触件数】	20,132	14,207	20,022	
文書督促	9,348	53	15,843	

(注1) 電話督促については、国での実施は督促対象件数を、民間事業者での実施は実際の架電件数を計上している。

(注2) 納付督促の組み合わせについて、国で実施していた戸別訪問は、電話及び文書による督促の後、主に短期未納者を旧国民年金推進員が、中・長期未納者を職員等が実施。

(注3) 市場化テスト事業による民間委託後の国の戸別訪問件数は、特定業務契約職員(旧国民年金推進員)によるものである。

〈納付督促体制〉

(人)

	18年度	19年度	20年度	21年度
国民年金推進員	12	11	3	3

(注1) 職員については、収納業務を兼務している者を含めて計上している。

(注2) 平成19年10月から保険料滞納者に対する納付督促業務について民間競争入札を実施しており、業務受託先における従事人数は不明。

〈新規口座振替等獲得実績〉

(件)

19年度	20年度	21年度
4	15	7

(注) 市場化テスト事業による民間事業者の納付督促により新規口座振替及びクレジットカード納付の申出を獲得できた件数を計上している。なお、項目の各年度の対象月は以下のとおり。

平成19年度…平成19年10月～平成20年4月
 平成20年度…平成20年5月～平成21年4月
 平成21年度…平成21年5月～平成21年9月

5 従来の実施方法等

従来の業務実施における取扱い数量等については、以下の通り。

【 池袋 年金事務所 】 (平成20年10月事業開始)

【基本情報】

〈被保険者情報(各年度末時点)〉

(人)

		平成18年度	平成19年度	平成20年度
第1号被保険者(任意加入者含む)		57,322	55,243	53,359
未納者	短期未納者	5,561	6,435	6,240
	中期未納者	5,438	5,661	5,576
	長期未納者	21,325	21,055	20,666
	計	32,324	33,151	32,482
全額免除者	法定免除者	1,490	1,508	1,630
	申請免除(全額)者	3,186	3,006	2,868
	学生納付特例者	4,948	4,610	4,258
	若年者納付猶予者	562	578	518
	計	10,186	9,702	9,274

(注1)「未納者」は、各年度末時点において、2年以内の間に納付すべき期間を有する者の合計である。
 (注2)「全額免除者」は、各年度末時点において、「全額免除者」欄の各事項に該当している者の合計である。そのため、2年以内の間に納付すべき期間を有する場合、上記「未納者」にも該当する場合もある。
 (注3)「未納者」欄の区分は、「(参考:未納月数別の未納者数)」のうち、1～6カ月を「短期未納者」、7～12カ月を「中期未納者」、13～24カ月を「長期未納者」としている。

(参考:未納月数別の未納者数(各年度末時点))

(左項「未納者数(人)」:右項「分布割合(%)」)

未納月数	平成18年度		平成19年度		平成20年度		未納月数	平成18年度		平成19年度		平成20年度	
1カ月	1,516	4.69%	1,652	4.98%	1,599	4.92%	13カ月	494	1.53%	509	1.54%	526	1.62%
2カ月	1,005	3.11%	1,126	3.40%	1,086	3.34%	14カ月	456	1.41%	471	1.42%	421	1.30%
3カ月	1,167	3.61%	1,573	4.74%	1,456	4.48%	15カ月	832	2.57%	733	2.21%	680	2.09%
4カ月	684	2.12%	725	2.19%	707	2.18%	16カ月	409	1.27%	425	1.28%	375	1.15%
5カ月	587	1.82%	619	1.87%	685	2.11%	17カ月	359	1.11%	417	1.26%	409	1.26%
6カ月	602	1.86%	740	2.23%	707	2.18%	18カ月	444	1.37%	424	1.28%	437	1.35%
7カ月	619	1.91%	632	1.91%	615	1.89%	19カ月	355	1.10%	409	1.23%	366	1.13%
8カ月	522	1.61%	635	1.92%	636	1.96%	20カ月	366	1.13%	374	1.13%	365	1.12%
9カ月	1,692	5.23%	1,370	4.13%	1,254	3.86%	21カ月	844	2.61%	1,147	3.46%	1,099	3.38%
10カ月	520	1.61%	577	1.74%	563	1.73%	22カ月	421	1.30%	462	1.39%	418	1.29%
11カ月	517	1.60%	581	1.75%	604	1.86%	23カ月	569	1.76%	565	1.70%	540	1.66%
12カ月	1,568	4.85%	1,866	5.63%	1,904	5.86%	24カ月	15,776	48.81%	15,119	45.61%	15,030	46.27%

【事業実績】

〈提供未納者データ件数(月別平均)〉

(人)

平成19年度											
4月	5月	6月	7月	8月	9月	10月	11月	12月	1月	2月	3月
-	-	-	-	-	-	-	-	-	-	-	-
平成20年度											
4月	5月	6月	7月	8月	9月	10月	11月	12月	1月	2月	3月
-	-	-	-	-	14,582	15,349	14,960	14,691	14,734	14,825	14,912
平成21年度											
4月	5月	6月	7月	8月	9月	10月	11月	12月	1月	2月	3月
14,879	14,220	14,447	16,384	15,742	15,706	16,231	15,902	15,773	15,535	15,408	15,295

(注1)上記は、前回事業の実施に当たり、受託事業者実際に提供した未納者データ(督促対象)件数の平均(月別)である。
 (注2)今回の事業に当たっては、前回事業より業務範囲が拡大しているため、提供未納者データ(督促対象)は10%程度の増加が見込まれる。

〈電話番号収録率(平成21年5月末時点)〉

平成21年度
56.78%

(注)上記の電話番号収録率は、「未納者」における収録率である。「第1号被保険者」及び「全額免除者」についても、概ね同程度の割合と見込まれる。

〈口座振替率等〉

(人/%)

	平成18年度末	平成19年度末	平成20年度末
口座振替者数	14,247	13,690	12,704
口座振替者率	30.23%	30.06%	28.82%
クレジットカード納付者数	-	98	406
クレジットカード納付者率	-	0.22%	0.92%

(注) 口座振替者(クレジットカード納付者)率 = 口座振替者(クレジットカード納付者) / 保険料納付対象者数 × 100

（現年度保険料納付実績）

（月／％）

	平成17年度											
	4月	5月	6月	7月	8月	9月	10月	11月	12月	1月	2月	3月
納付対象月数	44,920	88,120	130,779	173,348	215,860	258,307	298,536	338,136	378,327	417,911	454,551	490,595
納付月数	21,176	44,394	67,841	91,580	115,462	139,510	163,988	190,114	214,111	239,283	265,625	291,907
納付率	47.14%	50.38%	51.87%	52.83%	53.49%	54.01%	54.93%	56.22%	56.59%	57.26%	58.44%	59.50%
（督励対象月数）	35,612	66,944	88,030	109,065	130,003	150,822	169,391	187,379	205,548	223,353	238,425	252,497
（督励納付月数）	11,868	23,218	25,092	27,297	29,605	32,025	34,843	39,357	41,332	44,725	49,499	53,809
	平成18年度											
	4月	5月	6月	7月	8月	9月	10月	11月	12月	1月	2月	3月
納付対象月数	43,045	83,887	125,326	170,635	214,411	256,408	299,255	341,922	383,431	425,678	467,158	505,238
納付月数	21,411	44,469	67,460	91,216	114,720	139,128	163,723	189,788	214,993	239,582	266,262	291,714
納付率	49.74%	53.01%	53.83%	53.46%	53.50%	54.26%	54.71%	55.51%	56.07%	56.28%	57.00%	57.74%
（督励対象月数）	32,659	62,476	82,254	106,107	128,270	148,834	170,014	191,110	210,809	231,151	251,191	267,470
（督励納付月数）	11,025	23,058	24,388	26,688	28,579	31,554	34,482	38,976	42,371	45,055	50,295	53,946
	平成19年度											
	4月	5月	6月	7月	8月	9月	10月	11月	12月	1月	2月	3月
納付対象月数	43,836	85,444	126,248	170,251	213,348	255,835	297,186	339,800	381,544	421,944	463,266	502,843
納付月数	21,069	43,418	66,153	88,807	111,613	135,374	158,812	183,697	207,153	230,533	254,122	277,938
納付率	48.06%	50.81%	52.40%	52.16%	52.31%	52.91%	53.44%	54.06%	54.29%	54.64%	54.85%	55.27%
（督励対象月数）	32,799	64,375	84,102	107,015	129,229	150,906	171,347	193,098	213,818	233,290	253,929	272,835
（督励納付月数）	10,032	22,349	24,007	25,571	27,494	30,445	32,973	36,995	39,427	41,879	44,785	47,930
	平成20年度											
	4月	5月	6月	7月	8月	9月	10月	11月	12月	1月	2月	3月
納付対象月数	43,084	83,259	122,813	165,072	206,558	247,513	289,070	329,925	369,945	410,482	450,930	491,102
納付月数	19,845	41,286	62,671	84,117	105,856	127,760	150,213	173,367	195,945	218,062	241,188	263,829
納付率	46.06%	49.59%	51.03%	50.96%	51.25%	51.62%	51.96%	52.55%	52.97%	53.12%	53.49%	53.72%
（督励対象月数）	31,830	63,414	82,797	105,032	126,626	147,738	169,611	190,660	210,990	231,681	252,522	272,910
（督励納付月数）	8,591	21,441	22,655	24,077	25,924	27,985	30,754	34,102	36,990	39,261	42,780	45,637
	平成21年度											
	4月	5月	6月	7月	8月	9月	10月	11月	12月	1月	2月	3月
納付対象月数	41,814	82,374	122,725	164,361	205,934	246,320	287,256	329,045	370,808	411,220	451,482	—
納付月数	19,048	39,800	60,138	81,295	102,674	124,044	145,776	168,505	190,133	211,309	233,814	—
納付率	45.55%	48.32%	49.00%	49.46%	49.86%	50.36%	50.75%	51.21%	51.28%	51.39%	51.79%	—
（督励対象月数）	30,882	63,326	84,193	106,816	129,278	150,360	172,090	194,685	217,047	238,089	259,268	—
（督励納付月数）	8,116	20,752	21,606	23,750	26,018	28,084	30,610	34,145	36,372	38,178	41,600	—

（注1）現年度保険料における納付対象月数とは、当該年度分の保険料として納付すべき月数（全額免除月数および学生納付督励月数、納付猶予月数は含まれない）であり、納付月数はそのうち当該年度中（翌年4月末まで）に実際に納付された月数である。また、納付率は納付対象月数に占める納付月数の割合である。
 （注2）現年度保険料納付実績、過年度保険料納付実績ともに、年間の取納推移は一定ではなく、年度当初や年末などに伸びる割合が大きくなる時期がある。また、免除等承認期間が終了する7月に、いったん納付対象月数が多くなるため納付率が伸びない場合もある。
 （注3）督励対象月数とは、納付対象月数から、納付期限内に納付された月数を除いた月数である。また、督励納付月数とは、納付月数から納付期限内に納付された月数を除いた月数である。

〈過年度保険料納付実績〉

(月/%)

		平成17年度											
		4月	5月	6月	7月	8月	9月	10月	11月	12月	1月	2月	3月
15年度分	納付対象月数	552,135	552,750	553,392	554,089	554,510	555,069	555,683	556,113	556,596	557,062	557,799	558,281
	納付月数	320,544	322,283	323,782	325,014	326,385	327,602	328,894	330,218	331,266	332,347	333,458	334,129
	納付率	58.06%	58.31%	58.51%	58.66%	58.86%	59.02%	59.19%	59.38%	59.52%	59.66%	59.78%	59.85%
	(督促対象月数)	—	232,206	231,109	230,307	229,496	228,684	228,081	227,219	226,378	225,796	225,452	224,823
	(督促納付月数)	—	1,739	1,499	1,232	1,371	1,217	1,292	1,324	1,048	1,081	1,111	671
16年度分	納付対象月数	530,860	531,454	532,224	533,115	533,654	534,424	535,036	535,364	535,998	536,572	537,384	538,092
	納付月数	298,657	300,729	302,398	303,826	305,011	306,132	307,526	309,716	310,738	312,268	314,380	316,100
	納付率	56.26%	56.59%	56.82%	56.99%	57.16%	57.28%	57.48%	57.85%	57.97%	58.20%	58.50%	58.74%
	(督促対象月数)	—	232,797	231,495	230,717	229,828	229,413	228,904	227,838	226,282	225,834	225,116	223,712
	(督促納付月数)	—	2,072	1,669	1,428	1,185	1,121	1,394	2,190	1,022	1,530	2,112	1,720
		平成18年度											
		4月	5月	6月	7月	8月	9月	10月	11月	12月	1月	2月	3月
16年度分	納付対象月数	538,643	539,014	539,562	540,055	540,481	540,971	541,454	541,820	542,171	542,628	543,234	543,601
	納付月数	318,032	319,642	321,820	324,029	325,381	326,948	328,560	329,893	331,418	332,540	333,892	334,501
	納付率	59.04%	59.30%	59.64%	60.00%	60.20%	60.44%	60.68%	60.89%	61.13%	61.28%	61.46%	61.53%
	(督促対象月数)	222,543	220,982	219,920	218,235	216,452	215,590	214,506	213,260	212,278	211,210	210,694	209,709
	(督促納付月数)	1,932	1,610	2,178	2,209	1,352	1,567	1,612	1,333	1,525	1,122	1,352	609
17年度分	納付対象月数	490,323	490,594	491,251	492,116	492,134	491,786	491,659	491,266	491,780	492,387	493,082	493,486
	納付月数	294,516	296,265	298,185	299,584	300,577	301,880	303,135	305,129	306,480	307,678	309,844	311,486
	納付率	60.07%	60.39%	60.70%	60.88%	61.08%	61.38%	61.66%	62.11%	62.32%	62.49%	62.84%	63.12%
	(督促対象月数)	198,416	196,078	194,986	193,931	192,550	191,209	189,779	188,131	186,651	185,907	185,404	183,642
	(督促納付月数)	2,609	1,749	1,920	1,399	993	1,303	1,255	1,994	1,351	1,198	2,166	1,642
		平成19年度											
		4月	5月	6月	7月	8月	9月	10月	11月	12月	1月	2月	3月
17年度分	納付対象月数	493,990	494,593	494,994	495,475	495,878	496,464	496,808	497,113	497,450	498,159	498,992	499,366
	納付月数	313,503	315,090	316,437	317,839	319,415	320,878	322,173	323,396	324,603	325,593	326,489	327,089
	納付率	63.46%	63.71%	63.93%	64.15%	64.41%	64.63%	64.85%	65.05%	65.25%	65.36%	65.43%	65.50%
	(督促対象月数)	182,504	181,090	179,904	179,038	178,039	177,049	175,930	174,940	174,054	173,556	173,399	172,877
	(督促納付月数)	2,017	1,587	1,347	1,402	1,576	1,463	1,295	1,223	1,207	990	896	600
18年度分	納付対象月数	505,739	505,952	506,047	506,656	507,051	507,777	508,243	508,629	509,004	509,821	510,718	511,110
	納付月数	294,492	296,112	297,577	298,834	300,078	301,450	302,692	304,378	305,362	306,270	307,439	308,855
	納付率	58.23%	58.53%	58.80%	58.98%	59.18%	59.37%	59.56%	59.84%	59.99%	60.07%	60.20%	60.43%
	(督促対象月数)	214,025	211,460	209,935	209,079	208,217	207,699	206,793	205,937	204,626	204,459	204,448	203,671
	(督促納付月数)	2,778	1,620	1,465	1,257	1,244	1,372	1,242	1,686	984	908	1,169	1,416
		平成20年度											
		4月	5月	6月	7月	8月	9月	10月	11月	12月	1月	2月	3月
18年度分	納付対象月数	511,588	511,984	512,291	512,701	513,135	513,486	513,933	514,267	514,580	514,948	515,675	515,976
	納付月数	310,473	312,120	313,565	314,889	316,514	317,868	319,529	320,674	322,173	323,031	323,809	324,382
	納付率	60.69%	60.96%	61.21%	61.42%	61.68%	61.90%	62.17%	62.36%	62.61%	62.73%	62.79%	62.87%
	(督促対象月数)	202,733	201,511	200,171	199,136	198,246	196,972	196,065	194,738	193,906	192,775	192,644	192,167
	(督促納付月数)	1,618	1,647	1,445	1,324	1,625	1,354	1,661	1,145	1,499	858	778	573
19年度分	納付対象月数	502,615	502,242	501,881	502,026	502,459	502,965	503,564	503,743	504,055	504,526	505,305	505,599
	納付月数	280,368	282,130	283,631	284,735	286,674	287,792	289,004	290,739	291,822	292,518	293,753	295,114
	納付率	55.78%	56.17%	56.51%	56.72%	57.05%	57.22%	57.39%	57.72%	57.89%	57.98%	58.13%	58.37%
	(督促対象月数)	224,677	221,874	219,751	218,395	217,724	216,291	215,772	214,739	213,316	212,704	212,787	211,846
	(督促納付月数)	2,430	1,762	1,501	1,104	1,939	1,118	1,212	1,735	1,083	696	1,235	1,361
		平成21年度											
		4月	5月	6月	7月	8月	9月	10月	11月	12月	1月	2月	3月
19年度分	納付対象月数	505,971	506,284	506,605	507,024	507,472	507,780	508,059	508,306	508,625	508,891	509,323	—
	納付月数	296,856	298,322	299,668	302,175	303,583	304,777	305,969	306,962	308,127	308,983	309,747	—
	納付率	58.67%	58.92%	59.15%	59.60%	59.82%	60.02%	60.22%	60.39%	60.58%	60.72%	60.82%	—
	(督促対象月数)	210,857	209,428	208,283	207,356	205,297	204,197	203,282	202,337	201,663	200,764	200,340	—
	(督促納付月数)	1,742	1,466	1,346	2,507	1,408	1,194	1,192	993	1,165	856	764	—
20年度分	納付対象月数	490,484	490,494	490,512	490,826	491,413	491,908	492,323	492,679	493,128	493,405	493,896	—
	納付月数	266,763	268,450	269,781	272,000	273,278	274,387	275,634	277,242	278,084	278,757	279,896	—
	納付率	54.39%	54.73%	55.00%	55.42%	55.61%	55.78%	55.99%	56.27%	56.39%	56.50%	56.67%	—
	(督促対象月数)	226,655	223,731	222,062	221,045	219,413	218,630	217,936	217,045	215,886	215,321	215,139	—
	(督促納付月数)	2,934	1,687	1,331	2,219	1,278	1,109	1,247	1,608	842	673	1,139	—

(注1) 過年度保険料における納付対象月数とは、当該年度分の保険料として納付すべき月数(全額免除月数および学生納付督促月数、納付猶予月数(は含まれない))であり、納付月数はそのうち当該年度中(翌年4月末まで)及び過年度中(翌年度及び翌々年度)に実際に納付された月数である。また、納付率は納付対象月数に占める納付月数の割合である。
 (注2) 現年度保険料納付実績、過年度保険料納付実績とともに、年間の収納推移は一定ではなく、年度当初や年末などに伸びる割合が大きくなる時期がある。また、免除等承認期間が終了する7月に、いったん納付対象月数が多くなるため納付率が伸びない場合もある。
 (注3) 過年度保険料における督促対象月数は、納付対象月数から納付月数を除いた部分となる。また、督促納付月数は、納付月数の当月分と前月分の差となる。

〈免除等承認件数〉

(人)

	平成17年度											
	4月	5月	6月	7月	8月	9月	10月	11月	12月	1月	2月	3月
申請免除(全額)	196	187	318	1,799	1,267	416	377	344	315	338	300	911
学生納付特例	231	2,425	664	305	392	206	185	162	120	171	127	173
若年者納付猶予	11	82	61	216	148	60	70	82	81	76	58	94
	平成18年度											
	4月	5月	6月	7月	8月	9月	10月	11月	12月	1月	2月	3月
申請免除(全額)	751	195	242	1,333	54	828	969	340	349	317	212	220
学生納付特例	353	2,008	1,039	294	259	149	151	185	271	160	148	198
若年者納付猶予	118	49	69	110	2	127	219	90	102	90	23	42
	平成19年度											
	4月	5月	6月	7月	8月	9月	10月	11月	12月	1月	2月	3月
申請免除(全額)	399	214	116	1,458	636	514	316	318	162	137	185	194
学生納付特例	330	1,262	1,120	543	202	156	159	300	122	151	301	161
若年者納付猶予	119	72	24	262	76	83	85	52	21	29	67	30
	平成20年度											
	4月	5月	6月	7月	8月	9月	10月	11月	12月	1月	2月	3月
申請免除(全額)	203	145	140	1,447	571	424	361	169	184	212	180	184
学生納付特例	373	985	1,359	552	180	174	143	127	110	196	157	209
若年者納付猶予	38	21	61	288	117	89	62	18	35	31	32	25
	平成21年度											
	4月	5月	6月	7月	8月	9月	10月	11月	12月	1月	2月	3月
申請免除(全額)	229	262	180	1,331	1,071	519	308	273	200	183	224	293
学生納付特例	967	1,196	663	217	240	165	264	159	63	90	137	177
若年者納付猶予	31	52	31	315	118	95	48	36	19	16	25	25

(注1)「申請免除(全額)」及び「若年者納付猶予」は、7月から翌年6月までを承認年度としていることから、承認件数は8～9月にかけて多い傾向がある。

(注2)「学生納付特例」は、4月から良く3月までを承認年度としていることから、承認件数は4～5月にかけて多い傾向がある。

〈納付督促状況〉

(件)

実施期間	17年5月～18年4月	18年5月～19年4月	19年5月～19年9月			
国	戸別訪問	72,907	58,642	25,781		
	【うち接触件数】	16,925	16,072	4,644		
	電話督促 (職員等)	3,748	8,609	3,099		
	(外部委託)	0	1,963	245		
	【うち接触件数】	3,748	6,646	2,854		
	文書督促 (催告状送付数)	1,738	6,251	1,761		
	(免除等勸奨送付数)	109,263	105,818	25,595		
	集合徴収(呼出)案内数	97,707	99,022	18,488		
		11,556	6,796	7,107		
		44,180	45,501	0		
実施期間	19年10月～20年4月	20年5月～20年9月	20年10月～21年4月	21年5月～21年9月		
国	戸別訪問	5,897	5,781	4,214	2,284	
	【うち接触件数】	2,548	1,927	1,914	1,082	
	電話督促 (職員等)					
	(外部委託)					
	【うち接触件数】					
	文書督促 (催告状送付数)					
	(免除等勸奨送付数)					
	集合徴収(呼出)案内数					
	民間事業者	戸別訪問	4,085	3,556	4,373	3,196
		【うち接触件数】	1,388	587	760	508
電話督促		30,319	27,148	34,996	28,293	
【うち接触件数】		6,727	4,656	7,577	4,917	
文書督促		4,763	11	7,984	6,151	

(注1) 電話督促については、国での実施は督促対象件数を、民間事業者での実施は実際の架電件数を計上している。

(注2) 納付督促の組み合わせについて、国で実施していた戸別訪問は、電話及び文書による督促の後、主に短期未納者を旧国民年金推進員が、中・長期未納者を職員等が実施。

(注3) 市場化テスト事業による民間委託後の国の戸別訪問件数は、特定業務契約職員(旧国民年金推進員)によるものである。

〈納付督促体制〉

(人)

	18年度	19年度	20年度	21年度
国民年金推進員	6	7	2	1

(注1) 職員については、収納業務を兼務している者を含めて計上している。

(注2) 平成19年10月から保険料滞納者に対する納付督促業務について民間競争入札を実施しており、業務受託先における従事人数は不明。

〈新規口座振替等獲得実績〉

(件)

19年度	20年度	21年度
3	8	2

(注) 市場化テスト事業による民間事業者の納付督促により新規口座振替及びクレジットカード納付の申出を獲得できた件数を計上している。なお、項目の各年度の対象月は以下のとおり。

平成19年度…平成19年10月～平成20年4月

平成20年度…平成20年5月～平成21年4月

平成21年度…平成21年5月～平成21年9月

5 従来の実施方法等

従来の業務実施における取扱い数量等については、以下の通り。

【 板橋 年金事務所 】 (平成19年10月事業開始)

【基本情報】

〈被保険者情報(各年度末時点)〉

(人)

		平成18年度	平成19年度	平成20年度
第1号被保険者(任意加入者含む)		104,091	100,133	98,195
未納者	短期未納者	12,013	13,223	13,122
	中期未納者	9,400	10,417	10,424
	長期未納者	37,116	35,994	35,962
	計	58,529	59,634	59,508
全額免除者	法定免除者	4,793	4,843	4,959
	申請免除(全額)者	5,304	5,107	4,939
	学生納付特例者	7,748	7,322	6,983
	若年者納付猶予者	1,163	1,106	1,133
	計	19,008	18,378	18,014

(注1)「未納者」は、各年度末時点において、2年以内の間に納付すべき期間を有する者の合計である。
 (注2)「全額免除者」は、各年度末時点において、「全額免除者」欄の各事項に該当している者の合計である。そのため、2年以内の間に納付すべき期間を有する場合、上記「未納者」にも該当する場合もある。
 (注3)「未納者」欄の区分は、「(参考:未納月数別の未納者数)」のうち、1～6カ月を「短期未納者」、7～12カ月を「中期未納者」、13～24カ月を「長期未納者」としている。

(参考:未納月数別の未納者数(各年度末時点))

(左項「未納者数(人)」:右項「分布割合(%)」)

未納月数	平成18年度		平成19年度		平成20年度		未納月数	平成18年度		平成19年度		平成20年度	
1カ月	3,169	5.41%	3,373	5.66%	3,248	5.46%	13カ月	945	1.61%	972	1.63%	967	1.62%
2カ月	2,141	3.66%	2,228	3.74%	2,297	3.86%	14カ月	838	1.43%	876	1.47%	845	1.42%
3カ月	2,560	4.37%	3,047	5.11%	2,907	4.89%	15カ月	1,582	2.70%	1,318	2.21%	1,233	2.07%
4カ月	1,488	2.54%	1,664	2.79%	1,572	2.64%	16カ月	729	1.25%	790	1.32%	833	1.40%
5カ月	1,207	2.06%	1,311	2.20%	1,437	2.41%	17カ月	695	1.19%	753	1.26%	738	1.24%
6カ月	1,448	2.47%	1,600	2.68%	1,661	2.79%	18カ月	759	1.30%	795	1.33%	872	1.47%
7カ月	1,224	2.09%	1,374	2.30%	1,444	2.43%	19カ月	654	1.12%	748	1.25%	721	1.21%
8カ月	1,104	1.89%	1,275	2.14%	1,357	2.28%	20カ月	725	1.24%	690	1.16%	751	1.26%
9カ月	2,298	3.93%	2,294	3.85%	2,176	3.66%	21カ月	1,457	2.49%	1,682	2.82%	1,793	3.01%
10カ月	1,017	1.74%	1,120	1.88%	1,179	1.98%	22カ月	856	1.46%	857	1.44%	887	1.49%
11カ月	1,010	1.73%	1,152	1.93%	1,160	1.95%	23カ月	1,230	2.10%	1,113	1.87%	1,085	1.82%
12カ月	2,747	4.69%	3,202	5.37%	3,108	5.22%	24カ月	26,646	45.53%	25,400	42.59%	25,237	42.41%

【事業実績】

〈提供未納者データ件数(月別平均)〉

(人)

平成19年度											
4月	5月	6月	7月	8月	9月	10月	11月	12月	1月	2月	3月
-	-	-	-	-	17,989	17,044	16,081	14,689	16,084	15,679	15,369
平成20年度											
4月	5月	6月	7月	8月	9月	10月	11月	12月	1月	2月	3月
15,237	14,721	14,823	15,547	15,502	15,686	16,105	16,036	15,920	15,780	15,929	16,396
平成21年度											
4月	5月	6月	7月	8月	9月	10月	11月	12月	1月	2月	3月
16,605	16,200	16,586	17,210	16,975	16,461	16,624	16,486	16,381	16,210	16,161	16,299

(注1)上記は、前回事業の実施に当たり、受託事業者実際に提供した未納者データ(督促対象)件数の平均(月別)である。
 (注2)今回の事業に当たっては、前回事業より業務範囲が拡大しているため、提供未納者データ(督促対象)は10%程度の増加が見込まれる。

〈電話番号収録率(平成21年5月末時点)〉

平成21年度
57.50%

(注)上記の電話番号収録率は、「未納者」における収録率である。「第1号被保険者」及び「全額免除者」についても、概ね同程度の割合と見込まれる。

〈口座振替率等〉

(人/%)

	平成18年度末	平成19年度末	平成20年度末
口座振替者数	24,701	23,599	22,344
口座振替者率	29.03%	28.87%	27.87%
クレジットカード納付者数	-	137	577
クレジットカード納付者率	-	0.17%	0.72%

(注) 口座振替者(クレジットカード納付者)率 = 口座振替者(クレジットカード納付者) / 保険料納付対象者数 × 100

（現年度保険料納付実績）

（月／％）

	平成17年度											
	4月	5月	6月	7月	8月	9月	10月	11月	12月	1月	2月	3月
納付対象月数	88,423	172,349	254,641	340,484	421,907	506,712	587,626	662,492	742,326	821,399	897,939	971,046
納付月数	40,826	85,641	131,161	177,374	224,000	270,881	320,110	372,217	418,752	466,975	517,271	566,987
納付率	46.17%	49.69%	51.51%	52.09%	53.09%	53.46%	54.48%	56.18%	56.41%	56.85%	57.61%	58.39%
（督励対象月数）	72,416	131,523	172,512	217,108	257,401	301,075	340,741	374,246	411,736	449,096	484,438	515,663
（督励納付月数）	24,819	44,815	49,032	53,998	59,494	65,244	73,225	83,971	88,162	94,672	103,770	111,604
	平成18年度											
	4月	5月	6月	7月	8月	9月	10月	11月	12月	1月	2月	3月
納付対象月数	84,387	162,415	242,604	325,357	404,909	484,754	564,590	643,164	721,435	799,690	878,017	948,859
納付月数	40,501	84,847	129,449	174,720	219,670	265,171	312,150	362,890	409,842	455,603	503,949	551,337
納付率	47.99%	52.24%	53.36%	53.70%	54.25%	54.70%	55.29%	56.42%	56.81%	56.97%	57.40%	58.11%
（督励対象月数）	66,493	121,914	161,085	203,215	242,251	281,846	321,304	359,711	397,240	434,766	473,454	504,081
（督励納付月数）	22,607	44,346	47,930	52,578	57,012	62,263	68,864	79,437	85,647	90,679	99,386	106,559
	平成19年度											
	4月	5月	6月	7月	8月	9月	10月	11月	12月	1月	2月	3月
納付対象月数	82,083	159,894	234,452	315,058	392,763	470,782	548,338	625,856	702,816	779,856	856,340	929,987
納付月数	38,790	80,609	122,873	164,996	207,084	251,819	295,670	342,736	385,903	429,141	473,626	518,000
納付率	47.26%	50.41%	52.41%	52.37%	52.72%	53.49%	53.92%	54.76%	54.91%	55.03%	55.31%	55.70%
（督励対象月数）	63,499	121,104	156,808	198,703	238,133	278,213	317,411	356,815	395,271	434,208	473,019	508,962
（督励納付月数）	20,206	41,819	45,229	48,641	52,454	59,250	64,743	73,695	78,358	83,493	90,305	96,975
	平成20年度											
	4月	5月	6月	7月	8月	9月	10月	11月	12月	1月	2月	3月
納付対象月数	79,140	154,658	228,358	306,259	382,446	458,960	534,464	611,526	689,882	764,033	842,188	917,659
納付月数	36,256	75,976	115,677	155,727	195,675	236,374	278,382	321,500	363,327	403,830	446,556	488,452
納付率	45.81%	49.13%	50.66%	50.85%	51.16%	51.50%	52.09%	52.57%	52.67%	52.86%	53.02%	53.23%
（督励対象月数）	60,140	118,402	155,213	196,535	236,365	276,812	316,478	357,502	399,800	437,791	480,459	519,883
（督励納付月数）	17,256	39,720	42,532	46,003	49,594	54,226	60,396	67,476	73,245	77,588	84,827	90,676
	平成21年度											
	4月	5月	6月	7月	8月	9月	10月	11月	12月	1月	2月	3月
納付対象月数	78,238	154,065	229,079	307,128	384,733	460,914	538,674	613,200	691,446	765,978	839,817	—
納付月数	34,857	73,201	110,576	149,986	189,287	228,725	268,868	310,826	350,511	389,781	430,957	—
納付率	44.55%	47.51%	48.27%	48.84%	49.20%	49.62%	49.91%	50.69%	50.69%	50.89%	51.32%	—
（督励対象月数）	59,657	119,208	158,627	202,180	244,973	286,198	329,130	368,744	411,906	451,429	490,888	—
（督励納付月数）	16,276	38,344	40,124	45,038	49,527	54,009	59,324	66,370	70,971	75,232	82,028	—

（注1）現年度保険料における納付対象月数とは、当該年度分の保険料として納付すべき月数（全額免除月数および学生納付督励月数、納付猶予月数は含まれない）であり、納付月数はそのうち当該年度中（翌年4月末まで）に実際に納付された月数である。また、納付率は納付対象月数に占める納付月数の割合である。
 （注2）現年度保険料納付実績、過年度保険料納付実績ともに、年間の取納推移は一定ではなく、年度当初や年末などに伸びる割合が大きくなる時期がある。また、免除等承認期間が終了する7月に、いったん納付対象月数が多くなるため納付率が伸びない場合もある。
 （注3）督励対象月数とは、納付対象月数から、納付期限内に納付された月数を除いた月数である。また、督励納付月数とは、納付月数から納付期限内に納付された月数を除いた月数である。

〈過年度保険料納付実績〉

(月/%)

		平成17年度											
		4月	5月	6月	7月	8月	9月	10月	11月	12月	1月	2月	3月
15年度分	納付対象月数	1,062,457	1,062,980	1,063,562	1,064,296	1,064,981	1,065,598	1,066,261	1,066,594	1,067,140	1,067,641	1,068,782	1,069,291
	納付月数	634,776	638,032	640,794	644,970	648,314	650,732	653,530	656,355	659,246	661,685	663,952	665,584
	納付率	59.75%	60.02%	60.25%	60.60%	60.88%	61.07%	61.29%	61.54%	61.78%	61.98%	62.12%	62.25%
	(督促対象月数)	—	428,204	425,530	423,502	420,011	417,284	415,529	413,064	410,785	408,395	407,097	405,339
	(督促納付月数)	—	3,256	2,762	4,176	3,344	2,418	2,798	2,825	2,891	2,439	2,267	1,632
16年度分	納付対象月数	1,024,745	1,025,509	1,026,353	1,027,573	1,028,946	1,030,029	1,030,861	1,031,165	1,031,918	1,032,535	1,033,927	1,034,659
	納付月数	583,102	586,826	589,860	594,270	597,144	598,985	602,292	606,606	609,696	612,451	615,802	619,810
	納付率	56.90%	57.22%	57.47%	57.83%	58.03%	58.15%	58.43%	58.83%	59.08%	59.32%	59.56%	59.90%
	(督促対象月数)	—	442,407	439,527	437,713	434,676	432,885	431,876	428,873	425,312	422,839	421,476	418,857
	(督促納付月数)	—	3,724	3,034	4,410	2,874	1,841	3,307	4,314	3,090	2,755	3,351	4,008
		平成18年度											
		4月	5月	6月	7月	8月	9月	10月	11月	12月	1月	2月	3月
16年度分	納付対象月数	1,035,391	1,036,305	1,036,976	1,037,651	1,038,179	1,038,874	1,039,637	1,040,191	1,040,659	1,041,333	1,042,185	1,042,815
	納付月数	623,656	626,651	631,300	635,006	637,749	640,412	643,327	646,544	649,660	651,806	654,137	655,670
	納付率	60.23%	60.47%	60.88%	61.20%	61.43%	61.64%	61.88%	62.16%	62.43%	62.59%	62.77%	62.88%
	(督促対象月数)	415,581	412,649	410,325	406,351	403,173	401,125	399,225	396,864	394,115	391,673	390,379	388,678
	(督促納付月数)	3,846	2,995	4,649	3,706	2,743	2,663	2,915	3,217	3,116	2,146	2,331	1,533
17年度分	納付対象月数	971,986	970,581	970,956	972,159	970,579	969,865	968,712	967,852	968,461	969,468	970,478	971,283
	納付月数	572,648	576,079	580,987	583,619	585,795	587,706	590,510	595,929	598,899	600,887	604,042	607,278
	納付率	58.92%	59.35%	59.84%	60.03%	60.36%	60.60%	60.96%	61.57%	61.84%	61.98%	62.24%	62.52%
	(督促対象月数)	404,999	397,933	394,877	391,172	386,960	384,070	381,006	377,342	372,532	370,569	369,591	367,241
	(督促納付月数)	5,661	3,431	4,908	2,632	2,176	1,911	2,804	5,419	2,970	1,988	3,155	3,236
		平成19年度											
		4月	5月	6月	7月	8月	9月	10月	11月	12月	1月	2月	3月
17年度分	納付対象月数	973,653	974,890	975,794	976,532	977,140	977,899	978,559	979,130	979,885	980,657	981,471	982,163
	納付月数	611,545	614,569	617,151	619,869	623,039	625,821	628,324	630,662	633,100	635,199	637,097	638,561
	納付率	62.81%	63.04%	63.25%	63.48%	63.76%	64.00%	64.21%	64.41%	64.61%	64.77%	64.91%	65.02%
	(督促対象月数)	366,375	363,345	361,225	359,381	357,271	354,860	352,738	350,806	349,223	347,557	346,272	345,066
	(督促納付月数)	4,267	3,024	2,582	2,718	3,170	2,782	2,503	2,338	2,438	2,099	1,898	1,464
18年度分	納付対象月数	952,605	953,809	954,651	954,836	954,703	955,457	956,040	956,679	957,422	958,212	959,123	959,890
	納付月数	557,887	561,175	563,828	566,133	568,713	571,291	573,630	576,791	578,549	580,546	582,629	585,732
	納付率	58.56%	58.84%	59.06%	59.29%	59.57%	59.79%	60.00%	60.29%	60.43%	60.59%	60.75%	61.02%
	(督促対象月数)	401,268	395,922	393,476	391,008	388,570	386,744	384,749	383,049	380,631	379,663	378,577	377,261
	(督促納付月数)	6,550	3,288	2,653	2,305	2,580	2,578	2,339	3,161	1,758	1,997	2,083	3,103
		平成20年度											
		4月	5月	6月	7月	8月	9月	10月	11月	12月	1月	2月	3月
18年度分	納付対象月数	960,495	961,169	961,657	962,237	962,716	963,257	963,907	964,496	965,006	965,660	966,614	967,219
	納付月数	588,972	591,974	594,926	597,501	600,570	603,088	606,250	608,218	611,000	612,634	614,134	615,287
	納付率	61.32%	61.59%	61.86%	62.09%	62.38%	62.61%	62.90%	63.06%	63.32%	63.44%	63.53%	63.61%
	(督促対象月数)	374,763	372,197	369,683	367,311	365,215	362,687	360,819	358,246	356,788	354,660	353,980	353,085
	(督促納付月数)	3,240	3,002	2,952	2,575	3,069	2,518	3,162	1,968	2,782	1,634	1,500	1,153
19年度分	納付対象月数	929,744	929,188	929,485	929,794	930,005	930,763	931,395	932,071	932,694	933,387	934,401	935,102
	納付月数	523,198	526,352	529,198	531,422	534,553	536,683	539,262	542,174	544,308	545,734	547,980	550,439
	納付率	56.27%	56.65%	56.93%	57.15%	57.48%	57.66%	57.90%	58.17%	58.36%	58.47%	58.65%	58.86%
	(督促対象月数)	411,744	405,990	403,133	400,596	398,583	396,210	394,712	392,809	390,520	389,079	388,667	387,122
	(督促納付月数)	5,198	3,154	2,846	2,224	3,131	2,130	2,579	2,912	2,134	1,426	2,246	2,459
		平成21年度											
		4月	5月	6月	7月	8月	9月	10月	11月	12月	1月	2月	3月
19年度分	納付対象月数	935,735	936,458	937,156	937,726	938,407	938,716	939,286	939,656	940,012	940,469	940,980	—
	納付月数	553,990	556,596	559,055	562,805	565,604	568,198	570,909	572,850	575,021	576,677	578,375	—
	納付率	59.20%	59.44%	59.65%	60.02%	60.27%	60.53%	60.78%	60.96%	61.17%	61.32%	61.47%	—
	(督促対象月数)	385,296	382,468	380,560	378,671	375,602	373,112	371,088	368,747	367,162	365,448	364,303	—
	(督促納付月数)	3,551	2,606	2,459	3,750	2,799	2,594	2,711	1,941	2,171	1,656	1,698	—
20年度分	納付対象月数	916,555	915,815	916,555	916,475	916,787	917,098	917,776	918,120	918,563	919,083	919,639	—
	納付月数	494,423	497,889	500,479	504,409	506,916	509,134	511,124	514,184	515,735	517,272	519,284	—
	納付率	53.94%	54.37%	54.60%	55.04%	55.29%	55.52%	55.69%	56.00%	56.15%	56.28%	56.47%	—
	(督促対象月数)	428,103	421,392	418,666	415,996	412,378	410,182	408,642	406,996	404,379	403,348	402,367	—
	(督促納付月数)	5,971	3,466	2,590	3,930	2,507	2,218	1,990	3,060	1,551	1,537	2,012	—

(注1) 過年度保険料における納付対象月数とは、当該年度分の保険料として納付すべき月数(全額免除月数および学生納付督促月数、納付猶予月数は含まれない)であり、納付月数はそのうち当該年度中(翌年4月末まで)及び過年度中(翌年度及び翌々年度)に実際に納付された月数である。また、納付率は納付対象月数に占める納付月数の割合である。
 (注2) 現年度保険料納付実績、過年度保険料納付実績ともに、年間の収納推移は一定ではなく、年度当初や年末などに伸びる割合が大きくなる時期がある。また、免除等承認期間が終了する7月に、いったん納付対象月数が多くなるため納付率が伸びない場合もある。
 (注3) 過年度保険料における督促対象月数は、納付対象月数から納付月数を除いた部分となる。また、督促納付月数は、納付月数の当月分と前月分の差となる。

〈免除等承認件数〉

(人)

	平成17年度											
	4月	5月	6月	7月	8月	9月	10月	11月	12月	1月	2月	3月
申請免除(全額)	311	132	196	236	2,363	1,500	487	405	835	307	357	642
学生納付特例	348	1,790	1,896	1,173	446	722	150	528	420	272	223	357
若年者納付猶予	2	124	109	52	157	312	96	125	252	156	127	215
	平成18年度											
	4月	5月	6月	7月	8月	9月	10月	11月	12月	1月	2月	3月
申請免除(全額)	655	290	549	263	2,526	1,795	1,015	625	493	297	258	263
学生納付特例	303	1,518	2,865	434	734	347	171	505	393	312	269	227
若年者納付猶予	164	86	184	72	423	444	248	251	131	112	100	73
	平成19年度											
	4月	5月	6月	7月	8月	9月	10月	11月	12月	1月	2月	3月
申請免除(全額)	641	253	149	250	3,482	818	532	475	261	270	167	275
学生納付特例	443	684	2,139	1,758	487	324	431	395	234	247	261	252
若年者納付猶予	165	85	64	89	93	879	126	114	41	56	42	44
	平成20年度											
	4月	5月	6月	7月	8月	9月	10月	11月	12月	1月	2月	3月
申請免除(全額)	293	196	200	247	3,392	1,143	328	201	297	210	175	247
学生納付特例	724	1,427	1,847	1,157	420	365	350	273	217	239	261	280
若年者納付猶予	83	55	53	80	761	211	75	59	63	57	50	45
	平成21年度											
	4月	5月	6月	7月	8月	9月	10月	11月	12月	1月	2月	3月
申請免除(全額)	229	346	352	278	4,048	755	549	464	366	258	257	233
学生納付特例	740	2,220	1,418	847	431	244	388	343	165	258	244	292
若年者納付猶予	75	81	80	57	894	158	85	77	54	57	43	55

(注1)「申請免除(全額)」及び「若年者納付猶予」は、7月から翌年6月までを承認年度としていることから、承認件数は8～9月にかけて多い傾向がある。

(注2)「学生納付特例」は、4月から良く3月までを承認年度としていることから、承認件数は4～5月にかけて多い傾向がある。

〈納付督促状況〉

(件)

実施期間	17年5月～18年4月	18年5月～19年4月	19年5月～19年9月		
国	戸別訪問	100,009	84,352	45,855	
	【うち接触件数】	28,741	24,561	7,739	
	電話督促	23,202	16,869	6,062	
	(職員等)	1,526	2,398	165	
	(外部委託)	21,676	14,471	5,897	
	【うち接触件数】	9,745	12,797	3,843	
	文書督促	257,449	171,941	42,420	
	(催告状送付数)	241,408	156,338	32,043	
	(免除等勸奨送付数)	16,041	15,603	10,377	
	集合徴収(呼出)案内数	136,667	117,894	0	
実施期間	19年10月～20年4月	20年5月～20年9月	20年10月～21年4月	21年5月～21年9月	
国	戸別訪問	18,377	13,221	9,692	5,784
	【うち接触件数】	5,365	3,562	2,654	1,514
	電話督促				
	(職員等)				
	(外部委託)				
	【うち接触件数】				
	文書督促				
	(催告状送付数)				
	(免除等勸奨送付数)				
	集合徴収(呼出)案内数				
民間事業者	戸別訪問	813	1,298	2,540	2,117
	【うち接触件数】	361	186	408	349
	電話督促	63,912	49,921	79,675	60,340
	【うち接触件数】	14,960	10,008	17,252	11,318
	文書督促	8,359	69	18,228	9,470

(注1) 電話督促については、国での実施は督促対象件数を、民間事業者での実施は実際の架電件数を計上している。

(注2) 納付督促の組み合わせについて、国で実施していた戸別訪問は、電話及び文書による督促の後、主に短期未納者を旧国民年金推進員が、中・長期未納者を職員等が実施。

(注3) 市場化テスト事業による民間委託後の国の戸別訪問件数は、特定業務契約職員(旧国民年金推進員)によるものである。

〈納付督促体制〉

(人)

	18年度	19年度	20年度	21年度
国民年金推進員	11	11	5	2

(注1) 職員については、収納業務を兼務している者を含めて計上している。

(注2) 平成19年10月から保険料滞納者に対する納付督促業務について民間競争入札を実施しており、業務受託先における従事人数は不明。

〈新規口座振替等獲得実績〉

(件)

19年度	20年度	21年度
1	7	5

(注) 市場化テスト事業による民間事業者の納付督促により新規口座振替及びクレジットカード納付の申出を獲得できた件数を計上している。なお、項目の各年度の対象月は以下のとおり。

平成19年度…平成19年10月～平成20年4月

平成20年度…平成20年5月～平成21年4月

平成21年度…平成21年5月～平成21年9月

5 従来の実施方法等

従来の業務実施における取扱い数量等については、以下の通り。

【 千代田 年金事務所 】 (平成20年10月事業開始)

【基本情報】

〈被保険者情報(各年度末時点)〉

(人)

		平成18年度	平成19年度	平成20年度
第1号被保険者(任意加入者含む)		14,213	13,315	12,619
未納者	短期未納者	1,015	1,081	1,075
	中期未納者	645	831	798
	長期未納者	2,257	2,250	2,337
	計	3,917	4,162	4,210
全額免除者	法定免除者	159	156	156
	申請免除(全額)者	376	325	325
	学生納付特例者	833	755	665
	若年者納付猶予者	93	94	91
計		1,461	1,330	1,237

(注1)「未納者」は、各年度末時点において、2年以内の間に納付すべき期間を有する者の合計である。
 (注2)「全額免除者」は、各年度末時点において、「全額免除者」欄の各事項に該当している者の合計である。そのため、2年以内の間に納付すべき期間を有する場合、上記「未納者」にも該当する場合もある。
 (注3)「未納者」欄の区分は、「(参考:未納月数別の未納者数)」のうち、1～6カ月を「短期未納者」、7～12カ月を「中期未納者」、13～24カ月を「長期未納者」としている。

(参考:未納月数別の未納者数(各年度末時点))

(左項「未納者数(人)」:右項「分布割合(%)」)

未納月数	平成18年度		平成19年度		平成20年度		未納月数	平成18年度		平成19年度		平成20年度	
1カ月	345	8.81%	313	7.52%	324	7.70%	13カ月	55	1.40%	77	1.85%	66	1.57%
2カ月	157	4.01%	172	4.13%	195	4.63%	14カ月	48	1.23%	63	1.51%	49	1.16%
3カ月	197	5.03%	232	5.57%	229	5.44%	15カ月	90	2.30%	59	1.42%	95	2.26%
4カ月	117	2.99%	133	3.20%	121	2.87%	16カ月	54	1.38%	43	1.03%	56	1.33%
5カ月	91	2.32%	101	2.43%	98	2.33%	17カ月	39	1.00%	66	1.59%	55	1.31%
6カ月	108	2.76%	130	3.12%	108	2.57%	18カ月	70	1.79%	43	1.03%	68	1.62%
7カ月	82	2.09%	98	2.35%	82	1.95%	19カ月	52	1.33%	61	1.47%	50	1.19%
8カ月	88	2.25%	86	2.07%	97	2.30%	20カ月	50	1.28%	53	1.27%	56	1.33%
9カ月	158	4.03%	153	3.68%	140	3.33%	21カ月	81	2.07%	108	2.59%	109	2.59%
10カ月	53	1.35%	87	2.09%	80	1.90%	22カ月	56	1.43%	54	1.30%	57	1.35%
11カ月	57	1.46%	98	2.35%	85	2.02%	23カ月	75	1.91%	59	1.42%	91	2.16%
12カ月	207	5.28%	309	7.42%	314	7.46%	24カ月	1,587	40.52%	1,564	37.58%	1,585	37.65%

【事業実績】

〈提供未納者データ件数(月別平均)〉

(人)

平成19年度											
4月	5月	6月	7月	8月	9月	10月	11月	12月	1月	2月	3月
-	-	-	-	-	-	-	-	-	-	-	-
平成20年度											
4月	5月	6月	7月	8月	9月	10月	11月	12月	1月	2月	3月
-	-	-	-	-	61,887	62,755	62,103	62,037	61,955	63,782	65,421
平成21年度											
4月	5月	6月	7月	8月	9月	10月	11月	12月	1月	2月	3月
66,212	64,385	77,211	82,670	73,577	59,990	60,624	59,530	57,715	57,358	57,032	56,960

(注1)上記は、前回事業の実施に当たり、受託事業者実際に提供した未納者データ(督促対象)件数の平均(月別)である。
 (注2)今回の事業に当たっては、前回事業より業務範囲が拡大しているため、提供未納者データ(督促対象)は10%程度の増加が見込まれる。

〈電話番号収録率(平成21年5月末時点)〉

平成21年度
53.13%

(注)上記の電話番号収録率は、「未納者」における収録率である。「第1号被保険者」及び「全額免除者」についても、概ね同程度の割合と見込まれる。

〈口座振替率等〉

(人/%)

	平成18年度末	平成19年度末	平成20年度末
口座振替者数	3,306	7,146	6,492
口座振替者率	25.93%	59.62%	57.04%
クレジットカード納付者数	-	51	272
クレジットカード納付者率	-	0.43%	2.39%

(注) 口座振替者(クレジットカード納付者)率 = 口座振替者(クレジットカード納付者) / 保険料納付対象者数 × 100

（現年度保険料納付実績）

（月／％）

	平成17年度											
	4月	5月	6月	7月	8月	9月	10月	11月	12月	1月	2月	3月
納付対象月数	13,222	26,207	39,046	51,812	64,525	77,021	89,367	101,711	113,978	126,067	138,114	150,140
納付月数	10,007	20,430	30,877	41,464	52,223	62,857	73,747	84,873	95,689	106,739	117,738	128,810
納付率	75.68%	77.96%	79.08%	80.03%	80.93%	81.61%	82.52%	83.45%	83.95%	84.67%	85.25%	85.79%
（督励対象月数）	8,201	16,200	18,961	21,718	24,383	26,751	28,989	31,273	33,427	35,388	37,306	39,153
（督励納付月数）	4,986	10,423	10,792	11,370	12,081	12,587	13,369	14,435	15,138	16,060	16,930	17,823
	平成18年度											
	4月	5月	6月	7月	8月	9月	10月	11月	12月	1月	2月	3月
納付対象月数	12,560	24,807	37,137	49,631	62,026	74,416	86,810	99,051	111,089	123,072	135,003	147,137
納付月数	9,757	19,892	30,088	40,305	50,551	60,763	71,107	81,903	92,239	102,467	112,944	123,301
納付率	77.68%	80.19%	81.02%	81.21%	81.50%	81.65%	81.91%	82.69%	83.03%	83.26%	83.66%	83.80%
（督励対象月数）	7,478	15,050	17,549	20,268	22,881	25,508	28,148	30,651	32,946	35,172	37,472	39,920
（督励納付月数）	4,675	10,135	10,500	10,942	11,406	11,855	12,445	13,503	14,096	14,567	15,413	16,084
	平成19年度											
	4月	5月	6月	7月	8月	9月	10月	11月	12月	1月	2月	3月
納付対象月数	12,344	24,342	36,364	48,548	60,435	72,197	84,089	95,796	107,048	118,521	130,224	141,657
納付月数	9,157	18,721	28,268	37,877	47,414	57,155	66,702	76,690	86,215	95,658	105,314	114,947
納付率	74.18%	76.91%	77.74%	78.02%	78.45%	79.17%	79.32%	80.06%	80.54%	80.71%	80.87%	81.14%
（督励対象月数）	6,127	15,185	17,974	20,952	23,617	26,209	28,936	31,556	33,678	36,064	38,764	41,169
（督励納付月数）	2,940	9,564	9,878	10,281	10,596	11,167	11,549	12,450	12,845	13,201	13,854	14,459
	平成20年度											
	4月	5月	6月	7月	8月	9月	10月	11月	12月	1月	2月	3月
納付対象月数	11,593	22,809	34,043	45,386	56,440	67,225	78,252	89,323	100,380	111,430	122,634	133,561
納付月数	8,398	17,130	25,845	34,499	43,163	52,033	60,846	70,006	78,710	87,391	96,475	105,408
納付率	72.44%	75.10%	75.92%	76.01%	76.48%	77.40%	77.76%	78.37%	78.41%	78.43%	78.67%	78.92%
（督励対象月数）	5,705	14,411	17,187	20,111	22,804	25,252	27,926	30,649	33,348	36,072	39,014	41,603
（督励納付月数）	2,510	8,732	8,989	9,224	9,527	10,060	10,520	11,332	11,678	12,033	12,855	13,450
	平成21年度											
	4月	5月	6月	7月	8月	9月	10月	11月	12月	1月	2月	3月
納付対象月数	11,039	21,897	32,604	43,501	54,515	65,032	75,751	86,710	97,127	107,657	118,258	—
納付月数	7,858	16,059	24,170	32,290	40,383	48,627	56,809	65,195	73,219	81,295	89,641	—
納付率	71.18%	73.34%	74.13%	74.23%	74.08%	74.77%	74.99%	75.19%	75.38%	75.51%	75.80%	—
（督励対象月数）	5,413	14,039	16,818	19,849	23,078	25,848	28,808	32,070	34,765	37,623	40,627	—
（督励納付月数）	2,232	8,201	8,384	8,638	8,946	9,443	9,866	10,555	10,857	11,261	12,010	—

（注1）現年度保険料における納付対象月数とは、当該年度分の保険料として納付すべき月数（全額免除月数および学生納付督励月数、納付猶予月数は含まれない）であり、納付月数はそのうち当該年度中（翌年4月末まで）に実際に納付された月数である。また、納付率は納付対象月数に占める納付月数の割合である。
 （注2）現年度保険料納付実績、過年度保険料納付実績ともに、年間の取納推移は一定ではなく、年度当初や年末などに伸びる割合が大きくなる時期がある。また、免除等承認期間が終了する7月に、いったん納付対象月数が多くなるため納付率が伸びない場合もある。
 （注3）督励対象月数とは、納付対象月数から、納付期限内に納付された月数を除いた月数である。また、督励納付月数とは、納付月数から納付期限内に納付された月数を除いた月数である。

〈過年度保険料納付実績〉

(月/%)

		平成17年度											
		4月	5月	6月	7月	8月	9月	10月	11月	12月	1月	2月	3月
15年度分	納付対象月数	153,800	153,819	153,848	153,903	153,938	153,995	153,989	154,015	154,102	154,134	154,300	154,342
	納付月数	131,613	131,943	132,226	132,462	132,675	133,009	133,270	133,543	133,778	134,034	134,226	134,376
	納付率	85.57%	85.78%	85.95%	86.07%	86.19%	86.37%	86.55%	86.71%	86.81%	86.96%	86.99%	87.06%
	(督促対象月数)	—	22,206	21,905	21,677	21,476	21,320	20,980	20,745	20,559	20,356	20,266	20,116
	(督促納付月数)	—	330	283	236	213	334	261	273	235	256	192	150
16年度分	納付対象月数	154,095	154,109	154,139	154,181	154,254	154,299	154,295	154,308	154,430	154,457	154,637	154,649
	納付月数	129,223	129,687	129,963	130,305	130,564	130,885	131,285	131,670	131,893	132,270	132,614	133,003
	納付率	83.86%	84.15%	84.32%	84.51%	84.64%	84.83%	85.09%	85.33%	85.41%	85.64%	85.76%	86.00%
	(督促対象月数)	—	24,886	24,452	24,218	23,949	23,735	23,410	23,023	22,760	22,564	22,367	22,035
	(督促納付月数)	—	464	276	342	259	321	400	385	223	377	344	389
		平成18年度											
		4月	5月	6月	7月	8月	9月	10月	11月	12月	1月	2月	3月
16年度分	納付対象月数	154,711	154,733	154,774	154,847	154,877	154,952	154,970	154,967	155,015	155,037	155,198	155,260
	納付月数	133,477	133,818	134,180	134,513	134,744	134,955	135,182	135,469	135,662	135,835	136,042	136,176
	納付率	86.28%	86.48%	86.69%	86.87%	87.00%	87.09%	87.23%	87.42%	87.52%	87.61%	87.66%	87.71%
	(督促対象月数)	21,708	21,256	20,956	20,667	20,364	20,208	20,015	19,785	19,546	19,375	19,363	19,218
	(督促納付月数)	474	341	362	333	231	211	227	287	193	173	207	134
17年度分	納付対象月数	150,111	150,020	150,045	150,227	150,215	150,314	150,298	150,244	150,310	150,260	150,405	150,460
	納付月数	129,394	129,728	130,144	130,442	130,614	130,803	130,996	131,395	131,575	131,764	132,045	132,254
	納付率	86.20%	86.47%	86.74%	86.83%	86.95%	87.02%	87.16%	87.45%	87.54%	87.69%	87.79%	87.90%
	(督促対象月数)	21,301	20,626	20,317	20,083	19,773	19,700	19,495	19,248	18,915	18,685	18,641	18,415
	(督促納付月数)	584	334	416	298	172	189	193	399	180	189	281	209
		平成19年度											
		4月	5月	6月	7月	8月	9月	10月	11月	12月	1月	2月	3月
17年度分	納付対象月数	150,469	150,542	150,629	150,668	150,727	150,748	150,826	150,856	150,892	150,967	151,125	151,188
	納付月数	132,543	132,709	132,899	133,092	133,392	133,523	133,667	133,807	133,964	134,096	134,174	134,235
	納付率	88.09%	88.15%	88.23%	88.33%	88.50%	88.57%	88.62%	88.70%	88.78%	88.82%	88.78%	88.79%
	(督促対象月数)	18,215	17,999	17,920	17,769	17,635	17,356	17,303	17,189	17,085	17,003	17,029	17,014
	(督促納付月数)	289	166	190	193	300	131	144	140	157	132	78	61
18年度分	納付対象月数	147,121	147,208	147,190	147,297	147,359	147,352	147,451	147,503	147,612	147,716	147,863	147,960
	納付月数	123,837	124,131	124,363	124,563	124,834	125,033	125,163	125,447	125,645	125,822	125,950	126,151
	納付率	84.17%	84.32%	84.49%	84.57%	84.71%	84.85%	84.88%	85.05%	85.12%	85.18%	85.18%	85.26%
	(督促対象月数)	23,820	23,371	23,059	22,934	22,796	22,518	22,418	22,340	22,165	22,071	22,041	22,010
	(督促納付月数)	536	294	232	200	271	199	130	284	198	177	128	201
		平成20年度											
		4月	5月	6月	7月	8月	9月	10月	11月	12月	1月	2月	3月
18年度分	納付対象月数	131,641	131,701	131,760	131,787	131,781	131,836	131,855	131,926	132,001	132,056	132,129	132,176
	納付月数	109,687	109,888	110,047	110,197	110,329	110,472	110,640	110,761	110,883	111,005	111,086	111,200
	納付率	83.32%	83.44%	83.52%	83.62%	83.72%	83.80%	83.91%	83.96%	84.00%	84.06%	84.07%	84.13%
	(督促対象月数)	5,490	22,014	21,872	21,740	21,584	21,507	21,383	21,286	21,240	21,173	21,124	21,090
	(督促納付月数)	-16,464	201	159	150	132	143	168	121	122	122	81	114
19年度分	納付対象月数	141,609	141,662	141,729	141,685	141,709	141,788	141,816	141,856	141,934	141,984	142,070	142,100
	納付月数	115,342	115,610	115,775	115,938	116,057	116,307	116,491	116,840	116,964	117,112	117,296	117,542
	納付率	81.45%	81.61%	81.69%	81.83%	81.90%	82.03%	82.14%	82.37%	82.41%	82.48%	82.56%	82.72%
	(督促対象月数)	26,662	26,320	26,119	25,910	25,771	25,731	25,509	25,365	25,094	25,020	24,958	24,804
	(督促納付月数)	395	268	165	163	119	250	184	349	124	148	184	246
		平成21年度											
		4月	5月	6月	7月	8月	9月	10月	11月	12月	1月	2月	3月
19年度分	納付対象月数	142,099	142,154	142,203	142,228	142,254	142,256	142,334	142,390	142,431	142,468	142,541	—
	納付月数	117,924	118,091	118,360	118,711	118,967	119,131	119,309	119,444	119,583	119,678	119,790	—
	納付率	82.99%	83.07%	83.23%	83.47%	83.63%	83.74%	83.82%	83.89%	83.96%	84.00%	84.04%	—
	(督促対象月数)	24,557	24,230	24,112	23,868	23,543	23,289	23,203	23,081	22,987	22,885	22,863	—
	(督促納付月数)	382	167	269	351	256	164	178	135	139	95	112	—
20年度分	納付対象月数	133,225	133,351	133,398	133,389	133,487	133,490	133,581	133,638	133,702	133,696	133,801	—
	納付月数	105,809	106,166	106,411	106,759	107,035	107,240	107,424	107,694	107,766	107,887	108,060	—
	納付率	79.42%	79.61%	79.77%	80.04%	80.18%	80.34%	80.42%	80.59%	80.60%	80.70%	80.76%	—
	(督促対象月数)	27,817	27,542	27,232	26,978	26,728	26,455	26,341	26,214	26,008	25,930	25,914	—
	(督促納付月数)	401	357	245	348	276	205	184	270	72	121	173	—

(注1) 過年度保険料における納付対象月数とは、当該年度分の保険料として納付すべき月数(全額免除月数および学生納付督促月数、納付猶予月数は含まれない)であり、納付月数はそのうち当該年度中(翌年4月末まで)及び過年度中(翌年度及び翌々年度)に実際に納付された月数である。また、納付率は納付対象月数に占める納付月数の割合である。
 (注2) 現年度保険料納付実績、過年度保険料納付実績ともに、年間の収納推移は一定ではなく、年度当初や年末などに伸びる割合が大きくなる時期がある。また、免除等承認期間が終了する7月に、いったん納付対象月数が多くなるため納付率が伸びない場合もある。
 (注3) 過年度保険料における督促対象月数は、納付対象月数から納付月数を除いた部分となる。また、督促納付月数は、納付月数の当月分と前月分の差となる。

〈免除等承認件数〉

(人)

	平成17年度											
	4月	5月	6月	7月	8月	9月	10月	11月	12月	1月	2月	3月
申請免除(全額)	22	17	21	211	67	17	38	80	43	51	81	95
学生納付特例	307	139	74	87	39	47	39	33	23	17	37	32
若年者納付猶予	8	3	5	13	12	14	11	23	14	10	27	16
	平成18年度											
	4月	5月	6月	7月	8月	9月	10月	11月	12月	1月	2月	3月
申請免除(全額)	24	24	21	28	245	58	52	27	28	20	14	34
学生納付特例	305	146	113	33	45	27	27	27	21	34	23	30
若年者納付猶予	6	9	10	5	54	23	14	2	3	15	4	9
	平成19年度											
	4月	5月	6月	7月	8月	9月	10月	11月	12月	1月	2月	3月
申請免除(全額)	13	21	12	17	250	35	21	28	21	16	15	15
学生納付特例	33	279	161	32	9	61	34	44	30	28	32	18
若年者納付猶予	9	12	7	9	78	6	1	12	1	6	4	4
	平成20年度											
	4月	5月	6月	7月	8月	9月	10月	11月	12月	1月	2月	3月
申請免除(全額)	17	13	13	169	56	66	20	12	17	19	21	16
学生納付特例	65	229	154	34	25	41	20	38	28	21	21	13
若年者納付猶予	2	5	3	25	14	58	6	0	0	1	3	5
	平成21年度											
	4月	5月	6月	7月	8月	9月	10月	11月	12月	1月	2月	3月
申請免除(全額)	18	38	33	16	247	22	67	30	8	68	29	34
学生納付特例	47	273	63	24	45	26	18	29	8	23	22	28
若年者納付猶予	6	5	5	2	31	0	39	1	5	4	(4)	5

(注1)「申請免除(全額)」及び「若年者納付猶予」は、7月から翌年6月までを承認年度としていることから、承認件数は8～9月にかけて多い傾向がある。

(注2)「学生納付特例」は、4月から良く3月までを承認年度としていることから、承認件数は4～5月にかけて多い傾向がある。

〈納付督促状況〉

(件)

実施期間	17年5月～18年4月	18年5月～19年4月	19年5月～20年4月	20年5月～20年9月	
国	戸別訪問	13,620	10,202	12,535	2,490
	【うち接触件数】	5,009	3,228	3,370	850
	電話督促	2,183	1,083	1,364	391
	(職員等)	615	121	23	1
	(外部委託)	1,568	962	1,341	390
	【うち接触件数】	1,020	800	660	189
	文書督促	37,618	8,460	3,005	2,809
	(催告状送付数)	35,050	7,121	2,763	2,464
	(免除等勸奨送付数)	2,568	1,339	242	345
	集合徴収(呼出)案内数	33,295	13,101	0	0
民間事業者	戸別訪問				
	【うち接触件数】				
	電話督促				
	【うち接触件数】				
文書督促					
実施期間	20年10月～21年4月	21年5月～21年9月			
国	戸別訪問	563	18		
	【うち接触件数】	615	7		
	電話督促				
	(職員等)				
	(外部委託)				
	【うち接触件数】				
	文書督促				
	(催告状送付数)				
(免除等勸奨送付数)					
集合徴収(呼出)案内数					
民間事業者	戸別訪問	0	0		
	【うち接触件数】	0	0		
	電話督促	6,784	3,528		
	【うち接触件数】	940	552		
文書督促	2,746	2,803			

(注1) 電話督促については、国での実施は督促対象件数を、民間事業者での実施は実際の架電件数を計上している。

(注2) 納付督促の組み合わせについて、国で実施していた戸別訪問は、電話及び文書による督促の後、主に短期未納者を旧国民年金推進員が、中・長期未納者を職員等が実施。

(注3) 市場化テスト事業による民間委託後の国の戸別訪問件数は、特定業務契約職員(旧国民年金推進員)によるものである。

〈納付督促体制〉

(人)

	18年度	19年度	20年度	21年度
国民年金推進員	2	2	2	1

(注1) 職員については、取納業務を兼務している者を含めて計上している。

(注2) 平成19年10月から保険料滞納者に対する納付督促業務について民間競争入札を実施しており、業務受託先における従事人数は不明。

〈新規口座振替等獲得実績〉

20年度	21年度	(件)
3	0	

(注) 市場化テスト事業による民間事業者の納付督促により新規口座振替及びクレジットカード納付の申出を獲得できた件数を計上している。なお、項目の各年度の対象月は以下のとおり。
平成20年度…平成20年10月～平成21年4月
平成21年度…平成21年5月～平成21年9月

5 従来の実施方法等

従来の業務実施における取扱い数量等については、以下の通り。

【 中央 年金事務所 】 (平成20年10月事業開始)

【基本情報】

〈被保険者情報(各年度末時点)〉

(人)

		平成18年度	平成19年度	平成20年度
第1号被保険者(任意加入者含む)		19,365	18,983	19,237
未納者	短期未納者	2,415	2,582	2,672
	中期未納者	1,691	1,868	1,788
	長期未納者	6,193	6,294	6,368
	計	10,299	10,744	10,828
全額免除者	法定免除者	356	350	394
	申請免除(全額)者	907	876	879
	学生納付特例者	1,076	1,002	1,076
	若年者納付猶予者	212	207	183
計		2,551	2,435	2,532

(注1)「未納者」は、各年度末時点において、2年以内の間に納付すべき期間を有する者の合計である。
 (注2)「全額免除者」は、各年度末時点において、「全額免除者」欄の各事項に該当している者の合計である。そのため、2年以内の間に納付すべき期間を有する場合、上記「未納者」にも該当する場合もある。
 (注3)「未納者」欄の区分は、「(参考:未納月数別の未納者数)」のうち、1～6カ月を「短期未納者」、7～12カ月を「中期未納者」、13～24カ月を「長期未納者」としている。

(参考:未納月数別の未納者数(各年度末時点))

(左項「未納者数(人)」:右項「分布割合(%)」)

未納月数	平成18年度		平成19年度		平成20年度		未納月数	平成18年度		平成19年度		平成20年度	
1カ月	669	6.50%	684	6.37%	682	6.30%	13カ月	163	1.58%	169	1.57%	173	1.60%
2カ月	409	3.97%	474	4.41%	496	4.58%	14カ月	138	1.34%	155	1.44%	140	1.29%
3カ月	508	4.93%	600	5.58%	618	5.71%	15カ月	207	2.01%	208	1.94%	218	2.01%
4カ月	299	2.90%	290	2.70%	303	2.80%	16カ月	129	1.25%	123	1.14%	125	1.15%
5カ月	235	2.28%	269	2.50%	273	2.52%	17カ月	119	1.16%	125	1.16%	147	1.36%
6カ月	295	2.86%	265	2.47%	300	2.77%	18カ月	127	1.23%	171	1.59%	156	1.44%
7カ月	217	2.11%	250	2.33%	249	2.30%	19カ月	123	1.19%	118	1.10%	137	1.27%
8カ月	166	1.61%	227	2.11%	210	1.94%	20カ月	99	0.96%	119	1.11%	126	1.16%
9カ月	484	4.70%	352	3.28%	382	3.53%	21カ月	208	2.02%	371	3.45%	273	2.52%
10カ月	167	1.62%	229	2.13%	197	1.82%	22カ月	145	1.41%	123	1.14%	153	1.41%
11カ月	182	1.77%	224	2.08%	203	1.87%	23カ月	211	2.05%	191	1.78%	201	1.86%
12カ月	475	4.61%	586	5.45%	547	5.05%	24カ月	4,524	43.93%	4,421	41.15%	4,519	41.73%

【事業実績】

〈提供未納者データ件数(月別平均)〉

(人)

平成19年度											
4月	5月	6月	7月	8月	9月	10月	11月	12月	1月	2月	3月
-	-	-	-	-	-	-	-	-	-	-	-
平成20年度											
4月	5月	6月	7月	8月	9月	10月	11月	12月	1月	2月	3月
-	-	-	-	-	36,232	37,147	36,903	37,077	37,221	37,536	37,461
平成21年度											
4月	5月	6月	7月	8月	9月	10月	11月	12月	1月	2月	3月
38,006	36,981	59,722	63,363	46,859	42,185	47,369	46,885	46,277	46,047	45,956	46,050

(注1)上記は、前回事業の実施に当たり、受託事業者実際に提供した未納者データ(督促対象)件数の平均(月別)である。
 (注2)今回の事業に当たっては、前回事業より業務範囲が拡大しているため、提供未納者データ(督促対象)は10%程度の増加が見込まれる。

〈電話番号収録率(平成21年5月末時点)〉

平成21年度
58.53%

(注)上記の電話番号収録率は、「未納者」における収録率である。「第1号被保険者」及び「全額免除者」についても、概ね同程度の割合と見込まれる。

〈口座振替率等〉

(人/%)

	平成18年度末	平成19年度末	平成20年度末
口座振替者数	5,916	5,837	5,682
口座振替者率	35.18%	35.27%	34.01%
クレジットカード納付者数	-	54	294
クレジットカード納付者率	-	0.33%	1.76%

(注) 口座振替者(クレジットカード納付者)率 = 口座振替者(クレジットカード納付者) / 保険料納付対象者数 × 100

（現年度保険料納付実績）

（月／％）

	平成17年度											
	4月	5月	6月	7月	8月	9月	10月	11月	12月	1月	2月	3月
納付対象月数	15,756	31,191	46,643	62,309	77,842	93,543	108,298	122,680	137,574	151,619	165,359	179,345
納付月数	8,262	17,241	26,430	35,763	45,176	54,827	65,089	76,021	85,921	95,918	106,678	117,149
納付率	52.44%	55.28%	56.66%	57.40%	58.04%	58.61%	60.10%	61.97%	62.45%	63.26%	64.51%	65.32%
（督励対象月数）	13,351	22,929	30,012	37,249	44,329	51,538	57,787	63,554	69,618	74,838	79,868	84,995
（督励納付月数）	5,857	8,979	9,799	10,703	11,663	12,822	14,578	16,895	17,965	19,137	21,187	22,799
	平成18年度											
	4月	5月	6月	7月	8月	9月	10月	11月	12月	1月	2月	3月
納付対象月数	15,432	30,550	45,681	61,781	77,415	92,979	108,495	124,046	139,576	155,214	170,870	185,761
納付月数	8,822	18,370	27,931	37,817	47,616	57,567	67,796	79,069	89,176	99,325	110,317	120,847
納付率	57.17%	60.13%	61.14%	61.21%	61.51%	61.91%	62.49%	63.74%	63.89%	63.99%	64.56%	65.06%
（督励対象月数）	12,617	21,728	27,923	35,147	41,795	48,442	55,005	61,660	68,111	74,720	81,527	87,404
（督励納付月数）	6,007	9,548	10,173	11,183	11,996	13,030	14,306	16,683	17,711	18,831	20,974	22,490
	平成19年度											
	4月	5月	6月	7月	8月	9月	10月	11月	12月	1月	2月	3月
納付対象月数	15,987	31,377	46,760	62,662	78,049	93,699	109,024	125,039	140,966	156,580	172,573	188,120
納付月数	8,819	18,104	27,591	37,056	46,395	56,356	66,048	76,616	86,297	95,936	106,212	116,424
納付率	55.16%	57.70%	59.01%	59.14%	59.44%	60.15%	60.58%	61.27%	61.22%	61.27%	61.55%	61.89%
（督励対象月数）	11,464	22,558	29,147	36,232	42,855	49,825	56,394	63,720	70,756	77,586	84,902	91,722
（督励納付月数）	4,296	9,285	9,978	10,626	11,201	12,482	13,418	15,297	16,087	16,942	18,541	20,026
	平成20年度											
	4月	5月	6月	7月	8月	9月	10月	11月	12月	1月	2月	3月
納付対象月数	16,204	32,211	47,758	63,985	80,110	96,099	112,119	128,327	144,526	160,914	177,183	193,429
納付月数	8,600	17,909	27,289	36,637	46,049	55,884	65,722	76,272	86,124	95,820	106,296	116,845
納付率	53.07%	55.60%	57.14%	57.26%	57.48%	58.15%	58.62%	59.44%	59.59%	59.55%	59.99%	60.41%
（督励対象月数）	11,433	23,611	30,401	37,863	45,248	52,557	59,887	67,363	74,687	82,206	89,759	97,108
（督励納付月数）	3,829	9,309	9,932	10,515	11,187	12,342	13,490	15,308	16,285	17,112	18,872	20,524
	平成21年度											
	4月	5月	6月	7月	8月	9月	10月	11月	12月	1月	2月	3月
納付対象月数	16,455	32,674	48,720	65,333	82,158	98,721	115,297	131,673	148,720	165,561	182,301	—
納付月数	8,583	17,897	27,223	36,621	46,188	55,856	65,658	75,992	85,828	95,485	105,618	—
納付率	52.16%	54.77%	55.88%	56.05%	56.22%	56.58%	56.95%	57.71%	57.71%	57.67%	57.94%	—
（督励対象月数）	11,319	24,091	31,369	39,259	47,403	55,262	63,091	70,736	78,889	86,902	94,943	—
（督励納付月数）	3,447	9,314	9,872	10,547	11,433	12,397	13,452	15,055	15,997	16,826	18,260	—

（注1）現年度保険料における納付対象月数とは、当該年度分の保険料として納付すべき月数（全額免除月数および学生納付督励月数、納付猶予月数は含まれない）であり、納付月数はそのうち当該年度中（翌年4月末まで）に実際に納付された月数である。また、納付率は納付対象月数に占める納付月数の割合である。
 （注2）現年度保険料納付実績、過年度保険料納付実績ともに、年間の取納推移は一定ではなく、年度当初や年末などに伸びる割合が大きくなる時期がある。また、免除等承認期間が終了する7月に、いったん納付対象月数が多くなるため納付率が伸びない場合もある。
 （注3）督励対象月数とは、納付対象月数から、納付期限内に納付された月数を除いた月数である。また、督励納付月数とは、納付月数から納付期限内に納付された月数を除いた月数である。

〈過年度保険料納付実績〉

(月/%)

		平成17年度											
		4月	5月	6月	7月	8月	9月	10月	11月	12月	1月	2月	3月
15年度分	納付対象月数	184,015	184,019	184,127	184,216	184,239	184,321	184,406	184,460	184,523	184,726	184,913	185,068
	納付月数	118,760	119,525	120,290	120,999	121,521	122,114	122,748	123,343	123,774	124,244	124,632	124,933
	納付率	64.54%	64.95%	65.33%	65.68%	65.96%	66.25%	66.56%	66.87%	67.08%	67.26%	67.40%	67.51%
	(督促対象月数)	—	65,259	64,602	63,926	63,240	62,800	62,292	61,712	61,180	60,952	60,669	60,436
	(督促納付月数)	—	765	765	709	522	593	634	595	431	470	388	301
16年度分	納付対象月数	184,493	184,476	184,682	184,815	184,956	185,118	185,259	185,329	185,434	185,644	185,939	186,123
	納付月数	113,517	114,440	115,335	116,133	116,574	117,198	117,937	119,000	119,615	120,200	120,994	121,705
	納付率	61.53%	62.04%	62.45%	62.84%	63.03%	63.31%	63.66%	64.21%	64.51%	64.75%	65.07%	65.39%
	(督促対象月数)	—	70,959	70,242	69,480	68,823	68,544	68,061	67,392	66,434	66,029	65,739	65,129
	(督促納付月数)	—	923	895	798	441	624	739	1,063	615	585	794	711
		平成18年度											
		4月	5月	6月	7月	8月	9月	10月	11月	12月	1月	2月	3月
16年度分	納付対象月数	186,335	186,445	186,611	186,758	186,906	187,064	187,138	187,316	187,467	187,643	187,825	187,924
	納付月数	122,578	123,259	124,279	125,141	125,714	126,308	126,924	127,626	128,145	128,542	129,094	129,430
	納付率	65.78%	66.11%	66.60%	67.01%	67.26%	67.52%	67.82%	68.13%	68.36%	68.50%	68.73%	68.87%
	(督促対象月数)	64,630	63,867	63,352	62,479	61,765	61,350	60,830	60,392	59,841	59,498	59,283	58,830
	(督促納付月数)	873	681	1,020	862	573	594	616	702	519	397	552	336
17年度分	納付対象月数	179,250	179,227	179,212	179,478	179,366	179,300	179,164	179,391	179,589	179,858	180,197	180,389
	納付月数	118,386	119,210	120,183	120,698	121,114	121,657	122,241	123,413	123,928	124,456	125,459	126,478
	納付率	66.05%	66.51%	67.06%	67.25%	67.52%	67.85%	68.23%	68.80%	69.01%	69.20%	69.62%	70.11%
	(督促対象月数)	62,101	60,841	60,002	59,295	58,668	58,186	57,507	57,150	56,176	55,930	55,741	54,930
	(督促納付月数)	1,237	824	973	515	416	543	584	1,172	515	528	1,003	1,019
		平成19年度											
		4月	5月	6月	7月	8月	9月	10月	11月	12月	1月	2月	3月
17年度分	納付対象月数	180,595	180,836	181,059	181,229	181,261	181,423	181,495	181,727	181,916	182,130	182,301	182,357
	納付月数	127,559	128,189	128,593	129,128	129,769	130,264	130,746	131,186	131,591	131,953	132,320	132,577
	納付率	70.63%	70.89%	71.02%	71.25%	71.59%	71.80%	72.04%	72.19%	72.34%	72.45%	72.58%	72.70%
	(督促対象月数)	54,117	53,277	52,870	52,636	52,133	51,654	51,231	50,981	50,730	50,539	50,348	50,037
	(督促納付月数)	1,081	630	404	535	641	495	482	440	405	362	367	257
18年度分	納付対象月数	186,010	186,242	186,409	186,521	186,537	186,707	186,821	187,165	187,374	187,625	187,827	187,926
	納付月数	121,984	122,648	123,210	123,685	124,313	124,828	125,431	126,218	126,577	126,889	127,513	128,119
	納付率	65.58%	66.85%	66.10%	66.31%	66.64%	66.86%	67.14%	67.44%	67.55%	67.63%	67.89%	68.18%
	(督促対象月数)	65,163	64,258	63,761	63,311	62,852	62,394	61,993	61,734	61,156	61,048	60,938	60,413
	(督促納付月数)	1,137	664	562	475	628	515	603	787	359	312	624	606
		平成20年度											
		4月	5月	6月	7月	8月	9月	10月	11月	12月	1月	2月	3月
18年度分	納付対象月数	204,455	204,631	204,758	204,922	205,076	205,309	205,574	205,808	206,018	206,216	206,490	206,566
	納付月数	145,550	146,310	146,843	147,365	147,781	148,204	148,731	149,100	149,475	149,796	150,079	150,352
	納付率	71.19%	71.50%	71.72%	71.91%	72.06%	72.19%	72.35%	72.45%	72.55%	72.64%	72.68%	72.79%
	(督促対象月数)	76,336	59,081	58,448	58,079	57,711	57,528	57,370	57,077	56,918	56,741	56,694	56,487
	(督促納付月数)	17,431	760	533	522	416	423	527	369	375	321	283	273
19年度分	納付対象月数	188,293	188,482	188,529	188,712	188,863	189,130	189,400	189,626	189,881	190,137	190,442	190,522
	納付月数	117,343	118,266	118,898	119,341	119,797	120,256	120,653	121,419	121,645	121,955	122,453	123,176
	納付率	62.32%	62.75%	63.07%	63.24%	63.43%	63.58%	63.70%	64.03%	64.06%	64.14%	64.30%	64.65%
	(督促対象月数)	71,869	71,139	70,263	69,814	69,522	69,333	69,144	68,973	68,462	68,492	68,487	68,069
	(督促納付月数)	919	923	632	443	456	459	397	766	226	310	498	723
		平成21年度											
		4月	5月	6月	7月	8月	9月	10月	11月	12月	1月	2月	3月
19年度分	納付対象月数	190,648	190,902	191,010	191,195	191,291	191,455	191,627	191,685	191,839	192,078	192,243	—
	納付月数	123,803	124,367	124,972	125,860	126,363	126,814	127,284	127,622	127,990	128,317	128,619	—
	納付率	64.94%	65.15%	65.43%	65.83%	66.06%	66.24%	66.42%	66.58%	66.72%	66.80%	66.90%	—
	(督促対象月数)	67,472	67,099	66,643	66,223	65,431	65,092	64,813	64,401	64,217	64,088	63,926	—
	(督促納付月数)	627	564	605	888	503	451	470	338	368	327	302	—
20年度分	納付対象月数	193,373	193,519	193,556	193,809	193,910	194,187	194,457	194,546	194,718	195,009	195,228	—
	納付月数	117,788	118,498	119,063	119,880	120,338	120,627	121,094	121,754	122,183	122,534	122,883	—
	納付率	60.91%	61.23%	61.51%	61.85%	62.06%	62.12%	62.27%	62.58%	62.75%	62.84%	62.94%	—
	(督促対象月数)	76,528	75,731	75,058	74,746	74,030	73,849	73,830	73,452	72,964	72,826	72,694	—
	(督促納付月数)	943	710	565	817	458	289	467	660	429	351	349	—

(注1) 過年度保険料における納付対象月数とは、当該年度分の保険料として納付すべき月数(全額免除月数および学生納付督促月数、納付猶予月数(は含まれない))であり、納付月数はそのうち当該年度中(翌年4月末まで)及び過年度中(翌年度及び翌々年度)に実際に納付された月数である。また、納付率は納付対象月数に占める納付月数の割合である。
 (注2) 現年度保険料納付実績、過年度保険料納付実績とともに、年間の収納推移は一定ではなく、年度当初や年末などに伸びる割合が大きくなる時期がある。また、免除等承認期間が終了する7月に、いったん納付対象月数が多くなるため納付率が伸びない場合もある。
 (注3) 過年度保険料における督促対象月数は、納付対象月数から納付月数を除いた部分となる。また、督促納付月数は、納付月数の当月分と前月分の差となる。

〈免除等承認件数〉

(人)

	平成17年度											
	4月	5月	6月	7月	8月	9月	10月	11月	12月	1月	2月	3月
申請免除(全額)	3	67	50	361	315	108	112	154	144	93	94	144
学生納付特例	215	298	149	55	35	40	52	57	33	43	41	57
若年者納付猶予	0	9	8	11	25	68	40	87	42	43	52	87
	平成18年度											
	4月	5月	6月	7月	8月	9月	10月	11月	12月	1月	2月	3月
申請免除(全額)	116	65	70	98	461	265	149	190	47	56	26	26
学生納付特例	315	248	102	80	65	32	39	53	31	30	27	37
若年者納付猶予	46	10	0	14	142	30	24	25	13	11	5	9
	平成19年度											
	4月	5月	6月	7月	8月	9月	10月	11月	12月	1月	2月	3月
申請免除(全額)	74	21	38	26	606	82	75	103	53	34	45	42
学生納付特例	48	195	336	58	43	38	40	81	33	34	48	39
若年者納付猶予	26	10	11	7	148	15	12	13	4	4	13	4
	平成20年度											
	4月	5月	6月	7月	8月	9月	10月	11月	12月	1月	2月	3月
申請免除(全額)	57	27	10	65	589	89	100	63	44	70	49	47
学生納付特例	177	299	146	112	65	58	64	38	37	41	44	39
若年者納付猶予	9	15	7	15	151	21	13	15	0	6	5	14
	平成21年度											
	4月	5月	6月	7月	8月	9月	10月	11月	12月	1月	2月	3月
申請免除(全額)	59	66	72	66	750	55	137	129	93	70	63	74
学生納付特例	150	373	146	59	68	31	51	48	26	34	32	39
若年者納付猶予	5	13	6	9	130	5	8	7	7	7	6	7

(注1)「申請免除(全額)」及び「若年者納付猶予」は、7月から翌年6月までを承認年度としていることから、承認件数は8～9月にかけて多い傾向がある。

(注2)「学生納付特例」は、4月から良く3月までを承認年度としていることから、承認件数は4～5月にかけて多い傾向がある。

〈納付督促状況〉

(件)

実施期間	17年5月～18年4月	18年5月～19年4月	19年5月～20年4月	20年5月～20年9月	
国	戸別訪問	13,384	15,667	16,124	7,237
	【うち接触件数】	3,943	5,227	7,119	4,492
	電話督促	1,879	2,940	4,481	1,309
	(職員等)	1,228	317	83	13
	(外部委託)	651	2,623	4,398	1,296
	【うち接触件数】	952	2,260	1,860	558
	文書督促	16,938	35,217	8,105	6,855
	(催告状送付数)	15,253	30,223	7,862	6,623
	(免除等勸奨送付数)	1,685	4,994	243	232
	集合徴収(呼出)案内数	12,792	34,291	2,841	7,762
民間事業者	戸別訪問				
	【うち接触件数】				
	電話督促				
	【うち接触件数】				
文書督促					
実施期間	20年10月～21年4月	21年5月～21年9月			
国	戸別訪問	(981)	2,077		
	【うち接触件数】	(2,216)	606		
	電話督促				
	(職員等)				
	(外部委託)				
	【うち接触件数】				
	文書督促				
	(催告状送付数)				
(免除等勸奨送付数)					
集合徴収(呼出)案内数					
民間事業者	戸別訪問	0	0		
	【うち接触件数】	0	0		
	電話督促	14,473	7,433		
	【うち接触件数】	2,734	1,227		
文書督促	10,019	9,260			

(注1) 電話督促については、国での実施は督促対象件数を、民間事業者での実施は実際の架電件数を計上している。

(注2) 納付督促の組み合わせについて、国で実施していた戸別訪問は、電話及び文書による督促の後、主に短期未納者を旧国民年金推進員が、中・長期未納者を職員等が実施。

(注3) 市場化テスト事業による民間委託後の国の戸別訪問件数は、特定業務契約職員(旧国民年金推進員)によるものである。

〈納付督促体制〉

(人)

	18年度	19年度	20年度	21年度
国民年金推進員	2	3	3	1

(注1) 職員については、収納業務を兼務している者を含めて計上している。

(注2) 平成19年10月から保険料滞納者に対する納付督促業務について民間競争入札を実施しており、業務受託先における従事人数は不明。

〈新規口座振替等獲得実績〉

20年度	21年度	(件)
1	1	

(注) 市場化テスト事業による民間事業者の納付督促により新規口座振替及びクレジットカード納付の申出を獲得できた件数を計上している。なお、項目の各年度の対象月は以下のとおり。
平成20年度…平成20年10月～平成21年4月
平成21年度…平成21年5月～平成21年9月

5 従来の実施方法等

従来の業務実施における取扱い数量等については、以下の通り。

【 文京 年金事務所 】 (平成19年10月事業開始)

【基本情報】

〈被保険者情報(各年度末時点)〉

(人)

		平成18年度	平成19年度	平成20年度
第1号被保険者(任意加入者含む)		40,979	39,340	38,917
未納者	短期未納者	4,192	4,527	4,543
	中期未納者	3,183	3,263	3,424
	長期未納者	9,505	9,469	9,435
	計	16,880	17,259	17,402
全額免除者	法定免除者	864	859	868
	申請免除(全額)者	2,218	1,803	1,753
	学生納付特例者	5,297	5,018	4,838
	若年者納付猶予者	437	429	401
	計	8,816	8,109	7,860

(注1)「未納者」は、各年度末時点において、2年以内の間に納付すべき期間を有する者の合計である。
 (注2)「全額免除者」は、各年度末時点において、「全額免除者」欄の各事項に該当している者の合計である。そのため、2年以内の間に納付すべき期間を有する場合、上記「未納者」にも該当する場合もある。
 (注3)「未納者」欄の区分は、「(参考:未納月数別の未納者数)」のうち、1～6カ月を「短期未納者」、7～12カ月を「中期未納者」、13～24カ月を「長期未納者」としている。

(参考:未納月数別の未納者数(各年度末時点))

(左項「未納者数(人)」:右項「分布割合(%)」)

未納月数	平成18年度		平成19年度		平成20年度		未納月数	平成18年度		平成19年度		平成20年度	
1カ月	1,081	6.40%	1,164	6.74%	1,223	7.03%	13カ月	255	1.51%	274	1.59%	253	1.45%
2カ月	760	4.50%	773	4.48%	796	4.57%	14カ月	213	1.26%	267	1.55%	236	1.36%
3カ月	930	5.51%	1,039	6.02%	1,019	5.86%	15カ月	400	2.37%	330	1.91%	353	2.03%
4カ月	475	2.81%	504	2.92%	500	2.87%	16カ月	189	1.12%	207	1.20%	213	1.22%
5カ月	431	2.55%	473	2.74%	463	2.66%	17カ月	201	1.19%	213	1.23%	196	1.13%
6カ月	515	3.05%	574	3.33%	542	3.11%	18カ月	232	1.37%	237	1.37%	249	1.43%
7カ月	389	2.30%	420	2.43%	417	2.40%	19カ月	218	1.29%	214	1.24%	207	1.19%
8カ月	329	1.95%	333	1.93%	374	2.15%	20カ月	184	1.09%	179	1.04%	231	1.33%
9カ月	805	4.77%	750	4.35%	717	4.12%	21カ月	412	2.44%	552	3.20%	517	2.97%
10カ月	303	1.80%	290	1.68%	326	1.87%	22カ月	258	1.53%	259	1.50%	226	1.30%
11カ月	324	1.92%	347	2.01%	336	1.93%	23カ月	361	2.14%	327	1.89%	320	1.84%
12カ月	1,033	6.12%	1,123	6.51%	1,254	7.21%	24カ月	6,582	38.99%	6,410	37.14%	6,434	36.97%

【事業実績】

〈提供未納者データ件数(月別平均)〉

(人)

平成19年度											
4月	5月	6月	7月	8月	9月	10月	11月	12月	1月	2月	3月
-	-	-	-	-	60,992	60,424	66,514	61,430	69,320	67,235	60,192
平成20年度											
4月	5月	6月	7月	8月	9月	10月	11月	12月	1月	2月	3月
57,295	55,935	88,147	94,781	92,206	67,317	62,218	58,177	57,973	57,866	58,039	58,118
平成21年度											
4月	5月	6月	7月	8月	9月	10月	11月	12月	1月	2月	3月
59,332	57,862	87,939	94,109	73,120	75,766	80,179	73,966	68,521	68,095	68,116	68,084

(注1)上記は、前回事業の実施に当たり、受託事業者実際に提供した未納者データ(督促対象)件数の平均(月別)である。
 (注2)今回の事業に当たっては、前回事業より業務範囲が拡大しているため、提供未納者データ(督促対象)は10%程度の増加が見込まれる。

〈電話番号収録率(平成21年5月末時点)〉

平成21年度
78.23%

(注)上記の電話番号収録率は、「未納者」における収録率である。「第1号被保険者」及び「全額免除者」についても、概ね同程度の割合と見込まれる。

〈口座振替率等〉

(人/%)

	平成18年度末	平成19年度末	平成20年度末
口座振替者数	12,237	11,978	11,472
口座振替者率	38.05%	38.35%	36.94%
クレジットカード納付者数	-	96	467
クレジットカード納付者率	-	0.31%	1.50%

(注) 口座振替者(クレジットカード納付者)率 = 口座振替者(クレジットカード納付者) / 保険料納付対象者数 × 100

（現年度保険料納付実績）

（月／％）

	平成17年度											
	4月	5月	6月	7月	8月	9月	10月	11月	12月	1月	2月	3月
納付対象月数	32,431	63,998	95,026	126,555	157,965	188,735	218,098	247,333	276,783	307,079	335,808	361,418
納付月数	18,282	38,073	58,344	78,894	99,510	120,550	142,229	165,285	186,715	208,384	231,289	253,429
納付率	56.37%	59.49%	61.40%	62.34%	62.99%	63.87%	65.21%	66.83%	67.46%	67.86%	68.88%	70.12%
（督促対象月数）	23,996	45,716	58,124	71,005	83,667	95,699	106,245	116,646	126,821	137,884	147,539	153,762
（督促納付月数）	9,847	19,791	21,442	23,344	25,212	27,514	30,376	34,598	36,753	39,189	43,020	45,773
	平成18年度											
	4月	5月	6月	7月	8月	9月	10月	11月	12月	1月	2月	3月
納付対象月数	31,786	61,926	92,662	124,450	154,698	185,172	215,872	245,413	275,368	304,905	333,800	362,126
納付月数	18,743	38,738	59,178	79,751	100,659	121,496	142,800	166,057	187,618	208,901	231,617	254,317
納付率	58.97%	62.56%	63.86%	64.08%	65.07%	65.61%	66.15%	67.66%	68.13%	68.51%	69.39%	70.23%
（督促対象月数）	22,213	43,183	54,977	67,889	79,299	90,821	102,479	113,012	123,631	133,845	143,743	152,836
（督促納付月数）	9,170	19,995	21,493	23,190	25,260	27,145	29,407	33,656	35,881	37,841	41,560	45,027
	平成19年度											
	4月	5月	6月	7月	8月	9月	10月	11月	12月	1月	2月	3月
納付対象月数	32,446	62,200	91,345	122,552	153,067	182,873	211,756	241,310	270,957	301,108	330,280	358,409
納付月数	18,539	38,073	57,935	77,861	97,765	118,509	138,874	160,917	181,063	201,487	222,655	243,550
納付率	57.14%	61.21%	63.42%	63.53%	63.87%	64.80%	65.58%	66.68%	66.82%	66.92%	67.41%	67.95%
（督促対象月数）	22,211	43,661	54,209	66,811	78,789	90,123	100,440	111,505	122,388	133,921	144,720	154,407
（督促納付月数）	8,304	19,534	20,799	22,120	23,487	25,759	27,558	31,112	32,494	34,300	37,095	39,548
	平成20年度											
	4月	5月	6月	7月	8月	9月	10月	11月	12月	1月	2月	3月
納付対象月数	31,410	60,604	89,964	120,807	150,865	180,762	210,000	239,815	268,821	297,394	325,909	353,577
納付月数	17,628	36,377	55,333	74,089	93,196	112,918	132,989	153,935	173,554	193,079	213,744	234,361
納付率	56.12%	60.02%	61.51%	61.33%	61.77%	62.47%	63.33%	64.19%	64.56%	64.92%	65.58%	66.28%
（督促対象月数）	20,852	42,976	54,491	67,463	79,858	92,033	103,547	115,494	126,416	136,975	147,777	157,428
（督促納付月数）	7,070	18,749	19,860	20,745	22,189	24,189	26,536	29,614	31,149	32,660	35,612	38,212
	平成21年度											
	4月	5月	6月	7月	8月	9月	10月	11月	12月	1月	2月	3月
納付対象月数	30,981	60,536	89,657	119,755	149,827	178,933	208,737	238,211	267,681	297,177	325,363	—
納付月数	17,194	35,667	54,141	72,733	91,694	110,943	130,130	150,754	169,881	189,014	209,251	—
納付率	55.50%	58.92%	60.39%	60.73%	61.20%	62.00%	62.34%	63.29%	63.46%	63.60%	64.31%	—
（督促対象月数）	20,123	43,342	54,918	67,511	80,141	91,721	103,944	115,872	127,455	139,212	149,875	—
（督促納付月数）	6,336	18,473	19,402	20,489	22,008	23,731	25,337	28,415	29,655	31,049	33,763	—

（注1）現年度保険料における納付対象月数とは、当該年度分の保険料として納付すべき月数（全額免除月数および学生納付奨励月数、納付猶予月数は含まれない）であり、納付月数はそのうち当該年度中（翌年4月末まで）に実際に納付された月数である。また、納付率は納付対象月数に占める納付月数の割合である。
 （注2）現年度保険料納付実績、過年度保険料納付実績ともに、年間の取納推移は一定ではなく、年度当初や年末などに伸びる割合が大きくなる時期がある。また、免除等承認期間が終了する7月に、いったん納付対象月数が多くなるため納付率が伸びない場合もある。
 （注3）督促対象月数とは、納付対象月数から、納付期限内に納付された月数を除いた月数である。また、督促納付月数とは、納付月数から納付期限内に納付された月数を除いた月数である。

〈過年度保険料納付実績〉

(月/%)

		平成17年度											
		4月	5月	6月	7月	8月	9月	10月	11月	12月	1月	2月	3月
15年度分													
	納付対象月数	396,148	396,561	396,844	397,263	397,574	398,020	398,281	398,473	398,783	399,014	399,491	399,869
	納付月数	270,553	272,133	273,933	275,127	276,303	277,543	278,509	279,596	280,430	281,210	282,221	282,785
	納付率	68.30%	68.62%	69.03%	69.26%	69.50%	69.73%	69.93%	70.17%	70.32%	70.48%	70.65%	70.72%
	(督促対象月数)	—	126,008	124,711	123,330	122,447	121,717	120,738	119,964	119,187	118,584	118,281	117,648
	(督促納付月数)	—	1,580	1,800	1,194	1,176	1,240	966	1,087	834	780	1,011	564
16年度分													
	納付対象月数	382,726	383,143	383,521	384,192	384,707	385,157	385,478	385,769	386,180	386,568	387,207	387,698
	納付月数	254,308	255,745	257,775	259,276	260,329	261,379	262,369	264,061	265,177	266,122	268,268	270,013
	納付率	66.45%	66.75%	67.21%	67.49%	67.67%	67.86%	68.06%	68.45%	68.67%	68.84%	69.28%	69.65%
	(督促対象月数)	—	128,835	127,776	126,417	125,431	124,828	124,099	123,400	122,119	121,391	121,085	119,430
	(督促納付月数)	—	1,437	2,030	1,501	1,053	1,050	990	1,692	1,116	945	2,146	1,745
		平成18年度											
		4月	5月	6月	7月	8月	9月	10月	11月	12月	1月	2月	3月
16年度分													
	納付対象月数	387,996	388,280	388,560	388,872	389,169	389,537	389,850	390,115	390,396	390,609	390,888	391,172
	納付月数	271,909	273,034	274,434	275,767	277,073	278,229	279,316	280,603	281,666	282,550	283,576	284,076
	納付率	70.08%	70.32%	70.63%	70.91%	71.20%	71.43%	71.65%	71.93%	72.15%	72.34%	72.55%	72.62%
	(督促対象月数)	117,983	116,371	115,526	114,438	113,402	112,464	111,621	110,799	109,793	108,943	108,338	107,596
	(督促納付月数)	1,896	1,125	1,400	1,333	1,306	1,156	1,087	1,287	1,063	884	1,026	500
17年度分													
	納付対象月数	361,299	360,232	360,548	360,944	360,355	360,383	359,688	359,369	359,699	359,842	360,216	360,577
	納付月数	255,455	256,792	258,478	259,545	260,715	261,595	262,615	264,496	265,589	266,536	268,205	269,404
	納付率	70.70%	71.29%	71.69%	71.91%	72.35%	72.59%	73.01%	73.60%	73.84%	74.07%	74.46%	74.71%
	(督促対象月数)	107,870	104,777	103,756	102,466	100,810	99,668	98,093	96,754	95,203	94,253	93,680	92,372
	(督促納付月数)	2,026	1,337	1,686	1,067	1,170	880	1,020	1,881	1,093	947	1,669	1,199
		平成19年度											
		4月	5月	6月	7月	8月	9月	10月	11月	12月	1月	2月	3月
17年度分													
	納付対象月数	360,982	361,216	361,412	361,703	361,958	362,391	362,688	363,037	363,235	363,528	363,675	364,001
	納付月数	270,950	271,981	273,018	273,917	274,790	275,709	276,573	277,356	278,121	278,783	279,401	279,803
	納付率	75.06%	75.30%	75.54%	75.73%	75.92%	76.08%	76.26%	76.40%	76.57%	76.69%	76.83%	76.87%
	(督促対象月数)	91,578	90,266	89,431	88,685	88,041	87,601	86,979	86,464	85,879	85,407	84,892	84,600
	(督促納付月数)	1,546	1,031	1,037	899	873	919	864	783	765	662	618	402
18年度分													
	納付対象月数	361,927	362,200	361,833	362,182	362,297	362,671	362,936	363,255	363,480	364,026	364,254	364,614
	納付月数	256,410	257,549	258,782	259,553	260,389	261,305	262,096	263,455	264,172	264,866	265,797	266,645
	納付率	70.85%	71.11%	71.52%	71.66%	71.87%	72.05%	72.22%	72.53%	72.68%	72.76%	72.97%	73.13%
	(督促対象月数)	107,610	105,790	104,284	103,400	102,744	102,282	101,631	101,159	100,025	99,854	99,388	98,817
	(督促納付月数)	2,093	1,139	1,233	771	836	916	791	1,359	717	694	931	848
		平成20年度											
		4月	5月	6月	7月	8月	9月	10月	11月	12月	1月	2月	3月
18年度分													
	納付対象月数	364,787	365,030	365,157	365,353	365,603	365,878	365,954	366,033	366,099	366,254	366,523	366,674
	納付月数	267,760	268,600	269,464	270,190	270,858	271,563	272,483	273,186	273,879	274,453	274,905	275,402
	納付率	73.40%	73.58%	73.79%	73.95%	74.09%	74.22%	74.46%	74.63%	74.81%	74.94%	75.00%	75.11%
	(督促対象月数)	98,142	97,270	96,557	95,889	95,413	95,020	94,391	93,550	92,913	92,375	92,070	91,769
	(督促納付月数)	1,115	840	864	726	668	705	920	703	693	574	452	497
19年度分													
	納付対象月数	357,566	357,341	357,224	357,199	357,300	357,541	357,623	357,653	357,705	357,832	358,088	358,212
	納付月数	245,229	246,131	246,938	247,471	248,011	248,581	249,372	250,588	251,231	251,818	252,733	253,684
	納付率	68.58%	68.88%	69.13%	69.28%	69.41%	69.53%	69.73%	70.06%	70.23%	70.37%	70.58%	70.82%
	(督促対象月数)	114,016	112,112	111,093	110,261	109,829	109,530	109,042	108,281	107,117	106,601	106,270	105,479
	(督促納付月数)	1,679	902	807	533	540	570	791	1,216	643	587	915	951
		平成21年度											
		4月	5月	6月	7月	8月	9月	10月	11月	12月	1月	2月	3月
19年度分													
	納付対象月数	358,277	358,359	358,339	358,451	358,520	358,638	358,797	358,922	359,074	359,240	359,363	—
	納付月数	254,853	255,773	256,868	258,284	259,295	260,166	260,972	261,743	262,383	262,865	263,395	—
	納付率	71.13%	71.37%	71.68%	72.06%	72.32%	72.54%	72.74%	72.92%	73.07%	73.17%	73.29%	—
	(督促対象月数)	104,593	103,506	102,566	101,583	100,236	99,343	98,631	97,950	97,331	96,857	96,498	—
	(督促納付月数)	1,169	920	1,095	1,416	1,011	871	806	771	640	482	530	—
20年度分													
	納付対象月数	352,289	351,650	350,970	350,675	350,677	350,748	350,913	351,019	351,196	351,421	351,674	—
	納付月数	236,089	237,184	238,178	239,385	240,268	241,026	241,732	242,998	243,615	244,115	244,964	—
	納付率	67.02%	67.45%	67.86%	68.26%	68.52%	68.72%	68.89%	69.23%	69.37%	69.47%	69.66%	—
	(督促対象月数)	117,928	115,561	113,786	112,497	111,292	110,480	109,887	109,287	108,198	107,806	107,559	—
	(督促納付月数)	1,728	1,095	994	1,207	883	758	706	1,266	617	500	849	—

(注1) 過年度保険料における納付対象月数とは、当該年度分の保険料として納付すべき月数(全額免除月数および学生納付督促月数、納付猶予月数は含まれない)であり、納付月数はそのうち当該年度中(翌年4月末まで)及び過年度中(翌年度及び翌々年度)に実際に納付された月数である。また、納付率は納付対象月数に占める納付月数の割合である。
 (注2) 現年度保険料納付実績、過年度保険料納付実績ともに、年間の収納推移は一定ではなく、年度当初や年末などに伸びる割合が大きくなる時期がある。また、免除等承認期間が終了する7月に、いったん納付対象月数が多くなるため納付率が伸びない場合もある。
 (注3) 過年度保険料における督促対象月数は、納付対象月数から納付月数を除いた部分となる。また、督促納付月数は、納付月数の当月分と前月分の差となる。

〈免除等承認件数〉

(人)

	平成17年度											
	4月	5月	6月	7月	8月	9月	10月	11月	12月	1月	2月	3月
申請免除(全額)	107	202	97	545	950	220	325	252	196	200	138	268
学生納付特例	626	2,715	375	262	264	174	161	150	137	128	71	181
若年者納付猶予	23	60	14	33	94	27	59	105	70	43	14	95
	平成18年度											
	4月	5月	6月	7月	8月	9月	10月	11月	12月	1月	2月	3月
申請免除(全額)	352	111	275	101	921	743	466	389	298	169	158	129
学生納付特例	336	2,588	715	117	336	203	178	161	175	148	170	194
若年者納付猶予	182	45	88	13	224	134	85	67	62	35	29	26
	平成19年度											
	4月	5月	6月	7月	8月	9月	10月	11月	12月	1月	2月	3月
申請免除(全額)	173	128	65	112	1,215	233	224	227	116	106	139	102
学生納付特例	260	1,711	1,324	516	253	226	235	217	105	145	118	106
若年者納付猶予	50	37	21	43	270	64	72	53	27	25	25	7
	平成20年度											
	4月	5月	6月	7月	8月	9月	10月	11月	12月	1月	2月	3月
申請免除(全額)	152	154	86	96	1,181	260	197	133	113	104	143	132
学生納付特例	546	1,658	1,101	223	164	209	167	188	160	181	171	176
若年者納付猶予	27	43	20	27	177	150	32	28	29	23	28	29
	平成21年度											
	4月	5月	6月	7月	8月	9月	10月	11月	12月	1月	2月	3月
申請免除(全額)	109	158	163	141	1,343	231	213	230	176	124	144	110
学生納付特例	760	1,771	636	288	211	128	218	183	80	100	117	207
若年者納付猶予	29	65	33	24	279	39	32	34	21	28	17	21

(注1)「申請免除(全額)」及び「若年者納付猶予」は、7月から翌年6月までを承認年度としていることから、承認件数は8～9月にかけて多い傾向がある。

(注2)「学生納付特例」は、4月から良く3月までを承認年度としていることから、承認件数は4～5月にかけて多い傾向がある。

〈納付督促状況〉

(件)

実施期間	17年5月～18年4月	18年5月～19年4月	19年5月～20年4月	20年5月～20年9月	
国	戸別訪問	29,248	22,371	23,332	7,705
	【うち接触件数】	9,991	6,942	5,633	1,730
	電話督促	9,290	7,021	7,556	2,138
	(職員等)	2,075	186	141	28
	(外部委託)	7,215	6,835	7,415	2,110
	【うち接触件数】	3,478	5,152	4,657	1,050
	文書督促	81,330	62,830	11,353	12,583
	(催告状送付数)	71,509	54,961	10,519	11,388
	(免除等勸奨送付数)	9,821	7,869	834	1,195
	集合徴収(呼出)案内数	78,339	60,869	38,977	0
民間事業者	戸別訪問				
	【うち接触件数】				
	電話督促				
	【うち接触件数】				
民間事業者	文書督促				
	【うち接触件数】				
実施期間	20年10月～21年4月	21年5月～21年9月			
国	戸別訪問	3,115	1,820		
	【うち接触件数】	1,141	638		
	電話督促				
	(職員等)				
	(外部委託)				
	【うち接触件数】				
	文書督促				
	(催告状送付数)				
(免除等勸奨送付数)					
集合徴収(呼出)案内数					
民間事業者	戸別訪問	0	0		
	【うち接触件数】	0	0		
	電話督促	19,948	9,728		
	【うち接触件数】	4,517	1,785		
文書督促	15,690	14,408			

(注1) 電話督促については、国での実施は督促対象件数を、民間事業者での実施は実際の架電件数を計上している。

(注2) 納付督促の組み合わせについて、国で実施していた戸別訪問は、電話及び文書による督促の後、主に短期未納者を旧国民年金推進員が、中・長期未納者を職員等が実施。

(注3) 市場化テスト事業による民間委託後の国の戸別訪問件数は、特定業務契約職員(旧国民年金推進員)によるものである。

〈納付督促体制〉

(人)

	18年度	19年度	20年度	21年度
国民年金推進員	4	4	4	1

(注1) 職員については、取納業務を兼務している者を含めて計上している。

(注2) 平成19年10月から保険料滞納者に対する納付督促業務について民間競争入札を実施しており、業務受託先における従事人数は不明。

〈新規口座振替等獲得実績〉

20年度	21年度
4	1

(注) 市場化テスト事業による民間事業者の納付督促により新規口座振替及びクレジットカード納付の申出を獲得できた件数を計上している。なお、項目の各年度の対象月は以下のとおり。
平成20年度…平成20年10月～平成21年4月
平成21年度…平成21年5月～平成21年9月

5 従来の実施方法等

従来の業務実施における取扱い数量等については、以下の通り。

【 北 年金事務所 】 (平成20年10月事業開始)

【基本情報】

〈被保険者情報(各年度末時点)〉

(人)

		平成18年度	平成19年度	平成20年度
第1号被保険者(任意加入者含む)		61,837	58,954	57,055
未納者	短期未納者	7,068	7,814	7,979
	中期未納者	5,239	5,482	6,851
	長期未納者	22,046	20,965	23,572
	計	34,353	34,261	38,402
全額免除者	法定免除者	2,833	2,790	2,768
	申請免除(全額)者	3,632	3,404	3,284
	学生納付特例者	4,435	4,382	4,088
	若年者納付猶予者	682	695	635
	計	11,582	11,271	10,775

(注1)「未納者」は、各年度末時点において、2年以内の間に納付すべき期間を有する者の合計である。

(注2)「全額免除者」は、各年度末時点において、「全額免除者」欄の各事項に該当している者の合計である。そのため、2年以内の間に納付すべき期間を有する場合、上記「未納者」にも該当する場合もある。

(注3)「未納者」欄の区分は、「(参考:未納月数別の未納者数)」のうち、1～6カ月を「短期未納者」、7～12カ月を「中期未納者」、13～24カ月を「長期未納者」としている。

(参考:未納月数別の未納者数(各年度末時点))

(左項「未納者数(人)」:右項「分布割合(%)」)

未納月数	平成18年度		平成19年度		平成20年度		未納月数	平成18年度		平成19年度		平成20年度	
1カ月	1,877	5.46%	1,987	5.80%	1,973	5.14%	13カ月	598	1.74%	570	1.66%	625	1.63%
2カ月	1,269	3.69%	1,342	3.92%	1,345	3.50%	14カ月	546	1.59%	531	1.55%	597	1.55%
3カ月	1,513	4.40%	1,947	5.68%	1,954	5.09%	15カ月	995	2.90%	798	2.33%	899	2.34%
4カ月	878	2.56%	903	2.64%	920	2.40%	16カ月	444	1.29%	480	1.40%	516	1.34%
5カ月	721	2.10%	787	2.30%	847	2.21%	17カ月	435	1.27%	433	1.26%	520	1.35%
6カ月	810	2.36%	848	2.48%	940	2.45%	18カ月	476	1.39%	509	1.49%	577	1.50%
7カ月	630	1.83%	686	2.00%	895	2.33%	19カ月	482	1.40%	409	1.19%	493	1.28%
8カ月	622	1.81%	608	1.77%	809	2.11%	20カ月	422	1.23%	392	1.14%	495	1.29%
9カ月	1,190	3.46%	1,091	3.18%	1,518	3.95%	21カ月	873	2.54%	916	2.67%	1,183	3.08%
10カ月	547	1.59%	629	1.84%	786	2.05%	22カ月	488	1.42%	445	1.30%	517	1.35%
11カ月	627	1.83%	664	1.94%	790	2.06%	23カ月	740	2.15%	639	1.87%	741	1.93%
12カ月	1,623	4.72%	1,804	5.27%	2,053	5.35%	24カ月	15,547	45.26%	14,843	43.32%	16,409	42.73%

【事業実績】

〈提供未納者データ件数(月別平均)〉

(人)

平成19年度											
4月	5月	6月	7月	8月	9月	10月	11月	12月	1月	2月	3月
-	-	-	-	-	-	-	-	-	-	-	-
平成20年度											
4月	5月	6月	7月	8月	9月	10月	11月	12月	1月	2月	3月
-	-	-	-	-	24,660	25,436	25,048	24,902	24,764	24,842	24,978
平成21年度											
4月	5月	6月	7月	8月	9月	10月	11月	12月	1月	2月	3月
25,400	24,509	24,781	26,413	25,708	25,470	26,333	25,925	25,576	25,362	25,249	25,109

(注1)上記は、前回事業の実施に当たり、受託事業者実際に提供した未納者データ(督促対象)件数の平均(月別)である。

(注2)今回の事業に当たっては、前回事業より業務範囲が拡大しているため、提供未納者データ(督促対象)は10%程度の増加が見込まれる。

〈電話番号収録率(平成21年5月末時点)〉

平成21年度
73.12%

(注)上記の電話番号収録率は、「未納者」における収録率である。「第1号被保険者」及び「全額免除者」についても、概ね同程度の割合と見込まれる。

〈口座振替率等〉

(人/%)

	平成18年度末	平成19年度末	平成20年度末
口座振替者数	14,570	14,019	13,260
口座振替者率	28.99%	29.40%	28.65%
クレジットカード納付者数	-	93	340
クレジットカード納付者率	-	0.20%	0.73%

(注) 口座振替者(クレジットカード納付者)率 = 口座振替者(クレジットカード納付者) / 保険料納付対象者数 × 100

（現年度保険料納付実績）

（月／％）

	平成17年度											
	4月	5月	6月	7月	8月	9月	10月	11月	12月	1月	2月	3月
納付対象月数	50,813	99,714	148,689	198,570	247,689	297,115	344,715	387,754	432,944	478,635	522,487	566,170
納付月数	24,701	52,156	79,770	108,010	136,223	164,801	194,787	226,476	255,288	284,657	314,897	345,249
納付率	48.61%	52.31%	53.65%	54.39%	55.00%	55.47%	56.51%	58.41%	58.97%	59.47%	60.27%	60.98%
（督促対象月数）	41,160	75,013	98,767	123,633	147,680	172,110	194,671	212,627	232,092	252,413	271,221	289,591
（督促納付月数）	15,048	27,455	29,848	33,073	36,214	39,796	44,743	51,349	54,436	58,435	63,631	68,670
	平成18年度											
	4月	5月	6月	7月	8月	9月	10月	11月	12月	1月	2月	3月
納付対象月数	49,659	95,191	140,454	190,412	236,771	282,674	329,853	375,374	420,952	466,454	512,623	555,191
納付月数	24,601	51,611	78,432	105,865	133,220	161,291	189,468	219,661	247,982	275,865	304,607	333,496
納付率	49.54%	54.22%	55.84%	55.60%	56.27%	57.06%	57.44%	58.52%	58.91%	59.14%	59.42%	60.07%
（督促対象月数）	38,872	70,590	90,879	116,194	138,045	159,662	182,321	203,525	224,478	245,391	267,427	285,676
（督促納付月数）	13,814	27,010	28,857	31,647	34,494	38,279	41,936	47,812	51,508	54,802	59,411	63,981
	平成19年度											
	4月	5月	6月	7月	8月	9月	10月	11月	12月	1月	2月	3月
納付対象月数	46,866	91,448	135,091	181,099	225,852	269,672	314,000	358,715	403,087	446,192	491,637	536,450
納付月数	23,617	48,950	74,639	100,155	125,802	152,811	179,343	207,395	233,264	259,130	285,697	312,848
納付率	50.39%	53.53%	55.25%	55.30%	55.70%	56.67%	57.12%	57.82%	57.87%	58.08%	58.11%	58.32%
（督促対象月数）	35,636	67,831	87,881	110,365	131,969	152,775	173,821	195,399	216,235	236,130	258,747	280,755
（督促納付月数）	12,387	25,333	27,429	29,421	31,919	35,914	39,164	44,079	46,412	49,068	52,807	57,153
	平成20年度											
	4月	5月	6月	7月	8月	9月	10月	11月	12月	1月	2月	3月
納付対象月数	45,061	87,830	130,972	175,163	218,445	262,368	305,617	349,234	393,415	437,951	482,093	523,780
納付月数	21,913	46,295	70,462	94,544	118,906	143,996	169,674	196,587	221,093	245,599	271,627	297,340
納付率	48.63%	52.71%	53.80%	53.97%	54.43%	54.88%	55.52%	56.29%	56.20%	56.08%	56.34%	56.77%
（督促対象月数）	33,799	65,917	86,627	108,584	129,893	151,820	173,380	194,995	216,735	239,203	261,698	281,312
（督促納付月数）	10,651	24,382	26,117	27,965	30,354	33,448	37,437	42,348	44,413	46,851	51,232	54,872
	平成21年度											
	4月	5月	6月	7月	8月	9月	10月	11月	12月	1月	2月	3月
納付対象月数	43,426	87,014	129,206	172,767	215,778	258,138	300,282	342,992	384,710	427,083	468,699	—
納付月数	20,910	44,276	67,419	90,443	113,909	137,992	162,217	187,586	211,088	234,582	259,339	—
納付率	48.15%	50.88%	52.18%	52.35%	52.79%	53.46%	54.02%	54.69%	54.87%	54.93%	55.33%	—
（督促対象月数）	32,023	66,104	86,755	109,020	131,075	152,365	173,356	194,954	215,152	236,324	257,101	—
（督促納付月数）	9,507	23,366	24,968	26,696	29,206	32,219	35,291	39,548	41,530	43,823	47,741	—

（注1）現年度保険料における納付対象月数とは、当該年度分の保険料として納付すべき月数（全額免除月数および学生納付督促月数、納付猶予月数は含まれない）であり、納付月数はそのうち当該年度中（翌年4月末まで）に実際に納付された月数である。また、納付率は納付対象月数に占める納付月数の割合である。
 （注2）現年度保険料納付実績、過年度保険料納付実績ともに、年間の取納推移は一定ではなく、年度当初や年末などに伸びる割合が大きくなる時期がある。また、免除等承認期間が終了する7月に、いったん納付対象月数が多くなるため納付率が伸びない場合もある。
 （注3）督促対象月数とは、納付対象月数から、納付期限内に納付された月数を除いた月数である。また、督促納付月数とは、納付月数から納付期限内に納付された月数を除いた月数である。

〈過年度保険料納付実績〉

(月/%)

		平成17年度											
		4月	5月	6月	7月	8月	9月	10月	11月	12月	1月	2月	3月
15年度分	納付対象月数	625,615	626,177	626,704	627,240	627,579	628,062	628,459	628,640	628,960	629,378	630,191	630,596
	納付月数	386,028	388,272	390,066	392,386	394,352	396,272	398,225	400,148	401,567	403,438	404,872	405,885
	納付率	61.70%	62.01%	62.24%	62.56%	62.84%	63.09%	63.37%	63.65%	63.85%	64.10%	64.25%	64.37%
	(督促対象月数)	—	240,149	238,432	237,174	235,193	233,710	232,187	230,415	228,812	227,811	226,753	225,724
	(督促納付月数)	—	2,244	1,794	2,320	1,966	1,920	1,953	1,923	1,419	1,871	1,434	1,013
16年度分	納付対象月数	604,208	604,904	605,416	606,066	606,790	607,446	607,337	607,359	607,795	608,062	608,900	609,387
	納付月数	357,060	359,361	361,185	363,565	365,119	366,862	369,052	371,468	372,959	375,152	377,248	379,553
	納付率	59.10%	59.41%	59.66%	59.99%	60.17%	60.39%	60.77%	61.16%	61.36%	61.70%	61.96%	62.28%
	(督促対象月数)	—	247,844	246,055	244,881	243,225	242,327	240,475	238,307	236,327	235,103	233,748	232,139
	(督促納付月数)	—	2,301	1,824	2,380	1,554	1,743	2,190	2,416	1,491	2,193	2,096	2,305
		平成18年度											
		4月	5月	6月	7月	8月	9月	10月	11月	12月	1月	2月	3月
16年度分	納付対象月数	610,001	610,597	611,131	611,839	612,287	612,727	613,270	613,974	614,612	615,054	615,758	616,214
	納付月数	382,237	384,373	386,119	388,230	390,074	391,726	393,720	395,381	397,040	398,415	399,767	400,602
	納付率	62.66%	62.95%	63.18%	63.45%	63.71%	63.93%	64.20%	64.40%	64.60%	64.78%	64.92%	65.01%
	(督促対象月数)	230,448	228,360	226,758	225,720	224,057	222,653	221,544	220,254	219,231	218,014	217,343	216,447
	(督促納付月数)	2,684	2,136	1,746	2,111	1,844	1,652	1,994	1,661	1,659	1,375	1,352	835
17年度分	納付対象月数	566,815	568,684	566,257	567,782	568,337	567,928	568,606	568,819	569,458	570,312	571,205	571,731
	納付月数	348,682	350,894	352,582	354,324	355,886	357,355	358,938	361,177	362,759	364,250	365,732	367,377
	納付率	61.52%	61.70%	62.27%	62.40%	62.62%	62.92%	63.13%	63.50%	63.70%	63.87%	64.03%	64.26%
	(督促対象月数)	221,566	220,002	215,363	215,200	214,013	212,042	211,251	209,881	208,281	207,553	206,955	205,999
	(督促納付月数)	3,433	2,212	1,688	1,742	1,562	1,469	1,583	2,239	1,582	1,491	1,482	1,645
		平成19年度											
		4月	5月	6月	7月	8月	9月	10月	11月	12月	1月	2月	3月
17年度分	納付対象月数	572,173	572,823	573,474	574,097	574,430	574,898	575,472	575,949	576,374	576,846	577,447	577,818
	納付月数	369,607	371,432	373,116	374,776	376,500	378,236	379,822	381,357	382,805	384,068	385,175	385,984
	納付率	64.60%	64.84%	65.06%	65.28%	65.54%	65.79%	66.00%	66.21%	66.42%	66.58%	66.70%	66.80%
	(督促対象月数)	204,796	203,216	202,042	200,981	199,654	198,398	197,236	196,127	195,017	194,041	193,379	192,643
	(督促納付月数)	2,230	1,825	1,684	1,660	1,724	1,736	1,586	1,535	1,448	1,263	1,107	809
18年度分	納付対象月数	554,893	555,363	555,658	555,913	555,835	556,308	558,025	559,126	560,059	560,530	561,576	562,054
	納付月数	336,942	338,822	340,427	341,798	343,331	344,860	346,325	348,168	349,307	350,285	351,543	352,923
	納付率	60.72%	61.01%	61.27%	61.48%	61.77%	61.99%	62.06%	62.27%	62.37%	62.49%	62.60%	62.79%
	(督促対象月数)	221,397	218,421	216,836	215,486	214,037	212,977	213,165	212,801	211,891	211,223	211,291	210,511
	(督促納付月数)	3,446	1,880	1,605	1,371	1,533	1,529	1,465	1,843	1,139	978	1,258	1,380
		平成20年度											
		4月	5月	6月	7月	8月	9月	10月	11月	12月	1月	2月	3月
18年度分	納付対象月数	562,446	562,909	563,319	563,875	564,224	564,834	565,573	565,974	566,294	566,806	567,321	567,668
	納付月数	354,940	356,649	358,184	359,733	360,898	362,213	363,843	365,152	366,418	367,433	368,319	369,232
	納付率	63.11%	63.36%	63.58%	63.80%	63.96%	64.13%	64.33%	64.52%	64.70%	64.83%	64.92%	65.04%
	(督促対象月数)	209,523	207,969	206,670	205,691	204,491	203,936	203,360	202,131	201,142	200,388	199,888	199,349
	(督促納付月数)	2,017	1,709	1,535	1,549	1,165	1,315	1,630	1,309	1,266	1,015	886	913
19年度分	納付対象月数	535,945	536,133	536,265	536,522	537,292	539,399	540,760	541,848	543,135	544,139	544,917	545,385
	納付月数	315,965	317,932	319,348	320,613	321,606	323,036	324,338	326,015	327,035	328,093	329,487	330,883
	納付率	58.95%	59.30%	59.55%	59.76%	59.86%	59.89%	59.98%	60.17%	60.21%	60.30%	60.47%	60.67%
	(督促対象月数)	223,097	220,168	218,333	217,174	216,679	217,793	217,724	217,510	217,120	217,104	216,824	215,898
	(督促納付月数)	3,117	1,967	1,416	1,265	993	1,430	1,302	1,677	1,020	1,058	1,394	1,396
		平成21年度											
		4月	5月	6月	7月	8月	9月	10月	11月	12月	1月	2月	3月
19年度分	納付対象月数	545,737	546,232	546,665	547,079	547,526	547,870	548,314	548,688	549,108	549,386	549,726	—
	納付月数	332,849	334,588	336,258	338,333	340,088	341,852	343,488	344,719	345,912	346,948	347,943	—
	納付率	60.99%	61.25%	61.51%	61.84%	62.11%	62.40%	62.64%	62.83%	63.00%	63.15%	63.29%	—
	(督促対象月数)	214,854	213,383	212,077	210,821	209,193	207,782	206,462	205,200	204,389	203,474	202,778	—
	(督促納付月数)	1,966	1,739	1,670	2,075	1,755	1,764	1,636	1,231	1,193	1,036	995	—
20年度分	納付対象月数	523,269	523,397	523,536	523,435	523,634	524,148	524,638	525,194	525,824	526,213	526,776	—
	納付月数	300,178	302,196	303,747	305,550	306,878	308,075	309,081	310,839	311,660	312,479	313,579	—
	納付率	57.37%	57.74%	58.02%	58.37%	58.61%	58.78%	58.91%	59.19%	59.27%	59.38%	59.53%	—
	(督促対象月数)	225,929	223,219	221,340	219,688	218,084	217,270	216,563	216,113	214,985	214,553	214,297	—
	(督促納付月数)	2,838	2,018	1,551	1,803	1,328	1,197	1,006	1,758	821	819	1,100	—

(注1) 過年度保険料における納付対象月数とは、当該年度分の保険料として納付すべき月数(全額免除月数および学生納付督促月数、納付猶予月数(は含まれない)であり、納付月数はそのうち当該年度中(翌年4月末まで)及び過年度中(翌年度及びび翌々年度)に実際に納付された月数である。また、納付率は納付対象月数に占める納付月数の割合である。
 (注2) 現年度保険料納付実績、過年度保険料納付実績ともに、年間の収納推移は一定ではなく、年度当初や年末などに伸びる割合が大きくなる時期がある。また、免除等承認期間が終了する7月に、いったん納付対象月数が多くなるため納付率が伸びない場合もある。
 (注3) 過年度保険料における督促対象月数は、納付対象月数から納付月数を除いた部分となる。また、督促納付月数は、納付月数の当月分と前月分の差となる。

〈免除等承認件数〉

(人)

	平成17年度											
	4月	5月	6月	7月	8月	9月	10月	11月	12月	1月	2月	3月
申請免除(全額)	115	104	95	126	2,084	592	189	368	281	407	264	599
学生納付特例	196	1,960	880	226	289	234	157	289	97	160	121	170
若年者納付猶予	18	54	27	26	150	94	73	239	84	112	58	174
	平成18年度											
	4月	5月	6月	7月	8月	9月	10月	11月	12月	1月	2月	3月
申請免除(全額)	278	(31)	191	473	1,737	853	886	415	303	172	290	174
学生納付特例	541	54	2,246	352	5	548	128	160	208	142	126	131
若年者納付猶予	98	(1)	147	161	306	150	200	97	84	51	72	26
	平成19年度											
	4月	5月	6月	7月	8月	9月	10月	11月	12月	1月	2月	3月
申請免除(全額)	262	143	106	134	2,532	524	213	282	135	146	139	138
学生納付特例	226	992	1,238	622	192	188	281	212	148	164	155	128
若年者納付猶予	94	55	53	34	516	113	51	80	30	34	21	28
	平成20年度											
	4月	5月	6月	7月	8月	9月	10月	11月	12月	1月	2月	3月
申請免除(全額)	115	135	69	135	2,500	449	208	175	129	151	125	139
学生納付特例	436	1,141	1,216	155	173	296	203	189	122	129	131	169
若年者納付猶予	56	30	33	27	469	105	54	27	31	24	12	26
	平成21年度											
	4月	5月	6月	7月	8月	9月	10月	11月	12月	1月	2月	3月
申請免除(全額)	153	131	153	157	2,602	514	322	331	118	255	118	232
学生納付特例	582	1,384	571	373	216	164	242	233	57	177	90	140
若年者納付猶予	14	35	35	29	451	93	52	58	11	32	21	22

(注1)「申請免除(全額)」及び「若年者納付猶予」は、7月から翌年6月までを承認年度としていることから、承認件数は8～9月にかけて多い傾向がある。

(注2)「学生納付特例」は、4月から良く3月までを承認年度としていることから、承認件数は4～5月にかけて多い傾向がある。

〈納付督促状況〉

(件)

実施期間	17年5月～18年4月	18年5月～19年4月	19年5月～20年4月	20年5月～20年9月	
国	戸別訪問	52,675	52,091	50,844	8,648
	【うち接触件数】	12,465	14,712	16,082	2,687
	電話督促	12,690	10,994	12,973	4,078
	(職員等)	3,419	1,325	1,273	515
	(外部委託)	9,271	9,669	11,700	3,563
	【うち接触件数】	5,340	8,652	8,829	2,880
	文書督促	141,225	80,733	17,689	19,126
	(催告状送付数)	130,782	70,090	16,567	18,001
	(免除等勸奨送付数)	10,443	10,643	1,122	1,125
	集合徴収(呼出)案内数	83,877	45,065	0	0
民間事業者	戸別訪問				
	【うち接触件数】				
	電話督促				
	【うち接触件数】				
民間事業者	文書督促				
	【うち接触件数】				
実施期間	20年10月～21年4月	21年5月～21年9月			
国	戸別訪問	22,588	2,896		
	【うち接触件数】	5,902	954		
	電話督促				
	(職員等)				
	(外部委託)				
	【うち接触件数】				
	文書督促				
	(催告状送付数)				
民間事業者	戸別訪問	0	0		
	【うち接触件数】	0	0		
	電話督促	27,587	17,173		
	【うち接触件数】	4,561	2,467		
文書督促	25,019	24,760			

(注1) 電話督促については、国での実施は督促対象件数を、民間事業者での実施は実際の架電件数を計上している。

(注2) 納付督促の組み合わせについて、国で実施していた戸別訪問は、電話及び文書による督促の後、主に短期未納者を旧国民年金推進員が、中・長期未納者を職員等が実施。

(注3) 市場化テスト事業による民間委託後の国の戸別訪問件数は、特定業務契約職員(旧国民年金推進員)によるものである。

〈納付督促体制〉

(人)

	18年度	19年度	20年度	21年度
国民年金推進員	7	7	7	1

(注1) 職員については、取納業務を兼務している者を含めて計上している。

(注2) 平成19年10月から保険料滞納者に対する納付督促業務について民間競争入札を実施しており、業務受託先における従事人数は不明。

〈新規口座振替等獲得実績〉

20年度	21年度	(件)
1	1	

(注) 市場化テスト事業による民間事業者の納付督促により新規口座振替及びクレジットカード納付の申出を獲得できた件数を計上している。なお、項目の各年度の対象月は以下のとおり。
平成20年度…平成20年10月～平成21年4月
平成21年度…平成21年5月～平成21年9月

〔南関東③地区〕

1 従来の実施に要した経費

(単位:千円)

南部(東京)地区(平成19年10月開始事業)		平成17年度 【参考:国が実施】	平成20年4月～平成21年3月 (12ヶ月)	平成21年4月～平成22年3月 (12ヶ月)
世田谷年金事務所				
人件費 ①	常勤職員	18,676	—	—
	非常勤職員	28,939	14,723	8,934
物件費②		27,213	—	—
委託費等 ③	委託費定額部分	369	(地区合計に掲載)	(地区合計に掲載)
	成果報酬等	0	(地区合計に掲載)	(地区合計に掲載)
	旅費その他	2,637	—	—
①～③小計(a)		77,834	14,723	8,934
参 考 値)	減価償却費	102	—	—
	退職給付費用	1,577	—	—
	間接部門費	4,860	—	—
(a)+(b)合計		84,373	14,723	8,934
<地区合計>				
人件費 ①	常勤職員	18,676	—	—
	非常勤職員	28,939	14,723	8,934
物件費②		27,213	—	—
委託費等 ③	委託費定額部分(按分)	369	40,901	40,901
	【参考】委託費定額部分(総額)	—	68,011	68,011
	成果報酬等(按分)	0	-5,098	(実施期間中)
	【参考】成果報酬等(総額)	—	-8,478	(実施期間中)
旅費その他		2,637	—	—
①～③小計(a)		77,834	50,526	49,835
参 考 値)	減価償却費	102	—	—
	退職給付費用	1,577	—	—
	間接部門費	4,860	—	—
(a)+(b)合計		84,373	50,526	49,835
(注)平成19年10月開始分の南部(東京)地区の対象年金事務所は、世田谷事務所及び大田事務所であるが、本年度事業ではそれぞれ別地域の委託区分となることから、「<地区合計>」欄の「委託費低額分」欄及び「成果報酬等」欄については、全体の委託費及び成功報酬等を滞納者数の割合に按分した金額を計上している。なお、それぞれの欄の下段には、按分する前の総額を参考に記載している。				
北西部(東京)地区(平成19年10月開始事業)		平成17年度 【参考:国が実施】	平成20年4月～平成21年3月 (12ヶ月)	平成21年4月～平成22年3月 (12ヶ月)
練馬年金事務所				
人件費 ①	常勤職員	21,435	—	—
	非常勤職員	18,675	12,269	6,382
物件費②		25,846	—	—
委託費等 ③	委託費定額部分	153	(地区合計に掲載)	(地区合計に掲載)
	成果報酬等	0	(地区合計に掲載)	(地区合計に掲載)
	旅費その他	1,424	—	—
①～③小計(a)		67,533	12,269	6,382
参 考 値)	減価償却費	88	—	—
	退職給付費用	1,877	—	—
	間接部門費	4,381	—	—
(a)+(b)合計		73,879	12,269	6,382

<地区合計>				
人件費 ①	常勤職員	21,435	—	—
	非常勤職員	18,675	12,269	6,382
物件費②		25,846	—	—
委託費等 ③	委託費定額部分(按分)	153	15,756	15,756
	【参考】委託費定額部分(総額)	—	70,380	70,380
	成果報酬等(按分)	0	-5,726	(実施期間中)
	【参考】成果報酬等(総額)	—	-7,377	(実施期間中)
旅費その他		1,424	—	—
①～③小計(a)		67,533	22,299	22,138
参 考 値 (b)	減価償却費	88	—	—
	退職給付費用	1,877	—	—
	間接部門費	4,381	—	—
(a)+(b)合計		73,879	22,299	22,138

(注)平成19年10月開始分の北西部(東京)地区の対象年金事務所は、池袋事務所、板橋事務所及び練馬事務所であるが、本年度事業ではそれぞれ別地域の委託区分となることから、「<地区合計>」欄の「委託費低額分」欄及び「成果報酬等」欄については、全体の委託費及び成功報酬等を滞納者数の割合に按分した金額を計上している。なお、それぞれの欄の下段には、按分する前の総額を参考に記載している。

多摩地区(平成19年10月開始事業)		平成17年度 【参考:国が実施】	平成20年4月～平成21年3月 (12ヶ月)	平成21年4月～平成22年3月 (12ヶ月)
青梅年金事務所				
人件費 ①	常勤職員	8,515	—	—
	非常勤職員	19,564	7,361	5,105
物件費②		12,871	—	—
委託費等 ③	委託費定額部分	339	(地区合計に掲載)	(地区合計に掲載)
	成果報酬等	0	(地区合計に掲載)	(地区合計に掲載)
	旅費その他	1,112	—	—
①～③小計(a)		42,401	7,361	5,105
参 考 値 (b)	減価償却費	71	—	—
	退職給付費用	1,017	—	—
	間接部門費	2,295	—	—
(a)+(b)合計		45,784	7,361	5,105
武蔵野年金事務所				
人件費 ①	常勤職員	25,247	—	—
	非常勤職員	47,710	14,723	12,763
物件費②		27,214	—	—
委託費等 ③	委託費定額部分	709	(地区合計に掲載)	(地区合計に掲載)
	成果報酬等	0	(地区合計に掲載)	(地区合計に掲載)
	旅費その他	3,184	—	—
①～③小計(a)		104,064	14,723	12,763
参 考 値 (b)	減価償却費	138	—	—
	退職給付費用	2,226	—	—
	間接部門費	6,111	—	—
(a)+(b)合計		112,539	14,723	12,763
<地区合計>				
人件費 ①	常勤職員	33,762	—	—
	非常勤職員	67,274	22,084	17,869
物件費②		40,085	—	—
委託費等 ③	委託費定額部分	1,048	46,200	46,200
	成果報酬等	0	-1,152	(実施期間中)
	旅費その他	4,296	—	—
①～③小計(a)		146,465	67,132	64,069
参 考 値 (b)	減価償却費	209	—	—
	退職給付費用	3,243	—	—
	間接部門費	8,406	—	—
(a)+(b)合計		158,323	67,132	64,069

区部(東京)地区(平成20年10月開始事業)		平成17年度 【参考:国が実施】	平成20年10月～平成21年3月 (6ヶ月)	平成21年4月～平成22年3月 (12ヶ月)
中野年金事務所				
人件費 ①	常勤職員	6,640	—	—
	非常勤職員	21,159	1,227	2,553
物件費②		13,538	—	—
委託費等 ③	委託費定額部分	308	(地区合計に掲載)	(地区合計に掲載)
	成果報酬等	0	(地区合計に掲載)	(地区合計に掲載)
	旅費その他	1,136	—	—
①～③小計(a)		42,781	1,227	2,553
参 考 b 値	減価償却費	159	—	—
	退職給付費用	590	—	—
	間接部門費	4,005	—	—
(a)+(b)合計		47,535	1,227	2,553
<地区合計>				
人件費 ①	常勤職員	6,640	—	—
	非常勤職員	21,159	1,227	2,553
物件費②		13,538	—	—
委託費等 ③	委託費定額部分(按分)	308	9,376	18,753
	【参考】委託費定額部分(総額)	—	19,369	38,739
	成果報酬等(按分)	0	-884	(実施期間中)
	【参考】成果報酬等(総額)	—	-1,827	(実施期間中)
旅費その他		1,136	—	—
①～③小計(a)		42,781	9,719	21,306
参 考 b 値	減価償却費	159	—	—
	退職給付費用	590	—	—
	間接部門費	4,005	—	—
(a)+(b)合計		47,535	9,719	21,306
(注)平成20年10月開始分の区部(東京)地区の対象年金事務所は、千代田事務所、中央事務所、文京事務所、北事務所及び中野事務所であるが、本年度事業ではそれぞれ別地域の委託区分となることから、「<地区合計>」欄の「委託費低額分」欄及び「成果報酬等」欄については、全体の委託費及び成功報酬等を滞納者数の割合に按分した金額を計上している。なお、それぞれの欄の下段には、按分する前の総額を参考に記載している。				
杉並・立川地区(平成20年10月開始事業)		平成17年度 【参考:国が実施】	平成20年10月～平成21年3月 (6ヶ月)	平成21年4月～平成22年3月 (12ヶ月)
杉並年金事務所				
人件費 ①	常勤職員	5,926	—	—
	非常勤職員	35,616	3,681	5,105
物件費②		13,720	—	—
委託費等 ③	委託費定額部分	308	(地区合計に掲載)	(地区合計に掲載)
	成果報酬等	0	(地区合計に掲載)	(地区合計に掲載)
	旅費その他	2,016	—	—
①～③小計(a)		57,586	3,681	5,105
参 考 b 値	減価償却費	38	—	—
	退職給付費用	483	—	—
	間接部門費	3,536	—	—
(a)+(b)合計		61,643	3,681	5,105
立川年金事務所				
人件費 ①	常勤職員	19,380	—	—
	非常勤職員	47,299	6,134	12,763
物件費②		25,508	—	—
委託費等 ③	委託費定額部分	304	(地区合計に掲載)	(地区合計に掲載)
	成果報酬等	0	(地区合計に掲載)	(地区合計に掲載)
	旅費その他	2,659	—	—
①～③小計(a)		95,150	6,134	12,763
参 考 b 値	減価償却費	93	—	—
	退職給付費用	1,823	—	—
	間接部門費	4,737	—	—
(a)+(b)合計		101,803	6,134	12,763

<地区合計>				
人件費 ①	常勤職員	25,306	—	—
	非常勤職員	82,915	9,815	17,869
物件費②		39,228	—	—
委託費等 ③	委託費定額部分	612	22,933	45,866
	成果報酬等	0	-2,401	(実施期間中)
	旅費その他	4,675	—	—
①～③小計(a)		152,736	30,347	63,735
参 考 値 (b)	減価償却費	131	—	—
	退職給付費用	2,306	—	—
	間接部門費	8,273	—	—
(a) + (b)合計		163,446	30,347	63,735

八王子・府中地区(平成20年10月開始事業)	平成17年度 【参考:国が実施】	平成20年10月～平成21年3月 (6ヶ月)	平成21年4月～平成22年3月 (12ヶ月)
------------------------	---------------------	---------------------------	---------------------------

八王子年金事務所

人件費 ①	常勤職員	13,860	—	—
	非常勤職員	47,533	6,134	11,487
物件費②		20,093	—	—
委託費等 ③	委託費定額部分	221	(地区合計に掲載)	(地区合計に掲載)
	成果報酬等	0	(地区合計に掲載)	(地区合計に掲載)
	旅費その他	3,218	—	—
①～③小計(a)		84,925	6,134	11,487
参 考 値 (b)	減価償却費	79	—	—
	退職給付費用	1,471	—	—
	間接部門費	3,402	—	—
(a) + (b)合計		89,877	6,134	11,487

府中年金事務所

人件費 ①	常勤職員	11,874	—	—
	非常勤職員	39,774	4,908	7,658
物件費②		14,608	—	—
委託費等 ③	委託費定額部分	267	(地区合計に掲載)	(地区合計に掲載)
	成果報酬等	0	(地区合計に掲載)	(地区合計に掲載)
	旅費その他	2,286	—	—
①～③小計(a)		68,809	4,908	7,658
参 考 値 (b)	減価償却費	55	—	—
	退職給付費用	1,110	—	—
	間接部門費	3,818	—	—
(a) + (b)合計		73,792	4,908	7,658

<地区合計>

人件費 ①	常勤職員	25,734	—	—
	非常勤職員	87,307	11,042	19,145
物件費②		34,701	—	—
委託費等 ③	委託費定額部分	488	21,960	43,921
	成果報酬等	0	-2,066	(実施期間中)
	旅費その他	5,504	—	—
①～③小計(a)		153,734	30,936	63,066
参 考 値 (b)	減価償却費	134	—	—
	退職給付費用	2,581	—	—
	間接部門費	7,220	—	—
(a) + (b)合計		163,669	30,936	63,066

《地区総合計》		委託前 【参考：国が実施】		平成21年度
人件費 ①	常勤職員	131,553		—
	非常勤職員	306,269		72,751
物件費②		180,611		—
委託費 等 ③	委託費定額部分	2,978		211,397
	成果報酬等	0		(実施期間中)
	旅費その他	19,672		—
①～③小計(a)		641,083		284,148
参 考 b 値	減価償却費	823		—
	退職給付費用	12,174		—
	間接部門費	37,145		—
(a)+(b)合計		691,225		284,148

(注1) 参考情報として、民間競争入札実施前の国が自ら業務を実施していた年度の経費を開示している。

(注2) 民間競争入札実施後の直近年度については、国が実施していた業務(主に特定業務契約職員(旧国民年金推進員)が実施していた免除勸奨業務)に係る経費と、民間事業者への委託契約金額を計上している。なお、民間委託後は地区単位で事業者と契約を締結しているため、地区単位の契約金額を開示している。

(注3) 平成19年10月から民間委託を開始した事務所の平成20年度及び平成21年度の経費は、全体の委託費(税込)のうち、それぞれ12カ月分を計上している。同様に平成20年10月から委託を開始した事務所の平成20年度の経費は、平成20年10月から平成21年3月迄の6ヶ月分を計上し、平成21年度は12カ月分を計上している。

〔南関東③地区〕

2 従来の実施に要した人員

(単位:人)

南部(東京)地区(平成19年10月開始事業)	平成17年度 【参考:国が実施】	平成20年度	平成21年度
世田谷年金事務所			
常勤職員	2.94	-	-
非常勤職員	13.80	6.00	4.00
<地区合計>			
常勤職員	2.94	-	-
非常勤職員	13.80	6.00	4.00
北西部地区(平成19年10月開始事業)			
練馬年金事務所			
常勤職員	3.50	-	-
非常勤職員	9.00	5.00	3.00
<地区合計>			
常勤職員	3.50	-	-
非常勤職員	9.00	5.00	3.00
多摩地区(平成19年10月開始事業)			
青梅年金事務所			
常勤職員	1.90	-	-
非常勤職員	8.30	3.00	2.00
武蔵野年金事務所			
常勤職員	4.15	-	-
非常勤職員	19.20	6.00	5.00
<地区合計>			
常勤職員	6.05	-	-
非常勤職員	27.50	9.00	7.00
区部(東京)地区(平成20年10月開始事業)			
中野年金事務所			
常勤職員	1.10	-	-
非常勤職員	8.93	1.00	1.00
<地区合計>			
常勤職員	1.10	-	-
非常勤職員	8.93	1.00	1.00
杉並・立川地区(平成20年10月開始事業)			
杉並年金事務所			
常勤職員	0.90	-	-
非常勤職員	14.63	3.00	3.00
立川年金事務所			
常勤職員	3.37	-	-
非常勤職員	19.47	5.00	5.00
<地区合計>			
常勤職員	4.27	-	-
非常勤職員	34.10	8.00	8.00

八王子・府中地区(平成20年10月開始事業)	平成17年度 【参考:国が実施】	平成20年度 (平成20年10月～平成21年3月)	平成21年度
八王子年金事務所			
常勤職員	2.74	-	-
非常勤職員	18.90	5.00	5.00
府中年金事務所			
常勤職員	2.07	-	-
非常勤職員	16.07	4.00	4.00
<地区合計>			
常勤職員	4.81	-	-
非常勤職員	34.97	9.00	9.00
<<地区総合計>>	委託前 【参考:国が実施】		平成21年度
常勤職員	22.67		-
非常勤職員	128.30		32.00

(注1)民間競争入札実施前の国が自ら業務を実施していた年度には、収納業務に従事した職員を民間委託業務の従事割合により換算した人数を計上している。
(注2)民間競争入札実施後の年度には、民間委託業務の対象となっていなかった免除等申請手続の勸奨業務を主に従事していた国民年金推進員(現特定業務契約職員)の年度当初の人数を計上している。(平成20年10月開始事業分については、民間委託に伴う国民年金推進員の再編後の人員を計上している。)

〔南関東③地区〕

4 従来の実施における目的の達成の程度

南部(東京)地区(平成19年10月開始事業)	平成17年度 【参考:国が実施】	平成19年度	平成20年度	平成21年度
世田谷年金事務所				
納付対象月数〔月数〕	1,714,744	1,636,715	1,599,261	(集計中)
納付月数〔月数〕	1,020,526	966,992	929,561	(集計中)
納付率〔%〕	59.5%	59.1%	58.1%	(集計中)
納付期限内納付月数〔月数〕	897,827	865,181	829,521	(集計中)
・要求水準(現年度)〔月数〕	—	38,500	61,200	(実施期間中)
・実施結果〔月数〕	—	43,563	44,739	(実施期間中)
・要求水準達成率〔%〕	—	113.2%	73.1%	(実施期間中)
過年度(1年目)納付対象月数〔月数〕	1,818,888	1,697,521	1,645,664	(集計中)
過年度(1年目)納付月数〔月数〕	1,105,310	1,077,514	1,024,858	(集計中)
過年度(1年目)納付率〔%〕	60.8%	63.5%	62.3%	(集計中)
過年度(2年目)納付対象月数〔月数〕	1,865,065	1,734,407	1,712,482	(集計中)
過年度(2年目)納付月数〔月数〕	1,158,808	1,157,316	1,129,957	(集計中)
過年度(2年目)納付率〔%〕	62.1%	66.7%	66.0%	(集計中)
・要求水準(過年度)〔月数〕	—	82,200	124,100	(実施期間中)
・実施結果〔月数〕	—	54,997	103,085	(実施期間中)
・要求水準達成率〔%〕	—	66.9%	83.1%	(実施期間中)
年度末第1号被保険者数〔人〕	174,613	162,559	158,279	156,365
全額免除該当者数〔人〕	29,473	26,413	25,120	26,050
全額免除該当率〔%〕	16.9%	16.2%	15.9%	16.7%
<地区合計>				
納付対象月数〔月数〕	1,714,744	1,636,715	1,599,261	(集計中)
納付月数〔月数〕	1,020,526	966,992	929,561	(集計中)
納付率〔%〕	59.5%	59.1%	58.1%	(集計中)
納付期限内納付月数〔月数〕	897,827	865,181	829,521	(集計中)
・要求水準(現年度)〔月数〕	—	38,500	61,200	(実施期間中)
・実施結果〔月数〕	—	43,563	44,739	(実施期間中)
・要求水準達成率〔%〕	—	113.2%	73.1%	(実施期間中)
過年度(1年目)納付対象月数〔月数〕	1,818,888	1,697,521	1,645,664	(集計中)
過年度(1年目)納付月数〔月数〕	1,105,310	1,077,514	1,024,858	(集計中)
過年度(1年目)納付率〔%〕	60.8%	63.5%	62.3%	(集計中)
過年度(2年目)納付対象月数〔月数〕	1,865,065	1,734,407	1,712,482	(集計中)
過年度(2年目)納付月数〔月数〕	1,158,808	1,157,316	1,129,957	(集計中)
過年度(2年目)納付率〔%〕	62.1%	66.7%	66.0%	(集計中)
・要求水準(過年度)〔月数〕	—	82,200	124,100	(実施期間中)
・実施結果〔月数〕	—	54,997	103,085	(実施期間中)
・要求水準達成率〔%〕	—	66.9%	83.1%	(実施期間中)
年度末第1号被保険者数〔人〕	174,613	162,559	158,279	156,365
全額免除該当者数〔人〕	29,473	26,413	25,120	26,050
全額免除該当率〔%〕	16.9%	16.2%	15.9%	16.7%
北西部(東京)地区(平成19年10月開始事業)				
練馬年金事務所				
納付対象月数〔月数〕	1,272,269	1,207,553	1,166,010	(集計中)
納付月数〔月数〕	773,142	719,522	684,516	(集計中)
納付率〔%〕	60.8%	59.6%	58.7%	(集計中)
納付期限内納付月数〔月数〕	685,490	648,320	616,557	(集計中)
・要求水準(現年度)〔月数〕	—	27,600	44,000	(実施期間中)
・実施結果〔月数〕	—	31,601	34,140	(実施期間中)
・要求水準達成率〔%〕	—	114.5%	77.6%	(実施期間中)
過年度(1年目)納付対象月数〔月数〕	1,371,090	1,242,518	1,208,582	(集計中)
過年度(1年目)納付月数〔月数〕	839,414	803,571	762,236	(集計中)
過年度(1年目)納付率〔%〕	61.2%	64.7%	63.1%	(集計中)
過年度(2年目)納付対象月数〔月数〕	1,409,801	1,284,198	1,251,389	(集計中)
過年度(2年目)納付月数〔月数〕	887,188	867,734	843,158	(集計中)
過年度(2年目)納付率〔%〕	62.9%	67.6%	67.4%	(集計中)
・要求水準(過年度)〔月数〕	—	53,400	80,800	(実施期間中)
・実施結果〔月数〕	—	42,168	80,362	(実施期間中)
・要求水準達成率〔%〕	—	79.0%	99.5%	(実施期間中)
年度末第1号被保険者数〔人〕	132,380	122,522	119,117	118,134
全額免除該当者数〔人〕	24,022	23,290	22,947	23,393
全額免除該当率〔%〕	18.1%	19.0%	19.3%	19.8%

＜地区合計＞				
納付対象月数〔月数〕	1,272,269	1,207,553	1,166,010	(集計中)
納付月数〔月数〕	773,142	719,522	684,516	(集計中)
納付率〔%〕	60.8%	59.6%	58.7%	(集計中)
納付期限内納付月数〔月数〕	685,490	648,320	616,557	(集計中)
・要求水準(現年度)〔月数〕	-	27,600	44,000	(実施期間中)
・実施結果〔月数〕	-	31,601	34,140	(実施期間中)
・要求水準達成率〔%〕	-	114.5%	77.6%	(実施期間中)
過年度(1年目)納付対象月数〔月数〕	1,371,090	1,242,518	1,208,582	(集計中)
過年度(1年目)納付月数〔月数〕	839,414	803,571	762,236	(集計中)
過年度(1年目)納付率〔%〕	61.2%	64.7%	63.1%	(集計中)
過年度(2年目)納付対象月数〔月数〕	1,409,801	1,284,198	1,251,389	(集計中)
過年度(2年目)納付月数〔月数〕	887,188	867,734	843,158	(集計中)
過年度(2年目)納付率〔%〕	62.9%	67.6%	67.4%	(集計中)
・要求水準(過年度)〔月数〕	-	53,400	80,800	(実施期間中)
・実施結果〔月数〕	-	42,168	80,362	(実施期間中)
・要求水準達成率〔%〕	-	79.0%	99.5%	(実施期間中)
年度末第1号被保険者数〔人〕	132,380	122,522	119,117	118,134
全額免除該当者数〔人〕	24,022	23,290	22,947	23,393
全額免除該当率〔%〕	18.1%	19.0%	19.3%	19.8%
多摩地区(平成19年10月開始事業)	平成17年度 【参考:国が実施】	平成19年度	平成20年度	平成21年度
青梅年金事務所				
納付対象月数〔月数〕	-	648,674	627,839	(集計中)
納付月数〔月数〕	-	389,218	366,372	(集計中)
納付率〔%〕	-	60.0%	58.4%	(集計中)
納付期限内納付月数〔月数〕	-	201,633	327,198	(集計中)
・要求水準(現年度)〔月数〕	-	12,900	20,400	(実施期間中)
・実施結果〔月数〕	-	15,874	16,423	(実施期間中)
・要求水準達成率〔%〕	-	123.1%	80.5%	(実施期間中)
過年度(1年目)納付対象月数〔月数〕	-	671,960	650,878	(集計中)
過年度(1年目)納付月数〔月数〕	-	436,342	410,660	(集計中)
過年度(1年目)納付率〔%〕	-	64.9%	63.1%	(集計中)
過年度(2年目)納付対象月数〔月数〕	-	686,065	675,884	(集計中)
過年度(2年目)納付月数〔月数〕	-	469,634	453,514	(集計中)
過年度(2年目)納付率〔%〕	-	68.5%	67.1%	(集計中)
・要求水準(過年度)〔月数〕	-	23,200	35,300	(実施期間中)
・実施結果〔月数〕	-	15,666	36,534	(実施期間中)
・要求水準達成率〔%〕	-	67.5%	103.5%	(実施期間中)
年度末第1号被保険者数〔人〕	-	67,191	65,908	65,954
全額免除該当者数〔人〕	-	12,879	12,577	13,852
全額免除該当率〔%〕	-	19.2%	19.1%	21.0%
武蔵野年金事務所				
納付対象月数〔月数〕	1,751,465	1,683,585	1,641,576	(集計中)
納付月数〔月数〕	1,095,910	1,022,588	972,243	(集計中)
納付率〔%〕	62.6%	60.7%	59.2%	(集計中)
納付期限内納付月数〔月数〕	966,325	910,693	863,121	(集計中)
・要求水準(現年度)〔月数〕	-	39,200	62,500	(実施期間中)
・実施結果〔月数〕	-	47,582	46,215	(実施期間中)
・要求水準達成率〔%〕	-	121.4%	73.9%	(実施期間中)
過年度(1年目)納付対象月数〔月数〕	1,869,895	1,733,384	1,690,382	(集計中)
過年度(1年目)納付月数〔月数〕	1,190,961	1,138,191	1,085,623	(集計中)
過年度(1年目)納付率〔%〕	63.7%	65.7%	64.2%	(集計中)
過年度(2年目)納付対象月数〔月数〕	1,916,072	1,774,299	1,745,880	(集計中)
過年度(2年目)納付月数〔月数〕	1,259,759	1,226,708	1,193,212	(集計中)
過年度(2年目)納付率〔%〕	65.7%	69.1%	68.3%	(集計中)
・要求水準(過年度)〔月数〕	-	67,400	102,000	(実施期間中)
・実施結果〔月数〕	-	49,649	115,282	(実施期間中)
・要求水準達成率〔%〕	-	73.7%	113.0%	(実施期間中)
年度末第1号被保険者数〔人〕	189,562	176,002	174,075	174,238
全額免除該当者数〔人〕	38,885	36,657	37,806	39,605
全額免除該当率〔%〕	20.5%	20.8%	21.7%	22.7%

＜地区合計＞				
納付対象月数〔月数〕	1,751,465	2,332,259	2,269,415	(集計中)
納付月数〔月数〕	1,095,910	1,411,806	1,338,615	(集計中)
納付率〔%〕	62.6%	60.5%	59.0%	(集計中)
納付期限内納付月数〔月数〕	966,325	1,112,326	1,190,319	(集計中)
・要求水準(現年度)〔月数〕	-	52,100	82,900	(実施期間中)
・実施結果〔月数〕	-	63,456	62,638	(実施期間中)
・要求水準達成率〔%〕	-	121.8%	75.6%	(実施期間中)
過年度(1年目)納付対象月数〔月数〕	1,869,895	2,405,344	2,341,260	(集計中)
過年度(1年目)納付月数〔月数〕	1,190,961	1,574,533	1,496,283	(集計中)
過年度(1年目)納付率〔%〕	63.7%	65.5%	63.9%	(集計中)
過年度(2年目)納付対象月数〔月数〕	1,916,072	2,460,364	2,421,764	(集計中)
過年度(2年目)納付月数〔月数〕	1,259,759	1,696,342	1,646,726	(集計中)
過年度(2年目)納付率〔%〕	65.7%	68.9%	68.0%	(集計中)
・要求水準(過年度)〔月数〕	-	90,600	137,300	(実施期間中)
・実施結果〔月数〕	-	65,315	151,816	(実施期間中)
・要求水準達成率〔%〕	-	72.1%	110.6%	(実施期間中)
年度末第1号被保険者数〔人〕	189,562	243,193	239,983	240,192
全額免除該当者数〔人〕	38,885	49,536	50,383	53,457
全額免除該当率〔%〕	20.5%	20.4%	21.0%	22.3%

区部(東京)地区(平成20年10月開始事業)	平成18年度 【参考:国が実施】	平成19年度	平成20年度	平成21年度
------------------------	---------------------	--------	--------	--------

中野年金事務所				
納付対象月数〔月数〕	632,173	623,115	615,654	(集計中)
納付月数〔月数〕	365,711	343,391	327,889	(集計中)
納付率〔%〕	57.8%	55.1%	53.3%	(集計中)
納付期限内納付月数〔月数〕	322,831	307,163	293,927	(集計中)
・要求水準(現年度)〔月数〕	-	-	14,300	(実施期間中)
・実施結果〔月数〕	-	-	14,558	(実施期間中)
・要求水準達成率〔%〕	-	-	101.8%	(実施期間中)
過年度(1年目)納付対象月数〔月数〕	680,980	634,033	632,026	(集計中)
過年度(1年目)納付月数〔月数〕	402,330	381,890	362,802	(集計中)
過年度(1年目)納付率〔%〕	59.1%	60.2%	57.4%	(集計中)
過年度(2年目)納付対象月数〔月数〕	709,995	642,868	640,516	(集計中)
過年度(2年目)納付月数〔月数〕	427,316	414,828	401,064	(集計中)
過年度(2年目)納付率〔%〕	60.2%	64.5%	62.6%	(集計中)
・要求水準(過年度)〔月数〕	-	-	24,700	(実施期間中)
・実施結果〔月数〕	-	-	19,710	(実施期間中)
・要求水準達成率〔%〕	-	-	79.8%	(実施期間中)
年度末第1号被保険者数〔人〕	67,415	63,454	61,805	62,673
全額免除該当者数〔人〕	11,869	11,364	11,001	11,641
全額免除該当率〔%〕	17.6%	17.9%	17.8%	18.6%

＜地区合計＞				
納付対象月数〔月数〕	632,173	623,115	615,654	(集計中)
納付月数〔月数〕	365,711	343,391	327,889	(集計中)
納付率〔%〕	57.8%	55.1%	53.3%	(集計中)
納付期限内納付月数〔月数〕	322,831	307,163	293,927	(集計中)
・要求水準(現年度)〔月数〕	-	-	14,300	(実施期間中)
・実施結果〔月数〕	-	-	14,558	(実施期間中)
・要求水準達成率〔%〕	-	-	101.8%	(実施期間中)
過年度(1年目)納付対象月数〔月数〕	680,980	634,033	632,026	(集計中)
過年度(1年目)納付月数〔月数〕	402,330	381,890	362,802	(集計中)
過年度(1年目)納付率〔%〕	59.1%	60.2%	57.4%	(集計中)
過年度(2年目)納付対象月数〔月数〕	709,995	642,868	640,516	(集計中)
過年度(2年目)納付月数〔月数〕	427,316	414,828	401,064	(集計中)
過年度(2年目)納付率〔%〕	60.2%	64.5%	62.6%	(集計中)
・要求水準(過年度)〔月数〕	-	-	24,700	(実施期間中)
・実施結果〔月数〕	-	-	19,710	(実施期間中)
・要求水準達成率〔%〕	-	-	79.8%	(実施期間中)
年度末第1号被保険者数〔人〕	67,415	63,454	61,805	62,673
全額免除該当者数〔人〕	11,869	11,364	11,001	11,641
全額免除該当率〔%〕	17.6%	17.9%	17.8%	18.6%

杉並・立川地区(平成20年10月開始事業)	平成18年度 【参考:国が実施】	平成19年度	平成20年度	平成21年度
杉並年金事務所				
納付対象月数〔月数〕	1,085,494	1,048,235	1,036,577	(集計中)
納付月数〔月数〕	656,596	613,930	586,009	(集計中)
納付率〔%〕	60.5%	58.6%	56.5%	(集計中)
納付期限内納付月数〔月数〕	580,253	550,337	525,793	(集計中)
・要求水準(現年度)〔月数〕	—	—	21,700	(実施期間中)
・実施結果〔月数〕	—	—	26,707	(実施期間中)
・要求水準達成率〔%〕	—	—	123.1%	(実施期間中)
過年度(1年目)納付対象月数〔月数〕	1,177,303	1,068,025	1,056,153	(集計中)
過年度(1年目)納付月数〔月数〕	717,753	682,330	649,354	(集計中)
過年度(1年目)納付率〔%〕	61.0%	63.9%	61.5%	(集計中)
過年度(2年目)納付対象月数〔月数〕	1,225,531	1,091,603	1,077,578	(集計中)
過年度(2年目)納付月数〔月数〕	765,288	738,547	713,971	(集計中)
過年度(2年目)納付率〔%〕	62.4%	67.7%	66.3%	(集計中)
・要求水準(過年度)〔月数〕	—	—	40,700	(実施期間中)
・実施結果〔月数〕	—	—	33,412	(実施期間中)
・要求水準達成率〔%〕	—	—	82.1%	(実施期間中)
年度末第1号被保険者数〔人〕	113,339	105,413	103,186	103,109
全額免除該当者数〔人〕	18,517	17,562	17,139	17,696
全額免除該当率〔%〕	16.3%	16.7%	16.6%	17.2%
立川年金事務所				
納付対象月数〔月数〕	1,564,300	1,431,541	1,380,288	(集計中)
納付月数〔月数〕	955,364	882,705	837,275	(集計中)
納付率〔%〕	61.1%	61.7%	60.7%	(集計中)
納付期限内納付月数〔月数〕	839,458	786,581	746,309	(集計中)
・要求水準(現年度)〔月数〕	—	—	36,800	(実施期間中)
・実施結果〔月数〕	—	—	36,176	(実施期間中)
・要求水準達成率〔%〕	—	—	98.3%	(実施期間中)
過年度(1年目)納付対象月数〔月数〕	1,685,070	1,487,805	1,431,554	(集計中)
過年度(1年目)納付月数〔月数〕	1,046,663	983,151	928,203	(集計中)
過年度(1年目)納付率〔%〕	62.1%	66.1%	64.8%	(集計中)
過年度(2年目)納付対象月数〔月数〕	1,743,815	1,520,498	1,500,466	(集計中)
過年度(2年目)納付月数〔月数〕	1,119,529	1,055,460	1,023,528	(集計中)
過年度(2年目)納付率〔%〕	64.2%	69.4%	68.2%	(集計中)
・要求水準(過年度)〔月数〕	—	—	55,100	(実施期間中)
・実施結果〔月数〕	—	—	41,563	(実施期間中)
・要求水準達成率〔%〕	—	—	75.4%	(実施期間中)
年度末第1号被保険者数〔人〕	170,447	156,007	153,158	153,836
全額免除該当者数〔人〕	33,639	35,186	35,861	38,256
全額免除該当率〔%〕	19.7%	22.6%	23.4%	24.9%
<地区合計>				
納付対象月数〔月数〕	2,649,794	2,479,776	2,416,865	(集計中)
納付月数〔月数〕	1,611,960	1,496,635	1,423,284	(集計中)
納付率〔%〕	60.8%	60.4%	58.9%	(集計中)
納付期限内納付月数〔月数〕	1,419,711	1,336,918	1,272,102	(集計中)
・要求水準(現年度)〔月数〕	—	—	58,500	(実施期間中)
・実施結果〔月数〕	—	—	62,883	(実施期間中)
・要求水準達成率〔%〕	—	—	107.5%	(実施期間中)
過年度(1年目)納付対象月数〔月数〕	2,862,373	2,555,830	2,487,707	(集計中)
過年度(1年目)納付月数〔月数〕	1,764,416	1,665,481	1,577,557	(集計中)
過年度(1年目)納付率〔%〕	61.6%	65.2%	63.4%	(集計中)
過年度(2年目)納付対象月数〔月数〕	2,969,346	2,612,101	2,578,044	(集計中)
過年度(2年目)納付月数〔月数〕	1,884,817	1,794,007	1,737,499	(集計中)
過年度(2年目)納付率〔%〕	63.5%	68.7%	67.4%	(集計中)
・要求水準(過年度)〔月数〕	—	—	95,800	(実施期間中)
・実施結果〔月数〕	—	—	74,975	(実施期間中)
・要求水準達成率〔%〕	—	—	78.3%	(実施期間中)
年度末第1号被保険者数〔人〕	283,786	261,420	256,344	256,945
全額免除該当者数〔人〕	52,156	52,748	53,000	55,952
全額免除該当率〔%〕	18.4%	20.2%	20.7%	21.8%

八王子・府中地区(平成20年10月開始事業)	平成18年度 【参考:国が実施】	平成19年度	平成20年度	平成21年度
八王子年金事務所				
納付対象月数〔月数〕	2,130,718	1,478,704	1,457,722	(集計中)
納付月数〔月数〕	1,393,017	906,825	859,865	(集計中)
納付率〔%〕	65.4%	61.3%	59.0%	(集計中)
納付期限内納付月数〔月数〕	1,220,577	962,624	765,303	(集計中)
・要求水準(現年度)〔月数〕	—	—	33,700	(実施期間中)
・実施結果〔月数〕	—	—	37,957	(実施期間中)
・要求水準達成率〔%〕	—	—	112.6%	(実施期間中)
過年度(1年目)納付対象月数〔月数〕	2,345,755	1,508,584	1,484,365	(集計中)
過年度(1年目)納付月数〔月数〕	1,512,566	1,007,136	951,954	(集計中)
過年度(1年目)納付率〔%〕	64.5%	66.8%	64.1%	(集計中)
過年度(2年目)納付対象月数〔月数〕	2,426,754	1,527,709	1,519,397	(集計中)
過年度(2年目)納付月数〔月数〕	1,599,674	1,082,554	1,044,580	(集計中)
過年度(2年目)納付率〔%〕	65.9%	70.9%	68.7%	(集計中)
・要求水準(過年度)〔月数〕	—	—	53,900	(実施期間中)
・実施結果〔月数〕	—	—	42,722	(実施期間中)
・要求水準達成率〔%〕	—	—	79.3%	(実施期間中)
年度末第1号被保険者数〔人〕	248,740	165,960	164,725	167,177
全額免除該当者数〔人〕	63,846	42,267	41,767	42,909
全額免除該当率〔%〕	25.7%	25.5%	25.4%	25.7%
府中年金事務所				
納付対象月数〔月数〕	1,278,595	1,203,991	1,164,093	(集計中)
納付月数〔月数〕	822,776	749,179	712,208	(集計中)
納付率〔%〕	64.4%	62.2%	61.2%	(集計中)
納付期限内納付月数〔月数〕	722,810	673,137	636,215	(集計中)
・要求水準(現年度)〔月数〕	—	—	27,700	(実施期間中)
・実施結果〔月数〕	—	—	31,688	(実施期間中)
・要求水準達成率〔%〕	—	—	114.4%	(実施期間中)
過年度(1年目)納付対象月数〔月数〕	1,367,984	1,244,989	1,207,513	(集計中)
過年度(1年目)納付月数〔月数〕	896,932	838,173	789,581	(集計中)
過年度(1年目)納付率〔%〕	65.6%	67.3%	65.4%	(集計中)
過年度(2年目)納付対象月数〔月数〕	1,405,260	1,263,149	1,252,778	(集計中)
過年度(2年目)納付月数〔月数〕	952,801	903,664	873,567	(集計中)
過年度(2年目)納付率〔%〕	67.8%	71.5%	69.7%	(集計中)
・要求水準(過年度)〔月数〕	—	—	51,400	(実施期間中)
・実施結果〔月数〕	—	—	38,942	(実施期間中)
・要求水準達成率〔%〕	—	—	75.8%	(実施期間中)
年度末第1号被保険者数〔人〕	140,161	128,613	125,601	124,610
全額免除該当者数〔人〕	28,961	27,069	26,636	27,965
全額免除該当率〔%〕	20.7%	21.0%	21.2%	22.4%
<地区合計>				
納付対象月数〔月数〕	3,409,313	2,682,695	2,621,815	(集計中)
納付月数〔月数〕	2,215,793	1,656,004	1,572,073	(集計中)
納付率〔%〕	65.0%	61.7%	60.0%	(集計中)
納付期限内納付月数〔月数〕	1,943,387	1,635,761	1,401,518	(集計中)
・要求水準(現年度)〔月数〕	—	—	61,400	(実施期間中)
・実施結果〔月数〕	—	—	69,645	(実施期間中)
・要求水準達成率〔%〕	—	—	113.4%	(実施期間中)
過年度(1年目)納付対象月数〔月数〕	3,713,739	2,753,573	2,691,878	(集計中)
過年度(1年目)納付月数〔月数〕	2,409,498	1,845,309	1,741,535	(集計中)
過年度(1年目)納付率〔%〕	64.9%	67.0%	64.7%	(集計中)
過年度(2年目)納付対象月数〔月数〕	3,832,014	2,790,858	2,772,175	(集計中)
過年度(2年目)納付月数〔月数〕	2,552,475	1,986,218	1,918,147	(集計中)
過年度(2年目)納付率〔%〕	66.6%	71.2%	69.2%	(集計中)
・要求水準(過年度)〔月数〕	—	—	105,300	(実施期間中)
・実施結果〔月数〕	—	—	81,664	(実施期間中)
・要求水準達成率〔%〕	—	—	77.6%	(実施期間中)
年度末第1号被保険者数〔人〕	388,901	294,573	290,326	291,787
全額免除該当者数〔人〕	92,807	69,336	68,403	70,874
全額免除該当率〔%〕	23.9%	23.5%	23.6%	24.3%

《地区総合計》	委託前 【参考：国が実施】	平成19年度	平成20年度	平成21年度
納付対象月数〔月数〕	11,429,758	10,962,113	10,689,020	(集計中)
納付月数〔月数〕	7,083,042	6,594,350	6,275,938	(集計中)
納付率〔%〕	62.0%	60.2%	58.7%	(集計中)
納付期限内納付月数〔月数〕	6,235,571	5,905,669	5,603,944	(集計中)
・要求水準(現年度)〔月数〕	-	118,200	322,300	(実施期間中)
・実施結果〔月数〕	-	138,620	288,603	(実施期間中)
・要求水準達成率〔%〕	-	117.3%	89.5%	(実施期間中)
過年度(1年目)納付対象月数〔月数〕	12,316,965	11,288,819	11,007,117	(集計中)
過年度(1年目)納付月数〔月数〕	7,711,929	7,348,298	6,965,271	(集計中)
過年度(1年目)納付率〔%〕	62.6%	65.1%	63.3%	(集計中)
過年度(2年目)納付対象月数〔月数〕	12,702,293	11,524,796	11,376,370	(集計中)
過年度(2年目)納付月数〔月数〕	8,170,363	7,916,445	7,676,551	(集計中)
過年度(2年目)納付率〔%〕	64.3%	68.7%	67.5%	(集計中)
・要求水準(過年度)〔月数〕	-	226,200	568,000	(実施期間中)
・実施結果〔月数〕	-	162,480	511,612	(実施期間中)
・要求水準達成率〔%〕	-	71.8%	90.1%	(実施期間中)
年度末第1号被保険者数〔人〕	1,236,657	1,147,721	1,125,854	1,126,096
全額免除該当者数〔人〕	249,212	232,887	230,854	241,367
全額免除該当率〔%〕	20.2%	20.3%	20.5%	21.4%

(注1) 参考情報として、民間競争入札実施前の国が自ら実施していた年度の実績を開示している。
(注2) 要求水準(現年度・過年度)、実施結果及び要求水準達成率については、平成19年10月から民間委託を開始した事務所の平成19年度の実績は、平成19年10月から平成20年4月までの7カ月分(第1期)、平成20年度の実績は平成20年5月から平成21年4月までの12カ月分(第2期)を計上している。同様に、平成20年10月から民間委託を開始した事務所の平成20年度の実績は、平成20年10月から平成21年4月までの7カ月分(第1期)を計上している。なお、それぞれの平成21年度の実績については、平成19年10月開始分及び平成20年10月開始分ともに、平成21年5月から平成22年9月までの17カ月間を評価期間としている。

5 従来の実施方法等

従来の業務実施における取扱い数量等については、以下の通り。

【 世田谷 年金事務所 】 (平成19年10月事業開始)

【基本情報】

〈被保険者情報(各年度末時点)〉

(人)

		平成18年度	平成19年度	平成20年度
第1号被保険者(任意加入者含む)		172,599	165,688	161,572
未納者	短期未納者	21,644	23,223	22,291
	中期未納者	16,090	16,652	15,684
	長期未納者	53,766	52,367	51,579
計		91,500	92,242	89,554
全額免除者	法定免除者	3,876	3,897	4,066
	申請免除(全額)者	7,347	6,506	6,129
	学生納付特例者	16,240	14,565	13,604
	若年者納付猶予者	1,716	1,445	1,321
計		29,179	26,413	25,120

(注1)「未納者」は、各年度末時点において、2年以内の間に納付すべき期間を有する者の合計である。
 (注2)「全額免除者」は、各年度末時点において、「全額免除者」欄の各事項に該当している者の合計である。そのため、2年以内の間に納付すべき期間を有する場合、上記「未納者」にも該当する場合もある。
 (注3)「未納者」欄の区分は、「(参考:未納月数別の未納者数)」のうち、1～6カ月を「短期未納者」、7～12カ月を「中期未納者」、13～24カ月を「長期未納者」としている。

(参考:未納月数別の未納者数(各年度末時点))

(左項「未納者数(人)」:右項「分布割合(%)」)

未納月数	平成18年度		平成19年度		平成20年度		未納月数	平成18年度		平成19年度		平成20年度	
1カ月	6,028	6.59%	6,072	6.58%	5,834	6.51%	13カ月	1,604	1.75%	1,523	1.65%	1,394	1.56%
2カ月	4,032	4.41%	4,111	4.46%	3,958	4.42%	14カ月	1,234	1.35%	1,256	1.36%	1,259	1.41%
3カ月	4,195	4.58%	5,171	5.61%	5,090	5.68%	15カ月	2,252	2.46%	1,990	2.16%	1,731	1.93%
4カ月	2,669	2.92%	2,767	3.00%	2,687	3.00%	16カ月	1,117	1.22%	1,158	1.26%	1,091	1.22%
5カ月	2,428	2.65%	2,433	2.64%	2,286	2.55%	17カ月	1,132	1.24%	1,159	1.26%	1,046	1.17%
6カ月	2,292	2.50%	2,669	2.89%	2,436	2.72%	18カ月	1,236	1.35%	1,257	1.36%	1,263	1.41%
7カ月	1,803	1.97%	1,877	2.03%	1,951	2.18%	19カ月	1,140	1.25%	1,026	1.11%	955	1.07%
8カ月	1,754	1.92%	1,839	1.99%	1,808	2.02%	20カ月	1,057	1.16%	1,111	1.20%	1,065	1.19%
9カ月	3,732	4.08%	3,521	3.82%	3,252	3.63%	21カ月	1,940	2.12%	2,683	2.91%	2,659	2.97%
10カ月	1,637	1.79%	1,603	1.74%	1,587	1.77%	22カ月	1,300	1.42%	1,315	1.43%	1,163	1.30%
11カ月	1,826	2.00%	1,815	1.97%	1,695	1.89%	23カ月	2,142	2.34%	1,896	2.06%	1,643	1.83%
12カ月	5,338	5.83%	5,997	6.50%	5,391	6.02%	24カ月	37,612	41.11%	35,993	39.02%	36,310	40.55%

【事業実績】

〈提供未納者データ件数(月別平均)〉

(人)

平成19年度											
4月	5月	6月	7月	8月	9月	10月	11月	12月	1月	2月	3月
-	-	-	-	-	20,364	20,189	21,508	19,129	20,472	19,975	18,116
平成20年度											
4月	5月	6月	7月	8月	9月	10月	11月	12月	1月	2月	3月
17,376	16,978	19,129	20,361	19,667	19,430	19,921	19,647	17,601	12,155	14,604	16,314
平成21年度											
4月	5月	6月	7月	8月	9月	10月	11月	12月	1月	2月	3月
17,030	16,557	20,877	21,726	21,089	20,906	21,439	21,019	21,370	21,450	21,457	21,178

(注1)上記は、前回事業の実施に当たり、受託事業者実際に提供した未納者データ(督促対象)件数の平均(月別)である。
 (注2)今回の事業に当たっては、前回事業より業務範囲が拡大しているため、提供未納者データ(督促対象)は10%程度の増加が見込まれる。

〈電話番号収録率(平成21年5月末時点)〉

平成21年度
57.18%

(注)上記の電話番号収録率は、「未納者」における収録率である。「第1号被保険者」及び「全額免除者」についても、概ね同程度の割合と見込まれる。

〈口座振替率等〉

(人/%)

	平成18年度末	平成19年度末	平成20年度末
口座振替者数	47,139	45,984	43,531
口座振替者率	32.87%	33.02%	31.90%
クレジットカード納付者数	-	295	1,389
クレジットカード納付者率	-	0.21%	1.02%

(注) 口座振替者(クレジットカード納付者)率 = 口座振替者(クレジットカード納付者) / 保険料納付対象者数 × 100

（現年度保険料納付実績）

（月／％）

	平成17年度											
	4月	5月	6月	7月	8月	9月	10月	11月	12月	1月	2月	3月
納付対象月数	155,218	302,110	449,595	601,216	745,579	891,543	1,031,933	1,171,770	1,315,065	1,457,056	1,593,119	1,714,608
納付月数	72,820	152,859	233,845	317,026	401,113	484,984	572,854	665,705	749,205	837,395	927,638	1,020,526
納付率	46.91%	50.60%	52.01%	52.73%	53.80%	54.40%	55.51%	56.81%	56.97%	57.47%	58.23%	59.52%
（督促対象月数）	122,523	229,290	302,644	380,327	450,466	522,107	588,123	653,327	720,311	786,911	848,298	893,976
（督促納付月数）	40,125	80,039	86,894	96,137	106,000	115,548	129,044	147,262	154,451	167,250	182,817	199,894
	平成18年度											
	4月	5月	6月	7月	8月	9月	10月	11月	12月	1月	2月	3月
納付対象月数	148,699	289,826	431,328	579,846	725,707	867,792	1,008,867	1,145,180	1,284,794	1,419,853	1,553,174	1,686,589
納付月数	74,160	155,157	236,666	319,802	403,462	487,749	573,230	665,285	752,348	838,152	926,519	1,015,902
納付率	49.87%	53.53%	54.87%	55.15%	55.60%	56.21%	56.82%	58.09%	58.56%	59.03%	59.65%	60.23%
（督促対象月数）	112,621	215,666	281,897	355,345	426,279	494,207	560,420	622,371	687,411	746,972	806,480	865,299
（督促納付月数）	38,082	80,997	87,235	95,301	104,034	114,164	124,783	142,476	154,965	165,271	179,825	194,612
	平成19年度											
	4月	5月	6月	7月	8月	9月	10月	11月	12月	1月	2月	3月
納付対象月数	146,985	285,340	418,950	562,826	701,192	837,539	971,182	1,106,527	1,241,649	1,375,323	1,508,670	1,636,715
納付月数	72,750	149,719	228,824	307,352	386,024	468,979	550,882	637,852	719,325	800,207	883,516	966,992
納付率	49.49%	52.47%	54.62%	54.61%	55.05%	55.99%	56.72%	57.64%	57.93%	58.18%	58.56%	59.08%
（督促対象月数）	109,022	212,590	273,926	345,152	411,591	476,609	538,098	601,458	664,193	725,654	787,589	843,953
（督促納付月数）	34,787	76,969	83,800	89,678	96,423	108,049	117,798	132,783	141,869	150,538	162,435	174,230
	平成20年度											
	4月	5月	6月	7月	8月	9月	10月	11月	12月	1月	2月	3月
納付対象月数	140,382	271,862	404,014	539,460	672,049	805,257	938,324	1,071,163	1,203,245	1,336,245	1,469,229	1,599,261
納付月数	68,594	143,695	219,115	294,818	371,109	446,549	526,916	609,196	689,895	767,460	850,009	929,561
納付率	48.86%	52.86%	54.23%	54.65%	55.22%	55.45%	56.16%	56.87%	57.34%	57.43%	57.85%	58.12%
（督促対象月数）	101,363	203,268	265,455	331,113	394,354	458,198	523,599	587,253	650,664	714,065	778,619	838,792
（督促納付月数）	29,575	75,101	80,556	86,471	93,414	99,490	112,191	125,286	137,314	145,280	159,399	169,092
	平成21年度											
	4月	5月	6月	7月	8月	9月	10月	11月	12月	1月	2月	3月
納付対象月数	136,930	269,089	401,374	534,138	668,063	800,240	930,291	1,062,458	1,193,347	1,324,642	1,453,280	—
納付月数	66,988	140,718	212,588	288,592	365,002	441,214	519,015	600,131	676,915	753,048	833,104	—
納付率	48.92%	52.29%	52.97%	54.03%	54.64%	55.14%	55.79%	56.49%	56.72%	56.85%	57.33%	—
（督促対象月数）	98,475	202,101	265,730	331,856	398,161	462,039	524,153	588,298	650,736	713,710	775,046	—
（督促納付月数）	28,533	73,730	76,944	86,310	95,100	103,013	112,877	125,971	134,304	142,116	154,870	—

（注1）現年度保険料における納付対象月数とは、当該年度分の保険料として納付すべき月数（全額免除月数および学生納付督促月数、納付猶予月数は含まれない）であり、納付月数はそのうち当該年度中（翌年4月末まで）に実際に納付された月数である。また、納付率は納付対象月数に占める納付月数の割合である。
 （注2）現年度保険料納付実績、過年度保険料納付実績ともに、年間の取納推移は一定ではなく、年度当初や年末などに伸びる割合が大きくなる時期がある。また、免除等承認期間が終了する7月に、いったん納付対象月数が多くなるため納付率が伸びない場合もある。
 （注3）督促対象月数とは、納付対象月数から、納付期限内に納付された月数を除いた月数である。また、督促納付月数とは、納付月数から納付期限内に納付された月数を除いた月数である。

〈過年度保険料納付実績〉

(月/%)

		平成17年度											
		4月	5月	6月	7月	8月	9月	10月	11月	12月	1月	2月	3月
15年度分	納付対象月数	1,850,296	1,851,720	1,852,732	1,854,029	1,855,238	1,856,573	1,858,088	1,859,036	1,860,294	1,861,971	1,863,718	1,865,065
	納付月数	1,101,522	1,107,793	1,112,828	1,120,955	1,127,704	1,132,831	1,138,205	1,143,627	1,147,481	1,151,737	1,155,750	1,158,808
	納付率	59.53%	59.83%	60.06%	60.46%	60.78%	61.02%	61.26%	61.52%	61.68%	61.86%	62.01%	62.13%
	(督促対象月数)	—	750,198	744,939	741,201	734,283	728,869	725,257	720,831	716,667	714,490	711,981	709,315
	(督促納付月数)	—	6,271	5,035	8,127	6,749	5,127	5,374	5,422	3,854	4,256	4,013	3,058
16年度分	納付対象月数	1,801,941	1,802,986	1,804,156	1,805,574	1,807,006	1,809,139	1,811,243	1,811,633	1,813,156	1,815,100	1,817,156	1,818,888
	納付月数	1,033,854	1,040,295	1,045,606	1,055,235	1,061,087	1,065,503	1,071,261	1,079,732	1,083,564	1,089,251	1,095,577	1,105,310
	納付率	57.37%	57.70%	57.96%	58.44%	58.72%	58.90%	59.15%	59.60%	59.76%	60.01%	60.29%	60.77%
	(督促対象月数)	—	769,132	763,861	759,968	751,771	748,052	745,740	740,372	733,424	731,536	727,905	723,311
	(督促納付月数)	—	6,441	5,311	9,629	5,852	4,416	5,758	8,471	3,832	5,687	6,326	9,733
		平成18年度											
		4月	5月	6月	7月	8月	9月	10月	11月	12月	1月	2月	3月
16年度分	納付対象月数	1,820,536	1,822,207	1,823,598	1,825,062	1,826,231	1,827,861	1,828,940	1,830,248	1,831,395	1,832,621	1,833,842	1,834,767
	納付月数	1,113,014	1,122,397	1,128,187	1,137,102	1,144,854	1,150,496	1,157,184	1,163,690	1,169,953	1,174,055	1,178,640	1,181,666
	納付率	61.14%	61.60%	61.87%	62.30%	62.69%	62.94%	63.27%	63.58%	63.88%	64.06%	64.27%	64.40%
	(督促対象月数)	715,226	709,193	701,201	696,875	689,129	683,007	678,444	673,064	667,705	662,668	659,787	656,127
	(督促納付月数)	7,704	9,383	5,790	8,915	7,752	5,642	6,688	6,506	6,263	4,102	4,585	3,026
17年度分	納付対象月数	1,714,907	1,714,708	1,715,520	1,716,502	1,716,002	1,715,739	1,714,046	1,713,283	1,714,602	1,715,999	1,717,455	1,718,760
	納付月数	1,030,504	1,038,746	1,044,007	1,052,229	1,058,086	1,062,325	1,067,460	1,077,188	1,082,463	1,087,281	1,092,981	1,101,528
	納付率	60.09%	60.58%	60.86%	61.30%	61.66%	61.92%	62.28%	62.87%	63.13%	63.36%	63.64%	64.09%
	(督促対象月数)	684,831	684,204	676,774	672,495	663,773	657,653	651,721	645,823	637,414	633,536	630,174	625,779
	(督促納付月数)	9,978	8,242	5,261	8,222	5,857	4,239	5,135	9,728	5,275	4,818	5,700	8,547
		平成19年度											
		4月	5月	6月	7月	8月	9月	10月	11月	12月	1月	2月	3月
17年度分	納付対象月数	1,720,355	1,721,871	1,723,031	1,724,533	1,725,526	1,727,002	1,728,493	1,729,430	1,730,692	1,732,019	1,733,364	1,734,407
	納付月数	1,110,192	1,115,440	1,120,145	1,125,171	1,130,542	1,135,487	1,140,066	1,144,321	1,148,415	1,151,866	1,154,995	1,157,316
	納付率	64.53%	64.78%	65.01%	65.24%	65.52%	65.75%	65.96%	66.17%	66.36%	66.50%	66.63%	66.73%
	(督促対象月数)	618,827	611,679	607,591	604,388	600,355	596,460	593,006	589,364	586,371	583,604	581,498	579,412
	(督促納付月数)	8,664	5,248	4,705	5,026	5,371	4,945	4,579	4,255	4,094	3,451	3,129	2,321
18年度分	納付対象月数	1,686,427	1,685,178	1,685,478	1,686,754	1,686,981	1,688,632	1,690,132	1,691,443	1,692,865	1,694,321	1,696,020	1,697,521
	納付月数	1,027,158	1,032,193	1,036,772	1,040,570	1,046,453	1,051,191	1,055,660	1,061,762	1,065,270	1,068,751	1,072,481	1,077,514
	納付率	60.91%	61.25%	61.51%	61.69%	62.03%	62.25%	62.46%	62.77%	62.93%	63.08%	63.24%	63.48%
	(督促対象月数)	670,525	658,020	653,285	649,982	646,411	642,179	638,941	635,783	631,103	629,051	627,269	625,040
	(督促納付月数)	11,256	5,035	4,579	3,798	5,883	4,738	4,469	6,102	3,508	3,481	3,730	5,033
		平成20年度											
		4月	5月	6月	7月	8月	9月	10月	11月	12月	1月	2月	3月
18年度分	納付対象月数	1,699,039	1,700,536	1,701,884	1,703,140	1,704,464	1,705,801	1,706,894	1,708,048	1,708,961	1,710,169	1,711,384	1,712,482
	納付月数	1,083,126	1,088,161	1,093,051	1,097,894	1,103,615	1,107,930	1,113,922	1,117,294	1,122,375	1,125,461	1,127,948	1,129,957
	納付率	63.75%	63.99%	64.23%	64.46%	64.75%	64.95%	65.26%	65.41%	65.68%	65.81%	65.91%	65.98%
	(督促対象月数)	621,525	617,410	613,723	610,089	606,570	602,186	598,964	594,126	591,667	587,794	585,923	584,534
	(督促納付月数)	5,612	5,035	4,890	4,843	5,721	4,315	5,992	3,372	5,081	3,086	2,487	2,009
19年度分	納付対象月数	1,635,081	1,634,069	1,634,281	1,635,158	1,635,454	1,636,849	1,638,226	1,639,668	1,640,837	1,642,412	1,644,091	1,645,664
	納付月数	975,571	980,796	985,484	989,678	995,791	999,833	1,004,123	1,009,418	1,013,192	1,016,063	1,020,232	1,024,858
	納付率	59.66%	60.02%	60.30%	60.52%	60.89%	61.08%	61.29%	61.56%	61.75%	61.86%	62.05%	62.28%
	(督促対象月数)	668,089	658,498	653,485	649,674	645,776	641,058	638,393	635,545	631,419	629,220	628,028	625,432
	(督促納付月数)	8,579	5,225	4,688	4,194	6,113	4,042	4,290	5,295	3,774	2,871	4,169	4,626
		平成21年度											
		4月	5月	6月	7月	8月	9月	10月	11月	12月	1月	2月	3月
19年度分	納付対象月数	1,646,807	1,648,046	1,649,290	1,650,108	1,650,997	1,651,918	1,653,298	1,654,128	1,654,867	1,655,914	1,657,123	—
	納付月数	1,031,956	1,036,690	1,041,649	1,051,336	1,056,434	1,060,893	1,065,197	1,068,956	1,072,703	1,075,726	1,078,648	—
	納付率	62.66%	62.90%	63.16%	63.71%	63.99%	64.22%	64.43%	64.62%	64.82%	64.96%	65.09%	—
	(督促対象月数)	621,949	616,090	612,600	608,459	599,661	595,484	592,405	588,931	585,911	583,211	581,397	—
	(督促納付月数)	7,098	4,734	4,959	9,687	5,098	4,459	4,304	3,759	3,747	3,023	2,922	—
20年度分	納付対象月数	1,595,757	1,594,211	1,594,473	1,594,481	1,594,791	1,595,953	1,597,665	1,598,855	1,600,061	1,601,465	1,602,973	—
	納付月数	940,403	946,409	951,467	958,733	963,851	967,938	971,817	977,444	980,500	983,254	987,644	—
	納付率	58.93%	59.37%	59.67%	60.13%	60.44%	60.65%	60.83%	61.13%	61.28%	61.40%	61.61%	—
	(督促対象月数)	666,196	653,808	648,064	643,014	636,058	632,102	629,727	627,038	622,617	620,965	619,719	—
	(督促納付月数)	10,842	6,006	5,058	7,266	5,118	4,087	3,879	5,627	3,056	2,754	4,390	—

(注1) 過年度保険料における納付対象月数とは、当該年度分の保険料として納付すべき月数(全額免除月数および学生納付督促月数、納付猶予月数は含まれない)であり、納付月数はそのうち当該年度中(翌年4月末まで)及び過年度中(翌年度及び翌々年度)に実際に納付された月数である。また、納付率は納付対象月数に占める納付月数の割合である。

(注2) 現年度保険料納付実績、過年度保険料納付実績とともに、年間の収納推移は一定ではなく、年度当初や年末などに伸びる割合が大きくなる時期がある。また、免除等承認期間が終了する7月に、いったん納付対象月数が多くなるため納付率が伸びない場合もある。

(注3) 過年度保険料における督促対象月数は、納付対象月数から納付月数を除いた部分となる。また、督促納付月数は、納付月数の当月分と前月分の差となる。

〈免除等承認件数〉

(人)

	平成17年度											
	4月	5月	6月	7月	8月	9月	10月	11月	12月	1月	2月	3月
申請免除(全額)	188	243	554	474	3,597	2,216	543	941	579	370	560	833
学生納付特例	795	6,397	3,693	699	689	968	830	1,023	549	429	508	800
若年者納付猶予	0	1	7	508	361	285	142	339	142	84	136	380
	平成18年度											
	4月	5月	6月	7月	8月	9月	10月	11月	12月	1月	2月	3月
申請免除(全額)	995	215	521	303	2,700	1,199	1,984	790	1,361	493	856	546
学生納付特例	748	6,463	3,501	1,235	788	641	516	1,019	612	509	519	698
若年者納付猶予	611	84	150	49	580	244	353	242	448	124	136	154
	平成19年度											
	4月	5月	6月	7月	8月	9月	10月	11月	12月	1月	2月	3月
申請免除(全額)	638	341	261	331	3,350	1,617	474	782	426	337	395	435
学生納付特例	672	2,720	4,264	2,700	664	506	1,055	902	441	397	455	430
若年者納付猶予	105	86	113	89	77	890	143	187	156	60	99	78
	平成20年度											
	4月	5月	6月	7月	8月	9月	10月	11月	12月	1月	2月	3月
申請免除(全額)	409	347	242	398	3,913	1,168	507	538	315	342	260	362
学生納付特例	1,507	3,079	4,541	1,007	981	883	617	450	425	433	363	515
若年者納付猶予	95	111	62	75	890	267	72	95	58	50	38	51
	平成21年度											
	4月	5月	6月	7月	8月	9月	10月	11月	12月	1月	2月	3月
申請免除(全額)	372	453	449	3,689	1,331	712	625	1,052	377	506	288	470
学生納付特例	1,619	5,023	2,628	637	1,386	404	516	705	192	408	372	688
若年者納付猶予	70	124	94	874	181	104	137	125	34	53	44	68

(注1)「申請免除(全額)」及び「若年者納付猶予」は、7月から翌年6月までを承認年度としていることから、承認件数は8～9月にかけて多い傾向がある。

(注2)「学生納付特例」は、4月から良く3月までを承認年度としていることから、承認件数は4～5月にかけて多い傾向がある。

〈納付督促状況〉

(件)

実施期間		17年5月～18年4月	18年5月～19年4月	19年5月～19年9月	
国	戸別訪問	180,080	164,965	93,171	
	【うち接触件数】	51,598	48,917	17,821	
	電話督促	12,241	30,121	6,906	
	(職員等)	1,358	1,777	131	
	(外部委託)	10,883	28,344	6,775	
	【うち接触件数】	5,877	22,415	4,343	
	文書督促	379,969	313,603	76,302	
	(催告状送付数)	349,864	281,226	55,679	
	(免除等勧奨送付数)	30,105	32,377	20,623	
	集合徴収(呼出)案内数	133,650	105,301	0	
実施期間		19年10月～20年4月	20年5月～20年9月	20年10月～21年4月	21年5月～21年9月
国	戸別訪問	32,018	20,247	21,766	10,957
	【うち接触件数】	9,062	6,518	6,542	3,646
	電話督促				
	(職員等)				
	(外部委託)				
	【うち接触件数】				
	文書督促				
	(催告状送付数)				
	(免除等勧奨送付数)				
	集合徴収(呼出)案内数				
民間事業者	戸別訪問	1,858	2,286	7,972	5,836
	【うち接触件数】	765	237	736	921
	電話督促	80,916	102,748	134,741	103,343
	【うち接触件数】	18,295	18,805	22,042	17,300
	文書督促	8,180	78	17,465	15,067

(注1) 電話督促については、国での実施は督促対象件数を、民間事業者での実施は実際の架電件数を計上している。

(注2) 納付督促の組み合わせについて、国で実施していた戸別訪問は、電話及び文書による督促の後、主に短期未納者を旧国民年金推進員が、中・長期未納者を職員等が実施。

(注3) 市場化テスト事業による民間委託後の国の戸別訪問件数は、特定業務契約職員(旧国民年金推進員)によるものである。

〈納付督促体制〉

(人)

	18年度	19年度	20年度	21年度
国民年金推進員	19	20	6	4

(注1) 職員については、収納業務を兼務している者を含めて計上している。

(注2) 平成19年10月から保険料滞納者に対する納付督促業務について民間競争入札を実施しており、業務受託先における従事人数は不明。

〈新規口座振替等獲得実績〉

(件)

19年度	20年度	21年度
0	22	13

(注) 市場化テスト事業による民間事業者の納付督促により新規口座振替及びクレジットカード納付の申出を獲得できた件数を計上している。なお、項目の各年度の対象月は以下のとおり。

平成19年度…平成19年10月～平成20年4月
 平成20年度…平成20年5月～平成21年4月
 平成21年度…平成21年5月～平成21年9月

5 従来の実施方法等

従来の業務実施における取扱い数量等については、以下の通り。

【 練馬 年金事務所 】 (平成19年10月事業開始)

【基本情報】

〈被保険者情報(各年度末時点)〉

(人)

		平成18年度	平成19年度	平成20年度
第1号被保険者(任意加入者含む)		130,699	125,576	122,025
未納者	短期未納者	14,705	15,751	6,090
	中期未納者	10,710	11,468	4,155
	長期未納者	40,068	38,551	16,290
	計	65,483	65,770	26,535
全額免除者	法定免除者	5,202	5,233	5,326
	申請免除(全額)者	6,903	5,753	5,677
	学生納付特例者	10,997	10,562	10,349
	若年者納付猶予者	1,996	1,742	1,595
計		25,098	23,290	22,947

(注1)「未納者」は、各年度末時点において、2年以内の間に納付すべき期間を有する者の合計である。
 (注2)「全額免除者」は、各年度末時点において、「全額免除者」欄の各事項に該当している者の合計である。そのため、2年以内の間に納付すべき期間を有する場合、上記「未納者」にも該当する場合もある。
 (注3)「未納者」欄の区分は、「(参考:未納月数別の未納者数)」のうち、1～6カ月を「短期未納者」、7～12カ月を「中期未納者」、13～24カ月を「長期未納者」としている。

(参考:未納月数別の未納者数(各年度末時点))

(左項「未納者数(人)」:右項「分布割合(%)」)

未納月数	平成18年度		平成19年度		平成20年度		未納月数	平成18年度		平成19年度		平成20年度	
1カ月	3,849	5.88%	4,162	6.33%	1,641	6.18%	13カ月	945	1.44%	965	1.47%	403	1.52%
2カ月	2,653	4.05%	2,720	4.14%	1,065	4.01%	14カ月	813	1.24%	881	1.34%	310	1.17%
3カ月	3,182	4.86%	3,623	5.51%	1,409	5.31%	15カ月	1,750	2.67%	1,417	2.15%	523	1.97%
4カ月	1,799	2.75%	1,794	2.73%	688	2.59%	16カ月	724	1.11%	918	1.40%	299	1.13%
5カ月	1,573	2.40%	1,648	2.51%	625	2.36%	17カ月	798	1.22%	825	1.25%	314	1.18%
6カ月	1,649	2.52%	1,804	2.74%	662	2.49%	18カ月	876	1.34%	960	1.46%	331	1.25%
7カ月	1,320	2.02%	1,332	2.03%	517	1.95%	19カ月	703	1.07%	736	1.12%	258	0.97%
8カ月	1,201	1.83%	1,307	1.99%	445	1.68%	20カ月	784	1.20%	837	1.27%	287	1.08%
9カ月	2,697	4.12%	2,680	4.07%	906	3.41%	21カ月	1,568	2.39%	1,932	2.94%	672	2.53%
10カ月	1,126	1.72%	1,192	1.81%	435	1.64%	22カ月	983	1.50%	854	1.30%	320	1.21%
11カ月	1,169	1.79%	1,142	1.74%	489	1.84%	23カ月	1,552	2.37%	1,330	2.02%	483	1.82%
12カ月	3,197	4.88%	3,815	5.80%	1,363	5.14%	24カ月	28,572	43.63%	26,896	40.89%	12,090	45.56%

【事業実績】

〈提供未納者データ件数(月別平均)〉

(人)

平成19年度											
4月	5月	6月	7月	8月	9月	10月	11月	12月	1月	2月	3月
-	-	-	-	-	52,507	27,681	31,027	28,396	42,210	41,215	37,393
平成20年度											
4月	5月	6月	7月	8月	9月	10月	11月	12月	1月	2月	3月
34,774	33,651	47,678	50,794	49,530	48,933	47,229	34,909	34,482	34,193	33,760	33,907
平成21年度											
4月	5月	6月	7月	8月	9月	10月	11月	12月	1月	2月	3月
34,739	33,759	47,914	50,917	49,612	49,236	37,937	29,270	29,360	29,394	29,517	29,671

(注1)上記は、前回事業の実施に当たり、受託事業者実際に提供した未納者データ(督促対象)件数の平均(月別)である。
 (注2)今回の事業に当たっては、前回事業より業務範囲が拡大しているため、提供未納者データ(督促対象)は10%程度の増加が見込まれる。

〈電話番号収録率(平成21年5月末時点)〉

平成21年度
46.25%

(注)上記の電話番号収録率は、「未納者」における収録率である。「第1号被保険者」及び「全額免除者」についても、概ね同程度の割合と見込まれる。

〈口座振替率等〉

(人/%)

	平成18年度末	平成19年度末	平成20年度末
口座振替者数	35,566	34,229	32,376
口座振替者率	33.68%	33.46%	32.68%
クレジットカード納付者数	-	202	786
クレジットカード納付者率	-	0.20%	0.79%

(注) 口座振替者(クレジットカード納付者)率 = 口座振替者(クレジットカード納付者) / 保険料納付対象者数 × 100

（現年度保険料納付実績）

（月／％）

	平成17年度											
	4月	5月	6月	7月	8月	9月	10月	11月	12月	1月	2月	3月
納付対象月数	113,739	224,642	335,096	447,848	559,456	666,494	770,947	876,412	982,919	1,084,917	1,182,240	1,272,246
納付月数	55,680	116,817	179,223	242,224	305,053	369,498	435,731	506,060	569,883	636,019	704,988	773,142
納付率	48.95%	52.00%	53.48%	54.09%	54.53%	55.44%	56.52%	57.74%	57.98%	58.62%	59.63%	60.77%
（督促対象月数）	91,263	168,962	222,768	278,915	333,768	384,098	431,816	480,299	528,396	572,668	612,991	645,111
（督促納付月数）	33,204	61,137	66,895	73,291	79,365	87,102	96,600	109,947	115,360	123,770	135,739	146,007
	平成18年度											
	4月	5月	6月	7月	8月	9月	10月	11月	12月	1月	2月	3月
納付対象月数	107,699	211,911	315,159	423,162	527,724	628,882	731,619	832,130	932,576	1,034,036	1,134,504	1,229,989
納付月数	56,063	117,339	178,809	241,081	303,821	367,033	430,938	500,419	564,563	628,082	695,017	760,656
納付率	52.06%	55.37%	56.74%	56.97%	57.57%	58.36%	58.90%	60.14%	60.54%	60.74%	61.26%	61.84%
（督促対象月数）	82,377	155,848	202,049	253,467	301,620	346,662	392,896	437,395	480,880	525,562	570,748	615,102
（督促納付月数）	30,741	61,276	65,699	71,386	77,717	84,813	92,215	105,684	112,867	119,608	131,261	140,769
	平成19年度											
	4月	5月	6月	7月	8月	9月	10月	11月	12月	1月	2月	3月
納付対象月数	107,081	209,236	307,521	409,839	510,737	612,029	710,807	808,339	910,383	1,013,735	1,113,447	1,207,553
納付月数	54,509	112,500	171,241	229,711	288,833	350,931	411,577	476,129	535,916	596,206	658,059	719,522
納付率	50.90%	53.77%	55.68%	56.05%	56.55%	57.34%	57.90%	58.90%	58.87%	58.81%	59.10%	59.59%
（督促対象月数）	80,327	154,727	198,525	246,498	293,615	341,262	385,777	429,392	476,653	525,976	572,364	613,068
（督促納付月数）	27,755	57,991	62,245	66,370	71,711	80,164	86,547	97,182	102,186	108,447	116,976	125,037
	平成20年度											
	4月	5月	6月	7月	8月	9月	10月	11月	12月	1月	2月	3月
納付対象月数	101,991	201,191	297,817	397,368	497,246	596,714	694,329	788,823	883,988	977,972	1,072,433	1,166,010
納付月数	51,161	106,810	162,447	218,147	274,349	330,953	389,911	451,813	508,754	565,539	624,760	684,516
納付率	50.16%	53.09%	54.55%	54.90%	55.17%	55.46%	56.16%	57.28%	57.55%	57.83%	58.26%	58.71%
（督促対象月数）	74,783	150,030	194,544	242,267	290,710	338,891	385,898	429,097	472,226	514,809	558,836	601,270
（督促納付月数）	23,953	55,649	59,174	63,046	67,813	73,130	81,480	92,087	96,992	102,376	111,163	119,776
	平成21年度											
	4月	5月	6月	7月	8月	9月	10月	11月	12月	1月	2月	3月
納付対象月数	100,955	195,689	291,019	389,942	487,806	583,142	678,865	775,794	871,351	966,564	1,061,799	—
納付月数	49,716	103,742	157,583	211,663	267,152	323,240	379,620	439,444	494,875	550,292	608,338	—
納付率	49.25%	53.01%	54.15%	54.28%	54.77%	55.43%	55.92%	56.64%	56.79%	56.93%	57.29%	—
（督促対象月数）	73,268	145,973	190,556	239,352	287,687	333,109	378,847	425,844	470,532	515,662	561,592	—
（督促納付月数）	22,029	54,026	57,120	61,073	67,033	73,207	79,602	89,494	94,056	99,390	108,131	—

（注1）現年度保険料における納付対象月数とは、当該年度分の保険料として納付すべき月数（全額免除月数および学生納付督促月数、納付猶予月数は含まれない）であり、納付月数はそのうち当該年度中（翌年4月末まで）に実際に納付された月数である。また、納付率は納付対象月数に占める納付月数の割合である。
 （注2）現年度保険料納付実績、過年度保険料納付実績ともに、年間の取納推移は一定ではなく、年度当初や年末などに伸びる割合が大きくなる時期がある。また、免除等承認期間が終了する7月に、いったん納付対象月数が多くなるため納付率が伸びない場合もある。
 （注3）督促対象月数とは、納付対象月数から、納付期限内に納付された月数を除いた月数である。また、督促納付月数とは、納付月数から納付期限内に納付された月数を除いた月数である。

〈過年度保険料納付実績〉

(月/%)

平成17年度												
	4月	5月	6月	7月	8月	9月	10月	11月	12月	1月	2月	3月
15年度分												
納付対象月数	1,400,201	1,401,425	1,402,110	1,403,085	1,404,007	1,404,892	1,405,723	1,406,225	1,406,822	1,408,015	1,409,100	1,409,801
納付月数	845,305	850,141	854,806	859,625	864,111	867,821	871,545	875,473	878,431	881,421	885,038	887,188
納付率	60.37%	60.66%	60.97%	61.27%	61.55%	61.77%	62.00%	62.26%	62.44%	62.60%	62.81%	62.93%
(督促対象月数)	—	556,120	551,969	548,279	544,382	540,781	537,902	534,680	531,349	529,584	527,679	524,763
(督促納付月数)	—	4,836	4,665	4,819	4,486	3,710	3,724	3,928	2,958	2,990	3,617	2,150
16年度分												
納付対象月数	1,359,124	1,360,551	1,361,432	1,362,622	1,363,619	1,364,754	1,365,749	1,366,082	1,367,142	1,368,679	1,370,152	1,371,090
納付月数	788,826	794,150	799,543	804,653	808,037	811,465	815,750	821,543	824,662	828,178	834,676	839,414
納付率	58.04%	58.37%	58.73%	59.05%	59.26%	59.46%	59.73%	60.14%	60.32%	60.51%	60.92%	61.22%
(督促対象月数)	—	571,725	567,282	563,079	558,966	556,717	554,284	550,332	545,599	544,017	541,974	536,414
(督促納付月数)	—	5,324	5,393	5,110	3,384	3,428	4,285	5,793	3,119	3,516	6,498	4,738
平成18年度												
	4月	5月	6月	7月	8月	9月	10月	11月	12月	1月	2月	3月
16年度分												
納付対象月数	1,372,400	1,373,592	1,374,557	1,375,620	1,376,370	1,377,175	1,378,013	1,378,822	1,379,748	1,380,448	1,381,297	1,382,187
納付月数	845,464	849,885	854,731	859,358	864,267	868,067	871,865	875,810	879,580	882,548	885,780	887,750
納付率	61.60%	61.87%	62.18%	62.47%	62.79%	63.03%	63.27%	63.52%	63.75%	63.93%	64.13%	64.23%
(督促対象月数)	532,986	528,128	524,672	520,889	517,012	512,908	509,946	506,957	503,938	500,868	498,749	496,407
(督促納付月数)	6,050	4,421	4,846	4,627	4,909	3,800	3,798	3,945	3,770	2,968	3,232	1,970
17年度分												
納付対象月数	1,272,062	1,270,052	1,269,528	1,270,567	1,269,999	1,268,082	1,267,744	1,267,735	1,268,910	1,270,784	1,271,774	1,272,879
納付月数	780,159	785,022	790,907	794,226	798,386	801,131	804,226	809,687	813,537	816,825	821,109	826,239
納付率	61.33%	61.81%	62.30%	62.51%	62.87%	63.18%	63.44%	63.87%	64.11%	64.28%	64.56%	64.91%
(督促対象月数)	498,920	489,893	484,506	479,660	475,773	469,696	466,613	463,509	459,223	457,247	454,949	451,770
(督促納付月数)	7,017	4,863	5,885	3,319	4,160	2,745	3,095	5,461	3,850	3,288	4,284	5,130
平成19年度												
	4月	5月	6月	7月	8月	9月	10月	11月	12月	1月	2月	3月
17年度分												
納付対象月数	1,275,281	1,276,237	1,277,155	1,277,775	1,278,325	1,279,236	1,280,121	1,280,857	1,281,712	1,282,472	1,283,416	1,284,198
納付月数	832,903	836,914	840,603	844,110	848,051	852,106	855,279	858,111	861,137	863,736	866,042	867,734
納付率	65.31%	65.58%	65.82%	66.06%	66.34%	66.61%	66.81%	67.00%	67.19%	67.35%	67.48%	67.57%
(督促対象月数)	449,042	443,334	440,241	437,172	434,215	431,185	428,015	425,578	423,601	421,335	419,680	418,156
(督促納付月数)	6,664	4,011	3,689	3,507	3,941	4,055	3,173	2,832	3,026	2,599	2,306	1,692
18年度分												
納付対象月数	1,231,354	1,232,398	1,232,663	1,232,680	1,232,113	1,233,071	1,234,190	1,235,307	1,238,129	1,240,330	1,241,596	1,242,518
納付月数	767,787	771,799	775,161	777,749	781,156	784,633	787,567	791,883	794,227	796,989	800,048	803,571
納付率	62.35%	62.63%	62.89%	63.09%	63.40%	63.63%	63.81%	64.10%	64.15%	64.26%	64.44%	64.67%
(督促対象月数)	470,698	464,611	460,864	457,519	454,364	451,915	449,557	447,740	446,246	446,103	444,607	442,470
(督促納付月数)	7,131	4,012	3,362	2,588	3,407	3,477	2,934	4,316	2,344	2,762	3,059	3,523
平成20年度												
	4月	5月	6月	7月	8月	9月	10月	11月	12月	1月	2月	3月
18年度分												
納付対象月数	1,243,511	1,244,408	1,245,062	1,245,640	1,246,352	1,247,057	1,247,688	1,248,377	1,249,047	1,249,634	1,250,548	1,251,389
納付月数	808,303	812,082	815,967	819,418	823,337	826,536	830,704	834,008	837,050	839,360	841,243	843,158
納付率	65.00%	65.26%	65.54%	65.78%	66.06%	66.28%	66.58%	66.81%	67.02%	67.17%	67.27%	67.38%
(督促対象月数)	439,940	436,105	432,980	429,673	426,934	423,720	421,152	417,673	415,039	412,584	411,188	410,146
(督促納付月数)	4,732	3,779	3,885	3,451	3,919	3,199	4,168	3,304	3,042	2,310	1,883	1,915
19年度分												
納付対象月数	1,204,390	1,203,258	1,202,827	1,202,743	1,202,526	1,203,092	1,203,830	1,204,639	1,205,530	1,206,320	1,207,576	1,208,582
納付月数	725,839	729,943	733,650	736,652	741,481	744,223	747,266	751,729	753,661	755,811	758,750	762,236
納付率	60.27%	60.66%	60.99%	61.25%	61.66%	61.86%	62.07%	62.40%	62.52%	62.65%	62.83%	63.07%
(督促対象月数)	484,868	477,419	472,884	469,093	465,874	461,611	459,607	457,373	453,801	452,659	451,765	449,832
(督促納付月数)	6,317	4,104	3,707	3,002	4,829	2,742	3,043	4,463	1,932	2,150	2,939	3,486
平成21年度												
	4月	5月	6月	7月	8月	9月	10月	11月	12月	1月	2月	3月
19年度分												
納付対象月数	1,209,300	1,210,212	1,211,066	1,211,953	1,212,844	1,213,569	1,214,188	1,214,710	1,215,356	1,215,964	1,216,817	—
納付月数	766,630	770,156	774,156	778,751	782,635	786,361	789,892	792,494	795,211	797,333	799,409	—
納付率	63.39%	63.64%	63.92%	64.26%	64.53%	64.80%	65.06%	65.24%	65.43%	65.57%	65.70%	—
(督促対象月数)	447,064	443,582	440,910	437,797	434,093	430,934	427,827	424,818	422,862	420,753	419,484	—
(督促納付月数)	4,394	3,526	4,000	4,595	3,884	3,726	3,531	2,602	2,717	2,122	2,076	—
20年度分												
納付対象月数	1,164,071	1,161,151	1,160,922	1,160,649	1,160,755	1,161,143	1,162,117	1,162,933	1,163,837	1,164,555	1,165,688	—
納付月数	690,684	695,045	698,526	703,052	706,236	709,320	712,165	715,867	718,097	720,103	722,585	—
納付率	59.33%	59.86%	60.17%	60.57%	60.84%	61.09%	61.28%	61.56%	61.70%	61.84%	61.99%	—
(督促対象月数)	479,555	470,467	465,877	462,123	457,703	454,907	452,797	450,768	447,970	446,458	445,585	—
(督促納付月数)	6,168	4,361	3,481	4,526	3,184	3,084	2,845	3,702	2,230	2,006	2,482	—

(注1) 過年度保険料における納付対象月数とは、当該年度分の保険料として納付すべき月数(全額免除月数および学生納付督促月数、納付猶予月数は含まれない)であり、納付月数はそのうち当該年度中(翌年4月末まで)及び過年度中(翌年度及び翌々年度)に実際に納付された月数である。また、納付率は納付対象月数に占める納付月数の割合である。
(注2) 現年度保険料納付実績、過年度保険料納付実績ともに、年間の収納推移は一定ではなく、年度当初や年末などに伸びる割合が大きくなる時期がある。また、免除等承認期間が終了する7月に、いったん納付対象月数が多くなるため納付率が伸びない場合もある。
(注3) 過年度保険料における督促対象月数は、納付対象月数から納付月数を除いた部分となる。また、督促納付月数は、納付月数の当月分と前月分の差となる。

〈免除等承認件数〉

(人)

	平成17年度											
	4月	5月	6月	7月	8月	9月	10月	11月	12月	1月	2月	3月
申請免除(全額)	196	152	243	255	2,596	595	1,811	822	390	411	1,183	1,214
学生納付特例	1,172	4,784	1,187	597	805	507	302	580	339	324	335	460
若年者納付猶予	16	100	141	85	190	53	400	398	197	215	225	519
	平成18年度											
	4月	5月	6月	7月	8月	9月	10月	11月	12月	1月	2月	3月
申請免除(全額)	1,618	318	618	3,513	135	1,950	1,592	620	747	404	336	276
学生納付特例	978	4,741	1,459	782	709	323	424	635	497	352	347	382
若年者納付猶予	570	113	193	1,087	100	393	649	343	347	187	62	61
	平成19年度											
	4月	5月	6月	7月	8月	9月	10月	11月	12月	1月	2月	3月
申請免除(全額)	632	239	250	3,660	824	712	339	475	576	209	284	221
学生納付特例	593	1,602	2,503	1,887	1,236	730	545	645	409	447	343	346
若年者納付猶予	149	98	96	1,166	152	277	121	125	170	57	86	70
	平成20年度											
	4月	5月	6月	7月	8月	9月	10月	11月	12月	1月	2月	3月
申請免除(全額)	417	372	169	253	3,371	758	424	621	559	505	274	376
学生納付特例	580	4,286	1,369	1,150	988	392	419	342	457	326	526	562
若年者納付猶予	115	122	77	69	1,019	169	76	104	239	112	67	88
	平成21年度											
	4月	5月	6月	7月	8月	9月	10月	11月	12月	1月	2月	3月
申請免除(全額)	262	285	580	3,419	1,287	997	971	565	193	319	324	435
学生納付特例	412	3,371	3,223	845	415	337	421	514	119	329	387	410
若年者納付猶予	74	78	178	1,091	223	160	214	115	34	61	51	63

(注1)「申請免除(全額)」及び「若年者納付猶予」は、7月から翌年6月までを承認年度としていることから、承認件数は8～9月にかけて多い傾向がある。

(注2)「学生納付特例」は、4月から良く3月までを承認年度としていることから、承認件数は4～5月にかけて多い傾向がある。

〈納付督促状況〉

(件)

実施期間		17年5月～18年4月	18年5月～19年4月	19年5月～19年9月	
国	戸別訪問	104,047		101,029	
	【うち接触件数】	38,430		39,979	
	電話督促	6,817		15,954	
	(職員等)	2,038		1,912	
	(外部委託)	4,779		14,042	
	【うち接触件数】	3,563		12,234	
	文書督促	317,324		240,035	
	(催告状送付数)	291,613		220,360	
	(免除等勸奨送付数)	25,711		19,675	
	集合徴収(呼出)案内数	217,341		147,395	
0					
実施期間		19年10月～20年4月	20年5月～20年9月	20年10月～21年4月	21年5月～21年9月
国	戸別訪問	19,933	15,431	(2,990)	7,960
	【うち接触件数】	9,173	6,321	(885)	3,323
	電話督促				
	(職員等)				
	(外部委託)				
	【うち接触件数】				
	文書督促				
	(催告状送付数)				
	(免除等勸奨送付数)				
	集合徴収(呼出)案内数				
民間事業者	戸別訪問	2,481	3,161	4,211	4,398
	【うち接触件数】	792	165	212	583
	電話督促	62,242	44,828	77,913	66,580
	【うち接触件数】	15,814	10,189	18,601	13,179
	文書督促	9,818	96	18,351	10,119

(注1) 電話督促については、国での実施は督促対象件数を、民間事業者での実施は実際の架電件数を計上している。

(注2) 納付督促の組み合わせについて、国で実施していた戸別訪問は、電話及び文書による督促の後、主に短期未納者を旧国民年金推進員が、中・長期未納者を職員等が実施。

(注3) 市場化テスト事業による民間委託後の国の戸別訪問件数は、特定業務契約職員(旧国民年金推進員)によるものである。

〈納付督促体制〉

(人)

	18年度	19年度	20年度	21年度
国民年金推進員	13	17	5	3

(注1) 職員については、収納業務を兼務している者を含めて計上している。

(注2) 平成19年10月から保険料滞納者に対する納付督促業務について民間競争入札を実施しており、業務受託先における従事人数は不明。

〈新規口座振替等獲得実績〉

(件)

19年度	20年度	21年度
2	12	11

(注) 市場化テスト事業による民間事業者の納付督促により新規口座振替及びクレジットカード納付の申出を獲得できた件数を計上している。なお、項目の各年度の対象月は以下のとおり。

平成19年度…平成19年10月～平成20年4月

平成20年度…平成20年5月～平成21年4月

平成21年度…平成21年5月～平成21年9月

5 従来の実施方法等

従来の業務実施における取扱い数量等については、以下の通り。

【 青梅 年金事務所 】 (平成19年10月事業開始)

【基本情報】

〈被保険者情報(各年度末時点)〉

(人)

		平成18年度	平成19年度	平成20年度
第1号被保険者(任意加入者含む)		71,607	68,088	66,871
未納者	短期未納者	—	8,963	22,937
	中期未納者	—	6,063	15,553
	長期未納者	—	21,407	46,511
	計	—	36,433	85,001
全額免除者	法定免除者	3,128	3,078	3,122
	申請免除(全額)者	4,199	3,733	3,870
	学生納付特例者	5,316	5,031	4,602
	若年者納付猶予者	1,150	1,037	983
	計	13,793	12,879	12,577

(注1)「未納者」は、各年度末時点において、2年以内の間に納付すべき期間を有する者の合計である。

(注2)「全額免除者」は、各年度末時点において、「全額免除者」欄の各事項に該当している者の合計である。そのため、2年以内の間に納付すべき期間を有する場合、上記「未納者」にも該当する場合もある。

(注3)「未納者」欄の区分は、「(参考:未納月数別の未納者数)」のうち、1～6カ月を「短期未納者」、7～12カ月を「中期未納者」、13～24カ月を「長期未納者」としている。

(参考:未納月数別の未納者数(各年度末時点))

(左項「未納者数(人)」:右項「分布割合(%)」)

未納月数	平成18年度	平成19年度	平成20年度	未納月数	平成18年度	平成19年度	平成20年度
1カ月	—	2,488	6.83%	6,142	7.23%	615	1.69%
2カ月	—	1,664	4.57%	4,198	4.94%	503	1.38%
3カ月	—	1,882	5.17%	5,081	5.98%	824	2.26%
4カ月	—	988	2.71%	2,632	3.10%	415	1.14%
5カ月	—	956	2.62%	2,301	2.71%	471	1.29%
6カ月	—	985	2.70%	2,583	3.04%	501	1.38%
7カ月	—	839	2.30%	2,217	2.61%	434	1.19%
8カ月	—	732	2.01%	1,945	2.29%	466	1.28%
9カ月	—	1,442	3.96%	3,111	3.66%	1,095	3.01%
10カ月	—	665	1.83%	1,741	2.05%	523	1.44%
11カ月	—	695	1.91%	1,742	2.05%	631	1.73%
12カ月	—	1,690	4.64%	4,797	5.64%	14,929	40.98%
						31,028	36.50%

【事業実績】

〈提供未納者データ件数(月別平均)〉

(人)

平成19年度											
4月	5月	6月	7月	8月	9月	10月	11月	12月	1月	2月	3月
—	—	—	—	—	22,906	22,496	23,474	21,894	23,114	22,674	21,113
平成20年度											
4月	5月	6月	7月	8月	9月	10月	11月	12月	1月	2月	3月
20,361	19,725	20,258	21,791	21,449	21,199	21,738	21,320	20,964	20,743	20,611	20,487
平成21年度											
4月	5月	6月	7月	8月	9月	10月	11月	12月	1月	2月	3月
20,599	19,976	20,562	21,870	21,293	21,033	21,616	21,427	21,173	20,965	20,968	20,774

(注1)上記は、前回事業の実施に当たり、受託事業者実際に提供した未納者データ(督促対象)件数の平均(月別)である。

(注2)今回の事業に当たっては、前回事業より業務範囲が拡大しているため、提供未納者データ(督促対象)は10%程度の増加が見込まれる。

〈電話番号収録率(平成21年5月末時点)〉

平成21年度
64.07%

(注)上記の電話番号収録率は、「未納者」における収録率である。「第1号被保険者」及び「全額免除者」についても、概ね同程度の割合と見込まれる。

〈口座振替率等〉

(人/%)

	平成18年度末	平成19年度末	平成20年度末
口座振替者数	20,128	19,212	18,111
口座振替者率	34.82%	34.80%	33.36%
クレジットカード納付者数	—	48	248
クレジットカード納付者率	—	0.09%	0.46%

(注) 口座振替者(クレジットカード納付者)率 = 口座振替者(クレジットカード納付者) / 保険料納付対象者数 × 100

（現年度保険料納付実績）

（月／％）

	平成17年度											
	4月	5月	6月	7月	8月	9月	10月	11月	12月	1月	2月	3月
納付対象月数	—	—	—	—	—	—	—	—	—	—	—	—
納付月数	—	—	—	—	—	—	—	—	—	—	—	—
納付率	—	—	—	—	—	—	—	—	—	—	—	—
（督促対象月数）	—	—	—	—	—	—	—	—	—	—	—	—
（督促納付月数）	—	—	—	—	—	—	—	—	—	—	—	—
	平成18年度											
	4月	5月	6月	7月	8月	9月	10月	11月	12月	1月	2月	3月
納付対象月数	—	—	—	—	—	—	—	—	—	—	—	—
納付月数	—	—	—	—	—	—	—	—	—	—	—	—
納付率	—	—	—	—	—	—	—	—	—	—	—	—
（督促対象月数）	—	—	—	—	—	—	—	—	—	—	—	—
（督促納付月数）	—	—	—	—	—	—	—	—	—	—	—	—
	平成19年度											
	4月	5月	6月	7月	8月	9月	10月	11月	12月	1月	2月	3月
納付対象月数	—	—	—	—	—	330,352	384,120	437,624	491,007	544,418	597,463	648,674
納付月数	—	—	—	—	—	190,771	223,515	258,166	291,033	323,616	356,273	389,218
納付率	—	—	—	—	—	57.75%	58.19%	58.99%	59.27%	59.44%	59.63%	60.00%
（督促対象月数）	—	—	—	—	—	330,352	355,063	379,707	403,961	428,447	452,952	475,722
（督促納付月数）	—	—	—	—	—	190,771	194,458	200,249	203,987	207,645	211,762	216,266
	平成20年度											
	4月	5月	6月	7月	8月	9月	10月	11月	12月	1月	2月	3月
納付対象月数	54,790	106,919	158,411	212,437	265,089	317,103	369,569	421,859	473,515	524,876	577,242	627,839
納付月数	27,428	57,202	87,134	117,123	147,352	177,812	209,137	241,347	272,421	302,991	334,936	366,372
納付率	50.06%	53.50%	55.01%	55.13%	55.59%	56.07%	56.59%	57.21%	57.53%	57.73%	58.02%	58.35%
（督促対象月数）	41,236	79,491	103,212	129,711	155,072	179,802	205,214	230,316	254,789	278,983	304,485	327,835
（督促納付月数）	13,874	29,774	31,935	34,397	37,335	40,511	44,782	49,804	53,695	57,098	62,179	66,368
	平成21年度											
	4月	5月	6月	7月	8月	9月	10月	11月	12月	1月	2月	3月
納付対象月数	53,753	105,863	157,667	210,714	263,910	315,577	367,338	419,318	470,532	522,485	573,588	—
納付月数	26,489	55,590	84,497	114,288	144,190	174,434	204,645	236,479	266,494	296,526	327,333	—
納付率	49.28%	52.51%	53.59%	54.24%	54.64%	55.27%	55.71%	56.40%	56.64%	56.75%	57.07%	—
（督促対象月数）	40,410	79,374	104,155	130,698	157,366	182,475	207,641	233,085	257,555	282,914	307,706	—
（督促納付月数）	13,146	29,101	30,985	34,272	37,646	41,332	44,948	50,246	53,517	56,955	61,451	—

（注1）現年度保険料における納付対象月数とは、当該年度分の保険料として納付すべき月数（全額免除月数および学生納付督促月数、納付猶予月数は含まれない）であり、納付月数はそのうち当該年度中（翌年4月未まで）に実際に納付された月数である。また、納付率は納付対象月数に占める納付月数の割合である。
 （注2）現年度保険料納付実績、過年度保険料納付実績ともに、年間の取納推移は一定ではなく、年度当初や年末などに伸びる割合が大きくなる時期がある。また、免除等承認期間が終了する7月に、いったん納付対象月数が多くなるため納付率が伸びない場合もある。
 （注3）督促対象月数とは、納付対象月数から、納付期限内に納付された月数を除いた月数である。また、督促納付月数とは、納付月数から納付期限内に納付された月数を除いた月数である。

〈過年度保険料納付実績〉

(月/%)

	平成17年度											
	4月	5月	6月	7月	8月	9月	10月	11月	12月	1月	2月	3月
15年度分												
納付対象月数	—	—	—	—	—	—	—	—	—	—	—	—
納付月数	—	—	—	—	—	—	—	—	—	—	—	—
納付率	—	—	—	—	—	—	—	—	—	—	—	—
(督促対象月数)	—	—	—	—	—	—	—	—	—	—	—	—
(督促納付月数)	—	—	—	—	—	—	—	—	—	—	—	—
16年度分												
納付対象月数	—	—	—	—	—	—	—	—	—	—	—	—
納付月数	—	—	—	—	—	—	—	—	—	—	—	—
納付率	—	—	—	—	—	—	—	—	—	—	—	—
(督促対象月数)	—	—	—	—	—	—	—	—	—	—	—	—
(督促納付月数)	—	—	—	—	—	—	—	—	—	—	—	—
	平成18年度											
	4月	5月	6月	7月	8月	9月	10月	11月	12月	1月	2月	3月
16年度分												
納付対象月数	—	—	—	—	—	—	—	—	—	—	—	—
納付月数	—	—	—	—	—	—	—	—	—	—	—	—
納付率	—	—	—	—	—	—	—	—	—	—	—	—
(督促対象月数)	—	—	—	—	—	—	—	—	—	—	—	—
(督促納付月数)	—	—	—	—	—	—	—	—	—	—	—	—
17年度分												
納付対象月数	—	—	—	—	—	—	—	—	—	—	—	—
納付月数	—	—	—	—	—	—	—	—	—	—	—	—
納付率	—	—	—	—	—	—	—	—	—	—	—	—
(督促対象月数)	—	—	—	—	—	—	—	—	—	—	—	—
(督促納付月数)	—	—	—	—	—	—	—	—	—	—	—	—
	平成19年度											
	4月	5月	6月	7月	8月	9月	10月	11月	12月	1月	2月	3月
17年度分												
納付対象月数	—	—	—	—	—	683,895	684,252	684,491	684,985	685,380	685,657	686,065
納付月数	—	—	—	—	—	463,024	464,354	465,584	466,914	468,035	468,908	469,634
納付率	—	—	—	—	—	67.70%	67.86%	68.02%	68.16%	68.29%	68.39%	68.45%
(督促対象月数)	—	—	—	—	—	—	221,228	220,137	219,401	218,466	217,622	217,157
(督促納付月数)	—	—	—	—	—	—	1,330	1,230	1,330	1,121	873	726
18年度分												
納付対象月数	—	—	—	—	—	669,121	669,564	669,916	670,495	671,026	671,367	671,960
納付月数	—	—	—	—	—	429,116	430,195	431,533	432,744	433,794	434,861	436,342
納付率	—	—	—	—	—	64.13%	64.25%	64.42%	64.54%	64.65%	64.77%	64.94%
(督促対象月数)	—	—	—	—	—	—	240,448	239,721	238,962	238,282	237,573	237,099
(督促納付月数)	—	—	—	—	—	—	1,079	1,338	1,211	1,050	1,067	1,481
	平成20年度											
	4月	5月	6月	7月	8月	9月	10月	11月	12月	1月	2月	3月
18年度分												
納付対象月数	672,195	672,556	672,840	673,249	673,594	673,858	674,125	674,610	674,870	675,114	675,614	675,884
納付月数	438,338	439,965	441,545	443,116	445,419	447,058	448,714	449,745	451,188	452,088	452,899	453,514
納付率	65.21%	65.42%	65.62%	65.82%	66.13%	66.34%	66.56%	66.67%	66.86%	66.96%	67.04%	67.10%
(督促対象月数)	235,853	234,218	232,875	231,704	230,478	228,439	227,067	225,896	225,125	223,926	223,526	222,985
(督促納付月数)	1,996	1,627	1,580	1,571	2,303	1,639	1,656	1,031	1,443	900	811	615
19年度分												
納付対象月数	648,082	647,873	647,584	647,643	647,755	648,048	648,429	649,047	649,397	649,758	650,455	650,878
納付月数	392,751	394,916	396,798	398,202	401,216	402,445	403,849	405,675	406,845	407,742	409,192	410,660
納付率	60.60%	60.96%	61.27%	61.48%	61.94%	62.10%	62.28%	62.50%	62.65%	62.75%	62.91%	63.09%
(督促対象月数)	258,864	255,122	252,668	250,845	249,553	246,832	245,984	245,198	243,722	242,913	242,713	241,686
(督促納付月数)	3,533	2,165	1,882	1,404	3,014	1,229	1,404	1,826	1,170	897	1,450	1,468
	平成21年度											
	4月	5月	6月	7月	8月	9月	10月	11月	12月	1月	2月	3月
19年度分												
納付対象月数	651,242	651,769	652,033	652,316	652,716	653,168	653,599	653,818	654,102	654,415	654,789	—
納付月数	412,857	414,389	415,841	418,188	420,081	421,671	422,930	424,065	425,317	426,230	427,166	—
納付率	63.40%	63.58%	63.78%	64.11%	64.36%	64.58%	64.71%	64.86%	65.02%	65.13%	65.24%	—
(督促対象月数)	240,582	238,912	237,644	236,475	234,528	233,087	231,928	230,888	230,037	229,098	228,559	—
(督促納付月数)	2,197	1,532	1,452	2,347	1,893	1,590	1,259	1,135	1,252	913	936	—
20年度分												
納付対象月数	626,040	624,910	624,499	623,684	624,117	624,717	625,282	625,545	625,917	626,380	626,877	—
納付月数	370,678	372,796	374,385	376,743	378,344	379,584	380,685	382,617	383,539	384,426	385,680	—
納付率	59.21%	59.66%	59.95%	60.41%	60.62%	60.76%	60.88%	61.17%	61.28%	61.37%	61.52%	—
(督促対象月数)	259,668	254,232	251,703	249,299	247,374	246,373	245,698	244,860	243,300	242,841	242,451	—
(督促納付月数)	4,306	2,118	1,589	2,358	1,601	1,240	1,101	1,932	922	887	1,254	—

(注1) 過年度保険料における納付対象月数とは、当該年度分の保険料として納付すべき月数(全額免除月数および学生納付督促月数、納付猶予月数は含まれない)であり、納付月数はそのうち当該年度中(翌年4月末まで)及び過年度中(翌年度及び翌々年度)に実際に納付された月数である。また、納付率は納付対象月数に占める納付月数の割合である。
 (注2) 現年度保険料納付実績、過年度保険料納付実績ともに、年間の収納推移は一定ではなく、年度当初や年末などに伸びる割合が大きくなる時期がある。また、免除等承認期間が終了する7月に、いったん納付対象月数が多くなるため納付率が伸びない場合もある。
 (注3) 過年度保険料における督促対象月数は、納付対象月数から納付月数を除いた部分となる。また、督促納付月数は、納付月数の当月分と前月分の差となる。

〈免除等承認件数〉

(人)

	平成17年度											
	4月	5月	6月	7月	8月	9月	10月	11月	12月	1月	2月	3月
申請免除(全額)	67	234	223	167	2,958	495	422	512	307	324	283	559
学生納付特例	326	2,447	915	330	306	178	249	217	214	175	217	224
若年者納付猶予	6	179	92	48	321	133	212	273	180	135	132	272
	平成18年度											
	4月	5月	6月	7月	8月	9月	10月	11月	12月	1月	2月	3月
申請免除(全額)	543	268	287	385	2,144	1,028	961	524	341	220	195	194
学生納付特例	583	1,939	1,074	480	263	224	151	196	215	179	250	157
若年者納付猶予	262	121	117	95	387	423	324	188	90	76	60	67
	平成19年度											
	4月	5月	6月	7月	8月	9月	10月	11月	12月	1月	2月	3月
申請免除(全額)	209	185	126	1,513	1,400	528	384	307	164	130	147	165
学生納付特例	295	1,283	1,439	534	318	290	258	262	201	227	173	131
若年者納付猶予	119	89	51	424	237	306	150	86	53	54	44	18
	平成20年度											
	4月	5月	6月	7月	8月	9月	10月	11月	12月	1月	2月	3月
申請免除(全額)	226	179	101	2,229	512	681	400	132	175	232	245	256
学生納付特例	323	1,111	1,358	502	209	303	290	168	195	166	181	179
若年者納付猶予	59	63	32	617	97	206	117	45	39	34	42	37
	平成21年度											
	4月	5月	6月	7月	8月	9月	10月	11月	12月	1月	2月	3月
申請免除(全額)	307	406	383	2,401	1,366	591	578	362	214	213	154	249
学生納付特例	513	1,760	908	303	331	149	260	264	108	228	109	247
若年者納付猶予	41	114	72	525	305	181	127	82	45	65	35	51

(注1)「申請免除(全額)」及び「若年者納付猶予」は、7月から翌年6月までを承認年度としていることから、承認件数は8～9月にかけて多い傾向がある。

(注2)「学生納付特例」は、4月から良く3月までを承認年度としていることから、承認件数は4～5月にかけて多い傾向がある。

〈納付督促状況〉

(件)

実施期間	17年5月～18年4月	18年5月～19年4月	19年5月～19年9月		
国	戸別訪問	—	—	4,364	
	【うち接触件数】	—	—	7,502	
	電話督促	—	—	2,752	
	(職員等)	—	—	25	
	(外部委託)	—	—	2,727	
	【うち接触件数】	—	—	1,627	
	文書督促	—	—	1,319	
	(催告状送付数)	—	—	0	
	(免除等勧奨送付数)	—	—	1,319	
	集合徴収(呼出)案内数	—	—	0	
実施期間	19年10月～20年4月	20年5月～20年9月	20年10月～21年4月	21年5月～21年9月	
国	戸別訪問	4,493	1,564	45,033	2,602
	【うち接触件数】	2,162	760	18,664	1,665
	電話督促				
	(職員等)				
	(外部委託)				
	【うち接触件数】				
	文書督促				
	(催告状送付数)				
	(免除等勧奨送付数)				
	集合徴収(呼出)案内数				
民間事業者	戸別訪問	1,459	2,647	5,144	2,187
	【うち接触件数】	448	240	430	269
	電話督促	40,100	34,995	52,370	38,307
	【うち接触件数】	9,575	8,242	12,475	7,871
	文書督促	3,219	45	7,307	4,712

(注1) 電話督促については、国での実施は督促対象件数を、民間事業者での実施は実際の架電件数を計上している。

(注2) 納付督促の組み合わせについて、国で実施していた戸別訪問は、電話及び文書による督促の後、主に短期未納者を旧国民年金推進員が、中・長期未納者を職員等が実施。

(注3) 市場化テスト事業による民間委託後の国の戸別訪問件数は、特定業務契約職員(旧国民年金推進員)によるものである。

〈納付督促体制〉

(人)

	18年度	19年度	20年度	21年度
国民年金推進員	—	—	3	2

(注1) 職員については、収納業務を兼務している者を含めて計上している。

(注2) 平成19年10月から保険料滞納者に対する納付督促業務について民間競争入札を実施しており、業務受託先における従事人数は不明。

〈新規口座振替等獲得実績〉

(件)

19年度	20年度	21年度
1	6	1

(注) 市場化テスト事業による民間事業者の納付督促により新規口座振替及びクレジットカード納付の申出を獲得できた件数を計上している。なお、項目の各年度の対象月は以下のとおり。

平成19年度…平成19年10月～平成20年4月

平成20年度…平成20年5月～平成21年4月

平成21年度…平成21年5月～平成21年9月

5 従来の実施方法等

従来の業務実施における取扱い数量等については、以下の通り。

【 武蔵野 年金事務所 】 (平成19年10月事業開始)

【基本情報】

〈被保険者情報(各年度末時点)〉

(人)

		平成18年度	平成19年度	平成20年度
第1号被保険者(任意加入者含む)		186,746	179,785	177,865
未納者	短期未納者	21,119	22,661	22,154
	中期未納者	14,794	17,240	16,814
	長期未納者	53,903	52,307	51,918
	計	89,816	92,208	90,886
全額免除者	法定免除者	8,149	8,192	8,519
	申請免除(全額)者	9,118	8,507	8,847
	学生納付特例者	18,796	17,184	17,610
	若年者納付猶予者	2,875	2,774	2,830
	計	38,938	36,657	37,806

(注1)「未納者」は、各年度末時点において、2年以内の間に納付すべき期間を有する者の合計である。
 (注2)「全額免除者」は、各年度末時点において、「全額免除者」欄の各事項に該当している者の合計である。そのため、2年以内の間に納付すべき期間を有する場合、上記「未納者」にも該当する場合もある。
 (注3)「未納者」欄の区分は、「(参考:未納月数別の未納者数)」のうち、1～6カ月を「短期未納者」、7～12カ月を「中期未納者」、13～24カ月を「長期未納者」としている。

(参考:未納月数別の未納者数(各年度末時点))

(左項「未納者数(人)」:右項「分布割合(%)」)

未納月数	平成18年度		平成19年度		平成20年度		未納月数	平成18年度		平成19年度		平成20年度	
1カ月	5,927	6.60%	6,199	6.72%	5,773	6.35%	13カ月	1,467	1.63%	1,590	1.72%	1,464	1.61%
2カ月	4,000	4.45%	3,961	4.30%	3,900	4.29%	14カ月	1,157	1.29%	1,453	1.58%	1,410	1.55%
3カ月	4,086	4.55%	5,048	5.47%	5,180	5.70%	15カ月	2,173	2.42%	2,346	2.54%	2,196	2.42%
4カ月	2,526	2.81%	2,544	2.76%	2,509	2.76%	16カ月	1,082	1.20%	1,230	1.33%	1,210	1.33%
5カ月	2,277	2.54%	2,292	2.49%	2,292	2.52%	17カ月	1,147	1.28%	1,193	1.29%	1,225	1.35%
6カ月	2,303	2.56%	2,617	2.84%	2,500	2.75%	18カ月	1,195	1.33%	1,237	1.34%	1,273	1.40%
7カ月	1,934	2.15%	2,129	2.31%	2,176	2.39%	19カ月	1,139	1.27%	1,113	1.21%	1,123	1.24%
8カ月	1,644	1.83%	2,084	2.26%	1,949	2.14%	20カ月	1,115	1.24%	1,079	1.17%	1,230	1.35%
9カ月	3,411	3.80%	3,468	3.76%	3,353	3.69%	21カ月	2,181	2.43%	2,403	2.61%	2,549	2.80%
10カ月	1,634	1.82%	1,883	2.04%	1,839	2.02%	22カ月	1,261	1.40%	1,292	1.40%	1,283	1.41%
11カ月	1,592	1.77%	1,867	2.02%	1,803	1.98%	23カ月	1,945	2.17%	1,742	1.89%	1,822	2.00%
12カ月	4,579	5.10%	5,809	6.30%	5,694	6.26%	24カ月	38,041	42.35%	35,629	38.64%	35,133	38.66%

【事業実績】

〈提供未納者データ件数(月別平均)〉

(人)

平成19年度											
4月	5月	6月	7月	8月	9月	10月	11月	12月	1月	2月	3月
-	-	-	-	-	18,415	18,292	19,777	18,457	23,166	22,786	21,057
平成20年度											
4月	5月	6月	7月	8月	9月	10月	11月	12月	1月	2月	3月
19,957	16,852	30,470	33,267	27,561	19,443	20,806	20,682	20,632	20,730	21,508	21,891
平成21年度											
4月	5月	6月	7月	8月	9月	10月	11月	12月	1月	2月	3月
22,093	21,697	31,803	29,207	20,681	20,585	21,980	21,992	21,973	21,994	22,140	22,173

(注1)上記は、前回事業の実施に当たり、受託事業者実際に提供した未納者データ(督促対象)件数の平均(月別)である。
 (注2)今回の事業に当たっては、前回事業より業務範囲が拡大しているため、提供未納者データ(督促対象)は10%程度の増加が見込まれる。

〈電話番号収録率(平成21年5月末時点)〉

平成21年度
71.12%

(注)上記の電話番号収録率は、「未納者」における収録率である。「第1号被保険者」及び「全額免除者」についても、概ね同程度の割合と見込まれる。

〈口座振替率等〉

(人/%)

	平成18年度末	平成19年度末	平成20年度末
口座振替者数	47,012	45,866	43,747
口座振替者率	31.81%	32.05%	31.23%
クレジットカード納付者数	-	272	1,110
クレジットカード納付者率	-	0.19%	0.79%

(注) 口座振替者(クレジットカード納付者)率 = 口座振替者(クレジットカード納付者) / 保険料納付対象者数 × 100

（現年度保険料納付実績）

（月／％）

	平成17年度											
	4月	5月	6月	7月	8月	9月	10月	11月	12月	1月	2月	3月
納付対象月数	155,083	304,175	453,996	607,168	753,217	902,964	1,048,687	1,191,207	1,335,841	1,480,302	1,621,217	1,751,230
納付月数	78,527	164,898	253,296	344,057	434,409	525,448	619,395	719,578	810,929	903,056	999,932	1,095,910
納付率	50.64%	54.21%	55.79%	56.67%	57.67%	58.19%	59.06%	60.41%	60.71%	61.00%	61.68%	62.58%
（督励対象月数）	119,619	225,648	295,810	369,228	434,891	504,505	569,903	632,018	694,522	757,824	818,536	867,144
（督励納付月数）	43,063	86,371	95,110	106,117	116,083	126,989	140,611	160,389	169,610	180,578	197,251	211,824
	平成18年度											
	4月	5月	6月	7月	8月	9月	10月	11月	12月	1月	2月	3月
納付対象月数	150,872	293,128	436,604	585,601	730,802	871,640	1,013,631	1,154,802	1,297,291	1,438,594	1,582,280	1,715,567
納付月数	78,479	164,515	251,821	340,083	428,873	518,436	609,534	707,320	797,063	886,706	981,013	1,076,875
納付率	52.02%	56.12%	57.68%	58.07%	58.69%	59.48%	60.13%	61.25%	61.44%	61.64%	62.00%	62.77%
（督励対象月数）	112,543	214,649	278,463	347,806	413,767	475,965	538,768	601,264	663,971	725,878	791,863	846,416
（督励納付月数）	40,150	86,036	93,680	102,288	111,838	122,761	134,671	153,782	163,743	173,990	190,596	207,724
	平成19年度											
	4月	5月	6月	7月	8月	9月	10月	11月	12月	1月	2月	3月
納付対象月数	149,559	291,555	429,528	572,811	714,510	850,969	988,501	1,130,954	1,271,538	1,416,323	1,553,889	1,683,585
納付月数	76,635	158,073	241,955	325,761	409,913	495,610	581,637	674,862	760,087	845,959	933,818	1,022,588
納付率	51.24%	54.22%	56.33%	56.87%	57.37%	58.24%	58.84%	59.67%	59.78%	59.73%	60.10%	60.74%
（督励対象月数）	109,661	214,920	276,675	343,314	409,241	470,400	532,088	598,994	662,848	731,672	794,155	848,826
（督励納付月数）	36,737	81,438	89,102	96,264	104,644	115,041	125,224	142,902	151,397	161,308	174,084	187,829
	平成20年度											
	4月	5月	6月	7月	8月	9月	10月	11月	12月	1月	2月	3月
納付対象月数	144,449	282,989	416,569	555,082	693,108	830,764	966,973	1,104,520	1,238,882	1,373,352	1,511,359	1,641,576
納付月数	71,269	149,170	228,175	306,326	386,114	466,686	549,785	638,177	718,815	799,755	885,985	972,243
納付率	49.34%	52.71%	54.77%	55.19%	55.71%	56.18%	56.86%	57.78%	58.02%	58.23%	58.62%	59.23%
（督励対象月数）	104,201	211,720	272,743	338,749	405,192	471,166	536,236	602,177	663,741	726,372	793,655	851,848
（督励納付月数）	31,021	77,901	84,349	89,993	98,198	107,088	119,048	135,834	143,674	152,775	168,281	182,515
	平成21年度											
	4月	5月	6月	7月	8月	9月	10月	11月	12月	1月	2月	3月
納付対象月数	140,182	276,474	411,983	551,557	690,679	826,108	960,770	1,096,090	1,238,558	1,372,281	1,504,811	—
納付月数	69,093	144,978	221,373	298,200	377,454	456,995	536,569	621,683	700,432	778,924	862,440	—
納付率	49.29%	52.44%	53.73%	54.07%	54.65%	55.32%	55.85%	56.72%	56.55%	56.76%	57.31%	—
（督励対象月数）	99,426	207,381	272,212	341,431	410,845	476,050	540,376	605,609	676,655	739,804	802,750	—
（督励納付月数）	28,337	75,885	81,602	88,074	97,620	106,937	116,175	131,202	138,529	146,447	160,379	—

（注1）現年度保険料における納付対象月数とは、当該年度分の保険料として納付すべき月数（全額免除月数および学生納付督励月数、納付猶予月数は含まれない）であり、納付月数はそのうち当該年度中（翌年4月末まで）に実際に納付された月数である。また、納付率は納付対象月数に占める納付月数の割合である。
 （注2）現年度保険料納付実績、過年度保険料納付実績ともに、年間の取納推移は一定ではなく、年度当初や年末などに伸びる割合が大きくなる時期がある。また、免除等承認期間が終了する7月に、いったん納付対象月数が多くなるため納付率が伸びない場合もある。
 （注3）督励対象月数とは、納付対象月数から、納付期限内に納付された月数を除いた月数である。また、督励納付月数とは、納付月数から納付期限内に納付された月数を除いた月数である。

〈過年度保険料納付実績〉

(月/%)

	平成17年度											
	4月	5月	6月	7月	8月	9月	10月	11月	12月	1月	2月	3月
15年度分												
納付対象月数	1,900,110	1,901,919	1,903,052	1,904,622	1,905,834	1,907,474	1,908,891	1,909,855	1,911,956	1,913,577	1,915,039	1,916,072
納付月数	1,208,791	1,215,087	1,220,386	1,227,421	1,232,718	1,237,199	1,241,504	1,245,990	1,249,710	1,253,296	1,257,181	1,259,759
納付率	63.62%	63.89%	64.13%	64.44%	64.68%	64.86%	65.04%	65.24%	65.36%	65.49%	65.65%	65.75%
(督促対象月数)	—	693,128	687,965	684,236	678,413	674,756	671,692	668,351	665,966	663,867	661,743	658,891
(督促納付月数)	—	6,296	5,299	7,035	5,297	4,481	4,305	4,486	3,720	3,586	3,885	2,578
16年度分												
納付対象月数	1,847,965	1,850,776	1,852,227	1,854,561	1,856,191	1,858,910	1,860,759	1,862,053	1,864,707	1,866,615	1,868,537	1,869,895
納付月数	1,125,996	1,133,320	1,139,468	1,147,990	1,153,213	1,157,508	1,162,940	1,170,447	1,174,396	1,178,019	1,184,953	1,190,961
納付率	60.93%	61.23%	61.52%	61.90%	62.13%	62.27%	62.50%	62.86%	62.98%	63.11%	63.42%	63.69%
(督促対象月数)	—	724,780	718,907	715,093	708,201	705,697	703,251	699,113	694,260	692,219	690,518	684,942
(督促納付月数)	—	7,324	6,148	8,522	5,223	4,295	5,432	7,507	3,949	3,623	6,934	6,008
	平成18年度											
	4月	5月	6月	7月	8月	9月	10月	11月	12月	1月	2月	3月
16年度分												
納付対象月数	1,871,617	1,872,950	1,874,303	1,875,574	1,876,493	1,877,673	1,879,023	1,880,391	1,881,664	1,882,963	1,886,565	1,888,042
納付月数	1,197,782	1,203,781	1,208,918	1,215,073	1,220,052	1,224,638	1,229,736	1,234,812	1,240,002	1,243,854	1,248,106	1,250,486
納付率	64.00%	64.27%	64.50%	64.78%	65.02%	65.22%	65.45%	65.67%	65.90%	66.06%	66.16%	66.23%
(督促対象月数)	680,656	675,168	670,522	666,656	661,420	657,621	654,385	650,655	646,852	642,961	642,711	639,936
(督促納付月数)	6,821	5,999	5,137	6,155	4,979	4,586	5,098	5,076	5,190	3,852	4,252	2,380
17年度分												
納付対象月数	1,750,469	1,749,558	1,748,603	1,749,699	1,748,758	1,747,236	1,746,528	1,747,670	1,749,302	1,751,014	1,755,394	1,757,394
納付月数	1,106,242	1,114,058	1,123,309	1,128,814	1,133,175	1,137,163	1,141,879	1,148,856	1,154,378	1,159,693	1,165,785	1,171,683
納付率	63.20%	63.68%	64.24%	64.51%	64.80%	65.08%	65.38%	65.74%	65.99%	66.23%	66.41%	66.67%
(督促対象月数)	654,559	643,316	634,545	626,390	619,944	614,061	609,365	605,791	600,446	596,636	595,701	591,609
(督促納付月数)	10,332	7,816	9,251	5,505	4,361	3,988	4,716	6,977	5,522	5,315	6,092	5,898
	平成19年度											
	4月	5月	6月	7月	8月	9月	10月	11月	12月	1月	2月	3月
17年度分												
納付対象月数	1,759,537	1,760,709	1,762,033	1,763,302	1,764,133	1,765,327	1,766,335	1,769,933	1,770,911	1,771,873	1,773,246	1,774,299
納付月数	1,180,200	1,185,502	1,190,074	1,195,082	1,200,974	1,205,431	1,209,579	1,213,426	1,217,473	1,221,064	1,224,252	1,226,708
納付率	67.07%	67.33%	67.54%	67.78%	68.08%	68.28%	68.48%	68.56%	68.75%	68.91%	69.04%	69.14%
(督促対象月数)	587,854	580,509	576,531	573,228	569,051	564,353	560,904	560,354	557,485	554,400	552,182	550,047
(督促納付月数)	8,517	5,302	4,572	5,008	5,892	4,457	4,148	3,847	4,047	3,591	3,188	2,456
18年度分												
納付対象月数	1,717,162	1,717,363	1,717,245	1,717,451	1,717,961	1,719,412	1,721,153	1,726,388	1,728,885	1,730,313	1,731,928	1,733,384
納付月数	1,088,638	1,094,977	1,099,949	1,104,221	1,108,280	1,111,933	1,115,590	1,121,313	1,124,723	1,128,602	1,132,916	1,138,191
納付率	63.40%	63.76%	64.05%	64.29%	64.51%	64.67%	64.82%	64.95%	65.05%	65.23%	65.41%	65.66%
(督促対象月数)	640,287	628,725	622,268	617,502	613,740	611,132	609,220	610,798	607,572	605,590	603,326	600,468
(督促納付月数)	11,763	6,339	4,972	4,272	4,059	3,653	3,657	5,723	3,410	3,879	4,314	5,275
	平成20年度											
	4月	5月	6月	7月	8月	9月	10月	11月	12月	1月	2月	3月
18年度分												
納付対象月数	1,735,099	1,736,271	1,737,199	1,737,928	1,738,827	1,739,623	1,740,481	1,741,594	1,742,576	1,743,528	1,744,874	1,745,880
納付月数	1,144,036	1,149,313	1,154,495	1,159,038	1,165,253	1,169,968	1,175,804	1,180,524	1,184,687	1,187,705	1,190,427	1,193,212
納付率	65.93%	66.19%	66.46%	66.69%	67.01%	67.25%	67.56%	67.78%	67.98%	68.12%	68.22%	68.34%
(督促対象月数)	596,908	592,235	587,886	583,433	579,789	574,370	570,513	565,790	562,052	558,841	557,169	555,453
(督促納付月数)	5,845	5,277	5,182	4,543	6,215	4,715	5,836	4,720	4,163	3,018	2,722	2,785
19年度分												
納付対象月数	1,681,414	1,682,497	1,682,202	1,682,751	1,682,716	1,684,043	1,684,762	1,685,887	1,686,924	1,687,987	1,689,431	1,690,382
納付月数	1,032,099	1,037,753	1,043,300	1,047,337	1,055,114	1,059,346	1,063,594	1,069,815	1,072,893	1,075,639	1,080,414	1,085,623
納付率	61.38%	61.68%	62.02%	62.24%	62.70%	62.90%	63.13%	63.46%	63.60%	63.72%	63.95%	64.22%
(督促対象月数)	658,826	650,398	644,449	639,451	635,379	628,929	625,416	622,293	617,109	615,094	613,792	609,968
(督促納付月数)	9,511	5,654	5,547	4,037	7,777	4,232	4,248	6,221	3,078	2,746	4,775	5,209
	平成21年度											
	4月	5月	6月	7月	8月	9月	10月	11月	12月	1月	2月	3月
19年度分												
納付対象月数	1,691,383	1,692,596	1,693,627	1,694,436	1,695,290	1,696,534	1,697,442	1,698,048	1,698,723	1,699,374	1,700,184	—
納付月数	1,091,511	1,096,054	1,101,394	1,108,080	1,113,014	1,117,928	1,122,797	1,126,512	1,130,163	1,132,993	1,135,873	—
納付率	64.53%	64.76%	65.03%	65.40%	65.65%	65.89%	66.15%	66.34%	66.53%	66.67%	66.81%	—
(督促対象月数)	605,760	601,085	597,573	593,042	587,210	583,520	579,514	575,251	572,211	569,211	567,191	—
(督促納付月数)	5,888	4,543	5,340	6,686	4,934	4,914	4,869	3,715	3,651	2,830	2,880	—
20年度分												
納付対象月数	1,639,277	1,638,832	1,638,744	1,637,841	1,639,001	1,640,416	1,641,453	1,642,045	1,643,270	1,644,013	1,644,802	—
納付月数	981,565	987,692	992,944	999,973	1,004,867	1,008,677	1,012,377	1,017,798	1,020,609	1,023,184	1,027,240	—
納付率	59.88%	60.27%	60.59%	61.05%	61.31%	61.49%	61.68%	61.98%	62.11%	62.24%	62.45%	—
(督促対象月数)	667,034	657,267	651,052	644,897	639,028	635,549	632,776	629,668	625,472	623,404	621,618	—
(督促納付月数)	9,322	6,127	5,252	7,029	4,894	3,810	3,700	5,421	2,811	2,575	4,056	—

(注1) 過年度保険料における納付対象月数とは、当該年度分の保険料として納付すべき月数(全額免除月数および学生納付督促月数、納付猶予月数(は含まれない))であり、納付月数はそのうち当該年度中(翌年4月末まで)及び過年度中(翌年度及び翌々年度)に実際に納付された月数である。また、納付率は納付対象月数に占める納付月数の割合である。
 (注2) 現年度保険料納付実績、過年度保険料納付実績ともに、年間の収納推移は一定ではなく、年度当初や年末などに伸びる割合が大きくなる時期がある。また、免除等承認期間が終了する7月に、いったん納付対象月数が多くなるため納付率が伸びない場合もある。
 (注3) 過年度保険料における督促対象月数は、納付対象月数から納付月数を除いた部分となる。また、督促納付月数は、納付月数の当月分と前月分の差となる。

〈免除等承認件数〉

(人)

	平成17年度											
	4月	5月	6月	7月	8月	9月	10月	11月	12月	1月	2月	3月
申請免除(全額)	369	373	719	1,881	4,435	1,468	739	731	645	564	577	1,020
学生納付特例	433	10,145	2,605	757	932	1,315	789	824	620	630	742	589
若年者納付猶予	232	306	368	303	697	470	411	514	351	356	343	491
	平成18年度											
	4月	5月	6月	7月	8月	9月	10月	11月	12月	1月	2月	3月
申請免除(全額)	1,187	648	597	916	4,846	1,685	2,281	915	646	352	444	387
学生納付特例	2,080	6,945	4,098	952	1,112	842	613	899	679	565	589	613
若年者納付猶予	715	379	335	332	1,751	510	672	358	217	111	107	118
	平成19年度											
	4月	5月	6月	7月	8月	9月	10月	11月	12月	1月	2月	3月
申請免除(全額)	614	444	329	642	5,742	741	1,167	637	332	487	439	527
学生納付特例	877	3,859	3,757	2,345	1,466	1,032	1,301	891	593	781	702	758
若年者納付猶予	339	225	132	147	1,844	235	586	165	92	142	110	137
	平成20年度											
	4月	5月	6月	7月	8月	9月	10月	11月	12月	1月	2月	3月
申請免除(全額)	585	500	309	3,661	2,895	1,015	651	549	543	572	579	632
学生納付特例	2,021	3,988	3,324	2,711	1,501	1,071	942	672	680	703	670	749
若年者納付猶予	160	213	105	1,347	820	361	198	191	154	177	167	124
	平成21年度											
	4月	5月	6月	7月	8月	9月	10月	11月	12月	1月	2月	3月
申請免除(全額)	586	787	631	3,346	3,914	1,623	1,385	1,048	574	612	554	589
学生納付特例	2,154	7,015	2,846	908	1,171	600	922	716	472	600	490	770
若年者納付猶予	156	278	163	1,282	882	523	304	272	95	146	111	127

(注1)「申請免除(全額)」及び「若年者納付猶予」は、7月から翌年6月までを承認年度としていることから、承認件数は8～9月にかけて多い傾向がある。

(注2)「学生納付特例」は、4月から良く3月までを承認年度としていることから、承認件数は4～5月にかけて多い傾向がある。

〈納付督促状況〉

(件)

実施期間		17年5月～18年4月	18年5月～19年4月	19年5月～19年9月	
国	戸別訪問	140,331		50,991	
	【うち接触件数】	46,645		15,822	
	電話督促	19,432		71,773	
	(職員等)	595		3,040	
	(外部委託)	18,837		68,733	
	【うち接触件数】	9,630		25,792	
	文書督促	345,642		145,263	
	(催告状送付数)	306,759		116,204	
	(免除等勧奨送付数)	38,883		29,059	
	集合徴収(呼出)案内数	236,831		9,654	
実施期間		19年10月～20年4月	20年5月～20年9月	20年10月～21年4月	21年5月～21年9月
国	戸別訪問	21,846	12,991	15,922	9,208
	【うち接触件数】	7,580	4,779	6,001	3,291
	電話督促				
	(職員等)				
	(外部委託)				
	【うち接触件数】				
	文書督促				
	(催告状送付数)				
	(免除等勧奨送付数)				
	集合徴収(呼出)案内数				
民間事業者	戸別訪問	2,229	4,194	6,968	5,655
	【うち接触件数】	1,071	627	1,209	965
	電話督促	136,812	99,871	153,430	103,168
	【うち接触件数】	34,339	20,182	32,676	19,096
	文書督促	8,431	94	26,234	15,420

(注1) 電話督促については、国での実施は督促対象件数を、民間事業者での実施は実際の架電件数を計上している。

(注2) 納付督促の組み合わせについて、国で実施していた戸別訪問は、電話及び文書による督促の後、主に短期未納者を旧国民年金推進員が、中・長期未納者を職員等が実施。

(注3) 市場化テスト事業による民間委託後の国の戸別訪問件数は、特定業務契約職員(旧国民年金推進員)によるものである。

〈納付督促体制〉

(人)

	18年度	19年度	20年度	21年度
国民年金推進員	21	0	6	5

(注1) 職員については、収納業務を兼務している者を含めて計上している。

(注2) 平成19年10月から保険料滞納者に対する納付督促業務について民間競争入札を実施しており、業務受託先における従事人数は不明。

〈新規口座振替等獲得実績〉

(件)

19年度	20年度	21年度
1	21	4

(注) 市場化テスト事業による民間事業者の納付督促により新規口座振替及びクレジットカード納付の申出を獲得できた件数を計上している。なお、項目の各年度の対象月は以下のとおり。

平成19年度…平成19年10月～平成20年4月

平成20年度…平成20年5月～平成21年4月

平成21年度…平成21年5月～平成21年9月

5 従来の実施方法等

従来の業務実施における取扱い数量等については、以下の通り。

【 中野 年金事務所 】 (平成20年10月事業開始)

【基本情報】

〈被保険者情報(各年度末時点)〉

(人)

		平成18年度	平成19年度	平成20年度
第1号被保険者(任意加入者含む)		66,584	64,867	63,209
未納者	短期未納者	7,258	7,884	17,614
	中期未納者	6,206	6,841	11,376
	長期未納者	23,779	23,466	37,481
	計	37,243	38,191	66,471
全額免除者	法定免除者	2,227	2,241	2,280
	申請免除(全額)者	3,594	3,459	3,444
	学生納付特例者	5,429	5,026	4,693
	若年者納付猶予者	677	638	584
	計	11,927	11,364	11,001

(注1)「未納者」は、各年度末時点において、2年以内の間に納付すべき期間を有する者の合計である。
 (注2)「全額免除者」は、各年度末時点において、「全額免除者」欄の各事項に該当している者の合計である。そのため、2年以内の間に納付すべき期間を有する場合、上記「未納者」にも該当する場合もある。
 (注3)「未納者」欄の区分は、「(参考:未納月数別の未納者数)」のうち、1～6カ月を「短期未納者」、7～12カ月を「中期未納者」、13～24カ月を「長期未納者」としている。

(参考:未納月数別の未納者数(各年度末時点))

(左項「未納者数(人)」:右項「分布割合(%)」)

未納月数	平成18年度		平成19年度		平成20年度		未納月数	平成18年度		平成19年度		平成20年度	
1カ月	1,917	5.15%	2,000	5.24%	4,658	7.01%	13カ月	623	1.67%	629	1.65%	991	1.49%
2カ月	1,209	3.25%	1,355	3.55%	3,084	4.64%	14カ月	539	1.45%	586	1.53%	916	1.38%
3カ月	1,589	4.27%	1,932	5.06%	3,960	5.96%	15カ月	867	2.33%	928	2.43%	1,270	1.91%
4カ月	831	2.23%	909	2.38%	2,069	3.11%	16カ月	430	1.15%	454	1.19%	772	1.16%
5カ月	753	2.02%	764	2.00%	1,926	2.90%	17カ月	383	1.03%	540	1.41%	759	1.14%
6カ月	959	2.57%	924	2.42%	1,917	2.88%	18カ月	466	1.25%	536	1.40%	865	1.30%
7カ月	803	2.16%	848	2.22%	1,557	2.34%	19カ月	424	1.14%	480	1.26%	767	1.15%
8カ月	715	1.92%	823	2.15%	1,358	2.04%	20カ月	430	1.15%	482	1.26%	813	1.22%
9カ月	1,443	3.87%	1,541	4.03%	2,443	3.68%	21カ月	880	2.36%	1,085	2.84%	1,897	2.85%
10カ月	619	1.66%	731	1.91%	1,246	1.87%	22カ月	475	1.28%	579	1.52%	903	1.36%
11カ月	689	1.85%	762	2.00%	1,217	1.83%	23カ月	778	2.09%	795	2.08%	1,240	1.87%
12カ月	1,937	5.20%	2,136	5.59%	3,555	5.35%	24カ月	17,484	46.95%	16,372	42.87%	26,288	39.55%

【事業実績】

〈提供未納者データ件数(月別平均)〉

(人)

平成19年度											
4月	5月	6月	7月	8月	9月	10月	11月	12月	1月	2月	3月
-	-	-	-	-	-	-	-	-	-	-	-
平成20年度											
4月	5月	6月	7月	8月	9月	10月	11月	12月	1月	2月	3月
-	-	-	-	-	50,196	51,734	50,391	49,832	49,456	49,572	49,774
平成21年度											
4月	5月	6月	7月	8月	9月	10月	11月	12月	1月	2月	3月
50,322	50,081	52,321	56,156	54,729	53,565	55,180	54,592	54,045	53,309	53,328	53,097

(注1)上記は、前回事業の実施に当たり、受託事業者実際に提供した未納者データ(督促対象)件数の平均(月別)である。
 (注2)今回の事業に当たっては、前回事業より業務範囲が拡大しているため、提供未納者データ(督促対象)は10%程度の増加が見込まれる。

〈電話番号収録率(平成21年5月末時点)〉

平成21年度
57.31%

(注)上記の電話番号収録率は、「未納者」における収録率である。「第1号被保険者」及び「全額免除者」についても、概ね同程度の割合と見込まれる。

〈口座振替率等〉

(人/%)

	平成18年度末	平成19年度末	平成20年度末
口座振替者数	17,105	16,696	15,807
口座振替者率	31.30%	31.21%	30.28%
クレジットカード納付者数	-	85	440
クレジットカード納付者率	-	0.16%	0.84%

(注) 口座振替者(クレジットカード納付者)率 = 口座振替者(クレジットカード納付者) / 保険料納付対象者数 × 100

（現年度保険料納付実績）

（月／％）

	平成17年度											
	4月	5月	6月	7月	8月	9月	10月	11月	12月	1月	2月	3月
納付対象月数	56,200	111,087	164,814	218,911	272,694	326,180	380,251	431,521	483,252	534,479	585,712	631,313
納付月数	26,341	55,307	84,707	114,461	144,200	174,347	205,674	238,914	268,862	299,887	333,359	365,711
納付率	46.87%	49.79%	51.40%	52.29%	52.88%	53.45%	54.09%	55.37%	55.64%	56.11%	56.92%	57.93%
（督励対象月数）	45,728	84,746	111,591	138,957	165,910	192,578	219,892	244,290	268,569	292,785	317,352	335,894
（督励納付月数）	15,869	28,966	31,484	34,507	37,416	40,745	45,315	51,683	54,179	58,193	64,999	70,292
	平成18年度											
	4月	5月	6月	7月	8月	9月	10月	11月	12月	1月	2月	3月
納付対象月数	53,393	104,874	156,319	210,217	262,354	314,886	368,377	419,299	469,924	522,634	574,148	624,446
納付月数	26,207	54,623	83,309	112,115	141,041	171,094	201,478	234,400	265,032	294,604	326,782	358,564
納付率	49.08%	52.08%	53.29%	53.33%	53.76%	54.34%	54.69%	55.90%	56.40%	56.37%	56.92%	57.42%
（督励対象月数）	41,759	78,667	103,537	131,000	156,779	183,127	210,163	234,803	258,825	284,932	310,518	334,483
（督励納付月数）	14,573	28,416	30,527	32,898	35,466	39,335	43,264	49,904	53,933	56,902	63,152	68,601
	平成19年度											
	4月	5月	6月	7月	8月	9月	10月	11月	12月	1月	2月	3月
納付対象月数	53,500	104,336	155,458	209,475	260,836	312,617	363,936	417,843	468,117	521,198	572,433	623,115
納付月数	25,650	52,878	81,243	108,962	136,878	166,416	195,038	226,499	255,035	283,758	313,382	343,391
納付率	47.94%	50.68%	52.26%	52.02%	52.48%	53.23%	53.59%	54.21%	54.48%	54.44%	54.75%	55.11%
（督励対象月数）	41,149	78,686	104,237	132,451	158,324	184,786	210,402	238,777	263,077	290,472	316,352	341,589
（督励納付月数）	13,299	27,228	30,022	31,938	34,366	38,585	41,504	47,433	49,995	53,032	57,301	61,865
	平成20年度											
	4月	5月	6月	7月	8月	9月	10月	11月	12月	1月	2月	3月
納付対象月数	52,463	103,267	153,907	208,332	258,503	310,248	361,117	410,705	459,901	514,943	566,122	615,654
納付月数	24,285	51,035	77,648	104,270	131,067	158,391	186,572	215,927	243,188	270,166	298,974	327,889
納付率	46.29%	49.42%	50.45%	50.05%	50.70%	51.05%	51.67%	52.57%	52.88%	52.47%	52.81%	53.26%
（督励対象月数）	39,559	78,982	104,701	134,304	159,973	187,180	213,937	239,121	263,634	294,258	321,526	346,606
（督励納付月数）	11,381	26,750	28,442	30,242	32,537	35,323	39,392	44,343	46,921	49,481	54,378	58,841
	平成21年度											
	4月	5月	6月	7月	8月	9月	10月	11月	12月	1月	2月	3月
納付対象月数	52,288	102,281	153,335	205,542	258,456	309,344	361,038	413,433	466,519	516,375	568,949	—
納付月数	23,421	49,022	74,300	100,044	126,181	152,768	179,404	207,458	233,391	259,115	286,969	—
納付率	44.79%	47.93%	48.46%	48.67%	48.82%	49.38%	49.69%	50.18%	50.03%	50.18%	50.44%	—
（督励対象月数）	39,251	78,860	105,970	134,571	163,991	191,294	219,327	248,097	277,188	303,453	332,871	—
（督励納付月数）	10,384	25,601	26,935	29,073	31,716	34,718	37,693	42,122	44,060	46,193	50,891	—

（注1）現年度保険料における納付対象月数とは、当該年度分の保険料として納付すべき月数（全額免除月数および学生納付督励月数、納付猶予月数は含まれない）であり、納付月数はそのうち当該年度中（翌年4月末まで）に実際に納付された月数である。また、納付率は納付対象月数に占める納付月数の割合である。

（注2）現年度保険料納付実績、過年度保険料納付実績ともに、年間の取納推移は一定ではなく、年度当初や年末などに伸びる割合が大きくなる時期がある。また、免除等承認期間が終了する7月に、いったん納付対象月数が多くなるため納付率が伸びない場合もある。

（注3）督励対象月数とは、納付対象月数から、納付期限内に納付された月数を除いた月数である。また、督励納付月数とは、納付月数から納付期限内に納付された月数を除いた月数である。

〈過年度保険料納付実績〉

(月/%)

		平成17年度											
		4月	5月	6月	7月	8月	9月	10月	11月	12月	1月	2月	3月
15年度分	納付対象月数	703,347	704,015	704,401	704,929	705,406	706,519	706,908	707,316	707,912	708,887	709,779	709,995
	納付月数	406,276	408,574	411,802	413,796	415,639	417,399	419,311	421,479	423,126	424,772	426,314	427,316
	納付率	57.76%	58.03%	58.46%	58.70%	58.92%	59.08%	59.32%	59.59%	59.77%	59.92%	60.06%	60.19%
	(督促対象月数)	—	297,739	295,827	293,127	291,610	290,880	289,509	288,005	286,433	285,761	285,007	283,681
	(督促納付月数)	—	2,298	3,228	1,994	1,843	1,760	1,912	2,168	1,647	1,646	1,542	1,002
16年度分	納付対象月数	672,201	672,622	672,837	673,510	674,462	675,932	676,785	677,175	678,015	679,396	680,608	680,980
	納付月数	376,250	378,812	382,172	384,300	385,849	387,446	389,683	393,051	394,795	396,849	399,763	402,330
	納付率	55.97%	56.32%	56.80%	57.06%	57.21%	57.32%	57.58%	58.04%	58.23%	58.41%	58.74%	59.08%
	(督促対象月数)	—	296,372	294,025	291,338	290,162	290,083	289,339	287,492	284,964	284,601	283,759	281,217
	(督促納付月数)	—	2,562	3,360	2,128	1,549	1,597	2,237	3,368	1,744	2,054	2,914	2,567
		平成18年度											
		4月	5月	6月	7月	8月	9月	10月	11月	12月	1月	2月	3月
16年度分	納付対象月数	681,678	682,464	682,927	683,607	684,044	684,596	685,050	685,632	685,982	686,813	687,693	688,232
	納付月数	405,088	407,418	410,312	412,862	414,812	416,680	418,745	420,743	422,711	424,039	426,006	426,943
	納付率	59.43%	59.70%	60.08%	60.39%	60.64%	60.87%	61.13%	61.37%	61.62%	61.74%	61.95%	62.03%
	(督促対象月数)	279,348	277,376	275,509	273,295	271,182	269,784	268,370	266,887	265,239	264,102	263,654	262,226
	(督促納付月数)	2,758	2,330	2,894	2,550	1,950	1,868	2,065	1,998	1,968	1,328	1,967	937
17年度分	納付対象月数	632,120	631,828	631,794	632,618	632,040	631,371	631,320	631,682	632,153	633,306	634,525	635,331
	納付月数	369,330	371,559	374,292	376,294	377,723	379,320	381,334	384,276	386,195	387,873	391,088	393,189
	納付率	58.43%	58.81%	59.24%	59.48%	59.76%	60.08%	60.40%	60.83%	61.09%	61.25%	61.63%	61.89%
	(督促対象月数)	266,409	262,498	260,235	258,326	255,746	253,648	252,018	250,348	247,877	247,111	246,652	244,243
	(督促納付月数)	3,619	2,229	2,733	2,002	1,429	1,579	2,032	2,942	1,919	1,678	3,215	2,101
		平成19年度											
		4月	5月	6月	7月	8月	9月	10月	11月	12月	1月	2月	3月
17年度分	納付対象月数	636,163	636,735	637,683	638,156	638,440	639,282	639,802	640,334	641,067	641,575	642,244	642,868
	納付月数	396,335	398,457	400,535	402,478	404,471	406,527	408,059	409,650	411,271	412,628	413,969	414,828
	納付率	62.30%	62.58%	62.81%	63.07%	63.35%	63.59%	63.78%	63.97%	64.15%	64.31%	64.46%	64.53%
	(督促対象月数)	242,974	240,400	239,226	237,621	235,962	234,811	233,275	232,275	231,417	230,304	229,616	228,899
	(督促納付月数)	3,146	2,122	2,078	1,943	1,993	2,056	1,532	1,591	1,621	1,357	1,341	859
18年度分	納付対象月数	626,851	626,779	627,720	628,674	628,464	629,525	630,117	630,784	631,657	632,328	633,305	634,033
	納付月数	362,527	364,855	366,927	368,435	370,161	371,801	373,337	375,628	376,895	378,299	379,991	381,890
	納付率	57.83%	58.21%	58.45%	58.61%	58.90%	59.06%	59.25%	59.67%	59.85%	59.83%	60.00%	60.23%
	(督促対象月数)	268,287	264,252	262,865	261,747	260,029	259,364	258,316	257,447	256,029	255,433	255,006	254,042
	(督促納付月数)	3,963	2,328	2,072	1,508	1,726	1,640	1,536	2,291	1,267	1,404	1,692	1,899
		平成20年度											
		4月	5月	6月	7月	8月	9月	10月	11月	12月	1月	2月	3月
18年度分	納付対象月数	634,586	635,074	635,801	636,199	636,638	637,319	637,900	638,289	638,841	639,332	639,845	640,516
	納付月数	384,134	386,273	388,158	389,765	391,234	392,803	394,749	396,128	397,745	398,991	400,024	401,064
	納付率	60.53%	60.82%	61.05%	61.26%	61.45%	61.63%	61.88%	62.06%	62.26%	62.41%	62.52%	62.62%
	(督促対象月数)	252,696	250,940	249,528	248,041	246,873	246,085	245,097	243,540	242,713	241,587	240,854	240,492
	(督促納付月数)	2,244	2,139	1,885	1,607	1,469	1,569	1,946	1,379	1,617	1,246	1,033	1,040
19年度分	納付対象月数	624,336	625,077	626,038	626,294	627,050	628,061	628,903	629,337	629,956	630,584	631,180	632,026
	納付月数	346,428	348,548	350,093	351,324	352,399	353,916	355,267	357,148	358,401	359,526	360,899	362,802
	納付率	55.49%	55.76%	55.92%	56.10%	56.20%	56.35%	56.49%	56.75%	56.89%	57.01%	57.18%	57.40%
	(督促対象月数)	280,945	278,649	277,490	276,201	275,726	275,662	274,987	274,070	272,808	272,183	271,654	271,127
	(督促納付月数)	3,037	2,120	1,545	1,231	1,075	1,517	1,351	1,881	1,253	1,125	1,373	1,903
		平成21年度											
		4月	5月	6月	7月	8月	9月	10月	11月	12月	1月	2月	3月
19年度分	納付対象月数	632,533	632,870	633,538	633,891	634,540	635,037	635,359	635,835	636,368	636,800	637,338	—
	納付月数	364,970	366,911	368,966	371,537	373,512	375,431	377,314	378,628	380,144	381,308	382,446	—
	納付率	57.70%	57.98%	58.24%	58.61%	58.86%	59.12%	59.39%	59.55%	59.74%	59.88%	60.01%	—
	(督促対象月数)	269,731	267,900	266,627	264,925	263,003	261,525	259,928	258,521	257,740	256,656	256,030	—
	(督促納付月数)	2,168	1,941	2,055	2,571	1,975	1,919	1,883	1,314	1,516	1,164	1,138	—
20年度分	納付対象月数	617,871	618,778	619,905	619,983	621,191	622,080	622,639	623,117	623,699	624,161	624,941	—
	納付月数	330,635	332,648	334,312	336,359	337,880	339,373	340,588	342,392	343,376	344,416	345,918	—
	納付率	53.51%	53.76%	53.93%	54.25%	54.39%	54.55%	54.70%	54.95%	55.05%	55.18%	55.35%	—
	(督促対象月数)	289,982	288,143	287,257	285,671	284,832	284,200	283,266	282,529	281,307	280,785	280,525	—
	(督促納付月数)	2,746	2,013	1,664	2,047	1,521	1,493	1,215	1,804	984	1,040	1,502	—

(注1) 過年度保険料における納付対象月数とは、当該年度分の保険料として納付すべき月数(全額免除月数および学生納付督促月数、納付猶予月数(は含まれない))であり、納付月数はそのうち当該年度中(翌年4月末まで)及び過年度中(翌年度及び翌々年度)に実際に納付された月数である。また、納付率は納付対象月数に占める納付月数の割合である。
 (注2) 現年度保険料納付実績、過年度保険料納付実績とともに、年間の収納推移は一定ではなく、年度当初や年末などに伸びる割合が大きくなる時期がある。また、免除等承認期間が終了する7月に、いったん納付対象月数が多くなるため納付率が伸びない場合もある。
 (注3) 過年度保険料における督促対象月数は、納付対象月数から納付月数を除いた部分となる。また、督促納付月数は、納付月数の当月分と前月分の差となる。

〈免除等承認件数〉

(人)

	平成17年度											
	4月	5月	6月	7月	8月	9月	10月	11月	12月	1月	2月	3月
申請免除(全額)	227	224	111	411	2,112	489	270	254	265	323	288	320
学生納付特例	1,053	2,010	562	220	479	252	273	152	180	132	225	143
若年者納付猶予	42	74	28	80	183	119	45	83	66	104	129	95
	平成18年度											
	4月	5月	6月	7月	8月	9月	10月	11月	12月	1月	2月	3月
申請免除(全額)	495	106	341	180	2,161	796	691	495	286	212	163	231
学生納付特例	355	2,480	810	234	270	123	196	209	249	303	140	259
若年者納付猶予	139	54	66	31	356	143	96	80	58	80	21	30
	平成19年度											
	4月	5月	6月	7月	8月	9月	10月	11月	12月	1月	2月	3月
申請免除(全額)	321	186	154	436	2,160	424	358	327	217	201	205	177
学生納付特例	286	1,657	1,201	334	194	307	248	265	147	193	154	145
若年者納付猶予	83	44	40	24	390	58	83	74	33	43	29	16
	平成20年度											
	4月	5月	6月	7月	8月	9月	10月	11月	12月	1月	2月	3月
申請免除(全額)	208	270	133	174	851	2,097	320	208	175	218	206	275
学生納付特例	756	1,362	876	297	179	190	186	321	216	197	154	197
若年者納付猶予	42	33	27	22	76	360	65	41	34	38	11	22
	平成21年度											
	4月	5月	6月	7月	8月	9月	10月	11月	12月	1月	2月	3月
申請免除(全額)	220	343	244	202	2,851	614	539	322	233	246	249	244
学生納付特例	620	1,082	1,193	173	295	136	312	243	152	152	160	217
若年者納付猶予	32	51	32	26	362	85	89	43	44	29	27	17

(注1)「申請免除(全額)」及び「若年者納付猶予」は、7月から翌年6月までを承認年度としていることから、承認件数は8～9月にかけて多い傾向がある。

(注2)「学生納付特例」は、4月から良く3月までを承認年度としていることから、承認件数は4～5月にかけて多い傾向がある。

〈納付督促状況〉

(件)

実施期間	17年5月～18年4月	18年5月～19年4月	19年5月～20年4月	20年5月～20年9月		
国	戸別訪問	91,990		82,040	90,007	27,673
	【うち接触件数】	21,923		22,637	23,800	6,948
	電話督促	10,004		12,124	11,606	3,397
	(職員等)	4,240		4,450	574	28
	(外部委託)	5,764		7,674	11,032	3,369
	【うち接触件数】	5,096		7,109	5,462	1,582
	文書督促	180,488		142,517	23,752	27,503
	(催告状送付数)	168,828		132,807	22,365	25,810
	(免除等勧奨送付数)	11,660		9,710	1,387	1,693
	集合徴収(呼出)案内数	100,830		129,507	40,532	0
民間事業者	戸別訪問					
	【うち接触件数】					
	電話督促					
	【うち接触件数】					
文書督促						
実施期間	20年10月～21年4月	21年5月～21年9月				
国	戸別訪問	9,558	3,383			
	【うち接触件数】	7,611	1,240			
	電話督促					
	(職員等)					
	(外部委託)					
	【うち接触件数】					
	文書督促					
	(催告状送付数)					
(免除等勧奨送付数)						
集合徴収(呼出)案内数						
民間事業者	戸別訪問	57	0			
	【うち接触件数】	57	0			
	電話督促	22,441	16,401			
	【うち接触件数】	4,664	2,541			
文書督促	34,751	30,738				

(注1) 電話督促については、国での実施は督促対象件数を、民間事業者での実施は実際の架電件数を計上している。

(注2) 納付督促の組み合わせについて、国で実施していた戸別訪問は、電話及び文書による督促の後、主に短期未納者を旧国民年金推進員が、中・長期未納者を職員等が実施。

(注3) 市場化テスト事業による民間委託後の国の戸別訪問件数は、特定業務契約職員(旧国民年金推進員)によるものである。

〈納付督促体制〉

(人)

	18年度	19年度	20年度	21年度
国民年金推進員	7	9	9	1

(注1) 職員については、収納業務を兼務している者を含めて計上している。
 (注2) 平成19年10月から保険料滞納者に対する納付督促業務について民間競争入札を実施しており、業務受託先における従事人数は不明。

〈新規口座振替等獲得実績〉

(件)

20年度	21年度
6	2

(注) 市場化テスト事業による民間事業者の納付督促により新規口座振替及びクレジットカード納付の申出を獲得できた件数を計上している。なお、項目の各年度の対象月は以下のとおり。
 平成20年度…平成20年10月～平成21年4月
 平成21年度…平成21年5月～平成21年9月

5 従来の実施方法等

従来の業務実施における取扱い数量等については、以下の通り。

【 杉並 年金事務所 】 (平成19年10月事業開始)

【基本情報】

〈被保険者情報(各年度末時点)〉

(人)

		平成18年度	平成19年度	平成20年度
第1号被保険者(任意加入者含む)		111,713	107,885	105,641
未納者	短期未納者	13,904	14,444	14,092
	中期未納者	10,024	10,900	10,931
	長期未納者	36,574	35,736	35,855
	計	60,502	61,080	60,878
全額免除者	法定免除者	2,821	2,821	2,889
	申請免除(全額)者	5,707	4,581	4,609
	学生納付特例者	9,500	9,131	8,729
	若年者納付猶予者	1,267	1,029	912
計		19,295	17,562	17,139

(注1)「未納者」は、各年度末時点において、2年以内の間に納付すべき期間を有する者の合計である。
 (注2)「全額免除者」は、各年度末時点において、「全額免除者」欄の各事項に該当している者の合計である。そのため、2年以内の間に納付すべき期間を有する場合、上記「未納者」にも該当する場合もある。
 (注3)「未納者」欄の区分は、「(参考:未納月数別の未納者数)」のうち、1～6カ月を「短期未納者」、7～12カ月を「中期未納者」、13～24カ月を「長期未納者」としている。

(参考:未納月数別の未納者数(各年度末時点))

(左項「未納者数(人)」:右項「分布割合(%)」)

未納月数	平成18年度		平成19年度		平成20年度		未納月数	平成18年度		平成19年度		平成20年度	
1カ月	3,504	5.79%	3,557	5.82%	3,530	5.80%	13カ月	909	1.50%	952	1.56%	971	1.59%
2カ月	2,515	4.16%	2,603	4.26%	2,495	4.10%	14カ月	845	1.40%	897	1.47%	911	1.50%
3カ月	2,961	4.89%	3,215	5.26%	3,218	5.29%	15カ月	1,236	2.04%	1,101	1.80%	1,213	1.99%
4カ月	1,750	2.89%	1,693	2.77%	1,680	2.76%	16カ月	745	1.23%	748	1.22%	777	1.28%
5カ月	1,559	2.58%	1,524	2.50%	1,496	2.46%	17カ月	743	1.23%	734	1.20%	739	1.21%
6カ月	1,615	2.67%	1,852	3.03%	1,673	2.75%	18カ月	835	1.38%	805	1.32%	864	1.42%
7カ月	1,263	2.09%	1,276	2.09%	1,529	2.51%	19カ月	725	1.20%	722	1.18%	717	1.18%
8カ月	1,094	1.81%	1,220	2.00%	1,437	2.36%	20カ月	673	1.11%	699	1.14%	760	1.25%
9カ月	2,581	4.27%	2,511	4.11%	2,324	3.82%	21カ月	1,368	2.26%	1,962	3.21%	1,915	3.15%
10カ月	978	1.62%	1,156	1.89%	1,203	1.98%	22カ月	830	1.37%	844	1.38%	821	1.35%
11カ月	1,047	1.73%	1,139	1.86%	1,169	1.92%	23カ月	1,145	1.89%	1,121	1.84%	1,121	1.84%
12カ月	3,061	5.06%	3,598	5.89%	3,269	5.37%	24カ月	26,520	43.83%	25,151	41.18%	25,046	41.14%

【事業実績】

〈提供未納者データ件数(月別平均)〉

(人)

平成19年度											
4月	5月	6月	7月	8月	9月	10月	11月	12月	1月	2月	3月
-	-	-	-	-	17,198	17,195	19,251	17,448	25,633	25,172	22,431
平成20年度											
4月	5月	6月	7月	8月	9月	10月	11月	12月	1月	2月	3月
19,798	19,240	31,754	29,793	18,905	18,755	19,563	19,172	18,888	18,724	23,140	24,998
平成21年度											
4月	5月	6月	7月	8月	9月	10月	11月	12月	1月	2月	3月
25,113	24,406	32,065	31,960	24,448	24,366	25,405	25,426	25,577	25,577	25,637	25,596

(注1)上記は、前回事業の実施に当たり、受託事業者実際に提供した未納者データ(督促対象)件数の平均(月別)である。
 (注2)今回の事業に当たっては、前回事業より業務範囲が拡大しているため、提供未納者データ(督促対象)は10%程度の増加が見込まれる。

〈電話番号収録率(平成21年5月末時点)〉

平成21年度
72.60%

(注)上記の電話番号収録率は、「未納者」における収録率である。「第1号被保険者」及び「全額免除者」についても、概ね同程度の割合と見込まれる。

〈口座振替率等〉

(人/%)

	平成18年度末	平成19年度末	平成20年度末
口座振替者数	30,297	29,237	27,745
口座振替者率	32.78%	32.37%	31.35%
クレジットカード納付者数	-	176	670
クレジットカード納付者率	-	0.19%	0.76%

(注) 口座振替者(クレジットカード納付者)率 = 口座振替者(クレジットカード納付者) / 保険料納付対象者数 × 100

（現年度保険料納付実績）

（月／％）

	平成17年度											
	4月	5月	6月	7月	8月	9月	10月	11月	12月	1月	2月	3月
納付対象月数	97,164	191,250	284,913	379,431	470,427	564,577	654,761	740,796	831,884	920,477	1,003,992	1,082,709
納付月数	47,228	98,923	151,266	204,260	257,863	311,691	367,703	427,734	481,958	538,807	597,890	656,596
納付率	48.61%	51.72%	53.09%	53.83%	54.81%	55.21%	56.16%	57.74%	57.94%	58.54%	59.55%	60.64%
（督促対象月数）	76,682	144,022	189,628	236,135	279,100	325,165	367,251	405,188	446,897	486,775	522,104	551,981
（督促納付月数）	26,746	51,695	55,981	60,964	66,536	72,279	80,193	92,126	96,971	105,105	116,002	125,868
	平成18年度											
	4月	5月	6月	7月	8月	9月	10月	11月	12月	1月	2月	3月
納付対象月数	92,095	179,774	268,334	361,290	449,165	536,138	624,156	711,163	797,322	883,949	970,552	1,057,646
納付月数	47,111	97,914	149,191	201,573	253,697	306,924	361,367	419,399	475,376	528,986	585,306	641,506
納付率	51.15%	54.47%	55.60%	55.79%	56.48%	57.25%	57.90%	58.97%	59.62%	59.84%	60.31%	60.65%
（督促対象月数）	69,548	132,663	173,526	219,076	259,698	299,493	339,950	379,553	418,046	456,452	496,193	535,800
（督促納付月数）	24,564	50,803	54,383	59,359	64,230	70,279	77,161	87,789	96,100	101,489	110,947	119,660
	平成19年度											
	4月	5月	6月	7月	8月	9月	10月	11月	12月	1月	2月	3月
納付対象月数	91,103	178,524	262,672	353,069	440,729	527,434	614,924	702,468	788,628	875,802	963,223	1,048,235
納付月数	46,109	94,890	144,390	193,978	243,945	295,052	346,557	404,369	455,982	506,841	559,868	613,930
納付率	50.61%	53.15%	54.97%	54.94%	55.35%	55.94%	56.36%	57.56%	57.82%	57.87%	58.12%	58.57%
（督促対象月数）	67,273	132,415	170,542	214,964	256,955	298,176	339,912	381,840	421,684	462,813	504,889	544,192
（督促納付月数）	22,279	48,781	52,260	55,873	60,171	65,794	71,545	83,741	89,038	93,852	101,534	109,887
	平成20年度											
	4月	5月	6月	7月	8月	9月	10月	11月	12月	1月	2月	3月
納付対象月数	89,015	173,965	259,598	347,608	433,145	520,026	604,540	691,294	779,026	865,359	951,700	1,036,577
納付月数	43,593	91,174	138,356	186,006	233,825	282,713	333,803	384,820	435,684	484,511	535,963	586,009
納付率	48.97%	52.41%	53.30%	53.51%	53.98%	54.37%	55.22%	55.67%	55.93%	55.99%	56.32%	56.53%
（督促対象月数）	64,383	130,372	171,477	215,423	257,095	300,095	341,645	384,458	428,743	470,879	513,820	554,580
（督促納付月数）	18,961	47,581	50,235	53,821	57,775	62,782	70,908	77,984	85,401	90,031	98,083	104,012
	平成21年度											
	4月	5月	6月	7月	8月	9月	10月	11月	12月	1月	2月	3月
納付対象月数	87,925	173,876	258,199	346,950	434,321	520,654	605,032	689,747	779,590	863,768	951,279	—
納付月数	42,300	88,710	133,835	181,631	229,272	276,917	325,437	376,184	424,637	472,159	521,988	—
納付率	48.11%	51.02%	51.83%	52.35%	52.79%	53.19%	53.79%	54.54%	54.47%	54.66%	54.87%	—
（督促対象月数）	63,775	131,576	172,511	219,162	263,818	307,274	348,865	390,708	437,300	478,227	523,307	—
（督促納付月数）	18,150	46,410	48,147	53,843	58,769	63,537	69,270	77,145	82,347	86,618	94,016	—

（注1）現年度保険料における納付対象月数とは、当該年度分の保険料として納付すべき月数（全額免除月数および学生納付督促月数、納付猶予月数は含まれない）であり、納付月数はそのうち当該年度中（翌年4月末まで）に実際に納付された月数である。また、納付率は納付対象月数に占める納付月数の割合である。

（注2）現年度保険料納付実績、過年度保険料納付実績ともに、年間の取納推移は一定ではなく、年度当初や年末などに伸びる割合が大きくなる時期がある。また、免除等承認期間が終了する7月に、いったん納付対象月数が多くなるため納付率が伸びない場合もある。

（注3）督促対象月数とは、納付対象月数から、納付期限内に納付された月数を除いた月数である。また、督促納付月数とは、納付月数から納付期限内に納付された月数を除いた月数である。

〈過年度保険料納付実績〉

(月/%)

	平成17年度											
	4月	5月	6月	7月	8月	9月	10月	11月	12月	1月	2月	3月
15年度分												
納付対象月数	1,217,353	1,218,243	1,219,110	1,220,113	1,220,622	1,221,403	1,222,202	1,222,534	1,223,063	1,223,642	1,224,466	1,225,531
納付月数	729,316	733,611	737,274	742,062	745,882	749,379	753,346	756,618	758,909	761,261	763,645	765,288
納付率	59.91%	60.22%	60.48%	60.82%	61.11%	61.35%	61.64%	61.89%	62.05%	62.21%	62.37%	62.45%
(督促対象月数)	—	488,927	485,499	482,839	478,560	475,521	472,823	469,188	466,445	464,733	463,205	461,886
(督促納付月数)	—	4,295	3,663	4,788	3,820	3,497	3,967	3,272	2,291	2,352	2,384	1,643
16年度分												
納付対象月数	1,165,424	1,166,729	1,167,914	1,169,228	1,169,948	1,171,379	1,172,488	1,172,957	1,173,779	1,174,700	1,175,929	1,177,303
納付月数	672,800	677,426	681,182	686,662	689,887	693,040	696,937	702,273	704,936	708,423	713,101	717,753
納付率	57.73%	58.06%	58.32%	58.73%	58.97%	59.16%	59.44%	59.87%	60.06%	60.31%	60.64%	60.97%
(督促対象月数)	—	493,929	490,488	488,046	483,286	481,492	479,448	476,020	471,506	469,764	467,506	464,202
(督促納付月数)	—	4,626	3,756	5,480	3,225	3,153	3,897	5,336	2,663	3,487	4,678	4,652
平成18年度												
	4月	5月	6月	7月	8月	9月	10月	11月	12月	1月	2月	3月
16年度分												
納付対象月数	1,178,525	1,179,631	1,180,712	1,181,591	1,182,374	1,183,137	1,184,050	1,184,781	1,185,630	1,186,425	1,187,413	1,189,092
納付月数	722,884	726,525	731,119	736,041	739,493	742,922	746,156	749,479	752,849	754,994	757,474	758,855
納付率	61.34%	61.59%	61.92%	62.29%	62.54%	62.79%	63.02%	63.26%	63.50%	63.64%	63.79%	63.82%
(督促対象月数)	460,772	456,747	454,187	450,472	446,333	443,644	441,128	438,625	436,151	433,576	432,419	431,618
(督促納付月数)	5,131	3,641	4,594	4,922	3,452	3,429	3,234	3,323	3,370	2,145	2,480	1,381
17年度分												
納付対象月数	1,081,169	1,079,728	1,079,556	1,080,430	1,078,317	1,076,254	1,075,248	1,075,331	1,076,497	1,077,531	1,078,852	1,081,187
納付月数	663,067	667,046	672,332	676,421	678,968	681,563	684,372	689,656	692,966	695,687	699,293	702,810
納付率	61.33%	61.78%	62.28%	62.61%	62.97%	63.33%	63.65%	64.13%	64.37%	64.56%	64.82%	65.00%
(督促対象月数)	424,573	416,661	412,510	408,098	401,896	397,286	393,685	390,959	386,841	384,565	383,165	381,894
(督促納付月数)	6,471	3,979	5,286	4,089	2,547	2,595	2,809	5,284	3,310	2,721	3,606	3,517
平成19年度												
	4月	5月	6月	7月	8月	9月	10月	11月	12月	1月	2月	3月
17年度分												
納付対象月数	1,082,194	1,082,873	1,083,999	1,084,827	1,085,534	1,086,395	1,087,191	1,088,070	1,088,836	1,089,767	1,090,792	1,091,603
納付月数	707,450	710,544	713,485	716,471	720,421	723,870	726,846	730,262	733,085	735,182	737,187	738,547
納付率	65.37%	65.62%	65.82%	66.04%	66.37%	66.63%	66.86%	67.12%	67.33%	67.46%	67.58%	67.66%
(督促対象月数)	379,384	375,423	373,455	371,342	369,063	365,974	363,321	361,224	358,574	356,682	355,610	354,416
(督促納付月数)	4,640	3,094	2,941	2,986	3,950	3,449	2,976	3,416	2,823	2,097	2,005	1,360
18年度分												
納付対象月数	1,058,043	1,058,439	1,059,029	1,059,482	1,059,923	1,060,966	1,062,012	1,063,213	1,064,259	1,065,601	1,066,848	1,068,025
納付月数	647,883	651,584	654,305	656,711	660,870	663,904	666,555	671,810	674,476	676,523	679,118	682,330
納付率	61.23%	61.56%	61.78%	61.98%	62.35%	62.58%	62.76%	63.19%	63.38%	63.49%	63.66%	63.89%
(督促対象月数)	416,537	410,556	407,445	405,177	403,212	400,096	398,108	396,658	392,449	391,125	390,325	388,907
(督促納付月数)	6,377	3,701	2,721	2,406	4,159	3,034	2,651	5,255	2,666	2,047	2,595	3,212
平成20年度												
	4月	5月	6月	7月	8月	9月	10月	11月	12月	1月	2月	3月
18年度分												
納付対象月数	1,068,710	1,069,494	1,070,406	1,071,027	1,072,000	1,072,791	1,073,629	1,074,381	1,075,182	1,075,928	1,076,823	1,077,578
納付月数	686,733	690,104	692,869	695,659	697,932	700,258	703,859	705,756	708,920	710,998	712,680	713,971
納付率	64.26%	64.53%	64.73%	64.95%	65.11%	65.27%	65.56%	65.69%	65.93%	66.08%	66.18%	66.26%
(督促対象月数)	386,380	382,761	380,302	378,158	376,341	374,859	373,371	370,522	369,426	367,008	365,825	364,898
(督促納付月数)	4,403	3,371	2,765	2,790	2,273	2,326	3,601	1,897	3,164	2,078	1,682	1,291
19年度分												
納付対象月数	1,047,530	1,047,986	1,048,624	1,048,934	1,049,539	1,050,923	1,051,649	1,052,356	1,053,314	1,054,217	1,055,189	1,056,153
納付月数	619,432	622,844	625,218	627,302	629,396	632,073	635,076	639,151	641,746	643,758	646,512	649,354
納付率	59.13%	59.43%	59.62%	59.80%	59.97%	60.14%	60.39%	60.74%	60.93%	61.07%	61.27%	61.48%
(督促対象月数)	433,600	428,554	425,780	423,716	422,237	421,527	419,576	417,280	414,163	412,471	411,431	409,641
(督促納付月数)	5,502	3,412	2,374	2,084	2,094	2,677	3,003	4,075	2,595	2,012	2,754	2,842
平成21年度												
	4月	5月	6月	7月	8月	9月	10月	11月	12月	1月	2月	3月
19年度分												
納付対象月数	1,056,738	1,057,575	1,058,172	1,058,864	1,059,326	1,060,039	1,060,622	1,061,149	1,061,566	1,062,162	1,063,118	—
納付月数	653,754	656,866	659,595	665,114	669,001	672,062	674,888	677,179	679,754	681,634	683,462	—
納付率	61.87%	62.11%	62.33%	62.81%	63.15%	63.40%	63.63%	63.82%	64.03%	64.17%	64.29%	—
(督促対象月数)	407,384	403,821	401,306	399,269	394,212	391,038	388,560	386,261	384,387	382,408	381,484	—
(督促納付月数)	4,400	3,112	2,729	5,519	3,887	3,061	2,826	2,291	2,575	1,880	1,828	—
20年度分												
納付対象月数	1,034,469	1,036,174	1,035,720	1,036,514	1,036,912	1,037,927	1,038,504	1,038,996	1,039,510	1,040,159	1,041,190	—
納付月数	592,425	596,271	599,088	603,681	606,319	608,801	611,175	614,593	616,731	618,425	621,274	—
納付率	57.27%	57.55%	57.84%	58.24%	58.47%	58.66%	58.85%	59.15%	59.33%	59.45%	59.67%	—
(督促対象月数)	448,460	443,749	439,449	437,426	433,231	431,608	429,703	427,821	424,917	423,428	422,765	—
(督促納付月数)	6,416	3,846	2,817	4,593	2,638	2,482	2,374	3,418	2,138	1,694	2,849	—

(注1) 過年度保険料における納付対象月数とは、当該年度分の保険料として納付すべき月数(全額免除月数および学生納付督促月数、納付猶予月数(は含まれない)であり、納付月数はそのうち当該年度中(翌年4月末まで)及び過年度中(翌年度及び翌々年度)に実際に納付された月数である。また、納付率は納付対象月数に占める納付月数の割合である。
 (注2) 現年度保険料納付実績、過年度保険料納付実績ともに、年間の収納推移は一定ではなく、年度当初や年末などに伸びる割合が大きくなる時期がある。また、免除等承認期間が終了する7月に、いったん納付対象月数が多くなるため納付率が伸びる場合もある。
 (注3) 過年度保険料における督促対象月数は、納付対象月数から納付月数を除いた部分となる。また、督促納付月数は、納付月数の当月分と前月分の差となる。

〈免除等承認件数〉

(人)

	平成17年度											
	4月	5月	6月	7月	8月	9月	10月	11月	12月	1月	2月	3月
申請免除(全額)	183	309	198	1,299	2,561	558	433	482	425	312	439	1,091
学生納付特例	1,151	3,463	1,411	444	654	682	260	330	278	266	321	379
若年者納付猶予	55	123	58	133	234	160	132	174	103	73	130	335
	平成18年度											
	4月	5月	6月	7月	8月	9月	10月	11月	12月	1月	2月	3月
申請免除(全額)	981	743	680	2,247	303	2,485	1,587	837	449	411	375	206
学生納付特例	540	3,753	1,946	354	766	461	420	491	465	299	269	338
若年者納付猶予	389	277	235	429	46	587	432	184	125	106	40	27
	平成19年度											
	4月	5月	6月	7月	8月	9月	10月	11月	12月	1月	2月	3月
申請免除(全額)	339	248	176	2,081	890	1,144	623	367	280	322	256	232
学生納付特例	574	2,093	1,918	1,629	429	379	564	569	285	430	307	273
若年者納付猶予	78	68	47	414	141	322	105	104	44	59	33	35
	平成20年度											
	4月	5月	6月	7月	8月	9月	10月	11月	12月	1月	2月	3月
申請免除(全額)	315	303	191	2,342	1,114	811	492	294	286	252	270	264
学生納付特例	1,189	2,657	2,158	421	400	549	403	385	312	316	271	337
若年者納付猶予	67	71	61	445	141	181	132	54	45	37	35	42
	平成21年度											
	4月	5月	6月	7月	8月	9月	10月	11月	12月	1月	2月	3月
申請免除(全額)	305	381	414	2,393	1,589	904	762	576	352	333	299	416
学生納付特例	739	3,345	1,635	726	423	214	396	367	151	270	280	318
若年者納付猶予	72	92	54	443	150	92	112	56	50	39	41	29

(注1)「申請免除(全額)」及び「若年者納付猶予」は、7月から翌年6月までを承認年度としていることから、承認件数は8～9月にかけて多い傾向がある。

(注2)「学生納付特例」は、4月から良く3月までを承認年度としていることから、承認件数は4～5月にかけて多い傾向がある。

〈納付督促状況〉

(件)

実施期間	17年5月～18年4月	18年5月～19年4月	19年5月～20年4月	20年5月～20年9月	
国	戸別訪問	85,770	68,459	74,294	23,525
	【うち接触件数】	24,011	21,231	23,342	7,586
	電話督促	15,057	19,530	24,764	7,874
	(職員等)	1,463	1,485	593	209
	(外部委託)	13,594	18,045	24,171	7,665
	【うち接触件数】	6,500	14,702	12,505	3,636
	文書督促	273,895	166,727	2,560	40,408
	(催告状送付数)	254,666	149,698	251	37,989
	(免除等勸奨送付数)	19,229	17,029	2,309	2,419
	集合徴収(呼出)案内数	41,968	65,250	32,465	0
民間事業者	戸別訪問				
	【うち接触件数】				
	電話督促				
	【うち接触件数】				
実施期間	20年10月～21年4月	21年5月～21年9月			
	戸別訪問	8,027	4,873		
【うち接触件数】	3,503	1,738			
国	電話督促				
	(職員等)				
	(外部委託)				
	【うち接触件数】				
	文書督促				
	(催告状送付数)				
	(免除等勸奨送付数)				
集合徴収(呼出)案内数					
民間事業者	戸別訪問	5,015	4,212		
	【うち接触件数】	1,306	769		
	電話督促	36,848	64,814		
	【うち接触件数】	19,822	10,364		
文書督促	12,735	11,296			

(注1) 電話督促については、国での実施は督促対象件数を、民間事業者での実施は実際の架電件数を計上している。

(注2) 納付督促の組み合わせについて、国で実施していた戸別訪問は、電話及び文書による督促の後、主に短期未納者を旧国民年金推進員が、中・長期未納者を職員等が実施。

(注3) 市場化テスト事業による民間委託後の国の戸別訪問件数は、特定業務契約職員(旧国民年金推進員)によるものである。

〈納付督促体制〉

(人)

	18年度	19年度	20年度	21年度
国民年金推進員	12	13	13	3

(注1) 職員については、取納業務を兼務している者を含めて計上している。

(注2) 平成19年10月から保険料滞納者に対する納付督促業務について民間競争入札を実施しており、業務受託先における従事人数は不明。

〈新規口座振替等獲得実績〉

20年度	21年度
6	9

(注) 市場化テスト事業による民間事業者の納付督促により新規口座振替及びクレジットカード納付の申出を獲得できた件数を計上している。なお、項目の各年度の対象月は以下のとおり。
平成20年度…平成20年10月～平成21年4月
平成21年度…平成21年5月～平成21年9月

5 従来の実施方法等

従来の業務実施における取扱い数量等については、以下の通り。

【立川 年金事務所】（平成19年10月事業開始）

【基本情報】

〈被保険者情報(各年度末時点)〉

(人)

		平成18年度	平成19年度	平成20年度
第1号被保険者(任意加入者含む)		166,012	159,119	156,299
未納者	短期未納者	18,888	20,678	20,874
	中期未納者	13,019	13,963	12,731
	長期未納者	51,838	45,700	44,727
	計	83,745	80,341	78,332
全額免除者	法定免除者	7,032	7,070	7,291
	申請免除(全額)者	8,972	8,409	8,775
	学生納付特例者	18,117	16,966	16,883
	若年者納付猶予者	2,796	2,741	2,912
	計	36,917	35,186	35,861

(注1)「未納者」は、各年度末時点において、2年以内の間に納付すべき期間を有する者の合計である。
 (注2)「全額免除者」は、各年度末時点において、「全額免除者」欄の各事項に該当している者の合計である。そのため、2年以内の間に納付すべき期間を有する場合、上記「未納者」にも該当する場合もある。
 (注3)「未納者」欄の区分は、「(参考:未納月数別の未納者数)」のうち、1～6カ月を「短期未納者」、7～12カ月を「中期未納者」、13～24カ月を「長期未納者」としている。

(参考:未納月数別の未納者数(各年度末時点))

(左項「未納者数(人)」:右項「分布割合(%)」)

未納月数	平成18年度		平成19年度		平成20年度		未納月数	平成18年度		平成19年度		平成20年度	
1カ月	5,042	6.02%	5,619	6.99%	5,492	7.01%	13カ月	1,187	1.42%	1,260	1.57%	1,137	1.45%
2カ月	3,622	4.33%	3,627	4.51%	3,634	4.64%	14カ月	1,143	1.36%	1,143	1.42%	1,080	1.38%
3カ月	3,935	4.70%	4,753	5.92%	4,861	6.21%	15カ月	2,005	2.39%	1,901	2.37%	1,722	2.20%
4カ月	2,237	2.67%	2,396	2.98%	2,481	3.17%	16カ月	900	1.07%	967	1.20%	926	1.18%
5カ月	2,028	2.42%	2,060	2.56%	2,074	2.65%	17カ月	1,054	1.26%	922	1.15%	883	1.13%
6カ月	2,024	2.42%	2,223	2.77%	2,332	2.98%	18カ月	1,152	1.38%	1,086	1.35%	993	1.27%
7カ月	1,703	2.03%	1,748	2.18%	1,646	2.10%	19カ月	1,094	1.31%	935	1.16%	940	1.20%
8カ月	1,542	1.84%	1,701	2.12%	1,642	2.10%	20カ月	1,006	1.20%	923	1.15%	865	1.10%
9カ月	3,343	3.99%	3,087	3.84%	2,735	3.49%	21カ月	2,103	2.51%	2,345	2.92%	2,170	2.77%
10カ月	1,372	1.64%	1,401	1.74%	1,313	1.68%	22カ月	1,288	1.54%	1,059	1.32%	956	1.22%
11カ月	1,451	1.73%	1,495	1.86%	1,386	1.77%	23カ月	1,938	2.31%	1,580	1.97%	1,444	1.84%
12カ月	3,608	4.31%	4,531	5.64%	4,009	5.12%	24カ月	36,968	44.14%	31,579	39.31%	31,611	40.36%

【事業実績】

〈提供未納者データ件数(月別平均)〉

(人)

平成19年度											
4月	5月	6月	7月	8月	9月	10月	11月	12月	1月	2月	3月
-	-	-	-	-	12,632	12,700	14,509	13,489	17,837	17,408	15,818
平成20年度											
4月	5月	6月	7月	8月	9月	10月	11月	12月	1月	2月	3月
14,510	14,197	23,931	25,940	25,086	13,799	14,759	14,606	14,491	14,439	16,377	17,027
平成21年度											
4月	5月	6月	7月	8月	9月	10月	11月	12月	1月	2月	3月
17,589	17,262	25,140	26,880	26,160	25,871	23,261	20,923	20,794	20,630	20,600	20,614

(注1)上記は、前回事業の実施に当たり、受託事業者実際に提供した未納者データ(督促対象)件数の平均(月別)である。
 (注2)今回の事業に当たっては、前回事業より業務範囲が拡大しているため、提供未納者データ(督促対象)は10%程度の増加が見込まれる。

〈電話番号収録率(平成21年5月末時点)〉

平成21年度
75.36%

(注)上記の電話番号収録率は、「未納者」における収録率である。「第1号被保険者」及び「全額免除者」についても、概ね同程度の割合と見込まれる。

〈口座振替率等〉

(人/%)

	平成18年度末	平成19年度末	平成20年度末
口座振替者数	40,895	39,484	37,872
口座振替者率	31.68%	31.86%	31.45%
クレジットカード納付者数	-	202	812
クレジットカード納付者率	-	0.16%	0.67%

(注) 口座振替者(クレジットカード納付者)率 = 口座振替者(クレジットカード納付者) / 保険料納付対象者数 × 100

（現年度保険料納付実績）

（月／％）

	平成17年度											
	4月	5月	6月	7月	8月	9月	10月	11月	12月	1月	2月	3月
納付対象月数	139,480	274,216	408,119	544,908	678,425	811,882	939,643	1,067,651	1,199,150	1,326,745	1,447,617	1,564,042
納付月数	68,670	144,490	221,740	300,102	379,000	458,446	540,219	626,524	706,282	788,139	871,614	955,364
納付率	49.23%	52.69%	54.33%	55.07%	55.86%	56.47%	57.49%	58.68%	58.90%	59.40%	60.21%	61.08%
（督励対象月数）	111,575	205,546	269,872	337,193	401,292	465,278	523,456	581,799	642,135	699,136	750,387	796,217
（督励納付月数）	40,765	75,820	83,493	92,387	101,867	111,842	124,032	140,672	149,267	160,530	174,384	187,539
	平成18年度											
	4月	5月	6月	7月	8月	9月	10月	11月	12月	1月	2月	3月
納付対象月数	133,791	262,021	389,094	525,505	655,347	780,950	907,712	1,033,107	1,158,172	1,283,070	1,407,413	1,527,385
納付月数	68,839	143,614	219,283	295,142	371,351	448,920	526,655	609,560	689,597	767,336	848,844	930,077
納付率	51.45%	54.81%	56.36%	56.16%	56.66%	57.48%	58.02%	59.00%	59.54%	59.80%	60.31%	60.89%
（督励対象月数）	103,378	193,182	250,885	318,309	379,696	437,441	495,901	553,550	610,099	666,309	723,607	775,836
（督励納付月数）	38,426	74,775	81,074	87,946	95,700	105,411	114,844	130,003	141,524	150,575	165,038	178,528
	平成19年度											
	4月	5月	6月	7月	8月	9月	10月	11月	12月	1月	2月	3月
納付対象月数	131,567	256,228	377,897	507,059	631,038	735,892	853,526	972,341	1,088,798	1,202,233	1,318,028	1,431,541
納付月数	66,363	136,962	209,622	281,621	353,540	426,580	501,920	581,945	655,815	729,243	806,747	882,705
納付率	50.44%	53.45%	55.47%	55.54%	56.03%	57.97%	58.81%	59.85%	60.23%	60.66%	61.21%	61.66%
（督励対象月数）	99,766	189,865	245,621	308,731	367,406	407,482	459,671	513,177	563,533	611,424	662,430	710,767
（督励納付月数）	34,562	70,599	77,346	83,293	89,908	98,170	108,065	122,781	130,550	138,434	151,149	161,931
	平成20年度											
	4月	5月	6月	7月	8月	9月	10月	11月	12月	1月	2月	3月
納付対象月数	125,174	244,332	359,241	475,048	590,605	705,096	819,362	932,591	1,044,797	1,156,323	1,269,377	1,380,288
納付月数	61,776	129,519	197,214	265,345	333,765	405,455	477,771	551,985	623,046	692,482	765,731	837,275
納付率	49.35%	53.01%	54.90%	55.86%	56.51%	57.50%	58.31%	59.19%	59.63%	59.89%	60.32%	60.66%
（督励対象月数）	90,187	182,556	234,427	287,691	341,231	393,702	446,331	497,151	547,008	596,131	647,856	696,278
（督励納付月数）	26,789	67,743	72,400	77,988	84,391	94,061	104,740	116,545	125,257	132,290	144,210	153,265
	平成21年度											
	4月	5月	6月	7月	8月	9月	10月	11月	12月	1月	2月	3月
納付対象月数	120,104	235,663	349,128	467,396	583,971	696,162	808,988	922,602	1,034,855	1,148,641	1,260,602	—
納付月数	60,287	126,252	191,665	259,520	327,837	396,149	465,556	537,486	606,067	674,217	745,565	—
納付率	50.20%	53.57%	54.90%	55.52%	56.14%	56.90%	57.55%	58.26%	58.57%	58.70%	59.14%	—
（督励対象月数）	85,566	175,376	227,344	285,347	341,535	392,918	445,003	497,662	548,621	601,281	652,984	—
（督励納付月数）	25,749	65,965	69,881	77,471	85,401	92,905	101,571	112,546	119,833	126,857	137,947	—

（注1）現年度保険料における納付対象月数とは、当該年度分の保険料として納付すべき月数（全額免除月数および学生納付督励月数、納付猶予月数は含まれない）であり、納付月数はそのうち当該年度中（翌年4月末まで）に実際に納付された月数である。また、納付率は納付対象月数に占める納付月数の割合である。
 （注2）現年度保険料納付実績、過年度保険料納付実績ともに、年間の取納推移は一定ではなく、年度当初や年末などに伸びる割合が大きくなる時期がある。また、免除等承認期間が終了する7月に、いったん納付対象月数が多くなるため納付率が伸びない場合もある。
 （注3）督励対象月数とは、納付対象月数から、納付期限内に納付された月数を除いた月数である。また、督励納付月数とは、納付月数から納付期限内に納付された月数を除いた月数である。

〈過年度保険料納付実績〉

(月/%)

		平成17年度											
		4月	5月	6月	7月	8月	9月	10月	11月	12月	1月	2月	3月
15年度分													
	納付対象月数	1,732,116	1,733,229	1,734,399	1,735,785	1,736,525	1,737,434	1,738,382	1,739,057	1,739,950	1,741,284	1,742,685	1,743,815
	納付月数	1,076,702	1,082,043	1,086,161	1,091,250	1,095,718	1,099,751	1,103,655	1,107,378	1,110,405	1,113,544	1,117,269	1,119,529
	納付率	62.16%	62.43%	62.62%	62.87%	63.10%	63.30%	63.49%	63.68%	63.82%	63.95%	64.11%	64.20%
	(督促対象月数)	—	656,527	652,356	649,624	645,275	641,716	638,631	635,402	632,572	630,879	629,141	626,546
	(督促納付月数)	—	5,341	4,118	5,089	4,468	4,033	3,904	3,723	3,027	3,139	3,725	2,260
16年度分													
	納付対象月数	1,670,674	1,671,405	1,672,833	1,674,250	1,674,880	1,676,337	1,677,681	1,678,330	1,680,080	1,681,655	1,683,472	1,685,070
	納付月数	992,613	999,684	1,004,652	1,011,113	1,014,918	1,018,561	1,023,053	1,028,582	1,032,012	1,036,190	1,041,899	1,046,663
	納付率	59.41%	59.81%	60.06%	60.39%	60.60%	60.76%	60.98%	61.29%	61.43%	61.62%	61.89%	62.11%
	(督促対象月数)	—	678,792	673,149	669,598	663,767	661,419	659,120	655,277	651,498	649,643	647,282	643,171
	(督促納付月数)	—	7,071	4,968	6,461	3,805	3,643	4,492	5,529	3,430	4,178	5,709	4,764
		平成18年度											
		4月	5月	6月	7月	8月	9月	10月	11月	12月	1月	2月	3月
16年度分													
	納付対象月数	1,686,486	1,687,686	1,688,724	1,689,919	1,690,834	1,691,798	1,692,819	1,693,981	1,694,990	1,695,972	1,697,080	1,698,060
	納付月数	1,053,189	1,058,510	1,063,477	1,068,036	1,071,991	1,075,805	1,079,694	1,082,980	1,087,068	1,089,843	1,093,877	1,095,889
	納付率	62.45%	62.72%	62.98%	63.20%	63.40%	63.59%	63.78%	63.93%	64.13%	64.26%	64.46%	64.54%
	(督促対象月数)	639,823	634,497	630,214	626,442	622,798	619,807	617,014	614,287	612,010	608,904	607,237	604,183
	(督促納付月数)	6,526	5,321	4,967	4,559	3,955	3,814	3,889	3,286	4,088	2,775	4,034	2,012
17年度分													
	納付対象月数	1,562,443	1,560,697	1,558,012	1,558,559	1,555,401	1,553,257	1,552,539	1,553,398	1,554,693	1,555,916	1,557,337	1,558,683
	納付月数	965,172	971,082	976,941	980,676	984,017	986,854	990,183	994,784	998,304	1,001,426	1,006,774	1,011,249
	納付率	61.77%	62.22%	62.70%	62.92%	63.26%	63.53%	63.78%	64.04%	64.21%	64.36%	64.65%	64.88%
	(督促対象月数)	607,079	595,525	586,930	581,618	574,725	569,240	565,885	563,215	559,909	557,612	555,911	551,909
	(督促納付月数)	9,808	5,910	5,859	3,735	3,341	2,837	3,329	4,601	3,520	3,122	5,348	4,475
		平成19年度											
		4月	5月	6月	7月	8月	9月	10月	11月	12月	1月	2月	3月
17年度分													
	納付対象月数	1,560,250	1,562,295	1,563,457	1,564,627	1,565,311	1,514,352	1,515,310	1,516,391	1,517,604	1,518,489	1,519,637	1,520,498
	納付月数	1,017,682	1,022,396	1,026,278	1,030,408	1,034,557	1,037,524	1,041,135	1,044,615	1,048,109	1,050,883	1,053,553	1,055,460
	納付率	65.23%	65.44%	65.64%	65.86%	66.09%	68.51%	68.71%	68.89%	69.06%	69.21%	69.33%	69.42%
	(督促対象月数)	549,001	544,613	541,061	538,349	534,903	479,795	477,786	475,256	472,989	470,380	468,754	466,945
	(督促納付月数)	6,433	4,714	3,882	4,130	4,149	2,967	3,611	3,480	3,494	2,774	2,670	1,907
18年度分													
	納付対象月数	1,525,880	1,526,471	1,525,668	1,525,210	1,525,117	1,480,260	1,481,343	1,482,771	1,484,106	1,485,202	1,486,620	1,487,805
	納付月数	940,643	946,185	950,841	954,396	957,557	961,104	964,791	969,979	972,716	975,315	979,099	983,151
	納付率	61.65%	61.99%	62.32%	62.57%	62.79%	64.93%	65.13%	65.42%	65.54%	65.67%	65.86%	66.08%
	(督促対象月数)	595,803	585,828	579,483	574,369	570,721	522,703	520,239	517,980	514,127	512,486	511,305	508,706
	(督促納付月数)	10,566	5,542	4,656	3,555	3,161	3,547	3,687	5,188	2,737	2,599	3,784	4,052
		平成20年度											
		4月	5月	6月	7月	8月	9月	10月	11月	12月	1月	2月	3月
18年度分													
	納付対象月数	1,489,022	1,489,858	1,491,232	1,492,161	1,492,924	1,494,167	1,495,039	1,495,992	1,497,004	1,498,083	1,499,370	1,500,466
	納付月数	988,341	992,369	996,275	999,928	1,002,766	1,005,993	1,010,245	1,012,923	1,016,800	1,019,550	1,021,788	1,023,528
	納付率	66.38%	66.61%	66.81%	67.01%	67.17%	67.33%	67.57%	67.71%	67.92%	68.06%	68.15%	68.21%
	(督促対象月数)	505,871	501,517	498,863	495,886	492,996	491,401	489,046	485,747	484,081	481,283	479,820	478,678
	(督促納付月数)	5,190	4,028	3,906	3,653	2,838	3,227	4,252	2,678	3,877	2,750	2,238	1,740
19年度分													
	納付対象月数	1,426,429	1,424,472	1,423,776	1,422,006	1,421,714	1,423,044	1,424,488	1,425,655	1,426,944	1,428,454	1,430,107	1,431,554
	納付月数	890,739	895,765	899,444	902,184	904,775	908,276	911,497	916,141	919,155	921,421	924,802	928,203
	納付率	62.45%	62.88%	63.17%	63.44%	63.64%	63.83%	63.99%	64.26%	64.41%	64.50%	64.67%	64.84%
	(督促対象月数)	543,724	533,733	528,011	522,562	519,530	518,269	516,212	514,158	510,803	509,299	508,686	506,752
	(督促納付月数)	8,034	5,026	3,679	2,740	2,591	3,501	3,221	4,644	3,014	2,266	3,381	3,401
		平成21年度											
		4月	5月	6月	7月	8月	9月	10月	11月	12月	1月	2月	3月
19年度分													
	納付対象月数	1,433,048	1,434,280	1,435,316	1,436,643	1,437,705	1,439,018	1,440,483	1,441,304	1,442,133	1,442,893	1,444,347	—
	納付月数	933,290	937,013	940,885	948,719	952,556	956,195	959,615	962,404	965,650	968,085	970,518	—
	納付率	65.13%	65.33%	65.55%	66.04%	66.26%	66.45%	66.62%	66.77%	66.96%	67.09%	67.19%	—
	(督促対象月数)	504,845	500,990	498,303	495,758	488,986	486,462	484,288	481,689	479,729	477,243	476,262	—
	(督促納付月数)	5,087	3,723	3,872	7,834	3,837	3,639	3,420	2,789	3,246	2,435	2,433	—
20年度分													
	納付対象月数	1,377,205	1,374,452	1,374,582	1,374,186	1,374,917	1,376,352	1,378,234	1,379,432	1,380,616	1,381,828	1,383,685	—
	納付月数	846,252	851,606	855,245	860,951	864,618	867,489	870,497	874,491	876,783	879,101	882,249	—
	納付率	61.45%	61.96%	62.22%	62.65%	62.89%	63.03%	63.16%	63.40%	63.51%	63.62%	63.76%	—
	(督促対象月数)	539,930	528,200	522,976	518,941	513,966	511,734	510,745	508,935	506,125	505,045	504,584	—
	(督促納付月数)	8,977	5,354	3,639	5,706	3,667	2,871	3,008	3,994	2,292	2,318	3,148	—

(注1) 過年度保険料における納付対象月数とは、当該年度分の保険料として納付すべき月数(全額免除月数および学生納付督促月数、納付猶予月数(含まれない))であり、納付月数はそのうち当該年度中(翌年4月末まで)及び過年度中(翌年度及び翌々年度)に実際に納付された月数である。また、納付率は納付対象月数に占める納付月数の割合である。
 (注2) 現年度保険料納付実績、過年度保険料納付実績ともに、年間の収納推移は一定ではなく、年度当初や年末などに伸びる割合が大きくなる時期がある。また、免除等承認期間が終了する7月に、いったん納付対象月数が多くなるため納付率が伸びない場合もある。
 (注3) 過年度保険料における督促対象月数は、納付対象月数から納付月数を除いた部分となる。また、督促納付月数は、納付月数の当月分と前月分の差となる。

〈免除等承認件数〉

(人)

	平成17年度											
	4月	5月	6月	7月	8月	9月	10月	11月	12月	1月	2月	3月
申請免除(全額)	200	594	438	472	5,718	1,329	623	1,091	791	548	718	1,521
学生納付特例	1,198	7,410	3,811	1,066	1,028	923	499	1,035	700	552	611	635
若年者納付猶予	10	406	243	116	656	386	355	696	429	253	330	736
	平成18年度											
	4月	5月	6月	7月	8月	9月	10月	11月	12月	1月	2月	3月
申請免除(全額)	1,191	655	399	800	3,615	2,236	2,979	1,048	870	598	365	459
学生納付特例	1,728	6,373	4,162	1,047	1,162	836	570	789	737	552	669	625
若年者納付猶予	568	340	157	307	1,108	750	1,041	368	296	221	134	128
	平成19年度											
	4月	5月	6月	7月	8月	9月	10月	11月	12月	1月	2月	3月
申請免除(全額)	563	491	269	2,550	3,709	1,654	438	788	318	429	557	391
学生納付特例	869	4,363	4,681	2,161	907	961	463	908	579	700	827	604
若年者納付猶予	264	197	139	1,046	806	791	150	232	147	141	166	103
	平成20年度											
	4月	5月	6月	7月	8月	9月	10月	11月	12月	1月	2月	3月
申請免除(全額)	148	592	330	3,695	1,671	2,334	903	614	447	503	493	553
学生納付特例	722	4,165	3,054	2,283	2,571	945	896	763	734	647	910	712
若年者納付猶予	70	229	122	1,135	451	965	351	169	167	162	119	136
	平成21年度											
	4月	5月	6月	7月	8月	9月	10月	11月	12月	1月	2月	3月
申請免除(全額)	527	728	667	3,876	3,863	1,234	1,362	957	577	652	453	639
学生納付特例	1,761	7,005	2,470	1,408	814	604	1,180	865	428	599	418	762
若年者納付猶予	149	243	215	1,712	625	524	310	301	131	133	101	135

(注1)「申請免除(全額)」及び「若年者納付猶予」は、7月から翌年6月までを承認年度としていることから、承認件数は8～9月にかけて多い傾向がある。

(注2)「学生納付特例」は、4月から良く3月までを承認年度としていることから、承認件数は4～5月にかけて多い傾向がある。

〈納付督促状況〉

(件)

実施期間	17年5月～18年4月	18年5月～19年4月	19年5月～20年4月	20年5月～20年9月	
国	戸別訪問	129,562	120,665	99,521	36,650
	【うち接触件数】	57,154	54,958	45,895	17,214
	電話督促	20,579	22,198	30,040	7,508
	(職員等)	169	518	415	55
	(外部委託)	20,410	21,680	29,625	7,453
	【うち接触件数】	10,568	17,979	15,606	3,626
	文書督促	392,024	155,626	52,357	58,359
	(催告状送付数)	358,246	137,654	49,041	55,105
	(免除等勧奨送付数)	33,778	17,972	3,316	3,254
	集合徴収(呼出)案内数	247,682	227,012	37,052	0
民間事業者	戸別訪問				
	【うち接触件数】				
	電話督促				
	【うち接触件数】				
文書督促					
実施期間	20年10月～21年4月	21年5月～21年9月			
国	戸別訪問	14,629	8,469		
	【うち接触件数】	8,020	4,917		
	電話督促				
	(職員等)				
	(外部委託)				
	【うち接触件数】				
	文書督促				
	(催告状送付数)				
(免除等勧奨送付数)					
集合徴収(呼出)案内数					
民間事業者	戸別訪問	4,601	3,450		
	【うち接触件数】	1,088	594		
	電話督促	52,223	103,353		
	【うち接触件数】	32,247	20,347		
	文書督促	9,017	11,311		

(注1) 電話督促については、国での実施は督促対象件数を、民間事業者での実施は実際の架電件数を計上している。

(注2) 納付督促の組み合わせについて、国で実施していた戸別訪問は、電話及び文書による督促の後、主に短期未納者を旧国民年金推進員が、中・長期未納者を職員等が実施。

(注3) 市場化テスト事業による民間委託後の国の戸別訪問件数は、特定業務契約職員(旧国民年金推進員)によるものである。

〈納付督促体制〉

(人)

	18年度	19年度	20年度	21年度
国民年金推進員	20	21	19	5

(注1) 職員については、取納業務を兼務している者を含めて計上している。

(注2) 平成19年10月から保険料滞納者に対する納付督促業務について民間競争入札を実施しており、業務受託先における従事人数は不明。

〈新規口座振替等獲得実績〉

20年度	21年度
8	8

(注) 市場化テスト事業による民間事業者の納付督促により新規口座振替及びクレジットカード納付の申出を獲得できた件数を計上している。なお、項目の各年度の対象月は以下のとおり。
平成20年度…平成20年10月～平成21年4月
平成21年度…平成21年5月～平成21年9月

5 従来の実施方法等

従来の業務実施における取扱い数量等については、以下の通り。

【 八王子 年金事務所 】 (平成19年10月事業開始)

【基本情報】

〈被保険者情報(各年度末時点)〉

(人)

		平成18年度	平成19年度	平成20年度
第1号被保険者(任意加入者含む)		175,310	169,417	168,185
未納者	短期未納者	28,626	22,802	15,624
	中期未納者	19,940	15,576	11,051
	長期未納者	61,980	45,342	37,653
	計	110,546	83,720	64,328
全額免除者	法定免除者	7,991	8,131	8,518
	申請免除(全額)者	9,847	8,914	8,829
	学生納付特例者	23,940	22,104	21,477
	若年者納付猶予者	3,339	3,118	2,943
	計	45,117	42,267	41,767

(注1)「未納者」は、各年度末時点において、2年以内の間に納付すべき期間を有する者の合計である。
 (注2)「全額免除者」は、各年度末時点において、「全額免除者」欄の各事項に該当している者の合計である。そのため、2年以内の間に納付すべき期間を有する場合、上記「未納者」にも該当する場合もある。
 (注3)「未納者」欄の区分は、「(参考:未納月数別の未納者数)」のうち、1～6カ月を「短期未納者」、7～12カ月を「中期未納者」、13～24カ月を「長期未納者」としている。

(参考:未納月数別の未納者数(各年度末時点))

(左項「未納者数(人)」:右項「分布割合(%)」)

未納月数	平成18年度		平成19年度		平成20年度		未納月数	平成18年度		平成19年度		平成20年度	
1カ月	8,006	7.24%	6,270	7.49%	4,195	6.52%	13カ月	1,726	1.56%	1,464	1.75%	961	1.49%
2カ月	5,412	4.90%	4,028	4.81%	2,783	4.33%	14カ月	1,536	1.39%	1,367	1.63%	812	1.26%
3カ月	5,805	5.25%	5,226	6.24%	3,479	5.41%	15カ月	2,903	2.63%	1,957	2.34%	1,171	1.82%
4カ月	3,347	3.03%	2,708	3.23%	1,950	3.03%	16カ月	1,368	1.24%	1,164	1.39%	678	1.05%
5カ月	2,990	2.70%	2,208	2.64%	1,569	2.44%	17カ月	1,322	1.20%	1,117	1.33%	694	1.08%
6カ月	3,066	2.77%	2,362	2.82%	1,648	2.56%	18カ月	1,449	1.31%	1,177	1.41%	862	1.34%
7カ月	2,444	2.21%	2,024	2.42%	1,323	2.06%	19カ月	1,434	1.30%	1,075	1.28%	696	1.08%
8カ月	2,184	1.98%	1,892	2.26%	1,201	1.87%	20カ月	1,359	1.23%	1,028	1.23%	717	1.11%
9カ月	5,302	4.80%	3,271	3.91%	2,522	3.92%	21カ月	2,674	2.42%	2,687	3.21%	2,049	3.19%
10カ月	2,084	1.89%	1,729	2.07%	1,087	1.69%	22カ月	1,538	1.39%	1,157	1.38%	874	1.36%
11カ月	2,119	1.92%	1,744	2.08%	1,183	1.84%	23カ月	2,253	2.04%	1,619	1.93%	1,156	1.80%
12カ月	5,807	5.25%	4,916	5.87%	3,735	5.81%	24カ月	42,418	38.37%	29,530	35.27%	26,983	41.95%

【事業実績】

〈提供未納者データ件数(月別平均)〉

(人)

平成19年度											
4月	5月	6月	7月	8月	9月	10月	11月	12月	1月	2月	3月
-	-	-	-	-	18,686	18,756	19,905	17,907	21,642	21,040	18,945
平成20年度											
4月	5月	6月	7月	8月	9月	10月	11月	12月	1月	2月	3月
17,359	16,903	22,307	24,287	19,127	17,836	18,562	18,327	18,332	18,317	20,570	21,421
平成21年度											
4月	5月	6月	7月	8月	9月	10月	11月	12月	1月	2月	3月
21,825	21,013	23,922	25,010	21,773	21,610	22,456	21,896	21,776	21,616	21,562	21,575

(注1)上記は、前回事業の実施に当たり、受託事業者実際に提供した未納者データ(督促対象)件数の平均(月別)である。
 (注2)今回の事業に当たっては、前回事業より業務範囲が拡大しているため、提供未納者データ(督促対象)は10%程度の増加が見込まれる。

〈電話番号収録率(平成21年5月末時点)〉

平成21年度
64.16%

(注)上記の電話番号収録率は、「未納者」における収録率である。「第1号被保険者」及び「全額免除者」についても、概ね同程度の割合と見込まれる。

〈口座振替率等〉

(人/%)

	平成18年度末	平成19年度末	平成20年度末
口座振替者数	41,637	40,307	38,288
口座振替者率	31.98%	31.70%	30.29%
クレジットカード納付者数	-	190	903
クレジットカード納付者率	-	0.15%	0.71%

(注) 口座振替者(クレジットカード納付者)率 = 口座振替者(クレジットカード納付者) / 保険料納付対象者数 × 100

（現年度保険料納付実績）

（月／％）

	平成17年度											
	4月	5月	6月	7月	8月	9月	10月	11月	12月	1月	2月	3月
納付対象月数	207,550	388,830	577,554	768,072	950,490	1,139,690	1,306,091	1,477,885	1,653,804	1,815,251	1,970,186	2,128,817
納付月数	99,403	209,032	321,770	435,834	549,275	664,673	783,263	910,024	1,024,952	1,143,931	1,268,309	1,393,017
納付率	47.89%	53.76%	55.71%	56.74%	57.79%	58.32%	59.97%	61.58%	61.98%	63.02%	64.38%	65.44%
（督促対象月数）	163,769	289,427	377,410	466,932	548,033	636,331	701,550	772,146	844,294	903,185	956,736	1,012,546
（督促納付月数）	55,622	109,629	121,626	134,694	146,818	161,314	178,722	204,285	215,442	231,865	254,859	276,746
	平成18年度											
	4月	5月	6月	7月	8月	9月	10月	11月	12月	1月	2月	3月
納付対象月数	187,658	362,027	538,044	721,430	898,854	1,074,239	1,248,115	1,418,879	1,591,529	1,764,892	1,936,712	2,098,396
納付月数	99,799	207,713	319,038	431,640	542,582	656,216	771,175	894,159	1,008,543	1,122,813	1,240,685	1,358,449
納付率	53.18%	57.38%	59.30%	59.83%	60.36%	61.09%	61.79%	63.02%	63.37%	63.62%	64.06%	64.74%
（督促対象月数）	139,305	262,228	337,878	420,611	497,722	573,715	647,309	718,510	790,203	863,033	936,320	998,766
（督促納付月数）	51,446	107,914	118,872	130,821	141,450	155,692	170,369	193,790	207,217	220,954	240,293	258,819
	平成19年度											
	4月	5月	6月	7月	8月	9月	10月	11月	12月	1月	2月	3月
納付対象月数	187,713	358,164	528,156	708,440	884,649	1,060,960	1,248,115	1,418,879	1,591,529	1,764,892	1,936,712	2,098,396
納付月数	96,538	198,907	304,396	409,728	514,529	629,239	744,440	859,658	974,441	1,089,258	1,204,069	1,318,825
納付率	51.43%	55.54%	57.63%	57.84%	58.16%	59.37%	59.97%	60.74%	61.19%	62.24%	62.46%	63.33%
（督促対象月数）	137,997	261,626	335,884	419,997	500,762	591,721	673,675	749,221	821,310	893,634	966,443	1,039,571
（督促納付月数）	46,822	102,369	112,124	121,285	130,642	140,529	150,440	160,351	170,262	180,173	190,084	200,000
	平成20年度											
	4月	5月	6月	7月	8月	9月	10月	11月	12月	1月	2月	3月
納付対象月数	128,061	247,847	367,960	492,350	614,793	735,539	858,526	977,284	1,099,161	1,219,361	1,340,528	1,457,722
納付月数	63,365	132,480	202,208	271,885	342,201	416,489	489,883	567,496	638,599	709,579	784,628	859,865
納付率	49.48%	53.45%	54.95%	55.22%	55.66%	56.62%	57.06%	58.07%	58.10%	58.19%	58.53%	58.99%
（督促対象月数）	92,900	184,482	240,347	300,683	359,563	416,779	476,344	531,400	588,818	645,217	703,605	757,137
（督促納付月数）	28,204	69,115	74,595	80,218	86,971	97,729	107,701	121,612	128,256	135,435	147,705	159,280
	平成21年度											
	4月	5月	6月	7月	8月	9月	10月	11月	12月	1月	2月	3月
納付対象月数	129,296	251,059	374,191	500,776	628,331	751,599	876,694	998,636	1,124,050	1,246,417	1,367,612	—
納付月数	61,615	129,198	197,987	266,679	337,165	408,326	479,906	554,834	624,583	694,388	766,994	—
納付率	47.65%	51.46%	52.91%	53.25%	53.66%	54.33%	54.74%	55.56%	55.57%	55.71%	56.08%	—
（督促対象月数）	94,030	189,444	249,751	313,480	378,912	439,702	502,091	561,527	623,487	683,308	742,843	—
（督促納付月数）	26,349	67,583	73,547	79,383	87,746	96,429	105,303	117,725	124,020	131,279	142,225	—

（注1）現年度保険料における納付対象月数とは、当該年度分の保険料として納付すべき月数（全額免除月数および学生納付奨励月数、納付猶予月数は含まれない）であり、納付月数はそのうち当該年度中（翌年4月末まで）に実際に納付された月数である。また、納付率は納付対象月数に占める納付月数の割合である。
 （注2）現年度保険料納付実績、過年度保険料納付実績ともに、年間の取納推移は一定ではなく、年度当初や年末などに伸びる割合が大きくなる時期がある。また、免除等承認期間が終了する7月に、いったん納付対象月数が多くなるため納付率が伸びない場合もある。
 （注3）督促対象月数とは、納付対象月数から、納付期限内に納付された月数を除いた月数である。また、督促納付月数とは、納付月数から納付期限内に納付された月数を除いた月数である。

〈過年度保険料納付実績〉

(月/%)

		平成17年度											
		4月	5月	6月	7月	8月	9月	10月	11月	12月	1月	2月	3月
15年度分	納付対象月数	2,411,760	2,413,431	2,414,663	2,416,438	2,417,453	2,418,849	2,420,448	2,421,080	2,422,578	2,423,787	2,425,599	2,426,754
	納付月数	1,538,167	1,545,084	1,551,764	1,560,701	1,566,823	1,572,343	1,577,727	1,583,234	1,587,490	1,592,052	1,596,523	1,599,674
	納付率	63.78%	64.02%	64.26%	64.59%	64.81%	65.00%	65.18%	65.39%	65.53%	65.68%	65.82%	65.92%
	(督促対象月数)	—	875,264	869,579	864,674	856,752	852,026	848,105	843,353	839,344	836,297	833,547	830,231
	(督促納付月数)	—	6,917	6,680	8,937	6,122	5,520	5,384	5,507	4,256	4,562	4,471	3,151
16年度分	納付対象月数	2,326,435	2,327,402	2,328,875	2,331,281	2,333,286	2,335,556	2,337,404	2,338,120	2,340,255	2,341,943	2,344,267	2,345,755
	納付月数	1,431,478	1,440,291	1,448,714	1,459,042	1,464,637	1,470,222	1,477,019	1,486,059	1,491,063	1,496,797	1,504,269	1,512,566
	納付率	61.53%	61.88%	62.21%	62.59%	62.77%	62.95%	63.19%	63.56%	63.71%	63.91%	64.17%	64.48%
	(督促対象月数)	—	895,924	888,584	882,567	874,244	870,919	867,182	861,101	854,196	850,880	847,470	841,486
	(督促納付月数)	—	8,813	8,423	10,328	5,595	5,585	6,797	9,040	5,004	5,734	7,472	8,297
		平成18年度											
		4月	5月	6月	7月	8月	9月	10月	11月	12月	1月	2月	3月
16年度分	納付対象月数	2,347,610	2,349,202	2,350,669	2,352,229	2,353,476	2,355,009	2,356,380	2,357,374	2,358,546	2,359,738	2,361,688	2,363,098
	納付月数	1,520,680	1,527,684	1,533,575	1,540,325	1,546,034	1,551,441	1,561,137	1,567,111	1,572,593	1,577,086	1,581,836	1,584,838
	納付率	64.78%	65.03%	65.24%	65.48%	65.69%	65.88%	66.25%	66.48%	66.68%	66.83%	66.98%	67.07%
	(督促対象月数)	835,044	828,522	822,985	818,654	813,151	808,975	804,939	796,237	791,435	787,145	784,602	781,262
	(督促納付月数)	8,114	7,004	5,891	6,750	5,709	5,407	9,696	5,974	5,482	4,493	4,750	3,002
17年度分	納付対象月数	2,126,369	2,120,445	2,117,767	2,118,449	2,116,657	2,115,281	2,114,233	2,113,596	2,115,012	2,116,514	2,119,121	2,120,894
	納付月数	1,406,724	1,414,356	1,421,059	1,426,366	1,430,712	1,435,092	1,442,428	1,450,437	1,455,056	1,459,820	1,465,162	1,471,395
	納付率	66.16%	66.70%	67.10%	67.33%	67.33%	67.59%	67.84%	68.22%	68.60%	68.97%	69.14%	69.38%
	(督促対象月数)	733,352	713,721	703,411	697,390	690,291	684,569	679,141	671,168	664,575	661,458	659,301	655,732
	(督促納付月数)	13,707	7,632	6,703	5,307	4,346	4,380	7,336	8,009	4,619	4,764	5,342	6,233
		平成19年度											
		4月	5月	6月	7月	8月	9月	10月	11月	12月	1月	2月	3月
17年度分	納付対象月数	2,122,525	2,124,083	2,125,846	2,127,137	2,128,392	2,129,174	2,130,171	2,130,009	2,130,226	2,130,525	2,130,661	2,130,709
	納付月数	1,479,986	1,485,655	1,491,076	1,497,022	1,503,841	1,506,784	1,509,112	1,510,438	1,510,603	1,510,834	1,510,849	1,510,854
	納付率	69.73%	69.94%	70.14%	70.38%	70.66%	70.66%	70.24%	70.42%	70.57%	70.69%	70.80%	70.86%
	(督促対象月数)	651,130	644,097	640,191	636,061	631,370	627,333	623,387	619,453	615,518	611,583	607,648	603,713
	(督促納付月数)	8,591	5,669	5,421	5,946	6,819	(438,057)	3,328	3,326	3,165	2,737	2,509	1,705
18年度分	納付対象月数	2,096,495	2,097,947	2,099,844	2,099,318	2,100,216	2,100,080	2,100,686	2,100,800	2,100,224	2,100,587	2,100,208	2,100,584
	納付月数	1,372,532	1,379,475	1,385,519	1,390,647	1,395,684	1,400,721	1,405,758	1,410,795	1,415,832	1,420,869	1,425,906	1,430,943
	納付率	65.47%	65.75%	66.04%	66.24%	66.45%	66.65%	66.85%	67.05%	67.25%	67.45%	67.65%	67.85%
	(督促対象月数)	738,046	725,415	713,369	701,323	689,277	677,231	665,185	653,139	641,093	629,047	617,001	604,955
	(督促納付月数)	14,083	6,943	6,044	5,128	5,037	(409,635)	3,231	5,132	2,927	2,441	3,462	3,894
		平成20年度											
		4月	5月	6月	7月	8月	9月	10月	11月	12月	1月	2月	3月
18年度分	納付対象月数	1,509,566	1,510,594	1,511,530	1,512,275	1,513,109	1,513,986	1,514,831	1,515,504	1,516,188	1,516,872	1,517,556	1,518,240
	納付月数	1,011,517	1,015,165	1,018,625	1,022,004	1,025,383	1,028,762	1,032,141	1,035,520	1,038,900	1,042,279	1,045,658	1,049,037
	納付率	67.01%	67.20%	67.39%	67.58%	67.71%	67.88%	68.11%	68.28%	68.45%	68.62%	68.79%	68.96%
	(督促対象月数)	502,430	499,077	496,365	493,650	491,105	488,590	486,075	483,560	481,045	478,530	476,015	473,500
	(督促納付月数)	4,381	3,648	3,460	3,379	2,570	3,166	3,944	3,144	2,965	2,578	2,117	2,092
19年度分	納付対象月数	1,475,857	1,476,631	1,477,405	1,478,179	1,478,953	1,479,727	1,480,501	1,481,275	1,482,049	1,482,823	1,483,597	1,484,371
	納付月数	914,932	919,742	924,552	929,362	934,172	938,982	943,792	948,602	953,412	958,222	963,032	967,842
	納付率	61.99%	62.29%	62.54%	62.72%	62.85%	63.05%	63.24%	63.44%	63.64%	63.84%	64.04%	64.24%
	(督促対象月数)	569,032	561,699	554,366	547,033	539,700	532,367	525,034	517,701	510,368	503,035	495,702	488,369
	(督促納付月数)	8,107	4,810	3,426	2,799	2,514	3,769	3,475	4,756	2,293	2,292	3,292	3,596
		平成21年度											
		4月	5月	6月	7月	8月	9月	10月	11月	12月	1月	2月	3月
19年度分	納付対象月数	1,484,607	1,485,781	1,486,408	1,487,539	1,488,498	1,489,371	1,490,301	1,490,849	1,491,440	1,491,681	1,492,299	—
	納付月数	956,270	960,202	964,620	970,147	974,212	978,195	982,250	985,123	988,019	990,257	992,580	—
	納付率	64.41%	64.63%	64.90%	65.22%	65.45%	65.68%	65.91%	66.14%	66.37%	66.60%	66.83%	—
	(督促対象月数)	532,653	529,511	526,206	522,919	519,614	516,309	513,004	509,699	506,394	503,089	500,042	—
	(督促納付月数)	4,316	3,932	4,418	5,527	4,065	3,983	4,055	2,873	2,896	2,238	2,323	—
20年度分	納付対象月数	1,454,142	1,453,148	1,453,019	1,453,145	1,454,064	1,454,966	1,455,967	1,456,585	1,457,319	1,457,601	1,458,202	—
	納付月数	867,400	872,833	877,007	882,646	886,224	889,332	892,247	895,208	898,538	900,319	903,302	—
	納付率	59.65%	60.06%	60.36%	60.74%	60.95%	61.12%	61.28%	61.53%	61.66%	61.77%	61.95%	—
	(督促対象月数)	594,277	585,748	580,186	576,138	571,418	568,742	566,635	564,338	561,111	559,063	557,883	—
	(督促納付月数)	7,535	5,433	4,174	5,639	3,578	3,108	2,915	3,961	2,330	1,781	2,983	—

(注1) 過年度保険料における納付対象月数とは、当該年度分の保険料として納付すべき月数(全額免除月数および学生納付督促月数、納付猶予月数は含まれない)であり、納付月数はそのうち当該年度中(翌年4月末まで)及び過年度中(翌年度及び翌々年度)に実際に納付された月数である。また、納付率は納付対象月数に占める納付月数の割合である。
 (注2) 現年度保険料納付実績、過年度保険料納付実績とともに、年間の収納推移は一定ではなく、年度当初や年末などに伸びる割合が大きくなる時期がある。また、免除等承認期間が終了する7月に、いったん納付対象月数が多くなるため納付率が伸びる場合もある。
 (注3) 過年度保険料における督促対象月数は、納付対象月数から納付月数を除いた部分となる。また、督促納付月数は、納付月数の当月分と前月分の差となる。

〈免除等承認件数〉

(人)

	平成17年度											
	4月	5月	6月	7月	8月	9月	10月	11月	12月	1月	2月	3月
申請免除(全額)	208	174	829	469	5,049	2,384	907	1,028	1,181	956	1,328	2,028
学生納付特例	978	7,006	8,504	1,120	2,081	1,658	340	1,824	919	734	806	854
若年者納付猶予	0	109	823	227	697	964	543	719	633	462	547	778
	平成18年度											
	4月	5月	6月	7月	8月	9月	10月	11月	12月	1月	2月	3月
申請免除(全額)	1,150	712	1,034	3,975	3,161	2,218	1,467	708	830	713	366	391
学生納付特例	3,728	7,941	4,576	1,517	1,480	1,083	738	1,054	1,070	770	740	738
若年者納付猶予	503	316	440	1,444	1,205	657	508	310	320	167	110	163
	平成19年度											
	4月	5月	6月	7月	8月	9月	10月	11月	12月	1月	2月	3月
申請免除(全額)	586	390	297	6,037	1,525	954	578	489	314	427	400	362
学生納付特例	1,231	6,645	6,240	2,047	920	772	1,170	993	789	1,320	1,068	747
若年者納付猶予	297	206	148	2,428	334	276	178	156	122	165	153	125
	平成20年度											
	4月	5月	6月	7月	8月	9月	10月	11月	12月	1月	2月	3月
申請免除(全額)	424	462	232	5,679	1,454	1,133	509	416	320	447	447	527
学生納付特例	3,036	7,230	4,474	1,199	1,085	1,137	1,150	1,014	878	875	714	811
若年者納付猶予	129	218	136	2,254	396	282	151	156	118	109	117	104
	平成21年度											
	4月	5月	6月	7月	8月	9月	10月	11月	12月	1月	2月	3月
申請免除(全額)	557	739	650	5,685	2,769	1,057	1,013	717	485	467	409	603
学生納付特例	2,790	7,429	4,217	1,047	1,053	626	1,147	758	632	728	721	875
若年者納付猶予	145	253	168	2,146	541	217	225	157	108	127	115	115

(注1)「申請免除(全額)」及び「若年者納付猶予」は、7月から翌年6月までを承認年度としていることから、承認件数は8～9月にかけて多い傾向がある。

(注2)「学生納付特例」は、4月から良く3月までを承認年度としていることから、承認件数は4～5月にかけて多い傾向がある。

〈納付督促状況〉

(件)

実施期間	17年5月～18年4月	18年5月～19年4月	19年5月～20年4月	20年5月～20年9月
国	戸別訪問	152,102	147,823	123,968
	【うち接触件数】	58,233	57,432	41,368
	電話督促	40,420	46,625	31,763
	(職員等)	13,129	7,312	1,177
	(外部委託)	27,291	39,313	30,586
	【うち接触件数】	21,567	36,925	16,864
	文書督促	556,571	198,607	56,123
	(催告状送付数)	486,756	142,237	53,077
	(免除等勧奨送付数)	69,815	56,370	3,046
	集合徴収(呼出)案内数	378,553	185,780	0
民間事業者	戸別訪問			
	【うち接触件数】			
	電話督促			
	【うち接触件数】			
実施期間	20年10月～21年4月	21年5月～21年9月		
	戸別訪問	595	10,706	
国	【うち接触件数】	837	4,540	
	電話督促			
	(職員等)			
	(外部委託)			
	【うち接触件数】			
	文書督促			
	(催告状送付数)			
民間事業者	戸別訪問	2,171	3,219	
	【うち接触件数】	672	535	
	電話督促	46,457	99,534	
	【うち接触件数】	29,147	21,164	
	文書督促	8,412	12,973	

(注1) 電話督促については、国での実施は督促対象件数を、民間事業者での実施は実際の架電件数を計上している。

(注2) 納付督促の組み合わせについて、国で実施していた戸別訪問は、電話及び文書による督促の後、主に短期未納者を旧国民年金推進員が、中・長期未納者を職員等が実施。

(注3) 市場化テスト事業による民間委託後の国の戸別訪問件数は、特定業務契約職員(旧国民年金推進員)によるものである。

〈納付督促体制〉

(人)

	18年度	19年度	20年度	21年度
国民年金推進員	24	27	22	5

(注1) 職員については、収納業務を兼務している者を含めて計上している。

(注2) 平成19年10月から保険料滞納者に対する納付督促業務について民間競争入札を実施しており、業務受託先における従事人数は不明。

〈新規口座振替等獲得実績〉

(件)

20年度	21年度
6	8

(注) 市場化テスト事業による民間事業者の納付督促により新規口座振替及びクレジットカード納付の申出を獲得できた件数を計上している。なお、項目の各年度の対象月は以下のとおり。
平成20年度…平成20年10月～平成21年4月
平成21年度…平成21年5月～平成21年9月

5 従来の実施方法等

従来の業務実施における取扱い数量等については、以下の通り。

【 府中 年金事務所 】 (平成19年10月事業開始)

【基本情報】

〈被保険者情報(各年度末時点)〉

(人)

		平成18年度	平成19年度	平成20年度
第1号被保険者(任意加入者含む)		137,115	131,446	128,353
未納者	短期未納者	16,115	18,201	8,724
	中期未納者	11,957	12,770	5,937
	長期未納者	38,523	37,796	21,029
	計	66,595	68,767	35,690
全額免除者	法定免除者	5,099	5,124	5,313
	申請免除(全額)者	6,946	5,869	5,844
	学生納付特例者	14,982	14,095	13,551
	若年者納付猶予者	2,041	1,981	1,928
	計	29,068	27,069	26,636

(注1)「未納者」は、各年度末時点において、2年以内の間に納付すべき期間を有する者の合計である。
 (注2)「全額免除者」は、各年度末時点において、「全額免除者」欄の各事項に該当している者の合計である。そのため、2年以内の間に納付すべき期間を有する場合、上記「未納者」にも該当する場合もある。
 (注3)「未納者」欄の区分は、「(参考:未納月数別の未納者数)」のうち、1～6カ月を「短期未納者」、7～12カ月を「中期未納者」、13～24カ月を「長期未納者」としている。

(参考:未納月数別の未納者数(各年度末時点))

(左項「未納者数(人)」:右項「分布割合(%)」)

未納月数	平成18年度		平成19年度		平成20年度		未納月数	平成18年度		平成19年度		平成20年度	
1カ月	4,396	6.60%	5,018	7.30%	2,418	6.78%	13カ月	1,142	1.71%	1,100	1.60%	584	1.64%
2カ月	2,960	4.44%	3,297	4.79%	1,506	4.22%	14カ月	964	1.45%	1,065	1.55%	509	1.43%
3カ月	3,418	5.13%	4,046	5.88%	1,888	5.29%	15カ月	1,655	2.49%	1,590	2.31%	878	2.46%
4カ月	1,939	2.91%	2,119	3.08%	1,098	3.08%	16カ月	810	1.22%	883	1.28%	411	1.15%
5カ月	1,599	2.40%	1,761	2.56%	886	2.48%	17カ月	803	1.21%	864	1.26%	399	1.12%
6カ月	1,803	2.71%	1,960	2.85%	928	2.60%	18カ月	950	1.43%	935	1.36%	473	1.33%
7カ月	1,420	2.13%	1,498	2.18%	760	2.13%	19カ月	839	1.26%	840	1.22%	402	1.13%
8カ月	1,363	2.05%	1,556	2.26%	752	2.11%	20カ月	825	1.24%	875	1.27%	408	1.14%
9カ月	2,820	4.23%	2,754	4.00%	1,373	3.85%	21カ月	1,613	2.42%	1,926	2.80%	1,009	2.83%
10カ月	1,268	1.90%	1,328	1.93%	689	1.93%	22カ月	1,007	1.51%	889	1.29%	460	1.29%
11カ月	1,332	2.00%	1,481	2.15%	698	1.96%	23カ月	1,486	2.23%	1,327	1.93%	646	1.81%
12カ月	3,754	5.64%	4,153	6.04%	1,665	4.67%	24カ月	26,429	39.69%	25,502	37.08%	14,850	41.61%

【事業実績】

〈提供未納者データ件数(月別平均)〉

(人)

平成19年度												
4月	5月	6月	7月	8月	9月	10月	11月	12月	1月	2月	3月	
-	-	-	-	-	35,283	35,718	40,188	35,883	39,999	38,908	34,227	
平成20年度												
4月	5月	6月	7月	8月	9月	10月	11月	12月	1月	2月	3月	
31,759	31,204	73,864	81,521	60,995	33,249	36,119	35,380	34,587	33,029	36,651	38,288	
平成21年度												
4月	5月	6月	7月	8月	9月	10月	11月	12月	1月	2月	3月	
38,784	37,941	77,528	83,408	80,593	73,188	72,781	72,180	71,456	70,916	70,299	69,580	

(注1)上記は、前回事業の実施に当たり、受託事業者実際に提供した未納者データ(督促対象)件数の平均(月別)である。
 (注2)今回の事業に当たっては、前回事業より業務範囲が拡大しているため、提供未納者データ(督促対象)は10%程度の増加が見込まれる。

〈電話番号収録率(平成21年5月末時点)〉

平成21年度
68.83%

(注)上記の電話番号収録率は、「未納者」における収録率である。「第1号被保険者」及び「全額免除者」についても、概ね同程度の割合と見込まれる。

〈口座振替率等〉

(人/%)

	平成18年度末	平成19年度末	平成20年度末
口座振替者数	35,327	34,289	32,845
口座振替者率	32.70%	32.85%	32.29%
クレジットカード納付者数	-	170	794
クレジットカード納付者率	-	0.16%	0.78%

(注) 口座振替者(クレジットカード納付者)率 = 口座振替者(クレジットカード納付者) / 保険料納付対象者数 × 100

（現年度保険料納付実績）

（月／％）

	平成17年度											
	4月	5月	6月	7月	8月	9月	10月	11月	12月	1月	2月	3月
納付対象月数	117,191	225,123	334,869	446,665	556,181	666,758	772,215	872,566	980,906	1,085,508	1,183,760	1,278,517
納付月数	58,558	123,101	188,781	255,645	322,889	390,346	461,260	535,965	604,250	673,617	749,070	822,776
納付率	49.97%	54.68%	56.37%	57.23%	58.05%	58.54%	59.73%	61.42%	61.60%	62.06%	63.28%	64.35%
（督励対象月数）	90,711	166,565	216,675	268,981	318,731	369,567	415,256	455,504	502,384	546,094	584,243	617,866
（督励納付月数）	32,078	64,543	70,587	77,961	85,439	93,155	104,301	118,903	125,728	134,203	149,553	162,125
	平成18年度											
	4月	5月	6月	7月	8月	9月	10月	11月	12月	1月	2月	3月
納付対象月数	111,473	215,766	322,808	432,729	542,225	643,957	748,312	851,123	955,304	1,057,389	1,157,867	1,255,422
納付月数	58,996	122,409	187,761	253,677	319,469	386,569	454,813	528,520	597,120	665,279	737,557	808,210
納付率	52.92%	56.73%	58.16%	58.62%	58.92%	60.03%	60.78%	62.10%	62.51%	62.92%	63.70%	64.38%
（督励対象月数）	82,171	156,770	204,446	254,796	305,042	347,895	392,955	436,813	481,071	523,343	565,258	603,552
（督励納付月数）	29,694	63,413	69,399	75,744	82,286	90,497	99,456	114,210	122,887	131,233	144,948	156,340
	平成19年度											
	4月	5月	6月	7月	8月	9月	10月	11月	12月	1月	2月	3月
納付対象月数	109,760	210,920	310,751	416,801	520,161	616,887	719,528	819,107	915,007	1,013,879	1,111,185	1,203,991
納付月数	57,227	117,790	180,288	242,670	304,599	361,890	425,018	495,798	558,039	620,605	684,851	749,179
納付率	52.14%	55.85%	58.02%	58.22%	58.56%	58.66%	59.07%	60.53%	60.99%	61.21%	61.63%	62.22%
（督励対象月数）	79,360	153,693	196,697	245,539	292,112	332,619	379,625	423,829	463,245	506,380	548,709	586,499
（督励納付月数）	26,827	60,563	66,234	71,408	76,550	77,622	85,115	100,520	106,277	113,106	122,375	131,687
	平成20年度											
	4月	5月	6月	7月	8月	9月	10月	11月	12月	1月	2月	3月
納付対象月数	102,783	199,415	295,975	399,436	495,787	594,385	691,657	786,475	881,472	975,809	1,070,947	1,164,093
納付月数	52,492	110,042	167,966	225,561	283,865	344,682	405,582	469,422	528,277	587,140	649,767	712,208
納付率	51.07%	55.18%	56.75%	56.47%	57.26%	57.99%	58.64%	59.69%	59.93%	60.17%	60.67%	61.18%
（督励対象月数）	73,495	146,923	189,927	239,996	283,629	329,392	374,177	416,115	457,548	498,846	541,817	581,898
（督励納付月数）	23,204	57,550	61,918	66,121	71,707	79,689	88,102	99,062	104,353	110,177	120,637	130,013
	平成21年度											
	4月	5月	6月	7月	8月	9月	10月	11月	12月	1月	2月	3月
納付対象月数	100,635	196,508	293,437	394,217	492,049	587,228	684,706	780,786	874,994	971,176	1,065,221	—
納付月数	51,046	107,038	163,607	220,384	278,485	336,892	395,615	458,031	515,629	573,650	635,316	—
納付率	50.72%	54.47%	55.76%	55.90%	56.60%	57.37%	57.78%	58.66%	58.93%	59.07%	59.64%	—
（督励対象月数）	70,957	145,462	190,161	238,902	285,313	328,704	374,271	418,550	459,980	504,173	546,996	—
（督励納付月数）	21,368	55,992	60,331	65,069	71,749	78,368	85,180	95,795	100,615	106,647	117,091	—

（注1）現年度保険料における納付対象月数とは、当該年度分の保険料として納付すべき月数（全額免除月数および学生納付督励月数、納付猶予月数は含まれない）であり、納付月数はそのうち当該年度中（翌年4月末まで）に実際に納付された月数である。また、納付率は納付対象月数に占める納付月数の割合である。
 （注2）現年度保険料納付実績、過年度保険料納付実績ともに、年間の取納推移は一定ではなく、年度当初や年末などに伸びる割合が大きくなる時期がある。また、免除等承認期間が終了する7月に、いったん納付対象月数が多くなるため納付率が伸びない場合もある。
 （注3）督励対象月数とは、納付対象月数から、納付期限内に納付された月数を除いた月数である。また、督励納付月数とは、納付月数から納付期限内に納付された月数を除いた月数である。

〈過年度保険料納付実績〉

(月/%)

	平成17年度											
	4月	5月	6月	7月	8月	9月	10月	11月	12月	1月	2月	3月
15年度分												
納付対象月数	1,396,113	1,397,125	1,397,912	1,398,718	1,399,401	1,400,105	1,400,978	1,401,481	1,402,726	1,403,374	1,404,564	1,405,260
納付月数	909,977	915,431	919,698	924,948	928,979	932,615	936,711	940,463	944,089	947,250	950,616	952,801
納付率	65.18%	65.52%	65.79%	66.13%	66.38%	66.61%	66.86%	67.10%	67.30%	67.50%	67.68%	67.80%
(督促対象月数)	—	487,148	482,481	479,020	474,453	471,126	468,363	464,770	462,263	459,285	457,314	454,644
(督促納付月数)	—	5,454	4,267	5,250	4,031	3,636	4,096	3,752	3,626	3,161	3,366	2,185
16年度分												
納付対象月数	1,354,504	1,355,901	1,356,965	1,358,435	1,360,120	1,361,257	1,362,460	1,362,902	1,364,711	1,365,590	1,367,100	1,367,984
納付月数	841,972	848,276	852,899	858,577	862,109	865,395	870,445	876,905	881,160	884,700	891,468	896,932
納付率	62.16%	62.56%	62.85%	63.20%	63.38%	63.57%	63.89%	64.34%	64.57%	64.79%	65.21%	65.57%
(督促対象月数)	—	513,929	508,689	505,536	501,543	499,148	497,065	492,457	487,806	484,430	482,400	476,516
(督促納付月数)	—	6,304	4,623	5,678	3,532	3,286	5,050	6,460	4,255	3,540	6,768	5,464
	平成18年度											
	4月	5月	6月	7月	8月	9月	10月	11月	12月	1月	2月	3月
16年度分												
納付対象月数	1,368,837	1,369,735	1,370,733	1,371,710	1,372,524	1,373,460	1,374,134	1,374,792	1,375,485	1,376,172	1,377,006	1,377,641
納付月数	903,286	908,752	914,680	919,686	924,104	928,347	932,539	936,553	941,155	944,176	947,452	949,400
納付率	65.99%	66.35%	66.73%	67.05%	67.33%	67.59%	67.86%	68.12%	68.42%	68.61%	68.81%	68.91%
(督促対象月数)	471,905	466,449	461,981	457,030	452,838	449,356	445,787	442,253	438,932	435,017	432,830	430,189
(督促納付月数)	6,354	5,466	5,928	5,006	4,418	4,243	4,192	4,014	4,602	3,021	3,276	1,948
17年度分												
納付対象月数	1,279,743	1,282,530	1,283,605	1,284,357	1,281,614	1,277,065	1,275,029	1,274,091	1,274,744	1,275,544	1,276,513	1,277,215
納付月数	831,288	837,376	843,882	848,017	851,457	855,027	858,234	864,029	868,041	871,626	876,497	880,981
納付率	64.96%	65.29%	65.74%	66.03%	66.44%	66.95%	67.31%	67.82%	68.10%	68.33%	68.66%	68.98%
(督促対象月数)	456,967	451,242	446,229	440,475	433,597	425,608	420,002	415,857	410,715	407,503	404,887	400,718
(督促納付月数)	8,512	6,088	6,506	4,135	3,440	3,570	3,207	5,795	4,012	3,585	4,871	4,484
	平成19年度											
	4月	5月	6月	7月	8月	9月	10月	11月	12月	1月	2月	3月
17年度分												
納付対象月数	1,278,083	1,278,911	1,279,523	1,280,327	1,280,998	1,258,983	1,259,738	1,260,513	1,261,016	1,261,767	1,262,525	1,263,149
納付月数	887,134	891,434	895,224	899,044	903,439	888,259	891,537	894,757	897,647	899,972	902,108	903,664
納付率	69.41%	69.70%	69.97%	70.22%	70.53%	70.55%	70.77%	70.98%	71.18%	71.33%	71.45%	71.54%
(督促対象月数)	397,102	391,777	388,089	385,103	381,954	355,544	371,479	368,976	366,259	364,120	362,553	361,041
(督促納付月数)	6,153	4,300	3,790	3,820	4,395	(15,180)	3,278	3,220	2,890	2,325	2,136	1,556
18年度分												
納付対象月数	1,257,613	1,257,759	1,257,457	1,257,673	1,257,636	1,239,945	1,240,907	1,241,839	1,242,401	1,243,277	1,244,249	1,244,989
納付月数	816,950	821,674	825,562	828,651	831,882	819,397	822,372	827,643	829,912	832,109	834,834	838,173
納付率	64.96%	65.33%	65.65%	65.89%	66.15%	66.08%	66.27%	66.65%	66.80%	66.93%	67.10%	67.32%
(督促対象月数)	449,403	440,809	435,783	432,111	428,985	408,063	421,510	419,467	414,758	413,365	412,140	410,155
(督促納付月数)	8,740	4,724	3,888	3,089	3,231	(12,485)	2,975	5,271	2,269	2,197	2,725	3,339
	平成20年度											
	4月	5月	6月	7月	8月	9月	10月	11月	12月	1月	2月	3月
18年度分												
納付対象月数	1,245,482	1,246,173	1,246,808	1,247,363	1,248,043	1,248,692	1,249,355	1,249,987	1,250,665	1,251,280	1,252,220	1,252,778
納付月数	842,497	845,982	849,368	852,420	855,027	857,754	861,378	864,312	867,159	869,552	871,611	873,567
納付率	67.64%	67.89%	68.12%	68.34%	68.51%	68.69%	68.95%	69.15%	69.34%	69.49%	69.61%	69.73%
(督促対象月数)	407,309	403,676	400,826	397,995	395,623	393,665	391,601	388,609	386,353	384,121	382,668	381,167
(督促納付月数)	4,324	3,485	3,386	3,052	2,607	2,727	3,624	2,934	2,847	2,393	2,059	1,956
19年度分												
納付対象月数	1,202,521	1,202,253	1,201,590	1,201,637	1,201,709	1,202,508	1,203,373	1,204,135	1,205,035	1,205,734	1,206,737	1,207,513
納付月数	756,086	760,150	763,506	766,131	768,396	771,353	774,426	778,938	780,874	782,914	786,092	789,581
納付率	62.88%	63.23%	63.54%	63.76%	63.94%	64.15%	64.35%	64.69%	64.80%	64.93%	65.14%	65.39%
(督促対象月数)	453,342	446,167	441,440	438,131	435,578	434,112	432,020	429,709	426,097	424,860	423,823	421,421
(督促納付月数)	6,907	4,064	3,356	2,625	2,265	2,957	3,073	4,512	1,936	2,040	3,178	3,489
	平成21年度											
	4月	5月	6月	7月	8月	9月	10月	11月	12月	1月	2月	3月
19年度分												
納付対象月数	1,208,258	1,208,823	1,209,564	1,210,188	1,211,110	1,213,301	1,214,371	1,215,302	1,215,615	1,216,529	1,217,214	—
納付月数	794,040	797,767	801,669	807,079	810,916	814,703	818,328	820,994	823,723	825,887	828,022	—
納付率	65.72%	66.00%	66.28%	66.69%	66.96%	67.15%	67.39%	67.55%	67.76%	67.89%	68.03%	—
(督促対象月数)	418,677	414,783	411,797	408,519	404,031	402,385	399,668	396,974	394,621	392,806	391,327	—
(督促納付月数)	4,459	3,727	3,902	5,410	3,837	3,787	3,625	2,666	2,729	2,164	2,135	—
20年度分												
納付対象月数	1,160,606	1,159,615	1,160,397	1,159,636	1,159,892	1,162,234	1,163,631	1,164,709	1,165,239	1,166,281	1,167,197	—
納付月数	718,891	723,528	727,074	732,072	735,476	738,195	740,877	744,546	746,489	748,374	751,273	—
納付率	61.94%	62.39%	62.66%	63.13%	63.41%	63.52%	63.67%	63.93%	64.06%	64.17%	64.37%	—
(督促対象月数)	448,398	440,724	436,869	432,562	427,820	426,758	425,436	423,832	420,693	419,792	418,823	—
(督促納付月数)	6,683	4,637	3,546	4,998	3,404	2,719	2,682	3,669	1,943	1,885	2,899	—

(注1) 過年度保険料における納付対象月数とは、当該年度分の保険料として納付すべき月数(全額免除月数および学生納付督促月数、納付猶予月数(は含まれない))であり、納付月数はそのうち当該年度中(翌年4月末まで)及び過年度中(翌年度及び翌々年度)に実際に納付された月数である。また、納付率は納付対象月数に占める納付月数の割合である。
 (注2) 現年度保険料納付実績、過年度保険料納付実績とともに、年間の収納推移は一定ではなく、年度当初や年末などに伸びる割合が大きくなる時期がある。また、免除等承認期間が終了する7月に、いったん納付対象月数が多くなるため納付率が伸びない場合もある。
 (注3) 過年度保険料における督促対象月数は、納付対象月数から納付月数を除いた部分となる。また、督促納付月数は、納付月数の当月分と前月分の差となる。

〈免除等承認件数〉

(人)

	平成17年度											
	4月	5月	6月	7月	8月	9月	10月	11月	12月	1月	2月	3月
申請免除(全額)	239	310	389	239	3,732	1,349	420	1,044	765	501	751	1,325
学生納付特例	947	4,451	4,866	829	955	832	477	797	640	447	480	440
若年者納付猶予	19	288	290	86	317	504	225	358	359	175	272	497
	平成18年度											
	4月	5月	6月	7月	8月	9月	10月	11月	12月	1月	2月	3月
申請免除(全額)	916	449	441	274	3,598	803	2,492	894	716	483	401	318
学生納付特例	1,428	5,835	2,759	682	1,005	644	543	717	637	459	561	523
若年者納付猶予	313	231	307	124	1,088	330	885	375	243	162	129	125
	平成19年度											
	4月	5月	6月	7月	8月	9月	10月	11月	12月	1月	2月	3月
申請免除(全額)	455	269	230	1,645	2,830	1,019	502	347	237	389	217	286
学生納付特例	838	3,961	3,839	1,585	592	522	632	561	680	750	514	439
若年者納付猶予	252	178	117	119	1,244	457	185	89	98	161	57	119
	平成20年度											
	4月	5月	6月	7月	8月	9月	10月	11月	12月	1月	2月	3月
申請免除(全額)	461	344	141	281	2,484	2,393	283	297	604	310	334	352
学生納付特例	934	4,938	3,170	914	510	597	611	612	434	627	487	517
若年者納付猶予	183	166	97	98	318	1,324	98	97	186	93	121	103
	平成21年度											
	4月	5月	6月	7月	8月	9月	10月	11月	12月	1月	2月	3月
申請免除(全額)	340	649	328	198	3,827	1,729	966	537	537	487	389	512
学生納付特例	1,285	5,411	2,615	778	688	393	773	552	348	501	420	590
若年者納付猶予	75	269	132	55	592	766	603	125	161	117	79	94

(注1)「申請免除(全額)」及び「若年者納付猶予」は、7月から翌年6月までを承認年度としていることから、承認件数は8～9月にかけて多い傾向がある。

(注2)「学生納付特例」は、4月から良く3月までを承認年度としていることから、承認件数は4～5月にかけて多い傾向がある。

〈納付督促状況〉

(件)

実施期間	17年5月～18年4月	18年5月～19年4月	19年5月～20年4月	20年5月～20年9月
国	戸別訪問	135,905	99,173	83,608
	【うち接触件数】	50,248	42,992	31,652
	電話督促	18,834	23,005	24,986
	(職員等)	435	557	454
	(外部委託)	18,399	22,448	24,532
	【うち接触件数】	7,948	17,892	14,152
	文書督促	225,421	167,131	2,854
	(催告状送付数)	198,456	144,043	0
	(免除等勧奨送付数)	26,965	23,088	2,854
	集合徴収(呼出)案内数	167,090	145,264	0
民間事業者	戸別訪問			
	【うち接触件数】			
	電話督促			
	【うち接触件数】			
民間事業者	文書督促			
	【うち接触件数】			
実施期間	20年10月～21年4月	21年5月～21年9月		
国	戸別訪問	(20,113)	5,157	
	【うち接触件数】	(7,080)	1,863	
	電話督促			
	(職員等)			
	(外部委託)			
	【うち接触件数】			
	文書督促			
	(催告状送付数)			
民間事業者	戸別訪問	4,265	3,963	
	【うち接触件数】	700	675	
	電話督促	44,250	87,087	
	【うち接触件数】	24,671	16,713	
文書督促	8,847	11,071		

(注1) 電話督促については、国での実施は督促対象件数を、民間事業者での実施は実際の架電件数を計上している。

(注2) 納付督促の組み合わせについて、国で実施していた戸別訪問は、電話及び文書による督促の後、主に短期未納者を旧国民年金推進員が、中・長期未納者を職員等が実施。

(注3) 市場化テスト事業による民間委託後の国の戸別訪問件数は、特定業務契約職員(旧国民年金推進員)によるものである。

〈納付督促体制〉

(人)

	18年度	19年度	20年度	21年度
国民年金推進員	15	13	13	4

(注1) 職員については、収納業務を兼務している者を含めて計上している。

(注2) 平成19年10月から保険料滞納者に対する納付督促業務について民間競争入札を実施しており、業務受託先における従事人数は不明。

〈新規口座振替等獲得実績〉

20年度	21年度
4	14

(注) 市場化テスト事業による民間事業者の納付督促により新規口座振替及びクレジットカード納付の申出を獲得できた件数を計上している。なお、項目の各年度の対象月は以下のとおり。
平成20年度…平成20年10月～平成21年4月
平成21年度…平成21年5月～平成21年9月

〔南関東④地区〕

1 従来の実施に要した経費

(単位:千円)

横浜北部地区(平成19年10月開始事業)		平成17年度 【参考:国が実施】	平成20年4月～平成21年3月 (12ヶ月)	平成21年4月～平成22年3月 (12ヶ月)
港北年金事務所				
人件費 ①	常勤職員	14,077	—	—
	非常勤職員	22,606	11,206	8,086
物件費②		18,545	—	—
委託費等 ③	委託費定額部分	2,070	(地区合計に掲載)	(地区合計に掲載)
	成果報酬等	0	(地区合計に掲載)	(地区合計に掲載)
	旅費その他	2,735	—	—
①～③小計(a)		60,033	11,206	8,086
参 考 b 値	減価償却費	379	—	—
	退職給付費用	1,341	—	—
	間接部門費	3,226	—	—
(a)+(b)合計		64,979	11,206	8,086
鶴見年金事務所				
人件費 ①	常勤職員	6,570	—	—
	非常勤職員	18,061	2,801	2,695
物件費②		17,159	—	—
委託費等 ③	委託費定額部分	973	(地区合計に掲載)	(地区合計に掲載)
	成果報酬等	0	(地区合計に掲載)	(地区合計に掲載)
	旅費その他	1,172	—	—
①～③小計(a)		43,935	2,801	2,695
参 考 b 値	減価償却費	19	—	—
	退職給付費用	558	—	—
	間接部門費	2,708	—	—
(a)+(b)合計		47,220	2,801	2,695
<地区合計>				
人件費 ①	常勤職員	20,647	—	—
	非常勤職員	40,667	14,007	10,781
物件費②		35,704	—	—
委託費等 ③	委託費定額部分	3,043	44,767	44,767
	成果報酬等	0	4,911	(実施期間中)
	旅費その他	3,907	—	—
①～③小計(a)		103,968	63,685	55,548
参 考 b 値	減価償却費	398	—	—
	退職給付費用	1,899	—	—
	間接部門費	5,934	—	—
(a)+(b)合計		112,199	63,685	55,548
横浜南部地区(平成19年10月開始事業)		平成17年度 【参考:国が実施】	平成20年4月～平成21年3月 (12ヶ月)	平成21年4月～平成22年3月 (12ヶ月)
横浜中年金事務所				
人件費 ①	常勤職員	4,703	—	—
	非常勤職員	5,738	2,801	2,695
物件費②		6,036	—	—
委託費等 ③	委託費定額部分	441	(地区合計に掲載)	(地区合計に掲載)
	成果報酬等	0	(地区合計に掲載)	(地区合計に掲載)
	旅費その他	578	—	—
①～③小計(a)		17,496	2,801	2,695
参 考 b 値	減価償却費	95	—	—
	退職給付費用	483	—	—
	間接部門費	2,345	—	—
(a)+(b)合計		20,419	2,801	2,695

横浜南年金事務所				
人件費 ①	常勤職員	6,728	—	—
	非常勤職員	18,150	5,603	5,390
物件費②		18,876	—	—
委託費等 ③	委託費定額部分	1,866	(地区合計に掲載)	(地区合計に掲載)
	成果報酬等	0	(地区合計に掲載)	(地区合計に掲載)
	旅費その他	2,343	—	—
①～③小計(a)		47,963	5,603	5,390
参 考 値 (b)	減価償却費	137	—	—
	退職給付費用	751	—	—
	間接部門費	2,772	—	—
(a) + (b)合計		51,623	5,603	5,390
横浜西年金事務所				
人件費 ①	常勤職員	15,488	—	—
	非常勤職員	25,095	8,404	6,738
物件費②		28,244	—	—
委託費等 ③	委託費定額部分	2,434	(地区合計に掲載)	(地区合計に掲載)
	成果報酬等	0	(地区合計に掲載)	(地区合計に掲載)
	旅費その他	3,535	—	—
①～③小計(a)		74,796	8,404	6,738
参 考 値 (b)	減価償却費	42	—	—
	退職給付費用	1,448	—	—
	間接部門費	3,066	—	—
(a) + (b)合計		79,352	8,404	6,738
<地区合計>				
人件費 ①	常勤職員	26,919	—	—
	非常勤職員	48,983	16,809	14,824
物件費②		53,156	—	—
委託費等 ③	委託費定額部分	4,741	60,406	60,406
	成果報酬等	0	5,715	(実施期間中)
	旅費その他	6,456	—	—
①～③小計(a)		140,255	82,930	75,230
参 考 値 (b)	減価償却費	274	—	—
	退職給付費用	2,682	—	—
	間接部門費	8,183	—	—
(a) + (b)合計		151,394	82,930	75,230
川崎地区(平成19年10月開始事業)		平成17年度 【参考:国が実施】	平成20年4月～平成21年3月 (12ヶ月)	平成21年4月～平成22年3月 (12ヶ月)
川崎年金事務所				
人件費 ①	常勤職員	6,638	—	—
	非常勤職員	16,444	8,404	8,086
物件費②		12,185	—	—
委託費等 ③	委託費定額部分	533	(地区合計に掲載)	(地区合計に掲載)
	成果報酬等	0	(地区合計に掲載)	(地区合計に掲載)
	旅費その他	1,530	—	—
①～③小計(a)		37,330	8,404	8,086
参 考 値 (b)	減価償却費	126	—	—
	退職給付費用	697	—	—
	間接部門費	2,732	—	—
(a) + (b)合計		40,885	8,404	8,086

高津年金事務所				
人件費 ①	常勤職員	11,014	—	—
	非常勤職員	37,874	14,007	9,433
物件費②		21,309	—	—
委託費等 ③	委託費定額部分	1,313	(地区合計に掲載)	(地区合計に掲載)
	成果報酬等	0	(地区合計に掲載)	(地区合計に掲載)
	旅費その他	1,821	—	—
①～③小計(a)		73,331	14,007	9,433
参 考 値 (b)	減価償却費	118	—	—
	退職給付費用	992	—	—
	間接部門費	2,992	—	—
(a) + (b)合計		77,433	14,007	9,433
<地区合計>				
人件費 ①	常勤職員	17,652	—	—
	非常勤職員	54,318	22,411	17,519
物件費②		33,494	—	—
委託費等 ③	委託費定額部分	1,846	47,209	47,209
	成果報酬等	0	8,297	(実施期間中)
	旅費その他	3,351	—	—
①～③小計(a)		110,661	77,917	64,728
参 考 値 (b)	減価償却費	244	—	—
	退職給付費用	1,689	—	—
	間接部門費	5,724	—	—
(a) + (b)合計		118,318	77,917	64,728
横浜川崎以外地区(平成19年10月開始事業)		平成17年度 【参考:国が実施】	平成20年4月～平成21年3月 (12ヶ月)	平成21年4月～平成22年3月 (12ヶ月)
厚木年金事務所				
人件費 ①	常勤職員	5,614	—	—
	非常勤職員	20,197	2,801	2,695
物件費②		19,989	—	—
委託費等 ③	委託費定額部分	1,603	(地区合計に掲載)	(地区合計に掲載)
	成果報酬等	0	(地区合計に掲載)	(地区合計に掲載)
	旅費その他	2,825	—	—
①～③小計(a)		50,228	2,801	2,695
参 考 値 (b)	減価償却費	104	—	—
	退職給付費用	660	—	—
	間接部門費	2,781	—	—
(a) + (b)合計		53,773	2,801	2,695
相模原年金事務所				
人件費 ①	常勤職員	16,703	—	—
	非常勤職員	25,138	8,404	8,086
物件費②		22,193	—	—
委託費等 ③	委託費定額部分	4,857	(地区合計に掲載)	(地区合計に掲載)
	成果報酬等	0	(地区合計に掲載)	(地区合計に掲載)
	旅費その他	3,162	—	—
①～③小計(a)		72,053	8,404	8,086
参 考 値 (b)	減価償却費	156	—	—
	退職給付費用	1,453	—	—
	間接部門費	3,460	—	—
(a) + (b)合計		77,122	8,404	8,086

横須賀年金事務所				
人件費 ①	常勤職員	7,397	—	—
	非常勤職員	14,138	5,603	5,390
物件費②		13,253	—	—
委託費等 ③	委託費定額部分	1,397	(地区合計に掲載)	(地区合計に掲載)
	成果報酬等	0	(地区合計に掲載)	(地区合計に掲載)
	旅費その他	2,278	—	—
①～③小計(a)		38,463	5,603	5,390
参 考 値 (b)	減価償却費	27	—	—
	退職給付費用	670	—	—
	間接部門費	2,935	—	—
(a) + (b)合計		42,095	5,603	5,390
<地区合計>				
人件費 ①	常勤職員	29,714	—	—
	非常勤職員	59,473	16,809	16,171
物件費②		55,435	—	—
委託費等 ③	委託費定額部分	7,857	69,023	69,023
	成果報酬等	0	2,010	(実施期間中)
	旅費その他	8,265	—	—
①～③小計(a)		160,744	87,842	85,194
参 考 値 (b)	減価償却費	287	—	—
	退職給付費用	2,783	—	—
	間接部門費	9,176	—	—
(a) + (b)合計		172,990	87,842	85,194
神奈川地区(平成20年10月開始事業)		平成17年度 【参考:国が実施】	平成20年10月～平成21年3月 (6ヶ月)	平成21年4月～平成22年3月 (12ヶ月)
平塚年金事務所				
人件費 ①	常勤職員	5,496	—	—
	非常勤職員	24,364	2,801	5,390
物件費②		13,687	—	—
委託費等 ③	委託費定額部分	1,282	(地区合計に掲載)	(地区合計に掲載)
	成果報酬等	0	(地区合計に掲載)	(地区合計に掲載)
	旅費その他	2,443	—	—
①～③小計(a)		47,272	2,801	5,390
参 考 値 (b)	減価償却費	86	—	—
	退職給付費用	536	—	—
	間接部門費	2,539	—	—
(a) + (b)合計		50,433	2,801	5,390
小田原年金事務所				
人件費 ①	常勤職員	5,644	—	—
	非常勤職員	18,254	16,809	2,695
物件費②		14,493	—	—
委託費等 ③	委託費定額部分	877	(地区合計に掲載)	(地区合計に掲載)
	成果報酬等	0	(地区合計に掲載)	(地区合計に掲載)
	旅費その他	1,567	—	—
①～③小計(a)		40,835	16,809	2,695
参 考 値 (b)	減価償却費	33	—	—
	退職給付費用	536	—	—
	間接部門費	2,748	—	—
(a) + (b)合計		44,152	16,809	2,695

藤沢年金事務所				
人件費 ①	常勤職員	8,234	—	—
	非常勤職員	29,793	4,202	6,738
物件費②		17,205	—	—
委託費等 ③	委託費定額部分	2,051	(地区合計に掲載)	(地区合計に掲載)
	成果報酬等	0	(地区合計に掲載)	(地区合計に掲載)
	旅費その他	3,067	—	—
①～③小計(a)		60,350	4,202	6,738
参 考 b 値	減価償却費	176	—	—
	退職給付費用	965	—	—
	間接部門費	2,954	—	—
(a) + (b) 合計		64,445	4,202	6,738

<地区合計>

人件費 ①	常勤職員	19,374	—	—
	非常勤職員	72,411	23,812	14,824
物件費②		45,385	—	—
委託費等 ③	委託費定額部分	4,210	26,596	53,192
	成果報酬等	0	-2,622	(実施期間中)
	旅費その他	7,077	—	—
①～③小計(a)		148,457	47,786	68,016
参 考 b 値	減価償却費	295	—	—
	退職給付費用	2,037	—	—
	間接部門費	8,241	—	—
(a) + (b) 合計		159,030	47,786	68,016

<地区総合計>

		委託前 【参考：国が実施】	平成21年度
人件費 ①	常勤職員	114,306	—
	非常勤職員	275,852	74,119
物件費②		223,174	—
委託費 等 ③	委託費定額部分	21,697	274,597
	成果報酬等	0	(実施期間中)
	旅費その他	29,056	—
①～③小計(a)		664,085	348,716
参 考 b 値	減価償却費	1,498	—
	退職給付費用	11,090	—
	間接部門費	37,258	—
(a) + (b) 合計		713,931	348,716

(注1) 参考情報として、民間競争入札実施前の国が自ら業務を実施していた年度の経費を開示している。

(注2) 民間競争入札実施後の直近年度については、国が実施していた業務(主に特定業務契約職員(旧国民年金推進員)が実施していた免除勸奨業務)に係る経費と、民間事業者への委託契約金額を計上している。なお、民間委託後は地区単位で事業者と契約を締結しているため、地区単位の契約金額を開示している。

(注3) 平成19年10月から民間委託を開始した事務所の平成20年度及び平成21年度の経費は、全体の委託費(税込)のうち、それぞれ12カ月分を計上している。同様に平成20年10月から委託を開始した事務所の平成20年度の経費は、平成20年10月から平成21年3月迄の6ヶ月分を計上し、平成21年度は12カ月分を計上している。

〔南関東④地区〕

2 従来の実施に要した人員

(単位:人)

横浜北部地区(平成19年10月開始事業)	平成17年度 【参考:国が実施】	平成20年度	平成21年度
港北年金事務所			
常勤職員	2.50	-	-
非常勤職員	11.20	4.00	4.00
鶴見年金事務所			
常勤職員	1.04	-	-
非常勤職員	8.80	1.00	1.00
<地区合計>			
常勤職員	3.54	-	-
非常勤職員	20.00	5.00	5.00
横浜南部地区(平成19年10月開始事業)	平成17年度 【参考:国が実施】	平成20年度	平成21年度
横浜中年金事務所			
常勤職員	0.90	-	-
非常勤職員	2.70	1.00	1.00
横浜南年金事務所			
常勤職員	1.40	-	-
非常勤職員	10.20	2.00	2.00
横浜西年金事務所			
常勤職員	2.70	-	-
非常勤職員	12.10	3.00	3.00
<地区合計>			
常勤職員	5.00	-	-
非常勤職員	25.00	6.00	6.00
川崎地区(平成19年10月開始事業)	平成17年度 【参考:国が実施】	平成20年度	平成21年度
川崎年金事務所			
常勤職員	1.30	-	-
非常勤職員	7.10	3.00	3.00
高津年金事務所			
常勤職員	1.85	-	-
非常勤職員	18.29	5.00	5.00
<地区合計>			
常勤職員	3.15	-	-
非常勤職員	25.39	8.00	8.00
横浜川崎以外地区(平成19年10月開始事業)	平成17年度 【参考:国が実施】	平成20年度	平成21年度
厚木年金事務所			
常勤職員	1.23	-	-
非常勤職員	11.00	1.00	1.00
相模原年金事務所			
常勤職員	2.71	-	-
非常勤職員	10.90	3.00	3.00
横須賀年金事務所			
常勤職員	1.25	-	-
非常勤職員	6.00	2.00	2.00
<地区合計>			
常勤職員	5.19	-	-
非常勤職員	27.90	6.00	6.00

神奈川地区(平成20年10月開始事業)	平成17年度 【参考:国が実施】	平成20年度 (平成20年10月～平成21年3月)	平成21年度
平塚年金事務所			
常勤職員	1.00	-	-
非常勤職員	10.79	2.00	2.00
小田原年金事務所			
常勤職員	1.00	-	-
非常勤職員	10.03	2.00	2.00
藤沢年金事務所			
常勤職員	1.80	-	-
非常勤職員	13.59	3.00	3.00
<地区合計>			
常勤職員	3.80	-	-
非常勤職員	34.40	7.00	7.00
<<地区総合計>>		委託前 【参考:国が実施】	平成21年度
常勤職員	20.68		-
非常勤職員	132.69		32.00

(注1)民間競争入札実施前の国が自ら業務を実施していた年度には、収納業務に従事した職員を民間委託業務の従事割合により換算した人数を計上している。
(注2)民間競争入札実施後の年度には、民間委託業務の対象となっていなかった免除等申請手続の勸奨業務を主に従事していた国民年金推進員(現特定業務契約職員)の年度当初の人数を計上している。(平成20年10月開始事業分については、民間委託に伴う国民年金推進員の再編後の人員を計上している。)

〔南関東④地区〕

4 従来の実施における目的の達成の程度

横浜北部地区(平成19年10月開始事業)	平成17年度 【参考:国が実施】	平成19年度	平成20年度	平成21年度
港北年金事務所				
納付対象月数[月数]	1,350,644	1,319,464	1,302,754	(集計中)
納付月数[月数]	918,901	868,944	827,788	(集計中)
納付率[%]	68.0%	65.9%	63.5%	(集計中)
納付期限内納付月数[月数]	813,321	778,608	737,255	(集計中)
・要求水準(現年度)[月数]	—	22,100	22,700	(実施期間中)
・実施結果[月数]	—	37,160	21,802	(実施期間中)
・要求水準達成率[%]	—	168.1%	96.0%	(実施期間中)
過年度(1年目)納付対象月数[月数]	1,443,426	1,354,500	1,331,928	(集計中)
過年度(1年目)納付月数[月数]	980,670	952,897	914,857	(集計中)
過年度(1年目)納付率[%]	67.9%	70.4%	68.7%	(集計中)
過年度(2年目)納付対象月数[月数]	1,469,060	1,372,430	1,365,735	(集計中)
過年度(2年目)納付月数[月数]	1,024,603	1,015,447	996,729	(集計中)
過年度(2年目)納付率[%]	69.7%	74.0%	73.0%	(集計中)
・要求水準(過年度)[月数]	—	50,600	41,200	(実施期間中)
・実施結果[月数]	—	47,403	45,852	(実施期間中)
・要求水準達成率[%]	—	93.7%	111.3%	(実施期間中)
年度末第1号被保険者数[人]	142,925	136,040	135,244	136,802
全額免除該当者数[人]	27,868	27,283	27,238	31,285
全額免除該当率[%]	19.5%	20.1%	20.1%	22.9%
鶴見年金事務所				
納付対象月数[月数]	703,464	697,673	681,052	(集計中)
納付月数[月数]	449,031	414,946	392,871	(集計中)
納付率[%]	63.8%	59.5%	57.7%	(集計中)
納付期限内納付月数[月数]	396,272	369,608	346,687	(集計中)
・要求水準(現年度)[月数]	—	14,000	35,400	(実施期間中)
・実施結果[月数]	—	18,271	41,864	(実施期間中)
・要求水準達成率[%]	—	130.5%	118.3%	(実施期間中)
過年度(1年目)納付対象月数[月数]	757,495	716,556	707,244	(集計中)
過年度(1年目)納付月数[月数]	484,648	465,490	439,619	(集計中)
過年度(1年目)納付率[%]	64.0%	65.0%	62.2%	(集計中)
過年度(2年目)納付対象月数[月数]	774,408	727,702	723,135	(集計中)
過年度(2年目)納付月数[月数]	514,137	502,614	489,029	(集計中)
過年度(2年目)納付率[%]	66.4%	69.1%	67.6%	(集計中)
・要求水準(過年度)[月数]	—	27,300	76,500	(実施期間中)
・実施結果[月数]	—	25,084	85,930	(実施期間中)
・要求水準達成率[%]	—	91.9%	112.3%	(実施期間中)
年度末第1号被保険者数[人]	76,078	71,341	69,664	69,157
全額免除該当者数[人]	14,050	13,457	13,527	14,304
全額免除該当率[%]	18.5%	18.9%	19.4%	20.7%
<地区合計>				
納付対象月数[月数]	2,054,108	2,017,137	1,983,806	(集計中)
納付月数[月数]	1,367,932	1,283,890	1,220,659	(集計中)
納付率[%]	66.6%	63.6%	61.5%	(集計中)
納付期限内納付月数[月数]	1,209,593	1,148,216	1,083,942	(集計中)
・要求水準(現年度)[月数]	—	36,100	58,100	(実施期間中)
・実施結果[月数]	—	55,431	63,666	(実施期間中)
・要求水準達成率[%]	—	153.5%	109.6%	(実施期間中)
過年度(1年目)納付対象月数[月数]	2,200,921	2,071,056	2,039,172	(集計中)
過年度(1年目)納付月数[月数]	1,465,318	1,418,387	1,354,476	(集計中)
過年度(1年目)納付率[%]	66.6%	68.5%	66.4%	(集計中)
過年度(2年目)納付対象月数[月数]	2,243,468	2,100,132	2,088,870	(集計中)
過年度(2年目)納付月数[月数]	1,538,740	1,518,061	1,485,758	(集計中)
過年度(2年目)納付率[%]	68.6%	72.3%	71.1%	(集計中)
・要求水準(過年度)[月数]	—	77,900	117,700	(実施期間中)
・実施結果[月数]	—	72,487	131,782	(実施期間中)
・要求水準達成率[%]	—	93.1%	112.0%	(実施期間中)
年度末第1号被保険者数[人]	219,003	207,381	204,908	205,959
全額免除該当者数[人]	41,918	40,740	40,765	45,589
全額免除該当率[%]	19.1%	19.6%	19.9%	22.1%

横浜南部地区(平成19年10月開始事業)	平成17年度 【参考:国が実施】	平成19年度	平成20年度	平成21年度
横浜中年金事務所				
納付対象月数[月数]	313,170	324,893	328,901	(集計中)
納付月数[月数]	199,828	191,277	187,283	(集計中)
納付率[%]	63.8%	58.9%	56.9%	(集計中)
納付期限内納付月数[月数]	176,450	170,195	164,857	(集計中)
・要求水準(現年度)[月数]	—	6,900	11,400	(実施期間中)
・実施結果[月数]	—	8,818	10,778	(実施期間中)
・要求水準達成率[%]	—	127.8%	94.5%	(実施期間中)
過年度(1年目)納付対象月数[月数]	335,178	329,694	330,140	(集計中)
過年度(1年目)納付月数[月数]	213,349	210,974	203,130	(集計中)
過年度(1年目)納付率[%]	63.7%	64.0%	61.5%	(集計中)
過年度(2年目)納付対象月数[月数]	340,801	330,267	333,764	(集計中)
過年度(2年目)納付月数[月数]	221,300	224,418	221,866	(集計中)
過年度(2年目)納付率[%]	64.9%	68.0%	66.5%	(集計中)
・要求水準(過年度)[月数]	—	12,600	19,100	(実施期間中)
・実施結果[月数]	—	10,940	21,487	(実施期間中)
・要求水準達成率[%]	—	86.8%	112.5%	(実施期間中)
年度末第1号被保険者数[人]	34,754	33,908	34,149	34,905
全額免除該当者数[人]	6,495	6,418	6,288	7,276
全額免除該当率[%]	18.7%	18.9%	18.4%	20.8%
横浜南年金事務所				
納付対象月数[月数]	1,085,123	1,050,281	1,020,684	(集計中)
納付月数[月数]	738,932	675,742	636,743	(集計中)
納付率[%]	68.1%	64.3%	62.4%	(集計中)
納付期限内納付月数[月数]	657,206	605,639	566,134	(集計中)
・要求水準(現年度)[月数]	—	23,000	36,900	(実施期間中)
・実施結果[月数]	—	28,269	33,639	(実施期間中)
・要求水準達成率[%]	—	122.9%	91.2%	(実施期間中)
過年度(1年目)納付対象月数[月数]	1,160,967	1,087,732	1,064,107	(集計中)
過年度(1年目)納付月数[月数]	799,324	758,239	712,241	(集計中)
過年度(1年目)納付率[%]	68.8%	69.7%	66.9%	(集計中)
過年度(2年目)納付対象月数[月数]	1,189,988	1,105,604	1,096,998	(集計中)
過年度(2年目)納付月数[月数]	841,507	811,997	789,513	(集計中)
過年度(2年目)納付率[%]	70.7%	73.4%	72.0%	(集計中)
・要求水準(過年度)[月数]	—	37,800	57,100	(実施期間中)
・実施結果[月数]	—	34,088	66,230	(実施期間中)
・要求水準達成率[%]	—	90.2%	116.0%	(実施期間中)
年度末第1号被保険者数[人]	118,381	109,906	106,990	108,389
全額免除該当者数[人]	24,480	23,178	22,825	24,671
全額免除該当率[%]	20.7%	21.1%	21.3%	22.8%
横浜西年金事務所				
納付対象月数[月数]	1,523,828	1,467,730	1,436,450	(集計中)
納付月数[月数]	1,042,696	948,884	898,224	(集計中)
納付率[%]	68.4%	64.6%	62.5%	(集計中)
納付期限内納付月数[月数]	922,671	850,506	799,917	(集計中)
・要求水準(現年度)[月数]	—	29,100	46,800	(実施期間中)
・実施結果[月数]	—	40,442	46,259	(実施期間中)
・要求水準達成率[%]	—	139.0%	98.8%	(実施期間中)
過年度(1年目)納付対象月数[月数]	1,638,471	1,519,477	1,485,742	(集計中)
過年度(1年目)納付月数[月数]	1,129,832	1,060,422	1,000,853	(集計中)
過年度(1年目)納付率[%]	69.0%	69.8%	67.4%	(集計中)
過年度(2年目)納付対象月数[月数]	1,684,878	1,553,835	1,533,217	(集計中)
過年度(2年目)納付月数[月数]	1,186,339	1,139,843	1,106,859	(集計中)
過年度(2年目)納付率[%]	70.4%	73.4%	72.2%	(集計中)
・要求水準(過年度)[月数]	—	51,600	78,100	(実施期間中)
・実施結果[月数]	—	48,715	94,900	(実施期間中)
・要求水準達成率[%]	—	94.4%	121.5%	(実施期間中)
年度末第1号被保険者数[人]	163,397	153,339	151,171	150,866
全額免除該当者数[人]	34,321	33,770	33,995	36,126
全額免除該当率[%]	21.0%	22.0%	22.5%	23.9%

＜地区合計＞				
納付対象月数〔月数〕	2,922,121	2,842,904	2,786,035	(集計中)
納付月数〔月数〕	1,981,456	1,815,903	1,722,250	(集計中)
納付率〔%〕	67.8%	63.9%	61.8%	(集計中)
納付期限内納付月数〔月数〕	1,756,327	1,626,340	1,530,908	(集計中)
・要求水準(現年度)〔月数〕	—	59,000	95,100	(実施期間中)
・実施結果〔月数〕	—	77,529	90,676	(実施期間中)
・要求水準達成率〔%〕	—	131.4%	95.3%	(実施期間中)
過年度(1年目)納付対象月数〔月数〕	3,134,616	2,936,903	2,879,989	(集計中)
過年度(1年目)納付月数〔月数〕	2,142,505	2,029,635	1,916,224	(集計中)
過年度(1年目)納付率〔%〕	68.3%	69.1%	66.5%	(集計中)
過年度(2年目)納付対象月数〔月数〕	3,215,667	2,989,706	2,963,979	(集計中)
過年度(2年目)納付月数〔月数〕	2,249,146	2,176,258	2,118,238	(集計中)
過年度(2年目)納付率〔%〕	69.9%	72.8%	71.5%	(集計中)
・要求水準(過年度)〔月数〕	—	102,000	154,300	(実施期間中)
・実施結果〔月数〕	—	93,743	182,617	(実施期間中)
・要求水準達成率〔%〕	—	91.9%	118.4%	(実施期間中)
年度末第1号被保険者数〔人〕	316,532	297,153	292,310	294,160
全額免除該当者数〔人〕	65,296	63,366	63,108	68,073
全額免除該当率〔%〕	20.6%	21.3%	21.6%	23.1%
川崎地区(平成19年10月開始事業)	平成17年度 【参考:国が実施】	平成19年度	平成20年度	平成21年度
川崎年金事務所				
納付対象月数〔月数〕	612,750	600,257	595,844	(集計中)
納付月数〔月数〕	347,938	317,707	297,420	(集計中)
納付率〔%〕	56.8%	52.9%	49.9%	(集計中)
納付期限内納付月数〔月数〕	309,927	285,703	265,682	(集計中)
・要求水準(現年度)〔月数〕	—	11,100	18,200	(実施期間中)
・実施結果〔月数〕	—	13,194	15,028	(実施期間中)
・要求水準達成率〔%〕	—	118.9%	82.6%	(実施期間中)
過年度(1年目)納付対象月数〔月数〕	664,054	611,452	604,212	(集計中)
過年度(1年目)納付月数〔月数〕	380,727	354,764	335,573	(集計中)
過年度(1年目)納付率〔%〕	57.3%	58.0%	55.5%	(集計中)
過年度(2年目)納付対象月数〔月数〕	695,959	620,216	615,460	(集計中)
過年度(2年目)納付月数〔月数〕	402,955	383,862	369,322	(集計中)
過年度(2年目)納付率〔%〕	57.9%	61.9%	60.0%	(集計中)
・要求水準(過年度)〔月数〕	—	19,000	29,000	(実施期間中)
・実施結果〔月数〕	—	13,827	30,212	(実施期間中)
・要求水準達成率〔%〕	—	72.8%	104.2%	(実施期間中)
年度末第1号被保険者数〔人〕	68,782	63,579	60,932	60,923
全額免除該当者数〔人〕	10,805	10,867	10,834	11,978
全額免除該当率〔%〕	15.7%	17.1%	17.8%	19.7%
高津年金事務所				
納付対象月数〔月数〕	1,663,932	1,612,599	1,580,318	(集計中)
納付月数〔月数〕	993,365	925,140	885,152	(集計中)
納付率〔%〕	59.7%	57.4%	56.0%	(集計中)
納付期限内納付月数〔月数〕	885,709	831,451	788,618	(集計中)
・要求水準(現年度)〔月数〕	—	16,900	25,800	(実施期間中)
・実施結果〔月数〕	—	39,448	46,557	(実施期間中)
・要求水準達成率〔%〕	—	233.4%	180.5%	(実施期間中)
過年度(1年目)納付対象月数〔月数〕	1,758,852	1,652,153	1,619,597	(集計中)
過年度(1年目)納付月数〔月数〕	1,074,132	1,030,322	981,138	(集計中)
過年度(1年目)納付率〔%〕	61.1%	62.4%	60.6%	(集計中)
過年度(2年目)納付対象月数〔月数〕	1,801,192	1,678,099	1,661,062	(集計中)
過年度(2年目)納付月数〔月数〕	1,130,147	1,099,450	1,078,631	(集計中)
過年度(2年目)納付率〔%〕	62.7%	65.5%	64.9%	(集計中)
・要求水準(過年度)〔月数〕	—	57,800	87,700	(実施期間中)
・実施結果〔月数〕	—	46,119	98,010	(実施期間中)
・要求水準達成率〔%〕	—	79.8%	111.8%	(実施期間中)
年度末第1号被保険者数〔人〕	173,803	161,773	158,870	161,506
全額免除該当者数〔人〕	30,064	27,429	28,514	30,828
全額免除該当率〔%〕	17.3%	17.0%	17.9%	19.1%

＜地区合計＞				
納付対象月数〔月数〕	2,276,682	2,212,856	2,176,162	(集計中)
納付月数〔月数〕	1,341,303	1,242,847	1,182,572	(集計中)
納付率〔%〕	58.9%	56.2%	54.3%	(集計中)
納付期限内納付月数〔月数〕	1,195,636	1,117,154	1,054,300	(集計中)
・要求水準(現年度)〔月数〕	—	28,000	44,000	(実施期間中)
・実施結果〔月数〕	—	52,642	61,585	(実施期間中)
・要求水準達成率〔%〕	—	188.0%	140.0%	(実施期間中)
過年度(1年目)納付対象月数〔月数〕	2,422,906	2,263,605	2,223,809	(集計中)
過年度(1年目)納付月数〔月数〕	1,454,859	1,385,086	1,316,711	(集計中)
過年度(1年目)納付率〔%〕	60.0%	61.2%	59.2%	(集計中)
過年度(2年目)納付対象月数〔月数〕	2,497,151	2,298,315	2,276,522	(集計中)
過年度(2年目)納付月数〔月数〕	1,533,102	1,483,312	1,447,953	(集計中)
過年度(2年目)納付率〔%〕	61.4%	64.5%	63.6%	(集計中)
・要求水準(過年度)〔月数〕	—	76,800	116,700	(実施期間中)
・実施結果〔月数〕	—	59,946	128,222	(実施期間中)
・要求水準達成率〔%〕	—	78.1%	109.9%	(実施期間中)
年度末第1号被保険者数〔人〕	242,585	225,352	219,802	222,429
全額免除該当者数〔人〕	40,869	38,296	39,348	42,806
全額免除該当率〔%〕	16.8%	17.0%	17.9%	19.2%
横浜川崎以外地区(平成19年10月開始事業)	平成17年度 【参考:国が実施】	平成19年度	平成20年度	平成21年度
厚木年金事務所				
納付対象月数〔月数〕	982,353	925,516	893,989	(集計中)
納付月数〔月数〕	627,170	560,841	521,089	(集計中)
納付率〔%〕	63.8%	60.6%	58.3%	(集計中)
納付期限内納付月数〔月数〕	551,941	500,268	462,171	(集計中)
・要求水準(現年度)〔月数〕	—	19,800	31,500	(実施期間中)
・実施結果〔月数〕	—	23,664	26,811	(実施期間中)
・要求水準達成率〔%〕	—	119.5%	85.1%	(実施期間中)
過年度(1年目)納付対象月数〔月数〕	1,059,992	963,956	927,660	(集計中)
過年度(1年目)納付月数〔月数〕	683,334	632,389	589,716	(集計中)
過年度(1年目)納付率〔%〕	64.5%	65.6%	63.6%	(集計中)
過年度(2年目)納付対象月数〔月数〕	1,088,006	990,323	973,511	(集計中)
過年度(2年目)納付月数〔月数〕	725,770	683,822	657,622	(集計中)
過年度(2年目)納付率〔%〕	66.7%	69.1%	67.6%	(集計中)
・要求水準(過年度)〔月数〕	—	30,400	46,200	(実施期間中)
・実施結果〔月数〕	—	26,323	52,086	(実施期間中)
・要求水準達成率〔%〕	—	86.6%	112.7%	(実施期間中)
年度末第1号被保険者数〔人〕	105,063	95,807	94,100	95,470
全額免除該当者数〔人〕	20,502	17,505	18,606	20,434
全額免除該当率〔%〕	19.5%	18.3%	19.8%	21.4%
相模原年金事務所				
納付対象月数〔月数〕	1,536,178	1,437,684	1,388,361	(集計中)
納付月数〔月数〕	947,827	852,563	799,809	(集計中)
納付率〔%〕	61.7%	59.3%	57.6%	(集計中)
納付期限内納付月数〔月数〕	832,788	756,377	702,103	(集計中)
・要求水準(現年度)〔月数〕	—	27,100	42,700	(実施期間中)
・実施結果〔月数〕	—	36,681	43,108	(実施期間中)
・要求水準達成率〔%〕	—	135.4%	101.0%	(実施期間中)
過年度(1年目)納付対象月数〔月数〕	1,638,841	1,510,796	1,443,407	(集計中)
過年度(1年目)納付月数〔月数〕	1,037,166	963,333	901,629	(集計中)
過年度(1年目)納付率〔%〕	63.3%	63.8%	62.5%	(集計中)
過年度(2年目)納付対象月数〔月数〕	1,685,961	1,556,262	1,524,480	(集計中)
過年度(2年目)納付月数〔月数〕	1,101,992	1,048,510	1,007,014	(集計中)
過年度(2年目)納付率〔%〕	65.4%	67.4%	66.1%	(集計中)
・要求水準(過年度)〔月数〕	—	52,800	80,000	(実施期間中)
・実施結果〔月数〕	—	45,192	87,065	(実施期間中)
・要求水準達成率〔%〕	—	85.6%	108.8%	(実施期間中)
年度末第1号被保険者数〔人〕	161,030	146,766	143,749	145,134
全額免除該当者数〔人〕	27,367	26,431	27,062	30,234
全額免除該当率〔%〕	17.0%	18.0%	18.8%	20.8%

横須賀年金事務所				
納付対象月数〔月数〕	919,955	868,885	833,635	(集計中)
納付月数〔月数〕	601,335	538,990	503,631	(集計中)
納付率〔%〕	65.4%	62.0%	60.4%	(集計中)
納付期限内納付月数〔月数〕	534,450	484,038	450,425	(集計中)
・要求水準(現年度)〔月数〕	—	18,200	29,200	(実施期間中)
・実施結果〔月数〕	—	22,292	25,979	(実施期間中)
・要求水準達成率〔%〕	—	122.5%	89.0%	(実施期間中)
過年度(1年目)納付対象月数〔月数〕	983,263	909,091	872,146	(集計中)
過年度(1年目)納付月数〔月数〕	648,833	608,052	566,877	(集計中)
過年度(1年目)納付率〔%〕	66.0%	66.9%	65.0%	(集計中)
過年度(2年目)納付対象月数〔月数〕	1,011,372	928,371	914,914	(集計中)
過年度(2年目)納付月数〔月数〕	688,011	656,641	631,068	(集計中)
過年度(2年目)納付率〔%〕	68.0%	70.7%	69.0%	(集計中)
・要求水準(過年度)〔月数〕	—	30,500	46,200	(実施期間中)
・実施結果〔月数〕	—	24,005	48,932	(実施期間中)
・要求水準達成率〔%〕	—	78.7%	105.9%	(実施期間中)
年度末第1号被保険者数〔人〕	94,640	87,162	85,072	84,885
全額免除該当者数〔人〕	15,722	15,772	16,265	18,023
全額免除該当率〔%〕	16.6%	18.1%	19.1%	21.2%
＜地区合計＞				
納付対象月数〔月数〕	3,438,486	3,232,085	3,115,985	(集計中)
納付月数〔月数〕	2,176,332	1,952,394	1,824,529	(集計中)
納付率〔%〕	63.3%	60.4%	58.6%	(集計中)
納付期限内納付月数〔月数〕	1,919,179	1,740,683	1,614,699	(集計中)
・要求水準(現年度)〔月数〕	—	65,100	103,400	(実施期間中)
・実施結果〔月数〕	—	82,637	95,898	(実施期間中)
・要求水準達成率〔%〕	—	126.9%	92.7%	(実施期間中)
過年度(1年目)納付対象月数〔月数〕	3,682,096	3,383,843	3,243,213	(集計中)
過年度(1年目)納付月数〔月数〕	2,369,333	2,203,774	2,058,222	(集計中)
過年度(1年目)納付率〔%〕	64.3%	65.1%	63.5%	(集計中)
過年度(2年目)納付対象月数〔月数〕	3,785,339	3,474,956	3,412,905	(集計中)
過年度(2年目)納付月数〔月数〕	2,515,773	2,388,973	2,295,704	(集計中)
過年度(2年目)納付率〔%〕	66.5%	68.7%	67.3%	(集計中)
・要求水準(過年度)〔月数〕	—	113,700	172,400	(実施期間中)
・実施結果〔月数〕	—	95,520	188,083	(実施期間中)
・要求水準達成率〔%〕	—	84.0%	109.1%	(実施期間中)
年度末第1号被保険者数〔人〕	360,733	329,735	322,921	325,489
全額免除該当者数〔人〕	63,591	59,708	61,933	68,691
全額免除該当率〔%〕	17.6%	18.1%	19.2%	21.1%
神奈川地区(平成20年10月開始事業)	平成18年度 【参考:国が実施】	平成19年度	平成20年度	平成21年度
平塚年金事務所				
納付対象月数〔月数〕	893,222	848,785	834,286	(集計中)
納付月数〔月数〕	608,973	549,583	517,473	(集計中)
納付率〔%〕	68.2%	64.7%	62.0%	(集計中)
納付期限内納付月数〔月数〕	539,512	493,373	461,711	(集計中)
・要求水準(現年度)〔月数〕	—	—	24,100	(実施期間中)
・実施結果〔月数〕	—	—	22,162	(実施期間中)
・要求水準達成率〔%〕	—	—	92.0%	(実施期間中)
過年度(1年目)納付対象月数〔月数〕	962,876	884,764	859,835	(集計中)
過年度(1年目)納付月数〔月数〕	655,853	614,872	573,416	(集計中)
過年度(1年目)納付率〔%〕	68.1%	69.5%	66.7%	(集計中)
過年度(2年目)納付対象月数〔月数〕	994,409	910,430	896,906	(集計中)
過年度(2年目)納付月数〔月数〕	692,103	661,813	634,270	(集計中)
過年度(2年目)納付率〔%〕	69.6%	72.7%	70.7%	(集計中)
・要求水準(過年度)〔月数〕	—	—	25,600	(実施期間中)
・実施結果〔月数〕	—	—	20,549	(実施期間中)
・要求水準達成率〔%〕	—	—	80.3%	(実施期間中)
年度末第1号被保険者数〔人〕	94,541	87,478	86,280	87,464
全額免除該当者数〔人〕	17,663	17,367	17,679	18,901
全額免除該当率〔%〕	18.7%	19.9%	20.5%	21.6%

小田原年金事務所				
納付対象月数〔月数〕	567,692	539,563	514,686	(集計中)
納付月数〔月数〕	389,484	351,775	329,621	(集計中)
納付率〔%〕	68.6%	65.2%	64.0%	(集計中)
納付期限内納付月数〔月数〕	349,730	320,446	298,562	(集計中)
・要求水準(現年度)〔月数〕	—	—	14,500	(実施期間中)
・実施結果〔月数〕	—	—	12,675	(実施期間中)
・要求水準達成率〔%〕	—	—	87.4%	(実施期間中)
過年度(1年目)納付対象月数〔月数〕	602,796	567,386	541,612	(集計中)
過年度(1年目)納付月数〔月数〕	417,150	395,996	366,144	(集計中)
過年度(1年目)納付率〔%〕	69.2%	69.8%	67.6%	(集計中)
過年度(2年目)納付対象月数〔月数〕	618,008	579,501	571,823	(集計中)
過年度(2年目)納付月数〔月数〕	434,991	416,559	405,931	(集計中)
過年度(2年目)納付率〔%〕	70.4%	71.9%	71.0%	(集計中)
・要求水準(過年度)〔月数〕	—	—	12,600	(実施期間中)
・実施結果〔月数〕	—	—	12,027	(実施期間中)
・要求水準達成率〔%〕	—	—	95.5%	(実施期間中)
年度末第1号被保険者数〔人〕	58,323	53,625	52,191	52,478
全額免除該当者数〔人〕	9,199	9,010	9,214	10,080
全額免除該当率〔%〕	15.8%	16.8%	17.7%	19.2%
藤沢年金事務所				
納付対象月数〔月数〕	1,367,488	1,264,695	1,205,156	(集計中)
納付月数〔月数〕	923,742	833,622	790,702	(集計中)
納付率〔%〕	67.6%	65.9%	65.6%	(集計中)
納付期限内納付月数〔月数〕	821,371	753,284	710,055	(集計中)
・要求水準(現年度)〔月数〕	—	—	34,700	(実施期間中)
・実施結果〔月数〕	—	—	32,609	(実施期間中)
・要求水準達成率〔%〕	—	—	94.0%	(実施期間中)
過年度(1年目)納付対象月数〔月数〕	1,445,255	1,334,219	1,267,840	(集計中)
過年度(1年目)納付月数〔月数〕	991,429	936,718	873,445	(集計中)
過年度(1年目)納付率〔%〕	68.6%	70.2%	68.9%	(集計中)
過年度(2年目)納付対象月数〔月数〕	1,467,939	1,379,351	1,344,149	(集計中)
過年度(2年目)納付月数〔月数〕	1,040,415	1,007,326	969,487	(集計中)
過年度(2年目)納付率〔%〕	70.9%	73.0%	72.1%	(集計中)
・要求水準(過年度)〔月数〕	—	—	40,400	(実施期間中)
・実施結果〔月数〕	—	—	35,550	(実施期間中)
・要求水準達成率〔%〕	—	—	88.0%	(実施期間中)
年度末第1号被保険者数〔人〕	138,281	126,568	123,036	123,327
全額免除該当者数〔人〕	24,501	23,904	24,396	25,586
全額免除該当率〔%〕	17.7%	18.9%	19.8%	20.7%
<地区合計>				
納付対象月数〔月数〕	2,828,402	2,653,043	2,554,128	(集計中)
納付月数〔月数〕	1,922,199	1,734,980	1,637,796	(集計中)
納付率〔%〕	68.0%	65.4%	64.1%	(集計中)
納付期限内納付月数〔月数〕	1,710,613	1,567,103	1,470,328	(集計中)
・要求水準(現年度)〔月数〕	—	0	73,300	(実施期間中)
・実施結果〔月数〕	—	0	67,446	(実施期間中)
・要求水準達成率〔%〕	—	#DIV/0!	92.0%	(実施期間中)
過年度(1年目)納付対象月数〔月数〕	3,010,927	2,786,369	2,669,287	(集計中)
過年度(1年目)納付月数〔月数〕	2,064,432	1,947,586	1,813,005	(集計中)
過年度(1年目)納付率〔%〕	68.6%	69.9%	67.9%	(集計中)
過年度(2年目)納付対象月数〔月数〕	3,080,356	2,869,282	2,812,878	(集計中)
過年度(2年目)納付月数〔月数〕	2,167,509	2,085,698	2,009,688	(集計中)
過年度(2年目)納付率〔%〕	70.4%	72.7%	71.4%	(集計中)
・要求水準(過年度)〔月数〕	—	0	78,600	(実施期間中)
・実施結果〔月数〕	—	0	68,126	(実施期間中)
・要求水準達成率〔%〕	—	#DIV/0!	86.7%	(実施期間中)
年度末第1号被保険者数〔人〕	291,145	267,671	261,507	263,269
全額免除該当者数〔人〕	51,363	50,281	51,289	54,567
全額免除該当率〔%〕	17.6%	18.8%	19.6%	20.7%

《地区総合計》	委託前 【参考：国が実施】	平成19年度	平成20年度	平成21年度
納付対象月数〔月数〕	13,519,799	12,958,025	12,616,116	(集計中)
納付月数〔月数〕	8,789,222	8,030,014	7,587,806	(集計中)
納付率〔%〕	65.0%	62.0%	60.1%	(集計中)
納付期限内納付月数〔月数〕	7,791,348	7,199,496	6,754,177	(集計中)
・要求水準(現年度)〔月数〕	-	188,200	373,900	(実施期間中)
・実施結果〔月数〕	-	268,239	379,271	(実施期間中)
・要求水準達成率〔%〕	-	142.5%	101.4%	(実施期間中)
過年度(1年目)納付対象月数〔月数〕	14,451,466	13,441,776	13,055,470	(集計中)
過年度(1年目)納付月数〔月数〕	9,496,447	8,984,468	8,458,638	(集計中)
過年度(1年目)納付率〔%〕	65.7%	66.8%	64.8%	(集計中)
過年度(2年目)納付対象月数〔月数〕	14,821,981	13,732,391	13,555,154	(集計中)
過年度(2年目)納付月数〔月数〕	10,004,270	9,652,302	9,357,341	(集計中)
過年度(2年目)納付率〔%〕	67.5%	70.3%	69.0%	(集計中)
・要求水準(過年度)〔月数〕	-	370,400	639,700	(実施期間中)
・実施結果〔月数〕	-	321,696	698,830	(実施期間中)
・要求水準達成率〔%〕	-	86.9%	109.2%	(実施期間中)
年度末第1号被保険者数〔人〕	1,429,998	1,327,292	1,301,448	1,311,306
全額免除該当者数〔人〕	263,037	252,391	256,443	279,726
全額免除該当率〔%〕	18.4%	19.0%	19.7%	21.3%

(注1)参考情報として、民間競争入札実施前の国が自ら実施していた年度の実績を開示している。

(注2)要求水準(現年度・過年度)、実施結果及び要求水準達成率については、平成19年10月から民間委託を開始した事務所の平成19年度の実績は、平成19年10月から平成20年4月までの7カ月分(第1期)、平成20年度の実績は平成20年5月から平成21年4月までの12カ月分(第2期)を計上している。同様に、平成20年10月から民間委託を開始した事務所の平成20年度の実績は、平成20年10月から平成21年4月までの7カ月分(第1期)を計上している。なお、それぞれの平成21年度の実績については、平成19年10月開始分及び平成20年10月開始分ともに、平成21年5月から平成22年9月までの17カ月間を評価期間としている。

5 従来の実施方法等

従来の業務実施における取扱い数量等については、以下の通り。

【 港北 年金事務所 】 (平成20年10月事業開始)

【基本情報】

〈被保険者情報(各年度末時点)〉

(人)

		平成18年度	平成19年度	平成20年度
第1号被保険者(任意加入者含む)		142,055	139,331	138,622
未納者	短期未納者	17,950	18,255	18,860
	中期未納者	11,179	12,219	12,410
	長期未納者	34,999	34,981	35,525
	計	64,128	65,455	66,795
全額免除者	法定免除者	4,324	4,471	4,649
	申請免除(全額)者	5,539	5,609	5,989
	学生納付特例者	15,541	15,106	14,583
	若年者納付猶予者	1,992	2,097	2,017
	計	27,396	27,283	27,238

(注1)「未納者」は、各年度末時点において、2年以内の間に納付すべき期間を有する者の合計である。
 (注2)「全額免除者」は、各年度末時点において、「全額免除者」欄の各事項に該当している者の合計である。そのため、2年以内の間に納付すべき期間を有する場合、上記「未納者」にも該当する場合もある。
 (注3)「未納者」欄の区分は、「(参考:未納月数別の未納者数)」のうち、1~6カ月を「短期未納者」、7~12カ月を「中期未納者」、13~24カ月を「長期未納者」としている。

(参考:未納月数別の未納者数(各年度末時点))

(左項「未納者数(人)」:右項「分布割合(%)」)

未納月数	平成18年度		平成19年度		平成20年度		未納月数	平成18年度		平成19年度		平成20年度	
1カ月	5,305	8.27%	5,224	7.98%	5,252	7.86%	13カ月	1,106	1.72%	1,194	1.82%	1,180	1.77%
2カ月	3,273	5.10%	3,239	4.95%	3,350	5.02%	14カ月	867	1.35%	1,034	1.58%	1,107	1.66%
3カ月	3,772	5.88%	4,105	6.27%	4,140	6.20%	15カ月	1,616	2.52%	1,596	2.44%	1,622	2.43%
4カ月	1,902	2.97%	2,102	3.21%	2,183	3.27%	16カ月	759	1.18%	862	1.32%	922	1.38%
5カ月	1,835	2.86%	1,800	2.75%	1,884	2.82%	17カ月	810	1.26%	929	1.42%	827	1.24%
6カ月	1,863	2.91%	1,785	2.73%	2,051	3.07%	18カ月	859	1.34%	987	1.51%	934	1.40%
7カ月	1,547	2.41%	1,728	2.64%	1,672	2.50%	19カ月	806	1.26%	863	1.32%	859	1.29%
8カ月	1,312	2.05%	1,500	2.29%	1,542	2.31%	20カ月	809	1.26%	841	1.28%	781	1.17%
9カ月	2,505	3.91%	2,366	3.61%	2,436	3.65%	21カ月	1,474	2.30%	1,835	2.80%	1,692	2.53%
10カ月	1,213	1.89%	1,458	2.23%	1,407	2.11%	22カ月	1,095	1.71%	995	1.52%	1,074	1.61%
11カ月	1,298	2.02%	1,516	2.32%	1,485	2.22%	23カ月	1,404	2.19%	1,247	1.91%	1,308	1.96%
12カ月	3,304	5.15%	3,651	5.58%	3,868	5.79%	24カ月	23,394	36.48%	22,598	34.52%	23,219	34.76%

【事業実績】

〈提供未納者データ件数(月別平均)〉

(人)

平成19年度											
4月	5月	6月	7月	8月	9月	10月	11月	12月	1月	2月	3月
-	-	-	-	-	-	-	-	-	-	-	-
平成20年度											
4月	5月	6月	7月	8月	9月	10月	11月	12月	1月	2月	3月
-	-	-	-	-	69,310	55,293	51,159	50,227	50,047	59,115	62,278
平成21年度											
4月	5月	6月	7月	8月	9月	10月	11月	12月	1月	2月	3月
62,410	60,627	70,844	78,584	77,049	76,836	78,191	75,340	74,563	73,811	73,602	72,996

(注1)上記は、前回事業の実施に当たり、受託事業者実際に提供した未納者データ(督促対象)件数の平均(月別)である。
 (注2)今回の事業に当たっては、前回事業より業務範囲が拡大しているため、提供未納者データ(督促対象)は10%程度の増加が見込まれる。

〈電話番号収録率(平成21年5月末時点)〉

平成21年度
69.67%

(注)上記の電話番号収録率は、「未納者」における収録率である。「第1号被保険者」及び「全額免除者」についても、概ね同程度の割合と見込まれる。

〈口座振替率等〉

(人/%)

	平成18年度末	平成19年度末	平成20年度末
口座振替者数	40,491	37,821	36,225
口座振替者率	35.31%	33.75%	32.52%
クレジットカード納付者数	-	305	1,292
クレジットカード納付者率	-	0.27%	1.16%

(注) 口座振替者(クレジットカード納付者)率 = 口座振替者(クレジットカード納付者) / 保険料納付対象者数 × 100

（現年度保険料納付実績）

（月／％）

	平成17年度											
	4月	5月	6月	7月	8月	9月	10月	11月	12月	1月	2月	3月
納付対象月数	125,437	239,518	351,922	472,849	587,437	703,372	813,214	915,065	1,029,196	1,142,912	1,250,704	1,346,569
納付月数	66,260	138,234	211,671	286,484	361,317	437,547	516,496	600,270	676,893	755,592	836,383	918,901
納付率	52.82%	57.71%	60.15%	60.59%	61.51%	62.21%	63.51%	65.60%	65.77%	66.11%	66.87%	68.24%
（督励対象月数）	93,548	173,258	218,643	272,498	320,099	368,943	411,537	445,882	490,666	535,875	575,830	603,090
（督励納付月数）	34,371	71,974	78,392	86,133	93,979	103,118	114,819	131,087	138,363	148,555	161,509	175,422
	平成18年度											
	4月	5月	6月	7月	8月	9月	10月	11月	12月	1月	2月	3月
納付対象月数	117,251	226,972	338,777	460,184	571,076	682,306	791,173	903,435	1,016,258	1,123,408	1,228,528	1,329,414
納付月数	66,828	138,718	212,447	286,889	360,130	435,353	511,067	590,980	668,766	743,240	822,839	901,290
納付率	57.00%	61.12%	62.71%	62.34%	63.06%	63.81%	64.60%	65.41%	65.81%	66.16%	66.98%	67.80%
（督励対象月数）	82,377	160,144	204,665	258,567	302,232	346,984	388,703	434,437	480,350	520,010	559,292	593,365
（督励納付月数）	31,954	71,890	78,335	85,272	91,286	100,031	108,597	121,982	132,858	139,842	153,603	165,241
	平成19年度											
	4月	5月	6月	7月	8月	9月	10月	11月	12月	1月	2月	3月
納付対象月数	113,514	223,083	331,435	443,306	554,709	665,894	774,864	885,470	995,035	1,105,012	1,215,054	1,319,464
納付月数	65,187	134,438	205,769	276,490	347,867	423,316	496,940	573,978	646,899	719,404	794,113	868,944
納付率	57.43%	60.26%	62.08%	62.37%	62.71%	63.57%	64.13%	64.82%	65.01%	65.10%	65.36%	65.86%
（督励対象月数）	77,644	157,896	201,479	248,144	294,836	341,489	384,931	430,530	474,714	519,710	565,640	605,689
（督励納付月数）	29,317	69,251	75,813	81,328	87,994	98,911	107,007	119,038	126,578	134,102	144,699	155,169
	平成20年度											
	4月	5月	6月	7月	8月	9月	10月	11月	12月	1月	2月	3月
納付対象月数	113,165	220,968	325,888	435,761	545,348	655,785	764,772	873,064	985,691	1,091,020	1,201,387	1,302,754
納付月数	61,231	128,091	195,209	263,180	331,634	399,348	471,388	542,798	615,079	684,155	757,175	827,788
納付率	54.11%	57.97%	59.90%	60.40%	60.81%	60.90%	61.64%	62.17%	62.40%	62.71%	63.03%	63.54%
（督励対象月数）	76,933	159,737	202,465	250,464	298,274	346,904	395,701	442,392	494,167	537,640	587,325	626,688
（督励納付月数）	24,999	66,860	71,786	77,883	84,560	90,467	102,317	112,126	123,555	130,775	143,113	151,722
	平成21年度											
	4月	5月	6月	7月	8月	9月	10月	11月	12月	1月	2月	3月
納付対象月数	110,658	221,126	326,676	437,800	544,981	650,315	759,374	863,175	970,122	1,075,852	1,181,345	—
納付月数	58,891	124,320	188,337	256,718	324,238	392,118	462,837	535,671	602,927	670,495	742,657	—
納付率	53.22%	56.22%	57.65%	58.64%	59.50%	60.30%	60.95%	62.06%	62.15%	62.32%	62.87%	—
（督励対象月数）	75,917	162,235	207,280	259,625	306,745	351,767	400,768	444,136	489,257	534,185	579,837	—
（督励納付月数）	24,150	65,429	68,941	78,543	86,002	93,570	104,231	116,632	122,062	128,828	141,149	—

（注1）現年度保険料における納付対象月数とは、当該年度分の保険料として納付すべき月数（全額免除月数および学生納付督励月数、納付猶予月数は含まれない）であり、納付月数はそのうち当該年度中（翌年4月末まで）に実際に納付された月数である。また、納付率は納付対象月数に占める納付月数の割合である。
 （注2）現年度保険料納付実績、過年度保険料納付実績ともに、年間の取納推移は一定ではなく、年度当初や年末などに伸びる割合が大きくなる時期がある。また、免除等承認期間が終了する7月に、いったん納付対象月数が多くなるため納付率が伸びない場合もある。
 （注3）督励対象月数とは、納付対象月数から、納付期限内に納付された月数を除いた月数である。また、督励納付月数とは、納付月数から納付期限内に納付された月数を除いた月数である。

〈過年度保険料納付実績〉

(月/%)

		平成17年度											
		4月	5月	6月	7月	8月	9月	10月	11月	12月	1月	2月	3月
15年度分	納付対象月数	1,454,670	1,456,069	1,457,345	1,458,913	1,460,167	1,461,577	1,462,688	1,463,262	1,464,700	1,466,338	1,468,005	1,469,060
	納付月数	983,112	987,820	993,619	997,737	1,002,255	1,006,268	1,009,835	1,013,672	1,016,596	1,019,651	1,022,506	1,024,603
	納付率	67.58%	67.84%	68.18%	68.39%	68.64%	68.85%	69.04%	69.27%	69.41%	69.54%	69.65%	69.75%
	(督促対象月数)	—	472,957	469,525	465,294	462,430	459,322	456,420	453,427	451,028	449,742	448,354	446,554
	(督促納付月数)	—	4,708	5,799	4,118	4,518	4,013	3,567	3,837	2,924	3,055	2,855	2,097
16年度分	納付対象月数	1,424,916	1,426,685	1,428,693	1,431,099	1,433,061	1,434,663	1,435,947	1,436,387	1,438,184	1,440,142	1,442,192	1,443,426
	納付月数	929,703	935,163	941,902	946,392	950,150	953,589	957,843	964,124	967,718	971,246	975,664	980,670
	納付率	65.25%	65.55%	65.93%	66.13%	66.30%	66.47%	66.70%	67.12%	67.29%	67.44%	67.65%	67.94%
	(督促対象月数)	—	496,982	493,530	489,197	486,669	484,513	482,358	478,544	474,060	472,424	470,946	467,762
	(督促納付月数)	—	5,460	6,739	4,490	3,758	3,439	4,254	6,281	3,594	3,528	4,418	5,006
		平成18年度											
		4月	5月	6月	7月	8月	9月	10月	11月	12月	1月	2月	3月
16年度分	納付対象月数	1,445,243	1,446,534	1,448,029	1,449,453	1,450,110	1,451,097	1,452,163	1,453,384	1,454,136	1,455,159	1,456,678	1,458,037
	納付月数	986,728	991,110	994,810	999,062	1,002,586	1,006,432	1,010,049	1,014,122	1,019,094	1,022,117	1,025,315	1,027,054
	納付率	68.27%	68.52%	68.70%	68.93%	69.14%	69.36%	69.55%	69.78%	70.08%	70.24%	70.39%	70.44%
	(督促対象月数)	464,573	459,806	456,919	454,643	451,048	448,511	445,731	443,335	440,014	436,065	434,561	432,722
	(督促納付月数)	6,058	4,382	3,700	4,252	3,524	3,846	3,617	4,073	4,972	3,023	3,198	1,739
17年度分	納付対象月数	1,350,313	1,350,236	1,350,051	1,351,131	1,351,808	1,351,954	1,350,113	1,350,584	1,350,240	1,351,105	1,352,837	1,354,341
	納付月数	928,127	933,197	936,822	940,201	942,548	945,853	949,006	954,165	958,375	961,581	965,108	969,164
	納付率	68.73%	69.11%	69.39%	69.59%	69.72%	69.96%	70.29%	70.65%	70.98%	71.17%	71.34%	71.56%
	(督促対象月数)	431,412	422,109	416,854	414,309	411,607	409,406	404,260	401,578	396,075	392,730	391,256	389,233
	(督促納付月数)	9,226	5,070	3,625	3,379	2,347	3,305	3,153	5,159	4,210	3,206	3,527	4,056
		平成19年度											
		4月	5月	6月	7月	8月	9月	10月	11月	12月	1月	2月	3月
17年度分	納付対象月数	1,355,825	1,357,493	1,359,381	1,360,860	1,361,637	1,363,132	1,364,949	1,366,352	1,368,030	1,370,348	1,371,632	1,372,430
	納付月数	974,542	978,218	984,183	988,825	992,637	997,488	1,001,095	1,004,519	1,007,898	1,010,781	1,013,496	1,015,447
	納付率	71.88%	72.06%	72.40%	72.66%	72.90%	73.18%	73.34%	73.52%	73.68%	73.76%	73.89%	73.99%
	(督促対象月数)	386,661	382,951	381,163	376,677	372,812	370,495	367,461	365,257	363,511	362,450	360,851	358,934
	(督促納付月数)	5,378	3,676	5,965	4,642	3,812	4,851	3,607	3,424	3,379	2,883	2,715	1,951
18年度分	納付対象月数	1,329,898	1,331,249	1,335,108	1,336,215	1,338,104	1,340,622	1,344,311	1,347,069	1,349,359	1,351,928	1,353,397	1,354,500
	納付月数	910,378	914,784	921,188	924,722	927,283	931,104	934,601	939,716	942,511	945,416	948,627	952,897
	納付率	68.45%	68.72%	69.00%	69.20%	69.30%	69.46%	69.52%	69.76%	69.85%	69.93%	70.09%	70.35%
	(督促対象月数)	428,608	420,871	420,324	415,027	413,382	413,339	413,207	412,468	409,643	409,417	407,981	405,873
	(督促納付月数)	9,088	4,406	6,404	3,534	2,561	3,821	3,497	5,115	2,795	2,905	3,211	4,270
		平成20年度											
		4月	5月	6月	7月	8月	9月	10月	11月	12月	1月	2月	3月
18年度分	納付対象月数	1,355,565	1,356,578	1,357,666	1,358,776	1,359,588	1,360,330	1,361,048	1,362,087	1,362,942	1,363,829	1,365,085	1,365,735
	納付月数	958,385	962,579	966,761	970,904	975,348	978,940	983,778	986,424	990,661	993,163	995,228	996,729
	納付率	70.70%	70.96%	71.21%	71.45%	71.74%	71.96%	72.28%	72.42%	72.69%	72.82%	72.91%	72.98%
	(督促対象月数)	402,668	398,193	395,087	392,015	388,684	384,982	382,108	378,309	376,518	373,168	371,922	370,507
	(督促納付月数)	5,488	4,194	4,182	4,143	4,444	3,592	4,838	2,646	4,237	2,502	2,065	1,501
19年度分	納付対象月数	1,315,573	1,314,894	1,314,348	1,314,642	1,316,945	1,322,432	1,325,432	1,327,491	1,328,784	1,329,737	1,331,117	1,331,928
	納付月数	876,937	881,543	885,481	888,799	893,571	896,832	900,272	904,019	906,939	909,137	911,921	914,857
	納付率	66.66%	67.04%	67.37%	67.61%	67.85%	68.22%	68.22%	68.10%	68.25%	68.37%	68.51%	68.69%
	(督促対象月数)	446,629	437,957	432,805	429,161	428,146	428,861	428,600	427,219	424,765	422,798	421,980	420,007
	(督促納付月数)	7,993	4,606	3,938	3,318	4,772	3,261	3,440	3,747	2,920	2,198	2,784	2,936
		平成21年度											
		4月	5月	6月	7月	8月	9月	10月	11月	12月	1月	2月	3月
19年度分	納付対象月数	1,332,618	1,333,572	1,334,369	1,334,874	1,336,271	1,337,267	1,338,029	1,338,868	1,339,553	1,340,251	1,341,212	—
	納付月数	920,353	923,981	929,065	934,232	937,934	942,198	945,532	948,349	951,304	953,607	956,025	—
	納付率	69.06%	69.29%	69.63%	69.99%	70.19%	70.46%	70.67%	70.83%	71.02%	71.15%	71.28%	—
	(督促対象月数)	417,761	413,219	410,388	405,809	402,039	399,333	395,831	393,336	391,204	388,947	387,605	—
	(督促納付月数)	5,496	3,628	5,084	5,167	3,702	4,264	3,334	2,817	2,955	2,303	2,418	—
20年度分	納付対象月数	1,301,352	1,300,411	1,299,527	1,298,948	1,298,681	1,299,630	1,300,607	1,302,498	1,303,285	1,304,073	1,305,831	—
	納付月数	837,545	842,536	849,033	853,232	856,435	859,446	862,367	865,980	868,182	870,334	873,483	—
	納付率	64.36%	64.79%	65.33%	65.69%	65.95%	66.13%	66.30%	66.49%	66.61%	66.74%	66.89%	—
	(督促対象月数)	473,564	462,866	456,991	449,915	445,449	443,195	441,161	440,131	437,305	435,891	435,497	—
	(督促納付月数)	9,757	4,991	6,497	4,199	3,203	3,011	2,921	3,613	2,202	2,152	3,149	—

(注1) 過年度保険料における納付対象月数とは、当該年度分の保険料として納付すべき月数(全額免除月数および学生納付督促月数、納付猶予月数は含まれない)であり、納付月数はそのうち当該年度中(翌年4月末まで)及び過年度中(翌年度及び翌々年度)に実際に納付された月数である。また、納付率は納付対象月数に占める納付月数の割合である。
(注2) 現年度保険料納付実績、過年度保険料納付実績ともに、年間の収納推移は一定ではなく、年度当初や年末などに伸びる割合が大きくなる時期がある。また、免除等承認期間が終了する7月に、いったん納付対象月数が多くなるため納付率が伸びる場合もある。
(注3) 過年度保険料における督促対象月数は、納付対象月数から納付月数を除いた部分となる。また、督促納付月数は、納付月数の当月分と前月分の差となる。

〈免除等承認件数〉

(人)

	平成17年度											
	4月	5月	6月	7月	8月	9月	10月	11月	12月	1月	2月	3月
申請免除(全額)	102	52	705	272	2,298	2,168	548	433	1,253	15	266	822
学生納付特例	214	3,912	4,874	2,910	618	773	385	564	1,167	305	200	1,005
若年者納付猶予	0	19	366	43	197	388	181	122	775	207	168	389
	平成18年度											
	4月	5月	6月	7月	8月	9月	10月	11月	12月	1月	2月	3月
申請免除(全額)	856	158	321	456	523	2,233	1,467	1,533	318	467	697	509
学生納付特例	489	6,209	4,009	616	7	1,252	796	380	523	364	654	1,091
若年者納付猶予	632	109	187	269	464	701	361	707	117	171	264	197
	平成19年度											
	4月	5月	6月	7月	8月	9月	10月	11月	12月	1月	2月	3月
申請免除(全額)	807	193	328	1,289	3,226	745	579	539	480	448	280	129
学生納付特例	1,006	6,766	2,297	1,427	736	634	325	866	492	664	639	568
若年者納付猶予	319	129	154	442	1,255	168	220	167	133	129	100	26
	平成20年度											
	4月	5月	6月	7月	8月	9月	10月	11月	12月	1月	2月	3月
申請免除(全額)	361	335	268	3,598	1,313	685	396	497	673	305	375	263
学生納付特例	641	5,089	2,837	2,238	745	637	784	739	745	482	737	219
若年者納付猶予	93	102	113	1,339	551	213	94	90	109	44	72	64
	平成21年度											
	4月	5月	6月	7月	8月	9月	10月	11月	12月	1月	2月	3月
申請免除(全額)	894	449	572	683	4,197	2,206	1,226	418	1,560	156	523	1,103
学生納付特例	3,385	5,268	1,247	1,891	806	982	893	498	638	324	481	494
若年者納付猶予	193	116	102	200	1,630	367	277	84	255	36	66	151

(注1)「申請免除(全額)」及び「若年者納付猶予」は、7月から翌年6月までを承認年度としていることから、承認件数は8～9月にかけて多い傾向がある。

(注2)「学生納付特例」は、4月から良く3月までを承認年度としていることから、承認件数は4～5月にかけて多い傾向がある。

〈納付督促状況〉

(件)

実施期間	17年5月～18年4月	18年5月～19年4月	19年5月～19年9月		
国	戸別訪問	46,291	35,021	16,997	
	【うち接触件数】	16,909	14,137	3,957	
	電話督促	20,917	17,935	4,060	
	(職員等)	5,419	8,006	103	
	(外部委託)	15,498	9,929	3,957	
	【うち接触件数】	12,986	13,406	2,286	
	文書督促	318,975	81,372	66,144	
	(催告状送付数)	294,190	59,490	44,239	
	(免除等勧奨送付数)	24,785	21,882	21,905	
	集合徴収(呼出)案内数	52,266	11,565	0	
実施期間	19年10月～20年4月	20年5月～20年9月	20年10月～21年4月	21年5月～21年9月	
国	戸別訪問	7,522	5,230	7,576	3,273
	【うち接触件数】	3,662	2,842	3,907	1,640
	電話督促				
	(職員等)				
	(外部委託)				
	【うち接触件数】				
	文書督促				
	(催告状送付数)				
	(免除等勧奨送付数)				
	集合徴収(呼出)案内数				
民間事業者	戸別訪問	1,768	4,076	5,402	3,316
	【うち接触件数】	953	700	1,084	592
	電話督促	100,285	94,306	75,337	67,646
	【うち接触件数】	25,713	16,822	16,837	14,350
	文書督促	13,395	3,527	10,656	9,314

(注1) 電話督促については、国での実施は督促対象件数を、民間事業者での実施は実際の架電件数を計上している。

(注2) 納付督促の組み合わせについて、国で実施していた戸別訪問は、電話及び文書による督促の後、主に短期未納者を旧国民年金推進員が、中・長期未納者を職員等が実施。

(注3) 市場化テスト事業による民間委託後の国の戸別訪問件数は、特定業務契約職員(旧国民年金推進員)によるものである。

〈納付督促体制〉

(人)

	18年度	19年度	20年度	21年度
国民年金推進員	13	13	4	4

(注1) 職員については、収納業務を兼務している者を合わせて計上している。

(注2) 平成19年10月から保険料滞納者に対する納付督促業務について民間競争入札を実施しており、業務受託先における従事人数は不明。

〈新規口座振替等獲得実績〉

(件)

19年度	20年度	21年度
0	0	0

(注) 市場化テスト事業による民間事業者の納付督促により新規口座振替及びクレジットカード納付の申出を獲得できた件数を計上している。なお、項目の各年度の対象月は以下のとおり。

平成19年度…平成19年10月～平成20年4月
 平成20年度…平成20年5月～平成21年4月
 平成21年度…平成21年5月～平成21年9月

5 従来の実施方法等

従来の業務実施における取扱い数量等については、以下の通り。

【 鶴見 年金事務所 】 (平成20年10月事業開始)

【基本情報】

〈被保険者情報(各年度末時点)〉

(人)

		平成18年度	平成19年度	平成20年度
第1号被保険者(任意加入者含む)		74,651	72,703	71,045
未納者	短期未納者	8,957	9,352	9,663
	中期未納者	5,780	6,730	6,454
	長期未納者	22,871	23,111	22,999
計		37,608	39,193	39,116
全額免除者	法定免除者	3,275	3,269	3,401
	申請免除(全額)者	3,341	3,217	3,286
	学生納付特例者	6,413	6,049	5,957
	若年者納付猶予者	894	922	883
計		13,923	13,457	13,527

(注1)「未納者」は、各年度末時点において、2年以内の間に納付すべき期間を有する者の合計である。
 (注2)「全額免除者」は、各年度末時点において、「全額免除者」欄の各事項に該当している者の合計である。そのため、2年以内の間に納付すべき期間を有する場合、上記「未納者」にも該当する場合もある。
 (注3)「未納者」欄の区分は、「(参考:未納月数別の未納者数)」のうち、1～6カ月を「短期未納者」、7～12カ月を「中期未納者」、13～24カ月を「長期未納者」としている。

(参考:未納月数別の未納者数(各年度末時点))

(左項「未納者数(人)」:右項「分布割合(%)」)

未納月数	平成18年度		平成19年度		平成20年度		未納月数	平成18年度		平成19年度		平成20年度	
1カ月	2,540	6.75%	2,549	6.50%	2,542	6.50%	13カ月	593	1.58%	747	1.91%	637	1.63%
2カ月	1,669	4.44%	1,650	4.21%	1,837	4.70%	14カ月	531	1.41%	632	1.61%	562	1.44%
3カ月	1,872	4.98%	2,146	5.48%	2,067	5.28%	15カ月	953	2.53%	888	2.27%	822	2.10%
4カ月	997	2.65%	970	2.47%	1,115	2.85%	16カ月	441	1.17%	548	1.40%	540	1.38%
5カ月	879	2.34%	987	2.52%	1,027	2.63%	17カ月	467	1.24%	543	1.39%	505	1.29%
6カ月	1,000	2.66%	1,050	2.68%	1,075	2.75%	18カ月	544	1.45%	633	1.62%	583	1.49%
7カ月	719	1.91%	914	2.33%	924	2.36%	19カ月	458	1.22%	551	1.41%	520	1.33%
8カ月	708	1.88%	800	2.04%	870	2.22%	20カ月	472	1.26%	553	1.41%	538	1.38%
9カ月	1,267	3.37%	1,327	3.39%	1,256	3.21%	21カ月	885	2.35%	1,064	2.71%	1,064	2.72%
10カ月	710	1.89%	724	1.85%	717	1.83%	22カ月	566	1.50%	619	1.58%	606	1.55%
11カ月	672	1.79%	797	2.03%	708	1.81%	23カ月	825	2.19%	821	2.09%	776	1.98%
12カ月	1,704	4.53%	2,168	5.53%	1,979	5.06%	24カ月	16,136	42.91%	15,512	39.58%	15,846	40.51%

【事業実績】

〈提供未納者データ件数(月別平均)〉

(人)

平成19年度											
4月	5月	6月	7月	8月	9月	10月	11月	12月	1月	2月	3月
-	-	-	-	-	-	-	-	-	-	-	-
平成20年度											
4月	5月	6月	7月	8月	9月	10月	11月	12月	1月	2月	3月
-	-	-	-	-	69,728	70,363	64,540	63,959	64,184	64,524	64,508
平成21年度											
4月	5月	6月	7月	8月	9月	10月	11月	12月	1月	2月	3月
64,318	62,152	66,303	71,612	68,836	67,577	70,498	66,448	64,648	63,949	63,715	63,319

(注1)上記は、前回事業の実施に当たり、受託事業者実際に提供した未納者データ(督促対象)件数の平均(月別)である。
 (注2)今回の事業に当たっては、前回事業より業務範囲が拡大しているため、提供未納者データ(督促対象)は10%程度の増加が見込まれる。

〈電話番号収録率(平成21年5月末時点)〉

平成21年度
68.62%

(注)上記の電話番号収録率は、「未納者」における収録率である。「第1号被保険者」及び「全額免除者」についても、概ね同程度の割合と見込まれる。

〈口座振替率等〉

(人/%)

	平成18年度末	平成19年度末	平成20年度末
口座振替者数	19,719	18,161	17,164
口座振替者率	32.47%	30.65%	29.84%
クレジットカード納付者数	-	143	564
クレジットカード納付者率	-	0.24%	0.98%

(注) 口座振替者(クレジットカード納付者)率 = 口座振替者(クレジットカード納付者) / 保険料納付対象者数 × 100

（現年度保険料納付実績）

（月／％）

	平成17年度											
	4月	5月	6月	7月	8月	9月	10月	11月	12月	1月	2月	3月
納付対象月数	63,730	123,178	183,306	246,167	306,262	367,263	426,522	483,616	542,972	601,872	657,419	697,567
納付月数	32,349	67,712	103,790	140,352	177,166	214,683	253,377	294,189	331,618	370,337	409,902	449,031
納付率	50.76%	54.97%	56.62%	57.01%	57.85%	58.45%	59.41%	60.83%	61.07%	61.53%	62.35%	64.37%
（督励対象月数）	48,750	90,829	118,204	148,292	175,709	204,012	230,467	254,619	280,177	305,642	328,124	334,925
（督励納付月数）	17,369	35,363	38,688	42,477	46,613	51,432	57,322	65,192	68,823	74,107	80,607	86,389
	平成18年度											
	4月	5月	6月	7月	8月	9月	10月	11月	12月	1月	2月	3月
納付対象月数	59,837	116,446	174,434	235,591	294,906	353,966	412,870	470,226	527,015	583,628	639,524	690,469
納付月数	32,557	67,614	103,341	139,325	175,310	212,614	249,949	288,857	326,359	362,836	401,624	439,397
納付率	54.41%	58.06%	59.24%	59.14%	59.45%	60.07%	60.54%	61.43%	61.93%	62.17%	62.80%	63.64%
（督励対象月数）	43,498	83,889	109,133	137,572	164,364	191,170	217,360	242,542	267,066	291,054	315,104	333,743
（督励納付月数）	16,218	35,057	38,040	41,306	44,768	49,818	54,439	61,173	66,410	70,262	77,204	82,671
	平成19年度											
	4月	5月	6月	7月	8月	9月	10月	11月	12月	1月	2月	3月
納付対象月数	57,969	115,043	171,827	229,273	287,901	345,770	403,431	461,387	521,418	582,985	642,203	697,673
納付月数	31,221	64,490	98,708	132,692	166,854	202,773	237,846	274,546	309,124	343,696	379,356	414,946
納付率	53.86%	56.06%	57.45%	57.88%	57.96%	58.64%	58.96%	59.50%	59.29%	58.95%	59.07%	59.48%
（督励対象月数）	41,344	83,822	109,600	135,942	163,782	191,044	217,657	244,788	273,781	304,566	333,537	358,626
（督励納付月数）	14,596	33,269	36,481	39,361	42,735	48,047	52,072	57,947	61,487	65,277	70,690	75,899
	平成20年度											
	4月	5月	6月	7月	8月	9月	10月	11月	12月	1月	2月	3月
納付対象月数	59,641	114,988	171,644	229,645	287,855	346,619	404,573	460,100	516,496	572,665	627,560	681,052
納付月数	28,980	60,702	92,764	124,963	157,706	189,621	224,030	258,141	292,518	325,176	359,685	392,871
納付率	48.59%	52.79%	54.04%	54.42%	54.79%	54.71%	55.37%	56.11%	56.64%	56.78%	57.31%	57.69%
（督励対象月数）	43,310	86,008	113,266	141,972	171,021	200,553	230,216	256,743	284,614	311,771	338,317	362,873
（督励納付月数）	12,649	31,722	34,386	37,290	40,872	43,555	49,673	54,784	60,636	64,282	70,442	74,692
	平成21年度											
	4月	5月	6月	7月	8月	9月	10月	11月	12月	1月	2月	3月
納付対象月数	57,140	114,617	168,602	227,302	283,356	338,657	395,224	446,799	502,442	557,483	611,236	—
納付月数	27,650	58,368	88,629	120,295	152,025	184,055	217,550	252,369	284,324	316,381	350,492	—
納付率	48.39%	50.92%	52.57%	52.92%	53.65%	54.35%	55.04%	56.48%	56.59%	56.75%	57.34%	—
（督励対象月数）	41,416	86,967	112,592	143,711	171,903	199,213	227,994	251,535	278,377	305,044	330,857	—
（督励納付月数）	11,926	30,718	32,619	36,704	40,572	44,611	50,320	57,105	60,259	63,942	70,113	—

（注1）現年度保険料における納付対象月数とは、当該年度分の保険料として納付すべき月数（全額免除月数および学生納付督励月数、納付猶予月数は含まれない）であり、納付月数はそのうち当該年度中（翌年4月末まで）に実際に納付された月数である。また、納付率は納付対象月数に占める納付月数の割合である。
 （注2）現年度保険料納付実績、過年度保険料納付実績ともに、年間の取納推移は一定ではなく、年度当初や年末などに伸びる割合が大きくなる時期がある。また、免除等承認期間が終了する7月に、いったん納付対象月数が多くなるため納付率が伸びない場合もある。
 （注3）督励対象月数とは、納付対象月数から、納付期限内に納付された月数を除いた月数である。また、督励納付月数とは、納付月数から納付期限内に納付された月数を除いた月数である。

〈過年度保険料納付実績〉

(月/%)

		平成17年度											
		4月	5月	6月	7月	8月	9月	10月	11月	12月	1月	2月	3月
15年度分	納付対象月数	766,273	767,150	767,686	768,561	769,309	770,026	770,683	771,280	772,105	772,913	773,681	774,408
	納付月数	489,248	492,607	495,324	497,842	500,299	502,755	504,875	507,263	509,181	511,106	512,915	514,137
	納付率	63.85%	64.21%	64.52%	64.78%	65.03%	65.29%	65.51%	65.77%	65.95%	66.13%	66.30%	66.39%
	(督促対象月数)	—	277,902	275,079	273,237	271,467	269,727	267,928	266,405	264,842	263,732	262,575	261,493
	(督促納付月数)	—	3,359	2,717	2,518	2,457	2,456	2,120	2,388	1,918	1,925	1,809	1,222
16年度分	納付対象月数	747,465	748,603	749,416	750,583	751,459	752,357	753,166	753,764	754,761	755,747	756,691	757,495
	納付月数	456,979	461,247	463,857	466,185	468,139	470,226	472,640	475,633	477,562	479,918	482,346	484,648
	納付率	61.14%	61.61%	61.90%	62.11%	62.30%	62.50%	62.75%	63.10%	63.27%	63.50%	63.74%	63.98%
	(督促対象月数)	—	291,624	288,169	286,726	285,274	284,218	282,940	281,124	279,128	278,185	276,773	275,149
	(督促納付月数)	—	4,268	2,610	2,328	1,954	2,087	2,414	2,993	1,929	2,356	2,428	2,302
		平成18年度											
		4月	5月	6月	7月	8月	9月	10月	11月	12月	1月	2月	3月
16年度分	納付対象月数	758,596	759,916	760,640	761,284	761,973	762,864	763,470	763,896	764,641	765,366	766,400	766,889
	納付月数	488,092	490,838	493,014	495,862	498,191	500,499	503,266	505,344	507,800	509,492	511,542	512,795
	納付率	64.34%	64.59%	64.82%	65.13%	65.38%	65.61%	65.92%	66.15%	66.41%	66.57%	66.75%	66.87%
	(督促対象月数)	273,948	271,824	269,802	268,270	266,111	264,673	262,971	260,630	259,297	257,566	256,908	255,347
	(督促納付月数)	3,444	2,746	2,176	2,848	2,329	2,308	2,767	2,078	2,456	1,692	2,050	1,253
17年度分	納付対象月数	698,193	698,934	699,739	701,084	706,280	706,854	706,862	707,017	707,801	708,644	709,847	710,457
	納付月数	453,820	456,868	458,675	460,489	461,860	463,395	465,754	468,199	469,732	471,244	473,459	475,714
	納付率	65.00%	65.37%	65.55%	65.68%	65.93%	65.96%	65.89%	66.22%	66.36%	66.50%	66.70%	66.96%
	(督促対象月数)	249,162	245,114	242,871	242,409	245,791	244,994	243,467	241,263	239,602	238,912	238,603	236,998
	(督促納付月数)	4,789	3,048	1,807	1,814	1,371	1,535	2,359	2,445	1,533	1,512	2,215	2,255
		平成19年度											
		4月	5月	6月	7月	8月	9月	10月	11月	12月	1月	2月	3月
17年度分	納付対象月数	711,384	712,537	715,787	716,459	717,110	717,723	719,323	721,534	722,948	725,881	727,256	727,702
	納付月数	479,130	481,579	483,954	486,931	489,283	491,752	494,110	496,137	498,147	499,829	501,447	502,614
	納付率	67.35%	67.59%	67.61%	67.96%	68.23%	68.52%	68.69%	68.76%	68.90%	68.86%	68.95%	69.07%
	(督促対象月数)	235,670	233,407	234,208	232,505	230,179	228,440	227,571	227,424	226,811	227,734	227,427	226,255
	(督促納付月数)	3,416	2,449	2,375	2,977	2,352	2,469	2,358	2,027	2,010	1,682	1,618	1,167
18年度分	納付対象月数	692,456	695,306	699,320	699,613	701,331	702,979	706,326	709,228	711,501	714,649	716,162	716,556
	納付月数	443,928	446,236	448,315	451,118	452,754	454,589	456,293	458,662	460,067	461,462	463,246	465,490
	納付率	64.11%	64.18%	64.11%	64.48%	64.56%	64.67%	64.60%	64.67%	64.66%	64.57%	64.68%	64.96%
	(督促対象月数)	253,059	251,378	253,084	251,298	250,213	250,225	251,737	252,935	252,839	254,582	254,700	253,310
	(督促納付月数)	4,531	2,308	2,079	2,803	1,636	1,835	1,704	2,369	1,405	1,395	1,784	2,244
		平成20年度											
		4月	5月	6月	7月	8月	9月	10月	11月	12月	1月	2月	3月
18年度分	納付対象月数	717,306	717,841	718,426	719,074	719,558	720,302	720,697	721,218	721,664	722,074	722,721	723,135
	納付月数	468,017	470,324	472,667	474,799	477,226	479,233	481,854	483,209	485,520	486,884	488,089	489,029
	納付率	65.25%	65.52%	65.79%	66.03%	66.32%	66.53%	66.86%	67.00%	67.28%	67.43%	67.53%	67.63%
	(督促対象月数)	251,816	249,824	248,102	246,407	244,759	243,076	241,464	239,364	238,455	236,554	235,837	235,046
	(督促納付月数)	2,527	2,307	2,343	2,132	2,427	2,007	2,621	1,355	2,311	1,364	1,205	940
19年度分	納付対象月数	696,068	694,857	695,652	695,754	697,526	702,315	705,090	705,493	705,969	706,288	706,900	707,244
	納付月数	419,005	421,543	423,679	425,295	428,019	429,820	431,866	433,864	435,432	436,588	438,028	439,619
	納付率	60.20%	60.67%	60.90%	61.13%	61.36%	61.20%	61.25%	61.50%	61.68%	61.81%	61.96%	62.16%
	(督促対象月数)	281,122	275,852	274,109	272,075	272,231	274,296	275,270	273,627	272,105	270,856	270,312	269,216
	(督促納付月数)	4,059	2,538	2,136	1,616	2,724	1,801	2,046	1,998	1,568	1,156	1,440	1,591
		平成21年度											
		4月	5月	6月	7月	8月	9月	10月	11月	12月	1月	2月	3月
19年度分	納付対象月数	707,742	708,240	708,677	709,170	709,701	710,372	710,845	711,837	712,234	712,721	713,140	—
	納付月数	442,651	444,696	447,585	450,688	452,735	455,648	457,734	459,595	461,377	462,742	464,092	—
	納付率	62.54%	62.79%	63.16%	63.55%	63.79%	64.14%	64.39%	64.56%	64.78%	64.93%	65.08%	—
	(督促対象月数)	268,123	265,589	263,981	261,585	259,013	257,637	255,197	254,103	252,639	251,344	250,398	—
	(督促納付月数)	3,032	2,045	2,889	3,103	2,047	2,913	2,086	1,861	1,782	1,365	1,350	—
20年度分	納付対象月数	681,286	681,182	680,826	680,981	680,901	681,542	682,406	683,722	684,317	684,834	685,282	—
	納付月数	397,725	400,381	403,501	405,853	407,558	409,798	411,584	414,210	415,607	416,843	418,448	—
	納付率	58.38%	58.78%	59.27%	59.60%	59.86%	60.13%	60.31%	60.58%	60.73%	60.87%	61.06%	—
	(督促対象月数)	288,415	283,457	280,445	277,480	275,048	273,984	272,608	272,138	270,107	269,227	268,439	—
	(督促納付月数)	4,854	2,656	3,120	2,352	1,705	2,240	1,786	2,626	1,397	1,236	1,605	—

(注1) 過年度保険料における納付対象月数とは、当該年度分の保険料として納付すべき月数(全額免除月数および学生納付督促月数、納付猶予月数は含まれない)であり、納付月数はそのうち当該年度中(翌年4月末まで)及び過年度中(翌年度及び翌々年度)に実際に納付された月数である。また、納付率は納付対象月数に占める納付月数の割合である。
 (注2) 現年度保険料納付実績、過年度保険料納付実績ともに、年間の収納推移は一定ではなく、年度当初や年末などに伸びる割合が大きくなる時期がある。また、免除等承認期間が終了する7月に、いったん納付対象月数が多くなるため納付率が伸びない場合もある。
 (注3) 過年度保険料における督促対象月数は、納付対象月数から納付月数を除いた部分となる。また、督促納付月数は、納付月数の当月分と前月分の差となる。

〈免除等承認件数〉

(人)

	平成17年度											
	4月	5月	6月	7月	8月	9月	10月	11月	12月	1月	2月	3月
申請免除(全額)	15	361	188	114	1,304	1,210	255	488	420	244	236	419
学生納付特例	181	2,043	2,060	643	354	259	237	196	307	124	216	344
若年者納付猶予	0	98	55	21	105	115	71	152	228	123	143	228
	平成18年度											
	4月	5月	6月	7月	8月	9月	10月	11月	12月	1月	2月	3月
申請免除(全額)	461	178	224	268	1,547	1,173	337	259	288	363	240	259
学生納付特例	231	2,204	2,095	76	203	454	282	169	209	186	246	405
若年者納付猶予	390	87	133	143	275	495	87	71	70	90	51	59
	平成19年度											
	4月	5月	6月	7月	8月	9月	10月	11月	12月	1月	2月	3月
申請免除(全額)	488	96	100	246	2,361	380	298	379	243	154	144	103
学生納付特例	389	2,728	846	508	448	208	219	319	180	254	226	184
若年者納付猶予	178	14	25	75	722	77	81	67	58	40	34	19
	平成20年度											
	4月	5月	6月	7月	8月	9月	10月	11月	12月	1月	2月	3月
申請免除(全額)	199	134	165	1,668	768	476	330	314	273	188	114	263
学生納付特例	345	1,030	2,266	441	442	251	404	319	346	227	144	285
若年者納付猶予	40	47	48	628	102	68	110	72	48	38	24	40
	平成21年度											
	4月	5月	6月	7月	8月	9月	10月	11月	12月	1月	2月	3月
申請免除(全額)	196	152	208	285	1,833	937	709	252	662	147	156	356
学生納付特例	1,182	1,441	796	1,020	85	340	222	224	668	107	239	109
若年者納付猶予	43	26	23	67	572	153	143	40	120	28	56	67

(注1)「申請免除(全額)」及び「若年者納付猶予」は、7月から翌年6月までを承認年度としていることから、承認件数は8～9月にかけて多い傾向がある。

(注2)「学生納付特例」は、4月から良く3月までを承認年度としていることから、承認件数は4～5月にかけて多い傾向がある。

〈納付督促状況〉

(件)

実施期間		17年5月～18年4月	18年5月～19年4月	19年5月～19年9月	
国	戸別訪問	30,113		5,373	
	【うち接触件数】	12,896		2,351	
	電話督促	10,722		24,673	
	(職員等)	3,134		8,708	
	(外部委託)	7,588		15,965	
	【うち接触件数】	6,617		13,859	
	文書督促	149,422		121,806	
	(催告状送付数)	135,084		110,738	
	(免除等勧奨送付数)	14,338		11,068	
	集合徴収(呼出)案内数	128,047		27,703	
0					
実施期間		19年10月～20年4月	20年5月～20年9月	20年10月～21年4月	21年5月～21年9月
国	戸別訪問	943	175	644	55
	【うち接触件数】	448	86	320	20
	電話督促				
	(職員等)				
	(外部委託)				
	【うち接触件数】				
	文書督促				
	(催告状送付数)				
	(免除等勧奨送付数)				
	集合徴収(呼出)案内数				
民間事業者	戸別訪問	888	1,937	3,889	1,945
	【うち接触件数】	475	300	621	374
	電話督促	50,083	52,243	43,519	37,708
	【うち接触件数】	15,417	8,645	9,426	7,675
	文書督促	6,710	1,818	5,526	5,317

(注1) 電話督促については、国での実施は督促対象件数を、民間事業者での実施は実際の架電件数を計上している。

(注2) 納付督促の組み合わせについて、国で実施していた戸別訪問は、電話及び文書による督促の後、主に短期未納者を旧国民年金推進員が、中・長期未納者を職員等が実施。

(注3) 市場化テスト事業による民間委託後の国の戸別訪問件数は、特定業務契約職員(旧国民年金推進員)によるものである。

〈納付督促体制〉

(人)

	18年度	19年度	20年度	21年度
国民年金推進員	8	0	1	1

(注1) 職員については、収納業務を兼務している者を含めて計上している。

(注2) 平成19年10月から保険料滞納者に対する納付督促業務について民間競争入札を実施しており、業務受託先における従事人数は不明。

〈新規口座振替等獲得実績〉

(件)

19年度	20年度	21年度
0	29	0

(注) 市場化テスト事業による民間事業者の納付督促により新規口座振替及びクレジットカード納付の申出を獲得できた件数を計上している。なお、項目の各年度の対象月は以下のとおり。

平成19年度…平成19年10月～平成20年4月

平成20年度…平成20年5月～平成21年4月

平成21年度…平成21年5月～平成21年9月

5 従来の実施方法等

従来の業務実施における取扱い数量等については、以下の通り。

【 横浜中 年金事務所 】 (平成19年10月事業開始)

【基本情報】

〈被保険者情報(各年度末時点)〉

(人)

		平成18年度	平成19年度	平成20年度
第1号被保険者(任意加入者含む)		34,626	34,705	34,952
未納者	短期未納者	4,207	4,605	4,854
	中期未納者	3,012	3,227	3,550
	長期未納者	11,165	11,509	11,654
	計	18,384	19,341	20,058
全額免除者	法定免除者	1,732	1,790	1,842
	申請免除(全額)者	2,127	2,059	1,970
	学生納付特例者	2,189	2,114	2,038
	若年者納付猶予者	470	455	438
計		6,518	6,418	6,288

(注1)「未納者」は、各年度末時点において、2年以内の間に納付すべき期間を有する者の合計である。
 (注2)「全額免除者」は、各年度末時点において、「全額免除者」欄の各事項に該当している者の合計である。そのため、2年以内の間に納付すべき期間を有する場合、上記「未納者」にも該当する場合もある。
 (注3)「未納者」欄の区分は、「(参考:未納月数別の未納者数)」のうち、1～6カ月を「短期未納者」、7～12カ月を「中期未納者」、13～24カ月を「長期未納者」としている。

(参考:未納月数別の未納者数(各年度末時点))

(左項「未納者数(人)」:右項「分布割合(%)」)

未納月数	平成18年度		平成19年度		平成20年度		未納月数	平成18年度		平成19年度		平成20年度	
1カ月	1,104	6.01%	1,186	6.13%	1,286	6.41%	13カ月	289	1.57%	331	1.71%	328	1.64%
2カ月	762	4.14%	762	3.94%	818	4.08%	14カ月	278	1.51%	296	1.53%	285	1.42%
3カ月	890	4.84%	1,169	6.04%	1,125	5.61%	15カ月	565	3.07%	554	2.86%	472	2.35%
4カ月	461	2.51%	499	2.58%	526	2.62%	16カ月	218	1.19%	268	1.39%	238	1.19%
5カ月	487	2.65%	498	2.57%	508	2.53%	17カ月	238	1.29%	261	1.35%	253	1.26%
6カ月	503	2.74%	491	2.54%	591	2.95%	18カ月	272	1.48%	290	1.50%	258	1.29%
7カ月	401	2.18%	388	2.01%	412	2.05%	19カ月	210	1.14%	292	1.51%	274	1.37%
8カ月	355	1.93%	348	1.80%	436	2.17%	20カ月	230	1.25%	280	1.45%	284	1.42%
9カ月	705	3.83%	710	3.67%	835	4.16%	21カ月	430	2.34%	517	2.67%	558	2.78%
10カ月	339	1.84%	391	2.02%	420	2.09%	22カ月	274	1.49%	299	1.55%	305	1.52%
11カ月	377	2.05%	378	1.95%	427	2.13%	23カ月	395	2.15%	363	1.88%	348	1.73%
12カ月	835	4.54%	1,012	5.23%	1,020	5.09%	24カ月	7,766	42.24%	7,758	40.11%	8,051	40.14%

【事業実績】

〈提供未納者データ件数(月別平均)〉

(人)

平成19年度											
4月	5月	6月	7月	8月	9月	10月	11月	12月	1月	2月	3月
-	-	-	-	-	53,612	53,655	57,411	52,978	69,098	67,037	62,172
平成20年度											
4月	5月	6月	7月	8月	9月	10月	11月	12月	1月	2月	3月
59,727	57,845	72,818	78,386	67,574	63,076	64,746	63,989	63,934	63,685	66,215	67,651
平成21年度											
4月	5月	6月	7月	8月	9月	10月	11月	12月	1月	2月	3月
68,628	67,439	79,145	85,339	73,682	70,009	71,176	70,963	70,211	69,388	69,044	69,326

(注1)上記は、前回事業の実施に当たり、受託事業者実際に提供した未納者データ(督促対象)件数の平均(月別)である。
 (注2)今回の事業に当たっては、前回事業より業務範囲が拡大しているため、提供未納者データ(督促対象)は10%程度の増加が見込まれる。

〈電話番号収録率(平成21年5月末時点)〉

平成21年度
73.95%

(注)上記の電話番号収録率は、「未納者」における収録率である。「第1号被保険者」及び「全額免除者」についても、概ね同程度の割合と見込まれる。

〈口座振替率等〉

(人/%)

	平成18年度末	平成19年度末	平成20年度末
口座振替者数	9,179	8,685	8,280
口座振替者率	32.66%	30.70%	28.89%
クレジットカード納付者数	-	95	345
クレジットカード納付者率	-	0.34%	1.20%

(注) 口座振替者(クレジットカード納付者)率 = 口座振替者(クレジットカード納付者) / 保険料納付対象者数 × 100

（現年度保険料納付実績）

（月／％）

	平成17年度											
	4月	5月	6月	7月	8月	9月	10月	11月	12月	1月	2月	3月
納付対象月数	28,247	54,504	81,422	109,219	136,265	162,872	189,701	213,703	240,183	265,602	289,482	312,370
納付月数	14,350	29,930	45,778	61,970	78,448	95,142	112,021	130,159	146,660	164,023	181,949	199,828
納付率	50.80%	54.91%	56.22%	56.74%	57.57%	58.42%	59.05%	60.91%	61.06%	61.76%	62.85%	63.97%
（督促対象月数）	20,751	40,154	52,547	65,844	78,440	90,481	102,678	111,980	123,391	133,990	143,208	151,144
（督促納付月数）	6,854	15,580	16,903	18,595	20,623	22,751	24,998	28,436	29,868	32,411	35,675	38,602
	平成18年度											
	4月	5月	6月	7月	8月	9月	10月	11月	12月	1月	2月	3月
納付対象月数	26,966	52,466	78,724	105,803	132,071	158,688	185,337	211,100	236,915	262,443	287,493	311,423
納付月数	14,824	30,685	46,914	63,374	79,637	96,190	112,844	130,321	147,487	164,054	181,955	198,994
納付率	54.97%	58.49%	59.59%	59.90%	60.30%	60.62%	60.89%	61.73%	62.25%	62.51%	63.29%	63.90%
（督促対象月数）	18,814	37,642	49,032	61,255	72,745	84,705	96,614	107,770	118,976	129,704	140,264	149,496
（督促納付月数）	6,672	15,861	17,222	18,826	20,311	22,207	24,121	26,991	29,548	31,315	34,726	37,067
	平成19年度											
	4月	5月	6月	7月	8月	9月	10月	11月	12月	1月	2月	3月
納付対象月数	26,171	52,570	78,800	106,360	133,319	161,066	187,956	214,995	244,198	271,801	298,596	324,893
納付月数	14,276	29,490	45,186	60,610	76,153	92,787	109,002	125,911	142,017	157,778	174,594	191,277
納付率	54.55%	56.10%	57.34%	56.99%	57.12%	57.61%	57.99%	58.56%	58.16%	58.05%	58.47%	58.87%
（督促対象月数）	18,132	38,294	50,340	63,617	76,492	90,247	102,857	115,752	130,733	144,081	156,867	168,967
（督促納付月数）	6,237	15,214	16,726	17,867	19,326	21,968	23,903	26,668	28,552	30,058	32,865	35,351
	平成20年度											
	4月	5月	6月	7月	8月	9月	10月	11月	12月	1月	2月	3月
納付対象月数	27,500	54,256	80,839	109,194	136,928	165,065	192,506	219,101	248,252	275,326	303,466	328,901
納付月数	13,657	28,737	43,923	59,204	74,653	89,870	106,213	122,436	138,755	154,507	171,124	187,283
納付率	49.66%	52.97%	54.33%	54.22%	54.52%	54.45%	55.17%	55.88%	55.89%	56.12%	56.39%	56.94%
（督促対象月数）	19,346	40,599	53,258	67,770	81,679	96,034	110,018	122,856	138,374	151,590	166,150	177,722
（督促納付月数）	5,503	15,080	16,342	17,780	19,404	20,839	23,725	26,191	28,877	30,771	33,808	36,104
	平成21年度											
	4月	5月	6月	7月	8月	9月	10月	11月	12月	1月	2月	3月
納付対象月数	28,152	56,419	83,079	112,184	139,367	166,938	195,095	221,611	248,969	276,517	303,065	—
納付月数	13,202	27,831	42,098	57,289	72,316	87,843	103,724	120,321	135,548	150,797	167,188	—
納付率	46.90%	49.33%	50.67%	51.07%	51.89%	52.62%	53.17%	54.29%	54.44%	54.53%	55.17%	—
（督促対象月数）	20,337	43,217	56,358	72,387	86,286	100,517	115,279	128,328	141,887	155,828	169,080	—
（督促納付月数）	5,387	14,629	15,377	17,492	19,235	21,422	23,908	27,038	28,466	30,108	33,203	—

（注1）現年度保険料における納付対象月数とは、当該年度分の保険料として納付すべき月数（全額免除月数および学生納付督促月数、納付猶予月数は含まれない）であり、納付月数はそのうち当該年度中（翌年4月末まで）に実際に納付された月数である。また、納付率は納付対象月数に占める納付月数の割合である。
 （注2）現年度保険料納付実績、過年度保険料納付実績ともに、年間の取納推移は一定ではなく、年度当初や年末などに伸びる割合が大きくなる時期がある。また、免除等承認期間が終了する7月に、いったん納付対象月数が多くなるため納付率が伸びない場合もある。
 （注3）督促対象月数とは、納付対象月数から、納付期限内に納付された月数を除いた月数である。また、督促納付月数とは、納付月数から納付期限内に納付された月数を除いた月数である。

〈過年度保険料納付実績〉

(月/%)

		平成17年度											
		4月	5月	6月	7月	8月	9月	10月	11月	12月	1月	2月	3月
15年度分	納付対象月数	335,975	336,539	336,908	337,416	337,782	338,249	338,568	338,802	339,330	339,794	340,525	340,801
	納付月数	210,899	212,160	213,441	214,522	215,511	216,542	217,504	218,473	219,174	219,971	220,772	221,300
	納付率	62.77%	63.04%	63.35%	63.58%	63.80%	64.02%	64.24%	64.48%	64.59%	64.74%	64.83%	64.94%
	(督促対象月数)	—	125,640	124,748	123,975	123,260	122,738	122,026	121,298	120,857	120,620	120,554	120,029
	(督促納付月数)	—	1,261	1,281	1,081	989	1,031	962	969	701	797	801	528
16年度分	納付対象月数	329,700	330,317	330,741	331,344	331,712	332,291	332,620	332,881	333,518	334,057	334,896	335,178
	納付月数	200,106	201,729	203,258	204,392	205,107	206,065	207,125	208,709	209,483	210,576	212,062	213,349
	納付率	60.69%	61.07%	61.46%	61.69%	61.83%	62.01%	62.27%	62.70%	62.81%	63.04%	63.32%	63.65%
	(督促対象月数)	—	130,211	129,012	128,086	127,320	127,184	126,555	125,756	124,809	124,574	124,320	123,116
	(督促納付月数)	—	1,623	1,529	1,134	715	958	1,060	1,584	774	1,093	1,486	1,287
		平成18年度											
		4月	5月	6月	7月	8月	9月	10月	11月	12月	1月	2月	3月
16年度分	納付対象月数	335,727	336,277	336,636	337,149	337,431	337,780	338,284	338,513	338,815	339,213	339,751	339,998
	納付月数	214,817	216,061	217,390	218,832	219,844	220,851	221,923	222,716	223,733	224,527	225,344	225,838
	納付率	63.99%	64.25%	64.58%	64.91%	65.15%	65.38%	65.60%	65.79%	66.03%	66.19%	66.33%	66.42%
	(督促対象月数)	122,378	121,460	120,575	119,759	118,599	117,936	117,433	116,590	116,099	115,480	115,224	114,654
	(督促納付月数)	1,468	1,244	1,329	1,442	1,012	1,007	1,072	793	1,017	794	817	494
17年度分	納付対象月数	312,785	313,079	313,410	313,681	313,803	314,018	314,313	314,314	314,751	315,188	315,973	316,368
	納付月数	201,756	202,853	204,130	205,355	206,095	206,817	207,657	208,701	209,496	210,313	211,526	212,515
	納付率	64.50%	64.79%	65.13%	65.47%	65.68%	65.86%	66.07%	66.40%	66.56%	66.73%	66.94%	67.17%
	(督促対象月数)	112,957	111,323	110,557	109,551	108,448	107,923	107,496	106,657	106,050	105,692	105,660	104,842
	(督促納付月数)	1,928	1,097	1,277	1,225	740	722	840	1,044	795	817	1,213	989
		平成19年度											
		4月	5月	6月	7月	8月	9月	10月	11月	12月	1月	2月	3月
17年度分	納付対象月数	317,833	320,351	322,432	324,386	324,730	326,001	327,285	328,148	328,974	329,609	329,954	330,267
	納付月数	214,320	215,403	216,706	217,768	218,678	219,880	220,794	221,619	222,510	223,241	223,916	224,418
	納付率	67.43%	67.24%	67.21%	67.13%	67.34%	67.45%	67.46%	67.54%	67.64%	67.73%	67.86%	67.95%
	(督促対象月数)	105,318	106,031	107,029	107,680	106,962	107,323	107,405	107,354	107,355	107,099	106,713	106,351
	(督促納付月数)	1,805	1,083	1,303	1,062	910	1,202	914	825	891	731	675	502
18年度分	納付対象月数	313,681	317,115	319,529	321,435	322,051	323,895	325,649	326,712	328,031	328,848	329,275	329,694
	納付月数	201,123	202,187	203,571	204,444	205,100	205,971	206,868	207,887	208,522	209,250	209,977	210,974
	納付率	64.12%	63.76%	63.71%	63.60%	63.69%	63.59%	63.52%	63.63%	63.57%	63.63%	63.77%	63.99%
	(督促対象月数)	114,687	115,992	117,342	117,864	117,607	118,795	119,678	119,844	120,144	120,326	120,025	119,717
	(督促納付月数)	2,129	1,064	1,384	873	656	871	897	1,019	635	728	727	997
		平成20年度											
		4月	5月	6月	7月	8月	9月	10月	11月	12月	1月	2月	3月
18年度分	納付対象月数	330,063	330,482	331,066	331,489	331,710	332,055	332,305	332,543	332,764	333,120	333,536	333,764
	納付月数	212,390	213,472	214,593	215,626	216,735	217,571	218,752	219,433	220,360	220,990	221,492	221,866
	納付率	64.35%	64.59%	64.82%	65.05%	65.34%	65.52%	65.83%	65.99%	66.22%	66.34%	66.41%	66.47%
	(督促対象月数)	119,089	118,092	117,594	116,896	116,084	115,320	114,734	113,791	113,331	112,760	112,546	112,272
	(督促納付月数)	1,416	1,082	1,121	1,033	1,109	836	1,181	681	927	630	502	374
19年度分	納付対象月数	324,251	324,119	324,731	325,440	326,079	327,933	328,225	328,652	328,996	329,410	329,907	330,140
	納付月数	193,061	194,154	195,237	196,112	197,332	198,203	199,084	200,074	200,814	201,540	202,268	203,130
	納付率	59.54%	59.90%	60.12%	60.26%	60.52%	60.44%	60.65%	60.88%	61.04%	61.18%	61.31%	61.53%
	(督促対象月数)	132,974	131,058	130,577	130,203	129,967	130,601	130,022	129,568	128,922	128,596	128,367	127,872
	(督促納付月数)	1,784	1,093	1,083	875	1,220	871	881	990	740	726	728	862
		平成21年度											
		4月	5月	6月	7月	8月	9月	10月	11月	12月	1月	2月	3月
19年度分	納付対象月数	330,438	330,627	330,874	331,076	331,417	332,066	332,541	332,966	333,298	333,528	333,805	—
	納付月数	204,699	205,586	206,847	208,109	208,980	210,236	211,225	212,018	212,797	213,412	214,019	—
	納付率	61.95%	62.18%	62.52%	62.86%	63.06%	63.31%	63.52%	63.68%	63.85%	63.99%	64.11%	—
	(督促対象月数)	127,308	125,928	125,288	124,229	123,308	123,086	122,305	121,741	121,280	120,731	120,393	—
	(督促納付月数)	1,569	887	1,261	1,262	871	1,256	989	793	779	615	607	—
20年度分	納付対象月数	330,398	330,680	330,141	330,488	330,174	330,758	331,262	331,752	332,067	332,347	332,697	—
	納付月数	189,629	190,726	192,134	193,132	193,893	194,960	195,891	197,177	197,730	198,381	199,177	—
	納付率	57.39%	57.68%	58.20%	58.44%	58.72%	58.94%	59.13%	59.44%	59.55%	59.69%	59.87%	—
	(督促対象月数)	143,115	141,051	139,415	138,354	137,042	136,865	136,302	135,861	134,890	134,617	134,316	—
	(督促納付月数)	2,346	1,097	1,408	998	761	1,067	931	1,286	553	651	796	—

(注1) 過年度保険料における納付対象月数とは、当該年度分の保険料として納付すべき月数(全額免除月数および学生納付督促月数、納付猶予月数は含まれない)であり、納付月数はそのうち当該年度中(翌年4月末まで)及び過年度中(翌年度及び翌々年度)に実際に納付された月数である。また、納付率は納付対象月数に占める納付月数の割合である。
 (注2) 現年度保険料納付実績、過年度保険料納付実績ともに、年間の収納推移は一定ではなく、年度当初や年末などに伸びる割合が大きくなる時期がある。また、免除等承認期間が終了する7月に、いったん納付対象月数が多くなるため納付率が伸びない場合もある。
 (注3) 過年度保険料における督促対象月数は、納付対象月数から納付月数を除いた部分となる。また、督促納付月数は、納付月数の当月分と前月分の差となる。

〈免除等承認件数〉

(人)

	平成17年度											
	4月	5月	6月	7月	8月	9月	10月	11月	12月	1月	2月	3月
申請免除(全額)	28	(1)	231	74	1,231	277	136	148	361	123	210	302
学生納付特例	41	713	827	110	99	80	96	61	129	46	92	108
若年者納付猶予	0	0	83	6	77	43	20	39	178	32	53	80
	平成18年度											
	4月	5月	6月	7月	8月	9月	10月	11月	12月	1月	2月	3月
申請免除(全額)	209	84	121	101	1,356	461	139	114	208	176	136	173
学生納付特例	78	658	787	17	155	87	36	127	53	65	81	131
若年者納付猶予	75	21	22	13	291	77	32	38	30	47	26	45
	平成19年度											
	4月	5月	6月	7月	8月	9月	10月	11月	12月	1月	2月	3月
申請免除(全額)	197	81	86	91	1,500	237	189	121	157	122	112	108
学生納付特例	159	986	151	225	121	87	69	166	67	81	66	111
若年者納付猶予	70	22	29	27	370	38	25	24	28	16	23	23
	平成20年度											
	4月	5月	6月	7月	8月	9月	10月	11月	12月	1月	2月	3月
申請免除(全額)	132	99	100	985	298	245	147	154	273	53	131	176
学生納付特例	43	719	357	331	183	120	115	35	124	15	72	102
若年者納付猶予	29	23	19	278	37	73	37	19	55	0	22	37
	平成21年度											
	4月	5月	6月	7月	8月	9月	10月	11月	12月	1月	2月	3月
申請免除(全額)	259	88	130	156	1,268	715	352	76	415	111	92	273
学生納付特例	475	493	21	554	82	192	138	96	140	49	80	72
若年者納付猶予	47	10	18	24	305	91	44	26	55	13	11	39

(注1)「申請免除(全額)」及び「若年者納付猶予」は、7月から翌年6月までを承認年度としていることから、承認件数は8～9月にかけて多い傾向がある。

(注2)「学生納付特例」は、4月から良く3月までを承認年度としていることから、承認件数は4～5月にかけて多い傾向がある。

〈納付督促状況〉

(件)

実施期間		17年5月～18年4月	18年5月～19年4月	19年5月～19年9月	
国	戸別訪問	11,055	11,451	8,551	
	【うち接触件数】	3,478	4,047	2,397	
	電話督促	7,918	4,197	1,135	
	(職員等)	4,526	3,100	11	
	(外部委託)	3,392	1,097	1,124	
	【うち接触件数】	3,596	2,338	722	
	文書督促	65,501	38,047	15,829	
	(催告状送付数)	60,207	34,143	11,426	
	(免除等勸奨送付数)	5,294	3,904	4,403	
	集合徴収(呼出)案内数	44,765	44,447	0	
実施期間		19年10月～20年4月	20年5月～20年9月	20年10月～21年4月	21年5月～21年9月
国	戸別訪問	1,882	1,047	605	44
	【うち接触件数】	1,179	790	390	21
	電話督促				
	(職員等)				
	(外部委託)				
	【うち接触件数】				
	文書督促				
	(催告状送付数)				
	(免除等勸奨送付数)				
	集合徴収(呼出)案内数				
民間事業者	戸別訪問	992	913	1,764	3,047
	【うち接触件数】	289	157	289	213
	電話督促	26,961	26,401	23,860	17,745
	【うち接触件数】	5,665	4,160	4,880	3,421
	文書督促	2,996	1,019	2,469	1,915

(注1) 電話督促については、国での実施は督促対象件数を、民間事業者での実施は実際の架電件数を計上している。

(注2) 納付督促の組み合わせについて、国で実施していた戸別訪問は、電話及び文書による督促の後、主に短期未納者を旧国民年金推進員が、中・長期未納者を職員等が実施。

(注3) 市場化テスト事業による民間委託後の国の戸別訪問件数は、特定業務契約職員(旧国民年金推進員)によるものである。

〈納付督促体制〉

(人)

	18年度	19年度	20年度	21年度
国民年金推進員	3	4	1	1

(注1) 職員については、収納業務を兼務している者を含めて計上している。

(注2) 平成19年10月から保険料滞納者に対する納付督促業務について民間競争入札を実施しており、業務受託先における従事人数は不明。

〈新規口座振替等獲得実績〉

(件)

19年度	20年度	21年度
0	4	0

(注) 市場化テスト事業による民間事業者の納付督促により新規口座振替及びクレジットカード納付の申出を獲得できた件数を計上している。なお、項目の各年度の対象月は以下のとおり。

平成19年度…平成19年10月～平成20年4月

平成20年度…平成20年5月～平成21年4月

平成21年度…平成21年5月～平成21年9月

5 従来の実施方法等

従来の業務実施における取扱い数量等については、以下の通り。

【 横浜南 年金事務所 】 (平成19年10月事業開始)

【基本情報】

〈被保険者情報(各年度末時点)〉

(人)

		平成18年度	平成19年度	平成20年度
第1号被保険者(任意加入者含む)		116,660	113,016	110,000
未納者	短期未納者	13,805	14,007	14,441
	中期未納者	8,616	9,484	9,610
	長期未納者	30,719	30,990	30,997
	計	53,140	54,481	55,048
全額免除者	法定免除者	5,467	5,596	5,758
	申請免除(全額)者	5,565	5,295	5,292
	学生納付特例者	11,372	10,714	10,207
	若年者納付猶予者	1,604	1,573	1,568
	計	24,008	23,178	22,825

(注1)「未納者」は、各年度末時点において、2年以内の間に納付すべき期間を有する者の合計である。
 (注2)「全額免除者」は、各年度末時点において、「全額免除者」欄の各事項に該当している者の合計である。そのため、2年以内の間に納付すべき期間を有する場合、上記「未納者」にも該当する場合もある。
 (注3)「未納者」欄の区分は、「(参考:未納月数別の未納者数)」のうち、1～6カ月を「短期未納者」、7～12カ月を「中期未納者」、13～24カ月を「長期未納者」としている。

(参考:未納月数別の未納者数(各年度末時点))

(左項「未納者数(人)」:右項「分布割合(%)」)

未納月数	平成18年度		平成19年度		平成20年度		未納月数	平成18年度		平成19年度		平成20年度	
1カ月	4,049	7.62%	3,980	7.31%	3,973	7.22%	13カ月	852	1.60%	1,021	1.87%	983	1.79%
2カ月	2,542	4.78%	2,495	4.58%	2,600	4.72%	14カ月	780	1.47%	930	1.71%	871	1.58%
3カ月	2,941	5.53%	3,064	5.62%	3,155	5.73%	15カ月	1,206	2.27%	1,211	2.22%	1,297	2.36%
4カ月	1,496	2.82%	1,620	2.97%	1,687	3.06%	16カ月	594	1.12%	750	1.38%	749	1.36%
5カ月	1,396	2.63%	1,411	2.59%	1,485	2.70%	17カ月	605	1.14%	739	1.36%	737	1.34%
6カ月	1,381	2.60%	1,437	2.64%	1,541	2.80%	18カ月	748	1.41%	816	1.50%	745	1.35%
7カ月	1,179	2.22%	1,398	2.57%	1,347	2.45%	19カ月	652	1.23%	727	1.33%	764	1.39%
8カ月	1,060	1.99%	1,153	2.12%	1,207	2.19%	20カ月	625	1.18%	761	1.40%	711	1.29%
9カ月	1,873	3.52%	1,976	3.63%	1,868	3.39%	21カ月	1,249	2.35%	1,416	2.60%	1,537	2.79%
10カ月	923	1.74%	978	1.80%	1,086	1.97%	22カ月	743	1.40%	853	1.57%	794	1.44%
11カ月	1,070	2.01%	1,164	2.14%	1,179	2.14%	23カ月	1,050	1.98%	1,162	2.13%	1,108	2.01%
12カ月	2,511	4.73%	2,815	5.17%	2,923	5.31%	24カ月	21,615	40.68%	20,604	37.82%	20,701	37.61%

【事業実績】

〈提供未納者データ件数(月別平均)〉

(人)

平成19年度											
4月	5月	6月	7月	8月	9月	10月	11月	12月	1月	2月	3月
-	-	-	-	-	-	21,943	31,356	21,728	24,320	23,675	21,204
平成20年度											
4月	5月	6月	7月	8月	9月	10月	11月	12月	1月	2月	3月
19,807	19,398	30,524	32,247	23,935	19,193	19,383	19,087	18,980	19,040	25,308	27,506
平成21年度											
4月	5月	6月	7月	8月	9月	10月	11月	12月	1月	2月	3月
27,754	27,106	31,251	33,001	31,993	29,814	30,336	30,031	29,943	29,690	29,687	29,532

(注1)上記は、前回事業の実施に当たり、受託事業者実際に提供した未納者データ(督促対象)件数の平均(月別)である。
 (注2)今回の事業に当たっては、前回事業より業務範囲が拡大しているため、提供未納者データ(督促対象)は10%程度の増加が見込まれる。

〈電話番号収録率(平成21年5月末時点)〉

平成21年度
69.30%

(注)上記の電話番号収録率は、「未納者」における収録率である。「第1号被保険者」及び「全額免除者」についても、概ね同程度の割合と見込まれる。

〈口座振替率等〉

(人/%)

	平成18年度末	平成19年度末	平成20年度末
口座振替者数	31,040	28,509	26,827
口座振替者率	33.50%	31.73%	30.77%
クレジットカード納付者数	-	165	778
クレジットカード納付者率	-	0.18%	0.89%

(注) 口座振替者(クレジットカード納付者)率 = 口座振替者(クレジットカード納付者) / 保険料納付対象者数 × 100

（現年度保険料納付実績）

（月／％）

	平成17年度											
	4月	5月	6月	7月	8月	9月	10月	11月	12月	1月	2月	3月
納付対象月数	100,747	191,961	280,657	379,314	470,762	562,712	652,811	736,290	828,085	916,283	1,003,153	1,080,803
納付月数	53,832	111,987	170,547	231,326	292,685	354,508	418,138	484,904	546,463	609,825	674,562	738,932
納付率	53.43%	58.34%	60.77%	60.99%	62.17%	63.00%	64.05%	65.86%	65.99%	66.55%	67.24%	68.37%
（督励対象月数）	75,160	138,129	172,563	217,267	254,533	292,111	327,644	356,433	392,245	425,067	457,059	479,436
（督励納付月数）	28,245	58,155	62,453	69,279	76,456	83,907	92,971	105,047	110,623	118,609	128,468	137,565
	平成18年度											
	4月	5月	6月	7月	8月	9月	10月	11月	12月	1月	2月	3月
納付対象月数	94,921	181,810	271,402	366,324	454,313	544,156	632,082	719,811	806,298	893,716	979,221	1,062,241
納付月数	53,860	111,380	170,160	229,211	288,054	349,256	409,526	472,866	534,416	593,917	657,141	718,901
納付率	56.74%	61.26%	62.70%	62.57%	63.40%	64.18%	64.79%	65.69%	66.28%	66.45%	67.11%	67.68%
（督励対象月数）	67,233	127,950	163,591	204,603	239,019	275,844	310,103	345,092	378,671	412,681	445,860	476,043
（督励納付月数）	26,172	57,520	62,349	67,490	72,760	80,944	87,547	98,147	106,789	112,882	123,780	132,703
	平成19年度											
	4月	5月	6月	7月	8月	9月	10月	11月	12月	1月	2月	3月
納付対象月数	90,280	176,814	263,015	352,111	439,284	528,065	613,657	702,259	790,220	878,208	966,407	1,050,281
納付月数	51,168	105,308	160,969	216,593	272,162	330,902	387,772	447,069	503,530	560,364	617,994	675,742
納付率	56.68%	59.56%	61.20%	61.51%	61.96%	62.66%	63.19%	63.66%	63.72%	63.81%	63.95%	64.34%
（督励対象月数）	62,364	125,646	161,107	199,313	235,998	274,690	309,484	347,714	384,935	422,474	460,784	494,727
（督励納付月数）	23,252	54,140	59,061	63,795	68,876	77,527	83,599	92,524	98,245	104,630	112,371	120,188
	平成20年度											
	4月	5月	6月	7月	8月	9月	10月	11月	12月	1月	2月	3月
納付対象月数	88,828	174,053	257,727	344,840	431,103	519,025	608,074	694,727	780,022	861,106	942,571	1,020,684
納付月数	47,588	99,337	151,175	203,227	255,964	308,191	363,153	417,994	473,382	526,454	582,618	636,743
納付率	53.57%	57.07%	58.66%	58.93%	59.37%	59.38%	59.72%	60.17%	60.69%	61.14%	61.81%	62.38%
（督励対象月数）	61,106	126,465	161,950	201,249	239,937	280,330	323,016	362,519	401,327	435,115	470,186	501,140
（督励納付月数）	19,866	51,749	55,398	59,636	64,798	69,496	78,095	85,786	94,687	100,463	110,233	117,199
	平成21年度											
	4月	5月	6月	7月	8月	9月	10月	11月	12月	1月	2月	3月
納付対象月数	86,337	172,897	254,941	342,921	428,949	513,482	598,883	679,547	763,985	846,803	934,209	—
納付月数	44,865	94,268	143,110	194,496	246,032	298,063	351,332	406,805	458,032	509,371	564,875	—
納付率	51.96%	54.52%	56.13%	56.72%	57.36%	58.05%	58.66%	59.86%	59.95%	60.15%	60.47%	—
（督励対象月数）	60,129	128,032	164,199	207,525	248,292	287,237	327,079	362,078	399,721	436,579	478,804	—
（督励納付月数）	18,657	49,403	52,368	59,100	65,375	71,818	79,528	89,336	93,768	99,147	109,470	—

（注1）現年度保険料における納付対象月数とは、当該年度分の保険料として納付すべき月数（全額免除月数および学生納付督励月数、納付猶予月数は含まれない）であり、納付月数はそのうち当該年度中（翌年4月末まで）に実際に納付された月数である。また、納付率は納付対象月数に占める納付月数の割合である。
 （注2）現年度保険料納付実績、過年度保険料納付実績ともに、年間の取納推移は一定ではなく、年度当初や年末などに伸びる割合が大きくなる時期がある。また、免除等承認期間が終了する7月に、いったん納付対象月数が多くなるため納付率が伸びない場合もある。
 （注3）督励対象月数とは、納付対象月数から、納付期限内に納付された月数を除いた月数である。また、督励納付月数とは、納付月数から納付期限内に納付された月数を除いた月数である。

〈過年度保険料納付実績〉

(月/%)

		平成17年度											
		4月	5月	6月	7月	8月	9月	10月	11月	12月	1月	2月	3月
15年度分	納付対象月数	1,179,106	1,180,346	1,181,259	1,182,314	1,183,007	1,184,184	1,185,120	1,185,632	1,186,881	1,187,766	1,189,132	1,189,988
	納付月数	809,437	813,340	816,328	819,282	822,439	827,248	830,286	833,229	835,434	837,777	839,919	841,507
	納付率	68.65%	68.91%	69.11%	69.29%	69.52%	69.86%	70.06%	70.28%	70.39%	70.53%	70.63%	70.72%
	(督促対象月数)	—	370,909	367,919	365,986	363,725	361,745	357,872	355,346	353,652	352,332	351,355	350,069
	(督促納付月数)	—	3,903	2,988	2,954	3,157	4,809	3,038	2,943	2,205	2,343	2,142	1,588
16年度分	納付対象月数	1,147,458	1,148,776	1,149,933	1,151,523	1,152,795	1,154,370	1,155,627	1,155,996	1,157,419	1,158,518	1,160,219	1,160,967
	納付月数	755,717	761,051	764,536	768,102	771,424	776,412	780,989	785,860	788,462	791,564	795,360	799,324
	納付率	65.86%	66.25%	66.49%	66.70%	66.92%	67.26%	67.58%	67.98%	68.12%	68.33%	68.55%	68.85%
	(督促対象月数)	—	393,059	388,882	386,987	384,693	382,946	379,215	375,007	371,559	370,056	368,655	365,607
	(督促納付月数)	—	5,334	3,485	3,566	3,322	4,988	4,577	4,871	2,602	3,102	3,796	3,964
		平成18年度											
		4月	5月	6月	7月	8月	9月	10月	11月	12月	1月	2月	3月
16年度分	納付対象月数	1,162,524	1,163,710	1,164,505	1,165,689	1,166,639	1,167,475	1,168,187	1,168,944	1,169,883	1,170,734	1,171,337	1,172,229
	納付月数	803,695	807,170	810,102	813,439	816,474	819,607	822,361	824,983	827,937	829,878	831,900	833,094
	納付率	69.13%	69.36%	69.57%	69.78%	69.99%	70.20%	70.40%	70.58%	70.77%	70.89%	71.02%	71.07%
	(督促対象月数)	363,200	360,015	357,335	355,587	353,200	351,001	348,580	346,583	344,900	342,797	341,459	340,329
	(督促納付月数)	4,371	3,475	2,932	3,337	3,035	3,133	2,754	2,622	2,954	1,941	2,022	1,194
17年度分	納付対象月数	1,084,116	1,084,286	1,085,451	1,086,446	1,086,004	1,086,371	1,085,027	1,084,719	1,085,435	1,086,529	1,087,514	1,088,717
	納付月数	745,393	749,893	752,958	755,917	758,409	761,173	763,855	767,821	770,383	772,572	775,605	778,364
	納付率	68.76%	69.16%	69.37%	69.58%	69.83%	70.07%	70.40%	70.79%	70.97%	71.10%	71.32%	71.49%
	(督促対象月数)	345,184	338,893	335,558	333,488	330,087	327,962	323,854	320,864	317,614	316,146	314,942	313,112
	(督促納付月数)	6,461	4,500	3,065	2,959	2,492	2,764	2,682	3,966	2,562	2,189	3,033	2,759
		平成19年度											
		4月	5月	6月	7月	8月	9月	10月	11月	12月	1月	2月	3月
17年度分	納付対象月数	1,089,979	1,091,025	1,093,538	1,096,401	1,097,193	1,099,044	1,100,195	1,101,480	1,102,472	1,103,843	1,104,952	1,105,604
	納付月数	782,274	785,186	788,202	792,587	795,554	798,808	801,953	804,330	806,652	808,636	810,518	811,997
	納付率	71.77%	71.97%	72.08%	72.29%	72.51%	72.68%	72.89%	73.02%	73.17%	73.26%	73.35%	73.44%
	(督促対象月数)	311,615	308,751	308,352	308,199	304,606	303,490	301,387	299,527	298,142	297,191	296,316	295,086
	(督促納付月数)	3,910	2,912	3,016	4,385	2,967	3,254	3,145	2,377	2,322	1,984	1,882	1,479
18年度分	納付対象月数	1,062,431	1,063,264	1,067,502	1,071,810	1,072,185	1,077,059	1,079,251	1,082,597	1,084,060	1,085,430	1,086,836	1,087,732
	納付月数	725,900	729,409	732,753	736,682	739,313	742,387	744,972	748,492	750,607	752,585	754,944	758,239
	納付率	68.32%	68.60%	68.64%	68.73%	68.95%	68.93%	69.03%	69.14%	69.24%	69.34%	69.46%	69.71%
	(督促対象月数)	343,530	337,364	338,093	339,057	335,503	337,746	336,864	337,625	335,568	334,823	334,251	332,788
	(督促納付月数)	6,999	3,509	3,344	3,929	2,631	3,074	2,585	3,520	2,115	1,978	2,359	3,295
		平成20年度											
		4月	5月	6月	7月	8月	9月	10月	11月	12月	1月	2月	3月
18年度分	納付対象月数	1,088,561	1,089,420	1,090,294	1,091,029	1,091,757	1,092,503	1,093,080	1,093,961	1,094,558	1,095,332	1,096,107	1,096,998
	納付月数	761,932	764,953	767,962	770,819	774,172	776,696	780,156	782,134	784,978	786,846	788,340	789,513
	納付率	69.99%	70.22%	70.44%	70.65%	70.91%	71.09%	71.37%	71.50%	71.72%	71.84%	71.92%	71.97%
	(督促対象月数)	330,322	327,488	325,341	323,067	320,938	318,331	316,384	313,805	312,424	310,354	309,261	308,658
	(督促納付月数)	3,693	3,021	3,009	2,857	3,353	2,524	3,460	1,978	2,844	1,868	1,494	1,173
19年度分	納付対象月数	1,048,529	1,047,649	1,047,813	1,047,898	1,049,233	1,055,780	1,059,759	1,061,266	1,061,802	1,062,560	1,063,124	1,064,107
	納付月数	682,046	685,611	688,888	691,369	695,348	697,864	700,631	703,364	705,636	707,489	709,803	712,241
	納付率	65.05%	65.44%	65.75%	65.98%	66.27%	66.10%	66.11%	66.28%	66.46%	66.58%	66.77%	66.93%
	(督促対象月数)	372,787	365,603	362,202	359,010	357,864	360,432	361,895	360,635	358,438	356,924	355,635	354,304
	(督促納付月数)	6,304	3,565	3,277	2,481	3,979	2,516	2,767	2,733	2,272	1,853	2,314	2,438
		平成21年度											
		4月	5月	6月	7月	8月	9月	10月	11月	12月	1月	2月	3月
19年度分	納付対象月数	1,064,727	1,065,654	1,066,538	1,067,675	1,068,448	1,069,167	1,069,780	1,070,305	1,070,807	1,071,357	1,072,692	—
	納付月数	715,935	718,636	722,579	726,551	729,529	733,069	735,605	737,926	740,202	741,947	743,765	—
	納付率	67.24%	67.44%	67.75%	68.05%	68.28%	68.56%	68.76%	68.95%	69.13%	69.25%	69.34%	—
	(督促対象月数)	352,486	349,719	347,902	345,096	341,897	339,638	336,711	334,700	332,881	331,155	330,745	—
	(督促納付月数)	3,694	2,701	3,943	3,972	2,978	3,540	2,536	2,321	2,276	1,745	1,818	—
20年度分	納付対象月数	1,022,033	1,024,966	1,026,376	1,029,981	1,032,668	1,033,905	1,034,609	1,035,322	1,035,905	1,036,609	1,039,820	—
	納付月数	643,819	647,651	652,323	655,639	658,320	661,062	663,798	666,626	668,608	670,230	672,706	—
	納付率	62.99%	63.19%	63.56%	63.66%	63.75%	63.94%	64.16%	64.39%	64.54%	64.66%	64.69%	—
	(督促対象月数)	385,290	381,147	378,725	377,658	377,029	375,585	373,547	371,524	369,279	368,001	369,590	—
	(督促納付月数)	7,076	3,832	4,672	3,316	2,681	2,742	2,736	2,828	1,982	1,622	2,476	—

(注1) 過年度保険料における納付対象月数とは、当該年度分の保険料として納付すべき月数(全額免除月数および学生納付督促月数、納付猶予月数は含まれない)であり、納付月数はそのうち当該年度中(翌年4月末まで)及び過年度中(翌年度及び翌々年度)に実際に納付された月数である。また、納付率は納付対象月数に占める納付月数の割合である。
(注2) 現年度保険料納付実績、過年度保険料納付実績ともに、年間の収納推移は一定ではなく、年度当初や年末などに伸びる割合が大きくなる時期がある。また、免除等承認期間が終了する7月に、いったん納付対象月数が多くなるため納付率が伸びない場合もある。
(注3) 過年度保険料における督促対象月数は、納付対象月数から納付月数を除いた部分となる。また、督促納付月数は、納付月数の当月分と前月分の差となる。

〈免除等承認件数〉

(人)

	平成17年度											
	4月	5月	6月	7月	8月	9月	10月	11月	12月	1月	2月	3月
申請免除(全額)	220	270	243	315	1,294	2,898	831	472	827	243	454	552
学生納付特例	357	1,530	4,515	2,398	427	546	474	363	829	189	356	656
若年者納付猶予	0	192	45	126	150	301	274	417	516	87	102	345
	平成18年度											
	4月	5月	6月	7月	8月	9月	10月	11月	12月	1月	2月	3月
申請免除(全額)	584	321	342	58	1,979	2,381	661	487	614	610	321	363
学生納付特例	284	3,037	4,011	590	493	746	431	752	399	298	551	486
若年者納付猶予	353	186	154	15	459	749	189	251	290	251	169	112
	平成19年度											
	4月	5月	6月	7月	8月	9月	10月	11月	12月	1月	2月	3月
申請免除(全額)	374	211	192	312	3,865	597	476	414	395	317	197	196
学生納付特例	527	3,979	2,132	1,299	593	348	328	782	365	296	486	344
若年者納付猶予	168	128	74	98	1,209	164	130	124	101	70	73	40
	平成20年度											
	4月	5月	6月	7月	8月	9月	10月	11月	12月	1月	2月	3月
申請免除(全額)	132	290	158	3,024	1,019	753	357	318	470	28	477	380
学生納付特例	296	3,951	1,658	1,294	460	403	591	509	432	403	603	484
若年者納付猶予	53	111	88	1,070	191	170	89	86	141	13	110	97
	平成21年度											
	4月	5月	6月	7月	8月	9月	10月	11月	12月	1月	2月	3月
申請免除(全額)	426	212	167	307	3,959	1,339	642	197	1,055	60	286	577
学生納付特例	2,491	3,270	615	1,748	489	652	562	411	489	127	444	288
若年者納付猶予	147	85	39	108	1,193	336	173	54	225	38	61	128

(注1)「申請免除(全額)」及び「若年者納付猶予」は、7月から翌年6月までを承認年度としていることから、承認件数は8～9月にかけて多い傾向がある。

(注2)「学生納付特例」は、4月から良く3月までを承認年度としていることから、承認件数は4～5月にかけて多い傾向がある。

〈納付督促状況〉

(件)

実施期間		17年5月～18年4月	18年5月～19年4月	19年5月～19年9月	
国	戸別訪問	32,332		28,535	
	【うち接触件数】	13,768		13,529	
	電話督促	17,633		11,516	
	(職員等)	4,047		3,481	
	(外部委託)	13,586		8,035	
	【うち接触件数】	11,199		9,193	
	文書督促	235,587		140,273	
	(催告状送付数)	211,177		120,593	
	(免除等勧奨送付数)	24,410		19,680	
	集合徴収(呼出)案内数	75,729		66,197	
実施期間		19年10月～20年4月	20年5月～20年9月	20年10月～21年4月	21年5月～21年9月
国	戸別訪問	3,044	3,502	5,705	2,716
	【うち接触件数】	1,817	1,894	2,876	1,535
	電話督促				
	(職員等)				
	(外部委託)				
	【うち接触件数】				
	文書督促				
	(催告状送付数)				
	(免除等勧奨送付数)				
	集合徴収(呼出)案内数				
民間事業者	戸別訪問	1,113	2,130	4,069	2,392
	【うち接触件数】	322	218	421	295
	電話督促	71,232	66,959	64,359	49,665
	【うち接触件数】	17,573	12,772	15,783	11,513
	文書督促	9,300	3,039	9,762	5,427

(注1) 電話督促については、国での実施は督促対象件数を、民間事業者での実施は実際の架電件数を計上している。

(注2) 納付督促の組み合わせについて、国で実施していた戸別訪問は、電話及び文書による督促の後、主に短期未納者を旧国民年金推進員が、中・長期未納者を職員等が実施。

(注3) 市場化テスト事業による民間委託後の国の戸別訪問件数は、特定業務契約職員(旧国民年金推進員)によるものである。

〈納付督促体制〉

(人)

	18年度	19年度	20年度	21年度
国民年金推進員	9	10	2	2

(注1) 職員については、収納業務を兼務している者を含めて計上している。

(注2) 平成19年10月から保険料滞納者に対する納付督促業務について民間競争入札を実施しており、業務受託先における従事人数は不明。

〈新規口座振替等獲得実績〉

(件)

19年度	20年度	21年度
0	17	0

(注) 市場化テスト事業による民間事業者の納付督促により新規口座振替及びクレジットカード納付の申出を獲得できた件数を計上している。なお、項目の各年度の対象月は以下のとおり。

平成19年度…平成19年10月～平成20年4月
 平成20年度…平成20年5月～平成21年4月
 平成21年度…平成21年5月～平成21年9月

5 従来の実施方法等

従来の業務実施における取扱い数量等については、以下の通り。

【 横浜西 年金事務所 】 (平成19年10月事業開始)

【基本情報】

〈被保険者情報(各年度末時点)〉

(人)

		平成18年度	平成19年度	平成20年度
第1号被保険者(任意加入者含む)		161,975	157,279	155,165
未納者	短期未納者	19,645	20,840	20,490
	中期未納者	11,806	13,366	13,774
	長期未納者	40,603	40,666	41,160
	計	72,054	74,872	75,424
全額免除者	法定免除者	8,533	8,628	8,935
	申請免除(全額)者	7,403	7,334	7,650
	学生納付特例者	16,360	15,192	14,794
	若年者納付猶予者	2,774	2,616	2,616
	計	35,070	33,770	33,995

(注1)「未納者」は、各年度末時点において、2年以内の間に納付すべき期間を有する者の合計である。
 (注2)「全額免除者」は、各年度末時点において、「全額免除者」欄の各事項に該当している者の合計である。そのため、2年以内の間に納付すべき期間を有する場合、上記「未納者」にも該当する場合もある。
 (注3)「未納者」欄の区分は、「(参考:未納月数別の未納者数)」のうち、1～6カ月を「短期未納者」、7～12カ月を「中期未納者」、13～24カ月を「長期未納者」としている。

(参考:未納月数別の未納者数(各年度末時点))

(左項「未納者数(人)」:右項「分布割合(%)」)

未納月数	平成18年度		平成19年度		平成20年度		未納月数	平成18年度		平成19年度		平成20年度	
1カ月	5,943	8.25%	6,003	8.02%	5,545	7.35%	13カ月	1,100	1.53%	1,360	1.82%	1,377	1.83%
2カ月	3,562	4.94%	3,541	4.73%	3,615	4.79%	14カ月	1,013	1.41%	1,208	1.61%	1,236	1.64%
3カ月	3,803	5.28%	4,828	6.45%	4,656	6.17%	15カ月	2,015	2.80%	1,991	2.66%	1,850	2.45%
4カ月	2,267	3.15%	2,353	3.14%	2,316	3.07%	16カ月	849	1.18%	1,071	1.43%	1,070	1.42%
5カ月	2,032	2.82%	2,066	2.76%	2,093	2.77%	17カ月	840	1.17%	1,101	1.47%	1,040	1.38%
6カ月	2,038	2.83%	2,049	2.74%	2,265	3.00%	18カ月	970	1.35%	1,165	1.56%	1,138	1.51%
7カ月	1,559	2.16%	1,754	2.34%	1,852	2.46%	19カ月	829	1.15%	1,022	1.36%	996	1.32%
8カ月	1,420	1.97%	1,646	2.20%	1,652	2.19%	20カ月	817	1.13%	953	1.27%	943	1.25%
9カ月	2,500	3.47%	2,522	3.37%	2,821	3.74%	21カ月	1,556	2.16%	1,876	2.51%	1,881	2.49%
10カ月	1,323	1.84%	1,422	1.90%	1,698	2.25%	22カ月	1,026	1.42%	1,113	1.49%	1,087	1.44%
11カ月	1,443	2.00%	1,609	2.15%	1,710	2.27%	23カ月	1,487	2.06%	1,517	2.03%	1,436	1.90%
12カ月	3,561	4.94%	4,413	5.89%	4,041	5.36%	24カ月	28,101	39.00%	26,289	35.11%	27,106	35.94%

【事業実績】

〈提供未納者データ件数(月別平均)〉

(人)

平成19年度											
4月	5月	6月	7月	8月	9月	10月	11月	12月	1月	2月	3月
-	-	-	-	-	28,509	28,656	30,844	28,798	39,994	39,600	35,912
平成20年度											
4月	5月	6月	7月	8月	9月	10月	11月	12月	1月	2月	3月
32,672	31,467	50,822	43,904	30,916	30,449	32,940	31,248	30,896	30,938	36,334	39,180
平成21年度											
4月	5月	6月	7月	8月	9月	10月	11月	12月	1月	2月	3月
40,307	39,146	53,115	55,395	47,696	47,432	49,439	49,024	48,554	48,157	48,016	47,944

(注1)上記は、前回事業の実施に当たり、受託事業者実際に提供した未納者データ(督促対象)件数の平均(月別)である。
 (注2)今回の事業に当たっては、前回事業より業務範囲が拡大しているため、提供未納者データ(督促対象)は10%程度の増加が見込まれる。

〈電話番号収録率(平成21年5月末時点)〉

平成21年度
69.12%

(注)上記の電話番号収録率は、「未納者」における収録率である。「第1号被保険者」及び「全額免除者」についても、概ね同程度の割合と見込まれる。

〈口座振替率等〉

(人/%)

	平成18年度末	平成19年度末	平成20年度末
口座振替者数	43,627	40,068	38,066
口座振替者率	34.38%	32.44%	31.42%
クレジットカード納付者数	-	330	1,164
クレジットカード納付者率	-	0.27%	0.96%

(注) 口座振替者(クレジットカード納付者)率 = 口座振替者(クレジットカード納付者) / 保険料納付対象者数 × 100

（現年度保険料納付実績）

（月／％）

	平成17年度											
	4月	5月	6月	7月	8月	9月	10月	11月	12月	1月	2月	3月
納付対象月数	143,166	269,887	395,513	530,785	659,239	787,848	911,565	1,031,566	1,158,031	1,284,360	1,402,955	1,512,257
納付月数	75,818	158,040	241,195	326,195	412,703	499,782	589,778	683,430	770,045	859,444	951,451	1,042,696
納付率	52.96%	58.56%	60.98%	61.46%	62.60%	63.44%	64.70%	66.25%	66.50%	66.92%	67.82%	68.95%
（督促対象月数）	106,940	194,069	243,315	302,626	355,130	407,494	454,588	497,816	545,590	594,291	636,051	667,903
（督促納付月数）	39,592	82,222	88,997	98,036	108,594	119,428	132,801	149,680	157,604	169,375	184,547	198,342
	平成18年度											
	4月	5月	6月	7月	8月	9月	10月	11月	12月	1月	2月	3月
納付対象月数	131,318	252,398	376,949	506,786	631,314	756,505	880,799	1,003,714	1,122,674	1,241,956	1,360,903	1,476,762
納付月数	75,611	156,226	238,151	320,554	402,886	487,910	573,187	662,124	748,049	831,766	919,151	1,005,664
納付率	57.58%	61.90%	63.18%	63.25%	63.82%	64.50%	65.08%	65.97%	66.63%	66.97%	67.54%	68.10%
（督促対象月数）	92,207	176,787	225,760	280,196	329,799	380,776	430,016	478,648	523,175	567,298	612,505	654,169
（督促納付月数）	36,500	80,615	86,962	93,964	101,371	112,181	122,404	137,058	148,550	157,108	170,753	183,071
	平成19年度											
	4月	5月	6月	7月	8月	9月	10月	11月	12月	1月	2月	3月
納付対象月数	124,395	245,399	364,502	487,896	609,323	732,286	854,757	977,297	1,105,193	1,231,824	1,352,774	1,467,730
納付月数	71,760	147,961	225,980	303,532	381,588	463,812	544,153	628,170	707,629	786,852	867,814	948,884
納付率	57.69%	60.29%	62.00%	62.21%	62.82%	63.34%	63.66%	64.28%	64.03%	63.88%	64.15%	64.65%
（督促対象月数）	85,191	173,639	221,372	273,251	323,895	376,369	427,501	479,271	535,811	591,471	642,540	687,591
（督促納付月数）	32,556	76,201	82,850	88,887	96,160	107,895	116,897	130,144	138,247	146,499	157,580	168,745
	平成20年度											
	4月	5月	6月	7月	8月	9月	10月	11月	12月	1月	2月	3月
納付対象月数	122,724	241,013	357,503	478,538	598,188	718,520	842,689	964,416	1,087,579	1,203,784	1,319,873	1,436,450
納付月数	66,853	139,711	212,959	286,730	361,181	434,651	512,371	590,150	668,411	742,809	821,842	898,224
納付率	54.47%	57.97%	59.57%	59.92%	60.38%	60.49%	60.80%	61.19%	61.46%	61.71%	62.27%	62.53%
（督促対象月数）	83,834	174,160	222,886	276,456	328,931	382,127	440,901	495,872	553,164	602,328	652,889	702,490
（督促納付月数）	27,963	72,858	78,342	84,648	91,924	98,258	110,583	121,606	133,996	141,353	154,858	164,264
	平成21年度											
	4月	5月	6月	7月	8月	9月	10月	11月	12月	1月	2月	3月
納付対象月数	122,270	245,391	359,469	482,688	598,978	716,433	835,322	947,567	1,064,854	1,179,913	1,291,133	—
納付月数	63,891	134,514	203,637	276,698	349,886	423,683	498,479	577,139	649,513	721,907	798,593	—
納付率	52.25%	54.82%	56.65%	57.32%	58.41%	59.14%	59.68%	60.91%	61.00%	61.18%	61.85%	—
（督促対象月数）	85,296	181,500	230,135	289,861	341,830	394,529	448,893	496,459	547,442	597,304	644,482	—
（督促納付月数）	26,917	70,623	74,303	83,871	92,738	101,779	112,050	126,031	132,101	139,298	151,942	—

（注1）現年度保険料における納付対象月数とは、当該年度分の保険料として納付すべき月数（全額免除月数および学生納付督促月数、納付猶予月数は含まれない）であり、納付月数はそのうち当該年度中（翌年4月末まで）に実際に納付された月数である。また、納付率は納付対象月数に占める納付月数の割合である。
 （注2）現年度保険料納付実績、過年度保険料納付実績ともに、年間の取納推移は一定ではなく、年度当初や年末などに伸びる割合が大きくなる時期がある。また、免除等承認期間が終了する7月に、いったん納付対象月数が多くなるため納付率が伸びない場合もある。
 （注3）督促対象月数とは、納付対象月数から、納付期限内に納付された月数を除いた月数である。また、督促納付月数とは、納付月数から納付期限内に納付された月数を除いた月数である。

〈過年度保険料納付実績〉

(月/%)

		平成17年度											
		4月	5月	6月	7月	8月	9月	10月	11月	12月	1月	2月	3月
15年度分	納付対象月数	1,668,207	1,670,321	1,672,060	1,673,526	1,674,739	1,676,075	1,677,712	1,678,423	1,680,018	1,682,146	1,683,302	1,684,878
	納付月数	1,142,088	1,147,534	1,153,700	1,157,893	1,162,490	1,167,021	1,171,186	1,174,928	1,177,991	1,181,192	1,184,294	1,186,339
	納付率	68.46%	68.70%	69.00%	69.19%	69.41%	69.63%	69.81%	70.00%	70.12%	70.22%	70.36%	70.41%
	(督促対象月数)	—	528,233	524,526	519,826	516,846	513,585	510,691	507,237	505,090	504,155	502,110	500,584
	(督促納付月数)	—	5,446	6,166	4,193	4,597	4,531	4,165	3,742	3,063	3,201	3,102	2,045
16年度分	納付対象月数	1,617,728	1,619,940	1,622,427	1,624,542	1,626,118	1,628,034	1,630,065	1,630,641	1,632,615	1,635,029	1,636,609	1,638,471
	納付月数	1,073,020	1,081,378	1,088,180	1,092,252	1,096,411	1,100,312	1,105,572	1,111,308	1,114,704	1,118,784	1,124,693	1,129,832
	納付率	66.33%	66.75%	67.07%	67.23%	67.43%	67.59%	67.82%	68.15%	68.28%	68.43%	68.72%	68.96%
	(督促対象月数)	—	546,920	541,049	536,362	533,866	531,623	529,753	525,069	521,307	520,325	517,825	513,778
	(督促納付月数)	—	8,358	6,802	4,072	4,159	3,901	5,260	5,736	3,396	4,080	5,909	5,139
		平成18年度											
		4月	5月	6月	7月	8月	9月	10月	11月	12月	1月	2月	3月
16年度分	納付対象月数	1,640,445	1,642,400	1,644,346	1,646,364	1,647,629	1,649,267	1,650,433	1,651,595	1,653,044	1,654,245	1,655,953	1,657,323
	納付月数	1,135,181	1,139,677	1,143,690	1,148,176	1,152,221	1,156,097	1,160,244	1,163,743	1,167,713	1,170,597	1,173,688	1,175,509
	納付率	69.20%	69.39%	69.55%	69.74%	69.93%	70.10%	70.30%	70.46%	70.64%	70.76%	70.88%	70.93%
	(督促対象月数)	510,613	507,219	504,669	502,674	499,453	497,046	494,336	491,351	489,301	486,532	485,356	483,635
	(督促納付月数)	5,349	4,496	4,013	4,486	4,045	3,876	4,147	3,499	3,970	2,884	3,091	1,821
17年度分	納付対象月数	1,515,017	1,515,907	1,517,377	1,518,577	1,518,270	1,519,051	1,517,961	1,517,559	1,518,426	1,519,743	1,521,706	1,523,332
	納付月数	1,052,675	1,058,549	1,062,792	1,066,374	1,069,492	1,072,638	1,076,340	1,081,153	1,083,961	1,086,714	1,090,176	1,094,131
	納付率	69.48%	69.83%	70.04%	70.22%	70.44%	70.61%	70.91%	71.24%	71.39%	71.51%	71.64%	71.82%
	(督促対象月数)	472,321	463,232	458,828	455,785	451,896	449,559	445,323	441,219	437,273	435,782	434,992	433,156
	(督促納付月数)	9,979	5,874	4,243	3,582	3,118	3,146	3,702	4,813	2,808	2,753	3,462	3,955
		平成19年度											
		4月	5月	6月	7月	8月	9月	10月	11月	12月	1月	2月	3月
17年度分	納付対象月数	1,526,412	1,528,703	1,530,499	1,533,051	1,533,973	1,536,325	1,539,011	1,541,301	1,548,624	1,550,993	1,552,635	1,553,835
	納付月数	1,099,541	1,103,681	1,108,865	1,114,094	1,117,807	1,121,648	1,125,244	1,128,831	1,132,187	1,135,043	1,137,825	1,139,843
	納付率	72.03%	72.20%	72.45%	72.67%	72.87%	73.01%	73.11%	73.24%	73.11%	73.18%	73.28%	73.36%
	(督促対象月数)	432,281	429,162	426,818	424,186	419,879	418,518	417,363	416,057	419,793	418,806	417,592	416,010
	(督促納付月数)	5,410	4,140	5,184	5,229	3,713	3,841	3,596	3,587	3,356	2,856	2,782	2,018
18年度分	納付対象月数	1,480,517	1,482,509	1,485,205	1,488,897	1,489,354	1,495,611	1,501,267	1,505,421	1,513,982	1,516,528	1,518,281	1,519,477
	納付月数	1,015,391	1,020,404	1,025,695	1,030,118	1,033,140	1,037,108	1,040,993	1,046,420	1,049,441	1,052,433	1,056,086	1,060,422
	納付率	68.58%	68.83%	69.06%	69.19%	69.37%	69.34%	69.34%	69.51%	69.32%	69.40%	69.56%	69.79%
	(督促対象月数)	474,853	467,118	464,801	463,202	459,236	462,471	464,159	464,428	467,562	467,087	465,848	463,391
	(督促納付月数)	9,727	5,013	5,291	4,423	3,022	3,968	3,885	5,427	3,021	2,992	3,653	4,336
		平成20年度											
		4月	5月	6月	7月	8月	9月	10月	11月	12月	1月	2月	3月
18年度分	納付対象月数	1,520,505	1,521,615	1,522,865	1,523,988	1,524,921	1,526,430	1,527,238	1,528,519	1,529,740	1,531,064	1,532,347	1,533,217
	納付月数	1,065,879	1,070,438	1,075,081	1,079,322	1,084,058	1,088,035	1,093,225	1,096,055	1,100,310	1,103,023	1,105,241	1,106,859
	納付率	70.10%	70.35%	70.60%	70.82%	71.09%	71.28%	71.58%	71.71%	71.93%	72.04%	72.13%	72.19%
	(督促対象月数)	460,083	455,736	452,427	448,907	445,599	442,372	439,203	435,294	433,685	430,754	429,324	427,976
	(督促納付月数)	5,457	4,559	4,643	4,241	4,736	3,977	5,190	2,830	4,255	2,713	2,218	1,618
19年度分	納付対象月数	1,464,340	1,463,578	1,463,237	1,463,285	1,465,619	1,471,529	1,478,496	1,481,351	1,482,628	1,483,910	1,485,033	1,485,742
	納付月数	957,487	963,147	968,069	971,743	976,806	980,273	984,252	988,419	991,536	994,139	997,378	1,000,853
	納付率	65.39%	65.81%	66.16%	66.41%	66.65%	66.62%	66.57%	66.72%	66.88%	66.99%	67.16%	67.36%
	(督促対象月数)	515,456	506,091	500,090	495,216	493,876	494,723	498,223	497,099	494,209	492,374	490,894	488,364
	(督促納付月数)	8,603	5,660	4,922	3,674	5,063	3,467	3,979	4,167	3,117	2,603	3,239	3,475
		平成21年度											
		4月	5月	6月	7月	8月	9月	10月	11月	12月	1月	2月	3月
19年度分	納付対象月数	1,486,785	1,487,787	1,488,592	1,489,504	1,490,380	1,491,208	1,492,074	1,492,733	1,493,326	1,494,163	1,495,393	—
	納付月数	1,006,749	1,010,747	1,016,444	1,022,145	1,026,454	1,031,843	1,035,486	1,038,459	1,041,595	1,043,988	1,046,404	—
	納付率	67.71%	67.94%	68.28%	68.62%	68.87%	69.20%	69.40%	69.57%	69.75%	69.87%	69.98%	—
	(督促対象月数)	485,932	481,038	477,845	473,060	468,235	464,754	460,231	457,247	454,867	452,568	451,405	—
	(督促納付月数)	5,896	3,998	5,697	5,701	4,309	5,389	3,643	2,973	3,136	2,393	2,416	—
20年度分	納付対象月数	1,439,579	1,439,233	1,436,125	1,437,243	1,435,979	1,436,767	1,437,819	1,438,459	1,439,269	1,440,135	1,441,391	—
	納付月数	909,020	914,491	921,068	925,722	929,435	933,578	936,642	940,605	942,891	945,019	948,377	—
	納付率	63.14%	63.54%	64.14%	64.41%	64.72%	64.98%	65.14%	65.39%	65.51%	65.62%	65.80%	—
	(督促対象月数)	541,355	530,213	521,634	516,175	510,257	507,332	504,241	501,817	498,664	497,244	496,372	—
	(督促納付月数)	10,796	5,471	6,577	4,654	3,713	4,143	3,064	3,963	2,286	2,128	3,358	—

(注1) 過年度保険料における納付対象月数とは、当該年度分の保険料として納付すべき月数(全額免除月数および学生納付督促月数、納付猶予月数は含まれない)であり、納付月数はそのうち当該年度中(翌年4月末まで)及び過年度中(翌年度及び翌々年度)に実際に納付された月数である。また、納付率は納付対象月数に占める納付月数の割合である。
 (注2) 現年度保険料納付実績、過年度保険料納付実績とともに、年間の収納推移は一定ではなく、年度当初や年末などに伸びる割合が大きくなる時期がある。また、免除等承認期間が終了する7月に、いったん納付対象月数が多くなるため納付率が伸びない場合もある。
 (注3) 過年度保険料における督促対象月数は、納付対象月数から納付月数を除いた部分となる。また、督促納付月数は、納付月数の当月分と前月分の差となる。

〈免除等承認件数〉

(人)

	平成17年度											
	4月	5月	6月	7月	8月	9月	10月	11月	12月	1月	2月	3月
申請免除(全額)	311	113	673	503	2,747	2,617	951	359	925	396	386	879
学生納付特例	528	1,641	7,285	3,562	659	494	736	747	791	516	605	493
若年者納付猶予	0	0	472	136	370	507	441	176	752	276	205	654
	平成18年度											
	4月	5月	6月	7月	8月	9月	10月	11月	12月	1月	2月	3月
申請免除(全額)	770	312	442	391	3,794	2,485	476	685	485	1,105	469	366
学生納付特例	745	5,156	5,056	961	986	647	707	702	840	308	630	848
若年者納付猶予	690	203	174	145	1,266	569	668	477	376	576	246	163
	平成19年度											
	4月	5月	6月	7月	8月	9月	10月	11月	12月	1月	2月	3月
申請免除(全額)	550	348	293	747	5,673	813	631	392	516	326	290	282
学生納付特例	708	7,303	2,158	1,580	753	483	606	868	531	494	477	379
若年者納付猶予	296	204	92	219	2,198	270	201	159	180	108	64	99
	平成20年度											
	4月	5月	6月	7月	8月	9月	10月	11月	12月	1月	2月	3月
申請免除(全額)	174	327	251	4,797	1,164	1,145	531	393	627	237	415	628
学生納付特例	2,070	5,426	2,029	1,562	659	623	737	625	826	344	758	415
若年者納付猶予	130	192	122	2,022	259	314	136	106	160	82	123	163
	平成21年度											
	4月	5月	6月	7月	8月	9月	10月	11月	12月	1月	2月	3月
申請免除(全額)	471	324	456	564	5,132	2,170	1,013	376	1,337	162	387	1,108
学生納付特例	3,097	3,809	455	3,052	891	1,101	969	551	624	281	711	485
若年者納付猶予	137	106	110	199	1,989	509	193	99	360	69	85	293

(注1)「申請免除(全額)」及び「若年者納付猶予」は、7月から翌年6月までを承認年度としていることから、承認件数は8～9月にかけて多い傾向がある。

(注2)「学生納付特例」は、4月から良く3月までを承認年度としていることから、承認件数は4～5月にかけて多い傾向がある。

〈納付督促状況〉

(件)

実施期間	17年5月～18年4月	18年5月～19年4月	19年5月～19年9月		
国	戸別訪問	52,465	49,649	20,906	
	【うち接触件数】	22,367	23,116	8,044	
	電話督促	20,947	17,335	1,769	
	(職員等)	2,660	6,586	102	
	(外部委託)	18,287	10,749	1,667	
	【うち接触件数】	14,209	14,483	1,513	
	文書督促	405,572	140,036	58,158	
	(催告状送付数)	373,694	108,902	45,906	
	(免除等勸奨送付数)	31,878	31,134	12,252	
	集合徴収(呼出)案内数	74,139	35,204	0	
実施期間	19年10月～20年4月	20年5月～20年9月	20年10月～21年4月	21年5月～21年9月	
国	戸別訪問	5,124	3,972	5,591	3,664
	【うち接触件数】	2,558	2,172	3,226	2,189
	電話督促				
	(職員等)				
	(外部委託)				
	【うち接触件数】				
	文書督促				
	(催告状送付数)				
	(免除等勸奨送付数)				
	集合徴収(呼出)案内数				
民間事業者	戸別訪問	1,569	4,814	9,807	6,071
	【うち接触件数】	786	1,470	2,377	1,343
	電話督促	89,841	91,300	82,807	67,285
	【うち接触件数】	24,673	18,171	20,189	15,666
	文書督促	14,404	4,509	11,067	9,715

(注1) 電話督促については、国での実施は督促対象件数を、民間事業者での実施は実際の架電件数を計上している。

(注2) 納付督促の組み合わせについて、国で実施していた戸別訪問は、電話及び文書による督促の後、主に短期未納者を旧国民年金推進員が、中・長期未納者を職員等が実施。

(注3) 市場化テスト事業による民間委託後の国の戸別訪問件数は、特定業務契約職員(旧国民年金推進員)によるものである。

〈納付督促体制〉

(人)

	18年度	19年度	20年度	21年度
国民年金推進員	14	16	3	3

(注1) 職員については、収納業務を兼務している者を含めて計上している。

(注2) 平成19年10月から保険料滞納者に対する納付督促業務について民間競争入札を実施しており、業務受託先における従事人数は不明。

〈新規口座振替等獲得実績〉

(件)

19年度	20年度	21年度
0	11	0

(注) 市場化テスト事業による民間事業者の納付督促により新規口座振替及びクレジットカード納付の申出を獲得できた件数を計上している。なお、項目の各年度の対象月は以下のとおり。

平成19年度…平成19年10月～平成20年4月
 平成20年度…平成20年5月～平成21年4月
 平成21年度…平成21年5月～平成21年9月

5 従来の実施方法等

従来の業務実施における取扱い数量等については、以下の通り。

【 川崎 年金事務所 】 (平成20年10月事業開始)

【基本情報】

〈被保険者情報(各年度末時点)〉

(人)

		平成18年度	平成19年度	平成20年度
第1号被保険者(任意加入者含む)		66,964	64,462	61,815
未納者	短期未納者	8,174	8,734	8,914
	中期未納者	5,695	6,047	6,284
	長期未納者	27,134	26,328	25,084
	計	41,003	41,109	40,282
全額免除者	法定免除者	3,753	3,673	3,755
	申請免除(全額)者	3,133	3,023	3,058
	学生納付特例者	3,477	3,335	3,189
	若年者納付猶予者	846	836	832
計		11,209	10,867	10,834

(注1)「未納者」は、各年度末時点において、2年以内の間に納付すべき期間を有する者の合計である。
 (注2)「全額免除者」は、各年度末時点において、「全額免除者」欄の各事項に該当している者の合計である。そのため、2年以内の間に納付すべき期間を有する場合、上記「未納者」にも該当する場合もある。
 (注3)「未納者」欄の区分は、「(参考:未納月数別の未納者数)」のうち、1～6カ月を「短期未納者」、7～12カ月を「中期未納者」、13～24カ月を「長期未納者」としている。

(参考:未納月数別の未納者数(各年度末時点))

(左項「未納者数(人)」:右項「分布割合(%)」)

未納月数	平成18年度		平成19年度		平成20年度		未納月数	平成18年度		平成19年度		平成20年度	
1カ月	2,119	5.17%	2,211	5.38%	2,115	5.25%	13カ月	588	1.43%	722	1.76%	680	1.69%
2カ月	1,551	3.78%	1,529	3.72%	1,536	3.81%	14カ月	529	1.29%	621	1.51%	559	1.39%
3カ月	1,609	3.92%	2,072	5.04%	2,126	5.28%	15カ月	1,027	2.50%	970	2.36%	981	2.44%
4カ月	995	2.43%	1,041	2.53%	1,120	2.78%	16カ月	493	1.20%	521	1.27%	481	1.19%
5カ月	980	2.39%	924	2.25%	1,000	2.48%	17カ月	491	1.20%	561	1.36%	486	1.21%
6カ月	920	2.24%	957	2.33%	1,017	2.52%	18カ月	566	1.38%	615	1.50%	584	1.45%
7カ月	814	1.99%	824	2.00%	896	2.22%	19カ月	522	1.27%	489	1.19%	520	1.29%
8カ月	681	1.66%	745	1.81%	793	1.97%	20カ月	462	1.13%	524	1.27%	500	1.24%
9カ月	1,361	3.32%	1,272	3.09%	1,380	3.43%	21カ月	864	2.11%	1,113	2.71%	1,005	2.49%
10カ月	643	1.57%	734	1.79%	753	1.87%	22カ月	573	1.40%	638	1.55%	508	1.26%
11カ月	713	1.74%	759	1.85%	685	1.70%	23カ月	734	1.79%	700	1.70%	664	1.65%
12カ月	1,483	3.62%	1,713	4.17%	1,777	4.41%	24カ月	20,285	49.47%	18,854	45.86%	18,116	44.97%

【事業実績】

〈提供未納者データ件数(月別平均)〉

(人)

平成19年度											
4月	5月	6月	7月	8月	9月	10月	11月	12月	1月	2月	3月
-	-	-	-	-	-	-	-	-	-	-	-
平成20年度											
4月	5月	6月	7月	8月	9月	10月	11月	12月	1月	2月	3月
-	-	-	-	-	33,203	34,385	33,905	33,420	32,972	32,547	32,260
平成21年度											
4月	5月	6月	7月	8月	9月	10月	11月	12月	1月	2月	3月
32,196	31,366	32,417	34,908	33,973	33,811	35,208	34,820	34,484	33,989	33,994	33,880

(注1)上記は、前回事業の実施に当たり、受託事業者実際に提供した未納者データ(督促対象)件数の平均(月別)である。
 (注2)今回の事業に当たっては、前回事業より業務範囲が拡大しているため、提供未納者データ(督促対象)は10%程度の増加が見込まれる。

〈電話番号収録率(平成21年5月末時点)〉

平成21年度
42.41%

(注)上記の電話番号収録率は、「未納者」における収録率である。「第1号被保険者」及び「全額免除者」についても、概ね同程度の割合と見込まれる。

〈口座振替率等〉

(人/%)

	平成18年度末	平成19年度末	平成20年度末
口座振替者数	18,732	17,376	15,915
口座振替者率	33.60%	32.42%	31.22%
クレジットカード納付者数	-	67	338
クレジットカード納付者率	-	0.13%	0.66%

(注) 口座振替者(クレジットカード納付者)率 = 口座振替者(クレジットカード納付者) / 保険料納付対象者数 × 100

（現年度保険料納付実績）

（月／％）

	平成17年度											
	4月	5月	6月	7月	8月	9月	10月	11月	12月	1月	2月	3月
納付対象月数	55,323	107,983	161,163	215,421	266,379	319,430	369,561	416,995	468,612	518,256	566,128	608,301
納付月数	25,706	53,552	81,665	110,058	138,368	167,196	197,222	228,292	257,110	287,145	317,789	347,938
納付率	46.47%	49.59%	50.67%	51.09%	51.94%	52.34%	53.37%	54.75%	54.87%	55.41%	56.13%	57.20%
（督励対象月数）	47,726	82,277	109,528	137,942	163,205	190,612	215,088	236,812	262,172	285,997	308,223	324,542
（督励納付月数）	18,109	27,846	30,030	32,579	35,194	38,378	42,749	48,109	50,670	54,886	59,884	64,179
	平成18年度											
	4月	5月	6月	7月	8月	9月	10月	11月	12月	1月	2月	3月
納付対象月数	50,892	100,997	151,408	204,945	255,799	306,945	357,794	408,279	457,375	506,603	555,020	602,006
納付月数	25,366	52,444	79,793	107,402	134,889	163,065	191,354	220,833	249,757	277,989	307,788	336,731
納付率	49.84%	51.93%	52.70%	52.41%	52.73%	53.13%	53.48%	54.09%	54.61%	54.87%	55.46%	55.93%
（督励対象月数）	42,388	75,631	100,620	128,872	154,666	180,868	206,621	232,305	256,487	280,700	304,773	326,922
（督励納付月数）	16,862	27,078	29,005	31,329	33,756	36,988	40,181	44,859	48,869	52,086	57,541	61,647
	平成19年度											
	4月	5月	6月	7月	8月	9月	10月	11月	12月	1月	2月	3月
納付対象月数	49,537	99,374	148,519	198,660	248,505	298,189	347,822	398,361	449,495	500,448	551,446	600,257
納付月数	24,172	49,898	76,121	102,190	128,270	155,004	181,781	210,309	236,869	263,304	290,422	317,707
納付率	48.80%	50.21%	51.25%	51.44%	51.62%	51.98%	52.26%	52.79%	52.70%	52.61%	52.67%	52.93%
（督励対象月数）	40,416	75,202	100,290	126,306	152,180	178,095	203,830	230,587	257,740	285,031	312,759	338,149
（督励納付月数）	15,051	25,726	27,892	29,836	31,945	34,910	37,789	42,535	45,114	47,887	51,735	55,599
	平成20年度											
	4月	5月	6月	7月	8月	9月	10月	11月	12月	1月	2月	3月
納付対象月数	50,555	100,016	149,891	200,926	250,293	300,574	352,095	401,381	450,809	499,106	548,201	595,844
納付月数	22,591	46,957	71,226	96,172	120,910	145,436	171,330	196,955	222,389	246,789	272,511	297,420
納付率	44.69%	46.95%	47.52%	47.86%	48.31%	48.39%	48.66%	49.07%	49.33%	49.45%	49.71%	49.92%
（督励対象月数）	41,103	77,425	104,542	133,128	160,059	187,953	217,624	244,752	272,244	298,456	325,902	351,716
（督励納付月数）	13,139	24,366	25,877	28,374	30,676	32,815	36,859	40,326	43,824	46,139	50,212	53,292
	平成21年度											
	4月	5月	6月	7月	8月	9月	10月	11月	12月	1月	2月	3月
納付対象月数	48,645	98,366	147,840	198,619	247,862	294,246	342,779	390,286	437,629	485,645	532,317	—
納付月数	20,988	43,705	66,488	90,891	114,732	138,702	163,182	189,035	212,605	236,248	261,038	—
納付率	43.15%	44.43%	44.97%	45.76%	46.29%	47.14%	47.61%	48.43%	48.58%	48.65%	49.04%	—
（督励対象月数）	39,558	77,378	105,621	135,667	163,665	188,759	216,114	242,507	268,212	294,879	320,546	—
（督励納付月数）	11,901	22,717	24,269	27,939	30,535	33,215	36,517	41,256	43,188	45,482	49,267	—

（注1）現年度保険料における納付対象月数とは、当該年度分の保険料として納付すべき月数（全額免除月数および学生納付督励月数、納付猶予月数は含まれない）であり、納付月数はそのうち当該年度中（翌年4月末まで）に実際に納付された月数である。また、納付率は納付対象月数に占める納付月数の割合である。
 （注2）現年度保険料納付実績、過年度保険料納付実績ともに、年間の取納推移は一定ではなく、年度当初や年末などに伸びる割合が大きくなる時期がある。また、免除等承認期間が終了する7月に、いったん納付対象月数が多くなるため納付率が伸びない場合もある。
 （注3）督励対象月数とは、納付対象月数から、納付期限内に納付された月数を除いた月数である。また、督励納付月数とは、納付月数から納付期限内に納付された月数を除いた月数である。

〈過年度保険料納付実績〉

(月/%)

		平成17年度											
		4月	5月	6月	7月	8月	9月	10月	11月	12月	1月	2月	3月
15年度分	納付対象月数	691,292	691,868	692,254	692,781	693,037	693,487	693,886	694,010	694,742	695,273	695,671	695,959
	納付月数	389,014	390,716	392,870	394,137	395,400	396,631	398,017	399,297	400,251	401,330	402,336	402,955
	納付率	56.27%	56.47%	56.75%	56.89%	57.05%	57.19%	57.36%	57.53%	57.61%	57.72%	57.83%	57.90%
	(督促対象月数)	—	302,854	301,538	299,911	298,900	298,087	297,255	295,993	295,445	295,022	294,341	293,623
	(督促納付月数)	—	1,702	2,154	1,267	1,263	1,231	1,386	1,280	954	1,079	1,006	619
16年度分	納付対象月数	658,431	659,309	659,859	660,631	660,781	661,512	662,037	662,136	663,018	663,597	663,990	664,054
	納付月数	361,483	364,034	366,621	368,231	369,397	370,521	372,393	374,564	375,681	377,131	379,099	380,727
	納付率	54.90%	55.21%	55.56%	55.74%	55.90%	56.01%	56.25%	56.57%	56.66%	56.83%	57.09%	57.33%
	(督促対象月数)	—	297,826	295,825	294,010	292,550	292,115	291,516	289,743	288,454	287,916	286,859	284,955
	(督促納付月数)	—	2,551	2,587	1,610	1,166	1,124	1,872	2,171	1,117	1,450	1,968	1,628
		平成18年度											
		4月	5月	6月	7月	8月	9月	10月	11月	12月	1月	2月	3月
16年度分	納付対象月数	664,641	665,290	665,716	666,270	666,691	667,134	667,227	667,733	668,244	668,793	669,282	669,467
	納付月数	382,673	384,226	386,236	387,923	389,473	391,328	392,912	394,301	395,698	396,884	398,106	398,834
	納付率	57.58%	57.75%	58.02%	58.22%	58.42%	58.66%	58.89%	59.05%	59.21%	59.34%	59.48%	59.57%
	(督促対象月数)	283,914	282,617	281,490	280,034	278,768	277,661	275,899	274,821	273,943	273,095	272,398	271,361
	(督促納付月数)	1,946	1,553	2,010	1,687	1,550	1,855	1,584	1,389	1,397	1,186	1,222	728
17年度分	納付対象月数	608,414	607,357	607,562	612,045	612,205	612,446	612,061	611,978	612,597	613,433	614,118	614,412
	納付月数	351,124	353,213	355,024	356,554	357,775	359,081	360,683	362,550	363,829	365,268	366,748	368,435
	納付率	57.71%	58.16%	58.43%	58.26%	58.44%	58.63%	58.93%	59.24%	59.39%	59.54%	59.72%	59.97%
	(督促対象月数)	260,471	256,233	254,349	257,021	255,651	254,671	252,980	251,295	250,047	249,604	248,850	247,664
	(督促納付月数)	3,186	2,089	1,811	1,530	1,221	1,306	1,602	1,867	1,279	1,439	1,480	1,687
		平成19年度											
		4月	5月	6月	7月	8月	9月	10月	11月	12月	1月	2月	3月
17年度分	納付対象月数	614,906	615,468	616,122	616,385	616,671	617,196	617,763	618,404	619,086	619,440	619,936	620,216
	納付月数	370,295	371,716	374,065	375,579	376,824	377,964	379,265	380,521	381,559	382,405	383,252	383,862
	納付率	60.22%	60.40%	60.71%	60.93%	61.11%	61.24%	61.39%	61.53%	61.63%	61.73%	61.82%	61.89%
	(督促対象月数)	246,471	245,173	244,406	242,320	241,092	240,372	239,799	239,139	238,565	237,881	237,531	236,964
	(督促納付月数)	1,860	1,421	2,349	1,514	1,245	1,140	1,301	1,256	1,038	846	847	610
18年度分	納付対象月数	602,649	603,549	604,307	604,105	605,126	606,483	607,645	609,066	609,961	610,414	611,110	611,452
	納付月数	339,991	341,808	344,115	345,448	346,411	347,365	348,580	350,307	351,322	352,223	353,377	354,764
	納付率	56.42%	56.63%	56.94%	57.18%	57.25%	57.28%	57.37%	57.52%	57.60%	57.70%	57.83%	58.02%
	(督促対象月数)	265,918	263,558	262,499	259,990	259,678	260,072	260,280	260,486	259,654	259,092	258,887	258,075
	(督促納付月数)	3,260	1,817	2,307	1,333	963	954	1,215	1,727	1,015	901	1,154	1,387
		平成20年度											
		4月	5月	6月	7月	8月	9月	10月	11月	12月	1月	2月	3月
18年度分	納付対象月数	611,757	612,082	612,543	612,898	613,147	613,442	613,691	614,161	614,473	614,783	615,149	615,460
	納付月数	356,536	357,807	359,186	360,614	362,200	363,385	365,036	365,992	367,342	368,161	368,786	369,322
	納付率	58.28%	58.46%	58.64%	58.84%	59.07%	59.24%	59.48%	59.59%	59.78%	59.88%	59.95%	60.01%
	(督促対象月数)	256,993	255,546	254,736	253,712	252,533	251,242	250,306	249,125	248,481	247,441	246,988	246,674
	(督促納付月数)	1,772	1,271	1,379	1,428	1,586	1,185	1,651	956	1,350	819	625	536
19年度分	納付対象月数	599,119	598,269	598,384	598,325	598,682	600,634	602,224	602,841	603,249	603,594	603,953	604,212
	納付月数	320,853	322,569	324,136	325,491	327,405	328,805	330,288	331,556	332,688	333,407	334,397	335,573
	納付率	53.55%	53.92%	54.17%	54.40%	54.69%	54.74%	54.84%	55.00%	55.15%	55.24%	55.37%	55.54%
	(督促対象月数)	281,412	277,416	275,815	274,189	273,191	273,229	273,419	272,553	271,693	270,906	270,546	269,815
	(督促納付月数)	3,146	1,716	1,567	1,355	1,914	1,400	1,483	1,268	1,132	719	990	1,176
		平成21年度											
		4月	5月	6月	7月	8月	9月	10月	11月	12月	1月	2月	3月
19年度分	納付対象月数	604,425	604,992	605,613	605,913	606,252	606,679	606,859	607,064	607,260	607,557	607,916	—
	納付月数	337,245	338,506	340,299	342,363	343,700	345,317	346,449	347,482	348,516	349,329	350,140	—
	納付率	55.80%	55.95%	56.19%	56.50%	56.69%	56.92%	57.09%	57.24%	57.39%	57.50%	57.60%	—
	(督促対象月数)	268,852	267,747	267,107	265,614	263,889	262,979	261,542	260,615	259,778	259,041	258,587	—
	(督促納付月数)	1,672	1,261	1,793	2,064	1,337	1,617	1,132	1,033	1,034	813	811	—
20年度分	納付対象月数	596,662	597,265	596,480	595,436	595,277	595,500	595,670	595,984	596,235	596,636	597,050	—
	納付月数	300,704	302,680	304,848	306,683	307,915	309,123	310,349	311,695	312,449	313,173	314,264	—
	納付率	50.40%	50.68%	51.11%	51.51%	51.73%	51.91%	52.10%	52.30%	52.40%	52.49%	52.64%	—
	(督促対象月数)	299,242	296,561	293,800	290,588	288,594	287,585	286,547	285,635	284,540	284,187	283,877	—
	(督促納付月数)	3,284	1,976	2,168	1,835	1,232	1,208	1,226	1,346	754	724	1,091	—

(注1) 過年度保険料における納付対象月数とは、当該年度分の保険料として納付すべき月数(全額免除月数および学生納付督促月数、納付猶予月数は含まれない)であり、納付月数はそのうち当該年度中(翌年4月末まで)及び過年度中(翌年度及び翌々年度)に実際に納付された月数である。また、納付率は納付対象月数に占める納付月数の割合である。
 (注2) 現年度保険料納付実績、過年度保険料納付実績とともに、年間の収納推移は一定ではなく、年度当初や年末などに伸びる割合が大きくなる時期がある。また、免除等承認期間が終了する7月に、いったん納付対象月数が多くなるため納付率が伸びない場合もある。
 (注3) 過年度保険料における督促対象月数は、納付対象月数から納付月数を除いた部分となる。また、督促納付月数は、納付月数の当月分と前月分の差となる。

〈免除等承認件数〉

(人)

	平成17年度											
	4月	5月	6月	7月	8月	9月	10月	11月	12月	1月	2月	3月
申請免除(全額)	145	120	113	136	1,138	1,083	243	212	441	292	249	231
学生納付特例	49	1,036	1,367	133	204	134	178	158	169	123	111	129
若年者納付猶予	5	67	54	76	133	99	51	55	134	60	45	116
	平成18年度											
	4月	5月	6月	7月	8月	9月	10月	11月	12月	1月	2月	3月
申請免除(全額)	296	341	270	192	1,753	699	275	209	245	375	174	171
学生納付特例	535	1,555	298	78	167	168	152	128	175	99	151	172
若年者納付猶予	164	85	162	60	452	118	76	67	104	147	76	102
	平成19年度											
	4月	5月	6月	7月	8月	9月	10月	11月	12月	1月	2月	3月
申請免除(全額)	206	106	60	323	1,588	660	322	138	228	297	159	111
学生納付特例	431	1,548	210	218	339	121	138	161	79	144	109	105
若年者納付猶予	146	50	5	104	595	113	164	41	26	46	19	30
	平成20年度											
	4月	5月	6月	7月	8月	9月	10月	11月	12月	1月	2月	3月
申請免除(全額)	126	72	129	1,149	935	651	161	103	198	150	266	246
学生納付特例	383	1,312	360	272	224	174	137	63	223	152	144	65
若年者納付猶予	38	70	72	71	311	487	49	31	45	27	54	19
	平成21年度											
	4月	5月	6月	7月	8月	9月	10月	11月	12月	1月	2月	3月
申請免除(全額)	122	206	109	277	1,698	944	868	146	376	171	128	358
学生納付特例	556	657	538	454	313	217	193	90	221	48	191	120
若年者納付猶予	23	54	13	80	118	393	444	51	89	40	16	52

(注1)「申請免除(全額)」及び「若年者納付猶予」は、7月から翌年6月までを承認年度としていることから、承認件数は8～9月にかけて多い傾向がある。

(注2)「学生納付特例」は、4月から良く3月までを承認年度としていることから、承認件数は4～5月にかけて多い傾向がある。

〈納付督促状況〉

(件)

実施期間		17年5月～18年4月	18年5月～19年4月	19年5月～19年9月		
国	戸別訪問	40,865	14,198	20,279		
	【うち接触件数】	17,965	8,835	2,296		
	電話督促 (職員等)	8,809	9,614	5,076		
	(外部委託)	4,625	6,672	3,548		
	【うち接触件数】	4,184	2,942	1,528		
	文書督促 (催告状送付数)	4,329	6,160	2,187		
	(免除等勧奨送付数)	176,468	69,908	10,738		
	集合徴収(呼出)案内数	167,582	63,464	5,360		
		8,886	6,444	5,378		
		121,635	111,495	0		
実施期間		19年10月～20年4月	20年5月～20年9月	20年10月～21年4月	21年5月～21年9月	
国	戸別訪問	7,338	6,409	6,767	4,030	
	【うち接触件数】	3,922	3,552	3,809	2,533	
	電話督促 (職員等)					
	(外部委託)					
	【うち接触件数】					
	文書督促 (催告状送付数)					
	(免除等勧奨送付数)					
	集合徴収(呼出)案内数					
	民間事業者	戸別訪問	587	1,599	3,472	2,235
		【うち接触件数】	161	266	588	328
電話督促		32,090	31,695	27,443	25,919	
【うち接触件数】		6,692	5,610	5,941	5,459	
文書督促		6,150	4,201	9,348	6,531	

(注1) 電話督促については、国での実施は督促対象件数を、民間事業者での実施は実際の架電件数を計上している。

(注2) 納付督促の組み合わせについて、国で実施していた戸別訪問は、電話及び文書による督促の後、主に短期未納者を旧国民年金推進員が、中・長期未納者を職員等が実施。

(注3) 市場化テスト事業による民間委託後の国の戸別訪問件数は、特定業務契約職員(旧国民年金推進員)によるものである。

〈納付督促体制〉

(人)

	18年度	19年度	20年度	21年度
国民年金推進員	8	7	3	3

(注1) 職員については、収納業務を兼務している者を含めて計上している。

(注2) 平成19年10月から保険料滞納者に対する納付督促業務について民間競争入札を実施しており、業務受託先における従事人数は不明。

〈新規口座振替等獲得実績〉

(件)

19年度	20年度	21年度
0	3	0

(注) 市場化テスト事業による民間事業者の納付督促により新規口座振替及びクレジットカード納付の申出を獲得できた件数を計上している。なお、項目の各年度の対象月は以下のとおり。

平成19年度…平成19年10月～平成20年4月

平成20年度…平成20年5月～平成21年4月

平成21年度…平成21年5月～平成21年9月

5 従来の実施方法等

従来の業務実施における取扱い数量等については、以下の通り。

【 高津 年金事務所 】 (平成19年10月事業開始)

【基本情報】

〈被保険者情報(各年度末時点)〉

(人)

		平成18年度	平成19年度	平成20年度
第1号被保険者(任意加入者含む)		170,660	164,710	161,877
未納者	短期未納者	23,835	24,794	24,993
	中期未納者	15,314	16,135	16,568
	長期未納者	54,939	54,133	53,146
	計	94,088	95,062	94,707
全額免除者	法定免除者	6,365	6,410	6,658
	申請免除(全額)者	6,503	6,147	6,297
	学生納付特例者	15,140	13,101	13,706
	若年者納付猶予者	1,723	1,771	1,853
計		29,731	27,429	28,514

(注1)「未納者」は、各年度末時点において、2年以内の間に納付すべき期間を有する者の合計である。
 (注2)「全額免除者」は、各年度末時点において、「全額免除者」欄の各事項に該当している者の合計である。そのため、2年以内の間に納付すべき期間を有する場合、上記「未納者」にも該当する場合もある。
 (注3)「未納者」欄の区分は、「(参考:未納月数別の未納者数)」のうち、1～6カ月を「短期未納者」、7～12カ月を「中期未納者」、13～24カ月を「長期未納者」としている。

(参考:未納月数別の未納者数(各年度末時点))

(左項「未納者数(人)」:右項「分布割合(%)」)

未納月数	平成18年度		平成19年度		平成20年度		未納月数	平成18年度		平成19年度		平成20年度	
1カ月	6,913	7.35%	6,789	7.14%	6,674	7.05%	13カ月	1,487	1.58%	1,649	1.73%	1,622	1.71%
2カ月	4,457	4.74%	4,427	4.66%	4,479	4.73%	14カ月	1,262	1.34%	1,411	1.48%	1,375	1.45%
3カ月	4,752	5.05%	5,458	5.74%	5,297	5.59%	15カ月	2,078	2.21%	1,984	2.09%	2,055	2.17%
4カ月	2,708	2.88%	2,930	3.08%	3,073	3.24%	16カ月	1,078	1.15%	1,211	1.27%	1,190	1.26%
5カ月	2,498	2.65%	2,439	2.57%	2,619	2.77%	17カ月	1,185	1.26%	1,233	1.30%	1,170	1.24%
6カ月	2,507	2.66%	2,751	2.89%	2,851	3.01%	18カ月	1,235	1.31%	1,419	1.49%	1,350	1.43%
7カ月	2,023	2.15%	2,093	2.20%	2,164	2.28%	19カ月	1,128	1.20%	1,199	1.26%	1,133	1.20%
8カ月	1,809	1.92%	1,845	1.94%	2,014	2.13%	20カ月	1,139	1.21%	1,201	1.26%	1,121	1.18%
9カ月	3,214	3.42%	3,067	3.23%	3,138	3.31%	21カ月	1,950	2.07%	2,408	2.53%	2,238	2.36%
10カ月	1,680	1.79%	1,707	1.80%	1,876	1.98%	22カ月	1,342	1.43%	1,413	1.49%	1,260	1.33%
11カ月	1,779	1.89%	1,892	1.99%	1,898	2.00%	23カ月	1,972	2.10%	1,753	1.84%	1,600	1.69%
12カ月	4,809	5.11%	5,531	5.82%	5,478	5.78%	24カ月	39,083	41.54%	37,252	39.19%	37,032	39.10%

【事業実績】

〈提供未納者データ件数(月別平均)〉

(人)

平成19年度											
4月	5月	6月	7月	8月	9月	10月	11月	12月	1月	2月	3月
-	-	-	-	-	44,074	44,128	47,387	44,082	48,514	47,026	41,739
平成20年度											
4月	5月	6月	7月	8月	9月	10月	11月	12月	1月	2月	3月
35,897	34,474	56,130	62,268	60,207	47,117	44,006	43,816	43,660	43,777	43,639	44,769
平成21年度											
4月	5月	6月	7月	8月	9月	10月	11月	12月	1月	2月	3月
46,064	44,030	58,310	63,973	60,497	45,656	42,846	42,265	41,899	41,270	41,197	40,731

(注1)上記は、前回事業の実施に当たり、受託事業者実際に提供した未納者データ(督促対象)件数の平均(月別)である。
 (注2)今回の事業に当たっては、前回事業より業務範囲が拡大しているため、提供未納者データ(督促対象)は10%程度の増加が見込まれる。

〈電話番号収録率(平成21年5月末時点)〉

平成21年度
43.67%

(注)上記の電話番号収録率は、「未納者」における収録率である。「第1号被保険者」及び「全額免除者」についても、概ね同程度の割合と見込まれる。

〈口座振替率等〉

(人/%)

	平成18年度末	平成19年度末	平成20年度末
口座振替者数	50,149	46,342	43,614
口座振替者率	35.58%	33.76%	32.70%
クレジットカード納付者数	-	261	1,149
クレジットカード納付者率	-	0.19%	0.86%

(注) 口座振替者(クレジットカード納付者)率 = 口座振替者(クレジットカード納付者) / 保険料納付対象者数 × 100

（現年度保険料納付実績）

（月／％）

	平成17年度											
	4月	5月	6月	7月	8月	9月	10月	11月	12月	1月	2月	3月
納付対象月数	149,117	288,521	429,047	576,393	714,835	856,515	995,803	1,126,319	1,265,352	1,402,925	1,534,271	1,657,581
納付月数	72,781	151,278	229,906	310,648	392,957	475,080	560,263	649,602	732,237	817,151	905,704	993,365
納付率	48.81%	52.43%	53.59%	53.90%	54.97%	55.47%	56.26%	57.67%	57.87%	58.25%	59.03%	59.93%
（督促対象月数）	123,939	215,740	282,818	357,137	422,723	491,045	556,847	613,753	677,513	740,716	798,515	847,281
（督促納付月数）	47,603	78,497	83,677	91,392	100,845	109,610	121,307	137,036	144,398	154,942	169,948	183,065
	平成18年度											
	4月	5月	6月	7月	8月	9月	10月	11月	12月	1月	2月	3月
納付対象月数	141,105	277,018	413,786	558,752	695,709	831,895	969,383	1,105,781	1,239,872	1,374,912	1,505,801	1,633,048
納付月数	72,673	151,053	229,981	309,757	389,323	471,400	553,397	640,299	725,308	806,030	891,905	975,894
納付率	51.50%	54.53%	55.58%	55.44%	55.96%	56.67%	57.09%	57.90%	58.50%	58.62%	59.23%	59.76%
（督促対象月数）	112,705	204,345	267,858	339,753	403,862	467,756	532,391	596,827	658,493	720,451	780,092	835,232
（督促納付月数）	44,273	78,380	84,053	90,758	97,476	107,261	116,405	131,345	143,929	151,569	166,196	178,078
	平成19年度											
	4月	5月	6月	7月	8月	9月	10月	11月	12月	1月	2月	3月
納付対象月数	136,880	274,426	406,871	547,786	680,265	814,647	948,678	1,083,893	1,219,234	1,355,253	1,487,896	1,612,599
納付月数	69,988	144,401	220,698	296,529	372,673	450,249	528,537	611,144	688,500	765,847	845,424	925,140
納付率	51.13%	52.62%	54.24%	54.13%	54.78%	55.27%	55.71%	56.38%	56.47%	56.51%	56.82%	57.37%
（督促対象月数）	106,639	204,438	267,213	338,177	401,299	466,552	531,189	597,263	662,870	729,611	794,115	850,271
（督促納付月数）	39,747	74,413	81,040	86,920	93,707	102,154	111,048	124,514	132,136	140,205	151,643	162,812
	平成20年度											
	4月	5月	6月	7月	8月	9月	10月	11月	12月	1月	2月	3月
納付対象月数	137,692	269,581	402,394	535,703	669,782	802,255	932,014	1,062,774	1,191,928	1,323,328	1,452,092	1,580,318
納付月数	65,386	137,084	209,073	281,932	355,196	427,462	504,529	581,728	659,413	732,578	810,171	885,152
納付率	47.49%	50.85%	51.96%	52.63%	53.03%	53.28%	54.13%	54.74%	55.32%	55.36%	55.79%	56.01%
（督促対象月数）	106,447	204,195	270,316	337,352	405,342	471,552	537,007	601,861	665,757	730,838	794,760	856,943
（督促納付月数）	34,141	71,698	76,995	83,581	90,756	96,759	109,522	120,815	133,242	140,088	152,839	161,777
	平成21年度											
	4月	5月	6月	7月	8月	9月	10月	11月	12月	1月	2月	3月
納付対象月数	133,857	266,755	400,972	537,350	665,157	795,719	931,836	1,059,320	1,188,921	1,319,486	1,449,226	—
納付月数	62,729	132,219	200,954	273,464	345,303	417,998	494,084	573,068	645,297	718,209	795,283	—
納付率	46.86%	49.57%	50.12%	50.89%	51.91%	52.53%	53.02%	54.10%	54.28%	54.43%	54.88%	—
（督促対象月数）	103,108	204,026	273,875	347,344	411,152	477,593	549,727	612,464	675,658	741,006	806,438	—
（督促納付月数）	31,980	69,490	73,857	83,458	91,298	99,872	111,975	126,212	132,034	139,729	152,495	—

（注1）現年度保険料における納付対象月数とは、当該年度分の保険料として納付すべき月数（全額免除月数および学生納付督促月数、納付猶予月数は含まれない）であり、納付月数はそのうち当該年度中（翌年4月末まで）に実際に納付された月数である。また、納付率は納付対象月数に占める納付月数の割合である。

（注2）現年度保険料納付実績、過年度保険料納付実績ともに、年間の取納推移は一定ではなく、年度当初や年末などに伸びる割合が大きくなる時期がある。また、免除等承認期間が終了する7月に、いったん納付対象月数が多くなるため納付率が伸びない場合もある。

（注3）督促対象月数とは、納付対象月数から、納付期限内に納付された月数を除いた月数である。また、督促納付月数とは、納付月数から納付期限内に納付された月数を除いた月数である。

〈免除等承認件数〉

(人)

	平成17年度											
	4月	5月	6月	7月	8月	9月	10月	11月	12月	1月	2月	3月
申請免除(全額)	179	504	373	582	1,981	2,812	654	436	1,164	559	446	731
学生納付特例	276	5,189	4,239	1,354	589	848	564	568	720	482	439	828
若年者納付猶予	24	222	121	45	195	376	161	116	462	181	128	387
	平成18年度											
	4月	5月	6月	7月	8月	9月	10月	11月	12月	1月	2月	3月
申請免除(全額)	652	373	444	385	2,015	2,456	1,250	610	916	683	393	497
学生納付特例	1,661	6,151	2,870	590	510	672	603	632	652	580	498	711
若年者納付猶予	514	227	234	169	501	640	309	170	192	177	182	181
	平成19年度											
	4月	5月	6月	7月	8月	9月	10月	11月	12月	1月	2月	3月
申請免除(全額)	552	380	77	588	2,096	2,391	1,505	287	404	360	275	372
学生納付特例	1,046	6,736	306	1,965	502	1,059	311	693	432	349	375	344
若年者納付猶予	191	220	53	157	564	792	406	83	79	80	73	84
	平成20年度											
	4月	5月	6月	7月	8月	9月	10月	11月	12月	1月	2月	3月
申請免除(全額)	366	230	264	2,220	1,280	1,236	932	450	605	528	549	461
学生納付特例	722	2,596	3,414	1,531	1,958	493	818	1,504	562	750	692	502
若年者納付猶予	121	108	102	137	372	831	349	118	132	163	132	112
	平成21年度											
	4月	5月	6月	7月	8月	9月	10月	11月	12月	1月	2月	3月
申請免除(全額)	581	309	298	291	3,299	2,290	1,743	661	1,035	441	339	810
学生納付特例	2,760	3,311	2,415	794	827	1,378	955	331	880	320	501	331
若年者納付猶予	114	66	67	96	221	937	676	165	160	114	58	131

(注1)「申請免除(全額)」及び「若年者納付猶予」は、7月から翌年6月までを承認年度としていることから、承認件数は8～9月にかけて多い傾向がある。

(注2)「学生納付特例」は、4月から良く3月までを承認年度としていることから、承認件数は4～5月にかけて多い傾向がある。

〈納付督促状況〉

(件)

実施期間	17年5月～18年4月	18年5月～19年4月	19年5月～19年9月		
国	戸別訪問	50,650	25,861	28,254	
	【うち接触件数】	25,228	13,486	2,909	
	電話督促	14,247	16,956	4,800	
	(職員等)	4,651	8,193	127	
	(外部委託)	9,596	8,763	4,673	
	【うち接触件数】	8,435	13,717	2,710	
	文書督促	359,514	280,012	19,140	
	(催告状送付数)	331,614	257,678	4,602	
	(免除等勧奨送付数)	27,900	22,334	14,538	
	集合徴収(呼出)案内数	58,857	51,975	0	
実施期間	19年10月～20年4月	20年5月～20年9月	20年10月～21年4月	21年5月～21年9月	
国	戸別訪問	8,488	6,066	10,064	5,369
	【うち接触件数】	4,256	2,820	3,970	1,984
	電話督促				
	(職員等)				
	(外部委託)				
	【うち接触件数】				
	文書督促				
	(催告状送付数)				
	(免除等勧奨送付数)				
	集合徴収(呼出)案内数				
民間事業者	戸別訪問	4,483	5,077	7,663	5,754
	【うち接触件数】	1,208	1,434	2,071	1,247
	電話督促	80,511	76,744	63,359	72,769
	【うち接触件数】	17,867	14,633	13,866	13,922
	文書督促	17,534	14,705	33,529	16,693

(注1) 電話督促については、国での実施は督促対象件数を、民間事業者での実施は実際の架電件数を計上している。

(注2) 納付督促の組み合わせについて、国で実施していた戸別訪問は、電話及び文書による督促の後、主に短期未納者を旧国民年金推進員が、中・長期未納者を職員等が実施。

(注3) 市場化テスト事業による民間委託後の国の戸別訪問件数は、特定業務契約職員(旧国民年金推進員)によるものである。

〈納付督促体制〉

(人)

	18年度	19年度	20年度	21年度
国民年金推進員	18	18	5	5

(注1) 職員については、収納業務を兼務している者を含めて計上している。

(注2) 平成19年10月から保険料滞納者に対する納付督促業務について民間競争入札を実施しており、業務受託先における従事人数は不明。

〈新規口座振替等獲得実績〉

(件)

19年度	20年度	21年度
0	7	0

(注) 市場化テスト事業による民間事業者の納付督促により新規口座振替及びクレジットカード納付の申出を獲得できた件数を計上している。なお、項目の各年度の対象月は以下のとおり。

平成19年度…平成19年10月～平成20年4月
 平成20年度…平成20年5月～平成21年4月
 平成21年度…平成21年5月～平成21年9月

5 従来の実施方法等

従来の業務実施における取扱い数量等については、以下の通り。

【 厚木 年金事務所 】 (平成19年10月事業開始)

【基本情報】

〈被保険者情報(各年度末時点)〉

(人)

		平成18年度	平成19年度	平成20年度
第1号被保険者(任意加入者含む)		102,243	97,524	95,788
未納者	短期未納者	12,553	13,361	13,611
	中期未納者	8,270	9,125	8,707
	長期未納者	30,458	29,725	29,624
	計	51,281	52,211	51,942
全額免除者	法定免除者	4,235	4,305	4,511
	申請免除(全額)者	5,024	4,727	5,439
	学生納付特例者	7,848	7,137	7,149
	若年者納付猶予者	1,567	1,336	1,507
計		18,674	17,505	18,606

(注1)「未納者」は、各年度末時点において、2年以内の間に納付すべき期間を有する者の合計である。
 (注2)「全額免除者」は、各年度末時点において、「全額免除者」欄の各事項に該当している者の合計である。そのため、2年以内の間に納付すべき期間を有する場合、上記「未納者」にも該当する場合もある。
 (注3)「未納者」欄の区分は、「(参考:未納月数別の未納者数)」のうち、1～6カ月を「短期未納者」、7～12カ月を「中期未納者」、13～24カ月を「長期未納者」としている。

(参考:未納月数別の未納者数(各年度末時点))

(左項「未納者数(人)」:右項「分布割合(%)」)

未納月数	平成18年度		平成19年度		平成20年度		未納月数	平成18年度		平成19年度		平成20年度	
1カ月	3,742	7.30%	3,703	7.09%	3,714	7.15%	13カ月	787	1.53%	827	1.58%	797	1.53%
2カ月	2,253	4.39%	2,307	4.42%	2,449	4.71%	14カ月	735	1.43%	783	1.50%	734	1.41%
3カ月	2,466	4.81%	2,876	5.51%	2,922	5.63%	15カ月	1,179	2.30%	1,077	2.06%	1,164	2.24%
4カ月	1,489	2.90%	1,617	3.10%	1,640	3.16%	16カ月	616	1.20%	644	1.23%	620	1.19%
5カ月	1,291	2.52%	1,396	2.67%	1,398	2.69%	17カ月	655	1.28%	639	1.22%	649	1.25%
6カ月	1,312	2.56%	1,462	2.80%	1,488	2.86%	18カ月	713	1.39%	718	1.38%	665	1.28%
7カ月	1,063	2.07%	1,195	2.29%	1,220	2.35%	19カ月	633	1.23%	642	1.23%	624	1.20%
8カ月	1,053	2.05%	1,134	2.17%	1,114	2.14%	20カ月	676	1.32%	632	1.21%	609	1.17%
9カ月	2,026	3.95%	2,131	4.08%	2,004	3.86%	21カ月	1,434	2.80%	1,444	2.77%	1,449	2.79%
10カ月	968	1.89%	992	1.90%	975	1.88%	22カ月	782	1.52%	777	1.49%	661	1.27%
11カ月	944	1.84%	1,041	1.99%	954	1.84%	23カ月	1,117	2.18%	935	1.79%	912	1.76%
12カ月	2,216	4.32%	2,632	5.04%	2,440	4.70%	24カ月	21,131	41.21%	20,607	39.47%	20,740	39.93%

【事業実績】

〈提供未納者データ件数(月別平均)〉

(人)

平成19年度											
4月	5月	6月	7月	8月	9月	10月	11月	12月	1月	2月	3月
—	—	—	—	—	45,122	45,402	49,389	46,010	51,209	49,963	44,725
平成20年度											
4月	5月	6月	7月	8月	9月	10月	11月	12月	1月	2月	3月
40,241	38,945	62,701	67,896	65,069	49,994	46,508	46,753	47,015	47,042	46,984	48,159
平成21年度											
4月	5月	6月	7月	8月	9月	10月	11月	12月	1月	2月	3月
49,300	47,607	65,277	71,358	67,336	50,062	45,960	44,987	44,915	44,402	44,467	43,782

(注1)上記は、前回事業の実施に当たり、受託事業者実際に提供した未納者データ(督促対象)件数の平均(月別)である。
 (注2)今回の事業に当たっては、前回事業より業務範囲が拡大しているため、提供未納者データ(督促対象)は10%程度の増加が見込まれる。

〈電話番号収録率(平成21年5月末時点)〉

平成21年度
69.98%

(注)上記の電話番号収録率は、「未納者」における収録率である。「第1号被保険者」及び「全額免除者」についても、概ね同程度の割合と見込まれる。

〈口座振替率等〉

(人/%)

	平成18年度末	平成19年度末	平成20年度末
口座振替者数	26,671	24,321	22,929
口座振替者率	31.91%	30.39%	29.71%
クレジットカード納付者数	—	89	499
クレジットカード納付者率	—	0.11%	0.65%

(注) 口座振替者(クレジットカード納付者)率 = 口座振替者(クレジットカード納付者) / 保険料納付対象者数 × 100

（現年度保険料納付実績）

（月／％）

	平成17年度											
	4月	5月	6月	7月	8月	9月	10月	11月	12月	1月	2月	3月
納付対象月数	91,421	175,579	256,841	347,100	429,838	513,225	596,266	669,465	750,625	828,398	902,969	973,917
納付月数	45,358	95,181	145,591	197,494	249,451	301,679	355,118	412,038	463,960	517,075	572,916	627,170
納付率	49.61%	54.21%	56.69%	56.90%	58.03%	58.78%	59.56%	61.55%	61.81%	62.42%	63.45%	64.40%
（督励対象月数）	73,388	130,221	165,636	210,321	247,233	284,871	322,141	349,424	383,613	415,123	444,142	468,705
（督励納付月数）	27,325	49,823	54,386	60,715	66,846	73,325	80,993	91,997	96,948	103,800	114,089	121,958
	平成18年度											
	4月	5月	6月	7月	8月	9月	10月	11月	12月	1月	2月	3月
納付対象月数	83,003	162,453	242,649	331,399	415,880	495,670	570,843	651,636	730,012	809,012	887,181	956,514
納付月数	44,800	93,336	142,679	193,210	242,836	292,906	343,813	397,526	447,888	497,773	550,440	601,806
納付率	53.97%	57.45%	58.80%	58.30%	58.39%	59.09%	60.23%	61.00%	61.35%	61.53%	62.04%	62.92%
（督励対象月数）	63,229	117,653	152,765	196,735	236,303	271,771	302,557	339,298	373,035	407,549	442,088	467,386
（督励納付月数）	25,026	48,536	52,795	58,546	63,259	69,007	75,527	85,188	90,911	96,310	105,347	112,678
	平成19年度											
	4月	5月	6月	7月	8月	9月	10月	11月	12月	1月	2月	3月
納付対象月数	82,768	163,540	236,063	317,679	395,036	474,239	550,718	627,225	703,153	779,814	856,054	925,516
納付月数	42,479	88,125	134,510	181,242	227,082	275,476	322,991	372,825	419,535	466,011	513,476	560,841
納付率	51.32%	53.89%	56.98%	57.05%	57.48%	58.09%	58.65%	59.44%	59.66%	59.76%	59.98%	60.60%
（督励対象月数）	62,618	121,061	151,208	190,614	225,975	263,807	298,502	333,387	367,340	402,466	437,753	466,283
（督励納付月数）	22,329	45,646	49,655	54,177	58,021	65,044	70,775	78,987	83,722	88,663	95,175	101,608
	平成20年度											
	4月	5月	6月	7月	8月	9月	10月	11月	12月	1月	2月	3月
納付対象月数	78,662	157,521	229,253	307,897	382,200	454,989	530,416	602,401	678,184	750,222	823,013	893,989
納付月数	38,758	80,995	123,960	166,829	209,827	253,006	297,659	343,376	387,926	431,260	476,874	521,089
納付率	49.27%	51.42%	54.07%	54.18%	54.90%	55.61%	56.12%	57.00%	57.20%	57.48%	57.94%	58.29%
（督励対象月数）	58,993	118,763	151,284	190,929	226,554	260,778	298,142	331,679	369,138	402,656	437,606	470,081
（督励納付月数）	19,089	42,237	45,991	49,861	54,181	58,795	65,385	72,654	78,880	83,694	91,467	97,181
	平成21年度											
	4月	5月	6月	7月	8月	9月	10月	11月	12月	1月	2月	3月
納付対象月数	76,500	152,853	224,999	304,858	381,970	452,751	529,135	601,292	676,746	750,804	822,733	—
納付月数	37,199	78,397	119,432	162,306	204,679	247,819	291,765	337,872	380,623	423,123	467,912	—
納付率	48.63%	51.29%	53.08%	53.24%	53.59%	54.74%	55.14%	56.19%	56.24%	56.36%	56.87%	—
（督励対象月数）	57,121	115,654	149,709	192,248	231,526	264,638	303,339	337,823	374,606	410,463	444,954	—
（督励納付月数）	17,820	41,198	44,142	49,696	54,235	59,706	65,969	74,403	78,483	82,782	90,133	—

（注1）現年度保険料における納付対象月数とは、当該年度分の保険料として納付すべき月数（全額免除月数および学生納付督励月数、納付猶予月数は含まれない）であり、納付月数はそのうち当該年度中（翌年4月末まで）に実際に納付された月数である。また、納付率は納付対象月数に占める納付月数の割合である。
 （注2）現年度保険料納付実績、過年度保険料納付実績ともに、年間の取納推移は一定ではなく、年度当初や年末などに伸びる割合が大きくなる時期がある。また、免除等承認期間が終了する7月に、いったん納付対象月数が多くなるため納付率が伸びない場合もある。
 （注3）督励対象月数とは、納付対象月数から、納付期限内に納付された月数を除いた月数である。また、督励納付月数とは、納付月数から納付期限内に納付された月数を除いた月数である。

〈過年度保険料納付実績〉

(月/%)

		平成17年度											
		4月	5月	6月	7月	8月	9月	10月	11月	12月	1月	2月	3月
15年度分	納付対象月数	1,078,680	1,079,721	1,080,719	1,081,912	1,082,749	1,083,546	1,084,566	1,084,719	1,085,666	1,086,417	1,087,305	1,088,006
	納付月数	701,620	704,607	706,734	708,789	710,917	713,128	716,373	718,806	720,751	722,789	724,557	725,770
	納付率	65.04%	65.26%	65.39%	65.51%	65.66%	65.81%	66.05%	66.27%	66.39%	66.53%	66.64%	66.71%
	(督促対象月数)	—	378,101	376,112	375,178	373,960	372,629	371,438	368,346	366,860	365,666	364,516	363,449
	(督促納付月数)	—	2,987	2,127	2,055	2,128	2,211	3,245	2,433	1,945	2,038	1,768	1,213
16年度分	納付対象月数	1,050,110	1,051,298	1,052,232	1,053,810	1,054,844	1,055,795	1,057,032	1,056,448	1,057,524	1,058,272	1,059,282	1,059,992
	納付月数	649,987	655,133	657,908	660,409	662,431	664,684	668,918	672,596	674,642	677,388	680,810	683,334
	納付率	61.90%	62.32%	62.52%	62.67%	62.80%	62.96%	63.28%	63.67%	63.79%	64.01%	64.27%	64.47%
	(督促対象月数)	—	401,311	397,099	395,902	394,435	393,364	392,348	387,530	384,928	383,630	381,894	379,182
	(督促納付月数)	—	5,146	2,775	2,501	2,022	2,253	4,234	3,678	2,046	2,746	3,422	2,524
		平成18年度											
		4月	5月	6月	7月	8月	9月	10月	11月	12月	1月	2月	3月
16年度分	納付対象月数	1,061,072	1,062,157	1,062,978	1,063,869	1,064,379	1,065,281	1,066,089	1,066,843	1,067,639	1,068,301	1,069,055	1,069,721
	納付月数	686,960	689,348	691,269	693,745	695,941	698,008	700,344	703,001	705,296	706,948	708,977	709,996
	納付率	64.74%	64.90%	65.03%	65.21%	65.38%	65.52%	65.69%	65.90%	66.06%	66.17%	66.32%	66.37%
	(督促対象月数)	377,738	375,197	373,630	372,600	370,634	369,340	368,081	366,499	364,638	363,005	362,107	360,744
	(督促納付月数)	3,626	2,388	1,921	2,476	2,196	2,067	2,336	2,657	2,295	1,652	2,029	1,019
17年度分	納付対象月数	975,031	975,049	975,470	976,677	977,035	977,815	977,222	977,571	978,093	978,793	979,654	980,409
	納付月数	633,041	635,897	637,985	640,105	641,903	643,446	645,624	648,898	650,589	652,004	654,630	657,137
	納付率	64.93%	65.22%	65.40%	65.54%	65.70%	65.80%	66.07%	66.38%	66.52%	66.61%	66.82%	67.03%
	(督促対象月数)	347,861	342,008	339,573	338,692	336,930	335,912	333,776	331,947	329,195	328,204	327,650	325,779
	(督促納付月数)	5,871	2,856	2,088	2,120	1,798	1,543	2,178	3,274	1,691	1,415	2,626	2,507
		平成19年度											
		4月	5月	6月	7月	8月	9月	10月	11月	12月	1月	2月	3月
17年度分	納付対象月数	981,418	982,548	983,569	983,984	984,507	985,690	986,346	987,119	987,986	988,746	989,659	990,323
	納付月数	660,572	663,232	666,238	668,672	670,716	673,455	675,563	677,519	679,464	681,049	682,626	683,822
	納付率	67.31%	67.50%	67.74%	67.96%	68.13%	68.32%	68.49%	68.64%	68.77%	68.88%	68.98%	69.05%
	(督促対象月数)	324,281	321,976	320,337	317,746	315,835	314,974	312,891	311,556	310,467	309,282	308,610	307,697
	(督促納付月数)	3,435	2,660	3,006	2,434	2,044	2,739	2,108	1,956	1,945	1,585	1,577	1,196
18年度分	納付対象月数	957,822	959,121	958,699	958,126	957,409	958,357	958,976	959,947	961,006	961,944	963,177	963,956
	納付月数	608,357	611,645	615,284	617,255	618,774	620,822	622,768	625,201	626,664	628,037	630,056	632,389
	納付率	63.51%	63.77%	64.18%	64.42%	64.63%	64.78%	64.94%	65.13%	65.21%	65.29%	65.41%	65.60%
	(督促対象月数)	356,016	350,764	347,054	342,842	340,154	339,583	338,154	337,179	335,805	335,280	335,140	333,900
	(督促納付月数)	6,551	3,288	3,639	1,971	1,519	2,048	1,946	2,433	1,463	1,373	2,019	2,333
		平成20年度											
		4月	5月	6月	7月	8月	9月	10月	11月	12月	1月	2月	3月
18年度分	納付対象月数	964,727	965,911	967,230	967,861	968,297	969,582	970,044	970,746	971,314	971,864	972,937	973,511
	納付月数	635,182	637,586	640,107	642,422	645,172	647,370	650,058	651,731	654,002	655,483	656,676	657,622
	納付率	65.84%	66.01%	66.18%	66.38%	66.63%	66.77%	67.01%	67.14%	67.33%	67.45%	67.49%	67.55%
	(督促対象月数)	332,338	330,729	329,644	327,754	325,875	324,410	322,674	320,688	319,583	317,862	317,454	316,835
	(督促納付月数)	2,793	2,404	2,521	2,315	2,750	2,198	2,688	1,673	2,271	1,481	1,193	946
19年度分	納付対象月数	924,956	925,211	924,489	924,299	923,282	923,989	924,481	925,333	925,623	926,215	927,261	927,660
	納付月数	566,305	569,080	571,655	573,835	576,868	578,920	580,944	583,263	584,955	586,345	588,105	589,716
	納付率	61.23%	61.51%	61.83%	62.08%	62.48%	62.65%	62.84%	63.03%	63.20%	63.31%	63.42%	63.57%
	(督促対象月数)	364,115	358,906	355,409	352,644	349,447	347,121	345,561	344,389	342,360	341,260	340,916	339,555
	(督促納付月数)	5,464	2,775	2,575	2,180	3,033	2,052	2,024	2,319	1,692	1,390	1,760	1,611
		平成21年度											
		4月	5月	6月	7月	8月	9月	10月	11月	12月	1月	2月	3月
19年度分	納付対象月数	928,297	929,551	930,128	930,797	932,307	933,207	934,519	935,075	935,605	936,014	936,584	—
	納付月数	592,972	595,141	598,480	601,482	603,608	606,301	608,377	610,060	611,753	613,067	614,446	—
	納付率	63.88%	64.02%	64.34%	64.62%	64.74%	64.97%	65.10%	65.24%	65.39%	65.50%	65.61%	—
	(督促対象月数)	338,581	336,579	334,987	332,317	330,825	329,599	328,218	326,698	325,545	324,261	323,517	—
	(督促納付月数)	3,256	2,169	3,339	3,002	2,126	2,693	2,076	1,683	1,693	1,314	1,379	—
20年度分	納付対象月数	893,911	892,835	891,521	891,077	891,733	892,702	894,393	895,100	895,989	896,650	897,471	—
	納付月数	527,219	530,262	534,034	536,627	538,433	540,297	542,382	544,614	545,977	547,275	549,052	—
	納付率	58.98%	59.39%	59.90%	60.22%	60.38%	60.52%	60.64%	60.84%	60.94%	61.04%	61.18%	—
	(督促対象月数)	372,822	365,616	361,259	357,043	355,106	354,269	354,096	352,718	351,375	350,673	350,196	—
	(督促納付月数)	6,130	3,043	3,772	2,593	1,806	1,864	2,085	2,232	1,363	1,298	1,777	—

(注1) 過年度保険料における納付対象月数とは、当該年度分の保険料として納付すべき月数(全額免除月数および学生納付督促月数、納付猶予月数(は含まれない))であり、納付月数はそのうち当該年度中(翌年4月末まで)及び過年度中(翌年度及び翌々年度)に実際に納付された月数である。また、納付率は納付対象月数に占める納付月数の割合である。
 (注2) 現年度保険料納付実績、過年度保険料納付実績ともに、年間の収納推移は一定ではなく、年度当初や年末などに伸びる割合が大きくなる時期がある。また、免除等承認期間が終了する7月に、いったん納付対象月数が多くなるため納付率が伸びない場合もある。
 (注3) 過年度保険料における督促対象月数は、納付対象月数から納付月数を除いた部分となる。また、督促納付月数は、納付月数の当月分と前月分の差となる。

〈免除等承認件数〉

(人)

	平成17年度											
	4月	5月	6月	7月	8月	9月	10月	11月	12月	1月	2月	3月
申請免除(全額)	2	194	440	346	1,748	2,510	667	442	796	427	518	677
学生納付特例	174	876	3,139	2,152	159	572	559	417	472	219	288	386
若年者納付猶予	0	0	275	106	102	402	294	404	493	199	589	798
	平成18年度											
	4月	5月	6月	7月	8月	9月	10月	11月	12月	1月	2月	3月
申請免除(全額)	591	176	344	207	(5)	1,297	1,872	2,000	213	622	245	258
学生納付特例	206	3,486	1,870	350	70	369	523	293	348	258	212	357
若年者納付猶予	355	75	166	88	11	601	329	758	79	204	72	94
	平成19年度											
	4月	5月	6月	7月	8月	9月	10月	11月	12月	1月	2月	3月
申請免除(全額)	971	53	101	393	1,596	2,237	494	554	168	556	139	320
学生納付特例	624	465	1,367	2,945	692	172	91	458	661	86	249	148
若年者納付猶予	274	21	54	177	549	485	311	117	16	189	41	72
	平成20年度											
	4月	5月	6月	7月	8月	9月	10月	11月	12月	1月	2月	3月
申請免除(全額)	603	118	131	506	1,077	2,279	1,537	276	766	226	256	646
学生納付特例	389	1,660	121	2,579	896	524	421	170	516	70	553	195
若年者納付猶予	204	31	20	153	374	723	374	82	183	81	74	123
	平成21年度											
	4月	5月	6月	7月	8月	9月	10月	11月	12月	1月	2月	3月
申請免除(全額)	440	284	489	1,708	1,290	1,804	2,290	539	899	202	242	637
学生納付特例	1,498	1,763	806	1,316	299	445	376	163	445	161	305	233
若年者納付猶予	95	53	91	462	365	254	583	112	199	39	38	141

(注1)「申請免除(全額)」及び「若年者納付猶予」は、7月から翌年6月までを承認年度としていることから、承認件数は8～9月にかけて多い傾向がある。

(注2)「学生納付特例」は、4月から良く3月までを承認年度としていることから、承認件数は4～5月にかけて多い傾向がある。

〈納付督促状況〉

(件)

実施期間		17年5月～18年4月	18年5月～19年4月	19年5月～19年9月	
国	戸別訪問	49,689	4,467	4,972	
	【うち接触件数】	18,176	1,856	1,366	
	電話督促	17,818	27,558	8,251	
	(職員等)	5,643	3,060	14	
	(外部委託)	12,175	24,498	8,237	
	【うち接触件数】	10,045	14,457	3,226	
	文書督促	259,931	147,440	49,069	
	(催告状送付数)	241,268	130,027	33,555	
	(免除等勧奨送付数)	18,663	17,413	15,514	
	集合徴収(呼出)案内数	114,969	0	0	
実施期間		19年10月～20年4月	20年5月～20年9月	20年10月～21年4月	21年5月～21年9月
国	戸別訪問	2,959	1,830	2,679	1,412
	【うち接触件数】	976	587	1,105	524
	電話督促				
	(職員等)				
	(外部委託)				
	【うち接触件数】				
	文書督促				
	(催告状送付数)				
	(免除等勧奨送付数)				
	集合徴収(呼出)案内数				
民間事業者	戸別訪問	4,100	3,355	3,352	2,611
	【うち接触件数】	1,746	1,011	504	431
	電話督促	70,383	69,672	60,362	48,548
	【うち接触件数】	17,477	11,673	12,210	10,004
	文書督促	7,220	2,481	6,075	5,377

(注1) 電話督促については、国での実施は督促対象件数を、民間事業者での実施は実際の架電件数を計上している。

(注2) 納付督促の組み合わせについて、国で実施していた戸別訪問は、電話及び文書による督促の後、主に短期未納者を旧国民年金推進員が、中・長期未納者を職員等が実施。

(注3) 市場化テスト事業による民間委託後の国の戸別訪問件数は、特定業務契約職員(旧国民年金推進員)によるものである。

〈納付督促体制〉

(人)

	18年度	19年度	20年度	21年度
国民年金推進員	10	0	1	1

(注1) 職員については、収納業務を兼務している者を含めて計上している。

(注2) 平成19年10月から保険料滞納者に対する納付督促業務について民間競争入札を実施しており、業務受託先における従事人数は不明。

〈新規口座振替等獲得実績〉

(件)

19年度	20年度	21年度
0	12	0

(注) 市場化テスト事業による民間事業者の納付督促により新規口座振替及びクレジットカード納付の申出を獲得できた件数を計上している。なお、項目の各年度の対象月は以下のとおり。

平成19年度…平成19年10月～平成20年4月

平成20年度…平成20年5月～平成21年4月

平成21年度…平成21年5月～平成21年9月

5 従来の実施方法等

従来の業務実施における取扱い数量等については、以下の通り。

【 相模原 年金事務所 】 (平成19年10月事業開始)

【基本情報】

〈被保険者情報(各年度末時点)〉

(人)

		平成18年度	平成19年度	平成20年度
第1号被保険者(任意加入者含む)		156,370	149,122	146,231
未納者	短期未納者	19,908	21,419	22,059
	中期未納者	13,407	13,695	13,493
	長期未納者	50,444	48,758	46,704
	計	83,759	83,872	82,256
全額免除者	法定免除者	6,117	6,167	6,441
	申請免除(全額)者	6,706	6,649	6,940
	学生納付特例者	12,532	11,782	11,757
	若年者納付猶予者	1,863	1,833	1,924
	計	27,218	26,431	27,062

(注1)「未納者」は、各年度末時点において、2年以内の間に納付すべき期間を有する者の合計である。
 (注2)「全額免除者」は、各年度末時点において、「全額免除者」欄の各事項に該当している者の合計である。そのため、2年以内の間に納付すべき期間を有する場合、上記「未納者」にも該当する場合もある。
 (注3)「未納者」欄の区分は、「(参考:未納月数別の未納者数)」のうち、1～6カ月を「短期未納者」、7～12カ月を「中期未納者」、13～24カ月を「長期未納者」としている。

(参考:未納月数別の未納者数(各年度末時点))

(左項「未納者数(人)」:右項「分布割合(%)」)

未納月数	平成18年度		平成19年度		平成20年度		未納月数	平成18年度		平成19年度		平成20年度	
1カ月	5,824	6.95%	6,074	7.24%	6,091	7.40%	13カ月	1,344	1.60%	1,372	1.64%	1,265	1.54%
2カ月	3,691	4.41%	3,727	4.44%	3,999	4.86%	14カ月	1,161	1.39%	1,302	1.55%	1,201	1.46%
3カ月	4,013	4.79%	4,534	5.41%	4,695	5.71%	15カ月	1,940	2.32%	1,805	2.15%	1,860	2.26%
4カ月	2,225	2.66%	2,490	2.97%	2,678	3.26%	16カ月	1,037	1.24%	1,137	1.36%	947	1.15%
5カ月	2,082	2.49%	2,169	2.59%	2,179	2.65%	17カ月	987	1.18%	1,074	1.28%	972	1.18%
6カ月	2,073	2.47%	2,425	2.89%	2,417	2.94%	18カ月	1,230	1.47%	1,170	1.39%	1,099	1.34%
7カ月	1,724	2.06%	1,888	2.25%	1,906	2.32%	19カ月	1,137	1.36%	1,043	1.24%	954	1.16%
8カ月	1,664	1.99%	1,734	2.07%	1,743	2.12%	20カ月	1,090	1.30%	1,058	1.26%	981	1.19%
9カ月	2,881	3.44%	2,657	3.17%	2,882	3.50%	21カ月	2,068	2.47%	2,094	2.50%	1,823	2.22%
10カ月	1,501	1.79%	1,642	1.96%	1,583	1.92%	22カ月	1,323	1.58%	1,229	1.47%	1,066	1.30%
11カ月	1,541	1.84%	1,726	2.06%	1,524	1.85%	23カ月	1,762	2.10%	1,491	1.78%	1,412	1.72%
12カ月	4,096	4.89%	4,048	4.83%	3,855	4.69%	24カ月	35,365	42.22%	33,983	40.52%	33,124	40.27%

【事業実績】

〈提供未納者データ件数(月別平均)〉

(人)

平成19年度											
4月	5月	6月	7月	8月	9月	10月	11月	12月	1月	2月	3月
-	-	-	-	-	22,081	22,131	23,814	22,252	24,488	24,207	22,031
平成20年度											
4月	5月	6月	7月	8月	9月	10月	11月	12月	1月	2月	3月
19,606	18,838	31,371	34,175	33,266	25,530	23,816	23,777	23,452	23,373	23,246	24,054
平成21年度											
4月	5月	6月	7月	8月	9月	10月	11月	12月	1月	2月	3月
24,862	24,019	32,706	35,232	33,733	25,344	23,485	22,829	22,659	22,387	22,393	22,142

(注1)上記は、前回事業の実施に当たり、受託事業者実際に提供した未納者データ(督促対象)件数の平均(月別)である。
 (注2)今回の事業に当たっては、前回事業より業務範囲が拡大しているため、提供未納者データ(督促対象)は10%程度の増加が見込まれる。

〈電話番号収録率(平成21年5月末時点)〉

平成21年度
39.17%

(注)上記の電話番号収録率は、「未納者」における収録率である。「第1号被保険者」及び「全額免除者」についても、概ね同程度の割合と見込まれる。

〈口座振替率等〉

(人/%)

	平成18年度末	平成19年度末	平成20年度末
口座振替者数	39,093	36,062	34,361
口座振替者率	30.27%	29.39%	28.83%
クレジットカード納付者数	-	130	750
クレジットカード納付者率	-	0.11%	0.63%

(注) 口座振替者(クレジットカード納付者)率 = 口座振替者(クレジットカード納付者) / 保険料納付対象者数 × 100

（現年度保険料納付実績）

（月／％）

	平成17年度											
	4月	5月	6月	7月	8月	9月	10月	11月	12月	1月	2月	3月
納付対象月数	141,934	272,022	398,688	536,871	664,252	794,785	921,988	1,039,939	1,168,919	1,293,526	1,417,944	1,529,813
納付月数	68,641	144,145	221,163	299,036	376,438	455,883	538,685	622,906	700,940	782,386	866,248	947,827
納付率	48.36%	52.99%	55.47%	55.70%	56.67%	57.36%	58.43%	59.90%	59.96%	60.48%	61.09%	61.96%
（督促対象月数）	114,364	203,381	260,693	329,754	388,405	450,207	508,404	557,008	615,391	670,314	725,760	767,520
（督促納付月数）	41,071	75,504	83,168	91,919	100,591	111,305	125,101	139,975	147,412	159,174	174,064	185,534
	平成18年度											
	4月	5月	6月	7月	8月	9月	10月	11月	12月	1月	2月	3月
納付対象月数	134,135	256,437	381,090	514,796	640,314	766,189	887,452	1,013,047	1,137,309	1,256,713	1,377,469	1,493,750
納付月数	68,068	141,842	216,816	292,241	366,829	442,781	519,667	600,814	677,927	753,330	832,935	910,710
納付率	50.75%	55.31%	56.89%	56.77%	57.29%	57.79%	58.56%	59.31%	59.61%	59.94%	60.47%	60.97%
（督促対象月数）	103,896	188,369	244,522	310,139	388,062	427,049	481,233	540,447	597,679	649,931	705,235	755,339
（督促納付月数）	37,829	73,774	80,248	87,584	94,577	103,641	113,448	128,214	138,297	146,548	160,701	172,299
	平成19年度											
	4月	5月	6月	7月	8月	9月	10月	11月	12月	1月	2月	3月
納付対象月数	123,811	248,764	367,957	488,879	610,169	730,738	848,181	967,928	1,087,803	1,200,921	1,322,999	1,437,684
納付月数	64,248	133,385	204,105	274,421	344,136	418,775	490,779	566,732	637,677	708,333	780,746	852,563
納付率	51.89%	53.62%	55.47%	56.13%	56.40%	57.31%	57.86%	58.55%	58.62%	58.98%	59.01%	59.30%
（督促対象月数）	93,583	184,516	239,723	296,639	354,601	412,559	466,572	523,431	579,911	630,191	690,485	743,335
（督促納付月数）	34,020	69,137	75,871	82,181	88,568	100,596	109,170	122,235	129,785	137,603	148,232	158,214
	平成20年度											
	4月	5月	6月	7月	8月	9月	10月	11月	12月	1月	2月	3月
納付対象月数	122,309	242,297	355,618	473,505	594,031	712,875	827,753	939,497	1,054,507	1,166,933	1,279,198	1,388,361
納付月数	58,974	124,342	189,870	255,995	322,373	387,336	456,833	526,399	595,202	661,653	732,230	799,809
納付率	48.22%	51.32%	53.39%	54.06%	54.27%	54.33%	55.19%	56.03%	56.44%	56.70%	57.24%	57.61%
（督促対象月数）	92,579	183,323	236,576	294,966	356,350	416,167	473,844	527,157	584,374	638,395	693,394	743,887
（督促納付月数）	29,244	65,368	70,828	77,456	84,692	90,628	102,924	114,059	125,069	133,115	146,426	155,335
	平成21年度											
	4月	5月	6月	7月	8月	9月	10月	11月	12月	1月	2月	3月
納付対象月数	117,238	238,103	352,784	472,180	588,536	700,810	818,715	931,568	1,046,088	1,158,832	1,267,526	—
納付月数	56,341	119,556	181,713	248,002	313,034	377,988	446,319	516,366	580,317	644,856	714,203	—
納付率	48.06%	50.21%	51.51%	52.52%	53.19%	53.94%	54.51%	55.43%	55.47%	55.65%	56.35%	—
（督促対象月数）	88,333	181,762	238,617	301,891	360,877	415,833	476,956	532,458	588,367	643,762	696,153	—
（督促納付月数）	27,436	63,215	67,546	77,713	85,375	93,011	104,560	117,256	122,596	129,786	142,830	—

（注1）現年度保険料における納付対象月数とは、当該年度分の保険料として納付すべき月数（全額免除月数および学生納付督促月数、納付猶予月数は含まれない）であり、納付月数はそのうち当該年度中（翌年4月末まで）に実際に納付された月数である。また、納付率は納付対象月数に占める納付月数の割合である。
 （注2）現年度保険料納付実績、過年度保険料納付実績ともに、年間の取納推移は一定ではなく、年度当初や年末などに伸びる割合が大きくなる時期がある。また、免除等承認期間が終了する7月に、いったん納付対象月数が多くなるため納付率が伸びない場合もある。
 （注3）督促対象月数とは、納付対象月数から、納付期限内に納付された月数を除いた月数である。また、督促納付月数とは、納付月数から納付期限内に納付された月数を除いた月数である。

〈過年度保険料納付実績〉

(月/%)

	平成17年度											
	4月	5月	6月	7月	8月	9月	10月	11月	12月	1月	2月	3月
15年度分												
納付対象月数	1,669,723	1,671,380	1,672,810	1,674,639	1,676,005	1,677,358	1,678,645	1,679,360	1,680,785	1,682,521	1,684,643	1,685,961
納付月数	1,056,269	1,061,875	1,068,042	1,072,782	1,077,064	1,082,139	1,086,383	1,090,223	1,093,535	1,096,904	1,099,934	1,101,992
納付率	63.26%	63.53%	63.85%	64.06%	64.26%	64.51%	64.72%	64.92%	65.06%	65.19%	65.29%	65.36%
(督促対象月数)	—	615,111	610,935	606,597	603,223	600,294	596,506	592,977	590,562	588,986	587,739	586,027
(督促納付月数)	—	5,606	6,167	4,740	4,282	5,075	4,244	3,840	3,312	3,369	3,030	2,058
16年度分												
納付対象月数	1,619,412	1,621,341	1,622,964	1,625,300	1,627,127	1,628,884	1,630,439	1,630,951	1,632,762	1,634,962	1,637,494	1,638,841
納付月数	981,101	989,255	996,556	1,001,491	1,005,018	1,010,012	1,015,196	1,020,467	1,023,409	1,027,395	1,032,193	1,037,166
納付率	60.58%	61.01%	61.40%	61.62%	61.77%	62.01%	62.27%	62.57%	62.68%	62.84%	63.03%	63.29%
(督促対象月数)	—	640,240	633,709	628,744	625,636	623,866	620,427	615,755	612,295	611,553	610,099	606,648
(督促納付月数)	—	8,154	7,301	4,935	3,527	4,994	5,184	5,271	2,942	3,986	4,798	4,973
平成18年度												
	4月	5月	6月	7月	8月	9月	10月	11月	12月	1月	2月	3月
16年度分												
納付対象月数	1,640,832	1,642,427	1,644,115	1,645,506	1,646,604	1,647,739	1,649,149	1,650,136	1,651,551	1,652,834	1,654,134	1,655,189
納付月数	1,042,073	1,046,339	1,051,861	1,057,124	1,061,203	1,065,688	1,070,077	1,073,767	1,077,950	1,080,861	1,084,035	1,085,938
納付率	63.51%	63.71%	63.98%	64.24%	64.45%	64.68%	64.89%	65.07%	65.27%	65.39%	65.53%	65.61%
(督促対象月数)	603,666	600,354	597,776	593,645	589,480	586,536	583,461	580,059	577,784	574,884	573,273	571,154
(督促納付月数)	4,907	4,266	5,522	5,263	4,079	4,485	4,389	3,690	4,183	2,911	3,174	1,903
17年度分												
納付対象月数	1,530,234	1,531,186	1,531,391	1,533,011	1,533,712	1,533,754	1,533,613	1,533,733	1,535,159	1,536,562	1,538,139	1,539,574
納付月数	956,767	962,345	968,574	972,528	975,566	978,895	982,404	987,462	990,724	993,779	997,241	1,001,350
納付率	62.52%	62.85%	63.25%	63.44%	63.61%	63.82%	64.06%	64.38%	64.54%	64.68%	64.83%	65.04%
(督促対象月数)	582,407	574,419	569,046	564,437	561,184	558,188	554,718	551,329	547,697	545,838	544,360	542,333
(督促納付月数)	8,940	5,578	6,229	3,954	3,038	3,329	3,509	5,058	3,262	3,055	3,462	4,109
平成19年度												
	4月	5月	6月	7月	8月	9月	10月	11月	12月	1月	2月	3月
17年度分												
納付対象月数	1,541,061	1,542,447	1,543,808	1,545,190	1,545,891	1,547,768	1,548,909	1,550,307	1,552,034	1,553,825	1,555,283	1,556,262
納付月数	1,007,170	1,011,200	1,017,324	1,021,943	1,025,860	1,030,778	1,034,216	1,037,583	1,040,905	1,043,691	1,046,383	1,048,510
納付率	65.36%	65.56%	65.90%	66.14%	66.36%	66.60%	66.77%	66.93%	67.07%	67.17%	67.28%	67.37%
(督促対象月数)	539,711	535,277	532,608	527,866	523,948	521,908	518,131	516,091	514,451	512,920	511,592	509,879
(督促納付月数)	5,820	4,030	6,124	4,619	3,917	4,918	3,438	3,367	3,322	2,786	2,692	2,127
18年度分												
納付対象月数	1,493,499	1,495,301	1,495,876	1,495,635	1,496,898	1,499,605	1,501,582	1,503,508	1,505,728	1,507,721	1,509,458	1,510,796
納付月数	920,683	925,433	932,478	936,398	939,176	943,024	946,406	950,874	953,522	955,928	959,085	963,333
納付率	61.65%	61.89%	62.34%	62.61%	62.74%	62.88%	63.03%	63.24%	63.33%	63.40%	63.54%	63.76%
(督促対象月数)	582,789	574,618	570,443	563,157	560,500	560,429	558,558	557,102	554,854	554,199	553,530	551,711
(督促納付月数)	9,973	4,750	7,045	3,920	2,778	3,848	3,382	4,468	2,648	2,406	3,157	4,248
平成20年度												
	4月	5月	6月	7月	8月	9月	10月	11月	12月	1月	2月	3月
18年度分												
納付対象月数	1,511,883	1,513,165	1,514,541	1,515,526	1,516,818	1,518,369	1,519,326	1,520,581	1,521,593	1,522,575	1,523,579	1,524,480
納付月数	968,240	972,346	976,510	980,416	985,219	988,824	993,527	996,547	1,000,680	1,003,277	1,005,416	1,007,014
納付率	64.04%	64.26%	64.48%	64.69%	64.95%	65.12%	65.39%	65.54%	65.77%	65.89%	65.99%	66.06%
(督促対象月数)	548,550	544,925	542,195	539,016	536,402	533,150	530,502	527,054	525,046	521,895	520,302	519,064
(督促納付月数)	4,907	4,106	4,164	3,906	4,803	3,605	4,703	3,020	4,133	2,597	2,139	1,598
19年度分												
納付対象月数	1,433,456	1,433,303	1,432,709	1,433,407	1,434,255	1,436,678	1,437,052	1,438,524	1,439,691	1,440,924	1,442,249	1,443,407
納付月数	861,312	866,282	870,921	874,371	879,391	882,616	886,091	890,132	893,090	895,394	898,522	901,629
納付率	60.09%	60.44%	60.79%	61.00%	61.31%	61.43%	61.66%	61.88%	62.03%	62.14%	62.30%	62.47%
(督促対象月数)	580,893	571,991	566,427	562,486	559,884	557,287	554,436	552,433	549,559	547,834	546,855	544,885
(督促納付月数)	8,749	4,970	4,639	3,450	5,020	3,225	3,475	4,041	2,958	2,304	3,128	3,107
平成21年度												
	4月	5月	6月	7月	8月	9月	10月	11月	12月	1月	2月	3月
19年度分												
納付対象月数	1,444,600	1,446,355	1,447,592	1,448,435	1,449,573	1,450,742	1,452,169	1,453,569	1,454,372	1,455,467	1,456,424	—
納付月数	907,286	911,040	916,382	921,558	925,446	930,035	933,645	936,580	939,512	941,800	944,109	—
納付率	62.81%	62.99%	63.30%	63.62%	63.84%	64.11%	64.29%	64.43%	64.60%	64.71%	64.82%	—
(督促対象月数)	542,971	539,069	536,552	532,053	528,015	525,296	522,134	519,924	517,792	515,955	514,624	—
(督促納付月数)	5,657	3,754	5,342	5,176	3,888	4,589	3,610	2,935	2,932	2,288	2,309	—
20年度分												
納付対象月数	1,387,965	1,389,291	1,390,092	1,388,125	1,386,196	1,387,156	1,388,697	1,390,291	1,391,212	1,392,684	1,393,990	—
納付月数	810,125	815,707	822,279	826,680	830,001	833,110	836,458	840,568	842,632	844,891	847,967	—
納付率	58.37%	58.71%	59.15%	59.55%	59.88%	60.06%	60.23%	60.46%	60.57%	60.67%	60.83%	—
(督促対象月数)	588,156	579,166	574,385	565,846	559,516	557,155	555,587	553,833	550,644	550,052	549,099	—
(督促納付月数)	10,316	5,582	6,572	4,401	3,321	3,109	3,348	4,110	2,064	2,259	3,076	—

(注1) 過年度保険料における納付対象月数とは、当該年度分の保険料として納付すべき月数(全額免除月数および学生納付督促月数、納付猶予月数は含まれない)であり、納付月数はそのうち当該年度中(翌年4月末まで)及び過年度中(翌年度及び翌々年度)に実際に納付された月数である。また、納付率は納付対象月数に占める納付月数の割合である。
(注2) 現年度保険料納付実績、過年度保険料納付実績とともに、年間の収納推移は一定ではなく、年度当初や年末などに伸びる割合が大きくなる時期がある。また、免除等承認期間が終了する7月に、いったん納付対象月数が多くなるため納付率が伸びない場合もある。
(注3) 過年度保険料における督促対象月数は、納付対象月数から納付月数を除いた部分となる。また、督促納付月数は、納付月数の当月分と前月分の差となる。

〈免除等承認件数〉

(人)

	平成17年度											
	4月	5月	6月	7月	8月	9月	10月	11月	12月	1月	2月	3月
申請免除(全額)	364	287	290	501	819	4,336	694	526	972	128	544	507
学生納付特例	290	885	5,463	3,099	400	856	522	889	796	143	627	490
若年者納付猶予	0	172	153	106	169	538	270	158	716	140	321	278
	平成18年度											
	4月	5月	6月	7月	8月	9月	10月	11月	12月	1月	2月	3月
申請免除(全額)	648	572	184	503	1,267	2,424	1,415	1,874	434	609	806	419
学生納付特例	714	1,642	6,004	1,071	476	795	474	657	480	291	562	562
若年者納付猶予	521	328	83	142	281	883	256	517	132	175	202	115
	平成19年度											
	4月	5月	6月	7月	8月	9月	10月	11月	12月	1月	2月	3月
申請免除(全額)	563	299	81	3,168	1,404	1,132	1,391	543	272	297	548	335
学生納付特例	678	5,759	106	1,519	1,495	578	298	878	371	397	778	114
若年者納付猶予	181	131	24	1,183	388	164	338	154	59	88	141	66
	平成20年度											
	4月	5月	6月	7月	8月	9月	10月	11月	12月	1月	2月	3月
申請免除(全額)	242	358	207	4,094	204	420	757	867	1,132	472	673	818
学生納付特例	611	3,129	1,046	2,996	1,665	408	777	378	834	528	494	387
若年者納付猶予	61	81	87	1,402	77	66	61	233	314	108	171	197
	平成21年度											
	4月	5月	6月	7月	8月	9月	10月	11月	12月	1月	2月	3月
申請免除(全額)	751	303	491	3,984	1,240	1,603	2,361	405	1,213	303	441	1,150
学生納付特例	2,443	2,988	1,118	1,952	591	844	757	328	602	187	602	461
若年者納付猶予	173	94	92	1,332	244	457	386	127	206	141	137	256

(注1)「申請免除(全額)」及び「若年者納付猶予」は、7月から翌年6月までを承認年度としていることから、承認件数は8～9月にかけて多い傾向がある。

(注2)「学生納付特例」は、4月から良く3月までを承認年度としていることから、承認件数は4～5月にかけて多い傾向がある。

〈納付督促状況〉

(件)

実施期間		17年5月～18年4月	18年5月～19年4月	19年5月～19年9月	
国	戸別訪問	51,183	4,201	3,719	
	【うち接触件数】	26,975	1,752	452	
	電話督促 (職員等)	14,457	31,176	7,488	
	(外部委託)	4,416	4,471	28	
	【うち接触件数】	10,041	26,705	7,460	
	文書督促 (催告状送付数)	8,885	16,422	2,856	
	(免除等勧奨送付数)	371,307	180,708	73,325	
	(催告状送付数)	347,140	160,606	53,964	
	(免除等勧奨送付数)	24,167	20,102	19,361	
	集合徴収(呼出)案内数	81,980	0	0	
実施期間		19年10月～20年4月	20年5月～20年9月	20年10月～21年4月	21年5月～21年9月
国	戸別訪問	1,777	340	1,061	157
	【うち接触件数】	736	150	525	76
	電話督促 (職員等)				
	(外部委託)				
	【うち接触件数】				
	文書督促 (催告状送付数)				
	(免除等勧奨送付数)				
	(催告状送付数)				
	(免除等勧奨送付数)				
	集合徴収(呼出)案内数				
民間事業者	戸別訪問	2,660	2,352	3,380	2,667
	【うち接触件数】	1,298	780	950	756
	電話督促	41,291	53,916	49,446	56,995
	【うち接触件数】	11,644	10,538	12,267	12,099
	文書督促	16,005	12,077	24,727	7,698

(注1) 電話督促については、国での実施は督促対象件数を、民間事業者での実施は実際の架電件数を計上している。

(注2) 納付督促の組み合わせについて、国で実施していた戸別訪問は、電話及び文書による督促の後、主に短期未納者を旧国民年金推進員が、中・長期未納者を職員等が実施。

(注3) 市場化テスト事業による民間委託後の国の戸別訪問件数は、特定業務契約職員(旧国民年金推進員)によるものである。

〈納付督促体制〉

(人)

	18年度	19年度	20年度	21年度
国民年金推進員	14	0	3	3

(注1) 職員については、収納業務を兼務している者を含めて計上している。

(注2) 平成19年10月から保険料滞納者に対する納付督促業務について民間競争入札を実施しており、業務受託先における従事人数は不明。

〈新規口座振替等獲得実績〉

(件)

19年度	20年度	21年度
2	9	0

(注) 市場化テスト事業による民間事業者の納付督促により新規口座振替及びクレジットカード納付の申出を獲得できた件数を計上している。なお、項目の各年度の対象月は以下のとおり。

平成19年度…平成19年10月～平成20年4月

平成20年度…平成20年5月～平成21年4月

平成21年度…平成21年5月～平成21年9月

5 従来の実施方法等

従来の業務実施における取扱い数量等については、以下の通り。

【 横須賀 年金事務所 】 (平成19年10月事業開始)

【基本情報】

〈被保険者情報(各年度末時点)〉

(人)

		平成18年度	平成19年度	平成20年度
第1号被保険者(任意加入者含む)		92,343	88,950	86,848
未納者	短期未納者	11,553	12,007	12,317
	中期未納者	7,087	7,471	7,700
	長期未納者	27,187	26,819	25,914
	計	45,827	46,297	45,931
全額免除者	法定免除者	4,103	4,050	4,081
	申請免除(全額)者	4,531	4,669	5,038
	学生納付特例者	5,874	5,942	5,896
	若年者納付猶予者	1,049	1,111	1,250
	計	15,557	15,772	16,265

(注1)「未納者」は、各年度末時点において、2年以内の間に納付すべき期間を有する者の合計である。
 (注2)「全額免除者」は、各年度末時点において、「全額免除者」欄の各事項に該当している者の合計である。そのため、2年以内の間に納付すべき期間を有する場合、上記「未納者」にも該当する場合もある。
 (注3)「未納者」欄の区分は、「(参考:未納月数別の未納者数)」のうち、1～6カ月を「短期未納者」、7～12カ月を「中期未納者」、13～24カ月を「長期未納者」としている。

(参考:未納月数別の未納者数(各年度末時点))

(左項「未納者数(人)」:右項「分布割合(%)」)

未納月数	平成18年度		平成19年度		平成20年度		未納月数	平成18年度		平成19年度		平成20年度	
1カ月	3,312	7.23%	3,300	7.13%	3,283	7.15%	13カ月	752	1.64%	839	1.81%	698	1.52%
2カ月	2,015	4.40%	2,060	4.45%	2,233	4.86%	14カ月	675	1.47%	757	1.64%	718	1.56%
3カ月	2,390	5.22%	2,726	5.89%	2,905	6.32%	15カ月	1,079	2.35%	1,179	2.55%	1,279	2.78%
4カ月	1,376	3.00%	1,393	3.01%	1,425	3.10%	16カ月	607	1.32%	680	1.47%	604	1.32%
5カ月	1,204	2.63%	1,223	2.64%	1,255	2.73%	17カ月	542	1.18%	657	1.42%	628	1.37%
6カ月	1,256	2.74%	1,305	2.82%	1,216	2.65%	18カ月	628	1.37%	626	1.35%	618	1.35%
7カ月	961	2.10%	1,067	2.30%	1,038	2.26%	19カ月	624	1.36%	593	1.28%	581	1.26%
8カ月	863	1.88%	953	2.06%	979	2.13%	20カ月	591	1.29%	606	1.31%	556	1.21%
9カ月	1,563	3.41%	1,528	3.30%	1,651	3.59%	21カ月	1,064	2.32%	1,199	2.59%	1,043	2.27%
10カ月	877	1.91%	912	1.97%	913	1.99%	22カ月	691	1.51%	691	1.49%	652	1.42%
11カ月	856	1.87%	928	2.00%	919	2.00%	23カ月	1,012	2.21%	881	1.90%	850	1.85%
12カ月	1,967	4.29%	2,083	4.50%	2,200	4.79%	24カ月	18,922	41.29%	18,111	39.12%	17,687	38.51%

【事業実績】

〈提供未納者データ件数(月別平均)〉

(人)

平成19年度											
4月	5月	6月	7月	8月	9月	10月	11月	12月	1月	2月	3月
-	-	-	-	-	32,309	32,392	35,195	32,751	36,241	35,567	31,929
平成20年度											
4月	5月	6月	7月	8月	9月	10月	11月	12月	1月	2月	3月
28,543	27,427	43,571	48,118	46,618	36,276	34,159	34,428	34,508	34,495	34,060	34,521
平成21年度											
4月	5月	6月	7月	8月	9月	10月	11月	12月	1月	2月	3月
35,344	34,204	46,410	50,607	48,426	36,683	34,401	33,917	33,513	33,060	33,146	32,842

(注1)上記は、前回事業の実施に当たり、受託事業者実際に提供した未納者データ(督促対象)件数の平均(月別)である。
 (注2)今回の事業に当たっては、前回事業より業務範囲が拡大しているため、提供未納者データ(督促対象)は10%程度の増加が見込まれる。

〈電話番号収録率(平成21年5月末時点)〉

平成21年度
70.31%

(注)上記の電話番号収録率は、「未納者」における収録率である。「第1号被保険者」及び「全額免除者」についても、概ね同程度の割合と見込まれる。

〈口座振替率等〉

(人/%)

	平成18年度末	平成19年度末	平成20年度末
口座振替者数	26,236	24,181	22,914
口座振替者率	34.17%	33.04%	32.46%
クレジットカード納付者数	-	105	474
クレジットカード納付者率	-	0.14%	0.67%

(注) 口座振替者(クレジットカード納付者)率 = 口座振替者(クレジットカード納付者) / 保険料納付対象者数 × 100

（現年度保険料納付実績）

（月／％）

	平成17年度											
	4月	5月	6月	7月	8月	9月	10月	11月	12月	1月	2月	3月
納付対象月数	82,858	160,870	238,828	321,863	398,151	475,966	547,942	621,349	695,873	772,103	843,198	908,997
納付月数	44,036	91,737	140,412	189,874	238,920	289,219	341,591	395,386	445,001	496,802	549,348	601,335
納付率	53.15%	57.03%	58.79%	58.99%	60.01%	60.76%	62.34%	63.63%	63.95%	64.34%	65.15%	66.15%
（督促対象月数）	64,934	116,834	150,434	189,135	221,188	254,923	282,683	311,685	340,888	372,261	398,969	419,808
（督促納付月数）	26,112	47,701	52,018	57,146	61,957	68,176	76,332	85,722	90,016	96,960	105,119	112,146
	平成18年度											
	4月	5月	6月	7月	8月	9月	10月	11月	12月	1月	2月	3月
納付対象月数	76,444	150,883	225,475	302,916	378,798	454,618	529,823	604,593	677,516	751,803	824,957	893,561
納付月数	43,584	90,401	137,955	185,789	233,372	281,984	331,285	382,445	431,031	478,819	529,484	578,962
納付率	57.01%	59.91%	61.18%	61.33%	61.61%	62.03%	62.53%	63.26%	63.62%	63.69%	64.18%	64.79%
（督促対象月数）	57,100	107,299	138,107	171,926	204,547	237,422	269,480	301,431	331,231	362,516	393,531	419,562
（督促納付月数）	24,240	46,817	50,587	54,799	59,121	64,788	70,942	79,283	84,746	89,532	98,058	104,963
	平成19年度											
	4月	5月	6月	7月	8月	9月	10月	11月	12月	1月	2月	3月
納付対象月数	73,865	148,136	219,249	293,076	366,507	439,354	510,772	583,631	657,408	728,759	800,299	868,885
納付月数	41,047	84,852	129,279	173,963	218,127	264,372	309,999	358,049	403,040	447,536	493,220	538,990
納付率	55.57%	57.28%	58.96%	59.36%	59.52%	60.17%	60.69%	61.35%	61.31%	61.41%	61.63%	62.03%
（督促対象月数）	54,291	107,089	137,237	170,200	203,020	235,719	266,847	299,507	332,663	363,690	395,678	424,606
（督促納付月数）	21,473	43,805	47,267	51,087	54,640	60,737	66,074	73,925	78,295	82,467	88,599	94,711
	平成20年度											
	4月	5月	6月	7月	8月	9月	10月	11月	12月	1月	2月	3月
納付対象月数	71,973	142,738	211,443	283,394	353,041	423,448	494,480	563,487	630,752	700,217	768,959	833,635
納付月数	37,656	78,614	119,975	161,570	203,629	245,965	288,580	332,708	375,159	417,108	460,790	503,631
納付率	52.32%	55.08%	56.74%	57.01%	57.68%	58.09%	58.36%	59.04%	59.48%	59.57%	59.92%	60.41%
（督促対象月数）	52,638	105,082	135,630	169,603	201,416	234,088	267,642	299,260	329,127	361,164	393,046	420,429
（督促納付月数）	18,321	40,958	44,162	47,779	52,004	56,605	61,742	68,481	73,534	78,055	84,877	90,425
	平成21年度											
	4月	5月	6月	7月	8月	9月	10月	11月	12月	1月	2月	3月
納付対象月数	69,451	139,200	206,671	278,065	346,984	415,594	486,308	548,935	616,852	684,047	748,775	—
納付月数	35,598	74,657	113,684	153,434	193,402	234,289	275,470	319,645	359,911	400,121	442,027	—
納付率	51.26%	53.63%	55.01%	55.18%	55.74%	56.37%	56.65%	58.23%	58.35%	58.49%	59.03%	—
（督促対象月数）	50,629	103,602	134,751	170,380	203,640	236,717	271,640	298,699	330,149	361,280	390,461	—
（督促納付月数）	16,776	39,059	41,764	45,749	50,058	55,412	60,802	69,409	73,208	77,354	83,713	—

（注1）現年度保険料における納付対象月数とは、当該年度分の保険料として納付すべき月数（全額免除月数および学生納付奨励月数、納付猶予月数は含まれない）であり、納付月数はそのうち当該年度中（翌年4月末まで）に実際に納付された月数である。また、納付率は納付対象月数に占める納付月数の割合である。
 （注2）現年度保険料納付実績、過年度保険料納付実績ともに、年間の取納推移は一定ではなく、年度当初や年末などに伸びる割合が大きくなる時期がある。また、免除等承認期間が終了する7月に、いったん納付対象月数が多くなるため納付率が伸びない場合もある。
 （注3）督促対象月数とは、納付対象月数から、納付期限内に納付された月数を除いた月数である。また、督促納付月数とは、納付月数から納付期限内に納付された月数を除いた月数である。

〈過年度保険料納付実績〉

(月/%)

平成17年度												
	4月	5月	6月	7月	8月	9月	10月	11月	12月	1月	2月	3月
15年度分												
納付対象月数	1,003,830	1,004,776	1,005,356	1,006,179	1,006,982	1,007,757	1,008,658	1,008,949	1,009,394	1,010,095	1,010,849	1,011,372
納付月数	665,752	668,707	671,662	673,961	676,224	678,454	680,361	682,354	683,899	685,499	686,978	688,011
納付率	66.32%	66.55%	66.81%	66.98%	67.15%	67.32%	67.45%	67.63%	67.75%	67.86%	67.96%	68.03%
(督促対象月数)	—	339,024	336,649	334,517	333,021	331,533	330,204	328,588	327,040	326,196	325,350	324,394
(督促納付月数)	—	2,955	2,955	2,299	2,263	2,230	1,907	1,993	1,545	1,600	1,479	1,033
16年度分												
納付対象月数	973,383	974,457	975,221	976,397	977,527	978,547	979,736	980,213	980,843	981,673	982,626	983,263
納付月数	620,047	624,448	627,940	630,743	632,818	634,664	637,207	640,094	641,852	644,091	646,331	648,833
納付率	63.70%	64.08%	64.39%	64.60%	64.74%	64.86%	65.04%	65.30%	65.44%	65.61%	65.78%	65.99%
(督促対象月数)	—	354,410	350,773	348,457	346,784	345,729	345,072	343,006	340,749	339,821	338,535	336,932
(督促納付月数)	—	4,401	3,492	2,803	2,075	1,846	2,543	2,887	1,758	2,239	2,240	2,502
平成18年度												
	4月	5月	6月	7月	8月	9月	10月	11月	12月	1月	2月	3月
16年度分												
納付対象月数	984,269	985,175	985,812	986,757	987,457	988,195	989,005	989,547	989,892	990,530	991,178	991,588
納付月数	652,092	654,552	657,347	660,234	662,307	664,566	666,846	668,967	671,479	673,018	674,709	675,617
納付率	66.25%	66.44%	66.68%	66.91%	67.07%	67.25%	67.43%	67.60%	67.83%	67.95%	68.07%	68.13%
(督促対象月数)	335,436	333,083	331,260	329,410	327,223	325,888	324,439	322,701	320,925	319,051	318,160	316,879
(督促納付月数)	3,259	2,460	2,795	2,887	2,073	2,259	2,280	2,121	2,512	1,539	1,691	908
17年度分												
納付対象月数	909,981	909,524	909,675	909,982	910,502	911,097	911,651	911,836	912,390	913,327	914,178	914,798
納付月数	607,209	610,992	614,194	616,497	618,259	619,951	621,978	624,766	626,902	628,606	631,013	633,294
納付率	66.73%	67.18%	67.52%	67.75%	67.90%	68.04%	68.23%	68.52%	68.71%	68.83%	69.03%	69.23%
(督促対象月数)	308,646	302,315	298,683	295,788	294,005	292,838	291,700	289,858	287,624	286,425	285,572	283,785
(督促納付月数)	5,874	3,783	3,202	2,303	1,762	1,692	2,027	2,788	2,136	1,704	2,407	2,281
平成19年度												
	4月	5月	6月	7月	8月	9月	10月	11月	12月	1月	2月	3月
17年度分												
納付対象月数	915,509	916,362	916,919	922,504	923,264	924,296	924,911	925,801	926,762	927,534	928,103	928,371
納付月数	636,436	638,505	641,316	643,743	645,601	647,817	649,460	651,284	652,978	654,398	655,645	656,641
納付率	69.52%	69.68%	69.94%	69.78%	69.93%	70.09%	70.22%	70.35%	70.46%	70.55%	70.64%	70.73%
(督促対象月数)	282,215	279,926	278,414	281,188	279,521	278,695	277,094	276,341	275,478	274,556	273,705	272,726
(督促納付月数)	3,142	2,069	2,811	2,427	1,858	2,216	1,643	1,824	1,694	1,420	1,247	996
18年度分												
納付対象月数	893,846	895,168	895,019	899,512	900,369	902,631	903,831	905,667	907,014	907,978	908,711	909,091
納付月数	584,427	587,295	590,985	593,267	594,802	596,887	598,706	601,237	602,656	604,079	605,723	608,052
納付率	65.38%	65.61%	66.03%	65.95%	66.06%	66.13%	66.24%	66.39%	66.44%	66.53%	66.66%	66.89%
(督促対象月数)	314,884	310,741	307,724	308,527	307,102	307,829	306,944	306,961	305,777	305,322	304,632	303,368
(督促納付月数)	5,465	2,868	3,690	2,282	1,535	2,085	1,819	2,531	1,419	1,423	1,644	2,329
平成20年度												
	4月	5月	6月	7月	8月	9月	10月	11月	12月	1月	2月	3月
18年度分												
納付対象月数	909,534	909,980	910,907	911,346	911,680	912,213	912,509	913,017	913,497	914,052	914,664	914,914
納付月数	610,668	613,113	615,459	617,596	619,882	621,878	624,246	625,812	627,832	629,132	630,193	631,068
納付率	67.14%	67.38%	67.57%	67.77%	67.99%	68.17%	68.41%	68.54%	68.73%	68.83%	68.90%	68.98%
(督促対象月数)	301,482	299,312	297,794	295,887	294,084	292,331	290,631	288,771	287,685	286,220	285,532	284,721
(督促納付月数)	2,616	2,445	2,346	2,137	2,286	1,996	2,368	1,566	2,020	1,300	1,061	875
19年度分												
納付対象月数	866,501	866,067	864,970	864,534	864,716	867,467	869,259	869,995	870,597	871,184	871,885	872,146
納付月数	543,775	546,830	549,523	551,642	554,684	556,740	558,736	561,000	562,431	563,602	565,196	566,877
納付率	62.76%	63.14%	63.53%	63.81%	64.15%	64.18%	64.28%	64.48%	64.60%	64.69%	64.82%	65.00%
(督促対象月数)	327,511	322,292	318,140	315,011	313,074	312,783	312,519	311,259	309,597	308,753	308,283	306,950
(督促納付月数)	4,785	3,055	2,693	2,119	3,042	2,056	1,996	2,264	1,431	1,171	1,594	1,681
平成21年度												
	4月	5月	6月	7月	8月	9月	10月	11月	12月	1月	2月	3月
19年度分												
納付対象月数	872,486	873,314	873,839	874,277	874,791	875,238	876,127	876,364	876,679	877,316	877,615	—
納付月数	569,690	571,593	574,456	577,080	579,099	581,569	583,350	585,042	586,583	587,913	589,189	—
納付率	65.30%	65.45%	65.74%	66.01%	66.20%	66.45%	66.58%	66.76%	66.91%	67.01%	67.14%	—
(督促対象月数)	305,609	303,624	302,246	299,821	297,711	296,139	294,558	293,014	291,637	290,733	289,702	—
(督促納付月数)	2,813	1,903	2,863	2,624	2,019	2,470	1,781	1,692	1,541	1,330	1,276	—
20年度分												
納付対象月数	832,440	831,387	830,714	829,881	829,645	830,031	831,111	831,757	832,101	832,852	833,460	—
納付月数	508,735	511,559	515,101	517,412	519,115	520,952	523,025	525,519	526,731	527,946	529,623	—
納付率	61.11%	61.53%	62.01%	62.35%	62.57%	62.76%	62.93%	63.18%	63.30%	63.39%	63.55%	—
(督促対象月数)	328,809	322,652	319,155	314,780	312,233	310,916	310,159	308,732	306,582	306,121	305,514	—
(督促納付月数)	5,104	2,824	3,542	2,311	1,703	1,837	2,073	2,494	1,212	1,215	1,677	—

(注1) 過年度保険料における納付対象月数とは、当該年度分の保険料として納付すべき月数(全額免除月数および学生納付督促月数、納付猶予月数は含まれない)であり、納付月数はそのうち当該年度中(翌年4月末まで)及び過年度中(翌年度及び翌々年度)に実際に納付された月数である。また、納付率は納付対象月数に占める納付月数の割合である。
 (注2) 現年度保険料納付実績、過年度保険料納付実績ともに、年間の収納推移は一定ではなく、年度当初や年末などに伸びる割合が大きくなる時期がある。また、免除等承認期間が終了する7月に、いったん納付対象月数が多くなるため納付率が伸びない場合もある。
 (注3) 過年度保険料における督促対象月数は、納付対象月数から納付月数を除いた部分となる。また、督促納付月数は、納付月数の当月分と前月分の差となる。

〈免除等承認件数〉

(人)

	平成17年度											
	4月	5月	6月	7月	8月	9月	10月	11月	12月	1月	2月	3月
申請免除(全額)	130	88	257	235	728	3,181	396	254	476	360	232	228
学生納付特例	219	1,594	2,167	722	271	203	317	271	324	113	184	260
若年者納付猶予	0	58	132	76	151	332	151	120	369	292	131	155
	平成18年度											
	4月	5月	6月	7月	8月	9月	10月	11月	12月	1月	2月	3月
申請免除(全額)	479	203	319	160	2,372	1,130	700	381	264	500	178	196
学生納付特例	307	2,800	1,140	219	351	289	203	371	247	127	177	322
若年者納付猶予	281	159	114	88	595	221	146	140	89	126	56	45
	平成19年度											
	4月	5月	6月	7月	8月	9月	10月	11月	12月	1月	2月	3月
申請免除(全額)	463	177	45	2,729	1,358	273	416	288	199	240	214	127
学生納付特例	481	2,855	193	927	434	157	269	466	269	154	301	220
若年者納付猶予	168	124	18	635	330	77	89	74	68	67	64	55
	平成20年度											
	4月	5月	6月	7月	8月	9月	10月	11月	12月	1月	2月	3月
申請免除(全額)	200	375	172	2,696	1,061	858	395	242	292	339	326	325
学生納付特例	246	2,372	672	898	308	460	333	279	307	265	267	137
若年者納付猶予	72	109	54	693	216	251	85	68	107	116	75	52
	平成21年度											
	4月	5月	6月	7月	8月	9月	10月	11月	12月	1月	2月	3月
申請免除(全額)	401	380	299	2,599	641	1,414	630	272	1,435	127	159	528
学生納付特例	1,301	1,666	665	643	311	412	455	224	314	95	325	167
若年者納付猶予	139	158	100	794	233	310	190	64	317	30	50	150

(注1)「申請免除(全額)」及び「若年者納付猶予」は、7月から翌年6月までを承認年度としていることから、承認件数は8～9月にかけて多い傾向がある。

(注2)「学生納付特例」は、4月から良く3月までを承認年度としていることから、承認件数は4～5月にかけて多い傾向がある。

〈納付督促状況〉

(件)

実施期間		17年5月～18年4月	18年5月～19年4月	19年5月～19年9月	
国	戸別訪問	35,556		5,026	
	【うち接触件数】	17,704		2,433	
	電話督促	15,528		25,353	
	(職員等)	4,379		2,286	
	(外部委託)	11,149		23,067	
	【うち接触件数】	9,813		14,072	
	文書督促	193,090		121,543	
	(催告状送付数)	177,663		110,587	
	(免除等勧奨送付数)	15,427		10,956	
	集合徴収(呼出)案内数	21,652		0	
実施期間		19年10月～20年4月	20年5月～20年9月	20年10月～21年4月	21年5月～21年9月
国	戸別訪問	3,185	2,480	3,871	1,960
	【うち接触件数】	1,872	1,434	2,168	1,187
	電話督促				
	(職員等)				
	(外部委託)				
	【うち接触件数】				
	文書督促				
	(催告状送付数)				
	(免除等勧奨送付数)				
	集合徴収(呼出)案内数				
民間事業者	戸別訪問	1,924	1,918	2,509	1,983
	【うち接触件数】	701	462	461	394
	電話督促	56,051	60,428	52,384	43,702
	【うち接触件数】	15,513	11,973	12,746	10,137
	文書督促	6,081	2,729	6,415	4,060

(注1) 電話督促については、国での実施は督促対象件数を、民間事業者での実施は実際の架電件数を計上している。

(注2) 納付督促の組み合わせについて、国で実施していた戸別訪問は、電話及び文書による督促の後、主に短期未納者を旧国民年金推進員が、中・長期未納者を職員等が実施。

(注3) 市場化テスト事業による民間委託後の国の戸別訪問件数は、特定業務契約職員(旧国民年金推進員)によるものである。

〈納付督促体制〉

(人)

	18年度	19年度	20年度	21年度
国民年金推進員	8	0	2	2

(注1) 職員については、収納業務を兼務している者を含めて計上している。

(注2) 平成19年10月から保険料滞納者に対する納付督促業務について民間競争入札を実施しており、業務受託先における従事人数は不明。

〈新規口座振替等獲得実績〉

(件)

19年度	20年度	21年度
0	6	0

(注) 市場化テスト事業による民間事業者の納付督促により新規口座振替及びクレジットカード納付の申出を獲得できた件数を計上している。なお、項目の各年度の対象月は以下のとおり。

平成19年度…平成19年10月～平成20年4月
 平成20年度…平成20年5月～平成21年4月
 平成21年度…平成21年5月～平成21年9月

5 従来の実施方法等

従来の業務実施における取扱い数量等については、以下の通り。

【 平塚 年金事務所 】 (平成20年10月事業開始)

【基本情報】

〈被保険者情報(各年度末時点)〉

(人)

		平成18年度	平成19年度	平成20年度
第1号被保険者(任意加入者含む)		92,759	89,229	88,114
未納者	短期未納者	11,399	11,354	12,195
	中期未納者	6,549	7,476	7,187
	長期未納者	24,401	24,315	24,578
	計	42,349	43,145	43,960
全額免除者	法定免除者	4,553	4,641	4,789
	申請免除(全額)者	4,187	4,144	4,420
	学生納付特例者	8,111	7,435	7,266
	若年者納付猶予者	1,158	1,147	1,204
計	18,009	17,367	17,679	

(注1)「未納者」は、各年度末時点において、2年以内の間に納付すべき期間を有する者の合計である。
 (注2)「全額免除者」は、各年度末時点において、「全額免除者」欄の各事項に該当している者の合計である。そのため、2年以内の間に納付すべき期間を有する場合、上記「未納者」にも該当する場合もある。
 (注3)「未納者」欄の区分は、「(参考:未納月数別の未納者数)」のうち、1～6カ月を「短期未納者」、7～12カ月を「中期未納者」、13～24カ月を「長期未納者」としている。

(参考:未納月数別の未納者数(各年度末時点))

(左項「未納者数(人)」:右項「分布割合(%)」)

未納月数	平成18年度		平成19年度		平成20年度		未納月数	平成18年度		平成19年度		平成20年度	
1カ月	3,720	8.78%	3,222	7.47%	3,493	7.95%	13カ月	701	1.66%	802	1.86%	732	1.67%
2カ月	2,162	5.11%	2,119	4.91%	2,232	5.08%	14カ月	593	1.40%	679	1.57%	698	1.59%
3カ月	2,080	4.91%	2,488	5.77%	2,672	6.08%	15カ月	1,081	2.55%	1,160	2.69%	1,058	2.41%
4カ月	1,232	2.91%	1,220	2.83%	1,341	3.05%	16カ月	516	1.22%	600	1.39%	583	1.33%
5カ月	1,121	2.65%	1,105	2.56%	1,195	2.72%	17カ月	476	1.12%	623	1.44%	617	1.40%
6カ月	1,084	2.56%	1,200	2.78%	1,262	2.87%	18カ月	626	1.48%	643	1.49%	620	1.41%
7カ月	916	2.16%	1,045	2.42%	973	2.21%	19カ月	544	1.28%	575	1.33%	570	1.30%
8カ月	758	1.79%	947	2.19%	978	2.22%	20カ月	551	1.30%	542	1.26%	544	1.24%
9カ月	1,359	3.21%	1,419	3.29%	1,367	3.11%	21カ月	974	2.30%	1,019	2.36%	1,068	2.43%
10カ月	707	1.67%	820	1.90%	882	2.01%	22カ月	639	1.51%	589	1.37%	613	1.39%
11カ月	817	1.93%	896	2.08%	854	1.94%	23カ月	870	2.05%	874	2.03%	780	1.77%
12カ月	1,992	4.70%	2,349	5.44%	2,133	4.85%	24カ月	16,830	39.74%	16,209	37.57%	16,695	37.98%

【事業実績】

〈提供未納者データ件数(月別平均)〉

(人)

平成19年度												
4月	5月	6月	7月	8月	9月	10月	11月	12月	1月	2月	3月	
-	-	-	-	-	-	-	-	-	-	-	-	-
平成20年度												
4月	5月	6月	7月	8月	9月	10月	11月	12月	1月	2月	3月	
-	-	-	-	-	55,091	57,236	55,576	55,306	54,973	54,679	55,459	
平成21年度												
4月	5月	6月	7月	8月	9月	10月	11月	12月	1月	2月	3月	
55,128	53,296	53,831	58,829	56,715	55,739	57,478	57,304	56,719	55,883	55,562	55,042	

(注1)上記は、前回事業の実施に当たり、受託事業者実際に提供した未納者データ(督促対象)件数の平均(月別)である。
 (注2)今回の事業に当たっては、前回事業より業務範囲が拡大しているため、提供未納者データ(督促対象)は10%程度の増加が見込まれる。

〈電話番号収録率(平成21年5月末時点)〉

平成21年度
71.69%

(注)上記の電話番号収録率は、「未納者」における収録率である。「第1号被保険者」及び「全額免除者」についても、概ね同程度の割合と見込まれる。

〈口座振替率等〉

(人/%)

	平成18年度末	平成19年度末	平成20年度末
口座振替者数	27,224	24,695	23,323
口座振替者率	36.42%	34.36%	33.11%
クレジットカード納付者数	-	83	422
クレジットカード納付者率	-	0.12%	0.60%

(注) 口座振替者(クレジットカード納付者)率 = 口座振替者(クレジットカード納付者) / 保険料納付対象者数 × 100

（現年度保険料納付実績）

（月／％）

	平成17年度											
	4月	5月	6月	7月	8月	9月	10月	11月	12月	1月	2月	3月
納付対象月数	80,804	156,126	233,442	312,147	388,671	465,327	539,434	602,735	678,285	750,166	823,922	886,603
納付月数	44,031	91,996	141,341	191,197	241,674	292,747	344,885	399,470	449,575	501,575	555,942	608,973
納付率	54.49%	58.92%	60.55%	61.25%	62.18%	62.91%	63.93%	66.28%	66.28%	66.86%	67.48%	68.69%
（督励対象月数）	58,290	112,095	145,008	179,209	211,356	243,323	272,678	290,926	320,523	347,062	375,907	392,895
（督励納付月数）	21,517	47,965	52,907	58,259	64,359	70,743	78,129	87,661	91,813	98,471	107,927	115,265
	平成18年度											
	4月	5月	6月	7月	8月	9月	10月	11月	12月	1月	2月	3月
納付対象月数	74,188	146,788	219,290	294,968	367,079	440,403	513,008	585,338	657,601	728,684	799,947	868,580
納付月数	44,008	91,302	139,507	188,559	237,226	286,810	336,921	388,629	438,138	487,207	538,267	588,578
納付率	59.32%	62.20%	63.62%	63.93%	64.63%	65.12%	65.68%	66.39%	66.63%	66.86%	67.29%	67.76%
（督励対象月数）	50,052	102,780	131,051	162,677	190,860	220,445	249,089	277,815	306,066	333,245	361,538	386,731
（督励納付月数）	19,872	47,294	51,268	56,268	61,007	66,852	73,002	81,106	86,603	91,768	99,858	106,729
	平成19年度											
	4月	5月	6月	7月	8月	9月	10月	11月	12月	1月	2月	3月
納付対象月数	72,940	144,160	213,455	286,681	359,438	429,677	499,258	568,591	637,752	708,408	779,382	848,785
納付月数	41,515	86,045	131,285	176,638	221,839	268,038	315,915	364,586	410,257	455,942	502,023	549,583
納付率	56.92%	59.69%	61.50%	61.61%	61.72%	62.38%	63.28%	64.12%	64.33%	64.36%	64.41%	64.75%
（督励対象月数）	49,096	102,645	130,496	162,306	193,908	223,315	251,788	279,907	307,592	337,115	367,407	396,266
（督励納付月数）	17,671	44,530	48,326	52,263	56,309	61,676	68,445	75,902	80,097	84,649	90,048	97,064
	平成20年度											
	4月	5月	6月	7月	8月	9月	10月	11月	12月	1月	2月	3月
納付対象月数	71,550	140,200	209,022	279,698	349,139	419,747	490,400	559,849	631,446	699,645	767,925	834,286
納付月数	38,593	80,421	122,658	165,264	208,050	252,017	295,970	341,119	385,164	428,033	473,222	517,473
納付率	53.94%	57.36%	58.68%	59.09%	59.59%	60.04%	60.35%	60.93%	61.00%	61.18%	61.62%	62.03%
（督励対象月数）	48,604	101,607	131,464	163,367	194,208	226,205	258,681	289,811	323,009	352,636	382,962	410,833
（督励納付月数）	15,647	41,828	45,100	48,933	53,119	58,475	64,251	71,081	76,727	81,024	88,259	94,020
	平成21年度											
	4月	5月	6月	7月	8月	9月	10月	11月	12月	1月	2月	3月
納付対象月数	70,727	140,919	210,145	284,036	358,148	421,475	495,875	561,551	631,253	699,821	770,107	—
納付月数	36,772	76,853	117,582	159,283	201,432	243,706	287,895	333,392	375,564	417,578	462,299	—
納付率	51.99%	54.54%	55.95%	56.08%	56.24%	57.82%	58.06%	59.37%	59.50%	59.67%	60.03%	—
（督励対象月数）	48,526	104,147	136,052	172,995	210,124	236,230	273,410	301,516	332,952	363,656	396,697	—
（督励納付月数）	14,571	40,081	43,489	48,242	53,408	58,461	65,430	73,357	77,263	81,413	88,889	—

（注1）現年度保険料における納付対象月数とは、当該年度分の保険料として納付すべき月数（全額免除月数および学生納付督励月数、納付猶予月数は含まれない）であり、納付月数はそのうち当該年度中（翌年4月未まで）に実際に納付された月数である。また、納付率は納付対象月数に占める納付月数の割合である。
 （注2）現年度保険料納付実績、過年度保険料納付実績ともに、年間の取納推移は一定ではなく、年度当初や年末などに伸びる割合が大きくなる時期がある。また、免除等承認期間が終了する7月に、いったん納付対象月数が多くなるため納付率が伸びない場合もある。
 （注3）督励対象月数とは、納付対象月数から、納付期限内に納付された月数を除いた月数である。また、督励納付月数とは、納付月数から納付期限内に納付された月数を除いた月数である。

〈過年度保険料納付実績〉

(月/%)

		平成17年度											
		4月	5月	6月	7月	8月	9月	10月	11月	12月	1月	2月	3月
15年度分	納付対象月数	986,660	987,727	988,403	989,319	989,976	990,919	991,664	991,859	992,540	993,219	994,238	994,409
	納付月数	671,663	674,303	677,263	679,334	681,295	683,374	685,132	686,861	688,213	689,679	691,119	692,103
	納付率	68.07%	68.27%	68.52%	68.67%	68.82%	68.96%	69.09%	69.25%	69.34%	69.44%	69.51%	69.60%
	(督促対象月数)	—	316,064	314,100	312,056	310,642	309,624	308,290	306,727	305,679	305,006	304,559	303,290
	(督促納付月数)	—	2,640	2,960	2,071	1,961	2,079	1,758	1,729	1,352	1,466	1,440	984
16年度分	納付対象月数	952,654	954,074	955,352	956,760	957,627	958,836	959,753	959,932	960,793	961,404	962,821	962,876
	納付月数	626,879	631,455	635,651	638,142	640,061	642,248	644,526	647,325	648,812	650,728	653,382	655,853
	納付率	65.80%	66.19%	66.54%	66.70%	66.84%	66.98%	67.16%	67.43%	67.53%	67.69%	67.86%	68.11%
	(督促対象月数)	—	327,195	323,897	321,109	319,485	318,775	317,505	315,406	313,468	312,592	312,093	309,494
	(督促納付月数)	—	4,576	4,196	2,491	1,919	2,187	2,278	2,799	1,487	1,916	2,654	2,471
		平成18年度											
		4月	5月	6月	7月	8月	9月	10月	11月	12月	1月	2月	3月
16年度分	納付対象月数	964,576	965,450	966,236	967,339	968,222	969,060	969,934	970,604	971,731	972,606	973,644	974,277
	納付月数	658,613	660,751	663,493	666,090	668,230	670,498	673,060	675,008	676,960	678,390	679,962	680,855
	納付率	68.28%	68.44%	68.67%	68.86%	69.02%	69.19%	69.39%	69.55%	69.67%	69.75%	69.84%	69.88%
	(督促対象月数)	308,723	306,837	305,485	303,846	302,132	300,830	299,436	297,544	296,723	295,646	295,254	294,315
	(督促納付月数)	2,760	2,138	2,742	2,597	2,140	2,268	2,562	1,948	1,952	1,430	1,572	893
17年度分	納付対象月数	889,210	889,072	889,723	890,434	890,770	891,198	891,299	891,516	892,806	894,034	895,381	896,187
	納付月数	614,920	617,790	621,321	623,703	625,772	627,555	629,790	632,296	634,402	635,534	637,783	639,972
	納付率	69.15%	69.49%	69.83%	70.04%	70.25%	70.42%	70.66%	70.92%	71.02%	71.09%	71.23%	71.41%
	(督促対象月数)	280,237	274,152	271,933	269,113	267,067	265,426	263,744	261,726	260,510	259,992	259,847	258,404
	(督促納付月数)	5,947	2,870	3,531	2,382	2,069	1,783	2,235	2,506	1,746	1,492	2,249	2,189
		平成19年度											
		4月	5月	6月	7月	8月	9月	10月	11月	12月	1月	2月	3月
17年度分	納付対象月数	897,274	898,766	900,150	901,214	902,177	903,685	904,752	905,787	906,907	908,180	909,372	910,430
	納付月数	642,911	644,937	647,423	649,622	651,395	653,475	655,243	656,799	658,326	659,606	660,874	661,813
	納付率	71.65%	71.76%	71.92%	72.08%	72.20%	72.31%	72.42%	72.51%	72.59%	72.63%	72.67%	72.69%
	(督促対象月数)	257,302	255,855	255,213	253,791	252,555	252,290	251,277	250,544	250,108	249,854	249,766	249,556
	(督促納付月数)	2,939	2,026	2,486	2,199	1,773	2,080	1,768	1,556	1,527	1,280	1,268	939
18年度分	納付対象月数	868,896	870,386	871,165	871,431	872,897	875,526	877,141	879,065	880,547	881,946	883,448	884,764
	納付月数	594,274	596,999	599,994	601,764	603,124	604,671	606,584	608,746	610,025	611,208	612,812	614,872
	納付率	68.39%	68.59%	68.87%	69.05%	69.09%	69.15%	69.15%	69.25%	69.28%	69.30%	69.37%	69.50%
	(督促対象月数)	280,318	276,112	274,166	271,437	271,133	272,402	272,470	272,481	271,801	271,921	272,240	271,952
	(督促納付月数)	5,696	2,725	2,995	1,770	1,360	1,547	1,913	2,162	1,279	1,183	1,604	2,060
		平成20年度											
		4月	5月	6月	7月	8月	9月	10月	11月	12月	1月	2月	3月
18年度分	納付対象月数	885,956	887,048	889,310	890,060	890,910	891,745	892,542	893,432	894,507	895,471	896,337	896,906
	納付月数	617,279	619,288	621,278	623,156	624,569	626,136	628,029	629,344	631,087	632,346	633,436	634,270
	納付率	69.67%	69.81%	69.86%	70.01%	70.10%	70.21%	70.36%	70.44%	70.55%	70.62%	70.67%	70.72%
	(督促対象月数)	271,084	269,769	270,022	268,782	267,754	267,176	266,406	265,403	265,163	264,384	263,991	263,470
	(督促納付月数)	2,407	2,009	1,990	1,878	1,413	1,567	1,893	1,315	1,743	1,259	1,090	834
19年度分	納付対象月数	847,405	846,801	848,805	849,095	850,210	852,651	854,747	856,166	857,264	858,376	859,357	859,835
	納付月数	554,467	557,113	558,944	560,434	561,819	563,688	565,337	567,324	568,661	569,858	571,621	573,416
	納付率	65.43%	65.79%	65.85%	66.00%	66.08%	66.11%	66.14%	66.26%	66.33%	66.39%	66.52%	66.69%
	(督促対象月数)	297,822	292,334	291,692	290,151	289,776	290,832	291,059	290,829	289,940	289,715	289,499	288,214
	(督促納付月数)	4,884	2,646	1,831	1,490	1,385	1,869	1,649	1,987	1,337	1,197	1,763	1,795
		平成21年度											
		4月	5月	6月	7月	8月	9月	10月	11月	12月	1月	2月	3月
19年度分	納付対象月数	860,487	862,700	864,118	864,671	865,708	867,357	868,335	869,397	869,966	870,706	872,328	—
	納付月数	576,108	578,156	581,350	584,110	586,049	588,591	590,471	592,209	593,802	595,005	596,160	—
	納付率	66.95%	67.02%	67.28%	67.55%	67.70%	67.86%	68.00%	68.12%	68.26%	68.34%	68.34%	—
	(督促対象月数)	287,071	286,592	285,962	283,321	281,598	281,308	279,744	278,926	277,757	276,904	277,323	—
	(督促納付月数)	2,692	2,048	3,194	2,760	1,939	2,542	1,880	1,738	1,593	1,203	1,155	—
20年度分	納付対象月数	835,181	835,403	835,975	835,597	836,311	837,367	840,437	841,697	842,425	843,393	845,893	—
	納付月数	523,186	526,032	529,675	531,801	533,242	534,868	536,712	539,088	540,346	541,430	543,021	—
	納付率	62.64%	62.97%	63.36%	63.64%	63.76%	63.87%	63.86%	64.05%	64.14%	64.20%	64.19%	—
	(督促対象月数)	317,708	312,217	309,943	305,922	304,510	304,125	305,569	304,985	303,337	303,047	304,463	—
	(督促納付月数)	5,713	2,846	3,643	2,126	1,441	1,626	1,844	2,376	1,258	1,084	1,591	—

(注1) 過年度保険料における納付対象月数とは、当該年度分の保険料として納付すべき月数(全額免除月数および学生納付督促月数、納付猶予月数(は含まれない))であり、納付月数はそのうち当該年度中(翌年4月末まで)及び過年度中(翌年度及び翌々年度)に実際に納付された月数である。また、納付率は納付対象月数に占める納付月数の割合である。
 (注2) 現年度保険料納付実績、過年度保険料納付実績ともに、年間の収納推移は一定ではなく、年度当初や年末などに伸びる割合が大きくなる時期がある。また、免除等承認期間が終了する7月に、いったん納付対象月数が多くなるため納付率が伸びない場合もある。
 (注3) 過年度保険料における督促対象月数は、納付対象月数から納付月数を除いた部分となる。また、督促納付月数は、納付月数の当月分と前月分の差となる。

〈免除等承認件数〉

(人)

	平成17年度											
	4月	5月	6月	7月	8月	9月	10月	11月	12月	1月	2月	3月
申請免除(全額)	113	233	200	186	2,344	1,118	350	271	575	(48)	257	333
学生納付特例	241	3,045	2,849	242	522	291	304	379	523	65	246	246
若年者納付猶予	0	144	104	76	202	169	112	104	506	67	97	116
	平成18年度											
	4月	5月	6月	7月	8月	9月	10月	11月	12月	1月	2月	3月
申請免除(全額)	418	183	230	175	2,810	965	378	304	373	295	205	205
学生納付特例	457	4,477	781	155	453	422	239	416	354	211	302	322
若年者納付猶予	198	96	101	55	728	259	159	95	156	118	94	59
	平成19年度											
	4月	5月	6月	7月	8月	9月	10月	11月	12月	1月	2月	3月
申請免除(全額)	241	162	28	617	1,581	368	1,425	354	326	346	189	214
学生納付特例	321	2,977	1,152	1,044	526	310	(4)	377	583	274	252	254
若年者納付猶予	98	78	22	109	287	283	360	218	89	91	67	52
	平成20年度											
	4月	5月	6月	7月	8月	9月	10月	11月	12月	1月	2月	3月
申請免除(全額)	114	213	180	2,073	1,303	637	116	208	280	126	384	402
学生納付特例	173	3,215	1,320	806	303	256	235	334	465	193	323	304
若年者納付猶予	26	64	87	358	612	220	19	59	83	50	92	57
	平成21年度											
	4月	5月	6月	7月	8月	9月	10月	11月	12月	1月	2月	3月
申請免除(全額)	370	188	315	610	930	778	2,679	352	808	202	268	391
学生納付特例	1,506	1,879	1,312	527	492	315	603	117	689	42	269	302
若年者納付猶予	75	48	60	160	166	151	871	72	265	69	76	95

(注1)「申請免除(全額)」及び「若年者納付猶予」は、7月から翌年6月までを承認年度としていることから、承認件数は8～9月にかけて多い傾向がある。

(注2)「学生納付特例」は、4月から良く3月までを承認年度としていることから、承認件数は4～5月にかけて多い傾向がある。

〈納付督促状況〉

(件)

実施期間	17年5月～18年4月	18年5月～19年4月	19年5月～20年4月	20年5月～20年9月
国	戸別訪問	37,508	27,055	45,303
	【うち接触件数】	16,177	11,873	17,615
	電話督促 (職員等)	13,915	10,480	8,999
	(外部委託)	4,082	3,405	138
	【うち接触件数】	9,833	7,075	8,861
	文書督促 (催告状送付数)	8,677	8,468	5,416
	(免除等勧奨送付数)	238,517	156,692	23,275
	【うち接触件数】	220,765	145,168	23,275
	集合徴収(呼出)案内数	17,752	11,524	0
		63,929	51,495	0
民間事業者	戸別訪問			
	【うち接触件数】			
	電話督促 (職員等)			
	【うち接触件数】			
民間事業者	文書督促 (催告状送付数)			
	【うち接触件数】			
実施期間	20年10月～21年4月	21年5月～21年9月		
国	戸別訪問	3,451	2,476	
	【うち接触件数】	1,687	1,269	
	電話督促 (職員等)			
	(外部委託)			
	【うち接触件数】			
	文書督促 (催告状送付数)			
	(免除等勧奨送付数)			
	集合徴収(呼出)案内数			
民間事業者	戸別訪問	2,345	1,816	
	【うち接触件数】	636	413	
	電話督促 (職員等)	65,379	48,398	
	【うち接触件数】	15,991	10,604	
	5,084	5,741		

(注1) 電話督促については、国での実施は督促対象件数を、民間事業者での実施は実際の架電件数を計上している。

(注2) 納付督促の組み合わせについて、国で実施していた戸別訪問は、電話及び文書による督促の後、主に短期未納者を旧国民年金推進員が、中・長期未納者を職員等が実施。

(注3) 市場化テスト事業による民間委託後の国の戸別訪問件数は、特定業務契約職員(旧国民年金推進員)によるものである。

〈納付督促体制〉

(人)

	18年度	19年度	20年度	21年度
国民年金推進員	9	10	12	2

(注1) 職員については、取納業務を兼務している者を含めて計上している。

(注2) 平成19年10月から保険料滞納者に対する納付督促業務について民間競争入札を実施しており、業務受託先における従事人数は不明。

〈新規口座振替等獲得実績〉

20年度	21年度
0	0

(注) 市場化テスト事業による民間事業者の納付督促により新規口座振替及びクレジットカード納付の申出を獲得できた件数を計上している。なお、項目の各年度の対象月は以下のとおり。
平成20年度…平成20年10月～平成21年4月
平成21年度…平成21年5月～平成21年9月

5 従来の実施方法等

従来の業務実施における取扱い数量等については、以下の通り。

【 小田原 年金事務所 】 (平成19年10月事業開始)

【基本情報】

〈被保険者情報(各年度末時点)〉

(人)

		平成18年度	平成19年度	平成20年度
第1号被保険者(任意加入者含む)		57,745	54,640	53,235
未納者	短期未納者	6,846	7,122	7,007
	中期未納者	4,039	4,277	4,040
	長期未納者	15,810	15,359	15,065
	計	26,695	26,758	26,112
全額免除者	法定免除者	2,761	2,723	2,763
	申請免除(全額)者	2,521	2,327	2,296
	学生納付特例者	3,687	3,461	3,610
	若年者納付猶予者	520	499	545
計		9,489	9,010	9,214

(注1)「未納者」は、各年度末時点において、2年以内の間に納付すべき期間を有する者の合計である。
 (注2)「全額免除者」は、各年度末時点において、「全額免除者」欄の各事項に該当している者の合計である。そのため、2年以内の間に納付すべき期間を有する場合、上記「未納者」にも該当する場合もある。
 (注3)「未納者」欄の区分は、「(参考:未納月数別の未納者数)」のうち、1～6カ月を「短期未納者」、7～12カ月を「中期未納者」、13～24カ月を「長期未納者」としている。

(参考:未納月数別の未納者数(各年度末時点))

(左項「未納者数(人)」:右項「分布割合(%)」)

未納月数	平成18年度		平成19年度		平成20年度		未納月数	平成18年度		平成19年度		平成20年度	
1カ月	2,069	7.75%	1,924	7.19%	1,911	7.32%	13カ月	378	1.42%	412	1.54%	408	1.56%
2カ月	1,268	4.75%	1,249	4.67%	1,322	5.06%	14カ月	351	1.31%	400	1.49%	401	1.54%
3カ月	1,383	5.18%	1,602	5.99%	1,483	5.68%	15カ月	740	2.77%	556	2.08%	631	2.42%
4カ月	733	2.75%	835	3.12%	853	3.27%	16カ月	323	1.21%	349	1.30%	330	1.26%
5カ月	729	2.73%	761	2.84%	762	2.92%	17カ月	331	1.24%	340	1.27%	336	1.29%
6カ月	664	2.49%	751	2.81%	676	2.59%	18カ月	373	1.40%	377	1.41%	425	1.63%
7カ月	579	2.17%	627	2.34%	612	2.34%	19カ月	324	1.21%	344	1.29%	301	1.15%
8カ月	598	2.24%	556	2.08%	554	2.12%	20カ月	347	1.30%	362	1.35%	318	1.22%
9カ月	941	3.53%	831	3.11%	815	3.12%	21カ月	548	2.05%	649	2.43%	624	2.39%
10カ月	499	1.87%	504	1.88%	483	1.85%	22カ月	366	1.37%	394	1.47%	338	1.29%
11カ月	491	1.84%	540	2.02%	492	1.88%	23カ月	533	2.00%	461	1.72%	478	1.83%
12カ月	931	3.49%	1,219	4.56%	1,084	4.15%	24カ月	11,196	41.94%	10,715	40.04%	10,475	40.12%

【事業実績】

〈提供未納者データ件数(月別平均)〉

(人)

平成19年度											
4月	5月	6月	7月	8月	9月	10月	11月	12月	1月	2月	3月
—	—	—	—	—	10,972	10,994	11,723	11,195	12,210	12,114	11,126
平成20年度											
4月	5月	6月	7月	8月	9月	10月	11月	12月	1月	2月	3月
9,981	9,670	14,899	16,128	15,723	12,539	12,211	11,973	11,859	12,107	12,139	12,461
平成21年度											
4月	5月	6月	7月	8月	9月	10月	11月	12月	1月	2月	3月
12,667	12,292	16,014	17,339	16,594	12,914	12,283	12,019	11,970	11,826	11,943	11,818

(注1)上記は、前回事業の実施に当たり、受託事業者実際に提供した未納者データ(督促対象)件数の平均(月別)である。
 (注2)今回の事業に当たっては、前回事業より業務範囲が拡大しているため、提供未納者データ(督促対象)は10%程度の増加が見込まれる。

〈電話番号収録率(平成21年5月末時点)〉

平成21年度
71.16%

(注)上記の電話番号収録率は、「未納者」における収録率である。「第1号被保険者」及び「全額免除者」についても、概ね同程度の割合と見込まれる。

〈口座振替率等〉

(人/%)

	平成18年度末	平成19年度末	平成20年度末
口座振替者数	19,459	17,648	16,709
口座振替者率	40.32%	38.68%	37.96%
クレジットカード納付者数	—	34	217
クレジットカード納付者率	—	0.07%	0.49%

(注) 口座振替者(クレジットカード納付者)率 = 口座振替者(クレジットカード納付者) / 保険料納付対象者数 × 100

（現年度保険料納付実績）

（月／％）

	平成17年度											
	4月	5月	6月	7月	8月	9月	10月	11月	12月	1月	2月	3月
納付対象月数	49,820	98,424	147,044	196,590	244,965	293,285	341,405	387,100	434,948	482,505	523,137	565,393
納付月数	28,909	59,900	91,713	123,664	155,705	188,145	221,606	256,176	288,311	321,478	355,894	389,484
納付率	58.03%	60.86%	62.37%	62.90%	63.56%	64.15%	64.91%	66.18%	66.29%	66.63%	68.03%	68.89%
（督励対象月数）	39,545	69,515	89,128	109,593	129,072	148,531	167,687	184,338	202,642	220,953	232,578	245,335
（督励納付月数）	18,634	30,991	33,797	36,667	39,812	43,391	47,888	53,414	56,005	59,926	65,335	69,426
	平成18年度											
	4月	5月	6月	7月	8月	9月	10月	11月	12月	1月	2月	3月
納付対象月数	47,444	94,545	142,143	191,092	238,497	286,424	333,490	380,530	427,387	474,135	519,286	563,039
納付月数	28,812	59,367	90,368	122,038	153,595	186,060	218,562	252,081	284,304	315,935	349,251	381,124
納付率	60.73%	62.79%	63.58%	63.86%	64.40%	64.96%	65.54%	66.24%	66.52%	66.63%	67.26%	67.69%
（督励対象月数）	35,425	65,733	84,507	104,713	123,250	142,398	160,472	178,687	196,570	214,431	231,331	246,555
（督励納付月数）	16,793	30,555	32,732	35,659	38,348	42,034	45,544	50,238	53,487	56,231	61,296	64,640
	平成19年度											
	4月	5月	6月	7月	8月	9月	10月	11月	12月	1月	2月	3月
納付対象月数	46,907	93,860	137,595	184,906	231,113	276,249	320,396	363,093	407,953	452,662	496,391	539,563
納付月数	27,480	56,376	85,587	114,756	144,292	173,750	203,488	234,768	263,755	292,667	321,991	351,775
納付率	58.58%	60.06%	62.20%	62.06%	62.43%	62.90%	63.51%	64.66%	64.65%	64.65%	64.87%	65.20%
（督励対象月数）	34,393	66,380	82,914	103,145	122,525	140,981	158,422	174,489	192,586	210,772	228,329	245,337
（督励納付月数）	14,966	28,896	30,906	32,995	35,704	38,482	41,514	46,164	48,388	50,777	53,929	57,549
	平成20年度											
	4月	5月	6月	7月	8月	9月	10月	11月	12月	1月	2月	3月
納付対象月数	45,442	88,724	130,553	175,311	218,361	262,388	304,864	347,336	389,639	432,267	475,262	514,686
納付月数	25,206	51,898	78,918	105,870	132,977	161,151	188,946	217,586	245,601	272,969	301,507	329,621
納付率	55.47%	58.49%	60.45%	60.39%	60.90%	61.42%	61.98%	62.64%	63.03%	63.15%	63.44%	64.04%
（督励対象月数）	33,108	63,518	80,115	99,780	117,943	137,149	154,874	172,581	190,051	207,794	226,228	240,830
（督励納付月数）	12,872	26,692	28,480	30,339	32,559	35,912	38,956	42,831	46,013	48,496	52,473	55,765
	平成21年度											
	4月	5月	6月	7月	8月	9月	10月	11月	12月	1月	2月	3月
納付対象月数	42,643	86,133	128,689	172,262	215,524	258,306	301,337	342,013	385,123	427,222	469,186	—
納付月数	23,862	49,552	75,774	102,490	129,041	155,896	183,107	211,633	238,285	265,016	293,269	—
納付率	55.96%	57.53%	58.88%	59.50%	59.87%	60.35%	60.76%	61.88%	61.87%	62.03%	62.51%	—
（督励対象月数）	30,397	62,271	80,694	100,256	119,403	138,077	157,035	173,671	192,266	210,040	227,833	—
（督励納付月数）	11,616	25,690	27,779	30,484	32,920	35,667	38,805	43,291	45,428	47,834	51,916	—

（注1）現年度保険料における納付対象月数とは、当該年度分の保険料として納付すべき月数（全額免除月数および学生納付督励月数、納付猶予月数は含まれない）であり、納付月数はそのうち当該年度中（翌年4月末まで）に実際に納付された月数である。また、納付率は納付対象月数に占める納付月数の割合である。
 （注2）現年度保険料納付実績、過年度保険料納付実績ともに、年間の取納推移は一定ではなく、年度当初や年末などに伸びる割合が大きくなる時期がある。また、免除等承認期間が終了する7月に、いったん納付対象月数が多くなるため納付率が伸びない場合もある。
 （注3）督励対象月数とは、納付対象月数から、納付期限内に納付された月数を除いた月数である。また、督励納付月数とは、納付月数から納付期限内に納付された月数を除いた月数である。

〈過年度保険料納付実績〉

(月/%)

		平成17年度											
		4月	5月	6月	7月	8月	9月	10月	11月	12月	1月	2月	3月
15年度分	納付対象月数	614,796	615,052	615,274	615,740	615,966	616,305	616,638	616,708	617,088	617,445	617,823	618,008
	納付月数	423,708	425,002	427,101	428,086	429,185	430,100	431,185	432,209	432,949	433,720	434,518	434,991
	納付率	68.92%	69.10%	69.42%	69.52%	69.68%	69.79%	69.93%	70.08%	70.16%	70.24%	70.33%	70.39%
	(督促対象月数)	—	191,344	190,272	188,639	187,880	187,120	186,538	185,523	184,879	184,496	184,103	183,490
	(督促納付月数)	—	1,294	2,099	985	1,099	915	1,085	1,024	740	771	798	473
16年度分	納付対象月数	598,439	598,714	599,037	599,642	600,030	600,410	600,880	601,046	601,586	602,134	602,482	602,796
	納付月数	400,760	403,195	405,566	407,018	408,005	408,967	410,445	412,244	413,189	414,358	416,061	417,150
	納付率	66.97%	67.34%	67.70%	67.88%	68.00%	68.11%	68.31%	68.59%	68.68%	68.81%	69.06%	69.20%
	(督促対象月数)	—	197,954	195,842	194,076	193,012	192,405	191,913	190,601	189,342	188,945	188,124	186,735
	(督促納付月数)	—	2,435	2,371	1,452	987	962	1,478	1,799	945	1,169	1,703	1,089
		平成18年度											
		4月	5月	6月	7月	8月	9月	10月	11月	12月	1月	2月	3月
16年度分	納付対象月数	603,089	603,424	603,796	604,314	604,546	604,899	605,252	605,552	605,940	606,432	606,856	607,229
	納付月数	418,381	419,541	420,598	421,596	422,513	423,427	424,450	425,351	426,378	426,993	427,858	428,330
	納付率	69.37%	69.53%	69.66%	69.76%	69.89%	70.00%	70.13%	70.24%	70.37%	70.41%	70.50%	70.54%
	(督促対象月数)	185,939	185,043	184,255	183,716	182,950	182,386	181,825	181,102	180,589	180,054	179,863	179,371
	(督促納付月数)	1,231	1,160	1,057	998	917	914	1,023	901	1,027	615	865	472
17年度分	納付対象月数	567,228	568,511	571,853	572,380	572,480	572,765	572,836	573,004	573,443	574,142	574,699	575,194
	納付月数	392,450	394,219	395,590	396,548	397,338	398,195	399,239	400,761	401,645	402,409	403,873	404,879
	納付率	69.19%	69.34%	69.18%	69.28%	69.41%	69.52%	69.70%	69.94%	70.04%	70.09%	70.28%	70.39%
	(督促対象月数)	177,744	176,061	177,634	176,790	175,932	175,427	174,641	173,765	172,682	172,497	172,290	171,321
	(督促納付月数)	2,966	1,769	1,371	958	790	857	1,044	1,522	884	764	1,464	1,006
		平成19年度											
		4月	5月	6月	7月	8月	9月	10月	11月	12月	1月	2月	3月
17年度分	納付対象月数	575,533	576,287	576,641	576,971	577,238	577,516	577,840	578,215	578,552	578,955	579,358	579,501
	納付月数	406,286	407,326	408,252	410,399	411,393	412,364	413,278	414,236	415,010	415,620	416,149	416,559
	納付率	70.59%	70.68%	70.80%	71.13%	71.27%	71.40%	71.52%	71.64%	71.73%	71.79%	71.83%	71.88%
	(督促対象月数)	170,654	170,001	169,315	168,719	168,839	166,123	165,476	164,937	164,316	163,945	163,738	163,352
	(督促納付月数)	1,407	1,040	926	2,147	994	971	914	958	774	610	529	410
18年度分	納付対象月数	563,875	564,573	564,432	565,133	564,407	564,693	565,308	565,856	566,391	566,778	567,228	567,386
	納付月数	384,105	385,600	386,773	388,625	389,610	390,502	391,429	392,822	393,426	394,176	394,890	395,996
	納付率	68.12%	68.30%	68.52%	68.77%	69.03%	69.15%	69.24%	69.42%	69.46%	69.55%	69.62%	69.79%
	(督促対象月数)	182,751	180,468	178,832	178,360	175,782	175,083	174,806	174,427	173,569	173,352	173,052	172,496
	(督促納付月数)	2,981	1,495	1,173	1,852	985	892	927	1,393	604	750	714	1,106
		平成20年度											
		4月	5月	6月	7月	8月	9月	10月	11月	12月	1月	2月	3月
18年度分	納付対象月数	567,959	568,297	568,813	569,041	569,428	569,905	570,224	570,501	570,833	571,135	571,507	571,823
	納付月数	397,088	398,019	398,958	399,893	400,640	401,472	402,534	403,205	404,163	404,881	405,510	405,931
	納付率	69.91%	70.04%	70.14%	70.27%	70.36%	70.45%	70.59%	70.68%	70.80%	70.89%	70.95%	70.99%
	(督促対象月数)	171,963	171,209	170,794	170,083	169,535	169,265	168,752	167,967	167,628	166,972	166,626	166,314
	(督促納付月数)	1,092	931	939	935	747	832	1,062	671	958	718	629	421
19年度分	納付対象月数	539,333	537,745	537,781	537,877	538,309	538,968	539,516	539,948	540,370	540,758	541,239	541,612
	納付月数	354,381	355,733	356,928	357,844	358,697	359,832	360,819	362,103	363,039	363,834	365,088	366,144
	納付率	65.71%	66.15%	66.37%	66.53%	66.63%	66.76%	66.88%	67.06%	67.18%	67.28%	67.45%	67.60%
	(督促対象月数)	187,558	183,364	182,048	180,949	180,465	180,271	179,684	179,129	178,267	177,719	177,405	176,524
	(督促納付月数)	2,606	1,352	1,195	916	853	1,135	987	1,284	936	795	1,254	1,056
		平成21年度											
		4月	5月	6月	7月	8月	9月	10月	11月	12月	1月	2月	3月
19年度分	納付対象月数	541,767	542,262	542,757	543,126	543,445	543,732	544,037	544,247	544,500	544,741	544,990	—
	納付月数	367,580	368,623	370,512	372,067	373,236	374,696	375,742	376,615	377,514	378,145	378,827	—
	納付率	67.85%	67.98%	68.26%	68.50%	68.68%	68.91%	69.07%	69.20%	69.33%	69.42%	69.51%	—
	(督促対象月数)	175,623	174,682	174,134	172,614	171,378	170,496	169,341	168,505	167,885	167,227	166,845	—
	(督促納付月数)	1,436	1,043	1,889	1,555	1,169	1,460	1,046	873	899	631	682	—
20年度分	納付対象月数	514,875	515,189	515,449	515,005	515,041	515,320	515,864	516,123	516,515	516,903	517,237	—
	納付月数	332,612	334,206	336,484	337,585	338,587	339,510	340,593	341,905	342,556	343,008	343,832	—
	納付率	64.60%	64.87%	65.28%	65.55%	65.74%	65.88%	66.02%	66.24%	66.32%	66.36%	66.47%	—
	(督促対象月数)	185,254	182,577	181,243	178,521	177,456	176,733	176,354	175,530	174,610	174,347	174,229	—
	(督促納付月数)	2,991	1,594	2,278	1,101	1,002	923	1,083	1,312	651	452	824	—

(注1) 過年度保険料における納付対象月数とは、当該年度分の保険料として納付すべき月数(全額免除月数および学生納付督促月数、納付猶予月数は含まれない)であり、納付月数はそのうち当該年度中(翌年4月末まで)及び過年度中(翌年度及び翌々年度)に実際に納付された月数である。また、納付率は納付対象月数に占める納付月数の割合である。
 (注2) 現年度保険料納付実績、過年度保険料納付実績とともに、年間の収納推移は一定ではなく、年度当初や年末などに伸びる割合が大きくなる時期がある。また、免除等承認期間が終了する7月に、いったん納付対象月数が多くなるため納付率が伸びない場合もある。
 (注3) 過年度保険料における督促対象月数は、納付対象月数から納付月数を除いた部分となる。また、督促納付月数は、納付月数の当月分と前月分の差となる。

〈免除等承認件数〉

(人)

	平成17年度											
	4月	5月	6月	7月	8月	9月	10月	11月	12月	1月	2月	3月
申請免除(全額)	67	136	43	136	1,294	462	176	185	267	90	217	302
学生納付特例	72	1,900	498	173	221	185	145	138	203	91	166	199
若年者納付猶予	0	78	18	40	94	58	72	80	142	46	81	178
	平成18年度											
	4月	5月	6月	7月	8月	9月	10月	11月	12月	1月	2月	3月
申請免除(全額)	230	112	197	193	1,352	531	281	296	310	167	149	275
学生納付特例	98	2,153	304	144	174	223	95	187	111	130	105	143
若年者納付猶予	106	31	57	60	304	130	45	46	63	37	27	62
	平成19年度											
	4月	5月	6月	7月	8月	9月	10月	11月	12月	1月	2月	3月
申請免除(全額)	273	10	77	327	755	347	757	314	396	213	18	133
学生納付特例	195	1,187	6	1,058	229	169	(2)	214	353	1	171	182
若年者納付猶予	63	3	29	73	104	93	88	160	104	42	1	33
	平成20年度											
	4月	5月	6月	7月	8月	9月	10月	11月	12月	1月	2月	3月
申請免除(全額)	131	3	275	1,080	184	722	56	360	144	352	15	136
学生納付特例	(4)	816	777	901	237	252	176	196	254	1	286	95
若年者納付猶予	31	8	83	199	37	213	15	80	49	76	2	33
	平成21年度											
	4月	5月	6月	7月	8月	9月	10月	11月	12月	1月	2月	3月
申請免除(全額)	360	66	219	1,068	679	346	352	306	530	88	139	190
学生納付特例	977	1,162	381	288	123	199	194	138	176	20	223	116
若年者納付猶予	108	34	48	329	145	62	68	58	72	19	38	21

(注1)「申請免除(全額)」及び「若年者納付猶予」は、7月から翌年6月までを承認年度としていることから、承認件数は8～9月にかけて多い傾向がある。

(注2)「学生納付特例」は、4月から良く3月までを承認年度としていることから、承認件数は4～5月にかけて多い傾向がある。

〈納付督促状況〉

(件)

実施期間	17年5月～18年4月	18年5月～19年4月	19年5月～20年4月	20年5月～20年9月
国	戸別訪問	30,885	41,814	31,845
	【うち接触件数】	11,452	20,687	17,849
	電話督促	10,261	7,917	5,542
	(職員等)	2,954	1,391	133
	(外部委託)	7,307	6,526	5,409
	【うち接触件数】	6,654	7,076	3,346
	文書督促	147,036	101,250	35,422
	(催告状送付数)	137,109	94,455	35,422
	(免除等勸奨送付数)	9,927	6,795	0
	集合徴収(呼出)案内数	43,214	22,837	0
民間事業者	戸別訪問			
	【うち接触件数】			
	電話督促			
	【うち接触件数】			
国	実施期間	20年10月～21年4月	21年5月～21年9月	
	戸別訪問	2,844	1,142	
	【うち接触件数】	1,750	534	
	電話督促			
	(職員等)			
	(外部委託)			
	【うち接触件数】			
	文書督促			
	(催告状送付数)			
	(免除等勸奨送付数)			
集合徴収(呼出)案内数				
民間事業者	戸別訪問	2,542	2,015	
	【うち接触件数】	498	445	
	電話督促	38,741	25,523	
	【うち接触件数】	9,812	5,759	
	文書督促	2,595	3,353	

(注1) 電話督促については、国での実施は督促対象件数を、民間事業者での実施は実際の架電件数を計上している。

(注2) 納付督促の組み合わせについて、国で実施していた戸別訪問は、電話及び文書による督促の後、主に短期未納者を旧国民年金推進員が、中・長期未納者を職員等が実施。

(注3) 市場化テスト事業による民間委託後の国の戸別訪問件数は、特定業務契約職員(旧国民年金推進員)によるものである。

〈納付督促体制〉

(人)

	18年度	19年度	20年度	21年度
国民年金推進員	6	10	10	2

(注1) 職員については、取納業務を兼務している者を含めて計上している。

(注2) 平成19年10月から保険料滞納者に対する納付督促業務について民間競争入札を実施しており、業務受託先における従事人数は不明。

〈新規口座振替等獲得実績〉

20年度	21年度	(件)
2	0	

(注) 市場化テスト事業による民間事業者の納付督促により新規口座振替及びクレジットカード納付の申出を獲得できた件数を計上している。なお、項目の各年度の対象月は以下のとおり。
平成20年度…平成20年10月～平成21年4月
平成21年度…平成21年5月～平成21年9月

5 従来の実施方法等

従来の業務実施における取扱い数量等については、以下の通り。

【 藤沢 年金事務所 】 (平成19年10月事業開始)

【基本情報】

〈被保険者情報(各年度末時点)〉

(人)

		平成18年度	平成19年度	平成20年度
第1号被保険者(任意加入者含む)		136,070	130,213	126,702
未納者	短期未納者	15,750	17,252	17,156
	中期未納者	9,891	10,832	9,834
	長期未納者	35,018	33,466	32,235
	計	60,659	61,550	59,225
全額免除者	法定免除者	5,042	5,150	5,416
	申請免除(全額)者	5,954	5,863	6,066
	学生納付特例者	11,790	11,085	11,027
	若年者納付猶予者	1,632	1,806	1,887
	計	24,418	23,904	24,396

(注1)「未納者」は、各年度末時点において、2年以内の間に納付すべき期間を有する者の合計である。
 (注2)「全額免除者」は、各年度末時点において、「全額免除者」欄の各事項に該当している者の合計である。そのため、2年以内の間に納付すべき期間を有する場合、上記「未納者」にも該当する場合もある。
 (注3)「未納者」欄の区分は、「(参考:未納月数別の未納者数)」のうち、1～6カ月を「短期未納者」、7～12カ月を「中期未納者」、13～24カ月を「長期未納者」としている。

(参考:未納月数別の未納者数(各年度末時点))

(左項「未納者数(人)」:右項「分布割合(%)」)

未納月数	平成18年度		平成19年度		平成20年度		未納月数	平成18年度		平成19年度		平成20年度	
1カ月	4,705	7.76%	4,783	7.77%	4,666	7.88%	13カ月	940	1.55%	1,037	1.68%	870	1.47%
2カ月	3,123	5.15%	3,151	5.12%	3,167	5.35%	14カ月	906	1.49%	965	1.57%	855	1.44%
3カ月	3,020	4.98%	3,878	6.30%	3,747	6.33%	15カ月	1,586	2.61%	1,317	2.14%	1,310	2.21%
4カ月	1,755	2.89%	1,937	3.15%	2,076	3.51%	16カ月	775	1.28%	746	1.21%	691	1.17%
5カ月	1,560	2.57%	1,728	2.81%	1,740	2.94%	17カ月	815	1.34%	751	1.22%	724	1.22%
6カ月	1,587	2.62%	1,775	2.88%	1,760	2.97%	18カ月	880	1.45%	848	1.38%	783	1.32%
7カ月	1,373	2.26%	1,479	2.40%	1,470	2.48%	19カ月	835	1.38%	786	1.28%	661	1.12%
8カ月	1,227	2.02%	1,342	2.18%	1,207	2.04%	20カ月	759	1.25%	772	1.25%	661	1.12%
9カ月	2,102	3.47%	2,240	3.64%	1,979	3.34%	21カ月	1,551	2.56%	1,470	2.39%	1,458	2.46%
10カ月	1,106	1.82%	1,207	1.96%	1,135	1.92%	22カ月	882	1.45%	902	1.47%	785	1.33%
11カ月	1,218	2.01%	1,200	1.95%	1,154	1.95%	23カ月	1,415	2.33%	1,311	2.13%	1,171	1.98%
12カ月	2,865	4.72%	3,364	5.47%	2,889	4.88%	24カ月	23,674	39.03%	22,561	36.65%	22,266	37.60%

【事業実績】

〈提供未納者データ件数(月別平均)〉

(人)

平成19年度											
4月	5月	6月	7月	8月	9月	10月	11月	12月	1月	2月	3月
-	-	-	-	-	32,430	25,307	27,498	25,533	28,257	27,709	25,340
平成20年度											
4月	5月	6月	7月	8月	9月	10月	11月	12月	1月	2月	3月
25,203	25,782	33,057	34,150	33,783	30,812	23,673	23,519	23,934	24,035	24,340	25,143
平成21年度											
4月	5月	6月	7月	8月	9月	10月	11月	12月	1月	2月	3月
26,053	25,605	31,782	34,966	32,771	28,521	29,276	28,631	28,539	28,218	28,184	28,308

(注1)上記は、前回事業の実施に当たり、受託事業者実際に提供した未納者データ(督促対象)件数の平均(月別)である。
 (注2)今回の事業に当たっては、前回事業より業務範囲が拡大しているため、提供未納者データ(督促対象)は10%程度の増加が見込まれる。

〈電話番号収録率(平成21年5月末時点)〉

平成21年度
61.28%

(注)上記の電話番号収録率は、「未納者」における収録率である。「第1号被保険者」及び「全額免除者」についても、概ね同程度の割合と見込まれる。

〈口座振替率等〉

(人/%)

	平成18年度末	平成19年度末	平成20年度末
口座振替者数	39,167	36,597	35,364
口座振替者率	35.08%	34.43%	34.57%
クレジットカード納付者数	-	221	1,045
クレジットカード納付者率	-	0.21%	1.02%

(注) 口座振替者(クレジットカード納付者)率 = 口座振替者(クレジットカード納付者) / 保険料納付対象者数 × 100

（現年度保険料納付実績）

（月／％）

	平成17年度											
	4月	5月	6月	7月	8月	9月	10月	11月	12月	1月	2月	3月
納付対象月数	124,765	236,587	351,656	471,519	585,179	700,589	815,551	925,887	1,038,462	1,152,526	1,259,498	1,363,205
納付月数	67,650	140,677	214,734	290,842	365,755	442,439	522,694	605,989	682,866	762,187	843,339	923,742
納付率	54.22%	59.46%	61.06%	61.68%	62.50%	63.15%	64.09%	65.45%	65.76%	66.13%	66.96%	67.76%
（督促対象月数）	96,719	168,937	215,866	268,061	313,954	361,659	408,765	450,901	493,753	538,685	577,205	611,590
（督促納付月数）	39,604	73,027	78,944	87,384	94,530	103,509	115,908	131,003	138,157	148,346	161,046	172,127
	平成18年度											
	4月	5月	6月	7月	8月	9月	10月	11月	12月	1月	2月	3月
納付対象月数	116,809	226,960	339,228	455,419	568,432	678,392	788,107	896,955	1,006,707	1,116,298	1,221,979	1,322,290
納付月数	67,414	139,912	213,163	286,588	359,258	433,823	509,246	589,306	665,791	740,835	818,225	895,027
納付率	57.71%	61.65%	62.84%	62.93%	63.20%	63.95%	64.62%	65.70%	66.14%	66.37%	66.96%	67.69%
（督促対象月数）	85,770	159,546	203,993	252,777	298,868	342,599	385,662	428,433	471,431	514,058	554,197	588,595
（督促納付月数）	36,375	72,498	77,928	83,946	89,694	98,030	106,801	120,784	130,515	138,595	150,443	161,332
	平成19年度											
	4月	5月	6月	7月	8月	9月	10月	11月	12月	1月	2月	3月
納付対象月数	110,617	217,306	322,459	431,744	538,404	646,273	750,225	856,093	958,186	1,060,565	1,164,193	1,264,695
納付月数	63,895	131,512	200,178	269,018	337,506	407,837	478,293	552,209	621,209	690,501	760,785	833,622
納付率	57.76%	60.52%	62.08%	62.31%	62.69%	63.11%	63.75%	64.50%	64.83%	65.11%	65.35%	65.91%
（督促対象月数）	79,023	153,411	194,992	240,907	284,582	330,010	371,018	414,252	453,255	493,033	534,865	573,615
（督促納付月数）	32,301	67,617	72,711	78,181	83,684	91,574	99,086	110,368	116,278	122,969	131,457	142,542
	平成20年度											
	4月	5月	6月	7月	8月	9月	10月	11月	12月	1月	2月	3月
納付対象月数	106,859	207,569	307,622	412,667	513,950	614,594	714,160	813,679	913,574	1,012,454	1,111,798	1,205,156
納付月数	59,171	123,173	187,520	252,603	317,538	384,848	452,926	521,527	589,214	654,693	723,732	790,702
納付率	55.37%	59.34%	60.96%	61.21%	61.78%	62.62%	63.42%	64.09%	64.50%	64.66%	65.10%	65.61%
（督促対象月数）	75,242	148,398	188,567	234,133	276,128	317,483	358,462	398,635	439,597	479,088	520,016	553,935
（督促納付月数）	27,554	64,002	68,465	74,069	79,716	87,737	97,228	106,483	115,237	121,327	131,950	139,481
	平成21年度											
	4月	5月	6月	7月	8月	9月	10月	11月	12月	1月	2月	3月
納付対象月数	101,420	204,395	302,607	408,369	507,716	606,100	706,539	802,840	903,874	1,003,382	1,100,934	—
納付月数	56,768	118,997	181,097	245,322	309,165	373,950	439,537	508,649	572,351	636,375	703,924	—
納付率	55.97%	58.22%	59.85%	60.07%	60.89%	61.70%	62.21%	63.36%	63.32%	63.42%	63.94%	—
（督促対象月数）	70,349	147,627	187,855	236,458	278,224	319,101	361,956	400,722	443,096	484,682	525,191	—
（督促納付月数）	25,697	62,229	66,345	73,411	79,673	86,951	94,954	106,531	111,573	117,675	128,181	—

（注1）現年度保険料における納付対象月数とは、当該年度分の保険料として納付すべき月数（全額免除月数および学生納付督促月数、納付猶予月数は含まれない）であり、納付月数はそのうち当該年度中（翌年4月末まで）に実際に納付された月数である。また、納付率は納付対象月数に占める納付月数の割合である。
 （注2）現年度保険料納付実績、過年度保険料納付実績ともに、年間の取納推移は一定ではなく、年度当初や年末などに伸びる割合が大きくなる時期がある。また、免除等承認期間が終了する7月に、いったん納付対象月数が多くなるため納付率が伸びない場合もある。
 （注3）督促対象月数とは、納付対象月数から、納付期限内に納付された月数を除いた月数である。また、督促納付月数とは、納付月数から納付期限内に納付された月数を除いた月数である。

〈過年度保険料納付実績〉

(月/%)

		平成17年度											
		4月	5月	6月	7月	8月	9月	10月	11月	12月	1月	2月	3月
15年度分	納付対象月数	1,456,423	1,457,582	1,458,514	1,459,749	1,460,777	1,461,822	1,462,916	1,463,542	1,464,546	1,465,802	1,467,043	1,467,939
	納付月数	1,004,912	1,009,102	1,013,499	1,017,406	1,020,842	1,024,563	1,027,850	1,031,129	1,033,744	1,036,271	1,038,776	1,040,415
	納付率	69.00%	69.23%	69.49%	69.70%	69.88%	70.09%	70.26%	70.45%	70.58%	70.70%	70.81%	70.88%
	(督促対象月数)	—	452,670	449,412	446,250	443,371	440,980	438,353	435,692	433,417	432,058	430,772	429,163
	(督促納付月数)	—	4,190	4,397	3,907	3,436	3,721	3,287	3,279	2,615	2,527	2,505	1,639
16年度分	納付対象月数	1,430,793	1,432,419	1,433,430	1,435,214	1,436,538	1,437,972	1,439,397	1,439,886	1,440,819	1,442,438	1,444,077	1,445,255
	納付月数	940,531	945,874	952,929	958,452	961,945	965,206	969,868	975,429	978,853	982,827	987,043	991,429
	納付率	65.73%	66.03%	66.48%	66.78%	66.96%	67.12%	67.38%	67.74%	67.94%	68.14%	68.35%	68.60%
	(督促対象月数)	—	491,888	487,556	482,285	478,086	476,027	474,191	470,018	465,390	463,585	461,250	458,212
	(督促納付月数)	—	5,343	7,055	5,523	3,493	3,261	4,662	5,561	3,424	3,974	4,216	4,386
		平成18年度											
		4月	5月	6月	7月	8月	9月	10月	11月	12月	1月	2月	3月
16年度分	納付対象月数	1,446,489	1,447,750	1,448,980	1,449,966	1,451,118	1,452,138	1,452,911	1,453,719	1,454,664	1,455,631	1,456,562	1,457,393
	納付月数	996,732	1,000,723	1,003,892	1,007,545	1,010,902	1,013,958	1,017,268	1,020,496	1,023,978	1,026,754	1,029,537	1,030,936
	納付率	68.91%	69.12%	69.28%	69.49%	69.66%	69.83%	70.02%	70.20%	70.39%	70.54%	70.68%	70.74%
	(督促対象月数)	455,060	451,018	448,257	446,074	443,573	441,236	438,953	436,451	434,168	431,653	429,808	427,856
	(督促納付月数)	5,303	3,991	3,169	3,653	3,357	3,056	3,310	3,228	3,482	2,776	2,783	1,399
17年度分	納付対象月数	1,362,705	1,362,110	1,362,672	1,363,146	1,363,977	1,363,836	1,362,545	1,362,272	1,362,928	1,364,116	1,365,368	1,366,550
	納付月数	932,127	937,198	940,584	943,479	946,145	948,699	951,427	956,022	958,873	962,164	965,738	969,532
	納付率	68.40%	68.80%	69.02%	69.21%	69.37%	69.56%	69.83%	70.18%	70.35%	70.53%	70.73%	70.95%
	(督促対象月数)	438,963	429,983	425,474	422,562	420,498	417,691	413,846	410,845	406,906	405,243	403,204	400,812
	(督促納付月数)	8,385	5,071	3,386	2,895	2,666	2,554	2,728	4,595	2,851	3,291	3,574	3,794
		平成19年度											
		4月	5月	6月	7月	8月	9月	10月	11月	12月	1月	2月	3月
17年度分	納付対象月数	1,367,918	1,368,927	1,370,378	1,371,617	1,372,605	1,373,844	1,374,659	1,375,818	1,377,007	1,377,867	1,378,904	1,379,351
	納付月数	974,010	977,342	980,621	985,350	988,776	992,136	995,711	998,479	1,001,068	1,003,478	1,005,708	1,007,326
	納付率	71.20%	71.39%	71.56%	71.84%	72.04%	72.22%	72.43%	72.57%	72.70%	72.83%	72.94%	73.03%
	(督促対象月数)	398,386	394,917	393,036	390,996	387,255	385,068	382,523	380,107	378,528	376,799	375,426	373,643
	(督促納付月数)	4,478	3,332	3,279	4,729	3,426	3,360	3,575	2,768	2,589	2,410	2,230	1,618
18年度分	納付対象月数	1,322,339	1,322,633	1,323,168	1,322,733	1,324,664	1,327,246	1,328,219	1,329,911	1,331,203	1,332,202	1,333,493	1,334,219
	納付月数	903,140	907,057	910,581	914,937	917,357	919,977	922,690	926,233	928,246	930,552	933,250	936,718
	納付率	68.30%	68.58%	68.82%	69.17%	69.25%	69.31%	69.47%	69.65%	69.73%	69.85%	69.99%	70.21%
	(督促対象月数)	427,312	419,493	416,111	412,152	409,727	409,889	408,242	407,221	404,970	403,956	402,941	400,969
	(督促納付月数)	8,113	3,917	3,524	4,356	2,420	2,620	2,713	3,543	2,013	2,306	2,698	3,468
		平成20年度											
		4月	5月	6月	7月	8月	9月	10月	11月	12月	1月	2月	3月
18年度分	納付対象月数	1,335,120	1,335,841	1,336,839	1,337,678	1,338,519	1,339,413	1,340,237	1,340,885	1,341,524	1,342,458	1,343,456	1,344,149
	納付月数	940,695	944,129	947,111	950,178	952,703	955,453	958,876	961,022	964,126	966,230	968,108	969,487
	納付率	70.46%	70.68%	70.85%	71.03%	71.18%	71.33%	71.55%	71.67%	71.87%	71.97%	72.06%	72.13%
	(督促対象月数)	398,402	395,146	392,710	390,567	388,341	386,710	384,784	382,009	380,502	378,332	377,226	376,041
	(督促納付月数)	3,977	3,434	2,982	3,067	2,525	2,750	3,423	2,146	3,104	2,104	1,878	1,379
19年度分	納付対象月数	1,262,647	1,260,469	1,260,093	1,260,113	1,260,850	1,261,863	1,262,984	1,263,756	1,264,544	1,265,755	1,267,149	1,267,840
	納付月数	840,778	844,851	848,218	850,856	852,809	856,131	859,164	862,876	865,698	867,800	870,725	873,445
	納付率	66.59%	67.03%	67.31%	67.52%	67.64%	67.85%	68.03%	68.28%	68.46%	68.56%	68.72%	68.89%
	(督促対象月数)	429,025	419,691	415,242	411,895	409,994	409,054	406,853	404,592	401,668	400,057	399,349	397,115
	(督促納付月数)	7,156	4,073	3,367	2,638	1,953	3,322	3,033	3,712	2,822	2,102	2,925	2,720
		平成21年度											
		4月	5月	6月	7月	8月	9月	10月	11月	12月	1月	2月	3月
19年度分	納付対象月数	1,268,804	1,269,537	1,270,450	1,271,221	1,272,091	1,272,781	1,273,163	1,273,847	1,274,573	1,275,276	1,276,103	—
	納付月数	877,888	881,113	886,266	890,921	893,972	898,018	901,092	903,787	906,265	908,345	910,424	—
	納付率	69.19%	69.40%	69.76%	70.08%	70.28%	70.56%	70.78%	70.95%	71.10%	71.23%	71.34%	—
	(督促対象月数)	395,359	391,649	389,337	384,955	381,170	378,809	375,145	372,755	370,786	369,011	367,758	—
	(督促納付月数)	4,443	3,225	5,153	4,655	3,051	4,046	3,074	2,695	2,478	2,080	2,079	—
20年度分	納付対象月数	1,205,141	1,206,775	1,205,757	1,206,535	1,206,362	1,207,082	1,207,854	1,208,620	1,209,651	1,210,548	1,211,692	—
	納付月数	799,009	803,371	808,828	812,054	814,293	816,885	819,804	823,188	824,969	826,530	829,172	—
	納付率	66.30%	66.57%	67.08%	67.30%	67.50%	67.67%	67.87%	68.11%	68.20%	68.28%	68.43%	—
	(督促対象月数)	414,439	407,766	402,386	397,707	394,308	392,789	390,969	388,816	386,463	385,579	385,162	—
	(督促納付月数)	8,307	4,362	5,457	3,226	2,239	2,592	2,919	3,384	1,781	1,561	2,642	—

(注1) 過年度保険料における納付対象月数とは、当該年度分の保険料として納付すべき月数(全額免除月数および学生納付督促月数、納付猶予月数は含まれない)であり、納付月数はそのうち当該年度中(翌年4月末まで)及び過年度中(翌年度及び翌々年度)に実際に納付された月数である。また、納付率は納付対象月数に占める納付月数の割合である。
 (注2) 現年度保険料納付実績、過年度保険料納付実績ともに、年間の収納推移は一定ではなく、年度当初や年末などに伸びる割合が大きくなる時期がある。また、免除等承認期間が終了する7月に、いったん納付対象月数が多くなるため納付率が伸びない場合もある。
 (注3) 過年度保険料における督促対象月数は、納付対象月数から納付月数を除いた部分となる。また、督促納付月数は、納付月数の当月分と前月分の差となる。

〈免除等承認件数〉

(人)

	平成17年度											
	4月	5月	6月	7月	8月	9月	10月	11月	12月	1月	2月	3月
申請免除(全額)	196	324	349	409	2,154	2,696	743	482	559	362	263	745
学生納付特例	278	1,778	6,052	902	706	442	481	606	587	334	328	608
若年者納付猶予	30	205	130	106	252	379	187	143	431	245	132	317
	平成18年度											
	4月	5月	6月	7月	8月	9月	10月	11月	12月	1月	2月	3月
申請免除(全額)	496	350	466	248	1,171	2,179	1,945	714	783	793	246	382
学生納付特例	539	3,759	3,583	429	903	330	388	862	368	286	471	543
若年者納付猶予	350	256	182	78	674	330	431	239	224	289	51	147
	平成19年度											
	4月	5月	6月	7月	8月	9月	10月	11月	12月	1月	2月	3月
申請免除(全額)	711	164	175	1,537	2,611	1,587	541	645	243	260	233	242
学生納付特例	1,211	4,079	2,027	1,101	613	333	295	589	397	583	470	401
若年者納付猶予	265	77	95	549	932	526	103	111	70	96	71	61
	平成20年度											
	4月	5月	6月	7月	8月	9月	10月	11月	12月	1月	2月	3月
申請免除(全額)	253	166	409	3,079	1,457	1,131	432	312	390	234	363	478
学生納付特例	548	3,003	2,940	1,521	374	654	617	705	445	433	460	350
若年者納付猶予	46	85	156	921	462	440	123	94	109	61	90	124
	平成21年度											
	4月	5月	6月	7月	8月	9月	10月	11月	12月	1月	2月	3月
申請免除(全額)	561	290	126	1,381	2,493	2,435	1,192	376	784	121	154	595
学生納付特例	2,431	3,912	646	1,163	461	538	584	408	591	142	427	322
若年者納付猶予	138	147	26	363	771	792	271	194	156	27	37	105

(注1)「申請免除(全額)」及び「若年者納付猶予」は、7月から翌年6月までを承認年度としていることから、承認件数は8～9月にかけて多い傾向がある。

(注2)「学生納付特例」は、4月から良く3月までを承認年度としていることから、承認件数は4～5月にかけて多い傾向がある。

〈納付督促状況〉

(件)

実施期間	17年5月～18年4月	18年5月～19年4月	19年5月～20年4月	20年5月～20年9月	
国	戸別訪問	55,568	52,085	36,416	13,808
	【うち接触件数】	23,951	23,431	20,075	6,977
	電話督促	18,816	12,024	11,382	9,654
	(職員等)	2,442	3,360	116	36
	(外部委託)	16,374	8,664	11,266	9,618
	【うち接触件数】	12,451	10,092	6,856	5,374
	文書督促	335,532	312,108	10,094	49,646
	(催告状送付数)	312,320	288,534	0	39,301
	(免除等勧奨送付数)	23,212	23,574	10,094	10,345
	集合徴収(呼出)案内数	71,207	61,151	11,306	0
民間事業者	戸別訪問				
	【うち接触件数】				
	電話督促				
	【うち接触件数】				
民間事業者	文書督促				
	【うち接触件数】				
実施期間	20年10月～21年4月	21年5月～21年9月			
国	戸別訪問	3,633	2,230		
	【うち接触件数】	1,866	1,206		
	電話督促				
	(職員等)				
	(外部委託)				
	【うち接触件数】				
	文書督促				
	(催告状送付数)				
(免除等勧奨送付数)					
集合徴収(呼出)案内数					
民間事業者	戸別訪問	4,026	3,194		
	【うち接触件数】	642	596		
	電話督促	88,464	64,939		
	【うち接触件数】	22,998	14,528		
文書督促	11,324	9,057			

(注1) 電話督促については、国での実施は督促対象件数を、民間事業者での実施は実際の架電件数を計上している。

(注2) 納付督促の組み合わせについて、国で実施していた戸別訪問は、電話及び文書による督促の後、主に短期未納者を旧国民年金推進員が、中・長期未納者を職員等が実施。

(注3) 市場化テスト事業による民間委託後の国の戸別訪問件数は、特定業務契約職員(旧国民年金推進員)によるものである。

〈納付督促体制〉

(人)

	18年度	19年度	20年度	21年度
国民年金推進員	12	12	11	3

(注1) 職員については、取納業務を兼務している者を含めて計上している。

(注2) 平成19年10月から保険料滞納者に対する納付督促業務について民間競争入札を実施しており、業務受託先における従事人数は不明。

〈新規口座振替等獲得実績〉

20年度	21年度
0	0

(注) 市場化テスト事業による民間事業者の納付督促により新規口座振替及びクレジットカード納付の申出を獲得できた件数を計上している。なお、項目の各年度の対象月は以下のとおり。
平成20年度…平成20年10月～平成21年4月
平成21年度…平成21年5月～平成21年9月

〔中部①地区〕

1 従来の実施に要した経費

(単位:千円)

名古屋東部地区(平成19年10月開始事業)		平成17年度 【参考:国が実施】	平成20年4月～平成21年3月 (12ヶ月)	平成21年4月～平成22年3月 (12ヶ月)
大曽根年金事務所				
人件費 ①	常勤職員	47,527	—	—
	非常勤職員	24,234	8,957	6,949
物件費②		11,404	—	—
委託費等 ③	委託費定額部分	3,653	(地区合計に掲載)	(地区合計に掲載)
	成果報酬等	0	(地区合計に掲載)	(地区合計に掲載)
	旅費その他	4,259	—	—
①～③小計(a)		91,077	8,957	6,949
参 考 b 値	減価償却費	822	—	—
	退職給付費用	4,226	—	—
	間接部門費	6,717	—	—
(a)+(b)合計		102,842	8,957	6,949
鶴舞年金事務所				
人件費 ①	常勤職員	11,551	—	—
	非常勤職員	4,247	2,986	2,780
物件費②		1,502	—	—
委託費等 ③	委託費定額部分	484	(地区合計に掲載)	(地区合計に掲載)
	成果報酬等	0	(地区合計に掲載)	(地区合計に掲載)
	旅費その他	812	—	—
①～③小計(a)		18,596	2,986	2,780
参 考 b 値	減価償却費	160	—	—
	退職給付費用	1,003	—	—
	間接部門費	3,391	—	—
(a)+(b)合計		23,150	2,986	2,780
笠寺年金事務所				
人件費 ①	常勤職員	9,801	—	—
	非常勤職員	20,618	8,957	6,949
物件費②		7,286	—	—
委託費等 ③	委託費定額部分	4,076	(地区合計に掲載)	(地区合計に掲載)
	成果報酬等	0	(地区合計に掲載)	(地区合計に掲載)
	旅費その他	3,837	—	—
①～③小計(a)		45,618	8,957	6,949
参 考 b 値	減価償却費	87	—	—
	退職給付費用	831	—	—
	間接部門費	2,671	—	—
(a)+(b)合計		49,207	8,957	6,949
昭和年金事務所				
人件費 ①	常勤職員	18,072	—	—
	非常勤職員	15,164	5,971	4,170
物件費②		9,910	—	—
委託費等 ③	委託費定額部分	2,736	(地区合計に掲載)	(地区合計に掲載)
	成果報酬等	0	(地区合計に掲載)	(地区合計に掲載)
	旅費その他	2,515	—	—
①～③小計(a)		48,397	5,971	4,170
参 考 b 値	減価償却費	53	—	—
	退職給付費用	1,432	—	—
	間接部門費	4,306	—	—
(a)+(b)合計		54,188	5,971	4,170

＜地区合計＞				
人件費 ①	常勤職員	86,951	—	—
	非常勤職員	64,263	26,870	20,848
物件費②		30,102	—	—
委託費等 ③	委託費定額部分	10,949	60,153	60,153
	成果報酬等	0	-3,852	(実施期間中)
	旅費その他	11,423	—	—
①～③小計(a)		203,688	83,171	81,001
参 考 値 (b)	減価償却費	1,122	—	—
	退職給付費用	7,492	—	—
	間接部門費	17,085	—	—
(a) + (b)合計		229,387	83,171	81,001
名古屋西部地区(平成19年10月開始事業)		平成17年度 【参考:国が実施】	平成20年4月～平成21年3月 (12ヶ月)	平成21年4月～平成22年3月 (12ヶ月)
中村年金事務所				
人件費 ①	常勤職員	14,014	—	—
	非常勤職員	23,422	5,971	5,560
物件費②		9,566	—	—
委託費等 ③	委託費定額部分	5,606	(地区合計に掲載)	(地区合計に掲載)
	成果報酬等	0	(地区合計に掲載)	(地区合計に掲載)
	旅費その他	3,166	—	—
①～③小計(a)		55,774	5,971	5,560
参 考 値 (b)	減価償却費	131	—	—
	退職給付費用	1,303	—	—
	間接部門費	3,684	—	—
(a) + (b)合計		60,892	5,971	5,560
熱田年金事務所				
人件費 ①	常勤職員	13,790	—	—
	非常勤職員	18,917	5,971	4,170
物件費②		8,491	—	—
委託費等 ③	委託費定額部分	12,852	(地区合計に掲載)	(地区合計に掲載)
	成果報酬等	0	(地区合計に掲載)	(地区合計に掲載)
	旅費その他	3,165	—	—
①～③小計(a)		57,215	5,971	4,170
参 考 値 (b)	減価償却費	185	—	—
	退職給付費用	1,126	—	—
	間接部門費	3,935	—	—
(a) + (b)合計		62,461	5,971	4,170
名古屋北年金事務所				
人件費 ①	常勤職員	26,866	—	—
	非常勤職員	29,264	8,957	6,949
物件費②		16,300	—	—
委託費等 ③	委託費定額部分	5,188	(地区合計に掲載)	(地区合計に掲載)
	成果報酬等	0	(地区合計に掲載)	(地区合計に掲載)
	旅費その他	4,982	—	—
①～③小計(a)		82,600	8,957	6,949
参 考 値 (b)	減価償却費	943	—	—
	退職給付費用	2,140	—	—
	間接部門費	4,369	—	—
(a) + (b)合計		90,052	8,957	6,949

名古屋西年金事務所				
人件費 ①	常勤職員	3,510	—	—
	非常勤職員	16,933	2,986	2,780
物件費②		7,761	—	—
委託費等 ③	委託費定額部分	3,647	(地区合計に掲載)	(地区合計に掲載)
	成果報酬等	0	(地区合計に掲載)	(地区合計に掲載)
	旅費その他	2,109	—	—
①～③小計(a)		33,960	2,986	2,780
参 考 値 (b)	減価償却費	11	—	—
	退職給付費用	359	—	—
	間接部門費	2,259	—	—
(a) + (b)合計		36,589	2,986	2,780
<地区合計>				
人件費 ①	常勤職員	58,180	—	—
	非常勤職員	88,536	23,885	19,458
物件費②		42,118	—	—
委託費等 ③	委託費定額部分	27,293	99,748	99,748
	成果報酬等	0	-10,317	(実施期間中)
	旅費その他	13,422	—	—
①～③小計(a)		229,549	113,316	119,206
参 考 値 (b)	減価償却費	1,270	—	—
	退職給付費用	4,928	—	—
	間接部門費	14,247	—	—
(a) + (b)合計		249,994	113,316	119,206
岐阜地区(平成20年10月開始事業)		平成17年度 【参考:国が実施】	平成20年10月～平成21年3月 (6ヶ月)	平成21年4月～平成22年3月 (12ヶ月)
岐阜南年金事務所				
人件費 ①	常勤職員	10,270	—	—
	非常勤職員	11,523	2,988	3,875
物件費②		7,068	—	—
委託費等 ③	委託費定額部分	1,185	(地区合計に掲載)	(地区合計に掲載)
	成果報酬等	0	(地区合計に掲載)	(地区合計に掲載)
	旅費その他	585	—	—
①～③小計(a)		30,631	2,988	3,875
参 考 値 (b)	減価償却費	69	—	—
	退職給付費用	1,062	—	—
	間接部門費	5,396	—	—
(a) + (b)合計		37,158	2,988	3,875
岐阜北年金事務所				
人件費 ①	常勤職員	30,671	—	—
	非常勤職員	28,147	8,965	11,626
物件費②		17,934	—	—
委託費等 ③	委託費定額部分	2,337	(地区合計に掲載)	(地区合計に掲載)
	成果報酬等	0	(地区合計に掲載)	(地区合計に掲載)
	旅費その他	3,111	—	—
①～③小計(a)		82,200	8,965	11,626
参 考 値 (b)	減価償却費	186	—	—
	退職給付費用	3,438	—	—
	間接部門費	7,280	—	—
(a) + (b)合計		93,104	8,965	11,626

＜地区合計＞				
人件費 ①	常勤職員	40,941	—	—
	非常勤職員	39,670	11,954	15,502
物件費②		25,002	—	—
委託費等 ③	委託費定額部分	3,522	1,337	26,674
	成果報酬等	0	-3,964	(実施期間中)
	旅費その他	3,696	—	—
①～③小計(a)		112,831	9,327	42,176
参 考 値 (b)	減価償却費	255	—	—
	退職給付費用	4,500	—	—
	間接部門費	12,676	—	—
(a) + (b) 合計		130,262	9,327	42,176
東部(愛知)地区(平成20年10月開始事業)		平成17年度 【参考:国が実施】	平成20年10月～平成21年3月 (6ヶ月)	平成21年4月～平成22年3月 (12ヶ月)
豊橋年金事務所				
人件費 ①	常勤職員	5,742	—	—
	非常勤職員	24,456	2,986	4,170
物件費②		14,312	—	—
委託費等 ③	委託費定額部分	3,277	(地区合計に掲載)	(地区合計に掲載)
	成果報酬等	0	(地区合計に掲載)	(地区合計に掲載)
	旅費その他	3,959	—	—
①～③小計(a)		51,746	2,986	4,170
参 考 値 (b)	減価償却費	49	—	—
	退職給付費用	483	—	—
	間接部門費	957	—	—
(a) + (b) 合計		53,235	2,986	4,170
岡崎年金事務所				
人件費 ①	常勤職員	10,205	—	—
	非常勤職員	18,505	2,986	4,170
物件費②		11,195	—	—
委託費等 ③	委託費定額部分	3,277	(地区合計に掲載)	(地区合計に掲載)
	成果報酬等	0	(地区合計に掲載)	(地区合計に掲載)
	旅費その他	2,990	—	—
①～③小計(a)		46,172	2,986	4,170
参 考 値 (b)	減価償却費	67	—	—
	退職給付費用	955	—	—
	間接部門費	1,485	—	—
(a) + (b) 合計		48,679	2,986	4,170
豊川年金事務所				
人件費 ①	常勤職員	13,647	—	—
	非常勤職員	10,199	1,493	2,780
物件費②		5,135	—	—
委託費等 ③	委託費定額部分	3,277	(地区合計に掲載)	(地区合計に掲載)
	成果報酬等	0	(地区合計に掲載)	(地区合計に掲載)
	旅費その他	2,067	—	—
①～③小計(a)		34,325	1,493	2,780
参 考 値 (b)	減価償却費	130	—	—
	退職給付費用	1,035	—	—
	間接部門費	2,033	—	—
(a) + (b) 合計		37,523	1,493	2,780

＜地区合計＞				
人件費 ①	常勤職員	29,594	—	—
	非常勤職員	53,160	7,464	11,119
物件費②		30,642	—	—
委託費等 ③	委託費定額部分	9,831	16,764	33,529
	成果報酬等	0	-2,497	(実施期間中)
	旅費その他	9,016	—	—
①～③小計(a)		132,243	21,731	44,648
参 考 値 (b)	減価償却費	246	—	—
	退職給付費用	2,473	—	—
	間接部門費	4,475	—	—
(a) + (b)合計		139,437	21,731	44,648
北部・中部(愛知)地区(平成20年10月開始事業)		平成17年度 【参考:国が実施】	平成20年10月～平成21年3月 (6ヶ月)	平成21年4月～平成22年3月 (12ヶ月)
一宮年金事務所				
人件費 ①	常勤職員	17,189	—	—
	非常勤職員	35,618	4,478	6,949
物件費②		15,908	—	—
委託費等 ③	委託費定額部分	3,277	(地区合計に掲載)	(地区合計に掲載)
	成果報酬等	0	(地区合計に掲載)	(地区合計に掲載)
	旅費その他	6,335	—	—
①～③小計(a)		78,327	4,478	6,949
参 考 値 (b)	減価償却費	112	—	—
	退職給付費用	1,357	—	—
	間接部門費	1,729	—	—
(a) + (b)合計		81,525	4,478	6,949
瀬戸年金事務所				
人件費 ①	常勤職員	6,242	—	—
	非常勤職員	12,896	1,493	2,780
物件費②		4,688	—	—
委託費等 ③	委託費定額部分	3,277	(地区合計に掲載)	(地区合計に掲載)
	成果報酬等	0	(地区合計に掲載)	(地区合計に掲載)
	旅費その他	1,412	—	—
①～③小計(a)		28,515	1,493	2,780
参 考 値 (b)	減価償却費	31	—	—
	退職給付費用	509	—	—
	間接部門費	1,495	—	—
(a) + (b)合計		30,550	1,493	2,780
豊田年金事務所				
人件費 ①	常勤職員	7,946	—	—
	非常勤職員	19,043	2,986	5,560
物件費②		4,837	—	—
委託費等 ③	委託費定額部分	3,277	(地区合計に掲載)	(地区合計に掲載)
	成果報酬等	0	(地区合計に掲載)	(地区合計に掲載)
	旅費その他	3,724	—	—
①～③小計(a)		38,827	2,986	5,560
参 考 値 (b)	減価償却費	54	—	—
	退職給付費用	740	—	—
	間接部門費	1,459	—	—
(a) + (b)合計		41,080	2,986	5,560

<地区合計>				
人件費 ①	常勤職員	31,377	—	—
	非常勤職員	67,557	8,957	15,289
物件費②		25,433	—	—
委託費等 ③	委託費定額部分	9,831	22,662	45,324
	成果報酬等	0	-4,772	(実施期間中)
	旅費その他	11,471	—	—
①～③小計(a)		145,669	26,847	60,613
参 考 値 (b)	減価償却費	197	—	—
	退職給付費用	2,606	—	—
	間接部門費	4,683	—	—
(a) + (b)合計		153,155	26,847	60,613
半田・刈谷地区(平成20年10月開始事業)		平成17年度 【参考:国が実施】	平成20年10月～平成21年3月 (6ヶ月)	平成21年4月～平成22年3月 (12ヶ月)
半田年金事務所				
人件費 ①	常勤職員	15,172	—	—
	非常勤職員	14,040	1,493	4,170
物件費②		13,524	—	—
委託費等 ③	委託費定額部分	3,277	(地区合計に掲載)	(地区合計に掲載)
	成果報酬等	0	(地区合計に掲載)	(地区合計に掲載)
	旅費その他	5,355	—	—
①～③小計(a)		51,368	1,493	4,170
参 考 値 (b)	減価償却費	318	—	—
	退職給付費用	1,421	—	—
	間接部門費	2,134	—	—
(a) + (b)合計		55,241	1,493	4,170
刈谷年金事務所				
人件費 ①	常勤職員	17,892	—	—
	非常勤職員	26,122	2,986	5,560
物件費②		9,367	—	—
委託費等 ③	委託費定額部分	3,277	(地区合計に掲載)	(地区合計に掲載)
	成果報酬等	0	(地区合計に掲載)	(地区合計に掲載)
	旅費その他	4,845	—	—
①～③小計(a)		61,503	2,986	5,560
参 考 値 (b)	減価償却費	131	—	—
	退職給付費用	1,663	—	—
	間接部門費	2,078	—	—
(a) + (b)合計		65,375	2,986	5,560
<地区合計>				
人件費 ①	常勤職員	33,064	—	—
	非常勤職員	40,162	4,478	9,729
物件費②		22,891	—	—
委託費等 ③	委託費定額部分	6,554	23,179	46,358
	成果報酬等	0	-5,110	(実施期間中)
	旅費その他	10,200	—	—
①～③小計(a)		112,871	22,547	56,087
参 考 値 (b)	減価償却費	449	—	—
	退職給付費用	3,084	—	—
	間接部門費	4,212	—	—
(a) + (b)合計		120,616	22,547	56,087

《地区総合計》		委託前 【参考：国が実施】		平成21年度
人件費 ①	常勤職員	280,107		—
	非常勤職員	353,348		91,946
物件費②		176,188		—
委託費 等 ③	委託費定額部分	67,980		311,786
	成果報酬等	0		(実施期間中)
	旅費その他	59,228		—
①～③小計(a)		936,851		403,732
参 考 b 値	減価償却費	3,539		—
	退職給付費用	25,083		—
	間接部門費	57,378		—
(a)+(b)合計		1,022,851		403,732

(注1) 参考情報として、民間競争入札実施前の国が自ら業務を実施していた年度の経費を開示している。

(注2) 民間競争入札実施後の直近年度については、国が実施していた業務(主に特定業務契約職員(旧国民年金推進員)が実施していた免除勸奨業務)に係る経費と、民間事業者への委託契約金額を計上している。なお、民間委託後は地区単位で事業者と契約を締結しているため、地区単位の契約金額を開示している。

(注3) 平成19年10月から民間委託を開始した事務所の平成20年度及び平成21年度の経費は、全体の委託費(税込)のうち、それぞれ12カ月分を計上している。同様に平成20年10月から委託を開始した事務所の平成20年度の経費は、平成20年10月から平成21年3月迄の6ヶ月分を計上し、平成21年度は12カ月分を計上している。

〔中部①地区〕

2 従来の実施に要した人員

(単位:人)

名古屋東部地区(平成19年10月開始事業)	平成17年度 【参考:国が実施】	平成20年度	平成21年度
大曽根年金事務所			
常勤職員	7.88	-	-
非常勤職員	11.80	3.00	3.00
鶴舞年金事務所			
常勤職員	1.87	-	-
非常勤職員	1.85	1.00	1.00
笠寺年金事務所			
常勤職員	1.55	-	-
非常勤職員	11.70	3.00	3.00
昭和年金事務所			
常勤職員	2.67	-	-
非常勤職員	8.10	2.00	2.00
<地区合計>			
常勤職員	13.97	-	-
非常勤職員	33.45	9.00	9.00
名古屋西部地区(平成19年10月開始事業)	平成17年度 【参考:国が実施】	平成20年度	平成21年度
中村年金事務所			
常勤職員	2.43	-	-
非常勤職員	12.80	2.00	2.00
熱田年金事務所			
常勤職員	2.10	-	-
非常勤職員	4.95	2.00	2.00
名古屋北年金事務所			
常勤職員	3.99	-	-
非常勤職員	15.00	3.00	3.00
名古屋西年金事務所			
常勤職員	0.67	-	-
非常勤職員	6.80	1.00	1.00
<地区合計>			
常勤職員	9.19	-	-
非常勤職員	39.55	8.00	8.00
岐阜地区(平成20年10月開始事業)	平成17年度 【参考:国が実施】	平成20年度 (平成20年10月~平成21年3月)	平成21年度
岐阜南年金事務所			
常勤職員	1.98	-	-
非常勤職員	5.30	2.00	2.00
岐阜北年金事務所			
常勤職員	6.41	-	-
非常勤職員	13.75	6.00	6.00
<地区合計>			
常勤職員	8.39	-	-
非常勤職員	19.05	8.00	8.00

東部(愛知)地区(平成20年10月開始事業)	平成17年度 【参考:国が実施】	平成20年度 (平成20年10月～平成21年3月)	平成21年度
豊橋年金事務所			
常勤職員	0.90	-	-
非常勤職員	9.92	2.00	2.00
岡崎年金事務所			
常勤職員	1.78	-	-
非常勤職員	8.10	2.00	2.00
豊川年金事務所			
常勤職員	1.93	-	-
非常勤職員	4.50	1.00	1.00
<地区合計>			
常勤職員	4.62	-	-
非常勤職員	22.52	5.00	5.00
北部・中部(愛知)地区(平成20年10月開始事業)	平成17年度 【参考:国が実施】	平成20年度 (平成20年10月～平成21年3月)	平成21年度
一宮年金事務所			
常勤職員	2.53	-	-
非常勤職員	14.48	3.00	3.00
瀬戸年金事務所			
常勤職員	0.95	-	-
非常勤職員	6.02	1.00	1.00
豊田年金事務所			
常勤職員	1.38	-	-
非常勤職員	8.00	2.00	2.00
<地区合計>			
常勤職員	4.87	-	-
非常勤職員	28.50	6.00	6.00
半田・刈谷地区(平成20年10月開始事業)	平成17年度 【参考:国が実施】	平成20年度 (平成20年10月～平成21年3月)	平成21年度
半田年金事務所			
常勤職員	2.65	-	-
非常勤職員	6.20	1.00	1.00
刈谷年金事務所			
常勤職員	3.10	-	-
非常勤職員	12.13	2.00	2.00
<地区合計>			
常勤職員	5.75	-	-
非常勤職員	18.33	3.00	3.00
<<地区総合計>>		委託前 【参考:国が実施】	平成21年度
常勤職員	46.79		-
非常勤職員	161.39		39.00

(注1) 民間競争入札実施前の国が自ら業務を実施していた年度には、収納業務に従事した職員を民間委託業務の従事割合により換算した人数を計上している。
(注2) 民間競争入札実施後の年度には、民間委託業務の対象となっていなかった免除等申請手続の勸奨業務を主に従事していた国民年金推進員(現特定業務契約職員)の年度当初の人数を計上している。(平成20年10月開始事業分については、民間委託に伴う国民年金推進員の再編後の人員を計上している。)

〔中部①地区〕

4 従来の実施における目的の達成の程度

名古屋東部地区(平成19年10月開始事業)	平成17年度 【参考:国が実施】	平成19年度	平成20年度	平成21年度
大曽根年金事務所				
納付対象月数〔月数〕	818,417	781,677	757,747	(集計中)
納付月数〔月数〕	545,020	503,816	476,649	(集計中)
納付率〔%〕	66.6%	64.5%	62.9%	(集計中)
納付期限内納付月数〔月数〕	495,471	464,856	439,431	(集計中)
・要求水準(現年度)〔月数〕	—	14,400	23,200	(実施期間中)
・実施結果〔月数〕	—	15,874	17,564	(実施期間中)
・要求水準達成率〔%〕	—	110.2%	75.7%	(実施期間中)
過年度(1年目)納付対象月数〔月数〕	886,360	799,170	779,624	(集計中)
過年度(1年目)納付月数〔月数〕	578,946	553,272	525,117	(集計中)
過年度(1年目)納付率〔%〕	65.3%	69.2%	67.4%	(集計中)
過年度(2年目)納付対象月数〔月数〕	912,152	819,751	804,185	(集計中)
過年度(2年目)納付月数〔月数〕	605,948	584,427	570,337	(集計中)
過年度(2年目)納付率〔%〕	66.4%	71.3%	70.9%	(集計中)
・要求水準(過年度)〔月数〕	—	23,300	35,500	(実施期間中)
・実施結果〔月数〕	—	17,841	37,609	(実施期間中)
・要求水準達成率〔%〕	—	76.6%	105.9%	(実施期間中)
年度末第1号被保険者数〔人〕	88,014	82,053	81,198	81,976
全額免除該当者数〔人〕	19,853	18,773	19,371	19,934
全額免除該当率〔%〕	22.6%	22.9%	23.9%	24.3%
鶴舞年金事務所				
納付対象月数〔月数〕	142,779	151,545	152,067	(集計中)
納付月数〔月数〕	83,586	78,100	74,968	(集計中)
納付率〔%〕	58.5%	51.5%	49.3%	(集計中)
納付期限内納付月数〔月数〕	76,330	71,869	69,118	(集計中)
・要求水準(現年度)〔月数〕	—	2,400	3,900	(実施期間中)
・実施結果〔月数〕	—	2,569	2,631	(実施期間中)
・要求水準達成率〔%〕	—	107.0%	67.5%	(実施期間中)
過年度(1年目)納付対象月数〔月数〕	158,967	146,249	151,706	(集計中)
過年度(1年目)納付月数〔月数〕	88,483	85,495	81,809	(集計中)
過年度(1年目)納付率〔%〕	55.7%	58.5%	53.9%	(集計中)
過年度(2年目)納付対象月数〔月数〕	163,452	145,367	148,052	(集計中)
過年度(2年目)納付月数〔月数〕	92,201	91,097	88,883	(集計中)
過年度(2年目)納付率〔%〕	56.4%	62.7%	60.0%	(集計中)
・要求水準(過年度)〔月数〕	—	4,500	6,800	(実施期間中)
・実施結果〔月数〕	—	3,236	6,605	(実施期間中)
・要求水準達成率〔%〕	—	71.9%	97.1%	(実施期間中)
年度末第1号被保険者数〔人〕	16,397	16,114	16,132	16,338
全額免除該当者数〔人〕	3,613	3,180	3,291	3,487
全額免除該当率〔%〕	22.0%	19.7%	20.4%	21.3%
笠寺年金事務所				
納付対象月数〔月数〕	799,962	766,547	739,280	(集計中)
納付月数〔月数〕	544,500	497,747	466,059	(集計中)
納付率〔%〕	68.1%	64.9%	63.0%	(集計中)
納付期限内納付月数〔月数〕	496,218	462,167	431,183	(集計中)
・要求水準(現年度)〔月数〕	—	12,200	19,300	(実施期間中)
・実施結果〔月数〕	—	13,971	16,609	(実施期間中)
・要求水準達成率〔%〕	—	114.5%	86.1%	(実施期間中)
過年度(1年目)納付対象月数〔月数〕	873,329	791,912	767,922	(集計中)
過年度(1年目)納付月数〔月数〕	585,000	549,555	516,429	(集計中)
過年度(1年目)納付率〔%〕	67.0%	69.4%	67.3%	(集計中)
過年度(2年目)納付対象月数〔月数〕	895,800	801,397	796,291	(集計中)
過年度(2年目)納付月数〔月数〕	613,102	581,197	566,231	(集計中)
過年度(2年目)納付率〔%〕	68.4%	72.5%	71.1%	(集計中)
・要求水準(過年度)〔月数〕	—	21,800	33,100	(実施期間中)
・実施結果〔月数〕	—	16,307	34,800	(実施期間中)
・要求水準達成率〔%〕	—	74.8%	105.1%	(実施期間中)
年度末第1号被保険者数〔人〕	84,896	79,176	77,806	78,316
全額免除該当者数〔人〕	17,979	17,127	17,545	19,151
全額免除該当率〔%〕	21.2%	21.6%	22.5%	24.5%

昭和年金事務所				
納付対象月数〔月数〕	555,755	531,218	515,538	(集計中)
納付月数〔月数〕	389,808	360,557	340,101	(集計中)
納付率〔%〕	70.1%	67.9%	66.0%	(集計中)
納付期限内納付月数〔月数〕	354,620	332,962	313,446	(集計中)
・要求水準(現年度)〔月数〕	—	10,300	16,400	(実施期間中)
・実施結果〔月数〕	—	10,763	11,237	(実施期間中)
・要求水準達成率〔%〕	—	104.5%	68.5%	(実施期間中)
過年度(1年目)納付対象月数〔月数〕	599,373	548,716	530,940	(集計中)
過年度(1年目)納付月数〔月数〕	415,261	397,323	374,288	(集計中)
過年度(1年目)納付率〔%〕	69.3%	72.4%	70.5%	(集計中)
過年度(2年目)納付対象月数〔月数〕	613,568	555,447	551,247	(集計中)
過年度(2年目)納付月数〔月数〕	436,643	416,492	408,394	(集計中)
過年度(2年目)納付率〔%〕	71.2%	75.0%	74.1%	(集計中)
・要求水準(過年度)〔月数〕	—	15,900	24,100	(実施期間中)
・実施結果〔月数〕	—	11,665	24,325	(実施期間中)
・要求水準達成率〔%〕	—	73.4%	100.9%	(実施期間中)
年度末第1号被保険者数〔人〕	59,385	55,686	54,930	54,814
全額免除該当者数〔人〕	12,734	12,265	12,569	13,024
全額免除該当率〔%〕	21.4%	22.0%	22.9%	23.8%
＜地区合計＞				
納付対象月数〔月数〕	2,316,913	2,230,987	2,164,632	(集計中)
納付月数〔月数〕	1,562,914	1,440,220	1,357,777	(集計中)
納付率〔%〕	67.5%	64.6%	62.7%	(集計中)
納付期限内納付月数〔月数〕	1,422,639	1,331,854	1,253,178	(集計中)
・要求水準(現年度)〔月数〕	—	39,300	62,800	(実施期間中)
・実施結果〔月数〕	—	43,177	48,041	(実施期間中)
・要求水準達成率〔%〕	—	109.9%	76.5%	(実施期間中)
過年度(1年目)納付対象月数〔月数〕	2,518,029	2,286,047	2,230,192	(集計中)
過年度(1年目)納付月数〔月数〕	1,667,690	1,585,645	1,497,643	(集計中)
過年度(1年目)納付率〔%〕	66.2%	69.4%	67.2%	(集計中)
過年度(2年目)納付対象月数〔月数〕	2,584,972	2,321,962	2,299,775	(集計中)
過年度(2年目)納付月数〔月数〕	1,747,894	1,673,213	1,633,845	(集計中)
過年度(2年目)納付率〔%〕	67.6%	72.1%	71.0%	(集計中)
・要求水準(過年度)〔月数〕	—	65,500	99,500	(実施期間中)
・実施結果〔月数〕	—	49,049	103,339	(実施期間中)
・要求水準達成率〔%〕	—	74.9%	103.9%	(実施期間中)
年度末第1号被保険者数〔人〕	248,692	233,029	230,066	231,444
全額免除該当者数〔人〕	54,179	51,345	52,776	55,596
全額免除該当率〔%〕	21.8%	22.0%	22.9%	24.0%
名古屋西部地区(平成19年10月開始事業)	平成17年度 【参考:国が実施】	平成19年度	平成20年度	平成21年度
中村年金事務所				
納付対象月数〔月数〕	775,399	732,948	716,913	(集計中)
納付月数〔月数〕	524,174	470,306	439,997	(集計中)
納付率〔%〕	67.6%	64.2%	61.4%	(集計中)
納付期限内納付月数〔月数〕	479,504	435,371	405,408	(集計中)
・要求水準(現年度)〔月数〕	—	11,400	18,200	(実施期間中)
・実施結果〔月数〕	—	12,373	15,613	(実施期間中)
・要求水準達成率〔%〕	—	108.5%	85.8%	(実施期間中)
過年度(1年目)納付対象月数〔月数〕	842,608	764,415	736,529	(集計中)
過年度(1年目)納付月数〔月数〕	562,609	524,381	487,074	(集計中)
過年度(1年目)納付率〔%〕	66.8%	68.6%	66.1%	(集計中)
過年度(2年目)納付対象月数〔月数〕	866,967	784,882	769,010	(集計中)
過年度(2年目)納付月数〔月数〕	594,846	560,021	538,492	(集計中)
過年度(2年目)納付率〔%〕	68.6%	71.4%	70.0%	(集計中)
・要求水準(過年度)〔月数〕	—	20,500	31,200	(実施期間中)
・実施結果〔月数〕	—	14,946	29,900	(実施期間中)
・要求水準達成率〔%〕	—	72.9%	95.8%	(実施期間中)
年度末第1号被保険者数〔人〕	79,065	73,105	72,315	58,555
全額免除該当者数〔人〕	13,652	13,584	13,465	11,844
全額免除該当率〔%〕	17.3%	18.6%	18.6%	20.2%

熱田年金事務所				
納付対象月数〔月数〕	666,265	656,097	634,468	(集計中)
納付月数〔月数〕	414,267	379,237	355,115	(集計中)
納付率〔%〕	62.2%	57.8%	56.0%	(集計中)
納付期限内納付月数〔月数〕	377,353	349,568	326,024	(集計中)
・要求水準(現年度)〔月数〕	—	12,000	14,700	(実施期間中)
・実施結果〔月数〕	—	10,955	10,264	(実施期間中)
・要求水準達成率〔%〕	—	91.3%	69.8%	(実施期間中)
過年度(1年目)納付対象月数〔月数〕	725,522	676,254	655,930	(集計中)
過年度(1年目)納付月数〔月数〕	444,430	419,585	394,357	(集計中)
過年度(1年目)納付率〔%〕	61.3%	62.0%	60.1%	(集計中)
過年度(2年目)納付対象月数〔月数〕	763,649	671,305	680,285	(集計中)
過年度(2年目)納付月数〔月数〕	471,005	445,303	433,072	(集計中)
過年度(2年目)納付率〔%〕	61.7%	66.3%	63.7%	(集計中)
・要求水準(過年度)〔月数〕	—	18,400	20,400	(実施期間中)
・実施結果〔月数〕	—	14,360	21,003	(実施期間中)
・要求水準達成率〔%〕	—	78.0%	103.0%	(実施期間中)
年度末第1号被保険者数〔人〕	74,503	70,409	69,679	68,873
全額免除該当者数〔人〕	17,653	16,673	16,840	18,120
全額免除該当率〔%〕	23.7%	23.7%	24.2%	26.3%
名古屋北年金事務所				
納付対象月数〔月数〕	961,945	913,593	871,850	(集計中)
納付月数〔月数〕	619,517	558,545	521,180	(集計中)
納付率〔%〕	64.4%	61.1%	59.8%	(集計中)
納付期限内納付月数〔月数〕	558,844	512,971	478,411	(集計中)
・要求水準(現年度)〔月数〕	—	16,800	19,500	(実施期間中)
・実施結果〔月数〕	—	16,028	12,908	(実施期間中)
・要求水準達成率〔%〕	—	95.4%	66.2%	(実施期間中)
過年度(1年目)納付対象月数〔月数〕	1,046,941	950,175	912,769	(集計中)
過年度(1年目)納付月数〔月数〕	666,984	623,637	580,950	(集計中)
過年度(1年目)納付率〔%〕	63.7%	65.6%	63.6%	(集計中)
過年度(2年目)納付対象月数〔月数〕	1,078,483	968,564	954,152	(集計中)
過年度(2年目)納付月数〔月数〕	704,251	665,059	642,307	(集計中)
過年度(2年目)納付率〔%〕	65.3%	68.7%	67.3%	(集計中)
・要求水準(過年度)〔月数〕	—	26,200	28,100	(実施期間中)
・実施結果〔月数〕	—	20,113	28,029	(実施期間中)
・要求水準達成率〔%〕	—	76.8%	99.7%	(実施期間中)
年度末第1号被保険者数〔人〕	98,973	91,508	89,364	89,871
全額免除該当者数〔人〕	19,269	18,343	18,570	19,764
全額免除該当率〔%〕	19.5%	20.0%	20.8%	22.0%
名古屋西年金事務所				
納付対象月数〔月数〕	494,483	483,398	459,649	(集計中)
納付月数〔月数〕	320,594	289,936	271,515	(集計中)
納付率〔%〕	64.8%	60.0%	59.1%	(集計中)
納付期限内納付月数〔月数〕	291,445	267,467	249,940	(集計中)
・要求水準(現年度)〔月数〕	—	9,100	27,000	(実施期間中)
・実施結果〔月数〕	—	8,849	19,133	(実施期間中)
・要求水準達成率〔%〕	—	97.2%	70.9%	(実施期間中)
過年度(1年目)納付対象月数〔月数〕	538,998	496,558	484,199	(集計中)
過年度(1年目)納付月数〔月数〕	345,579	322,918	301,353	(集計中)
過年度(1年目)納付率〔%〕	64.1%	65.0%	62.2%	(集計中)
過年度(2年目)納付対象月数〔月数〕	558,036	500,163	499,295	(集計中)
過年度(2年目)納付月数〔月数〕	365,840	344,865	333,079	(集計中)
過年度(2年目)納付率〔%〕	65.6%	69.0%	66.7%	(集計中)
・要求水準(過年度)〔月数〕	—	13,400	39,800	(実施期間中)
・実施結果〔月数〕	—	10,326	40,579	(実施期間中)
・要求水準達成率〔%〕	—	77.1%	102.0%	(実施期間中)
年度末第1号被保険者数〔人〕	50,833	47,167	46,165	46,435
全額免除該当者数〔人〕	8,961	8,201	8,473	9,151
全額免除該当率〔%〕	17.6%	17.4%	18.4%	19.7%

＜地区合計＞				
納付対象月数〔月数〕	2,898,092	2,786,036	2,682,880	(集計中)
納付月数〔月数〕	1,878,552	1,698,024	1,587,807	(集計中)
納付率〔%〕	64.8%	60.9%	59.2%	(集計中)
納付期限内納付月数〔月数〕	1,707,146	1,565,377	1,459,783	(集計中)
・要求水準(現年度)〔月数〕	-	49,300	79,400	(実施期間中)
・実施結果〔月数〕	-	48,205	57,918	(実施期間中)
・要求水準達成率〔%〕	-	97.8%	72.9%	(実施期間中)
過年度(1年目)納付対象月数〔月数〕	3,154,069	2,887,402	2,789,427	(集計中)
過年度(1年目)納付月数〔月数〕	2,019,602	1,890,521	1,763,734	(集計中)
過年度(1年目)納付率〔%〕	64.0%	65.5%	63.2%	(集計中)
過年度(2年目)納付対象月数〔月数〕	3,267,135	2,924,914	2,902,742	(集計中)
過年度(2年目)納付月数〔月数〕	2,135,942	2,015,248	1,946,950	(集計中)
過年度(2年目)納付率〔%〕	65.4%	68.9%	67.1%	(集計中)
・要求水準(過年度)〔月数〕	-	78,500	119,500	(実施期間中)
・実施結果〔月数〕	-	59,745	119,511	(実施期間中)
・要求水準達成率〔%〕	-	76.1%	100.0%	(実施期間中)
年度末第1号被保険者数〔人〕	303,374	282,189	277,523	263,734
全額免除該当者数〔人〕	59,535	56,801	57,348	58,879
全額免除該当率〔%〕	19.6%	20.1%	20.7%	22.3%
岐阜地区(平成20年10月開始事業)	平成18年度 【参考:国が実施】	平成19年度	平成20年度	平成21年度
岐阜南年金事務所				
納付対象月数〔月数〕	400,097	393,714	377,734	(集計中)
納付月数〔月数〕	301,417	271,582	251,611	(集計中)
納付率〔%〕	75.3%	69.0%	66.6%	(集計中)
納付期限内納付月数〔月数〕	284,622	251,512	232,988	(集計中)
・要求水準(現年度)〔月数〕	-	-	7,000	(実施期間中)
・実施結果〔月数〕	-	-	6,966	(実施期間中)
・要求水準達成率〔%〕	-	-	99.5%	(実施期間中)
過年度(1年目)納付対象月数〔月数〕	452,370	400,543	395,538	(集計中)
過年度(1年目)納付月数〔月数〕	320,798	301,167	279,459	(集計中)
過年度(1年目)納付率〔%〕	70.9%	75.2%	70.7%	(集計中)
過年度(2年目)納付対象月数〔月数〕	471,274	402,686	402,280	(集計中)
過年度(2年目)納付月数〔月数〕	338,961	317,547	306,301	(集計中)
過年度(2年目)納付率〔%〕	71.9%	78.9%	76.1%	(集計中)
・要求水準(過年度)〔月数〕	-	-	9,000	(実施期間中)
・実施結果〔月数〕	-	-	6,316	(実施期間中)
・要求水準達成率〔%〕	-	-	70.2%	(実施期間中)
年度末第1号被保険者数〔人〕	43,433	39,410	38,969	38,570
全額免除該当者数〔人〕	8,925	7,631	7,947	8,133
全額免除該当率〔%〕	20.5%	19.4%	20.4%	21.1%
岐阜北年金事務所				
納付対象月数〔月数〕	894,629	839,615	800,254	(集計中)
納付月数〔月数〕	633,015	569,804	533,746	(集計中)
納付率〔%〕	70.8%	67.9%	66.7%	(集計中)
納付期限内納付月数〔月数〕	574,997	529,540	497,550	(集計中)
・要求水準(現年度)〔月数〕	-	-	20,600	(実施期間中)
・実施結果〔月数〕	-	-	13,399	(実施期間中)
・要求水準達成率〔%〕	-	-	65.0%	(実施期間中)
過年度(1年目)納付対象月数〔月数〕	986,334	870,870	838,014	(集計中)
過年度(1年目)納付月数〔月数〕	681,658	632,166	586,167	(集計中)
過年度(1年目)納付率〔%〕	69.1%	72.6%	69.9%	(集計中)
過年度(2年目)納付対象月数〔月数〕	1,026,158	892,158	874,920	(集計中)
過年度(2年目)納付月数〔月数〕	722,191	671,063	643,819	(集計中)
過年度(2年目)納付率〔%〕	70.4%	75.2%	73.6%	(集計中)
・要求水準(過年度)〔月数〕	-	-	19,900	(実施期間中)
・実施結果〔月数〕	-	-	13,298	(実施期間中)
・要求水準達成率〔%〕	-	-	66.8%	(実施期間中)
年度末第1号被保険者数〔人〕	95,135	87,958	85,535	85,428
全額免除該当者数〔人〕	20,406	19,211	19,576	21,243
全額免除該当率〔%〕	21.4%	21.8%	22.9%	24.9%

＜地区合計＞				
納付対象月数〔月数〕	1,294,726	1,233,329	1,177,988	(集計中)
納付月数〔月数〕	934,432	841,386	785,357	(集計中)
納付率〔%〕	72.2%	68.2%	66.7%	(集計中)
納付期限内納付月数〔月数〕	859,619	781,052	730,538	(集計中)
・要求水準(現年度)〔月数〕	—	—	27,600	(実施期間中)
・実施結果〔月数〕	—	—	20,365	(実施期間中)
・要求水準達成率〔%〕	—	—	73.8%	(実施期間中)
過年度(1年目)納付対象月数〔月数〕	1,438,704	1,271,413	1,233,552	(集計中)
過年度(1年目)納付月数〔月数〕	1,002,456	933,333	865,626	(集計中)
過年度(1年目)納付率〔%〕	69.7%	73.4%	70.2%	(集計中)
過年度(2年目)納付対象月数〔月数〕	1,497,432	1,294,844	1,277,200	(集計中)
過年度(2年目)納付月数〔月数〕	1,061,152	988,610	950,120	(集計中)
過年度(2年目)納付率〔%〕	70.9%	76.3%	74.4%	(集計中)
・要求水準(過年度)〔月数〕	—	—	28,900	(実施期間中)
・実施結果〔月数〕	—	—	19,614	(実施期間中)
・要求水準達成率〔%〕	—	—	67.9%	(実施期間中)
年度末第1号被保険者数〔人〕	138,568	127,368	124,504	123,998
全額免除該当者数〔人〕	29,331	26,842	27,523	29,376
全額免除該当率〔%〕	21.2%	21.1%	22.1%	23.7%
東部(愛知)地区(平成20年10月開始事業)	平成18年度 【参考:国が実施】	平成19年度	平成20年度	平成21年度
豊橋年金事務所				
納付対象月数〔月数〕	882,657	825,269	791,493	(集計中)
納付月数〔月数〕	647,036	595,480	558,990	(集計中)
納付率〔%〕	73.3%	72.2%	70.6%	(集計中)
納付期限内納付月数〔月数〕	599,586	557,436	522,986	(集計中)
・要求水準(現年度)〔月数〕	—	—	16,000	(実施期間中)
・実施結果〔月数〕	—	—	13,735	(実施期間中)
・要求水準達成率〔%〕	—	—	85.8%	(実施期間中)
過年度(1年目)納付対象月数〔月数〕	941,507	858,729	827,257	(集計中)
過年度(1年目)納付月数〔月数〕	685,368	648,186	611,025	(集計中)
過年度(1年目)納付率〔%〕	72.8%	75.5%	73.9%	(集計中)
過年度(2年目)納付対象月数〔月数〕	979,376	879,021	862,228	(集計中)
過年度(2年目)納付月数〔月数〕	715,767	681,708	659,702	(集計中)
過年度(2年目)納付率〔%〕	73.1%	77.6%	76.5%	(集計中)
・要求水準(過年度)〔月数〕	—	—	16,800	(実施期間中)
・実施結果〔月数〕	—	—	13,238	(実施期間中)
・要求水準達成率〔%〕	—	—	78.8%	(実施期間中)
年度末第1号被保険者数〔人〕	89,097	82,526	81,113	80,152
全額免除該当者数〔人〕	14,928	14,952	15,332	16,355
全額免除該当率〔%〕	16.8%	18.1%	18.9%	20.4%
岡崎年金事務所				
納付対象月数〔月数〕	552,058	530,774	518,913	(集計中)
納付月数〔月数〕	383,653	354,856	333,909	(集計中)
納付率〔%〕	69.5%	66.9%	64.3%	(集計中)
納付期限内納付月数〔月数〕	349,180	326,231	307,410	(集計中)
・要求水準(現年度)〔月数〕	—	—	11,500	(実施期間中)
・実施結果〔月数〕	—	—	10,113	(実施期間中)
・要求水準達成率〔%〕	—	—	87.9%	(実施期間中)
過年度(1年目)納付対象月数〔月数〕	603,002	547,770	532,610	(集計中)
過年度(1年目)納付月数〔月数〕	406,720	389,156	366,761	(集計中)
過年度(1年目)納付率〔%〕	67.4%	71.0%	68.9%	(集計中)
過年度(2年目)納付対象月数〔月数〕	612,127	555,734	550,410	(集計中)
過年度(2年目)納付月数〔月数〕	422,565	407,841	397,419	(集計中)
過年度(2年目)納付率〔%〕	69.0%	73.4%	72.2%	(集計中)
・要求水準(過年度)〔月数〕	—	—	12,900	(実施期間中)
・実施結果〔月数〕	—	—	9,522	(実施期間中)
・要求水準達成率〔%〕	—	—	73.8%	(実施期間中)
年度末第1号被保険者数〔人〕	58,278	54,367	54,976	54,451
全額免除該当者数〔人〕	11,609	11,163	11,441	12,001
全額免除該当率〔%〕	19.9%	20.5%	20.8%	22.0%

豊川年金事務所				
納付対象月数〔月数〕	340,426	315,740	301,934	(集計中)
納付月数〔月数〕	265,653	240,896	225,303	(集計中)
納付率〔%〕	78.0%	76.3%	74.6%	(集計中)
納付期限内納付月数〔月数〕	245,416	224,283	209,946	(集計中)
・要求水準(現年度)〔月数〕	—	—	7,000	(実施期間中)
・実施結果〔月数〕	—	—	5,301	(実施期間中)
・要求水準達成率〔%〕	—	—	75.7%	(実施期間中)
過年度(1年目)納付対象月数〔月数〕	371,238	330,720	316,692	(集計中)
過年度(1年目)納付月数〔月数〕	285,729	265,380	247,140	(集計中)
過年度(1年目)納付率〔%〕	77.0%	80.2%	78.0%	(集計中)
過年度(2年目)納付対象月数〔月数〕	384,407	340,877	332,221	(集計中)
過年度(2年目)納付月数〔月数〕	300,565	279,754	269,945	(集計中)
過年度(2年目)納付率〔%〕	78.2%	82.1%	81.3%	(集計中)
・要求水準(過年度)〔月数〕	—	—	6,900	(実施期間中)
・実施結果〔月数〕	—	—	5,146	(実施期間中)
・要求水準達成率〔%〕	—	—	74.6%	(実施期間中)
年度末第1号被保険者数〔人〕	35,189	32,143	31,928	31,719
全額免除該当者数〔人〕	6,924	6,659	6,926	7,358
全額免除該当率〔%〕	19.7%	20.7%	21.7%	23.2%
＜地区合計＞				
納付対象月数〔月数〕	1,775,141	1,671,783	1,612,340	(集計中)
納付月数〔月数〕	1,296,342	1,191,232	1,118,202	(集計中)
納付率〔%〕	73.0%	71.3%	69.4%	(集計中)
納付期限内納付月数〔月数〕	1,194,182	1,107,950	1,040,342	(集計中)
・要求水準(現年度)〔月数〕	—	—	34,500	(実施期間中)
・実施結果〔月数〕	—	—	29,149	(実施期間中)
・要求水準達成率〔%〕	—	—	84.5%	(実施期間中)
過年度(1年目)納付対象月数〔月数〕	1,915,747	1,737,219	1,676,559	(集計中)
過年度(1年目)納付月数〔月数〕	1,377,817	1,302,722	1,224,926	(集計中)
過年度(1年目)納付率〔%〕	71.9%	75.0%	73.1%	(集計中)
過年度(2年目)納付対象月数〔月数〕	1,975,910	1,775,632	1,744,859	(集計中)
過年度(2年目)納付月数〔月数〕	1,438,897	1,369,303	1,327,066	(集計中)
過年度(2年目)納付率〔%〕	72.8%	77.1%	76.1%	(集計中)
・要求水準(過年度)〔月数〕	—	—	36,600	(実施期間中)
・実施結果〔月数〕	—	—	27,906	(実施期間中)
・要求水準達成率〔%〕	—	—	76.2%	(実施期間中)
年度末第1号被保険者数〔人〕	182,564	169,036	168,017	166,322
全額免除該当者数〔人〕	33,461	32,774	33,699	35,714
全額免除該当率〔%〕	18.3%	19.4%	20.1%	21.5%
北部・中部(愛知)地区(平成20年10月開始事業)	平成18年度 【参考:国が実施】	平成19年度	平成20年度	平成21年度
一宮年金事務所				
納付対象月数〔月数〕	1,184,187	1,079,313	1,034,281	(集計中)
納付月数〔月数〕	811,424	728,716	682,429	(集計中)
納付率〔%〕	68.5%	67.5%	66.0%	(集計中)
納付期限内納付月数〔月数〕	737,914	672,631	631,472	(集計中)
・要求水準(現年度)〔月数〕	—	—	25,300	(実施期間中)
・実施結果〔月数〕	—	—	18,969	(実施期間中)
・要求水準達成率〔%〕	—	—	75.0%	(実施期間中)
過年度(1年目)納付対象月数〔月数〕	1,294,935	1,142,618	1,078,529	(集計中)
過年度(1年目)納付月数〔月数〕	871,783	813,619	752,742	(集計中)
過年度(1年目)納付率〔%〕	67.3%	71.2%	69.8%	(集計中)
過年度(2年目)納付対象月数〔月数〕	1,339,309	1,179,606	1,148,394	(集計中)
過年度(2年目)納付月数〔月数〕	920,572	868,044	833,018	(集計中)
過年度(2年目)納付率〔%〕	68.7%	73.6%	72.5%	(集計中)
・要求水準(過年度)〔月数〕	—	—	29,100	(実施期間中)
・実施結果〔月数〕	—	—	20,574	(実施期間中)
・要求水準達成率〔%〕	—	—	70.7%	(実施期間中)
年度末第1号被保険者数〔人〕	123,231	111,754	109,818	108,684
全額免除該当者数〔人〕	24,152	23,675	24,129	24,660
全額免除該当率〔%〕	19.6%	21.2%	22.0%	22.7%

瀬戸年金事務所				
納付対象月数〔月数〕	374,578	348,363	337,094	(集計中)
納付月数〔月数〕	265,593	239,418	225,502	(集計中)
納付率〔%〕	70.9%	68.7%	66.9%	(集計中)
納付期限内納付月数〔月数〕	238,120	218,452	205,880	(集計中)
・要求水準(現年度)〔月数〕	—	—	9,000	(実施期間中)
・実施結果〔月数〕	—	—	7,420	(実施期間中)
・要求水準達成率〔%〕	—	—	82.4%	(実施期間中)
過年度(1年目)納付対象月数〔月数〕	402,258	366,106	349,680	(集計中)
過年度(1年目)納付月数〔月数〕	284,690	267,881	248,537	(集計中)
過年度(1年目)納付率〔%〕	70.8%	73.2%	71.1%	(集計中)
過年度(2年目)納付対象月数〔月数〕	414,364	376,319	367,833	(集計中)
過年度(2年目)納付月数〔月数〕	300,819	284,158	274,601	(集計中)
過年度(2年目)納付率〔%〕	72.6%	75.5%	74.7%	(集計中)
・要求水準(過年度)〔月数〕	—	—	9,500	(実施期間中)
・実施結果〔月数〕	—	—	7,793	(実施期間中)
・要求水準達成率〔%〕	—	—	82.0%	(実施期間中)
年度末第1号被保険者数〔人〕	38,883	35,631	35,287	35,291
全額免除該当者数〔人〕	7,816	7,495	7,661	7,774
全額免除該当率〔%〕	20.1%	21.0%	21.7%	22.0%
豊田年金事務所				
納付対象月数〔月数〕	560,899	543,052	526,365	(集計中)
納付月数〔月数〕	409,674	376,549	353,282	(集計中)
納付率〔%〕	73.0%	69.3%	67.1%	(集計中)
納付期限内納付月数〔月数〕	373,234	349,034	327,124	(集計中)
・要求水準(現年度)〔月数〕	—	—	12,400	(実施期間中)
・実施結果〔月数〕	—	—	9,758	(実施期間中)
・要求水準達成率〔%〕	—	—	78.7%	(実施期間中)
過年度(1年目)納付対象月数〔月数〕	610,589	561,544	543,230	(集計中)
過年度(1年目)納付月数〔月数〕	434,461	415,124	388,238	(集計中)
過年度(1年目)納付率〔%〕	71.2%	73.9%	71.5%	(集計中)
過年度(2年目)納付対象月数〔月数〕	624,704	561,636	563,145	(集計中)
過年度(2年目)納付月数〔月数〕	453,107	434,612	422,542	(集計中)
過年度(2年目)納付率〔%〕	72.5%	77.4%	75.0%	(集計中)
・要求水準(過年度)〔月数〕	—	—	12,500	(実施期間中)
・実施結果〔月数〕	—	—	9,435	(実施期間中)
・要求水準達成率〔%〕	—	—	75.5%	(実施期間中)
年度末第1号被保険者数〔人〕	58,404	54,278	54,141	47,958
全額免除該当者数〔人〕	10,796	10,063	9,967	9,796
全額免除該当率〔%〕	18.5%	18.5%	18.4%	20.4%
<地区合計>				
納付対象月数〔月数〕	2,119,664	1,970,728	1,897,740	(集計中)
納付月数〔月数〕	1,486,691	1,344,683	1,261,213	(集計中)
納付率〔%〕	70.1%	68.2%	66.5%	(集計中)
納付期限内納付月数〔月数〕	1,349,268	1,240,117	1,164,476	(集計中)
・要求水準(現年度)〔月数〕	—	—	46,700	(実施期間中)
・実施結果〔月数〕	—	—	36,147	(実施期間中)
・要求水準達成率〔%〕	—	—	77.4%	(実施期間中)
過年度(1年目)納付対象月数〔月数〕	2,307,782	2,070,268	1,971,439	(集計中)
過年度(1年目)納付月数〔月数〕	1,590,934	1,496,624	1,389,517	(集計中)
過年度(1年目)納付率〔%〕	68.9%	72.3%	70.5%	(集計中)
過年度(2年目)納付対象月数〔月数〕	2,378,377	2,117,561	2,079,372	(集計中)
過年度(2年目)納付月数〔月数〕	1,674,498	1,586,814	1,530,161	(集計中)
過年度(2年目)納付率〔%〕	70.4%	74.9%	73.6%	(集計中)
・要求水準(過年度)〔月数〕	—	—	51,100	(実施期間中)
・実施結果〔月数〕	—	—	37,802	(実施期間中)
・要求水準達成率〔%〕	—	—	74.0%	(実施期間中)
年度末第1号被保険者数〔人〕	220,518	201,663	199,246	191,933
全額免除該当者数〔人〕	42,764	41,233	41,757	42,230
全額免除該当率〔%〕	19.4%	20.4%	21.0%	22.0%

半田・刈谷地区(平成20年10月開始事業)	平成18年度 【参考:国が実施】	平成19年度	平成20年度	平成21年度
半田年金事務所				
納付対象月数[月数]	866,257	823,883	802,783	(集計中)
納付月数[月数]	628,931	576,948	540,408	(集計中)
納付率[%]	72.6%	70.0%	67.3%	(集計中)
納付期限内納付月数[月数]	579,705	538,288	504,146	(集計中)
・要求水準(現年度)[月数]	—	—	16,400	(実施期間中)
・実施結果[月数]	—	—	13,463	(実施期間中)
・要求水準達成率[%]	—	—	82.1%	(実施期間中)
過年度(1年目)納付対象月数[月数]	934,317	852,363	825,334	(集計中)
過年度(1年目)納付月数[月数]	671,439	631,205	592,397	(集計中)
過年度(1年目)納付率[%]	71.9%	74.1%	71.8%	(集計中)
過年度(2年目)納付対象月数[月数]	959,600	868,744	855,794	(集計中)
過年度(2年目)納付月数[月数]	705,673	663,825	642,302	(集計中)
過年度(2年目)納付率[%]	73.5%	76.4%	75.1%	(集計中)
・要求水準(過年度)[月数]	—	—	17,700	(実施期間中)
・実施結果[月数]	—	—	13,067	(実施期間中)
・要求水準達成率[%]	—	—	73.8%	(実施期間中)
年度末第1号被保険者数[人]	88,701	83,495	82,441	82,269
全額免除該当者数[人]	15,669	15,960	15,616	16,564
全額免除該当率[%]	17.7%	19.1%	18.9%	20.1%
刈谷年金事務所				
納付対象月数[月数]	889,760	853,455	842,587	(集計中)
納付月数[月数]	659,235	612,659	579,799	(集計中)
納付率[%]	74.1%	71.8%	68.8%	(集計中)
納付期限内納付月数[月数]	609,721	571,448	541,995	(集計中)
・要求水準(現年度)[月数]	—	—	18,600	(実施期間中)
・実施結果[月数]	—	—	14,375	(実施期間中)
・要求水準達成率[%]	—	—	77.3%	(実施期間中)
過年度(1年目)納付対象月数[月数]	963,908	884,029	858,931	(集計中)
過年度(1年目)納付月数[月数]	697,816	667,335	628,706	(集計中)
過年度(1年目)納付率[%]	72.4%	75.5%	73.2%	(集計中)
過年度(2年目)納付対象月数[月数]	990,241	892,750	888,215	(集計中)
過年度(2年目)納付月数[月数]	729,549	695,793	678,294	(集計中)
過年度(2年目)納付率[%]	73.7%	77.9%	76.4%	(集計中)
・要求水準(過年度)[月数]	—	—	19,000	(実施期間中)
・実施結果[月数]	—	—	12,774	(実施期間中)
・要求水準達成率[%]	—	—	67.2%	(実施期間中)
年度末第1号被保険者数[人]	90,339	84,735	85,286	85,993
全額免除該当者数[人]	15,043	14,357	14,604	15,796
全額免除該当率[%]	16.7%	16.9%	17.1%	18.4%
<地区合計>				
納付対象月数[月数]	1,756,017	1,677,338	1,645,370	(集計中)
納付月数[月数]	1,288,166	1,189,607	1,120,207	(集計中)
納付率[%]	73.4%	70.9%	68.1%	(集計中)
納付期限内納付月数[月数]	1,189,426	1,109,736	1,046,141	(集計中)
・要求水準(現年度)[月数]	—	—	35,000	(実施期間中)
・実施結果[月数]	—	—	27,838	(実施期間中)
・要求水準達成率[%]	—	—	79.5%	(実施期間中)
過年度(1年目)納付対象月数[月数]	1,898,225	1,736,392	1,684,265	(集計中)
過年度(1年目)納付月数[月数]	1,369,255	1,298,540	1,221,103	(集計中)
過年度(1年目)納付率[%]	72.1%	74.8%	72.5%	(集計中)
過年度(2年目)納付対象月数[月数]	1,949,841	1,761,494	1,744,009	(集計中)
過年度(2年目)納付月数[月数]	1,435,222	1,359,618	1,320,596	(集計中)
過年度(2年目)納付率[%]	73.6%	77.2%	75.7%	(集計中)
・要求水準(過年度)[月数]	—	—	36,700	(実施期間中)
・実施結果[月数]	—	—	25,841	(実施期間中)
・要求水準達成率[%]	—	—	70.4%	(実施期間中)
年度末第1号被保険者数[人]	179,040	168,230	167,727	168,262
全額免除該当者数[人]	30,712	30,317	30,220	32,360
全額免除該当率[%]	17.2%	18.0%	18.0%	19.2%

《地区総合計》	委託前 【参考：国が実施】	平成19年度	平成20年度	平成21年度
納付対象月数〔月数〕	12,160,553	11,570,201	11,180,950	(集計中)
納付月数〔月数〕	8,447,097	7,705,152	7,230,563	(集計中)
納付率〔%〕	69.5%	66.6%	64.7%	(集計中)
納付期限内納付月数〔月数〕	7,722,280	7,136,086	6,694,458	(集計中)
・要求水準(現年度)〔月数〕	—	88,600	286,000	(実施期間中)
・実施結果〔月数〕	—	91,382	219,458	(実施期間中)
・要求水準達成率〔%〕	—	103.1%	76.7%	(実施期間中)
過年度(1年目)納付対象月数〔月数〕	13,232,556	11,988,741	11,585,434	(集計中)
過年度(1年目)納付月数〔月数〕	9,027,754	8,507,385	7,962,549	(集計中)
過年度(1年目)納付率〔%〕	68.2%	71.0%	68.7%	(集計中)
過年度(2年目)納付対象月数〔月数〕	13,653,667	12,196,407	12,047,957	(集計中)
過年度(2年目)納付月数〔月数〕	9,493,605	8,992,806	8,708,738	(集計中)
過年度(2年目)納付率〔%〕	69.5%	73.7%	72.3%	(集計中)
・要求水準(過年度)〔月数〕	—	144,000	372,300	(実施期間中)
・実施結果〔月数〕	—	108,794	334,013	(実施期間中)
・要求水準達成率〔%〕	—	75.6%	89.7%	(実施期間中)
年度末第1号被保険者数〔人〕	1,272,756	1,181,515	1,167,083	1,145,693
全額免除該当者数〔人〕	249,982	239,312	243,323	254,155
全額免除該当率〔%〕	19.6%	20.3%	20.8%	22.2%

(注1)参考情報として、民間競争入札実施前の国が自ら実施していた年度の実績を開示している。

(注2)要求水準(現年度・過年度)、実施結果及び要求水準達成率については、平成19年10月から民間委託を開始した事務所の平成19年度の実績は、平成19年10月から平成20年4月までの7カ月分(第1期)、平成20年度の実績は平成20年5月から平成21年4月までの12カ月分(第2期)を計上している。同様に、平成20年10月から民間委託を開始した事務所の平成20年度の実績は、平成20年10月から平成21年4月までの7カ月分(第1期)を計上している。なお、それぞれの平成21年度の実績については、平成19年10月開始分及び平成20年10月開始分ともに、平成21年5月から平成22年9月までの17カ月間を評価期間としている。

5 従来の実施方法等

従来の業務実施における取扱い数量等については、以下の通り。

【 大曽根 年金事務所 】 (平成20年10月事業開始)

【基本情報】

〈被保険者情報(各年度末時点)〉

(人)

		平成18年度	平成19年度	平成20年度
第1号被保険者(任意加入者含む)		86,954	83,674	82,775
未納者	短期未納者	10,399	11,645	11,593
	中期未納者	7,047	7,678	7,540
	長期未納者	20,180	19,802	20,193
	計	37,626	39,125	39,326
全額免除者	法定免除者	3,449	3,406	3,627
	申請免除(全額)者	7,980	7,212	7,421
	学生納付特例者	7,134	6,890	7,055
	若年者納付猶予者	1,263	1,265	1,268
計		19,826	18,773	19,371

(注1)「未納者」は、各年度末時点において、2年以内の間に納付すべき期間を有する者の合計である。
 (注2)「全額免除者」は、各年度末時点において、「全額免除者」欄の各事項に該当している者の合計である。そのため、2年以内の間に納付すべき期間を有する場合、上記「未納者」にも該当する場合もある。
 (注3)「未納者」欄の区分は、「(参考:未納月数別の未納者数)」のうち、1～6カ月を「短期未納者」、7～12カ月を「中期未納者」、13～24カ月を「長期未納者」としている。

(参考:未納月数別の未納者数(各年度末時点))

(左項「未納者数(人)」:右項「分布割合(%)」)

未納月数	平成18年度		平成19年度		平成20年度		未納月数	平成18年度		平成19年度		平成20年度	
1カ月	2,753	7.32%	2,929	7.49%	3,090	7.86%	13カ月	560	1.49%	545	1.39%	564	1.43%
2カ月	1,874	4.98%	1,991	5.09%	2,057	5.23%	14カ月	500	1.33%	536	1.37%	574	1.46%
3カ月	2,498	6.64%	3,205	8.19%	2,836	7.21%	15カ月	1,501	3.99%	1,097	2.80%	1,273	3.24%
4カ月	1,214	3.23%	1,238	3.16%	1,361	3.46%	16カ月	428	1.14%	472	1.21%	457	1.16%
5カ月	1,073	2.85%	1,127	2.88%	1,120	2.85%	17カ月	403	1.07%	466	1.19%	450	1.14%
6カ月	987	2.62%	1,155	2.95%	1,129	2.87%	18カ月	491	1.30%	460	1.18%	484	1.23%
7カ月	866	2.30%	917	2.34%	944	2.40%	19カ月	450	1.20%	457	1.17%	458	1.16%
8カ月	761	2.02%	897	2.29%	858	2.18%	20カ月	438	1.16%	436	1.11%	457	1.16%
9カ月	2,124	5.65%	1,923	4.92%	1,789	4.55%	21カ月	979	2.60%	1,466	3.75%	1,410	3.59%
10カ月	642	1.71%	743	1.90%	806	2.05%	22カ月	453	1.20%	458	1.17%	464	1.18%
11カ月	697	1.85%	791	2.02%	784	1.99%	23カ月	627	1.67%	639	1.63%	624	1.59%
12カ月	1,957	5.20%	2,407	6.15%	2,359	6.00%	24カ月	13,350	35.48%	12,770	32.64%	12,978	33.00%

【事業実績】

〈提供未納者データ件数(月別平均)〉

(人)

平成19年度											
4月	5月	6月	7月	8月	9月	10月	11月	12月	1月	2月	3月
-	-	-	-	-	-	-	-	-	-	-	-
平成20年度											
4月	5月	6月	7月	8月	9月	10月	11月	12月	1月	2月	3月
-	-	-	-	-	31,547	32,965	33,477	33,345	33,269	33,258	33,271
平成21年度											
4月	5月	6月	7月	8月	9月	10月	11月	12月	1月	2月	3月
33,417	32,564	44,693	47,578	44,755	44,542	44,418	37,242	33,666	33,725	33,471	33,271

(注1)上記は、前回事業の実施に当たり、受託事業者実際に提供した未納者データ(督促対象)件数の平均(月別)である。
 (注2)今回の事業に当たっては、前回事業より業務範囲が拡大しているため、提供未納者データ(督促対象)は10%程度の増加が見込まれる。

〈電話番号収録率(平成21年5月末時点)〉

平成21年度
79.68%

(注)上記の電話番号収録率は、「未納者」における収録率である。「第1号被保険者」及び「全額免除者」についても、概ね同程度の割合と見込まれる。

〈口座振替率等〉

(人/%)

	平成18年度末	平成19年度末	平成20年度末
口座振替者数	27,814	26,155	24,691
口座振替者率	41.43%	40.30%	38.94%
クレジットカード納付者数	-	168	654
クレジットカード納付者率	-	0.26%	1.03%

(注) 口座振替者(クレジットカード納付者)率 = 口座振替者(クレジットカード納付者) / 保険料納付対象者数 × 100

（現年度保険料納付実績）

（月／％）

	平成17年度											
	4月	5月	6月	7月	8月	9月	10月	11月	12月	1月	2月	3月
納付対象月数	74,540	145,084	214,254	285,547	355,318	424,825	492,488	554,500	623,543	688,877	752,543	814,505
納付月数	40,223	83,435	127,166	171,885	216,425	262,061	308,452	357,179	402,831	449,147	497,021	545,020
納付率	53.96%	57.51%	59.35%	60.19%	60.91%	61.69%	62.63%	64.41%	64.60%	65.20%	66.05%	66.91%
（督促対象月数）	54,026	104,861	133,337	163,952	192,831	221,375	247,868	268,672	295,677	319,099	341,264	361,415
（督促納付月数）	19,709	43,212	46,249	50,290	53,938	58,611	63,832	71,351	74,965	79,369	85,742	91,930
	平成18年度											
	4月	5月	6月	7月	8月	9月	10月	11月	12月	1月	2月	3月
納付対象月数	69,608	136,851	202,386	272,129	341,958	408,383	476,253	541,015	606,290	670,834	735,915	798,885
納付月数	40,643	83,795	127,292	171,238	214,993	260,031	305,044	351,890	397,315	441,566	487,752	533,488
納付率	58.39%	61.23%	62.90%	62.93%	62.87%	63.67%	64.05%	65.04%	65.53%	65.82%	66.28%	66.78%
（督促対象月数）	47,507	96,208	120,831	149,851	179,062	205,025	232,105	256,273	280,648	304,132	328,975	351,367
（督促納付月数）	18,542	43,152	45,737	48,960	52,097	56,673	60,896	67,148	71,673	74,864	80,812	85,970
	平成19年度											
	4月	5月	6月	7月	8月	9月	10月	11月	12月	1月	2月	3月
納付対象月数	68,395	133,087	197,554	265,639	330,113	395,932	461,108	525,577	589,716	654,237	719,768	781,677
納付月数	39,239	80,288	121,809	163,279	204,802	248,275	290,884	335,336	377,301	418,824	461,228	503,816
納付率	57.37%	60.33%	61.66%	61.47%	62.04%	62.71%	63.08%	63.80%	63.98%	64.02%	64.08%	64.45%
（督促対象月数）	46,041	93,848	119,226	148,251	173,972	201,264	227,572	253,356	278,323	304,008	331,397	355,179
（督促納付月数）	16,885	41,049	43,481	45,891	48,661	53,607	57,348	63,115	65,908	68,595	72,857	77,318
	平成20年度											
	4月	5月	6月	7月	8月	9月	10月	11月	12月	1月	2月	3月
納付対象月数	66,262	129,423	191,726	258,909	322,369	386,468	448,765	510,648	572,749	634,443	697,105	757,747
納付月数	36,477	75,411	114,523	153,307	193,030	232,638	273,370	315,371	355,099	394,780	435,567	476,649
納付率	55.05%	58.27%	59.73%	59.21%	59.88%	60.20%	60.92%	61.76%	62.00%	62.22%	62.48%	62.90%
（督促対象月数）	44,156	92,946	118,332	148,638	175,712	203,252	229,230	254,482	279,492	304,456	331,032	355,211
（督促納付月数）	14,371	38,934	41,129	43,036	46,373	49,422	53,835	59,205	61,842	64,793	69,494	74,113
	平成21年度											
	4月	5月	6月	7月	8月	9月	10月	11月	12月	1月	2月	3月
納付対象月数	64,944	128,269	189,367	254,915	319,634	381,537	447,959	512,188	575,721	639,341	699,870	—
納付月数	35,083	72,375	109,963	147,536	185,539	223,808	263,166	302,779	341,772	380,074	420,468	—
納付率	54.02%	56.42%	58.07%	57.88%	58.05%	58.66%	58.75%	59.11%	59.36%	59.45%	60.08%	—
（督促対象月数）	43,124	93,186	118,806	148,953	178,611	205,385	236,729	265,734	294,263	322,697	348,433	—
（督促納付月数）	13,263	37,292	39,402	41,574	44,516	47,656	51,936	56,325	60,314	63,430	69,031	—

（注1）現年度保険料における納付対象月数とは、当該年度分の保険料として納付すべき月数（全額免除月数および学生納付奨励月数、納付猶予月数は含まれない）であり、納付月数はそのうち当該年度中（翌年4月末まで）に実際に納付された月数である。また、納付率は納付対象月数に占める納付月数の割合である。
 （注2）現年度保険料納付実績、過年度保険料納付実績ともに、年間の取納推移は一定ではなく、年度当初や年末などに伸びる割合が大きくなる時期がある。また、免除等承認期間が終了する7月に、いったん納付対象月数が多くなるため納付率が伸びない場合もある。
 （注3）督促対象月数とは、納付対象月数から、納付期限内に納付された月数を除いた月数である。また、督促納付月数とは、納付月数から納付期限内に納付された月数を除いた月数である。

〈過年度保険料納付実績〉

(月/%)

		平成17年度											
		4月	5月	6月	7月	8月	9月	10月	11月	12月	1月	2月	3月
15年度分	納付対象月数	906,801	907,564	907,950	908,421	908,846	909,218	909,630	909,957	910,665	911,093	911,676	912,152
	納付月数	588,667	591,102	592,854	594,576	596,140	597,698	599,214	600,973	602,278	603,647	604,986	605,948
	納付率	64.92%	65.13%	65.30%	65.45%	65.59%	65.74%	65.87%	66.04%	66.14%	66.26%	66.36%	66.43%
	(督促対象月数)	—	318,897	316,848	315,567	314,270	313,078	311,932	310,743	309,692	308,815	308,029	307,166
	(督促納付月数)	—	2,435	1,752	1,722	1,564	1,558	1,516	1,759	1,305	1,369	1,339	962
16年度分	納付対象月数	879,064	879,915	880,424	881,238	881,878	882,186	882,928	883,506	884,477	884,910	885,689	886,360
	納付月数	555,564	559,059	562,121	564,326	565,729	567,334	569,232	571,891	573,337	574,724	576,749	578,946
	納付率	63.20%	63.54%	63.85%	64.04%	64.15%	64.31%	64.47%	64.73%	64.82%	64.95%	65.12%	65.32%
	(督促対象月数)	—	324,351	321,365	319,117	317,552	316,457	315,594	314,274	312,586	311,573	310,965	309,611
	(督促納付月数)	—	3,495	3,062	2,205	1,403	1,605	1,898	2,659	1,446	1,387	2,025	2,197
		平成18年度											
		4月	5月	6月	7月	8月	9月	10月	11月	12月	1月	2月	3月
16年度分	納付対象月数	886,824	887,289	887,651	888,136	888,504	888,970	889,629	890,010	890,527	891,330	891,934	892,321
	納付月数	581,374	583,418	584,976	586,987	588,540	590,173	591,751	593,524	595,346	596,538	597,867	598,649
	納付率	65.56%	65.75%	65.90%	66.09%	66.24%	66.39%	66.52%	66.69%	66.85%	66.93%	67.03%	67.09%
	(督促対象月数)	307,878	305,915	304,233	303,160	301,517	300,430	299,456	298,259	297,003	295,984	295,396	294,454
	(督促納付月数)	2,428	2,044	1,558	2,011	1,553	1,633	1,578	1,773	1,822	1,192	1,329	782
17年度分	納付対象月数	814,161	813,598	812,049	811,939	811,840	810,818	810,670	810,805	811,438	812,430	813,245	813,807
	納付月数	549,208	551,755	554,144	555,976	557,143	558,614	559,866	562,364	563,842	565,051	566,645	568,194
	納付率	67.46%	67.82%	68.24%	68.48%	68.63%	68.90%	69.06%	69.36%	69.49%	69.55%	69.68%	69.82%
	(督促対象月数)	269,141	264,390	260,294	257,795	255,864	253,675	252,056	250,939	249,074	248,588	248,194	247,162
	(督促納付月数)	4,188	2,547	2,389	1,832	1,167	1,471	1,252	2,498	1,478	1,209	1,594	1,549
		平成19年度											
		4月	5月	6月	7月	8月	9月	10月	11月	12月	1月	2月	3月
17年度分	納付対象月数	814,517	815,276	815,922	816,290	816,573	817,095	817,558	817,943	818,449	818,883	819,349	819,751
	納付月数	570,505	571,986	573,381	574,813	575,962	577,421	578,902	580,189	581,575	582,710	583,750	584,427
	納付率	70.04%	70.16%	70.27%	70.42%	70.53%	70.67%	70.81%	70.93%	71.06%	71.16%	71.25%	71.29%
	(督促対象月数)	246,323	244,771	243,936	242,909	241,760	241,133	240,137	239,041	238,260	237,308	236,639	236,001
	(督促納付月数)	2,311	1,481	1,395	1,432	1,149	1,459	1,481	1,287	1,386	1,135	1,040	677
18年度分	納付対象月数	798,719	796,854	796,479	795,615	795,118	795,500	796,127	796,715	797,388	797,901	798,579	799,170
	納付月数	537,096	539,216	541,297	542,681	543,622	545,058	546,480	548,524	549,491	550,481	551,834	553,272
	納付率	67.24%	67.67%	67.96%	68.21%	68.37%	68.52%	68.64%	68.85%	68.91%	68.99%	69.10%	69.23%
	(督促対象月数)	265,231	259,758	257,263	254,318	252,437	251,878	251,069	250,235	248,864	248,410	248,098	247,336
	(督促納付月数)	3,608	2,120	2,081	1,384	941	1,436	1,422	2,044	967	990	1,353	1,438
		平成20年度											
		4月	5月	6月	7月	8月	9月	10月	11月	12月	1月	2月	3月
18年度分	納付対象月数	799,543	799,896	800,532	800,852	801,196	801,525	801,964	802,353	802,683	803,190	803,769	804,185
	納付月数	555,246	556,895	558,585	560,165	561,818	563,463	565,015	566,188	567,532	568,591	569,410	570,337
	納付率	69.45%	69.62%	69.78%	69.95%	70.12%	70.30%	70.45%	70.57%	70.70%	70.79%	70.84%	70.92%
	(督促対象月数)	246,271	244,650	243,637	242,267	241,031	239,707	238,501	237,338	236,495	235,658	235,178	234,775
	(督促納付月数)	1,974	1,649	1,690	1,580	1,653	1,645	1,552	1,173	1,344	1,059	819	927
19年度分	納付対象月数	781,080	777,215	776,864	776,496	776,313	775,943	776,333	776,852	777,390	778,156	778,945	779,624
	納付月数	507,223	509,511	511,263	512,655	514,976	516,510	517,923	519,920	521,080	522,232	523,466	525,117
	納付率	64.94%	65.56%	65.81%	66.02%	66.34%	66.57%	66.71%	66.93%	67.03%	67.11%	67.20%	67.36%
	(督促対象月数)	277,264	269,992	267,353	265,233	263,658	260,967	259,823	258,929	257,470	257,076	256,713	256,158
	(督促納付月数)	3,407	2,288	1,752	1,392	2,321	1,534	1,413	1,997	1,160	1,152	1,234	1,651
		平成21年度											
		4月	5月	6月	7月	8月	9月	10月	11月	12月	1月	2月	3月
19年度分	納付対象月数	780,111	780,682	781,038	781,534	781,914	782,314	782,858	783,167	783,584	783,950	784,326	—
	納付月数	527,090	528,522	532,069	534,011	535,467	536,892	538,167	539,131	540,583	541,542	542,466	—
	納付率	67.57%	67.70%	68.12%	68.33%	68.48%	68.63%	68.74%	68.84%	68.99%	69.08%	69.16%	—
	(督促対象月数)	254,994	253,592	252,516	249,465	247,903	246,847	245,966	245,000	244,453	243,367	242,784	—
	(督促納付月数)	1,973	1,432	3,547	1,942	1,456	1,425	1,275	964	1,452	959	924	—
20年度分	納付対象月数	756,613	755,565	754,278	753,667	753,635	754,313	755,334	755,742	756,321	756,777	757,320	—
	納付月数	479,878	482,033	485,403	487,472	488,995	490,438	491,923	493,716	495,075	496,077	497,424	—
	納付率	63.42%	63.80%	64.35%	64.68%	64.88%	65.02%	65.13%	65.33%	65.46%	65.55%	65.68%	—
	(督促対象月数)	279,964	275,687	272,245	268,264	266,163	265,318	264,896	263,819	262,605	261,702	261,243	—
	(督促納付月数)	3,229	2,155	3,370	2,069	1,523	1,443	1,485	1,793	1,359	1,002	1,347	—

(注1) 過年度保険料における納付対象月数とは、当該年度分の保険料として納付すべき月数(全額免除月数および学生納付督促月数、納付猶予月数は含まれない)であり、納付月数はそのうち当該年度中(翌年4月末まで)及び過年度中(翌年度及び翌々年度)に実際に納付された月数である。また、納付率は納付対象月数に占める納付月数の割合である。
(注2) 現年度保険料納付実績、過年度保険料納付実績ともに、年間の収納推移は一定ではなく、年度当初や年末などに伸びる割合が大きくなる時期がある。また、免除等承認期間が終了する7月に、いったん納付対象月数が多くなるため納付率が伸びる場合もある。
(注3) 過年度保険料における督促対象月数は、納付対象月数から納付月数を除いた部分となる。また、督促納付月数は、納付月数の当月分と前月分の差となる。

〈免除等承認件数〉

(人)

	平成17年度											
	4月	5月	6月	7月	8月	9月	10月	11月	12月	1月	2月	3月
申請免除(全額)	346	175	283	970	5,024	1,051	395	895	1,517	323	653	687
学生納付特例	233	2,635	1,760	965	435	390	183	251	429	92	233	336
若年者納付猶予	1	141	215	116	516	257	118	389	491	72	270	252
	平成18年度											
	4月	5月	6月	7月	8月	9月	10月	11月	12月	1月	2月	3月
申請免除(全額)	876	212	304	3,749	2,043	699	1,129	508	830	464	596	477
学生納付特例	254	3,406	1,131	716	484	26	480	262	233	238	221	223
若年者納付猶予	340	94	101	758	307	144	261	102	178	130	94	48
	平成19年度											
	4月	5月	6月	7月	8月	9月	10月	11月	12月	1月	2月	3月
申請免除(全額)	365	260	376	3,991	1,409	1,669	450	307	382	316	190	225
学生納付特例	568	2,485	1,615	672	403	367	418	295	261	200	215	155
若年者納付猶予	96	120	142	844	219	307	106	56	57	40	48	44
	平成20年度											
	4月	5月	6月	7月	8月	9月	10月	11月	12月	1月	2月	3月
申請免除(全額)	212	130	524	3,820	847	1,673	454	780	517	373	328	374
学生納付特例	1,517	2,198	1,268	628	281	325	230	333	284	257	297	273
若年者納付猶予	47	24	154	829	141	187	108	127	73	78	48	50
	平成21年度											
	4月	5月	6月	7月	8月	9月	10月	11月	12月	1月	2月	3月
申請免除(全額)	311	284	449	4,043	2,239	906	1,128	454	340	185	154	475
学生納付特例	2,069	1,857	827	890	344	276	326	280	0	420	292	89
若年者納付猶予	51	72	103	862	332	122	118	64	39	21	30	85

(注1)「申請免除(全額)」及び「若年者納付猶予」は、7月から翌年6月までを承認年度としていることから、承認件数は8～9月にかけて多い傾向がある。

(注2)「学生納付特例」は、4月から良く3月までを承認年度としていることから、承認件数は4～5月にかけて多い傾向がある。

〈納付督促状況〉

(件)

実施期間		17年5月～18年4月	18年5月～19年4月	19年5月～19年9月	
国	戸別訪問	69,024		55,754	
	【うち接触件数】	26,288		28,406	
	電話督促	26,022		27,064	
	(職員等)	5,761		558	
	(外部委託)	20,261		26,506	
	【うち接触件数】	15,341		18,572	
	文書督促	195,387		102,824	
	(催告状送付数)	175,052		86,539	
	(免除等勸奨送付数)	20,335		16,285	
	集合徴収(呼出)案内数	20,986		34,399	
				0	
実施期間		19年10月～20年4月	20年5月～20年9月	20年10月～21年4月	21年5月～21年9月
国	戸別訪問	6,266	4,348	7,637	4,119
	【うち接触件数】	4,343	2,413	4,525	2,456
	電話督促				
	(職員等)				
	(外部委託)				
	【うち接触件数】				
	文書督促				
	(催告状送付数)				
	(免除等勸奨送付数)				
	集合徴収(呼出)案内数				
民間事業者	戸別訪問	4,101	2,738	2,568	1,840
	【うち接触件数】	1,002	833	507	254
	電話督促	102,867	86,531	85,663	62,107
	【うち接触件数】	14,274	16,570	14,620	11,930
	文書督促	2,448	5,875	6,173	5,605

(注1) 電話督促については、国での実施は督促対象件数を、民間事業者での実施は実際の架電件数を計上している。

(注2) 納付督促の組み合わせについて、国で実施していた戸別訪問は、電話及び文書による督促の後、主に短期未納者を旧国民年金推進員が、中・長期未納者を職員等が実施。

(注3) 市場化テスト事業による民間委託後の国の戸別訪問件数は、特定業務契約職員(旧国民年金推進員)によるものである。

〈納付督促体制〉

(人)

	18年度	19年度	20年度	21年度
国民年金推進員	12	13	3	3

(注1) 職員については、収納業務を兼務している者を含めて計上している。

(注2) 平成19年10月から保険料滞納者に対する納付督促業務について民間競争入札を実施しており、業務受託先における従事人数は不明。

〈新規口座振替等獲得実績〉

(件)

19年度	20年度	21年度
0	3	0

(注) 市場化テスト事業による民間事業者の納付督促により新規口座振替及びクレジットカード納付の申出を獲得できた件数を計上している。なお、項目の各年度の対象月は以下のとおり。

平成19年度…平成19年10月～平成20年4月

平成20年度…平成20年5月～平成21年4月

平成21年度…平成21年5月～平成21年9月

5 従来の実施方法等

従来の業務実施における取扱い数量等については、以下の通り。

【 鶴舞 年金事務所 】 (平成20年10月事業開始)

【基本情報】

〈被保険者情報(各年度末時点)〉

(人)

		平成18年度	平成19年度	平成20年度
第1号被保険者(任意加入者含む)		16,423	16,337	16,373
未納者	短期未納者	1,815	2,212	2,235
	中期未納者	1,653	1,879	1,901
	長期未納者	5,482	5,863	6,017
	計	8,950	9,954	10,153
全額免除者	法定免除者	425	414	401
	申請免除(全額)者	2,298	1,886	1,999
	学生納付特例者	723	727	713
	若年者納付猶予者	166	153	178
	計	3,612	3,180	3,291

(注1)「未納者」は、各年度末時点において、2年以内の間に納付すべき期間を有する者の合計である。
 (注2)「全額免除者」は、各年度末時点において、「全額免除者」欄の各事項に該当している者の合計である。そのため、2年以内の間に納付すべき期間を有する場合、上記「未納者」にも該当する場合もある。
 (注3)「未納者」欄の区分は、「(参考:未納月数別の未納者数)」のうち、1～6カ月を「短期未納者」、7～12カ月を「中期未納者」、13～24カ月を「長期未納者」としている。

(参考:未納月数別の未納者数(各年度末時点))

(左項「未納者数(人)」:右項「分布割合(%)」)

未納月数	平成18年度		平成19年度		平成20年度		未納月数	平成18年度		平成19年度		平成20年度	
1カ月	453	5.06%	459	4.61%	524	5.16%	13カ月	105	1.17%	171	1.72%	175	1.72%
2カ月	271	3.03%	369	3.71%	375	3.69%	14カ月	108	1.21%	134	1.35%	163	1.61%
3カ月	512	5.72%	653	6.56%	606	5.97%	15カ月	485	5.42%	332	3.34%	440	4.33%
4カ月	213	2.38%	258	2.59%	263	2.59%	16カ月	92	1.03%	122	1.23%	116	1.14%
5カ月	185	2.07%	232	2.33%	226	2.23%	17カ月	118	1.32%	153	1.54%	102	1.00%
6カ月	181	2.02%	241	2.42%	241	2.37%	18カ月	94	1.05%	132	1.33%	150	1.48%
7カ月	158	1.77%	198	1.99%	217	2.14%	19カ月	100	1.12%	125	1.26%	106	1.04%
8カ月	188	2.10%	191	1.92%	195	1.92%	20カ月	100	1.12%	134	1.35%	109	1.07%
9カ月	611	6.83%	567	5.70%	487	4.80%	21カ月	271	3.03%	510	5.12%	501	4.93%
10カ月	172	1.92%	160	1.61%	187	1.84%	22カ月	110	1.23%	123	1.24%	107	1.05%
11カ月	150	1.68%	196	1.97%	214	2.11%	23カ月	149	1.66%	161	1.62%	160	1.58%
12カ月	374	4.18%	567	5.70%	601	5.92%	24カ月	3,750	41.90%	3,766	37.83%	3,888	38.29%

【事業実績】

〈提供未納者データ件数(月別平均)〉

(人)

平成19年度											
4月	5月	6月	7月	8月	9月	10月	11月	12月	1月	2月	3月
-	-	-	-	-	-	-	-	-	-	-	-
平成20年度											
4月	5月	6月	7月	8月	9月	10月	11月	12月	1月	2月	3月
-	-	-	-	-	23,337	17,571	17,781	17,751	17,780	17,719	17,906
平成21年度											
4月	5月	6月	7月	8月	9月	10月	11月	12月	1月	2月	3月
17,764	17,310	23,909	24,695	23,424	23,379	23,557	18,208	18,288	18,513	18,432	18,411

(注1)上記は、前回事業の実施に当たり、受託事業者実際に提供した未納者データ(督促対象)件数の平均(月別)である。
 (注2)今回の事業に当たっては、前回事業より業務範囲が拡大しているため、提供未納者データ(督促対象)は10%程度の増加が見込まれる。

〈電話番号収録率(平成21年5月末時点)〉

平成21年度
83.10%

(注)上記の電話番号収録率は、「未納者」における収録率である。「第1号被保険者」及び「全額免除者」についても、概ね同程度の割合と見込まれる。

〈口座振替率等〉

(人/%)

	平成18年度末	平成19年度末	平成20年度末
口座振替者数	4,768	4,490	4,252
口座振替者率	37.22%	34.13%	32.50%
クレジットカード納付者数	-	34	147
クレジットカード納付者率	-	0.26%	1.12%

(注) 口座振替者(クレジットカード納付者)率 = 口座振替者(クレジットカード納付者) / 保険料納付対象者数 × 100

（現年度保険料納付実績）

（月／％）

	平成17年度											
	4月	5月	6月	7月	8月	9月	10月	11月	12月	1月	2月	3月
納付対象月数	12,946	25,489	37,919	50,886	63,643	76,384	87,727	97,861	109,927	121,031	131,811	142,322
納付月数	6,230	12,837	19,506	26,369	33,222	40,207	47,411	54,885	61,846	68,960	76,244	83,586
納付率	48.12%	50.36%	51.44%	51.82%	52.20%	52.64%	54.04%	56.08%	56.26%	56.98%	57.84%	58.73%
（督励対象月数）	10,033	19,259	25,417	32,109	38,537	44,939	49,917	53,691	59,289	63,944	68,337	72,483
（督励納付月数）	3,317	6,607	7,004	7,592	8,116	8,762	9,601	10,715	11,208	11,873	12,770	13,747
	平成18年度											
	4月	5月	6月	7月	8月	9月	10月	11月	12月	1月	2月	3月
納付対象月数	11,967	23,893	35,530	48,252	60,640	73,180	85,997	97,355	108,959	120,627	132,091	143,463
納付月数	6,325	12,972	19,579	26,371	33,072	39,928	46,942	54,214	61,103	67,978	75,025	81,951
納付率	52.85%	54.29%	55.11%	54.65%	54.54%	54.56%	54.59%	55.69%	56.08%	56.35%	56.80%	57.12%
（督励対象月数）	8,715	17,568	22,855	29,307	35,387	41,669	48,205	53,306	58,606	63,970	69,219	74,381
（督励納付月数）	3,073	6,647	6,904	7,426	7,819	8,417	9,150	10,165	10,750	11,321	12,153	12,869
	平成19年度											
	4月	5月	6月	7月	8月	9月	10月	11月	12月	1月	2月	3月
納付対象月数	12,086	23,990	36,024	49,423	62,156	75,425	88,170	100,204	112,778	125,871	138,984	151,545
納付月数	6,083	12,375	18,763	25,115	31,447	38,109	44,658	51,724	58,245	64,671	71,335	78,100
納付率	50.33%	51.58%	52.08%	50.82%	50.59%	50.53%	50.65%	51.62%	51.65%	51.38%	51.33%	51.54%
（督励対象月数）	8,769	17,907	23,922	31,299	38,047	45,402	52,180	58,216	64,687	71,780	79,016	85,679
（督励納付月数）	2,766	6,292	6,661	6,991	7,338	8,086	8,668	9,736	10,154	10,580	11,367	12,234
	平成20年度											
	4月	5月	6月	7月	8月	9月	10月	11月	12月	1月	2月	3月
納付対象月数	13,110	25,655	38,113	51,677	64,752	77,841	90,966	103,965	115,683	128,630	140,874	152,067
納付月数	5,791	11,908	18,084	24,238	30,496	36,702	43,013	49,576	55,786	62,045	68,610	74,968
納付率	44.17%	46.42%	47.45%	46.90%	47.10%	47.15%	47.28%	47.69%	48.22%	48.24%	48.70%	49.30%
（督励対象月数）	9,813	19,864	26,509	34,271	41,587	48,890	56,310	63,550	69,490	76,715	83,289	88,740
（督励納付月数）	2,494	6,117	6,480	6,832	7,331	7,751	8,357	9,161	9,593	10,130	11,025	11,641
	平成21年度											
	4月	5月	6月	7月	8月	9月	10月	11月	12月	1月	2月	3月
納付対象月数	12,829	25,465	38,035	51,446	64,649	77,457	90,418	103,212	116,442	129,199	141,492	—
納付月数	5,551	11,460	17,389	23,255	29,264	35,350	41,552	47,877	53,965	60,027	66,234	—
納付率	43.27%	45.00%	45.72%	45.20%	45.27%	45.64%	45.96%	46.39%	46.34%	46.46%	46.81%	—
（督励対象月数）	9,477	19,914	26,884	34,700	42,393	49,665	57,093	64,340	72,057	79,308	86,157	—
（督励納付月数）	2,199	5,909	6,238	6,509	7,008	7,558	8,227	9,005	9,580	10,136	10,899	—

（注1）現年度保険料における納付対象月数とは、当該年度分の保険料として納付すべき月数（全額免除月数および学生納付督励月数、納付猶予月数は含まれない）であり、納付月数はそのうち当該年度中（翌年4月未まで）に実際に納付された月数である。また、納付率は納付対象月数に占める納付月数の割合である。
 （注2）現年度保険料納付実績、過年度保険料納付実績ともに、年間の取納推移は一定ではなく、年度当初や年末などに伸びる割合が大きくなる時期がある。また、免除等承認期間が終了する7月に、いったん納付対象月数が多くなるため納付率が伸びない場合もある。
 （注3）督励対象月数とは、納付対象月数から、納付期限内に納付された月数を除いた月数である。また、督励納付月数とは、納付月数から納付期限内に納付された月数を除いた月数である。

〈過年度保険料納付実績〉

(月/%)

		平成17年度											
		4月	5月	6月	7月	8月	9月	10月	11月	12月	1月	2月	3月
15年度分	納付対象月数	160,805	161,011	161,320	161,727	161,994	162,271	162,518	162,623	162,798	163,042	163,258	163,452
	納付月数	88,701	89,097	89,419	89,813	90,143	90,458	90,826	91,209	91,439	91,704	92,009	92,201
	納付率	55.16%	55.34%	55.43%	55.53%	55.65%	55.75%	55.89%	56.09%	56.17%	56.25%	56.36%	56.41%
	(督促対象月数)	—	72,310	72,223	72,308	72,181	72,128	72,060	71,797	71,589	71,603	71,554	71,443
	(督促納付月数)	—	396	322	394	330	315	368	383	230	265	305	192
16年度分	納付対象月数	155,871	155,736	156,065	156,548	156,960	157,334	157,660	157,844	158,116	158,469	158,731	158,967
	納付月数	84,171	84,650	85,022	85,461	85,723	85,940	86,367	86,907	87,121	87,489	88,006	88,483
	納付率	54.00%	54.35%	54.48%	54.59%	54.61%	54.62%	54.78%	55.06%	55.10%	55.21%	55.44%	55.66%
	(督促対象月数)	—	71,565	71,415	71,526	71,499	71,611	71,720	71,477	71,209	71,348	71,242	70,961
	(督促納付月数)	—	479	372	439	262	217	427	540	214	368	517	477
		平成18年度											
		4月	5月	6月	7月	8月	9月	10月	11月	12月	1月	2月	3月
16年度分	納付対象月数	159,296	159,635	159,895	160,059	160,175	160,359	160,577	160,792	160,874	161,045	161,250	161,408
	納付月数	89,001	89,497	89,953	90,486	90,873	91,240	91,667	92,089	92,425	92,706	92,974	93,139
	納付率	55.87%	56.06%	56.26%	56.53%	56.73%	56.90%	57.09%	57.27%	57.45%	57.57%	57.66%	57.70%
	(督促対象月数)	70,813	70,634	70,398	70,106	69,689	69,486	69,337	69,125	68,785	68,620	68,544	68,434
	(督促納付月数)	518	496	456	533	387	367	427	422	336	281	268	165
17年度分	納付対象月数	142,427	142,686	142,441	142,147	141,950	142,026	142,134	142,090	142,147	142,299	142,558	142,797
	納付月数	84,319	84,816	85,362	85,691	85,892	86,105	86,343	86,906	87,103	87,348	87,668	87,895
	納付率	59.20%	59.44%	59.93%	60.28%	60.51%	60.63%	60.75%	61.16%	61.28%	61.38%	61.50%	61.55%
	(督促対象月数)	58,841	58,367	57,625	56,785	56,259	56,134	56,029	55,747	55,241	55,196	55,210	55,129
	(督促納付月数)	733	497	546	329	201	213	238	563	197	245	320	227
		平成19年度											
		4月	5月	6月	7月	8月	9月	10月	11月	12月	1月	2月	3月
17年度分	納付対象月数	143,086	143,336	143,598	143,790	143,966	144,197	144,383	144,568	144,753	144,972	145,263	145,367
	納付月数	88,245	88,564	88,930	89,225	89,461	89,754	90,002	90,274	90,543	90,744	90,955	91,097
	納付率	61.67%	61.79%	61.93%	62.05%	62.14%	62.24%	62.34%	62.44%	62.55%	62.59%	62.61%	62.67%
	(督促対象月数)	55,191	55,091	55,034	54,860	54,741	54,736	54,629	54,566	54,479	54,429	54,519	54,412
	(督促納付月数)	350	319	366	295	236	293	248	272	269	201	211	142
18年度分	納付対象月数	143,818	143,879	144,103	144,260	144,433	144,697	144,877	145,108	145,373	145,704	146,094	146,249
	納付月数	82,450	82,844	83,226	83,455	83,684	83,951	84,185	84,574	84,854	84,996	85,185	85,495
	納付率	57.33%	57.58%	57.75%	57.85%	57.94%	58.02%	58.11%	58.28%	58.37%	58.33%	58.31%	58.46%
	(督促対象月数)	61,867	61,429	61,259	61,034	60,978	61,013	60,926	60,923	60,799	60,850	61,098	61,064
	(督促納付月数)	499	394	382	229	229	267	234	389	280	142	189	310
		平成20年度											
		4月	5月	6月	7月	8月	9月	10月	11月	12月	1月	2月	3月
18年度分	納付対象月数	146,352	146,504	146,694	146,832	146,986	147,215	147,323	147,400	147,471	147,641	147,902	148,052
	納付月数	85,836	86,113	86,439	86,731	87,068	87,379	87,716	87,982	88,246	88,476	88,692	88,883
	納付率	58.65%	58.78%	58.92%	59.07%	59.24%	59.35%	59.54%	59.69%	59.84%	59.93%	59.97%	60.03%
	(督促対象月数)	60,857	60,668	60,581	60,393	60,255	60,147	59,944	59,684	59,489	59,395	59,426	59,360
	(督促納付月数)	341	277	326	292	337	311	337	266	264	230	216	191
19年度分	納付対象月数	151,608	151,033	150,623	150,439	150,427	150,690	150,824	150,889	150,996	151,234	151,515	151,706
	納付月数	78,638	78,999	79,295	79,528	79,981	80,268	80,531	80,820	80,965	81,117	81,475	81,809
	納付率	51.87%	52.31%	52.64%	52.86%	53.17%	53.27%	53.39%	53.56%	53.62%	53.64%	53.77%	53.93%
	(督促対象月数)	73,508	72,395	71,624	71,144	70,899	70,709	70,556	70,358	70,176	70,269	70,398	70,231
	(督促納付月数)	538	361	296	233	453	287	263	289	145	152	358	334
		平成21年度											
		4月	5月	6月	7月	8月	9月	10月	11月	12月	1月	2月	3月
19年度分	納付対象月数	151,804	151,985	152,223	152,331	152,428	152,557	152,651	152,710	152,755	152,833	153,013	—
	納付月数	82,191	82,450	82,922	83,384	83,762	84,085	84,319	84,523	84,785	84,991	85,166	—
	納付率	54.14%	54.25%	54.47%	54.74%	54.95%	55.12%	55.24%	55.35%	55.50%	55.61%	55.66%	—
	(督促対象月数)	69,995	69,794	69,773	69,409	69,044	68,795	68,566	68,391	68,232	68,048	68,022	—
	(督促納付月数)	382	259	472	462	378	323	234	204	262	206	175	—
20年度分	納付対象月数	152,160	151,812	151,668	151,503	151,259	151,343	151,393	151,454	151,516	151,652	151,893	—
	納付月数	75,476	75,809	76,252	76,635	76,908	77,195	77,425	77,680	77,900	78,139	78,435	—
	納付率	49.60%	49.94%	50.28%	50.58%	50.85%	51.01%	51.14%	51.29%	51.41%	51.53%	51.64%	—
	(督促対象月数)	77,192	76,336	75,859	75,251	74,624	74,435	74,198	74,029	73,836	73,752	73,754	—
	(督促納付月数)	508	333	443	383	273	287	230	255	220	239	296	—

(注1) 過年度保険料における納付対象月数とは、当該年度分の保険料として納付すべき月数(全額免除月数および学生納付督促月数、納付猶予月数は含まれない)であり、納付月数はそのうち当該年度中(翌年4月末まで)及び過年度中(翌年度及び翌々年度)に実際に納付された月数である。また、納付率は納付対象月数に占める納付月数の割合である。
 (注2) 現年度保険料納付実績、過年度保険料納付実績ともに、年間の収納推移は一定ではなく、年度当初や年末などに伸びる割合が大きくなる時期がある。また、免除等承認期間が終了する7月に、いったん納付対象月数が多くなるため納付率が伸びない場合もある。
 (注3) 過年度保険料における督促対象月数は、納付対象月数から納付月数を除いた部分となる。また、督促納付月数は、納付月数の当月分と前月分の差となる。

〈免除等承認件数〉

(人)

	平成17年度											
	4月	5月	6月	7月	8月	9月	10月	11月	12月	1月	2月	3月
申請免除(全額)	129	60	95	394	1,065	268	182	403	610	139	254	228
学生納付特例	250	137	91	55	19	43	18	37	31	9	35	27
若年者納付猶予	7	21	5	19	16	24	7	50	93	4	23	20
	平成18年度											
	4月	5月	6月	7月	8月	9月	10月	11月	12月	1月	2月	3月
申請免除(全額)	260	111	85	1,193	523	447	173	124	327	213	157	171
学生納付特例	209	239	40	55	62	30	35	12	35	17	15	31
若年者納付猶予	50	14	(1)	126	29	21	10	5	42	7	7	14
	平成19年度											
	4月	5月	6月	7月	8月	9月	10月	11月	12月	1月	2月	3月
申請免除(全額)	162	25	61	1,044	216	353	61	126	245	110	82	54
学生納付特例	259	167	110	30	14	27	9	44	32	22	37	14
若年者納付猶予	10	1	8	102	7	15	3	9	17	15	8	4
	平成20年度											
	4月	5月	6月	7月	8月	9月	10月	11月	12月	1月	2月	3月
申請免除(全額)	75	45	139	1,090	251	321	146	125	85	250	34	155
学生納付特例	199	89	189	42	34	26	48	46	7	40	54	5
若年者納付猶予	5	5	14	97	14	23	12	14	11	10	7	14
	平成21年度											
	4月	5月	6月	7月	8月	9月	10月	11月	12月	1月	2月	3月
申請免除(全額)	246	3	181	861	798	293	225	139	72	25	90	180
学生納付特例	97	315	43	83	46	30	49	39	13	15	67	12
若年者納付猶予	19	3	8	76	39	18	17	7	7	1	6	7

(注1)「申請免除(全額)」及び「若年者納付猶予」は、7月から翌年6月までを承認年度としていることから、承認件数は8～9月にかけて多い傾向がある。

(注2)「学生納付特例」は、4月から良く3月までを承認年度としていることから、承認件数は4～5月にかけて多い傾向がある。

〈納付督促状況〉

(件)

実施期間		17年5月～18年4月	18年5月～19年4月	19年5月～19年9月	
国	戸別訪問	15,466	14,857	6,970	
	【うち接触件数】	3,530	3,484	820	
	電話督促	6,489	10,611	1,608	
	(職員等)	3,553	2,468	251	
	(外部委託)	2,936	8,143	1,357	
	【うち接触件数】	3,056	5,508	1,116	
	文書督促	22,967	13,989	10,568	
	(催告状送付数)	18,916	11,415	6,171	
	(免除等勸奨送付数)	4,051	2,574	4,397	
	集合徴収(呼出)案内数	25,096	22,897	0	
実施期間		19年10月～20年4月	20年5月～20年9月	20年10月～21年4月	21年5月～21年9月
国	戸別訪問	3,281	2,388	3,171	1,941
	【うち接触件数】	744	448	620	343
	電話督促				
	(職員等)				
	(外部委託)				
	【うち接触件数】				
	文書督促				
	(催告状送付数)				
	(免除等勸奨送付数)				
	集合徴収(呼出)案内数				
民間事業者	戸別訪問	1,184	840	1,049	758
	【うち接触件数】	147	207	131	69
	電話督促	24,544	21,068	18,332	13,674
	【うち接触件数】	3,334	3,189	2,426	2,258
	文書督促	1,015	2,483	1,527	1,507

(注1) 電話督促については、国での実施は督促対象件数を、民間事業者での実施は実際の架電件数を計上している。

(注2) 納付督促の組み合わせについて、国で実施していた戸別訪問は、電話及び文書による督促の後、主に短期未納者を旧国民年金推進員が、中・長期未納者を職員等が実施。

(注3) 市場化テスト事業による民間委託後の国の戸別訪問件数は、特定業務契約職員(旧国民年金推進員)によるものである。

〈納付督促体制〉

(人)

	18年度	19年度	20年度	21年度
国民年金推進員	2	2	1	1

(注1) 職員については、収納業務を兼務している者を含めて計上している。

(注2) 平成19年10月から保険料滞納者に対する納付督促業務について民間競争入札を実施しており、業務受託先における従事人数は不明。

〈新規口座振替等獲得実績〉

(件)

19年度	20年度	21年度
0	1	0

(注) 市場化テスト事業による民間事業者の納付督促により新規口座振替及びクレジットカード納付の申出を獲得できた件数を計上している。なお、項目の各年度の対象月は以下のとおり。

平成19年度…平成19年10月～平成20年4月
 平成20年度…平成20年5月～平成21年4月
 平成21年度…平成21年5月～平成21年9月

5 従来の実施方法等

従来の業務実施における取扱い数量等については、以下の通り。

【 笠寺 年金事務所 】 (平成20年10月事業開始)

【基本情報】

〈被保険者情報(各年度末時点)〉

(人)

		平成18年度	平成19年度	平成20年度
第1号被保険者(任意加入者含む)		83,905	80,587	79,240
未納者	短期未納者	9,485	10,477	10,858
	中期未納者	6,923	7,121	6,868
	長期未納者	19,676	20,083	20,221
	計	36,084	37,681	37,947
全額免除者	法定免除者	3,693	3,665	3,762
	申請免除(全額)者	6,459	6,139	6,216
	学生納付特例者	6,213	5,938	6,190
	若年者納付猶予者	1,480	1,385	1,377
	計	17,845	17,127	17,545

(注1)「未納者」は、各年度末時点において、2年以内の間に納付すべき期間を有する者の合計である。
 (注2)「全額免除者」は、各年度末時点において、「全額免除者」欄の各事項に該当している者の合計である。そのため、2年以内の間に納付すべき期間を有する場合、上記「未納者」にも該当する場合もある。
 (注3)「未納者」欄の区分は、「(参考:未納月数別の未納者数)」のうち、1~6カ月を「短期未納者」、7~12カ月を「中期未納者」、13~24カ月を「長期未納者」としている。

(参考:未納月数別の未納者数(各年度末時点))

(左項「未納者数(人)」:右項「分布割合(%)」)

未納月数	平成18年度		平成19年度		平成20年度		未納月数	平成18年度		平成19年度		平成20年度	
1カ月	2,523	6.99%	2,729	7.24%	2,964	7.81%	13カ月	593	1.64%	662	1.76%	627	1.65%
2カ月	1,665	4.61%	1,779	4.72%	1,892	4.99%	14カ月	532	1.47%	578	1.53%	602	1.59%
3カ月	2,339	6.48%	2,605	6.91%	2,601	6.85%	15カ月	1,112	3.08%	1,117	2.96%	1,187	3.13%
4カ月	1,093	3.03%	1,129	3.00%	1,247	3.29%	16カ月	455	1.26%	462	1.23%	492	1.30%
5カ月	929	2.57%	1,059	2.81%	1,049	2.76%	17カ月	437	1.21%	514	1.36%	503	1.33%
6カ月	936	2.59%	1,176	3.12%	1,105	2.91%	18カ月	503	1.39%	490	1.30%	556	1.47%
7カ月	960	2.66%	960	2.55%	983	2.59%	19カ月	417	1.16%	556	1.48%	496	1.31%
8カ月	876	2.43%	956	2.54%	891	2.35%	20カ月	460	1.27%	491	1.30%	475	1.25%
9カ月	1,917	5.31%	1,757	4.66%	1,544	4.07%	21カ月	1,048	2.90%	1,466	3.89%	1,206	3.18%
10カ月	720	2.00%	759	2.01%	753	1.98%	22カ月	523	1.45%	515	1.37%	536	1.41%
11カ月	715	1.98%	789	2.09%	756	1.99%	23カ月	691	1.91%	600	1.59%	660	1.74%
12カ月	1,735	4.81%	1,900	5.04%	1,941	5.12%	24カ月	12,905	35.76%	12,632	33.52%	12,881	33.94%

【事業実績】

〈提供未納者データ件数(月別平均)〉

(人)

平成19年度											
4月	5月	6月	7月	8月	9月	10月	11月	12月	1月	2月	3月
-	-	-	-	-	-	-	-	-	-	-	-
平成20年度											
4月	5月	6月	7月	8月	9月	10月	11月	12月	1月	2月	3月
-	-	-	-	-	31,813	28,628	22,087	22,106	22,783	22,646	22,898
平成21年度											
4月	5月	6月	7月	8月	9月	10月	11月	12月	1月	2月	3月
23,061	22,088	30,431	35,009	33,723	31,754	26,156	26,220	26,076	26,292	26,457	26,502

(注1)上記は、前回事業の実施に当たり、受託事業者実際に提供した未納者データ(督促対象)件数の平均(月別)である。
 (注2)今回の事業に当たっては、前回事業より業務範囲が拡大しているため、提供未納者データ(督促対象)は10%程度の増加が見込まれる。

〈電話番号収録率(平成21年5月末時点)〉

平成21年度
71.21%

(注)上記の電話番号収録率は、「未納者」における収録率である。「第1号被保険者」及び「全額免除者」についても、概ね同程度の割合と見込まれる。

〈口座振替率等〉

(人/%)

	平成18年度末	平成19年度末	平成20年度末
口座振替者数	29,115	26,895	24,917
口座振替者率	44.07%	42.38%	40.39%
クレジットカード納付者数	-	159	581
クレジットカード納付者率	-	0.25%	0.94%

(注) 口座振替者(クレジットカード納付者)率 = 口座振替者(クレジットカード納付者) / 保険料納付対象者数 × 100

（現年度保険料納付実績）

（月／％）

	平成17年度											
	4月	5月	6月	7月	8月	9月	10月	11月	12月	1月	2月	3月
納付対象月数	72,833	141,230	210,958	281,279	349,538	418,000	483,557	541,356	609,249	674,862	738,308	798,679
納付月数	40,719	83,860	127,911	172,475	217,064	262,464	308,704	356,401	402,125	448,937	496,872	544,500
納付率	55.91%	59.38%	60.63%	61.32%	62.10%	62.79%	63.84%	65.83%	66.00%	66.52%	67.30%	68.18%
（督励対象月数）	53,048	100,511	129,240	158,642	185,868	213,319	237,652	254,295	280,460	304,276	326,277	344,828
（督励納付月数）	20,934	43,141	46,193	49,838	53,394	57,783	62,799	69,340	73,336	78,351	84,841	90,649
	平成18年度											
	4月	5月	6月	7月	8月	9月	10月	11月	12月	1月	2月	3月
納付対象月数	67,157	132,090	196,886	264,572	330,653	397,536	464,022	529,118	594,514	658,524	725,022	786,995
納付月数	40,933	84,031	127,478	171,425	215,092	259,661	304,357	350,976	396,285	440,441	485,895	531,216
納付率	60.95%	63.62%	64.75%	64.79%	65.05%	65.32%	65.59%	66.33%	66.66%	66.88%	67.02%	67.50%
（督励対象月数）	45,736	91,157	114,895	141,699	166,934	193,218	218,813	243,352	267,829	290,781	316,923	338,321
（督励納付月数）	19,512	43,098	45,487	48,552	51,373	55,343	59,148	65,210	69,600	72,698	77,796	82,542
	平成19年度											
	4月	5月	6月	7月	8月	9月	10月	11月	12月	1月	2月	3月
納付対象月数	65,713	129,299	193,097	258,178	322,390	386,862	450,805	515,007	578,339	641,848	705,209	766,547
納付月数	39,232	79,784	120,977	161,949	203,124	245,936	288,132	331,924	373,276	414,311	455,990	497,747
納付率	59.70%	61.71%	62.65%	62.73%	63.01%	63.57%	63.91%	64.45%	64.54%	64.55%	64.66%	64.93%
（督励対象月数）	44,141	90,067	114,999	141,193	166,915	193,043	218,296	243,990	268,440	293,469	318,898	342,360
（督励納付月数）	17,660	40,552	42,879	44,964	47,649	52,117	55,623	60,907	63,377	65,932	69,679	73,560
	平成20年度											
	4月	5月	6月	7月	8月	9月	10月	11月	12月	1月	2月	3月
納付対象月数	63,314	124,348	185,566	249,531	310,282	372,714	434,170	495,335	556,572	617,556	678,978	739,280
納付月数	36,189	74,373	112,635	150,581	189,250	227,920	267,182	308,483	347,341	386,289	426,245	466,059
納付率	57.16%	59.81%	60.70%	60.35%	60.99%	61.15%	61.54%	62.28%	62.41%	62.55%	62.78%	63.04%
（督励対象月数）	42,266	88,159	112,942	140,693	165,647	192,109	217,903	243,359	268,461	293,523	319,644	344,219
（督励納付月数）	15,141	38,184	40,011	41,743	44,615	47,315	50,915	56,507	59,230	62,256	66,911	70,998
	平成21年度											
	4月	5月	6月	7月	8月	9月	10月	11月	12月	1月	2月	3月
納付対象月数	63,504	123,636	183,149	245,252	307,032	368,162	430,210	492,601	554,109	613,937	672,516	—
納付月数	34,562	71,318	108,077	145,063	182,521	219,981	258,656	297,243	335,071	371,942	410,988	—
納付率	54.42%	57.68%	59.01%	59.15%	59.45%	59.75%	60.12%	60.34%	60.47%	60.58%	61.11%	—
（督励対象月数）	42,737	89,074	113,598	140,867	168,109	194,556	222,089	249,956	277,182	302,562	327,220	—
（督励納付月数）	13,795	36,756	38,526	40,678	43,598	46,375	50,535	54,598	58,144	60,567	65,692	—

（注1）現年度保険料における納付対象月数とは、当該年度分の保険料として納付すべき月数（全額免除月数および学生納付督励月数、納付猶予月数は含まれない）であり、納付月数はそのうち当該年度中（翌年4月末まで）に実際に納付された月数である。また、納付率は納付対象月数に占める納付月数の割合である。
 （注2）現年度保険料納付実績、過年度保険料納付実績ともに、年間の取納推移は一定ではなく、年度当初や年末などに伸びる割合が大きくなる時期がある。また、免除等承認期間が終了する7月に、いったん納付対象月数が多くなるため納付率が伸びない場合もある。
 （注3）督励対象月数とは、納付対象月数から、納付期限内に納付された月数を除いた月数である。また、督励納付月数とは、納付月数から納付期限内に納付された月数を除いた月数である。

〈過年度保険料納付実績〉

(月/%)

		平成17年度											
		4月	5月	6月	7月	8月	9月	10月	11月	12月	1月	2月	3月
15年度分	納付対象月数	891,099	891,576	892,106	892,397	892,752	893,111	893,718	894,100	894,676	895,046	895,595	895,800
	納付月数	596,768	598,981	600,760	602,347	603,854	605,367	606,781	608,581	609,758	611,113	612,264	613,102
	納付率	66.97%	67.18%	67.34%	67.50%	67.64%	67.78%	67.89%	68.07%	68.15%	68.28%	68.36%	68.44%
	(督促対象月数)	—	294,808	293,125	291,637	290,405	289,257	288,351	287,319	286,095	285,288	284,482	283,536
	(督促納付月数)	—	2,213	1,779	1,587	1,507	1,513	1,414	1,800	1,177	1,355	1,151	838
16年度分	納付対象月数	867,757	868,314	868,830	868,716	869,332	869,777	870,580	870,992	871,792	872,377	873,110	873,329
	納付月数	561,402	564,698	568,147	570,408	571,844	573,342	575,190	577,829	579,091	580,907	582,874	585,000
	納付率	64.70%	65.03%	65.39%	65.66%	65.78%	65.92%	66.07%	66.34%	66.43%	66.59%	66.76%	66.99%
	(督促対象月数)	—	306,912	304,132	300,569	298,924	297,933	297,238	295,802	293,963	293,286	292,203	290,455
	(督促納付月数)	—	3,296	3,449	2,261	1,436	1,498	1,848	2,639	1,262	1,816	1,967	2,126
		平成18年度											
		4月	5月	6月	7月	8月	9月	10月	11月	12月	1月	2月	3月
16年度分	納付対象月数	873,795	874,286	874,757	875,105	875,544	875,904	876,215	876,426	876,746	877,058	877,854	878,049
	納付月数	587,203	588,838	590,538	592,629	594,191	595,644	597,168	598,731	600,312	601,424	602,499	603,178
	納付率	67.20%	67.35%	67.51%	67.72%	67.87%	68.00%	68.15%	68.32%	68.47%	68.57%	68.63%	68.70%
	(督促対象月数)	288,795	287,083	285,919	284,567	282,915	281,713	280,571	279,258	278,015	276,746	276,430	275,550
	(督促納付月数)	2,203	1,635	1,700	2,091	1,562	1,453	1,524	1,563	1,581	1,112	1,075	679
17年度分	納付対象月数	798,596	796,799	795,393	795,170	794,600	793,892	793,555	793,176	793,504	793,969	795,172	795,535
	納付月数	548,388	550,701	553,012	554,851	556,131	557,204	558,561	560,757	562,087	563,264	564,685	566,129
	納付率	68.67%	69.11%	69.53%	69.78%	69.99%	70.19%	70.39%	70.70%	70.84%	70.94%	71.01%	71.16%
	(督促対象月数)	254,096	248,411	244,692	242,158	239,749	237,761	236,351	234,615	232,747	231,882	231,908	230,850
	(督促納付月数)	3,888	2,313	2,311	1,839	1,280	1,073	1,357	2,196	1,330	1,177	1,421	1,444
		平成19年度											
		4月	5月	6月	7月	8月	9月	10月	11月	12月	1月	2月	3月
17年度分	納付対象月数	796,387	796,814	797,399	797,897	798,320	798,749	799,197	799,589	800,149	800,516	801,011	801,397
	納付月数	568,186	569,620	570,920	572,262	573,478	574,768	576,093	577,354	578,600	579,635	580,508	581,197
	納付率	71.35%	71.49%	71.60%	71.72%	71.84%	71.96%	72.08%	72.21%	72.31%	72.41%	72.47%	72.52%
	(督促対象月数)	230,258	228,628	227,779	226,977	226,058	225,271	224,429	223,496	222,795	221,916	221,376	220,889
	(督促納付月数)	2,057	1,434	1,300	1,342	1,216	1,290	1,325	1,261	1,246	1,035	873	689
18年度分	納付対象月数	788,270	788,271	788,106	787,698	788,000	788,661	789,140	789,668	790,301	790,861	791,469	791,912
	納付月数	534,675	536,266	538,174	539,578	540,721	541,877	543,245	545,198	546,256	547,268	548,411	549,555
	納付率	67.83%	68.03%	68.29%	68.50%	68.62%	68.71%	68.84%	69.04%	69.12%	69.20%	69.29%	69.40%
	(督促対象月数)	257,054	253,596	251,840	249,524	248,422	247,940	247,263	246,423	245,103	244,605	244,201	243,501
	(督促納付月数)	3,459	1,591	1,908	1,404	1,143	1,156	1,368	1,953	1,058	1,012	1,143	1,144
		平成20年度											
		4月	5月	6月	7月	8月	9月	10月	11月	12月	1月	2月	3月
18年度分	納付対象月数	792,199	792,609	792,808	793,182	793,438	793,973	794,221	794,598	795,078	795,396	795,832	796,291
	納付月数	551,341	552,942	554,591	556,022	557,692	559,229	560,810	562,059	563,398	564,489	565,382	566,231
	納付率	69.60%	69.76%	69.95%	70.10%	70.29%	70.43%	70.61%	70.74%	70.86%	70.97%	71.04%	71.11%
	(督促対象月数)	242,644	241,268	239,866	238,591	237,416	236,281	234,992	233,788	233,019	231,998	231,343	230,909
	(督促納付月数)	1,786	1,601	1,649	1,431	1,670	1,537	1,581	1,249	1,339	1,091	893	849
19年度分	納付対象月数	765,296	765,294	764,918	764,656	764,492	765,282	765,695	766,112	766,578	766,910	767,408	767,922
	納付月数	500,614	502,671	504,292	505,374	507,255	508,635	509,983	511,958	512,980	513,963	515,103	516,429
	納付率	65.41%	65.68%	65.93%	66.09%	66.35%	66.46%	66.60%	66.83%	66.92%	67.02%	67.12%	67.25%
	(督促対象月数)	267,549	264,680	262,247	260,364	259,118	258,027	257,060	256,129	254,620	253,930	253,445	252,819
	(督促納付月数)	2,867	2,057	1,621	1,082	1,881	1,380	1,348	1,975	1,022	983	1,140	1,326
		平成21年度											
		4月	5月	6月	7月	8月	9月	10月	11月	12月	1月	2月	3月
19年度分	納付対象月数	768,276	768,693	769,203	769,652	769,907	770,251	770,558	770,861	771,014	771,172	771,413	—
	納付月数	518,296	519,688	522,454	524,230	525,617	527,029	528,254	529,311	530,676	531,636	532,482	—
	納付率	67.46%	67.61%	67.92%	68.11%	68.27%	68.42%	68.55%	68.66%	68.83%	68.94%	69.03%	—
	(督促対象月数)	251,847	250,397	249,515	247,198	245,677	244,634	243,529	242,607	241,703	240,496	239,777	—
	(督促納付月数)	1,867	1,392	2,766	1,776	1,387	1,412	1,225	1,057	1,365	960	846	—
20年度分	納付対象月数	737,907	737,365	736,613	736,424	737,074	737,739	738,362	738,749	738,924	739,080	739,375	—
	納付月数	469,014	470,999	473,340	474,932	476,208	477,294	478,521	480,168	481,327	482,347	483,493	—
	納付率	63.56%	63.88%	64.26%	64.49%	64.61%	64.70%	64.81%	65.00%	65.14%	65.26%	65.39%	—
	(督促対象月数)	271,848	268,351	265,614	263,084	262,142	261,531	261,068	260,228	258,756	257,753	257,028	—
	(督促納付月数)	2,955	1,985	2,341	1,592	1,276	1,086	1,227	1,647	1,159	1,020	1,146	—

(注1) 過年度保険料における納付対象月数とは、当該年度分の保険料として納付すべき月数(全額免除月数および学生納付督促月数、納付猶予月数は含まれない)であり、納付月数はそのうち当該年度中(翌年4月末まで)及び過年度中(翌年度及び翌々年度)に実際に納付された月数である。また、納付率は納付対象月数に占める納付月数の割合である。
 (注2) 現年度保険料納付実績、過年度保険料納付実績ともに、年間の収納推移は一定ではなく、年度当初や年末などに伸びる割合が大きくなる時期がある。また、免除等承認期間が終了する7月に、いったん納付対象月数が多くなるため納付率が伸びない場合もある。
 (注3) 過年度保険料における督促対象月数は、納付対象月数から納付月数を除いた部分となる。また、督促納付月数は、納付月数の当月分と前月分の差となる。

〈免除等承認件数〉

(人)

	平成17年度											
	4月	5月	6月	7月	8月	9月	10月	11月	12月	1月	2月	3月
申請免除(全額)	378	163	208	154	3,689	1,390	570	852	1,482	258	265	584
学生納付特例	758	1,757	2,123	283	285	367	268	195	298	82	214	204
若年者納付猶予	7	104	93	60	373	266	245	415	860	70	132	352
	平成18年度											
	4月	5月	6月	7月	8月	9月	10月	11月	12月	1月	2月	3月
申請免除(全額)	532	201	329	3,231	1,985	1,320	539	436	463	329	392	279
学生納付特例	603	2,870	960	302	416	214	213	197	229	203	289	209
若年者納付猶予	525	126	153	904	418	276	131	145	142	80	89	70
	平成19年度											
	4月	5月	6月	7月	8月	9月	10月	11月	12月	1月	2月	3月
申請免除(全額)	418	125	248	3,924	1,644	656	349	269	238	269	153	208
学生納付特例	1,483	1,853	1,032	304	245	304	269	221	171	201	190	134
若年者納付猶予	160	36	96	968	444	107	64	76	40	62	37	55
	平成20年度											
	4月	5月	6月	7月	8月	9月	10月	11月	12月	1月	2月	3月
申請免除(全額)	159	259	264	3,324	1,335	1,363	239	316	377	279	272	310
学生納付特例	1,101	2,243	998	279	158	426	200	339	231	250	280	234
若年者納付猶予	39	106	77	900	215	257	49	82	74	50	54	63
	平成21年度											
	4月	5月	6月	7月	8月	9月	10月	11月	12月	1月	2月	3月
申請免除(全額)	450	300	485	3,723	2,180	931	469	324	199	136	360	640
学生納付特例	922	1,419	1,740	708	473	229	317	153	143	226	315	124
若年者納付猶予	110	90	96	1,012	398	145	120	53	33	28	58	133

(注1)「申請免除(全額)」及び「若年者納付猶予」は、7月から翌年6月までを承認年度としていることから、承認件数は8～9月にかけて多い傾向がある。

(注2)「学生納付特例」は、4月から良く3月までを承認年度としていることから、承認件数は4～5月にかけて多い傾向がある。

〈納付督促状況〉

(件)

実施期間	17年5月～18年4月	18年5月～19年4月	19年5月～19年9月		
国	戸別訪問	63,018	49,577	22,953	
	【うち接触件数】	20,532	17,734	5,347	
	電話督促	35,951	25,411	7,235	
	(職員等)	7,716	1,019	706	
	(外部委託)	28,235	24,392	6,529	
	【うち接触件数】	19,919	18,348	5,383	
	文書督促	125,384	124,643	37,837	
	(催告状送付数)	107,962	112,743	22,550	
	(免除等勧奨送付数)	17,422	11,900	15,287	
	集合徴収(呼出)案内数	129,957	62,278	0	
実施期間	19年10月～20年4月	20年5月～20年9月	20年10月～21年4月	21年5月～21年9月	
国	戸別訪問	7,409	6,047	7,977	4,588
	【うち接触件数】	2,960	1,904	2,788	1,949
	電話督促				
	(職員等)				
	(外部委託)				
	【うち接触件数】				
	文書督促				
	(催告状送付数)				
	(免除等勧奨送付数)				
	集合徴収(呼出)案内数				
民間事業者	戸別訪問	3,666	1,992	1,919	1,700
	【うち接触件数】	822	472	437	338
	電話督促	86,759	74,925	74,647	53,402
	【うち接触件数】	13,391	15,395	14,726	11,772
	文書督促	2,611	5,360	6,115	5,908

(注1) 電話督促については、国での実施は督促対象件数を、民間事業者での実施は実際の架電件数を計上している。

(注2) 納付督促の組み合わせについて、国で実施していた戸別訪問は、電話及び文書による督促の後、主に短期未納者を旧国民年金推進員が、中・長期未納者を職員等が実施。

(注3) 市場化テスト事業による民間委託後の国の戸別訪問件数は、特定業務契約職員(旧国民年金推進員)によるものである。

〈納付督促体制〉

(人)

	18年度	19年度	20年度	21年度
国民年金推進員	11	8	3	3

(注1) 職員については、収納業務を兼務している者を含めて計上している。

(注2) 平成19年10月から保険料滞納者に対する納付督促業務について民間競争入札を実施しており、業務受託先における従事人数は不明。

〈新規口座振替等獲得実績〉

(件)

19年度	20年度	21年度
1	3	0

(注) 市場化テスト事業による民間事業者の納付督促により新規口座振替及びクレジットカード納付の申出を獲得できた件数を計上している。なお、項目の各年度の対象月は以下のとおり。

平成19年度…平成19年10月～平成20年4月

平成20年度…平成20年5月～平成21年4月

平成21年度…平成21年5月～平成21年9月

5 従来の実施方法等

従来の業務実施における取扱い数量等については、以下の通り。

【 昭和 年金事務所 】 (平成20年10月事業開始)

【基本情報】

〈被保険者情報(各年度末時点)〉

(人)

		平成18年度	平成19年度	平成20年度
第1号被保険者(任意加入者含む)		58,807	56,674	55,948
未納者	短期未納者	6,809	7,325	7,617
	中期未納者	4,652	4,830	4,893
	長期未納者	12,377	12,365	12,229
	計	23,838	24,520	24,739
全額免除者	法定免除者	1,841	1,839	1,877
	申請免除(全額)者	4,016	3,755	3,733
	学生納付特例者	6,105	5,952	6,226
	若年者納付猶予者	800	719	733
計		12,762	12,265	12,569

(注1)「未納者」は、各年度末時点において、2年以内の間に納付すべき期間を有する者の合計である。
 (注2)「全額免除者」は、各年度末時点において、「全額免除者」欄の各事項に該当している者の合計である。そのため、2年以内の間に納付すべき期間を有する場合、上記「未納者」にも該当する場合もある。
 (注3)「未納者」欄の区分は、「(参考:未納月数別の未納者数)」のうち、1～6カ月を「短期未納者」、7～12カ月を「中期未納者」、13～24カ月を「長期未納者」としている。

(参考:未納月数別の未納者数(各年度末時点))

(左項「未納者数(人)」:右項「分布割合(%)」)

未納月数	平成18年度		平成19年度		平成20年度		未納月数	平成18年度		平成19年度		平成20年度	
1カ月	1,908	8.00%	2,065	8.42%	2,185	8.83%	13カ月	328	1.38%	440	1.79%	401	1.62%
2カ月	1,298	5.45%	1,221	4.98%	1,316	5.32%	14カ月	353	1.48%	377	1.54%	354	1.43%
3カ月	1,581	6.63%	1,723	7.03%	1,673	6.76%	15カ月	805	3.38%	792	3.23%	754	3.05%
4カ月	695	2.92%	797	3.25%	928	3.75%	16カ月	270	1.13%	306	1.25%	300	1.21%
5カ月	667	2.80%	680	2.77%	716	2.89%	17カ月	285	1.20%	346	1.41%	282	1.14%
6カ月	660	2.77%	839	3.42%	799	3.23%	18カ月	363	1.52%	305	1.24%	347	1.40%
7カ月	651	2.73%	660	2.69%	668	2.70%	19カ月	306	1.28%	298	1.22%	265	1.07%
8カ月	525	2.20%	631	2.57%	609	2.46%	20カ月	273	1.15%	248	1.01%	295	1.19%
9カ月	1,195	5.01%	1,145	4.67%	1,143	4.62%	21カ月	682	2.86%	803	3.27%	767	3.10%
10カ月	456	1.91%	460	1.88%	523	2.11%	22カ月	291	1.22%	344	1.40%	304	1.23%
11カ月	481	2.02%	500	2.04%	536	2.17%	23カ月	413	1.73%	402	1.64%	409	1.65%
12カ月	1,344	5.64%	1,434	5.85%	1,414	5.72%	24カ月	8,008	33.59%	7,704	31.42%	7,751	31.33%

【事業実績】

〈提供未納者データ件数(月別平均)〉

(人)

平成19年度											
4月	5月	6月	7月	8月	9月	10月	11月	12月	1月	2月	3月
-	-	-	-	-	-	-	-	-	-	-	-
平成20年度											
4月	5月	6月	7月	8月	9月	10月	11月	12月	1月	2月	3月
-	-	-	-	-	14,133	14,242	13,790	13,805	13,765	13,920	14,100
平成21年度											
4月	5月	6月	7月	8月	9月	10月	11月	12月	1月	2月	3月
14,187	13,782	21,366	23,093	19,650	16,461	17,918	17,432	17,114	17,327	17,666	17,770

(注1)上記は、前回事業の実施に当たり、受託事業者実際に提供した未納者データ(督促対象)件数の平均(月別)である。
 (注2)今回の事業に当たっては、前回事業より業務範囲が拡大しているため、提供未納者データ(督促対象)は10%程度の増加が見込まれる。

〈電話番号収録率(平成21年5月末時点)〉

平成21年度
71.83%

(注)上記の電話番号収録率は、「未納者」における収録率である。「第1号被保険者」及び「全額免除者」についても、概ね同程度の割合と見込まれる。

〈口座振替率等〉

(人/%)

	平成18年度末	平成19年度末	平成20年度末
口座振替者数	20,272	18,923	17,652
口座振替者率	44.03%	42.61%	40.69%
クレジットカード納付者数	-	123	447
クレジットカード納付者率	-	0.28%	1.03%

(注) 口座振替者(クレジットカード納付者)率 = 口座振替者(クレジットカード納付者) / 保険料納付対象者数 × 100

（現年度保険料納付実績）

（月／％）

	平成17年度											
	4月	5月	6月	7月	8月	9月	10月	11月	12月	1月	2月	3月
納付対象月数	51,191	97,752	145,340	195,131	240,958	288,854	335,476	375,067	421,885	467,126	510,832	554,387
納付月数	28,830	59,654	90,789	122,590	154,038	186,934	220,400	255,311	288,139	321,259	355,450	389,808
納付率	56.32%	61.03%	62.47%	62.82%	63.93%	64.72%	65.70%	68.07%	68.30%	68.77%	69.58%	70.31%
（督促対象月数）	36,314	68,922	87,369	108,174	124,837	143,587	160,820	170,871	187,569	202,719	216,703	230,219
（督促納付月数）	13,953	30,824	32,818	35,633	37,917	41,667	45,744	51,115	53,823	56,852	61,321	65,640
	平成18年度											
	4月	5月	6月	7月	8月	9月	10月	11月	12月	1月	2月	3月
納付対象月数	47,560	93,690	139,148	187,665	233,687	280,645	325,131	369,580	414,808	459,478	503,561	547,241
納付月数	29,285	59,985	91,278	122,774	154,067	186,114	218,593	252,395	285,013	316,972	350,414	383,297
納付率	61.57%	64.02%	65.60%	65.42%	65.93%	66.32%	67.23%	68.29%	68.71%	68.99%	69.59%	70.04%
（督促対象月数）	31,477	64,405	80,571	99,848	116,775	134,764	149,977	165,263	180,947	196,037	211,134	225,565
（督促納付月数）	13,202	30,700	32,701	34,957	37,155	40,233	43,439	48,078	51,152	53,531	57,987	61,621
	平成19年度											
	4月	5月	6月	7月	8月	9月	10月	11月	12月	1月	2月	3月
納付対象月数	46,579	90,886	134,700	180,436	225,161	269,387	313,712	357,826	401,707	445,817	489,797	531,218
納付月数	28,117	57,216	86,897	116,630	146,161	177,150	207,595	239,426	269,640	299,567	330,030	360,557
納付率	60.36%	62.95%	64.51%	64.64%	64.91%	65.76%	66.17%	66.91%	67.12%	67.20%	67.38%	67.87%
（督促対象月数）	30,395	62,769	78,742	96,598	113,549	130,195	146,655	163,087	179,078	195,394	211,892	225,882
（督促納付月数）	11,933	29,099	30,939	32,792	34,549	37,958	40,538	44,687	47,011	49,144	52,125	55,221
	平成20年度											
	4月	5月	6月	7月	8月	9月	10月	11月	12月	1月	2月	3月
納付対象月数	45,370	88,184	130,533	175,055	218,341	261,630	304,955	347,524	390,648	434,120	475,761	515,538
納付月数	26,130	53,846	81,562	109,252	137,491	165,692	194,536	224,308	252,847	281,319	310,554	340,101
納付率	57.59%	61.06%	62.48%	62.41%	62.97%	63.33%	63.79%	64.54%	64.73%	64.80%	65.28%	65.97%
（督促対象月数）	29,502	62,054	78,032	96,298	113,559	130,710	148,054	164,620	181,503	198,874	214,812	228,493
（督促納付月数）	10,262	27,716	29,061	30,495	32,709	34,772	37,635	41,404	43,702	46,073	49,605	53,056
	平成21年度											
	4月	5月	6月	7月	8月	9月	10月	11月	12月	1月	2月	3月
納付対象月数	44,755	86,901	128,833	172,755	215,943	258,779	302,212	344,256	387,077	429,960	471,944	—
納付月数	25,000	51,829	78,523	105,522	132,784	160,333	188,273	216,745	244,687	272,209	300,814	—
納付率	55.86%	59.64%	60.95%	61.08%	61.49%	61.96%	62.30%	62.96%	63.21%	63.31%	63.74%	—
（督促対象月数）	29,134	61,901	78,412	97,049	115,115	132,759	150,967	167,716	185,282	202,849	219,749	—
（督促納付月数）	9,379	26,829	28,102	29,816	31,956	34,313	37,028	40,205	42,892	45,098	48,619	—

（注1）現年度保険料における納付対象月数とは、当該年度分の保険料として納付すべき月数（全額免除月数および学生納付督促月数、納付猶予月数は含まれない）であり、納付月数はそのうち当該年度中（翌年4月末まで）に実際に納付された月数である。また、納付率は納付対象月数に占める納付月数の割合である。
 （注2）現年度保険料納付実績、過年度保険料納付実績ともに、年間の取納推移は一定ではなく、年度当初や年末などに伸びる割合が大きくなる時期がある。また、免除等承認期間が終了する7月に、いったん納付対象月数が多くなるため納付率が伸びない場合もある。
 （注3）督促対象月数とは、納付対象月数から、納付期限内に納付された月数を除いた月数である。また、督促納付月数とは、納付月数から納付期限内に納付された月数を除いた月数である。

〈過年度保険料納付実績〉

(月/%)

		平成17年度											
		4月	5月	6月	7月	8月	9月	10月	11月	12月	1月	2月	3月
15年度分	納付対象月数	610,738	611,051	611,262	611,631	611,812	612,052	612,257	612,509	612,871	613,087	613,305	613,568
	納付月数	424,655	426,865	428,084	429,299	430,293	431,300	432,449	433,578	434,533	435,319	436,089	436,643
	納付率	69.53%	69.86%	70.03%	70.19%	70.33%	70.47%	70.63%	70.79%	70.90%	71.00%	71.10%	71.16%
	(督促対象月数)	—	186,396	184,397	183,547	182,513	181,759	180,957	180,060	179,293	178,554	177,986	177,479
	(督促納付月数)	—	2,210	1,219	1,215	994	1,007	1,149	1,129	955	786	770	554
16年度分	納付対象月数	595,159	595,625	595,851	596,362	596,612	597,013	597,405	597,729	598,177	598,597	598,991	599,373
	納付月数	398,228	400,542	403,001	404,599	405,517	406,806	408,408	410,177	411,272	412,422	413,822	415,261
	納付率	66.91%	67.25%	67.63%	67.84%	67.97%	68.14%	68.36%	68.62%	68.75%	68.90%	69.09%	69.28%
	(督促対象月数)	—	197,397	195,309	193,361	192,013	191,496	190,599	189,321	188,000	187,325	186,569	185,551
	(督促納付月数)	—	2,314	2,459	1,598	918	1,289	1,602	1,769	1,095	1,150	1,400	1,439
		平成18年度											
		4月	5月	6月	7月	8月	9月	10月	11月	12月	1月	2月	3月
16年度分	納付対象月数	599,749	600,045	600,464	600,804	601,024	601,314	601,547	601,759	602,083	602,310	602,641	603,032
	納付月数	416,832	418,183	419,832	421,383	422,466	423,589	424,656	425,723	426,844	427,668	428,599	429,115
	納付率	69.50%	69.69%	69.92%	70.14%	70.29%	70.44%	70.59%	70.75%	70.89%	71.00%	71.12%	71.16%
	(督促対象月数)	184,488	183,213	182,281	180,972	179,641	178,848	177,958	177,103	176,360	175,466	174,973	174,433
	(督促納付月数)	1,571	1,351	1,649	1,551	1,083	1,123	1,067	1,067	1,121	824	931	516
17年度分	納付対象月数	554,544	553,872	553,538	553,556	552,722	551,979	551,230	551,064	551,351	551,728	552,150	552,569
	納付月数	392,427	394,201	395,994	397,234	398,196	399,050	400,109	401,657	402,655	403,497	404,679	405,781
	納付率	70.77%	71.17%	71.54%	71.76%	72.04%	72.29%	72.58%	72.89%	73.03%	73.13%	73.29%	73.44%
	(督促対象月数)	164,736	161,445	159,337	157,562	155,488	153,783	152,180	150,955	149,694	149,073	148,653	147,890
	(督促納付月数)	2,619	1,774	1,793	1,240	962	854	1,059	1,548	998	842	1,182	1,102
		平成19年度											
		4月	5月	6月	7月	8月	9月	10月	11月	12月	1月	2月	3月
17年度分	納付対象月数	552,837	553,154	553,453	553,561	553,772	554,037	554,315	554,508	554,700	554,884	555,315	555,447
	納付月数	407,251	408,261	409,165	410,166	410,943	411,917	412,850	413,682	414,598	415,373	416,037	416,492
	納付率	73.67%	73.81%	73.93%	74.10%	74.21%	74.35%	74.48%	74.60%	74.74%	74.86%	74.92%	74.98%
	(督促対象月数)	147,056	145,903	145,192	144,396	143,606	143,094	142,398	141,658	141,018	140,286	139,942	139,410
	(督促納付月数)	1,470	1,010	904	1,001	777	974	933	832	916	775	664	455
18年度分	納付対象月数	547,434	546,636	546,268	546,198	546,368	546,661	547,028	547,449	547,675	547,922	548,452	548,716
	納付月数	386,022	387,347	388,787	389,565	390,356	391,298	392,463	393,868	394,643	395,386	396,250	397,323
	納付率	70.51%	70.86%	71.17%	71.32%	71.45%	71.58%	71.74%	71.95%	72.06%	72.16%	72.25%	72.41%
	(督促対象月数)	164,137	160,614	158,921	157,411	156,803	156,305	155,730	154,986	153,807	153,279	153,066	152,466
	(督促納付月数)	2,725	1,325	1,440	778	791	942	1,165	1,405	775	743	864	1,073
		平成20年度											
		4月	5月	6月	7月	8月	9月	10月	11月	12月	1月	2月	3月
18年度分	納付対象月数	548,976	549,159	549,369	549,642	549,894	550,023	550,107	550,369	550,596	550,743	551,062	551,247
	納付月数	398,586	399,610	400,777	401,791	402,876	403,889	404,879	405,716	406,595	407,279	407,852	408,394
	納付率	72.61%	72.77%	72.95%	73.10%	73.26%	73.43%	73.60%	73.72%	73.85%	73.95%	74.01%	74.09%
	(督促対象月数)	151,653	150,573	149,759	148,865	148,103	147,147	146,218	145,490	144,880	144,148	143,783	143,395
	(督促納付月数)	1,263	1,024	1,167	1,014	1,085	1,013	990	837	879	684	573	542
19年度分	納付対象月数	530,973	529,860	529,462	529,183	529,327	529,620	529,684	529,964	530,222	530,388	530,748	530,940
	納付月数	362,914	364,219	365,468	366,466	367,822	368,774	369,623	370,872	371,565	372,217	373,095	374,288
	納付率	68.35%	68.74%	69.03%	69.25%	69.49%	69.63%	69.78%	69.98%	70.08%	70.18%	70.30%	70.50%
	(督促対象月数)	170,416	166,946	165,243	163,715	162,861	161,798	160,910	160,341	159,350	158,823	158,531	157,845
	(督促納付月数)	2,357	1,305	1,249	998	1,356	952	849	1,249	693	652	878	1,193
		平成21年度											
		4月	5月	6月	7月	8月	9月	10月	11月	12月	1月	2月	3月
19年度分	納付対象月数	531,107	531,340	531,558	531,717	531,967	532,321	532,519	532,604	532,748	532,923	533,228	—
	納付月数	375,430	376,383	378,395	379,925	380,821	381,852	382,685	383,381	384,251	384,858	385,412	—
	納付率	70.69%	70.84%	71.19%	71.45%	71.59%	71.73%	71.86%	71.98%	72.13%	72.22%	72.28%	—
	(督促対象月数)	156,819	155,910	155,175	153,322	152,042	151,500	150,667	149,919	149,367	148,672	148,370	—
	(督促納付月数)	1,142	953	2,012	1,530	896	1,031	833	696	870	607	554	—
20年度分	納付対象月数	514,733	513,069	511,695	510,792	510,523	510,802	511,029	511,102	511,236	511,419	511,775	—
	納付月数	342,312	343,825	346,068	347,291	348,275	349,103	349,855	351,074	351,671	352,297	353,000	—
	納付率	66.50%	67.01%	67.63%	67.99%	68.22%	68.34%	68.46%	68.69%	68.79%	68.89%	68.98%	—
	(督促対象月数)	174,632	170,757	167,870	164,724	163,232	162,527	161,926	161,247	160,162	159,748	159,478	—
	(督促納付月数)	2,211	1,513	2,243	1,223	984	828	752	1,219	597	626	703	—

(注1) 過年度保険料における納付対象月数とは、当該年度分の保険料として納付すべき月数(全額免除月数および学生納付督促月数、納付猶予月数は含まれない)であり、納付月数はそのうち当該年度中(翌年4月末まで)及び過年度中(翌年度及び翌々年度)に実際に納付された月数である。また、納付率は納付対象月数に占める納付月数の割合である。
 (注2) 現年度保険料納付実績、過年度保険料納付実績ともに、年間の収納推移は一定ではなく、年度当初や年末などに伸びる割合が大きくなる時期がある。また、免除等承認期間が終了する7月に、いったん納付対象月数が多くなるため納付率が伸びない場合もある。
 (注3) 過年度保険料における督促対象月数は、納付対象月数から納付月数を除いた部分となる。また、督促納付月数は、納付月数の当月分と前月分の差となる。

〈免除等承認件数〉

(人)

	平成17年度											
	4月	5月	6月	7月	8月	9月	10月	11月	12月	1月	2月	3月
申請免除(全額)	155	195	190	205	1,398	1,572	231	396	1,022	130	272	397
学生納付特例	116	2,342	2,124	310	247	419	202	174	294	74	188	231
若年者納付猶予	0	53	55	50	70	222	68	169	420	59	94	167
	平成18年度											
	4月	5月	6月	7月	8月	9月	10月	11月	12月	1月	2月	3月
申請免除(全額)	300	118	211	1,737	809	992	380	691	486	192	197	211
学生納付特例	235	3,375	609	435	101	310	262	301	280	195	243	249
若年者納付猶予	130	44	89	385	143	206	88	190	120	56	43	51
	平成19年度											
	4月	5月	6月	7月	8月	9月	10月	11月	12月	1月	2月	3月
申請免除(全額)	200	99	231	1,978	1,062	509	325	216	214	191	161	218
学生納付特例	236	2,683	1,014	466	275	357	325	266	214	221	195	162
若年者納付猶予	51	39	76	454	161	121	64	33	33	47	18	30
	平成20年度											
	4月	5月	6月	7月	8月	9月	10月	11月	12月	1月	2月	3月
申請免除(全額)	177	133	327	1,893	1,052	542	201	199	194	131	53	359
学生納付特例	1,302	1,778	1,079	577	190	373	283	323	243	207	201	246
若年者納付猶予	39	40	69	407	165	95	42	39	35	49	11	76
	平成21年度											
	4月	5月	6月	7月	8月	9月	10月	11月	12月	1月	2月	3月
申請免除(全額)	297	138	313	1,960	1,271	644	355	365	227	137	227	276
学生納付特例	1,865	1,498	1,132	373	304	219	300	216	170	177	223	134
若年者納付猶予	67	38	92	495	214	141	59	76	45	27	20	34

(注1)「申請免除(全額)」及び「若年者納付猶予」は、7月から翌年6月までを承認年度としていることから、承認件数は8～9月にかけて多い傾向がある。

(注2)「学生納付特例」は、4月から良く3月までを承認年度としていることから、承認件数は4～5月にかけて多い傾向がある。

〈納付督促状況〉

(件)

実施期間		17年5月～18年4月	18年5月～19年4月	19年5月～19年9月	
国	戸別訪問	34,343		30,399	
	【うち接触件数】	14,116		14,369	
	電話督促	19,844		15,824	
	(職員等)	5,022		2,946	
	(外部委託)	14,822		12,878	
	【うち接触件数】	12,145		12,305	
	文書督促	110,642		86,264	
	(催告状送付数)	97,857		76,357	
	(免除等勸奨送付数)	12,785		9,907	
	集合徴収(呼出)案内数	23,757		13,097	
				0	
実施期間		19年10月～20年4月	20年5月～20年9月	20年10月～21年4月	21年5月～21年9月
国	戸別訪問	4,749	3,920	4,542	2,920
	【うち接触件数】	2,130	1,663	2,553	1,579
	電話督促				
	(職員等)				
	(外部委託)				
	【うち接触件数】				
	文書督促				
	(催告状送付数)				
	(免除等勸奨送付数)				
	集合徴収(呼出)案内数				
民間事業者	戸別訪問	2,868	1,540	1,582	1,377
	【うち接触件数】	540	321	383	218
	電話督促	69,806	46,620	56,951	37,400
	【うち接触件数】	10,213	9,376	10,191	8,037
	文書督促	2,311	3,099	4,443	4,129

(注1) 電話督促については、国での実施は督促対象件数を、民間事業者での実施は実際の架電件数を計上している。

(注2) 納付督促の組み合わせについて、国で実施していた戸別訪問は、電話及び文書による督促の後、主に短期未納者を旧国民年金推進員が、中・長期未納者を職員等が実施。

(注3) 市場化テスト事業による民間委託後の国の戸別訪問件数は、特定業務契約職員(旧国民年金推進員)によるものである。

〈納付督促体制〉

(人)

	18年度	19年度	20年度	21年度
国民年金推進員	7	6	2	2

(注1) 職員については、収納業務を兼務している者を含めて計上している。

(注2) 平成19年10月から保険料滞納者に対する納付督促業務について民間競争入札を実施しており、業務受託先における従事人数は不明。

〈新規口座振替等獲得実績〉

(件)

19年度	20年度	21年度
3	0	0

(注) 市場化テスト事業による民間事業者の納付督促により新規口座振替及びクレジットカード納付の申出を獲得できた件数を計上している。なお、項目の各年度の対象月は以下のとおり。

平成19年度…平成19年10月～平成20年4月
 平成20年度…平成20年5月～平成21年4月
 平成21年度…平成21年5月～平成21年9月

5 従来の実施方法等

従来の業務実施における取扱い数量等については、以下の通り。

【 中村 年金事務所 】 (平成20年10月事業開始)

【基本情報】

〈被保険者情報(各年度末時点)〉

(人)

		平成18年度	平成19年度	平成20年度
第1号被保険者(任意加入者含む)		77,538	74,198	73,392
未納者	短期未納者	8,569	9,153	9,494
	中期未納者	5,975	6,437	6,626
	長期未納者	20,459	20,578	20,696
	計	35,003	36,168	36,816
全額免除者	法定免除者	2,944	2,920	3,094
	申請免除(全額)者	5,487	5,201	5,064
	学生納付特例者	4,296	4,507	4,411
	若年者納付猶予者	919	956	896
計		13,646	13,584	13,465

(注1)「未納者」は、各年度末時点において、2年以内の間に納付すべき期間を有する者の合計である。
 (注2)「全額免除者」は、各年度末時点において、「全額免除者」欄の各事項に該当している者の合計である。そのため、2年以内の間に納付すべき期間を有する場合、上記「未納者」にも該当する場合もある。
 (注3)「未納者」欄の区分は、「(参考:未納月数別の未納者数)」のうち、1～6カ月を「短期未納者」、7～12カ月を「中期未納者」、13～24カ月を「長期未納者」としている。

(参考:未納月数別の未納者数(各年度末時点))

(左項「未納者数(人)」:右項「分布割合(%)」)

未納月数	平成18年度		平成19年度		平成20年度		未納月数	平成18年度		平成19年度		平成20年度	
1カ月	2,322	6.63%	2,515	6.95%	2,528	6.87%	13カ月	592	1.69%	702	1.94%	606	1.65%
2カ月	1,591	4.55%	1,570	4.34%	1,689	4.59%	14カ月	565	1.61%	591	1.63%	540	1.47%
3カ月	2,044	5.84%	2,196	6.07%	2,061	5.60%	15カ月	1,075	3.07%	939	2.60%	962	2.61%
4カ月	988	2.82%	1,051	2.91%	1,153	3.13%	16カ月	481	1.37%	491	1.36%	476	1.29%
5カ月	843	2.41%	895	2.47%	981	2.66%	17カ月	398	1.14%	513	1.42%	450	1.22%
6カ月	781	2.23%	926	2.56%	1,082	2.94%	18カ月	477	1.36%	550	1.52%	524	1.42%
7カ月	782	2.23%	845	2.34%	925	2.51%	19カ月	450	1.29%	471	1.30%	498	1.35%
8カ月	756	2.16%	847	2.34%	914	2.48%	20カ月	472	1.35%	458	1.27%	518	1.41%
9カ月	1,563	4.47%	1,534	4.24%	1,556	4.23%	21カ月	917	2.62%	1,219	3.37%	1,271	3.45%
10カ月	680	1.94%	765	2.12%	744	2.02%	22カ月	522	1.49%	498	1.38%	540	1.47%
11カ月	666	1.90%	748	2.07%	761	2.07%	23カ月	725	2.07%	664	1.84%	657	1.78%
12カ月	1,528	4.37%	1,698	4.69%	1,726	4.69%	24カ月	13,785	39.38%	13,482	37.28%	13,654	37.09%

【事業実績】

〈提供未納者データ件数(月別平均)〉

(人)

平成19年度											
4月	5月	6月	7月	8月	9月	10月	11月	12月	1月	2月	3月
-	-	-	-	-	-	-	-	-	-	-	-
平成20年度											
4月	5月	6月	7月	8月	9月	10月	11月	12月	1月	2月	3月
-	-	-	-	-	31,542	25,120	24,072	23,185	23,005	22,840	22,913
平成21年度											
4月	5月	6月	7月	8月	9月	10月	11月	12月	1月	2月	3月
23,190	22,684	29,816	34,494	31,224	28,058	30,858	26,418	27,078	27,117	26,996	27,144

(注1)上記は、前回事業の実施に当たり、受託事業者実際に提供した未納者データ(督促対象)件数の平均(月別)である。
 (注2)今回の事業に当たっては、前回事業より業務範囲が拡大しているため、提供未納者データ(督促対象)は10%程度の増加が見込まれる。

〈電話番号収録率(平成21年5月末時点)〉

平成21年度
76.48%

(注)上記の電話番号収録率は、「未納者」における収録率である。「第1号被保険者」及び「全額免除者」についても、概ね同程度の割合と見込まれる。

〈口座振替率等〉

(人/%)

	平成18年度末	平成19年度末	平成20年度末
口座振替者数	27,929	25,977	24,224
口座振替者率	43.71%	42.86%	40.42%
クレジットカード納付者数	-	88	426
クレジットカード納付者率	-	0.15%	0.71%

(注) 口座振替者(クレジットカード納付者)率 = 口座振替者(クレジットカード納付者) / 保険料納付対象者数 × 100

（現年度保険料納付実績）

（月／％）

	平成17年度											
	4月	5月	6月	7月	8月	9月	10月	11月	12月	1月	2月	3月
納付対象月数	68,936	135,151	201,570	269,137	336,260	403,386	468,045	524,852	590,275	653,910	716,163	775,233
納付月数	39,708	81,731	124,362	167,497	210,384	253,980	298,905	344,698	388,724	433,264	478,796	524,174
納付率	57.60%	60.47%	61.70%	62.23%	62.57%	62.96%	63.86%	65.68%	65.85%	66.26%	66.86%	67.62%
（督励対象月数）	48,313	95,443	122,130	150,004	177,306	204,660	229,626	246,615	271,720	295,083	317,510	336,303
（督励納付月数）	19,085	42,023	44,922	48,364	51,430	55,254	60,486	66,461	70,169	74,437	80,143	85,244
	平成18年度											
	4月	5月	6月	7月	8月	9月	10月	11月	12月	1月	2月	3月
納付対象月数	65,008	128,213	191,364	256,708	321,618	385,709	449,157	509,839	574,312	635,723	698,719	759,237
納付月数	39,332	80,618	122,170	164,258	205,988	248,080	290,894	334,782	377,449	419,551	463,165	506,147
納付率	60.50%	62.88%	63.84%	63.99%	64.05%	64.32%	64.76%	65.66%	65.72%	66.00%	66.29%	66.67%
（督励対象月数）	43,191	88,881	112,718	139,120	165,154	190,544	215,248	237,288	262,974	285,636	310,504	332,531
（督励納付月数）	17,515	41,286	43,524	46,670	49,524	52,915	56,985	62,231	66,111	69,464	74,950	79,441
	平成19年度											
	4月	5月	6月	7月	8月	9月	10月	11月	12月	1月	2月	3月
納付対象月数	62,768	124,232	183,903	247,120	307,585	370,218	430,817	490,738	552,169	612,446	672,179	732,948
納付月数	37,297	75,820	114,939	153,602	192,473	232,644	272,432	313,440	352,573	391,268	430,828	470,306
納付率	59.42%	61.03%	62.50%	62.16%	62.58%	62.84%	63.24%	63.87%	63.85%	63.89%	64.09%	64.17%
（督励対象月数）	41,245	86,935	109,742	136,171	160,363	186,843	211,131	234,851	259,821	283,940	308,118	333,298
（督励納付月数）	15,774	38,523	40,778	42,653	45,251	49,269	52,746	57,553	60,225	62,762	66,767	70,656
	平成20年度											
	4月	5月	6月	7月	8月	9月	10月	11月	12月	1月	2月	3月
納付対象月数	61,314	120,125	179,005	240,065	301,307	363,070	420,188	481,112	540,068	598,260	658,390	716,913
納付月数	34,241	70,302	106,407	142,282	178,851	215,361	252,573	291,226	327,746	364,444	402,103	439,997
納付率	55.85%	58.52%	59.44%	59.27%	59.36%	59.32%	60.11%	60.53%	60.69%	60.92%	61.07%	61.37%
（督励対象月数）	40,617	85,884	110,379	137,282	164,784	192,712	216,331	243,607	268,672	293,251	320,318	345,376
（督励納付月数）	13,544	36,061	37,781	39,499	42,328	45,003	48,716	53,721	56,350	59,435	64,031	68,460
	平成21年度											
	4月	5月	6月	7月	8月	9月	10月	11月	12月	1月	2月	3月
納付対象月数	62,005	119,376	175,988	236,412	296,794	355,886	414,030	473,724	532,169	588,278	647,037	—
納付月数	32,460	66,826	101,360	135,879	170,612	205,958	241,481	277,349	312,513	347,225	382,850	—
納付率	52.35%	55.98%	57.59%	57.48%	57.48%	57.87%	58.32%	58.55%	58.72%	59.02%	59.17%	—
（督励対象月数）	41,821	86,916	110,817	138,656	166,750	193,727	219,715	247,374	273,959	298,127	325,333	—
（督励納付月数）	12,276	34,366	36,189	38,123	40,568	43,799	47,166	50,999	54,303	57,074	61,146	—

（注1）現年度保険料における納付対象月数とは、当該年度分の保険料として納付すべき月数（全額免除月数および学生納付督励月数、納付猶予月数は含まれない）であり、納付月数はそのうち当該年度中（翌年4月末まで）に実際に納付された月数である。また、納付率は納付対象月数に占める納付月数の割合である。
 （注2）現年度保険料納付実績、過年度保険料納付実績ともに、年間の取納推移は一定ではなく、年度当初や年末などに伸びる割合が大きくなる時期がある。また、免除等承認期間が終了する7月に、いったん納付対象月数が多くなるため納付率が伸びない場合もある。
 （注3）督励対象月数とは、納付対象月数から、納付期限内に納付された月数を除いた月数である。また、督励納付月数とは、納付月数から納付期限内に納付された月数を除いた月数である。

〈過年度保険料納付実績〉

(月/%)

	平成17年度											
	4月	5月	6月	7月	8月	9月	10月	11月	12月	1月	2月	3月
15年度分												
納付対象月数	861,852	862,466	862,967	863,481	863,781	864,323	864,791	865,146	865,733	866,321	866,622	866,967
納付月数	579,886	581,858	583,325	584,777	586,120	587,628	589,006	590,404	591,661	592,963	594,087	594,846
納付率	67.28%	67.46%	67.60%	67.72%	67.86%	67.99%	68.11%	68.24%	68.34%	68.45%	68.55%	68.61%
(督促対象月数)	—	282,580	281,109	280,156	279,004	278,203	277,163	276,140	275,329	274,660	273,659	272,880
(督促納付月数)	—	1,972	1,467	1,452	1,343	1,508	1,378	1,398	1,257	1,302	1,124	759
16年度分												
納付対象月数	835,420	836,145	836,852	837,787	838,250	839,078	839,832	840,238	841,038	841,871	842,277	842,608
納付月数	541,793	544,581	546,538	549,059	550,164	552,000	553,626	555,844	557,351	558,941	560,865	562,609
納付率	64.85%	65.13%	65.31%	65.54%	65.63%	65.79%	65.92%	66.15%	66.27%	66.39%	66.59%	66.77%
(督促対象月数)	—	294,352	292,271	291,249	289,191	288,914	287,832	286,612	285,194	284,520	283,336	281,743
(督促納付月数)	—	2,788	1,957	2,521	1,105	1,836	1,626	2,218	1,507	1,590	1,924	1,744
	平成18年度											
	4月	5月	6月	7月	8月	9月	10月	11月	12月	1月	2月	3月
16年度分												
納付対象月数	843,253	843,936	844,429	844,904	845,258	845,799	846,075	846,506	846,947	847,521	847,893	848,327
納付月数	564,858	566,622	568,253	569,994	571,423	572,744	574,136	575,533	576,948	578,131	579,373	580,139
納付率	66.99%	67.14%	67.29%	67.46%	67.60%	67.72%	67.86%	67.99%	68.12%	68.21%	68.33%	68.39%
(督促対象月数)	280,644	279,078	277,807	276,651	275,264	274,376	273,331	272,370	271,414	270,573	269,762	268,954
(督促納付月数)	2,249	1,764	1,631	1,741	1,429	1,321	1,392	1,397	1,415	1,183	1,242	766
17年度分												
納付対象月数	776,538	776,172	776,724	776,352	776,870	776,771	776,693	775,797	776,437	777,037	777,507	778,203
納付月数	527,922	530,319	532,836	534,254	535,347	536,389	537,516	539,176	540,271	541,434	543,091	544,713
納付率	67.98%	68.32%	68.60%	68.82%	68.91%	69.05%	69.21%	69.50%	69.58%	69.68%	69.85%	70.00%
(督促対象月数)	252,364	248,250	246,405	243,516	242,616	241,424	240,304	238,281	237,261	236,766	236,073	235,112
(督促納付月数)	3,748	2,397	2,517	1,418	1,093	1,042	1,127	1,660	1,095	1,163	1,657	1,622
	平成19年度											
	4月	5月	6月	7月	8月	9月	10月	11月	12月	1月	2月	3月
17年度分												
納付対象月数	779,101	779,731	780,275	780,752	781,058	781,691	782,305	782,705	783,232	783,747	784,270	784,882
納付月数	547,145	548,585	550,107	551,412	552,625	553,876	554,986	556,114	557,272	558,261	559,262	560,021
納付率	70.23%	70.36%	70.50%	70.63%	70.75%	70.86%	70.94%	71.05%	71.15%	71.23%	71.31%	71.35%
(督促対象月数)	234,388	232,586	231,690	230,645	229,646	229,066	228,429	227,719	227,118	226,475	226,009	225,620
(督促納付月数)	2,432	1,440	1,522	1,305	1,213	1,251	1,110	1,128	1,158	989	1,001	759
18年度分												
納付対象月数	759,138	759,073	759,528	759,810	759,700	760,770	761,470	761,911	762,519	763,066	763,613	764,415
納付月数	509,749	511,660	513,807	514,934	515,866	517,102	518,259	519,857	520,729	521,510	522,874	524,381
納付率	67.15%	67.41%	67.65%	67.77%	67.90%	67.97%	68.06%	68.23%	68.29%	68.34%	68.47%	68.60%
(督促対象月数)	252,991	249,324	247,868	246,003	244,766	244,904	244,368	243,652	242,662	242,337	242,103	241,541
(督促納付月数)	3,602	1,911	2,147	1,127	932	1,236	1,157	1,598	872	781	1,364	1,507
	平成20年度											
	4月	5月	6月	7月	8月	9月	10月	11月	12月	1月	2月	3月
18年度分												
納付対象月数	764,887	765,445	765,914	766,159	766,559	766,974	767,264	767,823	768,142	768,375	768,792	769,010
納付月数	526,158	527,563	528,960	530,138	531,402	532,625	534,055	535,104	536,186	536,980	537,725	538,492
納付率	68.79%	68.92%	69.06%	69.19%	69.32%	69.44%	69.61%	69.69%	69.80%	69.89%	69.94%	70.02%
(督促対象月数)	240,506	239,287	238,351	237,199	236,421	235,572	234,639	233,768	233,038	232,189	231,812	231,285
(督促納付月数)	1,777	1,405	1,397	1,178	1,264	1,223	1,430	1,049	1,082	794	745	767
19年度分												
納付対象月数	733,340	733,475	733,904	733,630	733,789	734,178	734,553	735,168	735,432	735,691	736,237	736,529
納付月数	473,513	475,311	476,721	477,827	479,478	480,699	481,792	483,234	483,989	484,670	485,787	487,074
納付率	64.57%	64.80%	64.96%	65.13%	65.34%	65.47%	65.59%	65.73%	65.81%	65.88%	65.98%	66.13%
(督促対象月数)	263,034	259,962	258,593	256,909	255,962	254,700	253,854	253,376	252,198	251,702	251,567	250,742
(督促納付月数)	3,207	1,798	1,410	1,106	1,651	1,221	1,093	1,442	755	681	1,117	1,287
	平成21年度											
	4月	5月	6月	7月	8月	9月	10月	11月	12月	1月	2月	3月
19年度分												
納付対象月数	736,759	737,316	737,713	738,219	738,448	738,822	739,112	739,264	739,546	739,825	740,243	—
納付月数	488,573	489,924	492,253	493,893	495,224	496,903	498,048	498,983	500,151	500,982	501,786	—
納付率	66.31%	66.45%	66.73%	66.90%	67.06%	67.26%	67.38%	67.50%	67.63%	67.72%	67.79%	—
(督促対象月数)	249,685	248,743	247,789	245,966	244,555	243,598	242,209	241,216	240,563	239,674	239,261	—
(督促納付月数)	1,499	1,351	2,329	1,640	1,331	1,679	1,145	935	1,168	831	804	—
20年度分												
納付対象月数	716,736	715,998	714,853	714,226	714,420	714,837	715,196	715,445	715,772	716,072	716,497	—
納付月数	443,022	445,038	447,742	449,224	450,457	451,530	452,560	453,783	454,683	455,418	456,264	—
納付率	61.81%	62.16%	62.63%	62.90%	63.05%	63.17%	63.28%	63.43%	63.52%	63.60%	63.68%	—
(督促対象月数)	276,739	272,976	269,815	266,484	265,196	264,380	263,666	262,885	261,989	261,389	261,079	—
(督促納付月数)	3,025	2,016	2,704	1,482	1,233	1,073	1,030	1,223	900	735	846	—

(注1) 過年度保険料における納付対象月数とは、当該年度分の保険料として納付すべき月数(全額免除月数および学生納付督促月数、納付猶予月数(含まれない))であり、納付月数はそのうち当該年度中(翌年4月末まで)及び過年度中(翌年度及び翌々年度)に実際に納付された月数である。また、納付率は納付対象月数に占める納付月数の割合である。
 (注2) 現年度保険料納付実績、過年度保険料納付実績ともに、年間の収納推移は一定ではなく、年度当初や年末などに伸びる割合が大きくなる時期がある。また、免除等承認期間が終了する7月に、いったん納付対象月数が多くなるため納付率が伸びない場合もある。
 (注3) 過年度保険料における督促対象月数は、納付対象月数から納付月数を除いた部分となる。また、督促納付月数は、納付月数の当月分と前月分の差となる。

〈免除等承認件数〉

(人)

	平成17年度											
	4月	5月	6月	7月	8月	9月	10月	11月	12月	1月	2月	3月
申請免除(全額)	177	219	245	1,855	2,038	324	220	422	1,654	158	277	498
学生納付特例	1,373	992	1,006	236	257	157	91	173	250	68	174	66
若年者納付猶予	29	95	86	144	150	95	49	102	508	84	148	169
	平成18年度											
	4月	5月	6月	7月	8月	9月	10月	11月	12月	1月	2月	3月
申請免除(全額)	629	138	233	1,661	2,436	612	697	453	923	12	437	205
学生納付特例	917	1,371	759	372	221	157	6	304	280	6	169	126
若年者納付猶予	251	50	134	320	448	105	132	136	216	(2)	78	33
	平成19年度											
	4月	5月	6月	7月	8月	9月	10月	11月	12月	1月	2月	3月
申請免除(全額)	340	249	316	2,998	954	964	314	301	408	135	177	234
学生納付特例	287	1,871	410	839	194	332	58	294	291	85	167	157
若年者納付猶予	86	55	109	598	135	180	31	82	94	30	37	34
	平成20年度											
	4月	5月	6月	7月	8月	9月	10月	11月	12月	1月	2月	3月
申請免除(全額)	177	110	138	2,835	517	923	242	694	256	342	314	344
学生納付特例	136	1,420	1,138	392	370	44	17	432	244	68	334	105
若年者納付猶予	39	33	36	564	68	137	41	143	49	60	74	57
	平成21年度											
	4月	5月	6月	7月	8月	9月	10月	11月	12月	1月	2月	3月
申請免除(全額)	424	25	512	3,161	1,192	665	870	326	300	399	425	4
学生納付特例	226	429	2,009	752	456	52	93	285	62	198	206	88
若年者納付猶予	69	(1)	112	599	159	116	135	47	41	45	94	(5)

(注1)「申請免除(全額)」及び「若年者納付猶予」は、7月から翌年6月までを承認年度としていることから、承認件数は8～9月にかけて多い傾向がある。

(注2)「学生納付特例」は、4月から良く3月までを承認年度としていることから、承認件数は4～5月にかけて多い傾向がある。

〈納付督促状況〉

(件)

実施期間	17年5月～18年4月	18年5月～19年4月	19年5月～19年9月		
国	戸別訪問	62,475	53,376	29,586	
	【うち接触件数】	25,654	24,260	9,123	
	電話督促	46,079	22,688	7,425	
	(職員等)	12,757	2,269	565	
	(外部委託)	33,322	20,419	6,860	
	【うち接触件数】	21,806	16,841	5,548	
	文書督促	159,922	115,684	31,654	
	(催告状送付数)	146,475	106,849	22,621	
	(免除等勸奨送付数)	13,447	8,835	9,033	
	集合徴収(呼出)案内数	32,496	24,033	0	
実施期間	19年10月～20年4月	20年5月～20年9月	20年10月～21年4月	21年5月～21年9月	
国	戸別訪問	6,650	6,077	8,111	4,209
	【うち接触件数】	3,066	2,211	3,099	1,854
	電話督促				
	(職員等)				
	(外部委託)				
	【うち接触件数】				
	文書督促				
	(催告状送付数)				
	(免除等勸奨送付数)				
	集合徴収(呼出)案内数				
民間事業者	戸別訪問	1,354	1,818	3,268	2,434
	【うち接触件数】	470	529	711	378
	電話督促	67,350	46,445	57,290	40,063
	【うち接触件数】	13,916	8,547	13,624	8,369
	文書督促	5,896	1,573	2,886	4,836

(注1) 電話督促については、国での実施は督促対象件数を、民間事業者での実施は実際の架電件数を計上している。

(注2) 納付督促の組み合わせについて、国で実施していた戸別訪問は、電話及び文書による督促の後、主に短期未納者を旧国民年金推進員が、中・長期未納者を職員等が実施。

(注3) 市場化テスト事業による民間委託後の国の戸別訪問件数は、特定業務契約職員(旧国民年金推進員)によるものである。

〈納付督促体制〉

(人)

	18年度	19年度	20年度	21年度
国民年金推進員	9	11	2	2

(注1) 職員については、収納業務を兼務している者を含めて計上している。

(注2) 平成19年10月から保険料滞納者に対する納付督促業務について民間競争入札を実施しており、業務受託先における従事人数は不明。

〈新規口座振替等獲得実績〉

(件)

19年度	20年度	21年度
0	11	6

(注) 市場化テスト事業による民間事業者の納付督促により新規口座振替及びクレジットカード納付の申出を獲得できた件数を計上している。なお、項目の各年度の対象月は以下のとおり。

平成19年度…平成19年10月～平成20年4月

平成20年度…平成20年5月～平成21年4月

平成21年度…平成21年5月～平成21年9月

5 従来の実施方法等

従来の業務実施における取扱い数量等については、以下の通り。

【 熱田 年金事務所 】 (平成20年10月事業開始)

【基本情報】

〈被保険者情報(各年度末時点)〉

(人)

		平成18年度	平成19年度	平成20年度
第1号被保険者(任意加入者含む)		73,738	71,249	70,496
未納者	短期未納者	9,522	9,789	10,456
	中期未納者	7,321	7,289	7,048
	長期未納者	20,709	21,287	21,153
	計	37,552	38,365	38,657
全額免除者	法定免除者	3,897	3,894	3,931
	申請免除(全額)者	7,953	7,644	7,601
	学生納付特例者	3,682	3,913	4,092
	若年者納付猶予者	1,241	1,222	1,216
	計	16,773	16,673	16,840

(注1)「未納者」は、各年度末時点において、2年以内の間に納付すべき期間を有する者の合計である。
 (注2)「全額免除者」は、各年度末時点において、「全額免除者」欄の各事項に該当している者の合計である。そのため、2年以内の間に納付すべき期間を有する場合、上記「未納者」にも該当する場合もある。
 (注3)「未納者」欄の区分は、「(参考:未納月数別の未納者数)」のうち、1～6カ月を「短期未納者」、7～12カ月を「中期未納者」、13～24カ月を「長期未納者」としている。

(参考:未納月数別の未納者数(各年度末時点))

(左項「未納者数(人)」:右項「分布割合(%)」)

未納月数	平成18年度		平成19年度		平成20年度		未納月数	平成18年度		平成19年度		平成20年度	
1カ月	2,469	6.57%	2,412	6.29%	2,488	6.44%	13カ月	623	1.66%	708	1.85%	605	1.57%
2カ月	1,704	4.54%	1,725	4.50%	1,794	4.64%	14カ月	549	1.46%	620	1.62%	639	1.65%
3カ月	2,259	6.02%	2,446	6.38%	2,834	7.33%	15カ月	1,263	3.36%	1,438	3.75%	1,363	3.53%
4カ月	1,132	3.01%	1,116	2.91%	1,155	2.99%	16カ月	507	1.35%	517	1.35%	522	1.35%
5カ月	949	2.53%	970	2.53%	1,050	2.72%	17カ月	441	1.17%	548	1.43%	466	1.21%
6カ月	1,009	2.69%	1,120	2.92%	1,135	2.94%	18カ月	513	1.37%	535	1.39%	538	1.39%
7カ月	907	2.42%	926	2.41%	978	2.53%	19カ月	466	1.24%	536	1.40%	496	1.28%
8カ月	895	2.38%	967	2.52%	926	2.40%	20カ月	506	1.35%	469	1.22%	449	1.16%
9カ月	2,406	6.41%	1,837	4.79%	1,770	4.58%	21カ月	1,394	3.71%	1,734	4.52%	1,325	3.43%
10カ月	682	1.82%	896	2.34%	805	2.08%	22カ月	540	1.44%	497	1.30%	527	1.36%
11カ月	788	2.10%	805	2.10%	747	1.93%	23カ月	671	1.79%	655	1.71%	599	1.55%
12カ月	1,643	4.38%	1,858	4.84%	1,822	4.71%	24カ月	13,236	35.25%	13,030	33.96%	13,624	35.24%

【事業実績】

〈提供未納者データ件数(月別平均)〉

(人)

平成19年度											
4月	5月	6月	7月	8月	9月	10月	11月	12月	1月	2月	3月
-	-	-	-	-	-	-	-	-	-	-	-
平成20年度											
4月	5月	6月	7月	8月	9月	10月	11月	12月	1月	2月	3月
-	-	-	-	-	12,477	12,004	11,069	10,606	10,516	10,600	10,682
平成21年度											
4月	5月	6月	7月	8月	9月	10月	11月	12月	1月	2月	3月
10,605	10,219	14,197	14,858	14,296	14,225	11,769	10,658	10,616	10,780	10,933	10,905

(注1)上記は、前回事業の実施に当たり、受託事業者実際に提供した未納者データ(督促対象)件数の平均(月別)である。
 (注2)今回の事業に当たっては、前回事業より業務範囲が拡大しているため、提供未納者データ(督促対象)は10%程度の増加が見込まれる。

〈電話番号収録率(平成21年5月末時点)〉

平成21年度
82.94%

(注)上記の電話番号収録率は、「未納者」における収録率である。「第1号被保険者」及び「全額免除者」についても、概ね同程度の割合と見込まれる。

〈口座振替率等〉

(人/%)

	平成18年度末	平成19年度末	平成20年度末
口座振替者数	22,111	20,492	19,002
口座振替者率	38.82%	37.55%	35.41%
クレジットカード納付者数	-	105	435
クレジットカード納付者率	-	0.19%	0.81%

(注) 口座振替者(クレジットカード納付者)率 = 口座振替者(クレジットカード納付者) / 保険料納付対象者数 × 100

（現年度保険料納付実績）

（月／％）

	平成17年度											
	4月	5月	6月	7月	8月	9月	10月	11月	12月	1月	2月	3月
納付対象月数	59,349	116,977	174,087	233,609	292,574	348,499	405,844	451,515	508,326	564,215	613,912	662,422
納付月数	31,081	64,397	97,938	131,844	166,058	200,573	235,344	272,605	307,062	342,296	378,652	414,267
納付率	52.37%	55.05%	56.26%	56.44%	56.76%	57.55%	57.99%	60.38%	60.41%	60.67%	61.68%	62.54%
（督励対象月数）	45,377	85,896	111,570	139,887	167,620	192,225	218,205	232,523	257,471	281,677	300,061	316,958
（督励納付月数）	17,109	33,316	35,421	38,122	41,104	44,299	47,705	53,613	56,207	59,758	64,801	68,803
	平成18年度											
	4月	5月	6月	7月	8月	9月	10月	11月	12月	1月	2月	3月
納付対象月数	55,780	110,891	164,901	224,024	282,006	338,293	396,159	450,547	507,082	562,251	618,733	672,156
納付月数	31,031	63,495	96,348	129,777	162,898	196,575	230,704	266,288	300,387	333,372	368,003	402,836
納付率	55.63%	57.26%	58.43%	57.93%	57.76%	58.11%	58.24%	59.10%	59.24%	59.29%	59.48%	59.93%
（督励対象月数）	40,710	79,860	102,887	131,268	158,478	184,193	211,278	234,947	260,552	284,833	311,051	333,983
（督励納付月数）	15,961	32,464	34,334	37,021	39,370	42,475	45,823	50,688	53,857	55,954	60,321	64,663
	平成19年度											
	4月	5月	6月	7月	8月	9月	10月	11月	12月	1月	2月	3月
納付対象月数	55,867	110,821	164,994	222,482	278,862	334,714	390,280	443,661	497,986	551,544	604,501	656,097
納付月数	29,807	60,864	92,212	123,450	154,703	187,277	219,413	253,037	284,469	315,676	347,346	379,237
納付率	53.35%	54.92%	55.89%	55.49%	55.48%	55.95%	56.22%	57.03%	57.12%	57.23%	57.46%	57.80%
（督励対象月数）	40,607	81,014	105,588	133,625	160,742	187,614	213,991	238,221	263,156	287,662	312,093	335,151
（督励納付月数）	14,547	31,057	32,806	34,593	36,583	40,177	43,124	47,597	49,639	51,794	54,938	58,291
	平成20年度											
	4月	5月	6月	7月	8月	9月	10月	11月	12月	1月	2月	3月
納付対象月数	54,128	107,093	158,711	214,097	266,978	320,159	373,965	427,319	480,301	531,788	585,231	634,468
納付月数	27,533	56,764	86,000	114,974	144,629	174,071	203,997	235,328	264,807	294,090	324,360	355,115
納付率	50.87%	53.00%	54.19%	53.70%	54.17%	54.37%	54.55%	55.07%	55.13%	55.30%	55.42%	55.97%
（督励対象月数）	39,175	79,560	103,462	131,299	156,999	182,915	209,801	236,176	261,927	286,362	313,273	335,661
（督励納付月数）	12,580	29,231	30,751	32,176	34,650	36,827	39,833	44,185	46,433	48,664	52,402	56,308
	平成21年度											
	4月	5月	6月	7月	8月	9月	10月	11月	12月	1月	2月	3月
納付対象月数	54,408	106,532	157,220	213,482	268,044	320,597	370,109	422,130	476,165	526,304	575,912	—
納付月数	26,105	53,857	81,627	109,327	137,538	165,922	194,286	223,424	252,013	279,947	308,716	—
納付率	47.98%	50.55%	51.92%	51.21%	51.31%	51.75%	52.49%	52.93%	52.93%	53.19%	53.60%	—
（督励対象月数）	39,688	80,427	104,724	134,792	163,580	190,301	214,012	240,400	268,931	293,488	317,879	—
（督励納付月数）	11,385	27,752	29,131	30,637	33,074	35,626	38,189	41,694	44,779	47,131	50,683	—

（注1）現年度保険料における納付対象月数とは、当該年度分の保険料として納付すべき月数（全額免除月数および学生納付督励月数、納付猶予月数は含まれない）であり、納付月数はそのうち当該年度中（翌年4月末まで）に実際に納付された月数である。また、納付率は納付対象月数に占める納付月数の割合である。
 （注2）現年度保険料納付実績、過年度保険料納付実績ともに、年間の取納推移は一定ではなく、年度当初や年末などに伸びる割合が大きくなる時期がある。また、免除等承認期間が終了する7月に、いったん納付対象月数が多くなるため納付率が伸びない場合もある。
 （注3）督励対象月数とは、納付対象月数から、納付期限内に納付された月数を除いた月数である。また、督励納付月数とは、納付月数から納付期限内に納付された月数を除いた月数である。

〈過年度保険料納付実績〉

(月/%)

		平成17年度											
		4月	5月	6月	7月	8月	9月	10月	11月	12月	1月	2月	3月
15年度分	納付対象月数	759,431	759,852	760,397	761,020	761,376	761,820	762,259	762,406	762,750	763,003	763,407	763,649
	納付月数	456,455	458,303	460,211	461,743	463,140	464,601	465,754	466,990	468,050	469,160	470,250	471,005
	納付率	60.10%	60.31%	60.52%	60.67%	60.83%	60.99%	61.10%	61.25%	61.36%	61.49%	61.60%	61.68%
	(督促対象月数)	—	303,397	302,094	300,809	299,633	298,680	297,658	296,652	295,760	294,953	294,247	293,399
	(督促納付月数)	—	1,848	1,908	1,532	1,397	1,461	1,153	1,236	1,060	1,110	1,090	755
16年度分	納付対象月数	719,289	719,677	720,329	721,334	722,003	722,686	723,374	723,588	724,123	724,492	725,044	725,522
	納付月数	427,599	430,124	432,247	433,781	434,914	435,899	437,232	438,991	440,068	441,157	442,971	444,430
	納付率	59.45%	59.77%	60.01%	60.14%	60.24%	60.32%	60.44%	60.67%	60.77%	60.89%	61.10%	61.26%
	(督促対象月数)	—	292,078	290,205	289,087	288,222	287,772	287,475	286,356	285,132	284,424	283,887	282,551
	(督促納付月数)	—	2,525	2,123	1,534	1,133	985	1,333	1,759	1,077	1,089	1,814	1,459
		平成18年度											
		4月	5月	6月	7月	8月	9月	10月	11月	12月	1月	2月	3月
16年度分	納付対象月数	725,990	726,333	726,785	727,288	727,686	728,274	728,816	729,243	729,669	730,120	730,539	730,841
	納付月数	446,764	448,583	449,999	451,657	452,839	454,064	455,558	456,903	458,215	459,257	460,439	461,078
	納付率	61.54%	61.76%	61.92%	62.10%	62.23%	62.35%	62.51%	62.65%	62.80%	62.90%	63.03%	63.09%
	(督促対象月数)	281,560	279,569	278,202	277,289	276,029	275,435	274,752	273,685	272,766	271,905	271,282	270,402
	(督促納付月数)	2,334	1,819	1,416	1,658	1,182	1,225	1,494	1,345	1,312	1,042	1,182	639
17年度分	納付対象月数	663,039	663,097	662,837	662,974	663,326	663,730	664,017	664,036	664,610	665,300	665,891	666,366
	納付月数	417,469	419,655	421,649	422,869	423,758	424,816	425,865	427,649	428,626	429,303	430,522	431,815
	納付率	62.96%	63.29%	63.61%	63.78%	63.88%	64.00%	64.13%	64.40%	64.49%	64.53%	64.65%	64.80%
	(督促対象月数)	248,772	245,628	243,182	241,325	240,457	239,972	239,201	238,171	236,961	236,674	236,588	235,844
	(督促納付月数)	3,202	2,186	1,994	1,220	889	1,058	1,049	1,784	977	677	1,219	1,293
		平成19年度											
		4月	5月	6月	7月	8月	9月	10月	11月	12月	1月	2月	3月
17年度分	納付対象月数	666,841	667,304	667,840	668,278	668,732	669,128	669,548	669,983	670,326	670,627	670,999	671,305
	納付月数	433,586	434,907	436,051	437,200	438,276	439,450	440,607	441,776	442,850	443,786	444,657	445,303
	納付率	65.02%	65.17%	65.29%	65.42%	65.54%	65.68%	65.81%	65.94%	66.06%	66.17%	66.27%	66.33%
	(督促対象月数)	235,026	233,718	232,933	232,227	231,532	230,852	230,098	229,376	228,550	227,777	227,213	226,648
	(督促納付月数)	1,771	1,321	1,144	1,149	1,076	1,174	1,157	1,169	1,074	936	871	646
18年度分	納付対象月数	672,150	672,155	672,390	672,732	673,306	673,774	674,272	674,680	675,189	675,552	675,967	676,254
	納付月数	405,965	407,570	409,454	410,559	411,565	412,729	413,863	415,582	416,444	417,346	418,365	419,585
	納付率	60.40%	60.64%	60.90%	61.03%	61.13%	61.26%	61.38%	61.60%	61.68%	61.78%	61.89%	62.05%
	(督促対象月数)	269,314	266,190	264,820	263,278	262,747	262,209	261,543	260,817	259,607	259,108	258,621	257,889
	(督促納付月数)	3,129	1,605	1,884	1,105	1,006	1,164	1,134	1,719	862	902	1,019	1,220
		平成20年度											
		4月	5月	6月	7月	8月	9月	10月	11月	12月	1月	2月	3月
18年度分	納付対象月数	676,378	676,720	677,141	677,372	677,598	677,879	678,200	678,472	678,806	679,361	679,868	680,285
	納付月数	421,276	422,745	424,219	425,360	426,627	427,879	429,121	430,076	431,057	431,786	432,407	433,072
	納付率	62.28%	62.47%	62.65%	62.80%	62.96%	63.12%	63.27%	63.39%	63.50%	63.56%	63.60%	63.66%
	(督促対象月数)	256,793	255,444	254,396	253,153	252,238	251,252	250,321	249,351	248,730	248,304	248,082	247,878
	(督促納付月数)	1,691	1,469	1,474	1,141	1,267	1,252	1,242	955	981	729	621	665
19年度分	納付対象月数	654,955	653,777	653,130	652,485	652,711	653,085	653,517	653,855	654,289	654,928	655,493	655,930
	納付月数	381,832	383,529	384,956	386,026	387,562	388,774	389,775	390,996	391,741	392,405	393,248	394,357
	納付率	58.30%	58.66%	58.94%	59.16%	59.38%	59.53%	59.64%	59.80%	59.87%	59.92%	59.99%	60.12%
	(督促対象月数)	275,718	271,945	269,601	267,529	266,685	265,523	264,743	264,080	263,293	263,187	263,088	262,682
	(督促納付月数)	2,595	1,697	1,427	1,070	1,536	1,212	1,001	1,221	745	664	843	1,109
		平成21年度											
		4月	5月	6月	7月	8月	9月	10月	11月	12月	1月	2月	3月
19年度分	納付対象月数	656,194	656,573	656,790	657,097	657,331	657,622	657,872	658,024	658,312	658,546	658,961	—
	納付月数	395,792	397,016	399,512	401,075	402,186	403,383	404,425	405,218	406,358	407,141	407,947	—
	納付率	60.32%	60.47%	60.83%	61.04%	61.18%	61.34%	61.47%	61.58%	61.73%	61.82%	61.91%	—
	(督促対象月数)	261,837	260,781	259,774	257,585	256,256	255,436	254,489	253,599	253,094	252,188	251,820	—
	(督促納付月数)	1,435	1,224	2,496	1,563	1,111	1,197	1,042	793	1,140	783	806	—
20年度分	納付対象月数	635,137	632,481	630,619	630,800	629,829	630,069	630,251	630,470	630,854	631,132	631,616	—
	納付月数	357,298	358,969	361,255	362,657	363,680	364,441	365,326	366,554	367,286	368,050	368,858	—
	納付率	56.26%	56.76%	57.29%	57.49%	57.74%	57.84%	57.97%	58.14%	58.22%	58.32%	58.40%	—
	(督促対象月数)	280,022	275,183	271,650	269,545	267,172	266,389	265,810	265,144	264,300	263,846	263,566	—
	(督促納付月数)	2,183	1,671	2,286	1,402	1,023	761	885	1,228	732	764	808	—

(注1) 過年度保険料における納付対象月数とは、当該年度分の保険料として納付すべき月数(全額免除月数および学生納付督促月数、納付猶予月数(は含まれない))であり、納付月数はそのうち当該年度中(翌年4月末まで)及び過年度中(翌年度及び翌々年度)に実際に納付された月数である。また、納付率は納付対象月数に占める納付月数の割合である。
 (注2) 現年度保険料納付実績、過年度保険料納付実績ともに、年間の収納推移は一定ではなく、年度当初や年末などに伸びる割合が大きくなる時期がある。また、免除等承認期間が終了する7月に、いったん納付対象月数が多くなるため納付率が伸びない場合もある。
 (注3) 過年度保険料における督促対象月数は、納付対象月数から納付月数を除いた部分となる。また、督促納付月数は、納付月数の当月分と前月分の差となる。

〈免除等承認件数〉

(人)

	平成17年度											
	4月	5月	6月	7月	8月	9月	10月	11月	12月	1月	2月	3月
申請免除(全額)	553	152	237	324	6,019	626	810	501	1,351	766	225	800
学生納付特例	816	1,307	629	245	224	161	186	80	186	65	81	131
若年者納付猶予	26	50	69	91	412	164	582	152	476	278	62	582
	平成18年度											
	4月	5月	6月	7月	8月	9月	10月	11月	12月	1月	2月	3月
申請免除(全額)	695	281	214	4,162	1,779	807	1,024	485	825	294	387	264
学生納付特例	165	1,868	409	401	181	182	138	140	153	100	132	119
若年者納付猶予	391	113	80	883	256	132	141	50	130	35	69	49
	平成19年度											
	4月	5月	6月	7月	8月	9月	10月	11月	12月	1月	2月	3月
申請免除(全額)	415	239	244	4,515	1,604	753	440	439	520	273	303	407
学生納付特例	253	1,952	383	438	119	161	196	180	175	145	172	138
若年者納付猶予	89	64	48	764	214	108	56	74	106	66	67	79
	平成20年度											
	4月	5月	6月	7月	8月	9月	10月	11月	12月	1月	2月	3月
申請免除(全額)	335	306	312	4,463	1,660	1,176	265	219	386	287	300	522
学生納付特例	591	1,666	430	490	145	302	156	151	200	93	252	33
若年者納付猶予	77	79	74	792	219	156	47	43	78	34	72	76
	平成21年度											
	4月	5月	6月	7月	8月	9月	10月	11月	12月	1月	2月	3月
申請免除(全額)	681	89	640	4,588	1,783	683	1,275	948	366	57	430	506
学生納付特例	778	1,056	757	607	154	186	46	553	1	129	268	72
若年者納付猶予	115	14	152	859	187	165	199	172	47	7	103	107

(注1)「申請免除(全額)」及び「若年者納付猶予」は、7月から翌年6月までを承認年度としていることから、承認件数は8～9月にかけて多い傾向がある。

(注2)「学生納付特例」は、4月から良く3月までを承認年度としていることから、承認件数は4～5月にかけて多い傾向がある。

〈納付督促状況〉

(件)

実施期間	17年5月～18年4月	18年5月～19年4月	19年5月～19年9月		
国	戸別訪問	22,273	2,432	5,240	
	【うち接触件数】	9,369	995	127	
	電話督促	15,863	58,487	171	
	(職員等)	7,547	2,273	51	
	(外部委託)	8,316	56,214	120	
	【うち接触件数】	8,327	18,867	124	
	文書督促	153,518	117,293	41,130	
	(催告状送付数)	135,993	107,383	24,934	
	(免除等勧奨送付数)	17,525	9,910	16,196	
	集合徴収(呼出)案内数	27,231	0	0	
実施期間	19年10月～20年4月	20年5月～20年9月	20年10月～21年4月	21年5月～21年9月	
国	戸別訪問	6,508	4,029	5,774	3,109
	【うち接触件数】	3,256	2,059	2,792	1,661
	電話督促				
	(職員等)				
	(外部委託)				
	【うち接触件数】				
	文書督促				
	(催告状送付数)				
	(免除等勧奨送付数)				
	集合徴収(呼出)案内数				
民間事業者	戸別訪問	1,865	2,019	3,387	2,422
	【うち接触件数】	882	373	601	407
	電話督促	75,331	56,615	50,386	40,074
	【うち接触件数】	20,149	9,188	11,316	8,138
	文書督促	6,596	1,613	1,429	4,537

(注1) 電話督促については、国での実施は督促対象件数を、民間事業者での実施は実際の架電件数を計上している。

(注2) 納付督促の組み合わせについて、国で実施していた戸別訪問は、電話及び文書による督促の後、主に短期未納者を旧国民年金推進員が、中・長期未納者を職員等が実施。

(注3) 市場化テスト事業による民間委託後の国の戸別訪問件数は、特定業務契約職員(旧国民年金推進員)によるものである。

〈納付督促体制〉

(人)

	18年度	19年度	20年度	21年度
国民年金推進員	9	0	2	2

(注1) 職員については、収納業務を兼務している者を含めて計上している。

(注2) 平成19年10月から保険料滞納者に対する納付督促業務について民間競争入札を実施しており、業務受託先における従事人数は不明。

〈新規口座振替等獲得実績〉

(件)

19年度	20年度	21年度
0	9	4

(注) 市場化テスト事業による民間事業者の納付督促により新規口座振替及びクレジットカード納付の申出を獲得できた件数を計上している。なお、項目の各年度の対象月は以下のとおり。

平成19年度…平成19年10月～平成20年4月
 平成20年度…平成20年5月～平成21年4月
 平成21年度…平成21年5月～平成21年9月

5 従来の実施方法等

従来の業務実施における取扱い数量等については、以下の通り。

【名古屋北 年金事務所】 (平成20年10月事業開始)

【基本情報】

〈被保険者情報(各年度末時点)〉

(人)

		平成18年度	平成19年度	平成20年度
第1号被保険者(任意加入者含む)		97,334	92,938	90,851
未納者	短期未納者	11,890	12,457	13,372
	中期未納者	8,530	8,828	8,667
	長期未納者	26,489	26,380	25,793
	計	46,909	47,665	47,832
全額免除者	法定免除者	3,901	3,882	3,900
	申請免除(全額)者	7,678	7,261	7,349
	学生納付特例者	5,958	6,063	6,077
	若年者納付猶予者	1,229	1,137	1,244
計		18,766	18,343	18,570

(注1)「未納者」は、各年度末時点において、2年以内の間に納付すべき期間を有する者の合計である。
 (注2)「全額免除者」は、各年度末時点において、「全額免除者」欄の各事項に該当している者の合計である。そのため、2年以内の間に納付すべき期間を有する場合、上記「未納者」にも該当する場合もある。
 (注3)「未納者」欄の区分は、「(参考:未納月数別の未納者数)」のうち、1～6カ月を「短期未納者」、7～12カ月を「中期未納者」、13～24カ月を「長期未納者」としている。

(参考:未納月数別の未納者数(各年度末時点))

(左項「未納者数(人)」:右項「分布割合(%)」)

未納月数	平成18年度		平成19年度		平成20年度		未納月数	平成18年度		平成19年度		平成20年度	
1カ月	3,235	6.90%	3,301	6.93%	3,520	7.36%	13カ月	746	1.59%	830	1.74%	830	1.74%
2カ月	2,153	4.59%	2,248	4.72%	2,397	5.01%	14カ月	673	1.43%	759	1.59%	689	1.44%
3カ月	2,737	5.83%	2,754	5.78%	3,245	6.78%	15カ月	1,332	2.84%	1,557	3.27%	1,465	3.06%
4カ月	1,463	3.12%	1,496	3.14%	1,497	3.13%	16カ月	631	1.35%	676	1.42%	665	1.39%
5カ月	1,128	2.40%	1,265	2.65%	1,332	2.78%	17カ月	582	1.24%	622	1.30%	609	1.27%
6カ月	1,174	2.50%	1,393	2.92%	1,381	2.89%	18カ月	764	1.63%	681	1.43%	668	1.40%
7カ月	1,195	2.55%	1,198	2.51%	1,164	2.43%	19カ月	677	1.44%	637	1.34%	655	1.37%
8カ月	1,049	2.24%	1,129	2.37%	1,031	2.16%	20カ月	587	1.25%	611	1.28%	605	1.26%
9カ月	2,278	4.86%	2,134	4.48%	2,043	4.27%	21カ月	1,382	2.95%	1,654	3.47%	1,455	3.04%
10カ月	939	2.00%	989	2.07%	934	1.95%	22カ月	664	1.42%	674	1.41%	549	1.15%
11カ月	900	1.92%	1,062	2.23%	983	2.06%	23カ月	899	1.92%	794	1.67%	807	1.69%
12カ月	2,169	4.62%	2,316	4.86%	2,512	5.25%	24カ月	17,552	37.42%	16,885	35.42%	16,796	35.11%

【事業実績】

〈提供未納者データ件数(月別平均)〉

(人)

平成19年度											
4月	5月	6月	7月	8月	9月	10月	11月	12月	1月	2月	3月
-	-	-	-	-	-	-	-	-	-	-	-
平成20年度											
4月	5月	6月	7月	8月	9月	10月	11月	12月	1月	2月	3月
-	-	-	-	-	6,783	7,054	7,038	7,083	7,171	7,244	7,327
平成21年度											
4月	5月	6月	7月	8月	9月	10月	11月	12月	1月	2月	3月
7,345	7,225	10,808	11,207	10,538	9,091	8,984	8,930	8,863	8,850	8,872	8,811

(注1)上記は、前回事業の実施に当たり、受託事業者実際に提供した未納者データ(督促対象)件数の平均(月別)である。
 (注2)今回の事業に当たっては、前回事業より業務範囲が拡大しているため、提供未納者データ(督促対象)は10%程度の増加が見込まれる。

〈電話番号収録率(平成21年5月末時点)〉

平成21年度
69.29%

(注)上記の電話番号収録率は、「未納者」における収録率である。「第1号被保険者」及び「全額免除者」についても、概ね同程度の割合と見込まれる。

〈口座振替率等〉

(人/%)

	平成18年度末	平成19年度末	平成20年度末
口座振替者数	30,235	27,872	25,849
口座振替者率	38.48%	37.36%	35.76%
クレジットカード納付者数	-	159	589
クレジットカード納付者率	-	0.21%	0.81%

(注) 口座振替者(クレジットカード納付者)率 = 口座振替者(クレジットカード納付者) / 保険料納付対象者数 × 100

（現年度保険料納付実績）

（月／％）

	平成17年度											
	4月	5月	6月	7月	8月	9月	10月	11月	12月	1月	2月	3月
納付対象月数	86,309	168,526	251,356	336,544	419,469	502,601	580,943	650,789	731,639	805,910	882,986	955,521
納付月数	46,050	95,204	145,706	196,697	247,285	299,045	351,992	406,973	458,489	511,409	565,466	619,517
納付率	53.35%	56.49%	57.97%	58.45%	58.95%	59.50%	60.59%	62.54%	62.67%	63.46%	64.04%	64.84%
（督励対象月数）	62,994	122,476	159,091	198,093	234,879	271,844	303,836	327,407	360,966	388,327	418,782	444,274
（督励納付月数）	22,735	49,154	53,441	58,246	62,695	68,288	74,885	83,591	87,816	93,826	101,262	108,270
	平成18年度											
	4月	5月	6月	7月	8月	9月	10月	11月	12月	1月	2月	3月
納付対象月数	79,758	157,057	234,743	315,594	396,297	476,040	556,062	632,848	710,767	789,049	868,355	943,056
納付月数	45,905	94,537	144,053	194,131	243,412	293,671	344,824	397,244	447,541	497,662	549,492	600,321
納付率	57.56%	60.19%	61.37%	61.51%	61.42%	61.69%	62.01%	62.77%	62.97%	63.07%	63.28%	63.66%
（督励対象月数）	54,935	111,152	142,904	177,950	212,890	247,168	281,672	313,113	345,240	377,896	412,233	441,724
（督励納付月数）	21,082	48,632	52,214	56,487	60,005	64,799	70,434	77,509	82,014	86,509	93,370	98,989
	平成19年度											
	4月	5月	6月	7月	8月	9月	10月	11月	12月	1月	2月	3月
納付対象月数	78,259	153,594	228,619	307,130	383,926	459,348	535,057	614,629	691,439	766,871	840,376	913,593
納付月数	43,763	89,693	136,071	182,235	228,219	276,462	323,569	372,266	418,567	464,679	511,433	558,545
納付率	55.92%	58.40%	59.52%	59.33%	59.44%	60.19%	60.47%	60.57%	60.54%	60.59%	60.86%	61.14%
（督励対象月数）	53,509	109,831	141,323	176,526	210,407	243,305	276,143	313,130	346,945	379,873	411,431	442,711
（督励納付月数）	19,013	45,930	48,775	51,631	54,700	60,419	64,655	70,767	74,073	77,681	82,488	87,663
	平成20年度											
	4月	5月	6月	7月	8月	9月	10月	11月	12月	1月	2月	3月
納付対象月数	74,948	147,329	218,935	294,089	366,054	438,636	512,539	582,956	653,592	726,775	798,694	871,850
納付月数	40,207	83,183	126,032	168,869	212,302	255,820	299,822	345,459	388,719	432,146	476,531	521,180
納付率	53.65%	56.46%	57.57%	57.42%	58.00%	58.32%	58.50%	59.26%	59.47%	59.46%	59.66%	59.78%
（督励対象月数）	51,233	107,122	138,099	172,934	204,977	237,631	271,908	302,649	333,272	366,967	399,802	433,385
（督励納付月数）	16,492	42,976	45,196	47,714	51,225	54,815	59,191	65,152	68,399	72,338	77,639	82,715
	平成21年度											
	4月	5月	6月	7月	8月	9月	10月	11月	12月	1月	2月	3月
納付対象月数	73,727	144,902	214,062	288,109	361,014	434,162	505,905	582,246	654,904	724,934	794,816	—
納付月数	38,161	79,306	120,300	161,373	203,124	245,110	287,344	330,060	372,349	413,637	456,403	—
納付率	51.76%	54.73%	56.20%	56.01%	56.26%	56.46%	56.80%	56.69%	56.86%	57.06%	57.42%	—
（督励対象月数）	50,481	106,741	137,164	172,772	207,636	242,603	276,332	314,742	349,801	382,071	414,694	—
（督励納付月数）	14,915	41,145	43,402	46,036	49,746	53,551	57,771	62,556	67,246	70,774	76,281	—

（注1）現年度保険料における納付対象月数とは、当該年度分の保険料として納付すべき月数（全額免除月数および学生納付督励月数、納付猶予月数は含まれない）であり、納付月数はそのうち当該年度中（翌年4月末まで）に実際に納付された月数である。また、納付率は納付対象月数に占める納付月数の割合である。
 （注2）現年度保険料納付実績、過年度保険料納付実績ともに、年間の取納推移は一定ではなく、年度当初や年末などに伸びる割合が大きくなる時期がある。また、免除等承認期間が終了する7月に、いったん納付対象月数が多くなるため納付率が伸びない場合もある。
 （注3）督励対象月数とは、納付対象月数から、納付期限内に納付された月数を除いた月数である。また、督励納付月数とは、納付月数から納付期限内に納付された月数を除いた月数である。

〈過年度保険料納付実績〉

(月/%)

		平成17年度											
		4月	5月	6月	7月	8月	9月	10月	11月	12月	1月	2月	3月
15年度分	納付対象月数	1,072,828	1,073,460	1,073,885	1,074,510	1,075,018	1,075,581	1,076,012	1,076,444	1,076,890	1,077,356	1,078,018	1,078,483
	納付月数	684,839	687,678	689,675	691,747	693,636	695,357	697,085	698,959	700,489	701,956	703,269	704,251
	納付率	63.83%	64.06%	64.22%	64.38%	64.52%	64.65%	64.78%	64.93%	65.05%	65.16%	65.24%	65.30%
	(督促対象月数)	—	388,621	386,207	384,835	383,271	381,945	380,655	379,359	377,931	376,867	376,062	375,214
	(督促納付月数)	—	2,839	1,997	2,072	1,889	1,721	1,728	1,874	1,530	1,467	1,313	982
16年度分	納付対象月数	1,038,631	1,039,197	1,039,840	1,040,779	1,041,650	1,042,579	1,043,206	1,043,643	1,044,519	1,045,274	1,046,153	1,046,941
	納付月数	639,951	644,239	647,965	650,608	652,203	654,152	656,300	659,423	661,069	662,819	664,688	666,984
	納付率	61.61%	61.99%	62.31%	62.51%	62.61%	62.74%	62.91%	63.18%	63.29%	63.41%	63.54%	63.71%
	(督促対象月数)	—	399,246	395,601	392,814	391,042	390,376	389,054	387,343	385,096	384,205	383,334	382,253
	(督促納付月数)	—	4,288	3,726	2,643	1,595	1,949	2,148	3,123	1,646	1,750	1,869	2,296
		平成18年度											
		4月	5月	6月	7月	8月	9月	10月	11月	12月	1月	2月	3月
16年度分	納付対象月数	1,047,564	1,048,133	1,048,596	1,049,173	1,049,632	1,050,279	1,050,803	1,051,070	1,051,506	1,052,496	1,053,248	1,053,526
	納付月数	669,592	671,758	673,756	675,985	677,742	679,658	681,738	683,459	685,380	686,832	688,122	688,910
	納付率	63.92%	64.09%	64.25%	64.43%	64.57%	64.71%	64.88%	65.03%	65.18%	65.26%	65.33%	65.39%
	(督促対象月数)	380,580	378,541	376,838	375,417	373,647	372,537	371,145	369,332	368,047	367,116	366,416	365,404
	(督促納付月数)	2,608	2,166	1,998	2,229	1,757	1,916	2,080	1,721	1,921	1,452	1,290	788
17年度分	納付対象月数	955,758	955,111	954,495	958,287	959,872	960,051	959,838	959,220	959,783	960,932	961,907	962,290
	納付月数	624,488	627,526	630,546	632,512	633,929	635,760	637,395	639,757	641,468	642,937	644,503	646,185
	納付率	65.34%	65.70%	66.06%	66.00%	66.04%	66.22%	66.41%	66.70%	66.83%	66.91%	67.00%	67.15%
	(督促対象月数)	336,241	330,623	326,969	327,741	327,360	326,122	324,078	321,825	320,026	319,464	318,970	317,787
	(督促納付月数)	4,971	3,038	3,020	1,966	1,417	1,831	1,635	2,362	1,711	1,469	1,566	1,682
		平成19年度											
		4月	5月	6月	7月	8月	9月	10月	11月	12月	1月	2月	3月
17年度分	納付対象月数	963,216	963,828	964,418	964,959	965,472	965,862	966,417	966,960	967,475	967,759	968,281	968,564
	納付月数	648,879	650,686	652,445	654,162	655,562	657,209	658,777	660,285	661,827	663,053	664,208	665,059
	納付率	67.37%	67.51%	67.65%	67.79%	67.90%	68.04%	68.17%	68.28%	68.41%	68.51%	68.60%	68.66%
	(督促対象月数)	317,031	314,949	313,732	312,514	311,310	310,300	309,208	308,183	307,190	305,932	305,228	304,356
	(督促納付月数)	2,694	1,807	1,759	1,717	1,400	1,647	1,568	1,508	1,542	1,226	1,155	851
18年度分	納付対象月数	944,833	943,911	943,846	943,675	944,782	945,489	946,177	948,190	948,859	949,180	949,731	950,175
	納付月数	604,968	607,295	609,900	611,443	612,526	614,258	615,712	617,824	619,147	620,281	621,646	623,637
	納付率	64.03%	64.34%	64.62%	64.79%	64.83%	64.97%	65.07%	65.16%	65.25%	65.35%	65.45%	65.63%
	(督促対象月数)	344,512	338,943	336,551	333,775	333,339	332,963	331,919	332,478	331,035	330,033	329,450	328,529
	(督促納付月数)	4,647	2,327	2,605	1,543	1,083	1,732	1,454	2,112	1,323	1,134	1,365	1,991
		平成20年度											
		4月	5月	6月	7月	8月	9月	10月	11月	12月	1月	2月	3月
18年度分	納付対象月数	950,237	950,622	951,005	951,397	951,808	951,935	952,290	952,577	952,993	953,426	953,830	954,152
	納付月数	625,983	627,921	629,831	631,593	633,406	635,155	636,764	638,204	639,571	640,568	641,419	642,307
	納付率	65.88%	66.05%	66.23%	66.39%	66.55%	66.72%	66.87%	67.00%	67.11%	67.19%	67.25%	67.32%
	(督促対象月数)	326,600	324,639	323,084	321,566	320,215	318,529	317,135	315,813	314,789	313,855	313,262	312,733
	(督促納付月数)	2,346	1,938	1,910	1,762	1,813	1,749	1,609	1,440	1,367	997	851	888
19年度分	納付対象月数	912,311	910,752	909,816	908,957	908,519	908,643	909,661	910,220	910,687	911,856	912,367	912,769
	納付月数	562,696	565,096	567,130	568,883	571,279	572,800	574,213	576,167	577,267	578,156	579,371	580,950
	納付率	61.68%	62.05%	62.33%	62.59%	62.88%	63.04%	63.12%	63.30%	63.39%	63.40%	63.50%	63.65%
	(督促対象月数)	353,766	348,056	344,720	341,827	339,636	337,364	336,861	336,007	334,520	334,589	334,211	333,398
	(督促納付月数)	4,151	2,400	2,034	1,753	2,396	1,521	1,413	1,954	1,100	889	1,215	1,579
		平成21年度											
		4月	5月	6月	7月	8月	9月	10月	11月	12月	1月	2月	3月
19年度分	納付対象月数	912,901	913,309	913,723	914,089	914,492	914,862	915,133	915,328	915,712	915,967	916,452	—
	納付月数	582,852	584,436	587,603	589,723	591,325	593,393	594,749	595,834	597,342	598,293	599,262	—
	納付率	63.85%	63.99%	64.31%	64.51%	64.56%	64.66%	64.99%	65.10%	65.23%	65.32%	65.39%	—
	(督促対象月数)	331,951	330,457	329,287	326,486	324,769	323,537	321,740	320,579	319,878	318,625	318,159	—
	(督促納付月数)	1,902	1,584	3,167	2,120	1,602	2,068	1,356	1,085	1,508	951	969	—
20年度分	納付対象月数	872,035	869,165	868,487	868,519	869,178	870,786	871,149	871,923	872,392	872,739	873,307	—
	納付月数	524,766	527,540	530,959	532,838	534,385	535,754	537,038	538,622	539,721	540,532	541,924	—
	納付率	60.18%	60.70%	61.14%	61.35%	61.48%	61.53%	61.65%	61.77%	61.87%	61.94%	62.05%	—
	(督促対象月数)	350,855	344,399	340,947	337,560	336,340	336,401	335,395	334,885	333,770	333,018	332,775	—
	(督促納付月数)	3,586	2,774	3,419	1,879	1,547	1,369	1,284	1,584	1,099	811	1,392	—

(注1) 過年度保険料における納付対象月数とは、当該年度分の保険料として納付すべき月数(全額免除月数および学生納付督促月数、納付猶予月数は含まれない)であり、納付月数はそのうち当該年度中(翌年4月末まで)及び過年度中(翌年度及び翌々年度)に実際に納付された月数である。また、納付率は納付対象月数に占める納付月数の割合である。
 (注2) 現年度保険料納付実績、過年度保険料納付実績ともに、年間の収納推移は一定ではなく、年度当初や年末などに伸びる割合が大きくなる時期がある。また、免除等承認期間が終了する7月に、いったん納付対象月数が多くなるため納付率が伸びない場合もある。
 (注3) 過年度保険料における督促対象月数は、納付対象月数から納付月数を除いた部分となる。また、督促納付月数は、納付月数の当月分と前月分の差となる。

〈免除等承認件数〉

(人)

	平成17年度											
	4月	5月	6月	7月	8月	9月	10月	11月	12月	1月	2月	3月
申請免除(全額)	542	123	276	352	4,442	1,344	469	1,165	2,156	188	963	636
学生納付特例	241	2,569	1,784	128	378	297	256	231	273	129	239	187
若年者納付猶予	34	90	112	88	294	184	169	413	544	65	194	189
	平成18年度											
	4月	5月	6月	7月	8月	9月	10月	11月	12月	1月	2月	3月
申請免除(全額)	576	252	398	2,147	4,667	782	560	554	720	282	284	326
学生納付特例	214	3,016	1,170	179	391	243	160	291	211	175	192	191
若年者納付猶予	261	98	173	423	733	169	123	133	158	63	39	46
	平成19年度											
	4月	5月	6月	7月	8月	9月	10月	11月	12月	1月	2月	3月
申請免除(全額)	308	244	302	4,493	899	1,000	715	430	482	277	317	404
学生納付特例	355	2,623	1,201	586	132	334	396	233	235	137	247	215
若年者納付猶予	85	79	109	449	472	195	131	80	70	31	51	61
	平成20年度											
	4月	5月	6月	7月	8月	9月	10月	11月	12月	1月	2月	3月
申請免除(全額)	295	219	367	3,992	1,293	1,323	438	168	602	451	316	590
学生納付特例	788	2,288	989	492	206	388	324	165	318	258	235	176
若年者納付猶予	62	76	58	653	170	253	88	52	131	77	50	77
	平成21年度											
	4月	5月	6月	7月	8月	9月	10月	11月	12月	1月	2月	3月
申請免除(全額)	430	354	749	4,505	2,164	925	862	423	437	159	514	695
学生納付特例	1,852	1,517	947	650	323	255	194	273	77	181	217	170
若年者納付猶予	63	64	214	835	449	167	128	62	109	20	104	82

(注1)「申請免除(全額)」及び「若年者納付猶予」は、7月から翌年6月までを承認年度としていることから、承認件数は8～9月にかけて多い傾向がある。

(注2)「学生納付特例」は、4月から良く3月までを承認年度としていることから、承認件数は4～5月にかけて多い傾向がある。

〈納付督促状況〉

(件)

実施期間	17年5月～18年4月	18年5月～19年4月	19年5月～19年9月		
国	戸別訪問	74,905	64,882	31,641	
	【うち接触件数】	28,314	25,805	9,001	
	電話督促	36,967	28,370	8,407	
	(職員等)	8,529	865	92	
	(外部委託)	28,438	27,505	8,315	
	【うち接触件数】	19,877	19,435	6,154	
	文書督促	208,387	96,929	48,681	
	(催告状送付数)	190,008	84,942	30,094	
	(免除等勸奨送付数)	18,379	11,987	18,587	
	集合徴収(呼出)案内数	75,068	79,472	0	
実施期間	19年10月～20年4月	20年5月～20年9月	20年10月～21年4月	21年5月～21年9月	
国	戸別訪問	7,686	5,280	7,252	3,679
	【うち接触件数】	4,192	2,984	4,756	2,340
	電話督促				
	(職員等)				
	(外部委託)				
	【うち接触件数】				
	文書督促				
	(催告状送付数)				
	(免除等勸奨送付数)				
	集合徴収(呼出)案内数				
民間事業者	戸別訪問	0	1,534	3,895	4,296
	【うち接触件数】	4	109	609	741
	電話督促	77,398	59,027	51,572	46,999
	【うち接触件数】	15,938	10,447	11,957	9,858
	文書督促	7,228	2,800	4,861	5,942

(注1) 電話督促については、国での実施は督促対象件数を、民間事業者での実施は実際の架電件数を計上している。

(注2) 納付督促の組み合わせについて、国で実施していた戸別訪問は、電話及び文書による督促の後、主に短期未納者を旧国民年金推進員が、中・長期未納者を職員等が実施。

(注3) 市場化テスト事業による民間委託後の国の戸別訪問件数は、特定業務契約職員(旧国民年金推進員)によるものである。

〈納付督促体制〉

(人)

	18年度	19年度	20年度	21年度
国民年金推進員	14	15	3	3

(注1) 職員については、収納業務を兼務している者を含めて計上している。

(注2) 平成19年10月から保険料滞納者に対する納付督促業務について民間競争入札を実施しており、業務受託先における従事人数は不明。

〈新規口座振替等獲得実績〉

(件)

19年度	20年度	21年度
0	6	4

(注) 市場化テスト事業による民間事業者の納付督促により新規口座振替及びクレジットカード納付の申出を獲得できた件数を計上している。なお、項目の各年度の対象月は以下のとおり。

平成19年度…平成19年10月～平成20年4月

平成20年度…平成20年5月～平成21年4月

平成21年度…平成21年5月～平成21年9月

5 従来の実施方法等

従来の業務実施における取扱い数量等については、以下の通り。

【名古屋西 年金事務所】 (平成20年10月事業開始)

【基本情報】

〈被保険者情報(各年度末時点)〉

(人)

		平成18年度	平成19年度	平成20年度
第1号被保険者(任意加入者含む)		49,899	47,858	46,839
未納者	短期未納者	6,144	6,293	6,739
	中期未納者	4,484	4,389	4,098
	長期未納者	14,489	14,714	14,446
	計	25,117	25,396	25,283
全額免除者	法定免除者	1,672	1,715	1,780
	申請免除(全額)者	3,626	3,394	3,403
	学生納付特例者	2,564	2,611	2,755
	若年者納付猶予者	534	481	535
	計	8,396	8,201	8,473

(注1)「未納者」は、各年度末時点において、2年以内の間に納付すべき期間を有する者の合計である。
 (注2)「全額免除者」は、各年度末時点において、「全額免除者」欄の各事項に該当している者の合計である。そのため、2年以内の間に納付すべき期間を有する場合、上記「未納者」にも該当する場合もある。
 (注3)「未納者」欄の区分は、「(参考:未納月数別の未納者数)」のうち、1～6カ月を「短期未納者」、7～12カ月を「中期未納者」、13～24カ月を「長期未納者」としている。

(参考:未納月数別の未納者数(各年度末時点))

(左項「未納者数(人)」:右項「分布割合(%)」)

未納月数	平成18年度		平成19年度		平成20年度		未納月数	平成18年度		平成19年度		平成20年度	
1カ月	1,638	6.52%	1,707	6.72%	1,783	7.05%	13カ月	424	1.69%	509	2.00%	443	1.75%
2カ月	1,104	4.40%	1,149	4.52%	1,201	4.75%	14カ月	385	1.53%	422	1.66%	419	1.66%
3カ月	1,396	5.56%	1,440	5.67%	1,635	6.47%	15カ月	708	2.82%	779	3.07%	727	2.88%
4カ月	727	2.89%	679	2.67%	829	3.28%	16カ月	287	1.14%	332	1.31%	342	1.35%
5カ月	653	2.60%	655	2.58%	631	2.50%	17カ月	332	1.32%	357	1.41%	304	1.20%
6カ月	626	2.49%	663	2.61%	660	2.61%	18カ月	347	1.38%	375	1.48%	374	1.48%
7カ月	574	2.29%	605	2.38%	520	2.06%	19カ月	346	1.38%	300	1.18%	322	1.27%
8カ月	567	2.26%	602	2.37%	515	2.04%	20カ月	304	1.21%	345	1.36%	304	1.20%
9カ月	1,203	4.79%	1,042	4.10%	890	3.52%	21カ月	700	2.79%	939	3.70%	749	2.96%
10カ月	443	1.76%	495	1.95%	488	1.93%	22カ月	361	1.44%	341	1.34%	382	1.51%
11カ月	474	1.89%	532	2.09%	497	1.97%	23カ月	466	1.86%	459	1.81%	456	1.80%
12カ月	1,223	4.87%	1,113	4.38%	1,188	4.70%	24カ月	9,829	39.13%	9,556	37.63%	9,624	38.07%

【事業実績】

〈提供未納者データ件数(月別平均)〉

(人)

平成19年度											
4月	5月	6月	7月	8月	9月	10月	11月	12月	1月	2月	3月
-	-	-	-	-	-	-	-	-	-	-	-
平成20年度											
4月	5月	6月	7月	8月	9月	10月	11月	12月	1月	2月	3月
-	-	-	-	-	30,981	32,146	15,522	15,587	15,728	15,928	16,103
平成21年度											
4月	5月	6月	7月	8月	9月	10月	11月	12月	1月	2月	3月
16,357	16,174	31,571	33,356	31,115	21,414	13,463	12,943	12,879	13,141	13,245	13,315

(注1)上記は、前回事業の実施に当たり、受託事業者実際に提供した未納者データ(督促対象)件数の平均(月別)である。
 (注2)今回の事業に当たっては、前回事業より業務範囲が拡大しているため、提供未納者データ(督促対象)は10%程度の増加が見込まれる。

〈電話番号収録率(平成21年5月末時点)〉

平成21年度
77.22%

(注)上記の電話番号収録率は、「未納者」における収録率である。「第1号被保険者」及び「全額免除者」についても、概ね同程度の割合と見込まれる。

〈口座振替率等〉

(人/%)

	平成18年度末	平成19年度末	平成20年度末
口座振替者数	16,461	15,247	14,097
口座振替者率	39.66%	38.45%	36.74%
クレジットカード納付者数	-	73	322
クレジットカード納付者率	-	0.18%	0.84%

(注) 口座振替者(クレジットカード納付者)率 = 口座振替者(クレジットカード納付者) / 保険料納付対象者数 × 100

（現年度保険料納付実績）

（月／％）

	平成17年度											
	4月	5月	6月	7月	8月	9月	10月	11月	12月	1月	2月	3月
納付対象月数	44,065	86,360	129,163	171,245	213,742	255,509	296,219	333,355	374,523	414,434	454,199	494,304
納付月数	24,085	49,645	75,895	102,192	128,660	155,160	182,507	210,811	237,573	264,983	293,069	320,594
納付率	54.66%	57.49%	58.76%	59.68%	60.19%	60.73%	61.61%	63.24%	63.43%	63.94%	64.52%	64.86%
（督促対象月数）	31,971	62,275	80,895	98,741	117,073	134,586	151,174	164,135	180,743	196,201	211,818	227,486
（督促納付月数）	11,991	25,560	27,627	29,688	31,991	34,237	37,462	41,591	43,793	46,750	50,688	53,776
	平成18年度											
	4月	5月	6月	7月	8月	9月	10月	11月	12月	1月	2月	3月
納付対象月数	41,121	81,543	121,768	163,868	205,771	246,728	288,055	328,282	369,712	409,853	450,901	490,379
納付月数	23,887	49,063	74,602	100,184	125,716	151,594	177,731	205,021	231,652	257,642	284,413	310,959
納付率	58.09%	60.17%	61.27%	61.14%	61.10%	61.44%	61.70%	62.45%	62.66%	62.86%	63.08%	63.41%
（督促対象月数）	28,380	57,656	73,963	92,223	110,406	127,783	145,453	162,130	179,791	196,094	213,789	229,750
（督促納付月数）	11,146	25,176	26,797	28,539	30,351	32,649	35,129	38,869	41,731	43,883	47,301	50,330
	平成19年度											
	4月	5月	6月	7月	8月	9月	10月	11月	12月	1月	2月	3月
納付対象月数	40,408	80,045	119,544	160,974	201,343	240,406	280,157	325,442	365,696	405,980	445,246	483,398
納付月数	22,733	46,386	70,335	94,288	118,121	143,005	167,471	193,006	217,187	241,310	265,663	289,936
納付率	56.26%	57.95%	58.84%	58.57%	58.67%	59.48%	59.78%	59.31%	59.39%	59.44%	59.67%	59.98%
（督促対象月数）	27,614	57,312	74,261	93,228	111,270	128,134	145,532	168,616	186,423	204,470	221,746	237,965
（督促納付月数）	9,939	23,653	25,052	26,542	28,048	30,733	32,846	36,180	37,914	39,800	42,163	44,503
	平成20年度											
	4月	5月	6月	7月	8月	9月	10月	11月	12月	1月	2月	3月
納付対象月数	39,307	77,585	115,500	155,719	195,717	234,114	270,021	308,452	346,502	384,730	422,483	459,649
納付月数	21,107	43,453	65,807	87,863	110,332	132,818	155,917	179,762	202,169	224,907	248,129	271,515
納付率	53.70%	56.01%	56.98%	56.42%	56.37%	56.73%	57.74%	58.28%	58.35%	58.46%	58.73%	59.07%
（督促対象月数）	26,787	56,478	73,111	92,223	111,413	129,029	144,339	162,013	179,102	196,679	214,022	230,558
（督促納付月数）	8,587	22,346	23,418	24,367	26,028	27,733	30,235	33,323	34,769	36,856	39,668	42,424
	平成21年度											
	4月	5月	6月	7月	8月	9月	10月	11月	12月	1月	2月	3月
納付対象月数	38,599	76,096	113,360	152,805	191,145	229,226	267,738	306,290	344,179	381,769	419,735	—
納付月数	19,852	41,156	62,591	84,189	105,978	128,023	150,145	172,743	194,805	216,416	238,945	—
納付率	51.43%	54.08%	55.21%	55.10%	55.44%	55.85%	56.08%	56.40%	56.60%	56.69%	56.93%	—
（督促対象月数）	26,592	56,244	73,354	92,738	111,077	129,153	147,660	166,230	184,244	201,918	220,253	—
（督促納付月数）	7,845	21,304	22,585	24,122	25,910	27,950	30,067	32,683	34,870	36,565	39,463	—

（注1）現年度保険料における納付対象月数とは、当該年度分の保険料として納付すべき月数（全額免除月数および学生納付督促月数、納付猶予月数は含まれない）であり、納付月数はそのうち当該年度中（翌年4月末まで）に実際に納付された月数である。また、納付率は納付対象月数に占める納付月数の割合である。
 （注2）現年度保険料納付実績、過年度保険料納付実績ともに、年間の取納推移は一定ではなく、年度当初や年末などに伸びる割合が大きくなる時期がある。また、免除等承認期間が終了する7月に、いったん納付対象月数が多くなるため納付率が伸びない場合もある。
 （注3）督促対象月数とは、納付対象月数から、納付期限内に納付された月数を除いた月数である。また、督促納付月数とは、納付月数から納付期限内に納付された月数を除いた月数である。

〈過年度保険料納付実績〉

(月/%)

平成17年度												
	4月	5月	6月	7月	8月	9月	10月	11月	12月	1月	2月	3月
15年度分												
納付対象月数	554,746	555,115	555,317	555,560	555,936	556,249	556,645	556,899	557,107	557,366	557,680	558,036
納付月数	356,280	357,593	358,399	359,340	360,368	361,266	361,995	363,020	363,764	364,598	365,309	365,840
納付率	64.22%	64.42%	64.54%	64.68%	64.82%	64.95%	65.03%	65.19%	65.30%	65.41%	65.51%	65.56%
(督促対象月数)	—	198,835	197,724	197,161	196,596	195,881	195,379	194,904	194,087	193,602	193,082	192,727
(督促納付月数)	—	1,313	806	941	1,028	898	729	1,025	744	834	711	531
16年度分												
納付対象月数	534,242	534,653	535,041	535,329	535,945	536,487	537,096	537,413	537,784	538,115	538,543	538,998
納付月数	332,679	334,640	336,177	337,382	338,287	339,227	340,266	341,834	342,582	343,572	344,598	345,579
納付率	62.27%	62.59%	62.83%	63.02%	63.12%	63.23%	63.35%	63.61%	63.70%	63.85%	63.99%	64.12%
(督促対象月数)	—	201,974	200,401	199,152	198,563	198,200	197,869	197,147	195,950	195,533	194,971	194,400
(督促納付月数)	—	1,961	1,537	1,205	905	940	1,039	1,568	748	990	1,026	981
平成18年度												
	4月	5月	6月	7月	8月	9月	10月	11月	12月	1月	2月	3月
16年度分												
納付対象月数	539,472	539,708	540,095	540,336	540,738	541,106	541,418	541,757	542,006	542,127	542,401	542,846
納付月数	347,103	348,250	349,169	350,281	351,285	352,325	353,426	354,465	355,610	356,426	357,274	357,743
納付率	64.34%	64.53%	64.65%	64.83%	64.96%	65.11%	65.28%	65.43%	65.61%	65.75%	65.87%	65.90%
(督促対象月数)	193,893	192,605	191,845	191,167	190,457	189,821	189,093	188,331	187,541	186,517	185,975	185,572
(督促納付月数)	1,524	1,147	919	1,112	1,004	1,040	1,101	1,039	1,145	816	848	469
17年度分												
納付対象月数	494,557	494,268	493,811	494,069	494,449	494,649	494,798	495,120	495,606	495,866	496,250	496,924
納付月数	323,240	324,771	326,180	327,168	327,901	328,696	329,553	330,955	331,878	332,568	333,495	334,536
納付率	65.36%	65.71%	66.05%	66.22%	66.32%	66.45%	66.60%	66.84%	66.96%	67.07%	67.20%	67.32%
(督促対象月数)	173,963	171,028	169,040	167,889	167,281	166,748	166,102	165,567	164,651	163,988	163,682	163,429
(督促納付月数)	2,646	1,531	1,409	988	733	795	857	1,402	923	690	927	1,041
平成19年度												
	4月	5月	6月	7月	8月	9月	10月	11月	12月	1月	2月	3月
17年度分												
納付対象月数	497,479	497,709	498,097	498,338	498,540	498,743	498,934	499,157	499,389	499,643	499,849	500,163
納付月数	335,943	336,964	337,976	338,949	339,783	340,681	341,543	342,308	343,126	343,757	344,410	344,865
納付率	67.53%	67.70%	67.85%	68.02%	68.16%	68.31%	68.45%	68.58%	68.71%	68.80%	68.90%	68.95%
(督促対象月数)	162,943	161,766	161,133	160,362	159,591	158,960	158,253	157,614	157,081	156,517	156,092	155,753
(督促納付月数)	1,407	1,021	1,012	973	834	898	862	765	818	631	653	455
18年度分												
納付対象月数	491,147	491,423	491,588	492,221	492,620	492,862	493,276	493,564	493,504	493,879	494,208	494,558
納付月数	313,256	314,393	315,614	316,407	316,977	317,915	318,761	319,921	320,564	321,170	322,022	322,918
納付率	63.78%	63.98%	64.20%	64.28%	64.35%	64.50%	64.62%	64.60%	64.69%	64.77%	64.90%	65.03%
(督促対象月数)	180,188	178,167	177,195	176,607	176,213	175,885	175,361	174,495	173,583	173,315	173,038	172,536
(督促納付月数)	2,297	1,137	1,221	793	570	938	846	1,160	643	606	852	896
平成20年度												
	4月	5月	6月	7月	8月	9月	10月	11月	12月	1月	2月	3月
18年度分												
納付対象月数	496,928	497,236	497,495	497,688	497,891	498,075	498,263	498,532	498,702	498,873	499,079	499,295
納付月数	324,179	325,257	326,333	327,103	328,182	329,120	330,091	330,814	331,534	332,159	332,602	333,079
納付率	65.24%	65.41%	65.60%	65.72%	65.91%	66.08%	66.25%	66.36%	66.48%	66.58%	66.64%	66.71%
(督促対象月数)	174,010	173,057	172,238	171,355	170,788	169,893	169,143	168,441	167,888	167,339	166,920	166,693
(督促納付月数)	1,261	1,078	1,076	770	1,079	938	971	723	720	625	443	477
19年度分												
納付対象月数	482,734	482,604	482,515	481,902	482,389	482,732	482,705	483,243	483,559	483,769	483,979	484,199
納付月数	291,844	293,079	294,235	294,869	295,985	296,724	297,604	298,525	299,119	299,726	300,483	301,353
納付率	60.46%	60.73%	60.98%	61.19%	61.36%	61.47%	61.65%	61.78%	61.86%	61.96%	62.09%	62.24%
(督促対象月数)	192,798	190,760	189,436	187,667	187,520	186,747	185,981	185,639	185,034	184,650	184,253	183,716
(督促納付月数)	1,908	1,235	1,156	634	1,116	739	880	921	594	607	757	870
平成21年度												
	4月	5月	6月	7月	8月	9月	10月	11月	12月	1月	2月	3月
19年度分												
納付対象月数	484,523	484,860	485,069	485,354	485,597	485,887	486,156	486,398	486,547	486,687	486,835	—
納付月数	302,506	303,347	304,987	306,153	307,075	308,174	308,965	309,535	310,310	310,831	311,398	—
納付率	62.43%	62.56%	62.87%	63.08%	63.24%	63.43%	63.55%	63.64%	63.78%	63.87%	63.96%	—
(督促対象月数)	183,170	182,354	181,722	180,367	179,444	178,812	177,982	177,433	177,012	176,377	176,004	—
(督促納付月数)	1,153	841	1,640	1,166	922	1,099	791	570	775	521	567	—
20年度分												
納付対象月数	459,484	459,272	458,757	459,222	459,276	459,684	460,148	460,460	460,678	460,967	461,155	—
納付月数	273,451	274,685	276,333	277,373	278,034	278,760	279,412	280,264	280,755	281,220	281,892	—
納付率	59.51%	59.81%	60.24%	60.40%	60.54%	60.64%	60.72%	60.87%	60.94%	61.01%	61.13%	—
(督促対象月数)	187,969	185,821	184,072	182,889	181,903	181,650	181,388	181,048	180,414	180,212	179,935	—
(督促納付月数)	1,936	1,234	1,648	1,040	661	726	652	852	491	465	672	—

(注1) 過年度保険料における納付対象月数とは、当該年度分の保険料として納付すべき月数(全額免除月数および学生納付督促月数、納付猶予月数(は含まれない))であり、納付月数はそのうち当該年度中(翌年4月末まで)及び過年度中(翌年度及び翌々年度)に実際に納付された月数である。また、納付率は納付対象月数に占める納付月数の割合である。
 (注2) 現年度保険料納付実績、過年度保険料納付実績ともに、年間の収納推移は一定ではなく、年度当初や年末などに伸びる割合が大きくなる時期がある。また、免除等承認期間が終了する7月に、いったん納付対象月数が多くなるため納付率が伸びない場合もある。
 (注3) 過年度保険料における督促対象月数は、納付対象月数から納付月数を除いた部分となる。また、督促納付月数は、納付月数の当月分と前月分の差となる。

〈免除等承認件数〉

(人)

	平成17年度											
	4月	5月	6月	7月	8月	9月	10月	11月	12月	1月	2月	3月
申請免除(全額)	151	174	216	502	2,271	361	355	461	829	203	150	286
学生納付特例	151	1,223	607	92	151	94	94	91	136	45	83	70
若年者納付猶予	0	10	93	88	176	84	182	166	324	40	97	103
	平成18年度											
	4月	5月	6月	7月	8月	9月	10月	11月	12月	1月	2月	3月
申請免除(全額)	226	161	195	1,864	957	400	467	196	328	67	212	147
学生納付特例	927	626	300	88	180	97	92	97	79	58	117	82
若年者納付猶予	66	39	53	313	150	45	62	30	62	11	36	19
	平成19年度											
	4月	5月	6月	7月	8月	9月	10月	11月	12月	1月	2月	3月
申請免除(全額)	225	67	121	1,786	797	379	418	219	154	146	165	152
学生納付特例	372	1,148	290	170	131	93	155	109	86	88	104	59
若年者納付猶予	75	7	20	279	105	57	64	40	19	15	12	27
	平成20年度											
	4月	5月	6月	7月	8月	9月	10月	11月	12月	1月	2月	3月
申請免除(全額)	128	164	184	1,681	179	333	491	857	162	180	131	214
学生納付特例	824	663	375	181	99	190	154	128	96	80	105	81
若年者納付猶予	25	45	22	264	49	40	101	137	33	35	20	31
	平成21年度											
	4月	5月	6月	7月	8月	9月	10月	11月	12月	1月	2月	3月
申請免除(全額)	290	149	358	2,181	952	544	292	287	179	162	116	106
学生納付特例	736	814	476	210	140	128	139	102	2	84	161	(15)
若年者納付猶予	36	33	55	347	154	71	24	33	30	30	11	8

(注1)「申請免除(全額)」及び「若年者納付猶予」は、7月から翌年6月までを承認年度としていることから、承認件数は8～9月にかけて多い傾向がある。

(注2)「学生納付特例」は、4月から良く3月までを承認年度としていることから、承認件数は4～5月にかけて多い傾向がある。

〈納付督促状況〉

(件)

実施期間		17年5月～18年4月	18年5月～19年4月	19年5月～19年9月	
国	戸別訪問	51,620	10,611	2,698	
	【うち接触件数】	19,500	4,391	538	
	電話督促	26,306	45,658	18,240	
	(職員等)	5,586	1,219	42	
	(外部委託)	20,720	44,439	18,198	
	【うち接触件数】	14,255	20,304	7,337	
	文書督促	108,109	90,425	21,034	
	(催告状送付数)	99,518	83,824	16,125	
	(免除等勧奨送付数)	8,591	6,601	4,909	
	集合徴収(呼出)案内数	54,465	9,925	0	
実施期間		19年10月～20年4月	20年5月～20年9月	20年10月～21年4月	21年5月～21年9月
国	戸別訪問	3,121	1,695	3,176	1,590
	【うち接触件数】	1,629	1,092	1,697	802
	電話督促				
	(職員等)				
	(外部委託)				
	【うち接触件数】				
	文書督促				
	(催告状送付数)				
	(免除等勧奨送付数)				
	集合徴収(呼出)案内数				
民間事業者	戸別訪問	2,416	2,152	2,899	1,911
	【うち接触件数】	530	381	596	375
	電話督促	46,008	33,808	32,597	24,840
	【うち接触件数】	8,413	5,716	7,012	4,954
	文書督促	4,192	1,164	2,334	3,107

(注1) 電話督促については、国での実施は督促対象件数を、民間事業者での実施は実際の架電件数を計上している。

(注2) 納付督促の組み合わせについて、国で実施していた戸別訪問は、電話及び文書による督促の後、主に短期未納者を旧国民年金推進員が、中・長期未納者を職員等が実施。

(注3) 市場化テスト事業による民間委託後の国の戸別訪問件数は、特定業務契約職員(旧国民年金推進員)によるものである。

〈納付督促体制〉

(人)

	18年度	19年度	20年度	21年度
国民年金推進員	8	0	1	1

(注1) 職員については、収納業務を兼務している者を含めて計上している。

(注2) 平成19年10月から保険料滞納者に対する納付督促業務について民間競争入札を実施しており、業務受託先における従事人数は不明。

〈新規口座振替等獲得実績〉

(件)

19年度	20年度	21年度
0	6	3

(注) 市場化テスト事業による民間事業者の納付督促により新規口座振替及びクレジットカード納付の申出を獲得できた件数を計上している。なお、項目の各年度の対象月は以下のとおり。

平成19年度…平成19年10月～平成20年4月
 平成20年度…平成20年5月～平成21年4月
 平成21年度…平成21年5月～平成21年9月

5 従来の実施方法等

従来の業務実施における取扱い数量等については、以下の通り。

【 岐阜南 年金事務所 】 (平成20年10月事業開始)

【基本情報】

〈被保険者情報(各年度末時点)〉

(人)

		平成18年度	平成19年度	平成20年度
第1号被保険者(任意加入者含む)		42,113	39,909	39,438
未納者	短期未納者	5,056	5,955	6,261
	中期未納者	3,221	3,382	3,328
	長期未納者	8,654	8,894	9,187
計		16,931	18,231	18,776
全額免除者	法定免除者	1,435	1,377	1,388
	申請免除(全額)者	3,340	2,853	3,189
	学生納付特例者	2,826	2,848	2,882
	若年者納付猶予者	668	553	488
計		8,269	7,631	7,947

(注1)「未納者」は、各年度末時点において、2年以内の間に納付すべき期間を有する者の合計である。
 (注2)「全額免除者」は、各年度末時点において、「全額免除者」欄の各事項に該当している者の合計である。そのため、2年以内の間に納付すべき期間を有する場合、上記「未納者」にも該当する場合もある。
 (注3)「未納者」欄の区分は、「(参考:未納月数別の未納者数)」のうち、1～6カ月を「短期未納者」、7～12カ月を「中期未納者」、13～24カ月を「長期未納者」としている。

(参考:未納月数別の未納者数(各年度末時点))

(左項「未納者数(人)」:右項「分布割合(%)」)

未納月数	平成18年度		平成19年度		平成20年度		未納月数	平成18年度		平成19年度		平成20年度	
1カ月	1,568	9.26%	1,856	10.18%	1,941	10.34%	13カ月	249	1.47%	282	1.55%	329	1.75%
2カ月	937	5.53%	1,068	5.86%	1,154	6.15%	14カ月	231	1.36%	279	1.53%	262	1.40%
3カ月	1,088	6.43%	1,245	6.83%	1,350	7.19%	15カ月	466	2.75%	409	2.24%	531	2.83%
4カ月	595	3.51%	644	3.53%	662	3.53%	16カ月	229	1.35%	215	1.18%	198	1.05%
5カ月	415	2.45%	528	2.90%	551	2.93%	17カ月	217	1.28%	203	1.11%	215	1.15%
6カ月	453	2.68%	614	3.37%	603	3.21%	18カ月	228	1.35%	283	1.55%	247	1.32%
7カ月	394	2.33%	446	2.45%	478	2.55%	19カ月	215	1.27%	228	1.25%	227	1.21%
8カ月	400	2.36%	431	2.36%	424	2.26%	20カ月	231	1.36%	208	1.14%	227	1.21%
9カ月	1,058	6.25%	995	5.46%	883	4.70%	21カ月	543	3.21%	822	4.51%	681	3.63%
10カ月	281	1.66%	341	1.87%	349	1.86%	22カ月	236	1.39%	232	1.27%	216	1.15%
11カ月	294	1.74%	367	2.01%	370	1.97%	23カ月	303	1.79%	272	1.49%	290	1.54%
12カ月	794	4.69%	802	4.40%	824	4.39%	24カ月	5,506	32.52%	5,461	29.95%	5,764	30.70%

【事業実績】

〈提供未納者データ件数(月別平均)〉

(人)

平成19年度											
4月	5月	6月	7月	8月	9月	10月	11月	12月	1月	2月	3月
-	-	-	-	-	-	-	-	-	-	-	-
平成20年度											
4月	5月	6月	7月	8月	9月	10月	11月	12月	1月	2月	3月
-	-	-	-	-	14,467	15,487	14,886	13,739	13,989	9,625	7,751
平成21年度											
4月	5月	6月	7月	8月	9月	10月	11月	12月	1月	2月	3月
7,946	8,048	17,123	17,631	16,854	14,142	11,345	10,821	10,837	10,902	10,973	11,016

(注1)上記は、前回事業の実施に当たり、受託事業者実際に提供した未納者データ(督促対象)件数の平均(月別)である。
 (注2)今回の事業に当たっては、前回事業より業務範囲が拡大しているため、提供未納者データ(督促対象)は10%程度の増加が見込まれる。

〈電話番号収録率(平成21年5月末時点)〉

平成21年度
83.70%

(注)上記の電話番号収録率は、「未納者」における収録率である。「第1号被保険者」及び「全額免除者」についても、概ね同程度の割合と見込まれる。

〈口座振替率等〉

(人/%)

	平成18年度末	平成19年度末	平成20年度末
口座振替者数	17,394	15,767	14,319
口座振替者率	51.39%	48.85%	45.47%
クレジットカード納付者数	-	33	194
クレジットカード納付者率	-	0.10%	0.62%

(注) 口座振替者(クレジットカード納付者)率 = 口座振替者(クレジットカード納付者) / 保険料納付対象者数 × 100

（現年度保険料納付実績）

（月／％）

	平成17年度											
	4月	5月	6月	7月	8月	9月	10月	11月	12月	1月	2月	3月
納付対象月数	38,541	76,165	113,457	151,346	188,726	226,022	262,062	281,325	315,587	349,223	369,497	399,962
納付月数	24,031	49,373	75,231	101,410	127,432	153,835	180,545	198,926	224,005	249,545	275,433	301,417
納付率	62.35%	64.82%	66.31%	67.01%	67.52%	68.06%	68.89%	70.71%	70.98%	71.46%	74.54%	75.36%
（督励対象月数）	29,725	52,134	65,369	79,242	92,502	105,740	117,660	112,770	123,733	134,190	131,398	138,665
（督励納付月数）	15,215	25,342	27,143	29,306	31,208	33,553	36,143	30,371	32,151	34,512	37,334	40,120
	平成18年度											
	4月	5月	6月	7月	8月	9月	10月	11月	12月	1月	2月	3月
納付対象月数	33,564	65,705	97,909	132,792	166,696	200,291	233,550	266,782	299,257	332,026	365,248	397,471
納付月数	22,685	46,412	70,484	94,845	118,948	143,372	167,943	193,199	218,133	242,816	268,051	292,867
納付率	67.59%	70.64%	71.99%	71.42%	71.36%	71.58%	71.91%	72.42%	72.89%	73.13%	73.39%	73.68%
（督励対象月数）	23,745	43,020	52,571	64,954	76,279	87,386	98,100	108,928	118,806	129,035	139,985	149,753
（督励納付月数）	12,866	23,727	25,146	27,007	28,531	30,467	32,493	35,345	37,682	39,825	42,788	45,149
	平成19年度											
	4月	5月	6月	7月	8月	9月	10月	11月	12月	1月	2月	3月
納付対象月数	33,574	66,331	98,842	134,230	167,313	200,536	233,546	265,998	298,118	329,862	361,999	393,714
納付月数	21,612	44,106	66,776	89,624	111,975	134,899	158,307	181,883	204,245	226,499	249,277	271,582
納付率	64.37%	66.49%	67.56%	66.77%	66.93%	67.27%	67.78%	68.38%	68.51%	68.66%	68.86%	68.98%
（督励対象月数）	23,546	44,719	55,778	69,861	81,700	93,975	105,959	117,538	128,715	139,713	151,349	162,584
（督励納付月数）	11,584	22,494	23,712	25,255	26,362	28,338	30,720	33,423	34,842	36,350	38,627	40,452
	平成20年度											
	4月	5月	6月	7月	8月	9月	10月	11月	12月	1月	2月	3月
納付対象月数	32,049	63,357	94,203	127,553	159,296	190,313	222,193	253,523	285,302	316,220	347,123	377,734
納付月数	19,762	40,315	61,220	81,888	102,756	124,228	145,291	167,120	187,828	208,506	230,257	251,611
納付率	61.66%	63.63%	64.99%	64.20%	64.51%	65.28%	65.39%	65.92%	65.83%	65.94%	66.33%	66.61%
（督励対象月数）	22,341	43,595	54,739	68,393	80,715	92,352	104,786	116,785	129,122	140,770	152,724	164,099
（督励納付月数）	10,054	20,553	21,756	22,728	24,175	26,267	27,884	30,382	31,648	33,056	35,858	37,976
	平成21年度											
	4月	5月	6月	7月	8月	9月	10月	11月	12月	1月	2月	3月
納付対象月数	31,547	62,357	93,009	125,554	157,561	188,845	219,790	250,237	282,106	312,830	342,546	—
納付月数	18,492	38,544	58,354	78,297	98,299	118,493	138,945	159,536	179,646	199,546	220,090	—
納付率	58.62%	61.81%	62.74%	62.36%	62.39%	62.75%	63.22%	63.75%	63.68%	63.79%	64.25%	—
（督励対象月数）	21,919	43,865	55,596	69,414	82,765	95,388	107,688	119,615	133,050	145,318	156,743	—
（督励納付月数）	8,864	20,052	20,941	22,157	23,503	25,036	26,843	28,914	30,590	32,034	34,287	—

（注1）現年度保険料における納付対象月数とは、当該年度分の保険料として納付すべき月数（全額免除月数および学生納付督励月数、納付猶予月数は含まれない）であり、納付月数はそのうち当該年度中（翌年4月末まで）に実際に納付された月数である。また、納付率は納付対象月数に占める納付月数の割合である。
 （注2）現年度保険料納付実績、過年度保険料納付実績ともに、年間の取納推移は一定ではなく、年度当初や年末などに伸びる割合が大きくなる時期がある。また、免除等承認期間が終了する7月に、いったん納付対象月数が多くなるため納付率が伸びない場合もある。
 （注3）督励対象月数とは、納付対象月数から、納付期限内に納付された月数を除いた月数である。また、督励納付月数とは、納付月数から納付期限内に納付された月数を除いた月数である。

〈過年度保険料納付実績〉

(月/%)

		平成17年度											
		4月	5月	6月	7月	8月	9月	10月	11月	12月	1月	2月	3月
15年度分	納付対象月数	492,838	492,965	493,174	493,363	493,509	493,624	493,792	470,715	470,939	471,034	471,092	471,274
	納付月数	347,777	348,878	349,661	350,455	351,279	352,079	352,675	337,133	337,659	338,097	338,661	338,961
	納付率	70.57%	70.77%	70.90%	71.03%	71.18%	71.33%	71.42%	71.62%	71.70%	71.78%	71.89%	71.92%
	(督促対象月数)	—	145,188	144,296	143,702	143,054	142,345	141,713	118,040	133,806	133,375	132,995	132,613
	(督促納付月数)	—	1,101	783	794	824	800	596	(15,542)	526	438	564	300
16年度分	納付対象月数	472,479	472,436	472,636	472,906	473,157	473,423	473,668	451,679	451,967	452,072	452,102	452,370
	納付月数	325,871	327,228	328,096	329,511	330,150	330,893	331,633	317,590	318,494	319,228	320,037	320,798
	納付率	68.97%	69.26%	69.42%	69.68%	69.78%	69.89%	70.01%	70.31%	70.47%	70.61%	70.79%	70.91%
	(督促対象月数)	—	146,565	145,408	144,810	143,646	143,273	142,775	120,046	134,377	133,578	132,874	132,333
	(督促納付月数)	—	1,357	868	1,415	639	743	740	(14,043)	904	734	809	761
		平成18年度											
		4月	5月	6月	7月	8月	9月	10月	11月	12月	1月	2月	3月
16年度分	納付対象月数	452,416	452,533	452,680	452,843	452,942	453,113	453,300	453,519	453,687	453,848	454,034	454,126
	納付月数	321,780	322,778	323,468	324,251	325,134	325,747	326,398	327,284	327,921	328,486	329,111	329,356
	納付率	71.12%	71.33%	71.46%	71.60%	71.78%	71.89%	72.00%	72.17%	72.28%	72.38%	72.49%	72.53%
	(督促対象月数)	131,618	130,753	129,902	129,375	128,691	127,979	127,553	127,121	126,403	125,927	125,548	125,015
	(督促納付月数)	982	998	690	783	883	613	651	886	637	565	625	245
17年度分	納付対象月数	399,738	399,730	399,315	399,216	399,008	399,119	399,218	399,503	399,806	400,187	400,423	400,559
	納付月数	303,280	304,325	305,190	305,874	306,325	306,862	307,430	308,241	309,121	309,806	310,504	311,168
	納付率	75.87%	76.13%	76.43%	76.62%	76.77%	76.88%	77.01%	77.16%	77.32%	77.42%	77.54%	77.68%
	(督促対象月数)	98,321	96,450	94,990	94,026	93,134	92,794	92,356	92,073	91,565	91,066	90,617	90,055
	(督促納付月数)	1,863	1,045	865	684	451	537	568	811	880	685	698	664
		平成19年度											
		4月	5月	6月	7月	8月	9月	10月	11月	12月	1月	2月	3月
17年度分	納付対象月数	400,750	400,970	401,203	401,386	401,542	401,696	401,835	402,003	402,215	402,360	402,523	402,686
	納付月数	312,098	312,702	313,520	314,149	314,601	315,159	315,674	316,200	316,637	316,980	317,316	317,547
	納付率	77.88%	77.99%	78.14%	78.27%	78.35%	78.46%	78.56%	78.66%	78.72%	78.78%	78.83%	78.86%
	(督促対象月数)	89,582	88,872	88,501	87,866	87,393	87,095	86,676	86,329	86,015	85,723	85,543	85,370
	(督促納付月数)	930	604	818	629	452	558	515	526	437	343	336	231
18年度分	納付対象月数	397,814	398,163	398,645	398,943	398,927	399,205	399,451	399,707	399,934	400,095	400,306	400,543
	納付月数	294,652	295,496	296,529	297,161	297,571	298,154	298,789	299,532	299,956	300,244	300,688	301,167
	納付率	74.07%	74.21%	74.38%	74.49%	74.59%	74.69%	74.80%	74.94%	75.00%	75.04%	75.11%	75.19%
	(督促対象月数)	104,947	103,511	103,149	102,414	101,766	101,634	101,297	100,918	100,402	100,139	100,062	99,855
	(督促納付月数)	1,785	844	1,033	632	410	583	635	743	424	288	444	479
		平成20年度											
		4月	5月	6月	7月	8月	9月	10月	11月	12月	1月	2月	3月
18年度分	納付対象月数	400,830	401,089	401,293	401,463	401,663	401,706	401,904	402,040	402,130	402,191	402,290	402,280
	納付月数	301,800	302,330	302,854	303,318	303,714	304,260	304,691	305,108	305,472	305,790	306,026	306,301
	納付率	75.29%	75.38%	75.47%	75.55%	75.61%	75.74%	75.81%	75.89%	75.96%	76.03%	76.07%	76.14%
	(督促対象月数)	99,663	99,289	98,963	98,609	98,345	97,992	97,644	97,349	97,022	96,719	96,500	96,254
	(督促納付月数)	633	530	524	464	396	546	431	417	364	318	236	275
19年度分	納付対象月数	394,038	393,895	394,017	394,051	394,302	394,439	394,729	395,044	395,238	395,357	395,549	395,538
	納付月数	273,323	274,194	274,902	275,404	275,842	276,523	277,010	277,696	278,055	278,506	278,915	279,459
	納付率	69.36%	69.61%	69.77%	69.89%	69.96%	70.11%	70.18%	70.29%	70.35%	70.44%	70.51%	70.65%
	(督促対象月数)	122,456	120,572	119,823	119,149	118,898	118,597	118,206	118,034	117,542	117,302	117,043	116,623
	(督促納付月数)	1,741	871	708	502	438	681	487	686	359	451	409	544
		平成21年度											
		4月	5月	6月	7月	8月	9月	10月	11月	12月	1月	2月	3月
19年度分	納付対象月数	395,693	395,684	395,692	395,797	395,907	395,960	396,018	396,108	396,177	396,311	396,318	—
	納付月数	280,055	280,611	281,840	282,531	283,074	283,692	284,170	284,557	285,013	285,364	285,654	—
	納付率	70.78%	70.92%	71.23%	71.38%	71.50%	71.65%	71.76%	71.84%	71.94%	72.01%	72.08%	—
	(督促対象月数)	116,234	115,629	115,081	113,957	113,376	112,886	112,326	111,938	111,620	111,298	110,954	—
	(督促納付月数)	596	556	1,229	691	543	618	478	387	456	351	290	—
20年度分	納付対象月数	377,202	376,964	376,363	376,198	376,002	376,166	376,238	376,268	376,421	376,557	376,624	—
	納付月数	253,078	254,097	255,348	255,981	256,485	256,882	257,427	257,960	258,325	258,586	258,942	—
	納付率	67.09%	67.41%	67.85%	68.04%	68.21%	68.29%	68.42%	68.56%	68.63%	68.67%	68.75%	—
	(督促対象月数)	125,591	123,886	122,266	120,850	120,021	119,681	119,356	118,841	118,461	118,232	118,038	—
	(督促納付月数)	1,467	1,019	1,251	633	504	397	545	533	365	261	356	—

(注1) 過年度保険料における納付対象月数とは、当該年度分の保険料として納付すべき月数(全額免除月数および学生納付督促月数、納付猶予月数は含まれない)であり、納付月数はそのうち当該年度中(翌年4月末まで)及び過年度中(翌年度及び翌々年度)に実際に納付された月数である。また、納付率は納付対象月数に占める納付月数の割合である。
 (注2) 現年度保険料納付実績、過年度保険料納付実績とともに、年間の収納推移は一定ではなく、年度当初や年末などに伸びる割合が大きくなる時期がある。また、免除等承認期間が終了する7月に、いったん納付対象月数が多くなるため納付率が伸びない場合もある。
 (注3) 過年度保険料における督促対象月数は、納付対象月数から納付月数を除いた部分となる。また、督促納付月数は、納付月数の当月分と前月分の差となる。

〈免除等承認件数〉

(人)

	平成17年度											
	4月	5月	6月	7月	8月	9月	10月	11月	12月	1月	2月	3月
申請免除(全額)	242	135	102	1,494	1,264	317	318	395	801	235	230	453
学生納付特例	86	1,511	373	151	190	116	99	102	132	71	80	98
若年者納付猶予	17	53	56	299	282	179	90	123	245	51	58	133
	平成18年度											
	4月	5月	6月	7月	8月	9月	10月	11月	12月	1月	2月	3月
申請免除(全額)	375	88	88	602	1,464	555	462	423	246	288	184	177
学生納付特例	80	1,123	716	163	153	118	154	59	93	121	120	75
若年者納付猶予	233	54	14	140	247	169	100	129	60	94	44	36
	平成19年度											
	4月	5月	6月	7月	8月	9月	10月	11月	12月	1月	2月	3月
申請免除(全額)	213	98	99	1,066	617	734	320	186	166	207	150	141
学生納付特例	96	1,204	486	282	112	136	159	114	117	112	90	114
若年者納付猶予	40	25	28	144	106	225	72	42	58	37	36	32
	平成20年度											
	4月	5月	6月	7月	8月	9月	10月	11月	12月	1月	2月	3月
申請免除(全額)	176	103	150	953	582	855	476	226	294	124	169	268
学生納付特例	340	1,219	257	267	141	142	147	105	146	46	144	106
若年者納付猶予	23	29	34	113	80	191	111	30	17	26	25	45
	平成21年度											
	4月	5月	6月	7月	8月	9月	10月	11月	12月	1月	2月	3月
申請免除(全額)	149	184	221	985	1,418	329	353	346	338	71	176	260
学生納付特例	1,008	673	384	116	157	114	132	112	99	61	59	137
若年者納付猶予	34	64	28	206	184	91	76	54	54	11	46	27

(注1)「申請免除(全額)」及び「若年者納付猶予」は、7月から翌年6月までを承認年度としていることから、承認件数は8～9月にかけて多い傾向がある。

(注2)「学生納付特例」は、4月から良く3月までを承認年度としていることから、承認件数は4～5月にかけて多い傾向がある。

〈納付督促状況〉

(件)

実施期間	17年5月～18年4月	18年5月～19年4月	19年5月～20年4月	20年5月～20年9月
国	戸別訪問	55,372	52,865	52,585
	【うち接触件数】	27,263	25,321	22,860
	電話督促	14,862	9,715	6,245
	(職員等)	9,683	4,118	2,010
	(外部委託)	5,179	5,597	4,235
	【うち接触件数】	10,943	8,317	4,899
	文書督促	87,526	74,747	11,965
	(催告状送付数)	77,072	67,299	11,843
	(免除等勸奨送付数)	10,454	7,448	122
	集合徴収(呼出)案内数	88,222	71,536	18,373
民間事業者	戸別訪問			
	【うち接触件数】			
	電話督促			
	【うち接触件数】			
民間事業者	文書督促			
	【うち接触件数】			
実施期間	20年10月～21年4月	21年5月～21年9月		
国	戸別訪問	4,176	2,858	
	【うち接触件数】	2,386	1,636	
	電話督促			
	(職員等)			
	(外部委託)			
	【うち接触件数】			
	文書督促			
	(催告状送付数)			
民間事業者	戸別訪問	789	603	
	【うち接触件数】	197	117	
	電話督促	29,531	26,407	
	【うち接触件数】	8,685	6,413	
	文書督促	2,857	3,392	

(注1) 電話督促については、国での実施は督促対象件数を、民間事業者での実施は実際の架電件数を計上している。

(注2) 納付督促の組み合わせについて、国で実施していた戸別訪問は、電話及び文書による督促の後、主に短期未納者を旧国民年金推進員が、中・長期未納者を職員等が実施。

(注3) 市場化テスト事業による民間委託後の国の戸別訪問件数は、特定業務契約職員(旧国民年金推進員)によるものである。

〈納付督促体制〉

(人)

	18年度	19年度	20年度	21年度
国民年金推進員	8	9	9	2

(注1) 職員については、取納業務を兼務している者を含めて計上している。
 (注2) 平成19年10月から保険料滞納者に対する納付督促業務について民間競争入札を実施しており、業務受託先における従事人数は不明。

〈新規口座振替等獲得実績〉

(件)

20年度	21年度
1	0

(注) 市場化テスト事業による民間事業者の納付督促により新規口座振替及びクレジットカード納付の申出を獲得できた件数を計上している。なお、項目の各年度の対象月は以下のとおり。
 平成20年度…平成20年10月～平成21年4月
 平成21年度…平成21年5月～平成21年9月

5 従来の実施方法等

従来の業務実施における取扱い数量等については、以下の通り。

【 岐阜北 年金事務所 】 (平成20年10月事業開始)

【基本情報】

〈被保険者情報(各年度末時点)〉

(人)

		平成18年度	平成19年度	平成20年度
第1号被保険者(任意加入者含む)		94,000	89,111	86,758
未納者	短期未納者	9,853	11,123	11,465
	中期未納者	7,049	7,660	6,883
	長期未納者	19,873	19,828	20,263
	計	36,775	38,611	38,611
全額免除者	法定免除者	3,810	3,812	3,881
	申請免除(全額)者	9,158	7,648	7,946
	学生納付特例者	6,608	6,564	6,609
	若年者納付猶予者	1,422	1,187	1,140
	計	20,998	19,211	19,576

(注1)「未納者」は、各年度末時点において、2年以内の間に納付すべき期間を有する者の合計である。
 (注2)「全額免除者」は、各年度末時点において、「全額免除者」欄の各事項に該当している者の合計である。そのため、2年以内の間に納付すべき期間を有する場合、上記「未納者」にも該当する場合もある。
 (注3)「未納者」欄の区分は、「(参考:未納月数別の未納者数)」のうち、1～6カ月を「短期未納者」、7～12カ月を「中期未納者」、13～24カ月を「長期未納者」としている。

(参考:未納月数別の未納者数(各年度末時点))

(左項「未納者数(人)」:右項「分布割合(%)」)

未納月数	平成18年度		平成19年度		平成20年度		未納月数	平成18年度		平成19年度		平成20年度	
1カ月	2,943	8.00%	3,269	8.47%	3,447	8.93%	13カ月	492	1.34%	519	1.34%	559	1.45%
2カ月	1,744	4.74%	1,909	4.94%	1,939	5.02%	14カ月	527	1.43%	532	1.38%	537	1.39%
3カ月	2,330	6.34%	2,622	6.79%	2,663	6.90%	15カ月	1,112	3.02%	1,061	2.75%	1,184	3.07%
4カ月	1,038	2.82%	1,250	3.24%	1,216	3.15%	16カ月	435	1.18%	417	1.08%	400	1.04%
5カ月	881	2.40%	1,011	2.62%	1,128	2.92%	17カ月	398	1.08%	424	1.10%	432	1.12%
6カ月	917	2.49%	1,062	2.75%	1,072	2.78%	18カ月	423	1.15%	487	1.26%	441	1.14%
7カ月	776	2.11%	866	2.24%	838	2.17%	19カ月	461	1.25%	443	1.15%	443	1.15%
8カ月	786	2.14%	797	2.06%	767	1.99%	20カ月	483	1.31%	442	1.14%	401	1.04%
9カ月	2,517	6.84%	2,660	6.89%	1,864	4.83%	21カ月	1,196	3.25%	1,797	4.65%	1,827	4.73%
10カ月	650	1.77%	673	1.74%	731	1.89%	22カ月	481	1.31%	503	1.30%	478	1.24%
11カ月	669	1.82%	728	1.89%	722	1.87%	23カ月	703	1.91%	610	1.58%	539	1.40%
12カ月	1,651	4.49%	1,936	5.01%	1,961	5.08%	24カ月	13,162	35.79%	12,593	32.62%	13,022	33.73%

【事業実績】

〈提供未納者データ件数(月別平均)〉

(人)

平成19年度											
4月	5月	6月	7月	8月	9月	10月	11月	12月	1月	2月	3月
-	-	-	-	-	-	-	-	-	-	-	-
平成20年度											
4月	5月	6月	7月	8月	9月	10月	11月	12月	1月	2月	3月
-	-	-	-	-	25,597	27,556	27,260	26,716	26,207	17,786	15,193
平成21年度											
4月	5月	6月	7月	8月	9月	10月	11月	12月	1月	2月	3月
15,565	15,168	34,192	35,794	33,736	33,653	21,956	15,893	15,982	15,914	15,575	15,638

(注1)上記は、前回事業の実施に当たり、受託事業者実際に提供した未納者データ(督促対象)件数の平均(月別)である。
 (注2)今回の事業に当たっては、前回事業より業務範囲が拡大しているため、提供未納者データ(督促対象)は10%程度の増加が見込まれる。

〈電話番号収録率(平成21年5月末時点)〉

平成21年度
76.71%

(注)上記の電話番号収録率は、「未納者」における収録率である。「第1号被保険者」及び「全額免除者」についても、概ね同程度の割合と見込まれる。

〈口座振替率等〉

(人/%)

	平成18年度末	平成19年度末	平成20年度末
口座振替者数	37,942	34,776	31,851
口座振替者率	51.97%	49.75%	47.41%
クレジットカード納付者数	-	110	440
クレジットカード納付者率	-	0.16%	0.65%

(注) 口座振替者(クレジットカード納付者)率 = 口座振替者(クレジットカード納付者) / 保険料納付対象者数 × 100

（現年度保険料納付実績）

（月／％）

	平成17年度											
	4月	5月	6月	7月	8月	9月	10月	11月	12月	1月	2月	3月
納付対象月数	81,945	156,778	231,813	309,341	384,808	458,987	532,262	616,884	691,324	764,955	832,972	892,196
納付月数	47,224	97,224	148,270	199,399	250,917	303,040	355,205	418,060	470,932	523,770	578,628	633,015
納付率	57.63%	62.01%	63.96%	64.46%	65.21%	66.02%	66.73%	67.77%	68.12%	68.47%	69.47%	70.95%
（督励対象月数）	67,224	109,554	137,234	167,275	195,255	222,105	247,851	285,051	310,491	335,467	355,262	365,872
（督励納付月数）	32,503	50,000	53,691	57,333	61,364	66,158	70,794	86,227	90,099	94,282	100,918	106,691
	平成18年度											
	4月	5月	6月	7月	8月	9月	10月	11月	12月	1月	2月	3月
納付対象月数	74,679	147,657	218,734	297,476	370,151	443,561	516,781	588,982	659,291	728,800	799,311	868,272
納付月数	47,417	97,251	147,779	198,541	249,709	300,867	352,319	405,826	457,172	508,336	561,298	613,305
納付率	63.49%	65.86%	67.56%	66.74%	67.46%	67.83%	68.18%	68.90%	69.34%	69.75%	70.22%	70.64%
（督励対象月数）	56,920	100,240	123,828	155,216	180,619	206,678	232,680	257,808	280,688	302,937	326,771	348,667
（督励納付月数）	29,658	49,834	52,873	56,281	60,177	63,984	68,218	74,652	78,569	82,473	88,758	93,700
	平成19年度											
	4月	5月	6月	7月	8月	9月	10月	11月	12月	1月	2月	3月
納付対象月数	73,859	143,888	212,280	289,067	359,030	429,124	499,398	568,625	637,661	705,279	773,654	839,615
納付月数	45,248	92,486	139,830	186,986	233,988	281,941	331,041	380,789	427,942	474,708	522,556	569,804
納付率	61.26%	64.28%	65.87%	64.69%	65.17%	65.70%	66.29%	66.97%	67.11%	67.31%	67.54%	67.86%
（督励対象月数）	55,008	98,640	121,988	154,072	179,678	205,749	231,942	257,145	281,877	305,685	330,768	353,353
（督励納付月数）	26,397	47,238	49,538	51,991	54,636	58,566	63,585	69,309	72,158	75,114	79,670	83,542
	平成20年度											
	4月	5月	6月	7月	8月	9月	10月	11月	12月	1月	2月	3月
納付対象月数	70,716	137,856	203,616	273,680	341,863	409,494	476,766	542,285	607,728	673,532	738,212	800,254
納付月数	41,993	86,032	130,177	174,341	218,531	264,486	308,980	355,652	399,803	443,739	489,082	533,746
納付率	59.38%	62.41%	63.93%	63.70%	63.92%	64.59%	64.81%	65.58%	65.79%	65.88%	66.25%	66.70%
（督励対象月数）	51,726	95,863	119,530	147,831	174,423	200,631	226,245	250,504	274,299	298,832	322,764	343,811
（督励納付月数）	23,003	44,039	46,091	48,492	51,091	55,623	58,459	63,871	66,374	69,039	73,634	77,303
	平成21年度											
	4月	5月	6月	7月	8月	9月	10月	11月	12月	1月	2月	3月
納付対象月数	67,077	132,391	196,640	264,466	331,490	397,005	462,130	526,660	592,213	655,517	719,466	—
納付月数	39,556	81,806	123,750	165,797	208,113	250,789	293,558	336,707	378,971	420,899	464,118	—
納付率	58.97%	61.79%	62.93%	62.69%	62.78%	63.17%	63.52%	63.93%	63.99%	64.21%	64.51%	—
（督励対象月数）	47,801	92,835	116,971	144,977	172,536	198,631	224,265	249,639	276,088	300,386	325,642	—
（督励納付月数）	20,280	42,250	44,081	46,308	49,159	52,415	55,693	59,686	62,846	65,768	70,294	—

（注1）現年度保険料における納付対象月数とは、当該年度分の保険料として納付すべき月数（全額免除月数および学生納付督励月数、納付猶予月数は含まれない）であり、納付月数はそのうち当該年度中（翌年4月末まで）に実際に納付された月数である。また、納付率は納付対象月数に占める納付月数の割合である。

（注2）現年度保険料納付実績、過年度保険料納付実績ともに、年間の取納推移は一定ではなく、年度当初や年末などに伸びる割合が大きくなる時期がある。また、免除等承認期間が終了する7月に、いったん納付対象月数が多くなるため納付率が伸びない場合もある。

（注3）督励対象月数とは、納付対象月数から、納付期限内に納付された月数を除いた月数である。また、督励納付月数とは、納付月数から納付期限内に納付された月数を除いた月数である。

〈過年度保険料納付実績〉

(月/%)

		平成17年度											
		4月	5月	6月	7月	8月	9月	10月	11月	12月	1月	2月	3月
15年度分	納付対象月数	999,099	999,839	1,000,093	1,000,561	1,000,929	1,001,239	1,001,648	1,024,919	1,025,201	1,025,477	1,025,780	1,026,158
	納付月数	690,619	692,692	694,250	695,613	697,382	698,712	699,818	717,792	719,001	720,087	721,408	722,191
	納付率	69.12%	69.28%	69.42%	69.52%	69.67%	69.78%	69.87%	70.03%	70.13%	70.22%	70.33%	70.38%
	(督促対象月数)	—	309,220	307,401	306,311	305,316	303,857	302,936	325,101	307,409	306,476	305,693	304,750
	(督促納付月数)	—	2,073	1,558	1,363	1,769	1,330	1,106	17,974	1,209	1,086	1,321	783
16年度分	納付対象月数	957,692	958,336	958,669	959,661	960,491	961,273	961,958	984,201	984,614	985,098	985,671	986,334
	納付月数	645,135	647,662	649,759	652,354	653,923	655,563	657,272	674,613	676,444	677,807	679,754	681,658
	納付率	67.36%	67.58%	67.78%	67.98%	68.08%	68.20%	68.33%	68.54%	68.70%	68.81%	68.96%	69.11%
	(督促対象月数)	—	313,201	311,007	309,902	308,137	307,350	306,395	326,929	310,001	308,654	307,864	306,580
	(督促納付月数)	—	2,527	2,097	2,595	1,569	1,640	1,709	17,341	1,831	1,363	1,947	1,904
		平成18年度											
		4月	5月	6月	7月	8月	9月	10月	11月	12月	1月	2月	3月
16年度分	納付対象月数	987,063	987,699	988,414	988,899	989,366	989,729	990,188	990,431	990,887	991,227	991,555	991,915
	納付月数	683,737	685,615	687,437	689,272	691,001	692,343	693,669	695,592	697,042	698,136	699,585	700,271
	納付率	69.27%	69.42%	69.55%	69.70%	69.84%	69.95%	70.05%	70.23%	70.35%	70.43%	70.55%	70.60%
	(督促対象月数)	305,405	303,962	302,799	301,462	300,094	298,728	297,845	296,762	295,295	294,185	293,419	292,330
	(督促納付月数)	2,079	1,878	1,822	1,835	1,729	1,342	1,326	1,923	1,450	1,094	1,449	686
17年度分	納付対象月数	894,140	891,318	888,999	888,140	886,672	885,330	884,654	884,767	885,297	885,670	886,068	886,550
	納付月数	637,967	640,411	642,366	644,420	645,791	647,169	648,669	650,568	652,314	653,585	655,144	656,853
	納付率	71.35%	71.85%	72.26%	72.56%	72.83%	73.10%	73.32%	73.53%	73.68%	73.80%	73.94%	74.09%
	(督促対象月数)	261,125	253,351	248,588	245,774	242,252	239,539	237,485	236,098	234,729	233,356	232,483	231,406
	(督促納付月数)	4,952	2,444	1,955	2,054	1,371	1,378	1,500	1,899	1,746	1,271	1,559	1,709
		平成19年度											
		4月	5月	6月	7月	8月	9月	10月	11月	12月	1月	2月	3月
17年度分	納付対象月数	887,465	887,979	888,589	889,035	889,265	889,797	890,268	890,710	891,032	891,344	891,806	892,158
	納付月数	658,749	660,483	662,113	663,627	664,628	665,732	666,840	667,922	668,918	669,783	670,568	671,063
	納付率	74.23%	74.38%	74.51%	74.65%	74.74%	74.82%	74.90%	74.99%	75.07%	75.14%	75.19%	75.22%
	(督促対象月数)	230,612	229,230	228,106	226,922	225,638	225,169	224,536	223,870	223,110	222,426	222,023	221,590
	(督促納付月数)	1,896	1,734	1,630	1,514	1,001	1,104	1,108	1,082	996	865	785	495
18年度分	納付対象月数	868,710	868,527	867,919	867,237	866,943	867,456	868,151	868,745	869,195	869,623	870,333	870,870
	納付月数	617,391	619,290	621,585	623,096	624,009	625,237	626,689	628,249	629,068	629,913	630,978	632,166
	納付率	71.07%	71.30%	71.62%	71.85%	71.98%	72.08%	72.19%	72.32%	72.37%	72.44%	72.50%	72.59%
	(督促対象月数)	255,405	251,136	248,629	245,652	243,847	243,447	242,914	242,056	240,946	240,555	240,420	239,892
	(督促納付月数)	4,086	1,899	2,295	1,511	913	1,228	1,452	1,560	819	845	1,065	1,188
		平成20年度											
		4月	5月	6月	7月	8月	9月	10月	11月	12月	1月	2月	3月
18年度分	納付対象月数	871,180	871,507	871,895	872,234	872,736	872,805	873,058	873,262	873,659	873,996	874,517	874,920
	納付月数	633,640	634,941	636,219	637,310	638,152	639,263	640,186	641,071	641,938	642,645	643,250	643,819
	納付率	72.73%	72.86%	72.97%	73.07%	73.12%	73.24%	73.33%	73.41%	73.48%	73.53%	73.55%	73.59%
	(督促対象月数)	239,014	237,867	236,954	236,015	235,426	234,653	233,795	233,076	232,588	232,058	231,872	231,670
	(督促納付月数)	1,474	1,301	1,278	1,091	842	1,111	923	885	867	707	605	569
19年度分	納付対象月数	838,128	835,918	835,063	834,519	834,675	834,521	835,075	835,568	836,172	836,853	837,504	838,014
	納付月数	573,362	575,237	576,671	577,749	578,780	580,113	581,113	582,535	583,342	584,215	585,173	586,167
	納付率	68.41%	68.82%	69.06%	69.23%	69.34%	69.51%	69.59%	69.72%	69.76%	69.81%	69.87%	69.95%
	(督促対象月数)	268,324	262,556	259,826	257,848	256,926	255,741	254,962	254,455	253,637	253,511	253,289	252,841
	(督促納付月数)	3,558	1,875	1,434	1,078	1,031	1,333	1,000	1,422	807	873	958	994
		平成21年度											
		4月	5月	6月	7月	8月	9月	10月	11月	12月	1月	2月	3月
19年度分	納付対象月数	838,414	839,829	841,343	842,134	842,822	843,247	843,755	844,109	844,276	844,396	844,826	—
	納付月数	587,374	588,661	590,929	592,479	593,637	595,238	596,214	596,997	597,912	598,571	599,233	—
	納付率	70.06%	70.09%	70.24%	70.35%	70.43%	70.59%	70.66%	70.73%	70.82%	70.89%	70.93%	—
	(督促対象月数)	252,247	252,455	252,682	251,205	250,343	249,610	248,517	247,895	247,279	246,484	246,255	—
	(督促納付月数)	1,207	1,287	2,268	1,550	1,158	1,601	976	783	915	659	662	—
20年度分	納付対象月数	799,972	799,212	799,875	799,657	800,629	803,177	804,235	805,472	806,642	806,963	807,742	—
	納付月数	536,599	538,752	541,462	542,818	543,840	544,839	545,841	547,139	547,906	548,502	549,402	—
	納付率	67.08%	67.41%	67.69%	67.88%	67.93%	67.84%	67.87%	67.93%	67.92%	67.97%	68.02%	—
	(督促対象月数)	266,226	262,613	261,123	258,195	257,811	259,337	259,396	259,631	259,503	259,057	259,240	—
	(督促納付月数)	2,853	2,153	2,710	1,356	1,022	999	1,002	1,298	767	596	900	—

(注1) 過年度保険料における納付対象月数とは、当該年度分の保険料として納付すべき月数(全額免除月数および学生納付督促月数、納付猶予月数は含まれない)であり、納付月数はそのうち当該年度中(翌年4月末まで)及び過年度中(翌年度及び翌々年度)に実際に納付された月数である。また、納付率は納付対象月数に占める納付月数の割合である。
 (注2) 現年度保険料納付実績、過年度保険料納付実績ともに、年間の収納推移は一定ではなく、年度当初や年末などに伸びる割合が大きくなる時期がある。また、免除等承認期間が終了する7月に、いったん納付対象月数が多くなるため納付率が伸びない場合もある。
 (注3) 過年度保険料における督促対象月数は、納付対象月数から納付月数を除いた部分となる。また、督促納付月数は、納付月数の当月分と前月分の差となる。

〈免除等承認件数〉

(人)

	平成17年度											
	4月	5月	6月	7月	8月	9月	10月	11月	12月	1月	2月	3月
申請免除(全額)	803	82	440	1,122	4,420	1,352	1,341	981	900	512	697	1,355
学生納付特例	255	504	3,138	1,004	623	349	218	334	220	210	220	223
若年者納付猶予	12	97	189	219	658	518	209	188	234	138	207	240
	平成18年度											
	4月	5月	6月	7月	8月	9月	10月	11月	12月	1月	2月	3月
申請免除(全額)	1,321	370	931	2,459	3,130	2,753	1,341	864	594	715	621	454
学生納付特例	587	2,958	536	775	326	339	323	274	167	326	217	233
若年者納付猶予	235	82	180	256	468	693	253	225	130	128	124	81
	平成19年度											
	4月	5月	6月	7月	8月	9月	10月	11月	12月	1月	2月	3月
申請免除(全額)	465	439	215	1,303	2,399	3,120	1,134	469	419	360	396	452
学生納付特例	416	1,535	1,788	1,021	413	188	459	273	353	190	289	223
若年者納付猶予	126	160	61	191	197	736	101	90	85	75	65	84
	平成20年度											
	4月	5月	6月	7月	8月	9月	10月	11月	12月	1月	2月	3月
申請免除(全額)	380	349	398	1,084	4,822	1,083	393	460	661	434	408	617
学生納付特例	538	1,605	1,546	925	492	248	472	344	312	249	275	260
若年者納付猶予	75	89	89	144	747	176	53	72	52	79	76	109
	平成21年度											
	4月	5月	6月	7月	8月	9月	10月	11月	12月	1月	2月	3月
申請免除(全額)	523	318	633	1,280	5,694	1,019	895	665	536	297	468	361
学生納付特例	1,906	2,032	782	642	398	247	314	211	281	126	282	351
若年者納付猶予	85	83	115	185	853	186	125	111	88	78	112	57

(注1)「申請免除(全額)」及び「若年者納付猶予」は、7月から翌年6月までを承認年度としていることから、承認件数は8～9月にかけて多い傾向がある。

(注2)「学生納付特例」は、4月から良く3月までを承認年度としていることから、承認件数は4～5月にかけて多い傾向がある。

〈納付督促状況〉

(件)

実施期間	17年5月～18年4月	18年5月～19年4月	19年5月～20年4月	20年5月～20年9月	
国	戸別訪問	93,798	86,031	92,261	30,539
	【うち接触件数】	44,964	42,574	42,234	14,555
	電話督促	15,271	13,772	9,344	3,931
	(職員等)	5,026	3,092	965	135
	(外部委託)	10,245	10,680	8,379	3,796
	【うち接触件数】	10,786	11,187	6,820	2,336
	文書督促	171,848	133,319	21,895	31,409
	(催告状送付数)	149,999	116,659	21,895	27,000
	(免除等勧奨送付数)	21,849	16,660	0	4,409
	集合徴収(呼出)案内数	174,743	153,866	0	0
民間事業者	戸別訪問				
	【うち接触件数】				
	電話督促				
	【うち接触件数】				
文書督促					
実施期間	20年10月～21年4月	21年5月～21年9月			
国	戸別訪問	11,643	7,559		
	【うち接触件数】	5,924	4,695		
	電話督促				
	(職員等)				
	(外部委託)				
	【うち接触件数】				
	文書督促				
	(催告状送付数)				
(免除等勧奨送付数)					
集合徴収(呼出)案内数					
民間事業者	戸別訪問	1,386	1,365		
	【うち接触件数】	327	228		
	電話督促	59,003	52,936		
	【うち接触件数】	17,414	13,169		
文書督促	5,408	6,303			

(注1) 電話督促については、国での実施は督促対象件数を、民間事業者での実施は実際の架電件数を計上している。

(注2) 納付督促の組み合わせについて、国で実施していた戸別訪問は、電話及び文書による督促の後、主に短期未納者を旧国民年金推進員が、中・長期未納者を職員等が実施。

(注3) 市場化テスト事業による民間委託後の国の戸別訪問件数は、特定業務契約職員(旧国民年金推進員)によるものである。

〈納付督促体制〉

(人)

	18年度	19年度	20年度	21年度
国民年金推進員	15	20	20	6

(注1) 職員については、取納業務を兼務している者を含めて計上している。

(注2) 平成19年10月から保険料滞納者に対する納付督促業務について民間競争入札を実施しており、業務受託先における従事人数は不明。

〈新規口座振替等獲得実績〉

20年度	21年度
6	3

(注) 市場化テスト事業による民間事業者の納付督促により新規口座振替及びクレジットカード納付の申出を獲得できた件数を計上している。なお、項目の各年度の対象月は以下のとおり。
平成20年度…平成20年10月～平成21年4月
平成21年度…平成21年5月～平成21年9月

5 従来の実施方法等

従来の業務実施における取扱い数量等については、以下の通り。

【 豊橋 年金事務所 】 (平成20年10月事業開始)

【基本情報】

〈被保険者情報(各年度末時点)〉

(人)

		平成18年度	平成19年度	平成20年度
第1号被保険者(任意加入者含む)		87,163	83,541	82,125
未納者	短期未納者	9,664	10,114	10,776
	中期未納者	6,030	6,444	5,918
	長期未納者	18,223	17,477	17,338
	計	33,917	34,035	34,032
全額免除者	法定免除者	3,136	3,122	3,134
	申請免除(全額)者	5,587	5,476	5,738
	学生納付特例者	5,603	5,475	5,584
	若年者納付猶予者	830	879	876
計		15,156	14,952	15,332

(注1)「未納者」は、各年度末時点において、2年以内の間に納付すべき期間を有する者の合計である。
 (注2)「全額免除者」は、各年度末時点において、「全額免除者」欄の各事項に該当している者の合計である。そのため、2年以内の間に納付すべき期間を有する場合、上記「未納者」にも該当する場合もある。
 (注3)「未納者」欄の区分は、「(参考:未納月数別の未納者数)」のうち、1～6カ月を「短期未納者」、7～12カ月を「中期未納者」、13～24カ月を「長期未納者」としている。

(参考:未納月数別の未納者数(各年度末時点))

(左項「未納者数(人)」:右項「分布割合(%)」)

未納月数	平成18年度		平成19年度		平成20年度		未納月数	平成18年度		平成19年度		平成20年度	
1カ月	2,544	7.50%	2,603	7.65%	3,055	8.98%	13カ月	523	1.54%	576	1.69%	540	1.59%
2カ月	1,758	5.18%	1,735	5.10%	1,930	5.67%	14カ月	531	1.57%	562	1.65%	517	1.52%
3カ月	2,439	7.19%	2,632	7.73%	2,415	7.10%	15カ月	1,262	3.72%	976	2.87%	984	2.89%
4カ月	1,093	3.22%	1,156	3.40%	1,309	3.85%	16カ月	443	1.31%	498	1.46%	460	1.35%
5カ月	909	2.68%	939	2.76%	1,047	3.08%	17カ月	463	1.37%	474	1.39%	421	1.24%
6カ月	921	2.72%	1,049	3.08%	1,020	3.00%	18カ月	484	1.43%	505	1.48%	468	1.38%
7カ月	946	2.79%	926	2.72%	857	2.52%	19カ月	443	1.31%	442	1.30%	404	1.19%
8カ月	726	2.14%	853	2.51%	788	2.32%	20カ月	477	1.41%	424	1.25%	429	1.26%
9カ月	1,433	4.23%	1,408	4.14%	1,413	4.15%	21カ月	891	2.63%	1,137	3.34%	1,044	3.07%
10カ月	605	1.78%	727	2.14%	664	1.95%	22カ月	484	1.43%	415	1.22%	454	1.33%
11カ月	657	1.94%	751	2.21%	685	2.01%	23カ月	625	1.84%	563	1.65%	536	1.57%
12カ月	1,663	4.90%	1,779	5.23%	1,511	4.44%	24カ月	11,597	34.19%	10,905	32.04%	11,081	32.56%

【事業実績】

〈提供未納者データ件数(月別平均)〉

(人)

平成19年度											
4月	5月	6月	7月	8月	9月	10月	11月	12月	1月	2月	3月
-	-	-	-	-	-	-	-	-	-	-	-
平成20年度											
4月	5月	6月	7月	8月	9月	10月	11月	12月	1月	2月	3月
-	-	-	-	-	24,895	26,351	21,293	21,358	21,258	21,237	21,595
平成21年度											
4月	5月	6月	7月	8月	9月	10月	11月	12月	1月	2月	3月
21,947	21,338	27,971	30,402	29,434	27,705	24,188	23,453	23,138	23,085	23,268	23,176

(注1)上記は、前回事業の実施に当たり、受託事業者実際に提供した未納者データ(督促対象)件数の平均(月別)である。
 (注2)今回の事業に当たっては、前回事業より業務範囲が拡大しているため、提供未納者データ(督促対象)は10%程度の増加が見込まれる。

〈電話番号収録率(平成21年5月末時点)〉

平成21年度
73.21%

(注)上記の電話番号収録率は、「未納者」における収録率である。「第1号被保険者」及び「全額免除者」についても、概ね同程度の割合と見込まれる。

〈口座振替率等〉

(人/%)

	平成18年度末	平成19年度末	平成20年度末
口座振替者数	37,785	35,708	33,540
口座振替者率	52.47%	52.06%	50.21%
クレジットカード納付者数	-	97	467
クレジットカード納付者率	-	0.14%	0.70%

(注) 口座振替者(クレジットカード納付者)率 = 口座振替者(クレジットカード納付者) / 保険料納付対象者数 × 100

（現年度保険料納付実績）

（月／％）

	平成17年度											
	4月	5月	6月	7月	8月	9月	10月	11月	12月	1月	2月	3月
納付対象月数	79,888	152,759	228,491	306,115	379,240	455,253	529,429	598,879	672,957	743,577	811,087	876,670
納付月数	49,614	101,530	154,409	207,849	261,097	315,312	369,833	426,409	480,436	535,553	591,686	647,036
納付率	62.10%	66.46%	67.58%	67.90%	68.85%	69.26%	69.86%	71.20%	71.39%	72.02%	72.95%	73.81%
（督励対象月数）	54,474	103,145	129,168	157,197	180,766	207,123	231,576	251,221	274,982	295,260	312,767	327,774
（督励納付月数）	24,200	51,916	55,086	58,931	62,623	67,182	71,980	78,751	82,461	87,236	93,366	98,140
	平成18年度											
	4月	5月	6月	7月	8月	9月	10月	11月	12月	1月	2月	3月
納付対象月数	74,960	146,448	217,353	291,179	366,341	438,720	510,500	580,658	651,303	721,631	789,977	856,397
納付月数	49,129	100,301	152,164	204,518	255,948	307,955	361,247	416,180	469,246	522,508	577,123	630,561
納付率	65.54%	68.49%	70.01%	70.24%	69.87%	70.19%	70.76%	71.67%	72.05%	72.41%	73.06%	73.63%
（督励対象月数）	48,075	97,319	119,067	143,852	170,107	193,983	217,309	239,031	260,867	282,343	302,381	320,132
（督励納付月数）	22,244	51,172	53,878	57,191	59,714	63,218	68,056	74,553	78,810	83,220	89,527	94,296
	平成19年度											
	4月	5月	6月	7月	8月	9月	10月	11月	12月	1月	2月	3月
納付対象月数	72,528	142,411	210,061	280,715	350,452	419,045	488,533	557,176	624,930	693,538	761,254	825,269
納付月数	47,266	96,163	145,524	194,822	244,549	294,707	344,958	396,440	446,078	496,013	545,999	595,480
納付率	65.17%	67.52%	69.28%	69.40%	69.78%	70.33%	70.61%	71.15%	71.38%	71.52%	71.72%	72.16%
（督励対象月数）	45,848	95,145	115,688	139,352	162,522	184,805	207,838	230,126	251,350	273,639	295,535	313,702
（督励納付月数）	20,586	48,897	51,151	53,459	56,619	60,467	64,263	69,390	72,498	76,114	80,280	83,913
	平成20年度											
	4月	5月	6月	7月	8月	9月	10月	11月	12月	1月	2月	3月
納付対象月数	68,469	134,091	200,308	268,135	334,476	401,116	467,542	533,141	597,015	663,078	728,061	791,493
納付月数	44,021	90,269	136,449	182,279	228,623	275,954	322,779	371,791	418,026	464,414	511,589	558,990
納付率	64.29%	67.32%	68.12%	67.98%	68.35%	68.80%	69.04%	69.74%	70.02%	70.04%	70.27%	70.62%
（督励対象月数）	42,517	90,070	111,957	135,758	158,546	181,591	204,520	226,733	246,964	269,727	291,875	312,039
（督励納付月数）	18,069	46,248	48,098	49,902	52,693	56,429	59,757	65,383	67,975	71,063	75,403	79,536
	平成21年度											
	4月	5月	6月	7月	8月	9月	10月	11月	12月	1月	2月	3月
納付対象月数	67,018	132,463	196,978	264,863	331,951	397,715	463,595	528,469	593,889	656,298	717,961	—
納付月数	42,107	86,511	131,029	175,685	220,628	265,553	311,443	357,621	402,588	446,822	492,497	—
納付率	62.83%	65.31%	66.52%	66.33%	66.46%	66.77%	67.18%	67.67%	67.79%	68.08%	68.60%	—
（督励対象月数）	41,457	90,356	112,313	137,798	162,738	186,415	210,452	233,458	257,145	277,774	298,228	—
（督励納付月数）	16,546	44,404	46,364	48,620	51,415	54,253	58,300	62,610	65,844	68,298	72,764	—

（注1）現年度保険料における納付対象月数とは、当該年度分の保険料として納付すべき月数（全額免除月数および学生納付督励月数、納付猶予月数は含まれない）であり、納付月数はそのうち当該年度中（翌年4月末まで）に実際に納付された月数である。また、納付率は納付対象月数に占める納付月数の割合である。
 （注2）現年度保険料納付実績、過年度保険料納付実績ともに、年間の取納推移は一定ではなく、年度当初や年末などに伸びる割合が大きくなる時期がある。また、免除等承認期間が終了する7月に、いったん納付対象月数が多くなるため納付率が伸びない場合もある。
 （注3）督励対象月数とは、納付対象月数から、納付期限内に納付された月数を除いた月数である。また、督励納付月数とは、納付月数から納付期限内に納付された月数を除いた月数である。

〈過年度保険料納付実績〉

(月/%)

		平成17年度											
		4月	5月	6月	7月	8月	9月	10月	11月	12月	1月	2月	3月
15年度分	納付対象月数	975,992	976,425	976,717	977,217	977,496	977,770	977,948	978,208	978,501	978,816	979,053	979,376
	納付月数	702,436	704,178	705,393	707,008	708,243	709,413	710,570	712,016	713,101	714,191	715,133	715,767
	納付率	71.97%	72.12%	72.22%	72.35%	72.45%	72.55%	72.66%	72.79%	72.88%	72.96%	73.04%	73.08%
	(督促対象月数)	—	273,989	272,539	271,824	270,488	269,527	268,535	267,638	266,485	265,715	264,862	264,243
	(督促納付月数)	—	1,742	1,215	1,615	1,235	1,170	1,157	1,446	1,085	1,090	942	634
16年度分	納付対象月数	935,952	936,536	937,151	937,887	938,231	938,649	939,058	939,449	940,058	940,619	940,970	941,507
	納付月数	665,773	668,551	671,104	673,162	674,227	675,483	676,797	679,209	680,352	682,102	683,683	685,368
	納付率	71.13%	71.39%	71.61%	71.77%	71.86%	71.96%	72.07%	72.30%	72.37%	72.52%	72.66%	72.79%
	(督促対象月数)	—	270,763	268,600	266,783	265,069	264,422	263,575	262,652	260,849	260,267	258,868	257,824
	(督促納付月数)	—	2,778	2,553	2,058	1,065	1,256	1,314	2,412	1,143	1,750	1,581	1,685
		平成18年度											
		4月	5月	6月	7月	8月	9月	10月	11月	12月	1月	2月	3月
16年度分	納付対象月数	941,879	942,311	942,772	943,047	943,218	943,588	943,879	944,174	944,569	944,815	945,213	945,480
	納付月数	687,228	688,778	690,091	691,943	693,163	694,499	695,965	697,533	698,810	700,105	701,107	701,669
	納付率	72.96%	73.09%	73.20%	73.37%	73.49%	73.60%	73.73%	73.88%	73.98%	74.10%	74.17%	74.21%
	(督促対象月数)	256,511	255,083	253,994	252,956	251,275	250,425	249,380	248,209	247,036	246,005	245,108	244,373
	(督促納付月数)	1,860	1,550	1,313	1,852	1,220	1,336	1,466	1,568	1,277	1,295	1,002	562
17年度分	納付対象月数	877,726	876,069	876,150	874,940	875,121	874,752	874,294	873,388	873,778	874,256	874,848	875,230
	納付月数	650,639	652,657	654,572	656,249	657,379	658,720	659,996	662,266	663,552	665,365	666,903	668,374
	納付率	74.13%	74.50%	74.71%	75.01%	75.12%	75.30%	75.49%	75.83%	75.94%	76.11%	76.23%	76.37%
	(督促対象月数)	230,690	225,430	223,493	220,368	218,872	217,373	215,574	213,392	211,512	210,704	209,483	208,327
	(督促納付月数)	3,603	2,018	1,915	1,677	1,130	1,341	1,276	2,270	1,286	1,813	1,538	1,471
		平成19年度											
		4月	5月	6月	7月	8月	9月	10月	11月	12月	1月	2月	3月
17年度分	納付対象月数	875,575	876,092	876,477	876,729	876,886	877,193	877,474	877,820	878,114	878,365	878,699	879,021
	納付月数	670,403	671,636	672,815	674,038	675,125	676,316	677,384	678,325	679,284	680,373	681,187	681,708
	納付率	76.57%	76.66%	76.76%	76.88%	76.99%	77.10%	77.20%	77.27%	77.36%	77.46%	77.52%	77.55%
	(督促対象月数)	207,201	205,689	204,841	203,914	202,848	202,068	201,158	200,436	199,789	199,081	198,326	197,834
	(督促納付月数)	2,029	1,233	1,179	1,223	1,087	1,191	1,068	941	959	1,089	814	521
18年度分	納付対象月数	856,765	856,605	856,447	856,025	855,853	856,403	856,765	857,136	857,487	857,753	858,240	858,729
	納付月数	634,207	635,748	637,602	638,823	640,016	641,508	642,699	644,069	644,812	645,890	647,157	648,186
	納付率	74.02%	74.22%	74.45%	74.63%	74.78%	74.91%	75.01%	75.14%	75.20%	75.30%	75.41%	75.48%
	(督促対象月数)	226,204	222,398	220,699	218,423	217,030	216,387	215,257	214,437	213,418	212,941	212,350	211,572
	(督促納付月数)	3,646	1,541	1,854	1,221	1,193	1,492	1,191	1,370	743	1,078	1,267	1,029
		平成20年度											
		4月	5月	6月	7月	8月	9月	10月	11月	12月	1月	2月	3月
18年度分	納付対象月数	859,319	859,631	860,050	860,432	860,657	860,814	861,005	861,246	861,504	861,784	862,049	862,228
	納付月数	649,706	650,878	651,894	652,990	653,802	654,898	655,945	656,828	657,795	658,551	659,112	659,702
	納付率	75.61%	75.72%	75.80%	75.89%	75.97%	76.08%	76.18%	76.26%	76.35%	76.42%	76.46%	76.51%
	(督促対象月数)	211,133	209,925	209,172	208,538	207,667	207,012	206,107	205,301	204,676	203,989	203,498	203,116
	(督促納付月数)	1,520	1,172	1,016	1,096	812	1,096	1,047	883	967	756	561	590
19年度分	納付対象月数	826,006	825,455	825,314	824,959	825,098	825,255	825,490	825,817	826,197	826,619	826,945	827,257
	納付月数	598,344	600,037	601,228	602,278	603,158	604,231	605,264	606,841	607,744	608,651	609,760	611,025
	納付率	72.44%	72.69%	72.85%	73.01%	73.10%	73.22%	73.32%	73.48%	73.56%	73.63%	73.74%	73.86%
	(督促対象月数)	230,526	227,111	225,277	223,731	222,820	222,097	221,259	220,553	219,356	218,875	218,294	217,497
	(督促納付月数)	2,864	1,693	1,191	1,050	880	1,073	1,033	1,577	903	907	1,109	1,265
		平成21年度											
		4月	5月	6月	7月	8月	9月	10月	11月	12月	1月	2月	3月
19年度分	納付対象月数	827,526	828,124	828,429	828,749	829,007	829,308	829,476	829,686	829,782	829,880	830,085	—
	納付月数	612,268	613,394	615,991	617,323	618,265	619,242	620,150	620,859	621,703	622,400	622,986	—
	納付率	73.99%	74.07%	74.36%	74.49%	74.58%	74.67%	74.76%	74.83%	74.92%	75.00%	75.05%	—
	(督促対象月数)	216,501	215,856	215,035	212,758	211,684	211,043	210,234	209,536	208,923	208,177	207,685	—
	(督促納付月数)	1,243	1,126	2,597	1,332	942	977	908	709	844	697	586	—
20年度分	納付対象月数	790,242	791,448	790,438	790,030	790,298	790,760	790,952	791,243	791,495	791,715	791,986	—
	納付月数	561,932	563,954	566,597	567,939	569,064	569,939	570,891	572,261	573,127	574,032	574,829	—
	納付率	71.11%	71.26%	71.68%	71.89%	72.01%	72.07%	72.18%	72.32%	72.41%	72.50%	72.58%	—
	(督促対象月数)	231,252	229,516	226,484	223,433	222,359	221,696	221,013	220,352	219,234	218,588	217,954	—
	(督促納付月数)	2,942	2,022	2,643	1,342	1,125	875	952	1,370	866	905	797	—

(注1) 過年度保険料における納付対象月数とは、当該年度分の保険料として納付すべき月数(全額免除月数および学生納付督促月数、納付猶予月数(は含まれない))であり、納付月数はそのうち当該年度中(翌年4月末まで)及び過年度中(翌年度及び翌々年度)に実際に納付された月数である。また、納付率は納付対象月数に占める納付月数の割合である。
 (注2) 現年度保険料納付実績、過年度保険料納付実績ともに、年間の収納推移は一定ではなく、年度当初や年末などに伸びる割合が大きくなる時期がある。また、免除等承認期間が終了する7月に、いったん納付対象月数が多くなるため納付率が伸びない場合もある。
 (注3) 過年度保険料における督促対象月数は、納付対象月数から納付月数を除いた部分となる。また、督促納付月数は、納付月数の当月分と前月分の差となる。

〈免除等承認件数〉

(人)

	平成17年度											
	4月	5月	6月	7月	8月	9月	10月	11月	12月	1月	2月	3月
申請免除(全額)	405	55	164	145	1,412	2,389	270	514	1,126	183	716	605
学生納付特例	173	816	3,446	38	376	295	157	242	181	154	171	117
若年者納付猶予	10	40	28	67	135	290	67	125	199	74	72	185
	平成18年度											
	4月	5月	6月	7月	8月	9月	10月	11月	12月	1月	2月	3月
申請免除(全額)	630	21	371	521	3,262	59	893	724	799	534	359	409
学生納付特例	562	1,300	1,677	874	394	74	234	161	200	200	91	313
若年者納付猶予	244	9	166	77	465	10	197	155	173	35	75	138
	平成19年度											
	4月	5月	6月	7月	8月	9月	10月	11月	12月	1月	2月	3月
申請免除(全額)	560	67	220	3,735	991	575	498	203	207	345	90	270
学生納付特例	518	1,527	1,183	1,206	221	131	373	143	205	226	82	162
若年者納付猶予	207	13	65	587	182	104	74	53	28	41	12	77
	平成20年度											
	4月	5月	6月	7月	8月	9月	10月	11月	12月	1月	2月	3月
申請免除(全額)	323	154	236	3,489	420	1,129	248	283	230	491	273	504
学生納付特例	1,053	1,887	1,266	197	291	268	192	163	224	294	226	108
若年者納付猶予	99	41	63	593	54	155	30	28	38	79	35	72
	平成21年度											
	4月	5月	6月	7月	8月	9月	10月	11月	12月	1月	2月	3月
申請免除(全額)	412	330	399	3,685	1,821	609	544	92	277	190	602	544
学生納付特例	1,948	1,450	923	374	207	178	236	219	186	90	238	140
若年者納付猶予	78	81	88	675	286	107	101	21	54	25	65	78

(注1)「申請免除(全額)」及び「若年者納付猶予」は、7月から翌年6月までを承認年度としていることから、承認件数は8～9月にかけて多い傾向がある。

(注2)「学生納付特例」は、4月から良く3月までを承認年度としていることから、承認件数は4～5月にかけて多い傾向がある。

〈納付督促状況〉

(件)

実施期間	17年5月～18年4月	18年5月～19年4月	19年5月～20年4月	20年5月～20年9月	
国	戸別訪問	51,991	34,745	25,639	6,886
	【うち接触件数】	25,574	17,932	12,653	3,509
	電話督促	22,431	34,868	15,249	6,213
	(職員等)	6,758	5,756	2,900	19
	(外部委託)	15,673	29,112	12,349	6,194
	【うち接触件数】	14,924	25,955	11,244	3,456
	文書督促	165,796	100,367	37,522	29,424
	(催告状送付数)	151,809	89,335	25,676	21,460
	(免除等勸奨送付数)	13,987	11,032	11,846	7,964
	集合徴収(呼出)案内数	81,110	75,105	46,684	0
民間事業者	戸別訪問				
	【うち接触件数】				
	電話督促				
	【うち接触件数】				
実施期間	20年10月～21年4月	21年5月～21年9月			
	戸別訪問	4,391	2,175		
【うち接触件数】	2,329	1,151			
国	電話督促				
	(職員等)				
	(外部委託)				
	【うち接触件数】				
	文書督促				
	(催告状送付数)				
	(免除等勸奨送付数)				
集合徴収(呼出)案内数					
民間事業者	戸別訪問	1,879	1,605		
	【うち接触件数】	540	412		
	電話督促	78,621	55,136		
	【うち接触件数】	17,955	13,801		
文書督促	5,084	4,556			

(注1) 電話督促については、国での実施は督促対象件数を、民間事業者での実施は実際の架電件数を計上している。

(注2) 納付督促の組み合わせについて、国で実施していた戸別訪問は、電話及び文書による督促の後、主に短期未納者を旧国民年金推進員が、中・長期未納者を職員等が実施。

(注3) 市場化テスト事業による民間委託後の国の戸別訪問件数は、特定業務契約職員(旧国民年金推進員)によるものである。

〈納付督促体制〉

(人)

	18年度	19年度	20年度	21年度
国民年金推進員	10	5	6	2

(注1) 職員については、収納業務を兼務している者を含めて計上している。
 (注2) 平成19年10月から保険料滞納者に対する納付督促業務について民間競争入札を実施しており、業務受託先における従事人数は不明。

〈新規口座振替等獲得実績〉

20年度	21年度
0	0

(注) 市場化テスト事業による民間事業者の納付督促により新規口座振替及びクレジットカード納付の申出を獲得できた件数を計上している。なお、項目の各年度の対象月は以下のとおり。
 平成20年度…平成20年10月～平成21年4月
 平成21年度…平成21年5月～平成21年9月

5 従来の実施方法等

従来の業務実施における取扱い数量等については、以下の通り。

【 岡崎 年金事務所 】 (平成19年10月事業開始)

【基本情報】

〈被保険者情報(各年度末時点)〉

(人)

		平成18年度	平成19年度	平成20年度
第1号被保険者(任意加入者含む)		57,417	54,983	55,661
未納者	短期未納者	6,935	7,558	8,317
	中期未納者	4,602	5,052	4,827
	長期未納者	12,993	13,224	13,213
	計	24,530	25,834	26,357
全額免除者	法定免除者	2,028	2,017	2,123
	申請免除(全額)者	4,381	3,882	4,025
	学生納付特例者	4,413	4,364	4,385
	若年者納付猶予者	902	900	908
計		11,724	11,163	11,441

(注1)「未納者」は、各年度末時点において、2年以内の間に納付すべき期間を有する者の合計である。
 (注2)「全額免除者」は、各年度末時点において、「全額免除者」欄の各事項に該当している者の合計である。そのため、2年以内の間に納付すべき期間を有する場合、上記「未納者」にも該当する場合もある。
 (注3)「未納者」欄の区分は、「(参考:未納月数別の未納者数)」のうち、1～6カ月を「短期未納者」、7～12カ月を「中期未納者」、13～24カ月を「長期未納者」としている。

(参考:未納月数別の未納者数(各年度末時点))

(左項「未納者数(人)」:右項「分布割合(%)」)

未納月数	平成18年度		平成19年度		平成20年度		未納月数	平成18年度		平成19年度		平成20年度	
1カ月	1,890	7.70%	2,150	8.32%	2,300	8.73%	13カ月	426	1.74%	497	1.92%	480	1.82%
2カ月	1,194	4.87%	1,296	5.02%	1,489	5.65%	14カ月	346	1.41%	412	1.59%	416	1.58%
3カ月	1,583	6.45%	1,790	6.93%	1,885	7.15%	15カ月	761	3.10%	788	3.05%	758	2.88%
4カ月	824	3.36%	789	3.05%	1,042	3.95%	16カ月	333	1.36%	372	1.44%	347	1.32%
5カ月	681	2.78%	724	2.80%	763	2.89%	17カ月	308	1.26%	321	1.24%	342	1.30%
6カ月	763	3.11%	809	3.13%	838	3.18%	18カ月	351	1.43%	410	1.59%	373	1.42%
7カ月	661	2.69%	771	2.98%	720	2.73%	19カ月	359	1.46%	334	1.29%	328	1.24%
8カ月	571	2.33%	709	2.74%	653	2.48%	20カ月	385	1.57%	348	1.35%	323	1.23%
9カ月	1,208	4.92%	1,255	4.86%	1,081	4.10%	21カ月	690	2.81%	938	3.63%	753	2.86%
10カ月	516	2.10%	592	2.29%	563	2.14%	22カ月	364	1.48%	364	1.41%	347	1.32%
11カ月	496	2.02%	524	2.03%	519	1.97%	23カ月	460	1.88%	455	1.76%	411	1.56%
12カ月	1,150	4.69%	1,201	4.65%	1,291	4.90%	24カ月	8,210	33.47%	7,985	30.91%	8,335	31.62%

【事業実績】

〈提供未納者データ件数(月別平均)〉

(人)

平成19年度											
4月	5月	6月	7月	8月	9月	10月	11月	12月	1月	2月	3月
-	-	-	-	-	30,235	26,636	27,164	24,904	27,691	27,218	25,371
平成20年度											
4月	5月	6月	7月	8月	9月	10月	11月	12月	1月	2月	3月
24,127	23,743	28,508	29,763	29,019	28,017	25,534	24,161	22,983	22,952	23,029	22,984
平成21年度											
4月	5月	6月	7月	8月	9月	10月	11月	12月	1月	2月	3月
23,267	22,818	29,403	31,647	27,530	26,093	25,781	24,634	24,355	24,492	24,648	24,237

(注1)上記は、前回事業の実施に当たり、受託事業者実際に提供した未納者データ(督促対象)件数の平均(月別)である。
 (注2)今回の事業に当たっては、前回事業より業務範囲が拡大しているため、提供未納者データ(督促対象)は10%程度の増加が見込まれる。

〈電話番号収録率(平成21年5月末時点)〉

平成21年度
74.77%

(注)上記の電話番号収録率は、「未納者」における収録率である。「第1号被保険者」及び「全額免除者」についても、概ね同程度の割合と見込まれる。

〈口座振替率等〉

(人/%)

	平成18年度末	平成19年度末	平成20年度末
口座振替者数	20,518	19,378	18,259
口座振替者率	44.90%	44.22%	41.29%
クレジットカード納付者数	-	73	312
クレジットカード納付者率	-	0.17%	0.71%

(注) 口座振替者(クレジットカード納付者)率 = 口座振替者(クレジットカード納付者) / 保険料納付対象者数 × 100

（現年度保険料納付実績）

（月／％）

	平成17年度											
	4月	5月	6月	7月	8月	9月	10月	11月	12月	1月	2月	3月
納付対象月数	50,442	97,660	145,385	194,281	241,347	288,913	336,161	377,144	424,946	469,621	506,618	546,885
納付月数	28,320	58,807	90,059	121,881	153,305	185,242	217,991	251,514	283,243	316,482	350,100	383,653
納付率	56.14%	60.22%	61.95%	62.73%	63.52%	64.12%	64.85%	66.69%	66.65%	67.39%	69.11%	70.15%
（督励対象月数）	36,272	69,340	88,412	108,525	126,697	145,327	163,653	175,518	193,764	209,098	216,821	227,494
（督励納付月数）	14,150	30,487	33,086	36,125	38,655	41,656	45,483	49,888	52,061	55,959	60,303	64,262
	平成18年度											
	4月	5月	6月	7月	8月	9月	10月	11月	12月	1月	2月	3月
納付対象月数	46,164	90,364	134,975	183,327	228,184	274,841	320,529	365,654	410,296	455,886	500,824	544,776
納付月数	28,734	59,030	90,169	121,497	152,428	184,016	216,173	249,353	280,775	312,382	344,910	376,367
納付率	62.24%	65.32%	66.80%	66.27%	66.80%	66.95%	67.44%	68.19%	68.43%	68.52%	68.87%	69.09%
（督励対象月数）	30,935	61,630	77,411	96,879	112,935	130,942	147,756	164,042	179,571	196,279	212,620	227,833
（督励納付月数）	13,505	30,296	32,605	35,049	37,179	40,117	43,400	47,741	50,050	52,775	56,706	59,424
	平成19年度											
	4月	5月	6月	7月	8月	9月	10月	11月	12月	1月	2月	3月
納付対象月数	46,182	89,604	133,399	175,046	225,175	269,217	313,554	357,318	401,639	445,564	489,722	530,774
納付月数	27,785	56,858	86,281	115,648	145,347	174,910	204,656	235,655	265,145	294,536	325,315	354,856
納付率	60.16%	63.45%	64.68%	64.59%	64.55%	64.97%	65.27%	65.95%	66.02%	66.10%	66.43%	66.86%
（督励対象月数）	30,405	61,819	77,918	96,026	114,863	131,838	149,061	165,892	182,936	199,765	217,203	231,379
（督励納付月数）	12,008	29,073	30,800	32,628	35,035	37,531	40,163	44,229	46,442	48,737	52,796	55,461
	平成20年度											
	4月	5月	6月	7月	8月	9月	10月	11月	12月	1月	2月	3月
納付対象月数	43,546	86,789	128,834	173,695	216,487	260,534	304,417	347,127	390,103	433,298	476,512	518,913
納付月数	25,249	52,316	80,080	107,462	134,982	163,399	191,575	220,753	248,517	276,076	305,063	333,909
納付率	57.98%	60.28%	62.16%	61.87%	62.35%	62.72%	62.93%	63.59%	63.71%	63.72%	64.02%	64.35%
（督励対象月数）	28,408	61,540	77,986	97,062	114,274	132,787	151,154	168,309	185,458	202,993	220,935	237,565
（督励納付月数）	10,111	27,067	29,232	30,829	32,769	35,652	38,312	41,935	43,872	45,771	49,486	52,561
	平成21年度											
	4月	5月	6月	7月	8月	9月	10月	11月	12月	1月	2月	3月
納付対象月数	44,487	87,473	130,561	176,589	221,346	264,043	308,145	352,256	396,243	436,905	478,864	—
納付月数	24,790	51,313	78,498	105,559	132,768	160,384	188,375	216,580	243,976	271,239	299,184	—
納付率	55.72%	58.66%	60.12%	59.78%	59.98%	60.74%	61.13%	61.48%	61.57%	62.08%	62.48%	—
（督励対象月数）	29,298	62,683	80,681	101,447	121,052	138,566	157,375	176,265	195,031	210,569	227,638	—
（督励納付月数）	9,601	26,523	28,618	30,417	32,474	34,907	37,605	40,589	42,764	44,903	47,958	—

（注1）現年度保険料における納付対象月数とは、当該年度分の保険料として納付すべき月数（全額免除月数および学生納付督励月数、納付猶予月数は含まれない）であり、納付月数はそのうち当該年度中（翌年4月末まで）に実際に納付された月数である。また、納付率は納付対象月数に占める納付月数の割合である。
 （注2）現年度保険料納付実績、過年度保険料納付実績ともに、年間の取納推移は一定ではなく、年度当初や年末などに伸びる割合が大きくなる時期がある。また、免除等承認期間が終了する7月に、いったん納付対象月数が多くなるため納付率が伸びない場合もある。
 （注3）督励対象月数とは、納付対象月数から、納付期限内に納付された月数を除いた月数である。また、督励納付月数とは、納付月数から納付期限内に納付された月数を除いた月数である。

〈過年度保険料納付実績〉

(月/%)

		平成17年度											
		4月	5月	6月	7月	8月	9月	10月	11月	12月	1月	2月	3月
15年度分	納付対象月数	609,063	609,491	609,809	610,141	610,502	610,878	611,164	611,275	611,585	611,723	612,006	612,127
	納付月数	412,953	414,369	415,329	416,382	417,235	418,076	418,948	419,817	420,523	421,340	422,069	422,565
	納付率	67.80%	67.99%	68.11%	68.24%	68.34%	68.44%	68.55%	68.68%	68.76%	68.88%	68.96%	69.03%
	(督促対象月数)	—	196,538	195,440	194,812	194,120	193,643	193,088	192,327	191,768	191,200	190,666	190,058
	(督促納付月数)	—	1,416	960	1,053	853	841	872	869	706	817	729	496
16年度分	納付対象月数	599,318	599,825	600,178	600,155	600,577	600,997	601,557	601,668	602,165	602,396	602,789	603,002
	納付月数	391,475	394,207	395,551	397,551	398,503	399,508	400,704	402,155	402,990	404,129	405,177	406,720
	納付率	65.32%	65.72%	65.91%	66.24%	66.35%	66.47%	66.61%	66.84%	66.92%	67.09%	67.22%	67.45%
	(督促対象月数)	—	208,350	205,971	204,604	203,026	202,494	202,049	200,964	200,010	199,406	198,660	197,825
	(督促納付月数)	—	2,732	1,344	2,000	952	1,005	1,196	1,451	835	1,139	1,048	1,543
		平成18年度											
		4月	5月	6月	7月	8月	9月	10月	11月	12月	1月	2月	3月
16年度分	納付対象月数	603,411	603,886	603,984	604,346	604,653	604,998	605,274	605,690	605,959	606,203	606,550	606,863
	納付月数	408,199	409,669	410,752	411,961	412,826	413,731	414,805	415,768	416,702	417,528	418,239	418,639
	納付率	67.65%	67.84%	68.01%	68.17%	68.27%	68.39%	68.53%	68.64%	68.77%	68.88%	68.95%	68.98%
	(督促対象月数)	196,691	195,687	194,315	193,594	192,692	192,172	191,543	190,885	190,191	189,501	189,022	188,624
	(督促納付月数)	1,479	1,470	1,083	1,209	865	905	1,074	963	934	826	711	400
17年度分	納付対象月数	547,417	546,814	546,398	551,128	551,078	551,001	550,589	550,710	551,127	551,547	552,004	552,422
	納付月数	386,512	388,549	390,171	391,371	392,104	392,861	393,938	395,135	395,996	396,972	397,949	398,841
	納付率	70.61%	71.06%	71.41%	71.01%	71.15%	71.30%	71.55%	71.75%	71.85%	71.97%	72.09%	72.20%
	(督促対象月数)	163,764	160,302	157,849	160,957	159,707	158,897	157,228	156,772	155,992	155,551	155,032	154,473
	(督促納付月数)	2,859	2,037	1,622	1,200	733	757	1,077	1,197	861	976	977	892
		平成19年度											
		4月	5月	6月	7月	8月	9月	10月	11月	12月	1月	2月	3月
17年度分	納付対象月数	552,724	553,086	553,313	553,660	553,798	554,095	554,520	554,811	555,131	555,392	555,544	555,734
	納付月数	400,267	401,201	402,126	402,843	403,550	404,323	405,087	405,718	406,419	406,961	407,480	407,841
	納付率	72.42%	72.54%	72.68%	72.76%	72.87%	72.97%	73.05%	73.13%	73.21%	73.27%	73.35%	73.39%
	(督促対象月数)	153,883	152,819	152,112	151,534	150,955	150,545	150,197	149,724	149,413	148,973	148,583	148,254
	(督促納付月数)	1,426	934	925	717	707	773	764	631	701	542	519	361
18年度分	納付対象月数	545,116	545,341	545,174	545,359	545,558	545,782	546,328	546,659	547,060	547,408	547,586	547,770
	納付月数	379,061	380,475	381,929	382,908	383,908	384,576	385,357	386,462	387,073	387,618	388,408	389,156
	納付率	69.54%	69.77%	70.06%	70.21%	70.37%	70.46%	70.54%	70.70%	70.76%	70.81%	70.93%	71.04%
	(督促対象月数)	168,749	166,280	164,699	163,430	162,650	161,874	161,752	161,302	160,598	160,335	159,968	159,362
	(督促納付月数)	2,694	1,414	1,454	979	1,000	668	781	1,105	611	545	790	748
		平成20年度											
		4月	5月	6月	7月	8月	9月	10月	11月	12月	1月	2月	3月
18年度分	納付対象月数	548,000	548,362	548,525	548,826	548,980	549,241	549,470	549,582	549,762	549,973	550,194	550,410
	納付月数	390,269	391,071	391,945	392,676	393,358	394,108	394,774	395,427	396,052	396,546	396,994	397,419
	納付率	71.22%	71.32%	71.45%	71.55%	71.65%	71.76%	71.85%	71.95%	72.04%	72.10%	72.16%	72.20%
	(督促対象月数)	158,844	158,093	157,454	156,881	156,304	155,883	155,362	154,808	154,335	153,921	153,648	153,416
	(督促納付月数)	1,113	802	874	731	682	750	666	653	625	494	448	425
19年度分	納付対象月数	531,334	531,142	530,684	530,948	530,688	531,182	531,491	531,707	531,915	532,186	532,436	532,610
	納付月数	357,126	358,544	359,754	360,596	361,322	362,237	362,897	363,901	364,485	364,999	365,867	366,761
	納付率	67.21%	67.50%	67.79%	67.92%	68.09%	68.19%	68.28%	68.44%	68.52%	68.58%	68.72%	68.86%
	(督促対象月数)	176,478	174,016	172,140	171,194	170,092	169,860	169,254	168,810	168,014	167,701	167,437	166,743
	(督促納付月数)	2,270	1,418	1,210	842	726	915	660	1,004	584	514	868	894
		平成21年度											
		4月	5月	6月	7月	8月	9月	10月	11月	12月	1月	2月	3月
19年度分	納付対象月数	532,722	532,984	533,066	533,253	533,266	533,269	533,528	533,595	533,780	533,882	534,038	—
	納付月数	367,762	368,610	370,630	371,696	372,428	373,278	373,936	374,481	375,187	375,645	376,107	—
	納付率	69.03%	69.16%	69.53%	69.70%	69.84%	70.00%	70.09%	70.18%	70.29%	70.36%	70.43%	—
	(督促対象月数)	165,961	165,222	164,456	162,623	161,570	160,841	160,250	159,659	159,299	158,695	158,393	—
	(督促納付月数)	1,001	848	2,020	1,066	732	850	658	545	706	458	462	—
20年度分	納付対象月数	517,736	516,494	515,323	515,332	515,029	514,543	514,879	514,978	515,211	515,334	515,490	—
	納付月数	336,242	337,692	339,989	341,045	341,893	342,596	343,404	344,262	344,855	345,363	345,939	—
	納付率	64.94%	65.38%	65.98%	66.18%	66.38%	66.58%	66.70%	66.85%	66.93%	67.02%	67.11%	—
	(督促対象月数)	183,827	180,252	177,631	175,343	173,984	172,650	172,283	171,574	170,949	170,479	170,127	—
	(督促納付月数)	2,333	1,450	2,297	1,056	848	703	808	858	593	508	576	—

(注1) 過年度保険料における納付対象月数とは、当該年度分の保険料として納付すべき月数(全額免除月数および学生納付督促月数、納付猶予月数は含まれない)であり、納付月数はそのうち当該年度中(翌年4月末まで)及び過年度中(翌年度及び翌々年度)に実際に納付された月数である。また、納付率は納付対象月数に占める納付月数の割合である。
 (注2) 現年度保険料納付実績、過年度保険料納付実績ともに、年間の収納推移は一定ではなく、年度当初や年末などに伸びる割合が大きくなる時期がある。また、免除等承認期間が終了する7月に、いったん納付対象月数が多くなるため納付率が伸びない場合もある。
 (注3) 過年度保険料における督促対象月数は、納付対象月数から納付月数を除いた部分となる。また、督促納付月数は、納付月数の当月分と前月分の差となる。

〈免除等承認件数〉

(人)

	平成17年度											
	4月	5月	6月	7月	8月	9月	10月	11月	12月	1月	2月	3月
申請免除(全額)	177	172	105	280	1,909	1,006	368	310	1,326	(17)	400	886
学生納付特例	221	1,478	1,609	146	247	160	204	147	245	43	159	176
若年者納付猶予	2	56	28	75	82	147	138	121	225	78	34	426
	平成18年度											
	4月	5月	6月	7月	8月	9月	10月	11月	12月	1月	2月	3月
申請免除(全額)	368	135	340	180	2,650	1,307	284	316	374	200	194	219
学生納付特例	246	1,987	982	177	245	218	38	249	185	129	134	145
若年者納付猶予	185	66	163	66	517	313	81	149	128	46	63	68
	平成19年度											
	4月	5月	6月	7月	8月	9月	10月	11月	12月	1月	2月	3月
申請免除(全額)	180	142	121	348	2,685	165	571	447	247	131	168	133
学生納付特例	167	1,306	1,546	266	257	94	165	318	205	142	131	110
若年者納付猶予	48	59	59	90	611	30	170	105	81	47	57	40
	平成20年度											
	4月	5月	6月	7月	8月	9月	10月	11月	12月	1月	2月	3月
申請免除(全額)	171	131	247	2,459	345	712	304	246	234	176	213	325
学生納付特例	1,197	1,053	819	270	171	169	153	245	152	146	200	144
若年者納付猶予	60	58	82	616	77	122	73	64	56	53	54	50
	平成21年度											
	4月	5月	6月	7月	8月	9月	10月	11月	12月	1月	2月	3月
申請免除(全額)	284	287	372	2,584	713	577	674	427	121	179	397	348
学生納付特例	1,271	1,094	833	170	218	181	340	182	0	81	284	79
若年者納付猶予	52	78	140	660	137	128	152	112	15	33	88	46

(注1)「申請免除(全額)」及び「若年者納付猶予」は、7月から翌年6月までを承認年度としていることから、承認件数は8～9月にかけて多い傾向がある。

(注2)「学生納付特例」は、4月から良く3月までを承認年度としていることから、承認件数は4～5月にかけて多い傾向がある。

〈納付督促状況〉

(件)

実施期間	17年5月～18年4月	18年5月～19年4月	19年5月～20年4月	20年5月～20年9月
国	戸別訪問	44,739	39,093	40,425
	【うち接触件数】	20,733	20,369	21,057
	電話督促	29,693	24,471	10,307
	(職員等)	3,779	1,038	133
	(外部委託)	25,914	23,433	10,174
	【うち接触件数】	16,159	17,312	6,961
	文書督促	106,599	56,119	38,619
	(催告状送付数)	95,109	48,007	31,431
	(免除等勸奨送付数)	11,490	8,112	7,188
	集合徴収(呼出)案内数	96,387	53,628	1,689
民間事業者	戸別訪問			
	【うち接触件数】			
	電話督促			
	【うち接触件数】			
民間事業者	文書督促			
	【うち接触件数】			
実施期間	20年10月～21年4月	21年5月～21年9月		
国	戸別訪問	6,435	3,494	
	【うち接触件数】	3,958	2,153	
	電話督促			
	(職員等)			
	(外部委託)			
	【うち接触件数】			
	文書督促			
	(催告状送付数)			
民間事業者	戸別訪問	1,003	799	
	【うち接触件数】	294	187	
	電話督促	61,867	44,918	
	【うち接触件数】	13,068	10,646	
	文書督促	4,429	3,916	

(注1) 電話督促については、国での実施は督促対象件数を、民間事業者での実施は実際の架電件数を計上している。

(注2) 納付督促の組み合わせについて、国で実施していた戸別訪問は、電話及び文書による督促の後、主に短期未納者を旧国民年金推進員が、中・長期未納者を職員等が実施。

(注3) 市場化テスト事業による民間委託後の国の戸別訪問件数は、特定業務契約職員(旧国民年金推進員)によるものである。

〈納付督促体制〉

(人)

	18年度	19年度	20年度	21年度
国民年金推進員	7	7	7	2

(注1) 職員については、取納業務を兼務している者を含めて計上している。

(注2) 平成19年10月から保険料滞納者に対する納付督促業務について民間競争入札を実施しており、業務受託先における従事人数は不明。

〈新規口座振替等獲得実績〉

(件)

20年度	21年度
1	1

(注) 市場化テスト事業による民間事業者の納付督促により新規口座振替及びクレジットカード納付の申出を獲得できた件数を計上している。なお、項目の各年度の対象月は以下のとおり。
平成20年度…平成20年10月～平成21年4月
平成21年度…平成21年5月～平成21年9月

5 従来の実施方法等

従来の業務実施における取扱い数量等については、以下の通り。

【 豊川 年金事務所 】 (平成20年10月事業開始)

【基本情報】

〈被保険者情報(各年度末時点)〉

(人)

		平成18年度	平成19年度	平成20年度
第1号被保険者(任意加入者含む)		34,279	32,548	32,318
未納者	短期未納者	3,713	3,935	4,236
	中期未納者	2,222	2,402	2,131
	長期未納者	5,488	5,342	5,570
	計	11,423	11,679	11,937
全額免除者	法定免除者	1,617	1,591	1,594
	申請免除(全額)者	2,593	2,305	2,458
	学生納付特例者	2,276	2,263	2,283
	若年者納付猶予者	592	500	591
	計	7,078	6,659	6,926

(注1)「未納者」は、各年度末時点において、2年以内の間に納付すべき期間を有する者の合計である。
 (注2)「全額免除者」は、各年度末時点において、「全額免除者」欄の各事項に該当している者の合計である。そのため、2年以内の間に納付すべき期間を有する場合、上記「未納者」にも該当する場合もある。
 (注3)「未納者」欄の区分は、「(参考:未納月数別の未納者数)」のうち、1～6カ月を「短期未納者」、7～12カ月を「中期未納者」、13～24カ月を「長期未納者」としている。

(参考:未納月数別の未納者数(各年度末時点))

(左項「未納者数(人)」:右項「分布割合(%)」)

未納月数	平成18年度		平成19年度		平成20年度		未納月数	平成18年度		平成19年度		平成20年度	
1カ月	1,017	8.90%	1,065	9.12%	1,245	10.43%	13カ月	175	1.53%	189	1.62%	201	1.68%
2カ月	665	5.82%	698	5.98%	814	6.82%	14カ月	167	1.46%	181	1.55%	172	1.44%
3カ月	912	7.98%	961	8.23%	1,005	8.42%	15カ月	405	3.55%	357	3.06%	401	3.36%
4カ月	418	3.66%	446	3.82%	467	3.91%	16カ月	178	1.56%	145	1.24%	157	1.32%
5カ月	359	3.14%	353	3.02%	336	2.81%	17カ月	164	1.44%	138	1.18%	139	1.16%
6カ月	342	2.99%	412	3.53%	369	3.09%	18カ月	190	1.66%	159	1.36%	139	1.16%
7カ月	326	2.85%	342	2.93%	278	2.33%	19カ月	153	1.34%	137	1.17%	132	1.11%
8カ月	309	2.71%	275	2.35%	283	2.37%	20カ月	147	1.29%	182	1.56%	156	1.31%
9カ月	629	5.51%	636	5.45%	525	4.40%	21カ月	320	2.80%	389	3.33%	472	3.95%
10カ月	247	2.16%	295	2.53%	245	2.05%	22カ月	148	1.30%	145	1.24%	151	1.26%
11カ月	203	1.78%	248	2.12%	217	1.82%	23カ月	203	1.78%	186	1.59%	167	1.40%
12カ月	508	4.45%	606	5.19%	583	4.88%	24カ月	3,238	28.35%	3,134	26.83%	3,283	27.50%

【事業実績】

〈提供未納者データ件数(月別平均)〉

(人)

平成19年度											
4月	5月	6月	7月	8月	9月	10月	11月	12月	1月	2月	3月
-	-	-	-	-	-	-	-	-	-	-	-
平成20年度											
4月	5月	6月	7月	8月	9月	10月	11月	12月	1月	2月	3月
-	-	-	-	-	11,919	12,664	12,777	12,758	12,599	12,127	12,141
平成21年度											
4月	5月	6月	7月	8月	9月	10月	11月	12月	1月	2月	3月
12,597	12,290	16,015	17,136	12,929	12,639	13,488	13,432	13,277	13,308	13,373	13,514

(注1)上記は、前回事業の実施に当たり、受託事業者実際に提供した未納者データ(督促対象)件数の平均(月別)である。
 (注2)今回の事業に当たっては、前回事業より業務範囲が拡大しているため、提供未納者データ(督促対象)は10%程度の増加が見込まれる。

〈電話番号収録率(平成21年5月末時点)〉

平成21年度
76.72%

(注)上記の電話番号収録率は、「未納者」における収録率である。「第1号被保険者」及び「全額免除者」についても、概ね同程度の割合と見込まれる。

〈口座振替率等〉

(人/%)

	平成18年度末	平成19年度末	平成20年度末
口座振替者数	15,983	14,819	13,755
口座振替者率	58.76%	57.24%	54.17%
クレジットカード納付者数	-	28	178
クレジットカード納付者率	-	0.11%	0.70%

(注) 口座振替者(クレジットカード納付者)率 = 口座振替者(クレジットカード納付者) / 保険料納付対象者数 × 100

（現年度保険料納付実績）

（月／％）

	平成17年度											
	4月	5月	6月	7月	8月	9月	10月	11月	12月	1月	2月	3月
納付対象月数	30,716	59,896	89,032	119,251	147,819	176,973	204,762	232,400	260,123	287,405	314,987	339,726
納付月数	20,351	41,639	63,452	85,542	107,487	129,858	152,212	175,596	197,706	220,451	243,339	265,653
納付率	66.26%	69.52%	71.27%	71.73%	72.72%	73.38%	74.34%	75.56%	76.00%	76.70%	77.25%	78.20%
（督促対象月数）	21,579	39,545	48,316	58,140	66,329	75,107	82,516	89,787	96,910	103,608	110,766	114,887
（督促納付月数）	11,214	21,288	22,736	24,431	25,997	27,992	29,966	32,983	34,493	36,654	39,118	40,814
	平成18年度											
	4月	5月	6月	7月	8月	9月	10月	11月	12月	1月	2月	3月
納付対象月数	28,096	55,558	83,250	111,235	139,382	167,727	194,655	222,241	249,671	276,410	303,161	329,642
納付月数	20,033	40,894	62,100	83,831	105,101	126,687	148,664	171,089	192,637	214,289	236,285	257,993
納付率	71.30%	73.61%	74.59%	75.36%	75.41%	75.53%	76.37%	76.98%	77.16%	77.53%	77.94%	78.26%
（督促対象月数）	18,212	35,525	43,199	51,171	59,224	67,595	74,448	81,979	89,306	95,998	103,045	109,744
（督促納付月数）	10,149	20,861	22,049	23,767	24,943	26,555	28,457	30,827	32,272	33,877	36,169	38,095
	平成19年度											
	4月	5月	6月	7月	8月	9月	10月	11月	12月	1月	2月	3月
納付対象月数	27,050	53,524	79,995	107,308	134,009	161,266	188,053	213,387	239,526	265,364	290,849	315,740
納付月数	19,065	38,860	58,741	78,935	98,909	119,219	139,826	160,687	180,662	200,588	220,853	240,896
納付率	70.48%	72.60%	73.43%	73.56%	73.81%	73.93%	74.35%	75.30%	75.42%	75.59%	75.93%	76.30%
（督促対象月数）	17,064	34,459	41,986	50,464	58,395	67,027	75,058	81,689	89,102	96,277	103,357	109,861
（督促納付月数）	9,079	19,795	20,732	22,091	23,295	24,980	26,831	28,989	30,238	31,501	33,361	35,017
	平成20年度											
	4月	5月	6月	7月	8月	9月	10月	11月	12月	1月	2月	3月
納付対象月数	25,840	51,054	76,012	101,962	127,794	153,614	178,930	203,326	228,060	252,906	277,735	301,934
納付月数	17,534	36,063	54,597	73,091	91,717	110,931	129,941	149,411	168,027	186,832	205,908	225,303
納付率	67.86%	70.64%	71.83%	71.68%	71.77%	72.21%	72.62%	73.48%	73.68%	73.87%	74.14%	74.62%
（督促対象月数）	16,137	33,520	40,797	49,177	57,507	65,891	73,724	80,645	87,827	95,294	102,890	109,680
（督促納付月数）	7,831	18,529	19,382	20,306	21,430	23,208	24,735	26,730	27,794	29,220	31,063	33,049
	平成21年度											
	4月	5月	6月	7月	8月	9月	10月	11月	12月	1月	2月	3月
納付対象月数	26,101	50,608	74,630	100,298	125,944	151,062	175,986	200,375	225,245	249,157	273,632	—
納付月数	16,899	34,753	52,624	70,563	88,560	106,757	125,254	143,657	161,791	179,761	198,404	—
納付率	64.74%	68.67%	70.51%	70.35%	70.32%	70.67%	71.17%	71.69%	71.83%	72.15%	72.51%	—
（督促対象月数）	16,508	33,709	40,647	49,361	58,086	66,343	74,381	81,897	90,091	97,321	105,244	—
（督促納付月数）	7,306	17,854	18,641	19,626	20,702	22,038	23,649	25,179	26,637	27,925	30,016	—

（注1）現年度保険料における納付対象月数とは、当該年度分の保険料として納付すべき月数（全額免除月数および学生納付奨励月数、納付猶予月数は含まれない）であり、納付月数はそのうち当該年度中（翌年4月末まで）に実際に納付された月数である。また、納付率は納付対象月数に占める納付月数の割合である。
 （注2）現年度保険料納付実績、過年度保険料納付実績ともに、年間の取納推移は一定ではなく、年度当初や年末などに伸びる割合が大きくなる時期がある。また、免除等承認期間が終了する7月に、いったん納付対象月数が多くなるため納付率が伸びない場合もある。
 （注3）督促対象月数とは、納付対象月数から、納付期限内に納付された月数を除いた月数である。また、督促納付月数とは、納付月数から納付期限内に納付された月数を除いた月数である。

〈過年度保険料納付実績〉

(月/%)

		平成17年度											
		4月	5月	6月	7月	8月	9月	10月	11月	12月	1月	2月	3月
15年度分	納付対象月数	383,210	383,370	383,409	383,615	383,669	383,793	383,900	383,955	384,107	384,245	384,333	384,407
	納付月数	294,892	295,677	296,287	296,875	297,458	297,989	298,458	299,060	299,473	299,903	300,311	300,565
	納付率	76.95%	77.13%	77.28%	77.39%	77.53%	77.64%	77.74%	77.89%	77.97%	78.05%	78.14%	78.19%
	(督促対象月数)	—	88,478	87,732	87,328	86,794	86,335	85,911	85,497	85,047	84,772	84,430	84,096
	(督促納付月数)	—	785	610	588	583	531	469	602	413	430	408	254
16年度分	納付対象月数	369,447	369,557	369,660	369,931	370,074	370,311	370,434	370,538	370,789	371,008	371,138	371,238
	納付月数	276,913	278,300	279,629	280,553	281,040	281,664	282,403	283,512	283,969	284,555	285,130	285,729
	納付率	74.95%	75.31%	75.64%	75.84%	75.94%	76.06%	76.24%	76.51%	76.59%	76.70%	76.83%	76.97%
	(督促対象月数)	—	92,644	91,360	90,302	89,521	89,271	88,770	88,135	87,277	87,039	86,583	86,108
	(督促納付月数)	—	1,387	1,329	924	487	624	739	1,109	457	586	575	599
		平成18年度											
		4月	5月	6月	7月	8月	9月	10月	11月	12月	1月	2月	3月
16年度分	納付対象月数	371,464	371,653	371,829	372,037	372,095	372,237	372,268	372,410	372,485	372,548	372,648	372,788
	納付月数	286,541	287,088	287,663	288,362	289,101	289,604	290,227	290,790	291,379	291,862	292,378	292,631
	納付率	77.14%	77.25%	77.36%	77.51%	77.70%	77.80%	77.96%	78.08%	78.23%	78.34%	78.46%	78.50%
	(督促対象月数)	85,735	85,112	84,741	84,374	83,733	83,136	82,664	82,183	81,695	81,169	80,786	80,410
	(督促納付月数)	812	547	575	699	739	503	623	563	589	483	516	253
17年度分	納付対象月数	339,922	339,625	339,508	339,136	339,136	339,058	338,865	338,974	339,094	339,241	339,392	339,558
	納付月数	267,256	268,198	268,876	269,635	270,256	270,617	271,305	272,173	272,648	273,171	273,817	274,348
	納付率	78.62%	78.97%	79.20%	79.51%	79.69%	79.81%	80.06%	80.29%	80.40%	80.52%	80.68%	80.80%
	(督促対象月数)	74,269	72,369	71,310	70,260	69,501	68,802	68,248	67,669	66,921	66,593	66,221	65,741
	(督促納付月数)	1,603	942	678	759	621	361	688	868	475	523	646	531
		平成19年度											
		4月	5月	6月	7月	8月	9月	10月	11月	12月	1月	2月	3月
17年度分	納付対象月数	339,675	339,851	340,011	340,070	340,180	340,273	340,377	340,441	340,560	340,650	340,781	340,877
	納付月数	275,043	275,603	276,133	276,706	277,157	277,622	278,072	278,489	278,880	279,220	279,534	279,754
	納付率	80.97%	81.10%	81.21%	81.37%	81.47%	81.59%	81.70%	81.80%	81.89%	81.97%	82.03%	82.07%
	(督促対象月数)	65,327	64,808	64,408	63,937	63,474	63,116	62,755	62,369	62,071	61,770	61,561	61,343
	(督促納付月数)	695	560	530	573	451	465	450	417	391	340	314	220
18年度分	納付対象月数	329,717	329,764	329,671	329,518	329,586	329,832	330,007	330,120	330,338	330,449	330,594	330,720
	納付月数	259,488	260,113	260,856	261,504	261,909	262,373	263,031	263,706	264,046	264,439	264,964	265,380
	納付率	78.70%	78.88%	79.13%	79.36%	79.47%	79.55%	79.70%	79.88%	79.93%	80.02%	80.15%	80.24%
	(督促対象月数)	71,724	70,276	69,558	68,662	68,082	67,923	67,634	67,089	66,632	66,403	66,155	65,756
	(督促納付月数)	1,495	625	743	648	405	464	658	675	340	393	525	416
		平成20年度											
		4月	5月	6月	7月	8月	9月	10月	11月	12月	1月	2月	3月
18年度分	納付対象月数	330,816	330,990	331,112	331,187	331,301	331,366	331,478	331,634	331,825	331,896	332,125	332,221
	納付月数	265,951	266,418	266,847	267,250	267,550	268,025	268,489	268,899	269,249	269,544	269,762	269,945
	納付率	80.39%	80.49%	80.59%	80.69%	80.76%	80.88%	81.00%	81.08%	81.14%	81.21%	81.22%	81.25%
	(督促対象月数)	65,436	65,039	64,694	64,340	64,051	63,816	63,453	63,145	62,926	62,647	62,581	62,459
	(督促納付月数)	571	467	429	403	300	475	464	410	350	295	218	183
19年度分	納付対象月数	315,625	315,381	315,097	315,012	315,099	315,238	315,457	316,015	316,239	316,346	316,586	316,692
	納付月数	242,100	242,828	243,326	243,721	244,079	244,633	245,118	245,763	246,064	246,393	246,740	247,140
	納付率	76.70%	77.00%	77.22%	77.37%	77.46%	77.60%	77.70%	77.77%	77.81%	77.89%	77.94%	78.04%
	(督促対象月数)	74,729	73,281	72,269	71,686	71,378	71,159	70,824	70,897	70,476	70,282	70,193	69,952
	(督促納付月数)	1,204	728	498	395	358	554	485	645	301	329	347	400
		平成21年度											
		4月	5月	6月	7月	8月	9月	10月	11月	12月	1月	2月	3月
19年度分	納付対象月数	316,777	316,890	316,955	317,028	317,067	317,241	317,342	317,482	317,555	317,576	317,686	—
	納付月数	247,651	248,060	248,888	249,465	249,847	250,243	250,547	250,854	251,244	251,479	251,710	—
	納付率	78.18%	78.28%	78.52%	78.69%	78.80%	78.88%	78.95%	79.01%	79.12%	79.19%	79.23%	—
	(督促対象月数)	69,637	69,239	68,895	68,140	67,602	67,394	67,099	66,935	66,701	66,332	66,207	—
	(督促納付月数)	511	409	828	577	382	396	304	307	390	235	231	—
20年度分	納付対象月数	301,876	301,796	301,150	300,771	300,872	301,590	301,865	302,274	302,432	302,721	303,057	—
	納付月数	226,486	227,332	228,307	228,739	229,148	229,537	229,950	230,504	230,876	231,127	231,493	—
	納付率	75.03%	75.33%	75.81%	76.05%	76.16%	76.11%	76.18%	76.26%	76.34%	76.35%	76.39%	—
	(督促対象月数)	76,573	75,310	73,818	72,464	72,133	72,442	72,328	72,324	71,928	71,845	71,930	—
	(督促納付月数)	1,183	846	975	432	409	389	413	554	372	251	366	—

(注1) 過年度保険料における納付対象月数とは、当該年度分の保険料として納付すべき月数(全額免除月数および学生納付督促月数、納付猶予月数は含まれない)であり、納付月数はそのうち当該年度中(翌年4月末まで)及び過年度中(翌年度及び翌々年度)に実際に納付された月数である。また、納付率は納付対象月数に占める納付月数の割合である。
 (注2) 現年度保険料納付実績、過年度保険料納付実績とともに、年間の収納推移は一定ではなく、年度当初や年末などに伸びる割合が大きくなる時期がある。また、免除等承認期間が終了する7月に、いったん納付対象月数が多くなるため納付率が伸びない場合もある。
 (注3) 過年度保険料における督促対象月数は、納付対象月数から納付月数を除いた部分となる。また、督促納付月数は、納付月数の当月分と前月分の差となる。

〈免除等承認件数〉

(人)

	平成17年度											
	4月	5月	6月	7月	8月	9月	10月	11月	12月	1月	2月	3月
申請免除(全額)	50	39	151	233	1,025	1,008	232	278	303	182	248	199
学生納付特例	79	938	610	134	135	118	68	121	93	63	69	56
若年者納付猶予	0	0	82	76	148	85	103	242	88	69	100	70
	平成18年度											
	4月	5月	6月	7月	8月	9月	10月	11月	12月	1月	2月	3月
申請免除(全額)	217	74	160	1,337	924	210	120	296	138	127	133	150
学生納付特例	444	960	242	71	171	115	97	102	64	60	81	73
若年者納付猶予	142	42	53	229	318	52	52	135	40	30	54	44
	平成19年度											
	4月	5月	6月	7月	8月	9月	10月	11月	12月	1月	2月	3月
申請免除(全額)	106	82	61	1,296	537	287	96	107	273	123	61	138
学生納付特例	376	913	240	119	116	156	94	91	83	85	97	88
若年者納付猶予	51	24	30	188	155	79	30	28	88	43	36	40
	平成20年度											
	4月	5月	6月	7月	8月	9月	10月	11月	12月	1月	2月	3月
申請免除(全額)	99	81	67	1,213	445	197	106	183	330	220	82	255
学生納付特例	577	844	136	174	93	101	89	111	128	82	87	68
若年者納付猶予	24	48	46	251	107	69	27	37	94	56	19	83
	平成21年度											
	4月	5月	6月	7月	8月	9月	10月	11月	12月	1月	2月	3月
申請免除(全額)	188	115	211	1,271	980	176	272	210	243	106	138	163
学生納付特例	287	527	740	244	153	55	202	44	71	53	123	29
若年者納付猶予	64	37	90	359	235	45	73	44	44	25	82	51

(注1)「申請免除(全額)」及び「若年者納付猶予」は、7月から翌年6月までを承認年度としていることから、承認件数は8～9月にかけて多い傾向がある。

(注2)「学生納付特例」は、4月から良く3月までを承認年度としていることから、承認件数は4～5月にかけて多い傾向がある。

〈納付督促状況〉

(件)

実施期間	17年5月～18年4月	18年5月～19年4月	19年5月～20年4月	20年5月～20年9月	
国	戸別訪問	30,820	14,448	14,551	4,590
	【うち接触件数】	10,164	8,208	8,412	2,767
	電話督促	12,733	8,951	4,785	2,311
	(職員等)	3,334	695	263	66
	(外部委託)	9,399	8,256	4,522	2,245
	【うち接触件数】	7,214	6,644	3,388	1,355
	文書督促	56,822	33,317	20,674	10,372
	(催告状送付数)	50,320	28,599	16,502	8,338
	(免除等勸奨送付数)	6,502	4,718	4,172	2,034
	集合徴収(呼出)案内数	29,862	29,241	3,055	0
民間事業者	戸別訪問				
	【うち接触件数】				
	電話督促				
	【うち接触件数】				
民間事業者	文書督促				
	【うち接触件数】				
実施期間	20年10月～21年4月	21年5月～21年9月			
国	戸別訪問	2,365	1,337		
	【うち接触件数】	1,336	822		
	電話督促				
	(職員等)				
	(外部委託)				
	【うち接触件数】				
	文書督促				
	(催告状送付数)				
(免除等勸奨送付数)					
集合徴収(呼出)案内数					
民間事業者	戸別訪問	757	714		
	【うち接触件数】	218	237		
	電話督促	23,376	17,580		
	【うち接触件数】	5,364	4,608		
	文書督促	1,985	1,530		

(注1) 電話督促については、国での実施は督促対象件数を、民間事業者での実施は実際の架電件数を計上している。

(注2) 納付督促の組み合わせについて、国で実施していた戸別訪問は、電話及び文書による督促の後、主に短期未納者を旧国民年金推進員が、中・長期未納者を職員等が実施。

(注3) 市場化テスト事業による民間委託後の国の戸別訪問件数は、特定業務契約職員(旧国民年金推進員)によるものである。

〈納付督促体制〉

(人)

	18年度	19年度	20年度	21年度
国民年金推進員	4	3	3	1

(注1) 職員については、収納業務を兼務している者を含めて計上している。

(注2) 平成19年10月から保険料滞納者に対する納付督促業務について民間競争入札を実施しており、業務受託先における従事人数は不明。

〈新規口座振替等獲得実績〉

20年度	21年度	(件)
0	0	

(注) 市場化テスト事業による民間事業者の納付督促により新規口座振替及びクレジットカード納付の申出を獲得できた件数を計上している。なお、項目の各年度の対象月は以下のとおり。
平成20年度…平成20年10月～平成21年4月
平成21年度…平成21年5月～平成21年9月

5 従来の実施方法等

従来の業務実施における取扱い数量等については、以下の通り。

【 一宮 年金事務所 】 (平成20年10月事業開始)

【基本情報】

〈被保険者情報(各年度末時点)〉

(人)

		平成18年度	平成19年度	平成20年度
第1号被保険者(任意加入者含む)		118,786	113,242	111,384
未納者	短期未納者	14,077	14,583	15,954
	中期未納者	9,031	9,280	8,955
	長期未納者	27,865	27,154	26,253
	計	50,973	51,017	51,162
全額免除者	法定免除者	4,496	4,461	4,500
	申請免除(全額)者	9,238	8,983	8,967
	学生納付特例者	8,229	8,431	8,774
	若年者納付猶予者	1,769	1,800	1,888
計		23,732	23,675	24,129

(注1)「未納者」は、各年度末時点において、2年以内の間に納付すべき期間を有する者の合計である。
 (注2)「全額免除者」は、各年度末時点において、「全額免除者」欄の各事項に該当している者の合計である。そのため、2年以内の間に納付すべき期間を有する場合、上記「未納者」にも該当する場合もある。
 (注3)「未納者」欄の区分は、「(参考:未納月数別の未納者数)」のうち、1～6カ月を「短期未納者」、7～12カ月を「中期未納者」、13～24カ月を「長期未納者」としている。

(参考:未納月数別の未納者数(各年度末時点))

(左項「未納者数(人)」:右項「分布割合(%)」)

未納月数	平成18年度		平成19年度		平成20年度		未納月数	平成18年度		平成19年度		平成20年度	
1カ月	3,769	7.39%	3,917	7.68%	4,345	8.49%	13カ月	747	1.47%	863	1.69%	760	1.49%
2カ月	2,617	5.13%	2,546	4.99%	2,838	5.55%	14カ月	698	1.37%	751	1.47%	660	1.29%
3カ月	3,344	6.56%	3,407	6.68%	3,928	7.68%	15カ月	1,284	2.52%	1,635	3.20%	1,507	2.95%
4カ月	1,567	3.07%	1,699	3.33%	1,926	3.76%	16カ月	642	1.26%	665	1.30%	600	1.17%
5カ月	1,386	2.72%	1,505	2.95%	1,479	2.89%	17カ月	653	1.28%	648	1.27%	587	1.15%
6カ月	1,394	2.73%	1,509	2.96%	1,438	2.81%	18カ月	731	1.43%	666	1.31%	598	1.17%
7カ月	1,229	2.41%	1,215	2.38%	1,273	2.49%	19カ月	692	1.36%	656	1.29%	565	1.10%
8カ月	1,014	1.99%	1,134	2.22%	1,162	2.27%	20カ月	660	1.29%	622	1.22%	598	1.17%
9カ月	2,568	5.04%	2,487	4.87%	2,162	4.23%	21カ月	1,764	3.46%	1,784	3.50%	1,623	3.17%
10カ月	880	1.73%	1,043	2.04%	962	1.88%	22カ月	703	1.38%	659	1.29%	556	1.09%
11カ月	999	1.96%	1,040	2.04%	979	1.91%	23カ月	1,010	1.98%	849	1.66%	774	1.51%
12カ月	2,341	4.59%	2,361	4.63%	2,417	4.72%	24カ月	18,281	35.86%	17,356	34.02%	17,425	34.06%

【事業実績】

〈提供未納者データ件数(月別平均)〉

(人)

平成19年度											
4月	5月	6月	7月	8月	9月	10月	11月	12月	1月	2月	3月
-	-	-	-	-	-	-	-	-	-	-	-
平成20年度											
4月	5月	6月	7月	8月	9月	10月	11月	12月	1月	2月	3月
-	-	-	-	-	27,564	27,944	23,019	22,867	22,695	22,746	23,179
平成21年度											
4月	5月	6月	7月	8月	9月	10月	11月	12月	1月	2月	3月
23,331	22,798	28,253	30,586	29,478	28,223	25,616	24,268	23,810	23,539	24,079	24,060

(注1)上記は、前回事業の実施に当たり、受託事業者実際に提供した未納者データ(督促対象)件数の平均(月別)である。
 (注2)今回の事業に当たっては、前回事業より業務範囲が拡大しているため、提供未納者データ(督促対象)は10%程度の増加が見込まれる。

〈電話番号収録率(平成21年5月末時点)〉

平成21年度
78.43%

(注)上記の電話番号収録率は、「未納者」における収録率である。「第1号被保険者」及び「全額免除者」についても、概ね同程度の割合と見込まれる。

〈口座振替率等〉

(人/%)

	平成18年度末	平成19年度末	平成20年度末
口座振替者数	40,792	37,565	35,060
口座振替者率	42.91%	41.94%	40.18%
クレジットカード納付者数	-	191	663
クレジットカード納付者率	-	0.21%	0.76%

(注) 口座振替者(クレジットカード納付者)率 = 口座振替者(クレジットカード納付者) / 保険料納付対象者数 × 100

（現年度保険料納付実績）

（月／％）

	平成17年度											
	4月	5月	6月	7月	8月	9月	10月	11月	12月	1月	2月	3月
納付対象月数	106,155	207,901	310,148	417,624	518,748	617,088	716,437	802,808	900,057	993,328	1,086,525	1,176,424
納付月数	60,959	125,305	191,353	258,386	325,206	392,706	461,122	532,706	600,436	670,008	740,857	811,424
納付率	57.42%	60.27%	61.70%	61.87%	62.69%	63.64%	64.36%	66.36%	66.71%	67.45%	68.19%	68.97%
（督励対象月数）	74,302	146,942	188,163	234,681	274,727	311,891	350,009	375,139	410,257	441,596	473,360	501,179
（督励納付月数）	29,106	64,346	69,368	75,443	81,185	87,509	94,694	105,037	110,636	118,276	127,692	136,179
	平成18年度											
	4月	5月	6月	7月	8月	9月	10月	11月	12月	1月	2月	3月
納付対象月数	98,976	195,388	288,518	391,395	489,225	586,150	677,683	771,660	867,494	957,824	1,048,306	1,139,662
納付月数	60,843	124,273	188,926	254,364	319,445	384,885	450,907	519,649	585,401	650,680	718,492	785,043
納付率	61.47%	63.60%	65.48%	64.99%	65.30%	65.66%	66.54%	67.34%	67.48%	67.93%	68.47%	68.88%
（督励対象月数）	64,969	134,545	167,109	209,702	247,513	284,561	316,058	350,538	386,299	416,717	449,195	480,302
（督励納付月数）	26,836	63,430	67,517	72,671	77,733	83,296	89,282	98,527	104,206	109,573	118,381	125,683
	平成19年度											
	4月	5月	6月	7月	8月	9月	10月	11月	12月	1月	2月	3月
納付対象月数	95,291	185,223	275,760	369,547	461,453	551,389	641,198	730,315	819,568	907,406	994,262	1,079,313
納付月数	57,266	116,630	176,830	237,146	298,438	359,670	421,910	485,291	545,579	605,822	667,550	728,716
納付率	60.10%	62.97%	64.12%	64.17%	64.67%	65.23%	65.80%	66.45%	66.57%	66.76%	67.14%	67.52%
（督励対象月数）	61,747	127,957	161,745	198,937	234,664	268,671	302,501	335,624	368,501	400,412	432,127	462,030
（督励納付月数）	23,722	59,364	62,815	66,536	71,649	76,952	83,213	90,600	94,512	98,828	105,415	111,433
	平成20年度											
	4月	5月	6月	7月	8月	9月	10月	11月	12月	1月	2月	3月
納付対象月数	90,206	175,830	261,715	354,242	438,343	524,054	609,508	693,843	778,604	862,458	948,690	1,034,281
納付月数	53,067	109,383	165,727	221,700	278,431	336,423	393,604	452,562	508,931	565,304	623,490	682,429
納付率	58.83%	62.21%	63.32%	62.58%	63.52%	64.20%	64.58%	65.23%	65.36%	65.55%	65.72%	65.98%
（督励対象月数）	57,785	122,763	155,099	194,420	226,004	258,998	291,809	323,763	355,861	387,522	422,324	455,790
（督励納付月数）	20,646	56,316	59,111	61,878	66,092	71,367	75,905	82,482	86,188	90,368	97,124	103,938
	平成21年度											
	4月	5月	6月	7月	8月	9月	10月	11月	12月	1月	2月	3月
納付対象月数	88,639	173,883	257,857	351,896	437,807	520,556	605,869	691,848	777,175	859,837	944,292	—
納付月数	50,677	104,683	159,234	213,683	268,227	323,597	379,486	435,750	491,068	545,534	601,815	—
納付率	57.17%	60.20%	61.75%	60.72%	61.27%	62.16%	62.63%	62.98%	63.19%	63.45%	63.73%	—
（督励対象月数）	56,834	123,206	155,824	198,601	233,694	265,888	300,642	336,045	371,162	403,516	438,454	—
（督励納付月数）	18,872	54,006	57,201	60,388	64,114	68,929	74,259	79,947	85,055	89,213	95,977	—

（注1）現年度保険料における納付対象月数とは、当該年度分の保険料として納付すべき月数（全額免除月数および学生納付督励月数、納付猶予月数は含まれない）であり、納付月数はそのうち当該年度中（翌年4月末まで）に実際に納付された月数である。また、納付率は納付対象月数に占める納付月数の割合である。
 （注2）現年度保険料納付実績、過年度保険料納付実績ともに、年間の取納推移は一定ではなく、年度当初や年末などに伸びる割合が大きくなる時期がある。また、免除等承認期間が終了する7月に、いったん納付対象月数が多くなるため納付率が伸びない場合もある。
 （注3）督励対象月数とは、納付対象月数から、納付期限内に納付された月数を除いた月数である。また、督励納付月数とは、納付月数から納付期限内に納付された月数を除いた月数である。

〈過年度保険料納付実績〉

(月/%)

		平成17年度											
		4月	5月	6月	7月	8月	9月	10月	11月	12月	1月	2月	3月
15年度分	納付対象月数	1,333,245	1,333,750	1,334,352	1,335,279	1,335,885	1,336,399	1,336,948	1,337,001	1,337,670	1,338,424	1,338,919	1,339,309
	納付月数	896,925	900,098	902,429	904,978	907,382	909,650	911,610	913,825	915,768	917,656	919,421	920,572
	納付率	67.27%	67.49%	67.63%	67.77%	67.92%	68.07%	68.19%	68.35%	68.46%	68.56%	68.67%	68.73%
	(督促対象月数)	—	436,825	434,254	432,850	430,907	429,017	427,298	425,391	423,845	422,656	421,263	419,888
	(督促納付月数)	—	3,173	2,331	2,549	2,404	2,268	1,960	2,215	1,943	1,888	1,765	1,151
16年度分	納付対象月数	1,286,713	1,287,303	1,288,116	1,289,465	1,290,256	1,290,738	1,291,480	1,291,474	1,292,523	1,293,426	1,294,148	1,294,935
	納付月数	839,890	844,873	847,663	851,563	853,750	855,977	858,040	861,564	863,713	866,254	869,005	871,783
	納付率	65.27%	65.63%	65.81%	66.04%	66.17%	66.32%	66.44%	66.71%	66.82%	66.97%	67.15%	67.32%
	(督促対象月数)	—	447,413	443,243	441,802	438,693	436,988	435,503	433,434	430,959	429,713	427,894	425,930
	(督促納付月数)	—	4,983	2,790	3,900	2,187	2,227	2,063	3,524	2,149	2,541	2,751	2,778
		平成18年度											
		4月	5月	6月	7月	8月	9月	10月	11月	12月	1月	2月	3月
16年度分	納付対象月数	1,295,288	1,295,884	1,296,336	1,296,791	1,297,288	1,297,682	1,298,080	1,298,658	1,299,113	1,299,508	1,300,087	1,300,451
	納付月数	875,243	878,000	880,381	883,199	885,738	888,139	890,453	892,755	895,043	897,043	898,885	899,972
	納付率	67.57%	67.75%	67.91%	68.11%	68.28%	68.44%	68.60%	68.74%	68.90%	69.03%	69.14%	69.20%
	(督促対象月数)	423,505	420,641	418,336	416,410	414,089	411,944	409,941	408,205	406,358	404,465	403,044	401,566
	(督促納付月数)	3,460	2,757	2,381	2,818	2,539	2,401	2,314	2,302	2,288	2,000	1,842	1,087
17年度分	納付対象月数	1,176,783	1,175,790	1,172,491	1,180,387	1,180,425	1,179,662	1,178,859	1,174,361	1,173,736	1,173,525	1,173,617	1,173,922
	納付月数	817,625	821,118	824,458	827,186	829,344	831,455	833,384	836,132	837,753	839,674	842,062	844,507
	納付率	69.48%	69.84%	70.32%	70.08%	70.26%	70.48%	70.69%	71.20%	71.37%	71.55%	71.75%	71.94%
	(督促対象月数)	365,359	358,165	351,373	355,929	353,239	350,318	347,404	340,977	337,604	335,772	333,943	331,860
	(督促納付月数)	6,201	3,493	3,340	2,728	2,158	2,111	1,929	2,748	1,621	1,921	2,388	2,445
		平成19年度											
		4月	5月	6月	7月	8月	9月	10月	11月	12月	1月	2月	3月
17年度分	納付対象月数	1,174,653	1,175,162	1,175,783	1,176,393	1,176,748	1,177,267	1,177,702	1,178,042	1,178,467	1,178,860	1,179,323	1,179,606
	納付月数	847,759	850,162	852,411	854,912	857,006	858,986	860,991	862,645	864,340	865,732	867,080	868,044
	納付率	72.17%	72.34%	72.50%	72.67%	72.83%	72.96%	73.11%	73.23%	73.34%	73.44%	73.52%	73.59%
	(督促対象月数)	330,146	327,403	325,621	323,982	321,836	320,261	318,716	317,051	315,822	314,520	313,591	312,526
	(督促納付月数)	3,252	2,403	2,249	2,501	2,094	1,980	2,005	1,654	1,695	1,392	1,348	964
18年度分	納付対象月数	1,140,333	1,139,406	1,138,871	1,138,380	1,138,253	1,138,681	1,139,398	1,139,919	1,140,727	1,141,347	1,142,107	1,142,618
	納付月数	790,449	793,305	796,313	798,609	800,497	802,394	804,598	807,022	808,387	809,709	811,550	813,619
	納付率	69.32%	69.62%	69.92%	70.15%	70.33%	70.47%	70.62%	70.80%	70.87%	70.94%	71.06%	71.21%
	(督促対象月数)	355,290	348,957	345,566	342,067	339,644	338,184	337,004	335,321	333,705	332,960	332,398	331,068
	(督促納付月数)	5,406	2,856	3,008	2,296	1,888	1,897	2,204	2,424	1,365	1,322	1,841	2,069
		平成20年度											
		4月	5月	6月	7月	8月	9月	10月	11月	12月	1月	2月	3月
18年度分	納付対象月数	1,143,091	1,143,765	1,144,359	1,144,861	1,145,573	1,145,932	1,146,306	1,146,601	1,146,973	1,147,438	1,147,992	1,148,394
	納付月数	815,947	818,060	820,134	821,937	823,373	825,050	826,822	828,243	829,678	830,920	831,952	833,018
	納付率	71.38%	71.52%	71.67%	71.79%	71.87%	72.00%	72.13%	72.23%	72.34%	72.42%	72.47%	72.54%
	(督促対象月数)	329,472	327,818	326,299	324,727	323,636	322,559	321,256	319,779	318,730	317,760	317,072	316,442
	(督促納付月数)	2,328	2,113	2,074	1,803	1,436	1,677	1,772	1,421	1,435	1,242	1,032	1,066
19年度分	納付対象月数	1,076,632	1,075,333	1,074,986	1,074,448	1,074,537	1,074,691	1,075,384	1,075,820	1,076,406	1,077,048	1,077,888	1,078,529
	納付月数	733,480	736,213	738,459	740,007	741,494	743,355	745,014	746,980	748,095	749,279	751,035	752,742
	納付率	68.13%	68.46%	68.69%	68.87%	69.01%	69.17%	69.28%	69.43%	69.50%	69.57%	69.68%	69.79%
	(督促対象月数)	347,916	341,853	338,773	335,989	334,530	333,197	332,029	330,806	329,426	328,953	328,609	327,494
	(督促納付月数)	4,764	2,733	2,246	1,548	1,487	1,861	1,659	1,966	1,115	1,184	1,756	1,707
		平成21年度											
		4月	5月	6月	7月	8月	9月	10月	11月	12月	1月	2月	3月
19年度分	納付対象月数	1,079,024	1,079,630	1,080,171	1,080,420	1,080,937	1,081,195	1,081,648	1,081,910	1,082,369	1,082,652	1,083,252	—
	納付月数	754,881	756,924	760,430	762,638	764,379	766,468	768,051	769,224	770,701	771,818	772,866	—
	納付率	69.96%	70.11%	70.40%	70.59%	70.71%	70.89%	71.01%	71.10%	71.21%	71.29%	71.35%	—
	(督促対象月数)	326,282	324,749	323,247	319,990	318,299	316,816	315,180	313,859	313,145	311,951	311,434	—
	(督促納付月数)	2,139	2,043	3,506	2,208	1,741	2,089	1,583	1,173	1,477	1,117	1,048	—
20年度分	納付対象月数	1,031,393	1,029,498	1,027,799	1,026,734	1,026,524	1,026,753	1,027,505	1,028,055	1,028,740	1,029,012	1,029,788	—
	納付月数	686,459	689,596	693,380	695,241	696,642	697,984	699,329	701,096	702,329	703,279	704,610	—
	納付率	66.56%	66.98%	67.46%	67.71%	67.86%	67.98%	68.06%	68.20%	68.27%	68.35%	68.42%	—
	(督促対象月数)	348,964	343,039	338,203	333,354	331,283	330,111	329,521	328,726	327,644	326,683	326,509	—
	(督促納付月数)	4,030	3,137	3,784	1,861	1,401	1,342	1,345	1,767	1,233	950	1,331	—

(注1) 過年度保険料における納付対象月数とは、当該年度分の保険料として納付すべき月数(全額免除月数および学生納付督促月数、納付猶予月数は含まれない)であり、納付月数はそのうち当該年度中(翌年4月末まで)及び過年度中(翌年度及び翌々年度)に実際に納付された月数である。また、納付率は納付対象月数に占める納付月数の割合である。
 (注2) 現年度保険料納付実績、過年度保険料納付実績ともに、年間の収納推移は一定ではなく、年度当初や年末などに伸びる割合が大きくなる時期がある。また、免除等承認期間が終了する7月に、いったん納付対象月数が多くなるため納付率が伸びない場合もある。
 (注3) 過年度保険料における督促対象月数は、納付対象月数から納付月数を除いた部分となる。また、督促納付月数は、納付月数の当月分と前月分の差となる。

〈免除等承認件数〉

(人)

	平成17年度											
	4月	5月	6月	7月	8月	9月	10月	11月	12月	1月	2月	3月
申請免除(全額)	290	145	614	1,482	2,173	2,952	1,859	771	2,182	441	883	856
学生納付特例	1,486	3,173	1,364	313	552	357	316	355	305	187	231	324
若年者納付猶予	32	64	223	140	198	234	450	281	628	363	304	335
	平成18年度											
	4月	5月	6月	7月	8月	9月	10月	11月	12月	1月	2月	3月
申請免除(全額)	962	86	229	2,044	3,880	1,883	864	1,672	1,173	495	768	721
学生納付特例	1,762	2,051	967	1,224	576	283	467	283	512	27	572	137
若年者納付猶予	377	79	178	484	547	485	196	454	497	163	191	183
	平成19年度											
	4月	5月	6月	7月	8月	9月	10月	11月	12月	1月	2月	3月
申請免除(全額)	507	139	321	1,367	5,664	719	1,133	578	474	367	402	509
学生納付特例	408	2,738	2,395	780	436	385	471	380	336	261	309	243
若年者納付猶予	119	40	113	258	1,145	196	236	115	93	51	112	182
	平成20年度											
	4月	5月	6月	7月	8月	9月	10月	11月	12月	1月	2月	3月
申請免除(全額)	266	456	339	1,657	2,311	3,759	881	403	521	443	492	585
学生納付特例	1,437	2,138	2,097	540	477	576	378	534	381	303	345	289
若年者納付猶予	61	204	121	418	360	806	248	117	74	147	159	92
	平成21年度											
	4月	5月	6月	7月	8月	9月	10月	11月	12月	1月	2月	3月
申請免除(全額)	225	663	677	2,075	2,129	3,851	1,791	875	367	454	504	527
学生納付特例	2,549	2,080	1,373	899	234	192	790	273	202	192	331	257
若年者納付猶予	25	221	182	514	262	951	323	236	54	60	53	70

(注1)「申請免除(全額)」及び「若年者納付猶予」は、7月から翌年6月までを承認年度としていることから、承認件数は8～9月にかけて多い傾向がある。

(注2)「学生納付特例」は、4月から良く3月までを承認年度としていることから、承認件数は4～5月にかけて多い傾向がある。

〈納付督促状況〉

(件)

実施期間	17年5月～18年4月	18年5月～19年4月	19年5月～20年4月	20年5月～20年9月	
国	戸別訪問	91,671	91,857	88,829	28,245
	【うち接触件数】	43,682	46,593	45,966	14,579
	電話督促 (職員等)	44,285	32,134	20,843	10,249
	(外部委託)	10,200	1,016	824	193
	【うち接触件数】	34,085	31,118	20,019	10,056
	文書督促 (催告状送付数)	26,314	23,874	14,670	5,902
	(免除等勧奨送付数)	250,910	188,342	79,520	38,414
	【うち接触件数】	226,766	173,433	67,811	30,888
	集合徴収(呼出)案内数	24,144	14,909	11,709	7,526
		81,266	76,868	30,479	0
民間事業者	戸別訪問				
	【うち接触件数】				
	電話督促 (職員等)				
	【うち接触件数】				
文書督促 (催告状送付数)					
【うち接触件数】					
実施期間	20年10月～21年4月	21年5月～21年9月			
国	戸別訪問	4,022	2,429		
	【うち接触件数】	3,934	2,332		
	電話督促 (職員等)				
	(外部委託)				
	【うち接触件数】				
	文書督促 (催告状送付数)				
	(免除等勧奨送付数)				
	集合徴収(呼出)案内数				
民間事業者	戸別訪問	2,821	4,423		
	【うち接触件数】	526	951		
	電話督促 (職員等)	82,708	67,649		
	【うち接触件数】	20,709	14,445		
文書督促 (催告状送付数)	4,248	4,673			

(注1) 電話督促については、国での実施は督促対象件数を、民間事業者での実施は実際の架電件数を計上している。

(注2) 納付督促の組み合わせについて、国で実施していた戸別訪問は、電話及び文書による督促の後、主に短期未納者を旧国民年金推進員が、中・長期未納者を職員等が実施。

(注3) 市場化テスト事業による民間委託後の国の戸別訪問件数は、特定業務契約職員(旧国民年金推進員)によるものである。

〈納付督促体制〉

(人)

	18年度	19年度	20年度	21年度
国民年金推進員	16	18	18	3

(注1) 職員については、取納業務を兼務している者を含めて計上している。

(注2) 平成19年10月から保険料滞納者に対する納付督促業務について民間競争入札を実施しており、業務受託先における従事人数は不明。

〈新規口座振替等獲得実績〉

(件)

20年度	21年度
5	6

(注) 市場化テスト事業による民間事業者の納付督促により新規口座振替及びクレジットカード納付の申出を獲得できた件数を計上している。なお、項目の各年度の対象月は以下のとおり。
平成20年度…平成20年10月～平成21年4月
平成21年度…平成21年5月～平成21年9月

5 従来の実施方法等

従来の業務実施における取扱い数量等については、以下の通り。

【 瀬戸 年金事務所 】 (平成20年10月事業開始)

【基本情報】

〈被保険者情報(各年度末時点)〉

(人)

		平成18年度	平成19年度	平成20年度
第1号被保険者(任意加入者含む)		37,805	36,183	35,863
未納者	短期未納者	4,715	4,948	4,984
	中期未納者	2,827	3,161	2,937
	長期未納者	7,966	7,836	8,029
	計	15,508	15,945	15,950
全額免除者	法定免除者	1,134	1,133	1,152
	申請免除(全額)者	2,447	2,348	2,464
	学生納付特例者	3,497	3,483	3,517
	若年者納付猶予者	523	531	528
計		7,601	7,495	7,661

(注1)「未納者」は、各年度末時点において、2年以内の間に納付すべき期間を有する者の合計である。
 (注2)「全額免除者」は、各年度末時点において、「全額免除者」欄の各事項に該当している者の合計である。そのため、2年以内の間に納付すべき期間を有する場合、上記「未納者」にも該当する場合もある。
 (注3)「未納者」欄の区分は、「(参考:未納月数別の未納者数)」のうち、1～6カ月を「短期未納者」、7～12カ月を「中期未納者」、13～24カ月を「長期未納者」としている。

(参考:未納月数別の未納者数(各年度末時点))

(左項「未納者数(人)」:右項「分布割合(%)」)

未納月数	平成18年度		平成19年度		平成20年度		未納月数	平成18年度		平成19年度		平成20年度	
1カ月	1,347	8.69%	1,397	8.76%	1,408	8.83%	13カ月	280	1.81%	301	1.89%	261	1.64%
2カ月	860	5.55%	863	5.41%	944	5.92%	14カ月	233	1.50%	253	1.59%	239	1.50%
3カ月	1,022	6.59%	1,124	7.05%	1,007	6.31%	15カ月	505	3.26%	382	2.40%	418	2.62%
4カ月	529	3.41%	544	3.41%	619	3.88%	16カ月	197	1.27%	221	1.39%	227	1.42%
5カ月	486	3.13%	486	3.05%	460	2.88%	17カ月	230	1.48%	235	1.47%	223	1.40%
6カ月	471	3.04%	534	3.35%	546	3.42%	18カ月	206	1.33%	224	1.40%	247	1.55%
7カ月	398	2.57%	440	2.76%	422	2.65%	19カ月	200	1.29%	195	1.22%	178	1.12%
8カ月	361	2.33%	483	3.03%	377	2.36%	20カ月	223	1.44%	209	1.31%	219	1.37%
9カ月	691	4.46%	683	4.28%	659	4.13%	21カ月	378	2.44%	467	2.93%	454	2.85%
10カ月	301	1.94%	339	2.13%	347	2.18%	22カ月	218	1.41%	229	1.44%	220	1.38%
11カ月	315	2.03%	339	2.13%	342	2.14%	23カ月	317	2.04%	269	1.69%	292	1.83%
12カ月	761	4.91%	877	5.50%	790	4.95%	24カ月	4,979	32.11%	4,851	30.42%	5,051	31.67%

【事業実績】

〈提供未納者データ件数(月別平均)〉

(人)

平成19年度											
4月	5月	6月	7月	8月	9月	10月	11月	12月	1月	2月	3月
-	-	-	-	-	-	-	-	-	-	-	-
平成20年度											
4月	5月	6月	7月	8月	9月	10月	11月	12月	1月	2月	3月
-	-	-	-	-	15,081	13,716	6,146	6,064	6,172	6,268	6,342
平成21年度											
4月	5月	6月	7月	8月	9月	10月	11月	12月	1月	2月	3月
6,499	6,406	14,592	15,141	14,503	7,723	6,356	6,065	6,068	6,166	6,202	6,254

(注1)上記は、前回事業の実施に当たり、受託事業者実際に提供した未納者データ(督促対象)件数の平均(月別)である。
 (注2)今回の事業に当たっては、前回事業より業務範囲が拡大しているため、提供未納者データ(督促対象)は10%程度の増加が見込まれる。

〈電話番号収録率(平成21年5月末時点)〉

平成21年度
78.33%

(注)上記の電話番号収録率は、「未納者」における収録率である。「第1号被保険者」及び「全額免除者」についても、概ね同程度の割合と見込まれる。

〈口座振替率等〉

(人/%)

	平成18年度末	平成19年度末	平成20年度末
口座振替者数	13,634	12,659	11,916
口座振替者率	45.14%	44.13%	42.25%
クレジットカード納付者数	-	45	238
クレジットカード納付者率	-	0.16%	0.84%

(注) 口座振替者(クレジットカード納付者)率 = 口座振替者(クレジットカード納付者) / 保険料納付対象者数 × 100

（現年度保険料納付実績）

（月／％）

	平成17年度											
	4月	5月	6月	7月	8月	9月	10月	11月	12月	1月	2月	3月
納付対象月数	33,709	65,089	96,889	129,669	161,046	192,785	223,721	253,259	284,836	315,805	345,632	373,733
納付月数	19,459	40,384	61,868	83,754	105,371	127,662	150,215	173,873	196,274	219,082	242,543	265,593
納付率	57.73%	62.04%	63.85%	64.59%	65.43%	66.22%	67.14%	68.65%	68.91%	69.37%	70.17%	71.06%
（督促対象月数）	24,619	45,630	57,810	70,983	82,664	94,751	106,005	115,877	127,269	138,122	148,028	155,914
（督促納付月数）	10,369	20,925	22,789	25,068	26,989	29,628	32,499	36,491	38,707	41,399	44,939	47,774
	平成18年度											
	4月	5月	6月	7月	8月	9月	10月	11月	12月	1月	2月	3月
納付対象月数	31,802	62,737	93,257	124,081	155,902	186,815	217,826	247,177	277,943	307,389	336,804	364,907
納付月数	19,577	40,376	61,632	83,109	104,408	126,016	147,960	170,628	192,404	213,954	236,346	258,217
納付率	61.56%	64.36%	66.09%	66.98%	66.97%	67.45%	67.93%	69.03%	69.22%	69.60%	70.17%	70.76%
（督促対象月数）	21,748	43,160	54,094	65,390	77,768	89,347	100,900	110,906	122,132	132,137	142,412	151,182
（督促納付月数）	9,523	20,799	22,469	24,418	26,274	28,548	31,034	34,357	36,593	38,702	41,954	44,492
	平成19年度											
	4月	5月	6月	7月	8月	9月	10月	11月	12月	1月	2月	3月
納付対象月数	30,716	59,530	88,705	118,704	148,114	176,946	206,243	235,130	263,686	291,993	320,530	348,363
納付月数	18,511	37,958	57,791	77,696	97,885	118,187	138,548	159,543	179,370	199,323	219,250	239,418
納付率	60.27%	63.76%	65.15%	65.45%	66.09%	66.79%	67.18%	67.85%	68.02%	68.26%	68.40%	68.73%
（督促対象月数）	20,734	41,019	51,826	63,486	74,640	85,321	96,366	107,049	117,290	127,448	138,051	147,929
（督促納付月数）	8,529	19,447	20,912	22,478	24,411	26,562	28,671	31,462	32,974	34,778	36,771	38,984
	平成20年度											
	4月	5月	6月	7月	8月	9月	10月	11月	12月	1月	2月	3月
納付対象月数	29,063	57,082	85,290	113,761	141,921	170,137	198,292	226,291	254,212	282,166	309,834	337,094
納付月数	17,115	35,467	53,994	72,508	91,083	110,266	129,183	148,901	167,700	186,589	205,898	225,502
納付率	58.89%	62.13%	63.31%	63.74%	64.18%	64.81%	65.15%	65.80%	65.97%	66.13%	66.45%	66.90%
（督促対象月数）	19,327	39,967	50,885	62,071	73,112	84,188	95,261	106,195	116,813	127,634	138,374	148,517
（督促納付月数）	7,379	18,352	19,589	20,818	22,274	24,317	26,152	28,805	30,301	32,057	34,438	36,925
	平成21年度											
	4月	5月	6月	7月	8月	9月	10月	11月	12月	1月	2月	3月
納付対象月数	28,967	56,203	83,565	112,149	140,832	168,624	197,021	226,066	253,232	279,393	308,259	—
納付月数	16,506	34,036	51,712	69,639	87,797	105,905	124,294	142,986	161,070	179,215	197,958	—
納付率	56.98%	60.56%	61.88%	62.10%	62.34%	62.81%	63.09%	63.25%	63.61%	64.14%	64.22%	—
（督促対象月数）	19,145	39,697	50,480	62,546	74,748	86,008	97,950	110,608	121,341	131,121	143,707	—
（督促納付月数）	6,684	17,530	18,627	20,036	21,713	23,289	25,223	27,528	29,179	30,943	33,406	—

（注1）現年度保険料における納付対象月数とは、当該年度分の保険料として納付すべき月数（全額免除月数および学生納付督促月数、納付猶予月数は含まれない）であり、納付月数はそのうち当該年度中（翌年4月末まで）に実際に納付された月数である。また、納付率は納付対象月数に占める納付月数の割合である。
 （注2）現年度保険料納付実績、過年度保険料納付実績ともに、年間の取納推移は一定ではなく、年度当初や年末などに伸びる割合が大きくなる時期がある。また、免除等承認期間が終了する7月に、いったん納付対象月数が多くなるため納付率が伸びない場合もある。
 （注3）督促対象月数とは、納付対象月数から、納付期限内に納付された月数を除いた月数である。また、督促納付月数とは、納付月数から納付期限内に納付された月数を除いた月数である。

〈過年度保険料納付実績〉

(月/%)

		平成17年度											
		4月	5月	6月	7月	8月	9月	10月	11月	12月	1月	2月	3月
15年度分	納付対象月数	412,730	412,948	413,087	413,116	413,310	413,440	413,624	413,766	413,947	414,069	414,270	414,364
	納付月数	293,483	294,477	295,266	295,963	296,582	297,240	297,934	298,717	299,320	299,856	300,454	300,819
	納付率	71.11%	71.31%	71.48%	71.64%	71.76%	71.89%	72.03%	72.19%	72.31%	72.42%	72.53%	72.60%
	(督促対象月数)	—	119,465	118,610	117,850	117,347	116,858	116,384	115,832	115,230	114,749	114,414	113,910
	(督促納付月数)	—	994	789	697	619	658	694	783	603	536	598	365
16年度分	納付対象月数	399,775	399,954	400,291	400,331	400,582	400,829	401,043	401,284	401,504	401,777	402,129	402,258
	納付月数	273,238	275,099	276,101	276,999	278,104	278,910	279,848	281,244	281,946	282,643	283,700	284,690
	納付率	68.35%	68.78%	68.98%	69.19%	69.42%	69.58%	69.78%	70.09%	70.22%	70.35%	70.55%	70.77%
	(督促対象月数)	—	126,716	125,192	124,230	123,583	122,725	122,133	121,436	120,260	119,831	119,486	118,558
	(督促納付月数)	—	1,861	1,002	898	1,105	806	938	1,396	702	697	1,057	990
		平成18年度											
		4月	5月	6月	7月	8月	9月	10月	11月	12月	1月	2月	3月
16年度分	納付対象月数	402,437	402,706	402,898	403,159	403,388	403,621	403,835	403,887	404,087	404,214	404,500	404,640
	納付月数	285,724	286,614	287,347	288,236	288,934	289,683	290,317	291,061	291,815	292,384	292,947	293,228
	納付率	71.00%	71.17%	71.32%	71.49%	71.63%	71.77%	71.89%	72.06%	72.22%	72.33%	72.42%	72.47%
	(督促対象月数)	117,747	116,982	116,284	115,812	115,152	114,687	114,152	113,570	113,026	112,399	112,116	111,693
	(督促納付月数)	1,034	890	733	889	698	749	634	744	754	569	563	281
17年度分	納付対象月数	374,107	374,343	374,512	373,887	373,931	373,917	373,647	373,367	373,679	373,883	374,286	374,508
	納付月数	267,789	269,051	270,400	271,217	271,858	272,469	273,188	274,228	274,881	275,535	276,322	276,967
	納付率	71.58%	71.87%	72.20%	72.54%	72.70%	72.87%	73.11%	73.45%	73.56%	73.70%	73.83%	73.95%
	(督促対象月数)	108,514	106,554	105,461	103,487	102,714	102,059	101,178	100,179	99,451	99,002	98,751	98,186
	(督促納付月数)	2,196	1,262	1,349	817	641	611	719	1,040	653	654	787	645
		平成19年度											
		4月	5月	6月	7月	8月	9月	10月	11月	12月	1月	2月	3月
17年度分	納付対象月数	374,725	374,934	375,126	375,397	375,506	375,627	375,777	375,888	376,004	376,092	376,263	376,319
	納付月数	277,967	278,646	279,374	280,076	280,744	281,381	281,914	282,426	283,039	283,465	283,876	284,158
	納付率	74.18%	74.32%	74.47%	74.61%	74.76%	74.91%	75.02%	75.14%	75.28%	75.37%	75.45%	75.51%
	(督促対象月数)	97,758	96,967	96,480	96,023	95,430	94,883	94,396	93,974	93,578	93,053	92,798	92,443
	(督促納付月数)	1,000	679	728	702	668	637	533	512	613	426	411	282
18年度分	納付対象月数	364,999	364,952	364,808	364,771	364,887	365,129	365,322	365,470	365,637	365,755	365,998	366,106
	納付月数	260,170	261,118	262,159	262,933	263,635	264,317	264,875	265,589	266,088	266,604	267,223	267,881
	納付率	71.28%	71.55%	71.86%	72.08%	72.25%	72.39%	72.50%	72.67%	72.77%	72.89%	73.01%	73.17%
	(督促対象月数)	106,782	104,782	103,690	102,612	101,954	101,494	101,005	100,595	100,048	99,667	99,394	98,883
	(督促納付月数)	1,953	948	1,041	774	702	682	558	714	499	516	619	658
		平成20年度											
		4月	5月	6月	7月	8月	9月	10月	11月	12月	1月	2月	3月
18年度分	納付対象月数	366,233	366,431	366,601	366,749	366,901	366,954	367,149	367,176	367,362	367,505	367,754	367,833
	納付月数	268,817	269,479	270,143	270,661	271,162	271,672	272,328	272,911	273,418	273,858	274,240	274,601
	納付率	73.40%	73.54%	73.69%	73.80%	73.91%	74.03%	74.17%	74.33%	74.43%	74.52%	74.57%	74.65%
	(督促対象月数)	98,352	97,614	97,122	96,606	96,240	95,792	95,477	94,848	94,451	94,087	93,896	93,593
	(督促納付月数)	936	662	664	518	501	510	656	583	507	440	382	361
19年度分	納付対象月数	348,133	348,266	348,266	348,237	348,428	348,601	348,801	348,900	349,080	349,265	349,509	349,680
	納付月数	241,147	242,114	242,867	243,451	244,041	244,674	245,294	246,091	246,631	247,051	247,709	248,537
	納付率	69.27%	69.52%	69.74%	69.91%	70.04%	70.19%	70.32%	70.53%	70.65%	70.73%	70.87%	71.08%
	(督促対象月数)	108,715	107,119	106,152	105,370	104,977	104,560	104,127	103,606	102,989	102,634	102,458	101,971
	(督促納付月数)	1,729	967	753	584	590	633	620	797	540	420	658	828
		平成21年度											
		4月	5月	6月	7月	8月	9月	10月	11月	12月	1月	2月	3月
19年度分	納付対象月数	349,731	349,891	350,052	350,100	350,203	350,275	350,435	350,677	350,787	350,846	350,973	—
	納付月数	249,396	250,188	251,479	252,189	252,911	253,694	254,232	254,722	255,349	255,819	256,272	—
	納付率	71.31%	71.50%	71.84%	72.03%	72.22%	72.43%	72.55%	72.64%	72.79%	72.91%	73.02%	—
	(督促対象月数)	101,194	100,495	99,864	98,621	98,014	97,364	96,741	96,445	96,065	95,497	95,154	—
	(督促納付月数)	859	792	1,291	710	722	783	538	490	627	470	453	—
20年度分	納付対象月数	336,310	335,896	335,655	335,349	335,531	335,673	335,871	336,451	336,539	336,629	336,821	—
	納付月数	227,054	228,011	229,180	229,777	230,399	230,935	231,438	232,071	232,495	232,888	233,428	—
	納付率	67.51%	67.88%	68.28%	68.52%	68.67%	68.80%	68.91%	68.98%	69.08%	69.18%	69.30%	—
	(督促対象月数)	110,808	108,842	107,644	106,169	105,754	105,274	104,936	105,013	104,468	104,134	103,933	—
	(督促納付月数)	1,552	957	1,169	597	622	536	503	633	424	393	540	—

(注1) 過年度保険料における納付対象月数とは、当該年度分の保険料として納付すべき月数(全額免除月数および学生納付督促月数、納付猶予月数(は含まれない))であり、納付月数はそのうち当該年度中(翌年4月末まで)及び過年度中(翌年度及び翌々年度)に実際に納付された月数である。また、納付率は納付対象月数に占める納付月数の割合である。
 (注2) 現年度保険料納付実績、過年度保険料納付実績ともに、年間の収納推移は一定ではなく、年度当初や年末などに伸びる割合が大きくなる時期がある。また、免除等承認期間が終了する7月に、いったん納付対象月数が多くなるため納付率が伸びない場合もある。
 (注3) 過年度保険料における督促対象月数は、納付対象月数から納付月数を除いた部分となる。また、督促納付月数は、納付月数の当月分と前月分の差となる。

〈免除等承認件数〉

(人)

	平成17年度											
	4月	5月	6月	7月	8月	9月	10月	11月	12月	1月	2月	3月
申請免除(全額)	141	14	125	186	1,298	520	210	234	474	99	176	266
学生納付特例	142	1,670	985	133	140	209	172	177	145	62	152	101
若年者納付猶予	0	18	34	42	79	68	69	124	130	38	54	107
	平成18年度											
	4月	5月	6月	7月	8月	9月	10月	11月	12月	1月	2月	3月
申請免除(全額)	329	52	95	464	1,564	186	249	294	403	67	193	169
学生納付特例	813	958	518	302	331	11	229	69	199	83	138	104
若年者納付猶予	132	7	32	84	266	59	86	56	75	25	56	72
	平成19年度											
	4月	5月	6月	7月	8月	9月	10月	11月	12月	1月	2月	3月
申請免除(全額)	188	54	136	744	1,246	252	284	118	135	93	95	112
学生納付特例	202	1,235	919	258	175	188	199	133	110	118	121	134
若年者納付猶予	61	24	41	220	195	97	47	25	34	36	28	20
	平成20年度											
	4月	5月	6月	7月	8月	9月	10月	11月	12月	1月	2月	3月
申請免除(全額)	41	102	127	1,185	666	385	140	132	149	133	131	202
学生納付特例	256	1,602	579	110	201	220	153	165	129	119	115	148
若年者納付猶予	17	38	18	298	101	75	40	29	26	22	37	40
	平成21年度											
	4月	5月	6月	7月	8月	9月	10月	11月	12月	1月	2月	3月
申請免除(全額)	145	147	218	1,492	754	227	289	159	49	141	273	49
学生納付特例	912	913	779	204	181	92	177	129	3	164	174	(30)
若年者納付猶予	35	53	54	365	122	54	45	27	8	22	71	4

(注1)「申請免除(全額)」及び「若年者納付猶予」は、7月から翌年6月までを承認年度としていることから、承認件数は8～9月にかけて多い傾向がある。

(注2)「学生納付特例」は、4月から良く3月までを承認年度としていることから、承認件数は4～5月にかけて多い傾向がある。

〈納付督促状況〉

(件)

実施期間	17年5月～18年4月	18年5月～19年4月	19年5月～20年4月	20年5月～20年9月	
国	戸別訪問	28,879	24,340	28,443	9,375
	【うち接触件数】	11,131	11,431	13,906	5,043
	電話督促	19,914	10,558	7,378	3,594
	(職員等)	3,548	2,112	637	173
	(外部委託)	16,366	8,446	6,741	3,421
	【うち接触件数】	11,190	8,215	4,951	2,151
	文書督促	70,525	40,691	17,535	14,451
	(催告状送付数)	61,684	34,328	11,445	10,642
	(免除等勸奨送付数)	8,841	6,363	6,090	3,809
	集合徴収(呼出)案内数	21,030	17,501	7,619	0
民間事業者	戸別訪問				
	【うち接触件数】				
	電話督促				
	【うち接触件数】				
国	実施期間	20年10月～21年4月	21年5月～21年9月		
	戸別訪問	2,832	1,741		
	【うち接触件数】	1,364	796		
	電話督促				
	(職員等)				
	(外部委託)				
	【うち接触件数】				
	文書督促				
	(催告状送付数)				
	(免除等勸奨送付数)				
集合徴収(呼出)案内数					
民間事業者	戸別訪問	1,081	2,329		
	【うち接触件数】	268	476		
	電話督促	25,695	21,570		
	【うち接触件数】	6,667	4,181		
文書督促	2,046	1,921			

(注1) 電話督促については、国での実施は督促対象件数を、民間事業者での実施は実際の架電件数を計上している。

(注2) 納付督促の組み合わせについて、国で実施していた戸別訪問は、電話及び文書による督促の後、主に短期未納者を旧国民年金推進員が、中・長期未納者を職員等が実施。

(注3) 市場化テスト事業による民間委託後の国の戸別訪問件数は、特定業務契約職員(旧国民年金推進員)によるものである。

〈納付督促体制〉

(人)

	18年度	19年度	20年度	21年度
国民年金推進員	5	5	6	1

(注1) 職員については、取納業務を兼務している者を含めて計上している。
 (注2) 平成19年10月から保険料滞納者に対する納付督促業務について民間競争入札を実施しており、業務受託先における従事人数は不明。

〈新規口座振替等獲得実績〉

20年度	21年度	(件)
4	2	

(注) 市場化テスト事業による民間事業者の納付督促により新規口座振替及びクレジットカード納付の申出を獲得できた件数を計上している。なお、項目の各年度の対象月は以下のとおり。
 平成20年度…平成20年10月～平成21年4月
 平成21年度…平成21年5月～平成21年9月

5 従来の実施方法等

従来の業務実施における取扱い数量等については、以下の通り。

【 豊田 年金事務所 】 (平成19年10月事業開始)

【基本情報】

〈被保険者情報(各年度末時点)〉

(人)

		平成18年度	平成19年度	平成20年度
第1号被保険者(任意加入者含む)		56,933	54,799	54,743
未納者	短期未納者	7,015	7,230	7,936
	中期未納者	4,894	4,842	4,537
	長期未納者	11,609	12,374	12,544
	計	23,518	24,446	25,017
全額免除者	法定免除者	2,374	2,387	2,428
	申請免除(全額)者	2,839	2,842	2,798
	学生納付特例者	3,987	4,088	3,970
	若年者納付猶予者	822	746	771
計		10,022	10,063	9,967

(注1)「未納者」は、各年度末時点において、2年以内の間に納付すべき期間を有する者の合計である。
 (注2)「全額免除者」は、各年度末時点において、「全額免除者」欄の各事項に該当している者の合計である。そのため、2年以内の間に納付すべき期間を有する場合、上記「未納者」にも該当する場合もある。
 (注3)「未納者」欄の区分は、「(参考:未納月数別の未納者数)」のうち、1～6カ月を「短期未納者」、7～12カ月を「中期未納者」、13～24カ月を「長期未納者」としている。

(参考:未納月数別の未納者数(各年度末時点))

(左項「未納者数(人)」:右項「分布割合(%)」)

未納月数	平成18年度		平成19年度		平成20年度		未納月数	平成18年度		平成19年度		平成20年度	
1カ月	2,031	8.64%	1,979	8.10%	2,148	8.59%	13カ月	385	1.64%	445	1.82%	450	1.80%
2カ月	1,339	5.69%	1,304	5.33%	1,496	5.98%	14カ月	353	1.50%	433	1.77%	354	1.42%
3カ月	1,461	6.21%	1,471	6.02%	1,740	6.96%	15カ月	555	2.36%	666	2.72%	620	2.48%
4カ月	837	3.56%	909	3.72%	941	3.76%	16カ月	329	1.40%	355	1.45%	336	1.34%
5カ月	666	2.83%	720	2.95%	772	3.09%	17カ月	295	1.25%	356	1.46%	318	1.27%
6カ月	681	2.90%	847	3.46%	839	3.35%	18カ月	327	1.39%	375	1.53%	418	1.67%
7カ月	732	3.11%	753	3.08%	730	2.92%	19カ月	319	1.36%	361	1.48%	368	1.47%
8カ月	631	2.68%	754	3.08%	625	2.50%	20カ月	380	1.62%	341	1.39%	345	1.38%
9カ月	1,412	6.00%	1,048	4.29%	925	3.70%	21カ月	601	2.56%	1,069	4.37%	631	2.52%
10カ月	523	2.22%	599	2.45%	505	2.02%	22カ月	334	1.42%	321	1.31%	370	1.48%
11カ月	459	1.95%	577	2.36%	518	2.07%	23カ月	427	1.82%	427	1.75%	393	1.57%
12カ月	1,137	4.83%	1,111	4.54%	1,234	4.93%	24カ月	7,304	31.06%	7,225	29.55%	7,941	31.74%

【事業実績】

〈提供未納者データ件数(月別平均)〉

(人)

平成19年度											
4月	5月	6月	7月	8月	9月	10月	11月	12月	1月	2月	3月
-	-	-	-	-	21,462	19,575	22,943	20,093	23,796	23,205	20,742
平成20年度											
4月	5月	6月	7月	8月	9月	10月	11月	12月	1月	2月	3月
19,846	19,566	31,562	31,074	21,596	19,238	20,032	19,970	19,928	20,030	20,198	20,361
平成21年度											
4月	5月	6月	7月	8月	9月	10月	11月	12月	1月	2月	3月
20,690	20,513	32,788	31,338	22,729	20,352	21,476	21,302	21,272	21,468	21,583	21,475

(注1)上記は、前回事業の実施に当たり、受託事業者実際に提供した未納者データ(督促対象)件数の平均(月別)である。
 (注2)今回の事業に当たっては、前回事業より業務範囲が拡大しているため、提供未納者データ(督促対象)は10%程度の増加が見込まれる。

〈電話番号収録率(平成21年5月末時点)〉

平成21年度
73.07%

(注)上記の電話番号収録率は、「未納者」における収録率である。「第1号被保険者」及び「全額免除者」についても、概ね同程度の割合と見込まれる。

〈口座振替率等〉

(人/%)

	平成18年度末	平成19年度末	平成20年度末
口座振替者数	23,245	21,502	19,968
口座振替者率	49.55%	48.06%	44.60%
クレジットカード納付者数	-	81	364
クレジットカード納付者率	-	0.18%	0.81%

(注) 口座振替者(クレジットカード納付者)率 = 口座振替者(クレジットカード納付者) / 保険料納付対象者数 × 100

（現年度保険料納付実績）

（月／％）

	平成17年度											
	4月	5月	6月	7月	8月	9月	10月	11月	12月	1月	2月	3月
納付対象月数	51,097	99,199	147,675	196,941	245,464	293,652	341,458	386,251	431,924	474,117	516,632	559,504
納付月数	30,314	62,726	96,138	129,309	163,050	197,599	232,417	268,355	302,747	337,476	373,565	409,674
納付率	59.33%	63.23%	65.10%	65.66%	66.43%	67.29%	68.07%	69.48%	70.09%	71.18%	72.31%	73.22%
（督促対象月数）	36,873	68,885	86,742	105,324	123,132	140,417	157,217	170,962	185,175	195,940	207,167	218,288
（督促納付月数）	16,090	32,412	35,205	37,692	40,718	44,364	48,176	53,066	55,998	59,299	64,100	68,458
	平成18年度											
	4月	5月	6月	7月	8月	9月	10月	11月	12月	1月	2月	3月
納付対象月数	47,967	92,975	138,882	186,119	233,305	280,525	327,883	374,353	420,629	465,547	513,212	557,256
納付月数	30,604	62,893	95,575	128,641	161,487	194,862	229,264	264,282	298,058	331,874	366,929	401,378
納付率	63.80%	67.65%	68.82%	69.12%	69.22%	69.46%	69.92%	70.60%	70.86%	71.29%	71.50%	72.03%
（督促対象月数）	32,190	62,371	77,514	94,144	110,705	127,344	144,021	159,885	175,470	189,624	206,854	220,139
（督促納付月数）	14,827	32,289	34,207	36,666	38,887	41,681	45,402	49,814	52,899	55,951	60,571	64,261
	平成19年度											
	4月	5月	6月	7月	8月	9月	10月	11月	12月	1月	2月	3月
納付対象月数	47,850	91,959	136,664	182,885	227,987	273,361	319,415	364,534	409,638	454,680	498,369	543,052
納付月数	29,357	60,045	91,651	122,870	154,375	185,822	218,161	251,055	282,210	313,663	345,363	376,549
納付率	61.35%	65.30%	67.06%	67.18%	67.71%	67.98%	68.30%	68.87%	68.89%	68.99%	69.30%	69.34%
（督促対象月数）	31,747	62,602	78,039	94,862	110,747	127,035	143,928	159,951	175,811	191,788	206,785	222,743
（督促納付月数）	13,254	30,688	33,026	34,847	37,135	39,496	42,674	46,472	48,383	50,771	53,779	56,240
	平成20年度											
	4月	5月	6月	7月	8月	9月	10月	11月	12月	1月	2月	3月
納付対象月数	45,669	88,425	131,430	175,594	219,510	263,776	307,869	351,630	395,140	438,300	483,155	526,365
納付月数	27,105	55,876	84,814	113,690	142,818	172,844	202,586	233,327	262,897	292,422	322,741	353,282
納付率	59.35%	63.19%	64.53%	64.75%	65.06%	65.53%	65.80%	66.36%	66.53%	66.72%	66.80%	67.12%
（督促対象月数）	30,037	61,320	76,922	93,797	110,589	127,643	144,522	161,075	177,231	193,195	211,060	226,924
（督促納付月数）	11,473	28,771	30,306	31,893	33,897	36,711	39,239	42,772	44,988	47,317	50,646	53,841
	平成21年度											
	4月	5月	6月	7月	8月	9月	10月	11月	12月	1月	2月	3月
納付対象月数	45,178	88,850	132,606	177,439	222,675	267,509	313,230	356,740	400,695	443,316	485,269	—
納付月数	26,247	54,409	82,628	111,247	140,088	168,894	198,256	227,781	256,832	285,224	315,132	—
納付率	58.10%	61.24%	62.31%	62.70%	62.91%	63.14%	63.29%	63.85%	64.10%	64.34%	64.94%	—
（督促対象月数）	29,542	62,603	79,602	97,742	116,368	134,475	153,589	170,464	187,960	204,074	219,859	—
（督促納付月数）	10,611	28,162	29,624	31,550	33,781	35,860	38,615	41,505	44,097	45,982	49,722	—

（注1）現年度保険料における納付対象月数とは、当該年度分の保険料として納付すべき月数（全額免除月数および学生納付督促月数、納付猶予月数は含まれない）であり、納付月数はそのうち当該年度中（翌年4月末まで）に実際に納付された月数である。また、納付率は納付対象月数に占める納付月数の割合である。
 （注2）現年度保険料納付実績、過年度保険料納付実績ともに、年間の取納推移は一定ではなく、年度当初や年末などに伸びる割合が大きくなる時期がある。また、免除等承認期間が終了する7月に、いったん納付対象月数が多くなるため納付率が伸びない場合もある。
 （注3）督促対象月数とは、納付対象月数から、納付期限内に納付された月数を除いた月数である。また、督促納付月数とは、納付月数から納付期限内に納付された月数を除いた月数である。

〈過年度保険料納付実績〉

(月/%)

		平成17年度											
		4月	5月	6月	7月	8月	9月	10月	11月	12月	1月	2月	3月
15年度分	納付対象月数	622,481	622,865	623,000	623,153	623,317	623,546	623,735	623,784	624,042	624,217	624,469	624,704
	納付月数	442,863	444,134	445,814	446,756	447,660	448,661	449,629	450,594	451,379	452,075	452,701	453,107
	納付率	71.14%	71.31%	71.56%	71.69%	71.82%	71.95%	72.09%	72.24%	72.33%	72.42%	72.49%	72.53%
	(督促対象月数)	—	180,002	178,866	177,339	176,561	175,886	175,074	174,155	173,448	172,838	172,394	172,003
	(督促納付月数)	—	1,271	1,680	942	904	1,001	968	965	785	696	626	406
16年度分	納付対象月数	607,459	608,010	608,073	608,086	608,388	608,764	609,128	609,222	609,632	609,949	610,294	610,589
	納付月数	418,885	421,318	423,864	425,176	426,110	427,305	428,691	430,211	431,113	432,037	433,344	434,461
	納付率	68.96%	69.29%	69.71%	69.92%	70.04%	70.19%	70.38%	70.62%	70.72%	70.83%	71.01%	71.15%
	(督促対象月数)	—	189,125	186,755	184,222	183,212	182,654	181,823	180,531	179,421	178,836	178,257	177,245
	(督促納付月数)	—	2,433	2,546	1,312	934	1,195	1,386	1,520	902	924	1,307	1,117
		平成18年度											
		4月	5月	6月	7月	8月	9月	10月	11月	12月	1月	2月	3月
16年度分	納付対象月数	610,992	611,339	611,584	611,726	611,888	612,100	612,373	612,626	612,727	612,772	612,889	613,065
	納付月数	435,829	436,989	438,101	439,043	439,871	440,747	441,845	442,973	443,978	444,663	445,465	445,916
	納付率	71.33%	71.48%	71.63%	71.77%	71.89%	72.01%	72.15%	72.31%	72.46%	72.57%	72.68%	72.74%
	(督促対象月数)	176,531	175,510	174,595	173,625	172,845	172,229	171,626	170,781	169,754	168,794	168,226	167,600
	(督促納付月数)	1,368	1,160	1,112	942	828	876	1,098	1,128	1,005	685	802	451
17年度分	納付対象月数	559,154	558,733	558,611	558,214	558,065	557,729	558,046	558,134	558,278	558,447	558,607	558,849
	納付月数	412,787	414,799	416,862	417,814	418,459	419,304	420,377	422,022	422,937	423,714	424,792	425,793
	納付率	73.82%	74.24%	74.62%	74.85%	74.98%	75.18%	75.33%	75.61%	75.76%	75.87%	76.04%	76.19%
	(督促対象月数)	149,480	145,946	143,812	141,352	140,251	139,270	138,742	137,757	136,256	135,510	134,893	134,057
	(督促納付月数)	3,113	2,012	2,063	952	645	845	1,073	1,645	915	777	1,078	1,001
		平成19年度											
		4月	5月	6月	7月	8月	9月	10月	11月	12月	1月	2月	3月
17年度分	納付対象月数	559,042	559,322	559,734	559,914	560,090	560,351	560,717	560,874	561,111	561,372	561,463	561,636
	納付月数	426,961	427,796	428,740	429,612	430,353	431,115	431,889	432,576	433,227	433,777	434,244	434,612
	納付率	76.37%	76.48%	76.60%	76.73%	76.84%	76.94%	77.02%	77.13%	77.21%	77.27%	77.34%	77.38%
	(督促対象月数)	133,249	132,361	131,938	131,174	130,478	129,998	129,602	128,985	128,535	128,145	127,686	127,392
	(督促納付月数)	1,168	835	944	872	741	762	774	687	651	550	467	368
18年度分	納付対象月数	557,886	558,752	558,949	559,201	559,493	559,903	560,424	560,621	560,933	561,147	561,270	561,544
	納付月数	403,825	405,157	407,070	408,209	409,083	409,915	411,040	412,324	412,992	413,588	414,352	415,124
	納付率	72.38%	72.51%	72.83%	73.00%	73.12%	73.21%	73.34%	73.55%	73.63%	73.70%	73.82%	73.93%
	(督促対象月数)	156,508	154,927	153,792	152,131	151,284	150,820	150,509	149,581	148,609	148,155	147,682	147,192
	(督促納付月数)	2,447	1,332	1,913	1,139	874	832	1,125	1,284	668	596	764	772
		平成20年度											
		4月	5月	6月	7月	8月	9月	10月	11月	12月	1月	2月	3月
18年度分	納付対象月数	561,648	561,779	561,905	562,098	562,291	562,410	562,528	562,605	562,726	562,819	563,019	563,145
	納付月数	416,011	416,841	417,541	418,232	418,772	419,411	420,117	420,721	421,313	421,784	422,147	422,542
	納付率	74.07%	74.20%	74.31%	74.41%	74.48%	74.57%	74.68%	74.78%	74.87%	74.94%	74.98%	75.03%
	(督促対象月数)	146,524	145,768	145,064	144,557	144,059	143,638	143,117	142,488	142,005	141,506	141,235	140,998
	(督促納付月数)	887	830	700	691	540	639	706	604	592	471	363	395
19年度分	納付対象月数	543,164	542,555	542,252	542,475	542,227	542,543	542,708	542,700	542,812	542,925	543,120	543,230
	納付月数	378,759	380,111	381,175	381,916	382,525	383,475	384,324	385,448	386,154	386,725	387,468	388,238
	納付率	69.73%	70.06%	70.29%	70.40%	70.55%	70.68%	70.82%	71.02%	71.14%	71.23%	71.34%	71.47%
	(督促対象月数)	166,615	163,796	162,141	161,300	160,311	160,018	159,233	158,376	157,364	156,771	156,395	155,762
	(督促納付月数)	2,210	1,352	1,064	741	609	950	849	1,124	706	571	743	770
		平成21年度											
		4月	5月	6月	7月	8月	9月	10月	11月	12月	1月	2月	3月
19年度分	納付対象月数	543,387	543,592	543,802	543,972	544,158	544,252	544,300	544,397	544,472	544,649	544,722	—
	納付月数	389,095	389,871	392,151	393,105	393,824	394,580	395,205	395,758	396,433	396,853	397,303	—
	納付率	71.61%	71.72%	72.11%	72.27%	72.37%	72.50%	72.61%	72.70%	72.81%	72.86%	72.94%	—
	(督促対象月数)	155,149	154,497	153,931	151,821	151,053	150,428	149,720	149,192	148,714	148,216	147,869	—
	(督促納付月数)	857	776	2,280	954	719	756	625	553	675	420	450	—
20年度分	納付対象月数	526,196	525,449	524,988	524,610	524,658	524,776	524,760	524,898	525,005	525,248	525,334	—
	納付月数	355,353	356,781	358,821	359,797	360,486	361,179	362,001	362,908	363,590	364,051	364,707	—
	納付率	67.53%	67.90%	68.35%	68.58%	68.71%	68.83%	68.98%	69.14%	69.25%	69.31%	69.42%	—
	(督促対象月数)	172,914	170,096	168,207	165,789	164,861	164,290	163,581	162,897	162,097	161,658	161,283	—
	(督促納付月数)	2,071	1,428	2,040	976	689	693	822	907	682	461	656	—

(注1) 過年度保険料における納付対象月数とは、当該年度分の保険料として納付すべき月数(全額免除月数および学生納付督促月数、納付猶予月数(は含まれない))であり、納付月数はそのうち当該年度中(翌年4月末まで)及び過年度中(翌年度及び翌々年度)に実際に納付された月数である。また、納付率は納付対象月数に占める納付月数の割合である。
 (注2) 現年度保険料納付実績、過年度保険料納付実績ともに、年間の収納推移は一定ではなく、年度当初や年末などに伸びる割合が大きくなる時期がある。また、免除等承認期間が終了する7月に、いったん納付対象月数が多くなるため納付率が伸びない場合もある。
 (注3) 過年度保険料における督促対象月数は、納付対象月数から納付月数を除いた部分となる。また、督促納付月数は、納付月数の当月分と前月分の差となる。

〈免除等承認件数〉

(人)

	平成17年度											
	4月	5月	6月	7月	8月	9月	10月	11月	12月	1月	2月	3月
申請免除(全額)	154	63	106	207	1,552	533	174	275	688	405	434	771
学生納付特例	262	1,117	1,468	240	256	161	164	96	234	114	185	115
若年者納付猶予	3	30	57	50	129	140	144	259	225	222	354	447
	平成18年度											
	4月	5月	6月	7月	8月	9月	10月	11月	12月	1月	2月	3月
申請免除(全額)	338	177	184	266	2,280	325	274	100	159	49	258	143
学生納付特例	158	1,105	1,558	245	163	201	169	110	181	156	151	114
若年者納付猶予	179	87	82	120	716	58	95	16	65	10	73	27
	平成19年度											
	4月	5月	6月	7月	8月	9月	10月	11月	12月	1月	2月	3月
申請免除(全額)	295	62	65	247	1,934	567	217	136	178	141	76	181
学生納付特例	336	178	2,042	558	172	250	173	186	163	123	151	159
若年者納付猶予	76	43	7	56	594	94	48	29	39	31	26	34
	平成20年度											
	4月	5月	6月	7月	8月	9月	10月	11月	12月	1月	2月	3月
申請免除(全額)	122	113	150	360	2,001	279	179	138	125	171	167	140
学生納付特例	594	437	1,534	247	241	205	215	224	149	175	223	73
若年者納付猶予	42	28	37	89	565	105	54	25	25	42	41	33
	平成21年度											
	4月	5月	6月	7月	8月	9月	10月	11月	12月	1月	2月	3月
申請免除(全額)	223	177	356	1,845	1,202	335	211	77	187	154	241	213
学生納付特例	1,116	984	968	254	214	176	214	62	208	145	113	126
若年者納付猶予	40	43	71	566	207	68	60	12	62	12	110	102

(注1)「申請免除(全額)」及び「若年者納付猶予」は、7月から翌年6月までを承認年度としていることから、承認件数は8～9月にかけて多い傾向がある。

(注2)「学生納付特例」は、4月から良く3月までを承認年度としていることから、承認件数は4～5月にかけて多い傾向がある。

〈納付督促状況〉

(件)

実施期間	17年5月～18年4月	18年5月～19年4月	19年5月～20年4月	20年5月～20年9月	
国	戸別訪問	38,516	17,865	15,636	4,301
	【うち接触件数】	16,784	8,915	8,023	1,753
	電話督促	18,159	19,209	10,586	4,803
	(職員等)	5,130	1,681	816	111
	(外部委託)	13,029	17,528	9,770	4,692
	【うち接触件数】	10,640	13,804	7,227	2,791
	文書督促	64,732	53,995	34,208	21,331
	(催告状送付数)	54,996	46,849	28,231	14,388
	(免除等勸奨送付数)	9,736	7,146	5,977	6,943
	集合徴収(呼出)案内数	92,597	81,369	60,293	0
民間事業者	戸別訪問				
	【うち接触件数】				
	電話督促				
	【うち接触件数】				
民間事業者	文書督促				
	【うち接触件数】				
実施期間	20年10月～21年4月	21年5月～21年9月			
国	戸別訪問	4,366	2,543		
	【うち接触件数】	1,719	948		
	電話督促				
	(職員等)				
	(外部委託)				
	【うち接触件数】				
	文書督促				
	(催告状送付数)				
	(免除等勸奨送付数)				
	集合徴収(呼出)案内数				
民間事業者	戸別訪問	5,430	5,706		
	【うち接触件数】	1,247	1,079		
	電話督促	34,643	31,271		
	【うち接触件数】	9,143	6,149		
	文書督促	2,740	2,545		

(注1) 電話督促については、国での実施は督促対象件数を、民間事業者での実施は実際の架電件数を計上している。

(注2) 納付督促の組み合わせについて、国で実施していた戸別訪問は、電話及び文書による督促の後、主に短期未納者を旧国民年金推進員が、中・長期未納者を職員等が実施。

(注3) 市場化テスト事業による民間委託後の国の戸別訪問件数は、特定業務契約職員(旧国民年金推進員)によるものである。

〈納付督促体制〉

(人)

	18年度	19年度	20年度	21年度
国民年金推進員	7	2	3	2

(注1) 職員については、取納業務を兼務している者を含めて計上している。

(注2) 平成19年10月から保険料滞納者に対する納付督促業務について民間競争入札を実施しており、業務受託先における従事人数は不明。

〈新規口座振替等獲得実績〉

(件)

20年度	21年度
1	4

(注) 市場化テスト事業による民間事業者の納付督促により新規口座振替及びクレジットカード納付の申出を獲得できた件数を計上している。なお、項目の各年度の対象月は以下のとおり。
平成20年度…平成20年10月～平成21年4月
平成21年度…平成21年5月～平成21年9月

5 従来の実施方法等

従来の業務実施における取扱い数量等については、以下の通り。

【 半田 年金事務所 】 (平成20年10月事業開始)

【基本情報】

〈被保険者情報(各年度末時点)〉

(人)

		平成18年度	平成19年度	平成20年度
第1号被保険者(任意加入者含む)		87,241	84,348	83,357
未納者	短期未納者	10,068	10,849	11,060
	中期未納者	6,442	6,973	6,737
	長期未納者	18,305	18,500	19,125
	計	34,815	36,322	36,922
全額免除者	法定免除者	3,445	3,402	3,441
	申請免除(全額)者	5,650	5,418	5,173
	学生納付特例者	5,897	5,905	5,841
	若年者納付猶予者	1,315	1,235	1,161
計		16,307	15,960	15,616

(注1)「未納者」は、各年度末時点において、2年以内の間に納付すべき期間を有する者の合計である。
 (注2)「全額免除者」は、各年度末時点において、「全額免除者」欄の各事項に該当している者の合計である。そのため、2年以内の間に納付すべき期間を有する場合、上記「未納者」にも該当する場合もある。
 (注3)「未納者」欄の区分は、「(参考:未納月数別の未納者数)」のうち、1～6カ月を「短期未納者」、7～12カ月を「中期未納者」、13～24カ月を「長期未納者」としている。

(参考:未納月数別の未納者数(各年度末時点))

(左項「未納者数(人)」:右項「分布割合(%)」)

未納月数	平成18年度		平成19年度		平成20年度		未納月数	平成18年度		平成19年度		平成20年度	
1カ月	2,832	8.13%	3,080	8.48%	3,100	8.40%	13カ月	576	1.65%	654	1.80%	573	1.55%
2カ月	1,792	5.15%	1,867	5.14%	2,009	5.44%	14カ月	513	1.47%	580	1.60%	555	1.50%
3カ月	2,351	6.75%	2,482	6.83%	2,409	6.52%	15カ月	1,137	3.27%	982	2.70%	903	2.45%
4カ月	1,120	3.22%	1,177	3.24%	1,311	3.55%	16カ月	414	1.19%	494	1.36%	499	1.35%
5カ月	915	2.63%	1,087	2.99%	1,031	2.79%	17カ月	444	1.28%	464	1.28%	470	1.27%
6カ月	1,058	3.04%	1,156	3.18%	1,200	3.25%	18カ月	503	1.44%	496	1.37%	587	1.59%
7カ月	944	2.71%	999	2.75%	1,004	2.72%	19カ月	460	1.32%	484	1.33%	478	1.29%
8カ月	846	2.43%	932	2.57%	884	2.39%	20カ月	486	1.40%	478	1.32%	465	1.26%
9カ月	1,651	4.74%	1,730	4.76%	1,580	4.28%	21カ月	1,108	3.18%	1,286	3.54%	1,333	3.61%
10カ月	702	2.02%	796	2.19%	781	2.12%	22カ月	547	1.57%	507	1.40%	500	1.35%
11カ月	717	2.06%	785	2.16%	757	2.05%	23カ月	662	1.90%	591	1.63%	605	1.64%
12カ月	1,582	4.54%	1,731	4.77%	1,731	4.69%	24カ月	11,455	32.90%	11,484	31.62%	12,157	32.93%

【事業実績】

〈提供未納者データ件数(月別平均)〉

(人)

平成19年度												
4月	5月	6月	7月	8月	9月	10月	11月	12月	1月	2月	3月	
-	-	-	-	-	-	-	-	-	-	-	-	-
平成20年度												
4月	5月	6月	7月	8月	9月	10月	11月	12月	1月	2月	3月	
-	-	-	-	-	23,134	24,693	22,050	21,250	21,177	21,190	18,857	
平成21年度												
4月	5月	6月	7月	8月	9月	10月	11月	12月	1月	2月	3月	
19,615	19,049	24,003	25,747	24,606	20,178	18,501	17,889	17,848	17,746	17,773	17,805	

(注1)上記は、前回事業の実施に当たり、受託事業者実際に提供した未納者データ(督促対象)件数の平均(月別)である。
 (注2)今回の事業に当たっては、前回事業より業務範囲が拡大しているため、提供未納者データ(督促対象)は10%程度の増加が見込まれる。

〈電話番号収録率(平成21年5月末時点)〉

平成21年度
68.43%

(注)上記の電話番号収録率は、「未納者」における収録率である。「第1号被保険者」及び「全額免除者」についても、概ね同程度の割合と見込まれる。

〈口座振替率等〉

(人/%)

	平成18年度末	平成19年度末	平成20年度末
口座振替者数	37,374	34,867	32,387
口座振替者率	52.69%	50.98%	47.81%
クレジットカード納付者数	-	108	530
クレジットカード納付者率	-	0.16%	0.78%

(注) 口座振替者(クレジットカード納付者)率 = 口座振替者(クレジットカード納付者) / 保険料納付対象者数 × 100

（現年度保険料納付実績）

（月／％）

	平成17年度											
	4月	5月	6月	7月	8月	9月	10月	11月	12月	1月	2月	3月
納付対象月数	78,384	151,419	225,622	301,030	374,954	449,813	523,017	586,296	661,342	732,279	799,100	866,086
納付月数	47,783	98,368	149,780	201,593	253,313	306,132	359,354	414,545	467,189	520,682	575,092	628,931
納付率	60.96%	64.96%	66.39%	66.97%	67.56%	68.06%	68.71%	70.71%	70.64%	71.10%	71.97%	72.62%
（督励対象月数）	55,142	103,636	129,717	157,070	183,001	209,866	234,958	249,975	276,272	298,536	317,077	335,320
（督励納付月数）	24,541	50,585	53,875	57,633	61,360	66,185	71,295	78,224	82,119	86,939	93,069	98,165
	平成18年度											
	4月	5月	6月	7月	8月	9月	10月	11月	12月	1月	2月	3月
納付対象月数	72,428	143,098	213,790	285,922	357,391	429,038	500,605	570,665	640,501	710,630	780,190	847,580
納付月数	47,484	97,203	147,544	198,563	249,335	300,735	352,677	406,150	457,605	508,496	561,307	613,611
納付率	65.56%	67.93%	69.01%	69.45%	69.77%	70.10%	70.45%	71.17%	71.44%	71.56%	71.94%	72.40%
（督励対象月数）	47,309	95,614	118,666	143,364	167,483	191,831	215,998	238,816	261,160	283,942	306,788	327,232
（督励納付月数）	22,365	49,719	52,420	56,005	59,427	63,528	68,070	74,301	78,264	81,808	87,905	93,263
	平成19年度											
	4月	5月	6月	7月	8月	9月	10月	11月	12月	1月	2月	3月
納付対象月数	70,272	138,711	207,456	277,513	346,833	415,762	485,216	553,224	621,614	689,870	758,032	823,883
納付月数	45,681	93,036	141,053	188,666	237,188	285,806	334,702	384,882	432,650	480,117	529,025	576,948
納付率	65.01%	67.07%	67.99%	67.98%	68.39%	68.74%	68.98%	69.57%	69.60%	69.60%	69.79%	70.03%
（督励対象月数）	44,996	93,030	116,373	141,046	165,429	189,541	214,036	237,180	260,493	284,047	308,109	329,772
（督励納付月数）	20,405	47,355	49,970	52,199	55,784	59,585	63,522	68,838	71,529	74,294	79,102	82,837
	平成20年度											
	4月	5月	6月	7月	8月	9月	10月	11月	12月	1月	2月	3月
納付対象月数	68,002	134,277	200,177	268,164	335,845	403,558	470,938	537,725	604,624	671,287	738,150	802,783
納付月数	42,268	86,884	131,409	175,745	220,851	266,654	311,915	359,157	403,890	448,775	494,352	540,408
納付率	62.16%	64.71%	65.65%	65.54%	65.76%	66.08%	66.23%	66.79%	66.80%	66.85%	66.97%	67.32%
（督励対象月数）	43,536	92,009	115,278	140,882	166,554	192,098	217,496	242,422	267,161	292,077	317,665	340,659
（督励納付月数）	17,802	44,616	46,510	48,463	51,560	55,194	58,473	63,854	66,427	69,565	73,867	78,284
	平成21年度											
	4月	5月	6月	7月	8月	9月	10月	11月	12月	1月	2月	3月
納付対象月数	67,781	133,771	198,869	267,777	335,278	402,992	469,947	536,086	604,398	669,090	734,492	—
納付月数	40,248	82,751	125,462	168,469	211,758	255,517	299,822	344,616	388,279	431,362	475,536	—
納付率	59.38%	61.86%	63.09%	62.91%	63.16%	63.40%	63.80%	64.28%	64.24%	64.47%	64.74%	—
（督励対象月数）	43,830	93,523	117,962	146,370	173,560	200,966	227,474	253,195	281,257	305,735	331,343	—
（督励納付月数）	16,297	42,503	44,555	47,062	50,040	53,491	57,349	61,725	65,138	68,007	72,387	—

（注1）現年度保険料における納付対象月数とは、当該年度分の保険料として納付すべき月数（全額免除月数および学生納付督励月数、納付猶予月数は含まれない）であり、納付月数はそのうち当該年度中（翌年4月末まで）に実際に納付された月数である。また、納付率は納付対象月数に占める納付月数の割合である。
 （注2）現年度保険料納付実績、過年度保険料納付実績ともに、年間の取納推移は一定ではなく、年度当初や年末などに伸びる割合が大きくなる時期がある。また、免除等承認期間が終了する7月に、いったん納付対象月数が多くなるため納付率が伸びない場合もある。
 （注3）督励対象月数とは、納付対象月数から、納付期限内に納付された月数を除いた月数である。また、督励納付月数とは、納付月数から納付期限内に納付された月数を除いた月数である。

〈過年度保険料納付実績〉

(月/%)

		平成17年度											
		4月	5月	6月	7月	8月	9月	10月	11月	12月	1月	2月	3月
15年度分	納付対象月数	956,393	956,723	956,970	957,057	957,356	957,656	958,002	958,144	958,594	958,941	959,224	959,600
	納付月数	693,376	695,148	696,480	697,826	698,927	700,144	701,162	702,401	703,329	704,246	705,085	705,673
	納付率	72.50%	72.66%	72.78%	72.91%	73.01%	73.11%	73.19%	73.31%	73.37%	73.44%	73.51%	73.54%
	(督促対象月数)	—	263,347	261,822	260,577	259,530	258,729	257,858	256,982	256,193	255,612	254,978	254,515
	(督促納付月数)	—	1,772	1,332	1,346	1,101	1,217	1,018	1,239	928	917	839	588
16年度分	納付対象月数	929,218	929,608	930,043	930,346	930,776	931,391	931,868	932,021	932,789	933,362	933,819	934,317
	納付月数	650,569	654,080	656,854	658,749	659,966	661,497	662,832	665,378	666,688	668,177	669,691	671,439
	納付率	70.01%	70.36%	70.63%	70.81%	70.90%	71.02%	71.13%	71.39%	71.47%	71.59%	71.72%	71.86%
	(督促対象月数)	—	279,039	275,963	273,492	272,027	271,425	270,371	269,189	267,411	266,674	265,642	264,622
	(督促納付月数)	—	3,511	2,774	1,895	1,217	1,531	1,335	2,546	1,310	1,489	1,514	1,748
		平成18年度											
		4月	5月	6月	7月	8月	9月	10月	11月	12月	1月	2月	3月
16年度分	納付対象月数	934,698	935,199	935,472	935,862	936,279	936,676	937,037	937,432	937,695	938,165	938,636	939,132
	納付月数	673,245	674,866	676,183	677,924	679,087	680,460	681,946	683,239	684,415	685,351	686,352	686,928
	納付率	72.03%	72.16%	72.28%	72.44%	72.53%	72.65%	72.78%	72.88%	72.99%	73.05%	73.12%	73.14%
	(督促対象月数)	263,259	261,954	260,604	259,679	258,355	257,589	256,577	255,486	254,456	253,750	253,285	252,780
	(督促納付月数)	1,806	1,623	1,315	1,741	1,163	1,373	1,486	1,293	1,176	936	1,001	576
17年度分	納付対象月数	866,078	864,929	864,079	862,828	862,120	861,444	860,908	860,807	861,063	861,687	862,394	863,064
	納付月数	633,006	635,608	638,237	640,167	641,211	642,575	644,054	646,164	647,372	648,497	650,094	651,543
	納付率	73.09%	73.49%	73.86%	74.19%	74.38%	74.59%	74.81%	75.06%	75.18%	75.26%	75.38%	75.49%
	(督促対象月数)	237,147	231,923	228,471	224,591	221,953	220,233	218,333	216,753	214,899	214,315	213,897	212,970
	(督促納付月数)	4,075	2,602	2,629	1,930	1,044	1,364	1,479	2,110	1,208	1,125	1,597	1,449
		平成19年度											
		4月	5月	6月	7月	8月	9月	10月	11月	12月	1月	2月	3月
17年度分	納付対象月数	863,632	864,148	864,632	865,219	865,569	865,979	867,226	867,545	867,825	868,180	868,399	868,744
	納付月数	653,260	654,553	655,677	656,812	657,852	658,922	660,002	660,947	661,872	662,643	663,330	663,825
	納付率	75.64%	75.75%	75.83%	75.91%	76.00%	76.09%	76.10%	76.19%	76.27%	76.33%	76.39%	76.41%
	(督促対象月数)	212,089	210,888	210,079	209,542	208,757	208,127	208,304	207,543	206,878	206,308	205,756	205,414
	(督促納付月数)	1,717	1,293	1,124	1,135	1,040	1,070	1,080	945	925	771	687	495
18年度分	納付対象月数	848,514	848,087	848,414	848,246	848,437	849,152	850,512	850,810	851,165	851,611	851,850	852,363
	納付月数	617,230	619,126	621,009	622,271	623,444	624,538	625,757	627,300	628,152	628,995	630,061	631,205
	納付率	72.74%	73.00%	73.20%	73.36%	73.48%	73.55%	73.57%	73.73%	73.80%	73.86%	73.96%	74.05%
	(督促対象月数)	234,903	230,857	229,288	227,237	226,166	225,708	225,974	225,053	223,865	223,459	222,855	222,302
	(督促納付月数)	3,619	1,896	1,883	1,262	1,173	1,094	1,219	1,543	852	843	1,066	1,144
		平成20年度											
		4月	5月	6月	7月	8月	9月	10月	11月	12月	1月	2月	3月
18年度分	納付対象月数	852,911	853,228	853,562	853,767	853,975	854,238	854,570	854,725	854,924	855,184	855,540	855,794
	納付月数	632,508	633,782	634,889	635,841	636,580	637,536	638,453	639,411	640,357	641,118	641,708	642,302
	納付率	74.16%	74.28%	74.38%	74.47%	74.54%	74.63%	74.71%	74.81%	74.90%	74.97%	75.01%	75.05%
	(督促対象月数)	221,706	220,720	219,780	218,878	218,134	217,658	217,034	216,272	215,513	214,827	214,422	214,086
	(督促納付月数)	1,303	1,274	1,107	952	739	956	917	958	946	761	590	594
19年度分	納付対象月数	823,961	823,389	822,794	822,735	822,910	823,292	823,690	823,924	824,219	824,511	825,019	825,334
	納付月数	580,164	581,941	583,160	584,189	584,926	586,164	587,034	588,476	589,349	590,082	591,132	592,397
	納付率	70.41%	70.68%	70.88%	71.01%	71.08%	71.20%	71.27%	71.42%	71.50%	71.57%	71.65%	71.78%
	(督促対象月数)	247,013	243,225	240,853	239,575	238,721	238,366	237,526	236,890	235,743	235,162	234,937	234,202
	(督促納付月数)	3,216	1,777	1,219	1,029	737	1,238	870	1,442	873	733	1,050	1,265
		平成21年度											
		4月	5月	6月	7月	8月	9月	10月	11月	12月	1月	2月	3月
19年度分	納付対象月数	825,502	825,710	826,038	825,997	826,187	826,374	826,496	826,721	826,874	826,948	827,220	—
	納付月数	593,809	594,872	597,887	599,414	600,523	601,728	602,694	603,508	604,424	605,098	605,750	—
	納付率	71.93%	72.04%	72.38%	72.57%	72.69%	72.82%	72.92%	73.00%	73.10%	73.17%	73.23%	—
	(督促対象月数)	233,105	231,901	231,166	228,110	226,773	225,851	224,768	224,027	223,366	222,524	222,122	—
	(督促納付月数)	1,412	1,063	3,015	1,527	1,109	1,205	966	814	916	674	652	—
20年度分	納付対象月数	802,408	800,188	798,905	798,241	798,214	798,497	798,538	798,851	799,059	799,213	799,590	—
	納付月数	543,749	545,751	548,444	549,763	550,890	551,915	552,985	554,449	555,208	555,830	556,724	—
	納付率	67.76%	68.20%	68.65%	68.87%	69.02%	69.12%	69.25%	69.41%	69.48%	69.55%	69.63%	—
	(督促対象月数)	262,000	256,439	253,154	249,797	248,451	247,607	246,623	245,866	244,610	244,005	243,760	—
	(督促納付月数)	3,341	2,002	2,693	1,319	1,127	1,025	1,070	1,464	759	622	894	—

(注1) 過年度保険料における納付対象月数とは、当該年度分の保険料として納付すべき月数(全額免除月数および学生納付督促月数、納付猶予月数は含まれない)であり、納付月数はそのうち当該年度中(翌年4月末まで)及び過年度中(翌年度及び翌々年度)に実際に納付された月数である。また、納付率は納付対象月数に占める納付月数の割合である。
 (注2) 現年度保険料納付実績、過年度保険料納付実績ともに、年間の収納推移は一定ではなく、年度当初や年末などに伸びる割合が大きくなる時期がある。また、免除等承認期間が終了する7月に、いったん納付対象月数が多くなるため納付率が伸びない場合もある。
 (注3) 過年度保険料における督促対象月数は、納付対象月数から納付月数を除いた部分となる。また、督促納付月数は、納付月数の当月分と前月分の差となる。

〈免除等承認件数〉

(人)

	平成17年度											
	4月	5月	6月	7月	8月	9月	10月	11月	12月	1月	2月	3月
申請免除(全額)	410	84	281	708	2,535	665	399	547	1,118	134	375	593
学生納付特例	200	1,296	2,415	454	440	372	209	211	321	98	216	171
若年者納付猶予	49	18	118	91	217	155	114	240	1,224	(8)	193	269
	平成18年度											
	4月	5月	6月	7月	8月	9月	10月	11月	12月	1月	2月	3月
申請免除(全額)	528	227	385	1,718	2,994	667	641	434	416	389	319	384
学生納付特例	1,353	2,056	724	242	386	269	234	194	314	208	160	230
若年者納付猶予	317	110	188	501	746	158	223	82	143	59	54	91
	平成19年度											
	4月	5月	6月	7月	8月	9月	10月	11月	12月	1月	2月	3月
申請免除(全額)	392	147	269	2,199	2,272	545	470	385	370	218	249	273
学生納付特例	1,166	2,181	694	358	224	383	368	232	212	246	189	117
若年者納付猶予	108	68	101	479	512	190	167	69	99	51	58	55
	平成20年度											
	4月	5月	6月	7月	8月	9月	10月	11月	12月	1月	2月	3月
申請免除(全額)	224	233	293	3,090	1,386	506	131	317	238	236	225	405
学生納付特例	1,332	1,914	742	341	302	279	194	356	213	226	266	246
若年者納付猶予	79	88	81	707	334	125	45	54	64	36	66	95
	平成21年度											
	4月	5月	6月	7月	8月	9月	10月	11月	12月	1月	2月	3月
申請免除(全額)	510	140	504	2,967	1,800	921	317	448	359	47	335	293
学生納付特例	2,141	1,445	770	387	329	262	264	387	0	29	466	(31)
若年者納付猶予	143	63	144	624	540	206	105	138	64	25	97	90

(注1)「申請免除(全額)」及び「若年者納付猶予」は、7月から翌年6月までを承認年度としていることから、承認件数は8～9月にかけて多い傾向がある。

(注2)「学生納付特例」は、4月から良く3月までを承認年度としていることから、承認件数は4～5月にかけて多い傾向がある。

〈納付督促状況〉

(件)

実施期間	17年5月～18年4月	18年5月～19年4月	19年5月～20年4月	20年5月～20年9月	
国	戸別訪問	53,843	59,992	52,650	17,014
	【うち接触件数】	23,243	29,319	27,285	8,885
	電話督促	39,595	22,485	13,161	6,078
	(職員等)	7,586	3,282	1,997	590
	(外部委託)	32,009	19,203	11,164	5,488
	【うち接触件数】	21,632	16,889	9,223	3,722
	文書督促	145,362	99,045	65,499	28,328
	(催告状送付数)	130,343	87,449	56,292	23,109
	(免除等勸奨送付数)	15,019	11,596	9,207	5,219
	集合徴収(呼出)案内数	85,001	75,491	12,645	0
民間事業者	戸別訪問				
	【うち接触件数】				
	電話督促				
	【うち接触件数】				
	文書督促				
実施期間	20年10月～21年4月	21年5月～21年9月			
国	戸別訪問	1,986	576		
	【うち接触件数】	1,296	502		
	電話督促				
	(職員等)				
	(外部委託)				
	【うち接触件数】				
	文書督促				
	(催告状送付数)				
(免除等勸奨送付数)					
集合徴収(呼出)案内数					
民間事業者	戸別訪問	6,238	5,691		
	【うち接触件数】	1,187	1,053		
	電話督促	44,232	43,073		
	【うち接触件数】	12,440	8,855		
	文書督促	4,619	4,607		

(注1) 電話督促については、国での実施は督促対象件数を、民間事業者での実施は実際の架電件数を計上している。

(注2) 納付督促の組み合わせについて、国で実施していた戸別訪問は、電話及び文書による督促の後、主に短期未納者を旧国民年金推進員が、中・長期未納者を職員等が実施。

(注3) 市場化テスト事業による民間委託後の国の戸別訪問件数は、特定業務契約職員(旧国民年金推進員)によるものである。

〈納付督促体制〉

(人)

	18年度	19年度	20年度	21年度
国民年金推進員	10	12	10	1

(注1) 職員については、取納業務を兼務している者を含めて計上している。

(注2) 平成19年10月から保険料滞納者に対する納付督促業務について民間競争入札を実施しており、業務受託先における従事人数は不明。

〈新規口座振替等獲得実績〉

20年度	21年度	(件)
10	4	

(注) 市場化テスト事業による民間事業者の納付督促により新規口座振替及びクレジットカード納付の申出を獲得できた件数を計上している。なお、項目の各年度の対象月は以下のとおり。
平成20年度…平成20年10月～平成21年4月
平成21年度…平成21年5月～平成21年9月

5 従来の実施方法等

従来の業務実施における取扱い数量等については、以下の通り。

【 刈谷 年金事務所 】 (平成20年10月事業開始)

【基本情報】

〈被保険者情報(各年度末時点)〉

(人)

		平成18年度	平成19年度	平成20年度
第1号被保険者(任意加入者含む)		88,081	85,422	86,019
未納者	短期未納者	9,753	10,608	11,562
	中期未納者	6,012	6,861	6,866
	長期未納者	18,242	18,211	19,030
	計	34,007	35,680	37,458
全額免除者	法定免除者	2,960	2,916	3,001
	申請免除(全額)者	5,037	4,897	5,134
	学生納付特例者	5,376	5,381	5,404
	若年者納付猶予者	1,204	1,163	1,065
	計	14,577	14,357	14,604

(注1)「未納者」は、各年度末時点において、2年以内の間に納付すべき期間を有する者の合計である。
 (注2)「全額免除者」は、各年度末時点において、「全額免除者」欄の各事項に該当している者の合計である。そのため、2年以内の間に納付すべき期間を有する場合、上記「未納者」にも該当する場合もある。
 (注3)「未納者」欄の区分は、「(参考:未納月数別の未納者数)」のうち、1～6カ月を「短期未納者」、7～12カ月を「中期未納者」、13～24カ月を「長期未納者」としている。

(参考:未納月数別の未納者数(各年度末時点))

(左項「未納者数(人)」:右項「分布割合(%)」)

未納月数	平成18年度		平成19年度		平成20年度		未納月数	平成18年度		平成19年度		平成20年度	
1カ月	2,659	7.82%	2,856	8.00%	3,247	8.67%	13カ月	596	1.75%	670	1.88%	723	1.93%
2カ月	1,785	5.25%	1,975	5.54%	2,171	5.80%	14カ月	516	1.52%	601	1.68%	650	1.74%
3カ月	2,271	6.68%	2,429	6.81%	2,452	6.55%	15カ月	1,001	2.94%	1,002	2.81%	1,037	2.77%
4カ月	1,145	3.37%	1,129	3.16%	1,413	3.77%	16カ月	453	1.33%	464	1.30%	550	1.47%
5カ月	998	2.93%	1,009	2.83%	1,132	3.02%	17カ月	467	1.37%	481	1.35%	481	1.28%
6カ月	895	2.63%	1,210	3.39%	1,147	3.06%	18カ月	509	1.50%	521	1.46%	609	1.63%
7カ月	928	2.73%	987	2.77%	995	2.66%	19カ月	460	1.35%	444	1.24%	421	1.12%
8カ月	793	2.33%	926	2.60%	891	2.38%	20カ月	485	1.43%	447	1.25%	464	1.24%
9カ月	1,497	4.40%	1,780	4.99%	1,536	4.10%	21カ月	1,022	3.01%	1,162	3.26%	1,259	3.36%
10カ月	665	1.96%	734	2.06%	837	2.23%	22カ月	499	1.47%	497	1.39%	472	1.26%
11カ月	678	1.99%	779	2.18%	806	2.15%	23カ月	647	1.90%	581	1.63%	590	1.58%
12カ月	1,451	4.27%	1,655	4.64%	1,801	4.81%	24カ月	11,587	34.07%	11,341	31.79%	11,774	31.43%

【事業実績】

〈提供未納者データ件数(月別平均)〉

(人)

平成19年度											
4月	5月	6月	7月	8月	9月	10月	11月	12月	1月	2月	3月
-	-	-	-	-	-	-	-	-	-	-	-
平成20年度											
4月	5月	6月	7月	8月	9月	10月	11月	12月	1月	2月	3月
-	-	-	-	-	22,562	23,199	20,356	19,114	18,960	18,995	18,776
平成21年度											
4月	5月	6月	7月	8月	9月	10月	11月	12月	1月	2月	3月
18,680	18,294	22,542	25,780	24,845	25,200	21,843	20,006	19,950	19,879	19,922	20,074

(注1)上記は、前回事業の実施に当たり、受託事業者実際に提供した未納者データ(督促対象)件数の平均(月別)である。
 (注2)今回の事業に当たっては、前回事業より業務範囲が拡大しているため、提供未納者データ(督促対象)は10%程度の増加が見込まれる。

〈電話番号収録率(平成21年5月末時点)〉

平成21年度
67.06%

(注)上記の電話番号収録率は、「未納者」における収録率である。「第1号被保険者」及び「全額免除者」についても、概ね同程度の割合と見込まれる。

〈口座振替率等〉

(人/%)

	平成18年度末	平成19年度末	平成20年度末
口座振替者数	39,879	37,303	35,019
口座振替者率	54.25%	52.49%	49.04%
クレジットカード納付者数	-	100	513
クレジットカード納付者率	-	0.14%	0.72%

(注) 口座振替者(クレジットカード納付者)率 = 口座振替者(クレジットカード納付者) / 保険料納付対象者数 × 100

（現年度保険料納付実績）

（月／％）

	平成17年度											
	4月	5月	6月	7月	8月	9月	10月	11月	12月	1月	2月	3月
納付対象月数	79,849	156,422	232,304	310,489	386,863	463,024	534,417	599,810	675,456	747,237	815,422	884,683
納付月数	50,000	102,630	156,172	210,307	264,325	319,924	375,654	433,336	488,964	544,708	602,116	659,235
納付率	62.62%	65.61%	67.23%	67.73%	68.33%	69.09%	70.29%	72.25%	72.39%	72.90%	73.84%	74.52%
（督励対象月数）	55,000	106,422	131,963	159,899	185,888	211,636	232,231	246,844	271,250	291,755	308,996	326,736
（督励納付月数）	25,151	52,630	55,831	59,717	63,350	68,536	73,468	80,370	84,758	89,226	95,690	101,288
	平成18年度											
	4月	5月	6月	7月	8月	9月	10月	11月	12月	1月	2月	3月
納付対象月数	75,173	148,249	220,140	296,912	372,229	446,043	518,172	591,354	665,253	736,866	810,055	878,450
納付月数	50,070	102,388	155,680	209,359	262,568	316,871	371,564	427,502	482,455	536,378	593,137	649,024
納付率	66.61%	69.06%	70.72%	70.51%	70.54%	71.04%	71.71%	72.29%	72.52%	72.79%	73.22%	73.88%
（督励対象月数）	48,371	98,179	119,860	146,510	171,702	195,615	217,538	240,707	264,508	285,870	309,447	327,904
（督励納付月数）	23,268	52,318	55,400	58,957	62,041	66,443	70,930	76,855	81,710	85,382	92,529	98,478
	平成19年度											
	4月	5月	6月	7月	8月	9月	10月	11月	12月	1月	2月	3月
納付対象月数	72,776	143,120	213,413	287,294	359,892	431,796	502,848	572,587	644,771	714,899	784,777	853,455
納付月数	48,207	98,173	148,806	199,345	250,869	302,354	354,501	407,531	458,603	509,319	561,325	612,659
納付率	66.24%	68.59%	69.73%	69.39%	69.71%	70.02%	70.50%	71.17%	71.13%	71.24%	71.53%	71.79%
（督励対象月数）	45,665	94,913	117,235	143,102	168,202	192,616	215,960	238,033	262,425	284,972	307,813	329,231
（督励納付月数）	21,096	49,966	52,628	55,153	59,179	63,174	67,613	72,977	76,257	79,392	84,361	88,435
	平成20年度											
	4月	5月	6月	7月	8月	9月	10月	11月	12月	1月	2月	3月
納付対象月数	71,500	139,334	206,980	278,499	348,330	417,437	485,822	554,611	625,475	696,449	772,294	842,587
納付月数	45,127	92,783	140,487	188,151	236,105	285,165	333,747	383,817	431,788	479,889	529,529	579,799
納付率	63.11%	66.59%	67.87%	67.56%	67.78%	68.31%	68.70%	69.20%	69.03%	68.91%	68.57%	68.81%
（督励対象月数）	44,918	94,207	116,288	142,409	167,114	191,059	214,452	238,237	263,957	290,022	321,271	346,371
（督励納付月数）	18,545	47,656	49,795	52,061	54,889	58,787	62,377	67,443	70,270	73,462	78,506	83,583
	平成21年度											
	4月	5月	6月	7月	8月	9月	10月	11月	12月	1月	2月	3月
納付対象月数	71,700	141,791	210,971	286,663	361,734	434,352	506,452	577,368	648,443	717,555	788,662	—
納付月数	43,604	89,933	136,587	183,576	230,921	278,224	326,388	374,728	422,241	469,085	517,883	—
納付率	60.81%	63.43%	64.74%	64.04%	63.84%	64.05%	64.45%	64.90%	65.12%	65.37%	65.67%	—
（督励対象月数）	45,194	98,187	123,104	154,564	185,546	213,943	242,007	268,853	296,115	321,364	349,035	—
（督励納付月数）	17,098	46,329	48,720	51,477	54,733	57,815	61,943	66,213	69,913	72,894	78,256	—

（注1）現年度保険料における納付対象月数とは、当該年度分の保険料として納付すべき月数（全額免除月数および学生納付督励月数、納付猶予月数は含まれない）であり、納付月数はそのうち当該年度中（翌年4月末まで）に実際に納付された月数である。また、納付率は納付対象月数に占める納付月数の割合である。
 （注2）現年度保険料納付実績、過年度保険料納付実績ともに、年間の取納推移は一定ではなく、年度当初や年末などに伸びる割合が大きくなる時期がある。また、免除等承認期間が終了する7月に、いったん納付対象月数が多くなるため納付率が伸びない場合もある。
 （注3）督励対象月数とは、納付対象月数から、納付期限内に納付された月数を除いた月数である。また、督励納付月数とは、納付月数から納付期限内に納付された月数を除いた月数である。

〈過年度保険料納付実績〉

(月/%)

		平成17年度											
		4月	5月	6月	7月	8月	9月	10月	11月	12月	1月	2月	3月
15年度分	納付対象月数	985,453	985,998	986,395	987,051	987,486	988,011	988,585	988,804	989,296	989,714	990,061	990,241
	納付月数	716,462	718,084	719,513	720,787	722,027	723,378	724,598	726,003	727,055	728,040	728,905	729,549
	納付率	72.70%	72.83%	72.94%	73.02%	73.12%	73.22%	73.30%	73.42%	73.49%	73.56%	73.62%	73.67%
	(督促対象月数)	—	269,536	268,311	267,538	266,699	265,984	265,207	264,206	263,293	262,659	262,021	261,336
	(督促納付月数)	—	1,622	1,429	1,274	1,240	1,351	1,220	1,405	1,052	985	865	644
16年度分	納付対象月数	956,954	957,738	958,384	959,403	960,012	960,875	961,724	962,066	962,836	963,500	963,958	963,908
	納付月数	676,553	679,625	681,687	683,363	685,444	687,192	688,909	691,611	693,053	694,354	696,021	697,816
	納付率	70.70%	70.96%	71.13%	71.23%	71.40%	71.52%	71.63%	71.89%	71.98%	72.07%	72.20%	72.39%
	(督促対象月数)	—	281,185	278,759	277,716	276,649	275,431	274,532	273,157	271,225	270,447	269,604	267,887
	(督促納付月数)	—	3,072	2,062	1,676	2,081	1,748	1,717	2,702	1,442	1,301	1,667	1,795
		平成18年度											
		4月	5月	6月	7月	8月	9月	10月	11月	12月	1月	2月	3月
16年度分	納付対象月数	964,553	965,182	965,687	966,348	966,782	967,357	967,667	968,125	968,457	968,872	969,494	969,876
	納付月数	700,035	701,650	703,204	704,877	706,275	707,603	708,938	710,285	711,745	712,965	713,965	714,633
	納付率	72.58%	72.70%	72.82%	72.94%	73.05%	73.15%	73.26%	73.37%	73.49%	73.59%	73.64%	73.68%
	(督促対象月数)	266,737	265,147	264,037	263,144	261,905	261,082	260,064	259,187	258,172	257,127	256,529	255,911
	(督促納付月数)	2,219	1,615	1,554	1,673	1,398	1,328	1,335	1,347	1,460	1,220	1,000	668
17年度分	納付対象月数	886,027	885,870	884,888	885,163	885,685	885,691	885,192	885,167	885,553	886,106	886,990	887,547
	納付月数	663,619	666,122	668,673	670,410	671,715	672,976	674,295	676,215	677,809	679,312	680,995	682,850
	納付率	74.90%	75.19%	75.57%	75.74%	75.84%	75.98%	76.17%	76.39%	76.54%	76.66%	76.78%	76.94%
	(督促対象月数)	226,792	222,251	218,766	216,490	215,275	213,976	212,216	210,872	209,338	208,297	207,678	206,552
	(督促納付月数)	4,384	2,503	2,551	1,737	1,305	1,261	1,319	1,920	1,594	1,503	1,683	1,855
		平成19年度											
		4月	5月	6月	7月	8月	9月	10月	11月	12月	1月	2月	3月
17年度分	納付対象月数	888,446	888,936	889,427	889,956	890,256	890,625	891,018	891,282	891,761	892,117	892,441	892,750
	納付月数	684,987	686,332	687,603	688,881	689,918	690,969	691,983	692,778	693,759	694,545	695,259	695,793
	納付率	77.10%	77.21%	77.31%	77.41%	77.50%	77.58%	77.66%	77.73%	77.80%	77.85%	77.91%	77.94%
	(督促対象月数)	205,596	203,949	203,095	202,353	201,375	200,707	200,049	199,299	198,983	198,358	197,896	197,941
	(督促納付月数)	2,137	1,345	1,271	1,278	1,037	1,051	1,014	795	981	786	714	534
18年度分	納付対象月数	880,418	879,831	879,838	880,308	880,785	881,474	881,996	882,264	882,855	883,269	883,633	884,029
	納付月数	653,004	654,908	657,044	658,432	659,706	660,737	661,977	663,174	664,073	664,932	666,013	667,335
	納付率	74.17%	74.44%	74.68%	74.80%	74.90%	74.96%	75.05%	75.17%	75.22%	75.28%	75.37%	75.49%
	(督促対象月数)	231,394	226,827	224,930	223,264	222,353	221,768	221,259	220,287	219,681	219,196	218,701	218,016
	(督促納付月数)	3,980	1,904	2,136	1,388	1,274	1,031	1,240	1,197	899	859	1,081	1,322
		平成20年度											
		4月	5月	6月	7月	8月	9月	10月	11月	12月	1月	2月	3月
18年度分	納付対象月数	884,460	884,845	885,152	885,587	885,933	886,157	886,475	886,884	887,138	887,434	887,807	888,215
	納付月数	668,741	669,851	670,958	672,047	672,798	673,758	674,758	675,609	676,504	677,196	677,723	678,294
	納付率	75.61%	75.70%	75.80%	75.89%	75.94%	76.03%	76.12%	76.18%	76.26%	76.31%	76.34%	76.37%
	(督促対象月数)	217,125	216,104	215,301	214,629	213,886	213,359	212,717	212,126	211,529	210,930	210,611	210,492
	(督促納付月数)	1,406	1,110	1,107	1,089	751	960	1,000	851	895	692	527	571
19年度分	納付対象月数	853,558	853,438	852,830	853,514	853,556	853,599	853,978	854,465	855,938	857,825	858,439	858,931
	納付月数	616,032	617,834	619,304	620,386	621,309	622,493	623,551	624,877	625,664	626,457	627,583	628,706
	納付率	72.17%	72.39%	72.62%	72.69%	72.79%	72.93%	73.02%	73.13%	73.10%	73.03%	73.11%	73.20%
	(督促対象月数)	240,899	237,406	234,996	234,210	233,170	232,290	231,485	230,914	231,061	232,161	231,982	231,348
	(督促納付月数)	3,373	1,802	1,470	1,082	923	1,184	1,058	1,326	787	793	1,126	1,123
		平成21年度											
		4月	5月	6月	7月	8月	9月	10月	11月	12月	1月	2月	3月
19年度分	納付対象月数	859,500	860,116	860,423	860,731	861,135	861,472	861,589	861,758	862,037	862,199	862,661	—
	納付月数	630,033	631,255	633,642	635,448	636,498	637,590	638,540	639,334	640,339	641,048	641,675	—
	納付率	73.30%	73.39%	73.64%	73.83%	73.91%	74.01%	74.11%	74.19%	74.28%	74.35%	74.38%	—
	(督促対象月数)	230,794	230,083	229,168	227,089	225,687	224,974	223,999	223,218	222,703	221,860	221,613	—
	(督促納付月数)	1,327	1,222	2,387	1,806	1,050	1,092	950	794	1,005	709	627	—
20年度分	納付対象月数	841,135	840,448	839,474	842,687	845,780	846,507	846,693	846,857	847,308	847,472	847,887	—
	納付月数	582,895	585,245	588,133	589,599	590,607	591,732	592,803	593,891	594,951	595,583	596,516	—
	納付率	69.30%	69.63%	70.06%	69.97%	69.83%	69.90%	70.01%	70.13%	70.22%	70.28%	70.35%	—
	(督促対象月数)	261,336	257,553	254,229	254,554	256,181	255,900	254,961	254,054	253,417	252,521	252,304	—
	(督促納付月数)	3,096	2,350	2,888	1,466	1,008	1,125	1,071	1,088	1,060	632	933	—

(注1) 過年度保険料における納付対象月数とは、当該年度分の保険料として納付すべき月数(全額免除月数および学生納付督促月数、納付猶予月数は含まれない)であり、納付月数はそのうち当該年度中(翌年4月末まで)及び過年度中(翌年度及び翌々年度)に実際に納付された月数である。また、納付率は納付対象月数に占める納付月数の割合である。
 (注2) 現年度保険料納付実績、過年度保険料納付実績ともに、年間の収納推移は一定ではなく、年度当初や年末などに伸びる割合が大きくなる時期がある。また、免除等承認期間が終了する7月に、いったん納付対象月数が多くなるため納付率が伸びない場合もある。
 (注3) 過年度保険料における督促対象月数は、納付対象月数から納付月数を除いた部分となる。また、督促納付月数は、納付月数の当月分と前月分の差となる。

〈免除等承認件数〉

(人)

	平成17年度											
	4月	5月	6月	7月	8月	9月	10月	11月	12月	1月	2月	3月
申請免除(全額)	282	190	263	563	1,980	1,085	553	615	1,251	144	662	846
学生納付特例	200	1,932	1,512	579	376	256	230	235	267	99	157	137
若年者納付猶予	0	53	109	85	213	122	202	271	719	275	354	348
	平成18年度											
	4月	5月	6月	7月	8月	9月	10月	11月	12月	1月	2月	3月
申請免除(全額)	510	106	222	553	2,735	802	876	820	465	198	237	347
学生納付特例	712	1,707	992	729	243	163	311	187	267	140	227	127
若年者納付猶予	182	52	82	112	727	201	271	248	154	45	69	97
	平成19年度											
	4月	5月	6月	7月	8月	9月	10月	11月	12月	1月	2月	3月
申請免除(全額)	535	196	228	532	2,784	666	536	511	484	241	215	363
学生納付特例	324	2,112	1,212	422	180	226	384	215	238	207	184	170
若年者納付猶予	225	61	80	251	632	77	156	145	91	70	47	49
	平成20年度											
	4月	5月	6月	7月	8月	9月	10月	11月	12月	1月	2月	3月
申請免除(全額)	238	165	280	1,117	2,501	520	381	542	278	394	502	379
学生納付特例	516	1,165	1,744	511	232	384	241	276	160	240	265	156
若年者納付猶予	46	36	71	306	529	124	63	137	36	53	71	53
	平成21年度											
	4月	5月	6月	7月	8月	9月	10月	11月	12月	1月	2月	3月
申請免除(全額)	463	536	466	1,331	2,373	1,469	708	486	604	365	490	254
学生納付特例	977	2,100	862	431	330	263	258	150	247	202	283	41
若年者納付猶予	53	116	103	270	557	164	169	105	122	51	89	43

(注1)「申請免除(全額)」及び「若年者納付猶予」は、7月から翌年6月までを承認年度としていることから、承認件数は8～9月にかけて多い傾向がある。

(注2)「学生納付特例」は、4月から良く3月までを承認年度としていることから、承認件数は4～5月にかけて多い傾向がある。

〈納付督促状況〉

(件)

実施期間	17年5月～18年4月	18年5月～19年4月	19年5月～20年4月	20年5月～20年9月	
国	戸別訪問	65,291	56,797	56,616	15,823
	【うち接触件数】	28,116	32,567	29,353	9,375
	電話督促	26,959	25,113	13,137	7,430
	(職員等)	6,727	2,543	1,139	593
	(外部委託)	20,232	22,570	11,998	6,837
	【うち接触件数】	14,501	18,471	9,526	4,386
	文書督促	143,700	88,084	73,367	27,651
	(催告状送付数)	129,309	78,141	64,930	22,609
	(免除等勸奨送付数)	14,391	9,943	8,437	5,042
	集合徴収(呼出)案内数	59,479	59,690	0	0
民間事業者	戸別訪問				
	【うち接触件数】				
	電話督促				
	【うち接触件数】				
民間事業者	文書督促				
	【うち接触件数】				
実施期間	20年10月～21年4月	21年5月～21年9月			
国	戸別訪問	5,857	3,512		
	【うち接触件数】	3,843	2,148		
	電話督促				
	(職員等)				
	(外部委託)				
	【うち接触件数】				
	文書督促				
	(催告状送付数)				
(免除等勸奨送付数)					
集合徴収(呼出)案内数					
民間事業者	戸別訪問	6,949	5,782		
	【うち接触件数】	1,248	776		
	電話督促	53,995	47,157		
	【うち接触件数】	13,833	9,579		
	文書督促	3,638	4,902		

(注1) 電話督促については、国での実施は督促対象件数を、民間事業者での実施は実際の架電件数を計上している。

(注2) 納付督促の組み合わせについて、国で実施していた戸別訪問は、電話及び文書による督促の後、主に短期未納者を旧国民年金推進員が、中・長期未納者を職員等が実施。

(注3) 市場化テスト事業による民間委託後の国の戸別訪問件数は、特定業務契約職員(旧国民年金推進員)によるものである。

〈納付督促体制〉

(人)

	18年度	19年度	20年度	21年度
国民年金推進員	10	13	13	2

(注1) 職員については、取納業務を兼務している者を含めて計上している。

(注2) 平成19年10月から保険料滞納者に対する納付督促業務について民間競争入札を実施しており、業務受託先における従事人数は不明。

〈新規口座振替等獲得実績〉

20年度	21年度
7	3

(注) 市場化テスト事業による民間事業者の納付督促により新規口座振替及びクレジットカード納付の申出を獲得できた件数を計上している。なお、項目の各年度の対象月は以下のとおり。
平成20年度…平成20年10月～平成21年4月
平成21年度…平成21年5月～平成21年9月

〔中部②地区〕

1 従来の実施に要した経費

(単位:千円)

静岡地区(平成19年10月開始事業)		平成17年度 【参考:国が実施】	平成20年4月～平成21年3月 (12ヶ月)	平成21年4月～平成22年3月 (12ヶ月)
沼津年金事務所				
人件費 ①	常勤職員	11,243	—	—
	非常勤職員	16,022	6,026	5,554
物件費②		7,957	—	—
委託費等 ③	委託費定額部分	3,557	(地区合計に掲載)	(地区合計に掲載)
	成果報酬等	0	(地区合計に掲載)	(地区合計に掲載)
	旅費その他	1,289	—	—
①～③小計(a)		40,068	6,026	5,554
参 考 b 値	減価償却費	85	—	—
	退職給付費用	1,233	—	—
	間接部門費	3,382	—	—
(a)+(b)合計		44,768	6,026	5,554
三島年金事務所				
人件費 ①	常勤職員	10,530	—	—
	非常勤職員	20,449	9,038	5,554
物件費②		7,066	—	—
委託費等 ③	委託費定額部分	3,752	(地区合計に掲載)	(地区合計に掲載)
	成果報酬等	0	(地区合計に掲載)	(地区合計に掲載)
	旅費その他	2,695	—	—
①～③小計(a)		44,492	9,038	5,554
参 考 b 値	減価償却費	104	—	—
	退職給付費用	1,233	—	—
	間接部門費	3,740	—	—
(a)+(b)合計		49,569	9,038	5,554
<地区合計>				
人件費 ①	常勤職員	21,773	—	—
	非常勤職員	36,471	15,064	11,107
物件費②		15,023	—	—
委託費等 ③	委託費定額部分	7,309	37,640	37,640
	成果報酬等	0	XXX	-305
	旅費その他	3,984	—	—
①～③小計(a)		84,560	52,704	48,442
参 考 b 値	減価償却費	189	—	—
	退職給付費用	2,466	—	—
	間接部門費	7,122	—	—
(a)+(b)合計		94,337	52,704	48,442
中部(静岡)地区(平成20年10月開始事業)		平成17年度 【参考:国が実施】	平成20年10月～平成21年3月 (6ヶ月)	平成21年4月～平成22年3月 (12ヶ月)
静岡年金事務所				
人件費 ①	常勤職員	17,145	—	—
	非常勤職員	25,754	4,519	6,942
物件費②		9,381	—	—
委託費等 ③	委託費定額部分	3,649	(地区合計に掲載)	(地区合計に掲載)
	成果報酬等	0	(地区合計に掲載)	(地区合計に掲載)
	旅費その他	1,435	—	—
①～③小計(a)		57,364	4,519	6,942
参 考 b 値	減価償却費	96	—	—
	退職給付費用	1,974	—	—
	間接部門費	4,795	—	—
(a)+(b)合計		64,229	4,519	6,942

清水年金事務所				
人件費 ①	常勤職員	13,865	—	—
	非常勤職員	14,076	1,506	2,777
物件費②		5,108	—	—
委託費等 ③	委託費定額部分	2,229	(地区合計に掲載)	(地区合計に掲載)
	成果報酬等	0	(地区合計に掲載)	(地区合計に掲載)
	旅費その他	655	—	—
①～③小計(a)		35,933	1,506	2,777
参 考 値 (b)	減価償却費	262	—	—
	退職給付費用	1,320	—	—
	間接部門費	4,660	—	—
(a) + (b)合計		42,175	1,506	2,777
島田年金事務所				
人件費 ①	常勤職員	15,167	—	—
	非常勤職員	20,789	3,013	5,554
物件費②		9,545	—	—
委託費等 ③	委託費定額部分	3,943	(地区合計に掲載)	(地区合計に掲載)
	成果報酬等	0	(地区合計に掲載)	(地区合計に掲載)
	旅費その他	2,523	—	—
①～③小計(a)		51,967	3,013	5,554
参 考 値 (b)	減価償却費	92	—	—
	退職給付費用	1,582	—	—
	間接部門費	4,215	—	—
(a) + (b)合計		57,856	3,013	5,554
富士年金事務所				
人件費 ①	常勤職員	13,673	—	—
	非常勤職員	24,357	3,013	4,165
物件費②		6,778	—	—
委託費等 ③	委託費定額部分	2,658	(地区合計に掲載)	(地区合計に掲載)
	成果報酬等	0	(地区合計に掲載)	(地区合計に掲載)
	旅費その他	1,715	—	—
①～③小計(a)		49,181	3,013	4,165
参 考 値 (b)	減価償却費	77	—	—
	退職給付費用	1,388	—	—
	間接部門費	4,586	—	—
(a) + (b)合計		55,232	3,013	4,165
<地区合計>				
人件費 ①	常勤職員	59,850	—	—
	非常勤職員	84,976	12,051	19,438
物件費②		30,812	—	—
委託費等 ③	委託費定額部分	12,479	33,399	66,798
	成果報酬等	0	-5,658	(実施期間中)
	旅費その他	6,328	—	—
①～③小計(a)		194,445	39,792	86,236
参 考 値 (b)	減価償却費	527	—	—
	退職給付費用	6,264	—	—
	間接部門費	18,256	—	—
(a) + (b)合計		219,492	39,792	86,236

西部(静岡)地区(平成20年10月開始事業)		平成17年度 【参考:国が実施】	平成20年10月～平成21年3月 (6ヶ月)	平成21年4月～平成22年3月 (12ヶ月)
浜松東年金事務所				
人件費 ①	常勤職員	16,071	—	—
	非常勤職員	25,803	3,013	5,554
物件費②		8,021	—	—
委託費等 ③	委託費定額部分	3,715	(地区合計に掲載)	(地区合計に掲載)
	成果報酬等	0	(地区合計に掲載)	(地区合計に掲載)
	旅費その他	2,508	—	—
①～③小計(a)		56,118	3,013	5,554
参 考 b 値	減価償却費	71	—	—
	退職給付費用	1,307	—	—
	間接部門費	5,140	—	—
(a)+(b)合計		62,636	3,013	5,554
浜松西年金事務所				
人件費 ①	常勤職員	12,873	—	—
	非常勤職員	25,383	3,013	5,554
物件費②		5,438	—	—
委託費等 ③	委託費定額部分	3,567	(地区合計に掲載)	(地区合計に掲載)
	成果報酬等	0	(地区合計に掲載)	(地区合計に掲載)
	旅費その他	1,903	—	—
①～③小計(a)		49,164	3,013	5,554
参 考 b 値	減価償却費	82	—	—
	退職給付費用	610	—	—
	間接部門費	2,633	—	—
(a)+(b)合計		52,489	3,013	5,554
掛川年金事務所				
人件費 ①	常勤職員	12,280	—	—
	非常勤職員	17,227	1,506	2,777
物件費②		4,028	—	—
委託費等 ③	委託費定額部分	2,127	(地区合計に掲載)	(地区合計に掲載)
	成果報酬等	0	(地区合計に掲載)	(地区合計に掲載)
	旅費その他	1,160	—	—
①～③小計(a)		36,822	1,506	2,777
参 考 b 値	減価償却費	283	—	—
	退職給付費用	1,314	—	—
	間接部門費	4,872	—	—
(a)+(b)合計		43,291	1,506	2,777
<地区合計>				
人件費 ①	常勤職員	41,224	—	—
	非常勤職員	68,413	7,532	13,884
物件費②		17,487	—	—
委託費等 ③	委託費定額部分	9,409	24,876	49,752
	成果報酬等	0	-4,997	(実施期間中)
	旅費その他	5,571	—	—
①～③小計(a)		142,104	27,411	63,636
参 考 b 値	減価償却費	436	—	—
	退職給付費用	3,231	—	—
	間接部門費	12,645	—	—
(a)+(b)合計		158,416	27,411	63,636

《地区総合計》		委託前 【参考：国が実施】		平成21年度
人件費 ①	常勤職員	122,847		—
	非常勤職員	189,860		44,429
物件費②		63,322		—
委託費 等 ③	委託費定額部分	29,197		154,190
	成果報酬等	0		(実施期間中)
	旅費その他	15,883		—
①～③小計(a)		421,109		198,619
参 考 b 値	減価償却費	1,152		—
	退職給付費用	11,961		—
	間接部門費	38,023		—
(a)+(b)合計		472,245		198,619

(注1) 参考情報として、民間競争入札実施前の国が自ら業務を実施していた年度の経費を開示している。
(注2) 民間競争入札実施後の直近年度については、国が実施していた業務(主に特定業務契約職員(旧国民年金推進員)が実施していた免除勸奨業務)に係る経費と、民間事業者への委託契約金額を計上している。なお、民間委託後は地区単位で事業者と契約を締結しているため、地区単位の契約金額を開示している。
(注3) 平成19年10月から民間委託を開始した事務所の平成20年度及び平成21年度の経費は、全体の委託費(税込)のうち、それぞれ12カ月分を計上している。同様に平成20年10月から委託を開始した事務所の平成20年度の経費は、平成20年10月から平成21年3月迄の6ヶ月分を計上し、平成21年度は12カ月分を計上している。

〔中部②地区〕

2 従来の実施に要した人員

(単位:人)

静岡地区(平成19年10月開始事業)	平成17年度 【参考:国が実施】	平成20年度	平成21年度
沼津年金事務所			
常勤職員	2.30	-	-
非常勤職員	7.95	2.00	2.00
三島年金事務所			
常勤職員	2.30	-	-
非常勤職員	12.80	3.00	2.00
<地区合計>			
常勤職員	4.60	-	-
非常勤職員	20.75	5.00	4.00
中部(静岡)地区(平成20年10月開始事業)	平成17年度 【参考:国が実施】	平成20年度 (平成20年10月～平成21年3月)	平成21年度
静岡年金事務所			
常勤職員	3.68	-	-
非常勤職員	9.80	3.00	3.00
清水年金事務所			
常勤職員	2.46	-	-
非常勤職員	5.85	1.00	1.00
島田年金事務所			
常勤職員	2.95	-	-
非常勤職員	8.75	2.00	2.00
富士年金事務所			
常勤職員	2.59	-	-
非常勤職員	11.23	2.00	2.00
<地区合計>			
常勤職員	11.68	-	-
非常勤職員	35.63	8.00	8.00
西部(静岡)地区(平成20年10月開始事業)	平成17年度 【参考:国が実施】	平成20年度 (平成20年10月～平成21年3月)	平成21年度
浜松東年金事務所			
常勤職員	3.08	-	-
非常勤職員	10.66	2.00	2.00
浜松西年金事務所			
常勤職員	2.65	-	-
非常勤職員	10.10	2.00	2.00
掛川年金事務所			
常勤職員	2.45	-	-
非常勤職員	7.65	1.00	1.00
<地区合計>			
常勤職員	8.18	-	-
非常勤職員	28.41	5.00	5.00
<<地区総合計>>		委託前 【参考:国が実施】	平成21年度
常勤職員		24.46	-
非常勤職員		84.78	17.00

(注1)民間競争入札実施前の国が自ら業務を実施していた年度には、収納業務に従事した職員を民間委託業務の従事割合により換算した人数を計上している。
(注2)民間競争入札実施後の年度には、民間委託業務の対象となっていなかった免除等申請手続の勸奨業務を主に従事していた国民年金推進員(現特定業務契約職員)の年度当初の人数を計上している。(平成20年10月開始事業分については、民間委託に伴う国民年金推進員の再編後の人員を計上している。)

〔中部②地区〕

4 従来の実施における目的の達成の程度

静岡地区(平成19年10月開始事業)	平成17年度 【参考:国が実施】	平成19年度	平成20年度	平成21年度
沼津年金事務所				
納付対象月数〔月数〕	648,331	609,427	593,266	(集計中)
納付月数〔月数〕	427,851	381,179	355,263	(集計中)
納付率〔%〕	66.0%	62.5%	59.9%	(集計中)
納付期限内納付月数〔月数〕	379,801	343,325	320,052	(集計中)
・要求水準(現年度)〔月数〕	—	10,500	16,700	(実施期間中)
・実施結果〔月数〕	—	13,749	15,057	(実施期間中)
・要求水準達成率〔%〕	—	130.9%	90.2%	(実施期間中)
過年度(1年目)納付対象月数〔月数〕	680,515	632,826	610,450	(集計中)
過年度(1年目)納付月数〔月数〕	462,949	427,513	397,132	(集計中)
過年度(1年目)納付率〔%〕	68.0%	67.6%	65.1%	(集計中)
過年度(2年目)納付対象月数〔月数〕	709,386	643,387	635,749	(集計中)
過年度(2年目)納付月数〔月数〕	492,112	455,571	438,469	(集計中)
過年度(2年目)納付率〔%〕	69.4%	70.8%	69.0%	(集計中)
・要求水準(過年度)〔月数〕	—	14,800	22,600	(実施期間中)
・実施結果〔月数〕	—	11,309	26,861	(実施期間中)
・要求水準達成率〔%〕	—	76.4%	118.9%	(実施期間中)
年度末第1号被保険者数〔人〕	66,601	61,608	60,947	61,119
全額免除該当者数〔人〕	12,536	12,134	11,849	12,347
全額免除該当率〔%〕	18.8%	19.7%	19.4%	20.2%
三島年金事務所				
納付対象月数〔月数〕	773,834	719,610	683,491	(集計中)
納付月数〔月数〕	508,331	453,844	420,040	(集計中)
納付率〔%〕	65.7%	63.1%	61.5%	(集計中)
納付期限内納付月数〔月数〕	452,842	410,651	380,063	(集計中)
・要求水準(現年度)〔月数〕	—	14,200	22,600	(実施期間中)
・実施結果〔月数〕	—	15,355	16,944	(実施期間中)
・要求水準達成率〔%〕	—	108.1%	75.0%	(実施期間中)
過年度(1年目)納付対象月数〔月数〕	830,355	748,679	718,208	(集計中)
過年度(1年目)納付月数〔月数〕	550,960	508,556	471,503	(集計中)
過年度(1年目)納付率〔%〕	66.4%	67.9%	65.6%	(集計中)
過年度(2年目)納付対象月数〔月数〕	868,094	767,480	751,847	(集計中)
過年度(2年目)納付月数〔月数〕	585,492	543,422	521,568	(集計中)
過年度(2年目)納付率〔%〕	67.4%	70.8%	69.4%	(集計中)
・要求水準(過年度)〔月数〕	—	18,500	28,200	(実施期間中)
・実施結果〔月数〕	—	14,573	30,434	(実施期間中)
・要求水準達成率〔%〕	—	78.8%	107.9%	(実施期間中)
年度末第1号被保険者数〔人〕	77,815	70,612	68,671	67,154
全額免除該当者数〔人〕	12,718	12,979	13,190	14,173
全額免除該当率〔%〕	16.3%	18.4%	19.2%	21.1%
<地区合計>				
納付対象月数〔月数〕	1,422,165	1,329,037	1,276,757	(集計中)
納付月数〔月数〕	936,182	835,023	775,303	(集計中)
納付率〔%〕	65.8%	62.8%	60.7%	(集計中)
納付期限内納付月数〔月数〕	832,643	753,976	700,115	(集計中)
・要求水準(現年度)〔月数〕	—	24,700	39,300	(実施期間中)
・実施結果〔月数〕	—	29,104	32,001	(実施期間中)
・要求水準達成率〔%〕	—	117.8%	81.4%	(実施期間中)
過年度(1年目)納付対象月数〔月数〕	1,510,870	1,381,505	1,328,658	(集計中)
過年度(1年目)納付月数〔月数〕	1,013,909	936,069	868,635	(集計中)
過年度(1年目)納付率〔%〕	67.1%	67.8%	65.4%	(集計中)
過年度(2年目)納付対象月数〔月数〕	1,577,480	1,410,867	1,387,596	(集計中)
過年度(2年目)納付月数〔月数〕	1,077,604	998,993	960,037	(集計中)
過年度(2年目)納付率〔%〕	68.3%	70.8%	69.2%	(集計中)
・要求水準(過年度)〔月数〕	—	33,300	50,800	(実施期間中)
・実施結果〔月数〕	—	25,882	57,295	(実施期間中)
・要求水準達成率〔%〕	—	77.7%	112.8%	(実施期間中)
年度末第1号被保険者数〔人〕	144,416	132,220	129,618	128,273
全額免除該当者数〔人〕	25,254	25,113	25,039	26,520
全額免除該当率〔%〕	17.5%	19.0%	19.3%	20.7%

中部(静岡)地区(平成20年10月開始事業)	平成18年度 【参考:国が実施】	平成19年度	平成20年度	平成21年度
静岡年金事務所				
納付対象月数[月数]	734,878	691,121	664,189	(集計中)
納付月数[月数]	498,337	448,371	418,712	(集計中)
納付率[%]	67.8%	64.9%	63.0%	(集計中)
納付期限内納付月数[月数]	443,447	403,554	378,049	(集計中)
・要求水準(現年度)[月数]	—	—	18,500	(実施期間中)
・実施結果[月数]	—	—	15,297	(実施期間中)
・要求水準達成率[%]	—	—	82.7%	(実施期間中)
過年度(1年目)納付対象月数[月数]	814,618	714,410	688,355	(集計中)
過年度(1年目)納付月数[月数]	538,342	501,694	466,122	(集計中)
過年度(1年目)納付率[%]	66.1%	70.2%	67.7%	(集計中)
過年度(2年目)納付対象月数[月数]	850,833	733,285	716,501	(集計中)
過年度(2年目)納付月数[月数]	573,666	532,154	514,151	(集計中)
過年度(2年目)納付率[%]	67.4%	72.6%	71.8%	(集計中)
・要求水準(過年度)[月数]	—	—	16,500	(実施期間中)
・実施結果[月数]	—	—	14,258	(実施期間中)
・要求水準達成率[%]	—	—	86.4%	(実施期間中)
年度末第1号被保険者数[人]	80,112	74,166	72,672	70,812
全額免除該当者数[人]	18,458	17,844	17,886	18,953
全額免除該当率[%]	23.0%	24.1%	24.6%	26.8%
清水年金事務所				
納付対象月数[月数]	394,064	372,267	334,523	(集計中)
納付月数[月数]	290,572	260,958	227,359	(集計中)
納付率[%]	73.7%	70.1%	68.0%	(集計中)
納付期限内納付月数[月数]	260,821	237,058	213,477	(集計中)
・要求水準(現年度)[月数]	—	—	9,400	(実施期間中)
・実施結果[月数]	—	—	7,680	(実施期間中)
・要求水準達成率[%]	—	—	81.7%	(実施期間中)
過年度(1年目)納付対象月数[月数]	440,536	385,423	350,221	(集計中)
過年度(1年目)納付月数[月数]	315,240	292,457	253,880	(集計中)
過年度(1年目)納付率[%]	71.6%	75.9%	72.5%	(集計中)
過年度(2年目)納付対象月数[月数]	464,349	395,698	365,299	(集計中)
過年度(2年目)納付月数[月数]	336,255	308,780	280,948	(集計中)
過年度(2年目)納付率[%]	72.4%	78.0%	76.9%	(集計中)
・要求水準(過年度)[月数]	—	—	7,700	(実施期間中)
・実施結果[月数]	—	—	6,644	(実施期間中)
・要求水準達成率[%]	—	—	86.3%	(実施期間中)
年度末第1号被保険者数[人]	43,339	37,324	36,576	35,656
全額免除該当者数[人]	10,362	9,009	9,153	9,361
全額免除該当率[%]	23.9%	24.1%	25.0%	26.3%
島田年金事務所				
納付対象月数[月数]	696,947	657,386	628,530	(集計中)
納付月数[月数]	544,770	485,372	449,516	(集計中)
納付率[%]	78.2%	73.8%	71.5%	(集計中)
納付期限内納付月数[月数]	489,378	441,777	409,417	(集計中)
・要求水準(現年度)[月数]	—	—	17,700	(実施期間中)
・実施結果[月数]	—	—	14,792	(実施期間中)
・要求水準達成率[%]	—	—	83.6%	(実施期間中)
過年度(1年目)納付対象月数[月数]	749,481	687,168	655,891	(集計中)
過年度(1年目)納付月数[月数]	581,892	543,647	500,801	(集計中)
過年度(1年目)納付率[%]	77.6%	79.1%	76.4%	(集計中)
過年度(2年目)納付対象月数[月数]	773,630	698,296	688,652	(集計中)
過年度(2年目)納付月数[月数]	613,947	577,093	552,410	(集計中)
過年度(2年目)納付率[%]	79.4%	82.6%	80.2%	(集計中)
・要求水準(過年度)[月数]	—	—	16,400	(実施期間中)
・実施結果[月数]	—	—	10,595	(実施期間中)
・要求水準達成率[%]	—	—	64.6%	(実施期間中)
年度末第1号被保険者数[人]	71,017	65,234	64,717	63,522
全額免除該当者数[人]	13,797	12,400	12,224	13,443
全額免除該当率[%]	19.4%	19.0%	18.9%	21.2%

富士年金事務所				
納付対象月数〔月数〕	518,574	519,769	526,500	(集計中)
納付月数〔月数〕	373,619	347,950	340,538	(集計中)
納付率〔%〕	72.0%	66.9%	64.7%	(集計中)
納付期限内納付月数〔月数〕	329,314	313,869	300,942	(集計中)
・要求水準(現年度)〔月数〕	—	—	14,200	(実施期間中)
・実施結果〔月数〕	—	—	11,090	(実施期間中)
・要求水準達成率〔%〕	—	—	78.1%	(実施期間中)
過年度(1年目)納付対象月数〔月数〕	564,755	523,101	540,710	(集計中)
過年度(1年目)納付月数〔月数〕	394,098	381,376	375,739	(集計中)
過年度(1年目)納付率〔%〕	69.8%	72.9%	69.5%	(集計中)
過年度(2年目)納付対象月数〔月数〕	593,333	521,320	546,810	(集計中)
過年度(2年目)納付月数〔月数〕	413,484	397,167	405,106	(集計中)
過年度(2年目)納付率〔%〕	69.7%	76.2%	74.1%	(集計中)
・要求水準(過年度)〔月数〕	—	—	11,500	(実施期間中)
・実施結果〔月数〕	—	—	7,832	(実施期間中)
・要求水準達成率〔%〕	—	—	68.1%	(実施期間中)
年度末第1号被保険者数〔人〕	57,097	55,465	54,685	54,584
全額免除該当者数〔人〕	13,165	11,215	11,209	11,435
全額免除該当率〔%〕	23.1%	20.2%	20.5%	20.9%
＜地区合計＞				
納付対象月数〔月数〕	2,344,463	2,240,543	2,153,742	(集計中)
納付月数〔月数〕	1,707,298	1,542,651	1,436,125	(集計中)
納付率〔%〕	72.8%	68.9%	66.7%	(集計中)
納付期限内納付月数〔月数〕	1,522,960	1,396,258	1,301,885	(集計中)
・要求水準(現年度)〔月数〕	—	—	59,800	(実施期間中)
・実施結果〔月数〕	—	—	48,859	(実施期間中)
・要求水準達成率〔%〕	—	—	81.7%	(実施期間中)
過年度(1年目)納付対象月数〔月数〕	2,569,390	2,310,102	2,235,177	(集計中)
過年度(1年目)納付月数〔月数〕	1,829,572	1,719,174	1,596,542	(集計中)
過年度(1年目)納付率〔%〕	71.2%	74.4%	71.4%	(集計中)
過年度(2年目)納付対象月数〔月数〕	2,682,145	2,348,599	2,317,262	(集計中)
過年度(2年目)納付月数〔月数〕	1,937,352	1,815,194	1,752,615	(集計中)
過年度(2年目)納付率〔%〕	72.2%	77.3%	75.6%	(集計中)
・要求水準(過年度)〔月数〕	—	—	52,100	(実施期間中)
・実施結果〔月数〕	—	—	39,329	(実施期間中)
・要求水準達成率〔%〕	—	—	75.5%	(実施期間中)
年度末第1号被保険者数〔人〕	251,565	232,189	228,650	224,574
全額免除該当者数〔人〕	55,782	50,468	50,472	53,192
全額免除該当率〔%〕	22.2%	21.7%	22.1%	23.7%
西部(静岡)地区(平成20年10月開始事業)	平成18年度 【参考:国が実施】	平成19年度	平成20年度	平成21年度
浜松東年金事務所				
納付対象月数〔月数〕	402,041	694,883	680,818	(集計中)
納付月数〔月数〕	318,155	490,492	460,558	(集計中)
納付率〔%〕	79.1%	70.6%	67.6%	(集計中)
納付期限内納付月数〔月数〕	284,092	447,758	420,238	(集計中)
・要求水準(現年度)〔月数〕	—	—	13,900	(実施期間中)
・実施結果〔月数〕	—	—	15,098	(実施期間中)
・要求水準達成率〔%〕	—	—	108.6%	(実施期間中)
過年度(1年目)納付対象月数〔月数〕	431,600	400,848	698,495	(集計中)
過年度(1年目)納付月数〔月数〕	342,616	331,844	505,960	(集計中)
過年度(1年目)納付率〔%〕	79.4%	82.8%	72.4%	(集計中)
過年度(2年目)納付対象月数〔月数〕	452,858	405,393	404,024	(集計中)
過年度(2年目)納付月数〔月数〕	363,136	340,813	341,070	(集計中)
過年度(2年目)納付率〔%〕	80.2%	84.1%	84.4%	(集計中)
・要求水準(過年度)〔月数〕	—	—	14,900	(実施期間中)
・実施結果〔月数〕	—	—	11,431	(実施期間中)
・要求水準達成率〔%〕	—	—	76.7%	(実施期間中)
年度末第1号被保険者数〔人〕	41,381	69,231	69,605	70,589
全額免除該当者数〔人〕	7,857	13,217	13,388	14,007
全額免除該当率〔%〕	19.0%	19.1%	19.2%	19.8%

浜松西年金事務所				
納付対象月数〔月数〕	1,054,260	718,959	708,909	(集計中)
納付月数〔月数〕	775,476	500,908	471,786	(集計中)
納付率〔%〕	73.6%	69.7%	66.6%	(集計中)
納付期限内納付月数〔月数〕	703,996	460,021	434,060	(集計中)
・要求水準(現年度)〔月数〕	—	—	20,100	(実施期間中)
・実施結果〔月数〕	—	—	13,934	(実施期間中)
・要求水準達成率〔%〕	—	—	69.3%	(実施期間中)
過年度(1年目)納付対象月数〔月数〕	1,119,551	1,057,944	719,936	(集計中)
過年度(1年目)納付月数〔月数〕	825,396	762,257	516,686	(集計中)
過年度(1年目)納付率〔%〕	73.7%	72.1%	71.8%	(集計中)
過年度(2年目)納付対象月数〔月数〕	1,162,819	1,054,170	1,062,036	(集計中)
過年度(2年目)納付月数〔月数〕	864,830	813,411	772,506	(集計中)
過年度(2年目)納付率〔%〕	74.4%	77.2%	72.7%	(集計中)
・要求水準(過年度)〔月数〕	—	—	15,800	(実施期間中)
・実施結果〔月数〕	—	—	12,241	(実施期間中)
・要求水準達成率〔%〕	—	—	77.5%	(実施期間中)
年度末第1号被保険者数〔人〕	109,518	71,883	72,604	73,074
全額免除該当者数〔人〕	21,359	13,253	13,235	13,914
全額免除該当率〔%〕	19.5%	18.4%	18.2%	19.0%
掛川年金事務所				
納付対象月数〔月数〕	429,677	410,340	403,359	(集計中)
納付月数〔月数〕	338,370	301,802	282,165	(集計中)
納付率〔%〕	78.7%	73.5%	70.0%	(集計中)
納付期限内納付月数〔月数〕	305,367	275,258	257,167	(集計中)
・要求水準(現年度)〔月数〕	—	—	13,800	(実施期間中)
・実施結果〔月数〕	—	—	9,568	(実施期間中)
・要求水準達成率〔%〕	—	—	69.3%	(実施期間中)
過年度(1年目)納付対象月数〔月数〕	452,995	427,285	410,733	(集計中)
過年度(1年目)納付月数〔月数〕	359,098	337,320	311,154	(集計中)
過年度(1年目)納付率〔%〕	79.3%	78.9%	75.8%	(集計中)
過年度(2年目)納付対象月数〔月数〕	468,025	429,041	428,802	(集計中)
過年度(2年目)納付月数〔月数〕	378,777	355,250	342,034	(集計中)
過年度(2年目)納付率〔%〕	80.9%	82.8%	79.8%	(集計中)
・要求水準(過年度)〔月数〕	—	—	8,200	(実施期間中)
・実施結果〔月数〕	—	—	6,523	(実施期間中)
・要求水準達成率〔%〕	—	—	79.5%	(実施期間中)
年度末第1号被保険者数〔人〕	43,403	40,436	41,095	41,551
全額免除該当者数〔人〕	7,435	7,140	7,193	7,231
全額免除該当率〔%〕	17.1%	17.7%	17.5%	17.4%
<地区合計>				
納付対象月数〔月数〕	1,885,978	1,824,182	1,793,086	(集計中)
納付月数〔月数〕	1,432,001	1,293,202	1,214,509	(集計中)
納付率〔%〕	75.9%	70.9%	67.7%	(集計中)
納付期限内納付月数〔月数〕	1,293,455	1,183,037	1,111,465	(集計中)
・要求水準(現年度)〔月数〕	—	—	47,800	(実施期間中)
・実施結果〔月数〕	—	—	38,600	(実施期間中)
・要求水準達成率〔%〕	—	—	80.8%	(実施期間中)
過年度(1年目)納付対象月数〔月数〕	2,004,146	1,886,077	1,829,164	(集計中)
過年度(1年目)納付月数〔月数〕	1,527,110	1,431,421	1,333,800	(集計中)
過年度(1年目)納付率〔%〕	76.2%	75.9%	72.9%	(集計中)
過年度(2年目)納付対象月数〔月数〕	2,083,702	1,888,604	1,894,862	(集計中)
過年度(2年目)納付月数〔月数〕	1,606,743	1,509,474	1,455,610	(集計中)
過年度(2年目)納付率〔%〕	77.1%	79.9%	76.8%	(集計中)
・要求水準(過年度)〔月数〕	—	—	38,900	(実施期間中)
・実施結果〔月数〕	—	—	30,195	(実施期間中)
・要求水準達成率〔%〕	—	—	77.6%	(実施期間中)
年度末第1号被保険者数〔人〕	194,302	181,550	183,304	185,214
全額免除該当者数〔人〕	36,651	33,610	33,816	35,152
全額免除該当率〔%〕	18.9%	18.5%	18.4%	19.0%

《地区総合計》	委託前 【参考：国が実施】	平成19年度	平成20年度	平成21年度
納付対象月数〔月数〕	5,652,606	5,393,762	5,223,585	(集計中)
納付月数〔月数〕	4,075,481	3,670,876	3,425,937	(集計中)
納付率〔%〕	72.1%	68.1%	65.6%	(集計中)
納付期限内納付月数〔月数〕	3,649,058	3,333,271	3,113,465	(集計中)
・要求水準(現年度)〔月数〕	-	24,700	146,900	(実施期間中)
・実施結果〔月数〕	-	29,104	119,460	(実施期間中)
・要求水準達成率〔%〕	-	117.8%	81.3%	(実施期間中)
過年度(1年目)納付対象月数〔月数〕	6,084,406	5,577,884	5,392,999	(集計中)
過年度(1年目)納付月数〔月数〕	4,370,591	4,086,664	3,798,977	(集計中)
過年度(1年目)納付率〔%〕	71.8%	73.3%	70.4%	(集計中)
過年度(2年目)納付対象月数〔月数〕	6,343,327	5,648,070	5,599,720	(集計中)
過年度(2年目)納付月数〔月数〕	4,621,699	4,323,661	4,168,262	(集計中)
過年度(2年目)納付率〔%〕	72.9%	76.6%	74.4%	(集計中)
・要求水準(過年度)〔月数〕	-	33,300	141,800	(実施期間中)
・実施結果〔月数〕	-	25,882	126,819	(実施期間中)
・要求水準達成率〔%〕	-	77.7%	89.4%	(実施期間中)
年度末第1号被保険者数〔人〕	590,283	545,959	541,572	538,061
全額免除該当者数〔人〕	117,687	109,191	109,327	114,864
全額免除該当率〔%〕	19.9%	20.0%	20.2%	21.3%

(注1) 参考情報として、民間競争入札実施前の国が自ら実施していた年度の実績を開示している。

(注2) 要求水準(現年度・過年度)、実施結果及び要求水準達成率については、平成19年10月から民間委託を開始した事務所の平成19年度の実績は、平成19年10月から平成20年4月までの7カ月分(第1期)、平成20年度の実績は平成20年5月から平成21年4月までの12カ月分(第2期)を計上している。同様に、平成20年10月から民間委託を開始した事務所の平成20年度の実績は、平成20年10月から平成21年4月までの7カ月分(第1期)を計上している。なお、それぞれの平成21年度の実績については、平成19年10月開始分及び平成20年10月開始分ともに、平成21年5月から平成22年9月までの17カ月間を評価期間としている。

5 従来の実施方法等

従来の業務実施における取扱い数量等については、以下の通り。

【 沼津 年金事務所 】 (平成19年10月事業開始)

【基本情報】

〈被保険者情報(各年度末時点)〉

(人)

		平成18年度	平成19年度	平成20年度
第1号被保険者(任意加入者含む)		65,383	62,244	61,596
未納者	短期未納者	9,223	9,588	10,170
	中期未納者	5,888	6,201	6,349
	長期未納者	16,842	17,028	17,443
	計	31,953	32,817	33,962
全額免除者	法定免除者	3,219	3,143	3,123
	申請免除(全額)者	4,282	3,879	3,614
	学生納付特例者	4,360	4,392	4,410
	若年者納付猶予者	754	720	702
	計	12,615	12,134	11,849

(注1)「未納者」は、各年度末時点において、2年以内の間に納付すべき期間を有する者の合計である。
 (注2)「全額免除者」は、各年度末時点において、「全額免除者」欄の各事項に該当している者の合計である。そのため、2年以内の間に納付すべき期間を有する場合、上記「未納者」にも該当する場合もある。
 (注3)「未納者」欄の区分は、「(参考:未納月数別の未納者数)」のうち、1～6カ月を「短期未納者」、7～12カ月を「中期未納者」、13～24カ月を「長期未納者」としている。

(参考:未納月数別の未納者数(各年度末時点))

(左項「未納者数(人)」:右項「分布割合(%)」)

未納月数	平成18年度		平成19年度		平成20年度		未納月数	平成18年度		平成19年度		平成20年度	
1カ月	2,621	8.20%	2,646	8.06%	2,795	8.23%	13カ月	565	1.77%	557	1.70%	664	1.96%
2カ月	1,690	5.29%	1,716	5.23%	1,855	5.46%	14カ月	502	1.57%	547	1.67%	565	1.66%
3カ月	2,071	6.48%	2,186	6.66%	2,207	6.50%	15カ月	873	2.73%	904	2.75%	848	2.50%
4カ月	1,078	3.37%	1,033	3.15%	1,197	3.52%	16カ月	374	1.17%	509	1.55%	451	1.33%
5カ月	889	2.78%	923	2.81%	1,059	3.12%	17カ月	424	1.33%	470	1.43%	473	1.39%
6カ月	874	2.74%	1,084	3.30%	1,057	3.11%	18カ月	517	1.62%	506	1.54%	491	1.45%
7カ月	817	2.56%	891	2.72%	937	2.76%	19カ月	460	1.44%	435	1.33%	442	1.30%
8カ月	761	2.38%	843	2.57%	796	2.34%	20カ月	415	1.30%	427	1.30%	470	1.38%
9カ月	1,702	5.33%	1,406	4.28%	1,535	4.52%	21カ月	1,150	3.60%	1,202	3.66%	1,065	3.14%
10カ月	644	2.02%	746	2.27%	695	2.05%	22カ月	476	1.49%	467	1.42%	500	1.47%
11カ月	641	2.01%	755	2.30%	737	2.17%	23カ月	550	1.72%	522	1.59%	604	1.78%
12カ月	1,323	4.14%	1,560	4.75%	1,649	4.86%	24カ月	10,536	32.97%	10,482	31.94%	10,870	32.01%

【事業実績】

〈提供未納者データ件数(月別平均)〉

(人)

平成19年度												
4月	5月	6月	7月	8月	9月	10月	11月	12月	1月	2月	3月	
-	-	-	-	-	31,247	28,770	28,766	24,754	27,388	26,741	24,459	
平成20年度												
4月	5月	6月	7月	8月	9月	10月	11月	12月	1月	2月	3月	
23,209	22,739	30,444	31,843	30,973	30,490	29,237	27,429	27,087	26,927	26,520	26,563	
平成21年度												
4月	5月	6月	7月	8月	9月	10月	11月	12月	1月	2月	3月	
27,348	26,684	32,755	34,266	32,893	32,711	31,652	28,576	26,430	25,824	25,749	25,784	

(注1)上記は、前回事業の実施に当たり、受託事業者実際に提供した未納者データ(督促対象)件数の平均(月別)である。
 (注2)今回の事業に当たっては、前回事業より業務範囲が拡大しているため、提供未納者データ(督促対象)は10%程度の増加が見込まれる。

〈電話番号収録率(平成21年5月末時点)〉

平成21年度
77.94%

(注)上記の電話番号収録率は、「未納者」における収録率である。「第1号被保険者」及び「全額免除者」についても、概ね同程度の割合と見込まれる。

〈口座振替率等〉

(人/%)

	平成18年度末	平成19年度末	平成20年度末
口座振替者数	22,539	20,982	19,786
口座振替者率	42.71%	41.87%	39.77%
クレジットカード納付者数	-	72	283
クレジットカード納付者率	-	0.14%	0.57%

(注) 口座振替者(クレジットカード納付者)率 = 口座振替者(クレジットカード納付者) / 保険料納付対象者数 × 100

（現年度保険料納付実績）

（月／％）

	平成17年度											
	4月	5月	6月	7月	8月	9月	10月	11月	12月	1月	2月	3月
納付対象月数	56,230	111,631	166,364	223,584	279,742	333,950	383,850	420,517	474,199	526,238	571,205	620,905
納付月数	31,655	65,639	100,736	136,497	172,248	207,987	243,974	282,650	317,688	353,754	391,311	427,851
納付率	56.30%	58.80%	60.55%	61.05%	61.57%	62.28%	63.56%	67.21%	66.99%	67.22%	68.51%	68.91%
（督励対象月数）	44,084	79,976	103,092	128,699	153,146	175,663	193,959	199,095	220,728	241,141	254,849	272,895
（督励納付月数）	19,509	33,984	37,464	41,612	45,652	49,700	54,083	61,228	64,217	68,657	74,955	79,841
	平成18年度											
	4月	5月	6月	7月	8月	9月	10月	11月	12月	1月	2月	3月
納付対象月数	51,844	106,421	158,570	212,144	268,093	322,319	376,121	426,380	478,644	529,676	581,474	629,850
納付月数	31,075	64,198	97,643	131,294	165,662	200,472	234,570	271,084	305,167	339,708	376,266	411,160
納付率	59.94%	60.32%	61.58%	61.89%	61.79%	62.20%	62.37%	63.58%	63.76%	64.14%	64.71%	65.28%
（督励対象月数）	38,791	75,346	96,470	119,248	144,576	168,149	191,289	211,245	232,905	253,563	275,581	293,705
（督励納付月数）	18,022	33,123	35,543	38,398	42,145	46,302	49,738	55,949	59,428	63,595	70,373	75,015
	平成19年度											
	4月	5月	6月	7月	8月	9月	10月	11月	12月	1月	2月	3月
納付対象月数	52,475	103,909	154,410	208,348	260,329	310,859	363,134	412,408	462,454	512,080	561,765	609,427
納付月数	29,575	60,756	92,582	124,166	155,698	188,447	220,623	254,393	285,555	317,008	349,280	381,179
納付率	56.36%	58.47%	59.96%	59.60%	59.81%	60.62%	60.76%	61.68%	61.75%	61.91%	62.18%	62.55%
（督励対象月数）	39,253	74,334	95,584	120,294	143,477	165,404	189,044	209,799	231,105	252,499	274,291	294,069
（督励納付月数）	16,353	31,181	33,756	36,112	38,846	42,992	46,533	51,784	54,206	57,427	61,806	65,821
	平成20年度											
	4月	5月	6月	7月	8月	9月	10月	11月	12月	1月	2月	3月
納付対象月数	50,186	99,146	147,598	198,395	248,498	298,515	348,549	397,051	445,964	495,145	544,098	593,266
納付月数	27,123	56,193	85,551	114,787	144,362	173,798	203,801	235,433	264,574	294,145	324,566	355,263
納付率	54.04%	56.68%	57.96%	57.86%	58.09%	58.22%	58.47%	59.30%	59.33%	59.41%	59.65%	59.88%
（督励対象月数）	37,237	72,023	93,261	116,963	140,286	163,547	187,129	209,137	231,274	254,141	277,114	299,988
（督励納付月数）	14,174	29,070	31,214	33,355	36,150	38,830	42,381	47,519	49,884	53,141	57,582	61,985
	平成21年度											
	4月	5月	6月	7月	8月	9月	10月	11月	12月	1月	2月	3月
納付対象月数	51,065	101,272	151,250	204,023	256,303	307,575	358,409	409,012	459,412	507,424	548,337	—
納付月数	25,879	53,924	82,430	110,827	139,515	168,159	197,155	227,847	256,160	284,263	313,495	—
納付率	50.68%	53.25%	54.50%	54.32%	54.43%	54.67%	55.01%	55.71%	55.76%	56.02%	57.17%	—
（督励対象月数）	37,963	75,393	99,194	125,770	152,008	177,354	202,430	227,352	251,646	274,023	289,754	—
（督励納付月数）	12,777	28,045	30,374	32,574	35,220	37,938	41,176	46,187	48,394	50,862	54,912	—

（注1）現年度保険料における納付対象月数とは、当該年度分の保険料として納付すべき月数（全額免除月数および学生納付督励月数、納付猶予月数は含まれない）であり、納付月数はそのうち当該年度中（翌年4月末まで）に実際に納付された月数である。また、納付率は納付対象月数に占める納付月数の割合である。
 （注2）現年度保険料納付実績、過年度保険料納付実績ともに、年間の取納推移は一定ではなく、年度当初や年末などに伸びる割合が大きくなる時期がある。また、免除等承認期間が終了する7月に、いったん納付対象月数が多くなるため納付率が伸びない場合もある。
 （注3）督励対象月数とは、納付対象月数から、納付期限内に納付された月数を除いた月数である。また、督励納付月数とは、納付月数から納付期限内に納付された月数を除いた月数である。

〈過年度保険料納付実績〉

(月/%)

		平成17年度											
		4月	5月	6月	7月	8月	9月	10月	11月	12月	1月	2月	3月
15年度分	納付対象月数	706,559	706,889	707,112	707,389	707,639	707,911	708,177	708,367	708,709	708,917	709,088	709,386
	納付月数	482,312	483,501	485,011	485,919	486,773	487,656	488,416	489,428	490,164	490,832	491,606	492,112
	納付率	68.26%	68.40%	68.59%	68.69%	68.79%	68.89%	68.97%	69.09%	69.16%	69.24%	69.33%	69.37%
	(督促対象月数)	—	224,577	223,611	222,378	221,720	221,138	220,521	219,951	219,281	218,753	218,256	217,780
	(督促納付月数)	—	1,189	1,510	908	854	883	760	1,012	736	668	774	506
16年度分	納付対象月数	676,254	676,457	676,603	677,008	677,456	677,900	678,489	678,748	679,410	679,734	680,003	680,515
	納付月数	446,982	449,317	451,678	453,235	454,330	455,325	456,266	458,097	459,109	460,042	461,693	462,949
	納付率	66.10%	66.42%	66.76%	66.95%	67.06%	67.17%	67.25%	67.49%	67.57%	67.68%	67.90%	68.03%
	(督促対象月数)	—	229,475	227,286	225,330	224,221	223,570	223,164	222,482	221,313	220,625	219,961	218,822
	(督促納付月数)	—	2,335	2,361	1,557	1,095	995	941	1,831	1,012	933	1,651	1,256
		平成18年度											
		4月	5月	6月	7月	8月	9月	10月	11月	12月	1月	2月	3月
16年度分	納付対象月数	681,086	681,462	681,825	682,191	682,506	682,866	683,206	683,560	683,768	684,046	684,309	684,638
	納付月数	464,513	465,588	466,529	467,483	468,496	469,435	470,271	471,118	472,033	472,869	473,641	474,171
	納付率	68.20%	68.32%	68.42%	68.53%	68.64%	68.74%	68.83%	68.92%	69.03%	69.13%	69.21%	69.26%
	(督促対象月数)	218,137	216,949	216,237	215,662	215,023	214,370	213,771	213,289	212,650	212,013	211,440	210,997
	(督促納付月数)	1,564	1,075	941	954	1,013	939	836	847	915	836	772	530
17年度分	納付対象月数	621,620	641,178	641,444	637,248	637,866	638,044	638,536	638,608	638,855	639,273	639,633	640,043
	納付月数	431,796	433,729	435,149	436,246	437,168	438,227	439,074	440,509	441,469	442,737	443,814	444,954
	納付率	69.46%	67.65%	67.84%	68.46%	68.54%	68.68%	68.76%	68.98%	69.10%	69.26%	69.39%	69.52%
	(督促対象月数)	193,769	209,382	207,715	202,099	201,620	200,876	200,309	199,534	198,346	197,804	196,896	196,229
	(督促納付月数)	3,945	1,933	1,420	1,097	922	1,059	847	1,435	960	1,288	1,077	1,140
		平成19年度											
		4月	5月	6月	7月	8月	9月	10月	11月	12月	1月	2月	3月
17年度分	納付対象月数	640,436	640,696	640,973	641,250	641,380	641,541	641,827	642,149	642,546	642,777	643,030	643,387
	納付月数	446,155	447,162	449,046	450,098	450,821	451,621	452,438	453,213	453,965	454,579	455,137	455,571
	納付率	69.66%	69.79%	70.06%	70.19%	70.29%	70.40%	70.49%	70.58%	70.65%	70.72%	70.78%	70.81%
	(督促対象月数)	195,482	194,541	193,811	192,204	191,282	190,720	190,206	189,711	189,333	188,812	188,451	188,250
	(督促納付月数)	1,201	1,007	1,884	1,052	723	800	817	775	752	614	558	434
18年度分	納付対象月数	630,285	630,226	629,773	629,989	630,369	630,588	631,086	631,400	631,775	632,093	632,392	632,826
	納付月数	414,859	416,563	418,685	419,791	420,691	421,690	422,558	423,968	424,679	425,423	426,453	427,513
	納付率	65.82%	66.10%	66.48%	66.63%	66.74%	66.87%	66.96%	67.15%	67.22%	67.30%	67.43%	67.56%
	(督促対象月数)	219,125	215,367	213,210	211,304	210,578	209,897	209,396	208,842	207,807	207,414	206,969	206,373
	(督促納付月数)	3,699	1,704	2,122	1,106	900	999	868	1,410	711	744	1,030	1,060
		平成20年度											
		4月	5月	6月	7月	8月	9月	10月	11月	12月	1月	2月	3月
18年度分	納付対象月数	633,034	633,199	633,348	633,562	633,827	634,123	634,418	634,578	634,778	634,954	635,357	635,749
	納付月数	428,774	429,846	430,900	431,812	433,440	434,659	435,572	436,312	437,034	437,576	438,029	438,469
	納付率	67.73%	67.88%	68.04%	68.16%	68.38%	68.54%	68.66%	68.76%	68.85%	68.91%	68.94%	68.97%
	(督促対象月数)	205,521	204,425	203,502	202,662	202,015	200,683	199,759	199,006	198,466	197,920	197,781	197,720
	(督促納付月数)	1,261	1,072	1,054	912	1,628	1,219	913	740	722	542	453	440
19年度分	納付対象月数	609,614	608,806	608,329	608,419	608,307	608,673	609,004	609,147	609,371	609,569	610,015	610,450
	納付月数	384,616	386,277	387,797	388,818	390,872	391,918	392,731	394,139	394,686	395,320	396,161	397,132
	納付率	63.09%	63.45%	63.75%	63.91%	64.26%	64.39%	64.49%	64.70%	64.77%	64.85%	64.94%	65.06%
	(督促対象月数)	228,435	224,190	222,052	220,622	219,489	217,801	217,086	216,416	215,232	214,883	214,695	214,289
	(督促納付月数)	3,437	1,661	1,520	1,021	2,054	1,046	813	1,408	547	634	841	971
		平成21年度											
		4月	5月	6月	7月	8月	9月	10月	11月	12月	1月	2月	3月
19年度分	納付対象月数	610,551	610,873	611,013	611,288	611,423	611,567	611,822	612,004	612,151	612,149	612,266	—
	納付月数	398,318	399,314	400,342	402,208	403,113	404,066	405,035	405,722	406,444	406,967	407,452	—
	納付率	65.24%	65.37%	65.52%	65.80%	65.93%	66.07%	66.20%	66.29%	66.40%	66.48%	66.55%	—
	(督促対象月数)	213,419	212,555	211,699	210,946	209,215	208,454	207,756	206,969	206,429	205,705	205,299	—
	(督促納付月数)	1,186	996	1,028	1,866	905	953	969	687	722	523	485	—
20年度分	納付対象月数	593,398	593,104	593,089	592,594	591,789	590,691	590,751	590,898	591,037	590,865	590,857	—
	納付月数	358,132	359,919	361,284	363,277	364,701	365,624	366,709	368,000	368,582	369,157	370,052	—
	納付率	60.35%	60.68%	60.92%	61.30%	61.63%	61.90%	62.08%	62.28%	62.36%	62.48%	62.63%	—
	(督促対象月数)	238,135	234,972	233,170	231,310	228,512	225,990	225,127	224,189	223,037	222,283	221,700	—
	(督促納付月数)	2,869	1,787	1,365	1,993	1,424	923	1,085	1,291	582	575	895	—

(注1) 過年度保険料における納付対象月数とは、当該年度分の保険料として納付すべき月数(全額免除月数および学生納付督促月数、納付猶予月数は含まれない)であり、納付月数はそのうち当該年度中(翌年4月末まで)及び過年度中(翌年度及び翌々年度)に実際に納付された月数である。また、納付率は納付対象月数に占める納付月数の割合である。
 (注2) 現年度保険料納付実績、過年度保険料納付実績ともに、年間の収納推移は一定ではなく、年度当初や年末などに伸びる割合が大きくなる時期がある。また、免除等承認期間が終了する7月に、いったん納付対象月数が多くなるため納付率が伸びない場合もある。
 (注3) 過年度保険料における督促対象月数は、納付対象月数から納付月数を除いた部分となる。また、督促納付月数は、納付月数の当月分と前月分の差となる。

〈免除等承認件数〉

(人)

	平成17年度											
	4月	5月	6月	7月	8月	9月	10月	11月	12月	1月	2月	3月
申請免除(全額)	147	104	110	207	2,103	671	972	1,405	2,301	(64)	100	710
学生納付特例	1,024	1,339	287	241	424	292	246	222	223	98	98	187
若年者納付猶予	7	29	34	39	195	130	175	311	1,597	(79)	25	415
	平成18年度											
	4月	5月	6月	7月	8月	9月	10月	11月	12月	1月	2月	3月
申請免除(全額)	269	(919)	(1,288)	50	3,032	77	330	418	905	230	389	297
学生納付特例	502	2,079	381	252	211	0	473	174	201	157	133	116
若年者納付猶予	152	(630)	(1,342)	7	864	34	74	50	161	49	68	75
	平成19年度											
	4月	5月	6月	7月	8月	9月	10月	11月	12月	1月	2月	3月
申請免除(全額)	473	98	155	248	1,698	953	658	182	546	225	233	181
学生納付特例	497	1,969	453	330	309	194	273	200	104	243	118	148
若年者納付猶予	132	39	62	60	300	262	147	49	42	55	42	50
	平成20年度											
	4月	5月	6月	7月	8月	9月	10月	11月	12月	1月	2月	3月
申請免除(全額)	250	119	169	1,216	1,082	575	329	195	441	220	250	254
学生納付特例	1,857	589	538	398	210	240	235	138	116	225	94	199
若年者納付猶予	76	33	54	325	132	156	88	45	50	46	23	38
	平成21年度											
	4月	5月	6月	7月	8月	9月	10月	11月	12月	1月	2月	3月
申請免除(全額)	227	22	139	245	1,491	389	733	513	399	152	361	1,288
学生納付特例	2,006	532	636	371	194	253	110	321	59	128	302	95
若年者納付猶予	40	(4)	37	56	257	114	199	118	71	16	73	329

(注1)「申請免除(全額)」及び「若年者納付猶予」は、7月から翌年6月までを承認年度としていることから、承認件数は8～9月にかけて多い傾向がある。

(注2)「学生納付特例」は、4月から良く3月までを承認年度としていることから、承認件数は4～5月にかけて多い傾向がある。

〈納付督促状況〉

(件)

実施期間	17年5月～18年4月	18年5月～19年4月	19年5月～19年9月		
国	戸別訪問	49,379	48,210	14,927	
	【うち接触件数】	18,960	23,727	8,211	
	電話督促	25,987	9,410	4,109	
	(職員等)	14,492	1,383	253	
	(外部委託)	11,495	8,027	3,856	
	【うち接触件数】	13,024	7,223	3,041	
	文書督促	112,409	51,862	29,800	
	(催告状送付数)	98,293	43,262	23,415	
	(免除等勸奨送付数)	14,116	8,600	6,385	
	集合徴収(呼出)案内数	48,073	11,062	0	
実施期間	19年10月～20年4月	20年5月～20年9月	20年10月～21年4月	21年5月～21年9月	
国	戸別訪問	4,417	3,149	5,344	2,654
	【うち接触件数】	1,895	1,298	1,911	954
	電話督促				
	(職員等)				
	(外部委託)				
	【うち接触件数】				
	文書督促				
	(催告状送付数)				
	(免除等勸奨送付数)				
	集合徴収(呼出)案内数				
民間事業者	戸別訪問	3,489	3,110	3,312	1,975
	【うち接触件数】	1,260	693	707	306
	電話督促	60,405	38,997	35,801	29,785
	【うち接触件数】	13,003	7,768	8,384	6,329
	文書督促	6,828	1,568	4,736	4,590

(注1) 電話督促については、国での実施は督促対象件数を、民間事業者での実施は実際の架電件数を計上している。

(注2) 納付督促の組み合わせについて、国で実施していた戸別訪問は、電話及び文書による督促の後、主に短期未納者を旧国民年金推進員が、中・長期未納者を職員等が実施。

(注3) 市場化テスト事業による民間委託後の国の戸別訪問件数は、特定業務契約職員(旧国民年金推進員)によるものである。

〈納付督促体制〉

(人)

	18年度	19年度	20年度	21年度
国民年金推進員	9	12	2	2

(注1) 職員については、収納業務を兼務している者を含めて計上している。

(注2) 平成19年10月から保険料滞納者に対する納付督促業務について民間競争入札を実施しており、業務受託先における従事人数は不明。

〈新規口座振替等獲得実績〉

(件)

19年度	20年度	21年度
0	6	8

(注) 市場化テスト事業による民間事業者の納付督促により新規口座振替及びクレジットカード納付の申出を獲得できた件数を計上している。なお、項目の各年度の対象月は以下のとおり。

平成19年度…平成19年10月～平成20年4月

平成20年度…平成20年5月～平成21年4月

平成21年度…平成21年5月～平成21年9月

5 従来の実施方法等

従来の業務実施における取扱い数量等については、以下の通り。

【 三島 年金事務所 】 (平成19年10月事業開始)

【基本情報】

〈被保険者情報(各年度末時点)〉

(人)

		平成18年度	平成19年度	平成20年度
第1号被保険者(任意加入者含む)		76,221	71,719	69,828
未納者	短期未納者	9,912	10,400	10,488
	中期未納者	6,856	6,895	6,512
	長期未納者	19,835	19,730	19,689
計		36,603	37,025	36,689
全額免除者	法定免除者	3,426	3,358	3,305
	申請免除(全額)者	4,998	4,609	4,812
	学生納付特例者	4,282	4,201	4,290
	若年者納付猶予者	895	811	783
計		13,601	12,979	13,190

(注1)「未納者」は、各年度末時点において、2年以内の間に納付すべき期間を有する者の合計である。
 (注2)「全額免除者」は、各年度末時点において、「全額免除者」欄の各事項に該当している者の合計である。そのため、2年以内の間に納付すべき期間を有する場合、上記「未納者」にも該当する場合もある。
 (注3)「未納者」欄の区分は、「(参考:未納月数別の未納者数)」のうち、1～6カ月を「短期未納者」、7～12カ月を「中期未納者」、13～24カ月を「長期未納者」としている。

(参考:未納月数別の未納者数(各年度末時点))

(左項「未納者数(人)」:右項「分布割合(%)」)

未納月数	平成18年度		平成19年度		平成20年度		未納月数	平成18年度		平成19年度		平成20年度	
1カ月	2,795	7.64%	2,849	7.69%	2,883	7.86%	13カ月	646	1.76%	653	1.76%	583	1.59%
2カ月	1,706	4.66%	1,786	4.82%	1,831	4.99%	14カ月	578	1.58%	551	1.49%	585	1.59%
3カ月	2,327	6.36%	2,579	6.97%	2,483	6.77%	15カ月	1,255	3.43%	1,250	3.38%	1,191	3.25%
4カ月	1,094	2.99%	1,118	3.02%	1,172	3.19%	16カ月	497	1.36%	516	1.39%	467	1.27%
5カ月	1,033	2.82%	992	2.68%	1,002	2.73%	17カ月	439	1.20%	488	1.32%	487	1.33%
6カ月	957	2.61%	1,076	2.91%	1,117	3.04%	18カ月	510	1.39%	494	1.33%	519	1.41%
7カ月	846	2.31%	912	2.46%	897	2.44%	19カ月	477	1.30%	520	1.40%	489	1.33%
8カ月	812	2.22%	871	2.35%	849	2.31%	20カ月	475	1.30%	473	1.28%	432	1.18%
9カ月	1,824	4.98%	1,676	4.53%	1,457	3.97%	21カ月	1,180	3.22%	1,416	3.82%	1,267	3.45%
10カ月	737	2.01%	781	2.11%	680	1.85%	22カ月	559	1.53%	465	1.26%	486	1.32%
11カ月	732	2.00%	763	2.06%	748	2.04%	23カ月	691	1.89%	675	1.82%	643	1.75%
12カ月	1,905	5.20%	1,892	5.11%	1,881	5.13%	24カ月	12,528	34.23%	12,229	33.03%	12,540	34.18%

【事業実績】

〈提供未納者データ件数(月別平均)〉

(人)

平成19年度											
4月	5月	6月	7月	8月	9月	10月	11月	12月	1月	2月	3月
-	-	-	-	-	22,443	19,097	19,705	18,563	17,874	17,423	15,934
平成20年度											
4月	5月	6月	7月	8月	9月	10月	11月	12月	1月	2月	3月
15,057	14,661	21,745	22,412	22,020	21,583	20,028	18,139	17,176	17,115	17,098	17,177
平成21年度											
4月	5月	6月	7月	8月	9月	10月	11月	12月	1月	2月	3月
17,402	16,876	21,984	23,433	22,608	21,499	21,081	20,951	19,084	18,555	18,550	18,588

(注1)上記は、前回事業の実施に当たり、受託事業者実際に提供した未納者データ(督促対象)件数の平均(月別)である。
 (注2)今回の事業に当たっては、前回事業より業務範囲が拡大しているため、提供未納者データ(督促対象)は10%程度の増加が見込まれる。

〈電話番号収録率(平成21年5月末時点)〉

平成21年度
68.21%

(注)上記の電話番号収録率は、「未納者」における収録率である。「第1号被保険者」及び「全額免除者」についても、概ね同程度の割合と見込まれる。

〈口座振替率等〉

(人/%)

	平成18年度末	平成19年度末	平成20年度末
口座振替者数	26,605	24,884	22,924
口座振替者率	42.49%	42.36%	40.47%
クレジットカード納付者数	-	133	345
クレジットカード納付者率	-	0.23%	0.61%

(注) 口座振替者(クレジットカード納付者)率 = 口座振替者(クレジットカード納付者) / 保険料納付対象者数 × 100

（現年度保険料納付実績）

（月／％）

	平成17年度											
	4月	5月	6月	7月	8月	9月	10月	11月	12月	1月	2月	3月
納付対象月数	68,359	135,346	201,818	269,360	335,993	401,535	464,886	514,027	577,293	639,334	688,977	742,860
納付月数	37,801	78,601	120,161	162,590	204,705	247,249	290,282	335,057	376,986	419,176	464,357	508,331
納付率	55.30%	58.07%	59.54%	60.36%	60.93%	61.58%	62.44%	65.18%	65.30%	65.56%	67.40%	68.43%
（督促対象月数）	55,953	97,545	126,101	155,867	184,581	212,253	237,898	249,349	274,458	298,932	311,564	327,918
（督促納付月数）	25,395	40,800	44,444	49,097	53,293	57,967	63,294	70,379	74,151	78,774	86,944	93,389
	平成18年度											
	4月	5月	6月	7月	8月	9月	10月	11月	12月	1月	2月	3月
納付対象月数	61,384	127,099	189,610	256,469	322,086	383,728	445,557	506,502	568,818	629,241	690,441	748,390
納付月数	37,310	77,158	117,243	157,752	198,546	239,528	280,558	324,299	364,584	404,718	447,961	489,314
納付率	60.78%	60.71%	61.83%	61.51%	61.64%	62.42%	62.97%	64.03%	64.10%	64.32%	64.88%	65.38%
（督促対象月数）	47,603	89,789	115,108	145,091	174,009	199,145	224,322	249,115	274,754	298,911	324,568	346,525
（督促納付月数）	23,529	39,848	42,741	46,374	50,469	54,945	59,323	66,912	70,520	74,388	82,088	87,449
	平成19年度											
	4月	5月	6月	7月	8月	9月	10月	11月	12月	1月	2月	3月
納付対象月数	62,870	124,931	183,261	247,110	310,292	370,663	429,531	489,296	547,654	604,983	663,324	719,610
納付月数	35,424	72,884	110,817	148,972	186,475	225,766	263,850	304,089	341,296	378,283	416,368	453,844
納付率	56.34%	58.34%	60.47%	60.29%	60.10%	60.91%	61.43%	62.15%	62.32%	62.53%	62.77%	63.07%
（督促対象月数）	48,318	89,507	112,793	141,786	170,316	196,454	220,943	246,642	270,565	294,087	319,167	342,207
（督促納付月数）	20,872	37,460	40,349	43,648	46,499	51,557	55,262	61,435	64,207	67,387	72,211	76,441
	平成20年度											
	4月	5月	6月	7月	8月	9月	10月	11月	12月	1月	2月	3月
納付対象月数	58,819	116,050	172,655	232,301	289,566	346,961	404,381	461,195	517,252	572,968	629,197	683,491
納付月数	32,374	67,082	101,935	136,607	171,829	206,684	242,454	279,657	313,945	348,283	383,933	420,040
納付率	55.04%	57.80%	59.04%	58.81%	59.34%	59.57%	59.96%	60.64%	60.69%	60.79%	61.02%	61.46%
（督促対象月数）	44,410	83,676	107,732	135,094	160,524	186,058	212,119	237,382	261,562	286,064	311,634	334,860
（督促納付月数）	17,965	34,708	37,012	39,400	42,787	45,781	50,192	55,844	58,255	61,379	66,370	71,409
	平成21年度											
	4月	5月	6月	7月	8月	9月	10月	11月	12月	1月	2月	3月
納付対象月数	56,807	112,646	167,050	225,054	281,985	336,401	392,936	446,926	501,904	553,015	606,233	—
納付月数	30,436	63,164	96,144	128,864	162,113	195,539	228,366	262,977	295,216	327,480	361,113	—
納付率	53.58%	56.07%	57.55%	57.26%	57.49%	58.13%	58.12%	58.84%	58.82%	59.22%	59.57%	—
（督促対象月数）	42,412	82,210	105,977	133,525	160,434	184,868	211,502	235,920	260,911	282,625	306,931	—
（督促納付月数）	16,041	32,728	35,071	37,335	40,562	44,006	46,932	51,971	54,223	57,090	61,811	—

（注1）現年度保険料における納付対象月数とは、当該年度分の保険料として納付すべき月数（全額免除月数および学生納付督促月数、納付猶予月数は含まれない）であり、納付月数はそのうち当該年度中（翌年4月末まで）に実際に納付された月数である。また、納付率は納付対象月数に占める納付月数の割合である。
 （注2）現年度保険料納付実績、過年度保険料納付実績ともに、年間の取納推移は一定ではなく、年度当初や年末などに伸びる割合が大きくなる時期がある。また、免除等承認期間が終了する7月に、いったん納付対象月数が多くなるため納付率が伸びない場合もある。
 （注3）督促対象月数とは、納付対象月数から、納付期限内に納付された月数を除いた月数である。また、督促納付月数とは、納付月数から納付期限内に納付された月数を除いた月数である。

〈過年度保険料納付実績〉

(月/%)

		平成17年度											
		4月	5月	6月	7月	8月	9月	10月	11月	12月	1月	2月	3月
15年度分	納付対象月数	864,895	865,327	865,627	865,968	866,314	866,573	866,978	866,928	867,278	867,618	867,950	868,094
	納付月数	571,573	573,030	575,290	576,814	578,185	579,469	580,563	581,652	582,617	583,541	584,740	585,492
	納付率	66.09%	66.22%	66.46%	66.61%	66.74%	66.87%	66.96%	67.09%	67.18%	67.26%	67.37%	67.45%
	(督促対象月数)	—	293,754	292,597	290,678	289,500	288,388	287,509	286,365	285,626	285,001	284,409	283,354
	(督促納付月数)	—	1,457	2,260	1,524	1,371	1,284	1,094	1,089	965	924	1,199	752
16年度分	納付対象月数	827,190	827,401	827,090	827,172	827,572	828,032	828,495	828,481	829,002	829,572	830,074	830,355
	納付月数	531,002	533,507	536,168	538,212	539,759	541,113	542,653	544,400	545,568	546,861	549,040	550,960
	納付率	64.19%	64.48%	64.83%	65.07%	65.22%	65.35%	65.50%	65.71%	65.81%	65.92%	66.14%	66.35%
	(督促対象月数)	—	296,399	293,583	291,004	289,360	288,273	287,382	285,828	284,602	284,004	283,213	281,315
	(督促納付月数)	—	2,505	2,661	2,044	1,547	1,354	1,540	1,747	1,168	1,293	2,179	1,920
		平成18年度											
		4月	5月	6月	7月	8月	9月	10月	11月	12月	1月	2月	3月
16年度分	納付対象月数	830,971	831,415	831,955	833,534	833,933	834,284	834,659	834,889	835,136	835,370	835,646	836,008
	納付月数	553,151	554,694	556,125	557,605	558,862	560,043	561,566	563,039	564,309	565,242	566,412	567,059
	納付率	66.57%	66.72%	66.85%	66.90%	67.02%	67.13%	67.28%	67.44%	67.57%	67.66%	67.78%	67.83%
	(督促対象月数)	280,011	278,264	277,261	277,409	276,328	275,422	274,616	273,323	272,097	271,061	270,404	269,596
	(督促納付月数)	2,191	1,543	1,431	1,480	1,257	1,181	1,523	1,473	1,270	933	1,170	647
17年度分	納付対象月数	743,534	769,149	768,761	766,024	765,950	766,028	765,220	763,014	763,375	763,512	763,874	764,361
	納付月数	512,920	515,101	516,656	517,798	518,981	520,013	521,459	523,517	524,618	525,624	527,194	528,669
	納付率	68.98%	66.97%	67.21%	67.60%	67.76%	67.88%	68.14%	68.61%	68.72%	68.84%	69.02%	69.16%
	(督促対象月数)	235,203	256,229	253,660	249,368	248,152	247,047	245,207	241,555	239,858	238,894	238,250	237,167
	(督促納付月数)	4,589	2,181	1,555	1,142	1,183	1,032	1,446	2,058	1,101	1,006	1,570	1,475
		平成19年度											
		4月	5月	6月	7月	8月	9月	10月	11月	12月	1月	2月	3月
17年度分	納付対象月数	764,432	764,857	765,229	765,465	765,599	765,847	766,212	766,509	766,767	766,951	767,255	767,480
	納付月数	530,535	532,030	534,391	535,858	536,952	538,171	539,237	540,311	541,342	542,132	542,863	543,422
	納付率	69.40%	69.56%	69.83%	70.00%	70.13%	70.27%	70.38%	70.49%	70.60%	70.69%	70.75%	70.81%
	(督促対象月数)	235,763	234,322	233,199	231,074	229,741	228,895	228,041	227,272	226,456	225,609	225,123	224,617
	(督促納付月数)	1,866	1,495	2,361	1,467	1,094	1,219	1,066	1,074	1,031	790	731	559
18年度分	納付対象月数	747,819	747,975	746,589	746,497	746,556	746,715	747,211	747,543	747,819	748,040	748,393	748,679
	納付月数	493,495	495,499	497,864	499,249	500,303	501,692	502,770	504,430	505,367	506,152	507,260	508,556
	納付率	65.99%	66.25%	66.69%	66.88%	67.01%	67.19%	67.29%	67.48%	67.58%	67.66%	67.78%	67.93%
	(督促対象月数)	258,505	254,480	251,090	248,633	247,307	246,412	245,519	244,773	243,389	242,673	242,241	241,419
	(督促納付月数)	4,181	2,004	2,365	1,385	1,054	1,389	1,078	1,660	937	785	1,108	1,296
		平成20年度											
		4月	5月	6月	7月	8月	9月	10月	11月	12月	1月	2月	3月
18年度分	納付対象月数	748,959	749,282	749,501	749,813	750,032	750,329	750,745	751,062	751,107	751,322	751,549	751,847
	納付月数	509,985	511,294	512,737	513,941	515,723	516,792	517,927	518,808	519,714	520,394	520,935	521,568
	納付率	68.09%	68.24%	68.41%	68.54%	68.76%	68.88%	68.99%	69.08%	69.19%	69.26%	69.31%	69.37%
	(督促対象月数)	240,403	239,297	238,207	237,076	236,091	234,606	233,953	233,135	232,299	231,608	231,155	230,912
	(督促納付月数)	1,429	1,309	1,443	1,204	1,782	1,069	1,135	881	906	680	541	633
19年度分	納付対象月数	718,272	717,345	716,471	716,637	716,187	716,451	716,930	717,237	717,308	717,531	717,854	718,208
	納付月数	457,521	459,379	461,220	462,441	464,501	465,533	466,602	467,990	468,879	469,458	470,348	471,503
	納付率	63.70%	64.04%	64.37%	64.53%	64.86%	64.98%	65.08%	65.25%	65.37%	65.43%	65.52%	65.65%
	(督促対象月数)	264,428	259,824	257,092	255,417	253,746	251,950	251,397	250,635	249,318	248,652	248,396	247,860
	(督促納付月数)	3,677	1,858	1,841	1,221	2,060	1,032	1,069	1,388	889	579	890	1,155
		平成21年度											
		4月	5月	6月	7月	8月	9月	10月	11月	12月	1月	2月	3月
19年度分	納付対象月数	718,385	718,898	719,299	719,426	719,580	719,835	720,058	720,282	720,446	720,591	720,979	—
	納付月数	472,943	474,202	475,541	478,093	479,381	480,486	481,463	482,314	483,228	483,944	484,654	—
	納付率	65.83%	65.96%	66.11%	66.45%	66.62%	66.75%	66.86%	66.96%	67.07%	67.16%	67.22%	—
	(督促対象月数)	246,882	245,955	245,097	243,885	241,487	240,454	239,572	238,819	238,132	237,363	237,035	—
	(督促納付月数)	1,440	1,259	1,339	2,552	1,288	1,105	977	851	914	716	710	—
20年度分	納付対象月数	683,341	682,507	681,187	681,357	681,350	681,185	681,556	681,807	682,024	682,180	682,630	—
	納付月数	423,166	425,233	426,872	429,143	430,527	431,668	432,726	434,116	434,821	435,545	436,558	—
	納付率	61.93%	62.30%	62.67%	62.98%	63.19%	63.37%	63.49%	63.67%	63.75%	63.85%	63.95%	—
	(督促対象月数)	263,301	259,341	255,954	254,485	252,207	250,658	249,888	249,081	247,908	247,359	247,085	—
	(督促納付月数)	3,126	2,067	1,639	2,271	1,384	1,141	1,058	1,390	705	724	1,013	—

(注1) 過年度保険料における納付対象月数とは、当該年度分の保険料として納付すべき月数(全額免除月数および学生納付督促月数、納付猶予月数は含まれない)であり、納付月数はそのうち当該年度中(翌年4月末まで)及び過年度中(翌年度及び翌々年度)に実際に納付された月数である。また、納付率は納付対象月数に占める納付月数の割合である。
 (注2) 現年度保険料納付実績、過年度保険料納付実績ともに、年間の収納推移は一定ではなく、年度当初や年末などに伸びる割合が大きくなる時期がある。また、免除等承認期間が終了する7月に、いったん納付対象月数が多くなるため納付率が伸びない場合もある。
 (注3) 過年度保険料における督促対象月数は、納付対象月数から納付月数を除いた部分となる。また、督促納付月数は、納付月数の当月分と前月分の差となる。

〈免除等承認件数〉

(人)

	平成17年度											
	4月	5月	6月	7月	8月	9月	10月	11月	12月	1月	2月	3月
申請免除(全額)	213	127	196	1,421	1,326	564	460	692	2,144	189	294	1,243
学生納付特例	55	2,082	487	331	340	266	151	325	160	145	86	157
若年者納付猶予	1	69	62	199	153	258	351	305	1,170	(2)	48	1,355
	平成18年度											
	4月	5月	6月	7月	8月	9月	10月	11月	12月	1月	2月	3月
申請免除(全額)	1,100	(1,059)	(1,216)	233	1,990	963	1,612	692	860	241	342	302
学生納付特例	984	1,687	152	312	208	152	(2)	380	251	56	238	108
若年者納付猶予	137	(1,199)	(1,825)	38	417	190	348	134	187	51	56	60
	平成19年度											
	4月	5月	6月	7月	8月	9月	10月	11月	12月	1月	2月	3月
申請免除(全額)	414	226	50	1,118	2,156	235	636	690	315	348	324	215
学生納付特例	194	1,477	280	1,101	234	104	385	202	111	217	202	112
若年者納付猶予	70	58	11	181	305	36	96	221	100	62	51	54
	平成20年度											
	4月	5月	6月	7月	8月	9月	10月	11月	12月	1月	2月	3月
申請免除(全額)	254	265	226	2,491	976	852	340	241	276	243	253	245
学生納付特例	1,742	594	618	349	96	312	177	174	183	180	124	159
若年者納付猶予	43	70	61	330	257	186	71	46	47	23	46	18
	平成21年度											
	4月	5月	6月	7月	8月	9月	10月	11月	12月	1月	2月	3月
申請免除(全額)	342	145	291	1,858	1,859	546	822	324	561	133	817	444
学生納付特例	2,030	619	488	373	276	147	228	121	147	114	308	59
若年者納付猶予	84	30	69	280	246	211	171	39	87	13	70	60

(注1)「申請免除(全額)」及び「若年者納付猶予」は、7月から翌年6月までを承認年度としていることから、承認件数は8～9月にかけて多い傾向がある。

(注2)「学生納付特例」は、4月から良く3月までを承認年度としていることから、承認件数は4～5月にかけて多い傾向がある。

〈納付督促状況〉

(件)

実施期間	17年5月～18年4月	18年5月～19年4月	19年5月～19年9月		
国	戸別訪問	54,833	52,987	29,656	
	【うち接触件数】	28,271	28,272	10,710	
	電話督促	33,590	11,136	2,886	
	(職員等)	20,543	1,421	180	
	(外部委託)	13,047	9,715	2,706	
	【うち接触件数】	22,912	8,758	2,087	
	文書督促	135,502	44,823	33,869	
	(催告状送付数)	116,307	32,374	27,290	
	(免除等勸奨送付数)	19,195	12,449	6,579	
	集合徴収(呼出)案内数	19,483	13,570	918	
実施期間	19年10月～20年4月	20年5月～20年9月	20年10月～21年4月	21年5月～21年9月	
国	戸別訪問	8,340	5,687	5,758	3,328
	【うち接触件数】	4,912	3,386	3,539	2,149
	電話督促				
	(職員等)				
	(外部委託)				
	【うち接触件数】				
	文書督促				
	(催告状送付数)				
	(免除等勸奨送付数)				
	集合徴収(呼出)案内数				
民間事業者	戸別訪問	1,359	1,679	2,485	2,025
	【うち接触件数】	596	430	599	402
	電話督促	35,161	30,937	26,757	26,870
	【うち接触件数】	9,737	6,755	7,145	6,137
	文書督促	5,480	1,619	4,640	4,969

(注1) 電話督促については、国での実施は督促対象件数を、民間事業者での実施は実際の架電件数を計上している。

(注2) 納付督促の組み合わせについて、国で実施していた戸別訪問は、電話及び文書による督促の後、主に短期未納者を旧国民年金推進員が、中・長期未納者を職員等が実施。

(注3) 市場化テスト事業による民間委託後の国の戸別訪問件数は、特定業務契約職員(旧国民年金推進員)によるものである。

〈納付督促体制〉

(人)

	18年度	19年度	20年度	21年度
国民年金推進員	11	14	3	2

(注1) 職員については、収納業務を兼務している者を含めて計上している。

(注2) 平成19年10月から保険料滞納者に対する納付督促業務について民間競争入札を実施しており、業務受託先における従事人数は不明。

〈新規口座振替等獲得実績〉

(件)

19年度	20年度	21年度
0	2	0

(注) 市場化テスト事業による民間事業者の納付督促により新規口座振替及びクレジットカード納付の申出を獲得できた件数を計上している。なお、項目の各年度の対象月は以下のとおり。

平成19年度…平成19年10月～平成20年4月
 平成20年度…平成20年5月～平成21年4月
 平成21年度…平成21年5月～平成21年9月

5 従来の実施方法等

従来の業務実施における取扱い数量等については、以下の通り。

【 静岡 年金事務所 】 (平成19年10月事業開始)

【基本情報】

〈被保険者情報(各年度末時点)〉

(人)

		平成18年度	平成19年度	平成20年度
第1号被保険者(任意加入者含む)		78,650	75,016	73,568
未納者	短期未納者	10,371	10,657	10,326
	中期未納者	6,297	6,905	6,666
	長期未納者	17,536	17,177	17,538
	計	34,204	34,739	34,530
全額免除者	法定免除者	3,562	3,537	3,563
	申請免除(全額)者	7,048	6,650	6,640
	学生納付特例者	6,432	6,234	6,308
	若年者納付猶予者	1,396	1,423	1,375
	計	18,438	17,844	17,886

(注1)「未納者」は、各年度末時点において、2年以内の間に納付すべき期間を有する者の合計である。
 (注2)「全額免除者」は、各年度末時点において、「全額免除者」欄の各事項に該当している者の合計である。そのため、2年以内の間に納付すべき期間を有する場合、上記「未納者」にも該当する場合もある。
 (注3)「未納者」欄の区分は、「(参考:未納月数別の未納者数)」のうち、1～6カ月を「短期未納者」、7～12カ月を「中期未納者」、13～24カ月を「長期未納者」としている。

(参考:未納月数別の未納者数(各年度末時点))

(左項「未納者数(人)」:右項「分布割合(%)」)

未納月数	平成18年度		平成19年度		平成20年度		未納月数	平成18年度		平成19年度		平成20年度	
1カ月	3,098	9.06%	3,009	8.66%	2,833	8.20%	13カ月	583	1.70%	583	1.68%	610	1.77%
2カ月	1,906	5.57%	1,753	5.05%	1,796	5.20%	14カ月	547	1.60%	565	1.63%	585	1.69%
3カ月	2,204	6.44%	2,731	7.86%	2,517	7.29%	15カ月	1,366	3.99%	1,090	3.14%	1,053	3.05%
4カ月	1,111	3.25%	1,104	3.18%	1,170	3.39%	16カ月	416	1.22%	474	1.36%	435	1.26%
5カ月	1,019	2.98%	1,008	2.90%	923	2.67%	17カ月	420	1.23%	466	1.34%	428	1.24%
6カ月	1,033	3.02%	1,052	3.03%	1,087	3.15%	18カ月	437	1.28%	514	1.48%	485	1.40%
7カ月	872	2.55%	860	2.48%	819	2.37%	19カ月	384	1.12%	406	1.17%	424	1.23%
8カ月	797	2.33%	849	2.44%	878	2.54%	20カ月	397	1.16%	422	1.21%	462	1.34%
9カ月	1,806	5.28%	1,835	5.28%	1,659	4.80%	21カ月	981	2.87%	1,203	3.46%	1,308	3.79%
10カ月	629	1.84%	704	2.03%	744	2.15%	22カ月	453	1.32%	453	1.30%	415	1.20%
11カ月	607	1.77%	745	2.14%	713	2.06%	23カ月	648	1.89%	629	1.81%	567	1.64%
12カ月	1,586	4.64%	1,912	5.50%	1,853	5.37%	24カ月	10,904	31.88%	10,372	29.86%	10,766	31.18%

【事業実績】

〈提供未納者データ件数(月別平均)〉

(人)

平成19年度											
4月	5月	6月	7月	8月	9月	10月	11月	12月	1月	2月	3月
—	—	—	—	—	37,545	23,050	24,995	22,967	25,536	24,756	22,516
平成20年度											
4月	5月	6月	7月	8月	9月	10月	11月	12月	1月	2月	3月
21,235	20,729	34,975	36,724	35,595	34,737	24,491	22,360	22,334	22,279	22,221	22,308
平成21年度											
4月	5月	6月	7月	8月	9月	10月	11月	12月	1月	2月	3月
22,433	22,050	36,258	37,891	36,035	35,959	37,793	37,481	31,047	28,977	29,135	29,467

(注1)上記は、前回事業の実施に当たり、受託事業者実際に提供した未納者データ(督促対象)件数の平均(月別)である。
 (注2)今回の事業に当たっては、前回事業より業務範囲が拡大しているため、提供未納者データ(督促対象)は10%程度の増加が見込まれる。

〈電話番号収録率(平成21年5月末時点)〉

平成21年度
84.01%

(注)上記の電話番号収録率は、「未納者」における収録率である。「第1号被保険者」及び「全額免除者」についても、概ね同程度の割合と見込まれる。

〈口座振替率等〉

(人/%)

	平成18年度末	平成19年度末	平成20年度末
口座振替者数	25,823	23,760	22,420
口座振替者率	42.89%	41.62%	40.29%
クレジットカード納付者数	—	87	356
クレジットカード納付者率	—	0.15%	0.64%

(注) 口座振替者(クレジットカード納付者)率 = 口座振替者(クレジットカード納付者) / 保険料納付対象者数 × 100

(現年度保険料納付実績)

(月/%)

	平成17年度											
	4月	5月	6月	7月	8月	9月	10月	11月	12月	1月	2月	3月
納付対象月数	67,805	131,654	196,023	264,487	327,822	389,933	452,407	491,868	551,796	612,235	671,112	719,779
納付月数	37,143	77,282	118,131	159,078	200,652	242,312	284,781	328,952	370,109	412,316	455,258	498,337
納付率	54.78%	58.70%	60.26%	60.15%	61.21%	62.14%	62.95%	66.88%	67.07%	67.35%	67.84%	69.23%
(督促対象月数)	56,276	94,511	121,641	153,096	179,546	204,800	230,431	233,073	255,718	279,266	301,717	313,451
(督促納付月数)	25,614	40,139	43,749	47,687	52,376	57,179	62,805	70,157	74,031	79,347	85,863	92,009
	平成18年度											
	4月	5月	6月	7月	8月	9月	10月	11月	12月	1月	2月	3月
納付対象月数	61,256	122,434	182,676	251,574	319,222	373,132	431,886	491,237	551,471	605,831	662,765	715,651
納付月数	36,212	75,225	115,056	155,137	195,069	235,422	275,628	318,200	358,321	398,195	439,934	481,505
納付率	59.12%	61.44%	62.98%	61.67%	61.11%	63.09%	63.82%	64.78%	64.98%	65.73%	66.38%	67.28%
(督促対象月数)	48,297	86,222	110,084	142,754	174,355	192,376	215,188	238,918	263,151	281,799	303,741	321,276
(督促納付月数)	23,253	39,013	42,464	46,317	50,202	54,666	58,930	65,881	70,001	74,163	80,910	87,130
	平成19年度											
	4月	5月	6月	7月	8月	9月	10月	11月	12月	1月	2月	3月
納付対象月数	61,476	119,234	177,150	243,915	308,217	371,166	417,090	470,812	526,817	583,288	639,127	691,121
納付月数	34,647	71,494	108,843	146,117	183,985	221,852	259,426	298,756	335,966	372,736	410,565	448,371
納付率	56.36%	59.96%	61.44%	59.90%	59.69%	59.77%	62.20%	63.46%	63.77%	63.90%	64.24%	64.88%
(督促対象月数)	47,906	84,587	108,071	140,623	171,120	200,393	212,580	232,751	255,022	278,118	301,155	320,330
(督促納付月数)	21,077	36,847	39,764	42,825	46,888	51,079	54,916	60,695	64,171	67,566	72,593	77,580
	平成20年度											
	4月	5月	6月	7月	8月	9月	10月	11月	12月	1月	2月	3月
納付対象月数	57,353	112,344	167,493	224,522	281,194	337,750	393,709	448,125	503,192	557,576	612,454	664,189
納付月数	31,832	66,008	100,429	134,984	169,484	205,628	240,936	278,191	312,745	347,011	382,872	418,712
納付率	55.50%	58.76%	59.96%	60.12%	60.27%	60.88%	61.20%	62.08%	62.15%	62.24%	62.51%	63.04%
(督促対象月数)	43,551	80,512	103,642	128,904	153,892	178,918	203,374	226,334	249,593	272,606	296,622	317,374
(督促納付月数)	18,030	34,176	36,578	39,366	42,182	46,796	50,601	56,400	59,146	62,041	67,040	71,897
	平成21年度											
	4月	5月	6月	7月	8月	9月	10月	11月	12月	1月	2月	3月
納付対象月数	56,100	110,169	163,261	219,610	274,358	328,226	382,608	437,517	487,917	539,483	590,648	—
納付月数	30,202	62,736	95,597	128,693	161,805	195,565	229,165	264,211	296,712	329,491	363,068	—
納付率	53.84%	56.95%	58.55%	58.60%	58.98%	59.58%	59.90%	60.39%	60.81%	61.08%	61.47%	—
(督促対象月数)	42,102	79,967	102,552	128,691	153,375	177,306	201,645	226,772	247,053	269,005	291,058	—
(督促納付月数)	16,204	32,534	34,888	37,774	40,822	44,645	48,202	53,466	55,848	59,013	63,478	—

(注1) 現年度保険料における納付対象月数とは、当該年度分の保険料として納付すべき月数(全額免除月数および学生納付奨励月数、納付猶予月数は含まれない)であり、納付月数はそのうち当該年度中(翌年4月末まで)に実際に納付された月数である。また、納付率は納付対象月数に占める納付月数の割合である。
 (注2) 現年度保険料納付実績、過年度保険料納付実績ともに、年間の取納推移は一定ではなく、年度当初や年末などに伸びる割合が大きくなる時期がある。また、免除等承認期間が終了する7月に、いったん納付対象月数が多くなるため納付率が伸びない場合もある。
 (注3) 督促対象月数とは、納付対象月数から、納付期限内に納付された月数を除いた月数である。また、督促納付月数とは、納付月数から納付期限内に納付された月数を除いた月数である。

〈過年度保険料納付実績〉

(月/%)

		平成17年度											
		4月	5月	6月	7月	8月	9月	10月	11月	12月	1月	2月	3月
15年度分	納付対象月数	847,541	847,879	848,193	848,518	848,776	849,135	849,479	849,647	849,960	850,329	850,649	850,833
	納付月数	560,814	563,162	564,640	565,863	567,065	568,116	569,123	570,244	571,152	572,137	573,089	573,666
	納付率	66.17%	66.42%	66.57%	66.69%	66.81%	66.91%	67.00%	67.12%	67.20%	67.28%	67.37%	67.42%
	(督促対象月数)	—	287,065	285,031	283,878	282,913	282,070	281,363	280,524	279,716	279,177	278,512	277,744
	(督促納付月数)	—	2,348	1,478	1,223	1,202	1,051	1,007	1,121	908	985	952	577
16年度分	納付対象月数	809,520	809,972	810,337	810,877	811,370	811,958	812,535	812,829	813,338	813,780	814,292	814,618
	納付月数	520,519	523,915	526,102	527,554	528,860	530,136	531,509	533,447	534,321	535,717	536,954	538,342
	納付率	64.30%	64.68%	64.92%	65.06%	65.18%	65.29%	65.41%	65.63%	65.69%	65.83%	65.94%	66.09%
	(督促対象月数)	—	289,453	286,422	284,775	283,816	283,098	282,399	281,320	279,891	279,459	278,575	277,664
	(督促納付月数)	—	3,396	2,187	1,452	1,306	1,276	1,373	1,938	874	1,396	1,237	1,388
		平成18年度											
		4月	5月	6月	7月	8月	9月	10月	11月	12月	1月	2月	3月
16年度分	納付対象月数	815,103	815,406	815,757	816,035	816,391	816,723	816,904	817,166	817,341	817,639	817,837	818,079
	納付月数	540,006	542,208	543,472	544,993	546,048	547,203	548,547	549,908	551,101	551,942	553,014	553,615
	納付率	66.25%	66.50%	66.62%	66.79%	66.89%	67.00%	67.15%	67.29%	67.43%	67.50%	67.62%	67.67%
	(督促対象月数)	276,761	275,400	273,549	272,563	271,398	270,675	269,701	268,619	267,433	266,538	265,895	265,065
	(督促納付月数)	1,664	2,202	1,264	1,521	1,055	1,155	1,344	1,361	1,193	841	1,072	601
17年度分	納付対象月数	720,243	730,359	730,777	733,005	731,524	730,966	730,857	730,345	730,221	729,304	729,572	730,059
	納付月数	502,454	505,071	507,004	508,469	509,346	510,377	511,605	513,470	514,390	515,190	516,545	517,944
	納付率	69.76%	69.15%	69.38%	69.37%	69.63%	69.82%	70.00%	70.31%	70.44%	70.64%	70.80%	70.95%
	(督促対象月数)	221,906	227,905	225,706	226,001	223,055	221,620	220,480	218,740	216,751	214,914	214,382	213,514
	(督促納付月数)	4,117	2,617	1,933	1,465	877	1,031	1,228	1,865	920	800	1,355	1,399
		平成19年度											
		4月	5月	6月	7月	8月	9月	10月	11月	12月	1月	2月	3月
17年度分	納付対象月数	730,537	730,860	731,256	731,527	731,721	731,973	732,239	732,407	732,638	732,851	733,079	733,285
	納付月数	519,700	521,757	523,134	524,428	525,551	526,667	527,729	528,722	529,842	530,690	531,556	532,154
	納付率	71.14%	71.39%	71.54%	71.69%	71.82%	71.95%	72.07%	72.19%	72.32%	72.41%	72.51%	72.57%
	(督促対象月数)	212,593	211,160	209,499	208,393	207,293	206,422	205,572	204,678	203,916	203,009	202,389	201,729
	(督促納付月数)	1,756	2,057	1,377	1,294	1,123	1,116	1,062	993	1,120	848	866	598
18年度分	納付対象月数	715,962	713,841	713,138	713,052	712,532	712,931	713,237	713,412	713,630	713,767	714,103	714,410
	納付月数	486,083	488,790	490,470	491,755	493,134	494,360	495,627	497,063	498,070	499,000	500,319	501,694
	納付率	67.89%	68.47%	68.78%	68.96%	69.21%	69.34%	69.49%	69.67%	69.79%	69.91%	70.06%	70.22%
	(督促対象月数)	234,457	227,758	224,348	222,582	220,777	219,797	218,877	217,785	216,567	215,697	215,103	214,091
	(督促納付月数)	4,578	2,707	1,680	1,285	1,379	1,226	1,267	1,436	1,007	930	1,319	1,375
		平成20年度											
		4月	5月	6月	7月	8月	9月	10月	11月	12月	1月	2月	3月
18年度分	納付対象月数	714,604	714,796	715,135	715,327	715,448	715,697	715,817	715,974	716,112	716,256	716,353	716,501
	納付月数	503,255	504,515	505,822	506,889	507,777	508,941	510,060	511,135	512,055	512,845	513,525	514,151
	納付率	70.42%	70.58%	70.73%	70.86%	70.97%	71.11%	71.26%	71.39%	71.50%	71.60%	71.69%	71.76%
	(督促対象月数)	212,910	211,541	210,620	209,505	208,559	207,920	206,876	205,914	204,977	204,201	203,508	202,976
	(督促納付月数)	1,561	1,260	1,307	1,067	888	1,164	1,119	1,075	920	790	680	626
19年度分	納付対象月数	689,571	687,853	687,468	687,096	687,179	687,542	687,657	687,830	687,955	688,106	688,209	688,355
	納付月数	452,407	454,443	456,172	457,229	458,228	459,638	460,675	462,412	463,142	463,796	464,986	466,122
	納付率	65.61%	66.07%	66.36%	66.55%	66.68%	66.85%	66.99%	67.23%	67.32%	67.40%	67.56%	67.72%
	(督促対象月数)	241,200	235,446	233,025	230,924	229,950	229,314	228,019	227,155	225,543	224,964	224,413	223,369
	(督促納付月数)	4,036	2,036	1,729	1,057	999	1,410	1,037	1,737	730	654	1,190	1,136
		平成21年度											
		4月	5月	6月	7月	8月	9月	10月	11月	12月	1月	2月	3月
19年度分	納付対象月数	688,770	688,949	689,187	689,310	689,504	689,745	689,808	689,971	690,056	690,238	690,466	—
	納付月数	467,465	468,664	470,180	472,851	474,102	475,435	476,519	477,555	478,527	479,298	480,065	—
	納付率	67.87%	68.03%	68.22%	68.60%	68.76%	68.93%	69.08%	69.21%	69.35%	69.44%	69.53%	—
	(督促対象月数)	222,648	221,484	220,523	219,130	216,653	215,643	214,373	213,452	212,501	211,711	211,168	—
	(督促納付月数)	1,343	1,199	1,516	2,671	1,251	1,333	1,084	1,036	972	771	767	—
20年度分	納付対象月数	662,242	660,086	659,088	658,806	658,691	659,078	659,132	659,330	659,456	659,687	659,923	—
	納付月数	422,391	424,440	426,132	428,288	429,572	430,822	431,965	433,381	434,311	435,019	435,912	—
	納付率	63.78%	64.30%	64.65%	65.01%	65.22%	65.37%	65.54%	65.73%	65.86%	65.94%	66.05%	—
	(督促対象月数)	243,530	237,695	234,648	232,674	230,403	229,506	228,310	227,365	226,075	225,376	224,904	—
	(督促納付月数)	3,679	2,049	1,692	2,156	1,284	1,250	1,143	1,416	930	708	893	—

(注1) 過年度保険料における納付対象月数とは、当該年度分の保険料として納付すべき月数(全額免除月数および学生納付督促月数、納付猶予月数は含まれない)であり、納付月数はそのうち当該年度中(翌年4月末まで)及び過年度中(翌年度及び翌々年度)に実際に納付された月数である。また、納付率は納付対象月数に占める納付月数の割合である。
 (注2) 現年度保険料納付実績、過年度保険料納付実績とともに、年間の収納推移は一定ではなく、年度当初や年末などに伸びる割合が大きくなる時期がある。また、免除等承認期間が終了する7月に、いったん納付対象月数が多くなるため納付率が伸びる場合もある。
 (注3) 過年度保険料における督促対象月数は、納付対象月数から納付月数を除いた部分となる。また、督促納付月数は、納付月数の当月分と前月分の差となる。

〈免除等承認件数〉

(人)

	平成17年度											
	4月	5月	6月	7月	8月	9月	10月	11月	12月	1月	2月	3月
申請免除(全額)	117	215	530	274	2,210	2,632	853	715	1,783	696	573	832
学生納付特例	231	2,956	1,205	272	358	272	528	259	361	155	214	240
若年者納付猶予	0	95	288	135	439	310	437	99	2,252	(24)	35	588
	平成18年度											
	4月	5月	6月	7月	8月	9月	10月	11月	12月	1月	2月	3月
申請免除(全額)	869	98	308	81	915	942	3,931	1,255	540	384	1,023	583
学生納付特例	225	3,063	849	310	428	0	675	140	423	255	300	188
若年者納付猶予	420	(680)	(1,519)	22	189	247	818	306	124	83	239	170
	平成19年度											
	4月	5月	6月	7月	8月	9月	10月	11月	12月	1月	2月	3月
申請免除(全額)	786	163	401	331	848	596	526	4,711	418	370	285	411
学生納付特例	324	2,119	1,502	384	237	501	514	367	187	348	212	119
若年者納付猶予	278	55	146	100	134	168	171	102	1,032	93	51	81
	平成20年度											
	4月	5月	6月	7月	8月	9月	10月	11月	12月	1月	2月	3月
申請免除(全額)	537	298	301	4,628	1,068	508	357	250	272	365	370	440
学生納付特例	1,957	1,615	901	321	281	337	221	291	474	124	245	167
若年者納付猶予	115	154	88	70	1,200	111	105	78	57	64	46	66
	平成21年度											
	4月	5月	6月	7月	8月	9月	10月	11月	12月	1月	2月	3月
申請免除(全額)	456	444	438	610	5,501	657	795	402	132	739	321	538
学生納付特例	2,826	1,082	673	618	251	357	272	223	159	86	310	70
若年者納付猶予	71	105	98	145	1,159	141	122	85	24	90	51	86

(注1)「申請免除(全額)」及び「若年者納付猶予」は、7月から翌年6月までを承認年度としていることから、承認件数は8～9月にかけて多い傾向がある。

(注2)「学生納付特例」は、4月から良く3月までを承認年度としていることから、承認件数は4～5月にかけて多い傾向がある。

〈納付督促状況〉

(件)

実施期間	17年5月～18年4月	18年5月～19年4月	19年5月～20年4月	20年5月～20年9月	
国	戸別訪問	64,895	64,201	68,221	23,640
	【うち接触件数】	27,578	29,836	27,896	9,823
	電話督促	35,903	13,966	15,453	5,638
	(職員等)	23,535	4,961	1,352	487
	(外部委託)	12,368	9,005	14,101	5,151
	【うち接触件数】	20,092	10,377	10,488	3,437
	文書督促	137,425	81,806	63,412	31,880
	(催告状送付数)	116,652	63,051	58,480	23,816
	(免除等勧奨送付数)	20,773	18,755	4,932	8,064
	集合徴収(呼出)案内数	29,047	0	0	0
民間事業者	戸別訪問				
	【うち接触件数】				
	電話督促				
	【うち接触件数】				
民間事業者	文書督促				
	【うち接触件数】				
実施期間	20年10月～21年4月	21年5月～21年9月			
国	戸別訪問	8,316	4,633		
	【うち接触件数】	3,404	2,121		
	電話督促				
	(職員等)				
	(外部委託)				
	【うち接触件数】				
	文書督促				
	(催告状送付数)				
	(免除等勧奨送付数)				
	集合徴収(呼出)案内数				
民間事業者	戸別訪問	2,837	1,955		
	【うち接触件数】	407	493		
	電話督促	47,290	32,454		
	【うち接触件数】	11,696	7,910		
	文書督促	1,991	4,745		

(注1) 電話督促については、国での実施は督促対象件数を、民間事業者での実施は実際の架電件数を計上している。

(注2) 納付督促の組み合わせについて、国で実施していた戸別訪問は、電話及び文書による督促の後、主に短期未納者を旧国民年金推進員が、中・長期未納者を職員等が実施。

(注3) 市場化テスト事業による民間委託後の国の戸別訪問件数は、特定業務契約職員(旧国民年金推進員)によるものである。

〈納付督促体制〉

(人)

	18年度	19年度	20年度	21年度
国民年金推進員	10	13	12	3

(注1) 職員については、取納業務を兼務している者を含めて計上している。

(注2) 平成19年10月から保険料滞納者に対する納付督促業務について民間競争入札を実施しており、業務受託先における従事人数は不明。

〈新規口座振替等獲得実績〉

(件)

20年度	21年度
6	9

(注) 市場化テスト事業による民間事業者の納付督促により新規口座振替及びクレジットカード納付の申出を獲得できた件数を計上している。なお、項目の各年度の対象月は以下のとおり。
平成20年度…平成20年10月～平成21年4月
平成21年度…平成21年5月～平成21年9月

5 従来の実施方法等

従来の業務実施における取扱い数量等については、以下の通り。

【 清水 年金事務所 】 (平成19年10月事業開始)

【基本情報】

〈被保険者情報(各年度末時点)〉

(人)

		平成18年度	平成19年度	平成20年度
第1号被保険者(任意加入者含む)		39,858	37,756	37,033
未納者	短期未納者	5,567	5,687	5,425
	中期未納者	3,111	3,556	3,236
	長期未納者	7,973	7,729	7,572
	計	16,651	16,972	16,233
全額免除者	法定免除者	1,841	1,821	1,857
	申請免除(全額)者	3,412	3,205	3,349
	学生納付特例者	3,264	3,169	3,148
	若年者納付猶予者	975	814	799
計		9,492	9,009	9,153

(注1)「未納者」は、各年度末時点において、2年以内の間に納付すべき期間を有する者の合計である。
 (注2)「全額免除者」は、各年度末時点において、「全額免除者」欄の各事項に該当している者の合計である。そのため、2年以内の間に納付すべき期間を有する場合、上記「未納者」にも該当する場合もある。
 (注3)「未納者」欄の区分は、「(参考:未納月数別の未納者数)」のうち、1～6カ月を「短期未納者」、7～12カ月を「中期未納者」、13～24カ月を「長期未納者」としている。

(参考:未納月数別の未納者数(各年度末時点))

(左項「未納者数(人)」:右項「分布割合(%)」)

未納月数	平成18年度		平成19年度		平成20年度		未納月数	平成18年度		平成19年度		平成20年度	
1カ月	1,579	9.48%	1,525	8.99%	1,568	9.66%	13カ月	280	1.68%	295	1.74%	272	1.68%
2カ月	965	5.80%	957	5.64%	954	5.88%	14カ月	237	1.42%	274	1.61%	264	1.63%
3カ月	1,286	7.72%	1,393	8.21%	1,318	8.12%	15カ月	711	4.27%	561	3.31%	556	3.43%
4カ月	654	3.93%	632	3.72%	566	3.49%	16カ月	237	1.42%	275	1.62%	205	1.26%
5カ月	528	3.17%	583	3.44%	532	3.28%	17カ月	185	1.11%	212	1.25%	192	1.18%
6カ月	555	3.33%	597	3.52%	487	3.00%	18カ月	211	1.27%	209	1.23%	240	1.48%
7カ月	459	2.76%	489	2.88%	457	2.82%	19カ月	229	1.38%	228	1.34%	198	1.22%
8カ月	402	2.41%	409	2.41%	432	2.66%	20カ月	213	1.28%	214	1.26%	209	1.29%
9カ月	816	4.90%	876	5.16%	742	4.57%	21カ月	472	2.83%	599	3.53%	552	3.40%
10カ月	340	2.04%	408	2.40%	367	2.26%	22カ月	266	1.60%	244	1.44%	209	1.29%
11カ月	326	1.96%	361	2.13%	343	2.11%	23カ月	352	2.11%	288	1.70%	262	1.61%
12カ月	768	4.61%	1,013	5.97%	895	5.51%	24カ月	4,580	27.51%	4,330	25.51%	4,413	27.19%

【事業実績】

〈提供未納者データ件数(月別平均)〉

(人)

平成19年度											
4月	5月	6月	7月	8月	9月	10月	11月	12月	1月	2月	3月
-	-	-	-	-	41,147	31,580	31,623	28,933	32,572	31,634	28,859
平成20年度											
4月	5月	6月	7月	8月	9月	10月	11月	12月	1月	2月	3月
27,374	26,414	41,620	42,937	42,103	41,450	26,090	24,995	24,966	25,034	25,059	25,171
平成21年度											
4月	5月	6月	7月	8月	9月	10月	11月	12月	1月	2月	3月
25,748	24,975	42,431	42,855	41,411	41,260	35,916	30,825	29,196	28,681	28,797	28,776

(注1)上記は、前回事業の実施に当たり、受託事業者実際に提供した未納者データ(督促対象)件数の平均(月別)である。
 (注2)今回の事業に当たっては、前回事業より業務範囲が拡大しているため、提供未納者データ(督促対象)は10%程度の増加が見込まれる。

〈電話番号収録率(平成21年5月末時点)〉

平成21年度
86.13%

(注)上記の電話番号収録率は、「未納者」における収録率である。「第1号被保険者」及び「全額免除者」についても、概ね同程度の割合と見込まれる。

〈口座振替率等〉

(人/%)

	平成18年度末	平成19年度末	平成20年度末
口座振替者数	14,369	14,283	12,452
口座振替者率	47.32%	46.75%	44.61%
クレジットカード納付者数	-	37	145
クレジットカード納付者率	-	0.12%	0.52%

(注) 口座振替者(クレジットカード納付者)率 = 口座振替者(クレジットカード納付者) / 保険料納付対象者数 × 100

（現年度保険料納付実績）

（月／％）

	平成17年度											
	4月	5月	6月	7月	8月	9月	10月	11月	12月	1月	2月	3月
納付対象月数	36,245	71,304	106,405	141,474	175,424	209,709	242,600	271,009	304,527	333,221	363,212	393,574
納付月数	21,755	45,121	69,057	93,281	117,438	141,692	165,857	191,754	215,981	240,438	265,861	290,572
納付率	60.02%	63.28%	64.90%	65.94%	66.95%	67.57%	68.37%	70.76%	70.92%	72.16%	73.20%	73.83%
（督促対象月数）	27,018	49,549	62,872	76,213	88,382	100,927	112,136	118,933	130,565	137,501	145,974	154,521
（督促納付月数）	12,528	23,366	25,524	28,020	30,396	32,910	35,393	39,678	42,019	44,718	48,623	51,519
	平成18年度											
	4月	5月	6月	7月	8月	9月	10月	11月	12月	1月	2月	3月
納付対象月数	33,257	65,851	97,751	132,760	168,454	201,989	230,499	261,811	293,060	323,363	354,663	384,438
納付月数	21,367	44,300	67,372	90,985	114,416	137,940	161,701	186,620	210,181	233,686	258,204	281,570
納付率	64.25%	67.27%	68.92%	68.53%	67.92%	68.29%	70.15%	71.28%	71.72%	72.27%	72.80%	73.24%
（督促対象月数）	23,138	44,484	54,915	68,580	82,958	95,264	102,566	112,811	122,847	132,120	142,752	151,646
（督促納付月数）	11,248	22,933	24,536	26,805	28,920	31,215	33,768	37,620	39,968	42,443	46,293	48,778
	平成19年度											
	4月	5月	6月	7月	8月	9月	10月	11月	12月	1月	2月	3月
納付対象月数	32,299	63,885	95,148	129,903	164,811	199,009	224,726	252,972	283,182	313,209	343,403	372,267
納付月数	20,435	42,037	63,631	85,402	106,948	129,296	151,271	174,442	196,059	217,383	239,267	260,958
納付率	63.27%	65.80%	66.88%	65.74%	64.89%	64.97%	67.31%	68.96%	69.23%	69.41%	69.68%	70.10%
（督促対象月数）	22,126	43,450	54,331	68,971	83,937	98,393	104,273	112,848	123,306	133,766	144,681	154,387
（督促納付月数）	10,262	21,602	22,814	24,470	26,074	28,680	30,818	34,318	36,183	37,940	40,545	43,078
	平成20年度											
	4月	5月	6月	7月	8月	9月	10月	11月	12月	1月	2月	3月
納付対象月数	30,447	60,018	89,492	120,056	150,211	179,945	198,132	226,244	254,103	280,726	307,971	334,523
納付月数	18,594	38,430	58,323	78,252	98,309	119,210	131,413	151,365	170,123	188,748	207,964	227,359
納付率	61.07%	64.03%	65.17%	65.18%	65.45%	66.25%	66.33%	66.90%	66.95%	67.24%	67.53%	67.97%
（督促対象月数）	20,843	41,424	52,229	64,318	76,041	87,426	87,314	98,176	108,654	118,154	128,580	138,144
（督促納付月数）	8,990	19,836	21,060	22,514	24,139	26,691	20,595	23,297	24,674	26,176	28,573	30,980
	平成21年度											
	4月	5月	6月	7月	8月	9月	10月	11月	12月	1月	2月	3月
納付対象月数	28,162	55,622	82,559	111,057	139,313	167,241	195,085	222,016	248,711	274,419	300,630	—
納付月数	16,572	34,290	52,232	70,160	88,119	106,297	124,256	143,233	160,954	178,784	196,951	—
納付率	58.85%	61.65%	63.27%	63.17%	63.25%	63.56%	63.69%	64.51%	64.72%	65.15%	65.51%	—
（督促対象月数）	19,221	39,050	49,257	61,129	72,928	84,475	95,949	106,687	116,963	126,537	136,829	—
（督促納付月数）	7,631	17,718	18,930	20,232	21,734	23,531	25,120	27,904	29,206	30,902	33,150	—

（注1）現年度保険料における納付対象月数とは、当該年度分の保険料として納付すべき月数（全額免除月数および学生納付奨励月数、納付猶予月数は含まれない）であり、納付月数はそのうち当該年度中（翌年4月末まで）に実際に納付された月数である。また、納付率は納付対象月数に占める納付月数の割合である。

（注2）現年度保険料納付実績、過年度保険料納付実績ともに、年間の取納推移は一定ではなく、年度当初や年末などに伸びる割合が大きくなる時期がある。また、免除等承認期間が終了する7月に、いったん納付対象月数が多くなるため納付率が伸びない場合もある。

（注3）督促対象月数とは、納付対象月数から、納付期限内に納付された月数を除いた月数である。また、督促納付月数とは、納付月数から納付期限内に納付された月数を除いた月数である。

〈過年度保険料納付実績〉

(月/%)

		平成17年度											
		4月	5月	6月	7月	8月	9月	10月	11月	12月	1月	2月	3月
15年度分	納付対象月数	462,423	462,567	462,795	463,038	463,169	463,384	463,581	463,634	463,764	464,016	464,167	464,349
	納付月数	329,534	330,247	331,303	331,967	332,598	333,145	333,654	334,409	334,878	335,427	335,930	336,255
	納付率	71.26%	71.39%	71.59%	71.69%	71.81%	71.89%	71.97%	72.13%	72.21%	72.29%	72.37%	72.41%
	(督促対象月数)	—	133,033	132,548	131,735	131,202	130,786	130,436	129,980	129,355	129,138	128,740	128,419
	(督促納付月数)	—	713	1,056	664	631	547	509	755	469	549	503	325
16年度分	納付対象月数	437,512	437,666	438,065	438,448	438,762	439,145	439,437	439,540	439,787	440,100	440,315	440,536
	納付月数	304,762	306,289	307,642	308,621	309,346	309,893	310,642	312,012	312,726	313,422	314,477	315,240
	納付率	69.66%	69.98%	70.23%	70.39%	70.50%	70.57%	70.69%	70.99%	71.11%	71.22%	71.42%	71.56%
	(督促対象月数)	—	132,904	131,776	130,806	130,141	129,799	129,544	128,898	127,775	127,374	126,893	126,059
	(督促納付月数)	—	1,527	1,353	979	725	547	749	1,370	714	696	1,055	763
		平成18年度											
		4月	5月	6月	7月	8月	9月	10月	11月	12月	1月	2月	3月
16年度分	納付対象月数	440,826	440,988	441,255	441,501	441,633	441,879	442,050	442,140	442,252	442,412	442,511	442,725
	納付月数	316,220	316,892	317,471	318,318	318,844	319,402	320,226	320,851	321,516	322,030	322,592	322,864
	納付率	71.73%	71.86%	71.95%	72.10%	72.20%	72.28%	72.44%	72.57%	72.70%	72.79%	72.90%	72.93%
	(督促対象月数)	125,586	124,768	124,363	124,030	123,315	123,035	122,648	121,914	121,401	120,896	120,481	120,133
	(督促納付月数)	980	672	579	847	526	558	824	625	665	514	562	272
17年度分	納付対象月数	393,663	393,547	392,626	392,876	393,182	393,204	393,033	392,970	393,110	393,303	393,472	393,840
	納付月数	292,969	294,281	295,122	296,005	296,620	297,138	297,969	298,879	299,521	300,177	300,883	301,371
	納付率	74.42%	74.78%	75.17%	75.34%	75.44%	75.57%	75.81%	76.06%	76.19%	76.32%	76.47%	76.52%
	(督促対象月数)	103,091	100,578	98,345	97,754	97,177	96,584	95,895	95,001	94,231	93,782	93,295	92,957
	(督促納付月数)	2,397	1,312	841	883	615	518	831	910	642	656	706	488
		平成19年度											
		4月	5月	6月	7月	8月	9月	10月	11月	12月	1月	2月	3月
17年度分	納付対象月数	394,073	394,196	394,368	394,458	394,666	394,906	395,044	395,116	395,187	395,334	395,560	395,698
	納付月数	302,373	303,087	303,983	304,779	305,379	306,166	306,699	307,215	307,717	308,152	308,525	308,780
	納付率	76.73%	76.89%	77.08%	77.27%	77.38%	77.53%	77.64%	77.75%	77.87%	77.95%	78.00%	78.03%
	(督促対象月数)	92,702	91,823	91,281	90,475	89,887	89,527	88,878	88,417	87,972	87,617	87,408	87,173
	(督促納付月数)	1,002	714	896	796	600	787	533	516	502	435	373	255
18年度分	納付対象月数	384,375	384,383	384,255	384,077	384,376	384,696	384,812	384,844	384,929	385,072	385,314	385,423
	納付月数	284,268	285,328	286,529	287,375	287,932	288,625	289,295	290,275	290,709	291,120	291,794	292,457
	納付率	73.96%	74.23%	74.57%	74.82%	74.91%	75.03%	75.18%	75.43%	75.52%	75.60%	75.73%	75.88%
	(督促対象月数)	102,805	100,115	98,927	97,548	97,001	96,764	96,187	95,549	94,654	94,363	94,194	93,629
	(督促納付月数)	2,698	1,060	1,201	846	557	693	670	980	434	411	674	663
		平成20年度											
		4月	5月	6月	7月	8月	9月	10月	11月	12月	1月	2月	3月
18年度分	納付対象月数	385,470	385,661	385,777	385,842	385,974	386,052	364,781	364,945	365,013	365,048	365,220	365,299
	納付月数	293,194	293,863	294,453	294,984	295,362	295,893	279,266	279,719	280,117	280,443	280,663	280,948
	納付率	76.06%	76.20%	76.33%	76.45%	76.52%	76.65%	76.56%	76.65%	76.74%	76.82%	76.85%	76.91%
	(督促対象月数)	93,013	92,467	91,914	91,389	90,990	90,690	68,888	85,679	85,294	84,931	84,777	84,636
	(督促納付月数)	737	669	590	531	378	531	(16,627)	453	398	326	220	285
19年度分	納付対象月数	371,382	370,709	370,295	370,057	370,197	370,324	349,407	349,831	349,930	349,987	350,146	350,221
	納付月数	263,014	263,917	264,634	265,259	265,774	266,553	251,343	252,202	252,549	252,864	253,348	253,880
	納付率	70.82%	71.19%	71.47%	71.68%	71.79%	71.98%	71.93%	72.09%	72.17%	72.25%	72.35%	72.49%
	(督促対象月数)	110,424	107,695	106,378	105,423	104,938	104,550	82,854	98,488	97,728	97,438	97,282	96,873
	(督促納付月数)	2,056	903	717	625	515	779	(15,210)	859	347	315	484	532
		平成21年度											
		4月	5月	6月	7月	8月	9月	10月	11月	12月	1月	2月	3月
19年度分	納付対象月数	350,272	350,418	350,528	350,731	350,806	350,859	350,921	350,999	351,030	351,117	351,127	—
	納付月数	254,489	254,998	255,773	256,712	257,400	258,020	258,541	259,013	259,453	259,826	260,124	—
	納付率	72.65%	72.77%	72.97%	73.19%	73.17%	73.54%	73.67%	73.79%	73.91%	74.00%	74.08%	—
	(督促対象月数)	96,392	95,929	95,530	94,958	94,094	93,459	92,901	92,458	92,017	91,664	91,301	—
	(督促納付月数)	609	509	775	939	688	620	521	472	440	373	298	—
20年度分	納付対象月数	334,008	333,453	333,224	333,406	333,180	333,270	333,408	333,503	333,559	333,678	333,693	—
	納付月数	229,059	230,091	230,963	231,996	232,636	233,213	233,766	234,535	234,939	235,263	235,774	—
	納付率	68.58%	69.00%	69.31%	69.58%	69.82%	69.98%	70.11%	70.32%	70.43%	70.51%	70.66%	—
	(督促対象月数)	106,649	104,394	103,133	102,443	101,184	100,634	100,195	99,737	99,024	98,739	98,430	—
	(督促納付月数)	1,700	1,032	872	1,033	640	577	553	769	404	324	511	—

(注1) 過年度保険料における納付対象月数とは、当該年度分の保険料として納付すべき月数(全額免除月数および学生納付督促月数、納付猶予月数は含まれない)であり、納付月数はそのうち当該年度中(翌年4月末まで)及び過年度中(翌年度及び翌々年度)に実際に納付された月数である。また、納付率は納付対象月数に占める納付月数の割合である。
 (注2) 現年度保険料納付実績、過年度保険料納付実績ともに、年間の収納推移は一定ではなく、年度当初や年末などに伸びる割合が大きくなる時期がある。また、免除等承認期間が終了する7月に、いったん納付対象月数が多くなるため納付率が伸びない場合もある。
 (注3) 過年度保険料における督促対象月数は、納付対象月数から納付月数を除いた部分となる。また、督促納付月数は、納付月数の当月分と前月分の差となる。

〈免除等承認件数〉

(人)

	平成17年度											
	4月	5月	6月	7月	8月	9月	10月	11月	12月	1月	2月	3月
申請免除(全額)	85	91	113	143	1,915	488	306	307	1,165	81	533	406
学生納付特例	56	1,874	364	155	301	278	123	112	214	71	180	112
若年者納付猶予	0	68	88	48	408	264	119	151	217	22	394	248
	平成18年度											
	4月	5月	6月	7月	8月	9月	10月	11月	12月	1月	2月	3月
申請免除(全額)	253	167	82	312	1,099	66	648	1,434	329	247	310	167
学生納付特例	104	1,672	359	243	268	62	208	110	145	104	112	75
若年者納付猶予	138	76	42	121	273	41	199	454	117	83	110	44
	平成19年度											
	4月	5月	6月	7月	8月	9月	10月	11月	12月	1月	2月	3月
申請免除(全額)	282	90	80	135	598	116	246	2,263	246	218	167	135
学生納付特例	184	1,565	281	224	268	190	193	121	119	133	125	86
若年者納付猶予	98	46	31	61	121	47	65	55	592	43	60	52
	平成20年度											
	4月	5月	6月	7月	8月	9月	10月	11月	12月	1月	2月	3月
申請免除(全額)	139	168	157	2,261	523	328	187	100	160	86	285	228
学生納付特例	1,307	686	284	140	119	202	187	138	119	102	82	116
若年者納付猶予	36	78	35	47	622	84	56	32	35	21	56	82
	平成21年度											
	4月	5月	6月	7月	8月	9月	10月	11月	12月	1月	2月	3月
申請免除(全額)	178	178	207	294	2,490	307	288	206	265	126	202	254
学生納付特例	1,466	479	257	345	110	159	91	181	61	86	162	52
若年者納付猶予	41	60	59	64	630	74	69	44	65	18	46	80

(注1)「申請免除(全額)」及び「若年者納付猶予」は、7月から翌年6月までを承認年度としていることから、承認件数は8~9月にかけて多い傾向がある。

(注2)「学生納付特例」は、4月から良く3月までを承認年度としていることから、承認件数は4~5月にかけて多い傾向がある。

〈納付督促状況〉

(件)

実施期間	17年5月~18年4月	18年5月~19年4月	19年5月~20年4月	20年5月~20年9月		
国	戸別訪問	29,714		23,807	11,192	6,882
	【うち接触件数】	16,299		12,148	8,455	5,223
	電話督促	23,544		14,952	8,868	3,181
	(職員等)	15,566		8,963	1,909	95
	(外部委託)	7,978		5,989	6,959	3,086
	【うち接触件数】	13,599		9,518	6,096	1,657
	文書督促	59,420		39,252	25,030	14,580
	(催告状送付数)	49,336		29,571	21,016	11,249
	(免除等勧奨送付数)	10,084		9,681	4,014	3,331
	集合徴収(呼出)案内数	40,470		11,992	1,248	0
民間事業者	戸別訪問					
	【うち接触件数】					
	電話督促					
	【うち接触件数】					
	文書督促					
実施期間	20年10月~21年4月	21年5月~21年9月				
国	戸別訪問	4,650	3,157			
	【うち接触件数】	4,516	3,138			
	電話督促					
	(職員等)					
	(外部委託)					
	【うち接触件数】					
	文書督促					
	(催告状送付数)					
(免除等勧奨送付数)						
集合徴収(呼出)案内数						
民間事業者	戸別訪問	2,873	2,110			
	【うち接触件数】	407	385			
	電話督促	21,930	18,027			
	【うち接触件数】	5,595	4,079			
	文書督促	505	1,631			

(注1) 電話督促については、国での実施は督促対象件数を、民間事業者での実施は実際の架電件数を計上している。

(注2) 納付督促の組み合わせについて、国で実施していた戸別訪問は、電話及び文書による督促の後、主に短期未納者を旧国民年金推進員が、中・長期未納者を職員等が実施。

(注3) 市場化テスト事業による民間委託後の国の戸別訪問件数は、特定業務契約職員(旧国民年金推進員)によるものである。

〈納付督促体制〉

(人)

	18年度	19年度	20年度	21年度
国民年金推進員	5	5	3	1

(注1) 職員については、取納業務を兼務している者を含めて計上している。

(注2) 平成19年10月から保険料滞納者に対する納付督促業務について民間競争入札を実施しており、業務受託先における従事人数は不明。

〈新規口座振替等獲得実績〉

(件)

20年度	21年度
4	4

(注) 市場化テスト事業による民間事業者の納付督促により新規口座振替及びクレジットカード納付の申出を獲得できた件数を計上している。なお、項目の各年度の対象月は以下のとおり。
平成20年度…平成20年10月~平成21年4月
平成21年度…平成21年5月~平成21年9月

5 従来の実施方法等

従来の業務実施における取扱い数量等については、以下の通り。

【 島田 年金事務所 】 (平成19年10月事業開始)

【基本情報】

〈被保険者情報(各年度末時点)〉

(人)

		平成18年度	平成19年度	平成20年度
第1号被保険者(任意加入者含む)		69,733	65,757	65,220
未納者	短期未納者	9,237	9,394	10,225
	中期未納者	5,706	5,451	5,368
	長期未納者	10,965	11,737	12,213
	計	25,908	26,582	27,806
全額免除者	法定免除者	3,157	3,143	3,122
	申請免除(全額)者	3,595	3,371	3,131
	学生納付特例者	4,874	4,854	4,963
	若年者納付猶予者	1,127	1,032	1,008
計		12,753	12,400	12,224

(注1)「未納者」は、各年度末時点において、2年以内の間に納付すべき期間を有する者の合計である。
 (注2)「全額免除者」は、各年度末時点において、「全額免除者」欄の各事項に該当している者の合計である。そのため、2年以内の間に納付すべき期間を有する場合、上記「未納者」にも該当する場合もある。
 (注3)「未納者」欄の区分は、「(参考:未納月数別の未納者数)」のうち、1～6カ月を「短期未納者」、7～12カ月を「中期未納者」、13～24カ月を「長期未納者」としている。

(参考:未納月数別の未納者数(各年度末時点))

(左項「未納者数(人)」:右項「分布割合(%)」)

未納月数	平成18年度		平成19年度		平成20年度		未納月数	平成18年度		平成19年度		平成20年度	
1カ月	2,703	10.43%	2,735	10.29%	2,891	10.40%	13カ月	499	1.93%	561	2.11%	501	1.80%
2カ月	1,830	7.06%	1,769	6.65%	1,911	6.87%	14カ月	431	1.66%	455	1.71%	455	1.64%
3カ月	1,881	7.26%	1,956	7.36%	2,232	8.03%	15カ月	602	2.32%	678	2.55%	738	2.65%
4カ月	997	3.85%	1,058	3.98%	1,282	4.61%	16カ月	346	1.34%	380	1.43%	338	1.22%
5カ月	908	3.50%	908	3.42%	945	3.40%	17カ月	342	1.32%	381	1.43%	384	1.38%
6カ月	918	3.54%	968	3.64%	964	3.47%	18カ月	426	1.64%	397	1.49%	400	1.44%
7カ月	794	3.06%	814	3.06%	795	2.86%	19カ月	364	1.40%	361	1.36%	386	1.39%
8カ月	702	2.71%	804	3.02%	778	2.80%	20カ月	362	1.40%	356	1.34%	371	1.33%
9カ月	1,665	6.43%	1,338	5.03%	1,297	4.66%	21カ月	880	3.40%	1,194	4.49%	888	3.19%
10カ月	605	2.34%	642	2.42%	627	2.25%	22カ月	416	1.61%	412	1.55%	373	1.34%
11カ月	579	2.23%	620	2.33%	630	2.27%	23カ月	563	2.17%	520	1.96%	453	1.63%
12カ月	1,361	5.25%	1,233	4.64%	1,241	4.46%	24カ月	5,734	22.13%	6,042	22.73%	6,926	24.91%

【事業実績】

〈提供未納者データ件数(月別平均)〉

(人)

平成19年度											
4月	5月	6月	7月	8月	9月	10月	11月	12月	1月	2月	3月
—	—	—	—	—	35,196	30,075	30,439	28,496	29,869	26,239	24,143
平成20年度											
4月	5月	6月	7月	8月	9月	10月	11月	12月	1月	2月	3月
23,052	22,643	34,502	34,722	33,885	32,004	27,078	25,623	25,639	25,693	25,735	25,838
平成21年度											
4月	5月	6月	7月	8月	9月	10月	11月	12月	1月	2月	3月
26,124	25,492	35,157	35,574	33,991	33,977	36,060	35,294	29,754	28,082	28,071	28,014

(注1)上記は、前回事業の実施に当たり、受託事業者実際に提供した未納者データ(督促対象)件数の平均(月別)である。
 (注2)今回の事業に当たっては、前回事業より業務範囲が拡大しているため、提供未納者データ(督促対象)は10%程度の増加が見込まれる。

〈電話番号収録率(平成21年5月末時点)〉

平成21年度
82.77%

(注)上記の電話番号収録率は、「未納者」における収録率である。「第1号被保険者」及び「全額免除者」についても、概ね同程度の割合と見込まれる。

〈口座振替率等〉

(人/%)

	平成18年度末	平成19年度末	平成20年度末
口座振替者数	31,009	28,438	26,804
口座振替者率	54.42%	53.30%	50.58%
クレジットカード納付者数	—	102	322
クレジットカード納付者率	—	0.19%	0.61%

(注) 口座振替者(クレジットカード納付者)率 = 口座振替者(クレジットカード納付者) / 保険料納付対象者数 × 100

（現年度保険料納付実績）

（月／％）

	平成17年度											
	4月	5月	6月	7月	8月	9月	10月	11月	12月	1月	2月	3月
納付対象月数	62,588	122,705	182,607	244,621	305,236	364,104	420,456	472,564	530,359	586,296	642,045	696,934
納付月数	40,847	84,552	128,561	174,231	218,982	264,605	310,445	358,800	403,490	449,870	497,581	544,770
納付率	65.26%	68.91%	70.40%	71.22%	71.74%	72.67%	73.84%	75.93%	76.08%	76.73%	77.50%	78.17%
（督励対象月数）	51,086	81,858	100,800	122,208	142,032	160,243	176,081	187,556	204,198	219,484	234,804	248,799
（督励納付月数）	29,345	43,705	46,754	51,818	55,778	60,744	66,070	73,792	77,329	83,058	90,340	96,635
	平成18年度											
	4月	5月	6月	7月	8月	9月	10月	11月	12月	1月	2月	3月
納付対象月数	58,472	116,410	172,681	231,451	291,244	350,528	408,997	463,503	521,153	576,943	633,452	687,373
納付月数	40,244	83,321	126,816	170,217	213,706	257,768	302,385	348,048	391,354	434,184	479,454	524,170
納付率	68.83%	71.58%	73.44%	73.54%	73.38%	73.54%	73.93%	75.09%	75.09%	75.26%	75.69%	76.26%
（督励対象月数）	45,161	76,166	92,065	110,681	130,671	150,294	169,206	184,259	202,245	218,740	236,758	251,709
（督励納付月数）	26,933	43,077	46,200	49,447	53,133	57,534	62,594	68,804	72,446	75,981	82,760	88,506
	平成19年度											
	4月	5月	6月	7月	8月	9月	10月	11月	12月	1月	2月	3月
納付対象月数	58,824	113,720	168,669	226,704	284,649	340,430	393,893	445,942	500,665	552,421	605,864	657,386
納付月数	38,245	78,415	118,727	159,397	200,472	241,181	282,422	324,564	364,332	404,067	444,636	485,372
納付率	65.02%	68.95%	70.39%	70.31%	70.43%	70.85%	71.70%	72.78%	72.77%	73.14%	73.39%	73.83%
（督励対象月数）	44,862	75,475	92,468	112,890	133,455	152,225	168,858	184,265	202,162	217,650	235,424	251,243
（督励納付月数）	24,283	40,170	42,526	45,583	49,278	52,976	57,387	62,887	65,829	69,296	74,196	79,229
	平成20年度											
	4月	5月	6月	7月	8月	9月	10月	11月	12月	1月	2月	3月
納付対象月数	53,774	105,931	157,308	212,206	265,489	318,216	369,743	421,984	473,424	526,187	579,796	628,530
納付月数	34,576	71,409	108,485	145,547	182,509	221,214	259,087	298,581	335,610	372,335	410,916	449,516
納付率	64.30%	67.41%	68.96%	68.59%	68.74%	69.52%	70.07%	70.76%	70.89%	70.76%	70.87%	71.52%
（督励対象月数）	39,932	71,355	88,044	108,428	127,446	146,101	163,594	181,868	199,097	218,138	238,505	253,367
（督励納付月数）	20,734	36,833	39,221	41,769	44,466	49,099	52,938	58,465	61,283	64,286	69,625	74,353
	平成21年度											
	4月	5月	6月	7月	8月	9月	10月	11月	12月	1月	2月	3月
納付対象月数	53,390	105,999	157,950	212,975	267,001	318,730	370,739	421,748	471,308	521,223	572,066	—
納付月数	33,217	68,699	104,641	140,521	176,575	212,735	248,658	286,545	321,736	356,999	393,042	—
納付率	62.22%	64.81%	66.25%	65.98%	66.13%	66.74%	67.07%	67.94%	68.26%	68.49%	68.71%	—
（督励対象月数）	38,943	72,782	91,291	112,997	134,093	153,057	172,366	190,886	207,679	225,356	244,430	—
（督励納付月数）	18,770	35,482	37,982	40,543	43,667	47,062	50,285	55,683	58,107	61,132	65,406	—

（注1）現年度保険料における納付対象月数とは、当該年度分の保険料として納付すべき月数（全額免除月数および学生納付督励月数、納付猶予月数は含まれない）であり、納付月数はそのうち当該年度中（翌年4月末まで）に実際に納付された月数である。また、納付率は納付対象月数に占める納付月数の割合である。
 （注2）現年度保険料納付実績、過年度保険料納付実績ともに、年間の取納推移は一定ではなく、年度当初や年末などに伸びる割合が大きくなる時期がある。また、免除等承認期間が終了する7月に、いったん納付対象月数が多くなるため納付率が伸びない場合もある。
 （注3）督励対象月数とは、納付対象月数から、納付期限内に納付された月数を除いた月数である。また、督励納付月数とは、納付月数から納付期限内に納付された月数を除いた月数である。

〈過年度保険料納付実績〉

(月/%)

		平成17年度											
		4月	5月	6月	7月	8月	9月	10月	11月	12月	1月	2月	3月
15年度分	納付対象月数	771,984	772,145	772,335	772,499	772,678	772,832	772,976	773,062	773,247	773,383	773,412	773,630
	納付月数	601,235	602,824	604,311	605,567	606,785	608,130	609,197	610,422	611,491	612,413	613,264	613,947
	納付率	77.88%	78.07%	78.24%	78.39%	78.53%	78.69%	78.81%	78.96%	79.08%	79.19%	79.29%	79.36%
	(督促対象月数)	—	170,910	169,511	168,188	167,111	166,047	164,846	163,865	162,825	161,892	160,999	160,366
	(督促納付月数)	—	1,589	1,487	1,256	1,218	1,345	1,067	1,225	1,069	922	851	683
16年度分	納付対象月数	746,335	746,849	747,008	747,363	747,741	748,050	748,340	748,477	748,892	749,161	749,193	749,481
	納付月数	562,777	566,321	568,501	570,405	571,579	572,808	574,111	576,064	577,208	578,474	580,183	581,892
	納付率	75.41%	75.83%	76.10%	76.32%	76.44%	76.57%	76.72%	76.96%	77.07%	77.22%	77.44%	77.64%
	(督促対象月数)	—	184,072	180,687	178,862	177,336	176,471	175,532	174,366	172,828	171,953	170,719	169,298
	(督促納付月数)	—	3,544	2,180	1,904	1,174	1,229	1,303	1,953	1,144	1,266	1,709	1,709
		平成18年度											
		4月	5月	6月	7月	8月	9月	10月	11月	12月	1月	2月	3月
16年度分	納付対象月数	750,068	750,351	750,560	750,676	750,926	751,036	751,249	751,336	751,587	751,697	751,779	751,882
	納付月数	584,382	586,091	587,362	588,871	590,325	591,670	592,950	593,838	594,966	595,857	596,778	597,316
	納付率	77.91%	78.11%	78.26%	78.45%	78.61%	78.78%	78.93%	79.04%	79.16%	79.27%	79.38%	79.44%
	(督促対象月数)	168,176	165,969	164,469	163,314	162,055	160,711	159,579	158,386	157,749	156,731	155,922	155,104
	(督促納付月数)	2,490	1,709	1,271	1,509	1,454	1,345	1,280	888	1,128	891	921	538
17年度分	納付対象月数	697,711	697,990	697,048	695,880	696,352	696,467	696,613	696,013	696,294	696,343	696,549	696,701
	納付月数	549,803	552,352	554,164	555,558	557,075	558,399	559,569	560,847	561,749	562,660	563,900	565,144
	納付率	78.80%	79.13%	79.50%	79.84%	80.00%	80.18%	80.33%	80.58%	80.68%	80.80%	80.96%	81.12%
	(督促対象月数)	152,941	148,187	144,696	141,716	140,794	139,392	138,214	136,444	135,447	134,594	133,889	132,801
	(督促納付月数)	5,033	2,549	1,812	1,394	1,517	1,324	1,170	1,278	902	911	1,240	1,244
		平成19年度											
		4月	5月	6月	7月	8月	9月	10月	11月	12月	1月	2月	3月
17年度分	納付対象月数	696,926	697,220	697,352	697,451	697,546	697,765	697,858	697,938	698,056	698,118	698,191	698,296
	納付月数	566,572	567,638	569,568	570,944	571,939	572,899	573,835	574,636	575,471	576,129	576,710	577,093
	納付率	81.30%	81.41%	81.68%	81.86%	81.99%	82.10%	82.23%	82.33%	82.44%	82.53%	82.60%	82.64%
	(督促対象月数)	131,782	130,648	129,714	127,883	126,602	125,826	124,959	124,103	123,420	122,647	122,062	121,586
	(督促納付月数)	1,428	1,066	1,930	1,376	995	960	936	801	835	658	581	383
18年度分	納付対象月数	688,545	687,911	687,354	686,796	686,934	686,702	686,706	686,786	686,922	686,912	687,018	687,168
	納付月数	528,424	530,499	533,143	534,725	536,062	537,343	538,551	540,039	540,815	541,715	542,707	543,647
	納付率	76.75%	77.12%	77.56%	77.86%	78.04%	78.25%	78.43%	78.63%	78.73%	78.86%	78.99%	79.11%
	(督促対象月数)	164,375	159,487	156,855	153,653	152,209	150,640	149,363	148,235	146,883	146,097	145,303	144,461
	(督促納付月数)	4,254	2,075	2,644	1,582	1,337	1,281	1,208	1,488	776	900	992	940
		平成20年度											
		4月	5月	6月	7月	8月	9月	10月	11月	12月	1月	2月	3月
18年度分	納付対象月数	687,200	687,398	687,424	687,548	687,779	687,816	687,870	688,017	688,098	688,255	688,533	688,652
	納付月数	544,878	545,761	546,687	547,469	548,016	548,699	549,604	550,297	550,913	551,472	551,931	552,410
	納付率	79.29%	79.40%	79.53%	79.63%	79.68%	79.77%	79.90%	79.98%	80.06%	80.13%	80.16%	80.22%
	(督促対象月数)	143,553	142,520	141,663	140,861	140,310	139,800	139,171	138,413	137,801	137,342	137,061	136,721
	(督促納付月数)	1,231	883	926	782	547	683	905	693	616	559	459	479
19年度分	納付対象月数	656,899	655,671	655,030	654,590	654,729	654,883	654,998	655,147	655,247	655,477	655,780	655,891
	納付月数	489,351	491,142	492,620	493,627	494,345	495,496	496,394	497,722	498,419	499,013	499,878	500,801
	納付率	74.49%	74.91%	75.21%	75.41%	75.50%	75.66%	75.79%	75.97%	76.07%	76.13%	76.23%	76.35%
	(督促対象月数)	171,527	166,320	163,888	161,970	161,102	160,538	159,502	158,753	157,525	157,058	156,767	156,013
	(督促納付月数)	3,979	1,791	1,478	1,007	718	1,151	898	1,328	697	594	865	923
		平成21年度											
		4月	5月	6月	7月	8月	9月	10月	11月	12月	1月	2月	3月
19年度分	納付対象月数	656,085	656,147	656,246	656,348	656,568	656,784	656,966	657,065	657,157	657,275	657,408	—
	納付月数	501,767	502,735	503,829	505,796	506,805	507,756	508,492	509,198	509,966	510,551	510,981	—
	納付率	76.48%	76.62%	76.77%	77.06%	77.19%	77.31%	77.40%	77.50%	77.60%	77.68%	77.73%	—
	(督促対象月数)	155,284	154,380	153,511	152,519	150,772	149,979	149,210	148,573	147,959	147,309	146,857	—
	(督促納付月数)	966	968	1,094	1,967	1,009	951	736	706	768	585	430	—
20年度分	納付対象月数	628,414	628,176	627,574	627,627	627,795	627,928	627,900	627,941	627,965	628,014	628,137	—
	納付月数	452,715	454,577	456,111	458,018	459,108	459,990	460,908	462,269	462,932	463,485	464,124	—
	納付率	72.04%	72.36%	72.68%	72.98%	73.13%	73.26%	73.40%	73.62%	73.72%	73.80%	73.89%	—
	(督促対象月数)	178,898	175,461	172,997	171,516	169,777	168,820	167,910	167,033	165,696	165,082	164,652	—
	(督促納付月数)	3,199	1,862	1,534	1,907	1,090	882	918	1,361	663	553	639	—

(注1) 過年度保険料における納付対象月数とは、当該年度分の保険料として納付すべき月数(全額免除月数および学生納付督促月数、納付猶予月数(は含まれない))であり、納付月数はそのうち当該年度中(翌年4月末まで)及び過年度中(翌年度及び翌々年度)に実際に納付された月数である。また、納付率は納付対象月数に占める納付月数の割合である。
 (注2) 現年度保険料納付実績、過年度保険料納付実績ともに、年間の収納推移は一定ではなく、年度当初や年末などに伸びる割合が大きくなる時期がある。また、免除等承認期間が終了する7月に、いったん納付対象月数が多くなるため納付率が伸びない場合もある。
 (注3) 過年度保険料における督促対象月数は、納付対象月数から納付月数を除いた部分となる。また、督促納付月数は、納付月数の当月分と前月分の差となる。

〈免除等承認件数〉

(人)

	平成17年度											
	4月	5月	6月	7月	8月	9月	10月	11月	12月	1月	2月	3月
申請免除(全額)	237	126	179	198	2,137	660	565	886	1,333	223	372	330
学生納付特例	195	2,017	1,001	293	328	269	332	276	215	63	182	113
若年者納付猶予	0	101	106	103	288	251	346	413	440	150	221	206
	平成18年度											
	4月	5月	6月	7月	8月	9月	10月	11月	12月	1月	2月	3月
申請免除(全額)	299	155	59	326	2,492	161	173	457	792	204	315	240
学生納付特例	100	2,432	279	583	401	110	125	212	317	146	237	180
若年者納付猶予	200	95	5	199	592	228	115	176	292	74	141	56
	平成19年度											
	4月	5月	6月	7月	8月	9月	10月	11月	12月	1月	2月	3月
申請免除(全額)	248	39	192	164	1,818	355	333	619	519	115	368	268
学生納付特例	237	935	1,672	558	325	13	428	342	259	108	229	154
若年者納付猶予	97	11	91	81	318	226	125	280	263	23	89	72
	平成20年度											
	4月	5月	6月	7月	8月	9月	10月	11月	12月	1月	2月	3月
申請免除(全額)	172	122	184	945	647	737	419	431	238	193	215	227
学生納付特例	2,100	635	555	443	238	319	152	194	326	138	151	184
若年者納付猶予	59	52	80	205	205	204	219	165	77	99	72	47
	平成21年度											
	4月	5月	6月	7月	8月	9月	10月	11月	12月	1月	2月	3月
申請免除(全額)	584	184	294	895	1,665	428	710	449	454	419	230	244
学生納付特例	2,472	985	427	383	196	228	238	221	206	95	284	101
若年者納付猶予	177	74	75	236	382	190	340	113	88	62	29	62

(注1)「申請免除(全額)」及び「若年者納付猶予」は、7月から翌年6月までを承認年度としていることから、承認件数は8～9月にかけて多い傾向がある。

(注2)「学生納付特例」は、4月から良く3月までを承認年度としていることから、承認件数は4～5月にかけて多い傾向がある。

〈納付督促状況〉

(件)

実施期間	17年5月～18年4月	18年5月～19年4月	19年5月～20年4月	20年5月～20年9月
国	戸別訪問	49,816	42,606	33,252
	【うち接触件数】	30,672	29,057	24,435
	電話督促	36,649	15,628	16,345
	(職員等)	23,284	5,783	2,859
	(外部委託)	13,365	9,845	13,486
	【うち接触件数】	25,437	13,993	12,175
	文書督促	155,031	64,255	44,212
	(催告状送付数)	142,214	55,618	43,050
	(免除等勸奨送付数)	12,817	8,637	1,162
	集合徴収(呼出)案内数	17,607	2,365	840
民間事業者	戸別訪問			
	【うち接触件数】			
	電話督促			
	【うち接触件数】			
実施期間	20年10月～21年4月	21年5月～21年9月		
	戸別訪問	2,682	1,285	
国	【うち接触件数】	1,787	854	
	電話督促			
	(職員等)			
	(外部委託)			
	【うち接触件数】			
	文書督促			
	(催告状送付数)			
民間事業者	戸別訪問	3,264	2,206	
	【うち接触件数】	633	438	
	電話督促	44,576	36,721	
	【うち接触件数】	12,283	8,829	
	文書督促	2,777	4,244	

(注1) 電話督促については、国での実施は督促対象件数を、民間事業者での実施は実際の架電件数を計上している。

(注2) 納付督促の組み合わせについて、国で実施していた戸別訪問は、電話及び文書による督促の後、主に短期未納者を旧国民年金推進員が、中・長期未納者を職員等が実施。

(注3) 市場化テスト事業による民間委託後の国の戸別訪問件数は、特定業務契約職員(旧国民年金推進員)によるものである。

〈納付督促体制〉

(人)

	18年度	19年度	20年度	21年度
国民年金推進員	9	10	9	2

(注1) 職員については、収納業務を兼務している者を含めて計上している。

(注2) 平成19年10月から保険料滞納者に対する納付督促業務について民間競争入札を実施しており、業務受託先における従事人数は不明。

〈新規口座振替等獲得実績〉

20年度	21年度
5	10

(注) 市場化テスト事業による民間事業者の納付督促により新規口座振替及びクレジットカード納付の申出を獲得できた件数を計上している。なお、項目の各年度の対象月は以下のとおり。
平成20年度…平成20年10月～平成21年4月
平成21年度…平成21年5月～平成21年9月

5 従来の実施方法等

従来の業務実施における取扱い数量等については、以下の通り。

【 富士 年金事務所 】 (平成19年10月事業開始)

【基本情報】

〈被保険者情報(各年度末時点)〉

(人)

		平成18年度	平成19年度	平成20年度
第1号被保険者(任意加入者含む)		58,270	55,917	55,169
未納者	短期未納者	8,182	8,282	9,154
	中期未納者	5,508	5,655	5,453
	長期未納者	11,183	12,059	13,230
	計	24,873	25,996	27,837
全額免除者	法定免除者	2,589	2,644	2,598
	申請免除(全額)者	4,583	3,597	3,605
	学生納付特例者	4,034	4,124	4,280
	若年者納付猶予者	1,193	850	726
	計	12,399	11,215	11,209

(注1)「未納者」は、各年度末時点において、2年以内の間に納付すべき期間を有する者の合計である。

(注2)「全額免除者」は、各年度末時点において、「全額免除者」欄の各事項に該当している者の合計である。そのため、2年以内の間に納付すべき期間を有する場合、上記「未納者」にも該当する場合もある。

(注3)「未納者」欄の区分は、「(参考:未納月数別の未納者数)」のうち、1～6カ月を「短期未納者」、7～12カ月を「中期未納者」、13～24カ月を「長期未納者」としている。

(参考:未納月数別の未納者数(各年度末時点))

(左項「未納者数(人)」:右項「分布割合(%)」)

未納月数	平成18年度		平成19年度		平成20年度		未納月数	平成18年度		平成19年度		平成20年度	
1カ月	2,352	9.46%	2,351	9.04%	2,566	9.22%	13カ月	442	1.78%	462	1.78%	491	1.76%
2カ月	1,536	6.18%	1,527	5.87%	1,659	5.96%	14カ月	352	1.42%	463	1.78%	432	1.55%
3カ月	1,854	7.45%	1,762	6.78%	2,029	7.29%	15カ月	745	3.00%	717	2.76%	717	2.58%
4カ月	944	3.80%	927	3.57%	1,061	3.81%	16カ月	361	1.45%	400	1.54%	397	1.43%
5カ月	752	3.02%	862	3.32%	921	3.31%	17カ月	292	1.17%	394	1.52%	390	1.40%
6カ月	744	2.99%	853	3.28%	918	3.30%	18カ月	357	1.44%	459	1.77%	403	1.45%
7カ月	677	2.72%	735	2.83%	823	2.96%	19カ月	339	1.36%	376	1.45%	380	1.37%
8カ月	693	2.79%	725	2.79%	768	2.76%	20カ月	375	1.51%	382	1.47%	347	1.25%
9カ月	1,904	7.65%	1,769	6.80%	1,403	5.04%	21カ月	942	3.79%	1,418	5.45%	1,353	4.86%
10カ月	548	2.20%	591	2.27%	606	2.18%	22カ月	329	1.32%	378	1.45%	378	1.36%
11カ月	489	1.97%	590	2.27%	620	2.23%	23カ月	490	1.97%	474	1.82%	449	1.61%
12カ月	1,197	4.81%	1,245	4.79%	1,233	4.43%	24カ月	6,159	24.76%	6,136	23.60%	7,493	26.92%

【事業実績】

〈提供未納者データ件数(月別平均)〉

(人)

平成19年度											
4月	5月	6月	7月	8月	9月	10月	11月	12月	1月	2月	3月
-	-	-	-	-	21,367	17,725	19,124	17,646	19,772	19,256	17,445
平成20年度											
4月	5月	6月	7月	8月	9月	10月	11月	12月	1月	2月	3月
16,324	15,948	21,608	23,416	22,130	19,784	18,518	18,127	18,079	18,018	18,040	17,953
平成21年度											
4月	5月	6月	7月	8月	9月	10月	11月	12月	1月	2月	3月
18,013	17,307	22,117	23,500	22,312	22,114	22,333	21,444	18,471	17,636	17,698	17,824

(注1)上記は、前回事業の実施に当たり、受託事業者実際に提供した未納者データ(督促対象)件数の平均(月別)である。

(注2)今回の事業に当たっては、前回事業より業務範囲が拡大しているため、提供未納者データ(督促対象)は10%程度の増加が見込まれる。

〈電話番号収録率(平成21年5月末時点)〉

平成21年度
77.34%

(注)上記の電話番号収録率は、「未納者」における収録率である。「第1号被保険者」及び「全額免除者」についても、概ね同程度の割合と見込まれる。

〈口座振替率等〉

(人/%)

	平成18年度末	平成19年度末	平成20年度末
口座振替者数	21,138	19,276	18,922
口座振替者率	46.08%	44.85%	43.04%
クレジットカード納付者数	-	75	231
クレジットカード納付者率	-	0.17%	0.53%

(注) 口座振替者(クレジットカード納付者)率 = 口座振替者(クレジットカード納付者) / 保険料納付対象者数 × 100

（現年度保険料納付実績）

（月／％）

	平成17年度											
	4月	5月	6月	7月	8月	9月	10月	11月	12月	1月	2月	3月
納付対象月数	46,873	92,371	137,033	185,138	231,076	275,580	316,566	355,158	396,534	437,328	478,585	518,559
納付月数	27,222	56,960	87,375	118,051	148,546	179,657	211,058	244,046	275,114	306,685	339,772	373,619
納付率	58.08%	61.66%	63.76%	63.76%	64.28%	65.19%	66.67%	68.71%	69.38%	70.13%	71.00%	72.05%
（督励対象月数）	38,221	65,149	82,381	103,082	121,565	138,774	152,414	163,737	177,308	190,766	204,945	217,260
（督励納付月数）	18,570	29,738	32,723	35,995	39,035	42,851	46,906	52,625	55,888	60,123	66,132	72,320
	平成18年度											
	4月	5月	6月	7月	8月	9月	10月	11月	12月	1月	2月	3月
納付対象月数	43,281	86,026	128,584	175,783	222,956	266,969	310,850	353,338	395,474	438,769	478,615	519,929
納付月数	27,362	56,772	86,539	116,856	147,299	178,174	209,443	242,037	272,669	303,180	335,715	367,102
納付率	63.22%	65.99%	67.30%	66.48%	66.07%	66.74%	67.38%	68.50%	68.95%	69.10%	70.00%	70.61%
（督励対象月数）	33,423	58,664	73,805	93,683	113,547	130,323	146,940	162,291	176,793	192,684	206,668	219,709
（督励納付月数）	17,504	29,410	31,760	34,756	37,890	41,528	45,533	50,990	53,988	57,095	62,768	66,882
	平成19年度											
	4月	5月	6月	7月	8月	9月	10月	11月	12月	1月	2月	3月
納付対象月数	44,490	87,172	129,314	174,688	219,025	261,299	304,398	349,235	392,361	435,436	478,414	519,769
納付月数	26,907	55,386	84,250	113,382	142,739	172,184	201,194	232,626	261,216	289,763	318,778	347,950
納付率	60.48%	63.54%	65.15%	64.91%	65.17%	65.90%	66.10%	66.61%	66.58%	66.55%	66.63%	66.94%
（督励対象月数）	33,803	60,265	75,719	94,522	112,527	128,632	145,495	164,370	181,160	198,325	215,708	231,482
（督励納付月数）	16,220	28,479	30,655	33,216	36,241	39,517	42,291	47,761	50,015	52,652	56,072	59,663
	平成20年度											
	4月	5月	6月	7月	8月	9月	10月	11月	12月	1月	2月	3月
納付対象月数	43,473	85,406	126,885	171,386	214,511	256,358	309,349	351,458	394,463	439,804	482,344	526,500
納付月数	24,979	51,748	78,689	105,666	132,626	160,734	196,655	226,676	254,445	282,273	311,307	340,538
納付率	57.46%	60.59%	62.02%	61.65%	61.83%	62.70%	63.57%	64.50%	64.50%	64.18%	64.54%	64.68%
（督励対象月数）	32,617	60,427	76,868	96,556	115,042	132,398	160,974	177,552	194,661	214,622	232,212	251,156
（督励納付月数）	14,123	26,769	28,672	30,836	33,157	36,774	48,280	52,770	54,643	57,091	61,175	65,194
	平成21年度											
	4月	5月	6月	7月	8月	9月	10月	11月	12月	1月	2月	3月
納付対象月数	45,218	89,467	133,377	179,229	225,222	268,240	313,308	357,769	402,683	444,267	486,306	—
納付月数	24,715	51,507	78,770	106,068	133,352	161,052	188,476	217,330	243,899	270,992	298,660	—
納付率	54.66%	57.57%	59.06%	59.18%	59.21%	60.04%	60.16%	60.75%	60.57%	61.00%	61.41%	—
（督励対象月数）	33,600	64,752	83,646	104,476	125,711	144,137	164,532	184,548	204,647	221,918	239,789	—
（督励納付月数）	13,097	26,792	29,039	31,315	33,841	36,949	39,700	44,109	45,863	48,643	52,143	—

（注1）現年度保険料における納付対象月数とは、当該年度分の保険料として納付すべき月数（全額免除月数および学生納付督励月数、納付猶予月数は含まれない）であり、納付月数はそのうち当該年度中（翌年4月末まで）に実際に納付された月数である。また、納付率は納付対象月数に占める納付月数の割合である。
 （注2）現年度保険料納付実績、過年度保険料納付実績ともに、年間の取納推移は一定ではなく、年度当初や年末などに伸びる割合が大きくなる時期がある。また、免除等承認期間が終了する7月に、いったん納付対象月数が多くなるため納付率が伸びない場合もある。
 （注3）督励対象月数とは、納付対象月数から、納付期限内に納付された月数を除いた月数である。また、督励納付月数とは、納付月数から納付期限内に納付された月数を除いた月数である。

〈過年度保険料納付実績〉

(月/%)

		平成17年度											
		4月	5月	6月	7月	8月	9月	10月	11月	12月	1月	2月	3月
15年度分	納付対象月数	591,352	591,548	591,750	591,947	592,079	592,302	592,365	592,531	592,680	592,826	593,156	593,333
	納付月数	405,439	406,294	407,242	408,092	408,854	409,544	410,107	411,090	411,702	412,349	413,003	413,484
	納付率	68.56%	68.68%	68.82%	68.94%	69.05%	69.14%	69.23%	69.38%	69.46%	69.56%	69.63%	69.69%
	(督促対象月数)	—	186,109	185,456	184,705	183,987	183,448	182,821	182,424	181,590	181,124	180,807	180,330
	(督促納付月数)	—	855	948	850	762	690	563	983	612	647	654	481
16年度分	納付対象月数	561,883	561,575	561,715	562,100	562,456	562,818	563,038	563,335	563,618	563,905	564,442	564,755
	納付月数	379,886	381,683	383,887	385,243	386,117	386,952	387,757	389,374	390,223	391,333	392,529	394,098
	納付率	67.61%	67.97%	68.34%	68.54%	68.65%	68.75%	68.87%	69.12%	69.24%	69.40%	69.54%	69.78%
	(督促対象月数)	—	181,689	180,032	178,213	177,213	176,701	176,086	175,578	174,244	173,682	173,109	172,226
	(督促納付月数)	—	1,797	2,204	1,356	874	835	805	1,617	849	1,110	1,196	1,569
		平成18年度											
		4月	5月	6月	7月	8月	9月	10月	11月	12月	1月	2月	3月
16年度分	納付対象月数	565,140	565,386	565,806	565,955	566,105	566,330	566,597	566,781	566,938	567,198	567,412	567,683
	納付月数	395,478	396,820	397,726	398,722	399,624	400,554	401,685	402,326	403,096	403,757	404,440	404,850
	納付率	69.98%	70.19%	70.29%	70.45%	70.59%	70.73%	70.89%	70.98%	71.10%	71.18%	71.28%	71.32%
	(督促対象月数)	171,042	169,908	168,986	168,229	167,383	166,706	166,043	165,096	164,612	164,102	163,655	163,243
	(督促納付月数)	1,380	1,342	906	996	902	930	1,131	641	770	661	683	410
17年度分	納付対象月数	517,438	516,909	516,913	516,821	516,906	517,219	516,952	516,580	516,613	516,996	517,331	517,863
	納付月数	377,198	378,896	380,012	380,976	382,095	382,966	383,982	384,739	385,375	386,112	387,046	387,903
	納付率	72.90%	73.30%	73.52%	73.72%	73.92%	74.04%	74.28%	74.48%	74.60%	74.68%	74.82%	74.90%
	(督促対象月数)	143,819	139,711	138,017	136,809	135,930	135,124	133,986	132,598	131,874	131,621	131,219	130,817
	(督促納付月数)	3,579	1,698	1,116	964	1,119	871	1,016	757	636	737	934	857
		平成19年度											
		4月	5月	6月	7月	8月	9月	10月	11月	12月	1月	2月	3月
17年度分	納付対象月数	518,119	518,561	518,773	519,016	519,515	519,728	519,980	520,331	520,550	520,887	521,217	521,320
	納付月数	389,146	389,939	391,567	392,555	393,314	394,005	394,699	395,373	395,946	396,412	396,854	397,167
	納付率	75.11%	75.20%	75.48%	75.63%	75.71%	75.81%	75.91%	75.98%	76.06%	76.10%	76.14%	76.18%
	(督促対象月数)	130,216	129,415	128,834	127,449	126,960	126,414	125,975	125,632	125,177	124,941	124,805	124,466
	(督促納付月数)	1,243	793	1,628	988	759	691	694	674	573	466	442	313
18年度分	納付対象月数	520,456	520,491	520,053	520,469	520,650	520,735	521,044	521,925	522,140	522,545	522,926	523,101
	納付月数	370,699	372,106	373,949	374,940	375,853	376,727	377,517	378,642	379,368	379,954	380,587	381,376
	納付率	71.23%	71.49%	71.91%	72.04%	72.19%	72.35%	72.45%	72.55%	72.66%	72.71%	72.78%	72.91%
	(督促対象月数)	153,354	149,792	147,947	146,520	145,710	144,882	144,317	144,408	143,498	143,177	142,972	142,514
	(督促納付月数)	3,597	1,407	1,843	991	913	874	790	1,125	726	586	633	789
		平成20年度											
		4月	5月	6月	7月	8月	9月	10月	11月	12月	1月	2月	3月
18年度分	納付対象月数	523,307	523,406	523,611	523,722	524,081	524,263	545,853	546,139	546,271	546,528	546,643	546,810
	納付月数	382,165	382,898	383,558	384,233	384,726	385,281	403,110	403,608	404,102	404,488	404,783	405,106
	納付率	73.03%	73.16%	73.25%	73.37%	73.41%	73.49%	73.85%	73.90%	73.97%	74.01%	74.05%	74.09%
	(督促対象月数)	141,931	141,241	140,713	140,164	139,848	139,537	160,572	143,029	142,663	142,426	142,155	142,027
	(督促納付月数)	789	733	660	675	493	555	17,829	498	494	386	295	323
19年度分	納付対象月数	519,753	518,278	517,977	518,266	518,250	518,301	539,518	539,773	539,940	540,276	540,435	540,710
	納付月数	350,991	352,366	353,527	354,345	355,187	356,111	372,629	373,597	374,126	374,610	375,148	375,739
	納付率	67.53%	67.99%	68.25%	68.37%	68.54%	68.71%	69.07%	69.21%	69.29%	69.34%	69.42%	69.49%
	(督促対象月数)	171,803	167,287	165,611	164,739	163,905	163,114	183,407	167,144	166,343	166,150	165,825	165,562
	(督促納付月数)	3,041	1,375	1,161	818	842	924	16,518	968	529	484	538	591
		平成21年度											
		4月	5月	6月	7月	8月	9月	10月	11月	12月	1月	2月	3月
19年度分	納付対象月数	540,892	541,105	541,236	541,476	541,624	541,877	542,083	542,222	542,055	542,227	542,350	—
	納付月数	376,598	377,287	378,068	379,239	380,040	380,747	381,511	382,047	382,508	382,891	383,224	—
	納付率	69.63%	69.73%	69.85%	70.04%	70.17%	70.26%	70.38%	70.46%	70.57%	70.61%	70.66%	—
	(督促対象月数)	165,153	164,507	163,949	163,408	162,385	161,837	161,336	160,711	160,008	159,719	159,459	—
	(督促納付月数)	859	689	781	1,171	801	707	764	536	461	383	333	—
20年度分	納付対象月数	526,865	526,092	525,229	524,287	524,650	524,684	524,916	525,062	525,026	525,200	525,344	—
	納付月数	343,311	344,756	345,955	347,540	348,427	349,012	349,714	350,558	351,163	351,640	352,158	—
	納付率	65.16%	65.53%	65.87%	66.29%	66.41%	66.52%	66.62%	66.77%	66.88%	66.95%	67.03%	—
	(督促対象月数)	186,327	182,781	180,473	178,332	177,110	176,257	175,904	175,348	174,468	174,037	173,704	—
	(督促納付月数)	2,773	1,445	1,199	1,585	887	585	702	844	605	477	518	—

(注1) 過年度保険料における納付対象月数とは、当該年度分の保険料として納付すべき月数(全額免除月数および学生納付督促月数、納付猶予月数(は含まれない)であり、納付月数はそのうち当該年度中(翌年4月末まで)及び過年度中(翌年度及び翌々年度)に実際に納付された月数である。また、納付率は納付対象月数に占める納付月数の割合である。
 (注2) 現年度保険料納付実績、過年度保険料納付実績ともに、年間の収納推移は一定ではなく、年度当初や年末などに伸びる割合が大きくなる時期がある。また、免除等承認期間が終了する7月に、いったん納付対象月数が多くなるため納付率が伸びない場合もある。
 (注3) 過年度保険料における督促対象月数は、納付対象月数から納付月数を除いた部分となる。また、督促納付月数は、納付月数の当月分と前月分の差となる。

〈免除等承認件数〉

(人)

	平成17年度											
	4月	5月	6月	7月	8月	9月	10月	11月	12月	1月	2月	3月
申請免除(全額)	283	189	157	203	2,234	589	902	1,295	1,187	412	454	420
学生納付特例	921	1,353	495	323	214	311	159	151	128	142	122	139
若年者納付猶予	0	36	144	175	484	482	265	341	475	225	208	162
	平成18年度											
	4月	5月	6月	7月	8月	9月	10月	11月	12月	1月	2月	3月
申請免除(全額)	451	246	164	238	2,103	204	1,041	532	728	406	361	449
学生納付特例	1,848	740	327	153	105	7	317	157	235	103	102	192
若年者納付猶予	234	229	103	109	465	55	286	193	248	88	56	237
	平成19年度											
	4月	5月	6月	7月	8月	9月	10月	11月	12月	1月	2月	3月
申請免除(全額)	346	69	70	1,520	1,333	394	464	173	206	175	116	186
学生納付特例	204	1,706	820	386	216	76	399	151	163	147	126	23
若年者納付猶予	121	24	58	349	309	112	177	55	58	48	45	37
	平成20年度											
	4月	5月	6月	7月	8月	9月	10月	11月	12月	1月	2月	3月
申請免除(全額)	76	148	273	1,944	230	621	487	271	230	199	271	230
学生納付特例	1,839	470	479	400	193	252	246	175	349	72	102	179
若年者納付猶予	17	33	55	359	45	84	133	156	67	27	31	67
	平成21年度											
	4月	5月	6月	7月	8月	9月	10月	11月	12月	1月	2月	3月
申請免除(全額)	90	121	287	1,383	1,056	378	841	171	307	223	297	440
学生納付特例	1,893	264	508	379	250	231	327	205	141	99	293	135
若年者納付猶予	40	29	74	257	185	60	256	99	37	52	71	81

(注1)「申請免除(全額)」及び「若年者納付猶予」は、7月から翌年6月までを承認年度としていることから、承認件数は8～9月にかけて多い傾向がある。

(注2)「学生納付特例」は、4月から良く3月までを承認年度としていることから、承認件数は4～5月にかけて多い傾向がある。

〈納付督促状況〉

(件)

実施期間	17年5月～18年4月	18年5月～19年4月	19年5月～20年4月	20年5月～20年9月	
国	戸別訪問	43,830	41,417	46,664	17,238
	【うち接触件数】	20,901	23,669	24,541	9,448
	電話督促	21,154	11,883	10,739	2,679
	(職員等)	12,567	1,606	596	68
	(外部委託)	8,587	10,277	10,143	2,611
	【うち接触件数】	11,990	9,400	7,675	1,375
	文書督促	90,213	58,431	39,345	20,297
	(催告状送付数)	77,809	50,175	36,324	18,709
	(免除等勸奨送付数)	12,404	8,256	3,021	1,588
	集合徴収(呼出)案内数	31,753	2,650	0	0
民間事業者	戸別訪問				
	【うち接触件数】				
	電話督促				
	【うち接触件数】				
民間事業者	文書督促				
	【うち接触件数】				
実施期間	20年10月～21年4月	21年5月～21年9月			
国	戸別訪問	4,549	2,691		
	【うち接触件数】	3,176	1,890		
	電話督促				
	(職員等)				
	(外部委託)				
	【うち接触件数】				
	文書督促				
	(催告状送付数)				
	(免除等勸奨送付数)				
	集合徴収(呼出)案内数				
民間事業者	戸別訪問	3,779	2,675		
	【うち接触件数】	912	505		
	電話督促	38,903	29,621		
	【うち接触件数】	9,673	6,080		
	文書督促	3,738	4,725		

(注1) 電話督促については、国での実施は督促対象件数を、民間事業者での実施は実際の架電件数を計上している。

(注2) 納付督促の組み合わせについて、国で実施していた戸別訪問は、電話及び文書による督促の後、主に短期未納者を旧国民年金推進員が、中・長期未納者を職員等が実施。

(注3) 市場化テスト事業による民間委託後の国の戸別訪問件数は、特定業務契約職員(旧国民年金推進員)によるものである。

〈納付督促体制〉

(人)

	18年度	19年度	20年度	21年度
国民年金推進員	9	9	11	2

(注1) 職員については、取納業務を兼務している者を含めて計上している。

(注2) 平成19年10月から保険料滞納者に対する納付督促業務について民間競争入札を実施しており、業務受託先における従事人数は不明。

〈新規口座振替等獲得実績〉

(件)

20年度	21年度
9	3

(注) 市場化テスト事業による民間事業者の納付督促により新規口座振替及びクレジットカード納付の申出を獲得できた件数を計上している。なお、項目の各年度の対象月は以下のとおり。
平成20年度…平成20年10月～平成21年4月
平成21年度…平成21年5月～平成21年9月

5 従来の実施方法等

従来の業務実施における取扱い数量等については、以下の通り。

【 浜松東 年金事務所 】 (平成19年10月事業開始)

【基本情報】

〈被保険者情報(各年度末時点)〉

(人)

		平成18年度	平成19年度	平成20年度
第1号被保険者(任意加入者含む)		40,336	69,835	70,255
未納者	短期未納者	9,195	9,377	10,614
	中期未納者	6,058	5,693	5,589
	長期未納者	12,781	14,308	15,322
	計	28,034	29,378	31,525
全額免除者	法定免除者	2,273	3,518	3,517
	申請免除(全額)者	1,899	3,564	3,788
	学生納付特例者	2,890	5,173	5,202
	若年者納付猶予者	515	962	881
	計	7,577	13,217	13,388

(注1)「未納者」は、各年度末時点において、2年以内の間に納付すべき期間を有する者の合計である。
 (注2)「全額免除者」は、各年度末時点において、「全額免除者」欄の各事項に該当している者の合計である。そのため、2年以内の間に納付すべき期間を有する場合、上記「未納者」にも該当する場合もある。
 (注3)「未納者」欄の区分は、「(参考:未納月数別の未納者数)」のうち、1～6カ月を「短期未納者」、7～12カ月を「中期未納者」、13～24カ月を「長期未納者」としている。

(参考:未納月数別の未納者数(各年度末時点))

(左項「未納者数(人)」:右項「分布割合(%)」)

未納月数	平成18年度		平成19年度		平成20年度		未納月数	平成18年度		平成19年度		平成20年度	
1カ月	2,857	10.19%	2,737	9.32%	3,082	9.78%	13カ月	438	1.56%	527	1.79%	575	1.82%
2カ月	1,688	6.02%	1,725	5.87%	1,976	6.27%	14カ月	443	1.58%	479	1.63%	506	1.61%
3カ月	1,960	6.99%	1,895	6.45%	2,334	7.40%	15カ月	674	2.40%	776	2.64%	865	2.74%
4カ月	955	3.41%	1,084	3.69%	1,198	3.80%	16カ月	377	1.34%	393	1.34%	431	1.37%
5カ月	834	2.97%	915	3.11%	975	3.09%	17カ月	348	1.24%	437	1.49%	374	1.19%
6カ月	901	3.21%	1,021	3.48%	1,049	3.33%	18カ月	420	1.50%	396	1.35%	469	1.49%
7カ月	747	2.66%	849	2.89%	855	2.71%	19カ月	325	1.16%	389	1.32%	416	1.32%
8カ月	705	2.51%	729	2.48%	764	2.42%	20カ月	369	1.32%	399	1.36%	394	1.25%
9カ月	2,129	7.59%	1,367	4.65%	1,219	3.87%	21カ月	925	3.30%	1,607	5.47%	999	3.17%
10カ月	568	2.03%	608	2.07%	696	2.21%	22カ月	432	1.54%	409	1.39%	428	1.36%
11カ月	578	2.06%	640	2.18%	644	2.04%	23カ月	501	1.79%	522	1.78%	524	1.66%
12カ月	1,331	4.75%	1,500	5.11%	1,411	4.48%	24カ月	7,529	26.86%	7,974	27.14%	9,341	29.63%

【事業実績】

〈提供未納者データ件数(月別平均)〉

(人)

平成19年度											
4月	5月	6月	7月	8月	9月	10月	11月	12月	1月	2月	3月
-	-	-	-	-	8,151	4,510	4,618	4,355	4,875	4,951	4,686
平成20年度											
4月	5月	6月	7月	8月	9月	10月	11月	12月	1月	2月	3月
4,595	4,672	8,317	8,556	8,282	8,159	5,741	4,508	4,596	4,617	4,647	4,715
平成21年度											
4月	5月	6月	7月	8月	9月	10月	11月	12月	1月	2月	3月
4,786	4,641	8,832	9,024	8,649	8,687	9,239	9,124	7,972	7,598	7,672	7,660

(注1)上記は、前回事業の実施に当たり、受託事業者実際に提供した未納者データ(督促対象)件数の平均(月別)である。
 (注2)今回の事業に当たっては、前回事業より業務範囲が拡大しているため、提供未納者データ(督促対象)は10%程度の増加が見込まれる。

〈電話番号収録率(平成21年5月末時点)〉

平成21年度
78.03%

(注)上記の電話番号収録率は、「未納者」における収録率である。「第1号被保険者」及び「全額免除者」についても、概ね同程度の割合と見込まれる。

〈口座振替率等〉

(人/%)

	平成18年度末	平成19年度末	平成20年度末
口座振替者数	18,194	28,128	26,415
口座振替者率	55.54%	49.68%	46.45%
クレジットカード納付者数	-	102	398
クレジットカード納付者率	-	0.18%	0.70%

(注) 口座振替者(クレジットカード納付者)率 = 口座振替者(クレジットカード納付者) / 保険料納付対象者数 × 100

（現年度保険料納付実績）

（月／％）

	平成17年度											
	4月	5月	6月	7月	8月	9月	10月	11月	12月	1月	2月	3月
納付対象月数	34,031	67,614	103,127	138,619	173,117	206,800	238,340	267,382	300,661	332,137	363,029	393,451
納付月数	22,922	47,772	74,874	100,970	127,482	153,964	180,969	208,862	235,135	262,601	290,526	318,155
納付率	67.36%	70.65%	72.60%	72.84%	73.64%	74.45%	75.93%	78.11%	78.21%	79.06%	80.03%	80.86%
（督促対象月数）	23,851	44,692	57,081	68,926	79,792	89,850	97,727	103,070	112,260	119,864	127,141	133,544
（督促納付月数）	12,742	24,850	28,828	31,277	34,157	37,014	40,356	44,550	46,734	50,328	54,638	58,248
	平成18年度											
	4月	5月	6月	7月	8月	9月	10月	11月	12月	1月	2月	3月
納付対象月数	32,291	65,497	97,502	131,495	165,731	198,811	232,043	265,553	297,684	330,817	363,668	396,477
納付月数	23,120	47,779	72,814	98,088	123,470	148,853	174,246	201,284	226,576	252,005	278,355	314,044
納付率	71.60%	72.95%	74.68%	74.59%	74.50%	74.87%	75.09%	75.80%	76.11%	76.18%	76.54%	79.21%
（督促対象月数）	19,919	42,377	51,155	61,988	73,150	83,236	93,572	104,365	113,536	123,814	134,163	144,167
（督促納付月数）	10,748	24,659	26,467	28,581	30,889	33,278	35,775	40,096	42,428	45,002	48,850	61,734
	平成19年度											
	4月	5月	6月	7月	8月	9月	10月	11月	12月	1月	2月	3月
納付対象月数	59,815	118,437	176,328	237,708	295,963	353,481	411,891	469,606	526,127	583,303	640,397	694,883
納付月数	38,239	78,261	119,207	160,029	201,419	242,569	283,676	327,350	367,554	407,706	449,138	490,492
納付率	63.93%	66.08%	67.61%	67.32%	68.06%	68.62%	68.87%	69.71%	69.86%	69.90%	70.13%	70.59%
（督促対象月数）	39,620	80,198	100,224	123,686	144,227	164,310	185,300	205,867	224,890	245,075	265,811	283,771
（督促納付月数）	18,044	40,022	43,103	46,007	49,683	53,398	57,085	63,611	66,317	69,478	74,552	79,380
	平成20年度											
	4月	5月	6月	7月	8月	9月	10月	11月	12月	1月	2月	3月
納付対象月数	56,970	113,385	169,288	228,856	286,438	341,592	398,283	454,738	511,168	568,135	624,970	680,818
納付月数	35,321	73,056	110,853	148,506	186,422	225,829	264,719	305,658	343,451	381,020	420,542	460,558
納付率	62.00%	64.43%	65.48%	64.89%	65.08%	66.11%	66.47%	67.22%	67.19%	67.07%	67.29%	67.65%
（督促対象月数）	37,348	78,064	98,389	122,587	145,184	165,478	187,346	208,956	230,048	252,239	274,988	296,053
（督促納付月数）	15,699	37,735	39,954	42,237	45,168	49,715	53,782	59,876	62,331	65,124	70,560	75,793
	平成21年度											
	4月	5月	6月	7月	8月	9月	10月	11月	12月	1月	2月	3月
納付対象月数	58,051	115,996	173,228	234,719	295,693	353,155	411,808	469,294	526,548	581,787	638,302	—
納付月数	34,187	71,302	108,641	146,369	184,019	221,929	260,610	300,351	337,489	374,728	413,482	—
納付率	58.89%	61.47%	62.72%	62.36%	62.23%	62.84%	63.28%	64.00%	64.09%	64.41%	64.78%	—
（督促対象月数）	38,469	81,809	104,281	131,123	157,462	180,460	204,756	227,752	250,135	271,077	293,907	—
（督促納付月数）	14,605	37,115	39,694	42,773	45,788	49,234	53,558	58,809	61,076	64,018	69,087	—

（注1）現年度保険料における納付対象月数とは、当該年度分の保険料として納付すべき月数（全額免除月数および学生納付督促月数、納付猶予月数は含まれない）であり、納付月数はそのうち当該年度中（翌年4月末まで）に実際に納付された月数である。また、納付率は納付対象月数に占める納付月数の割合である。
 （注2）現年度保険料納付実績、過年度保険料納付実績ともに、年間の取納推移は一定ではなく、年度当初や年末などに伸びる割合が大きくなる時期がある。また、免除等承認期間が終了する7月に、いったん納付対象月数が多くなるため納付率が伸びない場合もある。
 （注3）督促対象月数とは、納付対象月数から、納付期限内に納付された月数を除いた月数である。また、督促納付月数とは、納付月数から納付期限内に納付された月数を除いた月数である。

〈過年度保険料納付実績〉

(月/%)

		平成17年度											
		4月	5月	6月	7月	8月	9月	10月	11月	12月	1月	2月	3月
15年度分	納付対象月数	440,956	441,264	450,720	450,963	451,214	451,437	451,711	451,898	452,148	452,380	452,619	452,858
	納付月数	348,280	348,982	357,928	358,705	359,341	359,996	360,607	361,280	361,724	362,272	362,800	363,136
	納付率	78.98%	79.09%	79.41%	79.54%	79.64%	79.74%	79.83%	79.95%	80.00%	80.08%	80.16%	80.19%
	(督促対象月数)	—	92,984	101,738	93,035	92,509	92,096	91,715	91,291	90,868	90,656	90,347	90,058
	(督促納付月数)	—	702	8,946	777	636	655	611	673	444	548	528	336
16年度分	納付対象月数	418,416	418,874	428,232	428,649	429,045	429,438	429,838	430,276	430,650	430,923	431,276	431,600
	納付月数	324,131	325,535	334,446	335,839	336,754	337,508	338,368	339,329	339,828	340,683	341,692	342,616
	納付率	77.47%	77.72%	78.10%	78.35%	78.49%	78.59%	78.72%	78.86%	78.91%	79.06%	79.23%	79.38%
	(督促対象月数)	—	94,743	102,697	94,203	93,206	92,684	92,330	91,908	91,321	91,095	90,593	89,908
	(督促納付月数)	—	1,404	8,911	1,393	915	754	860	961	499	855	1,009	924
		平成18年度											
		4月	5月	6月	7月	8月	9月	10月	11月	12月	1月	2月	3月
16年度分	納付対象月数	432,020	432,399	432,676	434,006	434,303	434,653	434,875	435,200	435,531	435,850	436,078	436,370
	納付月数	343,737	344,477	345,152	345,867	346,555	347,163	347,852	348,559	349,149	349,694	350,196	350,709
	納付率	79.57%	79.67%	79.77%	79.69%	79.80%	79.87%	79.99%	80.09%	80.17%	80.23%	80.31%	80.37%
	(督促対象月数)	89,404	88,662	88,199	88,854	88,436	88,098	87,712	87,348	86,972	86,701	86,384	86,174
	(督促納付月数)	1,121	740	675	715	688	608	689	707	590	545	502	513
17年度分	納付対象月数	394,231	399,702	399,000	399,921	400,187	400,124	400,202	400,742	401,192	401,613	401,967	402,359
	納付月数	320,614	321,822	322,817	323,551	324,280	324,960	325,524	326,595	327,063	327,800	328,508	329,721
	納付率	81.33%	80.52%	80.91%	80.90%	81.03%	81.21%	81.34%	81.50%	81.52%	81.62%	81.73%	81.95%
	(督促対象月数)	76,076	79,088	77,178	77,104	76,636	75,844	75,242	75,218	74,597	74,550	74,167	73,851
	(督促納付月数)	2,459	1,208	995	734	729	680	564	1,071	468	737	708	1,213
		平成19年度											
		4月	5月	6月	7月	8月	9月	10月	11月	12月	1月	2月	3月
17年度分	納付対象月数	402,812	403,141	403,357	403,579	403,773	404,036	404,415	404,573	404,803	405,067	405,245	405,393
	納付月数	331,084	332,034	333,457	334,769	335,737	336,851	337,726	338,512	339,251	339,854	340,401	340,813
	納付率	82.19%	82.36%	82.67%	82.95%	83.15%	83.37%	83.51%	83.67%	83.81%	83.90%	84.00%	84.07%
	(督促対象月数)	73,091	72,057	71,323	70,122	69,004	68,299	67,564	66,847	66,291	65,816	65,391	64,992
	(督促納付月数)	1,363	950	1,423	1,312	968	1,114	875	786	739	603	547	412
18年度分	納付対象月数	397,368	397,573	397,629	398,319	398,475	398,950	399,446	399,662	400,071	400,408	400,643	400,848
	納付月数	318,342	320,261	322,487	323,862	325,263	326,385	327,440	328,926	329,633	330,208	330,926	331,844
	納付率	80.11%	80.55%	81.10%	81.31%	81.63%	81.81%	81.97%	82.30%	82.39%	82.47%	82.60%	82.79%
	(督促対象月数)	83,324	79,231	77,368	75,832	74,613	73,687	73,061	72,222	71,145	70,775	70,435	69,922
	(督促納付月数)	4,298	1,919	2,226	1,375	1,401	1,122	1,055	1,486	707	575	718	918
		平成20年度											
		4月	5月	6月	7月	8月	9月	10月	11月	12月	1月	2月	3月
18年度分	納付対象月数	401,105	401,375	401,533	401,616	402,009	402,247	402,386	402,692	402,998	403,276	403,723	404,024
	納付月数	332,948	333,919	334,813	335,710	336,390	337,176	338,024	338,796	339,515	340,119	340,612	341,070
	納付率	83.01%	83.19%	83.38%	83.59%	83.68%	83.82%	84.00%	84.13%	84.25%	84.34%	84.37%	84.42%
	(督促対象月数)	69,261	68,427	67,614	66,803	66,299	65,857	65,210	64,668	64,202	63,761	63,604	63,412
	(督促納付月数)	1,104	971	894	897	680	786	848	772	719	604	493	458
19年度分	納付対象月数	695,478	695,415	695,541	695,612	696,036	696,432	696,507	696,883	697,184	697,531	698,074	698,495
	納付月数	493,911	495,725	497,059	498,167	499,081	500,358	501,270	502,701	503,383	503,977	504,916	505,960
	納付率	71.02%	71.28%	71.46%	71.62%	71.70%	71.85%	71.97%	72.14%	72.20%	72.25%	72.33%	72.44%
	(督促対象月数)	204,986	201,504	199,816	198,553	197,869	197,351	196,149	195,613	194,483	194,148	194,097	193,579
	(督促納付月数)	3,419	1,814	1,334	1,108	914	1,277	912	1,431	682	594	939	1,044
		平成21年度											
		4月	5月	6月	7月	8月	9月	10月	11月	12月	1月	2月	3月
19年度分	納付対象月数	698,782	699,073	699,322	699,464	699,648	699,914	700,165	700,403	700,585	700,867	701,060	—
	納付月数	507,172	508,110	509,185	510,961	512,040	513,037	514,228	515,032	515,752	516,315	516,771	—
	納付率	72.58%	72.68%	72.81%	73.05%	73.19%	73.30%	73.44%	73.53%	73.62%	73.67%	73.71%	—
	(督促対象月数)	192,822	191,901	191,212	190,279	188,687	187,874	187,128	186,175	185,553	185,115	184,745	—
	(督促納付月数)	1,212	938	1,075	1,776	1,079	997	1,191	804	720	563	456	—
20年度分	納付対象月数	680,631	680,583	680,718	680,504	680,720	680,917	681,091	681,190	681,407	681,714	681,831	—
	納付月数	463,955	465,957	467,487	469,488	470,653	471,623	472,617	473,818	474,527	475,118	475,930	—
	納付率	68.17%	68.46%	68.68%	68.99%	69.14%	69.26%	69.39%	69.56%	69.64%	69.69%	69.80%	—
	(督促対象月数)	220,073	216,628	214,761	213,017	211,232	210,264	209,468	208,573	207,589	207,187	206,713	—
	(督促納付月数)	3,397	2,002	1,530	2,001	1,165	970	994	1,201	709	591	812	—

(注1) 過年度保険料における納付対象月数とは、当該年度分の保険料として納付すべき月数(全額免除月数および学生納付督促月数、納付猶予月数(は含まれない))であり、納付月数はそのうち当該年度中(翌年4月末まで)及び過年度中(翌年度及び翌々年度)に実際に納付された月数である。また、納付率は納付対象月数に占める納付月数の割合である。
 (注2) 現年度保険料納付実績、過年度保険料納付実績ともに、年間の収納推移は一定ではなく、年度当初や年末などに伸びる割合が大きくなる時期がある。また、免除等承認期間が終了する7月に、いったん納付対象月数が多くなるため納付率が伸びない場合もある。
 (注3) 過年度保険料における督促対象月数は、納付対象月数から納付月数を除いた部分となる。また、督促納付月数は、納付月数の当月分と前月分の差となる。

〈免除等承認件数〉

(人)

	平成17年度											
	4月	5月	6月	7月	8月	9月	10月	11月	12月	1月	2月	3月
申請免除(全額)	179	42	101	492	639	285	308	794	984	64	141	209
学生納付特例	946	829	183	122	130	189	163	134	89	88	126	97
若年者納付猶予	25	19	93	181	133	188	222	217	221	27	191	85
	平成18年度											
	4月	5月	6月	7月	8月	9月	10月	11月	12月	1月	2月	3月
申請免除(全額)	190	(242)	(433)	672	914	78	367	89	181	267	99	103
学生納付特例	833	895	229	137	192	16	214	118	109	130	59	114
若年者納付猶予	118	(86)	(216)	280	179	20	128	39	64	88	38	37
	平成19年度											
	4月	5月	6月	7月	8月	9月	10月	11月	12月	1月	2月	3月
申請免除(全額)	103	189	157	891	1,154	787	744	276	204	328	178	195
学生納付特例	539	2,042	719	440	294	274	399	268	121	209	121	128
若年者納付猶予	37	91	42	262	299	228	185	59	63	73	46	91
	平成20年度											
	4月	5月	6月	7月	8月	9月	10月	11月	12月	1月	2月	3月
申請免除(全額)	241	150	242	651	362	1,147	981	392	318	291	103	513
学生納付特例	2,453	668	331	336	354	201	330	139	216	174	116	326
若年者納付猶予	61	43	61	157	103	353	284	79	47	34	12	76
	平成21年度											
	4月	5月	6月	7月	8月	9月	10月	11月	12月	1月	2月	3月
申請免除(全額)	359	299	318	1,438	695	411	1,065	542	261	322	332	556
学生納付特例	2,304	800	467	527	157	182	211	193	183	215	266	95
若年者納付猶予	69	65	69	381	118	170	306	118	54	56	67	85

(注1)「申請免除(全額)」及び「若年者納付猶予」は、7月から翌年6月までを承認年度としていることから、承認件数は8～9月にかけて多い傾向がある。

(注2)「学生納付特例」は、4月から良く3月までを承認年度としていることから、承認件数は4～5月にかけて多い傾向がある。

〈納付督促状況〉

(件)

実施期間	17年5月～18年4月	18年5月～19年4月	19年5月～20年4月	20年5月～20年9月	
国	戸別訪問	27,213	43,638	41,554	15,873
	【うち接触件数】	14,520	25,143	22,074	8,104
	電話督促 (職員等)	31,867	17,332	16,656	4,342
	(外部委託)	24,457	4,821	1,886	432
	【うち接触件数】	7,410	12,511	14,770	3,910
	文書督促 (催告状送付数)	18,681	14,370	11,698	2,611
	(免除等勧奨送付数)	59,070	39,815	26,397	24,945
	集合徴収(呼出)案内数	52,285	34,672	24,309	21,383
		6,785	5,143	2,088	3,562
		22,464	31,356	15,620	0
民間事業者	戸別訪問				
	【うち接触件数】				
	電話督促				
	【うち接触件数】				
実施期間	20年10月～21年4月	21年5月～21年9月			
国	戸別訪問	3,932	2,313		
	【うち接触件数】	1,990	1,153		
	電話督促 (職員等)				
	(外部委託)				
	【うち接触件数】				
	文書督促 (催告状送付数)				
	(免除等勧奨送付数)				
	集合徴収(呼出)案内数				
民間事業者	戸別訪問	3,343	2,356		
	【うち接触件数】	719	461		
	電話督促	39,971	33,060		
	【うち接触件数】	9,839	7,172		
	文書督促	3,860	4,851		

(注1) 電話督促については、国での実施は督促対象件数を、民間事業者での実施は実際の架電件数を計上している。

(注2) 納付督促の組み合わせについて、国で実施していた戸別訪問は、電話及び文書による督促の後、主に短期未納者を旧国民年金推進員が、中・長期未納者を職員等が実施。

(注3) 市場化テスト事業による民間委託後の国の戸別訪問件数は、特定業務契約職員(旧国民年金推進員)によるものである。

〈納付督促体制〉

(人)

	18年度	19年度	20年度	21年度
国民年金推進員	6	6	12	2

(注1) 職員については、取納業務を兼務している者を含めて計上している。

(注2) 平成19年10月から保険料滞納者に対する納付督促業務について民間競争入札を実施しており、業務受託先における従事人数は不明。

〈新規口座振替等獲得実績〉

(件)

20年度	21年度
10	4

(注) 市場化テスト事業による民間事業者の納付督促により新規口座振替及びクレジットカード納付の申出を獲得できた件数を計上している。なお、項目の各年度の対象月は以下のとおり。
平成20年度…平成20年10月～平成21年4月
平成21年度…平成21年5月～平成21年9月

5 従来の実施方法等

従来の業務実施における取扱い数量等については、以下の通り。

【 浜松西 年金事務所 】 (平成19年10月事業開始)

【基本情報】

〈被保険者情報(各年度末時点)〉

(人)

		平成18年度	平成19年度	平成20年度
第1号被保険者(任意加入者含む)		107,260	72,595	73,303
未納者	短期未納者	8,995	9,460	10,167
	中期未納者	6,343	5,999	6,271
	長期未納者	14,447	15,824	16,762
	計	29,785	31,283	33,200
全額免除者	法定免除者	4,790	3,460	3,526
	申請免除(全額)者	5,558	3,659	3,614
	学生納付特例者	7,410	5,306	5,238
	若年者納付猶予者	1,363	828	857
	計	19,121	13,253	13,235

(注1)「未納者」は、各年度末時点において、2年以内の間に納付すべき期間を有する者の合計である。
 (注2)「全額免除者」は、各年度末時点において、「全額免除者」欄の各事項に該当している者の合計である。そのため、2年以内の間に納付すべき期間を有する場合、上記「未納者」にも該当する場合もある。
 (注3)「未納者」欄の区分は、「(参考:未納月数別の未納者数)」のうち、1～6カ月を「短期未納者」、7～12カ月を「中期未納者」、13～24カ月を「長期未納者」としている。

(参考:未納月数別の未納者数(各年度末時点))

(左項「未納者数(人)」:右項「分布割合(%)」)

未納月数	平成18年度		平成19年度		平成20年度		未納月数	平成18年度		平成19年度		平成20年度	
1カ月	2,804	9.41%	2,781	8.89%	2,866	8.63%	13カ月	505	1.70%	573	1.83%	566	1.70%
2カ月	1,657	5.56%	1,711	5.47%	1,884	5.67%	14カ月	458	1.54%	487	1.56%	504	1.52%
3カ月	1,857	6.23%	1,971	6.30%	2,207	6.65%	15カ月	711	2.39%	807	2.58%	899	2.71%
4カ月	1,037	3.48%	1,034	3.31%	1,143	3.44%	16カ月	356	1.20%	425	1.36%	456	1.37%
5カ月	789	2.65%	894	2.86%	993	2.99%	17カ月	332	1.11%	462	1.48%	484	1.46%
6カ月	851	2.86%	1,069	3.42%	1,074	3.23%	18カ月	386	1.30%	434	1.39%	507	1.53%
7カ月	716	2.40%	840	2.69%	936	2.82%	19カ月	339	1.14%	404	1.29%	418	1.26%
8カ月	714	2.40%	792	2.53%	790	2.38%	20カ月	369	1.24%	424	1.36%	406	1.22%
9カ月	2,213	7.43%	1,469	4.70%	1,460	4.40%	21カ月	967	3.25%	1,555	4.97%	1,000	3.01%
10カ月	586	1.97%	663	2.12%	697	2.10%	22カ月	394	1.32%	423	1.35%	437	1.32%
11カ月	575	1.93%	651	2.08%	728	2.19%	23カ月	515	1.73%	536	1.71%	516	1.55%
12カ月	1,539	5.17%	1,584	5.06%	1,660	5.00%	24カ月	9,115	30.60%	9,294	29.71%	10,569	31.83%

【事業実績】

〈提供未納者データ件数(月別平均)〉

(人)

平成19年度											
4月	5月	6月	7月	8月	9月	10月	11月	12月	1月	2月	3月
—	—	—	—	—	35,110	24,140	24,923	22,473	25,759	25,109	22,444
平成20年度											
4月	5月	6月	7月	8月	9月	10月	11月	12月	1月	2月	3月
21,318	20,688	33,865	35,213	34,559	33,466	23,858	22,451	22,359	22,403	22,504	22,507
平成21年度											
4月	5月	6月	7月	8月	9月	10月	11月	12月	1月	2月	3月
22,654	22,299	34,737	35,639	34,213	34,249	35,747	34,677	28,949	27,143	27,160	27,052

(注1)上記は、前回事業の実施に当たり、受託事業者実際に提供した未納者データ(督促対象)件数の平均(月別)である。
 (注2)今回の事業に当たっては、前回事業より業務範囲が拡大しているため、提供未納者データ(督促対象)は10%程度の増加が見込まれる。

〈電話番号収録率(平成21年5月末時点)〉

平成21年度
80.17%

(注)上記の電話番号収録率は、「未納者」における収録率である。「第1号被保険者」及び「全額免除者」についても、概ね同程度の割合と見込まれる。

〈口座振替率等〉

(人/%)

	平成18年度末	平成19年度末	平成20年度末
口座振替者数	43,047	28,954	26,853
口座振替者率	48.84%	48.79%	44.70%
クレジットカード納付者数	—	123	388
クレジットカード納付者率	—	0.21%	0.65%

(注) 口座振替者(クレジットカード納付者)率 = 口座振替者(クレジットカード納付者) / 保険料納付対象者数 × 100

（現年度保険料納付実績）

（月／％）

	平成17年度											
	4月	5月	6月	7月	8月	9月	10月	11月	12月	1月	2月	3月
納付対象月数	92,500	182,361	272,476	366,365	458,452	548,895	634,249	704,022	792,400	875,940	960,565	1,041,181
納付月数	57,942	119,839	182,754	247,289	311,763	377,200	442,540	511,134	575,449	640,964	708,824	775,476
納付率	62.64%	65.72%	67.07%	67.50%	68.00%	68.72%	69.77%	72.60%	72.62%	73.17%	73.79%	74.48%
（督励対象月数）	66,422	124,419	156,268	192,027	225,651	257,490	284,155	295,332	324,383	348,982	375,228	396,656
（督励納付月数）	31,864	61,897	66,546	72,951	78,962	85,795	92,446	102,444	107,432	114,006	123,487	130,951
	平成18年度											
	4月	5月	6月	7月	8月	9月	10月	11月	12月	1月	2月	3月
納付対象月数	89,773	176,306	263,181	353,534	447,154	535,941	625,566	710,718	798,640	885,428	972,813	1,057,662
納付月数	58,064	119,094	180,694	243,609	306,552	369,186	432,120	498,502	561,824	624,872	689,830	744,124
納付率	64.68%	67.55%	68.66%	68.91%	68.56%	68.89%	69.08%	70.14%	70.35%	70.57%	70.91%	70.36%
（督励対象月数）	61,379	118,242	147,039	179,688	215,508	246,828	279,076	307,327	337,838	367,423	398,503	426,564
（督励納付月数）	29,670	61,030	64,552	69,763	74,906	80,073	85,630	95,111	101,022	106,867	115,520	113,026
	平成19年度											
	4月	5月	6月	7月	8月	9月	10月	11月	12月	1月	2月	3月
納付対象月数	62,646	122,432	182,003	245,406	307,976	365,159	425,203	484,729	543,460	601,955	660,110	718,959
納付月数	38,977	79,691	121,022	162,816	204,771	247,042	289,395	333,647	375,316	416,610	458,919	500,908
納付率	62.22%	65.09%	66.49%	66.35%	66.49%	67.65%	68.06%	68.83%	69.06%	69.21%	69.52%	69.67%
（督励対象月数）	42,452	83,455	104,356	129,267	153,354	172,270	193,801	215,063	235,234	255,404	275,780	296,787
（督励納付月数）	18,783	40,714	43,375	46,677	50,149	54,153	57,993	63,981	67,090	70,059	74,589	78,736
	平成20年度											
	4月	5月	6月	7月	8月	9月	10月	11月	12月	1月	2月	3月
納付対象月数	59,799	118,249	176,663	238,966	297,898	357,143	414,779	472,573	530,458	589,375	648,645	708,909
納付月数	36,421	75,083	114,043	152,771	191,511	231,950	271,891	313,672	352,580	390,758	431,187	471,786
納付率	60.91%	63.50%	64.55%	63.93%	64.29%	64.95%	65.55%	66.38%	66.47%	66.30%	66.37%	66.55%
（督励対象月数）	39,895	81,828	103,563	129,317	151,978	175,166	196,744	218,542	239,967	262,877	287,895	311,227
（督励納付月数）	16,517	38,662	40,943	43,122	45,591	49,973	53,856	59,641	62,089	64,260	69,437	74,104
	平成21年度											
	4月	5月	6月	7月	8月	9月	10月	11月	12月	1月	2月	3月
納付対象月数	60,732	120,638	180,470	244,312	308,883	370,526	430,273	488,086	548,337	604,999	662,501	—
納付月数	34,976	72,458	110,520	149,044	187,607	226,184	265,446	306,036	343,986	382,393	421,985	—
納付率	57.59%	60.06%	61.24%	61.01%	60.74%	61.04%	61.69%	62.70%	62.73%	63.21%	63.70%	—
（督励対象月数）	41,016	85,662	110,053	138,445	167,475	193,679	218,168	240,643	265,216	286,781	309,538	—
（督励納付月数）	15,260	37,482	40,103	43,177	46,199	49,337	53,341	58,593	60,865	64,175	69,022	—

（注1）現年度保険料における納付対象月数とは、当該年度分の保険料として納付すべき月数（全額免除月数および学生納付督励月数、納付猶予月数は含まれない）であり、納付月数はそのうち当該年度中（翌年4月末まで）に実際に納付された月数である。また、納付率は納付対象月数に占める納付月数の割合である。
 （注2）現年度保険料納付実績、過年度保険料納付実績ともに、年間の取納推移は一定ではなく、年度当初や年末などに伸びる割合が大きくなる時期がある。また、免除等承認期間が終了する7月に、いったん納付対象月数が多くなるため納付率が伸びない場合もある。
 （注3）督励対象月数とは、納付対象月数から、納付期限内に納付された月数を除いた月数である。また、督励納付月数とは、納付月数から納付期限内に納付された月数を除いた月数である。

〈過年度保険料納付実績〉

(月/%)

		平成17年度											
		4月	5月	6月	7月	8月	9月	10月	11月	12月	1月	2月	3月
15年度分	納付対象月数	1,160,052	1,160,314	1,160,681	1,161,066	1,161,274	1,161,359	1,161,572	1,161,753	1,162,091	1,162,274	1,162,600	1,162,819
	納付月数	846,282	848,618	851,669	853,482	855,144	856,700	858,312	859,934	861,256	862,553	863,916	864,830
	納付率	72.95%	73.14%	73.38%	73.51%	73.64%	73.77%	73.89%	74.02%	74.11%	74.21%	74.31%	74.37%
	(督促対象月数)	—	314,032	312,063	309,397	307,792	306,215	304,872	303,441	302,157	301,018	300,047	298,903
	(督促納付月数)	—	2,336	3,051	1,813	1,662	1,556	1,612	1,622	1,322	1,297	1,363	914
16年度分	納付対象月数	1,114,229	1,114,752	1,115,426	1,116,171	1,116,677	1,116,942	1,117,381	1,117,780	1,118,338	1,118,548	1,119,171	1,119,551
	納付月数	795,750	800,680	804,881	807,765	809,764	811,590	813,707	816,836	818,327	820,063	823,045	825,396
	納付率	71.42%	71.83%	72.16%	72.37%	72.52%	72.66%	72.82%	73.08%	73.17%	73.31%	73.54%	73.73%
	(督促対象月数)	—	319,002	314,746	311,290	308,912	307,178	305,791	304,073	301,502	300,221	299,108	296,506
	(督促納付月数)	—	4,930	4,201	2,884	1,999	1,826	2,117	3,129	1,491	1,736	2,982	2,351
		平成18年度											
		4月	5月	6月	7月	8月	9月	10月	11月	12月	1月	2月	3月
16年度分	納付対象月数	1,119,879	1,120,232	1,120,299	1,121,507	1,121,571	1,121,907	1,122,104	1,122,382	1,122,889	1,123,224	1,123,333	1,123,410
	納付月数	827,988	829,909	831,475	833,385	835,004	836,527	838,284	839,807	841,396	842,686	844,018	844,521
	納付率	73.94%	74.08%	74.22%	74.31%	74.45%	74.56%	74.71%	74.82%	74.93%	75.02%	75.14%	75.17%
	(督促対象月数)	294,483	292,244	290,390	290,032	288,186	286,903	285,577	284,098	283,082	281,828	280,647	279,392
	(督促納付月数)	2,592	1,921	1,566	1,910	1,619	1,523	1,757	1,523	1,589	1,290	1,332	503
17年度分	納付対象月数	1,046,191	1,055,820	1,054,890	1,051,807	1,052,180	1,052,116	1,052,197	1,050,224	1,050,780	1,051,046	1,051,303	1,051,428
	納付月数	781,472	784,066	786,087	787,952	789,536	791,037	792,662	795,080	796,426	797,936	799,697	800,916
	納付率	74.70%	74.26%	74.52%	74.91%	75.04%	75.19%	75.33%	75.71%	75.79%	75.92%	76.07%	76.17%
	(督促対象月数)	270,715	274,348	270,824	265,720	264,228	262,580	261,160	257,562	255,700	254,620	253,367	251,731
	(督促納付月数)	5,996	2,594	2,021	1,865	1,584	1,501	1,625	2,418	1,346	1,510	1,761	1,219
		平成19年度											
		4月	5月	6月	7月	8月	9月	10月	11月	12月	1月	2月	3月
17年度分	納付対象月数	1,051,636	1,052,035	1,052,217	1,052,450	1,052,523	1,052,809	1,053,033	1,053,248	1,053,541	1,053,747	1,053,958	1,054,170
	納付月数	802,359	803,559	805,446	806,900	807,967	808,972	809,991	810,786	811,639	812,361	812,967	813,411
	納付率	76.30%	76.38%	76.55%	76.67%	76.76%	76.84%	76.92%	76.98%	77.04%	77.09%	77.13%	77.16%
	(督促対象月数)	250,720	249,676	248,658	247,004	245,623	244,842	244,061	243,257	242,755	242,108	241,597	241,203
	(督促納付月数)	1,443	1,200	1,887	1,454	1,067	1,005	1,019	795	853	722	606	444
18年度分	納付対象月数	1,057,663	1,056,758	1,056,471	1,056,658	1,056,124	1,056,530	1,056,741	1,056,872	1,057,220	1,057,401	1,057,646	1,057,944
	納付月数	747,913	749,629	751,790	753,320	754,559	755,721	756,925	758,599	759,430	760,451	761,324	762,257
	納付率	70.71%	70.94%	71.16%	71.29%	71.45%	71.53%	71.63%	71.78%	71.83%	71.92%	71.98%	72.05%
	(督促対象月数)	313,539	308,845	306,842	304,868	302,804	301,971	301,020	299,947	298,621	297,971	297,195	296,620
	(督促納付月数)	3,789	1,716	2,161	1,530	1,239	1,162	1,204	1,674	831	1,021	873	933
		平成20年度											
		4月	5月	6月	7月	8月	9月	10月	11月	12月	1月	2月	3月
18年度分	納付対象月数	1,058,357	1,058,718	1,058,983	1,059,344	1,059,706	1,060,131	1,060,436	1,060,874	1,060,985	1,061,274	1,061,834	1,062,036
	納付月数	763,602	764,639	765,794	766,762	767,496	768,417	769,404	770,262	770,966	771,468	771,951	772,506
	納付率	72.15%	72.22%	72.31%	72.38%	72.43%	72.48%	72.56%	72.61%	72.67%	72.69%	72.70%	72.74%
	(督促対象月数)	296,100	295,116	294,344	293,550	292,944	292,635	292,019	291,470	290,723	290,308	290,366	290,085
	(督促納付月数)	1,345	1,037	1,155	968	734	921	987	858	704	502	483	555
19年度分	納付対象月数	718,339	717,951	718,143	718,138	718,243	718,481	718,741	719,065	719,081	719,262	719,771	719,936
	納付月数	504,434	506,130	507,682	508,764	509,700	511,050	512,192	513,713	514,398	514,796	515,628	516,686
	納付率	70.22%	70.50%	70.69%	70.84%	70.96%	71.13%	71.26%	71.44%	71.54%	71.57%	71.64%	71.77%
	(督促対象月数)	217,431	213,517	212,013	210,456	209,479	208,781	207,691	206,873	205,368	204,864	204,975	204,308
	(督促納付月数)	3,526	1,696	1,552	1,082	936	1,350	1,142	1,521	685	398	832	1,058
		平成21年度											
		4月	5月	6月	7月	8月	9月	10月	11月	12月	1月	2月	3月
19年度分	納付対象月数	720,059	720,391	720,625	720,820	720,900	721,079	721,221	721,328	721,449	721,608	721,747	—
	納付月数	517,835	518,896	520,049	522,083	523,149	524,144	524,993	525,764	526,514	527,171	527,724	—
	納付率	71.92%	72.03%	72.17%	72.43%	72.57%	72.69%	72.79%	72.89%	72.98%	73.06%	73.12%	—
	(督促対象月数)	203,373	202,556	201,729	200,771	198,817	197,930	197,077	196,335	195,685	195,094	194,576	—
	(督促納付月数)	1,149	1,061	1,153	2,034	1,066	995	849	771	750	657	553	—
20年度分	納付対象月数	707,723	707,110	707,253	707,010	707,257	707,556	706,996	706,935	707,094	707,271	707,369	—
	納付月数	474,914	476,795	478,214	480,305	481,520	482,410	483,388	484,833	485,522	486,093	486,942	—
	納付率	67.10%	67.43%	67.62%	67.93%	68.08%	68.18%	68.37%	68.58%	68.66%	68.73%	68.84%	—
	(督促対象月数)	235,937	232,196	230,458	228,796	226,952	226,036	224,586	223,547	222,261	221,749	221,276	—
	(督促納付月数)	3,128	1,881	1,419	2,091	1,215	890	978	1,445	689	571	849	—

(注1) 過年度保険料における納付対象月数とは、当該年度分の保険料として納付すべき月数(全額免除月数および学生納付督促月数、納付猶予月数は含まれない)であり、納付月数はそのうち当該年度中(翌年4月末まで)及び過年度中(翌年度及び翌々年度)に実際に納付された月数である。また、納付率は納付対象月数に占める納付月数の割合である。
 (注2) 現年度保険料納付実績、過年度保険料納付実績ともに、年間の収納推移は一定ではなく、年度当初や年末などに伸びる割合が大きくなる時期がある。また、免除等承認期間が終了する7月に、いったん納付対象月数が多くなるため納付率が伸びる場合もある。
 (注3) 過年度保険料における督促対象月数は、納付対象月数から納付月数を除いた部分となる。また、督促納付月数は、納付月数の当月分と前月分の差となる。

〈免除等承認件数〉

(人)

	平成17年度											
	4月	5月	6月	7月	8月	9月	10月	11月	12月	1月	2月	3月
申請免除(全額)	124	204	234	356	3,994	643	417	1,157	1,444	228	712	843
学生納付特例	206	3,781	1,343	330	408	274	382	577	308	152	268	186
若年者納付猶予	20	105	70	77	343	161	307	588	2,480	84	204	38
	平成18年度											
	4月	5月	6月	7月	8月	9月	10月	11月	12月	1月	2月	3月
申請免除(全額)	867	(20)	226	351	3,333	206	959	616	1,017	444	443	370
学生納付特例	550	1,966	2,625	184	506	(1)	627	215	518	244	165	192
若年者納付猶予	169	(1,078)	(597)	93	1,057	54	322	69	485	149	88	78
	平成19年度											
	4月	5月	6月	7月	8月	9月	10月	11月	12月	1月	2月	3月
申請免除(全額)	177	68	250	432	1,251	237	1,341	415	267	282	242	333
学生納付特例	308	1,223	1,607	577	250	282	496	268	208	246	154	160
若年者納付猶予	52	33	108	152	232	51	334	77	65	93	55	73
	平成20年度											
	4月	5月	6月	7月	8月	9月	10月	11月	12月	1月	2月	3月
申請免除(全額)	53	234	215	339	317	1,660	685	593	429	265	142	311
学生納付特例	1,946	725	630	349	390	338	172	412	227	138	179	160
若年者納付猶予	35	54	70	50	87	380	239	108	112	67	52	77
	平成21年度											
	4月	5月	6月	7月	8月	9月	10月	11月	12月	1月	2月	3月
申請免除(全額)	125	283	424	1,241	611	214	784	902	630	301	429	554
学生納付特例	2,156	575	636	437	240	107	296	306	180	156	413	71
若年者納付猶予	28	56	117	294	102	52	221	217	183	37	78	99

(注1)「申請免除(全額)」及び「若年者納付猶予」は、7月から翌年6月までを承認年度としていることから、承認件数は8～9月にかけて多い傾向がある。

(注2)「学生納付特例」は、4月から良く3月までを承認年度としていることから、承認件数は4～5月にかけて多い傾向がある。

〈納付督促状況〉

(件)

実施期間	17年5月～18年4月	18年5月～19年4月	19年5月～20年4月	20年5月～20年9月	
国	戸別訪問	73,332	43,364	48,119	18,092
	【うち接触件数】	34,088	23,534	24,654	9,205
	電話督促	41,126	14,787	17,221	5,622
	(職員等)	20,585	2,339	1,896	389
	(外部委託)	20,541	12,448	15,325	5,233
	【うち接触件数】	22,663	11,540	11,987	3,155
	文書督促	223,923	93,657	25,550	24,550
	(催告状送付数)	200,837	80,175	23,474	22,625
	(免除等勸奨送付数)	23,086	13,482	2,076	1,925
	集合徴収(呼出)案内数	33,865	17,178	4,330	0
民間事業者	戸別訪問				
	【うち接触件数】				
	電話督促				
	【うち接触件数】				
民間事業者	文書督促				
	【うち接触件数】				
実施期間	20年10月～21年4月	21年5月～21年9月			
国	戸別訪問	2,593	1,710		
	【うち接触件数】	1,368	930		
	電話督促				
	(職員等)				
	(外部委託)				
	【うち接触件数】				
	文書督促				
	(催告状送付数)				
(免除等勸奨送付数)					
集合徴収(呼出)案内数					
民間事業者	戸別訪問	2,995	3,244		
	【うち接触件数】	811	800		
	電話督促	49,839	38,082		
	【うち接触件数】	11,780	7,703		
文書督促	4,742	4,889			

(注1) 電話督促については、国での実施は督促対象件数を、民間事業者での実施は実際の架電件数を計上している。

(注2) 納付督促の組み合わせについて、国で実施していた戸別訪問は、電話及び文書による督促の後、主に短期未納者を旧国民年金推進員が、中・長期未納者を職員等が実施。

(注3) 市場化テスト事業による民間委託後の国の戸別訪問件数は、特定業務契約職員(旧国民年金推進員)によるものである。

〈納付督促体制〉

(人)

	18年度	19年度	20年度	21年度
国民年金推進員	13	16	11	2

(注1) 職員については、取納業務を兼務している者を含めて計上している。

(注2) 平成19年10月から保険料滞納者に対する納付督促業務について民間競争入札を実施しており、業務受託先における従事人数は不明。

〈新規口座振替等獲得実績〉

20年度	21年度
5	6

(注) 市場化テスト事業による民間事業者の納付督促により新規口座振替及びクレジットカード納付の申出を獲得できた件数を計上している。なお、項目の各年度の対象月は以下のとおり。
平成20年度…平成20年10月～平成21年4月
平成21年度…平成21年5月～平成21年9月

5 従来の実施方法等

従来の業務実施における取扱い数量等については、以下の通り。

【 掛川 年金事務所 】 (平成20年10月事業開始)

【基本情報】

〈被保険者情報(各年度末時点)〉

(人)

		平成18年度	平成19年度	平成20年度
第1号被保険者(任意加入者含む)		42,249	40,653	41,320
未納者	短期未納者	5,582	5,685	6,450
	中期未納者	3,138	3,307	3,541
	長期未納者	7,054	7,682	8,265
	計	15,774	16,674	18,256
全額免除者	法定免除者	2,004	1,971	1,938
	申請免除(全額)者	1,830	1,744	1,762
	学生納付特例者	2,771	2,995	3,077
	若年者納付猶予者	489	430	416
計		7,094	7,140	7,193

(注1)「未納者」は、各年度末時点において、2年以内の間に納付すべき期間を有する者の合計である。
 (注2)「全額免除者」は、各年度末時点において、「全額免除者」欄の各事項に該当している者の合計である。そのため、2年以内の間に納付すべき期間を有する場合、上記「未納者」にも該当する場合もある。
 (注3)「未納者」欄の区分は、「(参考:未納月数別の未納者数)」のうち、1～6カ月を「短期未納者」、7～12カ月を「中期未納者」、13～24カ月を「長期未納者」としている。

(参考:未納月数別の未納者数(各年度末時点))

(左項「未納者数(人)」:右項「分布割合(%)」)

未納月数	平成18年度		平成19年度		平成20年度		未納月数	平成18年度		平成19年度		平成20年度	
1カ月	1,633	10.35%	1,700	10.20%	1,819	9.96%	13カ月	301	1.91%	326	1.96%	347	1.90%
2カ月	1,067	6.76%	1,068	6.41%	1,215	6.66%	14カ月	254	1.61%	334	2.00%	317	1.74%
3カ月	1,191	7.55%	1,142	6.85%	1,327	7.27%	15カ月	410	2.60%	431	2.58%	494	2.71%
4カ月	629	3.99%	643	3.86%	787	4.31%	16カ月	237	1.50%	253	1.52%	274	1.50%
5カ月	559	3.54%	533	3.20%	576	3.16%	17カ月	242	1.53%	242	1.45%	273	1.50%
6カ月	503	3.19%	599	3.59%	726	3.98%	18カ月	261	1.65%	254	1.52%	271	1.48%
7カ月	387	2.45%	475	2.85%	551	3.02%	19カ月	195	1.24%	236	1.42%	233	1.28%
8カ月	399	2.53%	457	2.74%	504	2.76%	20カ月	206	1.31%	219	1.31%	258	1.41%
9カ月	921	5.84%	792	4.75%	814	4.46%	21カ月	431	2.73%	713	4.28%	528	2.89%
10カ月	358	2.27%	439	2.63%	410	2.25%	22カ月	223	1.41%	241	1.45%	261	1.43%
11カ月	336	2.13%	378	2.27%	420	2.30%	23カ月	301	1.91%	258	1.55%	256	1.40%
12カ月	737	4.67%	766	4.59%	842	4.61%	24カ月	3,993	25.31%	4,175	25.04%	4,753	26.04%

【事業実績】

〈提供未納者データ件数(月別平均)〉

(人)

平成19年度											
4月	5月	6月	7月	8月	9月	10月	11月	12月	1月	2月	3月
-	-	-	-	-	-	-	-	-	-	-	-
平成20年度											
4月	5月	6月	7月	8月	9月	10月	11月	12月	1月	2月	3月
-	-	-	-	-	29,169	26,986	23,510	22,412	21,602	21,097	21,157
平成21年度											
4月	5月	6月	7月	8月	9月	10月	11月	12月	1月	2月	3月
21,420	20,842	29,969	31,029	29,792	29,782	31,230	21,834	17,160	17,133	17,295	17,498

(注1)上記は、前回事業の実施に当たり、受託事業者実際に提供した未納者データ(督促対象)件数の平均(月別)である。
 (注2)今回の事業に当たっては、前回事業より業務範囲が拡大しているため、提供未納者データ(督促対象)は10%程度の増加が見込まれる。

〈電話番号収録率(平成21年5月末時点)〉

平成21年度
76.24%

(注)上記の電話番号収録率は、「未納者」における収録率である。「第1号被保険者」及び「全額免除者」についても、概ね同程度の割合と見込まれる。

〈口座振替率等〉

(人/%)

	平成18年度末	平成19年度末	平成20年度末
口座振替者数	20,609	19,178	17,903
口座振替者率	58.62%	57.23%	52.46%
クレジットカード納付者数	-	34	184
クレジットカード納付者率	-	0.10%	0.54%

(注) 口座振替者(クレジットカード納付者)率 = 口座振替者(クレジットカード納付者) / 保険料納付対象者数 × 100

（現年度保険料納付実績）

（月／％）

	平成17年度											
	4月	5月	6月	7月	8月	9月	10月	11月	12月	1月	2月	3月
納付対象月数	37,999	75,304	110,334	148,177	184,942	221,154	256,114	286,374	322,404	357,216	390,816	422,442
納付月数	25,461	53,217	79,512	107,501	136,044	164,298	193,373	223,218	251,297	279,911	309,184	338,370
納付率	67.00%	70.67%	72.06%	72.55%	73.56%	74.29%	75.50%	77.95%	77.94%	78.36%	79.11%	80.10%
（督励対象月数）	31,149	49,843	59,072	71,749	83,189	94,083	103,608	108,496	118,817	128,206	136,534	142,670
（督励納付月数）	18,611	27,756	28,250	31,073	34,291	37,227	40,867	45,340	47,710	50,901	54,902	58,598
	平成18年度											
	4月	5月	6月	7月	8月	9月	10月	11月	12月	1月	2月	3月
納付対象月数	35,636	71,160	106,118	142,338	179,774	214,636	250,621	285,556	320,710	355,520	391,173	424,887
納付月数	24,835	51,460	78,243	105,831	132,847	159,907	187,528	216,617	243,501	270,912	298,733	326,444
納付率	69.69%	72.32%	73.73%	74.35%	73.90%	74.50%	74.83%	75.86%	75.93%	76.20%	76.37%	76.83%
（督励対象月数）	27,556	46,325	56,235	67,625	80,127	90,258	101,624	112,189	122,709	133,180	144,920	154,481
（督励納付月数）	16,755	26,625	28,360	31,118	33,200	35,529	38,531	43,250	45,500	48,572	52,480	56,038
	平成19年度											
	4月	5月	6月	7月	8月	9月	10月	11月	12月	1月	2月	3月
納付対象月数	35,646	69,568	103,772	139,233	173,670	208,627	242,321	276,552	309,919	343,371	377,258	410,340
納付月数	23,644	48,631	73,758	98,902	123,728	149,024	174,188	201,453	226,164	250,770	276,312	301,802
納付率	66.33%	69.90%	71.08%	71.03%	71.24%	71.43%	71.88%	72.84%	72.98%	73.03%	73.24%	73.55%
（督励対象月数）	27,034	45,924	56,557	68,604	79,825	91,930	102,667	114,234	124,555	135,371	146,924	157,580
（督励納付月数）	15,032	24,987	26,543	28,273	29,883	32,327	34,534	39,135	40,800	42,770	45,978	49,042
	平成20年度											
	4月	5月	6月	7月	8月	9月	10月	11月	12月	1月	2月	3月
納付対象月数	34,266	67,121	99,825	134,384	167,799	201,974	235,105	268,384	300,959	334,278	369,978	403,359
納付月数	21,725	44,905	68,034	91,207	114,314	138,544	162,406	187,287	210,539	233,644	257,921	282,165
納付率	63.40%	66.90%	68.15%	67.87%	68.13%	68.59%	69.08%	69.78%	69.96%	69.90%	69.71%	69.95%
（督励対象月数）	25,459	45,396	56,248	69,132	81,023	93,848	105,643	117,564	128,619	140,692	155,542	167,648
（督励納付月数）	12,918	23,180	24,457	25,955	27,538	30,418	32,944	36,467	38,199	40,058	43,485	46,454
	平成21年度											
	4月	5月	6月	7月	8月	9月	10月	11月	12月	1月	2月	3月
納付対象月数	34,992	69,835	103,703	139,589	176,412	212,554	248,442	282,861	317,600	352,235	386,788	—
納付月数	20,903	43,726	66,801	89,845	112,864	135,905	159,419	183,914	206,678	229,559	253,577	—
納付率	59.74%	62.61%	64.42%	64.36%	63.98%	63.94%	64.17%	65.02%	65.07%	65.17%	65.56%	—
（督励対象月数）	25,789	48,932	61,463	76,038	91,700	106,786	121,786	135,238	148,645	162,355	176,255	—
（督励納付月数）	11,700	22,823	24,561	26,294	28,152	30,137	32,763	36,291	37,723	39,679	43,044	—

（注1）現年度保険料における納付対象月数とは、当該年度分の保険料として納付すべき月数（全額免除月数および学生納付督励月数、納付猶予月数は含まれない）であり、納付月数はそのうち当該年度中（翌年4月末まで）に実際に納付された月数である。また、納付率は納付対象月数に占める納付月数の割合である。
 （注2）現年度保険料納付実績、過年度保険料納付実績ともに、年間の取納推移は一定ではなく、年度当初や年末などに伸びる割合が大きくなる時期がある。また、免除等承認期間が終了する7月に、いったん納付対象月数が多くなるため納付率が伸びない場合もある。
 （注3）督励対象月数とは、納付対象月数から、納付期限内に納付された月数を除いた月数である。また、督励納付月数とは、納付月数から納付期限内に納付された月数を除いた月数である。

〈過年度保険料納付実績〉

(月/%)

		平成17年度											
		4月	5月	6月	7月	8月	9月	10月	11月	12月	1月	2月	3月
15年度分	納付対象月数	475,456	475,603	466,547	466,802	466,913	467,195	467,344	467,522	467,682	467,805	467,930	468,025
	納付月数	381,005	382,314	374,553	375,129	375,716	376,276	376,743	377,319	377,760	378,112	378,526	378,777
	納付率	80.13%	80.39%	80.28%	80.36%	80.47%	80.54%	80.61%	80.71%	80.77%	80.83%	80.89%	80.93%
	(督促対象月数)	—	94,598	84,233	92,249	91,784	91,479	91,068	90,779	90,363	90,045	89,818	89,499
	(督促納付月数)	—	1,309	-7,761	576	587	560	467	576	441	352	414	251
16年度分	納付対象月数	456,861	458,984	450,334	450,707	450,922	451,440	451,695	452,033	452,321	452,554	452,835	452,995
	納付月数	355,331	357,829	351,229	352,048	352,969	353,819	354,708	355,852	356,517	357,247	358,170	359,098
	納付率	77.78%	77.96%	77.99%	78.11%	78.28%	78.38%	78.53%	78.72%	78.82%	78.94%	79.10%	79.27%
	(督促対象月数)	—	103,653	92,505	99,478	98,874	98,471	97,876	97,325	96,469	96,037	95,588	94,825
	(督促納付月数)	—	2,498	-6,600	819	921	850	889	1,144	665	730	923	928
		平成18年度											
		4月	5月	6月	7月	8月	9月	10月	11月	12月	1月	2月	3月
16年度分	納付対象月数	453,300	453,425	453,576	453,791	453,934	454,054	454,151	454,288	454,425	454,629	454,826	454,913
	納付月数	359,956	360,685	361,242	361,985	362,517	363,116	363,655	364,206	364,678	365,165	365,630	365,830
	納付率	79.41%	79.55%	79.64%	79.77%	79.86%	79.97%	80.07%	80.17%	80.25%	80.32%	80.39%	80.42%
	(督促対象月数)	94,202	93,469	92,891	92,549	91,949	91,537	91,035	90,633	90,219	89,951	89,661	89,283
	(督促納付月数)	858	729	557	743	532	599	539	551	472	487	465	200
17年度分	納付対象月数	423,120	427,923	427,578	426,670	426,975	426,180	426,178	426,161	426,355	426,663	426,888	426,976
	納付月数	340,762	342,143	343,035	344,071	344,594	345,213	345,885	347,014	347,469	348,131	348,870	349,374
	納付率	80.54%	79.95%	80.23%	80.64%	80.71%	81.00%	81.16%	81.43%	81.50%	81.59%	81.72%	81.83%
	(督促対象月数)	84,750	87,161	85,435	83,635	82,904	81,586	80,965	80,276	79,341	79,194	78,757	78,106
	(督促納付月数)	2,392	1,381	892	1,036	523	619	672	1,129	455	662	739	504
		平成19年度											
		4月	5月	6月	7月	8月	9月	10月	11月	12月	1月	2月	3月
17年度分	納付対象月数	427,351	427,590	427,778	427,859	427,935	428,191	428,322	428,625	428,751	428,816	428,955	429,041
	納付月数	350,186	350,734	351,744	352,257	352,714	353,102	353,511	354,039	354,419	354,748	355,035	355,250
	納付率	81.94%	82.03%	82.23%	82.33%	82.42%	82.46%	82.53%	82.60%	82.66%	82.73%	82.77%	82.80%
	(督促対象月数)	77,977	77,404	77,044	76,115	75,678	75,477	75,220	75,114	74,712	74,397	74,207	74,006
	(督促納付月数)	812	548	1,010	513	457	388	409	528	380	329	287	215
18年度分	納付対象月数	425,471	425,822	425,858	425,821	425,951	426,246	426,431	426,785	426,946	427,021	427,155	427,285
	納付月数	329,107	330,238	331,753	332,525	333,009	333,508	334,087	335,301	335,804	336,245	336,728	337,320
	納付率	77.35%	77.55%	77.90%	78.09%	78.18%	78.24%	78.34%	78.56%	78.65%	78.74%	78.83%	78.94%
	(督促対象月数)	99,027	96,715	95,620	94,068	93,426	93,237	92,923	92,698	91,645	91,217	90,910	90,557
	(督促納付月数)	2,663	1,131	1,515	772	484	499	579	1,214	503	441	483	592
		平成20年度											
		4月	5月	6月	7月	8月	9月	10月	11月	12月	1月	2月	3月
18年度分	納付対象月数	427,365	427,546	427,738	427,938	428,031	428,052	428,189	428,221	428,395	428,456	428,742	428,802
	納付月数	337,860	338,444	338,995	339,490	339,769	340,198	340,613	341,073	341,390	341,630	341,845	342,034
	納付率	79.06%	79.16%	79.25%	79.33%	79.38%	79.48%	79.55%	79.65%	79.69%	79.74%	79.73%	79.77%
	(督促対象月数)	90,045	89,686	89,294	88,943	88,541	88,283	87,991	87,608	87,322	87,066	87,112	86,957
	(督促納付月数)	540	584	551	495	279	429	415	460	317	240	215	189
19年度分	納付対象月数	410,772	409,273	409,642	409,677	409,805	409,913	409,942	409,959	410,135	410,178	410,674	410,733
	納付月数	303,998	305,127	305,974	306,596	307,032	307,776	308,339	309,440	309,832	310,180	310,637	311,154
	納付率	74.01%	74.55%	74.69%	74.84%	74.92%	75.08%	75.22%	75.48%	75.54%	75.62%	75.64%	75.76%
	(督促対象月数)	108,970	105,275	104,515	103,703	103,209	102,881	102,166	101,620	100,695	100,346	100,494	100,096
	(督促納付月数)	2,196	1,129	847	622	436	744	563	1,101	392	348	457	517
		平成21年度											
		4月	5月	6月	7月	8月	9月	10月	11月	12月	1月	2月	3月
19年度分	納付対象月数	410,852	410,933	411,048	411,263	411,316	411,448	411,524	411,592	411,717	411,801	411,939	—
	納付月数	311,745	312,312	312,824	313,964	314,448	315,034	315,502	315,905	316,268	316,550	316,780	—
	納付率	75.88%	76.00%	76.10%	76.34%	76.45%	76.57%	76.67%	76.75%	76.82%	76.87%	76.90%	—
	(督促対象月数)	99,698	99,188	98,736	98,439	97,352	97,000	96,490	96,090	95,812	95,533	95,389	—
	(督促納付月数)	591	567	512	1,140	484	586	468	403	363	282	230	—
20年度分	納付対象月数	403,248	403,599	404,021	403,800	404,466	405,139	405,227	405,255	405,355	405,496	405,667	—
	納付月数	284,366	285,616	286,597	287,730	288,439	289,104	289,745	290,521	290,967	291,306	291,776	—
	納付率	70.52%	70.77%	70.94%	71.26%	71.31%	71.36%	71.50%	71.69%	71.78%	71.84%	71.93%	—
	(督促対象月数)	121,083	119,233	118,405	117,203	116,736	116,700	116,123	115,510	114,834	114,529	114,361	—
	(督促納付月数)	2,201	1,250	981	1,133	709	665	641	776	446	339	470	—

(注1) 過年度保険料における納付対象月数とは、当該年度分の保険料として納付すべき月数(全額免除月数および学生納付督促月数、納付猶予月数は含まれない)であり、納付月数はそのうち当該年度中(翌年4月末まで)及び過年度中(翌年度及び翌々年度)に実際に納付された月数である。また、納付率は納付対象月数に占める納付月数の割合である。
 (注2) 現年度保険料納付実績、過年度保険料納付実績とともに、年間の収納推移は一定ではなく、年度当初や年末などに伸びる割合が大きくなる時期がある。また、免除等承認期間が終了する7月に、いったん納付対象月数が多くなるため納付率が伸びない場合もある。
 (注3) 過年度保険料における督促対象月数は、納付対象月数から納付月数を除いた部分となる。また、督促納付月数は、納付月数の当月分と前月分の差となる。

〈免除等承認件数〉

(人)

	平成17年度											
	4月	5月	6月	7月	8月	9月	10月	11月	12月	1月	2月	3月
申請免除(全額)	88	3	81	378	702	277	413	348	859	45	173	174
学生納付特例	40	1,400	441	165	139	137	185	115	135	103	93	105
若年者納付猶予	3	8	56	76	132	103	196	143	574	30	28	100
	平成18年度											
	4月	5月	6月	7月	8月	9月	10月	11月	12月	1月	2月	3月
申請免除(全額)	219	(210)	(267)	324	1,104	(111)	472	172	262	138	132	130
学生納付特例	466	847	538	82	154	0	319	94	185	56	101	97
若年者納付猶予	67	(123)	(198)	31	381	2	195	41	70	37	35	35
	平成19年度											
	4月	5月	6月	7月	8月	9月	10月	11月	12月	1月	2月	3月
申請免除(全額)	130	83	65	886	255	283	109	348	104	125	83	103
学生納付特例	155	1,086	836	197	85	274	140	133	88	126	126	37
若年者納付猶予	37	51	29	203	50	119	24	96	20	28	28	19
	平成20年度											
	4月	5月	6月	7月	8月	9月	10月	11月	12月	1月	2月	3月
申請免除(全額)	17	6	296	794	114	528	41	111	229	183	156	173
学生納付特例	1,223	211	475	399	119	208	167	126	123	68	150	113
若年者納付猶予	3	(2)	82	156	30	161	8	28	44	43	44	38
	平成21年度											
	4月	5月	6月	7月	8月	9月	10月	11月	12月	1月	2月	3月
申請免除(全額)	83	263	162	450	663	86	616	237	199	138	79	131
学生納付特例	1,421	295	280	441	136	128	113	177	65	84	122	98
若年者納付猶予	19	67	36	93	115	19	204	52	50	35	21	34

(注1)「申請免除(全額)」及び「若年者納付猶予」は、7月から翌年6月までを承認年度としていることから、承認件数は8～9月にかけて多い傾向がある。

(注2)「学生納付特例」は、4月から良く3月までを承認年度としていることから、承認件数は4～5月にかけて多い傾向がある。

〈納付督促状況〉

(件)

実施期間	17年5月～18年4月	18年5月～19年4月	19年5月～20年4月	20年5月～20年9月	
国	戸別訪問	20,425	13,067	13,465	4,313
	【うち接触件数】	11,688	8,763	6,646	2,534
	電話督促	21,444	8,828	8,558	2,422
	(職員等)	14,235	2,083	893	41
	(外部委託)	7,209	6,745	7,665	2,381
	【うち接触件数】	10,552	7,669	6,040	1,367
	文書督促	58,413	23,806	8,859	13,473
	(催告状送付数)	50,320	19,105	7,528	11,500
	(免除等勧奨送付数)	8,093	4,701	1,331	1,973
	集合徴収(呼出)案内数	66,724	37,854	0	0
民間事業者	戸別訪問				
	【うち接触件数】				
	電話督促				
	【うち接触件数】				
民間事業者	文書督促				
	【うち接触件数】				
実施期間	20年10月～21年4月	21年5月～21年9月			
国	戸別訪問	1,319	895		
	【うち接触件数】	588	410		
	電話督促				
	(職員等)				
	(外部委託)				
	【うち接触件数】				
	文書督促				
	(催告状送付数)				
民間事業者	戸別訪問	2,399	2,513		
	【うち接触件数】	523	468		
	電話督促	27,451	19,278		
	【うち接触件数】	7,315	4,216		
	文書督促	3,560	2,464		

(注1) 電話督促については、国での実施は督促対象件数を、民間事業者での実施は実際の架電件数を計上している。

(注2) 納付督促の組み合わせについて、国で実施していた戸別訪問は、電話及び文書による督促の後、主に短期未納者を旧国民年金推進員が、中・長期未納者を職員等が実施。

(注3) 市場化テスト事業による民間委託後の国の戸別訪問件数は、特定業務契約職員(旧国民年金推進員)によるものである。

〈納付督促体制〉

(人)

	18年度	19年度	20年度	21年度
国民年金推進員	6	5	4	1

(注1) 職員については、取納業務を兼務している者を含めて計上している。
 (注2) 平成19年10月から保険料滞納者に対する納付督促業務について民間競争入札を実施しており、業務受託先における従事人数は不明。

〈新規口座振替等獲得実績〉

20年度	21年度
3	9

(注) 市場化テスト事業による民間事業者の納付督促により新規口座振替及びクレジットカード納付の申出を獲得できた件数を計上している。なお、項目の各年度の対象月は以下のとおり。
 平成20年度…平成20年10月～平成21年4月
 平成21年度…平成21年5月～平成21年9月

〔近畿①地区〕

1 従来の実施に要した経費

(単位:千円)

京都地区(平成19年10月開始事業)		平成17年度 【参考:国が実施】	平成20年4月～平成21年3月 (12ヶ月)	平成21年4月～平成22年3月 (12ヶ月)
上京年金事務所				
人件費 ①	常勤職員	20,401	—	—
	非常勤職員	20,317	6,074	5,422
物件費②		18,396	—	—
委託費等 ③	委託費定額部分	4,168	(地区合計に掲載)	(地区合計に掲載)
	成果報酬等	0	(地区合計に掲載)	(地区合計に掲載)
	旅費その他	1,997	—	—
①～③小計(a)		65,279	6,074	5,422
参 考 b 値	減価償却費	61	—	—
	退職給付費用	2,102	—	—
	間接部門費	2,943	—	—
(a)+(b)合計		70,385	6,074	5,422
中京年金事務所				
人件費 ①	常勤職員	18,401	—	—
	非常勤職員	18,829	6,074	4,067
物件費②		13,282	—	—
委託費等 ③	委託費定額部分	3,177	(地区合計に掲載)	(地区合計に掲載)
	成果報酬等	0	(地区合計に掲載)	(地区合計に掲載)
	旅費その他	1,386	—	—
①～③小計(a)		55,075	6,074	4,067
参 考 b 値	減価償却費	151	—	—
	退職給付費用	1,646	—	—
	間接部門費	2,341	—	—
(a)+(b)合計		59,213	6,074	4,067
下京年金事務所				
人件費 ①	常勤職員	16,827	—	—
	非常勤職員	14,255	3,037	2,711
物件費②		5,691	—	—
委託費等 ③	委託費定額部分	1,574	(地区合計に掲載)	(地区合計に掲載)
	成果報酬等	0	(地区合計に掲載)	(地区合計に掲載)
	旅費その他	934	—	—
①～③小計(a)		39,281	3,037	2,711
参 考 b 値	減価償却費	189	—	—
	退職給付費用	1,641	—	—
	間接部門費	3,789	—	—
(a)+(b)合計		44,900	3,037	2,711
<地区合計>				
人件費 ①	常勤職員	55,629	—	—
	非常勤職員	53,401	15,186	12,200
物件費②		37,369	—	—
委託費等 ③	委託費定額部分	8,919	40,898	40,898
	成果報酬等	0	-1,764	(実施期間中)
	旅費その他	4,317	—	—
①～③小計(a)		159,635	54,320	53,098
参 考 b 値	減価償却費	401	—	—
	退職給付費用	5,389	—	—
	間接部門費	9,073	—	—
(a)+(b)合計		174,498	54,320	53,098

京都地区(平成20年10月開始事業)		平成17年度 【参考:国が実施】	平成20年10月～平成21年3月 (6ヶ月)	平成21年4月～平成22年3月 (12ヶ月)
舞鶴年金事務所				
人件費 ①	常勤職員	19,542	—	—
	非常勤職員	24,483	3,037	5,422
物件費②		12,788	—	—
委託費等 ③	委託費定額部分	2,642	(地区合計に掲載)	(地区合計に掲載)
	成果報酬等	0	(地区合計に掲載)	(地区合計に掲載)
	旅費その他	6,854	—	—
①～③小計(a)		66,309	3,037	5,422
参 考 b 値	減価償却費	351	—	—
	退職給付費用	2,054	—	—
	間接部門費	3,561	—	—
(a)+(b)合計		72,275	3,037	5,422
京都南年金事務所				
人件費 ①	常勤職員	43,357	—	—
	非常勤職員	35,660	4,556	8,133
物件費②		27,170	—	—
委託費等 ③	委託費定額部分	11,270	(地区合計に掲載)	(地区合計に掲載)
	成果報酬等	0	(地区合計に掲載)	(地区合計に掲載)
	旅費その他	4,141	—	—
①～③小計(a)		121,598	4,556	8,133
参 考 b 値	減価償却費	540	—	—
	退職給付費用	4,247	—	—
	間接部門費	4,251	—	—
(a)+(b)合計		130,636	4,556	8,133
京都西年金事務所				
人件費 ①	常勤職員	44,044	—	—
	非常勤職員	31,898	4,556	6,778
物件費②		20,506	—	—
委託費等 ③	委託費定額部分	5,405	(地区合計に掲載)	(地区合計に掲載)
	成果報酬等	0	(地区合計に掲載)	(地区合計に掲載)
	旅費その他	4,978	—	—
①～③小計(a)		106,831	4,556	6,778
参 考 b 値	減価償却費	419	—	—
	退職給付費用	3,936	—	—
	間接部門費	4,407	—	—
(a)+(b)合計		115,593	4,556	6,778
<地区合計>				
人件費 ①	常勤職員	106,943	—	—
	非常勤職員	92,041	12,149	20,333
物件費②		60,464	—	—
委託費等 ③	委託費定額部分	19,317	28,810	57,620
	成果報酬等	0	-2,145	(実施期間中)
	旅費その他	15,973	—	—
①～③小計(a)		294,738	38,814	77,953
参 考 b 値	減価償却費	1,310	—	—
	退職給付費用	10,237	—	—
	間接部門費	12,219	—	—
(a)+(b)合計		318,504	38,814	77,953

《地区総合計》		委託前 【参考：国が実施】		平成21年度
人件費 ①	常勤職員	162,572		—
	非常勤職員	145,442		32,533
物件費②		97,833		0
委託費 等 ③	委託費定額部分	28,236		98,518
	成果報酬等	0		(実施期間中)
	旅費その他	20,290		—
①～③小計(a)		454,373		131,051
参 考 b 値	減価償却費	1,711		—
	退職給付費用	15,626		—
	間接部門費	21,292		—
(a)+(b)合計		493,002		131,051

(注1) 参考情報として、民間競争入札実施前の国が自ら業務を実施していた年度の経費を開示している。

(注2) 民間競争入札実施後の直近年度については、国が実施していた業務(主に特定業務契約職員(旧国民年金推進員)が実施していた免除勸奨業務)に係る経費と、民間事業者への委託契約金額を計上している。なお、民間委託後は地区単位で事業者と契約を締結しているため、地区単位の契約金額を開示している。

(注3) 平成19年10月から民間委託を開始した事務所の平成20年度及び平成21年度の経費は、全体の委託費(税込)のうち、それぞれ12カ月分を計上している。同様に平成20年10月から委託を開始した事務所の平成20年度の経費は、平成20年10月から平成21年3月迄の6ヶ月分を計上し、平成21年度は12カ月分を計上している。

〔近畿①地区〕

2 従来の実施に要した人員

(単位:人)

京都地区(平成19年10月開始事業)	平成17年度 【参考:国が実施】	平成20年度	平成21年度
上京年金事務所			
常勤職員	3.92	-	-
非常勤職員	9.50	2.00	2.00
中京年金事務所			
常勤職員	3.07	-	-
非常勤職員	7.90	2.00	2.00
下京年金事務所			
常勤職員	3.06	-	-
非常勤職員	5.90	1.00	1.00
<地区合計>			
常勤職員	10.05	-	-
非常勤職員	23.30	5.00	5.00
京都地区(平成20年10月開始事業)	平成17年度 【参考:国が実施】	平成20年度 (平成20年10月～平成21年3月)	平成21年度
舞鶴年金事務所			
常勤職員	3.83	-	-
非常勤職員	10.40	2.00	2.00
京都南年金事務所			
常勤職員	7.92	-	-
非常勤職員	15.20	3.00	3.00
京都西年金事務所			
常勤職員	7.34	-	-
非常勤職員	13.12	3.00	3.00
<地区合計>			
常勤職員	19.09	-	-
非常勤職員	38.72	8.00	8.00
<<地区総合計>>		委託前 【参考:国が実施】	平成21年度
常勤職員	29.14		-
非常勤職員	62.02		13.00

(注1)民間競争入札実施前の国が自ら業務を実施していた年度には、収納業務に従事した職員を民間委託業務の従事割合により換算した人数を計上している。
(注2)民間競争入札実施後の年度には、民間委託業務の対象となっていなかった免除等申請手続の勤奨業務を主に従事していた国民年金推進員(現特定業務契約職員)の年度当初の人数を計上している。(平成20年10月開始事業分については、民間委託に伴う国民年金推進員の再編後の人員を計上している。)

〔近畿①地区〕

4 従来の実施における目的の達成の程度

京都地区(平成19年10月開始事業)	平成17年度 【参考:国が実施】	平成19年度	平成20年度	平成21年度
上京年金事務所				
納付対象月数〔月数〕	590,350	557,053	534,778	(集計中)
納付月数〔月数〕	414,583	382,587	361,246	(集計中)
納付率〔%〕	70.2%	68.7%	67.6%	(集計中)
納付期限内納付月数〔月数〕	376,711	351,029	331,773	(集計中)
・要求水準(現年度)〔月数〕	—	11,900	18,900	(実施期間中)
・実施結果〔月数〕	—	13,997	14,961	(実施期間中)
・要求水準達成率〔%〕	—	117.6%	79.2%	(実施期間中)
過年度(1年目)納付対象月数〔月数〕	653,702	577,866	562,016	(集計中)
過年度(1年目)納付月数〔月数〕	446,089	424,061	401,268	(集計中)
過年度(1年目)納付率〔%〕	68.2%	73.4%	71.4%	(集計中)
過年度(2年目)納付対象月数〔月数〕	680,158	596,084	590,075	(集計中)
過年度(2年目)納付月数〔月数〕	473,350	452,000	440,607	(集計中)
過年度(2年目)納付率〔%〕	69.6%	75.8%	74.7%	(集計中)
・要求水準(過年度)〔月数〕	—	21,700	32,800	(実施期間中)
・実施結果〔月数〕	—	16,496	34,439	(実施期間中)
・要求水準達成率〔%〕	—	76.0%	105.0%	(実施期間中)
年度末第1号被保険者数〔人〕	70,763	64,926	63,410	62,314
全額免除該当者数〔人〕	21,302	20,631	21,124	20,659
全額免除該当率〔%〕	30.1%	31.8%	33.3%	33.2%
中京年金事務所				
納付対象月数〔月数〕	449,094	412,521	393,482	(集計中)
納付月数〔月数〕	286,842	259,820	243,041	(集計中)
納付率〔%〕	63.9%	63.0%	61.8%	(集計中)
納付期限内納付月数〔月数〕	256,727	235,594	220,186	(集計中)
・要求水準(現年度)〔月数〕	—	9,400	14,700	(実施期間中)
・実施結果〔月数〕	—	10,617	10,858	(実施期間中)
・要求水準達成率〔%〕	—	112.9%	73.9%	(実施期間中)
過年度(1年目)納付対象月数〔月数〕	508,011	437,364	415,802	(集計中)
過年度(1年目)納付月数〔月数〕	312,386	292,993	273,923	(集計中)
過年度(1年目)納付率〔%〕	61.5%	67.0%	65.9%	(集計中)
過年度(2年目)納付対象月数〔月数〕	525,005	449,013	445,694	(集計中)
過年度(2年目)納付月数〔月数〕	333,833	314,803	305,342	(集計中)
過年度(2年目)納付率〔%〕	63.6%	70.1%	68.5%	(集計中)
・要求水準(過年度)〔月数〕	—	16,900	25,500	(実施期間中)
・実施結果〔月数〕	—	11,840	25,822	(実施期間中)
・要求水準達成率〔%〕	—	70.1%	101.3%	(実施期間中)
年度末第1号被保険者数〔人〕	53,328	48,986	47,802	46,919
全額免除該当者数〔人〕	15,966	16,104	16,629	16,356
全額免除該当率〔%〕	29.9%	32.9%	34.8%	34.9%
下京年金事務所				
納付対象月数〔月数〕	249,625	241,409	234,551	(集計中)
納付月数〔月数〕	158,160	144,938	135,446	(集計中)
納付率〔%〕	63.4%	60.0%	57.7%	(集計中)
納付期限内納付月数〔月数〕	141,564	131,148	122,770	(集計中)
・要求水準(現年度)〔月数〕	—	5,300	8,500	(実施期間中)
・実施結果〔月数〕	—	6,257	6,836	(実施期間中)
・要求水準達成率〔%〕	—	118.1%	80.4%	(実施期間中)
過年度(1年目)納付対象月数〔月数〕	279,470	252,216	243,804	(集計中)
過年度(1年目)納付月数〔月数〕	170,755	162,551	153,147	(集計中)
過年度(1年目)納付率〔%〕	61.1%	64.4%	62.8%	(集計中)
過年度(2年目)納付対象月数〔月数〕	289,307	255,921	257,472	(集計中)
過年度(2年目)納付月数〔月数〕	181,281	173,942	169,911	(集計中)
過年度(2年目)納付率〔%〕	62.7%	68.0%	66.0%	(集計中)
・要求水準(過年度)〔月数〕	—	8,500	12,900	(実施期間中)
・実施結果〔月数〕	—	8,135	15,305	(実施期間中)
・要求水準達成率〔%〕	—	95.7%	118.6%	(実施期間中)
年度末第1号被保険者数〔人〕	30,331	28,840	28,422	28,267
全額免除該当者数〔人〕	9,259	9,477	9,667	9,738
全額免除該当率〔%〕	30.5%	32.9%	34.0%	34.5%

＜地区合計＞				
納付対象月数〔月数〕	1,289,069	1,210,983	1,162,811	(集計中)
納付月数〔月数〕	859,585	787,345	739,733	(集計中)
納付率〔%〕	66.7%	65.0%	63.6%	(集計中)
納付期限内納付月数〔月数〕	775,002	717,771	674,729	(集計中)
・要求水準(現年度)〔月数〕	-	26,600	42,100	(実施期間中)
・実施結果〔月数〕	-	30,871	32,655	(実施期間中)
・要求水準達成率〔%〕	-	116.1%	77.6%	(実施期間中)
過年度(1年目)納付対象月数〔月数〕	1,441,183	1,267,446	1,221,622	(集計中)
過年度(1年目)納付月数〔月数〕	929,230	879,605	828,338	(集計中)
過年度(1年目)納付率〔%〕	64.5%	69.4%	67.8%	(集計中)
過年度(2年目)納付対象月数〔月数〕	1,494,470	1,301,018	1,293,241	(集計中)
過年度(2年目)納付月数〔月数〕	988,464	940,745	915,860	(集計中)
過年度(2年目)納付率〔%〕	66.1%	72.3%	70.8%	(集計中)
・要求水準(過年度)〔月数〕	-	47,100	71,200	(実施期間中)
・実施結果〔月数〕	-	36,471	75,566	(実施期間中)
・要求水準達成率〔%〕	-	77.4%	106.1%	(実施期間中)
年度末第1号被保険者数〔人〕	154,422	142,752	139,634	137,500
全額免除該当者数〔人〕	46,527	46,212	47,420	46,753
全額免除該当率〔%〕	30.1%	32.4%	34.0%	34.0%
京都地区(平成20年10月開始事業)	平成18年度 【参考:国が実施】	平成19年度	平成20年度	平成21年度
舞鶴年金事務所				
納付対象月数〔月数〕	453,939	417,484	401,368	(集計中)
納付月数〔月数〕	334,690	307,363	283,333	(集計中)
納付率〔%〕	73.7%	73.6%	70.6%	(集計中)
納付期限内納付月数〔月数〕	306,564	281,343	261,336	(集計中)
・要求水準(現年度)〔月数〕	-	-	9,300	(実施期間中)
・実施結果〔月数〕	-	-	9,073	(実施期間中)
・要求水準達成率〔%〕	-	-	97.6%	(実施期間中)
過年度(1年目)納付対象月数〔月数〕	498,424	441,619	418,633	(集計中)
過年度(1年目)納付月数〔月数〕	358,161	343,131	319,251	(集計中)
過年度(1年目)納付率〔%〕	71.9%	77.7%	76.3%	(集計中)
過年度(2年目)納付対象月数〔月数〕	517,329	451,385	444,369	(集計中)
過年度(2年目)納付月数〔月数〕	380,679	363,176	352,664	(集計中)
過年度(2年目)納付率〔%〕	73.6%	80.5%	79.4%	(集計中)
・要求水準(過年度)〔月数〕	-	-	12,500	(実施期間中)
・実施結果〔月数〕	-	-	7,981	(実施期間中)
・要求水準達成率〔%〕	-	-	63.8%	(実施期間中)
年度末第1号被保険者数〔人〕	51,557	46,488	45,517	43,920
全額免除該当者数〔人〕	13,685	13,154	12,968	12,645
全額免除該当率〔%〕	26.5%	28.3%	28.5%	28.8%
京都南年金事務所				
納付対象月数〔月数〕	1,201,460	1,116,358	1,079,469	(集計中)
納付月数〔月数〕	766,611	684,944	639,690	(集計中)
納付率〔%〕	63.8%	61.4%	59.3%	(集計中)
納付期限内納付月数〔月数〕	694,117	627,521	583,401	(集計中)
・要求水準(現年度)〔月数〕	-	-	29,600	(実施期間中)
・実施結果〔月数〕	-	-	25,761	(実施期間中)
・要求水準達成率〔%〕	-	-	87.0%	(実施期間中)
過年度(1年目)納付対象月数〔月数〕	1,315,527	1,174,600	1,134,906	(集計中)
過年度(1年目)納付月数〔月数〕	830,448	769,587	717,221	(集計中)
過年度(1年目)納付率〔%〕	63.1%	65.5%	63.2%	(集計中)
過年度(2年目)納付対象月数〔月数〕	1,376,640	1,202,520	1,199,035	(集計中)
過年度(2年目)納付月数〔月数〕	881,078	831,383	797,253	(集計中)
過年度(2年目)納付率〔%〕	64.0%	69.1%	66.5%	(集計中)
・要求水準(過年度)〔月数〕	-	-	33,900	(実施期間中)
・実施結果〔月数〕	-	-	30,617	(実施期間中)
・要求水準達成率〔%〕	-	-	90.3%	(実施期間中)
年度末第1号被保険者数〔人〕	141,971	131,061	128,285	127,281
全額免除該当者数〔人〕	42,228	42,421	42,935	42,416
全額免除該当率〔%〕	29.7%	32.4%	33.5%	33.3%

京都西年金事務所				
納付対象月数〔月数〕	967,395	879,251	847,730	(集計中)
納付月数〔月数〕	619,263	567,528	530,676	(集計中)
納付率〔%〕	64.0%	64.5%	62.6%	(集計中)
納付期限内納付月数〔月数〕	559,283	517,662	482,681	(集計中)
・要求水準(現年度)〔月数〕	—	—	23,500	(実施期間中)
・実施結果〔月数〕	—	—	21,723	(実施期間中)
・要求水準達成率〔%〕	—	—	92.4%	(実施期間中)
過年度(1年目)納付対象月数〔月数〕	1,058,564	940,874	893,583	(集計中)
過年度(1年目)納付月数〔月数〕	673,465	633,917	596,031	(集計中)
過年度(1年目)納付率〔%〕	63.6%	67.4%	66.7%	(集計中)
過年度(2年目)納付対象月数〔月数〕	1,100,510	973,754	957,901	(集計中)
過年度(2年目)納付月数〔月数〕	720,525	678,402	658,810	(集計中)
過年度(2年目)納付率〔%〕	65.5%	69.7%	68.8%	(集計中)
・要求水準(過年度)〔月数〕	—	—	30,600	(実施期間中)
・実施結果〔月数〕	—	—	27,392	(実施期間中)
・要求水準達成率〔%〕	—	—	89.5%	(実施期間中)
年度末第1号被保険者数〔人〕	111,260	101,887	100,140	98,547
全額免除該当者数〔人〕	30,481	32,210	32,699	31,959
全額免除該当率〔%〕	27.4%	31.6%	32.7%	32.4%
<地区合計>				
納付対象月数〔月数〕	2,622,794	2,413,093	2,328,567	(集計中)
納付月数〔月数〕	1,720,564	1,559,835	1,453,699	(集計中)
納付率〔%〕	65.6%	64.6%	62.4%	(集計中)
納付期限内納付月数〔月数〕	1,559,964	1,426,526	1,327,418	(集計中)
・要求水準(現年度)〔月数〕	—	—	62,400	(実施期間中)
・実施結果〔月数〕	—	—	56,557	(実施期間中)
・要求水準達成率〔%〕	—	—	90.6%	(実施期間中)
過年度(1年目)納付対象月数〔月数〕	2,872,515	2,557,093	2,447,122	(集計中)
過年度(1年目)納付月数〔月数〕	1,862,074	1,746,635	1,632,503	(集計中)
過年度(1年目)納付率〔%〕	64.8%	68.3%	66.7%	(集計中)
過年度(2年目)納付対象月数〔月数〕	2,994,479	2,627,659	2,601,305	(集計中)
過年度(2年目)納付月数〔月数〕	1,982,282	1,872,961	1,808,727	(集計中)
過年度(2年目)納付率〔%〕	66.2%	71.3%	69.5%	(集計中)
・要求水準(過年度)〔月数〕	—	—	77,000	(実施期間中)
・実施結果〔月数〕	—	—	65,990	(実施期間中)
・要求水準達成率〔%〕	—	—	85.7%	(実施期間中)
年度末第1号被保険者数〔人〕	304,788	279,436	273,942	269,748
全額免除該当者数〔人〕	86,394	87,785	88,602	87,020
全額免除該当率〔%〕	28.3%	31.4%	32.3%	32.3%

「地区総合計」	委託前 【参考：国が実施】	平成19年度	平成20年度	平成21年度
納付対象月数〔月数〕	3,911,863	3,624,076	3,491,378	(集計中)
納付月数〔月数〕	2,580,149	2,347,180	2,193,432	(集計中)
納付率〔%〕	66.0%	64.8%	62.8%	(集計中)
納付期限内納付月数〔月数〕	2,334,966	2,144,297	2,002,147	(集計中)
・要求水準(現年度)〔月数〕	-	26,600	104,500	(実施期間中)
・実施結果〔月数〕	-	30,871	89,212	(実施期間中)
・要求水準達成率〔%〕	-	116.1%	85.4%	(実施期間中)
過年度(1年目)納付対象月数〔月数〕	4,313,698	3,824,539	3,668,744	(集計中)
過年度(1年目)納付月数〔月数〕	2,791,304	2,626,240	2,460,841	(集計中)
過年度(1年目)納付率〔%〕	64.7%	68.7%	67.1%	(集計中)
過年度(2年目)納付対象月数〔月数〕	4,488,949	3,928,677	3,894,546	(集計中)
過年度(2年目)納付月数〔月数〕	2,970,746	2,813,706	2,724,587	(集計中)
過年度(2年目)納付率〔%〕	66.2%	71.6%	70.0%	(集計中)
・要求水準(過年度)〔月数〕	-	47,100	148,200	(実施期間中)
・実施結果〔月数〕	-	36,471	141,556	(実施期間中)
・要求水準達成率〔%〕	-	77.4%	95.5%	(実施期間中)
年度末第1号被保険者数〔人〕	459,210	422,188	413,576	407,248
全額免除該当者数〔人〕	132,921	133,997	136,022	133,773
全額免除該当率〔%〕	28.9%	31.7%	32.9%	32.8%

(注1) 参考情報として、民間競争入札実施前の国が自ら実施していた年度の実績を開示している。

(注2) 要求水準(現年度・過年度)、実施結果及び要求水準達成率については、平成19年10月から民間委託を開始した事務所の平成19年度の実績は、平成19年10月から平成20年4月までの7カ月分(第1期)、平成20年度の実績は平成20年5月から平成21年4月までの12カ月分(第2期)を計上している。同様に、平成20年10月から民間委託を開始した事務所の平成20年度の実績は、平成20年10月から平成21年4月までの7カ月分(第1期)を計上している。なお、それぞれの平成21年度の実績については、平成19年10月開始分及び平成20年10月開始分ともに、平成21年5月から平成22年9月までの17カ月間を評価期間としている。

5 従来の実施方法等

従来の業務実施における取扱い数量等については、以下の通り。

【 上京 年金事務所 】 (平成19年10月事業開始)

【基本情報】

〈被保険者情報(各年度末時点)〉

(人)

		平成18年度	平成19年度	平成20年度
第1号被保険者(任意加入者含む)		69,518	66,653	65,208
未納者	短期未納者	7,168	8,181	8,858
	中期未納者	4,878	5,528	5,610
	長期未納者	12,473	11,980	11,831
	計	24,519	25,689	26,299
全額免除者	法定免除者	3,336	3,217	3,190
	申請免除(全額)者	6,676	6,743	7,062
	学生納付特例者	9,613	9,605	9,700
	若年者納付猶予者	1,043	1,066	1,172
計		20,668	20,631	21,124

(注1)「未納者」は、各年度末時点において、2年以内の間に納付すべき期間を有する者の合計である。
 (注2)「全額免除者」は、各年度末時点において、「全額免除者」欄の各事項に該当している者の合計である。そのため、2年以内の間に納付すべき期間を有する場合、上記「未納者」にも該当する場合もある。
 (注3)「未納者」欄の区分は、「(参考:未納月数別の未納者数)」のうち、1～6カ月を「短期未納者」、7～12カ月を「中期未納者」、13～24カ月を「長期未納者」としている。

(参考:未納月数別の未納者数(各年度末時点))

(左項「未納者数(人)」:右項「分布割合(%)」)

未納月数	平成18年度		平成19年度		平成20年度		未納月数	平成18年度		平成19年度		平成20年度	
1カ月	1,957	7.98%	2,234	8.70%	2,391	9.09%	13カ月	366	1.49%	475	1.85%	442	1.68%
2カ月	1,162	4.74%	1,268	4.94%	1,364	5.19%	14カ月	338	1.38%	384	1.49%	411	1.56%
3カ月	1,689	6.89%	2,184	8.50%	2,306	8.77%	15カ月	863	3.52%	878	3.42%	836	3.18%
4カ月	936	3.82%	936	3.64%	1,060	4.03%	16カ月	267	1.09%	317	1.23%	340	1.29%
5カ月	719	2.93%	754	2.94%	849	3.23%	17カ月	277	1.13%	310	1.21%	309	1.17%
6カ月	705	2.88%	805	3.13%	888	3.38%	18カ月	299	1.22%	315	1.23%	359	1.37%
7カ月	560	2.28%	729	2.84%	739	2.81%	19カ月	265	1.08%	268	1.04%	298	1.13%
8カ月	508	2.07%	598	2.33%	609	2.32%	20カ月	322	1.31%	274	1.07%	318	1.21%
9カ月	1,192	4.86%	1,227	4.78%	1,193	4.54%	21カ月	641	2.61%	768	2.99%	787	2.99%
10カ月	449	1.83%	510	1.99%	550	2.09%	22カ月	368	1.50%	320	1.25%	326	1.24%
11カ月	456	1.86%	568	2.21%	550	2.09%	23カ月	514	2.10%	432	1.68%	439	1.67%
12カ月	1,713	6.99%	1,896	7.38%	1,969	7.49%	24カ月	7,953	32.44%	7,239	28.18%	6,966	26.49%

【事業実績】

〈提供未納者データ件数(月別平均)〉

(人)

平成19年度											
4月	5月	6月	7月	8月	9月	10月	11月	12月	1月	2月	3月
-	-	-	-	-	25,451	25,618	25,520	20,804	22,856	22,334	20,451
平成20年度											
4月	5月	6月	7月	8月	9月	10月	11月	12月	1月	2月	3月
19,539	19,215	22,470	25,896	24,928	24,535	24,898	21,143	21,069	20,856	20,892	20,953
平成21年度											
4月	5月	6月	7月	8月	9月	10月	11月	12月	1月	2月	3月
20,929	20,156	23,348	26,530	25,057	24,485	25,766	22,294	21,756	21,448	21,256	20,967

(注1)上記は、前回事業の実施に当たり、受託事業者実際に提供した未納者データ(督促対象)件数の平均(月別)である。
 (注2)今回の事業に当たっては、前回事業より業務範囲が拡大しているため、提供未納者データ(督促対象)は10%程度の増加が見込まれる。

〈電話番号収録率(平成21年5月末時点)〉

平成21年度
74.40%

(注)上記の電話番号収録率は、「未納者」における収録率である。「第1号被保険者」及び「全額免除者」についても、概ね同程度の割合と見込まれる。

〈口座振替率等〉

(人/%)

	平成18年度末	平成19年度末	平成20年度末
口座振替者数	20,833	19,709	18,774
口座振替者率	42.65%	42.83%	42.59%
クレジットカード納付者数	-	85	384
クレジットカード納付者率	-	0.18%	0.87%

(注) 口座振替者(クレジットカード納付者)率 = 口座振替者(クレジットカード納付者) / 保険料納付対象者数 × 100

（現年度保険料納付実績）

（月／％）

	平成17年度											
	4月	5月	6月	7月	8月	9月	10月	11月	12月	1月	2月	3月
納付対象月数	59,344	110,645	157,019	208,152	258,558	310,106	358,534	396,064	444,939	490,255	549,914	590,080
納付月数	30,543	63,365	97,136	131,178	165,161	199,787	235,404	272,286	307,148	342,464	378,531	414,583
納付率	51.47%	57.27%	61.86%	63.02%	63.88%	64.43%	65.66%	68.75%	69.03%	69.85%	68.83%	70.26%
（督励対象月数）	44,569	80,102	95,518	115,527	134,695	155,092	172,111	178,262	195,178	208,667	236,851	245,357
（督励納付月数）	15,768	32,822	35,635	38,553	41,298	44,773	48,981	54,484	57,387	60,876	65,468	69,860
	平成18年度											
	4月	5月	6月	7月	8月	9月	10月	11月	12月	1月	2月	3月
納付対象月数	52,928	101,345	148,441	203,862	256,573	302,366	349,208	397,963	447,711	491,228	535,781	576,534
納付月数	30,611	63,309	96,288	129,786	163,262	196,765	230,771	266,468	300,474	334,276	370,391	405,137
納付率	57.84%	62.47%	64.87%	63.66%	63.63%	65.08%	66.08%	66.96%	67.11%	68.05%	69.13%	70.27%
（督励対象月数）	36,976	70,734	96,842	111,421	133,375	148,417	164,421	182,404	201,107	213,674	227,729	237,737
（督励納付月数）	14,659	32,698	34,689	37,345	40,064	42,816	45,984	50,909	53,870	56,722	62,339	66,340
	平成19年度											
	4月	5月	6月	7月	8月	9月	10月	11月	12月	1月	2月	3月
納付対象月数	50,845	97,887	144,747	195,630	241,118	290,361	334,774	378,778	424,912	469,068	514,524	557,053
納付月数	29,577	60,567	91,932	123,543	155,007	187,744	220,005	254,069	285,970	317,698	350,262	382,587
納付率	58.17%	61.87%	63.51%	63.15%	64.29%	64.66%	65.72%	67.08%	67.30%	67.73%	68.07%	68.68%
（督励対象月数）	34,409	68,310	85,601	106,950	123,148	143,274	158,421	173,330	189,995	204,844	221,339	234,965
（督励納付月数）	13,141	30,990	32,786	34,863	37,037	40,657	43,652	48,621	51,053	53,474	57,077	60,499
	平成20年度											
	4月	5月	6月	7月	8月	9月	10月	11月	12月	1月	2月	3月
納付対象月数	48,326	94,205	138,617	187,047	234,032	277,059	320,941	365,424	406,908	450,426	493,794	534,778
納付月数	27,574	57,009	86,767	116,511	146,395	177,046	207,172	239,145	269,424	299,462	330,397	361,246
納付率	57.06%	60.52%	62.59%	62.29%	62.55%	63.90%	64.55%	65.44%	66.21%	66.48%	66.91%	67.55%
（督励対象月数）	31,912	66,631	83,093	103,563	122,896	138,278	154,317	171,250	184,899	200,796	216,959	230,537
（督励納付月数）	11,160	29,435	31,243	33,027	35,259	38,265	40,548	44,971	47,415	49,822	53,562	57,005
	平成21年度											
	4月	5月	6月	7月	8月	9月	10月	11月	12月	1月	2月	3月
納付対象月数	46,840	90,178	134,087	181,209	227,246	269,448	311,968	351,949	394,981	434,654	478,506	—
納付月数	26,070	54,103	82,226	110,356	138,613	167,632	196,521	227,011	255,910	284,601	314,244	—
納付率	55.66%	60.00%	61.32%	60.90%	61.00%	62.21%	62.99%	64.50%	64.79%	65.48%	65.67%	—
（督励対象月数）	30,731	64,108	81,464	102,116	122,005	138,062	154,276	168,049	184,474	197,758	215,542	—
（督励納付月数）	9,961	28,033	29,603	31,263	33,372	36,246	38,829	43,111	45,403	47,705	51,280	—

（注1）現年度保険料における納付対象月数とは、当該年度分の保険料として納付すべき月数（全額免除月数および学生納付督励月数、納付猶予月数は含まれない）であり、納付月数はそのうち当該年度中（翌年4月末まで）に実際に納付された月数である。また、納付率は納付対象月数に占める納付月数の割合である。
 （注2）現年度保険料納付実績、過年度保険料納付実績ともに、年間の取納推移は一定ではなく、年度当初や年末などに伸びる割合が大きくなる時期がある。また、免除等承認期間が終了する7月に、いったん納付対象月数が多くなるため納付率が伸びない場合もある。
 （注3）督励対象月数とは、納付対象月数から、納付期限内に納付された月数を除いた月数である。また、督励納付月数とは、納付月数から納付期限内に納付された月数を除いた月数である。

〈過年度保険料納付実績〉

(月/%)

		平成17年度											
		4月	5月	6月	7月	8月	9月	10月	11月	12月	1月	2月	3月
15年度分	納付対象月数	674,996	675,471	675,850	676,284	676,770	677,269	677,710	678,080	678,569	679,140	679,722	680,158
	納付月数	453,043	455,526	457,982	460,010	462,007	463,735	466,234	468,153	469,532	471,022	472,388	473,350
	納付率	67.12%	67.44%	67.76%	68.02%	68.27%	68.47%	68.80%	69.04%	69.19%	69.36%	69.50%	69.59%
	(督促対象月数)	—	222,428	220,324	218,302	216,760	215,262	213,975	211,846	210,416	209,608	208,700	207,770
	(督促納付月数)	—	2,483	2,456	2,028	1,997	1,728	2,499	1,919	1,379	1,490	1,366	962
16年度分	納付対象月数	647,914	648,074	648,332	648,872	649,554	650,382	650,966	651,341	651,888	652,498	653,222	653,702
	納付月数	422,888	425,433	427,895	429,811	431,444	432,873	435,946	438,860	440,239	441,875	443,873	446,089
	納付率	65.27%	65.65%	66.00%	66.24%	66.42%	66.56%	66.97%	67.38%	67.53%	67.72%	67.95%	68.24%
	(督促対象月数)	—	225,186	222,899	220,977	219,743	218,938	218,093	215,395	213,028	212,259	211,347	209,829
	(督促納付月数)	—	2,545	2,462	1,916	1,633	1,429	3,073	2,914	1,379	1,636	1,998	2,216
		平成18年度											
		4月	5月	6月	7月	8月	9月	10月	11月	12月	1月	2月	3月
16年度分	納付対象月数	654,402	655,120	655,716	656,201	656,527	657,011	657,428	657,700	658,068	658,647	659,223	659,986
	納付月数	448,337	450,401	452,063	454,285	455,904	457,397	459,288	460,976	462,558	463,829	465,384	466,218
	納付率	68.51%	68.75%	68.94%	69.23%	69.44%	69.62%	69.86%	70.09%	70.29%	70.42%	70.60%	70.64%
	(督促対象月数)	208,313	206,783	205,315	204,138	202,242	201,107	200,031	198,412	197,092	196,089	195,394	194,602
	(督促納付月数)	2,248	2,064	1,662	2,222	1,619	1,493	1,891	1,688	1,582	1,271	1,555	834
17年度分	納付対象月数	590,254	591,279	589,644	589,834	589,903	589,871	588,462	587,943	587,931	588,414	588,902	588,524
	納付月数	417,876	419,928	421,490	422,938	424,225	425,201	426,558	428,400	429,316	430,428	432,685	434,432
	納付率	70.80%	71.02%	71.48%	71.70%	71.91%	72.08%	72.49%	72.86%	73.02%	73.15%	73.47%	73.82%
	(督促対象月数)	175,671	173,403	169,716	168,344	166,965	165,646	163,261	161,385	159,531	159,098	158,474	155,839
	(督促納付月数)	3,293	2,052	1,562	1,448	1,287	976	1,357	1,842	916	1,112	2,257	1,747
		平成19年度											
		4月	5月	6月	7月	8月	9月	10月	11月	12月	1月	2月	3月
17年度分	納付対象月数	589,763	590,329	591,466	592,532	592,811	593,327	593,827	594,221	594,606	595,090	595,541	596,084
	納付月数	436,682	438,393	439,990	442,212	443,674	445,280	446,803	448,012	449,276	450,307	451,319	452,000
	納付率	74.04%	74.26%	74.39%	74.63%	74.84%	75.05%	75.24%	75.39%	75.56%	75.67%	75.78%	75.83%
	(督促対象月数)	155,331	153,647	153,073	152,542	150,599	149,653	148,547	147,418	146,594	145,814	145,234	144,765
	(督促納付月数)	2,250	1,711	1,597	2,222	1,462	1,606	1,523	1,209	1,264	1,031	1,012	681
18年度分	納付対象月数	573,958	573,172	573,914	573,912	573,561	574,254	574,729	575,311	575,789	576,450	577,055	577,866
	納付月数	408,608	410,636	411,990	413,993	415,176	416,541	417,810	419,437	420,390	421,267	422,577	424,061
	納付率	71.19%	71.64%	71.79%	72.14%	72.39%	72.54%	72.70%	72.91%	73.01%	73.08%	73.23%	73.38%
	(督促対象月数)	168,821	164,564	163,278	161,922	159,568	159,078	158,188	157,501	156,352	156,060	155,788	155,289
	(督促納付月数)	3,471	2,028	1,354	2,003	1,183	1,365	1,269	1,627	953	877	1,310	1,484
		平成20年度											
		4月	5月	6月	7月	8月	9月	10月	11月	12月	1月	2月	3月
18年度分	納付対象月数	578,543	579,556	582,850	584,237	584,917	585,903	586,699	587,233	587,964	588,801	589,482	590,075
	納付月数	426,078	427,733	429,349	430,905	432,770	434,555	435,770	436,940	438,058	439,012	439,746	440,607
	納付率	73.65%	73.80%	73.66%	73.76%	73.99%	74.17%	74.27%	74.41%	74.50%	74.56%	74.60%	74.67%
	(督促対象月数)	154,482	153,478	155,117	154,888	154,012	153,133	152,144	151,463	151,024	150,743	150,470	150,329
	(督促納付月数)	2,017	1,655	1,616	1,556	1,865	1,785	1,215	1,170	1,118	954	734	861
19年度分	納付対象月数	556,730	556,133	554,466	555,660	556,278	557,066	558,017	558,618	559,407	560,426	561,308	562,016
	納付月数	385,629	387,701	389,125	390,514	392,493	393,996	394,985	396,842	397,639	398,431	399,726	401,268
	納付率	69.27%	69.71%	70.18%	70.28%	70.56%	70.73%	70.78%	71.04%	71.08%	71.09%	71.21%	71.40%
	(督促対象月数)	174,143	170,504	166,765	166,535	165,764	164,573	164,021	163,633	162,565	162,787	162,877	162,290
	(督促納付月数)	3,042	2,072	1,424	1,389	1,979	1,503	989	1,857	797	792	1,295	1,542
		平成21年度											
		4月	5月	6月	7月	8月	9月	10月	11月	12月	1月	2月	3月
19年度分	納付対象月数	562,438	563,117	563,672	563,915	564,180	564,333	564,566	564,842	565,041	565,376	565,768	—
	納付月数	403,012	404,334	405,862	408,083	409,373	410,802	411,994	413,040	414,193	415,119	415,998	—
	納付率	71.65%	71.80%	72.00%	72.37%	72.57%	72.79%	72.98%	73.12%	73.30%	73.42%	73.53%	—
	(督促対象月数)	161,170	160,105	159,338	158,053	156,097	154,960	153,764	152,848	152,001	151,183	150,649	—
	(督促納付月数)	1,744	1,322	1,528	2,221	1,290	1,429	1,192	1,046	1,153	926	879	—
20年度分	納付対象月数	533,951	532,860	530,966	530,107	530,023	529,498	529,675	529,890	530,094	530,431	530,802	—
	納付月数	363,824	365,740	367,316	369,219	370,239	371,362	372,342	373,730	374,611	375,526	376,651	—
	納付率	68.14%	68.64%	69.18%	69.65%	69.85%	70.13%	70.30%	70.53%	70.67%	70.80%	70.96%	—
	(督促対象月数)	172,705	169,036	165,226	162,791	160,804	159,259	158,313	157,548	156,364	155,820	155,276	—
	(督促納付月数)	2,578	1,916	1,576	1,903	1,020	1,123	980	1,388	881	915	1,125	—

(注1) 過年度保険料における納付対象月数とは、当該年度分の保険料として納付すべき月数(全額免除月数および学生納付督促月数、納付猶予月数は含まれない)であり、納付月数はそのうち当該年度中(翌年4月末まで)及び過年度中(翌年度及び翌々年度)に実際に納付された月数である。また、納付率は納付対象月数に占める納付月数の割合である。
 (注2) 現年度保険料納付実績、過年度保険料納付実績ともに、年間の収納推移は一定ではなく、年度当初や年末などに伸びる割合が大きくなる時期がある。また、免除等承認期間が終了する7月に、いったん納付対象月数が多くなるため納付率が伸びない場合もある。
 (注3) 過年度保険料における督促対象月数は、納付対象月数から納付月数を除いた部分となる。また、督促納付月数は、納付月数の当月分と前月分の差となる。

〈免除等承認件数〉

(人)

	平成17年度											
	4月	5月	6月	7月	8月	9月	10月	11月	12月	1月	2月	3月
申請免除(全額)	18	200	221	1,562	4,071	749	449	624	2,718	24	610	(1,349)
学生納付特例	242	1,806	3,853	2,353	671	256	464	406	254	160	228	299
若年者納付猶予	0	1	165	376	410	234	95	177	181	29	142	136
	平成18年度											
	4月	5月	6月	7月	8月	9月	10月	11月	12月	1月	2月	3月
申請免除(全額)	1,070	263	20	556	1,438	1,448	2,228	1,225	321	146	840	826
学生納付特例	353	3,785	2,596	1,193	403	219	467	300	270	160	404	157
若年者納付猶予	251	36	15	107	200	259	514	123	66	8	112	170
	平成19年度											
	4月	5月	6月	7月	8月	9月	10月	11月	12月	1月	2月	3月
申請免除(全額)	643	530	238	995	3,749	2,049	306	577	464	179	372	206
学生納付特例	711	3,909	2,074	819	206	710	237	613	478	345	347	345
若年者納付猶予	117	143	52	37	683	351	48	134	112	22	41	29
	平成20年度											
	4月	5月	6月	7月	8月	9月	10月	11月	12月	1月	2月	3月
申請免除(全額)	315	460	23	1,408	3,705	1,575	548	422	338	425	414	472
学生納付特例	3,047	1,475	1,697	635	460	191	927	466	303	669	344	319
若年者納付猶予	82	117	24	203	582	446	166	99	80	127	26	41
	平成21年度											
	4月	5月	6月	7月	8月	9月	10月	11月	12月	1月	2月	3月
申請免除(全額)	273	219	423	3,437	2,208	324	1,419	433	563	276	453	84
学生納付特例	3,470	865	2,133	336	442	525	246	450	565	84	493	80
若年者納付猶予	32	79	116	637	384	57	296	92	127	20	57	16

(注1)「申請免除(全額)」及び「若年者納付猶予」は、7月から翌年6月までを承認年度としていることから、承認件数は8～9月にかけて多い傾向がある。

(注2)「学生納付特例」は、4月から良く3月までを承認年度としていることから、承認件数は4～5月にかけて多い傾向がある。

〈納付督促状況〉

(件)

実施期間	17年5月～18年4月	18年5月～19年4月	19年5月～19年9月		
国	戸別訪問	43,550	45,597	27,455	
	【うち接触件数】	22,594	25,532	10,971	
	電話督促	29,499	7,559	2,036	
	(職員等)	8,267	1,369	517	
	(外部委託)	21,232	6,190	1,519	
	【うち接触件数】	14,946	5,567	1,576	
	文書督促	122,793	66,310	25,705	
	(催告状送付数)	96,186	47,068	20,000	
	(免除等勸奨送付数)	26,607	19,242	5,705	
	集合徴収(呼出)案内数	48,939	15,177	0	
実施期間	19年10月～20年4月	20年5月～20年9月	20年10月～21年4月	21年5月～21年9月	
国	戸別訪問	5,583	5,489	6,090	4,295
	【うち接触件数】	2,812	2,656	3,303	2,386
	電話督促				
	(職員等)				
	(外部委託)				
	【うち接触件数】				
	文書督促				
	(催告状送付数)				
	(免除等勸奨送付数)				
	集合徴収(呼出)案内数				
民間事業者	戸別訪問	0	0	0	0
	【うち接触件数】	0	0	0	0
	電話督促	9,051	13,582	21,725	26,527
	【うち接触件数】	1,982	3,395	5,139	4,475
	文書督促	12,731	24,990	36,536	26,735

(注1) 電話督促については、国での実施は督促対象件数を、民間事業者での実施は実際の架電件数を計上している。

(注2) 納付督促の組み合わせについて、国で実施していた戸別訪問は、電話及び文書による督促の後、主に短期未納者を旧国民年金推進員が、中・長期未納者を職員等が実施。

(注3) 市場化テスト事業による民間委託後の国の戸別訪問件数は、特定業務契約職員(旧国民年金推進員)によるものである。

〈納付督促体制〉

(人)

	18年度	19年度	20年度	21年度
国民年金推進員	6	10	2	2

(注1) 職員については、収納業務を兼務している者を含めて計上している。

(注2) 平成19年10月から保険料滞納者に対する納付督促業務について民間競争入札を実施しており、業務受託先における従事人数は不明。

〈新規口座振替等獲得実績〉

(件)

19年度	20年度	21年度
0	9	2

(注) 市場化テスト事業による民間事業者の納付督促により新規口座振替及びクレジットカード納付の申出を獲得できた件数を計上している。なお、項目の各年度の対象月は以下のとおり。

平成19年度…平成19年10月～平成20年4月

平成20年度…平成20年5月～平成21年4月

平成21年度…平成21年5月～平成21年9月

5 従来の実施方法等

従来の業務実施における取扱い数量等については、以下の通り。

【 中京 年金事務所 】 (平成19年10月事業開始)

【基本情報】

〈被保険者情報(各年度末時点)〉

(人)

		平成18年度	平成19年度	平成20年度
第1号被保険者(任意加入者含む)		52,878	50,152	48,937
未納者	短期未納者	7,622	8,552	8,557
	中期未納者	5,084	4,921	4,655
	長期未納者	11,693	11,233	10,727
	計	24,399	24,706	23,939
全額免除者	法定免除者	3,244	3,138	3,106
	申請免除(全額)者	7,156	7,588	7,968
	学生納付特例者	4,354	4,303	4,459
	若年者納付猶予者	899	1,075	1,096
	計	15,653	16,104	16,629

(注1)「未納者」は、各年度末時点において、2年以内の間に納付すべき期間を有する者の合計である。
 (注2)「全額免除者」は、各年度末時点において、「全額免除者」欄の各事項に該当している者の合計である。そのため、2年以内の間に納付すべき期間を有する場合、上記「未納者」にも該当する場合もある。
 (注3)「未納者」欄の区分は、「(参考:未納月数別の未納者数)」のうち、1～6カ月を「短期未納者」、7～12カ月を「中期未納者」、13～24カ月を「長期未納者」としている。

(参考:未納月数別の未納者数(各年度末時点))

(左項「未納者数(人)」:右項「分布割合(%)」)

未納月数	平成18年度		平成19年度		平成20年度		未納月数	平成18年度		平成19年度		平成20年度	
1カ月	1,998	8.19%	2,234	9.04%	2,122	8.86%	13カ月	404	1.66%	439	1.78%	407	1.70%
2カ月	1,313	5.38%	1,331	5.39%	1,380	5.76%	14カ月	357	1.46%	421	1.70%	350	1.46%
3カ月	1,850	7.58%	2,443	9.89%	2,434	10.17%	15カ月	901	3.69%	972	3.93%	1,022	4.27%
4カ月	1,003	4.11%	1,025	4.15%	1,043	4.36%	16カ月	294	1.20%	323	1.31%	282	1.18%
5カ月	768	3.15%	756	3.06%	810	3.38%	17カ月	321	1.32%	284	1.15%	266	1.11%
6カ月	690	2.83%	763	3.09%	768	3.21%	18カ月	302	1.24%	335	1.36%	315	1.32%
7カ月	632	2.59%	648	2.62%	621	2.59%	19カ月	302	1.24%	277	1.12%	286	1.19%
8カ月	620	2.54%	603	2.44%	545	2.28%	20カ月	278	1.14%	267	1.08%	243	1.02%
9カ月	1,491	6.11%	1,198	4.85%	1,161	4.85%	21カ月	666	2.73%	821	3.32%	699	2.92%
10カ月	465	1.91%	489	1.98%	521	2.18%	22カ月	359	1.47%	280	1.13%	263	1.10%
11カ月	481	1.97%	539	2.18%	515	2.15%	23カ月	460	1.89%	386	1.56%	388	1.62%
12カ月	1,395	5.72%	1,444	5.84%	1,292	5.40%	24カ月	7,049	28.89%	6,428	26.02%	6,206	25.92%

【事業実績】

〈提供未納者データ件数(月別平均)〉

(人)

平成19年度											
4月	5月	6月	7月	8月	9月	10月	11月	12月	1月	2月	3月
-	-	-	-	-	24,155	24,110	23,744	20,143	21,595	21,168	19,580
平成20年度											
4月	5月	6月	7月	8月	9月	10月	11月	12月	1月	2月	3月
18,824	18,559	21,779	23,256	21,701	21,616	22,224	19,191	18,975	18,848	18,829	18,972
平成21年度											
4月	5月	6月	7月	8月	9月	10月	11月	12月	1月	2月	3月
18,892	18,495	21,288	22,934	21,400	21,084	22,375	19,344	19,042	18,932	18,886	18,611

(注1)上記は、前回事業の実施に当たり、受託事業者実際に提供した未納者データ(督促対象)件数の平均(月別)である。
 (注2)今回の事業に当たっては、前回事業より業務範囲が拡大しているため、提供未納者データ(督促対象)は10%程度の増加が見込まれる。

〈電話番号収録率(平成21年5月末時点)〉

平成21年度
78.54%

(注)上記の電話番号収録率は、「未納者」における収録率である。「第1号被保険者」及び「全額免除者」についても、概ね同程度の割合と見込まれる。

〈口座振替率等〉

(人/%)

	平成18年度末	平成19年度末	平成20年度末
口座振替者数	13,856	13,028	12,252
口座振替者率	37.22%	38.26%	37.92%
クレジットカード納付者数	-	71	257
クレジットカード納付者率	-	0.21%	0.80%

(注) 口座振替者(クレジットカード納付者)率 = 口座振替者(クレジットカード納付者) / 保険料納付対象者数 × 100

（現年度保険料納付実績）

（月／％）

	平成17年度											
	4月	5月	6月	7月	8月	9月	10月	11月	12月	1月	2月	3月
納付対象月数	42,892	81,420	119,684	164,028	201,643	238,448	273,278	296,890	334,809	369,410	417,289	444,633
納付月数	21,275	43,999	67,327	90,692	114,023	138,015	162,535	188,046	211,842	236,699	261,792	286,842
納付率	49.60%	54.04%	56.25%	55.29%	56.55%	57.88%	59.48%	63.34%	63.27%	64.07%	62.74%	64.51%
（督励対象月数）	33,267	60,145	76,995	99,953	116,441	132,149	145,704	147,966	164,180	177,294	203,842	209,649
（督励納付月数）	11,650	22,724	24,638	26,617	28,821	31,716	34,961	39,122	41,213	44,583	48,345	51,858
	平成18年度											
	4月	5月	6月	7月	8月	9月	10月	11月	12月	1月	2月	3月
納付対象月数	38,421	74,384	111,564	158,098	199,093	234,512	270,673	306,782	345,267	379,796	412,452	443,285
納付月数	21,182	43,726	66,583	89,622	112,481	135,706	159,091	183,531	206,798	229,685	254,111	278,389
納付率	55.13%	58.78%	59.68%	56.69%	56.50%	57.87%	58.78%	59.82%	59.90%	60.48%	61.61%	62.80%
（督励対象月数）	27,976	53,202	69,082	94,423	114,544	129,154	144,406	159,659	177,105	190,755	202,964	213,245
（督励納付月数）	10,737	22,544	24,101	25,947	27,932	30,348	32,824	36,408	38,636	40,644	44,623	48,349
	平成19年度											
	4月	5月	6月	7月	8月	9月	10月	11月	12月	1月	2月	3月
納付対象月数	37,216	72,149	106,885	143,193	179,634	215,552	249,583	282,319	317,419	350,093	383,019	412,521
納付月数	20,133	41,318	62,710	84,287	105,531	127,682	149,756	172,752	194,269	215,860	237,887	259,820
納付率	54.10%	57.27%	58.67%	58.86%	58.75%	59.23%	60.00%	61.19%	61.20%	61.66%	62.11%	62.98%
（督励対象月数）	26,850	52,016	66,698	83,087	99,836	116,253	130,674	143,818	159,123	172,284	185,954	196,200
（督励納付月数）	9,767	21,185	22,523	24,181	25,733	28,383	30,847	34,251	35,973	38,051	40,822	43,499
	平成20年度											
	4月	5月	6月	7月	8月	9月	10月	11月	12月	1月	2月	3月
納付対象月数	34,300	67,987	99,346	135,729	171,167	203,006	235,463	267,646	299,324	331,077	362,506	393,482
納付月数	18,527	38,419	58,418	78,447	98,612	119,391	139,720	161,183	181,378	201,470	222,348	243,041
納付率	54.01%	56.51%	58.80%	57.80%	57.61%	58.81%	59.34%	60.22%	60.60%	60.85%	61.34%	61.77%
（督励対象月数）	24,105	49,460	62,077	79,813	96,914	110,430	124,399	138,302	151,496	165,029	178,513	191,441
（督励納付月数）	8,332	19,892	21,149	22,531	24,359	26,815	28,656	31,839	33,550	35,422	38,355	41,000
	平成21年度											
	4月	5月	6月	7月	8月	9月	10月	11月	12月	1月	2月	3月
納付対象月数	33,306	65,342	97,521	133,914	166,555	198,543	228,827	259,957	292,484	323,182	353,723	—
納付月数	17,418	36,165	54,959	73,806	92,730	112,074	131,217	151,539	170,607	189,574	209,460	—
納付率	52.30%	55.35%	56.36%	55.11%	55.68%	56.45%	57.34%	58.29%	58.33%	58.66%	59.22%	—
（督励対象月数）	23,242	47,924	62,433	81,285	96,653	111,409	124,340	138,259	153,334	166,815	180,349	—
（督励納付月数）	7,354	18,747	19,871	21,177	22,828	24,940	26,730	29,841	31,457	33,207	36,086	—

（注1）現年度保険料における納付対象月数とは、当該年度分の保険料として納付すべき月数（全額免除月数および学生納付督励月数、納付猶予月数は含まれない）であり、納付月数はそのうち当該年度中（翌年4月末まで）に実際に納付された月数である。また、納付率は納付対象月数に占める納付月数の割合である。
 （注2）現年度保険料納付実績、過年度保険料納付実績ともに、年間の取納推移は一定ではなく、年度当初や年末などに伸びる割合が大きくなる時期がある。また、免除等承認期間が終了する7月に、いったん納付対象月数が多くなるため納付率が伸びない場合もある。
 （注3）督励対象月数とは、納付対象月数から、納付期限内に納付された月数を除いた月数である。また、督励納付月数とは、納付月数から納付期限内に納付された月数を除いた月数である。

〈過年度保険料納付実績〉

(月/%)

		平成17年度											
		4月	5月	6月	7月	8月	9月	10月	11月	12月	1月	2月	3月
15年度分	納付対象月数	517,871	519,328	519,836	520,745	521,631	522,254	522,794	522,959	523,529	524,051	524,701	525,005
	納付月数	318,343	320,469	322,372	323,935	325,428	326,823	328,202	329,561	330,689	331,905	333,029	333,833
	納付率	61.47%	61.71%	62.01%	62.21%	62.39%	62.58%	62.78%	63.02%	63.17%	63.33%	63.47%	63.59%
	(督促対象月数)	—	200,985	199,367	198,373	197,696	196,826	195,971	194,757	193,968	193,362	192,796	191,976
	(督促納付月数)	—	2,126	1,903	1,563	1,493	1,395	1,379	1,359	1,128	1,216	1,124	804
16年度分	納付対象月数	500,229	502,241	502,559	503,643	504,536	505,326	505,882	505,947	506,570	507,073	507,692	508,011
	納付月数	296,141	298,482	300,327	301,938	303,126	304,110	305,496	307,137	308,188	309,609	311,141	312,386
	納付率	59.20%	59.43%	59.76%	59.95%	60.08%	60.18%	60.39%	60.71%	60.84%	61.06%	61.29%	61.49%
	(督促対象月数)	—	206,100	204,077	203,316	202,598	202,200	201,772	200,451	199,433	198,885	198,083	196,870
	(督促納付月数)	—	2,341	1,845	1,611	1,188	984	1,386	1,641	1,051	1,421	1,532	1,245
		平成18年度											
		4月	5月	6月	7月	8月	9月	10月	11月	12月	1月	2月	3月
16年度分	納付対象月数	509,038	510,567	511,891	512,955	513,362	514,149	514,932	515,049	515,452	516,129	516,952	517,488
	納付月数	314,548	316,155	317,781	319,667	320,934	322,290	323,493	324,397	325,524	326,299	327,339	327,963
	納付率	61.79%	61.92%	62.08%	62.32%	62.52%	62.68%	62.82%	62.98%	63.15%	63.22%	63.32%	63.38%
	(督促対象月数)	196,652	196,019	195,736	195,174	193,695	193,215	192,642	191,556	191,055	190,605	190,653	190,149
	(督促納付月数)	2,162	1,607	1,626	1,886	1,267	1,356	1,203	904	1,127	775	1,040	624
17年度分	納付対象月数	444,804	446,217	447,119	448,070	447,653	446,929	445,175	444,348	444,522	445,195	445,861	444,818
	納付月数	289,795	291,649	293,119	294,519	295,419	296,242	297,158	298,178	298,837	299,402	300,826	302,369
	納付率	65.15%	65.36%	65.56%	65.73%	65.99%	66.28%	66.75%	67.10%	67.23%	67.25%	67.47%	67.98%
	(督促対象月数)	157,962	156,422	155,470	154,951	153,134	151,510	148,933	147,190	146,344	146,358	146,459	143,992
	(督促納付月数)	2,953	1,854	1,470	1,400	900	823	916	1,020	659	565	1,424	1,543
		平成19年度											
		4月	5月	6月	7月	8月	9月	10月	11月	12月	1月	2月	3月
17年度分	納付対象月数	445,119	445,472	446,033	446,855	447,089	447,478	447,769	448,016	448,292	448,499	448,734	449,013
	納付月数	304,051	305,262	306,415	308,376	309,297	310,407	311,245	312,059	312,906	313,633	314,328	314,803
	納付率	68.31%	68.53%	68.70%	69.01%	69.18%	69.37%	69.51%	69.65%	69.80%	69.93%	70.05%	70.11%
	(督促対象月数)	142,750	141,421	140,771	140,440	138,713	138,181	137,362	136,771	136,233	135,593	135,101	134,685
	(督促納付月数)	1,682	1,211	1,153	1,961	921	1,110	838	814	847	727	695	475
18年度分	納付対象月数	438,892	438,377	438,202	436,397	435,541	435,803	436,087	436,244	436,575	436,804	437,032	437,364
	納付月数	281,166	282,671	283,860	285,618	286,507	287,668	288,482	289,824	290,472	291,206	292,000	292,993
	納付率	64.06%	64.48%	64.78%	65.45%	65.78%	66.01%	66.15%	66.44%	66.53%	66.67%	66.81%	66.99%
	(督促対象月数)	160,503	157,211	155,531	152,537	149,923	149,296	148,419	147,762	146,751	146,332	145,826	145,364
	(督促納付月数)	2,777	1,505	1,189	1,758	889	1,161	814	1,342	648	734	794	993
		平成20年度											
		4月	5月	6月	7月	8月	9月	10月	11月	12月	1月	2月	3月
18年度分	納付対象月数	440,074	440,732	440,982	441,462	441,877	442,452	443,044	443,435	444,056	444,787	445,332	445,694
	納付月数	294,389	295,784	297,101	298,240	299,603	301,061	301,936	302,706	303,551	304,216	304,762	305,342
	納付率	66.90%	67.11%	67.37%	67.56%	67.80%	68.04%	68.15%	68.26%	68.36%	68.40%	68.43%	68.51%
	(督促対象月数)	147,081	146,343	145,198	144,361	143,637	142,849	141,983	141,499	141,350	141,236	141,116	140,932
	(督促納付月数)	1,396	1,395	1,317	1,139	1,363	1,458	875	770	845	665	546	580
19年度分	納付対象月数	412,673	413,227	410,848	411,222	411,803	411,738	412,547	413,104	413,828	414,715	415,383	415,802
	納付月数	262,125	263,862	265,134	266,193	267,719	268,805	269,603	270,809	271,444	272,103	272,895	273,923
	納付率	63.52%	63.85%	64.53%	64.73%	65.01%	65.29%	65.35%	65.55%	65.59%	65.61%	65.70%	65.88%
	(督促対象月数)	152,853	151,102	146,986	146,088	145,610	144,019	143,742	143,501	143,019	143,271	143,280	142,907
	(督促納付月数)	2,305	1,737	1,272	1,059	1,526	1,086	798	1,206	635	659	792	1,028
		平成21年度											
		4月	5月	6月	7月	8月	9月	10月	11月	12月	1月	2月	3月
19年度分	納付対象月数	416,114	416,744	417,189	417,427	417,661	417,958	418,127	418,262	418,407	418,703	418,929	—
	納付月数	275,164	276,171	277,323	279,004	279,909	280,911	281,750	282,512	283,278	283,949	284,543	—
	納付率	66.13%	66.27%	66.47%	66.84%	66.82%	67.21%	67.38%	67.54%	67.70%	67.82%	67.92%	—
	(督促対象月数)	142,191	141,580	141,018	140,104	138,657	138,049	137,216	136,512	135,895	135,425	134,980	—
	(督促納付月数)	1,241	1,007	1,152	1,681	905	1,002	839	762	766	671	594	—
20年度分	納付対象月数	392,522	392,263	391,812	390,627	390,644	390,359	390,345	390,524	390,692	390,998	391,214	—
	納付月数	245,083	246,552	247,717	249,052	249,864	250,635	251,443	252,624	253,195	253,836	254,535	—
	納付率	62.44%	62.85%	63.22%	63.76%	63.96%	64.21%	64.42%	64.69%	64.81%	64.92%	65.06%	—
	(督促対象月数)	149,481	147,180	145,260	142,910	141,592	140,495	139,710	139,081	138,068	137,803	137,378	—
	(督促納付月数)	2,042	1,469	1,165	1,335	812	771	808	1,181	571	641	699	—

(注1) 過年度保険料における納付対象月数とは、当該年度分の保険料として納付すべき月数(全額免除月数および学生納付督促月数、納付猶予月数は含まれない)であり、納付月数はそのうち当該年度中(翌年4月末まで)及び過年度中(翌年度及び翌々年度)に実際に納付された月数である。また、納付率は納付対象月数に占める納付月数の割合である。
 (注2) 現年度保険料納付実績、過年度保険料納付実績ともに、年間の収納推移は一定ではなく、年度当初や年末などに伸びる割合が大きくなる時期がある。また、免除等承認期間が終了する7月に、いったん納付対象月数が多くなるため納付率が伸びない場合もある。
 (注3) 過年度保険料における督促対象月数は、納付対象月数から納付月数を除いた部分となる。また、督促納付月数は、納付月数の当月分と前月分の差となる。

〈免除等承認件数〉

(人)

	平成17年度											
	4月	5月	6月	7月	8月	9月	10月	11月	12月	1月	2月	3月
申請免除(全額)	139	179	341	535	2,359	2,929	1,497	559	3,047	(7)	550	(1,151)
学生納付特例	129	848	2,088	568	201	268	199	161	162	57	102	213
若年者納付猶予	0	22	201	197	175	476	268	132	145	5	88	98
	平成18年度											
	4月	5月	6月	7月	8月	9月	10月	11月	12月	1月	2月	3月
申請免除(全額)	1,400	370	402	382	766	2,005	2,836	1,479	580	153	744	962
学生納付特例	159	1,470	1,625	211	187	198	87	172	171	110	239	72
若年者納付猶予	175	99	129	74	133	280	484	245	87	29	94	185
	平成19年度											
	4月	5月	6月	7月	8月	9月	10月	11月	12月	1月	2月	3月
申請免除(全額)	819	635	238	381	6,632	549	254	777	418	127	318	366
学生納付特例	328	1,230	1,202	547	141	209	189	222	209	164	250	133
若年者納付猶予	127	194	50	59	762	207	49	156	111	40	66	83
	平成20年度											
	4月	5月	6月	7月	8月	9月	10月	11月	12月	1月	2月	3月
申請免除(全額)	533	331	47	616	5,247	1,499	597	432	282	374	443	630
学生納付特例	1,500	538	649	452	157	32	546	176	202	223	149	136
若年者納付猶予	103	82	8	111	538	363	140	96	111	81	22	53
	平成21年度											
	4月	5月	6月	7月	8月	9月	10月	11月	12月	1月	2月	3月
申請免除(全額)	172	334	450	3,538	1,596	2,022	1,258	662	273	159	262	376
学生納付特例	1,585	337	897	143	255	255	112	253	224	50	225	42
若年者納付猶予	4	80	79	525	360	76	201	138	46	22	19	23

(注1)「申請免除(全額)」及び「若年者納付猶予」は、7月から翌年6月までを承認年度としていることから、承認件数は8～9月にかけて多い傾向がある。

(注2)「学生納付特例」は、4月から良く3月までを承認年度としていることから、承認件数は4～5月にかけて多い傾向がある。

〈納付督促状況〉

(件)

実施期間	17年5月～18年4月	18年5月～19年4月	19年5月～19年9月		
国	戸別訪問	50,586	43,202	27,528	
	【うち接触件数】	15,790	16,980	7,603	
	電話督促	26,011	8,469	1,623	
	(職員等)	9,943	2,016	171	
	(外部委託)	16,068	6,453	1,452	
	【うち接触件数】	13,519	5,455	1,276	
	文書督促	115,125	43,615	11,927	
	(催告状送付数)	95,347	30,342	11,927	
	(免除等勧奨送付数)	19,778	13,273	0	
	集合徴収(呼出)案内数	70,543	26,475	2,348	
実施期間	19年10月～20年4月	20年5月～20年9月	20年10月～21年4月	21年5月～21年9月	
国	戸別訪問	7,380	5,653	7,153	4,970
	【うち接触件数】	3,001	2,003	3,038	1,857
	電話督促				
	(職員等)				
	(外部委託)				
	【うち接触件数】				
	文書督促				
	(催告状送付数)				
	(免除等勧奨送付数)				
	集合徴収(呼出)案内数				
民間事業者	戸別訪問	0	0	0	0
	【うち接触件数】	0	0	0	0
	電話督促	10,297	12,749	20,791	24,742
	【うち接触件数】	2,073	2,870	4,698	3,726
	文書督促	12,682	21,671	32,576	22,202

(注1) 電話督促については、国での実施は督促対象件数を、民間事業者での実施は実際の架電件数を計上している。

(注2) 納付督促の組み合わせについて、国で実施していた戸別訪問は、電話及び文書による督促の後、主に短期未納者を旧国民年金推進員が、中・長期未納者を職員等が実施。

(注3) 市場化テスト事業による民間委託後の国の戸別訪問件数は、特定業務契約職員(旧国民年金推進員)によるものである。

〈納付督促体制〉

(人)

	18年度	19年度	20年度	21年度
国民年金推進員	7	9	2	2

(注1) 職員については、収納業務を兼務している者を含めて計上している。

(注2) 平成19年10月から保険料滞納者に対する納付督促業務について民間競争入札を実施しており、業務受託先における従事人数は不明。

〈新規口座振替等獲得実績〉

(件)

19年度	20年度	21年度
0	4	0

(注) 市場化テスト事業による民間事業者の納付督促により新規口座振替及びクレジットカード納付の申出を獲得できた件数を計上している。なお、項目の各年度の対象月は以下のとおり。

平成19年度…平成19年10月～平成20年4月
 平成20年度…平成20年5月～平成21年4月
 平成21年度…平成21年5月～平成21年9月

5 従来の実施方法等

従来の業務実施における取扱い数量等については、以下の通り。

【 下京 年金事務所 】 (平成19年10月事業開始)

【基本情報】

〈被保険者情報(各年度末時点)〉

(人)

		平成18年度	平成19年度	平成20年度
第1号被保険者(任意加入者含む)		30,447	29,443	29,041
未納者	短期未納者	4,730	5,452	5,596
	中期未納者	3,218	3,114	2,981
	長期未納者	7,183	7,208	7,093
	計	15,131	15,774	15,670
全額免除者	法定免除者	2,292	2,278	2,269
	申請免除(全額)者	3,865	4,203	4,360
	学生納付特例者	2,342	2,448	2,448
	若年者納付猶予者	472	548	590
	計	8,971	9,477	9,667

(注1)「未納者」は、各年度末時点において、2年以内の間に納付すべき期間を有する者の合計である。
 (注2)「全額免除者」は、各年度末時点において、「全額免除者」欄の各事項に該当している者の合計である。そのため、2年以内の間に納付すべき期間を有する場合、上記「未納者」にも該当する場合もある。
 (注3)「未納者」欄の区分は、「(参考:未納月数別の未納者数)」のうち、1～6カ月を「短期未納者」、7～12カ月を「中期未納者」、13～24カ月を「長期未納者」としている。

(参考:未納月数別の未納者数(各年度末時点))

(左項「未納者数(人)」:右項「分布割合(%)」)

未納月数	平成18年度		平成19年度		平成20年度		未納月数	平成18年度		平成19年度		平成20年度	
1カ月	1,220	8.06%	1,471	9.33%	1,430	9.13%	13カ月	263	1.74%	319	2.02%	256	1.63%
2カ月	848	5.60%	916	5.81%	931	5.94%	14カ月	268	1.77%	254	1.61%	253	1.61%
3カ月	1,083	7.16%	1,387	8.79%	1,483	9.46%	15カ月	502	3.32%	554	3.51%	514	3.28%
4カ月	573	3.79%	631	4.00%	672	4.29%	16カ月	178	1.18%	249	1.58%	230	1.47%
5カ月	520	3.44%	534	3.39%	586	3.74%	17カ月	202	1.34%	205	1.30%	200	1.28%
6カ月	486	3.21%	513	3.25%	494	3.15%	18カ月	204	1.35%	211	1.34%	220	1.40%
7カ月	410	2.71%	399	2.53%	397	2.53%	19カ月	205	1.35%	192	1.22%	194	1.24%
8カ月	354	2.34%	387	2.45%	425	2.71%	20カ月	197	1.30%	206	1.31%	182	1.16%
9カ月	997	6.59%	737	4.67%	711	4.54%	21カ月	545	3.60%	531	3.37%	438	2.80%
10カ月	323	2.13%	341	2.16%	324	2.07%	22カ月	178	1.18%	191	1.21%	206	1.31%
11カ月	315	2.08%	363	2.30%	325	2.07%	23カ月	261	1.72%	239	1.52%	237	1.51%
12カ月	819	5.41%	887	5.62%	799	5.10%	24カ月	4,180	27.63%	4,057	25.72%	4,163	26.57%

【事業実績】

〈提供未納者データ件数(月別平均)〉

(人)

平成19年度											
4月	5月	6月	7月	8月	9月	10月	11月	12月	1月	2月	3月
-	-	-	-	-	15,209	15,346	14,987	12,834	13,649	13,303	12,427
平成20年度											
4月	5月	6月	7月	8月	9月	10月	11月	12月	1月	2月	3月
11,969	11,743	13,939	14,871	14,136	13,877	14,151	12,218	12,223	12,173	12,179	12,261
平成21年度											
4月	5月	6月	7月	8月	9月	10月	11月	12月	1月	2月	3月
12,257	11,956	13,897	14,773	13,971	13,783	14,397	12,494	12,343	12,393	12,319	12,169

(注1)上記は、前回事業の実施に当たり、受託事業者実際に提供した未納者データ(督促対象)件数の平均(月別)である。
 (注2)今回の事業に当たっては、前回事業より業務範囲が拡大しているため、提供未納者データ(督促対象)は10%程度の増加が見込まれる。

〈電話番号収録率(平成21年5月末時点)〉

平成21年度
73.27%

(注)上記の電話番号収録率は、「未納者」における収録率である。「第1号被保険者」及び「全額免除者」についても、概ね同程度の割合と見込まれる。

〈口座振替率等〉

(人/%)

	平成18年度末	平成19年度末	平成20年度末
口座振替者数	8,025	7,459	6,888
口座振替者率	37.37%	37.36%	35.55%
クレジットカード納付者数	-	47	167
クレジットカード納付者率	-	0.24%	0.86%

(注) 口座振替者(クレジットカード納付者)率 = 口座振替者(クレジットカード納付者) / 保険料納付対象者数 × 100

（現年度保険料納付実績）

（月／％）

	平成17年度											
	4月	5月	6月	7月	8月	9月	10月	11月	12月	1月	2月	3月
納付対象月数	23,918	44,275	65,859	89,855	111,699	132,217	152,704	163,449	185,358	204,378	233,926	249,449
納付月数	11,740	24,290	37,216	50,016	62,974	76,216	89,709	103,716	117,049	130,475	144,333	158,160
納付率	49.08%	54.86%	56.51%	55.66%	56.38%	57.64%	58.75%	63.45%	63.15%	63.84%	61.70%	63.40%
（督促対象月数）	18,508	32,535	42,345	54,508	64,694	73,507	82,247	81,229	91,193	98,355	116,173	119,865
（督促納付月数）	6,330	12,550	13,702	14,669	15,969	17,506	19,252	21,496	22,884	24,452	26,580	28,576
	平成18年度											
	4月	5月	6月	7月	8月	9月	10月	11月	12月	1月	2月	3月
納付対象月数	21,119	41,849	62,383	87,519	111,013	131,617	153,077	173,908	196,598	215,541	235,363	252,619
納付月数	11,635	24,091	36,600	49,249	61,905	74,708	87,577	101,183	114,008	126,505	140,019	153,282
納付率	55.09%	57.57%	58.67%	56.27%	55.76%	56.76%	57.21%	58.18%	57.99%	58.69%	59.49%	60.68%
（督促対象月数）	15,437	30,214	39,030	52,506	64,468	73,570	83,471	92,866	104,013	111,452	120,062	125,936
（督促納付月数）	5,953	12,456	13,247	14,236	15,360	16,661	17,971	20,141	21,423	22,416	24,718	26,599
	平成19年度											
	4月	5月	6月	7月	8月	9月	10月	11月	12月	1月	2月	3月
納付対象月数	21,181	41,334	61,711	83,202	103,811	124,777	144,408	163,752	184,414	203,383	222,921	241,409
納付月数	11,134	22,909	34,798	46,804	58,649	71,145	83,565	96,333	108,350	120,353	132,828	144,938
納付率	52.57%	55.42%	56.39%	56.25%	56.50%	57.02%	57.87%	58.83%	58.75%	59.18%	59.59%	60.04%
（督促対象月数）	15,424	30,200	39,431	49,820	59,466	69,545	78,242	86,700	96,365	104,462	113,275	121,014
（督促納付月数）	5,377	11,775	12,518	13,422	14,304	15,913	17,399	19,281	20,301	21,432	23,182	24,543
	平成20年度											
	4月	5月	6月	7月	8月	9月	10月	11月	12月	1月	2月	3月
納付対象月数	20,061	40,199	59,325	79,765	100,612	119,358	138,673	158,278	176,955	196,386	216,223	234,551
納付月数	10,322	21,377	32,486	43,670	54,708	66,345	77,673	89,606	100,913	112,193	123,817	135,446
納付率	51.45%	53.18%	54.76%	54.75%	54.38%	55.58%	56.01%	56.61%	57.03%	57.13%	57.26%	57.75%
（督促対象月数）	14,353	29,877	38,561	48,616	59,215	67,780	76,765	86,185	94,577	103,813	113,630	121,926
（督促納付月数）	4,614	11,055	11,722	12,521	13,311	14,767	15,765	17,513	18,535	19,620	21,224	22,821
	平成21年度											
	4月	5月	6月	7月	8月	9月	10月	11月	12月	1月	2月	3月
納付対象月数	19,677	39,039	57,777	79,424	99,744	118,623	137,395	156,159	174,874	193,054	211,999	—
納付月数	9,718	20,183	30,686	41,281	51,990	62,799	73,540	84,796	95,344	106,097	117,203	—
納付率	49.39%	51.70%	53.11%	51.98%	52.12%	52.94%	53.52%	54.30%	54.52%	54.96%	55.28%	—
（督促対象月数）	14,034	29,321	38,181	50,028	60,655	69,844	78,928	88,052	97,016	105,600	115,040	—
（督促納付月数）	4,075	10,465	11,090	11,885	12,901	14,020	15,073	16,689	17,486	18,643	20,244	—

（注1）現年度保険料における納付対象月数とは、当該年度分の保険料として納付すべき月数（全額免除月数および学生納付督促月数、納付猶予月数は含まれない）であり、納付月数はそのうち当該年度中（翌年4月未まで）に実際に納付された月数である。また、納付率は納付対象月数に占める納付月数の割合である。
 （注2）現年度保険料納付実績、過年度保険料納付実績ともに、年間の取納推移は一定ではなく、年度当初や年末などに伸びる割合が大きくなる時期がある。また、免除等承認期間が終了する7月に、いったん納付対象月数が多くなるため納付率が伸びない場合もある。
 （注3）督促対象月数とは、納付対象月数から、納付期限内に納付された月数を除いた月数である。また、督促納付月数とは、納付月数から納付期限内に納付された月数を除いた月数である。

〈過年度保険料納付実績〉

(月/%)

		平成17年度											
		4月	5月	6月	7月	8月	9月	10月	11月	12月	1月	2月	3月
15年度分	納付対象月数	285,213	286,431	287,018	287,610	287,743	287,965	288,254	288,392	288,585	288,857	289,085	289,307
	納付月数	173,739	174,794	175,590	176,316	177,069	177,735	178,399	179,110	179,689	180,294	180,857	181,281
	納付率	60.92%	61.02%	61.18%	61.30%	61.54%	61.72%	61.89%	62.11%	62.27%	62.42%	62.56%	62.66%
	(督促対象月数)	—	112,692	112,224	112,020	111,427	110,896	110,519	109,993	109,475	109,168	108,791	108,450
	(督促納付月数)	—	1,055	796	726	753	666	664	711	579	605	563	424
16年度分	納付対象月数	273,991	276,271	276,938	277,773	277,916	278,098	278,360	278,502	278,700	279,027	279,294	279,470
	納付月数	162,891	164,073	164,975	165,656	166,185	166,777	167,434	168,289	168,751	169,281	170,006	170,755
	納付率	59.45%	59.39%	59.57%	59.64%	59.80%	59.97%	60.15%	60.43%	60.55%	60.67%	60.87%	61.10%
	(督促対象月数)	—	113,380	112,865	112,798	112,260	111,913	111,583	111,068	110,411	110,276	110,013	109,464
	(督促納付月数)	—	1,182	902	681	529	592	657	855	462	530	725	749
		平成18年度											
		4月	5月	6月	7月	8月	9月	10月	11月	12月	1月	2月	3月
16年度分	納付対象月数	279,757	280,259	280,612	280,861	281,082	281,431	281,573	281,708	281,938	283,276	283,782	284,091
	納付月数	171,773	172,619	173,235	174,051	174,691	175,208	175,847	176,370	176,987	177,440	178,063	178,414
	納付率	61.40%	61.59%	61.73%	61.97%	62.15%	62.26%	62.45%	62.61%	62.78%	62.64%	62.75%	62.80%
	(督促対象月数)	109,002	108,486	107,993	107,626	107,031	106,740	106,365	105,861	105,568	106,289	106,342	106,028
	(督促納付月数)	1,018	846	616	816	640	517	639	523	617	453	623	351
17年度分	納付対象月数	248,919	250,980	250,380	249,940	249,850	250,026	249,721	249,425	249,407	250,901	251,446	251,745
	納付月数	159,522	160,420	161,058	161,758	162,205	162,529	162,971	163,657	164,046	164,476	165,425	166,363
	納付率	64.09%	63.92%	64.33%	64.72%	64.92%	65.00%	65.26%	65.61%	65.77%	65.55%	65.79%	66.08%
	(督促対象月数)	90,759	91,458	89,960	88,882	88,092	87,821	87,192	86,454	85,750	86,855	86,970	86,320
	(督促納付月数)	1,362	898	638	700	447	324	442	686	389	430	949	938
		平成19年度											
		4月	5月	6月	7月	8月	9月	10月	11月	12月	1月	2月	3月
17年度分	納付対象月数	252,036	252,183	252,720	253,477	253,760	254,668	254,981	255,084	255,314	255,465	255,655	255,921
	納付月数	167,370	168,083	168,740	169,544	170,057	170,742	171,379	171,937	172,628	173,170	173,630	173,942
	納付率	66.41%	66.65%	66.77%	66.89%	67.01%	67.04%	67.21%	67.40%	67.61%	67.79%	67.92%	67.97%
	(督促対象月数)	85,673	84,813	84,637	84,737	84,216	84,611	84,239	83,705	83,377	82,837	82,485	82,291
	(督促納付月数)	1,007	713	657	804	513	685	637	558	691	542	460	312
18年度分	納付対象月数	251,948	251,428	251,332	250,265	249,879	250,958	251,238	251,321	251,564	251,714	251,914	252,216
	納付月数	154,905	155,721	156,455	157,448	157,936	158,645	159,472	160,202	160,674	161,224	161,843	162,551
	納付率	61.48%	61.93%	62.25%	62.91%	63.20%	63.22%	63.47%	63.74%	63.87%	64.05%	64.25%	64.45%
	(督促対象月数)	98,666	96,523	95,611	93,810	92,431	93,022	92,593	91,849	91,362	91,040	90,690	90,373
	(督促納付月数)	1,623	816	734	993	488	709	827	730	472	550	619	708
		平成20年度											
		4月	5月	6月	7月	8月	9月	10月	11月	12月	1月	2月	3月
18年度分	納付対象月数	253,175	254,388	254,705	254,820	255,130	255,504	255,752	256,044	256,366	256,863	257,313	257,472
	納付月数	163,385	164,078	164,744	165,353	166,248	167,177	167,746	168,307	168,815	169,210	169,533	169,911
	納付率	64.53%	64.50%	64.68%	64.89%	65.16%	65.43%	65.59%	65.73%	65.85%	65.88%	65.89%	65.99%
	(督促対象月数)	90,624	91,003	90,627	90,076	89,777	89,256	88,575	88,298	88,059	88,048	88,103	87,939
	(督促納付月数)	834	693	666	609	895	929	569	561	508	395	323	378
19年度分	納付対象月数	241,012	242,295	241,677	241,139	241,019	241,080	241,522	241,949	242,335	242,978	243,586	243,804
	納付月数	146,284	147,224	147,856	148,423	149,316	149,962	150,460	151,124	151,616	151,977	152,506	153,147
	納付率	60.70%	60.76%	61.18%	61.55%	61.95%	62.20%	62.30%	62.46%	62.56%	62.55%	62.61%	62.82%
	(督促対象月数)	96,074	96,011	94,453	93,283	92,596	91,764	91,560	91,489	91,211	91,362	91,609	91,298
	(督促納付月数)	1,346	940	632	567	893	646	498	664	492	361	529	641
		平成21年度											
		4月	5月	6月	7月	8月	9月	10月	11月	12月	1月	2月	3月
19年度分	納付対象月数	243,987	244,461	244,829	245,107	245,293	245,487	245,520	245,658	245,792	245,987	246,200	—
	納付月数	153,857	154,449	155,087	156,054	156,662	157,259	157,723	158,189	158,679	159,091	159,486	—
	納付率	63.06%	63.18%	63.35%	63.67%	63.87%	64.06%	64.24%	64.39%	64.56%	64.67%	64.78%	—
	(督促対象月数)	90,840	90,604	90,380	90,020	89,239	88,825	88,261	87,935	87,603	87,308	87,109	—
	(督促納付月数)	710	592	638	967	608	597	464	466	490	412	395	—
20年度分	納付対象月数	234,263	234,487	233,810	233,512	233,449	233,229	233,259	233,302	233,421	233,604	233,798	—
	納付月数	136,620	137,375	138,078	138,914	139,385	139,818	140,233	140,666	141,069	141,385	141,872	—
	納付率	58.32%	58.59%	59.06%	59.49%	59.71%	59.95%	60.12%	60.29%	60.44%	60.52%	60.68%	—
	(督促対象月数)	98,817	97,867	96,435	95,434	94,535	93,844	93,441	93,069	92,755	92,535	92,413	—
	(督促納付月数)	1,174	755	703	836	471	433	415	433	403	316	487	—

(注1) 過年度保険料における納付対象月数とは、当該年度分の保険料として納付すべき月数(全額免除月数および学生納付督促月数、納付猶予月数は含まれない)であり、納付月数はそのうち当該年度中(翌年4月末まで)及び過年度中(翌年度及び翌々年度)に実際に納付された月数である。また、納付率は納付対象月数に占める納付月数の割合である。
 (注2) 現年度保険料納付実績、過年度保険料納付実績ともに、年間の収納推移は一定ではなく、年度当初や年末などに伸びる割合が大きくなる時期がある。また、免除等承認期間が終了する7月に、いったん納付対象月数が多くなるため納付率が伸びない場合もある。
 (注3) 過年度保険料における督促対象月数は、納付対象月数から納付月数を除いた部分となる。また、督促納付月数は、納付月数の当月分と前月分の差となる。

〈免除等承認件数〉

(人)

	平成17年度											
	4月	5月	6月	7月	8月	9月	10月	11月	12月	1月	2月	3月
申請免除(全額)	193	101	325	150	2,464	1,006	315	408	2,190	(248)	212	(1,060)
学生納付特例	59	25	1,645	165	165	66	123	54	140	35	106	74
若年者納付猶予	0	39	241	38	336	26	91	74	157	(37)	48	73
	平成18年度											
	4月	5月	6月	7月	8月	9月	10月	11月	12月	1月	2月	3月
申請免除(全額)	741	192	319	314	589	1,322	1,208	416	320	127	561	446
学生納付特例	376	939	535	186	91	45	115	63	42	30	174	43
若年者納付猶予	147	25	58	70	97	161	133	48	24	26	69	87
	平成19年度											
	4月	5月	6月	7月	8月	9月	10月	11月	12月	1月	2月	3月
申請免除(全額)	487	187	129	236	3,351	838	134	423	252	95	251	203
学生納付特例	160	961	588	137	156	85	103	126	120	94	140	86
若年者納付猶予	99	63	24	20	278	254	14	73	42	8	24	36
	平成20年度											
	4月	5月	6月	7月	8月	9月	10月	11月	12月	1月	2月	3月
申請免除(全額)	281	181	(10)	387	3,259	620	340	236	164	302	217	287
学生納付特例	780	376	304	278	77	19	315	74	92	162	63	84
若年者納付猶予	52	58	5	51	214	331	59	40	43	46	16	26
	平成21年度											
	4月	5月	6月	7月	8月	9月	10月	11月	12月	1月	2月	3月
申請免除(全額)	117	231	161	817	2,940	354	733	353	183	228	114	213
学生納付特例	946	208	463	151	93	170	107	77	156	44	165	28
若年者納付猶予	23	32	35	63	429	42	120	42	34	26	13	19

(注1)「申請免除(全額)」及び「若年者納付猶予」は、7月から翌年6月までを承認年度としていることから、承認件数は8～9月にかけて多い傾向がある。

(注2)「学生納付特例」は、4月から良く3月までを承認年度としていることから、承認件数は4～5月にかけて多い傾向がある。

〈納付督促状況〉

(件)

実施期間		17年5月～18年4月	18年5月～19年4月	19年5月～19年9月	
国	戸別訪問	43,167		8,663	
	【うち接触件数】	12,189		3,112	
	電話督促	14,924		9,242	
	(職員等)	6,888		941	
	(外部委託)	8,036		8,301	
	【うち接触件数】	4,108		3,238	
	文書督促	53,395		25,802	
	(催告状送付数)	43,672		19,130	
	(免除等勸奨送付数)	9,723		6,672	
	集合徴収(呼出)案内数	28,645		0	
実施期間		19年10月～20年4月	20年5月～20年9月	20年10月～21年4月	21年5月～21年9月
国	戸別訪問	4,700	2,981	2,434	1,615
	【うち接触件数】	1,732	959	1,246	847
	電話督促				
	(職員等)				
	(外部委託)				
	【うち接触件数】				
	文書督促				
	(催告状送付数)				
	(免除等勸奨送付数)				
	集合徴収(呼出)案内数				
民間事業者	戸別訪問	0	0	0	0
	【うち接触件数】	0	0	0	0
	電話督促	6,153	7,810	12,278	14,985
	【うち接触件数】	1,292	1,735	2,723	2,332
	文書督促	8,556	14,380	21,792	15,083

(注1) 電話督促については、国での実施は督促対象件数を、民間事業者での実施は実際の架電件数を計上している。

(注2) 納付督促の組み合わせについて、国で実施していた戸別訪問は、電話及び文書による督促の後、主に短期未納者を旧国民年金推進員が、中・長期未納者を職員等が実施。

(注3) 市場化テスト事業による民間委託後の国の戸別訪問件数は、特定業務契約職員(旧国民年金推進員)によるものである。

〈納付督促体制〉

(人)

	18年度	19年度	20年度	21年度
国民年金推進員	5	0	1	1

(注1) 職員については、収納業務を兼務している者を含めて計上している。

(注2) 平成19年10月から保険料滞納者に対する納付督促業務について民間競争入札を実施しており、業務受託先における従事人数は不明。

〈新規口座振替等獲得実績〉

(件)

19年度	20年度	21年度
0	2	0

(注) 市場化テスト事業による民間事業者の納付督促により新規口座振替及びクレジットカード納付の申出を獲得できた件数を計上している。なお、項目の各年度の対象月は以下のとおり。

平成19年度…平成19年10月～平成20年4月
 平成20年度…平成20年5月～平成21年4月
 平成21年度…平成21年5月～平成21年9月

5 従来の実施方法等

従来の業務実施における取扱い数量等については、以下の通り。

【 舞鶴 年金事務所 】 (平成20年10月事業開始)

【基本情報】

〈被保険者情報(各年度末時点)〉

(人)

		平成18年度	平成19年度	平成20年度
第1号被保険者(任意加入者含む)		50,393	47,241	46,350
未納者	短期未納者	7,045	7,173	7,866
	中期未納者	4,149	4,107	4,058
	長期未納者	7,948	7,659	7,792
	計	19,142	18,939	19,716
全額免除者	法定免除者	3,326	3,358	3,288
	申請免除(全額)者	5,717	5,571	5,496
	学生納付特例者	3,197	3,335	3,364
	若年者納付猶予者	851	890	820
計	13,091	13,154	12,968	

(注1)「未納者」は、各年度末時点において、2年以内の間に納付すべき期間を有する者の合計である。
 (注2)「全額免除者」は、各年度末時点において、「全額免除者」欄の各事項に該当している者の合計である。そのため、2年以内の間に納付すべき期間を有する場合、上記「未納者」にも該当する場合もある。
 (注3)「未納者」欄の区分は、「(参考:未納月数別の未納者数)」のうち、1～6カ月を「短期未納者」、7～12カ月を「中期未納者」、13～24カ月を「長期未納者」としている。

(参考:未納月数別の未納者数(各年度末時点))

(左項「未納者数(人)」:右項「分布割合(%)」)

未納月数	平成18年度		平成19年度		平成20年度		未納月数	平成18年度		平成19年度		平成20年度	
1カ月	2,144	11.20%	2,077	10.97%	2,269	11.51%	13カ月	289	1.51%	331	1.75%	352	1.79%
2カ月	1,132	5.91%	1,227	6.48%	1,354	6.87%	14カ月	292	1.53%	313	1.65%	304	1.54%
3カ月	1,632	8.53%	1,807	9.54%	1,874	9.50%	15カ月	608	3.18%	673	3.55%	572	2.90%
4カ月	785	4.10%	794	4.19%	929	4.71%	16カ月	211	1.10%	220	1.16%	280	1.42%
5カ月	704	3.68%	626	3.31%	709	3.60%	17カ月	181	0.95%	229	1.21%	231	1.17%
6カ月	648	3.39%	642	3.39%	731	3.71%	18カ月	233	1.22%	235	1.24%	236	1.20%
7カ月	581	3.04%	493	2.60%	556	2.82%	19カ月	216	1.13%	202	1.07%	195	0.99%
8カ月	461	2.41%	510	2.69%	545	2.76%	20カ月	269	1.41%	232	1.22%	221	1.12%
9カ月	1,392	7.27%	1,166	6.16%	1,108	5.62%	21カ月	649	3.39%	767	4.05%	685	3.47%
10カ月	383	2.00%	423	2.23%	411	2.08%	22カ月	239	1.25%	240	1.27%	221	1.12%
11カ月	389	2.03%	470	2.48%	472	2.39%	23カ月	351	1.83%	338	1.78%	284	1.44%
12カ月	943	4.93%	1,045	5.52%	966	4.90%	24カ月	4,410	23.04%	3,879	20.48%	4,211	21.36%

【事業実績】

〈提供未納者データ件数(月別平均)〉

(人)

平成19年度											
4月	5月	6月	7月	8月	9月	10月	11月	12月	1月	2月	3月
-	-	-	-	-	-	-	-	-	-	-	-
平成20年度											
4月	5月	6月	7月	8月	9月	10月	11月	12月	1月	2月	3月
-	-	-	-	-	16,485	18,013	17,687	17,516	16,919	15,367	15,445
平成21年度											
4月	5月	6月	7月	8月	9月	10月	11月	12月	1月	2月	3月
15,466	15,030	17,346	18,145	16,954	16,781	18,781	18,280	17,931	17,728	17,613	17,350

(注1)上記は、前回事業の実施に当たり、受託事業者実際に提供した未納者データ(督促対象)件数の平均(月別)である。
 (注2)今回の事業に当たっては、前回事業より業務範囲が拡大しているため、提供未納者データ(督促対象)は10%程度の増加が見込まれる。

〈電話番号収録率(平成21年5月末時点)〉

平成21年度
83.85%

(注)上記の電話番号収録率は、「未納者」における収録率である。「第1号被保険者」及び「全額免除者」についても、概ね同程度の割合と見込まれる。

〈口座振替率等〉

(人/%)

	平成18年度末	平成19年度末	平成20年度末
口座振替者数	19,683	18,359	16,805
口座振替者率	52.77%	53.86%	50.34%
クレジットカード納付者数	-	37	158
クレジットカード納付者率	-	0.11%	0.47%

(注) 口座振替者(クレジットカード納付者)率 = 口座振替者(クレジットカード納付者) / 保険料納付対象者数 × 100

（現年度保険料納付実績）

（月／％）

	平成17年度											
	4月	5月	6月	7月	8月	9月	10月	11月	12月	1月	2月	3月
納付対象月数	40,866	80,405	119,966	163,861	201,947	240,094	277,845	312,611	351,014	386,918	420,792	453,918
納付月数	25,295	52,267	79,636	107,367	135,016	163,081	191,261	220,241	248,017	276,533	305,582	334,690
納付率	61.90%	65.00%	66.38%	65.52%	66.86%	67.92%	68.84%	70.45%	70.66%	71.47%	72.62%	73.73%
（督励対象月数）	31,912	55,110	69,128	87,470	100,226	112,975	125,218	134,398	147,019	157,237	165,668	173,132
（督励納付月数）	16,341	26,972	28,798	30,976	33,295	35,962	38,634	42,028	44,022	46,852	50,458	53,904
	平成18年度											
	4月	5月	6月	7月	8月	9月	10月	11月	12月	1月	2月	3月
納付対象月数	38,574	75,552	112,825	152,991	192,567	230,346	267,831	303,667	341,208	376,531	412,246	446,163
納付月数	25,205	51,593	78,175	104,914	131,768	159,552	187,614	216,067	243,723	271,040	298,979	326,857
納付率	65.34%	68.29%	69.29%	68.58%	68.43%	69.27%	70.05%	71.15%	71.43%	71.98%	72.52%	73.26%
（督励対象月数）	28,319	50,347	62,436	77,533	92,309	105,263	117,794	128,742	141,213	151,553	162,629	171,766
（督励納付月数）	14,950	26,388	27,786	29,456	31,510	34,469	37,577	41,142	43,728	46,062	49,362	52,460
	平成19年度											
	4月	5月	6月	7月	8月	9月	10月	11月	12月	1月	2月	3月
納付対象月数	37,627	73,572	108,767	146,948	183,735	218,861	253,414	286,820	320,473	353,051	385,779	417,484
納付月数	24,207	49,582	74,769	100,084	124,969	150,600	176,763	203,660	229,454	255,025	281,636	307,363
納付率	64.33%	67.39%	68.74%	68.11%	68.02%	68.81%	69.75%	71.01%	71.60%	72.23%	73.00%	73.62%
（督励対象月数）	27,153	49,365	60,378	74,712	87,881	99,677	110,887	121,016	131,173	140,465	150,292	159,072
（督励納付月数）	13,733	25,375	26,380	27,848	29,115	31,416	34,236	37,856	40,154	42,439	46,149	48,951
	平成20年度											
	4月	5月	6月	7月	8月	9月	10月	11月	12月	1月	2月	3月
納付対象月数	34,395	67,593	100,255	136,513	170,612	203,352	236,451	269,217	302,300	335,612	369,266	401,368
納付月数	22,264	45,746	69,219	92,474	115,897	140,178	163,535	188,187	211,572	235,092	259,264	283,333
納付率	64.73%	67.68%	69.04%	67.74%	67.93%	68.93%	69.16%	69.90%	69.99%	70.05%	70.21%	70.59%
（督励対象月数）	24,066	45,329	55,611	69,673	81,957	92,966	104,221	115,391	126,702	138,503	150,923	161,599
（督励納付月数）	11,935	23,482	24,575	25,634	27,242	29,792	31,305	34,361	35,974	37,983	40,921	43,564
	平成21年度											
	4月	5月	6月	7月	8月	9月	10月	11月	12月	1月	2月	3月
納付対象月数	33,921	66,511	98,997	134,108	168,319	201,267	232,669	263,698	295,730	327,371	358,548	—
納付月数	20,841	42,986	64,999	86,980	109,044	131,030	153,055	175,983	197,497	219,052	241,432	—
納付率	61.44%	64.63%	65.66%	64.86%	64.78%	65.10%	65.78%	66.74%	66.78%	66.91%	67.34%	—
（督励対象月数）	23,782	45,670	57,138	71,444	85,186	97,729	108,826	119,747	131,475	143,165	154,663	—
（督励納付月数）	10,702	22,145	23,140	24,316	25,911	27,492	29,212	32,032	33,242	34,846	37,547	—

（注1）現年度保険料における納付対象月数とは、当該年度分の保険料として納付すべき月数（全額免除月数および学生納付督励月数、納付猶予月数は含まれない）であり、納付月数はそのうち当該年度中（翌年4月末まで）に実際に納付された月数である。また、納付率は納付対象月数に占める納付月数の割合である。
 （注2）現年度保険料納付実績、過年度保険料納付実績ともに、年間の取納推移は一定ではなく、年度当初や年末などに伸びる割合が大きくなる時期がある。また、免除等承認期間が終了する7月に、いったん納付対象月数が多くなるため納付率が伸びない場合もある。
 （注3）督励対象月数とは、納付対象月数から、納付期限内に納付された月数を除いた月数である。また、督励納付月数とは、納付月数から納付期限内に納付された月数を除いた月数である。

〈過年度保険料納付実績〉

(月/%)

		平成17年度											
		4月	5月	6月	7月	8月	9月	10月	11月	12月	1月	2月	3月
15年度分	納付対象月数	514,380	514,818	515,052	515,633	515,967	516,367	516,509	516,566	516,677	517,123	517,241	517,329
	納付月数	370,447	371,807	372,851	373,947	374,923	375,822	376,636	377,704	378,420	379,241	380,082	380,679
	納付率	72.02%	72.22%	72.39%	72.52%	72.66%	72.78%	72.92%	73.12%	73.24%	73.34%	73.48%	73.59%
	(督促対象月数)	—	144,371	143,245	142,782	142,020	141,444	140,687	139,930	138,973	138,703	138,000	137,247
	(督促納付月数)	—	1,360	1,044	1,096	976	899	814	1,068	716	821	841	597
16年度分	納付対象月数	493,785	495,257	495,947	496,457	496,845	497,344	497,598	497,628	497,691	498,309	498,392	498,424
	納付月数	344,562	346,724	348,121	349,329	350,312	351,158	352,121	353,560	354,348	355,399	356,673	358,161
	納付率	69.78%	70.01%	70.19%	70.36%	70.51%	70.61%	70.76%	71.05%	71.20%	71.32%	71.56%	71.86%
	(督促対象月数)	—	150,695	149,223	148,336	147,516	147,032	146,440	145,507	144,131	143,961	142,993	141,751
	(督促納付月数)	—	2,162	1,397	1,208	983	846	963	1,439	788	1,051	1,274	1,488
		平成18年度											
		4月	5月	6月	7月	8月	9月	10月	11月	12月	1月	2月	3月
16年度分	納付対象月数	498,625	499,047	499,309	499,423	499,594	499,730	499,850	499,919	499,983	500,236	500,703	500,809
	納付月数	359,591	360,785	361,876	363,163	364,167	365,314	366,749	367,890	369,214	370,317	371,331	371,963
	納付率	72.12%	72.29%	72.48%	72.72%	72.89%	73.10%	73.37%	73.59%	73.85%	74.03%	74.16%	74.27%
	(督促対象月数)	140,464	139,456	138,524	137,547	136,431	135,563	134,536	133,170	132,093	131,022	130,386	129,478
	(督促納付月数)	1,430	1,194	1,091	1,287	1,004	1,147	1,435	1,141	1,324	1,103	1,014	632
17年度分	納付対象月数	453,046	453,378	452,479	450,985	450,478	450,077	449,764	449,114	449,076	449,276	449,871	449,769
	納付月数	337,000	338,448	339,568	340,480	341,228	342,309	343,867	345,353	346,680	347,759	348,867	349,865
	納付率	74.39%	74.65%	75.05%	75.50%	75.75%	76.06%	76.45%	76.90%	77.20%	77.40%	77.55%	77.79%
	(督促対象月数)	118,356	116,378	114,031	111,417	109,998	108,849	107,455	105,247	103,723	102,596	102,112	100,902
	(督促納付月数)	2,310	1,448	1,120	912	748	1,081	1,558	1,486	1,327	1,079	1,108	998
		平成19年度											
		4月	5月	6月	7月	8月	9月	10月	11月	12月	1月	2月	3月
17年度分	納付対象月数	449,707	450,032	450,518	450,696	450,639	450,887	451,023	451,156	451,223	451,281	451,285	451,385
	納付月数	351,511	352,839	353,957	355,503	356,651	357,706	358,859	359,913	360,811	361,670	362,589	363,176
	納付率	78.16%	78.40%	78.57%	78.88%	79.14%	79.33%	79.57%	79.78%	79.96%	80.14%	80.35%	80.46%
	(督促対象月数)	99,842	98,521	97,679	96,739	95,136	94,236	93,317	92,297	91,310	90,470	89,615	88,796
	(督促納付月数)	1,646	1,328	1,118	1,546	1,148	1,055	1,153	1,054	898	859	919	587
18年度分	納付対象月数	444,236	443,835	444,289	442,882	442,769	441,605	441,508	441,463	441,462	441,502	441,509	441,619
	納付月数	329,639	331,619	332,886	334,372	335,320	336,236	337,491	338,692	339,766	340,787	342,138	343,131
	納付率	74.20%	74.72%	74.93%	75.50%	75.73%	76.14%	76.44%	76.72%	76.96%	77.19%	77.49%	77.70%
	(督促対象月数)	117,379	114,196	112,670	109,996	108,397	106,285	105,272	103,972	102,770	101,736	100,722	99,481
	(督促納付月数)	2,782	1,980	1,267	1,486	948	916	1,255	1,201	1,074	1,021	1,351	993
		平成20年度											
		4月	5月	6月	7月	8月	9月	10月	11月	12月	1月	2月	3月
18年度分	納付対象月数	441,857	442,562	442,706	442,846	442,988	443,180	443,363	443,593	443,739	444,063	444,277	444,369
	納付月数	344,374	345,549	346,634	347,672	348,436	349,363	349,983	350,655	351,263	351,768	352,250	352,664
	納付率	77.94%	78.08%	78.30%	78.51%	78.66%	78.83%	78.94%	79.05%	79.16%	79.22%	79.29%	79.36%
	(督促対象月数)	98,726	98,188	97,157	96,212	95,316	94,744	94,000	93,610	93,084	92,800	92,509	92,119
	(督促納付月数)	1,243	1,175	1,085	1,038	764	927	620	672	608	505	482	414
19年度分	納付対象月数	418,449	418,811	417,656	417,335	417,440	417,051	417,420	417,680	417,942	418,240	418,529	418,633
	納付月数	309,587	311,211	312,402	313,235	314,095	314,985	315,528	316,534	317,132	317,830	318,500	319,251
	納付率	73.98%	74.31%	74.80%	75.06%	75.24%	75.53%	75.59%	75.78%	75.88%	75.99%	76.10%	76.26%
	(督促対象月数)	111,086	109,224	106,445	104,933	104,205	102,956	102,435	102,152	101,408	101,108	100,699	100,133
	(督促納付月数)	2,224	1,624	1,191	833	860	890	543	1,006	598	698	670	751
		平成21年度											
		4月	5月	6月	7月	8月	9月	10月	11月	12月	1月	2月	3月
19年度分	納付対象月数	418,690	418,905	418,944	418,937	419,111	419,143	419,234	419,274	419,325	419,435	419,476	—
	納付月数	320,128	320,948	322,535	323,384	324,030	324,632	325,209	325,768	326,357	326,852	327,431	—
	納付率	76.46%	76.62%	76.99%	77.19%	77.31%	77.45%	77.57%	77.70%	77.83%	77.93%	78.06%	—
	(督促対象月数)	99,439	98,777	97,996	96,402	95,727	95,113	94,602	94,065	93,557	93,078	92,624	—
	(督促納付月数)	877	820	1,587	849	646	602	577	559	589	495	579	—
20年度分	納付対象月数	400,189	399,248	397,921	397,106	397,025	396,545	396,550	396,503	396,531	396,656	396,665	—
	納付月数	285,425	286,619	288,471	289,587	290,336	290,964	291,436	292,166	292,779	293,282	293,939	—
	納付率	71.32%	71.79%	72.49%	72.92%	73.13%	73.37%	73.49%	73.69%	73.84%	73.94%	74.10%	—
	(督促対象月数)	116,856	113,823	111,302	108,635	107,438	106,209	105,586	105,067	104,365	103,877	103,383	—
	(督促納付月数)	2,092	1,194	1,852	1,116	749	628	472	730	613	503	657	—

(注1) 過年度保険料における納付対象月数とは、当該年度分の保険料として納付すべき月数(全額免除月数および学生納付督促月数、納付猶予月数は含まれない)であり、納付月数はそのうち当該年度中(翌年4月末まで)及び過年度中(翌年度及び翌々年度)に実際に納付された月数である。また、納付率は納付対象月数に占める納付月数の割合である。
 (注2) 現年度保険料納付実績、過年度保険料納付実績とともに、年間の収納推移は一定ではなく、年度当初や年末などに伸びる割合が大きくなる時期がある。また、免除等承認期間が終了する7月に、いったん納付対象月数が多くなるため納付率が伸びない場合もある。
 (注3) 過年度保険料における督促対象月数は、納付対象月数から納付月数を除いた部分となる。また、督促納付月数は、納付月数の当月分と前月分の差となる。

〈免除等承認件数〉

(人)

	平成17年度											
	4月	5月	6月	7月	8月	9月	10月	11月	12月	1月	2月	3月
申請免除(全額)	164	359	474	246	1,162	2,793	1,032	746	946	66	734	705
学生納付特例	7	1,918	443	159	291	185	254	143	108	98	97	123
若年者納付猶予	0	56	208	76	175	283	179	183	232	27	144	188
	平成18年度											
	4月	5月	6月	7月	8月	9月	10月	11月	12月	1月	2月	3月
申請免除(全額)	576	185	281	545	3,230	1,104	621	400	523	97	452	611
学生納付特例	417	1,024	894	182	169	189	125	158	170	141	162	44
若年者納付猶予	217	77	111	136	402	222	159	98	139	20	103	134
	平成19年度											
	4月	5月	6月	7月	8月	9月	10月	11月	12月	1月	2月	3月
申請免除(全額)	383	288	190	1,350	2,258	760	1,046	465	487	271	372	289
学生納付特例	199	1,039	711	587	161	217	168	294	173	97	183	122
若年者納付猶予	115	72	54	179	363	98	319	121	101	60	92	61
	平成20年度											
	4月	5月	6月	7月	8月	9月	10月	11月	12月	1月	2月	3月
申請免除(全額)	390	252	44	2,193	1,373	1,172	500	504	301	322	263	340
学生納付特例	1,418	396	541	210	57	68	352	110	227	277	90	110
若年者納付猶予	89	73	5	316	257	190	135	66	58	50	43	66
	平成21年度											
	4月	5月	6月	7月	8月	9月	10月	11月	12月	1月	2月	3月
申請免除(全額)	239	265	282	2,985	639	889	735	785	368	126	79	263
学生納付特例	1,562	230	480	168	193	235	164	128	257	28	223	36
若年者納付猶予	39	91	71	305	282	105	147	164	96	21	26	38

(注1)「申請免除(全額)」及び「若年者納付猶予」は、7月から翌年6月までを承認年度としていることから、承認件数は8～9月にかけて多い傾向がある。

(注2)「学生納付特例」は、4月から良く3月までを承認年度としていることから、承認件数は4～5月にかけて多い傾向がある。

〈納付督促状況〉

(件)

実施期間	17年5月～18年4月	18年5月～19年4月	19年5月～20年4月	20年5月～20年9月
国	戸別訪問	46,869	31,388	35,086
	【うち接触件数】	22,910	18,433	19,321
	電話督促	26,940	7,869	6,944
	(職員等)	9,250	1,501	317
	(外部委託)	17,690	6,368	6,627
	【うち接触件数】	15,694	5,606	4,872
	文書督促	89,483	36,941	44,036
	(催告状送付数)	75,826	25,501	38,103
	(免除等勸奨送付数)	13,657	11,440	5,933
	集合徴収(呼出)案内数	74,051	26,430	172
民間事業者	戸別訪問			
	【うち接触件数】			
	電話督促			
	【うち接触件数】			
民間事業者	文書督促			
	【うち接触件数】			
実施期間	20年10月～21年4月	21年5月～21年9月		
国	戸別訪問	3,586	2,893	
	【うち接触件数】	2,107	1,778	
	電話督促			
	(職員等)			
	(外部委託)			
	【うち接触件数】			
	文書督促			
	(催告状送付数)			
(免除等勸奨送付数)				
集合徴収(呼出)案内数				
民間事業者	戸別訪問	289	242	
	【うち接触件数】	29	15	
	電話督促	73,949	36,693	
	【うち接触件数】	15,984	8,966	
文書督促	1,782	1,925		

(注1) 電話督促については、国での実施は督促対象件数を、民間事業者での実施は実際の架電件数を計上している。

(注2) 納付督促の組み合わせについて、国で実施していた戸別訪問は、電話及び文書による督促の後、主に短期未納者を旧国民年金推進員が、中・長期未納者を職員等が実施。

(注3) 市場化テスト事業による民間委託後の国の戸別訪問件数は、特定業務契約職員(旧国民年金推進員)によるものである。

〈納付督促体制〉

(人)

	18年度	19年度	20年度	21年度
国民年金推進員	10	10	10	2

(注1) 職員については、取納業務を兼務している者を含めて計上している。

(注2) 平成19年10月から保険料滞納者に対する納付督促業務について民間競争入札を実施しており、業務受託先における従事人数は不明。

〈新規口座振替等獲得実績〉

20年度	21年度
2	2

(注) 市場化テスト事業による民間事業者の納付督促により新規口座振替及びクレジットカード納付の申出を獲得できた件数を計上している。なお、項目の各年度の対象月は以下のとおり。
平成20年度…平成20年10月～平成21年4月
平成21年度…平成21年5月～平成21年9月

5 従来の実施方法等

従来の業務実施における取扱い数量等については、以下の通り。

【 京都市南 年金事務所 】 (平成20年10月事業開始)

【基本情報】

〈被保険者情報(各年度末時点)〉

(人)

		平成18年度	平成19年度	平成20年度
第1号被保険者(任意加入者含む)		141,013	134,113	131,216
未納者	短期未納者	18,686	21,054	23,623
	中期未納者	13,136	13,632	13,212
	長期未納者	31,514	31,595	31,072
	計	63,336	66,281	67,907
全額免除者	法定免除者	9,068	8,941	9,043
	申請免除(全額)者	16,624	17,075	17,141
	学生納付特例者	13,143	13,354	13,551
	若年者納付猶予者	2,654	3,051	3,200
	計	41,489	42,421	42,935

(注1)「未納者」は、各年度末時点において、2年以内の間に納付すべき期間を有する者の合計である。
 (注2)「全額免除者」は、各年度末時点において、「全額免除者」欄の各事項に該当している者の合計である。そのため、2年以内の間に納付すべき期間を有する場合、上記「未納者」にも該当する場合もある。
 (注3)「未納者」欄の区分は、「(参考:未納月数別の未納者数)」のうち、1～6カ月を「短期未納者」、7～12カ月を「中期未納者」、13～24カ月を「長期未納者」としている。

(参考:未納月数別の未納者数(各年度末時点))

(左項「未納者数(人)」:右項「分布割合(%)」)

未納月数	平成18年度		平成19年度		平成20年度		未納月数	平成18年度		平成19年度		平成20年度	
1カ月	4,802	7.58%	5,555	8.38%	6,673	9.83%	13カ月	1,112	1.76%	1,206	1.82%	1,054	1.55%
2カ月	3,222	5.09%	3,584	5.41%	3,836	5.65%	14カ月	993	1.57%	1,064	1.61%	1,075	1.58%
3カ月	4,378	6.91%	5,482	8.27%	5,825	8.58%	15カ月	2,194	3.46%	2,433	3.67%	2,042	3.01%
4カ月	2,378	3.75%	2,400	3.62%	2,757	4.06%	16カ月	736	1.16%	901	1.36%	874	1.29%
5カ月	1,974	3.12%	2,048	3.09%	2,361	3.48%	17カ月	772	1.22%	864	1.30%	873	1.29%
6カ月	1,932	3.05%	1,985	2.99%	2,171	3.20%	18カ月	806	1.27%	890	1.34%	886	1.30%
7カ月	1,666	2.63%	1,793	2.71%	1,827	2.69%	19カ月	682	1.08%	821	1.24%	793	1.17%
8カ月	1,579	2.49%	1,680	2.53%	1,723	2.54%	20カ月	747	1.18%	797	1.20%	789	1.16%
9カ月	3,985	6.29%	3,388	5.11%	3,287	4.84%	21カ月	1,991	3.14%	2,321	3.50%	2,188	3.22%
10カ月	1,233	1.95%	1,510	2.28%	1,478	2.18%	22カ月	875	1.38%	808	1.22%	802	1.18%
11カ月	1,258	1.99%	1,519	2.29%	1,355	2.00%	23カ月	1,151	1.82%	1,042	1.57%	1,037	1.53%
12カ月	3,415	5.39%	3,742	5.65%	3,542	5.22%	24カ月	19,455	30.72%	18,448	27.83%	18,659	27.48%

【事業実績】

〈提供未納者データ件数(月別平均)〉

(人)

平成19年度											
4月	5月	6月	7月	8月	9月	10月	11月	12月	1月	2月	3月
-	-	-	-	-	-	-	-	-	-	-	-
平成20年度											
4月	5月	6月	7月	8月	9月	10月	11月	12月	1月	2月	3月
-	-	-	-	-	58,667	63,824	60,315	58,699	58,236	58,403	58,343
平成21年度											
4月	5月	6月	7月	8月	9月	10月	11月	12月	1月	2月	3月
57,911	56,086	60,227	64,610	60,224	59,378	64,412	59,529	57,695	57,423	57,223	56,859

(注1)上記は、前回事業の実施に当たり、受託事業者実際に提供した未納者データ(督促対象)件数の平均(月別)である。
 (注2)今回の事業に当たっては、前回事業より業務範囲が拡大しているため、提供未納者データ(督促対象)は10%程度の増加が見込まれる。

〈電話番号収録率(平成21年5月末時点)〉

平成21年度
69.61%

(注)上記の電話番号収録率は、「未納者」における収録率である。「第1号被保険者」及び「全額免除者」についても、概ね同程度の割合と見込まれる。

〈口座振替率等〉

(人/%)

	平成18年度末	平成19年度末	平成20年度末
口座振替者数	38,209	35,282	32,181
口座振替者率	38.39%	38.48%	36.45%
クレジットカード納付者数	-	172	603
クレジットカード納付者率	-	0.19%	0.68%

(注) 口座振替者(クレジットカード納付者)率 = 口座振替者(クレジットカード納付者) / 保険料納付対象者数 × 100

（現年度保険料納付実績）

（月／％）

	平成17年度											
	4月	5月	6月	7月	8月	9月	10月	11月	12月	1月	2月	3月
納付対象月数	113,990	217,961	316,053	433,246	537,373	630,215	730,311	804,483	909,929	1,004,939	1,115,246	1,197,846
納付月数	57,481	118,629	181,342	243,756	305,786	370,087	435,652	503,810	567,920	632,547	699,603	766,611
納付率	50.43%	54.43%	57.38%	56.26%	56.90%	58.72%	59.65%	62.63%	62.41%	62.94%	62.73%	64.00%
（督励対象月数）	87,830	160,480	200,792	260,019	306,863	342,690	385,304	401,760	448,599	485,266	537,915	562,298
（督励納付月数）	31,321	61,148	66,081	70,529	75,276	82,562	90,645	101,087	106,590	112,874	122,272	131,063
	平成18年度											
	4月	5月	6月	7月	8月	9月	10月	11月	12月	1月	2月	3月
納付対象月数	104,728	199,656	293,251	403,886	512,217	612,551	710,851	807,515	910,628	1,008,898	1,093,998	1,177,515
納付月数	56,376	116,232	176,595	236,991	297,411	358,449	419,785	483,747	546,201	608,433	672,659	736,409
納付率	53.83%	58.22%	60.22%	58.68%	58.06%	58.52%	59.05%	59.91%	59.98%	60.31%	61.49%	62.54%
（督励対象月数）	76,344	143,280	180,184	234,408	287,001	331,719	374,294	415,695	463,093	505,713	536,081	564,240
（督励納付月数）	27,992	58,856	63,528	67,513	72,195	77,617	83,228	91,927	98,666	105,248	114,742	123,134
	平成19年度											
	4月	5月	6月	7月	8月	9月	10月	11月	12月	1月	2月	3月
納付対象月数	100,438	193,804	287,091	392,270	485,857	580,891	673,996	765,362	859,073	945,142	1,036,088	1,116,358
納付月数	53,749	110,024	166,787	223,235	279,077	337,063	395,214	455,342	512,753	569,266	627,017	684,944
納付率	53.51%	56.77%	58.10%	56.91%	57.44%	58.03%	58.64%	59.49%	59.69%	60.23%	60.52%	61.36%
（督励対象月数）	72,064	140,055	179,786	231,670	272,693	315,841	356,766	396,107	437,305	471,402	511,098	540,127
（督励納付月数）	25,375	56,275	59,482	62,635	65,913	72,013	77,984	86,087	90,985	95,526	102,027	108,713
	平成20年度											
	4月	5月	6月	7月	8月	9月	10月	11月	12月	1月	2月	3月
納付対象月数	92,853	182,226	269,167	369,545	460,059	547,843	634,271	724,159	815,962	904,504	992,872	1,079,469
納付月数	49,261	101,607	154,263	206,380	258,793	314,074	367,696	424,269	477,625	530,454	585,043	639,690
納付率	53.05%	55.76%	57.31%	55.85%	56.25%	57.33%	57.97%	58.59%	58.54%	58.65%	58.92%	59.26%
（督励対象月数）	65,057	132,965	170,219	221,123	263,067	302,517	340,117	381,578	424,436	464,527	505,398	544,132
（督励納付月数）	21,465	52,346	55,315	57,958	61,801	68,748	73,542	81,688	86,099	90,477	97,569	104,353
	平成21年度											
	4月	5月	6月	7月	8月	9月	10月	11月	12月	1月	2月	3月
納付対象月数	91,380	180,231	265,380	364,120	457,562	543,818	628,543	713,329	801,645	886,919	972,100	—
納付月数	46,294	95,629	145,282	194,691	244,465	294,457	344,896	398,455	448,334	497,948	549,214	—
納付率	50.66%	53.06%	54.74%	53.47%	53.43%	54.15%	54.87%	55.86%	55.93%	56.14%	56.50%	—
（督励対象月数）	64,197	133,937	172,284	224,361	271,898	312,339	351,395	390,616	432,770	472,418	512,667	—
（督励納付月数）	19,111	49,335	52,186	54,932	58,801	62,978	67,748	75,742	79,459	83,447	89,781	—

（注1）現年度保険料における納付対象月数とは、当該年度分の保険料として納付すべき月数（全額免除月数および学生納付督励月数、納付猶予月数は含まれない）であり、納付月数はそのうち当該年度中（翌年4月末まで）に実際に納付された月数である。また、納付率は納付対象月数に占める納付月数の割合である。
 （注2）現年度保険料納付実績、過年度保険料納付実績ともに、年間の取納推移は一定ではなく、年度当初や年末などに伸びる割合が大きくなる時期がある。また、免除等承認期間が終了する7月に、いったん納付対象月数が多くなるため納付率が伸びない場合もある。
 （注3）督励対象月数とは、納付対象月数から、納付期限内に納付された月数を除いた月数である。また、督励納付月数とは、納付月数から納付期限内に納付された月数を除いた月数である。

〈過年度保険料納付実績〉

(月/%)

	平成17年度											
	4月	5月	6月	7月	8月	9月	10月	11月	12月	1月	2月	3月
15年度分												
納付対象月数	1,366,110	1,367,377	1,368,240	1,369,283	1,370,202	1,371,252	1,372,255	1,372,727	1,373,698	1,374,546	1,376,035	1,376,640
納付月数	848,936	853,377	857,170	860,460	863,650	866,654	869,362	872,231	874,686	877,126	879,393	881,078
納付率	62.14%	62.41%	62.65%	62.84%	63.03%	63.20%	63.35%	63.54%	63.67%	63.81%	63.91%	64.00%
(督促対象月数)	—	518,441	514,863	512,113	509,742	507,602	505,601	503,365	501,467	499,860	498,909	497,247
(督促納付月数)	—	4,441	3,793	3,290	3,190	3,004	2,708	2,869	2,455	2,440	2,267	1,685
16年度分												
納付対象月数	1,299,824	1,301,403	1,304,633	1,306,062	1,307,270	1,308,762	1,309,967	1,310,486	1,311,906	1,312,946	1,314,803	1,315,527
納付月数	792,119	798,141	802,458	805,915	808,329	810,918	813,771	817,946	820,308	822,912	826,456	830,448
納付率	60.94%	61.33%	61.51%	61.71%	61.83%	61.96%	62.12%	62.42%	62.53%	62.68%	62.86%	63.13%
(督促対象月数)	—	509,284	506,492	503,604	501,355	500,433	499,049	496,715	493,960	492,638	491,891	489,071
(督促納付月数)	—	6,022	4,317	3,457	2,414	2,589	2,853	4,175	2,362	2,604	3,544	3,992
	平成18年度											
	4月	5月	6月	7月	8月	9月	10月	11月	12月	1月	2月	3月
16年度分												
納付対象月数	1,316,664	1,317,762	1,319,014	1,320,276	1,321,525	1,322,945	1,324,331	1,324,983	1,326,028	1,327,781	1,328,770	1,330,400
納付月数	834,547	838,261	841,131	844,506	847,341	849,899	852,868	855,224	857,995	860,182	862,329	863,663
納付率	63.38%	63.61%	63.77%	63.96%	64.12%	64.24%	64.40%	64.55%	64.70%	64.78%	64.90%	64.92%
(督促対象月数)	486,216	483,215	480,753	479,145	477,019	475,604	474,432	472,115	470,804	469,786	468,588	468,071
(督促納付月数)	4,099	3,714	2,870	3,375	2,835	2,558	2,969	2,356	2,771	2,187	2,147	1,334
17年度分												
納付対象月数	1,197,697	1,192,365	1,188,687	1,186,442	1,186,956	1,188,722	1,190,016	1,187,926	1,187,210	1,187,366	1,187,036	1,188,424
納付月数	772,347	776,623	779,433	782,040	784,059	786,131	788,461	791,191	793,445	795,850	798,671	802,248
納付率	64.94%	65.13%	65.57%	65.91%	66.06%	66.13%	66.26%	66.60%	66.83%	67.03%	67.28%	67.51%
(督促対象月数)	431,086	420,018	412,064	407,009	404,916	404,663	403,885	399,465	396,019	393,921	391,186	389,753
(督促納付月数)	5,736	4,276	2,810	2,607	2,019	2,072	2,330	2,730	2,254	2,405	2,821	3,577
	平成19年度											
	4月	5月	6月	7月	8月	9月	10月	11月	12月	1月	2月	3月
17年度分												
納付対象月数	1,189,452	1,190,538	1,193,300	1,195,539	1,196,336	1,197,107	1,198,176	1,199,045	1,199,903	1,200,699	1,201,711	1,202,520
納付月数	806,163	809,038	811,972	815,334	817,627	820,117	822,429	824,451	826,698	828,440	830,184	831,383
納付率	67.78%	67.96%	68.04%	68.20%	68.34%	68.51%	68.64%	68.76%	68.90%	69.00%	69.08%	69.14%
(督促対象月数)	387,204	384,375	384,262	383,567	381,002	379,480	378,059	376,616	375,452	374,001	373,271	372,336
(督促納付月数)	3,915	2,875	2,934	3,362	2,293	2,490	2,312	2,022	2,247	1,742	1,744	1,199
18年度分												
納付対象月数	1,171,588	1,168,560	1,169,791	1,168,593	1,169,639	1,168,989	1,170,248	1,171,012	1,171,888	1,172,743	1,173,818	1,174,600
納付月数	742,992	746,577	749,477	752,306	754,227	756,603	759,036	761,888	763,652	765,151	767,049	769,587
納付率	63.42%	63.89%	64.07%	64.38%	64.48%	64.72%	64.86%	65.06%	65.16%	65.24%	65.35%	65.52%
(督促対象月数)	435,179	425,568	423,214	419,116	417,333	414,762	413,645	411,976	410,000	409,091	408,667	407,551
(督促納付月数)	6,583	3,585	2,900	2,829	1,921	2,376	2,433	2,852	1,764	1,499	1,898	2,538
	平成20年度											
	4月	5月	6月	7月	8月	9月	10月	11月	12月	1月	2月	3月
18年度分												
納付対象月数	1,178,581	1,181,362	1,186,167	1,186,872	1,188,534	1,189,920	1,191,221	1,192,607	1,194,305	1,196,180	1,197,661	1,199,035
納付月数	772,785	775,736	778,542	781,098	783,202	785,927	788,203	790,199	792,428	794,295	795,764	797,253
納付率	65.57%	65.66%	65.64%	65.81%	65.90%	66.05%	66.17%	66.26%	66.35%	66.40%	66.44%	66.49%
(督促対象月数)	408,994	408,577	410,431	408,330	407,436	406,718	405,294	404,404	404,106	403,752	403,366	403,271
(督促納付月数)	3,198	2,951	2,806	2,556	2,104	2,725	2,276	1,996	2,229	1,867	1,469	1,489
19年度分												
納付対象月数	1,119,208	1,122,457	1,121,748	1,121,923	1,124,387	1,123,873	1,125,745	1,127,435	1,129,559	1,131,829	1,133,381	1,134,906
納付月数	690,307	694,020	696,743	698,954	700,862	703,545	705,830	708,630	710,515	712,475	714,476	717,221
納付率	61.68%	61.83%	62.11%	62.30%	62.33%	62.60%	62.70%	62.85%	62.90%	62.95%	63.04%	63.20%
(督促対象月数)	434,264	432,150	427,728	425,180	425,433	423,011	422,200	421,605	420,929	421,314	420,906	420,430
(督促納付月数)	5,363	3,713	2,723	2,211	1,908	2,683	2,285	2,800	1,885	1,960	2,001	2,745
	平成21年度											
	4月	5月	6月	7月	8月	9月	10月	11月	12月	1月	2月	3月
19年度分												
納付対象月数	1,135,374	1,136,921	1,137,743	1,138,177	1,138,780	1,139,227	1,139,704	1,140,184	1,140,300	1,140,847	1,141,457	—
納付月数	720,310	723,099	726,381	731,131	733,606	735,894	737,992	739,913	741,771	743,206	744,604	—
納付率	63.44%	63.60%	63.84%	64.24%	64.42%	64.60%	64.75%	64.89%	65.05%	65.15%	65.23%	—
(督促対象月数)	418,153	416,611	414,644	411,796	407,649	405,621	403,810	402,192	400,387	399,076	398,251	—
(督促納付月数)	3,089	2,789	3,282	4,750	2,475	2,288	2,098	1,921	1,858	1,435	1,398	—
20年度分												
納付対象月数	1,075,787	1,076,510	1,072,350	1,069,608	1,068,729	1,067,638	1,067,859	1,068,218	1,068,236	1,068,777	1,069,403	—
納付月数	644,425	647,782	650,932	654,605	657,143	659,006	660,918	663,626	665,187	666,418	668,224	—
納付率	59.90%	60.17%	60.70%	61.20%	61.49%	61.73%	61.89%	62.12%	62.27%	62.35%	62.49%	—
(督促対象月数)	436,097	432,085	424,568	418,676	414,124	410,495	408,853	407,300	404,610	403,590	402,985	—
(督促納付月数)	4,735	3,357	3,150	3,673	2,538	1,863	1,912	2,708	1,561	1,231	1,806	—

(注1) 過年度保険料における納付対象月数とは、当該年度分の保険料として納付すべき月数(全額免除月数および学生納付督促月数、納付猶予月数は含まれない)であり、納付月数はそのうち当該年度中(翌年4月末まで)及び過年度中(翌年度及び翌々年度)に実際に納付された月数である。また、納付率は納付対象月数に占める納付月数の割合である。
 (注2) 現年度保険料納付実績、過年度保険料納付実績ともに、年間の収納推移は一定ではなく、年度当初や年末などに伸びる割合が大きくなる時期がある。また、免除等承認期間が終了する7月に、いったん納付対象月数が多くなるため納付率が伸びない場合もある。
 (注3) 過年度保険料における督促対象月数は、納付対象月数から納付月数を除いた部分となる。また、督促納付月数は、納付月数の当月分と前月分の差となる。

〈免除等承認件数〉

(人)

	平成17年度											
	4月	5月	6月	7月	8月	9月	10月	11月	12月	1月	2月	3月
申請免除(全額)	497	383	794	758	1,832	8,495	5,565	1,590	5,236	(531)	1,078	(684)
学生納付特例	295	3,023	4,121	3,330	765	587	579	742	610	228	368	545
若年者納付猶予	0	0	623	388	605	1,122	706	374	823	(95)	276	429
	平成18年度											
	4月	5月	6月	7月	8月	9月	10月	11月	12月	1月	2月	3月
申請免除(全額)	2,107	487	1,507	1,369	6,564	2,715	3,551	2,812	1,901	993	1,211	2,977
学生納付特例	479	3,868	4,473	1,599	496	150	758	334	807	52	856	323
若年者納付猶予	616	97	296	381	1,231	459	875	226	480	283	244	592
	平成19年度											
	4月	5月	6月	7月	8月	9月	10月	11月	12月	1月	2月	3月
申請免除(全額)	1,953	1,300	758	4,283	4,314	6,717	2,030	1,173	1,099	274	1,417	791
学生納付特例	960	4,954	3,126	1,383	478	459	824	721	426	472	689	475
若年者納付猶予	412	494	292	756	904	1,049	487	307	298	62	274	181
	平成20年度											
	4月	5月	6月	7月	8月	9月	10月	11月	12月	1月	2月	3月
申請免除(全額)	1,293	724	102	4,513	5,821	5,874	1,609	1,391	631	806	980	992
学生納付特例	4,856	1,981	2,403	714	372	247	1,081	619	650	773	477	513
若年者納付猶予	358	264	39	1,030	732	1,172	428	324	188	228	188	208
	平成21年度											
	4月	5月	6月	7月	8月	9月	10月	11月	12月	1月	2月	3月
申請免除(全額)	479	1,010	840	5,261	5,549	3,539	3,433	2,810	844	391	407	1,068
学生納付特例	5,322	1,397	1,645	1,351	621	821	565	255	881	92	758	165
若年者納付猶予	107	265	198	1,455	947	306	578	523	175	118	73	184

(注1)「申請免除(全額)」及び「若年者納付猶予」は、7月から翌年6月までを承認年度としていることから、承認件数は8～9月にかけて多い傾向がある。

(注2)「学生納付特例」は、4月から良く3月までを承認年度としていることから、承認件数は4～5月にかけて多い傾向がある。

〈納付督促状況〉

(件)

実施期間	17年5月～18年4月	18年5月～19年4月	19年5月～20年4月	20年5月～20年9月	
国	戸別訪問	83,616	96,057	87,666	30,411
	【うち接触件数】	39,530	44,839	38,967	15,093
	電話督促	79,928	18,094	20,319	11,755
	(職員等)	15,004	3,100	3,841	2,487
	(外部委託)	64,924	14,994	16,478	9,268
	【うち接触件数】	49,967	13,027	15,254	8,082
	文書督促	202,286	124,729	11,871	46,041
	(催告状送付数)	154,615	90,752	3,741	37,662
	(免除等勸奨送付数)	47,671	33,977	8,130	8,379
	集合徴収(呼出)案内数	273,609	84,321	0	0
民間事業者	戸別訪問				
	【うち接触件数】				
	電話督促				
	【うち接触件数】				
文書督促					
実施期間	20年10月～21年4月	21年5月～21年9月			
国	戸別訪問	6,446	5,060		
	【うち接触件数】	3,424	3,063		
	電話督促				
	(職員等)				
	(外部委託)				
	【うち接触件数】				
	文書督促				
	(催告状送付数)				
(免除等勸奨送付数)					
集合徴収(呼出)案内数					
民間事業者	戸別訪問	1,018	596		
	【うち接触件数】	60	13		
	電話督促	178,385	95,570		
	【うち接触件数】	41,450	22,950		
文書督促	8,832	4,639			

(注1) 電話督促については、国での実施は督促対象件数を、民間事業者での実施は実際の架電件数を計上している。

(注2) 納付督促の組み合わせについて、国で実施していた戸別訪問は、電話及び文書による督促の後、主に短期未納者を旧国民年金推進員が、中・長期未納者を職員等が実施。

(注3) 市場化テスト事業による民間委託後の国の戸別訪問件数は、特定業務契約職員(旧国民年金推進員)によるものである。

〈納付督促体制〉

(人)

	18年度	19年度	20年度	21年度
国民年金推進員	13	20	18	3

(注1) 職員については、取納業務を兼務している者を含めて計上している。

(注2) 平成19年10月から保険料滞納者に対する納付督促業務について民間競争入札を実施しており、業務受託先における従事人数は不明。

〈新規口座振替等獲得実績〉

20年度	21年度
1	3

(注) 市場化テスト事業による民間事業者の納付督促により新規口座振替及びクレジットカード納付の申出を獲得できた件数を計上している。なお、項目の各年度の対象月は以下のとおり。
平成20年度…平成20年10月～平成21年4月
平成21年度…平成21年5月～平成21年9月

5 従来の実施方法等

従来の業務実施における取扱い数量等については、以下の通り。

【 京都西 年金事務所 】 (平成20年10月事業開始)

【基本情報】

〈被保険者情報(各年度末時点)〉

(人)

		平成18年度	平成19年度	平成20年度
第1号被保険者(任意加入者含む)		109,601	103,886	102,283
未納者	短期未納者	13,829	16,600	18,527
	中期未納者	9,040	9,852	9,679
	長期未納者	24,694	22,887	22,132
	計	47,563	49,339	50,338
全額免除者	法定免除者	6,038	5,997	6,067
	申請免除(全額)者	12,319	12,671	13,153
	学生納付特例者	10,948	11,187	11,006
	若年者納付猶予者	2,133	2,355	2,473
計		31,438	32,210	32,699

(注1)「未納者」は、各年度末時点において、2年以内の間に納付すべき期間を有する者の合計である。
 (注2)「全額免除者」は、各年度末時点において、「全額免除者」欄の各事項に該当している者の合計である。そのため、2年以内の間に納付すべき期間を有する場合、上記「未納者」にも該当する場合もある。
 (注3)「未納者」欄の区分は、「(参考:未納月数別の未納者数)」のうち、1～6カ月を「短期未納者」、7～12カ月を「中期未納者」、13～24カ月を「長期未納者」としている。

(参考:未納月数別の未納者数(各年度末時点))

(左項「未納者数(人)」:右項「分布割合(%)」)

未納月数	平成18年度		平成19年度		平成20年度		未納月数	平成18年度		平成19年度		平成20年度	
1カ月	3,931	8.26%	4,322	8.76%	5,200	10.33%	13カ月	815	1.71%	977	1.98%	865	1.72%
2カ月	2,357	4.96%	2,733	5.54%	2,984	5.93%	14カ月	751	1.58%	813	1.65%	785	1.56%
3カ月	3,016	6.34%	4,558	9.24%	4,837	9.61%	15カ月	2,055	4.32%	2,060	4.18%	1,709	3.40%
4カ月	1,699	3.57%	1,858	3.77%	2,145	4.26%	16カ月	624	1.31%	591	1.20%	653	1.30%
5カ月	1,502	3.16%	1,580	3.20%	1,716	3.41%	17カ月	602	1.27%	529	1.07%	602	1.20%
6カ月	1,324	2.78%	1,549	3.14%	1,645	3.27%	18カ月	702	1.48%	613	1.24%	639	1.27%
7カ月	1,163	2.45%	1,267	2.57%	1,408	2.80%	19カ月	654	1.38%	564	1.14%	596	1.18%
8カ月	1,082	2.27%	1,321	2.68%	1,329	2.64%	20カ月	628	1.32%	549	1.11%	593	1.18%
9カ月	2,539	5.34%	2,272	4.60%	2,167	4.30%	21カ月	1,495	3.14%	1,364	2.76%	1,413	2.81%
10カ月	918	1.93%	1,061	2.15%	1,064	2.11%	22カ月	749	1.57%	693	1.40%	602	1.20%
11カ月	1,010	2.12%	1,121	2.27%	1,103	2.19%	23カ月	1,041	2.19%	936	1.90%	806	1.60%
12カ月	2,328	4.89%	2,810	5.70%	2,608	5.18%	24カ月	14,578	30.65%	13,198	26.75%	12,869	25.57%

【事業実績】

〈提供未納者データ件数(月別平均)〉

(人)

平成19年度											
4月	5月	6月	7月	8月	9月	10月	11月	12月	1月	2月	3月
-	-	-	-	-	-	-	-	-	-	-	-
平成20年度											
4月	5月	6月	7月	8月	9月	10月	11月	12月	1月	2月	3月
-	-	-	-	-	46,716	48,621	44,817	44,530	44,482	44,547	44,390
平成21年度											
4月	5月	6月	7月	8月	9月	10月	11月	12月	1月	2月	3月
44,389	42,672	46,243	49,521	46,060	45,000	48,610	44,464	43,828	43,338	43,020	42,607

(注1)上記は、前回事業の実施に当たり、受託事業者実際に提供した未納者データ(督促対象)件数の平均(月別)である。
 (注2)今回の事業に当たっては、前回事業より業務範囲が拡大しているため、提供未納者データ(督促対象)は10%程度の増加が見込まれる。

〈電話番号収録率(平成21年5月末時点)〉

平成21年度
72.20%

(注)上記の電話番号収録率は、「未納者」における収録率である。「第1号被保険者」及び「全額免除者」についても、概ね同程度の割合と見込まれる。

〈口座振替率等〉

(人/%)

	平成18年度末	平成19年度末	平成20年度末
口座振替者数	31,156	29,227	27,304
口座振替者率	39.86%	40.78%	39.24%
クレジットカード納付者数	-	131	491
クレジットカード納付者率	-	0.18%	0.71%

(注) 口座振替者(クレジットカード納付者)率 = 口座振替者(クレジットカード納付者) / 保険料納付対象者数 × 100

（現年度保険料納付実績）

（月／％）

	平成17年度											
	4月	5月	6月	7月	8月	9月	10月	11月	12月	1月	2月	3月
納付対象月数	91,619	176,254	255,392	339,274	424,432	507,963	585,471	641,095	729,769	810,951	896,365	958,898
納付月数	46,124	95,467	145,604	196,181	247,176	299,514	352,154	407,256	458,958	511,715	565,511	619,263
納付率	50.34%	54.16%	57.01%	57.82%	58.24%	58.96%	60.15%	63.53%	62.89%	63.10%	63.09%	64.58%
（督励対象月数）	71,257	130,130	162,823	200,343	239,378	276,695	307,652	316,606	357,840	392,082	430,980	446,805
（督励納付月数）	25,762	49,343	53,035	57,250	62,122	68,246	74,335	82,767	87,029	92,846	100,126	107,170
	平成18年度											
	4月	5月	6月	7月	8月	9月	10月	11月	12月	1月	2月	3月
納付対象月数	85,263	161,479	240,054	332,457	419,256	500,200	574,222	651,289	731,618	805,532	872,861	938,093
納付月数	45,888	94,694	143,990	193,873	243,613	294,305	345,496	399,287	449,801	500,569	554,181	606,607
納付率	53.82%	58.64%	59.98%	58.32%	58.11%	58.84%	60.17%	61.31%	61.48%	62.14%	63.49%	64.66%
（督励対象月数）	63,232	115,591	149,108	194,619	235,813	271,278	299,524	331,158	365,483	393,562	415,792	435,512
（督励納付月数）	23,857	48,806	52,044	56,035	60,170	65,383	70,798	79,156	83,666	88,599	97,112	104,026
	平成19年度											
	4月	5月	6月	7月	8月	9月	10月	11月	12月	1月	2月	3月
納付対象月数	80,355	153,385	226,816	310,565	383,829	457,675	530,297	600,411	674,203	744,129	814,630	879,251
納付月数	44,416	91,125	138,314	185,157	231,151	278,975	326,727	378,318	425,510	472,348	519,528	567,528
納付率	55.27%	59.41%	60.98%	59.62%	60.22%	60.95%	61.61%	63.01%	63.11%	63.48%	63.77%	64.55%
（督励対象月数）	57,709	108,969	138,093	177,771	207,745	238,846	268,479	295,834	326,156	353,064	381,247	403,715
（督励納付月数）	21,770	46,709	49,591	52,363	55,067	60,146	64,909	73,741	77,463	81,283	86,145	91,992
	平成20年度											
	4月	5月	6月	7月	8月	9月	10月	11月	12月	1月	2月	3月
納付対象月数	73,191	143,473	211,244	289,514	359,991	428,674	496,912	567,100	639,345	710,567	780,863	847,730
納付月数	40,562	83,945	127,517	170,720	214,124	260,206	304,506	351,264	395,543	439,380	485,046	530,676
納付率	55.42%	58.51%	60.36%	58.97%	59.48%	60.70%	61.28%	61.94%	61.87%	61.84%	62.12%	62.60%
（督励対象月数）	51,226	102,911	129,638	167,134	197,567	226,328	254,106	284,225	315,935	346,992	377,907	405,035
（督励納付月数）	18,597	43,383	45,911	48,340	51,700	57,860	61,700	68,389	72,133	75,805	82,090	87,981
	平成21年度											
	4月	5月	6月	7月	8月	9月	10月	11月	12月	1月	2月	3月
納付対象月数	72,762	142,961	210,016	286,956	360,211	427,721	497,656	565,361	634,532	701,032	766,098	—
納付月数	38,564	79,856	121,370	162,614	204,045	246,376	288,630	333,425	375,120	416,740	459,980	—
納付率	53.00%	55.86%	57.79%	56.67%	56.65%	57.60%	58.00%	58.98%	59.12%	59.45%	60.04%	—
（督励対象月数）	50,834	104,397	132,381	170,458	205,636	235,107	266,880	296,613	327,155	355,576	383,067	—
（督励納付月数）	16,636	41,292	43,735	46,116	49,470	53,762	57,854	64,677	67,743	71,284	76,949	—

（注1）現年度保険料における納付対象月数とは、当該年度分の保険料として納付すべき月数（全額免除月数および学生納付督励月数、納付猶予月数は含まれない）であり、納付月数はそのうち当該年度中（翌年4月末まで）に実際に納付された月数である。また、納付率は納付対象月数に占める納付月数の割合である。
 （注2）現年度保険料納付実績、過年度保険料納付実績ともに、年間の取納推移は一定ではなく、年度当初や年末などに伸びる割合が大きくなる時期がある。また、免除等承認期間が終了する7月に、いったん納付対象月数が多くなるため納付率が伸びない場合もある。
 （注3）督励対象月数とは、納付対象月数から、納付期限内に納付された月数を除いた月数である。また、督励納付月数とは、納付月数から納付期限内に納付された月数を除いた月数である。

〈過年度保険料納付実績〉

(月/%)

		平成17年度											
		4月	5月	6月	7月	8月	9月	10月	11月	12月	1月	2月	3月
15年度分	納付対象月数	1,093,368	1,094,349	1,095,017	1,095,944	1,096,513	1,097,193	1,097,515	1,097,856	1,098,737	1,099,245	1,099,882	1,100,510
	納付月数	691,817	695,628	698,609	701,404	704,401	707,274	709,739	712,445	714,680	716,917	718,991	720,525
	納付率	63.27%	63.57%	63.80%	64.00%	64.24%	64.46%	64.67%	64.89%	65.05%	65.22%	65.37%	65.47%
	(督促対象月数)	—	402,532	399,389	397,335	395,109	392,792	390,241	388,117	386,292	384,565	382,965	381,519
	(督促納付月数)	—	3,811	2,981	2,795	2,997	2,873	2,465	2,706	2,235	2,237	2,074	1,534
16年度分	納付対象月数	1,039,113	1,050,361	1,053,619	1,055,038	1,055,705	1,056,513	1,055,847	1,055,873	1,056,858	1,057,355	1,057,959	1,058,564
	納付月数	639,728	645,424	648,624	651,392	653,818	656,348	658,928	662,485	664,756	667,495	670,702	673,465
	納付率	61.56%	61.45%	61.56%	61.74%	61.93%	62.12%	62.41%	62.74%	62.90%	63.13%	63.40%	63.62%
	(督促対象月数)	—	410,633	408,195	406,414	404,313	402,695	399,499	396,945	394,373	392,599	390,464	387,862
	(督促納付月数)	—	5,696	3,200	2,768	2,426	2,530	2,580	3,557	2,271	2,739	3,207	2,763
		平成18年度											
		4月	5月	6月	7月	8月	9月	10月	11月	12月	1月	2月	3月
16年度分	納付対象月数	1,059,439	1,060,673	1,061,609	1,062,269	1,062,991	1,064,045	1,064,654	1,065,329	1,066,071	1,066,944	1,068,050	1,069,285
	納付月数	676,864	680,027	682,667	685,765	688,182	690,568	693,292	695,795	698,028	700,118	702,415	703,629
	納付率	63.89%	64.11%	64.30%	64.56%	64.74%	64.90%	65.12%	65.31%	65.48%	65.62%	65.77%	65.80%
	(督促対象月数)	385,974	383,809	381,582	379,602	377,226	375,863	374,086	372,037	370,276	368,916	367,932	366,870
	(督促納付月数)	3,399	3,163	2,640	3,098	2,417	2,386	2,724	2,503	2,233	2,090	2,297	1,214
17年度分	納付対象月数	962,504	966,662	964,535	965,317	965,337	964,728	963,094	961,772	962,184	962,749	963,764	964,315
	納付月数	624,571	628,218	630,805	633,175	635,170	637,091	639,585	642,923	644,370	646,359	649,715	652,406
	納付率	64.89%	64.99%	65.40%	65.59%	65.80%	66.04%	66.41%	66.85%	66.97%	67.14%	67.41%	67.65%
	(督促対象月数)	343,241	342,091	336,317	334,512	332,162	329,558	326,003	322,187	319,261	318,379	317,405	314,600
	(督促納付月数)	5,308	3,647	2,587	2,370	1,995	1,921	2,494	3,338	1,447	1,989	3,356	2,691
		平成19年度											
		4月	5月	6月	7月	8月	9月	10月	11月	12月	1月	2月	3月
17年度分	納付対象月数	965,096	965,968	967,439	968,958	969,276	970,206	970,890	971,311	971,920	972,511	973,119	973,754
	納付月数	655,941	658,557	660,872	663,448	665,534	667,810	669,947	671,981	673,998	675,673	677,240	678,402
	納付率	67.97%	68.18%	68.31%	68.47%	68.66%	68.83%	69.00%	69.18%	69.35%	69.48%	69.59%	69.67%
	(督促対象月数)	312,690	310,027	308,882	308,086	305,828	304,672	303,080	301,364	299,939	298,513	297,446	296,514
	(督促納付月数)	3,535	2,616	2,315	2,576	2,086	2,276	2,137	2,034	2,017	1,675	1,567	1,162
18年度分	納付対象月数	935,926	932,166	932,970	933,962	933,857	934,858	936,039	936,431	937,633	938,243	939,403	940,874
	納付月数	612,102	615,169	617,581	619,317	620,885	622,729	624,576	627,274	628,896	630,239	631,740	633,917
	納付率	65.40%	65.99%	66.20%	66.31%	66.49%	66.61%	66.73%	66.99%	67.07%	67.17%	67.25%	67.38%
	(督促対象月数)	329,319	320,064	317,801	316,381	314,540	313,973	313,310	311,855	310,359	309,347	309,164	309,134
	(督促納付月数)	5,495	3,067	2,412	1,736	1,568	1,844	1,847	2,698	1,622	1,343	1,501	2,177
		平成20年度											
		4月	5月	6月	7月	8月	9月	10月	11月	12月	1月	2月	3月
18年度分	納付対象月数	942,847	943,939	945,069	947,812	951,051	952,308	953,289	954,169	955,232	956,461	957,434	957,901
	納付月数	636,543	639,354	641,724	644,026	645,785	648,486	650,583	652,474	654,421	656,119	657,469	658,810
	納付率	67.51%	67.73%	67.90%	67.95%	67.90%	68.10%	68.25%	68.38%	68.51%	68.60%	68.67%	68.78%
	(督促対象月数)	308,930	307,396	305,715	306,088	307,025	306,523	304,803	303,586	302,758	302,040	301,315	300,432
	(督促納付月数)	2,626	2,811	2,370	2,302	1,759	2,701	2,097	1,891	1,947	1,698	1,350	1,341
19年度分	納付対象月数	878,366	881,905	879,588	881,909	885,201	886,513	888,003	889,110	890,536	892,024	893,155	893,583
	納付月数	572,252	575,606	577,889	579,945	581,602	584,034	585,977	588,601	590,082	591,629	593,643	596,031
	納付率	65.15%	65.27%	65.70%	65.76%	65.70%	65.88%	65.99%	66.20%	66.26%	66.32%	66.47%	66.70%
	(督促対象月数)	310,838	309,653	303,982	304,020	305,256	304,911	303,969	303,133	301,935	301,942	301,526	299,940
	(督促納付月数)	4,724	3,354	2,283	2,056	1,657	2,432	1,943	2,624	1,481	1,547	2,014	2,388
		平成21年度											
		4月	5月	6月	7月	8月	9月	10月	11月	12月	1月	2月	3月
19年度分	納付対象月数	894,314	895,243	896,195	896,591	896,918	897,218	897,796	897,960	898,309	898,593	898,799	—
	納付月数	598,712	601,058	603,556	607,088	609,785	612,178	613,911	615,486	617,038	618,323	619,520	—
	納付率	66.95%	67.14%	67.35%	67.71%	67.99%	68.23%	68.38%	68.54%	68.69%	68.81%	68.93%	—
	(督促対象月数)	298,283	296,531	295,137	293,035	289,830	287,433	285,618	284,049	282,823	281,555	280,476	—
	(督促納付月数)	2,681	2,346	2,498	3,532	2,697	2,393	1,733	1,575	1,552	1,285	1,197	—
20年度分	納付対象月数	845,999	845,174	844,240	842,834	842,255	841,127	841,503	841,547	841,801	842,104	842,292	—
	納付月数	534,905	537,982	540,264	543,742	545,908	547,638	549,185	551,403	552,601	553,710	555,225	—
	納付率	63.23%	63.65%	63.99%	64.51%	64.82%	65.11%	65.26%	65.52%	65.65%	65.75%	65.92%	—
	(督促対象月数)	315,323	310,269	306,258	302,570	298,513	295,219	293,865	292,362	290,398	289,503	288,582	—
	(督促納付月数)	4,229	3,077	2,282	3,478	2,166	1,730	1,547	2,218	1,198	1,109	1,515	—

(注1) 過年度保険料における納付対象月数とは、当該年度分の保険料として納付すべき月数(全額免除月数および学生納付督促月数、納付猶予月数は含まれない)であり、納付月数はそのうち当該年度中(翌年4月末まで)及び過年度中(翌年度及び翌々年度)に実際に納付された月数である。また、納付率は納付対象月数に占める納付月数の割合である。
 (注2) 現年度保険料納付実績、過年度保険料納付実績ともに、年間の収納推移は一定ではなく、年度当初や年末などに伸びる割合が大きくなる時期がある。また、免除等承認期間が終了する7月に、いったん納付対象月数が多くなるため納付率が伸びない場合もある。
 (注3) 過年度保険料における督促対象月数は、納付対象月数から納付月数を除いた部分となる。また、督促納付月数は、納付月数の当月分と前月分の差となる。

〈免除等承認件数〉

(人)

	平成17年度											
	4月	5月	6月	7月	8月	9月	10月	11月	12月	1月	2月	3月
申請免除(全額)	422	(1)	392	969	10,070	971	902	1,347	4,914	(1,248)	242	(238)
学生納付特例	492	1,489	4,647	2,263	748	369	378	801	612	(116)	384	238
若年者納付猶予	0	35	315	445	1,441	261	268	320	399	(5)	17	198
	平成18年度											
	4月	5月	6月	7月	8月	9月	10月	11月	12月	1月	2月	3月
申請免除(全額)	2,502	31	60	1,290	2,426	3,240	2,862	2,886	1,512	423	953	1,909
学生納付特例	468	1,767	5,770	677	363	444	708	437	389	87	672	195
若年者納付猶予	630	219	7	305	439	527	458	516	429	93	224	449
	平成19年度											
	4月	5月	6月	7月	8月	9月	10月	11月	12月	1月	2月	3月
申請免除(全額)	1,340	592	777	2,182	3,737	4,689	2,254	928	882	123	803	656
学生納付特例	863	3,559	3,120	1,147	458	413	533	595	427	450	548	391
若年者納付猶予	319	227	238	526	745	512	552	282	257	32	197	188
	平成20年度											
	4月	5月	6月	7月	8月	9月	10月	11月	12月	1月	2月	3月
申請免除(全額)	1,088	552	35	2,460	6,583	3,326	1,198	1,088	517	547	574	833
学生納付特例	4,080	1,267	2,025	835	280	271	797	517	526	627	412	311
若年者納付猶予	330	208	13	596	710	1,046	356	255	192	132	100	130
	平成21年度											
	4月	5月	6月	7月	8月	9月	10月	11月	12月	1月	2月	3月
申請免除(全額)	313	635	725	3,643	4,996	2,625	2,329	1,100	741	351	308	867
学生納付特例	4,413	862	1,386	1,454	363	648	494	221	649	82	698	148
若年者納付猶予	45	205	157	864	953	290	457	252	157	107	65	92

(注1)「申請免除(全額)」及び「若年者納付猶予」は、7月から翌年6月までを承認年度としていることから、承認件数は8～9月にかけて多い傾向がある。

(注2)「学生納付特例」は、4月から良く3月までを承認年度としていることから、承認件数は4～5月にかけて多い傾向がある。

〈納付督促状況〉

(件)

実施期間	17年5月～18年4月	18年5月～19年4月	19年5月～20年4月	20年5月～20年9月	
国	戸別訪問	80,033	63,216	68,133	23,442
	【うち接触件数】	35,792	34,603	37,715	14,774
	電話督促	32,958	16,836	13,724	8,522
	(職員等)	12,826	5,661	4,057	2,021
	(外部委託)	20,132	11,175	9,667	6,501
	【うち接触件数】	18,108	13,931	10,965	6,442
	文書督促	144,204	99,516	21,958	32,183
	(催告状送付数)	104,758	71,195	18,380	28,091
	(免除等勸奨送付数)	39,446	28,321	3,578	4,092
	集合徴収(呼出)案内数	136,418	51,277	0	0
民間事業者	戸別訪問				
	【うち接触件数】				
	電話督促				
	【うち接触件数】				
民間事業者	文書督促				
	【うち接触件数】				
実施期間	20年10月～21年4月	21年5月～21年9月			
国	戸別訪問	6,074	3,005		
	【うち接触件数】	2,842	1,780		
	電話督促				
	(職員等)				
	(外部委託)				
	【うち接触件数】				
	文書督促				
	(催告状送付数)				
(免除等勸奨送付数)					
集合徴収(呼出)案内数					
民間事業者	戸別訪問	1,029	1,343		
	【うち接触件数】	72	103		
	電話督促	133,241	74,703		
	【うち接触件数】	32,636	18,572		
文書督促	8,964	3,311			

(注1) 電話督促については、国での実施は督促対象件数を、民間事業者での実施は実際の架電件数を計上している。

(注2) 納付督促の組み合わせについて、国で実施していた戸別訪問は、電話及び文書による督促の後、主に短期未納者を旧国民年金推進員が、中・長期未納者を職員等が実施。

(注3) 市場化テスト事業による民間委託後の国の戸別訪問件数は、特定業務契約職員(旧国民年金推進員)によるものである。

〈納付督促体制〉

(人)

	18年度	19年度	20年度	21年度
国民年金推進員	13	16	15	3

(注1) 職員については、取納業務を兼務している者を含めて計上している。

(注2) 平成19年10月から保険料滞納者に対する納付督促業務について民間競争入札を実施しており、業務受託先における従事人数は不明。

〈新規口座振替等獲得実績〉

20年度	21年度
2	3

(注) 市場化テスト事業による民間事業者の納付督促により新規口座振替及びクレジットカード納付の申出を獲得できた件数を計上している。なお、項目の各年度の対象月は以下のとおり。
平成20年度…平成20年10月～平成21年4月
平成21年度…平成21年5月～平成21年9月

〔近畿②地区〕

1 従来の実施に要した経費

(単位:千円)

市内北部地区(平成19年10月開始事業)		平成17年度 【参考:国が実施】	平成20年4月～平成21年3月 (12ヶ月)	平成21年4月～平成22年3月 (12ヶ月)
天満年金事務所				
人件費 ①	常勤職員	11,637	—	—
	非常勤職員	6,969	2,888	2,727
物件費②		4,102	—	—
委託費等 ③	委託費定額部分	779	(地区合計に掲載)	(地区合計に掲載)
	成果報酬等	0	(地区合計に掲載)	(地区合計に掲載)
	旅費その他	387	—	—
①～③小計(a)		23,874	2,888	2,727
参 考 b 値	減価償却費	102	—	—
	退職給付費用	810	—	—
	間接部門費	4,180	—	—
(a)+(b)合計		28,966	2,888	2,727
福島年金事務所				
人件費 ①	常勤職員	10,819	—	—
	非常勤職員	9,989	2,888	2,727
物件費②		6,242	—	—
委託費等 ③	委託費定額部分	1,295	(地区合計に掲載)	(地区合計に掲載)
	成果報酬等	0	(地区合計に掲載)	(地区合計に掲載)
	旅費その他	548	—	—
①～③小計(a)		28,893	2,888	2,727
参 考 b 値	減価償却費	130	—	—
	退職給付費用	1,373	—	—
	間接部門費	6,160	—	—
(a)+(b)合計		36,556	2,888	2,727
大手前年金事務所				
人件費 ①	常勤職員	11,674	—	—
	非常勤職員	9,509	2,888	2,727
物件費②		12,678	—	—
委託費等 ③	委託費定額部分	1,230	(地区合計に掲載)	(地区合計に掲載)
	成果報酬等	0	(地区合計に掲載)	(地区合計に掲載)
	旅費その他	626	—	—
①～③小計(a)		35,717	2,888	2,727
参 考 b 値	減価償却費	19	—	—
	退職給付費用	863	—	—
	間接部門費	4,381	—	—
(a)+(b)合計		40,980	2,888	2,727
市岡年金事務所				
人件費 ①	常勤職員	12,463	—	—
	非常勤職員	6,229	2,888	2,727
物件費②		10,776	—	—
委託費等 ③	委託費定額部分	1,041	(地区合計に掲載)	(地区合計に掲載)
	成果報酬等	0	(地区合計に掲載)	(地区合計に掲載)
	旅費その他	205	—	—
①～③小計(a)		30,714	2,888	2,727
参 考 b 値	減価償却費	160	—	—
	退職給付費用	1,646	—	—
	間接部門費	7,098	—	—
(a)+(b)合計		39,618	2,888	2,727

淀川年金事務所				
人件費 ①	常勤職員	17,536	—	—
	非常勤職員	20,703	5,775	4,091
物件費②		16,149	—	—
委託費等 ③	委託費定額部分	2,556	(地区合計に掲載)	(地区合計に掲載)
	成果報酬等	0	(地区合計に掲載)	(地区合計に掲載)
	旅費その他	1,836	—	—
①～③小計(a)		58,780	5,775	4,091
参 考 値 (b)	減価償却費	113	—	—
	退職給付費用	1,507	—	—
	間接部門費	5,834	—	—
(a) + (b)合計		66,234	5,775	4,091
城東年金事務所				
人件費 ①	常勤職員	11,695	—	—
	非常勤職員	21,030	5,775	4,091
物件費②		12,237	—	—
委託費等 ③	委託費定額部分	2,831	(地区合計に掲載)	(地区合計に掲載)
	成果報酬等	0	(地区合計に掲載)	(地区合計に掲載)
	旅費その他	1,575	—	—
①～③小計(a)		49,368	5,775	4,091
参 考 値 (b)	減価償却費	110	—	—
	退職給付費用	896	—	—
	間接部門費	4,328	—	—
(a) + (b)合計		54,702	5,775	4,091
<地区合計>				
人件費 ①	常勤職員	75,824	—	—
	非常勤職員	74,429	23,102	19,092
物件費②		62,184	—	—
委託費等 ③	委託費定額部分	9,732	60,536	60,536
	成果報酬等	0	-4,977	(実施期間中)
	旅費その他	5,177	—	—
①～③小計(a)		227,346	78,661	79,628
参 考 値 (b)	減価償却費	634	—	—
	退職給付費用	7,095	—	—
	間接部門費	31,981	—	—
(a) + (b)合計		267,056	78,661	79,628
市内南部(大阪)地区(平成19年10月開始事業)		平成17年度 【参考:国が実施】	平成20年4月～平成21年3月 (12ヶ月)	平成21年4月～平成22年3月 (12ヶ月)
堀江年金事務所				
人件費 ①	常勤職員	12,609	—	—
	非常勤職員	6,265	2,888	2,727
物件費②		8,625	—	—
委託費等 ③	委託費定額部分	1,053	(地区合計に掲載)	(地区合計に掲載)
	成果報酬等	0	(地区合計に掲載)	(地区合計に掲載)
	旅費その他	568	—	—
①～③小計(a)		29,120	2,888	2,727
参 考 値 (b)	減価償却費	105	—	—
	退職給付費用	1,137	—	—
	間接部門費	5,086	—	—
(a) + (b)合計		35,448	2,888	2,727

今里年金事務所				
人件費 ①	常勤職員	11,771	—	—
	非常勤職員	14,181	2,888	2,727
物件費②		10,530	—	—
委託費等 ③	委託費定額部分	1,433	(地区合計に掲載)	(地区合計に掲載)
	成果報酬等	0	(地区合計に掲載)	(地区合計に掲載)
	旅費その他	847	—	—
①～③小計(a)		38,762	2,888	2,727
参 考 値 (b)	減価償却費	91	—	—
	退職給付費用	890	—	—
	間接部門費	4,910	—	—
(a) + (b)合計		44,653	2,888	2,727
難波年金事務所				
人件費 ①	常勤職員	11,872	—	—
	非常勤職員	4,978	2,888	2,727
物件費②		6,668	—	—
委託費等 ③	委託費定額部分	400	(地区合計に掲載)	(地区合計に掲載)
	成果報酬等	0	(地区合計に掲載)	(地区合計に掲載)
	旅費その他	424	—	—
①～③小計(a)		24,342	2,888	2,727
参 考 値 (b)	減価償却費	50	—	—
	退職給付費用	944	—	—
	間接部門費	4,891	—	—
(a) + (b)合計		30,227	2,888	2,727
<地区合計>				
人件費 ①	常勤職員	36,252	—	—
	非常勤職員	25,424	8,663	8,182
物件費②		25,823	—	—
委託費等 ③	委託費定額部分(按分)	2,886	22,577	22,577
	【参考】委託費定額部分(総額)	—	54,891	54,891
	成果報酬等(按分)	0	-2,894	(実施期間中)
	【参考】成果報酬等(総額)	—	-7,035	(実施期間中)
旅費その他		1,839	—	—
①～③小計(a)		92,224	28,346	30,759
参 考 値 (b)	減価償却費	246	—	—
	退職給付費用	2,971	—	—
	間接部門費	14,887	—	—
(a) + (b)合計		110,328	28,346	30,759
(注)平成19年10月開始分の市内南部(大阪)地区の対象年金事務所は、堀江事務所、今里事務所、難波事務所、玉出事務所及び平野事務所であるが、本年度事業ではそれぞれ別地域の委託区分となることから、「<地区合計>」欄の「委託費低額分」欄及び「成果報酬等」欄については、全体の委託費及び成功報酬等を滞納者数の割合に按分した金額を計上している。なお、それぞれの欄の下段には、按分する前の総額を参考に記載している。				
北部(大阪)地区(平成19年10月開始事業)		平成17年度 【参考:国が実施】	平成20年4月～平成21年3月 (12ヶ月)	平成21年4月～平成22年3月 (12ヶ月)
吹田年金事務所				
人件費 ①	常勤職員	34,729	—	—
	非常勤職員	38,063	11,551	9,546
物件費②		24,487	—	—
委託費等 ③	委託費定額部分	5,635	(地区合計に掲載)	(地区合計に掲載)
	成果報酬等	0	(地区合計に掲載)	(地区合計に掲載)
	旅費その他	3,346	—	—
①～③小計(a)		106,260	11,551	9,546
参 考 値 (b)	減価償却費	381	—	—
	退職給付費用	3,636	—	—
	間接部門費	7,822	—	—
(a) + (b)合計		118,099	11,551	9,546

豊中年金事務所				
人件費 ①	常勤職員	23,136	—	—
	非常勤職員	30,798	8,663	6,819
物件費②		17,464	—	—
委託費等 ③	委託費定額部分	3,506	(地区合計に掲載)	(地区合計に掲載)
	成果報酬等	0	(地区合計に掲載)	(地区合計に掲載)
	旅費その他	2,347	—	—
①～③小計(a)		77,251	8,663	6,819
参 考 値 (b)	減価償却費	251	—	—
	退職給付費用	2,794	—	—
	間接部門費	8,094	—	—
(a)+(b)合計		88,390	8,663	6,819
枚方年金事務所				
人件費 ①	常勤職員	36,216	—	—
	非常勤職員	33,147	8,663	8,182
物件費②		18,573	—	—
委託費等 ③	委託費定額部分	4,669	(地区合計に掲載)	(地区合計に掲載)
	成果報酬等	0	(地区合計に掲載)	(地区合計に掲載)
	旅費その他	2,403	—	—
①～③小計(a)		95,008	8,663	8,182
参 考 値 (b)	減価償却費	214	—	—
	退職給付費用	3,019	—	—
	間接部門費	8,245	—	—
(a)+(b)合計		106,486	8,663	8,182
<地区合計>				
人件費 ①	常勤職員	94,081	—	—
	非常勤職員	102,008	28,877	24,547
物件費②		60,524	—	—
委託費等 ③	委託費定額部分	13,810	86,062	86,062
	成果報酬等	0	-1,744	(実施期間中)
	旅費その他	8,096	—	—
①～③小計(a)		278,519	113,195	110,609
参 考 値 (b)	減価償却費	846	—	—
	退職給付費用	9,449	—	—
	間接部門費	24,161	—	—
(a)+(b)合計		312,975	113,195	110,609
東部(大阪)地区(平成19年10月開始事業)		平成17年度 【参考:国が実施】	平成20年4月～平成21年3月 (12ヶ月)	平成21年4月～平成22年3月 (12ヶ月)
守口年金事務所				
人件費 ①	常勤職員	25,025	—	—
	非常勤職員	24,009	5,775	5,455
物件費②		23,261	—	—
委託費等 ③	委託費定額部分	2,091	(地区合計に掲載)	(地区合計に掲載)
	成果報酬等	0	(地区合計に掲載)	(地区合計に掲載)
	旅費その他	2,189	—	—
①～③小計(a)		76,575	5,775	5,455
参 考 値 (b)	減価償却費	67	—	—
	退職給付費用	2,515	—	—
	間接部門費	8,227	—	—
(a)+(b)合計		87,384	5,775	5,455

＜地区合計＞				
人件費 ①	常勤職員	25,025	—	—
	非常勤職員	24,009	5,775	5,455
物件費②		23,261	—	—
委託費等 ③	委託費定額部分(按分)	2,091	19,016	19,016
	【参考】委託費定額部分(総額)	—	84,522	84,522
	成果報酬等(按分)	0	-1,005	(実施期間中)
	【参考】成果報酬等(総額)	—	-4,465	(実施期間中)
	旅費その他	2,189	—	—
①～③小計(a)		76,575	23,786	24,471
参 考 b 値	減価償却費	67	—	—
	退職給付費用	2,515	—	—
	間接部門費	8,227	—	—
(a) + (b)合計		87,384	23,786	24,471

(注)平成19年10月開始分の東部(大阪)地区の対象年金事務所は、天王寺事務所、八尾事務所、東大阪事務所及び守口事務所であるが、本年度事業ではそれぞれ別地域の委託区分となることから、「＜地区合計＞」欄の「委託費低額分」欄及び「成果報酬等」欄については、全体の委託費及び成功報酬等を滞納者数の割合に按分した金額を計上している。なお、それぞれの欄の下段には、按分する前の総額を参考に記載している。

＜地区総合計＞		委託前 【参考:国が実施】	平成21年度
人件費 ①	常勤職員	231,182	—
	非常勤職員	225,870	57,276
物件費②		171,792	—
委託費等 ③	委託費定額部分	28,519	188,191
	成果報酬等	0	(実施期間中)
	旅費その他	17,301	—
①～③小計(a)		674,664	245,467
参 考 b 値	減価償却費	1,793	—
	退職給付費用	22,030	—
	間接部門費	79,256	—
(a) + (b)合計		777,743	245,467

(注1)参考情報として、民間競争入札実施前の国が自ら業務を実施していた年度の経費を開示している。

(注2)民間競争入札実施後の直近年度については、国が実施していた業務(主に特定業務契約職員(旧国民年金推進員)が実施していた免除勸奨業務)に係る経費と、民間事業者への委託契約金額を計上している。なお、民間委託後は地区単位で事業者と契約を締結しているため、地区単位の契約金額を開示している。

(注3)平成20年度及び平成21年度の経費は、全体の委託費(税込)のうち、それぞれ12カ月分を計上している。

〔近畿②地区〕

2 従来の実施に要した人員

(単位:人)

市内北部(大阪)地区(平成19年10月開始事業)	平成17年度 【参考:国が実施】	平成20年度	平成21年度
天満年金事務所			
常勤職員	1.51	-	-
非常勤職員	4.30	1.00	1.00
福島年金事務所			
常勤職員	2.56	-	-
非常勤職員	5.10	1.00	1.00
大手前年金事務所			
常勤職員	1.61	-	-
非常勤職員	5.10	1.00	1.00
市岡年金事務所			
常勤職員	3.07	-	-
非常勤職員	2.80	1.00	1.00
淀川年金事務所			
常勤職員	2.81	-	-
非常勤職員	10.80	2.00	2.00
城東年金事務所			
常勤職員	1.67	-	-
非常勤職員	10.10	2.00	2.00
<地区合計>			
常勤職員	13.23	-	-
非常勤職員	38.20	8.00	8.00
市内南部(大阪)地区(平成19年10月開始事業)			
堀江年金事務所			
常勤職員	2.12	-	-
非常勤職員	4.30	1.00	1.00
難波年金事務所			
常勤職員	1.76	-	-
非常勤職員	2.17	1.00	1.00
今里年金事務所			
常勤職員	1.66	-	-
非常勤職員	7.00	1.00	1.00
<地区合計>			
常勤職員	5.54	-	-
非常勤職員	13.47	3.00	3.00
北部(大阪)地区(平成19年10月開始事業)			
吹田年金事務所			
常勤職員	6.78	-	-
非常勤職員	18.80	4.00	4.00
豊中年金事務所			
常勤職員	5.21	-	-
非常勤職員	13.88	3.00	3.00
枚方年金事務所			
常勤職員	5.63	-	-
非常勤職員	14.67	3.00	3.00
<地区合計>			
常勤職員	17.62	-	-
非常勤職員	47.35	10.00	10.00

東部(大阪)地区(平成19年10月開始事業)	平成17年度 【参考:国が実施】	平成20年度	平成21年度
守口年金事務所			
常勤職員	4.69	-	-
非常勤職員	10.12	2.00	2.00
<地区合計>			
常勤職員	4.69	-	-
非常勤職員	10.12	2.00	2.00
<<地区総合計>>	委託前 【参考:国が実施】		平成21年度
常勤職員	41.08		-
非常勤職員	109.14		23.00
(注1)民間競争入札実施前の国が自ら業務を実施していた年度には、収納業務に従事した職員を民間委託業務の従事割合により換算した人数を計上している。 (注2)民間競争入札実施後の年度には、民間委託業務の対象となっていなかった免除等申請手続の勧奨業務を主に従事していた国民年金推進員(現特定業務契約職員)の年度当初の人数を計上している。			

〔近畿②地区〕

4 従来の実施における目的の達成の程度

市内北部(大阪)地区(平成19年10月開始事業)	平成17年度 【参考:国が実施】	平成19年度	平成20年度	平成21年度
天満年金事務所				
納付対象月数〔月数〕	192,238	187,667	186,988	(集計中)
納付月数〔月数〕	100,533	94,984	91,887	(集計中)
納付率〔%〕	52.3%	50.6%	49.1%	(集計中)
納付期限内納付月数〔月数〕	90,129	85,950	82,667	(集計中)
・要求水準(現年度)〔月数〕	—	4,000	9,100	(実施期間中)
・実施結果〔月数〕	—	4,297	5,644	(実施期間中)
・要求水準達成率〔%〕	—	107.4%	62.0%	(実施期間中)
過年度(1年目)納付対象月数〔月数〕	211,088	189,105	187,258	(集計中)
過年度(1年目)納付月数〔月数〕	108,872	104,986	101,566	(集計中)
過年度(1年目)納付率〔%〕	51.6%	55.5%	54.2%	(集計中)
過年度(2年目)納付対象月数〔月数〕	218,704	188,176	190,822	(集計中)
過年度(2年目)納付月数〔月数〕	115,759	113,129	111,300	(集計中)
過年度(2年目)納付率〔%〕	52.9%	60.1%	58.3%	(集計中)
・要求水準(過年度)〔月数〕	—	7,800	13,700	(実施期間中)
・実施結果〔月数〕	—	5,500	14,195	(実施期間中)
・要求水準達成率〔%〕	—	70.5%	103.6%	(実施期間中)
年度末第1号被保険者数〔人〕	22,895	21,599	21,992	22,123
全額免除該当者数〔人〕	5,793	5,832	6,055	6,581
全額免除該当率〔%〕	25.3%	27.0%	27.5%	29.7%
福島年金事務所				
納付対象月数〔月数〕	247,556	242,397	233,223	(集計中)
納付月数〔月数〕	135,717	122,400	116,056	(集計中)
納付率〔%〕	54.8%	50.5%	49.8%	(集計中)
納付期限内納付月数〔月数〕	121,629	110,028	104,274	(集計中)
・要求水準(現年度)〔月数〕	—	5,400	9,000	(実施期間中)
・実施結果〔月数〕	—	5,691	6,237	(実施期間中)
・要求水準達成率〔%〕	—	105.4%	69.3%	(実施期間中)
過年度(1年目)納付対象月数〔月数〕	285,986	249,211	241,062	(集計中)
過年度(1年目)納付月数〔月数〕	148,753	138,749	130,338	(集計中)
過年度(1年目)納付率〔%〕	52.0%	55.7%	54.1%	(集計中)
過年度(2年目)納付対象月数〔月数〕	295,119	248,540	250,855	(集計中)
過年度(2年目)納付月数〔月数〕	159,721	150,345	145,508	(集計中)
過年度(2年目)納付率〔%〕	54.1%	60.5%	58.0%	(集計中)
・要求水準(過年度)〔月数〕	—	9,100	13,800	(実施期間中)
・実施結果〔月数〕	—	6,881	14,567	(実施期間中)
・要求水準達成率〔%〕	—	75.6%	105.6%	(実施期間中)
年度末第1号被保険者数〔人〕	29,817	28,014	27,508	27,744
全額免除該当者数〔人〕	7,409	7,318	7,724	8,373
全額免除該当率〔%〕	24.8%	26.1%	28.1%	30.2%
大手前年金事務所				
納付対象月数〔月数〕	311,179	327,251	325,250	(集計中)
納付月数〔月数〕	163,455	155,941	149,333	(集計中)
納付率〔%〕	52.5%	47.7%	45.9%	(集計中)
納付期限内納付月数〔月数〕	146,044	141,015	134,785	(集計中)
・要求水準(現年度)〔月数〕	—	6,500	20,400	(実施期間中)
・実施結果〔月数〕	—	6,874	13,303	(実施期間中)
・要求水準達成率〔%〕	—	105.8%	65.2%	(実施期間中)
過年度(1年目)納付対象月数〔月数〕	347,958	319,571	328,536	(集計中)
過年度(1年目)納付月数〔月数〕	175,744	172,113	165,914	(集計中)
過年度(1年目)納付率〔%〕	50.5%	53.9%	50.5%	(集計中)
過年度(2年目)納付対象月数〔月数〕	355,063	303,126	322,606	(集計中)
過年度(2年目)納付月数〔月数〕	184,008	181,661	181,396	(集計中)
過年度(2年目)納付率〔%〕	51.8%	59.9%	56.2%	(集計中)
・要求水準(過年度)〔月数〕	—	11,000	33,800	(実施期間中)
・実施結果〔月数〕	—	8,993	33,781	(実施期間中)
・要求水準達成率〔%〕	—	81.8%	99.9%	(実施期間中)
年度末第1号被保険者数〔人〕	36,450	36,412	36,257	37,522
全額免除該当者数〔人〕	8,090	9,056	9,172	10,095
全額免除該当率〔%〕	22.2%	24.9%	25.3%	26.9%

市岡年金事務所				
納付対象月数〔月数〕	266,650	242,096	235,824	(集計中)
納付月数〔月数〕	125,079	112,464	104,390	(集計中)
納付率〔%〕	46.9%	46.5%	44.3%	(集計中)
納付期限内納付月数〔月数〕	111,131	101,303	93,474	(集計中)
・要求水準(現年度)〔月数〕	—	5,500	10,800	(実施期間中)
・実施結果〔月数〕	—	4,795	7,554	(実施期間中)
・要求水準達成率〔%〕	—	87.2%	69.9%	(実施期間中)
過年度(1年目)納付対象月数〔月数〕	291,404	246,663	241,204	(集計中)
過年度(1年目)納付月数〔月数〕	140,524	127,822	119,901	(集計中)
過年度(1年目)納付率〔%〕	48.2%	51.8%	49.7%	(集計中)
過年度(2年目)納付対象月数〔月数〕	304,845	249,848	248,742	(集計中)
過年度(2年目)納付月数〔月数〕	153,940	139,977	134,802	(集計中)
過年度(2年目)納付率〔%〕	50.5%	56.0%	54.2%	(集計中)
・要求水準(過年度)〔月数〕	—	9,000	16,800	(実施期間中)
・実施結果〔月数〕	—	7,068	18,720	(実施期間中)
・要求水準達成率〔%〕	—	78.5%	111.4%	(実施期間中)
年度末第1号被保険者数〔人〕	29,915	28,129	27,507	28,100
全額免除該当者数〔人〕	7,478	8,302	8,087	9,066
全額免除該当率〔%〕	25.0%	29.5%	29.4%	32.3%
淀川年金事務所				
納付対象月数〔月数〕	597,868	558,038	545,322	(集計中)
納付月数〔月数〕	294,516	263,187	245,949	(集計中)
納付率〔%〕	49.3%	47.2%	45.1%	(集計中)
納付期限内納付月数〔月数〕	262,739	236,733	220,564	(集計中)
・要求水準(現年度)〔月数〕	—	12,600	6,500	(実施期間中)
・実施結果〔月数〕	—	12,493	4,642	(実施期間中)
・要求水準達成率〔%〕	—	99.2%	71.4%	(実施期間中)
過年度(1年目)納付対象月数〔月数〕	677,865	575,609	558,411	(集計中)
過年度(1年目)納付月数〔月数〕	327,953	300,111	280,531	(集計中)
過年度(1年目)納付率〔%〕	48.4%	52.1%	50.2%	(集計中)
過年度(2年目)納付対象月数〔月数〕	708,334	582,961	580,222	(集計中)
過年度(2年目)納付月数〔月数〕	353,079	330,002	316,834	(集計中)
過年度(2年目)納付率〔%〕	49.8%	56.6%	54.6%	(集計中)
・要求水準(過年度)〔月数〕	—	22,200	11,800	(実施期間中)
・実施結果〔月数〕	—	16,827	12,635	(実施期間中)
・要求水準達成率〔%〕	—	75.8%	107.1%	(実施期間中)
年度末第1号被保険者数〔人〕	71,168	66,518	65,233	65,812
全額免除該当者数〔人〕	17,190	19,119	19,326	21,384
全額免除該当率〔%〕	24.2%	28.7%	29.6%	32.5%
城東年金事務所				
納付対象月数〔月数〕	568,833	558,992	542,053	(集計中)
納付月数〔月数〕	318,685	285,178	270,890	(集計中)
納付率〔%〕	56.0%	51.0%	50.0%	(集計中)
納付期限内納付月数〔月数〕	283,994	256,567	243,585	(集計中)
・要求水準(現年度)〔月数〕	—	13,000	21,300	(実施期間中)
・実施結果〔月数〕	—	13,610	14,081	(実施期間中)
・要求水準達成率〔%〕	—	104.7%	66.1%	(実施期間中)
過年度(1年目)納付対象月数〔月数〕	650,690	572,927	558,433	(集計中)
過年度(1年目)納付月数〔月数〕	351,142	321,638	303,780	(集計中)
過年度(1年目)納付率〔%〕	54.0%	56.1%	54.4%	(集計中)
過年度(2年目)納付対象月数〔月数〕	683,648	567,455	578,074	(集計中)
過年度(2年目)納付月数〔月数〕	379,948	352,475	339,899	(集計中)
過年度(2年目)納付率〔%〕	55.6%	62.1%	58.8%	(集計中)
・要求水準(過年度)〔月数〕	—	20,900	31,700	(実施期間中)
・実施結果〔月数〕	—	17,103	36,322	(実施期間中)
・要求水準達成率〔%〕	—	81.8%	114.6%	(実施期間中)
年度末第1号被保険者数〔人〕	69,414	64,610	63,677	63,607
全額免除該当者数〔人〕	20,298	18,777	18,945	20,008
全額免除該当率〔%〕	29.2%	29.1%	29.8%	31.5%

＜地区合計＞				
納付対象月数〔月数〕	2,184,324	2,116,441	2,068,660	（集計中）
納付月数〔月数〕	1,137,985	1,034,154	978,505	（集計中）
納付率〔％〕	52.1%	48.9%	47.3%	（集計中）
納付期限内納付月数〔月数〕	1,015,666	931,596	879,349	（集計中）
・要求水準（現年度）〔月数〕	—	47,000	77,100	（実施期間中）
・実施結果〔月数〕	—	47,760	51,461	（実施期間中）
・要求水準達成率〔％〕	—	101.6%	66.7%	（実施期間中）
過年度（1年目）納付対象月数〔月数〕	2,464,991	2,153,086	2,114,904	（集計中）
過年度（1年目）納付月数〔月数〕	1,252,988	1,165,419	1,102,030	（集計中）
過年度（1年目）納付率〔％〕	50.8%	54.1%	52.1%	（集計中）
過年度（2年目）納付対象月数〔月数〕	2,565,713	2,140,106	2,171,321	（集計中）
過年度（2年目）納付月数〔月数〕	1,346,455	1,267,589	1,229,739	（集計中）
過年度（2年目）納付率〔％〕	52.5%	59.2%	56.6%	（集計中）
・要求水準（過年度）〔月数〕	—	80,000	121,600	（実施期間中）
・実施結果〔月数〕	—	62,372	130,220	（実施期間中）
・要求水準達成率〔％〕	—	78.0%	107.1%	（実施期間中）
年度末第1号被保険者数〔人〕	259,659	245,282	242,174	244,908
全額免除該当者数〔人〕	66,258	68,404	69,309	75,507
全額免除該当率〔％〕	25.5%	27.9%	28.6%	30.8%
市内南部（大阪）地区（平成19年10月開始事業）	平成17年度 【参考：国が実施】	平成19年度	平成20年度	平成21年度
堀江年金事務所				
納付対象月数〔月数〕	278,149	263,345	261,122	（集計中）
納付月数〔月数〕	137,295	124,891	118,635	（集計中）
納付率〔％〕	49.4%	47.4%	45.4%	（集計中）
納付期限内納付月数〔月数〕	122,792	112,319	106,569	（集計中）
・要求水準（現年度）〔月数〕	—	6,200	10,300	（実施期間中）
・実施結果〔月数〕	—	5,904	6,300	（実施期間中）
・要求水準達成率〔％〕	—	95.2%	61.2%	（実施期間中）
過年度（1年目）納付対象月数〔月数〕	313,873	267,910	263,209	（集計中）
過年度（1年目）納付月数〔月数〕	150,664	141,607	133,324	（集計中）
過年度（1年目）納付率〔％〕	48.0%	52.9%	50.7%	（集計中）
過年度（2年目）納付対象月数〔月数〕	321,031	268,715	270,313	（集計中）
過年度（2年目）納付月数〔月数〕	159,857	154,448	149,637	（集計中）
過年度（2年目）納付率〔％〕	49.8%	57.5%	55.4%	（集計中）
・要求水準（過年度）〔月数〕	—	10,200	15,600	（実施期間中）
・実施結果〔月数〕	—	7,908	16,112	（実施期間中）
・要求水準達成率〔％〕	—	77.5%	103.3%	（実施期間中）
年度末第1号被保険者数〔人〕	31,802	30,640	30,324	30,633
全額免除該当者数〔人〕	7,698	8,790	8,686	9,135
全額免除該当率〔％〕	24.2%	28.7%	28.6%	29.8%
難波年金事務所				
納付対象月数〔月数〕	93,915	111,937	116,994	（集計中）
納付月数〔月数〕	42,642	39,853	37,946	（集計中）
納付率〔％〕	45.4%	35.6%	32.4%	（集計中）
納付期限内納付月数〔月数〕	38,038	35,495	33,685	（集計中）
・要求水準（現年度）〔月数〕	—	2,200	21,000	（実施期間中）
・実施結果〔月数〕	—	2,207	12,915	（実施期間中）
・要求水準達成率〔％〕	—	100.3%	61.5%	（実施期間中）
過年度（1年目）納付対象月数〔月数〕	124,003	105,278	111,824	（集計中）
過年度（1年目）納付月数〔月数〕	46,058	45,312	42,749	（集計中）
過年度（1年目）納付率〔％〕	37.1%	43.0%	38.2%	（集計中）
過年度（2年目）納付対象月数〔月数〕	128,632	95,952	106,715	（集計中）
過年度（2年目）納付月数〔月数〕	49,636	47,818	48,228	（集計中）
過年度（2年目）納付率〔％〕	38.6%	49.8%	45.2%	（集計中）
・要求水準（過年度）〔月数〕	—	3,300	33,100	（実施期間中）
・実施結果〔月数〕	—	2,779	32,565	（実施期間中）
・要求水準達成率〔％〕	—	84.2%	98.4%	（実施期間中）
年度末第1号被保険者数〔人〕	14,584	14,469	14,605	15,191
全額免除該当者数〔人〕	4,011	3,921	4,235	4,753
全額免除該当率〔％〕	27.5%	27.1%	29.0%	31.3%

今里年金事務所				
納付対象月数〔月数〕	399,553	382,496	368,401	(集計中)
納付月数〔月数〕	181,692	161,393	151,405	(集計中)
納付率〔%〕	45.5%	42.2%	41.1%	(集計中)
納付期限内納付月数〔月数〕	163,550	145,054	136,310	(集計中)
・要求水準(現年度)〔月数〕	—	7,800	3,700	(実施期間中)
・実施結果〔月数〕	—	7,586	2,363	(実施期間中)
・要求水準達成率〔%〕	—	97.3%	63.9%	(実施期間中)
過年度(1年目)納付対象月数〔月数〕	440,067	393,475	380,466	(集計中)
過年度(1年目)納付月数〔月数〕	200,589	182,945	171,658	(集計中)
過年度(1年目)納付率〔%〕	45.6%	46.5%	45.1%	(集計中)
過年度(2年目)納付対象月数〔月数〕	464,589	395,224	395,909	(集計中)
過年度(2年目)納付月数〔月数〕	218,833	201,968	193,719	(集計中)
過年度(2年目)納付率〔%〕	47.1%	51.1%	48.9%	(集計中)
・要求水準(過年度)〔月数〕	—	12,100	5,100	(実施期間中)
・実施結果〔月数〕	—	10,159	5,590	(実施期間中)
・要求水準達成率〔%〕	—	84.0%	109.6%	(実施期間中)
年度末第1号被保険者数〔人〕	46,628	43,569	43,492	43,510
全額免除該当者数〔人〕	11,962	11,975	12,516	13,561
全額免除該当率〔%〕	25.7%	27.5%	28.8%	31.2%
＜地区合計＞				
納付対象月数〔月数〕	771,617	757,778	746,517	(集計中)
納付月数〔月数〕	361,629	326,137	307,986	(集計中)
納付率〔%〕	46.9%	43.0%	41.3%	(集計中)
納付期限内納付月数〔月数〕	324,380	292,868	276,564	(集計中)
・要求水準(現年度)〔月数〕	—	16,200	35,000	(実施期間中)
・実施結果〔月数〕	—	15,697	21,578	(実施期間中)
・要求水準達成率〔%〕	—	96.9%	61.7%	(実施期間中)
過年度(1年目)納付対象月数〔月数〕	877,943	766,663	755,499	(集計中)
過年度(1年目)納付月数〔月数〕	397,311	369,864	347,731	(集計中)
過年度(1年目)納付率〔%〕	45.3%	48.2%	46.0%	(集計中)
過年度(2年目)納付対象月数〔月数〕	914,252	759,891	772,937	(集計中)
過年度(2年目)納付月数〔月数〕	428,326	404,234	391,584	(集計中)
過年度(2年目)納付率〔%〕	46.8%	53.2%	50.7%	(集計中)
・要求水準(過年度)〔月数〕	—	25,600	53,800	(実施期間中)
・実施結果〔月数〕	—	20,846	54,267	(実施期間中)
・要求水準達成率〔%〕	—	81.4%	100.9%	(実施期間中)
年度末第1号被保険者数〔人〕	93,014	88,678	88,421	89,334
全額免除該当者数〔人〕	23,671	24,686	25,437	27,449
全額免除該当率〔%〕	25.4%	27.8%	28.8%	30.7%
北部(大阪)地区(平成19年10月開始事業)	平成17年度 【参考:国が実施】	平成19年度	平成20年度	平成21年度
吹田年金事務所				
納付対象月数〔月数〕	1,426,155	1,371,183	1,320,091	(集計中)
納付月数〔月数〕	958,751	859,830	809,021	(集計中)
納付率〔%〕	67.2%	62.7%	61.3%	(集計中)
納付期限内納付月数〔月数〕	860,765	780,562	735,336	(集計中)
・要求水準(現年度)〔月数〕	—	28,800	46,200	(実施期間中)
・実施結果〔月数〕	—	35,357	37,490	(実施期間中)
・要求水準達成率〔%〕	—	122.8%	81.1%	(実施期間中)
過年度(1年目)納付対象月数〔月数〕	1,577,796	1,420,481	1,371,312	(集計中)
過年度(1年目)納付月数〔月数〕	1,055,770	968,319	907,924	(集計中)
過年度(1年目)納付率〔%〕	66.9%	68.2%	66.2%	(集計中)
過年度(2年目)納付対象月数〔月数〕	1,635,243	1,444,092	1,435,079	(集計中)
過年度(2年目)納付月数〔月数〕	1,123,411	1,047,212	1,009,824	(集計中)
過年度(2年目)納付率〔%〕	68.7%	72.5%	70.4%	(集計中)
・要求水準(過年度)〔月数〕	—	52,700	79,700	(実施期間中)
・実施結果〔月数〕	—	40,815	88,723	(実施期間中)
・要求水準達成率〔%〕	—	77.4%	111.3%	(実施期間中)
年度末第1号被保険者数〔人〕	160,999	150,432	146,924	146,558
全額免除該当者数〔人〕	44,755	41,368	41,311	42,249
全額免除該当率〔%〕	27.8%	27.5%	28.1%	28.8%

豊中年金事務所				
納付対象月数〔月数〕	951,481	898,711	875,718	(集計中)
納付月数〔月数〕	631,996	566,191	531,462	(集計中)
納付率〔%〕	66.4%	63.0%	60.7%	(集計中)
納付期限内納付月数〔月数〕	571,220	518,084	486,481	(集計中)
・要求水準(現年度)〔月数〕	—	17,100	27,600	(実施期間中)
・実施結果〔月数〕	—	22,361	23,829	(実施期間中)
・要求水準達成率〔%〕	—	130.8%	86.3%	(実施期間中)
過年度(1年目)納付対象月数〔月数〕	1,060,689	917,347	900,685	(集計中)
過年度(1年目)納付月数〔月数〕	692,637	635,511	594,747	(集計中)
過年度(1年目)納付率〔%〕	65.3%	69.3%	66.0%	(集計中)
過年度(2年目)納付対象月数〔月数〕	1,101,405	953,978	926,050	(集計中)
過年度(2年目)納付月数〔月数〕	739,096	692,584	661,527	(集計中)
過年度(2年目)納付率〔%〕	67.1%	72.6%	71.4%	(集計中)
・要求水準(過年度)〔月数〕	—	35,700	54,000	(実施期間中)
・実施結果〔月数〕	—	27,224	54,914	(実施期間中)
・要求水準達成率〔%〕	—	76.3%	101.7%	(実施期間中)
年度末第1号被保険者数〔人〕	108,676	101,082	98,910	98,869
全額免除該当者数〔人〕	28,775	28,100	27,589	28,447
全額免除該当率〔%〕	26.5%	27.8%	27.9%	28.8%
枚方年金事務所				
納付対象月数〔月数〕	1,108,057	1,078,600	1,010,340	(集計中)
納付月数〔月数〕	672,453	601,885	559,355	(集計中)
納付率〔%〕	60.7%	55.8%	55.4%	(集計中)
納付期限内納付月数〔月数〕	602,055	543,849	505,629	(集計中)
・要求水準(現年度)〔月数〕	—	21,900	35,400	(実施期間中)
・実施結果〔月数〕	—	25,559	26,727	(実施期間中)
・要求水準達成率〔%〕	—	116.7%	75.5%	(実施期間中)
過年度(1年目)納付対象月数〔月数〕	1,249,478	1,101,307	1,073,705	(集計中)
過年度(1年目)納付月数〔月数〕	742,874	677,960	635,949	(集計中)
過年度(1年目)納付率〔%〕	59.5%	61.6%	59.2%	(集計中)
過年度(2年目)納付対象月数〔月数〕	1,308,708	1,112,497	1,110,550	(集計中)
過年度(2年目)納付月数〔月数〕	801,916	739,937	710,958	(集計中)
過年度(2年目)納付率〔%〕	61.3%	66.5%	64.0%	(集計中)
・要求水準(過年度)〔月数〕	—	40,800	61,900	(実施期間中)
・実施結果〔月数〕	—	32,415	66,620	(実施期間中)
・要求水準達成率〔%〕	—	79.4%	107.6%	(実施期間中)
年度末第1号被保険者数〔人〕	127,131	117,789	112,397	115,985
全額免除該当者数〔人〕	33,958	30,886	30,360	32,955
全額免除該当率〔%〕	26.7%	26.2%	27.0%	28.4%
<地区合計>				
納付対象月数〔月数〕	3,485,693	3,348,494	3,206,149	(集計中)
納付月数〔月数〕	2,263,200	2,027,906	1,899,838	(集計中)
納付率〔%〕	64.9%	60.6%	59.3%	(集計中)
納付期限内納付月数〔月数〕	2,034,040	1,842,495	1,727,446	(集計中)
・要求水準(現年度)〔月数〕	—	67,800	109,200	(実施期間中)
・実施結果〔月数〕	—	83,277	88,046	(実施期間中)
・要求水準達成率〔%〕	—	122.8%	80.6%	(実施期間中)
過年度(1年目)納付対象月数〔月数〕	3,887,963	3,439,135	3,345,702	(集計中)
過年度(1年目)納付月数〔月数〕	2,491,281	2,281,790	2,138,620	(集計中)
過年度(1年目)納付率〔%〕	64.1%	66.3%	63.9%	(集計中)
過年度(2年目)納付対象月数〔月数〕	4,045,356	3,510,567	3,471,679	(集計中)
過年度(2年目)納付月数〔月数〕	2,664,423	2,479,733	2,382,309	(集計中)
過年度(2年目)納付率〔%〕	65.9%	70.6%	68.6%	(集計中)
・要求水準(過年度)〔月数〕	—	129,200	195,600	(実施期間中)
・実施結果〔月数〕	—	100,454	210,257	(実施期間中)
・要求水準達成率〔%〕	—	77.8%	107.5%	(実施期間中)
年度末第1号被保険者数〔人〕	396,806	369,303	358,231	361,412
全額免除該当者数〔人〕	107,488	100,354	99,260	103,651
全額免除該当率〔%〕	27.1%	27.2%	27.7%	28.7%

東部(大阪)地区(平成19年10月開始事業)	平成17年度 【参考:国が実施】	平成19年度	平成20年度	平成21年度
守口年金事務所				
納付対象月数[月数]	648,845	613,902	588,652	(集計中)
納付月数[月数]	352,114	308,003	286,170	(集計中)
納付率[%]	54.3%	50.2%	48.6%	(集計中)
納付期限内納付月数[月数]	316,480	279,648	259,764	(集計中)
・要求水準(現年度)[月数]	—	11,900	19,100	(実施期間中)
・実施結果[月数]	—	12,676	13,426	(実施期間中)
・要求水準達成率[%]	—	106.5%	70.3%	(実施期間中)
過年度(1年目)納付対象月数[月数]	732,647	634,124	614,921	(集計中)
過年度(1年目)納付月数[月数]	392,008	352,592	326,669	(集計中)
過年度(1年目)納付率[%]	53.5%	55.6%	53.1%	(集計中)
過年度(2年目)納付対象月数[月数]	774,865	649,470	642,673	(集計中)
過年度(2年目)納付月数[月数]	430,451	392,844	372,286	(集計中)
過年度(2年目)納付率[%]	55.6%	60.5%	57.9%	(集計中)
・要求水準(過年度)[月数]	—	24,300	37,000	(実施期間中)
・実施結果[月数]	—	18,344	37,676	(実施期間中)
・要求水準達成率[%]	—	75.5%	101.8%	(実施期間中)
年度末第1号被保険者数[人]	75,402	69,241	67,370	67,231
全額免除該当者数[人]	19,451	18,410	18,661	19,722
全額免除該当率[%]	25.8%	26.6%	27.7%	29.3%
<地区合計>				
納付対象月数[月数]	648,845	613,902	588,652	(集計中)
納付月数[月数]	352,114	308,003	286,170	(集計中)
納付率[%]	54.3%	50.2%	48.6%	(集計中)
納付期限内納付月数[月数]	316,480	279,648	259,764	(集計中)
・要求水準(現年度)[月数]	—	11,900	19,100	(実施期間中)
・実施結果[月数]	—	12,676	13,426	(実施期間中)
・要求水準達成率[%]	—	106.5%	70.3%	(実施期間中)
過年度(1年目)納付対象月数[月数]	732,647	634,124	614,921	(集計中)
過年度(1年目)納付月数[月数]	392,008	352,592	326,669	(集計中)
過年度(1年目)納付率[%]	53.5%	55.6%	53.1%	(集計中)
過年度(2年目)納付対象月数[月数]	774,865	649,470	642,673	(集計中)
過年度(2年目)納付月数[月数]	430,451	392,844	372,286	(集計中)
過年度(2年目)納付率[%]	55.6%	60.5%	57.9%	(集計中)
・要求水準(過年度)[月数]	—	24,300	37,000	(実施期間中)
・実施結果[月数]	—	18,344	37,676	(実施期間中)
・要求水準達成率[%]	—	75.5%	101.8%	(実施期間中)
年度末第1号被保険者数[人]	75,402	69,241	67,370	67,231
全額免除該当者数[人]	19,451	18,410	18,661	19,722
全額免除該当率[%]	25.8%	26.6%	27.7%	29.3%

《地区総合計》	委託前 【参考：国が実施】	平成19年度	平成20年度	平成21年度
納付対象月数〔月数〕	7,090,479	6,836,615	6,609,978	(集計中)
納付月数〔月数〕	4,114,928	3,696,200	3,472,499	(集計中)
納付率〔%〕	58.0%	54.1%	52.5%	(集計中)
納付期限内納付月数〔月数〕	3,690,566	3,346,607	3,143,123	(集計中)
・要求水準(現年度)〔月数〕	-	142,900	240,400	(実施期間中)
・実施結果〔月数〕	-	159,410	174,511	(実施期間中)
・要求水準達成率〔%〕	-	111.6%	72.6%	(実施期間中)
過年度(1年目)納付対象月数〔月数〕	7,963,544	6,993,008	6,831,026	(集計中)
過年度(1年目)納付月数〔月数〕	4,533,588	4,169,665	3,915,050	(集計中)
過年度(1年目)納付率〔%〕	56.9%	59.6%	57.3%	(集計中)
過年度(2年目)納付対象月数〔月数〕	8,300,186	7,060,034	7,058,610	(集計中)
過年度(2年目)納付月数〔月数〕	4,869,655	4,544,400	4,375,918	(集計中)
過年度(2年目)納付率〔%〕	58.7%	64.4%	62.0%	(集計中)
・要求水準(過年度)〔月数〕	-	259,100	408,000	(実施期間中)
・実施結果〔月数〕	-	202,016	432,420	(実施期間中)
・要求水準達成率〔%〕	-	78.0%	106.0%	(実施期間中)
年度末第1号被保険者数〔人〕	824,881	772,504	756,196	762,885
全額免除該当者数〔人〕	216,868	211,854	212,667	226,329
全額免除該当率〔%〕	26.3%	27.4%	28.1%	29.7%

(注1)参考情報として、民間競争入札実施前の国が自ら実施していた年度の実績を開示している。

(注2)要求水準(現年度・過年度)、実施結果及び要求水準達成率については、平成19年10月から民間委託を開始した事務所の平成19年度の実績は、平成19年10月から平成20年4月までの7カ月分(第1期)、平成20年度の実績は平成20年5月から平成21年4月までの12カ月分(第2期)を計上している。同様に、平成20年10月から民間委託を開始した事務所の平成20年度の実績は、平成20年10月から平成21年4月までの7カ月分(第1期)を計上している。なお、それぞれの平成21年度の実績については、平成19年10月開始分及び平成20年10月開始分ともに、平成21年5月から平成22年9月までの17カ月間を評価期間としている。

5 従来の実施方法等

従来の業務実施における取扱い数量等については、以下の通り。

【 天満 年金事務所 】 (平成19年10月事業開始)

【基本情報】

〈被保険者情報(各年度末時点)〉

(人)

		平成18年度	平成19年度	平成20年度
第1号被保険者(任意加入者含む)		22,593	21,974	22,384
未納者	短期未納者	2,628	3,011	3,091
	中期未納者	2,170	2,296	2,459
	長期未納者	7,759	7,657	7,502
	計	12,557	12,964	13,052
全額免除者	法定免除者	774	740	753
	申請免除(全額)者	3,354	3,614	3,760
	学生納付特例者	1,149	1,137	1,166
	若年者納付猶予者	295	341	376
	計	5,572	5,832	6,055

(注1)「未納者」は、各年度末時点において、2年以内の間に納付すべき期間を有する者の合計である。
 (注2)「全額免除者」は、各年度末時点において、「全額免除者」欄の各事項に該当している者の合計である。そのため、2年以内の間に納付すべき期間を有する場合、上記「未納者」にも該当する場合もある。
 (注3)「未納者」欄の区分は、「(参考:未納月数別の未納者数)」のうち、1～6カ月を「短期未納者」、7～12カ月を「中期未納者」、13～24カ月を「長期未納者」としている。

(参考:未納月数別の未納者数(各年度末時点))

(左項「未納者数(人)」:右項「分布割合(%)」)

未納月数	平成18年度		平成19年度		平成20年度		未納月数	平成18年度		平成19年度		平成20年度	
1カ月	607	4.83%	657	5.07%	620	4.75%	13カ月	167	1.33%	221	1.70%	183	1.40%
2カ月	409	3.26%	438	3.38%	524	4.01%	14カ月	166	1.32%	183	1.41%	153	1.17%
3カ月	720	5.73%	977	7.54%	984	7.54%	15カ月	480	3.82%	425	3.28%	494	3.78%
4カ月	296	2.36%	302	2.33%	332	2.54%	16カ月	128	1.02%	169	1.30%	135	1.03%
5カ月	271	2.16%	297	2.29%	307	2.35%	17カ月	126	1.00%	161	1.24%	138	1.06%
6カ月	325	2.59%	340	2.62%	324	2.48%	18カ月	155	1.23%	170	1.31%	173	1.33%
7カ月	233	1.86%	317	2.45%	284	2.18%	19カ月	137	1.09%	151	1.16%	146	1.12%
8カ月	223	1.78%	255	1.97%	308	2.36%	20カ月	140	1.11%	131	1.01%	153	1.17%
9カ月	745	5.93%	591	4.56%	651	4.99%	21カ月	384	3.06%	513	3.96%	454	3.48%
10カ月	235	1.87%	221	1.70%	255	1.95%	22カ月	155	1.23%	141	1.09%	148	1.13%
11カ月	194	1.54%	245	1.89%	269	2.06%	23カ月	232	1.85%	209	1.61%	197	1.51%
12カ月	540	4.30%	667	5.15%	692	5.30%	24カ月	5,489	43.71%	5,183	39.98%	5,128	39.29%

【事業実績】

〈提供未納者データ件数(月別平均)〉

(人)

平成19年度											
4月	5月	6月	7月	8月	9月	10月	11月	12月	1月	2月	3月
—	—	—	—	—	9,603	9,206	9,308	8,222	9,605	9,620	9,605
平成20年度											
4月	5月	6月	7月	8月	9月	10月	11月	12月	1月	2月	3月
9,293	9,081	10,826	11,219	10,710	10,598	10,694	8,856	8,818	8,841	8,854	9,006
平成21年度											
4月	5月	6月	7月	8月	9月	10月	11月	12月	1月	2月	3月
9,093	8,855	11,114	11,375	10,868	10,820	9,183	9,007	9,050	9,117	9,068	9,197

(注1)上記は、前回事業の実施に当たり、受託事業者実際に提供した未納者データ(督促対象)件数の平均(月別)である。
 (注2)今回の事業に当たっては、前回事業より業務範囲が拡大しているため、提供未納者データ(督促対象)は10%程度の増加が見込まれる。

〈電話番号収録率(平成21年5月末時点)〉

平成21年度
59.02%

(注)上記の電話番号収録率は、「未納者」における収録率である。「第1号被保険者」及び「全額免除者」についても、概ね同程度の割合と見込まれる。

〈口座振替率等〉

(人/%)

	平成18年度末	平成19年度末	平成20年度末
口座振替者数	4,728	4,457	4,334
口座振替者率	27.78%	27.61%	26.54%
クレジットカード納付者数	—	37	155
クレジットカード納付者率	—	0.23%	0.95%

(注) 口座振替者(クレジットカード納付者)率 = 口座振替者(クレジットカード納付者) / 保険料納付対象者数 × 100

（現年度保険料納付実績）

（月／％）

	平成17年度											
	4月	5月	6月	7月	8月	9月	10月	11月	12月	1月	2月	3月
納付対象月数	17,480	34,284	50,881	67,820	84,765	101,700	115,220	129,372	145,053	160,450	166,052	179,325
納付月数	7,381	15,171	23,222	31,473	39,693	48,161	56,755	65,571	73,922	82,746	91,601	100,533
納付率	42.23%	44.25%	45.64%	46.41%	46.83%	47.36%	49.26%	50.68%	50.96%	51.57%	55.16%	56.06%
（督促対象月数）	13,844	26,903	36,110	45,632	55,075	64,504	70,521	77,147	85,266	93,146	91,227	96,894
（督促納付月数）	3,745	7,790	8,451	9,285	10,003	10,965	12,056	13,346	14,135	15,442	16,776	18,102
	平成18年度											
	4月	5月	6月	7月	8月	9月	10月	11月	12月	1月	2月	3月
納付対象月数	16,632	32,046	47,859	66,687	81,678	98,431	114,745	130,098	144,897	160,789	176,617	188,177
納付月数	7,444	15,274	23,165	31,207	39,231	47,607	55,976	64,800	73,195	81,391	89,944	98,633
納付率	44.76%	47.66%	48.40%	46.80%	48.03%	48.37%	48.78%	49.81%	50.52%	50.62%	50.93%	52.42%
（督促対象月数）	12,693	24,602	32,965	44,443	52,096	61,541	70,473	78,449	85,772	94,203	102,767	106,976
（督促納付月数）	3,505	7,830	8,271	8,963	9,649	10,717	11,704	13,151	14,070	14,805	16,094	17,432
	平成19年度											
	4月	5月	6月	7月	8月	9月	10月	11月	12月	1月	2月	3月
納付対象月数	16,412	31,511	46,712	62,896	78,717	94,673	110,390	125,996	141,669	157,533	172,677	187,667
納付月数	7,228	14,836	22,532	30,362	38,178	46,246	54,300	62,618	70,501	78,402	86,695	94,984
納付率	44.04%	47.08%	48.24%	48.27%	48.50%	48.85%	49.19%	49.70%	49.76%	49.77%	50.21%	50.61%
（督促対象月数）	12,330	24,283	32,258	41,248	49,879	58,709	67,256	75,711	84,143	92,860	100,942	108,842
（督促納付月数）	3,146	7,608	8,078	8,714	9,340	10,282	11,166	12,333	12,975	13,729	14,960	16,159
	平成20年度											
	4月	5月	6月	7月	8月	9月	10月	11月	12月	1月	2月	3月
納付対象月数	15,682	31,334	46,570	63,524	79,102	94,298	110,298	125,629	141,371	156,769	172,534	186,988
納付月数	6,801	14,082	21,468	29,087	36,451	44,175	51,945	60,267	68,058	75,733	83,783	91,887
納付率	43.37%	44.94%	46.10%	45.79%	46.08%	46.85%	47.10%	47.97%	48.14%	48.31%	48.56%	49.14%
（督促対象月数）	11,581	24,533	32,893	42,993	51,664	60,068	69,175	77,636	86,417	94,850	103,771	111,330
（督促納付月数）	2,700	7,281	7,791	8,556	9,013	9,945	10,822	12,274	13,104	13,814	15,020	16,229
	平成21年度											
	4月	5月	6月	7月	8月	9月	10月	11月	12月	1月	2月	3月
納付対象月数	15,955	31,579	46,761	63,501	79,399	94,401	109,674	126,151	140,532	155,647	170,748	—
納付月数	6,701	13,991	21,209	28,555	35,965	43,494	51,042	58,746	66,214	73,482	81,288	—
納付率	42.00%	44.30%	45.36%	44.97%	45.30%	46.07%	46.54%	46.57%	47.12%	47.21%	47.61%	—
（督促対象月数）	11,791	24,878	33,213	43,231	52,417	60,668	69,202	79,006	86,684	95,125	103,675	—
（督促納付月数）	2,537	7,290	7,661	8,285	8,983	9,761	10,570	11,601	12,366	12,960	14,215	—

（注1）現年度保険料における納付対象月数とは、当該年度分の保険料として納付すべき月数（全額免除月数および学生納付奨励月数、納付猶予月数は含まれない）であり、納付月数はそのうち当該年度中（翌年4月末まで）に実際に納付された月数である。また、納付率は納付対象月数に占める納付月数の割合である。
 （注2）現年度保険料納付実績、過年度保険料納付実績ともに、年間の取納推移は一定ではなく、年度当初や年末などに伸びる割合が大きくなる時期がある。また、免除等承認期間が終了する7月に、いったん納付対象月数が多くなるため納付率が伸びない場合もある。
 （注3）督促対象月数とは、納付対象月数から、納付期限内に納付された月数を除いた月数である。また、督促納付月数とは、納付月数から納付期限内に納付された月数を除いた月数である。

〈過年度保険料納付実績〉

(月/%)

		平成17年度											
		4月	5月	6月	7月	8月	9月	10月	11月	12月	1月	2月	3月
15年度分	納付対象月数	217,276	217,381	217,556	217,506	217,566	217,828	217,967	218,103	218,139	218,376	218,577	218,704
	納付月数	109,217	109,986	110,858	111,561	112,034	112,678	113,339	113,841	114,326	114,786	115,347	115,759
	納付率	50.27%	50.60%	50.96%	51.29%	51.49%	51.73%	52.00%	52.20%	52.41%	52.56%	52.77%	52.93%
	(督促対象月数)	—	108,164	107,570	106,648	106,005	105,794	105,289	104,764	104,298	104,050	103,791	103,357
	(督促納付月数)	—	769	872	703	473	644	661	502	485	460	561	412
16年度分	納付対象月数	209,805	209,610	209,791	209,471	209,456	209,854	210,036	210,260	210,309	210,602	210,910	211,088
	納付月数	101,754	102,407	103,427	104,141	104,524	105,019	105,663	106,345	106,783	107,319	108,091	108,872
	納付率	48.50%	48.86%	49.30%	49.72%	49.90%	50.04%	50.31%	50.58%	50.77%	50.96%	51.25%	51.58%
	(督促対象月数)	—	107,856	107,384	106,044	105,315	105,330	105,017	104,597	103,964	103,819	103,591	102,997
	(督促納付月数)	—	653	1,020	714	383	495	644	682	438	536	772	781
		平成18年度											
		4月	5月	6月	7月	8月	9月	10月	11月	12月	1月	2月	3月
16年度分	納付対象月数	211,217	211,347	211,465	211,619	211,789	212,041	212,181	212,248	212,411	212,583	212,811	212,978
	納付月数	109,981	110,687	111,389	112,222	112,785	113,417	114,115	114,684	115,303	115,851	116,390	116,696
	納付率	52.07%	52.37%	52.67%	53.03%	53.25%	53.49%	53.78%	54.03%	54.28%	54.50%	54.69%	54.79%
	(督促対象月数)	102,345	101,366	100,778	100,230	99,567	99,256	98,764	98,133	97,727	97,280	96,960	96,588
	(督促納付月数)	1,109	706	702	833	563	632	698	569	619	548	539	306
17年度分	納付対象月数	188,900	188,424	188,632	188,065	187,058	186,764	186,188	185,406	185,404	185,512	185,829	186,092
	納付月数	101,525	102,121	102,777	103,250	103,578	104,015	104,465	105,065	105,453	105,919	106,543	107,124
	納付率	53.75%	54.20%	54.49%	54.90%	55.37%	55.69%	56.11%	56.67%	56.88%	57.10%	57.33%	57.57%
	(督促対象月数)	88,367	86,899	86,511	85,288	83,808	83,186	82,173	80,941	80,339	80,059	79,910	79,549
	(督促納付月数)	992	596	656	473	328	437	450	600	388	466	624	581
		平成19年度											
		4月	5月	6月	7月	8月	9月	10月	11月	12月	1月	2月	3月
17年度分	納付対象月数	186,317	186,549	186,793	186,932	187,054	187,236	187,360	187,419	187,581	187,724	187,954	188,176
	納付月数	107,924	108,592	109,231	109,776	110,278	110,842	111,269	111,662	112,094	112,452	112,858	113,129
	納付率	57.92%	58.21%	58.48%	58.73%	58.96%	59.20%	59.39%	59.58%	59.76%	59.90%	60.05%	60.12%
	(督促対象月数)	79,193	78,625	78,201	77,701	77,278	76,958	76,518	76,150	75,919	75,630	75,502	75,318
	(督促納付月数)	800	668	639	545	502	564	427	393	432	358	406	271
18年度分	納付対象月数	188,858	188,648	188,306	188,184	187,757	187,988	188,121	188,253	188,419	188,579	188,847	189,105
	納付月数	99,671	100,415	100,897	101,425	101,839	102,367	102,773	103,293	103,679	103,981	104,485	104,986
	納付率	52.78%	53.23%	53.58%	53.90%	54.24%	54.45%	54.63%	54.87%	55.03%	55.14%	55.33%	55.52%
	(督促対象月数)	90,225	88,977	87,891	87,287	86,332	86,149	85,754	85,480	85,126	84,900	84,866	84,620
	(督促納付月数)	1,038	744	482	528	414	528	406	520	386	302	504	501
		平成20年度											
		4月	5月	6月	7月	8月	9月	10月	11月	12月	1月	2月	3月
18年度分	納付対象月数	189,119	189,380	189,580	189,672	189,862	189,994	190,177	190,301	190,407	190,528	190,709	190,822
	納付月数	105,586	106,210	106,787	107,356	108,045	108,861	109,359	109,845	110,252	110,651	110,996	111,300
	納付率	55.83%	56.08%	56.33%	56.60%	56.91%	57.30%	57.50%	57.72%	57.90%	58.08%	58.20%	58.33%
	(督促対象月数)	84,133	83,794	83,370	82,885	82,506	81,949	81,316	80,942	80,562	80,276	80,058	79,826
	(督促納付月数)	600	624	577	569	689	816	498	486	407	399	345	304
19年度分	納付対象月数	187,210	187,085	186,933	187,082	186,272	186,367	186,445	186,574	186,685	186,892	187,098	187,258
	納付月数	95,978	96,700	97,146	97,605	98,240	98,671	99,168	99,908	100,231	100,535	100,955	101,566
	納付率	51.27%	51.69%	51.97%	52.17%	52.74%	52.94%	53.19%	53.55%	53.89%	53.79%	53.96%	54.24%
	(督促対象月数)	92,226	91,107	90,233	89,936	88,667	88,127	87,774	87,406	86,777	86,661	86,563	86,303
	(督促納付月数)	994	722	446	459	635	431	497	740	323	304	420	611
		平成21年度											
		4月	5月	6月	7月	8月	9月	10月	11月	12月	1月	2月	3月
19年度分	納付対象月数	187,423	187,408	187,651	187,791	187,930	188,104	188,178	188,229	188,334	188,466	188,655	—
	納付月数	102,328	102,812	103,475	104,216	104,837	105,402	105,899	106,289	106,712	107,053	107,405	—
	納付率	54.60%	54.86%	55.14%	55.50%	55.79%	56.03%	56.28%	56.47%	56.66%	56.80%	56.93%	—
	(督促対象月数)	85,857	85,080	84,839	84,316	83,714	83,267	82,776	82,330	82,045	81,754	81,602	—
	(督促納付月数)	762	484	663	741	621	565	497	390	423	341	352	—
20年度分	納付対象月数	186,709	185,903	185,675	185,661	185,394	185,431	185,480	185,531	185,618	185,749	185,986	—
	納付月数	92,818	93,382	93,902	94,556	95,010	95,539	96,000	96,486	96,818	97,106	97,528	—
	納付率	49.71%	50.23%	50.57%	50.93%	51.25%	51.52%	51.76%	52.01%	52.16%	52.28%	52.44%	—
	(督促対象月数)	94,822	93,085	92,293	91,759	90,838	90,421	89,941	89,531	89,132	88,931	88,880	—
	(督促納付月数)	931	564	520	654	454	529	461	486	332	288	422	—

(注1) 過年度保険料における納付対象月数とは、当該年度分の保険料として納付すべき月数(全額免除月数および学生納付督促月数、納付猶予月数(は含まれない)であり、納付月数はそのうち当該年度中(翌年4月末まで)及び過年度中(翌年度及び翌々年度)に実際に納付された月数である。また、納付率は納付対象月数に占める納付月数の割合である。
(注2) 現年度保険料納付実績、過年度保険料納付実績ともに、年間の収納推移は一定ではなく、年度当初や年末などに伸びる割合が大きくなる時期がある。また、免除等承認期間が終了する7月に、いったん納付対象月数が多くなるため納付率が伸びない場合もある。
(注3) 過年度保険料における督促対象月数は、納付対象月数から納付月数を除いた部分となる。また、督促納付月数は、納付月数の当月分と前月分の差となる。

〈免除等承認件数〉

(人)

	平成17年度											
	4月	5月	6月	7月	8月	9月	10月	11月	12月	1月	2月	3月
申請免除(全額)	115	64	247	2,524	456	185	225	463	472	140	216	1,245
学生納付特例	58	652	97	137	62	32	67	56	47	34	28	39
若年者納付猶予	31	13	24	100	40	11	39	61	65	24	21	345
	平成18年度											
	4月	5月	6月	7月	8月	9月	10月	11月	12月	1月	2月	3月
申請免除(全額)	215	(492)	163	25	883	2,073	363	338	426	411	154	161
学生納付特例	37	7	539	140	129	55	25	93	83	52	22	32
若年者納付猶予	40	(279)	16	(1)	59	170	46	34	69	62	22	18
	平成19年度											
	4月	5月	6月	7月	8月	9月	10月	11月	12月	1月	2月	3月
申請免除(全額)	598	46	149	3,164	277	273	221	166	128	139	71	178
学生納付特例	93	8	727	67	60	64	52	35	55	40	35	31
若年者納付猶予	84	9	11	304	33	37	26	15	23	15	12	21
	平成20年度											
	4月	5月	6月	7月	8月	9月	10月	11月	12月	1月	2月	3月
申請免除(全額)	241	147	107	2,795	(10)	547	553	219	229	142	197	160
学生納付特例	264	263	149	153	60	60	111	53	55	42	45	36
若年者納付猶予	29	12	15	285	(1)	60	26	14	22	24	20	16
	平成21年度											
	4月	5月	6月	7月	8月	9月	10月	11月	12月	1月	2月	3月
申請免除(全額)	334	160	219	3,223	293	361	597	219	27	316	144	192
学生納付特例	313	254	118	186	40	77	80	29	(1)	71	78	23
若年者納付猶予	31	11	17	313	30	52	47	18	(1)	28	13	21

(注1)「申請免除(全額)」及び「若年者納付猶予」は、7月から翌年6月までを承認年度としていることから、承認件数は8～9月にかけて多い傾向がある。

(注2)「学生納付特例」は、4月から良く3月までを承認年度としていることから、承認件数は4～5月にかけて多い傾向がある。

〈納付督促状況〉

(件)

実施期間		17年5月～18年4月	18年5月～19年4月	19年5月～19年9月	
国	戸別訪問	23,686		27,442	
	【うち接触件数】	7,989		10,711	
	電話督促	7,245		7,821	
	(職員等)	1,536		1,749	
	(外部委託)	5,709		6,072	
	【うち接触件数】	3,883		4,617	
	文書督促	61,159		28,430	
	(催告状送付数)	53,381		23,788	
	(免除等勧奨送付数)	7,778		4,642	
	集合徴収(呼出)案内数	24,520		17,799	
0					
実施期間		19年10月～20年4月	20年5月～20年9月	20年10月～21年4月	21年5月～21年9月
国	戸別訪問	4,131	3,207	3,939	2,191
	【うち接触件数】	1,939	1,346	1,754	891
	電話督促				
	(職員等)				
	(外部委託)				
	【うち接触件数】				
	文書督促				
	(催告状送付数)				
	(免除等勧奨送付数)				
	集合徴収(呼出)案内数				
0					
民間事業者	戸別訪問	0	0	0	0
	【うち接触件数】	0	0	0	0
	電話督促	3,464	4,695	7,378	6,064
	【うち接触件数】	706	1,146	1,734	1,106
	文書督促	5,827	10,077	12,100	9,822

(注1) 電話督促については、国での実施は督促対象件数を、民間事業者での実施は実際の架電件数を計上している。

(注2) 納付督促の組み合わせについて、国で実施していた戸別訪問は、電話及び文書による督促の後、主に短期未納者を旧国民年金推進員が、中・長期未納者を職員等が実施。

(注3) 市場化テスト事業による民間委託後の国の戸別訪問件数は、特定業務契約職員(旧国民年金推進員)によるものである。

〈納付督促体制〉

(人)

	18年度	19年度	20年度	21年度
国民年金推進員	2	3	1	1

(注1) 職員については、収納業務を兼務している者を含めて計上している。

(注2) 平成19年10月から保険料滞納者に対する納付督促業務について民間競争入札を実施しており、業務受託先における従事人数は不明。

〈新規口座振替等獲得実績〉

(件)

19年度	20年度	21年度
1	1	0

(注) 市場化テスト事業による民間事業者の納付督促により新規口座振替及びクレジットカード納付の申出を獲得できた件数を計上している。なお、項目の各年度の対象月は以下のとおり。

平成19年度…平成19年10月～平成20年4月
 平成20年度…平成20年5月～平成21年4月
 平成21年度…平成21年5月～平成21年9月

5 従来の実施方法等

従来の業務実施における取扱い数量等については、以下の通り。

【 福島 年金事務所 】 (平成19年10月事業開始)

【基本情報】

〈被保険者情報(各年度末時点)〉

(人)

		平成18年度	平成19年度	平成20年度
第1号被保険者(任意加入者含む)		29,359	28,498	27,997
未納者	短期未納者	3,665	3,856	4,399
	中期未納者	3,129	3,155	3,129
	長期未納者	10,079	10,175	9,689
	計	16,873	17,186	17,217
全額免除者	法定免除者	1,243	1,280	1,368
	申請免除(全額)者	3,585	3,770	3,997
	学生納付特例者	1,749	1,739	1,748
	若年者納付猶予者	471	529	611
	計	7,048	7,318	7,724

(注1)「未納者」は、各年度末時点において、2年以内の間に納付すべき期間を有する者の合計である。
 (注2)「全額免除者」は、各年度末時点において、「全額免除者」欄の各事項に該当している者の合計である。そのため、2年以内の間に納付すべき期間を有する場合、上記「未納者」にも該当する場合もある。
 (注3)「未納者」欄の区分は、「(参考:未納月数別の未納者数)」のうち、1～6カ月を「短期未納者」、7～12カ月を「中期未納者」、13～24カ月を「長期未納者」としている。

(参考:未納月数別の未納者数(各年度末時点))

(左項「未納者数(人)」:右項「分布割合(%)」)

未納月数	平成18年度		平成19年度		平成20年度		未納月数	平成18年度		平成19年度		平成20年度	
1カ月	878	5.20%	886	5.16%	1,033	6.00%	13カ月	246	1.46%	336	1.96%	273	1.59%
2カ月	658	3.90%	628	3.65%	732	4.25%	14カ月	239	1.42%	299	1.74%	240	1.39%
3カ月	856	5.07%	1,056	6.14%	1,243	7.22%	15カ月	555	3.29%	539	3.14%	640	3.72%
4カ月	404	2.39%	445	2.59%	488	2.83%	16カ月	173	1.03%	215	1.25%	210	1.22%
5カ月	410	2.43%	412	2.40%	425	2.47%	17カ月	171	1.01%	222	1.29%	224	1.30%
6カ月	459	2.72%	429	2.50%	478	2.78%	18カ月	222	1.32%	253	1.47%	206	1.20%
7カ月	344	2.04%	400	2.33%	423	2.46%	19カ月	182	1.08%	220	1.28%	218	1.27%
8カ月	356	2.11%	399	2.32%	352	2.04%	20カ月	186	1.10%	215	1.25%	219	1.27%
9カ月	1,093	6.48%	824	4.79%	752	4.37%	21カ月	478	2.83%	697	4.06%	521	3.03%
10カ月	315	1.87%	319	1.86%	336	1.95%	22カ月	218	1.29%	214	1.25%	216	1.25%
11カ月	276	1.64%	330	1.92%	337	1.96%	23カ月	277	1.64%	294	1.71%	291	1.69%
12カ月	745	4.42%	883	5.14%	929	5.40%	24カ月	7,132	42.27%	6,671	38.82%	6,431	37.35%

【事業実績】

〈提供未納者データ件数(月別平均)〉

(人)

平成19年度											
4月	5月	6月	7月	8月	9月	10月	11月	12月	1月	2月	3月
-	-	-	-	-	11,239	11,293	11,852	11,106	12,081	13,014	12,478
平成20年度											
4月	5月	6月	7月	8月	9月	10月	11月	12月	1月	2月	3月
12,247	12,027	14,487	15,204	14,561	14,462	14,416	11,535	11,589	11,611	11,653	11,877
平成21年度											
4月	5月	6月	7月	8月	9月	10月	11月	12月	1月	2月	3月
12,040	11,795	14,885	15,162	14,515	14,412	12,011	11,974	11,858	11,893	11,788	11,882

(注1)上記は、前回事業の実施に当たり、受託事業者実際に提供した未納者データ(督促対象)件数の平均(月別)である。
 (注2)今回の事業に当たっては、前回事業より業務範囲が拡大しているため、提供未納者データ(督促対象)は10%程度の増加が見込まれる。

〈電話番号収録率(平成21年5月末時点)〉

平成21年度
63.24%

(注)上記の電話番号収録率は、「未納者」における収録率である。「第1号被保険者」及び「全額免除者」についても、概ね同程度の割合と見込まれる。

〈口座振替率等〉

(人/%)

	平成18年度末	平成19年度末	平成20年度末
口座振替者数	5,647	5,451	5,255
口座振替者率	25.31%	25.74%	25.92%
クレジットカード納付者数	-	26	150
クレジットカード納付者率	-	0.12%	0.74%

(注) 口座振替者(クレジットカード納付者)率 = 口座振替者(クレジットカード納付者) / 保険料納付対象者数 × 100

（現年度保険料納付実績）

（月／％）

	平成17年度											
	4月	5月	6月	7月	8月	9月	10月	11月	12月	1月	2月	3月
納付対象月数	24,455	48,298	68,321	94,805	114,243	136,725	155,764	172,253	194,056	213,918	230,216	238,886
納付月数	10,107	20,768	31,711	42,691	53,815	65,303	76,944	89,026	100,247	111,798	123,855	135,717
納付率	41.33%	43.00%	46.41%	45.03%	47.11%	47.76%	49.40%	51.68%	51.66%	52.26%	53.80%	56.81%
（督促対象月数）	20,207	38,191	48,115	64,508	73,929	86,364	95,301	101,674	113,207	122,893	129,123	127,573
（督促納付月数）	5,859	10,661	11,505	12,394	13,501	14,942	16,481	18,447	19,398	20,773	22,762	24,404
	平成18年度											
	4月	5月	6月	7月	8月	9月	10月	11月	12月	1月	2月	3月
納付対象月数	21,292	42,725	62,518	85,368	109,822	128,747	148,111	168,450	189,309	209,904	230,310	247,269
納付月数	9,860	20,513	31,111	41,682	52,632	63,687	74,731	86,416	97,390	108,181	119,451	130,862
納付率	46.31%	48.01%	49.76%	48.83%	47.92%	49.47%	50.46%	51.30%	51.44%	51.54%	51.87%	52.92%
（督促対象月数）	16,723	32,865	42,651	55,644	70,395	79,562	89,188	99,829	110,922	121,826	132,724	140,039
（督促納付月数）	5,291	10,653	11,244	11,958	13,205	14,502	15,808	17,795	19,003	20,103	21,865	23,632
	平成19年度											
	4月	5月	6月	7月	8月	9月	10月	11月	12月	1月	2月	3月
納付対象月数	21,593	41,113	61,045	82,325	103,042	123,712	144,322	164,195	184,054	203,825	223,944	242,397
納付月数	9,324	19,187	29,174	39,259	49,283	59,835	70,176	81,126	91,239	101,356	111,906	122,400
納付率	43.18%	46.67%	47.79%	47.69%	47.83%	48.37%	48.62%	49.41%	49.57%	49.73%	49.97%	50.50%
（督促対象月数）	17,068	31,789	42,422	54,427	65,965	77,544	88,939	99,671	110,268	120,888	131,999	141,441
（督促納付月数）	4,799	9,863	10,551	11,361	12,206	13,667	14,793	16,602	17,453	18,419	19,961	21,444
	平成20年度											
	4月	5月	6月	7月	8月	9月	10月	11月	12月	1月	2月	3月
納付対象月数	20,399	40,687	59,092	80,033	100,462	119,168	137,801	157,956	177,605	196,470	215,570	233,223
納付月数	8,765	18,215	27,680	37,209	46,740	56,583	66,326	76,999	86,362	95,947	105,921	116,056
納付率	42.97%	44.77%	46.84%	46.49%	46.53%	47.48%	48.13%	48.56%	48.63%	48.84%	49.14%	49.76%
（督促対象月数）	15,798	31,922	41,454	53,570	65,263	75,285	85,174	96,659	107,573	117,797	128,490	137,620
（督促納付月数）	4,164	9,450	10,042	10,746	11,541	12,700	13,699	15,402	16,330	17,274	18,841	20,453
	平成21年度											
	4月	5月	6月	7月	8月	9月	10月	11月	12月	1月	2月	3月
納付対象月数	19,856	39,214	58,028	78,218	98,905	118,001	136,887	156,573	175,867	194,244	213,263	—
納付月数	8,350	17,361	26,360	35,347	44,606	54,022	63,418	73,293	82,724	91,978	101,540	—
納付率	42.05%	44.27%	45.43%	45.19%	45.10%	45.78%	46.33%	46.81%	47.04%	47.35%	47.61%	—
（督促対象月数）	15,300	30,864	41,203	53,022	65,449	76,270	86,853	98,274	109,225	119,277	130,153	—
（督促納付月数）	3,794	9,011	9,535	10,151	11,150	12,291	13,384	14,994	16,082	17,011	18,430	—

（注1）現年度保険料における納付対象月数とは、当該年度分の保険料として納付すべき月数（全額免除月数および学生納付督促月数、納付猶予月数は含まれない）であり、納付月数はそのうち当該年度中（翌年4月未まで）に実際に納付された月数である。また、納付率は納付対象月数に占める納付月数の割合である。
 （注2）現年度保険料納付実績、過年度保険料納付実績ともに、年間の取納推移は一定ではなく、年度当初や年末などに伸びる割合が大きくなる時期がある。また、免除等承認期間が終了する7月に、いったん納付対象月数が多くなるため納付率が伸びない場合もある。
 （注3）督促対象月数とは、納付対象月数から、納付期限内に納付された月数を除いた月数である。また、督促納付月数とは、納付月数から納付期限内に納付された月数を除いた月数である。

〈過年度保険料納付実績〉

(月/%)

		平成17年度											
		4月	5月	6月	7月	8月	9月	10月	11月	12月	1月	2月	3月
15年度分	納付対象月数	293,405	293,535	293,795	294,063	294,128	294,340	294,444	294,423	294,587	294,791	295,056	295,119
	納付月数	152,610	153,355	154,355	155,254	155,967	156,600	157,180	157,753	158,253	158,779	159,337	159,721
	納付率	52.01%	52.24%	52.54%	52.80%	53.03%	53.20%	53.38%	53.58%	53.72%	53.86%	54.00%	54.12%
	(督促対象月数)	—	140,925	140,440	139,708	138,874	138,373	137,844	137,243	136,834	136,538	136,277	135,782
	(督促納付月数)	—	745	1,000	899	713	633	580	573	500	526	558	384
16年度分	納付対象月数	283,609	283,474	283,665	284,107	284,324	284,736	284,940	284,803	285,055	285,475	285,839	285,986
	納付月数	140,611	141,453	142,577	143,384	143,969	144,588	145,239	146,087	146,503	147,123	148,048	148,753
	納付率	49.58%	49.90%	50.26%	50.47%	50.64%	50.78%	50.97%	51.29%	51.39%	51.54%	51.79%	52.01%
	(督促対象月数)	—	142,863	142,212	141,530	140,940	140,767	140,352	139,564	138,968	138,972	138,716	137,938
	(督促納付月数)	—	842	1,124	807	585	619	651	848	416	620	925	705
		平成18年度											
		4月	5月	6月	7月	8月	9月	10月	11月	12月	1月	2月	3月
16年度分	納付対象月数	286,109	286,340	286,671	286,885	287,068	287,237	287,415	287,514	287,782	288,020	288,127	288,426
	納付月数	149,837	150,683	151,504	152,401	153,065	153,746	154,453	155,038	155,690	156,225	156,757	157,053
	納付率	52.37%	52.62%	52.85%	53.12%	53.32%	53.53%	53.74%	53.92%	54.10%	54.24%	54.41%	54.45%
	(督促対象月数)	137,356	136,503	135,988	135,381	134,667	134,172	133,669	133,061	132,744	132,330	131,902	131,669
	(督促納付月数)	1,084	846	821	897	664	681	707	585	652	535	532	296
17年度分	納付対象月数	242,925	243,322	243,432	245,525	245,794	245,501	245,498	244,968	245,134	245,434	245,615	245,995
	納付月数	136,862	137,784	138,585	139,196	139,624	140,205	140,752	141,485	142,034	142,496	143,092	143,723
	納付率	56.34%	56.63%	56.93%	56.69%	56.81%	57.11%	57.33%	57.76%	57.94%	58.06%	58.26%	58.43%
	(督促対象月数)	107,208	106,460	105,648	106,940	106,598	105,877	105,293	104,216	103,649	103,400	103,119	102,903
	(督促納付月数)	1,145	922	801	611	428	581	547	733	549	462	596	631
		平成19年度											
		4月	5月	6月	7月	8月	9月	10月	11月	12月	1月	2月	3月
17年度分	納付対象月数	246,152	246,430	246,707	247,043	247,212	247,462	247,732	247,921	248,177	248,348	248,470	248,540
	納付月数	144,674	145,350	145,932	146,589	147,110	147,732	148,291	148,731	149,191	149,614	150,019	150,345
	納付率	58.77%	58.98%	59.15%	59.34%	59.51%	59.70%	59.86%	59.99%	60.11%	60.24%	60.38%	60.49%
	(督促対象月数)	102,429	101,756	101,357	101,111	100,623	100,352	100,000	99,630	99,446	99,157	98,856	98,521
	(督促納付月数)	951	676	582	657	521	622	559	440	460	423	405	326
18年度分	納付対象月数	247,918	247,957	247,906	248,032	248,028	248,262	248,374	248,541	248,780	249,001	249,173	249,211
	納付月数	132,196	133,088	133,720	134,282	134,854	135,496	136,129	136,761	137,126	137,557	138,073	138,749
	納付率	53.32%	53.67%	53.94%	54.14%	54.37%	54.53%	54.81%	55.03%	55.12%	55.24%	55.41%	55.68%
	(督促対象月数)	117,056	115,761	114,818	114,312	113,746	113,408	112,878	112,412	112,019	111,875	111,616	111,138
	(督促納付月数)	1,334	892	632	562	572	642	633	632	365	431	516	676
		平成20年度											
		4月	5月	6月	7月	8月	9月	10月	11月	12月	1月	2月	3月
18年度分	納付対象月数	249,357	249,590	249,666	249,760	249,862	249,889	249,996	250,190	250,302	250,541	250,617	250,855
	納付月数	139,420	140,056	140,765	141,298	142,112	142,912	143,443	143,944	144,443	144,836	145,159	145,508
	納付率	55.91%	56.11%	56.38%	56.57%	56.88%	57.19%	57.38%	57.53%	57.71%	57.81%	57.92%	58.00%
	(督促対象月数)	110,608	110,170	109,610	108,995	108,564	107,777	107,084	106,747	106,358	106,098	105,781	105,696
	(督促納付月数)	671	636	709	533	814	800	531	501	499	393	323	349
19年度分	納付対象月数	241,690	241,358	240,873	240,479	240,262	240,157	240,193	240,332	240,467	240,726	240,821	241,062
	納付月数	123,607	124,400	125,137	125,781	126,685	127,242	127,778	128,574	128,980	129,338	129,764	130,338
	納付率	51.14%	51.54%	51.95%	52.30%	52.73%	52.98%	53.20%	53.50%	53.64%	53.73%	53.88%	54.07%
	(督促対象月数)	119,290	117,751	116,473	115,342	114,481	113,472	112,951	112,554	111,893	111,746	111,483	111,298
	(督促納付月数)	1,207	793	737	644	904	557	536	796	406	358	426	574
		平成21年度											
		4月	5月	6月	7月	8月	9月	10月	11月	12月	1月	2月	3月
19年度分	納付対象月数	241,178	241,477	241,719	241,793	242,019	242,168	242,367	242,534	242,554	242,679	242,871	—
	納付月数	131,058	131,683	132,341	133,125	133,860	134,540	135,068	135,547	136,077	136,517	136,884	—
	納付率	54.34%	54.53%	54.75%	55.06%	55.31%	55.56%	55.73%	55.89%	56.10%	56.25%	56.36%	—
	(督促対象月数)	110,840	110,419	110,036	109,452	108,894	108,308	107,827	107,466	107,007	106,602	106,354	—
	(督促納付月数)	720	625	658	784	735	680	528	479	530	440	367	—
20年度分	納付対象月数	233,118	233,022	232,850	232,387	232,471	232,466	232,586	232,789	232,835	232,951	233,282	—
	納付月数	116,985	117,751	118,298	118,995	119,489	120,017	120,377	120,999	121,423	121,873	122,328	—
	納付率	50.18%	50.53%	50.80%	51.21%	51.40%	51.63%	51.76%	51.98%	52.15%	52.32%	52.44%	—
	(督促対象月数)	117,062	116,037	115,099	114,089	113,476	112,977	112,569	112,412	111,836	111,528	111,409	—
	(督促納付月数)	929	766	547	697	494	528	360	622	424	450	455	—

(注1) 過年度保険料における納付対象月数とは、当該年度分の保険料として納付すべき月数(全額免除月数および学生納付督促月数、納付猶予月数は含まれない)であり、納付月数はそのうち当該年度中(翌年4月末まで)及び過年度中(翌年度及び翌々年度)に実際に納付された月数である。また、納付率は納付対象月数に占める納付月数の割合である。
 (注2) 現年度保険料納付実績、過年度保険料納付実績ともに、年間の収納推移は一定ではなく、年度当初や年末などに伸びる割合が大きくなる時期がある。また、免除等承認期間が終了する7月に、いったん納付対象月数が多くなるため納付率が伸びない場合もある。
 (注3) 過年度保険料における督促対象月数は、納付対象月数から納付月数を除いた部分となる。また、督促納付月数は、納付月数の当月分と前月分の差となる。

〈免除等承認件数〉

(人)

	平成17年度											
	4月	5月	6月	7月	8月	9月	10月	11月	12月	1月	2月	3月
申請免除(全額)	63	(6)	275	171	129	3,191	356	396	712	68	403	418
学生納付特例	8	7	18	1,283	55	89	74	79	132	7	105	87
若年者納付猶予	0	0	53	44	44	189	70	132	273	15	106	486
	平成18年度											
	4月	5月	6月	7月	8月	9月	10月	11月	12月	1月	2月	3月
申請免除(全額)	388	9	80	191	1,203	92	1,783	869	312	178	199	223
学生納付特例	77	4	56	642	590	32	41	146	102	40	42	85
若年者納付猶予	435	(628)	10	53	175	19	271	84	80	29	33	28
	平成19年度											
	4月	5月	6月	7月	8月	9月	10月	11月	12月	1月	2月	3月
申請免除(全額)	602	34	144	433	3,041	318	222	185	245	167	171	143
学生納付特例	121	13	1,007	187	86	82	98	90	69	49	64	40
若年者納付猶予	123	2	18	22	428	38	32	42	34	32	28	20
	平成20年度											
	4月	5月	6月	7月	8月	9月	10月	11月	12月	1月	2月	3月
申請免除(全額)	144	215	76	2,199	817	352	614	326	185	106	263	221
学生納付特例	110	435	107	533	55	111	138	143	73	66	74	63
若年者納付猶予	39	64	19	326	122	81	98	51	21	34	39	30
	平成21年度											
	4月	5月	6月	7月	8月	9月	10月	11月	12月	1月	2月	3月
申請免除(全額)	359	152	194	2,374	1,293	242	631	477	116	137	192	230
学生納付特例	427	431	262	267	106	49	62	113	86	19	112	43
若年者納付猶予	61	22	40	389	162	34	65	89	11	25	31	34

(注1)「申請免除(全額)」及び「若年者納付猶予」は、7月から翌年6月までを承認年度としていることから、承認件数は8～9月にかけて多い傾向がある。

(注2)「学生納付特例」は、4月から良く3月までを承認年度としていることから、承認件数は4～5月にかけて多い傾向がある。

〈納付督促状況〉

(件)

実施期間		17年5月～18年4月	18年5月～19年4月	19年5月～19年9月	
国	戸別訪問	31,940	5,480	4,035	
	【うち接触件数】	8,615	1,955	1,655	
	電話督促	13,645	26,921	9,070	
	(職員等)	4,146	393	64	
	(外部委託)	9,499	26,528	9,006	
	【うち接触件数】	7,012	11,986	3,148	
	文書督促	81,245	34,285	11,893	
	(催告状送付数)	73,402	30,033	9,231	
	(免除等勸奨送付数)	7,843	4,252	2,662	
	集合徴収(呼出)案内数	34,834	17,648	0	
実施期間		19年10月～20年4月	20年5月～20年9月	20年10月～21年4月	21年5月～21年9月
国	戸別訪問	3,330	2,093	2,843	1,396
	【うち接触件数】	1,120	597	865	384
	電話督促				
	(職員等)				
	(外部委託)				
	【うち接触件数】				
	文書督促				
	(催告状送付数)				
	(免除等勸奨送付数)				
	集合徴収(呼出)案内数				
民間事業者	戸別訪問	0	0	0	0
	【うち接触件数】	0	0	0	0
	電話督促	5,215	7,208	10,645	8,333
	【うち接触件数】	1,010	1,663	2,358	1,501
	文書督促	7,933	13,021	15,719	12,830

(注1) 電話督促については、国での実施は督促対象件数を、民間事業者での実施は実際の架電件数を計上している。

(注2) 納付督促の組み合わせについて、国で実施していた戸別訪問は、電話及び文書による督促の後、主に短期未納者を旧国民年金推進員が、中・長期未納者を職員等が実施。

(注3) 市場化テスト事業による民間委託後の国の戸別訪問件数は、特定業務契約職員(旧国民年金推進員)によるものである。

〈納付督促体制〉

(人)

	18年度	19年度	20年度	21年度
国民年金推進員	4	0	1	1

(注1) 職員については、収納業務を兼務している者を含めて計上している。

(注2) 平成19年10月から保険料滞納者に対する納付督促業務について民間競争入札を実施しており、業務受託先における従事人数は不明。

〈新規口座振替等獲得実績〉

(件)

19年度	20年度	21年度
0	3	2

(注) 市場化テスト事業による民間事業者の納付督促により新規口座振替及びクレジットカード納付の申出を獲得できた件数を計上している。なお、項目の各年度の対象月は以下のとおり。

平成19年度…平成19年10月～平成20年4月
 平成20年度…平成20年5月～平成21年4月
 平成21年度…平成21年5月～平成21年9月

5 従来の実施方法等

従来の業務実施における取扱い数量等については、以下の通り。

【 大手前 年金事務所 】 (平成19年10月事業開始)

【基本情報】

〈被保険者情報(各年度末時点)〉

(人)

		平成18年度	平成19年度	平成20年度
第1号被保険者(任意加入者含む)		37,416	37,114	36,988
未納者	短期未納者	4,419	5,023	5,211
	中期未納者	4,178	4,132	4,098
	長期未納者	12,679	13,728	14,080
	計	21,276	22,883	23,389
全額免除者	法定免除者	1,414	1,444	1,466
	申請免除(全額)者	4,599	4,852	4,949
	学生納付特例者	2,338	2,223	2,218
	若年者納付猶予者	484	537	539
計		8,835	9,056	9,172

(注1)「未納者」は、各年度末時点において、2年以内の間に納付すべき期間を有する者の合計である。
 (注2)「全額免除者」は、各年度末時点において、「全額免除者」欄の各事項に該当している者の合計である。そのため、2年以内の間に納付すべき期間を有する場合、上記「未納者」にも該当する場合もある。
 (注3)「未納者」欄の区分は、「(参考:未納月数別の未納者数)」のうち、1～6カ月を「短期未納者」、7～12カ月を「中期未納者」、13～24カ月を「長期未納者」としている。

(参考:未納月数別の未納者数(各年度末時点))

(左項「未納者数(人)」:右項「分布割合(%)」)

未納月数	平成18年度		平成19年度		平成20年度		未納月数	平成18年度		平成19年度		平成20年度	
1カ月	1,046	4.92%	1,164	5.09%	1,168	4.99%	13カ月	310	1.46%	410	1.79%	368	1.57%
2カ月	800	3.76%	792	3.46%	867	3.71%	14カ月	286	1.34%	365	1.60%	333	1.42%
3カ月	1,098	5.16%	1,431	6.25%	1,403	6.00%	15カ月	632	2.97%	620	2.71%	729	3.12%
4カ月	507	2.38%	564	2.46%	602	2.57%	16カ月	251	1.18%	351	1.53%	329	1.41%
5カ月	422	1.98%	487	2.13%	554	2.37%	17カ月	240	1.13%	291	1.27%	280	1.20%
6カ月	546	2.57%	585	2.56%	617	2.64%	18カ月	271	1.27%	357	1.56%	339	1.45%
7カ月	454	2.13%	551	2.41%	559	2.39%	19カ月	228	1.07%	277	1.21%	329	1.41%
8カ月	429	2.02%	490	2.14%	514	2.20%	20カ月	221	1.04%	291	1.27%	283	1.21%
9カ月	1,520	7.14%	1,093	4.78%	945	4.04%	21カ月	791	3.72%	1,101	4.81%	771	3.30%
10カ月	362	1.70%	406	1.77%	422	1.80%	22カ月	236	1.11%	311	1.36%	296	1.27%
11カ月	368	1.73%	442	1.93%	442	1.89%	23カ月	367	1.72%	385	1.68%	426	1.82%
12カ月	1,045	4.91%	1,150	5.03%	1,216	5.20%	24カ月	8,846	41.58%	8,969	39.20%	9,597	41.03%

【事業実績】

〈提供未納者データ件数(月別平均)〉

(人)

平成19年度											
4月	5月	6月	7月	8月	9月	10月	11月	12月	1月	2月	3月
-	-	-	-	-	16,061	16,224	17,141	16,459	17,380	17,260	17,317
平成20年度											
4月	5月	6月	7月	8月	9月	10月	11月	12月	1月	2月	3月
16,931	16,611	19,372	20,128	19,629	19,493	18,590	16,158	16,121	16,182	16,158	16,596
平成21年度											
4月	5月	6月	7月	8月	9月	10月	11月	12月	1月	2月	3月
16,830	16,523	20,394	21,173	20,578	20,425	17,263	17,149	17,136	17,241	17,255	17,405

(注1)上記は、前回事業の実施に当たり、受託事業者実際に提供した未納者データ(督促対象)件数の平均(月別)である。
 (注2)今回の事業に当たっては、前回事業より業務範囲が拡大しているため、提供未納者データ(督促対象)は10%程度の増加が見込まれる。

〈電話番号収録率(平成21年5月末時点)〉

平成21年度
61.44%

(注)上記の電話番号収録率は、「未納者」における収録率である。「第1号被保険者」及び「全額免除者」についても、概ね同程度の割合と見込まれる。

〈口座振替率等〉

(人/%)

	平成18年度末	平成19年度末	平成20年度末
口座振替者数	7,464	7,191	6,993
口座振替者率	26.12%	25.63%	25.14%
クレジットカード納付者数	-	68	231
クレジットカード納付者率	-	0.24%	0.83%

(注) 口座振替者(クレジットカード納付者)率 = 口座振替者(クレジットカード納付者) / 保険料納付対象者数 × 100

（現年度保険料納付実績）

（月／％）

	平成17年度											
	4月	5月	6月	7月	8月	9月	10月	11月	12月	1月	2月	3月
納付対象月数	30,287	59,155	84,934	113,521	141,662	169,476	192,384	213,794	240,063	264,125	272,824	281,519
納付月数	11,940	24,615	37,637	50,841	64,069	77,788	91,889	106,400	120,036	134,052	148,670	163,455
納付率	39.42%	41.61%	44.31%	44.79%	45.23%	45.90%	47.76%	49.77%	50.00%	50.75%	54.49%	58.06%
（督励対象月数）	25,061	47,215	60,991	77,565	93,635	109,352	120,096	129,297	143,195	154,965	151,547	148,002
（督励納付月数）	6,714	12,675	13,694	14,885	16,042	17,664	19,601	21,903	23,168	24,892	27,393	29,938
	平成18年度											
	4月	5月	6月	7月	8月	9月	10月	11月	12月	1月	2月	3月
納付対象月数	26,835	54,144	80,828	109,855	138,953	163,636	192,466	218,472	243,904	269,029	295,427	316,216
納付月数	12,167	25,164	38,135	51,324	64,454	78,242	91,844	106,321	120,174	133,750	147,808	162,072
納付率	45.34%	46.48%	47.18%	46.72%	46.39%	47.81%	47.72%	48.67%	49.27%	49.72%	50.03%	51.25%
（督励対象月数）	20,866	41,977	56,372	73,209	90,107	102,734	119,417	133,314	146,552	159,463	173,874	182,573
（督励納付月数）	6,198	12,997	13,679	14,678	15,608	17,340	18,795	21,163	22,822	24,184	26,255	28,429
	平成19年度											
	4月	5月	6月	7月	8月	9月	10月	11月	12月	1月	2月	3月
納付対象月数	28,341	57,065	80,813	109,105	136,292	164,286	192,586	220,342	246,630	273,958	301,342	327,251
納付月数	11,908	24,408	37,122	50,038	62,737	76,183	89,419	103,357	116,413	129,125	142,531	155,941
納付率	42.02%	42.77%	45.94%	45.86%	46.03%	46.37%	46.43%	46.91%	47.20%	47.13%	47.30%	47.65%
（督励対象月数）	22,151	45,157	57,035	73,505	88,871	105,204	121,716	137,770	152,157	167,665	183,506	197,874
（督励納付月数）	5,718	12,500	13,344	14,438	15,316	17,101	18,549	20,785	21,940	22,832	24,695	26,564
	平成20年度											
	4月	5月	6月	7月	8月	9月	10月	11月	12月	1月	2月	3月
納付対象月数	27,719	54,423	80,980	109,367	137,320	164,147	192,571	219,888	246,670	273,421	300,051	325,250
納付月数	11,202	23,265	35,489	47,780	59,979	72,703	85,050	98,592	111,030	123,373	136,589	149,333
納付率	40.41%	42.75%	43.82%	43.69%	43.68%	44.29%	44.17%	44.84%	45.01%	45.12%	45.52%	45.91%
（督励対象月数）	21,528	43,221	58,428	75,474	92,171	107,804	124,931	141,091	156,561	172,078	187,715	201,710
（督励納付月数）	5,011	12,063	12,937	13,887	14,830	16,360	17,410	19,795	20,921	22,030	24,253	25,793
	平成21年度											
	4月	5月	6月	7月	8月	9月	10月	11月	12月	1月	2月	3月
納付対象月数	27,835	55,471	82,187	110,693	139,145	165,868	193,948	220,928	248,935	275,319	302,665	—
納付月数	10,818	22,616	34,334	46,345	58,409	70,701	83,190	96,073	108,300	120,472	133,321	—
納付率	38.86%	40.77%	41.78%	41.87%	41.98%	42.62%	42.89%	43.49%	43.51%	43.76%	44.05%	—
（督励対象月数）	21,549	44,653	60,331	77,905	95,407	111,156	128,253	144,256	161,285	176,743	193,328	—
（督励納付月数）	4,532	11,798	12,478	13,557	14,671	15,989	17,495	19,401	20,650	21,896	23,984	—

（注1）現年度保険料における納付対象月数とは、当該年度分の保険料として納付すべき月数（全額免除月数および学生納付督励月数、納付猶予月数は含まれない）であり、納付月数はそのうち当該年度中（翌年4月末まで）に実際に納付された月数である。また、納付率は納付対象月数に占める納付月数の割合である。
 （注2）現年度保険料納付実績、過年度保険料納付実績ともに、年間の取納推移は一定ではなく、年度当初や年末などに伸びる割合が大きくなる時期がある。また、免除等承認期間が終了する7月に、いったん納付対象月数が多くなるため納付率が伸びない場合もある。
 （注3）督励対象月数とは、納付対象月数から、納付期限内に納付された月数を除いた月数である。また、督励納付月数とは、納付月数から納付期限内に納付された月数を除いた月数である。

〈過年度保険料納付実績〉

(月/%)

		平成17年度											
		4月	5月	6月	7月	8月	9月	10月	11月	12月	1月	2月	3月
15年度分	納付対象月数	352,518	352,912	353,072	353,412	353,584	353,789	354,009	354,062	354,280	354,496	354,686	355,063
	納付月数	174,764	175,821	177,021	178,003	178,783	179,480	180,399	181,195	181,886	182,628	183,439	184,008
	納付率	49.58%	49.82%	50.14%	50.37%	50.56%	50.73%	50.96%	51.18%	51.34%	51.52%	51.72%	51.82%
	(督促対象月数)	—	178,148	177,251	176,391	175,581	175,006	174,529	173,663	173,085	172,610	172,058	171,624
	(督促納付月数)	—	1,057	1,200	982	780	697	919	796	691	742	811	569
16年度分	納付対象月数	344,556	345,034	345,288	345,803	345,963	346,263	346,538	346,585	346,917	347,236	347,503	347,958
	納付月数	164,221	165,462	166,640	167,719	168,414	169,156	170,293	171,507	172,192	173,259	174,649	175,744
	納付率	47.66%	47.96%	48.26%	48.50%	48.68%	48.85%	49.14%	49.48%	49.63%	49.90%	50.26%	50.51%
	(督促対象月数)	—	180,813	179,826	179,163	178,244	177,849	177,382	176,292	175,410	175,044	174,244	173,309
	(督促納付月数)	—	1,241	1,178	1,079	695	742	1,137	1,214	685	1,067	1,390	1,095
		平成18年度											
		4月	5月	6月	7月	8月	9月	10月	11月	12月	1月	2月	3月
16年度分	納付対象月数	348,460	348,714	348,903	349,360	349,620	349,877	350,117	350,321	350,512	350,730	350,920	351,179
	納付月数	177,441	178,506	179,499	180,730	181,446	182,335	183,255	184,078	184,919	185,583	186,200	186,599
	納付率	50.92%	51.19%	51.45%	51.73%	51.90%	52.11%	52.34%	52.55%	52.76%	52.91%	53.06%	53.14%
	(督促対象月数)	172,716	171,273	170,397	169,861	168,890	168,431	167,782	167,066	166,434	165,811	165,337	164,979
	(督促納付月数)	1,697	1,065	993	1,231	716	889	920	823	841	664	617	399
17年度分	納付対象月数	303,912	303,915	303,644	301,903	301,023	300,749	299,529	299,203	299,172	299,223	299,263	299,527
	納付月数	165,024	166,226	167,070	167,741	168,197	168,876	169,421	170,404	170,845	171,426	172,282	173,225
	納付率	54.30%	54.69%	55.02%	55.56%	55.88%	56.15%	56.56%	56.95%	57.11%	57.29%	57.57%	57.83%
	(督促対象月数)	140,457	138,891	137,418	134,833	133,282	132,552	130,653	129,782	128,768	128,378	127,837	127,245
	(督促納付月数)	1,569	1,202	844	671	456	679	545	983	441	581	856	943
		平成19年度											
		4月	5月	6月	7月	8月	9月	10月	11月	12月	1月	2月	3月
17年度分	納付対象月数	299,812	300,339	300,684	301,058	301,220	301,496	301,712	302,003	302,540	302,807	303,034	303,126
	納付月数	174,461	175,264	176,048	176,848	177,543	178,398	179,067	179,644	180,297	180,816	181,312	181,661
	納付率	58.19%	58.36%	58.55%	58.74%	58.94%	59.17%	59.35%	59.48%	59.59%	59.71%	59.83%	59.93%
	(督促対象月数)	126,587	125,878	125,420	125,010	124,372	123,953	123,314	122,936	122,896	122,510	122,218	121,814
	(督促納付月数)	1,236	803	784	800	695	855	669	577	653	519	496	349
18年度分	納付対象月数	317,066	318,004	317,284	317,720	317,594	317,973	318,142	318,432	318,970	319,227	319,464	319,571
	納付月数	163,765	164,652	165,627	166,288	166,911	167,767	168,511	169,428	170,039	170,538	171,243	172,113
	納付率	51.65%	51.78%	52.20%	52.34%	52.55%	52.76%	52.97%	53.21%	53.31%	53.42%	53.60%	53.86%
	(督促対象月数)	154,994	154,239	152,632	152,093	151,306	151,062	150,375	149,921	149,542	149,188	148,926	148,328
	(督促納付月数)	1,693	887	975	661	623	856	744	917	611	499	705	870
		平成20年度											
		4月	5月	6月	7月	8月	9月	10月	11月	12月	1月	2月	3月
18年度分	納付対象月数	319,803	320,092	320,481	320,824	321,014	321,155	321,369	321,661	321,937	322,209	322,426	322,606
	納付月数	173,207	174,144	175,056	175,903	176,785	177,910	178,627	179,299	179,949	180,494	180,942	181,396
	納付率	54.16%	54.40%	54.62%	54.83%	55.07%	55.40%	55.58%	55.74%	55.90%	56.02%	56.12%	56.23%
	(督促対象月数)	147,690	146,885	146,337	145,768	145,111	144,370	143,459	143,034	142,638	142,260	141,932	141,664
	(督促納付月数)	1,094	937	912	847	882	1,125	717	672	650	545	448	454
19年度分	納付対象月数	327,112	326,744	326,938	327,277	327,214	327,360	327,613	327,879	328,014	328,215	328,310	328,536
	納付月数	157,482	158,572	159,377	159,977	160,920	161,769	162,429	163,484	163,903	164,378	165,033	165,914
	納付率	48.14%	48.53%	48.75%	48.88%	49.18%	49.42%	49.58%	49.86%	49.97%	50.08%	50.27%	50.50%
	(督促対象月数)	171,171	169,262	168,366	167,900	167,237	166,440	165,844	165,450	164,530	164,312	163,932	163,503
	(督促納付月数)	1,541	1,090	805	600	943	849	660	1,055	419	475	655	881
		平成21年度											
		4月	5月	6月	7月	8月	9月	10月	11月	12月	1月	2月	3月
19年度分	納付対象月数	328,811	328,929	329,378	329,556	329,822	329,887	330,184	330,278	330,346	330,598	330,901	—
	納付月数	167,065	167,903	168,694	169,816	170,724	171,709	172,410	173,047	173,711	174,231	174,813	—
	納付率	50.81%	51.05%	51.22%	51.53%	51.76%	52.05%	52.22%	52.39%	52.58%	52.70%	52.83%	—
	(督促対象月数)	162,897	161,864	161,475	160,862	160,006	159,163	158,475	157,868	157,299	156,887	156,670	—
	(督促納付月数)	1,151	838	791	1,122	908	985	701	637	664	520	582	—
20年度分	納付対象月数	325,266	324,865	324,502	324,158	324,170	324,301	324,572	324,620	324,673	324,936	325,247	—
	納付月数	150,861	151,832	152,592	153,661	154,389	155,016	155,640	156,450	157,108	157,477	158,176	—
	納付率	46.38%	46.74%	47.02%	47.40%	47.63%	47.80%	47.95%	48.19%	48.39%	48.46%	48.63%	—
	(督促対象月数)	175,933	174,004	172,670	171,566	170,509	169,912	169,556	168,980	168,223	167,828	167,770	—
	(督促納付月数)	1,528	971	760	1,069	728	627	624	810	658	369	699	—

(注1) 過年度保険料における納付対象月数とは、当該年度分の保険料として納付すべき月数(全額免除月数および学生納付督促月数、納付猶予月数(は含まれない))であり、納付月数はそのうち当該年度中(翌年4月末まで)及び過年度中(翌年度及び翌々年度)に実際に納付された月数である。また、納付率は納付対象月数に占める納付月数の割合である。
 (注2) 現年度保険料納付実績、過年度保険料納付実績ともに、年間の収納推移は一定ではなく、年度当初や年末などに伸びる割合が大きくなる時期がある。また、免除等承認期間が終了する7月に、いったん納付対象月数が多くなるため納付率が伸びない場合もある。
 (注3) 過年度保険料における督促対象月数は、納付対象月数から納付月数を除いた部分となる。また、督促納付月数は、納付月数の当月分と前月分の差となる。

〈免除等承認件数〉

(人)

	平成17年度											
	4月	5月	6月	7月	8月	9月	10月	11月	12月	1月	2月	3月
申請免除(全額)	99	81	274	310	3,309	452	268	706	849	119	449	2,460
学生納付特例	76	91	513	1,188	118	13	119	112	117	48	81	98
若年者納付猶予	6	19	51	38	164	41	42	100	321	22	90	400
	平成18年度											
	4月	5月	6月	7月	8月	9月	10月	11月	12月	1月	2月	3月
申請免除(全額)	2,560	(2,853)	135	179	791	1,548	2,259	419	513	639	557	240
学生納付特例	151	420	32	58	1,067	148	26	14	319	83	82	91
若年者納付猶予	505	(536)	5	10	73	150	204	59	50	101	91	31
	平成19年度											
	4月	5月	6月	7月	8月	9月	10月	11月	12月	1月	2月	3月
申請免除(全額)	827	21	51	2,501	1,702	759	338	143	180	301	148	159
学生納付特例	139	7	1	1,506	177	92	137	75	94	72	73	52
若年者納付猶予	142	1	9	294	159	101	40	24	43	38	10	6
	平成20年度											
	4月	5月	6月	7月	8月	9月	10月	11月	12月	1月	2月	3月
申請免除(全額)	180	167	162	3,921	205	401	449	176	177	206	209	225
学生納付特例	112	742	380	386	95	61	173	72	88	77	105	107
若年者納付猶予	30	37	32	412	15	49	35	26	42	32	15	24
	平成21年度											
	4月	5月	6月	7月	8月	9月	10月	11月	12月	1月	2月	3月
申請免除(全額)	425	157	147	4,296	417	340	718	374	212	87	227	230
学生納付特例	589	528	233	293	156	103	126	24	77	30	126	40
若年者納付猶予	33	35	32	456	57	65	68	46	44	17	37	32

(注1)「申請免除(全額)」及び「若年者納付猶予」は、7月から翌年6月までを承認年度としていることから、承認件数は8～9月にかけて多い傾向がある。

(注2)「学生納付特例」は、4月から良く3月までを承認年度としていることから、承認件数は4～5月にかけて多い傾向がある。

〈納付督促状況〉

(件)

実施期間	17年5月～18年4月	18年5月～19年4月	19年5月～19年9月		
国	戸別訪問	32,165	12,366	2,282	
	【うち接触件数】	11,282	4,469	963	
	電話督促	16,142	38,194	9,260	
	(職員等)	7,105	4,425	32	
	(外部委託)	9,037	33,769	9,228	
	【うち接触件数】	7,479	16,274	3,529	
	文書督促	101,833	40,966	16,262	
	(催告状送付数)	89,361	35,178	13,276	
	(免除等勸奨送付数)	12,472	5,788	2,986	
	集合徴収(呼出)案内数	85,412	28,813	0	
実施期間	19年10月～20年4月	20年5月～20年9月	20年10月～21年4月	21年5月～21年9月	
国	戸別訪問	2,811	335	3,145	1,827
	【うち接触件数】	1,264	191	1,783	1,248
	電話督促				
	(職員等)				
	(外部委託)				
	【うち接触件数】				
	文書督促				
	(催告状送付数)				
	(免除等勸奨送付数)				
	集合徴収(呼出)案内数				
民間事業者	戸別訪問	0	0	0	0
	【うち接触件数】	0	0	0	0
	電話督促	6,641	9,450	13,217	11,734
	【うち接触件数】	1,286	2,289	3,062	2,179
	文書督促	10,959	18,100	20,765	18,249

(注1) 電話督促については、国での実施は督促対象件数を、民間事業者での実施は実際の架電件数を計上している。

(注2) 納付督促の組み合わせについて、国で実施していた戸別訪問は、電話及び文書による督促の後、主に短期未納者を旧国民年金推進員が、中・長期未納者を職員等が実施。

(注3) 市場化テスト事業による民間委託後の国の戸別訪問件数は、特定業務契約職員(旧国民年金推進員)によるものである。

〈納付督促体制〉

(人)

	18年度	19年度	20年度	21年度
国民年金推進員	3	0	1	1

(注1) 職員については、収納業務を兼務している者を含めて計上している。

(注2) 平成19年10月から保険料滞納者に対する納付督促業務について民間競争入札を実施しており、業務受託先における従事人数は不明。

〈新規口座振替等獲得実績〉

(件)

19年度	20年度	21年度
2	9	0

(注) 市場化テスト事業による民間事業者の納付督促により新規口座振替及びクレジットカード納付の申出を獲得できた件数を計上している。なお、項目の各年度の対象月は以下のとおり。

平成19年度…平成19年10月～平成20年4月

平成20年度…平成20年5月～平成21年4月

平成21年度…平成21年5月～平成21年9月

5 従来の実施方法等

従来の業務実施における取扱い数量等については、以下の通り。

【 市岡 年金事務所 】 (平成19年10月事業開始)

【基本情報】

〈被保険者情報(各年度末時点)〉

(人)

		平成18年度	平成19年度	平成20年度
第1号被保険者(任意加入者含む)		29,643	28,646	28,067
未納者	短期未納者	3,738	4,329	4,132
	中期未納者	3,007	3,321	3,386
	長期未納者	10,621	10,069	9,929
	計	17,366	17,719	17,447
全額免除者	法定免除者	1,776	1,798	1,783
	申請免除(全額)者	4,373	4,445	4,277
	学生納付特例者	1,475	1,485	1,476
	若年者納付猶予者	576	574	551
	計	8,200	8,302	8,087

(注1)「未納者」は、各年度末時点において、2年以内の間に納付すべき期間を有する者の合計である。
 (注2)「全額免除者」は、各年度末時点において、「全額免除者」欄の各事項に該当している者の合計である。そのため、2年以内の間に納付すべき期間を有する場合、上記「未納者」にも該当する場合もある。
 (注3)「未納者」欄の区分は、「(参考:未納月数別の未納者数)」のうち、1～6カ月を「短期未納者」、7～12カ月を「中期未納者」、13～24カ月を「長期未納者」としている。

(参考:未納月数別の未納者数(各年度末時点))

(左項「未納者数(人)」:右項「分布割合(%)」)

未納月数	平成18年度		平成19年度		平成20年度		未納月数	平成18年度		平成19年度		平成20年度	
1カ月	854	4.92%	928	5.24%	847	4.85%	13カ月	274	1.58%	316	1.78%	304	1.74%
2カ月	612	3.52%	614	3.47%	686	3.93%	14カ月	244	1.41%	263	1.48%	269	1.54%
3カ月	989	5.70%	1,398	7.89%	1,175	6.73%	15カ月	847	4.88%	532	3.00%	476	2.73%
4カ月	449	2.59%	495	2.79%	488	2.80%	16カ月	209	1.20%	219	1.24%	217	1.24%
5カ月	377	2.17%	445	2.51%	445	2.55%	17カ月	190	1.09%	226	1.28%	248	1.42%
6カ月	457	2.63%	449	2.53%	491	2.81%	18カ月	212	1.22%	241	1.36%	248	1.42%
7カ月	368	2.12%	467	2.64%	448	2.57%	19カ月	197	1.13%	220	1.24%	197	1.13%
8カ月	323	1.86%	407	2.30%	419	2.40%	20カ月	198	1.14%	220	1.24%	232	1.33%
9カ月	977	5.63%	828	4.67%	875	5.02%	21カ月	505	2.91%	588	3.32%	595	3.41%
10カ月	308	1.77%	370	2.09%	400	2.29%	22カ月	224	1.29%	224	1.26%	225	1.29%
11カ月	314	1.81%	350	1.98%	372	2.13%	23カ月	307	1.77%	302	1.70%	252	1.44%
12カ月	717	4.13%	899	5.07%	872	5.00%	24カ月	7,214	41.54%	6,718	37.91%	6,666	38.21%

【事業実績】

〈提供未納者データ件数(月別平均)〉

(人)

平成19年度											
4月	5月	6月	7月	8月	9月	10月	11月	12月	1月	2月	3月
-	-	-	-	-	12,575	12,577	13,679	12,942	13,289	13,021	12,723
平成20年度											
4月	5月	6月	7月	8月	9月	10月	11月	12月	1月	2月	3月
11,985	11,844	14,769	15,500	14,954	14,547	14,820	11,770	11,702	11,684	11,643	12,106
平成21年度											
4月	5月	6月	7月	8月	9月	10月	11月	12月	1月	2月	3月
11,756	9,387	12,901	13,525	13,037	13,052	10,675	10,678	11,295	12,692	12,392	12,506

(注1)上記は、前回事業の実施に当たり、受託事業者実際に提供した未納者データ(督促対象)件数の平均(月別)である。
 (注2)今回の事業に当たっては、前回事業より業務範囲が拡大しているため、提供未納者データ(督促対象)は10%程度の増加が見込まれる。

〈電話番号収録率(平成21年5月末時点)〉

平成21年度
57.75%

(注)上記の電話番号収録率は、「未納者」における収録率である。「第1号被保険者」及び「全額免除者」についても、概ね同程度の割合と見込まれる。

〈口座振替率等〉

(人/%)

	平成18年度末	平成19年度末	平成20年度末
口座振替者数	5,446	5,150	4,918
口座振替者率	25.40%	25.31%	24.61%
クレジットカード納付者数	-	28	133
クレジットカード納付者率	-	0.14%	0.67%

(注) 口座振替者(クレジットカード納付者)率 = 口座振替者(クレジットカード納付者) / 保険料納付対象者数 × 100

（現年度保険料納付実績）

（月／％）

	平成17年度											
	4月	5月	6月	7月	8月	9月	10月	11月	12月	1月	2月	3月
納付対象月数	24,622	48,030	69,047	94,127	115,664	138,440	154,975	173,638	195,267	215,731	220,723	234,034
納付月数	9,272	19,107	29,174	39,403	49,636	60,234	70,931	82,152	92,520	103,171	114,088	125,079
納付率	37.66%	39.78%	42.25%	41.86%	42.91%	43.51%	45.77%	47.31%	47.38%	47.82%	51.69%	53.44%
（督励対象月数）	20,820	38,758	50,467	66,266	78,597	92,171	99,454	108,839	121,100	132,285	128,163	132,269
（督励納付月数）	5,470	9,835	10,594	11,542	12,569	13,965	15,410	17,353	18,353	19,725	21,528	23,314
	平成18年度											
	4月	5月	6月	7月	8月	9月	10月	11月	12月	1月	2月	3月
納付対象月数	21,970	44,099	65,060	87,920	110,578	131,930	150,200	170,431	191,609	209,898	230,205	245,767
納付月数	9,104	18,801	28,528	38,219	47,944	57,814	68,140	78,892	89,078	99,093	109,500	120,089
納付率	41.44%	42.63%	43.85%	43.47%	43.36%	43.82%	45.37%	46.29%	46.49%	47.21%	47.57%	48.86%
（督励対象月数）	17,859	34,995	46,786	60,613	74,389	86,898	96,348	107,794	120,044	129,404	140,977	147,772
（督励納付月数）	4,993	9,697	10,254	10,912	11,755	12,782	14,288	16,255	17,513	18,599	20,272	22,094
	平成19年度											
	4月	5月	6月	7月	8月	9月	10月	11月	12月	1月	2月	3月
納付対象月数	20,446	40,449	60,450	81,865	102,268	122,839	143,337	163,613	183,346	203,613	223,191	242,096
納付月数	8,742	17,958	27,226	36,364	45,691	55,300	64,968	74,905	84,184	93,375	102,984	112,464
納付率	42.76%	44.40%	45.04%	44.42%	44.68%	45.02%	45.33%	45.78%	45.92%	45.86%	46.14%	46.45%
（督励対象月数）	16,229	31,707	42,985	55,747	67,805	79,958	91,997	103,850	115,087	126,991	138,373	149,043
（督励納付月数）	4,525	9,216	9,761	10,246	11,228	12,419	13,628	15,142	15,925	16,753	18,166	19,411
	平成20年度											
	4月	5月	6月	7月	8月	9月	10月	11月	12月	1月	2月	3月
納付対象月数	20,243	39,985	60,720	82,802	102,368	123,709	141,654	161,730	180,418	200,662	218,775	235,824
納付月数	8,042	16,559	25,210	33,863	42,272	51,205	59,892	69,219	77,717	86,116	95,312	104,390
納付率	39.73%	41.41%	41.52%	40.90%	41.29%	41.39%	42.28%	42.80%	43.08%	42.92%	43.57%	44.27%
（督励対象月数）	16,128	31,943	44,641	58,729	70,464	84,113	94,207	106,596	117,480	130,057	140,624	150,073
（督励納付月数）	3,927	8,517	9,131	9,790	10,368	11,609	12,445	14,085	14,779	15,511	17,161	18,639
	平成21年度											
	4月	5月	6月	7月	8月	9月	10月	11月	12月	1月	2月	3月
納付対象月数	19,926	39,770	59,185	80,671	101,559	120,508	140,164	161,165	176,894	195,105	213,581	—
納付月数	7,517	15,481	23,442	31,446	39,521	47,881	56,161	64,806	72,881	80,985	89,498	—
納付率	37.72%	38.93%	39.61%	38.98%	38.91%	39.73%	40.07%	40.21%	41.20%	41.51%	41.90%	—
（督励対象月数）	15,807	32,253	44,118	58,153	71,774	83,423	95,730	109,447	117,874	128,847	140,221	—
（督励納付月数）	3,398	7,964	8,375	8,928	9,736	10,796	11,727	13,088	13,861	14,727	16,138	—

（注1）現年度保険料における納付対象月数とは、当該年度分の保険料として納付すべき月数（全額免除月数および学生納付督励月数、納付猶予月数は含まれない）であり、納付月数はそのうち当該年度中（翌年4月末まで）に実際に納付された月数である。また、納付率は納付対象月数に占める納付月数の割合である。
 （注2）現年度保険料納付実績、過年度保険料納付実績ともに、年間の取納推移は一定ではなく、年度当初や年末などに伸びる割合が大きくなる時期がある。また、免除等承認期間が終了する7月に、いったん納付対象月数が多くなるため納付率が伸びない場合もある。
 （注3）督励対象月数とは、納付対象月数から、納付期限内に納付された月数を除いた月数である。また、督励納付月数とは、納付月数から納付期限内に納付された月数を除いた月数である。

〈過年度保険料納付実績〉

(月/%)

		平成17年度											
		4月	5月	6月	7月	8月	9月	10月	11月	12月	1月	2月	3月
15年度分	納付対象月数	303,213	303,406	303,567	303,669	303,832	304,122	304,183	304,238	304,345	304,566	304,685	304,845
	納付月数	146,434	147,252	148,093	148,890	149,622	150,311	150,974	151,671	152,220	152,840	153,478	153,940
	納付率	48.29%	48.53%	48.78%	49.03%	49.24%	49.42%	49.63%	49.85%	50.02%	50.18%	50.37%	50.50%
	(督促対象月数)	—	156,972	156,315	155,576	154,942	154,500	153,872	153,264	152,674	152,346	151,845	151,367
	(督促納付月数)	—	818	841	797	732	689	663	697	549	620	638	462
16年度分	納付対象月数	289,304	289,317	289,241	289,492	289,745	290,077	290,309	290,361	290,557	290,954	291,123	291,404
	納付月数	132,077	132,923	133,879	134,759	135,268	135,875	136,662	137,576	138,093	138,700	139,593	140,524
	納付率	45.65%	45.94%	46.29%	46.55%	46.69%	46.84%	47.07%	47.38%	47.53%	47.67%	47.95%	48.22%
	(督促対象月数)	—	157,240	156,318	155,613	154,986	154,809	154,434	153,699	152,981	152,861	152,423	151,811
	(督促納付月数)	—	846	956	880	509	607	787	914	517	607	893	931
		平成18年度											
		4月	5月	6月	7月	8月	9月	10月	11月	12月	1月	2月	3月
16年度分	納付対象月数	291,709	292,070	292,304	292,503	292,576	292,716	292,854	293,009	293,072	293,198	293,514	293,598
	納付月数	141,500	142,351	143,368	144,181	144,804	145,397	146,162	146,865	147,546	148,064	148,711	149,030
	納付率	48.51%	48.74%	49.05%	49.29%	49.49%	49.67%	49.91%	50.12%	50.34%	50.50%	50.67%	50.76%
	(督促対象月数)	151,185	150,570	149,953	149,135	148,395	147,912	147,457	146,847	146,207	145,652	145,450	144,887
	(督促納付月数)	976	851	1,017	813	623	593	765	703	681	518	647	319
17年度分	納付対象月数	254,324	254,791	254,830	251,541	251,569	251,424	249,677	249,682	248,241	247,349	247,668	247,874
	納付月数	126,180	127,057	128,002	128,563	129,002	129,478	130,015	130,842	131,274	131,622	132,365	133,005
	納付率	49.61%	49.87%	50.23%	51.11%	51.28%	51.50%	52.07%	52.40%	52.88%	53.21%	53.44%	53.66%
	(督促対象月数)	129,245	128,611	127,773	123,539	123,006	122,422	120,199	119,667	117,399	116,075	116,046	115,509
	(督促納付月数)	1,101	877	945	561	439	476	537	827	432	348	743	640
		平成19年度											
		4月	5月	6月	7月	8月	9月	10月	11月	12月	1月	2月	3月
17年度分	納付対象月数	248,093	248,298	248,622	248,805	248,874	249,059	249,265	249,361	249,422	249,684	249,823	249,848
	納付月数	133,944	134,603	135,255	135,939	136,542	137,213	137,746	138,239	138,791	139,213	139,680	139,977
	納付率	53.99%	54.21%	54.40%	54.64%	54.86%	55.09%	55.26%	55.44%	55.65%	55.76%	55.91%	56.02%
	(督促対象月数)	115,088	114,354	114,019	113,550	112,935	112,517	112,052	111,615	111,183	110,893	110,610	110,168
	(督促納付月数)	939	659	652	684	603	671	533	493	552	422	467	297
18年度分	納付対象月数	246,276	245,969	245,663	245,717	245,307	245,456	245,663	245,864	245,932	246,304	246,535	246,663
	納付月数	121,301	122,176	122,802	123,375	123,895	124,454	125,117	125,833	126,237	126,724	127,226	127,822
	納付率	49.25%	49.67%	49.99%	50.21%	50.51%	50.70%	50.93%	51.18%	51.33%	51.45%	51.61%	51.82%
	(督促対象月数)	126,187	124,668	123,487	122,915	121,932	121,561	121,209	120,747	120,099	120,067	119,811	119,437
	(督促納付月数)	1,212	875	626	573	520	559	663	716	404	487	502	596
		平成20年度											
		4月	5月	6月	7月	8月	9月	10月	11月	12月	1月	2月	3月
18年度分	納付対象月数	246,939	247,007	247,235	247,334	247,659	247,812	247,919	248,078	248,164	248,384	248,519	248,742
	納付月数	128,653	129,345	130,059	130,692	131,368	132,220	132,751	133,242	133,720	134,129	134,486	134,802
	納付率	52.10%	52.36%	52.61%	52.84%	53.04%	53.35%	53.55%	53.71%	53.88%	54.00%	54.11%	54.19%
	(督促対象月数)	119,117	118,354	117,890	117,275	116,967	116,444	115,699	115,327	114,922	114,664	114,390	114,256
	(督促納付月数)	831	692	714	633	676	852	531	491	478	409	357	316
19年度分	納付対象月数	241,990	241,206	241,676	241,494	241,500	241,766	240,719	240,838	240,776	240,968	241,038	241,204
	納付月数	113,699	114,421	115,107	115,705	116,320	116,921	117,349	118,078	118,490	118,851	119,398	119,901
	納付率	46.98%	47.44%	47.63%	47.91%	48.17%	48.36%	48.75%	49.03%	49.21%	49.32%	49.53%	49.71%
	(督促対象月数)	129,526	127,507	127,255	126,387	125,795	125,446	123,798	123,489	122,698	122,478	122,187	121,806
	(督促納付月数)	1,235	722	686	598	615	601	428	729	412	361	547	503
		平成21年度											
		4月	5月	6月	7月	8月	9月	10月	11月	12月	1月	2月	3月
19年度分	納付対象月数	241,405	241,581	241,711	241,945	242,089	242,254	242,412	242,497	242,634	242,943	243,251	—
	納付月数	120,726	121,301	121,874	122,671	123,318	123,906	124,467	124,892	125,397	125,796	126,194	—
	納付率	50.01%	50.21%	50.42%	50.70%	50.94%	51.15%	51.35%	51.50%	51.68%	51.78%	51.88%	—
	(督促対象月数)	121,504	120,855	120,410	120,071	119,418	118,936	118,506	118,030	117,742	117,546	117,455	—
	(督促納付月数)	825	575	573	797	647	588	561	425	505	399	398	—
20年度分	納付対象月数	235,690	235,421	235,145	234,842	234,954	234,006	233,955	234,084	233,595	233,818	234,172	—
	納付月数	105,303	106,030	106,541	107,277	107,769	108,254	108,801	109,434	109,719	110,090	110,610	—
	納付率	44.68%	45.04%	45.31%	45.68%	45.87%	46.26%	46.51%	46.75%	46.97%	47.08%	47.23%	—
	(督促対象月数)	131,300	130,118	129,115	128,301	127,677	126,237	125,701	125,283	124,161	124,099	124,082	—
	(督促納付月数)	913	727	511	736	492	485	547	633	285	371	520	—

(注1) 過年度保険料における納付対象月数とは、当該年度分の保険料として納付すべき月数(全額免除月数および学生納付督促月数、納付猶予月数は含まれない)であり、納付月数はそのうち当該年度中(翌年4月末まで)及び過年度中(翌年度及び翌々年度)に実際に納付された月数である。また、納付率は納付対象月数に占める納付月数の割合である。
 (注2) 現年度保険料納付実績、過年度保険料納付実績とともに、年間の収納推移は一定ではなく、年度当初や年末などに伸びる割合が大きくなる時期がある。また、免除等承認期間が終了する7月に、いったん納付対象月数が多くなるため納付率が伸びない場合もある。
 (注3) 過年度保険料における督促対象月数は、納付対象月数から納付月数を除いた部分となる。また、督促納付月数は、納付月数の当月分と前月分の差となる。

〈免除等承認件数〉

(人)

	平成17年度											
	4月	5月	6月	7月	8月	9月	10月	11月	12月	1月	2月	3月
申請免除(全額)	22	0	101	402	1,847	1,777	257	407	475	79	340	452
学生納付特例	9	26	417	615	66	77	36	83	63	18	68	55
若年者納付猶予	0	0	0	86	104	59	87	94	208	34	74	2,546
	平成18年度											
	4月	5月	6月	7月	8月	9月	10月	11月	12月	1月	2月	3月
申請免除(全額)	338	20	100	120	364	1,747	1,068	1,450	479	268	539	250
学生納付特例	45	6	7	333	707	61	40	81	94	76	55	35
若年者納付猶予	1,039	(3,405)	13	10	431	217	158	128	67	129	193	31
	平成19年度											
	4月	5月	6月	7月	8月	9月	10月	11月	12月	1月	2月	3月
申請免除(全額)	554	37	160	1,526	2,598	407	357	132	146	181	143	201
学生納付特例	111	846	159	54	67	66	44	97	42	73	28	74
若年者納付猶予	129	12	33	471	129	59	44	23	15	30	23	28
	平成20年度											
	4月	5月	6月	7月	8月	9月	10月	11月	12月	1月	2月	3月
申請免除(全額)	166	128	125	2,643	109	586	348	780	162	227	137	359
学生納付特例	181	430	21	0	0	419	14	168	90	93	146	49
若年者納付猶予	23	35	30	350	19	78	42	127	28	35	16	52
	平成21年度											
	4月	5月	6月	7月	8月	9月	10月	11月	12月	1月	2月	3月
申請免除(全額)	410	160	149	2,648	757	299	862	404	50	783	228	291
学生納付特例	427	303	68	245	80	112	115	20	7	150	99	59
若年者納付猶予	79	14	31	356	82	21	154	57	(1)	101	41	34

(注1)「申請免除(全額)」及び「若年者納付猶予」は、7月から翌年6月までを承認年度としていることから、承認件数は8～9月にかけて多い傾向がある。

(注2)「学生納付特例」は、4月から良く3月までを承認年度としていることから、承認件数は4～5月にかけて多い傾向がある。

〈納付督促状況〉

(件)

実施期間	17年5月～18年4月	18年5月～19年4月	19年5月～19年9月		
国	戸別訪問	13,878	28,874	15,078	
	【うち接触件数】	5,086	12,383	3,985	
	電話督促	11,902	9,997	3,525	
	(職員等)	4,265	2,506	58	
	(外部委託)	7,637	7,491	3,467	
	【うち接触件数】	6,340	6,527	1,970	
	文書督促	90,857	37,825	13,803	
	(催告状送付数)	78,005	33,137	11,256	
	(免除等勧奨送付数)	12,852	4,688	2,547	
	集合徴収(呼出)案内数	154,434	113,405	9,667	
実施期間	19年10月～20年4月	20年5月～20年9月	20年10月～21年4月	21年5月～21年9月	
国	戸別訪問	3,717	2,998	3,744	2,607
	【うち接触件数】	2,022	1,544	1,870	1,377
	電話督促				
	(職員等)				
	(外部委託)				
	【うち接触件数】				
	文書督促				
	(催告状送付数)				
	(免除等勧奨送付数)				
	集合徴収(呼出)案内数				
民間事業者	戸別訪問	0	0	0	0
	【うち接触件数】	0	0	0	0
	電話督促	4,674	6,287	10,015	6,483
	【うち接触件数】	929	1,448	2,305	1,145
	文書督促	7,844	12,830	16,058	12,504

(注1) 電話督促については、国での実施は督促対象件数を、民間事業者での実施は実際の架電件数を計上している。

(注2) 納付督促の組み合わせについて、国で実施していた戸別訪問は、電話及び文書による督促の後、主に短期未納者を旧国民年金推進員が、中・長期未納者を職員等が実施。

(注3) 市場化テスト事業による民間委託後の国の戸別訪問件数は、特定業務契約職員(旧国民年金推進員)によるものである。

〈納付督促体制〉

(人)

	18年度	19年度	20年度	21年度
国民年金推進員	2	4	1	1

(注1) 職員については、収納業務を兼務している者を含めて計上している。

(注2) 平成19年10月から保険料滞納者に対する納付督促業務について民間競争入札を実施しており、業務受託先における従事人数は不明。

〈新規口座振替等獲得実績〉

(件)

19年度	20年度	21年度
0	12	0

(注) 市場化テスト事業による民間事業者の納付督促により新規口座振替及びクレジットカード納付の申出を獲得できた件数を計上している。なお、項目の各年度の対象月は以下のとおり。

平成19年度…平成19年10月～平成20年4月
 平成20年度…平成20年5月～平成21年4月
 平成21年度…平成21年5月～平成21年9月

5 従来の実施方法等

従来の業務実施における取扱い数量等については、以下の通り。

【 淀川 年金事務所 】 (平成19年10月事業開始)

【基本情報】

〈被保険者情報(各年度末時点)〉

(人)

		平成18年度	平成19年度	平成20年度
第1号被保険者(任意加入者含む)		69,841	67,625	66,380
未納者	短期未納者	9,528	10,660	10,775
	中期未納者	7,634	7,839	7,703
	長期未納者	24,682	24,296	23,699
	計	41,844	42,795	42,177
全額免除者	法定免除者	4,506	4,638	4,684
	申請免除(全額)者	9,162	9,326	9,567
	学生納付特例者	4,019	3,892	3,776
	若年者納付猶予者	1,135	1,263	1,299
	計	18,822	19,119	19,326

(注1)「未納者」は、各年度末時点において、2年以内の間に納付すべき期間を有する者の合計である。
 (注2)「全額免除者」は、各年度末時点において、「全額免除者」欄の各事項に該当している者の合計である。そのため、2年以内の間に納付すべき期間を有する場合、上記「未納者」にも該当する場合もある。
 (注3)「未納者」欄の区分は、「(参考:未納月数別の未納者数)」のうち、1～6カ月を「短期未納者」、7～12カ月を「中期未納者」、13～24カ月を「長期未納者」としている。

(参考:未納月数別の未納者数(各年度末時点))

(左項「未納者数(人)」:右項「分布割合(%)」)

未納月数	平成18年度		平成19年度		平成20年度		未納月数	平成18年度		平成19年度		平成20年度	
1カ月	2,303	5.50%	2,417	5.65%	2,318	5.50%	13カ月	599	1.43%	726	1.70%	723	1.71%
2カ月	1,641	3.92%	1,648	3.85%	1,717	4.07%	14カ月	586	1.40%	696	1.63%	684	1.62%
3カ月	2,286	5.46%	3,012	7.04%	3,272	7.76%	15カ月	1,434	3.43%	1,458	3.41%	1,461	3.46%
4カ月	1,188	2.84%	1,217	2.84%	1,164	2.76%	16カ月	505	1.21%	560	1.31%	527	1.25%
5カ月	989	2.36%	1,082	2.53%	1,048	2.48%	17カ月	449	1.07%	551	1.29%	516	1.22%
6カ月	1,121	2.68%	1,284	3.00%	1,256	2.98%	18カ月	530	1.27%	574	1.34%	607	1.44%
7カ月	965	2.31%	1,106	2.58%	1,112	2.64%	19カ月	512	1.22%	546	1.28%	518	1.23%
8カ月	921	2.20%	980	2.29%	1,032	2.45%	20カ月	454	1.08%	528	1.23%	518	1.23%
9カ月	2,473	5.91%	1,889	4.41%	1,861	4.41%	21カ月	965	2.31%	1,560	3.65%	1,358	3.22%
10カ月	774	1.85%	861	2.01%	814	1.93%	22カ月	514	1.23%	502	1.17%	533	1.26%
11カ月	724	1.73%	849	1.98%	817	1.94%	23カ月	723	1.73%	676	1.58%	611	1.45%
12カ月	1,777	4.25%	2,154	5.03%	2,067	4.90%	24カ月	17,411	41.61%	15,919	37.20%	15,643	37.09%

【事業実績】

〈提供未納者データ件数(月別平均)〉

(人)

平成19年度											
4月	5月	6月	7月	8月	9月	10月	11月	12月	1月	2月	3月
-	-	-	-	-	33,415	31,371	33,931	32,452	33,749	33,556	32,265
平成20年度											
4月	5月	6月	7月	8月	9月	10月	11月	12月	1月	2月	3月
31,255	30,812	37,164	38,256	36,473	36,072	35,704	29,072	29,077	29,161	29,159	29,646
平成21年度											
4月	5月	6月	7月	8月	9月	10月	11月	12月	1月	2月	3月
30,047	29,201	37,272	38,299	36,748	36,594	30,850	30,059	29,977	30,005	29,692	29,850

(注1)上記は、前回事業の実施に当たり、受託事業者実際に提供した未納者データ(督促対象)件数の平均(月別)である。
 (注2)今回の事業に当たっては、前回事業より業務範囲が拡大しているため、提供未納者データ(督促対象)は10%程度の増加が見込まれる。

〈電話番号収録率(平成21年5月末時点)〉

平成21年度
59.31%

(注)上記の電話番号収録率は、「未納者」における収録率である。「第1号被保険者」及び「全額免除者」についても、概ね同程度の割合と見込まれる。

〈口座振替率等〉

(人/%)

	平成18年度末	平成19年度末	平成20年度末
口座振替者数	13,440	12,250	11,526
口座振替者率	26.34%	25.25%	24.50%
クレジットカード納付者数	-	58	294
クレジットカード納付者率	-	0.12%	0.62%

(注) 口座振替者(クレジットカード納付者)率 = 口座振替者(クレジットカード納付者) / 保険料納付対象者数 × 100

（現年度保険料納付実績）

（月／％）

	平成17年度											
	4月	5月	6月	7月	8月	9月	10月	11月	12月	1月	2月	3月
納付対象月数	57,467	111,675	161,743	216,110	268,662	320,135	368,960	411,487	462,734	505,321	523,616	544,884
納付月数	21,822	45,030	68,630	92,886	116,938	141,808	166,964	193,003	217,545	242,841	268,619	294,516
納付率	37.97%	40.32%	42.43%	42.98%	43.53%	44.30%	45.25%	46.90%	47.01%	48.06%	51.30%	54.05%
（督励対象月数）	48,004	89,853	118,022	150,605	181,282	210,978	237,884	258,545	287,606	308,209	304,856	304,280
（督励納付月数）	12,359	23,208	24,909	27,381	29,558	32,651	35,888	40,061	42,417	45,729	49,859	53,912
	平成18年度											
	4月	5月	6月	7月	8月	9月	10月	11月	12月	1月	2月	3月
納付対象月数	51,526	102,468	149,392	204,714	261,025	303,958	348,142	393,882	440,851	488,496	534,634	573,856
納付月数	21,372	43,881	66,564	89,556	112,230	136,042	160,131	185,648	209,244	232,687	257,206	281,868
納付率	41.48%	42.82%	44.56%	43.75%	43.00%	44.76%	46.00%	47.13%	47.46%	47.63%	48.11%	49.12%
（督励対象月数）	41,522	81,096	106,661	140,805	176,033	198,189	221,431	246,335	272,209	298,994	324,675	343,248
（督励納付月数）	11,368	22,509	23,833	25,647	27,238	30,273	33,420	38,101	40,602	43,185	47,247	51,260
	平成19年度											
	4月	5月	6月	7月	8月	9月	10月	11月	12月	1月	2月	3月
納付対象月数	48,808	97,372	144,434	193,995	237,907	285,453	332,836	379,605	425,600	471,658	516,955	558,038
納付月数	20,245	41,595	63,312	84,845	106,456	129,182	151,428	174,645	196,413	218,238	240,991	263,187
納付率	41.48%	42.72%	43.83%	43.74%	44.75%	45.26%	45.50%	46.01%	46.15%	46.27%	46.62%	47.16%
（督励対象月数）	38,615	77,127	103,999	133,409	157,562	185,454	213,027	240,190	266,373	292,892	318,866	340,661
（督励納付月数）	10,052	21,350	22,877	24,259	26,111	29,183	31,619	35,230	37,186	39,472	42,902	45,810
	平成20年度											
	4月	5月	6月	7月	8月	9月	10月	11月	12月	1月	2月	3月
納付対象月数	46,664	92,161	136,723	186,371	231,451	277,330	324,032	369,829	415,067	459,492	504,707	545,322
納付月数	18,689	38,747	58,899	79,208	99,334	120,331	140,756	162,577	182,837	203,094	224,780	245,949
納付率	40.05%	42.04%	43.08%	42.50%	42.92%	43.39%	43.44%	43.96%	44.05%	44.20%	44.54%	45.10%
（督励対象月数）	36,628	73,472	99,129	130,059	156,658	184,239	212,430	239,961	266,814	293,088	320,499	343,029
（督励納付月数）	8,653	20,058	21,305	22,896	24,541	27,240	29,154	32,709	34,584	36,690	40,572	43,656
	平成21年度											
	4月	5月	6月	7月	8月	9月	10月	11月	12月	1月	2月	3月
納付対象月数	46,548	92,372	136,411	186,121	235,889	277,394	320,522	365,642	406,981	449,417	492,623	—
納付月数	17,583	36,653	55,385	74,535	93,876	113,128	133,066	153,464	172,669	191,936	212,400	—
納付率	37.77%	39.68%	40.60%	40.05%	39.80%	40.78%	41.52%	41.97%	42.43%	42.71%	43.12%	—
（督励対象月数）	36,770	74,789	100,938	133,122	165,613	189,743	215,639	243,442	267,438	292,751	319,237	—
（督励納付月数）	7,805	19,070	19,912	21,536	23,600	25,477	28,183	31,264	33,126	35,270	39,014	—

（注1）現年度保険料における納付対象月数とは、当該年度分の保険料として納付すべき月数（全額免除月数および学生納付督励月数、納付猶予月数は含まれない）であり、納付月数はそのうち当該年度中（翌年4月末まで）に実際に納付された月数である。また、納付率は納付対象月数に占める納付月数の割合である。

（注2）現年度保険料納付実績、過年度保険料納付実績ともに、年間の取納推移は一定ではなく、年度当初や年末などに伸びる割合が大きくなる時期がある。また、免除等承認期間が終了する7月に、いったん納付対象月数が多くなるため納付率が伸びない場合もある。

（注3）督励対象月数とは、納付対象月数から、納付期限内に納付された月数を除いた月数である。また、督励納付月数とは、納付月数から納付期限内に納付された月数を除いた月数である。

<過年度保険料納付実績>

(月/%)

		平成17年度											
		4月	5月	6月	7月	8月	9月	10月	11月	12月	1月	2月	3月
15年度分	納付対象月数	703,248	703,766	704,434	704,883	705,250	705,710	706,106	706,372	706,804	707,341	707,973	708,334
	納付月数	334,961	337,246	339,351	341,350	343,035	344,592	346,136	347,677	349,041	350,445	352,036	353,079
	納付率	47.63%	47.92%	48.17%	48.43%	48.64%	48.83%	49.02%	49.22%	49.38%	49.54%	49.72%	49.85%
	(督促対象月数)	—	368,805	367,188	365,532	363,900	362,675	361,514	360,236	359,127	358,300	357,528	356,298
	(督促納付月数)	—	2,285	2,105	1,999	1,685	1,557	1,544	1,541	1,364	1,404	1,591	1,043
16年度分	納付対象月数	671,193	671,597	672,233	672,995	673,654	674,419	675,036	675,185	675,905	676,657	677,369	677,865
	納付月数	306,965	309,262	311,500	313,551	314,841	316,314	318,071	319,855	321,233	322,934	325,687	327,953
	納付率	45.73%	46.05%	46.34%	46.59%	46.74%	46.90%	47.12%	47.37%	47.53%	47.72%	48.08%	48.38%
	(督促対象月数)	—	364,632	362,971	361,495	360,103	359,578	358,722	357,114	356,050	355,424	354,435	352,178
	(督促納付月数)	—	2,297	2,238	2,051	1,290	1,473	1,757	1,784	1,378	1,701	2,753	2,266
		平成18年度											
		4月	5月	6月	7月	8月	9月	10月	11月	12月	1月	2月	3月
16年度分	納付対象月数	678,425	679,078	679,582	679,880	680,331	680,748	681,178	681,341	681,770	682,200	682,721	683,075
	納付月数	330,642	332,709	334,736	336,900	338,432	340,160	342,048	343,741	345,458	346,801	348,475	349,337
	納付率	48.74%	48.99%	49.26%	49.55%	49.75%	49.97%	50.21%	50.45%	50.67%	50.84%	51.04%	51.14%
	(督促対象月数)	350,472	348,436	346,873	345,144	343,431	342,316	341,018	339,293	338,029	336,742	335,920	334,600
	(督促納付月数)	2,689	2,067	2,027	2,164	1,532	1,728	1,888	1,693	1,717	1,343	1,674	862
17年度分	納付対象月数	591,264	589,942	589,654	589,043	583,312	580,452	578,217	575,985	576,110	576,658	577,190	577,561
	納付月数	296,922	298,656	300,370	301,660	302,613	303,973	305,232	307,276	308,539	309,653	311,498	313,305
	納付率	50.22%	50.62%	50.94%	51.21%	51.88%	52.37%	52.79%	53.35%	53.56%	53.70%	53.97%	54.25%
	(督促対象月数)	296,748	293,020	290,998	288,673	281,652	277,839	274,244	270,753	268,834	268,119	267,537	266,063
	(督促納付月数)	2,406	1,734	1,714	1,290	953	1,360	1,259	2,044	1,263	1,114	1,845	1,807
		平成19年度											
		4月	5月	6月	7月	8月	9月	10月	11月	12月	1月	2月	3月
17年度分	納付対象月数	578,029	578,592	579,234	579,650	579,798	580,287	580,873	581,334	581,643	582,000	582,451	582,961
	納付月数	315,936	317,564	319,199	320,775	322,143	323,766	325,084	326,166	327,297	328,314	329,305	330,002
	納付率	54.66%	54.89%	55.11%	55.34%	55.56%	55.79%	55.96%	56.11%	56.27%	56.41%	56.54%	56.61%
	(督促対象月数)	264,724	262,656	261,670	260,451	259,023	258,144	257,107	256,250	255,477	254,703	254,137	253,656
	(督促納付月数)	2,631	1,628	1,635	1,576	1,368	1,623	1,318	1,082	1,131	1,017	991	697
18年度分	納付対象月数	574,900	574,527	573,385	573,365	572,547	572,979	573,461	574,017	574,290	574,598	575,078	575,609
	納付月数	284,908	286,870	288,571	289,913	291,151	292,730	294,145	295,583	296,498	297,437	298,637	300,111
	納付率	49.56%	49.93%	50.33%	50.56%	50.85%	51.09%	51.29%	51.49%	51.63%	51.76%	51.93%	52.14%
	(督促対象月数)	293,032	289,619	286,515	284,794	282,634	281,828	280,731	279,872	278,707	278,100	277,641	276,972
	(督促納付月数)	3,040	1,962	1,701	1,342	1,238	1,579	1,415	1,438	915	939	1,200	1,474
		平成20年度											
		4月	5月	6月	7月	8月	9月	10月	11月	12月	1月	2月	3月
18年度分	納付対象月数	576,083	576,542	576,844	577,472	577,738	578,088	578,530	578,761	579,135	579,418	579,803	580,222
	納付月数	301,924	303,445	305,173	306,668	308,403	310,531	311,839	313,098	314,241	315,179	316,003	316,834
	納付率	52.41%	52.63%	52.90%	53.11%	53.38%	53.72%	53.90%	54.10%	54.26%	54.40%	54.50%	54.61%
	(督促対象月数)	275,972	274,618	273,399	272,299	271,070	269,685	267,999	266,922	266,037	265,177	264,624	264,219
	(督促納付月数)	1,813	1,521	1,728	1,495	1,735	2,128	1,308	1,259	1,143	938	824	831
19年度分	納付対象月数	557,636	556,520	556,003	557,536	555,977	556,295	556,615	556,727	557,166	557,456	557,909	558,411
	納付月数	266,106	267,963	269,682	271,005	272,622	273,949	275,017	276,608	277,485	278,285	279,294	280,531
	納付率	47.72%	48.15%	48.50%	48.61%	49.03%	49.25%	49.41%	49.68%	49.80%	49.92%	50.06%	50.24%
	(督促対象月数)	294,449	290,414	288,040	287,854	284,972	283,673	282,666	281,710	280,558	279,971	279,624	279,117
	(督促納付月数)	2,919	1,857	1,719	1,323	1,617	1,327	1,068	1,591	877	800	1,009	1,237
		平成21年度											
		4月	5月	6月	7月	8月	9月	10月	11月	12月	1月	2月	3月
19年度分	納付対象月数	558,772	559,281	559,832	560,348	560,868	561,270	561,870	562,067	562,264	562,710	563,296	—
	納付月数	282,373	283,606	284,920	286,975	288,511	289,961	291,211	292,138	293,218	294,118	294,978	—
	納付率	50.53%	50.71%	50.89%	51.21%	51.44%	51.66%	51.83%	51.98%	52.15%	52.27%	52.37%	—
	(督促対象月数)	278,241	276,908	276,226	275,428	273,893	272,759	271,909	270,856	270,126	269,492	269,178	—
	(督促納付月数)	1,842	1,233	1,314	2,055	1,536	1,450	1,250	927	1,080	900	860	—
20年度分	納付対象月数	545,277	544,026	543,022	541,052	541,835	540,564	539,700	539,736	539,904	540,346	540,917	—
	納付月数	248,390	249,965	251,232	252,953	254,074	255,170	256,299	257,469	258,366	259,166	260,143	—
	納付率	45.55%	45.95%	46.27%	46.75%	46.89%	47.20%	47.49%	47.70%	47.85%	47.96%	48.09%	—
	(督促対象月数)	299,328	295,636	293,057	289,820	288,882	286,490	284,530	283,437	282,435	281,980	281,751	—
	(督促納付月数)	2,441	1,575	1,267	1,721	1,121	1,096	1,129	1,170	897	800	977	—

(注1) 過年度保険料における納付対象月数とは、当該年度分の保険料として納付すべき月数(全額免除月数および学生納付督促月数、納付猶予月数(は含まれない))であり、納付月数はそのうち当該年度中(翌年4月末まで)及び過年度中(翌年度及び翌々年度)に実際に納付された月数である。また、納付率は納付対象月数に占める納付月数の割合である。
(注2) 現年度保険料納付実績、過年度保険料納付実績ともに、年間の収納推移は一定ではなく、年度当初や年末などに伸びる割合が大きくなる時期がある。また、免除等承認期間が終了する7月に、いったん納付対象月数が多くなるため納付率が伸びない場合もある。
(注3) 過年度保険料における督促対象月数は、納付対象月数から納付月数を除いた部分となる。また、督促納付月数は、納付月数の当月分と前月分の差となる。

〈免除等承認件数〉

(人)

	平成17年度											
	4月	5月	6月	7月	8月	9月	10月	11月	12月	1月	2月	3月
申請免除(全額)	141	258	235	1,020	5,877	1,246	732	975	1,620	90	1,622	4,256
学生納付特例	54	142	1,314	1,474	268	177	215	136	268	49	159	148
若年者納付猶予	1	18	183	122	278	139	118	229	392	12	259	1,638
	平成18年度											
	4月	5月	6月	7月	8月	9月	10月	11月	12月	1月	2月	3月
申請免除(全額)	3,446	(4,920)	839	448	889	1,705	5,085	2,735	1,159	708	425	563
学生納付特例	159	57	25	1,435	1,458	48	206	229	312	160	151	121
若年者納付猶予	701	(1,978)	107	63	77	314	790	274	181	133	69	145
	平成19年度											
	4月	5月	6月	7月	8月	9月	10月	11月	12月	1月	2月	3月
申請免除(全額)	1,274	139	349	582	4,524	4,141	682	534	358	438	340	465
学生納付特例	261	1,057	158	305	1,394	166	158	203	139	133	112	104
若年者納付猶予	204	61	70	92	536	542	144	76	72	73	48	61
	平成20年度											
	4月	5月	6月	7月	8月	9月	10月	11月	12月	1月	2月	3月
申請免除(全額)	704	399	377	5,985	1,562	2,190	550	436	328	338	409	392
学生納付特例	741	931	427	589	227	105	364	171	141	122	216	89
若年者納付猶予	144	92	61	900	146	248	109	69	48	58	65	50
	平成21年度											
	4月	5月	6月	7月	8月	9月	10月	11月	12月	1月	2月	3月
申請免除(全額)	793	220	337	6,041	947	775	2,569	1,510	391	811	450	501
学生納付特例	895	877	430	666	187	126	283	153	41	255	259	67
若年者納付猶予	139	57	67	921	115	61	331	266	63	119	72	83

(注1)「申請免除(全額)」及び「若年者納付猶予」は、7月から翌年6月までを承認年度としていることから、承認件数は8～9月にかけて多い傾向がある。

(注2)「学生納付特例」は、4月から良く3月までを承認年度としていることから、承認件数は4～5月にかけて多い傾向がある。

〈納付督促状況〉

(件)

実施期間		17年5月～18年4月	18年5月～19年4月	19年5月～19年9月	
国	戸別訪問	65,553	68,532	33,637	
	【うち接触件数】	20,545	25,229	7,821	
	電話督促	26,799	23,587	10,645	
	(職員等)	7,963	4,998	560	
	(外部委託)	18,836	18,589	10,085	
	【うち接触件数】	14,416	14,523	5,700	
	文書督促	208,025	86,081	37,128	
	(催告状送付数)	181,481	78,282	27,562	
	(免除等勧奨送付数)	26,544	7,799	9,566	
	集合徴収(呼出)案内数	91,172	35,916	0	
実施期間		19年10月～20年4月	20年5月～20年9月	20年10月～21年4月	21年5月～21年9月
国	戸別訪問	7,953	5,668	7,912	4,146
	【うち接触件数】	3,566	2,505	3,704	1,971
	電話督促				
	(職員等)				
	(外部委託)				
	【うち接触件数】				
	文書督促				
	(催告状送付数)				
	(免除等勧奨送付数)				
	集合徴収(呼出)案内数				
民間事業者	戸別訪問	0	0	0	0
	【うち接触件数】	0	0	0	0
	電話督促	11,376	15,760	25,187	19,707
	【うち接触件数】	2,275	3,683	5,688	3,470
	文書督促	20,322	33,919	40,734	31,554

(注1) 電話督促については、国での実施は督促対象件数を、民間事業者での実施は実際の架電件数を計上している。

(注2) 納付督促の組み合わせについて、国で実施していた戸別訪問は、電話及び文書による督促の後、主に短期未納者を旧国民年金推進員が、中・長期未納者を職員等が実施。

(注3) 市場化テスト事業による民間委託後の国の戸別訪問件数は、特定業務契約職員(旧国民年金推進員)によるものである。

〈納付督促体制〉

(人)

	18年度	19年度	20年度	21年度
国民年金推進員	8	10	2	2

(注1) 職員については、収納業務を兼務している者を含めて計上している。

(注2) 平成19年10月から保険料滞納者に対する納付督促業務について民間競争入札を実施しており、業務受託先における従事人数は不明。

〈新規口座振替等獲得実績〉

(件)

19年度	20年度	21年度
3	3	2

(注) 市場化テスト事業による民間事業者の納付督促により新規口座振替及びクレジットカード納付の申出を獲得できた件数を計上している。なお、項目の各年度の対象月は以下のとおり。

平成19年度…平成19年10月～平成20年4月
 平成20年度…平成20年5月～平成21年4月
 平成21年度…平成21年5月～平成21年9月

5 従来の実施方法等

従来の業務実施における取扱い数量等については、以下の通り。

【 城東 年金事務所 】 (平成19年10月事業開始)

【基本情報】

〈被保険者情報(各年度末時点)〉

(人)

		平成18年度	平成19年度	平成20年度
第1号被保険者(任意加入者含む)		68,537	65,871	65,032
未納者	短期未納者	8,628	9,512	9,700
	中期未納者	8,134	7,134	7,000
	長期未納者	20,320	21,419	21,095
	計	37,082	38,065	37,795
全額免除者	法定免除者	4,031	3,987	3,959
	申請免除(全額)者	8,453	9,416	9,619
	学生納付特例者	4,076	4,277	4,192
	若年者納付猶予者	825	1,097	1,175
計		17,385	18,777	18,945

(注1)「未納者」は、各年度末時点において、2年以内の間に納付すべき期間を有する者の合計である。
 (注2)「全額免除者」は、各年度末時点において、「全額免除者」欄の各事項に該当している者の合計である。そのため、2年以内の間に納付すべき期間を有する場合、上記「未納者」にも該当する場合もある。
 (注3)「未納者」欄の区分は、「(参考:未納月数別の未納者数)」のうち、1～6カ月を「短期未納者」、7～12カ月を「中期未納者」、13～24カ月を「長期未納者」としている。

(参考:未納月数別の未納者数(各年度末時点))

(左項「未納者数(人)」:右項「分布割合(%)」)

未納月数	平成18年度		平成19年度		平成20年度		未納月数	平成18年度		平成19年度		平成20年度	
1カ月	2,136	5.76%	2,330	6.12%	2,269	6.00%	13カ月	546	1.47%	628	1.65%	636	1.68%
2カ月	1,529	4.12%	1,540	4.05%	1,616	4.28%	14カ月	484	1.31%	590	1.55%	544	1.44%
3カ月	2,127	5.74%	2,633	6.92%	2,730	7.22%	15カ月	1,099	2.96%	1,107	2.91%	1,312	3.47%
4カ月	1,070	2.89%	1,104	2.90%	1,115	2.95%	16カ月	409	1.10%	489	1.28%	468	1.24%
5カ月	882	2.38%	927	2.44%	925	2.45%	17カ月	425	1.15%	432	1.13%	484	1.28%
6カ月	884	2.38%	978	2.57%	1,045	2.76%	18カ月	412	1.11%	492	1.29%	494	1.31%
7カ月	839	2.26%	959	2.52%	985	2.61%	19カ月	402	1.08%	452	1.19%	475	1.26%
8カ月	763	2.06%	850	2.23%	830	2.20%	20カ月	372	1.00%	436	1.15%	445	1.18%
9カ月	3,291	8.87%	1,877	4.93%	1,729	4.57%	21カ月	1,224	3.30%	2,279	5.99%	1,178	3.12%
10カ月	658	1.77%	678	1.78%	750	1.98%	22カ月	406	1.09%	458	1.20%	462	1.22%
11カ月	691	1.86%	654	1.72%	715	1.89%	23カ月	595	1.60%	644	1.69%	590	1.56%
12カ月	1,892	5.10%	2,116	5.56%	1,991	5.27%	24カ月	13,946	37.61%	13,412	35.23%	14,007	37.06%

【事業実績】

〈提供未納者データ件数(月別平均)〉

(人)

平成19年度											
4月	5月	6月	7月	8月	9月	10月	11月	12月	1月	2月	3月
-	-	-	-	-	28,852	28,109	29,346	27,421	29,719	30,744	29,463
平成20年度											
4月	5月	6月	7月	8月	9月	10月	11月	12月	1月	2月	3月
28,241	27,284	26,745	29,112	27,069	26,644	26,747	22,331	23,836	26,061	26,041	26,396
平成21年度											
4月	5月	6月	7月	8月	9月	10月	11月	12月	1月	2月	3月
26,587	25,940	33,427	34,775	33,055	32,817	26,837	26,268	26,239	26,289	25,917	26,068

(注1)上記は、前回事業の実施に当たり、受託事業者実際に提供した未納者データ(督促対象)件数の平均(月別)である。
 (注2)今回の事業に当たっては、前回事業より業務範囲が拡大しているため、提供未納者データ(督促対象)は10%程度の増加が見込まれる。

〈電話番号収録率(平成21年5月末時点)〉

平成21年度
63.07%

(注)上記の電話番号収録率は、「未納者」における収録率である。「第1号被保険者」及び「全額免除者」についても、概ね同程度の割合と見込まれる。

〈口座振替率等〉

(人/%)

	平成18年度末	平成19年度末	平成20年度末
口座振替者数	13,451	12,807	12,197
口座振替者率	26.30%	27.19%	26.47%
クレジットカード納付者数	-	88	337
クレジットカード納付者率	-	0.19%	0.73%

(注) 口座振替者(クレジットカード納付者)率 = 口座振替者(クレジットカード納付者) / 保険料納付対象者数 × 100

（現年度保険料納付実績）

（月／％）

	平成17年度											
	4月	5月	6月	7月	8月	9月	10月	11月	12月	1月	2月	3月
納付対象月数	55,546	110,928	155,866	212,261	258,730	309,441	356,433	387,295	436,750	482,946	509,762	542,484
納付月数	23,542	48,525	74,016	99,840	126,325	153,360	180,662	208,788	235,234	262,365	290,407	318,685
納付率	42.38%	43.74%	47.49%	47.04%	48.83%	49.56%	50.69%	53.91%	53.86%	54.33%	56.97%	58.75%
（督励対象月数）	45,545	87,386	108,729	141,610	164,773	191,854	215,137	222,278	247,747	270,143	273,492	282,533
（督励納付月数）	13,541	24,983	26,879	29,189	32,368	35,773	39,366	43,771	46,231	49,562	54,137	58,734
	平成18年度											
	4月	5月	6月	7月	8月	9月	10月	11月	12月	1月	2月	3月
納付対象月数	49,413	99,563	149,239	207,697	258,027	311,492	359,155	401,959	444,728	491,290	541,317	572,967
納付月数	23,084	47,591	71,955	96,477	121,016	146,357	171,955	199,167	224,660	250,167	276,227	302,768
納付率	46.72%	47.80%	48.21%	46.45%	46.90%	46.99%	47.88%	49.55%	50.52%	50.92%	51.03%	52.84%
（督励対象月数）	38,714	76,479	103,023	138,646	166,403	197,575	222,836	243,360	263,560	287,647	315,557	324,918
（督励納付月数）	12,385	24,507	25,739	27,426	29,392	32,440	35,636	40,568	43,492	46,524	50,467	54,719
	平成19年度											
	4月	5月	6月	7月	8月	9月	10月	11月	12月	1月	2月	3月
納付対象月数	50,592	101,049	143,896	191,739	238,201	284,983	332,205	377,936	423,599	468,893	514,447	558,992
納付月数	21,850	44,870	68,098	91,365	114,715	139,368	163,462	188,654	212,363	236,012	260,721	285,178
納付率	43.19%	44.40%	47.32%	47.65%	48.16%	48.90%	49.21%	49.92%	50.13%	50.33%	50.68%	51.02%
（督励対象月数）	39,842	79,199	100,288	126,466	151,557	177,082	202,847	227,301	251,474	275,503	300,077	323,544
（督励納付月数）	11,100	23,020	24,490	26,092	28,071	31,467	34,104	38,019	40,238	42,622	46,351	49,730
	平成20年度											
	4月	5月	6月	7月	8月	9月	10月	11月	12月	1月	2月	3月
納付対象月数	47,708	95,341	139,845	187,061	231,753	277,721	323,349	367,762	413,214	456,889	501,162	542,053
納付月数	20,573	42,648	64,840	87,108	109,363	132,475	155,111	179,086	201,644	224,057	247,515	270,890
納付率	43.12%	44.73%	46.37%	46.57%	47.19%	47.70%	47.97%	48.70%	48.80%	49.04%	49.39%	49.97%
（督励対象月数）	36,805	74,768	98,474	124,983	149,328	175,084	200,229	224,395	249,518	273,082	297,676	318,617
（督励納付月数）	9,670	22,075	23,469	25,030	26,938	29,838	31,991	35,719	37,948	40,250	44,029	47,454
	平成21年度											
	4月	5月	6月	7月	8月	9月	10月	11月	12月	1月	2月	3月
納付対象月数	45,854	92,097	134,843	182,884	230,696	271,961	316,994	361,136	404,501	445,642	489,761	—
納付月数	19,334	40,161	60,877	81,600	102,795	124,244	145,791	167,810	188,788	209,467	231,359	—
納付率	42.16%	43.61%	45.15%	44.62%	44.56%	45.68%	45.99%	46.47%	46.67%	47.00%	47.24%	—
（督励対象月数）	34,973	72,763	95,918	124,615	153,519	175,722	201,667	226,861	251,324	273,733	299,515	—
（督励納付月数）	8,453	20,827	21,952	23,331	25,618	28,005	30,464	33,535	35,611	37,558	41,113	—

（注1）現年度保険料における納付対象月数とは、当該年度分の保険料として納付すべき月数（全額免除月数および学生納付督励月数、納付猶予月数は含まれない）であり、納付月数はそのうち当該年度中（翌年4月末まで）に実際に納付された月数である。また、納付率は納付対象月数に占める納付月数の割合である。
 （注2）現年度保険料納付実績、過年度保険料納付実績ともに、年間の取納推移は一定ではなく、年度当初や年末などに伸びる割合が大きくなる時期がある。また、免除等承認期間が終了する7月に、いったん納付対象月数が多くなるため納付率が伸びない場合もある。
 （注3）督励対象月数とは、納付対象月数から、納付期限内に納付された月数を除いた月数である。また、督励納付月数とは、納付月数から納付期限内に納付された月数を除いた月数である。

<過年度保険料納付実績>

(月/%)

		平成17年度											
		4月	5月	6月	7月	8月	9月	10月	11月	12月	1月	2月	3月
15年度分	納付対象月数	677,049	678,208	678,578	679,401	679,934	680,486	681,133	681,031	681,999	682,564	683,305	683,648
	納付月数	361,431	363,520	365,793	367,863	369,615	371,326	372,833	374,471	375,832	377,267	378,862	379,948
	納付率	53.38%	53.60%	53.91%	54.15%	54.36%	54.57%	54.74%	54.99%	55.11%	55.27%	55.45%	55.58%
	(督促対象月数)	—	316,777	315,058	313,608	312,071	310,871	309,807	308,198	307,528	306,732	306,038	304,786
	(督促納付月数)	—	2,089	2,273	2,070	1,752	1,711	1,507	1,638	1,361	1,435	1,595	1,086
16年度分	納付対象月数	643,418	644,375	644,622	645,637	646,299	647,108	648,071	647,172	648,556	649,351	650,322	650,690
	納付月数	331,217	333,235	335,453	337,241	338,593	340,047	341,801	343,822	345,065	346,828	348,953	351,142
	納付率	51.48%	51.71%	52.04%	52.23%	52.39%	52.55%	52.74%	53.13%	53.21%	53.41%	53.66%	53.96%
	(督促対象月数)	—	313,158	311,387	310,184	309,058	308,515	308,024	305,371	304,734	304,286	303,494	301,737
	(督促納付月数)	—	2,018	2,218	1,788	1,352	1,454	1,754	2,021	1,243	1,763	2,125	2,189
		平成18年度											
		4月	5月	6月	7月	8月	9月	10月	11月	12月	1月	2月	3月
16年度分	納付対象月数	651,832	652,382	652,852	653,774	654,307	655,172	655,844	656,256	656,767	656,950	657,476	657,901
	納付月数	353,777	355,643	357,477	359,755	361,279	362,758	364,509	366,044	367,692	368,950	370,214	370,958
	納付率	54.27%	54.51%	54.76%	55.03%	55.22%	55.37%	55.58%	55.78%	55.99%	56.16%	56.31%	56.39%
	(督促対象月数)	300,690	298,605	297,209	296,297	294,552	293,893	293,086	291,747	290,723	289,258	288,526	287,687
	(督促納付月数)	2,635	1,866	1,834	2,278	1,524	1,479	1,751	1,535	1,648	1,258	1,264	744
17年度分	納付対象月数	555,577	558,861	559,188	568,267	564,809	564,131	563,487	562,824	561,668	561,348	561,884	561,844
	納付月数	321,394	323,285	324,753	326,288	327,393	328,466	329,588	331,364	332,413	333,493	334,745	336,393
	納付率	57.85%	57.85%	58.08%	57.42%	57.97%	58.23%	58.49%	58.88%	59.18%	59.41%	59.58%	59.87%
	(督促対象月数)	236,892	237,467	235,903	243,514	238,521	236,738	235,021	233,236	230,304	228,935	228,391	227,099
	(督促納付月数)	2,709	1,891	1,468	1,535	1,105	1,073	1,122	1,776	1,049	1,080	1,252	1,648
		平成19年度											
		4月	5月	6月	7月	8月	9月	10月	11月	12月	1月	2月	3月
17年度分	納付対象月数	562,583	563,149	563,700	564,219	564,558	565,136	565,412	565,898	566,295	566,711	567,005	567,455
	納付月数	338,654	340,122	341,532	343,115	344,459	346,124	347,325	348,463	349,650	350,712	351,743	352,475
	納付率	60.20%	60.40%	60.59%	60.81%	61.01%	61.25%	61.43%	61.58%	61.74%	61.89%	62.04%	62.12%
	(督促対象月数)	226,190	224,495	223,578	222,687	221,443	220,677	219,288	218,573	217,832	217,061	216,293	215,712
	(督促納付月数)	2,261	1,468	1,410	1,583	1,344	1,665	1,201	1,138	1,187	1,062	1,031	732
18年度分	納付対象月数	573,673	573,310	571,326	570,771	570,434	570,709	570,801	571,078	571,549	571,994	572,350	572,927
	納付月数	306,045	307,959	309,581	311,015	312,290	313,905	315,172	316,674	317,600	318,680	319,856	321,638
	納付率	53.35%	53.72%	54.19%	54.49%	54.75%	55.00%	55.22%	55.45%	55.57%	55.71%	55.88%	56.14%
	(督促対象月数)	270,905	267,265	263,367	261,190	259,419	258,419	256,896	255,906	254,875	254,394	253,670	253,071
	(督促納付月数)	3,277	1,914	1,622	1,434	1,275	1,615	1,267	1,502	926	1,080	1,176	1,782
		平成20年度											
		4月	5月	6月	7月	8月	9月	10月	11月	12月	1月	2月	3月
18年度分	納付対象月数	573,339	573,789	574,171	574,698	575,077	575,625	575,994	576,322	576,702	577,084	577,654	578,074
	納付月数	323,622	325,295	327,175	328,940	330,784	333,082	334,423	335,758	336,986	338,095	339,003	339,899
	納付率	56.45%	56.69%	56.98%	57.24%	57.52%	57.86%	58.06%	58.26%	58.43%	58.59%	58.69%	58.80%
	(督促対象月数)	251,701	250,167	248,876	247,523	246,137	244,841	242,912	241,899	240,944	240,098	239,559	239,071
	(督促納付月数)	1,984	1,673	1,880	1,765	1,844	2,298	1,341	1,335	1,228	1,109	908	896
19年度分	納付対象月数	556,832	556,398	555,703	556,497	555,371	555,960	556,198	556,415	556,809	557,186	557,861	558,433
	納付月数	288,232	290,382	292,079	293,545	295,199	296,848	297,974	299,478	300,346	301,240	302,341	303,780
	納付率	51.76%	52.19%	52.56%	52.75%	53.15%	53.39%	53.57%	53.82%	53.94%	54.06%	54.20%	54.40%
	(督促対象月数)	271,654	268,166	265,321	264,418	261,826	260,761	259,350	258,441	257,331	256,840	256,621	256,092
	(督促納付月数)	3,054	2,150	1,697	1,466	1,654	1,649	1,126	1,504	868	894	1,101	1,439
		平成21年度											
		4月	5月	6月	7月	8月	9月	10月	11月	12月	1月	2月	3月
19年度分	納付対象月数	559,136	560,005	560,345	561,017	561,240	561,627	562,114	562,391	562,722	563,004	563,587	—
	納付月数	305,927	307,415	309,084	311,080	312,804	314,393	315,733	316,828	318,026	318,934	319,888	—
	納付率	54.71%	54.90%	55.16%	55.45%	55.73%	55.98%	56.17%	56.34%	56.52%	56.65%	56.76%	—
	(督促対象月数)	255,356	254,078	252,930	251,933	250,160	248,823	247,721	246,658	245,894	244,978	244,653	—
	(督促納付月数)	2,147	1,488	1,669	1,996	1,724	1,589	1,340	1,095	1,198	908	954	—
20年度分	納付対象月数	542,000	542,423	540,951	540,866	540,594	540,062	540,216	540,378	540,699	540,893	541,573	—
	納付月数	273,424	275,307	276,846	278,750	279,937	281,119	282,219	283,521	284,220	284,764	285,750	—
	納付率	50.45%	50.76%	51.18%	51.54%	51.78%	52.05%	52.24%	52.47%	52.57%	52.65%	52.76%	—
	(督促対象月数)	271,110	268,999	265,644	264,020	261,844	260,125	259,097	258,159	257,178	256,673	256,809	—
	(督促納付月数)	2,534	1,883	1,539	1,904	1,187	1,182	1,100	1,302	699	544	986	—

(注1) 過年度保険料における納付対象月数とは、当該年度分の保険料として納付すべき月数(全額免除月数および学生納付督促月数、納付猶予月数(は含まれない))であり、納付月数はそのうち当該年度中(翌年4月末まで)及び過年度中(翌年度及び翌々年度)に実際に納付された月数である。また、納付率は納付対象月数に占める納付月数の割合である。
 (注2) 現年度保険料納付実績、過年度保険料納付実績ともに、年間の収納推移は一定ではなく、年度当初や年末などに伸びる割合が大きくなる時期がある。また、免除等承認期間が終了する7月に、いったん納付対象月数が多くなるため納付率が伸びない場合もある。
 (注3) 過年度保険料における督促対象月数は、納付対象月数から納付月数を除いた部分となる。また、督促納付月数は、納付月数の当月分と前月分の差となる。

〈免除等承認件数〉

(人)

	平成17年度											
	4月	5月	6月	7月	8月	9月	10月	11月	12月	1月	2月	3月
申請免除(全額)	370	167	434	722	4,220	4,762	876	1,365	1,536	254	619	2,305
学生納付特例	106	114	23	2,874	353	440	63	326	290	111	133	103
若年者納付猶予	0	31	96	111	159	401	230	487	1,024	(9)	165	1,266
	平成18年度											
	4月	5月	6月	7月	8月	9月	10月	11月	12月	1月	2月	3月
申請免除(全額)	2,044	(20)	(75)	99	56	2,717	2,246	2,377	2,363	1,674	685	231
学生納付特例	204	16	(1)	1	2,032	1,137	23	163	160	470	197	(2)
若年者納付猶予	219	(1,104)	(284)	4	0	328	131	227	287	291	113	41
	平成19年度											
	4月	5月	6月	7月	8月	9月	10月	11月	12月	1月	2月	3月
申請免除(全額)	2,183	144	302	1,297	7,055	1,282	826	325	525	290	467	309
学生納付特例	491	71	4	2,194	815	475	60	158	274	179	83	173
若年者納付猶予	391	55	54	151	703	227	114	64	79	57	89	47
	平成20年度											
	4月	5月	6月	7月	8月	9月	10月	11月	12月	1月	2月	3月
申請免除(全額)	315	477	292	5,445	1,627	1,724	448	713	495	338	482	579
学生納付特例	567	531	121	995	859	349	353	167	212	162	211	138
若年者納付猶予	55	127	52	648	156	281	75	69	75	49	62	72
	平成21年度											
	4月	5月	6月	7月	8月	9月	10月	11月	12月	1月	2月	3月
申請免除(全額)	670	351	243	5,799	1,992	592	2,182	837	493	502	626	478
学生納付特例	977	1,065	82	1,015	339	39	474	133	138	140	268	105
若年者納付猶予	88	79	44	755	224	100	255	96	67	101	77	76

(注1)「申請免除(全額)」及び「若年者納付猶予」は、7月から翌年6月までを承認年度としていることから、承認件数は8～9月にかけて多い傾向がある。

(注2)「学生納付特例」は、4月から良く3月までを承認年度としていることから、承認件数は4～5月にかけて多い傾向がある。

〈納付督促状況〉

(件)

実施期間	17年5月～18年4月	18年5月～19年4月	19年5月～19年9月		
国	戸別訪問	67,629	15,067	12,510	
	【うち接触件数】	20,945	6,708	3,749	
	電話督促	29,661	66,521	17,839	
	(職員等)	7,595	3,217	1,606	
	(外部委託)	22,066	63,304	16,233	
	【うち接触件数】	16,127	30,266	8,261	
	文書督促	179,531	68,289	30,350	
	(催告状送付数)	158,201	59,613	23,676	
	(免除等勸奨送付数)	21,330	8,676	6,674	
	集合徴収(呼出)案内数	71,001	32,902	0	
実施期間	19年10月～20年4月	20年5月～20年9月	20年10月～21年4月	21年5月～21年9月	
国	戸別訪問	9,591	5,724	8,385	4,527
	【うち接触件数】	4,370	2,524	2,922	1,584
	電話督促				
	(職員等)				
	(外部委託)				
	【うち接触件数】				
	文書督促				
	(催告状送付数)				
	(免除等勸奨送付数)				
	集合徴収(呼出)案内数				
民間事業者	戸別訪問	0	0	0	0
	【うち接触件数】	0	0	0	0
	電話督促	12,059	14,398	24,464	18,407
	【うち接触件数】	2,258	3,678	5,492	3,246
	文書督促	17,908	25,311	33,259	29,173

(注1) 電話督促については、国での実施は督促対象件数を、民間事業者での実施は実際の架電件数を計上している。

(注2) 納付督促の組み合わせについて、国で実施していた戸別訪問は、電話及び文書による督促の後、主に短期未納者を旧国民年金推進員が、中・長期未納者を職員等が実施。

(注3) 市場化テスト事業による民間委託後の国の戸別訪問件数は、特定業務契約職員(旧国民年金推進員)によるものである。

〈納付督促体制〉

(人)

	18年度	19年度	20年度	21年度
国民年金推進員	8	0	2	2

(注1) 職員については、収納業務を兼務している者を含めて計上している。

(注2) 平成19年10月から保険料滞納者に対する納付督促業務について民間競争入札を実施しており、業務受託先における従事人数は不明。

〈新規口座振替等獲得実績〉

(件)

19年度	20年度	21年度
1	9	2

(注) 市場化テスト事業による民間事業者の納付督促により新規口座振替及びクレジットカード納付の申出を獲得できた件数を計上している。なお、項目の各年度の対象月は以下のとおり。

平成19年度…平成19年10月～平成20年4月

平成20年度…平成20年5月～平成21年4月

平成21年度…平成21年5月～平成21年9月

5 従来の実施方法等

従来の業務実施における取扱い数量等については、以下の通り。

【 堀江 年金事務所 】 (平成19年10月事業開始)

【基本情報】

〈被保険者情報(各年度末時点)〉

(人)

		平成18年度	平成19年度	平成20年度
第1号被保険者(任意加入者含む)		31,674	31,206	30,901
未納者	短期未納者	4,009	4,516	4,379
	中期未納者	3,393	3,573	3,406
	長期未納者	10,926	11,068	11,257
	計	18,328	19,157	19,042
全額免除者	法定免除者	1,343	1,416	1,408
	申請免除(全額)者	4,918	5,173	5,085
	学生納付特例者	1,556	1,570	1,578
	若年者納付猶予者	594	631	615
計		8,411	8,790	8,686

(注1)「未納者」は、各年度末時点において、2年以内の間に納付すべき期間を有する者の合計である。
 (注2)「全額免除者」は、各年度末時点において、「全額免除者」欄の各事項に該当している者の合計である。そのため、2年以内の間に納付すべき期間を有する場合、上記「未納者」にも該当する場合もある。
 (注3)「未納者」欄の区分は、「(参考:未納月数別の未納者数)」のうち、1～6カ月を「短期未納者」、7～12カ月を「中期未納者」、13～24カ月を「長期未納者」としている。

(参考:未納月数別の未納者数(各年度末時点))

(左項「未納者数(人)」:右項「分布割合(%)」)

未納月数	平成18年度		平成19年度		平成20年度		未納月数	平成18年度		平成19年度		平成20年度	
1カ月	905	4.94%	980	5.12%	889	4.67%	13カ月	273	1.49%	321	1.68%	341	1.79%
2カ月	645	3.52%	704	3.67%	734	3.85%	14カ月	271	1.48%	308	1.61%	306	1.61%
3カ月	1,023	5.58%	1,445	7.54%	1,337	7.02%	15カ月	616	3.36%	618	3.23%	626	3.29%
4カ月	467	2.55%	474	2.47%	483	2.54%	16カ月	168	0.92%	231	1.21%	228	1.20%
5カ月	451	2.46%	433	2.26%	406	2.13%	17カ月	224	1.22%	261	1.36%	221	1.16%
6カ月	518	2.83%	480	2.51%	530	2.78%	18カ月	204	1.11%	270	1.41%	267	1.40%
7カ月	418	2.28%	478	2.50%	466	2.45%	19カ月	220	1.20%	234	1.22%	230	1.21%
8カ月	392	2.14%	432	2.26%	429	2.25%	20カ月	217	1.18%	229	1.20%	235	1.23%
9カ月	1,168	6.37%	991	5.17%	885	4.65%	21カ月	729	3.98%	742	3.87%	730	3.83%
10カ月	318	1.74%	345	1.80%	347	1.82%	22カ月	230	1.25%	227	1.18%	242	1.27%
11カ月	294	1.60%	354	1.85%	361	1.90%	23カ月	313	1.71%	298	1.56%	286	1.50%
12カ月	803	4.38%	973	5.08%	918	4.82%	24カ月	7,461	40.71%	7,329	38.26%	7,545	39.62%

【事業実績】

〈提供未納者データ件数(月別平均)〉

(人)

平成19年度											
4月	5月	6月	7月	8月	9月	10月	11月	12月	1月	2月	3月
-	-	-	-	-	13,996	14,003	15,210	14,465	14,876	14,645	14,245
平成20年度											
4月	5月	6月	7月	8月	9月	10月	11月	12月	1月	2月	3月
14,067	13,911	15,739	16,276	15,364	15,259	15,412	12,756	12,728	12,769	12,746	13,419
平成21年度											
4月	5月	6月	7月	8月	9月	10月	11月	12月	1月	2月	3月
11,756	10,222	13,736	14,260	13,625	13,569	11,347	12,584	13,598	13,650	13,541	13,724

(注1)上記は、前回事業の実施に当たり、受託事業者実際に提供した未納者データ(督促対象)件数の平均(月別)である。
 (注2)今回の事業に当たっては、前回事業より業務範囲が拡大しているため、提供未納者データ(督促対象)は10%程度の増加が見込まれる。

〈電話番号収録率(平成21年5月末時点)〉

平成21年度
53.29%

(注)上記の電話番号収録率は、「未納者」における収録率である。「第1号被保険者」及び「全額免除者」についても、概ね同程度の割合と見込まれる。

〈口座振替率等〉

(人/%)

	平成18年度末	平成19年度末	平成20年度末
口座振替者数	6,049	5,820	5,591
口座振替者率	26.00%	25.96%	25.17%
クレジットカード納付者数	-	41	174
クレジットカード納付者率	-	0.18%	0.78%

(注) 口座振替者(クレジットカード納付者)率 = 口座振替者(クレジットカード納付者) / 保険料納付対象者数 × 100

（現年度保険料納付実績）

（月／％）

	平成17年度											
	4月	5月	6月	7月	8月	9月	10月	11月	12月	1月	2月	3月
納付対象月数	26,683	52,700	75,214	100,552	125,440	150,464	171,785	191,388	214,911	237,119	246,498	251,349
納付月数	10,190	20,989	32,171	43,418	54,717	66,321	78,035	90,125	101,478	113,212	125,336	137,295
納付率	38.19%	39.83%	42.77%	43.18%	43.62%	44.08%	45.43%	47.09%	47.22%	47.74%	50.85%	54.62%
（督励対象月数）	22,565	42,510	54,814	69,910	84,591	99,396	110,475	119,842	132,996	144,933	144,207	138,869
（督励納付月数）	6,072	10,799	11,771	12,776	13,868	15,253	16,725	18,579	19,563	21,026	23,045	24,815
	平成18年度											
	4月	5月	6月	7月	8月	9月	10月	11月	12月	1月	2月	3月
納付対象月数	23,424	47,196	70,786	96,417	123,839	143,730	164,619	186,026	206,354	227,591	249,024	267,127
納付月数	10,000	20,639	31,261	41,829	52,497	63,522	74,806	86,806	97,813	109,004	120,546	132,487
納付率	42.69%	43.73%	44.16%	43.38%	42.39%	44.20%	45.44%	46.66%	47.40%	47.89%	48.41%	49.60%
（督励対象月数）	18,917	37,196	50,734	66,447	84,119	94,365	105,559	117,243	127,712	139,138	150,952	159,329
（督励納付月数）	5,493	10,639	11,209	11,859	12,777	14,157	15,746	18,023	19,171	20,551	22,474	24,689
	平成19年度											
	4月	5月	6月	7月	8月	9月	10月	11月	12月	1月	2月	3月
納付対象月数	23,045	45,355	65,780	88,203	110,302	132,844	155,402	177,250	198,925	220,618	241,917	263,345
納付月数	9,542	19,665	29,885	40,052	50,155	60,934	71,695	82,814	93,237	103,475	114,284	124,891
納付率	41.41%	43.36%	45.43%	45.41%	45.47%	45.87%	46.14%	46.72%	46.87%	46.90%	47.24%	47.42%
（督励対象月数）	18,463	35,813	46,688	59,628	72,349	85,634	98,867	111,358	123,585	135,931	148,064	160,298
（督励納付月数）	4,960	10,123	10,793	11,477	12,202	13,724	15,160	16,922	17,897	18,788	20,431	21,844
	平成20年度											
	4月	5月	6月	7月	8月	9月	10月	11月	12月	1月	2月	3月
納付対象月数	22,400	44,299	65,074	88,199	110,139	132,660	155,087	176,153	198,030	219,588	241,404	261,122
納付月数	8,967	18,586	28,192	38,008	47,800	57,847	67,715	78,353	88,207	98,108	108,431	118,635
納付率	40.03%	41.96%	43.32%	43.09%	43.40%	43.61%	43.66%	44.48%	44.54%	44.68%	44.92%	45.43%
（督励対象月数）	17,767	35,332	47,059	61,228	74,198	87,830	101,312	113,559	126,496	139,266	152,421	163,414
（督励納付月数）	4,334	9,619	10,177	11,037	11,859	13,017	13,940	15,759	16,673	17,786	19,448	20,927
	平成21年度											
	4月	5月	6月	7月	8月	9月	10月	11月	12月	1月	2月	3月
納付対象月数	21,960	43,413	63,958	87,036	109,009	130,527	153,095	175,385	196,810	217,934	239,064	—
納付月数	8,519	17,708	26,750	36,015	45,424	54,902	64,538	74,602	84,066	93,500	103,341	—
納付率	38.79%	40.79%	41.82%	41.38%	41.67%	42.06%	42.16%	42.54%	42.71%	42.90%	43.23%	—
（督励対象月数）	17,345	34,894	46,808	61,415	74,918	87,939	102,025	115,876	128,831	141,554	154,415	—
（督励納付月数）	3,904	9,189	9,600	10,394	11,333	12,314	13,468	15,093	16,087	17,120	18,692	—

（注1）現年度保険料における納付対象月数とは、当該年度分の保険料として納付すべき月数（全額免除月数および学生納付督励月数、納付猶予月数は含まれない）であり、納付月数はそのうち当該年度中（翌年4月末まで）に実際に納付された月数である。また、納付率は納付対象月数に占める納付月数の割合である。
 （注2）現年度保険料納付実績、過年度保険料納付実績ともに、年間の取納推移は一定ではなく、年度当初や年末などに伸びる割合が大きくなる時期がある。また、免除等承認期間が終了する7月に、いったん納付対象月数が多くなるため納付率が伸びない場合もある。
 （注3）督励対象月数とは、納付対象月数から、納付期限内に納付された月数を除いた月数である。また、督励納付月数とは、納付月数から納付期限内に納付された月数を除いた月数である。

〈過年度保険料納付実績〉

(月/%)

		平成17年度											
		4月	5月	6月	7月	8月	9月	10月	11月	12月	1月	2月	3月
15年度分	納付対象月数	319,141	319,355	319,496	319,685	319,782	320,047	320,281	320,203	320,385	320,629	320,802	321,031
	納付月数	152,611	153,595	154,510	155,347	156,027	156,714	157,349	157,888	158,387	158,891	159,480	159,857
	納付率	47.82%	48.10%	48.36%	48.59%	48.79%	48.97%	49.13%	49.31%	49.44%	49.56%	49.71%	49.79%
	(督促対象月数)	—	166,744	165,901	165,175	164,435	164,020	163,567	162,854	162,497	162,242	161,911	161,551
	(督促納付月数)	—	984	915	837	680	687	635	539	499	504	589	377
16年度分	納付対象月数	311,411	311,463	311,668	311,897	312,119	312,460	312,832	312,748	312,938	313,291	313,567	313,873
	納付月数	141,684	142,612	143,673	144,569	145,275	145,977	146,813	147,499	147,945	148,603	149,629	150,664
	納付率	45.50%	45.79%	46.10%	46.35%	46.54%	46.72%	46.93%	47.16%	47.28%	47.43%	47.72%	48.00%
	(督促対象月数)	—	169,779	169,056	168,224	167,550	167,185	166,855	165,935	165,439	165,346	164,964	164,244
	(督促納付月数)	—	928	1,061	896	706	702	836	686	446	658	1,026	1,035
		平成18年度											
		4月	5月	6月	7月	8月	9月	10月	11月	12月	1月	2月	3月
16年度分	納付対象月数	314,079	314,331	314,708	314,935	315,137	315,331	315,516	315,661	315,833	316,087	316,433	316,579
	納付月数	151,871	152,696	153,603	154,472	155,135	155,829	156,671	157,405	158,088	158,698	159,446	159,837
	納付率	48.35%	48.58%	48.81%	49.05%	49.23%	49.42%	49.66%	49.87%	50.05%	50.21%	50.39%	50.49%
	(督促対象月数)	163,415	162,460	162,012	161,332	160,665	160,196	159,687	158,990	158,428	157,999	157,735	157,133
	(督促納付月数)	1,207	825	907	869	663	694	842	734	683	610	748	391
17年度分	納付対象月数	267,491	267,821	267,915	269,899	270,276	268,894	266,980	265,169	264,835	265,091	265,475	265,667
	納付月数	138,507	139,451	140,440	140,931	141,429	142,197	142,923	143,888	144,376	145,105	145,887	146,671
	納付率	51.78%	52.07%	52.42%	52.22%	52.33%	52.88%	53.53%	54.26%	54.52%	54.74%	54.95%	55.21%
	(督促対象月数)	130,196	129,314	128,464	129,459	129,345	127,465	124,783	122,246	120,947	120,715	120,370	119,780
	(督促納付月数)	1,212	944	989	491	498	768	726	965	488	729	782	784
		平成19年度											
		4月	5月	6月	7月	8月	9月	10月	11月	12月	1月	2月	3月
17年度分	納付対象月数	265,982	266,153	266,516	266,771	267,064	267,298	267,490	267,947	268,133	268,388	268,528	268,715
	納付月数	147,868	148,586	149,296	150,110	150,752	151,488	152,108	152,660	153,207	153,665	154,117	154,448
	納付率	55.59%	55.83%	56.02%	56.27%	56.45%	56.67%	56.86%	56.97%	57.14%	57.25%	57.39%	57.48%
	(督促対象月数)	119,311	118,285	117,930	117,475	116,954	116,546	116,002	115,839	115,473	115,181	114,863	114,598
	(督促納付月数)	1,197	718	710	814	642	736	620	552	547	458	452	331
18年度分	納付対象月数	267,573	267,698	267,314	266,300	265,929	266,199	266,307	266,934	267,140	267,422	267,688	267,910
	納付月数	134,103	135,047	135,788	136,386	137,026	137,747	138,484	139,271	139,789	140,265	140,863	141,607
	納付率	50.12%	50.45%	50.80%	51.22%	51.53%	51.75%	52.00%	52.17%	52.33%	52.45%	52.62%	52.86%
	(督促対象月数)	135,086	133,595	132,267	130,512	129,543	129,173	128,560	128,450	127,869	127,633	127,423	127,047
	(督促納付月数)	1,616	944	741	598	640	721	737	787	518	476	598	744
		平成20年度											
		4月	5月	6月	7月	8月	9月	10月	11月	12月	1月	2月	3月
18年度分	納付対象月数	268,150	268,252	268,461	268,627	268,760	268,983	269,116	269,350	269,564	269,788	270,173	270,313
	納付月数	142,476	143,235	144,007	144,682	145,523	146,513	147,134	147,713	148,305	148,799	149,256	149,637
	納付率	53.13%	53.40%	53.64%	53.86%	54.15%	54.47%	54.67%	54.84%	55.02%	55.15%	55.24%	55.36%
	(督促対象月数)	126,543	125,776	125,226	124,620	124,078	123,460	122,603	122,216	121,851	121,483	121,374	121,057
	(督促納付月数)	869	759	772	675	841	990	621	579	592	494	457	381
19年度分	納付対象月数	262,823	261,958	261,804	261,656	261,415	261,739	261,807	262,079	262,363	262,637	263,010	263,209
	納付月数	126,255	127,203	127,997	128,611	129,410	130,077	130,527	131,371	131,701	132,067	132,787	133,324
	納付率	48.04%	48.56%	48.89%	49.15%	49.50%	49.70%	49.86%	50.13%	50.20%	50.28%	50.49%	50.65%
	(督促対象月数)	137,932	135,703	134,601	133,659	132,804	132,329	131,730	131,552	130,992	130,936	130,943	130,422
	(督促納付月数)	1,364	948	794	614	799	667	450	844	330	366	720	537
		平成21年度											
		4月	5月	6月	7月	8月	9月	10月	11月	12月	1月	2月	3月
19年度分	納付対象月数	263,388	263,550	263,692	263,961	264,135	264,275	264,577	264,739	264,873	265,025	265,351	—
	納付月数	134,222	134,885	135,619	136,444	137,182	137,944	138,563	139,069	139,645	140,090	140,515	—
	納付率	50.96%	51.18%	51.43%	51.69%	51.94%	52.20%	52.37%	52.53%	52.72%	52.86%	52.95%	—
	(督促対象月数)	130,064	129,328	128,807	128,342	127,691	127,093	126,633	126,176	125,804	125,380	125,261	—
	(督促納付月数)	898	663	734	825	738	762	619	506	576	445	425	—
20年度分	納付対象月数	260,912	260,592	259,696	259,362	259,271	259,485	259,771	259,914	260,093	260,246	260,622	—
	納付月数	119,765	120,565	121,071	121,944	122,501	123,036	123,438	124,284	124,669	125,032	125,524	—
	納付率	45.90%	46.27%	46.62%	47.02%	47.25%	47.42%	47.52%	47.82%	47.93%	48.04%	48.16%	—
	(督促対象月数)	142,277	140,827	139,131	138,291	137,327	136,984	136,735	136,476	135,809	135,577	135,590	—
	(督促納付月数)	1,130	800	506	873	557	535	402	846	385	363	492	—

(注1) 過年度保険料における納付対象月数とは、当該年度分の保険料として納付すべき月数(全額免除月数および学生納付督促月数、納付猶予月数は含まれない)であり、納付月数はそのうち当該年度中(翌年4月末まで)及び過年度中(翌年度及び翌々年度)に実際に納付された月数である。また、納付率は納付対象月数に占める納付月数の割合である。
 (注2) 現年度保険料納付実績、過年度保険料納付実績ともに、年間の収納推移は一定ではなく、年度当初や年末などに伸びる割合が大きくなる時期がある。また、免除等承認期間が終了する7月に、いったん納付対象月数が多くなるため納付率が伸びない場合もある。
 (注3) 過年度保険料における督促対象月数は、納付対象月数から納付月数を除いた部分となる。また、督促納付月数は、納付月数の当月分と前月分の差となる。

〈免除等承認件数〉

(人)

	平成17年度											
	4月	5月	6月	7月	8月	9月	10月	11月	12月	1月	2月	3月
申請免除(全額)	149	46	200	489	2,998	448	195	405	879	110	300	1,272
学生納付特例	47	18	6	1,175	113	45	47	65	87	13	51	62
若年者納付猶予	5	12	44	44	127	79	27	45	310	17	61	1,541
	平成18年度											
	4月	5月	6月	7月	8月	9月	10月	11月	12月	1月	2月	3月
申請免除(全額)	802	280	27	124	522	697	2,654	1,339	830	658	360	324
学生納付特例	61	12	1	7	1,066	45	113	106	86	78	92	26
若年者納付猶予	1,649	(2,839)	0	4	35	38	314	153	157	159	76	57
	平成19年度											
	4月	5月	6月	7月	8月	9月	10月	11月	12月	1月	2月	3月
申請免除(全額)	589	140	114	680	4,118	442	301	202	258	161	215	288
学生納付特例	100	14	402	646	104	82	88	34	105	36	65	55
若年者納付猶予	94	25	12	87	383	182	35	40	33	27	12	46
	平成20年度											
	4月	5月	6月	7月	8月	9月	10月	11月	12月	1月	2月	3月
申請免除(全額)	186	248	195	3,854	297	824	248	186	292	227	239	255
学生納付特例	15	514	176	391	103	74	78	75	102	51	70	49
若年者納付猶予	22	50	22	459	46	126	28	29	51	33	25	23
	平成21年度											
	4月	5月	6月	7月	8月	9月	10月	11月	12月	1月	2月	3月
申請免除(全額)	393	231	209	3,919	676	705	474	205	71	271	209	281
学生納付特例	402	417	146	255	60	75	116	24	0	73	93	16
若年者納付猶予	56	42	34	453	77	71	53	23	11	30	32	27

(注1)「申請免除(全額)」及び「若年者納付猶予」は、7月から翌年6月までを承認年度としていることから、承認件数は8～9月にかけて多い傾向がある。

(注2)「学生納付特例」は、4月から良く3月までを承認年度としていることから、承認件数は4～5月にかけて多い傾向がある。

〈納付督促状況〉

(件)

実施期間		17年5月～18年4月	18年5月～19年4月	19年5月～19年9月	
国	戸別訪問	16,390		24,225	
	【うち接触件数】	4,309		8,685	
	電話督促	13,478		9,490	
	(職員等)	5,712		1,229	
	(外部委託)	7,766		8,261	
	【うち接触件数】	6,545		6,524	
	文書督促	95,025		40,640	
	(催告状送付数)	84,964		36,772	
	(免除等勸奨送付数)	10,061		3,868	
	集合徴収(呼出)案内数	77,357		16,880	
実施期間		19年10月～20年4月	20年5月～20年9月	20年10月～21年4月	21年5月～21年9月
国	戸別訪問	5,201	4,148	6,128	3,452
	【うち接触件数】	2,008	1,209	2,277	1,277
	電話督促				
	(職員等)				
	(外部委託)				
	【うち接触件数】				
	文書督促				
	(催告状送付数)				
	(免除等勸奨送付数)				
	集合徴収(呼出)案内数				
民間事業者	戸別訪問	0	0	0	0
	【うち接触件数】	0	0	0	0
	電話督促	5,166	6,693	10,016	6,469
	【うち接触件数】	1,011	1,617	2,287	1,188
	文書督促	9,151	14,637	16,985	12,096

(注1) 電話督促については、国での実施は督促対象件数を、民間事業者での実施は実際の架電件数を計上している。

(注2) 納付督促の組み合わせについて、国で実施していた戸別訪問は、電話及び文書による督促の後、主に短期未納者を旧国民年金推進員が、中・長期未納者を職員等が実施。

(注3) 市場化テスト事業による民間委託後の国の戸別訪問件数は、特定業務契約職員(旧国民年金推進員)によるものである。

〈納付督促体制〉

(人)

	18年度	19年度	20年度	21年度
国民年金推進員	2	5	1	1

(注1) 職員については、収納業務を兼務している者を含めて計上している。

(注2) 平成19年10月から保険料滞納者に対する納付督促業務について民間競争入札を実施しており、業務受託先における従事人数は不明。

〈新規口座振替等獲得実績〉

(件)

19年度	20年度	21年度
0	7	0

(注) 市場化テスト事業による民間事業者の納付督促により新規口座振替及びクレジットカード納付の申出を獲得できた件数を計上している。なお、項目の各年度の対象月は以下のとおり。

平成19年度…平成19年10月～平成20年4月
 平成20年度…平成20年5月～平成21年4月
 平成21年度…平成21年5月～平成21年9月

5 従来の実施方法等

従来の業務実施における取扱い数量等については、以下の通り。

【 難波 年金事務所 】 (平成19年10月事業開始)

【基本情報】

〈被保険者情報(各年度末時点)〉

(人)

		平成18年度	平成19年度	平成20年度
第1号被保険者(任意加入者含む)		14,376	14,651	14,796
未納者	短期未納者	1,685	1,911	2,165
	中期未納者	1,690	1,788	1,929
	長期未納者	6,568	6,942	6,888
	計	9,943	10,641	10,982
全額免除者	法定免除者	887	886	969
	申請免除(全額)者	2,137	2,404	2,600
	学生納付特例者	403	429	435
	若年者納付猶予者	142	202	231
	計	3,569	3,921	4,235

(注1)「未納者」は、各年度末時点において、2年以内の間に納付すべき期間を有する者の合計である。
 (注2)「全額免除者」は、各年度末時点において、「全額免除者」欄の各事項に該当している者の合計である。そのため、2年以内の間に納付すべき期間を有する場合、上記「未納者」にも該当する場合もある。
 (注3)「未納者」欄の区分は、「(参考:未納月数別の未納者数)」のうち、1～6カ月を「短期未納者」、7～12カ月を「中期未納者」、13～24カ月を「長期未納者」としている。

(参考:未納月数別の未納者数(各年度末時点))

(左項「未納者数(人)」:右項「分布割合(%)」)

未納月数	平成18年度		平成19年度		平成20年度		未納月数	平成18年度		平成19年度		平成20年度	
1カ月	373	3.75%	389	3.66%	404	3.68%	13カ月	160	1.61%	174	1.64%	172	1.57%
2カ月	296	2.98%	298	2.80%	294	2.68%	14カ月	141	1.42%	156	1.47%	177	1.61%
3カ月	396	3.98%	587	5.52%	787	7.17%	15カ月	311	3.13%	443	4.16%	483	4.40%
4カ月	255	2.56%	221	2.08%	233	2.12%	16カ月	113	1.14%	157	1.48%	122	1.11%
5カ月	173	1.74%	191	1.79%	205	1.87%	17カ月	105	1.06%	130	1.22%	137	1.25%
6カ月	192	1.93%	225	2.11%	242	2.20%	18カ月	120	1.21%	142	1.33%	153	1.39%
7カ月	166	1.67%	232	2.18%	200	1.82%	19カ月	110	1.11%	129	1.21%	133	1.21%
8カ月	157	1.58%	184	1.73%	213	1.94%	20カ月	102	1.03%	98	0.92%	114	1.04%
9カ月	657	6.61%	480	4.51%	526	4.79%	21カ月	276	2.78%	488	4.59%	377	3.43%
10カ月	170	1.71%	206	1.94%	214	1.95%	22カ月	110	1.11%	122	1.15%	146	1.33%
11カ月	153	1.54%	191	1.79%	194	1.77%	23カ月	144	1.45%	155	1.46%	155	1.41%
12カ月	387	3.89%	495	4.65%	582	5.30%	24カ月	4,876	49.04%	4,748	44.62%	4,719	42.97%

【事業実績】

〈提供未納者データ件数(月別平均)〉

(人)

平成19年度											
4月	5月	6月	7月	8月	9月	10月	11月	12月	1月	2月	3月
-	-	-	-	-	57,753	54,723	56,895	54,229	55,904	51,841	50,970
平成20年度											
4月	5月	6月	7月	8月	9月	10月	11月	12月	1月	2月	3月
48,842	47,592	53,052	56,586	56,847	55,862	60,029	58,788	57,882	57,310	55,760	54,180
平成21年度											
4月	5月	6月	7月	8月	9月	10月	11月	12月	1月	2月	3月
53,882	51,890	55,964	60,280	58,675	57,961	59,033	57,880	57,690	57,213	56,030	56,104

(注1)上記は、前回事業の実施に当たり、受託事業者実際に提供した未納者データ(督促対象)件数の平均(月別)である。
 (注2)今回の事業に当たっては、前回事業より業務範囲が拡大しているため、提供未納者データ(督促対象)は10%程度の増加が見込まれる。

〈電話番号収録率(平成21年5月末時点)〉

平成21年度
50.39%

(注)上記の電話番号収録率は、「未納者」における収録率である。「第1号被保険者」及び「全額免除者」についても、概ね同程度の割合と見込まれる。

〈口座振替率等〉

(人/%)

	平成18年度末	平成19年度末	平成20年度末
口座振替者数	2,029	1,948	1,876
口座振替者率	18.77%	18.15%	17.76%
クレジットカード納付者数	-	13	62
クレジットカード納付者率	-	0.12%	0.59%

(注) 口座振替者(クレジットカード納付者)率 = 口座振替者(クレジットカード納付者) / 保険料納付対象者数 × 100

（現年度保険料納付実績）

（月／％）

	平成17年度											
	4月	5月	6月	7月	8月	9月	10月	11月	12月	1月	2月	3月
納付対象月数	10,455	20,845	30,216	40,292	50,296	60,442	68,210	74,651	83,035	90,893	87,020	93,611
納付月数	3,124	6,435	9,816	13,302	16,782	20,370	24,011	27,752	31,299	35,025	38,871	42,642
納付率	29.88%	30.87%	32.49%	33.01%	33.37%	33.70%	35.20%	37.18%	37.69%	38.53%	44.67%	45.55%
（督促対象月数）	9,111	17,721	23,970	30,924	37,784	44,782	49,389	52,656	57,821	62,490	55,458	58,840
（督促納付月数）	1,780	3,311	3,570	3,934	4,270	4,710	5,190	5,757	6,085	6,622	7,309	7,871
	平成18年度											
	4月	5月	6月	7月	8月	9月	10月	11月	12月	1月	2月	3月
納付対象月数	8,340	16,611	25,281	35,792	45,772	52,646	62,217	71,397	80,128	88,755	96,790	104,111
納付月数	3,159	6,520	9,947	13,375	16,777	20,374	23,975	27,836	31,449	34,966	38,590	42,445
納付率	37.88%	39.25%	39.35%	37.37%	36.65%	38.70%	38.53%	38.99%	39.25%	39.40%	39.87%	40.77%
（督促対象月数）	6,810	13,452	18,945	26,291	33,109	36,870	43,314	49,403	54,974	60,468	65,436	69,683
（督促納付月数）	1,629	3,361	3,611	3,874	4,114	4,598	5,072	5,842	6,295	6,679	7,236	8,017
	平成19年度											
	4月	5月	6月	7月	8月	9月	10月	11月	12月	1月	2月	3月
納付対象月数	9,097	18,419	26,813	36,814	45,977	56,562	66,505	75,996	85,374	94,386	103,412	111,937
納付月数	3,002	6,068	9,272	12,497	15,710	19,262	22,769	26,265	29,561	32,925	36,381	39,853
納付率	33.00%	32.94%	34.58%	33.95%	34.17%	34.05%	34.24%	34.56%	34.63%	34.88%	35.18%	35.60%
（督促対象月数）	7,559	15,417	20,881	27,927	34,148	41,790	48,768	55,271	61,633	67,656	73,751	79,372
（督促納付月数）	1,464	3,066	3,340	3,610	3,881	4,490	5,032	5,540	5,820	6,195	6,720	7,288
	平成20年度											
	4月	5月	6月	7月	8月	9月	10月	11月	12月	1月	2月	3月
納付対象月数	9,711	19,431	28,845	39,354	49,306	59,642	69,492	79,490	88,977	98,797	108,395	116,994
納付月数	2,819	5,842	8,897	12,003	15,097	18,351	21,552	24,993	28,163	31,334	34,611	37,946
納付率	29.03%	30.07%	30.84%	30.50%	30.62%	30.77%	31.01%	31.44%	31.65%	31.72%	31.93%	32.43%
（督促対象月数）	8,145	16,612	23,188	30,871	38,000	45,527	52,535	59,715	66,368	73,395	80,279	86,124
（督促納付月数）	1,253	3,023	3,240	3,520	3,791	4,236	4,595	5,218	5,554	5,932	6,495	7,076
	平成21年度											
	4月	5月	6月	7月	8月	9月	10月	11月	12月	1月	2月	3月
納付対象月数	9,899	19,949	29,528	40,311	51,072	61,686	71,325	81,088	91,356	100,481	110,335	—
納付月数	2,663	5,574	8,500	11,469	14,546	17,517	20,651	23,836	26,868	29,813	32,986	—
納付率	26.90%	27.94%	28.79%	28.45%	28.48%	28.40%	28.95%	29.40%	29.41%	29.67%	29.90%	—
（督促対象月数）	8,336	17,286	24,161	32,244	40,299	48,190	55,157	62,229	69,808	76,271	83,535	—
（督促納付月数）	1,100	2,911	3,133	3,402	3,773	4,021	4,483	4,977	5,320	5,603	6,186	—

（注1）現年度保険料における納付対象月数とは、当該年度分の保険料として納付すべき月数（全額免除月数および学生納付督促月数、納付猶予月数は含まれない）であり、納付月数はそのうち当該年度中（翌年4月未まで）に実際に納付された月数である。また、納付率は納付対象月数に占める納付月数の割合である。
 （注2）現年度保険料納付実績、過年度保険料納付実績ともに、年間の取納推移は一定ではなく、年度当初や年末などに伸びる割合が大きくなる時期がある。また、免除等承認期間が終了する7月に、いったん納付対象月数が多くなるため納付率が伸びない場合もある。
 （注3）督促対象月数とは、納付対象月数から、納付期限内に納付された月数を除いた月数である。また、督促納付月数とは、納付月数から納付期限内に納付された月数を除いた月数である。

〈過年度保険料納付実績〉

(月/%)

	平成17年度											
	4月	5月	6月	7月	8月	9月	10月	11月	12月	1月	2月	3月
15年度分												
納付対象月数	127,223	127,316	127,605	127,772	127,940	128,000	128,178	128,271	128,347	128,459	128,539	128,632
納付月数	46,788	47,135	47,446	47,783	48,091	48,335	48,589	48,855	49,057	49,269	49,500	49,636
納付率	36.78%	37.02%	37.18%	37.40%	37.59%	37.76%	37.91%	38.09%	38.22%	38.35%	38.51%	38.59%
(督促対象月数)	—	80,528	80,470	80,326	80,157	79,909	79,843	79,682	79,492	79,402	79,270	79,132
(督促納付月数)	—	347	311	337	308	244	254	266	202	212	231	136
16年度分												
納付対象月数	122,263	122,381	122,597	122,730	123,019	123,093	123,344	123,507	123,650	123,803	123,911	124,003
納付月数	43,083	43,466	43,741	44,080	44,287	44,476	44,750	45,065	45,204	45,474	45,820	46,058
納付率	35.24%	35.52%	35.68%	35.92%	36.00%	36.13%	36.28%	36.49%	36.56%	36.73%	36.98%	37.14%
(督促対象月数)	—	79,298	79,131	78,989	78,939	78,806	78,868	78,757	78,585	78,599	78,437	78,183
(督促納付月数)	—	383	275	339	207	189	274	315	139	270	346	238
	平成18年度											
	4月	5月	6月	7月	8月	9月	10月	11月	12月	1月	2月	3月
16年度分												
納付対象月数	124,153	124,290	124,478	124,519	124,664	124,756	124,832	124,871	124,904	124,980	125,064	125,283
納付月数	46,403	46,716	46,990	47,294	47,562	47,861	48,170	48,395	48,638	48,840	49,038	49,153
納付率	37.38%	37.59%	37.75%	37.98%	38.15%	38.36%	38.59%	38.76%	38.94%	39.08%	39.21%	39.23%
(督促対象月数)	78,095	77,887	77,762	77,529	77,370	77,194	76,971	76,701	76,509	76,342	76,224	76,245
(督促納付月数)	345	313	274	304	268	299	309	225	243	202	198	115
17年度分												
納付対象月数	94,063	93,890	94,163	94,124	94,417	94,359	94,354	94,261	94,124	94,194	94,270	94,484
納付月数	43,012	43,331	43,642	43,788	43,965	44,127	44,312	44,521	44,649	44,790	45,003	45,254
納付率	45.73%	46.15%	46.35%	46.52%	46.56%	46.77%	46.96%	47.23%	47.44%	47.55%	47.74%	47.90%
(督促対象月数)	51,421	50,878	50,832	50,482	50,629	50,394	50,227	49,949	49,603	49,545	49,480	49,481
(督促納付月数)	370	319	311	146	177	162	185	209	128	141	213	251
	平成19年度											
	4月	5月	6月	7月	8月	9月	10月	11月	12月	1月	2月	3月
17年度分												
納付対象月数	94,653	94,826	95,015	95,094	95,167	95,298	95,409	95,534	95,670	95,759	95,839	95,952
納付月数	45,560	45,763	46,029	46,297	46,523	46,784	46,990	47,147	47,357	47,537	47,701	47,818
納付率	48.13%	48.26%	48.44%	48.69%	48.89%	49.09%	49.25%	49.35%	49.50%	49.64%	49.77%	49.84%
(督促対象月数)	49,399	49,266	49,252	49,065	48,870	48,775	48,625	48,544	48,523	48,402	48,302	48,251
(督促納付月数)	306	203	266	268	226	261	206	157	210	180	164	117
18年度分												
納付対象月数	104,635	104,654	104,604	104,618	104,554	104,798	104,886	105,015	105,116	105,081	105,148	105,278
納付月数	42,901	43,186	43,375	43,613	43,738	44,071	44,324	44,557	44,661	44,863	45,061	45,312
納付率	41.00%	41.27%	41.47%	41.69%	41.83%	42.05%	42.26%	42.43%	42.49%	42.69%	42.85%	43.04%
(督促対象月数)	62,190	61,753	61,418	61,243	60,941	61,060	60,815	60,691	60,559	60,420	60,285	60,217
(督促納付月数)	456	285	189	238	125	333	253	233	104	202	198	251
	平成20年度											
	4月	5月	6月	7月	8月	9月	10月	11月	12月	1月	2月	3月
18年度分												
納付対象月数	105,356	105,464	105,534	105,695	105,715	105,843	105,989	106,153	106,309	106,475	106,636	106,715
納付月数	45,617	45,894	46,169	46,399	46,736	47,097	47,328	47,540	47,748	47,939	48,090	48,228
納付率	43.30%	43.52%	43.75%	43.90%	44.21%	44.50%	44.65%	44.78%	44.91%	45.02%	45.10%	45.19%
(督促対象月数)	60,044	59,847	59,640	59,526	59,316	59,107	58,892	58,825	58,769	58,727	58,697	58,625
(督促納付月数)	305	277	275	230	337	361	231	212	208	191	151	138
19年度分												
納付対象月数	111,896	111,531	111,292	111,195	110,744	110,859	110,992	111,163	111,361	111,537	111,716	111,824
納付月数	40,317	40,582	40,820	41,002	41,234	41,441	41,612	41,888	42,061	42,234	42,456	42,749
納付率	36.03%	36.39%	36.68%	36.87%	37.23%	37.38%	37.49%	37.68%	37.77%	37.87%	38.00%	38.23%
(督促対象月数)	72,043	71,214	70,710	70,375	69,742	69,625	69,551	69,551	69,473	69,476	69,482	69,368
(督促納付月数)	464	265	238	182	232	207	171	276	173	173	222	293
	平成21年度											
	4月	5月	6月	7月	8月	9月	10月	11月	12月	1月	2月	3月
19年度分												
納付対象月数	111,844	111,904	111,983	112,215	112,323	112,344	112,420	112,461	112,538	112,638	112,863	—
納付月数	43,107	43,457	43,723	44,115	44,474	44,734	44,926	45,081	45,295	45,450	45,602	—
納付率	38.54%	38.83%	39.04%	39.31%	39.59%	39.82%	39.96%	40.09%	40.25%	40.35%	40.40%	—
(督促対象月数)	69,095	68,797	68,526	68,492	68,208	67,870	67,686	67,535	67,457	67,343	67,413	—
(督促納付月数)	358	350	266	392	359	260	192	155	214	155	152	—
20年度分												
納付対象月数	116,865	116,811	116,746	116,852	116,946	116,882	116,994	117,002	117,059	117,216	117,465	—
納付月数	38,335	38,746	38,983	39,265	39,548	39,725	39,861	40,045	40,176	40,342	40,497	—
納付率	32.80%	33.17%	33.39%	33.60%	33.82%	33.99%	34.07%	34.23%	34.32%	34.42%	34.48%	—
(督促対象月数)	78,919	78,476	78,000	77,869	77,681	77,334	77,269	77,141	77,014	77,040	77,123	—
(督促納付月数)	389	411	237	282	283	177	136	184	131	166	155	—

(注1) 過年度保険料における納付対象月数とは、当該年度分の保険料として納付すべき月数(全額免除月数および学生納付督促月数、納付猶予月数は含まれない)であり、納付月数はそのうち当該年度中(翌年4月末まで)及び過年度中(翌年度及び翌々年度)に実際に納付された月数である。また、納付率は納付対象月数に占める納付月数の割合である。

(注2) 現年度保険料納付実績、過年度保険料納付実績ともに、年間の収納推移は一定ではなく、年度当初や年末などに伸びる割合が大きくなる時期がある。また、免除等承認期間が終了する7月に、いったん納付対象月数が多くなるため納付率が伸びない場合もある。

(注3) 過年度保険料における督促対象月数は、納付対象月数から納付月数を除いた部分となる。また、督促納付月数は、納付月数の当月分と前月分の差となる。

〈免除等承認件数〉

(人)

	平成17年度											
	4月	5月	6月	7月	8月	9月	10月	11月	12月	1月	2月	3月
申請免除(全額)	102	96	23	105	1,879	303	(6)	496	379	182	191	319
学生納付特例	0	21	1	292	42	16	0	35	18	18	15	11
若年者納付猶予	2	(2)	16	19	54	19	0	42	27	20	16	5
	平成18年度											
	4月	5月	6月	7月	8月	9月	10月	11月	12月	1月	2月	3月
申請免除(全額)	258	(4)	191	20	58	748	1,295	110	38	202	76	132
学生納付特例	21	0	1	0	255	27	28	5	35	14	15	21
若年者納付猶予	69	(12)	7	(2)	3	65	42	8	4	10	9	18
	平成19年度											
	4月	5月	6月	7月	8月	9月	10月	11月	12月	1月	2月	3月
申請免除(全額)	296	10	78	126	1,733	372	136	169	118	98	126	154
学生納付特例	31	6	9	269	24	17	28	14	10	10	21	18
若年者納付猶予	24	3	5	7	31	112	9	17	5	11	10	13
	平成20年度											
	4月	5月	6月	7月	8月	9月	10月	11月	12月	1月	2月	3月
申請免除(全額)	227	60	112	1,549	369	450	119	203	133	157	104	149
学生納付特例	71	103	13	99	44	17	18	34	17	31	14	14
若年者納付猶予	20	6	13	95	24	45	12	20	8	20	9	13
	平成21年度											
	4月	5月	6月	7月	8月	9月	10月	11月	12月	1月	2月	3月
申請免除(全額)	267	43	59	2,018	325	108	108	433	104	87	191	106
学生納付特例	98	108	23	97	14	18	9	7	33	9	30	10
若年者納付猶予	18	4	10	148	15	5	13	42	19	6	17	4

(注1)「申請免除(全額)」及び「若年者納付猶予」は、7月から翌年6月までを承認年度としていることから、承認件数は8～9月にかけて多い傾向がある。

(注2)「学生納付特例」は、4月から良く3月までを承認年度としていることから、承認件数は4～5月にかけて多い傾向がある。

〈納付督促状況〉

(件)

実施期間	17年5月～18年4月	18年5月～19年4月	19年5月～19年9月		
国	戸別訪問	18,742	4,819	4,080	
	【うち接触件数】	3,086	1,477	669	
	電話督促	4,531	12,304	2,817	
	(職員等)	1,604	407	19	
	(外部委託)	2,927	11,897	2,798	
	【うち接触件数】	1,904	4,623	961	
	文書督促	44,101	17,184	7,637	
	(催告状送付数)	39,467	15,564	6,077	
	(免除等勸奨送付数)	4,634	1,620	1,560	
	集合徴収(呼出)案内数	85,513	20,113	0	
実施期間	19年10月～20年4月	20年5月～20年9月	20年10月～21年4月	21年5月～21年9月	
国	戸別訪問	3,549	2,792	3,173	98
	【うち接触件数】	1,117	567	765	46
	電話督促				
	(職員等)				
	(外部委託)				
	【うち接触件数】				
	文書督促				
	(催告状送付数)				
	(免除等勸奨送付数)				
	集合徴収(呼出)案内数				
民間事業者	戸別訪問	0	0	0	0
	【うち接触件数】	0	0	0	0
	電話督促	2,568	3,479	4,963	3,898
	【うち接触件数】	493	716	1,195	810
	文書督促	5,057	8,172	9,543	8,329

(注1) 電話督促については、国での実施は督促対象件数を、民間事業者での実施は実際の架電件数を計上している。

(注2) 納付督促の組み合わせについて、国で実施していた戸別訪問は、電話及び文書による督促の後、主に短期未納者を旧国民年金推進員が、中・長期未納者を職員等が実施。

(注3) 市場化テスト事業による民間委託後の国の戸別訪問件数は、特定業務契約職員(旧国民年金推進員)によるものである。

〈納付督促体制〉

(人)

	18年度	19年度	20年度	21年度
国民年金推進員	1	0	1	1

(注1) 職員については、収納業務を兼務している者を含めて計上している。

(注2) 平成19年10月から保険料滞納者に対する納付督促業務について民間競争入札を実施しており、業務受託先における従事人数は不明。

〈新規口座振替等獲得実績〉

(件)

19年度	20年度	21年度
0	6	0

(注) 市場化テスト事業による民間事業者の納付督促により新規口座振替及びクレジットカード納付の申出を獲得できた件数を計上している。なお、項目の各年度の対象月は以下のとおり。

平成19年度…平成19年10月～平成20年4月

平成20年度…平成20年5月～平成21年4月

平成21年度…平成21年5月～平成21年9月

5 従来の実施方法等

従来の業務実施における取扱い数量等については、以下の通り。

【 今里 年金事務所 】 (平成19年10月事業開始)

【基本情報】

〈被保険者情報(各年度末時点)〉

(人)

		平成18年度	平成19年度	平成20年度
第1号被保険者(任意加入者含む)		46,103	44,412	44,340
未納者	短期未納者	5,391	5,968	6,049
	中期未納者	5,071	4,867	4,552
	長期未納者	18,098	18,092	17,760
	計	28,560	28,927	28,361
全額免除者	法定免除者	2,642	2,637	2,800
	申請免除(全額)者	5,797	6,248	6,547
	学生納付特例者	2,400	2,415	2,417
	若年者納付猶予者	512	675	752
計		11,351	11,975	12,516

(注1)「未納者」は、各年度末時点において、2年以内の間に納付すべき期間を有する者の合計である。
 (注2)「全額免除者」は、各年度末時点において、「全額免除者」欄の各事項に該当している者の合計である。そのため、2年以内の間に納付すべき期間を有する場合、上記「未納者」にも該当する場合もある。
 (注3)「未納者」欄の区分は、「(参考:未納月数別の未納者数)」のうち、1～6カ月を「短期未納者」、7～12カ月を「中期未納者」、13～24カ月を「長期未納者」としている。

(参考:未納月数別の未納者数(各年度末時点))

(左項「未納者数(人)」:右項「分布割合(%)」)

未納月数	平成18年度		平成19年度		平成20年度		未納月数	平成18年度		平成19年度		平成20年度	
1カ月	1,269	4.44%	1,272	4.40%	1,210	4.27%	13カ月	399	1.40%	425	1.47%	447	1.58%
2カ月	917	3.21%	896	3.10%	925	3.26%	14カ月	383	1.34%	462	1.60%	440	1.55%
3カ月	1,277	4.47%	1,903	6.58%	1,833	6.46%	15カ月	1,030	3.61%	881	3.05%	907	3.20%
4カ月	651	2.28%	672	2.32%	730	2.57%	16カ月	347	1.21%	344	1.19%	347	1.22%
5カ月	627	2.20%	591	2.04%	632	2.23%	17カ月	286	1.00%	370	1.28%	333	1.17%
6カ月	650	2.28%	634	2.19%	719	2.54%	18カ月	296	1.04%	391	1.35%	347	1.22%
7カ月	581	2.03%	629	2.17%	638	2.25%	19カ月	307	1.07%	347	1.20%	348	1.23%
8カ月	512	1.79%	590	2.04%	540	1.90%	20カ月	281	0.98%	335	1.16%	319	1.12%
9カ月	1,814	6.35%	1,220	4.22%	1,102	3.89%	21カ月	673	2.36%	1,217	4.21%	852	3.00%
10カ月	481	1.68%	510	1.76%	515	1.82%	22カ月	304	1.06%	362	1.25%	368	1.30%
11カ月	496	1.74%	544	1.88%	536	1.89%	23カ月	478	1.67%	503	1.74%	411	1.45%
12カ月	1,187	4.16%	1,374	4.75%	1,221	4.31%	24カ月	13,314	46.62%	12,455	43.06%	12,641	44.57%

【事業実績】

〈提供未納者データ件数(月別平均)〉

(人)

平成19年度											
4月	5月	6月	7月	8月	9月	10月	11月	12月	1月	2月	3月
-	-	-	-	-	22,414	21,444	23,203	23,237	23,346	19,836	21,362
平成20年度											
4月	5月	6月	7月	8月	9月	10月	11月	12月	1月	2月	3月
20,842	20,796	22,565	23,794	22,641	22,522	22,443	18,621	18,674	18,817	18,887	19,707
平成21年度											
4月	5月	6月	7月	8月	9月	10月	11月	12月	1月	2月	3月
20,001	19,382	23,558	23,876	22,621	22,631	19,390	19,195	19,251	19,352	19,189	19,522

(注1)上記は、前回事業の実施に当たり、受託事業者実際に提供した未納者データ(督促対象)件数の平均(月別)である。
 (注2)今回の事業に当たっては、前回事業より業務範囲が拡大しているため、提供未納者データ(督促対象)は10%程度の増加が見込まれる。

〈電話番号収録率(平成21年5月末時点)〉

平成21年度
52.07%

(注)上記の電話番号収録率は、「未納者」における収録率である。「第1号被保険者」及び「全額免除者」についても、概ね同程度の割合と見込まれる。

〈口座振替率等〉

(人/%)

	平成18年度末	平成19年度末	平成20年度末
口座振替者数	8,213	7,631	7,265
口座振替者率	23.63%	23.53%	22.83%
クレジットカード納付者数	-	49	165
クレジットカード納付者率	-	0.15%	0.52%

(注) 口座振替者(クレジットカード納付者)率 = 口座振替者(クレジットカード納付者) / 保険料納付対象者数 × 100

（現年度保険料納付実績）

（月／％）

	平成17年度											
	4月	5月	6月	7月	8月	9月	10月	11月	12月	1月	2月	3月
納付対象月数	37,535	70,983	104,740	140,283	174,832	208,393	236,448	264,258	293,572	320,589	343,723	366,973
納付月数	13,623	28,100	42,837	57,749	72,786	88,305	103,648	119,501	134,536	150,138	165,736	181,692
納付率	36.29%	39.59%	40.90%	41.17%	41.63%	42.37%	43.84%	45.22%	45.83%	46.83%	48.22%	49.51%
（督励対象月数）	31,995	57,360	77,418	99,297	120,209	140,154	154,517	168,733	184,260	197,677	207,357	217,116
（督励納付月数）	8,083	14,477	15,515	16,763	18,163	20,066	21,717	23,976	25,224	27,226	29,370	31,835
	平成18年度											
	4月	5月	6月	7月	8月	9月	10月	11月	12月	1月	2月	3月
納付対象月数	34,015	66,230	98,071	139,152	174,882	204,525	237,864	271,060	303,647	335,868	367,472	392,435
納付月数	13,141	27,109	41,074	55,011	68,880	83,320	97,871	113,323	127,844	142,206	156,929	171,920
納付率	38.63%	40.93%	41.88%	39.53%	39.39%	40.74%	41.15%	41.81%	42.10%	42.34%	42.71%	43.81%
（督励対象月数）	28,196	53,089	71,773	99,841	122,698	139,629	160,193	180,664	200,361	219,724	238,768	251,053
（督励納付月数）	7,322	13,968	14,776	15,700	16,696	18,424	20,200	22,927	24,558	26,062	28,225	30,538
	平成19年度											
	4月	5月	6月	7月	8月	9月	10月	11月	12月	1月	2月	3月
納付対象月数	34,043	66,923	96,388	129,500	161,977	194,387	226,227	258,710	290,252	321,770	352,124	382,496
納付月数	12,532	25,579	38,762	51,862	64,980	78,949	92,592	106,973	120,338	133,676	147,442	161,393
納付率	36.81%	38.22%	40.21%	40.05%	40.12%	40.61%	40.93%	41.35%	41.46%	41.54%	41.87%	42.19%
（督励対象月数）	28,174	54,391	71,458	92,285	112,775	133,263	152,999	173,462	192,820	212,340	230,860	249,383
（督励納付月数）	6,663	13,047	13,832	14,647	15,778	17,825	19,364	21,725	22,906	24,246	26,178	28,280
	平成20年度											
	4月	5月	6月	7月	8月	9月	10月	11月	12月	1月	2月	3月
納付対象月数	31,786	62,829	93,058	126,043	158,688	189,542	218,523	248,922	279,523	309,503	340,203	368,401
納付月数	11,485	23,826	36,245	48,821	61,256	74,238	86,810	100,467	113,028	125,490	138,550	151,405
納付率	36.13%	37.92%	38.95%	38.73%	38.60%	39.17%	39.73%	40.36%	40.44%	40.55%	40.73%	41.10%
（督励対象月数）	26,009	51,344	69,965	91,407	112,643	132,146	149,608	168,693	187,845	206,553	226,232	243,299
（督励納付月数）	5,708	12,341	13,152	14,185	15,211	16,842	17,895	20,238	21,350	22,540	24,579	26,303
	平成21年度											
	4月	5月	6月	7月	8月	9月	10月	11月	12月	1月	2月	3月
納付対象月数	31,246	62,076	91,808	124,307	155,615	185,905	213,268	245,054	273,704	302,141	331,849	—
納付月数	10,833	22,449	34,020	45,518	57,144	69,005	80,902	93,089	104,776	116,438	128,569	—
納付率	34.67%	36.16%	37.06%	36.62%	36.72%	37.12%	37.93%	37.99%	38.28%	38.54%	38.74%	—
（督励対象月数）	25,346	51,243	70,005	91,685	112,481	132,218	149,034	170,256	188,383	206,352	225,803	—
（督励納付月数）	4,933	11,616	12,217	12,896	14,010	15,318	16,668	18,291	19,455	20,649	22,523	—

（注1）現年度保険料における納付対象月数とは、当該年度分の保険料として納付すべき月数（全額免除月数および学生納付督励月数、納付猶予月数は含まれない）であり、納付月数はそのうち当該年度中（翌年4月末まで）に実際に納付された月数である。また、納付率は納付対象月数に占める納付月数の割合である。
 （注2）現年度保険料納付実績、過年度保険料納付実績ともに、年間の取納推移は一定ではなく、年度当初や年末などに伸びる割合が大きくなる時期がある。また、免除等承認期間が終了する7月に、いったん納付対象月数が多くなるため納付率が伸びない場合もある。
 （注3）督励対象月数とは、納付対象月数から、納付期限内に納付された月数を除いた月数である。また、督励納付月数とは、納付月数から納付期限内に納付された月数を除いた月数である。

〈過年度保険料納付実績〉

(月/%)

		平成17年度											
		4月	5月	6月	7月	8月	9月	10月	11月	12月	1月	2月	3月
15年度分	納付対象月数	462,260	462,586	462,713	462,946	463,258	463,498	463,836	463,896	464,044	464,234	464,397	464,589
	納付月数	208,150	209,335	210,567	211,816	212,837	213,772	214,688	215,665	216,456	217,320	218,238	218,833
	納付率	45.03%	45.25%	45.51%	45.75%	45.94%	46.12%	46.29%	46.49%	46.65%	46.81%	46.99%	47.10%
	(督促対象月数)	—	254,436	253,378	252,379	251,442	250,661	250,064	249,208	248,379	247,778	247,077	246,351
	(督促納付月数)	—	1,185	1,232	1,249	1,021	935	916	977	791	864	918	595
16年度分	納付対象月数	437,141	437,229	437,346	437,835	438,286	438,549	439,024	439,019	439,297	439,568	439,836	440,067
	納付月数	189,587	190,919	192,024	193,080	193,861	194,700	195,569	196,682	197,496	198,342	199,391	200,589
	納付率	43.37%	43.67%	43.91%	44.10%	44.23%	44.40%	44.55%	44.80%	44.96%	45.12%	45.33%	45.58%
	(督促対象月数)	—	247,642	246,427	245,811	245,206	244,688	244,324	243,450	242,615	242,072	241,494	240,676
	(督促納付月数)	—	1,332	1,105	1,056	781	839	869	1,113	814	846	1,049	1,198
		平成18年度											
		4月	5月	6月	7月	8月	9月	10月	11月	12月	1月	2月	3月
16年度分	納付対象月数	440,263	440,560	440,755	441,005	441,387	441,862	442,052	442,160	442,379	442,728	443,024	443,262
	納付月数	202,166	203,278	204,407	205,772	206,813	207,843	208,959	209,791	210,696	211,523	212,289	212,753
	納付率	45.92%	46.14%	46.38%	46.66%	46.86%	47.04%	47.27%	47.45%	47.63%	47.78%	47.92%	48.00%
	(督促対象月数)	239,674	238,394	237,477	236,598	235,615	235,049	234,209	233,201	232,588	232,032	231,501	230,973
	(督促納付月数)	1,577	1,112	1,129	1,365	1,041	1,030	1,116	832	905	827	766	464
17年度分	納付対象月数	388,681	389,396	388,674	395,540	394,439	393,192	392,005	391,489	390,991	391,264	391,457	391,731
	納付月数	183,289	184,352	185,337	186,020	186,575	187,191	187,971	188,869	189,429	190,087	190,852	191,662
	納付率	47.16%	47.34%	47.68%	47.03%	47.30%	47.61%	47.95%	48.24%	48.45%	48.58%	48.75%	48.93%
	(督促対象月数)	206,989	206,107	204,322	210,203	208,419	206,617	204,814	203,518	202,122	201,835	201,370	200,879
	(督促納付月数)	1,597	1,063	985	683	555	616	780	898	560	658	765	810
		平成19年度											
		4月	5月	6月	7月	8月	9月	10月	11月	12月	1月	2月	3月
17年度分	納付対象月数	391,959	392,252	392,575	392,899	393,136	393,456	393,752	394,223	394,450	394,865	395,082	395,224
	納付月数	193,035	194,006	194,972	196,041	196,864	197,866	198,658	199,393	200,098	200,788	201,455	201,968
	納付率	49.25%	49.46%	49.66%	49.90%	50.08%	50.29%	50.45%	50.58%	50.73%	50.85%	50.99%	51.10%
	(督促対象月数)	200,297	199,217	198,569	197,927	197,095	196,592	195,886	195,565	195,057	194,767	194,294	193,769
	(督促納付月数)	1,373	971	966	1,069	823	1,002	792	735	705	690	667	513
18年度分	納付対象月数	392,547	391,900	391,246	391,175	391,046	391,436	391,665	392,376	392,617	393,141	393,280	393,475
	納付月数	173,655	174,653	175,508	176,537	177,291	178,316	179,083	180,086	180,683	181,266	181,916	182,945
	納付率	44.24%	44.57%	44.86%	45.13%	45.34%	45.55%	45.72%	45.90%	46.02%	46.11%	46.26%	46.49%
	(督促対象月数)	220,627	218,245	216,593	215,667	214,509	214,145	213,349	213,293	212,531	212,458	212,014	211,559
	(督促納付月数)	1,735	998	855	1,029	754	1,025	767	1,003	597	583	650	1,029
		平成20年度											
		4月	5月	6月	7月	8月	9月	10月	11月	12月	1月	2月	3月
18年度分	納付対象月数	393,671	393,860	394,097	394,270	394,371	394,617	394,879	395,048	395,208	395,332	395,648	395,909
	納付月数	184,067	185,146	186,236	187,264	188,314	189,571	190,385	191,185	191,970	192,630	193,176	193,719
	納付率	46.76%	47.01%	47.26%	47.50%	47.75%	48.04%	48.21%	48.40%	48.57%	48.73%	48.83%	48.93%
	(督促対象月数)	210,726	209,793	208,951	208,034	207,107	206,303	205,308	204,663	204,023	203,362	203,018	202,733
	(督促納付月数)	1,122	1,079	1,090	1,028	1,050	1,257	814	800	785	660	546	543
19年度分	納付対象月数	380,988	380,146	379,586	379,720	379,399	379,135	379,370	379,397	379,620	379,753	380,198	380,466
	納付月数	163,090	164,343	165,266	166,162	166,916	167,628	168,312	169,143	169,746	170,229	170,902	171,658
	納付率	42.81%	43.23%	43.54%	43.76%	43.99%	44.21%	44.37%	44.58%	44.71%	44.83%	44.95%	45.12%
	(督促対象月数)	219,595	217,056	215,243	214,454	213,237	212,219	211,742	211,085	210,477	210,007	209,969	209,564
	(督促納付月数)	1,697	1,253	923	896	754	712	684	831	603	483	673	756
		平成21年度											
		4月	5月	6月	7月	8月	9月	10月	11月	12月	1月	2月	3月
19年度分	納付対象月数	380,601	380,923	381,144	381,361	381,567	381,851	381,985	382,157	382,208	382,472	382,786	—
	納付月数	172,709	173,607	174,519	175,720	176,790	177,751	178,547	179,107	179,837	180,386	180,970	—
	納付率	45.38%	45.58%	45.79%	46.08%	46.33%	46.55%	46.74%	46.87%	47.05%	47.16%	47.28%	—
	(督促対象月数)	208,943	208,214	207,537	206,842	205,847	205,061	204,234	203,610	203,101	202,635	202,400	—
	(督促納付月数)	1,051	898	912	1,201	1,070	961	796	560	730	549	584	—
20年度分	納付対象月数	368,007	367,451	366,461	366,350	365,940	365,941	365,780	366,059	366,070	366,224	366,579	—
	納付月数	152,627	153,667	154,441	155,512	156,075	156,771	157,302	158,157	158,661	159,055	159,654	—
	納付率	41.47%	41.82%	42.14%	42.45%	42.65%	42.84%	43.00%	43.21%	43.34%	43.43%	43.55%	—
	(督促対象月数)	216,602	214,824	212,794	211,909	210,428	209,866	209,009	208,757	207,913	207,563	207,524	—
	(督促納付月数)	1,222	1,040	774	1,071	563	696	531	855	504	394	599	—

(注1) 過年度保険料における納付対象月数とは、当該年度分の保険料として納付すべき月数(全額免除月数および学生納付督促月数、納付猶予月数(は含まれない))であり、納付月数はそのうち当該年度中(翌年4月末まで)及び過年度中(翌年度及び翌々年度)に実際に納付された月数である。また、納付率は納付対象月数に占める納付月数の割合である。
(注2) 現年度保険料納付実績、過年度保険料納付実績ともに、年間の収納推移は一定ではなく、年度当初や年末などに伸びる割合が大きくなる時期がある。また、免除等承認期間が終了する7月に、いったん納付対象月数が多くなるため納付率が伸びない場合もある。
(注3) 過年度保険料における督促対象月数は、納付対象月数から納付月数を除いた部分となる。また、督促納付月数は、納付月数の当月分と前月分の差となる。

〈免除等承認件数〉

(人)

	平成17年度											
	4月	5月	6月	7月	8月	9月	10月	11月	12月	1月	2月	3月
申請免除(全額)	178	80	339	497	5,134	686	325	506	770	28	327	670
学生納付特例	23	163	1,605	270	135	84	130	96	109	20	93	112
若年者納付猶予	0	37	49	56	173	63	81	109	408	499	535	620
	平成18年度											
	4月	5月	6月	7月	8月	9月	10月	11月	12月	1月	2月	3月
申請免除(全額)	493	12	233	317	318	2,473	3,008	724	350	519	347	367
学生納付特例	112	48	1,202	229	337	89	81	53	158	92	111	80
若年者納付猶予	511	(2,066)	(41)	28	47	347	193	100	76	103	67	70
	平成19年度											
	4月	5月	6月	7月	8月	9月	10月	11月	12月	1月	2月	3月
申請免除(全額)	1,036	118	257	1,633	3,990	711	338	265	251	230	222	283
学生納付特例	216	22	439	1,175	167	54	184	129	95	78	54	92
若年者納付猶予	169	17	57	166	387	82	47	50	45	28	27	37
	平成20年度											
	4月	5月	6月	7月	8月	9月	10月	11月	12月	1月	2月	3月
申請免除(全額)	265	314	249	4,496	510	507	560	1,047	224	237	260	309
学生納付特例	128	1,044	181	349	107	44	234	122	119	89	104	70
若年者納付猶予	48	72	35	501	59	73	112	62	36	40	26	48
	平成21年度											
	4月	5月	6月	7月	8月	9月	10月	11月	12月	1月	2月	3月
申請免除(全額)	407	198	236	4,012	1,273	831	838	1,054	36	442	233	242
学生納付特例	625	632	290	256	272	95	231	38	49	119	125	36
若年者納付猶予	64	40	39	465	106	89	109	96	4	67	38	17

(注1)「申請免除(全額)」及び「若年者納付猶予」は、7月から翌年6月までを承認年度としていることから、承認件数は8～9月にかけて多い傾向がある。

(注2)「学生納付特例」は、4月から良く3月までを承認年度としていることから、承認件数は4～5月にかけて多い傾向がある。

〈納付督促状況〉

(件)

実施期間	17年5月～18年4月	18年5月～19年4月	19年5月～19年9月		
国	戸別訪問	44,305	13,303	4,854	
	【うち接触件数】	12,866	5,391	3,361	
	電話督促	15,396	42,002	10,086	
	(職員等)	4,830	4,358	105	
	(外部委託)	10,566	37,644	9,981	
	【うち接触件数】	8,260	19,205	4,289	
	文書督促	133,434	47,227	24,458	
	(催告状送付数)	118,397	36,906	17,903	
	(免除等勸奨送付数)	15,037	10,321	6,555	
	集合徴収(呼出)案内数	84,837	26,937	1,236	
実施期間	19年10月～20年4月	20年5月～20年9月	20年10月～21年4月	21年5月～21年9月	
国	戸別訪問	4,073	2,318	3,206	1,657
	【うち接触件数】	1,779	1,050	1,339	754
	電話督促				
	(職員等)				
	(外部委託)				
	【うち接触件数】				
	文書督促				
	(催告状送付数)				
	(免除等勸奨送付数)				
	集合徴収(呼出)案内数				
民間事業者	戸別訪問	0	0	0	0
	【うち接触件数】	0	0	0	0
	電話督促	6,785	9,246	12,818	9,116
	【うち接触件数】	1,358	2,257	2,985	1,725
	文書督促	12,718	18,800	22,337	18,423

(注1) 電話督促については、国での実施は督促対象件数を、民間事業者での実施は実際の架電件数を計上している。

(注2) 納付督促の組み合わせについて、国で実施していた戸別訪問は、電話及び文書による督促の後、主に短期未納者を旧国民年金推進員が、中・長期未納者を職員等が実施。

(注3) 市場化テスト事業による民間委託後の国の戸別訪問件数は、特定業務契約職員(旧国民年金推進員)によるものである。

〈納付督促体制〉

(人)

	18年度	19年度	20年度	21年度
国民年金推進員	6	0	1	1

(注1) 職員については、収納業務を兼務している者を含めて計上している。

(注2) 平成19年10月から保険料滞納者に対する納付督促業務について民間競争入札を実施しており、業務受託先における従事人数は不明。

〈新規口座振替等獲得実績〉

(件)

19年度	20年度	21年度
0	0	0

(注) 市場化テスト事業による民間事業者の納付督促により新規口座振替及びクレジットカード納付の申出を獲得できた件数を計上している。なお、項目の各年度の対象月は以下のとおり。

平成19年度…平成19年10月～平成20年4月

平成20年度…平成20年5月～平成21年4月

平成21年度…平成21年5月～平成21年9月

5 従来の実施方法等

従来の業務実施における取扱い数量等については、以下の通り。

【 吹田 年金事務所 】 (平成19年10月事業開始)

【基本情報】

〈被保険者情報(各年度末時点)〉

(人)

		平成18年度	平成19年度	平成20年度
第1号被保険者(任意加入者含む)		159,602	154,268	150,800
未納者	短期未納者	17,704	19,896	20,062
	中期未納者	13,591	14,827	14,837
	長期未納者	35,436	36,547	36,271
	計	66,731	71,270	71,170
全額免除者	法定免除者	7,612	7,736	7,949
	申請免除(全額)者	13,360	13,404	13,504
	学生納付特例者	17,276	16,994	16,581
	若年者納付猶予者	3,414	3,234	3,277
計		41,662	41,368	41,311

(注1)「未納者」は、各年度末時点において、2年以内の間に納付すべき期間を有する者の合計である。
 (注2)「全額免除者」は、各年度末時点において、「全額免除者」欄の各事項に該当している者の合計である。そのため、2年以内の間に納付すべき期間を有する場合、上記「未納者」にも該当する場合もある。
 (注3)「未納者」欄の区分は、「(参考:未納月数別の未納者数)」のうち、1～6カ月を「短期未納者」、7～12カ月を「中期未納者」、13～24カ月を「長期未納者」としている。

(参考:未納月数別の未納者数(各年度末時点))

(左項「未納者数(人)」:右項「分布割合(%)」)

未納月数	平成18年度		平成19年度		平成20年度		未納月数	平成18年度		平成19年度		平成20年度	
1カ月	4,882	7.32%	5,372	7.54%	5,037	7.08%	13カ月	1,146	1.72%	1,266	1.78%	1,334	1.87%
2カ月	3,142	4.71%	3,230	4.53%	3,290	4.62%	14カ月	942	1.41%	1,138	1.60%	1,208	1.70%
3カ月	3,719	5.57%	4,837	6.79%	5,182	7.28%	15カ月	1,688	2.53%	2,082	2.92%	2,088	2.93%
4カ月	2,064	3.09%	2,194	3.08%	2,176	3.06%	16カ月	850	1.27%	1,040	1.46%	890	1.25%
5カ月	1,807	2.71%	1,946	2.73%	1,924	2.70%	17カ月	822	1.23%	958	1.34%	961	1.35%
6カ月	2,090	3.13%	2,317	3.25%	2,453	3.45%	18カ月	916	1.37%	1,021	1.43%	1,044	1.47%
7カ月	1,773	2.66%	2,123	2.98%	2,120	2.98%	19カ月	785	1.18%	919	1.29%	905	1.27%
8カ月	1,532	2.30%	1,881	2.64%	1,877	2.64%	20カ月	788	1.18%	871	1.22%	933	1.31%
9カ月	3,975	5.96%	3,708	5.20%	3,429	4.82%	21カ月	1,706	2.56%	2,363	3.32%	2,204	3.10%
10カ月	1,326	1.99%	1,498	2.10%	1,602	2.25%	22カ月	866	1.30%	938	1.32%	908	1.28%
11カ月	1,346	2.02%	1,656	2.32%	1,626	2.28%	23カ月	1,312	1.97%	1,325	1.86%	1,304	1.83%
12カ月	3,639	5.45%	3,961	5.56%	4,183	5.88%	24カ月	23,615	35.39%	22,626	31.75%	22,492	31.60%

【事業実績】

〈提供未納者データ件数(月別平均)〉

(人)

平成19年度											
4月	5月	6月	7月	8月	9月	10月	11月	12月	1月	2月	3月
-	-	-	-	-	56,039	44,976	52,861	48,970	53,777	53,349	49,569
平成20年度											
4月	5月	6月	7月	8月	9月	10月	11月	12月	1月	2月	3月
47,278	46,640	60,098	63,588	61,051	60,250	63,115	47,870	47,640	47,542	47,441	48,960
平成21年度											
4月	5月	6月	7月	8月	9月	10月	11月	12月	1月	2月	3月
49,880	47,388	51,618	65,362	62,343	61,729	66,274	65,256	56,975	48,976	48,298	48,692

(注1)上記は、前回事業の実施に当たり、受託事業者実際に提供した未納者データ(督促対象)件数の平均(月別)である。
 (注2)今回の事業に当たっては、前回事業より業務範囲が拡大しているため、提供未納者データ(督促対象)は10%程度の増加が見込まれる。

〈電話番号収録率(平成21年5月末時点)〉

平成21年度
60.54%

(注)上記の電話番号収録率は、「未納者」における収録率である。「第1号被保険者」及び「全額免除者」についても、概ね同程度の割合と見込まれる。

〈口座振替率等〉

(人/%)

	平成18年度末	平成19年度末	平成20年度末
口座振替者数	37,500	35,297	34,022
口座振替者率	31.80%	31.26%	31.07%
クレジットカード納付者数	-	248	932
クレジットカード納付者率	-	0.22%	0.85%

(注) 口座振替者(クレジットカード納付者)率 = 口座振替者(クレジットカード納付者) / 保険料納付対象者数 × 100

（現年度保険料納付実績）

（月／％）

	平成17年度											
	4月	5月	6月	7月	8月	9月	10月	11月	12月	1月	2月	3月
納付対象月数	138,770	270,763	379,040	512,900	626,614	744,569	860,907	960,810	1,083,826	1,191,999	1,301,358	1,408,943
納付月数	71,742	147,660	225,944	304,077	382,957	464,007	546,331	630,582	709,299	791,019	874,339	958,751
納付率	51.70%	54.53%	59.61%	59.29%	61.12%	62.32%	63.46%	65.63%	65.44%	66.36%	67.19%	68.05%
（督促対象月数）	105,773	199,021	235,485	297,516	340,064	386,841	431,653	459,849	510,189	546,417	584,870	620,686
（督促納付月数）	38,745	75,918	82,389	88,693	96,407	106,279	117,077	129,621	135,662	145,437	157,851	170,494
	平成18年度											
	4月	5月	6月	7月	8月	9月	10月	11月	12月	1月	2月	3月
納付対象月数	127,219	252,195	356,647	492,288	605,267	726,075	845,213	959,744	1,072,230	1,186,816	1,305,727	1,408,421
納付月数	70,339	144,597	219,555	295,200	371,235	449,429	527,465	608,943	685,430	761,818	840,609	920,836
納付率	55.29%	57.34%	61.56%	59.96%	61.33%	61.90%	62.41%	63.45%	63.93%	64.19%	64.38%	65.38%
（督促対象月数）	91,389	181,856	215,912	281,791	325,406	376,989	426,748	472,281	515,024	560,396	611,592	645,936
（督促納付月数）	34,509	74,258	78,820	84,703	91,374	100,343	109,000	121,480	128,224	135,398	146,474	158,351
	平成19年度											
	4月	5月	6月	7月	8月	9月	10月	11月	12月	1月	2月	3月
納付対象月数	124,455	240,938	349,279	473,314	587,252	702,234	814,665	926,088	1,038,218	1,150,517	1,263,772	1,371,183
納付月数	66,678	136,860	207,795	278,209	348,724	423,190	496,223	571,267	642,336	713,586	787,030	859,830
納付率	53.58%	56.80%	59.49%	58.78%	59.38%	60.26%	60.91%	61.69%	61.87%	62.02%	62.28%	62.71%
（督促対象月数）	88,445	174,260	216,158	274,061	322,944	373,246	420,348	466,898	513,602	561,272	610,807	654,450
（督促納付月数）	30,668	70,182	74,674	78,956	84,416	94,202	101,906	112,077	117,720	124,341	134,065	143,097
	平成20年度											
	4月	5月	6月	7月	8月	9月	10月	11月	12月	1月	2月	3月
納付対象月数	114,346	224,751	332,646	451,441	564,314	670,217	782,527	890,266	999,820	1,108,851	1,218,998	1,320,091
納付月数	61,872	127,664	194,126	261,097	327,597	396,652	464,084	535,702	602,974	670,058	739,519	809,021
納付率	54.11%	56.80%	58.36%	57.84%	58.05%	59.18%	59.31%	60.17%	60.31%	60.43%	60.67%	61.29%
（督促対象月数）	78,945	162,879	208,456	265,138	316,560	361,310	411,868	458,636	506,657	554,719	604,876	645,599
（督促納付月数）	26,471	65,792	69,936	74,794	79,843	87,745	93,425	104,072	109,811	115,926	125,397	134,529
	平成21年度											
	4月	5月	6月	7月	8月	9月	10月	11月	12月	1月	2月	3月
納付対象月数	112,379	224,557	331,313	449,939	564,100	664,569	777,922	891,597	991,842	1,094,429	1,201,193	—
納付月数	58,334	120,876	183,802	246,553	309,984	374,403	438,942	505,652	568,802	631,843	698,487	—
納付率	51.91%	53.83%	55.48%	54.80%	54.95%	56.34%	56.42%	56.71%	57.35%	57.73%	58.15%	—
（督促対象月数）	77,297	166,223	213,891	273,731	330,045	372,716	428,065	484,194	526,631	571,848	622,345	—
（督促納付月数）	23,252	62,542	66,380	70,345	75,929	82,550	89,085	98,249	103,591	109,262	119,639	—

（注1）現年度保険料における納付対象月数とは、当該年度分の保険料として納付すべき月数（全額免除月数および学生納付督促月数、納付猶予月数は含まれない）であり、納付月数はそのうち当該年度中（翌年4月末まで）に実際に納付された月数である。また、納付率は納付対象月数に占める納付月数の割合である。
 （注2）現年度保険料納付実績、過年度保険料納付実績ともに、年間の取納推移は一定ではなく、年度当初や年末などに伸びる割合が大きくなる時期がある。また、免除等承認期間が終了する7月に、いったん納付対象月数が多くなるため納付率が伸びない場合もある。
 （注3）督促対象月数とは、納付対象月数から、納付期限内に納付された月数を除いた月数である。また、督促納付月数とは、納付月数から納付期限内に納付された月数を除いた月数である。

〈過年度保険料納付実績〉

(月/%)

	平成17年度											
	4月	5月	6月	7月	8月	9月	10月	11月	12月	1月	2月	3月
15年度分												
納付対象月数	1,618,647	1,620,723	1,622,176	1,623,847	1,625,345	1,626,681	1,628,207	1,628,818	1,630,260	1,631,864	1,633,774	1,635,243
納付月数	1,082,704	1,087,997	1,093,242	1,097,830	1,101,722	1,105,274	1,108,929	1,112,341	1,115,108	1,117,995	1,121,276	1,123,411
納付率	66.89%	67.13%	67.39%	67.61%	67.78%	67.95%	68.11%	68.29%	68.40%	68.51%	68.63%	68.70%
(督促対象月数)	—	538,019	534,179	530,605	527,515	524,959	522,933	519,889	517,919	516,756	515,779	513,967
(督促納付月数)	—	5,293	5,245	4,588	3,892	3,552	3,655	3,412	2,767	2,887	3,281	2,135
16年度分												
納付対象月数	1,557,918	1,559,724	1,561,217	1,563,497	1,565,370	1,567,292	1,569,155	1,569,394	1,571,183	1,573,298	1,575,838	1,577,796
納付月数	1,003,477	1,009,435	1,016,715	1,021,701	1,025,098	1,028,945	1,033,644	1,038,677	1,041,398	1,044,975	1,050,390	1,055,770
納付率	64.41%	64.72%	65.12%	65.35%	65.49%	65.65%	65.87%	66.18%	66.28%	66.42%	66.66%	66.91%
(督促対象月数)	—	556,247	551,782	546,782	543,669	542,194	540,210	535,750	532,506	531,900	530,863	527,406
(督促納付月数)	—	5,958	7,280	4,986	3,397	3,847	4,699	5,033	2,721	3,577	5,415	5,380
	平成18年度											
	4月	5月	6月	7月	8月	9月	10月	11月	12月	1月	2月	3月
16年度分												
納付対象月数	1,579,730	1,581,351	1,583,328	1,584,964	1,586,530	1,588,006	1,589,475	1,590,811	1,592,323	1,593,401	1,595,080	1,596,488
納付月数	1,062,347	1,066,563	1,071,497	1,076,468	1,079,999	1,083,549	1,087,629	1,090,884	1,094,447	1,097,137	1,100,767	1,102,555
納付率	67.25%	67.45%	67.67%	67.92%	68.07%	68.23%	68.43%	68.57%	68.73%	68.86%	69.01%	69.06%
(督促対象月数)	523,960	519,004	516,765	513,467	510,062	508,007	505,926	503,182	501,439	498,954	497,943	495,721
(督促納付月数)	6,577	4,216	4,934	4,971	3,531	3,550	4,080	3,255	3,563	2,690	3,630	1,788
17年度分												
納付対象月数	1,410,550	1,411,716	1,414,415	1,423,560	1,422,765	1,422,863	1,421,625	1,421,001	1,421,442	1,422,004	1,424,121	1,425,888
納付月数	966,293	971,303	976,535	980,263	983,297	986,507	989,746	994,061	996,653	999,301	1,003,582	1,008,158
納付率	68.50%	68.80%	69.04%	68.86%	69.11%	69.33%	69.62%	69.95%	70.12%	70.27%	70.47%	70.70%
(督促対象月数)	451,799	445,423	443,112	447,025	442,502	439,566	435,118	431,255	427,381	425,351	424,820	422,306
(督促納付月数)	7,542	5,010	5,232	3,728	3,034	3,210	3,239	4,315	2,592	2,648	4,281	4,576
	平成19年度											
	4月	5月	6月	7月	8月	9月	10月	11月	12月	1月	2月	3月
17年度分												
納付対象月数	1,427,986	1,429,848	1,431,483	1,433,234	1,434,451	1,436,024	1,437,509	1,438,567	1,439,669	1,440,858	1,442,556	1,444,092
納付月数	1,014,366	1,018,108	1,021,586	1,025,348	1,028,455	1,032,080	1,035,096	1,037,651	1,040,569	1,043,023	1,045,446	1,047,212
納付率	71.03%	71.20%	71.37%	71.54%	71.70%	71.87%	72.01%	72.13%	72.28%	72.39%	72.47%	72.52%
(督促対象月数)	419,828	415,482	413,375	411,648	409,103	407,569	405,429	403,471	402,018	400,289	399,533	398,646
(督促納付月数)	6,208	3,742	3,478	3,762	3,107	3,625	3,016	2,555	2,918	2,454	2,423	1,766
18年度分												
納付対象月数	1,411,164	1,412,019	1,413,502	1,413,560	1,413,681	1,412,727	1,413,762	1,414,721	1,415,884	1,417,215	1,419,003	1,420,481
納付月数	929,672	934,626	939,040	942,226	945,292	949,136	952,781	956,304	958,734	961,013	964,287	968,319
納付率	65.88%	66.19%	66.43%	66.66%	66.87%	67.18%	67.39%	67.60%	67.71%	67.81%	67.96%	68.17%
(督促対象月数)	490,328	482,347	478,876	474,520	471,455	467,435	464,626	461,940	459,580	458,481	457,990	456,194
(督促納付月数)	8,836	4,954	4,414	3,186	3,066	3,844	3,645	3,523	2,430	2,279	3,274	4,032
	平成20年度											
	4月	5月	6月	7月	8月	9月	10月	11月	12月	1月	2月	3月
18年度分												
納付対象月数	1,421,279	1,422,377	1,423,847	1,425,919	1,426,580	1,427,578	1,428,812	1,429,882	1,431,141	1,432,348	1,433,917	1,435,079
納付月数	972,964	976,798	980,949	984,832	989,517	994,727	997,894	1,000,699	1,003,459	1,005,781	1,007,800	1,009,824
納付率	68.46%	68.67%	68.89%	69.07%	69.36%	69.68%	69.84%	69.98%	70.12%	70.22%	70.28%	70.37%
(督促対象月数)	452,960	449,413	447,049	444,970	441,748	438,061	434,085	431,988	430,442	428,889	428,136	427,279
(督促納付月数)	4,645	3,834	4,151	3,883	4,685	5,210	3,167	2,805	2,760	2,322	2,019	2,024
19年度分												
納付対象月数	1,366,663	1,364,964	1,364,717	1,365,425	1,364,582	1,364,801	1,364,677	1,365,726	1,366,992	1,368,401	1,370,080	1,371,312
納付月数	868,473	873,891	878,051	881,914	886,457	889,918	892,967	896,794	899,225	901,283	904,227	907,924
納付率	63.55%	64.02%	64.34%	64.59%	64.96%	65.20%	65.43%	65.66%	65.78%	65.86%	66.00%	66.21%
(督促対象月数)	506,833	496,491	490,826	487,374	482,668	478,344	474,759	472,759	470,198	469,176	468,797	467,085
(督促納付月数)	8,643	5,418	4,160	3,863	4,543	3,461	3,049	3,827	2,431	2,058	2,944	3,697
	平成21年度											
	4月	5月	6月	7月	8月	9月	10月	11月	12月	1月	2月	3月
19年度分												
納付対象月数	1,372,125	1,373,666	1,374,640	1,375,514	1,376,313	1,377,022	1,377,762	1,378,388	1,378,988	1,379,747	1,381,335	—
納付月数	912,509	915,762	919,557	924,267	927,996	931,337	934,243	936,653	939,332	941,497	943,567	—
納付率	66.50%	66.67%	66.89%	67.19%	67.43%	67.63%	67.81%	67.95%	68.12%	68.24%	68.31%	—
(督促対象月数)	464,201	461,157	458,878	455,957	452,046	449,026	446,425	444,145	442,335	440,415	439,838	—
(督促納付月数)	4,585	3,253	3,795	4,710	3,729	3,341	2,906	2,410	2,679	2,165	2,070	—
20年度分												
納付対象月数	1,318,803	1,319,653	1,317,714	1,316,913	1,317,089	1,315,917	1,316,000	1,316,286	1,316,298	1,316,788	1,318,596	—
納付月数	815,660	820,201	824,133	828,906	831,924	834,594	837,315	840,698	842,656	844,613	847,390	—
納付率	61.85%	62.15%	62.54%	62.94%	63.16%	63.42%	63.63%	63.87%	64.02%	64.14%	64.26%	—
(督促対象月数)	509,782	503,993	497,513	492,780	488,183	483,993	481,406	478,971	475,600	474,132	473,983	—
(督促納付月数)	6,639	4,541	3,932	4,773	3,018	2,670	2,721	3,383	1,958	1,957	2,777	—

(注1) 過年度保険料における納付対象月数とは、当該年度の保険料として納付すべき月数(全額免除月数および学生納付督促月数、納付猶予月数は含まれない)であり、納付月数はそのうち当該年度中(翌年4月末まで)及び過年度中(翌年度及び翌々年度)に実際に納付された月数である。また、納付率は納付対象月数に占める納付月数の割合である。
 (注2) 現年度保険料納付実績、過年度保険料納付実績とともに、年間の収納推移は一定ではなく、年度当初や年末などに伸びる割合が大きくなる時期がある。また、免除等承認期間が終了する7月に、いったん納付対象月数が多くなるため納付率が伸びない場合もある。
 (注3) 過年度保険料における督促対象月数は、納付対象月数から納付月数を除いた部分となる。また、督促納付月数は、納付月数の当月分と前月分の差となる。

〈免除等承認件数〉

(人)

	平成17年度											
	4月	5月	6月	7月	8月	9月	10月	11月	12月	1月	2月	3月
申請免除(全額)	121	81	1,087	995	3,327	8,822	2,042	1,727	2,079	67	1,701	1,723
学生納付特例	198	2,468	2,272	8,528	925	480	1,021	1,079	957	58	956	623
若年者納付猶予	0	43	560	301	813	875	543	698	2,207	159	1,105	783
	平成18年度											
	4月	5月	6月	7月	8月	9月	10月	11月	12月	1月	2月	3月
申請免除(全額)	1,308	416	179	370	4,356	8,075	1,743	1,453	1,354	1,681	855	547
学生納付特例	503	2,681	1,301	7,782	721	762	829	812	1,257	650	559	491
若年者納付猶予	618	186	81	123	586	2,673	443	496	427	415	217	138
	平成19年度											
	4月	5月	6月	7月	8月	9月	10月	11月	12月	1月	2月	3月
申請免除(全額)	1,741	343	694	2,033	5,473	5,204	1,380	1,253	710	838	695	793
学生納付特例	1,331	3,018	3,973	4,419	1,021	758	607	1,009	820	484	571	505
若年者納付猶予	463	128	265	476	1,157	965	767	474	248	175	126	127
	平成20年度											
	4月	5月	6月	7月	8月	9月	10月	11月	12月	1月	2月	3月
申請免除(全額)	645	1,011	657	2,215	6,236	2,583	2,716	1,211	787	491	762	920
学生納付特例	4,920	4,376	1,999	1,584	595	709	970	661	852	515	588	498
若年者納付猶予	159	394	237	771	1,204	571	875	282	208	132	157	201
	平成21年度											
	4月	5月	6月	7月	8月	9月	10月	11月	12月	1月	2月	3月
申請免除(全額)	1,216	784	501	3,576	3,712	3,304	4,420	1,188	247	1,544	1,054	1,243
学生納付特例	3,956	3,991	1,591	2,096	1,502	629	980	392	62	1,192	877	377
若年者納付猶予	245	305	132	799	704	584	1,454	333	36	414	199	200

(注1)「申請免除(全額)」及び「若年者納付猶予」は、7月から翌年6月までを承認年度としていることから、承認件数は8～9月にかけて多い傾向がある。

(注2)「学生納付特例」は、4月から良く3月までを承認年度としていることから、承認件数は4～5月にかけて多い傾向がある。

〈納付督促状況〉

(件)

実施期間	17年5月～18年4月	18年5月～19年4月	19年5月～19年9月		
国	戸別訪問	89,471	62,255	33,723	
	【うち接触件数】	34,412	28,510	10,787	
	電話督促	56,187	47,578	22,597	
	(職員等)	9,112	6,970	259	
	(外部委託)	47,075	40,608	22,338	
	【うち接触件数】	33,802	32,532	14,085	
	文書督促	355,016	193,950	54,352	
	(催告状送付数)	305,025	141,960	47,374	
	(免除等勸奨送付数)	49,991	51,990	6,978	
	集合徴収(呼出)案内数	132,549	46,391	0	
実施期間	19年10月～20年4月	20年5月～20年9月	20年10月～21年4月	21年5月～21年9月	
国	戸別訪問	7,562	5,358	6,866	3,545
	【うち接触件数】	3,843	2,547	3,525	1,876
	電話督促				
	(職員等)				
	(外部委託)				
	【うち接触件数】				
	文書督促				
	(催告状送付数)				
	(免除等勸奨送付数)				
	集合徴収(呼出)案内数				
民間事業者	戸別訪問	0	0	0	0
	【うち接触件数】	0	0	0	0
	電話督促	23,355	29,747	45,555	32,530
	【うち接触件数】	4,974	7,855	10,935	6,056
	文書督促	33,862	61,266	66,149	53,893

(注1) 電話督促については、国での実施は督促対象件数を、民間事業者での実施は実際の架電件数を計上している。

(注2) 納付督促の組み合わせについて、国で実施していた戸別訪問は、電話及び文書による督促の後、主に短期未納者を旧国民年金推進員が、中・長期未納者を職員等が実施。

(注3) 市場化テスト事業による民間委託後の国の戸別訪問件数は、特定業務契約職員(旧国民年金推進員)によるものである。

〈納付督促体制〉

(人)

	18年度	19年度	20年度	21年度
国民年金推進員	16	17	4	4

(注1) 職員については、収納業務を兼務している者を含めて計上している。

(注2) 平成19年10月から保険料滞納者に対する納付督促業務について民間競争入札を実施しており、業務受託先における従事人数は不明。

〈新規口座振替等獲得実績〉

(件)

19年度	20年度	21年度
3	22	4

(注) 市場化テスト事業による民間事業者の納付督促により新規口座振替及びクレジットカード納付の申出を獲得できた件数を計上している。なお、項目の各年度の対象月は以下のとおり。

平成19年度…平成19年10月～平成20年4月

平成20年度…平成20年5月～平成21年4月

平成21年度…平成21年5月～平成21年9月

5 従来の実施方法等

従来の業務実施における取扱い数量等については、以下の通り。

【 豊中 年金事務所 】 (平成19年10月事業開始)

【基本情報】

〈被保険者情報(各年度末時点)〉

(人)

		平成18年度	平成19年度	平成20年度
第1号被保険者(任意加入者含む)		107,870	103,925	101,885
未納者	短期未納者	11,144	12,979	12,341
	中期未納者	8,188	10,457	9,961
	長期未納者	24,815	24,445	25,666
	計	44,147	47,881	47,968
全額免除者	法定免除者	4,590	4,555	4,702
	申請免除(全額)者	10,162	9,058	8,794
	学生納付特例者	12,523	12,276	11,864
	若年者納付猶予者	2,367	2,211	2,229
計		29,642	28,100	27,589

(注1)「未納者」は、各年度末時点において、2年以内の間に納付すべき期間を有する者の合計である。
 (注2)「全額免除者」は、各年度末時点において、「全額免除者」欄の各事項に該当している者の合計である。そのため、2年以内の間に納付すべき期間を有する場合、上記「未納者」にも該当する場合もある。
 (注3)「未納者」欄の区分は、「(参考:未納月数別の未納者数)」のうち、1～6カ月を「短期未納者」、7～12カ月を「中期未納者」、13～24カ月を「長期未納者」としている。

(参考:未納月数別の未納者数(各年度末時点))

(左項「未納者数(人)」:右項「分布割合(%)」)

未納月数	平成18年度		平成19年度		平成20年度		未納月数	平成18年度		平成19年度		平成20年度	
1カ月	2,890	6.55%	3,289	6.87%	3,075	6.41%	13カ月	756	1.71%	796	1.66%	863	1.80%
2カ月	1,949	4.41%	1,972	4.12%	1,984	4.14%	14カ月	583	1.32%	702	1.47%	753	1.57%
3カ月	2,619	5.93%	3,538	7.39%	3,154	6.58%	15カ月	1,627	3.69%	1,311	2.74%	1,462	3.05%
4カ月	1,248	2.83%	1,428	2.98%	1,372	2.86%	16カ月	532	1.21%	611	1.28%	664	1.38%
5カ月	1,095	2.48%	1,254	2.62%	1,186	2.47%	17カ月	518	1.17%	576	1.20%	637	1.33%
6カ月	1,343	3.04%	1,498	3.13%	1,570	3.27%	18カ月	622	1.41%	664	1.39%	723	1.51%
7カ月	1,050	2.38%	1,269	2.65%	1,318	2.75%	19カ月	453	1.03%	572	1.19%	687	1.43%
8カ月	995	2.25%	1,223	2.55%	1,238	2.58%	20カ月	499	1.13%	566	1.18%	686	1.43%
9カ月	2,125	4.81%	2,869	5.99%	2,348	4.89%	21カ月	1,113	2.52%	1,397	2.92%	2,140	4.46%
10カ月	825	1.87%	915	1.91%	992	2.07%	22カ月	542	1.23%	592	1.24%	635	1.32%
11カ月	863	1.95%	1,076	2.25%	1,047	2.18%	23カ月	928	2.10%	856	1.79%	818	1.71%
12カ月	2,330	5.28%	3,105	6.48%	3,018	6.29%	24カ月	16,642	37.70%	15,802	33.00%	15,598	32.52%

【事業実績】

〈提供未納者データ件数(月別平均)〉

(人)

平成19年度											
4月	5月	6月	7月	8月	9月	10月	11月	12月	1月	2月	3月
-	-	-	-	-	17,782	16,275	18,923	17,752	19,654	19,384	17,899
平成20年度											
4月	5月	6月	7月	8月	9月	10月	11月	12月	1月	2月	3月
17,118	16,783	24,733	25,577	24,549	16,339	17,725	17,418	17,412	17,424	17,513	18,049
平成21年度											
4月	5月	6月	7月	8月	9月	10月	11月	12月	1月	2月	3月
18,711	18,356	25,514	26,521	25,260	21,800	15,319	15,515	15,776	15,848	15,806	16,013

(注1)上記は、前回事業の実施に当たり、受託事業者実際に提供した未納者データ(督促対象)件数の平均(月別)である。
 (注2)今回の事業に当たっては、前回事業より業務範囲が拡大しているため、提供未納者データ(督促対象)は10%程度の増加が見込まれる。

〈電話番号収録率(平成21年5月末時点)〉

平成21年度
63.46%

(注)上記の電話番号収録率は、「未納者」における収録率である。「第1号被保険者」及び「全額免除者」についても、概ね同程度の割合と見込まれる。

〈口座振替率等〉

(人/%)

	平成18年度末	平成19年度末	平成20年度末
口座振替者数	26,170	24,418	23,724
口座振替者率	33.45%	32.20%	31.93%
クレジットカード納付者数	-	141	688
クレジットカード納付者率	-	0.19%	0.90%

(注) 口座振替者(クレジットカード納付者)率 = 口座振替者(クレジットカード納付者) / 保険料納付対象者数 × 100

（現年度保険料納付実績）

（月／％）

	平成17年度											
	4月	5月	6月	7月	8月	9月	10月	11月	12月	1月	2月	3月
納付対象月数	92,880	174,089	253,618	341,579	420,374	499,199	579,744	646,652	726,688	804,317	873,342	939,969
納付月数	47,267	97,335	148,357	200,240	252,765	306,112	359,881	415,718	467,947	521,576	576,729	631,996
納付率	50.89%	55.91%	58.50%	58.62%	60.13%	61.32%	62.08%	64.29%	64.39%	64.85%	66.04%	67.24%
（督励対象月数）	68,220	126,822	158,912	199,546	231,164	262,468	295,405	314,768	346,582	376,412	398,150	417,003
（督励納付月数）	22,607	50,068	53,651	58,207	63,555	69,381	75,542	83,834	87,841	93,671	101,537	109,030
	平成18年度											
	4月	5月	6月	7月	8月	9月	10月	11月	12月	1月	2月	3月
納付対象月数	85,441	161,554	232,496	314,674	391,927	469,950	546,431	621,269	696,070	770,867	845,013	909,521
納付月数	46,386	95,190	144,817	194,418	244,556	295,356	346,483	400,076	450,834	501,944	554,038	606,440
納付率	54.29%	58.92%	62.29%	61.78%	62.40%	62.85%	63.41%	64.40%	64.77%	65.11%	65.57%	66.68%
（督励対象月数）	59,014	115,168	139,670	175,596	207,142	239,339	269,909	299,073	327,670	356,538	385,543	404,512
（督励納付月数）	19,959	48,804	51,991	55,340	59,771	64,745	69,961	77,880	82,434	87,615	94,568	101,431
	平成19年度											
	4月	5月	6月	7月	8月	9月	10月	11月	12月	1月	2月	3月
納付対象月数	80,148	153,694	223,715	305,973	381,277	455,550	531,323	605,729	678,318	753,205	827,568	898,711
納付月数	44,204	90,115	137,190	183,856	229,956	279,079	327,044	376,903	423,849	470,398	518,517	566,191
納付率	55.15%	58.63%	61.32%	60.09%	60.31%	61.26%	61.55%	62.22%	62.49%	62.45%	62.66%	63.00%
（督励対象月数）	54,124	109,490	135,685	173,999	205,893	237,220	269,590	300,919	330,060	362,050	394,102	422,924
（督励納付月数）	18,180	45,911	49,160	51,882	54,572	60,749	65,311	72,093	75,591	79,243	85,051	90,404
	平成20年度											
	4月	5月	6月	7月	8月	9月	10月	11月	12月	1月	2月	3月
納付対象月数	78,145	150,745	220,828	299,783	373,719	446,446	521,240	594,353	667,094	737,858	810,561	875,718
納付月数	40,973	84,322	127,800	171,612	215,233	260,557	304,927	351,983	396,300	440,256	486,098	531,462
納付率	52.43%	55.94%	57.87%	57.25%	57.59%	58.36%	58.50%	59.22%	59.41%	59.67%	59.97%	60.69%
（督励対象月数）	52,892	109,772	138,562	176,507	209,925	242,245	276,223	308,909	340,897	371,396	404,419	429,463
（督励納付月数）	15,720	43,349	45,534	48,336	51,439	56,356	59,910	66,539	70,103	73,794	79,956	85,207
	平成21年度											
	4月	5月	6月	7月	8月	9月	10月	11月	12月	1月	2月	3月
納付対象月数	74,800	147,294	216,422	296,148	368,791	438,516	513,626	588,170	658,232	729,214	799,892	—
納付月数	38,548	79,648	120,859	162,354	204,238	246,894	289,812	333,566	375,917	418,003	462,008	—
納付率	51.53%	54.07%	55.84%	54.82%	55.38%	56.30%	56.42%	56.71%	57.11%	57.32%	57.76%	—
（督励対象月数）	50,223	108,746	138,802	179,724	214,009	245,215	281,670	317,605	349,027	381,626	414,402	—
（督励納付月数）	13,971	41,100	43,239	45,930	49,456	53,593	57,856	63,001	66,712	70,415	76,518	—

（注1）現年度保険料における納付対象月数とは、当該年度分の保険料として納付すべき月数（全額免除月数および学生納付督励月数、納付猶予月数は含まれない）であり、納付月数はそのうち当該年度中（翌年4月末まで）に実際に納付された月数である。また、納付率は納付対象月数に占める納付月数の割合である。
 （注2）現年度保険料納付実績、過年度保険料納付実績ともに、年間の取納推移は一定ではなく、年度当初や年末などに伸びる割合が大きくなる時期がある。また、免除等承認期間が終了する7月に、いったん納付対象月数が多くなるため納付率が伸びない場合もある。
 （注3）督励対象月数とは、納付対象月数から、納付期限内に納付された月数を除いた月数である。また、督励納付月数とは、納付月数から納付期限内に納付された月数を除いた月数である。

〈過年度保険料納付実績〉

(月/%)

		平成17年度											
		4月	5月	6月	7月	8月	9月	10月	11月	12月	1月	2月	3月
15年度分	納付対象月数	1,092,054	1,093,196	1,093,951	1,094,870	1,095,635	1,096,304	1,097,164	1,097,707	1,098,282	1,099,501	1,100,470	1,101,405
	納付月数	709,578	713,239	716,952	720,639	723,636	726,193	728,636	731,060	733,141	735,256	737,523	739,096
	納付率	64.98%	65.24%	65.54%	65.82%	66.05%	66.24%	66.41%	66.60%	66.75%	66.87%	67.02%	67.10%
	(督促対象月数)	—	383,618	380,712	377,918	374,996	372,668	370,971	369,071	367,222	366,360	365,214	363,882
	(督促納付月数)	—	3,661	3,713	3,687	2,997	2,557	2,443	2,424	2,081	2,115	2,267	1,573
16年度分	納付対象月数	1,048,437	1,050,062	1,050,580	1,051,973	1,052,949	1,053,957	1,055,223	1,056,051	1,056,764	1,058,335	1,059,622	1,060,689
	納付月数	657,554	661,640	665,871	669,814	672,350	674,802	677,643	681,181	683,264	685,826	689,269	692,637
	納付率	62.72%	63.01%	63.38%	63.67%	63.85%	64.03%	64.22%	64.50%	64.66%	64.80%	65.05%	65.30%
	(督促対象月数)	—	392,508	388,940	386,102	383,135	381,607	380,421	378,408	375,583	375,071	373,796	371,420
	(督促納付月数)	—	4,086	4,231	3,943	2,536	2,452	2,841	3,538	2,083	2,562	3,443	3,368
		平成18年度											
		4月	5月	6月	7月	8月	9月	10月	11月	12月	1月	2月	3月
16年度分	納付対象月数	1,062,098	1,063,089	1,064,140	1,064,964	1,065,865	1,066,652	1,067,661	1,068,607	1,069,331	1,070,512	1,071,964	1,072,948
	納付月数	697,071	700,170	703,466	706,889	709,404	712,003	714,686	716,897	719,468	721,598	724,009	725,215
	納付率	65.63%	65.86%	66.11%	66.38%	66.56%	66.75%	66.94%	67.09%	67.28%	67.41%	67.54%	67.59%
	(督促対象月数)	369,461	366,018	363,970	361,498	358,976	357,248	355,658	353,921	352,434	351,044	350,366	348,939
	(督促納付月数)	4,434	3,099	3,296	3,423	2,515	2,599	2,683	2,211	2,571	2,130	2,411	1,206
17年度分	納付対象月数	940,642	936,854	934,668	940,721	941,657	940,961	939,684	937,915	938,186	939,388	941,088	942,375
	納付月数	636,935	640,408	643,835	646,267	648,352	650,553	652,796	655,958	657,639	659,840	662,730	665,493
	納付率	67.71%	68.36%	68.88%	68.70%	68.85%	69.14%	69.47%	69.94%	70.10%	70.24%	70.42%	70.62%
	(督促対象月数)	308,646	299,919	294,260	296,886	295,390	292,609	289,131	285,119	282,228	281,749	281,248	279,645
	(督促納付月数)	4,939	3,473	3,427	2,432	2,085	2,201	2,243	3,162	1,681	2,201	2,890	2,763
		平成19年度											
		4月	5月	6月	7月	8月	9月	10月	11月	12月	1月	2月	3月
17年度分	納付対象月数	943,466	944,439	945,825	946,992	947,799	949,246	949,899	950,683	951,413	952,110	953,079	953,978
	納付月数	669,901	672,483	674,908	677,536	679,663	682,226	684,238	686,160	688,078	689,814	691,464	692,584
	納付率	71.00%	71.20%	71.36%	71.55%	71.71%	71.87%	72.03%	72.18%	72.32%	72.45%	72.55%	72.60%
	(督促対象月数)	277,973	274,538	273,342	272,084	270,263	269,583	267,673	266,445	265,253	264,032	263,265	262,514
	(督促納付月数)	4,408	2,582	2,425	2,628	2,127	2,563	2,012	1,922	1,918	1,736	1,650	1,120
18年度分	納付対象月数	911,709	911,545	910,394	910,810	910,930	912,570	912,861	913,790	914,519	915,270	916,309	917,347
	納付月数	611,729	614,898	617,451	619,506	621,214	623,530	625,706	628,135	629,674	631,326	633,143	635,511
	納付率	67.10%	67.46%	67.82%	68.02%	68.20%	68.33%	68.54%	68.74%	68.85%	68.98%	69.10%	69.28%
	(督促対象月数)	305,269	299,816	295,496	293,359	291,424	291,356	289,331	288,084	286,384	285,596	284,983	284,204
	(督促納付月数)	5,289	3,169	2,553	2,055	1,708	2,316	2,176	2,429	1,539	1,652	1,817	2,368
		平成20年度											
		4月	5月	6月	7月	8月	9月	10月	11月	12月	1月	2月	3月
18年度分	納付対象月数	918,160	919,057	919,534	920,298	921,007	921,991	922,736	923,442	923,870	924,530	925,491	926,050
	納付月数	638,558	641,008	643,587	645,997	648,645	651,950	653,957	655,810	657,533	659,042	660,323	661,527
	納付率	69.55%	69.75%	69.99%	70.19%	70.43%	70.71%	70.87%	71.02%	71.17%	71.28%	71.35%	71.44%
	(督促対象月数)	282,649	280,499	278,526	276,711	275,010	273,346	270,786	269,485	268,060	266,997	266,449	265,727
	(督促納付月数)	3,047	2,450	2,579	2,410	2,648	3,305	2,007	1,853	1,723	1,509	1,281	1,204
19年度分	納付対象月数	898,300	897,659	896,225	896,247	895,755	896,592	897,286	897,923	898,431	899,109	900,137	900,685
	納付月数	571,244	574,423	576,684	579,110	581,598	584,045	585,872	588,135	589,592	590,853	592,679	594,747
	納付率	63.59%	63.99%	64.35%	64.62%	64.93%	65.14%	65.29%	65.50%	65.62%	65.72%	65.84%	66.03%
	(督促対象月数)	332,109	326,415	321,802	319,563	316,645	314,994	313,241	312,051	310,296	309,517	309,284	308,006
	(督促納付月数)	5,053	3,179	2,261	2,426	2,488	2,447	1,827	2,263	1,457	1,261	1,826	2,068
		平成21年度											
		4月	5月	6月	7月	8月	9月	10月	11月	12月	1月	2月	3月
19年度分	納付対象月数	901,206	901,998	902,763	903,392	903,793	904,223	904,720	905,014	905,555	906,049	906,843	—
	納付月数	597,751	599,940	602,307	605,364	607,927	610,235	612,164	613,732	615,668	617,116	618,554	—
	納付率	66.33%	66.51%	66.72%	67.01%	67.26%	67.49%	67.66%	67.81%	67.99%	68.11%	68.21%	—
	(督促対象月数)	306,459	304,247	302,823	301,085	298,429	296,296	294,485	292,850	291,823	290,381	289,727	—
	(督促納付月数)	3,004	2,189	2,367	3,057	2,563	2,308	1,929	1,568	1,936	1,448	1,438	—
20年度分	納付対象月数	874,468	872,959	871,447	870,752	870,493	870,503	870,906	871,206	871,780	872,304	873,194	—
	納付月数	535,515	538,321	540,630	543,612	545,474	547,126	548,678	550,626	551,828	553,190	555,024	—
	納付率	61.24%	61.67%	62.04%	62.43%	62.66%	62.85%	63.00%	63.20%	63.30%	63.42%	63.56%	—
	(督促対象月数)	343,006	337,444	333,126	330,122	326,881	325,029	323,780	322,528	321,154	320,476	320,004	—
	(督促納付月数)	4,053	2,806	2,309	2,982	1,862	1,652	1,552	1,948	1,202	1,362	1,834	—

(注1) 過年度保険料における納付対象月数とは、当該年度分の保険料として納付すべき月数(全額免除月数および学生納付督促月数、納付猶予月数(は含まれない)であり、納付月数はそのうち当該年度中(翌年4月末まで)及び過年度中(翌年度及び翌々年度)に実際に納付された月数である。また、納付率は納付対象月数に占める納付月数の割合である。
(注2) 現年度保険料納付実績、過年度保険料納付実績とともに、年間の収納推移は一定ではなく、年度当初や年末などに伸びる割合が大きくなる時期がある。また、免除等承認期間が終了する7月に、いったん納付対象月数が多くなるため納付率が伸びる場合もある。
(注3) 過年度保険料における督促対象月数は、納付対象月数から納付月数を除いた部分となる。また、督促納付月数は、納付月数の当月分と前月分の差となる。

〈免除等承認件数〉

(人)

	平成17年度											
	4月	5月	6月	7月	8月	9月	10月	11月	12月	1月	2月	3月
申請免除(全額)	119	113	578	888	3,338	4,493	565	721	1,604	185	522	1,570
学生納付特例	124	2,156	5,681	1,496	841	416	386	518	798	169	482	475
若年者納付猶予	1	69	151	410	581	679	224	258	624	42	182	593
	平成18年度											
	4月	5月	6月	7月	8月	9月	10月	11月	12月	1月	2月	3月
申請免除(全額)	1,136	447	949	746	7,670	2,195	723	867	812	610	390	711
学生納付特例	857	1,161	4,329	3,221	828	129	326	542	676	365	475	374
若年者納付猶予	494	236	408	291	1,671	693	219	327	341	187	99	189
	平成19年度											
	4月	5月	6月	7月	8月	9月	10月	11月	12月	1月	2月	3月
申請免除(全額)	1,257	122	418	4,184	1,072	3,006	1,515	669	346	508	346	479
学生納付特例	636	3,440	3,425	2,236	461	356	732	491	515	382	335	244
若年者納付猶予	414	54	122	619	645	1,001	292	159	107	156	81	67
	平成20年度											
	4月	5月	6月	7月	8月	9月	10月	11月	12月	1月	2月	3月
申請免除(全額)	549	359	398	3,617	2,079	1,984	1,185	787	457	332	365	539
学生納付特例	1,182	3,320	3,016	1,552	444	430	711	329	417	418	705	233
若年者納付猶予	96	140	106	605	706	757	199	184	131	129	124	154
	平成21年度											
	4月	5月	6月	7月	8月	9月	10月	11月	12月	1月	2月	3月
申請免除(全額)	827	421	468	3,726	1,336	2,981	1,967	661	363	490	480	645
学生納付特例	2,738	3,881	1,234	1,650	396	523	532	254	40	714	414	338
若年者納付猶予	205	175	148	740	343	923	439	109	83	130	83	111

(注1)「申請免除(全額)」及び「若年者納付猶予」は、7月から翌年6月までを承認年度としていることから、承認件数は8～9月にかけて多い傾向がある。

(注2)「学生納付特例」は、4月から良く3月までを承認年度としていることから、承認件数は4～5月にかけて多い傾向がある。

〈納付督促状況〉

(件)

実施期間		17年5月～18年4月	18年5月～19年4月	19年5月～19年9月	
国	戸別訪問	78,066		77,762	
	【うち接触件数】	27,971		30,471	
	電話督促	38,804		29,222	
	(職員等)	8,975		5,088	
	(外部委託)	29,829		24,134	
	【うち接触件数】	23,481		20,049	
	文書督促	235,559		144,177	
	(催告状送付数)	204,451		121,963	
	(免除等勧奨送付数)	31,108		22,214	
	集合徴収(呼出)案内数	107,961		50,233	
実施期間		19年10月～20年4月	20年5月～20年9月	20年10月～21年4月	21年5月～21年9月
国	戸別訪問	7,864	7,462	10,178	5,871
	【うち接触件数】	3,123	3,028	4,220	2,330
	電話督促				
	(職員等)				
	(外部委託)				
	【うち接触件数】				
	文書督促				
	(催告状送付数)				
	(免除等勧奨送付数)				
	集合徴収(呼出)案内数				
民間事業者	戸別訪問	0	0	0	0
	【うち接触件数】	0	0	0	0
	電話督促	13,906	18,041	33,898	21,572
	【うち接触件数】	2,716	4,693	7,594	3,836
	文書督促	17,497	34,534	48,750	32,472

(注1) 電話督促については、国での実施は督促対象件数を、民間事業者での実施は実際の架電件数を計上している。

(注2) 納付督促の組み合わせについて、国で実施していた戸別訪問は、電話及び文書による督促の後、主に短期未納者を旧国民年金推進員が、中・長期未納者を職員等が実施。

(注3) 市場化テスト事業による民間委託後の国の戸別訪問件数は、特定業務契約職員(旧国民年金推進員)によるものである。

〈納付督促体制〉

(人)

	18年度	19年度	20年度	21年度
国民年金推進員	13	15	3	3

(注1) 職員については、収納業務を兼務している者を含めて計上している。

(注2) 平成19年10月から保険料滞納者に対する納付督促業務について民間競争入札を実施しており、業務受託先における従事人数は不明。

〈新規口座振替等獲得実績〉

(件)

19年度	20年度	21年度
1	8	4

(注) 市場化テスト事業による民間事業者の納付督促により新規口座振替及びクレジットカード納付の申出を獲得できた件数を計上している。なお、項目の各年度の対象月は以下のとおり。

平成19年度…平成19年10月～平成20年4月
 平成20年度…平成20年5月～平成21年4月
 平成21年度…平成21年5月～平成21年9月

5 従来の実施方法等

従来の業務実施における取扱い数量等については、以下の通り。

【 枚方 年金事務所 】 (平成19年10月事業開始)

【基本情報】

〈被保険者情報(各年度末時点)〉

(人)

		平成18年度	平成19年度	平成20年度
第1号被保険者(任意加入者含む)		125,719	120,488	115,216
未納者	短期未納者	14,349	15,356	16,318
	中期未納者	11,967	12,542	11,050
	長期未納者	34,916	36,090	35,368
	計	61,232	63,988	62,736
全額免除者	法定免除者	6,339	6,431	6,718
	申請免除(全額)者	10,875	10,539	10,254
	学生納付特例者	12,102	11,680	11,217
	若年者納付猶予者	2,402	2,236	2,171
計		31,718	30,886	30,360

(注1)「未納者」は、各年度末時点において、2年以内の間に納付すべき期間を有する者の合計である。
 (注2)「全額免除者」は、各年度末時点において、「全額免除者」欄の各事項に該当している者の合計である。そのため、2年以内の間に納付すべき期間を有する場合、上記「未納者」にも該当する場合もある。
 (注3)「未納者」欄の区分は、「(参考:未納月数別の未納者数)」のうち、1～6カ月を「短期未納者」、7～12カ月を「中期未納者」、13～24カ月を「長期未納者」としている。

(参考:未納月数別の未納者数(各年度末時点))

(左項「未納者数(人)」:右項「分布割合(%)」)

未納月数	平成18年度		平成19年度		平成20年度		未納月数	平成18年度		平成19年度		平成20年度	
1カ月	3,888	6.35%	4,134	6.46%	4,055	6.46%	13カ月	946	1.54%	1,112	1.74%	910	1.45%
2カ月	2,495	4.07%	2,556	3.99%	2,601	4.15%	14カ月	782	1.28%	962	1.50%	885	1.41%
3カ月	2,976	4.86%	3,842	6.00%	4,225	6.73%	15カ月	1,463	2.39%	1,711	2.67%	1,655	2.64%
4カ月	1,700	2.78%	1,747	2.73%	1,838	2.93%	16カ月	695	1.14%	846	1.32%	764	1.22%
5カ月	1,434	2.34%	1,467	2.29%	1,663	2.65%	17カ月	651	1.06%	803	1.25%	757	1.21%
6カ月	1,856	3.03%	1,610	2.52%	1,936	3.09%	18カ月	747	1.22%	916	1.43%	718	1.14%
7カ月	1,321	2.16%	1,660	2.59%	1,377	2.19%	19カ月	657	1.07%	775	1.21%	814	1.30%
8カ月	1,299	2.12%	1,502	2.35%	1,246	1.99%	20カ月	715	1.17%	729	1.14%	824	1.31%
9カ月	4,390	7.17%	3,413	5.33%	2,771	4.42%	21カ月	1,592	2.60%	2,852	4.46%	2,097	3.34%
10カ月	1,110	1.81%	1,223	1.91%	1,188	1.89%	22カ月	698	1.14%	787	1.23%	818	1.30%
11カ月	1,121	1.83%	1,323	2.07%	1,207	1.92%	23カ月	1,141	1.86%	1,097	1.71%	1,244	1.98%
12カ月	2,726	4.45%	3,421	5.35%	3,261	5.20%	24カ月	24,829	40.55%	23,500	36.73%	23,882	38.07%

【事業実績】

〈提供未納者データ件数(月別平均)〉

(人)

平成19年度											
4月	5月	6月	7月	8月	9月	10月	11月	12月	1月	2月	3月
-	-	-	-	-	33,852	22,818	28,046	27,084	28,652	27,672	26,527
平成20年度											
4月	5月	6月	7月	8月	9月	10月	11月	12月	1月	2月	3月
25,607	25,310	34,498	35,106	34,288	33,635	28,001	26,145	26,108	26,131	26,472	28,248
平成21年度											
4月	5月	6月	7月	8月	9月	10月	11月	12月	1月	2月	3月
28,743	27,356	32,086	37,418	35,765	35,634	31,555	26,429	26,491	26,603	26,321	26,411

(注1)上記は、前回事業の実施に当たり、受託事業者実際に提供した未納者データ(督促対象)件数の平均(月別)である。
 (注2)今回の事業に当たっては、前回事業より業務範囲が拡大しているため、提供未納者データ(督促対象)は10%程度の増加が見込まれる。

〈電話番号収録率(平成21年5月末時点)〉

平成21年度
54.76%

(注)上記の電話番号収録率は、「未納者」における収録率である。「第1号被保険者」及び「全額免除者」についても、概ね同程度の割合と見込まれる。

〈口座振替率等〉

(人/%)

	平成18年度末	平成19年度末	平成20年度末
口座振替者数	25,763	24,346	23,405
口座振替者率	27.41%	27.17%	27.58%
クレジットカード納付者数	-	125	562
クレジットカード納付者率	-	0.14%	0.66%

(注) 口座振替者(クレジットカード納付者)率 = 口座振替者(クレジットカード納付者) / 保険料納付対象者数 × 100

（現年度保険料納付実績）

（月／％）

	平成17年度											
	4月	5月	6月	7月	8月	9月	10月	11月	12月	1月	2月	3月
納付対象月数	107,173	201,572	297,896	404,716	495,985	587,691	675,883	759,695	855,116	944,871	1,024,352	1,101,230
納付月数	50,308	103,914	158,764	213,864	269,478	326,584	384,124	443,649	498,777	555,957	613,613	672,453
納付率	46.94%	51.55%	53.30%	52.84%	54.33%	55.57%	56.83%	58.40%	58.33%	58.84%	59.90%	61.06%
（督励対象月数）	84,884	151,264	197,127	253,726	295,127	336,873	374,836	408,431	452,945	492,587	522,439	549,603
（督励納付月数）	28,019	53,606	57,995	62,874	68,620	75,766	83,077	92,385	96,606	103,673	111,700	120,826
	平成18年度											
	4月	5月	6月	7月	8月	9月	10月	11月	12月	1月	2月	3月
納付対象月数	96,546	183,909	273,411	375,329	472,886	566,654	650,699	738,046	832,248	922,323	1,012,184	1,091,556
納付月数	49,018	100,635	153,282	206,561	259,146	313,246	367,612	424,818	478,418	531,926	587,284	642,475
納付率	50.77%	54.72%	56.06%	55.03%	54.80%	55.28%	56.49%	57.56%	57.49%	57.67%	58.02%	58.86%
（督励対象月数）	72,648	134,891	175,474	228,777	277,939	323,786	359,751	399,121	444,963	487,029	529,892	561,734
（督励納付月数）	25,120	51,617	55,345	60,009	64,199	70,378	76,664	85,893	91,133	96,632	104,992	112,653
	平成19年度											
	4月	5月	6月	7月	8月	9月	10月	11月	12月	1月	2月	3月
納付対象月数	96,179	182,598	270,873	370,194	464,032	551,073	643,138	732,083	820,531	908,409	995,959	1,078,600
納付月数	46,476	95,057	144,731	194,023	243,326	295,524	346,647	400,088	450,041	499,803	551,090	601,885
納付率	48.32%	52.06%	53.43%	52.41%	52.44%	53.63%	53.90%	54.65%	54.85%	55.02%	55.33%	55.80%
（督励対象月数）	72,169	136,122	178,371	231,712	280,116	322,129	368,648	412,326	454,967	497,755	540,909	579,094
（督励納付月数）	22,466	48,581	52,229	55,541	59,410	66,580	72,157	80,331	84,477	89,149	96,040	102,379
	平成20年度											
	4月	5月	6月	7月	8月	9月	10月	11月	12月	1月	2月	3月
納付対象月数	92,208	176,885	261,329	355,117	442,870	523,364	611,737	690,388	774,981	853,653	936,311	1,010,340
納付月数	43,076	89,106	135,278	181,726	227,487	275,660	321,919	371,286	417,202	463,404	511,902	559,355
納付率	46.72%	50.38%	51.77%	51.17%	51.37%	52.67%	52.62%	53.78%	53.83%	54.28%	54.67%	55.36%
（督励対象月数）	68,521	133,809	174,804	225,545	270,948	309,417	355,293	392,080	434,538	471,712	513,630	546,336
（督励納付月数）	19,389	46,030	48,753	52,154	55,565	61,713	65,475	72,978	76,759	81,463	89,221	95,351
	平成21年度											
	4月	5月	6月	7月	8月	9月	10月	11月	12月	1月	2月	3月
納付対象月数	87,309	177,991	261,814	356,072	442,894	528,043	616,675	702,953	781,411	863,580	947,147	—
納付月数	40,208	83,506	126,937	170,445	214,333	259,168	304,323	350,610	395,030	438,864	485,169	—
納付率	46.05%	46.92%	48.48%	47.87%	48.39%	49.08%	49.35%	49.88%	50.55%	50.82%	51.22%	—
（督励対象月数）	64,187	137,783	180,807	234,675	281,815	327,179	375,919	422,377	461,007	503,616	548,334	—
（督励納付月数）	17,086	43,298	45,930	49,048	53,254	58,304	63,567	70,034	74,626	78,900	86,356	—

（注1）現年度保険料における納付対象月数とは、当該年度分の保険料として納付すべき月数（全額免除月数および学生納付督励月数、納付猶予月数は含まれない）であり、納付月数はそのうち当該年度中（翌年4月末まで）に実際に納付された月数である。また、納付率は納付対象月数に占める納付月数の割合である。
 （注2）現年度保険料納付実績、過年度保険料納付実績ともに、年間の取納推移は一定ではなく、年度当初や年末などに伸びる割合が大きくなる時期がある。また、免除等承認期間が終了する7月に、いったん納付対象月数が多くなるため納付率が伸びない場合もある。
 （注3）督励対象月数とは、納付対象月数から、納付期限内に納付された月数を除いた月数である。また、督励納付月数とは、納付月数から納付期限内に納付された月数を除いた月数である。

〈過年度保険料納付実績〉

(月/%)

	平成17年度											
	4月	5月	6月	7月	8月	9月	10月	11月	12月	1月	2月	3月
15年度分												
納付対象月数	1,298,191	1,299,510	1,300,590	1,301,595	1,302,492	1,303,376	1,304,341	1,304,748	1,305,465	1,306,528	1,307,898	1,308,708
納付月数	769,196	773,243	777,335	780,860	784,011	786,883	789,744	792,446	794,753	797,128	799,957	801,916
納付率	59.25%	59.50%	59.77%	59.99%	60.19%	60.37%	60.55%	60.74%	60.88%	61.01%	61.16%	61.28%
(督促対象月数)	—	530,314	527,347	524,260	521,632	519,365	517,458	515,004	513,019	511,775	510,770	508,751
(督促納付月数)	—	4,047	4,092	3,525	3,151	2,872	2,861	2,702	2,307	2,375	2,829	1,959
16年度分												
納付対象月数	1,235,256	1,236,783	1,238,688	1,240,214	1,241,476	1,242,475	1,243,921	1,244,326	1,245,339	1,246,765	1,248,327	1,249,478
納付月数	704,494	708,525	713,499	717,197	719,680	722,578	725,995	729,811	732,135	734,581	738,839	742,874
納付率	57.03%	57.29%	57.60%	57.83%	57.97%	58.16%	58.36%	58.65%	58.79%	58.92%	59.19%	59.45%
(督促対象月数)	—	532,289	530,163	526,715	524,279	522,795	521,343	518,331	515,528	514,630	513,746	510,639
(督促納付月数)	—	4,031	4,974	3,698	2,483	2,898	3,417	3,816	2,324	2,446	4,258	4,035
	平成18年度											
	4月	5月	6月	7月	8月	9月	10月	11月	12月	1月	2月	3月
16年度分												
納付対象月数	1,250,614	1,251,986	1,253,415	1,254,586	1,255,524	1,256,293	1,257,498	1,258,325	1,259,183	1,260,100	1,260,895	1,261,902
納付月数	748,149	751,526	755,368	759,351	762,321	765,505	768,554	771,241	774,148	776,707	779,699	781,286
納付率	59.82%	60.03%	60.26%	60.53%	60.72%	60.93%	61.12%	61.29%	61.48%	61.64%	61.84%	61.91%
(督促対象月数)	507,740	503,837	501,889	499,218	496,173	493,972	491,993	489,771	487,942	485,952	484,188	482,203
(督促納付月数)	5,275	3,377	3,842	3,983	2,970	3,184	3,049	2,687	2,907	2,559	2,992	1,587
17年度分												
納付対象月数	1,101,780	1,104,975	1,103,905	1,101,955	1,101,557	1,099,368	1,095,978	1,092,920	1,093,817	1,094,883	1,095,831	1,097,118
納付月数	677,978	681,622	685,454	688,237	690,362	692,868	695,198	698,356	700,200	702,306	705,081	708,382
納付率	61.53%	61.69%	62.09%	62.46%	62.67%	63.02%	63.43%	63.90%	64.01%	64.14%	64.34%	64.57%
(督促対象月数)	429,327	426,997	422,283	416,501	413,320	409,006	403,110	397,722	395,461	394,683	393,525	392,037
(督促納付月数)	5,525	3,644	3,832	2,783	2,125	2,506	2,330	3,158	1,844	2,106	2,775	3,301
	平成19年度											
	4月	5月	6月	7月	8月	9月	10月	11月	12月	1月	2月	3月
17年度分												
納付対象月数	1,099,891	1,100,932	1,102,572	1,103,926	1,104,944	1,106,287	1,108,622	1,109,429	1,110,207	1,111,018	1,111,880	1,112,497
納付月数	713,084	716,208	719,009	722,024	724,561	727,647	730,049	732,256	734,557	736,520	738,484	739,937
納付率	64.83%	65.05%	65.21%	65.41%	65.57%	65.77%	65.85%	66.00%	66.16%	66.29%	66.42%	66.51%
(督促対象月数)	391,509	387,848	386,364	384,917	382,920	381,726	380,975	379,380	377,951	376,461	375,360	374,013
(督促納付月数)	4,702	3,124	2,801	3,015	2,537	3,086	2,402	2,207	2,301	1,963	1,964	1,453
18年度分												
納付対象月数	1,096,190	1,096,500	1,096,800	1,096,245	1,094,070	1,095,321	1,097,419	1,097,981	1,098,838	1,099,729	1,100,673	1,101,307
納付月数	648,517	652,443	655,638	658,088	660,179	663,067	665,645	668,816	670,656	672,744	675,085	677,960
納付率	59.16%	59.50%	59.78%	60.03%	60.34%	60.54%	60.66%	60.91%	61.03%	61.17%	61.33%	61.56%
(督促対象月数)	453,715	447,983	444,357	440,607	435,982	435,142	434,352	432,336	430,022	429,073	427,929	426,222
(督促納付月数)	6,042	3,926	3,195	2,450	2,091	2,888	2,578	3,171	1,840	2,088	2,341	2,875
	平成20年度											
	4月	5月	6月	7月	8月	9月	10月	11月	12月	1月	2月	3月
18年度分												
納付対象月数	1,102,174	1,103,259	1,104,109	1,104,647	1,105,216	1,106,021	1,107,079	1,107,866	1,108,479	1,108,987	1,109,955	1,110,550
納付月数	681,413	684,606	687,769	690,738	694,121	698,292	700,820	703,247	705,556	707,607	709,272	710,958
納付率	61.82%	62.05%	62.29%	62.53%	62.80%	63.14%	63.30%	63.48%	63.65%	63.81%	63.90%	64.02%
(督促対象月数)	424,214	421,846	419,503	416,878	414,478	411,900	408,787	407,046	405,232	403,431	402,348	401,278
(督促納付月数)	3,453	3,193	3,163	2,969	3,383	4,171	2,528	2,427	2,309	2,051	1,665	1,686
19年度分												
納付対象月数	1,077,848	1,075,492	1,073,903	1,072,359	1,070,029	1,069,898	1,070,802	1,071,274	1,071,913	1,072,357	1,073,364	1,073,705
納付月数	608,060	611,969	614,947	617,755	620,840	623,387	625,292	628,050	629,747	631,600	633,521	635,949
納付率	56.41%	56.90%	57.26%	57.61%	58.02%	58.27%	58.39%	58.63%	58.75%	58.90%	59.02%	59.23%
(督促対象月数)	475,963	467,432	461,934	457,412	452,274	449,058	447,415	445,982	443,863	442,610	441,764	440,184
(督促納付月数)	6,175	3,909	2,978	2,808	3,085	2,547	1,905	2,758	1,697	1,853	1,921	2,428
	平成21年度											
	4月	5月	6月	7月	8月	9月	10月	11月	12月	1月	2月	3月
19年度分												
納付対象月数	1,075,994	1,079,154	1,079,944	1,081,030	1,081,754	1,082,262	1,082,916	1,083,689	1,084,168	1,084,725	1,085,547	—
納付月数	639,749	642,397	645,612	649,693	652,975	656,060	658,472	660,535	662,805	664,616	666,387	—
納付率	59.46%	59.53%	59.78%	60.10%	60.36%	60.62%	60.81%	60.95%	61.13%	61.27%	61.39%	—
(督促対象月数)	440,045	439,405	437,547	435,418	432,061	429,287	426,856	425,217	423,633	421,920	420,931	—
(督促納付月数)	3,800	2,648	3,215	4,081	3,282	3,085	2,412	2,063	2,270	1,811	1,771	—
20年度分												
納付対象月数	1,014,077	1,034,288	1,034,333	1,032,729	1,032,758	1,030,724	1,030,293	1,030,888	1,031,015	1,031,473	1,032,193	—
納付月数	564,625	567,877	571,020	574,576	577,067	579,430	581,435	583,981	585,451	587,097	589,016	—
納付率	55.68%	54.91%	55.21%	55.64%	55.88%	56.22%	56.43%	56.65%	56.78%	56.92%	57.06%	—
(督促対象月数)	454,722	469,663	466,456	461,709	458,182	453,657	450,863	449,453	447,034	446,022	445,096	—
(督促納付月数)	5,270	3,252	3,143	3,556	2,491	2,363	2,005	2,546	1,470	1,646	1,919	—

(注1) 過年度保険料における納付対象月数とは、当該年度分の保険料として納付すべき月数(全額免除月数および学生納付督促月数、納付猶予月数(含まれない))であり、納付月数はそのうち当該年度中(翌年4月末まで)及び過年度中(翌年度及び翌々年度)に実際に納付された月数である。また、納付率は納付対象月数に占める納付月数の割合である。
 (注2) 現年度保険料納付実績、過年度保険料納付実績とともに、年間の収納推移は一定ではなく、年度当初や年末などに伸びる割合が大きくなる時期がある。また、免除等承認期間が終了する7月に、いったん納付対象月数が多くなるため納付率が伸びない場合もある。
 (注3) 過年度保険料における督促対象月数は、納付対象月数から納付月数を除いた部分となる。また、督促納付月数は、納付月数の当月分と前月分の差となる。

〈免除等承認件数〉

(人)

	平成17年度											
	4月	5月	6月	7月	8月	9月	10月	11月	12月	1月	2月	3月
申請免除(全額)	220	100	770	884	2,435	7,012	741	1,969	1,840	(120)	713	2,154
学生納付特例	139	2,622	5,746	784	820	331	491	695	597	67	481	463
若年者納付猶予	0	74	532	368	474	896	346	1,143	975	258	355	966
	平成18年度											
	4月	5月	6月	7月	8月	9月	10月	11月	12月	1月	2月	3月
申請免除(全額)	2,106	82	166	790	3,503	2,791	2,535	3,723	1,678	97	714	780
学生納付特例	816	2,322	5,096	991	532	395	381	732	687	346	330	334
若年者納付猶予	480	728	60	281	1,034	600	605	1,211	635	63	207	240
	平成19年度											
	4月	5月	6月	7月	8月	9月	10月	11月	12月	1月	2月	3月
申請免除(全額)	1,404	209	348	2,781	2,420	2,812	3,305	977	856	544	493	484
学生納付特例	2,419	501	4,944	1,238	447	439	519	448	537	426	323	440
若年者納付猶予	558	64	136	696	771	692	368	242	238	118	147	153
	平成20年度											
	4月	5月	6月	7月	8月	9月	10月	11月	12月	1月	2月	3月
申請免除(全額)	542	538	571	3,296	1,445	2,706	2,727	301	1,486	359	852	823
学生納付特例	1,851	1,963	3,389	1,123	523	485	781	283	561	254	796	159
若年者納付猶予	160	179	185	657	293	558	521	46	471	98	216	149
	平成21年度											
	4月	5月	6月	7月	8月	9月	10月	11月	12月	1月	2月	3月
申請免除(全額)	1,181	442	597	3,035	2,080	4,360	2,243	1,510	776	1,621	798	847
学生納付特例	2,701	2,429	801	2,345	802	408	718	191	368	733	541	203
若年者納付猶予	253	113	182	402	366	1,099	389	325	192	340	156	148

(注1)「申請免除(全額)」及び「若年者納付猶予」は、7月から翌年6月までを承認年度としていることから、承認件数は8～9月にかけて多い傾向がある。

(注2)「学生納付特例」は、4月から良く3月までを承認年度としていることから、承認件数は4～5月にかけて多い傾向がある。

〈納付督促状況〉

(件)

実施期間		17年5月～18年4月	18年5月～19年4月	19年5月～19年9月	
国	戸別訪問	92,770		98,671	
	【うち接触件数】	35,123		40,782	
	電話督促	53,997		34,874	
	(職員等)	18,613		5,616	
	(外部委託)	35,384		29,258	
	【うち接触件数】	29,448		22,941	
	文書督促	316,786		174,034	
	(催告状送付数)	281,135		151,317	
	(免除等勸奨送付数)	35,651		22,717	
	集合徴収(呼出)案内数	38,824		27,114	
				0	
実施期間		19年10月～20年4月	20年5月～20年9月	20年10月～21年4月	21年5月～21年9月
国	戸別訪問	8,574	5,689	8,991	4,800
	【うち接触件数】	4,102	2,794	4,567	2,719
	電話督促				
	(職員等)				
	(外部委託)				
	【うち接触件数】				
	文書督促				
	(催告状送付数)				
	(免除等勸奨送付数)				
	集合徴収(呼出)案内数				
民間事業者	戸別訪問	0	0	0	0
	【うち接触件数】	0	0	0	0
	電話督促	19,587	22,426	44,793	27,230
	【うち接触件数】	4,180	5,717	11,393	5,377
	文書督促	32,403	51,041	82,269	54,178

(注1) 電話督促については、国での実施は督促対象件数を、民間事業者での実施は実際の架電件数を計上している。

(注2) 納付督促の組み合わせについて、国で実施していた戸別訪問は、電話及び文書による督促の後、主に短期未納者を旧国民年金推進員が、中・長期未納者を職員等が実施。

(注3) 市場化テスト事業による民間委託後の国の戸別訪問件数は、特定業務契約職員(旧国民年金推進員)によるものである。

〈納付督促体制〉

(人)

	18年度	19年度	20年度	21年度
国民年金推進員	12	17	3	3

(注1) 職員については、収納業務を兼務している者を含めて計上している。

(注2) 平成19年10月から保険料滞納者に対する納付督促業務について民間競争入札を実施しており、業務受託先における従事人数は不明。

〈新規口座振替等獲得実績〉

(件)

19年度	20年度	21年度
5	14	3

(注) 市場化テスト事業による民間事業者の納付督促により新規口座振替及びクレジットカード納付の申出を獲得できた件数を計上している。なお、項目の各年度の対象月は以下のとおり。

平成19年度…平成19年10月～平成20年4月
 平成20年度…平成20年5月～平成21年4月
 平成21年度…平成21年5月～平成21年9月

5 従来の実施方法等

従来の業務実施における取扱い数量等については、以下の通り。

【 守口 年金事務所 】 (平成19年10月事業開始)

【基本情報】

〈被保険者情報(各年度末時点)〉

(人)

		平成18年度	平成19年度	平成20年度
第1号被保険者(任意加入者含む)		73,945	70,734	68,881
未納者	短期未納者	8,748	9,457	9,810
	中期未納者	7,858	7,939	7,781
	長期未納者	24,683	24,858	24,222
	計	41,289	42,254	41,813
全額免除者	法定免除者	4,021	3,883	4,010
	申請免除(全額)者	8,655	8,646	8,789
	学生納付特例者	4,308	4,524	4,416
	若年者納付猶予者	1,317	1,357	1,446
計		18,301	18,410	18,661

(注1)「未納者」は、各年度末時点において、2年以内の間に納付すべき期間を有する者の合計である。
 (注2)「全額免除者」は、各年度末時点において、「全額免除者」欄の各事項に該当している者の合計である。そのため、2年以内の間に納付すべき期間を有する場合、上記「未納者」にも該当する場合もある。
 (注3)「未納者」欄の区分は、「(参考:未納月数別の未納者数)」のうち、1～6カ月を「短期未納者」、7～12カ月を「中期未納者」、13～24カ月を「長期未納者」としている。

(参考:未納月数別の未納者数(各年度末時点))

(左項「未納者数(人)」:右項「分布割合(%)」)

未納月数	平成18年度		平成19年度		平成20年度		未納月数	平成18年度		平成19年度		平成20年度	
1カ月	2,140	5.18%	2,081	4.92%	2,221	5.31%	13カ月	579	1.40%	686	1.62%	655	1.57%
2カ月	1,415	3.43%	1,426	3.37%	1,482	3.54%	14カ月	589	1.43%	610	1.44%	614	1.47%
3カ月	2,185	5.29%	2,848	6.74%	2,778	6.64%	15カ月	1,403	3.40%	1,295	3.06%	1,555	3.72%
4カ月	1,020	2.47%	1,045	2.47%	1,110	2.65%	16カ月	484	1.17%	576	1.36%	516	1.23%
5カ月	903	2.19%	965	2.28%	1,016	2.43%	17カ月	465	1.13%	533	1.26%	479	1.15%
6カ月	1,085	2.63%	1,092	2.58%	1,203	2.88%	18カ月	537	1.30%	576	1.36%	543	1.30%
7カ月	860	2.08%	1,042	2.47%	1,026	2.45%	19カ月	489	1.18%	510	1.21%	482	1.15%
8カ月	837	2.03%	1,025	2.43%	982	2.35%	20カ月	510	1.24%	531	1.26%	525	1.26%
9カ月	2,944	7.13%	2,174	5.15%	2,035	4.87%	21カ月	1,320	3.20%	2,139	5.06%	1,593	3.81%
10カ月	709	1.72%	799	1.89%	781	1.87%	22カ月	516	1.25%	508	1.20%	505	1.21%
11カ月	732	1.77%	811	1.92%	876	2.10%	23カ月	834	2.02%	837	1.98%	682	1.63%
12カ月	1,776	4.30%	2,088	4.94%	2,081	4.98%	24カ月	16,957	41.07%	16,057	38.00%	16,073	38.44%

【事業実績】

〈提供未納者データ件数(月別平均)〉

(人)

平成19年度											
4月	5月	6月	7月	8月	9月	10月	11月	12月	1月	2月	3月
-	-	-	-	-	28,616	15,519	21,683	19,746	21,648	21,798	19,705
平成20年度											
4月	5月	6月	7月	8月	9月	10月	11月	12月	1月	2月	3月
18,888	19,037	41,772	44,561	42,015	17,549	20,285	20,661	21,083	20,301	19,290	20,798
平成21年度											
4月	5月	6月	7月	8月	9月	10月	11月	12月	1月	2月	3月
21,860	21,359	41,967	34,232	19,921	20,321	23,774	23,524	23,549	23,741	23,923	24,454

(注1)上記は、前回事業の実施に当たり、受託事業者実際に提供した未納者データ(督促対象)件数の平均(月別)である。
 (注2)今回の事業に当たっては、前回事業より業務範囲が拡大しているため、提供未納者データ(督促対象)は10%程度の増加が見込まれる。

〈電話番号収録率(平成21年5月末時点)〉

平成21年度
58.55%

(注)上記の電話番号収録率は、「未納者」における収録率である。「第1号被保険者」及び「全額免除者」についても、概ね同程度の割合と見込まれる。

〈口座振替率等〉

(人/%)

	平成18年度末	平成19年度末	平成20年度末
口座振替者数	15,654	14,218	13,228
口座振替者率	28.13%	27.17%	26.34%
クレジットカード納付者数	-	70	285
クレジットカード納付者率	-	0.13%	0.57%

(注) 口座振替者(クレジットカード納付者)率 = 口座振替者(クレジットカード納付者) / 保険料納付対象者数 × 100

（現年度保険料納付実績）

（月／％）

	平成17年度											
	4月	5月	6月	7月	8月	9月	10月	11月	12月	1月	2月	3月
納付対象月数	61,391	118,554	175,866	239,827	288,675	347,230	386,200	434,872	490,371	524,918	561,305	607,833
納付月数	26,617	54,771	83,554	112,318	141,113	171,112	201,325	232,334	261,422	291,231	321,704	352,114
納付率	43.36%	46.20%	47.51%	46.83%	48.88%	49.28%	52.13%	53.43%	53.31%	55.48%	57.31%	57.93%
（督促対象月数）	49,358	91,937	122,684	160,078	182,628	215,018	227,650	249,951	278,809	287,005	297,378	317,750
（督促納付月数）	14,584	28,154	30,372	32,569	35,066	38,900	42,775	47,413	49,860	53,318	57,777	62,031
	平成18年度											
	4月	5月	6月	7月	8月	9月	10月	11月	12月	1月	2月	3月
納付対象月数	54,247	106,931	159,128	222,304	278,261	327,958	382,446	434,511	484,947	536,600	586,985	626,999
納付月数	25,818	52,813	79,910	107,333	134,477	162,145	190,430	219,916	247,589	275,321	302,920	332,482
納付率	47.59%	49.39%	50.22%	48.28%	48.33%	49.44%	49.79%	50.61%	51.05%	51.31%	51.78%	53.03%
（督促対象月数）	41,555	81,113	107,633	145,367	176,075	200,758	230,299	257,531	282,933	309,827	335,913	351,399
（督促納付月数）	13,126	26,995	28,415	30,396	32,291	34,945	38,283	42,936	45,575	48,548	52,848	56,882
	平成19年度											
	4月	5月	6月	7月	8月	9月	10月	11月	12月	1月	2月	3月
納付対象月数	52,322	103,741	153,633	209,846	262,227	313,763	365,242	415,678	466,115	516,328	565,970	613,902
納付月数	24,169	49,490	74,996	100,400	125,753	152,296	178,346	205,387	230,783	256,211	282,223	308,003
納付率	46.19%	47.71%	48.82%	47.84%	47.96%	48.54%	48.83%	49.41%	49.51%	49.62%	49.87%	50.17%
（督促対象月数）	39,889	79,572	105,417	137,772	166,705	194,990	223,061	250,292	277,320	304,518	331,525	356,870
（督促納付月数）	11,736	25,321	26,780	28,326	30,231	33,523	36,165	40,001	41,988	44,401	47,778	50,971
	平成20年度											
	4月	5月	6月	7月	8月	9月	10月	11月	12月	1月	2月	3月
納付対象月数	50,246	98,770	146,839	200,458	250,674	299,773	349,691	398,742	447,263	496,246	544,530	588,652
納付月数	22,149	45,647	69,373	92,922	116,513	141,011	164,996	190,077	213,758	237,459	261,935	286,170
納付率	44.08%	46.22%	47.24%	46.35%	46.48%	47.04%	47.18%	47.67%	47.79%	47.85%	48.10%	48.61%
（督促対象月数）	38,209	76,621	102,449	133,912	162,477	189,986	218,135	245,602	272,411	299,935	327,163	350,139
（督促納付月数）	10,112	23,498	24,983	26,376	28,316	31,224	33,440	36,937	38,906	41,148	44,568	47,657
	平成21年度											
	4月	5月	6月	7月	8月	9月	10月	11月	12月	1月	2月	3月
納付対象月数	49,207	97,362	144,059	197,123	247,835	294,894	345,324	395,607	442,822	488,885	536,263	—
納付月数	20,626	42,738	64,748	86,710	109,091	131,845	154,667	177,765	199,921	222,110	245,239	—
納付率	41.92%	43.90%	44.95%	43.99%	44.02%	44.71%	44.79%	44.93%	45.15%	45.43%	45.73%	—
（督促対象月数）	37,576	76,736	102,589	135,063	165,666	192,470	222,541	252,566	279,584	305,605	333,256	—
（督促納付月数）	8,995	22,112	23,278	24,650	26,922	29,421	31,884	34,724	36,683	38,830	42,232	—

（注1）現年度保険料における納付対象月数とは、当該年度分の保険料として納付すべき月数（全額免除月数および学生納付奨励月数、納付猶予月数は含まれない）であり、納付月数はそのうち当該年度中（翌年4月末まで）に実際に納付された月数である。また、納付率は納付対象月数に占める納付月数の割合である。
 （注2）現年度保険料納付実績、過年度保険料納付実績ともに、年間の取納推移は一定ではなく、年度当初や年末などに伸びる割合が大きくなる時期がある。また、免除等承認期間が終了する7月に、いったん納付対象月数が多くなるため納付率が伸びない場合もある。
 （注3）督促対象月数とは、納付対象月数から、納付期限内に納付された月数を除いた月数である。また、督促納付月数とは、納付月数から納付期限内に納付された月数を除いた月数である。

〈過年度保険料納付実績〉

(月/%)

		平成17年度											
		4月	5月	6月	7月	8月	9月	10月	11月	12月	1月	2月	3月
15年度分													
	納付対象月数	765,905	766,837	767,444	768,316	769,204	770,235	770,998	771,235	772,113	772,940	773,968	774,865
	納付月数	409,312	411,763	414,141	416,467	418,502	420,500	422,412	424,210	425,741	427,322	429,187	430,451
	納付率	53.44%	53.70%	53.96%	54.21%	54.41%	54.59%	54.79%	55.00%	55.14%	55.29%	55.45%	55.55%
	(督促対象月数)	—	357,525	355,681	354,175	352,737	351,733	350,498	348,823	347,903	347,199	346,646	345,678
	(督促納付月数)	—	2,451	2,378	2,326	2,035	1,998	1,912	1,798	1,531	1,581	1,865	1,264
16年度分													
	納付対象月数	726,817	727,522	728,158	729,202	726,219	727,481	728,211	728,287	729,255	730,356	731,589	732,647
	納付月数	371,203	373,448	376,062	378,061	379,469	381,089	383,011	385,038	386,294	387,899	389,881	392,008
	納付率	51.07%	51.33%	51.65%	51.85%	52.25%	52.38%	52.60%	52.87%	52.97%	53.11%	53.29%	53.51%
	(督促対象月数)	—	356,319	354,710	353,140	348,158	348,012	347,122	345,276	344,217	344,062	343,690	342,766
	(督促納付月数)	—	2,245	2,614	1,999	1,408	1,620	1,922	2,027	1,256	1,605	1,982	2,127
		平成18年度											
		4月	5月	6月	7月	8月	9月	10月	11月	12月	1月	2月	3月
16年度分													
	納付対象月数	733,385	734,435	735,494	740,122	740,780	741,373	742,109	742,800	743,480	744,141	745,100	745,871
	納付月数	395,079	397,317	399,568	402,078	403,849	405,778	407,862	409,710	411,598	413,286	415,275	416,327
	納付率	53.87%	54.10%	54.33%	54.33%	54.52%	54.73%	54.96%	55.16%	55.36%	55.54%	55.73%	55.82%
	(督促対象月数)	341,377	339,356	338,177	340,554	338,702	337,524	336,331	334,938	333,770	332,543	331,814	330,596
	(督促納付月数)	3,071	2,238	2,251	2,510	1,771	1,929	2,084	1,848	1,888	1,688	1,989	1,052
17年度分													
	納付対象月数	642,522	643,655	643,429	647,258	645,748	640,804	639,765	638,656	636,882	637,090	638,192	638,980
	納付月数	355,245	357,175	359,127	360,687	361,795	363,167	364,515	366,388	367,571	368,822	370,647	372,538
	納付率	55.29%	55.49%	55.81%	55.73%	56.03%	56.67%	56.98%	57.37%	57.71%	58.02%	58.08%	58.30%
	(督促対象月数)	290,408	288,410	286,254	288,131	285,061	279,009	276,598	274,141	270,494	269,519	269,370	268,333
	(督促納付月数)	3,131	1,930	1,952	1,560	1,108	1,372	1,348	1,873	1,183	1,251	1,825	1,891
		平成19年度											
		4月	5月	6月	7月	8月	9月	10月	11月	12月	1月	2月	3月
17年度分													
	納付対象月数	639,969	641,137	642,232	643,234	644,315	645,158	646,008	646,675	647,411	648,068	648,791	649,470
	納付月数	375,588	377,697	379,461	381,512	383,243	384,993	386,598	387,929	389,474	390,761	391,974	392,844
	納付率	58.69%	58.91%	59.08%	59.31%	59.48%	59.67%	59.84%	59.99%	60.16%	60.30%	60.42%	60.49%
	(督促対象月数)	267,431	265,549	264,535	263,773	262,803	261,915	261,015	260,077	259,482	258,594	258,030	257,496
	(督促納付月数)	3,050	2,109	1,764	2,051	1,731	1,750	1,605	1,331	1,545	1,287	1,213	870
18年度分													
	納付対象月数	629,501	630,173	629,781	629,127	628,927	629,467	630,307	630,844	631,711	632,475	633,312	634,124
	納付月数	335,954	338,365	340,058	341,584	342,953	344,502	345,759	347,473	348,614	349,587	350,988	352,592
	納付率	53.37%	53.69%	54.00%	54.29%	54.53%	54.73%	54.86%	55.08%	55.19%	55.27%	55.42%	55.60%
	(督促対象月数)	297,019	294,219	291,416	289,069	287,343	286,514	285,805	285,085	284,238	283,861	283,725	283,136
	(督促納付月数)	3,472	2,411	1,693	1,526	1,369	1,549	1,257	1,714	1,141	973	1,401	1,604
		平成20年度											
		4月	5月	6月	7月	8月	9月	10月	11月	12月	1月	2月	3月
18年度分													
	納付対象月数	634,973	635,754	636,572	637,233	637,698	638,355	638,884	639,685	640,378	641,172	642,073	642,673
	納付月数	354,782	356,678	358,541	360,400	362,295	364,713	366,291	367,719	369,095	370,282	371,279	372,286
	納付率	55.87%	56.10%	56.32%	56.56%	56.81%	57.13%	57.33%	57.48%	57.64%	57.75%	57.83%	57.93%
	(督促対象月数)	282,381	280,972	279,894	278,692	277,298	276,060	274,171	273,394	272,659	272,077	271,791	271,394
	(督促納付月数)	2,190	1,896	1,863	1,859	1,895	2,418	1,578	1,428	1,376	1,187	997	1,007
19年度分													
	納付対象月数	612,912	611,834	610,718	610,900	609,774	610,508	610,891	611,634	612,395	613,245	614,225	614,921
	納付月数	311,269	313,429	315,004	316,601	318,333	319,789	320,950	322,443	323,233	324,195	325,307	326,669
	納付率	50.79%	51.23%	51.58%	51.83%	52.21%	52.38%	52.54%	52.72%	52.78%	52.87%	52.96%	53.12%
	(督促対象月数)	304,909	300,565	297,289	295,896	293,173	292,175	291,102	290,684	289,952	290,012	290,030	289,614
	(督促納付月数)	3,266	2,160	1,575	1,597	1,732	1,456	1,161	1,493	790	962	1,112	1,362
		平成21年度											
		4月	5月	6月	7月	8月	9月	10月	11月	12月	1月	2月	3月
19年度分													
	納付対象月数	615,653	616,469	617,398	617,922	618,622	619,212	619,609	619,933	620,088	620,383	621,212	—
	納付月数	328,746	330,345	332,075	334,232	336,021	337,714	339,091	340,201	341,528	342,613	343,608	—
	納付率	53.40%	53.59%	53.79%	54.09%	54.32%	54.54%	54.73%	54.88%	55.08%	55.23%	55.31%	—
	(督促対象月数)	288,984	287,723	287,053	285,847	284,390	283,191	281,895	280,842	279,887	278,855	278,599	—
	(督促納付月数)	2,077	1,599	1,730	2,157	1,789	1,693	1,377	1,110	1,327	1,085	995	—
20年度分													
	納付対象月数	588,398	587,560	587,061	586,614	586,704	587,221	587,512	587,835	587,939	588,201	589,012	—
	納付月数	288,944	290,758	292,167	294,081	295,215	296,475	297,411	298,740	299,503	300,305	301,254	—
	納付率	49.11%	49.49%	49.77%	50.13%	50.32%	50.49%	50.62%	50.82%	50.94%	51.05%	51.15%	—
	(督促対象月数)	302,228	298,616	296,303	294,447	292,623	292,006	291,037	290,424	289,199	288,698	288,707	—
	(督促納付月数)	2,774	1,814	1,409	1,914	1,134	1,260	936	1,329	763	802	949	—

(注1) 過年度保険料における納付対象月数とは、当該年度分の保険料として納付すべき月数(全額免除月数および学生納付督促月数、納付猶予月数(は含まれない)であり、納付月数はそのうち当該年度中(翌年4月末まで)及び過年度中(翌年度及び翌々年度)に実際に納付された月数である。また、納付率は納付対象月数に占める納付月数の割合である。
(注2) 現年度保険料納付実績、過年度保険料納付実績ともに、年間の収納推移は一定ではなく、年度当初や年末などに伸びる割合が大きくなる時期がある。また、免除等承認期間が終了する7月に、いったん納付対象月数が多くなるため納付率が伸びない場合もある。
(注3) 過年度保険料における督促対象月数は、納付対象月数から納付月数を除いた部分となる。また、督促納付月数は、納付月数の当月分と前月分の差となる。

〈免除等承認件数〉

(人)

	平成17年度											
	4月	5月	6月	7月	8月	9月	10月	11月	12月	1月	2月	3月
申請免除(全額)	334	200	338	546	895	6,360	265	3,494	1,363	(43)	2,750	2,799
学生納付特例	17	828	1,873	238	464	376	15	416	184	16	140	263
若年者納付猶予	0	66	134	118	345	752	38	1,045	216	1	876	373
	平成18年度											
	4月	5月	6月	7月	8月	9月	10月	11月	12月	1月	2月	3月
申請免除(全額)	887	(3,395)	67	463	2,516	3,378	3,369	983	994	1,101	509	733
学生納付特例	445	1,211	916	487	261	55	214	191	318	162	189	89
若年者納付猶予	197	(874)	37	119	348	559	555	256	198	267	106	148
	平成19年度											
	4月	5月	6月	7月	8月	9月	10月	11月	12月	1月	2月	3月
申請免除(全額)	1,553	71	298	2,641	2,979	2,129	1,287	838	514	339	340	479
学生納付特例	865	1,514	394	582	256	264	198	218	221	129	173	143
若年者納付猶予	368	25	62	363	539	245	235	162	107	80	66	108
	平成20年度											
	4月	5月	6月	7月	8月	9月	10月	11月	12月	1月	2月	3月
申請免除(全額)	439	350	374	4,242	1,138	2,016	1,092	734	506	420	473	569
学生納付特例	776	1,514	684	258	177	181	348	173	183	140	164	132
若年者納付猶予	81	119	107	672	193	286	202	179	89	109	75	119
	平成21年度											
	4月	5月	6月	7月	8月	9月	10月	11月	12月	1月	2月	3月
申請免除(全額)	861	381	497	2,822	3,949	1,627	1,706	645	159	609	489	597
学生納付特例	1,207	1,220	469	596	176	231	278	45	25	193	292	73
若年者納付猶予	162	85	118	349	579	192	354	99	18	108	96	107

(注1)「申請免除(全額)」及び「若年者納付猶予」は、7月から翌年6月までを承認年度としていることから、承認件数は8～9月にかけて多い傾向がある。

(注2)「学生納付特例」は、4月から良く3月までを承認年度としていることから、承認件数は4～5月にかけて多い傾向がある。

〈納付督促状況〉

(件)

実施期間	17年5月～18年4月	18年5月～19年4月	19年5月～19年9月		
国	戸別訪問	58,293	63,410	30,812	
	【うち接触件数】	26,844	30,448	11,537	
	電話督促	26,037	23,264	10,036	
	(職員等)	10,128	7,098	650	
	(外部委託)	15,909	16,166	9,386	
	【うち接触件数】	13,934	15,665	7,072	
	文書督促	209,310	94,005	29,574	
	(催告状送付数)	184,222	80,182	24,348	
	(免除等勸奨送付数)	25,088	13,823	5,226	
	集合徴収(呼出)案内数	104,681	27,524	4,542	
実施期間	19年10月～20年4月	20年5月～20年9月	20年10月～21年4月	21年5月～21年9月	
国	戸別訪問	6,142	4,930	7,225	4,063
	【うち接触件数】	3,416	2,697	4,316	2,517
	電話督促				
	(職員等)				
	(外部委託)				
	【うち接触件数】				
	文書督促				
	(催告状送付数)				
	(免除等勸奨送付数)				
	集合徴収(呼出)案内数				
民間事業者	戸別訪問	0	0	0	0
	【うち接触件数】	0	0	0	0
	電話督促	10,556	13,805	22,521	17,261
	【うち接触件数】	2,120	3,349	4,992	2,957
	文書督促	17,045	29,589	34,216	30,030

(注1) 電話督促については、国での実施は督促対象件数を、民間事業者での実施は実際の架電件数を計上している。

(注2) 納付督促の組み合わせについて、国で実施していた戸別訪問は、電話及び文書による督促の後、主に短期未納者を旧国民年金推進員が、中・長期未納者を職員等が実施。

(注3) 市場化テスト事業による民間委託後の国の戸別訪問件数は、特定業務契約職員(旧国民年金推進員)によるものである。

〈納付督促体制〉

(人)

	18年度	19年度	20年度	21年度
国民年金推進員	11	11	2	2

(注1) 職員については、収納業務を兼務している者を含めて計上している。

(注2) 平成19年10月から保険料滞納者に対する納付督促業務について民間競争入札を実施しており、業務受託先における従事人数は不明。

〈新規口座振替等獲得実績〉

(件)

19年度	20年度	21年度
0	5	4

(注) 市場化テスト事業による民間事業者の納付督促により新規口座振替及びクレジットカード納付の申出を獲得できた件数を計上している。なお、項目の各年度の対象月は以下のとおり。

平成19年度…平成19年10月～平成20年4月
 平成20年度…平成20年5月～平成21年4月
 平成21年度…平成21年5月～平成21年9月

〔近畿③地区〕

1 従来の実施に要した経費

(単位:千円)

東部(大阪)地区(平成19年10月開始事業)		平成17年度 【参考:国が実施】	平成20年4月～平成21年3月 (12ヶ月)	平成21年4月～平成22年3月 (12ヶ月)
天王寺年金事務所				
人件費 ①	常勤職員	32,859	—	—
	非常勤職員	43,964	11,551	9,546
物件費②		23,375	—	—
委託費等 ③	委託費定額部分	6,074	(地区合計に掲載)	(地区合計に掲載)
	成果報酬等	0	(地区合計に掲載)	(地区合計に掲載)
	旅費その他	5,501	—	—
①～③小計(a)		111,773	11,551	9,546
参 考 b 値	減価償却費	196	—	—
	退職給付費用	3,448	—	—
	間接部門費	7,702	—	—
(a)+(b)合計		123,119	11,551	9,546
東大阪年金事務所				
人件費 ①	常勤職員	25,583	—	—
	非常勤職員	28,695	8,663	6,819
物件費②		24,546	—	—
委託費等 ③	委託費定額部分	4,016	(地区合計に掲載)	(地区合計に掲載)
	成果報酬等	0	(地区合計に掲載)	(地区合計に掲載)
	旅費その他	2,112	—	—
①～③小計(a)		84,952	8,663	6,819
参 考 b 値	減価償却費	200	—	—
	退職給付費用	2,505	—	—
	間接部門費	7,117	—	—
(a)+(b)合計		94,774	8,663	6,819
八尾年金事務所				
人件費 ①	常勤職員	19,103	—	—
	非常勤職員	14,871	5,775	4,091
物件費②		11,740	—	—
委託費等 ③	委託費定額部分	2,055	(地区合計に掲載)	(地区合計に掲載)
	成果報酬等	0	(地区合計に掲載)	(地区合計に掲載)
	旅費その他	1,163	—	—
①～③小計(a)		48,932	5,775	4,091
参 考 b 値	減価償却費	185	—	—
	退職給付費用	2,129	—	—
	間接部門費	8,109	—	—
(a)+(b)合計		59,355	5,775	4,091
<地区合計>				
人件費 ①	常勤職員	77,545	—	—
	非常勤職員	87,530	25,989	20,456
物件費②		59,661	—	—
委託費等 ③	委託費定額部分(按分)	12,145	65,506	65,506
	【参考】委託費定額部分(総額)	—	84,522	84,522
	成果報酬等(按分)	0	-3,460	(実施期間中)
	【参考】成果報酬等(総額)	—	-4,465	(実施期間中)
旅費その他		8,776	—	—
①～③小計(a)		245,657	88,035	85,962
参 考 b 値	減価償却費	581	—	—
	退職給付費用	8,082	—	—
	間接部門費	22,928	—	—
(a)+(b)合計		277,248	88,035	85,962

(注)平成19年10月開始分の東部(大阪)地区の対象年金事務所は、天王寺事務所、八尾事務所、東大阪事務所及び守口事務所であるが、本年度事業ではそれぞれ別地域の委託区分となることから、「<地区合計>」欄の「委託費低額分」欄及び「成果報酬等」欄については、全体の委託費及び成功報酬等を滞納者数の割合に按分した金額を計上している。なお、それぞれの欄の下段には、按分する前の総額を参考に記載している。

市内南部(大阪)地区(平成19年10月開始事業)		平成17年度 【参考:国が実施】	平成20年4月～平成21年3月 (12ヶ月)	平成21年4月～平成22年3月 (12ヶ月)
平野年金事務所				
人件費 ①	常勤職員	5,025	—	—
	非常勤職員	8,194	5,775	4,091
物件費②		10,780	—	—
委託費等 ③	委託費定額部分	11,325	(地区合計に掲載)	(地区合計に掲載)
	成果報酬等	0	(地区合計に掲載)	(地区合計に掲載)
	旅費その他	401	—	—
①～③小計(a)		35,725	5,775	4,091
参 考 b 値	減価償却費	238	—	—
	退職給付費用	992	—	—
	間接部門費	4,418	—	—
(a)+(b)合計		41,373	5,775	4,091
玉出年金事務所				
人件費 ①	常勤職員	18,949	—	—
	非常勤職員	21,063	8,663	6,819
物件費②		19,735	—	—
委託費等 ③	委託費定額部分	2,813	(地区合計に掲載)	(地区合計に掲載)
	成果報酬等	0	(地区合計に掲載)	(地区合計に掲載)
	旅費その他	1,358	—	—
①～③小計(a)		63,918	8,663	6,819
参 考 b 値	減価償却費	40	—	—
	退職給付費用	1,759	—	—
	間接部門費	5,781	—	—
(a)+(b)合計		71,498	8,663	6,819
<地区合計>				
人件費 ①	常勤職員	23,974	—	—
	非常勤職員	29,257	14,438	10,910
物件費②		30,515	—	—
委託費等 ③	委託費定額部分(按分)	14,138	32,314	32,314
	【参考】委託費定額部分(総額)	—	54,891	54,891
	成果報酬等(按分)	0	-4,142	(実施期間中)
	【参考】成果報酬等(総額)	—	-7,035	(実施期間中)
旅費その他		1,759	—	—
①～③小計(a)		99,643	42,610	43,224
参 考 b 値	減価償却費	278	—	—
	退職給付費用	2,751	—	—
	間接部門費	10,199	—	—
(a)+(b)合計		112,871	42,610	43,224
(注)平成19年10月開始分の市内南部(大阪)地区の対象年金事務所は、堀江事務所、今里事務所、難波事務所、玉出事務所及び平野事務所であるが、本年度事業ではそれぞれ別地域の委託区分となることから、「<地区合計>」欄の「委託費低額分」欄及び「成果報酬等」欄については、全体の委託費及び成功報酬等を滞納者数の割合に按分した金額を計上している。なお、それぞれの欄の下段には、按分する前の総額を参考に記載している。				
南部(大阪)地区(平成19年10月開始事業)		平成17年度 【参考:国が実施】	平成20年4月～平成21年3月 (12ヶ月)	平成21年4月～平成22年3月 (12ヶ月)
貝塚年金事務所				
人件費 ①	常勤職員	24,774	—	—
	非常勤職員	28,084	5,775	5,455
物件費②		18,407	—	—
委託費等 ③	委託費定額部分	3,340	(地区合計に掲載)	(地区合計に掲載)
	成果報酬等	0	(地区合計に掲載)	(地区合計に掲載)
	旅費その他	2,612	—	—
①～③小計(a)		77,217	5,775	5,455
参 考 b 値	減価償却費	353	—	—
	退職給付費用	2,869	—	—
	間接部門費	8,235	—	—
(a)+(b)合計		88,674	5,775	5,455

堺東年金事務所				
人件費 ①	常勤職員	35,946	—	—
	非常勤職員	39,663	11,551	9,546
物件費②		27,944	—	—
委託費等 ③	委託費定額部分	4,583	(地区合計に掲載)	(地区合計に掲載)
	成果報酬等	0	(地区合計に掲載)	(地区合計に掲載)
	旅費その他	3,614	—	—
①～③小計(a)		111,750	11,551	9,546
参 考 値 (b)	減価償却費	215	—	—
	退職給付費用	3,261	—	—
	間接部門費	7,865	—	—
(a) + (b) 合計		123,091	11,551	9,546
堺西年金事務所				
人件費 ①	常勤職員	21,867	—	—
	非常勤職員	16,742	5,775	4,091
物件費②		16,755	—	—
委託費等 ③	委託費定額部分	1,608	(地区合計に掲載)	(地区合計に掲載)
	成果報酬等	0	(地区合計に掲載)	(地区合計に掲載)
	旅費その他	2,257	—	—
①～③小計(a)		59,229	5,775	4,091
参 考 値 (b)	減価償却費	538	—	—
	退職給付費用	1,571	—	—
	間接部門費	6,241	—	—
(a) + (b) 合計		67,579	5,775	4,091
<地区合計>				
人件費 ①	常勤職員	82,587	—	—
	非常勤職員	84,489	23,102	19,092
物件費②		63,106	—	—
委託費等 ③	委託費定額部分	9,531	62,584	62,584
	成果報酬等	0	-344	(実施期間中)
	旅費その他	8,483	—	—
①～③小計(a)		248,196	85,342	81,676
参 考 値 (b)	減価償却費	1,106	—	—
	退職給付費用	7,701	—	—
	間接部門費	22,341	—	—
(a) + (b) 合計		279,344	85,342	81,676
<地区総合計>		委託前 【参考:国が実施】	平成21年度	
人件費 ①	常勤職員	184,106		—
	非常勤職員	201,276		50,458
物件費②		153,282		—
委託費 等 ③	委託費定額部分	35,814		160,404
	成果報酬等	0		(実施期間中)
	旅費その他	19,018		—
①～③小計(a)		593,496		210,862
参 考 値 (b)	減価償却費	1,965		—
	退職給付費用	18,534		—
	間接部門費	55,468		—
(a) + (b) 合計		669,463		210,862
<p>(注1) 参考情報として、民間競争入札実施前の国が自ら業務を実施していた年度の経費を開示している。</p> <p>(注2) 民間競争入札実施後の直近年度については、国が実施していた業務(主に特定業務契約職員(旧国民年金推進員)が実施していた免除勸奨業務)に係る経費と、民間事業者への委託契約金額を計上している。なお、民間委託後は地区単位で事業者と契約を締結しているため、地区単位の契約金額を開示している。</p> <p>(注3) 平成20年度及び平成21年度の経費は、全体の委託費(税込)のうち、それぞれ12カ月分を計上している。</p>				

〔近畿③地区〕

2 従来の実施に要した人員

(単位:人)

東部(大阪)地区(平成19年10月開始事業)	平成17年度 【参考:国が実施】	平成20年度	平成21年度
天王寺年金事務所			
常勤職員	6.43	-	-
非常勤職員	21.20	4.00	3.00
東大阪年金事務所			
常勤職員	4.67	-	-
非常勤職員	14.00	3.00	3.00
八尾年金事務所			
常勤職員	3.97	-	-
非常勤職員	8.30	2.00	2.00
<地区合計>			
常勤職員	15.07	-	-
非常勤職員	43.50	9.00	8.00
市内南部(大阪)地区(平成19年10月開始事業)			
平野年金事務所			
常勤職員	1.51	-	-
非常勤職員	3.64	2.00	2.00
玉出年金事務所			
常勤職員	3.28	-	-
非常勤職員	9.67	3.00	3.00
<地区合計>			
常勤職員	4.79	-	-
非常勤職員	13.31	5.00	5.00
南部(大阪)地区(平成19年10月開始事業)			
貝塚年金事務所			
常勤職員	5.35	-	-
非常勤職員	12.78	2.00	2.00
堺東年金事務所			
常勤職員	6.08	-	-
非常勤職員	21.30	4.00	4.00
堺西年金事務所			
常勤職員	2.93	-	-
非常勤職員	7.38	2.00	2.00
<地区合計>			
常勤職員	14.36	-	-
非常勤職員	41.46	8.00	8.00
<<地区総合計>>		委託前 【参考:国が実施】	平成21年度
常勤職員		34.22	-
非常勤職員		98.27	21.00

(注1)民間競争入札実施前の国が自ら業務を実施していた年度には、収納業務に従事した職員を民間委託業務の従事割合により換算した人数を計上している。
(注2)民間競争入札実施後の年度には、民間委託業務の対象となっていなかった免除等申請手続の勧奨業務を主に従事していた国民年金推進員(現特定業務契約職員)の年度当初の人数を計上している。

〔近畿③地区〕

4 従来の実施における目的の達成の程度

東部(大阪)地区(平成19年10月開始事業)	平成17年度 【参考:国が実施】	平成19年度	平成20年度	平成21年度
天王寺年金事務所				
納付対象月数〔月数〕	1,302,390	1,190,460	1,154,139	(集計中)
納付月数〔月数〕	773,573	695,639	653,253	(集計中)
納付率〔%〕	59.4%	58.4%	56.6%	(集計中)
納付期限内納付月数〔月数〕	699,478	636,129	596,778	(集計中)
・要求水準(現年度)〔月数〕	—	23,700	38,100	(実施期間中)
・実施結果〔月数〕	—	27,338	29,717	(実施期間中)
・要求水準達成率〔%〕	—	115.4%	78.0%	(実施期間中)
過年度(1年目)納付対象月数〔月数〕	1,410,085	1,234,841	1,188,362	(集計中)
過年度(1年目)納付月数〔月数〕	844,055	779,554	731,228	(集計中)
過年度(1年目)納付率〔%〕	59.9%	63.1%	61.5%	(集計中)
過年度(2年目)納付対象月数〔月数〕	1,463,732	1,283,937	1,243,905	(集計中)
過年度(2年目)納付月数〔月数〕	898,933	846,465	811,851	(集計中)
過年度(2年目)納付率〔%〕	61.4%	65.9%	65.3%	(集計中)
・要求水準(過年度)〔月数〕	—	42,100	63,900	(実施期間中)
・実施結果〔月数〕	—	31,786	68,154	(実施期間中)
・要求水準達成率〔%〕	—	75.5%	106.7%	(実施期間中)
年度末第1号被保険者数〔人〕	146,864	137,384	134,374	133,903
全額免除該当者数〔人〕	38,517	40,159	40,192	42,922
全額免除該当率〔%〕	26.2%	29.2%	29.9%	32.1%
東大阪年金事務所				
納付対象月数〔月数〕	796,729	739,880	709,468	(集計中)
納付月数〔月数〕	461,138	402,809	373,415	(集計中)
納付率〔%〕	57.9%	54.4%	52.6%	(集計中)
納付期限内納付月数〔月数〕	412,064	365,023	337,820	(集計中)
・要求水準(現年度)〔月数〕	—	13,400	21,300	(実施期間中)
・実施結果〔月数〕	—	16,832	18,522	(実施期間中)
・要求水準達成率〔%〕	—	125.6%	87.0%	(実施期間中)
過年度(1年目)納付対象月数〔月数〕	890,495	765,207	730,561	(集計中)
過年度(1年目)納付月数〔月数〕	510,267	461,576	425,018	(集計中)
過年度(1年目)納付率〔%〕	57.3%	60.3%	58.2%	(集計中)
過年度(2年目)納付対象月数〔月数〕	927,507	797,873	774,887	(集計中)
過年度(2年目)納付月数〔月数〕	549,490	507,958	481,697	(集計中)
過年度(2年目)納付率〔%〕	59.2%	63.7%	62.2%	(集計中)
・要求水準(過年度)〔月数〕	—	29,100	44,100	(実施期間中)
・実施結果〔月数〕	—	19,904	42,600	(実施期間中)
・要求水準達成率〔%〕	—	68.4%	96.6%	(実施期間中)
年度末第1号被保険者数〔人〕	94,924	88,410	86,873	87,279
全額免除該当者数〔人〕	27,098	27,331	28,266	28,089
全額免除該当率〔%〕	28.5%	30.9%	32.5%	32.2%
八尾年金事務所				
納付対象月数〔月数〕	497,214	483,479	473,540	(集計中)
納付月数〔月数〕	318,128	284,843	266,328	(集計中)
納付率〔%〕	64.0%	58.9%	56.2%	(集計中)
納付期限内納付月数〔月数〕	285,078	259,533	242,878	(集計中)
・要求水準(現年度)〔月数〕	—	9,600	15,600	(実施期間中)
・実施結果〔月数〕	—	11,352	12,356	(実施期間中)
・要求水準達成率〔%〕	—	118.3%	79.2%	(実施期間中)
過年度(1年目)納付対象月数〔月数〕	563,828	494,894	484,413	(集計中)
過年度(1年目)納付月数〔月数〕	349,918	321,149	300,832	(集計中)
過年度(1年目)納付率〔%〕	62.1%	64.9%	62.1%	(集計中)
過年度(2年目)納付対象月数〔月数〕	587,969	502,832	500,273	(集計中)
過年度(2年目)納付月数〔月数〕	377,489	349,961	335,009	(集計中)
過年度(2年目)納付率〔%〕	64.2%	69.6%	67.0%	(集計中)
・要求水準(過年度)〔月数〕	—	18,300	27,800	(実施期間中)
・実施結果〔月数〕	—	14,540	29,671	(実施期間中)
・要求水準達成率〔%〕	—	79.5%	106.7%	(実施期間中)
年度末第1号被保険者数〔人〕	58,536	55,339	54,329	54,754
全額免除該当者数〔人〕	16,207	16,118	16,203	17,172
全額免除該当率〔%〕	27.7%	29.1%	29.8%	31.4%

＜地区合計＞				
納付対象月数〔月数〕	2,596,333	2,413,819	2,337,147	(集計中)
納付月数〔月数〕	1,552,839	1,383,291	1,292,996	(集計中)
納付率〔%〕	59.8%	57.3%	55.3%	(集計中)
納付期限内納付月数〔月数〕	1,396,620	1,260,685	1,177,476	(集計中)
・要求水準(現年度)〔月数〕	—	46,700	75,000	(実施期間中)
・実施結果〔月数〕	—	55,522	60,595	(実施期間中)
・要求水準達成率〔%〕	—	118.9%	80.8%	(実施期間中)
過年度(1年目)納付対象月数〔月数〕	2,864,408	2,494,942	2,403,336	(集計中)
過年度(1年目)納付月数〔月数〕	1,704,240	1,562,279	1,457,078	(集計中)
過年度(1年目)納付率〔%〕	59.5%	62.6%	60.6%	(集計中)
過年度(2年目)納付対象月数〔月数〕	2,979,208	2,584,642	2,519,065	(集計中)
過年度(2年目)納付月数〔月数〕	1,825,912	1,704,384	1,628,557	(集計中)
過年度(2年目)納付率〔%〕	61.3%	65.9%	64.6%	(集計中)
・要求水準(過年度)〔月数〕	—	89,500	135,800	(実施期間中)
・実施結果〔月数〕	—	66,230	140,425	(実施期間中)
・要求水準達成率〔%〕	—	74.0%	103.4%	(実施期間中)
年度末第1号被保険者数〔人〕	300,324	281,133	275,576	275,936
全額免除該当者数〔人〕	81,822	83,608	84,661	88,183
全額免除該当率〔%〕	27.2%	29.7%	30.7%	32.0%
市内南部(大阪)地区(平成19年10月開始事業)	平成17年度 【参考:国が実施】	平成19年度	平成20年度	平成21年度
平野年金事務所				
納付対象月数〔月数〕	568,958	534,168	505,103	(集計中)
納付月数〔月数〕	279,365	247,399	231,688	(集計中)
納付率〔%〕	49.1%	46.3%	45.9%	(集計中)
納付期限内納付月数〔月数〕	250,607	223,774	208,447	(集計中)
・要求水準(現年度)〔月数〕	—	11,600	19,100	(実施期間中)
・実施結果〔月数〕	—	10,408	11,820	(実施期間中)
・要求水準達成率〔%〕	—	89.7%	61.9%	(実施期間中)
過年度(1年目)納付対象月数〔月数〕	632,315	557,167	531,515	(集計中)
過年度(1年目)納付月数〔月数〕	310,020	280,791	262,892	(集計中)
過年度(1年目)納付率〔%〕	49.0%	50.4%	49.5%	(集計中)
過年度(2年目)納付対象月数〔月数〕	667,350	567,877	562,065	(集計中)
過年度(2年目)納付月数〔月数〕	336,646	310,385	296,291	(集計中)
過年度(2年目)納付率〔%〕	50.4%	54.7%	52.7%	(集計中)
・要求水準(過年度)〔月数〕	—	18,600	28,600	(実施期間中)
・実施結果〔月数〕	—	15,165	30,330	(実施期間中)
・要求水準達成率〔%〕	—	81.5%	106.0%	(実施期間中)
年度末第1号被保険者数〔人〕	67,635	63,809	63,075	62,935
全額免除該当者数〔人〕	18,757	20,616	22,077	22,616
全額免除該当率〔%〕	27.7%	32.3%	35.0%	35.9%
玉出年金事務所				
納付対象月数〔月数〕	670,429	620,548	595,050	(集計中)
納付月数〔月数〕	313,536	276,672	257,482	(集計中)
納付率〔%〕	46.8%	44.6%	43.3%	(集計中)
納付期限内納付月数〔月数〕	281,476	250,185	232,392	(集計中)
・要求水準(現年度)〔月数〕	—	12,800	12,900	(実施期間中)
・実施結果〔月数〕	—	12,397	7,538	(実施期間中)
・要求水準達成率〔%〕	—	96.9%	58.4%	(実施期間中)
過年度(1年目)納付対象月数〔月数〕	765,977	640,533	615,696	(集計中)
過年度(1年目)納付月数〔月数〕	347,571	314,964	293,414	(集計中)
過年度(1年目)納付率〔%〕	45.4%	49.2%	47.7%	(集計中)
過年度(2年目)納付対象月数〔月数〕	810,694	656,942	645,666	(集計中)
過年度(2年目)納付月数〔月数〕	380,328	348,087	331,928	(集計中)
過年度(2年目)納付率〔%〕	46.9%	53.0%	51.4%	(集計中)
・要求水準(過年度)〔月数〕	—	21,600	18,600	(実施期間中)
・実施結果〔月数〕	—	16,295	20,163	(実施期間中)
・要求水準達成率〔%〕	—	75.4%	108.4%	(実施期間中)
年度末第1号被保険者数〔人〕	84,943	78,702	76,720	75,752
全額免除該当者数〔人〕	24,165	26,278	26,867	28,378
全額免除該当率〔%〕	28.4%	33.4%	35.0%	37.5%

＜地区合計＞				
納付対象月数〔月数〕	1,239,387	1,154,716	1,100,153	(集計中)
納付月数〔月数〕	592,901	524,071	489,170	(集計中)
納付率〔%〕	47.8%	45.4%	44.5%	(集計中)
納付期限内納付月数〔月数〕	532,083	473,959	440,839	(集計中)
・要求水準(現年度)〔月数〕	—	24,400	32,000	(実施期間中)
・実施結果〔月数〕	—	22,805	19,358	(実施期間中)
・要求水準達成率〔%〕	—	93.5%	60.5%	(実施期間中)
過年度(1年目)納付対象月数〔月数〕	1,398,292	1,197,700	1,147,211	(集計中)
過年度(1年目)納付月数〔月数〕	657,591	595,755	556,306	(集計中)
過年度(1年目)納付率〔%〕	47.0%	49.7%	48.5%	(集計中)
過年度(2年目)納付対象月数〔月数〕	1,478,044	1,224,819	1,207,731	(集計中)
過年度(2年目)納付月数〔月数〕	716,974	658,472	628,219	(集計中)
過年度(2年目)納付率〔%〕	48.5%	53.8%	52.0%	(集計中)
・要求水準(過年度)〔月数〕	—	40,200	47,200	(実施期間中)
・実施結果〔月数〕	—	31,460	50,493	(実施期間中)
・要求水準達成率〔%〕	—	78.3%	107.0%	(実施期間中)
年度末第1号被保険者数〔人〕	152,578	142,511	139,795	138,687
全額免除該当者数〔人〕	42,922	46,894	48,944	50,994
全額免除該当率〔%〕	28.1%	32.9%	35.0%	36.8%
南部(大阪)地区(平成19年10月開始事業)	平成17年度 【参考:国が実施】	平成19年度	平成20年度	平成21年度
貝塚年金事務所				
納付対象月数〔月数〕	789,872	747,077	721,360	(集計中)
納付月数〔月数〕	476,435	426,034	398,459	(集計中)
納付率〔%〕	60.3%	57.0%	55.2%	(集計中)
納付期限内納付月数〔月数〕	429,965	387,911	363,532	(集計中)
・要求水準(現年度)〔月数〕	—	14,100	22,900	(実施期間中)
・実施結果〔月数〕	—	18,219	18,370	(実施期間中)
・要求水準達成率〔%〕	—	129.2%	80.2%	(実施期間中)
過年度(1年目)納付対象月数〔月数〕	872,068	762,139	746,173	(集計中)
過年度(1年目)納付月数〔月数〕	523,266	479,639	449,799	(集計中)
過年度(1年目)納付率〔%〕	60.0%	62.9%	60.3%	(集計中)
過年度(2年目)納付対象月数〔月数〕	911,202	765,607	772,491	(集計中)
過年度(2年目)納付月数〔月数〕	559,044	519,776	501,261	(集計中)
過年度(2年目)納付率〔%〕	61.4%	67.9%	64.9%	(集計中)
・要求水準(過年度)〔月数〕	—	26,700	40,400	(実施期間中)
・実施結果〔月数〕	—	21,185	45,382	(実施期間中)
・要求水準達成率〔%〕	—	79.3%	112.3%	(実施期間中)
年度末第1号被保険者数〔人〕	95,242	89,950	88,538	88,768
全額免除該当者数〔人〕	29,056	29,412	29,198	31,117
全額免除該当率〔%〕	30.5%	32.7%	33.0%	35.1%
堺東年金事務所				
納付対象月数〔月数〕	1,200,889	1,146,979	1,110,052	(集計中)
納付月数〔月数〕	731,342	659,478	611,520	(集計中)
納付率〔%〕	60.9%	57.5%	55.1%	(集計中)
納付期限内納付月数〔月数〕	663,778	601,176	558,989	(集計中)
・要求水準(現年度)〔月数〕	—	20,900	33,100	(実施期間中)
・実施結果〔月数〕	—	27,837	28,042	(実施期間中)
・要求水準達成率〔%〕	—	133.2%	84.7%	(実施期間中)
過年度(1年目)納付対象月数〔月数〕	1,343,407	1,158,381	1,148,543	(集計中)
過年度(1年目)納付月数〔月数〕	803,282	741,501	695,316	(集計中)
過年度(1年目)納付率〔%〕	59.8%	64.0%	60.5%	(集計中)
過年度(2年目)納付対象月数〔月数〕	1,415,330	1,178,239	1,172,221	(集計中)
過年度(2年目)納付月数〔月数〕	858,562	797,784	772,122	(集計中)
過年度(2年目)納付率〔%〕	60.7%	67.7%	65.9%	(集計中)
・要求水準(過年度)〔月数〕	—	39,600	60,100	(実施期間中)
・実施結果〔月数〕	—	31,119	66,240	(実施期間中)
・要求水準達成率〔%〕	—	78.6%	110.2%	(実施期間中)
年度末第1号被保険者数〔人〕	144,538	134,321	131,694	130,739
全額免除該当者数〔人〕	45,118	42,582	42,422	43,377
全額免除該当率〔%〕	31.2%	31.7%	32.2%	33.2%

堺西年金事務所				
納付対象月数〔月数〕	461,753	450,855	434,893	(集計中)
納付月数〔月数〕	283,916	251,149	234,366	(集計中)
納付率〔%〕	61.5%	55.7%	53.9%	(集計中)
納付期限内納付月数〔月数〕	257,345	230,659	214,851	(集計中)
・要求水準(現年度)〔月数〕	—	9,200	14,900	(実施期間中)
・実施結果〔月数〕	—	9,854	10,454	(実施期間中)
・要求水準達成率〔%〕	—	107.1%	70.2%	(実施期間中)
過年度(1年目)納付対象月数〔月数〕	520,269	454,470	451,190	(集計中)
過年度(1年目)納付月数〔月数〕	313,384	283,878	264,804	(集計中)
過年度(1年目)納付率〔%〕	60.2%	62.5%	58.7%	(集計中)
過年度(2年目)納付対象月数〔月数〕	545,100	451,114	458,922	(集計中)
過年度(2年目)納付月数〔月数〕	336,658	308,807	295,725	(集計中)
過年度(2年目)納付率〔%〕	61.8%	68.5%	64.4%	(集計中)
・要求水準(過年度)〔月数〕	—	15,200	23,200	(実施期間中)
・実施結果〔月数〕	—	11,000	24,823	(実施期間中)
・要求水準達成率〔%〕	—	72.4%	107.0%	(実施期間中)
年度末第1号被保険者数〔人〕	55,358	51,950	50,722	50,720
全額免除該当者数〔人〕	15,507	15,097	15,169	16,212
全額免除該当率〔%〕	28.0%	29.1%	29.9%	32.0%
<地区合計>				
納付対象月数〔月数〕	2,452,514	2,344,911	2,266,305	(集計中)
納付月数〔月数〕	1,491,693	1,336,661	1,244,345	(集計中)
納付率〔%〕	60.8%	57.0%	54.9%	(集計中)
納付期限内納付月数〔月数〕	1,351,088	1,219,746	1,137,372	(集計中)
・要求水準(現年度)〔月数〕	—	44,200	70,900	(実施期間中)
・実施結果〔月数〕	—	55,910	56,866	(実施期間中)
・要求水準達成率〔%〕	—	126.5%	80.2%	(実施期間中)
過年度(1年目)納付対象月数〔月数〕	2,735,744	2,374,990	2,345,906	(集計中)
過年度(1年目)納付月数〔月数〕	1,639,932	1,505,018	1,409,919	(集計中)
過年度(1年目)納付率〔%〕	59.9%	63.4%	60.1%	(集計中)
過年度(2年目)納付対象月数〔月数〕	2,871,632	2,394,960	2,403,634	(集計中)
過年度(2年目)納付月数〔月数〕	1,754,264	1,626,367	1,569,108	(集計中)
過年度(2年目)納付率〔%〕	61.1%	67.9%	65.3%	(集計中)
・要求水準(過年度)〔月数〕	—	81,500	123,700	(実施期間中)
・実施結果〔月数〕	—	63,304	136,445	(実施期間中)
・要求水準達成率〔%〕	—	77.7%	110.3%	(実施期間中)
年度末第1号被保険者数〔人〕	295,138	276,221	270,954	270,227
全額免除該当者数〔人〕	89,681	87,091	86,789	90,706
全額免除該当率〔%〕	30.4%	31.5%	32.0%	33.6%

《地区総合計》	委託前 【参考：国が実施】	平成19年度	平成20年度	平成21年度
納付対象月数〔月数〕	6,288,234	5,913,446	5,703,605	(集計中)
納付月数〔月数〕	3,637,433	3,244,023	3,026,511	(集計中)
納付率〔%〕	57.8%	54.9%	53.1%	(集計中)
納付期限内納付月数〔月数〕	3,279,791	2,954,390	2,755,687	(集計中)
・要求水準(現年度)〔月数〕	-	115,300	177,900	(実施期間中)
・実施結果〔月数〕	-	134,237	136,819	(実施期間中)
・要求水準達成率〔%〕	-	116.4%	76.9%	(実施期間中)
過年度(1年目)納付対象月数〔月数〕	6,998,444	6,067,632	5,896,453	(集計中)
過年度(1年目)納付月数〔月数〕	4,001,763	3,663,052	3,423,303	(集計中)
過年度(1年目)納付率〔%〕	57.2%	60.4%	58.1%	(集計中)
過年度(2年目)納付対象月数〔月数〕	7,328,884	6,204,421	6,130,430	(集計中)
過年度(2年目)納付月数〔月数〕	4,297,150	3,989,223	3,825,884	(集計中)
過年度(2年目)納付率〔%〕	58.6%	64.3%	62.4%	(集計中)
・要求水準(過年度)〔月数〕	-	211,200	306,700	(実施期間中)
・実施結果〔月数〕	-	160,994	327,363	(実施期間中)
・要求水準達成率〔%〕	-	76.2%	106.7%	(実施期間中)
年度末第1号被保険者数〔人〕	748,040	699,865	686,325	684,850
全額免除該当者数〔人〕	214,425	217,593	220,394	229,883
全額免除該当率〔%〕	28.7%	31.1%	32.1%	33.6%

(注1)参考情報として、民間競争入札実施前の国が自ら実施していた年度の実績を開示している。

(注2)要求水準(現年度・過年度)、実施結果及び要求水準達成率については、平成19年10月から民間委託を開始した事務所の平成19年度の実績は、平成19年10月から平成20年4月までの7カ月分(第1期)、平成20年度の実績は平成20年5月から平成21年4月までの12カ月分(第2期)を計上している。同様に、平成20年10月から民間委託を開始した事務所の平成20年度の実績は、平成20年10月から平成21年4月までの7カ月分(第1期)を計上している。なお、それぞれの平成21年度の実績については、平成19年10月開始分及び平成20年10月開始分ともに、平成21年5月から平成22年9月までの17カ月間を評価期間としている。

5 従来の実施方法等

従来の業務実施における取扱い数量等については、以下の通り。

【 天王寺 年金事務所 】 (平成19年10月事業開始)

【基本情報】

〈被保険者情報(各年度末時点)〉

(人)

		平成18年度	平成19年度	平成20年度
第1号被保険者(任意加入者含む)		145,451	140,230	137,340
未納者	短期未納者	15,631	17,680	16,989
	中期未納者	11,638	13,170	13,137
	長期未納者	38,644	37,102	36,957
	計	65,913	67,952	67,083
全額免除者	法定免除者	7,922	7,826	7,965
	申請免除(全額)者	16,113	16,434	16,710
	学生納付特例者	13,031	12,984	12,744
	若年者納付猶予者	2,888	2,915	2,773
計		39,954	40,159	40,192

(注1)「未納者」は、各年度末時点において、2年以内の間に納付すべき期間を有する者の合計である。
 (注2)「全額免除者」は、各年度末時点において、「全額免除者」欄の各事項に該当している者の合計である。そのため、2年以内の間に納付すべき期間を有する場合、上記「未納者」にも該当する場合もある。
 (注3)「未納者」欄の区分は、「(参考:未納月数別の未納者数)」のうち、1～6カ月を「短期未納者」、7～12カ月を「中期未納者」、13～24カ月を「長期未納者」としている。

(参考:未納月数別の未納者数(各年度末時点))

(左項「未納者数(人)」:右項「分布割合(%)」)

未納月数	平成18年度		平成19年度		平成20年度		未納月数	平成18年度		平成19年度		平成20年度	
1カ月	3,740	5.67%	4,121	6.06%	3,927	5.85%	13カ月	943	1.43%	1,068	1.57%	1,041	1.55%
2カ月	2,766	4.20%	2,700	3.97%	2,747	4.09%	14カ月	874	1.33%	1,046	1.54%	937	1.40%
3カ月	3,922	5.95%	5,411	7.96%	4,869	7.26%	15カ月	2,651	4.02%	2,210	3.25%	2,181	3.25%
4カ月	1,853	2.81%	1,898	2.79%	1,863	2.78%	16カ月	769	1.17%	875	1.29%	823	1.23%
5カ月	1,557	2.36%	1,614	2.38%	1,612	2.40%	17カ月	667	1.01%	815	1.20%	769	1.15%
6カ月	1,793	2.72%	1,936	2.85%	1,971	2.94%	18カ月	852	1.29%	862	1.27%	826	1.23%
7カ月	1,400	2.12%	1,634	2.40%	1,779	2.65%	19カ月	691	1.05%	755	1.11%	759	1.13%
8カ月	1,345	2.04%	1,493	2.20%	1,610	2.40%	20カ月	730	1.11%	751	1.11%	820	1.22%
9カ月	3,501	5.31%	3,499	5.15%	3,411	5.08%	21カ月	2,448	3.71%	2,188	3.22%	2,649	3.95%
10カ月	1,075	1.63%	1,296	1.91%	1,298	1.93%	22カ月	842	1.28%	857	1.26%	846	1.26%
11カ月	1,206	1.83%	1,359	2.00%	1,350	2.01%	23カ月	1,219	1.85%	1,157	1.70%	1,120	1.67%
12カ月	3,111	4.72%	3,889	5.72%	3,689	5.50%	24カ月	25,958	39.38%	24,518	36.08%	24,186	36.05%

【事業実績】

〈提供未納者データ件数(月別平均)〉

(人)

平成19年度											
4月	5月	6月	7月	8月	9月	10月	11月	12月	1月	2月	3月
-	-	-	-	-	7,046	7,125	7,510	7,283	7,566	7,532	7,312
平成20年度											
4月	5月	6月	7月	8月	9月	10月	11月	12月	1月	2月	3月
7,153	7,117	8,476	8,717	8,370	8,382	8,518	7,191	7,245	7,295	7,306	7,428
平成21年度											
4月	5月	6月	7月	8月	9月	10月	11月	12月	1月	2月	3月
7,497	7,385	9,062	9,202	8,727	8,625	7,612	7,601	7,602	7,619	7,586	7,826

(注1)上記は、前回事業の実施に当たり、受託事業者実際に提供した未納者データ(督促対象)件数の平均(月別)である。
 (注2)今回の事業に当たっては、前回事業より業務範囲が拡大しているため、提供未納者データ(督促対象)は10%程度の増加が見込まれる。

〈電話番号収録率(平成21年5月末時点)〉

平成21年度
61.72%

(注)上記の電話番号収録率は、「未納者」における収録率である。「第1号被保険者」及び「全額免除者」についても、概ね同程度の割合と見込まれる。

〈口座振替率等〉

(人/%)

	平成18年度末	平成19年度末	平成20年度末
口座振替者数	32,904	31,411	30,103
口座振替者率	31.19%	31.39%	30.99%
クレジットカード納付者数	-	203	729
クレジットカード納付者率	-	0.20%	0.75%

(注) 口座振替者(クレジットカード納付者)率 = 口座振替者(クレジットカード納付者) / 保険料納付対象者数 × 100

（現年度保険料納付実績）

（月／％）

	平成17年度											
	4月	5月	6月	7月	8月	9月	10月	11月	12月	1月	2月	3月
納付対象月数	121,619	234,004	340,189	460,732	569,402	673,929	764,945	851,474	953,966	1,050,173	1,120,305	1,213,652
納付月数	58,172	119,413	181,917	244,722	308,447	373,808	440,066	508,565	572,265	638,189	705,789	773,573
納付率	47.83%	51.03%	53.48%	53.12%	54.17%	55.47%	57.53%	59.73%	59.99%	60.77%	63.00%	63.74%
（督促対象月数）	96,041	175,832	223,779	286,269	337,346	383,946	416,963	445,410	488,731	526,356	538,502	573,328
（督促納付月数）	32,594	61,241	65,507	70,259	76,391	83,825	92,084	102,501	107,030	114,372	123,986	133,249
	平成18年度											
	4月	5月	6月	7月	8月	9月	10月	11月	12月	1月	2月	3月
納付対象月数	111,767	225,782	329,568	448,430	555,381	659,300	755,640	857,101	956,878	1,056,021	1,155,276	1,235,288
納付月数	57,445	117,530	177,979	238,412	298,937	361,521	424,288	490,477	552,516	614,315	678,892	743,145
納付率	51.40%	52.05%	54.00%	53.17%	53.83%	54.83%	56.15%	57.23%	57.74%	58.17%	58.76%	60.16%
（督促対象月数）	83,624	168,337	214,795	276,858	327,869	376,134	416,488	462,146	505,455	548,361	592,533	616,855
（督促納付月数）	29,302	60,085	63,206	66,840	71,425	78,355	85,136	95,522	101,093	106,655	116,149	124,712
	平成19年度											
	4月	5月	6月	7月	8月	9月	10月	11月	12月	1月	2月	3月
納付対象月数	107,649	204,355	300,250	406,194	504,672	604,719	705,949	803,946	902,310	999,488	1,099,967	1,190,460
納付月数	54,375	110,945	168,281	225,518	282,591	342,497	401,379	462,971	520,517	578,100	636,899	695,639
納付率	50.51%	54.29%	56.05%	55.52%	55.99%	56.64%	56.86%	57.59%	57.69%	57.84%	57.90%	58.43%
（督促対象月数）	79,184	149,980	191,935	244,121	289,572	336,918	384,997	430,182	475,114	519,533	567,909	606,461
（督促納付月数）	25,910	56,570	59,966	63,445	67,491	74,696	80,427	89,207	93,321	98,145	104,841	111,640
	平成20年度											
	4月	5月	6月	7月	8月	9月	10月	11月	12月	1月	2月	3月
納付対象月数	101,975	198,719	291,014	395,586	491,982	592,682	690,170	782,306	879,177	971,563	1,065,721	1,154,139
納付月数	50,706	104,151	157,724	211,659	265,211	321,024	375,651	433,387	487,585	541,482	597,436	653,253
納付率	49.72%	52.41%	54.20%	53.51%	53.91%	54.16%	54.43%	55.40%	55.46%	55.73%	56.06%	56.60%
（督促対象月数）	73,733	148,013	189,447	243,521	290,226	341,425	388,893	431,426	478,297	521,307	567,014	606,611
（督促納付月数）	22,464	53,445	56,157	59,594	63,455	69,767	74,374	82,507	86,705	91,226	98,729	105,725
	平成21年度											
	4月	5月	6月	7月	8月	9月	10月	11月	12月	1月	2月	3月
納付対象月数	99,104	194,610	284,147	385,514	479,941	573,058	670,003	765,765	856,468	944,436	1,035,574	—
納付月数	47,579	97,975	148,530	198,869	250,325	302,703	354,678	408,214	459,524	510,419	563,184	—
納付率	48.01%	50.34%	52.27%	51.59%	52.16%	52.82%	52.94%	53.31%	53.65%	54.04%	54.38%	—
（督促対象月数）	71,443	147,031	188,610	242,362	290,148	336,246	385,987	434,870	478,663	520,078	565,426	—
（督促納付月数）	19,918	50,396	52,993	55,717	60,532	65,891	70,662	77,319	81,719	86,061	93,036	—

（注1）現年度保険料における納付対象月数とは、当該年度分の保険料として納付すべき月数（全額免除月数および学生納付督促月数、納付猶予月数は含まれない）であり、納付月数はそのうち当該年度中（翌年4月末まで）に実際に納付された月数である。また、納付率は納付対象月数に占める納付月数の割合である。
 （注2）現年度保険料納付実績、過年度保険料納付実績ともに、年間の取納推移は一定ではなく、年度当初や年末などに伸びる割合が大きくなる時期がある。また、免除等承認期間が終了する7月に、いったん納付対象月数が多くなるため納付率が伸びない場合もある。
 （注3）督促対象月数とは、納付対象月数から、納付期限内に納付された月数を除いた月数である。また、督促納付月数とは、納付月数から納付期限内に納付された月数を除いた月数である。

〈過年度保険料納付実績〉

(月/%)

平成17年度												
	4月	5月	6月	7月	8月	9月	10月	11月	12月	1月	2月	3月
15年度分												
納付対象月数	1,453,407	1,454,678	1,455,512	1,456,510	1,457,517	1,458,455	1,459,173	1,459,645	1,460,475	1,461,392	1,462,684	1,463,732
納付月数	865,257	869,201	873,213	877,001	880,357	883,382	886,443	889,368	891,641	894,192	897,031	898,933
納付率	59.53%	59.75%	59.99%	60.21%	60.40%	60.57%	60.75%	60.93%	61.05%	61.19%	61.33%	61.41%
(督促対象月数)	—	589,421	586,311	583,297	580,516	578,098	575,791	573,202	571,107	569,751	568,492	566,701
(督促納付月数)	—	3,944	4,012	3,788	3,356	3,025	3,061	2,925	2,273	2,551	2,839	1,902
16年度分												
納付対象月数	1,397,658	1,398,642	1,399,295	1,400,716	1,402,189	1,403,502	1,404,531	1,404,867	1,405,965	1,407,104	1,408,706	1,410,085
納付月数	803,135	807,412	812,921	816,792	819,806	822,928	826,755	830,843	832,834	835,915	840,182	844,055
納付率	57.46%	57.73%	58.10%	58.31%	58.47%	58.63%	58.86%	59.14%	59.24%	59.41%	59.64%	59.86%
(督促対象月数)	—	595,507	591,883	587,795	585,397	583,696	581,603	578,112	575,122	574,270	572,791	569,903
(督促納付月数)	—	4,277	5,509	3,871	3,014	3,122	3,827	4,088	1,991	3,081	4,267	3,873
平成18年度												
	4月	5月	6月	7月	8月	9月	10月	11月	12月	1月	2月	3月
16年度分												
納付対象月数	1,411,321	1,412,709	1,413,940	1,415,175	1,416,111	1,416,991	1,418,096	1,418,851	1,419,671	1,420,388	1,421,492	1,422,415
納付月数	848,781	852,458	856,271	860,459	863,505	866,465	869,631	872,604	875,492	877,887	881,110	882,629
納付率	60.14%	60.34%	60.56%	60.80%	60.98%	61.15%	61.32%	61.50%	61.67%	61.81%	61.98%	62.05%
(督促対象月数)	567,266	563,928	561,482	558,904	555,652	553,486	551,631	549,220	547,067	544,896	543,605	541,305
(督促納付月数)	4,726	3,677	3,813	4,188	3,046	2,960	3,166	2,973	2,888	2,395	3,223	1,519
17年度分												
納付対象月数	1,246,876	1,293,004	1,294,469	1,293,616	1,290,944	1,288,125	1,281,192	1,277,955	1,273,452	1,271,807	1,272,374	1,273,386
納付月数	779,152	782,887	786,801	789,728	791,995	794,617	797,000	800,530	802,643	804,919	809,017	812,323
納付率	62.49%	60.55%	60.78%	61.05%	61.35%	61.69%	62.21%	62.64%	63.03%	63.29%	63.58%	63.79%
(督促対象月数)	473,303	513,852	511,582	506,815	501,216	496,130	486,575	480,955	472,922	469,164	467,455	464,369
(督促納付月数)	5,579	3,735	3,914	2,927	2,267	2,622	2,383	3,530	2,113	2,276	4,098	3,306
平成19年度												
	4月	5月	6月	7月	8月	9月	10月	11月	12月	1月	2月	3月
17年度分												
納付対象月数	1,274,738	1,275,736	1,276,922	1,277,880	1,278,470	1,279,293	1,280,139	1,280,906	1,281,569	1,282,417	1,283,244	1,283,937
納付月数	818,174	821,497	824,703	828,120	830,799	833,718	836,124	838,636	841,018	843,132	845,098	846,465
納付率	64.18%	64.39%	64.59%	64.80%	64.98%	65.17%	65.32%	65.47%	65.62%	65.75%	65.86%	65.93%
(督促対象月数)	462,415	457,562	455,425	453,177	450,350	448,494	446,421	444,782	442,933	441,399	440,112	438,839
(督促納付月数)	5,851	3,323	3,206	3,417	2,679	2,919	2,406	2,512	2,382	2,114	1,966	1,367
18年度分												
納付対象月数	1,238,074	1,234,248	1,232,708	1,230,779	1,229,045	1,229,691	1,230,389	1,231,233	1,232,023	1,232,976	1,234,045	1,234,841
納付月数	750,240	754,211	757,698	760,828	763,253	765,993	768,393	771,498	773,274	774,910	776,915	779,554
納付率	60.60%	61.11%	61.47%	61.82%	62.10%	62.29%	62.45%	62.66%	62.76%	62.85%	62.96%	63.13%
(督促対象月数)	494,929	484,008	478,497	473,081	468,217	466,438	464,396	462,840	460,525	459,702	459,135	457,926
(督促納付月数)	7,095	3,971	3,487	3,130	2,425	2,740	2,400	3,105	1,776	1,636	2,005	2,639
平成20年度												
	4月	5月	6月	7月	8月	9月	10月	11月	12月	1月	2月	3月
18年度分												
納付対象月数	1,235,630	1,236,378	1,237,238	1,237,900	1,238,694	1,239,459	1,240,125	1,241,045	1,241,463	1,242,224	1,243,032	1,243,905
納付月数	782,977	786,255	789,514	792,393	795,895	799,932	802,294	804,585	806,912	808,749	810,295	811,851
納付率	63.37%	63.59%	63.81%	64.01%	64.25%	64.54%	64.69%	64.83%	65.00%	65.10%	65.19%	65.27%
(督促対象月数)	456,076	453,401	450,983	448,386	446,301	443,564	440,193	438,751	436,878	435,312	434,283	433,610
(督促納付月数)	3,423	3,278	3,259	2,879	3,502	4,037	2,362	2,291	2,327	1,837	1,546	1,556
19年度分												
納付対象月数	1,187,317	1,186,385	1,184,766	1,185,631	1,183,433	1,184,032	1,184,612	1,185,347	1,185,751	1,186,563	1,187,334	1,188,362
納付月数	701,657	705,954	709,195	712,011	715,558	718,376	720,221	723,175	724,920	726,652	728,722	731,228
納付率	59.10%	59.50%	59.86%	60.05%	60.46%	60.67%	60.80%	61.01%	61.14%	61.24%	61.37%	61.53%
(督促対象月数)	491,678	484,728	478,812	476,436	471,422	468,474	466,236	465,126	462,576	461,643	460,682	459,640
(督促納付月数)	6,018	4,297	3,241	2,816	3,547	2,818	1,845	2,954	1,745	1,732	2,070	2,506
平成21年度												
	4月	5月	6月	7月	8月	9月	10月	11月	12月	1月	2月	3月
19年度分												
納付対象月数	1,188,890	1,189,763	1,190,000	1,190,558	1,190,812	1,191,196	1,191,768	1,192,332	1,192,745	1,193,336	1,194,174	—
納付月数	734,610	737,151	739,951	743,584	746,534	749,259	751,440	753,306	755,417	756,945	758,399	—
納付率	61.79%	61.96%	62.18%	62.46%	62.69%	62.90%	63.05%	63.18%	63.33%	63.43%	63.51%	—
(督促対象月数)	457,662	455,153	452,849	450,607	447,228	444,662	442,509	440,892	439,439	437,919	437,229	—
(督促納付月数)	3,382	2,541	2,800	3,633	2,950	2,725	2,181	1,866	2,111	1,528	1,454	—
20年度分												
納付対象月数	1,152,001	1,148,283	1,145,081	1,142,890	1,141,644	1,141,214	1,141,748	1,142,372	1,142,818	1,143,401	1,144,333	—
納付月数	658,311	661,582	664,499	668,495	671,019	673,313	675,509	678,040	679,645	680,947	682,585	—
納付率	57.15%	57.61%	58.03%	58.49%	58.78%	59.00%	59.16%	59.35%	59.47%	59.55%	59.65%	—
(督促対象月数)	498,748	489,972	483,499	478,391	473,149	470,195	468,435	466,863	464,778	463,756	463,386	—
(督促納付月数)	5,058	3,271	2,917	3,996	2,524	2,294	2,196	2,531	1,605	1,302	1,638	—

(注1) 過年度保険料における納付対象月数とは、当該年度分の保険料として納付すべき月数(全額免除月数および学生納付督促月数、納付猶予月数は含まれない)であり、納付月数はそのうち当該年度中(翌年4月末まで)及び過年度中(翌年度及び翌々年度)に実際に納付された月数である。また、納付率は納付対象月数に占める納付月数の割合である。
 (注2) 現年度保険料納付実績、過年度保険料納付実績ともに、年間の収納推移は一定ではなく、年度当初や年末などに伸びる割合が大きくなる時期がある。また、免除等承認期間が終了する7月に、いったん納付対象月数が多くなるため納付率が伸びない場合もある。
 (注3) 過年度保険料における督促対象月数は、納付対象月数から納付月数を除いた部分となる。また、督促納付月数は、納付月数の当月分と前月分の差となる。

〈免除等承認件数〉

(人)

	平成17年度											
	4月	5月	6月	7月	8月	9月	10月	11月	12月	1月	2月	3月
申請免除(全額)	390	114	902	1,062	5,769	6,415	1,587	1,818	2,274	127	649	1,884
学生納付特例	161	2,984	3,609	2,744	906	505	761	466	476	80	463	698
若年者納付猶予	1	103	343	304	741	563	439	4,401	2,315	962	127	3,590
	平成18年度											
	4月	5月	6月	7月	8月	9月	10月	11月	12月	1月	2月	3月
申請免除(全額)	1,261	34	505	460	2,326	8,600	4,347	3,910	1,380	1,690	1,116	1,078
学生納付特例	419	905	2,953	3,252	2,410	436	277	1,046	848	132	667	667
若年者納付猶予	309	(7,064)	(4,755)	28	939	1,227	684	1,264	534	857	467	314
	平成19年度											
	4月	5月	6月	7月	8月	9月	10月	11月	12月	1月	2月	3月
申請免除(全額)	2,643	161	1,109	5,897	7,415	3,588	1,251	662	950	542	734	251
学生納付特例	734	3,031	4,724	1,901	531	525	552	491	464	513	386	303
若年者納付猶予	579	20	388	929	1,451	794	268	152	160	84	131	57
	平成20年度											
	4月	5月	6月	7月	8月	9月	10月	11月	12月	1月	2月	3月
申請免除(全額)	1,232	896	381	10,101	1,100	3,812	763	886	1,874	478	970	1,200
学生納付特例	549	4,329	2,720	2,070	484	672	351	942	497	247	790	194
若年者納付猶予	234	234	117	1,714	109	626	146	260	268	117	236	197
	平成21年度											
	4月	5月	6月	7月	8月	9月	10月	11月	12月	1月	2月	3月
申請免除(全額)	1,420	514	875	8,275	5,765	3,780	1,803	1,041	718	976	991	1,045
学生納付特例	3,065	3,458	1,861	2,094	583	576	720	233	23	768	628	226
若年者納付猶予	320	115	214	1,217	877	947	331	223	133	176	174	128

(注1)「申請免除(全額)」及び「若年者納付猶予」は、7月から翌年6月までを承認年度としていることから、承認件数は8～9月にかけて多い傾向がある。

(注2)「学生納付特例」は、4月から良く3月までを承認年度としていることから、承認件数は4～5月にかけて多い傾向がある。

〈納付督促状況〉

(件)

実施期間		17年5月～18年4月	18年5月～19年4月	19年5月～19年9月	
国	戸別訪問	119,153		84,953	
	【うち接触件数】	50,129		38,763	
	電話督促	51,814		49,392	
	(職員等)	7,040		2,014	
	(外部委託)	44,774		47,378	
	【うち接触件数】	31,182		35,056	
	文書督促	353,407		140,620	
	(催告状送付数)	312,655		101,706	
	(免除等勸奨送付数)	40,752		38,914	
	集合徴収(呼出)案内数	105,020		44,285	
19年10月～20年4月	20年5月～20年9月	20年10月～21年4月	21年5月～21年9月		
国	戸別訪問	7,760	5,409	624	128
	【うち接触件数】	3,201	2,032	300	55
	電話督促				
	(職員等)				
	(外部委託)				
	【うち接触件数】				
	文書督促				
	(催告状送付数)				
	(免除等勸奨送付数)				
	集合徴収(呼出)案内数				
民間事業者	戸別訪問	0	0	0	0
	【うち接触件数】	0	0	0	0
	電話督促	16,634	24,571	39,377	27,169
	【うち接触件数】	3,245	6,350	9,353	4,949
	文書督促	22,708	48,114	58,772	46,783

(注1) 電話督促については、国での実施は督促対象件数を、民間事業者での実施は実際の架電件数を計上している。

(注2) 納付督促の組み合わせについて、国で実施していた戸別訪問は、電話及び文書による督促の後、主に短期未納者を旧国民年金推進員が、中・長期未納者を職員等が実施。

(注3) 市場化テスト事業による民間委託後の国の戸別訪問件数は、特定業務契約職員(旧国民年金推進員)によるものである。

〈納付督促体制〉

(人)

	18年度	19年度	20年度	21年度
国民年金推進員	17	22	4	3

(注1) 職員については、収納業務を兼務している者を含めて計上している。

(注2) 平成19年10月から保険料滞納者に対する納付督促業務について民間競争入札を実施しており、業務受託先における従事人数は不明。

〈新規口座振替等獲得実績〉

(件)

19年度	20年度	21年度
2	13	2

(注) 市場化テスト事業による民間事業者の納付督促により新規口座振替及びクレジットカード納付の申出を獲得できた件数を計上している。なお、項目の各年度の対象月は以下のとおり。

平成19年度…平成19年10月～平成20年4月
 平成20年度…平成20年5月～平成21年4月
 平成21年度…平成21年5月～平成21年9月

5 従来の実施方法等

従来の業務実施における取扱い数量等については、以下の通り。

【 東大阪 年金事務所 】 (平成19年10月事業開始)

【基本情報】

〈被保険者情報(各年度末時点)〉

(人)

		平成18年度	平成19年度	平成20年度
第1号被保険者(任意加入者含む)		93,853	90,414	89,052
未納者	短期未納者	10,615	12,372	12,693
	中期未納者	7,684	9,147	9,643
	長期未納者	27,489	26,963	26,104
	計	45,788	48,482	48,440
全額免除者	法定免除者	6,156	6,074	6,015
	申請免除(全額)者	12,684	12,853	13,343
	学生納付特例者	6,565	6,177	6,351
	若年者納付猶予者	2,120	2,227	2,557
	計	27,525	27,331	28,266

(注1)「未納者」は、各年度末時点において、2年以内の間に納付すべき期間を有する者の合計である。
 (注2)「全額免除者」は、各年度末時点において、「全額免除者」欄の各事項に該当している者の合計である。そのため、2年以内の間に納付すべき期間を有する場合、上記「未納者」にも該当する場合もある。
 (注3)「未納者」欄の区分は、「(参考:未納月数別の未納者数)」のうち、1～6カ月を「短期未納者」、7～12カ月を「中期未納者」、13～24カ月を「長期未納者」としている。

(参考:未納月数別の未納者数(各年度末時点))

(左項「未納者数(人)」:右項「分布割合(%)」)

未納月数	平成18年度		平成19年度		平成20年度		未納月数	平成18年度		平成19年度		平成20年度	
1カ月	2,583	5.64%	2,868	5.92%	2,765	5.71%	13カ月	688	1.50%	826	1.70%	834	1.72%
2カ月	1,796	3.92%	1,894	3.91%	1,994	4.12%	14カ月	633	1.38%	753	1.55%	759	1.57%
3カ月	2,770	6.05%	3,763	7.76%	4,084	8.43%	15カ月	1,568	3.42%	1,949	4.02%	1,874	3.87%
4カ月	1,234	2.70%	1,314	2.71%	1,305	2.69%	16カ月	533	1.16%	604	1.25%	590	1.22%
5カ月	1,077	2.35%	1,154	2.38%	1,244	2.57%	17カ月	484	1.06%	596	1.23%	591	1.22%
6カ月	1,155	2.52%	1,379	2.84%	1,301	2.69%	18カ月	562	1.23%	585	1.21%	626	1.29%
7カ月	928	2.03%	1,289	2.66%	1,324	2.73%	19カ月	508	1.11%	499	1.03%	560	1.16%
8カ月	895	1.95%	1,106	2.28%	1,136	2.35%	20カ月	496	1.08%	494	1.02%	579	1.20%
9カ月	2,160	4.72%	2,311	4.77%	2,330	4.81%	21カ月	1,483	3.24%	1,384	2.85%	1,441	2.97%
10カ月	771	1.68%	986	2.03%	938	1.94%	22カ月	597	1.30%	542	1.12%	609	1.26%
11カ月	779	1.70%	978	2.02%	1,022	2.11%	23カ月	793	1.73%	824	1.70%	723	1.49%
12カ月	2,151	4.70%	2,477	5.11%	2,893	5.97%	24カ月	19,144	41.81%	17,907	36.94%	16,918	34.93%

【事業実績】

〈提供未納者データ件数(月別平均)〉

(人)

平成19年度												
4月	5月	6月	7月	8月	9月	10月	11月	12月	1月	2月	3月	
-	-	-	-	-	43,060	32,041	36,936	34,651	37,288	36,726	34,125	
平成20年度												
4月	5月	6月	7月	8月	9月	10月	11月	12月	1月	2月	3月	
32,663	32,118	41,347	43,163	40,293	39,798	36,608	33,098	33,243	33,175	32,995	33,756	
平成21年度												
4月	5月	6月	7月	8月	9月	10月	11月	12月	1月	2月	3月	
34,529	33,076	40,760	42,816	40,930	39,729	36,758	34,074	32,143	31,266	31,026	31,446	

(注1)上記は、前回事業の実施に当たり、受託事業者実際に提供した未納者データ(督促対象)件数の平均(月別)である。
 (注2)今回の事業に当たっては、前回事業より業務範囲が拡大しているため、提供未納者データ(督促対象)は10%程度の増加が見込まれる。

〈電話番号収録率(平成21年5月末時点)〉

平成21年度
76.90%

(注)上記の電話番号収録率は、「未納者」における収録率である。「第1号被保険者」及び「全額免除者」についても、概ね同程度の割合と見込まれる。

〈口座振替率等〉

(人/%)

	平成18年度末	平成19年度末	平成20年度末
口座振替者数	19,737	18,409	17,432
口座振替者率	29.76%	29.18%	28.68%
クレジットカード納付者数	-	84	351
クレジットカード納付者率	-	0.13%	0.58%

(注) 口座振替者(クレジットカード納付者)率 = 口座振替者(クレジットカード納付者) / 保険料納付対象者数 × 100

（現年度保険料納付実績）

（月／％）

	平成17年度											
	4月	5月	6月	7月	8月	9月	10月	11月	12月	1月	2月	3月
納付対象月数	76,109	145,104	212,625	287,370	355,117	423,812	486,812	539,485	601,316	646,171	684,687	743,197
納付月数	34,479	71,190	108,951	146,658	184,846	223,687	262,824	303,476	341,043	380,412	420,493	461,138
納付率	45.30%	49.06%	51.24%	51.03%	52.05%	52.78%	53.99%	56.25%	56.72%	58.87%	61.41%	62.05%
（督励対象月数）	61,755	110,625	143,587	183,749	217,344	251,787	280,469	298,935	326,063	336,741	341,385	365,705
（督励納付月数）	20,125	36,711	39,913	43,037	47,073	51,662	56,481	62,926	65,790	70,982	77,191	83,646
	平成18年度											
	4月	5月	6月	7月	8月	9月	10月	11月	12月	1月	2月	3月
納付対象月数	63,879	134,432	198,228	265,874	332,415	397,891	461,289	521,143	583,374	645,604	706,791	757,214
納付月数	33,544	69,023	104,847	140,740	177,080	214,131	251,194	289,870	326,319	363,064	401,275	438,462
納付率	52.51%	51.34%	52.89%	52.93%	53.27%	53.82%	54.45%	55.62%	55.94%	56.24%	56.77%	57.90%
（督励対象月数）	48,546	100,888	131,094	165,442	199,167	231,806	262,396	289,521	318,718	348,317	377,408	395,404
（督励納付月数）	18,211	35,479	37,713	40,308	43,832	48,046	52,301	58,248	61,663	65,777	71,892	76,652
	平成19年度											
	4月	5月	6月	7月	8月	9月	10月	11月	12月	1月	2月	3月
納付対象月数	64,546	125,533	186,995	250,865	313,043	375,109	438,742	500,357	563,029	620,541	681,889	739,880
納付月数	31,462	64,579	97,999	131,690	164,599	199,441	233,492	268,897	302,108	335,113	369,000	402,809
納付率	48.74%	51.44%	52.41%	52.49%	52.58%	53.17%	53.22%	53.74%	53.66%	54.00%	54.11%	54.44%
（督励対象月数）	49,372	94,071	124,201	156,941	188,352	220,147	253,285	284,580	316,700	344,135	375,914	404,403
（督励納付月数）	16,288	33,117	35,205	37,766	39,908	44,479	48,035	53,120	55,779	58,707	63,025	67,332
	平成20年度											
	4月	5月	6月	7月	8月	9月	10月	11月	12月	1月	2月	3月
納付対象月数	63,735	124,882	184,799	244,359	304,026	365,329	427,280	487,748	545,823	602,219	659,633	709,468
納付月数	28,775	59,164	90,078	121,025	151,559	183,546	214,703	247,942	278,978	310,097	341,644	373,415
納付率	45.15%	47.38%	48.74%	49.53%	49.85%	50.24%	50.25%	50.83%	51.11%	51.49%	51.79%	52.63%
（督励対象月数）	48,983	96,107	127,220	158,064	189,418	222,732	256,423	288,910	318,705	347,183	377,104	399,404
（督励納付月数）	14,023	30,389	32,499	34,730	36,951	40,949	43,846	49,104	51,860	55,061	59,115	63,351
	平成21年度											
	4月	5月	6月	7月	8月	9月	10月	11月	12月	1月	2月	3月
納付対象月数	60,379	120,513	178,934	242,848	307,306	365,342	426,601	488,359	548,059	606,499	662,467	—
納付月数	26,947	55,677	84,561	113,367	141,927	171,454	201,199	232,014	261,325	290,291	320,464	—
納付率	44.63%	46.20%	47.26%	46.68%	46.18%	46.93%	47.16%	47.51%	47.68%	47.86%	48.37%	—
（督励対象月数）	45,766	93,566	124,831	161,777	199,695	231,477	266,330	301,790	335,002	367,178	397,286	—
（督励納付月数）	12,334	28,730	30,458	32,296	34,316	37,589	40,928	45,445	48,268	50,970	55,283	—

（注1）現年度保険料における納付対象月数とは、当該年度分の保険料として納付すべき月数（全額免除月数および学生納付督励月数、納付猶予月数は含まれない）であり、納付月数はそのうち当該年度中（翌年4月末まで）に実際に納付された月数である。また、納付率は納付対象月数に占める納付月数の割合である。
 （注2）現年度保険料納付実績、過年度保険料納付実績ともに、年間の取納推移は一定ではなく、年度当初や年末などに伸びる割合が大きくなる時期がある。また、免除等承認期間が終了する7月に、いったん納付対象月数が多くなるため納付率が伸びない場合もある。
 （注3）督励対象月数とは、納付対象月数から、納付期限内に納付された月数を除いた月数である。また、督励納付月数とは、納付月数から納付期限内に納付された月数を除いた月数である。

〈過年度保険料納付実績〉

(月/%)

		平成17年度											
		4月	5月	6月	7月	8月	9月	10月	11月	12月	1月	2月	3月
15年度分	納付対象月数	918,424	919,279	919,864	921,054	921,938	922,822	923,761	924,135	924,887	925,635	926,636	927,507
	納付月数	527,538	530,318	533,127	535,644	537,704	539,731	541,646	543,489	544,924	546,470	548,329	549,490
	納付率	57.44%	57.69%	57.96%	58.16%	58.32%	58.49%	58.63%	58.81%	58.92%	59.04%	59.17%	59.24%
	(督促対象月数)	—	391,741	389,546	387,927	386,294	385,118	384,030	382,489	381,398	380,711	380,166	379,178
	(督促納付月数)	—	2,780	2,809	2,517	2,060	2,027	1,915	1,843	1,435	1,546	1,859	1,161
16年度分	納付対象月数	876,469	881,007	881,253	882,697	883,869	885,004	885,973	886,251	887,165	888,091	889,340	890,495
	納付月数	483,368	486,298	489,713	492,525	494,268	496,169	498,406	500,958	502,438	504,364	507,382	510,267
	納付率	55.15%	55.20%	55.57%	55.80%	55.92%	56.06%	56.26%	56.53%	56.63%	56.79%	57.05%	57.30%
	(督促対象月数)	—	397,639	394,955	392,984	391,344	390,736	389,804	387,845	386,207	385,653	384,976	383,113
	(督促納付月数)	—	2,930	3,415	2,812	1,743	1,901	2,237	2,552	1,480	1,926	3,018	2,885
		平成18年度											
		4月	5月	6月	7月	8月	9月	10月	11月	12月	1月	2月	3月
16年度分	納付対象月数	891,538	892,274	893,375	894,133	895,272	896,293	897,125	897,751	898,346	899,100	900,448	901,114
	納付月数	513,283	515,533	518,108	520,980	523,220	525,230	527,380	529,371	531,334	533,066	535,039	536,027
	納付率	57.57%	57.78%	57.99%	58.27%	58.44%	58.60%	58.79%	58.97%	59.15%	59.29%	59.42%	59.48%
	(督促対象月数)	381,271	378,991	377,842	376,025	374,292	373,073	371,895	370,371	368,975	367,766	367,382	366,075
	(督促納付月数)	3,016	2,250	2,575	2,872	2,240	2,010	2,150	1,991	1,963	1,732	1,973	988
17年度分	納付対象月数	743,771	795,392	796,839	796,008	794,770	794,100	791,386	786,532	783,797	783,988	785,584	786,276
	納付月数	464,936	467,333	470,015	472,003	473,736	475,862	477,543	479,930	481,423	482,996	485,401	487,591
	納付率	62.51%	58.76%	58.98%	59.30%	59.61%	59.92%	60.34%	61.02%	61.42%	61.61%	61.79%	62.01%
	(督促対象月数)	282,633	330,456	329,506	325,993	322,767	320,364	315,524	308,989	303,867	302,565	302,588	300,875
	(督促納付月数)	3,798	2,397	2,682	1,988	1,733	2,126	1,681	2,387	1,493	1,573	2,405	2,190
		平成19年度											
		4月	5月	6月	7月	8月	9月	10月	11月	12月	1月	2月	3月
17年度分	納付対象月数	787,598	788,514	790,233	791,126	792,121	792,874	793,486	794,411	795,550	796,111	797,034	797,873
	納付月数	490,577	492,634	494,508	496,632	498,323	500,133	501,718	503,088	504,630	505,880	507,091	507,958
	納付率	62.29%	62.48%	62.58%	62.78%	62.91%	63.08%	63.23%	63.33%	63.43%	63.54%	63.62%	63.66%
	(督促対象月数)	300,007	297,937	297,599	296,618	295,489	294,551	293,353	292,693	292,462	291,481	291,154	290,782
	(督促納付月数)	2,986	2,057	1,874	2,124	1,691	1,810	1,585	1,370	1,542	1,250	1,211	867
18年度分	納付対象月数	760,484	760,763	760,110	760,465	759,761	760,278	760,768	761,699	762,886	763,384	764,344	765,207
	納付月数	443,192	445,869	447,995	450,024	451,366	453,164	454,698	456,338	457,448	458,492	459,663	461,576
	納付率	58.28%	58.61%	58.94%	59.18%	59.41%	59.61%	59.77%	59.91%	59.96%	60.06%	60.14%	60.32%
	(督促対象月数)	322,022	317,571	314,241	312,470	309,737	308,912	307,604	307,001	306,548	305,936	305,852	305,544
	(督促納付月数)	4,730	2,677	2,126	2,029	1,342	1,798	1,534	1,640	1,110	1,044	1,171	1,913
		平成20年度											
		4月	5月	6月	7月	8月	9月	10月	11月	12月	1月	2月	3月
18年度分	納付対象月数	765,946	766,947	767,776	768,579	769,115	769,956	770,814	771,751	772,545	773,221	774,092	774,887
	納付月数	463,805	465,691	467,707	469,473	471,557	474,136	475,642	477,076	478,506	479,659	480,651	481,697
	納付率	60.55%	60.72%	60.92%	61.08%	61.31%	61.58%	61.71%	61.82%	61.94%	62.03%	62.09%	62.16%
	(督促対象月数)	304,370	303,142	302,085	300,872	299,642	298,399	296,678	296,109	295,469	294,715	294,433	294,236
	(督促納付月数)	2,229	1,886	2,016	1,766	2,084	2,579	1,506	1,434	1,430	1,153	992	1,046
19年度分	納付対象月数	738,598	734,472	732,837	730,280	726,823	726,916	726,983	727,743	728,453	729,118	729,933	730,561
	納付月数	406,859	409,265	411,406	413,125	415,297	417,197	418,501	420,085	421,152	422,255	423,496	425,018
	納付率	55.09%	55.72%	56.14%	56.57%	57.14%	57.39%	57.57%	57.72%	57.81%	57.91%	58.02%	58.18%
	(督促対象月数)	335,789	327,613	323,572	318,874	313,698	311,619	309,786	309,242	308,368	307,966	307,678	307,065
	(督促納付月数)	4,050	2,406	2,141	1,719	2,172	1,900	1,304	1,584	1,067	1,103	1,241	1,522
		平成21年度											
		4月	5月	6月	7月	8月	9月	10月	11月	12月	1月	2月	3月
19年度分	納付対象月数	731,009	731,775	732,622	733,263	733,860	734,519	734,983	735,148	735,364	735,728	736,402	—
	納付月数	427,280	428,920	430,790	433,186	435,121	436,845	438,401	439,575	440,944	442,016	443,067	—
	納付率	58.45%	58.61%	58.80%	59.08%	59.29%	59.47%	59.65%	59.79%	59.96%	60.08%	60.17%	—
	(督促対象月数)	305,991	304,495	303,702	302,473	300,674	299,398	298,138	296,747	295,789	294,784	294,386	—
	(督促納付月数)	2,262	1,640	1,870	2,396	1,935	1,724	1,556	1,174	1,369	1,072	1,051	—
20年度分	納付対象月数	709,312	708,584	710,076	708,103	708,685	706,742	706,223	706,099	705,952	706,341	706,848	—
	納付月数	376,785	379,124	380,940	383,214	384,743	386,013	387,514	389,156	390,111	390,951	392,260	—
	納付率	53.12%	53.50%	53.65%	54.12%	54.29%	54.62%	54.87%	55.11%	55.26%	55.35%	55.49%	—
	(督促対象月数)	335,897	331,799	330,952	327,163	325,471	321,999	320,210	318,585	316,796	316,230	315,897	—
	(督促納付月数)	3,370	2,339	1,816	2,274	1,529	1,270	1,501	1,642	955	840	1,309	—

(注1) 過年度保険料における納付対象月数とは、当該年度分の保険料として納付すべき月数(全額免除月数および学生納付督促月数、納付猶予月数(含まれない))であり、納付月数はそのうち当該年度中(翌年4月末まで)及び過年度中(翌年度及び翌々年度)に実際に納付された月数である。また、納付率は納付対象月数に占める納付月数の割合である。
 (注2) 現年度保険料納付実績、過年度保険料納付実績ともに、年間の収納推移は一定ではなく、年度当初や年末などに伸びる割合が大きくなる時期がある。また、免除等承認期間が終了する7月に、いったん納付対象月数が多くなるため納付率が伸びない場合もある。
 (注3) 過年度保険料における督促対象月数は、納付対象月数から納付月数を除いた部分となる。また、督促納付月数は、納付月数の当月分と前月分の差となる。

〈免除等承認件数〉

(人)

	平成17年度											
	4月	5月	6月	7月	8月	9月	10月	11月	12月	1月	2月	3月
申請免除(全額)	369	254	515	719	5,542	4,039	670	840	2,149	(914)	1,184	2,913
学生納付特例	161	69	3,431	917	721	353	319	318	287	150	240	360
若年者納付猶予	1	90	354	157	456	328	197	885	913	2,350	2,408	4,018
	平成18年度											
	4月	5月	6月	7月	8月	9月	10月	11月	12月	1月	2月	3月
申請免除(全額)	781	788	55	109	10,310	1,788	1,057	1,126	1,181	1,026	631	690
学生納付特例	637	1,889	625	1,337	377	188	326	529	372	292	198	235
若年者納付猶予	(169)	(3,884)	(7,798)	23	1,523	330	179	281	592	614	143	181
	平成19年度											
	4月	5月	6月	7月	8月	9月	10月	11月	12月	1月	2月	3月
申請免除(全額)	1,236	75	381	10,538	260	2,241	845	356	652	428	763	516
学生納付特例	411	1,996	1,729	352	911	280	105	276	238	96	303	92
若年者納付猶予	446	17	100	2,048	50	445	193	67	108	76	84	95
	平成20年度											
	4月	5月	6月	7月	8月	9月	10月	11月	12月	1月	2月	3月
申請免除(全額)	530	453	660	9,771	642	2,168	919	552	738	684	806	868
学生納付特例	920	194	990	1,128	1,744	345	380	378	227	299	443	125
若年者納付猶予	91	99	311	1,602	206	501	277	169	279	235	174	175
	平成21年度											
	4月	5月	6月	7月	8月	9月	10月	11月	12月	1月	2月	3月
申請免除(全額)	1,082	418	554	9,615	752	1,076	2,215	1,256	123	639	637	1,014
学生納付特例	1,416	1,542	340	1,306	480	261	369	190	270	236	309	173
若年者納付猶予	184	81	155	1,635	143	138	363	236	9	92	88	204

(注1)「申請免除(全額)」及び「若年者納付猶予」は、7月から翌年6月までを承認年度としていることから、承認件数は8～9月にかけて多い傾向がある。

(注2)「学生納付特例」は、4月から良く3月までを承認年度としていることから、承認件数は4～5月にかけて多い傾向がある。

〈納付督促状況〉

(件)

実施期間		17年5月～18年4月	18年5月～19年4月	19年5月～19年9月	
国	戸別訪問	58,786		61,908	
	【うち接触件数】	23,458		25,856	
	電話督促	48,579		27,603	
	(職員等)	14,803		1,400	
	(外部委託)	33,776		26,203	
	【うち接触件数】	26,272		19,836	
	文書督促	234,290		99,610	
	(催告状送付数)	206,271		90,844	
	(免除等勧奨送付数)	28,019		8,766	
	集合徴収(呼出)案内数	239,762		137,995	
実施期間		19年10月～20年4月	20年5月～20年9月	20年10月～21年4月	21年5月～21年9月
国	戸別訪問	9,764	6,775	9,704	5,408
	【うち接触件数】	4,940	3,685	5,530	3,246
	電話督促				
	(職員等)				
	(外部委託)				
	【うち接触件数】				
	文書督促				
	(催告状送付数)				
	(免除等勧奨送付数)				
	集合徴収(呼出)案内数				
民間事業者	戸別訪問	0	0	0	0
	【うち接触件数】	0	0	0	0
	電話督促	10,050	18,601	24,681	21,534
	【うち接触件数】	1,756	4,824	5,519	3,737
	文書督促	11,004	31,981	31,963	26,884

(注1) 電話督促については、国での実施は督促対象件数を、民間事業者での実施は実際の架電件数を計上している。

(注2) 納付督促の組み合わせについて、国で実施していた戸別訪問は、電話及び文書による督促の後、主に短期未納者を旧国民年金推進員が、中・長期未納者を職員等が実施。

(注3) 市場化テスト事業による民間委託後の国の戸別訪問件数は、特定業務契約職員(旧国民年金推進員)によるものである。

〈納付督促体制〉

(人)

	18年度	19年度	20年度	21年度
国民年金推進員	11	14	3	3

(注1) 職員については、収納業務を兼務している者を含めて計上している。

(注2) 平成19年10月から保険料滞納者に対する納付督促業務について民間競争入札を実施しており、業務受託先における従事人数は不明。

〈新規口座振替等獲得実績〉

(件)

19年度	20年度	21年度
0	6	5

(注) 市場化テスト事業による民間事業者の納付督促により新規口座振替及びクレジットカード納付の申出を獲得できた件数を計上している。なお、項目の各年度の対象月は以下のとおり。

平成19年度…平成19年10月～平成20年4月
 平成20年度…平成20年5月～平成21年4月
 平成21年度…平成21年5月～平成21年9月

5 従来の実施方法等

従来の業務実施における取扱い数量等については、以下の通り。

【 八尾 年金事務所 】 (平成19年10月事業開始)

【基本情報】

〈被保険者情報(各年度末時点)〉

(人)

		平成18年度	平成19年度	平成20年度
第1号被保険者(任意加入者含む)		58,351	56,661	55,616
未納者	短期未納者	6,591	7,312	7,430
	中期未納者	5,096	5,714	5,745
	長期未納者	14,705	15,116	15,340
	計	26,392	28,142	28,515
全額免除者	法定免除者	3,172	3,175	3,261
	申請免除(全額)者	6,589	6,655	6,763
	学生納付特例者	4,876	4,858	4,736
	若年者納付猶予者	1,466	1,430	1,443
	計	16,103	16,118	16,203

(注1)「未納者」は、各年度末時点において、2年以内の間に納付すべき期間を有する者の合計である。
 (注2)「全額免除者」は、各年度末時点において、「全額免除者」欄の各事項に該当している者の合計である。そのため、2年以内の間に納付すべき期間を有する場合、上記「未納者」にも該当する場合もある。
 (注3)「未納者」欄の区分は、「(参考:未納月数別の未納者数)」のうち、1～6カ月を「短期未納者」、7～12カ月を「中期未納者」、13～24カ月を「長期未納者」としている。

(参考:未納月数別の未納者数(各年度末時点))

(左項「未納者数(人)」:右項「分布割合(%)」)

未納月数	平成18年度		平成19年度		平成20年度		未納月数	平成18年度		平成19年度		平成20年度	
1カ月	1,594	6.04%	1,726	6.13%	1,707	5.99%	13カ月	446	1.69%	525	1.87%	538	1.89%
2カ月	1,129	4.28%	1,198	4.26%	1,202	4.22%	14カ月	366	1.39%	487	1.73%	450	1.58%
3カ月	1,777	6.73%	2,026	7.20%	2,075	7.28%	15カ月	884	3.35%	937	3.33%	922	3.23%
4カ月	725	2.75%	827	2.94%	789	2.77%	16カ月	312	1.18%	359	1.28%	377	1.32%
5カ月	611	2.32%	702	2.49%	742	2.60%	17カ月	316	1.20%	366	1.30%	345	1.21%
6カ月	755	2.86%	833	2.96%	915	3.21%	18カ月	330	1.25%	359	1.28%	391	1.37%
7カ月	657	2.49%	780	2.77%	794	2.78%	19カ月	293	1.11%	339	1.20%	408	1.43%
8カ月	565	2.14%	699	2.48%	716	2.51%	20カ月	277	1.05%	322	1.14%	346	1.21%
9カ月	1,601	6.07%	1,443	5.13%	1,405	4.93%	21カ月	795	3.01%	1,056	3.75%	993	3.48%
10カ月	452	1.71%	640	2.27%	617	2.16%	22カ月	345	1.31%	388	1.38%	409	1.43%
11カ月	495	1.88%	592	2.10%	599	2.10%	23カ月	551	2.09%	481	1.71%	522	1.83%
12カ月	1,326	5.02%	1,560	5.54%	1,614	5.66%	24カ月	9,790	37.09%	9,497	33.75%	9,639	33.80%

【事業実績】

〈提供未納者データ件数(月別平均)〉

(人)

平成19年度											
4月	5月	6月	7月	8月	9月	10月	11月	12月	1月	2月	3月
-	-	-	-	-	56,751	48,684	52,494	50,562	55,185	54,824	54,531
平成20年度											
4月	5月	6月	7月	8月	9月	10月	11月	12月	1月	2月	3月
53,194	51,995	61,334	66,194	64,021	58,141	47,274	45,852	45,857	45,892	46,371	48,958
平成21年度											
4月	5月	6月	7月	8月	9月	10月	11月	12月	1月	2月	3月
50,086	48,484	63,926	70,883	68,021	67,032	71,924	61,798	49,194	49,683	48,938	49,288

(注1)上記は、前回事業の実施に当たり、受託事業者実際に提供した未納者データ(督促対象)件数の平均(月別)である。
 (注2)今回の事業に当たっては、前回事業より業務範囲が拡大しているため、提供未納者データ(督促対象)は10%程度の増加が見込まれる。

〈電話番号収録率(平成21年5月末時点)〉

平成21年度
59.31%

(注)上記の電話番号収録率は、「未納者」における収録率である。「第1号被保険者」及び「全額免除者」についても、概ね同程度の割合と見込まれる。

〈口座振替率等〉

(人/%)

	平成18年度末	平成19年度末	平成20年度末
口座振替者数	13,955	13,002	12,300
口座振替者率	33.03%	32.07%	31.21%
クレジットカード納付者数	-	105	321
クレジットカード納付者率	-	0.26%	0.81%

(注) 口座振替者(クレジットカード納付者)率 = 口座振替者(クレジットカード納付者) / 保険料納付対象者数 × 100

（現年度保険料納付実績）

（月／％）

	平成17年度											
	4月	5月	6月	7月	8月	9月	10月	11月	12月	1月	2月	3月
納付対象月数	48,176	92,537	135,858	184,660	226,097	268,619	308,630	325,773	366,706	405,288	441,523	473,651
納付月数	23,861	48,880	74,493	100,097	126,231	152,917	180,128	208,383	234,529	261,631	289,949	318,128
納付率	49.53%	52.82%	54.83%	54.21%	55.83%	56.93%	58.36%	63.97%	63.96%	64.55%	65.67%	67.17%
（督励対象月数）	38,680	68,676	88,211	113,280	131,367	150,425	166,825	160,254	177,070	191,814	204,511	212,808
（督励納付月数）	14,365	25,019	26,846	28,717	31,501	34,723	38,323	42,864	44,893	48,157	52,937	57,285
	平成18年度											
	4月	5月	6月	7月	8月	9月	10月	11月	12月	1月	2月	3月
納付対象月数	42,530	84,272	124,888	173,752	214,117	252,543	294,042	334,185	375,495	415,751	455,441	488,868
納付月数	23,509	48,072	72,835	97,777	122,727	147,937	173,987	200,938	226,407	251,861	278,217	304,840
納付率	55.28%	57.04%	58.32%	56.27%	57.32%	58.58%	59.17%	60.13%	60.30%	60.58%	61.09%	62.36%
（督励対象月数）	31,859	60,763	77,965	103,587	120,950	136,493	155,219	172,536	190,857	208,307	225,613	236,383
（督励納付月数）	12,838	24,563	25,912	27,612	29,560	31,887	35,164	39,289	41,769	44,417	48,389	52,355
	平成19年度											
	4月	5月	6月	7月	8月	9月	10月	11月	12月	1月	2月	3月
納付対象月数	41,331	81,261	120,358	163,534	204,508	244,707	285,835	326,131	366,089	406,279	445,811	483,479
納付月数	22,257	45,573	68,993	92,551	115,845	140,540	164,716	189,645	213,209	236,755	260,801	284,843
納付率	53.85%	56.08%	57.32%	56.59%	56.65%	57.43%	57.63%	58.15%	58.24%	58.27%	58.50%	58.92%
（督励対象月数）	30,543	59,004	75,915	97,079	116,352	135,070	154,457	173,190	191,349	210,080	228,458	245,063
（督励納付月数）	11,469	23,316	24,550	26,096	27,689	30,903	33,338	36,704	38,469	40,556	43,448	46,427
	平成20年度											
	4月	5月	6月	7月	8月	9月	10月	11月	12月	1月	2月	3月
納付対象月数	40,000	78,479	117,058	159,366	200,366	239,194	280,158	319,361	358,874	397,026	436,812	473,540
納付月数	20,591	42,328	64,359	86,424	107,996	130,837	153,196	176,767	198,929	221,104	243,699	266,328
納付率	51.48%	53.94%	54.98%	54.23%	53.90%	54.70%	54.68%	55.35%	55.43%	55.69%	55.79%	56.24%
（督励対象月数）	29,273	57,888	75,775	97,430	118,161	136,976	157,611	176,589	195,686	213,655	233,666	250,584
（督励納付月数）	9,864	21,737	23,076	24,488	25,791	28,619	30,649	33,995	35,741	37,733	40,553	43,372
	平成21年度											
	4月	5月	6月	7月	8月	9月	10月	11月	12月	1月	2月	3月
納付対象月数	40,267	79,336	117,073	158,288	199,892	237,052	277,075	317,128	354,219	392,438	429,707	—
納付月数	19,336	39,750	60,167	80,560	101,255	122,476	143,681	165,483	186,247	207,018	228,874	—
納付率	48.02%	50.10%	51.39%	50.89%	50.65%	51.67%	51.86%	52.18%	52.58%	52.75%	53.26%	—
（督励対象月数）	29,699	60,000	78,297	100,279	123,038	141,288	162,253	183,403	201,509	220,914	239,659	—
（督励納付月数）	8,768	20,414	21,391	22,551	24,401	26,712	28,859	31,758	33,537	35,494	38,826	—

（注1）現年度保険料における納付対象月数とは、当該年度分の保険料として納付すべき月数（全額免除月数および学生納付督励月数、納付猶予月数は含まれない）であり、納付月数はそのうち当該年度中（翌年4月末まで）に実際に納付された月数である。また、納付率は納付対象月数に占める納付月数の割合である。
 （注2）現年度保険料納付実績、過年度保険料納付実績ともに、年間の取納推移は一定ではなく、年度当初や年末などに伸びる割合が大きくなる時期がある。また、免除等承認期間が終了する7月に、いったん納付対象月数が多くなるため納付率が伸びない場合もある。
 （注3）督励対象月数とは、納付対象月数から、納付期限内に納付された月数を除いた月数である。また、督励納付月数とは、納付月数から納付期限内に納付された月数を除いた月数である。

〈過年度保険料納付実績〉

(月/%)

		平成17年度											
		4月	5月	6月	7月	8月	9月	10月	11月	12月	1月	2月	3月
15年度分	納付対象月数	582,021	582,723	583,105	583,787	584,319	584,669	585,187	585,638	586,195	586,766	587,402	587,969
	納付月数	361,175	362,982	364,894	366,650	368,144	369,538	370,989	372,645	373,860	375,213	376,595	377,489
	納付率	62.06%	62.29%	62.58%	62.81%	63.00%	63.20%	63.40%	63.63%	63.78%	63.95%	64.11%	64.20%
	(督促対象月数)	—	221,548	220,123	218,893	217,669	216,525	215,649	214,649	213,550	212,906	212,189	211,374
	(督促納付月数)	—	1,807	1,912	1,756	1,494	1,394	1,451	1,656	1,215	1,353	1,382	894
16年度分	納付対象月数	556,847	557,411	557,743	558,735	559,419	559,886	560,547	561,013	561,675	562,334	563,077	563,828
	納付月数	329,873	331,665	334,263	335,965	337,369	338,594	340,207	342,638	343,891	345,554	347,827	349,918
	納付率	59.24%	59.50%	59.93%	60.13%	60.31%	60.48%	60.69%	61.07%	61.23%	61.45%	61.77%	62.06%
	(督促対象月数)	—	227,538	226,078	224,472	223,454	222,517	221,953	220,806	219,037	218,443	217,523	216,001
	(督促納付月数)	—	1,792	2,598	1,702	1,404	1,225	1,613	2,431	1,253	1,663	2,273	2,091
		平成18年度											
		4月	5月	6月	7月	8月	9月	10月	11月	12月	1月	2月	3月
16年度分	納付対象月数	564,239	565,063	566,031	566,900	567,335	567,864	568,427	569,295	570,736	570,741	570,901	571,433
	納付月数	352,123	353,751	355,488	357,385	358,842	360,295	361,788	363,152	364,497	365,641	366,993	367,773
	納付率	62.41%	62.60%	62.80%	63.04%	63.25%	63.45%	63.65%	63.79%	63.86%	64.06%	64.28%	64.36%
	(督促対象月数)	214,321	212,940	212,280	211,412	209,950	209,022	208,132	207,507	207,584	206,244	205,260	204,440
	(督促納付月数)	2,205	1,628	1,737	1,897	1,457	1,453	1,493	1,364	1,345	1,144	1,352	780
17年度分	納付対象月数	495,435	496,967	497,276	496,400	495,835	494,649	494,200	493,980	494,834	494,751	495,150	495,846
	納付月数	320,597	322,234	323,913	325,122	326,131	327,292	328,734	330,355	331,298	332,401	333,878	335,661
	納付率	64.71%	64.84%	65.14%	65.50%	65.77%	66.17%	66.52%	66.88%	66.95%	67.19%	67.43%	67.69%
	(督促対象月数)	177,307	176,370	175,042	172,487	170,713	168,518	166,908	165,246	164,479	163,453	162,749	161,968
	(督促納付月数)	2,469	1,637	1,679	1,209	1,009	1,161	1,442	1,621	943	1,103	1,477	1,783
		平成19年度											
		4月	5月	6月	7月	8月	9月	10月	11月	12月	1月	2月	3月
17年度分	納付対象月数	496,531	497,474	498,165	498,974	499,352	499,959	500,535	501,024	501,383	501,960	502,347	502,832
	納付月数	337,877	339,224	340,605	341,974	343,071	344,485	345,537	346,454	347,555	348,473	349,326	349,961
	納付率	68.05%	68.19%	68.37%	68.54%	68.70%	68.90%	69.03%	69.15%	69.32%	69.42%	69.54%	69.60%
	(督促対象月数)	160,870	159,597	158,941	158,369	157,378	156,888	156,050	155,487	154,929	154,405	153,874	153,506
	(督促納付月数)	2,216	1,347	1,381	1,369	1,097	1,414	1,052	917	1,101	918	853	635
18年度分	納付対象月数	490,421	490,714	490,423	491,050	491,222	491,817	492,406	492,933	493,308	493,951	494,375	494,894
	納付月数	307,901	309,502	310,995	312,360	313,389	315,012	316,230	317,370	318,158	318,964	319,887	321,149
	納付率	62.78%	63.07%	63.41%	63.61%	63.80%	64.05%	64.22%	64.38%	64.49%	64.57%	64.71%	64.89%
	(督促対象月数)	185,581	182,813	180,921	180,055	178,862	178,428	177,394	176,703	175,938	175,793	175,411	175,007
	(督促納付月数)	3,061	1,601	1,493	1,365	1,029	1,623	1,218	1,140	788	806	923	1,262
		平成20年度											
		4月	5月	6月	7月	8月	9月	10月	11月	12月	1月	2月	3月
18年度分	納付対象月数	495,231	495,449	495,951	496,253	496,744	497,409	497,956	498,284	498,718	499,185	499,797	500,273
	納付月数	322,815	324,057	325,401	326,778	328,121	329,896	330,976	331,963	332,845	333,709	334,302	335,009
	納付率	65.18%	65.41%	65.61%	65.85%	66.05%	66.32%	66.47%	66.62%	66.74%	66.85%	66.89%	66.97%
	(督促対象月数)	174,082	172,634	171,894	170,852	169,966	169,288	168,060	167,308	166,755	166,340	166,088	165,971
	(督促納付月数)	1,666	1,242	1,344	1,377	1,343	1,775	1,080	987	882	864	593	707
19年度分	納付対象月数	482,347	481,435	481,417	481,722	481,238	481,709	482,174	482,540	482,991	483,465	484,019	484,413
	納付月数	287,835	289,611	291,094	292,468	293,831	295,022	295,915	297,328	297,991	298,822	299,642	300,832
	納付率	59.67%	60.16%	60.47%	60.71%	61.06%	61.24%	61.37%	61.62%	61.70%	61.81%	61.91%	62.10%
	(督促対象月数)	197,504	193,600	191,806	190,628	188,770	187,878	187,152	186,625	185,663	185,474	185,197	184,771
	(督促納付月数)	2,992	1,776	1,483	1,374	1,363	1,191	893	1,413	663	831	820	1,190
		平成21年度											
		4月	5月	6月	7月	8月	9月	10月	11月	12月	1月	2月	3月
19年度分	納付対象月数	484,775	485,169	485,561	485,889	486,286	486,629	486,966	487,207	487,425	487,732	488,333	—
	納付月数	302,272	303,413	304,748	306,438	307,852	309,063	310,070	310,901	311,907	312,616	313,351	—
	納付率	62.35%	62.54%	62.76%	63.07%	63.31%	63.51%	63.67%	63.81%	63.99%	64.10%	64.17%	—
	(督促対象月数)	183,943	182,897	182,148	181,141	179,848	178,777	177,903	177,137	176,524	175,825	175,717	—
	(督促納付月数)	1,440	1,141	1,335	1,690	1,414	1,211	1,007	831	1,006	709	735	—
20年度分	納付対象月数	473,463	472,613	471,795	471,266	471,347	471,472	471,800	472,010	472,160	472,458	473,065	—
	納付月数	268,578	270,112	271,278	272,852	274,010	275,064	275,776	276,991	277,647	278,228	279,122	—
	納付率	56.73%	57.15%	57.50%	57.90%	58.13%	58.34%	58.45%	58.68%	58.80%	58.89%	59.00%	—
	(督促対象月数)	207,135	204,035	201,683	199,988	198,495	197,462	196,736	196,234	195,169	194,811	194,837	—
	(督促納付月数)	2,250	1,534	1,166	1,574	1,158	1,054	712	1,215	656	581	894	—

(注1) 過年度保険料における納付対象月数とは、当該年度分の保険料として納付すべき月数(全額免除月数および学生納付督促月数、納付猶予月数は含まれない)であり、納付月数はそのうち当該年度中(翌年4月末まで)及び過年度中(翌年度及び翌々年度)に実際に納付された月数である。また、納付率は納付対象月数に占める納付月数の割合である。
 (注2) 現年度保険料納付実績、過年度保険料納付実績ともに、年間の収納推移は一定ではなく、年度当初や年末などに伸びる割合が大きくなる時期がある。また、免除等承認期間が終了する7月に、いったん納付対象月数が多くなるため納付率が伸びない場合もある。
 (注3) 過年度保険料における督促対象月数は、納付対象月数から納付月数を除いた部分となる。また、督促納付月数は、納付月数の当月分と前月分の差となる。

〈免除等承認件数〉

(人)

	平成17年度											
	4月	5月	6月	7月	8月	9月	10月	11月	12月	1月	2月	3月
申請免除(全額)	154	33	205	516	1,086	3,536	505	1,045	3,276	(212)	141	455
学生納付特例	138	1,049	1,747	492	327	250	297	380	281	2	148	324
若年者納付猶予	1	21	80	179	173	357	153	504	2,337	24	26	770
	平成18年度											
	4月	5月	6月	7月	8月	9月	10月	11月	12月	1月	2月	3月
申請免除(全額)	967	(669)	156	321	734	4,079	2,180	588	613	433	258	410
学生納付特例	569	1,612	736	624	297	160	278	216	264	184	192	176
若年者納付猶予	359	(1,797)	54	51	240	996	532	163	197	115	89	96
	平成19年度											
	4月	5月	6月	7月	8月	9月	10月	11月	12月	1月	2月	3月
申請免除(全額)	870	68	292	4,905	486	1,127	632	372	321	271	233	252
学生納付特例	557	2,318	616	367	325	134	346	164	146	156	137	134
若年者納付猶予	314	7	122	1,276	81	159	128	76	63	49	47	49
	平成20年度											
	4月	5月	6月	7月	8月	9月	10月	11月	12月	1月	2月	3月
申請免除(全額)	338	311	296	4,678	32	975	1,037	294	415	258	424	279
学生納付特例	420	2,424	568	375	57	180	227	184	204	179	196	134
若年者納付猶予	98	139	95	1,123	7	166	249	62	99	64	58	52
	平成21年度											
	4月	5月	6月	7月	8月	9月	10月	11月	12月	1月	2月	3月
申請免除(全額)	566	189	268	4,754	891	536	1,310	555	171	528	279	504
学生納付特例	1,111	1,325	625	668	299	143	388	89	18	284	221	134
若年者納付猶予	119	81	69	1,128	164	98	248	106	29	86	57	75

(注1)「申請免除(全額)」及び「若年者納付猶予」は、7月から翌年6月までを承認年度としていることから、承認件数は8～9月にかけて多い傾向がある。

(注2)「学生納付特例」は、4月から良く3月までを承認年度としていることから、承認件数は4～5月にかけて多い傾向がある。

〈納付督促状況〉

(件)

実施期間	17年5月～18年4月	18年5月～19年4月	19年5月～19年9月		
国	戸別訪問	44,745	29,859	25,938	
	【うち接触件数】	16,359	13,657	7,035	
	電話督促	37,110	16,504	7,758	
	(職員等)	20,062	1,448	132	
	(外部委託)	17,048	15,056	7,626	
	【うち接触件数】	18,735	11,994	5,695	
	文書督促	145,983	61,544	23,122	
	(催告状送付数)	123,611	51,345	19,133	
	(免除等勧奨送付数)	22,372	10,199	3,989	
	集合徴収(呼出)案内数	102,951	36,921	4,915	
実施期間	19年10月～20年4月	20年5月～20年9月	20年10月～21年4月	21年5月～21年9月	
国	戸別訪問	7,567	5,896	8,257	5,693
	【うち接触件数】	3,411	2,584	3,073	2,425
	電話督促				
	(職員等)				
	(外部委託)				
	【うち接触件数】				
	文書督促				
	(催告状送付数)				
	(免除等勧奨送付数)				
	集合徴収(呼出)案内数				
民間事業者	戸別訪問	0	0	0	0
	【うち接触件数】	0	0	0	0
	電話督促	7,811	10,113	17,621	14,595
	【うち接触件数】	1,515	2,380	4,077	2,593
	文書督促	10,903	20,546	24,876	22,760

(注1) 電話督促については、国での実施は督促対象件数を、民間事業者での実施は実際の架電件数を計上している。

(注2) 納付督促の組み合わせについて、国で実施していた戸別訪問は、電話及び文書による督促の後、主に短期未納者を旧国民年金推進員が、中・長期未納者を職員等が実施。

(注3) 市場化テスト事業による民間委託後の国の戸別訪問件数は、特定業務契約職員(旧国民年金推進員)によるものである。

〈納付督促体制〉

(人)

	18年度	19年度	20年度	21年度
国民年金推進員	5	7	2	2

(注1) 職員については、収納業務を兼務している者を含めて計上している。

(注2) 平成19年10月から保険料滞納者に対する納付督促業務について民間競争入札を実施しており、業務受託先における従事人数は不明。

〈新規口座振替等獲得実績〉

(件)

19年度	20年度	21年度
2	14	2

(注) 市場化テスト事業による民間事業者の納付督促により新規口座振替及びクレジットカード納付の申出を獲得できた件数を計上している。なお、項目の各年度の対象月は以下のとおり。

平成19年度…平成19年10月～平成20年4月

平成20年度…平成20年5月～平成21年4月

平成21年度…平成21年5月～平成21年9月

5 従来の実施方法等

従来の業務実施における取扱い数量等については、以下の通り。

【 平野 年金事務所 】 (平成19年10月事業開始)

【基本情報】

〈被保険者情報(各年度末時点)〉

(人)

		平成18年度	平成19年度	平成20年度
第1号被保険者(任意加入者含む)		67,197	65,092	64,398
未納者	短期未納者	7,550	8,549	9,071
	中期未納者	6,545	6,531	6,298
	長期未納者	23,146	22,932	21,570
	計	37,241	38,012	36,939
全額免除者	法定免除者	5,689	5,820	6,066
	申請免除(全額)者	9,269	10,065	10,955
	学生納付特例者	3,373	3,611	3,784
	若年者納付猶予者	777	1,120	1,272
計		19,108	20,616	22,077

(注1)「未納者」は、各年度末時点において、2年以内の間に納付すべき期間を有する者の合計である。
 (注2)「全額免除者」は、各年度末時点において、「全額免除者」欄の各事項に該当している者の合計である。そのため、2年以内の間に納付すべき期間を有する場合、上記「未納者」にも該当する場合もある。
 (注3)「未納者」欄の区分は、「(参考:未納月数別の未納者数)」のうち、1～6カ月を「短期未納者」、7～12カ月を「中期未納者」、13～24カ月を「長期未納者」としている。

(参考:未納月数別の未納者数(各年度末時点))

(左項「未納者数(人)」:右項「分布割合(%)」)

未納月数	平成18年度		平成19年度		平成20年度		未納月数	平成18年度		平成19年度		平成20年度	
1カ月	1,846	4.96%	1,923	5.06%	1,849	5.01%	13カ月	541	1.45%	587	1.54%	571	1.55%
2カ月	1,286	3.45%	1,286	3.38%	1,365	3.70%	14カ月	502	1.35%	555	1.46%	502	1.36%
3カ月	1,873	5.03%	2,651	6.97%	3,105	8.41%	15カ月	1,396	3.75%	1,576	4.15%	1,475	3.99%
4カ月	890	2.39%	923	2.43%	903	2.44%	16カ月	435	1.17%	457	1.20%	435	1.18%
5カ月	768	2.06%	810	2.13%	879	2.38%	17カ月	394	1.06%	421	1.11%	393	1.06%
6カ月	887	2.38%	956	2.51%	970	2.63%	18カ月	441	1.18%	493	1.30%	454	1.23%
7カ月	761	2.04%	858	2.26%	870	2.36%	19カ月	361	0.97%	476	1.25%	409	1.11%
8カ月	684	1.84%	743	1.95%	781	2.11%	20カ月	382	1.03%	434	1.14%	360	0.97%
9カ月	2,309	6.20%	1,722	4.53%	1,530	4.14%	21カ月	1,075	2.89%	1,487	3.91%	1,126	3.05%
10カ月	581	1.56%	701	1.84%	755	2.04%	22カ月	422	1.13%	470	1.24%	411	1.11%
11カ月	608	1.63%	690	1.82%	641	1.74%	23カ月	645	1.73%	591	1.55%	554	1.50%
12カ月	1,602	4.30%	1,817	4.78%	1,721	4.66%	24カ月	16,552	44.45%	15,385	40.47%	14,880	40.28%

【事業実績】

〈提供未納者データ件数(月別平均)〉

(人)

平成19年度											
4月	5月	6月	7月	8月	9月	10月	11月	12月	1月	2月	3月
-	-	-	-	-	36,261	34,209	36,321	34,886	36,336	35,671	34,411
平成20年度											
4月	5月	6月	7月	8月	9月	10月	11月	12月	1月	2月	3月
33,332	32,852	39,854	41,623	38,870	38,363	38,524	30,825	30,865	30,794	30,813	31,123
平成21年度											
4月	5月	6月	7月	8月	9月	10月	11月	12月	1月	2月	3月
31,406	30,729	39,694	40,366	38,460	38,027	31,103	30,929	31,030	31,068	30,813	30,914

(注1)上記は、前回事業の実施に当たり、受託事業者実際に提供した未納者データ(督促対象)件数の平均(月別)である。
 (注2)今回の事業に当たっては、前回事業より業務範囲が拡大しているため、提供未納者データ(督促対象)は10%程度の増加が見込まれる。

〈電話番号収録率(平成21年5月末時点)〉

平成21年度
51.48%

(注)上記の電話番号収録率は、「未納者」における収録率である。「第1号被保険者」及び「全額免除者」についても、概ね同程度の割合と見込まれる。

〈口座振替率等〉

(人/%)

	平成18年度末	平成19年度末	平成20年度末
口座振替者数	11,574	10,903	10,559
口座振替者率	24.07%	24.51%	24.95%
クレジットカード納付者数	-	69	285
クレジットカード納付者率	-	0.16%	0.67%

(注) 口座振替者(クレジットカード納付者)率 = 口座振替者(クレジットカード納付者) / 保険料納付対象者数 × 100

（現年度保険料納付実績）

（月／％）

	平成17年度											
	4月	5月	6月	7月	8月	9月	10月	11月	12月	1月	2月	3月
納付対象月数	53,398	105,747	150,448	201,741	250,136	299,101	343,632	381,919	429,886	477,004	516,637	550,656
納付月数	21,000	43,124	65,955	88,546	111,910	135,689	159,317	184,069	207,173	230,679	254,692	279,365
納付率	39.33%	40.78%	43.84%	43.89%	44.74%	45.37%	46.36%	48.20%	48.19%	48.36%	49.30%	50.73%
（督励対象月数）	44,612	84,747	108,456	138,766	166,611	194,767	218,361	235,805	262,556	288,746	307,800	321,039
（督励納付月数）	12,214	22,124	23,963	25,571	28,385	31,355	34,046	37,955	39,843	42,421	45,855	49,748
	平成18年度											
	4月	5月	6月	7月	8月	9月	10月	11月	12月	1月	2月	3月
納付対象月数	48,234	96,890	144,684	197,514	242,307	287,756	335,431	380,906	425,988	471,376	518,423	555,296
納付月数	20,213	41,561	62,977	84,571	105,764	128,136	150,353	174,035	196,502	218,480	241,229	264,482
納付率	41.91%	42.90%	43.53%	42.82%	43.65%	44.53%	44.82%	45.69%	46.13%	46.35%	46.53%	47.63%
（督励対象月数）	39,032	76,677	104,232	137,026	162,085	188,123	216,129	242,080	267,318	293,052	320,859	338,314
（督励納付月数）	11,011	21,348	22,525	24,083	25,542	28,503	31,051	35,209	37,832	40,156	43,665	47,500
	平成19年度											
	4月	5月	6月	7月	8月	9月	10月	11月	12月	1月	2月	3月
納付対象月数	47,950	95,475	135,512	181,562	227,552	273,206	318,311	363,190	407,067	450,808	492,906	534,168
納付月数	19,094	39,176	59,540	79,952	100,287	121,658	142,777	164,718	185,012	205,542	226,501	247,399
納付率	39.82%	41.03%	43.94%	44.04%	44.07%	44.53%	44.85%	45.35%	45.45%	45.59%	45.95%	46.31%
（督励対象月数）	38,697	76,381	97,393	124,460	151,726	178,803	205,139	231,367	256,392	281,648	305,479	328,599
（督励納付月数）	9,841	20,082	21,421	22,850	24,461	27,255	29,605	32,895	34,337	36,382	39,074	41,830
	平成20年度											
	4月	5月	6月	7月	8月	9月	10月	11月	12月	1月	2月	3月
納付対象月数	44,397	88,571	128,732	173,358	215,774	257,775	300,765	341,879	383,724	424,543	465,953	505,103
納付月数	17,588	36,369	55,383	74,572	93,541	113,358	132,871	153,426	172,639	191,785	211,871	231,688
納付率	39.62%	41.06%	43.02%	43.02%	43.35%	43.98%	44.18%	44.88%	44.99%	45.17%	45.47%	45.87%
（督励対象月数）	35,311	70,983	93,389	120,394	145,370	170,071	195,560	219,328	243,643	267,170	291,724	313,814
（督励納付月数）	8,502	18,781	20,040	21,608	23,137	25,654	27,666	30,875	32,558	34,412	37,642	40,399
	平成21年度											
	4月	5月	6月	7月	8月	9月	10月	11月	12月	1月	2月	3月
納付対象月数	42,245	84,003	124,801	167,593	210,264	250,094	292,405	334,576	374,180	414,631	454,924	—
納付月数	16,510	34,305	52,203	70,141	88,165	106,600	125,016	143,890	161,933	179,983	199,006	—
納付率	39.08%	40.84%	41.83%	41.85%	41.93%	42.62%	42.75%	43.01%	43.28%	43.41%	43.74%	—
（督励対象月数）	33,162	67,493	91,533	117,680	143,937	167,402	193,392	219,334	242,757	267,078	291,477	—
（督励納付月数）	7,427	17,795	18,935	20,228	21,838	23,908	26,003	28,648	30,510	32,430	35,559	—

（注1）現年度保険料における納付対象月数とは、当該年度分の保険料として納付すべき月数（全額免除月数および学生納付督励月数、納付猶予月数は含まれない）であり、納付月数はそのうち当該年度中（翌年4月末まで）に実際に納付された月数である。また、納付率は納付対象月数に占める納付月数の割合である。
 （注2）現年度保険料納付実績、過年度保険料納付実績ともに、年間の取納推移は一定ではなく、年度当初や年末などに伸びる割合が大きくなる時期がある。また、免除等承認期間が終了する7月に、いったん納付対象月数が多くなるため納付率が伸びない場合もある。
 （注3）督励対象月数とは、納付対象月数から、納付期限内に納付された月数を除いた月数である。また、督励納付月数とは、納付月数から納付期限内に納付された月数を除いた月数である。

〈過年度保険料納付実績〉

(月/%)

		平成17年度											
		4月	5月	6月	7月	8月	9月	10月	11月	12月	1月	2月	3月
15年度分	納付対象月数	664,150	664,409	664,785	665,162	665,785	666,016	666,250	665,988	666,303	666,787	667,118	667,350
	納付月数	321,554	323,358	325,316	327,016	328,532	329,841	331,042	332,274	333,364	334,382	335,713	336,646
	納付率	48.42%	48.67%	48.94%	49.16%	49.35%	49.52%	49.69%	49.89%	50.03%	50.15%	50.32%	50.45%
	(督促対象月数)	—	342,855	341,427	339,846	338,769	337,484	336,409	334,946	334,029	333,423	332,736	331,637
	(督促納付月数)	—	1,804	1,958	1,700	1,516	1,309	1,201	1,232	1,090	1,018	1,331	933
16年度分	納付対象月数	628,345	628,381	628,627	629,097	629,960	630,461	630,880	630,684	631,140	631,859	632,332	632,315
	納付月数	294,119	296,034	298,204	299,786	300,897	302,119	303,256	304,756	305,739	306,732	308,517	310,020
	納付率	46.81%	47.11%	47.44%	47.65%	47.76%	47.92%	48.07%	48.32%	48.44%	48.54%	48.79%	49.03%
	(督促対象月数)	—	334,262	332,593	330,893	330,174	329,564	328,761	327,428	326,384	326,120	325,600	323,798
	(督促納付月数)	—	1,915	2,170	1,582	1,111	1,222	1,137	1,500	983	993	1,785	1,503
		平成18年度											
		4月	5月	6月	7月	8月	9月	10月	11月	12月	1月	2月	3月
16年度分	納付対象月数	632,800	633,517	634,009	634,569	634,931	635,288	635,825	636,178	636,557	637,003	637,446	637,776
	納付月数	312,088	313,671	315,429	317,484	318,886	320,239	321,763	323,009	324,367	325,482	326,607	327,285
	納付率	49.32%	49.51%	49.75%	50.03%	50.22%	50.41%	50.61%	50.77%	50.96%	51.10%	51.24%	51.32%
	(督促対象月数)	322,780	321,429	320,338	319,140	317,447	316,402	315,586	314,415	313,548	312,636	311,964	311,169
	(督促納付月数)	2,068	1,583	1,758	2,055	1,402	1,353	1,524	1,246	1,358	1,115	1,125	678
17年度分	納付対象月数	552,720	553,616	552,928	562,372	562,067	561,559	561,068	560,995	561,122	561,521	562,082	562,522
	納付月数	281,704	283,335	284,972	286,454	287,566	288,566	289,514	290,972	292,101	293,081	294,150	295,563
	納付率	50.97%	51.18%	51.54%	50.94%	51.16%	51.39%	51.60%	51.87%	52.06%	52.19%	52.33%	52.54%
	(督促対象月数)	273,355	271,912	269,593	277,400	275,613	273,993	272,502	271,481	270,150	269,420	269,001	268,372
	(督促納付月数)	2,339	1,631	1,637	1,482	1,112	1,000	948	1,458	1,129	980	1,069	1,413
		平成19年度											
		4月	5月	6月	7月	8月	9月	10月	11月	12月	1月	2月	3月
17年度分	納付対象月数	563,001	563,521	564,077	564,521	564,848	565,410	565,809	566,374	566,745	567,124	567,505	567,877
	納付月数	297,752	299,163	300,411	301,849	303,051	304,509	305,585	306,758	307,824	308,771	309,720	310,385
	納付率	52.89%	53.09%	53.26%	53.47%	53.65%	53.86%	54.01%	54.16%	54.31%	54.45%	54.58%	54.66%
	(督促対象月数)	267,438	265,769	264,914	264,110	262,999	262,359	261,300	260,789	259,987	259,300	258,734	258,157
	(督促納付月数)	2,189	1,411	1,248	1,438	1,202	1,458	1,076	1,173	1,066	947	949	665
18年度分	納付対象月数	555,046	554,512	553,827	553,518	553,758	554,348	554,765	555,472	555,918	556,328	556,747	557,167
	納付月数	267,268	268,875	270,272	271,406	272,417	273,786	275,111	276,528	277,302	278,337	279,400	280,791
	納付率	48.15%	48.49%	48.80%	49.03%	49.19%	49.33%	49.59%	49.78%	49.88%	50.03%	50.18%	50.40%
	(督促対象月数)	290,564	287,244	284,952	283,246	282,352	281,931	280,979	280,361	279,390	279,026	278,410	277,767
	(督促納付月数)	2,786	1,607	1,397	1,134	1,011	1,369	1,325	1,417	774	1,035	1,063	1,391
		平成20年度											
		4月	5月	6月	7月	8月	9月	10月	11月	12月	1月	2月	3月
18年度分	納付対象月数	557,550	557,967	558,264	558,550	558,906	559,487	559,828	560,135	560,574	561,002	561,708	562,065
	納付月数	282,499	283,975	285,474	287,033	288,552	290,401	291,604	292,704	293,766	294,670	295,504	296,291
	納付率	50.67%	50.89%	51.14%	51.39%	51.63%	51.90%	52.09%	52.26%	52.40%	52.53%	52.61%	52.71%
	(督促対象月数)	276,759	275,468	274,289	273,076	271,873	270,935	269,427	268,531	267,870	267,236	267,038	266,561
	(督促納付月数)	1,708	1,476	1,499	1,559	1,519	1,849	1,203	1,100	1,062	904	834	787
19年度分	納付対象月数	532,189	531,257	530,197	529,721	528,424	528,996	529,345	529,587	530,028	530,512	531,213	531,515
	納付月数	249,898	251,480	252,860	254,050	255,372	256,593	257,596	258,892	259,844	260,735	261,753	262,892
	納付率	46.96%	47.34%	47.69%	47.96%	48.33%	48.51%	48.66%	48.89%	49.02%	49.15%	49.27%	49.46%
	(督促対象月数)	284,790	281,359	278,717	276,861	274,374	273,624	272,752	271,991	271,136	270,668	270,478	269,762
	(督促納付月数)	2,499	1,582	1,380	1,190	1,322	1,221	1,003	1,296	952	891	1,018	1,139
		平成21年度											
		4月	5月	6月	7月	8月	9月	10月	11月	12月	1月	2月	3月
19年度分	納付対象月数	531,756	532,095	532,407	532,737	532,949	533,345	533,647	533,796	533,985	534,420	535,032	—
	納付月数	264,384	265,667	266,982	268,610	269,916	271,196	272,292	273,223	274,237	275,085	275,888	—
	納付率	49.72%	49.93%	50.15%	50.42%	50.65%	50.85%	51.02%	51.18%	51.36%	51.47%	51.56%	—
	(督促対象月数)	268,864	267,711	266,740	265,755	264,339	263,429	262,451	261,504	260,762	260,183	259,947	—
	(督促納付月数)	1,492	1,283	1,315	1,628	1,306	1,280	1,096	931	1,014	848	803	—
20年度分	納付対象月数	503,586	502,651	501,510	501,125	500,306	500,623	500,897	500,982	501,277	501,818	502,481	—
	納付月数	233,646	235,154	236,313	237,799	238,822	239,840	240,658	241,825	242,483	243,246	244,270	—
	納付率	46.40%	46.78%	47.12%	47.45%	47.74%	47.91%	48.05%	48.27%	48.37%	48.47%	48.61%	—
	(督促対象月数)	271,898	269,005	266,356	264,812	262,507	261,801	261,057	260,324	259,452	259,335	259,235	—
	(督促納付月数)	1,958	1,508	1,159	1,486	1,023	1,018	818	1,167	658	763	1,024	—

(注1) 過年度保険料における納付対象月数とは、当該年度分の保険料として納付すべき月数(全額免除月数および学生納付督促月数、納付猶予月数(は含まれない))であり、納付月数はそのうち当該年度中(翌年4月末まで)及び過年度中(翌年度及び翌々年度)に実際に納付された月数である。また、納付率は納付対象月数に占める納付月数の割合である。
 (注2) 現年度保険料納付実績、過年度保険料納付実績ともに、年間の収納推移は一定ではなく、年度当初や年末などに伸びる割合が大きくなる時期がある。また、免除等承認期間が終了する7月に、いったん納付対象月数が多くなるため納付率が伸びない場合もある。
 (注3) 過年度保険料における督促対象月数は、納付対象月数から納付月数を除いた部分となる。また、督促納付月数は、納付月数の当月分と前月分の差となる。

〈免除等承認件数〉

(人)

	平成17年度											
	4月	5月	6月	7月	8月	9月	10月	11月	12月	1月	2月	3月
申請免除(全額)	320	79	365	534	6,865	1,896	511	461	1,227	129	356	1,417
学生納付特例	84	122	161	2,354	201	152	138	149	156	72	82	97
若年者納付猶予	31	35	70	82	295	207	168	43	245	(10)	43	363
	平成18年度											
	4月	5月	6月	7月	8月	9月	10月	11月	12月	1月	2月	3月
申請免除(全額)	1,982	26	167	498	686	6,168	2,241	835	808	709	482	209
学生納付特例	179	15	8	2	2,575	84	136	101	228	108	184	59
若年者納付猶予	312	(22)	19	100	49	525	139	93	99	96	81	25
	平成19年度											
	4月	5月	6月	7月	8月	9月	10月	11月	12月	1月	2月	3月
申請免除(全額)	1,250	212	345	600	9,183	347	440	461	276	384	304	490
学生納付特例	240	83	76	2,431	166	146	218	141	137	123	106	108
若年者納付猶予	272	39	68	73	865	56	79	94	63	68	61	69
	平成20年度											
	4月	5月	6月	7月	8月	9月	10月	11月	12月	1月	2月	3月
申請免除(全額)	417	570	362	7,669	1,817	918	746	525	442	381	441	497
学生納付特例	134	1,164	25	1,348	17	360	391	79	160	56	175	139
若年者納付猶予	80	104	66	853	143	161	106	98	88	71	61	66
	平成21年度											
	4月	5月	6月	7月	8月	9月	10月	11月	12月	1月	2月	3月
申請免除(全額)	556	354	442	6,271	3,311	771	1,579	357	114	557	304	410
学生納付特例	832	945	309	224	633	208	188	70	8	195	195	70
若年者納付猶予	75	91	80	737	392	165	123	47	5	97	48	53

(注1)「申請免除(全額)」及び「若年者納付猶予」は、7月から翌年6月までを承認年度としていることから、承認件数は8～9月にかけて多い傾向がある。

(注2)「学生納付特例」は、4月から良く3月までを承認年度としていることから、承認件数は4～5月にかけて多い傾向がある。

〈納付督促状況〉

(件)

実施期間		17年5月～18年4月	18年5月～19年4月	19年5月～19年9月	
国	戸別訪問	16,691	6,707	9,615	
	【うち接触件数】	5,577	3,740	431	
	電話督促	9,661	42,397	12,609	
	(職員等)	2,109	283	11	
	(外部委託)	7,552	42,114	12,598	
	【うち接触件数】	5,323	15,895	4,952	
	文書督促	183,792	68,307	33,467	
	(催告状送付数)	166,217	56,266	25,280	
	(免除等勧奨送付数)	17,575	12,041	8,187	
	集合徴収(呼出)案内数	41,623	0	0	
実施期間		19年10月～20年4月	20年5月～20年9月	20年10月～21年4月	21年5月～21年9月
国	戸別訪問	7,837	4,777	6,818	4,248
	【うち接触件数】	3,213	2,307	3,540	2,222
	電話督促				
	(職員等)				
	(外部委託)				
	【うち接触件数】				
	文書督促				
	(催告状送付数)				
	(免除等勧奨送付数)				
	集合徴収(呼出)案内数				
民間事業者	戸別訪問	0	0	0	0
	【うち接触件数】	0	0	0	0
	電話督促	8,644	12,223	18,939	14,084
	【うち接触件数】	2,037	3,018	4,283	2,602
	文書督促	17,542	28,412	32,381	27,314

(注1) 電話督促については、国での実施は督促対象件数を、民間事業者での実施は実際の架電件数を計上している。

(注2) 納付督促の組み合わせについて、国で実施していた戸別訪問は、電話及び文書による督促の後、主に短期未納者を旧国民年金推進員が、中・長期未納者を職員等が実施。

(注3) 市場化テスト事業による民間委託後の国の戸別訪問件数は、特定業務契約職員(旧国民年金推進員)によるものである。

〈納付督促体制〉

(人)

	18年度	19年度	20年度	21年度
国民年金推進員	7	0	2	2

(注1) 職員については、収納業務を兼務している者を含めて計上している。

(注2) 平成19年10月から保険料滞納者に対する納付督促業務について民間競争入札を実施しており、業務受託先における従事人数は不明。

〈新規口座振替等獲得実績〉

(件)

19年度	20年度	21年度
0	6	1

(注) 市場化テスト事業による民間事業者の納付督促により新規口座振替及びクレジットカード納付の申出を獲得できた件数を計上している。なお、項目の各年度の対象月は以下のとおり。

平成19年度…平成19年10月～平成20年4月
 平成20年度…平成20年5月～平成21年4月
 平成21年度…平成21年5月～平成21年9月

5 従来の実施方法等

従来の業務実施における取扱い数量等については、以下の通り。

【 玉出 年金事務所 】 (平成19年10月事業開始)

【基本情報】

〈被保険者情報(各年度末時点)〉

(人)

		平成18年度	平成19年度	平成20年度
第1号被保険者(任意加入者含む)		83,337	80,124	78,209
未納者	短期未納者	9,416	10,898	10,853
	中期未納者	8,295	8,147	8,109
	長期未納者	29,740	28,955	27,663
	計	47,451	48,000	46,625
全額免除者	法定免除者	6,829	6,958	7,340
	申請免除(全額)者	13,028	13,400	13,517
	学生納付特例者	4,540	4,347	4,389
	若年者納付猶予者	1,358	1,573	1,621
計		25,755	26,278	26,867

(注1)「未納者」は、各年度末時点において、2年以内の間に納付すべき期間を有する者の合計である。
 (注2)「全額免除者」は、各年度末時点において、「全額免除者」欄の各事項に該当している者の合計である。そのため、2年以内の間に納付すべき期間を有する場合、上記「未納者」にも該当する場合もある。
 (注3)「未納者」欄の区分は、「(参考:未納月数別の未納者数)」のうち、1～6カ月を「短期未納者」、7～12カ月を「中期未納者」、13～24カ月を「長期未納者」としている。

(参考:未納月数別の未納者数(各年度末時点))

(左項「未納者数(人)」:右項「分布割合(%)」)

未納月数	平成18年度		平成19年度		平成20年度		未納月数	平成18年度		平成19年度		平成20年度	
1カ月	2,086	4.40%	2,274	4.74%	2,334	5.01%	13カ月	694	1.46%	763	1.59%	714	1.53%
2カ月	1,650	3.48%	1,732	3.61%	1,692	3.63%	14カ月	653	1.38%	690	1.44%	691	1.48%
3カ月	2,343	4.94%	3,570	7.44%	3,350	7.18%	15カ月	1,848	3.89%	1,586	3.30%	1,780	3.82%
4カ月	1,209	2.55%	1,115	2.32%	1,162	2.49%	16カ月	523	1.10%	662	1.38%	537	1.15%
5カ月	957	2.02%	1,039	2.16%	1,141	2.45%	17カ月	516	1.09%	604	1.26%	523	1.12%
6カ月	1,171	2.47%	1,168	2.43%	1,174	2.52%	18カ月	550	1.16%	657	1.37%	559	1.20%
7カ月	964	2.03%	1,071	2.23%	1,113	2.39%	19カ月	503	1.06%	558	1.16%	542	1.16%
8カ月	898	1.89%	984	2.05%	1,005	2.16%	20カ月	524	1.10%	538	1.12%	555	1.19%
9カ月	2,858	6.02%	2,176	4.53%	2,226	4.77%	21カ月	1,367	2.88%	1,851	3.86%	1,511	3.24%
10カ月	844	1.78%	886	1.85%	885	1.90%	22カ月	620	1.31%	600	1.25%	571	1.22%
11カ月	771	1.62%	883	1.84%	826	1.77%	23カ月	729	1.54%	710	1.48%	686	1.47%
12カ月	1,960	4.13%	2,147	4.47%	2,054	4.41%	24カ月	21,213	44.71%	19,736	41.12%	18,994	40.74%

【事業実績】

〈提供未納者データ件数(月別平均)〉

(人)

平成19年度												
4月	5月	6月	7月	8月	9月	10月	11月	12月	1月	2月	3月	
-	-	-	-	-	45,086	43,182	41,714	27,261	30,263	29,878	27,572	
平成20年度												
4月	5月	6月	7月	8月	9月	10月	11月	12月	1月	2月	3月	
26,181	25,836	36,282	39,954	37,645	37,174	38,998	35,346	34,883	34,872	30,159	27,869	
平成21年度												
4月	5月	6月	7月	8月	9月	10月	11月	12月	1月	2月	3月	
29,055	28,326	42,323	45,887	43,700	43,284	37,166	32,676	32,864	33,040	32,793	33,121	

(注1)上記は、前回事業の実施に当たり、受託事業者実際に提供した未納者データ(督促対象)件数の平均(月別)である。
 (注2)今回の事業に当たっては、前回事業より業務範囲が拡大しているため、提供未納者データ(督促対象)は10%程度の増加が見込まれる。

〈電話番号収録率(平成21年5月末時点)〉

平成21年度
58.59%

(注)上記の電話番号収録率は、「未納者」における収録率である。「第1号被保険者」及び「全額免除者」についても、概ね同程度の割合と見込まれる。

〈口座振替率等〉

(人/%)

	平成18年度末	平成19年度末	平成20年度末
口座振替者数	13,425	12,521	11,738
口座振替者率	23.31%	23.25%	22.86%
クレジットカード納付者数	-	83	328
クレジットカード納付者率	-	0.15%	0.64%

(注) 口座振替者(クレジットカード納付者)率 = 口座振替者(クレジットカード納付者) / 保険料納付対象者数 × 100

（現年度保険料納付実績）

（月／％）

	平成17年度											
	4月	5月	6月	7月	8月	9月	10月	11月	12月	1月	2月	3月
納付対象月数	65,334	129,118	182,382	249,966	302,737	361,511	413,715	459,778	515,094	568,955	616,875	648,060
納付月数	23,480	48,070	73,349	98,747	124,909	151,612	178,450	206,201	232,188	258,799	286,001	313,536
納付率	35.94%	37.23%	40.22%	39.50%	41.26%	41.94%	43.13%	44.85%	45.08%	45.49%	46.36%	48.38%
（督励対象月数）	55,558	105,638	135,528	179,729	209,347	244,706	273,418	296,029	327,547	357,832	382,484	390,293
（督励納付月数）	13,704	24,590	26,495	28,510	31,519	34,807	38,153	42,452	44,641	47,676	51,610	55,769
	平成18年度											
	4月	5月	6月	7月	8月	9月	10月	11月	12月	1月	2月	3月
納付対象月数	57,259	113,930	170,298	228,808	283,731	335,072	389,891	441,844	493,651	547,234	599,883	641,046
納付月数	22,847	46,866	71,002	95,017	119,575	144,806	169,981	196,262	221,309	246,189	271,811	297,902
納付率	39.90%	41.14%	41.69%	41.53%	42.14%	43.22%	43.60%	44.42%	44.83%	44.99%	45.31%	46.47%
（督励対象月数）	46,776	91,083	124,620	160,507	193,309	224,444	254,915	284,606	314,034	345,331	376,166	395,332
（督励納付月数）	12,364	24,019	25,324	26,716	29,153	32,178	35,005	39,024	41,692	44,286	48,094	52,188
	平成19年度											
	4月	5月	6月	7月	8月	9月	10月	11月	12月	1月	2月	3月
納付対象月数	56,121	110,946	161,787	213,147	265,990	317,693	369,606	421,130	471,919	522,528	573,864	620,548
納付月数	21,557	44,071	66,919	89,277	111,912	135,850	159,189	183,518	206,427	229,532	253,284	276,672
納付率	38.41%	39.72%	41.36%	41.89%	42.07%	42.76%	43.07%	43.58%	43.74%	43.93%	44.14%	44.59%
（督励対象月数）	45,580	89,389	118,838	148,895	181,020	212,122	243,107	273,871	303,699	333,638	364,473	390,787
（督励納付月数）	11,016	22,514	23,970	25,025	26,942	30,279	32,690	36,259	38,207	40,642	43,893	46,911
	平成20年度											
	4月	5月	6月	7月	8月	9月	10月	11月	12月	1月	2月	3月
納付対象月数	52,500	103,904	152,419	205,540	256,189	304,996	356,214	404,387	453,749	501,631	549,761	595,050
納付月数	19,849	40,942	61,975	83,327	104,532	126,134	147,569	170,353	191,949	213,141	235,295	257,482
納付率	37.81%	39.40%	40.66%	40.54%	40.80%	41.36%	41.43%	42.13%	42.30%	42.49%	42.80%	43.27%
（督励対象月数）	41,997	84,055	112,619	146,037	177,189	206,607	238,378	267,365	297,366	326,106	355,463	381,783
（督励納付月数）	9,346	21,093	22,175	23,824	25,532	27,745	29,733	33,331	35,566	37,616	40,997	44,215
	平成21年度											
	4月	5月	6月	7月	8月	9月	10月	11月	12月	1月	2月	3月
納付対象月数	50,427	99,290	145,482	196,919	246,500	292,205	341,054	389,350	435,787	481,595	527,933	—
納付月数	18,437	38,166	57,739	77,272	97,380	117,684	138,075	159,096	179,098	198,774	219,306	—
納付率	36.56%	38.44%	39.69%	39.24%	39.51%	40.27%	40.48%	40.86%	41.10%	41.27%	41.54%	—
（督励対象月数）	40,215	80,853	108,430	141,530	173,270	200,879	231,630	261,931	290,301	318,182	347,003	—
（督励納付月数）	8,225	19,729	20,687	21,883	24,150	26,358	28,651	31,677	33,612	35,361	38,376	—

（注1）現年度保険料における納付対象月数とは、当該年度分の保険料として納付すべき月数（全額免除月数および学生納付督励月数、納付猶予月数は含まれない）であり、納付月数はそのうち当該年度中（翌年4月末まで）に実際に納付された月数である。また、納付率は納付対象月数に占める納付月数の割合である。
 （注2）現年度保険料納付実績、過年度保険料納付実績ともに、年間の取納推移は一定ではなく、年度当初や年末などに伸びる割合が大きくなる時期がある。また、免除等承認期間が終了する7月に、いったん納付対象月数が多くなるため納付率が伸びない場合もある。
 （注3）督励対象月数とは、納付対象月数から、納付期限内に納付された月数を除いた月数である。また、督励納付月数とは、納付月数から納付期限内に納付された月数を除いた月数である。

〈過年度保険料納付実績〉

(月/%)

		平成17年度											
		4月	5月	6月	7月	8月	9月	10月	11月	12月	1月	2月	3月
15年度分	納付対象月数	805,891	806,578	806,814	807,437	807,801	808,279	808,727	808,655	809,213	809,790	810,317	810,694
	納付月数	362,366	364,466	366,663	368,622	370,336	371,935	373,510	375,029	376,319	377,693	379,273	380,328
	納付率	44.96%	45.19%	45.45%	45.65%	45.84%	46.02%	46.18%	46.38%	46.50%	46.64%	46.81%	46.91%
	(督促対象月数)	—	444,212	442,348	440,774	439,179	437,943	436,792	435,145	434,184	433,471	432,624	431,421
	(督促納付月数)	—	2,100	2,197	1,959	1,714	1,599	1,575	1,519	1,290	1,374	1,580	1,055
16年度分	納付対象月数	760,171	760,733	760,672	761,467	762,107	762,822	763,410	763,310	764,106	764,891	765,578	765,977
	納付月数	328,347	330,301	332,702	334,703	336,001	337,502	339,233	341,046	342,144	343,583	345,785	347,571
	納付率	43.19%	43.42%	43.74%	43.96%	44.09%	44.24%	44.44%	44.68%	44.78%	44.92%	45.17%	45.38%
	(督促対象月数)	—	432,386	430,371	428,765	427,404	426,821	425,908	424,077	423,060	422,747	421,995	420,192
	(督促納付月数)	—	1,954	2,401	2,001	1,298	1,501	1,731	1,813	1,098	1,439	2,202	1,786
		平成18年度											
		4月	5月	6月	7月	8月	9月	10月	11月	12月	1月	2月	3月
16年度分	納付対象月数	766,662	767,162	767,710	768,622	769,200	769,891	770,268	770,649	771,022	771,712	772,425	773,004
	納付月数	350,027	351,814	353,802	355,869	357,292	358,788	360,476	361,998	363,632	364,999	366,705	367,602
	納付率	45.66%	45.86%	46.09%	46.30%	46.45%	46.60%	46.80%	46.97%	47.16%	47.30%	47.47%	47.55%
	(督促対象月数)	419,091	417,135	415,896	414,820	413,331	412,599	411,480	410,173	409,024	408,080	407,426	406,299
	(督促納付月数)	2,456	1,787	1,988	2,067	1,423	1,496	1,688	1,522	1,634	1,367	1,706	897
17年度分	納付対象月数	649,539	647,053	645,487	652,751	651,417	650,914	649,627	647,287	647,016	647,766	648,707	649,524
	納付月数	316,282	317,888	319,929	321,255	322,186	323,356	324,475	326,076	327,156	328,216	329,879	331,685
	納付率	48.69%	49.13%	49.56%	49.22%	49.46%	49.68%	49.95%	50.38%	50.56%	50.67%	50.85%	51.07%
	(督促対象月数)	336,003	330,771	327,599	332,822	330,162	328,728	326,271	322,812	320,940	320,610	320,491	319,645
	(督促納付月数)	2,746	1,606	2,041	1,326	931	1,170	1,119	1,601	1,080	1,060	1,663	1,806
		平成19年度											
		4月	5月	6月	7月	8月	9月	10月	11月	12月	1月	2月	3月
17年度分	納付対象月数	650,397	651,194	652,010	652,805	653,147	653,922	654,466	654,896	655,389	655,898	656,537	656,942
	納付月数	334,232	335,652	337,060	338,689	340,039	341,609	342,961	344,109	345,288	346,338	347,342	348,087
	納付率	51.39%	51.54%	51.70%	51.88%	52.06%	52.24%	52.40%	52.54%	52.68%	52.80%	52.91%	52.99%
	(督促対象月数)	318,712	316,962	316,358	315,745	314,458	313,883	312,857	311,935	311,280	310,610	310,199	309,600
	(督促納付月数)	2,547	1,420	1,408	1,629	1,350	1,570	1,352	1,148	1,179	1,050	1,004	745
18年度分	納付対象月数	641,998	640,315	638,596	638,521	637,158	637,803	638,137	638,542	639,049	639,518	640,138	640,533
	納付月数	300,791	302,506	304,103	305,419	306,597	307,998	309,232	310,648	311,554	312,421	313,595	314,964
	納付率	46.85%	47.24%	47.62%	47.83%	48.12%	48.29%	48.46%	48.65%	48.75%	48.85%	48.99%	49.17%
	(督促対象月数)	344,096	339,524	336,090	334,418	331,739	331,206	330,139	329,310	328,401	327,964	327,717	326,938
	(督促納付月数)	2,889	1,715	1,597	1,316	1,178	1,401	1,234	1,416	906	867	1,174	1,369
		平成20年度											
		4月	5月	6月	7月	8月	9月	10月	11月	12月	1月	2月	3月
18年度分	納付対象月数	641,102	641,587	642,056	642,504	642,886	643,210	643,693	644,131	644,589	644,888	645,189	645,666
	納付月数	316,770	318,510	320,264	321,804	323,364	325,458	326,771	328,003	329,125	330,168	331,057	331,928
	納付率	49.41%	49.64%	49.88%	50.09%	50.30%	50.60%	50.77%	50.92%	51.06%	51.20%	51.31%	51.41%
	(督促対象月数)	326,138	324,817	323,546	322,240	321,082	319,846	318,235	317,360	316,586	315,763	315,021	314,609
	(督促納付月数)	1,806	1,740	1,754	1,540	1,560	2,094	1,313	1,232	1,122	1,043	889	871
19年度分	納付対象月数	618,450	616,849	615,628	615,300	613,209	613,281	613,822	614,218	614,692	614,938	615,268	615,696
	納付月数	279,406	281,371	282,812	284,212	285,601	286,879	288,001	289,405	290,242	291,097	292,109	293,414
	納付率	45.18%	45.61%	45.94%	46.19%	46.57%	46.78%	46.92%	47.12%	47.22%	47.34%	47.48%	47.66%
	(督促対象月数)	341,778	337,443	334,257	332,488	328,997	327,680	326,943	326,217	325,287	324,696	324,171	323,587
	(督促納付月数)	2,734	1,965	1,441	1,400	1,389	1,278	1,122	1,404	837	855	1,012	1,305
		平成21年度											
		4月	5月	6月	7月	8月	9月	10月	11月	12月	1月	2月	3月
19年度分	納付対象月数	615,965	616,547	617,080	617,590	617,933	618,354	618,920	619,064	619,155	619,580	620,337	—
	納付月数	295,165	296,648	298,008	299,839	301,483	302,976	304,226	305,219	306,315	307,257	308,124	—
	納付率	47.92%	48.11%	48.29%	48.55%	48.79%	49.00%	49.15%	49.30%	49.47%	49.59%	49.67%	—
	(督促対象月数)	322,551	321,382	320,432	319,582	318,094	316,871	315,944	314,838	313,936	313,265	313,080	—
	(督促納付月数)	1,751	1,483	1,360	1,831	1,644	1,493	1,250	993	1,096	942	867	—
20年度分	納付対象月数	592,818	591,568	589,159	587,927	587,605	587,322	587,714	587,830	587,874	588,205	589,051	—
	納付月数	259,581	261,456	262,633	264,307	265,335	266,479	267,550	268,843	269,588	270,351	271,284	—
	納付率	43.79%	44.20%	44.58%	44.96%	45.16%	45.37%	45.52%	45.73%	45.86%	45.96%	46.05%	—
	(督促対象月数)	335,336	331,987	327,703	325,294	323,298	321,987	321,235	320,280	319,031	318,617	318,700	—
	(督促納付月数)	2,099	1,875	1,177	1,674	1,028	1,144	1,071	1,293	745	763	933	—

(注1) 過年度保険料における納付対象月数とは、当該年度分の保険料として納付すべき月数(全額免除月数および学生納付督促月数、納付猶予月数は含まれない)であり、納付月数はそのうち当該年度中(翌年4月末まで)及び過年度中(翌年度及び翌々年度)に実際に納付された月数である。また、納付率は納付対象月数に占める納付月数の割合である。
 (注2) 現年度保険料納付実績、過年度保険料納付実績ともに、年間の収納推移は一定ではなく、年度当初や年末などに伸びる割合が大きくなる時期がある。また、免除等承認期間が終了する7月に、いったん納付対象月数が多くなるため納付率が伸びない場合もある。
 (注3) 過年度保険料における督促対象月数は、納付対象月数から納付月数を除いた部分となる。また、督促納付月数は、納付月数の当月分と前月分の差となる。

〈免除等承認件数〉

(人)

	平成17年度											
	4月	5月	6月	7月	8月	9月	10月	11月	12月	1月	2月	3月
申請免除(全額)	125	206	568	547	3,672	7,509	769	802	1,966	338	810	1,244
学生納付特例	36	212	52	3,152	262	236	183	257	238	52	149	197
若年者納付猶予	0	0	106	118	225	315	154	140	622	227	77	317
	平成18年度											
	4月	5月	6月	7月	8月	9月	10月	11月	12月	1月	2月	3月
申請免除(全額)	3,558	157	542	678	4,224	5,747	3,441	1,031	1,146	947	550	600
学生納付特例	199	11	37	26	3,302	164	145	243	359	173	83	202
若年者納付猶予	590	55	107	103	526	539	405	154	200	148	93	80
	平成19年度											
	4月	5月	6月	7月	8月	9月	10月	11月	12月	1月	2月	3月
申請免除(全額)	1,654	77	621	703	11,280	1,235	1,240	730	500	450	451	385
学生納付特例	286	61	84	1,304	1,682	336	246	248	187	120	132	116
若年者納付猶予	319	17	125	118	1,143	221	229	116	92	80	78	71
	平成20年度											
	4月	5月	6月	7月	8月	9月	10月	11月	12月	1月	2月	3月
申請免除(全額)	601	519	458	8,456	2,200	2,002	1,176	452	769	461	582	576
学生納付特例	541	1,149	232	952	632	106	412	202	269	141	206	117
若年者納付猶予	101	132	99	1,006	283	229	177	81	142	68	69	85
	平成21年度											
	4月	5月	6月	7月	8月	9月	10月	11月	12月	1月	2月	3月
申請免除(全額)	617	423	531	8,194	3,911	1,155	1,883	724	328	489	450	491
学生納付特例	1,052	1,013	688	754	193	274	245	49	58	228	231	63
若年者納付猶予	107	102	119	1,070	588	174	254	83	41	67	69	100

(注1)「申請免除(全額)」及び「若年者納付猶予」は、7月から翌年6月までを承認年度としていることから、承認件数は8～9月にかけて多い傾向がある。

(注2)「学生納付特例」は、4月から良く3月までを承認年度としていることから、承認件数は4～5月にかけて多い傾向がある。

〈納付督促状況〉

(件)

実施期間	17年5月～18年4月	18年5月～19年4月	19年5月～19年9月		
国	戸別訪問	51,165	58,629	24,711	
	【うち接触件数】	16,769	23,185	6,166	
	電話督促	25,641	26,557	8,075	
	(職員等)	4,921	6,459	1,723	
	(外部委託)	20,720	20,098	6,352	
	【うち接触件数】	14,582	17,667	4,837	
	文書督促	232,685	107,398	35,681	
	(催告状送付数)	207,490	93,295	29,598	
	(免除等勸奨送付数)	25,195	14,103	6,083	
	集合徴収(呼出)案内数	76,844	46,253	0	
実施期間	19年10月～20年4月	20年5月～20年9月	20年10月～21年4月	21年5月～21年9月	
国	戸別訪問	7,914	8,316	11,613	7,360
	【うち接触件数】	3,822	3,495	5,026	3,134
	電話督促				
	(職員等)				
	(外部委託)				
	【うち接触件数】				
	文書督促				
	(催告状送付数)				
	(免除等勸奨送付数)				
	集合徴収(呼出)案内数				
民間事業者	戸別訪問	0	0	0	0
	【うち接触件数】	0	0	0	0
	電話督促	11,791	16,011	26,246	18,380
	【うち接触件数】	2,264	3,859	5,829	3,138
	文書督促	21,025	33,498	38,364	32,018

(注1) 電話督促については、国での実施は督促対象件数を、民間事業者での実施は実際の架電件数を計上している。

(注2) 納付督促の組み合わせについて、国で実施していた戸別訪問は、電話及び文書による督促の後、主に短期未納者を旧国民年金推進員が、中・長期未納者を職員等が実施。

(注3) 市場化テスト事業による民間委託後の国の戸別訪問件数は、特定業務契約職員(旧国民年金推進員)によるものである。

〈納付督促体制〉

(人)

	18年度	19年度	20年度	21年度
国民年金推進員	7	11	3	3

(注1) 職員については、収納業務を兼務している者を含めて計上している。

(注2) 平成19年10月から保険料滞納者に対する納付督促業務について民間競争入札を実施しており、業務受託先における従事人数は不明。

〈新規口座振替等獲得実績〉

(件)

19年度	20年度	21年度
1	6	3

(注) 市場化テスト事業による民間事業者の納付督促により新規口座振替及びクレジットカード納付の申出を獲得できた件数を計上している。なお、項目の各年度の対象月は以下のとおり。

平成19年度…平成19年10月～平成20年4月

平成20年度…平成20年5月～平成21年4月

平成21年度…平成21年5月～平成21年9月

5 従来の実施方法等

従来の業務実施における取扱い数量等については、以下の通り。

【 貝塚 年金事務所 】 (平成19年10月事業開始)

【基本情報】

〈被保険者情報(各年度末時点)〉

(人)

		平成18年度	平成19年度	平成20年度
第1号被保険者(任意加入者含む)		94,850	91,445	90,121
未納者	短期未納者	10,981	12,138	12,016
	中期未納者	8,858	9,487	8,926
	長期未納者	23,314	23,653	23,584
	計	43,153	45,278	44,526
全額免除者	法定免除者	5,723	5,656	5,746
	申請免除(全額)者	14,331	14,374	14,252
	学生納付特例者	7,555	7,523	7,376
	若年者納付猶予者	1,763	1,859	1,824
計		29,372	29,412	29,198

(注1)「未納者」は、各年度末時点において、2年以内の間に納付すべき期間を有する者の合計である。
 (注2)「全額免除者」は、各年度末時点において、「全額免除者」欄の各事項に該当している者の合計である。そのため、2年以内の間に納付すべき期間を有する場合、上記「未納者」にも該当する場合もある。
 (注3)「未納者」欄の区分は、「(参考:未納月数別の未納者数)」のうち、1～6カ月を「短期未納者」、7～12カ月を「中期未納者」、13～24カ月を「長期未納者」としている。

(参考:未納月数別の未納者数(各年度末時点))

(左項「未納者数(人)」:右項「分布割合(%)」)

未納月数	平成18年度		平成19年度		平成20年度		未納月数	平成18年度		平成19年度		平成20年度	
1カ月	2,840	6.58%	2,986	6.59%	2,831	6.36%	13カ月	660	1.53%	782	1.73%	760	1.71%
2カ月	1,961	4.54%	1,883	4.16%	1,917	4.31%	14カ月	566	1.31%	653	1.44%	663	1.49%
3カ月	2,633	6.10%	3,527	7.79%	3,476	7.81%	15カ月	1,359	3.15%	1,365	3.01%	1,592	3.58%
4カ月	1,348	3.12%	1,312	2.90%	1,311	2.94%	16カ月	510	1.18%	657	1.45%	583	1.31%
5カ月	1,070	2.48%	1,174	2.59%	1,159	2.60%	17カ月	481	1.11%	586	1.29%	552	1.24%
6カ月	1,129	2.62%	1,256	2.77%	1,322	2.97%	18カ月	520	1.21%	554	1.22%	614	1.38%
7カ月	1,030	2.39%	1,194	2.64%	1,149	2.58%	19カ月	449	1.04%	508	1.12%	556	1.25%
8カ月	975	2.26%	1,120	2.47%	1,161	2.61%	20カ月	478	1.11%	518	1.14%	539	1.21%
9カ月	3,130	7.25%	2,731	6.03%	2,428	5.45%	21カ月	1,570	3.64%	1,992	4.40%	1,737	3.90%
10カ月	826	1.91%	973	2.15%	904	2.03%	22カ月	552	1.28%	530	1.17%	534	1.20%
11カ月	857	1.99%	951	2.10%	966	2.17%	23カ月	816	1.89%	841	1.86%	808	1.81%
12カ月	2,040	4.73%	2,518	5.56%	2,318	5.21%	24カ月	15,353	35.58%	14,667	32.39%	14,646	32.89%

【事業実績】

〈提供未納者データ件数(月別平均)〉

(人)

平成19年度											
4月	5月	6月	7月	8月	9月	10月	11月	12月	1月	2月	3月
—	—	—	—	—	39,680	33,911	41,947	38,961	43,449	42,646	39,569
平成20年度											
4月	5月	6月	7月	8月	9月	10月	11月	12月	1月	2月	3月
38,169	37,394	59,955	63,360	59,598	50,141	45,833	41,790	41,261	42,198	42,210	43,401
平成21年度											
4月	5月	6月	7月	8月	9月	10月	11月	12月	1月	2月	3月
44,598	43,212	60,892	64,461	61,140	60,526	52,586	46,605	46,650	46,636	46,157	46,141

(注1)上記は、前回事業の実施に当たり、受託事業者実際に提供した未納者データ(督促対象)件数の平均(月別)である。
 (注2)今回の事業に当たっては、前回事業より業務範囲が拡大しているため、提供未納者データ(督促対象)は10%程度の増加が見込まれる。

〈電話番号収録率(平成21年5月末時点)〉

平成21年度
57.33%

(注)上記の電話番号収録率は、「未納者」における収録率である。「第1号被保険者」及び「全額免除者」についても、概ね同程度の割合と見込まれる。

〈口座振替率等〉

(人/%)

	平成18年度末	平成19年度末	平成20年度末
口座振替者数	23,070	21,236	20,176
口座振替者率	35.23%	34.23%	33.12%
クレジットカード納付者数	—	125	458
クレジットカード納付者率	—	0.20%	0.75%

(注) 口座振替者(クレジットカード納付者)率 = 口座振替者(クレジットカード納付者) / 保険料納付対象者数 × 100

（現年度保険料納付実績）

（月／％）

	平成17年度											
	4月	5月	6月	7月	8月	9月	10月	11月	12月	1月	2月	3月
納付対象月数	74,922	142,710	207,339	285,802	348,645	412,136	475,678	529,916	593,410	653,752	709,092	753,808
納付月数	35,845	73,661	112,574	151,499	190,847	231,351	271,761	313,294	352,734	393,473	434,924	476,435
納付率	47.84%	51.62%	54.29%	53.01%	54.74%	56.13%	57.13%	59.12%	59.44%	60.19%	61.34%	63.20%
（督励対象月数）	60,342	106,865	135,663	178,216	205,524	233,368	261,019	279,440	306,673	331,181	351,079	359,992
（督励納付月数）	21,265	37,816	40,898	43,913	47,726	52,583	57,102	62,818	65,997	70,902	76,911	82,619
	平成18年度											
	4月	5月	6月	7月	8月	9月	10月	11月	12月	1月	2月	3月
納付対象月数	67,385	132,440	190,414	261,892	335,175	395,577	458,775	523,810	583,121	645,383	708,658	764,131
納付月数	35,222	72,155	109,318	146,608	183,703	221,481	260,692	301,465	339,511	377,611	416,634	456,471
納付率	52.27%	54.48%	57.41%	55.98%	54.81%	55.99%	56.82%	57.55%	58.22%	58.51%	58.79%	59.74%
（督励対象月数）	51,168	97,218	120,011	156,686	195,654	221,968	251,032	281,867	306,571	334,450	363,952	385,478
（督励納付月数）	19,005	36,933	38,915	41,402	44,182	47,872	52,949	59,522	62,961	66,678	71,928	77,818
	平成19年度											
	4月	5月	6月	7月	8月	9月	10月	11月	12月	1月	2月	3月
納付対象月数	68,451	131,887	191,208	258,919	320,597	380,591	443,620	505,600	567,196	628,115	689,689	747,077
納付月数	33,403	68,464	103,541	138,267	172,412	209,629	246,076	283,764	318,962	354,080	390,120	426,034
納付率	48.80%	51.91%	54.15%	53.40%	53.78%	55.08%	55.47%	56.12%	56.23%	56.37%	56.56%	57.03%
（督励対象月数）	51,759	98,484	124,459	159,133	188,569	216,800	247,540	277,256	306,289	335,102	365,046	390,791
（督励納付月数）	16,711	35,061	36,792	38,481	40,384	45,838	49,996	55,420	58,055	61,067	65,477	69,748
	平成20年度											
	4月	5月	6月	7月	8月	9月	10月	11月	12月	1月	2月	3月
納付対象月数	64,356	126,428	180,721	248,284	308,734	368,443	431,212	492,797	553,398	612,374	670,663	721,360
納付月数	31,026	63,568	96,544	129,096	161,703	195,882	229,202	264,377	297,423	330,468	364,555	398,459
納付率	48.21%	50.28%	53.42%	52.00%	52.38%	53.16%	53.15%	53.65%	53.74%	53.97%	54.36%	55.24%
（督励対象月数）	47,954	95,402	118,656	155,318	185,647	215,373	247,742	279,200	309,330	338,279	366,923	387,798
（督励納付月数）	14,624	32,542	34,479	36,130	38,616	42,812	45,732	50,780	53,355	56,373	60,815	64,897
	平成21年度											
	4月	5月	6月	7月	8月	9月	10月	11月	12月	1月	2月	3月
納付対象月数	61,965	122,399	179,719	245,668	302,713	359,160	420,557	482,330	537,738	597,017	654,012	—
納付月数	29,245	60,013	90,919	121,495	152,522	184,697	216,251	248,998	280,208	311,494	343,704	—
納付率	47.20%	49.03%	50.59%	49.45%	50.39%	51.42%	51.42%	51.62%	52.11%	52.18%	52.55%	—
（督励対象月数）	45,616	93,154	121,087	157,886	186,601	214,613	247,279	280,508	307,274	338,130	367,108	—
（督励納付月数）	12,896	30,768	32,287	33,713	36,410	40,150	42,973	47,176	49,744	52,607	56,800	—

（注1）現年度保険料における納付対象月数とは、当該年度分の保険料として納付すべき月数（全額免除月数および学生納付督励月数、納付猶予月数は含まれない）であり、納付月数はそのうち当該年度中（翌年4月末まで）に実際に納付された月数である。また、納付率は納付対象月数に占める納付月数の割合である。

（注2）現年度保険料納付実績、過年度保険料納付実績ともに、年間の取納推移は一定ではなく、年度当初や年末などに伸びる割合が大きくなる時期がある。また、免除等承認期間が終了する7月に、いったん納付対象月数が多くなるため納付率が伸びない場合もある。

（注3）督励対象月数とは、納付対象月数から、納付期限内に納付された月数を除いた月数である。また、督励納付月数とは、納付月数から納付期限内に納付された月数を除いた月数である。

〈過年度保険料納付実績〉

(月/%)

平成17年度												
	4月	5月	6月	7月	8月	9月	10月	11月	12月	1月	2月	3月
15年度分												
納付対象月数	899,749	900,853	901,952	903,656	904,691	905,547	906,780	907,226	907,918	908,887	910,104	911,202
納付月数	538,097	540,682	543,362	545,686	547,645	549,488	551,424	553,203	554,654	556,224	557,903	559,044
納付率	59.81%	60.02%	60.24%	60.39%	60.53%	60.68%	60.81%	60.98%	61.09%	61.20%	61.30%	61.35%
(督促対象月数)	—	362,756	361,270	360,294	359,005	357,902	357,292	355,802	354,715	354,233	353,880	353,299
(督促納付月数)	—	2,585	2,680	2,324	1,959	1,843	1,936	1,779	1,451	1,570	1,679	1,141
16年度分												
納付対象月数	858,683	859,502	860,367	862,275	863,661	864,659	866,161	866,835	867,768	869,056	870,519	872,068
納付月数	496,758	500,000	503,487	505,934	507,551	509,313	511,583	514,181	515,753	517,693	520,448	523,266
納付率	57.85%	58.17%	58.52%	58.67%	58.77%	58.90%	59.06%	59.32%	59.43%	59.57%	59.79%	60.00%
(督促対象月数)	—	362,744	360,367	358,788	357,727	357,108	356,848	355,252	353,587	353,303	352,826	351,620
(督促納付月数)	—	3,242	3,487	2,447	1,617	1,762	2,270	2,598	1,572	1,940	2,755	2,818
平成18年度												
	4月	5月	6月	7月	8月	9月	10月	11月	12月	1月	2月	3月
16年度分												
納付対象月数	873,323	874,305	875,587	877,038	878,243	879,322	880,153	881,012	881,916	882,701	883,961	884,679
納付月数	526,260	528,530	530,905	533,504	535,310	537,206	539,146	540,960	542,854	544,327	546,234	547,239
納付率	60.26%	60.45%	60.63%	60.83%	60.95%	61.09%	61.26%	61.40%	61.55%	61.67%	61.79%	61.86%
(督促対象月数)	350,057	348,045	347,057	346,133	344,739	344,012	342,947	341,866	340,956	339,847	339,634	338,445
(督促納付月数)	2,994	2,270	2,375	2,599	1,806	1,896	1,940	1,814	1,894	1,473	1,907	1,005
17年度分												
納付対象月数	762,046	763,398	764,343	759,394	759,169	758,185	755,894	755,218	753,174	752,469	753,318	754,103
納付月数	480,288	482,992	485,515	487,234	488,677	490,099	491,426	493,381	494,486	495,729	497,852	500,004
納付率	63.03%	63.27%	63.52%	64.16%	64.37%	64.64%	65.01%	65.33%	65.65%	65.88%	66.09%	66.30%
(督促対象月数)	285,611	283,110	281,351	273,879	271,935	269,508	265,795	263,792	259,793	257,983	257,589	256,251
(督促納付月数)	3,853	2,704	2,523	1,719	1,443	1,422	1,327	1,955	1,105	1,243	2,123	2,152
平成19年度												
	4月	5月	6月	7月	8月	9月	10月	11月	12月	1月	2月	3月
17年度分												
納付対象月数	755,239	756,537	757,857	758,865	759,592	760,621	761,402	762,265	762,904	763,717	764,765	765,607
納付月数	502,796	504,716	506,524	508,467	509,954	511,750	513,371	514,874	516,382	517,579	518,872	519,776
納付率	66.57%	66.71%	66.84%	67.00%	67.14%	67.28%	67.42%	67.55%	67.69%	67.77%	67.85%	67.89%
(督促対象月数)	255,235	253,741	253,141	252,341	251,125	250,667	249,652	248,894	248,030	247,335	247,186	246,735
(督促納付月数)	2,792	1,920	1,808	1,943	1,487	1,796	1,621	1,503	1,508	1,197	1,293	904
18年度分												
納付対象月数	765,009	763,672	761,281	760,945	757,893	757,348	757,709	758,631	759,287	760,144	761,190	762,139
納付月数	460,508	462,948	465,046	466,837	468,335	470,207	471,960	473,857	474,899	476,050	477,693	479,639
納付率	60.20%	60.62%	61.09%	61.35%	61.79%	62.09%	62.29%	62.46%	62.55%	62.63%	62.76%	62.93%
(督促対象月数)	308,538	303,164	298,333	295,899	291,056	289,013	287,502	286,671	285,430	285,245	285,140	284,446
(督促納付月数)	4,037	2,440	2,098	1,791	1,498	1,872	1,753	1,897	1,042	1,151	1,643	1,946
平成20年度												
	4月	5月	6月	7月	8月	9月	10月	11月	12月	1月	2月	3月
18年度分												
納付対象月数	763,006	764,020	765,293	765,952	767,381	768,133	768,931	769,480	770,214	770,997	771,876	772,491
納付月数	481,879	484,106	486,250	488,206	490,546	493,269	494,877	496,408	497,929	499,226	500,281	501,261
納付率	63.16%	63.36%	63.54%	63.74%	63.92%	64.22%	64.36%	64.51%	64.65%	64.75%	64.81%	64.89%
(督促対象月数)	283,367	282,141	281,187	279,702	279,175	277,587	275,662	274,603	273,806	273,068	272,650	272,210
(督促納付月数)	2,240	2,227	2,144	1,956	2,340	2,723	1,608	1,531	1,521	1,297	1,055	980
19年度分												
納付対象月数	749,298	745,836	743,104	742,755	742,247	742,179	742,625	743,094	743,865	744,623	745,483	746,173
納付月数	430,326	432,783	435,119	436,912	439,281	441,261	442,716	444,584	445,655	446,805	448,264	449,799
納付率	57.43%	58.03%	58.55%	58.82%	59.18%	59.45%	59.62%	59.83%	59.91%	60.00%	60.13%	60.28%
(督促対象月数)	323,264	315,510	310,321	307,636	305,335	302,898	301,364	300,378	299,281	298,968	298,678	297,909
(督促納付月数)	4,292	2,457	2,336	1,793	2,369	1,980	1,455	1,868	1,071	1,150	1,459	1,535
平成21年度												
	4月	5月	6月	7月	8月	9月	10月	11月	12月	1月	2月	3月
19年度分												
納付対象月数	746,757	747,866	748,814	749,586	750,316	750,930	751,719	752,269	752,508	752,930	754,341	—
納付月数	452,188	453,890	455,873	458,594	460,485	462,257	463,722	465,067	466,532	467,716	468,948	—
納付率	60.55%	60.69%	60.88%	61.18%	61.37%	61.56%	61.69%	61.82%	62.00%	62.12%	62.17%	—
(督促対象月数)	296,958	295,678	294,924	293,713	291,722	290,445	289,462	288,547	287,441	286,398	286,625	—
(督促納付月数)	2,389	1,702	1,983	2,721	1,891	1,772	1,465	1,345	1,465	1,184	1,232	—
20年度分												
納付対象月数	721,257	718,969	716,869	713,274	712,473	711,937	712,599	712,920	713,075	713,566	715,016	—
納付月数	401,963	404,139	406,019	408,480	409,896	411,309	412,491	414,149	415,234	416,270	417,545	—
納付率	55.73%	56.21%	56.64%	57.27%	57.53%	57.77%	57.89%	58.09%	58.23%	58.34%	58.40%	—
(督促対象月数)	322,798	317,006	312,730	307,255	303,993	302,041	301,290	300,429	298,926	298,332	298,746	—
(督促納付月数)	3,504	2,176	1,880	2,461	1,416	1,413	1,182	1,658	1,085	1,036	1,275	—

(注1) 過年度保険料における納付対象月数とは、当該年度分の保険料として納付すべき月数(全額免除月数および学生納付督促月数、納付猶予月数(含まれない))であり、納付月数はそのうち当該年度中(翌年4月末まで)及び過年度中(翌年度及び翌々年度)に実際に納付された月数である。また、納付率は納付対象月数に占める納付月数の割合である。
 (注2) 現年度保険料納付実績、過年度保険料納付実績ともに、年間の収納推移は一定ではなく、年度当初や年末などに伸びる割合が大きくなる時期がある。また、免除等承認期間が終了する7月に、いったん納付対象月数が多くなるため納付率が伸びない場合もある。
 (注3) 過年度保険料における督促対象月数は、納付対象月数から納付月数を除いた部分となる。また、督促納付月数は、納付月数の当月分と前月分の差となる。

〈免除等承認件数〉

(人)

	平成17年度											
	4月	5月	6月	7月	8月	9月	10月	11月	12月	1月	2月	3月
申請免除(全額)	550	148	687	979	2,909	8,735	1,879	1,546	1,600	605	838	1,372
学生納付特例	93	1,004	2,987	1,740	630	216	294	304	292	148	232	308
若年者納付猶予	0	99	245	241	507	505	412	635	940	145	491	270
	平成18年度											
	4月	5月	6月	7月	8月	9月	10月	11月	12月	1月	2月	3月
申請免除(全額)	1,898	824	158	382	7,698	1,662	4,988	2,109	765	1,697	790	1,012
学生納付特例	264	613	1,727	3,004	491	170	237	446	457	311	308	196
若年者納付猶予	580	(894)	(28)	69	971	299	592	392	219	486	289	245
	平成19年度											
	4月	5月	6月	7月	8月	9月	10月	11月	12月	1月	2月	3月
申請免除(全額)	1,146	199	614	7,028	2,368	4,172	2,547	875	718	553	590	598
学生納付特例	322	627	2,356	1,839	1,178	436	361	348	318	169	248	258
若年者納付猶予	226	58	180	791	396	694	507	193	181	115	119	88
	平成20年度											
	4月	5月	6月	7月	8月	9月	10月	11月	12月	1月	2月	3月
申請免除(全額)	720	28	1,125	8,289	1,081	4,125	1,558	715	522	628	460	1,043
学生納付特例	1,673	992	461	2,865	359	121	448	277	204	218	605	9
若年者納付猶予	171	(4)	248	871	157	776	290	128	76	96	102	204
	平成21年度											
	4月	5月	6月	7月	8月	9月	10月	11月	12月	1月	2月	3月
申請免除(全額)	1,530	430	782	8,160	2,010	4,796	2,273	653	214	1,058	309	1,046
学生納付特例	2,186	1,758	588	1,381	504	713	466	206	16	434	285	173
若年者納付猶予	271	113	155	876	343	767	444	126	37	179	51	159

(注1)「申請免除(全額)」及び「若年者納付猶予」は、7月から翌年6月までを承認年度としていることから、承認件数は8～9月にかけて多い傾向がある。

(注2)「学生納付特例」は、4月から良く3月までを承認年度としていることから、承認件数は4～5月にかけて多い傾向がある。

〈納付督促状況〉

(件)

実施期間		17年5月～18年4月	18年5月～19年4月	19年5月～19年9月	
国	戸別訪問	60,013		54,121	
	【うち接触件数】	25,018		25,319	
	電話督促	32,166		26,234	
	(職員等)	7,564		926	
	(外部委託)	24,602		25,308	
	【うち接触件数】	18,754		18,793	
	文書督促	234,251		103,107	
	(催告状送付数)	199,332		93,339	
	(免除等勸奨送付数)	34,919		9,768	
	集合徴収(呼出)案内数	181,643		103,765	
実施期間		19年10月～20年4月	20年5月～20年9月	20年10月～21年4月	21年5月～21年9月
国	戸別訪問	4,856	3,129	4,974	2,361
	【うち接触件数】	2,587	1,665	2,617	1,150
	電話督促				
	(職員等)				
	(外部委託)				
	【うち接触件数】				
	文書督促				
	(催告状送付数)				
	(免除等勸奨送付数)				
	集合徴収(呼出)案内数				
民間事業者	戸別訪問	0	0	0	0
	【うち接触件数】	0	0	0	0
	電話督促	14,171	15,925	25,951	19,454
	【うち接触件数】	2,961	4,013	6,271	3,827
	文書督促	22,249	37,694	47,603	37,614

(注1) 電話督促については、国での実施は督促対象件数を、民間事業者での実施は実際の架電件数を計上している。

(注2) 納付督促の組み合わせについて、国で実施していた戸別訪問は、電話及び文書による督促の後、主に短期未納者を旧国民年金推進員が、中・長期未納者を職員等が実施。

(注3) 市場化テスト事業による民間委託後の国の戸別訪問件数は、特定業務契約職員(旧国民年金推進員)によるものである。

〈納付督促体制〉

(人)

	18年度	19年度	20年度	21年度
国民年金推進員	11	14	2	2

(注1) 職員については、収納業務を兼務している者を含めて計上している。

(注2) 平成19年10月から保険料滞納者に対する納付督促業務について民間競争入札を実施しており、業務受託先における従事人数は不明。

〈新規口座振替等獲得実績〉

(件)

19年度	20年度	21年度
2	3	4

(注) 市場化テスト事業による民間事業者の納付督促により新規口座振替及びクレジットカード納付の申出を獲得できた件数を計上している。なお、項目の各年度の対象月は以下のとおり。

平成19年度…平成19年10月～平成20年4月
 平成20年度…平成20年5月～平成21年4月
 平成21年度…平成21年5月～平成21年9月

5 従来の実施方法等

従来の業務実施における取扱い数量等については、以下の通り。

【 堺東 年金事務所 】 (平成19年10月事業開始)

【基本情報】

〈被保険者情報(各年度末時点)〉

(人)

		平成18年度	平成19年度	平成20年度
第1号被保険者(任意加入者含む)		142,911	137,525	135,003
未納者	短期未納者	16,000	16,680	16,644
	中期未納者	12,095	14,675	13,720
	長期未納者	32,870	34,371	36,474
	計	60,965	65,726	66,838
全額免除者	法定免除者	8,975	8,762	8,889
	申請免除(全額)者	21,312	19,470	19,441
	学生納付特例者	11,422	11,314	11,141
	若年者納付猶予者	3,201	3,036	2,951
計		44,910	42,582	42,422

(注1)「未納者」は、各年度末時点において、2年以内の間に納付すべき期間を有する者の合計である。

(注2)「全額免除者」は、各年度末時点において、「全額免除者」欄の各事項に該当している者の合計である。そのため、2年以内の間に納付すべき期間を有する場合、上記「未納者」にも該当する場合もある。

(注3)「未納者」欄の区分は、「(参考:未納月数別の未納者数)」のうち、1～6カ月を「短期未納者」、7～12カ月を「中期未納者」、13～24カ月を「長期未納者」としている。

(参考:未納月数別の未納者数(各年度末時点))

(左項「未納者数(人)」:右項「分布割合(%)」)

未納月数	平成18年度		平成19年度		平成20年度		未納月数	平成18年度		平成19年度		平成20年度	
1カ月	3,909	6.41%	4,076	6.20%	3,840	5.75%	13カ月	909	1.49%	1,101	1.68%	1,117	1.67%
2カ月	2,683	4.40%	2,569	3.91%	2,652	3.97%	14カ月	841	1.38%	1,165	1.77%	1,032	1.54%
3カ月	4,118	6.75%	4,699	7.15%	4,750	7.11%	15カ月	2,189	3.59%	2,019	3.07%	2,431	3.64%
4カ月	1,849	3.03%	1,797	2.73%	1,817	2.72%	16カ月	632	1.04%	853	1.30%	883	1.32%
5カ月	1,567	2.57%	1,576	2.40%	1,611	2.41%	17カ月	648	1.06%	836	1.27%	815	1.22%
6カ月	1,874	3.07%	1,963	2.99%	1,974	2.95%	18カ月	731	1.20%	932	1.42%	915	1.37%
7カ月	1,297	2.13%	1,755	2.67%	1,826	2.73%	19カ月	573	0.94%	709	1.08%	809	1.21%
8カ月	1,283	2.10%	1,733	2.64%	1,672	2.50%	20カ月	710	1.16%	732	1.11%	831	1.24%
9カ月	4,422	7.25%	5,031	7.65%	3,972	5.94%	21カ月	2,130	3.49%	2,956	4.50%	3,469	5.19%
10カ月	1,054	1.73%	1,332	2.03%	1,350	2.02%	22カ月	647	1.06%	729	1.11%	745	1.11%
11カ月	1,050	1.72%	1,274	1.94%	1,409	2.11%	23カ月	997	1.64%	1,078	1.64%	1,079	1.61%
12カ月	2,989	4.90%	3,550	5.40%	3,491	5.22%	24カ月	21,863	35.86%	21,261	32.35%	22,348	33.44%

【事業実績】

〈提供未納者データ件数(月別平均)〉

(人)

平成19年度											
4月	5月	6月	7月	8月	9月	10月	11月	12月	1月	2月	3月
-	-	-	-	-	29,946	27,960	29,555	28,622	26,070	26,339	28,330
平成20年度											
4月	5月	6月	7月	8月	9月	10月	11月	12月	1月	2月	3月
27,382	26,988	33,242	34,577	32,401	31,980	31,684	25,304	25,236	25,243	25,270	25,629
平成21年度											
4月	5月	6月	7月	8月	9月	10月	11月	12月	1月	2月	3月
25,876	25,331	32,870	33,635	31,510	31,138	25,305	25,246	25,266	25,428	25,253	25,233

(注1)上記は、前回事業の実施に当たり、受託事業者実際に提供した未納者データ(督促対象)件数の平均(月別)である。

(注2)今回の事業に当たっては、前回事業より業務範囲が拡大しているため、提供未納者データ(督促対象)は10%程度の増加が見込まれる。

〈電話番号収録率(平成21年5月末時点)〉

平成21年度
53.69%

(注)上記の電話番号収録率は、「未納者」における収録率である。「第1号被保険者」及び「全額免除者」についても、概ね同程度の割合と見込まれる。

〈口座振替率等〉

(人/%)

	平成18年度末	平成19年度末	平成20年度末
口座振替者数	31,306	28,966	27,687
口座振替者率	31.94%	30.51%	29.91%
クレジットカード納付者数	-	301	749
クレジットカード納付者率	-	0.32%	0.81%

(注) 口座振替者(クレジットカード納付者)率 = 口座振替者(クレジットカード納付者) / 保険料納付対象者数 × 100

（現年度保険料納付実績）

（月／％）

	平成17年度											
	4月	5月	6月	7月	8月	9月	10月	11月	12月	1月	2月	3月
納付対象月数	116,450	214,957	317,865	438,124	531,953	633,978	725,418	802,584	878,086	928,842	987,125	1,069,580
納付月数	55,761	114,120	173,750	232,903	293,436	355,392	417,367	481,742	542,282	604,257	667,291	731,342
納付率	47.88%	53.09%	54.66%	53.16%	55.16%	56.06%	57.53%	60.02%	61.76%	65.05%	67.60%	68.38%
（督励対象月数）	93,519	159,196	206,456	271,172	310,597	357,714	393,967	416,092	435,637	430,895	434,322	461,629
（督励納付月数）	32,830	58,359	62,341	65,951	72,080	79,128	85,916	95,250	99,833	106,310	114,488	123,391
	平成18年度											
	4月	5月	6月	7月	8月	9月	10月	11月	12月	1月	2月	3月
納付対象月数	102,041	200,594	296,990	416,534	528,364	637,082	704,866	798,331	894,403	980,426	1,074,143	1,147,115
納付月数	54,591	111,687	169,025	226,112	283,529	342,794	402,197	464,157	523,054	581,843	642,736	704,419
納付率	53.50%	55.68%	56.91%	54.28%	53.66%	53.81%	57.06%	58.14%	58.48%	59.35%	59.84%	61.41%
（督励対象月数）	76,714	146,003	187,918	253,406	312,368	368,254	383,012	423,680	466,326	499,150	540,707	561,044
（督励納付月数）	29,264	57,096	59,953	62,984	67,533	73,966	80,343	89,506	94,977	100,567	109,300	118,348
	平成19年度											
	4月	5月	6月	7月	8月	9月	10月	11月	12月	1月	2月	3月
納付対象月数	99,618	190,254	283,960	391,861	491,111	597,113	685,304	777,504	870,109	963,905	1,058,048	1,146,979
納付月数	52,060	106,493	161,205	214,899	268,830	325,752	380,963	438,951	493,782	548,167	604,040	659,478
納付率	52.26%	55.97%	56.77%	54.84%	54.74%	54.55%	55.59%	56.46%	56.75%	56.87%	57.09%	57.50%
（督励対象月数）	73,665	138,194	179,982	236,408	285,673	342,022	380,177	422,670	465,074	509,135	554,370	594,532
（督励納付月数）	26,107	54,433	57,227	59,446	63,392	70,661	75,836	84,117	88,747	93,397	100,362	107,031
	平成20年度											
	4月	5月	6月	7月	8月	9月	10月	11月	12月	1月	2月	3月
納付対象月数	95,360	189,359	279,846	382,049	476,210	570,558	661,264	753,466	843,486	934,952	1,026,413	1,110,052
納付月数	47,907	98,132	148,804	198,843	249,379	301,120	352,110	406,271	457,176	507,519	559,671	611,520
納付率	50.24%	51.82%	53.17%	52.05%	52.37%	52.78%	53.25%	53.92%	54.20%	54.28%	54.53%	55.09%
（督励対象月数）	69,870	141,452	183,977	238,458	286,352	334,371	378,438	424,336	467,618	512,768	558,844	596,924
（督励納付月数）	22,417	50,225	52,935	55,252	59,521	64,933	69,284	77,141	81,308	85,335	92,102	98,392
	平成21年度											
	4月	5月	6月	7月	8月	9月	10月	11月	12月	1月	2月	3月
納付対象月数	94,234	185,751	273,216	374,161	465,830	554,748	649,115	742,697	831,638	917,893	1,009,336	—
納付月数	44,749	91,735	138,779	185,217	232,590	280,869	329,156	378,770	426,121	472,950	521,543	—
納付率	47.49%	49.39%	50.79%	49.50%	49.93%	50.63%	50.71%	51.00%	51.24%	51.53%	51.67%	—
（督励対象月数）	69,060	141,002	183,584	240,165	288,753	334,414	385,275	435,667	481,249	524,464	573,609	—
（督励納付月数）	19,575	46,986	49,147	51,221	55,513	60,535	65,316	71,740	75,732	79,521	85,816	—

（注1）現年度保険料における納付対象月数とは、当該年度分の保険料として納付すべき月数（全額免除月数および学生納付督励月数、納付猶予月数は含まれない）であり、納付月数はそのうち当該年度中（翌年4月末まで）に実際に納付された月数である。また、納付率は納付対象月数に占める納付月数の割合である。
 （注2）現年度保険料納付実績、過年度保険料納付実績ともに、年間の取納推移は一定ではなく、年度当初や年末などに伸びる割合が大きくなる時期がある。また、免除等承認期間が終了する7月に、いったん納付対象月数が多くなるため納付率が伸びない場合もある。
 （注3）督励対象月数とは、納付対象月数から、納付期限内に納付された月数を除いた月数である。また、督励納付月数とは、納付月数から納付期限内に納付された月数を除いた月数である。

〈過年度保険料納付実績〉

(月/%)

		平成17年度											
		4月	5月	6月	7月	8月	9月	10月	11月	12月	1月	2月	3月
15年度分	納付対象月数	1,401,951	1,403,657	1,404,978	1,406,462	1,407,528	1,408,572	1,409,708	1,410,325	1,411,342	1,412,378	1,414,090	1,415,330
	納付月数	826,967	830,774	834,856	838,157	841,109	843,986	846,924	849,760	852,190	854,436	856,953	858,562
	納付率	58.99%	59.19%	59.42%	59.59%	59.76%	59.92%	60.08%	60.25%	60.38%	60.50%	60.60%	60.66%
	(督促対象月数)	—	576,690	574,204	571,606	569,371	567,463	565,722	563,401	561,582	560,188	559,654	558,377
	(督促納付月数)	—	3,807	4,082	3,301	2,952	2,877	2,938	2,836	2,430	2,246	2,517	1,609
16年度分	納付対象月数	1,327,507	1,328,278	1,329,708	1,331,693	1,333,206	1,334,631	1,336,198	1,336,835	1,338,197	1,339,597	1,341,729	1,343,407
	納付月数	764,594	769,045	773,904	777,483	779,962	782,816	786,314	790,297	792,619	795,174	799,259	803,282
	納付率	57.60%	57.90%	58.20%	58.38%	58.50%	58.65%	58.85%	59.12%	59.23%	59.36%	59.57%	59.79%
	(督促対象月数)	—	563,684	560,663	557,789	555,723	554,669	553,382	550,521	547,900	546,978	546,555	544,148
	(督促納付月数)	—	4,451	4,859	3,579	2,479	2,854	3,498	3,983	2,322	2,555	4,085	4,023
		平成18年度											
		4月	5月	6月	7月	8月	9月	10月	11月	12月	1月	2月	3月
16年度分	納付対象月数	1,345,133	1,346,959	1,348,972	1,350,804	1,352,140	1,353,533	1,354,982	1,356,151	1,357,031	1,358,413	1,359,730	1,361,186
	納付月数	807,979	811,233	814,802	818,561	821,372	824,154	827,219	829,833	832,355	834,716	837,565	838,949
	納付率	60.07%	60.23%	60.40%	60.60%	60.75%	60.89%	61.05%	61.19%	61.34%	61.45%	61.60%	61.63%
	(督促対象月数)	541,851	538,980	537,739	536,002	533,579	532,161	530,828	528,932	527,198	526,058	525,014	523,621
	(督促納付月数)	4,697	3,254	3,569	3,759	2,811	2,782	3,065	2,614	2,522	2,361	2,849	1,384
17年度分	納付対象月数	1,192,914	1,191,499	1,192,222	1,176,357	1,176,954	1,173,557	1,171,433	1,167,119	1,160,556	1,158,632	1,159,771	1,161,408
	納付月数	736,875	740,361	744,002	746,489	748,590	751,284	753,793	756,991	758,780	761,111	764,797	768,017
	納付率	61.77%	62.14%	62.40%	63.46%	63.60%	64.02%	64.35%	64.86%	65.38%	65.69%	65.94%	66.13%
	(督促対象月数)	461,572	454,624	451,861	432,355	430,465	424,967	420,149	413,326	403,565	399,852	398,660	396,611
	(督促納付月数)	5,533	3,486	3,641	2,487	2,101	2,694	2,509	3,198	1,789	2,331	3,686	3,220
		平成19年度											
		4月	5月	6月	7月	8月	9月	10月	11月	12月	1月	2月	3月
17年度分	納付対象月数	1,163,031	1,164,832	1,166,912	1,168,322	1,169,577	1,170,954	1,172,010	1,173,295	1,174,440	1,175,757	1,177,115	1,178,239
	納付月数	772,946	776,091	778,773	781,626	784,111	786,876	788,950	790,929	792,967	794,792	796,586	797,784
	納付率	66.46%	66.63%	66.74%	66.90%	67.04%	67.20%	67.32%	67.41%	67.52%	67.60%	67.67%	67.71%
	(督促対象月数)	395,014	391,886	390,821	389,549	387,951	386,843	385,134	384,345	383,511	382,790	382,323	381,653
	(督促納付月数)	4,929	3,145	2,682	2,853	2,485	2,765	2,074	1,979	2,038	1,825	1,794	1,198
18年度分	納付対象月数	1,149,838	1,148,018	1,150,028	1,149,857	1,149,918	1,151,425	1,152,044	1,153,248	1,154,333	1,155,695	1,157,158	1,158,381
	納付月数	711,137	715,589	719,071	721,618	723,996	726,919	729,599	732,311	734,135	736,151	738,594	741,501
	納付率	61.85%	62.33%	62.53%	62.76%	62.96%	63.13%	63.33%	63.50%	63.60%	63.70%	63.83%	64.01%
	(督促対象月数)	445,419	436,881	434,439	430,786	428,300	427,429	425,125	423,649	422,022	421,560	421,007	419,787
	(督促納付月数)	6,718	4,452	3,482	2,547	2,378	2,923	2,680	2,712	1,824	2,016	2,443	2,907
		平成20年度											
		4月	5月	6月	7月	8月	9月	10月	11月	12月	1月	2月	3月
18年度分	納付対象月数	1,159,544	1,161,167	1,162,543	1,163,350	1,164,319	1,165,578	1,166,695	1,167,663	1,168,914	1,170,025	1,171,173	1,172,221
	納付月数	744,815	747,738	750,790	753,697	756,990	760,748	763,010	765,286	767,298	769,088	770,602	772,122
	納付率	64.23%	64.40%	64.58%	64.79%	65.02%	65.27%	65.40%	65.54%	65.64%	65.73%	65.80%	65.87%
	(督促対象月数)	418,043	416,352	414,805	412,560	410,622	408,588	405,947	404,653	403,628	402,727	402,085	401,619
	(督促納付月数)	3,314	2,923	3,052	2,907	3,293	3,758	2,262	2,276	2,012	1,790	1,514	1,520
19年度分	納付対象月数	1,143,363	1,143,028	1,141,866	1,142,667	1,141,524	1,142,710	1,143,519	1,144,128	1,145,327	1,146,410	1,147,524	1,148,543
	納付月数	665,706	669,961	673,382	676,230	679,579	682,395	684,390	687,211	688,866	690,541	692,646	695,316
	納付率	58.22%	58.61%	58.97%	59.18%	59.53%	59.72%	59.85%	60.06%	60.15%	60.24%	60.36%	60.54%
	(督促対象月数)	483,885	477,322	471,905	469,285	465,294	463,131	461,124	459,738	458,116	457,544	456,983	455,897
	(督促納付月数)	6,228	4,255	3,421	2,848	3,349	2,816	1,995	2,821	1,655	1,675	2,105	2,670
		平成21年度											
		4月	5月	6月	7月	8月	9月	10月	11月	12月	1月	2月	3月
19年度分	納付対象月数	1,149,534	1,150,682	1,151,690	1,152,726	1,153,615	1,154,500	1,155,211	1,155,652	1,156,238	1,156,887	1,158,136	—
	納付月数	698,488	700,990	703,677	707,597	710,667	713,327	715,534	717,364	719,427	721,105	722,721	—
	納付率	60.76%	60.92%	61.10%	61.38%	61.60%	61.79%	61.94%	62.07%	62.22%	62.33%	62.40%	—
	(督促対象月数)	454,218	452,194	450,700	449,049	446,018	443,833	441,884	440,118	438,874	437,460	437,031	—
	(督促納付月数)	3,172	2,502	2,687	3,920	3,070	2,660	2,207	1,830	2,063	1,678	1,616	—
20年度分	納付対象月数	1,109,384	1,107,585	1,105,564	1,104,899	1,104,218	1,105,183	1,105,773	1,106,088	1,106,657	1,107,360	1,108,616	—
	納付月数	616,095	619,289	621,898	625,559	627,923	630,127	632,260	634,600	636,150	637,428	639,159	—
	納付率	55.53%	55.91%	56.25%	56.62%	56.87%	57.02%	57.18%	57.37%	57.48%	57.56%	57.65%	—
	(督促対象月数)	497,864	491,490	486,275	483,001	478,659	477,260	475,646	473,828	472,057	471,210	471,188	—
	(督促納付月数)	4,575	3,194	2,609	3,661	2,364	2,204	2,133	2,340	1,550	1,278	1,731	—

(注1) 過年度保険料における納付対象月数とは、当該年度分の保険料として納付すべき月数(全額免除月数および学生納付督促月数、納付猶予月数(含まれない))であり、納付月数はそのうち当該年度中(翌年4月末まで)及び過年度中(翌年度及び翌々年度)に実際に納付された月数である。また、納付率は納付対象月数に占める納付月数の割合である。
 (注2) 現年度保険料納付実績、過年度保険料納付実績ともに、年間の収納推移は一定ではなく、年度当初や年末などに伸びる割合が大きくなる時期がある。また、免除等承認期間が終了する7月に、いったん納付対象月数が多くなるため納付率が伸びない場合もある。
 (注3) 過年度保険料における督促対象月数は、納付対象月数から納付月数を除いた部分となる。また、督促納付月数は、納付月数の当月分と前月分の差となる。

〈免除等承認件数〉

(人)

	平成17年度											
	4月	5月	6月	7月	8月	9月	10月	11月	12月	1月	2月	3月
申請免除(全額)	548	163	1,087	1,076	5,211	13,696	1,397	2,059	4,510	4,208	7,032	2,923
学生納付特例	162	38	7,980	817	788	276	466	667	418	168	387	519
若年者納付猶予	0	7	488	289	760	774	444	653	2,038	1,596	2,631	3,722
	平成18年度											
	4月	5月	6月	7月	8月	9月	10月	11月	12月	1月	2月	3月
申請免除(全額)	993	(11,232)	1,312	705	4,199	5,409	3,073	11,450	1,979	1,440	2,318	1,056
学生納付特例	393	5,524	1,430	1,461	434	346	568	192	881	484	320	310
若年者納付猶予	723	(7,723)	238	97	1,625	1,156	607	1,606	514	589	731	255
	平成19年度											
	4月	5月	6月	7月	8月	9月	10月	11月	12月	1月	2月	3月
申請免除(全額)	3,111	255	1,020	6,594	3,837	5,065	186	4,143	1,760	1,275	716	602
学生納付特例	986	2,945	3,987	776	647	388	93	962	419	397	464	444
若年者納付猶予	788	47	257	960	1,284	643	11	365	358	250	109	185
	平成20年度											
	4月	5月	6月	7月	8月	9月	10月	11月	12月	1月	2月	3月
申請免除(全額)	826	964	539	10,253	2,129	4,458	1,012	2,369	991	1,260	690	976
学生納付特例	1,220	5,105	540	1,339	621	460	975	583	435	327	432	159
若年者納付猶予	211	254	114	1,886	188	700	208	339	169	227	92	239
	平成21年度											
	4月	5月	6月	7月	8月	9月	10月	11月	12月	1月	2月	3月
申請免除(全額)	1,329	749	777	10,777	3,002	4,945	2,886	1,449	339	1,004	1,047	689
学生納付特例	3,053	2,753	1,689	1,320	768	567	730	27	187	405	662	159
若年者納付猶予	273	195	191	1,893	386	702	449	255	71	219	197	135

(注1)「申請免除(全額)」及び「若年者納付猶予」は、7月から翌年6月までを承認年度としていることから、承認件数は8～9月にかけて多い傾向がある。

(注2)「学生納付特例」は、4月から良く3月までを承認年度としていることから、承認件数は4～5月にかけて多い傾向がある。

〈納付督促状況〉

(件)

実施期間	17年5月～18年4月	18年5月～19年4月	19年5月～19年9月		
国	戸別訪問	99,153	111,390	49,512	
	【うち接触件数】	41,019	49,987	15,197	
	電話督促	50,166	34,558	16,594	
	(職員等)	12,838	5,670	597	
	(外部委託)	37,328	28,888	15,997	
	【うち接触件数】	29,940	24,091	11,673	
	文書督促	343,822	150,332	54,471	
	(催告状送付数)	286,925	109,702	50,485	
	(免除等勧奨送付数)	56,897	40,630	3,986	
	集合徴収(呼出)案内数	208,204	44,954	0	
実施期間	19年10月～20年4月	20年5月～20年9月	20年10月～21年4月	21年5月～21年9月	
国	戸別訪問	10,216	8,424	11,810	7,016
	【うち接触件数】	4,491	4,089	5,412	3,477
	電話督促				
	(職員等)				
	(外部委託)				
	【うち接触件数】				
	文書督促				
	(催告状送付数)				
	(免除等勧奨送付数)				
	集合徴収(呼出)案内数				
民間事業者	戸別訪問	0	0	0	0
	【うち接触件数】	0	0	0	0
	電話督促	15,020	19,867	32,019	18,841
	【うち接触件数】	3,280	5,134	7,568	3,441
	文書督促	30,317	57,417	67,200	50,926

(注1) 電話督促については、国での実施は督促対象件数を、民間事業者での実施は実際の架電件数を計上している。

(注2) 納付督促の組み合わせについて、国で実施していた戸別訪問は、電話及び文書による督促の後、主に短期未納者を旧国民年金推進員が、中・長期未納者を職員等が実施。

(注3) 市場化テスト事業による民間委託後の国の戸別訪問件数は、特定業務契約職員(旧国民年金推進員)によるものである。

〈納付督促体制〉

(人)

	18年度	19年度	20年度	21年度
国民年金推進員	18	20	4	4

(注1) 職員については、収納業務を兼務している者を含めて計上している。

(注2) 平成19年10月から保険料滞納者に対する納付督促業務について民間競争入札を実施しており、業務受託先における従事人数は不明。

〈新規口座振替等獲得実績〉

(件)

19年度	20年度	21年度
5	19	3

(注) 市場化テスト事業による民間事業者の納付督促により新規口座振替及びクレジットカード納付の申出を獲得できた件数を計上している。なお、項目の各年度の対象月は以下のとおり。

平成19年度…平成19年10月～平成20年4月

平成20年度…平成20年5月～平成21年4月

平成21年度…平成21年5月～平成21年9月

5 従来の実施方法等

従来の業務実施における取扱い数量等については、以下の通り。

【 堺西 年金事務所 】 (平成19年10月事業開始)

【基本情報】

〈被保険者情報(各年度末時点)〉

(人)

		平成18年度	平成19年度	平成20年度
第1号被保険者(任意加入者含む)		55,190	52,794	51,559
未納者	短期未納者	5,974	6,492	6,701
	中期未納者	5,096	5,555	5,390
	長期未納者	13,811	14,735	14,976
	計	24,881	26,782	27,067
全額免除者	法定免除者	3,053	3,035	3,144
	申請免除(全額)者	6,990	6,362	6,376
	学生納付特例者	4,679	4,658	4,592
	若年者納付猶予者	1,151	1,042	1,057
	計	15,873	15,097	15,169

(注1)「未納者」は、各年度末時点において、2年以内の間に納付すべき期間を有する者の合計である。
 (注2)「全額免除者」は、各年度末時点において、「全額免除者」欄の各事項に該当している者の合計である。そのため、2年以内の間に納付すべき期間を有する場合、上記「未納者」にも該当する場合もある。
 (注3)「未納者」欄の区分は、「(参考:未納月数別の未納者数)」のうち、1～6カ月を「短期未納者」、7～12カ月を「中期未納者」、13～24カ月を「長期未納者」としている。

(参考:未納月数別の未納者数(各年度末時点))

(左項「未納者数(人)」:右項「分布割合(%)」)

未納月数	平成18年度		平成19年度		平成20年度		未納月数	平成18年度		平成19年度		平成20年度	
1カ月	1,487	5.98%	1,549	5.78%	1,452	5.36%	13カ月	387	1.56%	462	1.73%	443	1.64%
2カ月	1,009	4.06%	1,017	3.80%	1,064	3.93%	14カ月	365	1.47%	391	1.46%	355	1.31%
3カ月	1,485	5.97%	1,706	6.37%	1,891	6.99%	15カ月	737	2.96%	837	3.13%	875	3.23%
4カ月	747	3.00%	729	2.72%	753	2.78%	16カ月	329	1.32%	378	1.41%	350	1.29%
5カ月	589	2.37%	672	2.51%	663	2.45%	17カ月	287	1.15%	344	1.28%	324	1.20%
6カ月	657	2.64%	819	3.06%	878	3.24%	18カ月	309	1.24%	354	1.32%	408	1.51%
7カ月	542	2.18%	729	2.72%	771	2.85%	19カ月	234	0.94%	337	1.26%	386	1.43%
8カ月	517	2.08%	693	2.59%	712	2.63%	20カ月	240	0.96%	305	1.14%	322	1.19%
9カ月	1,981	7.96%	1,665	6.22%	1,382	5.11%	21カ月	766	3.08%	1,356	5.06%	1,088	4.02%
10カ月	456	1.83%	526	1.96%	535	1.98%	22カ月	283	1.14%	346	1.29%	346	1.28%
11カ月	449	1.80%	546	2.04%	555	2.05%	23カ月	439	1.76%	482	1.80%	478	1.77%
12カ月	1,151	4.63%	1,396	5.21%	1,435	5.30%	24カ月	9,435	37.92%	9,143	34.14%	9,601	35.47%

【事業実績】

〈提供未納者データ件数(月別平均)〉

(人)

平成19年度											
4月	5月	6月	7月	8月	9月	10月	11月	12月	1月	2月	3月
-	-	-	-	-	23,592	19,680	22,494	19,949	20,975	19,594	19,035
平成20年度											
4月	5月	6月	7月	8月	9月	10月	11月	12月	1月	2月	3月
18,715	18,305	24,117	24,439	22,967	22,354	19,192	18,698	18,903	18,912	18,952	19,601
平成21年度											
4月	5月	6月	7月	8月	9月	10月	11月	12月	1月	2月	3月
20,137	19,334	22,972	25,539	24,082	23,808	22,175	19,990	18,897	18,885	18,717	18,742

(注1)上記は、前回事業の実施に当たり、受託事業者実際に提供した未納者データ(督促対象)件数の平均(月別)である。
 (注2)今回の事業に当たっては、前回事業より業務範囲が拡大しているため、提供未納者データ(督促対象)は10%程度の増加が見込まれる。

〈電話番号収録率(平成21年5月末時点)〉

平成21年度
48.54%

(注)上記の電話番号収録率は、「未納者」における収録率である。「第1号被保険者」及び「全額免除者」についても、概ね同程度の割合と見込まれる。

〈口座振替率等〉

(人/%)

	平成18年度末	平成19年度末	平成20年度末
口座振替者数	13,155	12,120	11,448
口座振替者率	33.46%	32.15%	31.46%
クレジットカード納付者数	-	61	266
クレジットカード納付者率	-	0.16%	0.73%

(注) 口座振替者(クレジットカード納付者)率 = 口座振替者(クレジットカード納付者) / 保険料納付対象者数 × 100

（現年度保険料納付実績）

（月／％）

	平成17年度											
	4月	5月	6月	7月	8月	9月	10月	11月	12月	1月	2月	3月
納付対象月数	45,089	83,562	123,020	168,159	204,256	241,746	281,414	312,068	351,273	388,125	419,381	444,850
納付月数	21,544	44,198	67,335	90,406	114,038	138,125	162,084	187,217	210,511	234,536	259,006	283,916
納付率	47.78%	52.89%	54.74%	53.76%	55.83%	57.14%	57.60%	59.99%	59.93%	60.43%	61.76%	63.82%
（督励対象月数）	36,336	62,018	79,936	103,599	118,433	134,484	152,668	161,930	179,483	194,940	205,010	209,101
（督励納付月数）	12,791	22,654	24,251	25,846	28,215	30,863	33,338	37,079	38,721	41,351	44,635	48,167
	平成18年度											
	4月	5月	6月	7月	8月	9月	10月	11月	12月	1月	2月	3月
納付対象月数	40,591	77,252	112,441	153,883	195,925	233,082	269,613	305,743	343,631	380,942	419,232	451,471
納付月数	20,987	43,036	65,110	87,242	109,226	131,490	154,556	178,759	201,326	223,918	247,914	271,454
納付率	51.70%	55.71%	57.91%	56.69%	55.75%	56.41%	57.33%	58.47%	58.59%	58.78%	59.14%	60.13%
（督励対象月数）	30,928	56,265	70,452	91,096	112,659	129,430	145,680	161,473	178,743	195,583	213,768	225,576
（督励納付月数）	11,324	22,049	23,121	24,455	25,960	27,838	30,623	34,489	36,438	38,559	42,450	45,559
	平成19年度											
	4月	5月	6月	7月	8月	9月	10月	11月	12月	1月	2月	3月
納付対象月数	40,536	75,366	112,216	152,530	189,715	228,133	266,288	304,375	341,373	378,491	416,417	450,855
納付月数	19,928	40,539	61,269	81,883	102,426	123,980	145,289	167,291	188,265	208,877	229,988	251,149
納付率	49.16%	53.79%	54.60%	53.68%	53.99%	54.35%	54.56%	54.96%	55.15%	55.19%	55.23%	55.71%
（督励対象月数）	30,557	55,438	72,525	93,236	111,175	130,543	149,483	168,447	186,144	204,161	223,288	238,926
（督励納付月数）	9,949	20,611	21,578	22,589	23,886	26,390	28,484	31,363	33,036	34,547	36,859	39,220
	平成20年度											
	4月	5月	6月	7月	8月	9月	10月	11月	12月	1月	2月	3月
納付対象月数	37,903	75,021	109,699	150,198	185,550	222,096	258,521	293,605	330,544	366,043	402,177	434,893
納付月数	18,354	37,503	56,867	76,048	95,184	115,332	134,970	155,503	174,953	194,283	214,387	234,366
納付率	48.42%	49.99%	51.84%	50.63%	51.30%	51.93%	52.21%	52.96%	52.93%	53.08%	53.31%	53.89%
（督励対象月数）	28,053	56,667	73,009	95,244	112,784	131,632	150,049	167,285	186,254	203,940	222,594	237,720
（督励納付月数）	8,504	19,149	20,177	21,094	22,418	24,868	26,498	29,183	30,663	32,180	34,804	37,193
	平成21年度											
	4月	5月	6月	7月	8月	9月	10月	11月	12月	1月	2月	3月
納付対象月数	36,883	73,098	107,310	146,399	181,748	215,944	252,116	288,281	322,530	356,326	391,321	—
納付月数	17,111	35,263	53,410	71,327	89,321	107,923	126,526	145,691	163,977	182,096	201,071	—
納付率	46.39%	48.24%	49.77%	48.72%	49.15%	49.98%	50.19%	50.54%	50.84%	51.10%	51.38%	—
（督励対象月数）	27,226	55,987	72,903	94,859	113,567	131,141	150,550	170,036	187,538	204,681	223,274	—
（督励納付月数）	7,454	18,152	19,003	19,787	21,140	23,120	24,960	27,446	28,985	30,451	33,024	—

（注1）現年度保険料における納付対象月数とは、当該年度分の保険料として納付すべき月数（全額免除月数および学生納付督励月数、納付猶予月数は含まれない）であり、納付月数はそのうち当該年度中（翌年4月末まで）に実際に納付された月数である。また、納付率は納付対象月数に占める納付月数の割合である。
 （注2）現年度保険料納付実績、過年度保険料納付実績ともに、年間の取納推移は一定ではなく、年度当初や年末などに伸びる割合が大きくなる時期がある。また、免除等承認期間が終了する7月に、いったん納付対象月数が多くなるため納付率が伸びない場合もある。
 （注3）督励対象月数とは、納付対象月数から、納付期限内に納付された月数を除いた月数である。また、督励納付月数とは、納付月数から納付期限内に納付された月数を除いた月数である。

〈過年度保険料納付実績〉

(月/%)

	平成17年度											
	4月	5月	6月	7月	8月	9月	10月	11月	12月	1月	2月	3月
15年度分												
納付対象月数	539,328	539,955	540,564	541,134	541,603	542,097	542,596	542,909	543,319	543,940	544,570	545,100
納付月数	325,236	326,738	328,110	329,480	330,585	331,541	332,628	333,611	334,400	335,216	336,077	336,658
納付率	60.30%	60.51%	60.70%	60.89%	61.04%	61.16%	61.30%	61.45%	61.55%	61.63%	61.71%	61.76%
(督促対象月数)	—	214,719	213,826	213,024	212,123	211,512	211,055	210,281	209,708	209,540	209,354	209,023
(督促納付月数)	—	1,502	1,372	1,370	1,105	956	1,087	983	789	816	861	581
16年度分												
納付対象月数	513,611	514,114	514,822	515,597	516,147	516,822	517,503	517,633	518,213	518,973	519,717	520,269
納付月数	298,462	300,292	302,005	303,341	304,408	305,551	306,869	308,411	309,182	310,332	312,152	313,384
納付率	58.11%	58.41%	58.66%	58.83%	58.98%	59.12%	59.30%	59.58%	59.66%	59.80%	60.06%	60.23%
(督促対象月数)	—	215,652	214,530	213,592	212,806	212,414	211,952	210,764	209,802	209,791	209,385	208,117
(督促納付月数)	—	1,830	1,713	1,336	1,067	1,143	1,318	1,542	771	1,150	1,820	1,232
	平成18年度											
	4月	5月	6月	7月	8月	9月	10月	11月	12月	1月	2月	3月
16年度分												
納付対象月数	520,706	521,241	522,065	522,840	523,282	523,866	524,368	524,807	525,142	525,777	526,327	526,781
納付月数	315,051	316,251	317,626	319,104	320,069	321,160	322,343	323,281	324,279	325,168	326,201	326,757
納付率	60.50%	60.67%	60.84%	61.03%	61.17%	61.31%	61.47%	61.60%	61.75%	61.85%	61.98%	62.03%
(督促対象月数)	207,322	206,190	205,814	205,214	204,178	203,797	203,208	202,464	201,861	201,498	201,159	200,580
(督促納付月数)	1,667	1,200	1,375	1,478	965	1,091	1,183	938	998	889	1,033	556
17年度分												
納付対象月数	449,863	448,987	449,427	446,875	447,272	446,663	445,708	444,484	444,287	444,737	445,337	445,668
納付月数	286,008	287,489	288,837	289,881	290,558	291,286	292,443	293,685	294,453	295,304	296,542	297,961
納付率	63.58%	64.03%	64.27%	64.87%	64.96%	65.21%	65.61%	66.07%	66.28%	66.40%	66.59%	66.86%
(督促対象月数)	165,947	162,979	161,938	158,038	157,391	156,105	154,422	152,041	150,602	150,284	150,033	149,126
(督促納付月数)	2,092	1,481	1,348	1,044	677	728	1,157	1,242	768	851	1,238	1,419
	平成19年度											
	4月	5月	6月	7月	8月	9月	10月	11月	12月	1月	2月	3月
17年度分												
納付対象月数	446,307	446,939	447,599	447,915	448,277	448,667	449,101	449,530	449,942	450,387	450,759	451,114
納付月数	299,545	300,599	301,500	302,465	303,357	304,399	305,198	306,075	306,934	307,659	308,304	308,807
納付率	67.12%	67.26%	67.36%	67.53%	67.67%	67.85%	67.96%	68.09%	68.22%	68.31%	68.40%	68.45%
(督促対象月数)	148,346	147,394	147,000	146,415	145,812	145,310	144,702	144,332	143,867	143,453	143,100	142,810
(督促納付月数)	1,584	1,054	901	965	892	1,042	799	877	859	725	645	503
18年度分												
納付対象月数	452,355	452,132	451,715	450,610	450,542	451,076	451,647	452,766	453,158	453,661	454,066	454,470
納付月数	273,736	275,151	276,309	277,153	277,952	279,006	279,865	280,974	281,574	282,222	282,839	283,878
納付率	60.51%	60.86%	61.17%	61.51%	61.69%	61.85%	61.97%	62.06%	62.14%	62.21%	62.29%	62.46%
(督促対象月数)	180,901	178,396	176,564	174,301	173,389	173,124	172,641	172,901	172,184	172,087	171,844	171,631
(督促納付月数)	2,282	1,415	1,158	844	799	1,054	859	1,109	600	648	617	1,039
	平成20年度											
	4月	5月	6月	7月	8月	9月	10月	11月	12月	1月	2月	3月
18年度分												
納付対象月数	454,844	455,280	455,667	455,977	456,229	456,612	456,896	457,254	457,590	457,959	458,424	458,922
納付月数	285,183	286,366	287,568	288,636	289,974	291,414	292,333	293,164	293,988	294,625	295,203	295,725
納付率	62.70%	62.90%	63.11%	63.30%	63.56%	63.82%	63.98%	64.11%	64.25%	64.33%	64.40%	64.44%
(督促対象月数)	170,966	170,097	169,301	168,409	167,593	166,638	165,482	164,921	164,426	163,971	163,799	163,719
(督促納付月数)	1,305	1,183	1,202	1,068	1,338	1,440	919	831	824	637	578	522
19年度分												
納付対象月数	449,535	449,277	449,707	449,334	448,680	449,113	449,262	449,492	449,854	450,238	450,684	451,190
納付月数	253,262	254,757	255,986	257,213	258,566	259,723	260,582	261,775	262,349	262,949	263,776	264,804
納付率	56.34%	56.70%	56.92%	57.24%	57.63%	57.83%	58.00%	58.24%	58.32%	58.40%	58.53%	58.69%
(督促対象月数)	198,386	196,015	194,950	193,348	191,467	190,547	189,539	188,910	188,079	187,889	187,735	187,414
(督促納付月数)	2,113	1,495	1,229	1,227	1,353	1,157	859	1,193	574	600	827	1,028
	平成21年度											
	4月	5月	6月	7月	8月	9月	10月	11月	12月	1月	2月	3月
19年度分												
納付対象月数	451,549	452,017	452,593	452,775	453,168	453,423	453,796	454,009	454,256	454,401	454,690	—
納付月数	266,216	267,213	268,309	269,811	271,042	272,082	272,975	273,640	274,484	275,116	275,658	—
納付率	58.96%	59.12%	59.28%	59.58%	59.81%	60.01%	60.15%	60.27%	60.42%	60.54%	60.63%	—
(督促対象月数)	186,745	185,801	185,380	184,466	183,357	182,381	181,714	181,034	180,616	179,917	179,574	—
(督促納付月数)	1,412	997	1,096	1,502	1,231	1,040	893	665	844	632	542	—
20年度分												
納付対象月数	434,733	433,117	433,162	432,053	431,612	431,693	432,058	432,294	432,525	432,670	432,946	—
納付月数	236,034	237,367	238,555	239,874	240,787	241,734	242,603	243,469	244,039	244,497	245,115	—
納付率	54.29%	54.80%	55.07%	55.52%	55.79%	56.00%	56.15%	56.32%	56.42%	56.51%	56.62%	—
(督促対象月数)	200,367	197,083	195,795	193,498	191,738	190,906	190,324	189,691	189,056	188,631	188,449	—
(督促納付月数)	1,668	1,333	1,188	1,319	913	947	869	866	570	458	618	—

(注1) 過年度保険料における納付対象月数とは、当該年度分の保険料として納付すべき月数(全額免除月数および学生納付督促月数、納付猶予月数(は含まれない))であり、納付月数はそのうち当該年度中(翌年4月末まで)及び過年度中(翌年度及び翌々年度)に実際に納付された月数である。また、納付率は納付対象月数に占める納付月数の割合である。
(注2) 現年度保険料納付実績、過年度保険料納付実績ともに、年間の収納推移は一定ではなく、年度当初や年末などに伸びる割合が大きくなる時期がある。また、免除等承認期間が終了する7月に、いったん納付対象月数が多くなるため納付率が伸びない場合もある。
(注3) 過年度保険料における督促対象月数は、納付対象月数から納付月数を除いた部分となる。また、督促納付月数は、納付月数の当月分と前月分の差となる。

〈免除等承認件数〉

(人)

	平成17年度											
	4月	5月	6月	7月	8月	9月	10月	11月	12月	1月	2月	3月
申請免除(全額)	283	64	330	731	1,335	4,968	536	348	1,435	35	627	546
学生納付特例	94	221	3,066	314	207	206	184	142	381	24	132	143
若年者納付猶予	0	24	89	281	478	304	211	96	561	8	172	182
	平成18年度											
	4月	5月	6月	7月	8月	9月	10月	11月	12月	1月	2月	3月
申請免除(全額)	1,115	143	438	278	3,623	1,003	1,939	1,284	951	495	404	351
学生納付特例	287	91	1,952	1,206	368	58	167	241	340	174	116	67
若年者納付猶予	1,198	(718)	129	58	738	101	350	225	234	143	107	88
	平成19年度											
	4月	5月	6月	7月	8月	9月	10月	11月	12月	1月	2月	3月
申請免除(全額)	821	134	147	1,015	3,229	2,148	523	405	421	318	300	261
学生納付特例	346	62	2,801	224	445	204	177	234	186	167	149	161
若年者納付猶予	188	23	36	157	455	495	137	63	79	46	50	48
	平成20年度											
	4月	5月	6月	7月	8月	9月	10月	11月	12月	1月	2月	3月
申請免除(全額)	475	467	190	1,611	1,769	2,182	801	439	513	157	250	338
学生納付特例	194	1,904	360	1,084	125	276	154	323	196	43	307	33
若年者納付猶予	90	114	44	140	271	514	145	75	104	34	50	74
	平成21年度											
	4月	5月	6月	7月	8月	9月	10月	11月	12月	1月	2月	3月
申請免除(全額)	630	172	432	2,160	1,813	2,087	1,251	648	271	388	316	295
学生納付特例	1,261	1,065	409	891	308	226	386	6	30	289	203	83
若年者納付猶予	77	37	146	204	246	564	208	123	58	77	64	42

(注1)「申請免除(全額)」及び「若年者納付猶予」は、7月から翌年6月までを承認年度としていることから、承認件数は8～9月にかけて多い傾向がある。

(注2)「学生納付特例」は、4月から良く3月までを承認年度としていることから、承認件数は4～5月にかけて多い傾向がある。

〈納付督促状況〉

(件)

実施期間	17年5月～18年4月	18年5月～19年4月	19年5月～19年9月		
国	戸別訪問	45,096	50,208	25,599	
	【うち接触件数】	17,814	25,382	7,596	
	電話督促	20,340	13,853	6,409	
	(職員等)	8,380	3,228	1,001	
	(外部委託)	11,960	10,625	5,408	
	【うち接触件数】	11,380	10,360	4,547	
	文書督促	129,559	66,227	20,264	
	(催告状送付数)	112,332	54,328	19,026	
	(免除等勸奨送付数)	17,227	11,899	1,238	
	集合徴収(呼出)案内数	205,488	63,244	0	
実施期間	19年10月～20年4月	20年5月～20年9月	20年10月～21年4月	21年5月～21年9月	
国	戸別訪問	7,810	4,822	6,895	3,838
	【うち接触件数】	3,870	2,654	3,902	2,052
	電話督促				
	(職員等)				
	(外部委託)				
	【うち接触件数】				
	文書督促				
	(催告状送付数)				
	(免除等勸奨送付数)				
	集合徴収(呼出)案内数				
民間事業者	戸別訪問	0	0	0	0
	【うち接触件数】	0	0	0	0
	電話督促	6,009	7,833	12,828	8,543
	【うち接触件数】	1,278	2,093	3,170	1,673
	文書督促	12,155	22,315	27,023	21,548

(注1) 電話督促については、国での実施は督促対象件数を、民間事業者での実施は実際の架電件数を計上している。

(注2) 納付督促の組み合わせについて、国で実施していた戸別訪問は、電話及び文書による督促の後、主に短期未納者を旧国民年金推進員が、中・長期未納者を職員等が実施。

(注3) 市場化テスト事業による民間委託後の国の戸別訪問件数は、特定業務契約職員(旧国民年金推進員)によるものである。

〈納付督促体制〉

(人)

	18年度	19年度	20年度	21年度
国民年金推進員	7	9	2	2

(注1) 職員については、収納業務を兼務している者を含めて計上している。

(注2) 平成19年10月から保険料滞納者に対する納付督促業務について民間競争入札を実施しており、業務受託先における従事人数は不明。

〈新規口座振替等獲得実績〉

(件)

19年度	20年度	21年度
1	3	3

(注) 市場化テスト事業による民間事業者の納付督促により新規口座振替及びクレジットカード納付の申出を獲得できた件数を計上している。なお、項目の各年度の対象月は以下のとおり。

平成19年度…平成19年10月～平成20年4月
 平成20年度…平成20年5月～平成21年4月
 平成21年度…平成21年5月～平成21年9月

〔近畿④地区〕

1 従来の実施に要した経費

(単位:千円)

神戸地区(平成19年10月開始事業)		平成17年度 【参考:国が実施】	平成20年4月～平成21年3月 (12ヶ月)	平成21年4月～平成22年3月 (12ヶ月)
三宮年金事務所				
人件費 ①	常勤職員	11,926	—	—
	非常勤職員	8,004	2,872	2,915
物件費②		8,080	—	—
委託費等 ③	委託費定額部分	634	(地区合計に掲載)	(地区合計に掲載)
	成果報酬等	0	(地区合計に掲載)	(地区合計に掲載)
	旅費その他	1,014	—	—
①～③小計(a)		29,658	2,872	2,915
参 考 値 (b)	減価償却費	22	—	—
	退職給付費用	1,003	—	—
	間接部門費	4,163	—	—
(a)+(b)合計		34,846	2,872	2,915
須磨年金事務所				
人件費 ①	常勤職員	33,006	—	—
	非常勤職員	22,814	20,103	8,745
物件費②		15,988	—	—
委託費等 ③	委託費定額部分	2,647	(地区合計に掲載)	(地区合計に掲載)
	成果報酬等	0	(地区合計に掲載)	(地区合計に掲載)
	旅費その他	5,253	—	—
①～③小計(a)		79,708	20,103	8,745
参 考 値 (b)	減価償却費	440	—	—
	退職給付費用	4,237	—	—
	間接部門費	5,715	—	—
(a)+(b)合計		90,100	20,103	8,745
東灘年金事務所				
人件費 ①	常勤職員	14,085	—	—
	非常勤職員	11,425	5,744	2,915
物件費②		7,110	—	—
委託費等 ③	委託費定額部分	1,439	(地区合計に掲載)	(地区合計に掲載)
	成果報酬等	0	(地区合計に掲載)	(地区合計に掲載)
	旅費その他	2,664	—	—
①～③小計(a)		36,723	5,744	2,915
参 考 値 (b)	減価償却費	121	—	—
	退職給付費用	1,609	—	—
	間接部門費	4,533	—	—
(a)+(b)合計		42,986	5,744	2,915
兵庫年金事務所				
人件費 ①	常勤職員	28,830	—	—
	非常勤職員	14,661	5,744	4,373
物件費②		8,217	—	—
委託費等 ③	委託費定額部分	840	(地区合計に掲載)	(地区合計に掲載)
	成果報酬等	0	(地区合計に掲載)	(地区合計に掲載)
	旅費その他	3,460	—	—
①～③小計(a)		56,008	5,744	4,373
参 考 値 (b)	減価償却費	170	—	—
	退職給付費用	2,821	—	—
	間接部門費	6,165	—	—
(a)+(b)合計		65,164	5,744	4,373

<地区合計>				
人件費 ①	常勤職員	87,847	—	—
	非常勤職員	56,904	34,463	18,948
物件費②		39,395	—	—
委託費等 ③	委託費定額部分	5,560	61,278	61,278
	成果報酬等	0	-2,049	(実施期間中)
	旅費その他	12,391	—	—
①～③小計(a)		202,097	93,692	80,226
参 考 値 (b)	減価償却費	753	—	—
	退職給付費用	9,670	—	—
	間接部門費	20,576	—	—
(a) + (b)合計		233,096	93,692	80,226
尼崎・西宮地区(平成19年10月開始事業)		平成17年度 【参考:国が実施】	平成20年4月～平成21年3月 (12ヶ月)	平成21年4月～平成22年3月 (12ヶ月)
尼崎年金事務所				
人件費 ①	常勤職員	22,538	—	—
	非常勤職員	24,916	11,488	7,288
物件費②		12,114	—	—
委託費等 ③	委託費定額部分	2,222	(地区合計に掲載)	(地区合計に掲載)
	成果報酬等	0	(地区合計に掲載)	(地区合計に掲載)
	旅費その他	2,721	—	—
①～③小計(a)		64,511	11,488	7,288
参 考 値 (b)	減価償却費	93	—	—
	退職給付費用	2,033	—	—
	間接部門費	4,682	—	—
(a) + (b)合計		71,319	11,488	7,288
西宮年金事務所				
人件費 ①	常勤職員	13,955	—	—
	非常勤職員	27,460	11,488	10,203
物件費②		14,563	—	—
委託費等 ③	委託費定額部分	2,212	(地区合計に掲載)	(地区合計に掲載)
	成果報酬等	0	(地区合計に掲載)	(地区合計に掲載)
	旅費その他	5,145	—	—
①～③小計(a)		63,335	11,488	10,203
参 考 値 (b)	減価償却費	182	—	—
	退職給付費用	1,180	—	—
	間接部門費	3,791	—	—
(a) + (b)合計		68,488	11,488	10,203
<地区合計>				
人件費 ①	常勤職員	36,493	—	—
	非常勤職員	52,376	22,975	17,490
物件費②		26,677	0	0
委託費等 ③	委託費定額部分	4,434	55,783	55,783
	成果報酬等	0	-89	(実施期間中)
	旅費その他	7,866	—	—
①～③小計(a)		127,846	78,669	73,273
参 考 値 (b)	減価償却費	275	—	—
	退職給付費用	3,213	—	—
	間接部門費	8,473	—	—
(a) + (b)合計		139,807	78,669	73,273

兵庫地区(平成20年10月開始事業)		平成17年度 【参考:国が実施】	平成20年10月～平成21年3月 (6ヶ月)	平成21年4月～平成22年3月 (12ヶ月)
姫路年金事務所				
人件費 ①	常勤職員	21,650	—	—
	非常勤職員	21,796	5,744	10,203
物件費②		12,272	—	—
委託費等 ③	委託費定額部分	1,876	(地区合計に掲載)	(地区合計に掲載)
	成果報酬等	0	(地区合計に掲載)	(地区合計に掲載)
	旅費その他	6,751	—	—
①～③小計(a)		64,345	5,744	10,203
参 考 b 値	減価償却費	62	—	—
	退職給付費用	1,834	—	—
	間接部門費	5,155	—	—
(a)+(b)合計		71,396	5,744	10,203
明石年金事務所				
人件費 ①	常勤職員	12,010	—	—
	非常勤職員	32,287	4,308	7,288
物件費②		9,840	—	—
委託費等 ③	委託費定額部分	1,759	(地区合計に掲載)	(地区合計に掲載)
	成果報酬等	0	(地区合計に掲載)	(地区合計に掲載)
	旅費その他	5,616	—	—
①～③小計(a)		61,512	4,308	7,288
参 考 b 値	減価償却費	85	—	—
	退職給付費用	1,142	—	—
	間接部門費	3,839	—	—
(a)+(b)合計		66,578	4,308	7,288
豊岡年金事務所				
人件費 ①	常勤職員	9,627	—	—
	非常勤職員	11,176	2,872	4,373
物件費②		3,487	—	—
委託費等 ③	委託費定額部分	654	(地区合計に掲載)	(地区合計に掲載)
	成果報酬等	0	(地区合計に掲載)	(地区合計に掲載)
	旅費その他	4,755	—	—
①～③小計(a)		29,699	2,872	4,373
参 考 b 値	減価償却費	41	—	—
	退職給付費用	756	—	—
	間接部門費	4,832	—	—
(a)+(b)合計		35,328	2,872	4,373
加古川年金事務所				
人件費 ①	常勤職員	19,364	—	—
	非常勤職員	31,915	4,308	7,288
物件費②		10,579	—	—
委託費等 ③	委託費定額部分	1,919	(地区合計に掲載)	(地区合計に掲載)
	成果報酬等	0	(地区合計に掲載)	(地区合計に掲載)
	旅費その他	4,692	—	—
①～③小計(a)		68,469	4,308	7,288
参 考 b 値	減価償却費	198	—	—
	退職給付費用	1,813	—	—
	間接部門費	4,746	—	—
(a)+(b)合計		75,226	4,308	7,288

＜地区合計＞				
人件費 ①	常勤職員	62,651	—	—
	非常勤職員	97,174	17,231	29,150
物件費②		36,178	—	—
委託費等 ③	委託費定額部分	6,208	30,530	61,060
	成果報酬等	0	-4,350	(実施期間中)
	旅費その他	21,814	—	—
①～③小計(a)		224,025	43,411	90,210
参 考 b 値	減価償却費	386	—	—
	退職給付費用	5,545	—	—
	間接部門費	18,572	—	—
(a) + (b) 合計		248,528	43,411	90,210

＜地区総合計＞		委託前 【参考：国が実施】	平成21年度
人件費 ①	常勤職員	186,991	—
	非常勤職員	206,454	65,588
物件費②		102,250	—
委託費 等 ③	委託費定額部分	16,202	178,121
	成果報酬等	0	(実施期間中)
	旅費その他	42,071	—
①～③小計(a)		553,968	243,709
参 考 b 値	減価償却費	1,414	—
	退職給付費用	18,428	—
	間接部門費	47,621	—
(a) + (b) 合計		621,431	243,709

(注1) 参考情報として、民間競争入札実施前の国が自ら業務を実施していた年度の経費を開示している。
(注2) 民間競争入札実施後の直近年度については、国が実施していた業務(主に特定業務契約職員(旧国民年金推進員)が実施していた免除勸奨業務)に係る経費と、民間事業者への委託契約金額を計上している。なお、民間委託後は地区単位で事業者と契約を締結しているため、地区単位の契約金額を開示している。
(注3) 平成19年10月から民間委託を開始した事務所の平成20年度及び平成21年度の経費は、全体の委託費(税込)のうち、それぞれ12カ月分を計上している。同様に平成20年10月から委託を開始した事務所の平成20年度の経費は、平成20年10月から平成21年3月迄の6ヶ月分を計上し、平成21年度は12カ月分を計上している。

〔近畿④地区〕

2 従来の実施に要した人員

(単位:人)

神戸地区(平成19年10月開始事業)	平成17年度 【参考:国が実施】	平成20年度	平成21年度
三宮年金事務所			
常勤職員	1.87	-	-
非常勤職員	4.00	1.00	1.00
須磨年金事務所			
常勤職員	7.90	-	-
非常勤職員	10.10	7.00	3.00
東灘年金事務所			
常勤職員	3.00	-	-
非常勤職員	6.10	2.00	1.00
兵庫年金事務所			
常勤職員	5.26	-	-
非常勤職員	6.60	2.00	2.00
<地区合計>			
常勤職員	18.03	-	-
非常勤職員	26.80	12.00	7.00
尼崎・西宮地区(平成19年10月開始事業)			
平成17年度 【参考:国が実施】			
平成20年度			
平成21年度			
尼崎年金事務所			
常勤職員	3.79	-	-
非常勤職員	14.40	4.00	3.00
西宮年金事務所			
常勤職員	2.20	-	-
非常勤職員	16.40	4.00	4.00
<地区合計>			
常勤職員	5.99	-	-
非常勤職員	30.80	8.00	7.00
兵庫地区(平成20年10月開始事業)			
平成17年度 【参考:国が実施】			
平成20年度 (平成20年10月～平成21年3月)			
平成21年度			
姫路年金事務所			
常勤職員	3.42	-	-
非常勤職員	9.00	4.00	4.00
明石年金事務所			
常勤職員	2.13	-	-
非常勤職員	12.08	3.00	3.00
豊岡年金事務所			
常勤職員	1.41	-	-
非常勤職員	4.55	2.00	2.00
加古川年金事務所			
常勤職員	3.38	-	-
非常勤職員	13.53	3.00	3.00
<地区合計>			
常勤職員	10.34	-	-
非常勤職員	39.16	12.00	12.00
<<地区総合計>>			
委託前 【参考:国が実施】			
常勤職員	34.36		-
非常勤職員	96.76		26.00

(注1)民間競争入札実施前の国が自ら業務を実施していた年度には、収納業務に従事した職員を民間委託業務の従事割合により換算した人数を計上している。
(注2)民間競争入札実施後の年度には、民間委託業務の対象となっていなかった免除等申請手続の勸奨業務を主に従事していた国民年金推進員(現特定業務契約職員)の年度当初の人数を計上している。(平成20年10月開始事業分については、民間委託に伴う国民年金推進員の再編後の人員を計上している。)

〔近畿④地区〕

4 従来の実施における目的の達成の程度

神戸地区(平成19年10月開始事業)	平成17年度 【参考:国が実施】	平成19年度	平成20年度	平成21年度
三宮年金事務所				
納付対象月数〔月数〕	174,801	188,416	184,132	(集計中)
納付月数〔月数〕	98,838	93,064	88,646	(集計中)
納付率〔%〕	56.5%	49.4%	48.1%	(集計中)
納付期限内納付月数〔月数〕	86,524	82,717	78,871	(集計中)
・要求水準(現年度)〔月数〕	—	3,400	13,100	(実施期間中)
・実施結果〔月数〕	—	3,340	11,862	(実施期間中)
・要求水準達成率〔%〕	—	98.2%	90.5%	(実施期間中)
過年度(1年目)納付対象月数〔月数〕	218,156	186,353	187,174	(集計中)
過年度(1年目)納付月数〔月数〕	109,057	104,057	98,531	(集計中)
過年度(1年目)納付率〔%〕	50.0%	55.8%	52.6%	(集計中)
過年度(2年目)納付対象月数〔月数〕	226,321	175,595	188,245	(集計中)
過年度(2年目)納付月数〔月数〕	116,174	110,550	108,769	(集計中)
過年度(2年目)納付率〔%〕	51.3%	63.0%	57.8%	(集計中)
・要求水準(過年度)〔月数〕	—	6,100	21,900	(実施期間中)
・実施結果〔月数〕	—	4,364	23,170	(実施期間中)
・要求水準達成率〔%〕	—	71.5%	105.8%	(実施期間中)
年度末第1号被保険者数〔人〕	25,678	24,071	23,663	24,036
全額免除該当者数〔人〕	9,707	8,208	8,331	8,501
全額免除該当率〔%〕	37.8%	34.1%	35.2%	35.4%
須磨年金事務所				
納付対象月数〔月数〕	978,441	922,224	877,874	(集計中)
納付月数〔月数〕	625,770	558,471	524,181	(集計中)
納付率〔%〕	64.0%	60.6%	59.7%	(集計中)
納付期限内納付月数〔月数〕	560,667	503,833	471,165	(集計中)
・要求水準(現年度)〔月数〕	—	19,200	5,500	(実施期間中)
・実施結果〔月数〕	—	21,720	4,399	(実施期間中)
・要求水準達成率〔%〕	—	113.1%	80.0%	(実施期間中)
過年度(1年目)納付対象月数〔月数〕	1,131,754	952,233	917,807	(集計中)
過年度(1年目)納付月数〔月数〕	684,640	630,543	587,951	(集計中)
過年度(1年目)納付率〔%〕	60.5%	66.2%	64.1%	(集計中)
過年度(2年目)納付対象月数〔月数〕	1,181,896	953,193	956,757	(集計中)
過年度(2年目)納付月数〔月数〕	730,006	679,655	653,760	(集計中)
過年度(2年目)納付率〔%〕	61.8%	71.3%	68.3%	(集計中)
・要求水準(過年度)〔月数〕	—	31,000	9,300	(実施期間中)
・実施結果〔月数〕	—	21,364	8,813	(実施期間中)
・要求水準達成率〔%〕	—	68.9%	94.8%	(実施期間中)
年度末第1号被保険者数〔人〕	129,492	117,451	114,359	113,666
全額免除該当者数〔人〕	48,174	43,361	43,341	44,808
全額免除該当率〔%〕	37.2%	36.9%	37.9%	39.4%
東灘年金事務所				
納付対象月数〔月数〕	435,907	436,459	423,335	(集計中)
納付月数〔月数〕	290,101	270,554	256,034	(集計中)
納付率〔%〕	66.6%	62.0%	60.5%	(集計中)
納付期限内納付月数〔月数〕	261,047	245,439	231,865	(集計中)
・要求水準(現年度)〔月数〕	—	8,100	30,100	(実施期間中)
・実施結果〔月数〕	—	11,151	25,642	(実施期間中)
・要求水準達成率〔%〕	—	137.7%	85.2%	(実施期間中)
過年度(1年目)納付対象月数〔月数〕	511,345	434,645	432,673	(集計中)
過年度(1年目)納付月数〔月数〕	317,107	297,737	284,229	(集計中)
過年度(1年目)納付率〔%〕	62.0%	68.5%	65.7%	(集計中)
過年度(2年目)納付対象月数〔月数〕	529,926	438,511	436,669	(集計中)
過年度(2年目)納付月数〔月数〕	335,716	315,902	308,280	(集計中)
過年度(2年目)納付率〔%〕	63.4%	72.0%	70.6%	(集計中)
・要求水準(過年度)〔月数〕	—	14,300	47,100	(実施期間中)
・実施結果〔月数〕	—	11,086	49,018	(実施期間中)
・要求水準達成率〔%〕	—	77.5%	104.1%	(実施期間中)
年度末第1号被保険者数〔人〕	55,509	52,202	50,825	50,712
全額免除該当者数〔人〕	18,966	16,900	16,599	17,156
全額免除該当率〔%〕	34.2%	32.4%	32.7%	33.8%

兵庫年金事務所				
納付対象月数〔月数〕	429,100	425,340	410,116	(集計中)
納付月数〔月数〕	276,424	247,580	232,344	(集計中)
納付率〔%〕	64.4%	58.2%	56.7%	(集計中)
納付期限内納付月数〔月数〕	248,088	222,672	208,683	(集計中)
・要求水準(現年度)〔月数〕	—	8,800	13,800	(実施期間中)
・実施結果〔月数〕	—	9,517	10,387	(実施期間中)
・要求水準達成率〔%〕	—	108.1%	75.3%	(実施期間中)
過年度(1年目)納付対象月数〔月数〕	527,152	432,016	423,369	(集計中)
過年度(1年目)納付月数〔月数〕	306,802	278,494	260,792	(集計中)
過年度(1年目)納付率〔%〕	58.2%	64.5%	61.6%	(集計中)
過年度(2年目)納付対象月数〔月数〕	543,889	428,316	434,425	(集計中)
過年度(2年目)納付月数〔月数〕	326,935	301,492	289,252	(集計中)
過年度(2年目)納付率〔%〕	60.1%	70.4%	66.6%	(集計中)
・要求水準(過年度)〔月数〕	—	13,100	20,000	(実施期間中)
・実施結果〔月数〕	—	10,073	21,787	(実施期間中)
・要求水準達成率〔%〕	—	76.9%	108.9%	(実施期間中)
年度末第1号被保険者数〔人〕	58,456	53,460	52,147	51,890
全額免除該当者数〔人〕	22,370	19,029	19,056	19,523
全額免除該当率〔%〕	38.3%	35.6%	36.5%	37.6%
＜地区合計＞				
納付対象月数〔月数〕	2,018,249	1,972,439	1,895,457	(集計中)
納付月数〔月数〕	1,291,133	1,169,669	1,101,205	(集計中)
納付率〔%〕	64.0%	59.3%	58.1%	(集計中)
納付期限内納付月数〔月数〕	1,156,326	1,054,661	990,584	(集計中)
・要求水準(現年度)〔月数〕	—	39,500	62,500	(実施期間中)
・実施結果〔月数〕	—	45,728	52,290	(実施期間中)
・要求水準達成率〔%〕	—	115.8%	83.7%	(実施期間中)
過年度(1年目)納付対象月数〔月数〕	2,388,407	2,005,247	1,961,023	(集計中)
過年度(1年目)納付月数〔月数〕	1,417,606	1,310,831	1,231,503	(集計中)
過年度(1年目)納付率〔%〕	59.4%	65.4%	62.8%	(集計中)
過年度(2年目)納付対象月数〔月数〕	2,482,032	1,995,615	2,016,096	(集計中)
過年度(2年目)納付月数〔月数〕	1,508,831	1,407,599	1,360,061	(集計中)
過年度(2年目)納付率〔%〕	60.8%	70.5%	67.5%	(集計中)
・要求水準(過年度)〔月数〕	—	64,500	98,300	(実施期間中)
・実施結果〔月数〕	—	46,887	102,788	(実施期間中)
・要求水準達成率〔%〕	—	72.7%	104.6%	(実施期間中)
年度末第1号被保険者数〔人〕	269,135	247,184	240,994	240,304
全額免除該当者数〔人〕	99,217	87,498	87,327	89,988
全額免除該当率〔%〕	36.9%	35.4%	36.2%	37.4%
尼崎・西宮地区(平成19年10月開始事業)	平成17年度 【参考:国が実施】	平成19年度	平成20年度	平成21年度
尼崎年金事務所				
納付対象月数〔月数〕	1,169,854	1,123,214	1,091,026	(集計中)
納付月数〔月数〕	733,362	657,636	614,000	(集計中)
納付率〔%〕	62.7%	58.5%	56.3%	(集計中)
納付期限内納付月数〔月数〕	663,630	598,482	557,901	(集計中)
・要求水準(現年度)〔月数〕	—	22,500	36,200	(実施期間中)
・実施結果〔月数〕	—	26,909	27,710	(実施期間中)
・要求水準達成率〔%〕	—	119.6%	76.5%	(実施期間中)
過年度(1年目)納付対象月数〔月数〕	1,316,170	1,144,215	1,132,699	(集計中)
過年度(1年目)納付月数〔月数〕	803,874	740,512	693,447	(集計中)
過年度(1年目)納付率〔%〕	61.1%	64.7%	61.2%	(集計中)
過年度(2年目)納付対象月数〔月数〕	1,388,950	1,173,771	1,158,826	(集計中)
過年度(2年目)納付月数〔月数〕	866,792	811,756	777,252	(集計中)
過年度(2年目)納付率〔%〕	62.4%	69.2%	67.1%	(集計中)
・要求水準(過年度)〔月数〕	—	42,700	64,700	(実施期間中)
・実施結果〔月数〕	—	32,678	66,855	(実施期間中)
・要求水準達成率〔%〕	—	76.5%	103.3%	(実施期間中)
年度末第1号被保険者数〔人〕	136,348	125,751	123,022	124,725
全額免除該当者数〔人〕	32,299	33,256	33,764	35,940
全額免除該当率〔%〕	23.7%	26.4%	27.4%	28.8%

西宮年金事務所				
納付対象月数〔月数〕	1,345,266	1,278,328	1,223,926	(集計中)
納付月数〔月数〕	897,023	828,025	777,554	(集計中)
納付率〔%〕	66.7%	64.8%	63.5%	(集計中)
納付期限内納付月数〔月数〕	812,860	755,929	710,574	(集計中)
・要求水準(現年度)〔月数〕	—	21,200	32,700	(実施期間中)
・実施結果〔月数〕	—	32,348	32,652	(実施期間中)
・要求水準達成率〔%〕	—	152.6%	99.9%	(実施期間中)
過年度(1年目)納付対象月数〔月数〕	1,473,919	1,323,774	1,286,152	(集計中)
過年度(1年目)納付月数〔月数〕	967,498	919,476	868,112	(集計中)
過年度(1年目)納付率〔%〕	65.6%	69.5%	67.5%	(集計中)
過年度(2年目)納付対象月数〔月数〕	1,532,156	1,346,793	1,334,442	(集計中)
過年度(2年目)納付月数〔月数〕	1,023,644	981,539	957,754	(集計中)
過年度(2年目)納付率〔%〕	66.8%	72.9%	71.8%	(集計中)
・要求水準(過年度)〔月数〕	—	45,400	68,800	(実施期間中)
・実施結果〔月数〕	—	39,196	74,673	(実施期間中)
・要求水準達成率〔%〕	—	86.3%	108.5%	(実施期間中)
年度末第1号被保険者数〔人〕	152,557	142,549	138,804	139,820
全額免除該当者数〔人〕	40,531	38,881	39,968	41,188
全額免除該当率〔%〕	26.6%	27.3%	28.8%	29.5%
<地区合計>				
納付対象月数〔月数〕	2,515,120	2,401,542	2,314,952	(集計中)
納付月数〔月数〕	1,630,385	1,485,661	1,391,554	(集計中)
納付率〔%〕	64.8%	61.9%	60.1%	(集計中)
納付期限内納付月数〔月数〕	1,476,490	1,354,411	1,268,475	(集計中)
・要求水準(現年度)〔月数〕	—	43,700	68,900	(実施期間中)
・実施結果〔月数〕	—	59,257	60,362	(実施期間中)
・要求水準達成率〔%〕	—	135.6%	87.6%	(実施期間中)
過年度(1年目)納付対象月数〔月数〕	2,790,089	2,467,989	2,418,851	(集計中)
過年度(1年目)納付月数〔月数〕	1,771,372	1,659,988	1,561,559	(集計中)
過年度(1年目)納付率〔%〕	63.5%	67.3%	64.6%	(集計中)
過年度(2年目)納付対象月数〔月数〕	2,921,106	2,520,564	2,493,268	(集計中)
過年度(2年目)納付月数〔月数〕	1,890,436	1,793,295	1,735,006	(集計中)
過年度(2年目)納付率〔%〕	64.7%	71.1%	69.6%	(集計中)
・要求水準(過年度)〔月数〕	—	88,100	133,500	(実施期間中)
・実施結果〔月数〕	—	71,874	141,528	(実施期間中)
・要求水準達成率〔%〕	—	81.6%	106.0%	(実施期間中)
年度末第1号被保険者数〔人〕	288,905	268,300	261,826	264,545
全額免除該当者数〔人〕	72,830	72,137	73,732	77,128
全額免除該当率〔%〕	25.2%	26.9%	28.2%	29.2%
兵庫地区(平成20年10月開始事業)	平成18年度 【参考:国が実施】	平成19年度	平成20年度	平成21年度
姫路年金事務所				
納付対象月数〔月数〕	1,143,802	1,097,887	1,060,039	(集計中)
納付月数〔月数〕	789,132	710,207	659,425	(集計中)
納付率〔%〕	69.0%	64.7%	62.2%	(集計中)
納付期限内納付月数〔月数〕	716,808	651,746	605,379	(集計中)
・要求水準(現年度)〔月数〕	—	—	25,500	(実施期間中)
・実施結果〔月数〕	—	—	20,402	(実施期間中)
・要求水準達成率〔%〕	—	—	80.0%	(実施期間中)
過年度(1年目)納付対象月数〔月数〕	1,298,949	1,129,133	1,098,040	(集計中)
過年度(1年目)納付月数〔月数〕	851,556	790,724	736,010	(集計中)
過年度(1年目)納付率〔%〕	65.6%	70.0%	67.0%	(集計中)
過年度(2年目)納付対象月数〔月数〕	1,340,016	1,150,361	1,136,622	(集計中)
過年度(2年目)納付月数〔月数〕	893,611	843,976	810,203	(集計中)
過年度(2年目)納付率〔%〕	66.7%	73.4%	71.3%	(集計中)
・要求水準(過年度)〔月数〕	—	—	26,800	(実施期間中)
・実施結果〔月数〕	—	—	19,807	(実施期間中)
・要求水準達成率〔%〕	—	—	73.9%	(実施期間中)
年度末第1号被保険者数〔人〕	133,772	123,889	121,190	121,520
全額免除該当者数〔人〕	38,348	35,574	35,291	36,453
全額免除該当率〔%〕	28.7%	28.7%	29.1%	30.0%

明石年金事務所				
納付対象月数〔月数〕	872,428	805,953	775,944	(集計中)
納付月数〔月数〕	622,448	551,781	513,667	(集計中)
納付率〔%〕	71.3%	68.5%	66.2%	(集計中)
納付期限内納付月数〔月数〕	567,533	506,921	470,972	(集計中)
・要求水準(現年度)〔月数〕	—	—	19,500	(実施期間中)
・実施結果〔月数〕	—	—	17,263	(実施期間中)
・要求水準達成率〔%〕	—	—	88.5%	(実施期間中)
過年度(1年目)納付対象月数〔月数〕	995,031	845,177	805,834	(集計中)
過年度(1年目)納付月数〔月数〕	672,170	616,875	572,035	(集計中)
過年度(1年目)納付率〔%〕	67.6%	73.0%	71.0%	(集計中)
過年度(2年目)納付対象月数〔月数〕	1,022,070	871,894	849,734	(集計中)
過年度(2年目)納付月数〔月数〕	708,906	664,126	632,780	(集計中)
過年度(2年目)納付率〔%〕	69.4%	76.2%	74.5%	(集計中)
・要求水準(過年度)〔月数〕	—	—	20,300	(実施期間中)
・実施結果〔月数〕	—	—	16,979	(実施期間中)
・要求水準達成率〔%〕	—	—	83.6%	(実施期間中)
年度末第1号被保険者数〔人〕	100,273	91,211	88,940	88,050
全額免除該当者数〔人〕	28,080	26,454	26,479	27,720
全額免除該当率〔%〕	28.0%	29.0%	29.8%	31.5%
豊岡年金事務所				
納付対象月数〔月数〕	276,524	262,314	249,505	(集計中)
納付月数〔月数〕	212,380	192,537	178,045	(集計中)
納付率〔%〕	76.8%	73.4%	71.4%	(集計中)
納付期限内納付月数〔月数〕	193,650	176,608	163,681	(集計中)
・要求水準(現年度)〔月数〕	—	—	6,600	(実施期間中)
・実施結果〔月数〕	—	—	5,309	(実施期間中)
・要求水準達成率〔%〕	—	—	80.4%	(実施期間中)
過年度(1年目)納付対象月数〔月数〕	299,446	271,216	262,788	(集計中)
過年度(1年目)納付月数〔月数〕	228,420	211,794	198,297	(集計中)
過年度(1年目)納付率〔%〕	76.3%	78.1%	75.5%	(集計中)
過年度(2年目)納付対象月数〔月数〕	309,136	275,394	272,060	(集計中)
過年度(2年目)納付月数〔月数〕	242,628	223,482	215,226	(集計中)
過年度(2年目)納付率〔%〕	78.5%	81.1%	79.1%	(集計中)
・要求水準(過年度)〔月数〕	—	—	5,300	(実施期間中)
・実施結果〔月数〕	—	—	3,756	(実施期間中)
・要求水準達成率〔%〕	—	—	70.9%	(実施期間中)
年度末第1号被保険者数〔人〕	30,514	28,114	27,248	26,927
全額免除該当者数〔人〕	7,479	6,731	6,897	7,203
全額免除該当率〔%〕	24.5%	23.9%	25.3%	26.8%
加古川年金事務所				
納付対象月数〔月数〕	715,809	681,903	643,181	(集計中)
納付月数〔月数〕	490,797	433,756	399,513	(集計中)
納付率〔%〕	68.6%	63.6%	62.1%	(集計中)
納付期限内納付月数〔月数〕	444,519	395,582	365,966	(集計中)
・要求水準(現年度)〔月数〕	—	—	15,400	(実施期間中)
・実施結果〔月数〕	—	—	13,472	(実施期間中)
・要求水準達成率〔%〕	—	—	87.5%	(実施期間中)
過年度(1年目)納付対象月数〔月数〕	839,430	706,654	679,915	(集計中)
過年度(1年目)納付月数〔月数〕	534,569	490,688	451,195	(集計中)
過年度(1年目)納付率〔%〕	63.7%	69.4%	66.4%	(集計中)
過年度(2年目)納付対象月数〔月数〕	876,364	707,174	709,879	(集計中)
過年度(2年目)納付月数〔月数〕	569,102	527,481	504,161	(集計中)
過年度(2年目)納付率〔%〕	64.9%	74.6%	71.0%	(集計中)
・要求水準(過年度)〔月数〕	—	—	18,200	(実施期間中)
・実施結果〔月数〕	—	—	13,697	(実施期間中)
・要求水準達成率〔%〕	—	—	75.3%	(実施期間中)
年度末第1号被保険者数〔人〕	86,241	78,081	75,980	75,061
全額免除該当者数〔人〕	26,648	23,151	23,512	24,791
全額免除該当率〔%〕	30.9%	29.6%	30.9%	33.0%

＜地区合計＞				
納付対象月数〔月数〕	3,008,563	2,848,057	2,728,669	(集計中)
納付月数〔月数〕	2,114,757	1,888,281	1,750,650	(集計中)
納付率〔%〕	70.3%	66.3%	64.2%	(集計中)
納付期限内納付月数〔月数〕	1,922,510	1,730,857	1,605,998	(集計中)
・要求水準(現年度)〔月数〕	-	-	67,000	(実施期間中)
・実施結果〔月数〕	-	-	56,446	(実施期間中)
・要求水準達成率〔%〕	-	-	84.2%	(実施期間中)
過年度(1年目)納付対象月数〔月数〕	3,432,856	2,952,180	2,846,577	(集計中)
過年度(1年目)納付月数〔月数〕	2,286,715	2,110,081	1,957,537	(集計中)
過年度(1年目)納付率〔%〕	66.6%	71.5%	68.8%	(集計中)
過年度(2年目)納付対象月数〔月数〕	3,547,586	3,004,823	2,968,295	(集計中)
過年度(2年目)納付月数〔月数〕	2,414,247	2,259,065	2,162,370	(集計中)
過年度(2年目)納付率〔%〕	68.1%	75.2%	72.8%	(集計中)
・要求水準(過年度)〔月数〕	-	-	70,600	(実施期間中)
・実施結果〔月数〕	-	-	54,239	(実施期間中)
・要求水準達成率〔%〕	-	-	76.8%	(実施期間中)
年度末第1号被保険者数〔人〕	350,800	321,295	313,358	311,558
全額免除該当者数〔人〕	100,555	91,910	92,179	96,167
全額免除該当率〔%〕	28.7%	28.6%	29.4%	30.9%

＜地区総合計＞	委託前 【参考：国が実施】	平成19年度	平成20年度	平成21年度
納付対象月数〔月数〕	7,541,932	7,222,038	6,939,078	(集計中)
納付月数〔月数〕	5,036,275	4,543,611	4,243,409	(集計中)
納付率〔%〕	66.8%	62.9%	61.2%	(集計中)
納付期限内納付月数〔月数〕	4,555,326	4,139,929	3,865,057	(集計中)
・要求水準(現年度)〔月数〕	-	83,200	198,400	(実施期間中)
・実施結果〔月数〕	-	104,985	169,098	(実施期間中)
・要求水準達成率〔%〕	-	126.2%	85.2%	(実施期間中)
過年度(1年目)納付対象月数〔月数〕	8,611,352	7,425,416	7,226,451	(集計中)
過年度(1年目)納付月数〔月数〕	5,475,693	5,080,900	4,750,599	(集計中)
過年度(1年目)納付率〔%〕	63.6%	68.4%	65.7%	(集計中)
過年度(2年目)納付対象月数〔月数〕	8,950,724	7,521,002	7,477,659	(集計中)
過年度(2年目)納付月数〔月数〕	5,813,514	5,459,959	5,257,437	(集計中)
過年度(2年目)納付率〔%〕	65.0%	72.6%	70.3%	(集計中)
・要求水準(過年度)〔月数〕	-	152,600	302,400	(実施期間中)
・実施結果〔月数〕	-	118,761	298,555	(実施期間中)
・要求水準達成率〔%〕	-	77.8%	98.7%	(実施期間中)
年度末第1号被保険者数〔人〕	908,840	836,779	816,178	816,407
全額免除該当者数〔人〕	272,602	251,545	253,238	263,283
全額免除該当率〔%〕	30.0%	30.1%	31.0%	32.2%

(注1)参考情報として、民間競争入札実施前の国が自ら実施していた年度の実績を開示している。
(注2)要求水準(現年度・過年度)、実施結果及び要求水準達成率については、平成19年10月から民間委託を開始した事務所の平成19年度の実績は、平成19年10月から平成20年4月までの7カ月分(第1期)、平成20年度の実績は平成20年5月から平成21年4月までの12カ月分(第2期)を計上している。同様に、平成20年10月から民間委託を開始した事務所の平成20年度の実績は、平成20年10月から平成21年4月までの7カ月分(第1期)を計上している。なお、それぞれの平成21年度の実績については、平成19年10月開始分及び平成20年10月開始分ともに、平成21年5月から平成22年9月までの17カ月間を評価期間としている。

5 従来の実施方法等

従来の業務実施における取扱い数量等については、以下の通り。

【 三宮 年金事務所 】 (平成19年10月事業開始)

【基本情報】

〈被保険者情報(各年度末時点)〉

(人)

		平成18年度	平成19年度	平成20年度
第1号被保険者(任意加入者含む)		25,518	24,447	24,084
未納者	短期未納者	3,451	3,439	3,616
	中期未納者	2,925	2,859	2,665
	長期未納者	6,811	7,386	7,399
	計	13,187	13,684	13,680
全額免除者	法定免除者	1,785	1,715	1,770
	申請免除(全額)者	4,965	4,482	4,584
	学生納付特例者	1,720	1,649	1,639
	若年者納付猶予者	388	362	338
	計	8,858	8,208	8,331

(注1)「未納者」は、各年度末時点において、2年以内の間に納付すべき期間を有する者の合計である。
 (注2)「全額免除者」は、各年度末時点において、「全額免除者」欄の各事項に該当している者の合計である。そのため、2年以内の間に納付すべき期間を有する場合、上記「未納者」にも該当する場合もある。
 (注3)「未納者」欄の区分は、「(参考:未納月数別の未納者数)」のうち、1～6カ月を「短期未納者」、7～12カ月を「中期未納者」、13～24カ月を「長期未納者」としている。

(参考:未納月数別の未納者数(各年度末時点))

(左項「未納者数(人)」:右項「分布割合(%)」)

未納月数	平成18年度		平成19年度		平成20年度		未納月数	平成18年度		平成19年度		平成20年度	
1カ月	762	5.78%	790	5.77%	732	5.35%	13カ月	200	1.52%	245	1.79%	225	1.64%
2カ月	520	3.94%	523	3.82%	565	4.13%	14カ月	185	1.40%	231	1.69%	204	1.49%
3カ月	974	7.39%	928	6.78%	1,112	8.13%	15カ月	387	2.93%	512	3.74%	587	4.29%
4カ月	423	3.21%	416	3.04%	434	3.17%	16カ月	161	1.22%	196	1.43%	168	1.23%
5カ月	406	3.08%	401	2.93%	363	2.65%	17カ月	164	1.24%	184	1.34%	148	1.08%
6カ月	366	2.78%	381	2.78%	410	3.00%	18カ月	197	1.49%	222	1.62%	167	1.22%
7カ月	300	2.27%	346	2.53%	320	2.34%	19カ月	195	1.48%	154	1.13%	173	1.26%
8カ月	308	2.34%	326	2.38%	306	2.24%	20カ月	179	1.36%	175	1.28%	136	0.99%
9カ月	1,169	8.86%	883	6.45%	767	5.61%	21カ月	405	3.07%	805	5.88%	612	4.47%
10カ月	231	1.75%	275	2.01%	233	1.70%	22カ月	170	1.29%	160	1.17%	144	1.05%
11カ月	232	1.76%	299	2.19%	261	1.91%	23カ月	194	1.47%	166	1.21%	212	1.55%
12カ月	685	5.19%	730	5.33%	778	5.69%	24カ月	4,374	33.17%	4,336	31.69%	4,623	33.79%

【事業実績】

〈提供未納者データ件数(月別平均)〉

(人)

平成19年度											
4月	5月	6月	7月	8月	9月	10月	11月	12月	1月	2月	3月
-	-	-	-	-	12,002	11,142	11,353	10,916	11,383	11,142	10,553
平成20年度											
4月	5月	6月	7月	8月	9月	10月	11月	12月	1月	2月	3月
10,122	9,849	11,664	12,283	11,878	11,113	10,333	10,145	9,988	9,907	9,862	10,096
平成21年度											
4月	5月	6月	7月	8月	9月	10月	11月	12月	1月	2月	3月
10,180	9,891	11,937	12,060	11,417	11,296	12,350	12,213	12,101	12,021	12,001	11,975

(注1)上記は、前回事業の実施に当たり、受託事業者実際に提供した未納者データ(督促対象)件数の平均(月別)である。
 (注2)今回の事業に当たっては、前回事業より業務範囲が拡大しているため、提供未納者データ(督促対象)は10%程度の増加が見込まれる。

〈電話番号収録率(平成21年5月末時点)〉

平成21年度
64.66%

(注)上記の電話番号収録率は、「未納者」における収録率である。「第1号被保険者」及び「全額免除者」についても、概ね同程度の割合と見込まれる。

〈口座振替率等〉

(人/%)

	平成18年度末	平成19年度末	平成20年度末
口座振替者数	4,512	4,335	4,149
口座振替者率	27.08%	26.69%	26.34%
クレジットカード納付者数	-	50	155
クレジットカード納付者率	-	0.31%	0.98%

(注) 口座振替者(クレジットカード納付者)率 = 口座振替者(クレジットカード納付者) / 保険料納付対象者数 × 100

（現年度保険料納付実績）

（月／％）

	平成17年度											
	4月	5月	6月	7月	8月	9月	10月	11月	12月	1月	2月	3月
納付対象月数	17,152	35,561	53,118	72,035	88,643	105,773	115,541	128,877	143,413	158,811	165,422	174,791
納付月数	7,119	14,821	22,659	30,636	38,797	46,988	55,385	64,254	72,542	81,126	90,053	98,838
納付率	41.51%	41.68%	42.66%	42.53%	43.77%	44.42%	47.94%	49.86%	50.58%	51.08%	54.44%	56.55%
（督励対象月数）	13,807	28,442	38,819	50,597	60,054	70,036	72,624	78,772	85,987	94,132	93,580	95,669
（督励納付月数）	3,774	7,702	8,360	9,198	10,208	11,251	12,468	14,149	15,116	16,447	18,211	19,716
	平成18年度											
	4月	5月	6月	7月	8月	9月	10月	11月	12月	1月	2月	3月
納付対象月数	15,444	30,192	44,980	62,869	79,327	95,901	112,103	128,010	144,255	159,175	172,872	186,516
納付月数	7,234	14,992	22,806	30,796	38,767	46,925	55,132	63,932	72,324	80,530	89,285	97,843
納付率	46.84%	49.66%	50.70%	48.98%	48.87%	48.93%	49.18%	49.94%	50.14%	50.59%	51.65%	52.46%
（督励対象月数）	11,708	22,958	30,490	41,193	50,466	59,890	68,873	77,631	86,728	94,402	101,035	107,546
（督励納付月数）	3,498	7,758	8,316	9,120	9,906	10,914	11,902	13,553	14,797	15,757	17,448	18,873
	平成19年度											
	4月	5月	6月	7月	8月	9月	10月	11月	12月	1月	2月	3月
納付対象月数	16,062	31,873	47,248	64,653	81,168	97,525	113,420	129,382	144,757	159,093	174,470	188,416
納付月数	6,965	14,275	21,860	29,482	37,160	45,191	53,142	61,559	69,437	77,081	85,074	93,064
納付率	43.36%	44.79%	46.27%	45.60%	45.78%	46.34%	46.85%	47.58%	47.97%	48.45%	48.76%	49.39%
（督励対象月数）	12,245	24,908	33,416	43,895	53,495	62,947	71,905	80,949	89,393	96,820	105,401	112,552
（督励納付月数）	3,148	7,310	8,028	8,724	9,487	10,613	11,627	13,126	14,073	14,808	16,005	17,200
	平成20年度											
	4月	5月	6月	7月	8月	9月	10月	11月	12月	1月	2月	3月
納付対象月数	16,046	31,635	46,683	63,615	79,914	95,847	111,499	126,608	141,169	156,415	170,253	184,132
納付月数	6,541	13,661	20,866	28,205	35,612	43,030	50,611	58,181	65,798	73,210	81,064	88,646
納付率	40.76%	43.18%	44.70%	44.34%	44.56%	44.89%	45.39%	45.95%	46.61%	46.80%	47.61%	48.14%
（督励対象月数）	12,190	25,094	33,476	43,774	53,431	62,712	71,821	80,326	88,389	97,070	104,451	111,796
（督励納付月数）	2,685	7,120	7,659	8,364	9,129	9,895	10,933	11,899	13,018	13,865	15,262	16,310
	平成21年度											
	4月	5月	6月	7月	8月	9月	10月	11月	12月	1月	2月	3月
納付対象月数	15,829	30,985	45,846	62,163	78,141	94,358	109,958	124,778	140,401	155,560	170,178	—
納付月数	6,350	13,248	20,021	27,104	34,277	41,419	48,767	56,305	63,462	70,629	78,018	—
納付率	40.12%	42.76%	43.67%	43.60%	43.87%	43.90%	44.35%	45.12%	45.20%	45.40%	45.84%	—
（督励対象月数）	12,044	24,635	33,058	43,104	52,778	62,606	71,851	80,324	89,563	98,361	106,707	—
（督励納付月数）	2,565	6,898	7,233	8,045	8,914	9,667	10,660	11,851	12,624	13,430	14,547	—

（注1）現年度保険料における納付対象月数とは、当該年度分の保険料として納付すべき月数（全額免除月数および学生納付督励月数、納付猶予月数は含まれない）であり、納付月数はそのうち当該年度中（翌年4月未まで）に実際に納付された月数である。また、納付率は納付対象月数に占める納付月数の割合である。
 （注2）現年度保険料納付実績、過年度保険料納付実績ともに、年間の取納推移は一定ではなく、年度当初や年末などに伸びる割合が大きくなる時期がある。また、免除等承認期間が終了する7月に、いったん納付対象月数が多くなるため納付率が伸びない場合もある。
 （注3）督励対象月数とは、納付対象月数から、納付期限内に納付された月数を除いた月数である。また、督励納付月数とは、納付月数から納付期限内に納付された月数を除いた月数である。

〈過年度保険料納付実績〉

(月/%)

		平成17年度											
		4月	5月	6月	7月	8月	9月	10月	11月	12月	1月	2月	3月
15年度分	納付対象月数	224,633	224,821	225,030	225,215	225,306	225,569	225,655	225,790	225,965	226,087	226,263	226,321
	納付月数	109,653	110,517	111,205	112,050	112,725	113,251	113,822	114,377	114,869	115,403	115,855	116,174
	納付率	48.81%	49.16%	49.42%	49.75%	50.03%	50.21%	50.44%	50.66%	50.83%	51.04%	51.20%	51.33%
	(督促対象月数)	—	115,168	114,513	114,010	113,256	112,844	112,404	111,968	111,588	111,218	110,860	110,466
	(督促納付月数)	—	864	688	845	675	526	571	555	492	534	452	319
16年度分	納付対象月数	205,284	215,262	216,882	217,063	217,149	217,307	217,406	217,509	217,703	217,884	218,122	218,156
	納付月数	100,983	101,967	102,727	103,746	104,351	104,740	105,318	106,067	106,821	107,599	108,290	109,057
	納付率	49.19%	47.37%	47.37%	47.80%	48.06%	48.20%	48.44%	48.76%	49.07%	49.38%	49.65%	49.99%
	(督促対象月数)	—	114,279	114,915	114,336	113,403	112,956	112,666	112,191	111,636	111,063	110,523	109,866
	(督促納付月数)	—	984	760	1,019	605	389	578	749	754	778	691	767
		平成18年度											
		4月	5月	6月	7月	8月	9月	10月	11月	12月	1月	2月	3月
16年度分	納付対象月数	218,328	218,684	218,866	218,921	219,011	219,163	219,240	219,310	219,443	219,596	219,878	219,997
	納付月数	109,764	110,463	111,050	111,600	112,054	112,499	113,160	113,644	114,169	114,573	115,070	115,316
	納付率	50.27%	50.51%	50.74%	50.98%	51.16%	51.33%	51.61%	51.82%	52.03%	52.17%	52.33%	52.42%
	(督促対象月数)	109,271	108,920	108,403	107,871	107,411	107,109	106,741	106,150	105,799	105,427	105,305	104,927
	(督促納付月数)	707	699	587	550	454	445	661	484	525	404	497	246
17年度分	納付対象月数	174,402	173,617	173,220	173,230	173,014	172,693	172,413	172,510	172,644	172,755	173,060	173,215
	納付月数	99,783	100,452	100,973	101,415	101,693	102,005	102,653	103,243	103,610	104,057	104,730	105,230
	納付率	57.21%	57.86%	58.29%	58.54%	58.78%	59.07%	59.54%	59.85%	60.01%	60.23%	60.52%	60.75%
	(督促対象月数)	75,564	73,834	72,768	72,257	71,599	71,000	70,408	69,857	69,401	69,145	69,003	68,485
	(督促納付月数)	945	669	521	442	278	312	648	590	367	447	673	500
		平成19年度											
		4月	5月	6月	7月	8月	9月	10月	11月	12月	1月	2月	3月
17年度分	納付対象月数	173,501	173,753	174,001	174,143	174,310	174,455	174,596	174,777	175,005	175,218	175,423	175,595
	納付月数	105,899	106,382	106,879	107,391	107,813	108,306	108,758	109,160	109,584	109,942	110,324	110,550
	納付率	61.04%	61.23%	61.42%	61.67%	61.85%	62.08%	62.29%	62.46%	62.62%	62.75%	62.89%	62.96%
	(督促対象月数)	68,271	67,854	67,619	67,264	66,919	66,642	66,290	66,019	65,845	65,634	65,481	65,271
	(督促納付月数)	669	483	497	512	422	493	452	402	424	358	382	226
18年度分	納付対象月数	186,024	186,076	185,801	184,917	185,027	185,409	185,186	185,459	185,678	185,953	186,166	186,353
	納付月数	98,867	99,536	100,090	100,497	100,912	101,362	101,851	102,447	102,827	103,161	103,658	104,057
	納付率	53.15%	53.49%	53.87%	54.35%	54.54%	54.78%	55.00%	55.24%	55.38%	55.48%	55.68%	55.84%
	(督促対象月数)	88,181	87,209	86,265	84,827	84,530	84,137	83,824	83,608	83,231	83,126	83,005	82,695
	(督促納付月数)	1,024	669	554	407	415	450	489	596	380	334	497	399
		平成20年度											
		4月	5月	6月	7月	8月	9月	10月	11月	12月	1月	2月	3月
18年度分	納付対象月数	186,511	186,702	186,922	187,031	187,254	187,351	187,455	187,542	187,630	187,818	188,012	188,245
	納付月数	104,592	105,027	105,520	106,004	106,473	106,862	107,367	107,644	108,014	108,324	108,558	108,769
	納付率	56.08%	56.25%	56.45%	56.68%	56.86%	57.04%	57.28%	57.40%	57.57%	57.67%	57.74%	57.78%
	(督促対象月数)	82,454	82,110	81,895	81,511	81,250	80,878	80,593	80,175	79,986	79,804	79,688	79,687
	(督促納付月数)	535	435	493	484	469	389	505	277	370	310	234	211
19年度分	納付対象月数	188,138	187,636	186,893	185,990	185,934	186,037	186,161	186,237	186,334	186,677	186,915	187,174
	納付月数	93,931	94,477	94,950	95,390	96,018	96,292	96,747	97,187	97,471	97,742	98,137	98,531
	納付率	49.93%	50.35%	50.80%	51.29%	51.64%	51.76%	51.97%	52.18%	52.31%	52.36%	52.50%	52.64%
	(督促対象月数)	95,074	93,705	92,416	91,040	90,544	90,019	89,869	89,490	89,147	89,206	89,173	89,037
	(督促納付月数)	867	546	473	440	628	274	455	440	284	271	395	394
		平成21年度											
		4月	5月	6月	7月	8月	9月	10月	11月	12月	1月	2月	3月
19年度分	納付対象月数	187,294	187,287	187,493	187,615	187,767	187,906	188,059	188,191	188,245	188,352	188,490	—
	納付月数	99,129	99,519	100,198	100,777	101,195	101,715	102,134	102,416	102,773	103,040	103,318	—
	納付率	52.93%	53.14%	53.44%	53.71%	53.89%	54.13%	54.31%	54.42%	54.60%	54.71%	54.81%	—
	(督促対象月数)	88,763	88,158	87,974	87,417	86,990	86,711	86,344	86,057	85,829	85,579	85,450	—
	(督促納付月数)	598	390	679	579	418	520	419	282	357	267	278	—
20年度分	納付対象月数	183,939	183,521	182,684	181,529	181,569	181,646	181,795	181,949	182,041	182,130	182,269	—
	納付月数	89,719	90,266	91,067	91,489	91,774	92,055	92,433	92,741	92,950	93,217	93,586	—
	納付率	48.78%	49.19%	49.85%	50.40%	50.54%	50.68%	50.84%	50.97%	51.06%	51.18%	51.34%	—
	(督促対象月数)	95,293	93,802	92,418	90,462	90,080	89,872	89,740	89,516	89,300	89,180	89,052	—
	(督促納付月数)	1,073	547	801	422	285	281	378	308	209	267	369	—

(注1) 過年度保険料における納付対象月数とは、当該年度分の保険料として納付すべき月数(全額免除月数および学生納付督促月数、納付猶予月数は含まれない)であり、納付月数はそのうち当該年度中(翌年4月末まで)及び過年度中(翌年度及び翌々年度)に実際に納付された月数である。また、納付率は納付対象月数に占める納付月数の割合である。
(注2) 現年度保険料納付実績、過年度保険料納付実績とともに、年間の収納推移は一定ではなく、年度当初や年末などに伸びる割合が大きくなる時期がある。また、免除等承認期間が終了する7月に、いったん納付対象月数が多くなるため納付率が伸びない場合もある。
(注3) 過年度保険料における督促対象月数は、納付対象月数から納付月数を除いた部分となる。また、督促納付月数は、納付月数の当月分と前月分の差となる。

〈免除等承認件数〉

(人)

	平成17年度											
	4月	5月	6月	7月	8月	9月	10月	11月	12月	1月	2月	3月
申請免除(全額)	84	147	163	835	2,098	924	300	1,562	613	310	190	1,564
学生納付特例	37	921	142	85	79	78	47	141	73	54	42	81
若年者納付猶予	0	0	0	137	81	57	46	418	121	72	35	67
	平成18年度											
	4月	5月	6月	7月	8月	9月	10月	11月	12月	1月	2月	3月
申請免除(全額)	778	188	317	2,316	1,557	720	362	290	291	180	271	367
学生納付特例	53	762	289	91	107	33	79	67	39	36	101	129
若年者納付猶予	100	25	43	130	105	68	32	45	37	20	24	58
	平成19年度											
	4月	5月	6月	7月	8月	9月	10月	11月	12月	1月	2月	3月
申請免除(全額)	292	224	37	2,650	1,149	477	261	226	234	212	290	206
学生納付特例	80	822	118	197	61	91	66	82	52	55	68	41
若年者納付猶予	69	32	7	147	129	48	32	30	23	39	34	10
	平成20年度											
	4月	5月	6月	7月	8月	9月	10月	11月	12月	1月	2月	3月
申請免除(全額)	313	143	172	2,827	774	460	327	294	254	260	224	329
学生納付特例	94	711	136	176	99	114	64	84	53	61	49	95
若年者納付猶予	56	25	25	196	79	45	26	36	13	25	21	20
	平成21年度											
	4月	5月	6月	7月	8月	9月	10月	11月	12月	1月	2月	3月
申請免除(全額)	326	103	164	2,758	1,182	429	182	366	309	97	191	238
学生納付特例	429	414	158	115	119	91	60	63	66	36	68	92
若年者納付猶予	43	26	17	188	108	55	25	37	30	24	27	22

(注1)「申請免除(全額)」及び「若年者納付猶予」は、7月から翌年6月までを承認年度としていることから、承認件数は8～9月にかけて多い傾向がある。

(注2)「学生納付特例」は、4月から良く3月までを承認年度としていることから、承認件数は4～5月にかけて多い傾向がある。

〈納付督促状況〉

(件)

実施期間		17年5月～18年4月	18年5月～19年4月	19年5月～19年9月	
国	戸別訪問	48,883		5,294	
	【うち接触件数】	11,596		1,754	
	電話督促	18,281		5,387	
	(職員等)	10,661		828	
	(外部委託)	7,620		4,559	
	【うち接触件数】	7,047		4,639	
	文書督促	44,769		31,379	
	(催告状送付数)	32,704		25,583	
	(免除等勸奨送付数)	12,065		5,796	
	集合徴収(呼出)案内数	54,341		11,310	
				0	
実施期間		19年10月～20年4月	20年5月～20年9月	20年10月～21年4月	21年5月～21年9月
国	戸別訪問	3,626	2,223	3,949	2,279
	【うち接触件数】	1,322	814	1,304	783
	電話督促				
	(職員等)				
	(外部委託)				
	【うち接触件数】				
	文書督促				
	(催告状送付数)				
	(免除等勸奨送付数)				
	集合徴収(呼出)案内数				
民間事業者	戸別訪問	0	0	0	0
	【うち接触件数】	0	0	0	0
	電話督促	6,317	4,851	8,789	10,541
	【うち接触件数】	1,194	1,089	1,895	1,687
	文書督促	6,946	11,251	15,969	12,098

(注1) 電話督促については、国での実施は督促対象件数を、民間事業者での実施は実際の架電件数を計上している。

(注2) 納付督促の組み合わせについて、国で実施していた戸別訪問は、電話及び文書による督促の後、主に短期未納者を旧国民年金推進員が、中・長期未納者を職員等が実施。

(注3) 市場化テスト事業による民間委託後の国の戸別訪問件数は、特定業務契約職員(旧国民年金推進員)によるものである。

〈納付督促体制〉

(人)

	18年度	19年度	20年度	21年度
国民年金推進員	6	0	1	1

(注1) 職員については、収納業務を兼務している者を含めて計上している。

(注2) 平成19年10月から保険料滞納者に対する納付督促業務について民間競争入札を実施しており、業務受託先における従事人数は不明。

〈新規口座振替等獲得実績〉

(件)

19年度	20年度	21年度
2	13	0

(注) 市場化テスト事業による民間事業者の納付督促により新規口座振替及びクレジットカード納付の申出を獲得できた件数を計上している。なお、項目の各年度の対象月は以下のとおり。

平成19年度…平成19年10月～平成20年4月

平成20年度…平成20年5月～平成21年4月

平成21年度…平成21年5月～平成21年9月

5 従来の実施方法等

従来の業務実施における取扱い数量等については、以下の通り。

【 須磨 年金事務所 】 (平成19年10月事業開始)

【基本情報】

〈被保険者情報(各年度末時点)〉

(人)

		平成18年度	平成19年度	平成20年度
第1号被保険者(任意加入者含む)		126,284	119,859	116,803
未納者	短期未納者	15,128	15,553	15,900
	中期未納者	11,622	10,917	10,501
	長期未納者	24,260	25,952	25,572
	計	51,010	52,422	51,973
全額免除者	法定免除者	9,516	9,241	9,303
	申請免除(全額)者	19,404	17,984	18,200
	学生納付特例者	13,820	13,519	13,220
	若年者納付猶予者	2,862	2,617	2,618
計		45,602	43,361	43,341

(注1)「未納者」は、各年度末時点において、2年以内の間に納付すべき期間を有する者の合計である。
 (注2)「全額免除者」は、各年度末時点において、「全額免除者」欄の各事項に該当している者の合計である。そのため、2年以内の間に納付すべき期間を有する場合、上記「未納者」にも該当する場合もある。
 (注3)「未納者」欄の区分は、「(参考:未納月数別の未納者数)」のうち、1～6カ月を「短期未納者」、7～12カ月を「中期未納者」、13～24カ月を「長期未納者」としている。

(参考:未納月数別の未納者数(各年度末時点))

(左項「未納者数(人)」:右項「分布割合(%)」)

未納月数	平成18年度		平成19年度		平成20年度		未納月数	平成18年度		平成19年度		平成20年度	
1カ月	3,627	7.11%	4,029	7.69%	3,716	7.15%	13カ月	807	1.58%	924	1.76%	904	1.74%
2カ月	2,504	4.91%	2,456	4.69%	2,493	4.80%	14カ月	733	1.44%	807	1.54%	778	1.50%
3カ月	3,830	7.51%	3,737	7.13%	4,404	8.47%	15カ月	1,369	2.68%	1,639	3.13%	2,473	4.76%
4カ月	1,908	3.74%	1,901	3.63%	2,003	3.85%	16カ月	637	1.25%	717	1.37%	638	1.23%
5カ月	1,600	3.14%	1,696	3.24%	1,674	3.22%	17カ月	615	1.21%	663	1.26%	608	1.17%
6カ月	1,659	3.25%	1,734	3.31%	1,610	3.10%	18カ月	662	1.30%	756	1.44%	690	1.33%
7カ月	1,336	2.62%	1,403	2.68%	1,371	2.64%	19カ月	642	1.26%	687	1.31%	645	1.24%
8カ月	1,320	2.59%	1,378	2.63%	1,271	2.45%	20カ月	677	1.33%	630	1.20%	604	1.16%
9カ月	4,300	8.43%	3,169	6.05%	2,764	5.32%	21カ月	1,507	2.95%	2,898	5.53%	1,786	3.44%
10カ月	1,037	2.03%	1,009	1.92%	1,066	2.05%	22カ月	702	1.38%	639	1.22%	592	1.14%
11カ月	965	1.89%	1,099	2.10%	1,044	2.01%	23カ月	916	1.80%	891	1.70%	792	1.52%
12カ月	2,664	5.22%	2,859	5.45%	2,985	5.74%	24カ月	14,993	29.39%	14,701	28.04%	15,062	28.98%

【事業実績】

〈提供未納者データ件数(月別平均)〉

(人)

平成19年度											
4月	5月	6月	7月	8月	9月	10月	11月	12月	1月	2月	3月
-	-	-	-	-	48,525	45,345	47,114	43,329	45,782	44,495	41,206
平成20年度											
4月	5月	6月	7月	8月	9月	10月	11月	12月	1月	2月	3月
39,010	37,826	45,329	48,104	46,514	45,290	37,916	37,418	36,964	36,670	36,435	37,256
平成21年度											
4月	5月	6月	7月	8月	9月	10月	11月	12月	1月	2月	3月
38,237	36,948	47,414	48,575	46,457	46,144	49,267	48,667	48,346	48,141	47,777	47,397

(注1)上記は、前回事業の実施に当たり、受託事業者実際に提供した未納者データ(督促対象)件数の平均(月別)である。
 (注2)今回の事業に当たっては、前回事業より業務範囲が拡大しているため、提供未納者データ(督促対象)は10%程度の増加が見込まれる。

〈電話番号収録率(平成21年5月末時点)〉

平成21年度
68.62%

(注)上記の電話番号収録率は、「未納者」における収録率である。「第1号被保険者」及び「全額免除者」についても、概ね同程度の割合と見込まれる。

〈口座振替率等〉

(人/%)

	平成18年度末	平成19年度末	平成20年度末
口座振替者数	28,143	25,940	24,287
口座振替者率	34.88%	33.91%	33.06%
クレジットカード納付者数	-	227	709
クレジットカード納付者率	-	0.30%	0.97%

(注) 口座振替者(クレジットカード納付者)率 = 口座振替者(クレジットカード納付者) / 保険料納付対象者数 × 100

（現年度保険料納付実績）

（月／％）

	平成17年度											
	4月	5月	6月	7月	8月	9月	10月	11月	12月	1月	2月	3月
納付対象月数	90,867	185,383	276,188	370,768	460,852	549,819	620,578	698,846	770,345	848,624	904,128	969,286
納付月数	46,636	96,617	147,523	198,909	251,081	304,139	357,287	412,685	464,174	516,948	571,240	625,770
納付率	51.32%	52.12%	53.41%	53.65%	54.48%	55.32%	57.57%	59.05%	60.26%	60.92%	63.18%	64.56%
（督励対象月数）	68,186	138,747	182,650	230,528	273,790	316,039	340,069	371,717	395,874	427,449	436,872	455,579
（督励納付月数）	23,955	49,981	53,985	58,669	64,019	70,359	76,778	85,556	89,703	95,773	103,984	112,063
	平成18年度											
	4月	5月	6月	7月	8月	9月	10月	11月	12月	1月	2月	3月
納付対象月数	81,748	159,552	237,621	329,359	413,655	493,640	577,207	657,160	736,913	817,322	887,741	957,355
納付月数	45,517	94,009	143,041	192,839	242,490	292,799	343,909	396,775	447,243	497,345	549,569	602,412
納付率	55.68%	58.92%	60.20%	58.55%	58.62%	59.31%	59.58%	60.38%	60.69%	60.85%	61.91%	62.92%
（督励対象月数）	57,730	114,035	146,489	192,993	232,155	267,326	305,956	341,286	376,181	411,822	438,426	463,910
（督励納付月数）	21,499	48,492	51,909	56,473	60,990	66,485	72,658	80,901	86,511	91,845	100,254	108,967
	平成19年度											
	4月	5月	6月	7月	8月	9月	10月	11月	12月	1月	2月	3月
納付対象月数	82,598	159,589	234,954	319,211	398,214	478,943	556,259	632,332	706,520	781,775	853,625	922,224
納付月数	43,124	88,400	134,299	180,017	226,414	275,313	323,097	372,307	418,440	464,555	511,468	558,471
納付率	52.21%	55.39%	57.16%	56.39%	56.86%	57.48%	58.08%	58.88%	59.23%	59.42%	59.92%	60.56%
（督励対象月数）	58,769	116,465	149,071	190,823	228,028	266,949	302,019	335,982	367,896	401,450	432,138	459,589
（督励納付月数）	19,295	45,276	48,416	51,629	56,228	63,319	68,857	75,957	79,816	84,230	89,981	95,836
	平成20年度											
	4月	5月	6月	7月	8月	9月	10月	11月	12月	1月	2月	3月
納付対象月数	77,857	152,645	225,276	306,043	379,261	455,288	531,318	604,608	675,771	748,551	815,529	877,874
納付月数	39,654	82,313	125,295	168,679	212,683	256,563	301,624	346,959	391,942	435,152	479,451	524,181
納付率	50.93%	53.92%	55.62%	55.12%	56.08%	56.35%	56.77%	57.39%	58.00%	58.13%	58.79%	59.71%
（督励対象月数）	54,542	112,991	145,570	186,509	220,476	256,967	293,847	327,739	359,824	393,299	421,857	445,484
（督励納付月数）	16,339	42,659	45,589	49,145	53,898	58,242	64,153	70,090	75,995	79,900	85,779	91,791
	平成21年度											
	4月	5月	6月	7月	8月	9月	10月	11月	12月	1月	2月	3月
納付対象月数	75,025	145,620	216,135	291,733	364,228	436,877	507,247	578,194	650,245	719,921	786,569	—
納付月数	37,487	77,780	117,567	158,972	200,320	242,552	284,231	327,369	369,059	410,208	453,518	—
納付率	49.97%	53.41%	54.40%	54.49%	55.00%	55.52%	56.03%	56.62%	56.76%	56.98%	57.66%	—
（督励対象月数）	52,687	108,133	140,780	179,393	214,714	250,193	283,210	316,998	351,712	384,197	414,294	—
（督励納付月数）	15,149	40,293	42,212	46,632	50,806	55,868	60,194	66,173	70,526	74,484	81,243	—

（注1）現年度保険料における納付対象月数とは、当該年度分の保険料として納付すべき月数（全額免除月数および学生納付督励月数、納付猶予月数は含まれない）であり、納付月数はそのうち当該年度中（翌年4月末まで）に実際に納付された月数である。また、納付率は納付対象月数に占める納付月数の割合である。

（注2）現年度保険料納付実績、過年度保険料納付実績ともに、年間の取納推移は一定ではなく、年度当初や年末などに伸びる割合が大きくなる時期がある。また、免除等承認期間が終了する7月に、いったん納付対象月数が多くなるため納付率が伸びない場合もある。

（注3）督励対象月数とは、納付対象月数から、納付期限内に納付された月数を除いた月数である。また、督励納付月数とは、納付月数から納付期限内に納付された月数を除いた月数である。

〈免除等承認件数〉

(人)

	平成17年度											
	4月	5月	6月	7月	8月	9月	10月	11月	12月	1月	2月	3月
申請免除(全額)	704	518	636	5,692	8,718	2,421	1,100	3,626	1,686	1,847	1,283	3,407
学生納付特例	4,069	4,469	1,917	512	715	494	554	657	285	566	401	450
若年者納付猶予	0	0	87	1,608	527	282	432	1,666	723	667	409	351
	平成18年度											
	4月	5月	6月	7月	8月	9月	10月	11月	12月	1月	2月	3月
申請免除(全額)	3,103	1,971	1,035	9,235	5,662	3,154	2,623	828	1,078	731	477	1,455
学生納付特例	2,232	6,415	1,566	859	613	140	699	93	751	411	473	530
若年者納付猶予	642	540	354	1,052	948	680	575	213	275	200	100	419
	平成19年度											
	4月	5月	6月	7月	8月	9月	10月	11月	12月	1月	2月	3月
申請免除(全額)	1,215	964	226	12,325	3,180	1,861	673	1,052	942	922	503	1,059
学生納付特例	539	5,705	2,814	1,533	363	868	527	547	437	357	391	526
若年者納付猶予	419	330	59	1,763	568	347	114	185	125	182	118	178
	平成20年度											
	4月	5月	6月	7月	8月	9月	10月	11月	12月	1月	2月	3月
申請免除(全額)	833	612	578	11,448	2,756	2,933	834	737	826	1,014	506	1,283
学生納付特例	2,163	5,186	1,146	1,369	626	920	501	386	368	440	433	605
若年者納付猶予	320	196	140	1,565	417	539	170	128	156	145	69	311
	平成21年度											
	4月	5月	6月	7月	8月	9月	10月	11月	12月	1月	2月	3月
申請免除(全額)	1,356	744	867	13,228	4,536	1,183	1,024	1,336	681	418	715	1,055
学生納付特例	3,195	4,427	1,571	599	782	920	405	485	272	240	607	399
若年者納付猶予	382	205	228	1,861	803	192	195	220	116	92	177	210

(注1)「申請免除(全額)」及び「若年者納付猶予」は、7月から翌年6月までを承認年度としていることから、承認件数は8～9月にかけて多い傾向がある。

(注2)「学生納付特例」は、4月から良く3月までを承認年度としていることから、承認件数は4～5月にかけて多い傾向がある。

〈納付督促状況〉

(件)

実施期間		17年5月～18年4月	18年5月～19年4月	19年5月～19年9月	
国	戸別訪問	100,730		116,437	
	【うち接触件数】	45,564		57,045	
	電話督促	52,991		42,896	
	(職員等)	22,526		16,481	
	(外部委託)	30,465		26,415	
	【うち接触件数】	28,103		32,916	
	文書督促	192,612		101,019	
	(催告状送付数)	142,766		72,288	
	(免除等勸奨送付数)	49,846		28,731	
	集合徴収(呼出)案内数	144,743		112,211	
実施期間		19年10月～20年4月	20年5月～20年9月	20年10月～21年4月	21年5月～21年9月
国	戸別訪問	16,374	10,168	9,778	5,474
	【うち接触件数】	7,732	4,656	4,393	2,032
	電話督促				
	(職員等)				
	(外部委託)				
	【うち接触件数】				
	文書督促				
	(催告状送付数)				
	(免除等勸奨送付数)				
	集合徴収(呼出)案内数				
民間事業者	戸別訪問	0	0	0	0
	【うち接触件数】	0	0	0	0
	電話督促	25,648	21,055	33,709	42,853
	【うち接触件数】	5,205	4,659	7,422	6,815
	文書督促	24,637	40,906	59,410	46,806

(注1) 電話督促については、国での実施は督促対象件数を、民間事業者での実施は実際の架電件数を計上している。

(注2) 納付督促の組み合わせについて、国で実施していた戸別訪問は、電話及び文書による督促の後、主に短期未納者を旧国民年金推進員が、中・長期未納者を職員等が実施。

(注3) 市場化テスト事業による民間委託後の国の戸別訪問件数は、特定業務契約職員(旧国民年金推進員)によるものである。

〈納付督促体制〉

(人)

	18年度	19年度	20年度	21年度
国民年金推進員	15	19	7	3

(注1) 職員については、収納業務を兼務している者を含めて計上している。

(注2) 平成19年10月から保険料滞納者に対する納付督促業務について民間競争入札を実施しており、業務受託先における従事人数は不明。

〈新規口座振替等獲得実績〉

(件)

19年度	20年度	21年度
3	0	2

(注) 市場化テスト事業による民間事業者の納付督促により新規口座振替及びクレジットカード納付の申出を獲得できた件数を計上している。なお、項目の各年度の対象月は以下のとおり。

平成19年度…平成19年10月～平成20年4月
 平成20年度…平成20年5月～平成21年4月
 平成21年度…平成21年5月～平成21年9月

5 従来の実施方法等

従来の業務実施における取扱い数量等については、以下の通り。

【 東灘 年金事務所 】 (平成19年10月事業開始)

【基本情報】

〈被保険者情報(各年度末時点)〉

(人)

		平成18年度	平成19年度	平成20年度
第1号被保険者(任意加入者含む)		55,198	53,413	52,100
未納者	短期未納者	7,034	7,239	7,007
	中期未納者	4,917	5,391	5,021
	長期未納者	10,601	11,142	11,655
	計	22,552	23,772	23,683
全額免除者	法定免除者	2,568	2,516	2,586
	申請免除(全額)者	7,809	6,714	6,557
	学生納付特例者	7,067	6,670	6,569
	若年者納付猶予者	1,149	1,000	887
計		18,593	16,900	16,599

(注1)「未納者」は、各年度末時点において、2年以内の間に納付すべき期間を有する者の合計である。
 (注2)「全額免除者」は、各年度末時点において、「全額免除者」欄の各事項に該当している者の合計である。そのため、2年以内の間に納付すべき期間を有する場合、上記「未納者」にも該当する場合もある。
 (注3)「未納者」欄の区分は、「(参考:未納月数別の未納者数)」のうち、1～6カ月を「短期未納者」、7～12カ月を「中期未納者」、13～24カ月を「長期未納者」としている。

(参考:未納月数別の未納者数(各年度末時点))

(左項「未納者数(人)」:右項「分布割合(%)」)

未納月数	平成18年度		平成19年度		平成20年度		未納月数	平成18年度		平成19年度		平成20年度	
1カ月	1,720	7.63%	1,835	7.72%	1,663	7.02%	13カ月	342	1.52%	404	1.70%	389	1.64%
2カ月	1,124	4.98%	1,111	4.67%	1,111	4.69%	14カ月	316	1.40%	326	1.37%	393	1.66%
3カ月	1,812	8.03%	1,760	7.40%	1,756	7.41%	15カ月	713	3.16%	717	3.02%	650	2.74%
4カ月	908	4.03%	919	3.87%	890	3.76%	16カ月	296	1.31%	327	1.38%	292	1.23%
5カ月	738	3.27%	782	3.29%	762	3.22%	17カ月	238	1.06%	268	1.13%	306	1.29%
6カ月	732	3.25%	832	3.50%	825	3.48%	18カ月	292	1.29%	318	1.34%	317	1.34%
7カ月	622	2.76%	650	2.73%	608	2.57%	19カ月	287	1.27%	278	1.17%	307	1.30%
8カ月	494	2.19%	586	2.47%	585	2.47%	20カ月	300	1.33%	244	1.03%	313	1.32%
9カ月	1,623	7.20%	1,600	6.73%	1,398	5.90%	21カ月	583	2.59%	1,124	4.73%	1,012	4.27%
10カ月	461	2.04%	533	2.24%	462	1.95%	22カ月	278	1.23%	265	1.11%	309	1.30%
11カ月	451	2.00%	480	2.02%	485	2.05%	23カ月	413	1.83%	394	1.66%	364	1.54%
12カ月	1,266	5.61%	1,542	6.49%	1,483	6.26%	24カ月	6,543	29.01%	6,477	27.25%	7,003	29.57%

【事業実績】

〈提供未納者データ件数(月別平均)〉

(人)

平成19年度											
4月	5月	6月	7月	8月	9月	10月	11月	12月	1月	2月	3月
-	-	-	-	-	21,969	20,891	21,582	19,941	21,087	20,554	19,281
平成20年度											
4月	5月	6月	7月	8月	9月	10月	11月	12月	1月	2月	3月
18,213	17,606	20,760	22,439	21,623	21,089	17,747	17,353	17,202	17,084	16,978	17,266
平成21年度											
4月	5月	6月	7月	8月	9月	10月	11月	12月	1月	2月	3月
17,487	16,811	20,932	21,994	21,413	21,333	22,555	22,283	22,177	22,061	21,976	21,815

(注1)上記は、前回事業の実施に当たり、受託事業者実際に提供した未納者データ(督促対象)件数の平均(月別)である。
 (注2)今回の事業に当たっては、前回事業より業務範囲が拡大しているため、提供未納者データ(督促対象)は10%程度の増加が見込まれる。

〈電話番号収録率(平成21年5月末時点)〉

平成21年度
67.58%

(注)上記の電話番号収録率は、「未納者」における収録率である。「第1号被保険者」及び「全額免除者」についても、概ね同程度の割合と見込まれる。

〈口座振替率等〉

(人/%)

	平成18年度末	平成19年度末	平成20年度末
口座振替者数	13,831	12,910	12,000
口座振替者率	37.78%	35.36%	33.80%
クレジットカード納付者数	-	111	377
クレジットカード納付者率	-	0.30%	1.06%

(注) 口座振替者(クレジットカード納付者)率 = 口座振替者(クレジットカード納付者) / 保険料納付対象者数 × 100

（現年度保険料納付実績）

（月／％）

	平成17年度											
	4月	5月	6月	7月	8月	9月	10月	11月	12月	1月	2月	3月
納付対象月数	41,664	83,623	123,713	165,106	205,229	243,644	278,352	310,220	346,573	381,875	406,377	432,608
納付月数	21,511	44,527	68,052	91,799	115,789	140,145	165,055	190,941	215,191	239,760	265,056	290,101
納付率	51.63%	53.25%	55.01%	55.60%	56.42%	57.52%	59.30%	61.55%	62.09%	62.78%	65.22%	67.06%
（督促対象月数）	30,768	62,112	80,544	100,294	118,723	135,438	148,392	158,509	172,673	186,107	189,014	193,512
（督促納付月数）	10,615	23,016	24,883	26,987	29,283	31,939	35,095	39,230	41,291	43,992	47,693	51,005
	平成18年度											
	4月	5月	6月	7月	8月	9月	10月	11月	12月	1月	2月	3月
納付対象月数	37,328	73,372	109,500	147,235	185,963	222,879	259,860	296,091	331,985	366,644	399,859	433,026
納付月数	21,311	43,920	66,859	90,107	113,681	137,415	161,394	186,821	211,113	234,634	259,262	284,345
納付率	57.09%	59.86%	61.06%	61.20%	61.13%	61.65%	62.11%	63.10%	63.59%	64.00%	64.84%	65.66%
（督促対象月数）	25,824	52,061	66,774	83,151	100,723	116,368	131,946	146,961	161,448	174,585	186,735	198,722
（督促納付月数）	9,807	22,609	24,133	26,023	28,445	30,904	33,480	37,691	40,576	42,575	46,138	50,041
	平成19年度											
	4月	5月	6月	7月	8月	9月	10月	11月	12月	1月	2月	3月
納付対象月数	37,751	73,579	109,278	147,905	185,300	223,058	259,358	295,288	331,063	366,284	402,465	436,459
納付月数	20,705	42,473	64,579	86,539	108,691	132,278	155,575	179,820	202,686	224,889	247,764	270,554
納付率	54.85%	57.72%	59.10%	58.51%	58.66%	59.30%	59.98%	60.90%	61.22%	61.40%	61.56%	61.99%
（督促対象月数）	25,823	52,874	67,957	86,023	103,032	120,470	136,213	151,580	166,702	181,313	197,382	211,209
（督促納付月数）	8,777	21,768	23,258	24,657	26,423	29,690	32,430	36,112	38,325	39,918	42,681	45,304
	平成20年度											
	4月	5月	6月	7月	8月	9月	10月	11月	12月	1月	2月	3月
納付対象月数	37,690	73,373	108,043	144,412	181,483	216,988	252,473	288,841	323,419	358,129	390,854	423,335
納付月数	19,365	40,035	60,832	82,152	103,254	124,718	146,746	169,203	191,118	212,301	234,621	256,034
納付率	51.38%	54.56%	56.30%	56.89%	56.89%	57.48%	58.12%	58.58%	59.09%	59.28%	60.03%	60.48%
（督促対象月数）	25,979	54,008	69,154	86,111	103,786	119,972	136,238	153,221	168,523	183,790	197,441	210,643
（督促納付月数）	7,654	20,670	21,943	23,851	25,557	27,702	30,511	33,583	36,222	37,952	41,208	43,342
	平成21年度											
	4月	5月	6月	7月	8月	9月	10月	11月	12月	1月	2月	3月
納付対象月数	36,829	71,123	105,490	141,401	176,791	211,577	246,463	281,215	316,482	350,078	383,153	—
納付月数	18,487	38,381	57,982	78,411	98,878	119,527	140,133	161,629	182,227	202,637	223,791	—
納付率	50.20%	53.96%	54.96%	55.45%	55.93%	56.49%	56.86%	57.48%	57.58%	57.88%	58.41%	—
（督促対象月数）	25,446	52,636	68,241	85,773	102,673	118,832	135,103	151,368	168,011	183,003	197,758	—
（督促納付月数）	7,104	19,894	20,733	22,783	24,760	26,782	28,773	31,782	33,756	35,562	38,396	—

（注1）現年度保険料における納付対象月数とは、当該年度分の保険料として納付すべき月数（全額免除月数および学生納付奨励月数、納付猶予月数は含まれない）であり、納付月数はそのうち当該年度中（翌年4月末まで）に実際に納付された月数である。また、納付率は納付対象月数に占める納付月数の割合である。
 （注2）現年度保険料納付実績、過年度保険料納付実績ともに、年間の取納推移は一定ではなく、年度当初や年末などに伸びる割合が大きくなる時期がある。また、免除等承認期間が終了する7月に、いったん納付対象月数が多くなるため納付率が伸びない場合もある。
 （注3）督促対象月数とは、納付対象月数から、納付期限内に納付された月数を除いた月数である。また、督促納付月数とは、納付月数から納付期限内に納付された月数を除いた月数である。

〈過年度保険料納付実績〉

(月/%)

	平成17年度											
	4月	5月	6月	7月	8月	9月	10月	11月	12月	1月	2月	3月
15年度分												
納付対象月数	526,963	527,207	527,498	527,892	528,048	528,352	528,566	528,813	529,019	529,339	529,770	529,926
納付月数	322,825	324,717	326,072	327,297	328,798	329,920	330,908	332,050	333,069	334,108	335,041	335,716
納付率	61.26%	61.59%	61.81%	62.00%	62.27%	62.44%	62.60%	62.79%	62.96%	63.12%	63.24%	63.35%
(督促対象月数)	—	204,382	202,781	201,820	200,751	199,554	198,646	197,905	196,969	196,270	195,662	194,885
(督促納付月数)	—	1,892	1,355	1,225	1,501	1,122	988	1,142	1,019	1,039	933	675
16年度分												
納付対象月数	489,032	508,198	508,476	508,939	509,127	509,427	509,755	509,953	510,231	510,561	511,046	511,345
納付月数	300,946	303,344	304,919	306,409	307,738	308,891	310,267	311,993	313,245	314,380	315,900	317,107
納付率	61.54%	59.69%	59.97%	60.21%	60.44%	60.63%	60.87%	61.18%	61.39%	61.58%	61.81%	62.01%
(督促対象月数)	—	207,252	205,132	204,020	202,718	201,689	200,864	199,686	198,238	197,316	196,666	195,445
(督促納付月数)	—	2,398	1,575	1,490	1,329	1,153	1,376	1,726	1,252	1,135	1,520	1,207
	平成18年度											
	4月	5月	6月	7月	8月	9月	10月	11月	12月	1月	2月	3月
16年度分												
納付対象月数	514,159	514,524	514,863	515,121	515,359	515,637	515,920	516,015	516,121	516,386	516,521	516,744
納付月数	318,647	320,106	321,231	322,709	323,776	324,796	326,168	327,317	328,560	329,463	330,475	331,139
納付率	61.97%	62.21%	62.39%	62.65%	62.83%	62.99%	63.22%	63.43%	63.66%	63.80%	63.98%	64.08%
(督促対象月数)	197,052	195,877	194,757	193,890	192,650	191,861	191,124	189,847	188,804	187,826	187,058	186,269
(督促納付月数)	1,540	1,459	1,125	1,478	1,067	1,020	1,372	1,149	1,243	903	1,012	664
17年度分												
納付対象月数	435,033	436,928	436,960	435,555	435,526	434,721	434,357	434,227	434,440	434,770	434,946	435,356
納付月数	292,626	294,127	295,172	296,476	297,370	298,170	299,329	300,990	302,000	303,027	304,142	305,570
納付率	67.27%	67.32%	67.55%	68.07%	68.28%	68.59%	68.91%	69.32%	69.51%	69.70%	69.93%	70.19%
(督促対象月数)	144,932	144,302	142,833	140,383	139,050	137,351	136,187	134,898	133,450	132,770	131,919	131,214
(督促納付月数)	2,525	1,501	1,045	1,304	894	800	1,159	1,661	1,010	1,027	1,115	1,428
	平成19年度											
	4月	5月	6月	7月	8月	9月	10月	11月	12月	1月	2月	3月
17年度分												
納付対象月数	435,792	436,089	436,404	436,556	436,880	437,261	437,420	437,591	437,920	438,142	438,394	438,511
納付月数	307,030	308,252	309,172	310,180	311,085	311,962	312,787	313,572	314,300	314,906	315,487	315,902
納付率	70.45%	70.69%	70.85%	71.05%	71.21%	71.34%	71.51%	71.66%	71.77%	71.87%	71.96%	72.04%
(督促対象月数)	130,222	129,059	128,152	127,384	126,700	126,176	125,458	124,804	124,348	123,842	123,488	123,024
(督促納付月数)	1,460	1,222	920	1,008	905	877	825	785	728	606	581	415
18年度分												
納付対象月数	432,908	432,713	432,707	432,284	432,603	432,995	433,241	433,460	433,852	434,133	434,532	434,645
納付月数	287,060	288,579	289,492	290,275	291,087	292,232	293,326	294,687	295,304	295,838	296,776	297,737
納付率	66.31%	66.69%	66.90%	67.15%	67.29%	67.49%	67.71%	67.98%	68.07%	68.14%	68.30%	68.50%
(督促対象月数)	148,563	145,653	144,128	142,792	142,328	141,908	141,009	140,134	139,165	138,829	138,694	137,869
(督促納付月数)	2,715	1,519	913	783	812	1,145	1,094	1,361	617	534	938	961
	平成20年度											
	4月	5月	6月	7月	8月	9月	10月	11月	12月	1月	2月	3月
18年度分												
納付対象月数	434,827	434,993	435,175	435,180	435,414	435,598	435,652	435,798	436,020	436,195	436,446	436,669
納付月数	298,949	299,921	300,888	301,899	303,380	304,439	305,405	306,040	306,888	307,501	307,962	308,280
納付率	68.75%	68.95%	69.14%	69.37%	69.68%	69.89%	70.10%	70.23%	70.38%	70.50%	70.56%	70.60%
(督促対象月数)	137,090	136,044	135,254	134,292	133,515	132,218	131,213	130,393	129,980	129,307	128,945	128,707
(督促納付月数)	1,212	972	967	1,011	1,481	1,059	966	635	848	613	461	318
19年度分												
納付対象月数	434,061	432,710	431,889	431,221	431,276	431,438	431,568	431,704	431,917	432,111	432,397	432,673
納付月数	272,835	274,490	275,669	276,617	278,206	279,217	280,001	281,038	281,751	282,399	283,320	284,229
納付率	62.86%	63.44%	63.83%	64.15%	64.51%	64.72%	64.88%	65.10%	65.23%	65.35%	65.52%	65.69%
(督促対象月数)	163,507	159,875	157,399	155,552	154,659	153,232	152,351	151,703	150,879	150,360	149,998	149,353
(督促納付月数)	2,281	1,655	1,179	948	1,589	1,011	784	1,037	713	648	921	909
	平成21年度											
	4月	5月	6月	7月	8月	9月	10月	11月	12月	1月	2月	3月
19年度分												
納付対象月数	432,833	433,058	433,258	433,571	433,805	434,010	434,189	434,411	434,512	434,709	434,860	—
納付月数	285,510	286,414	287,695	288,991	289,860	290,978	291,769	292,499	293,146	293,695	294,192	—
納付率	65.96%	66.14%	66.40%	66.65%	66.82%	67.04%	67.20%	67.33%	67.47%	67.56%	67.65%	—
(督促対象月数)	148,604	147,548	146,844	145,876	144,814	144,150	143,211	142,642	142,013	141,563	141,165	—
(督促納付月数)	1,281	904	1,281	1,296	869	1,118	791	730	647	549	497	—
20年度分												
納付対象月数	422,555	421,374	420,246	419,141	418,905	419,022	419,197	419,423	419,502	419,743	419,870	—
納付月数	258,470	259,867	261,713	262,766	263,543	264,351	265,074	266,111	266,634	267,241	267,952	—
納付率	61.17%	61.67%	62.28%	62.69%	62.91%	63.09%	63.23%	63.45%	63.56%	63.67%	63.82%	—
(督促対象月数)	166,521	162,904	160,379	157,428	156,139	155,479	154,846	154,349	153,391	153,109	152,629	—
(督促納付月数)	2,436	1,397	1,846	1,053	777	808	723	1,037	523	607	711	—

(注1) 過年度保険料における納付対象月数とは、当該年度分の保険料として納付すべき月数(全額免除月数および学生納付督促月数、納付猶予月数(は含まれない))であり、納付月数はそのうち当該年度中(翌年4月末まで)及び過年度中(翌年度及び翌々年度)に実際に納付された月数である。また、納付率は納付対象月数に占める納付月数の割合である。
 (注2) 現年度保険料納付実績、過年度保険料納付実績とともに、年間の収納推移は一定ではなく、年度当初や年末などに伸びる割合が大きくなる時期がある。また、免除等承認期間が終了する7月に、いったん納付対象月数が多くなるため納付率が伸びない場合もある。
 (注3) 過年度保険料における督促対象月数は、納付対象月数から納付月数を除いた部分となる。また、督促納付月数は、納付月数の当月分と前月分の差となる。

〈免除等承認件数〉

(人)

	平成17年度											
	4月	5月	6月	7月	8月	9月	10月	11月	12月	1月	2月	3月
申請免除(全額)	192	290	308	690	4,845	785	725	1,169	1,096	463	652	1,646
学生納付特例	180	3,234	1,338	360	446	254	300	354	328	169	115	243
若年者納付猶予	0	0	0	425	292	98	200	465	414	133	132	205
	平成18年度											
	4月	5月	6月	7月	8月	9月	10月	11月	12月	1月	2月	3月
申請免除(全額)	1,232	510	359	3,300	3,887	180	769	494	418	229	389	516
学生納付特例	296	3,657	834	422	437	282	350	211	186	295	202	280
若年者納付猶予	304	149	71	418	599	28	143	97	100	55	87	126
	平成19年度											
	4月	5月	6月	7月	8月	9月	10月	11月	12月	1月	2月	3月
申請免除(全額)	413	361	206	4,809	1,489	550	442	406	333	206	255	272
学生納付特例	363	3,105	1,028	501	295	321	227	195	291	232	160	315
若年者納付猶予	140	87	37	606	285	101	52	51	55	44	59	47
	平成20年度											
	4月	5月	6月	7月	8月	9月	10月	11月	12月	1月	2月	3月
申請免除(全額)	408	320	375	4,729	1,067	579	354	386	373	270	316	513
学生納付特例	150	3,034	769	768	408	416	278	210	200	269	173	300
若年者納付猶予	73	75	50	660	160	91	50	47	48	37	29	58
	平成21年度											
	4月	5月	6月	7月	8月	9月	10月	11月	12月	1月	2月	3月
申請免除(全額)	424	253	349	4,188	1,966	742	330	533	382	89	359	435
学生納付特例	1,774	1,768	994	346	408	250	379	199	134	178	292	214
若年者納付猶予	82	73	60	611	275	147	56	92	41	12	63	56

(注1)「申請免除(全額)」及び「若年者納付猶予」は、7月から翌年6月までを承認年度としていることから、承認件数は8～9月にかけて多い傾向がある。

(注2)「学生納付特例」は、4月から良く3月までを承認年度としていることから、承認件数は4～5月にかけて多い傾向がある。

〈納付督促状況〉

(件)

実施期間		17年5月～18年4月	18年5月～19年4月	19年5月～19年9月	
国	戸別訪問	59,692		53,782	
	【うち接触件数】	21,150		21,283	
	電話督促	37,121		16,694	
	(職員等)	19,129		4,725	
	(外部委託)	17,992		11,969	
	【うち接触件数】	13,765		13,803	
	文書督促	72,999		43,609	
	(催告状送付数)	51,535		29,071	
	(免除等勧奨送付数)	21,464		14,538	
	集合徴収(呼出)案内数	75,503		41,860	
実施期間		19年10月～20年4月	20年5月～20年9月	20年10月～21年4月	21年5月～21年9月
国	戸別訪問	5,673	4,231	2,496	1,526
	【うち接触件数】	2,551	2,034	1,172	943
	電話督促				
	(職員等)				
	(外部委託)				
	【うち接触件数】				
	文書督促				
	(催告状送付数)				
	(免除等勧奨送付数)				
	集合徴収(呼出)案内数				
民間事業者	戸別訪問	0	0	0	0
	【うち接触件数】	0	0	0	0
	電話督促	11,994	10,234	17,952	18,959
	【うち接触件数】	2,431	2,415	4,006	2,989
	文書督促	11,352	20,554	29,350	22,666

(注1) 電話督促については、国での実施は督促対象件数を、民間事業者での実施は実際の架電件数を計上している。

(注2) 納付督促の組み合わせについて、国で実施していた戸別訪問は、電話及び文書による督促の後、主に短期未納者を旧国民年金推進員が、中・長期未納者を職員等が実施。

(注3) 市場化テスト事業による民間委託後の国の戸別訪問件数は、特定業務契約職員(旧国民年金推進員)によるものである。

〈納付督促体制〉

(人)

	18年度	19年度	20年度	21年度
国民年金推進員	7	10	2	1

(注1) 職員については、収納業務を兼務している者を含めて計上している。

(注2) 平成19年10月から保険料滞納者に対する納付督促業務について民間競争入札を実施しており、業務受託先における従事人数は不明。

〈新規口座振替等獲得実績〉

(件)

19年度	20年度	21年度
0	16	1

(注) 市場化テスト事業による民間事業者の納付督促により新規口座振替及びクレジットカード納付の申出を獲得できた件数を計上している。なお、項目の各年度の対象月は以下のとおり。

平成19年度…平成19年10月～平成20年4月
 平成20年度…平成20年5月～平成21年4月
 平成21年度…平成21年5月～平成21年9月

5 従来の実施方法等

従来の業務実施における取扱い数量等については、以下の通り。

【 兵庫 年金事務所 】 (平成19年10月事業開始)

【基本情報】

〈被保険者情報(各年度末時点)〉

(人)

		平成18年度	平成19年度	平成20年度
第1号被保険者(任意加入者含む)		57,428	54,521	53,245
未納者	短期未納者	7,403	7,310	7,174
	中期未納者	5,833	5,324	5,164
	長期未納者	11,893	12,992	13,047
	計	25,129	25,626	25,385
全額免除者	法定免除者	4,552	4,461	4,510
	申請免除(全額)者	9,010	8,186	8,137
	学生納付特例者	5,362	5,153	5,291
	若年者納付猶予者	1,373	1,229	1,118
計		20,297	19,029	19,056

(注1)「未納者」は、各年度末時点において、2年以内の間に納付すべき期間を有する者の合計である。
 (注2)「全額免除者」は、各年度末時点において、「全額免除者」欄の各事項に該当している者の合計である。そのため、2年以内の間に納付すべき期間を有する場合、上記「未納者」にも該当する場合もある。
 (注3)「未納者」欄の区分は、「(参考:未納月数別の未納者数)」のうち、1～6カ月を「短期未納者」、7～12カ月を「中期未納者」、13～24カ月を「長期未納者」としている。

(参考:未納月数別の未納者数(各年度末時点))

(左項「未納者数(人)」:右項「分布割合(%)」)

未納月数	平成18年度		平成19年度		平成20年度		未納月数	平成18年度		平成19年度		平成20年度	
1カ月	1,932	7.69%	1,899	7.41%	1,650	6.50%	13カ月	438	1.74%	440	1.72%	426	1.68%
2カ月	1,200	4.78%	1,166	4.55%	1,154	4.55%	14カ月	351	1.40%	384	1.50%	366	1.44%
3カ月	1,998	7.95%	1,816	7.09%	1,852	7.30%	15カ月	733	2.92%	752	2.93%	926	3.65%
4カ月	806	3.21%	892	3.48%	972	3.83%	16カ月	299	1.19%	342	1.33%	352	1.39%
5カ月	717	2.85%	795	3.10%	799	3.15%	17カ月	281	1.12%	325	1.27%	306	1.21%
6カ月	750	2.98%	742	2.90%	747	2.94%	18カ月	309	1.23%	396	1.55%	338	1.33%
7カ月	658	2.62%	694	2.71%	708	2.79%	19カ月	293	1.17%	312	1.22%	328	1.29%
8カ月	573	2.28%	643	2.51%	592	2.33%	20カ月	336	1.34%	319	1.24%	326	1.28%
9カ月	2,385	9.49%	1,695	6.61%	1,455	5.73%	21カ月	736	2.93%	1,742	6.80%	1,062	4.18%
10カ月	484	1.93%	537	2.10%	513	2.02%	22カ月	290	1.15%	296	1.16%	322	1.27%
11カ月	465	1.85%	470	1.83%	503	1.98%	23カ月	432	1.72%	397	1.55%	379	1.49%
12カ月	1,268	5.05%	1,285	5.01%	1,393	5.49%	24カ月	7,395	29.43%	7,287	28.44%	7,916	31.18%

【事業実績】

〈提供未納者データ件数(月別平均)〉

(人)

平成19年度												
4月	5月	6月	7月	8月	9月	10月	11月	12月	1月	2月	3月	
-	-	-	-	-	22,863	21,191	22,068	20,850	22,080	21,695	20,343	
平成20年度												
4月	5月	6月	7月	8月	9月	10月	11月	12月	1月	2月	3月	
19,294	18,694	22,491	23,579	22,816	22,387	18,716	18,535	18,336	18,463	18,288	18,673	
平成21年度												
4月	5月	6月	7月	8月	9月	10月	11月	12月	1月	2月	3月	
19,027	18,454	22,959	23,494	22,655	22,526	23,985	23,649	23,478	23,430	23,379	23,274	

(注1)上記は、前回事業の実施に当たり、受託事業者実際に提供した未納者データ(督促対象)件数の平均(月別)である。
 (注2)今回の事業に当たっては、前回事業より業務範囲が拡大しているため、提供未納者データ(督促対象)は10%程度の増加が見込まれる。

〈電話番号収録率(平成21年5月末時点)〉

平成21年度
69.61%

(注)上記の電話番号収録率は、「未納者」における収録率である。「第1号被保険者」及び「全額免除者」についても、概ね同程度の割合と見込まれる。

〈口座振替率等〉

(人/%)

	平成18年度末	平成19年度末	平成20年度末
口座振替者数	12,034	11,205	10,573
口座振替者率	32.41%	31.57%	30.93%
クレジットカード納付者数	-	105	319
クレジットカード納付者率	-	0.30%	0.93%

(注) 口座振替者(クレジットカード納付者)率 = 口座振替者(クレジットカード納付者) / 保険料納付対象者数 × 100

（現年度保険料納付実績）

（月／％）

	平成17年度											
	4月	5月	6月	7月	8月	9月	10月	11月	12月	1月	2月	3月
納付対象月数	41,809	85,100	126,896	170,992	211,864	253,692	282,953	314,789	351,412	377,785	399,277	426,800
納付月数	20,757	42,974	65,605	88,253	110,999	134,468	157,737	182,458	205,268	228,456	252,656	276,424
納付率	49.65%	50.50%	51.70%	51.61%	52.39%	53.00%	55.75%	57.96%	58.41%	60.47%	63.28%	64.77%
（督励対象月数）	31,889	64,343	85,281	108,584	128,778	149,976	158,558	169,832	185,485	191,178	192,356	199,410
（督励納付月数）	10,837	22,217	23,990	25,845	27,913	30,752	33,342	37,501	39,341	41,849	45,735	49,034
	平成18年度											
	4月	5月	6月	7月	8月	9月	10月	11月	12月	1月	2月	3月
納付対象月数	36,058	70,557	105,201	148,336	187,357	220,051	257,706	294,491	331,616	367,610	401,388	432,989
納付月数	20,017	41,421	62,914	84,715	106,294	128,423	150,959	174,708	196,975	218,706	241,872	264,680
納付率	55.51%	58.71%	59.80%	57.11%	56.73%	58.36%	58.58%	59.33%	59.40%	59.49%	60.26%	61.13%
（督励対象月数）	25,972	50,540	65,107	88,383	107,802	120,970	138,994	156,209	173,583	189,848	204,410	216,665
（督励納付月数）	9,931	21,404	22,820	24,762	26,739	29,342	32,247	36,426	38,942	40,944	44,894	48,356
	平成19年度											
	4月	5月	6月	7月	8月	9月	10月	11月	12月	1月	2月	3月
納付対象月数	36,688	71,787	107,076	145,443	182,266	218,353	254,464	289,744	324,925	359,397	393,767	425,340
納付月数	18,989	39,066	59,525	79,897	100,400	121,910	142,953	164,663	185,204	205,425	226,622	247,580
納付率	51.76%	54.42%	55.59%	54.93%	55.08%	55.83%	56.18%	56.83%	57.00%	57.16%	57.55%	58.21%
（督励対象月数）	26,698	52,798	69,197	88,707	106,900	124,464	141,886	158,611	175,151	191,166	207,399	220,854
（督励納付月数）	8,999	20,077	21,646	23,161	25,034	28,021	30,375	33,530	35,430	37,194	40,254	43,094
	平成20年度											
	4月	5月	6月	7月	8月	9月	10月	11月	12月	1月	2月	3月
納付対象月数	35,858	70,565	104,249	140,610	176,010	211,090	246,224	280,117	314,234	347,792	379,128	410,116
納付月数	17,674	36,560	55,541	74,883	94,280	113,923	133,851	153,947	173,685	192,941	212,817	232,344
納付率	49.29%	51.81%	53.28%	53.26%	53.57%	53.97%	54.36%	54.96%	55.27%	55.48%	56.13%	56.65%
（督励対象月数）	25,934	52,891	68,792	87,541	105,444	123,033	140,772	157,215	174,033	190,246	204,576	218,481
（督励納付月数）	7,750	18,886	20,084	21,814	23,714	25,866	28,399	31,045	33,484	35,395	38,265	40,709
	平成21年度											
	4月	5月	6月	7月	8月	9月	10月	11月	12月	1月	2月	3月
納付対象月数	35,205	68,390	101,550	136,708	171,199	204,981	238,309	271,313	305,395	338,083	369,875	—
納付月数	16,678	34,650	52,389	70,738	89,162	107,929	126,572	145,766	164,124	182,197	201,215	—
納付率	47.37%	50.67%	51.59%	51.74%	52.08%	52.65%	53.11%	53.73%	53.74%	53.89%	54.40%	—
（督励対象月数）	25,628	51,712	67,998	86,665	104,663	121,872	138,608	155,176	172,725	188,975	204,624	—
（督励納付月数）	7,101	17,972	18,837	20,695	22,626	24,820	26,871	29,629	31,454	33,089	35,964	—

（注1）現年度保険料における納付対象月数とは、当該年度分の保険料として納付すべき月数（全額免除月数および学生納付督励月数、納付猶予月数は含まれない）であり、納付月数はそのうち当該年度中（翌年4月末まで）に実際に納付された月数である。また、納付率は納付対象月数に占める納付月数の割合である。

（注2）現年度保険料納付実績、過年度保険料納付実績ともに、年間の取納推移は一定ではなく、年度当初や年末などに伸びる割合が大きくなる時期がある。また、免除等承認期間が終了する7月に、いったん納付対象月数が多くなるため納付率が伸びない場合もある。

（注3）督励対象月数とは、納付対象月数から、納付期限内に納付された月数を除いた月数である。また、督励納付月数とは、納付月数から納付期限内に納付された月数を除いた月数である。

〈過年度保険料納付実績〉

(月/%)

		平成17年度											
		4月	5月	6月	7月	8月	9月	10月	11月	12月	1月	2月	3月
15年度分	納付対象月数	541,830	542,112	542,295	542,451	542,500	542,751	542,898	542,960	543,100	543,299	543,655	543,889
	納付月数	315,802	317,468	318,619	319,688	320,831	321,935	322,843	323,871	324,660	325,549	326,345	326,935
	納付率	58.28%	58.56%	58.75%	58.93%	59.14%	59.32%	59.47%	59.65%	59.78%	59.92%	60.03%	60.11%
	(督促対象月数)	—	226,310	224,827	223,832	222,812	221,920	220,963	220,117	219,229	218,639	218,106	217,544
	(督促納付月数)	—	1,666	1,151	1,069	1,143	1,104	908	1,028	789	889	796	590
16年度分	納付対象月数	503,912	521,431	525,251	525,445	525,551	525,812	526,011	526,070	526,292	526,477	526,891	527,152
	納付月数	292,616	294,822	296,175	297,418	298,704	299,838	300,900	302,561	303,449	304,548	305,695	306,802
	納付率	58.07%	56.54%	56.39%	56.60%	56.84%	57.02%	57.20%	57.51%	57.66%	57.85%	58.02%	58.20%
	(督促対象月数)	—	228,815	230,429	229,270	228,133	227,108	226,173	225,170	223,731	223,028	222,343	221,457
	(督促納付月数)	—	2,206	1,353	1,243	1,286	1,134	1,062	1,661	888	1,099	1,147	1,107
		平成18年度											
		4月	5月	6月	7月	8月	9月	10月	11月	12月	1月	2月	3月
16年度分	納付対象月数	527,525	527,759	528,091	528,293	528,401	528,532	528,765	528,870	529,094	529,281	529,651	529,896
	納付月数	308,191	309,416	310,434	311,654	312,532	313,508	314,856	315,866	316,884	317,683	318,606	319,221
	納付率	58.42%	58.63%	58.78%	58.99%	59.15%	59.32%	59.55%	59.72%	59.89%	60.02%	60.15%	60.24%
	(督促対象月数)	220,723	219,568	218,675	217,859	216,747	216,000	215,257	214,014	213,228	212,397	211,968	211,290
	(督促納付月数)	1,389	1,225	1,018	1,220	878	976	1,348	1,010	1,018	799	923	615
17年度分	納付対象月数	426,056	425,132	424,881	424,859	424,456	423,969	423,839	423,868	424,147	424,527	424,993	425,354
	納付月数	279,018	280,764	281,735	282,785	283,456	284,248	285,384	286,855	287,587	288,305	289,309	290,567
	納付率	65.49%	66.04%	66.31%	66.56%	66.78%	67.04%	67.33%	67.68%	67.80%	67.91%	68.07%	68.31%
	(督促対象月数)	149,632	146,114	144,117	143,124	141,671	140,513	139,591	138,484	137,292	136,940	136,688	136,045
	(督促納付月数)	2,594	1,746	971	1,050	671	792	1,136	1,471	732	718	1,004	1,258
		平成19年度											
		4月	5月	6月	7月	8月	9月	10月	11月	12月	1月	2月	3月
17年度分	納付対象月数	425,656	426,005	426,254	426,689	426,890	427,107	427,386	427,554	427,740	427,878	428,032	428,316
	納付月数	291,926	293,000	293,917	295,008	295,875	296,901	297,897	298,783	299,650	300,349	301,071	301,492
	納付率	68.58%	68.78%	68.95%	69.14%	69.31%	69.51%	69.70%	69.88%	70.05%	70.20%	70.34%	70.39%
	(督促対象月数)	135,089	134,079	133,254	132,772	131,882	131,232	130,485	129,657	128,957	128,228	127,683	127,245
	(督促納付月数)	1,359	1,074	917	1,091	867	1,026	996	886	867	699	722	421
18年度分	納付対象月数	431,450	431,050	430,328	430,134	430,202	430,322	430,749	430,997	431,259	431,467	431,651	432,016
	納付月数	267,369	268,747	269,954	271,039	271,776	272,886	273,900	275,111	275,790	276,435	277,457	278,494
	納付率	61.97%	62.35%	62.73%	63.01%	63.17%	63.41%	63.59%	63.83%	63.95%	64.07%	64.28%	64.46%
	(督促対象月数)	166,770	163,681	161,581	160,180	159,163	158,546	157,863	157,097	156,148	155,677	155,216	154,559
	(督促納付月数)	2,689	1,378	1,207	1,085	737	1,110	1,014	1,211	679	645	1,022	1,037
		平成20年度											
		4月	5月	6月	7月	8月	9月	10月	11月	12月	1月	2月	3月
18年度分	納付対象月数	432,226	432,506	432,697	432,844	432,951	433,121	433,396	433,573	433,800	434,051	434,297	434,425
	納付月数	279,702	280,743	281,741	282,635	284,193	285,348	286,348	286,967	287,772	288,353	288,829	289,252
	納付率	64.71%	64.91%	65.11%	65.30%	65.64%	65.88%	66.07%	66.19%	66.34%	66.43%	66.50%	66.58%
	(督促対象月数)	153,732	152,804	151,954	151,103	150,316	148,928	148,048	147,225	146,833	146,279	145,944	145,596
	(督促納付月数)	1,208	1,041	998	894	1,558	1,155	1,000	619	805	581	476	423
19年度分	納付対象月数	424,471	423,611	422,817	421,633	421,641	421,784	422,058	422,259	422,489	422,797	423,123	423,369
	納付月数	249,765	251,382	252,647	253,673	255,251	256,206	256,993	257,897	258,623	259,184	259,899	260,792
	納付率	58.84%	59.34%	59.75%	60.16%	60.54%	60.74%	60.89%	61.08%	61.21%	61.30%	61.42%	61.60%
	(督促対象月数)	176,891	173,846	171,435	168,986	167,968	166,533	165,852	165,266	164,592	164,174	163,939	163,470
	(督促納付月数)	2,185	1,617	1,265	1,026	1,578	955	787	904	726	561	715	893
		平成21年度											
		4月	5月	6月	7月	8月	9月	10月	11月	12月	1月	2月	3月
19年度分	納付対象月数	423,555	423,752	423,944	424,191	424,540	424,691	424,816	425,034	425,210	425,408	425,606	—
	納付月数	261,795	262,611	263,841	265,028	265,775	266,750	267,539	268,175	268,806	269,273	269,789	—
	納付率	61.81%	61.97%	62.23%	62.48%	62.60%	62.81%	62.98%	63.09%	63.22%	63.30%	63.39%	—
	(督促対象月数)	162,763	161,957	161,333	160,350	159,512	158,916	158,066	157,495	157,035	156,602	156,333	—
	(督促納付月数)	1,003	816	1,230	1,187	747	975	789	636	631	467	516	—
20年度分	納付対象月数	409,550	408,253	407,223	406,172	406,172	406,256	406,480	406,740	406,986	407,187	407,451	—
	納付月数	234,877	236,268	237,866	238,828	239,623	240,380	241,094	241,977	242,432	242,967	243,594	—
	納付率	57.35%	57.87%	58.41%	58.80%	59.00%	59.17%	59.31%	59.49%	59.57%	59.67%	59.78%	—
	(督促対象月数)	177,206	173,376	170,955	168,306	167,344	166,633	166,100	165,646	165,009	164,755	164,484	—
	(督促納付月数)	2,533	1,391	1,598	962	795	757	714	883	455	535	627	—

(注1) 過年度保険料における納付対象月数とは、当該年度分の保険料として納付すべき月数(全額免除月数および学生納付督促月数、納付猶予月数(は含まれない))であり、納付月数はそのうち当該年度中(翌年4月末まで)及び過年度中(翌年度及び翌々年度)に実際に納付された月数である。また、納付率は納付対象月数に占める納付月数の割合である。
 (注2) 現年度保険料納付実績、過年度保険料納付実績ともに、年間の収納推移は一定ではなく、年度当初や年末などに伸びる割合が大きくなる時期がある。また、免除等承認期間が終了する7月に、いったん納付対象月数が多くなるため納付率が伸びない場合もある。
 (注3) 過年度保険料における督促対象月数は、納付対象月数から納付月数を除いた部分となる。また、督促納付月数は、納付月数の当月分と前月分の差となる。

〈免除等承認件数〉

(人)

	平成17年度											
	4月	5月	6月	7月	8月	9月	10月	11月	12月	1月	2月	3月
申請免除(全額)	205	342	325	739	5,391	1,640	373	1,894	1,369	440	2,302	1,833
学生納付特例	78	2,954	662	170	269	222	198	299	115	145	231	184
若年者納付猶予	0	0	0	706	178	202	89	1,270	501	204	324	458
	平成18年度											
	4月	5月	6月	7月	8月	9月	10月	11月	12月	1月	2月	3月
申請免除(全額)	1,235	482	351	4,607	575	2,020	2,653	310	334	207	327	449
学生納付特例	390	2,804	636	298	254	188	213	139	181	171	181	248
若年者納付猶予	306	139	96	584	81	240	521	100	80	54	54	104
	平成19年度											
	4月	5月	6月	7月	8月	9月	10月	11月	12月	1月	2月	3月
申請免除(全額)	618	415	162	6,305	1,256	607	544	331	314	305	282	313
学生納付特例	209	2,869	713	225	169	265	225	197	141	199	161	176
若年者納付猶予	234	144	46	934	188	104	107	51	85	44	84	75
	平成20年度											
	4月	5月	6月	7月	8月	9月	10月	11月	12月	1月	2月	3月
申請免除(全額)	511	264	279	5,771	1,453	661	352	358	392	293	351	520
学生納付特例	915	2,102	468	516	234	279	216	188	206	141	186	274
若年者納付猶予	123	64	65	804	191	131	77	47	78	47	73	74
	平成21年度											
	4月	5月	6月	7月	8月	9月	10月	11月	12月	1月	2月	3月
申請免除(全額)	538	367	349	5,699	2,040	591	550	474	325	82	288	487
学生納付特例	1,192	1,704	755	326	312	235	206	205	151	42	239	151
若年者納付猶予	76	106	93	736	276	77	87	103	74	20	56	71

(注1)「申請免除(全額)」及び「若年者納付猶予」は、7月から翌年6月までを承認年度としていることから、承認件数は8～9月にかけて多い傾向がある。

(注2)「学生納付特例」は、4月から良く3月までを承認年度としていることから、承認件数は4～5月にかけて多い傾向がある。

〈納付督促状況〉

(件)

実施期間		17年5月～18年4月	18年5月～19年4月	19年5月～19年9月	
国	戸別訪問	66,981	4,175	14,792	
	【うち接触件数】	20,711	1,716	2,198	
	電話督促	43,736	5,248	216	
	(職員等)	32,559	1,841	159	
	(外部委託)	11,177	3,407	57	
	【うち接触件数】	14,859	4,507	183	
	文書督促	111,574	72,688	20,641	
	(催告状送付数)	80,046	60,285	19,372	
	(免除等勸奨送付数)	31,528	12,403	1,269	
	集合徴収(呼出)案内数	66,520	24,587	0	
実施期間		19年10月～20年4月	20年5月～20年9月	20年10月～21年4月	21年5月～21年9月
国	戸別訪問	9,260	6,539	7,905	4,942
	【うち接触件数】	3,448	2,305	2,482	1,590
	電話督促				
	(職員等)				
	(外部委託)				
	【うち接触件数】				
	文書督促				
	(催告状送付数)				
	(免除等勸奨送付数)				
	集合徴収(呼出)案内数				
民間事業者	戸別訪問	0	0	0	0
	【うち接触件数】	0	0	0	0
	電話督促	14,461	11,349	21,625	22,834
	【うち接触件数】	2,710	2,311	4,171	3,380
	文書督促	12,730	20,236	28,943	22,926

(注1) 電話督促については、国での実施は督促対象件数を、民間事業者での実施は実際の架電件数を計上している。

(注2) 納付督促の組み合わせについて、国で実施していた戸別訪問は、電話及び文書による督促の後、主に短期未納者を旧国民年金推進員が、中・長期未納者を職員等が実施。

(注3) 市場化テスト事業による民間委託後の国の戸別訪問件数は、特定業務契約職員(旧国民年金推進員)によるものである。

〈納付督促体制〉

(人)

	18年度	19年度	20年度	21年度
国民年金推進員	9	0	2	2

(注1) 職員については、収納業務を兼務している者を含めて計上している。

(注2) 平成19年10月から保険料滞納者に対する納付督促業務について民間競争入札を実施しており、業務受託先における従事人数は不明。

〈新規口座振替等獲得実績〉

(件)

19年度	20年度	21年度
2	8	1

(注) 市場化テスト事業による民間事業者の納付督促により新規口座振替及びクレジットカード納付の申出を獲得できた件数を計上している。なお、項目の各年度の対象月は以下のとおり。

平成19年度…平成19年10月～平成20年4月

平成20年度…平成20年5月～平成21年4月

平成21年度…平成21年5月～平成21年9月

5 従来の実施方法等

従来の業務実施における取扱い数量等については、以下の通り。

【 尼崎 年金事務所 】 (平成19年10月事業開始)

【基本情報】

〈被保険者情報(各年度末時点)〉

(人)

		平成18年度	平成19年度	平成20年度
第1号被保険者(任意加入者含む)		133,662	128,660	126,011
未納者	短期未納者	16,153	16,866	16,313
	中期未納者	12,761	14,453	12,817
	長期未納者	35,447	35,919	37,476
	計	64,361	67,238	66,606
全額免除者	法定免除者	7,187	7,122	7,313
	申請免除(全額)者	15,513	13,039	13,179
	学生納付特例者	11,014	10,921	11,019
	若年者納付猶予者	2,826	2,174	2,253
計		36,540	33,256	33,764

(注1)「未納者」は、各年度末時点において、2年以内の間に納付すべき期間を有する者の合計である。
 (注2)「全額免除者」は、各年度末時点において、「全額免除者」欄の各事項に該当している者の合計である。そのため、2年以内の間に納付すべき期間を有する場合、上記「未納者」にも該当する場合もある。
 (注3)「未納者」欄の区分は、「(参考:未納月数別の未納者数)」のうち、1～6カ月を「短期未納者」、7～12カ月を「中期未納者」、13～24カ月を「長期未納者」としている。

(参考:未納月数別の未納者数(各年度末時点))

(左項「未納者数(人)」:右項「分布割合(%)」)

未納月数	平成18年度		平成19年度		平成20年度		未納月数	平成18年度		平成19年度		平成20年度	
1カ月	4,053	6.30%	4,170	6.20%	3,887	5.84%	13カ月	1,070	1.66%	1,083	1.61%	1,065	1.60%
2カ月	2,851	4.43%	2,897	4.31%	2,797	4.20%	14カ月	942	1.46%	1,011	1.50%	960	1.44%
3カ月	4,107	6.38%	4,503	6.70%	4,232	6.35%	15カ月	2,371	3.68%	1,873	2.79%	2,188	3.28%
4カ月	1,926	2.96%	1,874	2.79%	1,896	2.85%	16カ月	737	1.15%	899	1.34%	797	1.20%
5カ月	1,539	2.39%	1,589	2.36%	1,679	2.52%	17カ月	742	1.15%	889	1.32%	805	1.21%
6カ月	1,677	2.61%	1,833	2.73%	1,822	2.74%	18カ月	855	1.33%	841	1.25%	895	1.34%
7カ月	1,454	2.26%	1,523	2.27%	1,581	2.37%	19カ月	727	1.13%	813	1.21%	782	1.17%
8カ月	1,442	2.24%	1,591	2.37%	1,474	2.21%	20カ月	816	1.27%	818	1.22%	828	1.24%
9カ月	4,073	6.33%	4,709	7.00%	3,456	5.19%	21カ月	2,101	3.26%	2,799	4.16%	3,517	5.28%
10カ月	1,174	1.82%	1,314	1.95%	1,361	2.04%	22カ月	897	1.39%	923	1.37%	814	1.22%
11カ月	1,214	1.89%	1,372	2.04%	1,365	2.05%	23カ月	1,401	2.18%	1,291	1.92%	1,215	1.82%
12カ月	3,404	5.29%	3,944	5.87%	3,580	5.37%	24カ月	22,788	35.41%	22,679	33.73%	23,610	35.45%

【事業実績】

〈提供未納者データ件数(月別平均)〉

(人)

平成19年度											
4月	5月	6月	7月	8月	9月	10月	11月	12月	1月	2月	3月
-	-	-	-	-	54,559	35,494	38,780	36,069	36,561	35,696	32,399
平成20年度											
4月	5月	6月	7月	8月	9月	10月	11月	12月	1月	2月	3月
31,078	30,319	56,549	58,935	56,905	56,185	56,633	36,418	32,232	31,268	31,494	32,219
平成21年度											
4月	5月	6月	7月	8月	9月	10月	11月	12月	1月	2月	3月
33,467	32,534	54,108	60,346	57,938	57,154	55,326	51,667	51,708	52,205	52,599	53,208

(注1)上記は、前回事業の実施に当たり、受託事業者実際に提供した未納者データ(督促対象)件数の平均(月別)である。
 (注2)今回の事業に当たっては、前回事業より業務範囲が拡大しているため、提供未納者データ(督促対象)は10%程度の増加が見込まれる。

〈電話番号収録率(平成21年5月末時点)〉

平成21年度
69.78%

(注)上記の電話番号収録率は、「未納者」における収録率である。「第1号被保険者」及び「全額免除者」についても、概ね同程度の割合と見込まれる。

〈口座振替率等〉

(人/%)

	平成18年度末	平成19年度末	平成20年度末
口座振替者数	35,048	32,412	29,958
口座振替者率	36.09%	33.97%	32.48%
クレジットカード納付者数	-	205	656
クレジットカード納付者率	-	0.21%	0.71%

(注) 口座振替者(クレジットカード納付者)率 = 口座振替者(クレジットカード納付者) / 保険料納付対象者数 × 100

（現年度保険料納付実績）

（月／％）

	平成17年度											
	4月	5月	6月	7月	8月	9月	10月	11月	12月	1月	2月	3月
納付対象月数	105,229	204,974	312,971	428,337	526,696	634,367	722,365	802,851	889,153	975,958	1,053,871	1,130,352
納付月数	55,394	114,343	174,217	233,948	293,863	355,851	417,769	482,622	543,100	605,357	669,934	733,362
納付率	52.64%	55.78%	55.67%	54.62%	55.79%	56.10%	57.83%	60.11%	61.08%	62.03%	63.57%	64.88%
（督励対象月数）	81,499	149,580	201,978	261,735	304,914	357,641	390,385	415,674	445,981	477,526	500,784	522,225
（督励納付月数）	31,664	58,949	63,224	67,346	72,081	79,125	85,789	95,445	99,928	106,925	116,847	125,235
	平成18年度											
	4月	5月	6月	7月	8月	9月	10月	11月	12月	1月	2月	3月
納付対象月数	96,569	192,924	288,605	403,076	515,949	583,046	676,708	774,007	863,437	950,101	1,039,783	1,122,935
納付月数	54,075	111,108	168,489	226,117	283,310	341,305	400,185	462,130	522,564	581,293	643,110	703,602
納付率	56.00%	57.59%	58.38%	56.10%	54.91%	58.54%	59.14%	59.71%	60.52%	61.18%	61.85%	62.66%
（督励対象月数）	71,132	138,849	180,397	241,132	300,827	315,242	356,263	401,330	438,118	472,196	510,172	541,407
（督励納付月数）	28,638	57,033	60,281	64,173	68,188	73,501	79,740	89,453	97,245	103,388	113,499	122,074
	平成19年度											
	4月	5月	6月	7月	8月	9月	10月	11月	12月	1月	2月	3月
納付対象月数	93,866	185,609	274,846	377,489	476,970	573,115	664,003	758,850	853,656	944,227	1,036,970	1,123,214
納付月数	51,337	105,158	159,536	213,639	267,671	323,685	378,958	436,680	491,565	546,458	602,284	657,636
納付率	54.69%	56.66%	58.05%	56.59%	56.12%	56.48%	57.07%	57.54%	57.58%	57.87%	58.08%	58.55%
（督励対象月数）	67,828	134,272	172,430	224,260	273,658	320,027	360,859	406,001	450,864	491,941	535,860	573,390
（督励納付月数）	25,299	53,821	57,120	60,410	64,359	70,597	75,814	83,831	88,773	94,172	101,174	107,812
	平成20年度											
	4月	5月	6月	7月	8月	9月	10月	11月	12月	1月	2月	3月
納付対象月数	93,590	183,442	273,937	370,912	464,851	556,999	648,968	739,878	828,281	918,398	1,006,584	1,091,026
納付月数	47,371	98,086	148,642	199,138	250,223	301,480	354,010	407,104	459,209	509,673	562,372	614,000
納付率	50.62%	53.47%	54.26%	53.69%	53.83%	54.13%	54.55%	55.02%	55.44%	55.50%	55.87%	56.28%
（督励対象月数）	67,936	136,071	178,643	228,105	275,147	320,504	366,202	410,540	452,875	496,765	539,619	578,356
（督励納付月数）	21,717	50,715	53,348	56,331	60,519	64,985	71,244	77,766	83,803	88,040	95,407	101,330
	平成21年度											
	4月	5月	6月	7月	8月	9月	10月	11月	12月	1月	2月	3月
納付対象月数	92,975	182,111	269,907	366,850	456,286	545,276	639,085	726,153	824,421	915,055	1,004,179	—
納付月数	44,788	92,873	140,085	189,013	237,885	287,240	336,785	387,995	437,159	485,917	535,739	—
納付率	48.17%	51.00%	51.90%	51.52%	52.14%	52.68%	52.70%	53.43%	53.03%	53.10%	53.35%	—
（督励対象月数）	68,316	137,323	179,738	232,398	277,478	322,285	371,809	414,803	468,879	515,581	561,404	—
（督励納付月数）	20,129	48,085	49,916	54,561	59,077	64,249	69,509	76,645	81,617	86,443	92,964	—

（注1）現年度保険料における納付対象月数とは、当該年度分の保険料として納付すべき月数（全額免除月数および学生納付督励月数、納付猶予月数は含まれない）であり、納付月数はそのうち当該年度中（翌年4月末まで）に実際に納付された月数である。また、納付率は納付対象月数に占める納付月数の割合である。
 （注2）現年度保険料納付実績、過年度保険料納付実績ともに、年間の取納推移は一定ではなく、年度当初や年末などに伸びる割合が大きくなる時期がある。また、免除等承認期間が終了する7月に、いったん納付対象月数が多くなるため納付率が伸びない場合もある。
 （注3）督励対象月数とは、納付対象月数から、納付期限内に納付された月数を除いた月数である。また、督励納付月数とは、納付月数から納付期限内に納付された月数を除いた月数である。

〈過年度保険料納付実績〉

(月/%)

	平成17年度											
	4月	5月	6月	7月	8月	9月	10月	11月	12月	1月	2月	3月
15年度分												
納付対象月数	1,375,042	1,376,273	1,377,436	1,378,914	1,380,069	1,381,378	1,382,873	1,383,589	1,384,813	1,386,281	1,388,011	1,388,950
納付月数	832,853	837,389	840,742	844,043	847,304	850,683	853,527	856,664	859,408	862,200	864,900	866,792
納付率	60.57%	60.84%	61.04%	61.21%	61.40%	61.58%	61.72%	61.92%	62.06%	62.20%	62.31%	62.41%
(督促対象月数)	—	543,420	540,047	538,172	536,026	534,074	532,190	530,062	528,149	526,873	525,811	524,050
(督促納付月数)	—	4,536	3,353	3,301	3,261	3,379	2,844	3,137	2,744	2,792	2,700	1,892
16年度分												
納付対象月数	1,248,233	1,261,866	1,301,743	1,303,607	1,305,031	1,306,824	1,308,804	1,309,404	1,311,026	1,312,834	1,315,012	1,316,170
納付月数	765,506	771,066	774,530	777,720	780,132	783,076	786,196	790,472	792,904	795,942	799,927	803,874
納付率	61.33%	61.11%	59.50%	59.66%	59.78%	59.92%	60.07%	60.37%	60.48%	60.63%	60.83%	61.08%
(督促対象月数)	—	496,360	530,677	529,077	527,311	526,692	525,728	523,208	520,554	519,930	519,070	516,243
(督促納付月数)	—	5,560	3,464	3,190	2,412	2,944	3,120	4,276	2,432	3,038	3,985	3,947
	平成18年度											
	4月	5月	6月	7月	8月	9月	10月	11月	12月	1月	2月	3月
16年度分												
納付対象月数	1,317,826	1,319,293	1,320,450	1,321,559	1,322,835	1,323,894	1,325,090	1,326,091	1,326,862	1,327,785	1,328,834	1,329,552
納付月数	808,691	812,878	816,432	820,327	823,709	827,356	831,232	834,840	839,079	841,817	844,981	846,903
納付率	61.37%	61.61%	61.83%	62.07%	62.27%	62.49%	62.73%	62.95%	63.24%	63.40%	63.59%	63.70%
(督促対象月数)	513,952	510,602	507,572	505,127	502,508	500,185	497,734	494,859	492,022	488,706	487,017	484,571
(督促納付月数)	4,817	4,187	3,554	3,895	3,382	3,647	3,876	3,608	4,239	2,738	3,164	1,922
17年度分												
納付対象月数	1,130,804	1,152,043	1,152,536	1,161,268	1,162,432	1,150,152	1,147,651	1,147,035	1,146,879	1,146,180	1,147,410	1,148,250
納付月数	739,927	744,695	747,630	750,354	752,673	755,249	758,474	762,509	766,220	768,789	772,204	775,650
納付率	65.43%	64.64%	64.87%	64.62%	64.75%	65.67%	66.09%	66.48%	66.81%	67.07%	67.30%	67.55%
(督促対象月数)	397,442	412,116	407,841	413,638	412,078	397,479	392,402	388,561	384,370	379,960	378,621	376,046
(督促納付月数)	6,565	4,768	2,935	2,724	2,319	2,576	3,225	4,035	3,711	2,569	3,415	3,446
	平成19年度											
	4月	5月	6月	7月	8月	9月	10月	11月	12月	1月	2月	3月
17年度分												
納付対象月数	1,149,606	1,152,563	1,155,049	1,157,699	1,158,925	1,162,081	1,164,802	1,168,689	1,170,574	1,171,679	1,172,691	1,173,771
納付月数	780,508	784,168	787,479	790,807	793,781	796,826	799,878	802,599	805,279	807,681	810,050	811,756
納付率	67.89%	68.04%	68.18%	68.31%	68.49%	68.57%	68.67%	68.68%	68.79%	68.93%	69.08%	69.16%
(督促対象月数)	373,956	372,055	370,881	370,220	368,118	368,300	367,976	368,811	367,975	366,400	365,010	363,721
(督促納付月数)	4,858	3,660	3,311	3,328	2,974	3,045	3,052	2,721	2,680	2,402	2,369	1,706
18年度分												
納付対象月数	1,121,281	1,124,049	1,124,443	1,126,472	1,127,018	1,130,625	1,133,627	1,138,011	1,140,188	1,141,502	1,143,029	1,144,215
納付月数	710,484	714,638	717,923	720,694	722,584	725,128	727,709	730,804	732,954	735,058	737,419	740,512
納付率	63.36%	63.58%	63.85%	63.98%	64.11%	64.19%	64.19%	64.22%	64.28%	64.39%	64.51%	64.72%
(督促対象月数)	417,679	413,565	409,805	408,549	406,324	408,041	408,499	410,302	409,384	408,548	407,971	406,796
(督促納付月数)	6,882	4,154	3,285	2,771	1,890	2,544	2,581	3,095	2,150	2,104	2,361	3,093
	平成20年度											
	4月	5月	6月	7月	8月	9月	10月	11月	12月	1月	2月	3月
18年度分												
納付対象月数	1,145,631	1,146,842	1,148,153	1,149,398	1,150,321	1,151,758	1,152,810	1,154,075	1,155,096	1,156,560	1,157,790	1,158,826
納付月数	744,481	748,066	751,485	754,706	758,541	762,047	765,902	768,358	771,725	773,908	775,738	777,252
納付率	64.98%	65.23%	65.45%	65.66%	65.94%	66.16%	66.44%	66.58%	66.81%	66.91%	67.00%	67.07%
(督促対象月数)	405,119	402,361	400,087	397,913	395,615	393,217	390,763	388,173	386,738	384,835	383,882	383,088
(督促納付月数)	3,969	3,585	3,419	3,221	3,835	3,506	3,855	2,456	3,367	2,183	1,830	1,514
19年度分												
納付対象月数	1,124,249	1,123,776	1,124,080	1,122,668	1,122,989	1,124,783	1,126,192	1,127,591	1,128,604	1,130,297	1,131,581	1,132,699
納付月数	663,384	667,328	670,259	672,859	676,598	679,287	682,001	684,784	686,844	688,593	690,702	693,447
納付率	59.01%	59.38%	59.63%	59.93%	60.25%	60.39%	60.56%	60.73%	60.86%	60.92%	61.04%	61.22%
(督促対象月数)	466,613	460,392	456,752	452,409	450,130	448,185	446,905	445,590	443,820	443,453	442,988	441,997
(督促納付月数)	5,748	3,944	2,931	2,600	3,739	2,689	2,714	2,783	2,060	1,749	2,109	2,745
	平成21年度											
	4月	5月	6月	7月	8月	9月	10月	11月	12月	1月	2月	3月
19年度分												
納付対象月数	1,133,394	1,134,857	1,136,221	1,137,693	1,138,810	1,139,839	1,140,981	1,142,050	1,142,832	1,143,564	1,144,783	—
納付月数	697,712	700,474	703,431	708,282	711,481	714,515	717,755	720,004	722,417	724,317	726,252	—
納付率	61.56%	61.72%	61.91%	62.26%	62.48%	62.69%	62.91%	63.04%	63.21%	63.34%	63.44%	—
(督促対象月数)	439,947	437,145	435,747	434,262	430,528	428,358	426,466	424,295	422,828	421,147	420,466	—
(督促納付月数)	4,265	2,762	2,957	4,851	3,199	3,034	3,240	2,249	2,413	1,900	1,935	—
20年度分												
納付対象月数	1,093,500	1,091,571	1,091,090	1,090,762	1,091,314	1,092,671	1,094,282	1,095,423	1,096,378	1,097,209	1,098,537	—
納付月数	620,652	624,286	627,126	631,727	634,272	636,626	639,109	641,600	643,505	644,975	647,241	—
納付率	56.76%	57.19%	57.48%	57.92%	58.12%	58.26%	58.40%	58.57%	58.69%	58.78%	58.92%	—
(督促対象月数)	479,500	470,919	466,804	463,636	459,587	458,399	457,656	456,314	454,778	453,704	453,562	—
(督促納付月数)	6,652	3,634	2,840	4,601	2,545	2,354	2,483	2,491	1,905	1,470	2,266	—

(注1) 過年度保険料における納付対象月数とは、当該年度分の保険料として納付すべき月数(全額免除月数および学生納付督促月数、納付猶予月数は含まれない)であり、納付月数はそのうち当該年度中(翌年4月末まで)及び過年度中(翌年度及び翌々年度)に実際に納付された月数である。また、納付率は納付対象月数に占める納付月数の割合である。
 (注2) 現年度保険料納付実績、過年度保険料納付実績ともに、年間の収納推移は一定ではなく、年度当初や年末などに伸びる割合が大きくなる時期がある。また、免除等承認期間が終了する7月に、いったん納付対象月数が多くなるため納付率が伸びる場合もある。
 (注3) 過年度保険料における督促対象月数は、納付対象月数から納付月数を除いた部分となる。また、督促納付月数は、納付月数の当月分と前月分の差となる。

〈免除等承認件数〉

(人)

	平成17年度											
	4月	5月	6月	7月	8月	9月	10月	11月	12月	1月	2月	3月
申請免除(全額)	787	519	636	853	1,095	9,218	1,119	4,146	3,146	2,521	2,086	1,617
学生納付特例	212	4,074	3,066	964	522	354	411	644	361	288	321	408
若年者納付猶予	0	118	206	302	519	811	177	722	319	151	1,381	656
	平成18年度											
	4月	5月	6月	7月	8月	9月	10月	11月	12月	1月	2月	3月
申請免除(全額)	1,209	592	(1,939)	629	(244)	1,217	14,415	2,166	858	1,326	1,463	882
学生納付特例	335	4,248	2,609	301	1,343	283	499	499	144	892	695	315
若年者納付猶予	580	250	(421)	201	(6)	200	2,565	512	269	374	457	269
	平成19年度											
	4月	5月	6月	7月	8月	9月	10月	11月	12月	1月	2月	3月
申請免除(全額)	1,026	729	404	2,410	6,039	1,663	1,754	1,877	922	538	762	796
学生納付特例	504	5,000	1,484	1,199	484	242	679	624	456	355	532	385
若年者納付猶予	351	266	144	455	940	352	387	293	178	124	122	160
	平成20年度											
	4月	5月	6月	7月	8月	9月	10月	11月	12月	1月	2月	3月
申請免除(全額)	738	322	571	4,727	3,769	2,149	1,248	1,061	840	993	712	1,075
学生納付特例	1,632	4,198	1,753	348	648	574	496	461	406	409	368	498
若年者納付猶予	222	88	143	654	607	460	298	226	187	199	195	195
	平成21年度											
	4月	5月	6月	7月	8月	9月	10月	11月	12月	1月	2月	3月
申請免除(全額)	669	360	1,147	4,311	4,991	3,256	1,699	970	1,510	127	859	884
学生納付特例	2,316	2,934	1,801	1,050	622	761	484	355	506	219	360	463
若年者納付猶予	206	109	332	710	793	812	419	248	311	35	159	155

(注1)「申請免除(全額)」及び「若年者納付猶予」は、7月から翌年6月までを承認年度としていることから、承認件数は8～9月にかけて多い傾向がある。

(注2)「学生納付特例」は、4月から良く3月までを承認年度としていることから、承認件数は4～5月にかけて多い傾向がある。

〈納付督促状況〉

(件)

実施期間		17年5月～18年4月	18年5月～19年4月	19年5月～19年9月	
国	戸別訪問	87,463		100,302	
	【うち接触件数】	30,208		45,290	
	電話督促	59,352		31,709	
	(職員等)	27,238		6,664	
	(外部委託)	32,114		25,045	
	【うち接触件数】	29,973		26,473	
	文書督促	173,720		110,585	
	(催告状送付数)	139,396		86,183	
	(免除等勧奨送付数)	34,324		24,402	
	集合徴収(呼出)案内数	76,393		129,464	
19年5月～19年9月	7,420				
実施期間		19年10月～20年4月	20年5月～20年9月	20年10月～21年4月	21年5月～21年9月
国	戸別訪問	6,832	5,813	8,461	4,761
	【うち接触件数】	3,892	3,268	3,577	2,268
	電話督促				
	(職員等)				
	(外部委託)				
	【うち接触件数】				
	文書督促				
	(催告状送付数)				
	(免除等勧奨送付数)				
	集合徴収(呼出)案内数				
民間事業者	戸別訪問	10,648	8,673	11,226	5,256
	【うち接触件数】	3,882	1,586	1,713	1,030
	電話督促	72,003	69,311	63,362	61,310
	【うち接触件数】	15,229	14,205	17,218	14,528
	文書督促	9,899	3,768	12,211	8,415

(注1) 電話督促については、国での実施は督促対象件数を、民間事業者での実施は実際の架電件数を計上している。

(注2) 納付督促の組み合わせについて、国で実施していた戸別訪問は、電話及び文書による督促の後、主に短期未納者を旧国民年金推進員が、中・長期未納者を職員等が実施。

(注3) 市場化テスト事業による民間委託後の国の戸別訪問件数は、特定業務契約職員(旧国民年金推進員)によるものである。

〈納付督促体制〉

(人)

	18年度	19年度	20年度	21年度
国民年金推進員	13	19	4	3

(注1) 職員については、収納業務を兼務している者を含めて計上している。

(注2) 平成19年10月から保険料滞納者に対する納付督促業務について民間競争入札を実施しており、業務受託先における従事人数は不明。

〈新規口座振替等獲得実績〉

(件)

19年度	20年度	21年度
0	4	13

(注) 市場化テスト事業による民間事業者の納付督促により新規口座振替及びクレジットカード納付の申出を獲得できた件数を計上している。なお、項目の各年度の対象月は以下のとおり。

平成19年度…平成19年10月～平成20年4月
 平成20年度…平成20年5月～平成21年4月
 平成21年度…平成21年5月～平成21年9月

5 従来の実施方法等

従来の業務実施における取扱い数量等については、以下の通り。

【 西宮 年金事務所 】 (平成19年10月事業開始)

【基本情報】

〈被保険者情報(各年度末時点)〉

(人)

		平成18年度	平成19年度	平成20年度
第1号被保険者(任意加入者含む)		152,163	145,978	142,204
未納者	短期未納者	18,586	18,981	18,345
	中期未納者	13,163	13,993	12,434
	長期未納者	32,429	32,665	32,823
	計	64,178	65,639	63,602
全額免除者	法定免除者	7,293	7,228	7,276
	申請免除(全額)者	12,929	11,633	11,834
	学生納付特例者	18,037	17,593	18,287
	若年者納付猶予者	2,711	2,427	2,571
計		40,970	38,881	39,968

(注1)「未納者」は、各年度末時点において、2年以内の間に納付すべき期間を有する者の合計である。

(注2)「全額免除者」は、各年度末時点において、「全額免除者」欄の各事項に該当している者の合計である。そのため、2年以内の間に納付すべき期間を有する場合、上記「未納者」にも該当する場合もある。

(注3)「未納者」欄の区分は、「(参考:未納月数別の未納者数)」のうち、1~6カ月を「短期未納者」、7~12カ月を「中期未納者」、13~24カ月を「長期未納者」としている。

(参考:未納月数別の未納者数(各年度末時点))

(左項「未納者数(人)」:右項「分布割合(%)」)

未納月数	平成18年度		平成19年度		平成20年度		未納月数	平成18年度		平成19年度		平成20年度	
1カ月	5,025	7.83%	4,854	7.39%	4,765	7.49%	13カ月	1,035	1.61%	1,147	1.75%	1,018	1.60%
2カ月	3,274	5.10%	3,317	5.05%	3,136	4.93%	14カ月	891	1.39%	1,034	1.58%	879	1.38%
3カ月	4,146	6.46%	4,639	7.07%	4,610	7.25%	15カ月	1,840	2.87%	1,860	2.83%	1,787	2.81%
4カ月	2,146	3.34%	2,237	3.41%	2,104	3.31%	16カ月	788	1.23%	861	1.31%	756	1.19%
5カ月	1,989	3.10%	1,856	2.83%	1,819	2.86%	17カ月	756	1.18%	804	1.22%	815	1.28%
6カ月	2,006	3.13%	2,078	3.17%	1,911	3.00%	18カ月	894	1.39%	883	1.35%	920	1.45%
7カ月	1,631	2.54%	1,662	2.53%	1,629	2.56%	19カ月	777	1.21%	768	1.17%	761	1.20%
8カ月	1,397	2.18%	1,592	2.43%	1,486	2.34%	20カ月	788	1.23%	740	1.13%	758	1.19%
9カ月	4,098	6.39%	3,700	5.64%	3,001	4.72%	21カ月	2,066	3.22%	2,551	3.89%	2,409	3.79%
10カ月	1,232	1.92%	1,454	2.22%	1,315	2.07%	22カ月	1,014	1.58%	907	1.38%	923	1.45%
11カ月	1,251	1.95%	1,502	2.29%	1,291	2.03%	23カ月	1,411	2.20%	1,233	1.88%	1,117	1.76%
12カ月	3,554	5.54%	4,083	6.22%	3,712	5.84%	24カ月	20,169	31.43%	19,877	30.28%	20,680	32.51%

【事業実績】

〈提供未納者データ件数(月別平均)〉

(人)

平成19年度											
4月	5月	6月	7月	8月	9月	10月	11月	12月	1月	2月	3月
-	-	-	-	-	59,819	56,082	58,878	54,376	56,214	54,493	49,789
平成20年度											
4月	5月	6月	7月	8月	9月	10月	11月	12月	1月	2月	3月
46,500	44,898	57,157	62,153	59,160	58,141	60,356	59,369	57,203	45,506	45,165	45,809
平成21年度											
4月	5月	6月	7月	8月	9月	10月	11月	12月	1月	2月	3月
46,398	44,807	54,328	60,566	57,300	56,322	52,746	48,156	48,389	48,468	48,873	49,075

(注1)上記は、前回事業の実施に当たり、受託事業者実際に提供した未納者データ(督促対象)件数の平均(月別)である。

(注2)今回の事業に当たっては、前回事業より業務範囲が拡大しているため、提供未納者データ(督促対象)は10%程度の増加が見込まれる。

〈電話番号収録率(平成21年5月末時点)〉

平成21年度
67.21%

(注)上記の電話番号収録率は、「未納者」における収録率である。「第1号被保険者」及び「全額免除者」についても、概ね同程度の割合と見込まれる。

〈口座振替率等〉

(人/%)

	平成18年度末	平成19年度末	平成20年度末
口座振替者数	43,301	40,360	37,748
口座振替者率	38.94%	37.69%	36.92%
クレジットカード納付者数	-	372	1,084
クレジットカード納付者率	-	0.35%	1.06%

(注) 口座振替者(クレジットカード納付者)率 = 口座振替者(クレジットカード納付者) / 保険料納付対象者数 × 100

（現年度保険料納付実績）

（月／％）

	平成17年度											
	4月	5月	6月	7月	8月	9月	10月	11月	12月	1月	2月	3月
納付対象月数	126,907	243,994	358,039	482,222	598,916	713,446	823,879	930,936	1,041,037	1,151,343	1,242,739	1,337,426
納付月数	67,159	138,556	211,130	284,122	357,743	433,624	509,554	589,544	663,847	739,702	819,111	897,023
納付率	52.92%	56.79%	58.97%	58.92%	59.73%	60.78%	61.85%	63.33%	63.77%	64.25%	65.91%	67.07%
（督励対象月数）	95,521	176,835	223,368	279,935	329,214	376,515	419,264	458,722	500,077	542,297	566,335	592,981
（督励納付月数）	35,773	71,397	76,459	81,835	88,041	96,693	104,939	117,330	122,887	130,656	142,707	152,578
	平成18年度											
	4月	5月	6月	7月	8月	9月	10月	11月	12月	1月	2月	3月
納付対象月数	121,586	238,214	340,543	460,523	579,373	679,558	789,619	899,152	1,005,890	1,113,395	1,221,369	1,318,275
納付月数	66,915	137,600	208,885	280,667	352,544	425,727	499,184	577,339	652,014	725,955	801,936	877,542
納付率	55.04%	57.76%	61.34%	60.95%	60.85%	62.65%	63.22%	64.21%	64.82%	65.20%	65.66%	66.57%
（督励対象月数）	87,629	171,299	206,511	259,679	312,137	346,370	390,106	433,893	474,330	515,566	558,456	599,780
（督励納付月数）	32,958	70,685	74,853	79,823	85,308	92,539	99,671	112,080	120,454	128,126	139,023	149,047
	平成19年度											
	4月	5月	6月	7月	8月	9月	10月	11月	12月	1月	2月	3月
納付対象月数	116,826	231,869	326,619	441,299	551,859	657,188	764,503	868,987	974,263	1,081,539	1,185,430	1,278,328
納付月数	64,341	131,715	200,011	267,816	335,251	405,940	475,775	549,437	618,984	688,050	758,621	828,025
納付率	55.07%	56.81%	61.24%	60.69%	60.75%	61.77%	62.23%	63.23%	63.53%	63.62%	64.00%	64.77%
（督励対象月数）	81,912	167,528	198,202	248,958	296,390	339,146	383,371	424,905	466,880	511,343	553,268	584,172
（督励納付月数）	29,427	67,374	71,594	75,475	79,782	87,898	94,643	105,355	111,601	117,854	126,459	133,869
	平成20年度											
	4月	5月	6月	7月	8月	9月	10月	11月	12月	1月	2月	3月
納付対象月数	110,369	215,649	314,822	423,088	523,953	627,687	730,603	831,369	932,828	1,033,152	1,129,659	1,223,926
納付月数	59,980	123,491	187,429	251,265	315,903	380,924	446,749	515,422	581,150	645,245	711,920	777,554
納付率	54.34%	57.26%	59.53%	59.39%	60.29%	60.69%	61.15%	62.00%	62.30%	62.45%	63.02%	63.53%
（督励対象月数）	75,778	155,669	194,599	242,888	284,365	328,658	372,538	414,235	456,551	497,737	536,014	571,676
（督励納付月数）	25,389	63,511	67,206	71,065	76,315	81,895	88,684	98,288	104,873	109,830	118,275	125,304
	平成21年度											
	4月	5月	6月	7月	8月	9月	10月	11月	12月	1月	2月	3月
納付対象月数	106,659	206,468	305,291	413,296	512,947	611,792	718,181	820,662	923,588	1,026,174	1,125,642	—
納付月数	56,967	117,780	178,833	240,895	303,388	366,534	429,648	496,195	558,762	620,722	685,563	—
納付率	53.41%	57.05%	58.58%	58.29%	59.15%	59.91%	59.82%	60.46%	60.50%	60.49%	60.90%	—
（督励対象月数）	72,729	149,501	190,701	241,627	284,317	326,184	375,510	421,251	466,908	512,541	555,931	—
（督励納付月数）	23,037	60,813	64,243	69,226	74,758	80,926	86,977	96,784	102,082	107,089	115,852	—

（注1）現年度保険料における納付対象月数とは、当該年度分の保険料として納付すべき月数（全額免除月数および学生納付督励月数、納付猶予月数は含まれない）であり、納付月数はそのうち当該年度中（翌年4月末まで）に実際に納付された月数である。また、納付率は納付対象月数に占める納付月数の割合である。

（注2）現年度保険料納付実績、過年度保険料納付実績ともに、年間の取納推移は一定ではなく、年度当初や年末などに伸びる割合が大きくなる時期がある。また、免除等承認期間が終了する7月に、いったん納付対象月数が多くなるため納付率が伸びない場合もある。

（注3）督励対象月数とは、納付対象月数から、納付期限内に納付された月数を除いた月数である。また、督励納付月数とは、納付月数から納付期限内に納付された月数を除いた月数である。

〈過年度保険料納付実績〉

(月/%)

平成17年度												
	4月	5月	6月	7月	8月	9月	10月	11月	12月	1月	2月	3月
15年度分												
納付対象月数	1,523,196	1,524,013	1,524,834	1,525,815	1,526,564	1,527,301	1,528,023	1,528,462	1,529,268	1,530,229	1,531,238	1,532,156
納付月数	987,470	992,311	995,632	998,934	1,003,328	1,006,939	1,010,021	1,013,554	1,016,469	1,019,163	1,021,758	1,023,644
納付率	64.83%	65.11%	65.29%	65.47%	65.72%	65.93%	66.10%	66.31%	66.47%	66.60%	66.73%	66.81%
(督促対象月数)	—	536,543	532,523	530,183	527,630	523,973	521,084	518,441	515,714	513,760	512,075	510,398
(督促納付月数)	—	4,841	3,321	3,302	4,394	3,611	3,082	3,533	2,915	2,694	2,595	1,886
16年度分												
納付対象月数	1,405,527	1,423,875	1,463,618	1,464,680	1,466,041	1,467,274	1,468,229	1,468,677	1,469,838	1,471,163	1,472,455	1,473,919
納付月数	920,963	927,274	931,389	934,934	939,625	943,397	946,979	952,185	955,276	958,561	963,271	967,498
納付率	65.52%	65.12%	63.64%	63.83%	64.09%	64.30%	64.50%	64.83%	64.99%	65.16%	65.42%	65.64%
(督促対象月数)	—	502,912	536,344	533,291	531,107	527,649	524,832	521,698	517,653	515,887	513,894	510,648
(督促納付月数)	—	6,311	4,115	3,545	4,691	3,772	3,582	5,206	3,091	3,285	4,710	4,227
平成18年度												
	4月	5月	6月	7月	8月	9月	10月	11月	12月	1月	2月	3月
16年度分												
納付対象月数	1,475,330	1,476,888	1,477,977	1,479,088	1,479,825	1,480,935	1,481,901	1,482,762	1,483,708	1,484,417	1,485,370	1,486,218
納付月数	972,736	976,828	980,101	983,848	986,931	990,094	993,618	997,628	1,001,572	1,004,561	1,007,600	1,009,382
納付率	65.93%	66.14%	66.31%	66.52%	66.69%	66.86%	67.05%	67.28%	67.50%	67.67%	67.83%	67.92%
(督促対象月数)	507,832	504,152	501,149	498,987	495,977	494,004	491,807	489,144	486,080	482,845	480,809	478,618
(督促納付月数)	5,238	4,092	3,273	3,747	3,083	3,163	3,524	4,010	3,944	2,989	3,039	1,782
17年度分												
納付対象月数	1,335,924	1,336,011	1,333,894	1,340,141	1,337,573	1,333,128	1,332,231	1,330,926	1,331,629	1,332,509	1,333,695	1,334,896
納付月数	904,418	908,897	912,410	915,534	918,077	920,641	923,915	929,424	932,743	935,712	939,261	943,202
納付率	67.70%	68.03%	68.40%	68.32%	68.64%	69.06%	69.35%	69.83%	70.05%	70.22%	70.43%	70.66%
(督促対象月数)	438,901	431,593	424,997	427,731	422,039	415,051	411,590	407,011	402,205	399,766	397,983	395,635
(督促納付月数)	7,395	4,479	3,513	3,124	2,543	2,564	3,274	5,509	3,319	2,969	3,549	3,941
平成19年度												
	4月	5月	6月	7月	8月	9月	10月	11月	12月	1月	2月	3月
17年度分												
納付対象月数	1,335,904	1,337,292	1,338,495	1,339,429	1,339,961	1,340,661	1,341,413	1,342,554	1,343,656	1,344,783	1,345,997	1,346,793
納付月数	948,524	952,250	955,890	959,381	962,142	965,665	968,740	971,920	974,945	977,513	979,877	981,539
納付率	71.00%	71.21%	71.42%	71.63%	71.80%	72.03%	72.22%	72.39%	72.56%	72.69%	72.80%	72.88%
(督促対象月数)	392,702	388,768	386,245	383,539	380,580	378,519	375,748	373,814	371,736	369,838	368,484	366,916
(督促納付月数)	5,322	3,726	3,640	3,491	2,761	3,523	3,075	3,180	3,025	2,568	2,364	1,662
18年度分												
納付対象月数	1,318,249	1,318,302	1,317,002	1,316,883	1,316,243	1,317,027	1,317,748	1,318,951	1,320,211	1,321,408	1,322,811	1,323,774
納付月数	885,763	890,191	893,675	896,442	898,522	901,552	904,325	908,686	911,280	913,700	916,477	919,476
納付率	67.19%	67.53%	67.86%	68.07%	68.26%	68.45%	68.63%	68.89%	69.03%	69.15%	69.28%	69.46%
(督促対象月数)	440,707	432,539	426,811	423,208	419,801	418,505	416,196	414,626	411,525	410,128	409,111	407,297
(督促納付月数)	8,221	4,428	3,484	2,767	2,080	3,030	2,773	4,361	2,594	2,420	2,777	2,999
平成20年度												
	4月	5月	6月	7月	8月	9月	10月	11月	12月	1月	2月	3月
18年度分												
納付対象月数	1,324,915	1,325,723	1,326,561	1,327,456	1,328,673	1,329,922	1,330,655	1,331,464	1,332,262	1,332,915	1,333,925	1,334,442
納付月数	923,574	927,162	930,724	934,125	938,367	941,983	945,749	948,965	952,461	954,535	956,262	957,754
納付率	69.71%	69.94%	70.16%	70.37%	70.62%	70.83%	71.07%	71.27%	71.49%	71.61%	71.69%	71.77%
(督促対象月数)	405,439	402,149	399,399	396,732	394,548	391,555	388,672	385,715	383,297	380,454	379,390	378,180
(督促納付月数)	4,098	3,588	3,562	3,401	4,242	3,616	3,766	3,216	3,496	2,074	1,727	1,492
19年度分												
納付対象月数	1,281,488	1,279,882	1,279,787	1,279,021	1,279,458	1,280,693	1,281,487	1,282,578	1,283,375	1,284,257	1,285,447	1,286,152
納付月数	834,912	838,881	842,264	844,949	849,273	852,059	854,547	858,586	860,927	862,776	865,181	868,112
納付率	65.15%	65.54%	65.81%	66.06%	66.38%	66.53%	66.88%	66.94%	67.08%	67.18%	67.31%	67.50%
(督促対象月数)	453,463	444,970	440,906	436,757	434,509	431,420	429,428	428,031	424,789	423,330	422,671	420,971
(督促納付月数)	6,887	3,969	3,383	2,685	4,324	2,786	2,488	4,039	2,341	1,849	2,405	2,931
平成21年度												
	4月	5月	6月	7月	8月	9月	10月	11月	12月	1月	2月	3月
19年度分												
納付対象月数	1,286,730	1,287,703	1,288,340	1,288,944	1,289,706	1,290,959	1,293,124	1,293,867	1,294,393	1,295,035	1,295,708	—
納付月数	872,161	875,093	878,439	883,398	886,605	890,010	893,561	896,021	898,524	900,449	902,391	—
納付率	67.78%	67.96%	68.18%	68.54%	68.74%	68.94%	69.10%	69.25%	69.42%	69.53%	69.64%	—
(督促対象月数)	418,618	415,542	413,247	410,505	406,308	404,354	403,114	400,306	398,372	396,511	395,259	—
(督促納付月数)	4,049	2,932	3,346	4,959	3,207	3,405	3,551	2,460	2,503	1,925	1,942	—
20年度分												
納付対象月数	1,222,963	1,221,477	1,220,252	1,219,599	1,219,776	1,221,220	1,223,791	1,224,727	1,225,301	1,226,030	1,226,985	—
納付月数	784,637	788,980	792,406	797,436	800,455	803,088	805,604	809,125	810,965	812,798	815,673	—
納付率	64.16%	64.59%	64.94%	65.39%	65.62%	65.76%	65.83%	66.07%	66.18%	66.30%	66.48%	—
(督促対象月数)	445,409	436,840	431,272	427,193	422,340	420,765	420,703	419,123	416,176	415,065	414,187	—
(督促納付月数)	7,083	4,343	3,426	5,030	3,019	2,633	2,516	3,521	1,840	1,833	2,875	—

(注1) 過年度保険料における納付対象月数とは、当該年度分の保険料として納付すべき月数(全額免除月数および学生納付督促月数、納付猶予月数は含まれない)であり、納付月数はそのうち当該年度中(翌年4月末まで)及び過年度中(翌年度及び翌々年度)に実際に納付された月数である。また、納付率は納付対象月数に占める納付月数の割合である。
 (注2) 現年度保険料納付実績、過年度保険料納付実績とともに、年間の収納推移は一定ではなく、年度当初や年末などに伸びる割合が大きくなる時期がある。また、免除等承認期間が終了する7月に、いったん納付対象月数が多くなるため納付率が伸びる場合もある。
 (注3) 過年度保険料における督促対象月数は、納付対象月数から納付月数を除いた部分となる。また、督促納付月数は、納付月数の当月分と前月分の差となる。

〈免除等承認件数〉

(人)

	平成17年度											
	4月	5月	6月	7月	8月	9月	10月	11月	12月	1月	2月	3月
申請免除(全額)	492	313	771	1,054	3,974	4,610	2,103	2,131	1,096	947	1,294	1,812
学生納付特例	352	1,556	5,561	5,754	1,152	599	905	909	520	617	603	545
若年者納付猶予	14	141	366	261	636	485	494	630	597	527	436	681
	平成18年度											
	4月	5月	6月	7月	8月	9月	10月	11月	12月	1月	2月	3月
申請免除(全額)	1,680	1,190	442	1,072	3,842	2,502	6,495	1,913	993	859	682	708
学生納付特例	580	2,677	2,999	5,305	2,844	576	1,237	425	725	832	658	391
若年者納付猶予	769	603	192	340	884	536	1,534	483	317	315	142	163
	平成19年度											
	4月	5月	6月	7月	8月	9月	10月	11月	12月	1月	2月	3月
申請免除(全額)	1,130	572	292	4,593	3,108	1,942	2,617	909	779	621	260	688
学生納付特例	1,068	4,330	856	6,901	1,075	841	857	702	805	637	506	486
若年者納付猶予	281	286	98	1,180	626	440	361	276	186	155	63	135
	平成20年度											
	4月	5月	6月	7月	8月	9月	10月	11月	12月	1月	2月	3月
申請免除(全額)	1,062	400	598	2,234	5,392	3,199	667	665	612	457	565	1,383
学生納付特例	1,164	7,206	2,131	3,170	946	1,294	808	550	805	583	641	726
若年者納付猶予	312	173	157	1,201	575	623	222	152	122	113	140	271
	平成21年度											
	4月	5月	6月	7月	8月	9月	10月	11月	12月	1月	2月	3月
申請免除(全額)	763	486	614	4,070	4,097	2,970	1,895	1,166	1,289	376	389	964
学生納付特例	3,174	5,250	4,039	1,329	738	1,407	825	784	377	420	715	589
若年者納付猶予	238	196	213	832	911	784	459	248	284	100	136	201

(注1)「申請免除(全額)」及び「若年者納付猶予」は、7月から翌年6月までを承認年度としていることから、承認件数は8～9月にかけて多い傾向がある。

(注2)「学生納付特例」は、4月から良く3月までを承認年度としていることから、承認件数は4～5月にかけて多い傾向がある。

〈納付督促状況〉

(件)

実施期間	17年5月～18年4月	18年5月～19年4月	19年5月～19年9月		
国	戸別訪問	112,970	62,591	66,005	
	【うち接触件数】	40,979	45,020	16,709	
	電話督促	76,456	29,826	5,731	
	(職員等)	43,094	8,235	1,029	
	(外部委託)	33,362	21,591	4,702	
	【うち接触件数】	35,084	25,817	5,144	
	文書督促	201,684	83,200	39,033	
	(催告状送付数)	150,695	50,693	35,702	
	(免除等勧奨送付数)	50,989	32,507	3,331	
	集合徴収(呼出)案内数	109,723	75,759	15,736	
実施期間	19年10月～20年4月	20年5月～20年9月	20年10月～21年4月	21年5月～21年9月	
国	戸別訪問	15,549	10,586	12,284	5,998
	【うち接触件数】	7,196	5,002	5,563	2,900
	電話督促				
	(職員等)				
	(外部委託)				
	【うち接触件数】				
	文書督促				
	(催告状送付数)				
	(免除等勧奨送付数)				
	集合徴収(呼出)案内数				
民間事業者	戸別訪問	1,321	1,552	4,370	4,517
	【うち接触件数】	679	187	725	794
	電話督促	96,768	65,994	63,523	62,144
	【うち接触件数】	21,411	13,204	17,066	13,777
	文書督促	11,686	6,749	22,469	9,056

(注1) 電話督促については、国での実施は督促対象件数を、民間事業者での実施は実際の架電件数を計上している。

(注2) 納付督促の組み合わせについて、国で実施していた戸別訪問は、電話及び文書による督促の後、主に短期未納者を旧国民年金推進員が、中・長期未納者を職員等が実施。

(注3) 市場化テスト事業による民間委託後の国の戸別訪問件数は、特定業務契約職員(旧国民年金推進員)によるものである。

〈納付督促体制〉

(人)

	18年度	19年度	20年度	21年度
国民年金推進員	14	17	4	4

(注1) 職員については、収納業務を兼務している者を含めて計上している。

(注2) 平成19年10月から保険料滞納者に対する納付督促業務について民間競争入札を実施しており、業務受託先における従事人数は不明。

〈新規口座振替等獲得実績〉

(件)

19年度	20年度	21年度
0	5	6

(注) 市場化テスト事業による民間事業者の納付督促により新規口座振替及びクレジットカード納付の申出を獲得できた件数を計上している。なお、項目の各年度の対象月は以下のとおり。

平成19年度…平成19年10月～平成20年4月

平成20年度…平成20年5月～平成21年4月

平成21年度…平成21年5月～平成21年9月

5 従来の実施方法等

従来の業務実施における取扱い数量等については、以下の通り。

【 姫路 年金事務所 】 (平成20年10月事業開始)

【基本情報】

〈被保険者情報(各年度末時点)〉

(人)

		平成18年度	平成19年度	平成20年度
第1号被保険者(任意加入者含む)		131,506	126,035	123,465
未納者	短期未納者	16,976	17,248	17,173
	中期未納者	11,441	12,777	12,519
	長期未納者	26,343	27,071	28,281
	計	54,760	57,096	57,973
全額免除者	法定免除者	6,466	6,472	6,463
	申請免除(全額)者	16,255	14,442	14,457
	学生納付特例者	12,192	12,068	11,937
	若年者納付猶予者	2,914	2,592	2,434
計		37,827	35,574	35,291

(注1)「未納者」は、各年度末時点において、2年以内の間に納付すべき期間を有する者の合計である。
 (注2)「全額免除者」は、各年度末時点において、「全額免除者」欄の各事項に該当している者の合計である。そのため、2年以内の間に納付すべき期間を有する場合、上記「未納者」にも該当する場合もある。
 (注3)「未納者」欄の区分は、「(参考:未納月数別の未納者数)」のうち、1～6カ月を「短期未納者」、7～12カ月を「中期未納者」、13～24カ月を「長期未納者」としている。

(参考:未納月数別の未納者数(各年度末時点))

(左項「未納者数(人)」:右項「分布割合(%)」)

未納月数	平成18年度		平成19年度		平成20年度		未納月数	平成18年度		平成19年度		平成20年度	
1カ月	4,464	8.15%	4,338	7.60%	4,384	7.56%	13カ月	878	1.60%	953	1.67%	979	1.69%
2カ月	2,914	5.32%	2,934	5.14%	2,872	4.95%	14カ月	844	1.54%	905	1.59%	934	1.61%
3カ月	4,339	7.92%	4,554	7.98%	4,503	7.77%	15カ月	1,839	3.36%	1,896	3.32%	2,062	3.56%
4カ月	1,912	3.49%	1,901	3.33%	1,970	3.40%	16カ月	653	1.19%	756	1.32%	723	1.25%
5カ月	1,729	3.16%	1,675	2.93%	1,579	2.72%	17カ月	599	1.09%	799	1.40%	661	1.14%
6カ月	1,618	2.95%	1,846	3.23%	1,865	3.22%	18カ月	682	1.25%	745	1.30%	781	1.35%
7カ月	1,507	2.75%	1,560	2.73%	1,607	2.77%	19カ月	642	1.17%	706	1.24%	678	1.17%
8カ月	1,337	2.44%	1,557	2.73%	1,611	2.78%	20カ月	646	1.18%	680	1.19%	704	1.21%
9カ月	3,737	6.82%	4,006	7.02%	3,412	5.89%	21カ月	1,652	3.02%	2,391	4.19%	2,624	4.53%
10カ月	1,084	1.98%	1,273	2.23%	1,274	2.20%	22カ月	665	1.21%	678	1.19%	655	1.13%
11カ月	1,080	1.97%	1,212	2.12%	1,250	2.16%	23カ月	901	1.65%	933	1.63%	869	1.50%
12カ月	2,696	4.92%	3,169	5.55%	3,365	5.80%	24カ月	16,342	29.84%	15,629	27.37%	16,611	28.65%

【事業実績】

〈提供未納者データ件数(月別平均)〉

(人)

平成19年度											
4月	5月	6月	7月	8月	9月	10月	11月	12月	1月	2月	3月
-	-	-	-	-	-	-	-	-	-	-	-
平成20年度											
4月	5月	6月	7月	8月	9月	10月	11月	12月	1月	2月	3月
-	-	-	-	-	50,455	51,558	39,068	38,494	38,742	38,782	39,783
平成21年度											
4月	5月	6月	7月	8月	9月	10月	11月	12月	1月	2月	3月
40,936	39,891	53,149	55,702	53,019	52,832	44,503	40,537	40,447	40,597	40,749	41,024

(注1)上記は、前回事業の実施に当たり、受託事業者実際に提供した未納者データ(督促対象)件数の平均(月別)である。
 (注2)今回の事業に当たっては、前回事業より業務範囲が拡大しているため、提供未納者データ(督促対象)は10%程度の増加が見込まれる。

〈電話番号収録率(平成21年5月末時点)〉

平成21年度
67.59%

(注)上記の電話番号収録率は、「未納者」における収録率である。「第1号被保険者」及び「全額免除者」についても、概ね同程度の割合と見込まれる。

〈口座振替率等〉

(人/%)

	平成18年度末	平成19年度末	平成20年度末
口座振替者数	42,258	39,261	36,431
口座振替者率	45.11%	43.40%	41.32%
クレジットカード納付者数	-	146	518
クレジットカード納付者率	-	0.16%	0.59%

(注) 口座振替者(クレジットカード納付者)率 = 口座振替者(クレジットカード納付者) / 保険料納付対象者数 × 100

（現年度保険料納付実績）

（月／％）

	平成17年度											
	4月	5月	6月	7月	8月	9月	10月	11月	12月	1月	2月	3月
納付対象月数	108,139	205,288	313,570	418,536	521,413	621,113	710,322	795,230	888,802	981,424	1,048,434	1,136,569
納付月数	59,655	123,100	187,372	252,115	317,311	384,074	450,642	520,599	586,273	652,827	721,441	789,132
納付率	55.17%	59.96%	59.75%	60.24%	60.86%	61.84%	63.44%	65.47%	65.96%	66.52%	68.81%	69.43%
（督励対象月数）	83,844	145,633	194,026	239,223	282,725	323,081	352,737	378,073	411,100	443,894	451,669	480,025
（督励納付月数）	35,360	63,445	67,828	72,802	78,623	86,042	93,057	103,442	108,571	115,297	124,676	132,588
	平成18年度											
	4月	5月	6月	7月	8月	9月	10月	11月	12月	1月	2月	3月
納付対象月数	101,813	190,186	281,616	390,057	482,924	575,718	671,125	765,419	857,351	947,143	1,039,164	1,125,672
納付月数	58,726	120,710	183,067	245,913	308,075	372,412	437,724	505,184	569,086	632,376	699,154	762,847
納付率	57.68%	63.47%	65.01%	63.05%	63.79%	64.69%	65.22%	66.00%	66.38%	66.77%	67.28%	67.77%
（督励対象月数）	75,430	131,460	164,074	214,219	249,184	284,539	322,248	359,100	393,176	425,386	460,832	490,247
（督励納付月数）	32,343	61,984	65,525	70,075	74,335	81,233	88,847	98,865	104,911	110,619	120,822	127,422
	平成19年度											
	4月	5月	6月	7月	8月	9月	10月	11月	12月	1月	2月	3月
納付対象月数	99,444	193,406	274,102	372,791	465,639	559,049	650,840	740,275	832,468	922,339	1,012,762	1,097,887
納付月数	55,873	114,258	173,308	231,994	290,820	350,913	411,206	473,294	531,999	590,464	649,844	710,207
納付率	56.19%	59.08%	63.23%	62.23%	62.46%	62.77%	63.18%	63.93%	63.91%	64.02%	64.17%	64.69%
（督励対象月数）	72,300	137,533	162,710	206,205	244,634	283,686	320,954	356,106	393,849	429,855	467,063	499,177
（督励納付月数）	28,729	58,385	61,916	65,408	69,815	75,550	81,320	89,125	93,380	97,980	104,145	111,497
	平成20年度											
	4月	5月	6月	7月	8月	9月	10月	11月	12月	1月	2月	3月
納付対象月数	91,820	179,681	266,441	359,972	449,520	538,035	626,894	715,829	804,280	890,962	977,090	1,060,039
納付月数	51,711	106,168	160,654	214,859	269,565	326,315	381,941	438,698	493,850	548,236	603,590	659,425
納付率	56.32%	59.09%	60.30%	59.69%	59.97%	60.65%	60.93%	61.29%	61.40%	61.53%	61.77%	62.21%
（督励対象月数）	65,117	127,970	162,973	205,175	244,184	282,337	320,833	359,507	397,701	434,201	470,939	504,267
（督励納付月数）	25,008	54,457	57,186	60,062	64,229	70,617	75,880	82,376	87,271	91,475	97,439	103,653
	平成21年度											
	4月	5月	6月	7月	8月	9月	10月	11月	12月	1月	2月	3月
納付対象月数	90,506	176,944	263,004	356,297	445,235	532,558	623,584	710,097	800,408	887,505	974,306	—
納付月数	48,809	100,461	152,350	204,670	256,787	309,871	362,887	417,266	469,295	520,688	573,885	—
納付率	53.93%	56.78%	57.93%	57.44%	57.67%	58.19%	58.19%	58.76%	58.63%	58.67%	58.90%	—
（督励対象月数）	64,407	128,135	165,172	209,904	250,625	289,865	332,576	371,148	413,181	452,424	492,200	—
（督励納付月数）	22,710	51,652	54,518	58,277	62,177	67,178	71,879	78,317	82,068	85,607	91,779	—

（注1）現年度保険料における納付対象月数とは、当該年度分の保険料として納付すべき月数（全額免除月数および学生納付督励月数、納付猶予月数は含まれない）であり、納付月数はそのうち当該年度中（翌年4月末まで）に実際に納付された月数である。また、納付率は納付対象月数に占める納付月数の割合である。
 （注2）現年度保険料納付実績、過年度保険料納付実績ともに、年間の取納推移は一定ではなく、年度当初や年末などに伸びる割合が大きくなる時期がある。また、免除等承認期間が終了する7月に、いったん納付対象月数が多くなるため納付率が伸びない場合もある。
 （注3）督励対象月数とは、納付対象月数から、納付期限内に納付された月数を除いた月数である。また、督励納付月数とは、納付月数から納付期限内に納付された月数を除いた月数である。

〈過年度保険料納付実績〉

(月/%)

平成17年度												
	4月	5月	6月	7月	8月	9月	10月	11月	12月	1月	2月	3月
15年度分												
納付対象月数	1,330,154	1,331,343	1,332,319	1,333,137	1,334,061	1,335,130	1,336,128	1,336,360	1,337,359	1,338,226	1,339,289	1,340,016
納付月数	868,624	871,923	874,384	876,766	879,697	882,262	884,452	886,823	888,926	890,760	892,460	893,611
納付率	65.30%	65.49%	65.63%	65.77%	65.94%	66.08%	66.20%	66.36%	66.47%	66.56%	66.64%	66.69%
(督促対象月数)	—	462,719	460,396	458,753	457,295	455,433	453,866	451,908	450,536	449,300	448,529	447,556
(督促納付月数)	—	3,299	2,461	2,382	2,931	2,565	2,190	2,371	2,103	1,834	1,700	1,151
16年度分												
納付対象月数	1,234,901	1,247,280	1,288,970	1,289,762	1,291,006	1,292,364	1,293,649	1,294,128	1,295,418	1,296,571	1,297,973	1,298,949
納付月数	817,705	823,211	826,406	828,961	832,441	835,278	837,786	841,284	843,776	846,064	848,989	851,556
納付率	66.22%	66.00%	64.11%	64.27%	64.48%	64.63%	64.76%	65.01%	65.14%	65.25%	65.41%	65.56%
(督促対象月数)	—	429,575	465,759	463,356	462,045	459,923	458,371	456,342	454,134	452,795	451,909	449,960
(督促納付月数)	—	5,506	3,195	2,555	3,480	2,837	2,508	3,498	2,492	2,288	2,925	2,567
平成18年度												
	4月	5月	6月	7月	8月	9月	10月	11月	12月	1月	2月	3月
16年度分												
納付対象月数	1,300,224	1,301,518	1,302,570	1,303,398	1,304,144	1,304,962	1,305,587	1,306,325	1,306,841	1,307,556	1,308,588	1,309,267
納付月数	855,191	857,813	860,075	862,545	864,357	866,757	869,495	871,872	874,057	875,776	877,613	878,664
納付率	65.77%	65.91%	66.03%	66.18%	66.28%	66.42%	66.60%	66.74%	66.88%	66.98%	67.07%	67.11%
(督促対象月数)	448,668	446,327	444,757	443,323	441,599	440,605	438,830	436,830	434,969	433,499	432,812	431,654
(督促納付月数)	3,635	2,622	2,262	2,470	1,812	2,400	2,738	2,377	2,185	1,719	1,837	1,051
17年度分												
納付対象月数	1,139,640	1,136,668	1,135,901	1,142,635	1,140,863	1,139,209	1,137,630	1,137,300	1,137,531	1,138,491	1,139,829	1,140,739
納付月数	795,462	798,742	801,422	803,796	805,376	807,642	810,430	813,727	815,697	817,817	820,624	822,920
納付率	69.80%	70.27%	70.55%	70.35%	70.59%	70.89%	71.24%	71.55%	71.71%	71.83%	72.00%	72.14%
(督促対象月数)	350,508	341,206	337,159	341,213	337,067	333,833	329,988	326,870	323,804	322,794	322,012	320,115
(督促納付月数)	6,330	3,280	2,680	2,374	1,580	2,266	2,788	3,297	1,970	2,120	2,807	2,296
平成19年度												
	4月	5月	6月	7月	8月	9月	10月	11月	12月	1月	2月	3月
17年度分												
納付対象月数	1,141,877	1,143,099	1,144,036	1,144,866	1,145,352	1,146,098	1,146,833	1,147,501	1,148,399	1,149,037	1,149,618	1,150,361
納付月数	826,038	828,326	830,302	832,342	833,977	835,692	837,430	839,143	840,601	841,861	843,062	843,976
納付率	72.34%	72.46%	72.58%	72.70%	72.81%	72.92%	73.02%	73.13%	73.20%	73.27%	73.33%	73.37%
(督促対象月数)	318,957	317,061	315,710	314,564	313,010	312,121	311,141	310,071	309,256	308,436	307,757	307,299
(督促納付月数)	3,118	2,288	1,976	2,040	1,635	1,715	1,738	1,713	1,458	1,260	1,201	914
18年度分												
納付対象月数	1,124,391	1,124,779	1,123,710	1,123,545	1,123,032	1,124,378	1,125,334	1,126,006	1,127,067	1,127,612	1,128,341	1,129,133
納付月数	769,261	772,380	774,806	776,830	778,316	780,052	782,080	784,688	785,983	787,111	788,653	790,724
納付率	68.42%	68.67%	68.95%	69.14%	69.30%	69.38%	69.50%	69.69%	69.74%	69.80%	69.89%	70.03%
(督促対象月数)	361,544	355,518	351,330	348,739	346,202	346,062	345,282	343,926	342,379	341,629	341,230	340,480
(督促納付月数)	6,414	3,119	2,426	2,024	1,486	1,736	2,028	2,608	1,295	1,128	1,542	2,071
平成20年度												
	4月	5月	6月	7月	8月	9月	10月	11月	12月	1月	2月	3月
18年度分												
納付対象月数	1,129,779	1,130,439	1,131,243	1,131,717	1,132,317	1,133,082	1,133,835	1,134,325	1,134,777	1,135,333	1,136,109	1,136,622
納付月数	793,054	794,963	797,034	798,812	800,291	802,080	803,932	805,334	807,031	808,360	809,383	810,203
納付率	70.20%	70.32%	70.46%	70.58%	70.68%	70.79%	70.90%	71.00%	71.12%	71.20%	71.24%	71.28%
(督促対象月数)	339,055	337,385	336,280	334,683	333,505	332,791	331,755	330,393	329,443	328,302	327,749	327,239
(督促納付月数)	2,330	1,909	2,071	1,778	1,479	1,789	1,852	1,402	1,697	1,329	1,023	820
19年度分												
納付対象月数	1,095,867	1,095,225	1,094,288	1,093,523	1,093,124	1,094,107	1,095,047	1,095,548	1,096,013	1,096,756	1,097,552	1,098,040
納付月数	715,417	718,493	720,741	722,384	723,904	726,231	727,856	730,190	731,625	732,844	734,303	736,010
納付率	65.28%	65.60%	65.86%	66.06%	66.22%	66.38%	66.47%	66.65%	66.75%	66.82%	66.90%	67.03%
(督促対象月数)	385,660	379,808	375,795	372,782	370,740	370,203	368,816	367,692	365,823	365,131	364,708	363,737
(督促納付月数)	5,210	3,076	2,248	1,643	1,520	2,327	1,625	2,334	1,435	1,219	1,459	1,707
平成21年度												
	4月	5月	6月	7月	8月	9月	10月	11月	12月	1月	2月	3月
19年度分												
納付対象月数	1,098,503	1,099,148	1,099,493	1,100,136	1,100,623	1,100,955	1,101,480	1,101,906	1,102,480	1,102,916	1,103,420	—
納付月数	738,580	740,436	744,103	746,863	748,701	751,242	752,983	754,382	755,742	756,894	758,016	—
納付率	67.24%	67.36%	67.68%	67.89%	68.03%	68.24%	68.36%	68.46%	68.55%	68.63%	68.70%	—
(督促対象月数)	362,493	360,568	359,057	356,033	353,760	352,254	350,238	348,923	348,098	347,174	346,526	—
(督促納付月数)	2,570	1,856	3,667	2,760	1,838	2,541	1,741	1,399	1,360	1,152	1,122	—
20年度分												
納付対象月数	1,057,092	1,055,979	1,054,519	1,054,991	1,055,131	1,055,747	1,056,416	1,056,786	1,057,406	1,057,840	1,058,359	—
納付月数	665,074	668,211	672,080	674,537	676,437	678,200	679,756	681,789	682,886	684,016	685,329	—
納付率	62.92%	63.28%	63.73%	63.94%	64.11%	64.24%	64.35%	64.52%	64.58%	64.66%	64.75%	—
(督促対象月数)	397,667	390,905	386,308	382,911	380,594	379,310	378,216	377,030	375,617	374,954	374,343	—
(督促納付月数)	5,649	3,137	3,869	2,457	1,900	1,763	1,556	2,033	1,097	1,130	1,313	—

(注1) 過年度保険料における納付対象月数とは、当該年度分の保険料として納付すべき月数(全額免除月数および学生納付督促月数、納付猶予月数は含まれない)であり、納付月数はそのうち当該年度中(翌年4月末まで)及び過年度中(翌年度及び翌々年度)に実際に納付された月数である。また、納付率は納付対象月数に占める納付月数の割合である。
 (注2) 現年度保険料納付実績、過年度保険料納付実績ともに、年間の収納推移は一定ではなく、年度当初や年末などに伸びる割合が大きくなる時期がある。また、免除等承認期間が終了する7月に、いったん納付対象月数が多くなるため納付率が伸びない場合もある。
 (注3) 過年度保険料における督促対象月数は、納付対象月数から納付月数を除いた部分となる。また、督促納付月数は、納付月数の当月分と前月分の差となる。

〈免除等承認件数〉

(人)

	平成17年度											
	4月	5月	6月	7月	8月	9月	10月	11月	12月	1月	2月	3月
申請免除(全額)	334	639	529	722	9,609	2,225	1,517	3,231	2,711	1,006	1,085	2,039
学生納付特例	232	1,540	5,990	1,516	646	545	518	535	487	388	351	393
若年者納付猶予	0	298	179	128	886	225	308	1,152	1,163	394	346	857
	平成18年度											
	4月	5月	6月	7月	8月	9月	10月	11月	12月	1月	2月	3月
申請免除(全額)	1,216	889	791	652	7,002	6,377	2,324	1,235	900	1,083	793	766
学生納付特例	1,142	679	6,351	1,335	539	323	797	431	533	411	389	267
若年者納付猶予	553	365	312	75	1,093	1,195	569	302	331	305	240	210
	平成19年度											
	4月	5月	6月	7月	8月	9月	10月	11月	12月	1月	2月	3月
申請免除(全額)	839	569	422	6,711	3,962	2,452	1,459	938	628	417	438	923
学生納付特例	727	914	2,624	5,367	391	494	482	501	458	289	448	465
若年者納付猶予	330	241	105	921	849	595	248	207	164	128	136	272
	平成20年度											
	4月	5月	6月	7月	8月	9月	10月	11月	12月	1月	2月	3月
申請免除(全額)	705	390	559	6,655	4,271	1,453	1,416	789	627	574	684	1,291
学生納付特例	1,611	4,635	1,734	973	576	626	610	471	421	345	435	480
若年者納付猶予	167	117	225	925	894	326	284	176	132	131	164	236
	平成21年度											
	4月	5月	6月	7月	8月	9月	10月	11月	12月	1月	2月	3月
申請免除(全額)	782	775	640	7,766	4,848	1,156	1,517	944	860	649	775	736
学生納付特例	1,808	4,436	2,102	796	639	557	650	526	254	276	469	456
若年者納付猶予	157	237	168	1,175	977	379	301	192	154	113	133	137

(注1)「申請免除(全額)」及び「若年者納付猶予」は、7月から翌年6月までを承認年度としていることから、承認件数は8～9月にかけて多い傾向がある。

(注2)「学生納付特例」は、4月から良く3月までを承認年度としていることから、承認件数は4～5月にかけて多い傾向がある。

〈納付督促状況〉

(件)

実施期間	17年5月～18年4月	18年5月～19年4月	19年5月～20年4月	20年5月～20年9月	
国	戸別訪問	93,583	81,198	81,362	25,412
	【うち接触件数】	48,647	46,088	46,183	13,856
	電話督促	53,819	23,850	16,786	10,625
	(職員等)	27,478	2,938	851	304
	(外部委託)	26,341	20,912	15,935	10,321
	【うち接触件数】	25,056	19,670	15,256	7,328
	文書督促	183,864	84,292	46,239	46,082
	(催告状送付数)	143,435	57,046	40,012	36,005
	(免除等勧奨送付数)	40,429	27,246	6,227	10,077
	集合徴収(呼出)案内数	85,814	91,102	6,348	0
民間事業者	戸別訪問				
	【うち接触件数】				
	電話督促				
	【うち接触件数】				
文書督促					
実施期間	20年10月～21年4月	21年5月～21年9月			
国	戸別訪問	11,571	5,362		
	【うち接触件数】	6,055	2,755		
	電話督促				
	(職員等)				
	(外部委託)				
	【うち接触件数】				
	文書督促				
	(催告状送付数)				
(免除等勧奨送付数)					
集合徴収(呼出)案内数					
民間事業者	戸別訪問	809	702		
	【うち接触件数】	50	61		
	電話督促	118,724	82,723		
	【うち接触件数】	24,922	18,748		
文書督促	7,795	4,671			

(注1) 電話督促については、国での実施は督促対象件数を、民間事業者での実施は実際の架電件数を計上している。

(注2) 納付督促の組み合わせについて、国で実施していた戸別訪問は、電話及び文書による督促の後、主に短期未納者を旧国民年金推進員が、中・長期未納者を職員等が実施。

(注3) 市場化テスト事業による民間委託後の国の戸別訪問件数は、特定業務契約職員(旧国民年金推進員)によるものである。

〈納付督促体制〉

(人)

	18年度	19年度	20年度	21年度
国民年金推進員	14	17	18	4

(注1) 職員については、取納業務を兼務している者を含めて計上している。

(注2) 平成19年10月から保険料滞納者に対する納付督促業務について民間競争入札を実施しており、業務受託先における従事人数は不明。

〈新規口座振替等獲得実績〉

(件)

20年度	21年度
6	0

(注) 市場化テスト事業による民間事業者の納付督促により新規口座振替及びクレジットカード納付の申出を獲得できた件数を計上している。なお、項目の各年度の対象月は以下のとおり。
平成20年度…平成20年10月～平成21年4月
平成21年度…平成21年5月～平成21年9月

5 従来の実施方法等

従来の業務実施における取扱い数量等については、以下の通り。

【 明石 年金事務所 】 (平成20年10月事業開始)

【基本情報】

〈被保険者情報(各年度末時点)〉

(人)

		平成18年度	平成19年度	平成20年度
第1号被保険者(任意加入者含む)		97,581	92,673	90,439
未納者	短期未納者	11,687	12,040	12,531
	中期未納者	8,087	8,614	8,414
	長期未納者	17,817	17,900	18,359
	計	37,591	38,554	39,304
全額免除者	法定免除者	4,983	4,897	4,949
	申請免除(全額)者	11,098	10,627	10,505
	学生納付特例者	8,836	8,806	8,995
	若年者納付猶予者	2,362	2,124	2,030
計		27,279	26,454	26,479

(注1)「未納者」は、各年度末時点において、2年以内の間に納付すべき期間を有する者の合計である。
 (注2)「全額免除者」は、各年度末時点において、「全額免除者」欄の各事項に該当している者の合計である。そのため、2年以内の間に納付すべき期間を有する場合、上記「未納者」にも該当する場合もある。
 (注3)「未納者」欄の区分は、「(参考:未納月数別の未納者数)」のうち、1～6カ月を「短期未納者」、7～12カ月を「中期未納者」、13～24カ月を「長期未納者」としている。

(参考:未納月数別の未納者数(各年度末時点))

(左項「未納者数(人)」:右項「分布割合(%)」)

未納月数	平成18年度		平成19年度		平成20年度		未納月数	平成18年度		平成19年度		平成20年度	
1カ月	2,848	7.58%	2,875	7.46%	3,115	7.93%	13カ月	632	1.68%	665	1.72%	722	1.84%
2カ月	1,987	5.29%	2,037	5.28%	2,023	5.15%	14カ月	538	1.43%	635	1.65%	618	1.57%
3カ月	3,024	8.04%	3,286	8.52%	3,339	8.50%	15カ月	1,283	3.41%	1,342	3.48%	1,259	3.20%
4カ月	1,410	3.75%	1,331	3.45%	1,463	3.72%	16カ月	451	1.20%	517	1.34%	493	1.25%
5カ月	1,263	3.36%	1,162	3.01%	1,263	3.21%	17カ月	418	1.11%	460	1.19%	473	1.20%
6カ月	1,155	3.07%	1,349	3.50%	1,328	3.38%	18カ月	478	1.27%	503	1.30%	559	1.42%
7カ月	1,012	2.69%	1,114	2.89%	1,158	2.95%	19カ月	443	1.18%	449	1.16%	502	1.28%
8カ月	954	2.54%	1,030	2.67%	1,128	2.87%	20カ月	438	1.17%	469	1.22%	473	1.20%
9カ月	2,612	6.95%	2,489	6.46%	2,172	5.53%	21カ月	1,144	3.04%	1,667	4.32%	1,581	4.02%
10カ月	757	2.01%	901	2.34%	859	2.19%	22カ月	504	1.34%	494	1.28%	477	1.21%
11カ月	811	2.16%	820	2.13%	836	2.13%	23カ月	634	1.69%	661	1.71%	600	1.53%
12カ月	1,941	5.16%	2,260	5.86%	2,261	5.75%	24カ月	10,854	28.87%	10,038	26.04%	10,602	26.97%

【事業実績】

〈提供未納者データ件数(月別平均)〉

(人)

平成19年度											
4月	5月	6月	7月	8月	9月	10月	11月	12月	1月	2月	3月
-	-	-	-	-	-	-	-	-	-	-	-
平成20年度											
4月	5月	6月	7月	8月	9月	10月	11月	12月	1月	2月	3月
-	-	-	-	-	34,151	36,347	29,731	24,730	24,297	24,374	24,905
平成21年度											
4月	5月	6月	7月	8月	9月	10月	11月	12月	1月	2月	3月
25,351	24,645	34,735	37,083	35,239	34,974	30,430	26,066	25,997	26,114	26,277	26,493

(注1)上記は、前回事業の実施に当たり、受託事業者実際に提供した未納者データ(督促対象)件数の平均(月別)である。
 (注2)今回の事業に当たっては、前回事業より業務範囲が拡大しているため、提供未納者データ(督促対象)は10%程度の増加が見込まれる。

〈電話番号収録率(平成21年5月末時点)〉

平成21年度
71.87%

(注)上記の電話番号収録率は、「未納者」における収録率である。「第1号被保険者」及び「全額免除者」についても、概ね同程度の割合と見込まれる。

〈口座振替率等〉

(人/%)

	平成18年度末	平成19年度末	平成20年度末
口座振替者数	33,166	30,459	28,185
口座振替者率	47.18%	46.00%	44.07%
クレジットカード納付者数	-	126	433
クレジットカード納付者率	-	0.19%	0.68%

(注) 口座振替者(クレジットカード納付者)率 = 口座振替者(クレジットカード納付者) / 保険料納付対象者数 × 100

（現年度保険料納付実績）

（月／％）

	平成17年度											
	4月	5月	6月	7月	8月	9月	10月	11月	12月	1月	2月	3月
納付対象月数	80,183	156,917	240,161	324,695	403,180	481,798	548,201	611,224	682,956	751,917	806,430	869,162
納付月数	47,329	97,495	148,292	199,331	250,829	303,442	355,864	410,866	462,547	514,959	569,097	622,448
納付率	59.03%	62.13%	61.75%	61.39%	62.21%	62.98%	64.91%	67.22%	67.73%	68.49%	70.57%	71.61%
（督励対象月数）	59,272	109,588	145,295	182,413	213,833	245,473	264,666	280,590	304,530	326,177	333,760	349,192
（督励納付月数）	26,418	50,166	53,426	57,049	61,482	67,117	72,329	80,232	84,121	89,219	96,427	102,478
	平成18年度											
	4月	5月	6月	7月	8月	9月	10月	11月	12月	1月	2月	3月
納付対象月数	73,673	143,403	214,228	292,820	364,013	432,722	505,848	579,073	649,622	716,919	781,896	845,766
納付月数	46,111	94,540	143,161	192,037	240,294	290,307	340,527	392,493	443,349	493,440	544,399	594,924
納付率	62.59%	65.93%	66.83%	65.58%	66.01%	67.09%	67.32%	67.78%	68.25%	68.83%	69.63%	70.34%
（督励対象月数）	51,559	97,292	122,010	154,885	180,792	204,659	232,675	260,990	286,305	308,440	328,936	349,291
（督励納付月数）	23,997	48,429	50,943	54,102	57,073	62,244	67,354	74,410	80,032	84,961	91,439	97,449
	平成19年度											
	4月	5月	6月	7月	8月	9月	10月	11月	12月	1月	2月	3月
納付対象月数	72,582	141,747	205,051	277,220	346,999	415,598	484,118	551,877	616,701	679,438	745,363	805,953
納付月数	43,831	89,362	135,345	180,711	226,549	273,139	319,962	367,751	413,231	458,716	504,988	551,781
納付率	60.39%	63.04%	66.01%	65.19%	65.29%	65.72%	66.09%	66.64%	67.01%	67.51%	67.75%	68.46%
（督励対象月数）	50,229	97,916	117,766	146,784	174,392	200,810	227,117	252,831	275,476	296,353	320,950	340,340
（督励納付月数）	21,478	45,531	48,060	50,275	53,942	58,351	62,961	68,705	72,006	75,631	80,575	86,168
	平成20年度											
	4月	5月	6月	7月	8月	9月	10月	11月	12月	1月	2月	3月
納付対象月数	69,463	132,706	196,220	263,912	330,502	395,498	461,592	525,244	589,860	652,227	715,403	775,944
納付月数	40,062	82,314	124,517	166,623	209,003	253,374	297,007	341,565	384,699	427,124	470,456	513,667
納付率	57.67%	62.03%	63.46%	63.14%	63.24%	64.06%	64.34%	65.03%	65.22%	65.49%	65.76%	66.20%
（督励対象月数）	47,624	92,644	115,903	143,790	171,055	196,896	223,789	248,144	273,560	296,862	321,505	343,418
（督励納付月数）	18,223	42,252	44,200	46,501	49,556	54,772	59,204	64,465	68,399	71,759	76,558	81,141
	平成21年度											
	4月	5月	6月	7月	8月	9月	10月	11月	12月	1月	2月	3月
納付対象月数	66,035	129,104	192,079	258,277	322,393	386,903	451,459	513,436	575,223	634,293	693,917	—
納付月数	37,647	77,479	116,921	157,000	197,068	237,811	278,473	319,992	359,662	398,821	439,523	—
納付率	57.01%	60.01%	60.87%	60.79%	61.13%	61.47%	61.68%	62.32%	62.53%	62.88%	63.34%	—
（督励対象月数）	44,827	91,457	116,588	145,609	172,847	200,475	228,056	253,356	278,447	301,075	324,913	—
（督励納付月数）	16,439	39,832	41,430	44,332	47,522	51,383	55,070	59,912	62,886	65,603	70,519	—

（注1）現年度保険料における納付対象月数とは、当該年度分の保険料として納付すべき月数（全額免除月数および学生納付督励月数、納付猶予月数は含まれない）であり、納付月数はそのうち当該年度中（翌年4月末まで）に実際に納付された月数である。また、納付率は納付対象月数に占める納付月数の割合である。
 （注2）現年度保険料納付実績、過年度保険料納付実績ともに、年間の取納推移は一定ではなく、年度当初や年末などに伸びる割合が大きくなる時期がある。また、免除等承認期間が終了する7月に、いったん納付対象月数が多くなるため納付率が伸びない場合もある。
 （注3）督励対象月数とは、納付対象月数から、納付期限内に納付された月数を除いた月数である。また、督励納付月数とは、納付月数から納付期限内に納付された月数を除いた月数である。

〈過年度保険料納付実績〉

(月/%)

		平成17年度											
		4月	5月	6月	7月	8月	9月	10月	11月	12月	1月	2月	3月
15年度分	納付対象月数	1,016,545	1,017,226	1,017,780	1,018,269	1,018,929	1,019,353	1,019,722	1,020,090	1,020,571	1,021,041	1,021,591	1,022,070
	納付月数	690,501	692,915	695,001	696,821	698,836	700,669	702,264	703,949	705,350	706,727	708,018	708,906
	納付率	67.93%	68.12%	68.29%	68.43%	68.59%	68.74%	68.87%	69.01%	69.11%	69.22%	69.31%	69.36%
	(督促対象月数)	—	326,725	324,865	323,268	322,108	320,517	319,053	317,826	316,622	315,691	314,864	314,052
	(督促納付月数)	—	2,414	2,086	1,820	2,015	1,833	1,595	1,685	1,401	1,377	1,291	888
16年度分	納付対象月数	953,913	963,433	990,382	991,354	992,029	992,414	992,661	992,831	993,431	993,784	994,450	995,031
	納付月数	645,570	649,583	652,235	654,518	657,234	659,414	661,554	664,245	665,852	667,518	669,740	672,170
	納付率	67.68%	67.42%	65.86%	66.02%	66.25%	66.45%	66.64%	66.90%	67.03%	67.17%	67.35%	67.55%
	(督促対象月数)	—	317,863	340,799	339,119	337,511	335,180	333,247	331,277	329,186	327,932	326,932	325,291
	(督促納付月数)	—	4,013	2,652	2,283	2,716	2,180	2,140	2,691	1,607	1,666	2,222	2,430
		平成18年度											
		4月	5月	6月	7月	8月	9月	10月	11月	12月	1月	2月	3月
16年度分	納付対象月数	995,954	996,304	996,880	997,539	997,949	998,404	998,874	999,135	999,554	999,706	1,000,112	1,000,522
	納付月数	674,542	676,433	678,137	680,152	681,647	683,243	685,241	686,915	688,832	690,242	691,864	692,641
	納付率	67.73%	67.89%	68.03%	68.18%	68.30%	68.43%	68.60%	68.75%	68.91%	69.04%	69.18%	69.23%
	(督促対象月数)	323,784	321,762	320,447	319,402	317,797	316,757	315,631	313,894	312,639	310,874	309,870	308,658
	(督促納付月数)	2,372	1,891	1,704	2,015	1,495	1,596	1,998	1,674	1,917	1,410	1,622	777
17年度分	納付対象月数	867,338	867,432	868,106	871,264	869,927	867,082	866,039	865,768	865,615	865,522	865,763	866,220
	納付月数	626,657	628,992	630,724	632,303	633,432	634,850	636,636	638,944	640,809	642,567	645,146	647,116
	納付率	72.25%	72.51%	72.66%	72.57%	72.81%	73.22%	73.51%	73.80%	74.03%	74.24%	74.52%	74.71%
	(督促対象月数)	244,890	240,775	239,114	240,540	237,624	233,650	231,189	229,132	226,671	224,713	223,196	221,074
	(督促納付月数)	4,209	2,335	1,732	1,579	1,129	1,418	1,786	2,308	1,865	1,758	2,579	1,970
		平成19年度											
		4月	5月	6月	7月	8月	9月	10月	11月	12月	1月	2月	3月
17年度分	納付対象月数	866,650	867,509	867,796	868,361	868,738	869,166	869,600	870,176	870,508	870,904	871,332	871,894
	納付月数	649,630	651,176	652,667	654,188	655,525	656,970	658,420	659,754	661,147	662,262	663,351	664,126
	納付率	74.96%	75.06%	75.21%	75.34%	75.46%	75.59%	75.72%	75.82%	75.95%	76.04%	76.13%	76.17%
	(督促対象月数)	219,534	217,879	216,620	215,694	214,550	213,641	212,630	211,756	210,754	209,757	209,070	208,543
	(督促納付月数)	2,514	1,546	1,491	1,521	1,337	1,445	1,450	1,334	1,393	1,115	1,089	775
18年度分	納付対象月数	844,857	845,019	843,038	843,000	842,506	842,533	842,867	843,553	843,770	844,094	844,530	845,177
	納付月数	600,036	602,110	603,978	605,466	606,567	607,872	609,446	611,518	612,584	613,758	615,074	616,875
	納付率	71.02%	71.25%	71.64%	71.82%	72.00%	72.15%	72.31%	72.49%	72.60%	72.71%	72.83%	72.99%
	(督促対象月数)	249,933	244,983	240,928	239,022	237,040	235,966	234,995	234,107	232,252	231,510	230,772	230,103
	(督促納付月数)	5,112	2,074	1,868	1,488	1,101	1,305	1,574	2,072	1,066	1,174	1,316	1,801
		平成20年度											
		4月	5月	6月	7月	8月	9月	10月	11月	12月	1月	2月	3月
18年度分	納付対象月数	845,586	845,942	846,525	846,877	847,202	847,557	847,900	848,285	848,545	848,913	849,367	849,734
	納付月数	618,790	620,390	621,929	623,382	624,644	626,074	627,687	628,832	630,246	631,285	632,113	632,780
	納付率	73.18%	73.34%	73.47%	73.61%	73.73%	73.87%	74.03%	74.13%	74.27%	74.36%	74.42%	74.47%
	(督促対象月数)	228,711	227,152	226,135	224,948	223,820	222,913	221,826	220,598	219,713	218,667	218,082	217,621
	(督促納付月数)	1,915	1,600	1,539	1,453	1,262	1,430	1,613	1,145	1,414	1,039	828	667
19年度分	納付対象月数	805,615	805,248	805,405	804,538	803,666	803,747	804,042	804,434	804,659	805,011	805,512	805,834
	納付月数	555,772	557,922	559,444	560,714	562,025	563,759	565,299	566,988	568,254	569,215	570,454	572,035
	納付率	68.99%	69.29%	69.46%	69.69%	69.93%	70.14%	70.31%	70.48%	70.62%	70.71%	70.82%	70.99%
	(督促対象月数)	253,834	249,476	247,483	245,094	242,952	241,722	240,283	239,135	237,671	236,757	236,297	235,380
	(督促納付月数)	3,991	2,150	1,522	1,270	1,311	1,734	1,540	1,689	1,266	961	1,239	1,581
		平成21年度											
		4月	5月	6月	7月	8月	9月	10月	11月	12月	1月	2月	3月
19年度分	納付対象月数	806,237	806,687	807,314	807,719	808,063	808,428	808,593	808,873	808,993	809,257	809,736	—
	納付月数	573,762	575,202	577,675	579,715	581,315	583,334	584,522	585,668	586,734	587,582	588,422	—
	納付率	71.17%	71.30%	71.56%	71.77%	71.94%	72.16%	72.29%	72.41%	72.53%	72.61%	72.67%	—
	(督促対象月数)	234,202	232,925	232,112	230,044	228,348	227,113	225,259	224,351	223,325	222,523	222,154	—
	(督促納付月数)	1,727	1,440	2,473	2,040	1,600	2,019	1,188	1,146	1,066	848	840	—
20年度分	納付対象月数	774,730	773,905	773,115	771,821	771,571	771,889	772,034	772,255	772,374	772,632	773,137	—
	納付月数	518,042	520,266	523,072	524,819	526,292	527,547	528,800	530,290	531,078	531,976	533,181	—
	納付率	66.87%	67.23%	67.66%	68.00%	68.21%	68.34%	68.49%	68.67%	68.76%	68.85%	68.96%	—
	(督促対象月数)	261,063	255,863	252,849	248,749	246,752	245,597	244,487	243,455	242,084	241,554	241,161	—
	(督促納付月数)	4,375	2,224	2,806	1,747	1,473	1,255	1,253	1,490	788	898	1,205	—

(注1) 過年度保険料における納付対象月数とは、当該年度分の保険料として納付すべき月数(全額免除月数および学生納付督促月数、納付猶予月数(は含まれない))であり、納付月数はそのうち当該年度中(翌年4月末まで)及び過年度中(翌年度及び翌々年度)に実際に納付された月数である。また、納付率は納付対象月数に占める納付月数の割合である。
 (注2) 現年度保険料納付実績、過年度保険料納付実績とともに、年間の収納推移は一定ではなく、年度当初や年末などに伸びる割合が大きくなる時期がある。また、免除等承認期間が終了する7月に、いったん納付対象月数が多くなるため納付率が伸びない場合もある。
 (注3) 過年度保険料における督促対象月数は、納付対象月数から納付月数を除いた部分となる。また、督促納付月数は、納付月数の当月分と前月分の差となる。

〈免除等承認件数〉

(人)

	平成17年度											
	4月	5月	6月	7月	8月	9月	10月	11月	12月	1月	2月	3月
申請免除(全額)	287	389	456	329	6,054	1,594	850	2,759	2,144	572	934	2,002
学生納付特例	149	3,430	2,320	743	434	399	295	394	276	363	314	318
若年者納付猶予	0	213	203	83	663	233	254	1,198	1,082	239	303	848
	平成18年度											
	4月	5月	6月	7月	8月	9月	10月	11月	12月	1月	2月	3月
申請免除(全額)	1,159	876	50	4,760	1,368	3,207	2,286	748	525	532	729	905
学生納付特例	557	3,345	2,209	660	458	313	448	278	300	236	271	413
若年者納付猶予	405	376	2	868	513	641	565	276	141	191	233	285
	平成19年度											
	4月	5月	6月	7月	8月	9月	10月	11月	12月	1月	2月	3月
申請免除(全額)	744	357	259	5,479	3,352	1,091	1,135	469	390	629	703	364
学生納付特例	340	2,490	1,804	2,183	325	332	489	287	317	389	321	203
若年者納付猶予	226	162	66	992	645	410	237	120	103	166	214	88
	平成20年度											
	4月	5月	6月	7月	8月	9月	10月	11月	12月	1月	2月	3月
申請免除(全額)	759	212	283	5,304	3,388	1,504	512	408	629	318	619	666
学生納付特例	504	1,944	3,125	1,275	345	600	375	204	528	222	373	366
若年者納付猶予	214	82	97	719	828	406	123	90	147	86	112	170
	平成21年度											
	4月	5月	6月	7月	8月	9月	10月	11月	12月	1月	2月	3月
申請免除(全額)	558	589	463	5,443	4,333	1,227	800	645	644	431	695	627
学生納付特例	341	4,296	1,599	536	397	535	449	331	229	205	485	269
若年者納付猶予	131	203	119	710	1,116	249	133	111	107	77	143	136

(注1)「申請免除(全額)」及び「若年者納付猶予」は、7月から翌年6月までを承認年度としていることから、承認件数は8～9月にかけて多い傾向がある。

(注2)「学生納付特例」は、4月から良く3月までを承認年度としていることから、承認件数は4～5月にかけて多い傾向がある。

〈納付督促状況〉

(件)

実施期間	17年5月～18年4月	18年5月～19年4月	19年5月～20年4月	20年5月～20年9月	
国	戸別訪問	81,948	71,893	79,288	24,813
	【うち接触件数】	34,359	37,091	36,528	12,050
	電話督促	47,464	13,535	14,380	7,728
	(職員等)	22,773	3,003	1,177	384
	(外部委託)	24,691	10,532	13,203	7,344
	【うち接触件数】	21,497	11,314	13,015	5,641
	文書督促	132,250	50,114	43,175	34,559
	(催告状送付数)	105,256	30,796	31,100	24,089
	(免除等勧奨送付数)	26,994	19,318	12,075	10,470
	集合徴収(呼出)案内数	71,380	55,944	0	0
民間事業者	戸別訪問				
	【うち接触件数】				
	電話督促				
	【うち接触件数】				
民間事業者	文書督促				
	【うち接触件数】				
実施期間	20年10月～21年4月	21年5月～21年9月			
国	戸別訪問	9,005	5,413		
	【うち接触件数】	4,016	2,466		
	電話督促				
	(職員等)				
	(外部委託)				
	【うち接触件数】				
	文書督促				
	(催告状送付数)				
(免除等勧奨送付数)					
集合徴収(呼出)案内数					
民間事業者	戸別訪問	733	682		
	【うち接触件数】	55	67		
	電話督促	91,951	63,813		
	【うち接触件数】	19,793	14,107		
文書督促	4,917	3,458			

(注1) 電話督促については、国での実施は督促対象件数を、民間事業者での実施は実際の架電件数を計上している。

(注2) 納付督促の組み合わせについて、国で実施していた戸別訪問は、電話及び文書による督促の後、主に短期未納者を旧国民年金推進員が、中・長期未納者を職員等が実施。

(注3) 市場化テスト事業による民間委託後の国の戸別訪問件数は、特定業務契約職員(旧国民年金推進員)によるものである。

〈納付督促体制〉

(人)

	18年度	19年度	20年度	21年度
国民年金推進員	8	11	11	3

(注1) 職員については、取納業務を兼務している者を含めて計上している。

(注2) 平成19年10月から保険料滞納者に対する納付督促業務について民間競争入札を実施しており、業務受託先における従事人数は不明。

〈新規口座振替等獲得実績〉

20年度	21年度
2	1

(注) 市場化テスト事業による民間事業者の納付督促により新規口座振替及びクレジットカード納付の申出を獲得できた件数を計上している。なお、項目の各年度の対象月は以下のとおり。
平成20年度…平成20年10月～平成21年4月
平成21年度…平成21年5月～平成21年9月

5 従来の実施方法等

従来の業務実施における取扱い数量等については、以下の通り。

【 豊岡 年金事務所 】 (平成20年10月事業開始)

【基本情報】

〈被保険者情報(各年度末時点)〉

(人)

		平成18年度	平成19年度	平成20年度
第1号被保険者(任意加入者含む)		29,683	28,333	27,506
未納者	短期未納者	3,682	3,622	3,781
	中期未納者	2,369	2,218	2,213
	長期未納者	4,535	4,891	5,131
	計	10,586	10,731	11,125
全額免除者	法定免除者	1,619	1,591	1,549
	申請免除(全額)者	2,193	2,274	2,352
	学生納付特例者	2,502	2,410	2,522
	若年者納付猶予者	428	456	474
	計	6,742	6,731	6,897

(注1)「未納者」は、各年度末時点において、2年以内の間に納付すべき期間を有する者の合計である。
 (注2)「全額免除者」は、各年度末時点において、「全額免除者」欄の各事項に該当している者の合計である。そのため、2年以内の間に納付すべき期間を有する場合、上記「未納者」にも該当する場合もある。
 (注3)「未納者」欄の区分は、「(参考:未納月数別の未納者数)」のうち、1～6カ月を「短期未納者」、7～12カ月を「中期未納者」、13～24カ月を「長期未納者」としている。

(参考:未納月数別の未納者数(各年度末時点))

(左項「未納者数(人)」:右項「分布割合(%)」)

未納月数	平成18年度		平成19年度		平成20年度		未納月数	平成18年度		平成19年度		平成20年度	
1カ月	1,042	9.84%	938	8.74%	1,076	9.67%	13カ月	166	1.57%	192	1.79%	207	1.86%
2カ月	629	5.94%	604	5.63%	687	6.18%	14カ月	159	1.50%	161	1.50%	187	1.68%
3カ月	897	8.47%	961	8.96%	843	7.58%	15カ月	367	3.47%	370	3.45%	490	4.40%
4カ月	415	3.92%	417	3.89%	415	3.73%	16カ月	108	1.02%	118	1.10%	129	1.16%
5カ月	364	3.44%	346	3.22%	388	3.49%	17カ月	126	1.19%	132	1.23%	140	1.26%
6カ月	335	3.16%	356	3.32%	372	3.34%	18カ月	146	1.38%	139	1.30%	151	1.36%
7カ月	283	2.67%	304	2.83%	293	2.63%	19カ月	112	1.06%	141	1.31%	131	1.18%
8カ月	280	2.65%	322	3.00%	314	2.82%	20カ月	126	1.19%	155	1.44%	145	1.30%
9カ月	923	8.72%	553	5.15%	505	4.54%	21カ月	347	3.28%	642	5.98%	397	3.57%
10カ月	200	1.89%	224	2.09%	270	2.43%	22カ月	136	1.28%	136	1.27%	146	1.31%
11カ月	205	1.94%	261	2.43%	253	2.27%	23カ月	195	1.84%	171	1.59%	173	1.56%
12カ月	478	4.52%	554	5.16%	578	5.20%	24カ月	2,547	24.06%	2,534	23.61%	2,835	25.48%

【事業実績】

〈提供未納者データ件数(月別平均)〉

(人)

平成19年度											
4月	5月	6月	7月	8月	9月	10月	11月	12月	1月	2月	3月
-	-	-	-	-	-	-	-	-	-	-	-
平成20年度											
4月	5月	6月	7月	8月	9月	10月	11月	12月	1月	2月	3月
-	-	-	-	-	9,544	9,906	8,978	8,801	8,736	8,687	8,778
平成21年度											
4月	5月	6月	7月	8月	9月	10月	11月	12月	1月	2月	3月
8,856	8,636	9,590	10,141	9,667	9,555	9,643	9,179	8,947	8,884	8,872	8,906

(注1)上記は、前回事業の実施に当たり、受託事業者実際に提供した未納者データ(督促対象)件数の平均(月別)である。
 (注2)今回の事業に当たっては、前回事業より業務範囲が拡大しているため、提供未納者データ(督促対象)は10%程度の増加が見込まれる。

〈電話番号収録率(平成21年5月末時点)〉

平成21年度
77.49%

(注)上記の電話番号収録率は、「未納者」における収録率である。「第1号被保険者」及び「全額免除者」についても、概ね同程度の割合と見込まれる。

〈口座振替率等〉

(人/%)

	平成18年度末	平成19年度末	平成20年度末
口座振替者数	13,645	12,653	11,680
口座振替者率	59.48%	58.57%	56.67%
クレジットカード納付者数	-	28	87
クレジットカード納付者率	-	0.13%	0.42%

(注) 口座振替者(クレジットカード納付者)率 = 口座振替者(クレジットカード納付者) / 保険料納付対象者数 × 100

（現年度保険料納付実績）

（月／％）

	平成17年度											
	4月	5月	6月	7月	8月	9月	10月	11月	12月	1月	2月	3月
納付対象月数	26,163	51,537	73,720	100,032	123,900	147,879	169,181	190,504	213,135	235,426	256,547	276,478
納付月数	16,112	33,337	50,648	68,349	86,261	104,346	122,091	140,835	158,433	175,960	194,479	212,380
納付率	61.58%	64.69%	68.70%	68.33%	69.62%	70.56%	72.17%	73.93%	74.33%	74.74%	75.81%	76.82%
（督励対象月数）	21,676	35,425	41,401	51,616	59,258	67,042	72,248	77,530	83,925	90,067	95,270	98,981
（督励納付月数）	11,625	17,225	18,329	19,933	21,619	23,509	25,158	27,861	29,223	30,601	33,202	34,883
	平成18年度											
	4月	5月	6月	7月	8月	9月	10月	11月	12月	1月	2月	3月
納付対象月数	24,623	49,067	69,665	94,630	117,957	139,540	162,789	184,960	207,513	230,494	252,248	271,525
納付月数	15,752	32,426	49,311	66,481	83,553	100,636	117,948	135,818	152,903	170,059	187,706	205,136
納付率	63.97%	66.09%	70.78%	70.25%	70.83%	72.12%	72.45%	73.43%	73.68%	73.78%	74.41%	75.55%
（督励対象月数）	19,410	33,315	38,073	47,254	54,757	60,605	68,264	74,938	81,888	89,332	95,779	99,623
（督励納付月数）	10,539	16,674	17,719	19,105	20,353	21,701	23,423	25,796	27,278	28,897	31,237	33,234
	平成19年度											
	4月	5月	6月	7月	8月	9月	10月	11月	12月	1月	2月	3月
納付対象月数	24,116	48,069	67,767	90,763	112,878	135,082	157,353	178,750	200,370	221,383	242,853	262,314
納付月数	15,131	31,093	47,080	63,181	79,254	95,560	111,690	128,675	144,633	160,629	176,842	192,537
納付率	62.74%	64.68%	69.47%	69.61%	70.21%	70.74%	70.98%	71.99%	72.18%	72.56%	72.82%	73.40%
（督励対象月数）	18,463	32,938	37,500	45,488	52,764	60,194	67,702	74,489	81,380	87,768	94,836	99,926
（督励納付月数）	9,478	15,962	16,813	17,906	19,140	20,672	22,039	24,414	25,643	27,014	28,825	30,149
	平成20年度											
	4月	5月	6月	7月	8月	9月	10月	11月	12月	1月	2月	3月
納付対象月数	21,949	43,674	63,727	85,819	107,003	128,240	149,065	169,534	191,113	211,031	230,307	249,505
納付月数	13,942	28,587	43,429	58,174	73,041	88,308	103,235	118,629	133,478	148,140	163,277	178,045
納付率	63.52%	65.46%	68.15%	67.79%	68.26%	68.86%	69.26%	69.97%	69.84%	70.20%	70.90%	71.36%
（督励対象月数）	16,250	29,732	35,879	44,079	51,546	59,093	66,284	73,154	81,127	87,508	93,430	99,203
（督励納付月数）	8,243	14,645	15,581	16,434	17,584	19,161	20,454	22,249	23,492	24,617	26,400	27,743
	平成21年度											
	4月	5月	6月	7月	8月	9月	10月	11月	12月	1月	2月	3月
納付対象月数	20,940	41,703	61,493	84,047	104,413	125,045	144,581	165,133	184,735	204,289	223,898	—
納付月数	13,061	26,748	40,659	54,632	68,690	82,682	96,807	111,177	125,028	138,602	152,977	—
納付率	62.37%	64.14%	66.12%	65.00%	65.79%	66.12%	66.96%	67.33%	67.68%	67.85%	68.32%	—
（督励対象月数）	15,203	28,642	35,412	44,951	52,503	60,266	67,022	74,872	81,699	88,570	95,692	—
（督励納付月数）	7,324	13,687	14,578	15,536	16,780	17,903	19,248	20,916	21,992	22,883	24,771	—

（注1）現年度保険料における納付対象月数とは、当該年度分の保険料として納付すべき月数（全額免除月数および学生納付督励月数、納付猶予月数は含まれない）であり、納付月数はそのうち当該年度中（翌年4月末まで）に実際に納付された月数である。また、納付率は納付対象月数に占める納付月数の割合である。
 （注2）現年度保険料納付実績、過年度保険料納付実績ともに、年間の取納推移は一定ではなく、年度当初や年末などに伸びる割合が大きくなる時期がある。また、免除等承認期間が終了する7月に、いったん納付対象月数が多くなるため納付率が伸びない場合もある。
 （注3）督励対象月数とは、納付対象月数から、納付期限内に納付された月数を除いた月数である。また、督励納付月数とは、納付月数から納付期限内に納付された月数を除いた月数である。

〈過年度保険料納付実績〉

(月/%)

平成17年度												
	4月	5月	6月	7月	8月	9月	10月	11月	12月	1月	2月	3月
15年度分												
納付対象月数	308,700	308,764	308,834	308,787	308,831	308,912	308,964	308,960	309,052	309,070	309,092	309,136
納付月数	238,563	239,173	239,535	240,017	240,509	240,845	241,151	241,689	241,979	242,216	242,465	242,628
納付率	77.28%	77.46%	77.56%	77.73%	77.88%	77.97%	78.05%	78.23%	78.30%	78.37%	78.44%	78.49%
(督促対象月数)	—	70,201	69,661	69,252	68,814	68,403	68,119	67,809	67,363	67,091	66,876	66,671
(督促納付月数)	—	610	362	482	492	336	306	538	290	237	249	163
16年度分												
納付対象月数	297,588	298,250	301,432	301,288	301,237	301,036	300,087	299,710	299,727	299,609	299,441	299,446
納付月数	221,879	223,218	224,028	224,584	225,070	225,555	225,941	226,701	227,061	227,427	227,955	228,420
納付率	74.56%	74.84%	74.32%	74.54%	74.72%	74.93%	75.29%	75.64%	75.76%	75.91%	76.13%	76.28%
(督促対象月数)	—	76,371	78,214	77,260	76,653	75,966	74,532	73,769	73,026	72,548	72,014	71,491
(督促納付月数)	—	1,339	810	556	486	485	386	760	360	366	528	465
平成18年度												
	4月	5月	6月	7月	8月	9月	10月	11月	12月	1月	2月	3月
16年度分												
納付対象月数	299,662	299,812	299,844	299,894	299,909	299,979	300,033	300,054	300,167	300,322	300,351	300,409
納付月数	228,875	229,234	229,605	230,006	230,356	230,712	231,099	231,511	231,880	232,203	232,481	232,646
納付率	76.38%	76.46%	76.57%	76.70%	76.81%	76.91%	77.02%	77.16%	77.25%	77.32%	77.40%	77.44%
(督促対象月数)	71,242	70,937	70,610	70,289	69,903	69,623	69,321	68,955	68,656	68,442	68,148	67,928
(督促納付月数)	455	359	371	401	350	356	387	412	369	323	278	165
17年度分												
納付対象月数	276,219	276,159	275,482	275,465	274,931	274,379	274,253	273,951	274,081	274,266	274,244	274,355
納付月数	213,816	214,622	215,364	215,882	216,307	216,810	217,214	217,805	218,147	218,588	219,161	219,701
納付率	77.41%	77.72%	78.18%	78.37%	78.68%	79.02%	79.20%	79.51%	79.59%	79.70%	79.91%	80.08%
(督促対象月数)	63,839	62,343	60,860	60,101	59,049	58,072	57,443	56,737	56,276	56,119	55,656	55,194
(督促納付月数)	1,436	806	742	518	425	503	404	591	342	441	573	540
平成19年度												
	4月	5月	6月	7月	8月	9月	10月	11月	12月	1月	2月	3月
17年度分												
納付対象月数	274,502	274,636	274,750	274,822	274,865	274,929	275,052	275,159	275,248	275,303	275,334	275,394
納付月数	220,226	220,651	221,032	221,452	221,751	222,083	222,400	222,679	222,939	223,156	223,359	223,482
納付率	80.23%	80.34%	80.45%	80.58%	80.68%	80.78%	80.86%	80.93%	81.00%	81.06%	81.12%	81.15%
(督促対象月数)	54,801	54,410	54,099	53,790	53,413	53,178	52,969	52,759	52,569	52,364	52,178	52,035
(督促納付月数)	525	425	381	420	299	332	317	279	260	217	203	123
18年度分												
納付対象月数	271,597	271,420	271,128	270,785	270,558	270,625	270,745	270,882	270,982	271,026	271,119	271,216
納付月数	206,754	207,523	208,170	208,548	208,896	209,301	209,802	210,421	210,742	211,121	211,484	211,794
納付率	76.13%	76.46%	76.78%	77.02%	77.21%	77.34%	77.49%	77.68%	77.77%	77.90%	78.00%	78.09%
(督促対象月数)	66,461	64,666	63,605	62,615	62,010	61,729	61,444	61,080	60,561	60,284	59,998	59,732
(督促納付月数)	1,618	769	647	378	348	405	501	619	321	379	363	310
平成20年度												
	4月	5月	6月	7月	8月	9月	10月	11月	12月	1月	2月	3月
18年度分												
納付対象月数	271,253	271,318	271,387	271,409	271,438	271,585	271,635	271,700	271,802	271,860	271,985	272,060
納付月数	212,262	212,564	212,906	213,172	213,438	213,770	214,114	214,356	214,643	214,900	215,087	215,226
納付率	78.25%	78.34%	78.45%	78.54%	78.63%	78.71%	78.82%	78.89%	78.97%	79.05%	79.08%	79.11%
(督促対象月数)	59,459	59,056	58,823	58,503	58,266	58,147	57,865	57,586	57,446	57,217	57,085	56,973
(督促納付月数)	468	302	342	266	266	332	344	242	287	257	187	139
19年度分												
納付対象月数	262,504	262,324	262,034	262,048	261,947	262,066	262,168	262,301	262,483	262,544	262,682	262,788
納付月数	193,999	194,548	195,192	195,547	195,867	196,226	196,528	196,986	197,299	197,629	197,985	198,297
納付率	73.90%	74.16%	74.49%	74.62%	74.77%	74.88%	74.96%	75.10%	75.17%	75.27%	75.37%	75.46%
(督促対象月数)	69,967	68,325	67,486	66,856	66,400	66,199	65,942	65,773	65,497	65,245	65,053	64,803
(督促納付月数)	1,462	549	644	355	320	359	302	458	313	330	356	312
平成21年度												
	4月	5月	6月	7月	8月	9月	10月	11月	12月	1月	2月	3月
19年度分												
納付対象月数	262,845	262,931	263,042	263,158	263,186	263,280	263,338	263,364	263,372	263,477	263,513	—
納付月数	198,728	199,101	199,771	200,184	200,580	201,065	201,428	201,754	202,073	202,346	202,591	—
納付率	75.61%	75.72%	75.95%	76.07%	76.21%	76.37%	76.49%	76.61%	76.73%	76.80%	76.88%	—
(督促対象月数)	64,548	64,203	63,941	63,387	63,002	62,700	62,273	61,936	61,618	61,404	61,167	—
(督促納付月数)	431	373	670	413	396	485	363	326	319	273	245	—
20年度分												
納付対象月数	249,346	249,392	249,229	249,196	248,999	249,617	249,896	250,021	250,032	250,160	250,166	—
納付月数	179,407	180,026	180,909	181,416	181,706	182,060	182,518	183,050	183,309	183,557	183,938	—
納付率	71.95%	72.19%	72.59%	72.80%	72.97%	72.94%	73.04%	73.21%	73.31%	73.38%	73.53%	—
(督促対象月数)	71,301	69,985	69,203	68,287	67,583	67,911	67,836	67,503	66,982	66,851	66,609	—
(督促納付月数)	1,362	619	883	507	290	354	458	532	259	248	381	—

(注1) 過年度保険料における納付対象月数とは、当該年度分の保険料として納付すべき月数(全額免除月数および学生納付督促月数、納付猶予月数(は含まれない))であり、納付月数はそのうち当該年度中(翌年4月末まで)及び過年度中(翌年度及び翌々年度)に実際に納付された月数である。また、納付率は納付対象月数に占める納付月数の割合である。
 (注2) 現年度保険料納付実績、過年度保険料納付実績とともに、年間の収納推移は一定ではなく、年度当初や年末などに伸びる割合が大きくなる時期がある。また、免除等承認期間が終了する7月に、いったん納付対象月数が多くなるため納付率が伸びない場合もある。
 (注3) 過年度保険料における督促対象月数は、納付対象月数から納付月数を除いた部分となる。また、督促納付月数は、納付月数の当月分と前月分の差となる。

〈免除等承認件数〉

(人)

	平成17年度											
	4月	5月	6月	7月	8月	9月	10月	11月	12月	1月	2月	3月
申請免除(全額)	76	41	152	205	612	1,308	398	871	444	145	190	252
学生納付特例	55	24	251	1,483	175	157	101	173	87	120	61	74
若年者納付猶予	0	19	57	25	46	107	41	64	112	136	42	107
	平成18年度											
	4月	5月	6月	7月	8月	9月	10月	11月	12月	1月	2月	3月
申請免除(全額)	308	147	31	266	424	1,096	801	111	257	99	54	181
学生納付特例	77	18	5	1,380	501	51	225	61	162	118	35	68
若年者納付猶予	160	49	11	35	91	190	157	47	65	35	7	50
	平成19年度											
	4月	5月	6月	7月	8月	9月	10月	11月	12月	1月	2月	3月
申請免除(全額)	331	85	53	600	1,266	512	199	107	127	102	107	108
学生納付特例	136	16	9	1,567	266	127	111	77	125	43	93	86
若年者納付猶予	92	44	33	293	99	87	23	29	31	23	23	23
	平成20年度											
	4月	5月	6月	7月	8月	9月	10月	11月	12月	1月	2月	3月
申請免除(全額)	199	58	36	561	1,285	484	111	169	117	62	166	273
学生納付特例	157	1,027	121	567	180	146	98	103	104	60	78	144
若年者納付猶予	80	24	9	69	318	82	26	34	32	15	27	52
	平成21年度											
	4月	5月	6月	7月	8月	9月	10月	11月	12月	1月	2月	3月
申請免除(全額)	188	108	103	984	520	818	378	331	54	231	201	151
学生納付特例	412	922	135	319	105	189	105	134	40	138	101	69
若年者納付猶予	33	33	21	150	54	157	63	108	9	46	36	22

(注1)「申請免除(全額)」及び「若年者納付猶予」は、7月から翌年6月までを承認年度としていることから、承認件数は8～9月にかけて多い傾向がある。

(注2)「学生納付特例」は、4月から良く3月までを承認年度としていることから、承認件数は4～5月にかけて多い傾向がある。

〈納付督促状況〉

(件)

実施期間	17年5月～18年4月	18年5月～19年4月	19年5月～20年4月	20年5月～20年9月
国	戸別訪問	29,792	33,302	34,269
	【うち接触件数】	17,200	24,441	25,438
	電話督促	25,594	9,486	3,923
	(職員等)	16,801	1,709	262
	(外部委託)	8,793	7,777	3,661
	【うち接触件数】	13,448	8,029	3,643
	文書督促	35,559	10,556	3,408
	(催告状送付数)	27,560	5,379	2,785
	(免除等勸奨送付数)	7,999	5,177	623
	集合徴収(呼出)案内数	34,798	23,660	9,101
民間事業者	戸別訪問			
	【うち接触件数】			
	電話督促			
	【うち接触件数】			
民間事業者	文書督促			
	【うち接触件数】			
実施期間	20年10月～21年4月	21年5月～21年9月		
国	戸別訪問	6,316	4,128	
	【うち接触件数】	4,290	2,904	
	電話督促			
	(職員等)			
	(外部委託)			
	【うち接触件数】			
	文書督促			
	(催告状送付数)			
民間事業者	戸別訪問	183	238	
	【うち接触件数】	25	32	
	電話督促	34,560	20,887	
	【うち接触件数】	9,125	5,865	
	文書督促	1,758	646	

(注1) 電話督促については、国での実施は督促対象件数を、民間事業者での実施は実際の架電件数を計上している。

(注2) 納付督促の組み合わせについて、国で実施していた戸別訪問は、電話及び文書による督促の後、主に短期未納者を旧国民年金推進員が、中・長期未納者を職員等が実施。

(注3) 市場化テスト事業による民間委託後の国の戸別訪問件数は、特定業務契約職員(旧国民年金推進員)によるものである。

〈納付督促体制〉

(人)

	18年度	19年度	20年度	21年度
国民年金推進員	5	6	6	2

(注1) 職員については、収納業務を兼務している者を含めて計上している。
 (注2) 平成19年10月から保険料滞納者に対する納付督促業務について民間競争入札を実施しており、業務受託先における従事人数は不明。

〈新規口座振替等獲得実績〉

20年度	21年度
0	0

(注) 市場化テスト事業による民間事業者の納付督促により新規口座振替及びクレジットカード納付の申出を獲得できた件数を計上している。なお、項目の各年度の対象月は以下のとおり。
 平成20年度…平成20年10月～平成21年4月
 平成21年度…平成21年5月～平成21年9月

5 従来の実施方法等

従来の業務実施における取扱い数量等については、以下の通り。

【 加古川 年金事務所 】 (平成20年10月事業開始)

【基本情報】

〈被保険者情報(各年度末時点)〉

(人)

		平成18年度	平成19年度	平成20年度
第1号被保険者(任意加入者含む)		83,945	79,323	77,298
未納者	短期未納者	10,402	10,335	10,870
	中期未納者	7,814	7,811	7,364
	長期未納者	16,977	17,646	17,878
	計	35,193	35,792	36,112
全額免除者	法定免除者	3,513	3,604	3,718
	申請免除(全額)者	10,384	9,732	9,718
	学生納付特例者	8,111	7,910	8,045
	若年者納付猶予者	2,129	1,905	2,031
	計	24,137	23,151	23,512

(注1)「未納者」は、各年度末時点において、2年以内の間に納付すべき期間を有する者の合計である。
 (注2)「全額免除者」は、各年度末時点において、「全額免除者」欄の各事項に該当している者の合計である。そのため、2年以内の間に納付すべき期間を有する場合、上記「未納者」にも該当する場合もある。
 (注3)「未納者」欄の区分は、「(参考:未納月数別の未納者数)」のうち、1～6カ月を「短期未納者」、7～12カ月を「中期未納者」、13～24カ月を「長期未納者」としている。

(参考:未納月数別の未納者数(各年度末時点))

(左項「未納者数(人)」:右項「分布割合(%)」)

未納月数	平成18年度		平成19年度		平成20年度		未納月数	平成18年度		平成19年度		平成20年度	
1カ月	2,601	7.39%	2,380	6.65%	2,529	7.00%	13カ月	561	1.59%	555	1.55%	637	1.76%
2カ月	1,782	5.06%	1,703	4.76%	1,850	5.12%	14カ月	569	1.62%	568	1.59%	550	1.52%
3カ月	2,502	7.11%	2,470	6.90%	2,677	7.41%	15カ月	1,021	2.90%	1,059	2.96%	1,551	4.29%
4カ月	1,290	3.67%	1,358	3.79%	1,421	3.93%	16カ月	434	1.23%	467	1.30%	460	1.27%
5カ月	1,138	3.23%	1,200	3.35%	1,196	3.31%	17カ月	380	1.08%	463	1.29%	466	1.29%
6カ月	1,089	3.09%	1,224	3.42%	1,197	3.31%	18カ月	420	1.19%	497	1.39%	465	1.29%
7カ月	963	2.74%	1,083	3.03%	1,002	2.77%	19カ月	449	1.28%	462	1.29%	399	1.10%
8カ月	845	2.40%	911	2.55%	943	2.61%	20カ月	410	1.17%	412	1.15%	436	1.21%
9カ月	2,758	7.84%	2,195	6.13%	1,900	5.26%	21カ月	1,154	3.28%	1,893	5.29%	1,309	3.62%
10カ月	692	1.97%	847	2.37%	794	2.20%	22カ月	456	1.30%	459	1.28%	442	1.22%
11カ月	708	2.01%	872	2.44%	776	2.15%	23カ月	623	1.77%	620	1.73%	541	1.50%
12カ月	1,848	5.25%	1,903	5.32%	1,949	5.40%	24カ月	10,500	29.84%	10,191	28.47%	10,622	29.41%

【事業実績】

〈提供未納者データ件数(月別平均)〉

(人)

平成19年度											
4月	5月	6月	7月	8月	9月	10月	11月	12月	1月	2月	3月
-	-	-	-	-	-	-	-	-	-	-	-
平成20年度											
4月	5月	6月	7月	8月	9月	10月	11月	12月	1月	2月	3月
-	-	-	-	-	31,894	28,486	25,664	23,051	22,980	22,928	24,073
平成21年度											
4月	5月	6月	7月	8月	9月	10月	11月	12月	1月	2月	3月
25,440	25,037	32,553	34,596	32,688	32,627	29,152	23,509	23,501	23,521	23,463	23,597

(注1)上記は、前回事業の実施に当たり、受託事業者実際に提供した未納者データ(督促対象)件数の平均(月別)である。
 (注2)今回の事業に当たっては、前回事業より業務範囲が拡大しているため、提供未納者データ(督促対象)は10%程度の増加が見込まれる。

〈電話番号収録率(平成21年5月末時点)〉

平成21年度
72.87%

(注)上記の電話番号収録率は、「未納者」における収録率である。「第1号被保険者」及び「全額免除者」についても、概ね同程度の割合と見込まれる。

〈口座振替率等〉

(人/%)

	平成18年度末	平成19年度末	平成20年度末
口座振替者数	24,643	22,548	20,920
口座振替者率	41.20%	40.14%	38.89%
クレジットカード納付者数	-	83	348
クレジットカード納付者率	-	0.15%	0.65%

(注) 口座振替者(クレジットカード納付者)率 = 口座振替者(クレジットカード納付者) / 保険料納付対象者数 × 100

（現年度保険料納付実績）

（月／％）

	平成17年度											
	4月	5月	6月	7月	8月	9月	10月	11月	12月	1月	2月	3月
納付対象月数	68,196	131,627	199,315	270,608	337,155	401,942	462,235	513,544	572,301	620,754	662,876	704,866
納付月数	36,967	76,196	116,072	156,098	196,730	238,298	280,100	323,537	363,957	405,437	448,531	490,797
納付率	54.21%	57.89%	58.24%	57.68%	58.35%	59.29%	60.60%	63.00%	63.60%	65.31%	67.66%	69.63%
（督励対象月数）	51,678	94,660	125,281	159,549	189,364	217,273	240,549	254,824	276,135	287,458	292,806	297,692
（督励納付月数）	20,449	39,229	42,038	45,039	48,939	53,629	58,414	64,817	67,791	72,141	78,461	83,623
	平成18年度											
	4月	5月	6月	7月	8月	9月	10月	11月	12月	1月	2月	3月
納付対象月数	59,952	117,077	173,712	241,244	303,994	362,945	422,218	481,943	542,238	600,028	656,264	708,527
納付月数	36,245	74,366	112,640	150,480	188,175	227,605	267,257	308,784	349,193	388,941	430,013	470,082
納付率	60.46%	63.52%	64.84%	62.38%	61.90%	62.71%	63.30%	64.07%	64.40%	64.82%	65.52%	66.35%
（督励対象月数）	42,260	80,832	101,228	132,781	160,226	184,190	208,187	232,800	257,721	280,064	301,496	318,715
（督励納付月数）	18,553	38,121	40,156	42,017	44,407	48,850	53,226	59,641	64,676	68,977	75,245	80,270
	平成19年度											
	4月	5月	6月	7月	8月	9月	10月	11月	12月	1月	2月	3月
納付対象月数	61,129	117,900	172,431	232,202	291,041	348,926	406,098	462,203	518,467	574,183	629,602	681,903
納付月数	34,212	69,715	105,954	141,702	177,236	213,644	250,741	288,648	324,687	360,789	397,101	433,756
納付率	55.97%	59.13%	61.45%	61.03%	60.90%	61.23%	61.74%	62.45%	62.62%	62.84%	63.07%	63.61%
（督励対象月数）	43,311	83,688	104,353	130,366	156,004	181,019	205,324	228,578	251,968	274,969	298,161	318,363
（督励納付月数）	16,394	35,503	37,876	39,866	42,199	45,737	49,967	55,023	58,188	61,575	65,660	70,216
	平成20年度											
	4月	5月	6月	7月	8月	9月	10月	11月	12月	1月	2月	3月
納付対象月数	57,560	110,582	164,232	221,804	277,445	332,671	386,844	440,388	493,407	544,742	596,815	643,181
納付月数	31,168	63,950	96,712	129,493	162,714	197,199	231,244	265,858	299,315	332,125	365,879	399,513
納付率	54.15%	57.83%	58.89%	58.38%	58.65%	59.28%	59.78%	60.37%	60.66%	60.97%	61.31%	62.12%
（督励対象月数）	40,469	79,414	101,775	128,428	153,528	178,198	201,927	224,905	247,529	268,498	290,748	307,163
（督励納付月数）	14,077	32,782	34,255	36,117	38,797	42,726	46,327	50,375	53,437	55,881	59,812	63,495
	平成21年度											
	4月	5月	6月	7月	8月	9月	10月	11月	12月	1月	2月	3月
納付対象月数	55,080	105,867	157,489	214,133	266,408	318,705	371,953	421,723	474,277	524,662	573,233	—
納付月数	29,192	60,227	91,133	122,403	153,553	185,555	217,622	250,530	281,894	312,609	344,787	—
納付率	53.00%	56.89%	57.87%	57.16%	57.64%	58.22%	58.51%	59.41%	59.44%	59.58%	60.15%	—
（督励対象月数）	38,550	76,675	98,785	126,356	149,892	173,473	197,893	218,945	242,563	264,245	284,653	—
（督励納付月数）	12,662	31,035	32,429	34,626	37,037	40,323	43,562	47,752	50,180	52,192	56,207	—

（注1）現年度保険料における納付対象月数とは、当該年度分の保険料として納付すべき月数（全額免除月数および学生納付督励月数、納付猶予月数は含まれない）であり、納付月数はそのうち当該年度中（翌年4月末まで）に実際に納付された月数である。また、納付率は納付対象月数に占める納付月数の割合である。
 （注2）現年度保険料納付実績、過年度保険料納付実績ともに、年間の取納推移は一定ではなく、年度当初や年末などに伸びる割合が大きくなる時期がある。また、免除等承認期間が終了する7月に、いったん納付対象月数が多くなるため納付率が伸びない場合もある。
 （注3）督励対象月数とは、納付対象月数から、納付期限内に納付された月数を除いた月数である。また、督励納付月数とは、納付月数から納付期限内に納付された月数を除いた月数である。

〈過年度保険料納付実績〉

(月/%)

		平成17年度											
		4月	5月	6月	7月	8月	9月	10月	11月	12月	1月	2月	3月
15年度分	納付対象月数	873,600	873,847	874,121	874,454	874,662	874,819	874,983	875,148	875,361	875,744	876,067	876,364
	納付月数	552,870	554,751	556,430	558,149	559,994	561,561	563,044	564,775	565,949	567,135	568,308	569,102
	納付率	63.29%	63.48%	63.66%	63.83%	64.02%	64.19%	64.35%	64.53%	64.65%	64.76%	64.87%	64.94%
	(督促対象月数)	—	320,977	319,370	318,024	316,513	314,825	313,422	312,104	310,586	309,795	308,932	308,056
	(督促納付月数)	—	1,881	1,679	1,719	1,845	1,567	1,483	1,731	1,174	1,186	1,173	794
16年度分	納付対象月数	797,325	808,337	835,151	835,556	837,907	838,134	838,259	838,388	838,565	838,850	839,098	839,430
	納付月数	512,240	515,446	517,871	519,716	521,800	523,528	525,549	528,020	529,157	530,654	532,875	534,569
	納付率	64.24%	63.77%	62.01%	62.20%	62.27%	62.46%	62.70%	62.98%	63.10%	63.26%	63.51%	63.68%
	(督促対象月数)	—	296,097	319,705	317,685	318,191	316,334	314,731	312,839	310,545	309,693	308,444	306,555
	(督促納付月数)	—	3,206	2,425	1,845	2,084	1,728	2,021	2,471	1,137	1,497	2,221	1,694
		平成18年度											
		4月	5月	6月	7月	8月	9月	10月	11月	12月	1月	2月	3月
16年度分	納付対象月数	839,818	840,089	840,449	840,695	840,894	841,169	841,325	841,567	841,741	841,981	842,323	842,479
	納付月数	536,609	538,491	540,059	541,616	542,905	544,269	546,083	547,799	549,434	550,690	551,937	552,635
	納付率	63.90%	64.10%	64.26%	64.42%	64.56%	64.70%	64.91%	65.09%	65.27%	65.40%	65.53%	65.60%
	(督促対象月数)	305,249	303,480	301,958	300,636	299,278	298,264	297,056	295,484	293,942	292,547	291,633	290,542
	(督促納付月数)	2,040	1,882	1,568	1,557	1,289	1,364	1,814	1,716	1,635	1,256	1,247	698
17年度分	納付対象月数	704,424	703,795	703,197	703,869	703,172	703,386	702,705	702,471	702,682	702,827	703,263	703,407
	納付月数	494,445	496,975	498,579	499,656	500,544	501,615	503,209	505,692	507,438	509,135	510,869	512,459
	納付率	70.19%	70.61%	70.90%	70.99%	71.18%	71.31%	71.61%	71.99%	72.21%	72.44%	72.64%	72.85%
	(督促対象月数)	213,627	209,350	206,222	205,290	203,516	202,842	201,090	199,262	196,990	195,389	194,128	192,538
	(督促納付月数)	3,648	2,530	1,604	1,077	888	1,071	1,594	2,483	1,746	1,697	1,734	1,590
		平成19年度											
		4月	5月	6月	7月	8月	9月	10月	11月	12月	1月	2月	3月
17年度分	納付対象月数	703,913	704,088	704,646	704,991	705,185	705,503	705,811	706,001	706,267	706,601	706,894	707,174
	納付月数	514,461	515,920	517,425	518,853	520,018	521,303	522,493	523,718	524,833	525,901	526,829	527,481
	納付率	73.09%	73.27%	73.43%	73.60%	73.74%	73.89%	74.03%	74.18%	74.31%	74.43%	74.53%	74.59%
	(督促対象月数)	191,454	189,627	188,726	187,566	186,332	185,485	184,508	183,508	182,549	181,768	180,993	180,345
	(督促納付月数)	2,002	1,459	1,505	1,428	1,165	1,285	1,190	1,225	1,115	1,068	928	652
18年度分	納付対象月数	708,650	707,067	705,648	704,760	704,609	704,859	705,107	705,306	705,591	705,967	706,280	706,654
	納付月数	474,097	476,648	478,602	479,950	481,400	482,283	483,708	485,665	486,755	487,988	489,186	490,688
	納付率	66.90%	67.41%	67.82%	68.10%	68.27%	68.42%	68.60%	68.86%	68.99%	69.12%	69.26%	69.44%
	(督促対象月数)	238,568	232,970	229,000	226,158	224,659	223,819	222,824	221,598	219,926	219,212	218,292	217,468
	(督促納付月数)	4,015	2,551	1,954	1,348	1,090	1,243	1,425	1,957	1,090	1,233	1,198	1,502
		平成20年度											
		4月	5月	6月	7月	8月	9月	10月	11月	12月	1月	2月	3月
18年度分	納付対象月数	706,986	707,225	707,652	707,868	708,150	708,383	708,754	708,962	709,259	709,570	709,816	709,879
	納付月数	492,204	493,697	495,051	496,390	497,428	498,607	500,111	500,904	502,176	502,996	503,649	504,161
	納付率	69.62%	69.81%	69.96%	70.12%	70.24%	70.39%	70.56%	70.65%	70.80%	70.89%	70.95%	71.02%
	(督促対象月数)	216,298	215,021	213,955	212,817	211,760	210,955	210,147	208,851	208,355	207,394	206,820	206,230
	(督促納付月数)	1,516	1,493	1,354	1,339	1,038	1,179	1,504	793	1,272	820	653	512
19年度分	納付対象月数	681,145	680,358	679,360	678,934	678,519	678,582	678,884	679,149	679,459	679,702	679,919	679,915
	納付月数	436,842	438,864	440,319	441,575	442,605	444,114	445,469	447,008	448,111	448,992	450,005	451,195
	納付率	64.13%	64.50%	64.81%	65.04%	65.23%	65.45%	65.82%	65.82%	65.95%	66.06%	66.19%	66.36%
	(督促対象月数)	247,389	243,516	240,496	238,615	236,944	235,977	234,770	233,680	232,451	231,591	230,927	229,910
	(督促納付月数)	3,086	2,022	1,455	1,256	1,030	1,509	1,355	1,539	1,103	881	1,013	1,190
		平成21年度											
		4月	5月	6月	7月	8月	9月	10月	11月	12月	1月	2月	3月
19年度分	納付対象月数	679,983	680,276	680,503	680,784	680,945	681,169	681,367	681,598	681,726	682,008	682,204	—
	納付月数	452,749	453,981	456,584	458,486	459,783	461,469	462,500	463,448	464,422	465,159	465,846	—
	納付率	66.58%	66.73%	67.10%	67.35%	67.52%	67.75%	67.88%	67.99%	68.12%	68.20%	68.29%	—
	(督促対象月数)	228,788	227,527	226,522	224,200	222,459	221,386	219,898	219,098	218,278	217,586	217,045	—
	(督促納付月数)	1,554	1,232	2,603	1,902	1,297	1,686	1,031	948	974	737	687	—
20年度分	納付対象月数	642,855	639,371	637,834	636,961	635,786	635,744	635,801	636,053	636,236	636,440	636,650	—
	納付月数	402,820	404,597	407,329	408,860	410,022	411,077	412,063	413,348	414,282	414,936	415,926	—
	納付率	62.66%	63.28%	63.86%	64.19%	64.49%	64.66%	64.81%	64.99%	65.11%	65.20%	65.33%	—
	(督促対象月数)	243,342	236,551	233,237	229,632	226,926	225,722	224,724	223,990	222,888	222,158	221,714	—
	(督促納付月数)	3,307	1,777	2,732	1,531	1,162	1,055	986	1,285	934	654	990	—

(注1) 過年度保険料における納付対象月数とは、当該年度分の保険料として納付すべき月数(全額免除月数および学生納付督促月数、納付猶予月数は含まれない)であり、納付月数はそのうち当該年度中(翌年4月末まで)及び過年度中(翌年度及び翌々年度)に実際に納付された月数である。また、納付率は納付対象月数に占める納付月数の割合である。
 (注2) 現年度保険料納付実績、過年度保険料納付実績ともに、年間の収納推移は一定ではなく、年度当初や年末などに伸びる割合が大きくなる時期がある。また、免除等承認期間が終了する7月に、いったん納付対象月数が多くなるため納付率が伸びない場合もある。
 (注3) 過年度保険料における督促対象月数は、納付対象月数から納付月数を除いた部分となる。また、督促納付月数は、納付月数の当月分と前月分の差となる。

〈免除等承認件数〉

(人)

	平成17年度											
	4月	5月	6月	7月	8月	9月	10月	11月	12月	1月	2月	3月
申請免除(全額)	354	510	457	370	5,653	2,686	970	1,522	2,111	600	1,336	2,191
学生納付特例	127	1,854	2,789	1,419	353	325	356	355	307	236	273	268
若年者納付猶予	0	259	202	160	505	510	377	499	969	319	595	1,058
	平成18年度											
	4月	5月	6月	7月	8月	9月	10月	11月	12月	1月	2月	3月
申請免除(全額)	997	618	250	896	5,134	2,727	1,918	1,051	568	199	480	597
学生納付特例	250	3,665	1,560	769	363	169	498	258	272	202	287	328
若年者納付猶予	579	257	78	172	1,317	512	403	315	155	29	100	152
	平成19年度											
	4月	5月	6月	7月	8月	9月	10月	11月	12月	1月	2月	3月
申請免除(全額)	805	188	370	6,047	2,868	1,020	621	477	343	288	322	314
学生納付特例	449	2,600	1,853	1,352	364	357	386	233	248	313	192	224
若年者納付猶予	225	115	129	1,287	539	243	175	144	86	82	110	62
	平成20年度											
	4月	5月	6月	7月	8月	9月	10月	11月	12月	1月	2月	3月
申請免除(全額)	480	265	329	3,009	4,544	1,553	465	507	421	446	592	590
学生納付特例	359	3,127	2,089	561	424	433	256	311	300	258	279	260
若年者納付猶予	156	152	112	581	964	410	157	112	118	86	133	167
	平成21年度											
	4月	5月	6月	7月	8月	9月	10月	11月	12月	1月	2月	3月
申請免除(全額)	912	321	685	4,845	3,523	1,987	796	562	839	131	524	612
学生納付特例	1,138	2,731	1,780	434	365	429	389	305	224	221	234	260
若年者納付猶予	240	153	268	1,011	749	485	201	164	149	42	167	165

(注1)「申請免除(全額)」及び「若年者納付猶予」は、7月から翌年6月までを承認年度としていることから、承認件数は8～9月にかけて多い傾向がある。

(注2)「学生納付特例」は、4月から良く3月までを承認年度としていることから、承認件数は4～5月にかけて多い傾向がある。

〈納付督促状況〉

(件)

実施期間	17年5月～18年4月	18年5月～19年4月	19年5月～20年4月	20年5月～20年9月	
国	戸別訪問	66,745	51,941	51,816	16,769
	【うち接触件数】	31,265	30,595	27,983	9,983
	電話督促	55,370	19,643	18,527	8,052
	(職員等)	28,605	8,803	6,599	1,822
	(外部委託)	26,765	10,840	11,928	6,230
	【うち接触件数】	29,662	18,128	17,462	6,260
	文書督促	120,182	76,065	29,805	31,907
	(催告状送付数)	91,608	58,009	17,394	23,313
	(免除等勸奨送付数)	28,574	18,056	12,411	8,594
	集合徴収(呼出)案内数	93,715	56,814	16,217	0
民間事業者	戸別訪問				
	【うち接触件数】				
	電話督促				
	【うち接触件数】				
民間事業者	文書督促				
	【うち接触件数】				
実施期間	20年10月～21年4月	21年5月～21年9月			
国	戸別訪問	7,317	4,495		
	【うち接触件数】	4,463	3,000		
	電話督促				
	(職員等)				
	(外部委託)				
	【うち接触件数】				
	文書督促				
	(催告状送付数)				
(免除等勸奨送付数)					
集合徴収(呼出)案内数					
民間事業者	戸別訪問	882	637		
	【うち接触件数】	69	56		
	電話督促	85,885	63,560		
	【うち接触件数】	17,574	13,581		
文書督促	6,105	2,850			

(注1) 電話督促については、国での実施は督促対象件数を、民間事業者での実施は実際の架電件数を計上している。

(注2) 納付督促の組み合わせについて、国で実施していた戸別訪問は、電話及び文書による督促の後、主に短期未納者を旧国民年金推進員が、中・長期未納者を職員等が実施。

(注3) 市場化テスト事業による民間委託後の国の戸別訪問件数は、特定業務契約職員(旧国民年金推進員)によるものである。

〈納付督促体制〉

(人)

	18年度	19年度	20年度	21年度
国民年金推進員	12	12	10	3

(注1) 職員については、取納業務を兼務している者を含めて計上している。

(注2) 平成19年10月から保険料滞納者に対する納付督促業務について民間競争入札を実施しており、業務受託先における従事人数は不明。

〈新規口座振替等獲得実績〉

20年度	21年度
2	0

(注) 市場化テスト事業による民間事業者の納付督促により新規口座振替及びクレジットカード納付の申出を獲得できた件数を計上している。なお、項目の各年度の対象月は以下のとおり。
平成20年度…平成20年10月～平成21年4月
平成21年度…平成21年5月～平成21年9月

〔中国地区〕

1 従来の実施に要した経費

(単位:千円)

岡山地区(平成20年10月開始事業)		平成17年度 【参考:国が実施】	平成20年10月～平成21年3月 (6ヶ月)	平成21年4月～平成22年3月 (12ヶ月)
岡山東年金事務所				
人件費 ①	常勤職員	7,169	—	—
	非常勤職員	9,872	1,472	2,531
物件費②		3,957	—	—
委託費等 ③	委託費定額部分	918	(地区合計に掲載)	(地区合計に掲載)
	成果報酬等	0	(地区合計に掲載)	(地区合計に掲載)
	旅費その他	1,578	—	—
①～③小計(a)		23,494	1,472	2,531
参 考 値 (b)	減価償却費	54	—	—
	退職給付費用	767	—	—
	間接部門費	2,553	—	—
(a)+(b)合計		26,868	1,472	2,531
岡山西年金事務所				
人件費 ①	常勤職員	12,332	—	—
	非常勤職員	27,720	4,416	7,593
物件費②		15,877	—	—
委託費等 ③	委託費定額部分	4,546	(地区合計に掲載)	(地区合計に掲載)
	成果報酬等	0	(地区合計に掲載)	(地区合計に掲載)
	旅費その他	3,836	—	—
①～③小計(a)		64,311	4,416	7,593
参 考 値 (b)	減価償却費	88	—	—
	退職給付費用	1,405	—	—
	間接部門費	3,631	—	—
(a)+(b)合計		69,435	4,416	7,593
<地区合計>				
人件費 ①	常勤職員	19,501	—	—
	非常勤職員	37,592	5,888	10,123
物件費②		19,834	—	—
委託費等 ③	委託費定額部分	5,464	13,404	26,808
	成果報酬等	0	-3,908	(実施期間中)
	旅費その他	5,414	—	—
①～③小計(a)		87,805	15,384	36,931
参 考 値 (b)	減価償却費	142	—	—
	退職給付費用	2,172	—	—
	間接部門費	6,184	—	—
(a)+(b)合計		96,303	15,384	36,931
広島地区(平成19年10月開始事業)		平成17年度 【参考:国が実施】	平成20年4月～平成21年3月 (12ヶ月)	平成21年4月～平成22年3月 (12ヶ月)
広島東年金事務所				
人件費 ①	常勤職員	28,723	—	—
	非常勤職員	28,044	8,948	8,286
物件費②		12,831	—	—
委託費等 ③	委託費定額部分	2,101	(地区合計に掲載)	(地区合計に掲載)
	成果報酬等	0	(地区合計に掲載)	(地区合計に掲載)
	旅費その他	2,482	—	—
①～③小計(a)		74,181	8,948	8,286
参 考 値 (b)	減価償却費	191	—	—
	退職給付費用	2,199	—	—
	間接部門費	2,975	—	—
(a)+(b)合計		79,546	8,948	8,286

＜地区合計＞				
人件費 ①	常勤職員	28,723	—	—
	非常勤職員	28,044	8,948	8,286
物件費②		12,831	—	—
委託費等 ③	委託費定額部分	2,101	25,448	25,448
	成果報酬等	0	-1,862	(実施期間中)
	旅費その他	2,482	—	—
①～③小計(a)		74,181	32,534	33,734
参 考 値 (b)	減価償却費	191	—	—
	退職給付費用	2,199	—	—
	間接部門費	2,975	—	—
(a) + (b)合計		79,546	32,534	33,734
広島地区(平成20年10月開始事業)		平成17年度 【参考:国が実施】	平成20年10月～平成21年3月 (6ヶ月)	平成21年4月～平成22年3月 (12ヶ月)
広島西年金事務所				
人件費 ①	常勤職員	19,839	—	—
	非常勤職員	29,879	4,474	6,905
物件費②		12,731	—	—
委託費等 ③	委託費定額部分	2,043	(地区合計に掲載)	(地区合計に掲載)
	成果報酬等	0	(地区合計に掲載)	(地区合計に掲載)
	旅費その他	3,484	—	—
①～③小計(a)		67,976	4,474	6,905
参 考 値 (b)	減価償却費	134	—	—
	退職給付費用	1,689	—	—
	間接部門費	3,012	—	—
(a) + (b)合計		72,811	4,474	6,905
広島南年金事務所				
人件費 ①	常勤職員	18,810	—	—
	非常勤職員	30,332	4,474	6,905
物件費②		13,126	—	—
委託費等 ③	委託費定額部分	1,882	(地区合計に掲載)	(地区合計に掲載)
	成果報酬等	0	(地区合計に掲載)	(地区合計に掲載)
	旅費その他	2,084	—	—
①～③小計(a)		66,234	4,474	6,905
参 考 値 (b)	減価償却費	391	—	—
	退職給付費用	1,727	—	—
	間接部門費	2,971	—	—
(a) + (b)合計		71,323	4,474	6,905
呉年金事務所				
人件費 ①	常勤職員	5,446	—	—
	非常勤職員	24,190	2,983	5,524
物件費②		9,184	—	—
委託費等 ③	委託費定額部分	1,589	(地区合計に掲載)	(地区合計に掲載)
	成果報酬等	0	(地区合計に掲載)	(地区合計に掲載)
	旅費その他	2,934	—	—
①～③小計(a)		43,343	2,983	5,524
参 考 値 (b)	減価償却費	114	—	—
	退職給付費用	483	—	—
	間接部門費	1,362	—	—
(a) + (b)合計		45,302	2,983	5,524

＜地区合計＞				
人件費 ①	常勤職員	44,095	—	—
	非常勤職員	84,401	11,930	19,333
物件費②		35,041	—	—
委託費等 ③	委託費定額部分	5,514	23,745	47,489
	成果報酬等	0	-6,620	(実施期間中)
	旅費その他	8,502	—	—
①～③小計(a)		177,553	29,055	66,822
参 考 値 b	減価償却費	639	—	—
	退職給付費用	3,899	—	—
	間接部門費	7,345	—	—
(a) + (b)合計		189,436	29,055	66,822

＜地区総合計＞		委託前 【参考：国が実施】	平成21年度
人件費 ①	常勤職員	92,319	—
	非常勤職員	150,037	37,743
物件費②		67,706	—
委託費 等 ③	委託費定額部分	13,079	99,745
	成果報酬等	0	(実施期間中)
	旅費その他	16,398	—
①～③小計(a)		339,539	137,488
参 考 値 b	減価償却費	972	—
	退職給付費用	8,270	—
	間接部門費	16,504	—
(a) + (b)合計		365,285	137,488

(注1) 参考情報として、民間競争入札実施前の国が自ら業務を実施していた年度の経費を開示している。
(注2) 民間競争入札実施後の直近年度については、国が実施していた業務(主に特定業務契約職員(旧国民年金推進員)が実施していた免除勸奨業務)に係る経費と、民間事業者への委託契約金額を計上している。なお、民間委託後は地区単位で事業者と契約を締結しているため、地区単位の契約金額を開示している。
(注3) 平成19年10月から民間委託を開始した事務所の平成20年度及び平成21年度の経費は、全体の委託費(税込)のうち、それぞれ12カ月分を計上している。同様に平成20年10月から委託を開始した事務所の平成20年度の経費は、平成20年10月から平成21年3月迄の6ヶ月分を計上し、平成21年度は12カ月分を計上している。

〔中国地区〕

2 従来の実施に要した人員

(単位:人)

岡山地区(平成20年10月開始事業)	平成17年度 【参考:国が実施】	平成20年度 (平成20年10月～平成21年3月)	平成21年度
岡山東年金事務所			
常勤職員	1.43	-	-
非常勤職員	3.89	1.00	1.00
岡山西年金事務所			
常勤職員	2.62	-	-
非常勤職員	11.81	3.00	3.00
<地区合計>			
常勤職員	4.05	-	-
非常勤職員	15.70	4.00	4.00
広島地区(平成19年10月開始事業)	平成17年度 【参考:国が実施】	平成20年度	平成21年度
広島東年金事務所			
常勤職員	4.10	-	-
非常勤職員	13.23	3.00	3.00
<地区合計>			
常勤職員	4.10	-	-
非常勤職員	13.23	3.00	3.00
広島地区(平成20年10月開始事業)	平成17年度 【参考:国が実施】	平成20年度 (平成20年10月～平成21年3月)	平成21年度
広島西年金事務所			
常勤職員	3.15	-	-
非常勤職員	13.77	3.00	3.00
広島南年金事務所			
常勤職員	3.22	-	-
非常勤職員	13.83	3.00	3.00
呉年金事務所			
常勤職員	0.90	-	-
非常勤職員	12.02	2.00	2.00
<地区合計>			
常勤職員	7.27	-	-
非常勤職員	39.61	8.00	8.00
<<地区総合計>>		委託前 【参考:国が実施】	平成21年度
常勤職員	15.42		-
非常勤職員	68.55		15.00

(注1)民間競争入札実施前の国が自ら業務を実施していた年度には、収納業務に従事した職員を民間委託業務の従事割合により換算した人数を計上している。

(注2)民間競争入札実施後の年度には、民間委託業務の対象となっていなかった免除等申請手続の勤奨業務を主に従事していた国民年金推進員(現特定業務契約職員)の年度当初の人数を計上している。(平成20年10月開始事業分については、民間委託に伴う国民年金推進員の再編後の人員を計上している。)

〔中国地区〕

4 従来の実施における目的の達成の程度

岡山地区(平成20年10月開始事業)	平成18年度 【参考:国が実施】	平成19年度	平成20年度	平成21年度
岡山東年金事務所				
納付対象月数[月数]	187,660	156,260	148,101	(集計中)
納付月数[月数]	143,086	116,519	105,478	(集計中)
納付率[%]	76.2%	74.6%	71.2%	(集計中)
納付期限内納付月数[月数]	128,766	105,218	96,101	(集計中)
・要求水準(現年度)[月数]	—	—	4,800	(実施期間中)
・実施結果[月数]	—	—	3,766	(実施期間中)
・要求水準達成率[%]	—	—	78.5%	(実施期間中)
過年度(1年目)納付対象月数[月数]	206,782	163,689	155,752	(集計中)
過年度(1年目)納付月数[月数]	154,742	130,233	120,176	(集計中)
過年度(1年目)納付率[%]	74.8%	79.6%	77.2%	(集計中)
過年度(2年目)納付対象月数[月数]	216,458	171,277	164,252	(集計中)
過年度(2年目)納付月数[月数]	165,189	140,673	132,906	(集計中)
過年度(2年目)納付率[%]	76.3%	82.1%	80.9%	(集計中)
・要求水準(過年度)[月数]	—	—	5,200	(実施期間中)
・実施結果[月数]	—	—	2,460	(実施期間中)
・要求水準達成率[%]	—	—	47.3%	(実施期間中)
年度末第1号被保険者数[人]	21,297	17,834	17,042	16,915
全額免除該当者数[人]	6,189	5,639	5,329	5,543
全額免除該当率[%]	29.1%	31.6%	31.3%	32.8%
岡山西年金事務所				
納付対象月数[月数]	927,335	906,727	883,791	(集計中)
納付月数[月数]	611,316	580,207	539,108	(集計中)
納付率[%]	65.9%	64.0%	61.0%	(集計中)
納付期限内納付月数[月数]	547,280	521,272	488,810	(集計中)
・要求水準(現年度)[月数]	—	—	24,900	(実施期間中)
・実施結果[月数]	—	—	21,293	(実施期間中)
・要求水準達成率[%]	—	—	85.5%	(実施期間中)
過年度(1年目)納付対象月数[月数]	1,013,685	939,464	903,867	(集計中)
過年度(1年目)納付月数[月数]	662,024	645,844	603,751	(集計中)
過年度(1年目)納付率[%]	65.3%	68.7%	66.8%	(集計中)
過年度(2年目)納付対象月数[月数]	1,060,799	954,710	944,545	(集計中)
過年度(2年目)納付月数[月数]	702,066	686,429	666,865	(集計中)
過年度(2年目)納付率[%]	66.2%	71.9%	70.6%	(集計中)
・要求水準(過年度)[月数]	—	—	30,100	(実施期間中)
・実施結果[月数]	—	—	18,019	(実施期間中)
・要求水準達成率[%]	—	—	59.9%	(実施期間中)
年度末第1号被保険者数[人]	110,613	106,704	104,486	103,007
全額免除該当者数[人]	34,487	34,345	32,497	31,838
全額免除該当率[%]	31.2%	32.2%	31.1%	30.9%
<地区合計>				
納付対象月数[月数]	1,114,995	1,062,987	1,031,892	(集計中)
納付月数[月数]	754,402	696,726	644,586	(集計中)
納付率[%]	67.7%	65.5%	62.5%	(集計中)
納付期限内納付月数[月数]	676,046	626,490	584,911	(集計中)
・要求水準(現年度)[月数]	—	0	29,700	(実施期間中)
・実施結果[月数]	—	0	25,059	(実施期間中)
・要求水準達成率[%]	—	#DIV/0!	84.4%	(実施期間中)
過年度(1年目)納付対象月数[月数]	1,220,467	1,103,153	1,059,619	(集計中)
過年度(1年目)納付月数[月数]	816,766	776,077	723,927	(集計中)
過年度(1年目)納付率[%]	66.9%	70.4%	68.3%	(集計中)
過年度(2年目)納付対象月数[月数]	1,277,257	1,125,987	1,108,797	(集計中)
過年度(2年目)納付月数[月数]	867,255	827,102	799,771	(集計中)
過年度(2年目)納付率[%]	67.9%	73.5%	72.1%	(集計中)
・要求水準(過年度)[月数]	—	0	35,300	(実施期間中)
・実施結果[月数]	—	0	20,479	(実施期間中)
・要求水準達成率[%]	—	#DIV/0!	58.0%	(実施期間中)
年度末第1号被保険者数[人]	131,910	124,538	121,528	119,922
全額免除該当者数[人]	40,676	39,984	37,826	37,381
全額免除該当率[%]	30.8%	32.1%	31.1%	31.2%

広島地区(平成19年10月開始事業)	平成17年度 【参考:国が実施】	平成19年度	平成20年度	平成21年度
広島東年金事務所				
納付対象月数[月数]	779,583	734,295	707,014	(集計中)
納付月数[月数]	501,510	450,313	423,357	(集計中)
納付率[%]	64.3%	61.3%	59.9%	(集計中)
納付期限内納付月数[月数]	444,689	404,240	381,303	(集計中)
・要求水準(現年度)[月数]	—	15,100	24,200	(実施期間中)
・実施結果[月数]	—	16,612	18,761	(実施期間中)
・要求水準達成率[%]	—	110.0%	77.5%	(実施期間中)
過年度(1年目)納付対象月数[月数]	857,410	763,368	728,391	(集計中)
過年度(1年目)納付月数[月数]	544,299	506,469	471,073	(集計中)
過年度(1年目)納付率[%]	63.5%	66.3%	64.7%	(集計中)
過年度(2年目)納付対象月数[月数]	891,174	784,994	766,725	(集計中)
過年度(2年目)納付月数[月数]	577,483	544,485	523,938	(集計中)
過年度(2年目)納付率[%]	64.8%	69.4%	68.3%	(集計中)
・要求水準(過年度)[月数]	—	23,600	36,000	(実施期間中)
・実施結果[月数]	—	17,395	36,802	(実施期間中)
・要求水準達成率[%]	—	73.7%	102.2%	(実施期間中)
年度末第1号被保険者数[人]	84,207	77,567	77,015	76,237
全額免除該当者数[人]	19,765	18,279	19,148	20,792
全額免除該当率[%]	23.5%	23.6%	24.9%	27.3%
<地区合計>				
納付対象月数[月数]	779,583	734,295	707,014	(集計中)
納付月数[月数]	501,510	450,313	423,357	(集計中)
納付率[%]	64.3%	61.3%	59.9%	(集計中)
納付期限内納付月数[月数]	444,689	404,240	381,303	(集計中)
・要求水準(現年度)[月数]	—	15,100	24,200	(実施期間中)
・実施結果[月数]	—	16,612	18,761	(実施期間中)
・要求水準達成率[%]	—	110.0%	77.5%	(実施期間中)
過年度(1年目)納付対象月数[月数]	857,410	763,368	728,391	(集計中)
過年度(1年目)納付月数[月数]	544,299	506,469	471,073	(集計中)
過年度(1年目)納付率[%]	63.5%	66.3%	64.7%	(集計中)
過年度(2年目)納付対象月数[月数]	891,174	784,994	766,725	(集計中)
過年度(2年目)納付月数[月数]	577,483	544,485	523,938	(集計中)
過年度(2年目)納付率[%]	64.8%	69.4%	68.3%	(集計中)
・要求水準(過年度)[月数]	—	23,600	36,000	(実施期間中)
・実施結果[月数]	—	17,395	36,802	(実施期間中)
・要求水準達成率[%]	—	73.7%	102.2%	(実施期間中)
年度末第1号被保険者数[人]	84,207	77,567	77,015	76,237
全額免除該当者数[人]	19,765	18,279	19,148	20,792
全額免除該当率[%]	23.5%	23.6%	24.9%	27.3%
広島西年金事務所				
納付対象月数[月数]	699,628	664,771	641,050	(集計中)
納付月数[月数]	491,025	452,064	423,539	(集計中)
納付率[%]	70.2%	68.0%	66.1%	(集計中)
納付期限内納付月数[月数]	440,187	407,610	383,925	(集計中)
・要求水準(現年度)[月数]	—	—	18,100	(実施期間中)
・実施結果[月数]	—	—	14,912	(実施期間中)
・要求水準達成率[%]	—	—	82.4%	(実施期間中)
過年度(1年目)納付対象月数[月数]	767,441	690,882	666,136	(集計中)
過年度(1年目)納付月数[月数]	525,224	502,642	469,177	(集計中)
過年度(1年目)納付率[%]	68.4%	72.8%	70.4%	(集計中)
過年度(2年目)納付対象月数[月数]	789,356	704,336	694,075	(集計中)
過年度(2年目)納付月数[月数]	548,237	533,080	516,624	(集計中)
過年度(2年目)納付率[%]	69.5%	75.7%	74.4%	(集計中)
・要求水準(過年度)[月数]	—	—	20,100	(実施期間中)
・実施結果[月数]	—	—	13,339	(実施期間中)
・要求水準達成率[%]	—	—	66.4%	(実施期間中)
年度末第1号被保険者数[人]	76,543	71,729	70,814	70,673
全額免除該当者数[人]	19,071	18,697	19,042	20,476
全額免除該当率[%]	24.9%	26.1%	26.9%	29.0%
広島地区(平成20年10月開始事業)				
	平成18年度 【参考:国が実施】	平成19年度	平成20年度	平成21年度
広島西年金事務所				
納付対象月数[月数]	699,628	664,771	641,050	(集計中)
納付月数[月数]	491,025	452,064	423,539	(集計中)
納付率[%]	70.2%	68.0%	66.1%	(集計中)
納付期限内納付月数[月数]	440,187	407,610	383,925	(集計中)
・要求水準(現年度)[月数]	—	—	18,100	(実施期間中)
・実施結果[月数]	—	—	14,912	(実施期間中)
・要求水準達成率[%]	—	—	82.4%	(実施期間中)
過年度(1年目)納付対象月数[月数]	767,441	690,882	666,136	(集計中)
過年度(1年目)納付月数[月数]	525,224	502,642	469,177	(集計中)
過年度(1年目)納付率[%]	68.4%	72.8%	70.4%	(集計中)
過年度(2年目)納付対象月数[月数]	789,356	704,336	694,075	(集計中)
過年度(2年目)納付月数[月数]	548,237	533,080	516,624	(集計中)
過年度(2年目)納付率[%]	69.5%	75.7%	74.4%	(集計中)
・要求水準(過年度)[月数]	—	—	20,100	(実施期間中)
・実施結果[月数]	—	—	13,339	(実施期間中)
・要求水準達成率[%]	—	—	66.4%	(実施期間中)
年度末第1号被保険者数[人]	76,543	71,729	70,814	70,673
全額免除該当者数[人]	19,071	18,697	19,042	20,476
全額免除該当率[%]	24.9%	26.1%	26.9%	29.0%

広島南年金事務所				
納付対象月数〔月数〕	651,867	608,824	587,615	(集計中)
納付月数〔月数〕	455,711	407,746	381,302	(集計中)
納付率〔%〕	69.9%	67.0%	64.9%	(集計中)
納付期限内納付月数〔月数〕	409,807	368,144	346,114	(集計中)
・要求水準(現年度)〔月数〕	—	—	16,300	(実施期間中)
・実施結果〔月数〕	—	—	12,787	(実施期間中)
・要求水準達成率〔%〕	—	—	78.4%	(実施期間中)
過年度(1年目)納付対象月数〔月数〕	720,920	637,940	605,892	(集計中)
過年度(1年目)納付月数〔月数〕	491,544	455,498	422,330	(集計中)
過年度(1年目)納付率〔%〕	68.2%	71.4%	69.7%	(集計中)
過年度(2年目)納付対象月数〔月数〕	747,426	654,363	640,770	(集計中)
過年度(2年目)納付月数〔月数〕	517,205	488,361	466,147	(集計中)
過年度(2年目)納付率〔%〕	69.2%	74.6%	72.7%	(集計中)
・要求水準(過年度)〔月数〕	—	—	17,000	(実施期間中)
・実施結果〔月数〕	—	—	11,067	(実施期間中)
・要求水準達成率〔%〕	—	—	65.1%	(実施期間中)
年度末第1号被保険者数〔人〕	73,546	67,647	66,644	65,574
全額免除該当者数〔人〕	19,426	18,813	18,634	19,665
全額免除該当率〔%〕	26.4%	27.8%	28.0%	30.0%
呉年金事務所				
納付対象月数〔月数〕	526,586	494,678	474,545	(集計中)
納付月数〔月数〕	401,242	358,648	334,070	(集計中)
納付率〔%〕	76.2%	72.5%	70.4%	(集計中)
納付期限内納付月数〔月数〕	364,780	328,365	307,017	(集計中)
・要求水準(現年度)〔月数〕	—	—	14,900	(実施期間中)
・実施結果〔月数〕	—	—	9,888	(実施期間中)
・要求水準達成率〔%〕	—	—	66.4%	(実施期間中)
過年度(1年目)納付対象月数〔月数〕	582,030	517,877	495,807	(集計中)
過年度(1年目)納付月数〔月数〕	438,559	400,409	369,912	(集計中)
過年度(1年目)納付率〔%〕	75.3%	77.3%	74.6%	(集計中)
過年度(2年目)納付対象月数〔月数〕	618,291	531,771	520,579	(集計中)
過年度(2年目)納付月数〔月数〕	471,895	426,644	408,331	(集計中)
過年度(2年目)納付率〔%〕	76.3%	80.2%	78.4%	(集計中)
・要求水準(過年度)〔月数〕	—	—	12,500	(実施期間中)
・実施結果〔月数〕	—	—	8,446	(実施期間中)
・要求水準達成率〔%〕	—	—	67.6%	(実施期間中)
年度末第1号被保険者数〔人〕	60,902	56,822	56,260	55,398
全額免除該当者数〔人〕	18,049	17,524	18,028	18,591
全額免除該当率〔%〕	29.6%	30.8%	32.0%	33.6%
<地区合計>				
納付対象月数〔月数〕	1,878,081	1,768,273	1,703,210	(集計中)
納付月数〔月数〕	1,347,978	1,218,458	1,138,911	(集計中)
納付率〔%〕	71.8%	68.9%	66.9%	(集計中)
納付期限内納付月数〔月数〕	1,214,774	1,104,119	1,037,056	(集計中)
・要求水準(現年度)〔月数〕	—	0	49,300	(実施期間中)
・実施結果〔月数〕	—	0	37,587	(実施期間中)
・要求水準達成率〔%〕	—	#DIV/0!	76.2%	(実施期間中)
過年度(1年目)納付対象月数〔月数〕	2,070,391	1,846,699	1,767,835	(集計中)
過年度(1年目)納付月数〔月数〕	1,455,327	1,358,549	1,261,419	(集計中)
過年度(1年目)納付率〔%〕	70.3%	73.6%	71.4%	(集計中)
過年度(2年目)納付対象月数〔月数〕	2,155,073	1,890,470	1,855,424	(集計中)
過年度(2年目)納付月数〔月数〕	1,537,337	1,448,085	1,391,102	(集計中)
過年度(2年目)納付率〔%〕	71.3%	76.6%	75.0%	(集計中)
・要求水準(過年度)〔月数〕	—	0	49,600	(実施期間中)
・実施結果〔月数〕	—	0	32,852	(実施期間中)
・要求水準達成率〔%〕	—	#DIV/0!	66.2%	(実施期間中)
年度末第1号被保険者数〔人〕	210,991	196,198	193,718	191,645
全額免除該当者数〔人〕	56,546	55,034	55,704	58,732
全額免除該当率〔%〕	26.8%	28.1%	28.8%	30.6%

《地区総合計》	委託前 【参考：国が実施】	平成19年度	平成20年度	平成21年度
納付対象月数〔月数〕	3,772,659	3,565,555	3,442,116	(集計中)
納付月数〔月数〕	2,603,890	2,365,497	2,206,854	(集計中)
納付率〔%〕	69.0%	66.3%	64.1%	(集計中)
納付期限内納付月数〔月数〕	2,335,509	2,134,849	2,003,270	(集計中)
・要求水準(現年度)〔月数〕	-	15,100	103,200	(実施期間中)
・実施結果〔月数〕	-	16,612	81,407	(実施期間中)
・要求水準達成率〔%〕	-	110.0%	78.9%	(実施期間中)
過年度(1年目)納付対象月数〔月数〕	4,148,268	3,713,220	3,555,845	(集計中)
過年度(1年目)納付月数〔月数〕	2,816,392	2,641,095	2,456,419	(集計中)
過年度(1年目)納付率〔%〕	67.9%	71.1%	69.1%	(集計中)
過年度(2年目)納付対象月数〔月数〕	4,323,504	3,801,451	3,730,946	(集計中)
過年度(2年目)納付月数〔月数〕	2,982,075	2,819,672	2,714,811	(集計中)
過年度(2年目)納付率〔%〕	69.0%	74.2%	72.8%	(集計中)
・要求水準(過年度)〔月数〕	-	23,600	120,900	(実施期間中)
・実施結果〔月数〕	-	17,395	90,133	(実施期間中)
・要求水準達成率〔%〕	-	73.7%	74.6%	(実施期間中)
年度末第1号被保険者数〔人〕	427,108	398,303	392,261	387,804
全額免除該当者数〔人〕	116,987	113,297	112,678	116,905
全額免除該当率〔%〕	27.4%	28.4%	28.7%	30.1%

(注1)参考情報として、民間競争入札実施前の国が自ら実施していた年度の実績を開示している。

(注2)要求水準(現年度・過年度)、実施結果及び要求水準達成率については、平成19年10月から民間委託を開始した事務所の平成19年度の実績は、平成19年10月から平成20年4月までの7カ月分(第1期)、平成20年度の実績は平成20年5月から平成21年4月までの12カ月分(第2期)を計上している。同様に、平成20年10月から民間委託を開始した事務所の平成20年度の実績は、平成20年10月から平成21年4月までの7カ月分(第1期)を計上している。なお、それぞれの平成21年度の実績については、平成19年10月開始分及び平成20年10月開始分ともに、平成21年5月から平成22年9月までの17カ月間を評価期間としている。

5 従来の実施方法等

従来の業務実施における取扱い数量等については、以下の通り。

【 岡山東 年金事務所 】 (平成20年10月事業開始)

【基本情報】

〈被保険者情報(各年度末時点)〉

(人)

		平成18年度	平成19年度	平成20年度
第1号被保険者(任意加入者含む)		18,859	18,133	17,352
未納者	短期未納者	2,144	2,635	2,962
	中期未納者	1,388	1,569	1,428
	長期未納者	2,585	2,466	2,703
	計	6,117	6,670	7,093
全額免除者	法定免除者	1,079	1,083	1,074
	申請免除(全額)者	2,291	2,442	2,173
	学生納付特例者	1,694	1,613	1,573
	若年者納付猶予者	531	501	509
計		5,595	5,639	5,329

(注1)「未納者」は、各年度末時点において、2年以内の間に納付すべき期間を有する者の合計である。
 (注2)「全額免除者」は、各年度末時点において、「全額免除者」欄の各事項に該当している者の合計である。そのため、2年以内の間に納付すべき期間を有する場合、上記「未納者」にも該当する場合もある。
 (注3)「未納者」欄の区分は、「(参考:未納月数別の未納者数)」のうち、1～6カ月を「短期未納者」、7～12カ月を「中期未納者」、13～24カ月を「長期未納者」としている。

(参考:未納月数別の未納者数(各年度末時点))

(左項「未納者数(人)」:右項「分布割合(%)」)

未納月数	平成18年度		平成19年度		平成20年度		未納月数	平成18年度		平成19年度		平成20年度	
1カ月	562	9.19%	698	10.46%	710	10.01%	13カ月	101	1.65%	93	1.39%	124	1.75%
2カ月	400	6.54%	446	6.69%	514	7.25%	14カ月	92	1.50%	92	1.38%	88	1.24%
3カ月	509	8.32%	707	10.60%	760	10.71%	15カ月	259	4.23%	209	3.13%	201	2.83%
4カ月	251	4.10%	295	4.42%	400	5.64%	16カ月	94	1.54%	95	1.42%	90	1.27%
5カ月	199	3.25%	240	3.60%	293	4.13%	17カ月	94	1.54%	68	1.02%	67	0.94%
6カ月	223	3.65%	249	3.73%	285	4.02%	18カ月	87	1.42%	77	1.15%	78	1.10%
7カ月	176	2.88%	229	3.43%	203	2.86%	19カ月	87	1.42%	73	1.09%	79	1.11%
8カ月	192	3.14%	183	2.74%	183	2.58%	20カ月	83	1.36%	97	1.45%	85	1.20%
9カ月	447	7.31%	479	7.18%	411	5.79%	21カ月	216	3.53%	229	3.43%	338	4.77%
10カ月	134	2.19%	142	2.13%	152	2.14%	22カ月	69	1.13%	95	1.42%	67	0.94%
11カ月	140	2.29%	150	2.25%	157	2.21%	23カ月	105	1.72%	95	1.42%	78	1.10%
12カ月	299	4.89%	386	5.79%	322	4.54%	24カ月	1,298	21.22%	1,243	18.64%	1,408	19.85%

【事業実績】

〈提供未納者データ件数(月別平均)〉

(人)

平成19年度											
4月	5月	6月	7月	8月	9月	10月	11月	12月	1月	2月	3月
-	-	-	-	-	-	-	-	-	-	-	-
平成20年度											
4月	5月	6月	7月	8月	9月	10月	11月	12月	1月	2月	3月
-	-	-	-	-	4,247	4,880	4,758	4,685	4,685	4,675	4,622
平成21年度											
4月	5月	6月	7月	8月	9月	10月	11月	12月	1月	2月	3月
4,749	4,841	6,201	6,083	3,964	3,889	4,557	4,462	4,360	4,389	4,424	4,404

(注1)上記は、前回事業の実施に当たり、受託事業者実際に提供した未納者データ(督促対象)件数の平均(月別)である。
 (注2)今回の事業に当たっては、前回事業より業務範囲が拡大しているため、提供未納者データ(督促対象)は10%程度の増加が見込まれる。

〈電話番号収録率(平成21年5月末時点)〉

平成21年度
73.76%

(注)上記の電話番号収録率は、「未納者」における収録率である。「第1号被保険者」及び「全額免除者」についても、概ね同程度の割合と見込まれる。

〈口座振替率等〉

(人/%)

	平成18年度末	平成19年度末	平成20年度末
口座振替者数	6,694	6,246	5,707
口座振替者率	50.47%	49.99%	47.47%
クレジットカード納付者数	-	16	72
クレジットカード納付者率	-	0.13%	0.60%

(注) 口座振替者(クレジットカード納付者)率 = 口座振替者(クレジットカード納付者) / 保険料納付対象者数 × 100

（現年度保険料納付実績）

（月／％）

	平成17年度											
	4月	5月	6月	7月	8月	9月	10月	11月	12月	1月	2月	3月
納付対象月数	16,973	32,529	48,498	65,384	81,241	97,454	113,462	128,261	144,189	159,507	173,250	187,660
納付月数	10,655	22,139	33,572	45,473	57,158	69,395	81,530	93,925	105,735	118,285	130,787	143,086
納付率	62.78%	68.06%	69.22%	69.55%	70.36%	71.21%	71.86%	73.23%	73.33%	74.16%	75.49%	76.25%
（督励対象月数）	12,624	21,874	27,063	33,305	38,481	44,035	49,298	53,361	58,448	63,031	66,093	69,723
（督励納付月数）	6,306	11,484	12,137	13,394	14,398	15,976	17,366	19,025	19,994	21,809	23,630	25,149
	平成18年度											
	4月	5月	6月	7月	8月	9月	10月	11月	12月	1月	2月	3月
納付対象月数	15,370	30,568	45,887	62,438	78,787	93,722	108,760	123,390	126,016	139,417	152,002	163,994
納付月数	10,408	21,481	32,617	43,843	54,939	66,353	77,882	89,809	92,611	103,277	114,287	124,991
納付率	67.72%	70.27%	71.08%	70.22%	69.73%	70.80%	71.61%	72.78%	73.49%	74.08%	75.19%	76.22%
（督励対象月数）	10,473	20,160	24,988	31,140	37,272	42,040	46,926	51,379	43,751	47,790	51,226	53,975
（督励納付月数）	5,511	11,073	11,718	12,545	13,424	14,671	16,048	17,798	10,346	11,650	13,511	14,972
	平成19年度											
	4月	5月	6月	7月	8月	9月	10月	11月	12月	1月	2月	3月
納付対象月数	13,560	26,311	39,255	53,654	67,400	82,014	94,414	107,223	119,611	132,128	144,356	156,260
納付月数	8,991	18,473	28,094	37,716	47,393	57,114	66,953	77,457	87,180	96,935	106,733	116,519
納付率	66.31%	70.21%	71.57%	70.29%	70.32%	69.64%	70.91%	72.24%	72.89%	73.36%	73.94%	74.57%
（督励対象月数）	9,076	17,320	21,300	26,752	31,628	37,473	41,099	45,145	48,761	52,588	56,230	59,592
（督励納付月数）	4,507	9,482	10,139	10,814	11,621	12,573	13,638	15,379	16,330	17,395	18,607	19,851
	平成20年度											
	4月	5月	6月	7月	8月	9月	10月	11月	12月	1月	2月	3月
納付対象月数	12,863	25,270	37,662	51,729	64,556	76,426	88,548	100,900	112,960	124,423	136,065	148,101
納付月数	8,213	16,883	25,652	34,305	43,120	51,953	60,981	70,142	78,894	87,855	96,626	105,478
納付率	63.85%	66.81%	68.11%	66.32%	66.79%	67.98%	68.87%	69.52%	69.84%	70.61%	71.01%	71.22%
（督励対象月数）	8,443	17,057	21,257	27,156	31,967	35,785	39,928	44,308	48,409	51,936	55,685	59,856
（督励納付月数）	3,793	8,670	9,247	9,732	10,531	11,312	12,361	13,550	14,343	15,368	16,246	17,233
	平成21年度											
	4月	5月	6月	7月	8月	9月	10月	11月	12月	1月	2月	3月
納付対象月数	12,572	24,758	36,673	50,223	62,838	74,951	86,072	98,062	110,546	121,921	132,722	—
納付月数	7,602	15,768	23,999	32,393	40,649	49,061	57,380	66,120	74,297	82,417	90,855	—
納付率	60.47%	63.69%	65.44%	64.50%	64.69%	65.46%	66.67%	67.43%	67.21%	67.60%	68.46%	—
（督励対象月数）	8,384	17,156	21,374	27,284	32,352	36,950	40,558	45,091	50,070	54,036	57,563	—
（督励納付月数）	3,414	8,166	8,700	9,454	10,163	11,060	11,866	13,149	13,821	14,532	15,696	—

（注1）現年度保険料における納付対象月数とは、当該年度分の保険料として納付すべき月数（全額免除月数および学生納付督励月数、納付猶予月数は含まれない）であり、納付月数はそのうち当該年度中（翌年4月未まで）に実際に納付された月数である。また、納付率は納付対象月数に占める納付月数の割合である。
 （注2）現年度保険料納付実績、過年度保険料納付実績ともに、年間の取納推移は一定ではなく、年度当初や年末などに伸びる割合が大きくなる時期がある。また、免除等承認期間が終了する7月に、いったん納付対象月数が多くなるため納付率が伸びない場合もある。
 （注3）督励対象月数とは、納付対象月数から、納付期限内に納付された月数を除いた月数である。また、督励納付月数とは、納付月数から納付期限内に納付された月数を除いた月数である。

〈過年度保険料納付実績〉

(月/%)

		平成17年度											
		4月	5月	6月	7月	8月	9月	10月	11月	12月	1月	2月	3月
15年度分	納付対象月数	215,479	215,672	215,836	215,875	215,996	216,035	216,142	216,174	216,304	216,411	216,397	216,458
	納付月数	161,132	161,608	162,009	162,507	162,858	163,249	163,592	163,943	164,230	164,614	164,968	165,189
	納付率	74.78%	74.93%	75.06%	75.28%	75.40%	75.57%	75.69%	75.84%	75.93%	76.07%	76.23%	76.31%
	(督促対象月数)	—	54,540	54,228	53,866	53,489	53,177	52,893	52,582	52,361	52,181	51,783	51,490
	(督促納付月数)	—	476	401	498	351	391	343	351	287	384	354	221
16年度分	納付対象月数	204,748	204,881	205,258	205,394	205,553	205,769	206,004	206,098	206,307	206,497	206,548	206,782
	納付月数	148,209	149,044	149,543	150,292	150,622	151,209	151,723	152,323	152,623	153,535	154,155	154,742
	納付率	72.39%	72.75%	72.86%	73.17%	73.28%	73.48%	73.65%	73.91%	73.98%	74.35%	74.63%	74.83%
	(督促対象月数)	—	56,672	56,214	55,851	55,261	55,147	54,795	54,375	53,984	53,874	53,013	52,627
	(督促納付月数)	—	835	499	749	330	587	514	600	300	912	620	587
		平成18年度											
		4月	5月	6月	7月	8月	9月	10月	11月	12月	1月	2月	3月
16年度分	納付対象月数	206,928	207,155	207,279	207,471	207,553	207,696	207,784	207,945	190,039	190,111	190,212	190,327
	納付月数	155,352	155,874	156,443	157,034	157,363	157,735	158,228	158,663	145,218	145,650	146,086	146,354
	納付率	75.08%	75.25%	75.47%	75.69%	75.82%	75.95%	76.15%	76.30%	76.41%	76.61%	76.80%	76.90%
	(督促対象月数)	52,186	51,803	51,405	51,028	50,519	50,333	50,049	49,717	31,376	44,893	44,562	44,241
	(督促納付月数)	610	522	569	591	329	372	493	435	(13,445)	432	436	268
17年度分	納付対象月数	187,684	187,357	187,201	186,799	186,904	186,563	186,465	186,383	170,242	170,324	170,381	170,484
	納付月数	144,114	144,828	145,378	145,904	146,299	146,720	147,205	147,795	134,953	135,599	136,136	136,612
	納付率	76.79%	77.30%	77.66%	78.11%	78.27%	78.64%	78.95%	79.30%	79.27%	79.61%	79.90%	80.13%
	(督促対象月数)	44,598	43,243	42,373	41,421	41,000	40,264	39,745	39,178	22,447	35,371	34,782	34,348
	(督促納付月数)	1,028	714	550	526	395	421	485	590	(12,842)	646	537	476
		平成19年度											
		4月	5月	6月	7月	8月	9月	10月	11月	12月	1月	2月	3月
17年度分	納付対象月数	170,498	170,540	170,627	170,687	170,753	170,894	170,981	171,119	171,157	171,226	171,260	171,277
	納付月数	137,157	137,635	138,006	138,425	138,742	139,045	139,398	139,709	139,991	140,273	140,496	140,673
	納付率	80.44%	80.71%	80.88%	81.10%	81.25%	81.36%	81.53%	81.64%	81.79%	81.92%	82.04%	82.13%
	(督促対象月数)	33,886	33,383	32,992	32,681	32,328	32,152	31,936	31,721	31,448	31,235	30,987	30,781
	(督促納付月数)	545	478	371	419	317	303	353	311	282	282	223	177
18年度分	納付対象月数	163,887	163,568	163,341	163,210	163,149	163,383	163,379	163,496	163,529	163,590	163,638	163,689
	納付月数	126,043	126,684	127,177	127,610	127,983	128,245	128,571	129,078	129,448	129,720	129,926	130,233
	納付率	76.91%	77.45%	77.86%	78.19%	78.45%	78.49%	78.69%	78.95%	79.16%	79.30%	79.40%	79.56%
	(督促対象月数)	38,896	37,525	36,657	36,033	35,539	35,400	35,134	34,925	34,451	34,142	33,918	33,763
	(督促納付月数)	1,052	641	493	433	373	262	326	507	370	272	206	307
		平成20年度											
		4月	5月	6月	7月	8月	9月	10月	11月	12月	1月	2月	3月
18年度分	納付対象月数	163,746	163,796	163,858	163,892	163,914	163,952	164,002	164,038	164,072	164,149	164,192	164,252
	納付月数	130,562	130,856	131,150	131,438	131,664	131,857	132,112	132,283	132,511	132,676	132,808	132,906
	納付率	79.73%	79.89%	80.04%	80.20%	80.33%	80.42%	80.56%	80.64%	80.76%	80.83%	80.89%	80.92%
	(督促対象月数)	33,513	33,234	33,002	32,742	32,476	32,288	32,145	31,926	31,789	31,638	31,516	31,444
	(督促納付月数)	329	294	294	288	226	193	255	171	228	165	132	98
19年度分	納付対象月数	156,445	156,226	155,951	155,786	155,651	155,507	155,542	155,582	155,595	155,640	155,676	155,752
	納付月数	117,434	117,910	118,243	118,513	118,751	118,932	119,193	119,553	119,690	119,822	119,988	120,176
	納付率	75.06%	75.47%	75.82%	76.07%	76.29%	76.48%	76.63%	76.84%	76.92%	76.99%	77.08%	77.16%
	(督促対象月数)	39,926	38,792	38,041	37,543	37,138	36,756	36,610	36,389	36,042	35,950	35,854	35,764
	(督促納付月数)	915	476	333	270	238	181	261	360	137	132	166	188
		平成21年度											
		4月	5月	6月	7月	8月	9月	10月	11月	12月	1月	2月	3月
19年度分	納付対象月数	155,771	155,779	155,673	155,711	155,716	155,775	155,825	155,855	155,930	155,994	155,983	—
	納付月数	120,423	120,617	120,804	121,273	121,462	121,710	121,968	122,148	122,317	122,428	122,595	—
	納付率	77.31%	77.43%	77.60%	77.88%	78.00%	78.13%	78.27%	78.37%	78.44%	78.48%	78.60%	—
	(督促対象月数)	35,595	35,356	35,056	34,907	34,443	34,313	34,115	33,887	33,782	33,677	33,555	—
	(督促納付月数)	247	194	187	469	189	248	258	180	169	111	167	—
20年度分	納付対象月数	148,049	147,459	147,078	146,811	146,434	146,145	146,179	146,180	146,261	146,344	146,349	—
	納付月数	106,310	106,774	107,200	107,688	108,015	108,280	108,490	108,753	108,948	109,077	109,384	—
	納付率	71.81%	72.41%	72.89%	73.35%	73.76%	74.09%	74.22%	74.40%	74.49%	74.53%	74.74%	—
	(督促対象月数)	42,571	41,149	40,304	39,611	38,746	38,130	37,899	37,690	37,508	37,396	37,272	—
	(督促納付月数)	832	464	426	488	327	265	210	263	195	129	307	—

(注1) 過年度保険料における納付対象月数とは、当該年度分の保険料として納付すべき月数(全額免除月数および学生納付督促月数、納付猶予月数は含まれない)であり、納付月数はそのうち当該年度中(翌年4月末まで)及び過年度中(翌年度及び翌々年度)に実際に納付された月数である。また、納付率は納付対象月数に占める納付月数の割合である。
 (注2) 現年度保険料納付実績、過年度保険料納付実績ともに、年間の収納推移は一定ではなく、年度当初や年末などに伸びる割合が大きくなる時期がある。また、免除等承認期間が終了する7月に、いったん納付対象月数が多くなるため納付率が伸びない場合もある。
 (注3) 過年度保険料における督促対象月数は、納付対象月数から納付月数を除いた部分となる。また、督促納付月数は、納付月数の当月分と前月分の差となる。

〈免除等承認件数〉

(人)

	平成17年度											
	4月	5月	6月	7月	8月	9月	10月	11月	12月	1月	2月	3月
申請免除(全額)	68	161	214	275	1,502	405	250	219	309	105	200	378
学生納付特例	438	276	543	128	78	104	110	72	53	56	66	88
若年者納付猶予	0	68	72	93	203	117	123	82	138	31	75	138
	平成18年度											
	4月	5月	6月	7月	8月	9月	10月	11月	12月	1月	2月	3月
申請免除(全額)	223	80	127	53	1,427	240	635	233	280	170	87	241
学生納付特例	783	355	141	94	107	75	53	137	41	63	45	76
若年者納付猶予	124	42	50	34	311	62	168	98	111	43	33	85
	平成19年度											
	4月	5月	6月	7月	8月	9月	10月	11月	12月	1月	2月	3月
申請免除(全額)	238	105	84	157	1,510	156	178	372	319	203	101	137
学生納付特例	66	726	348	89	88	37	111	66	40	81	44	45
若年者納付猶予	84	42	58	41	256	52	35	133	77	45	33	65
	平成20年度											
	4月	5月	6月	7月	8月	9月	10月	11月	12月	1月	2月	3月
申請免除(全額)	134	13	124	1,049	266	572	355	165	150	98	150	161
学生納付特例	60	723	246	88	58	81	156	94	61	47	50	32
若年者納付猶予	55	(1)	39	180	36	152	113	41	36	43	52	40
	平成21年度											
	4月	5月	6月	7月	8月	9月	10月	11月	12月	1月	2月	3月
申請免除(全額)	202	107	202	1,201	405	507	260	422	80	31	115	191
学生納付特例	72	773	191	168	54	96	52	90	41	17	75	70
若年者納付猶予	46	41	48	212	52	184	94	46	24	12	26	61

(注1)「申請免除(全額)」及び「若年者納付猶予」は、7月から翌年6月までを承認年度としていることから、承認件数は8～9月にかけて多い傾向がある。

(注2)「学生納付特例」は、4月から良く3月までを承認年度としていることから、承認件数は4～5月にかけて多い傾向がある。

〈納付督促状況〉

(件)

実施期間	17年5月～18年4月	18年5月～19年4月	19年5月～20年4月	20年5月～20年9月	
国	戸別訪問	28,092	28,333	28,499	7,748
	【うち接触件数】	13,938	14,552	13,582	3,862
	電話督促 (職員等)	5,821	5,777	3,568	1,254
	(外部委託)	1,422	2,769	1,010	138
	【うち接触件数】	4,399	3,008	2,558	1,116
	文書督促 (催告状送付数)	3,967	5,056	2,819	855
	(免除等勸奨送付数)	45,317	23,310	10,488	3,980
	集合徴収(呼出)案内数	38,263	19,052	9,159	1,952
		7,054	4,258	1,329	2,028
		27,819	23,293	4,416	0
民間事業者	戸別訪問				
	【うち接触件数】				
	電話督促 (職員等)				
	【うち接触件数】				
実施期間	20年10月～21年4月	21年5月～21年9月			
国	戸別訪問	2,044	1,646		
	【うち接触件数】	1,101	821		
	電話督促 (職員等)				
	(外部委託)				
	【うち接触件数】				
	文書督促 (催告状送付数)				
	(免除等勸奨送付数)				
	集合徴収(呼出)案内数				
民間事業者	戸別訪問	669	523		
	【うち接触件数】	0	0		
	電話督促 (職員等)	19,943	14,956		
	【うち接触件数】	7,150	3,653		
	583	1,051			

(注1) 電話督促については、国での実施は督促対象件数を、民間事業者での実施は実際の架電件数を計上している。

(注2) 納付督促の組み合わせについて、国で実施していた戸別訪問は、電話及び文書による督促の後、主に短期未納者を旧国民年金推進員が、中・長期未納者を職員等が実施。

(注3) 市場化テスト事業による民間委託後の国の戸別訪問件数は、特定業務契約職員(旧国民年金推進員)によるものである。

〈納付督促体制〉

(人)

	18年度	19年度	20年度	21年度
国民年金推進員	4	5	5	1

(注1) 職員については、収納業務を兼務している者を含めて計上している。
 (注2) 平成19年10月から保険料滞納者に対する納付督促業務について民間競争入札を実施しており、業務受託先における従事人数は不明。

〈新規口座振替等獲得実績〉

(件)

20年度	21年度
1	3

(注) 市場化テスト事業による民間事業者の納付督促により新規口座振替及びクレジットカード納付の申出を獲得できた件数を計上している。なお、項目の各年度の対象月は以下のとおり。
 平成20年度…平成20年10月～平成21年4月
 平成21年度…平成21年5月～平成21年9月

5 従来の実施方法等

従来の業務実施における取扱い数量等については、以下の通り。

【 岡山西 年金事務所 】 (平成20年10月事業開始)

【基本情報】

〈被保険者情報(各年度末時点)〉

(人)

		平成18年度	平成19年度	平成20年度
第1号被保険者(任意加入者含む)		112,874	108,779	106,620
未納者	短期未納者	13,363	15,265	16,077
	中期未納者	10,143	10,615	10,595
	長期未納者	23,633	22,994	23,698
	計	47,139	48,874	50,370
全額免除者	法定免除者	7,405	7,303	7,289
	申請免除(全額)者	13,800	13,316	12,137
	学生納付特例者	12,089	11,598	11,216
	若年者納付猶予者	2,062	2,128	1,855
	計	35,356	34,345	32,497

(注1)「未納者」は、各年度末時点において、2年以内の間に納付すべき期間を有する者の合計である。
 (注2)「全額免除者」は、各年度末時点において、「全額免除者」欄の各事項に該当している者の合計である。そのため、2年以内の間に納付すべき期間を有する場合、上記「未納者」にも該当する場合もある。
 (注3)「未納者」欄の区分は、「(参考:未納月数別の未納者数)」のうち、1～6カ月を「短期未納者」、7～12カ月を「中期未納者」、13～24カ月を「長期未納者」としている。

(参考:未納月数別の未納者数(各年度末時点))

(左項「未納者数(人)」:右項「分布割合(%)」)

未納月数	平成18年度		平成19年度		平成20年度		未納月数	平成18年度		平成19年度		平成20年度	
1カ月	3,423	7.26%	3,723	7.62%	4,173	8.28%	13カ月	802	1.70%	853	1.75%	807	1.60%
2カ月	2,347	4.98%	2,505	5.13%	2,685	5.33%	14カ月	746	1.58%	721	1.48%	774	1.54%
3カ月	3,506	7.44%	4,315	8.83%	4,228	8.39%	15カ月	1,860	3.95%	1,688	3.45%	1,459	2.90%
4カ月	1,473	3.12%	1,569	3.21%	1,638	3.25%	16カ月	578	1.23%	573	1.17%	636	1.26%
5カ月	1,339	2.84%	1,490	3.05%	1,672	3.32%	17カ月	564	1.20%	617	1.26%	597	1.19%
6カ月	1,275	2.70%	1,663	3.40%	1,681	3.34%	18カ月	665	1.41%	599	1.23%	666	1.32%
7カ月	1,252	2.66%	1,402	2.87%	1,399	2.78%	19カ月	615	1.30%	598	1.22%	564	1.12%
8カ月	1,179	2.50%	1,240	2.54%	1,233	2.45%	20カ月	626	1.33%	592	1.21%	616	1.22%
9カ月	3,098	6.57%	3,126	6.40%	3,118	6.19%	21カ月	1,922	4.08%	2,078	4.25%	2,226	4.42%
10カ月	1,006	2.13%	1,020	2.09%	964	1.91%	22カ月	659	1.40%	613	1.25%	605	1.20%
11カ月	1,017	2.16%	1,047	2.14%	1,046	2.08%	23カ月	926	1.96%	883	1.81%	733	1.46%
12カ月	2,591	5.50%	2,780	5.69%	2,835	5.63%	24カ月	13,670	29.00%	13,179	26.97%	14,015	27.82%

【事業実績】

〈提供未納者データ件数(月別平均)〉

(人)

平成19年度											
4月	5月	6月	7月	8月	9月	10月	11月	12月	1月	2月	3月
-	-	-	-	-	-	-	-	-	-	-	-
平成20年度											
4月	5月	6月	7月	8月	9月	10月	11月	12月	1月	2月	3月
-	-	-	-	-	29,181	33,665	31,687	31,562	31,744	31,677	31,336
平成21年度											
4月	5月	6月	7月	8月	9月	10月	11月	12月	1月	2月	3月
31,707	30,758	40,660	41,011	30,563	28,113	32,288	31,491	31,060	30,815	31,323	30,708

(注1)上記は、前回事業の実施に当たり、受託事業者実際に提供した未納者データ(督促対象)件数の平均(月別)である。
 (注2)今回の事業に当たっては、前回事業より業務範囲が拡大しているため、提供未納者データ(督促対象)は10%程度の増加が見込まれる。

〈電話番号収録率(平成21年5月末時点)〉

平成21年度
66.02%

(注)上記の電話番号収録率は、「未納者」における収録率である。「第1号被保険者」及び「全額免除者」についても、概ね同程度の割合と見込まれる。

〈口座振替率等〉

(人/%)

	平成18年度末	平成19年度末	平成20年度末
口座振替者数	28,582	27,732	25,914
口座振替者率	36.87%	37.26%	34.96%
クレジットカード納付者数	-	94	538
クレジットカード納付者率	-	0.13%	0.73%

(注) 口座振替者(クレジットカード納付者)率 = 口座振替者(クレジットカード納付者) / 保険料納付対象者数 × 100

（現年度保険料納付実績）

（月／％）

	平成17年度											
	4月	5月	6月	7月	8月	9月	10月	11月	12月	1月	2月	3月
納付対象月数	87,262	162,852	243,820	327,707	408,016	489,057	568,360	634,087	709,557	783,372	857,722	924,972
納付月数	45,418	93,585	143,026	193,643	243,562	294,110	346,041	400,423	450,821	502,107	557,751	611,316
納付率	52.05%	57.47%	58.66%	59.09%	59.69%	60.14%	60.88%	63.15%	63.54%	64.10%	65.03%	66.09%
（督励対象月数）	66,271	117,434	153,003	191,466	226,544	262,293	296,218	316,512	345,768	373,670	402,772	424,065
（督励納付月数）	24,427	48,167	52,209	57,402	62,090	67,346	73,899	82,848	87,032	92,405	102,801	110,409
	平成18年度											
	4月	5月	6月	7月	8月	9月	10月	11月	12月	1月	2月	3月
納付対象月数	80,078	153,358	230,655	315,339	399,073	476,633	555,060	627,732	715,597	794,897	868,298	939,550
納付月数	45,367	93,058	141,220	190,826	239,616	289,331	340,315	394,603	454,195	506,357	560,009	612,384
納付率	56.65%	60.68%	61.23%	60.51%	60.04%	60.70%	61.31%	62.86%	63.47%	63.70%	64.50%	65.18%
（督励対象月数）	57,288	107,991	140,082	179,975	218,978	251,996	285,746	313,904	356,680	390,104	418,419	444,156
（督励納付月数）	22,577	47,691	50,647	55,462	59,521	64,694	71,001	80,775	95,278	101,564	110,130	116,990
	平成19年度											
	4月	5月	6月	7月	8月	9月	10月	11月	12月	1月	2月	3月
納付対象月数	81,331	153,747	228,534	312,086	395,103	471,612	552,023	626,528	698,880	768,975	840,367	906,727
納付月数	44,346	91,192	138,427	187,351	234,881	283,025	332,513	385,318	433,451	481,559	531,799	580,207
納付率	54.53%	59.31%	60.57%	60.03%	59.45%	60.01%	60.24%	61.50%	62.02%	62.62%	63.28%	63.99%
（督励対象月数）	58,037	109,401	139,999	179,703	218,917	252,071	289,194	320,604	349,342	376,102	404,783	428,245
（督励納付月数）	21,052	46,846	49,892	54,968	58,695	63,484	69,684	79,394	83,913	88,686	96,215	101,725
	平成20年度											
	4月	5月	6月	7月	8月	9月	10月	11月	12月	1月	2月	3月
納付対象月数	76,286	150,087	221,274	304,013	382,969	450,591	526,825	598,782	673,531	746,182	818,868	883,791
納付月数	41,406	85,231	129,521	173,752	218,152	263,041	309,460	357,126	402,342	447,258	493,390	539,108
納付率	54.28%	56.79%	58.53%	57.15%	56.96%	58.38%	58.74%	59.64%	59.74%	59.94%	60.25%	61.00%
（督励対象月数）	53,018	108,681	138,442	179,902	218,108	245,004	280,807	312,122	346,078	378,058	410,695	435,347
（督励納付月数）	18,138	43,825	46,689	49,641	53,291	57,454	63,442	70,466	74,889	79,134	85,217	90,664
	平成21年度											
	4月	5月	6月	7月	8月	9月	10月	11月	12月	1月	2月	3月
納付対象月数	76,206	148,600	218,384	303,915	382,306	452,021	525,974	597,923	671,530	747,173	812,591	—
納付月数	39,526	81,429	123,363	165,797	208,024	251,044	294,682	340,297	383,010	425,221	469,604	—
納付率	51.87%	54.80%	56.49%	54.55%	54.41%	55.54%	56.03%	56.91%	57.04%	56.91%	57.79%	—
（督励対象月数）	53,547	109,074	139,168	185,588	225,150	256,169	291,542	324,994	359,361	396,261	423,682	—
（督励納付月数）	16,867	41,903	44,147	47,470	50,868	55,192	60,250	67,368	70,841	74,309	80,695	—

（注1）現年度保険料における納付対象月数とは、当該年度分の保険料として納付すべき月数（全額免除月数および学生納付督励月数、納付猶予月数は含まれない）であり、納付月数はそのうち当該年度中（翌年4月末まで）に実際に納付された月数である。また、納付率は納付対象月数に占める納付月数の割合である。
 （注2）現年度保険料納付実績、過年度保険料納付実績ともに、年間の取納推移は一定ではなく、年度当初や年末などに伸びる割合が大きくなる時期がある。また、免除等承認期間が終了する7月に、いったん納付対象月数が多くなるため納付率が伸びない場合もある。
 （注3）督励対象月数とは、納付対象月数から、納付期限内に納付された月数を除いた月数である。また、督励納付月数とは、納付月数から納付期限内に納付された月数を除いた月数である。

〈過年度保険料納付実績〉

(月/%)

	平成17年度											
	4月	5月	6月	7月	8月	9月	10月	11月	12月	1月	2月	3月
15年度分												
納付対象月数	1,054,233	1,055,188	1,055,688	1,056,473	1,056,900	1,057,481	1,058,119	1,058,331	1,058,908	1,059,628	1,060,343	1,060,799
納付月数	679,038	681,563	684,761	687,393	689,673	691,953	693,703	695,698	697,295	698,948	700,825	702,066
納付率	64.41%	64.59%	64.86%	65.06%	65.25%	65.43%	65.56%	65.74%	65.85%	65.96%	66.09%	66.18%
(督促対象月数)	—	376,150	374,125	371,712	369,507	367,808	366,166	364,628	363,210	362,333	361,395	359,974
(督促納付月数)	—	2,525	3,198	2,632	2,280	2,280	1,750	1,995	1,597	1,653	1,877	1,241
16年度分												
納付対象月数	1,005,883	1,007,223	1,008,045	1,009,307	1,010,106	1,011,033	1,012,191	1,009,720	1,010,598	1,011,663	1,012,912	1,013,685
納付月数	633,626	636,839	640,430	643,689	645,380	647,016	648,950	651,869	653,468	655,657	659,350	662,024
納付率	62.99%	63.23%	63.53%	63.78%	63.89%	64.00%	64.11%	64.56%	64.66%	64.81%	65.09%	65.31%
(督促対象月数)	—	373,597	371,206	368,877	366,417	365,653	365,175	360,770	358,729	358,195	357,255	354,335
(督促納付月数)	—	3,213	3,591	3,259	1,691	1,636	1,934	2,919	1,599	2,189	3,693	2,674
	平成18年度											
	4月	5月	6月	7月	8月	9月	10月	11月	12月	1月	2月	3月
16年度分												
納付対象月数	1,014,405	1,015,232	1,015,773	1,018,482	1,019,053	1,020,074	1,020,881	1,021,431	1,039,779	1,040,457	1,041,372	1,042,063
納付月数	665,308	667,819	670,052	672,934	675,139	677,292	680,408	683,126	699,598	701,799	703,754	705,081
納付率	65.59%	65.78%	65.96%	66.07%	66.25%	66.40%	66.65%	66.88%	67.28%	67.45%	67.58%	67.66%
(督促対象月数)	352,381	349,924	347,954	348,430	346,119	344,935	343,589	341,023	356,653	340,859	339,573	338,309
(督促納付月数)	3,284	2,511	2,233	2,882	2,205	2,153	3,116	2,718	16,472	2,201	1,955	1,327
17年度分												
納付対象月数	922,430	921,257	922,763	922,932	922,053	927,300	929,798	929,186	945,513	946,366	947,502	948,345
納付月数	616,744	619,683	622,068	624,879	626,696	628,498	631,598	635,197	650,651	652,913	655,182	657,829
納付率	66.86%	67.26%	67.41%	67.71%	67.97%	67.98%	67.93%	68.36%	68.81%	68.99%	69.15%	69.37%
(督促対象月数)	311,114	304,513	303,080	300,864	297,174	300,604	301,300	297,588	310,316	295,715	294,589	293,163
(督促納付月数)	5,428	2,939	2,385	2,811	1,817	1,802	3,100	3,599	15,454	2,262	2,269	2,647
	平成19年度											
	4月	5月	6月	7月	8月	9月	10月	11月	12月	1月	2月	3月
17年度分												
納付対象月数	949,119	949,955	950,615	951,233	951,549	952,171	952,671	952,951	953,230	953,679	954,182	954,710
納付月数	661,720	664,409	667,063	669,715	671,735	674,287	677,010	679,250	681,468	683,318	685,258	686,429
納付率	69.72%	69.94%	70.17%	70.40%	70.59%	70.82%	71.06%	71.28%	71.49%	71.65%	71.82%	71.90%
(督促対象月数)	291,290	288,235	286,206	284,170	281,834	280,436	278,384	275,941	273,980	272,211	270,864	269,452
(督促納付月数)	3,891	2,689	2,654	2,652	2,020	2,552	2,723	2,240	2,218	1,850	1,940	1,171
18年度分												
納付対象月数	939,086	936,295	936,034	934,802	934,950	936,563	937,289	937,458	937,880	938,236	938,903	939,464
納付月数	618,596	621,828	624,800	627,523	629,328	631,280	634,608	637,901	639,683	641,578	643,906	645,844
納付率	65.87%	66.41%	66.75%	67.13%	67.31%	67.40%	67.71%	68.05%	68.21%	68.38%	68.58%	68.75%
(督促対象月数)	326,702	317,699	314,206	310,002	307,427	307,235	306,009	302,850	299,979	298,553	297,325	295,558
(督促納付月数)	6,212	3,232	2,972	2,723	1,805	1,952	3,328	3,293	1,782	1,895	2,328	1,938
	平成20年度											
	4月	5月	6月	7月	8月	9月	10月	11月	12月	1月	2月	3月
18年度分												
納付対象月数	939,987	940,387	940,919	941,262	941,597	942,010	942,459	942,775	943,172	943,622	944,142	944,545
納付月数	648,938	651,558	653,819	656,020	657,702	659,299	661,151	662,404	663,997	665,195	666,022	666,865
納付率	69.04%	69.29%	69.49%	69.70%	69.85%	69.99%	70.15%	70.26%	70.40%	70.49%	70.54%	70.60%
(督促対象月数)	294,143	291,449	289,361	287,443	285,577	284,308	283,160	281,624	280,768	279,625	278,947	278,523
(督促納付月数)	3,094	2,620	2,261	2,201	1,682	1,597	1,852	1,253	1,593	1,198	827	843
19年度分												
納付対象月数	907,476	904,808	901,731	900,738	900,660	900,924	901,381	901,703	902,237	902,827	903,365	903,867
納付月数	585,031	587,616	589,992	591,799	593,256	594,853	596,533	598,488	599,766	600,931	602,222	603,751
納付率	64.47%	64.94%	65.43%	65.70%	65.87%	66.03%	66.18%	66.37%	66.48%	66.56%	66.66%	66.80%
(督促対象月数)	327,269	319,777	314,115	310,746	308,861	307,668	306,528	305,170	303,749	303,061	302,434	301,645
(督促納付月数)	4,824	2,585	2,376	1,807	1,457	1,597	1,680	1,955	1,278	1,165	1,291	1,529
	平成21年度											
	4月	5月	6月	7月	8月	9月	10月	11月	12月	1月	2月	3月
19年度分												
納付対象月数	904,537	904,939	905,349	905,915	906,357	906,619	907,042	907,396	907,498	907,705	908,173	—
納付月数	605,764	607,448	609,018	612,052	613,699	615,571	617,563	619,023	620,392	621,560	622,703	—
納付率	66.97%	67.13%	67.27%	67.56%	67.71%	67.90%	68.09%	68.22%	68.36%	68.48%	68.57%	—
(督促対象月数)	300,786	299,175	297,901	296,897	294,305	292,920	291,471	289,833	288,475	287,313	286,613	—
(督促納付月数)	2,013	1,684	1,570	3,034	1,647	1,872	1,992	1,460	1,369	1,168	1,143	—
20年度分												
納付対象月数	884,753	879,924	876,016	877,369	875,568	875,222	876,084	876,394	876,608	876,812	877,330	—
納付月数	544,378	547,175	549,057	552,037	553,742	555,434	556,879	558,856	559,989	561,062	562,315	—
納付率	61.53%	62.18%	62.68%	62.92%	63.24%	63.46%	63.56%	63.77%	63.88%	63.99%	64.09%	—
(督促対象月数)	345,645	335,546	328,841	328,312	323,531	321,480	320,650	319,515	317,752	316,823	316,268	—
(督促納付月数)	5,270	2,797	1,882	2,980	1,705	1,692	1,445	1,977	1,133	1,073	1,253	—

(注1) 過年度保険料における納付対象月数とは、当該年度分の保険料として納付すべき月数(全額免除月数および学生納付督促月数、納付猶予月数(は含まれない))であり、納付月数はそのうち当該年度中(翌年4月末まで)及び過年度中(翌年度及び翌々年度)に実際に納付された月数である。また、納付率は納付対象月数に占める納付月数の割合である。
 (注2) 現年度保険料納付実績、過年度保険料納付実績ともに、年間の収納推移は一定ではなく、年度当初や年末などに伸びる割合が大きくなる時期がある。また、免除等承認期間が終了する7月に、いったん納付対象月数が多くなるため納付率が伸びない場合もある。
 (注3) 過年度保険料における督促対象月数は、納付対象月数から納付月数を除いた部分となる。また、督促納付月数は、納付月数の当月分と前月分の差となる。

〈免除等承認件数〉

(人)

	平成17年度											
	4月	5月	6月	7月	8月	9月	10月	11月	12月	1月	2月	3月
申請免除(全額)	320	291	687	969	7,369	2,723	932	1,036	2,739	747	960	903
学生納付特例	130	2,555	5,696	339	788	685	573	490	423	329	357	306
若年者納付猶予	0	133	248	13	560	253	256	312	543	169	281	245
	平成18年度											
	4月	5月	6月	7月	8月	9月	10月	11月	12月	1月	2月	3月
申請免除(全額)	1,344	637	660	1,282	5,958	1,021	3,947	1,740	1,735	1,000	575	1,136
学生納付特例	1,640	3,566	3,291	379	750	400	572	584	471	425	321	376
若年者納付猶予	473	146	247	237	845	272	498	295	402	146	113	257
	平成19年度											
	4月	5月	6月	7月	8月	9月	10月	11月	12月	1月	2月	3月
申請免除(全額)	1,114	724	608	2,377	4,891	841	3,746	939	1,296	1,142	964	1,127
学生納付特例	2,161	1,919	4,166	737	639	378	447	395	242	493	429	279
若年者納付猶予	247	163	171	393	886	472	189	167	205	201	220	225
	平成20年度											
	4月	5月	6月	7月	8月	9月	10月	11月	12月	1月	2月	3月
申請免除(全額)	887	57	648	1,889	3,610	2,325	4,086	787	806	824	865	974
学生納付特例	551	5,273	1,142	1,174	618	518	775	401	597	398	281	393
若年者納付猶予	237	15	138	345	617	594	429	107	203	124	152	167
	平成21年度											
	4月	5月	6月	7月	8月	9月	10月	11月	12月	1月	2月	3月
申請免除(全額)	1,173	325	960	1,885	3,215	2,781	3,625	1,178	1,132	454	182	1,951
学生納付特例	440	5,323	1,406	978	268	556	484	594	416	5	330	352
若年者納付猶予	252	63	208	270	516	476	568	201	211	62	37	313

(注1)「申請免除(全額)」及び「若年者納付猶予」は、7月から翌年6月までを承認年度としていることから、承認件数は8～9月にかけて多い傾向がある。

(注2)「学生納付特例」は、4月から良く3月までを承認年度としていることから、承認件数は4～5月にかけて多い傾向がある。

〈納付督促状況〉

(件)

実施期間	17年5月～18年4月	18年5月～19年4月	19年5月～20年4月	20年5月～20年9月
国	戸別訪問	78,389	95,742	106,891
	【うち接触件数】	33,780	48,111	56,891
	電話督促	28,057	35,384	18,724
	(職員等)	5,791	10,365	5,811
	(外部委託)	22,266	25,019	12,913
	【うち接触件数】	19,837	28,142	14,139
	文書督促	125,769	117,315	84,189
	(催告状送付数)	95,750	85,874	55,677
	(免除等勧奨送付数)	30,019	31,441	28,512
	集合徴収(呼出)案内数	126,055	79,616	62,326
0				
民間事業者	戸別訪問			
	【うち接触件数】			
	電話督促			
	【うち接触件数】			
文書督促				
実施期間	20年10月～21年4月	21年5月～21年9月		
国	戸別訪問	9,139	4,709	
	【うち接触件数】	4,174	2,415	
	電話督促			
	(職員等)			
	(外部委託)			
	【うち接触件数】			
	文書督促			
	(催告状送付数)			
(免除等勧奨送付数)				
集合徴収(呼出)案内数				
民間事業者	戸別訪問	2,160	1,239	
	【うち接触件数】	30	2	
	電話督促	44,314	34,474	
	【うち接触件数】	17,863	11,731	
	文書督促	2,456	5,410	

(注1) 電話督促については、国での実施は督促対象件数を、民間事業者での実施は実際の架電件数を計上している。

(注2) 納付督促の組み合わせについて、国で実施していた戸別訪問は、電話及び文書による督促の後、主に短期未納者を旧国民年金推進員が、中・長期未納者を職員等が実施。

(注3) 市場化テスト事業による民間委託後の国の戸別訪問件数は、特定業務契約職員(旧国民年金推進員)によるものである。

〈納付督促体制〉

(人)

	18年度	19年度	20年度	21年度
国民年金推進員	14	18	19	3

(注1) 職員については、取納業務を兼務している者を含めて計上している。

(注2) 平成19年10月から保険料滞納者に対する納付督促業務について民間競争入札を実施しており、業務受託先における従事人数は不明。

〈新規口座振替等獲得実績〉

20年度	21年度
14	3

(注) 市場化テスト事業による民間事業者の納付督促により新規口座振替及びクレジットカード納付の申出を獲得できた件数を計上している。なお、項目の各年度の対象月は以下のとおり。
平成20年度…平成20年10月～平成21年4月
平成21年度…平成21年5月～平成21年9月

5 従来の実施方法等

従来の業務実施における取扱い数量等については、以下の通り。

【 広島東 年金事務所 】 (平成19年10月事業開始)

【基本情報】

〈被保険者情報(各年度末時点)〉

(人)

		平成18年度	平成19年度	平成20年度
第1号被保険者(任意加入者含む)		82,519	79,051	78,486
未納者	短期未納者	11,152	12,116	12,693
	中期未納者	7,815	8,460	8,197
	長期未納者	20,668	20,301	20,191
	計	39,635	40,877	41,081
全額免除者	法定免除者	4,413	4,448	4,641
	申請免除(全額)者	6,738	6,567	6,962
	学生納付特例者	6,572	6,164	6,348
	若年者納付猶予者	1,289	1,100	1,197
計		19,012	18,279	19,148

(注1)「未納者」は、各年度末時点において、2年以内の間に納付すべき期間を有する者の合計である。
 (注2)「全額免除者」は、各年度末時点において、「全額免除者」欄の各事項に該当している者の合計である。そのため、2年以内の間に納付すべき期間を有する場合、上記「未納者」にも該当する場合もある。
 (注3)「未納者」欄の区分は、「(参考:未納月数別の未納者数)」のうち、1～6カ月を「短期未納者」、7～12カ月を「中期未納者」、13～24カ月を「長期未納者」としている。

(参考:未納月数別の未納者数(各年度末時点))

(左項「未納者数(人)」:右項「分布割合(%)」)

未納月数	平成18年度		平成19年度		平成20年度		未納月数	平成18年度		平成19年度		平成20年度	
1カ月	3,059	7.72%	3,309	8.10%	3,523	8.58%	13カ月	655	1.65%	661	1.62%	702	1.71%
2カ月	1,964	4.96%	2,137	5.23%	2,187	5.32%	14カ月	636	1.60%	591	1.45%	596	1.45%
3カ月	2,593	6.54%	2,960	7.24%	3,135	7.63%	15カ月	1,440	3.63%	1,272	3.11%	1,237	3.01%
4カ月	1,237	3.12%	1,297	3.17%	1,386	3.37%	16カ月	504	1.27%	564	1.38%	520	1.27%
5カ月	1,141	2.88%	1,167	2.85%	1,199	2.92%	17カ月	486	1.23%	534	1.31%	481	1.17%
6カ月	1,158	2.92%	1,246	3.05%	1,263	3.07%	18カ月	557	1.41%	577	1.41%	548	1.33%
7カ月	1,029	2.60%	1,100	2.69%	966	2.35%	19カ月	471	1.19%	477	1.17%	491	1.20%
8カ月	942	2.38%	1,019	2.49%	1,005	2.45%	20カ月	498	1.26%	446	1.09%	540	1.31%
9カ月	2,356	5.94%	2,108	5.16%	2,132	5.19%	21カ月	1,231	3.11%	1,565	3.83%	1,468	3.57%
10カ月	775	1.96%	873	2.14%	833	2.03%	22カ月	577	1.46%	534	1.31%	543	1.32%
11カ月	808	2.04%	851	2.08%	893	2.17%	23カ月	808	2.04%	692	1.69%	680	1.66%
12カ月	1,905	4.81%	2,509	6.14%	2,368	5.76%	24カ月	12,805	32.31%	12,388	30.31%	12,385	30.15%

【事業実績】

〈提供未納者データ件数(月別平均)〉

(人)

平成19年度											
4月	5月	6月	7月	8月	9月	10月	11月	12月	1月	2月	3月
-	-	-	-	-	16,025	16,463	18,925	16,635	20,528	19,954	17,722
平成20年度											
4月	5月	6月	7月	8月	9月	10月	11月	12月	1月	2月	3月
16,735	16,426	35,337	36,795	21,955	13,147	15,121	15,276	15,285	15,353	15,447	15,592
平成21年度											
4月	5月	6月	7月	8月	9月	10月	11月	12月	1月	2月	3月
15,947	15,942	35,993	38,011	35,690	35,413	24,194	14,823	16,396	20,386	20,487	20,462

(注1)上記は、前回事業の実施に当たり、受託事業者実際に提供した未納者データ(督促対象)件数の平均(月別)である。
 (注2)今回の事業に当たっては、前回事業より業務範囲が拡大しているため、提供未納者データ(督促対象)は10%程度の増加が見込まれる。

〈電話番号収録率(平成21年5月末時点)〉

平成21年度
76.03%

(注)上記の電話番号収録率は、「未納者」における収録率である。「第1号被保険者」及び「全額免除者」についても、概ね同程度の割合と見込まれる。

〈口座振替率等〉

(人/%)

	平成18年度末	平成19年度末	平成20年度末
口座振替者数	22,689	21,319	19,973
口座振替者率	35.73%	35.08%	33.66%
クレジットカード納付者数	-	98	500
クレジットカード納付者率	-	0.16%	0.84%

(注) 口座振替者(クレジットカード納付者)率 = 口座振替者(クレジットカード納付者) / 保険料納付対象者数 × 100

（現年度保険料納付実績）

（月／％）

	平成17年度											
	4月	5月	6月	7月	8月	9月	10月	11月	12月	1月	2月	3月
納付対象月数	71,644	138,729	206,682	276,546	345,146	413,257	478,530	536,199	603,706	666,546	722,105	779,430
納付月数	36,706	76,754	117,856	159,704	201,429	243,620	286,028	330,990	372,740	415,331	458,650	501,510
納付率	51.23%	55.33%	57.02%	57.75%	58.36%	58.95%	59.77%	61.73%	61.74%	62.31%	63.52%	64.34%
（督励対象月数）	57,884	102,023	132,959	165,845	197,333	228,420	256,653	277,444	307,373	332,942	351,784	372,047
（督励納付月数）	22,946	40,048	44,133	49,003	53,616	58,783	64,151	72,235	76,407	81,727	88,329	94,127
	平成18年度											
	4月	5月	6月	7月	8月	9月	10月	11月	12月	1月	2月	3月
納付対象月数	65,785	129,735	192,958	260,298	328,992	394,844	458,432	522,506	585,674	647,463	708,201	762,603
納付月数	36,320	75,568	115,185	155,643	195,696	236,274	277,152	320,642	361,412	401,855	442,404	484,520
納付率	55.21%	58.25%	59.69%	59.79%	59.48%	59.84%	60.46%	61.37%	61.71%	62.07%	62.61%	63.54%
（督励対象月数）	50,599	93,415	120,118	151,323	183,899	213,817	241,398	269,767	296,831	322,727	348,409	367,424
（督励納付月数）	21,134	39,248	42,345	46,668	50,603	55,247	60,118	67,903	72,569	77,119	83,612	89,341
	平成19年度											
	4月	5月	6月	7月	8月	9月	10月	11月	12月	1月	2月	3月
納付対象月数	64,452	124,821	184,982	250,604	313,853	376,332	437,634	498,212	558,279	618,772	678,253	734,295
納付月数	34,499	71,054	108,356	146,054	183,126	222,126	260,071	299,851	337,254	374,286	412,418	450,313
納付率	53.53%	56.92%	58.58%	58.28%	58.35%	59.02%	59.43%	60.19%	60.41%	60.49%	60.81%	61.33%
（督励対象月数）	48,621	90,322	116,249	147,786	176,980	205,843	233,347	260,292	286,528	313,541	340,113	363,189
（督励納付月数）	18,668	36,555	39,623	43,236	46,253	51,637	55,784	61,931	65,503	69,055	74,278	79,207
	平成20年度											
	4月	5月	6月	7月	8月	9月	10月	11月	12月	1月	2月	3月
納付対象月数	62,407	119,866	177,036	241,264	301,177	362,158	422,698	479,139	536,497	594,993	650,380	707,014
納付月数	32,043	66,536	101,074	136,048	170,996	206,445	242,127	279,478	315,171	350,401	386,820	423,357
納付率	51.35%	55.51%	57.09%	56.39%	56.78%	57.00%	57.28%	58.33%	58.75%	58.89%	59.48%	59.88%
（督励対象月数）	46,341	87,823	112,681	144,903	172,946	202,184	231,128	255,954	281,522	308,328	332,424	357,448
（督励納付月数）	15,977	34,493	36,719	39,687	42,765	46,471	50,557	56,293	60,196	63,736	68,864	73,791
	平成21年度											
	4月	5月	6月	7月	8月	9月	10月	11月	12月	1月	2月	3月
納付対象月数	61,803	121,177	180,702	241,807	301,723	364,590	422,321	476,879	535,523	584,795	638,428	—
納付月数	30,786	64,150	97,319	131,448	165,170	199,468	233,660	269,859	303,484	337,151	371,943	—
納付率	49.81%	52.94%	53.86%	54.36%	54.74%	54.71%	55.33%	56.59%	56.67%	57.65%	58.26%	—
（督励対象月数）	45,724	90,391	118,666	149,026	178,101	210,449	237,594	261,909	289,791	308,785	332,555	—
（督励納付月数）	14,707	33,364	35,283	38,667	41,548	45,327	48,933	54,889	57,752	61,141	66,070	—

（注1）現年度保険料における納付対象月数とは、当該年度分の保険料として納付すべき月数（全額免除月数および学生納付督励月数、納付猶予月数は含まれない）であり、納付月数はそのうち当該年度中（翌年4月末まで）に実際に納付された月数である。また、納付率は納付対象月数に占める納付月数の割合である。
 （注2）現年度保険料納付実績、過年度保険料納付実績ともに、年間の取納推移は一定ではなく、年度当初や年末などに伸びる割合が大きくなる時期がある。また、免除等承認期間が終了する7月に、いったん納付対象月数が多くなるため納付率が伸びない場合もある。
 （注3）督励対象月数とは、納付対象月数から、納付期限内に納付された月数を除いた月数である。また、督励納付月数とは、納付月数から納付期限内に納付された月数を除いた月数である。

〈免除等承認件数〉

(人)

	平成17年度											
	4月	5月	6月	7月	8月	9月	10月	11月	12月	1月	2月	3月
申請免除(全額)	114	296	394	1,154	3,090	725	774	953	1,733	133	785	1,591
学生納付特例	118	2,196	1,991	425	553	355	244	292	321	162	238	250
若年者納付猶予	0	82	93	69	244	374	145	203	437	127	222	522
	平成18年度											
	4月	5月	6月	7月	8月	9月	10月	11月	12月	1月	2月	3月
申請免除(全額)	1,035	443	413	2,468	2,413	344	924	908	575	657	422	487
学生納付特例	1,968	1,572	828	340	495	84	346	239	300	304	294	276
若年者納付猶予	250	82	46	101	979	23	105	124	106	142	81	125
	平成19年度											
	4月	5月	6月	7月	8月	9月	10月	11月	12月	1月	2月	3月
申請免除(全額)	895	305	445	3,031	1,748	1,127	786	393	508	441	318	467
学生納付特例	342	1,924	1,823	610	178	339	274	458	339	280	183	44
若年者納付猶予	174	73	101	433	449	168	105	61	96	48	40	71
	平成20年度											
	4月	5月	6月	7月	8月	9月	10月	11月	12月	1月	2月	3月
申請免除(全額)	514	28	736	2,738	578	2,159	566	414	845	704	416	982
学生納付特例	761	1,456	2,016	650	265	185	228	240	548	149	354	259
若年者納付猶予	84	11	176	621	89	261	80	58	113	117	81	175
	平成21年度											
	4月	5月	6月	7月	8月	9月	10月	11月	12月	1月	2月	3月
申請免除(全額)	535	93	509	2,028	947	2,196	740	1,263	1,331	345	1,425	675
学生納付特例	290	2,055	1,149	639	849	304	121	598	387	229	260	381
若年者納付猶予	72	5	76	488	181	282	67	222	212	76	234	95

(注1)「申請免除(全額)」及び「若年者納付猶予」は、7月から翌年6月までを承認年度としていることから、承認件数は8～9月にかけて多い傾向がある。

(注2)「学生納付特例」は、4月から良く3月までを承認年度としていることから、承認件数は4～5月にかけて多い傾向がある。

〈納付督促状況〉

(件)

実施期間		17年5月～18年4月	18年5月～19年4月	19年5月～19年9月	
国	戸別訪問	70,710	69,340	52,988	
	【うち接触件数】	24,736	26,273	11,062	
	電話督促	30,314	27,982	7,443	
	(職員等)	15,606	12,374	2,262	
	(外部委託)	14,708	15,608	5,181	
	【うち接触件数】	17,097	20,601	5,853	
	文書督促	183,591	162,810	42,124	
	(催告状送付数)	161,308	145,554	27,105	
	(免除等勸奨送付数)	22,283	17,256	15,019	
	集合徴収(呼出)案内数	45,359	15,276	0	
実施期間		19年10月～20年4月	20年5月～20年9月	20年10月～21年4月	21年5月～21年9月
国	戸別訪問	10,959	8,264	13,223	5,607
	【うち接触件数】	4,362	2,770	5,054	1,934
	電話督促				
	(職員等)				
	(外部委託)				
	【うち接触件数】				
	文書督促				
	(催告状送付数)				
	(免除等勸奨送付数)				
	集合徴収(呼出)案内数				
民間事業者	戸別訪問	3,058	1,486	800	531
	【うち接触件数】	509	207	192	94
	電話督促	65,330	57,340	48,106	52,388
	【うち接触件数】	9,577	11,102	9,960	7,620
	文書督促	3,833	6,447	4,494	3,765

(注1) 電話督促については、国での実施は督促対象件数を、民間事業者での実施は実際の架電件数を計上している。

(注2) 納付督促の組み合わせについて、国で実施していた戸別訪問は、電話及び文書による督促の後、主に短期未納者を旧国民年金推進員が、中・長期未納者を職員等が実施。

(注3) 市場化テスト事業による民間委託後の国の戸別訪問件数は、特定業務契約職員(旧国民年金推進員)によるものである。

〈納付督促体制〉

(人)

	18年度	19年度	20年度	21年度
国民年金推進員	9	17	3	3

(注1) 職員については、収納業務を兼務している者を含めて計上している。

(注2) 平成19年10月から保険料滞納者に対する納付督促業務について民間競争入札を実施しており、業務受託先における従事人数は不明。

〈新規口座振替等獲得実績〉

(件)

19年度	20年度	21年度
3	3	0

(注) 市場化テスト事業による民間事業者の納付督促により新規口座振替及びクレジットカード納付の申出を獲得できた件数を計上している。なお、項目の各年度の対象月は以下のとおり。

平成19年度…平成19年10月～平成20年4月
 平成20年度…平成20年5月～平成21年4月
 平成21年度…平成21年5月～平成21年9月

5 従来の実施方法等

従来の業務実施における取扱い数量等については、以下の通り。

【 広島西 年金事務所 】 (平成20年10月事業開始)

【基本情報】

〈被保険者情報(各年度末時点)〉

(人)

		平成18年度	平成19年度	平成20年度
第1号被保険者(任意加入者含む)		75,886	73,161	72,286
未納者	短期未納者	9,892	10,719	11,464
	中期未納者	6,221	6,836	6,777
	長期未納者	14,956	14,667	15,132
計		31,069	32,222	33,373
全額免除者	法定免除者	4,238	4,334	4,496
	申請免除(全額)者	6,002	6,345	6,487
	学生納付特例者	6,721	6,738	6,787
	若年者納付猶予者	1,132	1,280	1,272
計		18,093	18,697	19,042

(注1)「未納者」は、各年度末時点において、2年以内の間に納付すべき期間を有する者の合計である。
 (注2)「全額免除者」は、各年度末時点において、「全額免除者」欄の各事項に該当している者の合計である。そのため、2年以内の間に納付すべき期間を有する場合、上記「未納者」にも該当する場合もある。
 (注3)「未納者」欄の区分は、「(参考:未納月数別の未納者数)」のうち、1～6カ月を「短期未納者」、7～12カ月を「中期未納者」、13～24カ月を「長期未納者」としている。

(参考:未納月数別の未納者数(各年度末時点))

(左項「未納者数(人)」:右項「分布割合(%)」)

未納月数	平成18年度		平成19年度		平成20年度		未納月数	平成18年度		平成19年度		平成20年度	
1カ月	2,759	8.88%	2,784	8.64%	3,262	9.77%	13カ月	487	1.57%	555	1.72%	556	1.67%
2カ月	1,801	5.80%	1,909	5.92%	2,067	6.19%	14カ月	495	1.59%	542	1.68%	555	1.66%
3カ月	2,292	7.38%	2,644	8.21%	2,710	8.12%	15カ月	1,115	3.59%	1,015	3.15%	1,211	3.63%
4カ月	1,138	3.66%	1,230	3.82%	1,226	3.67%	16カ月	437	1.41%	386	1.20%	431	1.29%
5カ月	929	2.99%	1,059	3.29%	1,036	3.10%	17カ月	432	1.39%	416	1.29%	406	1.22%
6カ月	973	3.13%	1,093	3.39%	1,163	3.48%	18カ月	471	1.52%	456	1.42%	432	1.29%
7カ月	854	2.75%	953	2.96%	970	2.91%	19カ月	406	1.31%	417	1.29%	410	1.23%
8カ月	805	2.59%	807	2.50%	867	2.60%	20カ月	384	1.24%	367	1.14%	391	1.17%
9カ月	1,780	5.73%	1,703	5.29%	1,639	4.91%	21カ月	1,020	3.28%	1,113	3.45%	1,123	3.36%
10カ月	612	1.97%	692	2.15%	763	2.29%	22カ月	479	1.54%	456	1.42%	458	1.37%
11カ月	605	1.95%	743	2.31%	697	2.09%	23カ月	672	2.16%	695	2.16%	528	1.58%
12カ月	1,565	5.04%	1,938	6.01%	1,841	5.52%	24カ月	8,558	27.55%	8,249	25.60%	8,631	25.86%

【事業実績】

〈提供未納者データ件数(月別平均)〉

(人)

平成19年度											
4月	5月	6月	7月	8月	9月	10月	11月	12月	1月	2月	3月
-	-	-	-	-	-	-	-	-	-	-	-
平成20年度											
4月	5月	6月	7月	8月	9月	10月	11月	12月	1月	2月	3月
-	-	-	-	-	13,556	15,348	15,126	15,362	15,562	15,740	15,902
平成21年度											
4月	5月	6月	7月	8月	9月	10月	11月	12月	1月	2月	3月
16,117	15,977	29,848	31,190	29,644	26,328	20,806	15,470	16,344	19,507	19,519	19,678

(注1)上記は、前回事業の実施に当たり、受託事業者実際に提供した未納者データ(督促対象)件数の平均(月別)である。
 (注2)今回の事業に当たっては、前回事業より業務範囲が拡大しているため、提供未納者データ(督促対象)は10%程度の増加が見込まれる。

〈電話番号収録率(平成21年5月末時点)〉

平成21年度
74.66%

(注)上記の電話番号収録率は、「未納者」における収録率である。「第1号被保険者」及び「全額免除者」についても、概ね同程度の割合と見込まれる。

〈口座振替率等〉

(人/%)

	平成18年度末	平成19年度末	平成20年度末
口座振替者数	23,179	22,234	20,903
口座振替者率	40.11%	40.82%	39.26%
クレジットカード納付者数	-	119	621
クレジットカード納付者率	-	0.22%	1.17%

(注) 口座振替者(クレジットカード納付者)率 = 口座振替者(クレジットカード納付者) / 保険料納付対象者数 × 100

（現年度保険料納付実績）

（月／％）

	平成17年度											
	4月	5月	6月	7月	8月	9月	10月	11月	12月	1月	2月	3月
納付対象月数	63,340	124,037	184,524	247,971	308,854	369,021	427,040	478,415	535,987	591,870	646,433	699,622
納付月数	36,224	75,587	115,723	156,541	197,417	238,608	280,144	323,465	364,484	406,138	448,617	491,025
納付率	57.19%	60.94%	62.71%	63.13%	63.92%	64.66%	65.60%	67.61%	68.00%	68.62%	69.40%	70.18%
（督励対象月数）	49,648	87,813	111,709	138,629	162,919	186,464	207,838	222,661	243,096	262,058	280,181	296,478
（督励納付月数）	22,532	39,363	42,908	47,199	51,482	56,051	60,942	67,711	71,593	76,326	82,365	87,881
	平成18年度											
	4月	5月	6月	7月	8月	9月	10月	11月	12月	1月	2月	3月
納付対象月数	59,515	116,402	174,054	236,351	296,755	355,320	414,553	472,110	529,066	585,447	642,636	691,480
納付月数	35,863	74,494	113,723	153,415	192,831	233,362	273,797	316,018	356,526	397,512	440,045	481,429
納付率	60.26%	64.00%	65.34%	64.91%	64.98%	65.68%	66.05%	66.94%	67.39%	67.90%	68.47%	69.62%
（督励対象月数）	44,067	80,539	102,067	128,387	152,905	175,754	199,150	221,098	242,032	262,534	284,446	297,672
（督励納付月数）	20,415	38,631	41,736	45,451	48,981	53,796	58,394	65,006	69,492	74,599	81,855	87,621
	平成19年度											
	4月	5月	6月	7月	8月	9月	10月	11月	12月	1月	2月	3月
納付対象月数	57,806	113,271	167,786	226,640	283,958	339,378	395,676	450,689	505,592	558,837	612,698	664,771
納付月数	34,548	71,042	108,108	145,591	183,703	222,159	260,347	300,369	337,831	375,432	413,416	452,064
納付率	59.77%	62.72%	64.43%	64.24%	64.69%	65.46%	65.80%	66.65%	66.82%	67.18%	67.47%	68.00%
（督励対象月数）	41,649	78,723	98,880	123,522	146,770	168,255	190,474	211,580	232,383	251,764	272,118	290,747
（督励納付月数）	18,391	36,494	39,202	42,473	46,515	51,036	55,145	61,260	64,622	68,359	72,836	78,040
	平成20年度											
	4月	5月	6月	7月	8月	9月	10月	11月	12月	1月	2月	3月
納付対象月数	55,929	109,131	161,454	218,244	274,020	328,141	382,724	434,373	488,132	538,764	590,831	641,050
納付月数	32,114	66,749	101,457	136,442	171,379	207,926	243,631	280,465	316,162	351,411	387,498	423,539
納付率	57.42%	61.16%	62.84%	62.52%	62.54%	63.36%	63.66%	64.57%	64.77%	65.23%	65.59%	66.07%
（督励対象月数）	39,374	77,017	96,875	121,426	145,116	167,315	189,938	209,722	231,373	249,998	270,493	288,953
（督励納付月数）	15,559	34,635	36,878	39,624	42,475	47,100	50,845	55,814	59,403	62,645	67,160	71,442
	平成21年度											
	4月	5月	6月	7月	8月	9月	10月	11月	12月	1月	2月	3月
納付対象月数	56,754	108,622	160,066	217,331	270,766	326,252	378,601	427,804	478,935	528,852	576,762	—
納付月数	30,882	63,973	97,108	130,985	164,584	199,081	233,003	268,706	302,576	336,340	371,117	—
納付率	54.41%	58.90%	60.67%	60.27%	60.78%	61.02%	61.54%	62.81%	63.18%	63.60%	64.34%	—
（督励対象月数）	40,130	77,740	98,004	124,492	147,105	171,916	193,441	212,051	232,142	251,359	268,961	—
（督励納付月数）	14,258	33,091	35,046	38,146	40,923	44,745	47,843	52,953	55,783	58,847	63,316	—

（注1）現年度保険料における納付対象月数とは、当該年度分の保険料として納付すべき月数（全額免除月数および学生納付督励月数、納付猶予月数は含まれない）であり、納付月数はそのうち当該年度中（翌年4月末まで）に実際に納付された月数である。また、納付率は納付対象月数に占める納付月数の割合である。
 （注2）現年度保険料納付実績、過年度保険料納付実績ともに、年間の取納推移は一定ではなく、年度当初や年末などに伸びる割合が大きくなる時期がある。また、免除等承認期間が終了する7月に、いったん納付対象月数が多くなるため納付率が伸びない場合もある。
 （注3）督励対象月数とは、納付対象月数から、納付期限内に納付された月数を除いた月数である。また、督励納付月数とは、納付月数から納付期限内に納付された月数を除いた月数である。

〈過年度保険料納付実績〉

(月/%)

	平成17年度											
	4月	5月	6月	7月	8月	9月	10月	11月	12月	1月	2月	3月
15年度分												
納付対象月数	785,689	786,155	786,443	786,966	787,391	787,708	788,126	788,077	788,474	788,741	789,203	789,356
納付月数	531,788	533,749	535,996	537,815	539,477	541,204	542,520	543,985	545,174	546,332	547,491	548,237
納付率	67.68%	67.89%	68.15%	68.34%	68.51%	68.71%	68.84%	69.03%	69.14%	69.27%	69.37%	69.45%
(督促対象月数)	—	254,367	252,694	250,970	249,576	248,231	246,922	245,557	244,489	243,567	242,871	241,865
(督促納付月数)	—	1,961	2,247	1,819	1,662	1,727	1,316	1,465	1,189	1,158	1,159	746
16年度分												
納付対象月数	762,080	762,569	762,978	763,659	764,429	764,948	765,575	765,691	766,245	766,598	767,256	767,441
納付月数	505,660	508,956	511,370	513,296	514,564	516,010	517,434	519,422	520,729	522,075	523,619	525,224
納付率	66.35%	66.74%	67.02%	67.22%	67.31%	67.46%	67.59%	67.84%	67.96%	68.10%	68.25%	68.44%
(督促対象月数)	—	256,909	254,022	252,289	251,133	250,384	249,565	248,257	246,823	245,869	245,181	243,822
(督促納付月数)	—	3,296	2,414	1,926	1,268	1,446	1,424	1,988	1,307	1,346	1,544	1,605
平成18年度												
	4月	5月	6月	7月	8月	9月	10月	11月	12月	1月	2月	3月
16年度分												
納付対象月数	767,847	768,266	768,606	769,024	769,305	769,746	769,977	770,266	770,520	770,965	771,380	771,666
納付月数	527,064	528,758	530,951	533,040	534,692	536,496	538,258	539,770	541,452	542,940	544,458	545,217
納付率	68.64%	68.82%	69.08%	69.31%	69.50%	69.70%	69.91%	70.08%	70.27%	70.42%	70.58%	70.65%
(督促対象月数)	242,623	241,202	239,848	238,073	236,265	235,054	233,481	232,008	230,750	229,513	228,440	227,208
(督促納付月数)	1,840	1,694	2,193	2,089	1,652	1,804	1,762	1,512	1,682	1,488	1,518	759
17年度分												
納付対象月数	698,930	697,550	697,980	699,020	699,311	699,331	699,235	699,033	699,109	699,602	700,142	700,160
納付月数	495,551	497,895	500,181	501,844	503,122	504,563	506,036	508,059	509,518	511,618	513,655	515,359
納付率	70.90%	71.38%	71.66%	71.79%	71.95%	72.15%	72.37%	72.68%	72.88%	73.13%	73.36%	73.61%
(督促対象月数)	207,905	201,999	200,085	198,839	197,467	196,209	194,672	192,997	191,050	190,084	188,524	186,505
(督促納付月数)	4,526	2,344	2,286	1,663	1,278	1,441	1,473	2,023	1,459	2,100	2,037	1,704
平成19年度												
	4月	5月	6月	7月	8月	9月	10月	11月	12月	1月	2月	3月
17年度分												
納付対象月数	700,621	701,147	701,594	701,961	702,318	702,620	702,915	703,190	703,463	703,627	703,940	704,336
納付月数	517,591	519,269	521,021	522,903	524,391	526,031	527,530	528,883	530,260	531,321	532,337	533,080
納付率	73.88%	74.06%	74.26%	74.49%	74.67%	74.87%	75.05%	75.21%	75.38%	75.51%	75.62%	75.69%
(督促対象月数)	185,262	183,556	182,325	180,940	179,415	178,229	176,884	175,660	174,580	173,367	172,619	171,999
(督促納付月数)	2,232	1,678	1,752	1,882	1,488	1,640	1,499	1,353	1,377	1,061	1,016	743
18年度分												
納付対象月数	690,453	689,987	688,347	688,004	688,265	688,727	689,022	689,378	689,778	690,007	690,413	690,882
納付月数	485,732	488,136	490,308	491,993	493,315	494,760	496,298	498,239	499,230	500,134	501,258	502,642
納付率	70.35%	70.75%	71.23%	71.51%	71.68%	71.84%	72.03%	72.27%	72.38%	72.48%	72.60%	72.65%
(督促対象月数)	209,024	204,255	200,211	197,696	196,272	195,412	194,262	193,080	191,539	190,777	190,279	189,624
(督促納付月数)	4,303	2,404	2,172	1,685	1,322	1,445	1,538	1,941	991	904	1,124	1,384
平成20年度												
	4月	5月	6月	7月	8月	9月	10月	11月	12月	1月	2月	3月
18年度分												
納付対象月数	691,259	691,457	691,746	691,983	692,261	692,473	692,646	692,897	693,204	693,481	693,839	694,075
納付月数	504,531	506,052	507,472	508,974	510,087	511,269	512,521	513,337	514,583	515,389	516,028	516,624
納付率	72.99%	73.19%	73.36%	73.55%	73.68%	73.83%	73.99%	74.09%	74.23%	74.32%	74.37%	74.43%
(督促対象月数)	188,617	186,926	185,694	184,511	183,287	182,386	181,377	180,376	179,867	178,898	178,450	178,047
(督促納付月数)	1,889	1,521	1,420	1,502	1,113	1,182	1,252	816	1,246	806	639	596
19年度分												
納付対象月数	665,408	664,040	663,524	663,295	663,724	663,980	664,304	664,704	665,003	665,307	665,747	666,136
納付月数	455,994	458,076	459,571	460,730	461,848	463,100	464,181	465,295	466,315	467,080	468,023	469,177
納付率	68.53%	68.98%	69.26%	69.46%	69.58%	69.75%	69.87%	70.00%	70.12%	70.21%	70.30%	70.43%
(督促対象月数)	213,344	208,046	205,448	203,724	202,994	202,132	201,204	200,523	199,708	198,992	198,667	198,113
(督促納付月数)	3,930	2,082	1,495	1,159	1,118	1,252	1,081	1,114	1,020	765	943	1,154
平成21年度												
	4月	5月	6月	7月	8月	9月	10月	11月	12月	1月	2月	3月
19年度分												
納付対象月数	666,375	666,662	666,908	667,090	667,372	667,683	667,821	668,066	668,208	668,444	668,710	—
納付月数	470,631	471,866	474,383	476,835	478,193	479,538	480,741	481,785	482,787	483,568	484,299	—
納付率	70.63%	70.78%	71.13%	71.48%	71.65%	71.82%	71.99%	72.12%	72.25%	72.34%	72.42%	—
(督促対象月数)	197,198	196,031	195,042	192,707	190,537	189,490	188,283	187,325	186,423	185,657	185,142	—
(督促納付月数)	1,454	1,235	2,517	2,452	1,358	1,345	1,203	1,044	1,002	781	731	—
20年度分												
納付対象月数	641,633	638,990	637,952	636,724	636,073	636,278	636,249	636,492	636,745	636,966	637,322	—
納付月数	427,338	429,305	432,156	433,698	434,972	436,315	437,443	438,942	439,759	440,501	441,455	—
納付率	66.60%	67.18%	67.74%	68.11%	68.38%	68.57%	68.75%	68.96%	69.06%	69.16%	69.27%	—
(督促対象月数)	218,094	211,652	208,647	204,568	202,375	201,306	199,934	199,049	197,803	197,207	196,821	—
(督促納付月数)	3,799	1,967	2,851	1,542	1,274	1,343	1,128	1,499	817	742	954	—

(注1) 過年度保険料における納付対象月数とは、当該年度分の保険料として納付すべき月数(全額免除月数および学生納付督促月数、納付猶予月数は含まれない)であり、納付月数はそのうち当該年度中(翌年4月末まで)及び過年度中(翌年度及び翌々年度)に実際に納付された月数である。また、納付率は納付対象月数に占める納付月数の割合である。
 (注2) 現年度保険料納付実績、過年度保険料納付実績ともに、年間の収納推移は一定ではなく、年度当初や年末などに伸びる割合が大きくなる時期がある。また、免除等承認期間が終了する7月に、いったん納付対象月数が多くなるため納付率が伸びない場合もある。
 (注3) 過年度保険料における督促対象月数は、納付対象月数から納付月数を除いた部分となる。また、督促納付月数は、納付月数の当月分と前月分の差となる。

〈免除等承認件数〉

(人)

	平成17年度											
	4月	5月	6月	7月	8月	9月	10月	11月	12月	1月	2月	3月
申請免除(全額)	486	76	435	720	2,784	1,250	604	900	1,712	445	568	769
学生納付特例	799	3,124	807	331	313	451	279	279	323	216	206	198
若年者納付猶予	0	82	276	175	337	312	229	246	535	184	209	233
	平成18年度											
	4月	5月	6月	7月	8月	9月	10月	11月	12月	1月	2月	3月
申請免除(全額)	611	258	426	2,799	1,429	679	1,022	432	604	560	412	259
学生納付特例	1,401	2,028	1,237	268	354	317	386	269	325	260	237	145
若年者納付猶予	171	92	137	460	512	72	192	100	113	84	86	52
	平成19年度											
	4月	5月	6月	7月	8月	9月	10月	11月	12月	1月	2月	3月
申請免除(全額)	1,140	350	299	3,219	1,503	960	641	381	459	518	412	399
学生納付特例	342	2,999	1,146	546	244	425	495	339	281	198	277	158
若年者納付猶予	254	113	96	538	387	173	161	85	80	138	108	76
	平成20年度											
	4月	5月	6月	7月	8月	9月	10月	11月	12月	1月	2月	3月
申請免除(全額)	285	252	376	2,987	1,506	789	621	416	656	401	627	468
学生納付特例	816	2,282	1,086	754	204	259	335	316	455	170	310	254
若年者納付猶予	61	69	88	613	226	140	140	86	156	67	121	80
	平成21年度											
	4月	5月	6月	7月	8月	9月	10月	11月	12月	1月	2月	3月
申請免除(全額)	474	35	614	2,800	623	1,823	460	815	1,476	596	577	652
学生納付特例	289	1,490	2,098	974	391	527	164	579	173	260	201	477
若年者納付猶予	126	20	162	611	123	344	145	182	283	67	102	174

(注1)「申請免除(全額)」及び「若年者納付猶予」は、7月から翌年6月までを承認年度としていることから、承認件数は8～9月にかけて多い傾向がある。

(注2)「学生納付特例」は、4月から良く3月までを承認年度としていることから、承認件数は4～5月にかけて多い傾向がある。

〈納付督促状況〉

(件)

実施期間	17年5月～18年4月	18年5月～19年4月	19年5月～20年4月	20年5月～20年9月	
国	戸別訪問	66,200	65,726	73,147	28,202
	【うち接触件数】	27,818	28,506	31,717	13,051
	電話督促 (職員等)	33,698	33,705	23,404	5,673
	(外部委託)	20,769	19,312	9,391	1,602
	【うち接触件数】	12,929	14,393	14,013	4,071
	文書督促 (催告状送付数)	16,862	23,181	17,265	3,951
	(免除等勧奨送付数)	147,662	139,072	54,514	29,562
	【うち接触件数】	130,269	124,676	46,290	22,237
	集合徴収(呼出)案内数	17,393	14,396	8,224	7,325
		46,620	53,691	17,854	0
民間事業者	戸別訪問				
	【うち接触件数】				
	電話督促 (職員等)				
	【うち接触件数】				
国	実施期間	20年10月～21年4月	21年5月～21年9月		
	戸別訪問	8,141	4,986		
	【うち接触件数】	3,743	2,802		
	電話督促 (職員等)				
	(外部委託)				
	【うち接触件数】				
	文書督促 (催告状送付数)				
	(免除等勧奨送付数)				
	集合徴収(呼出)案内数				
	民間事業者	戸別訪問	832	560	
【うち接触件数】		169	127		
電話督促 (職員等)		52,705	46,139		
【うち接触件数】		11,790	11,432		
文書督促		3,853	3,390		

(注1) 電話督促については、国での実施は督促対象件数を、民間事業者での実施は実際の架電件数を計上している。

(注2) 納付督促の組み合わせについて、国で実施していた戸別訪問は、電話及び文書による督促の後、主に短期未納者を旧国民年金推進員が、中・長期未納者を職員等が実施。

(注3) 市場化テスト事業による民間委託後の国の戸別訪問件数は、特定業務契約職員(旧国民年金推進員)によるものである。

〈納付督促体制〉

(人)

	18年度	19年度	20年度	21年度
国民年金推進員	9	14	15	3

(注1) 職員については、取納業務を兼務している者を含めて計上している。

(注2) 平成19年10月から保険料滞納者に対する納付督促業務について民間競争入札を実施しており、業務受託先における従事人数は不明。

〈新規口座振替等獲得実績〉

(件)

20年度	21年度
3	0

(注) 市場化テスト事業による民間事業者の納付督促により新規口座振替及びクレジットカード納付の申出を獲得できた件数を計上している。なお、項目の各年度の対象月は以下のとおり。
平成20年度…平成20年10月～平成21年4月
平成21年度…平成21年5月～平成21年9月

5 従来の実施方法等

従来の業務実施における取扱い数量等については、以下の通り。

【 広島南 年金事務所 】 (平成20年10月事業開始)

【基本情報】

〈被保険者情報(各年度末時点)〉

(人)

		平成18年度	平成19年度	平成20年度
第1号被保険者(任意加入者含む)		72,517	68,899	67,951
未納者	短期未納者	8,599	8,908	10,144
	中期未納者	6,211	5,982	6,317
	長期未納者	14,984	14,729	14,429
計		29,794	29,619	30,890
全額免除者	法定免除者	4,596	4,601	4,753
	申請免除(全額)者	6,313	6,689	6,470
	学生納付特例者	6,324	6,327	6,355
	若年者納付猶予者	1,175	1,196	1,056
計		18,408	18,813	18,634

(注1)「未納者」は、各年度末時点において、2年以内の間に納付すべき期間を有する者の合計である。
 (注2)「全額免除者」は、各年度末時点において、「全額免除者」欄の各事項に該当している者の合計である。そのため、2年以内の間に納付すべき期間を有する場合、上記「未納者」にも該当する場合もある。
 (注3)「未納者」欄の区分は、「(参考:未納月数別の未納者数)」のうち、1～6カ月を「短期未納者」、7～12カ月を「中期未納者」、13～24カ月を「長期未納者」としている。

(参考:未納月数別の未納者数(各年度末時点))

(左項「未納者数(人)」:右項「分布割合(%)」)

未納月数	平成18年度		平成19年度		平成20年度		未納月数	平成18年度		平成19年度		平成20年度	
1カ月	2,548	8.55%	2,385	8.05%	2,814	9.11%	13カ月	496	1.66%	533	1.80%	461	1.49%
2カ月	1,546	5.19%	1,486	5.02%	1,862	6.03%	14カ月	434	1.46%	458	1.55%	424	1.37%
3カ月	1,923	6.45%	2,229	7.53%	2,532	8.20%	15カ月	996	3.34%	961	3.24%	916	2.97%
4カ月	899	3.02%	980	3.31%	1,118	3.62%	16カ月	378	1.27%	390	1.32%	354	1.15%
5カ月	838	2.81%	884	2.98%	892	2.89%	17カ月	417	1.40%	390	1.32%	339	1.10%
6カ月	845	2.84%	944	3.19%	926	3.00%	18カ月	344	1.15%	363	1.23%	380	1.23%
7カ月	713	2.39%	726	2.45%	799	2.59%	19カ月	368	1.24%	331	1.12%	334	1.08%
8カ月	711	2.39%	740	2.50%	806	2.61%	20カ月	363	1.22%	361	1.22%	371	1.20%
9カ月	2,079	6.98%	1,573	5.31%	1,696	5.49%	21カ月	1,052	3.53%	1,248	4.21%	1,073	3.47%
10カ月	608	2.04%	625	2.11%	626	2.03%	22カ月	424	1.42%	393	1.33%	346	1.12%
11カ月	591	1.98%	590	1.99%	664	2.15%	23カ月	534	1.79%	466	1.57%	486	1.57%
12カ月	1,509	5.06%	1,728	5.83%	1,726	5.59%	24カ月	9,178	30.80%	8,835	29.83%	8,945	28.96%

【事業実績】

〈提供未納者データ件数(月別平均)〉

(人)

平成19年度											
4月	5月	6月	7月	8月	9月	10月	11月	12月	1月	2月	3月
-	-	-	-	-	-	-	-	-	-	-	-
平成20年度											
4月	5月	6月	7月	8月	9月	10月	11月	12月	1月	2月	3月
-	-	-	-	-	11,665	13,778	13,651	13,705	13,707	13,794	13,924
平成21年度											
4月	5月	6月	7月	8月	9月	10月	11月	12月	1月	2月	3月
14,245	14,218	26,581	28,105	24,966	23,632	21,193	16,006	16,086	18,226	17,973	17,776

(注1)上記は、前回事業の実施に当たり、受託事業者実際に提供した未納者データ(督促対象)件数の平均(月別)である。
 (注2)今回の事業に当たっては、前回事業より業務範囲が拡大しているため、提供未納者データ(督促対象)は10%程度の増加が見込まれる。

〈電話番号収録率(平成21年5月末時点)〉

平成21年度
77.34%

(注)上記の電話番号収録率は、「未納者」における収録率である。「第1号被保険者」及び「全額免除者」についても、概ね同程度の割合と見込まれる。

〈口座振替率等〉

(人/%)

	平成18年度末	平成19年度末	平成20年度末
口座振替者数	20,698	19,413	17,965
口座振替者率	38.25%	38.76%	36.43%
クレジットカード納付者数	-	106	455
クレジットカード納付者率	-	0.21%	0.92%

(注) 口座振替者(クレジットカード納付者)率 = 口座振替者(クレジットカード納付者) / 保険料納付対象者数 × 100

（現年度保険料納付実績）

（月／％）

	平成17年度											
	4月	5月	6月	7月	8月	9月	10月	11月	12月	1月	2月	3月
納付対象月数	58,730	115,671	172,249	230,300	287,362	343,200	398,486	450,168	503,660	555,689	606,666	651,862
納付月数	33,905	70,786	108,495	146,523	184,312	222,712	261,273	301,363	339,119	377,697	416,640	455,711
納付率	57.73%	61.20%	62.99%	63.62%	64.14%	64.89%	65.57%	66.94%	67.33%	67.97%	68.68%	69.91%
（督励対象月数）	45,852	81,766	104,070	127,885	150,612	172,249	193,370	211,001	229,947	247,786	264,988	276,221
（督励納付月数）	21,027	36,881	40,316	44,108	47,562	51,761	56,157	62,196	65,406	69,794	74,962	80,070
	平成18年度											
	4月	5月	6月	7月	8月	9月	10月	11月	12月	1月	2月	3月
納付対象月数	54,926	107,571	160,177	217,118	274,248	328,822	382,240	436,112	489,387	541,989	594,939	641,492
納付月数	33,109	68,551	104,589	140,989	177,023	213,361	250,089	288,722	325,311	362,256	400,164	437,326
納付率	60.28%	63.73%	65.30%	64.94%	64.55%	64.89%	65.43%	66.20%	66.47%	66.84%	67.26%	68.17%
（督励対象月数）	40,507	74,462	93,853	117,703	141,838	163,642	184,273	205,604	226,174	246,113	267,012	281,343
（督励納付月数）	18,690	35,442	38,265	41,574	44,613	48,181	52,122	58,214	62,098	66,380	72,237	77,177
	平成19年度											
	4月	5月	6月	7月	8月	9月	10月	11月	12月	1月	2月	3月
納付対象月数	53,934	106,062	156,664	212,485	265,249	316,790	367,601	415,523	464,379	512,750	561,384	608,824
納付月数	31,487	64,658	98,333	132,189	166,305	200,927	235,170	271,406	305,151	338,851	373,096	407,746
納付率	58.38%	60.96%	62.77%	62.21%	62.70%	63.43%	63.97%	65.32%	65.71%	66.09%	66.46%	66.97%
（督励対象月数）	39,126	74,575	93,954	118,744	140,592	161,572	181,668	199,070	217,160	235,021	253,603	270,950
（督励納付月数）	16,679	33,171	35,623	38,448	41,648	45,709	49,237	54,953	57,932	61,122	65,315	69,872
	平成20年度											
	4月	5月	6月	7月	8月	9月	10月	11月	12月	1月	2月	3月
納付対象月数	51,148	99,221	147,061	199,749	251,486	301,275	350,841	397,090	445,495	492,320	539,607	587,615
納付月数	29,070	60,360	91,784	123,312	154,831	187,453	219,673	252,756	284,834	316,385	348,698	381,302
納付率	56.84%	60.83%	62.41%	61.73%	61.57%	62.22%	62.61%	63.65%	63.94%	64.26%	64.62%	64.89%
（督励対象月数）	36,104	70,151	88,585	112,138	134,916	155,869	176,655	194,192	213,796	231,853	250,729	270,165
（督励納付月数）	14,026	31,290	33,308	35,701	38,261	42,047	45,487	49,858	53,135	55,918	59,820	63,852
	平成21年度											
	4月	5月	6月	7月	8月	9月	10月	11月	12月	1月	2月	3月
納付対象月数	52,175	101,427	150,253	203,541	256,664	307,700	352,581	393,527	441,342	484,280	528,158	—
納付月数	27,834	57,631	87,489	118,012	147,859	178,319	208,876	240,995	271,007	301,158	332,093	—
納付率	53.35%	56.82%	58.23%	57.98%	57.61%	57.95%	59.24%	61.24%	61.41%	62.19%	62.88%	—
（督励対象月数）	37,111	73,593	94,336	119,868	145,349	169,057	186,526	200,162	220,381	236,049	252,958	—
（督励納付月数）	12,770	29,797	31,572	34,339	36,544	39,676	42,821	47,630	50,046	52,927	56,893	—

（注1）現年度保険料における納付対象月数とは、当該年度分の保険料として納付すべき月数（全額免除月数および学生納付督励月数、納付猶予月数は含まれない）であり、納付月数はそのうち当該年度中（翌年4月末まで）に実際に納付された月数である。また、納付率は納付対象月数に占める納付月数の割合である。
 （注2）現年度保険料納付実績、過年度保険料納付実績ともに、年間の取納推移は一定ではなく、年度当初や年末などに伸びる割合が大きくなる時期がある。また、免除等承認期間が終了する7月に、いったん納付対象月数が多くなるため納付率が伸びない場合もある。
 （注3）督励対象月数とは、納付対象月数から、納付期限内に納付された月数を除いた月数である。また、督励納付月数とは、納付月数から納付期限内に納付された月数を除いた月数である。

〈過年度保険料納付実績〉

(月/%)

		平成17年度											
		4月	5月	6月	7月	8月	9月	10月	11月	12月	1月	2月	3月
15年度分	納付対象月数	743,818	744,375	744,721	745,211	745,504	745,927	746,330	746,378	746,712	746,911	747,192	747,426
	納付月数	503,203	505,220	506,966	508,460	509,818	511,222	512,255	513,586	514,613	515,662	516,582	517,205
	納付率	67.65%	67.87%	68.07%	68.23%	68.39%	68.54%	68.64%	68.81%	68.92%	69.04%	69.14%	69.20%
	(督促対象月数)	—	241,172	239,501	238,245	237,044	236,109	235,108	234,123	233,126	232,298	231,530	230,844
	(督促納付月数)	—	2,017	1,746	1,494	1,358	1,404	1,033	1,331	1,027	1,049	920	623
16年度分	納付対象月数	714,199	715,747	716,282	717,054	717,743	718,551	719,168	719,241	719,762	720,072	720,559	720,920
	納付月数	473,405	476,793	479,155	480,929	482,066	483,394	484,630	486,455	487,438	488,761	490,100	491,544
	納付率	66.28%	66.61%	66.89%	67.07%	67.16%	67.27%	67.39%	67.63%	67.72%	67.88%	68.02%	68.18%
	(督促対象月数)	—	242,342	239,489	237,899	236,814	236,485	235,774	234,611	233,307	232,634	231,798	230,820
	(督促納付月数)	—	3,388	2,362	1,774	1,137	1,328	1,236	1,825	983	1,323	1,339	1,444
		平成18年度											
		4月	5月	6月	7月	8月	9月	10月	11月	12月	1月	2月	3月
16年度分	納付対象月数	721,619	721,954	722,241	722,657	723,017	723,450	723,792	724,050	724,412	724,718	724,986	725,242
	納付月数	493,287	494,707	496,427	498,020	499,370	500,896	502,715	504,009	505,315	506,295	507,390	507,952
	納付率	68.36%	68.52%	68.73%	68.92%	69.07%	69.24%	69.46%	69.61%	69.76%	69.86%	69.99%	70.04%
	(督促対象月数)	230,075	228,667	227,534	226,230	224,997	224,080	222,896	221,335	220,403	219,403	218,691	217,852
	(督促納付月数)	1,743	1,420	1,720	1,593	1,350	1,526	1,819	1,294	1,306	980	1,095	562
17年度分	納付対象月数	653,600	651,100	650,740	650,111	650,594	650,940	650,352	649,848	650,107	650,536	650,831	651,126
	納付月数	459,659	461,843	463,727	465,099	466,079	467,197	468,472	470,103	471,100	472,412	473,682	475,039
	納付率	70.33%	70.93%	71.26%	71.54%	71.64%	71.77%	72.03%	72.34%	72.46%	72.62%	72.78%	72.96%
	(督促対象月数)	197,889	191,441	188,897	186,384	185,495	184,861	183,155	181,376	180,004	179,436	178,419	177,444
	(督促納付月数)	3,948	2,184	1,884	1,372	980	1,118	1,275	1,631	997	1,312	1,270	1,357
		平成19年度											
		4月	5月	6月	7月	8月	9月	10月	11月	12月	1月	2月	3月
17年度分	納付対象月数	651,529	651,788	652,047	652,410	652,638	652,832	653,116	653,338	653,560	653,804	654,114	654,363
	納付月数	476,792	478,160	479,610	480,940	482,128	483,374	484,398	485,416	486,347	487,142	487,857	488,361
	納付率	73.18%	73.36%	73.55%	73.72%	73.87%	74.04%	74.17%	74.30%	74.42%	74.51%	74.58%	74.63%
	(督促対象月数)	176,490	174,996	173,887	172,800	171,698	170,704	169,742	168,940	168,144	167,457	166,972	166,506
	(督促納付月数)	1,753	1,368	1,450	1,330	1,188	1,246	1,024	1,018	931	795	715	504
18年度分	納付対象月数	639,656	638,604	637,964	637,481	636,199	636,139	636,572	636,816	637,024	637,296	637,653	637,940
	納付月数	441,028	443,542	445,535	446,896	448,068	449,244	450,299	451,878	452,582	453,380	454,281	455,498
	納付率	68.95%	69.45%	69.84%	70.10%	70.43%	70.62%	70.74%	70.96%	71.05%	71.14%	71.24%	71.40%
	(督促対象月数)	202,330	197,576	194,422	191,946	189,303	188,071	187,328	186,517	185,146	184,714	184,273	183,659
	(督促納付月数)	3,702	2,514	1,993	1,361	1,172	1,176	1,055	1,579	704	798	901	1,217
		平成20年度											
		4月	5月	6月	7月	8月	9月	10月	11月	12月	1月	2月	3月
18年度分	納付対象月数	638,203	638,416	638,806	639,020	639,193	639,421	639,835	639,971	640,173	640,332	640,506	640,770
	納付月数	456,878	458,019	459,108	460,043	460,898	461,814	462,862	463,530	464,474	465,182	465,659	466,147
	納付率	71.59%	71.74%	71.87%	71.99%	72.11%	72.22%	72.34%	72.43%	72.55%	72.65%	72.70%	72.75%
	(督促対象月数)	182,705	181,538	180,787	179,912	179,150	178,523	178,021	177,109	176,643	175,858	175,324	175,111
	(督促納付月数)	1,380	1,141	1,089	935	855	916	1,048	668	944	708	477	488
19年度分	納付対象月数	606,969	605,280	603,911	603,705	604,048	604,260	604,590	604,746	604,947	605,233	605,485	605,892
	納付月数	411,025	412,665	413,880	414,899	415,875	417,114	418,072	419,194	419,925	420,560	421,302	422,330
	納付率	67.72%	68.18%	68.53%	68.73%	68.85%	69.03%	69.15%	69.32%	69.42%	69.49%	69.58%	69.70%
	(督促対象月数)	199,223	194,255	191,246	189,825	189,149	188,385	187,476	186,674	185,753	185,308	184,925	184,590
	(督促納付月数)	3,279	1,640	1,215	1,019	976	1,239	958	1,122	731	635	742	1,028
		平成21年度											
		4月	5月	6月	7月	8月	9月	10月	11月	12月	1月	2月	3月
19年度分	納付対象月数	606,276	606,579	606,891	606,925	607,033	607,188	607,330	607,424	607,668	607,822	607,943	—
	納付月数	423,636	424,795	425,865	428,431	429,523	430,619	431,504	432,330	433,155	433,793	434,414	—
	納付率	69.88%	70.03%	70.17%	70.59%	70.76%	70.92%	71.05%	71.17%	71.28%	71.37%	71.46%	—
	(督促対象月数)	183,946	182,943	182,096	181,060	178,602	177,665	176,711	175,920	175,338	174,667	174,150	—
	(督促納付月数)	1,306	1,159	1,070	2,566	1,092	1,096	885	826	825	638	621	—
20年度分	納付対象月数	586,934	586,059	584,961	582,709	582,202	582,087	581,291	581,048	581,271	581,407	581,506	—
	納付月数	384,701	386,594	387,894	390,214	391,447	392,503	393,405	394,745	395,410	396,039	396,890	—
	納付率	65.54%	65.97%	66.31%	66.97%	67.24%	67.43%	67.68%	67.94%	68.03%	68.12%	68.25%	—
	(督促対象月数)	205,632	201,358	198,367	194,815	191,988	190,640	188,788	187,643	186,526	185,997	185,467	—
	(督促納付月数)	3,399	1,893	1,300	2,320	1,233	1,056	902	1,340	665	629	851	—

(注1) 過年度保険料における納付対象月数とは、当該年度分の保険料として納付すべき月数(全額免除月数および学生納付督促月数、納付猶予月数(は含まれない))であり、納付月数はそのうち当該年度中(翌年4月末まで)及び過年度中(翌年度及び翌々年度)に実際に納付された月数である。また、納付率は納付対象月数に占める納付月数の割合である。
 (注2) 現年度保険料納付実績、過年度保険料納付実績ともに、年間の収納推移は一定ではなく、年度当初や年末などに伸びる割合が大きくなる時期がある。また、免除等承認期間が終了する7月に、いったん納付対象月数が多くなるため納付率が伸びない場合もある。
 (注3) 過年度保険料における督促対象月数は、納付対象月数から納付月数を除いた部分となる。また、督促納付月数は、納付月数の当月分と前月分の差となる。

〈免除等承認件数〉

(人)

	平成17年度											
	4月	5月	6月	7月	8月	9月	10月	11月	12月	1月	2月	3月
申請免除(全額)	306	473	394	2,475	2,216	778	940	923	1,054	683	643	836
学生納付特例	1,962	1,781	734	372	422	267	204	230	202	206	187	207
若年者納付猶予	115	205	156	232	351	235	244	240	169	250	235	293
	平成18年度											
	4月	5月	6月	7月	8月	9月	10月	11月	12月	1月	2月	3月
申請免除(全額)	779	585	680	2,120	2,566	338	1,118	979	510	451	407	252
学生納付特例	2,111	1,439	898	414	382	219	298	244	101	244	227	162
若年者納付猶予	235	194	205	358	692	78	162	191	78	100	64	64
	平成19年度											
	4月	5月	6月	7月	8月	9月	10月	11月	12月	1月	2月	3月
申請免除(全額)	865	413	356	1,912	1,621	1,586	891	726	862	471	392	379
学生納付特例	393	2,990	633	808	360	236	369	371	268	247	225	145
若年者納付猶予	183	104	98	328	305	293	154	131	176	92	76	83
	平成20年度											
	4月	5月	6月	7月	8月	9月	10月	11月	12月	1月	2月	3月
申請免除(全額)	324	409	319	1,995	1,882	914	704	522	753	393	623	551
学生納付特例	798	2,044	1,222	552	199	269	342	158	531	153	296	259
若年者納付猶予	46	98	84	483	229	156	117	98	126	63	78	76
	平成21年度											
	4月	5月	6月	7月	8月	9月	10月	11月	12月	1月	2月	3月
申請免除(全額)	300	311	281	1,766	727	564	634	1,878	2,042	581	823	638
学生納付特例	250	1,896	1,232	629	360	420	516	666	356	214	221	266
若年者納付猶予	43	63	89	436	155	92	81	290	338	77	141	148

(注1)「申請免除(全額)」及び「若年者納付猶予」は、7月から翌年6月までを承認年度としていることから、承認件数は8～9月にかけて多い傾向がある。

(注2)「学生納付特例」は、4月から良く3月までを承認年度としていることから、承認件数は4～5月にかけて多い傾向がある。

〈納付督促状況〉

(件)

実施期間	17年5月～18年4月	18年5月～19年4月	19年5月～20年4月	20年5月～20年9月	
国	戸別訪問	64,638	70,201	80,627	28,438
	【うち接触件数】	25,303	30,407	30,651	11,107
	電話督促	30,191	25,641	18,373	5,998
	(職員等)	18,174	11,999	5,176	1,706
	(外部委託)	12,017	13,642	13,197	4,292
	【うち接触件数】	13,300	21,596	13,619	4,224
	文書督促	149,937	110,709	77,058	25,275
	(催告状送付数)	129,618	93,217	64,371	20,518
	(免除等勸奨送付数)	20,319	17,492	12,687	4,757
	集合徴収(呼出)案内数	21,097	8,252	5,509	0
民間事業者	戸別訪問				
	【うち接触件数】				
	電話督促				
	【うち接触件数】				
民間事業者	文書督促				
	【うち接触件数】				
実施期間	20年10月～21年4月	21年5月～21年9月			
国	戸別訪問	11,333	6,655		
	【うち接触件数】	4,195	2,547		
	電話督促				
	(職員等)				
	(外部委託)				
	【うち接触件数】				
	文書督促				
	(催告状送付数)				
	(免除等勸奨送付数)				
	集合徴収(呼出)案内数				
民間事業者	戸別訪問	722	500		
	【うち接触件数】	199	116		
	電話督促	48,209	42,910		
	【うち接触件数】	11,225	10,882		
	文書督促	2,939	2,618		

(注1) 電話督促については、国での実施は督促対象件数を、民間事業者での実施は実際の架電件数を計上している。

(注2) 納付督促の組み合わせについて、国で実施していた戸別訪問は、電話及び文書による督促の後、主に短期未納者を旧国民年金推進員が、中・長期未納者を職員等が実施。

(注3) 市場化テスト事業による民間委託後の国の戸別訪問件数は、特定業務契約職員(旧国民年金推進員)によるものである。

〈納付督促体制〉

(人)

	18年度	19年度	20年度	21年度
国民年金推進員	10	14	14	3

(注1) 職員については、取納業務を兼務している者を含めて計上している。

(注2) 平成19年10月から保険料滞納者に対する納付督促業務について民間競争入札を実施しており、業務受託先における従事人数は不明。

〈新規口座振替等獲得実績〉

20年度	21年度
2	0

(注) 市場化テスト事業による民間事業者の納付督促により新規口座振替及びクレジットカード納付の申出を獲得できた件数を計上している。なお、項目の各年度の対象月は以下のとおり。
平成20年度…平成20年10月～平成21年4月
平成21年度…平成21年5月～平成21年9月

5 従来の実施方法等

従来の業務実施における取扱い数量等については、以下の通り。

【 呉 年金事務所 】 (平成20年10月事業開始)

【基本情報】

〈被保険者情報(各年度末時点)〉

(人)

		平成18年度	平成19年度	平成20年度
第1号被保険者(任意加入者含む)		60,433	58,200	57,712
未納者	短期未納者	7,315	7,881	8,474
	中期未納者	4,513	5,032	4,998
	長期未納者	9,185	9,230	9,671
	計	21,013	22,143	23,143
全額免除者	法定免除者	4,318	4,235	4,312
	申請免除(全額)者	5,237	4,963	5,271
	学生納付特例者	7,686	7,524	7,606
	若年者納付猶予者	905	802	839
計		18,146	17,524	18,028

(注1)「未納者」は、各年度末時点において、2年以内の間に納付すべき期間を有する者の合計である。
 (注2)「全額免除者」は、各年度末時点において、「全額免除者」欄の各事項に該当している者の合計である。そのため、2年以内の間に納付すべき期間を有する場合、上記「未納者」にも該当する場合もある。
 (注3)「未納者」欄の区分は、「(参考:未納月数別の未納者数)」のうち、1～6カ月を「短期未納者」、7～12カ月を「中期未納者」、13～24カ月を「長期未納者」としている。

(参考:未納月数別の未納者数(各年度末時点))

(左項「未納者数(人)」:右項「分布割合(%)」)

未納月数	平成18年度		平成19年度		平成20年度		未納月数	平成18年度		平成19年度		平成20年度	
1カ月	2,226	10.59%	2,227	10.06%	2,534	10.95%	13カ月	391	1.86%	366	1.65%	437	1.89%
2カ月	1,308	6.22%	1,406	6.35%	1,526	6.59%	14カ月	367	1.75%	369	1.67%	381	1.65%
3カ月	1,635	7.78%	1,878	8.48%	1,942	8.39%	15カ月	691	3.29%	670	3.03%	687	2.97%
4カ月	792	3.77%	819	3.70%	919	3.97%	16カ月	284	1.35%	307	1.39%	262	1.13%
5カ月	685	3.26%	740	3.34%	751	3.25%	17カ月	303	1.44%	293	1.32%	329	1.42%
6カ月	669	3.18%	811	3.66%	802	3.47%	18カ月	300	1.43%	307	1.39%	321	1.39%
7カ月	613	2.92%	716	3.23%	686	2.96%	19カ月	243	1.16%	301	1.36%	286	1.24%
8カ月	608	2.89%	644	2.91%	678	2.93%	20カ月	268	1.28%	252	1.14%	253	1.09%
9カ月	1,130	5.38%	1,383	6.25%	1,311	5.66%	21カ月	770	3.66%	694	3.13%	851	3.68%
10カ月	501	2.38%	542	2.45%	535	2.31%	22カ月	292	1.39%	274	1.24%	269	1.16%
11カ月	468	2.23%	503	2.27%	509	2.20%	23カ月	394	1.88%	325	1.47%	352	1.52%
12カ月	1,193	5.68%	1,244	5.62%	1,279	5.53%	24カ月	4,882	23.23%	5,072	22.91%	5,243	22.65%

【事業実績】

〈提供未納者データ件数(月別平均)〉

(人)

平成19年度											
4月	5月	6月	7月	8月	9月	10月	11月	12月	1月	2月	3月
-	-	-	-	-	-	-	-	-	-	-	-
平成20年度											
4月	5月	6月	7月	8月	9月	10月	11月	12月	1月	2月	3月
-	-	-	-	-	13,765	15,003	15,016	14,918	14,909	14,912	14,993
平成21年度											
4月	5月	6月	7月	8月	9月	10月	11月	12月	1月	2月	3月
15,217	14,812	18,479	20,462	17,949	15,589	14,829	14,373	14,374	16,119	16,107	16,066

(注1)上記は、前回事業の実施に当たり、受託事業者実際に提供した未納者データ(督促対象)件数の平均(月別)である。
 (注2)今回の事業に当たっては、前回事業より業務範囲が拡大しているため、提供未納者データ(督促対象)は10%程度の増加が見込まれる。

〈電話番号収録率(平成21年5月末時点)〉

平成21年度
68.87%

(注)上記の電話番号収録率は、「未納者」における収録率である。「第1号被保険者」及び「全額免除者」についても、概ね同程度の割合と見込まれる。

〈口座振替率等〉

(人/%)

	平成18年度末	平成19年度末	平成20年度末
口座振替者数	21,047	19,782	18,425
口座振替者率	49.77%	48.63%	46.43%
クレジットカード納付者数	-	54	397
クレジットカード納付者率	-	0.13%	1.00%

(注) 口座振替者(クレジットカード納付者)率 = 口座振替者(クレジットカード納付者) / 保険料納付対象者数 × 100

（現年度保険料納付実績）

（月／％）

	平成17年度											
	4月	5月	6月	7月	8月	9月	10月	11月	12月	1月	2月	3月
納付対象月数	48,989	92,794	136,864	183,652	228,736	274,388	318,346	359,084	403,246	445,266	486,391	526,566
納付月数	30,104	62,375	95,346	128,709	161,857	195,729	229,688	264,964	298,233	332,229	367,026	401,242
納付率	61.45%	67.22%	69.66%	70.08%	70.76%	71.33%	72.15%	73.79%	73.96%	74.61%	75.46%	76.20%
（督励対象月数）	37,346	62,690	76,421	92,838	107,501	122,848	136,390	146,827	160,244	171,700	182,593	192,337
（督励納付月数）	18,461	32,271	34,903	37,895	40,622	44,189	47,732	52,707	55,231	58,663	63,228	67,013
	平成18年度											
	4月	5月	6月	7月	8月	9月	10月	11月	12月	1月	2月	3月
納付対象月数	45,471	88,476	130,921	175,420	221,170	264,747	306,461	347,937	391,344	433,735	474,707	514,672
納付月数	29,704	61,110	92,938	124,930	157,016	189,778	222,587	256,620	288,795	321,014	353,874	386,355
納付率	65.33%	69.07%	70.99%	71.22%	70.99%	71.68%	72.63%	73.75%	73.80%	74.01%	74.55%	75.07%
（督励対象月数）	32,347	58,772	71,432	86,254	102,459	116,621	128,791	140,960	154,906	167,934	179,940	190,981
（督励納付月数）	16,580	31,406	33,449	35,764	38,305	41,652	44,917	49,643	52,357	55,213	59,107	62,664
	平成19年度											
	4月	5月	6月	7月	8月	9月	10月	11月	12月	1月	2月	3月
納付対象月数	45,521	86,190	126,718	169,867	213,253	254,133	295,326	335,442	377,547	417,420	457,965	494,678
納付月数	28,015	57,430	87,296	117,243	147,301	177,591	208,003	239,967	269,476	299,016	329,121	358,648
納付率	61.54%	66.63%	68.89%	69.02%	69.07%	69.88%	70.43%	71.54%	71.38%	71.63%	71.87%	72.50%
（督励対象月数）	31,991	58,175	70,840	86,184	101,891	115,433	129,171	141,998	156,713	169,415	183,113	193,036
（督励納付月数）	14,485	29,415	31,418	33,560	35,939	38,891	41,848	46,523	48,642	51,011	54,269	57,006
	平成20年度											
	4月	5月	6月	7月	8月	9月	10月	11月	12月	1月	2月	3月
納付対象月数	42,942	84,856	123,471	165,402	208,212	249,125	286,520	322,895	362,942	400,686	437,632	474,545
納付月数	25,808	53,184	80,662	108,296	136,040	164,535	192,689	221,592	249,475	277,193	305,830	334,070
納付率	60.10%	62.68%	65.33%	65.47%	65.34%	66.05%	67.25%	68.63%	68.74%	69.18%	69.88%	70.40%
（督励対象月数）	29,399	59,048	71,664	87,788	104,938	120,210	132,099	143,016	157,517	169,732	181,485	192,928
（督励納付月数）	12,265	27,376	28,855	30,682	32,766	35,620	38,268	41,713	44,050	46,239	49,683	52,453
	平成21年度											
	4月	5月	6月	7月	8月	9月	10月	11月	12月	1月	2月	3月
納付対象月数	42,418	83,371	121,727	164,666	206,312	246,710	284,783	320,280	359,558	394,882	431,428	—
納付月数	24,607	50,963	77,240	104,391	131,063	157,916	184,918	212,823	239,064	265,209	292,008	—
納付率	58.01%	61.13%	63.45%	63.40%	63.53%	64.01%	64.93%	66.45%	66.49%	67.16%	67.68%	—
（督励対象月数）	28,876	58,764	72,147	90,495	107,381	123,181	136,701	147,829	162,474	173,511	186,108	—
（督励納付月数）	11,065	26,356	27,660	30,220	32,132	34,387	36,836	40,372	41,980	43,838	46,688	—

（注1）現年度保険料における納付対象月数とは、当該年度分の保険料として納付すべき月数（全額免除月数および学生納付督励月数、納付猶予月数は含まれない）であり、納付月数はそのうち当該年度中（翌年4月末まで）に実際に納付された月数である。また、納付率は納付対象月数に占める納付月数の割合である。
 （注2）現年度保険料納付実績、過年度保険料納付実績ともに、年間の取納推移は一定ではなく、年度当初や年末などに伸びる割合が大きくなる時期がある。また、免除等承認期間が終了する7月に、いったん納付対象月数が多くなるため納付率が伸びない場合もある。
 （注3）督励対象月数とは、納付対象月数から、納付期限内に納付された月数を除いた月数である。また、督励納付月数とは、納付月数から納付期限内に納付された月数を除いた月数である。

〈過年度保険料納付実績〉

(月/%)

	平成17年度											
	4月	5月	6月	7月	8月	9月	10月	11月	12月	1月	2月	3月
15年度分												
納付対象月数	614,814	615,197	615,490	615,980	616,258	616,675	616,939	617,097	617,399	617,719	618,071	618,291
納付月数	462,462	463,677	464,518	465,459	466,611	467,586	468,411	469,412	470,132	470,787	471,421	471,895
納付率	75.22%	75.37%	75.47%	75.56%	75.72%	75.82%	75.93%	76.07%	76.15%	76.21%	76.27%	76.32%
(督促対象月数)	—	152,735	151,813	151,462	150,799	150,064	149,353	148,686	147,987	147,587	147,284	146,870
(督促納付月数)	—	1,215	841	941	1,152	975	825	1,001	720	655	634	474
16年度分												
納付対象月数	576,508	576,894	577,371	578,059	578,713	579,481	579,940	580,176	580,676	581,140	581,626	582,030
納付月数	425,438	427,730	429,122	430,314	431,583	432,622	433,756	435,258	435,962	436,734	437,623	438,559
納付率	73.80%	74.14%	74.32%	74.44%	74.58%	74.66%	74.79%	75.02%	75.08%	75.15%	75.24%	75.35%
(督促対象月数)	—	151,456	149,641	148,937	148,399	147,898	147,318	146,420	145,418	145,178	144,892	144,407
(督促納付月数)	—	2,292	1,392	1,192	1,269	1,039	1,134	1,502	704	772	889	936
	平成18年度											
	4月	5月	6月	7月	8月	9月	10月	11月	12月	1月	2月	3月
16年度分												
納付対象月数	582,535	582,938	583,329	583,715	584,081	584,469	584,790	584,947	585,183	585,479	585,940	586,407
納付月数	439,781	440,844	442,141	443,220	444,093	445,278	446,209	447,193	447,995	448,751	449,416	449,907
納付率	75.49%	75.62%	75.80%	75.93%	76.03%	76.19%	76.30%	76.45%	76.56%	76.65%	76.70%	76.72%
(督促対象月数)	143,976	143,157	142,485	141,574	140,861	140,376	139,512	138,738	137,990	137,484	137,189	136,991
(督促納付月数)	1,222	1,063	1,297	1,079	873	1,185	931	984	802	756	665	491
17年度分												
納付対象月数	527,653	527,900	526,504	526,648	527,508	527,649	526,945	526,735	526,927	527,290	527,888	528,504
納付月数	404,085	405,932	407,598	408,855	409,743	410,910	411,888	413,440	414,178	414,940	415,711	416,603
納付率	76.58%	76.90%	77.42%	77.63%	77.68%	77.88%	78.17%	78.49%	78.60%	78.69%	78.75%	78.83%
(督促対象月数)	126,411	123,815	120,572	119,050	118,653	117,906	116,035	114,847	113,487	113,112	112,948	112,793
(督促納付月数)	2,843	1,847	1,666	1,257	888	1,167	978	1,552	738	762	771	892
	平成19年度											
	4月	5月	6月	7月	8月	9月	10月	11月	12月	1月	2月	3月
17年度分												
納付対象月数	528,910	529,298	529,653	529,972	530,164	530,360	530,620	530,866	531,125	531,386	531,701	531,771
納付月数	417,845	418,754	419,881	420,856	421,792	422,843	423,623	424,526	425,203	425,816	426,272	426,644
納付率	79.00%	79.11%	79.27%	79.41%	79.56%	79.73%	79.84%	79.97%	80.06%	80.13%	80.17%	80.23%
(督促対象月数)	112,307	111,453	110,899	110,091	109,308	108,568	107,777	107,243	106,599	106,183	105,885	105,499
(督促納付月数)	1,242	909	1,127	975	936	1,051	780	903	677	613	456	372
18年度分												
納付対象月数	515,424	515,539	515,090	514,755	515,218	516,160	516,487	516,799	517,221	517,469	517,849	517,877
納付月数	389,314	390,713	392,335	393,402	394,385	395,199	396,043	397,564	398,253	398,813	399,535	400,409
納付率	75.53%	75.79%	76.17%	76.43%	76.55%	76.57%	76.68%	76.93%	77.00%	77.07%	77.15%	77.32%
(督促対象月数)	129,069	126,225	124,377	122,420	121,816	121,775	121,288	120,756	119,657	119,216	119,036	118,342
(督促納付月数)	2,959	1,399	1,622	1,067	983	814	844	1,521	689	560	722	874
	平成20年度											
	4月	5月	6月	7月	8月	9月	10月	11月	12月	1月	2月	3月
18年度分												
納付対象月数	518,121	518,455	518,588	518,726	518,970	519,243	519,405	519,542	519,764	520,025	520,309	520,579
納付月数	401,421	402,277	403,100	403,871	404,447	405,123	405,840	406,354	407,044	407,560	407,986	408,331
納付率	77.48%	77.59%	77.73%	77.86%	77.93%	78.02%	78.14%	78.21%	78.31%	78.37%	78.41%	78.44%
(督促対象月数)	117,712	117,034	116,311	115,626	115,099	114,796	114,282	113,702	113,410	112,981	112,749	112,593
(督促納付月数)	1,012	856	823	771	576	676	717	514	690	516	426	345
19年度分												
納付対象月数	494,527	495,342	494,671	494,198	494,112	494,200	494,507	494,697	494,899	495,207	495,487	495,807
納付月数	361,198	362,402	363,431	364,242	364,942	365,710	366,282	367,116	367,739	368,361	369,067	369,912
納付率	73.04%	73.16%	73.47%	73.70%	73.86%	74.00%	74.07%	74.21%	74.31%	74.39%	74.49%	74.61%
(督促対象月数)	135,879	134,144	132,269	130,767	129,870	129,258	128,797	128,415	127,783	127,468	127,126	126,740
(督促納付月数)	2,550	1,204	1,029	811	700	768	572	834	623	622	706	845
	平成21年度											
	4月	5月	6月	7月	8月	9月	10月	11月	12月	1月	2月	3月
19年度分												
納付対象月数	495,995	496,061	496,215	496,327	496,503	496,673	496,767	496,955	497,086	497,185	497,322	—
納付月数	370,832	371,724	373,397	374,591	375,270	376,101	376,792	377,398	378,011	378,468	378,921	—
納付率	74.77%	74.94%	75.25%	75.47%	75.58%	75.72%	75.85%	75.94%	76.05%	76.12%	76.19%	—
(督促対象月数)	126,083	125,229	124,491	122,930	121,912	121,403	120,666	120,163	119,688	119,174	118,854	—
(督促納付月数)	920	892	1,673	1,194	679	831	691	606	613	457	453	—
20年度分												
納付対象月数	475,367	476,690	475,642	475,568	475,607	475,615	475,420	475,556	475,698	475,933	476,135	—
納付月数	336,758	338,289	340,180	341,404	342,251	342,927	343,673	344,631	345,059	345,627	346,269	—
納付率	70.84%	70.97%	71.52%	71.79%	71.96%	72.10%	72.29%	72.47%	72.54%	72.62%	72.72%	—
(督促対象月数)	141,297	139,932	137,353	135,388	134,203	133,364	132,493	131,883	131,067	130,874	130,508	—
(督促納付月数)	2,688	1,531	1,891	1,224	847	676	746	958	428	568	642	—

(注1) 過年度保険料における納付対象月数とは、当該年度分の保険料として納付すべき月数(全額免除月数および学生納付督促月数、納付猶予月数は含まれない)であり、納付月数はそのうち当該年度中(翌年4月末まで)及び過年度中(翌年度及び翌々年度)に実際に納付された月数である。また、納付率は納付対象月数に占める納付月数の割合である。
 (注2) 現年度保険料納付実績、過年度保険料納付実績とともに、年間の収納推移は一定ではなく、年度当初や年末などに伸びる割合が大きくなる時期がある。また、免除等承認期間が終了する7月に、いったん納付対象月数が多くなるため納付率が伸びない場合もある。
 (注3) 過年度保険料における督促対象月数は、納付対象月数から納付月数を除いた部分となる。また、督促納付月数は、納付月数の当月分と前月分の差となる。

〈免除等承認件数〉

(人)

	平成17年度											
	4月	5月	6月	7月	8月	9月	10月	11月	12月	1月	2月	3月
申請免除(全額)	109	187	275	712	2,346	686	493	630	754	294	487	455
学生納付特例	151	2,538	2,455	727	400	505	230	373	334	222	265	207
若年者納付猶予	0	108	82	103	223	236	139	210	246	66	149	101
	平成18年度											
	4月	5月	6月	7月	8月	9月	10月	11月	12月	1月	2月	3月
申請免除(全額)	400	176	394	2,622	2,012	84	729	570	479	401	254	310
学生納付特例	791	3,044	1,436	388	505	190	322	451	325	243	208	235
若年者納付猶予	75	55	138	445	403	16	133	157	79	51	68	61
	平成19年度											
	4月	5月	6月	7月	8月	9月	10月	11月	12月	1月	2月	3月
申請免除(全額)	492	221	236	1,303	2,617	589	665	332	283	408	298	259
学生納付特例	316	2,031	2,413	861	378	128	661	380	297	176	398	115
若年者納付猶予	113	65	41	191	327	232	101	39	49	61	104	40
	平成20年度											
	4月	5月	6月	7月	8月	9月	10月	11月	12月	1月	2月	3月
申請免除(全額)	412	70	306	2,249	724	520	694	828	867	424	436	573
学生納付特例	1,001	2,280	614	1,023	670	298	258	709	690	259	304	328
若年者納付猶予	72	14	48	270	102	106	44	202	143	87	75	111
	平成21年度											
	4月	5月	6月	7月	8月	9月	10月	11月	12月	1月	2月	3月
申請免除(全額)	368	27	281	2,217	428	1,155	896	968	1,049	277	783	468
学生納付特例	337	2,867	1,044	898	740	362	321	362	592	180	262	369
若年者納付猶予	120	5	69	329	98	207	127	186	152	41	89	52

(注1)「申請免除(全額)」及び「若年者納付猶予」は、7月から翌年6月までを承認年度としていることから、承認件数は8～9月にかけて多い傾向がある。

(注2)「学生納付特例」は、4月から良く3月までを承認年度としていることから、承認件数は4～5月にかけて多い傾向がある。

〈納付督促状況〉

(件)

実施期間	17年5月～18年4月	18年5月～19年4月	19年5月～20年4月	20年5月～20年9月	
国	戸別訪問	56,504	36,545	56,680	10,845
	【うち接触件数】	20,131	18,830	19,303	7,337
	電話督促	30,039	19,968	12,533	5,455
	(職員等)	19,884	10,021	2,807	2,008
	(外部委託)	10,155	9,947	9,726	3,447
	【うち接触件数】	15,361	17,291	9,461	4,265
	文書督促	86,975	71,826	38,265	15,974
	(催告状送付数)	70,236	59,405	34,084	13,950
	(免除等勸奨送付数)	16,739	12,421	4,181	2,024
	集合徴収(呼出)案内数	21,828	25,462	6,108	0
民間事業者	戸別訪問				
	【うち接触件数】				
	電話督促				
	【うち接触件数】				
民間事業者	文書督促				
	【うち接触件数】				
実施期間	20年10月～21年4月	21年5月～21年9月			
国	戸別訪問	3,650	2,513		
	【うち接触件数】	1,705	928		
	電話督促				
	(職員等)				
	(外部委託)				
	【うち接触件数】				
	文書督促				
	(催告状送付数)				
	(免除等勸奨送付数)				
	集合徴収(呼出)案内数				
民間事業者	戸別訪問	1,156	786		
	【うち接触件数】	342	221		
	電話督促	50,652	34,504		
	【うち接触件数】	11,741	8,822		
	文書督促	4,109	2,378		

(注1) 電話督促については、国での実施は督促対象件数を、民間事業者での実施は実際の架電件数を計上している。

(注2) 納付督促の組み合わせについて、国で実施していた戸別訪問は、電話及び文書による督促の後、主に短期未納者を旧国民年金推進員が、中・長期未納者を職員等が実施。

(注3) 市場化テスト事業による民間委託後の国の戸別訪問件数は、特定業務契約職員(旧国民年金推進員)によるものである。

〈納付督促体制〉

(人)

	18年度	19年度	20年度	21年度
国民年金推進員	9	11	11	2

(注1) 職員については、取納業務を兼務している者を含めて計上している。

(注2) 平成19年10月から保険料滞納者に対する納付督促業務について民間競争入札を実施しており、業務受託先における従事人数は不明。

〈新規口座振替等獲得実績〉

20年度	21年度
1	0

(注) 市場化テスト事業による民間事業者の納付督促により新規口座振替及びクレジットカード納付の申出を獲得できた件数を計上している。なお、項目の各年度の対象月は以下のとおり。
平成20年度…平成20年10月～平成21年4月
平成21年度…平成21年5月～平成21年9月

〔四国地区〕

1 従来の実施に要した経費

(単位:千円)

徳島地区(平成20年10月開始事業)		平成17年度 【参考:国が実施】	平成20年10月～平成21年3月 (6ヶ月)	平成21年4月～平成22年3月 (12ヶ月)
徳島南年金事務所				
人件費 ①	常勤職員	5,719	—	—
	非常勤職員	13,715	1,589	2,963
物件費②		3,142	—	—
委託費等 ③	委託費定額部分	634	(地区合計に掲載)	(地区合計に掲載)
	成果報酬等	0	(地区合計に掲載)	(地区合計に掲載)
	旅費その他	3,940	—	—
①～③小計(a)		27,150	1,589	2,963
参 考 b 値	減価償却費	77	—	—
	退職給付費用	590	—	—
	間接部門費	3,229	—	—
(a)+(b)合計		31,046	1,589	2,963
徳島北年金事務所				
人件費 ①	常勤職員	12,676	—	—
	非常勤職員	27,795	6,357	10,369
物件費②		10,622	—	—
委託費等 ③	委託費定額部分	1,439	(地区合計に掲載)	(地区合計に掲載)
	成果報酬等	0	(地区合計に掲載)	(地区合計に掲載)
	旅費その他	6,338	—	—
①～③小計(a)		58,870	6,357	10,369
参 考 b 値	減価償却費	229	—	—
	退職給付費用	1,207	—	—
	間接部門費	3,791	—	—
(a)+(b)合計		64,097	6,357	10,369
阿波半田年金事務所				
人件費 ①	常勤職員	4,982	—	—
	非常勤職員	7,878	1,589	2,963
物件費②		1,952	—	—
委託費等 ③	委託費定額部分	258	(地区合計に掲載)	(地区合計に掲載)
	成果報酬等	0	(地区合計に掲載)	(地区合計に掲載)
	旅費その他	2,169	—	—
①～③小計(a)		17,239	1,589	2,963
参 考 b 値	減価償却費	34	—	—
	退職給付費用	456	—	—
	間接部門費	3,385	—	—
(a)+(b)合計		21,114	1,589	2,963
<地区合計>				
人件費 ①	常勤職員	23,377	—	—
	非常勤職員	49,388	9,535	16,294
物件費②		15,716	—	—
委託費等 ③	委託費定額部分	2,331	13,008	26,016
	成果報酬等	0	-2,760	(実施期間中)
	旅費その他	12,447	—	—
①～③小計(a)		103,259	19,783	42,310
参 考 b 値	減価償却費	340	—	—
	退職給付費用	2,253	—	—
	間接部門費	10,405	—	—
(a)+(b)合計		116,257	19,783	42,310

愛媛地区(平成20年10月開始事業)		平成17年度 【参考:国が実施】	平成20年10月～平成21年3月 (6ヶ月)	平成21年4月～平成22年3月 (12ヶ月)
松山東年金事務所				
人件費 ①	常勤職員	19,492	—	—
	非常勤職員	32,591	5,935	9,396
物件費②		11,796	—	—
委託費等 ③	委託費定額部分	1,627	(地区合計に掲載)	(地区合計に掲載)
	成果報酬等	0	(地区合計に掲載)	(地区合計に掲載)
	旅費その他	2,053	—	—
①～③小計(a)		67,559	5,935	9,396
参 考 b 値	減価償却費	129	—	—
	退職給付費用	1,823	—	—
	間接部門費	1,844	—	—
(a)+(b)合計		71,355	5,935	9,396
松山西年金事務所				
人件費 ①	常勤職員	14,271	—	—
	非常勤職員	14,754	1,484	2,685
物件費②		3,135	—	—
委託費等 ③	委託費定額部分	576	(地区合計に掲載)	(地区合計に掲載)
	成果報酬等	0	(地区合計に掲載)	(地区合計に掲載)
	旅費その他	2,338	—	—
①～③小計(a)		35,074	1,484	2,685
参 考 b 値	減価償却費	283	—	—
	退職給付費用	1,287	—	—
	間接部門費	1,447	—	—
(a)+(b)合計		38,091	1,484	2,685
新居浜年金事務所				
人件費 ①	常勤職員	16,421	—	—
	非常勤職員	19,404	2,968	5,369
物件費②		7,433	—	—
委託費等 ③	委託費定額部分	1,354	(地区合計に掲載)	(地区合計に掲載)
	成果報酬等	0	(地区合計に掲載)	(地区合計に掲載)
	旅費その他	2,214	—	—
①～③小計(a)		46,826	2,968	5,369
参 考 b 値	減価償却費	137	—	—
	退職給付費用	1,314	—	—
	間接部門費	1,616	—	—
(a)+(b)合計		49,893	2,968	5,369
今治年金事務所				
人件費 ①	常勤職員	13,726	—	—
	非常勤職員	16,503	1,484	2,685
物件費②		4,155	—	—
委託費等 ③	委託費定額部分	893	(地区合計に掲載)	(地区合計に掲載)
	成果報酬等	0	(地区合計に掲載)	(地区合計に掲載)
	旅費その他	1,659	—	—
①～③小計(a)		36,936	1,484	2,685
参 考 b 値	減価償却費	51	—	—
	退職給付費用	1,180	—	—
	間接部門費	1,501	—	—
(a)+(b)合計		39,668	1,484	2,685

宇和島年金事務所				
人件費 ①	常勤職員	20,987	—	—
	非常勤職員	14,450	1,484	2,685
物件費②		4,317	—	—
委託費等 ③	委託費定額部分	1,077	(地区合計に掲載)	(地区合計に掲載)
	成果報酬等	0	(地区合計に掲載)	(地区合計に掲載)
	旅費その他	1,908	—	—
①～③小計(a)		42,739	1,484	2,685
参 考 値 (b)	減価償却費	93	—	—
	退職給付費用	1,877	—	—
	間接部門費	2,634	—	—
(a) + (b)合計		47,343	1,484	2,685
<地区合計>				
人件費 ①	常勤職員	84,897	—	—
	非常勤職員	97,702	13,354	22,819
物件費②		30,836	—	—
委託費等 ③	委託費定額部分	5,527	22,340	44,680
	成果報酬等	0	-6,166	(実施期間中)
	旅費その他	10,172	—	—
①～③小計(a)		229,134	29,528	67,499
参 考 値 (b)	減価償却費	693	—	—
	退職給付費用	7,481	—	—
	間接部門費	9,042	—	—
(a) + (b)合計		246,350	29,528	67,499
高知地区(平成20年10月開始事業)		平成17年度 【参考:国が実施】	平成20年10月～平成21年3月 (6ヶ月)	平成21年4月～平成22年3月 (12ヶ月)
高知東年金事務所				
人件費 ①	常勤職員	11,913	—	—
	非常勤職員	32,851	3,102	4,666
物件費②		6,356	—	—
委託費等 ③	委託費定額部分	1,548	(地区合計に掲載)	(地区合計に掲載)
	成果報酬等	0	(地区合計に掲載)	(地区合計に掲載)
	旅費その他	2,103	—	—
①～③小計(a)		54,771	3,102	4,666
参 考 値 (b)	減価償却費	101	—	—
	退職給付費用	1,126	—	—
	間接部門費	2,726	—	—
(a) + (b)合計		58,724	3,102	4,666
高知西年金事務所				
人件費 ①	常勤職員	9,561	—	—
	非常勤職員	17,793	3,102	6,222
物件費②		5,700	—	—
委託費等 ③	委託費定額部分	890	(地区合計に掲載)	(地区合計に掲載)
	成果報酬等	0	(地区合計に掲載)	(地区合計に掲載)
	旅費その他	3,236	—	—
①～③小計(a)		37,180	3,102	6,222
参 考 値 (b)	減価償却費	84	—	—
	退職給付費用	965	—	—
	間接部門費	2,387	—	—
(a) + (b)合計		40,616	3,102	6,222

南国年金事務所				
人件費 ①	常勤職員	9,646	—	—
	非常勤職員	18,415	3,102	6,222
物件費②		3,730	—	—
委託費等 ③	委託費定額部分	686	(地区合計に掲載)	(地区合計に掲載)
	成果報酬等	0	(地区合計に掲載)	(地区合計に掲載)
	旅費その他	2,011	—	—
①～③小計(a)		34,488	3,102	6,222
参 考 値 (b)	減価償却費	89	—	—
	退職給付費用	858	—	—
	間接部門費	2,711	—	—
(a) + (b) 合計		38,146	3,102	6,222
幡多年金事務所				
人件費 ①	常勤職員	4,698	—	—
	非常勤職員	15,032	1,551	3,111
物件費②		2,995	—	—
委託費等 ③	委託費定額部分	641	(地区合計に掲載)	(地区合計に掲載)
	成果報酬等	0	(地区合計に掲載)	(地区合計に掲載)
	旅費その他	2,345	—	—
①～③小計(a)		25,711	1,551	3,111
参 考 値 (b)	減価償却費	62	—	—
	退職給付費用	536	—	—
	間接部門費	2,354	—	—
(a) + (b) 合計		28,663	1,551	3,111
<地区合計>				
人件費 ①	常勤職員	35,818	—	—
	非常勤職員	84,091	10,859	20,220
物件費②		18,781	—	—
委託費等 ③	委託費定額部分	3,765	18,162	36,324
	成果報酬等	0	-4,456	(実施期間中)
	旅費その他	9,695	—	—
①～③小計(a)		152,150	24,565	56,544
参 考 値 (b)	減価償却費	336	—	—
	退職給付費用	3,485	—	—
	間接部門費	10,178	—	—
(a) + (b) 合計		166,149	24,565	56,544
<地区総合計>		委託前 【参考：国が実施】	平成21年度	
人件費 ①	常勤職員	144,092		—
	非常勤職員	231,181		59,333
物件費②		65,333		—
委託費 等 ③	委託費定額部分	11,623		107,020
	成果報酬等	0		(実施期間中)
	旅費その他	32,314		—
①～③小計(a)		484,543		166,353
参 考 値 (b)	減価償却費	1,369		—
	退職給付費用	13,219		—
	間接部門費	29,625		—
(a) + (b) 合計		528,756		166,353

(注1) 参考情報として、民間競争入札実施前の国が自ら業務を実施していた年度の経費を開示している。
(注2) 民間競争入札実施後の直近年度については、国が実施していた業務(主に特定業務契約職員(旧国民年金推進員)が実施していた免除勧奨業務)に係る経費と、民間事業者への委託契約金額を計上している。なお、民間委託後は地区単位で事業者と契約を締結しているため、地区単位の契約金額を開示している。
(注3) 平成19年10月から民間委託を開始した事務所の平成20年度及び平成21年度の経費は、全体の委託費(税込)のうち、それぞれ12カ月分を計上している。同様に平成20年10月から委託を開始した事務所の平成20年度の経費は、平成20年10月から平成21年3月迄の6ヶ月分を計上し、平成21年度は12カ月分を計上している。

〔四国地区〕

2 従来の実施に要した人員

(単位:人)

徳島地区(平成20年10月開始事業)	平成17年度 【参考:国が実施】	平成20年度 (平成20年10月～平成21年3月)	平成21年度
徳島南年金事務所			
常勤職員	1.10	-	-
非常勤職員	6.40	1.00	1.00
徳島北年金事務所			
常勤職員	2.25	-	-
非常勤職員	11.87	4.00	4.00
阿波半田年金事務所			
常勤職員	0.85	-	-
非常勤職員	3.53	1.00	1.00
<地区合計>			
常勤職員	4.20	-	-
非常勤職員	21.81	6.00	6.00
愛媛地区(平成20年10月開始事業)			
平成17年度 【参考:国が実施】			
平成20年度 (平成20年10月～平成21年3月)			
平成21年度			
松山東年金事務所			
常勤職員	3.40	-	-
非常勤職員	14.96	4.00	4.00
松山西年金事務所			
常勤職員	2.40	-	-
非常勤職員	6.98	1.00	1.00
新居浜年金事務所			
常勤職員	2.45	-	-
非常勤職員	8.44	2.00	2.00
今治年金事務所			
常勤職員	2.20	-	-
非常勤職員	6.90	1.00	1.00
宇和島年金事務所			
常勤職員	3.50	-	-
非常勤職員	7.97	1.00	1.00
<地区合計>			
常勤職員	13.95	-	-
非常勤職員	45.26	9.00	9.00

高知地区(平成20年10月開始事業)	平成17年度 【参考:国が実施】	平成20年度 (平成20年10月～平成21年3月)	平成21年度
高知東年金事務所			
常勤職員	2.10	-	-
非常勤職員	15.86	2.00	2.00
高知西年金事務所			
常勤職員	1.80	-	-
非常勤職員	9.40	2.00	2.00
南国年金事務所			
常勤職員	1.60	-	-
非常勤職員	9.75	2.00	2.00
幡多年金事務所			
常勤職員	1.00	-	-
非常勤職員	8.80	1.00	1.00
<地区合計>			
常勤職員	6.50	-	-
非常勤職員	43.81	7.00	7.00
<<地区総合計>>		委託前 【参考:国が実施】	平成21年度
常勤職員	24.65		-
非常勤職員	110.87		22.00

(注1)民間競争入札実施前の国が自ら業務を実施していた年度には、収納業務に従事した職員を民間委託業務の従事割合により換算した人数を計上している。
(注2)民間競争入札実施後の年度には、民間委託業務の対象となっていなかった免除等申請手続の勤奨業務を主に従事していた国民年金推進員(現特定業務契約職員)の年度当初の人数を計上している。(平成20年10月開始事業分については、民間委託に伴う国民年金推進員の再編後の人員を計上している。)

〔四国地区〕

4 従来の実施における目的の達成の程度

徳島地区(平成20年10月開始事業)	平成17年度 【参考:国が実施】	平成19年度	平成20年度	平成21年度
徳島南年金事務所				
納付対象月数[月数]	204,391	197,491	188,717	(集計中)
納付月数[月数]	154,990	140,847	130,062	(集計中)
納付率[%]	75.8%	71.3%	68.9%	(集計中)
納付期限内納付月数[月数]	142,289	129,663	120,333	(集計中)
・要求水準(現年度)[月数]	—	—	5,100	(実施期間中)
・実施結果[月数]	—	—	3,779	(実施期間中)
・要求水準達成率[%]	—	—	74.1%	(実施期間中)
過年度(1年目)納付対象月数[月数]	230,098	205,217	197,777	(集計中)
過年度(1年目)納付月数[月数]	167,830	157,402	145,732	(集計中)
過年度(1年目)納付率[%]	72.9%	76.7%	73.7%	(集計中)
過年度(2年目)納付対象月数[月数]	239,161	209,406	207,032	(集計中)
過年度(2年目)納付月数[月数]	179,991	165,911	161,954	(集計中)
過年度(2年目)納付率[%]	75.3%	79.2%	78.2%	(集計中)
・要求水準(過年度)[月数]	—	—	5,500	(実施期間中)
・実施結果[月数]	—	—	3,891	(実施期間中)
・要求水準達成率[%]	—	—	70.7%	(実施期間中)
年度末第1号被保険者数[人]	24,941	23,380	23,031	22,270
全額免除該当者数[人]	8,071	7,832	7,966	7,998
全額免除該当率[%]	32.4%	33.5%	34.6%	35.9%
徳島北年金事務所				
納付対象月数[月数]	720,447	716,858	686,620	(集計中)
納付月数[月数]	504,215	466,466	435,539	(集計中)
納付率[%]	70.0%	65.1%	63.4%	(集計中)
納付期限内納付月数[月数]	459,278	426,150	400,358	(集計中)
・要求水準(現年度)[月数]	—	—	18,200	(実施期間中)
・実施結果[月数]	—	—	14,884	(実施期間中)
・要求水準達成率[%]	—	—	81.8%	(実施期間中)
過年度(1年目)納付対象月数[月数]	800,853	726,395	716,605	(集計中)
過年度(1年目)納付月数[月数]	537,480	515,184	485,125	(集計中)
過年度(1年目)納付率[%]	67.1%	70.9%	67.7%	(集計中)
過年度(2年目)納付対象月数[月数]	832,930	730,112	734,571	(集計中)
過年度(2年目)納付月数[月数]	566,929	545,473	530,159	(集計中)
過年度(2年目)納付率[%]	68.1%	74.7%	72.2%	(集計中)
・要求水準(過年度)[月数]	—	—	20,700	(実施期間中)
・実施結果[月数]	—	—	15,192	(実施期間中)
・要求水準達成率[%]	—	—	73.4%	(実施期間中)
年度末第1号被保険者数[人]	86,653	82,997	81,655	80,283
全額免除該当者数[人]	27,364	25,868	27,154	27,740
全額免除該当率[%]	31.6%	31.2%	33.3%	34.6%
阿波半田年金事務所				
納付対象月数[月数]	115,755	111,205	105,464	(集計中)
納付月数[月数]	83,265	75,933	69,343	(集計中)
納付率[%]	71.9%	68.3%	65.8%	(集計中)
納付期限内納付月数[月数]	76,071	69,768	63,985	(集計中)
・要求水準(現年度)[月数]	—	—	2,900	(実施期間中)
・実施結果[月数]	—	—	2,335	(実施期間中)
・要求水準達成率[%]	—	—	80.5%	(実施期間中)
過年度(1年目)納付対象月数[月数]	130,548	114,724	112,120	(集計中)
過年度(1年目)納付月数[月数]	90,048	83,902	78,646	(集計中)
過年度(1年目)納付率[%]	69.0%	73.1%	70.1%	(集計中)
過年度(2年目)納付対象月数[月数]	137,919	118,221	116,013	(集計中)
過年度(2年目)納付月数[月数]	96,352	88,856	85,727	(集計中)
過年度(2年目)納付率[%]	69.9%	75.2%	73.9%	(集計中)
・要求水準(過年度)[月数]	—	—	3,000	(実施期間中)
・実施結果[月数]	—	—	1,932	(実施期間中)
・要求水準達成率[%]	—	—	64.4%	(実施期間中)
年度末第1号被保険者数[人]	14,565	13,828	13,367	12,865
全額免除該当者数[人]	4,995	4,932	5,026	5,037
全額免除該当率[%]	34.3%	35.7%	37.6%	39.2%

＜地区合計＞				
納付対象月数〔月数〕	1,040,593	1,025,554	980,801	(集計中)
納付月数〔月数〕	742,470	683,246	634,944	(集計中)
納付率〔%〕	71.4%	66.6%	64.7%	(集計中)
納付期限内納付月数〔月数〕	677,638	625,581	584,676	(集計中)
・要求水準(現年度)〔月数〕	—	—	26,200	(実施期間中)
・実施結果〔月数〕	—	—	20,998	(実施期間中)
・要求水準達成率〔%〕	—	—	80.1%	(実施期間中)
過年度(1年目)納付対象月数〔月数〕	1,161,499	1,046,336	1,026,502	(集計中)
過年度(1年目)納付月数〔月数〕	795,358	756,488	709,503	(集計中)
過年度(1年目)納付率〔%〕	68.5%	72.3%	69.1%	(集計中)
過年度(2年目)納付対象月数〔月数〕	1,210,010	1,057,739	1,057,616	(集計中)
過年度(2年目)納付月数〔月数〕	843,272	800,240	777,840	(集計中)
過年度(2年目)納付率〔%〕	69.7%	75.7%	73.5%	(集計中)
・要求水準(過年度)〔月数〕	—	—	29,200	(実施期間中)
・実施結果〔月数〕	—	—	21,015	(実施期間中)
・要求水準達成率〔%〕	—	—	72.0%	(実施期間中)
年度末第1号被保険者数〔人〕	126,159	120,205	118,053	115,418
全額免除該当者数〔人〕	40,430	38,632	40,146	40,775
全額免除該当率〔%〕	32.0%	32.1%	34.0%	35.3%
愛媛地区(平成20年10月開始事業)	平成17年度 【参考:国が実施】	平成19年度	平成20年度	平成21年度
松山東年金事務所				
納付対象月数〔月数〕	692,445	667,833	644,740	(集計中)
納付月数〔月数〕	492,039	453,457	421,770	(集計中)
納付率〔%〕	71.1%	67.9%	65.4%	(集計中)
納付期限内納付月数〔月数〕	450,077	415,910	389,865	(集計中)
・要求水準(現年度)〔月数〕	—	—	14,700	(実施期間中)
・実施結果〔月数〕	—	—	11,807	(実施期間中)
・要求水準達成率〔%〕	—	—	80.3%	(実施期間中)
過年度(1年目)納付対象月数〔月数〕	751,069	693,625	669,361	(集計中)
過年度(1年目)納付月数〔月数〕	523,956	500,974	468,461	(集計中)
過年度(1年目)納付率〔%〕	69.8%	72.2%	70.0%	(集計中)
過年度(2年目)納付対象月数〔月数〕	783,825	695,946	701,138	(集計中)
過年度(2年目)納付月数〔月数〕	550,014	526,980	513,273	(集計中)
過年度(2年目)納付率〔%〕	70.2%	75.7%	73.2%	(集計中)
・要求水準(過年度)〔月数〕	—	—	17,800	(実施期間中)
・実施結果〔月数〕	—	—	12,715	(実施期間中)
・要求水準達成率〔%〕	—	—	71.4%	(実施期間中)
年度末第1号被保険者数〔人〕	90,377	86,857	85,509	85,407
全額免除該当者数〔人〕	32,515	33,189	33,807	35,093
全額免除該当率〔%〕	36.0%	38.2%	39.5%	41.1%
松山西年金事務所				
納付対象月数〔月数〕	227,382	216,763	207,511	(集計中)
納付月数〔月数〕	188,046	167,562	154,419	(集計中)
納付率〔%〕	82.7%	77.3%	74.4%	(集計中)
納付期限内納付月数〔月数〕	174,937	155,683	144,337	(集計中)
・要求水準(現年度)〔月数〕	—	—	4,500	(実施期間中)
・実施結果〔月数〕	—	—	3,427	(実施期間中)
・要求水準達成率〔%〕	—	—	76.2%	(実施期間中)
過年度(1年目)納付対象月数〔月数〕	245,547	224,468	214,949	(集計中)
過年度(1年目)納付月数〔月数〕	196,275	183,681	171,531	(集計中)
過年度(1年目)納付率〔%〕	79.9%	81.8%	79.8%	(集計中)
過年度(2年目)納付対象月数〔月数〕	258,771	229,502	225,518	(集計中)
過年度(2年目)納付月数〔月数〕	207,854	195,499	186,107	(集計中)
過年度(2年目)納付率〔%〕	80.3%	85.2%	82.5%	(集計中)
・要求水準(過年度)〔月数〕	—	—	3,900	(実施期間中)
・実施結果〔月数〕	—	—	2,753	(実施期間中)
・要求水準達成率〔%〕	—	—	70.6%	(実施期間中)
年度末第1号被保険者数〔人〕	27,050	25,308	24,762	24,211
全額免除該当者数〔人〕	8,065	7,714	7,683	7,895
全額免除該当率〔%〕	29.8%	30.5%	31.0%	32.6%

新居浜年金事務所				
納付対象月数〔月数〕	372,387	375,049	359,218	(集計中)
納付月数〔月数〕	293,548	266,498	245,176	(集計中)
納付率〔%〕	78.8%	71.1%	68.3%	(集計中)
納付期限内納付月数〔月数〕	267,660	243,877	226,887	(集計中)
・要求水準(現年度)〔月数〕	—	—	9,000	(実施期間中)
・実施結果〔月数〕	—	—	6,948	(実施期間中)
・要求水準達成率〔%〕	—	—	77.2%	(実施期間中)
過年度(1年目)納付対象月数〔月数〕	420,796	382,677	374,451	(集計中)
過年度(1年目)納付月数〔月数〕	314,036	297,696	275,770	(集計中)
過年度(1年目)納付率〔%〕	74.6%	77.8%	73.6%	(集計中)
過年度(2年目)納付対象月数〔月数〕	456,061	376,978	385,686	(集計中)
過年度(2年目)納付月数〔月数〕	336,851	311,744	303,738	(集計中)
過年度(2年目)納付率〔%〕	73.9%	82.7%	78.8%	(集計中)
・要求水準(過年度)〔月数〕	—	—	9,300	(実施期間中)
・実施結果〔月数〕	—	—	6,012	(実施期間中)
・要求水準達成率〔%〕	—	—	64.6%	(実施期間中)
年度末第1号被保険者数〔人〕	46,288	43,397	42,523	42,009
全額免除該当者数〔人〕	15,978	13,483	13,700	14,385
全額免除該当率〔%〕	34.5%	31.1%	32.2%	34.2%
今治年金事務所				
納付対象月数〔月数〕	243,762	230,122	217,254	(集計中)
納付月数〔月数〕	199,305	176,321	161,311	(集計中)
納付率〔%〕	81.8%	76.6%	74.2%	(集計中)
納付期限内納付月数〔月数〕	183,058	163,715	150,475	(集計中)
・要求水準(現年度)〔月数〕	—	—	5,600	(実施期間中)
・実施結果〔月数〕	—	—	3,785	(実施期間中)
・要求水準達成率〔%〕	—	—	67.6%	(実施期間中)
過年度(1年目)納付対象月数〔月数〕	270,379	240,684	229,894	(集計中)
過年度(1年目)納付月数〔月数〕	215,395	196,926	181,133	(集計中)
過年度(1年目)納付率〔%〕	79.7%	81.8%	78.8%	(集計中)
過年度(2年目)納付対象月数〔月数〕	286,595	246,498	241,938	(集計中)
過年度(2年目)納付月数〔月数〕	227,224	208,731	199,974	(集計中)
過年度(2年目)納付率〔%〕	79.3%	84.7%	82.7%	(集計中)
・要求水準(過年度)〔月数〕	—	—	4,700	(実施期間中)
・実施結果〔月数〕	—	—	3,040	(実施期間中)
・要求水準達成率〔%〕	—	—	64.7%	(実施期間中)
年度末第1号被保険者数〔人〕	31,933	29,319	28,233	26,847
全額免除該当者数〔人〕	11,964	10,781	10,316	10,591
全額免除該当率〔%〕	37.5%	36.8%	36.5%	39.4%
宇和島年金事務所				
納付対象月数〔月数〕	369,094	345,664	329,798	(集計中)
納付月数〔月数〕	313,276	277,796	254,692	(集計中)
納付率〔%〕	84.9%	80.4%	77.2%	(集計中)
納付期限内納付月数〔月数〕	289,839	258,840	239,377	(集計中)
・要求水準(現年度)〔月数〕	—	—	7,300	(実施期間中)
・実施結果〔月数〕	—	—	4,658	(実施期間中)
・要求水準達成率〔%〕	—	—	63.8%	(実施期間中)
過年度(1年目)納付対象月数〔月数〕	403,298	361,754	344,490	(集計中)
過年度(1年目)納付月数〔月数〕	330,586	306,387	283,436	(集計中)
過年度(1年目)納付率〔%〕	82.0%	84.7%	82.3%	(集計中)
過年度(2年目)納付対象月数〔月数〕	425,840	371,241	363,027	(集計中)
過年度(2年目)納付月数〔月数〕	349,194	324,010	310,075	(集計中)
過年度(2年目)納付率〔%〕	82.0%	87.3%	85.4%	(集計中)
・要求水準(過年度)〔月数〕	—	—	5,400	(実施期間中)
・実施結果〔月数〕	—	—	3,593	(実施期間中)
・要求水準達成率〔%〕	—	—	66.5%	(実施期間中)
年度末第1号被保険者数〔人〕	44,094	40,415	38,740	36,841
全額免除該当者数〔人〕	13,627	12,632	12,098	11,999
全額免除該当率〔%〕	30.9%	31.3%	31.2%	32.6%

＜地区合計＞				
納付対象月数〔月数〕	1,905,070	1,835,431	1,758,521	(集計中)
納付月数〔月数〕	1,486,214	1,341,634	1,237,368	(集計中)
納付率〔%〕	78.0%	73.1%	70.4%	(集計中)
納付期限内納付月数〔月数〕	1,365,571	1,238,025	1,150,941	(集計中)
・要求水準(現年度)〔月数〕	—	—	41,100	(実施期間中)
・実施結果〔月数〕	—	—	30,625	(実施期間中)
・要求水準達成率〔%〕	—	—	74.5%	(実施期間中)
過年度(1年目)納付対象月数〔月数〕	2,091,089	1,903,208	1,833,145	(集計中)
過年度(1年目)納付月数〔月数〕	1,580,248	1,485,664	1,380,331	(集計中)
過年度(1年目)納付率〔%〕	75.6%	78.1%	75.3%	(集計中)
過年度(2年目)納付対象月数〔月数〕	2,211,092	1,920,165	1,917,307	(集計中)
過年度(2年目)納付月数〔月数〕	1,671,137	1,566,964	1,513,167	(集計中)
過年度(2年目)納付率〔%〕	75.6%	81.6%	78.9%	(集計中)
・要求水準(過年度)〔月数〕	—	—	41,100	(実施期間中)
・実施結果〔月数〕	—	—	28,113	(実施期間中)
・要求水準達成率〔%〕	—	—	68.4%	(実施期間中)
年度末第1号被保険者数〔人〕	239,742	225,296	219,767	215,315
全額免除該当者数〔人〕	82,149	77,799	77,604	79,963
全額免除該当率〔%〕	34.3%	34.5%	35.3%	37.1%
高知地区(平成20年10月開始事業)	平成17年度 【参考:国が実施】	平成19年度	平成20年度	平成21年度
高知東年金事務所				
納付対象月数〔月数〕	379,029	412,503	395,029	(集計中)
納付月数〔月数〕	265,766	261,076	242,789	(集計中)
納付率〔%〕	70.1%	63.3%	61.5%	(集計中)
納付期限内納付月数〔月数〕	236,393	226,054	221,348	(集計中)
・要求水準(現年度)〔月数〕	—	—	11,000	(実施期間中)
・実施結果〔月数〕	—	—	8,927	(実施期間中)
・要求水準達成率〔%〕	—	—	81.2%	(実施期間中)
過年度(1年目)納付対象月数〔月数〕	437,175	410,364	409,646	(集計中)
過年度(1年目)納付月数〔月数〕	284,579	292,910	273,327	(集計中)
過年度(1年目)納付率〔%〕	65.1%	71.4%	66.7%	(集計中)
過年度(2年目)納付対象月数〔月数〕	459,513	408,436	415,153	(集計中)
過年度(2年目)納付月数〔月数〕	299,900	311,466	303,017	(集計中)
過年度(2年目)納付率〔%〕	65.3%	76.3%	73.0%	(集計中)
・要求水準(過年度)〔月数〕	—	—	14,000	(実施期間中)
・実施結果〔月数〕	—	—	10,381	(実施期間中)
・要求水準達成率〔%〕	—	—	74.2%	(実施期間中)
年度末第1号被保険者数〔人〕	54,526	52,920	50,750	51,338
全額免除該当者数〔人〕	21,902	19,301	18,399	18,404
全額免除該当率〔%〕	40.2%	36.5%	36.3%	35.8%
高知西年金事務所				
納付対象月数〔月数〕	243,920	213,169	199,531	(集計中)
納付月数〔月数〕	192,212	157,501	144,417	(集計中)
納付率〔%〕	78.8%	73.9%	72.4%	(集計中)
納付期限内納付月数〔月数〕	168,454	153,161	132,047	(集計中)
・要求水準(現年度)〔月数〕	—	—	5,500	(実施期間中)
・実施結果〔月数〕	—	—	4,788	(実施期間中)
・要求水準達成率〔%〕	—	—	87.1%	(実施期間中)
過年度(1年目)納付対象月数〔月数〕	271,923	219,271	212,347	(集計中)
過年度(1年目)納付月数〔月数〕	207,302	174,316	162,937	(集計中)
過年度(1年目)納付率〔%〕	76.2%	79.5%	76.7%	(集計中)
過年度(2年目)納付対象月数〔月数〕	284,205	217,623	220,055	(集計中)
過年度(2年目)納付月数〔月数〕	220,346	183,739	178,238	(集計中)
過年度(2年目)納付率〔%〕	77.5%	84.4%	81.0%	(集計中)
・要求水準(過年度)〔月数〕	—	—	5,900	(実施期間中)
・実施結果〔月数〕	—	—	3,412	(実施期間中)
・要求水準達成率〔%〕	—	—	57.8%	(実施期間中)
年度末第1号被保険者数〔人〕	30,311	25,390	24,355	23,038
全額免除該当者数〔人〕	10,120	8,377	8,234	8,073
全額免除該当率〔%〕	33.4%	33.0%	33.8%	35.0%

南国年金事務所				
納付対象月数〔月数〕	258,860	247,537	232,056	(集計中)
納付月数〔月数〕	195,713	177,587	163,700	(集計中)
納付率〔%〕	75.6%	71.7%	70.5%	(集計中)
納付期限内納付月数〔月数〕	177,932	162,800	151,547	(集計中)
・要求水準(現年度)〔月数〕	—	—	6,600	(実施期間中)
・実施結果〔月数〕	—	—	4,471	(実施期間中)
・要求水準達成率〔%〕	—	—	67.7%	(実施期間中)
過年度(1年目)納付対象月数〔月数〕	283,485	260,486	247,754	(集計中)
過年度(1年目)納付月数〔月数〕	209,218	197,380	183,479	(集計中)
過年度(1年目)納付率〔%〕	73.8%	75.8%	74.1%	(集計中)
過年度(2年目)納付対象月数〔月数〕	295,710	261,701	262,073	(集計中)
過年度(2年目)納付月数〔月数〕	220,638	208,212	201,946	(集計中)
過年度(2年目)納付率〔%〕	74.6%	79.6%	77.1%	(集計中)
・要求水準(過年度)〔月数〕	—	—	6,300	(実施期間中)
・実施結果〔月数〕	—	—	4,303	(実施期間中)
・要求水準達成率〔%〕	—	—	68.3%	(実施期間中)
年度末第1号被保険者数〔人〕	32,347	30,242	28,827	27,759
全額免除該当者数〔人〕	10,974	10,624	10,273	10,150
全額免除該当率〔%〕	33.9%	35.1%	35.6%	36.6%
幡多年金事務所				
納付対象月数〔月数〕	144,415	142,537	131,968	(集計中)
納付月数〔月数〕	108,350	97,979	88,758	(集計中)
納付率〔%〕	75.0%	68.7%	67.3%	(集計中)
納付期限内納付月数〔月数〕	103,603	88,680	81,426	(集計中)
・要求水準(現年度)〔月数〕	—	—	3,700	(実施期間中)
・実施結果〔月数〕	—	—	2,606	(実施期間中)
・要求水準達成率〔%〕	—	—	70.4%	(実施期間中)
過年度(1年目)納付対象月数〔月数〕	161,018	147,964	141,023	(集計中)
過年度(1年目)納付月数〔月数〕	115,229	109,935	101,927	(集計中)
過年度(1年目)納付率〔%〕	71.6%	74.3%	72.3%	(集計中)
過年度(2年目)納付対象月数〔月数〕	168,741	145,989	148,911	(集計中)
過年度(2年目)納付月数〔月数〕	120,933	115,338	112,680	(集計中)
過年度(2年目)納付率〔%〕	71.7%	79.0%	75.7%	(集計中)
・要求水準(過年度)〔月数〕	—	—	3,600	(実施期間中)
・実施結果〔月数〕	—	—	2,704	(実施期間中)
・要求水準達成率〔%〕	—	—	75.1%	(実施期間中)
年度末第1号被保険者数〔人〕	19,593	18,361	17,355	16,496
全額免除該当者数〔人〕	7,453	7,022	6,769	6,540
全額免除該当率〔%〕	38.0%	38.2%	39.0%	39.6%
<地区合計>				
納付対象月数〔月数〕	1,026,224	1,015,746	958,584	(集計中)
納付月数〔月数〕	762,041	694,143	639,664	(集計中)
納付率〔%〕	74.3%	68.3%	66.7%	(集計中)
納付期限内納付月数〔月数〕	686,382	630,695	586,368	(集計中)
・要求水準(現年度)〔月数〕	—	—	26,800	(実施期間中)
・実施結果〔月数〕	—	—	20,792	(実施期間中)
・要求水準達成率〔%〕	—	—	77.6%	(実施期間中)
過年度(1年目)納付対象月数〔月数〕	1,153,601	1,038,085	1,010,770	(集計中)
過年度(1年目)納付月数〔月数〕	816,328	774,541	721,670	(集計中)
過年度(1年目)納付率〔%〕	70.8%	74.6%	71.4%	(集計中)
過年度(2年目)納付対象月数〔月数〕	1,208,169	1,033,749	1,046,192	(集計中)
過年度(2年目)納付月数〔月数〕	861,817	818,755	795,881	(集計中)
過年度(2年目)納付率〔%〕	71.3%	79.2%	76.1%	(集計中)
・要求水準(過年度)〔月数〕	—	—	29,800	(実施期間中)
・実施結果〔月数〕	—	—	20,800	(実施期間中)
・要求水準達成率〔%〕	—	—	69.8%	(実施期間中)
年度末第1号被保険者数〔人〕	136,777	126,913	121,287	118,631
全額免除該当者数〔人〕	50,449	45,324	43,675	43,167
全額免除該当率〔%〕	36.9%	35.7%	36.0%	36.4%

《地区総合計》	委託前 【参考：国が実施】	平成19年度	平成20年度	平成21年度
納付対象月数〔月数〕	3,971,887	3,876,731	3,697,906	(集計中)
納付月数〔月数〕	2,990,725	2,719,023	2,511,976	(集計中)
納付率〔%〕	75.3%	70.1%	67.9%	(集計中)
納付期限内納付月数〔月数〕	2,729,591	2,494,301	2,321,985	(集計中)
・要求水準(現年度)〔月数〕	-	-	94,100	(実施期間中)
・実施結果〔月数〕	-	-	72,415	(実施期間中)
・要求水準達成率〔%〕	-	-	77.0%	(実施期間中)
過年度(1年目)納付対象月数〔月数〕	4,406,189	3,987,629	3,870,417	(集計中)
過年度(1年目)納付月数〔月数〕	3,191,934	3,016,693	2,811,504	(集計中)
過年度(1年目)納付率〔%〕	72.4%	75.7%	72.6%	(集計中)
過年度(2年目)納付対象月数〔月数〕	4,629,271	4,011,653	4,021,115	(集計中)
過年度(2年目)納付月数〔月数〕	3,376,226	3,185,959	3,086,888	(集計中)
過年度(2年目)納付率〔%〕	72.9%	79.4%	76.8%	(集計中)
・要求水準(過年度)〔月数〕	-	-	100,100	(実施期間中)
・実施結果〔月数〕	-	-	69,928	(実施期間中)
・要求水準達成率〔%〕	-	-	69.9%	(実施期間中)
年度末第1号被保険者数〔人〕	502,678	472,414	459,107	449,364
全額免除該当者数〔人〕	173,028	161,755	161,425	163,905
全額免除該当率〔%〕	34.4%	34.2%	35.2%	36.5%

(注1)参考情報として、民間競争入札実施前の国が自ら実施していた年度の実績を開示している。

(注2)要求水準(現年度・過年度)、実施結果及び要求水準達成率については、平成19年10月から民間委託を開始した事務所の平成19年度の実績は、平成19年10月から平成20年4月までの7カ月分(第1期)、平成20年度の実績は平成20年5月から平成21年4月までの12カ月分(第2期)を計上している。同様に、平成20年10月から民間委託を開始した事務所の平成20年度の実績は、平成20年10月から平成21年4月までの7カ月分(第1期)を計上している。なお、それぞれの平成21年度の実績については、平成19年10月開始分及び平成20年10月開始分ともに、平成21年5月から平成22年9月までの17カ月間を評価期間としている。

5 従来の実施方法等

従来の業務実施における取扱い数量等については、以下の通り。

【 徳島南 年金事務所 】 (平成20年10月事業開始)

【基本情報】

〈被保険者情報(各年度末時点)〉

(人)

		平成18年度	平成19年度	平成20年度
第1号被保険者(任意加入者含む)		24,845	23,756	23,444
未納者	短期未納者	2,453	2,801	2,853
	中期未納者	1,753	2,093	1,960
	長期未納者	3,600	3,770	4,020
	計	7,806	8,664	8,833
全額免除者	法定免除者	2,021	1,955	1,957
	申請免除(全額)者	3,612	3,444	3,522
	学生納付特例者	1,976	1,852	1,908
	若年者納付猶予者	617	581	579
計		8,226	7,832	7,966

(注1)「未納者」は、各年度末時点において、2年以内の間に納付すべき期間を有する者の合計である。
 (注2)「全額免除者」は、各年度末時点において、「全額免除者」欄の各事項に該当している者の合計である。そのため、2年以内の間に納付すべき期間を有する場合、上記「未納者」にも該当する場合もある。
 (注3)「未納者」欄の区分は、「(参考:未納月数別の未納者数)」のうち、1～6カ月を「短期未納者」、7～12カ月を「中期未納者」、13～24カ月を「長期未納者」としている。

(参考:未納月数別の未納者数(各年度末時点))

(左項「未納者数(人)」:右項「分布割合(%)」)

未納月数	平成18年度		平成19年度		平成20年度		未納月数	平成18年度		平成19年度		平成20年度	
1カ月	649	8.31%	648	7.48%	641	7.26%	13カ月	119	1.52%	146	1.69%	141	1.60%
2カ月	455	5.83%	500	5.77%	487	5.51%	14カ月	95	1.22%	164	1.89%	124	1.40%
3カ月	628	8.05%	781	9.01%	831	9.41%	15カ月	341	4.37%	295	3.40%	335	3.79%
4カ月	242	3.10%	293	3.38%	300	3.40%	16カ月	95	1.22%	88	1.02%	106	1.20%
5カ月	235	3.01%	262	3.02%	269	3.05%	17カ月	81	1.04%	92	1.06%	94	1.06%
6カ月	244	3.13%	317	3.66%	325	3.68%	18カ月	89	1.14%	87	1.00%	108	1.22%
7カ月	264	3.38%	279	3.22%	251	2.84%	19カ月	90	1.15%	91	1.05%	102	1.15%
8カ月	213	2.73%	282	3.25%	227	2.57%	20カ月	90	1.15%	94	1.08%	97	1.10%
9カ月	650	8.33%	727	8.39%	607	6.87%	21カ月	227	2.91%	410	4.73%	463	5.24%
10カ月	151	1.93%	181	2.09%	196	2.22%	22カ月	85	1.09%	105	1.21%	98	1.11%
11カ月	137	1.76%	182	2.10%	197	2.23%	23カ月	130	1.67%	138	1.59%	119	1.35%
12カ月	338	4.33%	442	5.10%	482	5.46%	24カ月	2,158	27.65%	2,060	23.78%	2,233	25.28%

【事業実績】

〈提供未納者データ件数(月別平均)〉

(人)

平成19年度											
4月	5月	6月	7月	8月	9月	10月	11月	12月	1月	2月	3月
-	-	-	-	-	-	-	-	-	-	-	-
平成20年度											
4月	5月	6月	7月	8月	9月	10月	11月	12月	1月	2月	3月
-	-	-	-	-	5,942	6,660	6,557	6,521	6,512	6,526	6,545
平成21年度											
4月	5月	6月	7月	8月	9月	10月	11月	12月	1月	2月	3月
6,542	6,445	8,092	8,521	7,745	5,405	6,051	6,016	5,967	5,994	6,061	6,059

(注1)上記は、前回事業の実施に当たり、受託事業者実際に提供した未納者データ(督促対象)件数の平均(月別)である。
 (注2)今回の事業に当たっては、前回事業より業務範囲が拡大しているため、提供未納者データ(督促対象)は10%程度の増加が見込まれる。

〈電話番号収録率(平成21年5月末時点)〉

平成21年度
72.71%

(注)上記の電話番号収録率は、「未納者」における収録率である。「(第1号被保険者)及び「全額免除者」についても、概ね同程度の割合と見込まれる。)

〈口座振替率等〉

(人/%)

	平成18年度末	平成19年度末	平成20年度末
口座振替者数	8,689	7,900	7,365
口座振替者率	52.28%	49.61%	47.58%
クレジットカード納付者数	-	10	43
クレジットカード納付者率	-	0.06%	0.28%

(注) 口座振替者(クレジットカード納付者)率 = 口座振替者(クレジットカード納付者) / 保険料納付対象者数 × 100

（現年度保険料納付実績）

（月／％）

	平成17年度											
	4月	5月	6月	7月	8月	9月	10月	11月	12月	1月	2月	3月
納付対象月数	18,795	36,705	54,952	74,476	90,877	108,920	125,134	139,544	156,796	173,307	188,402	204,391
納付月数	11,784	24,375	37,085	49,923	62,514	75,395	88,472	101,860	114,871	127,864	141,442	154,990
納付率	62.70%	66.41%	67.49%	67.03%	68.79%	69.22%	70.70%	72.99%	73.26%	73.78%	75.07%	75.83%
（督促対象月数）	13,518	24,921	31,246	38,901	43,470	49,789	54,222	56,847	62,186	66,790	70,113	74,196
（督促納付月数）	6,507	12,591	13,379	14,348	15,107	16,264	17,560	19,163	20,261	21,347	23,153	24,795
	平成18年度											
	4月	5月	6月	7月	8月	9月	10月	11月	12月	1月	2月	3月
納付対象月数	17,315	34,131	51,294	70,828	87,093	103,278	121,313	137,254	153,971	170,508	186,665	202,271
納付月数	11,656	23,955	36,475	49,048	61,386	74,073	86,636	99,843	112,460	125,165	138,203	151,358
納付率	67.32%	70.19%	71.11%	69.25%	70.48%	71.72%	71.42%	72.74%	73.04%	73.41%	74.04%	74.83%
（督促対象月数）	11,497	22,475	27,888	35,689	40,337	45,009	51,490	55,971	61,143	66,219	71,019	75,198
（督促納付月数）	5,838	12,299	13,069	13,909	14,630	15,804	16,813	18,560	19,632	20,876	22,557	24,285
	平成19年度											
	4月	5月	6月	7月	8月	9月	10月	11月	12月	1月	2月	3月
納付対象月数	17,044	33,308	49,439	67,544	85,543	103,411	119,572	135,577	151,117	167,379	182,670	197,491
納付月数	11,178	22,823	34,565	46,225	57,903	69,699	81,491	93,915	105,510	117,157	128,994	140,847
納付率	65.58%	68.52%	69.91%	68.44%	67.69%	67.40%	68.15%	69.27%	69.82%	70.00%	70.62%	71.32%
（督促対象月数）	11,200	22,130	27,124	34,149	41,240	48,266	53,625	58,917	63,657	69,252	74,002	78,341
（督促納付月数）	5,334	11,645	12,250	12,830	13,600	14,554	15,544	17,255	18,050	19,030	20,326	21,697
	平成20年度											
	4月	5月	6月	7月	8月	9月	10月	11月	12月	1月	2月	3月
納付対象月数	16,116	31,839	47,071	64,163	79,835	95,571	111,484	127,568	143,100	158,389	173,897	188,717
納付月数	10,103	20,806	31,508	42,183	53,111	64,163	74,967	86,497	97,281	108,008	119,010	130,062
納付率	62.69%	65.35%	66.94%	65.74%	66.53%	67.14%	67.24%	67.80%	67.98%	68.19%	68.44%	68.92%
（督促対象月数）	10,490	21,736	26,756	33,694	39,328	45,020	50,909	57,039	62,477	67,772	73,429	78,369
（督促納付月数）	4,477	10,703	11,193	11,714	12,604	13,612	14,392	15,968	16,658	17,391	18,542	19,714
	平成21年度											
	4月	5月	6月	7月	8月	9月	10月	11月	12月	1月	2月	3月
納付対象月数	15,642	30,704	45,643	61,590	77,065	92,175	107,296	122,766	137,442	152,095	167,226	—
納付月数	9,565	19,610	29,641	39,627	49,677	59,807	69,923	80,163	89,956	99,756	110,181	—
納付率	61.15%	63.87%	64.94%	64.34%	64.46%	64.88%	65.17%	65.30%	65.45%	65.59%	65.89%	—
（督促対象月数）	10,102	21,139	26,466	32,891	38,982	44,765	50,580	56,881	62,377	67,903	74,019	—
（督促納付月数）	4,025	10,045	10,464	10,928	11,594	12,397	13,207	14,278	14,891	15,564	16,974	—

（注1）現年度保険料における納付対象月数とは、当該年度分の保険料として納付すべき月数（全額免除月数および学生納付督促月数、納付猶予月数は含まれない）であり、納付月数はそのうち当該年度中（翌年4月末まで）に実際に納付された月数である。また、納付率は納付対象月数に占める納付月数の割合である。
 （注2）現年度保険料納付実績、過年度保険料納付実績ともに、年間の取納推移は一定ではなく、年度当初や年末などに伸びる割合が大きくなる時期がある。また、免除等承認期間が終了する7月に、いったん納付対象月数が多くなるため納付率が伸びない場合もある。
 （注3）督促対象月数とは、納付対象月数から、納付期限内に納付された月数を除いた月数である。また、督促納付月数とは、納付月数から納付期限内に納付された月数を除いた月数である。

〈過年度保険料納付実績〉

(月/%)

平成17年度												
	4月	5月	6月	7月	8月	9月	10月	11月	12月	1月	2月	3月
15年度分												
納付対象月数	236,766	237,136	237,342	237,455	237,633	237,736	237,878	238,068	238,407	238,613	238,855	239,161
納付月数	174,792	175,632	176,231	176,771	177,217	177,666	178,109	178,528	178,927	179,351	179,712	179,991
納付率	73.82%	74.06%	74.25%	74.44%	74.58%	74.73%	74.87%	74.99%	75.05%	75.16%	75.24%	75.26%
(督促対象月数)	—	62,344	61,710	61,224	60,862	60,519	60,212	59,959	59,879	59,686	59,504	59,449
(督促納付月数)	—	840	599	540	446	449	443	419	399	424	361	279
16年度分												
納付対象月数	226,696	227,161	227,436	227,587	227,856	228,074	228,251	228,470	229,038	229,333	229,697	230,098
納付月数	161,675	162,510	163,443	164,077	164,376	164,671	165,201	165,777	166,233	166,610	167,217	167,830
納付率	71.32%	71.54%	71.86%	72.09%	72.14%	72.20%	72.38%	72.56%	72.58%	72.65%	72.80%	72.94%
(督促対象月数)	—	65,486	64,926	64,144	63,779	63,698	63,580	63,269	63,261	63,100	63,087	62,881
(督促納付月数)	—	835	933	634	299	295	530	576	456	377	607	613
平成18年度												
	4月	5月	6月	7月	8月	9月	10月	11月	12月	1月	2月	3月
16年度分												
納付対象月数	230,492	230,928	231,368	231,615	231,966	232,282	232,594	232,816	233,145	233,989	234,394	234,820
納付月数	168,492	169,137	169,641	170,201	170,731	171,269	171,732	172,239	172,909	173,362	173,761	174,082
納付率	73.10%	73.24%	73.32%	73.48%	73.60%	73.73%	73.83%	73.98%	74.16%	74.09%	74.13%	74.13%
(督促対象月数)	62,662	62,436	62,231	61,974	61,765	61,551	61,325	61,084	60,906	61,080	61,032	61,059
(督促納付月数)	662	645	504	560	530	538	463	507	670	453	399	321
17年度分												
納付対象月数	204,284	204,280	204,433	204,121	203,734	203,511	203,453	203,424	203,599	204,579	204,975	205,542
納付月数	155,900	156,658	157,177	157,600	157,949	158,272	158,541	159,001	159,339	159,692	160,060	160,636
納付率	76.36%	76.69%	76.88%	77.21%	77.53%	77.77%	77.93%	78.16%	78.26%	78.06%	78.09%	78.15%
(督促対象月数)	49,294	48,290	47,775	46,944	46,134	45,562	45,181	44,883	44,598	45,240	45,283	45,482
(督促納付月数)	1,000	668	519	423	349	323	269	460	338	353	368	576
平成19年度												
	4月	5月	6月	7月	8月	9月	10月	11月	12月	1月	2月	3月
17年度分												
納付対象月数	206,011	206,481	206,794	207,017	207,301	207,691	208,019	208,301	208,530	208,748	209,086	209,406
納付月数	161,257	161,763	162,320	162,787	163,192	163,621	164,105	164,606	165,061	165,365	165,687	165,911
納付率	78.28%	78.34%	78.49%	78.63%	78.72%	78.78%	78.89%	79.02%	79.15%	79.22%	79.24%	79.23%
(督促対象月数)	45,375	45,224	45,031	44,697	44,514	44,499	44,398	44,196	43,924	43,687	43,721	43,719
(督促納付月数)	621	506	557	467	405	429	484	501	455	304	322	224
18年度分												
納付対象月数	202,755	203,250	202,958	202,871	203,109	203,556	203,862	204,094	204,318	204,512	204,845	205,217
納付月数	152,498	153,235	153,698	153,980	154,281	154,600	155,002	155,602	156,049	156,440	156,835	157,402
納付率	75.21%	75.39%	75.73%	75.90%	75.96%	75.95%	76.03%	76.24%	76.38%	76.49%	76.56%	76.70%
(督促対象月数)	51,397	50,752	49,723	49,173	49,129	49,275	49,262	49,092	48,716	48,463	48,405	48,382
(督促納付月数)	1,140	737	463	282	301	319	402	600	447	391	395	567
平成20年度												
	4月	5月	6月	7月	8月	9月	10月	11月	12月	1月	2月	3月
18年度分												
納付対象月数	205,558	205,671	205,869	206,104	206,282	206,543	206,825	206,991	207,062	207,226	206,942	207,032
納付月数	158,107	158,682	159,230	159,651	160,016	160,358	160,720	161,012	161,303	161,535	161,730	161,954
納付率	76.92%	77.15%	77.35%	77.46%	77.57%	77.64%	77.71%	77.79%	77.90%	77.95%	78.15%	78.23%
(督促対象月数)	48,156	47,564	47,187	46,874	46,631	46,527	46,467	46,271	46,050	45,923	45,407	45,302
(督促納付月数)	705	575	548	421	365	342	362	292	291	232	195	224
19年度分												
納付対象月数	197,401	197,504	197,183	196,999	196,994	197,282	197,638	197,829	197,889	198,107	197,699	197,777
納付月数	141,866	142,573	142,980	143,377	143,695	144,054	144,288	144,621	144,852	145,057	145,325	145,732
納付率	71.87%	72.19%	72.51%	72.78%	72.94%	73.02%	73.01%	73.10%	73.20%	73.22%	73.51%	73.69%
(督促対象月数)	56,554	55,638	54,610	54,019	53,617	53,587	53,584	53,541	53,268	53,255	52,642	52,452
(督促納付月数)	1,019	707	407	397	318	359	234	333	231	205	268	407
平成21年度												
	4月	5月	6月	7月	8月	9月	10月	11月	12月	1月	2月	3月
19年度分												
納付対象月数	197,835	198,102	198,344	198,514	198,706	198,850	199,020	199,121	199,260	199,382	199,577	—
納付月数	146,123	146,446	147,131	147,735	148,056	148,347	148,610	148,817	149,097	149,292	149,497	—
納付率	73.86%	73.92%	74.18%	74.42%	74.51%	74.60%	74.67%	74.74%	74.83%	74.88%	74.91%	—
(督促対象月数)	52,103	51,979	51,898	51,383	50,971	50,794	50,673	50,511	50,443	50,285	50,285	—
(督促納付月数)	391	323	685	604	321	291	263	207	280	195	205	—
20年度分												
納付対象月数	188,271	187,510	187,165	186,927	187,033	187,192	187,404	187,463	187,647	187,780	187,995	—
納付月数	130,793	131,287	131,957	132,389	132,732	132,992	133,203	133,584	133,785	133,983	134,296	—
納付率	69.47%	70.02%	70.50%	70.82%	70.97%	71.05%	71.08%	71.26%	71.30%	71.35%	71.44%	—
(督促対象月数)	58,209	56,717	55,878	54,970	54,644	54,460	54,412	54,260	54,063	53,995	54,012	—
(督促納付月数)	731	494	670	432	343	260	211	381	201	198	313	—

(注1) 過年度保険料における納付対象月数とは、当該年度分の保険料として納付すべき月数(全額免除月数および学生納付督促月数、納付猶予月数は含まれない)であり、納付月数はそのうち当該年度中(翌年4月末まで)及び過年度中(翌年度及び翌々年度)に実際に納付された月数である。また、納付率は納付対象月数に占める納付月数の割合である。
(注2) 現年度保険料納付実績、過年度保険料納付実績ともに、年間の収納推移は一定ではなく、年度当初や年末などに伸びる割合が大きくなる時期がある。また、免除等承認期間が終了する7月に、いったん納付対象月数が多くなるため納付率が伸びない場合もある。
(注3) 過年度保険料における督促対象月数は、納付対象月数から納付月数を除いた部分となる。また、督促納付月数は、納付月数の当月分と前月分の差となる。

〈免除等承認件数〉

(人)

	平成17年度											
	4月	5月	6月	7月	8月	9月	10月	11月	12月	1月	2月	3月
申請免除(全額)	282	88	203	69	926	1,638	157	582	685	100	214	396
学生納付特例	74	898	365	48	164	128	90	91	109	38	59	105
若年者納付猶予	0	21	92	20	128	194	30	127	287	75	71	193
	平成18年度											
	4月	5月	6月	7月	8月	9月	10月	11月	12月	1月	2月	3月
申請免除(全額)	279	88	197	354	1,226	1,433	680	221	379	243	132	322
学生納付特例	321	743	227	85	114	168	85	38	132	46	98	86
若年者納付猶予	78	23	52	76	264	237	137	62	86	63	39	52
	平成19年度											
	4月	5月	6月	7月	8月	9月	10月	11月	12月	1月	2月	3月
申請免除(全額)	281	181	72	280	2,174	221	280	416	396	249	169	241
学生納付特例	115	713	470	108	95	112	119	103	50	73	64	27
若年者納付猶予	59	53	12	59	355	78	63	54	105	58	39	41
	平成20年度											
	4月	5月	6月	7月	8月	9月	10月	11月	12月	1月	2月	3月
申請免除(全額)	174	165	105	2,066	525	728	281	199	206	140	169	205
学生納付特例	446	471	322	191	109	109	84	74	45	116	48	79
若年者納付猶予	42	48	13	352	87	161	45	27	21	19	37	34
	平成21年度											
	4月	5月	6月	7月	8月	9月	10月	11月	12月	1月	2月	3月
申請免除(全額)	189	219	203	2,264	931	365	225	238	134	138	142	152
学生納付特例	929	256	163	148	98	108	70	50	55	50	39	99
若年者納付猶予	23	43	61	327	180	80	35	32	26	16	15	20

(注1)「申請免除(全額)」及び「若年者納付猶予」は、7月から翌年6月までを承認年度としていることから、承認件数は8～9月にかけて多い傾向がある。

(注2)「学生納付特例」は、4月から良く3月までを承認年度としていることから、承認件数は4～5月にかけて多い傾向がある。

〈納付督促状況〉

(件)

実施期間	17年5月～18年4月	18年5月～19年4月	19年5月～20年4月	20年5月～20年9月	
国	戸別訪問	33,310	32,174	29,555	9,853
	【うち接触件数】	20,579	20,953	18,566	7,507
	電話督促	7,123	5,621	5,001	1,466
	(職員等)	2,841	1,431	447	44
	(外部委託)	4,282	4,190	4,554	1,422
	【うち接触件数】	4,686	4,739	3,838	1,031
	文書督促	39,005	21,560	1,790	5,247
	(催告状送付数)	30,749	16,178	1,193	5,162
	(免除等勧奨送付数)	8,256	5,382	597	85
	集合徴収(呼出)案内数	6,744	6,752	3,443	0
民間事業者	戸別訪問				
	【うち接触件数】				
	電話督促				
	【うち接触件数】				
民間事業者	文書督促				
	【うち接触件数】				
実施期間	20年10月～21年4月	21年5月～21年9月			
国	戸別訪問	2,790	1,795		
	【うち接触件数】	1,953	1,293		
	電話督促				
	(職員等)				
	(外部委託)				
	【うち接触件数】				
	文書督促				
	(催告状送付数)				
(免除等勧奨送付数)					
集合徴収(呼出)案内数					
民間事業者	戸別訪問	0	70		
	【うち接触件数】	0	41		
	電話督促	8,741	8,812		
	【うち接触件数】	2,119	975		
	文書督促	10,849	8,437		

(注1) 電話督促については、国での実施は督促対象件数を、民間事業者での実施は実際の架電件数を計上している。

(注2) 納付督促の組み合わせについて、国で実施していた戸別訪問は、電話及び文書による督促の後、主に短期未納者を旧国民年金推進員が、中・長期未納者を職員等が実施。

(注3) 市場化テスト事業による民間委託後の国の戸別訪問件数は、特定業務契約職員(旧国民年金推進員)によるものである。

〈納付督促体制〉

(人)

	18年度	19年度	20年度	21年度
国民年金推進員	6	9	9	1

(注1) 職員については、収納業務を兼務している者を含めて計上している。

(注2) 平成19年10月から保険料滞納者に対する納付督促業務について民間競争入札を実施しており、業務受託先における従事人数は不明。

〈新規口座振替等獲得実績〉

(件)

20年度	21年度
5	0

(注) 市場化テスト事業による民間事業者の納付督促により新規口座振替及びクレジットカード納付の申出を獲得できた件数を計上している。なお、項目の各年度の対象月は以下のとおり。
平成20年度…平成20年10月～平成21年4月
平成21年度…平成21年5月～平成21年9月

5 従来の実施方法等

従来の業務実施における取扱い数量等については、以下の通り。

【 徳島北 年金事務所 】 (平成20年10月事業開始)

【基本情報】

〈被保険者情報(各年度末時点)〉

(人)

		平成18年度	平成19年度	平成20年度
第1号被保険者(任意加入者含む)		86,726	84,260	83,020
未納者	短期未納者	9,868	10,325	10,728
	中期未納者	7,816	8,906	7,838
	長期未納者	15,287	16,308	17,527
	計	32,971	35,539	36,093
全額免除者	法定免除者	6,003	6,043	6,158
	申請免除(全額)者	11,537	10,541	11,565
	学生納付特例者	8,136	8,046	8,070
	若年者納付猶予者	1,396	1,238	1,361
計		27,072	25,868	27,154

(注1)「未納者」は、各年度末時点において、2年以内の間に納付すべき期間を有する者の合計である。
 (注2)「全額免除者」は、各年度末時点において、「全額免除者」欄の各事項に該当している者の合計である。そのため、2年以内の間に納付すべき期間を有する場合、上記「未納者」にも該当する場合もある。
 (注3)「未納者」欄の区分は、「(参考:未納月数別の未納者数)」のうち、1～6カ月を「短期未納者」、7～12カ月を「中期未納者」、13～24カ月を「長期未納者」としている。

(参考:未納月数別の未納者数(各年度末時点))

(左項「未納者数(人)」:右項「分布割合(%)」)

未納月数	平成18年度		平成19年度		平成20年度		未納月数	平成18年度		平成19年度		平成20年度	
1カ月	2,501	7.59%	2,376	6.69%	2,424	6.72%	13カ月	550	1.67%	596	1.68%	648	1.80%
2カ月	1,669	5.06%	1,719	4.84%	1,664	4.61%	14カ月	540	1.64%	616	1.73%	584	1.62%
3カ月	2,657	8.06%	2,909	8.19%	3,331	9.23%	15カ月	1,267	3.84%	1,221	3.44%	1,504	4.17%
4カ月	1,063	3.22%	1,087	3.06%	1,125	3.12%	16カ月	444	1.35%	466	1.31%	442	1.22%
5カ月	925	2.81%	989	2.78%	920	2.55%	17カ月	355	1.08%	413	1.16%	465	1.29%
6カ月	1,053	3.19%	1,245	3.50%	1,264	3.50%	18カ月	368	1.12%	541	1.52%	496	1.37%
7カ月	961	2.91%	1,031	2.90%	1,045	2.90%	19カ月	369	1.12%	422	1.19%	482	1.34%
8カ月	870	2.64%	1,015	2.86%	987	2.73%	20カ月	337	1.02%	436	1.23%	391	1.08%
9カ月	2,731	8.28%	2,897	8.15%	1,867	5.17%	21カ月	1,096	3.32%	1,560	4.39%	1,774	4.92%
10カ月	683	2.07%	803	2.26%	818	2.27%	22カ月	429	1.30%	398	1.12%	413	1.14%
11カ月	760	2.31%	831	2.34%	822	2.28%	23カ月	607	1.84%	622	1.75%	550	1.52%
12カ月	1,811	5.49%	2,329	6.55%	2,299	6.37%	24カ月	8,925	27.07%	9,017	25.37%	9,778	27.09%

【事業実績】

〈提供未納者データ件数(月別平均)〉

(人)

平成19年度											
4月	5月	6月	7月	8月	9月	10月	11月	12月	1月	2月	3月
-	-	-	-	-	-	-	-	-	-	-	-
平成20年度											
4月	5月	6月	7月	8月	9月	10月	11月	12月	1月	2月	3月
-	-	-	-	-	21,355	23,178	22,677	22,652	22,694	22,772	22,888
平成21年度											
4月	5月	6月	7月	8月	9月	10月	11月	12月	1月	2月	3月
22,734	21,602	28,280	32,135	19,903	19,939	21,946	21,780	21,715	21,795	22,118	22,334

(注1)上記は、前回事業の実施に当たり、受託事業者実際に提供した未納者データ(督促対象)件数の平均(月別)である。
 (注2)今回の事業に当たっては、前回事業より業務範囲が拡大しているため、提供未納者データ(督促対象)は10%程度の増加が見込まれる。

〈電話番号収録率(平成21年5月末時点)〉

平成21年度
70.81%

(注)上記の電話番号収録率は、「未納者」における収録率である。「第1号被保険者」及び「全額免除者」についても、概ね同程度の割合と見込まれる。

〈口座振替率等〉

(人/%)

	平成18年度末	平成19年度末	平成20年度末
口座振替者数	26,292	24,378	22,889
口座振替者率	44.07%	41.75%	40.97%
クレジットカード納付者数	-	105	296
クレジットカード納付者率	-	0.18%	0.53%

(注) 口座振替者(クレジットカード納付者)率 = 口座振替者(クレジットカード納付者) / 保険料納付対象者数 × 100

（現年度保険料納付実績）

（月／％）

	平成17年度											
	4月	5月	6月	7月	8月	9月	10月	11月	12月	1月	2月	3月
納付対象月数	67,203	128,992	190,875	261,966	317,792	380,024	440,849	491,780	553,589	612,331	665,001	720,443
納付月数	37,864	78,276	119,382	160,601	201,795	244,120	286,744	330,605	372,983	415,914	460,090	504,215
納付率	56.34%	60.68%	62.54%	61.31%	63.50%	64.24%	65.04%	67.23%	67.38%	67.92%	69.19%	69.99%
（督励対象月数）	48,865	91,128	114,825	147,728	165,512	189,858	212,566	225,423	248,623	268,848	283,292	300,179
（督励納付月数）	19,526	40,412	43,332	46,363	49,515	53,954	58,461	64,248	68,017	72,431	78,381	83,951
	平成18年度											
	4月	5月	6月	7月	8月	9月	10月	11月	12月	1月	2月	3月
納付対象月数	63,153	120,412	179,137	246,518	309,020	372,183	439,019	493,417	553,061	607,951	665,660	721,105
納付月数	37,761	77,309	117,777	158,362	198,766	239,476	281,473	324,849	366,332	407,726	450,925	493,604
納付率	59.79%	64.20%	65.75%	64.24%	64.32%	64.34%	64.11%	65.84%	66.24%	67.07%	67.74%	68.45%
（督励対象月数）	43,241	82,651	103,623	133,303	158,327	184,201	213,776	230,866	252,802	270,255	291,035	309,231
（督励納付月数）	17,849	39,548	42,263	45,147	48,073	51,494	56,230	62,298	66,073	70,030	76,300	81,730
	平成19年度											
	4月	5月	6月	7月	8月	9月	10月	11月	12月	1月	2月	3月
納付対象月数	63,473	121,376	179,504	246,367	312,200	369,477	426,936	488,127	547,327	605,057	660,780	716,858
納付月数	36,174	74,151	112,633	150,942	189,326	228,233	267,643	308,744	347,486	386,411	426,379	466,466
納付率	56.99%	61.09%	62.75%	61.27%	60.64%	61.77%	62.69%	63.25%	63.49%	63.86%	64.53%	65.07%
（督励対象月数）	43,353	85,202	107,187	137,999	168,251	190,305	212,456	238,377	261,806	284,213	304,934	325,972
（督励納付月数）	16,054	37,977	40,316	42,574	45,377	49,061	53,163	58,994	61,965	65,567	70,533	75,580
	平成20年度											
	4月	5月	6月	7月	8月	9月	10月	11月	12月	1月	2月	3月
納付対象月数	60,700	117,572	173,748	235,009	293,784	349,157	406,881	464,782	519,499	576,387	632,786	686,620
納付月数	33,960	69,570	105,353	140,864	176,882	214,150	250,509	288,847	325,097	360,956	398,211	435,539
納付率	55.95%	59.17%	60.64%	59.94%	60.21%	61.33%	61.57%	62.15%	62.58%	62.62%	62.93%	63.43%
（督励対象月数）	41,056	83,612	105,803	133,276	158,850	180,961	205,355	230,055	251,278	274,871	298,555	319,437
（督励納付月数）	14,316	35,610	37,408	39,131	41,948	45,954	48,983	54,120	56,876	59,440	63,980	68,356
	平成21年度											
	4月	5月	6月	7月	8月	9月	10月	11月	12月	1月	2月	3月
納付対象月数	56,687	111,697	166,042	223,714	280,536	335,053	391,023	447,760	499,463	554,124	610,808	—
納付月数	31,805	65,363	99,337	132,951	167,008	201,203	235,433	270,586	304,109	337,324	372,299	—
納付率	56.11%	58.52%	59.83%	59.43%	59.53%	60.05%	60.21%	60.43%	60.89%	60.88%	60.95%	—
（督励対象月数）	37,417	79,892	102,220	127,971	153,448	176,574	201,161	226,842	247,346	270,991	297,069	—
（督励納付月数）	12,535	33,558	35,515	37,208	39,920	42,724	45,571	49,668	51,992	54,191	58,560	—

（注1）現年度保険料における納付対象月数とは、当該年度分の保険料として納付すべき月数（全額免除月数および学生納付督励月数、納付猶予月数は含まれない）であり、納付月数はそのうち当該年度中（翌年4月末まで）に実際に納付された月数である。また、納付率は納付対象月数に占める納付月数の割合である。
 （注2）現年度保険料納付実績、過年度保険料納付実績ともに、年間の取納推移は一定ではなく、年度当初や年末などに伸びる割合が大きくなる時期がある。また、免除等承認期間が終了する7月に、いったん納付対象月数が多くなるため納付率が伸びない場合もある。
 （注3）督励対象月数とは、納付対象月数から、納付期限内に納付された月数を除いた月数である。また、督励納付月数とは、納付月数から納付期限内に納付された月数を除いた月数である。

〈過年度保険料納付実績〉

(月/%)

		平成17年度											
		4月	5月	6月	7月	8月	9月	10月	11月	12月	1月	2月	3月
15年度分	納付対象月数	823,689	824,522	825,509	826,367	827,117	827,849	828,672	828,962	829,927	831,214	832,044	832,930
	納付月数	547,868	550,387	552,171	554,045	555,906	557,943	559,675	561,372	562,850	564,413	565,765	566,929
	納付率	66.51%	66.75%	66.89%	67.05%	67.21%	67.40%	67.54%	67.72%	67.82%	67.90%	68.00%	68.06%
	(督促対象月数)	—	276,654	275,122	274,196	273,072	271,943	270,729	269,287	268,555	268,364	267,631	267,165
	(督促納付月数)	—	2,519	1,784	1,874	1,861	2,037	1,732	1,697	1,478	1,563	1,352	1,164
16年度分	納付対象月数	788,116	789,059	790,409	791,594	792,654	793,823	795,103	795,551	796,826	798,185	799,610	800,853
	納付月数	516,611	519,423	521,408	522,894	524,517	526,294	528,262	529,989	531,447	532,977	535,256	537,480
	納付率	65.55%	65.83%	65.97%	66.06%	66.17%	66.30%	66.44%	66.62%	66.70%	66.77%	66.94%	67.11%
	(督促対象月数)	—	272,448	270,986	270,186	269,760	269,306	268,809	267,289	266,837	266,738	266,633	265,597
	(督促納付月数)	—	2,812	1,985	1,486	1,623	1,777	1,968	1,727	1,458	1,530	2,279	2,224
		平成18年度											
		4月	5月	6月	7月	8月	9月	10月	11月	12月	1月	2月	3月
16年度分	納付対象月数	801,945	803,321	804,388	805,568	806,606	807,818	808,623	809,247	810,234	811,123	813,317	814,250
	納付月数	540,136	542,630	544,594	546,625	548,756	550,535	552,674	554,342	556,185	557,719	559,273	560,149
	納付率	67.35%	67.55%	67.70%	67.86%	68.03%	68.15%	68.35%	68.50%	68.64%	68.76%	68.76%	68.79%
	(督促対象月数)	264,465	263,185	261,758	260,974	259,981	259,062	258,088	256,573	255,892	254,938	255,598	254,977
	(督促納付月数)	2,656	2,494	1,964	2,031	2,131	1,779	2,139	1,668	1,843	1,534	1,554	876
17年度分	納付対象月数	717,275	717,119	716,358	715,081	714,425	714,524	714,577	713,478	713,591	714,224	716,697	717,943
	納付月数	508,052	510,593	512,517	513,914	515,497	516,925	518,693	520,491	521,795	523,060	524,823	526,513
	納付率	70.83%	71.20%	71.54%	71.87%	72.16%	72.35%	72.59%	72.95%	73.12%	73.23%	73.23%	73.34%
	(督促対象月数)	213,060	209,067	205,765	202,564	200,511	199,027	197,652	194,785	193,100	192,429	193,637	193,120
	(督促納付月数)	3,837	2,541	1,924	1,397	1,583	1,428	1,768	1,798	1,304	1,265	1,763	1,690
		平成19年度											
		4月	5月	6月	7月	8月	9月	10月	11月	12月	1月	2月	3月
17年度分	納付対象月数	719,468	720,905	721,995	723,237	723,989	725,306	726,127	726,781	727,450	728,369	729,285	730,112
	納付月数	528,988	530,927	532,820	534,565	536,034	537,540	539,128	540,543	542,106	543,449	544,653	545,473
	納付率	73.52%	73.65%	73.80%	73.91%	74.04%	74.11%	74.25%	74.37%	74.52%	74.61%	74.68%	74.71%
	(督促対象月数)	192,955	191,917	191,068	190,417	189,424	189,272	188,587	187,653	186,907	186,263	185,836	185,459
	(督促納付月数)	2,475	1,939	1,893	1,745	1,469	1,506	1,588	1,415	1,563	1,343	1,204	820
18年度分	納付対象月数	719,882	721,786	722,158	722,242	721,544	721,893	722,455	723,001	723,720	724,593	725,536	726,395
	納付月数	497,427	499,932	502,012	503,519	505,148	506,801	508,194	509,871	511,064	512,251	513,587	515,184
	納付率	69.10%	69.26%	69.52%	69.72%	70.01%	70.20%	70.34%	70.52%	70.62%	70.69%	70.79%	70.92%
	(督促対象月数)	226,278	224,359	222,226	220,230	218,025	216,745	215,654	214,807	213,849	213,529	213,285	212,808
	(督促納付月数)	3,823	2,505	2,080	1,507	1,629	1,653	1,393	1,677	1,193	1,187	1,336	1,597
		平成20年度											
		4月	5月	6月	7月	8月	9月	10月	11月	12月	1月	2月	3月
18年度分	納付対象月数	727,107	727,859	728,720	729,531	730,280	730,938	731,364	731,975	732,468	733,366	733,958	734,571
	納付月数	517,284	519,096	520,704	522,167	523,234	524,502	525,622	526,633	527,694	528,663	529,334	530,159
	納付率	71.14%	71.32%	71.45%	71.58%	71.65%	71.76%	71.87%	71.95%	72.04%	72.09%	72.12%	72.17%
	(督促対象月数)	211,923	210,575	209,624	208,827	208,113	207,704	206,862	206,353	205,835	205,672	205,295	205,237
	(督促納付月数)	2,100	1,812	1,608	1,463	1,067	1,268	1,120	1,011	1,061	969	671	825
19年度分	納付対象月数	714,089	713,902	713,747	712,653	712,191	712,783	713,378	714,029	714,612	715,480	716,001	716,605
	納付月数	470,115	472,234	474,169	475,496	476,738	478,269	479,320	480,731	481,641	482,644	483,708	485,125
	納付率	65.83%	66.15%	66.43%	66.72%	66.94%	67.10%	67.19%	67.33%	67.40%	67.46%	67.56%	67.70%
	(督促対象月数)	247,623	243,787	241,513	238,484	236,695	236,045	235,109	234,709	233,881	233,839	233,357	232,897
	(督促納付月数)	3,649	2,119	1,935	1,327	1,242	1,531	1,051	1,411	910	1,003	1,064	1,417
		平成21年度											
		4月	5月	6月	7月	8月	9月	10月	11月	12月	1月	2月	3月
19年度分	納付対象月数	717,044	717,399	718,279	718,670	719,097	719,363	719,785	720,131	720,408	720,840	721,409	—
	納付月数	486,491	487,834	490,305	492,179	493,320	494,589	495,751	496,690	497,745	498,545	499,202	—
	納付率	67.85%	68.00%	68.26%	68.48%	68.60%	68.75%	68.87%	68.97%	69.09%	69.16%	69.20%	—
	(督促対象月数)	231,919	230,908	230,445	228,365	226,918	226,043	225,196	224,380	223,718	223,095	222,864	—
	(督促納付月数)	1,366	1,343	2,471	1,874	1,141	1,269	1,162	939	1,055	800	657	—
20年度分	納付対象月数	685,463	683,566	682,635	680,792	681,102	681,125	682,064	682,442	682,772	683,248	683,869	—
	納付月数	438,421	440,280	442,706	444,298	445,314	446,328	447,394	448,566	449,283	450,042	451,127	—
	納付率	63.96%	64.41%	64.85%	65.26%	65.38%	65.53%	65.59%	65.73%	65.80%	65.87%	65.97%	—
	(督促対象月数)	249,924	245,145	242,355	238,086	236,804	235,811	235,736	235,048	234,206	233,965	233,827	—
	(督促納付月数)	2,882	1,859	2,426	1,592	1,016	1,014	1,066	1,172	717	759	1,085	—

(注1) 過年度保険料における納付対象月数とは、当該年度分の保険料として納付すべき月数(全額免除月数および学生納付督促月数、納付猶予月数は含まれない)であり、納付月数はそのうち当該年度中(翌年4月末まで)及び過年度中(翌年度及び翌々年度)に実際に納付された月数である。また、納付率は納付対象月数に占める納付月数の割合である。
 (注2) 現年度保険料納付実績、過年度保険料納付実績とともに、年間の収納推移は一定ではなく、年度当初や年末などに伸びる割合が大きくなる時期がある。また、免除等承認期間が終了する7月に、いったん納付対象月数が多くなるため納付率が伸びない場合もある。
 (注3) 過年度保険料における督促対象月数は、納付対象月数から納付月数を除いた部分となる。また、督促納付月数は、納付月数の当月分と前月分の差となる。

〈免除等承認件数〉

(人)

	平成17年度											
	4月	5月	6月	7月	8月	9月	10月	11月	12月	1月	2月	3月
申請免除(全額)	377	284	566	574	1,485	7,836	712	1,009	2,307	139	634	1,617
学生納付特例	286	2,803	2,559	525	366	378	561	223	501	162	237	352
若年者納付猶予	0	0	77	268	168	537	125	174	561	30	173	382
	平成18年度											
	4月	5月	6月	7月	8月	9月	10月	11月	12月	1月	2月	3月
申請免除(全額)	766	769	392	3,139	3,256	2,185	823	952	2,262	825	1,154	958
学生納付特例	611	1,642	3,046	761	524	497	402	202	235	376	228	322
若年者納付猶予	277	250	129	338	465	372	211	184	376	191	183	157
	平成19年度											
	4月	5月	6月	7月	8月	9月	10月	11月	12月	1月	2月	3月
申請免除(全額)	712	598	127	568	4,443	1,495	3,066	1,359	742	549	817	713
学生納付特例	362	1,465	2,998	953	704	113	792	361	297	280	274	185
若年者納付猶予	131	180	34	112	372	166	518	260	116	90	113	112
	平成20年度											
	4月	5月	6月	7月	8月	9月	10月	11月	12月	1月	2月	3月
申請免除(全額)	446	732	315	6,183	1,813	2,027	1,168	558	620	781	455	704
学生納付特例	1,755	1,382	1,916	1,041	335	476	420	307	227	333	204	296
若年者納付猶予	95	207	67	612	253	320	178	79	134	90	65	110
	平成21年度											
	4月	5月	6月	7月	8月	9月	10月	11月	12月	1月	2月	3月
申請免除(全額)	554	521	707	7,356	3,511	1,146	744	649	380	638	392	509
学生納付特例	3,771	1,317	590	609	440	380	253	207	275	243	169	284
若年者納付猶予	99	87	117	668	521	248	81	68	54	71	42	83

(注1)「申請免除(全額)」及び「若年者納付猶予」は、7月から翌年6月までを承認年度としていることから、承認件数は8～9月にかけて多い傾向がある。

(注2)「学生納付特例」は、4月から良く3月までを承認年度としていることから、承認件数は4～5月にかけて多い傾向がある。

〈納付督促状況〉

(件)

実施期間	17年5月～18年4月	18年5月～19年4月	19年5月～20年4月	20年5月～20年9月	
国	戸別訪問	71,001	64,789	71,129	29,467
	【うち接触件数】	42,833	41,967	44,113	19,789
	電話督促	15,427	16,692	20,840	4,597
	(職員等)	3,824	3,698	2,183	84
	(外部委託)	11,603	12,994	18,657	4,513
	【うち接触件数】	11,253	13,336	14,916	2,979
	文書督促	120,490	84,537	24,922	21,740
	(催告状送付数)	94,316	64,506	21,804	21,211
	(免除等勧奨送付数)	26,174	20,031	3,118	529
	集合徴収(呼出)案内数	39,372	18,344	13,849	0
民間事業者	戸別訪問				
	【うち接触件数】				
	電話督促				
	【うち接触件数】				
国	実施期間	20年10月～21年4月	21年5月～21年9月		
	戸別訪問	9,740	5,578		
	【うち接触件数】	6,259	3,645		
	電話督促				
	(職員等)				
	(外部委託)				
	【うち接触件数】				
	文書督促				
	(催告状送付数)				
	(免除等勧奨送付数)				
集合徴収(呼出)案内数					
民間事業者	戸別訪問	23	117		
	【うち接触件数】	17	64		
	電話督促	33,754	34,293		
	【うち接触件数】	7,344	5,524		
文書督促	28,922	33,933			

(注1) 電話督促については、国での実施は督促対象件数を、民間事業者での実施は実際の架電件数を計上している。

(注2) 納付督促の組み合わせについて、国で実施していた戸別訪問は、電話及び文書による督促の後、主に短期未納者を旧国民年金推進員が、中・長期未納者を職員等が実施。

(注3) 市場化テスト事業による民間委託後の国の戸別訪問件数は、特定業務契約職員(旧国民年金推進員)によるものである。

〈納付督促体制〉

(人)

	18年度	19年度	20年度	21年度
国民年金推進員	16	17	19	4

(注1) 職員については、取納業務を兼務している者を含めて計上している。

(注2) 平成19年10月から保険料滞納者に対する納付督促業務について民間競争入札を実施しており、業務受託先における従事人数は不明。

〈新規口座振替等獲得実績〉

(件)

20年度	21年度
4	2

(注) 市場化テスト事業による民間事業者の納付督促により新規口座振替及びクレジットカード納付の申出を獲得できた件数を計上している。なお、項目の各年度の対象月は以下のとおり。
平成20年度…平成20年10月～平成21年4月
平成21年度…平成21年5月～平成21年9月

5 従来の実施方法等

従来の業務実施における取扱い数量等については、以下の通り。

【阿波半田 年金事務所】 (平成20年10月事業開始)

【基本情報】

〈被保険者情報(各年度末時点)〉

(人)

		平成18年度	平成19年度	平成20年度
第1号被保険者(任意加入者含む)		14,413	13,969	13,537
未納者	短期未納者	1,453	1,706	1,658
	中期未納者	887	1,195	1,166
	長期未納者	2,450	2,420	2,562
	計	4,790	5,321	5,386
全額免除者	法定免除者	1,627	1,563	1,512
	申請免除(全額)者	2,042	2,119	2,251
	学生納付特例者	1,039	984	1,016
	若年者納付猶予者	324	266	247
計		5,032	4,932	5,026

(注1)「未納者」は、各年度末時点において、2年以内の間に納付すべき期間を有する者の合計である。
 (注2)「全額免除者」は、各年度末時点において、「全額免除者」欄の各事項に該当している者の合計である。そのため、2年以内の間に納付すべき期間を有する場合、上記「未納者」にも該当する場合もある。
 (注3)「未納者」欄の区分は、「(参考:未納月数別の未納者数)」のうち、1～6カ月を「短期未納者」、7～12カ月を「中期未納者」、13～24カ月を「長期未納者」としている。

(参考:未納月数別の未納者数(各年度末時点))

(左項「未納者数(人)」:右項「分布割合(%)」)

未納月数	平成18年度		平成19年度		平成20年度		未納月数	平成18年度		平成19年度		平成20年度	
1カ月	371	7.75%	411	7.72%	383	7.11%	13カ月	80	1.67%	86	1.62%	94	1.75%
2カ月	252	5.26%	231	4.34%	270	5.01%	14カ月	72	1.50%	100	1.88%	76	1.41%
3カ月	386	8.06%	589	11.07%	477	8.86%	15カ月	262	5.47%	197	3.70%	248	4.60%
4カ月	153	3.19%	154	2.89%	193	3.58%	16カ月	55	1.15%	75	1.41%	71	1.32%
5カ月	131	2.73%	159	2.99%	161	2.99%	17カ月	47	0.98%	57	1.07%	61	1.13%
6カ月	160	3.34%	162	3.04%	174	3.23%	18カ月	32	0.67%	60	1.13%	73	1.36%
7カ月	130	2.71%	161	3.03%	181	3.36%	19カ月	52	1.09%	68	1.28%	54	1.00%
8カ月	95	1.98%	141	2.65%	156	2.90%	20カ月	47	0.98%	65	1.22%	53	0.98%
9カ月	275	5.74%	346	6.50%	325	6.03%	21カ月	151	3.15%	159	2.99%	230	4.27%
10カ月	105	2.19%	136	2.56%	117	2.17%	22カ月	56	1.17%	59	1.11%	48	0.89%
11カ月	74	1.54%	135	2.54%	107	1.99%	23カ月	93	1.94%	71	1.33%	80	1.49%
12カ月	208	4.34%	276	5.19%	280	5.20%	24カ月	1,503	31.38%	1,423	26.74%	1,474	27.37%

【事業実績】

〈提供未納者データ件数(月別平均)〉

(人)

平成19年度											
4月	5月	6月	7月	8月	9月	10月	11月	12月	1月	2月	3月
-	-	-	-	-	-	-	-	-	-	-	-
平成20年度											
4月	5月	6月	7月	8月	9月	10月	11月	12月	1月	2月	3月
-	-	-	-	-	2,711	3,055	3,047	3,032	3,060	3,133	3,154
平成21年度											
4月	5月	6月	7月	8月	9月	10月	11月	12月	1月	2月	3月
3,157	3,118	4,932	5,129	2,485	2,497	2,781	2,778	2,768	2,758	2,808	2,799

(注1)上記は、前回事業の実施に当たり、受託事業者実際に提供した未納者データ(督促対象)件数の平均(月別)である。
 (注2)今回の事業に当たっては、前回事業より業務範囲が拡大しているため、提供未納者データ(督促対象)は10%程度の増加が見込まれる。

〈電話番号収録率(平成21年5月末時点)〉

平成21年度
69.40%

(注)上記の電話番号収録率は、「未納者」における収録率である。「第1号被保険者」及び「全額免除者」についても、概ね同程度の割合と見込まれる。

〈口座振替率等〉

(人/%)

	平成18年度末	平成19年度末	平成20年度末
口座振替者数	4,908	4,523	4,141
口座振替者率	52.32%	50.05%	48.65%
クレジットカード納付者数	-	1	18
クレジットカード納付者率	-	0.01%	0.21%

(注) 口座振替者(クレジットカード納付者)率 = 口座振替者(クレジットカード納付者) / 保険料納付対象者数 × 100

（現年度保険料納付実績）

（月／％）

	平成17年度											
	4月	5月	6月	7月	8月	9月	10月	11月	12月	1月	2月	3月
納付対象月数	10,445	20,551	30,527	41,037	51,348	61,552	70,616	79,178	88,334	97,404	106,477	115,754
納付月数	6,261	12,938	19,810	26,626	33,534	40,529	47,551	54,780	61,724	68,822	76,091	83,265
納付率	59.94%	62.96%	64.89%	64.88%	65.31%	65.85%	67.34%	69.19%	69.88%	70.66%	71.46%	71.93%
（督励対象月数）	7,612	14,290	17,960	22,144	26,175	30,055	32,745	34,984	37,743	40,431	43,192	46,137
（督励納付月数）	3,428	6,677	7,243	7,733	8,361	9,032	9,680	10,586	11,133	11,849	12,806	13,648
	平成18年度											
	4月	5月	6月	7月	8月	9月	10月	11月	12月	1月	2月	3月
納付対象月数	9,694	19,259	28,891	40,475	49,654	59,453	69,426	77,928	87,316	96,285	105,403	113,352
納付月数	6,204	12,658	19,351	25,975	32,579	39,255	45,954	53,061	59,801	66,584	73,790	80,631
納付率	64.00%	65.73%	66.98%	64.18%	65.61%	66.03%	66.19%	68.09%	68.49%	69.15%	70.01%	71.13%
（督励対象月数）	6,528	13,055	16,494	21,839	24,867	28,564	32,440	34,900	38,178	41,068	44,174	46,050
（督励納付月数）	3,038	6,454	6,954	7,339	7,792	8,366	8,968	10,033	10,663	11,367	12,561	13,329
	平成19年度											
	4月	5月	6月	7月	8月	9月	10月	11月	12月	1月	2月	3月
納付対象月数	9,607	18,674	27,905	38,629	47,491	57,380	66,400	76,069	84,893	93,780	102,787	111,205
納付月数	5,949	12,171	18,437	24,710	30,972	37,445	43,947	50,578	57,000	63,247	69,572	75,933
納付率	61.92%	65.18%	66.07%	63.97%	65.22%	65.26%	66.19%	66.49%	67.14%	67.44%	67.69%	68.28%
（督励対象月数）	6,392	12,725	16,007	20,826	23,873	27,980	31,151	34,997	37,986	41,070	44,390	47,118
（督励納付月数）	2,734	6,222	6,539	6,907	7,354	8,045	8,698	9,506	10,093	10,537	11,175	11,846
	平成20年度											
	4月	5月	6月	7月	8月	9月	10月	11月	12月	1月	2月	3月
納付対象月数	9,156	17,837	26,420	35,773	44,859	54,022	62,525	71,460	80,101	88,506	96,918	105,464
納付月数	5,472	11,216	17,003	22,705	28,453	34,388	40,174	46,244	52,012	57,669	63,509	69,343
納付率	59.76%	62.88%	64.36%	63.47%	63.43%	63.66%	64.25%	64.71%	64.93%	65.16%	65.53%	65.75%
（督励対象月数）	6,029	12,365	15,462	19,361	23,087	26,925	30,054	33,698	37,030	40,157	43,384	46,716
（督励納付月数）	2,345	5,744	6,045	6,293	6,681	7,291	7,703	8,482	8,941	9,320	9,975	10,595
	平成21年度											
	4月	5月	6月	7月	8月	9月	10月	11月	12月	1月	2月	3月
納付対象月数	8,497	16,742	24,953	33,835	42,507	50,819	59,108	67,722	75,391	83,331	91,475	—
納付月数	4,979	10,156	15,407	20,655	25,913	31,203	36,519	41,916	47,126	52,301	57,667	—
納付率	58.60%	60.66%	61.74%	61.05%	60.96%	61.40%	61.78%	61.89%	62.51%	62.76%	63.04%	—
（督励対象月数）	5,526	11,763	15,004	18,912	22,669	26,061	29,447	33,219	36,058	39,209	42,629	—
（督励納付月数）	2,008	5,177	5,458	5,732	6,075	6,445	6,858	7,413	7,793	8,179	8,821	—

（注1）現年度保険料における納付対象月数とは、当該年度分の保険料として納付すべき月数（全額免除月数および学生納付督励月数、納付猶予月数は含まれない）であり、納付月数はそのうち当該年度中（翌年4月未まで）に実際に納付された月数である。また、納付率は納付対象月数に占める納付月数の割合である。
 （注2）現年度保険料納付実績、過年度保険料納付実績ともに、年間の取納推移は一定ではなく、年度当初や年末などに伸びる割合が大きくなる時期がある。また、免除等承認期間が終了する7月に、いったん納付対象月数が多くなるため納付率が伸びない場合もある。
 （注3）督励対象月数とは、納付対象月数から、納付期限内に納付された月数を除いた月数である。また、督励納付月数とは、納付月数から納付期限内に納付された月数を除いた月数である。

〈過年度保険料納付実績〉

(月/%)

		平成17年度											
		4月	5月	6月	7月	8月	9月	10月	11月	12月	1月	2月	3月
15年度分	納付対象月数	136,678	136,816	136,985	137,056	137,159	137,224	137,356	137,494	137,592	137,712	137,812	137,919
	納付月数	93,574	93,995	94,377	94,633	94,850	95,095	95,279	95,524	95,714	95,964	96,177	96,352
	納付率	68.46%	68.70%	68.90%	69.05%	69.15%	69.30%	69.37%	69.48%	69.56%	69.68%	69.79%	69.86%
	(督促対象月数)	—	43,242	42,990	42,679	42,526	42,374	42,261	42,215	42,068	41,998	41,848	41,742
	(督促納付月数)	—	421	382	256	217	245	184	245	190	250	213	175
16年度分	納付対象月数	128,632	128,859	129,061	129,274	129,448	129,544	129,727	129,924	130,076	130,231	130,355	130,548
	納付月数	86,557	87,078	87,596	87,877	88,054	88,280	88,542	88,850	88,981	89,307	89,704	90,048
	納付率	67.29%	67.58%	67.87%	67.98%	68.02%	68.15%	68.25%	68.39%	68.41%	68.58%	68.82%	68.98%
	(督促対象月数)	—	42,302	41,983	41,678	41,571	41,490	41,447	41,382	41,226	41,250	41,048	40,844
	(督促納付月数)	—	521	518	281	177	226	262	308	131	326	397	344
		平成18年度											
		4月	5月	6月	7月	8月	9月	10月	11月	12月	1月	2月	3月
16年度分	納付対象月数	130,725	131,000	131,180	131,428	131,579	131,658	131,772	131,906	132,093	132,170	132,336	132,577
	納付月数	90,437	90,834	91,100	91,395	91,620	91,842	92,104	92,359	92,557	92,719	92,933	93,030
	納付率	69.18%	69.34%	69.45%	69.54%	69.63%	69.76%	69.90%	70.02%	70.07%	70.15%	70.23%	70.17%
	(督促対象月数)	40,677	40,563	40,346	40,328	40,184	40,038	39,930	39,802	39,734	39,613	39,617	39,644
	(督促納付月数)	389	397	266	295	225	222	262	255	198	162	214	97
17年度分	納付対象月数	115,485	115,741	115,782	115,847	115,986	116,041	116,014	115,933	116,042	116,081	116,304	116,568
	納付月数	83,855	84,158	84,502	84,705	84,901	85,155	85,382	85,682	85,903	86,147	86,426	86,623
	納付率	72.61%	72.71%	72.98%	73.12%	73.20%	73.38%	73.60%	73.91%	74.03%	74.21%	74.31%	74.31%
	(督促対象月数)	32,220	31,886	31,624	31,345	31,281	31,140	30,859	30,551	30,360	30,178	30,157	30,142
	(督促納付月数)	590	303	344	203	196	254	227	300	221	244	279	197
		平成19年度											
		4月	5月	6月	7月	8月	9月	10月	11月	12月	1月	2月	3月
17年度分	納付対象月数	116,761	116,913	117,070	117,243	117,272	117,363	117,575	117,644	117,764	117,905	118,027	118,221
	納付月数	86,809	87,044	87,312	87,566	87,742	87,905	88,036	88,216	88,399	88,592	88,742	88,856
	納付率	74.35%	74.45%	74.58%	74.69%	74.82%	74.90%	74.88%	74.99%	75.06%	75.14%	75.19%	75.16%
	(督促対象月数)	30,138	30,104	30,026	29,931	29,706	29,621	29,670	29,608	29,548	29,506	29,435	29,479
	(督促納付月数)	186	235	268	254	176	163	131	180	183	193	150	114
18年度分	納付対象月数	113,386	113,405	113,722	113,806	113,700	113,849	113,974	114,102	114,210	114,351	114,484	114,724
	納付月数	81,161	81,599	81,870	82,122	82,377	82,572	82,779	83,090	83,267	83,510	83,671	83,902
	納付率	71.58%	71.95%	71.99%	72.16%	72.45%	72.53%	72.63%	72.82%	72.91%	73.03%	73.09%	73.13%
	(督促対象月数)	32,755	32,244	32,123	31,936	31,578	31,472	31,402	31,323	31,120	31,084	30,974	31,053
	(督促納付月数)	530	438	271	252	255	195	207	311	177	243	161	231
		平成20年度											
		4月	5月	6月	7月	8月	9月	10月	11月	12月	1月	2月	3月
18年度分	納付対象月数	114,836	114,977	115,038	115,197	115,317	115,534	115,607	115,729	115,759	115,822	115,913	116,013
	納付月数	84,189	84,377	84,580	84,775	84,905	85,045	85,194	85,328	85,451	85,553	85,628	85,727
	納付率	73.31%	73.39%	73.52%	73.59%	73.63%	73.61%	73.69%	73.73%	73.82%	73.87%	73.87%	73.89%
	(督促対象月数)	30,934	30,788	30,661	30,617	30,542	30,629	30,562	30,535	30,431	30,371	30,360	30,385
	(督促納付月数)	287	188	203	195	130	140	149	134	123	102	75	99
19年度分	納付対象月数	111,001	111,158	111,054	111,099	111,252	111,532	111,657	111,787	111,838	111,916	112,003	112,120
	納付月数	76,492	76,866	77,131	77,368	77,569	77,733	77,876	78,086	78,237	78,378	78,500	78,646
	納付率	68.91%	69.15%	69.45%	69.64%	69.72%	69.70%	69.75%	69.85%	69.96%	70.03%	70.09%	70.14%
	(督促対象月数)	35,068	34,666	34,188	33,968	33,884	33,963	33,924	33,911	33,752	33,679	33,625	33,620
	(督促納付月数)	559	374	265	237	201	164	143	210	151	141	122	146
		平成21年度											
		4月	5月	6月	7月	8月	9月	10月	11月	12月	1月	2月	3月
19年度分	納付対象月数	112,130	112,189	112,301	112,375	112,418	112,457	112,562	112,608	112,648	112,769	112,865	—
	納付月数	78,840	79,034	79,193	79,532	79,673	79,837	79,976	80,094	80,218	80,309	80,382	—
	納付率	70.31%	70.45%	70.52%	70.77%	70.87%	70.99%	71.05%	71.13%	71.21%	71.22%	71.22%	—
	(督促対象月数)	33,484	33,349	33,267	33,182	32,886	32,784	32,725	32,632	32,554	32,551	32,556	—
	(督促納付月数)	194	194	159	339	141	164	139	118	124	91	73	—
20年度分	納付対象月数	104,752	104,530	104,323	104,206	104,236	104,255	104,400	104,447	104,491	104,625	104,702	—
	納付月数	69,773	70,111	70,360	70,625	70,806	70,966	71,140	71,379	71,501	71,595	71,717	—
	納付率	66.61%	67.07%	67.44%	67.77%	67.93%	68.07%	68.14%	68.34%	68.43%	68.43%	68.50%	—
	(督促対象月数)	35,409	34,757	34,212	33,846	33,611	33,449	33,434	33,307	33,112	33,124	33,107	—
	(督促納付月数)	430	338	249	265	181	160	174	239	122	94	122	—

(注1) 過年度保険料における納付対象月数とは、当該年度分の保険料として納付すべき月数(全額免除月数および学生納付督促月数、納付猶予月数は含まれない)であり、納付月数はそのうち当該年度中(翌年4月末まで)及び過年度中(翌年度及び翌々年度)に実際に納付された月数である。また、納付率は納付対象月数に占める納付月数の割合である。
 (注2) 現年度保険料納付実績、過年度保険料納付実績ともに、年間の収納推移は一定ではなく、年度当初や年末などに伸びる割合が大きくなる時期がある。また、免除等承認期間が終了する7月に、いったん納付対象月数が多くなるため納付率が伸びない場合もある。
 (注3) 過年度保険料における督促対象月数は、納付対象月数から納付月数を除いた部分となる。また、督促納付月数は、納付月数の当月分と前月分の差となる。

〈免除等承認件数〉

(人)

	平成17年度											
	4月	5月	6月	7月	8月	9月	10月	11月	12月	1月	2月	3月
申請免除(全額)	111	80	92	286	969	218	121	326	317	130	168	137
学生納付特例	138	411	91	66	89	73	23	64	36	35	46	26
若年者納付猶予	2	31	41	35	110	31	27	70	120	56	29	45
	平成18年度											
	4月	5月	6月	7月	8月	9月	10月	11月	12月	1月	2月	3月
申請免除(全額)	99	83	39	159	288	1,105	163	204	407	153	82	139
学生納付特例	298	292	131	14	81	72	26	40	59	28	53	40
若年者納付猶予	22	29	11	24	35	176	44	56	108	33	14	28
	平成19年度											
	4月	5月	6月	7月	8月	9月	10月	11月	12月	1月	2月	3月
申請免除(全額)	239	94	82	144	718	1,007	134	240	126	155	139	91
学生納付特例	59	273	281	95	85	38	87	50	30	38	35	24
若年者納付猶予	55	14	17	33	164	41	20	38	18	21	24	19
	平成20年度											
	4月	5月	6月	7月	8月	9月	10月	11月	12月	1月	2月	3月
申請免除(全額)	145	120	50	1,470	418	189	115	196	102	104	100	130
学生納付特例	287	134	246	81	50	68	40	55	27	45	26	47
若年者納付猶予	27	31	8	164	46	24	27	22	15	14	7	18
	平成21年度											
	4月	5月	6月	7月	8月	9月	10月	11月	12月	1月	2月	3月
申請免除(全額)	89	118	94	1,527	463	242	114	162	50	112	76	70
学生納付特例	519	120	101	74	48	39	33	24	45	32	27	47
若年者納付猶予	13	27	22	154	55	50	21	18	(2)	20	6	10

(注1)「申請免除(全額)」及び「若年者納付猶予」は、7月から翌年6月までを承認年度としていることから、承認件数は8～9月にかけて多い傾向がある。

(注2)「学生納付特例」は、4月から良く3月までを承認年度としていることから、承認件数は4～5月にかけて多い傾向がある。

〈納付督促状況〉

(件)

実施期間	17年5月～18年4月	18年5月～19年4月	19年5月～20年4月	20年5月～20年9月	
国	戸別訪問	15,255	11,322	15,648	3,110
	【うち接触件数】	10,510	8,919	7,495	2,391
	電話督促	4,200	3,681	2,959	1,043
	(職員等)	1,651	1,207	209	20
	(外部委託)	2,549	2,474	2,750	1,023
	【うち接触件数】	2,733	2,812	2,223	722
	文書督促	23,138	14,010	895	3,305
	(催告状送付数)	18,506	11,062	486	3,255
	(免除等勸奨送付数)	4,632	2,948	409	50
	集合徴収(呼出)案内数	9,747	3,451	2,551	0
民間事業者	戸別訪問				
	【うち接触件数】				
	電話督促				
	【うち接触件数】				
文書督促					
実施期間	20年10月～21年4月	21年5月～21年9月			
国	戸別訪問	1,505	949		
	【うち接触件数】	1,247	842		
	電話督促				
	(職員等)				
	(外部委託)				
	【うち接触件数】				
	文書督促				
	(催告状送付数)				
(免除等勸奨送付数)					
集合徴収(呼出)案内数					
民間事業者	戸別訪問	0	48		
	【うち接触件数】	0	39		
	電話督促	4,323	5,330		
	【うち接触件数】	997	582		
文書督促	5,338	3,717			

(注1) 電話督促については、国での実施は督促対象件数を、民間事業者での実施は実際の架電件数を計上している。

(注2) 納付督促の組み合わせについて、国で実施していた戸別訪問は、電話及び文書による督促の後、主に短期未納者を旧国民年金推進員が、中・長期未納者を職員等が実施。

(注3) 市場化テスト事業による民間委託後の国の戸別訪問件数は、特定業務契約職員(旧国民年金推進員)によるものである。

〈納付督促体制〉

(人)

	18年度	19年度	20年度	21年度
国民年金推進員	3	4	4	1

(注1) 職員については、収納業務を兼務している者を含めて計上している。

(注2) 平成19年10月から保険料滞納者に対する納付督促業務について民間競争入札を実施しており、業務受託先における従事人数は不明。

〈新規口座振替等獲得実績〉

20年度	21年度
3	0

(注) 市場化テスト事業による民間事業者の納付督促により新規口座振替及びクレジットカード納付の申出を獲得できた件数を計上している。なお、項目の各年度の対象月は以下のとおり。
平成20年度…平成20年10月～平成21年4月
平成21年度…平成21年5月～平成21年9月

5 従来の実施方法等

従来の業務実施における取扱い数量等については、以下の通り。

【 松山東 年金事務所 】 (平成20年10月事業開始)

【基本情報】

〈被保険者情報(各年度末時点)〉

(人)

		平成18年度	平成19年度	平成20年度
第1号被保険者(任意加入者含む)		90,189	88,365	87,074
未納者	短期未納者	10,566	11,798	12,452
	中期未納者	7,505	7,886	8,135
	長期未納者	14,641	14,910	15,286
	計	32,712	34,594	35,873
全額免除者	法定免除者	7,121	7,157	7,306
	申請免除(全額)者	14,616	15,407	15,749
	学生納付特例者	8,196	8,258	8,342
	若年者納付猶予者	2,142	2,367	2,410
計		32,075	33,189	33,807

(注1)「未納者」は、各年度末時点において、2年以内の間に納付すべき期間を有する者の合計である。
 (注2)「全額免除者」は、各年度末時点において、「全額免除者」欄の各事項に該当している者の合計である。そのため、2年以内の間に納付すべき期間を有する場合、上記「未納者」にも該当する場合もある。
 (注3)「未納者」欄の区分は、「(参考:未納月数別の未納者数)」のうち、1～6カ月を「短期未納者」、7～12カ月を「中期未納者」、13～24カ月を「長期未納者」としている。

(参考:未納月数別の未納者数(各年度末時点))

(左項「未納者数(人)」:右項「分布割合(%)」)

未納月数	平成18年度		平成19年度		平成20年度		未納月数	平成18年度		平成19年度		平成20年度	
1カ月	2,628	8.03%	2,777	8.03%	2,835	7.90%	13カ月	546	1.67%	623	1.80%	705	1.97%
2カ月	1,814	5.55%	1,841	5.32%	2,126	5.93%	14カ月	432	1.32%	597	1.73%	606	1.69%
3カ月	2,940	8.99%	3,707	10.72%	4,235	11.81%	15カ月	1,523	4.66%	1,791	5.18%	1,941	5.41%
4カ月	1,072	3.28%	1,207	3.49%	1,199	3.34%	16カ月	313	0.96%	450	1.30%	435	1.21%
5カ月	1,018	3.11%	959	2.77%	1,018	2.84%	17カ月	321	0.98%	402	1.16%	429	1.20%
6カ月	1,094	3.34%	1,307	3.78%	1,039	2.90%	18カ月	455	1.39%	431	1.25%	420	1.17%
7カ月	974	2.98%	1,124	3.25%	1,171	3.26%	19カ月	342	1.05%	426	1.23%	411	1.15%
8カ月	882	2.70%	995	2.88%	1,084	3.02%	20カ月	395	1.21%	394	1.14%	380	1.06%
9カ月	2,494	7.62%	2,211	6.39%	2,083	5.81%	21カ月	1,177	3.60%	1,284	3.71%	1,202	3.35%
10カ月	699	2.14%	775	2.24%	822	2.29%	22カ月	344	1.05%	385	1.11%	382	1.06%
11カ月	672	2.05%	790	2.28%	819	2.28%	23カ月	549	1.68%	539	1.56%	477	1.33%
12カ月	1,784	5.45%	1,991	5.76%	2,156	6.01%	24カ月	8,244	25.20%	7,588	21.93%	7,898	22.02%

【事業実績】

〈提供未納者データ件数(月別平均)〉

(人)

平成19年度											
4月	5月	6月	7月	8月	9月	10月	11月	12月	1月	2月	3月
-	-	-	-	-	-	-	-	-	-	-	-
平成20年度											
4月	5月	6月	7月	8月	9月	10月	11月	12月	1月	2月	3月
-	-	-	-	-	20,426	23,376	22,542	22,258	22,506	23,108	23,263
平成21年度											
4月	5月	6月	7月	8月	9月	10月	11月	12月	1月	2月	3月
23,386	23,119	29,823	30,889	23,483	21,042	21,185	18,028	17,863	18,471	23,973	24,183

(注1)上記は、前回事業の実施に当たり、受託事業者実際に提供した未納者データ(督促対象)件数の平均(月別)である。
 (注2)今回の事業に当たっては、前回事業より業務範囲が拡大しているため、提供未納者データ(督促対象)は10%程度の増加が見込まれる。

〈電話番号収録率(平成21年5月末時点)〉

平成21年度
83.44%

(注)上記の電話番号収録率は、「未納者」における収録率である。「第1号被保険者」及び「全額免除者」についても、概ね同程度の割合と見込まれる。

〈口座振替率等〉

(人/%)

	平成18年度末	平成19年度末	平成20年度末
口座振替者数	29,205	27,076	24,972
口座振替者率	50.25%	49.07%	46.88%
クレジットカード納付者数	-	74	320
クレジットカード納付者率	-	0.13%	0.60%

(注) 口座振替者(クレジットカード納付者)率 = 口座振替者(クレジットカード納付者) / 保険料納付対象者数 × 100

（現年度保険料納付実績）

（月／％）

	平成17年度											
	4月	5月	6月	7月	8月	9月	10月	11月	12月	1月	2月	3月
納付対象月数	66,595	125,079	182,615	245,701	304,875	363,374	408,830	456,693	498,966	550,931	604,271	650,556
納付月数	37,272	76,966	117,441	157,955	198,561	239,681	281,399	324,185	365,496	407,386	449,599	492,039
納付率	55.97%	61.53%	64.31%	64.29%	65.13%	65.96%	68.83%	70.99%	73.25%	73.95%	74.40%	75.63%
（督励対象月数）	50,414	87,807	107,871	133,505	155,279	176,399	184,281	194,738	199,189	213,529	229,535	238,250
（督励納付月数）	21,091	39,694	42,697	45,759	48,965	52,706	56,850	62,230	65,719	69,984	74,863	79,733
	平成18年度											
	4月	5月	6月	7月	8月	9月	10月	11月	12月	1月	2月	3月
納付対象月数	55,100	115,833	172,116	246,791	311,820	373,048	438,587	503,597	536,564	591,474	642,653	690,594
納付月数	36,977	75,967	115,427	154,926	194,631	234,676	275,755	317,660	357,862	397,952	439,782	480,277
納付率	67.11%	65.58%	67.06%	62.78%	62.42%	62.91%	62.87%	63.08%	66.70%	67.28%	68.43%	69.55%
（督励対象月数）	36,853	78,856	98,081	135,910	164,323	189,923	217,777	246,209	242,318	260,512	275,460	286,906
（督励納付月数）	18,730	38,990	41,392	44,045	47,134	50,551	54,945	60,272	63,616	66,990	72,589	76,589
	平成19年度											
	4月	5月	6月	7月	8月	9月	10月	11月	12月	1月	2月	3月
納付対象月数	59,526	117,978	174,204	234,566	290,798	347,820	404,323	459,152	513,390	564,101	619,285	667,833
納付月数	35,607	72,645	110,161	148,296	185,553	223,335	262,344	301,727	339,102	376,846	415,388	453,457
納付率	59.82%	61.58%	63.24%	63.22%	63.81%	64.21%	64.88%	65.71%	66.05%	66.80%	67.08%	67.90%
（督励対象月数）	40,902	82,371	103,258	128,512	149,999	172,574	194,552	214,854	234,312	250,623	271,703	286,047
（督励納付月数）	16,983	37,038	39,215	42,242	44,754	48,089	52,573	57,429	60,024	63,368	67,806	71,671
	平成20年度											
	4月	5月	6月	7月	8月	9月	10月	11月	12月	1月	2月	3月
納付対象月数	56,216	110,801	162,904	220,621	275,358	330,694	386,280	440,264	491,940	546,690	596,740	644,740
納付月数	33,217	68,201	103,411	138,619	173,808	210,108	245,346	281,849	316,442	351,193	386,477	421,770
納付率	59.09%	61.55%	63.48%	62.83%	63.12%	63.54%	63.52%	64.02%	64.33%	64.24%	64.76%	65.42%
（督励対象月数）	37,828	77,584	96,411	121,018	143,130	165,921	188,757	210,241	229,338	251,974	270,412	286,731
（督励納付月数）	14,829	34,984	36,918	39,016	41,580	45,335	47,823	51,826	53,840	56,477	60,149	63,761
	平成21年度											
	4月	5月	6月	7月	8月	9月	10月	11月	12月	1月	2月	3月
納付対象月数	54,564	107,126	158,786	214,944	268,451	320,457	374,334	426,278	478,350	529,307	579,800	—
納付月数	31,009	63,830	96,571	129,151	161,801	194,929	227,869	261,710	294,309	326,835	360,255	—
納付率	56.83%	59.58%	60.82%	60.09%	60.27%	60.83%	60.87%	61.39%	61.53%	61.75%	62.13%	—
（督励対象月数）	36,761	76,117	96,522	121,746	144,879	166,585	190,093	211,893	233,871	254,883	275,750	—
（督励納付月数）	13,206	32,821	34,307	35,953	38,229	41,057	43,628	47,325	49,830	52,411	56,205	—

（注1）現年度保険料における納付対象月数とは、当該年度分の保険料として納付すべき月数（全額免除月数および学生納付督励月数、納付猶予月数は含まれない）であり、納付月数はそのうち当該年度中（翌年4月未まで）に実際に納付された月数である。また、納付率は納付対象月数に占める納付月数の割合である。
 （注2）現年度保険料納付実績、過年度保険料納付実績ともに、年間の取納推移は一定ではなく、年度当初や年末などに伸びる割合が大きくなる時期がある。また、免除等承認期間が終了する7月に、いったん納付対象月数が多くなるため納付率が伸びない場合もある。
 （注3）督励対象月数とは、納付対象月数から、納付期限内に納付された月数を除いた月数である。また、督励納付月数とは、納付月数から納付期限内に納付された月数を除いた月数である。

〈過年度保険料納付実績〉

(月/%)

		平成17年度											
		4月	5月	6月	7月	8月	9月	10月	11月	12月	1月	2月	3月
15年度分	納付対象月数	774,138	775,234	776,300	777,142	778,421	779,260	779,958	780,760	781,195	782,000	782,986	783,825
	納付月数	534,238	536,145	538,554	540,275	541,700	542,941	544,264	545,496	546,647	547,966	549,164	550,014
	納付率	69.01%	69.16%	69.37%	69.52%	69.59%	69.67%	69.78%	69.87%	69.98%	70.07%	70.14%	70.17%
	(督促対象月数)	—	240,996	240,155	238,588	238,146	237,560	237,017	236,496	235,699	235,353	235,020	234,661
	(督促納付月数)	—	1,907	2,409	1,721	1,425	1,241	1,323	1,232	1,151	1,319	1,198	850
16年度分	納付対象月数	743,057	742,818	744,685	744,084	744,067	744,472	745,387	747,295	747,741	748,710	750,082	751,069
	納付月数	506,395	508,767	511,166	513,037	513,985	515,028	516,609	518,217	519,209	521,038	522,517	523,956
	納付率	68.15%	68.49%	68.64%	68.95%	69.08%	69.18%	69.31%	69.35%	69.44%	69.59%	69.66%	69.76%
	(督促対象月数)	—	236,423	235,918	232,918	231,030	230,487	230,359	230,686	229,524	229,501	229,044	228,552
	(督促納付月数)	—	2,372	2,399	1,871	948	1,043	1,581	1,608	992	1,829	1,479	1,439
		平成18年度											
		4月	5月	6月	7月	8月	9月	10月	11月	12月	1月	2月	3月
16年度分	納付対象月数	752,162	753,431	754,430	757,891	758,763	759,920	760,712	761,235	763,386	764,299	765,273	766,065
	納付月数	526,143	527,968	530,108	532,041	533,421	534,827	536,654	538,046	539,492	540,750	541,973	542,762
	納付率	69.95%	70.08%	70.27%	70.20%	70.30%	70.38%	70.55%	70.68%	70.67%	70.75%	70.82%	70.85%
	(督促対象月数)	228,206	227,288	226,462	227,783	226,722	226,499	225,885	224,581	225,340	224,807	224,523	224,092
	(督促納付月数)	2,187	1,825	2,140	1,933	1,380	1,406	1,827	1,392	1,446	1,258	1,223	789
17年度分	納付対象月数	651,010	685,258	684,708	686,912	681,994	681,469	680,342	680,796	683,340	684,371	685,467	686,557
	納付月数	495,350	497,387	499,599	500,926	501,938	503,157	504,863	506,397	507,457	508,539	509,956	511,217
	納付率	76.09%	72.58%	72.97%	72.92%	73.60%	73.83%	74.21%	74.38%	74.26%	74.31%	74.40%	74.46%
	(督促対象月数)	158,971	189,908	187,321	187,313	181,068	179,531	177,185	175,933	176,943	176,914	176,928	176,613
	(督促納付月数)	3,311	2,037	2,212	1,327	1,012	1,219	1,706	1,534	1,060	1,082	1,417	1,261
		平成19年度											
		4月	5月	6月	7月	8月	9月	10月	11月	12月	1月	2月	3月
17年度分	納付対象月数	687,918	689,057	689,985	690,871	691,473	692,051	692,670	693,360	693,947	694,518	695,123	695,946
	納付月数	513,220	514,711	516,645	518,455	519,562	520,890	522,236	523,384	524,492	525,448	526,333	526,980
	納付率	74.60%	74.70%	74.88%	75.04%	75.14%	75.27%	75.39%	75.49%	75.58%	75.66%	75.72%	75.72%
	(督促対象月数)	176,701	175,837	175,274	174,226	173,018	172,489	171,780	171,124	170,563	170,026	169,675	169,613
	(督促納付月数)	2,003	1,491	1,934	1,810	1,107	1,328	1,346	1,148	1,108	956	885	647
18年度分	納付対象月数	691,537	692,013	690,062	689,390	688,640	689,449	690,060	690,806	691,407	691,974	692,741	693,625
	納付月数	484,009	486,145	488,278	490,308	491,568	492,914	494,675	496,328	497,300	498,394	499,559	500,974
	納付率	69.99%	70.25%	70.76%	71.12%	71.38%	71.49%	71.69%	71.85%	71.93%	72.02%	72.11%	72.93%
	(督促対象月数)	211,260	208,004	203,917	201,112	198,332	197,881	197,146	196,131	195,079	194,674	194,347	194,066
	(督促納付月数)	3,732	2,136	2,133	2,030	1,260	1,346	1,761	1,653	972	1,094	1,165	1,415
		平成20年度											
		4月	5月	6月	7月	8月	9月	10月	11月	12月	1月	2月	3月
18年度分	納付対象月数	694,215	694,756	695,338	695,865	696,544	697,187	697,759	698,404	699,002	699,767	700,504	701,138
	納付月数	502,460	503,894	505,210	506,285	507,154	508,253	509,179	510,094	511,035	511,860	512,553	513,273
	納付率	72.38%	72.53%	72.66%	72.76%	72.81%	72.90%	72.97%	73.04%	73.11%	73.15%	73.17%	73.21%
	(督促対象月数)	193,241	192,296	191,444	190,655	190,259	190,033	189,506	189,225	188,908	188,732	188,644	188,585
	(督促納付月数)	1,486	1,434	1,316	1,075	869	1,099	926	915	941	825	693	720
19年度分	納付対象月数	667,587	666,162	664,205	663,939	664,477	665,289	665,856	666,479	667,153	667,887	668,636	669,361
	納付月数	456,453	458,249	459,576	460,844	461,874	462,887	463,642	464,908	465,695	466,423	467,444	468,461
	納付率	68.37%	68.79%	69.19%	69.41%	69.51%	69.58%	69.63%	69.76%	69.80%	69.84%	69.91%	69.99%
	(督促対象月数)	214,130	209,709	205,956	204,363	203,633	203,415	202,969	202,837	202,245	202,192	202,213	201,917
	(督促納付月数)	2,996	1,796	1,327	1,268	1,030	1,013	755	1,266	787	728	1,021	1,017
		平成21年度											
		4月	5月	6月	7月	8月	9月	10月	11月	12月	1月	2月	3月
19年度分	納付対象月数	669,811	670,653	671,272	671,911	672,300	672,914	673,458	673,813	674,282	674,642	675,239	—
	納付月数	469,769	471,094	472,382	474,104	475,438	476,649	477,966	478,800	479,741	480,447	481,160	—
	納付率	70.13%	70.24%	70.37%	70.56%	70.72%	70.83%	70.97%	71.06%	71.15%	71.22%	71.26%	—
	(督促対象月数)	201,350	200,884	200,178	199,529	198,196	197,476	196,809	195,847	195,482	194,901	194,792	—
	(督促納付月数)	1,308	1,325	1,288	1,722	1,334	1,211	1,317	834	941	706	713	—
20年度分	納付対象月数	642,844	641,463	639,805	638,506	636,702	637,125	637,643	637,944	638,470	638,865	639,538	—
	納付月数	424,451	426,195	427,639	429,392	430,611	431,585	432,502	433,737	434,499	435,102	435,923	—
	納付率	66.03%	66.44%	66.84%	67.25%	67.63%	67.74%	67.83%	67.99%	68.05%	68.11%	68.16%	—
	(督促対象月数)	221,074	217,012	213,610	210,867	207,310	206,514	206,058	205,442	204,733	204,366	204,436	—
	(督促納付月数)	2,681	1,744	1,444	1,753	1,219	974	917	1,235	762	603	821	—

(注1) 過年度保険料における納付対象月数とは、当該年度分の保険料として納付すべき月数(全額免除月数および学生納付督促月数、納付猶予月数は含まれない)であり、納付月数はそのうち当該年度中(翌年4月末まで)及び過年度中(翌年度及び翌々年度)に実際に納付された月数である。また、納付率は納付対象月数に占める納付月数の割合である。
 (注2) 現年度保険料納付実績、過年度保険料納付実績ともに、年間の収納推移は一定ではなく、年度当初や年末などに伸びる割合が大きくなる時期がある。また、免除等承認期間が終了する7月に、いったん納付対象月数が多くなるため納付率が伸びない場合もある。
 (注3) 過年度保険料における督促対象月数は、納付対象月数から納付月数を除いた部分となる。また、督促納付月数は、納付月数の当月分と前月分の差となる。

〈免除等承認件数〉

(人)

	平成17年度											
	4月	5月	6月	7月	8月	9月	10月	11月	12月	1月	2月	3月
申請免除(全額)	2,549	145	530	2,032	7,037	3,328	2,361	3,743	2,103	2,110	859	905
学生納付特例	470	1,176	3,576	1,353	725	438	295	321	275	257	289	155
若年者納付猶予	11	51	328	599	1,290	720	331	820	624	563	230	238
	平成18年度											
	4月	5月	6月	7月	8月	9月	10月	11月	12月	1月	2月	3月
申請免除(全額)	1,408	(2,479)	(2,275)	638	1,749	3,947	3,337	1,258	607	5,574	1,151	1,444
学生納付特例	1,884	2,966	926	603	106	486	552	273	352	261	315	251
若年者納付猶予	326	(473)	(602)	117	204	583	569	322	136	754	278	293
	平成19年度											
	4月	5月	6月	7月	8月	9月	10月	11月	12月	1月	2月	3月
申請免除(全額)	1,290	261	267	10,297	1,985	1,693	1,264	936	621	985	1,098	791
学生納付特例	623	3,220	757	718	699	647	728	382	268	387	388	200
若年者納付猶予	297	81	53	1,549	358	322	215	204	155	188	170	156
	平成20年度											
	4月	5月	6月	7月	8月	9月	10月	11月	12月	1月	2月	3月
申請免除(全額)	819	343	612	11,174	1,967	1,693	859	772	588	837	279	1,226
学生納付特例	3,503	1,484	701	979	420	578	405	292	232	225	320	162
若年者納付猶予	146	79	135	1,788	214	380	145	120	119	121	53	211
	平成21年度											
	4月	5月	6月	7月	8月	9月	10月	11月	12月	1月	2月	3月
申請免除(全額)	838	553	848	12,076	2,121	1,599	1,324	948	670	563	651	779
学生納付特例	3,923	1,287	965	622	506	160	474	344	239	148	409	238
若年者納付猶予	154	120	203	1,885	304	323	360	132	102	83	76	155

(注1)「申請免除(全額)」及び「若年者納付猶予」は、7月から翌年6月までを承認年度としていることから、承認件数は8～9月にかけて多い傾向がある。

(注2)「学生納付特例」は、4月から良く3月までを承認年度としていることから、承認件数は4～5月にかけて多い傾向がある。

〈納付督促状況〉

(件)

実施期間	17年5月～18年4月	18年5月～19年4月	19年5月～20年4月	20年5月～20年9月			
国	戸別訪問	86,812		96,483	106,992	29,848	
	【うち接触件数】	35,610		45,688	47,987	15,034	
	電話督促	22,026		14,703		15,119	4,853
	(職員等)	7,654		4,227		2,729	169
	(外部委託)	14,372		10,476		12,390	4,684
	【うち接触件数】	15,658		11,113		9,723	3,088
	文書督促	124,042		99,487		61,109	30,719
	(催告状送付数)	91,689		78,976		50,692	16,608
	(免除等勸奨送付数)	32,353		20,511		10,417	14,111
	集合徴収(呼出)案内数	64,079		75,813		66,049	9,120
民間事業者	戸別訪問						
	【うち接触件数】						
	電話督促						
	【うち接触件数】						
実施期間	20年10月～21年4月	21年5月～21年9月					
	戸別訪問	9,959	6,606				
【うち接触件数】	4,625	3,213					
国	電話督促						
	(職員等)						
	(外部委託)						
	【うち接触件数】						
	文書督促						
	(催告状送付数)						
	(免除等勸奨送付数)						
集合徴収(呼出)案内数							
民間事業者	戸別訪問	733	722				
	【うち接触件数】	107	135				
	電話督促	90,419	60,620				
	【うち接触件数】	19,866	13,974				
文書督促	4,325	1,090					

(注1) 電話督促については、国での実施は督促対象件数を、民間事業者での実施は実際の架電件数を計上している。

(注2) 納付督促の組み合わせについて、国で実施していた戸別訪問は、電話及び文書による督促の後、主に短期未納者を旧国民年金推進員が、中・長期未納者を職員等が実施。

(注3) 市場化テスト事業による民間委託後の国の戸別訪問件数は、特定業務契約職員(旧国民年金推進員)によるものである。

〈納付督促体制〉

(人)

	18年度	19年度	20年度	21年度
国民年金推進員	16	19	19	4

(注1) 職員については、取納業務を兼務している者を含めて計上している。

(注2) 平成19年10月から保険料滞納者に対する納付督促業務について民間競争入札を実施しており、業務受託先における従事人数は不明。

〈新規口座振替等獲得実績〉

20年度	21年度
1	0

(注) 市場化テスト事業による民間事業者の納付督促により新規口座振替及びクレジットカード納付の申出を獲得できた件数を計上している。なお、項目の各年度の対象月は以下のとおり。
平成20年度…平成20年10月～平成21年4月
平成21年度…平成21年5月～平成21年9月

5 従来の実施方法等

従来の業務実施における取扱い数量等については、以下の通り。

【 松山西 年金事務所 】 (平成20年10月事業開始)

【基本情報】

〈被保険者情報(各年度末時点)〉

(人)

		平成18年度	平成19年度	平成20年度
第1号被保険者(任意加入者含む)		26,427	25,551	25,010
未納者	短期未納者	2,688	2,860	3,269
	中期未納者	1,637	1,723	1,890
	長期未納者	3,059	3,292	3,405
計		7,384	7,875	8,564
全額免除者	法定免除者	1,644	1,634	1,623
	申請免除(全額)者	3,693	3,715	3,671
	学生納付特例者	1,927	1,839	1,867
	若年者納付猶予者	529	526	522
計		7,793	7,714	7,683

(注1)「未納者」は、各年度末時点において、2年以内の間に納付すべき期間を有する者の合計である。
 (注2)「全額免除者」は、各年度末時点において、「全額免除者」欄の各事項に該当している者の合計である。そのため、2年以内の間に納付すべき期間を有する場合、上記「未納者」にも該当する場合もある。
 (注3)「未納者」欄の区分は、「(参考:未納月数別の未納者数)」のうち、1～6カ月を「短期未納者」、7～12カ月を「中期未納者」、13～24カ月を「長期未納者」としている。

(参考:未納月数別の未納者数(各年度末時点))

(左項「未納者数(人)」:右項「分布割合(%)」)

未納月数	平成18年度		平成19年度		平成20年度		未納月数	平成18年度		平成19年度		平成20年度	
1カ月	728	9.86%	712	9.04%	914	10.67%	13カ月	124	1.68%	152	1.93%	157	1.83%
2カ月	509	6.89%	508	6.45%	543	6.34%	14カ月	116	1.57%	149	1.89%	130	1.52%
3カ月	653	8.84%	816	10.36%	939	10.96%	15カ月	306	4.14%	359	4.56%	314	3.67%
4カ月	284	3.85%	291	3.70%	313	3.65%	16カ月	65	0.88%	105	1.33%	98	1.14%
5カ月	237	3.21%	214	2.72%	278	3.25%	17カ月	74	1.00%	95	1.21%	91	1.06%
6カ月	277	3.75%	319	4.05%	282	3.29%	18カ月	78	1.06%	94	1.19%	123	1.44%
7カ月	212	2.87%	240	3.05%	243	2.84%	19カ月	74	1.00%	107	1.36%	89	1.04%
8カ月	184	2.49%	227	2.88%	234	2.73%	20カ月	83	1.12%	97	1.23%	101	1.18%
9カ月	561	7.60%	496	6.30%	580	6.77%	21カ月	270	3.66%	356	4.52%	286	3.34%
10カ月	135	1.83%	173	2.20%	171	2.00%	22カ月	83	1.12%	78	0.99%	95	1.11%
11カ月	148	2.00%	181	2.30%	208	2.43%	23カ月	119	1.61%	127	1.61%	120	1.40%
12カ月	397	5.38%	406	5.16%	454	5.30%	24カ月	1,667	22.58%	1,573	19.97%	1,801	21.03%

【事業実績】

〈提供未納者データ件数(月別平均)〉

(人)

平成19年度											
4月	5月	6月	7月	8月	9月	10月	11月	12月	1月	2月	3月
-	-	-	-	-	-	-	-	-	-	-	-
平成20年度											
4月	5月	6月	7月	8月	9月	10月	11月	12月	1月	2月	3月
-	-	-	-	-	5,727	6,364	6,203	5,690	5,730	5,796	5,863
平成21年度											
4月	5月	6月	7月	8月	9月	10月	11月	12月	1月	2月	3月
5,944	5,812	7,291	7,514	7,099	7,137	7,287	5,770	5,114	4,977	5,045	5,051

(注1)上記は、前回事業の実施に当たり、受託事業者実際に提供した未納者データ(督促対象)件数の平均(月別)である。
 (注2)今回の事業に当たっては、前回事業より業務範囲が拡大しているため、提供未納者データ(督促対象)は10%程度の増加が見込まれる。

〈電話番号収録率(平成21年5月末時点)〉

平成21年度
84.18%

(注)上記の電話番号収録率は、「未納者」における収録率である。「第1号被保険者」及び「全額免除者」についても、概ね同程度の割合と見込まれる。

〈口座振替率等〉

(人/%)

	平成18年度末	平成19年度末	平成20年度末
口座振替者数	12,464	11,489	10,520
口座振替者率	66.89%	64.41%	60.71%
クレジットカード納付者数	-	13	103
クレジットカード納付者率	-	0.07%	0.59%

(注) 口座振替者(クレジットカード納付者)率 = 口座振替者(クレジットカード納付者) / 保険料納付対象者数 × 100

（現年度保険料納付実績）

（月／％）

	平成17年度											
	4月	5月	6月	7月	8月	9月	10月	11月	12月	1月	2月	3月
納付対象月数	21,025	41,194	61,329	82,403	102,390	121,693	138,831	157,856	176,523	193,634	211,073	226,152
納付月数	14,626	30,162	45,720	61,538	77,301	93,031	108,796	124,887	140,544	156,278	172,104	188,046
納付率	69.56%	73.22%	74.55%	74.68%	75.50%	76.45%	78.37%	79.11%	79.62%	80.71%	81.54%	83.15%
（督励対象月数）	15,618	26,568	31,989	38,416	43,635	48,277	50,799	55,306	59,348	61,930	64,977	65,683
（督励納付月数）	9,219	15,536	16,380	17,551	18,546	19,615	20,764	22,337	23,369	24,574	26,008	27,577
	平成18年度											
	4月	5月	6月	7月	8月	9月	10月	11月	12月	1月	2月	3月
納付対象月数	18,982	37,618	55,959	77,819	98,005	116,956	135,325	153,126	171,617	189,923	207,496	224,167
納付月数	14,205	28,934	43,676	58,713	73,671	88,688	103,788	119,189	134,026	148,938	163,758	178,593
納付率	74.83%	76.92%	78.05%	75.45%	75.17%	75.83%	76.70%	77.84%	78.10%	78.42%	78.92%	79.67%
（督励対象月数）	12,924	23,413	27,636	35,513	41,650	46,628	51,027	54,982	59,631	64,212	68,173	71,252
（督励納付月数）	8,147	14,729	15,353	16,407	17,316	18,360	19,490	21,045	22,040	23,227	24,435	25,678
	平成19年度											
	4月	5月	6月	7月	8月	9月	10月	11月	12月	1月	2月	3月
納付対象月数	18,759	37,195	55,181	74,485	93,350	111,155	129,041	147,304	164,687	182,584	200,222	216,763
納付月数	13,342	27,238	41,198	55,267	69,151	83,328	97,420	111,926	125,830	139,730	153,728	167,562
納付率	71.12%	73.23%	74.66%	74.20%	74.08%	74.97%	75.50%	75.98%	76.41%	76.53%	76.78%	77.30%
（督励対象月数）	12,687	23,853	28,542	34,637	40,396	45,283	50,169	55,547	59,923	65,030	69,934	73,779
（督励納付月数）	7,270	13,896	14,559	15,419	16,197	17,456	18,548	20,169	21,066	22,176	23,440	24,578
	平成20年度											
	4月	5月	6月	7月	8月	9月	10月	11月	12月	1月	2月	3月
納付対象月数	17,737	34,922	52,016	70,757	88,186	105,861	123,510	140,662	157,737	175,007	192,199	207,511
納付月数	12,356	25,279	38,208	51,049	63,983	77,408	90,127	103,319	116,030	128,656	141,596	154,419
納付率	69.66%	72.39%	73.45%	72.15%	72.55%	73.12%	72.97%	73.45%	73.56%	73.51%	73.67%	74.41%
（督励対象月数）	11,830	22,566	27,288	33,759	39,108	44,770	50,219	55,415	60,481	65,901	71,402	74,964
（督励納付月数）	6,449	12,923	13,480	14,051	14,905	16,317	16,836	18,072	18,774	19,550	20,799	21,872
	平成21年度											
	4月	5月	6月	7月	8月	9月	10月	11月	12月	1月	2月	3月
納付対象月数	17,599	34,325	51,030	69,918	87,423	104,446	121,161	137,744	154,178	170,881	186,493	—
納付月数	11,636	23,834	35,960	48,057	60,140	72,423	84,459	96,763	108,583	120,409	132,441	—
納付率	66.12%	69.44%	70.47%	68.73%	68.79%	69.34%	69.71%	70.25%	70.43%	70.46%	71.02%	—
（督励対象月数）	11,812	22,689	27,728	35,090	41,226	46,918	52,323	57,777	63,106	68,771	73,456	—
（督励納付月数）	5,849	12,198	12,658	13,229	13,943	14,895	15,621	16,796	17,511	18,299	19,404	—

（注1）現年度保険料における納付対象月数とは、当該年度分の保険料として納付すべき月数（全額免除月数および学生納付督励月数、納付猶予月数は含まれない）であり、納付月数はそのうち当該年度中（翌年4月末まで）に実際に納付された月数である。また、納付率は納付対象月数に占める納付月数の割合である。
 （注2）現年度保険料納付実績、過年度保険料納付実績ともに、年間の取納推移は一定ではなく、年度当初や年末などに伸びる割合が大きくなる時期がある。また、免除等承認期間が終了する7月に、いったん納付対象月数が多くなるため納付率が伸びない場合もある。
 （注3）督励対象月数とは、納付対象月数から、納付期限内に納付された月数を除いた月数である。また、督励納付月数とは、納付月数から納付期限内に納付された月数を除いた月数である。

〈過年度保険料納付実績〉

(月/%)

		平成17年度											
		4月	5月	6月	7月	8月	9月	10月	11月	12月	1月	2月	3月
15年度分	納付対象月数	257,294	257,329	257,460	257,624	257,718	257,838	258,006	258,188	258,291	258,467	258,665	258,771
	納付月数	204,747	205,123	205,555	205,924	206,257	206,605	206,818	207,065	207,268	207,496	207,712	207,854
	納付率	79.58%	79.71%	79.84%	79.93%	80.03%	80.13%	80.16%	80.20%	80.25%	80.28%	80.30%	80.32%
	(督促対象月数)	—	52,582	52,337	52,069	51,794	51,581	51,401	51,370	51,226	51,199	51,169	51,059
	(督促納付月数)	—	376	432	369	333	348	213	247	203	228	216	142
16年度分	納付対象月数	246,225	245,836	245,704	245,410	245,097	244,844	244,636	244,892	244,982	245,158	245,389	245,547
	納付月数	191,566	192,242	192,953	193,405	193,869	194,283	194,573	195,065	195,325	195,559	195,962	196,275
	納付率	77.80%	78.20%	78.53%	78.81%	79.10%	79.35%	79.54%	79.65%	79.73%	79.77%	79.86%	79.93%
	(督促対象月数)	—	54,270	53,462	52,457	51,692	50,975	50,353	50,319	49,917	49,833	49,830	49,585
	(督促納付月数)	—	676	711	452	464	414	290	492	260	234	403	313
		平成18年度											
		4月	5月	6月	7月	8月	9月	10月	11月	12月	1月	2月	3月
16年度分	納付対象月数	245,680	245,839	246,031	246,745	246,790	246,933	247,059	247,192	247,304	247,414	247,703	247,830
	納付月数	196,760	197,105	197,371	197,749	198,044	198,301	198,613	198,861	199,116	199,350	199,590	199,723
	納付率	80.09%	80.18%	80.22%	80.14%	80.25%	80.31%	80.39%	80.45%	80.51%	80.57%	80.58%	80.59%
	(督促対象月数)	49,405	49,079	48,926	49,374	49,041	48,889	48,758	48,579	48,443	48,298	48,353	48,240
	(督促納付月数)	485	345	266	378	295	257	312	248	255	234	240	133
17年度分	納付対象月数	226,256	226,238	226,105	226,853	226,898	227,073	227,013	227,091	227,322	227,454	227,785	227,923
	納付月数	189,164	189,637	190,010	190,308	190,631	190,916	191,244	191,560	191,809	192,014	192,273	192,546
	納付率	83.61%	83.82%	84.04%	83.89%	84.02%	84.08%	84.24%	84.35%	84.38%	84.42%	84.41%	84.48%
	(督促対象月数)	38,210	37,074	36,468	36,843	36,590	36,442	36,097	35,847	35,762	35,645	35,771	35,650
	(督促納付月数)	1,118	473	373	298	323	285	328	316	249	205	259	273
		平成19年度											
		4月	5月	6月	7月	8月	9月	10月	11月	12月	1月	2月	3月
17年度分	納付対象月数	228,141	228,351	228,547	228,637	228,697	228,845	228,986	229,131	229,241	229,304	229,392	229,502
	納付月数	192,901	193,182	193,561	193,836	194,118	194,389	194,573	194,793	195,023	195,187	195,368	195,499
	納付率	84.55%	84.60%	84.69%	84.78%	84.88%	84.94%	84.97%	85.01%	85.07%	85.12%	85.17%	85.18%
	(督促対象月数)	35,595	35,450	35,365	35,076	34,861	34,727	34,597	34,558	34,448	34,281	34,205	34,134
	(督促納付月数)	355	281	379	275	282	271	184	220	230	164	181	131
18年度分	納付対象月数	224,065	224,026	223,683	223,640	223,540	223,721	223,959	224,039	224,135	224,238	224,342	224,468
	納付月数	179,697	180,210	180,723	181,083	181,440	181,806	182,113	182,581	182,898	183,127	183,432	183,681
	納付率	80.20%	80.44%	80.79%	80.97%	81.17%	81.26%	81.32%	81.50%	81.60%	81.67%	81.76%	81.83%
	(督促対象月数)	45,472	44,329	43,473	42,917	42,457	42,281	42,153	41,926	41,554	41,340	41,215	41,036
	(督促納付月数)	1,104	513	513	360	357	366	307	468	317	229	305	249
		平成20年度											
		4月	5月	6月	7月	8月	9月	10月	11月	12月	1月	2月	3月
18年度分	納付対象月数	224,532	224,749	224,887	224,988	225,133	225,210	225,275	225,275	225,337	225,390	225,475	225,518
	納付月数	183,966	184,316	184,554	184,797	184,980	185,212	185,412	185,561	185,732	185,884	186,002	186,107
	納付率	81.93%	82.01%	82.07%	82.14%	82.16%	82.24%	82.30%	82.37%	82.42%	82.47%	82.49%	82.52%
	(督促対象月数)	40,851	40,783	40,571	40,434	40,336	40,230	40,063	39,863	39,776	39,658	39,591	39,516
	(督促納付月数)	285	350	238	243	183	232	200	149	171	152	118	105
19年度分	納付対象月数	215,294	214,652	214,468	214,513	214,555	214,677	214,762	214,757	214,763	214,842	214,921	214,949
	納付月数	168,530	169,032	169,381	169,596	169,944	170,276	170,456	170,743	170,874	171,070	171,278	171,531
	納付率	78.28%	78.75%	78.98%	79.06%	79.21%	79.32%	79.37%	79.51%	79.56%	79.63%	79.69%	79.80%
	(督促対象月数)	47,732	46,122	45,436	45,132	44,959	44,733	44,486	44,301	44,020	43,968	43,851	43,671
	(督促納付月数)	968	502	349	215	348	332	180	287	131	196	208	253
		平成21年度											
		4月	5月	6月	7月	8月	9月	10月	11月	12月	1月	2月	3月
19年度分	納付対象月数	215,007	215,124	215,108	215,213	215,267	215,306	215,379	215,480	215,549	215,638	215,783	—
	納付月数	171,804	171,998	172,255	172,777	173,013	173,321	173,660	173,789	173,970	174,103	174,246	—
	納付率	79.91%	79.95%	80.08%	80.28%	80.37%	80.50%	80.63%	80.65%	80.71%	80.74%	80.75%	—
	(督促対象月数)	43,476	43,320	43,110	42,958	42,490	42,293	42,058	41,820	41,760	41,668	41,680	—
	(督促納付月数)	273	194	257	522	236	308	339	129	181	133	143	—
20年度分	納付対象月数	207,351	206,331	205,996	205,813	205,326	205,336	205,343	205,456	205,517	205,608	205,711	—
	納付月数	155,310	155,794	156,180	156,805	157,106	157,397	157,604	157,837	157,969	158,099	158,278	—
	納付率	74.90%	75.51%	75.82%	76.19%	76.52%	76.65%	76.75%	76.82%	76.86%	76.89%	76.94%	—
	(督促対象月数)	52,932	51,021	50,202	49,633	48,521	48,230	47,946	47,852	47,680	47,639	47,612	—
	(督促納付月数)	891	484	386	625	301	291	207	233	132	130	179	—

(注1) 過年度保険料における納付対象月数とは、当該年度分の保険料として納付すべき月数(全額免除月数および学生納付督促月数、納付猶予月数は含まれない)であり、納付月数はそのうち当該年度中(翌年4月末まで)及び過年度中(翌年度及び翌々年度)に実際に納付された月数である。また、納付率は納付対象月数に占める納付月数の割合である。
 (注2) 現年度保険料納付実績、過年度保険料納付実績ともに、年間の収納推移は一定ではなく、年度当初や年末などに伸びる割合が大きくなる時期がある。また、免除等承認期間が終了する7月に、いったん納付対象月数が多くなるため納付率が伸びない場合もある。
 (注3) 過年度保険料における督促対象月数は、納付対象月数から納付月数を除いた部分となる。また、督促納付月数は、納付月数の当月分と前月分の差となる。

〈免除等承認件数〉

(人)

	平成17年度											
	4月	5月	6月	7月	8月	9月	10月	11月	12月	1月	2月	3月
申請免除(全額)	235	27	128	1,022	1,146	669	574	945	118	257	445	412
学生納付特例	266	718	308	128	118	91	72	115	68	62	66	77
若年者納付猶予	21	48	92	139	161	136	132	118	174	74	132	115
	平成18年度											
	4月	5月	6月	7月	8月	9月	10月	11月	12月	1月	2月	3月
申請免除(全額)	541	108	78	522	1,009	747	778	533	410	165	167	327
学生納付特例	520	555	176	139	106	106	105	97	102	103	52	42
若年者納付猶予	193	20	15	61	158	114	103	117	92	27	47	74
	平成19年度											
	4月	5月	6月	7月	8月	9月	10月	11月	12月	1月	2月	3月
申請免除(全額)	250	98	74	2,407	637	262	506	260	102	196	109	176
学生納付特例	283	776	140	171	122	80	119	92	46	98	56	46
若年者納付猶予	69	39	25	343	82	50	112	63	21	43	20	24
	平成20年度											
	4月	5月	6月	7月	8月	9月	10月	11月	12月	1月	2月	3月
申請免除(全額)	150	310	180	2,234	535	703	231	189	190	171	110	189
学生納付特例	750	421	211	116	108	121	75	73	63	88	51	50
若年者納付猶予	31	70	35	332	76	141	35	21	28	36	11	29
	平成21年度											
	4月	5月	6月	7月	8月	9月	10月	11月	12月	1月	2月	3月
申請免除(全額)	263	99	264	1,827	706	614	448	367	211	173	67	304
学生納付特例	933	180	301	140	66	112	77	91	46	48	120	54
若年者納付猶予	49	30	78	290	93	109	76	90	25	25	7	51

(注1)「申請免除(全額)」及び「若年者納付猶予」は、7月から翌年6月までを承認年度としていることから、承認件数は8～9月にかけて多い傾向がある。

(注2)「学生納付特例」は、4月から良く3月までを承認年度としていることから、承認件数は4～5月にかけて多い傾向がある。

〈納付督促状況〉

(件)

実施期間	17年5月～18年4月	18年5月～19年4月	19年5月～20年4月	20年5月～20年9月
国	戸別訪問	30,651	24,882	34,064
	【うち接触件数】	18,803	17,460	21,019
	電話督促	10,218	5,729	5,080
	(職員等)	5,129	1,608	1,365
	(外部委託)	5,089	4,121	3,715
	【うち接触件数】	7,146	4,688	3,966
	文書督促	34,425	14,020	6,249
	(催告状送付数)	26,560	9,111	4,827
	(免除等勧奨送付数)	7,865	4,909	1,422
	集合徴収(呼出)案内数	15,447	12,020	9,450
民間事業者	戸別訪問			
	【うち接触件数】			
	電話督促			
	【うち接触件数】			
民間事業者	文書督促			
	【うち接触件数】			
実施期間	20年10月～21年4月	21年5月～21年9月		
国	戸別訪問	1,564	1,306	
	【うち接触件数】	730	776	
	電話督促			
	(職員等)			
	(外部委託)			
	【うち接触件数】			
	文書督促			
	(催告状送付数)			
民間事業者	戸別訪問	359	149	
	【うち接触件数】	87	48	
	電話督促	23,798	16,857	
	【うち接触件数】	5,585	4,094	
	文書督促	1,056	1,058	

(注1) 電話督促については、国での実施は督促対象件数を、民間事業者での実施は実際の架電件数を計上している。

(注2) 納付督促の組み合わせについて、国で実施していた戸別訪問は、電話及び文書による督促の後、主に短期未納者を旧国民年金推進員が、中・長期未納者を職員等が実施。

(注3) 市場化テスト事業による民間委託後の国の戸別訪問件数は、特定業務契約職員(旧国民年金推進員)によるものである。

〈納付督促体制〉

(人)

	18年度	19年度	20年度	21年度
国民年金推進員	5	7	7	1

(注1) 職員については、取納業務を兼務している者を含めて計上している。

(注2) 平成19年10月から保険料滞納者に対する納付督促業務について民間競争入札を実施しており、業務受託先における従事人数は不明。

〈新規口座振替等獲得実績〉

(件)

20年度	21年度
0	0

(注) 市場化テスト事業による民間事業者の納付督促により新規口座振替及びクレジットカード納付の申出を獲得できた件数を計上している。なお、項目の各年度の対象月は以下のとおり。
平成20年度…平成20年10月～平成21年4月
平成21年度…平成21年5月～平成21年9月

5 従来の実施方法等

従来の業務実施における取扱い数量等については、以下の通り。

【 新居浜 年金事務所 】 (平成20年10月事業開始)

【基本情報】

〈被保険者情報(各年度末時点)〉

(人)

		平成18年度	平成19年度	平成20年度
第1号被保険者(任意加入者含む)		46,008	44,118	43,317
未納者	短期未納者	4,915	5,535	6,007
	中期未納者	4,383	4,403	4,264
	長期未納者	5,451	6,632	7,534
	計	14,749	16,570	17,805
全額免除者	法定免除者	3,139	3,115	3,088
	申請免除(全額)者	6,563	5,959	6,158
	学生納付特例者	3,582	3,423	3,424
	若年者納付猶予者	984	986	1,030
	計	14,268	13,483	13,700

(注1)「未納者」は、各年度末時点において、2年以内の間に納付すべき期間を有する者の合計である。
 (注2)「全額免除者」は、各年度末時点において、「全額免除者」欄の各事項に該当している者の合計である。そのため、2年以内の間に納付すべき期間を有する場合、上記「未納者」にも該当する場合もある。
 (注3)「未納者」欄の区分は、「(参考:未納月数別の未納者数)」のうち、1～6カ月を「短期未納者」、7～12カ月を「中期未納者」、13～24カ月を「長期未納者」としている。

(参考:未納月数別の未納者数(各年度末時点))

(左項「未納者数(人)」:右項「分布割合(%)」)

未納月数	平成18年度		平成19年度		平成20年度		未納月数	平成18年度		平成19年度		平成20年度	
1カ月	1,310	8.88%	1,364	8.23%	1,495	8.40%	13カ月	237	1.61%	277	1.67%	307	1.72%
2カ月	904	6.13%	949	5.73%	989	5.55%	14カ月	199	1.35%	269	1.62%	307	1.72%
3カ月	1,169	7.93%	1,431	8.64%	1,635	9.18%	15カ月	519	3.52%	515	3.11%	880	4.94%
4カ月	537	3.64%	585	3.53%	662	3.72%	16カ月	171	1.16%	229	1.38%	207	1.16%
5カ月	445	3.02%	572	3.45%	555	3.12%	17カ月	173	1.17%	207	1.25%	227	1.27%
6カ月	550	3.73%	634	3.83%	671	3.77%	18カ月	195	1.32%	238	1.44%	205	1.15%
7カ月	528	3.58%	631	3.81%	642	3.61%	19カ月	203	1.38%	212	1.28%	206	1.16%
8カ月	452	3.06%	469	2.83%	533	2.99%	20カ月	181	1.23%	210	1.27%	194	1.09%
9カ月	1,900	12.88%	1,566	9.45%	1,190	6.68%	21カ月	553	3.75%	1,220	7.36%	929	5.22%
10カ月	306	2.07%	399	2.41%	420	2.36%	22カ月	177	1.20%	174	1.05%	172	0.97%
11カ月	310	2.10%	353	2.13%	416	2.34%	23カ月	213	1.44%	248	1.50%	216	1.21%
12カ月	887	6.01%	985	5.94%	1,063	5.97%	24カ月	2,630	17.83%	2,833	17.10%	3,684	20.69%

【事業実績】

〈提供未納者データ件数(月別平均)〉

(人)

平成19年度											
4月	5月	6月	7月	8月	9月	10月	11月	12月	1月	2月	3月
-	-	-	-	-	-	-	-	-	-	-	-
平成20年度											
4月	5月	6月	7月	8月	9月	10月	11月	12月	1月	2月	3月
-	-	-	-	-	12,493	14,038	13,559	13,450	13,762	13,912	13,978
平成21年度											
4月	5月	6月	7月	8月	9月	10月	11月	12月	1月	2月	3月
14,095	13,833	16,128	14,658	13,089	12,874	13,786	12,828	12,939	13,048	13,475	13,512

(注1)上記は、前回事業の実施に当たり、受託事業者実際に提供した未納者データ(督促対象)件数の平均(月別)である。
 (注2)今回の事業に当たっては、前回事業より業務範囲が拡大しているため、提供未納者データ(督促対象)は10%程度の増加が見込まれる。

〈電話番号収録率(平成21年5月末時点)〉

平成21年度
86.39%

(注)上記の電話番号収録率は、「未納者」における収録率である。「第1号被保険者」及び「全額免除者」についても、概ね同程度の割合と見込まれる。

〈口座振替率等〉

(人/%)

	平成18年度末	平成19年度末	平成20年度末
口座振替者数	17,058	15,869	14,610
口座振替者率	53.74%	51.80%	49.33%
クレジットカード納付者数	-	24	127
クレジットカード納付者率	-	0.08%	0.43%

(注) 口座振替者(クレジットカード納付者)率 = 口座振替者(クレジットカード納付者) / 保険料納付対象者数 × 100

（現年度保険料納付実績）

（月／％）

	平成17年度											
	4月	5月	6月	7月	8月	9月	10月	11月	12月	1月	2月	3月
納付対象月数	36,584	67,632	100,228	135,592	169,942	203,676	235,055	263,461	292,297	317,128	345,559	372,374
納付月数	22,270	45,905	69,935	94,293	118,365	142,862	167,790	193,536	218,125	242,937	268,102	293,548
納付率	60.87%	67.87%	69.78%	69.54%	69.65%	70.14%	71.38%	73.46%	74.62%	76.61%	77.59%	78.83%
（督励対象月数）	26,282	45,362	55,612	68,688	80,664	92,187	101,286	107,429	113,778	116,326	122,581	127,185
（督励納付月数）	11,968	23,635	25,319	27,389	29,087	31,373	34,021	37,504	39,606	42,135	45,124	48,359
	平成18年度											
	4月	5月	6月	7月	8月	9月	10月	11月	12月	1月	2月	3月
納付対象月数	31,676	62,070	92,472	132,509	167,633	198,848	232,557	264,129	295,156	325,062	353,912	381,234
納付月数	22,044	45,218	68,494	92,073	115,610	139,580	163,799	188,632	212,602	236,441	261,201	285,742
納付率	69.59%	72.85%	74.07%	69.48%	68.97%	70.19%	70.43%	71.42%	72.03%	72.74%	73.80%	74.95%
（督励対象月数）	20,457	40,026	49,409	66,603	79,913	89,450	101,369	111,256	120,482	128,682	136,193	142,078
（督励納付月数）	10,825	23,174	24,431	26,167	27,890	30,182	32,611	35,759	37,928	40,061	43,482	46,586
	平成19年度											
	4月	5月	6月	7月	8月	9月	10月	11月	12月	1月	2月	3月
納付対象月数	32,030	63,370	94,144	128,208	161,253	192,297	224,748	255,540	285,414	315,676	346,408	375,049
納付月数	20,939	42,836	64,856	87,144	108,955	131,220	154,026	177,286	199,310	221,514	244,046	266,498
納付率	65.37%	67.60%	68.89%	67.97%	67.57%	68.24%	68.53%	69.38%	69.83%	70.17%	70.45%	71.06%
（督励対象月数）	20,755	42,431	52,341	65,725	78,298	89,082	101,279	111,891	121,353	131,479	142,342	151,050
（督励納付月数）	9,664	21,897	23,053	24,661	26,000	28,005	30,557	33,637	35,249	37,317	39,980	42,499
	平成20年度											
	4月	5月	6月	7月	8月	9月	10月	11月	12月	1月	2月	3月
納付対象月数	30,757	60,721	90,772	123,406	153,289	184,374	215,448	244,500	273,077	301,641	331,333	359,218
納付月数	19,355	39,736	60,299	80,788	101,305	122,209	142,484	163,730	183,685	203,834	224,470	245,176
納付率	62.93%	65.44%	66.43%	65.47%	66.09%	66.28%	66.13%	66.97%	67.26%	67.58%	67.75%	68.25%
（督励対象月数）	19,703	41,366	51,991	65,333	76,129	88,200	100,276	110,562	120,263	130,250	141,584	150,980
（督励納付月数）	8,301	20,381	21,518	22,715	24,145	26,035	27,312	29,792	30,871	32,443	34,721	36,938
	平成21年度											
	4月	5月	6月	7月	8月	9月	10月	11月	12月	1月	2月	3月
納付対象月数	29,911	59,140	87,679	119,287	149,325	178,187	207,085	236,325	264,489	291,780	319,488	—
納付月数	18,277	37,554	56,642	75,879	95,202	114,463	133,905	153,691	172,647	191,694	211,108	—
納付率	61.10%	63.50%	64.60%	63.61%	63.75%	64.24%	64.66%	65.03%	65.28%	65.70%	66.08%	—
（督励対象月数）	19,251	40,863	50,975	64,437	76,485	87,372	98,478	110,014	120,556	130,354	140,623	—
（督励納付月数）	7,617	19,277	19,938	21,029	22,362	23,648	25,298	27,380	28,714	30,268	32,243	—

（注1）現年度保険料における納付対象月数とは、当該年度分の保険料として納付すべき月数（全額免除月数および学生納付督励月数、納付猶予月数は含まれない）であり、納付月数はそのうち当該年度中（翌年4月末まで）に実際に納付された月数である。また、納付率は納付対象月数に占める納付月数の割合である。
 （注2）現年度保険料納付実績、過年度保険料納付実績ともに、年間の取納推移は一定ではなく、年度当初や年末などに伸びる割合が大きくなる時期がある。また、免除等承認期間が終了する7月に、いったん納付対象月数が多くなるため納付率が伸びない場合もある。
 （注3）督励対象月数とは、納付対象月数から、納付期限内に納付された月数を除いた月数である。また、督励納付月数とは、納付月数から納付期限内に納付された月数を除いた月数である。

〈過年度保険料納付実績〉

(月/%)

		平成17年度											
		4月	5月	6月	7月	8月	9月	10月	11月	12月	1月	2月	3月
15年度分	納付対象月数	452,435	452,834	453,196	453,600	453,977	454,250	454,492	454,843	455,236	455,456	455,863	456,061
	納付月数	329,132	330,282	331,240	332,142	332,825	333,517	334,157	334,857	335,448	335,964	336,473	336,851
	納付率	72.75%	72.94%	73.09%	73.22%	73.31%	73.42%	73.52%	73.62%	73.69%	73.76%	73.81%	73.86%
	(督促対象月数)	—	123,702	122,914	122,360	121,835	121,425	120,975	120,686	120,379	120,008	119,899	119,588
	(督促納付月数)	—	1,150	958	902	683	692	640	700	591	516	509	378
16年度分	納付対象月数	419,930	418,336	417,656	417,053	417,559	418,060	418,524	418,973	419,634	419,939	420,522	420,796
	納付月数	303,383	305,051	306,263	307,439	308,269	309,004	309,856	310,991	311,662	312,346	313,192	314,036
	納付率	72.25%	72.92%	73.33%	73.72%	73.83%	73.91%	74.04%	74.23%	74.27%	74.38%	74.48%	74.63%
	(督促対象月数)	—	114,953	112,605	110,790	110,120	109,791	109,520	109,117	108,673	108,277	108,176	107,604
	(督促納付月数)	—	1,668	1,212	1,176	830	735	852	1,135	671	684	846	844
		平成18年度											
		4月	5月	6月	7月	8月	9月	10月	11月	12月	1月	2月	3月
16年度分	納付対象月数	421,167	421,501	422,075	422,403	422,679	423,204	423,590	424,080	424,397	424,737	425,119	425,462
	納付月数	315,069	315,924	316,757	317,679	318,392	319,100	319,996	320,744	321,430	322,038	322,616	322,961
	納付率	74.81%	74.95%	75.05%	75.21%	75.33%	75.40%	75.54%	75.63%	75.74%	75.82%	75.89%	75.91%
	(督促対象月数)	107,131	106,432	106,151	105,646	105,000	104,812	104,490	104,084	103,653	103,307	103,081	102,846
	(督促納付月数)	1,033	855	833	922	713	708	896	748	686	608	578	345
17年度分	納付対象月数	371,386	370,145	370,133	370,561	370,692	370,777	371,147	371,277	371,637	372,114	372,492	373,037
	納付月数	295,844	297,113	298,040	298,819	299,441	300,063	300,874	301,781	302,307	302,867	303,606	304,270
	納付率	79.66%	80.27%	80.52%	80.64%	80.78%	80.93%	81.07%	81.28%	81.34%	81.39%	81.51%	81.57%
	(督促対象月数)	77,838	74,301	73,020	72,521	71,873	71,336	71,084	70,403	69,856	69,807	69,625	69,431
	(督促納付月数)	2,296	1,269	927	779	622	622	811	907	526	560	739	664
		平成19年度											
		4月	5月	6月	7月	8月	9月	10月	11月	12月	1月	2月	3月
17年度分	納付対象月数	373,499	373,924	374,309	374,463	374,770	375,229	375,549	375,722	376,009	376,311	376,670	376,978
	納付月数	305,155	305,938	306,839	307,582	308,103	308,774	309,350	309,919	310,425	310,919	311,402	311,744
	納付率	81.70%	81.82%	81.97%	82.14%	82.21%	82.29%	82.37%	82.49%	82.56%	82.62%	82.67%	82.70%
	(督促対象月数)	69,229	68,769	68,371	67,624	67,188	67,126	66,775	66,372	66,090	65,886	65,751	65,576
	(督促納付月数)	885	783	901	743	521	671	576	569	506	494	483	342
18年度分	納付対象月数	381,643	380,980	380,607	380,381	380,272	380,875	381,208	381,379	381,658	381,962	382,349	382,677
	納付月数	288,171	289,558	290,748	291,896	292,520	293,249	294,127	295,021	295,510	296,142	296,921	297,696
	納付率	75.51%	76.00%	76.39%	76.74%	76.92%	76.99%	77.16%	77.36%	77.43%	77.53%	77.66%	77.79%
	(督促対象月数)	95,901	92,809	91,049	89,633	88,376	88,355	87,959	87,252	86,637	86,452	86,207	85,756
	(督促納付月数)	2,429	1,387	1,190	1,148	624	729	878	894	489	632	779	775
		平成20年度											
		4月	5月	6月	7月	8月	9月	10月	11月	12月	1月	2月	3月
18年度分	納付対象月数	383,019	383,181	383,480	383,722	384,017	384,316	384,609	384,815	384,994	385,204	385,517	385,686
	納付月数	298,492	299,161	299,800	300,519	300,960	301,466	301,941	302,414	302,811	303,182	303,470	303,738
	納付率	77.93%	78.07%	78.18%	78.32%	78.37%	78.44%	78.51%	78.59%	78.65%	78.71%	78.72%	78.75%
	(督促対象月数)	85,323	84,689	84,319	83,922	83,498	83,356	83,143	82,874	82,580	82,393	82,335	82,216
	(督促納付月数)	796	669	639	719	441	506	475	473	397	371	288	268
19年度分	納付対象月数	374,887	373,383	373,413	372,642	372,610	373,063	373,406	373,551	373,733	373,950	374,276	374,451
	納付月数	268,506	269,688	270,750	271,700	272,319	272,902	273,369	273,984	274,335	274,777	275,220	275,770
	納付率	71.62%	72.23%	72.51%	72.91%	73.08%	73.15%	73.21%	73.35%	73.40%	73.48%	73.53%	73.65%
	(督促対象月数)	108,389	104,877	103,725	101,892	100,910	100,744	100,504	100,182	99,749	99,615	99,499	99,231
	(督促納付月数)	2,008	1,182	1,062	950	619	583	467	615	351	442	443	550
		平成21年度											
		4月	5月	6月	7月	8月	9月	10月	11月	12月	1月	2月	3月
19年度分	納付対象月数	374,670	374,771	374,927	375,135	375,356	375,484	375,590	375,768	375,888	375,948	376,043	—
	納付月数	276,257	276,684	277,174	278,116	278,660	279,192	279,792	280,139	280,584	280,898	281,234	—
	納付率	73.73%	73.83%	73.93%	74.14%	74.24%	74.36%	74.49%	74.55%	74.65%	74.72%	74.79%	—
	(督促対象月数)	98,900	98,514	98,243	97,961	97,240	96,824	96,398	95,976	95,749	95,364	95,145	—
	(督促納付月数)	487	427	490	942	544	532	600	347	445	314	336	—
20年度分	納付対象月数	358,574	357,790	356,936	356,567	356,075	356,291	356,328	356,529	356,660	356,744	356,849	—
	納付月数	246,733	247,732	248,404	249,599	250,333	250,896	251,435	252,045	252,474	252,837	253,254	—
	納付率	68.81%	69.24%	69.59%	70.00%	70.30%	70.42%	70.56%	70.69%	70.79%	70.87%	70.97%	—
	(督促対象月数)	113,398	111,057	109,204	108,163	106,476	105,958	105,432	105,094	104,615	104,270	104,012	—
	(督促納付月数)	1,557	999	672	1,195	734	563	539	610	429	363	417	—

(注1) 過年度保険料における納付対象月数とは、当該年度分の保険料として納付すべき月数(全額免除月数および学生納付督促月数、納付猶予月数(は含まれない))であり、納付月数はそのうち当該年度中(翌年4月末まで)及び過年度中(翌年度及び翌々年度)に実際に納付された月数である。また、納付率は納付対象月数に占める納付月数の割合である。
 (注2) 現年度保険料納付実績、過年度保険料納付実績ともに、年間の収納推移は一定ではなく、年度当初や年末などに伸びる割合が大きくなる時期がある。また、免除等承認期間が終了する7月に、いったん納付対象月数が多くなるため納付率が伸びない場合もある。
 (注3) 過年度保険料における督促対象月数は、納付対象月数から納付月数を除いた部分となる。また、督促納付月数は、納付月数の当月分と前月分の差となる。

〈免除等承認件数〉

(人)

	平成17年度											
	4月	5月	6月	7月	8月	9月	10月	11月	12月	1月	2月	3月
申請免除(全額)	468	296	538	886	3,596	872	801	1,236	1,283	823	1,136	766
学生納付特例	140	13	2,210	279	293	190	196	177	140	101	155	72
若年者納付猶予	0	101	246	214	434	261	199	222	208	257	486	282
	平成18年度											
	4月	5月	6月	7月	8月	9月	10月	11月	12月	1月	2月	3月
申請免除(全額)	661	369	347	500	469	2,252	1,845	803	790	636	696	800
学生納付特例	361	1,389	603	247	97	163	338	145	178	185	146	144
若年者納付猶予	223	121	93	95	61	219	324	245	177	123	127	156
	平成19年度											
	4月	5月	6月	7月	8月	9月	10月	11月	12月	1月	2月	3月
申請免除(全額)	585	196	207	3,101	1,162	675	924	296	465	513	297	353
学生納付特例	243	1,687	256	181	277	127	366	154	99	168	149	71
若年者納付猶予	156	70	38	469	225	208	151	56	87	88	71	53
	平成20年度											
	4月	5月	6月	7月	8月	9月	10月	11月	12月	1月	2月	3月
申請免除(全額)	377	196	264	3,295	841	1,545	299	349	472	495	459	334
学生納付特例	1,522	748	314	136	190	190	161	106	188	107	138	100
若年者納付猶予	74	47	68	470	233	279	49	85	82	96	71	56
	平成21年度											
	4月	5月	6月	7月	8月	9月	10月	11月	12月	1月	2月	3月
申請免除(全額)	337	213	303	3,913	1,025	1,139	757	610	220	359	314	311
学生納付特例	1,728	495	351	261	158	114	193	172	72	117	164	110
若年者納付猶予	90	60	49	636	216	375	139	100	41	61	42	61

(注1)「申請免除(全額)」及び「若年者納付猶予」は、7月から翌年6月までを承認年度としていることから、承認件数は8～9月にかけて多い傾向がある。

(注2)「学生納付特例」は、4月から良く3月までを承認年度としていることから、承認件数は4～5月にかけて多い傾向がある。

〈納付督促状況〉

(件)

実施期間	17年5月～18年4月	18年5月～19年4月	19年5月～20年4月	20年5月～20年9月
国	戸別訪問	66,183	65,159	67,862
	【うち接触件数】	39,120	43,657	41,123
	電話督促	16,407	6,768	7,420
	(職員等)	4,450	810	1,171
	(外部委託)	11,957	5,958	6,249
	【うち接触件数】	10,381	5,675	5,430
	文書督促	78,072	64,311	26,218
	(催告状送付数)	61,736	56,053	23,695
	(免除等勧奨送付数)	16,336	8,258	2,523
	集合徴収(呼出)案内数	28,728	18,844	14,284
民間事業者	戸別訪問			
	【うち接触件数】			
	電話督促			
	【うち接触件数】			
民間事業者	文書督促			
	【うち接触件数】			
実施期間	20年10月～21年4月	21年5月～21年9月		
国	戸別訪問	4,034	4,063	
	【うち接触件数】	2,071	2,453	
	電話督促			
	(職員等)			
	(外部委託)			
	【うち接触件数】			
	文書督促			
	(催告状送付数)			
民間事業者	戸別訪問	311	174	
	【うち接触件数】	96	54	
	電話督促	58,381	36,979	
	【うち接触件数】	11,945	8,295	
	文書督促	2,237	2,233	

(注1) 電話督促については、国での実施は督促対象件数を、民間事業者での実施は実際の架電件数を計上している。

(注2) 納付督促の組み合わせについて、国で実施していた戸別訪問は、電話及び文書による督促の後、主に短期未納者を旧国民年金推進員が、中・長期未納者を職員等が実施。

(注3) 市場化テスト事業による民間委託後の国の戸別訪問件数は、特定業務契約職員(旧国民年金推進員)によるものである。

〈納付督促体制〉

(人)

	18年度	19年度	20年度	21年度
国民年金推進員	9	12	13	2

(注1) 職員については、取納業務を兼務している者を含めて計上している。

(注2) 平成19年10月から保険料滞納者に対する納付督促業務について民間競争入札を実施しており、業務受託先における従事人数は不明。

〈新規口座振替等獲得実績〉

20年度	21年度
4	0

(注) 市場化テスト事業による民間事業者の納付督促により新規口座振替及びクレジットカード納付の申出を獲得できた件数を計上している。なお、項目の各年度の対象月は以下のとおり。
平成20年度…平成20年10月～平成21年4月
平成21年度…平成21年5月～平成21年9月

5 従来の実施方法等

従来の業務実施における取扱い数量等については、以下の通り。

【 今治 年金事務所 】 (平成20年10月事業開始)

【基本情報】

〈被保険者情報(各年度末時点)〉

(人)

		平成18年度	平成19年度	平成20年度
第1号被保険者(任意加入者含む)		31,166	29,780	28,685
未納者	短期未納者	3,168	3,369	3,470
	中期未納者	2,021	2,206	2,125
	長期未納者	3,389	3,581	3,876
	計	8,578	9,156	9,471
全額免除者	法定免除者	2,180	2,130	2,102
	申請免除(全額)者	6,200	6,040	5,641
	学生納付特例者	2,074	1,975	1,945
	若年者納付猶予者	668	636	628
計		11,122	10,781	10,316

(注1)「未納者」は、各年度末時点において、2年以内の間に納付すべき期間を有する者の合計である。
 (注2)「全額免除者」は、各年度末時点において、「全額免除者」欄の各事項に該当している者の合計である。そのため、2年以内の間に納付すべき期間を有する場合、上記「未納者」にも該当する場合もある。
 (注3)「未納者」欄の区分は、「(参考:未納月数別の未納者数)」のうち、1～6カ月を「短期未納者」、7～12カ月を「中期未納者」、13～24カ月を「長期未納者」としている。

(参考:未納月数別の未納者数(各年度末時点))

(左項「未納者数(人)」:右項「分布割合(%)」)

未納月数	平成18年度		平成19年度		平成20年度		未納月数	平成18年度		平成19年度		平成20年度	
1カ月	853	9.94%	832	9.09%	941	9.94%	13カ月	119	1.39%	151	1.65%	162	1.71%
2カ月	505	5.89%	564	6.16%	541	5.71%	14カ月	136	1.59%	147	1.61%	160	1.69%
3カ月	928	10.82%	1,033	11.28%	1,067	11.27%	15カ月	370	4.31%	356	3.89%	500	5.28%
4カ月	332	3.87%	339	3.70%	325	3.43%	16カ月	85	0.99%	109	1.19%	122	1.29%
5カ月	267	3.11%	284	3.10%	269	2.84%	17カ月	99	1.15%	96	1.05%	102	1.08%
6カ月	283	3.30%	317	3.46%	327	3.45%	18カ月	98	1.14%	123	1.34%	86	0.91%
7カ月	244	2.84%	304	3.32%	274	2.89%	19カ月	105	1.22%	102	1.11%	131	1.38%
8カ月	218	2.54%	285	3.11%	255	2.69%	20カ月	109	1.27%	108	1.18%	113	1.19%
9カ月	735	8.57%	689	7.53%	644	6.80%	21カ月	384	4.48%	437	4.77%	388	4.10%
10カ月	165	1.92%	227	2.48%	200	2.11%	22カ月	89	1.04%	92	1.00%	98	1.03%
11カ月	176	2.05%	193	2.11%	205	2.16%	23カ月	123	1.43%	113	1.23%	97	1.02%
12カ月	483	5.63%	508	5.55%	547	5.78%	24カ月	1,672	19.49%	1,747	19.08%	1,917	20.24%

【事業実績】

〈提供未納者データ件数(月別平均)〉

(人)

平成19年度											
4月	5月	6月	7月	8月	9月	10月	11月	12月	1月	2月	3月
-	-	-	-	-	-	-	-	-	-	-	-
平成20年度											
4月	5月	6月	7月	8月	9月	10月	11月	12月	1月	2月	3月
-	-	-	-	-	5,179	5,700	5,669	5,517	5,573	5,557	5,618
平成21年度											
4月	5月	6月	7月	8月	9月	10月	11月	12月	1月	2月	3月
5,726	5,603	8,476	7,537	5,585	5,534	5,828	5,166	5,133	5,227	5,655	5,650

(注1)上記は、前回事業の実施に当たり、受託事業者実際に提供した未納者データ(督促対象)件数の平均(月別)である。
 (注2)今回の事業に当たっては、前回事業より業務範囲が拡大しているため、提供未納者データ(督促対象)は10%程度の増加が見込まれる。

〈電話番号収録率(平成21年5月末時点)〉

平成21年度
87.04%

(注)上記の電話番号収録率は、「未納者」における収録率である。「第1号被保険者」及び「全額免除者」についても、概ね同程度の割合と見込まれる。

〈口座振替率等〉

(人/%)

	平成18年度末	平成19年度末	平成20年度末
口座振替者数	12,124	11,170	10,169
口座振替者率	60.49%	58.79%	55.36%
クレジットカード納付者数	-	14	93
クレジットカード納付者率	-	0.07%	0.51%

(注) 口座振替者(クレジットカード納付者)率 = 口座振替者(クレジットカード納付者) / 保険料納付対象者数 × 100

（現年度保険料納付実績）

（月／％）

	平成17年度											
	4月	5月	6月	7月	8月	9月	10月	11月	12月	1月	2月	3月
納付対象月数	22,224	43,939	65,342	88,041	110,564	129,648	146,299	165,436	185,580	205,633	225,175	243,755
納付月数	15,345	31,643	48,097	64,508	81,027	97,547	114,503	131,950	148,394	165,160	182,245	199,305
納付率	69.05%	72.02%	73.61%	73.27%	73.29%	75.24%	78.27%	79.76%	79.96%	80.32%	80.93%	81.76%
（督促対象月数）	16,400	28,594	34,588	41,950	49,210	53,084	54,576	58,568	63,265	68,119	72,573	76,000
（督促納付月数）	9,521	16,298	17,343	18,417	19,673	20,983	22,780	25,082	26,079	27,646	29,643	31,550
	平成18年度											
	4月	5月	6月	7月	8月	9月	10月	11月	12月	1月	2月	3月
納付対象月数	20,348	40,438	60,366	82,712	104,793	125,724	146,208	166,038	185,374	203,960	222,971	240,086
納付月数	14,861	30,531	46,299	62,239	78,064	94,039	110,271	126,695	142,520	158,948	175,263	191,133
納付率	73.03%	75.50%	76.70%	75.25%	74.49%	74.80%	75.42%	76.30%	76.88%	77.93%	78.60%	79.61%
（督促対象月数）	14,001	25,577	30,585	38,128	45,381	51,586	57,451	62,695	67,413	71,559	76,174	81,007
（督促納付月数）	8,514	15,670	16,518	17,655	18,652	19,901	21,514	23,352	24,559	26,547	28,466	29,854
	平成19年度											
	4月	5月	6月	7月	8月	9月	10月	11月	12月	1月	2月	3月
納付対象月数	20,038	39,705	58,737	79,298	99,782	119,110	138,732	157,734	175,364	193,558	212,591	230,122
納付月数	14,181	28,926	43,840	58,600	73,234	88,103	103,091	118,318	132,748	147,360	161,972	176,321
納付率	70.77%	72.85%	74.64%	73.90%	73.39%	73.97%	74.31%	75.01%	75.70%	76.13%	76.19%	76.62%
（督促対象月数）	13,541	25,524	30,432	36,959	43,698	49,342	55,316	60,758	64,757	69,520	75,296	79,603
（督促納付月数）	7,684	14,745	15,535	16,261	17,150	18,335	19,675	21,342	22,141	23,322	24,677	25,802
	平成20年度											
	4月	5月	6月	7月	8月	9月	10月	11月	12月	1月	2月	3月
納付対象月数	18,863	37,081	55,263	74,767	93,730	112,366	131,025	148,834	166,594	184,438	202,069	217,254
納付月数	12,859	26,256	39,754	53,317	66,712	80,624	94,079	107,820	121,051	134,300	147,805	161,311
納付率	68.17%	70.81%	71.94%	71.31%	71.17%	71.75%	71.80%	72.44%	72.66%	72.82%	73.15%	74.25%
（督促対象月数）	12,565	24,222	29,555	36,282	42,547	48,629	54,659	59,957	65,200	70,681	76,076	79,045
（督促納付月数）	6,561	13,397	14,046	14,832	15,529	16,887	17,713	18,943	19,657	20,543	21,812	23,102
	平成21年度											
	4月	5月	6月	7月	8月	9月	10月	11月	12月	1月	2月	3月
納付対象月数	18,018	35,345	52,699	70,715	88,860	105,779	123,107	139,761	156,298	171,829	188,170	—
納付月数	11,985	24,522	36,989	49,510	62,081	74,704	87,280	99,832	112,066	124,244	136,504	—
納付率	66.52%	69.38%	70.19%	70.01%	69.86%	70.62%	70.90%	71.43%	71.70%	72.31%	72.54%	—
（督促対象月数）	11,912	23,360	28,699	34,840	41,218	46,402	52,027	57,095	62,174	66,304	71,386	—
（督促納付月数）	5,879	12,537	12,989	13,635	14,439	15,327	16,200	17,166	17,942	18,719	19,720	—

（注1）現年度保険料における納付対象月数とは、当該年度分の保険料として納付すべき月数（全額免除月数および学生納付督促月数、納付猶予月数は含まれない）であり、納付月数はそのうち当該年度中（翌年4月未まで）に実際に納付された月数である。また、納付率は納付対象月数に占める納付月数の割合である。

（注2）現年度保険料納付実績、過年度保険料納付実績ともに、年間の取納推移は一定ではなく、年度当初や年末などに伸びる割合が大きくなる時期がある。また、免除等承認期間が終了する7月に、いったん納付対象月数が多くなるため納付率が伸びない場合もある。

（注3）督促対象月数とは、納付対象月数から、納付期限内に納付された月数を除いた月数である。また、督促納付月数とは、納付月数から納付期限内に納付された月数を除いた月数である。

〈過年度保険料納付実績〉

(月/%)

		平成17年度											
		4月	5月	6月	7月	8月	9月	10月	11月	12月	1月	2月	3月
15年度分	納付対象月数	285,276	285,517	285,669	285,839	286,043	286,221	286,251	286,339	286,439	286,541	286,581	286,595
	納付月数	223,419	223,938	224,310	224,747	225,116	225,443	225,830	226,189	226,445	226,769	227,031	227,224
	納付率	78.32%	78.43%	78.52%	78.63%	78.70%	78.77%	78.89%	78.99%	79.06%	79.14%	79.22%	79.28%
	(督促対象月数)	—	62,098	61,731	61,529	61,296	61,105	60,808	60,509	60,250	60,096	59,812	59,564
	(督促納付月数)	—	519	372	437	369	327	387	359	256	324	262	193
16年度分	納付対象月数	268,965	268,946	268,858	268,996	269,345	269,793	269,737	269,753	269,989	270,126	270,291	270,379
	納付月数	210,254	211,017	211,559	212,129	212,465	212,809	213,308	213,821	214,102	214,530	215,003	215,395
	納付率	78.17%	78.46%	78.69%	78.86%	78.88%	78.88%	79.08%	79.27%	79.30%	79.42%	79.55%	79.66%
	(督促対象月数)	—	58,692	57,841	57,437	57,216	57,328	56,928	56,445	56,168	56,024	55,761	55,376
	(督促納付月数)	—	763	542	570	336	344	499	513	281	428	473	392
		平成18年度											
		4月	5月	6月	7月	8月	9月	10月	11月	12月	1月	2月	3月
16年度分	納付対象月数	270,636	270,826	270,939	271,022	271,119	271,189	271,371	271,523	271,648	271,788	271,939	272,005
	納付月数	215,874	216,283	216,615	217,178	217,508	217,869	218,272	218,592	218,930	219,217	219,462	219,616
	納付率	79.77%	79.86%	79.95%	80.13%	80.23%	80.34%	80.43%	80.51%	80.59%	80.66%	80.70%	80.74%
	(督促対象月数)	55,241	54,952	54,656	54,407	53,941	53,681	53,502	53,251	53,056	52,858	52,722	52,543
	(督促納付月数)	479	409	332	563	330	361	403	320	338	287	245	154
17年度分	納付対象月数	244,039	244,125	243,948	244,022	244,220	244,348	244,363	244,503	244,670	244,868	245,078	245,233
	納付月数	200,648	201,265	201,747	202,184	202,553	203,040	203,520	204,122	204,418	204,740	205,105	205,368
	納付率	82.22%	82.44%	82.70%	82.85%	82.94%	83.09%	83.29%	83.48%	83.55%	83.61%	83.69%	83.74%
	(督促対象月数)	44,734	43,477	42,683	42,275	42,036	41,795	41,323	40,983	40,548	40,450	40,338	40,128
	(督促納付月数)	1,343	617	482	437	369	487	480	602	296	322	365	263
		平成19年度											
		4月	5月	6月	7月	8月	9月	10月	11月	12月	1月	2月	3月
17年度分	納付対象月数	245,289	245,406	245,599	245,732	245,801	245,910	245,935	246,026	246,151	246,236	246,370	246,498
	納付月数	205,792	206,137	206,518	206,809	207,069	207,363	207,716	207,973	208,220	208,416	208,610	208,731
	納付率	83.90%	84.00%	84.09%	84.16%	84.24%	84.32%	84.46%	84.53%	84.59%	84.64%	84.67%	84.68%
	(督促対象月数)	39,921	39,614	39,462	39,214	38,992	38,841	38,572	38,310	38,178	38,016	37,954	37,888
	(督促納付月数)	424	345	381	291	260	294	353	257	247	196	194	121
18年度分	納付対象月数	240,184	239,957	239,795	239,718	239,718	239,885	239,940	240,002	240,201	240,298	240,503	240,684
	納付月数	192,335	193,053	193,653	194,091	194,451	194,868	195,344	195,770	196,080	196,342	196,626	196,926
	納付率	80.08%	80.45%	80.76%	80.97%	81.12%	81.23%	81.41%	81.57%	81.63%	81.71%	81.76%	81.82%
	(督促対象月数)	49,051	47,622	46,742	46,065	45,627	45,434	45,072	44,658	44,431	44,218	44,161	44,058
	(督促納付月数)	1,202	718	600	438	360	417	476	426	310	262	284	300
		平成20年度											
		4月	5月	6月	7月	8月	9月	10月	11月	12月	1月	2月	3月
18年度分	納付対象月数	240,796	240,902	241,080	241,174	241,316	241,460	241,577	241,654	241,771	241,813	241,882	241,938
	納付月数	197,335	197,690	198,028	198,410	198,646	198,930	199,135	199,353	199,548	199,704	199,835	199,974
	納付率	81.95%	82.06%	82.14%	82.27%	82.32%	82.39%	82.43%	82.50%	82.54%	82.59%	82.62%	82.66%
	(督促対象月数)	43,870	43,567	43,390	43,146	42,906	42,814	42,647	42,519	42,418	42,265	42,178	42,103
	(督促納付月数)	409	355	338	382	236	284	205	218	195	156	131	139
19年度分	納付対象月数	229,995	229,278	229,204	229,281	229,338	229,463	229,593	229,651	229,706	229,783	229,812	229,894
	納付月数	177,384	177,987	178,448	178,979	179,288	179,678	179,956	180,289	180,472	180,628	180,852	181,133
	納付率	77.13%	77.63%	77.86%	78.06%	78.18%	78.30%	78.38%	78.51%	78.57%	78.61%	78.70%	78.79%
	(督促対象月数)	53,674	51,894	51,217	50,833	50,359	50,175	49,915	49,695	49,417	49,311	49,184	49,042
	(督促納付月数)	1,063	603	461	531	309	390	278	333	183	156	224	281
		平成21年度											
		4月	5月	6月	7月	8月	9月	10月	11月	12月	1月	2月	3月
19年度分	納付対象月数	229,966	230,083	230,088	230,197	230,216	230,275	230,357	230,470	230,489	230,521	230,581	—
	納付月数	181,399	181,693	182,013	182,562	182,878	183,176	183,554	183,744	183,992	184,173	184,363	—
	納付率	78.88%	78.97%	79.11%	79.31%	79.44%	79.55%	79.68%	79.73%	79.83%	79.89%	79.96%	—
	(督促対象月数)	48,833	48,684	48,395	48,184	47,654	47,397	47,181	46,916	46,745	46,529	46,408	—
	(督促納付月数)	266	294	320	549	316	298	378	190	248	181	190	—
20年度分	納付対象月数	216,795	215,858	215,377	214,532	214,646	214,621	214,742	214,850	214,904	214,953	215,051	—
	納付月数	162,214	162,716	163,070	163,642	163,949	164,182	164,542	164,901	165,037	165,244	165,503	—
	納付率	74.82%	75.38%	75.71%	76.28%	76.38%	76.50%	76.62%	76.75%	76.80%	76.87%	76.96%	—
	(督促対象月数)	55,484	53,644	52,661	51,462	51,004	50,672	50,560	50,308	50,003	49,916	49,807	—
	(督促納付月数)	903	502	354	572	307	233	360	359	136	207	259	—

(注1) 過年度保険料における納付対象月数とは、当該年度分の保険料として納付すべき月数(全額免除月数および学生納付督促月数、納付猶予月数(は含まれない))であり、納付月数はそのうち当該年度中(翌年4月末まで)及び過年度中(翌年度及び翌々年度)に実際に納付された月数である。また、納付率は納付対象月数に占める納付月数の割合である。
 (注2) 現年度保険料納付実績、過年度保険料納付実績ともに、年間の収納推移は一定ではなく、年度当初や年末などに伸びる割合が大きくなる時期がある。また、免除等承認期間が終了する7月に、いったん納付対象月数が多くなるため納付率が伸びない場合もある。
 (注3) 過年度保険料における督促対象月数は、納付対象月数から納付月数を除いた部分となる。また、督促納付月数は、納付月数の当月分と前月分の差となる。

〈免除等承認件数〉

(人)

	平成17年度											
	4月	5月	6月	7月	8月	9月	10月	11月	12月	1月	2月	3月
申請免除(全額)	146	129	151	2,044	2,335	521	1,499	1,507	367	250	202	277
学生納付特例	69	1,174	278	142	145	148	73	109	69	101	51	71
若年者納付猶予	4	54	72	130	315	196	155	180	311	49	68	52
	平成18年度											
	4月	5月	6月	7月	8月	9月	10月	11月	12月	1月	2月	3月
申請免除(全額)	261	230	65	830	4,106	378	536	484	516	318	451	339
学生納付特例	447	984	184	121	111	69	109	78	93	117	30	73
若年者納付猶予	66	40	11	122	362	55	95	93	61	51	84	57
	平成19年度											
	4月	5月	6月	7月	8月	9月	10月	11月	12月	1月	2月	3月
申請免除(全額)	424	106	159	4,669	757	244	415	283	330	422	247	216
学生納付特例	347	790	159	264	128	25	174	57	45	129	56	50
若年者納付猶予	94	15	27	509	66	53	76	35	23	57	30	39
	平成20年度											
	4月	5月	6月	7月	8月	9月	10月	11月	12月	1月	2月	3月
申請免除(全額)	225	93	217	4,709	439	439	319	234	310	290	208	314
学生納付特例	890	396	202	121	93	102	84	70	83	68	90	(7)
若年者納付猶予	29	20	38	481	61	38	64	49	32	39	29	29
	平成21年度											
	4月	5月	6月	7月	8月	9月	10月	11月	12月	1月	2月	3月
申請免除(全額)	499	190	258	4,741	680	406	477	295	269	268	223	210
学生納付特例	1,129	265	170	74	146	37	105	63	38	67	121	20
若年者納付猶予	84	36	30	532	124	30	82	44	46	41	42	33

(注1)「申請免除(全額)」及び「若年者納付猶予」は、7月から翌年6月までを承認年度としていることから、承認件数は8～9月にかけて多い傾向がある。

(注2)「学生納付特例」は、4月から良く3月までを承認年度としていることから、承認件数は4～5月にかけて多い傾向がある。

〈納付督促状況〉

(件)

実施期間	17年5月～18年4月	18年5月～19年4月	19年5月～20年4月	20年5月～20年9月	
国	戸別訪問	41,113	31,705	39,815	10,836
	【うち接触件数】	22,206	16,211	15,646	5,506
	電話督促	16,197	7,385	5,139	1,616
	(職員等)	8,305	2,227	1,573	346
	(外部委託)	7,892	5,158	3,566	1,270
	【うち接触件数】	10,124	5,687	3,771	1,099
	文書督促	50,162	35,294	14,787	10,020
	(催告状送付数)	36,528	26,233	9,954	6,761
	(免除等勧奨送付数)	13,634	9,061	4,833	3,259
	集合徴収(呼出)案内数	20,752	17,230	5,135	6,066
民間事業者	戸別訪問				
	【うち接触件数】				
	電話督促				
	【うち接触件数】				
民間事業者	文書督促				
	【うち接触件数】				
実施期間	20年10月～21年4月	21年5月～21年9月			
国	戸別訪問	1,272	1,092		
	【うち接触件数】	1,083	846		
	電話督促				
	(職員等)				
	(外部委託)				
	【うち接触件数】				
	文書督促				
	(催告状送付数)				
(免除等勧奨送付数)					
集合徴収(呼出)案内数					
民間事業者	戸別訪問	187	130		
	【うち接触件数】	40	28		
	電話督促	22,433	15,152		
	【うち接触件数】	5,346	4,006		
	文書督促	1,289	916		

(注1) 電話督促については、国での実施は督促対象件数を、民間事業者での実施は実際の架電件数を計上している。

(注2) 納付督促の組み合わせについて、国で実施していた戸別訪問は、電話及び文書による督促の後、主に短期未納者を旧国民年金推進員が、中・長期未納者を職員等が実施。

(注3) 市場化テスト事業による民間委託後の国の戸別訪問件数は、特定業務契約職員(旧国民年金推進員)によるものである。

〈納付督促体制〉

(人)

	18年度	19年度	20年度	21年度
国民年金推進員	5	6	6	1

(注1) 職員については、収納業務を兼務している者を含めて計上している。

(注2) 平成19年10月から保険料滞納者に対する納付督促業務について民間競争入札を実施しており、業務受託先における従事人数は不明。

〈新規口座振替等獲得実績〉

20年度	21年度	(件)
0	0	

(注) 市場化テスト事業による民間事業者の納付督促により新規口座振替及びクレジットカード納付の申出を獲得できた件数を計上している。なお、項目の各年度の対象月は以下のとおり。
平成20年度…平成20年10月～平成21年4月
平成21年度…平成21年5月～平成21年9月

5 従来の実施方法等

従来の業務実施における取扱い数量等については、以下の通り。

【宇和島 年金事務所】 (平成20年10月事業開始)

【基本情報】

〈被保険者情報(各年度末時点)〉

(人)

		平成18年度	平成19年度	平成20年度
第1号被保険者(任意加入者含む)		42,874	40,792	39,165
未納者	短期未納者	3,491	3,852	4,301
	中期未納者	2,326	2,631	2,894
	長期未納者	4,117	4,318	4,763
	計	9,934	10,801	11,958
全額免除者	法定免除者	3,203	3,112	3,062
	申請免除(全額)者	7,278	6,953	6,566
	学生納付特例者	1,868	1,876	1,876
	若年者納付猶予者	714	691	594
計		13,063	12,632	12,098

(注1)「未納者」は、各年度末時点において、2年以内の間に納付すべき期間を有する者の合計である。
 (注2)「全額免除者」は、各年度末時点において、「全額免除者」欄の各事項に該当している者の合計である。そのため、2年以内の間に納付すべき期間を有する場合、上記「未納者」にも該当する場合もある。
 (注3)「未納者」欄の区分は、「(参考:未納月数別の未納者数)」のうち、1～6カ月を「短期未納者」、7～12カ月を「中期未納者」、13～24カ月を「長期未納者」としている。

(参考:未納月数別の未納者数(各年度末時点))

(左項「未納者数(人)」:右項「分布割合(%)」)

未納月数	平成18年度		平成19年度		平成20年度		未納月数	平成18年度		平成19年度		平成20年度	
1カ月	871	8.77%	1,017	9.42%	1,141	9.54%	13カ月	141	1.42%	189	1.75%	208	1.74%
2カ月	599	6.03%	616	5.70%	746	6.24%	14カ月	159	1.60%	155	1.44%	173	1.45%
3カ月	1,005	10.12%	1,124	10.41%	1,223	10.23%	15カ月	430	4.33%	392	3.63%	500	4.18%
4カ月	376	3.78%	415	3.84%	449	3.75%	16カ月	111	1.12%	102	0.94%	119	1.00%
5カ月	292	2.94%	337	3.12%	360	3.01%	17カ月	123	1.24%	132	1.22%	145	1.21%
6カ月	348	3.50%	343	3.18%	382	3.19%	18カ月	109	1.10%	114	1.06%	145	1.21%
7カ月	271	2.73%	315	2.92%	351	2.94%	19カ月	131	1.32%	115	1.06%	139	1.16%
8カ月	269	2.71%	279	2.58%	327	2.73%	20カ月	112	1.13%	107	0.99%	133	1.11%
9カ月	898	9.04%	918	8.50%	934	7.81%	21カ月	425	4.28%	605	5.60%	588	4.92%
10カ月	171	1.72%	257	2.38%	271	2.27%	22カ月	145	1.46%	131	1.21%	114	0.95%
11カ月	182	1.83%	218	2.02%	279	2.33%	23カ月	159	1.60%	173	1.60%	133	1.11%
12カ月	535	5.39%	644	5.96%	732	6.12%	24カ月	2,072	20.86%	2,103	19.47%	2,366	19.79%

【事業実績】

〈提供未納者データ件数(月別平均)〉

(人)

平成19年度											
4月	5月	6月	7月	8月	9月	10月	11月	12月	1月	2月	3月
-	-	-	-	-	-	-	-	-	-	-	-
平成20年度											
4月	5月	6月	7月	8月	9月	10月	11月	12月	1月	2月	3月
-	-	-	-	-	7,363	8,837	8,179	8,240	8,345	8,456	8,547
平成21年度											
4月	5月	6月	7月	8月	9月	10月	11月	12月	1月	2月	3月
8,639	8,457	10,266	10,556	9,389	8,387	8,472	7,932	7,895	7,938	8,504	8,485

(注1)上記は、前回事業の実施に当たり、受託事業者実際に提供した未納者データ(督促対象)件数の平均(月別)である。
 (注2)今回の事業に当たっては、前回事業より業務範囲が拡大しているため、提供未納者データ(督促対象)は10%程度の増加が見込まれる。

〈電話番号収録率(平成21年5月末時点)〉

平成21年度
85.97%

(注)上記の電話番号収録率は、「未納者」における収録率である。「第1号被保険者」及び「全額免除者」についても、概ね同程度の割合と見込まれる。

〈口座振替率等〉

(人/%)

	平成18年度末	平成19年度末	平成20年度末
口座振替者数	21,208	19,529	17,796
口座振替者率	71.14%	69.35%	65.75%
クレジットカード納付者数	-	27	110
クレジットカード納付者率	-	0.10%	0.41%

(注) 口座振替者(クレジットカード納付者)率 = 口座振替者(クレジットカード納付者) / 保険料納付対象者数 × 100

（現年度保険料納付実績）

（月／％）

	平成17年度											
	4月	5月	6月	7月	8月	9月	10月	11月	12月	1月	2月	3月
納付対象月数	33,617	66,662	98,996	133,860	166,849	195,848	225,257	254,432	283,416	312,855	341,656	369,039
納付月数	24,339	49,996	75,789	102,078	128,005	154,343	180,612	207,512	233,712	259,734	286,567	313,276
納付率	72.40%	75.00%	76.56%	76.26%	76.72%	78.81%	80.18%	81.56%	82.46%	83.02%	83.88%	84.89%
（督励対象月数）	26,131	42,323	50,275	60,927	69,584	74,457	79,683	84,856	89,606	94,982	100,012	103,349
（督励納付月数）	16,853	25,657	27,068	29,145	30,740	32,952	35,038	37,936	39,902	41,861	44,923	47,586
	平成18年度											
	4月	5月	6月	7月	8月	9月	10月	11月	12月	1月	2月	3月
納付対象月数	30,615	60,959	91,137	126,929	158,540	189,030	219,550	247,753	276,614	305,687	334,383	361,045
納付月数	23,820	48,696	73,452	98,484	123,415	148,431	173,639	199,376	224,311	249,071	273,974	299,182
納付率	77.80%	79.88%	80.60%	77.59%	77.84%	78.52%	79.09%	80.47%	81.09%	81.48%	81.93%	82.87%
（督励対象月数）	22,017	37,139	43,534	55,807	64,008	71,226	78,474	83,610	89,321	95,401	101,379	105,336
（督励納付月数）	15,222	24,876	25,849	27,362	28,883	30,627	32,563	35,233	37,018	38,785	40,970	43,473
	平成19年度											
	4月	5月	6月	7月	8月	9月	10月	11月	12月	1月	2月	3月
納付対象月数	29,768	58,937	87,813	118,921	149,165	179,086	208,101	236,153	263,571	291,473	319,165	345,664
納付月数	22,397	45,584	68,698	92,143	115,284	138,507	162,016	185,805	208,786	231,778	254,930	277,796
納付率	75.24%	77.34%	78.23%	77.48%	77.29%	77.34%	77.85%	78.68%	79.21%	79.52%	79.87%	80.37%
（督励対象月数）	20,856	36,540	43,133	52,253	60,618	68,857	76,339	83,030	89,020	95,690	102,390	107,852
（督励納付月数）	13,485	23,187	24,018	25,475	26,737	28,278	30,254	32,682	34,235	35,995	38,155	39,984
	平成20年度											
	4月	5月	6月	7月	8月	9月	10月	11月	12月	1月	2月	3月
納付対象月数	28,353	55,912	83,356	113,427	141,116	169,428	196,470	224,469	251,709	278,483	304,212	329,798
納付月数	20,677	42,124	63,634	85,221	106,540	128,321	149,377	171,114	191,878	212,583	233,618	254,692
納付率	72.93%	75.34%	76.34%	75.13%	75.50%	75.74%	76.03%	76.23%	76.23%	76.34%	76.79%	77.23%
（督励対象月数）	19,405	35,235	42,070	51,712	59,167	67,458	74,389	82,575	89,948	97,177	103,632	109,891
（督励納付月数）	11,729	21,447	22,348	23,506	24,591	26,351	27,296	29,220	30,117	31,277	33,038	34,785
	平成21年度											
	4月	5月	6月	7月	8月	9月	10月	11月	12月	1月	2月	3月
納付対象月数	26,955	53,304	79,371	107,885	134,941	161,898	188,167	213,542	238,162	262,021	285,869	—
納付月数	19,012	38,775	58,541	78,255	97,951	117,687	137,211	156,965	176,095	195,053	214,447	—
納付率	70.53%	72.74%	73.76%	72.54%	72.59%	72.69%	72.92%	73.51%	73.94%	74.44%	75.02%	—
（督励対象月数）	18,163	34,292	41,354	50,990	59,366	67,813	75,677	82,853	89,373	95,314	101,420	—
（督励納付月数）	10,220	19,763	20,524	21,360	22,376	23,602	24,721	26,276	27,306	28,346	29,998	—

（注1）現年度保険料における納付対象月数とは、当該年度分の保険料として納付すべき月数（全額免除月数および学生納付督励月数、納付猶予月数は含まれない）であり、納付月数はそのうち当該年度中（翌年4月末まで）に実際に納付された月数である。また、納付率は納付対象月数に占める納付月数の割合である。
 （注2）現年度保険料納付実績、過年度保険料納付実績ともに、年間の取納推移は一定ではなく、年度当初や年末などに伸びる割合が大きくなる時期がある。また、免除等承認期間が終了する7月に、いったん納付対象月数が多くなるため納付率が伸びない場合もある。
 （注3）督励対象月数とは、納付対象月数から、納付期限内に納付された月数を除いた月数である。また、督励納付月数とは、納付月数から納付期限内に納付された月数を除いた月数である。

〈過年度保険料納付実績〉

(月/%)

		平成17年度											
		4月	5月	6月	7月	8月	9月	10月	11月	12月	1月	2月	3月
15年度分	納付対象月数	424,390	424,554	424,719	424,836	424,966	425,085	425,255	425,404	425,496	425,590	425,717	425,840
	納付月数	344,618	345,260	345,924	346,453	346,963	347,361	347,694	348,058	348,340	348,668	348,983	349,194
	納付率	81.20%	81.32%	81.45%	81.55%	81.64%	81.72%	81.76%	81.82%	81.87%	81.93%	81.98%	82.00%
	(督促対象月数)	—	79,936	79,459	78,912	78,513	78,122	77,894	77,710	77,438	77,250	77,049	76,857
	(督促納付月数)	—	642	664	529	510	398	333	364	282	328	315	211
16年度分	納付対象月数	406,750	405,991	405,572	405,081	404,850	404,482	403,930	403,203	403,080	403,150	403,349	403,298
	納付月数	324,457	325,356	326,264	327,033	327,471	327,842	328,293	328,787	329,170	329,619	330,086	330,586
	納付率	79.77%	80.14%	80.45%	80.73%	80.89%	81.05%	81.27%	81.54%	81.66%	81.76%	81.84%	81.97%
	(督促対象月数)	—	81,534	80,216	78,817	77,817	77,011	76,088	74,910	74,293	73,980	73,730	73,212
	(督促納付月数)	—	899	908	769	438	371	451	494	383	449	467	500
		平成18年度											
		4月	5月	6月	7月	8月	9月	10月	11月	12月	1月	2月	3月
16年度分	納付対象月数	403,440	403,641	403,747	403,847	404,066	404,233	404,319	404,455	404,534	404,719	404,816	404,858
	納付月数	331,173	331,683	332,115	332,619	333,047	333,487	333,910	334,301	334,647	334,946	335,235	335,431
	納付率	82.09%	82.17%	82.26%	82.36%	82.42%	82.50%	82.59%	82.65%	82.72%	82.76%	82.81%	82.85%
	(督促対象月数)	72,854	72,468	72,064	71,732	71,447	71,186	70,832	70,545	70,233	70,072	69,870	69,623
	(督促納付月数)	587	510	432	504	428	440	423	391	346	299	289	196
17年度分	納付対象月数	368,860	368,852	368,762	368,539	368,631	368,610	368,556	368,715	368,789	369,034	369,225	369,284
	納付月数	314,947	315,620	316,177	316,655	317,055	317,370	317,701	318,260	318,558	318,932	319,288	319,780
	納付率	85.38%	85.57%	85.74%	85.92%	86.01%	86.10%	86.20%	86.32%	86.38%	86.42%	86.48%	86.59%
	(督促対象月数)	55,584	53,905	53,142	52,362	51,976	51,555	51,186	51,014	50,529	50,476	50,293	49,996
	(督促納付月数)	1,671	673	557	478	400	315	331	559	298	374	356	492
		平成19年度											
		4月	5月	6月	7月	8月	9月	10月	11月	12月	1月	2月	3月
17年度分	納付対象月数	369,576	369,799	370,006	370,181	370,298	370,405	370,560	370,718	370,829	370,962	371,116	371,241
	納付月数	320,310	320,695	321,172	321,548	321,869	322,276	322,614	322,953	323,260	323,560	323,808	324,010
	納付率	86.67%	86.72%	86.80%	86.86%	86.92%	87.01%	87.06%	87.12%	87.17%	87.22%	87.25%	87.28%
	(督促対象月数)	49,796	49,489	49,311	49,009	48,750	48,536	48,284	48,104	47,876	47,702	47,556	47,433
	(督促納付月数)	530	385	477	376	321	407	338	339	307	300	248	202
18年度分	納付対象月数	361,455	360,836	360,776	360,474	360,536	360,670	360,846	361,078	361,213	361,392	361,583	361,754
	納付月数	300,919	301,732	302,406	302,908	303,328	303,721	304,188	304,744	305,106	305,577	305,892	306,387
	納付率	83.25%	83.62%	83.82%	84.03%	84.13%	84.21%	84.30%	84.40%	84.47%	84.56%	84.60%	84.69%
	(督促対象月数)	62,273	59,917	59,044	58,068	57,628	57,342	57,125	56,890	56,469	56,286	56,006	55,862
	(督促納付月数)	1,737	813	674	502	420	393	467	556	362	471	315	495
		平成20年度											
		4月	5月	6月	7月	8月	9月	10月	11月	12月	1月	2月	3月
18年度分	納付対象月数	361,839	361,935	362,040	362,205	362,357	362,466	362,524	362,593	362,708	362,857	362,937	363,027
	納付月数	306,847	307,301	307,692	308,112	308,380	308,728	309,011	309,256	309,514	309,717	309,886	310,075
	納付率	84.80%	84.91%	84.99%	85.07%	85.10%	85.17%	85.24%	85.29%	85.33%	85.36%	85.38%	85.41%
	(督促対象月数)	55,452	55,088	54,739	54,513	54,245	54,086	53,796	53,582	53,452	53,343	53,220	53,141
	(督促納付月数)	460	454	391	420	268	348	283	245	258	203	169	189
19年度分	納付対象月数	345,458	344,164	343,682	343,622	343,522	343,670	343,790	343,940	344,100	344,229	344,353	344,490
	納付月数	279,242	279,950	280,424	281,043	281,431	281,763	282,077	282,435	282,701	282,921	283,171	283,436
	納付率	80.83%	81.34%	81.59%	81.79%	81.93%	81.99%	82.05%	82.12%	82.16%	82.19%	82.23%	82.28%
	(督促対象月数)	67,662	64,922	63,732	63,198	62,479	62,239	62,027	61,863	61,665	61,528	61,432	61,319
	(督促納付月数)	1,446	708	474	619	388	332	314	358	266	220	250	265
		平成21年度											
		4月	5月	6月	7月	8月	9月	10月	11月	12月	1月	2月	3月
19年度分	納付対象月数	344,573	344,746	344,816	344,825	344,953	345,059	345,129	345,216	345,210	345,305	345,334	—
	納付月数	283,750	284,080	284,413	284,967	285,334	285,724	286,104	286,349	286,634	286,865	287,047	—
	納付率	82.35%	82.40%	82.48%	82.64%	82.72%	82.80%	82.90%	82.95%	83.03%	83.08%	83.12%	—
	(督促対象月数)	61,137	60,996	60,736	60,412	59,986	59,725	59,405	59,112	58,861	58,671	58,469	—
	(督促納付月数)	314	330	333	554	367	390	380	245	285	231	182	—
20年度分	納付対象月数	328,638	327,968	327,138	326,519	326,325	326,485	326,577	326,661	326,671	326,765	326,822	—
	納付月数	255,856	256,597	257,150	257,768	258,234	258,634	258,886	259,341	259,643	259,872	260,112	—
	納付率	77.85%	78.24%	78.61%	78.94%	79.13%	79.22%	79.27%	79.39%	79.48%	79.53%	79.59%	—
	(督促対象月数)	73,946	72,112	70,541	69,369	68,557	68,251	67,943	67,775	67,330	67,122	66,950	—
	(督促納付月数)	1,164	741	553	618	466	400	252	455	302	229	240	—

(注1) 過年度保険料における納付対象月数とは、当該年度分の保険料として納付すべき月数(全額免除月数および学生納付督促月数、納付猶予月数(は含まれない))であり、納付月数はそのうち当該年度中(翌年4月末まで)及び過年度中(翌年度及び翌々年度)に実際に納付された月数である。また、納付率は納付対象月数に占める納付月数の割合である。
 (注2) 現年度保険料納付実績、過年度保険料納付実績ともに、年間の収納推移は一定ではなく、年度当初や年末などに伸びる割合が大きくなる時期がある。また、免除等承認期間が終了する7月に、いったん納付対象月数が多くなるため納付率が伸びない場合もある。
 (注3) 過年度保険料における督促対象月数は、納付対象月数から納付月数を除いた部分となる。また、督促納付月数は、納付月数の当月分と前月分の差となる。

〈免除等承認件数〉

(人)

	平成17年度											
	4月	5月	6月	7月	8月	9月	10月	11月	12月	1月	2月	3月
申請免除(全額)	286	189	227	2,731	1,874	1,047	1,684	833	679	558	456	460
学生納付特例	431	452	150	178	121	137	107	88	79	77	64	67
若年者納付猶予	37	85	59	334	179	177	207	128	128	89	87	107
	平成18年度											
	4月	5月	6月	7月	8月	9月	10月	11月	12月	1月	2月	3月
申請免除(全額)	544	191	151	773	2,286	2,128	1,234	648	808	411	337	355
学生納付特例	665	429	175	121	120	91	115	58	81	96	68	59
若年者納付猶予	115	49	47	76	149	264	181	101	106	64	47	55
	平成19年度											
	4月	5月	6月	7月	8月	9月	10月	11月	12月	1月	2月	3月
申請免除(全額)	495	174	209	3,644	2,147	588	348	484	394	401	197	322
学生納付特例	274	784	196	159	142	91	77	90	89	91	54	44
若年者納付猶予	95	34	39	335	227	66	36	77	51	73	21	36
	平成20年度											
	4月	5月	6月	7月	8月	9月	10月	11月	12月	1月	2月	3月
申請免除(全額)	176	177	261	4,071	966	1,243	266	407	201	179	264	389
学生納付特例	858	302	222	116	103	106	81	87	37	64	70	72
若年者納付猶予	24	48	65	357	111	132	46	43	23	21	21	46
	平成21年度											
	4月	5月	6月	7月	8月	9月	10月	11月	12月	1月	2月	3月
申請免除(全額)	278	175	229	4,159	774	905	351	340	310	313	288	381
学生納付特例	985	248	195	118	117	61	80	89	63	37	141	46
若年者納付猶予	22	53	52	382	128	88	39	42	40	49	33	57

(注1)「申請免除(全額)」及び「若年者納付猶予」は、7月から翌年6月までを承認年度としていることから、承認件数は8～9月にかけて多い傾向がある。

(注2)「学生納付特例」は、4月から良く3月までを承認年度としていることから、承認件数は4～5月にかけて多い傾向がある。

〈納付督促状況〉

(件)

実施期間	17年5月～18年4月	18年5月～19年4月	19年5月～20年4月	20年5月～20年9月
国	戸別訪問	54,192	41,605	43,830
	【うち接触件数】	33,143	28,551	26,103
	電話督促	13,151	5,529	5,677
	(職員等)	3,634	1,516	587
	(外部委託)	9,517	4,013	5,090
	【うち接触件数】	9,313	4,972	4,549
	文書督促	62,102	41,612	12,857
	(催告状送付数)	46,646	31,254	11,704
	(免除等勸奨送付数)	15,456	10,358	1,153
	集合徴収(呼出)案内数	24,711	17,691	11,176
民間事業者	戸別訪問			
	【うち接触件数】			
	電話督促			
	【うち接触件数】			
実施期間	20年10月～21年4月	21年5月～21年9月		
	戸別訪問	1,142	1,125	
国	【うち接触件数】	599	617	
	電話督促			
	(職員等)			
	(外部委託)			
	【うち接触件数】			
	文書督促			
	(催告状送付数)			
(免除等勸奨送付数)				
民間事業者	戸別訪問	218	83	
	【うち接触件数】	60	25	
	電話督促	32,416	20,210	
	【うち接触件数】	7,731	5,449	
	文書督促	1,363	3,793	

(注1) 電話督促については、国での実施は督促対象件数を、民間事業者での実施は実際の架電件数を計上している。

(注2) 納付督促の組み合わせについて、国で実施していた戸別訪問は、電話及び文書による督促の後、主に短期未納者を旧国民年金推進員が、中・長期未納者を職員等が実施。

(注3) 市場化テスト事業による民間委託後の国の戸別訪問件数は、特定業務契約職員(旧国民年金推進員)によるものである。

〈納付督促体制〉

(人)

	18年度	19年度	20年度	21年度
国民年金推進員	5	6	6	1

(注1) 職員については、収納業務を兼務している者を含めて計上している。

(注2) 平成19年10月から保険料滞納者に対する納付督促業務について民間競争入札を実施しており、業務受託先における従事人数は不明。

〈新規口座振替等獲得実績〉

20年度	21年度
0	0

(注) 市場化テスト事業による民間事業者の納付督促により新規口座振替及びクレジットカード納付の申出を獲得できた件数を計上している。なお、項目の各年度の対象月は以下のとおり。
平成20年度…平成20年10月～平成21年4月
平成21年度…平成21年5月～平成21年9月

5 従来の実施方法等

従来の業務実施における取扱い数量等については、以下の通り。

【 高知東 年金事務所 】 (平成20年10月事業開始)

【基本情報】

〈被保険者情報(各年度末時点)〉

(人)

		平成18年度	平成19年度	平成20年度
第1号被保険者(任意加入者含む)		53,994	54,192	52,005
未納者	短期未納者	7,204	7,472	6,979
	中期未納者	5,524	6,139	5,087
	長期未納者	8,941	9,530	10,372
	計	21,669	23,141	22,438
全額免除者	法定免除者	4,974	5,092	5,089
	申請免除(全額)者	8,772	7,934	7,268
	学生納付特例者	4,770	4,859	4,766
	若年者納付猶予者	1,355	1,416	1,276
計		19,871	19,301	18,399

(注1)「未納者」は、各年度末時点において、2年以内の間に納付すべき期間を有する者の合計である。
 (注2)「全額免除者」は、各年度末時点において、「全額免除者」欄の各事項に該当している者の合計である。そのため、2年以内の間に納付すべき期間を有する場合、上記「未納者」にも該当する場合もある。
 (注3)「未納者」欄の区分は、「(参考:未納月数別の未納者数)」のうち、1～6カ月を「短期未納者」、7～12カ月を「中期未納者」、13～24カ月を「長期未納者」としている。

(参考:未納月数別の未納者数(各年度末時点))

(左項「未納者数(人)」:右項「分布割合(%)」)

未納月数	平成18年度		平成19年度		平成20年度		未納月数	平成18年度		平成19年度		平成20年度	
1カ月	1,912	8.82%	1,675	7.24%	1,617	7.21%	13カ月	330	1.52%	315	1.36%	287	1.28%
2カ月	1,210	5.58%	1,232	5.32%	1,129	5.03%	14カ月	295	1.36%	343	1.48%	316	1.41%
3カ月	1,853	8.55%	2,255	9.74%	2,190	9.76%	15カ月	848	3.91%	808	3.49%	628	2.80%
4カ月	857	3.95%	847	3.66%	737	3.28%	16カ月	218	1.01%	244	1.05%	239	1.07%
5カ月	664	3.06%	715	3.09%	636	2.83%	17カ月	246	1.14%	208	0.90%	267	1.19%
6カ月	708	3.27%	748	3.23%	670	2.99%	18カ月	260	1.20%	273	1.18%	245	1.09%
7カ月	583	2.69%	640	2.77%	568	2.53%	19カ月	219	1.01%	257	1.11%	226	1.01%
8カ月	523	2.41%	571	2.47%	509	2.27%	20カ月	285	1.32%	209	0.90%	247	1.10%
9カ月	2,211	10.20%	2,448	10.58%	1,707	7.61%	21カ月	801	3.70%	1,282	5.54%	1,717	7.65%
10カ月	437	2.02%	444	1.92%	450	2.01%	22カ月	238	1.10%	275	1.19%	235	1.05%
11カ月	496	2.29%	448	1.94%	427	1.90%	23カ月	399	1.84%	424	1.83%	350	1.56%
12カ月	1,274	5.88%	1,588	6.86%	1,426	6.36%	24カ月	4,802	22.16%	4,892	21.14%	5,615	25.02%

【事業実績】

〈提供未納者データ件数(月別平均)〉

(人)

平成19年度											
4月	5月	6月	7月	8月	9月	10月	11月	12月	1月	2月	3月
-	-	-	-	-	-	-	-	-	-	-	-
平成20年度											
4月	5月	6月	7月	8月	9月	10月	11月	12月	1月	2月	3月
-	-	-	-	-	12,491	14,108	13,116	12,983	12,285	12,331	12,426
平成21年度											
4月	5月	6月	7月	8月	9月	10月	11月	12月	1月	2月	3月
12,476	12,014	20,219	22,013	20,980	13,002	15,247	13,919	14,095	14,333	14,680	14,892

(注1)上記は、前回事業の実施に当たり、受託事業者実際に提供した未納者データ(督促対象)件数の平均(月別)である。
 (注2)今回の事業に当たっては、前回事業より業務範囲が拡大しているため、提供未納者データ(督促対象)は10%程度の増加が見込まれる。

〈電話番号収録率(平成21年5月末時点)〉

平成21年度
79.83%

(注)上記の電話番号収録率は、「未納者」における収録率である。「第1号被保険者」及び「全額免除者」についても、概ね同程度の割合と見込まれる。

〈口座振替率等〉

(人/%)

	平成18年度末	平成19年度末	平成20年度末
口座振替者数	13,208	13,549	12,889
口座振替者率	38.71%	38.83%	38.35%
クレジットカード納付者数	-	30	137
クレジットカード納付者率	-	0.09%	0.41%

(注) 口座振替者(クレジットカード納付者)率 = 口座振替者(クレジットカード納付者) / 保険料納付対象者数 × 100

（現年度保険料納付実績）

（月／％）

	平成17年度											
	4月	5月	6月	7月	8月	9月	10月	11月	12月	1月	2月	3月
納付対象月数	38,873	77,370	106,677	147,680	176,060	212,516	247,679	260,989	295,208	323,070	350,698	377,712
納付月数	19,499	40,414	61,753	83,279	104,839	127,037	149,747	173,844	196,085	218,624	242,237	265,766
納付率	50.16%	52.23%	57.89%	56.39%	59.55%	59.78%	60.46%	66.61%	66.42%	67.67%	69.07%	70.36%
（督励対象月数）	29,300	57,871	67,552	88,923	97,728	114,765	130,431	124,171	138,385	146,384	154,347	161,473
（督励納付月数）	9,926	20,915	22,628	24,522	26,507	29,286	32,499	37,026	39,262	41,938	45,886	49,527
	平成18年度											
	4月	5月	6月	7月	8月	9月	10月	11月	12月	1月	2月	3月
納付対象月数	33,379	66,855	100,291	142,260	184,415	213,940	247,697	280,076	305,996	336,374	363,677	387,972
納付月数	19,712	40,657	61,751	83,049	104,099	125,279	147,081	169,826	191,212	212,813	235,691	258,332
納付率	59.06%	60.81%	61.57%	58.38%	56.45%	58.56%	59.38%	60.64%	62.49%	63.27%	64.81%	66.59%
（督励対象月数）	22,947	47,143	60,835	83,224	106,060	116,406	131,087	144,377	150,933	162,136	170,527	175,676
（督励納付月数）	9,280	20,945	22,295	24,013	25,744	27,745	30,471	34,127	36,149	38,575	42,541	46,036
	平成19年度											
	4月	5月	6月	7月	8月	9月	10月	11月	12月	1月	2月	3月
納付対象月数	36,317	70,163	100,979	142,920	175,729	208,587	239,014	286,445	317,649	350,102	383,803	412,503
納付月数	18,740	38,588	58,723	78,907	98,695	119,148	139,949	173,572	195,069	216,948	239,108	261,076
納付率	51.60%	55.00%	58.15%	55.21%	56.16%	57.12%	58.55%	60.60%	61.41%	61.97%	62.30%	63.29%
（督励対象月数）	25,925	51,423	63,498	86,814	101,212	115,951	128,156	157,416	168,896	181,936	196,362	205,816
（督励納付月数）	8,348	19,848	21,242	22,801	24,178	26,512	29,091	44,543	46,316	48,782	51,667	54,389
	平成20年度											
	4月	5月	6月	7月	8月	9月	10月	11月	12月	1月	2月	3月
納付対象月数	35,712	68,511	100,628	139,256	174,373	209,821	240,025	271,811	303,216	335,514	368,799	395,029
納付月数	18,900	38,916	59,076	79,197	99,107	119,804	140,336	161,547	181,933	201,759	222,444	242,789
納付率	52.92%	56.80%	58.71%	56.87%	56.84%	57.10%	58.47%	59.43%	60.00%	60.13%	60.32%	61.46%
（督励対象月数）	24,696	49,611	62,761	82,565	99,083	116,106	127,917	141,323	154,335	168,316	183,606	191,754
（督励納付月数）	7,884	20,016	21,209	22,506	23,817	26,089	28,228	31,059	33,052	34,561	37,251	39,514
	平成21年度											
	4月	5月	6月	7月	8月	9月	10月	11月	12月	1月	2月	3月
納付対象月数	33,458	66,276	98,911	136,424	172,445	204,104	235,920	275,574	305,647	341,358	382,949	—
納付月数	17,579	36,294	55,047	73,921	92,613	111,297	130,653	150,572	169,021	187,678	206,738	—
納付率	52.54%	54.76%	55.65%	54.18%	53.71%	54.53%	55.38%	54.64%	55.30%	54.98%	53.99%	—
（督励対象月数）	22,994	48,697	63,604	83,583	102,268	116,799	131,585	154,272	167,179	185,993	210,856	—
（督励納付月数）	7,115	18,715	19,740	21,080	22,436	23,992	26,318	29,270	30,553	32,313	34,645	—

（注1）現年度保険料における納付対象月数とは、当該年度分の保険料として納付すべき月数（全額免除月数および学生納付督励月数、納付猶予月数は含まれない）であり、納付月数はそのうち当該年度中（翌年4月末まで）に実際に納付された月数である。また、納付率は納付対象月数に占める納付月数の割合である。
 （注2）現年度保険料納付実績、過年度保険料納付実績ともに、年間の取納推移は一定ではなく、年度当初や年末などに伸びる割合が大きくなる時期がある。また、免除等承認期間が終了する7月に、いったん納付対象月数が多くなるため納付率が伸びない場合もある。
 （注3）督励対象月数とは、納付対象月数から、納付期限内に納付された月数を除いた月数である。また、督励納付月数とは、納付月数から納付期限内に納付された月数を除いた月数である。

〈過年度保険料納付実績〉

(月/%)

		平成17年度											
		4月	5月	6月	7月	8月	9月	10月	11月	12月	1月	2月	3月
15年度分	納付対象月数	449,802	450,995	452,065	453,121	453,907	454,900	455,632	456,379	457,208	457,881	458,750	459,513
	納付月数	286,357	288,250	289,715	290,978	292,339	293,542	294,796	296,023	297,131	298,186	299,164	299,900
	納付率	63.66%	63.91%	64.09%	64.22%	64.41%	64.53%	64.70%	64.86%	64.99%	65.12%	65.21%	65.26%
	(督促対象月数)	—	164,638	163,815	163,406	162,929	162,561	162,090	161,583	161,185	160,750	160,564	160,349
	(督促納付月数)	—	1,893	1,465	1,263	1,361	1,203	1,254	1,227	1,108	1,055	978	736
16年度分	納付対象月数	425,203	426,066	427,275	428,803	430,136	431,528	432,551	433,212	434,428	435,272	436,210	437,175
	納付月数	271,352	273,122	274,522	275,660	276,459	277,358	278,573	280,233	281,155	282,043	283,263	284,579
	納付率	63.82%	64.10%	64.25%	64.29%	64.27%	64.27%	64.40%	64.69%	64.72%	64.80%	64.94%	65.09%
	(督促対象月数)	—	154,714	154,153	154,281	154,476	155,069	155,193	154,639	154,195	154,117	154,167	153,912
	(督促納付月数)	—	1,770	1,400	1,138	799	899	1,215	1,660	922	888	1,220	1,316
		平成18年度											
		4月	5月	6月	7月	8月	9月	10月	11月	12月	1月	2月	3月
16年度分	納付対象月数	438,008	438,647	439,305	439,829	440,397	441,114	441,864	442,306	442,739	443,054	443,820	444,107
	納付月数	286,824	288,508	289,741	291,435	292,701	293,907	295,162	296,434	297,636	298,746	299,696	300,362
	納付率	65.48%	65.77%	65.95%	66.26%	66.46%	66.63%	66.80%	67.02%	67.23%	67.43%	67.53%	67.63%
	(督促対象月数)	153,429	151,823	150,797	150,088	148,962	148,413	147,957	147,144	146,305	145,418	145,074	144,411
	(督促納付月数)	2,245	1,684	1,233	1,694	1,266	1,206	1,255	1,272	1,202	1,110	950	666
17年度分	納付対象月数	377,400	378,110	378,431	378,201	378,740	379,114	378,214	378,499	378,093	377,293	378,165	378,442
	納付月数	268,258	269,844	270,831	271,799	272,542	273,317	274,284	275,474	276,131	276,734	277,532	278,387
	納付率	71.08%	71.37%	71.57%	71.87%	71.96%	72.09%	72.52%	72.78%	73.03%	73.35%	73.39%	73.56%
	(督促対象月数)	111,634	109,852	108,587	107,370	106,941	106,572	104,897	104,215	102,619	101,162	101,431	100,910
	(督促納付月数)	2,492	1,586	987	968	743	775	967	1,190	657	603	798	855
		平成19年度											
		4月	5月	6月	7月	8月	9月	10月	11月	12月	1月	2月	3月
17年度分	納付対象月数	379,062	379,471	379,989	380,440	380,618	381,160	381,582	406,622	406,955	407,533	407,998	408,436
	納付月数	279,932	281,194	282,318	283,529	284,457	285,552	286,653	308,539	309,417	310,203	310,952	311,466
	納付率	73.85%	74.10%	74.30%	74.53%	74.74%	74.92%	75.12%	75.88%	76.03%	76.12%	76.21%	76.26%
	(督促対象月数)	100,675	99,539	98,795	98,122	97,089	96,703	96,030	119,969	98,416	98,116	97,795	97,484
	(督促納付月数)	1,545	1,262	1,124	1,211	928	1,095	1,101	21,886	878	786	749	514
18年度分	納付対象月数	388,152	386,128	385,451	383,155	382,651	382,306	382,731	408,004	408,394	409,015	409,780	410,364
	納付月数	261,037	262,528	263,859	265,248	266,081	267,076	268,230	289,451	290,230	290,995	291,874	292,910
	納付率	67.25%	67.99%	68.45%	69.23%	69.54%	69.86%	70.08%	70.94%	71.07%	71.15%	71.23%	71.38%
	(督促対象月数)	129,820	125,091	122,923	119,296	117,403	116,225	115,655	139,774	118,943	118,785	118,785	118,490
	(督促納付月数)	2,705	1,491	1,331	1,389	833	995	1,154	21,221	779	765	879	1,036
		平成20年度											
		4月	5月	6月	7月	8月	9月	10月	11月	12月	1月	2月	3月
18年度分	納付対象月数	410,915	411,544	412,004	412,318	412,779	413,215	413,531	413,769	414,040	414,472	414,883	415,153
	納付月数	294,140	295,211	296,331	297,370	298,119	298,966	299,845	300,555	301,415	302,033	302,539	303,017
	納付率	71.58%	71.73%	71.92%	72.12%	72.22%	72.35%	72.51%	72.64%	72.80%	72.87%	72.92%	72.99%
	(督促対象月数)	118,005	117,404	116,793	115,987	115,409	115,096	114,565	113,924	113,485	113,057	112,850	112,614
	(督促納付月数)	1,230	1,071	1,120	1,039	749	847	879	710	860	618	506	478
19年度分	納付対象月数	411,870	410,612	409,196	408,187	408,346	407,442	407,627	407,864	408,170	408,755	409,249	409,646
	納付月数	263,232	264,604	265,783	266,692	267,505	268,621	269,347	270,276	270,996	271,692	272,452	273,327
	納付率	63.91%	64.44%	64.95%	65.34%	65.51%	65.93%	66.08%	66.27%	66.39%	66.47%	66.57%	66.72%
	(督促対象月数)	150,794	147,380	144,592	142,404	141,654	139,937	139,006	138,517	137,894	137,759	137,557	137,194
	(督促納付月数)	2,156	1,372	1,179	909	813	1,116	726	929	720	696	760	875
		平成21年度											
		4月	5月	6月	7月	8月	9月	10月	11月	12月	1月	2月	3月
19年度分	納付対象月数	410,077	410,607	411,845	412,926	415,530	416,895	417,262	426,733	426,998	427,808	434,335	—
	納付月数	274,354	275,172	276,243	277,681	278,643	279,670	280,740	281,595	282,575	283,276	283,945	—
	納付率	66.90%	67.02%	67.07%	67.25%	67.06%	67.08%	67.28%	65.99%	66.18%	66.22%	65.37%	—
	(督促対象月数)	136,750	136,253	136,673	136,683	137,849	138,252	137,592	145,993	145,403	145,233	151,059	—
	(督促納付月数)	1,027	818	1,071	1,438	962	1,027	1,070	855	980	701	669	—
20年度分	納付対象月数	395,014	394,292	394,522	396,135	400,530	401,468	401,592	411,826	412,097	413,245	424,682	—
	納付月数	244,905	246,248	247,415	248,751	249,589	250,472	251,283	252,480	253,159	253,808	254,451	—
	納付率	62.00%	62.45%	62.71%	62.79%	62.31%	62.39%	62.57%	61.31%	61.43%	61.42%	59.92%	—
	(督促対象月数)	152,225	149,387	148,274	148,720	151,779	151,879	151,120	160,543	159,617	160,086	170,874	—
	(督促納付月数)	2,116	1,343	1,167	1,336	838	883	811	1,197	679	649	643	—

(注1) 過年度保険料における納付対象月数とは、当該年度分の保険料として納付すべき月数(全額免除月数および学生納付督促月数、納付猶予月数(は含まれない))であり、納付月数はそのうち当該年度中(翌年4月末まで)及び過年度中(翌年度及び翌々年度)に実際に納付された月数である。また、納付率は納付対象月数に占める納付月数の割合である。
(注2) 現年度保険料納付実績、過年度保険料納付実績ともに、年間の収納推移は一定ではなく、年度当初や年末などに伸びる割合が大きくなる時期がある。また、免除等承認期間が終了する7月に、いったん納付対象月数が多くなるため納付率が伸びない場合もある。
(注3) 過年度保険料における督促対象月数は、納付対象月数から納付月数を除いた部分となる。また、督促納付月数は、納付月数の当月分と前月分の差となる。

〈免除等承認件数〉

(人)

	平成17年度											
	4月	5月	6月	7月	8月	9月	10月	11月	12月	1月	2月	3月
申請免除(全額)	181	550	429	201	641	7,020	846	663	2,714	(21)	1,053	643
学生納付特例	200	112	25	3,245	385	501	7	203	594	3	286	109
若年者納付猶予	0	0	1	8	1,132	786	187	246	636	(170)	238	147
	平成18年度											
	4月	5月	6月	7月	8月	9月	10月	11月	12月	1月	2月	3月
申請免除(全額)	619	352	49	174	512	1,154	4,406	1,277	1,095	1,713	724	1,060
学生納付特例	211	2,512	97	(5)	837	405	222	205	28	351	191	170
若年者納付猶予	320	54	(8)	78	58	345	349	290	230	363	228	219
	平成19年度											
	4月	5月	6月	7月	8月	9月	10月	11月	12月	1月	2月	3月
申請免除(全額)	877	138	542	320	540	4,043	1,651	1,325	672	818	449	375
学生納付特例	362	187	1,111	1,278	437	592	245	304	248	194	227	152
若年者納付猶予	242	40	132	76	128	514	492	299	155	117	81	80
	平成20年度											
	4月	5月	6月	7月	8月	9月	10月	11月	12月	1月	2月	3月
申請免除(全額)	527	117	405	856	3,249	1,726	720	1,474	547	447	263	273
学生納付特例	1,840	613	1,134	560	43	237	21	418	165	259	236	(49)
若年者納付猶予	160	45	98	173	808	147	231	31	189	94	51	53
	平成21年度											
	4月	5月	6月	7月	8月	9月	10月	11月	12月	1月	2月	3月
申請免除(全額)	685	(3)	376	1,171	3,232	1,230	1,381	826	345	817	183	530
学生納付特例	510	3,037	222	85	322	403	491	153	99	12	28	265
若年者納付猶予	116	5	80	883	20	97	332	101	62	76	10	117

(注1)「申請免除(全額)」及び「若年者納付猶予」は、7月から翌年6月までを承認年度としていることから、承認件数は8～9月にかけて多い傾向がある。

(注2)「学生納付特例」は、4月から良く3月までを承認年度としていることから、承認件数は4～5月にかけて多い傾向がある。

〈納付督促状況〉

(件)

実施期間	17年5月～18年4月	18年5月～19年4月	19年5月～20年4月	20年5月～20年9月	
国	戸別訪問	97,584	63,164	34,303	21,920
	【うち接触件数】	39,558	30,936	30,931	11,052
	電話督促	18,532	12,726	10,638	2,676
	(職員等)	6,002	3,151	2,169	712
	(外部委託)	12,530	9,575	8,469	1,964
	【うち接触件数】	11,097	10,102	7,860	2,007
	文書督促	46,121	35,801	15,698	17,335
	(催告状送付数)	24,995	14,607	10,347	13,856
	(免除等勧奨送付数)	21,126	21,194	5,351	3,479
	集合徴収(呼出)案内数	43,006	5,115	0	0
民間事業者	戸別訪問				
	【うち接触件数】				
	電話督促				
	【うち接触件数】				
民間事業者	文書督促				
	【うち接触件数】				
実施期間	20年10月～21年4月	21年5月～21年9月			
国	戸別訪問	3,134	2,290		
	【うち接触件数】	1,784	1,170		
	電話督促				
	(職員等)				
	(外部委託)				
	【うち接触件数】				
	文書督促				
	(催告状送付数)				
(免除等勧奨送付数)					
集合徴収(呼出)案内数					
民間事業者	戸別訪問	937	732		
	【うち接触件数】	371	253		
	電話督促	27,748	23,524		
	【うち接触件数】	9,984	5,281		
文書督促	2,477	899			

(注1) 電話督促については、国での実施は督促対象件数を、民間事業者での実施は実際の架電件数を計上している。

(注2) 納付督促の組み合わせについて、国で実施していた戸別訪問は、電話及び文書による督促の後、主に短期未納者を旧国民年金推進員が、中・長期未納者を職員等が実施。

(注3) 市場化テスト事業による民間委託後の国の戸別訪問件数は、特定業務契約職員(旧国民年金推進員)によるものである。

〈納付督促体制〉

(人)

	18年度	19年度	20年度	21年度
国民年金推進員	15	16	15	2

(注1) 職員については、取納業務を兼務している者を含めて計上している。

(注2) 平成19年10月から保険料滞納者に対する納付督促業務について民間競争入札を実施しており、業務受託先における従事人数は不明。

〈新規口座振替等獲得実績〉

20年度	21年度
0	5

(注) 市場化テスト事業による民間事業者の納付督促により新規口座振替及びクレジットカード納付の申出を獲得できた件数を計上している。なお、項目の各年度の対象月は以下のとおり。
平成20年度…平成20年10月～平成21年4月
平成21年度…平成21年5月～平成21年9月

5 従来の実施方法等

従来の業務実施における取扱い数量等については、以下の通り。

【 高知西 年金事務所 】 (平成20年10月事業開始)

【基本情報】

〈被保険者情報(各年度末時点)〉

(人)

		平成18年度	平成19年度	平成20年度
第1号被保険者(任意加入者含む)		29,992	25,785	24,745
未納者	短期未納者	3,601	3,208	3,086
	中期未納者	2,560	2,132	1,858
	長期未納者	3,647	3,621	3,776
	計	9,808	8,961	8,720
全額免除者	法定免除者	2,116	1,935	1,922
	申請免除(全額)者	4,387	4,177	4,115
	学生納付特例者	1,927	1,705	1,649
	若年者納付猶予者	636	560	548
計		9,066	8,377	8,234

(注1)「未納者」は、各年度末時点において、2年以内の間に納付すべき期間を有する者の合計である。
 (注2)「全額免除者」は、各年度末時点において、「全額免除者」欄の各事項に該当している者の合計である。そのため、2年以内の間に納付すべき期間を有する場合、上記「未納者」にも該当する場合もある。
 (注3)「未納者」欄の区分は、「(参考:未納月数別の未納者数)」のうち、1～6カ月を「短期未納者」、7～12カ月を「中期未納者」、13～24カ月を「長期未納者」としている。

(参考:未納月数別の未納者数(各年度末時点))

(左項「未納者数(人)」:右項「分布割合(%)」)

未納月数	平成18年度		平成19年度		平成20年度		未納月数	平成18年度		平成19年度		平成20年度	
1カ月	963	9.82%	832	9.28%	748	8.58%	13カ月	152	1.55%	138	1.54%	125	1.43%
2カ月	589	6.01%	540	6.03%	490	5.62%	14カ月	142	1.45%	133	1.48%	120	1.38%
3カ月	897	9.15%	849	9.47%	1,003	11.50%	15カ月	281	2.87%	305	3.40%	362	4.15%
4カ月	415	4.23%	406	4.53%	318	3.65%	16カ月	114	1.16%	102	1.14%	109	1.25%
5カ月	375	3.82%	297	3.31%	258	2.96%	17カ月	99	1.01%	126	1.41%	97	1.11%
6カ月	362	3.69%	284	3.17%	269	3.08%	18カ月	121	1.23%	141	1.57%	92	1.06%
7カ月	291	2.97%	238	2.66%	213	2.44%	19カ月	128	1.31%	93	1.04%	75	0.86%
8カ月	255	2.60%	226	2.52%	228	2.61%	20カ月	99	1.01%	111	1.24%	79	0.91%
9カ月	1,050	10.71%	727	8.11%	531	6.09%	21カ月	345	3.52%	492	5.49%	406	4.66%
10カ月	207	2.11%	182	2.03%	173	1.98%	22カ月	117	1.19%	104	1.16%	115	1.32%
11カ月	188	1.92%	169	1.89%	157	1.80%	23カ月	157	1.60%	145	1.62%	127	1.46%
12カ月	569	5.80%	590	6.58%	556	6.38%	24カ月	1,892	19.29%	1,731	19.32%	2,069	23.73%

【事業実績】

〈提供未納者データ件数(月別平均)〉

(人)

平成19年度											
4月	5月	6月	7月	8月	9月	10月	11月	12月	1月	2月	3月
-	-	-	-	-	-	-	-	-	-	-	-
平成20年度											
4月	5月	6月	7月	8月	9月	10月	11月	12月	1月	2月	3月
-	-	-	-	-	6,362	7,193	6,765	6,612	6,435	6,343	6,283
平成21年度											
4月	5月	6月	7月	8月	9月	10月	11月	12月	1月	2月	3月
6,275	6,127	7,649	8,342	7,641	6,223	7,175	6,453	5,978	5,911	5,868	5,792

(注1)上記は、前回事業の実施に当たり、受託事業者実際に提供した未納者データ(督促対象)件数の平均(月別)である。
 (注2)今回の事業に当たっては、前回事業より業務範囲が拡大しているため、提供未納者データ(督促対象)は10%程度の増加が見込まれる。

〈電話番号収録率(平成21年5月末時点)〉

平成21年度
77.86%

(注)上記の電話番号収録率は、「未納者」における収録率である。「第1号被保険者」及び「全額免除者」についても、概ね同程度の割合と見込まれる。

〈口座振替率等〉

(人/%)

	平成18年度末	平成19年度末	平成20年度末
口座振替者数	10,705	8,879	8,387
口座振替者率	51.16%	51.02%	50.81%
クレジットカード納付者数	-	11	55
クレジットカード納付者率	-	0.06%	0.33%

(注) 口座振替者(クレジットカード納付者)率 = 口座振替者(クレジットカード納付者) / 保険料納付対象者数 × 100

（現年度保険料納付実績）

（月／％）

	平成17年度											
	4月	5月	6月	7月	8月	9月	10月	11月	12月	1月	2月	3月
納付対象月数	22,335	42,710	63,194	85,695	106,656	127,822	147,226	159,733	180,558	198,156	223,087	242,407
納付月数	13,949	28,663	43,605	58,888	74,092	89,458	104,989	121,419	136,884	152,729	175,701	192,212
納付率	62.45%	67.11%	69.00%	68.72%	69.47%	69.99%	71.31%	76.01%	75.81%	77.08%	78.76%	79.29%
（督励対象月数）	15,373	28,761	35,311	43,916	50,971	58,272	63,857	62,534	69,231	72,824	83,889	88,618
（督励納付月数）	6,987	14,714	15,722	17,109	18,407	19,908	21,620	24,220	25,557	27,397	36,503	38,423
	平成18年度											
	4月	5月	6月	7月	8月	9月	10月	11月	12月	1月	2月	3月
納付対象月数	20,892	41,266	61,240	86,398	108,896	131,075	152,935	171,771	190,358	209,722	229,175	246,986
納付月数	14,303	29,639	44,982	60,750	76,366	91,981	107,795	124,161	139,737	155,330	171,241	186,820
納付率	68.46%	71.82%	73.45%	70.31%	70.13%	70.17%	70.48%	72.28%	73.41%	74.06%	74.72%	75.64%
（督励対象月数）	13,323	26,963	32,467	43,285	51,413	59,365	67,046	71,851	76,294	81,609	87,218	91,158
（督励納付月数）	6,734	15,336	16,209	17,637	18,883	20,271	21,906	24,241	25,673	27,217	29,284	30,992
	平成19年度											
	4月	5月	6月	7月	8月	9月	10月	11月	12月	1月	2月	3月
納付対象月数	21,567	41,986	61,701	84,406	106,331	126,719	143,825	145,955	163,201	179,995	196,860	213,169
納付月数	13,729	28,168	42,813	57,557	72,023	86,917	101,606	105,156	118,227	131,237	144,373	157,501
納付率	63.66%	67.09%	69.39%	68.19%	67.73%	68.59%	70.65%	72.05%	72.44%	72.91%	73.34%	73.89%
（督励対象月数）	14,034	28,257	34,269	43,339	51,661	58,650	62,374	51,293	56,575	61,584	66,855	71,586
（督励納付月数）	6,196	14,439	15,381	16,490	17,353	18,848	20,155	10,494	11,601	12,826	14,368	15,918
	平成20年度											
	4月	5月	6月	7月	8月	9月	10月	11月	12月	1月	2月	3月
納付対象月数	17,658	34,593	51,360	70,396	88,576	104,831	120,652	136,572	152,440	167,765	184,283	199,531
納付月数	11,250	23,135	35,196	47,259	59,217	71,519	83,580	96,192	108,189	119,977	132,282	144,417
納付率	63.71%	66.88%	68.53%	67.13%	66.85%	68.22%	69.27%	70.43%	70.97%	71.51%	71.78%	72.38%
（督励対象月数）	11,223	23,343	28,835	36,644	43,716	48,941	53,781	58,754	63,616	68,054	73,862	78,334
（督励納付月数）	4,815	11,885	12,671	13,507	14,357	15,629	16,709	18,374	19,365	20,266	21,861	23,220
	平成21年度											
	4月	5月	6月	7月	8月	9月	10月	11月	12月	1月	2月	3月
納付対象月数	16,590	32,984	48,921	67,733	85,374	100,827	114,557	128,879	144,349	159,509	173,828	—
納付月数	10,542	21,677	32,689	43,833	54,749	65,901	77,085	88,793	99,706	110,620	121,960	—
納付率	63.54%	65.72%	66.82%	64.71%	64.13%	65.36%	67.29%	68.90%	69.07%	69.35%	70.16%	—
（督励対象月数）	10,368	22,442	27,806	36,202	43,500	48,756	52,365	56,718	62,060	67,252	71,696	—
（督励納付月数）	4,320	11,135	11,574	12,302	12,875	13,830	14,893	16,632	17,417	18,363	19,828	—

（注1）現年度保険料における納付対象月数とは、当該年度分の保険料として納付すべき月数（全額免除月数および学生納付督励月数、納付猶予月数は含まれない）であり、納付月数はそのうち当該年度中（翌年4月末まで）に実際に納付された月数である。また、納付率は納付対象月数に占める納付月数の割合である。
 （注2）現年度保険料納付実績、過年度保険料納付実績ともに、年間の取納推移は一定ではなく、年度当初や年末などに伸びる割合が大きくなる時期がある。また、免除等承認期間が終了する7月に、いったん納付対象月数が多くなるため納付率が伸びない場合もある。
 （注3）督励対象月数とは、納付対象月数から、納付期限内に納付された月数を除いた月数である。また、督励納付月数とは、納付月数から納付期限内に納付された月数を除いた月数である。

〈過年度保険料納付実績〉

(月/%)

		平成17年度											
		4月	5月	6月	7月	8月	9月	10月	11月	12月	1月	2月	3月
15年度分	納付対象月数	271,523	271,726	271,947	272,211	272,492	272,712	273,013	273,179	273,344	273,537	284,066	284,205
	納付月数	205,843	206,584	207,343	207,867	208,524	209,044	209,609	210,079	210,591	211,027	220,021	220,346
	納付率	75.81%	76.03%	76.24%	76.36%	76.52%	76.65%	76.78%	76.90%	77.04%	77.15%	77.45%	77.53%
	(督促対象月数)	—	65,883	65,363	64,868	64,625	64,188	63,969	63,570	63,265	62,946	73,039	64,184
	(督促納付月数)	—	741	759	524	657	520	565	470	512	436	8,994	325
16年度分	納付対象月数	259,781	259,789	259,862	260,080	260,399	260,641	261,066	261,086	261,352	261,474	271,593	271,923
	納付月数	192,648	193,634	194,253	194,851	195,308	195,884	196,343	197,120	197,482	197,908	206,649	207,302
	納付率	74.16%	74.54%	74.75%	74.92%	75.00%	75.15%	75.21%	75.50%	75.56%	75.69%	76.09%	76.24%
	(督促対象月数)	—	67,141	66,228	65,827	65,548	65,333	65,182	64,743	64,232	63,992	73,685	65,274
	(督促納付月数)	—	986	619	598	457	576	459	777	362	426	8,741	653
		平成18年度											
		4月	5月	6月	7月	8月	9月	10月	11月	12月	1月	2月	3月
16年度分	納付対象月数	272,175	272,314	272,531	272,783	272,937	273,099	273,203	273,333	273,441	273,491	273,721	273,781
	納付月数	208,232	208,937	209,685	210,372	211,007	211,585	212,208	212,716	213,347	213,804	214,302	214,552
	納付率	76.51%	76.73%	76.94%	77.12%	77.31%	77.48%	77.67%	77.82%	78.02%	78.18%	78.29%	78.37%
	(督促対象月数)	64,873	64,082	63,594	63,098	62,565	62,092	61,618	61,125	60,725	60,144	59,917	59,479
	(督促納付月数)	930	705	748	687	635	578	623	508	631	457	498	250
17年度分	納付対象月数	242,797	241,923	241,932	241,692	241,738	241,551	241,268	241,196	240,969	240,819	241,017	241,063
	納付月数	193,718	194,550	195,073	195,587	195,986	196,429	196,932	197,527	197,887	198,322	198,757	199,209
	納付率	79.79%	80.42%	80.63%	80.92%	81.07%	81.32%	81.62%	81.89%	82.12%	82.35%	82.47%	82.64%
	(督促対象月数)	50,585	48,205	47,382	46,619	46,151	45,565	44,839	44,264	43,442	42,932	42,695	42,306
	(督促納付月数)	1,506	832	523	514	399	443	503	595	360	435	435	452
		平成19年度											
		4月	5月	6月	7月	8月	9月	10月	11月	12月	1月	2月	3月
17年度分	納付対象月数	241,197	241,294	241,432	241,602	241,665	241,757	241,821	217,314	217,386	217,434	217,555	217,623
	納付月数	199,938	200,490	201,020	201,528	202,025	202,491	202,960	182,367	182,770	183,117	183,477	183,739
	納付率	82.89%	83.09%	83.26%	83.41%	83.60%	83.76%	83.93%	83.92%	84.08%	84.22%	84.34%	84.43%
	(督促対象月数)	41,988	41,356	40,942	40,582	40,137	39,732	39,330	14,354	35,019	34,664	34,438	34,146
	(督促納付月数)	729	552	530	508	497	466	469	(20,593)	403	347	360	262
18年度分	納付対象月数	246,372	245,471	244,912	244,566	244,480	244,147	243,996	219,090	219,150	219,193	219,225	219,271
	納付月数	188,447	189,293	189,991	190,520	190,981	191,522	192,007	172,715	173,070	173,427	173,871	174,316
	納付率	76.49%	77.11%	77.58%	77.90%	78.12%	78.45%	78.69%	78.83%	78.97%	79.12%	79.31%	79.50%
	(督促対象月数)	59,552	57,024	55,619	54,575	53,960	53,166	52,474	27,083	46,435	46,123	45,798	45,400
	(督促納付月数)	1,627	846	698	529	461	541	485	(19,292)	355	357	444	445
		平成20年度											
		4月	5月	6月	7月	8月	9月	10月	11月	12月	1月	2月	3月
18年度分	納付対象月数	219,375	219,423	219,447	219,524	219,608	219,664	219,752	219,778	219,795	219,911	220,010	220,055
	納付月数	174,783	175,270	175,718	176,169	176,545	176,805	177,100	177,367	177,645	177,885	178,079	178,238
	納付率	79.67%	79.88%	80.07%	80.25%	80.39%	80.49%	80.59%	80.70%	80.82%	80.89%	80.94%	81.00%
	(督促対象月数)	45,059	44,640	44,177	43,806	43,439	43,119	42,947	42,678	42,428	42,266	42,125	41,976
	(督促納付月数)	467	487	448	451	376	260	295	267	278	240	194	159
19年度分	納付対象月数	213,237	212,447	212,108	212,060	211,937	211,822	211,909	211,917	211,973	212,152	212,241	212,347
	納付月数	158,666	159,400	159,907	160,399	160,802	161,120	161,460	161,849	162,112	162,328	162,679	162,937
	納付率	74.41%	75.03%	75.39%	75.64%	75.87%	76.06%	76.19%	76.37%	76.48%	76.51%	76.65%	76.73%
	(督促対象月数)	55,736	53,781	52,708	52,153	51,538	51,020	50,789	50,457	50,124	50,040	49,913	49,668
	(督促納付月数)	1,165	734	507	492	403	318	340	389	263	216	351	258
		平成21年度											
		4月	5月	6月	7月	8月	9月	10月	11月	12月	1月	2月	3月
19年度分	納付対象月数	212,516	212,633	212,715	212,833	212,955	213,033	213,100	213,141	213,156	213,259	213,342	—
	納付月数	163,252	163,549	163,901	164,537	164,835	165,169	165,531	165,775	166,035	166,270	166,492	—
	納付率	76.82%	76.92%	77.05%	77.31%	77.40%	77.53%	77.68%	77.78%	77.89%	77.97%	78.04%	—
	(督促対象月数)	49,579	49,381	49,166	48,932	48,418	48,198	47,931	47,610	47,381	47,224	47,072	—
	(督促納付月数)	315	297	352	636	298	334	362	244	260	235	222	—
20年度分	納付対象月数	199,248	199,121	198,442	198,151	198,330	198,379	198,478	198,533	198,574	198,768	198,847	—
	納付月数	145,450	145,995	146,383	147,007	147,395	147,766	148,005	148,391	148,611	148,868	149,119	—
	納付率	73.00%	73.32%	73.77%	74.19%	74.32%	74.49%	74.57%	74.74%	74.84%	74.90%	74.99%	—
	(督促対象月数)	54,831	53,671	52,447	51,768	51,323	50,984	50,712	50,528	50,183	50,157	49,979	—
	(督促納付月数)	1,033	545	388	624	388	371	239	386	220	257	251	—

(注1) 過年度保険料における納付対象月数とは、当該年度分の保険料として納付すべき月数(全額免除月数および学生納付督促月数、納付猶予月数は含まれない)であり、納付月数はそのうち当該年度中(翌年4月末まで)及び過年度中(翌年度及び翌々年度)に実際に納付された月数である。また、納付率は納付対象月数に占める納付月数の割合である。
 (注2) 現年度保険料納付実績、過年度保険料納付実績とともに、年間の収納推移は一定ではなく、年度当初や年末などに伸びる割合が大きくなる時期がある。また、免除等承認期間が終了する7月に、いったん納付対象月数が多くなるため納付率が伸びない場合もある。
 (注3) 過年度保険料における督促対象月数は、納付対象月数から納付月数を除いた部分となる。また、督促納付月数は、納付月数の当月分と前月分の差となる。

〈免除等承認件数〉

(人)

	平成17年度											
	4月	5月	6月	7月	8月	9月	10月	11月	12月	1月	2月	3月
申請免除(全額)	0	170	183	219	2,456	1,126	489	781	1,447	23	403	341
学生納付特例	34	333	826	170	157	129	54	110	147	39	56	57
若年者納付猶予	0	47	70	74	266	202	81	257	337	85	135	123
	平成18年度											
	4月	5月	6月	7月	8月	9月	10月	11月	12月	1月	2月	3月
申請免除(全額)	182	189	287	67	1,746	1,144	567	351	747	562	350	270
学生納付特例	485	468	207	261	115	27	149	73	87	104	88	78
若年者納付猶予	58	53	98	16	232	126	105	62	121	151	99	65
	平成19年度											
	4月	5月	6月	7月	8月	9月	10月	11月	12月	1月	2月	3月
申請免除(全額)	439	119	160	1,908	1,067	323	687	1,009	372	165	130	140
学生納付特例	75	417	473	394	86	169	69	158	71	63	46	30
若年者納付猶予	104	28	37	176	201	58	123	173	78	42	39	41
	平成20年度											
	4月	5月	6月	7月	8月	9月	10月	11月	12月	1月	2月	3月
申請免除(全額)	102	88	171	1,218	1,449	388	737	439	239	199	272	103
学生納付特例	591	317	214	156	59	90	49	112	58	61	75	34
若年者納付猶予	27	17	33	110	216	69	92	79	52	36	49	13
	平成21年度											
	4月	5月	6月	7月	8月	9月	10月	11月	12月	1月	2月	3月
申請免除(全額)	166	103	102	1,587	457	657	899	746	456	74	131	252
学生納付特例	65	903	80	76	154	104	94	74	47	25	88	42
若年者納付猶予	29	41	32	141	45	87	132	169	74	9	22	45

(注1)「申請免除(全額)」及び「若年者納付猶予」は、7月から翌年6月までを承認年度としていることから、承認件数は8～9月にかけて多い傾向がある。

(注2)「学生納付特例」は、4月から良く3月までを承認年度としていることから、承認件数は4～5月にかけて多い傾向がある。

〈納付督促状況〉

(件)

実施期間	17年5月～18年4月	18年5月～19年4月	19年5月～20年4月	20年5月～20年9月
国	戸別訪問	47,276	25,515	39,596
	【うち接触件数】	22,812	16,571	14,539
	電話督促	12,132	7,731	4,784
	(職員等)	5,419	869	265
	(外部委託)	6,713	6,862	4,519
	【うち接触件数】	6,746	6,193	3,486
	文書督促	30,911	14,538	8,412
	(催告状送付数)	20,702	4,914	7,265
	(免除等勸奨送付数)	10,209	9,624	1,147
	集合徴収(呼出)案内数	75,026	26,432	19,947
民間事業者	戸別訪問			
	【うち接触件数】			
	電話督促			
	【うち接触件数】			
民間事業者	文書督促			
	【うち接触件数】			
実施期間	20年10月～21年4月	21年5月～21年9月		
国	戸別訪問	2,423	1,653	
	【うち接触件数】	1,550	1,431	
	電話督促			
	(職員等)			
	(外部委託)			
	【うち接触件数】			
	文書督促			
	(催告状送付数)			
民間事業者	戸別訪問	354	241	
	【うち接触件数】	133	32	
	電話督促	14,648	12,294	
	【うち接触件数】	6,382	3,321	
文書督促	1,736	0		

(注1) 電話督促については、国での実施は督促対象件数を、民間事業者での実施は実際の架電件数を計上している。

(注2) 納付督促の組み合わせについて、国で実施していた戸別訪問は、電話及び文書による督促の後、主に短期未納者を旧国民年金推進員が、中・長期未納者を職員等が実施。

(注3) 市場化テスト事業による民間委託後の国の戸別訪問件数は、特定業務契約職員(旧国民年金推進員)によるものである。

〈納付督促体制〉

(人)

	18年度	19年度	20年度	21年度
国民年金推進員	7	8	8	2

(注1) 職員については、収納業務を兼務している者を含めて計上している。

(注2) 平成19年10月から保険料滞納者に対する納付督促業務について民間競争入札を実施しており、業務受託先における従事人数は不明。

〈新規口座振替等獲得実績〉

(件)

20年度	21年度
0	2

(注) 市場化テスト事業による民間事業者の納付督促により新規口座振替及びクレジットカード納付の申出を獲得できた件数を計上している。なお、項目の各年度の対象月は以下のとおり。
平成20年度…平成20年10月～平成21年4月
平成21年度…平成21年5月～平成21年9月

5 従来の実施方法等

従来の業務実施における取扱い数量等については、以下の通り。

【 南国 年金事務所 】 (平成20年10月事業開始)

【基本情報】

〈被保険者情報(各年度末時点)〉

(人)

		平成18年度	平成19年度	平成20年度
第1号被保険者(任意加入者含む)		32,499	30,805	29,412
未納者	短期未納者	4,037	4,091	3,952
	中期未納者	2,761	2,695	2,312
	長期未納者	4,513	4,659	4,657
	計	11,311	11,445	10,921
全額免除者	法定免除者	2,591	2,505	2,501
	申請免除(全額)者	5,137	5,154	4,976
	学生納付特例者	2,380	2,326	2,203
	若年者納付猶予者	596	639	593
	計	10,704	10,624	10,273

(注1)「未納者」は、各年度末時点において、2年以内の間に納付すべき期間を有する者の合計である。
 (注2)「全額免除者」は、各年度末時点において、「全額免除者」欄の各事項に該当している者の合計である。そのため、2年以内の間に納付すべき期間を有する場合、上記「未納者」にも該当する場合もある。
 (注3)「未納者」欄の区分は、「(参考:未納月数別の未納者数)」のうち、1～6カ月を「短期未納者」、7～12カ月を「中期未納者」、13～24カ月を「長期未納者」としている。

(参考:未納月数別の未納者数(各年度末時点))

(左項「未納者数(人)」:右項「分布割合(%)」)

未納月数	平成18年度		平成19年度		平成20年度		未納月数	平成18年度		平成19年度		平成20年度	
1カ月	948	8.38%	938	8.20%	919	8.41%	13カ月	188	1.66%	194	1.70%	150	1.37%
2カ月	627	5.54%	695	6.07%	633	5.80%	14カ月	158	1.40%	180	1.57%	127	1.16%
3カ月	1,149	10.16%	1,274	11.13%	1,290	11.81%	15カ月	513	4.54%	507	4.43%	509	4.66%
4カ月	509	4.50%	469	4.10%	396	3.63%	16カ月	109	0.96%	150	1.31%	114	1.04%
5カ月	401	3.55%	334	2.92%	328	3.00%	17カ月	128	1.13%	153	1.34%	103	0.94%
6カ月	403	3.56%	381	3.33%	386	3.53%	18カ月	133	1.18%	141	1.23%	131	1.20%
7カ月	304	2.69%	300	2.62%	287	2.63%	19カ月	103	0.91%	122	1.07%	116	1.06%
8カ月	290	2.58%	272	2.38%	263	2.41%	20カ月	132	1.17%	127	1.11%	114	1.04%
9カ月	1,055	9.33%	817	7.14%	639	5.85%	21カ月	429	3.79%	542	4.74%	511	4.68%
10カ月	220	1.95%	242	2.11%	199	1.82%	22カ月	162	1.43%	118	1.03%	120	1.10%
11カ月	235	2.08%	251	2.19%	215	1.97%	23カ月	205	1.81%	195	1.70%	188	1.72%
12カ月	657	5.81%	813	7.10%	709	6.49%	24カ月	2,253	19.92%	2,230	19.48%	2,474	22.65%

【事業実績】

〈提供未納者データ件数(月別平均)〉

(人)

平成19年度											
4月	5月	6月	7月	8月	9月	10月	11月	12月	1月	2月	3月
-	-	-	-	-	-	-	-	-	-	-	-
平成20年度											
4月	5月	6月	7月	8月	9月	10月	11月	12月	1月	2月	3月
-	-	-	-	-	8,044	9,086	8,590	8,397	8,198	8,112	8,047
平成21年度											
4月	5月	6月	7月	8月	9月	10月	11月	12月	1月	2月	3月
7,891	7,304	8,432	10,331	9,200	7,293	7,456	7,239	7,141	7,210	7,212	7,246

(注1)上記は、前回事業の実施に当たり、受託事業者実際に提供した未納者データ(督促対象)件数の平均(月別)である。
 (注2)今回の事業に当たっては、前回事業より業務範囲が拡大しているため、提供未納者データ(督促対象)は10%程度の増加が見込まれる。

〈電話番号収録率(平成21年5月末時点)〉

平成21年度
79.36%

(注)上記の電話番号収録率は、「未納者」における収録率である。「第1号被保険者」及び「全額免除者」についても、概ね同程度の割合と見込まれる。

〈口座振替率等〉

(人/%)

	平成18年度末	平成19年度末	平成20年度末
口座振替者数	11,118	10,362	9,750
口座振替者率	51.01%	51.35%	50.94%
クレジットカード納付者数	-	22	58
クレジットカード納付者率	-	0.11%	0.30%

(注) 口座振替者(クレジットカード納付者)率 = 口座振替者(クレジットカード納付者) / 保険料納付対象者数 × 100

（現年度保険料納付実績）

（月／％）

	平成17年度											
	4月	5月	6月	7月	8月	9月	10月	11月	12月	1月	2月	3月
納付対象月数	24,119	46,666	69,434	93,564	116,454	140,441	162,415	175,890	197,402	218,396	236,005	256,028
納付月数	14,792	30,642	46,572	62,502	78,495	94,943	111,534	128,403	144,621	161,769	178,855	195,713
納付率	61.33%	65.66%	67.07%	66.80%	67.40%	67.60%	68.67%	73.00%	73.26%	74.07%	75.78%	76.44%
（督促対象月数）	16,603	31,874	39,713	49,038	57,172	66,472	73,678	72,385	79,031	85,211	88,090	93,159
（督促納付月数）	7,276	15,850	16,851	17,976	19,213	20,974	22,797	24,898	26,250	28,584	30,940	32,844
	平成18年度											
	4月	5月	6月	7月	8月	9月	10月	11月	12月	1月	2月	3月
納付対象月数	22,112	43,016	64,397	91,218	115,416	137,183	159,865	180,972	201,794	221,166	241,905	261,020
納付月数	14,720	30,245	45,947	61,847	77,474	93,385	109,377	125,978	141,823	157,796	174,172	190,195
納付率	66.57%	70.31%	71.35%	67.80%	67.13%	68.07%	68.42%	69.61%	70.28%	71.35%	72.00%	72.87%
（督促対象月数）	14,173	28,296	34,889	47,008	56,572	63,841	72,074	78,865	85,287	90,334	96,923	101,850
（督促納付月数）	6,781	15,525	16,439	17,637	18,630	20,043	21,586	23,871	25,316	26,964	29,190	31,025
	平成19年度											
	4月	5月	6月	7月	8月	9月	10月	11月	12月	1月	2月	3月
納付対象月数	22,140	42,951	63,951	87,077	109,235	130,419	150,274	169,925	189,451	209,448	229,135	247,537
納付月数	13,946	28,564	43,214	57,961	72,717	87,646	102,652	118,280	133,001	147,687	162,574	177,587
納付率	62.99%	66.50%	67.57%	66.56%	66.57%	67.20%	68.31%	69.61%	70.20%	70.51%	70.95%	71.74%
（督促対象月数）	14,275	29,005	36,072	45,372	53,868	61,432	67,684	73,847	79,809	86,368	92,848	98,031
（督促納付月数）	6,081	14,618	15,335	16,256	17,350	18,659	20,062	22,202	23,359	24,607	26,287	28,081
	平成20年度											
	4月	5月	6月	7月	8月	9月	10月	11月	12月	1月	2月	3月
納付対象月数	20,351	40,066	59,583	81,501	102,278	121,593	140,401	159,171	177,400	195,685	215,093	232,056
納付月数	12,904	26,545	40,338	53,941	67,510	81,507	95,114	109,356	122,998	136,409	150,114	163,700
納付率	63.41%	66.25%	67.70%	66.18%	66.01%	67.03%	67.74%	68.70%	69.33%	69.71%	69.79%	70.54%
（督促対象月数）	12,707	27,162	33,681	42,600	50,626	57,277	63,440	69,717	75,427	81,232	88,324	92,919
（督促納付月数）	5,260	13,641	14,436	15,040	15,858	17,191	18,153	19,902	21,025	21,956	23,345	24,563
	平成21年度											
	4月	5月	6月	7月	8月	9月	10月	11月	12月	1月	2月	3月
納付対象月数	19,238	38,161	56,366	77,944	97,568	116,699	133,893	151,816	170,739	188,845	206,439	—
納付月数	12,089	24,850	37,475	49,990	62,417	75,172	88,114	101,375	113,705	126,089	138,688	—
納付率	62.84%	65.12%	66.49%	64.14%	63.97%	64.42%	65.81%	66.77%	66.60%	66.77%	67.18%	—
（督促対象月数）	11,895	26,072	32,101	41,685	49,522	57,001	62,554	68,896	76,189	82,819	89,096	—
（督促納付月数）	4,746	12,761	13,210	13,731	14,371	15,474	16,775	18,455	19,155	20,063	21,345	—

（注1）現年度保険料における納付対象月数とは、当該年度分の保険料として納付すべき月数（全額免除月数および学生納付奨励月数、納付猶予月数は含まれない）であり、納付月数はそのうち当該年度中（翌年4月末まで）に実際に納付された月数である。また、納付率は納付対象月数に占める納付月数の割合である。
 （注2）現年度保険料納付実績、過年度保険料納付実績ともに、年間の取納推移は一定ではなく、年度当初や年末などに伸びる割合が大きくなる時期がある。また、免除等承認期間が終了する7月に、いったん納付対象月数が多くなるため納付率が伸びない場合もある。
 （注3）督促対象月数とは、納付対象月数から、納付期限内に納付された月数を除いた月数である。また、督促納付月数とは、納付月数から納付期限内に納付された月数を除いた月数である。

〈過年度保険料納付実績〉

(月/%)

		平成17年度											
		4月	5月	6月	7月	8月	9月	10月	11月	12月	1月	2月	3月
15年度分	納付対象月数	292,853	293,216	293,611	293,907	294,099	294,283	294,513	294,663	294,939	295,137	295,447	295,710
	納付月数	215,244	215,919	216,601	217,093	217,617	218,046	218,522	218,965	219,356	219,876	220,333	220,638
	納付率	73.50%	73.64%	73.77%	73.86%	73.99%	74.09%	74.20%	74.31%	74.37%	74.50%	74.58%	74.61%
	(督促対象月数)	—	77,972	77,692	77,306	77,006	76,666	76,467	76,141	75,974	75,781	75,571	75,377
	(督促納付月数)	—	675	682	492	524	429	476	443	391	520	457	305
16年度分	納付対象月数	281,958	281,865	281,829	281,879	281,594	281,757	282,058	282,121	282,444	282,720	283,078	283,485
	納付月数	202,726	203,518	204,356	204,907	205,224	205,696	206,225	206,902	207,298	208,056	208,736	209,218
	納付率	71.90%	72.20%	72.51%	72.69%	72.88%	73.00%	73.11%	73.34%	73.39%	73.59%	73.74%	73.80%
	(督促対象月数)	—	79,139	78,311	77,523	76,687	76,533	76,362	75,896	75,542	75,422	75,022	74,749
	(督促納付月数)	—	792	838	551	317	472	529	677	396	758	680	482
		平成18年度											
		4月	5月	6月	7月	8月	9月	10月	11月	12月	1月	2月	3月
16年度分	納付対象月数	283,785	284,101	284,475	284,658	284,827	284,987	285,775	286,061	286,223	286,505	286,871	286,975
	納付月数	209,925	210,586	211,138	211,705	212,289	212,804	213,407	213,911	214,450	214,888	215,339	215,611
	納付率	73.97%	74.12%	74.22%	74.37%	74.53%	74.67%	74.68%	74.78%	74.92%	75.00%	75.06%	75.13%
	(督促対象月数)	74,567	74,176	73,889	73,520	73,122	72,698	72,971	72,654	72,312	72,055	71,983	71,636
	(督促納付月数)	707	661	552	567	584	515	603	504	539	438	451	272
17年度分	納付対象月数	255,579	255,107	255,298	258,288	258,133	258,098	258,475	258,662	258,815	258,987	259,458	259,472
	納付月数	197,068	197,914	198,524	198,981	199,407	199,849	200,364	201,032	201,398	201,837	202,257	202,750
	納付率	77.11%	77.58%	77.76%	77.04%	77.25%	77.43%	77.52%	77.72%	77.82%	77.93%	77.95%	78.14%
	(督促対象月数)	59,866	58,039	57,384	59,764	59,152	58,691	58,626	58,298	57,783	57,589	57,621	57,215
	(督促納付月数)	1,355	846	610	457	426	442	515	668	366	439	420	493
		平成19年度											
		4月	5月	6月	7月	8月	9月	10月	11月	12月	1月	2月	3月
17年度分	納付対象月数	259,865	260,045	260,216	260,507	260,683	260,804	260,999	261,137	261,305	261,422	261,573	261,701
	納付月数	203,482	203,953	204,562	205,060	205,453	205,968	206,435	206,851	207,289	207,641	207,973	208,212
	納付率	78.30%	78.43%	78.61%	78.72%	78.81%	78.97%	79.09%	79.21%	79.33%	79.43%	79.51%	79.56%
	(督促対象月数)	57,115	56,563	56,263	55,945	55,623	55,351	55,031	54,702	54,454	54,133	53,932	53,728
	(督促納付月数)	732	471	609	498	393	515	467	416	438	352	332	239
18年度分	納付対象月数	261,066	260,047	259,673	259,629	259,627	259,708	259,879	259,979	260,131	260,222	260,371	260,486
	納付月数	191,689	192,549	193,107	193,687	194,042	194,535	195,091	195,695	196,045	196,452	196,814	197,380
	納付率	73.43%	74.04%	74.37%	74.60%	74.74%	74.91%	75.07%	75.27%	75.36%	75.49%	75.59%	75.77%
	(督促対象月数)	70,871	68,358	67,124	66,522	65,940	65,666	65,344	64,888	64,436	64,177	63,919	63,672
	(督促納付月数)	1,494	860	558	580	355	493	556	604	350	407	362	566
		平成20年度											
		4月	5月	6月	7月	8月	9月	10月	11月	12月	1月	2月	3月
18年度分	納付対象月数	260,635	260,973	261,143	261,244	261,359	261,434	261,484	261,616	261,738	261,816	262,014	262,073
	納付月数	197,887	198,449	199,046	199,393	199,729	200,063	200,494	200,836	201,236	201,542	201,747	201,946
	納付率	75.92%	76.04%	76.22%	76.32%	76.42%	76.53%	76.68%	76.77%	76.88%	76.98%	77.00%	77.06%
	(督促対象月数)	63,255	63,086	62,694	62,198	61,966	61,705	61,421	61,122	60,902	60,580	60,472	60,326
	(督促納付月数)	507	562	597	347	336	334	431	342	400	306	205	199
19年度分	納付対象月数	247,328	247,113	246,872	246,833	246,696	246,820	246,866	247,024	247,236	247,364	247,627	247,754
	納付月数	178,799	179,580	180,176	180,549	180,916	181,336	181,800	182,328	182,638	182,880	183,141	183,479
	納付率	72.29%	72.67%	72.98%	73.15%	73.34%	73.47%	73.64%	73.81%	73.87%	73.93%	73.96%	74.06%
	(督促対象月数)	69,741	68,314	67,292	66,657	66,147	65,904	65,530	65,224	64,908	64,726	64,747	64,613
	(督促納付月数)	1,212	781	596	373	367	420	464	528	310	242	261	338
		平成21年度											
		4月	5月	6月	7月	8月	9月	10月	11月	12月	1月	2月	3月
19年度分	納付対象月数	247,891	248,039	248,247	248,381	248,685	249,075	249,380	249,636	249,676	249,794	250,129	—
	納付月数	183,940	184,349	184,684	185,611	185,971	186,377	186,776	187,112	187,442	187,723	187,997	—
	納付率	74.20%	74.32%	74.40%	74.73%	74.78%	74.83%	74.90%	74.95%	75.07%	75.15%	75.16%	—
	(督促対象月数)	64,412	64,099	63,898	63,697	63,074	63,104	63,003	62,860	62,564	62,352	62,406	—
	(督促納付月数)	461	409	335	927	360	406	399	336	330	281	274	—
20年度分	納付対象月数	231,279	231,172	230,651	230,329	230,873	231,652	232,212	232,638	232,944	233,226	233,695	—
	納付月数	164,823	165,516	165,916	166,602	166,969	167,348	167,763	168,333	168,613	168,921	169,244	—
	納付率	71.27%	71.60%	71.93%	72.33%	72.32%	72.24%	72.25%	72.36%	72.38%	72.43%	72.42%	—
	(督促対象月数)	67,579	66,349	65,135	64,413	64,271	64,683	64,864	64,875	64,611	64,613	64,774	—
	(督促納付月数)	1,123	693	400	686	367	379	415	570	280	308	323	—

(注1) 過年度保険料における納付対象月数とは、当該年度分の保険料として納付すべき月数(全額免除月数および学生納付督促月数、納付猶予月数は含まれない)であり、納付月数はそのうち当該年度中(翌年4月末まで)及び過年度中(翌年度及び翌々年度)に実際に納付された月数である。また、納付率は納付対象月数に占める納付月数の割合である。
 (注2) 現年度保険料納付実績、過年度保険料納付実績とともに、年間の収納推移は一定ではなく、年度当初や年末などに伸びる割合が大きくなる時期がある。また、免除等承認期間が終了する7月に、いったん納付対象月数が多くなるため納付率が伸びない場合もある。
 (注3) 過年度保険料における督促対象月数は、納付対象月数から納付月数を除いた部分となる。また、督促納付月数は、納付月数の当月分と前月分の差となる。

〈免除等承認件数〉

(人)

	平成17年度											
	4月	5月	6月	7月	8月	9月	10月	11月	12月	1月	2月	3月
申請免除(全額)	51	167	286	189	2,912	1,127	108	660	1,556	162	231	673
学生納付特例	28	891	667	165	120	167	35	105	147	42	73	137
若年者納付猶予	0	12	80	38	265	170	24	71	289	32	59	205
	平成18年度											
	4月	5月	6月	7月	8月	9月	10月	11月	12月	1月	2月	3月
申請免除(全額)	307	164	232	361	1,698	963	939	841	564	379	501	296
学生納付特例	206	808	585	92	31	93	209	187	105	87	114	68
若年者納付猶予	58	53	64	23	194	56	122	141	84	61	105	77
	平成19年度											
	4月	5月	6月	7月	8月	9月	10月	11月	12月	1月	2月	3月
申請免除(全額)	432	105	317	2,817	1,473	383	440	495	334	220	117	194
学生納付特例	160	1,086	538	81	113	105	120	126	66	101	42	77
若年者納付猶予	83	19	79	319	162	71	64	78	59	62	28	48
	平成20年度											
	4月	5月	6月	7月	8月	9月	10月	11月	12月	1月	2月	3月
申請免除(全額)	197	149	132	2,897	644	529	688	377	296	303	237	135
学生納付特例	625	733	222	136	86	120	76	132	85	92	84	52
若年者納付猶予	42	43	31	334	80	124	43	62	47	34	35	21
	平成21年度											
	4月	5月	6月	7月	8月	9月	10月	11月	12月	1月	2月	3月
申請免除(全額)	279	201	139	2,823	(123)	1,152	586	734	439	68	136	263
学生納付特例	144	1,234	140	134	94	147	107	103	57	33	110	75
若年者納付猶予	38	41	25	121	267	96	68	84	48	18	26	42

(注1)「申請免除(全額)」及び「若年者納付猶予」は、7月から翌年6月までを承認年度としていることから、承認件数は8～9月にかけて多い傾向がある。

(注2)「学生納付特例」は、4月から良く3月までを承認年度としていることから、承認件数は4～5月にかけて多い傾向がある。

〈納付督促状況〉

(件)

実施期間	17年5月～18年4月	18年5月～19年4月	19年5月～20年4月	20年5月～20年9月	
国	戸別訪問	51,963	10,617	56,503	3,403
	【うち接触件数】	25,445	7,649	8,339	3,305
	電話督促	10,563	6,631	5,954	1,117
	(職員等)	5,120	599	234	24
	(外部委託)	5,443	6,032	5,720	1,093
	【うち接触件数】	6,027	5,114	4,102	763
	文書督促	39,610	21,406	12,776	7,541
	(催告状送付数)	29,679	14,176	11,002	6,449
	(免除等勧奨送付数)	9,931	7,230	1,774	1,092
	集合徴収(呼出)案内数	26,394	18,270	6,781	0
民間事業者	戸別訪問				
	【うち接触件数】				
	電話督促				
	【うち接触件数】				
国	実施期間	20年10月～21年4月	21年5月～21年9月		
	戸別訪問	922	506		
	【うち接触件数】	828	497		
	電話督促				
	(職員等)				
	(外部委託)				
	【うち接触件数】				
	文書督促				
	(催告状送付数)				
	(免除等勧奨送付数)				
集合徴収(呼出)案内数					
民間事業者	戸別訪問	0	367		
	【うち接触件数】	0	76		
	電話督促	9,751	12,868		
	【うち接触件数】	6,200	3,093		
	文書督促	1,251	0		

(注1) 電話督促については、国での実施は督促対象件数を、民間事業者での実施は実際の架電件数を計上している。

(注2) 納付督促の組み合わせについて、国で実施していた戸別訪問は、電話及び文書による督促の後、主に短期未納者を旧国民年金推進員が、中・長期未納者を職員等が実施。

(注3) 市場化テスト事業による民間委託後の国の戸別訪問件数は、特定業務契約職員(旧国民年金推進員)によるものである。

〈納付督促体制〉

(人)

	18年度	19年度	20年度	21年度
国民年金推進員	6	10	10	2

(注1) 職員については、取納業務を兼務している者を含めて計上している。

(注2) 平成19年10月から保険料滞納者に対する納付督促業務について民間競争入札を実施しており、業務受託先における従事人数は不明。

〈新規口座振替等獲得実績〉

20年度	21年度
0	1

(注) 市場化テスト事業による民間事業者の納付督促により新規口座振替及びクレジットカード納付の申出を獲得できた件数を計上している。なお、項目の各年度の対象月は以下のとおり。
平成20年度…平成20年10月～平成21年4月
平成21年度…平成21年5月～平成21年9月

5 従来の実施方法等

従来の業務実施における取扱い数量等については、以下の通り。

【 幡多 年金事務所 】 (平成20年10月事業開始)

【基本情報】

〈被保険者情報(各年度末時点)〉

(人)

		平成18年度	平成19年度	平成20年度
第1号被保険者(任意加入者含む)		19,688	18,687	17,689
未納者	短期未納者	2,554	2,609	2,542
	中期未納者	1,779	1,735	1,549
	長期未納者	2,818	3,060	2,996
	計	7,151	7,404	7,087
全額免除者	法定免除者	1,468	1,467	1,437
	申請免除(全額)者	4,213	4,106	3,997
	学生納付特例者	1,033	1,005	965
	若年者納付猶予者	409	444	370
計		7,123	7,022	6,769

(注1)「未納者」は、各年度末時点において、2年以内の間に納付すべき期間を有する者の合計である。
 (注2)「全額免除者」は、各年度末時点において、「全額免除者」欄の各事項に該当している者の合計である。そのため、2年以内の間に納付すべき期間を有する場合、上記「未納者」にも該当する場合もある。
 (注3)「未納者」欄の区分は、「(参考:未納月数別の未納者数)」のうち、1～6カ月を「短期未納者」、7～12カ月を「中期未納者」、13～24カ月を「長期未納者」としている。

(参考:未納月数別の未納者数(各年度末時点))

(左項「未納者数(人)」:右項「分布割合(%)」)

未納月数	平成18年度			平成19年度			平成20年度						
1カ月	534	7.47%	552	7.46%	549	7.75%	131	1.83%	143	1.93%	109	1.54%	
2カ月	421	5.89%	405	5.47%	397	5.60%	141	1.43%	103	1.39%	87	1.23%	
3カ月	739	10.33%	812	10.97%	900	12.70%	151	3.43%	356	4.81%	285	4.02%	
4カ月	372	5.20%	353	4.77%	279	3.94%	161	1.13%	87	1.18%	73	1.03%	
5カ月	268	3.75%	256	3.46%	212	2.99%	171	1.12%	74	1.00%	90	1.27%	
6カ月	220	3.08%	231	3.12%	205	2.89%	181	1.12%	102	1.38%	96	1.35%	
7カ月	213	2.98%	186	2.51%	143	2.02%	191	1.09%	80	1.08%	64	0.90%	
8カ月	187	2.62%	171	2.31%	170	2.40%	201	0.71%	87	1.18%	73	1.03%	
9カ月	689	9.64%	612	8.27%	511	7.21%	211	3.65%	372	5.02%	351	4.95%	
10カ月	120	1.68%	138	1.86%	128	1.81%	221	1.16%	86	1.16%	66	0.93%	
11カ月	141	1.97%	151	2.04%	126	1.78%	231	1.29%	93	1.26%	82	1.16%	
12カ月	429	6.00%	477	6.44%	471	6.65%	241	1.534	21.45%	1,477	19.95%	1,620	22.86%

【事業実績】

〈提供未納者データ件数(月別平均)〉

(人)

平成19年度											
4月	5月	6月	7月	8月	9月	10月	11月	12月	1月	2月	3月
-	-	-	-	-	-	-	-	-	-	-	-
平成20年度											
4月	5月	6月	7月	8月	9月	10月	11月	12月	1月	2月	3月
-	-	-	-	-	5,044	5,344	5,173	5,161	5,074	5,052	5,029
平成21年度											
4月	5月	6月	7月	8月	9月	10月	11月	12月	1月	2月	3月
4,872	4,554	5,485	6,334	5,670	4,951	5,025	4,778	4,713	4,745	4,771	4,829

(注1)上記は、前回事業の実施に当たり、受託事業者実際に提供した未納者データ(督促対象)件数の平均(月別)である。
 (注2)今回の事業に当たっては、前回事業より業務範囲が拡大しているため、提供未納者データ(督促対象)は10%程度の増加が見込まれる。

〈電話番号収録率(平成21年5月末時点)〉

平成21年度
76.05%

(注)上記の電話番号収録率は、「未納者」における収録率である。「第1号被保険者」及び「全額免除者」についても、概ね同程度の割合と見込まれる。

〈口座振替率等〉

(人/%)

	平成18年度末	平成19年度末	平成20年度末
口座振替者数	6,293	5,841	5,420
口座振替者率	50.08%	50.07%	49.63%
クレジットカード納付者数	-	7	34
クレジットカード納付者率	-	0.06%	0.31%

(注) 口座振替者(クレジットカード納付者)率 = 口座振替者(クレジットカード納付者) / 保険料納付対象者数 × 100

（現年度保険料納付実績）

（月／％）

	平成17年度											
	4月	5月	6月	7月	8月	9月	10月	11月	12月	1月	2月	3月
納付対象月数	15,174	28,967	42,937	58,138	71,649	85,212	97,235	106,189	118,655	130,328	132,615	143,693
納付月数	8,692	18,117	27,432	37,047	46,416	56,179	65,833	75,924	85,648	95,392	98,875	108,350
納付率	57.28%	62.54%	63.89%	63.72%	64.78%	65.93%	67.71%	71.50%	72.18%	73.19%	74.56%	75.40%
（督促対象月数）	11,397	20,275	25,410	31,899	36,663	41,593	44,944	45,255	48,912	51,834	45,474	48,351
（督促納付月数）	4,915	9,425	9,905	10,808	11,430	12,560	13,542	14,990	15,905	16,898	11,734	13,008
	平成18年度											
	4月	5月	6月	7月	8月	9月	10月	11月	12月	1月	2月	3月
納付対象月数	12,338	24,474	36,796	53,146	66,522	77,138	89,592	101,800	113,773	125,487	136,475	147,937
納付月数	8,069	16,672	25,274	33,969	42,610	51,236	60,084	69,453	78,234	86,974	96,015	104,939
納付率	65.40%	68.12%	68.69%	63.92%	64.05%	66.42%	67.06%	68.22%	68.76%	69.31%	70.35%	70.93%
（督促対象月数）	8,434	16,405	20,586	28,878	34,306	37,002	41,643	46,076	50,151	54,010	57,241	60,925
（督促納付月数）	4,165	8,603	9,064	9,701	10,394	11,100	12,135	13,729	14,612	15,497	16,781	17,927
	平成19年度											
	4月	5月	6月	7月	8月	9月	10月	11月	12月	1月	2月	3月
納付対象月数	12,622	24,737	36,576	50,175	63,118	75,728	87,454	99,080	110,211	121,168	132,065	142,537
納付月数	7,646	15,699	23,839	32,076	40,146	48,335	56,624	65,259	73,327	81,511	89,647	97,979
納付率	60.58%	63.46%	65.18%	63.93%	63.60%	63.83%	64.75%	65.86%	66.53%	67.27%	67.88%	68.74%
（督促対象月数）	8,638	17,091	21,311	27,350	32,821	38,047	42,419	46,729	50,480	54,107	57,766	61,051
（督促納付月数）	3,662	8,053	8,574	9,251	9,849	10,654	11,589	12,908	13,596	14,450	15,348	16,493
	平成20年度											
	4月	5月	6月	7月	8月	9月	10月	11月	12月	1月	2月	3月
納付対象月数	11,559	22,725	33,929	46,129	57,808	68,928	79,598	90,417	100,754	111,401	122,126	131,968
納付月数	7,026	14,401	21,953	29,391	36,786	44,382	51,767	59,455	66,761	73,981	81,413	88,758
納付率	60.78%	63.37%	64.70%	63.71%	63.63%	64.39%	65.04%	65.76%	66.26%	66.41%	66.66%	67.26%
（督促対象月数）	7,684	15,699	19,883	25,103	29,936	34,240	38,086	42,163	45,751	49,738	53,868	57,141
（督促納付月数）	3,151	7,375	7,907	8,365	8,914	9,694	10,255	11,201	11,758	12,318	13,155	13,931
	平成21年度											
	4月	5月	6月	7月	8月	9月	10月	11月	12月	1月	2月	3月
納付対象月数	10,807	21,413	31,333	42,679	54,020	64,695	74,818	84,702	95,230	105,208	115,030	—
納付月数	6,404	13,169	19,802	26,485	33,160	39,983	46,733	53,729	60,342	66,889	73,706	—
納付率	59.26%	61.50%	63.20%	62.06%	61.38%	61.80%	62.46%	63.43%	63.36%	63.58%	64.08%	—
（督促対象月数）	7,196	15,009	18,489	23,562	28,718	33,196	37,155	40,932	45,302	49,213	53,064	—
（督促納付月数）	2,793	6,765	6,958	7,368	7,858	8,484	9,070	9,959	10,414	10,894	11,740	—

（注1）現年度保険料における納付対象月数とは、当該年度分の保険料として納付すべき月数（全額免除月数および学生納付奨励月数、納付猶予月数は含まれない）であり、納付月数はそのうち当該年度中（翌年4月未まで）に実際に納付された月数である。また、納付率は納付対象月数に占める納付月数の割合である。
 （注2）現年度保険料納付実績、過年度保険料納付実績ともに、年間の取納推移は一定ではなく、年度当初や年末などに伸びる割合が大きくなる時期がある。また、免除等承認期間が終了する7月に、いったん納付対象月数が多くなるため納付率が伸びない場合もある。
 （注3）督促対象月数とは、納付対象月数から、納付期限内に納付された月数を除いた月数である。また、督促納付月数とは、納付月数から納付期限内に納付された月数を除いた月数である。

〈過年度保険料納付実績〉

(月/%)

		平成17年度											
		4月	5月	6月	7月	8月	9月	10月	11月	12月	1月	2月	3月
15年度分	納付対象月数	177,576	177,683	177,839	178,008	178,066	178,278	178,421	178,507	178,672	178,850	168,651	168,741
	納付月数	126,087	126,540	126,924	127,262	127,601	127,866	128,201	128,508	128,758	128,979	120,783	120,933
	納付率	71.00%	71.22%	71.37%	71.49%	71.66%	71.72%	71.85%	71.99%	72.06%	72.12%	71.62%	71.67%
	(督促対象月数)	—	51,596	51,299	51,084	50,804	50,677	50,555	50,306	50,164	50,092	39,672	47,958
	(督促納付月数)	—	453	384	338	339	265	335	307	250	221	-8,196	150
16年度分	納付対象月数	174,219	173,187	172,910	172,683	172,298	172,439	172,091	170,675	170,776	170,665	160,874	161,018
	納付月数	119,172	119,812	120,235	120,650	120,906	121,268	121,578	122,071	122,351	122,628	114,914	115,229
	納付率	68.40%	69.18%	69.54%	69.87%	70.17%	70.33%	70.65%	71.52%	71.64%	71.85%	71.43%	71.56%
	(督促対象月数)	—	54,015	53,098	52,448	51,648	51,533	50,823	49,097	48,705	48,314	38,246	46,104
	(督促納付月数)	—	640	423	415	256	362	310	493	280	277	-7,714	315
		平成18年度											
		4月	5月	6月	7月	8月	9月	10月	11月	12月	1月	2月	3月
16年度分	納付対象月数	161,271	161,424	161,629	161,801	161,925	162,036	162,087	162,144	162,262	162,411	162,566	162,626
	納付月数	115,640	116,001	116,369	116,663	116,988	117,293	117,630	117,913	118,187	118,409	118,634	118,764
	納付率	71.71%	71.86%	72.00%	72.10%	72.25%	72.39%	72.57%	72.72%	72.84%	72.91%	72.98%	73.03%
	(督促対象月数)	46,042	45,784	45,628	45,432	45,262	45,048	44,794	44,514	44,349	44,224	44,157	43,992
	(督促納付月数)	411	361	368	294	325	305	337	283	274	222	225	130
17年度分	納付対象月数	144,246	144,038	144,221	144,339	144,191	143,992	143,887	143,849	143,920	144,059	144,246	144,264
	納付月数	109,246	109,719	110,065	110,414	110,646	110,913	111,094	111,451	111,677	111,841	112,093	112,385
	納付率	75.74%	76.17%	76.32%	76.50%	76.74%	77.03%	77.21%	77.48%	77.60%	77.64%	77.71%	77.90%
	(督促対象月数)	35,896	34,792	34,502	34,274	33,777	33,346	32,974	32,755	32,469	32,382	32,405	32,171
	(督促納付月数)	896	473	346	349	232	267	181	357	226	164	252	292
		平成19年度											
		4月	5月	6月	7月	8月	9月	10月	11月	12月	1月	2月	3月
17年度分	納付対象月数	144,484	144,632	144,833	145,022	145,111	145,217	145,366	145,468	145,536	145,619	145,769	145,989
	納付月数	112,832	113,140	113,441	113,699	113,931	114,125	114,384	114,643	114,836	115,014	115,188	115,338
	納付率	78.09%	78.23%	78.33%	78.40%	78.51%	78.59%	78.69%	78.81%	78.91%	78.98%	79.02%	79.00%
	(督促対象月数)	32,099	31,800	31,693	31,581	31,412	31,286	31,241	31,084	30,893	30,783	30,755	30,801
	(督促納付月数)	447	308	301	258	232	194	259	259	193	178	174	150
18年度分	納付対象月数	148,102	147,727	147,419	147,241	147,213	147,259	147,371	147,467	147,497	147,570	147,712	147,964
	納付月数	105,821	106,421	106,926	107,303	107,624	107,959	108,349	108,906	109,101	109,364	109,634	109,935
	納付率	71.45%	72.04%	72.53%	72.88%	73.11%	73.31%	73.52%	73.85%	73.97%	74.11%	74.22%	74.30%
	(督促対象月数)	43,163	41,906	40,998	40,315	39,910	39,635	39,412	39,118	38,591	38,469	38,348	38,330
	(督促納付月数)	882	600	505	377	321	335	390	557	195	263	270	301
		平成20年度											
		4月	5月	6月	7月	8月	9月	10月	11月	12月	1月	2月	3月
18年度分	納付対象月数	148,015	148,144	148,271	148,285	148,421	148,555	148,574	148,620	148,734	148,810	148,873	148,911
	納付月数	110,314	110,619	110,977	111,273	111,499	111,693	111,928	112,112	112,304	112,460	112,575	112,680
	納付率	74.53%	74.67%	74.85%	75.04%	75.12%	75.19%	75.33%	75.44%	75.51%	75.57%	75.62%	75.67%
	(督促対象月数)	38,080	37,830	37,652	37,308	37,148	37,056	36,881	36,692	36,622	36,506	36,413	36,336
	(督促納付月数)	379	305	358	296	226	194	235	184	192	156	115	105
19年度分	納付対象月数	142,154	141,701	141,409	141,221	140,760	140,694	140,693	140,730	140,834	140,861	140,963	141,023
	納付月数	98,723	99,182	99,679	100,016	100,305	100,529	100,775	101,122	101,285	101,485	101,676	101,927
	納付率	69.45%	69.99%	70.49%	70.82%	71.26%	71.45%	71.63%	71.86%	71.92%	72.05%	72.13%	72.28%
	(督促対象月数)	44,175	42,978	42,227	41,542	40,744	40,389	40,164	39,955	39,712	39,576	39,478	39,347
	(督促納付月数)	744	459	497	337	289	224	246	347	163	200	191	251
		平成21年度											
		4月	5月	6月	7月	8月	9月	10月	11月	12月	1月	2月	3月
19年度分	納付対象月数	141,113	141,225	141,374	141,514	141,766	142,005	142,189	142,296	142,407	142,476	142,566	—
	納付月数	102,204	102,419	102,679	103,174	103,371	103,584	103,817	104,022	104,227	104,402	104,548	—
	納付率	72.43%	72.52%	72.63%	72.91%	72.92%	72.94%	73.01%	73.10%	73.19%	73.28%	73.33%	—
	(督促対象月数)	39,186	39,021	38,955	38,835	38,592	38,634	38,605	38,479	38,385	38,249	38,164	—
	(督促納付月数)	277	215	260	495	197	213	233	205	205	175	146	—
20年度分	納付対象月数	131,814	131,476	130,621	130,426	130,898	131,291	131,538	131,732	131,915	132,062	132,182	—
	納付月数	89,359	89,754	90,053	90,406	90,659	90,893	91,109	91,412	91,569	91,774	91,964	—
	納付率	67.79%	68.27%	68.94%	69.32%	69.26%	69.23%	69.26%	69.39%	69.42%	69.49%	69.57%	—
	(督促対象月数)	43,056	42,117	40,867	40,373	40,492	40,632	40,645	40,623	40,503	40,493	40,408	—
	(督促納付月数)	601	395	299	353	253	234	216	303	157	205	190	—

(注1) 過年度保険料における納付対象月数とは、当該年度分の保険料として納付すべき月数(全額免除月数および学生納付督促月数、納付猶予月数は含まれない)であり、納付月数はそのうち当該年度中(翌年4月末まで)及び過年度中(翌年度及び翌々年度)に実際に納付された月数である。また、納付率は納付対象月数に占める納付月数の割合である。
 (注2) 現年度保険料納付実績、過年度保険料納付実績とともに、年間の収納推移は一定ではなく、年度当初や年末などに伸びる割合が大きくなる時期がある。また、免除等承認期間が終了する7月に、いったん納付対象月数が多くなるため納付率が伸びない場合もある。
 (注3) 過年度保険料における督促対象月数は、納付対象月数から納付月数を除いた部分となる。また、督促納付月数は、納付月数の当月分と前月分の差となる。

〈免除等承認件数〉

(人)

	平成17年度											
	4月	5月	6月	7月	8月	9月	10月	11月	12月	1月	2月	3月
申請免除(全額)	8	76	316	735	1,726	917	475	567	1,033	233	284	433
学生納付特例	16	149	388	71	134	73	42	77	36	22	39	61
若年者納付猶予	0	0	88	131	97	121	86	91	139	55	60	127
	平成18年度											
	4月	5月	6月	7月	8月	9月	10月	11月	12月	1月	2月	3月
申請免除(全額)	340	106	132	802	603	1,495	1,291	262	222	248	226	288
学生納付特例	281	324	111	17	27	31	125	29	45	33	39	50
若年者納付猶予	97	26	20	51	62	162	178	34	30	31	36	30
	平成19年度											
	4月	5月	6月	7月	8月	9月	10月	11月	12月	1月	2月	3月
申請免除(全額)	125	149	173	1,767	1,651	241	379	254	218	252	203	204
学生納付特例	34	469	186	98	43	44	49	64	20	43	39	35
若年者納付猶予	21	37	34	116	200	58	43	51	36	36	36	45
	平成20年度											
	4月	5月	6月	7月	8月	9月	10月	11月	12月	1月	2月	3月
申請免除(全額)	192	122	156	2,261	1,191	321	277	267	196	216	150	154
学生納付特例	439	172	69	56	54	42	37	89	28	46	32	25
若年者納付猶予	27	23	30	157	130	42	71	36	23	18	21	12
	平成21年度											
	4月	5月	6月	7月	8月	9月	10月	11月	12月	1月	2月	3月
申請免除(全額)	223	179	127	2,979	542	240	282	315	271	57	125	156
学生納付特例	48	596	54	68	51	48	46	38	31	18	21	21
若年者納付猶予	32	17	18	282	83	18	28	24	23	10	7	21

(注1)「申請免除(全額)」及び「若年者納付猶予」は、7月から翌年6月までを承認年度としていることから、承認件数は8～9月にかけて多い傾向がある。

(注2)「学生納付特例」は、4月から良く3月までを承認年度としていることから、承認件数は4～5月にかけて多い傾向がある。

〈納付督促状況〉

(件)

実施期間	17年5月～18年4月	18年5月～19年4月	19年5月～20年4月	20年5月～20年9月	
国	戸別訪問	41,772	12,427	34,897	4,239
	【うち接触件数】	25,320	8,676	7,860	3,565
	電話督促	8,098	4,317	3,781	693
	(職員等)	3,500	621	388	85
	(外部委託)	4,598	3,696	3,393	608
	【うち接触件数】	4,792	3,372	2,602	511
	文書督促	15,958	11,958	6,314	5,525
	(催告状送付数)	11,879	8,696	5,342	4,180
	(免除等勸奨送付数)	4,079	3,262	972	1,345
	集合徴収(呼出)案内数	39,911	24,867	12,410	5,694
民間事業者	戸別訪問				
	【うち接触件数】				
	電話督促				
	【うち接触件数】				
民間事業者	文書督促				
	【うち接触件数】				
実施期間	20年10月～21年4月	21年5月～21年9月			
国	戸別訪問	941	887		
	【うち接触件数】	563	663		
	電話督促				
	(職員等)				
	(外部委託)				
	【うち接触件数】				
	文書督促				
	(催告状送付数)				
(免除等勸奨送付数)					
集合徴収(呼出)案内数					
民間事業者	戸別訪問	442	51		
	【うち接触件数】	0	0		
	電話督促	16,790	10,872		
	【うち接触件数】	5,004	2,647		
文書督促	2,488	987			

(注1) 電話督促については、国での実施は督促対象件数を、民間事業者での実施は実際の架電件数を計上している。

(注2) 納付督促の組み合わせについて、国で実施していた戸別訪問は、電話及び文書による督促の後、主に短期未納者を旧国民年金推進員が、中・長期未納者を職員等が実施。

(注3) 市場化テスト事業による民間委託後の国の戸別訪問件数は、特定業務契約職員(旧国民年金推進員)によるものである。

〈納付督促体制〉

(人)

	18年度	19年度	20年度	21年度
国民年金推進員	5	6	6	1

(注1) 職員については、取納業務を兼務している者を含めて計上している。

(注2) 平成19年10月から保険料滞納者に対する納付督促業務について民間競争入札を実施しており、業務受託先における従事人数は不明。

〈新規口座振替等獲得実績〉

20年度	21年度
0	1

(注) 市場化テスト事業による民間事業者の納付督促により新規口座振替及びクレジットカード納付の申出を獲得できた件数を計上している。なお、項目の各年度の対象月は以下のとおり。
平成20年度…平成20年10月～平成21年4月
平成21年度…平成21年5月～平成21年9月

〔九州①地区〕

1 従来の実施に要した経費

(単位:千円)

福岡地区(平成19年10月開始事業)		平成17年度 【参考:国が実施】	平成20年4月～平成21年3月 (12ヶ月)	平成21年4月～平成22年3月 (12ヶ月)
博多年金事務所				
人件費 ①	常勤職員	15,109	—	—
	非常勤職員	12,386	2,929	2,690
物件費②		4,350	—	—
委託費等 ③	委託費定額部分	1,280	(地区合計に掲載)	(地区合計に掲載)
	成果報酬等	0	(地区合計に掲載)	(地区合計に掲載)
	旅費その他	1,192	—	—
①～③小計(a)		34,317	2,929	2,690
参 考 b 値	減価償却費	172	—	—
	退職給付費用	1,368	—	—
	間接部門費	3,075	—	—
(a)+(b)合計		38,932	2,929	2,690
中福岡年金事務所				
人件費 ①	常勤職員	17,974	—	—
	非常勤職員	7,975	2,929	2,690
物件費②		4,337	—	—
委託費等 ③	委託費定額部分	1,387	(地区合計に掲載)	(地区合計に掲載)
	成果報酬等	0	(地区合計に掲載)	(地区合計に掲載)
	旅費その他	652	—	—
①～③小計(a)		32,325	2,929	2,690
参 考 b 値	減価償却費	272	—	—
	退職給付費用	1,636	—	—
	間接部門費	3,643	—	—
(a)+(b)合計		37,876	2,929	2,690
小倉北年金事務所				
人件費 ①	常勤職員	21,278	—	—
	非常勤職員	11,994	5,857	4,035
物件費②		5,598	—	—
委託費等 ③	委託費定額部分	2,507	(地区合計に掲載)	(地区合計に掲載)
	成果報酬等	0	(地区合計に掲載)	(地区合計に掲載)
	旅費その他	1,468	—	—
①～③小計(a)		42,845	5,857	4,035
参 考 b 値	減価償却費	425	—	—
	退職給付費用	1,904	—	—
	間接部門費	6,088	—	—
(a)+(b)合計		51,262	5,857	4,035
<地区合計>				
人件費 ①	常勤職員	54,361	—	—
	非常勤職員	32,355	11,714	9,415
物件費②		14,285	—	—
委託費等 ③	委託費定額部分	5,174	35,013	35,013
	成果報酬等	0	-1,625	(実施期間中)
	旅費その他	3,312	—	—
①～③小計(a)		109,487	45,102	44,428
参 考 b 値	減価償却費	869	—	—
	退職給付費用	4,908	—	—
	間接部門費	12,806	—	—
(a)+(b)合計		128,070	45,102	44,428

福岡地区(平成20年10月開始事業)		平成17年度 【参考:国が実施】	平成20年10月～平成21年3月 (6ヶ月)	平成21年4月～平成22年3月 (12ヶ月)
久留米年金事務所				
人件費 ①	常勤職員	17,200	—	—
	非常勤職員	41,034	5,857	8,070
物件費②		7,975	—	—
委託費等 ③	委託費定額部分	3,914	(地区合計に掲載)	(地区合計に掲載)
	成果報酬等	0	(地区合計に掲載)	(地区合計に掲載)
	旅費その他	4,079	—	—
①～③小計(a)		74,202	5,857	8,070
参 考 値 (b)	減価償却費	138	—	—
	退職給付費用	1,716	—	—
	間接部門費	2,864	—	—
(a)+(b)合計		78,920	5,857	8,070
大牟田年金事務所				
人件費 ①	常勤職員	11,954	—	—
	非常勤職員	16,211	2,929	4,035
物件費②		875	—	—
委託費等 ③	委託費定額部分	1,765	(地区合計に掲載)	(地区合計に掲載)
	成果報酬等	0	(地区合計に掲載)	(地区合計に掲載)
	旅費その他	392	—	—
①～③小計(a)		31,197	2,929	4,035
参 考 値 (b)	減価償却費	135	—	—
	退職給付費用	1,180	—	—
	間接部門費	3,180	—	—
(a)+(b)合計		35,692	2,929	4,035
<地区合計>				
人件費 ①	常勤職員	29,154	—	—
	非常勤職員	57,245	8,786	12,104
物件費②		8,850	—	—
委託費等 ③	委託費定額部分	5,679	11,582	23,164
	成果報酬等	0	-2,284	(実施期間中)
	旅費その他	4,471	—	—
①～③小計(a)		105,399	18,084	35,268
参 考 値 (b)	減価償却費	273	—	—
	退職給付費用	2,896	—	—
	間接部門費	6,044	—	—
(a)+(b)合計		114,612	18,084	35,268
長崎地区(平成19年10月開始事業)		平成17年度 【参考:国が実施】	平成20年4月～平成21年3月 (12ヶ月)	平成21年4月～平成22年3月 (12ヶ月)
長崎南年金事務所				
人件費 ①	常勤職員	41,641	—	—
	非常勤職員	37,596	12,621	9,832
物件費②		10,474	—	—
委託費等 ③	委託費定額部分	3,537	(地区合計に掲載)	(地区合計に掲載)
	成果報酬等	0	(地区合計に掲載)	(地区合計に掲載)
	旅費その他	4,582	—	—
①～③小計(a)		97,830	12,621	9,832
参 考 値 (b)	減価償却費	466	—	—
	退職給付費用	4,076	—	—
	間接部門費	10,243	—	—
(a)+(b)合計		112,615	12,621	9,832

長崎北年金事務所				
人件費 ①	常勤職員	28,935	—	—
	非常勤職員	26,510	6,311	5,618
物件費②		4,869	—	—
委託費等 ③	委託費定額部分	993	(地区合計に掲載)	(地区合計に掲載)
	成果報酬等	0	(地区合計に掲載)	(地区合計に掲載)
	旅費その他	6,027	—	—
①～③小計(a)		67,334	6,311	5,618
参 考 値 (b)	減価償却費	327	—	—
	退職給付費用	2,842	—	—
	間接部門費	9,296	—	—
(a) + (b)合計		79,799	6,311	5,618
<地区合計>				
人件費 ①	常勤職員	70,576	—	—
	非常勤職員	64,106	18,932	15,450
物件費②		15,343	—	—
委託費等 ③	委託費定額部分	4,530	52,546	52,546
	成果報酬等	0	3,192	(実施期間中)
	旅費その他	10,609	—	—
①～③小計(a)		165,164	74,670	67,996
参 考 値 (b)	減価償却費	793	—	—
	退職給付費用	6,918	—	—
	間接部門費	19,539	—	—
(a) + (b)合計		192,414	74,670	67,996
長崎地区(平成20年10月開始事業)		平成17年度 【参考:国が実施】	平成20年10月～平成21年3月 (6ヶ月)	平成21年4月～平成22年3月 (12ヶ月)
佐世保年金事務所				
人件費 ①	常勤職員	14,018	—	—
	非常勤職員	26,008	4,733	7,023
物件費②		7,522	—	—
委託費等 ③	委託費定額部分	1,502	(地区合計に掲載)	(地区合計に掲載)
	成果報酬等	0	(地区合計に掲載)	(地区合計に掲載)
	旅費その他	5,380	—	—
①～③小計(a)		54,430	4,733	7,023
参 考 値 (b)	減価償却費	121	—	—
	退職給付費用	1,528	—	—
	間接部門費	7,149	—	—
(a) + (b)合計		63,228	4,733	7,023
諫早年金事務所				
人件費 ①	常勤職員	18,211	—	—
	非常勤職員	31,046	4,733	7,023
物件費②		12,909	—	—
委託費等 ③	委託費定額部分	3,112	(地区合計に掲載)	(地区合計に掲載)
	成果報酬等	0	(地区合計に掲載)	(地区合計に掲載)
	旅費その他	6,600	—	—
①～③小計(a)		71,878	4,733	7,023
参 考 値 (b)	減価償却費	217	—	—
	退職給付費用	1,797	—	—
	間接部門費	7,277	—	—
(a) + (b)合計		81,169	4,733	7,023

＜地区合計＞				
人件費 ①	常勤職員	32,229	—	—
	非常勤職員	57,054	9,466	14,045
物件費②		20,431	—	—
委託費等 ③	委託費定額部分	4,614	16,788	33,577
	成果報酬等	0	-3,706	(実施期間中)
	旅費その他	11,980	—	—
①～③小計(a)		126,308	22,548	47,622
参 考 値 b	減価償却費	338	—	—
	退職給付費用	3,325	—	—
	間接部門費	14,426	—	—
(a) + (b)合計		144,397	22,548	47,622

＜地区総合計＞		委託前 【参考：国が実施】	平成21年度
人件費 ①	常勤職員	186,320	—
	非常勤職員	210,760	51,014
物件費②		58,909	—
委託費 等 ③	委託費定額部分	19,997	144,300
	成果報酬等	0	(実施期間中)
	旅費その他	30,372	—
①～③小計(a)		506,358	195,314
参 考 値 b	減価償却費	2,273	—
	退職給付費用	18,047	—
	間接部門費	52,815	—
(a) + (b)合計		579,493	195,314

(注1) 参考情報として、民間競争入札実施前の国が自ら業務を実施していた年度の経費を開示している。
(注2) 民間競争入札実施後の直近年度については、国が実施していた業務(主に特定業務契約職員(旧国民年金推進員)が実施していた免除勸奨業務)に係る経費と、民間事業者への委託契約金額を計上している。なお、民間委託後は地区単位で事業者と契約を締結しているため、地区単位の契約金額を開示している。
(注3) 平成19年10月から民間委託を開始した事務所の平成20年度及び平成21年度の経費は、全体の委託費(税込)のうち、それぞれ12カ月分を計上している。同様に平成20年10月から委託を開始した事務所の平成20年度の経費は、平成20年10月から平成21年3月迄の6ヶ月分を計上し、平成21年度は12カ月分を計上している。

〔九州①地区〕

2 従来の実施に要した人員

(単位:人)

福岡地区(平成19年10月開始事業)	平成17年度 【参考:国が実施】	平成20年度	平成21年度
博多年金事務所			
常勤職員	2.30	-	-
非常勤職員	5.10	1.00	1.00
中福岡年金事務所			
常勤職員	3.05	-	-
非常勤職員	3.90	1.00	1.00
小倉北年金事務所			
常勤職員	3.55	-	-
非常勤職員	5.40	2.00	2.00
<地区合計>			
常勤職員	8.90	-	-
非常勤職員	14.40	4.00	4.00
福岡地区(平成20年10月開始事業)	平成17年度 【参考:国が実施】	平成20年度 (平成20年10月～平成21年3月)	平成21年度
久留米年金事務所			
常勤職員	3.20	-	-
非常勤職員	21.15	4.00	4.00
大牟田年金事務所			
常勤職員	2.20	-	-
非常勤職員	6.74	2.00	2.00
<地区合計>			
常勤職員	5.40	-	-
非常勤職員	27.88	6.00	6.00
長崎地区(平成19年10月開始事業)	平成17年度 【参考:国が実施】	平成20年度	平成21年度
長崎南年金事務所			
常勤職員	7.60	-	-
非常勤職員	17.62	4.00	4.00
長崎北年金事務所			
常勤職員	5.30	-	-
非常勤職員	12.56	2.00	2.00
<地区合計>			
常勤職員	12.90	-	-
非常勤職員	30.18	6.00	6.00
長崎地区(平成20年10月開始事業)	平成17年度 【参考:国が実施】	平成20年度 (平成20年10月～平成21年3月)	平成21年度
佐世保年金事務所			
常勤職員	2.85	-	-
非常勤職員	12.30	3.00	3.00
諫早年金事務所			
常勤職員	3.35	-	-
非常勤職員	16.00	3.00	3.00
<地区合計>			
常勤職員	6.20	-	-
非常勤職員	28.30	6.00	6.00
<地区総合計>		委託前 【参考:国が実施】	平成21年度
常勤職員	33.40		-
非常勤職員	100.76		22.00

(注1)民間競争入札実施前の国が自ら業務を実施していた年度には、収納業務に従事した職員を民間委託業務の従事割合により換算した人数を計上している。
(注2)民間競争入札実施後の年度には、民間委託業務の対象となっていなかった免除等申請手続の勸奨業務を主に従事していた国民年金推進員(現特定業務契約職員)の年度当初の人数を計上している。(平成20年10月開始事業分については、民間委託に伴う国民年金推進員の再編後の人員を計上している。)

【九州①地区】

4 従来の実施における目的の達成の程度

福岡地区(平成19年10月開始事業)	平成17年度 【参考:国が実施】	平成19年度	平成20年度	平成21年度
博多年金事務所				
納付対象月数[月数]	208,904	226,313	228,920	(集計中)
納付月数[月数]	139,230	127,648	121,604	(集計中)
納付率[%]	66.6%	56.4%	53.1%	(集計中)
納付期限内納付月数[月数]	124,131	113,709	108,349	(集計中)
・要求水準(現年度)[月数]	—	5,200	8,500	(実施期間中)
・実施結果[月数]	—	5,609	6,209	(実施期間中)
・要求水準達成率[%]	—	107.9%	73.0%	(実施期間中)
過年度(1年目)納付対象月数[月数]	254,257	222,213	228,850	(集計中)
過年度(1年目)納付月数[月数]	152,139	144,613	135,398	(集計中)
過年度(1年目)納付率[%]	59.8%	65.1%	59.2%	(集計中)
過年度(2年目)納付対象月数[月数]	276,784	219,938	227,858	(集計中)
過年度(2年目)納付月数[月数]	162,697	153,957	151,607	(集計中)
過年度(2年目)納付率[%]	58.8%	70.0%	66.5%	(集計中)
・要求水準(過年度)[月数]	—	8,200	12,400	(実施期間中)
・実施結果[月数]	—	6,871	13,469	(実施期間中)
・要求水準達成率[%]	—	83.8%	108.6%	(実施期間中)
年度末第1号被保険者数[人]	33,306	32,376	32,106	32,828
全額免除該当者数[人]	13,293	12,809	12,127	13,171
全額免除該当率[%]	39.9%	39.6%	37.8%	40.1%
中福岡年金事務所				
納付対象月数[月数]	237,082	246,893	243,423	(集計中)
納付月数[月数]	154,013	146,526	139,007	(集計中)
納付率[%]	65.0%	59.3%	57.1%	(集計中)
納付期限内納付月数[月数]	138,086	131,829	124,910	(集計中)
・要求水準(現年度)[月数]	—	5,100	9,200	(実施期間中)
・実施結果[月数]	—	5,340	6,651	(実施期間中)
・要求水準達成率[%]	—	104.7%	72.3%	(実施期間中)
過年度(1年目)納付対象月数[月数]	269,149	250,676	249,591	(集計中)
過年度(1年目)納付月数[月数]	165,640	161,015	154,930	(集計中)
過年度(1年目)納付率[%]	61.5%	64.2%	62.1%	(集計中)
過年度(2年目)納付対象月数[月数]	280,516	244,913	254,952	(集計中)
過年度(2年目)納付月数[月数]	174,007	171,192	168,785	(集計中)
過年度(2年目)納付率[%]	62.0%	69.9%	66.2%	(集計中)
・要求水準(過年度)[月数]	—	8,500	14,900	(実施期間中)
・実施結果[月数]	—	6,663	16,515	(実施期間中)
・要求水準達成率[%]	—	78.4%	110.8%	(実施期間中)
年度末第1号被保険者数[人]	29,480	28,372	28,237	28,729
全額免除該当者数[人]	8,567	8,012	7,954	8,647
全額免除該当率[%]	29.1%	28.2%	28.2%	30.1%
小倉北年金事務所				
納付対象月数[月数]	289,124	308,919	292,687	(集計中)
納付月数[月数]	201,779	178,719	166,770	(集計中)
納付率[%]	69.8%	57.9%	57.0%	(集計中)
納付期限内納付月数[月数]	181,452	162,665	151,885	(集計中)
・要求水準(現年度)[月数]	—	5,600	8,400	(実施期間中)
・実施結果[月数]	—	6,281	6,181	(実施期間中)
・要求水準達成率[%]	—	112.2%	73.6%	(実施期間中)
過年度(1年目)納付対象月数[月数]	353,759	297,214	308,419	(集計中)
過年度(1年目)納付月数[月数]	222,297	200,225	187,163	(集計中)
過年度(1年目)納付率[%]	62.8%	67.4%	60.7%	(集計中)
過年度(2年目)納付対象月数[月数]	384,932	299,647	303,034	(集計中)
過年度(2年目)納付月数[月数]	241,280	219,428	209,246	(集計中)
過年度(2年目)納付率[%]	62.7%	73.2%	69.1%	(集計中)
・要求水準(過年度)[月数]	—	9,800	12,800	(実施期間中)
・実施結果[月数]	—	8,702	13,964	(実施期間中)
・要求水準達成率[%]	—	88.8%	109.1%	(実施期間中)
年度末第1号被保険者数[人]	46,720	43,364	42,035	42,654
全額免除該当者数[人]	19,424	16,690	16,768	17,566
全額免除該当率[%]	41.6%	38.5%	39.9%	41.2%

＜地区合計＞				
納付対象月数〔月数〕	735,110	782,125	765,030	(集計中)
納付月数〔月数〕	495,022	452,893	427,381	(集計中)
納付率〔%〕	67.3%	57.9%	55.9%	(集計中)
納付期限内納付月数〔月数〕	443,669	408,203	385,144	(集計中)
・要求水準(現年度)〔月数〕	—	15,900	26,100	(実施期間中)
・実施結果〔月数〕	—	17,230	19,041	(実施期間中)
・要求水準達成率〔%〕	—	108.4%	73.0%	(実施期間中)
過年度(1年目)納付対象月数〔月数〕	877,165	770,103	786,860	(集計中)
過年度(1年目)納付月数〔月数〕	540,076	505,853	477,491	(集計中)
過年度(1年目)納付率〔%〕	61.6%	65.7%	60.7%	(集計中)
過年度(2年目)納付対象月数〔月数〕	942,232	764,498	785,844	(集計中)
過年度(2年目)納付月数〔月数〕	577,984	544,577	529,638	(集計中)
過年度(2年目)納付率〔%〕	61.3%	71.2%	67.4%	(集計中)
・要求水準(過年度)〔月数〕	—	26,500	40,100	(実施期間中)
・実施結果〔月数〕	—	22,236	43,948	(実施期間中)
・要求水準達成率〔%〕	—	83.9%	109.6%	(実施期間中)
年度末第1号被保険者数〔人〕	109,506	104,112	102,378	104,211
全額免除該当者数〔人〕	41,284	37,511	36,849	39,384
全額免除該当率〔%〕	37.7%	36.0%	36.0%	37.8%
福岡地区(平成20年10月開始事業)	平成17年度 【参考:国が実施】	平成19年度	平成20年度	平成21年度
久留米年金事務所				
納付対象月数〔月数〕	889,663	867,216	822,465	(集計中)
納付月数〔月数〕	651,099	588,320	543,323	(集計中)
納付率〔%〕	73.2%	67.8%	66.1%	(集計中)
納付期限内納付月数〔月数〕	594,919	537,956	498,538	(集計中)
・要求水準(現年度)〔月数〕	—	—	19,600	(実施期間中)
・実施結果〔月数〕	—	—	15,559	(実施期間中)
・要求水準達成率〔%〕	—	—	79.4%	(実施期間中)
過年度(1年目)納付対象月数〔月数〕	1,007,399	880,316	866,341	(集計中)
過年度(1年目)納付月数〔月数〕	703,580	651,673	609,925	(集計中)
過年度(1年目)納付率〔%〕	69.8%	74.0%	70.4%	(集計中)
過年度(2年目)納付対象月数〔月数〕	1,057,250	898,222	886,972	(集計中)
過年度(2年目)納付月数〔月数〕	747,055	696,419	668,420	(集計中)
過年度(2年目)納付率〔%〕	70.7%	77.5%	75.4%	(集計中)
・要求水準(過年度)〔月数〕	—	—	21,200	(実施期間中)
・実施結果〔月数〕	—	—	17,415	(実施期間中)
・要求水準達成率〔%〕	—	—	82.1%	(実施期間中)
年度末第1号被保険者数〔人〕	106,422	100,392	97,292	95,719
全額免除該当者数〔人〕	30,183	29,698	30,234	30,667
全額免除該当率〔%〕	28.4%	29.6%	31.1%	32.0%
大牟田年金事務所				
納付対象月数〔月数〕	343,106	313,306	298,605	(集計中)
納付月数〔月数〕	256,105	229,543	211,539	(集計中)
納付率〔%〕	74.6%	73.3%	70.8%	(集計中)
納付期限内納付月数〔月数〕	234,813	210,667	195,319	(集計中)
・要求水準(現年度)〔月数〕	—	—	7,600	(実施期間中)
・実施結果〔月数〕	—	—	5,702	(実施期間中)
・要求水準達成率〔%〕	—	—	75.0%	(実施期間中)
過年度(1年目)納付対象月数〔月数〕	395,011	328,801	315,860	(集計中)
過年度(1年目)納付月数〔月数〕	278,995	255,014	237,103	(集計中)
過年度(1年目)納付率〔%〕	70.6%	77.6%	75.1%	(集計中)
過年度(2年目)納付対象月数〔月数〕	419,513	347,112	332,436	(集計中)
過年度(2年目)納付月数〔月数〕	298,331	273,892	261,048	(集計中)
過年度(2年目)納付率〔%〕	71.1%	78.9%	78.5%	(集計中)
・要求水準(過年度)〔月数〕	—	—	8,500	(実施期間中)
・実施結果〔月数〕	—	—	5,414	(実施期間中)
・要求水準達成率〔%〕	—	—	63.7%	(実施期間中)
年度末第1号被保険者数〔人〕	43,399	39,593	38,852	38,354
全額免除該当者数〔人〕	14,437	14,615	14,581	15,039
全額免除該当率〔%〕	33.3%	36.9%	37.5%	39.2%

＜地区合計＞				
納付対象月数〔月数〕	1,232,769	1,180,522	1,121,070	(集計中)
納付月数〔月数〕	907,204	817,863	754,862	(集計中)
納付率〔%〕	73.6%	69.3%	67.3%	(集計中)
納付期限内納付月数〔月数〕	829,732	748,623	693,857	(集計中)
・要求水準(現年度)〔月数〕	—	—	27,200	(実施期間中)
・実施結果〔月数〕	—	—	21,261	(実施期間中)
・要求水準達成率〔%〕	—	—	78.2%	(実施期間中)
過年度(1年目)納付対象月数〔月数〕	1,402,410	1,209,117	1,182,201	(集計中)
過年度(1年目)納付月数〔月数〕	982,575	906,687	847,028	(集計中)
過年度(1年目)納付率〔%〕	70.1%	75.0%	71.6%	(集計中)
過年度(2年目)納付対象月数〔月数〕	1,476,763	1,245,334	1,219,408	(集計中)
過年度(2年目)納付月数〔月数〕	1,045,386	970,311	929,468	(集計中)
過年度(2年目)納付率〔%〕	70.8%	77.9%	76.2%	(集計中)
・要求水準(過年度)〔月数〕	—	—	29,700	(実施期間中)
・実施結果〔月数〕	—	—	22,829	(実施期間中)
・要求水準達成率〔%〕	—	—	76.9%	(実施期間中)
年度末第1号被保険者数〔人〕	149,821	139,985	136,144	134,073
全額免除該当者数〔人〕	44,620	44,313	44,815	45,706
全額免除該当率〔%〕	29.8%	31.7%	32.9%	34.1%
長崎地区(平成19年10月開始事業)	平成17年度 【参考:国が実施】	平成19年度	平成20年度	平成21年度
長崎南年金事務所				
納付対象月数〔月数〕	741,750	703,169	683,555	(集計中)
納付月数〔月数〕	454,622	406,615	376,695	(集計中)
納付率〔%〕	61.3%	57.8%	55.1%	(集計中)
納付期限内納付月数〔月数〕	397,957	365,604	338,415	(集計中)
・要求水準(現年度)〔月数〕	—	14,400	23,500	(実施期間中)
・実施結果〔月数〕	—	16,370	18,863	(実施期間中)
・要求水準達成率〔%〕	—	113.7%	80.3%	(実施期間中)
過年度(1年目)納付対象月数〔月数〕	845,421	731,752	704,140	(集計中)
過年度(1年目)納付月数〔月数〕	491,305	460,070	427,476	(集計中)
過年度(1年目)納付率〔%〕	58.1%	62.9%	60.7%	(集計中)
過年度(2年目)納付対象月数〔月数〕	867,882	718,626	736,998	(集計中)
過年度(2年目)納付月数〔月数〕	524,995	488,650	477,454	(集計中)
過年度(2年目)納付率〔%〕	60.5%	68.0%	64.8%	(集計中)
・要求水準(過年度)〔月数〕	—	19,600	29,800	(実施期間中)
・実施結果〔月数〕	—	16,360	38,096	(実施期間中)
・要求水準達成率〔%〕	—	83.5%	127.8%	(実施期間中)
年度末第1号被保険者数〔人〕	93,934	87,565	85,306	83,326
全額免除該当者数〔人〕	31,631	29,703	29,516	30,159
全額免除該当率〔%〕	33.7%	33.9%	34.6%	36.2%
長崎北年金事務所				
納付対象月数〔月数〕	283,492	256,497	248,839	(集計中)
納付月数〔月数〕	182,650	161,060	148,582	(集計中)
納付率〔%〕	64.4%	62.8%	59.7%	(集計中)
納付期限内納付月数〔月数〕	172,756	146,318	134,872	(集計中)
・要求水準(現年度)〔月数〕	—	4,800	7,700	(実施期間中)
・実施結果〔月数〕	—	5,639	6,228	(実施期間中)
・要求水準達成率〔%〕	—	117.5%	80.9%	(実施期間中)
過年度(1年目)納付対象月数〔月数〕	315,274	269,197	256,960	(集計中)
過年度(1年目)納付月数〔月数〕	197,233	182,471	167,243	(集計中)
過年度(1年目)納付率〔%〕	62.6%	67.8%	65.1%	(集計中)
過年度(2年目)納付対象月数〔月数〕	312,057	266,784	270,359	(集計中)
過年度(2年目)納付月数〔月数〕	208,726	192,576	187,120	(集計中)
過年度(2年目)納付率〔%〕	66.9%	72.2%	69.2%	(集計中)
・要求水準(過年度)〔月数〕	—	5,700	8,700	(実施期間中)
・実施結果〔月数〕	—	4,720	10,817	(実施期間中)
・要求水準達成率〔%〕	—	82.8%	124.3%	(実施期間中)
年度末第1号被保険者数〔人〕	32,564	29,930	29,112	28,041
全額免除該当者数〔人〕	7,981	8,533	8,478	9,049
全額免除該当率〔%〕	24.5%	28.5%	29.1%	32.3%

＜地区合計＞				
納付対象月数〔月数〕	1,025,242	959,666	932,394	(集計中)
納付月数〔月数〕	637,272	567,675	525,277	(集計中)
納付率〔%〕	62.2%	59.2%	56.3%	(集計中)
納付期限内納付月数〔月数〕	570,713	511,922	473,287	(集計中)
・要求水準(現年度)〔月数〕	—	19,200	31,200	(実施期間中)
・実施結果〔月数〕	—	22,009	25,091	(実施期間中)
・要求水準達成率〔%〕	—	114.6%	80.4%	(実施期間中)
過年度(1年目)納付対象月数〔月数〕	1,160,695	1,000,949	961,100	(集計中)
過年度(1年目)納付月数〔月数〕	688,538	642,541	594,719	(集計中)
過年度(1年目)納付率〔%〕	59.3%	64.2%	61.9%	(集計中)
過年度(2年目)納付対象月数〔月数〕	1,179,939	985,410	1,007,357	(集計中)
過年度(2年目)納付月数〔月数〕	733,721	681,226	664,574	(集計中)
過年度(2年目)納付率〔%〕	62.2%	69.1%	66.0%	(集計中)
・要求水準(過年度)〔月数〕	—	25,300	38,500	(実施期間中)
・実施結果〔月数〕	—	21,080	48,913	(実施期間中)
・要求水準達成率〔%〕	—	83.3%	127.0%	(実施期間中)
年度末第1号被保険者数〔人〕	126,498	117,495	114,418	111,367
全額免除該当者数〔人〕	39,612	38,236	37,994	39,208
全額免除該当率〔%〕	31.3%	32.5%	33.2%	35.2%
長崎地区(平成20年10月開始事業)	平成17年度 【参考:国が実施】	平成19年度	平成20年度	平成21年度
佐世保年金事務所				
納付対象月数〔月数〕	441,113	435,863	415,680	(集計中)
納付月数〔月数〕	267,941	236,952	220,098	(集計中)
納付率〔%〕	60.7%	54.4%	52.9%	(集計中)
納付期限内納付月数〔月数〕	237,313	211,320	195,720	(集計中)
・要求水準(現年度)〔月数〕	—	—	10,700	(実施期間中)
・実施結果〔月数〕	—	—	10,425	(実施期間中)
・要求水準達成率〔%〕	—	—	97.4%	(実施期間中)
過年度(1年目)納付対象月数〔月数〕	505,240	442,251	432,305	(集計中)
過年度(1年目)納付月数〔月数〕	294,023	271,903	250,658	(集計中)
過年度(1年目)納付率〔%〕	58.2%	61.5%	58.0%	(集計中)
過年度(2年目)納付対象月数〔月数〕	528,751	441,382	445,823	(集計中)
過年度(2年目)納付月数〔月数〕	317,413	294,319	283,060	(集計中)
過年度(2年目)納付率〔%〕	60.0%	66.7%	63.5%	(集計中)
・要求水準(過年度)〔月数〕	—	—	13,100	(実施期間中)
・実施結果〔月数〕	—	—	11,306	(実施期間中)
・要求水準達成率〔%〕	—	—	86.3%	(実施期間中)
年度末第1号被保険者数〔人〕	56,326	53,778	52,328	50,593
全額免除該当者数〔人〕	17,914	17,779	17,788	18,047
全額免除該当率〔%〕	31.8%	33.1%	34.0%	35.7%
諫早年金事務所				
納付対象月数〔月数〕	705,553	654,834	632,481	(集計中)
納付月数〔月数〕	470,103	420,382	393,762	(集計中)
納付率〔%〕	66.6%	64.2%	62.3%	(集計中)
納付期限内納付月数〔月数〕	428,922	385,345	361,438	(集計中)
・要求水準(現年度)〔月数〕	—	—	17,000	(実施期間中)
・実施結果〔月数〕	—	—	12,001	(実施期間中)
・要求水準達成率〔%〕	—	—	70.6%	(実施期間中)
過年度(1年目)納付対象月数〔月数〕	752,615	672,473	653,673	(集計中)
過年度(1年目)納付月数〔月数〕	506,927	467,349	434,395	(集計中)
過年度(1年目)納付率〔%〕	67.4%	69.5%	66.5%	(集計中)
過年度(2年目)納付対象月数〔月数〕	777,100	675,272	675,781	(集計中)
過年度(2年目)納付月数〔月数〕	535,242	497,320	477,391	(集計中)
過年度(2年目)納付率〔%〕	68.9%	73.6%	70.6%	(集計中)
・要求水準(過年度)〔月数〕	—	—	13,700	(実施期間中)
・実施結果〔月数〕	—	—	10,715	(実施期間中)
・要求水準達成率〔%〕	—	—	78.2%	(実施期間中)
年度末第1号被保険者数〔人〕	79,817	74,980	73,939	71,701
全額免除該当者数〔人〕	20,106	21,012	21,732	21,428
全額免除該当率〔%〕	25.2%	28.0%	29.4%	29.9%

＜地区合計＞				
納付対象月数〔月数〕	1,146,666	1,090,697	1,048,161	(集計中)
納付月数〔月数〕	738,044	657,334	613,860	(集計中)
納付率〔%〕	64.4%	60.3%	58.6%	(集計中)
納付期限内納付月数〔月数〕	666,235	596,665	557,158	(集計中)
・要求水準(現年度)〔月数〕	-	-	27,700	(実施期間中)
・実施結果〔月数〕	-	-	22,426	(実施期間中)
・要求水準達成率〔%〕	-	-	81.0%	(実施期間中)
過年度(1年目)納付対象月数〔月数〕	1,257,855	1,114,724	1,085,978	(集計中)
過年度(1年目)納付月数〔月数〕	800,950	739,252	685,053	(集計中)
過年度(1年目)納付率〔%〕	63.7%	66.3%	63.1%	(集計中)
過年度(2年目)納付対象月数〔月数〕	1,305,851	1,116,654	1,121,604	(集計中)
過年度(2年目)納付月数〔月数〕	852,655	791,639	760,451	(集計中)
過年度(2年目)納付率〔%〕	65.3%	70.9%	67.8%	(集計中)
・要求水準(過年度)〔月数〕	-	-	26,800	(実施期間中)
・実施結果〔月数〕	-	-	22,021	(実施期間中)
・要求水準達成率〔%〕	-	-	82.2%	(実施期間中)
年度末第1号被保険者数〔人〕	136,143	128,758	126,267	122,294
全額免除該当者数〔人〕	38,020	38,791	39,520	39,475
全額免除該当率〔%〕	27.9%	30.1%	31.3%	32.3%

＜地区総合計＞	委託前 【参考：国が実施】	平成19年度	平成20年度	平成21年度
納付対象月数〔月数〕	4,139,787	4,013,010	3,866,655	(集計中)
納付月数〔月数〕	2,777,542	2,495,765	2,321,380	(集計中)
納付率〔%〕	67.1%	62.2%	60.0%	(集計中)
納付期限内納付月数〔月数〕	2,510,349	2,265,413	2,109,446	(集計中)
・要求水準(現年度)〔月数〕	-	35,100	112,200	(実施期間中)
・実施結果〔月数〕	-	39,239	87,819	(実施期間中)
・要求水準達成率〔%〕	-	111.8%	78.3%	(実施期間中)
過年度(1年目)納付対象月数〔月数〕	4,698,125	4,094,893	4,016,139	(集計中)
過年度(1年目)納付月数〔月数〕	3,012,139	2,794,333	2,604,291	(集計中)
過年度(1年目)納付率〔%〕	64.1%	68.2%	64.8%	(集計中)
過年度(2年目)納付対象月数〔月数〕	4,904,785	4,111,896	4,134,213	(集計中)
過年度(2年目)納付月数〔月数〕	3,209,746	2,987,753	2,884,131	(集計中)
過年度(2年目)納付率〔%〕	65.4%	72.7%	69.8%	(集計中)
・要求水準(過年度)〔月数〕	-	51,800	135,100	(実施期間中)
・実施結果〔月数〕	-	43,316	137,711	(実施期間中)
・要求水準達成率〔%〕	-	83.6%	101.9%	(実施期間中)
年度末第1号被保険者数〔人〕	521,968	490,350	479,207	471,945
全額免除該当者数〔人〕	163,536	158,851	159,178	163,773
全額免除該当率〔%〕	31.3%	32.4%	33.2%	34.7%

(注1)参考情報として、民間競争入札実施前の国が自ら実施していた年度の実績を開示している。
(注2)要求水準(現年度・過年度)、実施結果及び要求水準達成率については、平成19年10月から民間委託を開始した事務所の平成19年度の実績は、平成19年10月から平成20年4月までの7カ月分(第1期)、平成20年度の実績は平成20年5月から平成21年4月までの12カ月分(第2期)を計上している。同様に、平成20年10月から民間委託を開始した事務所の平成20年度の実績は、平成20年10月から平成21年4月までの7カ月分(第1期)を計上している。なお、それぞれの平成21年度の実績については、平成19年10月開始分及び平成20年10月開始分ともに、平成21年5月から平成22年9月までの17カ月間を評価期間としている。

5 従来の実施方法等

従来の業務実施における取扱い数量等については、以下の通り。

【 博多 年金事務所 】 (平成19年10月事業開始)

【基本情報】

〈被保険者情報(各年度末時点)〉

(人)

		平成18年度	平成19年度	平成20年度
第1号被保険者(任意加入者含む)		33,417	32,944	32,708
未納者	短期未納者	5,169	5,635	5,796
	中期未納者	3,719	3,795	3,851
	長期未納者	8,002	8,123	8,462
	計	16,890	17,553	18,109
全額免除者	法定免除者	1,941	2,000	2,115
	申請免除(全額)者	6,532	7,303	6,718
	学生納付特例者	2,569	2,496	2,482
	若年者納付猶予者	863	1,010	812
計		11,905	12,809	12,127

(注1)「未納者」は、各年度末時点において、2年以内の間に納付すべき期間を有する者の合計である。
 (注2)「全額免除者」は、各年度末時点において、「全額免除者」欄の各事項に該当している者の合計である。そのため、2年以内の間に納付すべき期間を有する場合、上記「未納者」にも該当する場合もある。
 (注3)「未納者」欄の区分は、「(参考:未納月数別の未納者数)」のうち、1～6カ月を「短期未納者」、7～12カ月を「中期未納者」、13～24カ月を「長期未納者」としている。

(参考:未納月数別の未納者数(各年度末時点))

(左項「未納者数(人)」:右項「分布割合(%)」)

未納月数	平成18年度		平成19年度		平成20年度		未納月数	平成18年度		平成19年度		平成20年度	
1カ月	1,229	7.28%	1,279	7.29%	1,371	7.57%	13カ月	221	1.31%	243	1.38%	244	1.35%
2カ月	931	5.51%	899	5.12%	917	5.06%	14カ月	188	1.11%	245	1.40%	208	1.15%
3カ月	1,536	9.09%	1,879	10.70%	1,860	10.27%	15カ月	886	5.25%	814	4.64%	755	4.17%
4カ月	565	3.35%	616	3.51%	597	3.30%	16カ月	165	0.98%	208	1.18%	208	1.15%
5カ月	420	2.49%	474	2.70%	538	2.97%	17カ月	143	0.85%	145	0.83%	214	1.18%
6カ月	488	2.89%	488	2.78%	513	2.83%	18カ月	166	0.98%	188	1.07%	196	1.08%
7カ月	360	2.13%	388	2.21%	387	2.14%	19カ月	140	0.83%	182	1.04%	169	0.93%
8カ月	356	2.11%	394	2.24%	430	2.37%	20カ月	159	0.94%	179	1.02%	201	1.11%
9カ月	1,550	9.18%	1,272	7.25%	1,355	7.48%	21カ月	577	3.42%	882	5.02%	808	4.46%
10カ月	272	1.61%	283	1.61%	276	1.52%	22カ月	161	0.95%	165	0.94%	166	0.92%
11カ月	293	1.73%	335	1.91%	296	1.63%	23カ月	212	1.26%	211	1.20%	234	1.29%
12カ月	888	5.26%	1,123	6.40%	1,107	6.11%	24カ月	4,984	29.51%	4,661	26.55%	5,059	27.94%

【事業実績】

〈提供未納者データ件数(月別平均)〉

(人)

平成19年度											
4月	5月	6月	7月	8月	9月	10月	11月	12月	1月	2月	3月
—	—	—	—	—	12,744	11,847	12,045	11,278	11,806	11,491	10,753
平成20年度											
4月	5月	6月	7月	8月	9月	10月	11月	12月	1月	2月	3月
10,326	10,158	14,299	14,901	10,487	9,795	11,520	11,377	11,397	11,178	11,014	11,106
平成21年度											
4月	5月	6月	7月	8月	9月	10月	11月	12月	1月	2月	3月
10,930	10,528	14,586	15,531	9,877	9,955	11,626	11,589	11,822	12,501	12,681	12,164

(注1)上記は、前回事業の実施に当たり、受託事業者実際に提供した未納者データ(督促対象)件数の平均(月別)である。
 (注2)今回の事業に当たっては、前回事業より業務範囲が拡大しているため、提供未納者データ(督促対象)は10%程度の増加が見込まれる。

〈電話番号収録率(平成21年5月末時点)〉

平成21年度
78.30%

(注)上記の電話番号収録率は、「未納者」における収録率である。「第1号被保険者」及び「全額免除者」についても、概ね同程度の割合と見込まれる。

〈口座振替率等〉

(人/%)

	平成18年度末	平成19年度末	平成20年度末
口座振替者数	7,179	6,739	6,351
口座振替者率	33.37%	33.47%	30.86%
クレジットカード納付者数	—	44	146
クレジットカード納付者率	—	0.22%	0.71%

(注) 口座振替者(クレジットカード納付者)率 = 口座振替者(クレジットカード納付者) / 保険料納付対象者数 × 100

（現年度保険料納付実績）

（月／％）

	平成17年度											
	4月	5月	6月	7月	8月	9月	10月	11月	12月	1月	2月	3月
納付対象月数	21,657	41,120	59,802	77,508	94,764	112,745	128,767	144,808	162,520	179,343	193,879	208,888
納付月数	10,164	21,247	32,474	44,036	55,542	67,149	79,036	91,479	103,078	114,800	127,055	139,230
納付率	46.93%	51.67%	54.30%	56.81%	58.61%	59.56%	61.38%	63.17%	63.42%	64.01%	65.53%	66.65%
（督励対象月数）	17,548	30,956	39,312	46,755	53,603	61,254	66,985	72,691	79,865	86,256	90,562	95,230
（督励納付月数）	6,055	11,083	11,984	13,283	14,381	15,658	17,254	19,362	20,423	21,713	23,738	25,572
	平成18年度											
	4月	5月	6月	7月	8月	9月	10月	11月	12月	1月	2月	3月
納付対象月数	18,205	35,877	53,936	76,102	98,922	120,607	137,795	155,770	174,654	192,542	208,669	219,904
納付月数	10,157	21,084	32,044	43,130	54,394	65,904	77,227	89,720	101,414	112,713	124,469	136,624
納付率	55.79%	58.77%	59.41%	56.67%	54.99%	54.64%	56.04%	57.60%	58.07%	58.54%	59.65%	62.13%
（督励対象月数）	13,660	25,720	33,567	45,610	58,301	69,874	76,891	84,833	93,531	101,292	107,565	108,895
（督励納付月数）	5,612	10,927	11,675	12,638	13,773	15,171	16,323	18,783	20,291	21,463	23,365	25,615
	平成19年度											
	4月	5月	6月	7月	8月	9月	10月	11月	12月	1月	2月	3月
納付対象月数	19,584	38,851	56,812	80,144	99,746	119,744	138,508	155,981	174,415	192,289	209,699	226,313
納付月数	9,727	19,970	30,460	40,918	51,440	62,372	73,216	84,787	95,265	105,853	116,735	127,648
納付率	49.67%	51.40%	53.62%	51.06%	51.57%	52.09%	52.86%	54.36%	54.62%	55.05%	55.67%	56.40%
（督励対象月数）	14,930	29,124	37,488	51,249	61,309	71,865	81,118	89,153	97,995	106,448	114,575	121,936
（督励納付月数）	5,073	10,243	11,136	12,023	13,003	14,493	15,826	17,959	18,845	20,012	21,611	23,271
	平成20年度											
	4月	5月	6月	7月	8月	9月	10月	11月	12月	1月	2月	3月
納付対象月数	19,131	37,542	55,458	78,285	98,558	119,707	139,741	159,455	178,225	197,213	214,355	228,920
納付月数	9,052	18,859	28,711	38,640	48,731	58,726	69,164	80,197	90,238	100,348	111,042	121,604
納付率	47.32%	50.23%	51.77%	49.36%	49.44%	49.06%	49.49%	50.29%	50.63%	50.88%	51.80%	53.12%
（督励対象月数）	14,408	28,490	37,243	50,949	62,164	74,260	85,419	96,122	105,705	115,706	124,004	129,610
（督励納付月数）	4,329	9,807	10,496	11,304	12,337	13,279	14,842	16,864	17,718	18,841	20,691	22,294
	平成21年度											
	4月	5月	6月	7月	8月	9月	10月	11月	12月	1月	2月	3月
納付対象月数	19,808	38,498	56,863	78,924	99,914	120,708	139,898	158,478	177,418	197,466	214,421	—
納付月数	8,739	18,214	27,805	37,547	47,442	57,451	67,704	78,441	88,212	98,166	108,617	—
納付率	44.12%	47.31%	48.90%	47.57%	47.48%	47.60%	48.40%	49.50%	49.72%	49.71%	50.66%	—
（督励対象月数）	15,067	29,759	39,276	52,517	64,641	76,577	86,931	96,676	106,649	117,894	126,147	—
（督励納付月数）	3,998	9,475	10,218	11,140	12,169	13,320	14,737	16,639	17,443	18,594	20,343	—

（注1）現年度保険料における納付対象月数とは、当該年度分の保険料として納付すべき月数（全額免除月数および学生納付督励月数、納付猶予月数は含まれない）であり、納付月数はそのうち当該年度中（翌年4月末まで）に実際に納付された月数である。また、納付率は納付対象月数に占める納付月数の割合である。
 （注2）現年度保険料納付実績、過年度保険料納付実績ともに、年間の取納推移は一定ではなく、年度当初や年末などに伸びる割合が大きくなる時期がある。また、免除等承認期間が終了する7月に、いったん納付対象月数が多くなるため納付率が伸びない場合もある。
 （注3）督励対象月数とは、納付対象月数から、納付期限内に納付された月数を除いた月数である。また、督励納付月数とは、納付月数から納付期限内に納付された月数を除いた月数である。

〈過年度保険料納付実績〉

(月/%)

		平成17年度											
		4月	5月	6月	7月	8月	9月	10月	11月	12月	1月	2月	3月
15年度分	納付対象月数	272,037	272,427	273,055	273,665	273,938	274,348	274,737	275,065	275,483	275,922	276,370	276,784
	納付月数	155,704	156,545	157,239	158,058	158,799	159,469	160,175	160,768	161,257	161,820	162,349	162,697
	納付率	57.24%	57.46%	57.59%	57.76%	57.97%	58.13%	58.30%	58.45%	58.54%	58.65%	58.74%	58.78%
	(督促対象月数)	—	116,723	116,510	116,426	115,880	115,549	115,268	114,890	114,715	114,665	114,550	114,435
	(督促納付月数)	—	841	694	819	741	670	706	593	489	563	529	348
16年度分	納付対象月数	247,807	247,819	248,620	249,579	249,993	250,660	251,324	251,736	252,447	253,074	253,670	254,257
	納付月数	144,525	145,569	146,411	147,201	147,747	148,366	148,952	149,746	150,229	150,820	151,522	152,139
	納付率	58.32%	58.74%	58.89%	58.98%	59.10%	59.19%	59.27%	59.49%	59.51%	59.60%	59.73%	59.84%
	(督促対象月数)	—	103,294	103,051	103,168	102,792	102,913	102,958	102,784	102,701	102,845	102,850	102,735
	(督促納付月数)	—	1,044	842	790	546	619	586	794	483	591	702	617
		平成18年度											
		4月	5月	6月	7月	8月	9月	10月	11月	12月	1月	2月	3月
16年度分	納付対象月数	254,933	255,477	256,059	256,586	257,128	257,589	258,004	258,404	258,856	259,212	259,719	260,403
	納付月数	153,054	153,851	154,531	155,259	156,160	156,882	157,636	158,320	158,997	159,497	160,063	160,403
	納付率	60.04%	60.22%	60.35%	60.51%	60.73%	60.90%	61.10%	61.27%	61.42%	61.53%	61.63%	61.60%
	(督促対象月数)	102,794	102,423	102,208	102,055	101,869	101,429	101,122	100,768	100,536	100,215	100,222	100,340
	(督促納付月数)	915	797	680	728	901	722	754	684	677	500	566	340
17年度分	納付対象月数	209,734	209,690	210,354	210,295	211,045	211,386	211,278	211,054	211,610	212,061	212,715	213,693
	納付月数	140,620	141,473	142,033	142,510	143,061	143,526	144,080	144,813	145,431	145,903	146,536	147,285
	納付率	67.05%	67.47%	67.52%	67.77%	67.79%	67.90%	68.19%	68.61%	68.73%	68.80%	68.89%	68.92%
	(督促対象月数)	70,504	69,070	68,881	68,262	68,535	68,325	67,752	66,974	66,797	66,630	66,812	67,157
	(督促納付月数)	1,390	853	560	477	551	465	554	733	618	472	633	749
		平成19年度											
		4月	5月	6月	7月	8月	9月	10月	11月	12月	1月	2月	3月
17年度分	納付対象月数	214,673	215,398	215,898	216,502	216,830	217,412	217,819	218,214	218,553	219,027	219,370	219,938
	納付月数	147,930	148,496	149,222	149,883	150,452	151,125	151,643	152,175	152,761	153,209	153,649	153,957
	納付率	68.91%	68.94%	69.12%	69.23%	69.39%	69.51%	69.62%	69.74%	69.90%	69.95%	70.04%	70.00%
	(督促対象月数)	67,388	67,468	67,402	67,280	66,947	66,960	66,694	66,571	66,378	66,266	66,161	66,289
	(督促納付月数)	645	566	726	661	569	673	518	532	586	448	440	308
18年度分	納付対象月数	220,738	219,588	218,703	218,384	218,572	219,143	219,579	219,994	220,423	220,970	221,445	222,213
	納付月数	138,031	138,802	139,601	140,169	140,710	141,262	141,840	142,645	143,106	143,496	143,993	144,613
	納付率	62.53%	63.21%	63.83%	64.18%	64.38%	64.46%	64.60%	64.84%	64.92%	64.94%	65.02%	65.08%
	(督促対象月数)	84,114	81,557	79,901	78,783	78,403	78,433	78,317	78,154	77,778	77,864	77,949	78,220
	(督促納付月数)	1,407	771	799	568	541	552	578	805	461	390	497	620
		平成20年度											
		4月	5月	6月	7月	8月	9月	10月	11月	12月	1月	2月	3月
18年度分	納付対象月数	222,566	223,047	223,440	223,965	224,405	225,024	225,389	225,970	226,383	226,794	227,423	227,858
	納付月数	145,427	146,056	146,745	147,389	148,122	148,653	149,347	149,928	150,434	150,840	151,201	151,607
	納付率	65.34%	65.48%	65.68%	65.81%	66.01%	66.06%	66.26%	66.35%	66.45%	66.51%	66.48%	66.54%
	(督促対象月数)	77,953	77,620	77,384	77,220	77,016	76,902	76,736	76,623	76,455	76,360	76,583	76,657
	(督促納付月数)	814	629	689	644	733	531	694	581	506	406	361	406
19年度分	納付対象月数	225,718	224,387	223,908	224,095	224,620	225,467	225,861	226,578	227,151	227,602	228,290	228,850
	納付月数	128,972	129,732	130,453	130,962	131,718	132,223	132,722	133,358	133,809	134,360	134,811	135,398
	納付率	57.14%	57.82%	58.26%	58.44%	58.64%	58.64%	58.76%	58.86%	58.91%	59.03%	59.05%	59.16%
	(督促対象月数)	98,070	95,415	94,176	93,642	93,658	93,749	93,638	93,856	93,793	93,793	93,930	94,039
	(督促納付月数)	1,324	760	721	509	756	505	499	636	451	551	451	587
		平成21年度											
		4月	5月	6月	7月	8月	9月	10月	11月	12月	1月	2月	3月
19年度分	納付対象月数	229,313	230,102	230,704	231,403	231,869	232,424	232,804	233,167	233,592	234,107	234,670	—
	納付月数	136,048	136,757	137,481	138,442	139,014	139,731	140,305	140,804	141,321	141,746	142,165	—
	納付率	59.33%	59.43%	59.59%	59.83%	59.95%	60.12%	60.27%	60.39%	60.50%	60.55%	60.58%	—
	(督促対象月数)	93,915	94,054	93,947	93,922	93,427	93,410	93,073	92,862	92,788	92,786	92,924	—
	(督促納付月数)	650	709	724	961	572	717	574	499	517	425	419	—
20年度分	納付対象月数	228,511	225,945	224,948	223,682	224,109	224,830	225,412	225,936	226,440	227,175	227,766	—
	納付月数	122,736	123,684	124,356	125,439	125,886	126,458	126,838	127,519	127,973	128,346	128,831	—
	納付率	53.71%	54.74%	55.28%	56.08%	56.17%	56.25%	56.27%	56.44%	56.52%	56.50%	56.56%	—
	(督促対象月数)	106,907	103,209	101,264	99,326	98,670	98,944	98,954	99,098	98,921	99,202	99,420	—
	(督促納付月数)	1,132	948	672	1,083	447	572	380	681	454	373	485	—

(注1) 過年度保険料における納付対象月数とは、当該年度分の保険料として納付すべき月数(全額免除月数および学生納付督促月数、納付猶予月数(は含まれない))であり、納付月数はそのうち当該年度中(翌年4月末まで)及び過年度中(翌年度及び翌々年度)に実際に納付された月数である。また、納付率は納付対象月数に占める納付月数の割合である。
 (注2) 現年度保険料納付実績、過年度保険料納付実績ともに、年間の収納推移は一定ではなく、年度当初や年末などに伸びる割合が大きくなる時期がある。また、免除等承認期間が終了する7月に、いったん納付対象月数が多くなるため納付率が伸びない場合もある。
 (注3) 過年度保険料における督促対象月数は、納付対象月数から納付月数を除いた部分となる。また、督促納付月数は、納付月数の当月分と前月分の差となる。

〈免除等承認件数〉

(人)

	平成17年度											
	4月	5月	6月	7月	8月	9月	10月	11月	12月	1月	2月	3月
申請免除(全額)	277	6	456	3,836	1,962	1,388	1,015	963	664	328	463	374
学生納付特例	25	745	750	329	170	82	106	85	135	50	84	109
若年者納付猶予	5	3	214	265	540	511	103	181	116	74	73	116
	平成18年度											
	4月	5月	6月	7月	8月	9月	10月	11月	12月	1月	2月	3月
申請免除(全額)	477	323	234	1,769	2,488	303	584	1,189	832	351	405	690
学生納付特例	462	1,030	337	73	148	71	41	178	146	97	92	73
若年者納付猶予	99	59	48	287	264	39	56	186	128	66	67	92
	平成19年度											
	4月	5月	6月	7月	8月	9月	10月	11月	12月	1月	2月	3月
申請免除(全額)	1,160	384	426	2,844	1,088	2,194	844	666	647	277	439	507
学生納付特例	631	661	256	342	209	150	113	94	83	79	85	95
若年者納付猶予	170	46	74	354	201	276	55	106	160	62	62	49
	平成20年度											
	4月	5月	6月	7月	8月	9月	10月	11月	12月	1月	2月	3月
申請免除(全額)	493	260	426	2,221	2,049	1,517	516	461	434	453	428	582
学生納付特例	805	503	199	251	214	115	84	120	94	82	72	140
若年者納付猶予	61	29	68	281	229	172	58	66	34	66	64	67
	平成21年度											
	4月	5月	6月	7月	8月	9月	10月	11月	12月	1月	2月	3月
申請免除(全額)	741	209	773	2,636	3,220	755	634	699	516	348	414	665
学生納付特例	739	399	286	230	179	143	126	114	112	56	44	151
若年者納付猶予	113	37	94	276	337	95	81	81	110	49	37	56

(注1)「申請免除(全額)」及び「若年者納付猶予」は、7月から翌年6月までを承認年度としていることから、承認件数は8～9月にかけて多い傾向がある。

(注2)「学生納付特例」は、4月から良く3月までを承認年度としていることから、承認件数は4～5月にかけて多い傾向がある。

〈納付督促状況〉

(件)

実施期間		17年5月～18年4月	18年5月～19年4月	19年5月～19年9月
国	戸別訪問	29,890		21,588
	【うち接触件数】	8,510		8,700
	電話督促	46,448		13,539
	(職員等)	39,074		5,259
	(外部委託)	7,374		8,280
	【うち接触件数】	14,875		8,658
	文書督促	57,354		12,829
	(催告状送付数)	42,104		1,409
	(免除等勸奨送付数)	15,250		11,420
	集合徴収(呼出)案内数	0		7,427
19年10月～20年4月	20年5月～20年9月	20年10月～21年4月	21年5月～21年9月	
国	戸別訪問	2,413	1,411	2,335
	【うち接触件数】	1,852	1,312	1,859
	電話督促			
	(職員等)			
	(外部委託)			
	【うち接触件数】			
	文書督促			
	(催告状送付数)			
	(免除等勸奨送付数)			
	集合徴収(呼出)案内数			
民間事業者	戸別訪問	2,066	984	2,116
	【うち接触件数】	327	94	256
	電話督促	39,978	18,770	25,581
	【うち接触件数】	5,116	3,374	4,176
	文書督促	1,393	1,676	3,008

(注1) 電話督促については、国での実施は督促対象件数を、民間事業者での実施は実際の架電件数を計上している。

(注2) 納付督促の組み合わせについて、国で実施していた戸別訪問は、電話及び文書による督促の後、主に短期未納者を旧国民年金推進員が、中・長期未納者を職員等が実施。

(注3) 市場化テスト事業による民間委託後の国の戸別訪問件数は、特定業務契約職員(旧国民年金推進員)によるものである。

〈納付督促体制〉

(人)

	18年度	19年度	20年度	21年度
国民年金推進員	5	6	1	1

(注1) 職員については、収納業務を兼務している者を含めて計上している。

(注2) 平成19年10月から保険料滞納者に対する納付督促業務について民間競争入札を実施しており、業務受託先における従事人数は不明。

〈新規口座振替等獲得実績〉

(件)

19年度	20年度	21年度
1	1	0

(注) 市場化テスト事業による民間事業者の納付督促により新規口座振替及びクレジットカード納付の申出を獲得できた件数を計上している。なお、項目の各年度の対象月は以下のとおり。

平成19年度…平成19年10月～平成20年4月

平成20年度…平成20年5月～平成21年4月

平成21年度…平成21年5月～平成21年9月

5 従来の実施方法等

従来の業務実施における取扱い数量等については、以下の通り。

【 中福岡 年金事務所 】 (平成19年10月事業開始)

【基本情報】

〈被保険者情報(各年度末時点)〉

(人)

		平成18年度	平成19年度	平成20年度
第1号被保険者(任意加入者含む)		29,798	28,992	28,862
未納者	短期未納者	4,479	4,995	5,242
	中期未納者	3,465	3,332	3,368
	長期未納者	7,596	7,946	7,776
	計	15,540	16,273	16,386
全額免除者	法定免除者	917	935	961
	申請免除(全額)者	4,127	4,386	4,308
	学生納付特例者	2,165	2,109	2,184
	若年者納付猶予者	518	582	501
計		7,727	8,012	7,954

(注1)「未納者」は、各年度末時点において、2年以内の間に納付すべき期間を有する者の合計である。
 (注2)「全額免除者」は、各年度末時点において、「全額免除者」欄の各事項に該当している者の合計である。そのため、2年以内の間に納付すべき期間を有する場合、上記「未納者」にも該当する場合もある。
 (注3)「未納者」欄の区分は、「(参考:未納月数別の未納者数)」のうち、1～6カ月を「短期未納者」、7～12カ月を「中期未納者」、13～24カ月を「長期未納者」としている。

(参考:未納月数別の未納者数(各年度末時点))

(左項「未納者数(人)」:右項「分布割合(%)」)

未納月数	平成18年度		平成19年度		平成20年度		未納月数	平成18年度		平成19年度		平成20年度	
1カ月	1,161	7.47%	1,278	7.85%	1,297	7.92%	13カ月	248	1.60%	267	1.64%	236	1.44%
2カ月	836	5.38%	868	5.33%	842	5.14%	14カ月	207	1.33%	225	1.38%	210	1.28%
3カ月	1,065	6.85%	1,383	8.50%	1,635	9.98%	15カ月	545	3.51%	658	4.04%	505	3.08%
4カ月	522	3.36%	567	3.48%	522	3.19%	16カ月	157	1.01%	200	1.23%	188	1.15%
5カ月	432	2.78%	430	2.64%	470	2.87%	17カ月	151	0.97%	188	1.16%	178	1.09%
6カ月	463	2.98%	469	2.88%	476	2.90%	18カ月	152	0.98%	213	1.31%	201	1.23%
7カ月	332	2.14%	391	2.40%	342	2.09%	19カ月	145	0.93%	153	0.94%	173	1.06%
8カ月	309	1.99%	338	2.08%	389	2.37%	20カ月	149	0.96%	128	0.79%	159	0.97%
9カ月	1,475	9.49%	900	5.53%	989	6.04%	21カ月	379	2.44%	915	5.62%	614	3.75%
10カ月	267	1.72%	274	1.68%	296	1.81%	22カ月	180	1.16%	156	0.96%	147	0.90%
11カ月	259	1.67%	312	1.92%	296	1.81%	23カ月	219	1.41%	213	1.31%	215	1.31%
12カ月	823	5.30%	1,117	6.86%	1,056	6.44%	24カ月	5,064	32.59%	4,630	28.45%	4,950	30.21%

【事業実績】

〈提供未納者データ件数(月別平均)〉

(人)

平成19年度											
4月	5月	6月	7月	8月	9月	10月	11月	12月	1月	2月	3月
-	-	-	-	-	11,402	11,001	11,386	10,670	11,469	10,986	10,276
平成20年度											
4月	5月	6月	7月	8月	9月	10月	11月	12月	1月	2月	3月
9,940	9,855	13,527	14,237	13,580	13,397	12,412	11,887	11,851	11,694	11,529	11,432
平成21年度											
4月	5月	6月	7月	8月	9月	10月	11月	12月	1月	2月	3月
11,249	10,857	12,221	14,353	9,380	9,415	10,348	10,163	10,375	10,931	11,041	10,622

(注1)上記は、前回事業の実施に当たり、受託事業者実際に提供した未納者データ(督促対象)件数の平均(月別)である。
 (注2)今回の事業に当たっては、前回事業より業務範囲が拡大しているため、提供未納者データ(督促対象)は10%程度の増加が見込まれる。

〈電話番号収録率(平成21年5月末時点)〉

平成21年度
67.38%

(注)上記の電話番号収録率は、「未納者」における収録率である。「第1号被保険者」及び「全額免除者」についても、概ね同程度の割合と見込まれる。

〈口座振替率等〉

(人/%)

	平成18年度末	平成19年度末	平成20年度末
口座振替者数	8,609	8,104	7,682
口座振替者率	39.01%	38.63%	36.74%
クレジットカード納付者数	-	67	253
クレジットカード納付者率	-	0.32%	1.21%

(注) 口座振替者(クレジットカード納付者)率 = 口座振替者(クレジットカード納付者) / 保険料納付対象者数 × 100

（現年度保険料納付実績）

（月／％）

	平成17年度											
	4月	5月	6月	7月	8月	9月	10月	11月	12月	1月	2月	3月
納付対象月数	22,584	43,816	64,526	87,361	108,474	128,873	148,581	165,314	185,175	203,872	221,451	236,728
納付月数	11,269	23,444	35,697	48,541	61,340	74,332	87,261	101,199	114,018	127,010	140,319	154,013
納付率	49.90%	53.51%	55.32%	55.56%	56.55%	57.68%	58.73%	61.22%	61.57%	62.30%	63.36%	65.06%
（督促対象月数）	17,423	32,547	41,873	53,370	62,928	71,812	79,980	85,255	93,395	100,453	106,591	110,364
（督促納付月数）	6,108	12,175	13,044	14,550	15,794	17,271	18,660	21,140	22,238	23,591	25,459	27,649
	平成18年度											
	4月	5月	6月	7月	8月	9月	10月	11月	12月	1月	2月	3月
納付対象月数	20,244	40,021	59,942	83,220	105,968	127,535	147,473	167,478	188,492	209,176	228,167	246,605
納付月数	11,367	23,360	35,631	48,066	60,467	73,118	85,921	99,657	112,372	125,013	138,482	151,613
納付率	56.15%	58.37%	59.44%	57.76%	57.06%	57.33%	58.26%	59.50%	59.62%	59.76%	60.69%	61.48%
（督促対象月数）	14,521	28,654	37,245	49,164	60,550	70,865	79,510	88,253	97,857	107,174	115,021	122,214
（督促納付月数）	5,644	11,993	12,934	14,010	15,049	16,448	17,958	20,432	21,737	23,011	25,336	27,222
	平成19年度											
	4月	5月	6月	7月	8月	9月	10月	11月	12月	1月	2月	3月
納付対象月数	21,934	42,629	63,171	87,083	108,521	129,157	149,711	169,041	189,129	209,138	228,849	246,893
納付月数	11,067	22,701	34,576	46,593	58,633	71,237	83,815	97,180	109,435	121,795	134,154	146,526
納付率	50.46%	53.25%	54.73%	53.50%	54.03%	55.16%	55.98%	57.49%	57.86%	58.24%	58.62%	59.35%
（督促対象月数）	16,077	31,562	41,119	54,024	64,450	74,170	83,717	92,090	100,985	109,984	118,827	125,993
（督促納付月数）	5,210	11,634	12,524	13,534	14,562	16,250	17,821	20,229	21,291	22,641	24,132	25,626
	平成20年度											
	4月	5月	6月	7月	8月	9月	10月	11月	12月	1月	2月	3月
納付対象月数	20,623	40,596	60,261	82,767	103,453	124,885	146,153	166,102	186,448	206,362	225,102	243,423
納付月数	10,428	21,659	32,971	44,476	55,979	67,285	79,141	91,574	103,122	114,623	126,887	139,007
納付率	50.56%	53.35%	54.71%	53.74%	54.11%	53.89%	54.15%	55.13%	55.31%	55.54%	56.37%	57.11%
（督促対象月数）	14,728	30,168	39,276	51,267	61,422	72,361	83,420	93,063	102,940	112,469	121,001	128,982
（督促納付月数）	4,533	11,231	11,986	12,976	13,948	14,781	16,408	18,535	19,614	20,730	22,786	24,566
	平成21年度											
	4月	5月	6月	7月	8月	9月	10月	11月	12月	1月	2月	3月
納付対象月数	20,811	41,285	61,250	84,055	106,280	127,007	148,451	169,089	189,029	208,638	228,248	—
納付月数	10,069	21,023	31,997	43,178	54,420	66,017	77,657	89,841	101,142	112,460	124,392	—
納付率	48.38%	50.92%	52.24%	51.37%	51.20%	51.98%	52.31%	53.13%	53.51%	53.90%	54.50%	—
（督促対象月数）	14,930	31,216	40,897	53,484	65,477	76,000	87,254	97,742	107,358	116,767	126,301	—
（督促納付月数）	4,188	10,954	11,644	12,607	13,617	15,010	16,460	18,494	19,471	20,589	22,445	—

（注1）現年度保険料における納付対象月数とは、当該年度分の保険料として納付すべき月数（全額免除月数および学生納付督促月数、納付猶予月数は含まれない）であり、納付月数はそのうち当該年度中（翌年4月末まで）に実際に納付された月数である。また、納付率は納付対象月数に占める納付月数の割合である。
 （注2）現年度保険料納付実績、過年度保険料納付実績ともに、年間の収納推移は一定ではなく、年度当初や年末などに伸びる割合が大きくなる時期がある。また、免除等承認期間が終了する7月に、いったん納付対象月数が多くなるため納付率が伸びない場合もある。
 （注3）督促対象月数とは、納付対象月数から、納付期限内に納付された月数を除いた月数である。また、督促納付月数とは、納付月数から納付期限内に納付された月数を除いた月数である。

〈過年度保険料納付実績〉

(月/%)

		平成17年度											
		4月	5月	6月	7月	8月	9月	10月	11月	12月	1月	2月	3月
15年度分	納付対象月数	276,862	277,183	277,637	277,989	278,244	278,531	278,911	279,158	279,557	279,873	280,117	280,516
	納付月数	167,500	168,349	168,939	169,766	170,462	171,086	171,656	172,226	172,656	173,176	173,673	174,007
	納付率	60.50%	60.74%	60.85%	61.07%	61.26%	61.42%	61.55%	61.69%	61.76%	61.88%	62.00%	62.03%
	(督促対象月数)	—	109,683	109,288	109,050	108,478	108,069	107,825	107,502	107,331	107,217	106,941	106,843
	(督促納付月数)	—	849	590	827	696	624	570	570	430	520	497	334
16年度分	納付対象月数	265,446	265,558	265,969	266,361	266,648	267,179	267,758	267,931	268,458	268,629	268,901	269,149
	納付月数	157,585	158,692	159,297	160,208	160,887	161,536	162,053	162,954	163,363	164,135	164,852	165,640
	納付率	59.37%	59.76%	59.89%	60.15%	60.34%	60.46%	60.52%	60.82%	60.85%	61.10%	61.31%	61.54%
	(督促対象月数)	—	107,973	107,277	107,064	106,440	106,292	106,222	105,878	105,504	105,266	104,766	104,297
	(督促納付月数)	—	1,107	605	911	679	649	517	901	409	772	717	788
		平成18年度											
		4月	5月	6月	7月	8月	9月	10月	11月	12月	1月	2月	3月
16年度分	納付対象月数	269,494	269,864	270,317	270,742	271,085	271,456	271,742	272,057	272,416	272,665	272,990	273,495
	納付月数	166,492	167,157	167,762	168,468	169,293	170,015	170,818	171,683	172,436	173,031	173,664	174,164
	納付率	61.78%	61.94%	62.06%	62.22%	62.45%	62.63%	62.86%	63.11%	63.30%	63.46%	63.62%	63.68%
	(督促対象月数)	103,854	103,372	103,160	102,980	102,617	102,163	101,727	101,239	100,733	100,229	99,959	99,831
	(督促納付月数)	852	665	605	706	825	722	803	865	753	595	633	500
17年度分	納付対象月数	236,520	236,455	236,813	236,926	237,286	237,618	237,651	237,672	238,132	238,481	238,937	239,806
	納付月数	155,431	156,371	156,997	157,558	158,163	158,675	159,282	160,274	160,815	161,393	162,235	163,062
	納付率	65.72%	66.13%	66.30%	66.50%	66.66%	66.78%	67.02%	67.43%	67.53%	67.68%	67.90%	68.00%
	(督促対象月数)	82,507	81,024	80,442	79,929	79,728	79,455	78,976	78,390	77,858	77,666	77,544	77,571
	(督促納付月数)	1,418	940	626	561	605	512	607	992	541	578	842	827
		平成19年度											
		4月	5月	6月	7月	8月	9月	10月	11月	12月	1月	2月	3月
17年度分	納付対象月数	240,620	241,094	241,700	242,115	242,455	242,794	243,196	243,573	243,826	244,229	244,562	244,913
	納付月数	164,257	164,995	165,875	166,530	167,133	167,900	168,598	169,237	169,845	170,324	170,836	171,192
	納付率	68.26%	68.44%	68.63%	68.78%	68.93%	69.15%	69.33%	69.48%	69.66%	69.74%	69.85%	69.90%
	(督促対象月数)	77,558	76,837	76,705	76,240	75,925	75,661	75,296	74,975	74,589	74,384	74,238	74,077
	(督促納付月数)	1,195	738	880	655	603	767	698	639	608	479	512	356
18年度分	納付対象月数	247,281	246,855	246,884	247,100	247,270	247,726	248,266	248,767	249,168	249,728	250,149	250,676
	納付月数	153,152	153,987	154,982	155,580	156,113	156,822	157,693	158,615	159,183	159,673	160,316	161,015
	納付率	61.93%	62.38%	62.78%	62.96%	63.13%	63.30%	63.52%	63.76%	63.89%	63.94%	64.09%	64.23%
	(督促対象月数)	95,668	93,703	92,897	92,118	91,690	91,613	91,444	91,074	90,553	90,545	90,476	90,360
	(督促納付月数)	1,539	835	995	598	533	709	871	922	568	490	643	699
		平成20年度											
		4月	5月	6月	7月	8月	9月	10月	11月	12月	1月	2月	3月
18年度分	納付対象月数	251,021	251,437	251,889	252,252	252,652	252,986	253,295	253,626	253,936	254,235	254,593	254,952
	納付月数	162,090	162,902	163,630	164,367	165,034	165,652	166,436	166,993	167,566	168,009	168,393	168,785
	納付率	64.57%	64.79%	64.96%	65.16%	65.32%	65.48%	65.71%	65.84%	65.99%	66.08%	66.14%	66.20%
	(督促対象月数)	90,006	89,347	88,987	88,622	88,285	87,952	87,643	87,190	86,943	86,669	86,584	86,559
	(督促納付月数)	1,075	812	728	737	667	618	784	557	573	443	384	392
19年度分	納付対象月数	246,974	246,231	246,053	245,948	246,385	246,910	247,336	247,861	248,234	248,613	249,203	249,591
	納付月数	147,838	148,591	149,319	150,002	150,952	151,465	152,089	152,905	153,344	153,777	154,293	154,930
	納付率	59.86%	60.35%	60.69%	60.99%	61.27%	61.34%	61.49%	61.69%	61.77%	61.85%	61.91%	62.07%
	(督促対象月数)	100,448	98,393	97,462	96,629	96,383	95,958	95,871	95,772	95,329	95,269	95,426	95,298
	(督促納付月数)	1,312	753	728	683	950	513	624	816	439	433	516	637
		平成21年度											
		4月	5月	6月	7月	8月	9月	10月	11月	12月	1月	2月	3月
19年度分	納付対象月数	249,992	250,642	251,104	251,514	251,959	252,321	252,739	253,134	253,564	253,769	254,160	—
	納付月数	155,756	156,398	157,170	158,049	158,694	159,407	160,026	160,565	161,044	161,425	161,792	—
	納付率	62.30%	62.40%	62.59%	62.84%	62.98%	63.18%	63.32%	63.43%	63.51%	63.61%	63.66%	—
	(督促対象月数)	95,062	94,886	94,706	94,344	93,910	93,627	93,332	93,108	92,999	92,725	92,735	—
	(督促納付月数)	826	642	772	879	645	713	619	539	479	381	367	—
20年度分	納付対象月数	243,386	244,070	244,235	243,803	244,277	244,635	245,193	245,629	246,074	246,256	246,840	—
	納付月数	140,227	141,044	141,787	142,705	143,320	143,987	144,567	145,390	145,841	146,212	146,815	—
	納付率	57.62%	57.79%	58.05%	58.53%	58.67%	58.86%	58.96%	59.19%	59.27%	59.37%	59.48%	—
	(督促対象月数)	104,379	103,843	103,191	102,016	101,572	101,315	101,206	101,062	100,684	100,415	100,628	—
	(督促納付月数)	1,220	817	743	918	615	667	580	823	451	371	603	—

(注1) 過年度保険料における納付対象月数とは、当該年度分の保険料として納付すべき月数(全額免除月数および学生納付督促月数、納付猶予月数は含まれない)であり、納付月数はそのうち当該年度中(翌年4月末まで)及び過年度中(翌年度及び翌々年度)に実際に納付された月数である。また、納付率は納付対象月数に占める納付月数の割合である。
 (注2) 現年度保険料納付実績、過年度保険料納付実績ともに、年間の収納推移は一定ではなく、年度当初や年末などに伸びる割合が大きくなる時期がある。また、免除等承認期間が終了する7月に、いったん納付対象月数が多くなるため納付率が伸びない場合もある。
 (注3) 過年度保険料における督促対象月数は、納付対象月数から納付月数を除いた部分となる。また、督促納付月数は、納付月数の当月分と前月分の差となる。

〈免除等承認件数〉

(人)

	平成17年度											
	4月	5月	6月	7月	8月	9月	10月	11月	12月	1月	2月	3月
申請免除(全額)	151	(12)	324	1,634	1,270	729	731	630	990	292	390	597
学生納付特例	44	668	501	435	113	123	126	123	80	56	70	62
若年者納付猶予	8	0	57	92	75	143	141	150	234	78	85	67
	平成18年度											
	4月	5月	6月	7月	8月	9月	10月	11月	12月	1月	2月	3月
申請免除(全額)	705	254	157	1,234	1,074	524	508	828	588	161	222	408
学生納付特例	251	1,024	239	182	121	70	96	118	72	125	82	27
若年者納付猶予	147	38	48	160	82	32	96	130	76	30	39	48
	平成19年度											
	4月	5月	6月	7月	8月	9月	10月	11月	12月	1月	2月	3月
申請免除(全額)	592	170	242	1,837	612	1,091	691	343	498	243	256	228
学生納付特例	405	288	575	328	127	121	149	104	74	88	75	67
若年者納付猶予	77	25	32	191	48	141	98	52	96	38	33	32
	平成20年度											
	4月	5月	6月	7月	8月	9月	10月	11月	12月	1月	2月	3月
申請免除(全額)	368	153	276	1,845	820	1,140	253	242	419	232	274	448
学生納付特例	718	368	267	194	168	143	96	72	79	71	57	120
若年者納付猶予	67	20	49	209	76	123	32	22	52	32	28	56
	平成21年度											
	4月	5月	6月	7月	8月	9月	10月	11月	12月	1月	2月	3月
申請免除(全額)	374	249	290	1,825	1,503	540	550	542	394	422	295	405
学生納付特例	740	350	228	162	95	80	223	111	69	61	54	105
若年者納付猶予	41	29	56	188	156	72	54	65	49	46	29	41

(注1)「申請免除(全額)」及び「若年者納付猶予」は、7月から翌年6月までを承認年度としていることから、承認件数は8～9月にかけて多い傾向がある。

(注2)「学生納付特例」は、4月から良く3月までを承認年度としていることから、承認件数は4～5月にかけて多い傾向がある。

〈納付督促状況〉

(件)

実施期間		17年5月～18年4月	18年5月～19年4月	19年5月～19年9月	
国	戸別訪問	25,058	3,952	7,142	
	【うち接触件数】	6,537	1,376	231	
	電話督促	22,900	7,669	236	
	(職員等)	14,843	271	154	
	(外部委託)	8,057	7,398	82	
	【うち接触件数】	8,200	3,974	146	
	文書督促	59,964	35,630	26,084	
	(催告状送付数)	51,462	27,142	10,671	
	(免除等勧奨送付数)	8,502	8,488	15,413	
	集合徴収(呼出)案内数	9,402	2,592	4,382	
実施期間		19年10月～20年4月	20年5月～20年9月	20年10月～21年4月	21年5月～21年9月
国	戸別訪問	1,573	2,755	5,375	2,629
	【うち接触件数】	811	713	1,410	527
	電話督促				
	(職員等)				
	(外部委託)				
	【うち接触件数】				
	文書督促				
	(催告状送付数)				
	(免除等勧奨送付数)				
	集合徴収(呼出)案内数				
民間事業者	戸別訪問	1,671	982	2,635	1,788
	【うち接触件数】	258	111	332	143
	電話督促	37,100	19,906	27,751	15,538
	【うち接触件数】	4,824	3,520	4,608	2,618
	文書督促	1,466	1,769	3,145	258

(注1) 電話督促については、国での実施は督促対象件数を、民間事業者での実施は実際の架電件数を計上している。

(注2) 納付督促の組み合わせについて、国で実施していた戸別訪問は、電話及び文書による督促の後、主に短期未納者を旧国民年金推進員が、中・長期未納者を職員等が実施。

(注3) 市場化テスト事業による民間委託後の国の戸別訪問件数は、特定業務契約職員(旧国民年金推進員)によるものである。

〈納付督促体制〉

(人)

	18年度	19年度	20年度	21年度
国民年金推進員	3	0	1	1

(注1) 職員については、収納業務を兼務している者を含めて計上している。

(注2) 平成19年10月から保険料滞納者に対する納付督促業務について民間競争入札を実施しており、業務受託先における従事人数は不明。

〈新規口座振替等獲得実績〉

(件)

19年度	20年度	21年度
0	2	0

(注) 市場化テスト事業による民間事業者の納付督促により新規口座振替及びクレジットカード納付の申出を獲得できた件数を計上している。なお、項目の各年度の対象月は以下のとおり。

平成19年度…平成19年10月～平成20年4月

平成20年度…平成20年5月～平成21年4月

平成21年度…平成21年5月～平成21年9月

5 従来の実施方法等

従来の業務実施における取扱い数量等については、以下の通り。

【 小倉北 年金事務所 】 (平成19年10月事業開始)

【基本情報】

〈被保険者情報(各年度末時点)〉

(人)

		平成18年度	平成19年度	平成20年度
第1号被保険者(任意加入者含む)		46,569	44,716	43,320
未納者	短期未納者	5,207	5,635	5,770
	中期未納者	4,421	4,543	4,426
	長期未納者	10,606	11,396	11,478
	計	20,234	21,574	21,674
全額免除者	法定免除者	2,952	3,043	3,204
	申請免除(全額)者	10,176	9,110	9,056
	学生納付特例者	3,907	3,673	3,642
	若年者納付猶予者	1,030	864	866
計		18,065	16,690	16,768

(注1)「未納者」は、各年度末時点において、2年以内の間に納付すべき期間を有する者の合計である。
 (注2)「全額免除者」は、各年度末時点において、「全額免除者」欄の各事項に該当している者の合計である。そのため、2年以内の間に納付すべき期間を有する場合、上記「未納者」にも該当する場合もある。
 (注3)「未納者」欄の区分は、「(参考:未納月数別の未納者数)」のうち、1～6カ月を「短期未納者」、7～12カ月を「中期未納者」、13～24カ月を「長期未納者」としている。

(参考:未納月数別の未納者数(各年度末時点))

(左項「未納者数(人)」:右項「分布割合(%)」)

未納月数	平成18年度		平成19年度		平成20年度		未納月数	平成18年度		平成19年度		平成20年度	
1カ月	1,450	7.17%	1,490	6.91%	1,448	6.68%	13カ月	223	1.10%	309	1.43%	313	1.44%
2カ月	861	4.26%	933	4.32%	1,014	4.68%	14カ月	267	1.32%	310	1.44%	273	1.26%
3カ月	1,361	6.73%	1,657	7.68%	1,674	7.72%	15カ月	730	3.61%	730	3.38%	983	4.54%
4カ月	545	2.69%	554	2.57%	573	2.64%	16カ月	163	0.81%	283	1.31%	212	0.98%
5カ月	492	2.43%	512	2.37%	519	2.39%	17カ月	172	0.85%	257	1.19%	214	0.99%
6カ月	498	2.46%	489	2.27%	542	2.50%	18カ月	212	1.05%	334	1.55%	243	1.12%
7カ月	403	1.99%	393	1.82%	487	2.25%	19カ月	164	0.81%	269	1.25%	188	0.87%
8カ月	506	2.50%	419	1.94%	440	2.03%	20カ月	182	0.90%	288	1.33%	242	1.12%
9カ月	1,980	9.79%	1,625	7.53%	1,546	7.13%	21カ月	820	4.05%	1,270	5.89%	1,043	4.81%
10カ月	309	1.53%	362	1.68%	378	1.74%	22カ月	199	0.98%	253	1.17%	219	1.01%
11カ月	299	1.48%	422	1.96%	384	1.77%	23カ月	314	1.55%	299	1.39%	317	1.46%
12カ月	924	4.57%	1,322	6.13%	1,191	5.50%	24カ月	7,160	35.39%	6,794	31.49%	7,231	33.36%

【事業実績】

〈提供未納者データ件数(月別平均)〉

(人)

平成19年度											
4月	5月	6月	7月	8月	9月	10月	11月	12月	1月	2月	3月
—	—	—	—	—	14,447	13,388	14,064	12,954	13,988	13,659	12,954
平成20年度											
4月	5月	6月	7月	8月	9月	10月	11月	12月	1月	2月	3月
12,537	12,305	16,419	17,233	14,093	12,480	13,715	13,623	13,493	13,271	13,090	13,124
平成21年度											
4月	5月	6月	7月	8月	9月	10月	11月	12月	1月	2月	3月
13,002	12,630	17,221	18,107	14,696	13,591	15,403	15,408	15,386	16,220	16,184	16,186

(注1)上記は、前回事業の実施に当たり、受託事業者実際に提供した未納者データ(督促対象)件数の平均(月別)である。
 (注2)今回の事業に当たっては、前回事業より業務範囲が拡大しているため、提供未納者データ(督促対象)は10%程度の増加が見込まれる。

〈電話番号収録率(平成21年5月末時点)〉

平成21年度
81.95%

(注)上記の電話番号収録率は、「未納者」における収録率である。「第1号被保険者」及び「全額免除者」についても、概ね同程度の割合と見込まれる。

〈口座振替率等〉

(人/%)

	平成18年度末	平成19年度末	平成20年度末
口座振替者数	10,116	9,485	8,821
口座振替者率	35.49%	33.84%	33.22%
クレジットカード納付者数	—	58	149
クレジットカード納付者率	—	0.21%	0.56%

(注) 口座振替者(クレジットカード納付者)率 = 口座振替者(クレジットカード納付者) / 保険料納付対象者数 × 100

（現年度保険料納付実績）

（月／％）

	平成17年度											
	4月	5月	6月	7月	8月	9月	10月	11月	12月	1月	2月	3月
納付対象月数	29,407	54,125	78,521	108,561	135,327	162,843	188,292	207,276	231,342	249,786	270,419	289,123
納付月数	15,127	31,501	48,074	64,915	81,770	98,676	115,665	133,840	150,681	167,460	184,604	201,779
納付率	51.44%	58.20%	61.22%	59.80%	60.42%	60.60%	61.43%	64.57%	65.13%	67.04%	68.27%	69.79%
（督励対象月数）	23,259	38,998	48,114	62,955	74,461	86,768	97,037	101,005	109,808	113,091	118,889	122,693
（督励納付月数）	8,979	16,374	17,667	19,309	20,904	22,601	24,410	27,569	29,147	30,765	33,074	35,349
	平成18年度											
	4月	5月	6月	7月	8月	9月	10月	11月	12月	1月	2月	3月
納付対象月数	25,063	48,313	72,281	99,875	128,195	154,162	177,959	200,906	224,071	247,429	272,170	292,241
納付月数	14,637	30,221	45,863	61,553	77,446	93,640	109,594	126,556	142,405	158,167	174,363	190,630
納付率	58.40%	62.55%	63.45%	61.63%	60.41%	60.74%	61.58%	62.99%	63.55%	63.92%	64.06%	65.23%
（督励対象月数）	18,549	33,676	42,941	55,979	69,764	81,272	90,516	99,132	107,809	116,810	127,492	133,445
（督励納付月数）	8,123	15,584	16,523	17,657	19,015	20,750	22,151	24,782	26,143	27,548	29,685	31,834
	平成19年度											
	4月	5月	6月	7月	8月	9月	10月	11月	12月	1月	2月	3月
納付対象月数	24,888	49,325	73,090	102,125	127,991	153,676	178,925	203,410	227,863	255,434	284,094	308,919
納付月数	13,848	28,316	43,049	57,886	72,665	88,080	103,194	119,069	133,785	148,689	163,675	178,719
納付率	55.64%	57.41%	58.90%	56.68%	56.77%	57.32%	57.67%	58.54%	58.71%	58.21%	57.61%	57.85%
（督励対象月数）	18,232	35,477	45,490	60,858	73,081	85,204	96,863	107,792	118,578	132,683	147,992	159,555
（督励納付月数）	7,192	14,468	15,449	16,619	17,755	19,608	21,132	23,451	24,500	25,938	27,573	29,355
	平成20年度											
	4月	5月	6月	7月	8月	9月	10月	11月	12月	1月	2月	3月
納付対象月数	25,932	50,742	75,149	103,127	128,573	154,514	180,450	204,537	227,974	249,801	271,938	292,687
納付月数	12,892	26,551	40,291	53,989	67,947	81,867	95,769	110,564	124,385	138,145	152,476	166,770
納付率	49.71%	52.33%	53.61%	52.35%	52.85%	52.98%	53.07%	54.06%	54.56%	55.30%	56.07%	56.98%
（督励対象月数）	19,323	37,850	49,302	64,424	77,131	90,317	103,627	115,170	125,923	135,224	145,026	153,354
（督励納付月数）	6,283	13,659	14,444	15,286	16,505	17,670	18,946	21,197	22,334	23,568	25,564	27,437
	平成21年度											
	4月	5月	6月	7月	8月	9月	10月	11月	12月	1月	2月	3月
納付対象月数	24,979	50,274	73,844	101,841	128,882	153,002	177,502	202,626	226,009	251,007	275,032	—
納付月数	12,099	24,955	37,889	50,755	63,842	76,989	90,449	104,176	117,035	129,965	143,323	—
納付率	48.44%	49.64%	51.31%	49.84%	49.54%	50.32%	50.96%	51.41%	51.78%	51.78%	52.11%	—
（督励対象月数）	18,523	38,175	49,579	65,487	80,605	92,803	105,417	118,698	130,134	143,348	155,729	—
（督励納付月数）	5,643	12,856	13,624	14,401	15,565	16,790	18,364	20,248	21,160	22,306	24,020	—

（注1）現年度保険料における納付対象月数とは、当該年度分の保険料として納付すべき月数（全額免除月数および学生納付督励月数、納付猶予月数は含まれない）であり、納付月数はそのうち当該年度中（翌年4月末まで）に実際に納付された月数である。また、納付率は納付対象月数に占める納付月数の割合である。
 （注2）現年度保険料納付実績、過年度保険料納付実績ともに、年間の取納推移は一定ではなく、年度当初や年末などに伸びる割合が大きくなる時期がある。また、免除等承認期間が終了する7月に、いったん納付対象月数が多くなるため納付率が伸びない場合もある。
 （注3）督励対象月数とは、納付対象月数から、納付期限内に納付された月数を除いた月数である。また、督励納付月数とは、納付月数から納付期限内に納付された月数を除いた月数である。

〈過年度保険料納付実績〉

(月/%)

		平成17年度											
		4月	5月	6月	7月	8月	9月	10月	11月	12月	1月	2月	3月
15年度分	納付対象月数	376,818	377,639	378,692	379,289	379,931	380,614	381,346	382,205	382,805	383,552	384,308	384,932
	納付月数	231,799	232,994	233,970	235,163	236,108	237,011	237,916	238,706	239,385	240,096	240,784	241,280
	納付率	61.51%	61.70%	61.78%	62.00%	62.14%	62.27%	62.39%	62.45%	62.53%	62.60%	62.65%	62.68%
	(督促対象月数)	—	145,840	145,698	145,319	144,768	144,506	144,335	144,289	144,099	144,167	144,212	144,148
	(督促納付月数)	—	1,195	976	1,193	945	903	905	790	679	711	688	496
16年度分	納付対象月数	344,920	345,491	346,470	347,197	347,962	348,878	349,639	350,621	351,264	352,131	352,991	353,759
	納付月数	212,252	213,579	214,649	215,924	216,670	217,376	218,065	219,048	219,729	220,521	221,434	222,297
	納付率	61.54%	61.82%	61.95%	62.19%	62.27%	62.31%	62.37%	62.47%	62.55%	62.62%	62.73%	62.84%
	(督促対象月数)	—	133,239	132,891	132,548	132,038	132,208	132,263	132,556	132,216	132,402	132,470	132,325
	(督促納付月数)	—	1,327	1,070	1,275	746	706	689	983	681	792	913	863
		平成18年度											
		4月	5月	6月	7月	8月	9月	10月	11月	12月	1月	2月	3月
16年度分	納付対象月数	354,606	355,431	356,196	357,090	357,738	358,444	359,002	359,635	360,236	360,605	361,294	361,752
	納付月数	223,497	224,475	225,216	226,084	227,134	228,005	228,905	229,721	230,620	231,292	231,971	232,395
	納付率	63.03%	63.16%	63.23%	63.31%	63.49%	63.61%	63.76%	63.88%	64.02%	64.14%	64.21%	64.24%
	(督促対象月数)	132,309	131,934	131,721	131,874	131,654	131,310	130,997	130,730	130,515	129,985	130,002	129,781
	(督促納付月数)	1,200	978	741	868	1,050	871	900	816	899	672	679	424
17年度分	納付対象月数	290,838	290,894	290,939	289,958	290,577	290,791	289,534	289,637	290,231	290,574	291,340	291,861
	納付月数	203,490	204,494	205,250	205,775	206,440	207,038	207,588	208,357	208,922	209,517	210,036	210,671
	納付率	69.97%	70.30%	70.55%	70.97%	71.04%	71.20%	71.70%	71.94%	71.98%	72.10%	72.09%	72.18%
	(督促対象月数)	89,059	87,404	86,445	84,708	84,802	84,351	82,496	82,049	81,874	81,652	81,823	81,825
	(督促納付月数)	1,711	1,004	756	525	665	598	550	769	565	595	519	635
		平成19年度											
		4月	5月	6月	7月	8月	9月	10月	11月	12月	1月	2月	3月
17年度分	納付対象月数	292,691	293,328	293,939	294,542	294,996	295,742	296,320	296,807	297,140	298,075	298,975	299,647
	納付月数	211,627	212,362	213,270	214,143	214,810	215,675	216,450	217,172	217,890	218,483	219,034	219,428
	納付率	72.30%	72.40%	72.56%	72.70%	72.82%	72.93%	73.05%	73.17%	73.33%	73.30%	73.26%	73.23%
	(督促対象月数)	82,020	81,701	81,577	81,272	80,853	80,932	80,645	80,357	79,968	80,185	80,492	80,613
	(督促納付月数)	956	735	908	873	667	865	775	722	718	593	551	394
18年度分	納付対象月数	292,508	291,339	290,242	290,124	290,051	290,812	291,504	292,049	292,531	295,198	296,370	297,214
	納付月数	192,269	193,217	194,312	195,106	195,688	196,478	197,206	197,975	198,441	198,902	199,461	200,225
	納付率	65.73%	66.32%	66.95%	67.25%	67.47%	67.56%	67.65%	67.79%	67.84%	67.38%	67.30%	67.37%
	(督促対象月数)	101,878	99,070	97,025	95,812	94,945	95,124	95,026	94,843	94,556	96,757	97,468	97,753
	(督促納付月数)	1,639	948	1,095	794	582	790	728	769	466	461	559	764
		平成20年度											
		4月	5月	6月	7月	8月	9月	10月	11月	12月	1月	2月	3月
18年度分	納付対象月数	297,584	298,143	298,864	299,410	299,759	300,419	300,864	301,244	301,771	302,174	302,703	303,034
	納付月数	201,150	202,113	203,045	203,889	204,730	205,534	206,351	207,043	207,666	208,273	208,714	209,246
	納付率	67.59%	67.79%	67.94%	68.10%	68.30%	68.42%	68.59%	68.73%	68.82%	68.92%	68.95%	69.05%
	(督促対象月数)	97,359	96,993	96,751	96,365	95,870	95,689	95,330	94,893	94,728	94,508	94,430	94,320
	(督促納付月数)	925	963	932	844	841	804	817	692	623	607	441	532
19年度分	納付対象月数	307,514	306,679	306,132	304,904	304,920	305,586	306,038	306,429	307,032	307,415	307,992	308,419
	納付月数	180,090	181,023	181,792	182,344	183,301	183,828	184,356	185,004	185,440	185,971	186,467	187,163
	納付率	58.56%	59.03%	59.38%	59.80%	60.11%	60.16%	60.24%	60.37%	60.40%	60.50%	60.54%	60.68%
	(督促対象月数)	128,795	126,589	125,109	123,112	122,576	122,285	122,210	122,073	122,028	121,975	122,021	121,952
	(督促納付月数)	1,371	933	769	552	957	527	528	648	436	531	496	696
		平成21年度											
		4月	5月	6月	7月	8月	9月	10月	11月	12月	1月	2月	3月
19年度分	納付対象月数	308,953	310,886	311,532	312,071	312,454	312,999	313,435	313,740	313,955	314,425	315,003	—
	納付月数	188,085	188,875	189,753	190,765	191,447	192,260	193,019	193,558	194,052	194,492	194,917	—
	納付率	60.88%	60.75%	60.91%	61.13%	61.27%	61.43%	61.58%	61.69%	61.81%	61.86%	61.88%	—
	(督促対象月数)	121,790	122,801	122,657	122,318	121,889	121,552	121,175	120,721	120,397	120,373	120,511	—
	(督促納付月数)	922	790	878	1,012	682	813	759	539	494	440	425	—
20年度分	納付対象月数	292,296	299,960	298,723	297,197	297,327	297,612	298,541	299,008	299,171	299,658	300,256	—
	納付月数	167,959	168,714	169,557	170,513	171,075	171,639	172,129	172,905	173,210	173,592	173,993	—
	納付率	57.46%	56.25%	56.76%	57.37%	57.54%	57.67%	57.66%	57.83%	57.90%	57.93%	57.95%	—
	(督促対象月数)	125,526	132,001	130,009	127,640	126,814	126,537	126,902	126,879	126,266	126,448	126,664	—
	(督促納付月数)	1,189	755	843	956	562	564	490	776	305	382	401	—

(注1) 過年度保険料における納付対象月数とは、当該年度分の保険料として納付すべき月数(全額免除月数および学生納付督促月数、納付猶予月数は含まれない)であり、納付月数はそのうち当該年度中(翌年4月末まで)及び過年度中(翌年度及び翌々年度)に実際に納付された月数である。また、納付率は納付対象月数に占める納付月数の割合である。
 (注2) 現年度保険料納付実績、過年度保険料納付実績ともに、年間の収納推移は一定ではなく、年度当初や年末などに伸びる割合が大きくなる時期がある。また、免除等承認期間が終了する7月に、いったん納付対象月数が多くなるため納付率が伸びない場合もある。
 (注3) 過年度保険料における督促対象月数は、納付対象月数から納付月数を除いた部分となる。また、督促納付月数は、納付月数の当月分と前月分の差となる。

〈免除等承認件数〉

(人)

	平成17年度											
	4月	5月	6月	7月	8月	9月	10月	11月	12月	1月	2月	3月
申請免除(全額)	417	86	713	1,730	5,472	1,619	613	964	1,981	582	1,308	975
学生納付特例	102	846	1,681	527	129	237	205	112	199	71	160	83
若年者納付猶予	68	5	286	437	214	313	164	283	356	130	312	250
	平成18年度											
	4月	5月	6月	7月	8月	9月	10月	11月	12月	1月	2月	3月
申請免除(全額)	831	266	321	3,744	4,555	413	962	1,198	969	577	409	459
学生納付特例	118	1,882	940	79	373	23	153	178	189	95	93	70
若年者納付猶予	199	108	63	343	391	49	161	206	182	96	77	61
	平成19年度											
	4月	5月	6月	7月	8月	9月	10月	11月	12月	1月	2月	3月
申請免除(全額)	662	326	342	4,187	3,075	1,444	760	496	507	340	344	328
学生納付特例	970	1,348	356	260	159	201	194	152	96	99	95	131
若年者納付猶予	123	100	71	382	185	238	111	78	63	51	77	60
	平成20年度											
	4月	5月	6月	7月	8月	9月	10月	11月	12月	1月	2月	3月
申請免除(全額)	360	405	394	3,162	3,277	1,554	488	301	543	587	704	664
学生納付特例	1,334	810	319	216	247	234	171	157	107	136	104	147
若年者納付猶予	66	93	80	254	319	154	72	50	116	62	90	88
	平成21年度											
	4月	5月	6月	7月	8月	9月	10月	11月	12月	1月	2月	3月
申請免除(全額)	619	288	537	3,817	3,493	1,270	1,113	962	568	397	328	441
学生納付特例	1,454	657	479	265	179	140	179	121	96	132	89	173
若年者納付猶予	133	51	96	299	342	136	163	104	102	48	49	47

(注1)「申請免除(全額)」及び「若年者納付猶予」は、7月から翌年6月までを承認年度としていることから、承認件数は8～9月にかけて多い傾向がある。

(注2)「学生納付特例」は、4月から良く3月までを承認年度としていることから、承認件数は4～5月にかけて多い傾向がある。

〈納付督促状況〉

(件)

実施期間		17年5月～18年4月	18年5月～19年4月	19年5月～19年9月	
国	戸別訪問	30,942	25,211	19,458	
	【うち接触件数】	16,398	16,343	6,871	
	電話督促	40,966	15,265	3,188	
	(職員等)	26,168	619	45	
	(外部委託)	14,798	14,646	3,143	
	【うち接触件数】	17,619	8,848	1,928	
	文書督促	70,403	12,075	22,730	
	(催告状送付数)	51,714	0	11,084	
	(免除等勧奨送付数)	18,689	12,075	11,646	
	集合徴収(呼出)案内数	8,743	10,328	2,440	
実施期間		19年10月～20年4月	20年5月～20年9月	20年10月～21年4月	21年5月～21年9月
国	戸別訪問	3,232	3,066	4,558	1,874
	【うち接触件数】	1,997	1,832	2,633	1,143
	電話督促				
	(職員等)				
	(外部委託)				
	【うち接触件数】				
	文書督促				
	(催告状送付数)				
	(免除等勧奨送付数)				
	集合徴収(呼出)案内数				
民間事業者	戸別訪問	1,623	1,088	1,855	1,657
	【うち接触件数】	178	144	245	182
	電話督促	46,281	29,700	39,194	22,308
	【うち接触件数】	7,609	6,625	7,893	5,077
	文書督促	986	1,427	2,948	285

(注1) 電話督促については、国での実施は督促対象件数を、民間事業者での実施は実際の架電件数を計上している。

(注2) 納付督促の組み合わせについて、国で実施していた戸別訪問は、電話及び文書による督促の後、主に短期未納者を旧国民年金推進員が、中・長期未納者を職員等が実施。

(注3) 市場化テスト事業による民間委託後の国の戸別訪問件数は、特定業務契約職員(旧国民年金推進員)によるものである。

〈納付督促体制〉

(人)

	18年度	19年度	20年度	21年度
国民年金推進員	6	7	2	2

(注1) 職員については、収納業務を兼務している者を含めて計上している。

(注2) 平成19年10月から保険料滞納者に対する納付督促業務について民間競争入札を実施しており、業務受託先における従事人数は不明。

〈新規口座振替等獲得実績〉

(件)

19年度	20年度	21年度
1	1	0

(注) 市場化テスト事業による民間事業者の納付督促により新規口座振替及びクレジットカード納付の申出を獲得できた件数を計上している。なお、項目の各年度の対象月は以下のとおり。

平成19年度…平成19年10月～平成20年4月

平成20年度…平成20年5月～平成21年4月

平成21年度…平成21年5月～平成21年9月

5 従来の実施方法等

従来の業務実施における取扱い数量等については、以下の通り。

【久留米 年金事務所】 (平成20年10月事業開始)

【基本情報】

〈被保険者情報(各年度末時点)〉

(人)

		平成18年度	平成19年度	平成20年度
第1号被保険者(任意加入者含む)		104,967	101,674	98,522
未納者	短期未納者	14,373	14,273	14,382
	中期未納者	7,822	9,095	8,943
	長期未納者	19,619	20,399	20,160
	計	41,814	43,767	43,485
全額免除者	法定免除者	6,679	6,605	6,687
	申請免除(全額)者	12,388	12,229	12,862
	学生納付特例者	8,482	8,421	8,398
	若年者納付猶予者	2,519	2,443	2,287
計		30,068	29,698	30,234

(注1)「未納者」は、各年度末時点において、2年以内の間に納付すべき期間を有する者の合計である。
 (注2)「全額免除者」は、各年度末時点において、「全額免除者」欄の各事項に該当している者の合計である。そのため、2年以内の間に納付すべき期間を有する場合、上記「未納者」にも該当する場合もある。
 (注3)「未納者」欄の区分は、「(参考:未納月数別の未納者数)」のうち、1～6カ月を「短期未納者」、7～12カ月を「中期未納者」、13～24カ月を「長期未納者」としている。

(参考:未納月数別の未納者数(各年度末時点))

(左項「未納者数(人)」:右項「分布割合(%)」)

未納月数	平成18年度		平成19年度		平成20年度		未納月数	平成18年度		平成19年度		平成20年度	
1カ月	4,230	10.12%	4,076	9.31%	3,839	8.83%	13カ月	593	1.42%	809	1.85%	766	1.76%
2カ月	2,390	5.72%	2,389	5.46%	2,391	5.50%	14カ月	551	1.32%	708	1.62%	640	1.47%
3カ月	3,668	8.77%	3,705	8.47%	3,929	9.04%	15カ月	1,501	3.59%	1,731	3.96%	1,744	4.01%
4カ月	1,543	3.69%	1,544	3.53%	1,577	3.63%	16カ月	450	1.08%	576	1.32%	532	1.22%
5カ月	1,332	3.19%	1,223	2.79%	1,283	2.95%	17カ月	485	1.16%	584	1.33%	489	1.12%
6カ月	1,210	2.89%	1,336	3.05%	1,363	3.13%	18カ月	501	1.20%	628	1.43%	568	1.31%
7カ月	996	2.38%	1,113	2.54%	1,048	2.41%	19カ月	437	1.05%	573	1.31%	523	1.20%
8カ月	947	2.26%	1,170	2.67%	1,062	2.44%	20カ月	471	1.13%	578	1.32%	505	1.16%
9カ月	2,390	5.72%	2,608	5.96%	2,336	5.37%	21カ月	1,132	2.71%	1,653	3.78%	1,640	3.77%
10カ月	755	1.81%	984	2.25%	933	2.15%	22カ月	527	1.26%	564	1.29%	579	1.33%
11カ月	709	1.70%	962	2.20%	916	2.11%	23カ月	650	1.55%	697	1.59%	687	1.58%
12カ月	2,025	4.84%	2,258	5.16%	2,648	6.09%	24カ月	12,321	29.47%	11,298	25.81%	11,487	26.42%

【事業実績】

〈提供未納者データ件数(月別平均)〉

(人)

平成19年度											
4月	5月	6月	7月	8月	9月	10月	11月	12月	1月	2月	3月
-	-	-	-	-	-	-	-	-	-	-	-
平成20年度											
4月	5月	6月	7月	8月	9月	10月	11月	12月	1月	2月	3月
-	-	-	-	-	28,693	28,777	27,852	27,591	27,060	26,068	25,978
平成21年度											
4月	5月	6月	7月	8月	9月	10月	11月	12月	1月	2月	3月
25,889	25,072	37,472	39,381	30,973	23,273	22,836	22,989	25,052	30,263	30,544	30,620

(注1)上記は、前回事業の実施に当たり、受託事業者実際に提供した未納者データ(督促対象)件数の平均(月別)である。
 (注2)今回の事業に当たっては、前回事業より業務範囲が拡大しているため、提供未納者データ(督促対象)は10%程度の増加が見込まれる。

〈電話番号収録率(平成21年5月末時点)〉

平成21年度
68.72%

(注)上記の電話番号収録率は、「未納者」における収録率である。「第1号被保険者」及び「全額免除者」についても、概ね同程度の割合と見込まれる。

〈口座振替率等〉

(人/%)

	平成18年度末	平成19年度末	平成20年度末
口座振替者数	36,969	34,056	32,070
口座振替者率	49.36%	47.32%	46.96%
クレジットカード納付者数	-	53	249
クレジットカード納付者率	-	0.07%	0.36%

(注) 口座振替者(クレジットカード納付者)率 = 口座振替者(クレジットカード納付者) / 保険料納付対象者数 × 100

（現年度保険料納付実績）

（月／％）

	平成17年度											
	4月	5月	6月	7月	8月	9月	10月	11月	12月	1月	2月	3月
納付対象月数	86,104	163,883	241,960	324,344	401,138	480,799	556,163	620,733	691,623	758,809	827,595	889,655
納付月数	49,584	102,569	155,939	210,252	264,376	318,867	373,499	430,528	484,780	539,282	595,656	651,099
納付率	57.59%	62.59%	64.45%	64.82%	65.91%	66.32%	67.16%	69.36%	70.09%	71.07%	71.97%	73.19%
（督励対象月数）	67,897	114,299	142,389	175,067	202,180	232,251	258,185	273,431	294,377	311,962	331,857	344,389
（督励納付月数）	31,377	52,985	56,368	60,975	65,418	70,319	75,521	83,226	87,534	92,435	99,918	105,833
	平成18年度											
	4月	5月	6月	7月	8月	9月	10月	11月	12月	1月	2月	3月
納付対象月数	77,012	149,677	223,939	298,807	376,709	451,091	520,950	592,014	663,043	734,351	806,141	868,699
納付月数	48,366	99,401	150,666	201,957	253,944	306,090	358,747	413,605	465,970	517,937	572,011	624,948
納付率	62.80%	66.41%	67.28%	67.59%	67.41%	67.86%	68.86%	69.86%	70.28%	70.53%	70.96%	71.94%
（督励対象月数）	57,235	101,311	127,076	153,722	183,901	210,709	232,944	256,741	280,067	303,962	329,223	344,863
（督励納付月数）	28,589	51,035	53,803	56,872	61,136	65,708	70,741	78,332	82,994	87,548	95,093	101,112
	平成19年度											
	4月	5月	6月	7月	8月	9月	10月	11月	12月	1月	2月	3月
納付対象月数	74,855	146,642	216,965	295,619	368,529	441,927	515,270	586,055	659,694	733,187	803,585	867,216
納付月数	46,180	94,159	142,843	191,429	240,207	289,876	340,079	391,648	440,506	488,964	538,576	588,320
納付率	61.69%	64.21%	65.84%	64.76%	65.18%	65.59%	66.00%	66.83%	66.77%	66.69%	67.02%	67.84%
（督励対象月数）	54,682	100,462	125,051	158,179	185,978	214,786	243,319	269,459	298,094	327,026	353,449	373,215
（督励納付月数）	26,007	47,979	50,929	53,989	57,656	62,735	68,128	75,052	78,906	82,803	88,440	94,319
	平成20年度											
	4月	5月	6月	7月	8月	9月	10月	11月	12月	1月	2月	3月
納付対象月数	71,828	140,934	209,180	281,941	351,650	421,901	489,560	555,690	623,367	690,282	756,576	822,465
納付月数	42,557	87,663	132,742	177,453	222,673	268,835	314,459	362,246	406,817	451,134	497,302	543,323
納付率	59.25%	62.20%	63.46%	62.94%	63.32%	63.72%	64.23%	65.19%	65.26%	65.36%	65.73%	66.06%
（督励対象月数）	52,124	98,377	123,797	154,202	182,181	210,824	237,050	261,977	287,968	313,872	339,894	365,053
（督励納付月数）	22,853	45,106	47,359	49,714	53,204	57,758	61,949	68,533	71,418	74,724	80,620	85,911
	平成21年度											
	4月	5月	6月	7月	8月	9月	10月	11月	12月	1月	2月	3月
納付対象月数	68,802	134,996	200,734	271,247	340,204	406,822	473,114	540,884	608,046	672,452	738,662	—
納付月数	39,644	81,742	124,071	166,057	208,388	251,217	293,616	337,724	379,509	421,054	464,333	—
納付率	57.62%	60.55%	61.81%	61.22%	61.25%	61.75%	62.06%	62.44%	62.41%	62.61%	62.86%	—
（督励対象月数）	49,293	95,352	121,095	151,768	181,499	209,083	236,420	265,654	293,826	319,665	347,890	—
（督励納付月数）	20,135	42,098	44,432	46,578	49,683	53,478	56,922	62,494	65,289	68,267	73,561	—

（注1）現年度保険料における納付対象月数とは、当該年度分の保険料として納付すべき月数（全額免除月数および学生納付督励月数、納付猶予月数は含まれない）であり、納付月数はそのうち当該年度中（翌年4月末まで）に実際に納付された月数である。また、納付率は納付対象月数に占める納付月数の割合である。
 （注2）現年度保険料納付実績、過年度保険料納付実績ともに、年間の取納推移は一定ではなく、年度当初や年末などに伸びる割合が大きくなる時期がある。また、免除等承認期間が終了する7月に、いったん納付対象月数が多くなるため納付率が伸びない場合もある。
 （注3）督励対象月数とは、納付対象月数から、納付期限内に納付された月数を除いた月数である。また、督励納付月数とは、納付月数から納付期限内に納付された月数を除いた月数である。

〈過年度保険料納付実績〉

(月/%)

平成17年度												
	4月	5月	6月	7月	8月	9月	10月	11月	12月	1月	2月	3月
15年度分												
納付対象月数	1,049,119	1,050,121	1,050,914	1,051,788	1,052,287	1,053,037	1,053,741	1,054,418	1,054,886	1,055,752	1,056,555	1,057,250
納付月数	728,578	730,816	732,692	735,058	736,838	738,711	740,403	742,005	743,374	744,841	746,199	747,055
納付率	69.45%	69.59%	69.72%	69.89%	70.02%	70.15%	70.26%	70.37%	70.47%	70.55%	70.63%	70.66%
(督促対象月数)	—	321,543	320,098	319,096	317,229	316,199	315,030	314,015	312,881	312,378	311,714	311,051
(督促納付月数)	—	2,238	1,876	2,366	1,780	1,873	1,692	1,602	1,369	1,467	1,358	856
16年度分												
納付対象月数	994,904	995,986	997,436	998,469	999,375	1,001,424	1,002,518	1,003,360	1,004,106	1,005,367	1,006,486	1,007,399
納付月数	678,845	681,966	684,441	687,671	689,483	691,538	693,271	696,091	697,657	699,603	701,723	703,580
納付率	68.23%	68.47%	68.62%	68.87%	68.99%	69.06%	69.15%	69.38%	69.48%	69.59%	69.72%	69.84%
(督促対象月数)	—	317,141	315,470	314,028	311,704	311,941	310,980	310,089	308,015	307,710	306,883	305,676
(督促納付月数)	—	3,121	2,475	3,230	1,812	2,055	1,733	2,820	1,566	1,946	2,120	1,857
平成18年度												
	4月	5月	6月	7月	8月	9月	10月	11月	12月	1月	2月	3月
16年度分												
納付対象月数	1,008,304	1,009,249	1,009,945	1,010,687	1,011,139	1,011,894	1,012,416	1,012,897	1,013,350	1,014,064	1,014,684	1,015,739
納付月数	705,916	707,934	709,544	711,666	714,052	716,113	718,633	720,549	722,601	724,090	725,691	726,596
納付率	70.01%	70.14%	70.26%	70.41%	70.62%	70.77%	70.98%	71.14%	71.31%	71.40%	71.52%	71.53%
(督促対象月数)	304,724	303,333	302,011	301,143	299,473	297,842	296,303	294,264	292,801	291,463	290,594	290,048
(督促納付月数)	2,336	2,018	1,610	2,122	2,386	2,061	2,520	1,916	2,052	1,489	1,601	905
17年度分												
納付対象月数	889,721	889,146	888,778	886,905	887,321	887,222	885,609	884,648	885,246	886,152	886,961	888,328
納付月数	655,720	658,213	660,022	661,742	663,922	665,729	667,851	670,102	671,772	673,335	675,161	676,731
納付率	73.70%	74.03%	74.26%	74.61%	74.82%	75.04%	75.41%	75.75%	75.89%	75.98%	76.12%	76.18%
(督促対象月数)	238,622	233,426	230,565	226,883	225,579	223,300	219,880	216,797	215,144	214,380	213,626	213,167
(督促納付月数)	4,621	2,493	1,809	1,720	2,180	1,807	2,122	2,251	1,670	1,563	1,826	1,570
平成19年度												
	4月	5月	6月	7月	8月	9月	10月	11月	12月	1月	2月	3月
17年度分												
納付対象月数	889,177	890,009	890,830	892,214	892,642	894,290	894,485	895,161	896,142	897,048	897,545	898,222
納付月数	678,912	680,721	682,789	684,713	686,258	688,318	689,892	691,356	692,833	694,098	695,339	696,419
納付率	76.35%	76.48%	76.65%	76.74%	76.88%	76.97%	77.13%	77.23%	77.31%	77.38%	77.47%	77.53%
(督促対象月数)	212,446	211,097	210,109	209,425	207,929	208,032	206,167	205,269	204,786	204,215	203,447	202,883
(督促納付月数)	2,181	1,809	2,068	1,924	1,545	2,060	1,574	1,464	1,477	1,265	1,241	1,080
18年度分												
納付対象月数	869,191	869,194	867,955	871,902	871,747	874,191	874,939	875,966	877,234	878,582	879,371	880,316
納付月数	629,754	632,245	635,266	637,243	639,057	641,007	642,906	645,322	646,739	647,997	649,642	651,673
納付率	72.45%	72.74%	73.19%	73.09%	73.31%	73.33%	73.48%	73.67%	73.72%	73.75%	73.88%	74.03%
(督促対象月数)	244,243	239,440	235,710	236,636	234,504	235,134	233,932	233,060	231,912	231,843	231,374	230,674
(督促納付月数)	4,806	2,491	3,021	1,977	1,814	1,950	1,899	2,416	1,417	1,258	1,645	2,031
平成20年度												
	4月	5月	6月	7月	8月	9月	10月	11月	12月	1月	2月	3月
18年度分												
納付対象月数	881,240	881,735	882,307	882,770	883,330	883,855	884,138	884,795	885,258	885,811	886,380	886,972
納付月数	653,960	655,742	657,390	658,929	660,235	661,600	663,136	664,301	665,545	666,605	667,421	668,420
納付率	74.21%	74.37%	74.51%	74.64%	74.74%	74.85%	75.00%	75.08%	75.18%	75.25%	75.30%	75.36%
(督促対象月数)	229,567	227,775	226,565	225,380	224,401	223,620	222,538	221,659	220,957	220,266	219,775	219,551
(督促納付月数)	2,287	1,782	1,648	1,539	1,306	1,365	1,536	1,165	1,244	1,060	816	999
19年度分												
納付対象月数	866,806	865,010	863,597	862,285	861,775	862,116	862,349	863,331	863,985	864,637	865,683	866,341
納付月数	592,827	595,291	597,190	598,593	599,902	601,368	602,724	604,558	605,539	606,526	608,066	609,925
納付率	68.39%	68.82%	69.15%	69.42%	69.61%	69.75%	69.89%	70.03%	70.09%	70.15%	70.24%	70.40%
(督促対象月数)	278,486	272,183	268,306	265,095	263,182	262,214	260,981	260,607	259,427	259,098	259,157	258,275
(督促納付月数)	4,507	2,464	1,899	1,403	1,309	1,466	1,356	1,834	981	987	1,540	1,859
平成21年度												
	4月	5月	6月	7月	8月	9月	10月	11月	12月	1月	2月	3月
19年度分												
納付対象月数	866,695	867,625	868,278	868,659	869,161	869,532	870,159	870,519	870,840	871,134	871,640	—
納付月数	611,915	613,468	615,269	617,521	618,975	620,704	622,335	623,454	624,578	625,456	626,333	—
納付率	70.60%	70.71%	70.86%	71.09%	71.22%	71.38%	71.52%	71.62%	71.72%	71.80%	71.86%	—
(督促対象月数)	256,770	255,710	254,810	253,390	251,640	250,557	249,455	248,184	247,386	246,556	246,184	—
(督促納付月数)	1,990	1,553	1,801	2,252	1,454	1,729	1,631	1,119	1,124	878	877	—
20年度分												
納付対象月数	817,962	817,717	818,836	818,162	819,900	820,712	823,919	824,407	825,914	826,693	828,229	—
納付月数	547,081	549,704	551,595	553,928	555,504	556,757	557,918	559,729	560,609	561,480	562,707	—
納付率	66.88%	67.22%	67.36%	67.70%	67.75%	67.84%	67.72%	67.89%	67.88%	67.92%	67.94%	—
(督促対象月数)	274,639	270,636	269,132	266,567	265,972	265,208	267,162	266,489	266,185	266,084	266,749	—
(督促納付月数)	3,758	2,623	1,891	2,333	1,576	1,253	1,161	1,811	880	871	1,227	—

(注1) 過年度保険料における納付対象月数とは、当該年度分の保険料として納付すべき月数(全額免除月数および学生納付督促月数、納付猶予月数は含まれない)であり、納付月数はそのうち当該年度中(翌年4月末まで)及び過年度中(翌年度及び翌々年度)に実際に納付された月数である。また、納付率は納付対象月数に占める納付月数の割合である。
 (注2) 現年度保険料納付実績、過年度保険料納付実績ともに、年間の収納推移は一定ではなく、年度当初や年末などに伸びる割合が大きくなる時期がある。また、免除等承認期間が終了する7月に、いったん納付対象月数が多くなるため納付率が伸びない場合もある。
 (注3) 過年度保険料における督促対象月数は、納付対象月数から納付月数を除いた部分となる。また、督促納付月数は、納付月数の当月分と前月分の差となる。

〈免除等承認件数〉

(人)

	平成17年度											
	4月	5月	6月	7月	8月	9月	10月	11月	12月	1月	2月	3月
申請免除(全額)	527	24	557	1,565	5,294	2,297	1,102	1,144	2,855	1,303	1,700	1,240
学生納付特例	154	1,212	3,690	1,221	491	483	342	361	290	262	247	201
若年者納付猶予	46	3	258	276	539	793	480	417	795	392	536	479
	平成18年度											
	4月	5月	6月	7月	8月	9月	10月	11月	12月	1月	2月	3月
申請免除(全額)	1,555	382	342	2,960	8,009	306	1,010	1,709	995	638	421	476
学生納付特例	494	2,442	2,278	237	1,179	152	604	403	390	377	324	261
若年者納付猶予	604	152	113	682	1,483	85	301	495	286	142	113	163
	平成19年度											
	4月	5月	6月	7月	8月	9月	10月	11月	12月	1月	2月	3月
申請免除(全額)	1,262	313	348	8,091	1,715	1,399	1,230	565	810	490	437	562
学生納付特例	874	2,155	2,053	1,001	560	573	442	322	327	304	303	294
若年者納付猶予	365	123	119	1,552	291	420	218	107	228	128	157	134
	平成20年度											
	4月	5月	6月	7月	8月	9月	10月	11月	12月	1月	2月	3月
申請免除(全額)	869	458	546	8,121	1,711	1,845	638	792	927	532	542	899
学生納付特例	2,934	1,503	1,051	651	454	433	276	500	373	280	218	378
若年者納付猶予	225	147	132	1,605	297	429	130	160	118	89	90	105
	平成21年度											
	4月	5月	6月	7月	8月	9月	10月	11月	12月	1月	2月	3月
申請免除(全額)	444	893	792	7,991	2,970	1,246	1,109	1,157	682	573	575	753
学生納付特例	3,102	1,536	1,179	634	436	339	368	341	216	263	286	311
若年者納付猶予	70	143	132	1,398	406	219	178	141	81	64	54	98

(注1)「申請免除(全額)」及び「若年者納付猶予」は、7月から翌年6月までを承認年度としていることから、承認件数は8～9月にかけて多い傾向がある。

(注2)「学生納付特例」は、4月から良く3月までを承認年度としていることから、承認件数は4～5月にかけて多い傾向がある。

〈納付督促状況〉

(件)

実施期間	17年5月～18年4月	18年5月～19年4月	19年5月～20年4月	20年5月～20年9月	
国	戸別訪問	74,558	51,619	59,251	20,190
	【うち接触件数】	43,833	32,788	34,182	14,535
	電話督促	75,386	28,310	19,356	6,786
	(職員等)	52,497	2,139	389	27
	(外部委託)	22,889	26,171	18,967	6,759
	【うち接触件数】	39,378	19,020	12,787	4,964
	文書督促	166,028	24,734	51,916	35,669
	(催告状送付数)	142,118	0	41,043	27,908
	(免除等勧奨送付数)	23,910	24,734	10,873	7,761
	集合徴収(呼出)案内数	10,734	44,214	5,731	0
民間事業者	戸別訪問				
	【うち接触件数】				
	電話督促				
	【うち接触件数】				
国	実施期間	20年10月～21年4月	21年5月～21年9月		
	戸別訪問	8,182	4,267		
	【うち接触件数】	4,803	2,510		
	電話督促				
	(職員等)				
	(外部委託)				
	【うち接触件数】				
	文書督促				
	(催告状送付数)				
	(免除等勧奨送付数)				
集合徴収(呼出)案内数					
民間事業者	戸別訪問	31	114		
	【うち接触件数】	18	29		
	電話督促	55,099	37,284		
	【うち接触件数】	8,552	4,274		
	文書督促	30,608	37,405		

(注1) 電話督促については、国での実施は督促対象件数を、民間事業者での実施は実際の架電件数を計上している。

(注2) 納付督促の組み合わせについて、国で実施していた戸別訪問は、電話及び文書による督促の後、主に短期未納者を旧国民年金推進員が、中・長期未納者を職員等が実施。

(注3) 市場化テスト事業による民間委託後の国の戸別訪問件数は、特定業務契約職員(旧国民年金推進員)によるものである。

〈納付督促体制〉

(人)

	18年度	19年度	20年度	21年度
国民年金推進員	9	12	14	4

(注1) 職員については、取納業務を兼務している者を含めて計上している。

(注2) 平成19年10月から保険料滞納者に対する納付督促業務について民間競争入札を実施しており、業務受託先における従事人数は不明。

〈新規口座振替等獲得実績〉

20年度	21年度
5	3

(注) 市場化テスト事業による民間事業者の納付督促により新規口座振替及びクレジットカード納付の申出を獲得できた件数を計上している。なお、項目の各年度の対象月は以下のとおり。
平成20年度…平成20年10月～平成21年4月
平成21年度…平成21年5月～平成21年9月

5 従来の実施方法等

従来の業務実施における取扱い数量等については、以下の通り。

【 大牟田 年金事務所 】 (平成20年10月事業開始)

【基本情報】

〈被保険者情報(各年度末時点)〉

(人)

		平成18年度	平成19年度	平成20年度
第1号被保険者(任意加入者含む)		42,580	40,346	39,612
未納者	短期未納者	4,794	4,923	5,299
	中期未納者	2,768	3,038	3,308
	長期未納者	6,795	6,454	6,358
	計	14,357	14,415	14,965
全額免除者	法定免除者	3,952	3,877	3,767
	申請免除(全額)者	6,565	6,543	6,628
	学生納付特例者	3,141	3,088	3,075
	若年者納付猶予者	1,140	1,107	1,111
計	14,798	14,615	14,581	

(注1)「未納者」は、各年度末時点において、2年以内の間に納付すべき期間を有する者の合計である。

(注2)「全額免除者」は、各年度末時点において、「全額免除者」欄の各事項に該当している者の合計である。そのため、2年以内の間に納付すべき期間を有する場合、上記「未納者」にも該当する場合もある。

(注3)「未納者」欄の区分は、「(参考:未納月数別の未納者数)」のうち、1～6カ月を「短期未納者」、7～12カ月を「中期未納者」、13～24カ月を「長期未納者」としている。

(参考:未納月数別の未納者数(各年度末時点))

(左項「未納者数(人)」:右項「分布割合(%)」)

未納月数	平成18年度		平成19年度		平成20年度		未納月数	平成18年度		平成19年度		平成20年度	
1カ月	1,259	8.77%	1,181	8.19%	1,253	8.37%	13カ月	230	1.60%	235	1.63%	263	1.76%
2カ月	825	5.75%	856	5.94%	921	6.15%	14カ月	172	1.20%	229	1.59%	235	1.57%
3カ月	1,438	10.02%	1,526	10.59%	1,609	10.75%	15カ月	741	5.16%	671	4.65%	641	4.28%
4カ月	496	3.45%	519	3.60%	539	3.60%	16カ月	155	1.08%	203	1.41%	181	1.21%
5カ月	425	2.96%	410	2.84%	509	3.40%	17カ月	167	1.16%	205	1.42%	167	1.12%
6カ月	351	2.44%	431	2.99%	468	3.13%	18カ月	197	1.37%	195	1.35%	201	1.34%
7カ月	344	2.40%	384	2.66%	450	3.01%	19カ月	176	1.23%	215	1.49%	177	1.18%
8カ月	306	2.13%	376	2.61%	399	2.67%	20カ月	179	1.25%	197	1.37%	164	1.10%
9カ月	888	6.19%	855	5.93%	915	6.11%	21カ月	407	2.83%	473	3.28%	547	3.66%
10カ月	269	1.87%	311	2.16%	333	2.23%	22カ月	167	1.16%	181	1.26%	195	1.30%
11カ月	260	1.81%	282	1.96%	354	2.37%	23カ月	228	1.59%	218	1.51%	197	1.32%
12カ月	701	4.88%	830	5.76%	857	5.73%	24カ月	3,976	27.69%	3,432	23.81%	3,390	22.65%

【事業実績】

〈提供未納者データ件数(月別平均)〉

(人)

平成19年度											
4月	5月	6月	7月	8月	9月	10月	11月	12月	1月	2月	3月
-	-	-	-	-	-	-	-	-	-	-	-
平成20年度											
4月	5月	6月	7月	8月	9月	10月	11月	12月	1月	2月	3月
-	-	-	-	-	7,729	7,853	7,926	8,027	7,135	7,294	7,366
平成21年度											
4月	5月	6月	7月	8月	9月	10月	11月	12月	1月	2月	3月
7,373	7,120	11,354	12,196	11,361	9,211	7,803	7,722	8,147	9,111	9,368	9,472

(注1)上記は、前回事業の実施に当たり、受託事業者実際に提供した未納者データ(督促対象)件数の平均(月別)である。

(注2)今回の事業に当たっては、前回事業より業務範囲が拡大しているため、提供未納者データ(督促対象)は10%程度の増加が見込まれる。

〈電話番号収録率(平成21年5月末時点)〉

平成21年度
84.08%

(注)上記の電話番号収録率は、「未納者」における収録率である。「第1号被保険者」及び「全額免除者」についても、概ね同程度の割合と見込まれる。

〈口座振替率等〉

(人/%)

	平成18年度末	平成19年度末	平成20年度末
口座振替者数	14,674	13,775	12,845
口座振替者率	52.82%	53.53%	51.32%
クレジットカード納付者数	-	15	78
クレジットカード納付者率	-	0.06%	0.31%

(注) 口座振替者(クレジットカード納付者)率 = 口座振替者(クレジットカード納付者) / 保険料納付対象者数 × 100

（現年度保険料納付実績）

（月／％）

	平成17年度											
	4月	5月	6月	7月	8月	9月	10月	11月	12月	1月	2月	3月
納付対象月数	32,740	62,734	93,285	125,750	156,651	187,224	215,315	239,965	268,580	294,866	319,167	343,071
納付月数	19,686	40,706	61,739	83,208	104,494	125,985	147,297	169,796	190,873	212,473	234,331	256,105
納付率	60.13%	64.89%	66.18%	66.17%	66.70%	67.29%	68.41%	70.76%	71.07%	72.06%	73.42%	74.65%
（督促対象月数）	24,952	43,048	53,770	66,614	77,828	88,826	97,385	102,661	111,568	118,390	123,359	127,776
（督促納付月数）	11,898	21,020	22,224	24,072	25,671	27,587	29,367	32,492	33,861	35,997	38,523	40,810
	平成18年度											
	4月	5月	6月	7月	8月	9月	10月	11月	12月	1月	2月	3月
納付対象月数	28,541	56,424	84,419	113,271	142,928	171,027	196,070	221,825	248,550	274,738	302,129	325,657
納付月数	19,142	39,131	59,030	79,111	99,328	119,711	140,160	161,739	182,467	202,955	224,150	244,920
納付率	67.07%	69.35%	69.93%	69.84%	69.50%	70.00%	71.48%	72.91%	73.41%	73.87%	74.19%	75.21%
（督促対象月数）	20,244	37,282	46,197	56,248	67,291	76,782	83,179	90,396	98,402	105,875	114,874	119,920
（督促納付月数）	10,845	19,989	20,808	22,088	23,691	25,466	27,269	30,310	32,319	34,092	36,895	39,183
	平成19年度											
	4月	5月	6月	7月	8月	9月	10月	11月	12月	1月	2月	3月
納付対象月数	27,142	53,463	79,471	106,839	133,906	160,219	185,533	210,180	234,665	261,300	286,511	313,306
納付月数	18,169	36,990	55,921	74,824	93,885	112,872	132,823	153,059	172,147	191,080	210,307	229,543
納付率	66.94%	69.19%	70.37%	70.03%	70.11%	70.45%	71.59%	72.82%	73.36%	73.13%	73.40%	73.26%
（督促対象月数）	18,747	35,294	43,316	52,885	62,339	71,240	79,124	86,360	93,269	102,430	110,395	119,937
（督促納付月数）	9,774	18,821	19,766	20,870	22,318	23,893	26,414	29,239	30,751	32,210	34,191	36,174
	平成20年度											
	4月	5月	6月	7月	8月	9月	10月	11月	12月	1月	2月	3月
納付対象月数	25,752	50,721	75,558	102,302	128,156	153,217	178,362	202,550	228,111	252,050	275,831	298,605
納付月数	16,804	34,409	51,888	69,368	86,983	104,848	122,563	140,905	158,122	175,544	193,612	211,539
納付率	65.25%	67.84%	68.67%	67.81%	67.87%	68.43%	68.72%	69.57%	69.32%	69.65%	70.19%	70.84%
（督促対象月数）	17,421	33,917	41,921	52,048	61,521	70,281	79,261	87,325	96,608	104,572	112,539	119,370
（督促納付月数）	8,473	17,605	18,251	19,114	20,348	21,912	23,462	25,680	26,619	28,066	30,320	32,304
	平成21年度											
	4月	5月	6月	7月	8月	9月	10月	11月	12月	1月	2月	3月
納付対象月数	25,270	49,370	72,984	99,039	124,747	150,397	174,706	198,093	221,333	245,269	269,167	—
納付月数	15,649	32,148	48,723	65,123	81,576	98,232	114,626	131,662	147,649	163,713	180,629	—
納付率	61.93%	65.12%	66.76%	65.75%	65.39%	65.32%	65.61%	66.46%	66.71%	66.75%	67.11%	—
（督促対象月数）	17,073	33,721	41,618	52,062	62,372	72,761	81,929	90,342	98,453	107,544	116,780	—
（督促納付月数）	7,452	16,499	17,357	18,146	19,201	20,596	21,849	23,911	24,769	25,988	28,242	—

（注1）現年度保険料における納付対象月数とは、当該年度分の保険料として納付すべき月数（全額免除月数および学生納付奨励月数、納付猶予月数は含まれない）であり、納付月数はそのうち当該年度中（翌年4月末まで）に実際に納付された月数である。また、納付率は納付対象月数に占める納付月数の割合である。
 （注2）現年度保険料納付実績、過年度保険料納付実績ともに、年間の取納推移は一定ではなく、年度当初や年末などに伸びる割合が大きくなる時期がある。また、免除等承認期間が終了する7月に、いったん納付対象月数が多くなるため納付率が伸びない場合もある。
 （注3）督促対象月数とは、納付対象月数から、納付期限内に納付された月数を除いた月数である。また、督促納付月数とは、納付月数から納付期限内に納付された月数を除いた月数である。

〈過年度保険料納付実績〉

(月/%)

		平成17年度											
		4月	5月	6月	7月	8月	9月	10月	11月	12月	1月	2月	3月
15年度分	納付対象月数	416,103	416,412	416,812	417,067	417,305	417,659	417,959	418,226	418,554	418,803	419,180	419,513
	納付月数	291,315	292,085	292,836	293,641	294,332	295,004	295,668	296,297	296,838	297,411	297,945	298,331
	納付率	70.01%	70.14%	70.26%	70.41%	70.53%	70.63%	70.74%	70.85%	70.92%	71.01%	71.08%	71.11%
	(督促対象月数)	—	125,097	124,727	124,231	123,664	123,327	122,955	122,558	122,257	121,965	121,769	121,568
	(督促納付月数)	—	770	751	805	691	672	664	629	541	573	534	386
16年度分	納付対象月数	390,335	390,459	391,021	391,540	391,896	392,407	392,806	393,163	393,642	393,982	394,548	395,011
	納付月数	270,158	271,375	272,442	273,474	274,154	274,774	275,522	276,473	276,966	277,587	278,180	278,995
	納付率	69.21%	69.50%	69.67%	69.85%	69.96%	70.02%	70.14%	70.32%	70.36%	70.46%	70.51%	70.63%
	(督促対象月数)	—	120,301	119,646	119,098	118,422	118,253	118,032	117,641	117,169	117,016	116,961	116,831
	(督促納付月数)	—	1,217	1,067	1,032	680	620	748	951	493	621	593	815
		平成18年度											
		4月	5月	6月	7月	8月	9月	10月	11月	12月	1月	2月	3月
16年度分	納付対象月数	395,439	395,802	396,184	396,441	396,707	396,962	397,302	397,555	397,787	398,081	398,414	398,720
	納付月数	279,989	280,711	281,359	282,202	282,999	283,722	284,691	285,595	286,422	286,990	287,667	288,009
	納付率	70.80%	70.92%	71.02%	71.18%	71.34%	71.47%	71.66%	71.84%	72.00%	72.09%	72.20%	72.23%
	(督促対象月数)	116,444	115,813	115,473	115,082	114,505	113,963	113,580	112,864	112,192	111,659	111,424	111,053
	(督促納付月数)	994	722	648	843	797	723	969	904	827	568	677	342
17年度分	納付対象月数	342,726	342,317	342,548	341,923	342,240	342,111	341,458	341,281	341,523	341,862	342,228	342,599
	納付月数	257,977	258,945	259,722	260,385	261,030	261,688	262,585	263,469	264,292	264,974	265,661	266,297
	納付率	75.27%	75.64%	75.82%	76.15%	76.27%	76.49%	76.90%	77.20%	77.39%	77.51%	77.63%	77.73%
	(督促対象月数)	86,621	84,340	83,603	82,201	81,855	81,081	79,770	78,696	78,054	77,570	77,254	76,938
	(督促納付月数)	1,872	968	777	663	645	658	897	884	823	682	687	636
		平成19年度											
		4月	5月	6月	7月	8月	9月	10月	11月	12月	1月	2月	3月
17年度分	納付対象月数	343,037	343,387	343,835	344,130	344,413	344,770	345,189	345,389	345,633	346,158	346,484	347,112
	納付月数	267,227	267,956	268,597	269,328	270,003	270,683	271,414	271,969	272,607	273,135	273,560	273,892
	納付率	77.90%	78.03%	78.12%	78.26%	78.40%	78.51%	78.63%	78.74%	78.87%	78.90%	78.95%	78.91%
	(督促対象月数)	76,740	76,160	75,879	75,533	75,085	74,767	74,506	73,975	73,664	73,551	73,349	73,552
	(督促納付月数)	930	729	641	731	675	680	731	555	638	528	425	332
18年度分	納付対象月数	325,720	324,845	324,227	324,208	324,423	324,829	325,185	325,367	325,673	326,844	327,239	328,801
	納付月数	246,803	247,734	248,809	249,497	250,241	250,864	251,629	252,523	253,065	253,607	254,354	255,014
	納付率	75.77%	76.26%	76.74%	76.96%	77.13%	77.23%	77.38%	77.61%	77.71%	77.59%	77.73%	77.56%
	(督促対象月数)	80,800	78,042	76,493	75,399	74,926	74,588	74,321	73,738	73,150	73,779	73,632	74,447
	(督促納付月数)	1,883	931	1,075	688	744	623	765	894	542	542	747	660
		平成20年度											
		4月	5月	6月	7月	8月	9月	10月	11月	12月	1月	2月	3月
18年度分	納付対象月数	329,408	329,747	330,024	330,483	330,696	330,907	331,125	331,436	331,871	331,855	332,226	332,436
	納付月数	255,795	256,517	257,136	257,743	258,183	258,632	259,192	259,571	260,011	260,375	260,702	261,048
	納付率	77.65%	77.79%	77.91%	77.99%	78.07%	78.16%	78.28%	78.32%	78.39%	78.46%	78.47%	78.53%
	(督促対象月数)	74,394	73,952	73,507	73,347	72,953	72,724	72,493	72,244	72,100	71,844	71,851	71,734
	(督促納付月数)	781	722	619	607	440	449	560	379	440	364	327	346
19年度分	納付対象月数	313,910	313,968	313,466	313,856	313,949	314,148	314,547	314,821	315,073	315,275	315,633	315,860
	納付月数	231,216	232,024	232,731	233,335	233,865	234,333	234,841	235,368	235,708	236,114	236,601	237,103
	納付率	73.66%	73.90%	74.24%	74.34%	74.49%	74.59%	74.66%	74.76%	74.81%	74.89%	74.96%	75.07%
	(督促対象月数)	84,367	82,752	81,442	81,125	80,614	80,283	80,214	79,980	79,705	79,567	79,519	79,259
	(督促納付月数)	1,673	808	707	604	530	468	508	527	340	406	487	502
		平成21年度											
		4月	5月	6月	7月	8月	9月	10月	11月	12月	1月	2月	3月
19年度分	納付対象月数	316,232	316,515	316,669	316,957	317,191	317,521	317,816	318,005	318,153	318,268	318,469	—
	納付月数	237,692	238,291	238,868	239,609	240,140	240,696	241,213	241,614	241,995	242,334	242,655	—
	納付率	75.16%	75.29%	75.43%	75.60%	75.71%	75.80%	75.90%	75.98%	76.06%	76.14%	76.19%	—
	(督促対象月数)	79,129	78,823	78,378	78,089	77,582	77,381	77,120	76,792	76,539	76,273	76,135	—
	(督促納付月数)	589	599	577	741	531	556	517	401	381	339	321	—
20年度分	納付対象月数	300,087	298,807	298,101	298,419	298,617	299,399	299,824	300,022	300,209	300,386	300,619	—
	納付月数	212,870	213,763	214,571	215,341	215,929	216,516	216,927	217,609	217,874	218,162	218,535	—
	納付率	70.94%	71.54%	71.98%	72.16%	72.31%	72.32%	72.35%	72.53%	72.57%	72.63%	72.70%	—
	(督促対象月数)	88,548	85,937	84,338	83,848	83,276	83,470	83,308	83,095	82,600	82,512	82,457	—
	(督促納付月数)	1,331	893	808	770	588	587	411	682	265	288	373	—

(注1) 過年度保険料における納付対象月数とは、当該年度分の保険料として納付すべき月数(全額免除月数および学生納付督促月数、納付猶予月数(は含まれない))であり、納付月数はそのうち当該年度中(翌年4月末まで)及び過年度中(翌年度及び翌々年度)に実際に納付された月数である。また、納付率は納付対象月数に占める納付月数の割合である。
 (注2) 現年度保険料納付実績、過年度保険料納付実績ともに、年間の収納推移は一定ではなく、年度当初や年末などに伸びる割合が大きくなる時期がある。また、免除等承認期間が終了する7月に、いったん納付対象月数が多くなるため納付率が伸びない場合もある。
 (注3) 過年度保険料における督促対象月数は、納付対象月数から納付月数を除いた部分となる。また、督促納付月数は、納付月数の当月分と前月分の差となる。

〈免除等承認件数〉

(人)

	平成17年度											
	4月	5月	6月	7月	8月	9月	10月	11月	12月	1月	2月	3月
申請免除(全額)	225	105	235	1,230	2,667	839	495	944	1,161	340	530	830
学生納付特例	55	939	1,137	198	158	174	126	130	110	56	108	97
若年者納付猶予	0	1	153	103	207	173	105	181	412	101	209	330
	平成18年度											
	4月	5月	6月	7月	8月	9月	10月	11月	12月	1月	2月	3月
申請免除(全額)	642	281	198	183	5,552	105	489	999	570	240	225	232
学生納付特例	122	1,757	291	110	304	49	164	166	128	121	104	87
若年者納付猶予	296	77	60	57	925	38	109	242	158	48	77	40
	平成19年度											
	4月	5月	6月	7月	8月	9月	10月	11月	12月	1月	2月	3月
申請免除(全額)	526	148	240	5,102	658	387	432	486	374	348	248	226
学生納付特例	1,022	688	355	194	280	159	148	119	103	100	107	100
若年者納付猶予	172	50	68	836	183	112	95	100	99	71	43	59
	平成20年度											
	4月	5月	6月	7月	8月	9月	10月	11月	12月	1月	2月	3月
申請免除(全額)	297	218	256	4,645	917	501	449	423	284	265	271	440
学生納付特例	1,088	688	335	150	189	159	147	105	98	105	84	131
若年者納付猶予	86	78	64	750	199	57	47	80	80	84	81	94
	平成21年度											
	4月	5月	6月	7月	8月	9月	10月	11月	12月	1月	2月	3月
申請免除(全額)	367	261	357	5,031	1,117	234	443	693	308	382	199	235
学生納付特例	1,159	594	402	229	213	95	138	127	69	78	70	145
若年者納付猶予	78	66	118	832	252	102	101	129	45	62	33	42

(注1)「申請免除(全額)」及び「若年者納付猶予」は、7月から翌年6月までを承認年度としていることから、承認件数は8～9月にかけて多い傾向がある。

(注2)「学生納付特例」は、4月から良く3月までを承認年度としていることから、承認件数は4～5月にかけて多い傾向がある。

〈納付督促状況〉

(件)

実施期間	17年5月～18年4月	18年5月～19年4月	19年5月～20年4月	20年5月～20年9月	
国	戸別訪問	31,833	21,549	23,682	8,462
	【うち接触件数】	16,207	10,994	11,445	4,794
	電話督促	29,473	15,391	9,119	2,744
	(職員等)	19,167	2,212	1,073	41
	(外部委託)	10,306	13,179	8,046	2,703
	【うち接触件数】	15,766	10,586	6,676	2,065
	文書督促	63,726	9,092	26,973	13,946
	(催告状送付数)	52,692	0	19,007	8,638
	(免除等勧奨送付数)	11,034	9,092	7,966	5,308
	集合徴収(呼出)案内数	22,716	18,903	6,481	0
民間事業者	戸別訪問				
	【うち接触件数】				
	電話督促				
	【うち接触件数】				
民間事業者	文書督促				
	【うち接触件数】				
実施期間	20年10月～21年4月	21年5月～21年9月			
国	戸別訪問	3,804	2,157		
	【うち接触件数】	2,372	1,370		
	電話督促				
	(職員等)				
	(外部委託)				
	【うち接触件数】				
	文書督促				
	(催告状送付数)				
(免除等勧奨送付数)					
集合徴収(呼出)案内数					
民間事業者	戸別訪問	30	63		
	【うち接触件数】	12	30		
	電話督促	22,767	14,486		
	【うち接触件数】	3,337	1,617		
文書督促	8,186	11,694			

(注1) 電話督促については、国での実施は督促対象件数を、民間事業者での実施は実際の架電件数を計上している。

(注2) 納付督促の組み合わせについて、国で実施していた戸別訪問は、電話及び文書による督促の後、主に短期未納者を旧国民年金推進員が、中・長期未納者を職員等が実施。

(注3) 市場化テスト事業による民間委託後の国の戸別訪問件数は、特定業務契約職員(旧国民年金推進員)によるものである。

〈納付督促体制〉

(人)

	18年度	19年度	20年度	21年度
国民年金推進員	6	6	7	2

(注1) 職員については、取納業務を兼務している者を含めて計上している。

(注2) 平成19年10月から保険料滞納者に対する納付督促業務について民間競争入札を実施しており、業務受託先における従事人数は不明。

〈新規口座振替等獲得実績〉

(件)

20年度	21年度
4	0

(注) 市場化テスト事業による民間事業者の納付督促により新規口座振替及びクレジットカード納付の申出を獲得できた件数を計上している。なお、項目の各年度の対象月は以下のとおり。
平成20年度…平成20年10月～平成21年4月
平成21年度…平成21年5月～平成21年9月

5 従来の実施方法等

従来の業務実施における取扱い数量等については、以下の通り。

【 長崎南 年金事務所 】 (平成19年10月事業開始)

【基本情報】

〈被保険者情報(各年度末時点)〉

(人)

		平成18年度	平成19年度	平成20年度
第1号被保険者(任意加入者含む)		93,771	89,097	86,846
未納者	短期未納者	13,138	12,952	12,628
	中期未納者	9,067	8,799	8,688
	長期未納者	22,817	22,730	22,379
	計	45,022	44,481	43,695
全額免除者	法定免除者	8,128	8,084	8,289
	申請免除(全額)者	12,765	12,478	12,097
	学生納付特例者	7,816	7,514	7,631
	若年者納付猶予者	1,737	1,627	1,499
計		30,446	29,703	29,516

(注1)「未納者」は、各年度末時点において、2年以内の間に納付すべき期間を有する者の合計である。
 (注2)「全額免除者」は、各年度末時点において、「全額免除者」欄の各事項に該当している者の合計である。そのため、2年以内の間に納付すべき期間を有する場合、上記「未納者」にも該当する場合もある。
 (注3)「未納者」欄の区分は、「(参考:未納月数別の未納者数)」のうち、1～6カ月を「短期未納者」、7～12カ月を「中期未納者」、13～24カ月を「長期未納者」としている。

(参考:未納月数別の未納者数(各年度末時点))

(左項「未納者数(人)」:右項「分布割合(%)」)

未納月数	平成18年度		平成19年度		平成20年度		未納月数	平成18年度		平成19年度		平成20年度	
1カ月	3,551	7.89%	3,178	7.14%	3,165	7.24%	13カ月	660	1.47%	778	1.75%	716	1.64%
2カ月	2,169	4.82%	2,075	4.66%	2,063	4.72%	14カ月	631	1.40%	630	1.42%	618	1.41%
3カ月	3,672	8.16%	3,945	8.87%	3,684	8.43%	15カ月	1,640	3.64%	1,778	4.00%	1,550	3.55%
4カ月	1,395	3.10%	1,366	3.07%	1,317	3.01%	16カ月	515	1.14%	557	1.25%	518	1.19%
5カ月	1,158	2.57%	1,168	2.63%	1,179	2.70%	17カ月	506	1.12%	509	1.14%	497	1.14%
6カ月	1,193	2.65%	1,220	2.74%	1,220	2.79%	18カ月	518	1.15%	520	1.17%	664	1.52%
7カ月	1,059	2.35%	1,083	2.43%	1,078	2.47%	19カ月	458	1.02%	500	1.12%	505	1.16%
8カ月	1,006	2.23%	988	2.22%	931	2.13%	20カ月	484	1.08%	491	1.10%	481	1.10%
9カ月	2,843	6.31%	2,468	5.55%	2,348	5.37%	21カ月	1,409	3.13%	1,719	3.86%	1,638	3.75%
10カ月	760	1.69%	872	1.96%	844	1.93%	22カ月	527	1.17%	508	1.14%	480	1.10%
11カ月	819	1.82%	850	1.91%	860	1.97%	23カ月	715	1.59%	665	1.50%	717	1.64%
12カ月	2,580	5.73%	2,538	5.71%	2,627	6.01%	24カ月	14,754	32.77%	14,075	31.64%	13,995	32.03%

【事業実績】

〈提供未納者データ件数(月別平均)〉

(人)

平成19年度												
4月	5月	6月	7月	8月	9月	10月	11月	12月	1月	2月	3月	
-	-	-	-	-	42,817	40,958	41,701	38,808	40,969	39,711	37,602	
平成20年度												
4月	5月	6月	7月	8月	9月	10月	11月	12月	1月	2月	3月	
36,905	36,409	38,888	41,451	39,364	39,137	41,886	41,212	30,369	25,191	25,196	25,109	
平成21年度												
4月	5月	6月	7月	8月	9月	10月	11月	12月	1月	2月	3月	
24,885	24,188	37,169	37,647	17,225	17,696	20,744	20,178	19,915	19,709	19,695	20,561	

(注1)上記は、前回事業の実施に当たり、受託事業者実際に提供した未納者データ(督促対象)件数の平均(月別)である。
 (注2)今回の事業に当たっては、前回事業より業務範囲が拡大しているため、提供未納者データ(督促対象)は10%程度の増加が見込まれる。

〈電話番号収録率(平成21年5月末時点)〉

平成21年度
68.77%

(注)上記の電話番号収録率は、「未納者」における収録率である。「第1号被保険者」及び「全額免除者」についても、概ね同程度の割合と見込まれる。

〈口座振替率等〉

(人/%)

	平成18年度末	平成19年度末	平成20年度末
口座振替者数	22,640	20,743	19,167
口座振替者率	35.75%	34.92%	33.43%
クレジットカード納付者数	-	49	186
クレジットカード納付者率	-	0.08%	0.32%

(注) 口座振替者(クレジットカード納付者)率 = 口座振替者(クレジットカード納付者) / 保険料納付対象者数 × 100

（現年度保険料納付実績）

（月／％）

	平成17年度											
	4月	5月	6月	7月	8月	9月	10月	11月	12月	1月	2月	3月
納付対象月数	72,091	135,466	200,526	272,970	335,826	401,441	454,335	497,760	555,699	612,307	662,589	713,415
納付月数	32,558	68,348	104,612	140,959	177,260	214,139	251,430	299,854	338,148	376,405	415,653	454,622
納付率	45.16%	50.45%	52.17%	51.64%	52.78%	53.34%	55.34%	60.24%	60.85%	61.47%	62.73%	63.72%
（督励対象月数）	58,286	102,908	134,910	174,559	204,676	237,770	258,043	268,966	292,808	315,610	332,459	349,471
（督励納付月数）	18,753	35,790	38,996	42,548	46,110	50,468	55,138	71,060	75,257	79,708	85,523	90,678
	平成18年度											
	4月	5月	6月	7月	8月	9月	10月	11月	12月	1月	2月	3月
納付対象月数	60,724	120,225	182,028	255,191	328,268	392,507	454,168	506,854	572,887	631,426	680,453	733,133
納付月数	33,250	68,917	104,906	141,418	177,635	214,992	252,025	290,383	326,569	364,117	402,253	439,480
納付率	54.76%	57.32%	57.63%	55.42%	54.11%	54.77%	55.49%	57.29%	57.00%	57.67%	59.12%	59.95%
（督励対象月数）	45,375	86,975	115,404	155,468	195,654	227,278	256,171	276,235	309,391	335,392	352,177	372,648
（督励納付月数）	17,901	35,667	38,282	41,695	45,021	49,763	54,028	59,764	63,073	68,083	73,977	78,995
	平成19年度											
	4月	5月	6月	7月	8月	9月	10月	11月	12月	1月	2月	3月
納付対象月数	63,817	123,386	182,258	255,750	311,229	370,917	429,854	486,878	544,244	601,313	652,401	703,169
納付月数	31,625	65,233	99,257	133,154	166,680	201,891	235,903	271,656	305,200	338,688	372,630	406,615
納付率	49.56%	52.87%	54.46%	52.06%	53.56%	54.43%	54.88%	55.80%	56.08%	56.32%	57.12%	57.83%
（督励対象月数）	48,575	91,761	119,156	161,379	186,214	215,523	243,938	270,779	297,654	324,640	346,044	367,260
（督励納付月数）	16,383	33,608	36,155	38,783	41,665	46,497	49,987	55,557	58,610	62,015	66,273	70,706
	平成20年度											
	4月	5月	6月	7月	8月	9月	10月	11月	12月	1月	2月	3月
納付対象月数	59,148	116,694	173,371	240,963	293,112	351,486	410,352	464,243	520,265	573,428	630,897	683,555
納付月数	28,781	59,923	91,212	122,324	153,399	185,108	216,218	249,892	280,921	312,078	344,392	376,695
納付率	48.66%	51.35%	52.61%	50.76%	52.33%	52.66%	52.69%	53.83%	54.00%	54.42%	54.59%	55.11%
（督励対象月数）	44,262	87,913	115,456	154,107	177,865	208,095	238,736	264,802	292,661	318,022	348,036	373,081
（督励納付月数）	13,895	31,142	33,297	35,468	38,152	41,717	44,602	50,451	53,317	56,672	61,531	66,221
	平成21年度											
	4月	5月	6月	7月	8月	9月	10月	11月	12月	1月	2月	3月
納付対象月数	58,301	114,119	168,396	237,348	286,484	339,735	396,766	448,073	504,008	555,903	604,218	—
納付月数	26,875	55,883	85,075	113,670	142,189	172,208	201,769	232,606	261,356	289,832	319,610	—
納付率	46.10%	48.97%	50.52%	47.89%	49.63%	50.69%	50.85%	51.91%	51.86%	52.14%	52.90%	—
（督励対象月数）	43,942	87,244	114,371	156,325	179,224	206,496	237,258	262,668	292,375	318,352	341,154	—
（督励納付月数）	12,516	29,008	31,050	32,647	34,929	38,969	42,261	47,201	49,723	52,281	56,546	—

（注1）現年度保険料における納付対象月数とは、当該年度分の保険料として納付すべき月数（全額免除月数および学生納付督励月数、納付猶予月数は含まれない）であり、納付月数はそのうち当該年度中（翌年4月末まで）に実際に納付された月数である。また、納付率は納付対象月数に占める納付月数の割合である。
 （注2）現年度保険料納付実績、過年度保険料納付実績ともに、年間の取納推移は一定ではなく、年度当初や年末などに伸びる割合が大きくなる時期がある。また、免除等承認期間が終了する7月に、いったん納付対象月数が多くなるため納付率が伸びない場合もある。
 （注3）督励対象月数とは、納付対象月数から、納付期限内に納付された月数を除いた月数である。また、督励納付月数とは、納付月数から納付期限内に納付された月数を除いた月数である。

〈過年度保険料納付実績〉

(月/%)

		平成17年度											
		4月	5月	6月	7月	8月	9月	10月	11月	12月	1月	2月	3月
15年度分	納付対象月数	837,276	838,011	838,415	838,872	839,442	840,000	840,426	865,558	865,985	866,584	867,381	867,882
	納付月数	493,589	495,735	497,359	498,898	500,451	501,754	502,949	520,958	522,123	523,227	524,261	524,995
	納付率	58.95%	59.16%	59.32%	59.47%	59.62%	59.73%	59.84%	60.19%	60.29%	60.38%	60.44%	60.49%
	(督促対象月数)	—	344,422	342,680	341,513	340,544	339,549	338,672	362,609	345,027	344,461	344,154	343,621
	(督促納付月数)	—	2,146	1,624	1,539	1,553	1,303	1,195	18,009	1,165	1,104	1,034	734
16年度分	納付対象月数	813,980	814,089	814,586	815,338	816,353	817,346	817,936	842,411	843,034	843,780	844,774	845,421
	納付月数	458,641	461,535	463,412	465,002	466,313	467,396	468,948	485,924	487,127	488,331	489,844	491,305
	納付率	56.35%	56.69%	56.89%	57.03%	57.12%	57.18%	57.33%	57.68%	57.78%	57.87%	57.99%	58.11%
	(督促対象月数)	—	355,448	353,051	351,926	351,351	351,033	350,540	373,463	357,110	356,653	356,443	355,577
	(督促納付月数)	—	2,894	1,877	1,590	1,311	1,083	1,552	16,976	1,203	1,204	1,513	1,461
		平成18年度											
		4月	5月	6月	7月	8月	9月	10月	11月	12月	1月	2月	3月
16年度分	納付対象月数	846,103	846,690	847,427	847,985	848,599	849,387	850,051	850,486	851,042	851,569	852,239	852,781
	納付月数	493,004	494,527	495,936	497,501	498,736	500,246	501,783	503,059	504,322	505,503	506,577	507,253
	納付率	58.27%	58.41%	58.52%	58.67%	58.77%	58.89%	59.03%	59.15%	59.26%	59.36%	59.44%	59.48%
	(督促対象月数)	354,798	353,686	352,900	352,049	351,098	350,651	349,805	348,703	347,983	347,247	346,736	346,204
	(督促納付月数)	1,699	1,523	1,409	1,565	1,235	1,510	1,537	1,276	1,263	1,181	1,074	676
17年度分	納付対象月数	713,583	711,964	713,726	711,807	712,566	713,534	711,798	709,675	709,809	710,312	711,068	711,795
	納付月数	458,233	460,252	461,964	463,335	464,446	465,690	466,962	468,410	469,345	470,576	471,838	473,078
	納付率	64.22%	64.65%	64.73%	65.09%	65.18%	65.27%	65.60%	66.00%	66.12%	66.25%	66.36%	66.46%
	(督促対象月数)	258,961	253,731	253,474	249,843	249,231	249,088	246,108	242,713	241,399	240,967	240,492	239,957
	(督促納付月数)	3,611	2,019	1,712	1,371	1,111	1,244	1,272	1,448	935	1,231	1,262	1,240
		平成19年度											
		4月	5月	6月	7月	8月	9月	10月	11月	12月	1月	2月	3月
17年度分	納付対象月数	712,342	712,914	714,071	714,584	715,202	715,697	716,159	716,781	717,240	717,477	718,146	718,626
	納付月数	474,936	476,306	477,700	479,976	481,163	482,526	483,613	484,708	485,850	486,952	487,935	488,650
	納付率	66.67%	66.81%	66.90%	67.17%	67.28%	67.42%	67.53%	67.62%	67.74%	67.87%	67.94%	68.00%
	(督促対象月数)	239,264	237,978	237,765	236,884	235,226	234,534	233,633	233,168	232,532	231,627	231,194	230,691
	(督促納付月数)	1,858	1,370	1,394	2,276	1,187	1,363	1,087	1,095	1,142	1,102	983	715
18年度分	納付対象月数	732,975	731,497	730,106	728,965	729,241	729,330	729,615	730,221	730,814	731,006	731,267	731,752
	納付月数	443,844	445,928	447,683	449,628	450,855	452,383	453,700	455,293	456,328	457,564	458,712	460,070
	納付率	60.55%	60.96%	61.32%	61.86%	61.83%	62.03%	62.18%	62.35%	62.44%	62.59%	62.73%	62.87%
	(督促対象月数)	293,495	287,653	284,178	281,282	279,613	278,475	277,232	276,521	275,521	274,678	273,703	273,040
	(督促納付月数)	4,364	2,084	1,755	1,945	1,227	1,528	1,317	1,593	1,035	1,236	1,148	1,358
		平成20年度											
		4月	5月	6月	7月	8月	9月	10月	11月	12月	1月	2月	3月
18年度分	納付対象月数	732,174	732,746	733,105	733,422	733,936	734,329	734,656	735,051	735,602	735,899	736,509	736,998
	納付月数	462,006	463,701	465,345	466,724	468,828	470,964	472,296	473,542	474,779	475,802	476,592	477,454
	納付率	63.10%	63.28%	63.48%	63.64%	63.88%	64.14%	64.29%	64.42%	64.54%	64.66%	64.71%	64.78%
	(督促対象月数)	272,104	270,740	269,404	268,077	267,212	265,501	263,692	262,755	262,060	261,120	260,707	260,406
	(督促納付月数)	1,936	1,695	1,644	1,379	2,104	2,136	1,332	1,246	1,237	1,023	790	862
19年度分	納付対象月数	701,988	699,587	697,551	695,857	698,744	699,562	700,899	701,531	702,195	702,620	703,386	704,140
	納付月数	410,317	412,546	414,204	415,428	417,962	419,732	421,007	422,826	423,748	424,726	425,755	427,476
	納付率	58.45%	58.97%	59.38%	59.70%	59.82%	60.00%	60.07%	60.27%	60.35%	60.45%	60.53%	60.71%
	(督促対象月数)	295,373	289,270	285,005	281,653	283,316	281,600	281,167	280,524	279,369	278,872	278,660	278,385
	(督促納付月数)	3,702	2,229	1,658	1,224	2,534	1,770	1,275	1,819	922	978	1,029	1,721
		平成21年度											
		4月	5月	6月	7月	8月	9月	10月	11月	12月	1月	2月	3月
19年度分	納付対象月数	704,555	704,988	705,412	705,822	706,166	706,479	707,012	707,407	707,744	708,034	708,540	—
	納付月数	429,052	430,447	432,973	434,749	436,193	437,919	439,153	440,240	441,344	442,205	443,071	—
	納付率	60.90%	61.06%	61.38%	61.59%	61.77%	61.99%	62.11%	62.23%	62.36%	62.46%	62.53%	—
	(督促対象月数)	277,079	275,936	274,965	272,849	271,417	270,286	269,093	268,254	267,504	266,690	266,335	—
	(督促納付月数)	1,576	1,395	2,526	1,776	1,444	1,726	1,234	1,087	1,104	861	866	—
20年度分	納付対象月数	681,591	678,306	676,874	675,091	673,977	673,796	674,332	674,582	674,910	674,261	674,790	—
	納付月数	379,791	382,020	384,615	386,018	387,237	388,552	389,633	391,342	392,248	393,059	394,166	—
	納付率	55.72%	56.32%	56.82%	57.18%	57.46%	57.67%	57.78%	58.01%	58.12%	58.29%	58.41%	—
	(督促対象月数)	304,896	298,515	294,854	290,476	287,959	286,559	285,780	284,949	283,568	282,013	281,731	—
	(督促納付月数)	3,096	2,229	2,595	1,403	1,219	1,315	1,081	1,709	906	811	1,107	—

(注1) 過年度保険料における納付対象月数とは、当該年度分の保険料として納付すべき月数(全額免除月数および学生納付督促月数、納付猶予月数(は含まれない))であり、納付月数はそのうち当該年度中(翌年4月末まで)及び過年度中(翌年度及び翌々年度)に実際に納付された月数である。また、納付率は納付対象月数に占める納付月数の割合である。
 (注2) 現年度保険料納付実績、過年度保険料納付実績ともに、年間の収納推移は一定ではなく、年度当初や年末などに伸びる割合が大きくなる時期がある。また、免除等承認期間が終了する7月に、いったん納付対象月数が多くなるため納付率が伸びない場合もある。
 (注3) 過年度保険料における督促対象月数は、納付対象月数から納付月数を除いた部分となる。また、督促納付月数は、納付月数の当月分と前月分の差となる。

〈免除等承認件数〉

(人)

	平成17年度											
	4月	5月	6月	7月	8月	9月	10月	11月	12月	1月	2月	3月
申請免除(全額)	233	391	553	950	4,219	4,696	502	1,925	3,408	679	956	1,643
学生納付特例	233	1,337	4,268	379	196	516	403	135	490	133	296	350
若年者納付猶予	1	43	148	302	306	616	136	460	1,464	236	205	688
	平成18年度											
	4月	5月	6月	7月	8月	9月	10月	11月	12月	1月	2月	3月
申請免除(全額)	1,281	273	478	283	2,192	1,681	3,622	2,403	3,177	437	1,074	2,047
学生納付特例	195	4,718	574	316	417	282	463	47	453	302	267	253
若年者納付猶予	394	54	119	54	276	114	345	414	713	100	245	390
	平成19年度											
	4月	5月	6月	7月	8月	9月	10月	11月	12月	1月	2月	3月
申請免除(全額)	1,007	240	471	691	1,562	8,549	1,641	530	890	581	341	1,334
学生納付特例	426	2,800	1,937	762	225	286	159	534	331	282	213	293
若年者納付猶予	234	52	150	151	187	1,182	113	100	226	145	48	225
	平成20年度											
	4月	5月	6月	7月	8月	9月	10月	11月	12月	1月	2月	3月
申請免除(全額)	931	216	492	680	1,307	8,909	751	390	992	509	794	500
学生納付特例	2,099	2,385	564	198	1,004	307	295	410	324	220	532	184
若年者納付猶予	144	82	77	101	194	1,118	100	50	199	96	105	107
	平成21年度											
	4月	5月	6月	7月	8月	9月	10月	11月	12月	1月	2月	3月
申請免除(全額)	486	279	941	534	721	9,417	1,867	391	1,394	106	737	921
学生納付特例	1,186	3,322	799	794	202	366	161	306	398	3	380	400
若年者納付猶予	105	53	210	117	129	1,151	352	73	184	7	160	100

(注1)「申請免除(全額)」及び「若年者納付猶予」は、7月から翌年6月までを承認年度としていることから、承認件数は8～9月にかけて多い傾向がある。

(注2)「学生納付特例」は、4月から良く3月までを承認年度としていることから、承認件数は4～5月にかけて多い傾向がある。

〈納付督促状況〉

(件)

実施期間	17年5月～18年4月	18年5月～19年4月	19年5月～19年9月		
国	戸別訪問	90,465	74,281	42,691	
	【うち接触件数】	45,803	44,140	13,160	
	電話督促	44,722	14,036	2,806	
	(職員等)	17,774	1,066	20	
	(外部委託)	26,948	12,970	2,786	
	【うち接触件数】	31,451	11,401	2,271	
	文書督促	111,188	60,773	55,681	
	(催告状送付数)	77,989	35,227	37,865	
	(免除等勧奨送付数)	33,199	25,546	17,816	
	集合徴収(呼出)案内数	3,466	16,877	0	
実施期間	19年10月～20年4月	20年5月～20年9月	20年10月～21年4月	21年5月～21年9月	
国	戸別訪問	12,127	8,175	9,812	6,448
	【うち接触件数】	7,091	4,651	5,634	3,671
	電話督促				
	(職員等)				
	(外部委託)				
	【うち接触件数】				
	文書督促				
	(催告状送付数)				
	(免除等勧奨送付数)				
	集合徴収(呼出)案内数				
民間事業者	戸別訪問	3,989	2,296	2,004	1,725
	【うち接触件数】	541	499	299	251
	電話督促	120,962	75,469	78,930	38,988
	【うち接触件数】	15,014	18,776	15,764	8,624
	文書督促	9,152	5,956	9,466	5,138

(注1) 電話督促については、国での実施は督促対象件数を、民間事業者での実施は実際の架電件数を計上している。

(注2) 納付督促の組み合わせについて、国で実施していた戸別訪問は、電話及び文書による督促の後、主に短期未納者を旧国民年金推進員が、中・長期未納者を職員等が実施。

(注3) 市場化テスト事業による民間委託後の国の戸別訪問件数は、特定業務契約職員(旧国民年金推進員)によるものである。

〈納付督促体制〉

(人)

	18年度	19年度	20年度	21年度
国民年金推進員	14	19	4	4

(注1) 職員については、収納業務を兼務している者を含めて計上している。

(注2) 平成19年10月から保険料滞納者に対する納付督促業務について民間競争入札を実施しており、業務受託先における従事人数は不明。

〈新規口座振替等獲得実績〉

(件)

19年度	20年度	21年度
6	4	0

(注) 市場化テスト事業による民間事業者の納付督促により新規口座振替及びクレジットカード納付の申出を獲得できた件数を計上している。なお、項目の各年度の対象月は以下のとおり。

平成19年度…平成19年10月～平成20年4月
 平成20年度…平成20年5月～平成21年4月
 平成21年度…平成21年5月～平成21年9月

5 従来の実施方法等

従来の業務実施における取扱い数量等については、以下の通り。

【 長崎北 年金事務所 】 (平成19年10月事業開始)

【基本情報】

〈被保険者情報(各年度末時点)〉

(人)

		平成18年度	平成19年度	平成20年度
第1号被保険者(任意加入者含む)		31,864	30,247	29,445
未納者	短期未納者	4,347	4,193	4,277
	中期未納者	3,371	3,071	3,044
	長期未納者	7,182	7,550	7,508
	計	14,900	14,814	14,829
全額免除者	法定免除者	2,056	2,001	1,982
	申請免除(全額)者	4,131	4,294	4,202
	学生納付特例者	1,649	1,659	1,736
	若年者納付猶予者	614	579	558
計		8,450	8,533	8,478

(注1)「未納者」は、各年度末時点において、2年以内の間に納付すべき期間を有する者の合計である。
 (注2)「全額免除者」は、各年度末時点において、「全額免除者」欄の各事項に該当している者の合計である。そのため、2年以内の間に納付すべき期間を有する場合、上記「未納者」にも該当する場合もある。
 (注3)「未納者」欄の区分は、「(参考:未納月数別の未納者数)」のうち、1～6カ月を「短期未納者」、7～12カ月を「中期未納者」、13～24カ月を「長期未納者」としている。

(参考:未納月数別の未納者数(各年度末時点))

(左項「未納者数(人)」:右項「分布割合(%)」)

未納月数	平成18年度		平成19年度		平成20年度		未納月数	平成18年度		平成19年度		平成20年度	
1カ月	1,105	7.42%	983	6.64%	1,046	7.05%	13カ月	239	1.60%	263	1.78%	246	1.66%
2カ月	659	4.42%	668	4.51%	635	4.28%	14カ月	209	1.40%	220	1.49%	213	1.44%
3カ月	1,303	8.74%	1,332	8.99%	1,444	9.74%	15カ月	662	4.44%	701	4.73%	591	3.99%
4カ月	447	3.00%	445	3.00%	422	2.85%	16カ月	172	1.15%	176	1.19%	171	1.15%
5カ月	387	2.60%	381	2.57%	370	2.50%	17カ月	159	1.07%	184	1.24%	178	1.20%
6カ月	446	2.99%	384	2.59%	360	2.43%	18カ月	169	1.13%	199	1.34%	158	1.07%
7カ月	342	2.30%	320	2.16%	276	1.86%	19カ月	172	1.15%	172	1.16%	178	1.20%
8カ月	310	2.08%	321	2.17%	284	1.92%	20カ月	172	1.15%	145	0.98%	186	1.25%
9カ月	1,226	8.23%	899	6.07%	970	6.54%	21カ月	562	3.77%	906	6.12%	660	4.45%
10カ月	237	1.59%	285	1.92%	297	2.00%	22カ月	154	1.03%	176	1.19%	213	1.44%
11カ月	262	1.76%	298	2.01%	261	1.76%	23カ月	204	1.37%	199	1.34%	242	1.63%
12カ月	994	6.67%	948	6.40%	956	6.45%	24カ月	4,308	28.91%	4,209	28.41%	4,472	30.16%

【事業実績】

〈提供未納者データ件数(月別平均)〉

(人)

平成19年度											
4月	5月	6月	7月	8月	9月	10月	11月	12月	1月	2月	3月
-	-	-	-	-	12,482	12,235	12,610	10,807	12,065	11,647	10,367
平成20年度											
4月	5月	6月	7月	8月	9月	10月	11月	12月	1月	2月	3月
9,833	9,634	11,350	11,747	11,163	11,137	11,550	9,559	9,409	9,367	9,491	9,491
平成21年度											
4月	5月	6月	7月	8月	9月	10月	11月	12月	1月	2月	3月
9,499	9,177	11,068	12,023	8,479	8,516	9,298	9,038	8,687	8,559	8,648	8,810

(注1)上記は、前回事業の実施に当たり、受託事業者実際に提供した未納者データ(督促対象)件数の平均(月別)である。
 (注2)今回の事業に当たっては、前回事業より業務範囲が拡大しているため、提供未納者データ(督促対象)は10%程度の増加が見込まれる。

〈電話番号収録率(平成21年5月末時点)〉

平成21年度
81.27%

(注)上記の電話番号収録率は、「未納者」における収録率である。「第1号被保険者」及び「全額免除者」についても、概ね同程度の割合と見込まれる。

〈口座振替率等〉

(人/%)

	平成18年度末	平成19年度末	平成20年度末
口座振替者数	10,786	9,752	8,931
口座振替者率	46.07%	44.91%	42.60%
クレジットカード納付者数	-	17	67
クレジットカード納付者率	-	0.08%	0.32%

(注) 口座振替者(クレジットカード納付者)率 = 口座振替者(クレジットカード納付者) / 保険料納付対象者数 × 100

（現年度保険料納付実績）

（月／％）

	平成17年度											
	4月	5月	6月	7月	8月	9月	10月	11月	12月	1月	2月	3月
納付対象月数	28,231	55,401	82,604	110,741	136,710	160,951	183,435	183,481	204,066	224,269	243,578	262,112
納付月数	14,945	31,177	47,416	63,673	79,913	96,257	112,951	120,544	135,676	151,180	167,297	182,650
納付率	52.94%	56.28%	57.40%	57.50%	58.45%	59.81%	61.58%	65.70%	66.49%	67.41%	68.68%	69.68%
（督促対象月数）	23,107	40,456	52,582	65,771	76,915	86,419	94,205	79,503	86,266	92,730	98,451	103,186
（督促納付月数）	9,821	16,232	17,394	18,703	20,118	21,725	23,721	16,566	17,876	19,641	22,170	23,724
	平成18年度											
	4月	5月	6月	7月	8月	9月	10月	11月	12月	1月	2月	3月
納付対象月数	22,466	45,068	67,583	92,026	116,534	140,210	164,021	187,377	210,142	232,351	250,899	271,017
納付月数	13,496	27,927	42,509	57,218	71,766	86,554	101,409	117,013	131,527	146,288	161,209	176,262
納付率	60.07%	61.97%	62.90%	62.18%	61.58%	61.73%	61.83%	62.45%	62.59%	62.96%	64.25%	65.04%
（督促対象月数）	17,136	31,572	40,535	51,492	62,532	72,925	83,438	93,568	102,937	111,937	117,436	124,498
（督促納付月数）	8,166	14,431	15,461	16,684	17,764	19,269	20,826	23,204	24,322	25,874	27,746	29,743
	平成19年度											
	4月	5月	6月	7月	8月	9月	10月	11月	12月	1月	2月	3月
納付対象月数	23,040	44,461	66,294	90,362	113,006	133,796	154,613	174,795	196,796	217,183	237,564	256,497
納付月数	12,717	26,178	39,582	52,996	66,190	79,952	93,391	107,645	120,869	134,225	147,784	161,060
納付率	55.20%	58.88%	59.71%	58.65%	58.57%	59.76%	60.40%	61.58%	61.42%	61.80%	62.21%	62.79%
（督促対象月数）	17,751	31,744	40,902	52,485	62,888	71,590	80,274	88,395	98,205	106,558	115,022	122,069
（督促納付月数）	7,428	13,461	14,190	15,119	16,072	17,746	19,052	21,245	22,278	23,600	25,242	26,632
	平成20年度											
	4月	5月	6月	7月	8月	9月	10月	11月	12月	1月	2月	3月
納付対象月数	21,039	41,869	62,206	83,974	106,093	126,650	147,114	168,500	189,854	210,562	228,903	248,839
納付月数	11,587	23,923	36,223	48,392	60,690	73,220	85,470	98,754	110,982	123,272	136,040	148,582
納付率	55.07%	57.14%	58.23%	57.63%	57.20%	57.81%	58.10%	58.61%	58.46%	58.54%	59.43%	59.71%
（督促対象月数）	15,916	30,282	38,970	49,270	60,161	69,524	78,728	89,007	99,076	108,689	116,093	125,035
（督促納付月数）	6,464	12,336	12,987	13,688	14,758	16,094	17,084	19,261	20,204	21,399	23,230	24,778
	平成21年度											
	4月	5月	6月	7月	8月	9月	10月	11月	12月	1月	2月	3月
納付対象月数	20,645	40,630	60,259	82,379	103,336	122,721	143,446	159,822	179,601	197,870	214,507	—
納付月数	10,725	22,225	33,768	45,121	56,420	68,085	79,707	91,740	102,895	114,184	125,805	—
納付率	51.95%	54.70%	56.04%	54.77%	54.60%	55.48%	55.57%	57.40%	57.29%	57.71%	58.65%	—
（督促対象月数）	15,766	29,905	38,742	50,176	60,721	69,743	80,074	86,208	95,596	103,637	110,131	—
（督促納付月数）	5,846	11,500	12,251	12,918	13,805	15,107	16,335	18,126	18,890	19,951	21,429	—

（注1）現年度保険料における納付対象月数とは、当該年度分の保険料として納付すべき月数（全額免除月数および学生納付奨励月数、納付猶予月数は含まれない）であり、納付月数はそのうち当該年度中（翌年4月末まで）に実際に納付された月数である。また、納付率は納付対象月数に占める納付月数の割合である。
 （注2）現年度保険料納付実績、過年度保険料納付実績ともに、年間の取納推移は一定ではなく、年度当初や年末などに伸びる割合が大きくなる時期がある。また、免除等承認期間が終了する7月に、いったん納付対象月数が多くなるため納付率が伸びない場合もある。
 （注3）督促対象月数とは、納付対象月数から、納付期限内に納付された月数を除いた月数である。また、督促納付月数とは、納付月数から納付期限内に納付された月数を除いた月数である。

〈過年度保険料納付実績〉

(月/%)

		平成17年度											
		4月	5月	6月	7月	8月	9月	10月	11月	12月	1月	2月	3月
15年度分	納付対象月数	335,500	335,686	335,905	336,091	336,237	336,381	336,469	311,547	311,662	311,771	311,965	312,057
	納付月数	221,532	222,084	222,537	222,944	223,310	223,702	224,028	207,625	207,904	208,252	208,524	208,726
	納付率	66.03%	66.16%	66.25%	66.33%	66.41%	66.50%	66.58%	66.64%	66.71%	66.80%	66.84%	66.89%
	(督促対象月数)	—	114,154	113,821	113,554	113,293	113,071	112,767	87,519	104,037	103,867	103,713	103,533
	(督促納付月数)	—	552	453	407	366	392	326	(16,403)	279	348	272	202
16年度分	納付対象月数	337,697	337,824	338,073	338,249	338,412	338,598	338,766	314,583	314,682	314,854	315,099	315,274
	納付月数	206,634	207,759	208,515	209,023	209,376	209,735	210,192	195,452	195,772	196,309	196,795	197,233
	納付率	61.19%	61.50%	61.68%	61.80%	61.87%	61.94%	62.05%	62.13%	62.21%	62.35%	62.45%	62.56%
	(督促対象月数)	—	131,190	130,314	129,734	129,389	129,222	129,031	104,391	119,230	119,082	118,790	118,479
	(督促納付月数)	—	1,125	756	508	353	359	457	(14,740)	320	537	486	438
		平成18年度											
		4月	5月	6月	7月	8月	9月	10月	11月	12月	1月	2月	3月
16年度分	納付対象月数	315,444	315,473	315,571	315,657	315,748	315,830	315,909	316,026	316,034	316,134	316,280	316,364
	納付月数	197,661	198,109	198,458	198,897	199,236	199,600	200,036	200,477	200,850	201,157	201,493	201,688
	納付率	62.66%	62.80%	62.89%	63.01%	63.10%	63.20%	63.32%	63.44%	63.55%	63.63%	63.71%	63.75%
	(督促対象月数)	118,211	117,812	117,462	117,199	116,851	116,594	116,309	115,990	115,557	115,284	115,123	114,871
	(督促納付月数)	428	448	349	439	339	364	436	441	373	307	336	195
17年度分	納付対象月数	267,810	269,956	269,889	267,351	267,317	267,287	267,186	266,813	266,791	266,552	265,238	265,564
	納付月数	183,940	184,563	185,035	185,387	185,672	185,977	186,367	186,997	187,264	187,574	187,966	188,315
	納付率	68.68%	68.37%	68.56%	69.34%	69.46%	69.58%	69.75%	70.09%	70.19%	70.37%	70.87%	70.91%
	(督促対象月数)	85,160	86,016	85,326	82,316	81,930	81,615	81,209	80,446	79,794	79,288	77,664	77,598
	(督促納付月数)	1,290	623	472	352	285	305	390	630	267	310	392	349
		平成19年度											
		4月	5月	6月	7月	8月	9月	10月	11月	12月	1月	2月	3月
17年度分	納付対象月数	265,726	265,871	265,989	266,072	266,090	266,244	266,328	266,377	266,522	266,559	266,685	266,784
	納付月数	188,873	189,307	189,698	190,332	190,601	191,015	191,322	191,620	191,939	192,189	192,466	192,576
	納付率	71.08%	71.20%	71.32%	71.53%	71.63%	71.74%	71.84%	71.94%	72.02%	72.10%	72.17%	72.18%
	(督促対象月数)	77,411	76,998	76,682	76,374	75,758	75,643	75,313	75,055	74,902	74,620	74,496	74,318
	(督促納付月数)	558	434	391	634	269	414	307	298	319	250	277	110
18年度分	納付対象月数	271,348	269,957	269,450	269,055	268,737	268,615	268,595	268,611	268,928	268,966	269,108	269,197
	納付月数	177,686	178,334	178,837	179,443	179,811	180,334	180,673	181,208	181,561	181,859	182,156	182,471
	納付率	65.48%	66.06%	66.37%	66.69%	66.91%	67.13%	67.27%	67.46%	67.51%	67.61%	67.69%	67.78%
	(督促対象月数)	95,086	92,271	91,116	90,218	89,294	88,804	88,261	87,938	87,720	87,405	87,249	87,041
	(督促納付月数)	1,424	648	503	606	368	523	339	535	353	298	297	315
		平成20年度											
		4月	5月	6月	7月	8月	9月	10月	11月	12月	1月	2月	3月
18年度分	納付対象月数	269,336	269,483	269,552	269,514	269,609	269,736	269,850	269,899	270,045	270,135	270,274	270,359
	納付月数	183,015	183,493	183,904	184,333	184,910	185,416	185,679	186,011	186,320	186,648	186,895	187,120
	納付率	67.95%	68.09%	68.23%	68.39%	68.58%	68.74%	68.81%	68.92%	69.00%	69.09%	69.15%	69.21%
	(督促対象月数)	86,865	86,468	86,059	85,610	85,276	84,826	84,434	84,220	84,034	83,815	83,626	83,464
	(督促納付月数)	544	478	411	429	577	506	263	332	309	328	247	225
19年度分	納付対象月数	256,389	256,075	255,720	254,857	255,071	255,190	255,330	256,171	256,536	256,646	256,853	256,960
	納付月数	162,271	162,841	163,376	163,749	164,530	164,965	165,233	165,637	165,943	166,280	166,763	167,243
	納付率	63.29%	63.59%	63.89%	64.25%	64.50%	64.64%	64.71%	64.66%	64.69%	64.79%	64.93%	65.09%
	(督促対象月数)	95,329	93,804	92,879	91,481	91,322	90,660	90,365	90,938	90,899	90,703	90,573	90,197
	(督促納付月数)	1,211	570	535	373	781	435	268	404	306	337	483	480
		平成21年度											
		4月	5月	6月	7月	8月	9月	10月	11月	12月	1月	2月	3月
19年度分	納付対象月数	257,068	257,178	257,225	257,292	257,409	257,543	257,641	257,743	257,809	257,920	258,004	—
	納付月数	167,712	168,068	168,755	169,221	169,605	170,082	170,401	170,749	171,087	171,315	171,594	—
	納付率	65.24%	65.35%	65.61%	65.77%	65.89%	66.04%	66.14%	66.25%	66.36%	66.42%	66.51%	—
	(督促対象月数)	89,825	89,466	89,157	88,537	88,188	87,938	87,559	87,342	87,060	86,833	86,689	—
	(督促納付月数)	469	356	687	466	384	477	319	348	338	228	279	—
20年度分	納付対象月数	247,627	246,689	245,979	245,998	245,808	246,073	246,310	246,438	246,503	246,723	246,765	—
	納付月数	149,660	150,306	151,055	151,471	151,811	152,220	152,513	153,013	153,291	153,600	153,936	—
	納付率	60.44%	60.93%	61.41%	61.57%	61.76%	61.86%	61.92%	62.09%	62.19%	62.26%	62.38%	—
	(督促対象月数)	99,045	97,029	95,673	94,943	94,337	94,262	94,090	93,925	93,490	93,432	93,165	—
	(督促納付月数)	1,078	646	749	416	340	409	293	500	278	309	336	—

(注1) 過年度保険料における納付対象月数とは、当該年度分の保険料として納付すべき月数(全額免除月数および学生納付督促月数、納付猶予月数は含まれない)であり、納付月数はそのうち当該年度中(翌年4月末まで)及び過年度中(翌年度及び翌々年度)に実際に納付された月数である。また、納付率は納付対象月数に占める納付月数の割合である。
 (注2) 現年度保険料納付実績、過年度保険料納付実績とともに、年間の収納推移は一定ではなく、年度当初や年末などに伸びる割合が大きくなる時期がある。また、免除等承認期間が終了する7月に、いったん納付対象月数が多くなるため納付率が伸びない場合もある。
 (注3) 過年度保険料における督促対象月数は、納付対象月数から納付月数を除いた部分となる。また、督促納付月数は、納付月数の当月分と前月分の差となる。

〈免除等承認件数〉

(人)

	平成17年度											
	4月	5月	6月	7月	8月	9月	10月	11月	12月	1月	2月	3月
申請免除(全額)	119	130	215	85	1,963	957	541	814	2,053	392	517	287
学生納付特例	29	734	348	63	110	101	78	80	47	64	37	57
若年者納付猶予	0	0	63	39	189	193	139	331	564	106	188	65
	平成18年度											
	4月	5月	6月	7月	8月	9月	10月	11月	12月	1月	2月	3月
申請免除(全額)	209	(509)	(157)	95	2,762	423	502	227	293	237	204	757
学生納付特例	362	624	128	50	153	43	78	88	54	56	65	98
若年者納付猶予	83	(160)	(34)	24	454	57	90	69	65	76	32	143
	平成19年度											
	4月	5月	6月	7月	8月	9月	10月	11月	12月	1月	2月	3月
申請免除(全額)	266	50	216	973	1,770	559	781	340	316	206	146	142
学生納付特例	111	393	632	88	71	69	103	139	80	73	45	40
若年者納付猶予	78	22	72	231	147	113	120	57	49	35	30	20
	平成20年度											
	4月	5月	6月	7月	8月	9月	10月	11月	12月	1月	2月	3月
申請免除(全額)	239	100	83	1,200	1,847	262	536	298	164	182	210	375
学生納付特例	442	608	84	194	91	54	82	85	82	50	74	90
若年者納付猶予	55	29	26	149	299	44	78	45	24	26	26	52
	平成21年度											
	4月	5月	6月	7月	8月	9月	10月	11月	12月	1月	2月	3月
申請免除(全額)	95	170	235	1,996	775	502	775	117	775	18	308	372
学生納付特例	272	756	148	120	61	41	131	46	97	0	78	119
若年者納付猶予	22	37	44	208	139	66	93	18	103	3	46	71

(注1)「申請免除(全額)」及び「若年者納付猶予」は、7月から翌年6月までを承認年度としていることから、承認件数は8～9月にかけて多い傾向がある。

(注2)「学生納付特例」は、4月から良く3月までを承認年度としていることから、承認件数は4～5月にかけて多い傾向がある。

〈納付督促状況〉

(件)

実施期間	17年5月～18年4月	18年5月～19年4月	19年5月～19年9月		
国	戸別訪問	61,546	31,766	26,676	
	【うち接触件数】	26,900	15,027	6,262	
	電話督促	21,781	3,375	894	
	(職員等)	14,213	219	40	
	(外部委託)	7,568	3,156	854	
	【うち接触件数】	14,269	2,725	716	
	文書督促	47,997	28,833	20,537	
	(催告状送付数)	34,665	21,985	15,118	
	(免除等勧奨送付数)	13,332	6,848	5,419	
	集合徴収(呼出)案内数	13,437	14,991	0	
実施期間	19年10月～20年4月	20年5月～20年9月	20年10月～21年4月	21年5月～21年9月	
国	戸別訪問	5,676	4,870	3,352	2,432
	【うち接触件数】	2,682	2,234	1,680	1,128
	電話督促				
	(職員等)				
	(外部委託)				
	【うち接触件数】				
	文書督促				
	(催告状送付数)				
	(免除等勧奨送付数)				
	集合徴収(呼出)案内数				
民間事業者	戸別訪問	1,016	928	1,326	1,132
	【うち接触件数】	267	189	117	207
	電話督促	37,920	21,956	25,537	13,887
	【うち接触件数】	6,272	5,606	5,034	2,909
	文書督促	1,627	1,721	2,108	1,833

(注1) 電話督促については、国での実施は督促対象件数を、民間事業者での実施は実際の架電件数を計上している。

(注2) 納付督促の組み合わせについて、国で実施していた戸別訪問は、電話及び文書による督促の後、主に短期未納者を旧国民年金推進員が、中・長期未納者を職員等が実施。

(注3) 市場化テスト事業による民間委託後の国の戸別訪問件数は、特定業務契約職員(旧国民年金推進員)によるものである。

〈納付督促体制〉

(人)

	18年度	19年度	20年度	21年度
国民年金推進員	7	12	2	2

(注1) 職員については、収納業務を兼務している者を含めて計上している。

(注2) 平成19年10月から保険料滞納者に対する納付督促業務について民間競争入札を実施しており、業務受託先における従事人数は不明。

〈新規口座振替等獲得実績〉

(件)

19年度	20年度	21年度
3	0	4

(注) 市場化テスト事業による民間事業者の納付督促により新規口座振替及びクレジットカード納付の申出を獲得できた件数を計上している。なお、項目の各年度の対象月は以下のとおり。

平成19年度…平成19年10月～平成20年4月

平成20年度…平成20年5月～平成21年4月

平成21年度…平成21年5月～平成21年9月

5 従来の実施方法等

従来の業務実施における取扱い数量等については、以下の通り。

【 佐世保 年金事務所 】 (平成20年10月事業開始)

【基本情報】

〈被保険者情報(各年度末時点)〉

(人)

		平成18年度	平成19年度	平成20年度
第1号被保険者(任意加入者含む)		56,589	54,645	53,205
未納者	短期未納者	8,604	8,915	8,590
	中期未納者	6,356	6,459	6,148
	長期未納者	14,414	14,822	15,036
	計	29,374	30,196	29,774
全額免除者	法定免除者	4,463	4,491	4,527
	申請免除(全額)者	8,363	8,593	8,574
	学生納付特例者	3,649	3,580	3,498
	若年者納付猶予者	1,077	1,115	1,189
計		17,552	17,779	17,788

(注1)「未納者」は、各年度末時点において、2年以内の間に納付すべき期間を有する者の合計である。
 (注2)「全額免除者」は、各年度末時点において、「全額免除者」欄の各事項に該当している者の合計である。そのため、2年以内の間に納付すべき期間を有する場合、上記「未納者」にも該当する場合もある。
 (注3)「未納者」欄の区分は、「(参考:未納月数別の未納者数)」のうち、1～6カ月を「短期未納者」、7～12カ月を「中期未納者」、13～24カ月を「長期未納者」としている。

(参考:未納月数別の未納者数(各年度末時点))

(左項「未納者数(人)」:右項「分布割合(%)」)

未納月数	平成18年度		平成19年度		平成20年度		未納月数	平成18年度		平成19年度		平成20年度	
1カ月	2,327	7.92%	2,179	7.22%	2,074	6.97%	13カ月	438	1.49%	488	1.62%	482	1.62%
2カ月	1,542	5.25%	1,459	4.83%	1,413	4.75%	14カ月	412	1.40%	464	1.54%	438	1.47%
3カ月	2,135	7.27%	2,650	8.78%	2,555	8.58%	15カ月	1,138	3.87%	1,044	3.46%	1,288	4.33%
4カ月	917	3.12%	903	2.99%	891	2.99%	16カ月	331	1.13%	363	1.20%	367	1.23%
5カ月	785	2.67%	790	2.62%	789	2.65%	17カ月	284	0.97%	406	1.34%	332	1.12%
6カ月	898	3.06%	934	3.09%	868	2.92%	18カ月	349	1.19%	393	1.30%	393	1.32%
7カ月	788	2.68%	883	2.92%	773	2.60%	19カ月	342	1.16%	387	1.28%	322	1.08%
8カ月	711	2.42%	714	2.36%	742	2.49%	20カ月	330	1.12%	354	1.17%	336	1.13%
9カ月	2,172	7.39%	1,914	6.34%	1,745	5.86%	21カ月	1,081	3.68%	1,392	4.61%	1,208	4.06%
10カ月	563	1.92%	628	2.08%	622	2.09%	22カ月	370	1.26%	389	1.29%	339	1.14%
11カ月	523	1.78%	639	2.12%	631	2.12%	23カ月	520	1.77%	496	1.64%	473	1.59%
12カ月	1,599	5.44%	1,681	5.57%	1,635	5.49%	24カ月	8,819	30.02%	8,646	28.63%	9,058	30.42%

【事業実績】

〈提供未納者データ件数(月別平均)〉

(人)

平成19年度											
4月	5月	6月	7月	8月	9月	10月	11月	12月	1月	2月	3月
-	-	-	-	-	-	-	-	-	-	-	-
平成20年度											
4月	5月	6月	7月	8月	9月	10月	11月	12月	1月	2月	3月
-	-	-	-	-	22,839	23,728	22,686	20,745	21,263	22,304	22,604
平成21年度											
4月	5月	6月	7月	8月	9月	10月	11月	12月	1月	2月	3月
22,352	21,921	25,066	24,455	18,879	18,344	19,380	19,071	19,289	19,612	19,893	19,904

(注1)上記は、前回事業の実施に当たり、受託事業者実際に提供した未納者データ(督促対象)件数の平均(月別)である。
 (注2)今回の事業に当たっては、前回事業より業務範囲が拡大しているため、提供未納者データ(督促対象)は10%程度の増加が見込まれる。

〈電話番号収録率(平成21年5月末時点)〉

平成21年度
49.67%

(注)上記の電話番号収録率は、「未納者」における収録率である。「第1号被保険者」及び「全額免除者」についても、概ね同程度の割合と見込まれる。

〈口座振替率等〉

(人/%)

	平成18年度末	平成19年度末	平成20年度末
口座振替者数	13,792	12,592	11,658
口座振替者率	35.33%	34.16%	32.92%
クレジットカード納付者数	-	16	90
クレジットカード納付者率	-	0.04%	0.25%

(注) 口座振替者(クレジットカード納付者)率 = 口座振替者(クレジットカード納付者) / 保険料納付対象者数 × 100

（現年度保険料納付実績）

（月／％）

	平成17年度											
	4月	5月	6月	7月	8月	9月	10月	11月	12月	1月	2月	3月
納付対象月数	42,541	81,930	119,497	162,845	201,015	240,365	273,845	302,656	340,575	375,221	407,295	436,618
納付月数	19,802	41,480	63,457	85,815	107,937	130,351	152,930	176,797	199,019	221,425	244,968	267,941
納付率	46.55%	50.63%	53.10%	52.70%	53.70%	54.23%	55.85%	58.42%	58.44%	59.01%	60.15%	61.37%
（督励対象月数）	34,839	62,128	79,746	103,248	121,557	141,196	154,936	164,084	182,025	196,900	209,540	219,180
（督励納付月数）	12,100	21,678	23,706	26,218	28,479	31,182	34,021	38,225	40,469	43,104	47,213	50,503
	平成18年度											
	4月	5月	6月	7月	8月	9月	10月	11月	12月	1月	2月	3月
納付対象月数	37,715	75,070	110,151	154,348	197,438	232,135	271,576	308,963	347,032	384,676	412,968	444,068
納付月数	19,393	40,362	61,393	82,896	104,093	125,585	146,959	169,864	191,341	212,886	234,891	257,041
納付率	51.42%	53.77%	55.74%	53.71%	52.72%	54.10%	54.11%	54.98%	55.14%	55.34%	56.88%	57.88%
（督励対象月数）	29,268	55,677	71,298	96,271	120,143	135,800	156,163	174,675	193,656	212,448	222,186	234,769
（督励納付月数）	10,946	20,969	22,540	24,819	26,798	29,250	31,546	35,576	37,965	40,658	44,109	47,742
	平成19年度											
	4月	5月	6月	7月	8月	9月	10月	11月	12月	1月	2月	3月
納付対象月数	39,209	75,013	112,347	158,286	203,022	229,925	264,344	300,553	333,322	367,820	403,032	435,863
納付月数	18,368	37,986	57,746	77,548	96,815	116,622	136,215	157,378	177,076	196,696	216,636	236,952
納付率	46.85%	50.64%	51.40%	48.99%	47.69%	50.72%	51.53%	52.36%	53.12%	53.48%	53.75%	54.36%
（督励対象月数）	30,767	56,645	75,673	103,447	130,306	139,679	156,581	175,492	190,774	207,922	226,040	241,760
（督励納付月数）	9,926	19,618	21,072	22,709	24,099	26,376	28,452	32,317	34,528	36,798	39,644	42,849
	平成20年度											
	4月	5月	6月	7月	8月	9月	10月	11月	12月	1月	2月	3月
納付対象月数	35,848	70,729	104,711	143,386	178,888	215,672	252,210	285,329	319,559	351,896	383,608	415,680
納付月数	16,754	34,742	52,933	70,911	88,806	107,718	125,922	145,593	163,651	181,874	201,072	220,098
納付率	46.74%	49.12%	50.55%	49.45%	49.64%	49.95%	49.93%	51.03%	51.21%	51.68%	52.42%	52.95%
（督励対象月数）	27,645	53,975	71,095	93,046	112,208	132,793	153,032	170,022	187,931	204,214	220,132	236,208
（督励納付月数）	8,551	17,988	19,317	20,571	22,126	24,839	26,744	30,286	32,023	34,192	37,596	40,626
	平成21年度											
	4月	5月	6月	7月	8月	9月	10月	11月	12月	1月	2月	3月
納付対象月数	35,168	68,791	101,603	139,970	177,706	207,761	242,720	271,918	305,357	337,454	366,113	—
納付月数	15,744	32,654	49,872	67,002	83,926	101,251	118,584	136,734	153,672	170,611	188,181	—
納付率	44.77%	47.47%	49.09%	47.87%	47.23%	48.73%	48.86%	50.29%	50.33%	50.56%	51.40%	—
（督励対象月数）	27,236	53,047	70,072	92,730	115,033	129,834	149,530	163,597	181,692	198,699	212,513	—
（督励納付月数）	7,812	16,910	18,341	19,762	21,253	23,324	25,394	28,413	30,007	31,856	34,581	—

（注1）現年度保険料における納付対象月数とは、当該年度分の保険料として納付すべき月数（全額免除月数および学生納付督励月数、納付猶予月数は含まれない）であり、納付月数はそのうち当該年度中（翌年4月末まで）に実際に納付された月数である。また、納付率は納付対象月数に占める納付月数の割合である。

（注2）現年度保険料納付実績、過年度保険料納付実績ともに、年間の取納推移は一定ではなく、年度当初や年末などに伸びる割合が大きくなる時期がある。また、免除等承認期間が終了する7月に、いったん納付対象月数が多くなるため納付率が伸びない場合もある。

（注3）督励対象月数とは、納付対象月数から、納付期限内に納付された月数を除いた月数である。また、督励納付月数とは、納付月数から納付期限内に納付された月数を除いた月数である。

〈過年度保険料納付実績〉

(月/%)

		平成17年度											
		4月	5月	6月	7月	8月	9月	10月	11月	12月	1月	2月	3月
15年度分	納付対象月数	523,420	523,944	524,294	524,757	525,317	525,946	526,404	526,823	527,339	527,708	528,366	528,751
	納付月数	306,089	307,528	309,026	310,264	311,439	312,464	313,353	314,383	315,212	316,000	316,853	317,413
	納付率	58.48%	58.69%	58.94%	59.13%	59.29%	59.41%	59.53%	59.68%	59.77%	59.88%	59.97%	60.03%
	(督促対象月数)	—	217,855	216,766	215,731	215,053	214,507	213,940	213,470	212,956	212,496	212,366	211,898
	(督促納付月数)	—	1,439	1,498	1,238	1,175	1,025	889	1,030	829	788	853	560
16年度分	納付対象月数	497,815	498,317	498,594	499,101	499,846	500,826	501,522	502,216	502,997	503,603	504,689	505,240
	納付月数	281,605	283,389	284,908	286,088	287,048	287,869	288,802	290,117	290,910	291,773	292,870	294,023
	納付率	56.57%	56.87%	57.14%	57.32%	57.43%	57.48%	57.59%	57.77%	57.84%	57.94%	58.03%	58.19%
	(督促対象月数)	—	216,712	215,205	214,193	213,758	213,778	213,653	213,414	212,880	212,693	212,916	212,370
	(督促納付月数)	—	1,784	1,519	1,180	960	821	933	1,315	793	863	1,097	1,153
		平成18年度											
		4月	5月	6月	7月	8月	9月	10月	11月	12月	1月	2月	3月
16年度分	納付対象月数	505,789	506,516	507,086	507,586	508,044	508,752	509,219	509,793	510,413	510,981	511,421	511,838
	納付月数	295,416	296,634	297,690	298,958	300,089	301,100	302,122	303,188	304,250	305,153	305,982	306,511
	納付率	58.41%	58.56%	58.71%	58.90%	59.07%	59.18%	59.33%	59.47%	59.61%	59.72%	59.83%	59.88%
	(督促対象月数)	211,766	211,100	210,452	209,896	209,086	208,663	208,119	207,671	207,225	206,731	206,268	205,856
	(督促納付月数)	1,393	1,218	1,056	1,268	1,131	1,011	1,022	1,066	1,062	903	829	529
17年度分	納付対象月数	437,275	438,770	436,350	434,235	434,860	434,075	433,387	432,547	433,077	433,638	433,787	434,402
	納付月数	270,697	272,185	273,186	274,154	275,070	275,836	276,641	277,918	278,644	279,592	280,466	281,573
	納付率	61.91%	62.03%	62.61%	63.13%	63.25%	63.55%	63.83%	64.25%	64.34%	64.48%	64.66%	64.82%
	(督促対象月数)	169,334	168,073	164,165	161,049	160,706	159,005	157,551	155,906	155,159	154,994	154,195	153,936
	(督促納付月数)	2,756	1,488	1,001	968	916	766	805	1,277	726	948	874	1,107
		平成19年度											
		4月	5月	6月	7月	8月	9月	10月	11月	12月	1月	2月	3月
17年度分	納付対象月数	436,362	437,013	437,657	438,154	438,508	439,047	439,449	439,707	440,168	440,562	440,936	441,382
	納付月数	283,012	284,228	285,769	287,071	288,043	289,201	290,243	291,206	292,111	292,929	293,713	294,319
	納付率	64.86%	65.04%	65.30%	65.52%	65.69%	65.87%	66.05%	66.23%	66.36%	66.49%	66.61%	66.68%
	(督促対象月数)	154,789	154,001	153,429	152,385	151,437	151,004	150,248	149,464	148,962	148,451	148,007	147,669
	(督促納付月数)	1,439	1,216	1,541	1,302	972	1,158	1,042	963	905	818	784	606
18年度分	納付対象月数	445,208	445,272	444,530	443,773	442,153	440,535	440,712	440,894	441,284	441,489	441,797	442,251
	納付月数	259,799	261,477	262,928	264,085	264,992	266,028	266,967	268,254	268,971	269,872	270,788	271,903
	納付率	58.35%	58.72%	59.15%	59.51%	59.93%	60.39%	60.58%	60.84%	60.95%	61.13%	61.29%	61.48%
	(督促対象月数)	188,167	185,473	183,053	180,845	178,068	175,543	174,684	173,927	173,030	172,518	171,925	171,463
	(督促納付月数)	2,758	1,678	1,451	1,157	907	1,036	939	1,287	717	901	916	1,115
		平成20年度											
		4月	5月	6月	7月	8月	9月	10月	11月	12月	1月	2月	3月
18年度分	納付対象月数	442,434	442,594	442,933	443,123	443,456	443,769	443,929	444,286	444,636	444,996	445,502	445,823
	納付月数	273,310	274,652	275,816	276,987	277,982	278,996	279,798	280,640	281,357	281,984	282,488	283,060
	納付率	61.77%	62.06%	62.27%	62.51%	62.69%	62.87%	63.03%	63.17%	63.28%	63.37%	63.41%	63.49%
	(督促対象月数)	170,531	169,284	168,281	167,307	166,469	165,787	164,933	164,488	163,996	163,639	163,518	163,335
	(督促納付月数)	1,407	1,342	1,164	1,171	995	1,014	802	842	717	627	504	572
19年度分	納付対象月数	434,236	432,670	431,518	431,011	430,306	430,472	430,456	430,721	431,072	431,404	431,987	432,305
	納付月数	239,518	240,866	242,238	243,396	244,481	245,575	246,371	247,583	248,273	248,954	249,795	250,658
	納付率	55.16%	55.67%	56.14%	56.47%	56.82%	57.05%	57.23%	57.48%	57.59%	57.71%	57.82%	57.98%
	(督促対象月数)	197,284	193,152	190,652	188,773	186,910	185,991	184,881	184,350	183,489	183,131	183,033	182,510
	(督促納付月数)	2,566	1,348	1,372	1,158	1,085	1,094	796	1,212	690	681	841	863
		平成21年度											
		4月	5月	6月	7月	8月	9月	10月	11月	12月	1月	2月	3月
19年度分	納付対象月数	432,530	432,955	433,296	433,558	433,812	433,968	434,384	434,489	434,778	435,146	435,498	—
	納付月数	251,810	252,692	254,733	255,932	256,934	258,205	259,043	259,821	260,619	261,299	261,998	—
	納付率	58.22%	58.36%	58.79%	59.03%	59.23%	59.50%	59.63%	59.80%	59.94%	60.05%	60.16%	—
	(督促対象月数)	181,872	181,145	180,604	178,825	177,880	177,034	176,179	175,446	174,957	174,527	174,199	—
	(督促納付月数)	1,152	882	2,041	1,199	1,002	1,271	838	778	798	680	699	—
20年度分	納付対象月数	415,106	412,691	411,646	410,645	410,737	409,771	410,275	410,342	410,643	411,030	411,453	—
	納付月数	222,221	223,483	225,411	226,464	227,352	228,195	229,006	229,989	230,499	231,130	231,877	—
	納付率	53.53%	54.15%	54.76%	55.15%	55.35%	55.69%	55.82%	56.05%	56.13%	56.23%	56.36%	—
	(督促対象月数)	195,008	190,470	188,163	185,234	184,273	182,419	182,080	181,336	180,654	180,531	180,323	—
	(督促納付月数)	2,123	1,262	1,928	1,053	888	843	811	983	510	631	747	—

(注1) 過年度保険料における納付対象月数とは、当該年度分の保険料として納付すべき月数(全額免除月数および学生納付督促月数、納付猶予月数は含まれない)であり、納付月数はそのうち当該年度中(翌年4月末まで)及び過年度中(翌年度及び翌々年度)に実際に納付された月数である。また、納付率は納付対象月数に占める納付月数の割合である。
 (注2) 現年度保険料納付実績、過年度保険料納付実績とともに、年間の収納推移は一定ではなく、年度当初や年末などに伸びる割合が大きくなる時期がある。また、免除等承認期間が終了する7月に、いったん納付対象月数が多くなるため納付率が伸びない場合もある。
 (注3) 過年度保険料における督促対象月数は、納付対象月数から納付月数を除いた部分となる。また、督促納付月数は、納付月数の当月分と前月分の差となる。

〈免除等承認件数〉

(人)

	平成17年度											
	4月	5月	6月	7月	8月	9月	10月	11月	12月	1月	2月	3月
申請免除(全額)	515	113	56	776	2,678	2,669	885	1,641	2,009	151	720	1,094
学生納付特例	172	259	1,778	372	379	204	173	248	239	21	200	168
若年者納付猶予	6	32	3	271	192	441	249	507	591	21	167	259
	平成18年度											
	4月	5月	6月	7月	8月	9月	10月	11月	12月	1月	2月	3月
申請免除(全額)	1,114	213	74	703	2,079	1,643	3,359	868	934	477	529	1,459
学生納付特例	134	1,198	422	804	245	127	204	235	128	152	22	436
若年者納付猶予	269	46	28	184	309	113	452	139	176	74	81	330
	平成19年度											
	4月	5月	6月	7月	8月	9月	10月	11月	12月	1月	2月	3月
申請免除(全額)	769	331	70	326	734	734	5,872	1,412	560	961	477	414
学生納付特例	157	300	1,947	43	376	111	354	263	158	168	227	54
若年者納付猶予	151	65	21	69	93	139	739	251	115	171	82	107
	平成20年度											
	4月	5月	6月	7月	8月	9月	10月	11月	12月	1月	2月	3月
申請免除(全額)	468	327	364	1,189	4,674	1,790	408	419	721	444	609	671
学生納付特例	917	1,275	285	270	125	222	126	121	272	173	191	126
若年者納付猶予	80	80	135	146	696	228	80	84	167	97	108	140
	平成21年度											
	4月	5月	6月	7月	8月	9月	10月	11月	12月	1月	2月	3月
申請免除(全額)	491	171	609	4,249	1,295	694	2,462	474	1,106	153	498	764
学生納付特例	462	1,331	509	291	118	124	161	108	181	10	243	276
若年者納付猶予	72	37	114	408	126	100	441	59	166	29	79	123

(注1)「申請免除(全額)」及び「若年者納付猶予」は、7月から翌年6月までを承認年度としていることから、承認件数は8～9月にかけて多い傾向がある。

(注2)「学生納付特例」は、4月から良く3月までを承認年度としていることから、承認件数は4～5月にかけて多い傾向がある。

〈納付督促状況〉

(件)

実施期間	17年5月～18年4月	18年5月～19年4月	19年5月～20年4月	20年5月～20年9月
国	戸別訪問	63,493	25,803	48,766
	【うち接触件数】	36,938	20,792	14,018
	電話督促	20,794	10,185	7,931
	(職員等)	8,776	1,957	324
	(外部委託)	12,018	8,228	7,607
	【うち接触件数】	13,461	7,217	6,214
	文書督促	55,940	45,655	18,384
	(催告状送付数)	36,307	29,531	7,581
	(免除等勸奨送付数)	19,633	16,124	10,803
	集合徴収(呼出)案内数	83,372	63,829	415
民間事業者	戸別訪問			
	【うち接触件数】			
	電話督促			
	【うち接触件数】			
国	実施期間	20年10月～21年4月	21年5月～21年9月	
	戸別訪問	2,721	1,619	
	【うち接触件数】	2,473	1,454	
	電話督促			
	(職員等)			
	(外部委託)			
	【うち接触件数】			
	文書督促			
	(催告状送付数)			
	(免除等勸奨送付数)			
集合徴収(呼出)案内数				
民間事業者	戸別訪問	161	35	
	【うち接触件数】	5	1	
	電話督促	35,154	23,443	
	【うち接触件数】	11,791	6,744	
文書督促	1,407	2,320		

(注1) 電話督促については、国での実施は督促対象件数を、民間事業者での実施は実際の架電件数を計上している。

(注2) 納付督促の組み合わせについて、国で実施していた戸別訪問は、電話及び文書による督促の後、主に短期未納者を旧国民年金推進員が、中・長期未納者を職員等が実施。

(注3) 市場化テスト事業による民間委託後の国の戸別訪問件数は、特定業務契約職員(旧国民年金推進員)によるものである。

〈納付督促体制〉

(人)

	18年度	19年度	20年度	21年度
国民年金推進員	12	14	14	3

(注1) 職員については、取納業務を兼務している者を含めて計上している。

(注2) 平成19年10月から保険料滞納者に対する納付督促業務について民間競争入札を実施しており、業務受託先における従事人数は不明。

〈新規口座振替等獲得実績〉

20年度	21年度
8	0

(注) 市場化テスト事業による民間事業者の納付督促により新規口座振替及びクレジットカード納付の申出を獲得できた件数を計上している。なお、項目の各年度の対象月は以下のとおり。
平成20年度…平成20年10月～平成21年4月
平成21年度…平成21年5月～平成21年9月

5 従来の実施方法等

従来の業務実施における取扱い数量等については、以下の通り。

【 諫早 年金事務所 】 (平成20年10月事業開始)

【基本情報】

〈被保険者情報(各年度末時点)〉

(人)

		平成18年度	平成19年度	平成20年度
第1号被保険者(任意加入者含む)		78,460	75,617	74,642
未納者	短期未納者	11,804	11,158	10,924
	中期未納者	8,147	7,210	6,926
	長期未納者	15,619	16,729	17,534
	計	35,570	35,097	35,384
全額免除者	法定免除者	6,087	6,133	6,157
	申請免除(全額)者	8,511	9,260	9,631
	学生納付特例者	4,448	4,434	4,640
	若年者納付猶予者	1,111	1,185	1,304
	計	20,157	21,012	21,732

(注1)「未納者」は、各年度末時点において、2年以内の間に納付すべき期間を有する者の合計である。
 (注2)「全額免除者」は、各年度末時点において、「全額免除者」欄の各事項に該当している者の合計である。そのため、2年以内の間に納付すべき期間を有する場合、上記「未納者」にも該当する場合もある。
 (注3)「未納者」欄の区分は、「(参考:未納月数別の未納者数)」のうち、1～6カ月を「短期未納者」、7～12カ月を「中期未納者」、13～24カ月を「長期未納者」としている。

(参考:未納月数別の未納者数(各年度末時点))

(左項「未納者数(人)」:右項「分布割合(%)」)

未納月数	平成18年度		平成19年度		平成20年度		未納月数	平成18年度		平成19年度		平成20年度	
1カ月	2,940	8.27%	2,775	7.91%	2,826	7.99%	13カ月	557	1.57%	597	1.70%	498	1.41%
2カ月	1,886	5.30%	1,917	5.46%	1,777	5.02%	14カ月	532	1.50%	516	1.47%	517	1.46%
3カ月	3,663	10.30%	3,115	8.88%	3,080	8.70%	15カ月	1,190	3.35%	1,272	3.62%	1,395	3.94%
4カ月	1,326	3.73%	1,242	3.54%	1,203	3.40%	16カ月	409	1.15%	453	1.29%	462	1.31%
5カ月	991	2.79%	1,080	3.08%	1,031	2.91%	17カ月	360	1.01%	419	1.19%	453	1.28%
6カ月	998	2.81%	1,029	2.93%	1,007	2.85%	18カ月	399	1.12%	424	1.21%	484	1.37%
7カ月	870	2.45%	938	2.67%	840	2.37%	19カ月	352	0.99%	391	1.11%	464	1.31%
8カ月	856	2.41%	779	2.22%	780	2.20%	20カ月	392	1.10%	423	1.21%	442	1.25%
9カ月	2,791	7.85%	2,059	5.87%	1,969	5.56%	21カ月	1,313	3.69%	2,098	5.98%	1,485	4.20%
10カ月	737	2.07%	674	1.92%	705	1.99%	22カ月	391	1.10%	449	1.28%	435	1.23%
11カ月	679	1.91%	721	2.05%	684	1.93%	23カ月	549	1.54%	560	1.60%	592	1.67%
12カ月	2,214	6.22%	2,039	5.81%	1,948	5.51%	24カ月	9,175	25.79%	9,127	26.01%	10,307	29.13%

【事業実績】

〈提供未納者データ件数(月別平均)〉

(人)

平成19年度											
4月	5月	6月	7月	8月	9月	10月	11月	12月	1月	2月	3月
-	-	-	-	-	-	-	-	-	-	-	-
平成20年度											
4月	5月	6月	7月	8月	9月	10月	11月	12月	1月	2月	3月
-	-	-	-	-	24,812	25,491	24,777	24,189	24,347	25,972	26,138
平成21年度											
4月	5月	6月	7月	8月	9月	10月	11月	12月	1月	2月	3月
26,685	25,430	28,334	31,435	28,594	26,032	26,030	24,513	23,965	23,817	23,933	24,024

(注1)上記は、前回事業の実施に当たり、受託事業者実際に提供した未納者データ(督促対象)件数の平均(月別)である。
 (注2)今回の事業に当たっては、前回事業より業務範囲が拡大しているため、提供未納者データ(督促対象)は10%程度の増加が見込まれる。

〈電話番号収録率(平成21年5月末時点)〉

平成21年度
57.94%

(注)上記の電話番号収録率は、「未納者」における収録率である。「第1号被保険者」及び「全額免除者」についても、概ね同程度の割合と見込まれる。

〈口座振替率等〉

(人/%)

	平成18年度末	平成19年度末	平成20年度末
口座振替者数	28,792	26,425	24,617
口座振替者率	49.38%	48.39%	46.53%
クレジットカード納付者数	-	43	144
クレジットカード納付者率	-	0.08%	0.27%

(注) 口座振替者(クレジットカード納付者)率 = 口座振替者(クレジットカード納付者) / 保険料納付対象者数 × 100

（現年度保険料納付実績）

（月／％）

	平成17年度											
	4月	5月	6月	7月	8月	9月	10月	11月	12月	1月	2月	3月
納付対象月数	62,938	123,248	182,173	246,218	307,966	365,453	421,021	453,145	507,236	560,309	616,698	666,069
納付月数	36,110	75,020	114,056	153,286	192,445	231,679	271,294	311,629	350,447	390,019	430,504	470,103
納付率	57.37%	60.87%	62.61%	62.26%	62.49%	63.40%	64.44%	68.77%	69.09%	69.61%	69.81%	70.58%
（督励対象月数）	50,094	87,138	109,604	137,491	163,222	185,049	205,056	201,680	219,986	237,573	258,963	272,842
（督励納付月数）	23,266	38,910	41,487	44,559	47,701	51,275	55,329	60,164	63,197	67,283	72,769	76,876
	平成18年度											
	4月	5月	6月	7月	8月	9月	10月	11月	12月	1月	2月	3月
納付対象月数	56,942	112,998	169,434	235,030	300,377	357,661	413,364	470,529	529,393	583,845	633,858	673,109
納付月数	35,142	72,318	109,730	147,537	184,907	222,831	260,794	299,579	337,251	374,648	413,721	451,421
納付率	61.72%	64.00%	64.76%	62.77%	61.56%	62.30%	63.09%	63.67%	63.71%	64.17%	65.27%	67.07%
（督励対象月数）	42,708	77,856	99,058	129,725	160,287	183,128	204,418	227,424	252,134	272,425	288,817	294,186
（督励納付月数）	20,908	37,176	39,354	42,232	44,817	48,298	51,848	56,474	59,992	63,228	68,680	72,498
	平成19年度											
	4月	5月	6月	7月	8月	9月	10月	11月	12月	1月	2月	3月
納付対象月数	58,712	114,370	169,972	233,121	293,007	344,067	397,312	450,296	500,740	553,584	606,112	654,834
納付月数	33,278	68,180	103,258	138,453	172,799	208,086	243,723	280,006	314,936	349,755	384,893	420,382
納付率	56.68%	59.61%	60.75%	59.39%	58.97%	60.48%	61.34%	62.18%	62.89%	63.18%	63.50%	64.20%
（督励対象月数）	44,565	81,092	103,563	133,832	161,182	180,251	201,476	222,591	241,153	262,302	283,568	300,938
（督励納付月数）	19,131	34,902	36,849	39,164	40,974	44,270	47,887	52,301	55,349	58,473	62,349	66,486
	平成20年度											
	4月	5月	6月	7月	8月	9月	10月	11月	12月	1月	2月	3月
納付対象月数	54,051	107,270	160,467	217,456	271,918	325,476	379,830	429,336	481,538	534,634	583,789	632,481
納付月数	30,859	63,526	96,486	129,035	161,774	195,455	227,967	262,048	294,566	326,748	360,264	393,762
納付率	57.09%	59.22%	60.13%	59.34%	59.49%	60.05%	60.02%	61.04%	61.17%	61.12%	61.71%	62.26%
（督励対象月数）	40,282	76,411	98,671	124,816	148,934	172,256	196,428	216,168	238,400	261,791	281,680	300,840
（督励納付月数）	17,090	32,667	34,690	36,395	38,790	42,235	44,565	48,880	51,428	53,895	58,155	62,121
	平成21年度											
	4月	5月	6月	7月	8月	9月	10月	11月	12月	1月	2月	3月
納付対象月数	53,400	105,802	157,425	217,507	268,766	320,105	372,311	420,352	472,228	522,299	568,068	—
納付月数	29,062	59,972	90,991	121,529	152,085	183,094	214,450	246,620	277,185	307,561	338,846	—
納付率	54.42%	56.68%	57.80%	55.87%	56.59%	57.20%	57.60%	58.67%	58.70%	58.89%	59.65%	—
（督励対象月数）	39,844	76,740	99,131	130,215	153,094	176,169	200,197	220,301	244,000	266,171	284,403	—
（督励納付月数）	15,506	30,910	32,697	34,237	36,413	39,158	42,336	46,569	48,957	51,433	55,181	—

（注1）現年度保険料における納付対象月数とは、当該年度分の保険料として納付すべき月数（全額免除月数および学生納付督励月数、納付猶予月数は含まれない）であり、納付月数はそのうち当該年度中（翌年4月未まで）に実際に納付された月数である。また、納付率は納付対象月数に占める納付月数の割合である。
 （注2）現年度保険料納付実績、過年度保険料納付実績ともに、年間の取納推移は一定ではなく、年度当初や年末などに伸びる割合が大きくなる時期がある。また、免除等承認期間が終了する7月に、いったん納付対象月数が多くなるため納付率が伸びない場合もある。
 （注3）督励対象月数とは、納付対象月数から、納付期限内に納付された月数を除いた月数である。また、督励納付月数とは、納付月数から納付期限内に納付された月数を除いた月数である。

〈過年度保険料納付実績〉

(月/%)

		平成17年度											
		4月	5月	6月	7月	8月	9月	10月	11月	12月	1月	2月	3月
15年度分	納付対象月数	773,914	774,159	774,542	774,883	775,129	775,411	775,854	775,964	776,276	776,489	776,820	777,100
	納付月数	525,032	526,429	527,612	528,680	529,676	530,612	531,579	532,464	533,230	533,974	534,702	535,242
	納付率	67.84%	68.00%	68.12%	68.23%	68.33%	68.43%	68.52%	68.62%	68.69%	68.77%	68.83%	68.88%
	(督促対象月数)	—	249,127	248,113	247,271	246,449	245,735	245,242	244,385	243,812	243,259	242,846	242,398
	(督促納付月数)	—	1,397	1,183	1,068	996	936	967	885	766	744	728	540
16年度分	納付対象月数	748,122	748,101	748,591	749,379	749,767	750,013	750,484	750,716	751,256	751,594	752,166	752,615
	納付月数	493,383	495,568	497,365	498,621	499,729	500,644	501,804	503,084	503,895	504,856	505,831	506,927
	納付率	65.95%	66.24%	66.44%	66.54%	66.65%	66.75%	66.86%	67.01%	67.07%	67.17%	67.25%	67.36%
	(督促対象月数)	—	254,718	253,023	252,014	251,146	250,284	249,840	248,912	248,172	247,699	247,310	246,784
	(督促納付月数)	—	2,185	1,797	1,256	1,108	915	1,160	1,280	811	961	975	1,096
		平成18年度											
		4月	5月	6月	7月	8月	9月	10月	11月	12月	1月	2月	3月
16年度分	納付対象月数	753,411	753,887	754,352	754,701	755,071	755,522	755,701	756,258	756,672	756,819	757,263	757,504
	納付月数	508,259	509,525	510,570	511,752	512,599	513,535	514,651	515,592	516,514	517,313	518,152	518,637
	納付率	67.46%	67.59%	67.68%	67.81%	67.89%	67.97%	68.10%	68.18%	68.26%	68.35%	68.42%	68.47%
	(督促対象月数)	246,484	245,628	244,827	244,131	243,319	242,923	242,166	241,607	241,080	240,305	239,950	239,352
	(督促納付月数)	1,332	1,266	1,045	1,182	847	936	1,116	941	922	799	839	485
17年度分	納付対象月数	675,651	674,029	677,148	675,745	676,262	676,590	676,316	676,489	676,729	671,542	671,328	670,572
	納付月数	473,497	475,364	476,642	477,838	478,719	479,666	481,054	482,456	483,331	484,345	485,687	486,938
	納付率	70.08%	70.53%	70.39%	70.71%	70.79%	70.89%	71.13%	71.32%	71.42%	72.12%	72.35%	72.62%
	(督促対象月数)	205,548	200,532	201,784	199,103	198,424	197,871	196,650	195,435	194,273	188,211	186,983	184,885
	(督促納付月数)	3,394	1,867	1,278	1,196	881	947	1,388	1,402	875	1,014	1,342	1,251
		平成19年度											
		4月	5月	6月	7月	8月	9月	10月	11月	12月	1月	2月	3月
17年度分	納付対象月数	671,913	672,266	673,037	673,253	673,483	673,758	674,070	674,329	674,480	674,674	674,988	675,272
	納付月数	488,252	489,314	490,495	491,597	492,292	493,242	494,008	494,737	495,497	496,196	496,827	497,320
	納付率	72.67%	72.79%	72.88%	73.02%	73.10%	73.21%	73.29%	73.37%	73.46%	73.55%	73.61%	73.65%
	(督促対象月数)	184,975	184,014	183,723	182,758	181,886	181,466	180,828	180,321	179,743	179,177	178,792	178,445
	(督促納付月数)	1,314	1,062	1,181	1,102	695	950	766	729	760	699	631	493
18年度分	納付対象月数	676,214	674,259	673,912	671,935	671,529	670,319	670,614	670,936	671,685	671,885	672,188	672,473
	納付月数	455,085	456,880	458,523	459,678	460,401	461,459	462,454	463,728	464,566	465,526	466,292	467,349
	納付率	67.30%	67.76%	68.04%	68.41%	68.56%	68.84%	68.96%	69.12%	69.16%	69.29%	69.37%	69.50%
	(督促対象月数)	224,793	219,174	217,032	213,412	211,851	209,918	209,155	208,482	207,957	207,319	206,662	206,181
	(督促納付月数)	3,664	1,795	1,643	1,155	723	1,058	995	1,274	838	960	766	1,057
		平成20年度											
		4月	5月	6月	7月	8月	9月	10月	11月	12月	1月	2月	3月
18年度分	納付対象月数	672,865	673,193	673,487	673,741	674,045	674,216	674,505	674,883	675,105	675,403	675,589	675,781
	納付月数	468,625	469,779	471,013	471,991	472,714	473,629	474,380	475,162	475,796	476,410	476,868	477,391
	納付率	69.65%	69.78%	69.94%	70.06%	70.13%	70.25%	70.33%	70.41%	70.48%	70.54%	70.59%	70.64%
	(督促対象月数)	205,516	204,568	203,708	202,728	202,054	201,502	200,876	200,503	199,943	199,607	199,179	198,913
	(督促納付月数)	1,276	1,154	1,234	978	723	915	751	782	634	614	458	523
19年度分	納付対象月数	651,305	649,486	650,653	649,788	651,382	651,119	652,011	652,491	652,710	653,163	653,361	653,673
	納付月数	423,531	425,165	426,642	427,620	428,443	429,573	430,378	431,430	432,034	432,783	433,515	434,395
	納付率	65.03%	65.46%	65.57%	65.81%	65.77%	65.97%	66.01%	66.12%	66.19%	66.26%	66.35%	66.45%
	(督促対象月数)	230,923	225,955	225,488	223,146	223,762	222,676	222,438	222,113	221,280	221,129	220,578	220,158
	(督促納付月数)	3,149	1,634	1,477	978	823	1,130	805	1,052	604	749	732	880
		平成21年度											
		4月	5月	6月	7月	8月	9月	10月	11月	12月	1月	2月	3月
19年度分	納付対象月数	653,820	654,071	654,195	654,392	654,556	654,762	654,905	655,103	655,299	655,421	655,629	—
	納付月数	435,514	436,535	438,372	439,495	440,466	441,826	442,686	443,382	444,197	444,782	445,437	—
	納付率	66.61%	66.74%	67.01%	67.16%	67.29%	67.48%	67.60%	67.68%	67.79%	67.86%	67.94%	—
	(督促対象月数)	219,425	218,557	217,660	216,020	215,061	214,296	213,079	212,417	211,917	211,224	210,847	—
	(督促納付月数)	1,119	1,021	1,837	1,123	971	1,360	860	696	815	585	655	—
20年度分	納付対象月数	631,567	630,937	629,824	629,119	628,897	628,280	628,376	628,519	628,794	628,956	629,148	—
	納付月数	396,420	398,158	400,233	401,416	402,383	403,335	404,051	405,122	405,785	406,422	407,333	—
	納付率	62.77%	63.11%	63.55%	63.81%	63.98%	64.20%	64.30%	64.46%	64.53%	64.62%	64.74%	—
	(督促対象月数)	237,805	234,517	231,666	228,886	227,481	225,897	225,041	224,468	223,672	223,171	222,726	—
	(督促納付月数)	2,658	1,738	2,075	1,183	967	952	716	1,071	663	637	911	—

(注1) 過年度保険料における納付対象月数とは、当該年度分の保険料として納付すべき月数(全額免除月数および学生納付督促月数、納付猶予月数(は含まれない))であり、納付月数はそのうち当該年度中(翌年4月末まで)及び過年度中(翌年度及び翌々年度)に実際に納付された月数である。また、納付率は納付対象月数に占める納付月数の割合である。
(注2) 現年度保険料納付実績、過年度保険料納付実績ともに、年間の収納推移は一定ではなく、年度当初や年末などに伸びる割合が大きくなる時期がある。また、免除等承認期間が終了する7月に、いったん納付対象月数が多くなるため納付率が伸びない場合もある。
(注3) 過年度保険料における督促対象月数は、納付対象月数から納付月数を除いた部分となる。また、督促納付月数は、納付月数の当月分と前月分の差となる。

〈免除等承認件数〉

(人)

	平成17年度											
	4月	5月	6月	7月	8月	9月	10月	11月	12月	1月	2月	3月
申請免除(全額)	374	57	545	891	4,416	1,203	1,564	960	4,444	546	563	200
学生納付特例	397	1,548	690	757	289	232	261	238	156	122	188	85
若年者納付猶予	0	0	286	256	565	173	257	187	1,089	30	320	42
	平成18年度											
	4月	5月	6月	7月	8月	9月	10月	11月	12月	1月	2月	3月
申請免除(全額)	786	(536)	328	(294)	1,196	1,317	2,932	1,800	1,256	460	1,154	1,431
学生納付特例	205	2,232	470	277	497	58	188	291	227	169	135	240
若年者納付猶予	280	(140)	140	(113)	244	169	242	275	316	123	257	317
	平成19年度											
	4月	5月	6月	7月	8月	9月	10月	11月	12月	1月	2月	3月
申請免除(全額)	1,973	112	300	492	1,210	2,537	3,677	1,370	782	1,086	390	381
学生納付特例	382	628	1,467	340	776	303	230	225	281	208	93	153
若年者納付猶予	423	21	89	116	212	265	466	195	167	206	82	73
	平成20年度											
	4月	5月	6月	7月	8月	9月	10月	11月	12月	1月	2月	3月
申請免除(全額)	724	467	359	681	5,295	2,214	576	712	780	288	523	845
学生納付特例	1,220	1,532	200	243	617	266	179	38	466	172	223	183
若年者納付猶予	112	128	91	146	574	299	143	111	174	69	88	154
	平成21年度											
	4月	5月	6月	7月	8月	9月	10月	11月	12月	1月	2月	3月
申請免除(全額)	497	239	657	687	3,353	3,477	1,549	619	1,076	144	278	805
学生納付特例	657	1,629	469	348	75	577	303	221	243	5	253	358
若年者納付猶予	120	50	168	130	358	423	236	112	157	20	42	84

(注1)「申請免除(全額)」及び「若年者納付猶予」は、7月から翌年6月までを承認年度としていることから、承認件数は8～9月にかけて多い傾向がある。

(注2)「学生納付特例」は、4月から良く3月までを承認年度としていることから、承認件数は4～5月にかけて多い傾向がある。

〈納付督促状況〉

(件)

実施期間	17年5月～18年4月	18年5月～19年4月	19年5月～20年4月	20年5月～20年9月	
国	戸別訪問	78,567	64,344	62,974	25,289
	【うち接触件数】	45,187	48,879	47,360	19,108
	電話督促	49,098	5,917	13,445	6,216
	(職員等)	25,385	1,184	74	47
	(外部委託)	23,713	4,733	13,371	6,169
	【うち接触件数】	24,296	4,826	10,660	5,174
	文書督促	93,707	45,811	13,233	34,700
	(催告状送付数)	75,232	28,691	3,435	21,179
	(免除等勸奨送付数)	18,475	17,120	9,798	13,521
	集合徴収(呼出)案内数	99,202	68,295	2,877	0
民間事業者	戸別訪問				
	【うち接触件数】				
	電話督促				
	【うち接触件数】				
民間事業者	文書督促				
	【うち接触件数】				
実施期間	20年10月～21年4月	21年5月～21年9月			
国	戸別訪問	5,703	3,438		
	【うち接触件数】	3,012	1,951		
	電話督促				
	(職員等)				
	(外部委託)				
	【うち接触件数】				
	文書督促				
	(催告状送付数)				
(免除等勸奨送付数)					
集合徴収(呼出)案内数					
民間事業者	戸別訪問	1,230	95		
	【うち接触件数】	5	2		
	電話督促	30,351	25,066		
	【うち接触件数】	13,198	6,466		
文書督促	2,705	5,278			

(注1) 電話督促については、国での実施は督促対象件数を、民間事業者での実施は実際の架電件数を計上している。

(注2) 納付督促の組み合わせについて、国で実施していた戸別訪問は、電話及び文書による督促の後、主に短期未納者を旧国民年金推進員が、中・長期未納者を職員等が実施。

(注3) 市場化テスト事業による民間委託後の国の戸別訪問件数は、特定業務契約職員(旧国民年金推進員)によるものである。

〈納付督促体制〉

(人)

	18年度	19年度	20年度	21年度
国民年金推進員	14	16	16	3

(注1) 職員については、取納業務を兼務している者を含めて計上している。

(注2) 平成19年10月から保険料滞納者に対する納付督促業務について民間競争入札を実施しており、業務受託先における従事人数は不明。

〈新規口座振替等獲得実績〉

20年度	21年度
5	0

(注) 市場化テスト事業による民間事業者の納付督促により新規口座振替及びクレジットカード納付の申出を獲得できた件数を計上している。なお、項目の各年度の対象月は以下のとおり。
平成20年度…平成20年10月～平成21年4月
平成21年度…平成21年5月～平成21年9月

〔九州②地区〕

1 従来の実施に要した経費

(単位:千円)

宮崎地区(平成19年10月開始事業)		平成17年度 【参考:国が実施】	平成20年4月～平成21年3月 (12ヶ月)	平成21年4月～平成22年3月 (12ヶ月)
宮崎年金事務所				
人件費 ①	常勤職員	6,995	—	—
	非常勤職員	19,167	9,508	8,658
物件費②		6,924	—	—
委託費等 ③	委託費定額部分	18,505	(地区合計に掲載)	(地区合計に掲載)
	成果報酬等	0	(地区合計に掲載)	(地区合計に掲載)
	旅費その他	1,858	—	—
①～③小計(a)		53,449	9,508	8,658
参 考 b 値	減価償却費	52	—	—
	退職給付費用	804	—	—
	間接部門費	2,582	—	—
(a)+(b)合計		56,887	9,508	8,658
<地区合計>				
人件費 ①	常勤職員	6,995	—	—
	非常勤職員	19,167	9,508	8,658
物件費②		6,924	—	—
委託費等 ③	委託費定額部分	18,505	17,807	17,807
	成果報酬等	0	-3,989	(実施期間中)
	旅費その他	1,858	—	—
①～③小計(a)		53,449	23,326	26,465
参 考 b 値	減価償却費	52	—	—
	退職給付費用	804	—	—
	間接部門費	2,582	—	—
(a)+(b)合計		56,887	23,326	26,465
沖縄地区(平成20年10月開始事業)		平成17年度 【参考:国が実施】	平成20年10月～平成21年3月 (6ヶ月)	平成21年4月～平成22年3月 (12ヶ月)
那覇年金事務所				
人件費 ①	常勤職員	24,196	—	—
	非常勤職員	40,510	6,231	9,952
物件費②		15,515	—	—
委託費等 ③	委託費定額部分	4,336	(地区合計に掲載)	(地区合計に掲載)
	成果報酬等	0	(地区合計に掲載)	(地区合計に掲載)
	旅費その他	7,369	—	—
①～③小計(a)		91,926	6,231	9,952
参 考 b 値	減価償却費	257	—	—
	退職給付費用	2,521	—	—
	間接部門費	4,357	—	—
(a)+(b)合計		99,061	6,231	9,952
浦添年金事務所				
人件費 ①	常勤職員	11,570	—	—
	非常勤職員	24,013	3,116	5,687
物件費②		5,525	—	—
委託費等 ③	委託費定額部分	2,864	(地区合計に掲載)	(地区合計に掲載)
	成果報酬等	0	(地区合計に掲載)	(地区合計に掲載)
	旅費その他	3,580	—	—
①～③小計(a)		47,552	3,116	5,687
参 考 b 値	減価償却費	156	—	—
	退職給付費用	1,368	—	—
	間接部門費	3,826	—	—
(a)+(b)合計		52,902	3,116	5,687

コザ年金事務所				
人件費 ①	常勤職員	25,047	—	—
	非常勤職員	53,169	6,231	9,952
物件費②		16,471	—	—
委託費等 ③	委託費定額部分	5,605	(地区合計に掲載)	(地区合計に掲載)
	成果報酬等	0	(地区合計に掲載)	(地区合計に掲載)
	旅費その他	6,223	—	—
①～③小計(a)		106,515	6,231	9,952
参 考 値 (b)	減価償却費	336	—	—
	退職給付費用	2,735	—	—
	間接部門費	5,556	—	—
(a) + (b)合計		115,142	6,231	9,952
名護年金事務所				
人件費 ①	常勤職員	11,992	—	—
	非常勤職員	20,549	3,116	5,687
物件費②		6,312	—	—
委託費等 ③	委託費定額部分	1,440	(地区合計に掲載)	(地区合計に掲載)
	成果報酬等	0	(地区合計に掲載)	(地区合計に掲載)
	旅費その他	2,854	—	—
①～③小計(a)		43,147	3,116	5,687
参 考 値 (b)	減価償却費	460	—	—
	退職給付費用	1,287	—	—
	間接部門費	4,379	—	—
(a) + (b)合計		49,273	3,116	5,687
平良年金事務所				
人件費 ①	常勤職員	6,101	—	—
	非常勤職員	9,662	1,558	2,843
物件費②		2,692	—	—
委託費等 ③	委託費定額部分	556	(地区合計に掲載)	(地区合計に掲載)
	成果報酬等	0	(地区合計に掲載)	(地区合計に掲載)
	旅費その他	1,475	—	—
①～③小計(a)		20,486	1,558	2,843
参 考 値 (b)	減価償却費	87	—	—
	退職給付費用	536	—	—
	間接部門費	3,230	—	—
(a) + (b)合計		24,339	1,558	2,843
石垣年金事務所				
人件費 ①	常勤職員	6,499	—	—
	非常勤職員	8,047	1,558	2,843
物件費②		2,050	—	—
委託費等 ③	委託費定額部分	433	(地区合計に掲載)	(地区合計に掲載)
	成果報酬等	0	(地区合計に掲載)	(地区合計に掲載)
	旅費その他	966	—	—
①～③小計(a)		17,995	1,558	2,843
参 考 値 (b)	減価償却費	101	—	—
	退職給付費用	590	—	—
	間接部門費	3,342	—	—
(a) + (b)合計		22,028	1,558	2,843
<地区合計>				
人件費 ①	常勤職員	85,405	—	—
	非常勤職員	155,950	21,809	36,963
物件費②		48,565	—	—
委託費等 ③	委託費定額部分	15,234	37,644	75,287
	成果報酬等	0	-4,827	(実施期間中)
	旅費その他	22,467	—	—
①～③小計(a)		327,621	54,626	112,250
参 考 値 (b)	減価償却費	1,397	—	—
	退職給付費用	9,037	—	—
	間接部門費	24,690	—	—
(a) + (b)合計		362,745	54,626	112,250

《地区総合計》		委託前 【参考：国が実施】		平成21年度
人件費 ①	常勤職員	92,400		—
	非常勤職員	175,117		45,621
物件費②		55,489		—
委託費 等 ③	委託費定額部分	33,739		93,094
	成果報酬等	0		(実施期間中)
	旅費その他	24,325		—
①～③小計(a)		381,070		138,715
参 考 b 値	減価償却費	1,449		—
	退職給付費用	9,841		—
	間接部門費	27,272		—
(a)+(b)合計		419,632		138,715

(注1) 参考情報として、民間競争入札実施前の国が自ら業務を実施していた年度の経費を開示している。

(注2) 民間競争入札実施後の直近年度については、国が実施していた業務(主に特定業務契約職員(旧国民年金推進員)が実施していた免除勸奨業務)に係る経費と、民間事業者への委託契約金額を計上している。なお、民間委託後は地区単位で事業者と契約を締結しているため、地区単位の契約金額を開示している。

(注3) 平成19年10月から民間委託を開始した事務所の平成20年度及び平成21年度の経費は、全体の委託費(税込)のうち、それぞれ12カ月分を計上している。同様に平成20年10月から委託を開始した事務所の平成20年度の経費は、平成20年10月から平成21年3月迄の6ヶ月分を計上し、平成21年度は12カ月分を計上している。

〔九州②地区〕

2 従来の実施に要した人員

(単位:人)

宮崎地区(平成19年10月開始事業)	平成17年度 【参考:国が実施】	平成20年度	平成21年度
宮崎年金事務所			
常勤職員	1.50	-	-
非常勤職員	7.58	3.00	3.00
<地区合計>			
常勤職員	1.50	-	-
非常勤職員	7.58	3.00	3.00
沖縄地区(平成20年10月開始事業)	平成17年度 【参考:国が実施】	平成20年度 (平成20年10月~平成21年3月)	平成21年度
那覇年金事務所			
常勤職員	4.70	-	-
非常勤職員	19.48	4.00	4.00
浦添年金事務所			
常勤職員	2.55	-	-
非常勤職員	11.57	2.00	2.00
コザ年金事務所			
常勤職員	5.10	-	-
非常勤職員	24.23	4.00	4.00
名護年金事務所			
常勤職員	2.40	-	-
非常勤職員	12.81	2.00	2.00
平良年金事務所			
常勤職員	1.00	-	-
非常勤職員	6.05	1.00	1.00
石垣年金事務所			
常勤職員	1.10	-	-
非常勤職員	5.09	1.00	1.00
<地区合計>			
常勤職員	16.85	-	-
非常勤職員	79.22	14.00	14.00
≪地区総合計≫		委託前 【参考:国が実施】	平成21年度
常勤職員	18.35		-
非常勤職員	86.80		17.00

(注1)民間競争入札実施前の国が自ら業務を実施していた年度には、収納業務に従事した職員を民間委託業務の従事割合により換算した人数を計上している。

(注2)民間競争入札実施後の年度には、民間委託業務の対象となっていなかった免除等申請手続の勧奨業務を主に従事していた国民年金推進員(現特定業務契約職員)の年度当初の人数を計上している。(平成20年10月開始事業分については、民間委託に伴う国民年金推進員の再編後の人員を計上している。)

【九州②地区】

4 従来の実施における目的の達成の程度

宮崎地区(平成19年10月開始事業)	平成17年度 【参考:国が実施】	平成19年度	平成20年度	平成21年度
宮崎年金事務所				
納付対象月数〔月数〕	719,038	669,601	642,069	(集計中)
納付月数〔月数〕	430,092	389,561	365,672	(集計中)
納付率〔%〕	59.8%	58.2%	57.0%	(集計中)
納付期限内納付月数〔月数〕	362,653	348,947	326,501	(集計中)
・要求水準(現年度)〔月数〕	—	15,700	25,600	(実施期間中)
・実施結果〔月数〕	—	14,059	16,089	(実施期間中)
・要求水準達成率〔%〕	—	89.5%	62.8%	(実施期間中)
過年度(1年目)納付対象月数〔月数〕	800,134	710,352	671,209	(集計中)
過年度(1年目)納付月数〔月数〕	466,841	438,597	408,861	(集計中)
過年度(1年目)納付率〔%〕	58.3%	61.7%	60.9%	(集計中)
過年度(2年目)納付対象月数〔月数〕	822,653	732,858	715,778	(集計中)
過年度(2年目)納付月数〔月数〕	492,676	472,173	455,137	(集計中)
過年度(2年目)納付率〔%〕	59.9%	64.4%	63.6%	(集計中)
・要求水準(過年度)〔月数〕	—	25,000	38,000	(実施期間中)
・実施結果〔月数〕	—	15,985	32,759	(実施期間中)
・要求水準達成率〔%〕	—	63.9%	86.2%	(実施期間中)
年度末第1号被保険者数〔人〕	84,374	80,371	80,847	80,004
全額免除該当者数〔人〕	24,557	26,185	27,457	28,084
全額免除該当率〔%〕	29.1%	32.6%	34.0%	35.1%
<地区合計>				
納付対象月数〔月数〕	719,038	669,601	642,069	(集計中)
納付月数〔月数〕	430,092	389,561	365,672	(集計中)
納付率〔%〕	59.8%	58.2%	57.0%	(集計中)
納付期限内納付月数〔月数〕	362,653	348,947	326,501	(集計中)
・要求水準(現年度)〔月数〕	—	15,700	25,600	(実施期間中)
・実施結果〔月数〕	—	14,059	16,089	(実施期間中)
・要求水準達成率〔%〕	—	89.5%	62.8%	(実施期間中)
過年度(1年目)納付対象月数〔月数〕	800,134	710,352	671,209	(集計中)
過年度(1年目)納付月数〔月数〕	466,841	438,597	408,861	(集計中)
過年度(1年目)納付率〔%〕	58.3%	61.7%	60.9%	(集計中)
過年度(2年目)納付対象月数〔月数〕	822,653	732,858	715,778	(集計中)
過年度(2年目)納付月数〔月数〕	492,676	472,173	455,137	(集計中)
過年度(2年目)納付率〔%〕	59.9%	64.4%	63.6%	(集計中)
・要求水準(過年度)〔月数〕	—	25,000	38,000	(実施期間中)
・実施結果〔月数〕	—	15,985	32,759	(実施期間中)
・要求水準達成率〔%〕	—	63.9%	86.2%	(実施期間中)
年度末第1号被保険者数〔人〕	84,374	80,371	80,847	80,004
全額免除該当者数〔人〕	24,557	26,185	27,457	28,084
全額免除該当率〔%〕	29.1%	32.6%	34.0%	35.1%
沖繩地区(平成20年10月開始事業)				
	平成17年度 【参考:国が実施】	平成19年度	平成20年度	平成21年度
那覇年金事務所				
納付対象月数〔月数〕	705,836	741,327	731,287	(集計中)
納付月数〔月数〕	335,522	311,693	289,964	(集計中)
納付率〔%〕	47.5%	42.0%	39.7%	(集計中)
納付期限内納付月数〔月数〕	282,927	269,689	253,192	(集計中)
・要求水準(現年度)〔月数〕	—	—	21,400	(実施期間中)
・実施結果〔月数〕	—	—	15,669	(実施期間中)
・要求水準達成率〔%〕	—	—	73.2%	(実施期間中)
過年度(1年目)納付対象月数〔月数〕	790,677	709,870	729,049	(集計中)
過年度(1年目)納付月数〔月数〕	368,316	352,788	332,884	(集計中)
過年度(1年目)納付率〔%〕	46.6%	49.7%	45.7%	(集計中)
過年度(2年目)納付対象月数〔月数〕	862,568	677,981	717,776	(集計中)
過年度(2年目)納付月数〔月数〕	396,988	378,939	368,399	(集計中)
過年度(2年目)納付率〔%〕	46.0%	55.9%	51.3%	(集計中)
・要求水準(過年度)〔月数〕	—	—	20,600	(実施期間中)
・実施結果〔月数〕	—	—	15,774	(実施期間中)
・要求水準達成率〔%〕	—	—	76.6%	(実施期間中)
年度末第1号被保険者数〔人〕	109,695	107,961	105,583	103,352
全額免除該当者数〔人〕	45,012	43,161	41,687	42,870
全額免除該当率〔%〕	41.0%	40.0%	39.5%	41.5%

浦添年金事務所				
納付対象月数〔月数〕	292,340	303,029	300,685	(集計中)
納付月数〔月数〕	147,853	137,651	126,215	(集計中)
納付率〔%〕	50.6%	45.4%	42.0%	(集計中)
納付期限内納付月数〔月数〕	124,627	116,036	109,446	(集計中)
・要求水準(現年度)〔月数〕	—	—	9,900	(実施期間中)
・実施結果〔月数〕	—	—	7,706	(実施期間中)
・要求水準達成率〔%〕	—	—	77.8%	(実施期間中)
過年度(1年目)納付対象月数〔月数〕	312,390	295,187	300,175	(集計中)
過年度(1年目)納付月数〔月数〕	161,149	158,897	148,297	(集計中)
過年度(1年目)納付率〔%〕	51.6%	53.8%	49.4%	(集計中)
過年度(2年目)納付対象月数〔月数〕	340,210	276,827	297,543	(集計中)
過年度(2年目)納付月数〔月数〕	170,970	169,846	166,571	(集計中)
過年度(2年目)納付率〔%〕	50.3%	61.4%	56.0%	(集計中)
・要求水準(過年度)〔月数〕	—	—	10,700	(実施期間中)
・実施結果〔月数〕	—	—	6,688	(実施期間中)
・要求水準達成率〔%〕	—	—	62.5%	(実施期間中)
年度末第1号被保険者数〔人〕	47,343	45,717	45,019	44,292
全額免除該当者数〔人〕	20,162	20,280	19,587	20,418
全額免除該当率〔%〕	42.6%	44.4%	43.5%	46.1%
コザ年金事務所				
納付対象月数〔月数〕	637,876	725,108	712,218	(集計中)
納付月数〔月数〕	309,318	294,130	273,014	(集計中)
納付率〔%〕	48.5%	40.6%	38.3%	(集計中)
納付期限内納付月数〔月数〕	260,082	251,673	237,814	(集計中)
・要求水準(現年度)〔月数〕	—	—	17,700	(実施期間中)
・実施結果〔月数〕	—	—	16,454	(実施期間中)
・要求水準達成率〔%〕	—	—	93.0%	(実施期間中)
過年度(1年目)納付対象月数〔月数〕	709,872	684,237	713,160	(集計中)
過年度(1年目)納付月数〔月数〕	334,122	333,409	316,740	(集計中)
過年度(1年目)納付率〔%〕	47.1%	48.7%	44.4%	(集計中)
過年度(2年目)納付対象月数〔月数〕	812,092	607,654	688,811	(集計中)
過年度(2年目)納付月数〔月数〕	358,681	357,782	349,018	(集計中)
過年度(2年目)納付率〔%〕	44.2%	58.9%	50.7%	(集計中)
・要求水準(過年度)〔月数〕	—	—	22,100	(実施期間中)
・実施結果〔月数〕	—	—	15,838	(実施期間中)
・要求水準達成率〔%〕	—	—	71.7%	(実施期間中)
年度末第1号被保険者数〔人〕	115,595	112,168	111,896	110,867
全額免除該当者数〔人〕	57,537	51,550	51,328	51,567
全額免除該当率〔%〕	49.8%	46.0%	45.9%	46.5%
名護年金事務所				
納付対象月数〔月数〕	175,180	201,492	201,634	(集計中)
納付月数〔月数〕	100,879	95,125	88,521	(集計中)
納付率〔%〕	57.6%	47.2%	43.9%	(集計中)
納付期限内納付月数〔月数〕	85,773	81,399	77,027	(集計中)
・要求水準(現年度)〔月数〕	—	—	6,700	(実施期間中)
・実施結果〔月数〕	—	—	5,097	(実施期間中)
・要求水準達成率〔%〕	—	—	76.1%	(実施期間中)
過年度(1年目)納付対象月数〔月数〕	209,343	189,199	197,615	(集計中)
過年度(1年目)納付月数〔月数〕	111,434	107,020	101,915	(集計中)
過年度(1年目)納付率〔%〕	53.2%	56.6%	51.6%	(集計中)
過年度(2年目)納付対象月数〔月数〕	228,422	171,564	190,641	(集計中)
過年度(2年目)納付月数〔月数〕	119,449	112,389	111,573	(集計中)
過年度(2年目)納付率〔%〕	52.3%	65.5%	58.5%	(集計中)
・要求水準(過年度)〔月数〕	—	—	5,600	(実施期間中)
・実施結果〔月数〕	—	—	4,225	(実施期間中)
・要求水準達成率〔%〕	—	—	75.4%	(実施期間中)
年度末第1号被保険者数〔人〕	31,618	30,783	30,521	29,696
全額免除該当者数〔人〕	15,674	13,407	13,227	12,906
全額免除該当率〔%〕	49.6%	43.6%	43.3%	43.5%

平良年金事務所				
納付対象月数〔月数〕	63,183	81,616	77,725	(集計中)
納付月数〔月数〕	36,438	36,185	32,847	(集計中)
納付率〔%〕	57.7%	44.3%	42.3%	(集計中)
納付期限内納付月数〔月数〕	30,756	30,852	28,652	(集計中)
・要求水準(現年度)〔月数〕	—	—	2,400	(実施期間中)
・実施結果〔月数〕	—	—	2,080	(実施期間中)
・要求水準達成率〔%〕	—	—	86.7%	(実施期間中)
過年度(1年目)納付対象月数〔月数〕	74,763	73,353	81,045	(集計中)
過年度(1年目)納付月数〔月数〕	40,454	39,850	38,475	(集計中)
過年度(1年目)納付率〔%〕	54.1%	54.3%	47.5%	(集計中)
過年度(2年目)納付対象月数〔月数〕	80,576	64,802	74,178	(集計中)
過年度(2年目)納付月数〔月数〕	42,350	40,454	41,256	(集計中)
過年度(2年目)納付率〔%〕	52.6%	62.4%	55.6%	(集計中)
・要求水準(過年度)〔月数〕	—	—	1,900	(実施期間中)
・実施結果〔月数〕	—	—	1,696	(実施期間中)
・要求水準達成率〔%〕	—	—	89.3%	(実施期間中)
年度末第1号被保険者数〔人〕	13,641	13,055	12,454	12,091
全額免除該当者数〔人〕	7,875	6,248	6,121	6,112
全額免除該当率〔%〕	57.7%	47.9%	49.1%	50.5%
石垣年金事務所				
納付対象月数〔月数〕	79,100	94,103	97,010	(集計中)
納付月数〔月数〕	44,198	44,954	41,822	(集計中)
納付率〔%〕	55.9%	47.8%	43.1%	(集計中)
納付期限内納付月数〔月数〕	37,199	38,400	36,436	(集計中)
・要求水準(現年度)〔月数〕	—	—	3,200	(実施期間中)
・実施結果〔月数〕	—	—	2,616	(実施期間中)
・要求水準達成率〔%〕	—	—	81.8%	(実施期間中)
過年度(1年目)納付対象月数〔月数〕	81,041	83,486	93,585	(集計中)
過年度(1年目)納付月数〔月数〕	45,623	50,389	48,533	(集計中)
過年度(1年目)納付率〔%〕	56.3%	60.4%	51.9%	(集計中)
過年度(2年目)納付対象月数〔月数〕	78,222	77,295	84,260	(集計中)
過年度(2年目)納付月数〔月数〕	45,203	50,916	52,593	(集計中)
過年度(2年目)納付率〔%〕	57.8%	65.9%	62.4%	(集計中)
・要求水準(過年度)〔月数〕	—	—	3,100	(実施期間中)
・実施結果〔月数〕	—	—	2,315	(実施期間中)
・要求水準達成率〔%〕	—	—	74.7%	(実施期間中)
年度末第1号被保険者数〔人〕	13,617	13,377	13,245	12,996
全額免除該当者数〔人〕	6,271	5,222	4,979	5,073
全額免除該当率〔%〕	46.1%	39.0%	37.6%	39.0%
<地区合計>				
納付対象月数〔月数〕	1,953,515	2,146,675	2,120,559	(集計中)
納付月数〔月数〕	974,208	919,738	852,383	(集計中)
納付率〔%〕	49.9%	42.8%	40.2%	(集計中)
納付期限内納付月数〔月数〕	821,364	788,049	742,567	(集計中)
・要求水準(現年度)〔月数〕	—	—	61,300	(実施期間中)
・実施結果〔月数〕	—	—	49,622	(実施期間中)
・要求水準達成率〔%〕	—	—	80.9%	(実施期間中)
過年度(1年目)納付対象月数〔月数〕	2,178,086	2,035,332	2,114,629	(集計中)
過年度(1年目)納付月数〔月数〕	949,664	935,333	884,929	(集計中)
過年度(1年目)納付率〔%〕	43.6%	46.0%	41.8%	(集計中)
過年度(2年目)納付対象月数〔月数〕	2,402,090	1,876,123	2,053,209	(集計中)
過年度(2年目)納付月数〔月数〕	1,133,641	1,110,326	1,089,410	(集計中)
過年度(2年目)納付率〔%〕	47.2%	59.2%	53.1%	(集計中)
・要求水準(過年度)〔月数〕	—	—	64,000	(実施期間中)
・実施結果〔月数〕	—	—	46,536	(実施期間中)
・要求水準達成率〔%〕	—	—	72.7%	(実施期間中)
年度末第1号被保険者数〔人〕	331,509	323,061	318,718	313,294
全額免除該当者数〔人〕	152,531	139,868	136,929	138,946
全額免除該当率〔%〕	46.0%	43.3%	43.0%	44.4%

《地区総合計》	委託前 【参考：国が実施】	平成19年度	平成20年度	平成21年度
納付対象月数〔月数〕	2,672,553	2,816,276	2,762,628	(集計中)
納付月数〔月数〕	1,404,300	1,309,299	1,218,055	(集計中)
納付率〔%〕	52.5%	46.5%	44.1%	(集計中)
納付期限内納付月数〔月数〕	1,184,017	1,136,996	1,069,068	(集計中)
・要求水準(現年度)〔月数〕	-	15,700	86,900	(実施期間中)
・実施結果〔月数〕	-	14,059	65,711	(実施期間中)
・要求水準達成率〔%〕	-	89.5%	75.6%	(実施期間中)
過年度(1年目)納付対象月数〔月数〕	2,978,220	2,745,684	2,785,838	(集計中)
過年度(1年目)納付月数〔月数〕	1,416,505	1,373,930	1,293,790	(集計中)
過年度(1年目)納付率〔%〕	47.6%	50.0%	46.4%	(集計中)
過年度(2年目)納付対象月数〔月数〕	3,224,743	2,608,981	2,768,987	(集計中)
過年度(2年目)納付月数〔月数〕	1,626,317	1,582,499	1,544,547	(集計中)
過年度(2年目)納付率〔%〕	50.4%	60.7%	55.8%	(集計中)
・要求水準(過年度)〔月数〕	-	25,000	102,000	(実施期間中)
・実施結果〔月数〕	-	15,985	79,295	(実施期間中)
・要求水準達成率〔%〕	-	63.9%	77.7%	(実施期間中)
年度末第1号被保険者数〔人〕	415,883	403,432	399,565	393,298
全額免除該当者数〔人〕	177,088	166,053	164,386	167,030
全額免除該当率〔%〕	42.6%	41.2%	41.1%	42.5%

(注1) 参考情報として、民間競争入札実施前の国が自ら実施していた年度の実績を開示している。

(注2) 要求水準(現年度・過年度)、実施結果及び要求水準達成率については、平成19年10月から民間委託を開始した事務所の平成19年度の実績は、平成19年10月から平成20年4月までの7カ月分(第1期)、平成20年度の実績は平成20年5月から平成21年4月までの12カ月分(第2期)を計上している。同様に、平成20年10月から民間委託を開始した事務所の平成20年度の実績は、平成20年10月から平成21年4月までの7カ月分(第1期)を計上している。なお、それぞれの平成21年度の実績については、平成19年10月開始分及び平成20年10月開始分ともに、平成21年5月から平成22年9月までの17カ月間を評価期間としている。

5 従来の実施方法等

従来の業務実施における取扱い数量等については、以下の通り。

【 宮崎 年金事務所 】 (平成19年10月事業開始)

【基本情報】

〈被保険者情報(各年度末時点)〉

(人)

		平成18年度	平成19年度	平成20年度
第1号被保険者(任意加入者含む)		84,823	81,610	82,079
未納者	短期未納者	13,229	14,283	14,536
	中期未納者	9,463	9,794	9,266
	長期未納者	21,954	20,817	19,998
	計	44,646	44,894	43,800
全額免除者	法定免除者	5,570	5,491	5,629
	申請免除(全額)者	11,326	12,050	12,779
	学生納付特例者	6,787	6,890	7,058
	若年者納付猶予者	1,435	1,754	1,991
	計	25,118	26,185	27,457

(注1)「未納者」は、各年度末時点において、2年以内の間に納付すべき期間を有する者の合計である。
 (注2)「全額免除者」は、各年度末時点において、「全額免除者」欄の各事項に該当している者の合計である。そのため、2年以内の間に納付すべき期間を有する場合、上記「未納者」にも該当する場合もある。
 (注3)「未納者」欄の区分は、「(参考:未納月数別の未納者数)」のうち、1～6カ月を「短期未納者」、7～12カ月を「中期未納者」、13～24カ月を「長期未納者」としている。

(参考:未納月数別の未納者数(各年度末時点))

(左項「未納者数(人)」:右項「分布割合(%)」)

未納月数	平成18年度		平成19年度		平成20年度		未納月数	平成18年度		平成19年度		平成20年度	
1カ月	3,088	6.92%	3,227	7.19%	3,065	7.00%	13カ月	871	1.95%	871	1.94%	823	1.88%
2カ月	2,153	4.82%	2,266	5.05%	2,083	4.76%	14カ月	754	1.69%	811	1.81%	677	1.55%
3カ月	3,539	7.93%	4,416	9.84%	5,046	11.52%	15カ月	2,443	5.47%	2,630	5.86%	2,081	4.75%
4カ月	1,633	3.66%	1,516	3.38%	1,544	3.53%	16カ月	631	1.41%	563	1.25%	547	1.25%
5カ月	1,450	3.25%	1,432	3.19%	1,357	3.10%	17カ月	605	1.36%	532	1.19%	495	1.13%
6カ月	1,366	3.06%	1,426	3.18%	1,441	3.29%	18カ月	579	1.30%	548	1.22%	571	1.30%
7カ月	1,219	2.73%	1,263	2.81%	1,264	2.89%	19カ月	609	1.36%	550	1.23%	479	1.09%
8カ月	1,135	2.54%	1,204	2.68%	1,103	2.52%	20カ月	609	1.36%	539	1.20%	516	1.18%
9カ月	2,448	5.48%	2,453	5.46%	2,221	5.07%	21カ月	1,268	2.84%	1,470	3.27%	1,643	3.75%
10カ月	974	2.18%	1,032	2.30%	923	2.11%	22カ月	600	1.34%	512	1.14%	524	1.20%
11カ月	1,038	2.32%	1,056	2.35%	968	2.21%	23カ月	764	1.71%	667	1.49%	678	1.55%
12カ月	2,649	5.93%	2,786	6.21%	2,787	6.36%	24カ月	12,221	27.37%	11,124	24.78%	10,964	25.03%

【事業実績】

〈提供未納者データ件数(月別平均)〉

(人)

平成19年度											
4月	5月	6月	7月	8月	9月	10月	11月	12月	1月	2月	3月
-	-	-	-	-	35,109	34,655	35,276	26,204	29,725	34,406	31,213
平成20年度											
4月	5月	6月	7月	8月	9月	10月	11月	12月	1月	2月	3月
29,623	28,552	32,972	34,062	27,750	26,319	27,519	25,997	25,985	26,131	27,050	27,092
平成21年度											
4月	5月	6月	7月	8月	9月	10月	11月	12月	1月	2月	3月
27,224	26,556	32,340	32,999	31,483	28,872	20,727	20,682	20,590	20,575	20,855	21,011

(注1)上記は、前回事業の実施に当たり、受託事業者実際に提供した未納者データ(督促対象)件数の平均(月別)である。
 (注2)今回の事業に当たっては、前回事業より業務範囲が拡大しているため、提供未納者データ(督促対象)は10%程度の増加が見込まれる。

〈電話番号収録率(平成21年5月末時点)〉

平成21年度
78.61%

(注)上記の電話番号収録率は、「未納者」における収録率である。「第1号被保険者」及び「全額免除者」についても、概ね同程度の割合と見込まれる。

〈口座振替率等〉

(人/%)

	平成18年度末	平成19年度末	平成20年度末
口座振替者数	23,281	21,684	20,380
口座振替者率	38.99%	39.12%	37.31%
クレジットカード納付者数	-	64	186
クレジットカード納付者率	-	0.12%	0.34%

(注) 口座振替者(クレジットカード納付者)率 = 口座振替者(クレジットカード納付者) / 保険料納付対象者数 × 100

（現年度保険料納付実績）

（月／％）

	平成17年度											
	4月	5月	6月	7月	8月	9月	10月	11月	12月	1月	2月	3月
納付対象月数	61,970	119,745	178,397	241,295	298,520	358,090	413,677	490,784	554,713	613,037	663,950	719,035
納付月数	28,918	60,250	92,437	124,988	157,054	190,396	223,771	282,975	318,531	354,707	392,737	430,092
納付率	46.66%	50.32%	51.82%	51.80%	52.61%	53.17%	54.09%	57.66%	57.42%	57.86%	59.15%	59.82%
（督励対象月数）	53,051	90,827	120,353	154,247	182,377	213,183	239,778	287,834	319,413	345,821	365,241	388,489
（督励納付月数）	19,999	31,332	34,393	37,940	40,911	45,489	49,872	80,025	83,231	87,491	94,028	99,546
	平成18年度											
	4月	5月	6月	7月	8月	9月	10月	11月	12月	1月	2月	3月
納付対象月数	62,850	120,264	180,246	248,128	311,308	374,241	435,083	492,520	552,067	603,576	661,171	710,528
納付月数	31,336	64,999	98,573	132,827	166,758	201,591	236,869	274,083	308,919	344,138	381,511	417,856
納付率	49.86%	54.05%	54.69%	53.53%	53.57%	53.87%	54.44%	55.65%	55.96%	57.02%	57.70%	58.81%
（督励対象月数）	51,956	88,928	117,505	154,392	186,679	219,038	249,164	276,006	304,480	325,228	352,678	371,422
（督励納付月数）	20,442	33,663	35,832	39,091	42,129	46,388	50,950	57,569	61,332	65,790	73,018	78,750
	平成19年度											
	4月	5月	6月	7月	8月	9月	10月	11月	12月	1月	2月	3月
納付対象月数	60,641	116,857	173,249	238,031	297,110	356,389	414,304	468,621	523,698	573,244	623,283	669,601
納付月数	30,069	61,726	93,724	126,055	157,904	190,977	223,933	258,404	290,949	323,155	356,502	389,561
納付率	49.59%	52.82%	54.10%	52.96%	53.15%	53.59%	54.05%	55.14%	55.56%	56.37%	57.20%	58.18%
（督励対象月数）	49,459	86,788	113,457	148,778	178,652	209,069	237,839	263,151	288,978	309,667	331,280	349,160
（督励納付月数）	18,887	31,657	33,932	36,802	39,446	43,657	47,468	52,934	56,229	59,578	64,499	69,120
	平成20年度											
	4月	5月	6月	7月	8月	9月	10月	11月	12月	1月	2月	3月
納付対象月数	54,884	107,241	160,821	219,389	275,819	329,146	385,912	440,352	491,597	543,600	594,538	642,069
納付月数	27,680	57,437	87,355	117,210	147,272	177,943	208,449	241,139	271,908	302,226	333,929	365,672
納付率	50.43%	53.56%	54.32%	53.43%	53.39%	54.06%	54.01%	54.76%	55.31%	55.60%	56.17%	56.95%
（督励対象月数）	43,490	79,561	105,337	136,341	165,558	191,877	221,512	249,015	273,052	298,096	322,494	342,936
（督励納付月数）	16,286	29,757	31,871	34,162	37,011	40,674	44,049	49,802	53,363	56,722	61,885	66,539
	平成21年度											
	4月	5月	6月	7月	8月	9月	10月	11月	12月	1月	2月	3月
納付対象月数	54,812	107,596	160,353	218,273	273,855	327,934	381,253	430,971	484,049	535,760	587,861	—
納付月数	26,560	55,268	83,967	112,643	141,829	171,317	200,957	231,542	260,537	289,160	319,214	—
納付率	48.46%	51.37%	52.36%	51.61%	51.79%	52.24%	52.71%	53.73%	53.82%	53.97%	54.30%	—
（督励対象月数）	43,049	81,036	106,992	138,366	167,850	195,862	223,198	246,994	274,066	299,907	326,486	—
（督励納付月数）	14,797	28,708	30,606	32,736	35,824	39,245	42,902	47,565	50,554	53,307	57,839	—

（注1）現年度保険料における納付対象月数とは、当該年度分の保険料として納付すべき月数（全額免除月数および学生納付督励月数、納付猶予月数は含まれない）であり、納付月数はそのうち当該年度中（翌年4月末まで）に実際に納付された月数である。また、納付率は納付対象月数に占める納付月数の割合である。
 （注2）現年度保険料納付実績、過年度保険料納付実績ともに、年間の取納推移は一定ではなく、年度当初や年末などに伸びる割合が大きくなる時期がある。また、免除等承認期間が終了する7月に、いったん納付対象月数が多くなるため納付率が伸びない場合もある。
 （注3）督励対象月数とは、納付対象月数から、納付期限内に納付された月数を除いた月数である。また、督励納付月数とは、納付月数から納付期限内に納付された月数を除いた月数である。

〈過年度保険料納付実績〉

(月/%)

		平成17年度											
		4月	5月	6月	7月	8月	9月	10月	11月	12月	1月	2月	3月
15年度分	納付対象月数	750,199	751,241	752,121	753,011	753,772	754,506	755,374	819,250	820,032	820,956	822,032	822,653
	納付月数	433,155	435,170	436,956	438,819	440,430	441,956	443,472	487,546	488,869	490,287	491,741	492,676
	納付率	57.74%	57.93%	58.10%	58.28%	58.43%	58.58%	58.71%	59.51%	59.62%	59.72%	59.82%	59.89%
	(督促対象月数)	—	318,086	316,951	316,055	314,953	314,076	313,418	375,778	332,486	332,087	331,745	330,912
	(督促納付月数)	—	2,015	1,786	1,863	1,611	1,526	1,516	44,074	1,323	1,418	1,454	935
16年度分	納付対象月数	727,269	727,999	729,063	730,287	731,337	732,472	733,960	795,492	796,667	797,816	799,316	800,134
	納付月数	406,319	408,645	411,070	413,303	414,742	416,277	418,004	460,456	461,752	463,094	465,064	466,841
	納付率	55.87%	56.13%	56.38%	56.59%	56.71%	56.83%	56.95%	57.88%	57.96%	58.05%	58.18%	58.35%
	(督促対象月数)	—	321,680	320,418	319,217	318,034	317,730	317,683	377,488	336,211	336,064	336,222	335,070
	(督促納付月数)	—	2,326	2,425	2,233	1,439	1,535	1,727	42,452	1,296	1,342	1,970	1,777
		平成18年度											
		4月	5月	6月	7月	8月	9月	10月	11月	12月	1月	2月	3月
16年度分	納付対象月数	801,312	802,460	803,473	804,390	805,212	806,008	806,576	807,303	807,999	808,374	810,206	810,701
	納付月数	469,220	471,329	473,296	476,968	479,146	481,146	483,110	484,920	486,656	487,988	489,650	490,605
	納付率	58.56%	58.74%	58.91%	59.30%	59.51%	59.69%	59.90%	60.07%	60.23%	60.37%	60.44%	60.52%
	(督促対象月数)	334,471	333,240	332,144	331,094	328,244	326,862	325,430	324,193	323,079	321,718	322,218	321,051
	(督促納付月数)	2,379	2,109	1,967	3,672	2,178	2,000	1,964	1,810	1,736	1,332	1,662	955
17年度分	納付対象月数	720,836	723,173	723,531	723,232	722,985	722,338	721,651	722,038	722,785	723,185	725,225	725,924
	納付月数	434,022	436,523	438,442	440,975	442,573	444,101	445,552	447,725	449,083	450,168	452,258	454,484
	納付率	60.21%	60.36%	60.60%	60.97%	61.21%	61.48%	61.74%	62.01%	62.13%	62.25%	62.36%	62.61%
	(督促対象月数)	290,744	289,151	287,008	284,790	282,010	279,765	277,550	276,486	275,060	274,102	275,057	273,666
	(督促納付月数)	3,930	2,501	1,919	2,533	1,598	1,528	1,451	2,173	1,358	1,085	2,090	2,226
		平成19年度											
		4月	5月	6月	7月	8月	9月	10月	11月	12月	1月	2月	3月
17年度分	納付対象月数	726,531	727,251	728,028	728,642	729,244	729,967	730,332	730,810	731,327	731,893	732,357	732,858
	納付月数	456,939	458,610	459,954	462,029	463,380	464,787	466,149	467,600	469,025	470,189	471,373	472,173
	納付率	62.89%	63.06%	63.18%	63.41%	63.54%	63.67%	63.83%	63.98%	64.13%	64.24%	64.36%	64.43%
	(督促対象月数)	272,047	270,312	269,418	268,688	267,215	266,587	265,545	264,661	263,727	262,868	262,168	261,485
	(督促納付月数)	2,455	1,671	1,344	2,075	1,351	1,407	1,362	1,451	1,425	1,164	1,184	800
18年度分	納付対象月数	709,920	708,380	708,175	708,502	708,017	707,951	708,165	708,427	708,929	709,424	709,806	710,352
	納付月数	422,294	424,393	426,042	427,882	428,918	430,155	431,389	433,279	434,584	435,680	437,092	438,597
	納付率	59.48%	59.91%	60.16%	60.39%	60.58%	60.76%	60.92%	61.16%	61.30%	61.41%	61.58%	61.74%
	(督促対象月数)	292,064	286,086	283,782	282,460	280,135	279,033	278,010	277,038	275,650	274,840	274,126	273,260
	(督促納付月数)	4,438	2,099	1,649	1,840	1,036	1,237	1,234	1,890	1,305	1,096	1,412	1,505
		平成20年度											
		4月	5月	6月	7月	8月	9月	10月	11月	12月	1月	2月	3月
18年度分	納付対象月数	710,710	711,257	711,532	711,832	712,218	712,693	713,172	713,655	714,178	714,638	715,303	715,778
	納付月数	440,456	442,057	443,447	445,081	446,782	448,531	449,736	451,035	452,398	453,475	454,278	455,137
	納付率	61.97%	62.15%	62.32%	62.53%	62.73%	62.93%	63.06%	63.20%	63.35%	63.46%	63.51%	63.59%
	(督促対象月数)	272,113	270,801	269,475	268,385	267,137	265,911	264,641	263,919	263,143	262,240	261,828	261,500
	(督促納付月数)	1,859	1,601	1,390	1,634	1,701	1,749	1,205	1,299	1,363	1,077	803	859
19年度分	納付対象月数	667,231	666,195	667,788	668,094	667,914	668,213	668,531	669,029	669,483	670,008	670,710	671,209
	納付月数	393,047	395,033	396,470	397,951	399,764	401,159	402,238	403,930	405,378	406,403	407,569	408,861
	納付率	58.91%	59.30%	59.37%	59.57%	59.85%	60.03%	60.17%	60.38%	60.55%	60.66%	60.77%	60.91%
	(督促対象月数)	277,670	273,148	272,755	271,624	269,963	268,449	267,372	266,791	265,553	264,630	264,307	263,640
	(督促納付月数)	3,486	1,986	1,437	1,481	1,813	1,395	1,079	1,692	1,448	1,025	1,166	1,292
		平成21年度											
		4月	5月	6月	7月	8月	9月	10月	11月	12月	1月	2月	3月
19年度分	納付対象月数	671,694	672,272	673,090	673,594	674,014	674,681	675,022	675,408	675,842	676,296	676,878	—
	納付月数	410,435	411,795	413,891	415,596	416,897	418,508	419,715	420,786	421,944	422,833	423,726	—
	納付率	61.10%	61.25%	61.49%	61.70%	61.85%	62.03%	62.18%	62.30%	62.43%	62.52%	62.60%	—
	(督促対象月数)	262,833	261,837	261,295	259,703	258,418	257,784	256,514	255,693	255,056	254,352	254,045	—
	(督促納付月数)	1,574	1,360	2,096	1,705	1,301	1,611	1,207	1,071	1,158	889	893	—
20年度分	納付対象月数	640,211	638,413	637,832	635,551	635,776	636,383	636,719	637,167	637,584	638,039	638,672	—
	納付月数	369,236	371,245	373,471	375,161	376,391	377,520	378,673	380,283	381,181	382,069	383,145	—
	納付率	57.67%	58.15%	58.55%	59.03%	59.20%	59.32%	59.47%	59.68%	59.79%	59.88%	59.99%	—
	(督促対象月数)	274,539	269,177	266,587	262,080	260,615	259,992	259,199	258,494	257,301	256,858	256,603	—
	(督促納付月数)	3,564	2,009	2,226	1,690	1,230	1,129	1,153	1,610	898	888	1,076	—

(注1) 過年度保険料における納付対象月数とは、当該年度分の保険料として納付すべき月数(全額免除月数および学生納付督促月数、納付猶予月数は含まれない)であり、納付月数はそのうち当該年度中(翌年4月末まで)及び過年度中(翌年度及び翌々年度)に実際に納付された月数である。また、納付率は納付対象月数に占める納付月数の割合である。
 (注2) 現年度保険料納付実績、過年度保険料納付実績とともに、年間の収納推移は一定ではなく、年度当初や年末などに伸びる割合が大きくなる時期がある。また、免除等承認期間が終了する7月に、いったん納付対象月数が多くなるため納付率が伸びない場合もある。
 (注3) 過年度保険料における督促対象月数は、納付対象月数から納付月数を除いた部分となる。また、督促納付月数は、納付月数の当月分と前月分の差となる。

〈免除等承認件数〉

(人)

	平成17年度											
	4月	5月	6月	7月	8月	9月	10月	11月	12月	1月	2月	3月
申請免除(全額)	306	101	843	2,575	2,050	2,600	681	1,677	4,540	(409)	794	1,688
学生納付特例	63	3,012	1,374	476	337	448	248	426	322	75	238	352
若年者納付猶予	0	0	243	125	197	228	99	222	300	92	96	473
	平成18年度											
	4月	5月	6月	7月	8月	9月	10月	11月	12月	1月	2月	3月
申請免除(全額)	683	514	442	5,383	2,403	1,495	1,506	739	1,256	588	1,346	685
学生納付特例	204	1,352	3,212	424	290	279	292	223	324	385	221	276
若年者納付猶予	180	128	103	572	259	183	270	207	254	108	197	167
	平成19年度											
	4月	5月	6月	7月	8月	9月	10月	11月	12月	1月	2月	3月
申請免除(全額)	1,330	409	505	5,350	1,623	3,048	562	726	1,140	732	1,325	871
学生納付特例	356	2,253	1,855	778	384	253	389	430	126	255	275	217
若年者納付猶予	298	113	134	812	210	410	84	127	170	148	295	161
	平成20年度											
	4月	5月	6月	7月	8月	9月	10月	11月	12月	1月	2月	3月
申請免除(全額)	1,108	512	522	6,679	1,793	2,655	1,075	643	574	972	811	1,015
学生納付特例	302	3,790	1,034	316	484	304	390	232	252	287	197	241
若年者納付猶予	280	149	147	1,159	305	354	195	105	181	197	108	115
	平成21年度											
	4月	5月	6月	7月	8月	9月	10月	11月	12月	1月	2月	3月
申請免除(全額)	1,206	619	710	8,467	2,980	1,621	1,053	875	1,253	469	298	552
学生納付特例	1,903	2,501	921	372	291	274	294	196	229	146	258	178
若年者納付猶予	211	182	185	1,281	421	255	181	144	163	68	27	54

(注1)「申請免除(全額)」及び「若年者納付猶予」は、7月から翌年6月までを承認年度としていることから、承認件数は8～9月にかけて多い傾向がある。

(注2)「学生納付特例」は、4月から良く3月までを承認年度としていることから、承認件数は4～5月にかけて多い傾向がある。

〈納付督促状況〉

(件)

実施期間		17年5月～18年4月	18年5月～19年4月	19年5月～19年9月	
国	戸別訪問	28,720		20,636	
	【うち接触件数】	16,448		14,131	
	電話督促	15,379		87,187	
	(職員等)	6,571		3,550	
	(外部委託)	8,808		83,637	
	【うち接触件数】	9,262		40,803	
	文書督促	87,744		17,607	
	(催告状送付数)	68,439		0	
	(免除等勧奨送付数)	19,305		17,607	
	集合徴収(呼出)案内数	35,710		0	
実施期間		19年10月～20年4月	20年5月～20年9月	20年10月～21年4月	21年5月～21年9月
国	戸別訪問	9,052	6,417	5,262	4,380
	【うち接触件数】	5,892	4,029	2,041	2,185
	電話督促				
	(職員等)				
	(外部委託)				
	【うち接触件数】				
	文書督促				
	(催告状送付数)				
	(免除等勧奨送付数)				
	集合徴収(呼出)案内数				
民間事業者	戸別訪問	4,314	2,740	4,850	1,331
	【うち接触件数】	23	741	1,992	269
	電話督促	73,871	36,402	53,215	33,602
	【うち接触件数】	991	11,974	24,459	11,039
	文書督促	12,021	12,047	20,972	5,058

(注1) 電話督促については、国での実施は督促対象件数を、民間事業者での実施は実際の架電件数を計上している。

(注2) 納付督促の組み合わせについて、国で実施していた戸別訪問は、電話及び文書による督促の後、主に短期未納者を旧国民年金推進員が、中・長期未納者を職員等が実施。

(注3) 市場化テスト事業による民間委託後の国の戸別訪問件数は、特定業務契約職員(旧国民年金推進員)によるものである。

〈納付督促体制〉

(人)

	18年度	19年度	20年度	21年度
国民年金推進員	12	0	3	3

(注1) 職員については、収納業務を兼務している者を含めて計上している。

(注2) 平成19年10月から保険料滞納者に対する納付督促業務について民間競争入札を実施しており、業務受託先における従事人数は不明。

〈新規口座振替等獲得実績〉

(件)

19年度	20年度	21年度
0	5	1

(注) 市場化テスト事業による民間事業者の納付督促により新規口座振替及びクレジットカード納付の申出を獲得できた件数を計上している。なお、項目の各年度の対象月は以下のとおり。

平成19年度…平成19年10月～平成20年4月
 平成20年度…平成20年5月～平成21年4月
 平成21年度…平成21年5月～平成21年9月

5 従来の実施方法等

従来の業務実施における取扱い数量等については、以下の通り。

【 那覇 年金事務所 】 (平成20年10月事業開始)

【基本情報】

〈被保険者情報(各年度末時点)〉

(人)

		平成18年度	平成19年度	平成20年度
第1号被保険者(任意加入者含む)		111,393	109,360	107,050
未納者	短期未納者	18,662	17,345	18,183
	中期未納者	18,561	15,766	15,063
	長期未納者	29,169	32,084	33,222
	計	66,392	65,195	66,468
全額免除者	法定免除者	7,892	7,861	7,854
	申請免除(全額)者	25,060	26,898	25,851
	学生納付特例者	5,796	6,239	5,946
	若年者納付猶予者	1,927	2,163	2,036
計		40,675	43,161	41,687

(注1)「未納者」は、各年度末時点において、2年以内の間に納付すべき期間を有する者の合計である。
 (注2)「全額免除者」は、各年度末時点において、「全額免除者」欄の各事項に該当している者の合計である。そのため、2年以内の間に納付すべき期間を有する場合、上記「未納者」にも該当する場合もある。
 (注3)「未納者」欄の区分は、「(参考:未納月数別の未納者数)」のうち、1~6カ月を「短期未納者」、7~12カ月を「中期未納者」、13~24カ月を「長期未納者」としている。

(参考:未納月数別の未納者数(各年度末時点))

(左項「未納者数(人)」:右項「分布割合(%)」)

未納月数	平成18年度		平成19年度		平成20年度		未納月数	平成18年度		平成19年度		平成20年度	
1カ月	3,890	5.86%	3,632	5.57%	3,805	5.72%	13カ月	965	1.45%	1,121	1.72%	1,081	1.63%
2カ月	2,878	4.33%	2,699	4.14%	2,773	4.17%	14カ月	887	1.34%	982	1.51%	1,007	1.52%
3カ月	6,474	9.75%	5,684	8.72%	6,023	9.06%	15カ月	1,939	2.92%	2,496	3.83%	2,530	3.81%
4カ月	1,973	2.97%	1,889	2.90%	1,971	2.97%	16カ月	680	1.02%	806	1.24%	806	1.21%
5カ月	1,636	2.46%	1,655	2.54%	1,644	2.47%	17カ月	735	1.11%	692	1.06%	751	1.13%
6カ月	1,811	2.73%	1,786	2.74%	1,967	2.96%	18カ月	774	1.17%	912	1.40%	860	1.29%
7カ月	1,667	2.51%	1,772	2.72%	1,638	2.46%	19カ月	673	1.01%	774	1.19%	792	1.19%
8カ月	1,571	2.37%	1,566	2.40%	1,430	2.15%	20カ月	699	1.05%	749	1.15%	681	1.02%
9カ月	7,926	11.94%	5,386	8.26%	4,740	7.13%	21カ月	3,280	4.94%	4,779	7.33%	3,555	5.35%
10カ月	1,148	1.73%	1,305	2.00%	1,286	1.93%	22カ月	601	0.91%	623	0.96%	655	0.99%
11カ月	1,226	1.85%	1,257	1.93%	1,301	1.96%	23カ月	784	1.18%	750	1.15%	759	1.14%
12カ月	5,023	7.57%	4,480	6.87%	4,668	7.02%	24カ月	17,152	25.83%	17,400	26.69%	19,745	29.71%

【事業実績】

〈提供未納者データ件数(月別平均)〉

(人)

平成19年度											
4月	5月	6月	7月	8月	9月	10月	11月	12月	1月	2月	3月
-	-	-	-	-	-	-	-	-	-	-	-
平成20年度											
4月	5月	6月	7月	8月	9月	10月	11月	12月	1月	2月	3月
-	-	-	-	-	19,641	24,760	24,808	25,182	25,536	25,386	25,483
平成21年度											
4月	5月	6月	7月	8月	9月	10月	11月	12月	1月	2月	3月
25,690	24,554	57,679	61,558	56,512	55,124	45,479	33,557	33,383	33,095	33,039	32,706

(注1)上記は、前回事業の実施に当たり、受託事業者実際に提供した未納者データ(督促対象)件数の平均(月別)である。
 (注2)今回の事業に当たっては、前回事業より業務範囲が拡大しているため、提供未納者データ(督促対象)は10%程度の増加が見込まれる。

〈電話番号収録率(平成21年5月末時点)〉

平成21年度
68.37%

(注)上記の電話番号収録率は、「未納者」における収録率である。「第1号被保険者」及び「全額免除者」についても、概ね同程度の割合と見込まれる。

〈口座振替率等〉

(人/%)

	平成18年度末	平成19年度末	平成20年度末
口座振替者数	17,389	16,004	15,036
口座振替者率	24.59%	24.18%	23.00%
クレジットカード納付者数	-	89	273
クレジットカード納付者率	-	0.13%	0.42%

(注) 口座振替者(クレジットカード納付者)率 = 口座振替者(クレジットカード納付者) / 保険料納付対象者数 × 100

（現年度保険料納付実績）

（月／％）

	平成17年度											
	4月	5月	6月	7月	8月	9月	10月	11月	12月	1月	2月	3月
納付対象月数	67,415	129,532	192,721	277,608	348,796	406,286	453,683	471,124	509,462	554,729	601,478	651,262
納付月数	23,207	48,473	74,621	101,546	128,275	155,617	184,186	215,646	244,029	273,513	304,222	335,522
納付率	34.42%	37.42%	38.72%	36.58%	36.78%	38.30%	40.60%	45.77%	47.90%	49.31%	50.58%	51.52%
（督励対象月数）	58,472	106,325	146,280	207,999	255,948	290,293	314,420	308,443	322,820	344,262	367,259	393,005
（督励納付月数）	14,264	25,266	28,180	31,937	35,427	39,624	44,923	52,965	57,387	63,046	70,003	77,265
	平成18年度											
	4月	5月	6月	7月	8月	9月	10月	11月	12月	1月	2月	3月
納付対象月数	58,654	122,776	180,765	265,978	332,430	411,105	487,611	533,172	603,219	668,630	704,053	737,332
納付月数	23,690	49,399	75,492	101,929	127,516	154,203	181,216	209,792	237,433	265,472	294,762	324,091
納付率	40.39%	40.24%	41.76%	38.32%	38.36%	37.51%	37.16%	39.35%	39.36%	39.70%	41.87%	43.95%
（督励対象月数）	48,506	99,086	133,314	195,034	238,145	293,984	347,472	370,124	416,977	459,161	471,435	481,472
（督励納付月数）	13,542	25,709	28,041	30,985	33,231	37,082	41,077	46,744	51,191	56,003	62,144	68,231
	平成19年度											
	4月	5月	6月	7月	8月	9月	10月	11月	12月	1月	2月	3月
納付対象月数	68,134	131,747	190,474	260,188	331,354	397,832	463,776	521,312	583,533	633,719	694,024	741,327
納付月数	22,830	47,236	72,046	97,514	123,208	149,611	176,301	204,377	230,630	257,101	284,039	311,693
納付率	33.51%	35.85%	37.82%	37.48%	37.18%	37.61%	38.01%	39.20%	39.52%	40.57%	40.93%	42.05%
（督励対象月数）	57,436	108,917	145,003	192,191	240,939	285,209	328,637	363,828	403,487	431,241	469,321	494,292
（督励納付月数）	12,132	24,406	26,575	29,517	32,793	36,988	41,162	46,893	50,584	54,623	59,336	64,658
	平成20年度											
	4月	5月	6月	7月	8月	9月	10月	11月	12月	1月	2月	3月
納付対象月数	63,946	124,725	184,581	256,937	319,296	382,415	447,509	511,910	575,505	633,703	687,569	731,287
納付月数	21,506	44,845	68,465	91,873	115,128	139,906	163,798	190,208	214,096	238,521	264,383	289,964
納付率	33.63%	35.96%	37.09%	35.76%	36.06%	36.58%	36.60%	37.16%	37.20%	37.64%	38.45%	39.65%
（督励対象月数）	53,041	103,219	141,359	192,160	233,449	275,732	319,707	363,385	405,949	443,316	476,586	499,396
（督励納付月数）	10,601	23,339	25,243	27,096	29,281	33,223	35,996	41,683	44,540	48,134	53,400	58,073
	平成21年度											
	4月	5月	6月	7月	8月	9月	10月	11月	12月	1月	2月	3月
納付対象月数	63,594	126,183	186,813	258,300	324,546	386,762	450,661	506,162	559,331	617,537	671,901	—
納付月数	20,244	42,523	64,917	87,136	109,498	132,450	156,229	180,861	203,323	225,857	249,361	—
納付率	31.83%	33.70%	34.75%	33.73%	33.74%	34.25%	34.67%	35.73%	36.35%	36.57%	37.11%	—
（督励対象月数）	52,827	105,939	145,907	196,950	243,271	285,593	329,572	365,212	398,278	436,673	471,472	—
（督励納付月数）	9,477	22,279	24,011	25,786	28,223	31,281	35,140	39,911	42,270	44,993	48,932	—

（注1）現年度保険料における納付対象月数とは、当該年度分の保険料として納付すべき月数（全額免除月数および学生納付督励月数、納付猶予月数は含まれない）であり、納付月数はそのうち当該年度中（翌年4月末まで）に実際に納付された月数である。また、納付率は納付対象月数に占める納付月数の割合である。
 （注2）現年度保険料納付実績、過年度保険料納付実績ともに、年間の取納推移は一定ではなく、年度当初や年末などに伸びる割合が大きくなる時期がある。また、免除等承認期間が終了する7月に、いったん納付対象月数が多くなるため納付率が伸びない場合もある。
 （注3）督励対象月数とは、納付対象月数から、納付期限内に納付された月数を除いた月数である。また、督励納付月数とは、納付月数から納付期限内に納付された月数を除いた月数である。

〈過年度保険料納付実績〉

(月/%)

	平成17年度											
	4月	5月	6月	7月	8月	9月	10月	11月	12月	1月	2月	3月
15年度分												
納付対象月数	850,559	851,617	852,808	854,151	855,350	856,737	857,406	858,156	859,320	860,314	861,507	862,568
納付月数	379,014	381,245	382,953	384,653	386,445	388,016	389,670	391,527	393,004	394,462	395,920	396,988
納付率	44.56%	44.77%	44.90%	45.03%	45.18%	45.29%	45.45%	45.62%	45.73%	45.85%	45.96%	46.02%
(督促対象月数)	—	472,603	471,563	471,198	470,697	470,292	469,390	468,486	467,793	467,310	467,045	466,648
(督促納付月数)	—	2,231	1,708	1,700	1,792	1,571	1,654	1,857	1,477	1,458	1,458	1,068
16年度分												
納付対象月数	778,350	776,259	777,407	779,137	780,639	783,099	783,876	784,503	786,169	787,427	789,055	790,677
納付月数	344,525	347,916	350,204	352,299	354,009	355,601	357,533	360,338	362,006	363,917	365,969	368,316
納付率	44.26%	44.82%	45.05%	45.22%	45.35%	45.41%	45.61%	45.93%	46.05%	46.22%	46.38%	46.58%
(督促対象月数)	—	431,734	429,491	428,933	428,340	429,090	428,275	426,970	425,831	425,421	425,138	424,708
(督促納付月数)	—	3,391	2,288	2,095	1,710	1,592	1,932	2,805	1,668	1,911	2,052	2,347
	平成18年度											
	4月	5月	6月	7月	8月	9月	10月	11月	12月	1月	2月	3月
16年度分												
納付対象月数	792,056	793,294	794,796	796,025	797,074	798,271	799,515	800,294	801,450	802,458	803,122	803,739
納付月数	370,650	372,704	374,411	376,465	378,011	379,587	381,352	383,038	384,908	386,306	387,547	388,425
納付率	46.80%	46.98%	47.11%	47.29%	47.42%	47.55%	47.70%	47.86%	48.03%	48.14%	48.26%	48.33%
(督促対象月数)	423,740	422,644	422,092	421,614	420,609	420,260	419,928	418,942	418,412	417,550	416,816	416,192
(督促納付月数)	2,334	2,054	1,707	2,054	1,546	1,576	1,765	1,686	1,870	1,398	1,241	878
17年度分												
納付対象月数	650,626	702,473	695,617	689,897	684,113	687,022	686,579	678,391	679,197	678,852	678,552	672,380
納付月数	339,905	342,766	344,685	346,462	347,808	349,212	350,985	353,281	355,013	356,493	358,080	360,189
納付率	52.24%	48.79%	49.55%	50.22%	50.84%	50.83%	51.12%	52.08%	52.27%	52.51%	52.77%	53.57%
(督促対象月数)	315,104	362,568	352,851	345,212	337,651	339,214	337,367	327,406	325,916	323,839	322,059	314,300
(督促納付月数)	4,383	2,861	1,919	1,777	1,346	1,404	1,773	2,296	1,732	1,480	1,587	2,109
	平成19年度											
	4月	5月	6月	7月	8月	9月	10月	11月	12月	1月	2月	3月
17年度分												
納付対象月数	672,942	672,008	672,470	672,616	673,022	673,888	674,482	675,141	675,870	676,330	677,116	677,981
納付月数	362,513	364,420	366,509	368,448	369,927	371,718	373,241	374,633	376,024	377,158	378,166	378,939
納付率	53.87%	54.23%	54.50%	54.78%	54.97%	55.16%	55.34%	55.49%	55.64%	55.77%	55.85%	55.89%
(督促対象月数)	312,753	309,495	308,050	306,107	304,574	303,961	302,764	301,900	301,237	300,306	299,958	299,815
(督促納付月数)	2,324	1,907	2,089	1,939	1,479	1,791	1,523	1,392	1,391	1,134	1,008	773
18年度分												
納付対象月数	740,145	729,126	719,375	713,673	711,547	710,348	710,311	710,699	711,067	709,022	709,286	709,870
納付月数	328,721	332,101	334,813	337,187	339,142	341,291	343,405	345,881	347,613	349,138	350,732	352,788
納付率	44.41%	45.55%	46.54%	47.25%	47.66%	48.05%	48.35%	48.67%	48.89%	49.24%	49.45%	49.70%
(督促対象月数)	416,054	400,405	387,274	378,860	374,360	371,206	369,020	367,294	365,186	361,409	360,148	359,138
(督促納付月数)	4,630	3,380	2,712	2,374	1,955	2,149	2,114	2,476	1,732	1,525	1,594	2,056
	平成20年度											
	4月	5月	6月	7月	8月	9月	10月	11月	12月	1月	2月	3月
18年度分												
納付対象月数	710,862	711,489	712,324	713,187	713,742	714,254	714,675	715,051	715,636	715,964	716,908	717,776
納付月数	354,892	356,819	358,613	360,270	361,311	362,750	363,864	364,987	366,065	366,947	367,593	368,399
納付率	49.92%	50.15%	50.34%	50.52%	50.62%	50.79%	50.91%	51.04%	51.15%	51.25%	51.27%	51.33%
(督促対象月数)	358,074	356,597	355,505	354,574	353,472	352,943	351,925	351,187	350,649	349,899	349,961	350,183
(督促納付月数)	2,104	1,927	1,794	1,657	1,041	1,439	1,114	1,123	1,078	882	646	806
19年度分												
納付対象月数	740,771	733,694	731,411	730,717	725,763	725,378	726,069	726,387	727,046	727,297	728,103	729,049
納付月数	315,344	317,839	319,803	321,510	322,785	324,443	325,736	327,838	328,894	329,992	331,401	332,884
納付率	42.57%	43.32%	43.72%	44.00%	44.48%	44.73%	44.86%	45.13%	45.24%	45.37%	45.52%	45.66%
(督促対象月数)	429,078	418,350	413,572	410,914	404,253	402,593	401,626	400,651	399,208	398,403	398,111	397,648
(督促納付月数)	3,651	2,495	1,964	1,707	1,275	1,658	1,293	2,102	1,056	1,098	1,409	1,483
	平成21年度											
	4月	5月	6月	7月	8月	9月	10月	11月	12月	1月	2月	3月
19年度分												
納付対象月数	729,608	730,515	731,383	731,937	732,706	733,269	733,986	734,272	734,492	734,788	735,522	—
納付月数	334,585	336,186	337,718	341,269	342,971	344,439	345,845	346,983	348,323	349,304	350,222	—
納付率	45.86%	46.02%	46.18%	46.63%	46.81%	46.97%	47.12%	47.26%	47.42%	47.54%	47.62%	—
(督促対象月数)	396,724	395,930	395,197	394,219	391,437	390,298	389,547	388,427	387,509	386,465	386,218	—
(督促納付月数)	1,701	1,601	1,532	3,551	1,702	1,468	1,406	1,138	1,340	981	918	—
20年度分												
納付対象月数	732,115	730,903	726,923	724,434	722,482	721,182	722,323	722,624	722,831	723,065	723,916	—
納付月数	293,150	295,705	297,588	300,258	301,885	303,456	305,065	306,894	308,038	309,026	310,297	—
納付率	40.04%	40.46%	40.94%	41.45%	41.78%	42.08%	42.23%	42.47%	42.62%	42.74%	42.86%	—
(督促対象月数)	442,151	437,753	431,218	426,846	422,224	419,297	418,867	417,559	415,937	415,027	414,890	—
(督促納付月数)	3,186	2,555	1,883	2,670	1,627	1,571	1,609	1,829	1,144	988	1,271	—

(注1) 過年度保険料における納付対象月数とは、当該年度分の保険料として納付すべき月数(全額免除月数および学生納付督促月数、納付猶予月数は含まれない)であり、納付月数はそのうち当該年度中(翌年4月末まで)及び過年度中(翌年度及び翌々年度)に実際に納付された月数である。また、納付率は納付対象月数に占める納付月数の割合である。
 (注2) 現年度保険料納付実績、過年度保険料納付実績とともに、年間の収納推移は一定ではなく、年度当初や年末などに伸びる割合が大きくなる時期がある。また、免除等承認期間が終了する7月に、いったん納付対象月数が多くなるため納付率が伸びない場合もある。
 (注3) 過年度保険料における督促対象月数は、納付対象月数から納付月数を除いた部分となる。また、督促納付月数は、納付月数の当月分と前月分の差となる。

〈免除等承認件数〉

(人)

	平成17年度											
	4月	5月	6月	7月	8月	9月	10月	11月	12月	1月	2月	3月
申請免除(全額)	276	882	964	1,052	7,254	6,858	7,704	5,833	6,540	6,147	2,285	2,190
学生納付特例	65	1,476	2,054	627	622	406	468	207	416	247	272	398
若年者納付猶予	6	190	238	143	450	654	646	344	3,268	68	236	83
	平成18年度											
	4月	5月	6月	7月	8月	9月	10月	11月	12月	1月	2月	3月
申請免除(全額)	1,127	718	(6,889)	1,632	6,439	10,334	1,625	529	7,413	1,012	1,318	4,739
学生納付特例	556	1,055	1,293	408	374	529	4	672	883	76	297	383
若年者納付猶予	238	151	(1,716)	115	449	623	86	90	1,238	112	187	567
	平成19年度											
	4月	5月	6月	7月	8月	9月	10月	11月	12月	1月	2月	3月
申請免除(全額)	4,555	474	1,991	7,020	15,121	1,533	2,291	1,725	2,845	975	2,370	1,306
学生納付特例	651	98	1,267	1,793	1,119	508	758	483	231	310	334	287
若年者納付猶予	725	117	330	669	947	209	509	206	379	125	378	210
	平成20年度											
	4月	5月	6月	7月	8月	9月	10月	11月	12月	1月	2月	3月
申請免除(全額)	1,896	619	1,121	6,636	13,064	3,853	1,837	995	877	982	1,344	1,691
学生納付特例	1,253	1,442	659	612	473	769	296	271	423	233	291	312
若年者納付猶予	246	165	196	892	583	456	236	176	100	164	185	183
	平成21年度											
	4月	5月	6月	7月	8月	9月	10月	11月	12月	1月	2月	3月
申請免除(全額)	2,228	441	1,085	6,199	14,068	2,383	2,668	1,522	2,304	1,658	337	1,364
学生納付特例	2,241	542	841	241	543	699	622	176	590	238	266	227
若年者納付猶予	358	106	234	506	1,192	189	374	199	384	204	59	176

(注1)「申請免除(全額)」及び「若年者納付猶予」は、7月から翌年6月までを承認年度としていることから、承認件数は8～9月にかけて多い傾向がある。

(注2)「学生納付特例」は、4月から良く3月までを承認年度としていることから、承認件数は4～5月にかけて多い傾向がある。

〈納付督促状況〉

(件)

実施期間	17年5月～18年4月	18年5月～19年4月	19年5月～20年4月	20年5月～20年9月	
国	戸別訪問	188,693	71,550	133,367	20,474
	【うち接触件数】	92,878	64,305	67,891	20,267
	電話督促	83,301	51,099	23,343	7,860
	(職員等)	8,355	1,142	478	224
	(外部委託)	74,946	49,957	22,865	7,636
	【うち接触件数】	60,840	39,533	16,687	5,903
	文書督促	248,762	105,261	152,120	64,718
	(催告状送付数)	195,593	70,103	136,419	42,919
	(免除等勧奨送付数)	53,169	35,158	15,701	21,799
	集合徴収(呼出)案内数	32,773	8,743	0	0
民間事業者	戸別訪問				
	【うち接触件数】				
	電話督促				
	【うち接触件数】				
民間事業者	文書督促				
	【うち接触件数】				
実施期間	20年10月～21年4月	21年5月～21年9月			
国	戸別訪問	8,423	4,960		
	【うち接触件数】	7,917	4,860		
	電話督促				
	(職員等)				
	(外部委託)				
	【うち接触件数】				
	文書督促				
	(催告状送付数)				
(免除等勧奨送付数)					
集合徴収(呼出)案内数					
民間事業者	戸別訪問	30	89		
	【うち接触件数】	15	16		
	電話督促	53,383	52,531		
	【うち接触件数】	6,930	4,431		
文書督促	44,848	25,989			

(注1) 電話督促については、国での実施は督促対象件数を、民間事業者での実施は実際の架電件数を計上している。

(注2) 納付督促の組み合わせについて、国で実施していた戸別訪問は、電話及び文書による督促の後、主に短期未納者を旧国民年金推進員が、中・長期未納者を職員等が実施。

(注3) 市場化テスト事業による民間委託後の国の戸別訪問件数は、特定業務契約職員(旧国民年金推進員)によるものである。

〈納付督促体制〉

(人)

	18年度	19年度	20年度	21年度
国民年金推進員	20	24	25	4

(注1) 職員については、収納業務を兼務している者を含めて計上している。

(注2) 平成19年10月から保険料滞納者に対する納付督促業務について民間競争入札を実施しており、業務受託先における従事人数は不明。

〈新規口座振替等獲得実績〉

20年度	21年度
1	0

(注) 市場化テスト事業による民間事業者の納付督促により新規口座振替及びクレジットカード納付の申出を獲得できた件数を計上している。なお、項目の各年度の対象月は以下のとおり。
平成20年度…平成20年10月～平成21年4月
平成21年度…平成21年5月～平成21年9月

5 従来の実施方法等

従来の業務実施における取扱い数量等については、以下の通り。

【 浦添 年金事務所 】 (平成20年10月事業開始)

【基本情報】

〈被保険者情報(各年度末時点)〉

(人)

		平成18年度	平成19年度	平成20年度
第1号被保険者(任意加入者含む)		47,446	46,192	45,525
未納者	短期未納者	7,529	7,504	7,451
	中期未納者	7,247	6,182	6,432
	長期未納者	10,457	11,540	11,850
	計	25,233	25,226	25,733
全額免除者	法定免除者	2,727	2,714	2,773
	申請免除(全額)者	12,293	12,790	12,195
	学生納付特例者	3,296	3,584	3,461
	若年者納付猶予者	1,181	1,192	1,158
計		19,497	20,280	19,587

(注1)「未納者」は、各年度末時点において、2年以内の間に納付すべき期間を有する者の合計である。
 (注2)「全額免除者」は、各年度末時点において、「全額免除者」欄の各事項に該当している者の合計である。そのため、2年以内の間に納付すべき期間を有する場合、上記「未納者」にも該当する場合もある。
 (注3)「未納者」欄の区分は、「(参考:未納月数別の未納者数)」のうち、1～6カ月を「短期未納者」、7～12カ月を「中期未納者」、13～24カ月を「長期未納者」としている。

(参考:未納月数別の未納者数(各年度末時点))

(左項「未納者数(人)」:右項「分布割合(%)」)

未納月数	平成18年度		平成19年度		平成20年度		未納月数	平成18年度		平成19年度		平成20年度	
1カ月	1,697	6.73%	1,552	6.15%	1,559	6.06%	13カ月	411	1.63%	453	1.80%	403	1.57%
2カ月	1,429	5.66%	1,238	4.91%	1,120	4.35%	14カ月	342	1.36%	391	1.55%	369	1.43%
3カ月	2,121	8.41%	2,420	9.59%	2,587	10.05%	15カ月	891	3.53%	1,017	4.03%	1,055	4.10%
4カ月	856	3.39%	821	3.25%	773	3.00%	16カ月	277	1.10%	311	1.23%	302	1.17%
5カ月	675	2.68%	679	2.69%	692	2.69%	17カ月	285	1.13%	274	1.09%	289	1.12%
6カ月	751	2.98%	794	3.15%	720	2.80%	18カ月	321	1.27%	319	1.26%	313	1.22%
7カ月	695	2.75%	713	2.83%	668	2.60%	19カ月	255	1.01%	249	0.99%	300	1.17%
8カ月	666	2.64%	673	2.67%	619	2.41%	20カ月	287	1.14%	266	1.05%	253	0.98%
9カ月	3,110	12.33%	2,050	8.13%	2,155	8.37%	21カ月	1,356	5.37%	1,804	7.15%	1,196	4.65%
10カ月	501	1.99%	513	2.03%	551	2.14%	22カ月	264	1.05%	219	0.87%	237	0.92%
11カ月	487	1.93%	492	1.95%	481	1.87%	23カ月	303	1.20%	314	1.24%	276	1.07%
12カ月	1,788	7.09%	1,741	6.90%	1,958	7.61%	24カ月	5,465	21.66%	5,923	23.48%	6,857	26.65%

【事業実績】

〈提供未納者データ件数(月別平均)〉

(人)

平成19年度											
4月	5月	6月	7月	8月	9月	10月	11月	12月	1月	2月	3月
-	-	-	-	-	-	-	-	-	-	-	-
平成20年度											
4月	5月	6月	7月	8月	9月	10月	11月	12月	1月	2月	3月
-	-	-	-	-	14,791	15,677	13,888	13,821	13,527	13,251	13,369
平成21年度											
4月	5月	6月	7月	8月	9月	10月	11月	12月	1月	2月	3月
13,652	13,344	22,723	23,494	21,622	21,416	15,687	14,803	14,787	14,681	14,375	14,404

(注1)上記は、前回事業の実施に当たり、受託事業者実際に提供した未納者データ(督促対象)件数の平均(月別)である。
 (注2)今回の事業に当たっては、前回事業より業務範囲が拡大しているため、提供未納者データ(督促対象)は10%程度の増加が見込まれる。

〈電話番号収録率(平成21年5月末時点)〉

平成21年度
74.42%

(注)上記の電話番号収録率は、「未納者」における収録率である。「第1号被保険者」及び「全額免除者」についても、概ね同程度の割合と見込まれる。

〈口座振替率等〉

(人/%)

	平成18年度末	平成19年度末	平成20年度末
口座振替者数	7,420	6,937	6,468
口座振替者率	26.55%	26.77%	24.94%
クレジットカード納付者数	-	20	105
クレジットカード納付者率	-	0.08%	0.40%

(注) 口座振替者(クレジットカード納付者)率 = 口座振替者(クレジットカード納付者) / 保険料納付対象者数 × 100

（現年度保険料納付実績）

（月／％）

	平成17年度											
	4月	5月	6月	7月	8月	9月	10月	11月	12月	1月	2月	3月
納付対象月数	28,179	53,093	77,309	110,299	138,540	168,096	192,287	201,576	214,401	230,964	249,180	258,368
納付月数	10,106	21,196	32,727	44,716	56,540	68,761	81,873	94,919	107,477	120,533	134,178	147,853
納付率	35.86%	39.92%	42.33%	40.54%	40.81%	40.91%	42.58%	47.09%	50.13%	52.19%	53.85%	57.23%
（督励対象月数）	24,314	42,987	56,989	79,810	97,806	117,160	131,060	129,930	132,243	138,335	146,123	144,669
（督励納付月数）	6,241	11,090	12,407	14,227	15,806	17,825	20,646	23,273	25,319	27,904	31,121	34,154
	平成18年度											
	4月	5月	6月	7月	8月	9月	10月	11月	12月	1月	2月	3月
納付対象月数	23,468	49,982	74,234	112,109	147,967	168,910	189,173	212,247	242,154	261,855	287,194	300,293
納付月数	10,323	21,593	33,067	44,520	55,533	67,116	79,513	92,530	104,770	117,120	131,067	144,356
納付率	43.99%	43.20%	44.54%	39.71%	37.53%	39.73%	42.03%	43.60%	43.27%	44.73%	45.64%	48.07%
（督励対象月数）	19,007	39,659	53,533	81,133	106,976	118,131	128,498	141,657	161,530	171,147	186,486	189,481
（督励納付月数）	5,862	11,270	12,366	13,544	14,542	16,337	18,838	21,940	24,146	26,412	30,359	33,544
	平成19年度											
	4月	5月	6月	7月	8月	9月	10月	11月	12月	1月	2月	3月
納付対象月数	28,397	55,205	78,478	113,593	139,434	167,601	190,946	216,380	239,981	263,162	282,831	303,029
納付月数	9,929	20,591	31,641	42,516	53,434	65,037	76,973	89,720	101,255	112,949	125,479	137,651
納付率	34.96%	37.30%	40.32%	37.43%	38.32%	38.80%	40.31%	41.46%	42.19%	42.92%	44.37%	45.43%
（督励対象月数）	23,769	45,276	58,692	83,934	100,249	119,036	132,827	148,770	162,666	176,176	186,286	196,824
（督励納付月数）	5,301	10,662	11,855	12,857	14,249	16,472	18,854	22,110	23,940	25,963	28,934	31,446
	平成20年度											
	4月	5月	6月	7月	8月	9月	10月	11月	12月	1月	2月	3月
納付対象月数	26,825	52,057	75,018	105,481	131,384	157,469	182,651	206,508	230,504	254,231	280,482	300,685
納付月数	9,272	19,425	29,800	39,910	50,227	61,056	71,380	82,957	93,441	104,116	114,860	126,215
納付率	34.56%	37.31%	39.72%	37.84%	38.23%	38.77%	39.08%	40.17%	40.54%	40.95%	40.95%	41.98%
（督励対象月数）	22,228	42,785	56,382	77,487	94,391	111,485	127,522	142,402	157,293	171,979	189,269	200,485
（督励納付月数）	4,675	10,153	11,164	11,916	13,234	15,072	16,251	18,851	20,230	21,864	23,647	26,015
	平成21年度											
	4月	5月	6月	7月	8月	9月	10月	11月	12月	1月	2月	3月
納付対象月数	26,538	51,190	75,257	103,307	128,851	155,088	180,640	201,759	225,964	249,963	269,394	—
納付月数	8,802	18,375	28,032	37,549	47,269	57,200	67,257	77,624	87,282	97,090	107,459	—
納付率	33.17%	35.90%	37.25%	36.35%	36.69%	36.88%	37.23%	38.47%	38.63%	38.84%	39.89%	—
（督励対象月数）	21,999	42,388	57,546	76,768	93,789	111,495	128,497	141,124	156,791	172,368	183,427	—
（督励納付月数）	4,263	9,573	10,321	11,010	12,207	13,607	15,114	16,989	18,109	19,495	21,492	—

（注1）現年度保険料における納付対象月数とは、当該年度分の保険料として納付すべき月数（全額免除月数および学生納付督励月数、納付猶予月数は含まれない）であり、納付月数はそのうち当該年度中（翌年4月末まで）に実際に納付された月数である。また、納付率は納付対象月数に占める納付月数の割合である。
 （注2）現年度保険料納付実績、過年度保険料納付実績ともに、年間の取納推移は一定ではなく、年度当初や年末などに伸びる割合が大きくなる時期がある。また、免除等承認期間が終了する7月に、いったん納付対象月数が多くなるため納付率が伸びない場合もある。
 （注3）督励対象月数とは、納付対象月数から、納付期限内に納付された月数を除いた月数である。また、督励納付月数とは、納付月数から納付期限内に納付された月数を除いた月数である。

〈過年度保険料納付実績〉

(月/%)

		平成17年度											
		4月	5月	6月	7月	8月	9月	10月	11月	12月	1月	2月	3月
15年度分	納付対象月数	334,776	335,248	335,609	336,412	337,243	337,960	338,590	338,845	339,231	339,553	340,009	340,210
	納付月数	163,516	164,316	165,037	165,764	166,468	167,228	167,876	168,592	169,275	169,893	170,521	170,970
	納付率	48.84%	49.01%	49.18%	49.27%	49.36%	49.48%	49.58%	49.75%	49.90%	50.03%	50.15%	50.25%
	(督促対象月数)	—	171,732	171,293	171,375	171,479	171,492	171,362	170,969	170,639	170,278	170,116	169,689
	(督促納付月数)	—	800	721	727	704	760	648	716	683	618	628	449
16年度分	納付対象月数	304,034	303,376	303,186	304,957	307,260	308,912	310,302	310,668	311,044	311,499	312,067	312,390
	納付月数	150,350	151,860	152,934	153,861	154,536	155,325	156,384	157,486	158,358	159,138	160,233	161,149
	納付率	49.45%	50.06%	50.44%	50.45%	50.29%	50.28%	50.40%	50.69%	50.91%	51.09%	51.35%	51.59%
	(督促対象月数)	—	153,026	151,326	152,023	153,399	154,376	154,977	154,284	153,558	153,141	152,929	152,157
	(督促納付月数)	—	1,510	1,074	927	675	789	1,059	1,102	872	780	1,095	916
		平成18年度											
		4月	5月	6月	7月	8月	9月	10月	11月	12月	1月	2月	3月
16年度分	納付対象月数	312,738	313,181	313,529	313,897	314,323	314,586	314,814	315,037	315,172	315,337	315,568	315,694
	納付月数	162,172	163,223	164,094	164,978	165,650	166,318	167,240	168,235	169,117	169,915	170,635	171,165
	納付率	51.86%	52.12%	52.34%	52.56%	52.70%	52.87%	53.12%	53.40%	53.66%	53.88%	54.07%	54.22%
	(督促対象月数)	151,589	151,009	150,306	149,803	149,345	148,936	148,496	147,797	146,937	146,220	145,653	145,059
	(督促納付月数)	1,023	1,051	871	884	672	668	922	995	882	798	720	530
17年度分	納付対象月数	258,430	279,854	280,628	280,334	281,400	282,038	282,229	281,034	281,018	275,115	276,249	275,124
	納付月数	149,925	151,455	152,378	153,402	153,997	154,650	155,610	157,049	157,725	158,383	159,214	160,144
	納付率	58.01%	54.12%	54.30%	54.72%	54.73%	54.83%	55.14%	55.88%	56.13%	57.57%	57.63%	58.21%
	(督促対象月数)	110,577	129,929	129,173	127,956	127,998	128,041	127,579	125,424	123,969	117,390	117,866	115,910
	(督促納付月数)	2,072	1,530	923	1,024	595	653	960	1,439	676	658	831	930
		平成19年度											
		4月	5月	6月	7月	8月	9月	10月	11月	12月	1月	2月	3月
17年度分	納付対象月数	275,005	275,301	275,275	275,309	275,426	275,713	275,967	276,122	276,310	276,451	276,682	276,827
	納付月数	161,351	162,398	163,392	164,396	165,156	166,018	166,790	167,568	168,264	168,879	169,468	169,846
	納付率	58.67%	58.99%	59.36%	59.71%	59.96%	60.21%	60.44%	60.69%	60.90%	61.09%	61.25%	61.35%
	(督促対象月数)	114,861	113,950	112,877	111,917	111,030	110,557	109,949	109,332	108,742	108,187	107,803	107,359
	(督促納付月数)	1,207	1,047	994	1,004	760	862	772	778	696	615	589	378
18年度分	納付対象月数	301,344	297,653	295,534	295,147	294,229	294,348	294,546	294,704	294,647	294,811	295,037	295,187
	納付月数	146,609	148,483	149,804	151,109	152,187	153,285	154,481	155,688	156,478	157,224	158,044	158,897
	納付率	48.65%	49.88%	50.69%	51.20%	51.72%	52.08%	52.45%	52.83%	53.11%	53.33%	53.57%	53.83%
	(督促対象月数)	156,988	151,044	147,051	145,343	143,120	142,161	141,261	140,223	138,959	138,333	137,813	137,143
	(督促納付月数)	2,253	1,874	1,321	1,305	1,078	1,098	1,196	1,207	790	746	820	853
		平成20年度											
		4月	5月	6月	7月	8月	9月	10月	11月	12月	1月	2月	3月
18年度分	納付対象月数	295,395	295,597	295,904	296,157	296,365	296,525	296,585	296,698	296,889	296,992	297,366	297,543
	納付月数	159,968	161,033	161,938	162,710	163,303	163,928	164,461	164,913	165,426	165,920	166,237	166,571
	納付率	54.15%	54.48%	54.73%	54.94%	55.10%	55.28%	55.45%	55.58%	55.72%	55.87%	55.90%	55.98%
	(督促対象月数)	136,498	135,629	134,871	134,219	133,655	133,222	132,657	132,237	131,976	131,566	131,446	131,306
	(督促納付月数)	1,071	1,065	905	772	593	625	533	452	513	494	317	334
19年度分	納付対象月数	304,032	301,841	300,183	299,437	299,170	299,178	299,264	299,376	299,505	299,541	299,989	300,175
	納付月数	139,545	140,922	142,164	143,181	144,017	144,650	145,244	146,014	146,483	146,933	147,504	148,297
	納付率	45.90%	46.69%	47.36%	47.82%	48.14%	48.35%	48.53%	48.77%	48.91%	49.05%	49.17%	49.40%
	(督促対象月数)	166,381	162,296	159,261	157,273	155,989	155,161	154,614	154,132	153,491	153,058	153,056	152,671
	(督促納付月数)	1,894	1,377	1,242	1,017	836	633	594	770	469	450	571	793
		平成21年度											
		4月	5月	6月	7月	8月	9月	10月	11月	12月	1月	2月	3月
19年度分	納付対象月数	300,323	300,420	300,608	300,769	301,022	301,120	301,280	301,390	301,476	301,556	301,737	—
	納付月数	149,076	149,682	150,366	151,684	152,413	153,071	153,665	154,155	154,657	155,110	155,515	—
	納付率	49.64%	49.82%	50.02%	50.43%	50.63%	50.83%	51.00%	51.15%	51.30%	51.44%	51.54%	—
	(督促対象月数)	152,026	151,344	150,926	150,403	149,338	148,707	148,209	147,725	147,321	146,899	146,627	—
	(督促納付月数)	779	606	684	1,318	729	658	594	490	502	453	405	—
20年度分	納付対象月数	299,204	297,488	296,467	294,353	294,327	294,668	294,886	294,980	295,107	295,253	295,464	—
	納付月数	127,833	128,938	129,758	131,074	131,885	132,542	133,221	134,160	134,593	135,041	135,664	—
	納付率	42.72%	43.34%	43.77%	44.53%	44.81%	44.98%	45.18%	45.48%	45.61%	45.74%	45.92%	—
	(督促対象月数)	172,989	169,655	167,529	164,595	163,253	162,783	162,344	161,759	160,947	160,660	160,423	—
	(督促納付月数)	1,618	1,105	820	1,316	811	657	679	939	433	448	623	—

(注1) 過年度保険料における納付対象月数とは、当該年度分の保険料として納付すべき月数(全額免除月数および学生納付督促月数、納付猶予月数は含まれない)であり、納付月数はそのうち当該年度中(翌年4月末まで)及び過年度中(翌年度及び翌々年度)に実際に納付された月数である。また、納付率は納付対象月数に占める納付月数の割合である。
 (注2) 現年度保険料納付実績、過年度保険料納付実績ともに、年間の収納推移は一定ではなく、年度当初や年末などに伸びる割合が大きくなる時期がある。また、免除等承認期間が終了する7月に、いったん納付対象月数が多くなるため納付率が伸びない場合もある。
 (注3) 過年度保険料における督促対象月数は、納付対象月数から納付月数を除いた部分となる。また、督促納付月数は、納付月数の当月分と前月分の差となる。

〈免除等承認件数〉

(人)

	平成17年度											
	4月	5月	6月	7月	8月	9月	10月	11月	12月	1月	2月	3月
申請免除(全額)	213	303	447	2,770	4,015	2,626	1,160	2,000	3,230	690	1,821	877
学生納付特例	37	299	1,408	750	283	262	113	229	146	93	166	112
若年者納付猶予	45	101	114	171	217	264	157	317	509	230	350	147
	平成18年度											
	4月	5月	6月	7月	8月	9月	10月	11月	12月	1月	2月	3月
申請免除(全額)	1,517	284	(398)	73	2,261	1,694	5,691	2,232	1,028	5	1,535	330
学生納付特例	451	706	685	495	139	8	1	510	263	109	182	68
若年者納付猶予	369	96	30	4	168	183	309	265	219	36	347	99
	平成19年度											
	4月	5月	6月	7月	8月	9月	10月	11月	12月	1月	2月	3月
申請免除(全額)	1,682	122	725	3,886	1,411	4,526	852	1,681	869	632	582	1,045
学生納付特例	452	46	335	1,337	557	234	423	195	214	168	158	188
若年者納付猶予	329	34	162	395	195	489	158	79	159	81	86	216
	平成20年度											
	4月	5月	6月	7月	8月	9月	10月	11月	12月	1月	2月	3月
申請免除(全額)	571	300	363	7,630	892	2,403	986	547	564	406	372	666
学生納付特例	686	445	338	862	154	226	268	189	165	155	110	239
若年者納付猶予	124	96	112	528	179	351	152	85	95	64	74	101
	平成21年度											
	4月	5月	6月	7月	8月	9月	10月	11月	12月	1月	2月	3月
申請免除(全額)	590	404	534	8,166	1,448	1,867	472	527	1,030	599	137	779
学生納付特例	1,034	354	563	429	280	219	268	160	141	71	133	159
若年者納付猶予	128	98	148	754	250	229	64	90	112	97	29	182

(注1)「申請免除(全額)」及び「若年者納付猶予」は、7月から翌年6月までを承認年度としていることから、承認件数は8~9月にかけて多い傾向がある。

(注2)「学生納付特例」は、4月から良く3月までを承認年度としていることから、承認件数は4~5月にかけて多い傾向がある。

〈納付督促状況〉

(件)

実施期間	17年5月~18年4月	18年5月~19年4月	19年5月~20年4月	20年5月~20年9月	
国	戸別訪問	73,193	58,674	60,612	18,538
	【うち接触件数】	43,620	38,723	30,642	11,898
	電話督促	57,034	25,549	14,186	4,354
	(職員等)	18,155	1,638	298	279
	(外部委託)	38,879	23,911	13,888	4,075
	【うち接触件数】	34,225	19,012	10,246	3,292
	文書督促	110,547	67,130	61,837	31,103
	(催告状送付数)	82,013	53,295	52,820	16,917
	(免除等勸奨送付数)	28,534	13,835	9,017	14,186
	集合徴収(呼出)案内数	2,966	3,937	0	0
民間事業者	戸別訪問				
	【うち接触件数】				
	電話督促				
	【うち接触件数】				
	文書督促				
実施期間	20年10月~21年4月	21年5月~21年9月			
国	戸別訪問	10,949	4,578		
	【うち接触件数】	6,980	2,811		
	電話督促				
	(職員等)				
	(外部委託)				
	【うち接触件数】				
	文書督促				
	(催告状送付数)				
(免除等勸奨送付数)					
集合徴収(呼出)案内数					
民間事業者	戸別訪問	38	90		
	【うち接触件数】	5	17		
	電話督促	31,771	25,407		
	【うち接触件数】	4,183	2,675		
	文書督促	22,791	14,553		

(注1) 電話督促については、国での実施は督促対象件数を、民間事業者での実施は実際の架電件数を計上している。

(注2) 納付督促の組み合わせについて、国で実施していた戸別訪問は、電話及び文書による督促の後、主に短期未納者を旧国民年金推進員が、中・長期未納者を職員等が実施。

(注3) 市場化テスト事業による民間委託後の国の戸別訪問件数は、特定業務契約職員(旧国民年金推進員)によるものである。

〈納付督促体制〉

(人)

	18年度	19年度	20年度	21年度
国民年金推進員	9	11	12	2

(注1) 職員については、取納業務を兼務している者を含めて計上している。

(注2) 平成19年10月から保険料滞納者に対する納付督促業務について民間競争入札を実施しており、業務受託先における従事人数は不明。

〈新規口座振替等獲得実績〉

20年度	21年度
1	2

(注) 市場化テスト事業による民間事業者の納付督促により新規口座振替及びクレジットカード納付の申出を獲得できた件数を計上している。なお、項目の各年度の対象月は以下のとおり。
平成20年度…平成20年10月~平成21年4月
平成21年度…平成21年5月~平成21年9月

5 従来の実施方法等

従来の業務実施における取扱い数量等については、以下の通り。

【 コザ 年金事務所 】 (平成20年10月事業開始)

【基本情報】

〈被保険者情報(各年度末時点)〉

(人)

		平成18年度	平成19年度	平成20年度
第1号被保険者(任意加入者含む)		115,986	113,323	113,212
未納者	短期未納者	16,124	16,010	17,252
	中期未納者	19,536	15,842	14,844
	長期未納者	24,515	29,778	30,918
	計	60,175	61,630	63,014
全額免除者	法定免除者	6,781	6,789	7,110
	申請免除(全額)者	34,239	35,342	34,842
	学生納付特例者	6,278	6,598	6,602
	若年者納付猶予者	2,702	2,821	2,774
	計	50,000	51,550	51,328

(注1)「未納者」は、各年度末時点において、2年以内の間に納付すべき期間を有する者の合計である。
 (注2)「全額免除者」は、各年度末時点において、「全額免除者」欄の各事項に該当している者の合計である。そのため、2年以内の間に納付すべき期間を有する場合、上記「未納者」にも該当する場合もある。
 (注3)「未納者」欄の区分は、「(参考:未納月数別の未納者数)」のうち、1～6カ月を「短期未納者」、7～12カ月を「中期未納者」、13～24カ月を「長期未納者」としている。

(参考:未納月数別の未納者数(各年度末時点))

(左項「未納者数(人)」:右項「分布割合(%)」)

未納月数	平成18年度		平成19年度		平成20年度		未納月数	平成18年度		平成19年度		平成20年度	
1カ月	3,479	5.78%	3,242	5.26%	3,147	4.99%	13カ月	748	1.24%	882	1.43%	921	1.46%
2カ月	2,674	4.44%	2,524	4.10%	2,452	3.89%	14カ月	726	1.21%	957	1.55%	887	1.41%
3カ月	5,213	8.66%	5,434	8.82%	6,739	10.69%	15カ月	1,931	3.21%	2,701	4.38%	3,023	4.80%
4カ月	1,623	2.70%	1,613	2.62%	1,664	2.64%	16カ月	532	0.88%	662	1.07%	639	1.01%
5カ月	1,435	2.38%	1,445	2.34%	1,523	2.42%	17カ月	523	0.87%	686	1.11%	617	0.98%
6カ月	1,700	2.83%	1,752	2.84%	1,727	2.74%	18カ月	701	1.16%	740	1.20%	754	1.20%
7カ月	1,540	2.56%	1,529	2.48%	1,555	2.47%	19カ月	584	0.97%	697	1.13%	615	0.98%
8カ月	1,374	2.28%	1,360	2.21%	1,327	2.11%	20カ月	587	0.98%	659	1.07%	608	0.96%
9カ月	10,426	17.33%	5,558	9.02%	4,881	7.75%	21カ月	3,522	5.85%	6,183	10.03%	3,377	5.36%
10カ月	1,028	1.71%	1,155	1.87%	1,175	1.86%	22カ月	555	0.92%	583	0.95%	615	0.98%
11カ月	1,023	1.70%	1,151	1.87%	1,090	1.73%	23カ月	717	1.19%	693	1.12%	640	1.02%
12カ月	4,145	6.89%	5,089	8.26%	4,816	7.64%	24カ月	13,389	22.25%	14,335	23.26%	18,222	28.92%

【事業実績】

〈提供未納者データ件数(月別平均)〉

(人)

平成19年度											
4月	5月	6月	7月	8月	9月	10月	11月	12月	1月	2月	3月
-	-	-	-	-	-	-	-	-	-	-	-
平成20年度											
4月	5月	6月	7月	8月	9月	10月	11月	12月	1月	2月	3月
-	-	-	-	-	35,248	41,374	40,458	32,648	32,948	34,493	34,874
平成21年度											
4月	5月	6月	7月	8月	9月	10月	11月	12月	1月	2月	3月
34,762	33,886	56,888	60,940	52,953	43,623	38,596	34,196	31,878	31,623	31,801	31,903

(注1)上記は、前回事業の実施に当たり、受託事業者実際に提供した未納者データ(督促対象)件数の平均(月別)である。
 (注2)今回の事業に当たっては、前回事業より業務範囲が拡大しているため、提供未納者データ(督促対象)は10%程度の増加が見込まれる。

〈電話番号収録率(平成21年5月末時点)〉

平成21年度
80.25%

(注)上記の電話番号収録率は、「未納者」における収録率である。「第1号被保険者」及び「全額免除者」についても、概ね同程度の割合と見込まれる。

〈口座振替率等〉

(人/%)

	平成18年度末	平成19年度末	平成20年度末
口座振替者数	15,914	15,162	14,557
口座振替者率	24.12%	24.54%	23.52%
クレジットカード納付者数	-	48	212
クレジットカード納付者率	-	0.08%	0.34%

(注) 口座振替者(クレジットカード納付者)率 = 口座振替者(クレジットカード納付者) / 保険料納付対象者数 × 100

（現年度保険料納付実績）

（月／％）

	平成17年度											
	4月	5月	6月	7月	8月	9月	10月	11月	12月	1月	2月	3月
納付対象月数	62,097	118,385	173,772	260,788	319,452	383,993	428,649	464,690	513,312	555,341	569,920	614,160
納付月数	20,732	43,603	67,653	92,553	117,048	143,441	170,313	198,149	224,761	252,798	280,908	309,318
納付率	33.39%	36.83%	38.93%	35.49%	36.64%	37.36%	39.73%	42.64%	43.79%	45.52%	49.29%	50.36%
（督励対象月数）	53,843	97,653	132,031	197,913	235,058	278,238	301,280	315,778	342,412	362,425	354,935	376,864
（督励納付月数）	12,478	22,871	25,912	29,678	32,654	37,686	42,944	49,237	53,861	59,882	65,923	72,022
	平成18年度											
	4月	5月	6月	7月	8月	9月	10月	11月	12月	1月	2月	3月
納付対象月数	54,574	108,857	164,464	260,060	314,646	390,050	459,806	485,688	548,839	607,736	660,527	699,825
納付月数	21,604	45,124	69,237	93,598	117,402	141,897	167,764	195,787	221,731	247,699	275,766	303,696
納付率	39.59%	41.45%	42.10%	35.99%	37.31%	36.38%	36.49%	40.31%	40.40%	40.76%	41.75%	43.40%
（督励対象月数）	45,089	87,253	121,110	194,974	238,093	282,404	330,918	335,488	376,953	414,139	445,445	463,049
（督励納付月数）	12,119	23,520	25,883	28,512	30,849	34,251	38,876	45,587	49,845	54,102	60,684	66,920
	平成19年度											
	4月	5月	6月	7月	8月	9月	10月	11月	12月	1月	2月	3月
納付対象月数	66,686	128,927	188,353	262,767	331,715	395,622	460,441	511,529	566,117	618,195	677,238	725,108
納付月数	21,346	44,066	67,842	91,776	115,442	140,114	165,298	191,776	217,238	242,378	268,204	294,130
納付率	32.01%	34.18%	36.02%	34.93%	34.80%	35.42%	35.90%	37.49%	38.37%	39.21%	39.60%	40.56%
（督励対象月数）	56,398	107,581	145,821	198,851	246,946	290,279	334,263	364,653	398,205	429,272	467,599	494,613
（督励納付月数）	11,058	22,720	25,310	27,860	30,673	34,771	39,120	44,900	49,326	53,455	58,565	63,635
	平成20年度											
	4月	5月	6月	7月	8月	9月	10月	11月	12月	1月	2月	3月
納付対象月数	61,925	121,143	178,951	254,767	308,249	370,198	430,807	492,742	550,903	609,527	664,881	712,218
納付月数	19,949	41,592	64,079	85,930	107,937	131,206	153,796	178,661	201,651	224,721	248,951	273,014
納付率	32.21%	34.33%	35.81%	33.73%	35.02%	35.44%	35.70%	36.26%	36.60%	36.87%	37.44%	38.33%
（督励対象月数）	51,567	101,194	138,859	194,426	228,326	270,724	311,572	353,980	392,322	431,192	467,024	494,561
（督励納付月数）	9,591	21,643	23,987	25,589	28,014	31,732	34,561	39,899	43,070	46,386	51,094	55,357
	平成21年度											
	4月	5月	6月	7月	8月	9月	10月	11月	12月	1月	2月	3月
納付対象月数	62,027	119,224	178,487	247,392	311,640	370,880	429,510	485,368	545,383	606,025	657,507	—
納付月数	18,971	39,788	60,719	81,322	102,907	124,603	146,579	169,746	191,059	212,691	234,944	—
納付率	30.59%	33.37%	34.02%	32.87%	33.02%	33.60%	34.13%	34.97%	35.03%	35.10%	35.73%	—
（督励対象月数）	51,825	100,253	140,122	189,822	235,660	276,112	316,017	353,169	394,316	436,287	469,320	—
（督励納付月数）	8,769	20,817	22,354	23,752	26,927	29,835	33,086	37,547	39,992	42,953	46,757	—

（注1）現年度保険料における納付対象月数とは、当該年度分の保険料として納付すべき月数（全額免除月数および学生納付督励月数、納付猶予月数は含まれない）であり、納付月数はそのうち当該年度中（翌年4月末まで）に実際に納付された月数である。また、納付率は納付対象月数に占める納付月数の割合である。
 （注2）現年度保険料納付実績、過年度保険料納付実績ともに、年間の取納推移は一定ではなく、年度当初や年末などに伸びる割合が大きくなる時期がある。また、免除等承認期間が終了する7月に、いったん納付対象月数が多くなるため納付率が伸びない場合もある。
 （注3）督励対象月数とは、納付対象月数から、納付期限内に納付された月数を除いた月数である。また、督励納付月数とは、納付月数から納付期限内に納付された月数を除いた月数である。

〈過年度保険料納付実績〉

(月/%)

		平成17年度											
		4月	5月	6月	7月	8月	9月	10月	11月	12月	1月	2月	3月
15年度分	納付対象月数	803,989	804,905	805,589	806,637	807,423	808,153	808,793	809,467	810,149	810,753	811,709	812,092
	納付月数	341,352	343,519	345,243	347,002	348,625	350,117	351,601	353,257	354,701	356,230	357,667	358,681
	納付率	42.46%	42.68%	42.86%	43.02%	43.18%	43.32%	43.47%	43.64%	43.78%	43.94%	44.06%	44.17%
	(督促対象月数)	—	463,553	462,070	461,394	460,421	459,528	458,676	457,866	456,892	456,052	455,479	454,425
	(督促納付月数)	—	2,167	1,724	1,759	1,623	1,492	1,484	1,656	1,444	1,529	1,437	1,014
16年度分	納付対象月数	717,653	709,862	705,706	701,161	701,225	702,925	704,062	705,433	706,667	707,614	709,119	709,872
	納付月数	309,474	312,941	315,438	317,916	319,566	321,310	323,384	325,995	327,732	329,855	331,863	334,122
	納付率	43.12%	44.08%	44.70%	45.34%	45.57%	45.71%	45.93%	46.21%	46.38%	46.62%	46.80%	47.07%
	(督促対象月数)	—	400,388	392,765	385,723	383,309	383,359	382,752	382,049	380,672	379,882	379,264	378,009
	(督促納付月数)	—	3,467	2,497	2,478	1,650	1,744	2,074	2,611	1,737	2,123	2,008	2,259
		平成18年度											
		4月	5月	6月	7月	8月	9月	10月	11月	12月	1月	2月	3月
16年度分	納付対象月数	710,945	711,820	712,710	713,856	714,610	715,300	715,731	716,418	716,968	717,405	717,907	718,742
	納付月数	336,839	339,125	341,007	343,376	345,013	346,847	348,738	350,592	352,508	354,097	355,724	356,813
	納付率	47.38%	47.64%	47.85%	48.10%	48.28%	48.49%	48.72%	48.94%	49.17%	49.36%	49.55%	49.64%
	(督促対象月数)	376,823	374,981	373,585	372,849	371,234	370,287	368,884	367,680	366,376	364,897	363,810	363,018
	(督促納付月数)	2,717	2,286	1,882	2,369	1,637	1,834	1,891	1,854	1,916	1,589	1,627	1,089
17年度分	納付対象月数	610,089	609,961	610,235	611,825	609,934	609,445	609,243	605,450	604,513	604,574	604,255	602,946
	納付月数	313,542	316,831	318,938	321,263	323,089	325,006	327,045	329,601	331,458	333,137	335,470	337,622
	納付率	51.39%	51.94%	52.26%	52.51%	52.97%	53.33%	53.68%	54.44%	54.83%	55.10%	55.52%	56.00%
	(督促対象月数)	300,771	296,419	293,404	292,887	288,671	286,356	284,237	278,405	274,912	273,116	271,118	267,476
	(督促納付月数)	4,224	3,289	2,107	2,325	1,826	1,917	2,039	2,556	1,857	1,679	2,333	2,152
		平成19年度											
		4月	5月	6月	7月	8月	9月	10月	11月	12月	1月	2月	3月
17年度分	納付対象月数	603,474	602,444	603,094	603,602	604,044	604,494	605,064	605,687	606,198	606,679	607,215	607,654
	納付月数	340,437	342,513	344,798	346,876	348,510	350,379	351,845	353,287	354,683	355,933	357,010	357,782
	納付率	56.41%	56.85%	57.17%	57.47%	57.70%	57.96%	58.15%	58.33%	58.51%	58.67%	58.79%	58.88%
	(督促対象月数)	265,852	262,007	260,581	258,804	257,168	255,984	254,685	253,842	252,911	251,996	251,282	250,644
	(督促納付月数)	2,815	2,076	2,285	2,078	1,634	1,869	1,466	1,442	1,396	1,250	1,077	772
18年度分	納付対象月数	701,176	692,601	688,255	686,601	684,415	681,709	681,813	682,186	682,685	683,076	683,786	684,237
	納付月数	308,454	311,784	314,919	317,651	319,968	322,216	324,401	326,747	328,468	330,071	331,773	333,409
	納付率	43.99%	45.02%	45.76%	46.26%	46.75%	47.27%	47.58%	47.90%	48.11%	48.32%	48.52%	48.73%
	(督促対象月数)	397,480	384,147	376,471	371,682	366,764	361,741	359,597	357,785	355,938	354,608	353,715	352,464
	(督促納付月数)	4,758	3,330	3,135	2,732	2,317	2,248	2,185	2,346	1,721	1,603	1,702	1,636
		平成20年度											
		4月	5月	6月	7月	8月	9月	10月	11月	12月	1月	2月	3月
18年度分	納付対象月数	684,618	685,080	685,591	686,060	686,317	686,742	687,083	687,339	687,575	687,924	688,337	688,811
	納付月数	335,429	337,250	339,171	340,734	341,980	343,351	344,384	345,401	346,523	347,496	348,242	349,018
	納付率	49.00%	49.23%	49.47%	49.67%	49.83%	50.00%	50.12%	50.25%	50.40%	50.51%	50.59%	50.67%
	(督促対象月数)	351,209	349,651	348,341	346,889	345,583	344,762	343,732	342,955	342,174	341,401	340,841	340,569
	(督促納付月数)	2,020	1,821	1,921	1,563	1,246	1,371	1,033	1,017	1,122	973	746	776
19年度分	納付対象月数	722,536	718,716	715,193	711,579	709,359	710,461	710,744	711,153	711,551	712,052	712,491	713,160
	納付月数	297,766	300,392	302,920	304,898	306,691	308,397	309,697	311,739	312,846	314,051	315,330	316,740
	納付率	41.21%	41.80%	42.36%	42.85%	43.23%	43.41%	43.57%	43.84%	43.97%	44.11%	44.26%	44.41%
	(督促対象月数)	428,406	420,950	414,801	408,659	404,461	403,770	402,347	401,456	399,812	399,206	398,440	397,830
	(督促納付月数)	3,636	2,626	2,528	1,978	1,793	1,706	1,300	2,042	1,107	1,205	1,279	1,410
		平成21年度											
		4月	5月	6月	7月	8月	9月	10月	11月	12月	1月	2月	3月
19年度分	納付対象月数	713,633	714,163	714,667	715,155	715,530	716,178	716,499	717,203	717,415	717,674	717,979	—
	納付月数	318,513	320,059	321,824	324,489	326,731	328,653	330,117	331,367	332,775	333,928	334,967	—
	納付率	44.63%	44.82%	45.03%	45.37%	45.66%	45.89%	46.07%	46.20%	46.39%	46.53%	46.65%	—
	(督促対象月数)	396,893	395,650	394,608	393,331	391,041	389,447	387,846	387,086	386,048	384,899	384,051	—
	(督促納付月数)	1,773	1,546	1,765	2,665	2,242	1,922	1,464	1,250	1,408	1,153	1,039	—
20年度分	納付対象月数	708,807	699,532	698,619	694,108	690,921	690,061	690,099	690,538	690,693	690,931	691,265	—
	納付月数	276,097	278,577	280,716	283,615	285,365	287,325	288,810	291,047	292,187	293,279	294,558	—
	納付率	38.95%	39.82%	40.18%	40.86%	41.30%	41.64%	41.85%	42.15%	42.30%	42.45%	42.61%	—
	(督促対象月数)	435,793	423,435	420,042	413,392	407,306	404,696	402,774	401,728	399,646	398,744	397,986	—
	(督促納付月数)	3,083	2,480	2,139	2,899	1,750	1,960	1,485	2,237	1,140	1,092	1,279	—

(注1) 過年度保険料における納付対象月数とは、当該年度分の保険料として納付すべき月数(全額免除月数および学生納付督促月数、納付猶予月数は含まれない)であり、納付月数はそのうち当該年度中(翌年4月末まで)及び過年度中(翌年度及び翌々年度)に実際に納付された月数である。また、納付率は納付対象月数に占める納付月数の割合である。
 (注2) 現年度保険料納付実績、過年度保険料納付実績ともに、年間の収納推移は一定ではなく、年度当初や年末などに伸びる割合が大きくなる時期がある。また、免除等承認期間が終了する7月に、いったん納付対象月数が多くなるため納付率が伸びない場合もある。
 (注3) 過年度保険料における督促対象月数は、納付対象月数から納付月数を除いた部分となる。また、督促納付月数は、納付月数の当月分と前月分の差となる。

〈免除等承認件数〉

(人)

	平成17年度											
	4月	5月	6月	7月	8月	9月	10月	11月	12月	1月	2月	3月
申請免除(全額)	819	917	1,774	2,983	8,978	14,928	4,677	7,502	5,549	2,370	2,655	6,740
学生納付特例	669	1,324	1,812	753	373	571	310	589	467	185	275	440
若年者納付猶予	0	155	354	321	493	804	572	605	844	416	405	1,229
	平成18年度											
	4月	5月	6月	7月	8月	9月	10月	11月	12月	1月	2月	3月
申請免除(全額)	1,454	1,524	80	201	2,715	19,846	2,232	2,303	9,694	810	1,359	1,872
学生納付特例	260	1,954	531	1	1,476	651	10	458	583	192	299	442
若年者納付猶予	355	392	9	22	219	1,206	388	253	1,279	149	251	319
	平成19年度											
	4月	5月	6月	7月	8月	9月	10月	11月	12月	1月	2月	3月
申請免除(全額)	3,246	515	1,745	14,376	13,259	1,983	3,352	1,177	3,770	1,752	1,560	1,302
学生納付特例	857	571	1,651	1,114	540	680	512	432	648	249	277	304
若年者納付猶予	641	108	375	1,017	961	288	584	190	537	203	246	221
	平成20年度											
	4月	5月	6月	7月	8月	9月	10月	11月	12月	1月	2月	3月
申請免除(全額)	1,752	538	1,135	5,862	15,000	11,254	2,331	1,194	1,055	1,452	852	1,599
学生納付特例	1,448	1,405	822	670	553	665	463	324	322	276	165	437
若年者納付猶予	314	176	291	423	1,814	440	261	206	150	253	124	252
	平成21年度											
	4月	5月	6月	7月	8月	9月	10月	11月	12月	1月	2月	3月
申請免除(全額)	1,941	680	1,776	1,889	27,405	2,906	2,639	2,361	1,654	569	72	1,543
学生納付特例	2,075	1,195	1,130	285	389	385	546	291	321	158	227	249
若年者納付猶予	383	182	425	275	1,840	365	389	236	376	90	22	266

(注1)「申請免除(全額)」及び「若年者納付猶予」は、7月から翌年6月までを承認年度としていることから、承認件数は8～9月にかけて多い傾向がある。

(注2)「学生納付特例」は、4月から良く3月までを承認年度としていることから、承認件数は4～5月にかけて多い傾向がある。

〈納付督促状況〉

(件)

実施期間	17年5月～18年4月	18年5月～19年4月	19年5月～20年4月	20年5月～20年9月	
国	戸別訪問	161,306	82,502	149,033	34,975
	【うち接触件数】	83,399	68,932	75,936	29,606
	電話督促	89,654	42,343	29,320	8,533
	(職員等)	17,264	957	1,557	81
	(外部委託)	72,390	41,386	27,763	8,452
	【うち接触件数】	60,787	32,548	20,619	6,402
	文書督促	324,830	180,996	167,388	60,879
	(催告状送付数)	239,226	148,999	138,596	40,090
	(免除等勧奨送付数)	85,604	31,997	28,792	20,789
	集合徴収(呼出)案内数	20,679	3,534	0	0
民間事業者	戸別訪問				
	【うち接触件数】				
	電話督促				
	【うち接触件数】				
民間事業者	文書督促				
	【うち接触件数】				
実施期間	20年10月～21年4月	21年5月～21年9月			
国	戸別訪問	14,916	9,879		
	【うち接触件数】	10,654	6,779		
	電話督促				
	(職員等)				
	(外部委託)				
	【うち接触件数】				
	文書督促				
	(催告状送付数)				
民間事業者	戸別訪問	39	119		
	【うち接触件数】	10	12		
	電話督促	79,749	68,992		
	【うち接触件数】	10,661	7,663		
文書督促	61,005	40,741			

(注1) 電話督促については、国での実施は督促対象件数を、民間事業者での実施は実際の架電件数を計上している。

(注2) 納付督促の組み合わせについて、国で実施していた戸別訪問は、電話及び文書による督促の後、主に短期未納者を旧国民年金推進員が、中・長期未納者を職員等が実施。

(注3) 市場化テスト事業による民間委託後の国の戸別訪問件数は、特定業務契約職員(旧国民年金推進員)によるものである。

〈納付督促体制〉

(人)

	18年度	19年度	20年度	21年度
国民年金推進員	21	26	26	4

(注1) 職員については、取納業務を兼務している者を含めて計上している。

(注2) 平成19年10月から保険料滞納者に対する納付督促業務について民間競争入札を実施しており、業務受託先における従事人数は不明。

〈新規口座振替等獲得実績〉

20年度	21年度
0	0

(注) 市場化テスト事業による民間事業者の納付督促により新規口座振替及びクレジットカード納付の申出を獲得できた件数を計上している。なお、項目の各年度の対象月は以下のとおり。
平成20年度…平成20年10月～平成21年4月
平成21年度…平成21年5月～平成21年9月

5 従来の実施方法等

従来の業務実施における取扱い数量等については、以下の通り。

【 名護 年金事務所 】 (平成20年10月事業開始)

【基本情報】

〈被保険者情報(各年度末時点)〉

(人)

		平成18年度	平成19年度	平成20年度
第1号被保険者(任意加入者含む)		31,664	31,095	30,850
未納者	短期未納者	5,265	4,750	5,000
	中期未納者	4,855	4,194	4,316
	長期未納者	5,898	7,336	7,794
計		16,018	16,280	17,110
全額免除者	法定免除者	2,344	2,356	2,440
	申請免除(全額)者	7,990	8,796	8,516
	学生納付特例者	1,440	1,640	1,691
	若年者納付猶予者	498	615	580
計		12,272	13,407	13,227

(注1)「未納者」は、各年度末時点において、2年以内の間に納付すべき期間を有する者の合計である。
 (注2)「全額免除者」は、各年度末時点において、「全額免除者」欄の各事項に該当している者の合計である。そのため、2年以内の間に納付すべき期間を有する場合、上記「未納者」にも該当する場合もある。
 (注3)「未納者」欄の区分は、「(参考:未納月数別の未納者数)」のうち、1～6カ月を「短期未納者」、7～12カ月を「中期未納者」、13～24カ月を「長期未納者」としている。

(参考:未納月数別の未納者数(各年度末時点))

(左項「未納者数(人)」:右項「分布割合(%)」)

未納月数	平成18年度		平成19年度		平成20年度		未納月数	平成18年度		平成19年度		平成20年度	
1カ月	1,056	6.59%	1,051	6.46%	1,008	5.89%	13カ月	191	1.19%	243	1.49%	288	1.68%
2カ月	778	4.86%	781	4.80%	746	4.36%	14カ月	186	1.16%	249	1.53%	242	1.41%
3カ月	1,950	12.17%	1,527	9.38%	1,786	10.44%	15カ月	505	3.15%	645	3.96%	818	4.78%
4カ月	523	3.27%	449	2.76%	464	2.71%	16カ月	140	0.87%	183	1.12%	182	1.06%
5カ月	435	2.72%	444	2.73%	429	2.51%	17カ月	131	0.82%	186	1.14%	197	1.15%
6カ月	523	3.27%	498	3.06%	567	3.31%	18カ月	170	1.06%	227	1.39%	203	1.19%
7カ月	451	2.82%	428	2.63%	464	2.71%	19カ月	141	0.88%	203	1.25%	201	1.17%
8カ月	370	2.31%	379	2.33%	397	2.32%	20カ月	129	0.81%	167	1.03%	163	0.95%
9カ月	2,384	14.88%	1,523	9.36%	1,476	8.63%	21カ月	621	3.88%	1,528	9.39%	942	5.51%
10カ月	286	1.79%	333	2.05%	307	1.79%	22カ月	136	0.85%	144	0.88%	164	0.96%
11カ月	270	1.69%	335	2.06%	328	1.92%	23カ月	159	0.99%	181	1.11%	135	0.79%
12カ月	1,094	6.83%	1,196	7.35%	1,344	7.86%	24カ月	3,389	21.16%	3,380	20.76%	4,259	24.89%

【事業実績】

〈提供未納者データ件数(月別平均)〉

(人)

平成19年度											
4月	5月	6月	7月	8月	9月	10月	11月	12月	1月	2月	3月
-	-	-	-	-	-	-	-	-	-	-	-
平成20年度											
4月	5月	6月	7月	8月	9月	10月	11月	12月	1月	2月	3月
-	-	-	-	-	11,697	11,028	10,554	10,580	10,574	10,620	10,569
平成21年度											
4月	5月	6月	7月	8月	9月	10月	11月	12月	1月	2月	3月
10,255	9,911	14,455	15,558	14,361	14,275	12,872	10,960	10,800	10,764	10,802	10,809

(注1)上記は、前回事業の実施に当たり、受託事業者実際に提供した未納者データ(督促対象)件数の平均(月別)である。
 (注2)今回の事業に当たっては、前回事業より業務範囲が拡大しているため、提供未納者データ(督促対象)は10%程度の増加が見込まれる。

〈電話番号収録率(平成21年5月末時点)〉

平成21年度
74.18%

(注)上記の電話番号収録率は、「未納者」における収録率である。「第1号被保険者」及び「全額免除者」についても、概ね同程度の割合と見込まれる。

〈口座振替率等〉

(人/%)

	平成18年度末	平成19年度末	平成20年度末
口座振替者数	6,493	6,236	5,822
口座振替者率	33.48%	35.26%	33.04%
クレジットカード納付者数	-	9	58
クレジットカード納付者率	-	0.05%	0.33%

(注) 口座振替者(クレジットカード納付者)率 = 口座振替者(クレジットカード納付者) / 保険料納付対象者数 × 100

（現年度保険料納付実績）

（月／％）

	平成17年度											
	4月	5月	6月	7月	8月	9月	10月	11月	12月	1月	2月	3月
納付対象月数	17,797	34,428	51,443	73,527	90,447	107,948	123,380	128,464	142,110	151,768	161,430	168,413
納付月数	6,987	14,632	22,546	30,683	38,922	47,376	56,032	65,168	73,661	82,590	91,894	100,879
納付率	39.26%	42.50%	43.83%	41.73%	43.03%	43.89%	45.41%	50.73%	51.83%	54.42%	56.92%	59.90%
（督促対象月数）	15,479	27,441	37,418	52,499	62,355	72,810	81,112	79,127	85,558	88,032	90,460	90,100
（督促納付月数）	4,669	7,645	8,521	9,655	10,830	12,238	13,764	15,831	17,109	18,854	20,924	22,566
	平成18年度											
	4月	5月	6月	7月	8月	9月	10月	11月	12月	1月	2月	3月
納付対象月数	14,691	29,116	43,927	67,606	85,652	106,146	127,502	137,080	155,818	173,153	191,472	193,978
納付月数	7,088	14,791	22,542	30,419	38,097	46,178	54,351	62,974	71,159	79,796	89,304	98,284
納付率	48.25%	50.80%	51.32%	44.99%	44.48%	43.50%	42.63%	45.94%	45.67%	46.08%	46.64%	50.67%
（督促対象月数）	11,908	22,028	29,700	46,338	57,381	70,989	85,394	88,076	99,823	110,184	121,536	116,937
（督促納付月数）	4,305	7,703	8,315	9,151	9,826	11,021	12,243	13,970	15,164	16,827	19,368	21,243
	平成19年度											
	4月	5月	6月	7月	8月	9月	10月	11月	12月	1月	2月	3月
納付対象月数	17,915	35,385	52,494	74,249	94,380	109,533	125,989	141,919	158,966	175,932	189,770	201,492
納付月数	6,880	14,274	21,723	29,418	37,150	44,996	53,148	61,827	69,911	78,028	86,679	95,125
納付率	38.40%	40.34%	41.38%	39.62%	39.36%	41.08%	42.18%	43.56%	43.98%	44.35%	45.68%	47.21%
（督促対象月数）	14,969	28,505	38,747	53,717	67,058	75,483	85,206	94,420	104,658	114,842	121,988	126,973
（督促納付月数）	3,934	7,394	7,976	8,886	9,828	10,946	12,365	14,328	15,603	16,938	18,897	20,606
	平成20年度											
	4月	5月	6月	7月	8月	9月	10月	11月	12月	1月	2月	3月
納付対象月数	17,336	33,581	49,158	70,030	86,669	104,457	122,404	139,242	155,041	172,268	187,262	201,634
納付月数	6,520	13,624	20,770	27,968	35,151	42,667	49,928	57,943	65,200	72,746	80,624	88,521
納付率	37.61%	40.57%	42.25%	39.94%	40.56%	40.85%	40.79%	41.61%	42.05%	42.23%	43.05%	43.90%
（督促対象月数）	14,271	27,061	36,041	50,381	60,609	72,010	83,548	94,086	103,512	114,444	123,160	131,143
（督促納付月数）	3,455	7,104	7,653	8,319	9,091	10,220	11,072	12,787	13,671	14,922	16,522	18,030
	平成21年度											
	4月	5月	6月	7月	8月	9月	10月	11月	12月	1月	2月	3月
納付対象月数	17,543	33,905	50,205	70,559	89,174	106,952	122,892	138,503	155,643	171,272	185,917	—
納付月数	6,216	12,953	19,657	26,454	33,177	40,135	47,108	54,588	61,192	67,901	75,039	—
納付率	35.43%	38.20%	39.15%	37.49%	37.20%	37.53%	38.33%	39.41%	39.32%	39.65%	40.36%	—
（督促対象月数）	14,471	27,689	37,711	51,898	64,410	76,149	86,073	95,781	106,902	116,652	125,482	—
（督促納付月数）	3,144	6,737	7,163	7,793	8,413	9,332	10,289	11,866	12,451	13,281	14,604	—

（注1）現年度保険料における納付対象月数とは、当該年度分の保険料として納付すべき月数（全額免除月数および学生納付督促月数、納付猶予月数は含まれない）であり、納付月数はそのうち当該年度中（翌年4月末まで）に実際に納付された月数である。また、納付率は納付対象月数に占める納付月数の割合である。
 （注2）現年度保険料納付実績、過年度保険料納付実績ともに、年間の取納推移は一定ではなく、年度当初や年末などに伸びる割合が大きくなる時期がある。また、免除等承認期間が終了する7月に、いったん納付対象月数が多くなるため納付率が伸びない場合もある。
 （注3）督促対象月数とは、納付対象月数から、納付期限内に納付された月数を除いた月数である。また、督促納付月数とは、納付月数から納付期限内に納付された月数を除いた月数である。

〈過年度保険料納付実績〉

(月/%)

	平成17年度																																																																																																																																																																																																																																																																																																																																																																																																																																																																																																																																																																																																																																																																																																																																																																																																																																																																																																																		
	4月	5月	6月	7月	8月	9月	10月	11月	12月	1月	2月	3月																																																																																																																																																																																																																																																																																																																																																																																																																																																																																																																																																																																																																																																																																																																																																																																																																																																																																																							
15年度分													納付対象月数	225,791	226,165	226,443	226,738	226,906	227,223	227,506	227,711	227,925	228,086	228,338	228,422	納付月数	115,573	116,061	116,466	116,844	117,164	117,479	117,821	118,217	118,507	118,885	119,224	119,449	納付率	51.19%	51.32%	51.43%	51.53%	51.64%	51.70%	51.79%	51.92%	51.99%	52.12%	52.21%	52.29%	(督促対象月数)	—	110,592	110,382	110,272	110,062	110,059	110,027	109,890	109,708	109,579	109,453	109,198	(督促納付月数)	—	488	405	378	320	315	342	396	290	378	339	225	16年度分													納付対象月数	206,999	207,063	207,431	207,907	208,141	208,559	208,909	208,952	209,289	209,198	209,388	209,343	納付月数	105,048	106,057	106,645	107,244	107,662	108,002	108,519	109,197	109,636	110,217	110,888	111,434	納付率	50.75%	51.22%	51.41%	51.58%	51.73%	51.78%	51.95%	52.26%	52.38%	52.69%	52.96%	53.23%	(督促対象月数)	—	102,015	101,374	101,262	100,897	100,897	100,907	100,433	100,092	99,562	99,171	98,455	(督促納付月数)	—	1,009	588	599	418	340	517	678	439	581	671	546		平成18年度													4月	5月	6月	7月	8月	9月	10月	11月	12月	1月	2月	3月	16年度分													納付対象月数	209,518	209,576	209,686	209,815	209,985	210,183	210,371	210,435	210,540	210,624	211,136	211,289	納付月数	111,927	112,412	112,873	113,353	113,749	114,175	114,610	115,002	115,409	115,834	116,220	116,430	納付率	53.42%	53.64%	53.83%	54.03%	54.17%	54.32%	54.48%	54.65%	54.82%	55.00%	55.05%	55.10%	(督促対象月数)	98,084	97,649	97,274	96,942	96,632	96,434	96,196	95,825	95,538	95,215	95,302	95,069	(督促納付月数)	493	485	461	480	396	426	435	392	407	425	386	210	17年度分													納付対象月数	168,687	167,978	168,109	168,511	168,716	169,091	170,093	169,475	169,550	169,648	170,296	170,437	納付月数	102,091	102,855	103,324	103,787	104,117	104,513	104,885	105,436	105,806	106,313	106,945	107,431	納付率	60.52%	61.23%	61.46%	61.59%	61.71%	61.81%	61.66%	62.21%	62.40%	62.67%	62.80%	63.03%	(督促対象月数)	67,808	65,887	65,254	65,187	64,929	64,974	65,580	64,590	64,114	63,842	63,983	63,492	(督促納付月数)	1,212	764	469	463	330	396	372	551	370	507	632	486		平成19年度													4月	5月	6月	7月	8月	9月	10月	11月	12月	1月	2月	3月	17年度分													納付対象月数	170,538	170,582	170,800	170,865	170,883	170,949	171,029	171,068	171,215	171,348	171,431	171,564	納付月数	108,099	108,510	109,005	109,449	109,836	110,285	110,679	111,114	111,493	111,830	112,178	112,389	納付率	63.39%	63.61%	63.82%	64.06%	64.28%	64.51%	64.71%	64.95%	65.12%	65.26%	65.44%	65.51%	(督促対象月数)	63,107	62,483	62,290	61,860	61,434	61,113	60,744	60,389	60,101	59,855	59,601	59,386	(督促納付月数)	668	411	495	444	387	449	394	435	379	337	348	211	18年度分													納付対象月数	194,658	193,142	192,599	191,527	189,855	189,189	189,194	188,782	188,918	189,063	189,129	189,199	納付月数	99,686	100,652	101,383	102,043	102,612	103,285	103,843	104,643	105,183	105,757	106,447	107,020	納付率	51.21%	52.11%	52.64%	52.82%	54.05%	54.59%	54.89%	55.43%	55.68%	55.94%	56.28%	56.56%	(督促対象月数)	96,374	93,456	91,947	90,144	87,812	86,577	85,909	84,939	84,275	83,880	83,372	82,752	(督促納付月数)	1,402	966	731	660	569	673	558	800	540	574	690	573		平成20年度													4月	5月	6月	7月	8月	9月	10月	11月	12月	1月	2月	3月	18年度分													納付対象月数	189,247	189,484	189,628	189,765	189,801	189,918	189,955	190,104	190,199	190,310	190,540	190,641	納付月数	107,727	108,317	108,891	109,363	109,700	110,064	110,353	110,614	110,875	111,166	111,361	111,573	納付率	56.92%	57.16%	57.42%	57.63%	57.80%	57.95%	58.09%	58.19%	58.29%	58.41%	58.44%	58.53%	(督促対象月数)	82,227	81,757	81,311	80,874	80,438	80,218	79,891	79,751	79,585	79,435	79,374	79,280	(督促納付月数)	707	590	574	472	337	364	289	261	261	291	195	212	19年度分													納付対象月数	201,842	199,708	197,652	197,389	196,986	197,184	197,195	197,141	197,207	197,275	197,496	197,615	納付月数	96,355	97,088	97,802	98,460	98,889	99,362	99,808	100,415	100,766	101,124	101,456	101,915	納付率	47.74%	48.61%	49.48%	49.88%	50.20%	50.39%	50.61%	50.94%	51.10%	51.26%	51.37%	51.57%	(督促対象月数)	106,717	103,353	100,564	99,587	98,526	98,295	97,833	97,333	96,792	96,509	96,372	96,159	(督促納付月数)	1,230	733	714	658	429	473	446	607	351	358	332	459		平成21年度													4月	5月	6月	7月	8月	9月	10月	11月	12月	1月	2月	3月	19年度分													納付対象月数	197,769	197,868	197,988	198,020	198,067	198,193	198,414	198,535	198,460	198,521	198,669	—	納付月数	102,359	102,763	103,226	103,803	104,247	104,629	105,070	105,350	105,581	105,759	105,949	—	納付率	51.76%	51.94%	52.14%	52.42%	52.63%	52.79%	52.95%	53.06%	53.20%	53.27%	53.33%	—	(督促対象月数)	95,854	95,509	95,225	94,794	94,264	93,946	93,785	93,465	93,110	92,940	92,910	—	(督促納付月数)	444	404	463	577	444	382	441	280	231	178	190	—	20年度分													納付対象月数	200,293	197,273	196,100	194,959	194,023	193,942	194,180	194,231	194,179	194,201	194,369	—	納付月数	89,376	90,004	90,644	91,289	91,743	92,123	92,508	93,068	93,295	93,576	93,849	—	納付率	44.62%	45.62%	46.22%	46.82%	47.28%	47.50%	47.64%	47.92%	48.05%	48.19%	48.28%	—	(督促対象月数)	111,772	107,897	106,096	104,315	102,734	102,199	102,057	101,723	101,111	100,906	100,793	—	(督促納付月数)	855	628	640	645	454	380	385	560	227	281	273	—
納付対象月数	225,791	226,165	226,443	226,738	226,906	227,223	227,506	227,711	227,925	228,086	228,338	228,422																																																																																																																																																																																																																																																																																																																																																																																																																																																																																																																																																																																																																																																																																																																																																																																																																																																																																																							
納付月数	115,573	116,061	116,466	116,844	117,164	117,479	117,821	118,217	118,507	118,885	119,224	119,449																																																																																																																																																																																																																																																																																																																																																																																																																																																																																																																																																																																																																																																																																																																																																																																																																																																																																																							
納付率	51.19%	51.32%	51.43%	51.53%	51.64%	51.70%	51.79%	51.92%	51.99%	52.12%	52.21%	52.29%																																																																																																																																																																																																																																																																																																																																																																																																																																																																																																																																																																																																																																																																																																																																																																																																																																																																																																							
(督促対象月数)	—	110,592	110,382	110,272	110,062	110,059	110,027	109,890	109,708	109,579	109,453	109,198																																																																																																																																																																																																																																																																																																																																																																																																																																																																																																																																																																																																																																																																																																																																																																																																																																																																																																							
(督促納付月数)	—	488	405	378	320	315	342	396	290	378	339	225																																																																																																																																																																																																																																																																																																																																																																																																																																																																																																																																																																																																																																																																																																																																																																																																																																																																																																							
16年度分													納付対象月数	206,999	207,063	207,431	207,907	208,141	208,559	208,909	208,952	209,289	209,198	209,388	209,343	納付月数	105,048	106,057	106,645	107,244	107,662	108,002	108,519	109,197	109,636	110,217	110,888	111,434	納付率	50.75%	51.22%	51.41%	51.58%	51.73%	51.78%	51.95%	52.26%	52.38%	52.69%	52.96%	53.23%	(督促対象月数)	—	102,015	101,374	101,262	100,897	100,897	100,907	100,433	100,092	99,562	99,171	98,455	(督促納付月数)	—	1,009	588	599	418	340	517	678	439	581	671	546		平成18年度													4月	5月	6月	7月	8月	9月	10月	11月	12月	1月	2月	3月	16年度分													納付対象月数	209,518	209,576	209,686	209,815	209,985	210,183	210,371	210,435	210,540	210,624	211,136	211,289	納付月数	111,927	112,412	112,873	113,353	113,749	114,175	114,610	115,002	115,409	115,834	116,220	116,430	納付率	53.42%	53.64%	53.83%	54.03%	54.17%	54.32%	54.48%	54.65%	54.82%	55.00%	55.05%	55.10%	(督促対象月数)	98,084	97,649	97,274	96,942	96,632	96,434	96,196	95,825	95,538	95,215	95,302	95,069	(督促納付月数)	493	485	461	480	396	426	435	392	407	425	386	210	17年度分													納付対象月数	168,687	167,978	168,109	168,511	168,716	169,091	170,093	169,475	169,550	169,648	170,296	170,437	納付月数	102,091	102,855	103,324	103,787	104,117	104,513	104,885	105,436	105,806	106,313	106,945	107,431	納付率	60.52%	61.23%	61.46%	61.59%	61.71%	61.81%	61.66%	62.21%	62.40%	62.67%	62.80%	63.03%	(督促対象月数)	67,808	65,887	65,254	65,187	64,929	64,974	65,580	64,590	64,114	63,842	63,983	63,492	(督促納付月数)	1,212	764	469	463	330	396	372	551	370	507	632	486		平成19年度													4月	5月	6月	7月	8月	9月	10月	11月	12月	1月	2月	3月	17年度分													納付対象月数	170,538	170,582	170,800	170,865	170,883	170,949	171,029	171,068	171,215	171,348	171,431	171,564	納付月数	108,099	108,510	109,005	109,449	109,836	110,285	110,679	111,114	111,493	111,830	112,178	112,389	納付率	63.39%	63.61%	63.82%	64.06%	64.28%	64.51%	64.71%	64.95%	65.12%	65.26%	65.44%	65.51%	(督促対象月数)	63,107	62,483	62,290	61,860	61,434	61,113	60,744	60,389	60,101	59,855	59,601	59,386	(督促納付月数)	668	411	495	444	387	449	394	435	379	337	348	211	18年度分													納付対象月数	194,658	193,142	192,599	191,527	189,855	189,189	189,194	188,782	188,918	189,063	189,129	189,199	納付月数	99,686	100,652	101,383	102,043	102,612	103,285	103,843	104,643	105,183	105,757	106,447	107,020	納付率	51.21%	52.11%	52.64%	52.82%	54.05%	54.59%	54.89%	55.43%	55.68%	55.94%	56.28%	56.56%	(督促対象月数)	96,374	93,456	91,947	90,144	87,812	86,577	85,909	84,939	84,275	83,880	83,372	82,752	(督促納付月数)	1,402	966	731	660	569	673	558	800	540	574	690	573		平成20年度													4月	5月	6月	7月	8月	9月	10月	11月	12月	1月	2月	3月	18年度分													納付対象月数	189,247	189,484	189,628	189,765	189,801	189,918	189,955	190,104	190,199	190,310	190,540	190,641	納付月数	107,727	108,317	108,891	109,363	109,700	110,064	110,353	110,614	110,875	111,166	111,361	111,573	納付率	56.92%	57.16%	57.42%	57.63%	57.80%	57.95%	58.09%	58.19%	58.29%	58.41%	58.44%	58.53%	(督促対象月数)	82,227	81,757	81,311	80,874	80,438	80,218	79,891	79,751	79,585	79,435	79,374	79,280	(督促納付月数)	707	590	574	472	337	364	289	261	261	291	195	212	19年度分													納付対象月数	201,842	199,708	197,652	197,389	196,986	197,184	197,195	197,141	197,207	197,275	197,496	197,615	納付月数	96,355	97,088	97,802	98,460	98,889	99,362	99,808	100,415	100,766	101,124	101,456	101,915	納付率	47.74%	48.61%	49.48%	49.88%	50.20%	50.39%	50.61%	50.94%	51.10%	51.26%	51.37%	51.57%	(督促対象月数)	106,717	103,353	100,564	99,587	98,526	98,295	97,833	97,333	96,792	96,509	96,372	96,159	(督促納付月数)	1,230	733	714	658	429	473	446	607	351	358	332	459		平成21年度													4月	5月	6月	7月	8月	9月	10月	11月	12月	1月	2月	3月	19年度分													納付対象月数	197,769	197,868	197,988	198,020	198,067	198,193	198,414	198,535	198,460	198,521	198,669	—	納付月数	102,359	102,763	103,226	103,803	104,247	104,629	105,070	105,350	105,581	105,759	105,949	—	納付率	51.76%	51.94%	52.14%	52.42%	52.63%	52.79%	52.95%	53.06%	53.20%	53.27%	53.33%	—	(督促対象月数)	95,854	95,509	95,225	94,794	94,264	93,946	93,785	93,465	93,110	92,940	92,910	—	(督促納付月数)	444	404	463	577	444	382	441	280	231	178	190	—	20年度分													納付対象月数	200,293	197,273	196,100	194,959	194,023	193,942	194,180	194,231	194,179	194,201	194,369	—	納付月数	89,376	90,004	90,644	91,289	91,743	92,123	92,508	93,068	93,295	93,576	93,849	—	納付率	44.62%	45.62%	46.22%	46.82%	47.28%	47.50%	47.64%	47.92%	48.05%	48.19%	48.28%	—	(督促対象月数)	111,772	107,897	106,096	104,315	102,734	102,199	102,057	101,723	101,111	100,906	100,793	—	(督促納付月数)	855	628	640	645	454	380	385	560	227	281	273	—																																																																														
納付対象月数	206,999	207,063	207,431	207,907	208,141	208,559	208,909	208,952	209,289	209,198	209,388	209,343																																																																																																																																																																																																																																																																																																																																																																																																																																																																																																																																																																																																																																																																																																																																																																																																																																																																																																							
納付月数	105,048	106,057	106,645	107,244	107,662	108,002	108,519	109,197	109,636	110,217	110,888	111,434																																																																																																																																																																																																																																																																																																																																																																																																																																																																																																																																																																																																																																																																																																																																																																																																																																																																																																							
納付率	50.75%	51.22%	51.41%	51.58%	51.73%	51.78%	51.95%	52.26%	52.38%	52.69%	52.96%	53.23%																																																																																																																																																																																																																																																																																																																																																																																																																																																																																																																																																																																																																																																																																																																																																																																																																																																																																																							
(督促対象月数)	—	102,015	101,374	101,262	100,897	100,897	100,907	100,433	100,092	99,562	99,171	98,455																																																																																																																																																																																																																																																																																																																																																																																																																																																																																																																																																																																																																																																																																																																																																																																																																																																																																																							
(督促納付月数)	—	1,009	588	599	418	340	517	678	439	581	671	546																																																																																																																																																																																																																																																																																																																																																																																																																																																																																																																																																																																																																																																																																																																																																																																																																																																																																																							
	平成18年度																																																																																																																																																																																																																																																																																																																																																																																																																																																																																																																																																																																																																																																																																																																																																																																																																																																																																																																		
	4月	5月	6月	7月	8月	9月	10月	11月	12月	1月	2月	3月																																																																																																																																																																																																																																																																																																																																																																																																																																																																																																																																																																																																																																																																																																																																																																																																																																																																																																							
16年度分													納付対象月数	209,518	209,576	209,686	209,815	209,985	210,183	210,371	210,435	210,540	210,624	211,136	211,289	納付月数	111,927	112,412	112,873	113,353	113,749	114,175	114,610	115,002	115,409	115,834	116,220	116,430	納付率	53.42%	53.64%	53.83%	54.03%	54.17%	54.32%	54.48%	54.65%	54.82%	55.00%	55.05%	55.10%	(督促対象月数)	98,084	97,649	97,274	96,942	96,632	96,434	96,196	95,825	95,538	95,215	95,302	95,069	(督促納付月数)	493	485	461	480	396	426	435	392	407	425	386	210	17年度分													納付対象月数	168,687	167,978	168,109	168,511	168,716	169,091	170,093	169,475	169,550	169,648	170,296	170,437	納付月数	102,091	102,855	103,324	103,787	104,117	104,513	104,885	105,436	105,806	106,313	106,945	107,431	納付率	60.52%	61.23%	61.46%	61.59%	61.71%	61.81%	61.66%	62.21%	62.40%	62.67%	62.80%	63.03%	(督促対象月数)	67,808	65,887	65,254	65,187	64,929	64,974	65,580	64,590	64,114	63,842	63,983	63,492	(督促納付月数)	1,212	764	469	463	330	396	372	551	370	507	632	486		平成19年度													4月	5月	6月	7月	8月	9月	10月	11月	12月	1月	2月	3月	17年度分													納付対象月数	170,538	170,582	170,800	170,865	170,883	170,949	171,029	171,068	171,215	171,348	171,431	171,564	納付月数	108,099	108,510	109,005	109,449	109,836	110,285	110,679	111,114	111,493	111,830	112,178	112,389	納付率	63.39%	63.61%	63.82%	64.06%	64.28%	64.51%	64.71%	64.95%	65.12%	65.26%	65.44%	65.51%	(督促対象月数)	63,107	62,483	62,290	61,860	61,434	61,113	60,744	60,389	60,101	59,855	59,601	59,386	(督促納付月数)	668	411	495	444	387	449	394	435	379	337	348	211	18年度分													納付対象月数	194,658	193,142	192,599	191,527	189,855	189,189	189,194	188,782	188,918	189,063	189,129	189,199	納付月数	99,686	100,652	101,383	102,043	102,612	103,285	103,843	104,643	105,183	105,757	106,447	107,020	納付率	51.21%	52.11%	52.64%	52.82%	54.05%	54.59%	54.89%	55.43%	55.68%	55.94%	56.28%	56.56%	(督促対象月数)	96,374	93,456	91,947	90,144	87,812	86,577	85,909	84,939	84,275	83,880	83,372	82,752	(督促納付月数)	1,402	966	731	660	569	673	558	800	540	574	690	573		平成20年度													4月	5月	6月	7月	8月	9月	10月	11月	12月	1月	2月	3月	18年度分													納付対象月数	189,247	189,484	189,628	189,765	189,801	189,918	189,955	190,104	190,199	190,310	190,540	190,641	納付月数	107,727	108,317	108,891	109,363	109,700	110,064	110,353	110,614	110,875	111,166	111,361	111,573	納付率	56.92%	57.16%	57.42%	57.63%	57.80%	57.95%	58.09%	58.19%	58.29%	58.41%	58.44%	58.53%	(督促対象月数)	82,227	81,757	81,311	80,874	80,438	80,218	79,891	79,751	79,585	79,435	79,374	79,280	(督促納付月数)	707	590	574	472	337	364	289	261	261	291	195	212	19年度分													納付対象月数	201,842	199,708	197,652	197,389	196,986	197,184	197,195	197,141	197,207	197,275	197,496	197,615	納付月数	96,355	97,088	97,802	98,460	98,889	99,362	99,808	100,415	100,766	101,124	101,456	101,915	納付率	47.74%	48.61%	49.48%	49.88%	50.20%	50.39%	50.61%	50.94%	51.10%	51.26%	51.37%	51.57%	(督促対象月数)	106,717	103,353	100,564	99,587	98,526	98,295	97,833	97,333	96,792	96,509	96,372	96,159	(督促納付月数)	1,230	733	714	658	429	473	446	607	351	358	332	459		平成21年度													4月	5月	6月	7月	8月	9月	10月	11月	12月	1月	2月	3月	19年度分													納付対象月数	197,769	197,868	197,988	198,020	198,067	198,193	198,414	198,535	198,460	198,521	198,669	—	納付月数	102,359	102,763	103,226	103,803	104,247	104,629	105,070	105,350	105,581	105,759	105,949	—	納付率	51.76%	51.94%	52.14%	52.42%	52.63%	52.79%	52.95%	53.06%	53.20%	53.27%	53.33%	—	(督促対象月数)	95,854	95,509	95,225	94,794	94,264	93,946	93,785	93,465	93,110	92,940	92,910	—	(督促納付月数)	444	404	463	577	444	382	441	280	231	178	190	—	20年度分													納付対象月数	200,293	197,273	196,100	194,959	194,023	193,942	194,180	194,231	194,179	194,201	194,369	—	納付月数	89,376	90,004	90,644	91,289	91,743	92,123	92,508	93,068	93,295	93,576	93,849	—	納付率	44.62%	45.62%	46.22%	46.82%	47.28%	47.50%	47.64%	47.92%	48.05%	48.19%	48.28%	—	(督促対象月数)	111,772	107,897	106,096	104,315	102,734	102,199	102,057	101,723	101,111	100,906	100,793	—	(督促納付月数)	855	628	640	645	454	380	385	560	227	281	273	—																																																																																																																																																																																						
納付対象月数	209,518	209,576	209,686	209,815	209,985	210,183	210,371	210,435	210,540	210,624	211,136	211,289																																																																																																																																																																																																																																																																																																																																																																																																																																																																																																																																																																																																																																																																																																																																																																																																																																																																																																							
納付月数	111,927	112,412	112,873	113,353	113,749	114,175	114,610	115,002	115,409	115,834	116,220	116,430																																																																																																																																																																																																																																																																																																																																																																																																																																																																																																																																																																																																																																																																																																																																																																																																																																																																																																							
納付率	53.42%	53.64%	53.83%	54.03%	54.17%	54.32%	54.48%	54.65%	54.82%	55.00%	55.05%	55.10%																																																																																																																																																																																																																																																																																																																																																																																																																																																																																																																																																																																																																																																																																																																																																																																																																																																																																																							
(督促対象月数)	98,084	97,649	97,274	96,942	96,632	96,434	96,196	95,825	95,538	95,215	95,302	95,069																																																																																																																																																																																																																																																																																																																																																																																																																																																																																																																																																																																																																																																																																																																																																																																																																																																																																																							
(督促納付月数)	493	485	461	480	396	426	435	392	407	425	386	210																																																																																																																																																																																																																																																																																																																																																																																																																																																																																																																																																																																																																																																																																																																																																																																																																																																																																																							
17年度分													納付対象月数	168,687	167,978	168,109	168,511	168,716	169,091	170,093	169,475	169,550	169,648	170,296	170,437	納付月数	102,091	102,855	103,324	103,787	104,117	104,513	104,885	105,436	105,806	106,313	106,945	107,431	納付率	60.52%	61.23%	61.46%	61.59%	61.71%	61.81%	61.66%	62.21%	62.40%	62.67%	62.80%	63.03%	(督促対象月数)	67,808	65,887	65,254	65,187	64,929	64,974	65,580	64,590	64,114	63,842	63,983	63,492	(督促納付月数)	1,212	764	469	463	330	396	372	551	370	507	632	486		平成19年度													4月	5月	6月	7月	8月	9月	10月	11月	12月	1月	2月	3月	17年度分													納付対象月数	170,538	170,582	170,800	170,865	170,883	170,949	171,029	171,068	171,215	171,348	171,431	171,564	納付月数	108,099	108,510	109,005	109,449	109,836	110,285	110,679	111,114	111,493	111,830	112,178	112,389	納付率	63.39%	63.61%	63.82%	64.06%	64.28%	64.51%	64.71%	64.95%	65.12%	65.26%	65.44%	65.51%	(督促対象月数)	63,107	62,483	62,290	61,860	61,434	61,113	60,744	60,389	60,101	59,855	59,601	59,386	(督促納付月数)	668	411	495	444	387	449	394	435	379	337	348	211	18年度分													納付対象月数	194,658	193,142	192,599	191,527	189,855	189,189	189,194	188,782	188,918	189,063	189,129	189,199	納付月数	99,686	100,652	101,383	102,043	102,612	103,285	103,843	104,643	105,183	105,757	106,447	107,020	納付率	51.21%	52.11%	52.64%	52.82%	54.05%	54.59%	54.89%	55.43%	55.68%	55.94%	56.28%	56.56%	(督促対象月数)	96,374	93,456	91,947	90,144	87,812	86,577	85,909	84,939	84,275	83,880	83,372	82,752	(督促納付月数)	1,402	966	731	660	569	673	558	800	540	574	690	573		平成20年度													4月	5月	6月	7月	8月	9月	10月	11月	12月	1月	2月	3月	18年度分													納付対象月数	189,247	189,484	189,628	189,765	189,801	189,918	189,955	190,104	190,199	190,310	190,540	190,641	納付月数	107,727	108,317	108,891	109,363	109,700	110,064	110,353	110,614	110,875	111,166	111,361	111,573	納付率	56.92%	57.16%	57.42%	57.63%	57.80%	57.95%	58.09%	58.19%	58.29%	58.41%	58.44%	58.53%	(督促対象月数)	82,227	81,757	81,311	80,874	80,438	80,218	79,891	79,751	79,585	79,435	79,374	79,280	(督促納付月数)	707	590	574	472	337	364	289	261	261	291	195	212	19年度分													納付対象月数	201,842	199,708	197,652	197,389	196,986	197,184	197,195	197,141	197,207	197,275	197,496	197,615	納付月数	96,355	97,088	97,802	98,460	98,889	99,362	99,808	100,415	100,766	101,124	101,456	101,915	納付率	47.74%	48.61%	49.48%	49.88%	50.20%	50.39%	50.61%	50.94%	51.10%	51.26%	51.37%	51.57%	(督促対象月数)	106,717	103,353	100,564	99,587	98,526	98,295	97,833	97,333	96,792	96,509	96,372	96,159	(督促納付月数)	1,230	733	714	658	429	473	446	607	351	358	332	459		平成21年度													4月	5月	6月	7月	8月	9月	10月	11月	12月	1月	2月	3月	19年度分													納付対象月数	197,769	197,868	197,988	198,020	198,067	198,193	198,414	198,535	198,460	198,521	198,669	—	納付月数	102,359	102,763	103,226	103,803	104,247	104,629	105,070	105,350	105,581	105,759	105,949	—	納付率	51.76%	51.94%	52.14%	52.42%	52.63%	52.79%	52.95%	53.06%	53.20%	53.27%	53.33%	—	(督促対象月数)	95,854	95,509	95,225	94,794	94,264	93,946	93,785	93,465	93,110	92,940	92,910	—	(督促納付月数)	444	404	463	577	444	382	441	280	231	178	190	—	20年度分													納付対象月数	200,293	197,273	196,100	194,959	194,023	193,942	194,180	194,231	194,179	194,201	194,369	—	納付月数	89,376	90,004	90,644	91,289	91,743	92,123	92,508	93,068	93,295	93,576	93,849	—	納付率	44.62%	45.62%	46.22%	46.82%	47.28%	47.50%	47.64%	47.92%	48.05%	48.19%	48.28%	—	(督促対象月数)	111,772	107,897	106,096	104,315	102,734	102,199	102,057	101,723	101,111	100,906	100,793	—	(督促納付月数)	855	628	640	645	454	380	385	560	227	281	273	—																																																																																																																																																																																																																																																																				
納付対象月数	168,687	167,978	168,109	168,511	168,716	169,091	170,093	169,475	169,550	169,648	170,296	170,437																																																																																																																																																																																																																																																																																																																																																																																																																																																																																																																																																																																																																																																																																																																																																																																																																																																																																																							
納付月数	102,091	102,855	103,324	103,787	104,117	104,513	104,885	105,436	105,806	106,313	106,945	107,431																																																																																																																																																																																																																																																																																																																																																																																																																																																																																																																																																																																																																																																																																																																																																																																																																																																																																																							
納付率	60.52%	61.23%	61.46%	61.59%	61.71%	61.81%	61.66%	62.21%	62.40%	62.67%	62.80%	63.03%																																																																																																																																																																																																																																																																																																																																																																																																																																																																																																																																																																																																																																																																																																																																																																																																																																																																																																							
(督促対象月数)	67,808	65,887	65,254	65,187	64,929	64,974	65,580	64,590	64,114	63,842	63,983	63,492																																																																																																																																																																																																																																																																																																																																																																																																																																																																																																																																																																																																																																																																																																																																																																																																																																																																																																							
(督促納付月数)	1,212	764	469	463	330	396	372	551	370	507	632	486																																																																																																																																																																																																																																																																																																																																																																																																																																																																																																																																																																																																																																																																																																																																																																																																																																																																																																							
	平成19年度																																																																																																																																																																																																																																																																																																																																																																																																																																																																																																																																																																																																																																																																																																																																																																																																																																																																																																																		
	4月	5月	6月	7月	8月	9月	10月	11月	12月	1月	2月	3月																																																																																																																																																																																																																																																																																																																																																																																																																																																																																																																																																																																																																																																																																																																																																																																																																																																																																																							
17年度分													納付対象月数	170,538	170,582	170,800	170,865	170,883	170,949	171,029	171,068	171,215	171,348	171,431	171,564	納付月数	108,099	108,510	109,005	109,449	109,836	110,285	110,679	111,114	111,493	111,830	112,178	112,389	納付率	63.39%	63.61%	63.82%	64.06%	64.28%	64.51%	64.71%	64.95%	65.12%	65.26%	65.44%	65.51%	(督促対象月数)	63,107	62,483	62,290	61,860	61,434	61,113	60,744	60,389	60,101	59,855	59,601	59,386	(督促納付月数)	668	411	495	444	387	449	394	435	379	337	348	211	18年度分													納付対象月数	194,658	193,142	192,599	191,527	189,855	189,189	189,194	188,782	188,918	189,063	189,129	189,199	納付月数	99,686	100,652	101,383	102,043	102,612	103,285	103,843	104,643	105,183	105,757	106,447	107,020	納付率	51.21%	52.11%	52.64%	52.82%	54.05%	54.59%	54.89%	55.43%	55.68%	55.94%	56.28%	56.56%	(督促対象月数)	96,374	93,456	91,947	90,144	87,812	86,577	85,909	84,939	84,275	83,880	83,372	82,752	(督促納付月数)	1,402	966	731	660	569	673	558	800	540	574	690	573		平成20年度													4月	5月	6月	7月	8月	9月	10月	11月	12月	1月	2月	3月	18年度分													納付対象月数	189,247	189,484	189,628	189,765	189,801	189,918	189,955	190,104	190,199	190,310	190,540	190,641	納付月数	107,727	108,317	108,891	109,363	109,700	110,064	110,353	110,614	110,875	111,166	111,361	111,573	納付率	56.92%	57.16%	57.42%	57.63%	57.80%	57.95%	58.09%	58.19%	58.29%	58.41%	58.44%	58.53%	(督促対象月数)	82,227	81,757	81,311	80,874	80,438	80,218	79,891	79,751	79,585	79,435	79,374	79,280	(督促納付月数)	707	590	574	472	337	364	289	261	261	291	195	212	19年度分													納付対象月数	201,842	199,708	197,652	197,389	196,986	197,184	197,195	197,141	197,207	197,275	197,496	197,615	納付月数	96,355	97,088	97,802	98,460	98,889	99,362	99,808	100,415	100,766	101,124	101,456	101,915	納付率	47.74%	48.61%	49.48%	49.88%	50.20%	50.39%	50.61%	50.94%	51.10%	51.26%	51.37%	51.57%	(督促対象月数)	106,717	103,353	100,564	99,587	98,526	98,295	97,833	97,333	96,792	96,509	96,372	96,159	(督促納付月数)	1,230	733	714	658	429	473	446	607	351	358	332	459		平成21年度													4月	5月	6月	7月	8月	9月	10月	11月	12月	1月	2月	3月	19年度分													納付対象月数	197,769	197,868	197,988	198,020	198,067	198,193	198,414	198,535	198,460	198,521	198,669	—	納付月数	102,359	102,763	103,226	103,803	104,247	104,629	105,070	105,350	105,581	105,759	105,949	—	納付率	51.76%	51.94%	52.14%	52.42%	52.63%	52.79%	52.95%	53.06%	53.20%	53.27%	53.33%	—	(督促対象月数)	95,854	95,509	95,225	94,794	94,264	93,946	93,785	93,465	93,110	92,940	92,910	—	(督促納付月数)	444	404	463	577	444	382	441	280	231	178	190	—	20年度分													納付対象月数	200,293	197,273	196,100	194,959	194,023	193,942	194,180	194,231	194,179	194,201	194,369	—	納付月数	89,376	90,004	90,644	91,289	91,743	92,123	92,508	93,068	93,295	93,576	93,849	—	納付率	44.62%	45.62%	46.22%	46.82%	47.28%	47.50%	47.64%	47.92%	48.05%	48.19%	48.28%	—	(督促対象月数)	111,772	107,897	106,096	104,315	102,734	102,199	102,057	101,723	101,111	100,906	100,793	—	(督促納付月数)	855	628	640	645	454	380	385	560	227	281	273	—																																																																																																																																																																																																																																																																																																																																																																												
納付対象月数	170,538	170,582	170,800	170,865	170,883	170,949	171,029	171,068	171,215	171,348	171,431	171,564																																																																																																																																																																																																																																																																																																																																																																																																																																																																																																																																																																																																																																																																																																																																																																																																																																																																																																							
納付月数	108,099	108,510	109,005	109,449	109,836	110,285	110,679	111,114	111,493	111,830	112,178	112,389																																																																																																																																																																																																																																																																																																																																																																																																																																																																																																																																																																																																																																																																																																																																																																																																																																																																																																							
納付率	63.39%	63.61%	63.82%	64.06%	64.28%	64.51%	64.71%	64.95%	65.12%	65.26%	65.44%	65.51%																																																																																																																																																																																																																																																																																																																																																																																																																																																																																																																																																																																																																																																																																																																																																																																																																																																																																																							
(督促対象月数)	63,107	62,483	62,290	61,860	61,434	61,113	60,744	60,389	60,101	59,855	59,601	59,386																																																																																																																																																																																																																																																																																																																																																																																																																																																																																																																																																																																																																																																																																																																																																																																																																																																																																																							
(督促納付月数)	668	411	495	444	387	449	394	435	379	337	348	211																																																																																																																																																																																																																																																																																																																																																																																																																																																																																																																																																																																																																																																																																																																																																																																																																																																																																																							
18年度分													納付対象月数	194,658	193,142	192,599	191,527	189,855	189,189	189,194	188,782	188,918	189,063	189,129	189,199	納付月数	99,686	100,652	101,383	102,043	102,612	103,285	103,843	104,643	105,183	105,757	106,447	107,020	納付率	51.21%	52.11%	52.64%	52.82%	54.05%	54.59%	54.89%	55.43%	55.68%	55.94%	56.28%	56.56%	(督促対象月数)	96,374	93,456	91,947	90,144	87,812	86,577	85,909	84,939	84,275	83,880	83,372	82,752	(督促納付月数)	1,402	966	731	660	569	673	558	800	540	574	690	573		平成20年度													4月	5月	6月	7月	8月	9月	10月	11月	12月	1月	2月	3月	18年度分													納付対象月数	189,247	189,484	189,628	189,765	189,801	189,918	189,955	190,104	190,199	190,310	190,540	190,641	納付月数	107,727	108,317	108,891	109,363	109,700	110,064	110,353	110,614	110,875	111,166	111,361	111,573	納付率	56.92%	57.16%	57.42%	57.63%	57.80%	57.95%	58.09%	58.19%	58.29%	58.41%	58.44%	58.53%	(督促対象月数)	82,227	81,757	81,311	80,874	80,438	80,218	79,891	79,751	79,585	79,435	79,374	79,280	(督促納付月数)	707	590	574	472	337	364	289	261	261	291	195	212	19年度分													納付対象月数	201,842	199,708	197,652	197,389	196,986	197,184	197,195	197,141	197,207	197,275	197,496	197,615	納付月数	96,355	97,088	97,802	98,460	98,889	99,362	99,808	100,415	100,766	101,124	101,456	101,915	納付率	47.74%	48.61%	49.48%	49.88%	50.20%	50.39%	50.61%	50.94%	51.10%	51.26%	51.37%	51.57%	(督促対象月数)	106,717	103,353	100,564	99,587	98,526	98,295	97,833	97,333	96,792	96,509	96,372	96,159	(督促納付月数)	1,230	733	714	658	429	473	446	607	351	358	332	459		平成21年度													4月	5月	6月	7月	8月	9月	10月	11月	12月	1月	2月	3月	19年度分													納付対象月数	197,769	197,868	197,988	198,020	198,067	198,193	198,414	198,535	198,460	198,521	198,669	—	納付月数	102,359	102,763	103,226	103,803	104,247	104,629	105,070	105,350	105,581	105,759	105,949	—	納付率	51.76%	51.94%	52.14%	52.42%	52.63%	52.79%	52.95%	53.06%	53.20%	53.27%	53.33%	—	(督促対象月数)	95,854	95,509	95,225	94,794	94,264	93,946	93,785	93,465	93,110	92,940	92,910	—	(督促納付月数)	444	404	463	577	444	382	441	280	231	178	190	—	20年度分													納付対象月数	200,293	197,273	196,100	194,959	194,023	193,942	194,180	194,231	194,179	194,201	194,369	—	納付月数	89,376	90,004	90,644	91,289	91,743	92,123	92,508	93,068	93,295	93,576	93,849	—	納付率	44.62%	45.62%	46.22%	46.82%	47.28%	47.50%	47.64%	47.92%	48.05%	48.19%	48.28%	—	(督促対象月数)	111,772	107,897	106,096	104,315	102,734	102,199	102,057	101,723	101,111	100,906	100,793	—	(督促納付月数)	855	628	640	645	454	380	385	560	227	281	273	—																																																																																																																																																																																																																																																																																																																																																																																																																																																										
納付対象月数	194,658	193,142	192,599	191,527	189,855	189,189	189,194	188,782	188,918	189,063	189,129	189,199																																																																																																																																																																																																																																																																																																																																																																																																																																																																																																																																																																																																																																																																																																																																																																																																																																																																																																							
納付月数	99,686	100,652	101,383	102,043	102,612	103,285	103,843	104,643	105,183	105,757	106,447	107,020																																																																																																																																																																																																																																																																																																																																																																																																																																																																																																																																																																																																																																																																																																																																																																																																																																																																																																							
納付率	51.21%	52.11%	52.64%	52.82%	54.05%	54.59%	54.89%	55.43%	55.68%	55.94%	56.28%	56.56%																																																																																																																																																																																																																																																																																																																																																																																																																																																																																																																																																																																																																																																																																																																																																																																																																																																																																																							
(督促対象月数)	96,374	93,456	91,947	90,144	87,812	86,577	85,909	84,939	84,275	83,880	83,372	82,752																																																																																																																																																																																																																																																																																																																																																																																																																																																																																																																																																																																																																																																																																																																																																																																																																																																																																																							
(督促納付月数)	1,402	966	731	660	569	673	558	800	540	574	690	573																																																																																																																																																																																																																																																																																																																																																																																																																																																																																																																																																																																																																																																																																																																																																																																																																																																																																																							
	平成20年度																																																																																																																																																																																																																																																																																																																																																																																																																																																																																																																																																																																																																																																																																																																																																																																																																																																																																																																		
	4月	5月	6月	7月	8月	9月	10月	11月	12月	1月	2月	3月																																																																																																																																																																																																																																																																																																																																																																																																																																																																																																																																																																																																																																																																																																																																																																																																																																																																																																							
18年度分													納付対象月数	189,247	189,484	189,628	189,765	189,801	189,918	189,955	190,104	190,199	190,310	190,540	190,641	納付月数	107,727	108,317	108,891	109,363	109,700	110,064	110,353	110,614	110,875	111,166	111,361	111,573	納付率	56.92%	57.16%	57.42%	57.63%	57.80%	57.95%	58.09%	58.19%	58.29%	58.41%	58.44%	58.53%	(督促対象月数)	82,227	81,757	81,311	80,874	80,438	80,218	79,891	79,751	79,585	79,435	79,374	79,280	(督促納付月数)	707	590	574	472	337	364	289	261	261	291	195	212	19年度分													納付対象月数	201,842	199,708	197,652	197,389	196,986	197,184	197,195	197,141	197,207	197,275	197,496	197,615	納付月数	96,355	97,088	97,802	98,460	98,889	99,362	99,808	100,415	100,766	101,124	101,456	101,915	納付率	47.74%	48.61%	49.48%	49.88%	50.20%	50.39%	50.61%	50.94%	51.10%	51.26%	51.37%	51.57%	(督促対象月数)	106,717	103,353	100,564	99,587	98,526	98,295	97,833	97,333	96,792	96,509	96,372	96,159	(督促納付月数)	1,230	733	714	658	429	473	446	607	351	358	332	459		平成21年度													4月	5月	6月	7月	8月	9月	10月	11月	12月	1月	2月	3月	19年度分													納付対象月数	197,769	197,868	197,988	198,020	198,067	198,193	198,414	198,535	198,460	198,521	198,669	—	納付月数	102,359	102,763	103,226	103,803	104,247	104,629	105,070	105,350	105,581	105,759	105,949	—	納付率	51.76%	51.94%	52.14%	52.42%	52.63%	52.79%	52.95%	53.06%	53.20%	53.27%	53.33%	—	(督促対象月数)	95,854	95,509	95,225	94,794	94,264	93,946	93,785	93,465	93,110	92,940	92,910	—	(督促納付月数)	444	404	463	577	444	382	441	280	231	178	190	—	20年度分													納付対象月数	200,293	197,273	196,100	194,959	194,023	193,942	194,180	194,231	194,179	194,201	194,369	—	納付月数	89,376	90,004	90,644	91,289	91,743	92,123	92,508	93,068	93,295	93,576	93,849	—	納付率	44.62%	45.62%	46.22%	46.82%	47.28%	47.50%	47.64%	47.92%	48.05%	48.19%	48.28%	—	(督促対象月数)	111,772	107,897	106,096	104,315	102,734	102,199	102,057	101,723	101,111	100,906	100,793	—	(督促納付月数)	855	628	640	645	454	380	385	560	227	281	273	—																																																																																																																																																																																																																																																																																																																																																																																																																																																																																																																																																																		
納付対象月数	189,247	189,484	189,628	189,765	189,801	189,918	189,955	190,104	190,199	190,310	190,540	190,641																																																																																																																																																																																																																																																																																																																																																																																																																																																																																																																																																																																																																																																																																																																																																																																																																																																																																																							
納付月数	107,727	108,317	108,891	109,363	109,700	110,064	110,353	110,614	110,875	111,166	111,361	111,573																																																																																																																																																																																																																																																																																																																																																																																																																																																																																																																																																																																																																																																																																																																																																																																																																																																																																																							
納付率	56.92%	57.16%	57.42%	57.63%	57.80%	57.95%	58.09%	58.19%	58.29%	58.41%	58.44%	58.53%																																																																																																																																																																																																																																																																																																																																																																																																																																																																																																																																																																																																																																																																																																																																																																																																																																																																																																							
(督促対象月数)	82,227	81,757	81,311	80,874	80,438	80,218	79,891	79,751	79,585	79,435	79,374	79,280																																																																																																																																																																																																																																																																																																																																																																																																																																																																																																																																																																																																																																																																																																																																																																																																																																																																																																							
(督促納付月数)	707	590	574	472	337	364	289	261	261	291	195	212																																																																																																																																																																																																																																																																																																																																																																																																																																																																																																																																																																																																																																																																																																																																																																																																																																																																																																							
19年度分													納付対象月数	201,842	199,708	197,652	197,389	196,986	197,184	197,195	197,141	197,207	197,275	197,496	197,615	納付月数	96,355	97,088	97,802	98,460	98,889	99,362	99,808	100,415	100,766	101,124	101,456	101,915	納付率	47.74%	48.61%	49.48%	49.88%	50.20%	50.39%	50.61%	50.94%	51.10%	51.26%	51.37%	51.57%	(督促対象月数)	106,717	103,353	100,564	99,587	98,526	98,295	97,833	97,333	96,792	96,509	96,372	96,159	(督促納付月数)	1,230	733	714	658	429	473	446	607	351	358	332	459		平成21年度													4月	5月	6月	7月	8月	9月	10月	11月	12月	1月	2月	3月	19年度分													納付対象月数	197,769	197,868	197,988	198,020	198,067	198,193	198,414	198,535	198,460	198,521	198,669	—	納付月数	102,359	102,763	103,226	103,803	104,247	104,629	105,070	105,350	105,581	105,759	105,949	—	納付率	51.76%	51.94%	52.14%	52.42%	52.63%	52.79%	52.95%	53.06%	53.20%	53.27%	53.33%	—	(督促対象月数)	95,854	95,509	95,225	94,794	94,264	93,946	93,785	93,465	93,110	92,940	92,910	—	(督促納付月数)	444	404	463	577	444	382	441	280	231	178	190	—	20年度分													納付対象月数	200,293	197,273	196,100	194,959	194,023	193,942	194,180	194,231	194,179	194,201	194,369	—	納付月数	89,376	90,004	90,644	91,289	91,743	92,123	92,508	93,068	93,295	93,576	93,849	—	納付率	44.62%	45.62%	46.22%	46.82%	47.28%	47.50%	47.64%	47.92%	48.05%	48.19%	48.28%	—	(督促対象月数)	111,772	107,897	106,096	104,315	102,734	102,199	102,057	101,723	101,111	100,906	100,793	—	(督促納付月数)	855	628	640	645	454	380	385	560	227	281	273	—																																																																																																																																																																																																																																																																																																																																																																																																																																																																																																																																																																																																																																																
納付対象月数	201,842	199,708	197,652	197,389	196,986	197,184	197,195	197,141	197,207	197,275	197,496	197,615																																																																																																																																																																																																																																																																																																																																																																																																																																																																																																																																																																																																																																																																																																																																																																																																																																																																																																							
納付月数	96,355	97,088	97,802	98,460	98,889	99,362	99,808	100,415	100,766	101,124	101,456	101,915																																																																																																																																																																																																																																																																																																																																																																																																																																																																																																																																																																																																																																																																																																																																																																																																																																																																																																							
納付率	47.74%	48.61%	49.48%	49.88%	50.20%	50.39%	50.61%	50.94%	51.10%	51.26%	51.37%	51.57%																																																																																																																																																																																																																																																																																																																																																																																																																																																																																																																																																																																																																																																																																																																																																																																																																																																																																																							
(督促対象月数)	106,717	103,353	100,564	99,587	98,526	98,295	97,833	97,333	96,792	96,509	96,372	96,159																																																																																																																																																																																																																																																																																																																																																																																																																																																																																																																																																																																																																																																																																																																																																																																																																																																																																																							
(督促納付月数)	1,230	733	714	658	429	473	446	607	351	358	332	459																																																																																																																																																																																																																																																																																																																																																																																																																																																																																																																																																																																																																																																																																																																																																																																																																																																																																																							
	平成21年度																																																																																																																																																																																																																																																																																																																																																																																																																																																																																																																																																																																																																																																																																																																																																																																																																																																																																																																		
	4月	5月	6月	7月	8月	9月	10月	11月	12月	1月	2月	3月																																																																																																																																																																																																																																																																																																																																																																																																																																																																																																																																																																																																																																																																																																																																																																																																																																																																																																							
19年度分													納付対象月数	197,769	197,868	197,988	198,020	198,067	198,193	198,414	198,535	198,460	198,521	198,669	—	納付月数	102,359	102,763	103,226	103,803	104,247	104,629	105,070	105,350	105,581	105,759	105,949	—	納付率	51.76%	51.94%	52.14%	52.42%	52.63%	52.79%	52.95%	53.06%	53.20%	53.27%	53.33%	—	(督促対象月数)	95,854	95,509	95,225	94,794	94,264	93,946	93,785	93,465	93,110	92,940	92,910	—	(督促納付月数)	444	404	463	577	444	382	441	280	231	178	190	—	20年度分													納付対象月数	200,293	197,273	196,100	194,959	194,023	193,942	194,180	194,231	194,179	194,201	194,369	—	納付月数	89,376	90,004	90,644	91,289	91,743	92,123	92,508	93,068	93,295	93,576	93,849	—	納付率	44.62%	45.62%	46.22%	46.82%	47.28%	47.50%	47.64%	47.92%	48.05%	48.19%	48.28%	—	(督促対象月数)	111,772	107,897	106,096	104,315	102,734	102,199	102,057	101,723	101,111	100,906	100,793	—	(督促納付月数)	855	628	640	645	454	380	385	560	227	281	273	—																																																																																																																																																																																																																																																																																																																																																																																																																																																																																																																																																																																																																																																																																																																																																								
納付対象月数	197,769	197,868	197,988	198,020	198,067	198,193	198,414	198,535	198,460	198,521	198,669	—																																																																																																																																																																																																																																																																																																																																																																																																																																																																																																																																																																																																																																																																																																																																																																																																																																																																																																							
納付月数	102,359	102,763	103,226	103,803	104,247	104,629	105,070	105,350	105,581	105,759	105,949	—																																																																																																																																																																																																																																																																																																																																																																																																																																																																																																																																																																																																																																																																																																																																																																																																																																																																																																							
納付率	51.76%	51.94%	52.14%	52.42%	52.63%	52.79%	52.95%	53.06%	53.20%	53.27%	53.33%	—																																																																																																																																																																																																																																																																																																																																																																																																																																																																																																																																																																																																																																																																																																																																																																																																																																																																																																							
(督促対象月数)	95,854	95,509	95,225	94,794	94,264	93,946	93,785	93,465	93,110	92,940	92,910	—																																																																																																																																																																																																																																																																																																																																																																																																																																																																																																																																																																																																																																																																																																																																																																																																																																																																																																							
(督促納付月数)	444	404	463	577	444	382	441	280	231	178	190	—																																																																																																																																																																																																																																																																																																																																																																																																																																																																																																																																																																																																																																																																																																																																																																																																																																																																																																							
20年度分													納付対象月数	200,293	197,273	196,100	194,959	194,023	193,942	194,180	194,231	194,179	194,201	194,369	—	納付月数	89,376	90,004	90,644	91,289	91,743	92,123	92,508	93,068	93,295	93,576	93,849	—	納付率	44.62%	45.62%	46.22%	46.82%	47.28%	47.50%	47.64%	47.92%	48.05%	48.19%	48.28%	—	(督促対象月数)	111,772	107,897	106,096	104,315	102,734	102,199	102,057	101,723	101,111	100,906	100,793	—	(督促納付月数)	855	628	640	645	454	380	385	560	227	281	273	—																																																																																																																																																																																																																																																																																																																																																																																																																																																																																																																																																																																																																																																																																																																																																																																																																																						
納付対象月数	200,293	197,273	196,100	194,959	194,023	193,942	194,180	194,231	194,179	194,201	194,369	—																																																																																																																																																																																																																																																																																																																																																																																																																																																																																																																																																																																																																																																																																																																																																																																																																																																																																																							
納付月数	89,376	90,004	90,644	91,289	91,743	92,123	92,508	93,068	93,295	93,576	93,849	—																																																																																																																																																																																																																																																																																																																																																																																																																																																																																																																																																																																																																																																																																																																																																																																																																																																																																																							
納付率	44.62%	45.62%	46.22%	46.82%	47.28%	47.50%	47.64%	47.92%	48.05%	48.19%	48.28%	—																																																																																																																																																																																																																																																																																																																																																																																																																																																																																																																																																																																																																																																																																																																																																																																																																																																																																																							
(督促対象月数)	111,772	107,897	106,096	104,315	102,734	102,199	102,057	101,723	101,111	100,906	100,793	—																																																																																																																																																																																																																																																																																																																																																																																																																																																																																																																																																																																																																																																																																																																																																																																																																																																																																																							
(督促納付月数)	855	628	640	645	454	380	385	560	227	281	273	—																																																																																																																																																																																																																																																																																																																																																																																																																																																																																																																																																																																																																																																																																																																																																																																																																																																																																																							

(注1) 過年度保険料における納付対象月数とは、当該年度分の保険料として納付すべき月数(全額免除月数および学生納付督促月数、納付猶予月数は含まれない)であり、納付月数はそのうち当該年度中(翌年4月末まで)及び過年度中(翌年度及び翌々年度)に実際に納付された月数である。また、納付率は納付対象月数に占める納付月数の割合である。
(注2) 現年度保険料納付実績、過年度保険料納付実績とともに、年間の収納推移は一定ではなく、年度当初や年末などに伸びる割合が大きくなる時期がある。また、免除等承認期間が終了する7月に、いったん納付対象月数が多くなるため納付率が伸びない場合もある。
(注3) 過年度保険料における督促対象月数は、納付対象月数から納付月数を除いた部分となる。また、督促納付月数は、納付月数の当月分と前月分の差となる。

〈免除等承認件数〉

(人)

	平成17年度											
	4月	5月	6月	7月	8月	9月	10月	11月	12月	1月	2月	3月
申請免除(全額)	306	126	325	1,934	2,955	2,302	853	1,101	2,708	327	993	1,107
学生納付特例	53	197	738	138	109	90	123	163	148	41	108	52
若年者納付猶予	6	16	65	103	96	158	87	76	173	123	129	130
	平成18年度											
	4月	5月	6月	7月	8月	9月	10月	11月	12月	1月	2月	3月
申請免除(全額)	1,254	186	161	650	3,107	2,369	385	88	1,655	59	312	228
学生納付特例	130	590	0	1	0	191	2	0	589	17	17	58
若年者納付猶予	134	37	37	97	103	128	11	15	207	22	33	32
	平成19年度											
	4月	5月	6月	7月	8月	9月	10月	11月	12月	1月	2月	3月
申請免除(全額)	1,754	23	333	3,207	2,400	560	2,042	824	520	255	202	592
学生納付特例	300	6	400	300	108	190	183	201	174	64	64	113
若年者納付猶予	255	2	65	161	165	76	213	90	88	25	36	88
	平成20年度											
	4月	5月	6月	7月	8月	9月	10月	11月	12月	1月	2月	3月
申請免除(全額)	611	120	299	1,794	3,826	2,061	582	303	390	408	156	479
学生納付特例	398	282	334	240	116	103	93	119	79	93	46	95
若年者納付猶予	104	28	59	122	170	216	64	39	56	43	18	68
	平成21年度											
	4月	5月	6月	7月	8月	9月	10月	11月	12月	1月	2月	3月
申請免除(全額)	280	243	494	4,588	1,440	1,013	459	857	498	59	189	355
学生納付特例	472	224	306	151	78	45	242	179	90	10	76	54
若年者納付猶予	38	47	67	157	189	94	69	120	88	11	42	71

(注1)「申請免除(全額)」及び「若年者納付猶予」は、7月から翌年6月までを承認年度としていることから、承認件数は8～9月にかけて多い傾向がある。

(注2)「学生納付特例」は、4月から良く3月までを承認年度としていることから、承認件数は4～5月にかけて多い傾向がある。

〈納付督促状況〉

(件)

実施期間	17年5月～18年4月	18年5月～19年4月	19年5月～20年4月	20年5月～20年9月
国	戸別訪問	47,802	25,690	43,328
	【うち接触件数】	30,048	16,342	25,707
	電話督促	28,344	15,846	9,817
	(職員等)	8,458	298	2,371
	(外部委託)	19,886	15,548	7,446
	【うち接触件数】	19,148	12,282	6,946
	文書督促	74,736	46,828	24,269
	(催告状送付数)	57,278	37,587	19,546
	(免除等勸奨送付数)	17,458	9,241	4,723
	集合徴収(呼出)案内数	22,774	6,987	0
民間事業者	戸別訪問			
	【うち接触件数】			
	電話督促			
	【うち接触件数】			
国	実施期間	20年10月～21年4月	21年5月～21年9月	
	戸別訪問	4,887	3,004	
	【うち接触件数】	3,276	1,905	
	電話督促			
	(職員等)			
	(外部委託)			
	【うち接触件数】			
	文書督促			
	(催告状送付数)			
	(免除等勸奨送付数)			
集合徴収(呼出)案内数				
民間事業者	戸別訪問	40	79	
	【うち接触件数】	8	13	
	電話督促	23,216	16,978	
	【うち接触件数】	3,344	1,953	
	文書督促	17,384	8,834	

(注1) 電話督促については、国での実施は督促対象件数を、民間事業者での実施は実際の架電件数を計上している。

(注2) 納付督促の組み合わせについて、国で実施していた戸別訪問は、電話及び文書による督促の後、主に短期未納者を旧国民年金推進員が、中・長期未納者を職員等が実施。

(注3) 市場化テスト事業による民間委託後の国の戸別訪問件数は、特定業務契約職員(旧国民年金推進員)によるものである。

〈納付督促体制〉

(人)

	18年度	19年度	20年度	21年度
国民年金推進員	6	8	10	2

(注1) 職員については、収納業務を兼務している者を含めて計上している。

(注2) 平成19年10月から保険料滞納者に対する納付督促業務について民間競争入札を実施しており、業務受託先における従事人数は不明。

〈新規口座振替等獲得実績〉

20年度	21年度	(件)
0	0	

(注) 市場化テスト事業による民間事業者の納付督促により新規口座振替及びクレジットカード納付の申出を獲得できた件数を計上している。なお、項目の各年度の対象月は以下のとおり。
平成20年度…平成20年10月～平成21年4月
平成21年度…平成21年5月～平成21年9月

5 従来の実施方法等

従来の業務実施における取扱い数量等については、以下の通り。

【 平良 年金事務所 】 (平成20年10月事業開始)

【基本情報】

〈被保険者情報(各年度末時点)〉

(人)

		平成18年度	平成19年度	平成20年度
第1号被保険者(任意加入者含む)		13,463	13,176	12,614
未納者	短期未納者	1,856	1,740	1,968
	中期未納者	1,912	1,878	1,700
	長期未納者	2,294	2,853	3,150
	計	6,062	6,471	6,818
全額免除者	法定免除者	958	911	871
	申請免除(全額)者	4,520	4,483	4,470
	学生納付特例者	530	601	558
	若年者納付猶予者	297	253	222
	計	6,305	6,248	6,121

(注1)「未納者」は、各年度末時点において、2年以内の間に納付すべき期間を有する者の合計である。
 (注2)「全額免除者」は、各年度末時点において、「全額免除者」欄の各事項に該当している者の合計である。そのため、2年以内の間に納付すべき期間を有する場合、上記「未納者」にも該当する場合もある。
 (注3)「未納者」欄の区分は、「(参考:未納月数別の未納者数)」のうち、1～6カ月を「短期未納者」、7～12カ月を「中期未納者」、13～24カ月を「長期未納者」としている。

(参考:未納月数別の未納者数(各年度末時点))

(左項「未納者数(人)」:右項「分布割合(%)」)

未納月数	平成18年度		平成19年度		平成20年度		未納月数	平成18年度		平成19年度		平成20年度	
1カ月	324	5.34%	335	5.18%	361	5.29%	13カ月	89	1.47%	100	1.55%	102	1.50%
2カ月	234	3.86%	257	3.97%	247	3.62%	14カ月	64	1.06%	88	1.36%	84	1.23%
3カ月	858	14.15%	639	9.87%	842	12.35%	15カ月	235	3.88%	317	4.90%	472	6.92%
4カ月	158	2.61%	171	2.64%	182	2.67%	16カ月	53	0.87%	74	1.14%	83	1.22%
5カ月	120	1.98%	161	2.49%	143	2.10%	17カ月	61	1.01%	63	0.97%	59	0.87%
6カ月	162	2.67%	177	2.74%	193	2.83%	18カ月	60	0.99%	68	1.05%	66	0.97%
7カ月	145	2.39%	152	2.35%	146	2.14%	19カ月	61	1.01%	58	0.90%	68	1.00%
8カ月	139	2.29%	152	2.35%	138	2.02%	20カ月	56	0.92%	63	0.97%	62	0.91%
9カ月	969	15.98%	791	12.22%	612	8.98%	21カ月	300	4.95%	648	10.01%	455	6.67%
10カ月	86	1.42%	118	1.82%	129	1.89%	22カ月	38	0.63%	47	0.73%	58	0.85%
11カ月	85	1.40%	131	2.02%	146	2.14%	23カ月	45	0.74%	55	0.85%	70	1.03%
12カ月	488	8.05%	534	8.25%	529	7.76%	24カ月	1,232	20.32%	1,272	19.66%	1,571	23.04%

【事業実績】

〈提供未納者データ件数(月別平均)〉

(人)

平成19年度											
4月	5月	6月	7月	8月	9月	10月	11月	12月	1月	2月	3月
-	-	-	-	-	-	-	-	-	-	-	-
平成20年度											
4月	5月	6月	7月	8月	9月	10月	11月	12月	1月	2月	3月
-	-	-	-	-	2,948	3,895	3,545	3,418	3,411	3,449	3,443
平成21年度											
4月	5月	6月	7月	8月	9月	10月	11月	12月	1月	2月	3月
3,451	3,360	6,150	6,508	5,556	5,580	3,632	3,042	3,053	2,990	3,027	3,058

(注1)上記は、前回事業の実施に当たり、受託事業者実際に提供した未納者データ(督促対象)件数の平均(月別)である。
 (注2)今回の事業に当たっては、前回事業より業務範囲が拡大しているため、提供未納者データ(督促対象)は10%程度の増加が見込まれる。

〈電話番号収録率(平成21年5月末時点)〉

平成21年度
82.40%

(注)上記の電話番号収録率は、「未納者」における収録率である。「第1号被保険者」及び「全額免除者」についても、概ね同程度の割合と見込まれる。

〈口座振替率等〉

(人/%)

	平成18年度末	平成19年度末	平成20年度末
口座振替者数	2,666	2,556	2,358
口座振替者率	37.25%	36.89%	36.32%
クレジットカード納付者数	-	9	34
クレジットカード納付者率	-	0.13%	0.52%

(注) 口座振替者(クレジットカード納付者)率 = 口座振替者(クレジットカード納付者) / 保険料納付対象者数 × 100

（現年度保険料納付実績）

（月／％）

	平成17年度											
	4月	5月	6月	7月	8月	9月	10月	11月	12月	1月	2月	3月
納付対象月数	6,391	12,350	18,219	26,491	33,226	38,183	42,510	46,527	51,129	53,641	59,065	63,172
納付月数	2,520	5,247	8,041	10,942	13,867	16,831	19,875	23,047	26,044	29,489	33,097	36,438
納付率	39.43%	42.49%	44.14%	41.30%	41.74%	44.08%	46.75%	49.53%	50.94%	54.97%	56.03%	57.68%
（督励対象月数）	5,521	9,830	13,186	18,972	23,155	25,606	27,420	28,929	30,980	30,931	33,734	35,177
（督励納付月数）	1,650	2,727	3,008	3,423	3,796	4,254	4,785	5,449	5,895	6,779	7,766	8,443
	平成18年度											
	4月	5月	6月	7月	8月	9月	10月	11月	12月	1月	2月	3月
納付対象月数	5,628	11,011	16,281	24,411	32,319	40,074	47,812	50,938	58,304	63,752	70,566	72,900
納付月数	2,623	5,411	8,246	11,297	14,240	17,335	20,377	23,444	26,530	29,980	33,593	36,965
納付率	46.61%	49.14%	50.65%	46.28%	44.06%	43.26%	42.62%	46.02%	45.50%	47.03%	47.61%	50.71%
（督励対象月数）	4,567	8,388	11,047	16,603	21,862	27,005	32,062	32,554	37,302	40,104	44,256	43,884
（督励納付月数）	1,562	2,788	3,012	3,489	3,783	4,266	4,627	5,060	5,528	6,332	7,283	7,949
	平成19年度											
	4月	5月	6月	7月	8月	9月	10月	11月	12月	1月	2月	3月
納付対象月数	6,762	13,338	19,248	28,555	35,883	43,550	50,753	56,365	63,501	69,851	76,195	81,616
納付月数	2,610	5,367	8,211	11,023	13,910	16,836	19,952	23,195	26,202	29,383	32,808	36,185
納付率	38.60%	40.24%	42.66%	38.60%	38.76%	38.66%	39.31%	41.15%	41.26%	42.07%	43.06%	44.34%
（督励対象月数）	5,543	10,728	14,045	20,775	25,585	30,725	35,408	38,504	43,051	46,846	50,619	53,442
（督励納付月数）	1,391	2,757	3,008	3,243	3,612	4,011	4,607	5,334	5,752	6,378	7,232	8,011
	平成20年度											
	4月	5月	6月	7月	8月	9月	10月	11月	12月	1月	2月	3月
納付対象月数	7,036	13,689	20,323	28,322	35,858	43,333	50,968	56,845	62,068	68,012	72,586	77,725
納付月数	2,470	5,168	7,862	10,493	13,107	15,854	18,413	21,300	23,931	26,837	29,931	32,847
納付率	35.11%	37.75%	38.69%	37.05%	36.55%	36.59%	36.13%	37.47%	38.56%	39.46%	41.24%	42.26%
（督励対象月数）	5,762	11,219	15,353	20,878	26,016	31,171	36,458	40,044	42,917	46,552	48,775	51,515
（督励納付月数）	1,196	2,698	2,892	3,049	3,265	3,692	3,903	4,499	4,780	5,377	6,120	6,637
	平成21年度											
	4月	5月	6月	7月	8月	9月	10月	11月	12月	1月	2月	3月
納付対象月数	6,520	12,646	18,916	26,279	32,881	39,164	45,641	51,227	56,933	63,267	68,678	—
納付月数	2,277	4,771	7,240	9,716	12,165	14,663	17,173	19,788	22,286	24,835	27,664	—
納付率	34.92%	37.73%	38.27%	36.97%	37.00%	37.44%	37.63%	38.63%	39.14%	39.25%	40.28%	—
（督励対象月数）	5,307	10,369	14,308	19,388	23,758	27,846	32,133	35,526	39,037	43,174	46,400	—
（督励納付月数）	1,064	2,494	2,632	2,825	3,042	3,345	3,665	4,087	4,390	4,742	5,386	—

（注1）現年度保険料における納付対象月数とは、当該年度分の保険料として納付すべき月数（全額免除月数および学生納付督励月数、納付猶予月数は含まれない）であり、納付月数はそのうち当該年度中（翌年4月末まで）に実際に納付された月数である。また、納付率は納付対象月数に占める納付月数の割合である。
 （注2）現年度保険料納付実績、過年度保険料納付実績ともに、年間の取納推移は一定ではなく、年度当初や年末などに伸びる割合が大きくなる時期がある。また、免除等承認期間が終了する7月に、いったん納付対象月数が多くなるため納付率が伸びない場合もある。
 （注3）督励対象月数とは、納付対象月数から、納付期限内に納付された月数を除いた月数である。また、督励納付月数とは、納付月数から納付期限内に納付された月数を除いた月数である。

〈過年度保険料納付実績〉

(月/%)

		平成17年度											
		4月	5月	6月	7月	8月	9月	10月	11月	12月	1月	2月	3月
15年度分	納付対象月数	79,482	79,591	79,635	79,747	79,731	79,827	79,976	80,015	80,030	80,083	80,497	80,576
	納付月数	40,828	41,062	41,194	41,314	41,432	41,592	41,760	41,897	42,018	42,158	42,276	42,350
	納付率	51.37%	51.59%	51.73%	51.81%	51.96%	52.10%	52.22%	52.36%	52.50%	52.64%	52.52%	52.56%
	(督促対象月数)	—	38,763	38,573	38,553	38,417	38,395	38,384	38,255	38,133	38,065	38,339	38,300
	(督促納付月数)	—	234	132	120	118	160	168	137	121	140	118	74
16年度分	納付対象月数	75,173	74,626	74,396	74,083	74,053	73,981	73,826	73,738	73,817	73,944	74,608	74,763
	納付月数	37,969	38,379	38,557	38,758	38,897	39,060	39,345	39,521	39,686	39,939	40,238	40,454
	納付率	50.51%	51.43%	51.83%	52.32%	52.53%	52.80%	53.29%	53.60%	53.76%	54.01%	53.93%	54.11%
	(督促対象月数)	—	36,657	36,017	35,526	35,295	35,084	34,766	34,393	34,296	34,258	34,669	34,525
	(督促納付月数)	—	410	178	201	139	163	285	176	165	253	299	216
		平成18年度											
		4月	5月	6月	7月	8月	9月	10月	11月	12月	1月	2月	3月
16年度分	納付対象月数	74,873	75,016	75,032	75,099	75,159	75,261	75,337	75,415	75,520	75,609	75,894	75,940
	納付月数	40,643	40,790	40,915	41,052	41,191	41,276	41,389	41,515	41,645	41,789	41,901	41,980
	納付率	54.28%	54.38%	54.53%	54.66%	54.81%	54.84%	54.94%	55.05%	55.14%	55.27%	55.21%	55.28%
	(督促対象月数)	34,419	34,373	34,242	34,184	34,107	34,070	34,061	34,026	34,005	33,964	34,105	34,039
	(督促納付月数)	189	147	125	137	139	85	113	126	130	144	112	79
17年度分	納付対象月数	63,350	63,176	63,088	63,100	63,155	63,188	63,262	63,060	63,181	63,245	63,571	63,597
	納付月数	36,868	37,091	37,242	37,416	37,579	37,662	37,829	38,018	38,170	38,429	38,707	38,862
	納付率	58.20%	58.71%	59.03%	59.30%	59.50%	59.60%	59.80%	60.29%	60.41%	60.76%	60.89%	61.11%
	(督促対象月数)	26,912	26,308	25,997	25,858	25,739	25,609	25,600	25,231	25,163	25,075	25,142	24,890
	(督促納付月数)	430	223	151	174	163	83	167	189	152	259	278	155
		平成19年度											
		4月	5月	6月	7月	8月	9月	10月	11月	12月	1月	2月	3月
17年度分	納付対象月数	63,658	63,795	63,951	64,004	64,123	64,265	64,365	64,420	64,510	64,541	64,744	64,802
	納付月数	39,043	39,190	39,361	39,505	39,614	39,747	39,934	40,059	40,163	40,277	40,383	40,454
	納付率	61.33%	61.43%	61.55%	61.72%	61.78%	61.85%	62.04%	62.18%	62.26%	62.41%	62.37%	62.43%
	(督促対象月数)	24,796	24,752	24,761	24,643	24,618	24,651	24,618	24,486	24,451	24,378	24,467	24,419
	(督促納付月数)	181	147	171	144	109	133	187	125	104	114	106	71
18年度分	納付対象月数	73,259	73,256	72,253	72,882	72,704	72,894	72,968	72,951	73,016	73,034	73,293	73,353
	納付月数	37,480	37,750	37,974	38,156	38,321	38,521	38,829	39,113	39,283	39,484	39,661	39,850
	納付率	51.16%	51.53%	52.56%	52.35%	52.71%	52.85%	53.21%	53.62%	53.80%	54.06%	54.11%	54.33%
	(督促対象月数)	36,294	35,776	34,503	34,908	34,548	34,573	34,447	34,122	33,903	33,751	33,809	33,692
	(督促納付月数)	515	270	224	182	165	200	308	284	170	201	177	189
		平成20年度											
		4月	5月	6月	7月	8月	9月	10月	11月	12月	1月	2月	3月
18年度分	納付対象月数	73,430	73,540	73,627	73,688	73,729	73,838	73,861	73,923	73,974	74,018	74,103	74,178
	納付月数	40,050	40,186	40,382	40,457	40,571	40,714	40,796	40,899	41,010	41,108	41,172	41,256
	納付率	54.54%	54.65%	54.85%	54.90%	55.03%	55.14%	55.23%	55.33%	55.44%	55.54%	55.56%	55.62%
	(督促対象月数)	33,580	33,490	33,441	33,306	33,272	33,267	33,147	33,127	33,075	33,008	32,995	33,006
	(督促納付月数)	200	136	196	75	114	143	82	103	111	98	64	84
19年度分	納付対象月数	81,767	81,496	81,207	81,272	80,966	81,140	81,128	80,854	80,817	80,846	80,944	81,045
	納付月数	36,637	36,882	37,052	37,212	37,404	37,570	37,683	37,843	37,989	38,139	38,341	38,475
	納付率	44.81%	45.26%	45.63%	45.79%	46.20%	46.30%	46.45%	46.80%	47.01%	47.17%	47.37%	47.47%
	(督促対象月数)	45,582	44,859	44,325	44,220	43,754	43,736	43,558	43,171	42,974	42,857	42,805	42,704
	(督促納付月数)	452	245	170	160	192	166	113	160	146	150	202	134
		平成21年度											
		4月	5月	6月	7月	8月	9月	10月	11月	12月	1月	2月	3月
19年度分	納付対象月数	81,079	81,171	81,307	81,370	81,435	81,465	81,564	81,565	81,569	81,559	81,682	—
	納付月数	38,601	38,760	38,893	39,113	39,288	39,433	39,572	39,672	39,795	39,899	40,000	—
	納付率	47.61%	47.75%	47.83%	48.07%	48.24%	48.40%	48.52%	48.64%	48.79%	48.92%	48.97%	—
	(督促対象月数)	42,604	42,570	42,547	42,477	42,322	42,177	42,131	41,993	41,897	41,764	41,783	—
	(督促納付月数)	126	159	133	220	175	145	139	100	123	104	101	—
20年度分	納付対象月数	77,928	76,976	76,809	76,138	75,560	75,611	75,775	75,776	75,757	75,776	75,917	—
	納付月数	33,165	33,472	33,657	33,880	34,065	34,251	34,393	34,588	34,678	34,811	35,024	—
	納付率	42.56%	43.48%	43.82%	44.50%	45.08%	45.30%	45.39%	45.65%	45.78%	45.94%	46.13%	—
	(督促対象月数)	45,081	43,811	43,337	42,481	41,680	41,546	41,524	41,383	41,169	41,098	41,106	—
	(督促納付月数)	318	307	185	223	185	186	142	195	90	133	213	—

(注1) 過年度保険料における納付対象月数とは、当該年度分の保険料として納付すべき月数(全額免除月数および学生納付督促月数、納付猶予月数は含まれない)であり、納付月数はそのうち当該年度中(翌年4月末まで)及び過年度中(翌年度及び翌々年度)に実際に納付された月数である。また、納付率は納付対象月数に占める納付月数の割合である。
(注2) 現年度保険料納付実績、過年度保険料納付実績ともに、年間の収納推移は一定ではなく、年度当初や年末などに伸びる割合が大きくなる時期がある。また、免除等承認期間が終了する7月に、いったん納付対象月数が多くなるため納付率が伸びない場合もある。
(注3) 過年度保険料における督促対象月数は、納付対象月数から納付月数を除いた部分となる。また、督促納付月数は、納付月数の当月分と前月分の差となる。

〈免除等承認件数〉

(人)

	平成17年度											
	4月	5月	6月	7月	8月	9月	10月	11月	12月	1月	2月	3月
申請免除(全額)	156	198	126	719	2,280	1,014	858	753	541	248	501	144
学生納付特例	7	256	95	63	46	25	122	23	41	21	25	31
若年者納付猶予	2	33	68	49	141	90	98	154	39	21	62	25
	平成18年度											
	4月	5月	6月	7月	8月	9月	10月	11月	12月	1月	2月	3月
申請免除(全額)	309	60	105	2,647	781	164	187	130	877	20	258	95
学生納付特例	37	205	117	54	41	23	0	1	104	1	36	5
若年者納付猶予	22	11	10	162	51	20	23	20	85	1	26	14
	平成19年度											
	4月	5月	6月	7月	8月	9月	10月	11月	12月	1月	2月	3月
申請免除(全額)	517	18	63	3,223	277	417	211	305	418	57	181	169
学生納付特例	71	18	90	155	37	114	22	46	77	32	20	58
若年者納付猶予	59	0	12	17	170	49	12	42	30	5	13	18
	平成20年度											
	4月	5月	6月	7月	8月	9月	10月	11月	12月	1月	2月	3月
申請免除(全額)	195	50	68	92	3,254	288	241	63	336	303	203	331
学生納付特例	87	30	130	44	52	87	9	6	79	32	33	41
若年者納付猶予	29	6	12	11	126	24	16	12	27	24	17	34
	平成21年度											
	4月	5月	6月	7月	8月	9月	10月	11月	12月	1月	2月	3月
申請免除(全額)	180	27	156	94	3,476	571	362	204	252	137	(2)	151
学生納付特例	233	70	75	59	68	39	31	19	9	7	3	36
若年者納付猶予	32	8	25	122	50	38	39	11	23	8	1	23

(注1)「申請免除(全額)」及び「若年者納付猶予」は、7月から翌年6月までを承認年度としていることから、承認件数は8～9月にかけて多い傾向がある。

(注2)「学生納付特例」は、4月から良く3月までを承認年度としていることから、承認件数は4～5月にかけて多い傾向がある。

〈納付督促状況〉

(件)

実施期間	17年5月～18年4月	18年5月～19年4月	19年5月～20年4月	20年5月～20年9月	
国	戸別訪問	23,356	15,051	13,432	4,349
	【うち接触件数】	15,658	9,583	6,903	2,844
	電話督促	16,428	4,267	3,775	1,046
	(職員等)	6,985	353	502	11
	(外部委託)	9,443	3,914	3,273	1,035
	【うち接触件数】	10,700	3,608	2,743	831
	文書督促	23,436	9,844	15,151	6,393
	(催告状送付数)	16,609	6,671	14,221	4,410
	(免除等勸奨送付数)	6,827	3,173	930	1,983
	集合徴収(呼出)案内数	15,174	3,951	554	0
民間事業者	戸別訪問				
	【うち接触件数】				
	電話督促				
	【うち接触件数】				
民間事業者	文書督促				
	【うち接触件数】				
実施期間	20年10月～21年4月	21年5月～21年9月			
国	戸別訪問	2,773	2,024		
	【うち接触件数】	1,897	1,503		
	電話督促				
	(職員等)				
	(外部委託)				
	【うち接触件数】				
	文書督促				
	(催告状送付数)				
(免除等勸奨送付数)					
集合徴収(呼出)案内数					
民間事業者	戸別訪問	0	79		
	【うち接触件数】	0	0		
	電話督促	8,880	7,679		
	【うち接触件数】	1,173	953		
文書督促	5,993	4,477			

(注1) 電話督促については、国での実施は督促対象件数を、民間事業者での実施は実際の架電件数を計上している。

(注2) 納付督促の組み合わせについて、国で実施していた戸別訪問は、電話及び文書による督促の後、主に短期未納者を旧国民年金推進員が、中・長期未納者を職員等が実施。

(注3) 市場化テスト事業による民間委託後の国の戸別訪問件数は、特定業務契約職員(旧国民年金推進員)によるものである。

〈納付督促体制〉

(人)

	18年度	19年度	20年度	21年度
国民年金推進員	3	3	3	1

(注1) 職員については、取納業務を兼務している者を含めて計上している。

(注2) 平成19年10月から保険料滞納者に対する納付督促業務について民間競争入札を実施しており、業務受託先における従事人数は不明。

〈新規口座振替等獲得実績〉

20年度	21年度
0	0

(注) 市場化テスト事業による民間事業者の納付督促により新規口座振替及びクレジットカード納付の申出を獲得できた件数を計上している。なお、項目の各年度の対象月は以下のとおり。
平成20年度…平成20年10月～平成21年4月
平成21年度…平成21年5月～平成21年9月

5 従来の実施方法等

従来の業務実施における取扱い数量等については、以下の通り。

【 石垣 年金事務所 】 (平成20年10月事業開始)

【基本情報】

〈被保険者情報(各年度末時点)〉

(人)

		平成18年度	平成19年度	平成20年度
第1号被保険者(任意加入者含む)		13,904	13,476	13,359
未納者	短期未納者	2,068	2,155	2,286
	中期未納者	1,632	2,444	2,138
	長期未納者	2,929	3,109	3,865
	計	6,629	7,708	8,289
全額免除者	法定免除者	733	716	703
	申請免除(全額)者	4,818	4,028	3,838
	学生納付特例者	223	226	237
	若年者納付猶予者	279	252	201
	計	6,053	5,222	4,979

(注1)「未納者」は、各年度末時点において、2年以内の間に納付すべき期間を有する者の合計である。
 (注2)「全額免除者」は、各年度末時点において、「全額免除者」欄の各事項に該当している者の合計である。そのため、2年以内の間に納付すべき期間を有する場合、上記「未納者」にも該当する場合もある。
 (注3)「未納者」欄の区分は、「(参考:未納月数別の未納者数)」のうち、1～6カ月を「短期未納者」、7～12カ月を「中期未納者」、13～24カ月を「長期未納者」としている。

(参考:未納月数別の未納者数(各年度末時点))

(左項「未納者数(人)」:右項「分布割合(%)」)

未納月数	平成18年度		平成19年度		平成20年度		未納月数	平成18年度		平成19年度		平成20年度	
1カ月	435	6.56%	414	5.37%	472	5.69%	13カ月	105	1.58%	122	1.58%	129	1.56%
2カ月	337	5.08%	342	4.44%	352	4.25%	14カ月	101	1.52%	131	1.70%	124	1.50%
3カ月	723	10.91%	711	9.22%	784	9.46%	15カ月	305	4.60%	323	4.19%	297	3.58%
4カ月	184	2.78%	235	3.05%	206	2.49%	16カ月	56	0.84%	86	1.12%	76	0.92%
5カ月	169	2.55%	217	2.82%	209	2.52%	17カ月	69	1.04%	81	1.05%	101	1.22%
6カ月	220	3.32%	236	3.06%	263	3.17%	18カ月	69	1.04%	99	1.28%	96	1.16%
7カ月	175	2.64%	191	2.48%	215	2.59%	19カ月	81	1.22%	86	1.12%	74	0.89%
8カ月	156	2.35%	198	2.57%	187	2.26%	20カ月	72	1.09%	80	1.04%	97	1.17%
9カ月	681	10.27%	1,284	16.66%	774	9.34%	21カ月	276	4.16%	361	4.68%	846	10.21%
10カ月	125	1.89%	166	2.15%	153	1.85%	22カ月	76	1.15%	61	0.79%	69	0.83%
11カ月	117	1.76%	143	1.86%	183	2.21%	23カ月	107	1.61%	83	1.08%	87	1.05%
12カ月	378	5.70%	462	5.99%	626	7.55%	24カ月	1,612	24.32%	1,596	20.71%	1,869	22.55%

【事業実績】

〈提供未納者データ件数(月別平均)〉

(人)

平成19年度											
4月	5月	6月	7月	8月	9月	10月	11月	12月	1月	2月	3月
-	-	-	-	-	-	-	-	-	-	-	-
平成20年度											
4月	5月	6月	7月	8月	9月	10月	11月	12月	1月	2月	3月
-	-	-	-	-	5,421	6,270	5,622	5,445	5,390	5,412	5,441
平成21年度											
4月	5月	6月	7月	8月	9月	10月	11月	12月	1月	2月	3月
5,420	5,350	7,197	7,230	6,763	6,742	7,387	7,187	6,584	4,674	4,667	4,647

(注1)上記は、前回事業の実施に当たり、受託事業者実際に提供した未納者データ(督促対象)件数の平均(月別)である。
 (注2)今回の事業に当たっては、前回事業より業務範囲が拡大しているため、提供未納者データ(督促対象)は10%程度の増加が見込まれる。

〈電話番号収録率(平成21年5月末時点)〉

平成21年度
78.15%

(注)上記の電話番号収録率は、「未納者」における収録率である。「第1号被保険者」及び「全額免除者」についても、概ね同程度の割合と見込まれる。

〈口座振替率等〉

(人/%)

	平成18年度末	平成19年度末	平成20年度末
口座振替者数	2,898	2,721	2,481
口座振替者率	36.91%	32.97%	29.61%
クレジットカード納付者数	-	43	161
クレジットカード納付者率	-	0.52%	1.92%

(注) 口座振替者(クレジットカード納付者)率 = 口座振替者(クレジットカード納付者) / 保険料納付対象者数 × 100

（現年度保険料納付実績）

（月／％）

	平成17年度											
	4月	5月	6月	7月	8月	9月	10月	11月	12月	1月	2月	3月
納付対象月数	6,759	13,465	20,505	30,220	38,407	45,229	50,719	55,183	61,279	66,867	70,762	75,808
納付月数	2,980	6,209	9,577	12,999	16,558	20,123	23,784	27,871	31,591	35,436	39,855	44,198
納付率	44.09%	46.11%	46.71%	43.01%	43.11%	44.49%	46.89%	50.51%	51.55%	52.99%	56.32%	58.30%
（督促対象月数）	5,663	10,485	14,523	21,225	26,359	30,114	32,554	33,985	36,927	39,378	40,157	41,939
（督促納付月数）	1,884	3,229	3,595	4,004	4,510	5,008	5,619	6,673	7,239	7,947	9,250	10,329
	平成18年度											
	4月	5月	6月	7月	8月	9月	10月	11月	12月	1月	2月	3月
納付対象月数	6,564	13,322	19,905	31,480	42,978	43,511	50,927	57,026	64,360	70,516	78,378	83,458
納付月数	3,208	6,653	10,133	13,769	17,398	21,051	25,014	29,237	33,077	37,205	41,677	45,859
納付率	48.87%	49.94%	50.91%	43.74%	40.48%	48.38%	49.12%	51.27%	51.39%	52.76%	53.17%	54.95%
（督促対象月数）	5,166	10,114	13,488	21,887	30,195	27,571	31,830	34,729	38,790	41,679	46,267	48,002
（督促納付月数）	1,810	3,445	3,716	4,176	4,615	5,111	5,917	6,940	7,507	8,368	9,566	10,403
	平成19年度											
	4月	5月	6月	7月	8月	9月	10月	11月	12月	1月	2月	3月
納付対象月数	7,398	14,589	21,947	34,074	41,115	49,373	58,198	66,052	73,565	81,006	87,456	94,103
納付月数	3,254	6,740	10,295	13,929	17,496	21,195	24,992	29,041	32,888	36,743	40,842	44,954
納付率	43.98%	46.20%	46.91%	40.88%	42.55%	42.93%	42.94%	43.97%	44.71%	45.36%	46.70%	47.77%
（督促対象月数）	5,812	11,335	15,428	24,312	28,115	33,215	38,866	43,593	47,914	52,160	55,463	58,935
（督促納付月数）	1,668	3,486	3,776	4,167	4,496	5,037	5,660	6,582	7,237	7,897	8,849	9,786
	平成20年度											
	4月	5月	6月	7月	8月	9月	10月	11月	12月	1月	2月	3月
納付対象月数	7,893	15,674	23,374	33,442	42,989	52,324	58,308	66,230	73,603	81,871	89,475	97,010
納付月数	3,065	6,375	9,758	13,135	16,560	20,062	23,517	27,317	30,804	34,310	38,080	41,822
納付率	38.83%	40.67%	41.75%	39.28%	38.52%	38.34%	40.33%	41.25%	41.85%	41.91%	42.56%	43.11%
（督促対象月数）	6,296	12,609	17,211	24,183	30,703	36,998	39,946	44,867	49,193	54,462	59,108	63,654
（督促納付月数）	1,468	3,310	3,595	3,876	4,274	4,736	5,155	5,954	6,394	6,901	7,713	8,466
	平成21年度											
	4月	5月	6月	7月	8月	9月	10月	11月	12月	1月	2月	3月
納付対象月数	8,199	15,966	23,855	33,010	41,643	49,531	57,737	65,149	72,957	80,589	88,127	—
納付月数	2,963	6,082	9,309	12,482	15,759	19,122	22,483	25,989	29,246	32,555	35,981	—
納付率	36.14%	38.09%	39.02%	37.81%	37.84%	38.61%	38.94%	39.89%	40.09%	40.40%	40.83%	—
（督促対象月数）	6,592	13,003	17,954	24,165	29,918	34,908	40,227	44,781	49,700	54,476	59,202	—
（督促納付月数）	1,356	3,119	3,408	3,637	4,034	4,499	4,973	5,621	5,989	6,442	7,056	—

（注1）現年度保険料における納付対象月数とは、当該年度分の保険料として納付すべき月数（全額免除月数および学生納付督促月数、納付猶予月数は含まれない）であり、納付月数はそのうち当該年度中（翌年4月末まで）に実際に納付された月数である。また、納付率は納付対象月数に占める納付月数の割合である。
 （注2）現年度保険料納付実績、過年度保険料納付実績ともに、年間の収納推移は一定ではなく、年度当初や年末などに伸びる割合が大きくなる時期がある。また、免除等承認期間が終了する7月に、いったん納付対象月数が多くなるため納付率が伸びない場合もある。
 （注3）督促対象月数とは、納付対象月数から、納付期限内に納付された月数を除いた月数である。また、督促納付月数とは、納付月数から納付期限内に納付された月数を除いた月数である。

〈過年度保険料納付実績〉

(月/%)

	平成17年度											
	4月	5月	6月	7月	8月	9月	10月	11月	12月	1月	2月	3月
15年度分												
納付対象月数	76,739	76,927	77,011	77,102	77,212	77,446	77,609	77,832	77,921	77,957	78,178	78,222
納付月数	43,432	43,657	43,822	43,927	44,136	44,323	44,516	44,714	44,870	45,002	45,111	45,203
納付率	56.60%	56.75%	56.90%	56.97%	57.16%	57.23%	57.36%	57.45%	57.58%	57.73%	57.70%	57.79%
(督促対象月数)	—	33,495	33,354	33,280	33,285	33,310	33,286	33,316	33,207	33,087	33,176	33,111
(督促納付月数)	—	225	165	105	209	187	193	198	156	132	109	92
16年度分												
納付対象月数	78,967	78,979	79,184	79,236	79,434	79,805	80,108	80,444	80,564	80,645	80,958	81,041
納付月数	42,804	43,275	43,522	43,705	43,904	44,106	44,305	44,638	44,848	45,029	45,330	45,623
納付率	54.20%	54.79%	54.96%	55.16%	55.27%	55.27%	55.31%	55.49%	55.67%	55.84%	55.99%	56.30%
(督促対象月数)	—	36,175	35,909	35,714	35,729	35,901	36,002	36,139	35,926	35,797	35,929	35,711
(督促納付月数)	—	471	247	183	199	202	199	333	210	181	301	293
	平成18年度											
	4月	5月	6月	7月	8月	9月	10月	11月	12月	1月	2月	3月
16年度分												
納付対象月数	81,396	81,567	81,630	81,771	81,880	82,047	82,085	82,143	82,216	82,341	82,514	82,636
納付月数	45,893	46,087	46,293	46,546	46,780	47,066	47,367	47,626	47,865	48,067	48,338	48,452
納付率	56.38%	56.50%	56.71%	56.92%	57.13%	57.36%	57.70%	57.98%	58.22%	58.38%	58.58%	58.63%
(督促対象月数)	35,773	35,674	35,543	35,478	35,334	35,267	35,019	34,776	34,590	34,476	34,447	34,298
(督促納付月数)	270	194	206	253	234	286	301	259	239	202	271	114
17年度分												
納付対象月数	76,217	76,199	76,264	76,007	76,033	76,150	76,184	75,902	75,988	75,912	76,086	76,177
納付月数	44,787	45,181	45,505	45,739	46,029	46,265	46,627	46,936	47,193	47,458	47,844	48,153
納付率	58.76%	59.29%	59.67%	60.18%	60.54%	60.76%	61.20%	61.84%	62.11%	62.52%	62.88%	63.21%
(督促対象月数)	32,019	31,412	31,083	30,502	30,294	30,121	29,919	29,275	29,052	28,719	28,628	28,333
(督促納付月数)	589	394	324	234	290	236	362	309	257	265	386	309
	平成19年度											
	4月	5月	6月	7月	8月	9月	10月	11月	12月	1月	2月	3月
17年度分												
納付対象月数	76,320	76,419	76,497	76,597	76,678	76,751	76,801	76,871	77,035	77,073	77,158	77,295
納付月数	48,489	48,766	49,012	49,238	49,451	49,698	49,997	50,277	50,475	50,672	50,819	50,916
納付率	63.53%	63.81%	64.07%	64.28%	64.49%	64.75%	65.10%	65.40%	65.52%	65.75%	65.86%	65.87%
(督促対象月数)	28,167	27,930	27,731	27,585	27,440	27,300	27,103	26,874	26,758	26,598	26,486	26,476
(督促納付月数)	336	277	246	226	213	247	299	280	198	197	147	97
18年度分												
納付対象月数	83,485	82,821	82,724	82,857	82,822	82,886	82,950	82,982	83,185	83,235	83,337	83,486
納付月数	46,581	47,013	47,422	47,778	48,082	48,481	48,876	49,311	49,567	49,873	50,143	50,389
納付率	55.80%	56.76%	57.33%	57.66%	58.05%	58.49%	58.92%	59.42%	59.59%	59.92%	60.17%	60.36%
(督促対象月数)	37,626	36,240	35,711	35,435	35,044	34,804	34,469	34,106	33,874	33,668	33,464	33,343
(督促納付月数)	722	432	409	356	304	399	395	435	256	306	270	246
	平成20年度											
	4月	5月	6月	7月	8月	9月	10月	11月	12月	1月	2月	3月
18年度分												
納付対象月数	83,550	83,614	83,656	83,697	83,799	83,963	84,002	84,038	84,039	84,087	84,187	84,260
納付月数	50,734	51,052	51,303	51,519	51,712	51,897	52,049	52,200	52,315	52,424	52,511	52,593
納付率	60.72%	61.06%	61.33%	61.55%	61.71%	61.81%	61.96%	62.11%	62.25%	62.34%	62.37%	62.42%
(督促対象月数)	33,161	32,880	32,604	32,394	32,280	32,251	32,105	31,989	31,839	31,772	31,763	31,749
(督促納付月数)	345	318	251	216	193	185	152	151	115	109	87	82
19年度分												
納付対象月数	94,037	93,586	93,171	92,958	92,964	93,144	93,202	93,253	93,268	93,354	93,474	93,585
納付月数	45,638	46,113	46,515	46,813	47,055	47,276	47,480	47,710	47,936	48,104	48,318	48,533
納付率	48.53%	49.27%	49.92%	50.36%	50.62%	50.76%	50.94%	51.16%	51.40%	51.53%	51.69%	51.86%
(督促対象月数)	49,083	47,948	47,058	46,443	46,151	46,089	45,926	45,773	45,558	45,418	45,370	45,267
(督促納付月数)	684	475	402	298	242	221	204	230	226	168	214	215
	平成21年度											
	4月	5月	6月	7月	8月	9月	10月	11月	12月	1月	2月	3月
19年度分												
納付対象月数	93,667	93,681	93,765	93,895	93,959	94,054	94,049	94,099	94,094	94,158	94,217	—
納付月数	48,762	48,983	49,175	49,490	49,676	49,864	49,995	50,133	50,279	50,378	50,490	—
納付率	52.06%	52.29%	52.44%	52.71%	52.87%	53.02%	53.16%	53.28%	53.43%	53.50%	53.59%	—
(督促対象月数)	45,134	44,919	44,782	44,720	44,469	44,378	44,185	44,104	43,961	43,879	43,839	—
(督促納付月数)	229	221	192	315	186	188	131	138	146	99	112	—
20年度分												
納付対象月数	97,098	96,344	96,033	96,200	96,301	96,441	96,424	96,471	96,457	96,497	96,591	—
納付月数	42,330	42,688	43,001	43,353	43,687	43,936	44,125	44,416	44,533	44,700	44,845	—
納付率	43.60%	44.31%	44.78%	45.07%	45.37%	45.56%	45.76%	46.04%	46.17%	46.32%	46.43%	—
(督促対象月数)	55,276	54,014	53,345	53,199	52,948	52,754	52,488	52,346	52,041	51,964	51,891	—
(督促納付月数)	508	358	313	352	334	249	189	291	117	167	145	—

(注1) 過年度保険料における納付対象月数とは、当該年度分の保険料として納付すべき月数(全額免除月数および学生納付督促月数、納付猶予月数は含まれない)であり、納付月数はそのうち当該年度中(翌年4月末まで)及び過年度中(翌年度及び翌々年度)に実際に納付された月数である。また、納付率は納付対象月数に占める納付月数の割合である。
 (注2) 現年度保険料納付実績、過年度保険料納付実績ともに、年間の収納推移は一定ではなく、年度当初や年末などに伸びる割合が大きくなる時期がある。また、免除等承認期間が終了する7月に、いったん納付対象月数が多くなるため納付率が伸びない場合もある。
 (注3) 過年度保険料における督促対象月数は、納付対象月数から納付月数を除いた部分となる。また、督促納付月数は、納付月数の当月分と前月分の差となる。

〈免除等承認件数〉

(人)

	平成17年度											
	4月	5月	6月	7月	8月	9月	10月	11月	12月	1月	2月	3月
申請免除(全額)	13	99	81	25	1,715	947	907	793	843	208	252	654
学生納付特例	0	58	36	6	49	18	20	18	39	5	22	21
若年者納付猶予	0	0	32	1	94	16	83	72	90	31	76	85
	平成18年度											
	4月	5月	6月	7月	8月	9月	10月	11月	12月	1月	2月	3月
申請免除(全額)	251	139	10	64	592	276	3,661	267	307	84	344	33
学生納付特例	6	78	(1)	67	1	10	0	1	63	4	23	1
若年者納付猶予	37	22	(3)	9	47	11	233	20	21	6	32	(1)
	平成19年度											
	4月	5月	6月	7月	8月	9月	10月	11月	12月	1月	2月	3月
申請免除(全額)	329	46	111	287	89	2,599	431	147	339	279	147	344
学生納付特例	26	8	6	2	95	2	50	33	10	27	12	9
若年者納付猶予	33	10	8	17	67	95	21	16	26	34	13	33
	平成20年度											
	4月	5月	6月	7月	8月	9月	10月	11月	12月	1月	2月	3月
申請免除(全額)	181	41	99	93	1,994	383	288	999	206	184	107	158
学生納付特例	56	62	16	14	20	9	14	29	11	21	17	14
若年者納付猶予	18	18	11	10	133	9	16	32	10	12	12	13
	平成21年度											
	4月	5月	6月	7月	8月	9月	10月	11月	12月	1月	2月	3月
申請免除(全額)	143	78	148	2,085	1,084	300	393	187	225	44	53	126
学生納付特例	85	52	64	17	17	13	7	9	18	6	13	8
若年者納付猶予	21	15	28	147	35	9	14	10	11	2	3	13

(注1)「申請免除(全額)」及び「若年者納付猶予」は、7月から翌年6月までを承認年度としていることから、承認件数は8~9月にかけて多い傾向がある。

(注2)「学生納付特例」は、4月から良く3月までを承認年度としていることから、承認件数は4~5月にかけて多い傾向がある。

〈納付督促状況〉

(件)

実施期間	17年5月~18年4月	18年5月~19年4月	19年5月~20年4月	20年5月~20年9月	
国	戸別訪問	17,142	13,079	15,554	5,982
	【うち接触件数】	12,060	9,169	9,588	4,260
	電話督促	10,826	6,864	4,147	1,299
	(職員等)	3,226	2,098	409	26
	(外部委託)	7,600	4,766	3,738	1,273
	【うち接触件数】	7,533	5,359	2,897	991
	文書督促	29,308	12,736	17,699	9,011
	(催告状送付数)	22,815	10,595	15,220	5,195
	(免除等勧奨送付数)	6,493	2,141	2,479	3,816
	集合徴収(呼出)案内数	2,569	71	0	0
民間事業者	戸別訪問				
	【うち接触件数】				
	電話督促				
	【うち接触件数】				
	文書督促				
実施期間	20年10月~21年4月	21年5月~21年9月			
国	戸別訪問	2,199	1,386		
	【うち接触件数】	1,060	754		
	電話督促				
	(職員等)				
	(外部委託)				
	【うち接触件数】				
	文書督促				
	(催告状送付数)				
(免除等勧奨送付数)					
集合徴収(呼出)案内数					
民間事業者	戸別訪問	0	0		
	【うち接触件数】	0	0		
	電話督促	14,200	11,452		
	【うち接触件数】	2,019	1,402		
	文書督促	8,871	5,732		

(注1) 電話督促については、国での実施は督促対象件数を、民間事業者での実施は実際の架電件数を計上している。

(注2) 納付督促の組み合わせについて、国で実施していた戸別訪問は、電話及び文書による督促の後、主に短期未納者を旧国民年金推進員が、中・長期未納者を職員等が実施。

(注3) 市場化テスト事業による民間委託後の国の戸別訪問件数は、特定業務契約職員(旧国民年金推進員)によるものである。

〈納付督促体制〉

(人)

	18年度	19年度	20年度	21年度
国民年金推進員	3	3	3	1

(注1) 職員については、収納業務を兼務している者を含めて計上している。

(注2) 平成19年10月から保険料滞納者に対する納付督促業務について民間競争入札を実施しており、業務受託先における従事人数は不明。

〈新規口座振替等獲得実績〉

(件)

20年度	21年度
0	0

(注) 市場化テスト事業による民間事業者の納付督促により新規口座振替及びクレジットカード納付の申出を獲得できた件数を計上している。なお、項目の各年度の対象月は以下のとおり。
平成20年度…平成20年10月~平成21年4月
平成21年度…平成21年5月~平成21年9月

○競争の導入による公共サービスの改革に関する法律（平成十八年六月二日法律第五十一号）

（欠格事由）

第十条 次の各号のいずれかに該当する者は、官民競争入札に参加することができない。

- 一 成年被後見人若しくは被保佐人又は外国の法令上これらと同様に取り扱われている者
- 二 破産手続開始の決定を受けて復権を得ない者又は外国の法令上これと同様に取り扱われている者
- 三 禁錮以上の刑（これに相当する外国の法令による刑を含む。）に処せられ、又はこの法律の規定により罰金の刑に処せられ、その執行を終わり、又は執行を受けることがなくなった日から起算して五年を経過しない者
- 四 暴力団員による不当な行為の防止等に関する法律（平成三年法律第七十七号）第二条第六号に規定する暴力団員（以下この条において「暴力団員」という。）又は暴力団員でなくなった日から五年を経過しない者
- 五 第二十二條第一項の規定により契約を解除され、その解除の日から起算して五年を経過しない者
- 六 営業に関し成年者と同一の行為能力を有しない未成年者でその法定代理人が前各号のいずれかに該当するもの
- 七 法人であつて、その役員のうち前各号のいずれかに該当する者があるもの
- 八 暴力団員又は暴力団員でなくなった日から五年を経過しない者がその事業活動を支配する者
- 九 その者の親会社等（その者の経営を実質的に支配することが可能となる関係にあるものとして政令で定める者をいう。次号において同じ。）が前各号のいずれかに該当する者
- 十 その者又はその者の親会社等が他の業務又は活動を行っている場合において、これらの者が当該他の業務又は活動を行うことによって官民競争入札対象公共サービスの公正な実施又は当該官民競争入札対象公共サービスに対する国民の信頼の確保に支障を及ぼすおそれがある者
- 十一 法令の特例において定められた当該官民競争入札対象公共サービスを実施する公共サービス実施民間事業者に必要な資格の要件を満たすことができない者
- 十二 官民競争入札等監理委員会の委員又は当該委員と政令で定める直接の利害関係のある者

（官民競争入札への参加）

第十一条 官民競争入札に参加する民間事業者は、官民競争入札実施要項に従つて、次に掲げる事項を記載した書類（当該書類に記載すべき事項を記録した電磁的記録（電子的方式、磁気的方式その他の人の知覚によっては認識することができない方式で作られる記録であつて、電子計算機による情報処理の用に供されるものとして当該国の行政機関等の長等が定めるものをいう。次項において同じ。）を含む。以下同じ。）を国の行政機関等の長等に提出することにより、申込みを行うものとする。

- 一 官民競争入札対象公共サービスの質の維持向上に関する措置を含む官民競争入札対象公共サービスの具体的な実施体制及び実施方法
- 二 入札金額
- 2 官民競争入札に参加する国の行政機関等の長等は、官民競争入札実施要項に従つて、前項第一号に掲げる事項及び人件費、物件費その他の官民競争入札対象公共サービスの実施に要する経費の金額を記載した書類（当該書類に記載すべき事項を記録した電磁的記録を含む。以下同じ。）を作成するものとする。
- 3 第一項の規定により申込みを受けた国の行政機関等の長等は、遅滞なく、前二項の書類の写しを官民競争入札等監理委員会に送付しなければならない。

（官民競争入札の実施及び落札者等の決定）

第十二条 国の行政機関等の長等は、第九条第二項第五号に規定する評価の基準に従つて、前条第一項及び第二項の書類のすべてについてその評価を行うものとする。この場合において、国の行政機関等の長等は、官民競争入札等監理委員会の議を経なければならない。

第十三条 国の行政機関等の長等は、前条の評価に従い、国の行政機関等の長等が作成した第十一条第二項の書類の内容よりも官民競争入札対象公共サービスの質の維持向上及び経費の削減を実現する上で有利な申込みをした民間事業者があつた場合は、当該民間事業者のうち最も有利な申込みをした者（会計法（昭和二十二年法律第三十五号）第二十九条の六第一項ただし書の場合その他最も有利な申込みをした者を落札者として決定することが不適当な場合として政令で定める場合にあつては、次に有利な者）を落札者として決定するものとする。

2 国の行政機関等の長等は、前条の評価に従い、国の行政機関等の長等が作成した第十一条第二項の書類の内容よりも官民競争入札対象公共サービスの質の維持向上及び経費の削減を実現する上で有利な申込みをした民間事業者がなかつた場合は、国の行政機関等が当該官民競争入札対象公共サービスを実施することを決定するものとする。

3 国の行政機関等の長等は、前二項の規定による決定をしたときは、遅滞なく、落札者の氏名若しくは名称、落札金額、落札者の決定の理由及び申込みの内容に関する事項のうち政令で定めるもの又は国の行政機関等が官民競争入札対象公共サービスを実施することを決定した旨、その理由及び国の行政機関等の長等が作成した第十一条第二項の書類の内容に関する事項のうち政令で定めるものを公表しなければならない。

(民間競争入札実施要項)

第十四条 国の行政機関等の長等は、公共サービス改革基本方針において民間競争入札の対象として選定された公共サービスごとに、遅滞なく（法令の制定又は改廃を要するものにあつては、その制定又は改廃後遅滞なく）、公共サービス改革基本方針に従つて、民間競争入札実施要項を定めなければならない。

2 民間競争入札実施要項は、民間競争入札の実施について、次に掲げる事項を定めるものとする。

一 民間競争入札対象公共サービスの詳細な内容及びその実施に当たり確保されるべき民間競争入札対象公共サービスの質に関する事項

二 民間競争入札対象公共サービスの実施期間に関する事項

三 次条において準用する第十条に定めるもののほか、民間競争入札に参加する者に必要な資格に関する事項

四 民間競争入札に参加する者の募集に関する事項

五 落札者を決定するための評価の基準その他の落札者の決定に関する事項

六 民間競争入札対象公共サービスに関する従来の実施状況に関する情報の開示に関する事項

七 公共サービス実施民間事業者が使用させることができる国有財産に関する事項

八 公共サービス実施民間事業者が民間競争入札対象公共サービスを実施する場合において適用される法令の特例に関する事項

九 公共サービス実施民間事業者が、民間競争入札対象公共サービスを実施するに当たり、国の行政機関等の長等に対して報告すべき事項、秘密を適正に取り扱うために必要な措置その他の民間競争入札対象公共サービスの適正かつ確実な実施の確保のために第二十条第一項の契約により公共サービス実施民間事業者が講ずべき措置に関する事項

十 公共サービス実施民間事業者が民間競争入札対象公共サービスを実施するに当たり第三者に損害を加えた場合において、その損害の賠償に関し第二十条第一項の契約により当該公共サービス実施民間事業者が負うべき責任に関する事項

十一 民間競争入札対象公共サービスに係る第七条第八項に規定する評価に関する事項

十二 その他民間競争入札対象公共サービスの実施に関し必要な事項

3 前項第三号に規定する資格は、次に掲げる事項を考慮して当該民間競争入札対象公共サービスの適正かつ確実な実施（同項第十号に規定する責任の履行を含む。第四号において同じ。）を確保するために必要かつ最小限のものとしなければならない。

一 知識及び能力

二 経理的基礎

三 技術的基礎

四 その他民間競争入札対象公共サービスの適正かつ確実な実施を確保する観点から必要な事項

4 第二項第六号に規定する実施状況に関する情報の開示については、次に掲げるものを明らかにするものとする。

一 民間競争入札対象公共サービスに関する従来の実施に要した経費

二 民間競争入札対象公共サービスに関する従来の実施に要した人員

三 民間競争入札対象公共サービスに関する従来の実施に要した施設及び設備

四 民間競争入札対象公共サービスに関する従来の実施における目的の達成の程度

5 国の行政機関等の長等は、民間競争入札実施要項を定めようとするときは、官民競争入札等監理委員会の議を経なければならない。

6 国の行政機関等の長等は、民間競争入札実施要項を定めるときは、遅滞なく、これを公表しなければならない。

7 前二項の規定は、民間競争入札実施要項の変更について準用する。

(準用)

第十五条 第十条、第十一条第一項、第十二条並びに第十三条第一項及び第三項の規定は、国の行政機関等の長等が実施する民間競争入札について準用する。この場合において、第十二条中「第九条第二項第五号」とあるのは「第十四条第二項第五号」と、「前条第一項及び第二項」とあるのは「前条第一項」と、「その評価を行うものとする。この場合において、国の行政機関等の長等は、官民競争入札等監理委員会の議を経なければならない」とあるのは「その評価を行うものとする」と、第十三条第一項中「前条の評価に従い、国の行政機関等の長等が作成した第十一条第二項の書類の内容よりも」とあるのは「前

条の評価に従い、」と、「有利な申込みをした民間事業者があった場合は、当該民間事業者のうち最も」とあるのは「最も」と、同条第三項中「前二項」とあるのは「第一項」と、「政令で定めるもの又は国の行政機関等が官民競争入札対象公共サービスを実施することを決定した旨、その理由及び国の行政機関等の長等が作成した第十一条第二項の書類の内容に関する事項のうち政令で定めるもの」とあるのは「政令で定めるもの」と読み替えるものとする。

(官民競争入札対象公共サービス等の実施)

第二十四条 公共サービス実施民間事業者は、第二十条第一項（前条において準用する場合を含む。）の契約に従って、官民競争入札対象公共サービス、民間競争入札対象公共サービス、地方公共団体官民競争入札対象公共サービス又は地方公共団体民間競争入札対象公共サービスを実施しなければならない。

(秘密保持義務等)

第二十五条 公共サービス実施民間事業者（その者が法人である場合にあっては、その役員）若しくはその職員その他の前条の公共サービスに従事する者又はこれらの者であった者は、当該公共サービスの実施に関して知り得た秘密を漏らし、又は盗用してはならない。

2 前条の公共サービスに従事する者は、刑法（明治四十年法律第四十五号）その他の罰則の適用については、法令により公務に従事する職員とみなす。

(報告の徴収等)

第二十六条 国の行政機関等の長等は、公共サービス実施民間事業者による対象公共サービスの適正かつ確実な実施を確保するため必要があると認めるときは、当該公共サービス実施民間事業者に対し、対象公共サービスの実施の状況に関し必要な報告を求め、又はその職員に当該公共サービス実施民間事業者の事務所に立ち入り、当該対象公共サービスの実施の状況若しくは帳簿、書類その他の物件を検査させ、若しくは関係者に質問させることができる。

2 前項の規定により立入検査をする職員は、その身分を示す証明書を携帯し、関係者に提示しなければならない。

3 第一項の規定による権限は、犯罪捜査のために認められたものと解釈してはならない。

4 国の行政機関等の長等は、第一項の規定による措置を講じたときは、当該措置の内容及び当該措置を講ずることとした理由を、遅滞なく、官民競争入札等監視委員会に通知しなければならない。

(国の行政機関等の長等の指示等)

第二十七条 国の行政機関等の長等は、公共サービス実施民間事業者による対象公共サービスの適正かつ確実な実施を確保するため必要があると認めるときは、当該公共サービス実施民間事業者に対し、必要な措置をとるべきことを指示することができる。

2 前条第四項の規定は、前項の規定により指示をした場合について準用する。

(国民年金法 等の特例)

第三十三条 国民年金法（昭和三十四年法律第四百四十一号）第八十七条第一項に規定する保険料（以下この条において「保険料」という。）の収納に関する業務のうち次に掲げるもの（以下この条において「特定業務」という。）を実施する公共サービス実施民間事業者は、併せて被保険者の委託を受けて保険料の納付に関する業務（以下この条において「納付受託業務」という。）を実施するものとする。

一 国民年金法第八十八条の規定により保険料を納付する義務を負う者であって、保険料を納期限までに納付しないもの（以下この条において「保険料滞納者」という。）に対し、保険料が納期限までに納付されていない事実の通知及び納付されていない理由の確認を行う業務

二 保険料滞納者に対し、面接その他の方法により保険料の納付の勧奨及び請求を行う業務

三 第一号の規定により確認した理由その他の前二号の業務の実施状況を、厚生労働省令で定めるところにより、日本年金機構の理事長に報告する業務

2 前項の公共サービス実施民間事業者は、納付受託業務を適正かつ確実に実施することができるものと認められる者として厚生労働省令で定める要件に該当するものでなければならない。

3 前項の公共サービス実施民間事業者については、国民年金法第九十二条の三第一項第二号の規定による指定を受けた者とみなして、同条第三項から第五項まで並びに同法第九十二条の四及び第九十二条の五の規定を適用する。この場合において、同法第九十二条の三第三項中「第一項第二号の規定による指定をしたときは」とあるのは「競争の導入による公共サービスの改革に関する法律（平成十八年法律第五十一号）第三十三条第一項に規定する特定業務の実施について同法第二十条第一項の契約を締結したときは」と、同法第九十二条の四第一項中「前条第一項」とあるのは「競争の導入による公共サービスの改革に関する法律第三十三条第一項」とする。

- 4 第二項の公共サービス実施民間事業者が実施する第一項第二号に規定する保険料の納付の請求の業務については、弁護士法（昭和二十四年法律第二百五号）第七十二条の規定は適用しない。
- 5 公共サービス実施民間事業者は、厚生労働省令で定めるところにより、その実施する特定業務に関する帳簿書類を作成し、これを保存しなければならない。
- 6 公共サービス実施民間事業者が実施する特定業務に従事する者（以下この条において「特定業務従事者」という。）は、面接の方法により第一項第二号に掲げる業務を行うに当たり、日本年金機構の理事長が発行するその身分を示す証明書を携帯し、関係人の請求があったときは、これを提示しなければならない。
- 7 特定業務従事者は、特定業務を実施するに当たり、人を威迫し又はその私生活若しくは業務の平穩を害するような言動により、その者を困惑させてはならない。
- 8 公共サービス実施民間事業者は、特定業務を実施するに当たり、偽りその他不正の手段を用いることその他の保険料滞納者の保護に欠け、又は特定業務の適正を害するおそれがあるものとして厚生労働省令で定める行為をしてはならない。
- 9 日本年金機構の理事長は、次の各号に掲げる場合のいずれかに該当するときは、第二十条第一項の契約を解除することができる。
 - 一 公共サービス実施民間事業者が、第五項の規定に違反して、帳簿書類の作成若しくは保存をせず、又は虚偽の帳簿書類を作成したとき。
 - 二 特定業務従事者が、第六項の規定に違反して、証明書を携帯せず、又はこれを提示しなかったとき。
 - 三 特定業務従事者が、第七項の規定に違反したとき。
 - 四 公共サービス実施民間事業者が、前項の規定に違反して、同項の厚生労働省令で定める行為を行ったとき。
 - 五 公共サービス実施民間事業者が、納付受託業務について、次のいずれかに該当するとき。
 - イ 第三項の規定により適用される国民年金法第九十二条の四第二項又は第九十二条の五第二項の規定による報告をせず、又は虚偽の報告をしたとき。
 - ロ 第三項の規定により適用される国民年金法第九十二条の五第一項の規定に違反して、帳簿を備え付けず、帳簿に記載せず、若しくは帳簿に虚偽の記載をし、又は帳簿を保存しなかったとき。
 - ハ 第三項の規定により適用される国民年金法第九十二条の五第三項の規定による立入り若しくは検査を拒み、妨げ、若しくは忌避し、又は同項の規定による質問に対して陳述をせず、若しくは虚偽の陳述をしたとき。
- 10 前各項に定めるもののほか、公共サービス実施民間事業者による特定業務及び納付受託業務の実施に関し必要な事項は、厚生労働省令で定める。

第五十四条 第二十五条第一項の規定に違反して、第二十四条の公共サービスの実施に関して知り得た秘密を漏らし、又は盗用した者は、一年以下の懲役又は五十万円以下の罰金に処する。

第五十五条 次の各号のいずれかに該当する者は、三十万円以下の罰金に処する。

- 一 第二十六条第一項（第二十八条において準用する場合を含む。）の規定による報告をせず、若しくは虚偽の報告をし、又は同項の規定による検査を拒み、妨げ、若しくは忌避し、若しくは質問に対して答弁をせず、若しくは虚偽の答弁をした者
- 二 正当な理由なく、第二十七条第一項（第二十八条において準用する場合を含む。）の規定による指示に違反した者

第五十六条 法人の代表者又は法人若しくは人の代理人、使用人その他の従業者が、その法人又は人の業務に関し、前条の違反行為をしたときは、行為者を罰するほか、その法人又は人に対して同条の刑を科する。

○厚生労働省関係競争の導入による公共サービスの改革に関する法律施行規則（平成十八年七月六日厚生労働省令第四百十号）

（法第三十三条第一項第三号に規定する日本年金機構への報告等）

第二条 法第三十三条第一項第三号の規定により、法第三十三条第一項に規定する公共サービス実施民間事業者（以下この条において「公共サービス実施民間事業者」という。）は、毎月、次に掲げる事項を日本年金機構に報告しなければならない。

- 一 法第三十三条第一項第一号 に規定する保険料滞納者（以下この条において「保険料滞納者」という。）ごとの法第三十三条第一項第一号 及び第二号 に規定する業務の実施状況
- 二 公共サービス実施民間事業者が法第三十三条第一項第一号 の規定により保険料滞納者に対して同号の確認を行った場合において、当該保険料滞納者について国民年金法（昭和三十四年法律第百四十一号）第九十条第一項 各号、第九十条の二第一項各号、第二項各号若しくは第三項各号若しくは第九十条の三第一項各号又は国民年金法 等の一部を改正する法律（平成十六年法律第百四号）附則第十九条第二項 各号に該当すると思料するときは、当該保険料滞納者の氏名、生年月日及び基礎年金番号
- 三 公共サービス実施民間事業者が法第三十三条第一項第二号 の規定により保険料滞納者に対して国民年金法第八十七条第一項 に規定する保険料（以下この条において「保険料」という。）の納付の請求を行った場合において、当該保険料滞納者が納付を拒絶し、国民年金法第百二条第四項 の規定により保険料を徴収する権利が時効によって消滅するまでの間に当該保険料を納付することが見込まれないと思料するときは、当該保険料滞納者の氏名、生年月日及び基礎年金番号
- 四 法第三十三条第一項第一号 及び第二号 に規定する業務を実施した結果を、同号 に規定する面接その他の方法別に日ごとに集計したもの
 - 2 法第三十三条第二項 に規定する厚生労働省令で定める要件は、法第三十三条第一項 に規定する納付受託業務の適正かつ確実な実施を確保するために必要な経理的及び技術的な基礎を有するものであることとする。
 - 3 法第三十三条第三項 の規定により公共サービス実施民間事業者について、国民年金法第九十二条の三第一項第二号 の規定による指定を受けた者とみなされた場合における国民年金法施行規則（昭和三十五年厚生省令第十二号）第七十二条の四第一項 の適用については、同項 中「法第九十二条の四第一項」とあるのは、「競争の導入による公共サービスの改革に関する法律（平成十八年法律第五十一号）第三十三条第三項 の規定により読み替えて適用する法第九十二条の四第一項」とする。
 - 4 法第三十三条第五項 に規定する厚生労働省令で定める特定業務に関する帳簿書類は、第一項第一号に掲げる事項を記録したものであるとする。
 - 5 公共サービス実施民間事業者は、前項の帳簿書類を、法第二十条第一項 の契約が終了した日又は保険料滞納者が保険料を納付した日から五年間保存しなければならない。
 - 6 法第三十三条第八項 に規定する厚生労働省令で定める行為は、次のとおりとする。
- 一 法第三十三条第一項 に規定する特定業務（第四号において「特定業務」という。）を実施するに当たり、偽りその他不正の手段を用いる行為
- 二 保険料滞納者以外の者に対し、当該保険料滞納者の保険料の納付を勧奨又は請求する行為
- 三 保険料滞納者に対し、貸金業の規制等に関する法律（昭和三十八年法律第三十二号）第二条第一項に規定する貸金業を営む者からの金銭の借入れその他これに類する方法により保険料を納付するための資金を調達することを要求する行為
- 四 特定業務上の用途以外の用途に使用するために、保険料滞納者に係る情報を収集し、又は収集した当該情報を特定業務上の用途以外の用途に使用する行為

○国民年金法（昭和三十四年四月十六日法律第百四十一号）

（保険料の納付義務）

第八十八条 被保険者は、保険料を納付しなければならない。

- 2 世帯主は、その世帯に属する被保険者の保険料を連帯して納付する義務を負う。
- 3 配偶者の一方は、被保険者たる他方の保険料を連帯して納付する義務を負う。

（保険料の納付委託）

第九十二条の三 次に掲げる者は、被保険者（第一号に掲げる者にあつては国民年金基金の加入員に、第三号に掲げる者にあつては保険料を滞納している者であつて市町村から国民健康保険法（昭和三十二年法律第百九十二号）第九条第十項の規定により特別の有効期間が定められた国民健康保険の被保険者証の交付を受け、又は受けようとしているものに限る。）の委託を受けて、保険料の納付に関する事務（以下「納付事務」という。）を行うことができる。

- 一 国民年金基金又は国民年金基金連合会
- 二 納付事務を適正かつ確実に実施することができると思われ、かつ、政令で定める要件に該当するものとして厚生労働大臣が指定するもの
- 三 厚生労働大臣に対し、納付事務を行う旨の申出をした市町村

- 2 国民年金基金又は国民年金基金連合会が前項の委託を受けて納付事務を行う場合には、第四百四十五条第五号中「この章」とあるのは、「第九十二条の三第一項又はこの章」とするほか、この法律の規定の適用に関し必要な事項は、政令で定める。
- 3 厚生労働大臣は、第一項第二号の規定による指定をしたときは当該指定を受けた者の名称及び住所並びに事務所の所在地を、同項第三号の規定による申出を受けたときはその旨を公示しなければならない。
- 4 第一項第二号の規定による指定を受けた者は、その名称及び住所並びに事務所の所在地を変更しようとするときは、あらかじめ、その旨を厚生労働大臣に届け出なければならない。
- 5 厚生労働大臣は、前項の規定による届出があつたときは、当該届出に係る事項を公示しなければならない。

第九十二条の四 被保険者が前条第一項の委託に基づき保険料を同項各号に掲げる者で納付事務を行うもの（以下「納付受託者」という。）に交付したときは、納付受託者は、政府に対して当該保険料の納付の責めに任ずるものとする。

- 2 納付受託者は、前項の規定により被保険者から保険料の交付を受けたときは、遅滞なく、厚生労働省令で定めるところにより、その旨及び交付を受けた年月日を厚生労働大臣に報告しなければならない。
- 3 被保険者が第一項の規定により保険料を納付受託者に交付したとき（前納に係る保険料にあつては、前納に係る期間の各月が経過したとき）は、当該保険料に係る被保険者期間は、第五条第二項の規定の適用については保険料納付済期間とみなす。
- 4 被保険者が第一項の規定により、第九十条の二第一項から第三項までの規定によりその一部の額につき納付することを要しないものとされた保険料を納付受託者に交付したとき（前納に係る保険料にあつては、前納に係る期間の各月が経過したとき）は、当該保険料に係る被保険者期間は、前項の規定にかかわらず、第五条第五項の規定の適用については保険料四分の三免除期間と、同条第六項の規定の適用については保険料半額免除期間と、同条第七項の規定の適用については保険料四分の一免除期間とみなす。
- 5 被保険者が第一項の規定により保険料を納付受託者に交付したときは、第九十七条の規定の適用については、当該交付した日に当該保険料の納付があつたものとみなす。
- 6 政府は、第一項の規定により納付受託者が納付すべき徴収金については、当該納付受託者に対して第九十六条第四項の規定による処分をしてもなお徴収すべき残余がある場合に限り、その残余の額を当該被保険者から徴収することができる。

第九十二条の五 納付受託者は、厚生労働省令で定めるところにより、帳簿を備え付け、これに納付事務に関する事項を記載し、及びこれを保存しなければならない。

- 2 厚生労働大臣は、この法律を施行するため必要があると認めるときは、その必要な限度で、厚生労働省令で定めるところにより、納付受託者に対し、報告をさせることができる。
- 3 厚生労働大臣は、この法律を施行するため必要があると認めるときは、その必要な限度で、その職員に、納付受託者の事務所に立ち入り、納付受託者の帳簿、書類その他必要な物件を検査させ、又は関係者に質問させることができる。
- 4 前項の規定により立入検査を行う職員は、その身分を示す証明書を携帯し、かつ、関係者の請求があるときは、これを提示しなければならない。
- 5 第三項に規定する権限は、犯罪捜査のために認められたものと解釈してはならない。

○会計検査院法（昭和二十二年四月十九日法律第七十三号）

第二十三条 会計検査院は、必要と認めるとき又は内閣の請求があるときは、次に掲げる会計経理の検査をすることができる。

- 一 国の所有又は保管する有価証券又は国の保管する現金及び物品
- 二 国以外のものが国のために取り扱う現金、物品又は有価証券の受払
- 三 国が直接又は間接に補助金、奨励金、助成金等を交付し又は貸付金、損失補償等の財政援助を与えているものの会計
- 四 国が資本金の一部を出資しているものの会計
- 五 国が資本金を出資したものが更に出資しているものの会計
- 六 国が借入金の元金又は利子の支払を保証しているものの会計
- 七 国若しくは前条第五号に規定する法人（以下この号において「国等」という。）の工事その他の役務の請負人若しくは事務若しくは業務の受託者又は国等に対する物品の納入者のその契約に関する会計

2 会計検査院が前項の規定により検査をするときは、これを関係者に通知するものとする。

第二十五条 会計検査院は、常時又は臨時に職員を派遣して、実地の検査をすることができる。この場合において、実地の検査を受けるものは、これに応じなければならない。

第二十六条 会計検査院は、検査上の必要により検査を受けるものに帳簿、書類その他の資料若しくは報告の提出を求め、又は関係者に質問し若しくは出頭を求めることができる。この場合において、帳簿、書類その他の資料若しくは報告の提出の求めを受け、又は質問され若しくは出頭の求めを受けたものは、これに応じなければならない。

○弁護士法（昭和二十四年六月十日法律第二百五号）

（非弁護士の法律事務の取扱い等の禁止）

第七十二条 弁護士又は弁護士法人でない者は、報酬を得る目的で訴訟事件、非訟事件及び審査請求、異議申立て、再審査請求等行政庁に対する不服申立事件その他一般の法律事件に関して鑑定、代理、仲裁若しくは和解その他の法律事務を取り扱い、又はこれらの周旋をすることを業とすることができない。ただし、この法律又は他の法律に別段の定めがある場合は、この限りでない。

○民法（明治二十九年四月二十七日法律第八十九号）

（不法行為による損害賠償）

第七百九条 故意又は過失によって他人の権利又は法律上保護される利益を侵害した者は、これによって生じた損害を賠償する責任を負う。

○国家賠償法（昭和二十二年十月二十七日法律第二百五号）

第一条 国又は公共団体の公権力の行使に当る公務員が、その職務を行うについて、故意又は過失によつて違法に他人に損害を加えたときは、国又は公共団体が、これを賠償する責に任ずる。

2 前項の場合において、公務員に故意又は重大な過失があつたときは、国又は公共団体は、その公務員に対して求償権を有する。