

平成 2 0 年 8 月 6 日
官民競争入札等監理委員会
配 布 資 料

登記簿等の公開に関する事務

民間競争入札実施要項(案)

平成20年度 登記簿等の公開に関する事務（乙号事務） 民間競争入札実施要項（案）

1 趣旨

不動産登記は、国民の最も基本的かつ重要な財産である不動産について、その物理的現況と権利関係を明確にして取引の安全を図る制度であり、また、商業法人登記は、権利義務の主体となる会社・法人を創設し、その組織と業務内容を明らかにして、経済秩序を維持するものである。

このように登記制度は、不動産や会社・法人を法的に管理し、取引や経済活動の基盤を形成し、金融や不動産取引の円滑な運営を支えるとともに、徴税や各種の国家政策の基盤となっているものであり、我が国資本主義経済の基礎をなす私有財産制を支える重要な制度である。そこで、誰もが登記されている事項を確認し、利用できることとするため、不動産登記法等では、登記簿等を公開すべきものとしている。

競争の導入による公共サービスの改革に関する法律（平成18年法律第51号。以下「法」という。）は、公共サービスによる利益を享受する国民の立場に立って、公共サービスの全般について不断の見直しを行い、その実施について透明かつ公正な競争の下で民間事業者の創意と工夫を適切に反映させることにより、国民のため、より良質かつ低廉な公共サービスの提供を実現することを旨とするものである。

本民間競争入札は、登記所（法務局若しくは地方法務局若しくはこれらの支局又はこれらの出張所）が行っている登記事務のうち、登記簿等の公開に関する事務（以下「乙号事務」という。）、すなわち登記事項証明書等の交付及び登記簿等の閲覧等に係る事務について、民間事業者の創意工夫やノウハウを活用することにより、当該事務の質の向上を図ることを目的として、法第14条並びに法第15条で準用する法第10条、第11条第1項、第12条並びに第13条第1項及び第3項に基づき、民間事業者に委託するために実施するものである。

2 委託業務の内容及びその実施に当たり確保されるべき公共サービスの質

(1) 委託対象登記所

委託対象登記所は、別紙1「対象登記所等一覧」のとおり。

(2) 窓口取扱時間等

ア 窓口取扱時間

月曜日から金曜日の午前8時30分から午後5時15分まで。

ただし、一般職の職員の勤務時間、休暇等に関する法律（平成6年法律第33号）又は法務局及び地方法務局に勤務する職員の勤務時間の特例に関する訓令（平成11年9月22日付け人服訓第2125号法務大臣訓令）の改正その他の事由により窓口取扱時間の変更がある場合には、国はあらかじめ受託事業者に通知するものとし、受託事業者はそれに従わなければならない。

イ 休日

休日は、国民の祝日に関する法律（昭和23年法律第178号）に規定する休日及び一般職の職員の勤務時間、休暇等に関する法律に規定する週休日（日曜日及び土曜日）並びに12月29日から翌年の1月3日までの日（年末年始の休日）とする。

(3) 業務内容

委託業務内容は、別紙2「委託業務の内容」のとおりであり、その処理手続は、不動産登記法（平成16年法律第123号）、商業登記法（昭和38年法律第125号）などの法律のほか、各規則及び準則に定められており、細部については、通達、通知などにより処理することとなるが、その事務処理の流れは、おおむね、別紙3「乙号事務の業務処理フロー図」のとおりである。また、取り扱う証明書の種類は、別紙4「証明書等一覧」、閲覧等に供する簿冊の種類は、別紙5「簿冊等一覧」のとおりである。

なお、受託事業者には乙号事務処理に必要な手引き（マニュアル）を貸与する。受託事業者は、法令等に反しない限り、その創意工夫を発揮するために手引きと異なる取扱いをすることができる。ただし、手引きと異なる取扱いをする場合には、受託事業者は、5(2)イの提案書において提案している場合を除き、あらかじめ国にその旨を連絡するものとする。

(4) 確保されるべき公共サービスの質

本委託業務実施に関して確保されるべき公共サービスの質を確保するため、民間事業者に対して以下の要求水準を設定する。ただし、本要求水準は、国が要求する最低限の水準である。そのため、当該水準を上回る水準を確保できる場合には、そのような実施を制限するものではない。

ア 利用者の満足度

法務省が別に定める実施方法（調査対象、調査日・時間、配布・回収・集計方法等）により受託事業者が四半期に1回実施する利用者アンケート調査（別紙6を使用）において、下記の評価を得ること。

(ア) 同アンケートの調査項目の「総合的な満足度」において、80%以上の利用者から「満足」、「ほぼ満足」又は「普通」との評価

(イ) 同アンケートの調査項目の「証明書等の交付ないし地図等の閲覧までに要した時間」において、80%以上の利用者から「10分未満」、「20分未満」又は「30分未満」との評価

イ 各種証明書等の適正な作製・引渡し

別紙4の各種証明書等を正しく作製するとともに、同証明書等及び印鑑カードを請求者以外の第三者に誤って引渡さないこと。

(5) 契約の形態及び委託費の支払い

ア 契約の形態は、委託契約とする。

イ 委託費は、委託の対象登記所において、すべての要求水準を達成するために企画提案し、落札した金額に、消費税率を乗じた額を加算した額を基本額とし、当該基本額を業務実施期間の総月数（24ヶ月）で除した額（1円未満の端数は切り捨てる。）を、毎月支払うものとする。

(6) 委託費の減額措置

受託事業者が、その責めに帰すべき事由により印鑑証明書又は印鑑カードを請求者以外の第三者に誤って引渡した場合には、その過失の程度、誤交付した印鑑証明書等の回収の状況、請求者及び誤交付した第三者の宥恕の状況等に応じて、1回につき、誤交付が判明した月分の委託費から、その額に5%を乗じた金額を限度として減額する。

3 実施期間

本委託業務の実施期間は、平成21年4月1日から平成23年3月31日までとする。

4 入札参加資格

(1) 法第15条において準用する法第10条各号（第11号を除く。）に該当する者でないこと。

(2) 法第33条の2第2項各号に該当する者であること。

(3) 予算決算及び会計令（昭和22年勅令第165号。以下「予決令」という。）第71条に規定される次のアからオまでのいずれかに該当し、かつその事実があった後2年を経過していない者でないこと（これを代理人、支配人その他の使用人として使用する者についてもまた同じ。）。

ア 公正な競争の執行を妨げた者又は公正な価格を害し若しくは不正の利益を得るために連合した者

イ 落札者が契約を結ぶこと又は契約者が契約を履行することを妨げた者

ウ 監督又は検査の実施に当たり職員の職務の執行を妨げた者

エ 正当な理由がなくて契約を履行しなかった者

オ アからエまでのいずれかに該当する事実があった後2年を経過しない者を、契約の履行に当たり、代理人、支配人その他の使用人として使用した者

(4) 次のいずれかに該当する者であること。

ア 平成19・20・21年度法務省競争参加資格（全省庁統一資格）において、入札実施区域における「役務の提供等」のA又はB等級に格付けされている者であること。

イ 平成19・20・21年度法務省競争参加資格（全省庁統一資格）において、入札実施区域における「役務の提供等」のC等級に格付けされている者で、本件競争入札に係る役務の

提供と同等以上の仕様の役務の提供の履行実績を有することを証明できる者であること。

5 入札に参加する者の募集

(1) 入札に係るスケジュール

- ア 入札公告 平成20年8月上・中旬頃
- イ 入札説明会 平成20年8月中・下旬頃
入札を実施する法務局又は地方法務局において、入札説明会を開催するとともに、入札対象となる登記所において、現地説明会を開催する。
- ウ 入札説明会後の質問期限 平成20年10月中旬頃
- エ 提案書提出期限 平成20年11月上旬頃
- オ 入札書提出期限・開札 平成20年12月中旬頃
- カ 契約の締結 平成20年12月下旬頃
- キ 引継・準備期間 平成20年12月下旬頃～平成21年3月頃

(2) 入札実施手続

ア 入札の単位

入札は、別紙1「対象登記所等一覧」に示す法務局又は地方法務局単位で実施することとし、当該法務局又は地方法務局管内の登記所のうち同表に示すものを一括して（東京法務局については、「港出張所及び世田谷出張所」と「その他の登記所」とに分割して、それぞれ一括して）入札対象とする。

イ 提出書類

民間競争入札に参加する者（以下「入札参加者」という。）は、入札価格を記載した書類（以下「入札書」という。）及び総合評価のための事業運営の具体的な方法、公共サービスの質の確保の方法等に関する書類（以下「提案書」という。）を提出すること。

ウ 入札書の内容

入札参加者が提出する入札書に記載する金額は、人件費（労働保険料、社会保険料を含む。）、旅費、事務費その他委託業務の実施に要する一切の諸経費（国が負担する費用は除く。）を含め入札価格を見積るものとし、消費税等に係る課税事業者であるか免税事業者であるかを問わず、見積もった経費の105分の100に相当する金額を記載すること。

エ 提案書の内容

提案書には、後記6の「委託事業を実施する者を決定するための評価の基準」に示した各要求項目に対する提案を具体的に記載すること。

提案書の作成に資するため、入札説明会時において、希望者に対し、複写等をしないことの誓約書を徴した上で2(3)の手引きを貸与する。入札参加者は、法令等に反しない限り、その創意工夫を發揮して、同手引きと異なる取扱いを内容とする提案をすることができる（後記6(1)イ(1)参照）。

なお、入札への参加を希望する者は、提案書提出期限前に、その提案内容が法令等に反するか否かについて、入札を実施する法務局又は地方法務局に対し、確認を求めることができる。確認を求められた法務局又は地方法務局においては、当該者が提案書を提出期限内に提出できるよう速やかに回答する。

オ 提案書の添付資料の内容

提案書には次の資料を添付するものとする。

(ア) 提案書の内容の概要に関する資料

別紙7に定める様式により、提案内容を要約した「提案内容整理表」を作成すること。

(イ) 民間事業者に関する資料

- a 民間事業者の概要に関する資料
- b 提案書の記載内容を証明する資料
- c 上記4(4)の平成19・20・21年度法務省競争参加資格（全省庁統一参加資格）の格付けがされている者であることを証明する書類
- d 上記4(4)イに該当する場合には、本件競争入札に係る役務の提供と同等以上の仕様の役務の提供の履行実績を証明する資料

- (ウ) 法第15条において準用する法第10条各号に規定する欠格事由の審査に必要な書類
- カ 入札の無効
本実施要項に示した競争参加資格のない者、別に定める入札説明書の入札条件に違反した者又は入札参加者に求められる義務を履行しなかった者の提出した入札書及び提案書は無効とする。
- キ 入札の延期
入札参加者が相連合し又は不穩の挙動をする等の場合であって、競争入札を公正に執行することができない状態にあると認められるときは、当該入札を延期することがある。
- ク 代理人による入札
(ア) 代理人が入札する場合には、入札書に入札参加者の氏名、名称又は商号、代理人であることの表示及び当該代理人の氏名を記入して押印（外国人の署名を含む。）するとともに、入札時まで別途定める様式による委任状を提出しなければならない。
なお、開札において別の代理人が立ち会う場合は、開札当日に当該委任状を提出しなければならない。
(イ) 入札参加者又はその代理人は、本件調達に係る入札について他の入札参加者の代理人を兼ねることができない。

6 委託業務を実施する者を決定するための評価の基準

委託業務を実施する者（この項において「落札者」という。）の決定は、総合評価方式によるものとする。なお、評価は、各法務局又は地方法務局に設置する評価委員会（評価委員会は、外部の有識者等により構成するが、入札参加者及びその関係者を委員とすることはできない。）において行うものとする。

(1) 評価の方法

落札者を決定するための評価は、提出された提案書の内容が、委託業務の目的に沿った実行可能なものであるか（必須項目審査）、また、効果的なものであるか（加点項目審査）について行う。

ア 必須項目審査

国は、入札参加者が提案書に記載した内容から、次の(ア)から(イ)の必須項目（最低限の要求項目）を満たしていることを審査する。全て満たす場合は合格として基礎点（300点）を与え、1つでも満たしていない場合は失格とする。

(ア) 基本事項（登記に関する知識等）について

以下の業務又は事務について通算して1年以上の実務経験を有する者（cについては、その事務に関し自己の責任において判断する地位にあった者に限る。）又はこれと同等の知識及び能力を有すると認められる者（以下「実務経験者等」と総称する。）を、法務局又は地方法務局（東京法務局については、「港出張所及び世田谷出張所」と「その他の登記所」）ごとに、下表の最低必要人数欄に記載した人数（以下「最低必要人数」という。）を置くことができること。

- a 司法書士として行った司法書士業務
- b 土地家屋調査士として行った土地家屋調査士業務
- c 登記所における事務

【最低必要人数】

対象法務局・地方法務局	最低必要人数
さいたま	5名
千葉，東京（その他の登記所），横浜，大阪	4名
東京（港出張所及び世田谷出張所），名古屋	3名
仙台，岐阜，京都，高松，宮崎	1名

なお、再委託により配置する場合はその旨を記載すること。

また、「これと同等の知識及び能力を有すると認められる者」に該当するか否かの質問については、入札説明会后、入札を実施する法務局又は地方法務局において受け付け、民間競争入札への参加を検討している者の入札参加の判断に資するよう、速やかに回答する。

(イ) 管理体制（コンプライアンス等）について

次に掲げる事項についての管理体制等が整っていること。

- a コンプライアンス・セキュリティ管理（秘密の保持及び個人情報の保護に関するものを含む。）についての社内体制（体制、研修の実施等）
- b 業務従事者の管理（各登記所ごとに、受託業務の全般を総括し、業務従事者の指揮・監督を行うとともに、国の職員との連絡・調整を行う責任者（以下「業務管理者」という。）を業務従事者の中から指定すること等）
- c 品質の管理（接遇、速度、正確性、知識力等公共サービスの質を維持向上するための措置等）
- d 事故時等緊急事態への対応（現場を含む社内体制）

(ロ) 業務処理体制（公共サービスの質を確保できる体制）について

各登記所別に、以下の各業務の具体的な業務処理体制、支援体制及び人員補助体制が記載されていること（業務別人的構成）。

- a 証明書等受付・作製・確認・引渡業務、閲覧業務等
- b 窓口等における苦情・相談対応業務（ただし、証明書発行業務等委託範囲に関するものに限る。）
- c 統計表、事業報告書の作成業務等
- d 管理業務

実務経験者等が常駐しない登記所にあつては、他の登記所に配置された実務経験者等と連携して受託業務を適正かつ円滑に処理するための要員（以下「窓口責任者」という。）を業務従事者の中から1名を指定すること（なお、窓口責任者として、2年以上、委託業務に従事した者については、受託業務の実施状況も踏まえた上で、実務経験者と同等の知識及び能力を有すると認められる者として取り扱うことができるものとする。）。

(イ) 研修体制について

業務従事者に対し、次の内容を含む研修を実施すること。

- a 接遇・クレーム処理研修（全業務従事者に対する研修）
- b マネジメント研修（業務管理者に対する研修）

イ 加点項目審査

アで合格となった提案書の内容について、さらに、次の(ア)から(イ)までの加点項目について、委託業務の目的及び内容に照らし、その効果が期待されるかという観点で審査を行い、加点（最高150点）を与える。

具体的には、各評価委員は、加点項目ごとに提案書の内容を審査して表1の採点基準により採点を行い、各評価委員のポイントの合計を表2に当てはめることにより当該加点項目の評価を決定し、加点項目ごとに定めた加点得点の表に当てはめて加点を与える。

【表1 採点基準】

採点基準	ポイント
非常に優れている	3 P
優れている	2 P
標準的・普通	1 P
記載なし又は効果が期待できない	0 P

【表2】

評価委員数	3名	4名	5名
評価			
A評価	8 P ~ 9 P	10 P ~ 12 P	12 P ~ 15 P
B評価	6 P ~ 7 P	7 P ~ 9 P	8 P ~ 11 P

C 評価	2 P ~ 5 P	3 P ~ 6 P	4 P ~ 7 P
D 評価	0 P ~ 1 P	0 P ~ 2 P	0 P ~ 3 P

(7) 業務処理体制についての提案

< 審査の観点 >

- ・ 実務経験者等の配置が具体的に提案され、かつ効果的なものであるか。
- ・ 実務経験者等が常駐しない登記所がある場合は、実務経験者等と窓口責任者との連携方策が具体的に提案され、かつ効果的なものであるか。
- ・ 適切な業務処理を行うための支援体制が具体的に提案され、かつ効果的なものであるか。
- ・ 不測の事態に備えた人員補助体制が具体的に提案され、かつ効果的なものであるか。

【加点得点】

A 評価	3 0 点
B 評価	2 0 点
C 評価	1 0 点
D 評価	0 点

(イ) 法令等に反しない範囲におけるサービスの質の向上に資する改善についての提案

< 審査の観点 >

- ・ 別紙 3 「乙号事務の業務処理フロー図」で示した業務処理手順等について、次の事項に関するサービスの質の向上に資する改善策が具体的に提案され、かつ効果的なものであるか。
 - a 証明書等の交付ないし地図等の閲覧までに要した時間の短縮
 - b 各種証明書等の適正な作製・引渡し
 - c その他

【加点得点】

A 評価	3 0 点
B 評価	2 0 点
C 評価	1 0 点
D 評価	0 点

(ウ) 研修計画についての提案

< 審査の観点 >

- ・ 次の事項に関するスキルアップのための研修計画が具体的に提案され、かつ効果的なものであるか。
 - a 登記事務に関する知識
 - b 端末操作
 - c 接遇・クレーム処理
 - d コンプライアンス・セキュリティ管理
 - e マネジメント能力（対象は業務管理者）

【加点得点】

A 評価	5 0 点
B 評価	3 5 点
C 評価	2 0 点
D 評価	0 点

(I) 自己モニタリングの実施についての提案

< 審査の観点 >

- ・ 自己モニタリングの実施方法が具体的に提案され、かつ効果的なものであるか。
- ・ 自己モニタリングに基づく業務従事者への指導方法が具体的に提案され、かつ効果的なものであるか。
- ・ 業務従事者への指導後の検証方法が具体的に提案され、かつ効果的なものであるか。

【加点得点】

A評価	40点
B評価	25点
C評価	10点
D評価	0点

(2) 落札者の決定等

ア 必須項目審査により得られた基礎点（300点）と加点項目審査により得られた加点（最高150点）の合計点を入札価格（予決令第79条の規定に基づいて作成された予定価格の制限の範囲内であるものに限る。）で除して得た数値が最も高い者を落札者として決定する。

ただし、当該落札者の入札価格が予定価格の6割に満たない場合は、その者により当該契約の内容に適合した履行がされないおそれがあると認められるとき、又はその者と契約を締結することが公正な取引の秩序を乱すおそれがある著しく不適当であると認められるときは、次の事項について改めて調査し、当該おそれがあると認められた場合には、所要の手続を経て、次順位以下の入札参加者から落札者を決定する。

(ア) 当該価格で入札した理由及びその積算の妥当性（当該単価で適切な人材が確保されるか否か、配置予定の被用者に支払われる賃金額が適正か否か、配置予定の被用者が当該金額で了承しているか否か等）

(イ) 当該契約の履行体制（業務従事者の人数・内訳、経歴、勤務時間、専任兼任の別、業務分担が適切か否か等）

(ロ) 当該契約期間中における他の契約請負状況

(ハ) 国及び地方公共団体等に対する契約の履行状況

(ニ) 資産状況

(ホ) 経営状況

(ヘ) 信用状況

イ 落札者となるべき者が2名以上あるときは、直ちに当該入札参加者にくじを引かせ、落札者を決定するものとする。また、入札参加者又はその代理人が直接くじを引くことができないときは、入札執行事務に関係のない職員がこれに代わってくじを引き、落札者を決定するものとする。

ウ 落札者が決定したときは、遅滞なく落札者の氏名若しくは名称、落札金額、落札者の決定理由並びに提案された内容のうち具体的な実施体制及び実施方法の概要について公表するものとする。

エ 落札者が決定したときは、希望する入札参加者に対して、当該入札参加者が提出した提案書の評価に関する各評価委員のコメントを通知するものとする。

オ 入札参加者又は代理人の入札のうち、予定価格の制限に達した価格の入札がないときは、直ちに再度の入札を行うものとし、複数回の入札によってもなお落札者となるべき者が決定しない場合は、原則として、入札条件を見直し、再度公告入札を行う。

7 従来の実施状況に関する情報の開示

(1) 委託業務に関する従来の実施に要した経費
別紙8のとおり

(2) 委託業務に関する従来の実施に要した人員
別紙8のとおり

(3) 委託業務に関する従来の実施に要した施設及び設備
別紙8のとおり

(4) 委託業務に関する従来の実施における目的の達成の程度
別紙8のとおり

(5) 従来の実施方法等
別紙8のとおり

8 受託事業者を使用させることができる施設・設備・物品

(1) 委託業務を実施するために必要な施設及び設備（上記7(3)に掲げる施設及び設備）について

ては、これを無償で使用させる。

ただし、施設等を改修又は改造して業務を行う場合には、あらかじめ国の承認を得るものとし、改修等のために必要となる費用及び委託終了時の原状回復に要する費用は受託事業者の負担とする。

(2) 委託事業を実施するために必要な次に掲げる物品については、これを無償で使用させる。

- ア 別紙 5 に掲げる簿冊等
- イ 証明書等作製用専用紙
- ウ 窓口備付用証明書等請求書用紙
- エ コピー用紙
- オ 窓口等備付用筆記具
- カ その他業務処理に必要と認められる物品

(3) 使用が認められた施設、設備及び物品については、善良な管理者の注意をもって使用するとともに、これを目的外に使用してはならない。

また、受託事業者の責めに帰すべき事由により、破損、故障、紛失等による損害が生じた場合においては、これを賠償するものとする。

9 受託事業者が委託業務を実施する場合において適用される法令の特例

受託事業者が委託業務を実施する場合には、法第 3 3 条の 2 の規定を適用する。

10 受託事業者が委託業務を実施するに当たり国に対して報告すべき事項、秘密を適正に取り扱うために必要な措置その他委託業務の適正かつ確実な実施確保のために契約により受託事業者が講ずべき措置に関する事項等

(1) 報告事項等

ア 報告事項

(ア) 受託事業者は、毎日の業務終了後、当日の実施状況を記載した業務報告書を作成し、編綴した登記事項証明書等交付請求書等とともに、翌開庁日に国に提出しなければならない。業務報告書の様式は別紙 9 のとおり（なお、報告すべき事項については、国と受託事業者との協議により追加することができる。）

(イ) 受託事業者は、毎月の実施状況を記載した事業報告書を作成し、翌月 7 日（当該日が休日の場合は翌開庁日）までに国に提出しなければならない。事業報告書の様式は別紙 10 のとおり（なお、報告すべき事項については、国と受託事業者との協議により追加することができる。）

(ウ) 受託事業者は、毎月の処理事件数統計表を作成し、翌月 7 日（当該日が休日の場合は翌開庁日）までに国に提出しなければならない。統計表の様式は別紙 11 のとおり。

(エ) 受託事業者は、委託業務が終了したときは、終了の日から 1 ヶ月以内に、委託業務に係る収支計算書及び実施に要した経費に関する報告書を国に提出しなければならない。

(オ) 国は、委託業務の適正かつ確実な実施を確保するため必要があると認めるときは、受託事業者に対し、委託業務の実施に関し必要な報告を求め、又は国の職員に事務所その他の施設に立ち入り、委託業務の実施状況若しくは帳簿、書類その他の物件を検査させ、若しくは質問させることができる。

立入検査をする国の職員は、検査等を行う際には、当該検査等の根拠を受託事業者に明示するとともに、当該検査等が法第 2 6 条第 1 項に基づくものである場合には、その身分を示す証明書を携帯し、関係者に提示する。

イ 指示

国は、上記 2 (4) に定める公共サービスの質が満たされない場合のほか委託業務の適正かつ確実な実施を確保するために必要があると認めるときは、受託事業者に対し、必要な措置をとるべきことを指示することができる。

(2) 秘密の保持等

ア 個人情報等の取扱い等

(ア) 受託事業者は、個人情報を適正に管理するために必要な以下に掲げる措置を講じなけれ

ばならない。

- a 個人情報の適正な取扱方法を具体的に定めた実施要領を策定すること。
- b 個人情報の適正な取扱方法についての研修の計画を策定し、これに基づいて委託業務に従事する職員に対して研修を実施すること。

(イ) 受託事業者は、就業規則等において、以下に掲げる事項を定めなければならない。

- a 個人情報の取扱いに係る業務に関する事項
- b 個人情報の取扱状況の点検及び監督に関する事項
- c 個人情報の取扱いに関する責任者及び委託業務に従事する職員の役割及び責任に関する事項
- d 個人情報の取扱いに関する規定に違反した委託業務に従事する職員に対する処分に関する事項

(ウ) 上記(ア)及び(イ)については、受託事業者が委託業務に関して知り得た法人の情報についても同様である。

イ 秘密の保持

(ア) 受託事業者（その者が法人である場合にあっては、その役員）若しくはその職員その他の委託業務に従事する者（以下「受託事業者等」という。）又は受託事業者等であった者は、委託業務に関して知り得た秘密を漏らし、又は盗用してはならない。

(イ) 受託事業者等又は受託事業者等であった者は、委託業務に関して知り得た秘密を漏らし、又は盗用することとならない場合であっても、委託業務の実施に関して知り得た情報を委託業務の用に供する目的以外に利用してはならない。

(ウ) 上記(ア)に該当する場合には、法第54条により罰則の適用がある。

(3) 契約に基づき受託事業者が講ずべき措置

ア 委託業務開始前の研修及び引継ぎの実施

(ア) 研修

受託事業者は、委託業務の開始前に、委託業務に従事する者に対して、委託する業務の実施に必要な研修を実施しなければならない。

なお、登記に係る知識の習得、端末操作の指導等、必要に応じ国の職員が協力するので、その場合には、あらかじめ国に対して研修の実施計画を提出しなければならない。

受託事業者は、委託業務の開始前に、上記6(1)ア(ウ)で指定した窓口責任者に対して、国が実施する窓口研修（1ヶ月程度）を受講させなければならない。

また、委託業務の終了に伴い受託事業者が変更する場合は、次期受託事業者が実施する研修及び国が次期受託事業者の窓口責任者に対して実施する窓口研修の実施に協力しなければならない。

(イ) 引継ぎ

国は引継ぎに必要な措置を講じるので、受託事業者は、委託業務の開始前に、現に乙号事務を実施している国又は民間事業者から、委託業務の実施に必要な引継ぎ（地紋紙、郵券等の管理帳簿及び貸与物品類の引継ぎ、統計表作成上の留意点、その他特に引き継ぐべき事項）を受けなければならない。

また、委託業務の終了に伴い受託事業者が変更する場合は、次期受託事業者に対し必要な引継ぎをしなければならない。

イ 委託業務の開始、中止及び終了

(ア) 受託事業者は、締結された契約に定められた業務開始日に、確実に委託業務を開始しなければならない。

(イ) 受託事業者は、やむを得ない事情により、委託業務を中止しようとするときは、あらかじめ国の承認を受けなければならない。なお、受託事業者の責めに帰すことのできない事情により委託業務を中止する場合においては、国は、当該月の委託費（毎月、委託費の額の月割りの額を支給）を日割計算にて支給するものとする。

ウ 公正な取扱い

受託事業者は、サービスの提供について、利用者を区別することなく公正に取り扱わなければならない。

エ 利用者への勧誘等の禁止

受託事業者は、委託業務を実施するに当たって、利用者に対し、委託業務の内容を構成しない有償サービス等の利用を勧誘し、又は金品若しくは役務の提供を要求してはならない。

オ 委託業務の表示等

受託事業者は、委託業務を実施する場所において、利用者に対し、当該業務が国の委託を受けて実施されている旨を明らかとする表示をしなければならない。

カ 帳簿、書類等

受託事業者は、委託業務に係る会計に関する帳簿書類を作成し、委託業務を終了した日又は中止した日の属する年度の翌年度から起算して5年間保存しなければならない。

キ 権利の譲渡等

(ア) 受託事業者は、委託契約に基づいて生じた権利の全部又は一部を第三者に譲渡してはならない。

(イ) 受託事業者は、委託業務の実施が、第三者の特許権、著作権その他の権利に抵触するときは、受託事業者の責任において、必要な措置を講じなければならない。

(ウ) 受託事業者は、委託業務の実施状況を公表しようとするときは、あらかじめ、国の承認を受けなければならない。

ク 再委託

(ア) 受託事業者は、委託業務の全部を他の民間事業者に再委託してはならない。

(イ) 受託事業者は、委託業務の一部について再委託をしようとする場合には、原則としてあらかじめ提案書において、再委託先に委託する業務の範囲（上記6(1)ア(ア)の実務経験者等に行わせる業務の範囲を含む。）、再委託をすることの合理性及び必要性、再委託先の履行能力並びに報告徴収その他の運営管理の方法（以下「再委託範囲等」という。）について記載するものとする。

(ウ) 受託事業者は、委託契約締結後にやむを得ない事情により再委託を行う場合には、再委託範囲等を明らかにした上で、国の承認を得なければならない。

(エ) 受託事業者は、再委託をする場合には、再委託先から必要な報告を徴収しなければならない。

(オ) 再委託先は、上記10(2)並びに(3)イからエ、カ及びキに掲げる事項については、受託事業者と同様の義務を負うものとする。

ケ 委託契約の内容の変更

国及び受託事業者は、委託業務の更なる質の向上を図る必要があるため、又はやむを得ない事由がある場合のほか、登記所の統廃合等により本委託契約の内容を変更しようとする場合は、あらかじめ変更の理由について、相手方の承認を得なければならない。

なお、登記所の統廃合等による契約の変更について、事務処理体制の変更を要する程度の乙号事件数の変動が見込まれる場合には、契約金額に当該変動割合を乗じた金額を限度として契約金額を変更するものとする。その際、原則として、実務経験者等の最低必要人数の変更は行わないものとする。

コ 委託契約の解除等

国は、受託事業者が次のいずれかに該当すると認めるときは、受託事業者に対し、委託費の支払いを停止し、又は委託契約を解除することができる。

なお、前記により国が契約を解除したときは、受託事業者は、違約金として契約金額の100分の10に相当する金額を国に納付するとともに、国との協議に基づき、委託業務の処理が完了するまでの間、責任をもって当該業務の処理を行わなければならない。前記違約金の定めは、違約金額を超過する損害額についての損害賠償を妨げるものではない。

(ア) 偽りその他の不正の行為により落札者となったとき。

(イ) 法第14条第2項第3号又は法第15条において準用する法第10条各号（第11号を除く。）の規定による民間競争入札に参加する者に必要な資格の要件を満たさなくなったとき。

(ウ) 法第20条第1項の規定による契約に従って委託業務を実施できなかったとき、又はこれを実施することができないことが明らかになったとき。

- (I) (ウ)に掲げる場合のほか、法第20条第1項の契約において定められた事項について重大な違反があったとき。
- (オ) 法令又は契約に基づく報告をせず、若しくは虚偽の報告をし、又は検査を拒み、妨げ、若しくは忌避し、若しくは質問に対して回答せず、若しくは虚偽の回答をしたとき。
- (カ) 法令又は契約に基づく指示に違反したとき。
- (キ) 受託事業者等が、法令又は契約に違反して、委託業務の実施に関して知り得た秘密を漏らし、又は盗用したとき。
- (ク) 受託事業者等が、法令又は契約に違反して、委託業務の実施に関して知り得た情報を目的外に利用したとき。
- (ケ) 暴力団員を業務を統括する者又は従業員としていることが明らかになったとき。
- (コ) 暴力団又は暴力団関係者と社会的に非難されるべき関係を有していることが明らかになったとき。
- (ク) 法第33条の2第8項の規定による契約の解除の事由に該当したとき。

サ 委託契約の解釈

委託契約に関して疑義が生じた事項については、その都度、国と受託事業者で協議する。

11 受託事業者が委託業務を実施するに当たり第三者又は国に損害を加えた場合において、その損害の賠償に関し契約により当該受託事業者が負うべき責任に関する事項

- (1) 委託業務を実施するに当たり、受託事業者等が、故意又は過失により、第三者に損害を加えた場合における当該損害に対する賠償等については、次に定めるところによるものとする。
 - ア 国が国家賠償法（昭和22年法律第125号）第1条第1項等に基づき当該第三者に対する賠償を行ったときは、国は受託事業者に対し、当該第三者に支払った損害賠償額（当該損害の発生について国の責めに帰すべき理由が存する場合は、国が自ら賠償の責めに任ずべき金額を超える部分に限る。）について求償することができる。
 - イ 受託事業者が民法（明治29年法律第89号）第709条等に基づき当該第三者に対する賠償を行った場合であって、当該損害の発生について国の責めに帰すべき理由が存するときは、当該受託事業者は国に対し、当該第三者に支払った損害賠償額のうち自ら賠償の責めに任ずべき金額を超える部分について求償することができる。
- (2) 委託業務を実施するに当たり、受託事業者等が、故意又は過失により、国に損害を加えた場合には、受託事業者は当該損害に対する賠償の責めに任ずるものとする（ただし、当該損害の発生につき、国の責めに帰すべき理由が存するときは、当該国の過失割合に応じた部分を除く。）。

12 委託業務に係る評価に関する事項

- (1) 委託業務の実施状況に関する調査の時期

委託業務の実施状況調査については、内閣総理大臣が行う評価の時期を踏まえ、平成21年12月に実施するものとする。
- (2) 調査の実施方法

国は、次の調査項目について、実施状況の調査を行う。

 - ア 過誤処理（請求人以外の第三者への誤交付及びその他の過誤処理）の数
 - イ 利用者アンケート調査結果（2(4)アの利用者アンケート調査結果を用いる。）
 - ウ 実施経費（実際に本委託業務に要した経費）
 - エ 業務開始日から調査日までの総事件数（すべての請求件数）及び延べ従事者数
- (3) 評価方法

受託事業者の実績と従来の実績との比較を行うほか、同時期に国及び他の民間事業者が実施している登記所における実績との比較を行う。

なお、同時期に国が実施している登記所における(2)イの調査項目については、2(4)アの利用者アンケート調査と同様の実施方法によって国が実施したアンケート調査結果を用いる。

13 その他委託業務の実施に関し必要な事項

(1) 委託業務実施状況等の委員会への報告及び公表

ア 受託事業者の委託業務実施状況については、上記10(1)ア(イ)の報告等を踏まえ、法務局又は地方法務局において確認を行った上で、法務省において年度毎に取りまとめて官民競争入札等監理委員会（以下「監理委員会」という。）に報告するとともに、公表することとする。

イ 受託事業者に対する会計法令に基づく監督・検査の状況について、委託業務終了後に監理委員会へ報告するとともに、法第26条及び第27条に基づく報告徴収、立入検査、指示等を行った場合には、その都度、措置の内容及び理由並びに結果の概要を監理委員会に報告することとする。

(2) 国の監督体制

ア 本委託業務の契約に係る監督は、契約担当官等が、自ら又は補助者に命じて、立会い、指示その他の適切な方法によって行うものとする。

イ 本委託業務の実施状況に係る監督は、上記10(1)により行うこととする。

ウ 情報共有や課題の検討を行うため、受託事業者との間で、必要に応じて随時打合せを行うこととする。

エ 国は、受託事業者が置いた業務管理者との連絡・調整（受託事業者からの業務処理上の質問に対する対応を含む。）を行う職員を置くものとする。

(3) 受託事業者の責務等

ア 本委託業務に従事する者は、刑法（明治40年法律第45号）その他の罰則の適用については、法第25条第2項の規定により公務に従事する職員とみなされる。

イ 受託事業者は、会計検査院が必要と認めるときには、会計検査院法（昭和22年法律第73号）第25条及び第26条により、会計検査院の実地の検査を受けたり、同院から直接又は法務省を通じて、資料・報告等の提出を求められたり質問を受けたりすることがある。

対象登記所等一覧

番号	ブロック名	対象地区名	法務局名	登記所名	管轄区域		対象登記所所在地
					不動産登記管轄区域	商業・法人登記管轄区域	
1	北海道	札幌	札幌法務局	北出張所	札幌市の一部、石狩市	不動産登記管轄区域	北海道札幌市北区北31条西7-1-1
2							北海道札幌市豊平区平岸1条22-2-25
3							北海道札幌市西区桑寒4条1-1-1
4							北海道小樽市港町5-2
5	北海道	旭川	旭川地方法務局	本局	旭川市、深川市、富良野市、雨竜郡の一部、上川郡の一部、空知郡の一部、勇払郡の一部	不動産登記管轄区域に同じ	北海道旭川市宮前通東4155-31
6							北海道釧路市幸町10-3
7							北海道帯広市東5条南9-1-1
8	青森県	青森	青森地方法務局	本局	青森市、東津軽郡	不動産登記管轄区域に同じ	青森県青森市長島1-3-5
9							青森県八戸市根城9-13-9
10							青森県五所川原市大字唐笠柳字藤巻507-10
11	東北	岩手	盛岡地方法務局	本局	盛岡市、八幡平市、岩手郡、紫波郡	不動産登記管轄区域に同じ	岩手県盛岡市中央通1-7-25朝日生命盛岡中支通ビル5階
12							岩手県宮古市小山田1-1-1
13							宮城県石巻市泉町4-1-9
14							宮城県柴田郡大河原町字錦町1-1
15	福島県	福島	福島地方法務局	須賀川出張所	郡山市、田村市、田村郡	不動産登記管轄区域に同じ	福島県郡山市桑野2-1-4
16							福島県白河市郭内1-136
17							福島県須賀川市東町135-1

18				土浦支局	土浦市、石岡市、かすみがうら市、小美玉市、稲敷郡の一部	不動産登記管轄区域に同じ	茨城県土浦市下高津1-12-9
19	茨城	水戸地方法務局	つくは出張所	つくば市	つくば市	不動産登記管轄区域に同じ	茨城県つくば市吾妻1-12-1
20			竜ヶ崎支局	龍ヶ崎市、稲敷市、稲敷郡の一部、北相馬郡	龍ヶ崎市、稲敷市、稲敷郡の一部、北相馬郡	不動産登記管轄区域に同じ	茨城県龍ヶ崎市2985
21			本局	前橋市、渋川市の一部、勢多郡	前橋市、勢多郡	前橋市、勢多郡	群馬県前橋市大手町2-10-5
22	群馬	前橋地方法務局	高崎支局	高崎市の一部、安中市、多野郡の一部	高崎市、安中市、多野郡の一部	高崎市、安中市、多野郡の一部	群馬県高崎市東町134-12
23			桐生支局	桐生市、みどり市	桐生市、みどり市	不動産登記管轄区域に同じ	群馬県桐生市末広町13-5
24			伊勢崎支局	伊勢崎市、佐波郡	伊勢崎市、佐波郡	不動産登記管轄区域に同じ	群馬県伊勢崎市太田町554-10
25			本局	さいたま市の一部	さいたま市の一部	不動産登記管轄区域に同じ	埼玉県さいたま市浦和区高砂3-16-58
26			川口出張所	川口市、鳩ヶ谷市	川口市、鳩ヶ谷市	不動産登記管轄区域に同じ	埼玉県川口市中青木2-19-5
27			戸田出張所	戸田市、蕨市	戸田市、蕨市	不動産登記管轄区域に同じ	埼玉県戸田市新普南3-1-5
28			大宮支局	さいたま市の一部	さいたま市の一部	不動産登記管轄区域に同じ	埼玉県さいたま市北区植竹町1-155
29	埼玉	さいたま地方法務局	上尾出張所	上尾市、榑川市、北足立郡	上尾市、榑川市、北足立郡	不動産登記管轄区域に同じ	埼玉県上尾市大字西門前753-1
30			越谷支局	越谷市、吉川市、北葛飾郡の一部	越谷市、吉川市、北葛飾郡の一部	不動産登記管轄区域に同じ	埼玉県越谷市東越谷9-34-1
31			岩槻出張所	さいたま市の一部、蓮田市	さいたま市の一部、蓮田市	不動産登記管轄区域に同じ	埼玉県さいたま市岩槻区東岩槻4-3-4
32			春日部出張所	春日部市、南埼玉郡の一部、北葛飾郡の一部	春日部市、南埼玉郡の一部、北葛飾郡の一部	不動産登記管轄区域に同じ	埼玉県春日部市中央3-11-8
33			草加出張所	草加市、八潮市、三郷市	草加市、八潮市、三郷市	不動産登記管轄区域に同じ	埼玉県草加市八幡町735-1
34			本局	千葉市の一部	千葉市	千葉市	千葉県千葉市中央区中央港1-11-3
35			千葉西出張所	千葉市の一部、習志野市	千葉市、習志野市	習志野市	千葉県千葉市花見川区武石町1-520-3
36	千葉	千葉地方法務局	東金出張所	東金市、山武市、山武郡の一部	東金市、山武市、山武郡の一部	不動産登記管轄区域に同じ	千葉県東金市堀上334-12
37			船橋支局	船橋市、八千代市	船橋市、八千代市	不動産登記管轄区域に同じ	千葉県船橋市海神町2-284-1
38			松戸支局	松戸市、流山市	松戸市、流山市	不動産登記管轄区域に同じ	千葉県松戸市岩瀬473-2
39			柏支局	柏市、我孫子市	柏市、我孫子市	不動産登記管轄区域に同じ	千葉県柏市柏6-10-25

40
41
42
43
44
45
46
47
48
49
50
51
52
53
54
55
56
57
58
59
60
61
62

関東甲信越

東京	東京	港出張所	港区	不動産登記管轄区域に同じ	東京都港区東麻布2-11-11
		世田谷出張所	世田谷区	不動産登記管轄区域に同じ	東京都世田谷区若林4-31-18
		新宿出張所	新宿区	不動産登記管轄区域に同じ	東京都新宿区北新宿1-8-22
		中野出張所	中野区	不動産登記管轄区域に同じ	東京都中野区野方1-34-1
		杉並出張所	杉並区	不動産登記管轄区域に同じ	東京都杉並区今川2-1-3
		豊島出張所	豊島区	不動産登記管轄区域に同じ	東京都豊島区池袋4-30-20
		板橋出張所	板橋区	不動産登記管轄区域に同じ	東京都板橋区板橋1-44-6
		練馬出張所	練馬区	不動産登記管轄区域に同じ	東京都練馬区春日町5-35-33
		神奈川出張所	横浜市の一部		神奈川県横浜市神奈川区七島町117
		麻生出張所	川崎市の一部		神奈川県川崎市麻生区上麻生1-3-14
神奈川	横浜地方方法務局	小田原支局	小田原市、南足柄市、足柄上郡、足柄下郡	不動産登記管轄区域に同じ	神奈川県小田原市本町2-3-24
		平塚出張所	平塚市、中郡	不動産登記管轄区域に同じ	神奈川県平塚市浅間町10-22
		相模原支局	相模原市	不動産登記管轄区域に同じ	神奈川県相模原市富士見6-10-10
		厚木支局	秦野市、厚木市、伊勢原市、愛甲郡	不動産登記管轄区域に同じ	神奈川県厚木市秦町3-5-1
		大和出張所	大和市、海老名市、座間市、綾瀬市	不動産登記管轄区域に同じ	神奈川県大和市中央1-5-20
		柏崎支局	柏崎市、三島郡、刈羽郡	不動産登記管轄区域に同じ	新潟県柏崎市田中26-23
		新発田支局	新潟市の一部、新発田市、胎内市、北蒲原郡	不動産登記管轄区域に同じ	新潟県新発田市新富町1-1-20
新潟	新潟地方方法務局	新潟支局	新潟市の一部、五泉市、阿賀野市、東蒲原郡	不動産登記管轄区域に同じ	新潟県新潟市秋葉区新津4463-1
		十日町支局	十日町市、中魚沼郡	不動産登記管轄区域に同じ	新潟県十日町市宮田町1-18
		南魚沼支局	魚沼市、南魚沼市、南魚沼郡	不動産登記管轄区域に同じ	新潟県南魚沼市美佐島61-9
		本局	長野市、須坂市、千曲市、上水内郡、上高井郡	不動産登記管轄区域に同じ	長野県長野市旭町1108
長野	長野地方方法務局	上田支局	上田市、東御市、小県郡、埴科郡	不動産登記管轄区域に同じ	長野県上田市中央西2-3-13
		諏訪支局	岡谷市、諏訪市、茅野市、諏訪郡	不動産登記管轄区域に同じ	長野県諏訪市大手1-21-20

63				清水出張所	静岡市の一部		静岡県静岡市清水区松原町2-15
64	静 岡	静 岡 地 方 法 務 局	沼津支局	沼津市, 裾野市, 御殿場市, 三島市, 伊豆市, 伊豆の国市, 駿東郡, 田方郡	不動産登記管轄区域に同じ		静岡県沼津市杉崎町6-20
65			熱海出張所	熱海市, 伊東市	不動産登記管轄区域に同じ		静岡県熱海市福道町7-30
66	石 川	金 沢 地 方 法 務 局	本局	金沢市の一部, 白山市, 能美郡, 石川郡	金沢市, 白山市, 能美郡, 石川郡		石川県金沢市新神田4-3-10
67			金沢西出張所	金沢市の一部, かほく市, 河北郡	かほく市, 河北郡		石川県金沢市西念3-4-1
68			小松支局	小松市, 加賀市, 能美市	不動産登記管轄区域に同じ		石川県小松市日の出町1-120
69	岐 阜	岐 阜 地 方 法 務 局	大垣支局	大垣市, 海津市, 養老郡, 不破郡, 安八郡, 揖斐郡	不動産登記管轄区域に同じ		岐阜県大垣市丸の内1-19
70			中津川支局	中津川市, 恵那市	不動産登記管轄区域に同じ		岐阜県中津川市かやの木町4-3
71			名東出張所	名古屋市の一部, 日進市, 愛知郡			愛知県名古屋市長区社が丘4-201
72	東 海 北 陸		豊橋支局	豊橋市, 田原市	不動産登記管轄区域に同じ		愛知県豊橋市大園町111
73			一宮支局	一宮市, 稲沢市	不動産登記管轄区域に同じ		愛知県一宮市公園通4-17-3
74	愛 知	名 古 屋 法 務 局	半田支局	半田市, 常滑市, 東海市, 大府市, 知多市, 知多郡	不動産登記管轄区域に同じ		愛知県半田市東洋町1-12
75			刈谷支局	碧南市, 刈谷市, 安城市, 知立市, 高浜市	不動産登記管轄区域に同じ		愛知県刈谷市若松町1-46-1
76			豊田支局	豊田市, 西加茂郡	不動産登記管轄区域に同じ		愛知県豊田市常盤町1-105-3
77	三 重	津 地 方 法 務 局	本局	津市, 亀山市	不動産登記管轄区域に同じ		三重県津市丸之内26-8
78			鈴鹿出張所	鈴鹿市	不動産登記管轄区域に同じ		三重県鈴鹿市神戸1-24-3
79			本局	大津市	不動産登記管轄区域に同じ		滋賀県大津市京町3-1-1
80			草津出張所	草津市, 栗東市	不動産登記管轄区域に同じ		滋賀県草津市草津2-15-36
81	滋 賀	大 津 地 方 法 務 局	守山出張所	守山市, 野洲市	不動産登記管轄区域に同じ		滋賀県守山市吉身2-5-9
82			彦根支局	彦根市, 犬上郡, 愛知郡	不動産登記管轄区域に同じ		滋賀県彦根市西今町58-3
83			東近江出張所	東近江市, 近江八幡市, 蒲生郡	不動産登記管轄区域に同じ		滋賀県東近江市八日市緑町8-17

84	京	京都府京都市右京区嵯峨天龍寺車道町33-20	嵯峨出張所	京都市の一部、向日市、長岡京市、乙訓郡		京都市京都市右京区嵯峨天龍寺車道町33-20
85			伏見出張所	京都市の一部		京都市京都市伏見区深草西浦町4-54
86			天王寺出張所	大阪市の一部		大阪府大阪府天王寺区六万休町1-27
87			北出張所	大阪市の一部		大阪府大阪府北区西天満1-11-4
88	大		東住吉出張所	大阪市の一部		大阪府大阪府東住吉区西今川3-21-17
89			池田出張所	池田市、豊中市、箕面市、豊能郡	不動産登記管轄区域に同じ	大阪府池田市満寿美町9-25
90			北大阪支局	吹田市、高槻市、茨木市、摂津市、三島郡	不動産登記管轄区域に同じ	大阪府茨木市中村町1-35
91			尼崎支局	尼崎市	不動産登記管轄区域に同じ	兵庫県尼崎市東難波町4-18-36
92	兵		明石支局	明石市、神戸市の一部、三木市	明石市、三木市	兵庫県明石市大明石町2-4-25
93			西宮支局	西宮市	不動産登記管轄区域に同じ	兵庫県西宮市浜町7-35
94			伊丹支局	伊丹市、宝塚市、川西市、川辺郡	不動産登記管轄区域に同じ	兵庫県伊丹市昆陽1-1-12
95			岡山西出張所	岡山市の一部、玉野市	玉野市	岡山県岡山市西古松2-6-18
96	岡		津山支局	津山市、美作市、苫田郡、勝田郡、英田郡、久米郡	不動産登記管轄区域に同じ	岡山県津山市田町64
97			高梁支局	高梁市、新見市、真庭市の一部、加賀郡の一部	高梁市、新見市	岡山県高梁市落合町近似500-20
98			可部出張所	広島市の一部、山県郡	山県郡	広島県広島市安佐北区可部南4-10-20
99			呉支局	呉市、江田島市	不動産登記管轄区域に同じ	広島県呉市中央3-9-15
100	広		竹原支局	竹原市、豊田郡	不動産登記管轄区域に同じ	広島県竹原市中央4-8-17
101			東広島支局	東広島市	不動産登記管轄区域に同じ	広島県東広島市西条昭和町12-2
102			廿日市支局	廿日市市、広島市の一部、大竹市	廿日市市、大竹市	広島県廿日市市新宮1-15-40
103	山		本局	山口市、阿武郡の一部、防府市	不動産登記管轄区域に同じ	山口県山口市中河原町6-16
104			下関支局	下関市	不動産登記管轄区域に同じ	山口県下関市竹崎町4-6-1
105			宇部支局	宇部市、美祢市、山陽小野田市	不動産登記管轄区域に同じ	山口県宇部市新町10-33
106	香		丸亀支局	丸亀市、坂出市、善通寺市、綾歌郡の一部、仲多度郡	不動産登記管轄区域に同じ	香川県丸亀市大手町3-1-1
107			観音寺支局	観音寺市、三豊市	不動産登記管轄区域に同じ	香川県観音寺市坂本町5-19-11

近畿

中国

108	四国	媛	松山地方方法務局	本局	松山市の一部、伊予市、伊予市、伊予郡の一部	松山市、伊予市、伊予郡、大洲市、西予市、喜多郡、八幡浜市、西宇和郡、東温市、上浮穴郡	愛媛県松山市宮田町188-6
109			松山地方方法務局	今治支局	今治市、越智郡	不動態登記管轄区域に同じ	愛媛県今治市旭町1-3-3
110			松山地方方法務局	西条支局	西条市、新居浜市の一部	西条市、新居浜市	愛媛県西条市明屋敷168-1
111			松山地方方法務局	四国中央支局	四国中央市、新居浜市の一部	四国中央市	愛媛県四国中央市三島中央5-4-31
112			松山地方方法務局	福岡出張所	宗像市、古賀市、福津市、糟屋郡の一部	不動態登記管轄区域に同じ	福岡県福津市手光南2-3-28
113			松山地方方法務局	北九州支局	北九州市の一部	不動態登記管轄区域に同じ	福岡県北九州市小倉北区城内5-3
114			松山地方方法務局	八幡出張所	北九州市の一部、中間市、遠賀郡	不動態登記管轄区域に同じ	福岡県北九州市八幡西区樋口町7-1
115	福岡		福岡地方方法務局	直方支局	直方市、宮若市、鞍手郡	不動態登記管轄区域に同じ	福岡県直方市新町2-1-24
116			福岡地方方法務局	飯塚支局	飯塚市、嘉麻市、嘉穂郡	不動態登記管轄区域に同じ	福岡県飯塚市芳雄町13-6
117			福岡地方方法務局	田川支局	田川市、田川郡	不動態登記管轄区域に同じ	福岡県田川市中央町4-20
118			福岡地方方法務局	行橋支局	行橋市、豊前市、京都市、築上郡	不動態登記管轄区域に同じ	福岡県行橋市大橋2-22-10
119	熊本		熊本地方方法務局	本局	熊本市の一部	熊本市	熊本県熊本本大江3-1-53
120			熊本地方方法務局	熊本南出張所	熊本市の一部		熊本県熊本市江越1-4-17
121			熊本地方方法務局	大津出張所	菊池市、合志市、菊池郡、阿蘇郡の一部	不動態登記管轄区域に同じ	熊本県菊池郡大津町大津1109
122			熊本地方方法務局	本局	大分市の一部、由布市	大分市、由布市	大分県大分市城崎町2-3-21
123			熊本地方方法務局	鶴崎出張所	大分市の一部		大分県大分市三佐2-1-17
124	大分		大分地方方法務局	別府出張所	別府市	不動態登記管轄区域に同じ	大分県別府市大字南立石1891-51
125			大分地方方法務局	佐伯支局	佐伯市	不動態登記管轄区域に同じ	大分県佐伯市野回町2-13-25
126			大分地方方法務局	臼杵支局	臼杵市、津久見市	不動態登記管轄区域に同じ	大分県臼杵市大字臼杵72-50
127			大分地方方法務局	竹田支局	竹田市、豊後大野市	不動態登記管轄区域に同じ	大分県竹田市大字会々1525-8
128	宮崎		宮崎地方方法務局	小林出張所	小林市、えびの市、西諸県郡	不動態登記管轄区域に同じ	宮崎県小林市大字細野266-1
129			宮崎地方方法務局	日南支局	日南市、串間市、南那珂郡	不動態登記管轄区域に同じ	宮崎県日南市杖肥3-6-2
130	鹿児島		鹿児島地方方法務局	本局	鹿児島市、日置市、鹿児島郡、指宿市	鹿児島市、日置市、指宿市、薩摩川内市、いちき串木野市、霧島市、大口市、鹿児島郡、薩摩郡、伊佐郡、姶良郡	鹿児島県鹿児島市鴨池新町1-2
131			鹿児島地方方法務局	川内支局	薩摩川内市、いちき串木野市、薩摩郡		鹿児島県薩摩川内市若葉町4-24
132			鹿児島地方方法務局	霧島支局	霧島市、大口市、伊佐郡、姶良郡		鹿児島県霧島市国分中央3-42-1
133			鹿児島地方方法務局	南さつま出張所	南さつま市、枕崎市	不動態登記管轄区域に同じ	鹿児島県南さつま市加世田本町50-19
134	那覇		那覇地方方法務局	本局	那覇市、糸満市、豊見城市、南城市、島尻郡の一部、中頭郡の一部	那覇市、糸満市、豊見城市、南城市、沖縄市、うるま市、宮野湾市、浦添市、島尻郡の一部、中頭郡	沖縄県那覇市樋川1-15-15
135			那覇地方方法務局	宜野湾出張所	宜野湾市、浦添市、中頭郡の一部		沖縄県宜野湾市伊佐4-1-20

(注記事項)最新の管轄区域については、法務局ホームページに掲載しています。

委託業務の内容

民間事業者が行う具体的事務の内容は、以下のとおりである。

1 民間事業者が行うべき業務の具体的内容

(1) 登記事項証明書等の交付に係る事務

ア 受付

(ア) 窓口請求（登記所の窓口において直接請求がされた場合）

登記事項証明書等交付請求書の受領，印鑑カードの受領（印鑑証明書請求の場合），請求の具体的理由の確認（公用請求の場合），手数料分の登記印紙の貼付状況の確認並びに消印及びタイムスタンプ処理

(イ) 郵送請求（郵送により登記所に請求がされた場合）

登記事項証明書等交付請求書の受領，印鑑カードの受領（印鑑証明書請求の場合），請求の具体的理由の確認（公用請求の場合），手数料分の登記印紙の貼付状況の確認，消印の処理及び郵券の確認

(ウ) オンライン請求（インターネットを利用して登記所に請求がされた場合）

請求の有無に係る確認，請求情報の取得・確認，手数料の納付の確認，署名検証の確認（印鑑証明書請求の場合）

イ 作製

(ア) 窓口請求・郵送請求

a 電子化されたもの

請求情報の乙号事務処理用端末への入力，請求物件等の特定，認証文の付された登記事項証明書等の出力指示及び内容の確認，証明を請求する事項を記載した書面と登記事項等の照合

b 電子化されていないもの

(a) 複写機により謄抄本，写しを作成するもの

簿冊等の搬出入，複写，認証文等の付記，公印の押印（せん孔を含む。）及び内容の確認

(b) 証明を請求する事項を記載した書面と登記事項を照合するもの

簿冊の搬出入，証明を請求する事項を記載した書面と登記事項等の照合，認証文の付記及び公印の押印（せん孔を含む。）（登記事項に関する証明書請求の場合）

(イ) オンライン請求

認証文の付された登記事項証明書等の出力指示及び内容の確認

(ウ) 証明書発行請求機による請求

出力された登記事項証明書等の内容の確認

ウ 引渡し

(ア) 窓口請求

不足手数料分の登記印紙の受領，消印の処理，印鑑カードの返却（印

鑑証明書請求の場合), 引渡し

(1) 郵送請求・オンライン請求

不足手数料分の登記印紙の追加送付連絡(郵送請求のみ), 発送手続(印鑑カードの返却を含む。)

(ウ) 証明書発行請求機による請求(設置庁のみ)

整理番号票の受領, 印鑑カードの確認(印鑑証明書請求の場合), 手数料分の登記印紙の受領, 消印の処理, 引渡し

(2) 閲覧に係る事務

ア 受付

閲覧請求書の受領, 請求の具体的理由の確認(公用請求の場合), 手数料分の登記印紙の貼付状況の確認及び消印, タイムスタンプ処理

イ 閲覧の実施

簿冊等の搬出入, 引渡し, 監視, 返却された簿冊等の受領, 点検

(3) その他の事務

乙号事務に係る利用者からの質問への窓口対応及び電話対応(管轄案内, 道案内, 登記事項証明書等の記載事項に係る説明, 住居表示番号による地番・家屋番号照会への対応, 処理状況確認への対応等), 不正行為者への初期的対応, タイムスタンプ欠番記録簿への記録

(4) 管理業務

登記事項証明書の交付等の委託業務の進捗管理, サービス及び成果物の品質管理, 苦情・相談対応, 職員との連絡調整, 登記事項証明書交付等請求書類の手数料額と貼付登記印紙の確認・編綴・職員への引渡し, 乙号事務処理用端末及び複合認証機の起動及び終了又は停止, 証明する登記官の名前及び日付の出力確認, 職員から貸与を受けた公印の適正な使用及び保管, 職員から払出しを受けた地紋紙(証明専用の特殊用紙)・印鑑証明書の専用紙の適正な使用及び保管, 法務局又は地方法務局への業務報告書(毎日)・処理事件数統計表(毎月)の作成及び提出等

(5) 付随事務

ア 執務室及び窓口の整理整頓等乙号事務処理に当たっての準備作業

イ 使用設備の故障時の業者への連絡

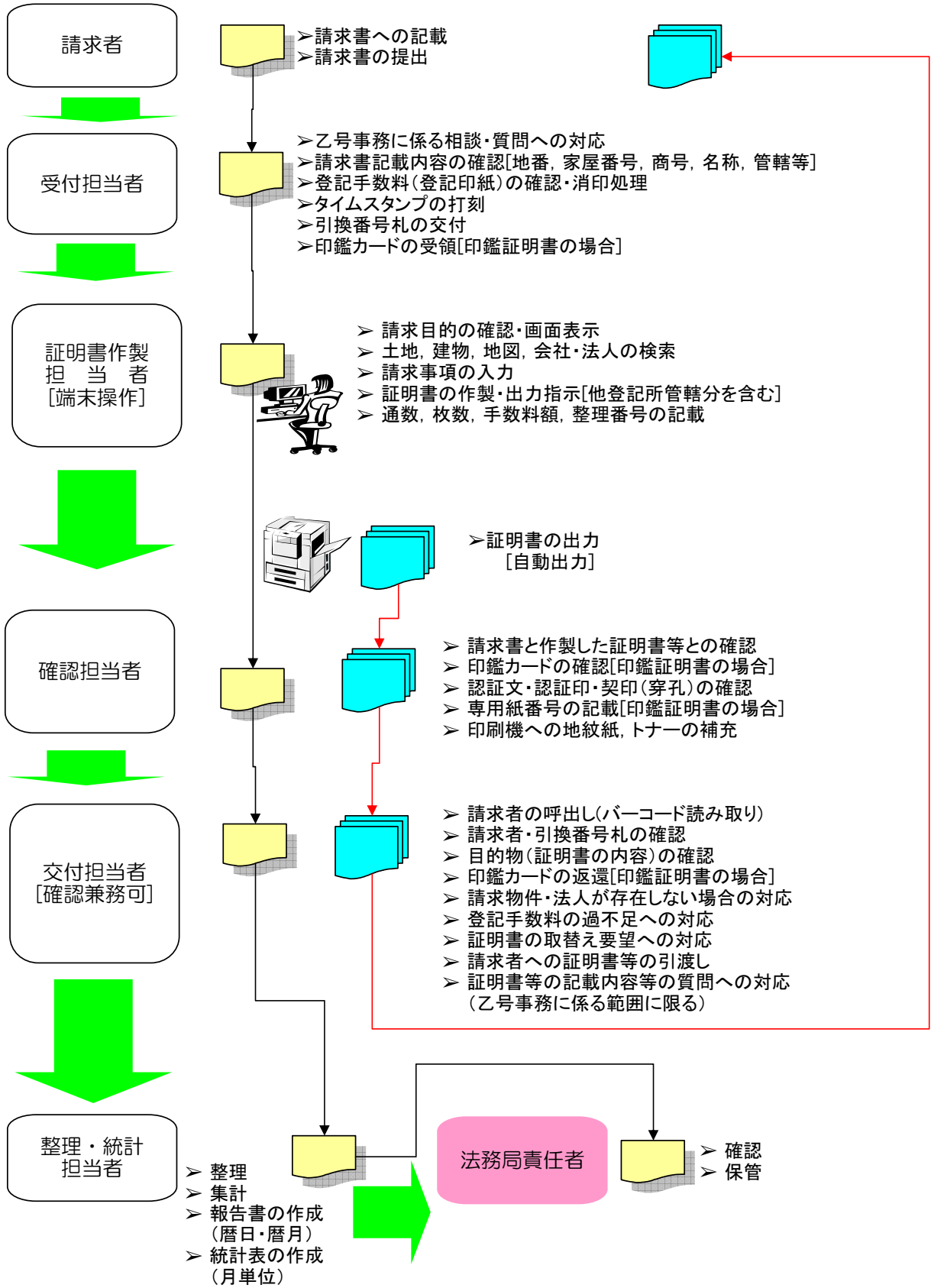
2 職員と連携して受託事業者が処理する事務

(1) システム障害発生時における対応


(2) 登記申請と同時に登記事項証明書等の請求がされた場合の対応(本取扱いを認めている登記所に限る。)

①-A 窓口での請求

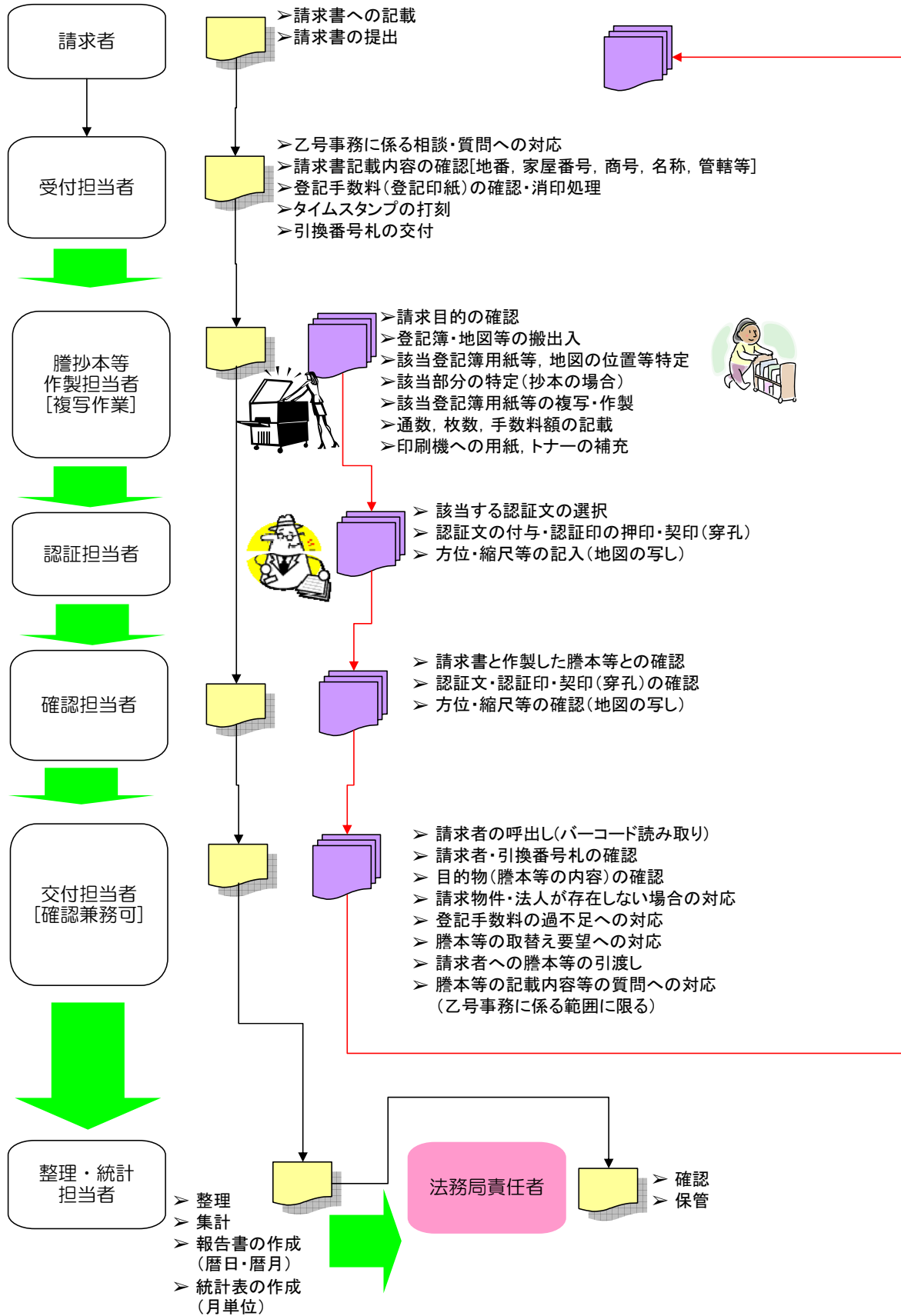
登記事項証明書・印鑑証明書・地図証明書等コンピュータから出力する各種証明書



【凡例】



①-B 窓口での請求 謄本・抄本・地図等の写し（複写機による作製）



【凡例】

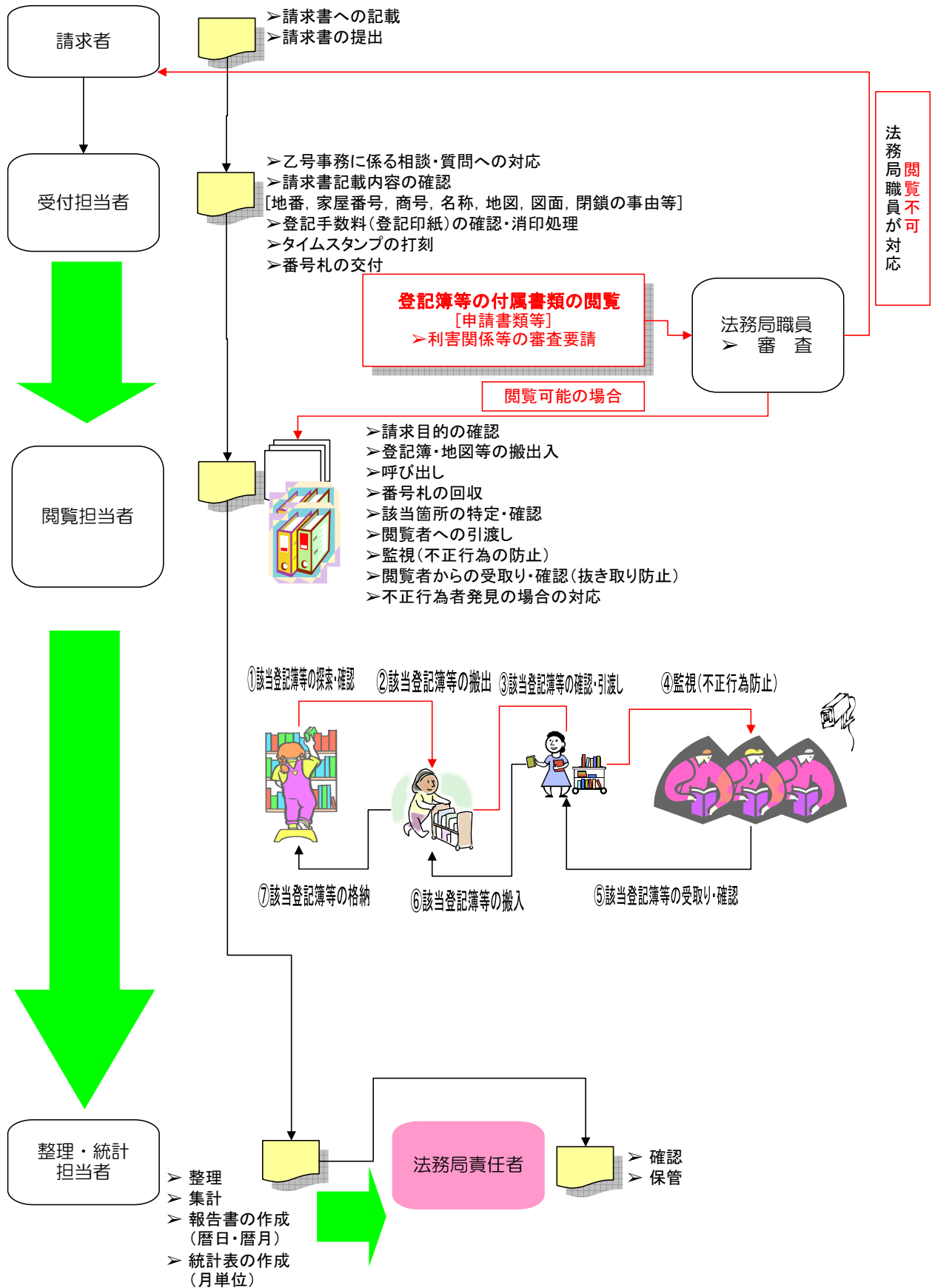


請求書



謄本・抄本・地図の写し等

①-C 窓口での請求（閲覧）
登記簿（閉鎖登記簿を含む）・地図・図面等

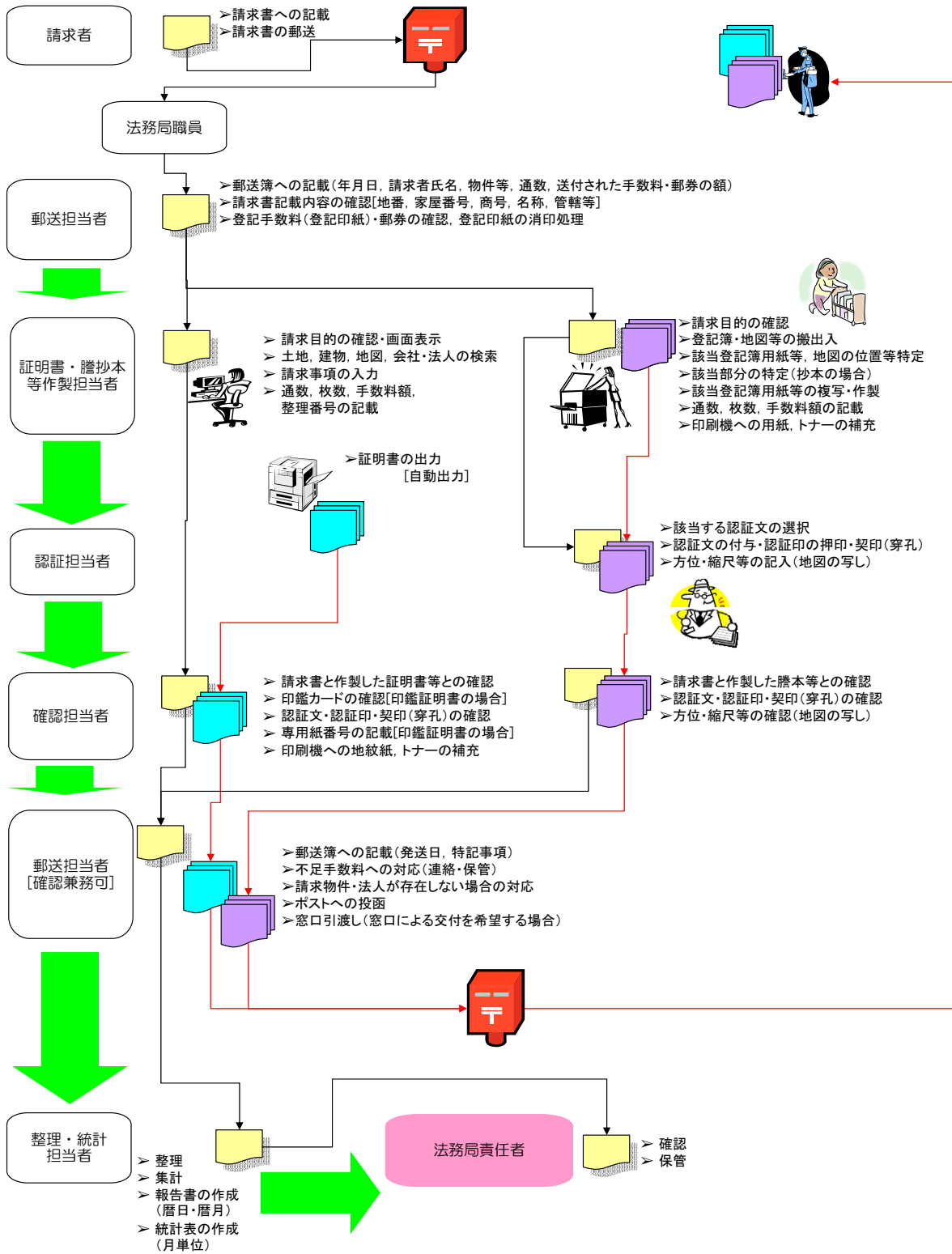


法務局職員が対応
閲覧不可

【凡例】



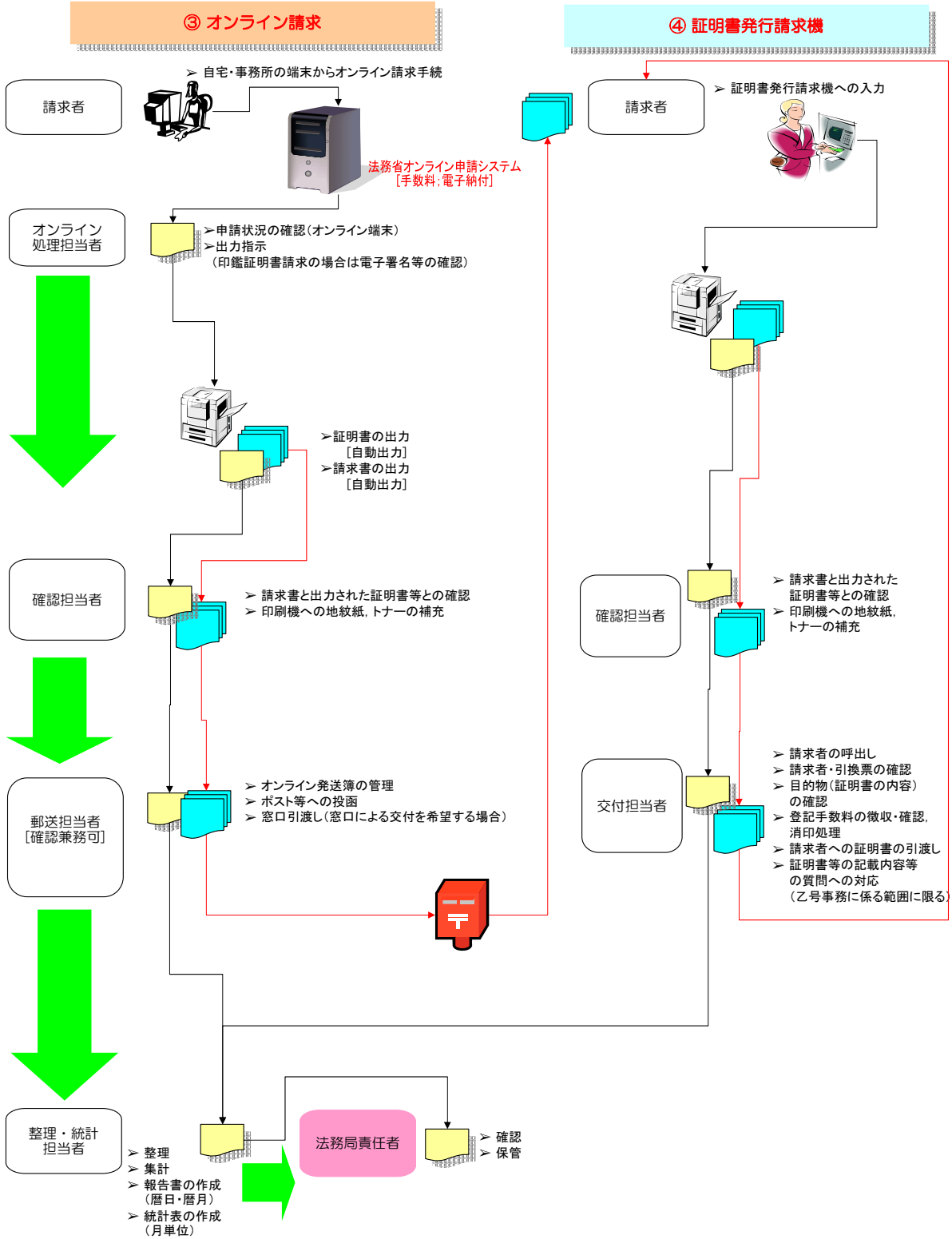
② 郵送での請求
証明書・謄本・抄本・地図等の写し



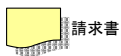
【凡例】



③ オンライン請求・④ 証明書発行請求機からの請求
各種登記事項証明書・印鑑証明書



【凡例】



委託業務において取り扱う証明書等一覧

※ 色は、別紙9の各庁の取扱数量を示す表の各項目に対応しています。

	不動産登記	商業登記	法人登記	動産譲渡登記	債権譲渡登記
コンピュータから出力するもの	<ul style="list-style-type: none"> ○登記事項証明書 ○全部事項証明書 ○閉鎖事項証明書 ○現在事項証明書 ○向区向番事項証明書 ○所有者証明書 ○一棟建物全部事項証明書 ○閉鎖一棟建物全部事項証明書 ○一棟建物現在事項証明書 ○地図等証明書 ○地図証明書 ○閉鎖地図証明書 ○建物所在図証明書 ○閉鎖建物所在図証明書 ○準地図証明書 ○閉鎖準地図証明書 ○登記簿附属書類(図面等)証明書 ○土地所在図証明書 ○地積測量図証明書 ○閉鎖地積測量図証明書 ○地役権図面証明書 ○閉鎖地役権図面証明書 ○建物図面証明書 ○閉鎖建物図面証明書 ○各階平面図証明書 ○閉鎖各階平面図証明書 ○登記事項要約書 	<ul style="list-style-type: none"> ○登記事項証明書 ○現在事項全部証明書 ○閉鎖事項全部証明書 ○現在事項一部証明書 ○閉鎖事項一部証明書 ○履歴事項全部証明書 ○履歴事項一部証明書 ○代表者事項証明書 ○印鑑証明書 ○登記事項要約書 	<ul style="list-style-type: none"> ○登記事項証明書 ○現在事項全部証明書 ○閉鎖事項全部証明書 ○現在事項一部証明書 ○閉鎖事項一部証明書 ○履歴事項全部証明書 ○履歴事項一部証明書 ○代表者事項証明書 ○印鑑証明書 ○登記事項要約書 	<ul style="list-style-type: none"> ○概要記録事項証明書 	<ul style="list-style-type: none"> ○概要記録事項証明書
複写機により謄抄本・写しを複製するもの (ただし、電磁的記録に記録されているとき又は電磁的記録をもって作成されたものであるときは、当該記録された情報の内容を証明した書面を複製する。)	<ul style="list-style-type: none"> ○登記簿謄抄本等 ○登記簿謄本 ○閉鎖登記簿謄本 ○登記簿抄本 ○閉鎖登記簿抄本 ○地図等(注1)の写し ○地図の写し ○閉鎖地図の写し ○建物所在図の写し ○閉鎖建物所在図の写し ○準地図の写し ○閉鎖準地図の写し ○登記簿附属書類(図面等)(注1)の写し ○土地所在図の写し ○閉鎖土地所在図の写し ○地積測量図の写し ○閉鎖地積測量図の写し ○建物図面の写し ○閉鎖建物図面の写し ○各階平面図の写し ○閉鎖各階平面図の写し ○地役権図面の写し ○閉鎖地役権図面の写し ○筆界特定書等(注2)の写し ○筆界調査委員が作成した測量図その他の筆界特定の手続において測量又は美地調査に基づいて作成された図面 	<ul style="list-style-type: none"> ○登記簿謄抄本等 ○登記簿謄本 ○閉鎖登記簿謄本 ○登記簿抄本 ○閉鎖登記簿抄本 	<ul style="list-style-type: none"> ○登記簿謄抄本等 ○登記簿謄本 ○閉鎖登記簿謄本 ○登記簿抄本 ○閉鎖登記簿抄本 	<ul style="list-style-type: none"> ○閉鎖登記事項概要簿謄本 	<ul style="list-style-type: none"> ○閉鎖登記事項概要簿謄本
証明を請求する事項を記載した書面と登記事項を照合の上、当該書面に証明文を付すもの	なし	○登記事項に関する証明書	○登記事項に関する証明書	なし	なし

委託業務において取り扱う証明書等一覧

立木登記	工場財団登記	鉱業財団登記	漁業財団登記	道陸交通事業財団登記
なし	なし	なし	なし	なし
<p>複写機により謄抄本・写しを製作するもの</p> <p>○登記簿謄抄本等 ・登記簿謄本 ・閉鎖登記簿謄本 ・登記簿抄本 ・閉鎖登記簿抄本 ○立木図面の写し ○除却立木図面の写し</p>	<p>○登記簿謄抄本等 ・登記簿謄本 ・閉鎖登記簿謄本 ・登記簿抄本 ・閉鎖登記簿抄本 ○工場図面の写し ○除却工場図面の写し</p>	<p>○登記簿謄抄本等 ・登記簿謄本 ・閉鎖登記簿謄本 ・登記簿抄本 ・閉鎖登記簿抄本 ○工作物配置記録図面の写し ○除却工作物配置記録図面の写し</p>	<p>○登記簿謄抄本等 ・登記簿謄本 ・閉鎖登記簿謄本 ・登記簿抄本 ・閉鎖登記簿抄本 ○除却工作物配置記録図面の写し</p>	<p>○登記簿謄抄本等 ・登記簿謄本 ・閉鎖登記簿謄本 ・登記簿抄本 ・閉鎖登記簿抄本</p>
<p>証明を請求する事項を記載した書面と登記事項を照合の上、当該書面に証明文を付すもの</p>	なし	なし	なし	なし
<p>港灣運送事業財団登記</p>	<p>建設機械登記</p>	<p>観光施設財団登記</p>	<p>船舶登記</p>	<p>農業用動産抵当登記</p>
なし	なし	なし	なし	なし
<p>複写機により謄抄本・写しを製作するもの</p> <p>○登記簿謄抄本等 ・登記簿謄本 ・閉鎖登記簿謄本 ・登記簿抄本 ・閉鎖登記簿抄本 ○工作物配置記録図面の写し ○除却工作物配置記録図面の写し</p>	<p>○登記簿謄抄本等 ・登記簿謄本 ・閉鎖登記簿謄本 ・登記簿抄本 ・閉鎖登記簿抄本</p>	<p>○登記簿謄抄本等 ・登記簿謄本 ・閉鎖登記簿謄本 ・登記簿抄本 ・閉鎖登記簿抄本 ○観光施設図面の写し ○除却観光施設図面の写し</p>	<p>○登記簿謄抄本等 ・登記簿謄本 ・閉鎖登記簿謄本 ・登記簿抄本 ・閉鎖登記簿抄本</p>	<p>○登記簿謄抄本等 ・登記簿謄本 ・閉鎖登記簿謄本 ・登記簿抄本 ・閉鎖登記簿抄本</p>
<p>証明を請求する事項を記載した書面と登記事項を照合の上、当該書面に証明文を付すもの</p>	なし	なし	<p>○未登記証明</p>	なし
<p>鉱害賠償登録</p>	<p>夫婦財産契約登記</p>	<p>自動車交通事業財団 抵当登記</p>	<p>抵当証券</p>	<p>旧土地台帳 (行政証明)</p>
なし	なし	なし	なし	なし
<p>複写機により謄抄本・写しを製作するもの</p> <p>○登録簿謄抄本等 ・登録簿謄本 ・閉鎖登録簿謄本 ・登録簿抄本 ・閉鎖登録簿抄本</p>	<p>○登記簿謄抄本等 ・登記簿謄本 ・閉鎖登記簿謄本 ・登記簿抄本 ・閉鎖登記簿抄本</p>	<p>○登記簿謄抄本等 ・登記簿謄本 ・閉鎖登記簿謄本 ・登記簿抄本 ・閉鎖登記簿抄本</p>	<p>○登記簿謄抄本等 ・登記簿謄本 ・閉鎖登記簿謄本 ・登記簿抄本 ・閉鎖登記簿抄本</p>	<p>○旧土地台帳の写し</p>
<p>証明を請求する事項を記載した書面と登記事項を照合の上、当該書面に証明文を付すもの</p>	なし	なし	なし	なし

委託業務において取り扱う簿冊等一覧

※ 色は、別紙9の各庁の取扱数量を示す表の各項目に対応しています。

不動産登記	商業登記	法人登記	動産譲渡登記	債権譲渡登記
<p>○登記簿等 ・登記簿 ・閉鎖登記簿 ○地図等(注3) ・地図 ・閉鎖地図 ・建物所在図 ・閉鎖建物所在図 ・準地図 ・閉鎖準地図 ○登記簿の附属書類(注3、注4) ・土地所在図 ・閉鎖土地所在図 ・地積測量図 ・除却地積測量図 ・地役権図面 ・除却地役権図面 ・建物図面 ・除却建物図面 ・各階平面図面 ・除却各階平面図面 ・その他の附属書類(申請書及び嘱託書、その添付書類等) ○筆界特定書等(注4、注5) ・筆界特定手続記録 ・筆界特定書 ・筆界調査委員が作成した測量図その他の筆界特定の手続において測量又は実地調査に基づいて作成された図面</p>	<p>○登記簿等 ・登記簿 ・閉鎖登記簿 ○登記簿の附属書類 ○商号調査簿(閲覧手続は不要)</p>	<p>○登記簿等 ・登記簿 ・閉鎖登記簿 ○登記簿の附属書類 ○商号調査簿(閲覧手続は不要)</p>	なし	なし
<p>立木登記</p> <p>○登記簿等 ・登記簿 ・閉鎖登記簿 ○登記簿の附属書類 ○立木図面 ○除却立木図面</p>	<p>工場財団登記</p> <p>○登記簿等 ・登記簿 ・閉鎖登記簿 ○登記簿の附属書類 ○工場図面 ○除却工場図面</p>	<p>鉱業財団登記</p> <p>○登記簿等 ・登記簿 ・閉鎖登記簿 ○登記簿の附属書類 ○工作物配置記録図面 ○除却工作物配置記録図面</p>	<p>漁業財団登記</p> <p>○登記簿等 ・登記簿 ・閉鎖登記簿 ○登記簿の附属書類 ○漁場図面 ○工作物配置記録図面 ○除却工作物配置記録図面</p>	<p>道路交通事業財団登記</p> <p>○登記簿等 ・登記簿 ・閉鎖登記簿 ○登記簿の附属書類</p>
<p>港湾運送事業財団登記</p> <p>○登記簿等 ・登記簿 ・閉鎖登記簿 ○登記簿の附属書類 ○工作物配置記録図面 ○除却工作物配置記録図面</p>	<p>建設機械登記</p> <p>○登記簿等 ・登記簿 ・閉鎖登記簿 ○登記簿の附属書類</p>	<p>観光施設財団登記</p> <p>○登記簿等 ・登記簿 ・閉鎖登記簿 ○登記簿の附属書類 ○観光施設図面 ○除却観光施設図面</p>	<p>船舶登記</p> <p>○登記簿等 ・登記簿 ・閉鎖登記簿 ○登記簿の附属書類</p>	<p>農業用不動産抵当登記</p> <p>○登記簿等 ・登記簿 ・閉鎖登記簿 ○登記簿の附属書類</p>
<p>鉱害賠償登録</p> <p>○登録簿等 ・登録簿 ・閉鎖登録簿 ○登録簿の附属書類</p>	<p>夫婦財産契約登記</p> <p>○登記簿等 ・登記簿 ・閉鎖登記簿 ○登記簿の附属書類</p>	<p>自動車交通事業財団 抵当登記</p> <p>○登記簿等 ・登記簿 ・閉鎖登記簿 ○登記簿の附属書類</p>	<p>抵当証券</p> <p>○抵当証券の控え ○抵当証券の附属書類</p>	<p>旧土地台帳</p> <p>○旧土地台帳</p>

*** 利用者アンケート ***

このアンケートは、証明書等の交付業務や地図等の閲覧業務をより良いものとするための参考とさせていただきます。本アンケートの目的以外には使用いたしません。お手数をおかけしますが、ご協力をお願いいたします。以下、該当する番号に を付けてください。

【Q1】本日は、どのようなご用件でいらっしゃいましたか。

- | |
|-------------------------------------|
| 1 交付請求（証明書，謄抄本，要約書，地図・図面の写し，印鑑証明書等） |
| 2 閲覧請求（登記簿，地図，閉鎖登記簿等） |

【Q2】証明書等の交付ないし地図等の閲覧までに要した時間はどのくらいでしたか。

- | | | | |
|---------|---------|---------|---------|
| 1 10分未満 | 2 20分未満 | 3 30分未満 | 4 30分以上 |
|---------|---------|---------|---------|

【Q3】担当者の説明内容は分かりやすかったですか。

- | | | |
|------------|------|------------|
| 1 分かりやすかった | 2 普通 | 3 分かりにくかった |
|------------|------|------------|

【Q4】担当者の応接態度はいかがでしたか。

- | | | | | |
|------|--------|------|------|---------|
| 1 満足 | 2 ほぼ満足 | 3 普通 | 4 不満 | 5 大いに不満 |
|------|--------|------|------|---------|

【Q5】本日，登記所をご利用になったのサービスの総合的な満足度はいかがでしたか。

- | | | | | |
|------|--------|------|------|---------|
| 1 満足 | 2 ほぼ満足 | 3 普通 | 4 不満 | 5 大いに不満 |
|------|--------|------|------|---------|

(「4 不満」「5 大いに不満」と回答された方のみお答えください。複数回答可。)
その理由は何ですか。

- | | | |
|----------|------------|------------|
| 1 待ち時間 | 2 担当者の説明内容 | 3 担当者の応接態度 |
| 4 その他() | | |

【Q6】その他，証明書等の交付業務や地図等の閲覧業務について，ご意見・ご要望がありましたら，自由にご記入ください。

--

ご協力ありがとうございました。

提 案 内 容 整 理 表

項 目	評 価 の 項 目 及 び 評 価 の 要 素		提 案 内 容 の 要 約	提 該 案 当 書 頁
	評 価 区 分	要 求 要 件		

従来の実施状況に関する情報の開示

<p>1 従来の実施に要した経費</p> <p>(注記事項)</p> <p>1. 各費目の内容は以下のとおりです。</p> <ul style="list-style-type: none"> ・人件費 (常勤職員) 俸給, 扶養手当, 地域手当, 住居手当, 超過勤務手当, 期末手当, 勤勉手当, 単身赴任手当, 通勤手当, 短期掛金, 介護掛金, 長期掛金 (非常勤職員) 俸給, 健康保険料, 厚生年金, 雇用保険料 ・物件費 委託業務に必要な通信運搬費, 光熱水料, 消耗品費等は国が負担するため計上していません。 ・委託費等 委託費等には, 委託業務の一部(主としてオペレータ業務)を既に民間事業者へ委託しており, 当該事業者へ支払った金額を計上しています。なお, 平成19年度分は法務局・地方法務局単位で入札を行ったため, 落札金額を各登記所の事件数に基づき按分する方法により算出しています。 <p>2. 減価償却費, 退職給付費用及び間接部門費は推計の要素を含む参考情報であり, 各費目の積算方法は以下のとおり</p> <ul style="list-style-type: none"> ・減価償却費: 民間事業者において調達すべき資産はないことから計上していません。 ・退職給付費用: 法務省全体の退職給付費用を当該省内総職員数で除した数に, 乙号事務に従事した常勤職員数を乗ずることにより算出しています。 ・間接部門費: 地方法務局の総務課, 会計課及び法務局職員課の当該間接業務に関係する者の人件費を事業に従事する人員数に基づき配賦する方法により算出しています。
<p>2 従来の実施に要した人員</p> <p>(業務従事者に求められる知識・経験等)</p> <p>不動産登記法をはじめとする登記に関する諸法令に関する知識, 経験を有すること パソコン操作ができること 乙号事務の重要性について深い理解を示していること 等</p> <p>(業務の繁閑の状況とその対応)</p> <p>業務の繁閑状況については, 全登記所に共通した傾向として, 日別には午前9時30分頃から午後3時30分頃まで, 月別には月初め及び月末, 年別には6月(会社の役員改選時期)及び3月(確定申告時期)が繁忙となっています。なお, 大都市部の法務局において, 上記年別の傾向は顕著に表れています。</p> <p>(注記事項)</p> <ul style="list-style-type: none"> ・人員は年間を通じ従事していた人数を表示しています(一時的な事務応援は含まない)。 ・フルタイム勤務でない非常勤職員の人数については, 一日8時間勤務に換算して表示しています(小数点第2位以下四捨五入)。 ・常勤職員は, 主に窓口請求に係る受付, 確認及び引渡し, 閲覧の監視及び管理業務を行っています。 ・非常勤職員は, 常勤職員の事務補助を行っています。 ・業務委託職員は, 主に各種証明書等の作製業務を行っています。
<p>3 従来の実施に要した施設及び設備</p> <p>(施設関係)</p> <p>別紙1の委託対象登記所内事務室の乙号事務スペース</p> <p>(設備関係)</p> <p>ア 証明書作製用端末装置 イ 謄本等作製用複写機 ウ 複合認証機 エ 電話設備 オ その他業務処理に必要と認められる設備一式</p> <p>(注記事項)</p> <p>上記に記載された施設及び設備は, 受託事業者が無償で使用できるものです。</p>

4 従来の実施における目的の達成の程度

(注記事項)

目標・計画欄: 従来においては、当該業務における目標値等は設定しておりません。

実績欄: 平成19年7月に実施した全国の登記所を対象とする「利用者アンケート」の調査結果において、総合的な満足度は、全国平均で95%となっており(内訳は、「満足」が29%、「ほぼ満足」が36%、「普通」が30%となっております。)、証明書等の交付ないし地図等の閲覧までに要した時間は、全国平均で「30分以内」が98%となっております(内訳は、「15分以内」が83%、「30分以内」が15%となっております。)。各局別の「利用者アンケート」の調査結果は後添のとおりです。

なお、当該アンケートは、平成19年7月2日から約5日間の期間内に、登記所利用者全般(登記申請者を含む。)を対象として、葉書による回答方式で実施したものです。

また、平成17年2月に実施した全国の登記所を対象とする「利用者アンケート」の調査結果において、総合的な満足度は、全国平均で92%となっており(内訳は、「満足」が31%、「ほぼ満足」が35%、「普通」が26%となっております。)、証明書等の交付ないし地図等の閲覧までに要した時間は、全国平均で「30分以内」が92%となっております(内訳は、「15分以内」が81%、「30分以内」が11%となっております。)。各局別の「利用者アンケート」の調査結果は後添のとおりです。

なお、当該アンケートは、平成17年2月18日から約10日間の期間内に、登記所利用者全般(登記申請者を含む。)を対象として、葉書による回答方式で実施したものです。

全国の登記所において、平成19年度に各種証明書等の誤発行及び同証明書等又は印鑑カードの誤交付が生じた件数は38件(うち印鑑証明書又は印鑑カードの誤交付件数は5件)、平成18年度に各種証明書等の誤発行及び同証明書等又は印鑑カードの誤交付が生じた件数は30件(うち印鑑証明書又は印鑑カードの誤交付件数は4件)です。

5 従来の実施方法等

(1) フロー図 別紙3の「乙号事務の業務処理フロー図」及び別紙12の「従来の実施状況担当業務区分図」を参照願います。

(2) 組織図 別紙13の各「機構図」を参照願います。

(3) 業務取扱時間

・月曜日から金曜日の午前8時30分から午後5時15分まで(昼休み時間中も取り扱っております。)

・休日は、土曜日及び日曜日、国民の祝日に関する法律(昭和23年法律第178号)に規定する休日、年末年始(12月29日から翌年1月3日まで)となっております。

(4) 取扱数量等

・従来の業務実施における取扱数量等は後添のとおりです。

・郵送請求收受数とは郵送請求に係る郵便の数であり、複数の請求を一括して郵便で請求されていれば1件と計上しています。

・印刷／複写／閲覧／付記の割合について、「印刷」とはコンピュータから出力して作製するもの、「複写」とは複写機により作製するもの、「閲覧」とは簿冊や地図を閲覧に供するもの、「付記」とは請求者が持参した書面等に証明を付するものをいいます。なお、これらの割合は、平成20年5月9日、12日、14日に実施した調査結果であり、当該調査期間に該当する請求がなかった場合には「－」で示しています。

■ 平成19年7月及び平成17年2月に実施した「利用者アンケート」の調査結果

法務局名	(1)総合的な満足度								(2)証明書等の交付ないし 地図等の閲覧までに要した時間					
	満足		ほぼ満足		普通		合計		15分以内		30分以内		合計	
	H19.7	H17.2	H19.7	H17.2	H19.7	H17.2	H19.7	H17.2	H19.7	H17.2	H19.7	H17.2	H19.7	H17.2
札幌	39%	44%	35%	27%	19%	25%	93%	96%	83%	87%	17%	8%	100%	95%
旭川	24%	42%	45%	32%	28%	19%	97%	93%	82%	81%	16%	7%	98%	88%
釧路	38%	54%	38%	31%	23%	13%	99%	98%	89%	90%	9%	4%	98%	94%
青森	37%	39%	37%	35%	25%	23%	99%	97%	89%	83%	11%	8%	100%	91%
盛岡	36%	38%	37%	37%	27%	20%	100%	95%	82%	81%	13%	12%	95%	93%
仙台	32%	38%	35%	41%	28%	17%	95%	96%	78%	85%	14%	9%	92%	94%
福島	34%	30%	38%	40%	23%	21%	95%	91%	87%	80%	12%	10%	99%	90%
水戸	20%	25%	44%	34%	30%	31%	94%	90%	80%	77%	17%	13%	97%	90%
前橋	30%	34%	36%	34%	27%	26%	93%	94%	91%	85%	6%	9%	97%	94%
さいたま	29%	32%	35%	34%	27%	24%	91%	90%	77%	65%	21%	23%	98%	88%
千葉	32%	34%	33%	35%	30%	23%	95%	92%	86%	85%	12%	13%	98%	98%
東京	27%	26%	37%	36%	28%	25%	92%	87%	50%	51%	41%	33%	91%	84%
横浜	31%	29%	41%	35%	25%	28%	97%	92%	75%	62%	24%	30%	99%	92%
新潟	27%	30%	35%	35%	33%	30%	95%	95%	88%	84%	11%	10%	99%	94%
長野	22%	30%	38%	40%	36%	24%	96%	94%	81%	81%	16%	10%	97%	91%
静岡	27%	23%	35%	36%	33%	32%	95%	91%	82%	85%	16%	10%	98%	95%
金沢	36%	40%	41%	38%	17%	17%	94%	95%	93%	88%	7%	7%	100%	95%
岐阜	28%	26%	29%	34%	35%	26%	92%	86%	84%	88%	16%	9%	100%	97%
名古屋	23%	29%	37%	40%	33%	24%	93%	93%	72%	76%	25%	17%	97%	93%
津	26%	27%	39%	35%	30%	30%	95%	92%	81%	81%	18%	7%	99%	88%
大津	22%	38%	30%	41%	44%	15%	96%	94%	86%	85%	13%	5%	99%	90%
京都	29%	18%	33%	28%	26%	46%	88%	92%	83%	82%	11%	13%	94%	95%
大阪	27%	26%	37%	31%	31%	29%	95%	86%	75%	69%	23%	22%	98%	91%
神戸	29%	28%	35%	34%	31%	26%	95%	88%	81%	75%	17%	15%	98%	90%
岡山	34%	29%	39%	31%	25%	30%	98%	90%	91%	86%	9%	8%	100%	94%
広島	28%	34%	37%	33%	32%	26%	97%	93%	91%	82%	6%	12%	97%	94%
山口	45%	33%	32%	38%	21%	28%	98%	99%	95%	93%	5%	2%	100%	95%
高松	25%	27%	44%	45%	30%	23%	99%	95%	92%	88%	8%	4%	100%	92%
松山	25%	31%	34%	34%	36%	28%	95%	93%	80%	88%	17%	8%	97%	96%
福岡	30%	24%	37%	39%	30%	31%	97%	94%	87%	89%	10%	7%	97%	96%
熊本	23%	27%	37%	40%	36%	24%	96%	91%	88%	84%	11%	5%	99%	89%
大分	28%	26%	38%	46%	32%	25%	98%	97%	84%	92%	15%	5%	99%	97%
宮崎	31%	40%	33%	27%	36%	30%	100%	97%	84%	84%	16%	12%	100%	96%
鹿児島	45%	44%	29%	37%	22%	14%	96%	95%	90%	82%	9%	13%	99%	95%
那覇	32%	30%	33%	29%	26%	29%	91%	88%	86%	86%	14%	10%	100%	96%
総計	29%	31%	36%	35%	30%	26%	95%	92%	83%	81%	15%	11%	98%	92%

■ 札幌法務局全体

1 従来の実施に要した経費

(単位:千円)

		平成17年度	平成18年度	平成19年度
計(a)	人件費	50,296	50,235	57,401
	非常勤職員	1,864	1,886	1,996
	物件費	0	0	0
	委託費等	33,725	33,706	36,546
	成功報酬等	0	0	0
	旅費その他	0	0	0
計(a)		85,885	85,827	95,943
参考値(b)	退職給付費用	7,416	8,537	11,605
	減価償却費	0	0	0
	間接部門費	2,970	2,970	2,970
(a)+(b)		96,271	97,334	110,518

2 従来の実施に要した人員

(単位:人)

	平成17年度	平成18年度	平成19年度
常勤職員	9.0	9.0	9.0
非常勤職員	1.2	1.2	1.2
業務委託職員(民間)	7.0	7.0	9.6

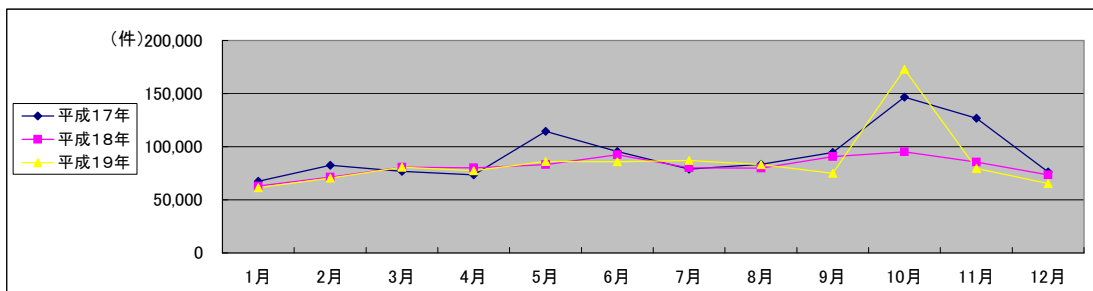
5 従来の実施方法等(従来の業務実施における取扱数量)

◎ 乙号事件数

平成17年	H17.1	H17.2	H17.3	H17.4	H17.5	H17.6	H17.7	H17.8	H17.9	H17.10	H17.11	H17.12	合計
登記事項証明書	31,046	31,305	39,509	36,180	35,101	40,739	33,500	38,404	38,867	100,031	41,689	39,394	505,765
要約書(閲覧)	24,907	37,911	22,812	22,838	61,326	33,332	28,477	26,746	34,775	27,631	65,470	21,718	407,943
印鑑証明	1,298	1,160	1,820	1,437	1,587	1,696	1,671	1,752	3,392	2,216	2,219	2,343	22,591
地図等の写しの交付	8,070	8,858	9,768	9,909	11,046	12,898	11,016	11,579	11,944	11,329	11,541	9,519	127,477
地図等の閲覧	2,072	3,399	2,807	3,251	5,311	6,724	4,061	4,856	5,538	5,179	5,654	2,981	51,833
その他	39	14	63	22	52	222	44	97	120	159	144	110	1,086
合計	67,432	82,647	76,779	73,637	114,423	95,611	78,769	83,434	94,636	146,545	126,717	76,065	1,116,695

平成18年	H18.1	H18.2	H18.3	H18.4	H18.5	H18.6	H18.7	H18.8	H18.9	H18.10	H18.11	H18.12	合計
登記事項証明書	31,216	36,125	38,797	39,729	36,096	39,797	37,413	39,840	41,694	44,103	41,000	38,397	464,207
要約書(閲覧)	19,537	19,401	22,571	22,890	29,012	29,878	23,590	21,644	27,814	28,363	24,364	19,724	288,788
印鑑証明	1,844	2,779	3,938	2,897	2,716	3,968	3,430	3,347	3,689	4,158	4,492	2,846	40,104
地図等の写しの交付	8,494	10,256	12,262	12,023	11,964	13,617	11,679	11,687	13,402	14,118	11,809	10,035	141,346
地図等の閲覧	1,844	2,763	3,065	2,537	3,148	5,067	4,052	3,403	4,115	4,352	3,776	2,379	40,501
その他	99	94	14	82	149	12	16	14	14	28	33	15	570
合計	63,034	71,418	80,647	80,158	83,085	92,339	80,180	79,935	90,728	95,122	85,474	73,396	975,516

平成19年	H19.1	H19.2	H19.3	H19.4	H19.5	H19.6	H19.7	H19.8	H19.9	H19.10	H19.11	H19.12	合計
登記事項証明書	27,664	35,783	43,141	39,699	42,506	40,708	43,970	39,226	36,654	42,333	41,310	35,867	468,861
要約書(閲覧)	18,661	18,328	17,513	18,637	22,459	22,830	20,723	21,825	17,917	106,723	17,180	12,762	315,558
印鑑証明	4,037	4,479	6,120	5,335	5,180	5,763	5,440	5,256	5,016	5,693	5,783	4,960	63,062
うちオンライン	0	0	0	0	0	0	0	0	0	0	0	0	0
地図等の写しの交付	9,673	10,573	12,221	11,339	12,979	12,888	12,764	12,580	12,405	14,215	12,516	10,254	144,407
うちオンライン	0	0	0	0	0	2	3	17	1	5	6	2	36
地図等の閲覧	1,546	1,431	1,807	2,516	3,100	3,671	4,077	4,336	2,959	3,767	2,674	1,405	33,289
その他	11	13	21	9	11	11	10	9	14	10	21	7	147
うちオンライン	0	0	0	0	0	0	0	0	0	0	0	0	0
合計	61,592	70,607	80,823	77,535	86,235	85,871	86,984	83,232	74,965	172,741	79,484	65,255	1,025,324



(注記事項)各項目の色は、別紙4(委託業務において取り扱う証明書等一覧)及び別紙5(委託業務において取り扱う簿冊等一覧)に対応しています。

■ 札幌法務局北出張所

1 従来の実施に要した経費

			平成17年度	平成18年度	平成19年度
計(a)	人件費	常勤職員	19,594	20,300	25,049
		非常勤職員	932	943	998
	物件費	0	0	0	
	委託費等	委託費	13,675	12,957	12,600
		成功報酬等	0	0	0
	旅費その他	0	0	0	
計(a)			34,201	34,200	38,647
参考値(b)	退職給付費用		3,296	3,795	5,158
	減価償却費		0	0	0
	間接部門費		1,320	1,320	1,320
(a)+(b)			38,817	39,315	45,125

2 従来の実施に要した人員

		平成17年度	平成18年度	平成19年度
常勤職員		4.0	4.0	4.0
非常勤職員		0.6	0.6	0.6
業務委託職員(民間)		2.0	2.0	3.0

5 従来の実施方法等(従来業務実施における取扱数量)

◎ 乙号事件数

平成17年	H17.1	H17.2	H17.3	H17.4	H17.5	H17.6	H17.7	H17.8	H17.9	H17.10	H17.11	H17.12	合計
登記事項証明書	11,380	11,441	13,131	12,865	12,895	16,342	12,165	12,875	15,182	13,815	17,081	14,928	164,100
要約書(閲覧)	11,061	24,209	8,724	8,740	46,611	13,944	10,192	11,680	15,862	10,611	47,939	7,452	217,025
印鑑証明	475	366	631	450	546	519	467	659	2,177	1,097	1,120	1,085	9,592
地図等の写しの交付	3,445	3,630	3,749	3,781	4,246	4,441	4,251	4,214	4,894	4,012	4,166	3,476	48,305
地図等の閲覧	570	1,561	1,139	1,402	2,636	3,433	1,193	1,937	2,901	2,228	1,864	1,101	21,965
その他	4	4	4	0	4	2	4	2	0	0	0	0	24
合計	26,935	41,211	27,378	27,238	66,938	38,681	28,272	31,367	41,016	31,763	72,170	28,042	461,011

平成18年	H18.1	H18.2	H18.3	H18.4	H18.5	H18.6	H18.7	H18.8	H18.9	H18.10	H18.11	H18.12	合計
登記事項証明書	11,102	12,602	15,677	15,618	12,509	14,497	13,414	13,945	15,930	15,631	15,826	13,652	170,403
要約書(閲覧)	7,586	8,015	9,329	9,650	15,149	11,024	9,157	7,289	10,597	9,739	10,444	7,819	115,798
印鑑証明	1,021	1,440	2,045	1,680	1,353	1,680	1,794	1,674	1,830	2,027	2,038	731	19,313
地図等の写しの交付	3,126	3,712	4,538	4,143	3,906	4,746	4,037	3,918	4,791	4,913	4,591	3,776	50,197
地図等の閲覧	688	660	1,007	934	932	1,039	1,532	1,009	1,688	1,591	1,429	683	13,192
その他	2	3	3	3	4	4	5	7	2	10	13	3	59
合計	23,525	26,432	32,599	32,028	33,853	32,990	29,939	27,842	34,838	33,911	34,341	26,664	368,962

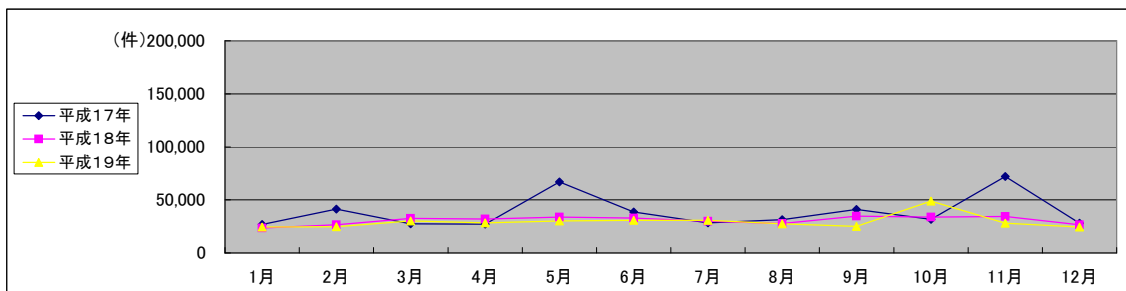
平成19年	H19.1	H19.2	H19.3	H19.4	H19.5	H19.6	H19.7	H19.8	H19.9	H19.10	H19.11	H19.12	合計
登記事項証明書	10,139	12,828	15,628	14,144	14,315	14,860	14,984	13,446	12,535	15,044	13,757	12,686	164,366
うちオンライン	0	0	1	45	21	62	103	663	182	292	204	445	2,018
要約書(閲覧)	8,260	5,662	6,678	6,734	7,470	7,954	7,948	6,856	5,183	25,304	6,220	5,571	99,840
印鑑証明	1,862	1,886	2,748	2,129	2,231	2,330	2,046	2,131	1,931	2,340	2,319	1,899	25,852
うちオンライン	0	0	0	0	0	0	0	0	0	0	0	0	0
地図等の写しの交付	3,644	3,869	4,464	4,247	5,166	4,535	4,729	4,205	4,561	4,869	4,631	3,889	52,809
うちオンライン	0	0	0	0	0	1	0	2	0	0	4	1	8
地図等の閲覧	579	566	701	959	1,111	939	1,208	913	866	1,317	985	451	10,595
その他	0	2	2	2	0	2	3	5	4	2	7	2	31
うちオンライン	0	0	0	0	0	0	0	0	0	0	0	0	0
合計	24,484	24,813	30,221	28,215	30,293	30,620	30,918	27,556	25,080	48,876	27,919	24,498	353,493

◎ 郵送請求收受数

H19.1	H19.2	H19.3	H19.4	H19.5	H19.6	H19.7	H19.8	H19.9	H19.10	H19.11	H19.12	合計
185	212	218	193	206	203	168	226	154	238	213	165	2,381

◎ 印刷/複写/閲覧/付記の割合

	印刷	複写	閲覧	付記
登記事項証明書	99%	1%		
要約書(閲覧)	100%		0%	
印鑑証明	100%			
地図等の写しの交付	37%	63%		
地図等の閲覧	13%		87%	
その他	100%	0%	0%	0%



(注記事項)各項目の色は、別紙4(委託業務において取り扱う証明書等一覧)及び別紙5(委託業務において取り扱う簿冊等一覧)に対応しています。
(注記事項)平成17年5月・11月公用請求の増加に伴い事件数が多くなっています。

■ 札幌法務局南出張所

1 従来の実施に要した経費

(単位:千円)

		平成17年度	平成18年度	平成19年度
計(a)	人件費	12,721	10,860	14,736
	非常勤職員	932	943	998
	物件費	0	0	0
	委託費等	10,396	10,608	9,242
	成功報酬等	0	0	0
	旅費その他	0	0	0
計(a)		24,049	22,411	24,976
参考値(b)	退職給付費用	1,648	1,897	2,579
	減価償却費	0	0	0
	間接部門費	660	660	660
(a)+(b)		26,357	24,968	28,215

2 従来の実施に要した人員

(単位:人)

	平成17年度	平成18年度	平成19年度
常勤職員	2.0	2.0	2.0
非常勤職員	0.6	0.6	0.6
業務委託職員(民間)	3.0	3.0	2.6

5 従来の実施方法等(従来業務実施における取扱数量)

◎ 乙号事件数

平成17年	H17.1	H17.2	H17.3	H17.4	H17.5	H17.6	H17.7	H17.8	H17.9	H17.10	H17.11	H17.12	合計
登記事項証明書	8,903	8,852	10,910	9,656	9,761	10,105	9,083	9,453	10,733	10,388	10,112	9,884	117,840
要約書(閲覧)	5,896	6,020	6,304	6,428	6,745	8,411	7,768	7,149	9,291	8,437	8,818	6,350	87,617
印鑑証明	0	0	0	0	0	0	0	0	0	0	0	0	0
地図等の写しの交付	2,488	2,777	3,296	3,194	3,425	4,333	3,755	3,932	3,592	3,683	3,784	3,018	41,277
地図等の閲覧	743	770	920	868	1,216	1,530	1,415	1,005	1,210	1,414	2,071	1,117	14,279
その他	0	0	0	0	0	0	0	0	0	0	0	0	0
合計	18,030	18,419	21,430	20,146	21,147	24,379	22,021	21,539	24,826	23,922	24,785	20,369	261,013

平成18年	H18.1	H18.2	H18.3	H18.4	H18.5	H18.6	H18.7	H18.8	H18.9	H18.10	H18.11	H18.12	合計
登記事項証明書	8,503	10,596	11,626	10,398	9,281	10,216	9,497	12,653	12,045	12,197	11,503	10,695	129,210
要約書(閲覧)	4,326	5,170	6,701	7,247	6,951	9,149	6,936	6,662	6,973	9,416	6,747	5,963	82,241
印鑑証明	0	78	303	329	374	487	431	478	595	793	859	875	5,602
地図等の写しの交付	2,933	3,687	4,105	4,156	4,220	4,230	4,150	4,117	4,561	5,279	4,007	3,265	48,710
地図等の閲覧	517	1,369	776	757	1,246	1,570	1,398	1,147	1,363	1,091	1,217	981	13,432
その他	0	1	0	0	0	0	0	0	1	2	1	1	6
合計	16,279	20,901	23,511	22,887	22,072	25,652	22,412	25,057	25,538	28,778	24,334	21,780	279,201

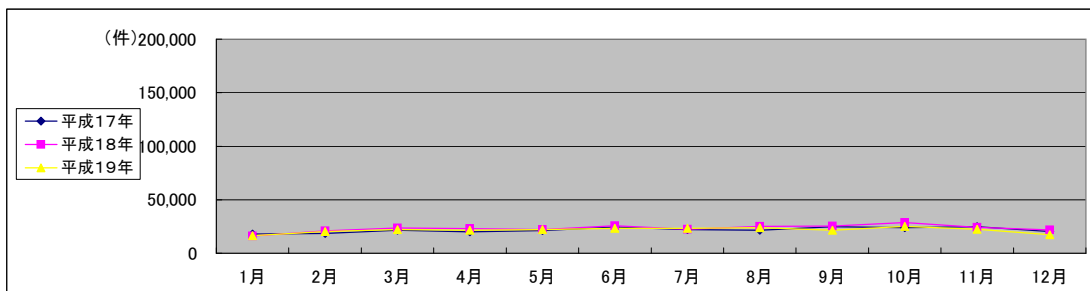
平成19年	H19.1	H19.2	H19.3	H19.4	H19.5	H19.6	H19.7	H19.8	H19.9	H19.10	H19.11	H19.12	合計
登記事項証明書	7,721	10,148	11,588	10,937	10,553	10,332	11,497	10,450	10,292	11,368	11,458	9,150	125,494
うちオンライン	0	0	0	11	43	56	72	236	99	346	248	254	1,365
要約書(閲覧)	4,342	5,296	4,938	5,331	5,789	6,349	5,749	7,131	5,347	6,689	5,384	3,653	65,998
印鑑証明	649	766	1,013	882	727	965	959	914	919	970	975	797	10,536
うちオンライン	0	0	0	0	0	0	0	0	0	0	0	0	0
地図等の写しの交付	3,316	3,529	3,847	3,529	3,832	4,185	4,097	4,541	4,238	4,949	4,030	3,325	47,418
うちオンライン	0	0	0	0	0	1	3	7	1	4	1	1	18
地図等の閲覧	458	446	595	875	1,092	1,483	1,029	995	613	1,128	715	400	9,829
その他	2	6	1	0	0	0	1	0	0	0	1	0	11
うちオンライン	0	0	0	0	0	0	0	0	0	0	0	0	0
合計	16,488	20,191	21,982	21,554	21,993	23,314	23,332	24,031	21,409	25,104	22,563	17,325	259,286

◎ 郵送請求收受数

H19.1	H19.2	H19.3	H19.4	H19.5	H19.6	H19.7	H19.8	H19.9	H19.10	H19.11	H19.12	合計
166	185	174	204	190	221	199	230	185	290	278	220	2,542

◎ 印刷/複写/閲覧/付記の割合

	印刷	複写	閲覧	付記
登記事項証明書	99%	1%		
要約書(閲覧)	100%		0%	
印鑑証明	100%			
地図等の写しの交付	27%	73%		
地図等の閲覧	15%		85%	
その他	-	-	-	-



(注記事項)各項目の色は、別紙4(委託業務において取り扱う証明書等一覧)及び別紙5(委託業務において取り扱う簿冊等一覧)に対応しています。

■ 札幌法務局西出張所

1 従来の実施に要した経費

(単位:千円)

		平成17年度	平成18年度	平成19年度
計(a)	人件費	12,993	12,940	12,067
	常勤職員	0	0	0
	非常勤職員	0	0	0
	物件費	0	0	0
	委託費等	5,434	5,667	10,098
参考値(b)	委託費	0	0	0
	成功報酬等	0	0	0
	旅費その他	0	0	0
(a)	18,427	18,607	22,165	
参考値(b)	退職給付費用	1,648	1,897	2,579
	減価償却費	0	0	0
	間接部門費	660	660	660
(a)+(b)	20,735	21,164	25,404	

2 従来の実施に要した人員

(単位:人)

	平成17年度	平成18年度	平成19年度
常勤職員	2.0	2.0	2.0
非常勤職員	0.0	0.0	0.0
業務委託職員(民間)	1.0	1.0	2.0

5 従来の実施方法等(従来業務実施における取扱数量)

◎ 乙号事件数

平成17年	H17.1	H17.2	H17.3	H17.4	H17.5	H17.6	H17.7	H17.8	H17.9	H17.10	H17.11	H17.12	合計
登記事項証明書	5,963	6,679	9,777	7,253	7,267	7,932	7,074	7,826	7,440	8,436	8,137	9,099	92,883
要約書(閲覧)	6,448	6,042	5,057	4,696	4,831	6,685	6,590	4,572	6,308	5,409	4,882	5,200	66,720
印鑑証明	0	0	0	0	0	0	0	0	0	0	0	0	0
地図等の写しの交付	1,586	1,700	2,047	2,024	2,275	2,873	2,094	2,365	2,431	2,486	2,353	2,066	26,300
地図等の閲覧	604	870	583	543	776	927	902	1,296	966	923	1,280	513	10,183
その他	0	0	0	0	0	0	0	0	0	0	0	0	0
合計	14,601	15,291	17,464	14,516	15,149	18,417	16,660	16,059	17,145	17,254	16,652	16,878	196,086

平成18年	H18.1	H18.2	H18.3	H18.4	H18.5	H18.6	H18.7	H18.8	H18.9	H18.10	H18.11	H18.12	合計
登記事項証明書	6,579	7,599	9,722	7,754	9,034	8,575	8,412	8,279	8,119	8,863	8,775	8,544	100,255
要約書(閲覧)	5,299	4,344	4,078	4,066	4,081	6,325	4,698	4,117	4,276	6,317	4,634	3,775	56,010
印鑑証明	0	81	299	338	403	543	572	583	661	726	820	465	5,491
地図等の写しの交付	1,817	2,074	2,731	2,547	2,645	3,169	2,429	2,428	2,734	2,684	2,080	2,051	29,389
地図等の閲覧	362	550	562	482	517	1,466	558	601	514	1,095	768	520	7,995
その他	0	0	0	0	0	0	0	0	1	3	3	1	8
合計	14,057	14,648	17,392	15,187	16,680	20,078	16,669	16,008	16,305	19,688	17,080	15,356	199,148

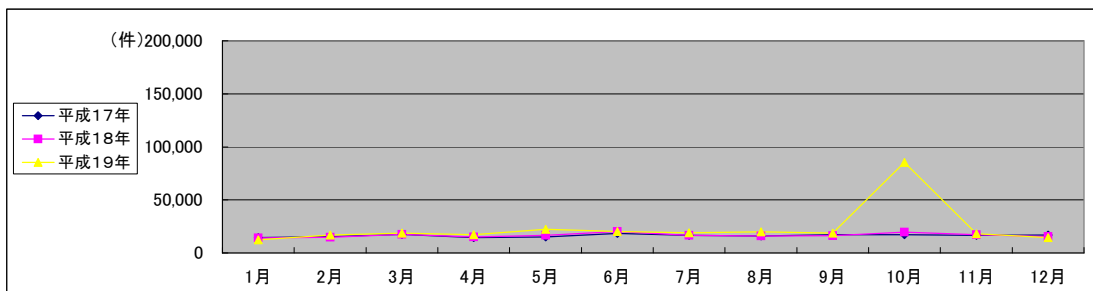
平成19年	H19.1	H19.2	H19.3	H19.4	H19.5	H19.6	H19.7	H19.8	H19.9	H19.10	H19.11	H19.12	合計
登記事項証明書	5,844	7,623	10,163	8,714	11,632	9,864	9,570	9,540	8,674	8,891	9,591	8,462	108,568
うちオンライン	0	2	19	42	60	33	47	269	95	153	97	817	
要約書(閲覧)	3,501	5,616	3,964	4,597	6,746	5,780	4,730	4,683	5,604	71,507	3,919	2,326	122,973
印鑑証明	911	1,221	1,631	1,062	1,085	1,214	1,300	1,135	1,119	1,280	1,316	1,180	14,454
うちオンライン	0	0	0	0	0	0	0	0	0	0	0	0	0
地図等の写しの交付	1,805	2,223	2,672	2,406	2,494	2,574	2,580	2,538	2,455	2,856	2,558	2,026	29,187
うちオンライン	0	0	0	0	0	0	0	0	0	0	0	0	0
地図等の閲覧	264	260	353	459	465	713	870	1,907	864	955	622	357	8,089
その他	1	0	3	3	6	3	0	1	3	2	10	1	33
うちオンライン	0	0	0	0	0	0	0	0	0	0	0	0	0
合計	12,326	16,943	18,786	17,241	22,428	20,148	19,050	19,804	18,719	85,491	18,016	14,352	283,304

◎ 郵送請求收受数

H19.1	H19.2	H19.3	H19.4	H19.5	H19.6	H19.7	H19.8	H19.9	H19.10	H19.11	H19.12	合計
113	134	115	117	105	129	102	107	83	126	127	100	1,358

◎ 印刷/複写/閲覧/付記の割合

	印刷	複写	閲覧	付記
登記事項証明書	100%	0%		
要約書(閲覧)	100%		0%	
印鑑証明	100%			
地図等の写しの交付	51%	49%		
地図等の閲覧	0%		100%	
その他	100%	0%	0%	0%



(注記事項)各項目の色は、別紙4(委託業務において取り扱う証明書等一覧)及び別紙5(委託業務において取り扱う簿冊等一覧)に対応しています。
(注記事項)平成19年10月公用請求の増加に伴い事件数が多くなっています。

■ 札幌法務局小樽支局

1 従来の実施に要した経費

(単位:千円)

		平成17年度	平成18年度	平成19年度
計(a)	人件費	4,988	6,135	5,549
	非常勤職員	0	0	0
	物件費	0	0	0
	委託費等	4,220	4,474	4,606
	成功報酬等	0	0	0
	旅費その他	0	0	0
計(a)		9,208	10,609	10,155
参考値(b)	退職給付費用	824	948	1,289
	減価償却費	0	0	0
	間接部門費	330	330	330
(a)+(b)		10,362	11,887	11,774

2 従来の実施に要した人員

(単位:人)

	平成17年度	平成18年度	平成19年度
常勤職員	1.0	1.0	1.0
非常勤職員	0.0	0.0	0.0
業務委託職員(民間)	1.0	1.0	2.0

5 従来の実施方法等(従来業務実施における取扱数量)

◎ 乙号事件数

平成17年	H17.1	H17.2	H17.3	H17.4	H17.5	H17.6	H17.7	H17.8	H17.9	H17.10	H17.11	H17.12	合計
登記事項証明書	4,800	4,333	5,691	6,406	5,178	6,360	5,178	8,250	5,512	67,392	6,359	5,483	130,942
要約書(閲覧)	1,502	1,640	2,727	2,974	3,139	4,292	3,927	3,345	3,314	3,174	3,831	2,716	36,581
印鑑証明	823	794	1,189	987	1,041	1,177	1,204	1,093	1,215	1,119	1,099	1,258	12,999
地図等の写しの交付	551	751	676	910	1,100	1,251	916	1,068	1,027	1,148	1,238	959	11,595
地図等の閲覧	155	198	165	438	683	834	551	618	461	614	439	250	5,406
その他	35	10	59	22	48	220	40	95	120	159	144	110	1,062
合計	7,866	7,726	10,507	11,737	11,189	14,134	11,816	14,469	11,649	73,606	13,110	10,776	198,585

平成18年	H18.1	H18.2	H18.3	H18.4	H18.5	H18.6	H18.7	H18.8	H18.9	H18.10	H18.11	H18.12	合計
登記事項証明書	5,032	5,328	1,772	5,959	5,272	6,509	6,090	4,963	5,600	7,412	4,896	5,506	64,339
要約書(閲覧)	2,326	1,872	2,463	1,927	2,831	3,380	2,799	3,576	5,968	2,891	2,539	2,167	34,739
印鑑証明	823	1,180	1,291	550	586	1,258	633	612	603	612	775	775	9,698
地図等の写しの交付	618	783	888	1,177	1,193	1,472	1,063	1,224	1,316	1,242	1,131	943	13,050
地図等の閲覧	277	184	720	364	453	992	564	646	550	575	362	195	5,882
その他	97	90	11	79	145	8	11	7	10	13	16	10	497
合計	9,173	9,437	7,145	10,056	10,480	13,619	11,160	11,028	14,047	12,745	9,719	9,596	128,205

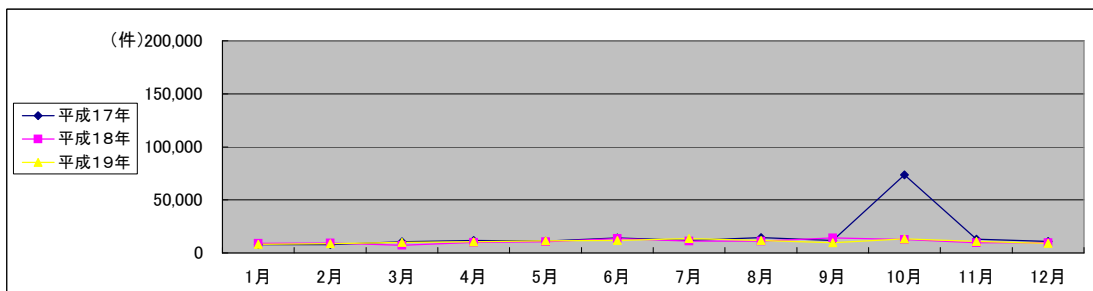
平成19年	H19.1	H19.2	H19.3	H19.4	H19.5	H19.6	H19.7	H19.8	H19.9	H19.10	H19.11	H19.12	合計
登記事項証明書	3,960	5,184	5,762	5,904	6,006	5,652	7,919	5,790	5,153	7,030	6,504	5,569	70,433
うちオンライン	0	0	1	3	10	29	10	22	34	50	37	45	241
要約書(閲覧)	2,558	1,754	1,933	1,975	2,454	2,747	2,296	3,155	1,783	3,223	1,657	1,212	26,747
印鑑証明	615	606	728	1,262	1,137	1,254	1,135	1,076	1,047	1,103	1,173	1,084	12,220
うちオンライン	0	0	0	0	0	0	0	0	0	0	0	0	0
地図等の写しの交付	908	952	1,238	1,157	1,487	1,594	1,358	1,296	1,151	1,541	1,297	1,014	14,993
うちオンライン	0	0	0	0	0	0	0	8	0	1	1	0	10
地図等の閲覧	245	159	158	223	432	536	970	521	616	367	352	197	4,776
その他	8	5	15	4	5	6	6	3	7	6	3	4	72
うちオンライン	0	0	0	0	0	0	0	0	0	0	0	0	0
合計	8,294	8,660	9,834	10,525	11,521	11,789	13,684	11,841	9,757	13,270	10,986	9,080	129,241

◎ 郵送請求收受数

H19.1	H19.2	H19.3	H19.4	H19.5	H19.6	H19.7	H19.8	H19.9	H19.10	H19.11	H19.12	合計
129	139	98	127	157	121	134	127	97	134	146	113	1,522

◎ 印刷/複写/閲覧/付記の割合

	印刷	複写	閲覧	付記
登記事項証明書	98%	2%		
要約書(閲覧)	100%		0%	
印鑑証明	100%			
地図等の写しの交付	40%	60%		
地図等の閲覧	4%		96%	
その他	100%	0%	0%	0%



(注記事項)各項目の色は、別紙4(委託業務において取り扱う証明書等一覧)及び別紙5(委託業務において取り扱う簿冊等一覧)に対応しています。
(注記事項)平成17年10月公用請求の増加に伴い事件数が多くなっています。

■ 旭川地方務局全体

1 従来の実施に要した経費

(単位:千円)

		平成17年度	平成18年度	平成19年度
計(a)	人件費	21,804	21,082	21,887
	非常勤職員	3,285	3,397	2,198
	物件費	0	0	0
	委託費等	15,388	13,602	14,163
	成功報酬等	0	0	0
	旅費その他	0	0	0
計(a)		40,477	38,081	38,248
参考値(b)	退職給付費用	3,296	3,794	5,158
	減価償却費	0	0	0
	間接部門費	2,425	2,425	2,425
(a)+(b)		46,198	44,300	45,831

2 従来の実施に要した人員

(単位:人)

	平成17年度	平成18年度	平成19年度
常勤職員	4.0	4.0	4.0
非常勤職員	2.3	2.3	1.6
業務委託職員(民間)	3.0	3.0	4.0

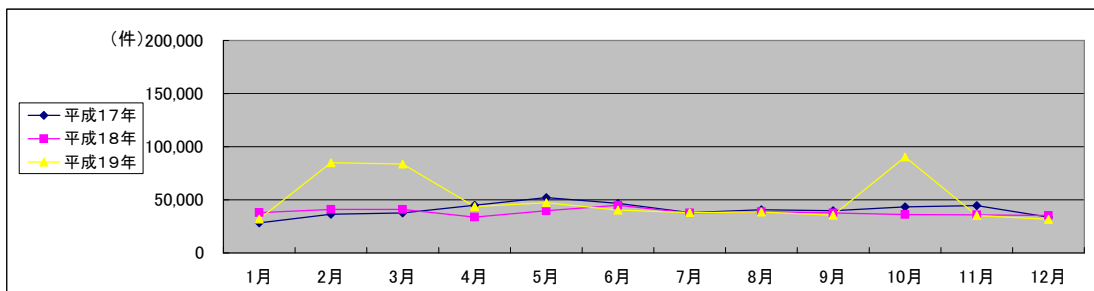
5 従来の実施方法等(従来業務実施における取扱数量)

◎ 乙号事件数

平成17年	H17.1	H17.2	H17.3	H17.4	H17.5	H17.6	H17.7	H17.8	H17.9	H17.10	H17.11	H17.12	合計
登記事項証明書	15,813	21,777	18,703	16,347	15,237	18,757	16,497	18,177	18,539	17,321	21,151	17,531	215,850
要約書(閲覧)	5,882	7,275	10,463	19,976	25,691	17,148	10,979	12,976	11,020	16,226	13,643	8,415	159,694
印鑑証明	3,393	3,175	4,534	3,177	3,771	3,845	3,436	3,328	3,951	3,526	3,937	3,685	43,758
地図等の写しの交付	2,442	2,806	2,982	2,855	3,337	3,596	3,354	4,226	3,816	3,796	3,901	3,200	40,311
地図等の閲覧	817	1,383	1,026	2,589	4,164	3,247	3,644	1,962	2,270	2,404	1,858	874	26,238
その他	49	42	76	33	43	46	58	37	72	44	46	77	623
合計	28,396	36,458	37,784	44,977	52,243	46,639	37,968	40,706	39,668	43,317	44,536	33,782	486,474

平成18年	H18.1	H18.2	H18.3	H18.4	H18.5	H18.6	H18.7	H18.8	H18.9	H18.10	H18.11	H18.12	合計
登記事項証明書	16,429	16,684	19,909	17,789	18,746	17,987	16,658	16,082	16,433	15,428	16,523	16,432	205,100
要約書(閲覧)	14,826	16,742	11,881	8,134	10,808	14,918	11,512	13,075	10,817	11,250	9,936	10,959	144,858
印鑑証明	2,987	3,066	4,960	3,274	3,488	3,933	3,294	3,147	3,278	3,267	3,853	3,834	42,381
地図等の写しの交付	2,678	3,109	3,336	3,091	3,941	4,348	3,560	4,295	3,805	3,856	3,994	3,311	43,324
地図等の閲覧	957	1,402	665	1,450	2,819	3,556	2,657	2,166	3,257	2,178	1,420	651	23,178
その他	64	55	102	28	41	50	57	41	53	72	75	59	697
合計	37,941	41,058	40,853	33,766	39,843	44,792	37,738	38,806	37,643	36,051	35,801	35,246	459,538

平成19年	H19.1	H19.2	H19.3	H19.4	H19.5	H19.6	H19.7	H19.8	H19.9	H19.10	H19.11	H19.12	合計
登記事項証明書	12,765	18,307	19,262	20,004	16,375	16,227	16,016	17,008	14,963	17,835	17,675	17,086	203,523
要約書(閲覧)	0	0	0	340	345	371	520	327	414	948	338	314	3,917
印鑑証明	3,681	3,397	4,759	3,698	3,660	3,586	3,409	3,283	3,470	3,665	3,525	3,332	43,465
うちオンライン	0	0	0	1	4	0	4	0	0	1	0	1	11
地図等の写しの交付	2,815	3,801	3,868	4,059	5,442	5,190	4,406	3,979	5,319	4,943	3,966	4,467	52,255
うちオンライン	0	0	0	0	0	0	0	0	0	0	1	0	2
地図等の閲覧	421	6,166	6,025	1,357	2,557	2,978	3,209	2,499	1,451	27,039	1,772	718	56,192
その他	35	30	49	32	31	34	30	33	36	31	29	34	404
うちオンライン	0	0	0	0	0	0	0	0	0	0	0	0	0
合計	31,828	84,965	83,848	43,540	47,360	40,463	37,900	38,578	35,641	90,434	35,231	31,576	601,364



(注記事項)各項目の色は、別紙4(委託業務において取り扱う証明書等一覧)及び別紙5(委託業務において取り扱う簿冊等一覧)に対応しています。

■ 旭川地方務局本局

1 従来の実施に要した経費

(単位:千円)

			平成17年度	平成18年度	平成19年度
計(a)	人件費	常勤職員	18,325	17,728	18,087
		非常勤職員	1,053	1,118	1,129
	物件費	0	0	0	
	委託費等	委託費	10,006	7,918	8,793
		成功報酬等	0	0	0
	旅費その他	0	0	0	
計(a)			29,384	26,764	28,009
参考値(b)	退職給付費用		2,472	2,846	3,869
	減価償却費		0	0	0
	間接部門費		1,819	1,819	1,819
(a)+(b)			33,675	31,429	33,697

2 従来の実施に要した人員

(単位:人)

		平成17年度	平成18年度	平成19年度
	常勤職員	3.0	3.0	3.0
	非常勤職員	0.8	0.8	0.8
	業務委託職員(民間)	2.0	2.0	2.0

5 従来の実施方法等(従来業務実施における取扱数量)

◎ 乙号事件数

平成17年	H17.1	H17.2	H17.3	H17.4	H17.5	H17.6	H17.7	H17.8	H17.9	H17.10	H17.11	H17.12	合計
登記事項証明書	10,840	12,769	11,574	9,692	9,586	12,205	10,803	11,013	11,956	10,410	13,422	11,381	135,651
要約書(閲覧)	3,081	3,807	4,475	14,824	19,713	11,527	5,668	7,215	6,147	10,310	7,929	4,802	99,498
印鑑証明	3,343	3,061	4,354	3,069	3,599	3,704	3,236	3,137	3,731	3,366	3,734	3,441	41,775
地図等の写しの交付	900	1,160	1,565	1,363	1,643	1,601	1,457	1,900	1,608	1,692	1,690	1,499	18,078
地図等の閲覧	452	819	402	991	1,995	2,075	1,724	1,066	1,339	1,045	829	333	13,070
その他	49	42	76	33	43	46	58	37	72	44	46	77	623
合計	18,665	21,658	22,446	29,972	36,579	31,158	22,946	24,368	24,853	26,867	27,650	21,533	308,695

平成18年	H18.1	H18.2	H18.3	H18.4	H18.5	H18.6	H18.7	H18.8	H18.9	H18.10	H18.11	H18.12	合計
登記事項証明書	10,076	9,986	11,932	10,281	10,436	10,448	9,978	8,732	9,620	8,916	9,625	9,234	119,264
要約書(閲覧)	4,217	3,731	3,619	4,129	5,389	7,328	5,455	5,870	6,231	5,524	3,949	6,088	61,530
印鑑証明	2,788	2,891	4,650	3,049	3,264	3,650	3,019	2,888	2,931	2,941	3,471	3,373	38,915
地図等の写しの交付	1,270	1,335	1,346	1,437	1,938	1,748	1,619	2,258	1,900	1,738	1,700	1,127	19,416
地図等の閲覧	641	1,015	232	655	1,202	2,250	1,640	1,177	1,990	1,316	796	352	13,266
その他	64	55	100	26	41	48	55	40	53	72	75	58	687
合計	19,056	19,013	21,879	19,577	22,270	25,472	21,766	20,965	22,725	20,507	19,616	20,232	253,078

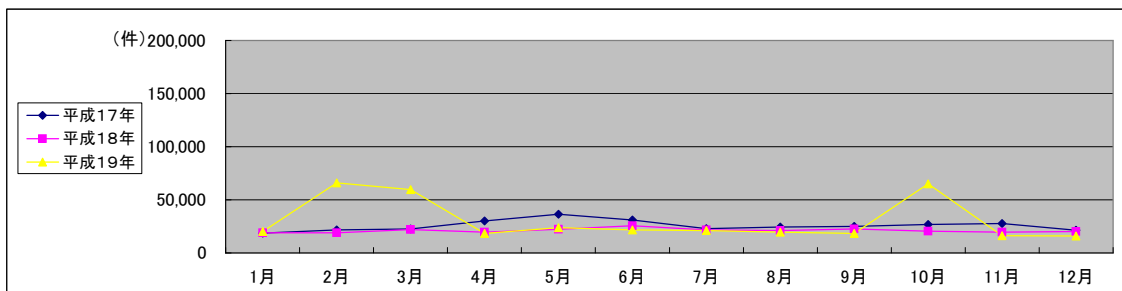
平成19年	H19.1	H19.2	H19.3	H19.4	H19.5	H19.6	H19.7	H19.8	H19.9	H19.10	H19.11	H19.12	合計
登記事項証明書	7,253	9,858	10,532	9,274	8,831	8,909	8,628	8,577	8,045	9,720	8,986	8,874	107,487
うちオンライン	0	0	0	296	260	228	415	211	224	292	218	212	2,356
要約書(閲覧)	8,593	45,609	37,711	4,012	8,800	6,022	5,933	5,798	4,121	24,349	2,266	2,078	155,292
印鑑証明	3,060	2,750	3,996	2,964	3,027	2,999	2,764	2,644	2,824	2,946	2,863	2,583	35,420
うちオンライン	0	0	0	1	0	0	0	0	0	0	0	1	2
地図等の写しの交付	985	1,797	1,613	1,462	2,076	2,106	1,808	1,601	2,969	2,187	1,550	2,084	22,238
うちオンライン	0	0	0	0	0	0	0	0	0	0	1	1	2
地図等の閲覧	218	5,799	5,602	549	1,015	1,563	2,027	862	485	25,754	716	309	44,899
その他	30	29	47	32	31	34	28	32	36	31	27	30	387
うちオンライン	0	0	0	0	0	0	0	0	0	0	0	0	0
合計	20,139	65,842	59,501	18,293	23,780	21,633	21,188	19,514	18,480	64,987	16,408	15,958	365,723

◎ 郵送請求收受数

H19.1	H19.2	H19.3	H19.4	H19.5	H19.6	H19.7	H19.8	H19.9	H19.10	H19.11	H19.12	合計
168	193	182	175	168	186	158	174	150	175	191	162	2,082

◎ 印刷/複写/閲覧/付記の割合

	印刷	複写	閲覧	付記
登記事項証明書	88%	12%		
要約書(閲覧)	99%		1%	
印鑑証明	100%			
地図等の写しの交付	36%	64%		
地図等の閲覧	41%		59%	
その他	100%	0%	0%	0%



(注記事項)各項目の色は、別紙4(委託業務において取り扱う証明書等一覧)及び別紙5(委託業務において取り扱う簿冊等一覧)に対応しています。
(注記事項)平成19年2月・3月10月公用請求の増加に伴い事件数が多くなっています。

■ 旭川地方務局旭川東出張所(平成21年3月までに本局に統合予定)

1 従来の実施に要した経費

(単位:千円)

		平成17年度	平成18年度	平成19年度
計(a)	人件費	3,479	3,354	3,800
	非常勤職員	2,232	2,279	1,069
	物件費	0	0	0
	委託費等	5,382	5,684	5,370
	成功報酬等	0	0	0
	旅費その他	0	0	0
計(a)		11,093	11,317	10,239
参考値(b)	退職給付費用	824	948	1,289
	減価償却費	0	0	0
(a)+(b)		12,523	12,871	12,134

2 従来の実施に要した人員

(単位:人)

	平成17年度	平成18年度	平成19年度
常勤職員	1.0	1.0	1.0
非常勤職員	1.5	1.5	0.8
業務委託職員(民間)	1.0	1.0	2.0

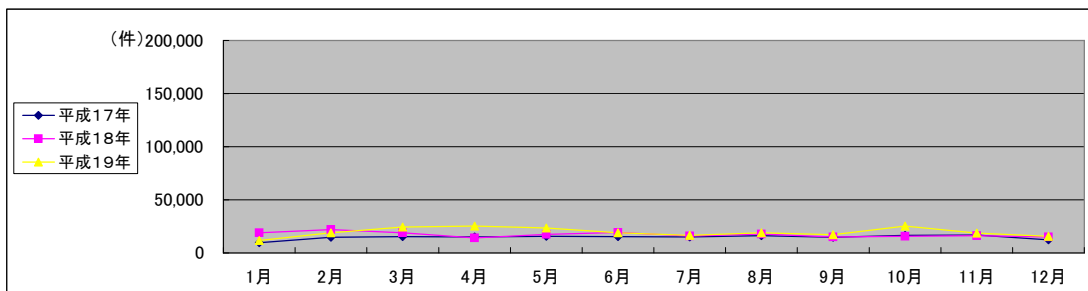
5 従来の実施方法等(従来の業務実施における取扱数量)

◎ 乙号事件数

平成17年	H17.1	H17.2	H17.3	H17.4	H17.5	H17.6	H17.7	H17.8	H17.9	H17.10	H17.11	H17.12	合計
登記事項証明書	4,973	9,008	7,129	6,655	5,651	6,552	5,694	7,164	6,583	6,911	7,729	6,150	80,199
要約書(閲覧)	2,801	3,468	5,988	5,152	5,978	5,621	5,311	5,761	4,873	5,916	5,714	3,613	60,196
印鑑証明	50	114	180	108	172	141	200	191	220	160	203	244	1,983
地図等の写しの交付	1,542	1,646	1,417	1,492	1,694	1,995	1,897	2,326	2,208	2,104	2,211	1,701	22,233
地図等の閲覧	365	564	624	1,598	2,169	1,172	1,920	896	931	1,359	1,029	541	13,168
その他	0	0	0	0	0	0	0	0	0	0	0	0	0
合計	9,731	14,800	15,338	15,005	15,664	15,481	15,022	16,338	14,815	16,450	16,886	12,249	177,779

平成18年	H18.1	H18.2	H18.3	H18.4	H18.5	H18.6	H18.7	H18.8	H18.9	H18.10	H18.11	H18.12	合計
登記事項証明書	6,353	6,698	7,977	7,508	8,310	7,539	6,680	7,350	6,813	6,512	6,898	7,198	85,836
要約書(閲覧)	10,609	13,011	8,262	4,005	5,419	7,590	6,057	7,205	4,586	5,726	5,987	4,871	83,328
印鑑証明	199	175	310	225	224	283	275	259	347	326	382	461	3,466
地図等の写しの交付	1,408	1,774	1,990	1,654	2,003	2,600	1,941	2,037	1,905	2,118	2,294	2,184	23,908
地図等の閲覧	316	387	433	795	1,617	1,306	1,017	989	1,267	862	624	299	9,912
その他	0	0	2	2	0	2	2	1	0	0	0	1	10
合計	18,885	22,045	18,974	14,189	17,573	19,320	15,972	17,841	14,918	15,544	16,185	15,014	206,460

平成19年	H19.1	H19.2	H19.3	H19.4	H19.5	H19.6	H19.7	H19.8	H19.9	H19.10	H19.11	H19.12	合計
登記事項証明書	5,512	8,449	8,730	10,730	7,544	7,318	7,388	8,431	6,918	8,115	8,689	8,212	96,036
うちオンライン	0	0	0	44	85	143	105	116	190	656	120	102	1,561
要約書(閲覧)	3,518	7,655	12,174	10,378	10,495	6,426	4,897	5,978	6,281	12,572	5,998	3,861	90,233
印鑑証明	621	647	763	734	633	587	645	639	646	719	662	749	8,045
うちオンライン	0	0	0	0	4	0	4	0	0	1	0	0	9
地図等の写しの交付	1,830	2,004	2,255	2,597	3,366	3,084	2,598	2,378	2,350	2,756	2,416	2,383	30,017
うちオンライン	0	0	0	0	0	0	0	0	0	0	0	0	0
地図等の閲覧	203	367	423	808	1,542	1,415	1,182	1,637	966	1,285	1,056	409	11,293
その他	5	1	2	0	0	0	2	1	0	0	2	4	17
うちオンライン	0	0	0	0	0	0	0	0	0	0	0	0	0
合計	11,689	19,123	24,347	25,247	23,580	18,830	16,712	19,064	17,161	25,447	18,823	15,618	235,641



(注記事項)各項目の色は、別紙4(委託業務において取り扱う証明書等一覧)及び別紙5(委託業務において取り扱う簿冊等一覧)に対応しています。
(注記事項)平成19年(度)の経費、人員、乙号事件数には、平成19年度に旭川東出張所に統合された富良野出張所分が加算されています。

■ 釧路地方務局全体

1 従来の実施に要した経費

(単位:千円)

		平成17年度	平成18年度	平成19年度
計(a)	人件費	43,940	42,493	45,018
	非常勤職員	4,127	4,181	2,552
	物件費	0	0	0
	委託費等	20,555	21,028	21,230
	成功報酬等	0	0	0
	旅費その他	0	0	0
計(a)		68,622	67,702	68,800
参考値(b)	退職給付費用	5,768	6,641	9,027
	減価償却費	0	0	0
	間接部門費	3,601	3,601	3,601
(a)+(b)		77,991	77,944	81,428

2 従来の実施に要した人員

(単位:人)

	平成17年度	平成18年度	平成19年度
常勤職員	7.0	7.0	7.0
非常勤職員	2.9	2.9	1.9
業務委託職員(民間)	5.0	6.0	5.0

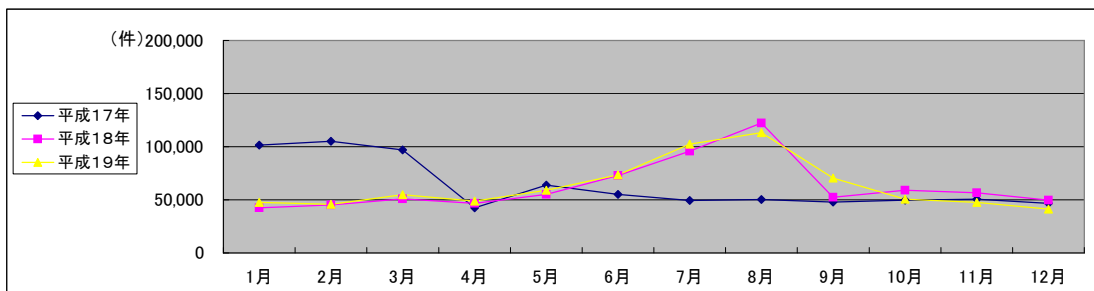
5 従来の実施方法等(従来の業務実施における取扱数量)

◎ 乙号事件数

平成17年	H17.1	H17.2	H17.3	H17.4	H17.5	H17.6	H17.7	H17.8	H17.9	H17.10	H17.11	H17.12	合計
登記事項証明書	78,195	84,754	67,095	23,608	24,417	27,575	21,459	23,824	22,175	22,802	23,469	22,920	442,293
要約書(閲覧)	14,219	11,926	15,649	9,879	28,442	14,649	16,237	15,581	15,056	14,417	14,885	12,803	183,743
印鑑証明	3,779	4,040	3,920	3,895	3,818	4,424	4,083	3,910	3,933	3,876	3,856	4,362	47,896
地図等の写しの交付	4,264	3,370	6,748	4,005	4,814	5,224	5,491	5,036	4,889	6,108	6,087	4,634	60,670
地図等の閲覧	1,051	868	3,616	1,072	2,414	3,153	1,946	2,036	1,917	2,415	2,106	1,873	24,467
その他	49	42	38	23	70	94	38	24	35	44	51	57	565
合計	101,557	105,000	97,066	42,482	63,975	55,119	49,254	50,411	48,005	49,662	50,454	46,649	759,634

平成18年	H18.1	H18.2	H18.3	H18.4	H18.5	H18.6	H18.7	H18.8	H18.9	H18.10	H18.11	H18.12	合計
登記事項証明書	22,370	25,181	29,421	24,362	23,854	25,669	24,985	22,357	24,265	29,807	25,776	24,387	302,434
要約書(閲覧)	11,350	12,232	10,370	13,295	16,432	33,773	24,930	87,630	15,706	16,978	17,677	13,957	274,330
印鑑証明	3,304	3,081	4,304	3,162	2,994	4,297	4,040	3,718	3,681	3,854	3,496	3,759	43,690
地図等の写しの交付	4,495	4,113	5,126	4,606	7,599	5,524	25,809	6,222	6,479	6,023	6,533	6,416	88,945
地図等の閲覧	944	617	1,742	1,110	4,122	3,489	15,877	2,335	2,100	2,206	3,040	998	38,580
その他	56	44	58	30	43	36	91	36	55	51	40	52	592
合計	42,519	45,268	51,021	46,565	55,044	72,788	95,732	122,298	52,286	58,919	56,562	49,569	748,571

平成19年	H19.1	H19.2	H19.3	H19.4	H19.5	H19.6	H19.7	H19.8	H19.9	H19.10	H19.11	H19.12	合計
登記事項証明書	17,076	25,012	26,182	24,193	25,235	26,112	22,631	21,830	19,284	22,859	23,006	22,775	276,195
要約書(閲覧)	8	13	161	1,654	1,809	1,752	2,846	3,318	2,368	3,564	3,619	4,248	25,360
印鑑証明	4,248	3,133	3,769	3,751	4,185	4,330	4,051	3,641	3,396	4,022	3,845	3,438	45,809
うちオンライン	0	1	0	0	0	2	0	0	0	5	6	0	14
地図等の写しの交付	3,963	4,442	5,493	5,096	6,660	7,791	5,482	5,457	4,352	7,068	4,639	5,402	65,845
うちオンライン	0	0	0	0	0	0	0	0	0	0	0	0	0
地図等の閲覧	1,169	566	1,141	1,245	2,710	2,452	2,403	2,429	1,291	2,713	2,709	1,633	22,461
その他	40	27	35	36	31	73	38	33	31	51	46	58	499
うちオンライン	0	0	0	0	0	0	0	0	0	0	0	0	0
合計	47,726	45,812	54,771	48,853	58,905	73,404	102,554	113,226	70,464	50,664	47,443	41,170	754,992



(注記事項)各項目の色は、別紙4(委託業務において取り扱う証明書等一覧)及び別紙5(委託業務において取り扱う簿冊等一覧)に対応しています。

■ 釧路地方務局本局

1 従来の実施に要した経費

(単位:千円)

		平成17年度	平成18年度	平成19年度
計(a)	人件費	20,393	20,402	20,848
	非常勤職員	1,712	1,749	1,676
	物件費	0	0	0
	委託費等	8,025	7,651	9,249
	成功報酬等	0	0	0
	旅費その他	0	0	0
計(a)		30,130	29,802	31,773
参考値(b)	退職給付費用	2,472	2,846	3,869
	減価償却費	0	0	0
	間接部門費	1,543	1,543	1,543
(a)+(b)		34,145	34,191	37,185

2 従来の実施に要した人員

(単位:人)

	平成17年度	平成18年度	平成19年度
常勤職員	3.0	3.0	3.0
非常勤職員	1.3	1.3	1.3
業務委託職員(民間)	2.0	2.0	2.0

5 従来の実施方法等(従来業務実施における取扱数量)

◎ 乙号事件数

平成17年	H17.1	H17.2	H17.3	H17.4	H17.5	H17.6	H17.7	H17.8	H17.9	H17.10	H17.11	H17.12	合計
登記事項証明書	9,874	9,807	13,313	10,961	12,130	11,809	9,502	10,882	8,698	9,176	9,334	9,458	124,944
要約書(閲覧)	4,939	4,581	5,716	3,325	14,024	4,902	4,523	4,275	4,441	4,597	4,129	3,439	62,891
印鑑証明	1,446	1,653	2,377	1,764	1,542	1,955	1,799	1,750	1,691	1,802	1,684	2,021	21,484
地図等の写しの交付	1,446	1,428	3,852	1,949	1,962	2,015	1,992	2,271	1,798	1,819	1,892	1,986	24,410
地図等の閲覧	277	317	209	275	405	878	473	467	601	560	309	505	5,276
その他	24	19	18	10	15	50	16	24	15	21	21	23	256
合計	18,006	17,805	25,485	18,284	30,078	21,609	18,305	19,669	17,244	17,975	17,369	17,432	239,261

平成18年	H18.1	H18.2	H18.3	H18.4	H18.5	H18.6	H18.7	H18.8	H18.9	H18.10	H18.11	H18.12	合計
登記事項証明書	7,776	10,290	12,516	9,974	9,683	11,003	12,436	9,071	11,485	9,792	10,530	9,953	124,509
要約書(閲覧)	2,933	3,524	4,057	2,957	4,054	4,383	5,847	76,706	7,215	5,820	7,677	4,444	129,617
印鑑証明	1,418	1,722	2,654	1,946	1,694	2,008	1,811	1,730	1,774	1,829	2,090	2,151	22,827
地図等の写しの交付	1,685	1,502	1,867	1,479	2,695	1,911	2,374	2,691	3,219	2,555	2,496	2,212	26,686
地図等の閲覧	183	222	343	222	379	786	486	506	472	466	431	355	4,851
その他	21	15	23	10	19	11	59	23	15	17	11	19	243
合計	14,016	17,275	21,460	16,588	18,524	20,102	23,013	90,727	24,180	20,479	23,235	19,134	308,733

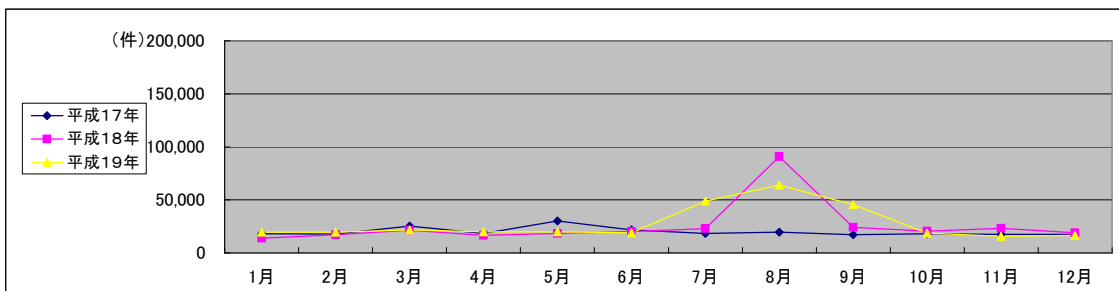
平成19年	H19.1	H19.2	H19.3	H19.4	H19.5	H19.6	H19.7	H19.8	H19.9	H19.10	H19.11	H19.12	合計
登記事項証明書	6,921	10,100	10,412	9,849	9,293	10,811	9,900	9,202	7,326	9,656	10,321	9,523	113,314
うちオンライン	7	13	90	782	1,297	1,278	1,608	1,650	1,169	1,530	1,936	1,824	13,184
要約書(閲覧)	9,151	5,916	6,863	6,276	5,149	3,196	34,816	50,861	34,938	3,938	2,980	2,759	166,843
印鑑証明	1,827	1,681	2,186	1,616	1,986	1,996	1,803	1,613	1,492	1,883	1,786	1,625	21,494
うちオンライン	0	0	0	0	0	0	0	0	0	0	0	0	0
地図等の写しの交付	1,459	1,670	1,966	1,874	2,193	2,556	1,971	2,006	1,543	2,544	463	2,283	22,528
うちオンライン	0	0	0	0	0	0	0	0	0	0	0	0	0
地図等の閲覧	296	187	240	212	1,142	538	342	376	329	552	0	368	4,582
その他	14	12	14	14	10	9	15	14	12	13	23	22	172
うちオンライン	0	0	0	0	0	0	0	0	0	0	0	0	0
合計	19,668	19,566	21,681	19,841	19,773	19,106	48,847	64,072	45,640	18,586	15,573	16,580	328,933

◎ 郵送請求收受数

H19.1	H19.2	H19.3	H19.4	H19.5	H19.6	H19.7	H19.8	H19.9	H19.10	H19.11	H19.12	合計
125	138	145	132	126	147	136	157	101	160	148	138	1,653

◎ 印刷/複写/閲覧/付記の割合

	印刷	複写	閲覧	付記
登記事項証明書	99%	1%		
要約書(閲覧)	100%		0%	
印鑑証明	100%			
地図等の写しの交付	37%	63%		
地図等の閲覧	14%		86%	
その他	67%	0%	0%	33%



(注記事項)各項目の色は、別紙4(委託業務において取り扱う証明書等一覧)及び別紙5(委託業務において取り扱う簿冊等一覧)に対応しています。
(注記事項)平成18年8月、平成19年8月公用請求の増加に伴い事件数が多くなっています。

■ 釧路地方税務局帯広支局

1 従来の実施に要した経費

			平成17年度	平成18年度	平成19年度
計(a)	人件費	常勤職員	23,547	22,091	24,170
		非常勤職員	2,415	2,432	876
	物件費	0	0	0	
	委託費等	委託費	12,530	13,377	11,981
		成功報酬等	0	0	0
	旅費その他	0	0	0	
計(a)			38,492	37,900	37,027
参考値(b)	退職給付費用		3,296	3,795	5,158
	減価償却費		0	0	0
	間接部門費		2,058	2,058	2,058
(a)+(b)			43,846	43,753	44,243

2 従来の実施に要した人員

		平成17年度	平成18年度	平成19年度
常勤職員		4.0	4.0	4.0
非常勤職員		1.6	1.6	0.6
業務委託職員(民間)		3.0	4.0	3.0

5 従来の実施方法等(従来の業務実施における取扱数量)

◎ 乙号事件数

平成17年	H17.1	H17.2	H17.3	H17.4	H17.5	H17.6	H17.7	H17.8	H17.9	H17.10	H17.11	H17.12	合計
登記事項証明書	68,321	74,947	53,782	12,647	12,287	15,766	11,957	12,942	13,477	13,826	14,135	13,462	317,349
要約書(閲覧)	9,280	7,345	9,933	6,554	14,418	9,747	11,714	11,306	10,615	9,820	10,756	9,364	120,852
印鑑証明	2,333	2,387	1,543	2,131	2,276	2,469	2,284	2,160	2,242	2,074	2,172	2,341	26,412
地図等の写しの交付	2,818	1,942	2,896	2,056	2,852	3,209	3,499	2,765	3,091	4,289	4,195	2,648	36,260
地図等の閲覧	774	551	3,407	797	2,009	2,275	1,473	1,569	1,316	1,855	1,797	1,368	19,191
その他	25	23	20	13	55	44	22	0	20	23	30	34	309
合計	83,551	87,195	71,581	24,198	33,897	33,510	30,949	30,742	30,761	31,687	33,085	29,217	520,373

平成18年	H18.1	H18.2	H18.3	H18.4	H18.5	H18.6	H18.7	H18.8	H18.9	H18.10	H18.11	H18.12	合計
登記事項証明書	14,594	14,891	16,905	14,388	14,171	14,666	12,549	13,286	12,780	20,015	15,246	14,434	177,925
要約書(閲覧)	8,417	8,708	6,313	10,338	12,378	29,390	19,083	10,924	8,491	11,158	10,000	9,513	144,713
印鑑証明	1,886	1,359	1,650	1,216	1,300	2,289	2,229	1,988	1,907	2,025	1,406	1,608	20,863
地図等の写しの交付	2,810	2,611	3,259	3,127	4,904	3,613	23,435	3,531	3,260	3,468	4,037	4,204	62,259
地図等の閲覧	761	395	1,399	888	3,743	2,703	15,391	1,829	1,628	1,740	2,609	643	33,729
その他	35	29	35	20	24	25	32	13	40	34	29	33	349
合計	28,503	27,993	29,561	29,977	36,520	52,686	72,719	31,571	28,106	38,440	33,327	30,435	439,838

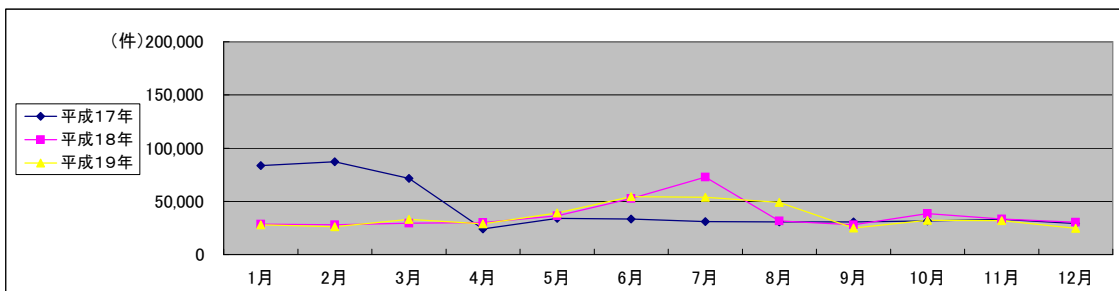
平成19年	H19.1	H19.2	H19.3	H19.4	H19.5	H19.6	H19.7	H19.8	H19.9	H19.10	H19.11	H19.12	合計
登記事項証明書	10,155	14,912	15,770	14,344	15,942	15,301	12,731	12,628	11,958	13,203	12,685	13,252	162,881
うちオンライン	1	0	71	872	512	474	1,238	1,668	1,199	2,034	1,683	2,424	12,176
要約書(閲覧)	12,079	6,716	11,288	8,256	14,935	29,450	33,133	28,975	7,172	10,013	10,218	5,105	177,340
印鑑証明	2,421	1,452	1,583	2,135	2,199	2,334	2,248	2,028	1,904	2,139	2,059	1,813	24,315
うちオンライン	0	1	0	0	0	2	0	0	0	5	6	0	14
地図等の写しの交付	2,504	2,772	3,527	3,222	4,467	5,235	3,511	3,451	2,809	4,524	4,176	3,119	43,317
うちオンライン	0	0	0	0	0	0	0	0	0	0	0	0	0
地図等の閲覧	873	379	901	1,033	1,568	1,914	2,061	2,053	962	2,161	2,709	1,265	17,879
その他	26	15	21	22	21	64	23	19	19	38	23	36	327
うちオンライン	0	0	0	0	0	0	0	0	0	0	0	0	0
合計	28,058	26,246	33,090	29,012	39,132	54,298	53,707	49,154	24,824	32,078	31,870	24,590	426,059

◎ 郵送請求收受数

H19.1	H19.2	H19.3	H19.4	H19.5	H19.6	H19.7	H19.8	H19.9	H19.10	H19.11	H19.12	合計
130	146	175	132	170	161	141	142	116	163	175	132	1,783

◎ 印刷/複写/閲覧/付記の割合

	印刷	複写	閲覧	付記
登記事項証明書	95%	5%		
要約書(閲覧)	100%		0%	
印鑑証明	100%			
地図等の写しの交付	45%	55%		
地図等の閲覧	0%		100%	
その他	25%	0%	0%	75%



(注記事項)各項目の色は、別紙4(委託業務において取り扱う証明書等一覧)及び別紙5(委託業務において取り扱う簿冊等一覧)に対応しています。
(注記事項)平成17年1月・2月公用請求の増加に伴い事件数が多くなっています。

■ 青森地方務局全体

1 従来の実施に要した経費

(単位:千円)

		平成17年度	平成18年度	平成19年度
計(a)	人件費	52,921	59,110	54,515
	非常勤職員	1,548	2,288	1,534
	物件費	0	0	0
	委託費等	27,865	25,645	25,529
	成功報酬等	0	0	0
	旅費その他	0	0	0
計(a)		82,334	87,043	81,578
参考値(b)	退職給付費用	7,416	8,538	11,607
	減価償却費	0	0	0
	間接部門費	4,251	4,251	4,251
(a)+(b)		94,001	99,832	97,436

2 従来の実施に要した人員

(単位:人)

	平成17年度	平成18年度	平成19年度
常勤職員	9.0	9.0	9.0
非常勤職員	1.2	1.8	1.2
業務委託職員(民間)	6.0	5.0	5.6

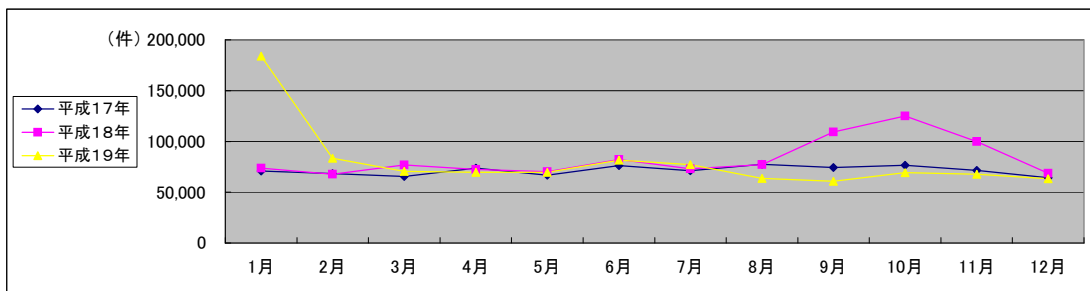
5 従来の実施方法等(従来業務実施における取扱数量)

◎ 乙号事件数

平成17年	H17.1	H17.2	H17.3	H17.4	H17.5	H17.6	H17.7	H17.8	H17.9	H17.10	H17.11	H17.12	合計
登記事項証明書	31,957	32,959	29,708	35,953	28,224	34,772	30,103	33,488	32,057	30,622	32,804	29,695	382,342
要約書(閲覧)	24,890	21,517	20,318	21,453	23,603	23,353	24,519	27,046	25,194	28,343	20,482	20,444	281,162
印鑑証明	4,989	5,183	6,563	4,701	4,766	5,451	5,120	5,010	4,901	4,781	5,334	4,828	61,627
地図等の写しの交付	6,801	6,719	6,937	9,383	7,249	9,027	7,890	9,391	9,592	10,042	9,413	7,279	99,723
地図等の閲覧	2,010	2,005	1,789	2,096	2,810	3,617	3,439	2,355	2,553	2,739	3,518	1,827	30,758
その他	64	60	109	47	29	70	62	41	38	60	62	54	696
合計	70,711	68,443	65,424	73,633	66,681	76,290	71,133	77,331	74,335	76,587	71,613	64,127	856,308

平成18年	H18.1	H18.2	H18.3	H18.4	H18.5	H18.6	H18.7	H18.8	H18.9	H18.10	H18.11	H18.12	合計
登記事項証明書	36,334	31,154	34,518	34,617	31,453	36,860	34,461	32,756	32,000	34,391	32,557	30,791	401,892
要約書(閲覧)	22,119	19,632	25,452	22,316	22,333	25,442	21,338	22,340	59,189	72,990	49,455	21,422	384,028
印鑑証明	5,961	5,707	6,477	4,615	4,763	5,592	5,061	4,598	4,896	5,152	4,777	5,014	62,613
地図等の写しの交付	7,460	8,389	8,463	8,952	9,478	10,750	9,846	15,288	9,662	9,643	10,440	9,649	118,020
地図等の閲覧	1,742	2,718	1,754	1,971	2,288	3,355	2,283	1,995	3,464	2,777	2,477	1,560	28,384
その他	66	26	65	21	25	66	79	58	38	82	47	73	646
合計	73,682	67,626	76,729	72,492	70,340	82,065	73,068	77,035	109,249	125,035	99,753	68,509	995,583

平成19年	H19.1	H19.2	H19.3	H19.4	H19.5	H19.6	H19.7	H19.8	H19.9	H19.10	H19.11	H19.12	合計
登記事項証明書	24,186	31,710	32,365	34,482	31,557	40,467	38,567	33,518	28,589	34,152	31,411	32,702	393,706
要約書(閲覧)	119,212	24,062	20,995	19,678	20,852	22,297	20,142	14,398	17,135	17,416	19,593	16,594	332,374
印鑑証明	5,606	5,590	6,314	4,667	4,864	5,377	5,022	4,467	4,452	4,905	4,761	4,567	60,592
うちオンライン	0	0	0	0	0	0	0	0	0	0	0	0	0
地図等の写しの交付	8,259	8,874	9,208	9,019	10,064	10,807	10,918	9,246	8,337	10,027	9,377	7,549	111,685
うちオンライン	0	0	0	0	0	0	0	2	1	0	6	2	11
地図等の閲覧	26,477	13,200	1,693	1,636	2,062	2,643	2,547	1,934	2,224	2,690	2,385	1,865	61,356
その他	142	48	51	38	61	62	59	28	43	54	51	83	720
うちオンライン	0	0	0	0	0	0	0	0	0	0	0	0	0
合計	183,882	83,484	70,626	69,520	69,460	81,653	77,255	63,591	60,780	69,244	67,578	63,360	960,433



(注記事項)各項目の色は、別紙4(委託業務において取り扱う証明書等一覧)及び別紙5(委託業務において取り扱う簿冊等一覧)に対応しています。

■ 青森地方務局本局

1 従来の実施に要した経費

(単位:千円)

		平成17年度	平成18年度	平成19年度
計(a)	人件費	18,043	19,835	19,169
	常勤職員	774	765	767
	非常勤職員	0	0	0
	物件費	0	0	0
	委託費等	13,010	12,826	12,797
参考値(b)	委託費	0	0	0
	成功報酬等	0	0	0
	旅費その他	0	0	0
	退職給付費用	2,472	2,846	3,869
減価償却費	0	0	0	
間接部門費	1,417	1,417	1,417	
(a)+(b)	35,716	37,689	38,019	

2 従来の実施に要した人員

(単位:人)

	平成17年度	平成18年度	平成19年度
常勤職員	3.0	3.0	3.0
非常勤職員	0.6	0.6	0.6
業務委託職員(民間)	3.0	3.0	3.0

5 従来の実施方法等(従来業務実施における取扱数量)

◎ 乙号事件数

平成17年	H17.1	H17.2	H17.3	H17.4	H17.5	H17.6	H17.7	H17.8	H17.9	H17.10	H17.11	H17.12	合計
登記事項証明書	13,329	11,679	13,654	13,782	11,705	16,556	14,018	16,102	13,732	14,808	14,845	13,055	167,265
要約書(閲覧)	10,872	8,878	9,039	11,921	13,850	12,401	11,350	14,045	12,034	12,080	10,133	9,854	136,457
印鑑証明	2,372	2,492	2,956	2,212	2,290	2,557	2,479	2,431	2,294	2,378	2,575	2,369	29,405
地図等の写しの交付	2,770	2,757	2,934	3,396	3,472	4,219	3,747	5,100	4,297	4,547	4,763	3,190	45,192
地図等の閲覧	1,072	1,072	840	1,328	1,377	1,911	2,213	1,311	1,564	1,169	2,080	1,068	17,005
その他	36	35	65	23	11	39	40	5	11	31	36	41	373
合計	30,451	26,913	29,488	32,662	32,705	37,683	33,847	38,994	33,932	35,013	34,432	29,577	395,697

平成18年	H18.1	H18.2	H18.3	H18.4	H18.5	H18.6	H18.7	H18.8	H18.9	H18.10	H18.11	H18.12	合計
登記事項証明書	15,345	13,421	15,609	14,102	14,607	17,962	14,767	14,731	14,482	15,694	15,571	13,419	179,710
要約書(閲覧)	11,874	8,771	11,660	10,634	10,019	12,272	10,508	11,235	8,625	9,750	13,757	8,433	127,538
印鑑証明	3,063	2,702	2,942	2,215	2,277	2,575	2,336	2,171	2,237	2,402	2,134	2,445	29,499
地図等の写しの交付	2,743	3,208	3,808	4,256	4,838	5,497	4,461	4,639	4,768	4,731	5,364	3,631	51,944
地図等の閲覧	902	1,119	1,144	1,237	1,351	1,752	1,245	963	2,602	1,322	1,382	880	15,899
その他	50	20	30	3	16	30	46	32	19	32	29	25	332
合計	33,977	29,241	35,193	32,447	33,108	40,088	33,363	33,771	32,733	33,931	38,237	28,833	404,922

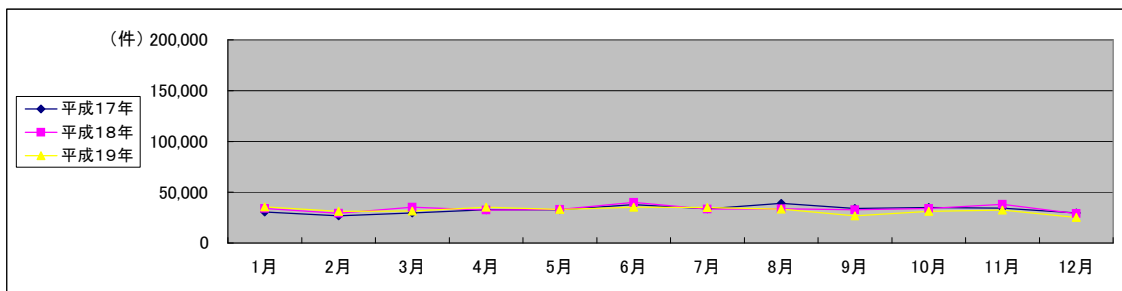
平成19年	H19.1	H19.2	H19.3	H19.4	H19.5	H19.6	H19.7	H19.8	H19.9	H19.10	H19.11	H19.12	合計
登記事項証明書	11,057	13,483	14,860	16,430	14,655	18,967	18,782	18,591	13,547	15,909	14,405	13,708	184,394
うちオンライン	0	0	3	216	18	83	77	39	5	15	15	44	515
要約書(閲覧)	17,250	10,452	9,006	10,611	10,123	7,650	8,300	7,567	6,092	6,975	10,725	5,195	109,946
印鑑証明	2,631	2,343	2,950	2,333	2,380	2,344	2,299	2,049	2,114	2,271	2,231	2,168	28,113
うちオンライン	0	0	0	0	0	0	0	0	0	0	0	0	0
地図等の写しの交付	3,829	4,082	3,940	4,867	4,969	5,057	4,409	4,057	4,067	4,714	3,931	3,142	51,064
うちオンライン	0	0	0	0	0	0	0	0	0	1	3	0	6
地図等の閲覧	871	856	702	952	843	1,230	1,171	1,195	860	1,231	1,231	845	11,987
その他	42	22	24	19	35	30	23	17	28	24	31	50	345
うちオンライン	0	0	0	0	0	0	0	0	0	0	0	0	0
合計	35,680	31,238	31,482	35,212	33,005	35,278	34,984	33,476	26,708	31,124	32,554	25,108	385,849

◎ 郵送請求收受数

H19.1	H19.2	H19.3	H19.4	H19.5	H19.6	H19.7	H19.8	H19.9	H19.10	H19.11	H19.12	合計
110	125	130	153	129	117	99	104	92	138	123	80	1,400

◎ 印刷/複写/閲覧/付記の割合

	印刷	複写	閲覧	付記
登記事項証明書	98%	2%		
要約書(閲覧)	99%		1%	
印鑑証明	100%			
地図等の写しの交付	56%	44%		
地図等の閲覧	43%		57%	
その他	13%	0%	0%	87%



(注記事項)各項目の色は、別紙4(委託業務において取り扱う証明書等一覧)及び別紙5(委託業務において取り扱う簿冊等一覧)に対応しています。

■ 青森地方務局八戸支局

1 従来の実施に要した経費

(単位:千円)

		平成17年度	平成18年度	平成19年度
計(a)	人件費	16,504	18,928	18,411
	非常勤職員	774	765	767
	物件費	0	0	0
	委託費等	11,289	12,819	12,732
	成功報酬等	0	0	0
	旅費その他	0	0	0
計(a)		28,567	32,512	31,910
参考値(b)	退職給付費用	2,472	2,846	3,869
	減価償却費	0	0	0
	間接部門費	1,417	1,417	1,417
(a)+(b)		32,456	36,775	37,196

2 従来の実施に要した人員

(単位:人)

	平成17年度	平成18年度	平成19年度
常勤職員	3.0	3.0	3.0
非常勤職員	0.6	0.6	0.6
業務委託職員(民間)	2.0	2.0	2.6

5 従来の実施方法等(従来の業務実施における取扱数量)

◎ 乙号事件数

平成17年	H17.1	H17.2	H17.3	H17.4	H17.5	H17.6	H17.7	H17.8	H17.9	H17.10	H17.11	H17.12	合計
登記事項証明書	14,810	17,067	12,589	18,309	12,250	13,395	11,354	13,628	12,973	11,804	14,023	12,424	164,626
要約書(閲覧)	10,536	10,550	8,609	7,332	7,080	8,309	8,069	8,956	7,944	13,356	7,694	6,632	105,067
印鑑証明	2,052	2,030	2,913	1,968	1,956	2,313	2,053	2,117	2,062	1,928	2,249	1,936	25,577
地図等の写しの交付	3,236	3,303	3,320	5,174	3,010	3,947	3,381	3,539	4,449	4,688	3,715	3,304	45,066
地図等の閲覧	660	599	748	474	1,059	1,100	656	644	646	1,078	1,099	416	9,179
その他	25	22	43	22	9	25	18	29	21	1	10	3	228
合計	31,319	33,571	28,222	33,279	25,364	29,089	25,531	28,913	28,095	32,855	28,790	24,715	349,743

平成18年	H18.1	H18.2	H18.3	H18.4	H18.5	H18.6	H18.7	H18.8	H18.9	H18.10	H18.11	H18.12	合計
登記事項証明書	14,822	12,253	14,327	15,398	12,189	13,072	11,287	11,016	11,498	12,499	11,276	12,192	151,829
要約書(閲覧)	7,744	7,424	9,511	7,379	8,036	7,848	6,749	6,061	46,142	40,246	6,769	7,333	161,242
印鑑証明	2,343	2,272	2,764	1,763	1,758	2,257	2,015	1,829	1,949	2,102	1,951	1,897	24,900
地図等の写しの交付	4,008	3,403	3,605	3,436	3,273	3,718	3,797	9,338	3,403	3,744	4,033	3,410	49,168
地図等の閲覧	547	429	426	451	552	818	390	295	447	884	724	368	6,331
その他	11	0	32	14	7	24	30	22	12	31	12	37	232
合計	29,475	25,781	30,665	28,441	25,815	27,737	24,268	28,561	63,451	59,506	24,765	25,237	393,702

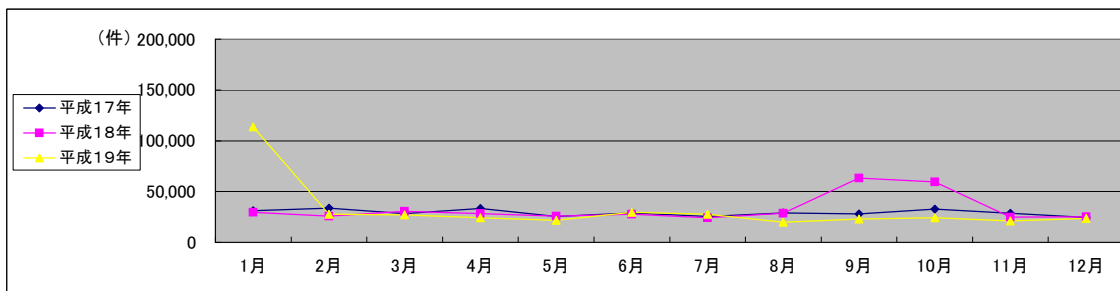
平成19年	H19.1	H19.2	H19.3	H19.4	H19.5	H19.6	H19.7	H19.8	H19.9	H19.10	H19.11	H19.12	合計
登記事項証明書	9,337	11,575	11,528	13,177	9,418	12,626	13,954	9,705	9,612	11,057	10,297	12,564	134,850
うちオンライン	1	0	1	6	33	116	78	93	104	112	114	220	878
要約書(閲覧)	98,351	9,597	7,983	6,096	6,936	9,814	7,504	4,317	8,152	6,744	4,796	6,168	176,460
印鑑証明	2,079	2,271	2,604	1,753	1,821	2,272	2,022	1,853	1,771	1,992	1,873	1,814	24,125
うちオンライン	0	0	0	0	0	0	0	0	0	0	0	0	0
地図等の写しの交付	3,292	3,614	4,336	3,062	3,176	4,314	3,803	3,596	3,107	3,768	3,885	2,770	42,723
うちオンライン	0	0	0	0	0	0	0	0	0	0	1	1	2
地図等の閲覧	497	632	513	280	518	683	429	272	437	514	339	386	5,500
その他	25	22	14	16	20	27	31	7	10	24	13	27	236
うちオンライン	0	0	0	0	0	0	0	0	0	0	0	0	0
合計	113,581	27,711	26,978	24,384	21,889	29,736	27,743	19,750	23,089	24,099	21,205	23,729	383,894

◎ 郵送請求收受数

H19.1	H19.2	H19.3	H19.4	H19.5	H19.6	H19.7	H19.8	H19.9	H19.10	H19.11	H19.12	合計
115	117	110	113	114	118	101	95	96	108	116	78	1,281

◎ 印刷/複写/閲覧/付記の割合

	印刷	複写	閲覧	付記
登記事項証明書	98%	2%		
要約書(閲覧)	98%		2%	
印鑑証明	100%			
地図等の写しの交付	74%	26%		
地図等の閲覧	100%		0%	
その他	50%	0%	0%	50%



(注記事項)各項目の色は、別紙4(委託業務において取り扱う証明書等一覧)及び別紙5(委託業務において取り扱う簿冊等一覧)に対応しています。
(注記事項)平成18年9月・10月、平成19年1月公用請求の増加に伴い事件数が多くなっています。

■ 青森地方務局五所川原支局

1 従来の実施に要した経費

(単位:千円)

		平成17年度	平成18年度	平成19年度
計(a)	人件費	18,374	20,347	16,935
	非常勤職員	0	758	0
	物件費	0	0	0
	委託費等	3,566	0	0
	成功報酬等	0	0	0
	旅費その他	0	0	0
計(a)		21,940	21,105	16,935
参考値(b)	退職給付費用	2,472	2,846	3,869
	減価償却費	0	0	0
	間接部門費	1,417	1,417	1,417
(a)+(b)		25,829	25,368	22,221

2 従来の実施に要した人員

(単位:人)

	平成17年度	平成18年度	平成19年度
常勤職員	3.0	3.0	3.0
非常勤職員	0.0	0.6	0.0
業務委託職員(民間)	1.0	0.0	0.0

5 従来の実施方法等(従来の業務実施における取扱数量)

◎ 乙号事件数

平成17年	H17.1	H17.2	H17.3	H17.4	H17.5	H17.6	H17.7	H17.8	H17.9	H17.10	H17.11	H17.12	合計
登記事項証明書	3,818	4,213	3,465	3,862	4,269	4,821	4,731	3,758	5,352	4,010	3,936	4,216	50,451
要約書(閲覧)	3,482	2,089	2,670	2,200	2,673	2,643	5,100	4,045	5,216	2,907	2,655	3,958	39,638
印鑑証明	565	661	694	521	520	581	588	462	545	475	510	523	6,645
地図等の写しの交付	795	659	683	813	767	861	762	752	846	807	935	785	9,465
地図等の閲覧	278	334	201	294	374	606	570	400	343	492	339	343	4,574
その他	3	3	1	2	9	6	4	7	6	28	16	10	95
合計	8,941	7,959	7,714	7,692	8,612	9,518	11,755	9,424	12,308	8,719	8,391	9,835	110,868

平成18年	H18.1	H18.2	H18.3	H18.4	H18.5	H18.6	H18.7	H18.8	H18.9	H18.10	H18.11	H18.12	合計
登記事項証明書	6,167	5,480	4,582	5,117	4,657	5,826	8,407	7,009	6,020	6,198	5,710	5,180	70,353
要約書(閲覧)	2,501	3,437	4,281	4,303	4,278	5,322	4,081	5,044	4,422	22,994	28,929	5,656	95,248
印鑑証明	555	733	771	637	728	760	710	598	710	648	692	672	8,214
地図等の写しの交付	709	1,778	1,050	1,260	1,367	1,535	1,588	1,311	1,491	1,168	1,043	2,608	16,908
地図等の閲覧	293	1,170	184	283	385	785	648	737	415	571	371	312	6,154
その他	5	6	3	4	2	12	3	4	7	19	6	11	82
合計	10,230	12,604	10,871	11,604	11,417	14,240	15,437	14,703	13,065	31,598	36,751	14,439	196,959

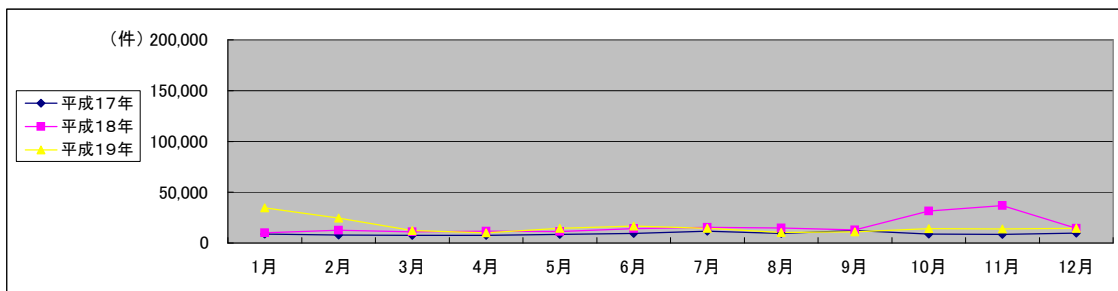
平成19年	H19.1	H19.2	H19.3	H19.4	H19.5	H19.6	H19.7	H19.8	H19.9	H19.10	H19.11	H19.12	合計
登記事項証明書	3,792	6,652	5,977	4,875	7,484	8,874	5,831	5,222	5,430	7,186	6,709	6,430	74,462
うちオンライン	0	0	0	0	0	0	26	55	35	110	76	135	437
要約書(閲覧)	3,611	4,013	4,006	2,971	3,793	4,833	4,338	2,514	2,891	3,697	4,070	5,231	45,968
印鑑証明	896	976	760	581	663	761	701	565	567	642	657	585	8,354
うちオンライン	0	0	0	0	0	0	0	0	0	0	0	0	0
地図等の写しの交付	1,138	1,178	932	1,090	1,919	1,436	2,706	1,593	1,163	1,545	1,561	1,637	17,898
うちオンライン	0	0	0	0	0	0	0	0	0	0	0	0	3
地図等の閲覧	25,109	11,712	478	404	701	730	947	467	927	945	815	634	43,869
その他	75	4	13	3	6	5	5	4	5	6	7	6	139
うちオンライン	0	0	0	0	0	0	0	0	0	0	0	0	0
合計	34,621	24,535	12,166	9,924	14,566	16,639	14,528	10,365	10,983	14,021	13,819	14,523	190,690

◎ 郵送請求收受数

H19.1	H19.2	H19.3	H19.4	H19.5	H19.6	H19.7	H19.8	H19.9	H19.10	H19.11	H19.12	合計
52	45	48	49	48	44	60	42	48	55	62	37	590

◎ 印刷/複写/閲覧/付記の割合

	印刷	複写	閲覧	付記
登記事項証明書	97%	3%		
要約書(閲覧)	96%		4%	
印鑑証明	100%			
地図等の写しの交付	100%	0%		
地図等の閲覧	100%		0%	
その他	0%	0%	0%	100%



(注記事項)各項目の色は、別紙4(委託業務において取り扱う証明書等一覧)及び別紙5(委託業務において取り扱う簿冊等一覧)に対応しています。

■ 盛岡地方務局全体

1 従来の実施に要した経費

(単位:千円)

		平成17年度	平成18年度	平成19年度
計(a)	人件費	26,089	28,023	34,237
	非常勤職員	2,504	2,536	3,182
	物件費	0	0	0
	委託費等	16,296	19,104	16,695
	成功報酬等	0	0	0
	旅費その他	0	0	0
計(a)		44,889	49,663	54,114
参考値(b)	退職給付費用	3,296	3,794	6,447
	減価償却費	0	0	0
	間接部門費	1,560	1,560	1,950
(a)+(b)		49,745	55,017	62,511

2 従来の実施に要した人員

(単位:人)

	平成17年度	平成18年度	平成19年度
常勤職員	4.0	4.0	5.0
非常勤職員	1.9	1.9	2.5
業務委託職員(民間)	4.0	4.0	5.0

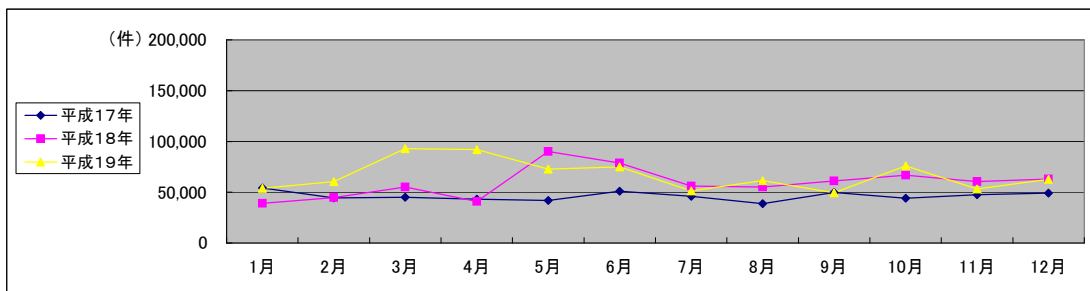
5 従来の実施方法等(従来業務実施における取扱数量)

◎ 乙号事件数

平成17年	H17.1	H17.2	H17.3	H17.4	H17.5	H17.6	H17.7	H17.8	H17.9	H17.10	H17.11	H17.12	合計
登記事項証明書	24,415	22,771	23,091	21,225	17,727	22,001	21,946	18,286	18,873	20,746	21,350	20,334	252,765
要約書(閲覧)	20,798	12,559	12,398	13,789	15,433	20,046	15,228	11,566	20,481	14,314	17,006	20,370	193,988
印鑑証明	3,089	3,965	4,209	2,979	3,118	3,383	3,610	3,150	3,299	2,951	2,987	3,213	39,953
地図等の写しの交付	3,575	3,712	4,042	3,840	4,220	4,385	4,035	3,993	5,366	4,195	4,257	3,673	49,293
地図等の閲覧	2,276	1,364	1,290	1,366	1,384	1,202	1,060	1,790	1,783	1,823	1,853	1,376	18,567
その他	23	6	20	16	16	33	11	2	7	9	9	17	169
合計	54,176	44,377	45,050	43,215	41,898	51,050	45,890	38,787	49,809	44,038	47,462	48,983	554,735

平成18年	H18.1	H18.2	H18.3	H18.4	H18.5	H18.6	H18.7	H18.8	H18.9	H18.10	H18.11	H18.12	合計
登記事項証明書	18,723	22,282	26,134	21,264	20,403	22,246	22,285	22,024	21,702	27,274	24,470	27,676	276,483
要約書(閲覧)	11,694	13,478	18,863	11,231	57,869	44,866	23,344	24,406	28,915	29,309	24,715	24,034	312,724
印鑑証明	3,274	3,129	3,979	2,944	3,057	3,255	3,586	3,167	3,859	3,433	3,655	3,873	41,211
地図等の写しの交付	4,030	4,387	4,806	4,851	7,288	5,485	5,513	4,585	5,146	5,626	6,051	5,794	63,562
地図等の閲覧	1,172	1,356	1,357	775	1,354	2,808	1,399	978	1,472	1,215	1,511	1,413	16,810
その他	15	13	9	28	22	38	33	28	40	29	47	53	355
合計	38,908	44,645	55,148	41,093	89,993	78,698	56,160	55,188	61,134	66,886	60,449	62,843	711,145

平成19年	H19.1	H19.2	H19.3	H19.4	H19.5	H19.6	H19.7	H19.8	H19.9	H19.10	H19.11	H19.12	合計
登記事項証明書	20,386	26,847	27,302	26,069	25,415	27,727	28,498	25,559	22,152	27,693	26,354	22,213	306,215
うちオンライン	8	3	0	8	18	64	87	113	115	155	169	139	879
要約書(閲覧)	21,536	21,797	52,856	54,672	35,136	31,455	10,745	25,200	16,337	34,909	13,835	29,158	347,636
印鑑証明	5,000	4,542	5,271	3,859	3,789	4,122	3,999	3,690	3,404	3,981	3,615	3,702	48,974
うちオンライン	0	0	0	0	2	0	0	0	2	2	1	2	9
地図等の写しの交付	5,259	5,790	6,190	6,441	7,116	10,128	6,465	5,863	6,530	7,718	7,882	6,250	81,632
うちオンライン	0	0	0	0	0	0	0	0	0	0	0	0	0
地図等の閲覧	1,575	1,362	1,222	968	1,444	1,629	1,492	1,235	985	1,735	1,434	1,416	16,497
その他	43	33	62	28	13	21	12	19	12	24	21	28	316
うちオンライン	0	0	0	0	0	0	0	0	0	0	0	0	0
合計	53,799	60,371	92,903	92,037	72,913	75,082	51,211	61,566	49,420	76,060	53,141	62,767	801,270



(注記事項)各項目の色は、別紙4(委託業務において取り扱う証明書等一覧)及び別紙5(委託業務において取り扱う簿冊等一覧)に対応しています。

■ 盛岡地方務局本局

1 従来の実施に要した経費

(単位:千円)

		平成17年度	平成18年度	平成19年度
計(a)	人件費	18,924	20,750	28,386
	常勤職員			
	非常勤職員	2,504	2,536	2,533
	物件費	0	0	0
	委託費等	16,296	19,104	16,695
参考値(b)	委託費	0	0	0
	成功報酬等	0	0	0
	旅費その他	0	0	0
	退職給付費用	2,472	2,846	5,158
減価償却費	0	0	0	
(a)+(b)	41,366	46,406	54,332	

2 従来の実施に要した人員

(単位:人)

	平成17年度	平成18年度	平成19年度
常勤職員	3.0	3.0	4.0
非常勤職員	1.9	1.9	1.9
業務委託職員(民間)	4.0	4.0	5.0

5 従来の実施方法等(従来の業務実施における取扱数量)

◎ 乙号事件数

平成17年	H17.1	H17.2	H17.3	H17.4	H17.5	H17.6	H17.7	H17.8	H17.9	H17.10	H17.11	H17.12	合計
登記事項証明書	21,927	19,964	19,809	17,456	14,991	18,712	18,844	15,473	16,111	17,866	17,866	17,585	216,604
要約書(閲覧)	14,840	7,923	8,686	8,138	10,475	14,103	11,531	9,141	14,644	8,415	8,415	15,175	131,486
印鑑証明	2,809	3,621	3,730	2,639	2,763	2,997	3,194	2,786	2,936	2,627	2,627	2,897	35,626
地図等の写しの交付	2,950	3,095	3,499	3,065	3,246	3,746	3,469	3,447	4,647	3,619	3,619	3,134	41,536
地図等の閲覧	1,113	1,184	1,011	1,012	1,152	925	703	1,564	1,593	1,452	1,452	817	13,978
その他	18	5	19	16	16	31	11	1	6	8	8	16	155
合計	43,657	35,792	36,754	32,326	32,643	40,514	37,752	32,412	39,937	33,987	33,987	39,624	439,385

平成18年	H18.1	H18.2	H18.3	H18.4	H18.5	H18.6	H18.7	H18.8	H18.9	H18.10	H18.11	H18.12	合計
登記事項証明書	15,711	17,779	22,574	17,683	17,698	18,619	19,339	18,827	18,836	20,627	21,399	24,489	233,581
要約書(閲覧)	8,785	8,956	12,363	8,102	12,452	23,508	14,095	16,428	19,976	16,002	21,222	16,656	178,545
印鑑証明	2,919	2,817	3,493	2,676	2,702	2,895	3,215	2,805	3,496	3,121	3,254	3,539	36,932
地図等の写しの交付	3,332	3,596	4,000	3,943	6,702	4,795	4,905	3,976	4,418	4,870	5,290	5,174	55,001
地図等の閲覧	563	837	531	631	1,225	2,183	1,081	770	1,157	986	1,102	1,263	12,329
その他	14	11	6	26	20	35	32	27	38	27	40	51	327
合計	31,324	33,996	42,967	33,061	40,799	52,035	42,667	42,833	47,921	45,633	52,307	51,172	516,715

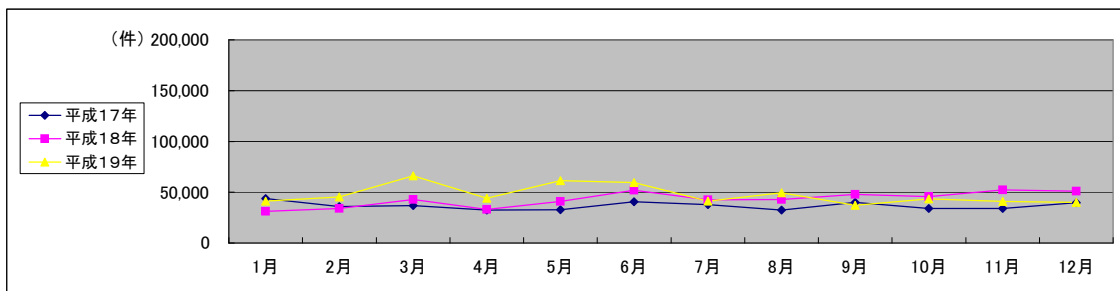
平成19年	H19.1	H19.2	H19.3	H19.4	H19.5	H19.6	H19.7	H19.8	H19.9	H19.10	H19.11	H19.12	合計
登記事項証明書	17,333	21,431	22,596	20,771	20,433	22,606	22,788	20,201	17,996	21,778	21,217	17,023	246,173
うちオンライン	0	3	0	8	18	63	87	112	100	152	169	139	851
要約書(閲覧)	14,024	14,425	32,812	14,399	30,685	23,713	8,492	20,364	10,002	11,003	9,132	13,733	202,784
印鑑証明	4,363	3,852	4,481	3,260	3,166	3,486	3,340	3,134	2,865	3,375	3,032	3,095	41,449
うちオンライン	0	0	0	0	2	0	0	0	2	2	1	2	9
地図等の写しの交付	4,529	4,697	5,332	4,724	6,030	8,961	5,507	4,779	5,660	6,241	6,342	5,045	67,847
うちオンライン	0	0	0	0	0	0	0	0	0	0	0	0	0
地図等の閲覧	855	856	864	771	1,031	872	1,032	892	736	1,008	1,058	1,022	10,997
その他	34	27	57	24	10	18	10	17	7	24	13	24	265
うちオンライン	0	0	0	0	0	0	0	0	0	0	0	0	0
合計	41,138	45,288	66,142	43,949	61,355	59,656	41,169	49,387	37,266	43,429	40,794	39,942	569,515

◎ 郵送請求收受数

	H19.1	H19.2	H19.3	H19.4	H19.5	H19.6	H19.7	H19.8	H19.9	H19.10	H19.11	H19.12	合計
		155	137	175	169	186	157	164	123	186	210	117	1,779

◎ 印刷/複写/閲覧/付記の割合

	印刷	複写	閲覧	付記
登記事項証明書	98%	2%		
要約書(閲覧)	99%		1%	
印鑑証明	100%			
地図等の写しの交付	50%	50%		
地図等の閲覧	9%		91%	
その他	0%	100%	0%	0%



(注記事項)各項目の色は、別紙4(委託業務において取り扱う証明書等一覧)及び別紙5(委託業務において取り扱う簿冊等一覧)に対応しています。

■ 盛岡地方財務局宮古支局

1 従来の実施に要した経費

(単位:千円)

		平成17年度	平成18年度	平成19年度
計(a)	人件費	7,165	7,273	5,851
	常勤職員	0	0	649
	非常勤職員	0	0	0
	物件費	0	0	0
	委託費等	0	0	0
参考値(b)	委託費	0	0	0
	成功報酬等	0	0	0
	旅費その他	0	0	0
計(a)	7,165	7,273	6,500	
退職給付費用	824	948	1,289	
減価償却費	0	0	0	
間接部門費	390	390	390	
(a)+(b)	8,379	8,611	8,179	

2 従来の実施に要した人員

(単位:人)

	平成17年度	平成18年度	平成19年度
常勤職員	1.0	1.0	1.0
非常勤職員	0.0	0.0	0.6
業務委託職員(民間)	0.0	0.0	0.0

5 従来の実施方法等(従来業務実施における取扱数量)

◎ 乙号事件数

平成17年	H17.1	H17.2	H17.3	H17.4	H17.5	H17.6	H17.7	H17.8	H17.9	H17.10	H17.11	H17.12	合計
登記事項証明書	2,488	2,807	3,282	3,769	2,736	3,289	3,102	2,813	2,762	2,880	3,484	2,749	36,161
要約書(閲覧)	5,958	4,636	3,712	5,651	4,958	5,943	3,697	2,425	5,837	5,899	8,591	5,195	62,502
印鑑証明	280	344	479	340	355	386	416	364	363	324	360	316	4,327
地図等の写しの交付	625	617	543	775	974	639	566	546	719	576	638	539	7,757
地図等の閲覧	1,163	180	279	354	232	277	357	226	190	371	401	559	4,589
その他	5	1	1	0	0	2	0	1	1	1	1	1	14
合計	10,519	8,585	8,296	10,889	9,255	10,536	8,138	6,375	9,872	10,051	13,475	9,359	115,350

平成18年	H18.1	H18.2	H18.3	H18.4	H18.5	H18.6	H18.7	H18.8	H18.9	H18.10	H18.11	H18.12	合計
登記事項証明書	3,012	4,503	3,560	3,581	2,705	3,627	2,946	3,197	2,866	6,647	3,071	3,187	42,902
要約書(閲覧)	2,909	4,522	6,500	3,129	45,417	21,358	9,249	7,978	8,939	13,307	3,493	7,378	134,179
印鑑証明	355	312	486	268	355	360	371	362	363	312	401	334	4,279
地図等の写しの交付	698	791	806	908	586	690	608	609	728	756	761	620	8,561
地図等の閲覧	609	519	826	144	129	625	318	208	315	229	409	150	4,481
その他	1	2	3	2	2	3	1	1	2	2	7	2	28
合計	7,584	10,649	12,181	8,032	49,194	26,663	13,493	12,355	13,213	21,253	8,142	11,671	194,430

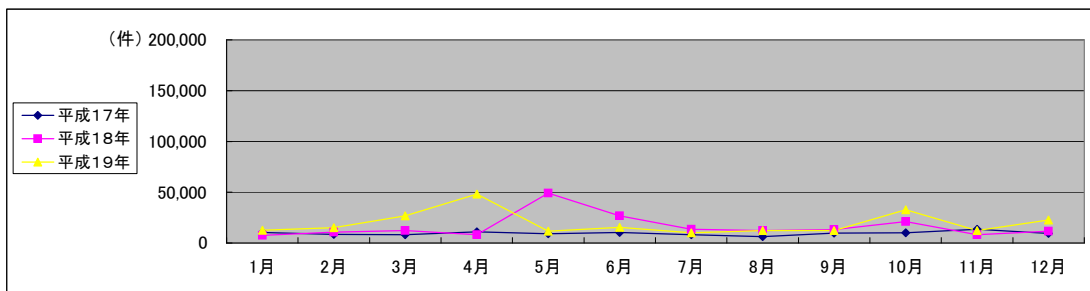
平成19年	H19.1	H19.2	H19.3	H19.4	H19.5	H19.6	H19.7	H19.8	H19.9	H19.10	H19.11	H19.12	合計
登記事項証明書	3,053	5,416	4,706	5,298	4,982	5,121	5,710	5,358	4,156	5,915	5,137	5,190	60,042
うちオンライン	8	0	0	0	0	1	0	1	15	3	0	0	28
要約書(閲覧)	7,512	7,372	20,044	40,273	4,451	7,742	2,253	4,836	6,335	23,906	4,703	15,425	144,852
印鑑証明	637	690	790	599	623	636	659	556	539	606	583	607	7,525
うちオンライン	0	0	0	0	0	0	0	0	0	0	0	0	0
地図等の写しの交付	730	1,093	858	1,717	1,086	1,167	958	1,084	870	1,477	1,540	1,205	13,785
うちオンライン	0	0	0	0	0	0	0	0	0	0	0	0	0
地図等の閲覧	720	506	358	197	413	757	460	343	249	727	376	394	5,500
その他	9	6	5	4	3	3	2	2	5	0	8	4	51
うちオンライン	0	0	0	0	0	0	0	0	0	0	0	0	0
合計	12,661	15,083	26,761	48,088	11,558	15,426	10,042	12,179	12,154	32,631	12,347	22,825	231,755

◎ 郵送請求收受数

H19.1	H19.2	H19.3	H19.4	H19.5	H19.6	H19.7	H19.8	H19.9	H19.10	H19.11	H19.12	合計
81	74	45	80	88	61	40	50	72	48	58	78	775

◎ 印刷/複写/閲覧/付記の割合

	印刷	複写	閲覧	付記
登記事項証明書	99%	1%		
要約書(閲覧)	100%		0%	
印鑑証明	100%			
地図等の写しの交付	100%		0%	
地図等の閲覧	100%		0%	
その他	-	-	-	-



(注記事項)各項目の色は、別紙4(委託業務において取り扱う証明書等一覧)及び別紙5(委託業務において取り扱う簿冊等一覧)に対応しています。
(注記事項)平成19年(度)の経費、人員、乙号事件数には、平成19年度に宮古支局に統合された釜石出張所分が加算されています。

■ 仙台法務局全体

1 従来の実施に要した経費

(単位:千円)

		平成17年度	平成18年度	平成19年度
計(a)	人件費	26,334	26,368	23,755
	常勤職員	0	0	802
	非常勤職員	0	0	0
	物件費	0	0	0
	委託費等	5,028	5,551	6,151
参考値(b)	委託費	0	0	0
	成功報酬等	0	0	0
	旅費その他	0	0	0
計(a)	31,362	31,919	30,708	
退職給付費用	3,296	3,794	5,158	
減価償却費	0	0	0	
間接部門費	2,141	2,141	2,141	
(a)+(b)	36,799	37,854	38,007	

2 従来の実施に要した人員

(単位:人)

	平成17年度	平成18年度	平成19年度
常勤職員	4.0	4.0	4.0
非常勤職員	0.0	0.0	0.6
業務委託職員(民間)	1.0	1.0	2.0

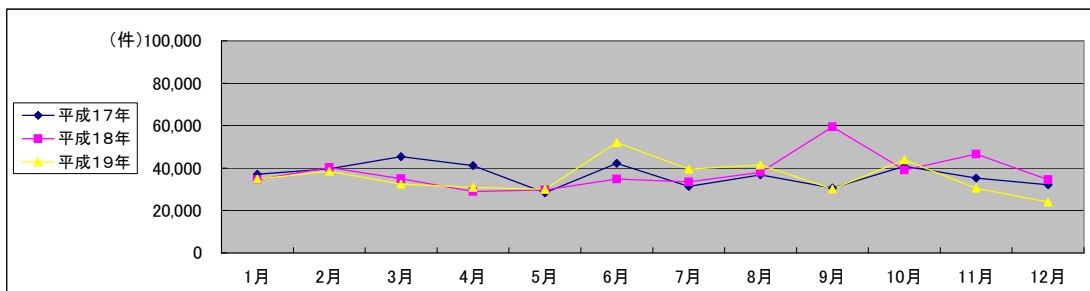
5 従来の実施方法等(従来の業務実施における取扱数量)

◎ 乙号事件数

平成17年	H17.1	H17.2	H17.3	H17.4	H17.5	H17.6	H17.7	H17.8	H17.9	H17.10	H17.11	H17.12	合計
登記事項証明書	13,225	15,138	15,959	14,809	13,078	14,904	13,621	14,215	12,260	13,315	14,733	12,079	167,336
要約書(閲覧)	17,539	18,308	22,637	19,880	9,514	20,039	11,460	14,742	11,918	17,889	12,732	13,416	190,074
印鑑証明	2,318	2,535	2,843	2,287	2,137	2,570	2,414	2,086	2,363	2,231	2,312	2,094	28,190
地図等の写しの交付	1,393	1,616	1,526	1,533	1,590	1,748	1,405	1,642	1,844	1,645	1,701	1,563	19,206
地図等の閲覧	2,673	2,125	2,371	2,580	2,040	2,926	2,496	4,062	2,279	5,825	3,790	3,005	36,172
その他	28	18	24	24	22	24	18	24	22	23	15	34	276
合計	37,176	39,740	45,360	41,113	28,381	42,211	31,414	36,771	30,686	40,928	35,283	32,191	441,254

平成18年	H18.1	H18.2	H18.3	H18.4	H18.5	H18.6	H18.7	H18.8	H18.9	H18.10	H18.11	H18.12	合計
登記事項証明書	13,109	14,723	16,380	13,446	12,840	14,513	13,132	12,295	13,998	13,230	13,015	13,112	163,793
要約書(閲覧)	14,619	19,439	10,496	9,915	11,702	13,479	14,355	19,573	37,204	19,526	27,096	15,667	213,071
印鑑証明	2,505	2,403	3,131	2,152	1,938	2,332	2,273	2,149	2,322	2,346	2,257	2,323	28,131
地図等の写しの交付	1,605	1,756	1,982	1,706	1,809	2,089	1,794	1,694	1,838	1,816	2,049	1,756	21,894
地図等の閲覧	2,706	1,967	2,947	1,757	1,434	2,336	1,853	2,338	4,036	2,169	2,203	1,675	27,421
その他	27	26	35	19	22	26	21	17	24	43	19	22	301
合計	34,571	40,314	34,971	28,995	29,745	34,775	33,428	38,066	59,422	39,130	46,639	34,555	454,611

平成19年	H19.1	H19.2	H19.3	H19.4	H19.5	H19.6	H19.7	H19.8	H19.9	H19.10	H19.11	H19.12	合計
登記事項証明書	10,456	15,561	14,402	12,402	12,143	12,267	12,423	11,550	10,363	13,129	11,224	11,200	147,120
要約書(閲覧)	0	0	12	13	44	82	5	9	64	37	34	6	306
印鑑証明	2,444	2,764	2,773	2,227	2,190	2,411	2,418	2,142	2,460	2,502	2,256	2,305	28,892
うちオンライン	0	0	0	0	0	0	0	0	0	0	0	0	0
地図等の写しの交付	1,996	2,067	1,739	1,896	1,926	1,918	2,045	2,464	2,099	1,846	1,860	1,924	23,780
うちオンライン	0	0	0	0	0	0	0	0	0	0	0	0	0
地図等の閲覧	1,817	2,347	2,691	1,838	2,020	2,287	1,836	3,634	2,350	4,563	3,006	1,624	30,013
その他	25	27	20	15	27	16	25	20	15	16	19	14	239
うちオンライン	0	0	0	0	0	0	0	0	0	0	0	0	0
合計	34,789	38,439	32,470	30,902	30,044	51,978	39,576	41,537	30,194	43,860	30,511	23,947	428,247



(注記事項)各項目の色は、別紙4(委託業務において取り扱う証明書等一覧)及び別紙5(委託業務において取り扱う簿冊等一覧)に対応しています。

■ 仙台法務局石巻支局

1 従来の実施に要した経費

(単位:千円)

		平成17年度	平成18年度	平成19年度
計(a)	人件費	5,275	5,983	5,490
	常勤職員	0	0	802
	非常勤職員	0	0	0
	物件費	0	0	0
	委託費等	5,028	5,551	6,151
参考値(b)	委託費	0	0	0
	成功報酬等	0	0	0
	旅費その他	0	0	0
(a)+(b)	10,303	11,534	12,443	
退職給付費用	824	948	1,289	
減価償却費	0	0	0	
間接部門費	535	535	535	
(a)+(b)	11,662	13,017	14,267	

2 従来の実施に要した人員

(単位:人)

	平成17年度	平成18年度	平成19年度
常勤職員	1.0	1.0	1.0
非常勤職員	0.0	0.0	0.6
業務委託職員(民間)	1.0	1.0	2.0

5 従来の実施方法等(従来業務実施における取扱数量)

◎ 乙号事件数

平成17年	H17.1	H17.2	H17.3	H17.4	H17.5	H17.6	H17.7	H17.8	H17.9	H17.10	H17.11	H17.12	合計
登記事項証明書	7,186	8,187	8,478	8,182	7,878	8,660	7,137	8,197	6,765	6,698	7,539	6,798	91,705
要約書(閲覧)	5,736	5,676	15,221	3,715	4,309	12,868	5,366	4,787	6,932	5,046	7,767	4,665	82,088
印鑑証明	1,350	1,522	1,737	1,577	1,379	1,588	1,588	1,350	1,569	1,438	1,511	1,352	17,961
地図等の写しの交付	826	883	779	759	834	1,036	730	888	983	929	1,003	750	10,400
地図等の閲覧	942	1,004	1,063	1,519	1,083	1,807	1,276	1,119	1,053	4,756	2,199	1,417	19,238
その他	19	13	18	15	14	18	12	18	16	12	13	18	186
合計	16,059	17,285	27,296	15,767	15,497	25,977	16,109	16,359	17,318	18,879	20,032	15,000	221,578

平成18年	H18.1	H18.2	H18.3	H18.4	H18.5	H18.6	H18.7	H18.8	H18.9	H18.10	H18.11	H18.12	合計
登記事項証明書	7,215	8,350	8,870	8,008	6,540	7,706	6,789	6,248	7,050	7,135	6,988	7,301	88,200
要約書(閲覧)	6,890	6,438	4,907	4,857	7,549	3,784	5,645	5,209	21,598	12,172	19,044	8,541	106,634
印鑑証明	1,680	1,596	2,055	1,392	1,147	1,555	1,504	1,444	1,462	1,493	1,434	1,456	18,218
地図等の写しの交付	900	857	1,084	894	809	1,150	915	833	1,044	869	1,115	922	11,392
地図等の閲覧	1,014	799	1,510	707	592	841	697	1,042	1,976	960	806	763	11,707
その他	14	15	25	11	10	10	13	7	16	10	12	13	156
合計	17,713	18,055	18,451	15,869	16,647	15,046	15,563	14,783	33,146	22,639	29,399	18,996	236,307

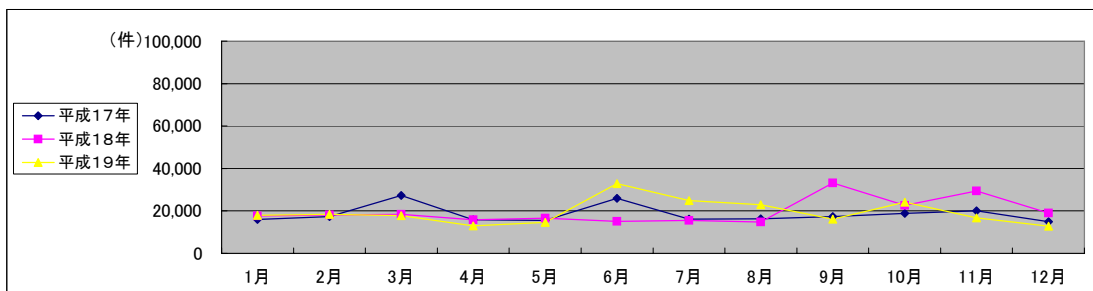
平成19年	H19.1	H19.2	H19.3	H19.4	H19.5	H19.6	H19.7	H19.8	H19.9	H19.10	H19.11	H19.12	合計
登記事項証明書	6,023	7,542	7,415	6,205	6,678	6,355	6,745	6,621	6,003	7,659	6,267	6,146	79,659
うちオンライン	0	0	12	0	5	6	2	2	10	4	5	2	48
要約書(閲覧)	8,479	6,401	5,836	3,894	4,878	22,757	14,738	12,972	6,217	10,478	7,000	3,087	106,737
印鑑証明	1,595	1,867	1,922	1,455	1,487	1,570	1,620	1,364	1,635	1,640	1,518	1,522	19,195
うちオンライン	0	0	0	0	0	0	0	0	0	0	0	0	0
地図等の写しの交付	926	1,027	867	884	910	892	1,080	1,273	799	970	852	1,131	11,611
うちオンライン	0	0	0	0	0	0	0	0	0	0	0	0	0
地図等の閲覧	934	1,494	1,711	593	725	1,232	727	641	1,474	3,385	1,149	874	14,939
その他	15	20	14	9	22	12	12	11	10	9	11	10	155
うちオンライン	0	0	0	0	0	0	0	0	0	0	0	0	0
合計	17,972	18,351	17,765	13,040	14,700	32,818	24,922	22,882	16,138	24,141	16,797	12,770	232,296

◎ 郵送請求取受数

H19.1	H19.2	H19.3	H19.4	H19.5	H19.6	H19.7	H19.8	H19.9	H19.10	H19.11	H19.12	合計
117	103	84	63	101	85	104	83	72	92	80	55	1,039

◎ 印刷/複写/閲覧/付記の割合

	印刷	複写	閲覧	付記
登記事項証明書	99%	1%		
要約書(閲覧)	100%		0%	
印鑑証明	100%			
地図等の写しの交付	0%	100%		
地図等の閲覧	0%		100%	
その他	-	-	-	-



(注記事項)各項目の色は、別紙4(委託業務において取り扱う証明書等一覧)及び別紙5(委託業務において取り扱う簿冊等一覧)に対応しています。

■ 仙台法務局大河原支局

1 従来の実施に要した経費

(単位:千円)

		平成17年度	平成18年度	平成19年度
計(a)	人件費	21,059	20,385	18,265
	非常勤職員	0	0	0
	物件費	0	0	0
	委託費等	0	0	0
	旅費その他	0	0	0
計(a)		21,059	20,385	18,265
参考値(b)	退職給付費用	2,472	2,846	3,869
	減価償却費	0	0	0
	間接部門費	1,606	1,606	1,606
(a)+(b)		25,137	24,837	23,740

2 従来の実施に要した人員

(単位:人)

	平成17年度	平成18年度	平成19年度
常勤職員	3.0	3.0	3.0
非常勤職員	0.0	0.0	0.0
業務委託職員(民間)	0.0	0.0	0.0

5 従来の実施方法等(従来業務実施における取扱数量)

◎ 乙号事件数

平成17年	H17.1	H17.2	H17.3	H17.4	H17.5	H17.6	H17.7	H17.8	H17.9	H17.10	H17.11	H17.12	合計
登記事項証明書	6,039	6,951	7,481	6,627	5,200	6,244	6,484	6,018	5,495	6,617	7,194	5,281	75,631
要約書(閲覧)	11,803	12,632	7,416	16,165	5,205	7,171	6,094	9,955	4,986	12,843	4,965	8,751	107,986
印鑑証明	968	1,013	1,106	710	758	982	826	736	794	793	801	742	10,229
地図等の写しの交付	567	733	747	774	756	712	675	754	861	716	698	813	8,806
地図等の閲覧	1,731	1,121	1,308	1,061	957	1,119	1,220	2,943	1,226	1,069	1,591	1,588	16,934
その他	9	5	6	9	8	6	6	6	6	11	2	16	90
合計	21,117	22,455	18,064	25,346	12,884	16,234	15,305	20,412	13,368	22,049	15,251	17,191	219,676

平成18年	H18.1	H18.2	H18.3	H18.4	H18.5	H18.6	H18.7	H18.8	H18.9	H18.10	H18.11	H18.12	合計
登記事項証明書	5,894	6,373	7,510	5,438	6,300	6,807	6,343	6,047	6,948	6,095	6,027	5,811	75,593
要約書(閲覧)	7,729	13,001	5,589	5,058	4,153	9,695	8,710	14,364	15,606	7,354	8,052	7,126	106,437
印鑑証明	825	807	1,076	760	791	777	769	705	860	853	823	867	9,913
地図等の写しの交付	705	899	898	812	1,000	939	879	861	794	947	934	834	10,502
地図等の閲覧	1,692	1,168	1,437	1,050	842	1,495	1,156	1,296	2,060	1,209	1,397	912	15,714
その他	13	11	10	8	12	16	8	10	8	33	7	9	145
合計	16,858	22,259	16,520	13,126	13,098	19,729	17,865	23,283	26,276	16,491	17,240	15,559	218,304

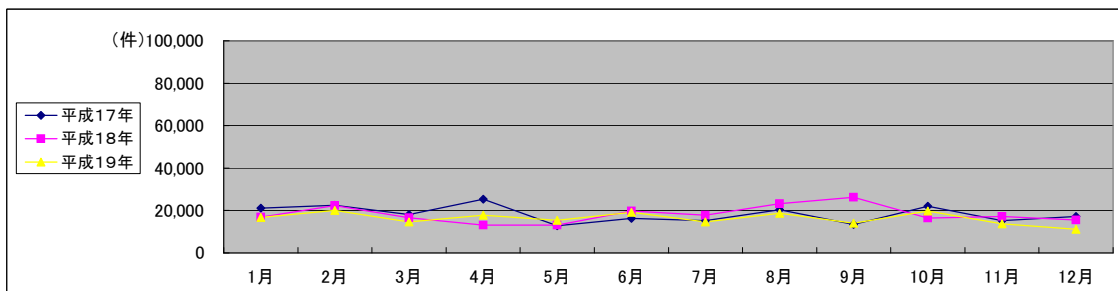
平成19年	H19.1	H19.2	H19.3	H19.4	H19.5	H19.6	H19.7	H19.8	H19.9	H19.10	H19.11	H19.12	合計
登記事項証明書	4,433	8,019	6,987	6,197	5,465	5,912	5,678	4,929	4,360	5,470	4,957	5,054	67,461
うちオンライン	0	0	0	13	39	76	3	7	54	33	29	4	258
要約書(閲覧)	9,572	9,272	5,009	8,630	6,860	10,322	6,091	8,755	6,690	11,326	5,146	3,793	91,466
印鑑証明	849	897	851	772	703	841	798	778	825	862	738	783	9,697
うちオンライン	0	0	0	0	0	0	0	0	0	0	0	0	0
地図等の写しの交付	1,070	1,040	872	1,012	1,016	1,026	965	1,191	1,300	876	1,008	793	12,169
うちオンライン	0	0	0	0	0	0	0	0	0	0	0	0	0
地図等の閲覧	883	853	980	1,245	1,295	1,055	1,109	2,993	876	1,178	1,857	750	15,074
その他	10	7	6	6	5	4	13	9	5	7	8	4	84
うちオンライン	0	0	0	0	0	0	0	0	0	0	0	0	0
合計	16,817	20,088	14,705	17,862	15,344	19,160	14,654	18,655	14,056	19,719	13,714	11,177	195,951

◎ 郵送請求收受数

H19.1	H19.2	H19.3	H19.4	H19.5	H19.6	H19.7	H19.8	H19.9	H19.10	H19.11	H19.12	合計
122	123	133	131	121	131	87	128	88	115	100	95	1,374

◎ 印刷/複写/閲覧/付記の割合

	印刷	複写	閲覧	付記
登記事項証明書	99%	1%		
要約書(閲覧)	100%		0%	
印鑑証明	100%			
地図等の写しの交付	70%	30%		
地図等の閲覧	20%		80%	
その他	-	-	-	-



(注記事項)各項目の色は、別紙4(委託業務において取り扱う証明書等一覧)及び別紙5(委託業務において取り扱う簿冊等一覧)に対応しています。

■ 福島地方務局全体

1 従来の実施に要した経費

(単位:千円)

		平成17年度	平成18年度	平成19年度
計(a)	人件費	37,787	26,171	26,992
	非常勤職員	2,586	2,607	2,613
	物件費	0	0	0
	委託費等	30,098	22,174	16,011
	成功報酬等	0	0	0
	旅費その他	0	0	0
計(a)		70,471	50,952	45,616
参考値(b)	退職給付費用	4,944	4,742	6,447
	減価償却費	0	0	0
	間接部門費	1,794	1,495	1,495
(a)+(b)		77,209	57,189	53,558

2 従来の実施に要した人員

(単位:人)

	平成17年度	平成18年度	平成19年度
常勤職員	6.0	5.0	5.0
非常勤職員	1.8	1.8	1.8
業務委託職員(民間)	5.0	5.0	4.0

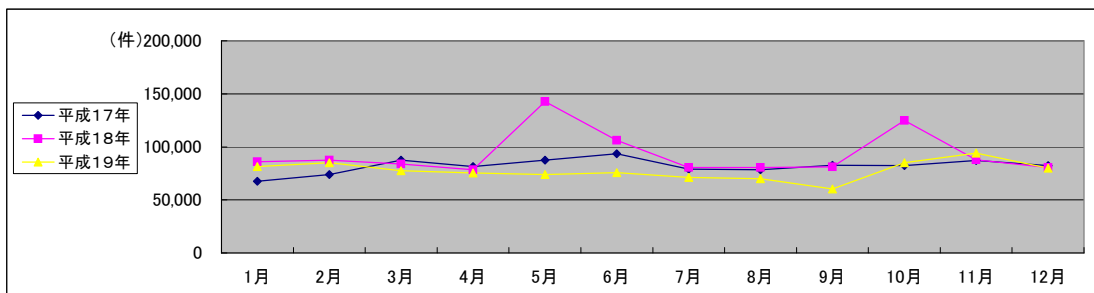
5 従来の実施方法等(従来業務実施における取扱数量)

◎ 乙号事件数

平成17年	H17.1	H17.2	H17.3	H17.4	H17.5	H17.6	H17.7	H17.8	H17.9	H17.10	H17.11	H17.12	合計
登記事項証明書	28,560	30,354	33,813	33,173	31,216	36,204	31,238	31,292	31,057	31,155	33,175	32,780	384,017
要約書(閲覧)	23,352	30,517	38,149	33,276	37,913	39,790	34,171	32,713	37,489	36,245	38,627	36,036	418,278
印鑑証明	4,445	4,771	6,762	4,659	4,823	5,851	4,816	4,766	5,247	4,814	5,363	4,849	61,166
地図等の写しの交付	4,256	4,631	4,826	5,499	5,312	6,898	5,056	5,071	5,111	5,473	5,671	4,845	62,649
地図等の閲覧	6,844	3,467	3,845	4,779	8,058	4,833	3,580	4,551	3,815	4,571	4,177	3,629	56,149
その他	31	24	63	55	58	47	79	96	85	77	110	99	824
合計	67,488	73,764	87,458	81,441	87,380	93,623	78,940	78,489	82,804	82,335	87,123	82,238	983,083

平成18年	H18.1	H18.2	H18.3	H18.4	H18.5	H18.6	H18.7	H18.8	H18.9	H18.10	H18.11	H18.12	合計
登記事項証明書	32,104	35,671	32,321	29,928	31,739	33,109	31,135	30,946	30,216	34,711	31,238	31,745	384,863
要約書(閲覧)	39,988	36,823	35,804	29,561	96,054	56,550	35,077	35,150	36,684	72,450	41,907	34,998	551,046
印鑑証明	4,762	5,224	6,230	4,741	4,877	5,514	5,029	4,997	5,352	5,755	5,603	5,174	63,258
地図等の写しの交付	5,421	5,733	5,875	5,072	5,609	6,249	5,307	5,429	5,376	5,719	5,804	5,529	67,123
地図等の閲覧	3,678	4,033	3,430	8,909	4,389	4,679	4,046	3,882	3,515	6,106	3,171	3,053	52,891
その他	36	70	73	78	52	81	69	51	73	61	58	80	782
合計	85,989	87,554	83,733	78,289	142,720	106,182	80,663	80,455	81,216	124,802	87,781	80,579	1,119,963

平成19年	H19.1	H19.2	H19.3	H19.4	H19.5	H19.6	H19.7	H19.8	H19.9	H19.10	H19.11	H19.12	合計
登記事項証明書	21,948	33,022	34,115	28,813	28,688	29,710	30,363	28,485	25,907	35,298	34,490	28,216	359,055
要約書(閲覧)	45,433	34,281	27,557	32,811	27,675	30,257	25,755	27,999	20,440	32,083	40,409	38,605	383,305
印鑑証明	5,096	5,483	6,945	4,277	4,903	5,073	5,086	4,445	4,746	5,175	5,016	4,613	60,858
うちオンライン	0	0	0	0	0	0	0	0	0	0	0	0	0
地図等の写しの交付	5,393	8,736	5,620	5,260	6,460	6,190	5,743	6,019	5,711	7,919	9,556	5,764	78,371
うちオンライン	0	0	0	0	0	0	0	2	0	0	0	0	2
地図等の閲覧	3,487	3,531	3,117	4,245	6,224	4,294	4,196	3,026	3,387	4,582	4,539	2,816	47,444
その他	47	55	42	58	43	44	45	34	39	56	33	34	530
うちオンライン	0	2	0	0	0	0	0	0	0	0	0	0	2
合計	81,404	85,108	77,396	75,464	73,993	75,568	71,188	70,008	60,230	85,113	94,043	80,048	929,563



(注記事項)各項目の色は、別紙4(委託業務において取り扱う証明書等一覧)及び別紙5(委託業務において取り扱う簿冊等一覧)に対応しています。

■ 福島地方財務局郡山支局

1 従来の実施に要した経費

(単位:千円)

		平成17年度	平成18年度	平成19年度
計(a)	人件費	25,140	15,403	15,788
	非常勤職員	862	869	871
	物件費	0	0	0
	委託費等	18,165	22,174	16,011
	成功報酬等	0	0	0
	旅費その他	0	0	0
計(a)		44,167	38,446	32,670
参考値(b)	退職給付費用	3,296	2,846	3,869
	減価償却費	0	0	0
	間接部門費	1,196	897	897
(a)+(b)		48,659	42,189	37,436

2 従来の実施に要した人員

(単位:人)

	平成17年度	平成18年度	平成19年度
常勤職員	4.0	3.0	3.0
非常勤職員	0.6	0.6	0.6
業務委託職員(民間)	3.0	5.0	4.0

5 従来の実施方法等(従来業務実施における取扱数量)

◎ 乙号事件数

平成17年	H17.1	H17.2	H17.3	H17.4	H17.5	H17.6	H17.7	H17.8	H17.9	H17.10	H17.11	H17.12	合計
登記事項証明書	18,105	17,671	20,882	20,918	19,655	21,721	19,707	19,846	19,394	21,232	22,058	21,791	242,980
要約書(閲覧)	12,882	15,000	17,681	19,725	23,696	24,625	19,632	17,407	17,908	18,916	21,782	20,451	229,705
印鑑証明	3,111	3,161	4,750	3,247	3,394	4,200	3,319	3,389	3,658	3,397	3,802	3,297	42,725
地図等の写しの交付	2,492	2,637	2,754	3,057	3,199	3,531	2,871	3,201	3,025	3,051	3,362	2,830	36,010
地図等の閲覧	2,246	1,939	2,167	2,352	6,907	2,811	2,219	3,333	2,505	2,396	2,987	2,368	34,230
その他	23	19	53	48	43	33	74	87	73	62	78	82	675
合計	38,859	40,427	48,287	49,347	56,894	56,921	47,822	47,263	46,563	49,054	54,069	50,819	586,325

平成18年	H18.1	H18.2	H18.3	H18.4	H18.5	H18.6	H18.7	H18.8	H18.9	H18.10	H18.11	H18.12	合計
登記事項証明書	20,061	20,913	20,721	18,805	20,835	21,457	19,403	20,076	19,716	22,987	21,349	21,071	247,394
要約書(閲覧)	21,538	19,413	19,154	15,161	16,638	43,766	17,079	18,565	22,588	52,641	19,453	21,605	287,601
印鑑証明	3,367	3,746	4,370	3,432	3,556	3,966	3,532	3,629	3,774	4,240	4,181	3,605	45,398
地図等の写しの交付	2,885	3,202	3,467	3,097	3,268	3,529	3,048	3,187	3,216	3,505	3,384	3,223	39,011
地図等の閲覧	2,305	2,520	2,266	6,107	2,135	2,929	2,473	1,710	2,238	3,403	1,859	1,798	31,743
その他	23	56	56	63	33	62	55	32	59	42	19	57	557
合計	50,179	49,850	50,034	46,665	46,465	75,709	45,590	47,199	51,591	86,818	50,245	51,359	651,704

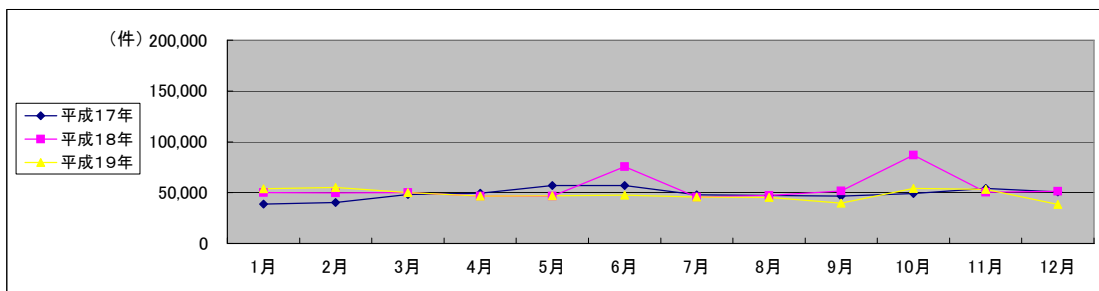
平成19年	H19.1	H19.2	H19.3	H19.4	H19.5	H19.6	H19.7	H19.8	H19.9	H19.10	H19.11	H19.12	合計
登記事項証明書	14,711	21,541	22,850	19,034	19,412	20,021	19,791	18,976	18,331	24,817	24,547	17,261	241,292
うちオンライン	0	0	1	243	360	229	282	468	396	670	733	783	4,166
要約書(閲覧)	30,143	21,804	17,248	18,247	15,928	16,651	15,430	17,323	11,515	17,978	17,586	12,365	212,218
印鑑証明	3,803	3,808	4,856	3,130	3,528	3,670	3,686	3,181	3,464	3,740	3,600	3,390	43,856
うちオンライン	0	0	0	0	0	0	0	0	0	0	0	0	0
地図等の写しの交付	3,073	5,857	3,432	3,454	4,144	3,959	3,758	3,754	3,741	4,751	4,449	3,522	47,894
うちオンライン	0	0	0	0	0	0	0	0	0	0	0	0	0
地図等の閲覧	2,185	2,147	1,734	2,816	3,973	3,092	3,019	2,248	2,572	2,876	3,014	1,858	31,534
その他	38	43	33	49	35	29	40	25	34	49	29	30	434
うちオンライン	0	2	0	0	0	0	0	0	0	0	0	0	2
合計	53,953	55,200	50,153	46,730	47,020	47,422	45,724	45,507	39,657	54,211	53,225	38,426	577,228

◎ 郵送請求收受数

H19.1	H19.2	H19.3	H19.4	H19.5	H19.6	H19.7	H19.8	H19.9	H19.10	H19.11	H19.12	合計
185	223	191	195	194	206	202	171	172	236	220	152	2,347

◎ 印刷/複写/閲覧/付記の割合

	印刷	複写	閲覧	付記
登記事項証明書	97%	3%		
要約書(閲覧)	100%		0%	
印鑑証明	100%			
地図等の写しの交付	99%	1%		
地図等の閲覧	80%		20%	
その他	-	-	-	-



(注記事項)各項目の色は、別紙4(委託業務において取り扱う証明書等一覧)及び別紙5(委託業務において取り扱う簿冊等一覧)に対応しています。

■ 福島地方事務局白河支局

1 従来の実施に要した経費

(単位:千円)

		平成17年度	平成18年度	平成19年度
計(a)	人件費	6,893	6,037	6,493
	常勤職員			
	非常勤職員	862	869	871
	物件費	0	0	0
	委託費等	6,174	0	0
参考値(b)	委託費	0	0	0
	成功報酬等	0	0	0
	旅費その他	0	0	0
計(a)	13,929	6,906	7,364	
退職給付費用	824	948	1,289	
減価償却費	0	0	0	
間接部門費	299	299	299	
(a)+(b)		15,052	8,153	8,952

2 従来の実施に要した人員

(単位:人)

	平成17年度	平成18年度	平成19年度
常勤職員	1.0	1.0	1.0
非常勤職員	0.6	0.6	0.6
業務委託職員(民間)	1.0	0.0	0.0

5 従来の実施方法等(従来業務実施における取扱数量)

◎ 乙号事件数

平成17年	H17.1	H17.2	H17.3	H17.4	H17.5	H17.6	H17.7	H17.8	H17.9	H17.10	H17.11	H17.12	合計
登記事項証明書	5,734	6,107	6,312	5,379	5,326	7,899	5,903	5,728	6,010	4,876	5,810	5,989	71,073
要約書(閲覧)	4,022	10,103	6,527	6,183	6,028	6,433	7,300	10,646	7,768	6,817	5,291	6,008	83,126
印鑑証明	697	781	970	733	657	801	691	695	726	653	794	718	8,916
地図等の写しの交付	1,163	1,335	1,328	1,626	1,361	2,430	1,464	1,187	1,400	1,539	1,381	1,390	17,604
地図等の閲覧	3,666	631	652	487	266	663	667	439	384	533	327	423	9,138
その他	8	5	10	7	15	14	5	9	12	14	31	13	143
合計	15,290	18,962	15,799	14,415	13,653	18,240	16,030	18,704	16,300	14,432	13,634	14,541	190,000

平成18年	H18.1	H18.2	H18.3	H18.4	H18.5	H18.6	H18.7	H18.8	H18.9	H18.10	H18.11	H18.12	合計
登記事項証明書	6,589	7,179	6,351	5,196	6,086	5,867	6,641	5,502	5,367	5,431	5,049	5,804	71,062
要約書(閲覧)	10,965	10,674	9,582	9,019	66,906	7,909	7,054	10,799	8,698	9,970	5,668	6,858	164,102
印鑑証明	657	730	1,009	694	685	820	669	662	778	678	653	781	8,816
地図等の写しの交付	1,505	1,510	1,478	1,146	1,412	1,786	1,407	1,357	1,363	1,325	1,419	1,378	17,086
地図等の閲覧	496	607	532	533	546	677	556	350	465	1,947	371	497	7,577
その他	12	13	13	13	18	16	9	16	13	18	39	16	196
合計	20,224	20,713	18,965	16,601	75,653	17,075	16,336	18,686	16,684	19,369	13,199	15,334	268,839

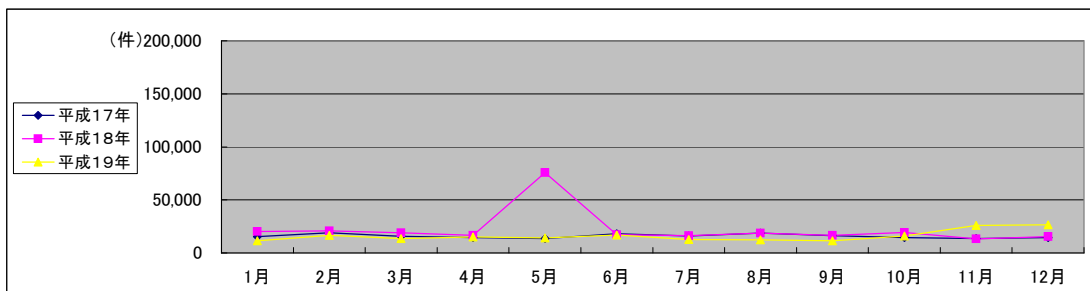
平成19年	H19.1	H19.2	H19.3	H19.4	H19.5	H19.6	H19.7	H19.8	H19.9	H19.10	H19.11	H19.12	合計
登記事項証明書	3,402	6,212	5,743	4,539	4,987	5,181	5,655	4,485	4,196	5,164	5,142	6,019	60,725
うちオンライン	0	0	0	0	0	0	0	0	22	89	68	129	427
要約書(閲覧)	5,476	7,070	4,875	8,386	6,478	9,190	4,711	5,762	5,085	7,574	15,686	18,357	98,650
印鑑証明	608	844	962	588	668	648	683	584	633	629	668	642	8,157
うちオンライン	0	0	0	0	0	0	0	0	0	0	0	0	0
地図等の写しの交付	1,579	1,932	1,316	1,102	1,448	1,415	1,162	1,350	1,149	1,612	4,013	1,257	19,335
うちオンライン	0	0	0	0	0	0	0	2	0	0	0	0	2
地図等の閲覧	361	461	620	371	474	504	405	245	269	919	388	416	5,433
その他	9	12	9	9	7	15	5	9	5	4	4	4	92
うちオンライン	0	0	0	0	0	0	0	0	0	0	0	0	0
合計	11,435	16,531	13,525	14,995	14,062	16,953	12,621	12,435	11,337	15,902	25,901	26,695	192,392

◎ 郵送請求收受数

H19.1	H19.2	H19.3	H19.4	H19.5	H19.6	H19.7	H19.8	H19.9	H19.10	H19.11	H19.12	合計
74	88	63	76	87	76	74	78	69	95	81	60	921

◎ 印刷/複写/閲覧/付記の割合

	印刷	複写	閲覧	付記
登記事項証明書	96%	4%		
要約書(閲覧)	85%		15%	
印鑑証明	100%			
地図等の写しの交付	67%	33%		
地図等の閲覧	50%		50%	
その他	-	-	-	-



(注記事項)各項目の色は、別紙4(委託業務において取り扱う証明書等一覧)及び別紙5(委託業務において取り扱う簿冊等一覧)に対応しています。
(注記事項)平成18年5月公用請求の増加に伴い事件数が多くなっています。

■ 福島地方務局須賀川出張所

1 従来の実施に要した経費

(単位:千円)

		平成17年度	平成18年度	平成19年度
計(a)	人件費	5,754	4,731	4,711
	常勤職員	862	869	871
	非常勤職員	0	0	0
	物件費	0	0	0
	委託費等	5,759	0	0
参考値(b)	委託費	0	0	0
	成功報酬等	0	0	0
	旅費その他	0	0	0
(a)	12,375	5,600	5,582	
退職給付費用	824	948	1,289	
減価償却費	0	0	0	
(b)	299	299	299	
(a)+(b)	13,498	6,847	7,170	

2 従来の実施に要した人員

(単位:人)

	平成17年度	平成18年度	平成19年度
常勤職員	1.0	1.0	1.0
非常勤職員	0.6	0.6	0.6
業務委託職員(民間)	1.0	0.0	0.0

5 従来の実施方法等(従来業務実施における取扱数量)

◎ 乙号事件数

平成17年	H17.1	H17.2	H17.3	H17.4	H17.5	H17.6	H17.7	H17.8	H17.9	H17.10	H17.11	H17.12	合計
登記事項証明書	4,721	6,576	6,619	6,876	6,235	6,584	5,628	5,718	5,653	5,047	5,307	5,000	69,964
要約書(閲覧)	6,448	5,414	13,941	7,368	8,189	8,732	7,239	4,660	11,813	10,512	11,554	9,577	105,447
印鑑証明	637	829	1,042	679	772	850	806	682	863	764	767	834	9,525
地図等の写しの交付	601	659	744	816	752	937	721	683	686	883	928	625	9,035
地図等の閲覧	932	897	1,026	1,940	885	1,359	694	779	926	1,642	863	838	12,781
その他	0	0	0	0	0	0	0	0	0	1	1	4	6
合計	13,339	14,375	23,372	17,679	16,833	18,462	15,088	12,522	19,941	18,849	19,420	16,878	206,758

平成18年	H18.1	H18.2	H18.3	H18.4	H18.5	H18.6	H18.7	H18.8	H18.9	H18.10	H18.11	H18.12	合計
登記事項証明書	5,454	7,579	5,249	5,927	4,818	5,785	5,091	5,368	5,133	6,293	4,840	4,870	66,407
要約書(閲覧)	7,485	6,736	7,068	5,381	12,510	4,875	10,944	5,786	5,398	9,839	16,786	6,535	99,343
印鑑証明	738	748	851	615	636	728	828	706	800	837	769	788	9,044
地図等の写しの交付	1,031	1,021	930	829	929	934	852	885	797	889	1,001	928	11,026
地図等の閲覧	877	906	632	2,269	1,708	1,073	1,017	1,822	812	756	941	758	13,571
その他	1	1	4	2	1	3	5	3	1	1	0	7	29
合計	15,586	16,991	14,734	15,023	20,602	13,398	18,737	14,570	12,941	18,615	24,337	13,886	199,420

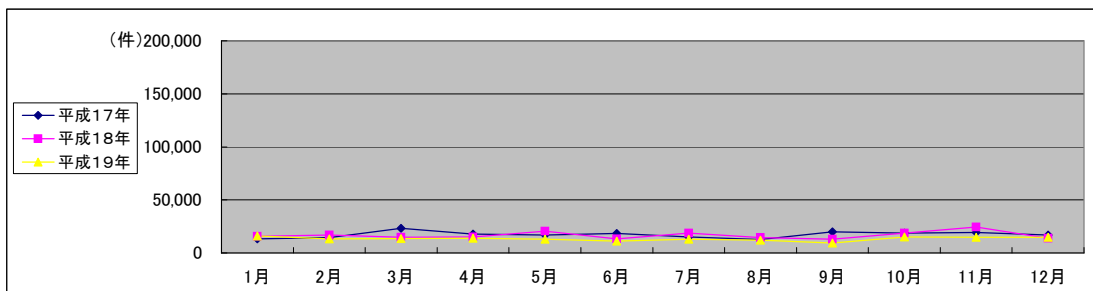
平成19年	H19.1	H19.2	H19.3	H19.4	H19.5	H19.6	H19.7	H19.8	H19.9	H19.10	H19.11	H19.12	合計
登記事項証明書	3,835	5,269	5,522	5,240	4,289	4,508	4,917	5,024	3,380	5,317	4,801	4,936	57,038
うちオンライン	0	0	0	0	0	0	0	0	0	38	13	364	415
要約書(閲覧)	9,814	5,407	5,434	6,178	5,269	4,416	5,614	4,914	3,840	6,531	7,137	7,883	72,437
印鑑証明	685	831	1,127	559	707	755	717	680	649	806	748	581	8,845
うちオンライン	0	0	0	0	0	0	0	0	0	0	0	0	0
地図等の写しの交付	741	947	872	704	868	816	823	915	821	1,556	1,094	985	11,142
うちオンライン	0	0	0	0	0	0	0	0	0	0	0	0	0
地図等の閲覧	941	923	763	1,058	1,777	698	772	533	546	787	1,137	542	10,477
その他	0	0	0	0	1	0	0	0	0	3	0	0	4
うちオンライン	0	0	0	0	0	0	0	0	0	0	0	0	0
合計	16,016	13,377	13,718	13,739	12,911	11,193	12,843	12,066	9,236	15,000	14,917	14,927	159,943

◎ 郵送請求受取数

H19.1	H19.2	H19.3	H19.4	H19.5	H19.6	H19.7	H19.8	H19.9	H19.10	H19.11	H19.12	合計
70	89	74	74	49	71	59	53	63	74	56	47	779

◎ 印刷/複写/閲覧/付記の割合

	印刷	複写	閲覧	付記
登記事項証明書	99%	1%		
要約書(閲覧)	100%		0%	
印鑑証明	100%			
地図等の写しの交付	0%	100%		
地図等の閲覧	0%		100%	
その他	0%	0%	0%	100%



(注記事項)各項目の色は、別紙4(委託業務において取り扱う証明書等一覧)及び別紙5(委託業務において取り扱う簿冊等一覧)に対応しています。

■ 水戸地方財務局全体

1 従来の実施に要した経費

(単位:千円)

		平成17年度	平成18年度	平成19年度
計(a)	人件費	16,909	19,260	26,413
	非常勤職員	3,320	4,210	3,417
	物件費	0	0	0
	委託費等	16,072	14,965	24,509
	成功報酬等	0	0	0
	旅費その他	0	0	0
計(a)		36,301	38,435	54,339
参考値(b)	退職給付費用	4,120	4,742	7,737
	減価償却費	0	0	0
	間接部門費	1,602	1,602	1,923
(a)+(b)		42,023	44,779	63,999

2 従来の実施に要した人員

(単位:人)

	平成17年度	平成18年度	平成19年度
常勤職員	5.0	5.0	6.0
非常勤職員	2.5	3.2	2.5
業務委託職員(民間)	3.0	3.0	6.6

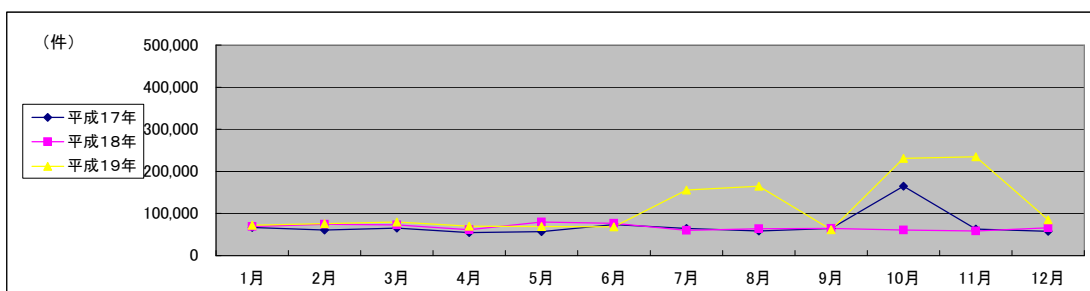
5 従来の実施方法等(従来の業務実施における取扱数量)

◎ 乙号事件数

平成17年	H17.1	H17.2	H17.3	H17.4	H17.5	H17.6	H17.7	H17.8	H17.9	H17.10	H17.11	H17.12	合計
登記事項証明書	38,839	33,932	33,351	29,423	30,206	31,838	31,519	29,246	35,154	30,874	31,677	30,057	386,116
要約書(閲覧)	15,873	14,379	19,475	13,448	14,562	26,571	18,348	18,074	16,215	120,764	18,532	17,016	313,257
印鑑証明	3,488	3,729	4,322	3,161	3,276	3,764	3,467	3,172	4,035	3,080	3,445	2,434	41,373
地図等の写しの交付	5,878	5,806	6,414	6,371	6,494	6,642	6,243	5,626	6,530	6,610	6,864	6,375	75,853
地図等の閲覧	2,809	3,147	2,075	2,059	2,693	4,503	5,122	2,098	2,658	3,276	2,471	2,048	34,959
その他	8	9	12	7	7	11	13	15	13	11	8	12	126
合計	66,895	61,002	65,649	54,469	57,238	73,329	64,712	58,231	64,605	164,615	62,997	57,942	851,684

平成18年	H18.1	H18.2	H18.3	H18.4	H18.5	H18.6	H18.7	H18.8	H18.9	H18.10	H18.11	H18.12	合計
登記事項証明書	29,156	36,598	36,003	30,349	32,375	32,406	27,848	28,268	28,686	30,611	26,893	28,894	368,087
要約書(閲覧)	26,762	15,908	19,998	19,599	25,010	28,218	20,004	23,413	21,529	16,048	17,639	24,850	258,978
印鑑証明	3,562	4,291	4,568	3,147	3,331	3,565	2,658	3,130	3,764	3,345	3,652	3,426	42,439
地図等の写しの交付	7,001	6,960	7,934	6,571	7,113	8,132	7,387	6,184	7,407	7,943	7,267	6,279	86,178
地図等の閲覧	2,914	11,059	4,634	1,637	11,738	4,752	2,303	2,688	2,901	2,983	3,066	2,460	53,135
その他	14	22	19	21	20	16	18	19	12	14	12	22	209
合計	69,409	74,838	73,156	61,324	79,587	77,089	60,218	63,702	64,299	60,944	58,529	65,931	809,026

平成19年	H19.1	H19.2	H19.3	H19.4	H19.5	H19.6	H19.7	H19.8	H19.9	H19.10	H19.11	H19.12	合計
登記事項証明書	24,893	35,481	32,953	32,852	33,759	33,545	33,702	30,667	27,861	31,926	31,916	28,574	378,129
うちオンライン	0	1	1	1	30	69	134	52	80	48	102	194	712
要約書(閲覧)	29,641	23,136	21,795	21,340	20,185	20,425	105,570	120,691	17,523	179,392	162,451	19,644	741,793
印鑑証明	4,857	4,808	5,610	4,115	4,203	2,258	4,236	3,993	3,747	4,389	4,266	4,141	50,623
うちオンライン	0	0	0	0	0	0	0	0	0	0	0	0	0
地図等の写しの交付	8,543	8,201	8,455	8,996	9,097	10,020	9,805	7,595	8,779	10,575	8,638	8,054	106,758
うちオンライン	0	0	0	1	1	0	2	0	0	6	3	0	13
地図等の閲覧	4,472	4,376	11,008	2,248	1,943	2,470	2,216	1,555	3,480	4,361	27,391	24,409	89,929
その他	13	16	23	20	25	7	21	21	25	21	14	21	227
うちオンライン	0	0	0	0	0	0	0	0	0	0	0	0	0
合計	72,419	76,018	79,844	69,571	69,212	68,725	155,550	164,522	61,415	230,664	234,676	84,843	1,367,459



(注記事項)各項目の色は、別紙4(委託業務において取り扱う証明書等一覧)及び別紙5(委託業務において取り扱う簿冊等一覧)に対応しています。

■ 水戸地方支局土浦支局

1 従来の実施に要した経費

(単位:千円)

		平成17年度	平成18年度	平成19年度
計(a)	人件費	6,312	9,520	13,673
	非常勤職員	831	842	878
	物件費	0	0	0
	委託費等	11,214	10,995	14,447
参考値(b)	成功報酬等	0	0	0
	旅費その他	0	0	0
	退職給付費用	1,648	1,897	3,869
減価償却費		0	0	0
間接部門費		641	641	982
(a)+(b)		20,646	23,895	33,829

2 従来の実施に要した人員

(単位:人)

	平成17年度	平成18年度	平成19年度
常勤職員	2.0	2.0	3.0
非常勤職員	0.6	0.6	0.6
業務委託職員(民間)	2.0	2.0	3.6

5 従来の実施方法等(従来の業務実施における取扱数量)

◎ 乙号事件数

平成17年	H17.1	H17.2	H17.3	H17.4	H17.5	H17.6	H17.7	H17.8	H17.9	H17.10	H17.11	H17.12	合計
登記事項証明書	16,905	13,216	13,849	12,988	14,238	14,169	13,695	14,027	15,148	14,249	15,245	13,554	171,283
要約書(閲覧)	7,349	6,711	6,832	6,270	8,350	6,521	7,056	7,750	5,746	6,142	7,509	6,606	82,842
印鑑証明	1,513	1,614	1,863	1,539	1,451	1,702	1,395	1,478	1,787	1,396	1,601	690	18,029
地図等の写しの交付	3,077	2,992	3,234	3,225	3,147	3,258	3,162	3,202	3,286	3,090	3,422	3,249	38,344
地図等の閲覧	1,370	1,017	592	812	741	2,300	1,282	768	1,281	1,009	891	599	12,662
その他	8	9	12	7	7	11	13	15	13	10	8	12	125
合計	30,222	25,559	26,382	24,841	27,934	27,961	26,603	27,240	27,261	25,896	28,676	24,710	323,285

平成18年	H18.1	H18.2	H18.3	H18.4	H18.5	H18.6	H18.7	H18.8	H18.9	H18.10	H18.11	H18.12	合計
登記事項証明書	12,964	16,433	15,991	13,467	15,748	15,756	13,550	12,375	13,480	13,823	13,173	14,339	171,099
要約書(閲覧)	8,439	9,253	9,366	6,055	5,368	10,388	8,503	7,627	7,353	7,083	7,568	6,964	93,967
印鑑証明	1,533	1,728	1,807	1,275	1,485	1,552	708	1,439	1,613	1,439	1,617	1,460	17,656
地図等の写しの交付	3,651	3,600	4,266	3,356	3,628	4,126	4,147	3,183	3,735	3,683	4,098	3,453	44,926
地図等の閲覧	1,464	3,695	3,702	639	664	1,985	833	831	979	539	734	922	16,987
その他	14	22	19	16	15	14	15	17	12	14	10	19	187
合計	28,065	34,731	35,151	24,808	26,908	33,821	27,756	25,472	27,172	26,581	27,200	27,157	344,822

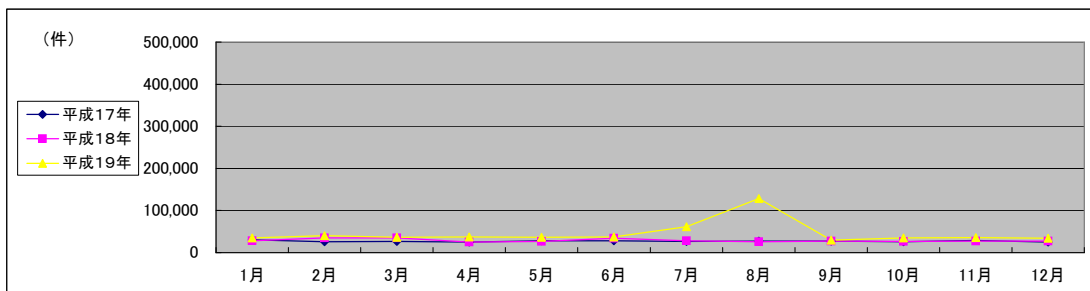
平成19年	H19.1	H19.2	H19.3	H19.4	H19.5	H19.6	H19.7	H19.8	H19.9	H19.10	H19.11	H19.12	合計
登記事項証明書	12,950	20,318	18,048	19,192	18,146	18,876	19,023	16,597	15,283	17,616	18,398	15,713	210,160
うちオンライン	0	0	0	1	30	65	111	26	66	22	54	165	542
要約書(閲覧)	12,708	10,538	9,888	8,935	10,379	11,656	33,009	104,612	6,316	8,068	8,782	11,008	235,899
印鑑証明	2,553	2,624	2,976	2,246	2,098	3	2,030	1,886	1,728	2,211	2,035	2,025	24,415
うちオンライン	0	0	0	0	0	0	0	0	0	0	0	0	0
地図等の写しの交付	5,134	4,891	4,772	5,908	5,440	5,984	6,110	4,342	5,691	6,508	5,810	4,819	65,409
うちオンライン	0	0	0	1	1	0	2	0	0	6	3	0	13
地図等の閲覧	1,450	1,920	666	1,097	606	816	1,187	804	703	639	399	515	10,802
その他	13	16	18	10	16	0	9	13	16	14	6	15	146
うちオンライン	0	0	0	0	0	0	0	0	0	0	0	0	0
合計	34,808	40,307	36,368	37,388	36,685	37,335	61,368	128,254	29,737	35,056	35,430	34,095	546,831

◎ 郵送請求收受数

H19.1	H19.2	H19.3	H19.4	H19.5	H19.6	H19.7	H19.8	H19.9	H19.10	H19.11	H19.12	合計
190	196	149	204	275	287	271	297	237	281	300	245	2,932

◎ 印刷/複写/閲覧/付記の割合

	印刷	複写	閲覧	付記
登記事項証明書	99%	1%		
要約書(閲覧)	97%		3%	
印鑑証明	100%			
地図等の写しの交付	79%	21%		
地図等の閲覧	37%		63%	
その他	-	-	-	-



(注記事項) 各項目の色は、別紙4(委託業務において取り扱う証明書等一覧)及び別紙5(委託業務において取り扱う簿冊等一覧)に対応しています。
 (注記事項) 平成19年(度)の経費、人員、乙号事件数には、平成19年度に土浦支局に統合された石岡出張所分が加算されています。
 (注記事項) 平成19年8月公用請求の増加に伴い事件数が多くなっています。

■ 水戸地方財務局つくば出張所

1 従来の実施に要した経費

(単位:千円)

		平成17年度	平成18年度	平成19年度
計(a)	人件費	7,800	7,082	8,910
	非常勤職員	831	1,684	878
	物件費	0	0	0
	委託費等	0	0	10,062
	成功報酬等	0	0	0
	旅費その他	0	0	0
計(a)		8,631	8,766	19,850
参考値(b)	退職給付費用	1,648	1,897	2,579
	減価償却費	0	0	0
	間接部門費	641	641	641
(a)+(b)		10,920	11,304	23,070

2 従来の実施に要した人員

(単位:人)

	平成17年度	平成18年度	平成19年度
常勤職員	2.0	2.0	2.0
非常勤職員	0.6	1.3	0.6
業務委託職員(民間)	0.0	0.0	3.0

5 従来の実施方法等(従来の業務実施における取扱数量)

◎ 乙号事件数

平成17年	H17.1	H17.2	H17.3	H17.4	H17.5	H17.6	H17.7	H17.8	H17.9	H17.10	H17.11	H17.12	合計
登記事項証明書	14,343	12,419	11,186	7,650	9,402	10,849	11,397	8,290	12,851	8,650	9,020	8,493	124,550
要約書(閲覧)	6,514	4,349	8,938	5,315	4,545	16,443	7,791	7,955	7,690	112,059	7,550	7,432	196,581
印鑑証明	1,293	1,426	1,721	1,102	1,271	1,379	1,470	1,119	1,651	1,112	1,241	1,129	15,914
地図等の写しの交付	1,739	1,836	2,075	2,134	2,207	2,258	2,032	1,331	2,026	2,379	2,231	2,074	24,322
地図等の閲覧	870	873	912	702	1,357	1,678	3,222	789	653	733	624	865	13,278
その他	0	0	0	0	0	0	0	0	0	0	0	0	0
合計	24,759	20,903	24,832	16,903	18,782	32,607	25,912	19,484	24,871	124,933	20,666	19,993	374,645

平成18年	H18.1	H18.2	H18.3	H18.4	H18.5	H18.6	H18.7	H18.8	H18.9	H18.10	H18.11	H18.12	合計
登記事項証明書	8,636	11,746	10,617	9,807	9,450	9,222	8,320	10,412	9,237	10,624	8,363	9,002	115,436
要約書(閲覧)	14,733	4,033	6,490	9,980	10,751	9,831	8,854	11,321	9,542	6,843	5,728	14,870	112,976
印鑑証明	1,490	1,829	1,971	1,341	1,246	1,342	1,362	1,117	1,484	1,278	1,385	1,337	17,182
地図等の写しの交付	2,178	2,158	2,255	2,132	2,323	2,822	2,221	2,273	2,506	3,131	2,200	1,887	28,086
地図等の閲覧	845	6,629	424	384	447	1,190	1,098	1,151	1,292	1,962	1,535	1,140	18,097
その他	0	0	0	0	0	0	0	0	0	0	0	0	0
合計	27,882	26,395	21,757	23,644	24,217	24,407	21,855	26,274	24,061	23,838	19,211	28,236	291,777

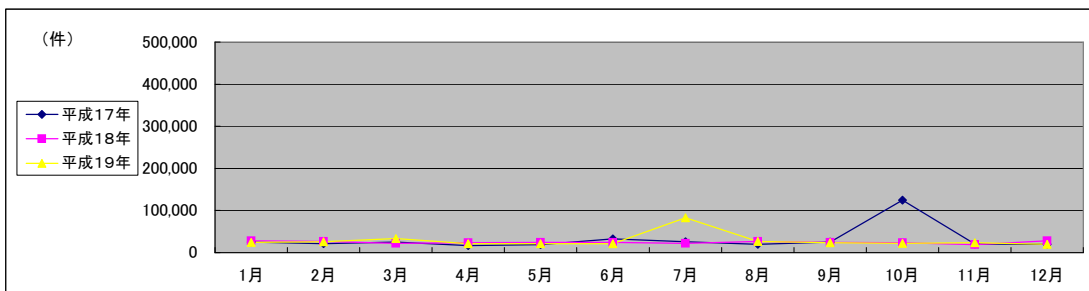
平成19年	H19.1	H19.2	H19.3	H19.4	H19.5	H19.6	H19.7	H19.8	H19.9	H19.10	H19.11	H19.12	合計
登記事項証明書	7,763	9,590	9,743	8,704	10,170	9,611	8,394	9,427	8,116	9,292	9,040	8,950	108,800
うちオンライン	0	0	0	0	0	4	23	18	0	14	14	10	83
要約書(閲覧)	9,933	10,112	8,980	8,734	6,482	5,983	69,793	13,354	9,463	7,438	10,626	5,517	166,415
印鑑証明	1,411	1,522	1,876	1,309	1,426	1,615	1,507	1,602	1,455	1,567	1,641	1,558	18,489
うちオンライン	0	0	0	0	0	0	0	0	0	0	0	0	0
地図等の写しの交付	2,362	2,340	2,606	2,004	2,345	2,781	2,409	2,185	2,228	2,928	1,619	2,334	28,141
うちオンライン	0	0	0	0	0	0	0	0	0	0	0	0	0
地図等の閲覧	2,624	1,905	10,000	811	1,043	1,368	629	331	2,409	829	844	1,290	24,083
その他	0	0	0	0	0	0	0	0	0	0	0	1	1
うちオンライン	0	0	0	0	0	0	0	0	0	0	0	0	0
合計	24,093	25,469	33,205	21,562	21,466	21,358	82,732	26,899	23,671	22,054	23,770	19,650	345,929

◎ 郵送請求收受数

H19.1	H19.2	H19.3	H19.4	H19.5	H19.6	H19.7	H19.8	H19.9	H19.10	H19.11	H19.12	合計
145	131	128	168	172	136	127	134	86	128	122	113	1,590

◎ 印刷/複写/閲覧/付記の割合

	印刷	複写	閲覧	付記
登記事項証明書	97%	3%		
要約書(閲覧)	100%		0%	
印鑑証明	100%			
地図等の写しの交付	61%	39%		
地図等の閲覧	26%		74%	
その他	-	-	-	-



(注記事項)各項目の色は、別紙4(委託業務において取り扱う証明書等一覧)及び別紙5(委託業務において取り扱う簿冊等一覧)に対応しています。
(注記事項)平成17年10月、平成19年7月公用請求の増加に伴い事件数が多くなっています。

■ 水戸地方税務局竜ヶ崎支局

1 従来の実施に要した経費

(単位:千円)

		平成17年度	平成18年度	平成19年度
計(a)	人件費	2,797	2,658	3,830
	常勤職員	1,658	1,684	1,661
	非常勤職員	0	0	0
	物件費	0	0	0
	委託費等	4,858	3,970	0
値(b)	委託費	0	0	0
	成功報酬等	0	0	0
	旅費その他	0	0	0
計(a)	9,313	8,312	5,491	
参考値(b)	退職給付費用	824	948	1,289
	減価償却費	0	0	0
	間接部門費	320	320	320
(a)+(b)	10,457	9,580	7,100	

2 従来の実施に要した人員

(単位:人)

	平成17年度	平成18年度	平成19年度
常勤職員	1.0	1.0	1.0
非常勤職員	1.3	1.3	1.3
業務委託職員(民間)	1.0	1.0	0.0

5 従来の実施方法等(従来業務実施における取扱数量)

◎ 乙号事件数

平成17年	H17.1	H17.2	H17.3	H17.4	H17.5	H17.6	H17.7	H17.8	H17.9	H17.10	H17.11	H17.12	合計
登記事項証明書	7,591	8,297	8,316	8,785	6,566	6,820	6,427	6,929	7,155	7,975	7,412	8,010	90,283
要約書(閲覧)	2,010	3,319	3,705	1,863	1,667	3,607	3,501	2,369	2,779	2,563	3,473	2,978	33,834
印鑑証明	682	689	738	520	554	683	602	575	597	572	603	615	7,430
地図等の写しの交付	1,062	978	1,105	1,012	1,140	1,126	1,049	1,093	1,218	1,141	1,211	1,052	13,187
地図等の閲覧	569	1,257	571	545	595	525	618	541	724	1,534	956	584	9,019
その他	0	0	0	0	0	0	0	0	0	1	0	0	1
合計	11,914	14,540	14,435	12,725	10,522	12,761	12,197	11,507	12,473	13,786	13,655	13,239	153,754

平成18年	H18.1	H18.2	H18.3	H18.4	H18.5	H18.6	H18.7	H18.8	H18.9	H18.10	H18.11	H18.12	合計
登記事項証明書	7,556	8,419	9,395	7,075	7,177	7,428	5,978	5,481	5,969	6,164	5,357	5,553	81,552
要約書(閲覧)	3,590	2,622	4,142	3,564	8,891	7,999	2,647	4,465	4,634	2,122	4,343	3,016	52,035
印鑑証明	539	734	790	531	600	671	588	574	667	628	650	629	7,601
地図等の写しの交付	1,172	1,202	1,413	1,083	1,162	1,184	1,019	728	1,166	1,129	969	939	13,166
地図等の閲覧	605	735	508	614	10,627	1,577	372	706	630	482	797	398	18,051
その他	0	0	0	5	5	2	3	2	0	0	2	3	22
合計	13,462	13,712	16,248	12,872	28,462	18,861	10,607	11,956	13,066	10,525	12,118	10,538	172,427

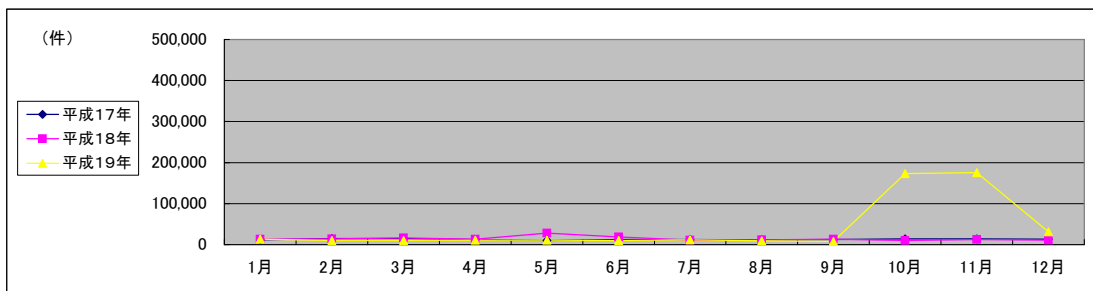
平成19年	H19.1	H19.2	H19.3	H19.4	H19.5	H19.6	H19.7	H19.8	H19.9	H19.10	H19.11	H19.12	合計
登記事項証明書	4,180	5,573	5,162	4,956	5,443	5,058	6,285	4,643	4,462	5,018	4,478	3,911	59,169
うちオンライン	0	0	0	0	0	0	0	8	14	12	34	19	87
要約書(閲覧)	7,000	2,486	2,927	3,671	3,324	2,786	2,768	2,725	1,744	163,886	143,043	3,119	339,479
印鑑証明	893	662	758	560	679	640	699	505	564	611	590	558	7,719
うちオンライン	0	0	0	0	0	0	0	0	0	0	0	0	0
地図等の写しの交付	1,047	970	1,077	1,084	1,312	1,255	1,286	1,068	860	1,139	1,209	901	13,208
うちオンライン	0	0	0	0	0	0	0	0	0	0	0	0	0
地図等の閲覧	398	551	342	340	294	286	400	420	368	2,893	26,148	22,604	55,044
その他	0	0	5	10	9	7	12	8	9	7	8	5	80
うちオンライン	0	0	0	0	0	0	0	0	0	0	0	0	0
合計	13,518	10,242	10,271	10,621	11,061	10,032	11,450	9,369	8,007	173,554	175,476	31,098	474,699

◎ 郵送請求收受数

H19.1	H19.2	H19.3	H19.4	H19.5	H19.6	H19.7	H19.8	H19.9	H19.10	H19.11	H19.12	合計
112	151	98	155	152	117	136	118	78	114	122	93	1,446

◎ 印刷/複写/閲覧/付記の割合

	印刷	複写	閲覧	付記
登記事項証明書	99%	1%		
要約書(閲覧)	49%		51%	
印鑑証明	100%			
地図等の写しの交付	0%	100%		
地図等の閲覧	0%		100%	
その他	-	-	-	-



(注記事項)各項目の色は、別紙4(委託業務において取り扱う証明書等一覧)及び別紙5(委託業務において取り扱う簿冊等一覧)に対応しています。
(注記事項)平成19年10月・11月公用請求の増加に伴い事件数が多くなっています。

■ 前橋地方務局全体

1 従来の実施に要した経費

(単位:千円)

		平成17年度	平成18年度	平成19年度
計(a)	人件費	55,626	59,912	64,177
	常勤職員	1,734	1,298	0
	非常勤職員	0	0	0
	物件費	55,200	48,979	49,217
	委託費等	0	0	0
	成功報酬等	0	0	0
	旅費その他	0	0	0
計(a)		112,560	110,189	113,394
参考値(b)	退職給付費用	9,888	11,384	15,475
	減価償却費	0	0	0
	間接部門費	4,371	4,371	4,371
(a)+(b)		126,819	125,944	133,240

2 従来の実施に要した人員

(単位:人)

	平成17年度	平成18年度	平成19年度
常勤職員	12.0	12.0	12.0
非常勤職員	1.2	0.9	0.0
業務委託職員(民間)	9.0	9.0	12.0

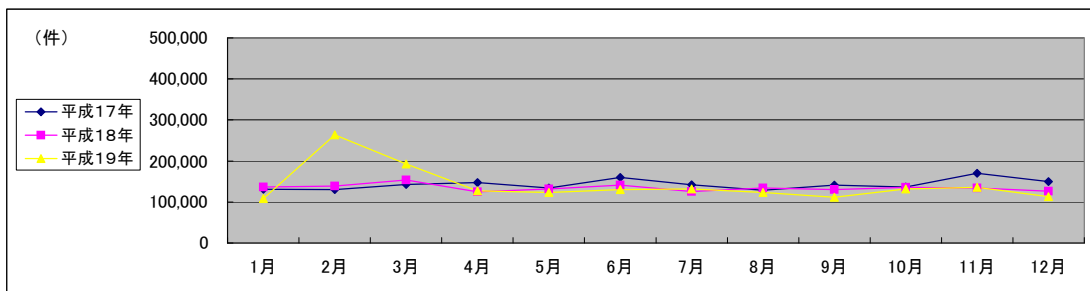
5 従来の実施方法等(従来の業務実施における取扱数量)

◎ 乙号事件数

平成17年	H17.1	H17.2	H17.3	H17.4	H17.5	H17.6	H17.7	H17.8	H17.9	H17.10	H17.11	H17.12	合計
登記事項証明書	62,683	62,239	71,537	67,221	63,640	68,289	63,151	60,470	59,225	61,075	65,246	63,320	768,096
要約書(閲覧)	37,713	39,761	37,291	51,969	41,337	57,190	45,760	39,469	50,292	42,518	71,167	55,832	570,299
印鑑証明	13,111	12,344	17,314	11,697	11,426	13,542	12,769	11,430	13,794	12,397	12,578	12,165	154,567
地図等の写しの交付	10,728	11,261	12,352	12,060	12,703	14,297	12,829	12,732	12,675	13,837	14,239	12,594	152,307
地図等の閲覧	6,628	4,989	4,369	4,572	4,855	6,226	7,390	4,910	4,992	6,844	6,523	5,554	67,852
その他	52	55	67	55	60	61	62	65	45	70	161	111	864
合計	130,915	130,649	142,930	147,574	134,021	159,605	141,961	129,076	141,023	136,741	169,914	149,576	1,713,985

平成18年	H18.1	H18.2	H18.3	H18.4	H18.5	H18.6	H18.7	H18.8	H18.9	H18.10	H18.11	H18.12	合計
登記事項証明書	60,976	70,238	70,353	60,030	62,017	66,452	59,810	61,652	61,911	63,124	61,373	58,511	756,447
要約書(閲覧)	41,825	36,431	44,437	35,824	37,406	41,749	35,601	41,190	37,275	40,152	40,681	36,379	468,950
印鑑証明	12,862	13,567	18,070	11,527	12,003	12,711	12,462	11,239	12,638	12,496	12,707	11,835	154,117
地図等の写しの交付	14,245	13,955	15,338	13,462	15,547	14,602	13,000	14,170	13,164	15,282	14,344	14,067	171,176
地図等の閲覧	6,541	4,743	5,740	4,086	4,483	4,952	5,022	5,474	5,379	4,558	4,680	5,617	61,275
その他	98	87	83	62	82	489	77	111	88	75	77	109	1,438
合計	136,547	139,021	154,021	124,991	131,538	140,955	125,972	133,836	130,455	135,687	133,862	126,518	1,613,403

平成19年	H19.1	H19.2	H19.3	H19.4	H19.5	H19.6	H19.7	H19.8	H19.9	H19.10	H19.11	H19.12	合計
登記事項証明書	44,755	63,136	63,484	62,426	60,559	62,951	58,951	56,246	50,093	63,202	63,778	58,783	708,364
要約書(閲覧)	7	7	2	429	1,288	1,869	2,143	2,101	1,791	3,007	2,636	3,088	18,368
印鑑証明	11,854	12,553	16,373	11,218	11,142	12,290	12,224	9,183	11,927	13,157	11,666	11,114	144,701
うちオンライン	0	0	0	2	5	1	0	1	1	0	1	4	15
地図等の写しの交付	14,950	15,109	15,316	15,831	16,545	20,018	15,221	16,500	13,919	19,091	16,903	14,135	193,538
うちオンライン	0	0	0	0	5	1	5	11	5	10	7	3	47
地図等の閲覧	3,261	4,149	3,627	2,604	3,573	6,676	3,466	3,649	2,136	4,102	5,981	2,939	46,163
その他	84	93	86	83	77	66	81	75	75	69	67	79	935
うちオンライン	0	0	0	0	0	0	0	0	0	0	1	0	1
合計	108,266	263,861	192,521	126,981	123,136	130,289	131,764	123,191	111,571	131,760	135,691	113,486	1,692,517



(注記事項)各項目の色は、別紙4(委託業務において取り扱う証明書等一覧)及び別紙5(委託業務において取り扱う簿冊等一覧)に対応しています。

■ 前橋地方務局本局

1 従来の実施に要した経費

(単位:千円)

		平成17年度	平成18年度	平成19年度
計(a)	人件費	14,611	17,092	17,060
	常勤職員	957	478	0
	非常勤職員	0	0	0
	物件費	18,035	16,382	13,645
	委託費等	0	0	0
	委託費	0	0	0
	成功報酬等	0	0	0
	旅費その他	0	0	0
計(a)		33,603	33,952	30,705
参考値(b)	退職給付費用	2,472	2,846	3,869
	減価償却費	0	0	0
	間接部門費	1,093	1,093	1,093
(a)+(b)		37,168	37,891	35,667

2 従来の実施に要した人員

(単位:人)

	平成17年度	平成18年度	平成19年度
常勤職員	3.0	3.0	3.0
非常勤職員	0.6	0.3	0.0
業務委託職員(民間)	3.0	3.0	3.0

5 従来の実施方法等(従来の業務実施における取扱数量)

◎ 乙号事件数

平成17年	H17.1	H17.2	H17.3	H17.4	H17.5	H17.6	H17.7	H17.8	H17.9	H17.10	H17.11	H17.12	合計
登記事項証明書	21,596	20,504	23,295	22,203	23,179	22,063	20,830	19,323	20,783	18,273	20,131	23,792	255,972
要約書(閲覧)	13,345	9,241	10,092	13,124	10,436	20,428	14,167	9,819	12,075	13,369	10,355	9,871	146,322
印鑑証明	4,975	4,639	7,176	4,081	4,378	5,203	5,052	4,306	5,205	4,514	4,727	4,812	59,068
地図等の写しの交付	3,436	3,673	4,030	3,845	4,021	4,406	3,947	3,937	3,855	4,351	4,671	4,206	48,378
地図等の閲覧	3,237	1,769	1,345	1,180	1,280	1,279	2,994	1,866	1,435	2,421	1,752	2,252	22,810
その他	28	24	28	26	28	26	28	28	18	19	122	28	403
合計	46,617	39,850	45,966	44,459	43,322	53,405	47,018	39,279	43,371	42,947	41,758	44,961	532,953

平成18年	H18.1	H18.2	H18.3	H18.4	H18.5	H18.6	H18.7	H18.8	H18.9	H18.10	H18.11	H18.12	合計
登記事項証明書	20,188	22,659	24,856	20,957	21,366	21,532	19,428	20,868	20,585	19,381	21,696	20,707	254,223
要約書(閲覧)	8,504	8,370	9,672	7,473	8,787	8,972	9,450	8,454	8,108	9,831	14,243	9,668	111,532
印鑑証明	4,831	4,884	7,232	3,904	4,379	4,903	4,749	4,101	4,707	4,716	4,883	4,224	57,513
地図等の写しの交付	3,783	4,348	4,639	4,396	4,356	4,031	3,690	3,888	3,752	4,263	4,435	4,254	49,835
地図等の閲覧	1,134	1,781	1,620	1,148	1,324	1,402	1,446	1,013	1,153	1,395	2,065	1,249	16,730
その他	30	20	20	20	41	44	26	30	39	26	29	36	361
合計	38,470	42,062	48,039	37,898	40,253	40,884	38,789	38,354	38,344	39,612	47,351	40,138	490,194

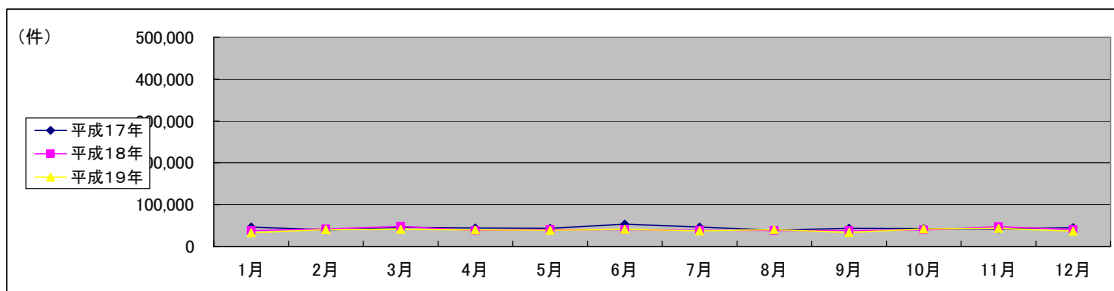
平成19年	H19.1	H19.2	H19.3	H19.4	H19.5	H19.6	H19.7	H19.8	H19.9	H19.10	H19.11	H19.12	合計
登記事項証明書	15,421	21,650	21,153	21,984	20,169	22,082	20,743	19,762	18,905	21,234	21,831	20,488	245,422
うちオンライン	6	4	2	322	998	1,153	1,457	1,448	1,212	1,834	1,543	1,739	11,718
要約書(閲覧)	7,708	7,931	7,792	7,364	8,954	8,282	6,780	11,556	5,770	8,520	10,480	7,218	98,355
印鑑証明	4,883	4,969	6,620	4,380	4,014	5,221	4,956	3,506	4,611	5,000	4,506	4,103	56,769
うちオンライン	0	0	0	2	5	1	0	1	1	0	1	4	15
地図等の写しの交付	4,350	4,468	4,372	5,133	4,965	4,629	4,239	4,663	3,769	6,424	5,007	4,201	56,220
うちオンライン	0	0	0	0	4	1	5	9	1	8	1	1	30
地図等の閲覧	766	1,245	1,435	873	1,067	795	803	741	751	1,040	1,670	1,028	12,214
その他	26	25	31	34	16	29	17	22	17	21	13	19	270
うちオンライン	0	0	0	0	0	0	0	0	0	0	0	0	0
合計	33,154	40,288	41,403	39,768	39,185	41,038	37,538	40,250	33,823	42,239	43,507	37,057	469,250

◎ 郵送請求收受数

H19.1	H19.2	H19.3	H19.4	H19.5	H19.6	H19.7	H19.8	H19.9	H19.10	H19.11	H19.12	合計
138	171	151	176	165	152	143	180	117	143	155	120	1,811

◎ 印刷/複写/閲覧/付記の割合

	印刷	複写	閲覧	付記
登記事項証明書	99%	1%		
要約書(閲覧)	100%		0%	
印鑑証明	100%			
地図等の写しの交付	71%	29%		
地図等の閲覧	43%		57%	
その他	100%	0%	0%	0%



(注記事項)各項目の色は、別紙4(委託業務において取り扱う証明書等一覧)及び別紙5(委託業務において取り扱う簿冊等一覧)に対応しています。

■ 前橋地方事務局長高崎支局

1 従来の実施に要した経費

(単位:千円)

		平成17年度	平成18年度	平成19年度
計(a)	人件費	22,914	23,152	26,617
	常勤職員	777	820	0
	非常勤職員	0	0	0
	物件費	20,554	19,497	15,656
	委託費等	0	0	0
参考値(b)	成功報酬等	0	0	0
	旅費その他	0	0	0
	退職給付費用	4,120	4,744	6,448
	減価償却費	0	0	0
(a)+(b)	50,187	50,035	50,543	

2 従来の実施に要した人員

(単位:人)

	平成17年度	平成18年度	平成19年度
常勤職員	5.0	5.0	5.0
非常勤職員	0.6	0.6	0.0
業務委託職員(民間)	3.0	3.0	4.0

5 従来の実施方法等(従来の業務実施における取扱数量)

◎ 乙号事件数

平成17年	H17.1	H17.2	H17.3	H17.4	H17.5	H17.6	H17.7	H17.8	H17.9	H17.10	H17.11	H17.12	合計
登記事項証明書	19,052	20,225	24,960	24,537	20,022	24,135	22,184	20,620	18,646	21,443	24,294	19,858	259,976
要約書(閲覧)	11,379	14,575	12,423	26,813	18,244	18,728	16,777	13,953	26,317	14,226	19,930	11,420	204,785
印鑑証明	4,829	4,585	6,287	4,765	4,194	4,843	4,777	4,226	5,185	4,696	4,821	4,159	57,367
地図等の写しの交付	3,587	3,771	4,091	4,567	4,765	5,397	4,714	4,580	4,647	5,157	5,198	4,375	54,849
地図等の閲覧	2,120	1,872	1,403	1,555	2,029	3,000	2,639	1,136	1,808	1,667	2,092	1,655	22,976
その他	14	16	19	12	16	24	13	16	8	31	20	42	231
合計	40,981	45,044	49,183	62,249	49,270	56,127	51,104	44,531	56,611	47,220	56,355	41,509	600,184

平成18年	H18.1	H18.2	H18.3	H18.4	H18.5	H18.6	H18.7	H18.8	H18.9	H18.10	H18.11	H18.12	合計
登記事項証明書	20,509	22,295	22,655	19,339	20,407	24,270	20,487	20,914	22,019	21,640	20,813	19,276	254,624
要約書(閲覧)	12,269	15,007	18,728	16,489	15,782	18,378	14,830	21,461	18,645	18,896	14,533	12,244	197,262
印鑑証明	5,221	5,429	6,530	4,739	4,515	4,802	4,724	4,176	5,043	4,706	4,508	4,804	59,197
地図等の写しの交付	4,741	5,071	6,007	4,885	6,413	5,574	5,273	5,582	5,322	6,090	5,522	5,287	65,767
地図等の閲覧	1,449	1,614	2,603	1,619	1,839	2,150	2,289	3,026	1,538	1,969	1,607	3,315	25,018
その他	44	31	36	14	19	420	11	39	26	28	25	45	738
合計	44,233	49,447	56,559	47,085	48,975	55,594	47,614	55,198	52,593	53,329	47,008	44,971	602,606

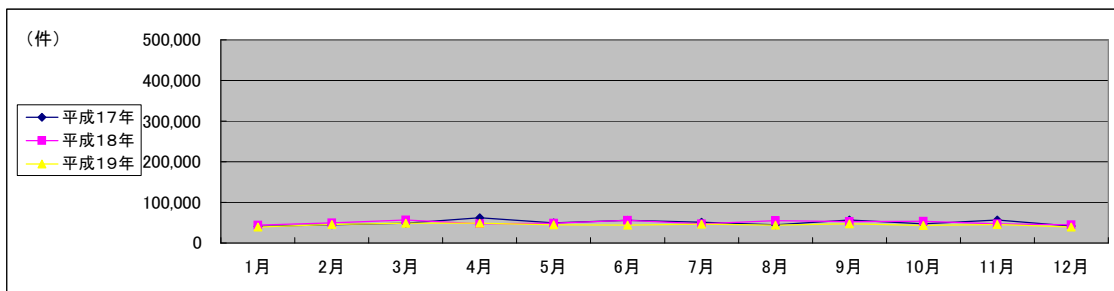
平成19年	H19.1	H19.2	H19.3	H19.4	H19.5	H19.6	H19.7	H19.8	H19.9	H19.10	H19.11	H19.12	合計
登記事項証明書	15,149	21,666	22,280	21,148	22,107	21,374	18,200	18,917	15,690	21,441	22,493	18,946	239,411
うちオンライン	0	0	0	63	101	410	110	277	246	427	452	458	2,545
要約書(閲覧)	13,420	12,618	12,885	16,377	10,800	11,444	17,017	14,166	20,899	9,232	10,908	9,278	159,044
印鑑証明	4,342	4,920	6,105	3,940	4,313	4,215	4,464	3,301	4,486	5,091	4,349	4,461	53,987
うちオンライン	0	0	0	0	0	0	0	0	0	0	0	0	0
地図等の写しの交付	5,163	5,119	5,766	5,757	6,390	5,802	5,553	5,919	5,455	6,354	6,218	5,501	68,997
うちオンライン	0	0	0	0	0	0	0	0	0	2	1	2	5
地図等の閲覧	1,285	1,562	1,467	1,195	1,543	1,243	1,581	2,145	952	1,082	1,677	926	16,658
その他	18	32	28	23	26	15	25	25	19	19	23	32	285
うちオンライン	0	0	0	0	0	0	0	0	0	0	1	0	1
合計	39,377	45,917	48,531	48,440	45,179	44,093	46,840	44,473	47,501	43,219	45,668	39,144	538,382

◎ 郵送請求收受数

H19.1	H19.2	H19.3	H19.4	H19.5	H19.6	H19.7	H19.8	H19.9	H19.10	H19.11	H19.12	合計
177	196	175	196	229	193	190	175	162	163	189	152	2,197

◎ 印刷/複写/閲覧/付記の割合

	印刷	複写	閲覧	付記
登記事項証明書	96%	4%		
要約書(閲覧)	97%		3%	
印鑑証明	100%			
地図等の写しの交付	82%	18%		
地図等の閲覧	60%		40%	
その他	-	-	-	-



(注記事項)各項目の色は、別紙4(委託業務において取り扱う証明書等一覧)及び別紙5(委託業務において取り扱う簿冊等一覧)に対応しています。

■ 前橋地方務局伊勢崎支局

1 従来の実施に要した経費

(単位:千円)

		平成17年度	平成18年度	平成19年度
計(a)	人件費	8,589	9,338	11,533
	非常勤職員	0	0	0
	物件費	0	0	0
	委託費等	11,971	8,772	8,400
	成功報酬等	0	0	0
	旅費その他	0	0	0
計(a)		20,560	18,110	19,933
参考値(b)	退職給付費用	1,648	1,897	2,579
	減価償却費	0	0	0
	間接部門費	728	728	728
(a)+(b)		22,936	20,735	23,240

2 従来の実施に要した人員

(単位:人)

	平成17年度	平成18年度	平成19年度
常勤職員	2.0	2.0	2.0
非常勤職員	0.0	0.0	0.0
業務委託職員(民間)	2.0	2.0	3.0

5 従来の実施方法等(従来の業務実施における取扱数量)

◎ 乙号事件数

平成17年	H17.1	H17.2	H17.3	H17.4	H17.5	H17.6	H17.7	H17.8	H17.9	H17.10	H17.11	H17.12	合計
登記事項証明書	10,935	11,580	12,068	9,795	11,058	11,809	10,368	10,404	10,196	11,612	11,448	10,381	131,654
要約書(閲覧)	5,781	9,561	7,759	5,981	6,676	9,813	7,078	9,190	6,594	9,665	33,999	30,332	142,429
印鑑証明	2,046	1,784	2,292	1,668	1,485	1,815	1,607	1,460	1,681	1,715	1,633	1,497	20,683
地図等の写しの交付	2,313	2,441	2,544	2,332	2,666	2,795	2,533	2,688	2,693	2,825	2,823	2,594	31,247
地図等の閲覧	653	699	781	1,006	984	1,189	789	1,012	895	957	1,791	865	11,621
その他	1	3	6	6	2	1	3	7	4	3	8	6	50
合計	21,729	26,068	25,450	20,788	22,871	27,422	22,378	24,761	22,063	26,777	51,702	45,675	337,684

平成18年	H18.1	H18.2	H18.3	H18.4	H18.5	H18.6	H18.7	H18.8	H18.9	H18.10	H18.11	H18.12	合計
登記事項証明書	11,661	15,167	12,663	10,580	10,718	11,457	11,187	12,099	11,232	11,803	10,347	10,695	139,609
要約書(閲覧)	13,684	8,590	11,159	6,884	7,941	9,633	7,311	6,177	6,222	6,122	7,003	7,870	98,596
印鑑証明	1,548	1,876	2,297	1,477	1,396	1,714	1,624	1,502	1,445	1,598	1,596	1,451	19,524
地図等の写しの交付	2,554	3,052	3,060	2,748	3,093	3,343	2,582	2,992	2,614	3,144	2,675	3,039	34,896
地図等の閲覧	854	714	985	662	928	841	759	659	2,190	634	568	544	10,338
その他	8	15	5	4	7	4	12	14	12	10	7	9	107
合計	30,309	29,414	30,169	22,355	24,083	26,992	23,475	23,443	23,715	23,311	22,196	23,608	303,070

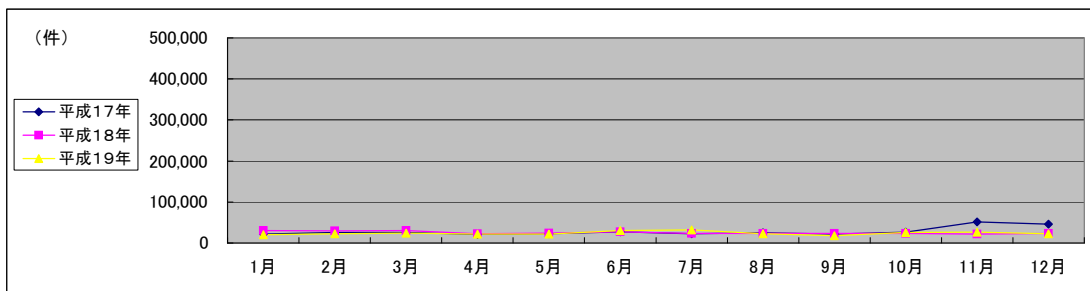
平成19年	H19.1	H19.2	H19.3	H19.4	H19.5	H19.6	H19.7	H19.8	H19.9	H19.10	H19.11	H19.12	合計
登記事項証明書	7,737	10,618	11,726	10,419	10,271	11,591	12,369	9,538	9,407	10,533	9,739	12,208	126,156
うちオンライン	0	3	0	3	135	224	183	252	214	408	301	379	2,102
要約書(閲覧)	7,151	6,866	6,786	6,360	5,916	4,953	13,987	7,082	3,977	8,353	10,224	5,685	87,340
印鑑証明	1,435	1,544	1,838	1,418	1,574	1,658	1,534	1,375	1,360	1,574	1,369	1,423	18,102
うちオンライン	0	0	0	0	0	0	0	0	0	0	0	0	0
地図等の写しの交付	3,664	3,014	3,430	3,299	3,285	7,850	3,676	4,032	2,987	4,015	4,018	3,212	46,482
うちオンライン	0	0	0	0	1	0	0	2	4	0	5	0	12
地図等の閲覧	492	649	368	238	674	4,073	559	550	300	946	1,485	302	10,636
その他	12	21	9	13	12	9	15	16	10	13	10	13	153
うちオンライン	0	0	0	0	0	0	0	0	0	0	0	0	0
合計	20,491	22,712	24,157	21,747	21,732	30,134	32,140	22,593	18,041	25,434	26,845	22,843	288,869

◎ 郵送請求收受数

H19.1	H19.2	H19.3	H19.4	H19.5	H19.6	H19.7	H19.8	H19.9	H19.10	H19.11	H19.12	合計
83	104	72	86	104	81	103	91	66	87	92	65	1,034

◎ 印刷/複写/閲覧/付記の割合

	印刷	複写	閲覧	付記
登記事項証明書	98%	2%		
要約書(閲覧)	97%		3%	
印鑑証明	100%			
地図等の写しの交付	76%	24%		
地図等の閲覧	27%		73%	
その他	-	-	-	-



(注記事項)各項目の色は、別紙4(委託業務において取り扱う証明書等一覧)及び別紙5(委託業務において取り扱う簿冊等一覧)に対応しています。

■ さいたま地方務局全体

1 従来の実施に要した経費

(単位:千円)

		平成17年度	平成18年度	平成19年度
計(a)	人件費	126,826	127,495	123,569
	非常勤職員	13,962	12,755	12,745
	物件費	0	0	0
	委託費等	136,857	134,926	122,920
	成功報酬等	0	0	0
	旅費その他	0	0	0
計(a)		277,645	275,176	259,234
参考値(b)	退職給付費用	18,128	20,869	28,370
	減価償却費	0	0	0
	間接部門費	3,961	3,961	3,961
(a)+(b)		299,734	300,006	291,565

2 従来の実施に要した人員

(単位:人)

	平成17年度	平成18年度	平成19年度
常勤職員	22.0	22.0	22.0
非常勤職員	10.4	8.6	8.6
業務委託職員(民間)	25.0	25.0	24.2

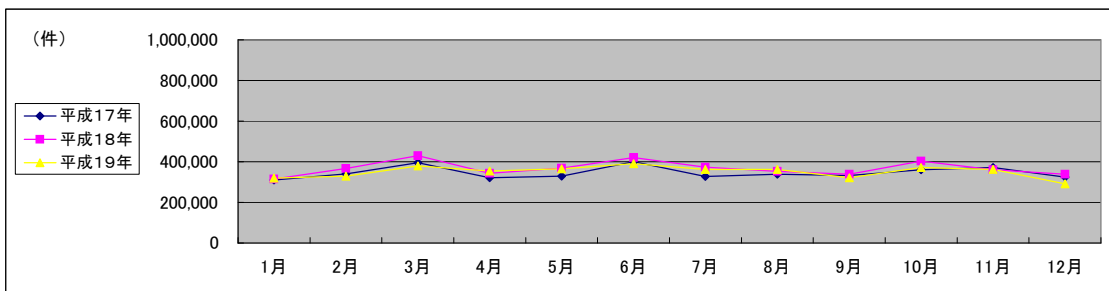
5 従来の実施方法等(従来業務実施における取扱数量)

◎ 乙号事件数

平成17年	H17.1	H17.2	H17.3	H17.4	H17.5	H17.6	H17.7	H17.8	H17.9	H17.10	H17.11	H17.12	合計
登記事項証明書	167,037	179,297	204,790	162,603	158,405	187,263	163,494	164,730	156,843	169,848	169,284	168,347	2,051,941
要約書(閲覧)	79,383	90,373	111,689	89,986	96,921	134,217	94,927	112,305	99,583	122,431	132,715	85,589	1,250,119
印鑑証明	29,655	31,697	42,057	30,694	31,768	34,391	32,508	19,809	34,619	30,824	28,756	30,106	376,884
地図等の写しの交付	24,312	28,510	27,574	25,760	27,989	28,818	26,456	27,747	28,505	29,688	31,632	27,591	334,582
地図等の閲覧	10,213	9,471	9,899	11,589	14,722	15,474	9,928	13,569	12,230	8,496	9,107	12,213	136,911
その他	52	38	51	32	50	46	46	45	49	48	218	131	806
合計	310,652	339,386	396,060	320,664	329,855	400,209	327,359	338,205	331,829	361,335	371,712	323,977	4,151,243

平成18年	H18.1	H18.2	H18.3	H18.4	H18.5	H18.6	H18.7	H18.8	H18.9	H18.10	H18.11	H18.12	合計
登記事項証明書	163,550	183,173	200,297	172,585	179,377	205,253	175,568	170,672	163,645	198,865	165,119	169,001	2,147,105
要約書(閲覧)	86,813	102,995	143,010	100,595	118,479	123,466	101,113	98,013	102,163	123,336	113,538	98,086	1,311,607
印鑑証明	28,151	33,554	43,193	31,553	23,847	37,873	33,751	30,145	26,110	34,013	33,199	28,683	384,072
地図等の写しの交付	28,984	33,008	34,756	32,071	35,985	38,832	36,282	33,002	30,757	37,997	39,035	34,486	415,195
地図等の閲覧	8,114	13,546	8,439	7,042	11,180	14,478	26,590	21,246	15,957	9,494	10,122	7,773	153,981
その他	97	134	125	94	92	125	160	108	127	123	131	145	1,461
合計	315,709	366,410	429,820	343,940	368,960	420,027	373,464	353,186	338,759	403,828	361,144	338,174	4,413,421

平成19年	H19.1	H19.2	H19.3	H19.4	H19.5	H19.6	H19.7	H19.8	H19.9	H19.10	H19.11	H19.12	合計
登記事項証明書	143,175	174,180	199,998	168,809	170,460	174,803	167,310	160,025	146,268	174,430	170,374	145,641	1,995,473
要約書(閲覧)	10	13	7	527	930	1,209	1,279	1,569	1,442	2,697	3,099	2,760	15,542
印鑑証明	92,725	85,438	96,947	115,809	117,419	122,502	114,221	127,213	99,711	113,426	109,901	78,082	1,273,394
うちオンライン	31,061	22,525	35,620	29,512	31,387	31,982	32,051	29,244	31,989	33,923	32,201	28,206	369,701
地図等の写しの交付	0	0	0	0	0	0	0	0	310	341	321	220	1,192
うちオンライン	0	0	0	0	0	0	0	0	0	0	0	0	0
地図等の閲覧	38,020	35,783	37,328	34,871	38,573	43,601	41,791	40,098	37,751	44,880	41,898	34,058	468,652
うちオンライン	0	0	0	2	3	0	5	10	2	11	8	9	50
地図等の閲覧	15,294	10,382	9,620	4,576	6,758	17,050	6,502	5,608	4,887	5,554	7,121	4,762	98,114
その他	182	124	208	259	107	144	118	104	95	130	418	105	1,994
うちオンライン	0	0	0	0	0	0	0	0	0	0	0	0	0
合計	320,457	328,432	379,721	353,836	364,704	390,082	361,993	362,292	320,701	372,343	361,913	290,854	4,207,328



(注)登記事項等各種目は、別紙4(委託業務において取り扱う証明書等一覧)及び別紙5(委託業務において取り扱う簿冊等一覧)に対応しています。

■ さいたま地方務局本局

1 従来の実施に要した経費

(単位:千円)

		平成17年度	平成18年度	平成19年度
計(a)	人件費	17,513	16,423	19,275
	常勤職員	3,505	5,435	5,055
	非常勤職員	0	0	0
	物件費	0	0	0
	委託費等	29,215	31,099	28,427
参考値(b)	委託費	0	0	0
	成功報酬等	0	0	0
	旅費その他	0	0	0
(a)		50,233	52,957	52,757
参考値(b)	退職給付費用	2,472	2,846	3,869
	減価償却費	0	0	0
(a)+(b)		53,245	56,343	57,166

2 従来の実施に要した人員

(単位:人)

	平成17年度	平成18年度	平成19年度
常勤職員	3.0	3.0	3.0
非常勤職員	2.8	3.8	3.4
業務委託職員(民間)	5.0	5.0	4.0

5 従来の実施方法等(従来の業務実施における取扱数量)

◎ 乙号事件数

平成17年	H17.1	H17.2	H17.3	H17.4	H17.5	H17.6	H17.7	H17.8	H17.9	H17.10	H17.11	H17.12	合計
登記事項証明書	36,315	41,358	50,071	39,525	34,309	42,349	39,085	40,046	35,173	38,528	39,604	36,031	472,394
要約書(閲覧)	10,260	13,536	16,544	16,256	14,506	31,547	19,177	14,867	15,682	17,772	14,995	11,757	196,899
印鑑証明	10,924	10,644	14,265	10,814	10,456	11,279	10,948	1,831	11,532	11,355	11,153	9,491	124,692
地図等の写しの交付	4,257	4,403	5,239	4,792	4,765	5,423	4,856	4,874	4,987	5,351	6,083	5,570	60,600
地図等の閲覧	1,819	676	1,143	649	1,368	853	769	591	690	728	438	268	9,992
その他	18	26	22	16	12	18	15	20	15	24	170	57	413
合計	63,593	70,643	87,284	72,052	65,416	91,469	74,850	62,229	68,079	73,758	72,443	63,174	864,990

平成18年	H18.1	H18.2	H18.3	H18.4	H18.5	H18.6	H18.7	H18.8	H18.9	H18.10	H18.11	H18.12	合計
登記事項証明書	37,656	42,911	45,516	40,226	41,034	61,594	48,836	45,365	39,463	52,634	37,143	40,490	532,868
要約書(閲覧)	12,150	13,388	13,071	23,010	28,672	32,872	14,698	12,470	12,579	22,526	22,960	29,139	237,535
印鑑証明	9,361	11,450	13,771	10,317	2,197	15,508	11,109	9,163	2,114	11,047	11,078	9,448	116,563
地図等の写しの交付	5,679	6,807	6,609	5,840	6,472	7,488	6,739	3,964	4,015	6,850	7,166	6,149	73,778
地図等の閲覧	215	216	189	147	183	155	13,157	12,188	5,814	146	5,220	236	37,866
その他	31	25	33	29	27	48	67	55	50	58	52	43	518
合計	65,092	74,797	79,189	79,569	78,585	117,665	94,606	83,205	64,035	93,261	83,619	85,505	999,128

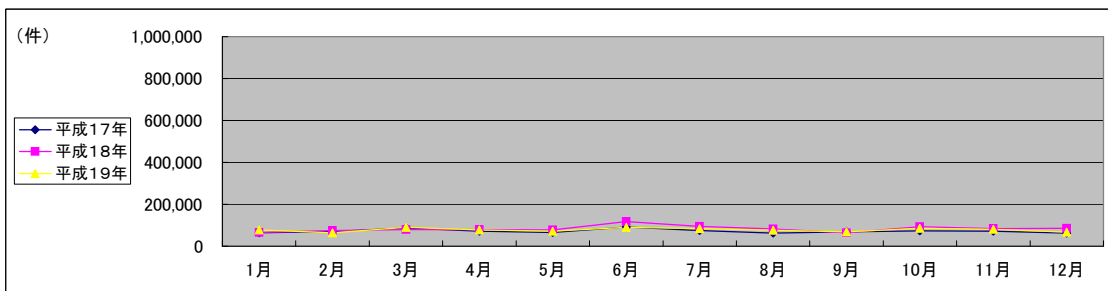
平成19年	H19.1	H19.2	H19.3	H19.4	H19.5	H19.6	H19.7	H19.8	H19.9	H19.10	H19.11	H19.12	合計
登記事項証明書	39,616	41,064	54,134	40,854	37,182	46,187	43,751	37,187	35,457	42,588	38,415	36,476	492,911
うちオンライン	0	0	0	70	127	137	268	280	446	596	789	755	3,468
要約書(閲覧)	11,375	11,307	18,991	22,992	19,119	23,205	23,399	22,382	14,644	24,833	21,570	15,773	229,590
印鑑証明	11,037	1,902	12,253	9,571	10,220	11,946	9,815	9,677	11,480	10,915	12,055	10,099	120,970
うちオンライン	0	0	0	0	0	0	0	0	310	341	321	220	1,192
地図等の写しの交付	6,729	4,247	4,342	3,618	5,165	8,292	7,373	7,187	6,367	7,797	7,738	5,428	74,283
うちオンライン	0	0	0	0	2	2	3	3	2	9	2	3	24
地図等の閲覧	8,945	5,337	121	175	153	162	47	42	80	55	67	65	15,249
その他	80	24	114	196	42	47	36	27	33	41	331	36	1,007
うちオンライン	0	0	0	0	0	0	0	0	0	0	0	0	0
合計	77,782	63,881	89,955	77,406	71,881	89,839	84,421	76,502	68,061	86,229	80,176	67,877	934,010

◎ 郵送請求收受数

H19.1	H19.2	H19.3	H19.4	H19.5	H19.6	H19.7	H19.8	H19.9	H19.10	H19.11	H19.12	合計
782	866	806	925	902	828	940	899	733	863	781	787	10,112

◎ 印刷/複写/閲覧/付記の割合

	印刷	複写	閲覧	付記
登記事項証明書	99%	1%		
要約書(閲覧)	99%		1%	
印鑑証明	100%			
地図等の写しの交付	56%	44%		
地図等の閲覧	6%		94%	
その他	-	-	-	100%



(注記事項)各項目の色は、別紙4(委託業務において取り扱う証明書等一覧)及び別紙5(委託業務において取り扱う簿冊等一覧)に対応しています。

■ さいたま地方裁判所川口出張所

1 従来の実施に要した経費

(単位:千円)

		平成17年度	平成18年度	平成19年度
計(a)	人件費	20,962	22,520	26,534
	非常勤職員	886	918	956
	物件費	0	0	0
	委託費等	21,587	20,187	20,320
	成功報酬等	0	0	0
	旅費その他	0	0	0
計(a)		43,435	43,625	47,810
参考値(b)	退職給付費用	3,296	3,795	5,158
	減価償却費	0	0	0
	間接部門費	721	721	721
(a)+(b)		47,452	48,141	53,689

2 従来の実施に要した人員

(単位:人)

	平成17年度	平成18年度	平成19年度
常勤職員	4.0	4.0	4.0
非常勤職員	0.6	0.6	0.6
業務委託職員(民間)	4.0	4.0	4.0

5 従来の実施方法等(従来の業務実施における取扱数量)

◎ 乙号事件数

平成17年	H17.1	H17.2	H17.3	H17.4	H17.5	H17.6	H17.7	H17.8	H17.9	H17.10	H17.11	H17.12	合計
登記事項証明書	26,387	27,854	30,177	23,449	25,069	31,197	24,778	24,554	24,045	27,651	28,337	23,856	317,354
要約書(閲覧)	20,803	22,984	33,025	23,478	32,524	25,370	19,398	16,152	22,421	33,456	23,847	22,104	295,562
印鑑証明	4,893	4,966	6,354	4,542	4,614	5,518	4,763	4,827	5,190	4,791	4,916	4,357	59,731
地図等の写しの交付	3,543	3,596	4,247	3,982	4,268	4,628	4,129	4,279	3,986	4,440	4,758	4,179	50,035
地図等の閲覧	604	626	692	544	463	768	431	502	492	417	804	462	6,805
その他	18	11	21	13	31	24	24	16	28	13	21	34	254
合計	56,248	60,037	74,516	56,008	66,969	67,505	53,523	50,330	56,162	70,768	62,683	54,992	729,741

平成18年	H18.1	H18.2	H18.3	H18.4	H18.5	H18.6	H18.7	H18.8	H18.9	H18.10	H18.11	H18.12	合計
登記事項証明書	24,953	26,174	29,488	24,329	26,844	26,913	24,267	24,361	23,586	30,404	25,816	24,615	311,750
要約書(閲覧)	17,095	20,250	24,125	19,953	31,651	25,782	22,497	24,349	18,657	26,820	18,643	18,649	268,471
印鑑証明	5,012	5,126	6,580	4,890	4,898	5,491	5,241	4,699	5,391	4,963	5,097	4,848	62,236
地図等の写しの交付	4,345	4,858	5,002	4,855	5,090	5,188	5,267	5,265	5,390	5,786	6,089	5,761	62,896
地図等の閲覧	427	653	383	427	308	438	279	208	85	110	130	161	3,609
その他	35	33	39	23	26	28	45	31	33	29	28	40	390
合計	51,867	57,094	65,617	54,477	68,817	63,840	57,596	58,913	53,142	68,112	55,803	54,074	709,352

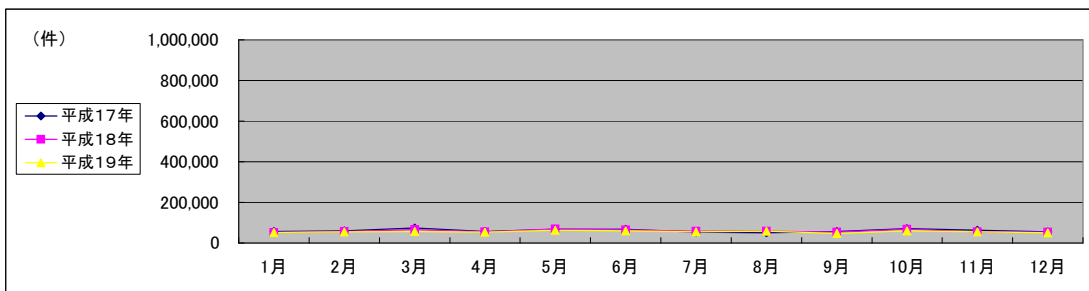
平成19年	H19.1	H19.2	H19.3	H19.4	H19.5	H19.6	H19.7	H19.8	H19.9	H19.10	H19.11	H19.12	合計
登記事項証明書	19,720	26,164	26,983	22,472	24,516	23,204	23,321	22,431	20,380	25,852	22,957	22,741	280,741
うちオンライン	1	4	0	80	76	194	131	173	155	378	433	346	1,971
要約書(閲覧)	22,160	18,244	18,179	22,219	26,982	24,246	18,684	24,918	15,188	19,986	19,774	16,174	246,754
印鑑証明	4,931	5,320	6,283	4,038	4,886	4,717	4,716	4,462	5,249	5,183	4,550	4,087	58,422
うちオンライン	0	0	0	0	0	0	0	0	0	0	0	0	0
地図等の写しの交付	5,284	5,823	5,764	5,268	6,317	6,159	6,013	5,606	5,197	7,174	6,196	5,336	70,137
うちオンライン	0	0	0	2	1	0	2	6	0	1	2	2	16
地図等の閲覧	185	151	112	139	259	2,067	2,325	1,209	1,129	1,170	1,189	1,334	11,269
その他	41	22	32	14	19	32	34	23	21	34	24	28	324
うちオンライン	0	0	0	0	0	0	0	0	0	0	0	0	0
合計	52,321	55,724	57,353	54,150	62,979	60,425	55,093	58,649	47,164	59,399	54,690	49,700	667,647

◎ 郵送請求收受数

H19.1	H19.2	H19.3	H19.4	H19.5	H19.6	H19.7	H19.8	H19.9	H19.10	H19.11	H19.12	合計
420	478	403	444	466	430	462	464	363	441	446	380	5,197

◎ 印刷/複写/閲覧/付記の割合

	印刷	複写	閲覧	付記
登記事項証明書	98%	2%		
要約書(閲覧)	99%		1%	
印鑑証明	100%			
地図等の写しの交付	48%	42%		
地図等の閲覧	0%		100%	
その他	1%		99%	



(注記事項)各項目の色は、別紙4(委託業務において取り扱う証明書等一覧)及び別紙5(委託業務において取り扱う簿冊等一覧)に対応しています。

■ さいたま地方法務局戸田出張所

1 従来の実施に要した経費

(単位:千円)

		平成17年度	平成18年度	平成19年度
計(a)	人件費	4,289	4,893	3,597
	非常勤職員	886	918	1,520
	物件費	0	0	0
	委託費等	4,252	5,397	0
	成功報酬等	0	0	0
	旅費その他	0	0	0
計(a)		9,427	11,208	5,117
参考値(b)	退職給付費用	824	948	1,289
	減価償却費	0	0	0
	間接部門費	180	180	180
(a)+(b)		10,431	12,336	6,586

2 従来の実施に要した人員

(単位:人)

	平成17年度	平成18年度	平成19年度
常勤職員	1.0	1.0	1.0
非常勤職員	0.6	0.6	1.2
業務委託職員(民間)	1.0	1.0	0.0

5 従来の実施方法等(従来の業務実施における取扱数量)

◎ 乙号事件数

平成17年	H17.1	H17.2	H17.3	H17.4	H17.5	H17.6	H17.7	H17.8	H17.9	H17.10	H17.11	H17.12	合計
登記事項証明書	8,232	8,536	11,781	6,991	7,217	6,756	6,428	6,666	6,357	6,939	6,870	6,015	88,788
要約書(閲覧)	3,779	5,230	7,324	6,680	3,351	7,952	5,682	4,684	4,194	6,290	4,350	2,680	62,196
印鑑証明	1,574	1,414	1,987	1,287	1,457	1,540	1,491	998	1,600	1,394	1,393	1,433	17,568
地図等の写しの交付	1,043	948	1,056	1,016	1,115	1,130	1,117	1,070	1,070	1,212	1,260	1,099	13,136
地図等の閲覧	1,728	397	337	287	1,743	343	295	243	314	406	494	1,398	7,985
その他	0	0	0	0	0	0	0	0	0	0	4	6	10
合計	16,356	16,525	22,485	16,261	14,883	17,721	15,013	13,661	13,535	16,241	14,371	12,631	189,683

平成18年	H18.1	H18.2	H18.3	H18.4	H18.5	H18.6	H18.7	H18.8	H18.9	H18.10	H18.11	H18.12	合計
登記事項証明書	6,685	7,422	9,608	7,058	7,477	7,547	6,421	7,063	7,066	8,246	6,995	8,676	90,264
要約書(閲覧)	4,154	7,534	3,841	2,510	7,291	5,758	4,023	3,557	5,251	2,894	2,977	3,361	53,151
印鑑証明	1,302	1,525	1,984	1,365	1,390	1,620	1,697	1,507	1,622	1,615	1,453	1,397	18,477
地図等の写しの交付	363	1,432	1,483	1,321	1,524	1,375	1,266	1,365	1,302	1,451	1,537	1,441	15,860
地図等の閲覧	1,277	4,393	1,835	2,073	4,426	1,991	2,441	1,893	2,495	366	218	259	23,667
その他	8	10	4	4	5	12	3	7	7	5	2	12	79
合計	13,789	22,316	18,755	14,331	22,113	18,303	15,851	15,392	17,743	14,577	13,182	15,146	201,498

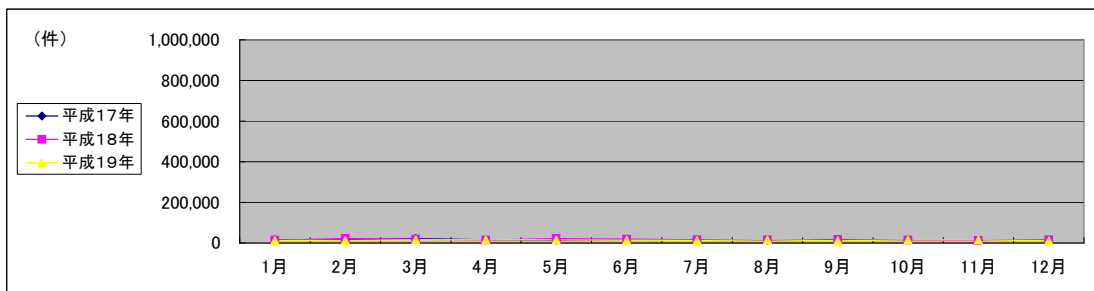
平成19年	H19.1	H19.2	H19.3	H19.4	H19.5	H19.6	H19.7	H19.8	H19.9	H19.10	H19.11	H19.12	合計
登記事項証明書	5,385	6,332	9,545	6,148	6,370	6,811	6,402	5,766	5,427	6,889	6,205	5,422	76,702
うちオンライン	0	0	0	0	0	0	0	0	0	50	79	108	237
要約書(閲覧)	3,835	3,243	4,295	6,499	6,590	4,679	3,675	6,562	2,681	4,541	6,168	3,176	55,944
印鑑証明	1,513	1,551	715	1,271	1,313	1,495	1,421	1,322	1,428	1,482	1,247	1,151	15,909
うちオンライン	0	0	0	0	0	0	0	0	0	0	0	0	0
地図等の写しの交付	1,312	1,371	1,314	1,586	1,419	1,633	1,460	1,421	1,575	1,847	1,630	1,421	17,989
うちオンライン	0	0	0	0	0	0	0	0	0	0	0	0	0
地図等の閲覧	169	203	168	174	194	261	151	167	137	213	0	103	1,940
その他	4	3	8	0	3	2	4	2	4	7	8	1	46
うちオンライン	0	0	0	0	0	0	0	0	0	0	0	0	0
合計	12,218	12,703	16,045	15,678	15,889	14,881	13,113	15,240	11,252	14,979	15,258	11,274	168,530

◎ 郵送請求收受数

H19.1	H19.2	H19.3	H19.4	H19.5	H19.6	H19.7	H19.8	H19.9	H19.10	H19.11	H19.12	合計
194	212	197	212	290	218	301	253	193	263	215	229	2,777

◎ 印刷/複写/閲覧/付記の割合

	印刷	複写	閲覧	付記
登記事項証明書	98%	2%		
要約書(閲覧)	100%		0%	
印鑑証明	100%			
地図等の写しの交付	41%	59%		
地図等の閲覧	36%		64%	
その他	-	-	-	-



(注記事項)各項目の色は、別紙4(委託業務において取り扱う証明書等一覧)及び別紙5(委託業務において取り扱う簿冊等一覧)に対応しています。

■ さいたま地方務局大宮支局

1 従来の実施に要した経費

(単位:千円)

		平成17年度	平成18年度	平成19年度
計(a)	人件費	17,746	19,446	16,575
	常勤職員	886	918	956
	物件費	0	0	0
	委託費等	21,127	22,085	19,815
	成功報酬等	0	0	0
	旅費その他	0	0	0
計(a)		39,759	42,449	37,346
参考値(b)	退職給付費用	2,472	2,846	3,869
	減価償却費	0	0	0
	間接部門費	540	540	540
(a) + (b)		42,771	45,835	41,755

2 従来の実施に要した人員

(単位:人)

		平成17年度	平成18年度	平成19年度
	常勤職員	3.0	3.0	3.0
	非常勤職員	0.6	0.6	0.6
	業務委託職員(民間)	4.0	4.0	4.0

5 従来の実施方法等(従来業務実施における取扱数量)

◎ 乙号事件数

平成17年	H17.1	H17.2	H17.3	H17.4	H17.5	H17.6	H17.7	H17.8	H17.9	H17.10	H17.11	H17.12	合計
登記事項証明書	26,896	23,463	28,566	21,078	23,135	25,102	21,548	23,300	22,506	23,524	22,997	24,429	286,544
要約書(閲覧)	15,522	18,777	15,702	12,349	13,847	24,846	16,819	40,985	24,174	20,851	23,519	19,343	246,734
印鑑証明	3,270	3,443	4,563	3,123	3,025	3,760	3,210	3,059	3,569	3,198	3,378	3,037	40,635
地図等の写しの交付	3,747	3,736	4,177	3,960	4,315	4,539	3,894	4,284	4,469	4,356	4,555	3,847	49,879
地図等の閲覧	964	766	985	676	825	975	577	698	3,000	817	622	647	11,552
その他	0	0	0	0	0	0	0	0	0	0	2	16	18
合計	50,399	50,185	53,993	41,186	45,147	59,222	46,048	72,326	57,718	52,746	55,073	51,319	635,362

平成18年	H18.1	H18.2	H18.3	H18.4	H18.5	H18.6	H18.7	H18.8	H18.9	H18.10	H18.11	H18.12	合計
登記事項証明書	22,068	25,940	27,176	22,681	27,518	30,258	26,707	25,202	24,365	27,136	25,729	24,437	309,217
要約書(閲覧)	19,568	21,001	64,464	14,908	13,556	19,057	22,180	20,304	29,726	19,833	24,400	13,558	282,555
印鑑証明	3,101	3,313	4,401	3,279	3,028	4,046	2,807	3,159	3,650	3,358	3,612	2,868	40,622
地図等の写しの交付	4,568	4,994	5,238	5,483	6,140	6,307	5,482	6,206	5,705	6,293	6,368	5,135	67,919
地図等の閲覧	518	656	718	194	128	178	1,626	128	784	182	144	112	5,368
その他	3	5	15	7	9	10	7	3	8	5	10	16	98
合計	49,826	55,909	102,012	46,552	50,379	59,856	58,809	55,002	64,238	56,807	60,263	46,126	705,779

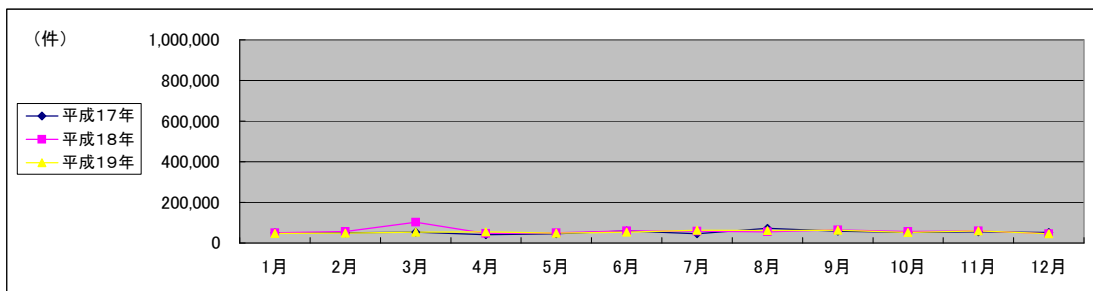
平成19年	H19.1	H19.2	H19.3	H19.4	H19.5	H19.6	H19.7	H19.8	H19.9	H19.10	H19.11	H19.12	合計
登記事項証明書	20,287	25,167	27,426	25,406	25,602	29,378	24,935	28,202	24,928	27,769	30,039	22,268	311,407
うちオンライン	0	3	0	31	8	109	9	19	17	183	72	92	543
要約書(閲覧)	16,830	14,262	15,945	20,678	13,039	13,771	25,635	23,229	28,055	13,104	19,318	14,557	218,423
印鑑証明	3,676	3,238	3,975	3,107	3,049	3,916	3,723	2,815	3,251	3,620	3,357	2,669	40,396
うちオンライン	0	0	0	0	0	0	0	0	0	0	0	0	0
地図等の写しの交付	5,888	6,072	6,404	6,099	6,913	6,204	8,319	7,610	6,331	7,234	6,954	5,648	79,676
うちオンライン	0	0	0	0	0	0	0	0	0	1	0	0	1
地図等の閲覧	113	104	70	204	90	40	39	25	241	45	28	42	1,041
その他	7	23	15	13	7	15	11	15	4	9	11	8	138
うちオンライン	0	0	0	0	0	0	0	0	0	0	0	0	0
合計	46,801	48,866	53,835	55,507	48,700	53,324	62,662	61,896	62,810	51,781	59,707	45,192	651,081

◎ 郵送請求收受数

H19.1	H19.2	H19.3	H19.4	H19.5	H19.6	H19.7	H19.8	H19.9	H19.10	H19.11	H19.12	合計
257	327	310	307	299	291	295	317	248	256	333	216	3,456

◎ 印刷/複写/閲覧/付記の割合

	印刷	複写	閲覧	付記
登記事項証明書	99%	1%		
要約書(閲覧)	99%		1%	
印鑑証明	100%			
地図等の写しの交付	63%	37%		
地図等の閲覧	0%		100%	
その他	100%	0%	0%	0%



(注記事項) 各項目の色は、別紙4(委託業務において取り扱う証明書等一覧)及び別紙5(委託業務において取り扱う簿冊等一覧)に対応しています。
 (注記事項) 平成18年3月公用請求の増加に伴い事件数が多くなっています。

■ さいたま地方法務局上尾出張所

1 従来の実施に要した経費

(単位:千円)

		平成17年度	平成18年度	平成19年度
計(a)	人件費	13,442	12,037	9,219
	常勤職員	865	894	941
	非常勤職員	0	0	0
	物件費	0	0	0
	委託費等	11,481	13,048	11,016
参考値(b)	成功報酬等	0	0	0
	旅費その他	0	0	0
	退職給付費用	1,648	1,897	2,579
減価償却費		0	0	0
間接部門費		360	360	360
(a)+(b)		27,796	28,236	24,115

2 従来の実施に要した人員

(単位:人)

	平成17年度	平成18年度	平成19年度
常勤職員	2.0	2.0	2.0
非常勤職員	0.6	0.6	0.6
業務委託職員(民間)	2.0	2.0	2.6

5 従来の実施方法等(従来業務実施における取扱数量)

◎ 乙号事件数

平成17年	H17.1	H17.2	H17.3	H17.4	H17.5	H17.6	H17.7	H17.8	H17.9	H17.10	H17.11	H17.12	合計
登記事項証明書	12,601	14,617	17,070	15,138	12,515	15,322	12,121	12,783	12,185	13,335	13,127	16,397	167,211
要約書(閲覧)	6,723	6,309	8,764	5,340	5,983	8,253	5,769	5,880	6,611	6,277	6,256	5,761	77,926
印鑑証明	1,993	2,131	2,627	2,210	1,979	2,390	1,927	1,915	2,112	2,302	2,089	2,163	25,838
地図等の写しの交付	2,419	5,483	1,657	2,147	2,796	961	2,490	2,691	2,637	2,694	2,935	2,610	31,520
地図等の閲覧	897	1,759	1,777	4,080	1,644	4,522	1,115	1,020	2,928	699	523	1,836	22,800
その他	0	0	0	0	0	0	0	0	0	1	0	0	1
合計	24,633	30,299	31,895	28,915	24,917	31,448	23,422	24,289	26,473	25,308	24,930	28,767	325,296

平成18年	H18.1	H18.2	H18.3	H18.4	H18.5	H18.6	H18.7	H18.8	H18.9	H18.10	H18.11	H18.12	合計
登記事項証明書	14,124	15,865	16,638	13,845	14,774	15,646	13,979	12,643	14,509	14,764	14,124	12,985	173,896
要約書(閲覧)	7,083	6,050	6,909	7,016	6,783	10,325	7,440	13,246	8,207	7,582	11,271	6,574	98,486
印鑑証明	2,020	2,124	3,126	2,073	2,345	2,235	2,570	2,051	2,329	2,458	1,843	2,080	27,254
地図等の写しの交付	3,031	3,181	3,170	2,900	3,688	4,455	3,367	3,576	3,850	3,598	4,068	3,221	42,105
地図等の閲覧	211	2,583	782	563	849	6,252	759	1,257	626	383	895	2,882	18,042
その他	0	8	8	4	5	13	6	2	9	7	3	2	67
合計	26,469	29,811	30,633	26,401	28,444	38,926	28,121	32,775	29,530	28,792	32,204	27,744	359,850

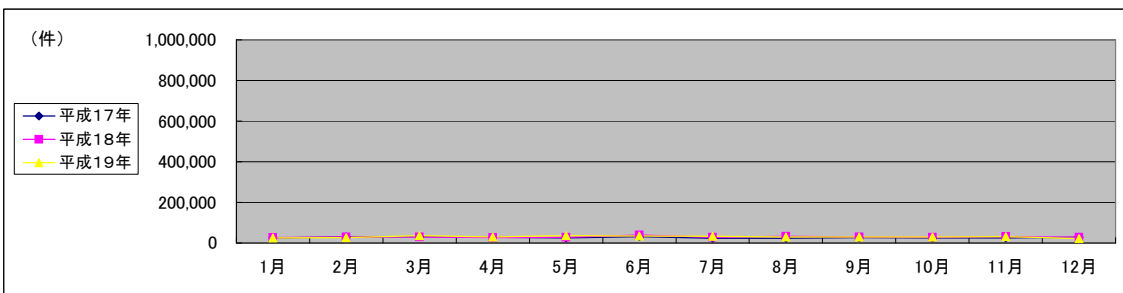
平成19年	H19.1	H19.2	H19.3	H19.4	H19.5	H19.6	H19.7	H19.8	H19.9	H19.10	H19.11	H19.12	合計
登記事項証明書	10,777	15,234	14,849	13,798	13,315	13,769	12,268	12,283	12,451	13,184	13,425	11,563	156,916
うちオンライン	8	0	1	40	22	13	86	50	39	112	218	32	621
要約書(閲覧)	6,199	5,418	7,910	8,911	15,874	12,407	13,748	10,643	10,905	9,261	11,663	5,813	118,752
印鑑証明	2,188	2,072	2,609	1,916	1,974	2,029	2,109	1,827	2,016	2,040	1,918	1,762	24,460
うちオンライン	0	0	0	0	0	0	0	0	0	0	0	0	0
地図等の写しの交付	3,465	3,453	4,575	4,271	3,476	5,690	3,418	3,374	3,461	4,237	3,964	3,198	46,582
うちオンライン	0	0	0	0	0	0	0	0	0	0	0	0	0
地図等の閲覧	1,833	507	6,217	554	1,754	562	872	1,198	458	488	361	397	15,201
その他	8	9	3	4	0	5	3	3	4	0	3	2	44
うちオンライン	0	0	0	0	0	0	0	0	0	0	0	0	0
合計	24,470	26,693	36,163	29,454	36,393	34,462	32,418	29,328	29,295	29,210	31,334	22,735	361,955

◎ 郵送請求收受数

H19.1	H19.2	H19.3	H19.4	H19.5	H19.6	H19.7	H19.8	H19.9	H19.10	H19.11	H19.12	合計
154	185	163	150	183	159	156	174	133	165	169	143	1,934

◎ 印刷/複写/閲覧/付記の割合

	印刷	複写	閲覧	付記
登記事項証明書	98%	2%	-	-
要約書(閲覧)	100%	-	-	-
印鑑証明	100%	-	-	-
地図等の写しの交付	67%	33%	-	-
地図等の閲覧	6%	-	94%	-
その他	-	-	-	-



(注記事項)各項目の色は、別紙4(委託業務において取り扱う証明書等一覧)及び別紙5(委託業務において取り扱う簿冊等一覧)に対応しています。

■ さいたま地方務局越谷支局

1 従来の実施に要した経費

(単位:千円)

		平成17年度	平成18年度	平成19年度
計(a)	人件費	12,837	14,678	11,545
	非常勤職員	1,688	918	478
	物件費	0	0	0
	委託費等	13,499	12,795	12,645
	成功報酬等 旅費その他	0 0	0 0	0 0
計(a)		28,024	28,391	24,668
参考値(b)	退職給付費用	1,648	1,897	2,579
	減価償却費 間接部門費	0 360	0 360	0 360
(a)+(b)		30,032	30,648	27,607

2 従来の実施に要した人員

(単位:人)

	平成17年度	平成18年度	平成19年度
常勤職員	2.0	2.0	2.0
非常勤職員	1.3	0.6	0.4
業務委託職員(民間)	2.0	2.0	3.0

5 従来の実施方法等(従来業務実施における取扱数量)

◎ 乙号事件数

平成17年	H17.1	H17.2	H17.3	H17.4	H17.5	H17.6	H17.7	H17.8	H17.9	H17.10	H17.11	H17.12	合計
登記事項証明書	18,669	18,885	20,675	17,248	16,314	19,873	19,154	16,784	17,649	17,079	17,861	18,259	218,450
要約書(閲覧)	2,188	2,081	11,000	9,451	7,771	11,253	8,028	7,328	8,762	11,813	8,693	7,053	95,421
印鑑証明	2,856	2,877	4,259	3,018	3,040	3,517	3,259	2,957	3,364	3,251	1,270	3,102	36,770
地図等の写しの交付	3,208	4,126	3,706	3,291	3,715	4,666	3,509	3,509	3,997	3,670	4,058	3,206	44,661
地図等の閲覧	1,105	1,426	1,625	2,068	5,443	1,636	3,415	7,324	1,244	1,215	1,432	1,226	29,159
その他	16	1	8	3	7	4	7	9	6	6	13	11	91
合計	28,042	29,396	41,273	35,079	36,290	40,949	37,372	37,911	35,022	37,034	33,327	32,857	424,552

平成18年	H18.1	H18.2	H18.3	H18.4	H18.5	H18.6	H18.7	H18.8	H18.9	H18.10	H18.11	H18.12	合計
登記事項証明書	17,058	19,804	19,903	18,636	20,315	22,363	17,150	18,382	18,086	18,988	17,702	17,633	226,020
要約書(閲覧)	7,916	7,748	8,458	9,848	10,302	10,382	8,328	8,991	8,502	9,781	8,834	7,517	106,607
印鑑証明	1,051	2,770	4,535	2,946	2,857	1,404	3,180	3,183	3,415	3,385	3,313	1,191	33,230
地図等の写しの交付	3,486	3,773	4,125	3,701	4,490	4,830	5,180	4,234	4,153	4,573	4,319	4,058	50,922
地図等の閲覧	1,251	1,007	1,134	777	1,977	1,736	5,790	845	705	651	538	767	17,178
その他	8	23	18	10	14	0	11	2	1	4	8	6	105
合計	30,770	35,125	38,173	35,918	39,955	40,715	39,639	35,637	34,862	37,382	34,714	31,172	434,062

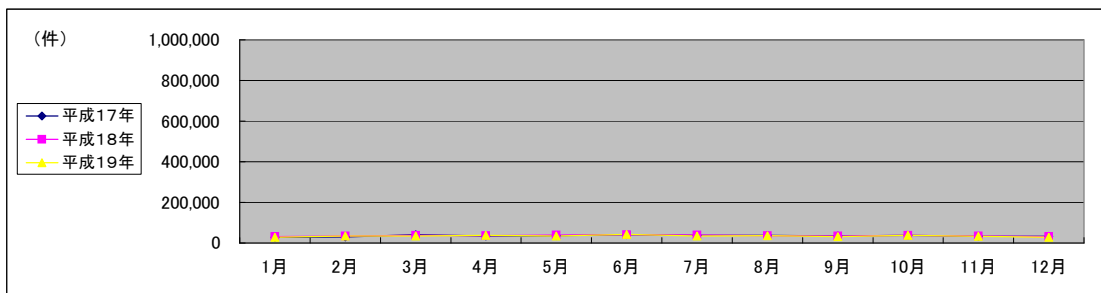
平成19年	H19.1	H19.2	H19.3	H19.4	H19.5	H19.6	H19.7	H19.8	H19.9	H19.10	H19.11	H19.12	合計
登記事項証明書	14,536	18,542	19,344	17,785	17,593	16,952	17,232	15,793	14,432	18,368	16,601	15,556	202,734
うちオンライン	0	0	3	129	296	344	209	479	325	544	523	268	3,120
要約書(閲覧)	8,456	10,144	8,934	12,022	8,991	15,593	8,953	12,059	8,714	10,732	8,039	5,835	118,472
印鑑証明	1,089	1,247	1,438	2,971	3,050	3,113	2,851	2,962	2,633	2,860	2,871	2,638	29,723
うちオンライン	0	0	0	0	0	0	0	0	0	0	0	0	0
地図等の写しの交付	4,428	4,635	4,636	4,404	4,511	4,828	4,961	4,840	4,857	5,039	4,638	4,125	55,902
うちオンライン	0	0	0	0	0	0	0	1	0	0	4	4	9
地図等の閲覧	399	538	544	585	494	2,495	937	514	419	588	516	474	8,503
その他	13	18	8	17	11	9	7	12	8	14	18	11	146
うちオンライン	0	0	0	0	0	0	0	0	0	0	0	0	0
合計	28,921	35,124	34,904	37,784	34,650	42,990	34,941	36,180	31,063	37,601	32,683	28,639	415,480

◎ 郵送請求收受数

H19.1	H19.2	H19.3	H19.4	H19.5	H19.6	H19.7	H19.8	H19.9	H19.10	H19.11	H19.12	合計
406	425	445	373	424	335	377	349	362	353	390	316	4,555

◎ 印刷/複写/閲覧/付記の割合

	印刷	複写	閲覧	付記
登記事項証明書	98%	2%		
要約書(閲覧)	99%		1%	
印鑑証明	100%			
地図等の写しの交付	60%	40%		
地図等の閲覧	13%		87%	
その他	100%	0%	0%	0%



(注記事項)各項目の色は、別紙4(委託業務において取り扱う証明書等一覧)及び別紙5(委託業務において取り扱う簿冊等一覧)に対応しています。

■ さいたま地方事務局岩槻出張所

1 従来の実施に要した経費

(単位:千円)

		平成17年度	平成18年度	平成19年度
計(a)	人件費	9,171	9,523	10,223
	常勤職員	866	918	955
	非常勤職員	0	0	0
	物件費	4,454	5,000	6,248
	委託費等	0	0	0
値(b)	成功報酬等	0	0	0
	旅費その他	0	0	0
	退職給付費用	1,648	1,897	2,579
(a)+(b)	減価償却費	0	0	0
	間接部門費	360	360	360
		16,499	17,698	20,365

2 従来の実施に要した人員

(単位:人)

		平成17年度	平成18年度	平成19年度
常勤職員		2.0	2.0	2.0
非常勤職員		0.6	0.6	0.6
業務委託職員(民間)		1.0	1.0	1.0

5 従来の実施方法等(従来の業務実施における取扱数量)

◎ 乙号事件数

平成17年	H17.1	H17.2	H17.3	H17.4	H17.5	H17.6	H17.7	H17.8	H17.9	H17.10	H17.11	H17.12	合計
登記事項証明書	6,939	8,274	8,379	7,212	7,521	8,895	7,289	7,607	7,862	8,056	7,575	7,041	92,650
要約書(閲覧)	4,545	4,490	3,404	5,396	4,465	5,886	3,964	5,113	4,205	5,129	37,014	3,818	87,429
印鑑証明	1,313	1,226	1,619	1,536	1,416	1,404	1,549	1,197	1,505	1,395	1,254	1,410	16,824
地図等の写しの交付	1,239	1,279	1,388	1,274	1,456	1,575	1,334	1,368	1,591	1,294	1,575	1,341	16,714
地図等の閲覧	627	803	714	801	1,094	1,339	816	870	1,005	1,226	1,497	1,046	11,838
その他	0	0	0	0	0	0	0	0	0	0	5	7	12
合計	14,663	16,072	15,504	16,219	15,952	19,099	14,952	16,155	16,168	17,100	48,920	14,663	225,467

平成18年	H18.1	H18.2	H18.3	H18.4	H18.5	H18.6	H18.7	H18.8	H18.9	H18.10	H18.11	H18.12	合計
登記事項証明書	8,586	10,075	8,459	8,778	8,013	8,148	7,369	7,872	6,809	8,703	7,407	7,071	97,290
要約書(閲覧)	6,273	4,859	5,250	5,819	5,914	4,542	4,172	3,135	3,747	8,040	4,751	6,858	63,360
印鑑証明	1,269	1,429	1,884	1,169	1,305	1,543	1,400	1,015	1,495	1,533	1,274	1,299	16,615
地図等の写しの交付	1,630	1,607	1,932	1,600	1,662	1,814	1,781	1,545	1,740	2,056	1,958	1,730	21,055
地図等の閲覧	1,058	1,451	1,214	922	1,432	1,310	795	2,891	1,358	1,018	1,383	1,431	16,263
その他	5	10	0	0	2	9	1	2	1	3	0	5	38
合計	18,821	19,431	18,739	18,288	18,328	17,366	15,518	16,460	15,150	21,353	16,773	18,394	214,621

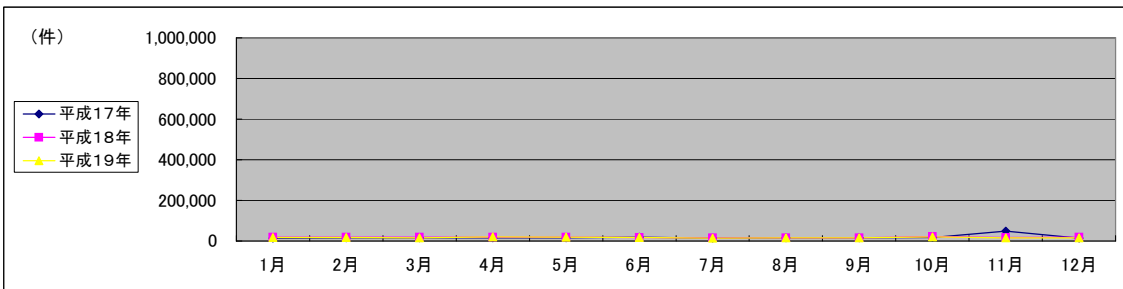
平成19年	H19.1	H19.2	H19.3	H19.4	H19.5	H19.6	H19.7	H19.8	H19.9	H19.10	H19.11	H19.12	合計
登記事項証明書	5,780	7,718	6,649	10,681	7,337	6,434	6,114	6,696	6,705	7,703	6,712	6,571	85,100
うちオンライン	0	0	0	7	68	132	217	204	290	516	664	852	2,950
要約書(閲覧)	5,740	5,317	4,716	5,916	6,532	5,910	3,978	4,378	5,012	6,844	4,972	4,675	63,990
印鑑証明	1,461	1,329	1,634	1,258	1,285	1,277	1,397	1,216	1,357	1,719	1,321	1,193	16,447
うちオンライン	0	0	0	0	0	0	0	0	0	0	0	0	0
地図等の写しの交付	2,040	2,303	2,309	2,114	2,464	2,546	1,950	2,427	2,431	2,446	2,347	1,999	27,376
うちオンライン	0	0	0	0	0	0	0	0	0	0	0	0	0
地図等の閲覧	1,658	1,286	833	1,126	1,613	655	555	791	985	1,397	816	661	12,376
その他	1	4	1	0	5	7	3	0	1	1	3	0	26
うちオンライン	0	0	0	0	0	0	0	0	0	0	0	0	0
合計	16,680	17,957	16,142	21,095	19,236	16,829	13,997	15,508	16,491	20,110	16,171	15,099	205,315

◎ 郵送請求收受数

H19.1	H19.2	H19.3	H19.4	H19.5	H19.6	H19.7	H19.8	H19.9	H19.10	H19.11	H19.12	合計
124	108	120	121	152	143	112	121	98	126	114	100	1,439

◎ 印刷/複写/閲覧/付記の割合

	印刷	複写	閲覧	付記
登記事項証明書	99%	1%		
要約書(閲覧)	92%		8%	
印鑑証明	100%			
地図等の写しの交付	36%	64%		
地図等の閲覧	2%		98%	
その他	100%	0%	0%	0%



(注記事項) 各項目の色は、別紙4(委託業務において取り扱う証明書等一覧)及び別紙5(委託業務において取り扱う簿冊等一覧)に対応しています。

■ さいたま地方法務局春日部出張所

1 従来の実施に要した経費

(単位:千円)

		平成17年度	平成18年度	平成19年度
計(a)	人件費	13,257	12,329	10,640
	常勤職員	2,744	918	928
	非常勤職員			
	物件費	0	0	0
	委託費等	15,075	10,058	9,191
参考値(b)	委託費	0	0	0
	成功報酬等	0	0	0
	旅費その他	0	0	0
(a)	31,076	23,305	20,759	
参考値(b)	退職給付費用	1,648	1,897	2,579
	減価償却費	0	0	0
	間接部門費	360	360	360
(a)+(b)	33,084	25,562	23,698	

2 従来の実施に要した人員

(単位:人)

	平成17年度	平成18年度	平成19年度
常勤職員	2.0	2.0	2.0
非常勤職員	2.0	0.6	0.6
業務委託職員(民間)	3.0	3.0	2.6

5 従来の実施方法等(従来業務実施における取扱数量)

◎ 乙号事件数

平成17年	H17.1	H17.2	H17.3	H17.4	H17.5	H17.6	H17.7	H17.8	H17.9	H17.10	H17.11	H17.12	合計
登記事項証明書	12,890	12,817	14,283	13,836	13,063	15,898	13,973	14,497	13,947	13,576	13,458	13,292	165,530
要約書(閲覧)	6,949	4,521	6,651	4,634	3,802	5,573	4,503	7,805	5,318	5,017	4,050	4,323	63,146
印鑑証明	1,615	1,579	2,127	1,509	1,698	1,805	1,777	1,719	1,772	1,815	1,873	1,846	21,135
地図等の写しの交付	1,795	1,732	2,207	1,882	1,977	2,087	1,809	2,045	2,217	2,215	2,190	2,007	24,163
地図等の閲覧	1,022	1,139	1,162	947	1,161	1,974	1,051	796	807	1,085	1,176	862	13,182
その他	0	0	0	0	0	0	0	0	0	4	3	0	7
合計	24,271	21,788	26,430	22,808	21,701	27,337	23,113	26,862	24,061	23,712	22,750	22,330	287,163

平成18年	H18.1	H18.2	H18.3	H18.4	H18.5	H18.6	H18.7	H18.8	H18.9	H18.10	H18.11	H18.12	合計
登記事項証明書	13,396	15,512	14,554	13,458	13,800	13,419	13,370	11,915	12,007	14,329	12,505	14,740	163,005
要約書(閲覧)	3,892	7,084	6,838	5,748	5,507	5,988	6,228	4,619	7,955	10,151	9,522	4,819	78,351
印鑑証明	1,744	1,957	2,222	1,937	1,855	1,969	1,730	1,916	1,849	1,698	1,744	1,710	22,331
地図等の写しの交付	2,220	2,552	2,819	2,477	2,677	2,763	2,668	2,668	152	2,756	3,001	2,471	29,224
地図等の閲覧	1,432	950	742	713	797	1,350	714	818	2,013	2,797	720	689	13,735
その他	7	2	8	3	2	0	4	3	4	1	5	1	40
合計	22,691	28,057	27,183	24,336	24,638	25,489	24,714	21,939	23,980	31,732	27,497	24,430	306,686

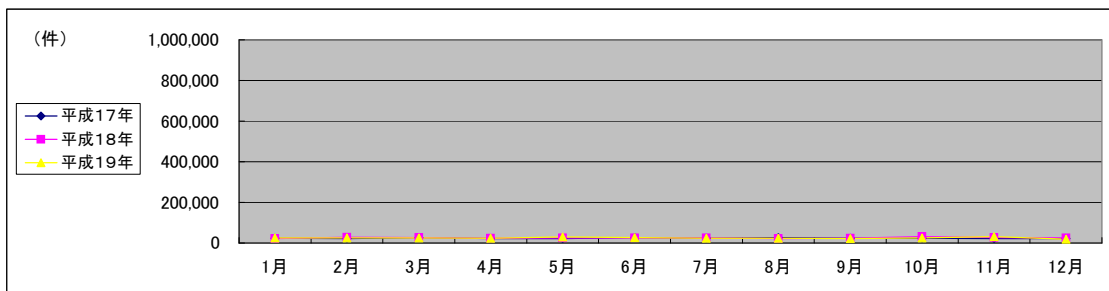
平成19年	H19.1	H19.2	H19.3	H19.4	H19.5	H19.6	H19.7	H19.8	H19.9	H19.10	H19.11	H19.12	合計
登記事項証明書	9,956	12,622	13,486	12,560	13,340	13,115	12,660	11,282	11,189	13,675	14,143	10,672	148,700
うちオンライン	0	0	0	0	0	0	0	0	0	0	0	0	0
要約書(閲覧)	10,120	6,718	6,138	5,747	9,662	5,508	5,826	6,621	5,693	6,044	10,083	3,493	81,653
印鑑証明	1,566	1,825	2,121	1,870	1,767	1,943	1,728	1,594	1,623	1,936	1,759	1,489	21,221
うちオンライン	0	0	0	0	0	0	0	0	0	0	0	0	0
地図等の写しの交付	2,856	3,198	3,136	3,115	3,390	3,211	3,079	2,830	2,993	3,499	3,119	2,541	36,967
うちオンライン	0	0	0	0	0	0	0	0	0	0	0	0	0
地図等の閲覧	815	1,082	814	407	1,084	2,696	644	584	597	623	3,041	1,008	13,395
その他	11	0	1	0	5	5	3	9	7	2	2	3	48
うちオンライン	0	0	0	0	0	0	0	0	0	0	0	0	0
合計	25,324	25,445	25,696	23,699	29,248	26,478	23,940	22,920	22,102	25,779	32,147	19,206	301,984

◎ 郵送請求收受数

H20.1	H20.2	H20.3	H20.4	H20.5	H20.6	H20.7	H20.8	H20.9	H20.10	H20.11	H20.12	合計
381	375	330										1,086

◎ 印刷/複写/閲覧/付記の割合

	印刷	複写	閲覧	付記
登記事項証明書	97%	3%		
要約書(閲覧)	97%		3%	
印鑑証明	100%			
地図等の写しの交付	45%	55%		
地図等の閲覧	0%		100%	
その他	0%	0%	0%	0%



(注)登記事項等各種項目の色は、別紙4(委託業務において取り扱う証明書等一覧)及び別紙5(委託業務において取り扱う簿冊等一覧)に対応しています。

■ さいたま地方法務局草加出張所

1 従来の実施に要した経費

		平成17年度	平成18年度	平成19年度
計(a)	人件費	17,609	15,646	15,961
	非常勤職員	1,636	918	956
	物件費	0	0	0
	委託費等	16,167	15,257	15,258
	旅費その他	0	0	0
計(a)		35,412	31,821	32,175
参考値(b)	退職給付費用	2,472	2,846	3,869
	減価償却費	0	0	0
	間接部門費	540	540	540
(a)+(b)		38,424	35,207	36,584

2 従来の実施に要した人員

	平成17年度	平成18年度	平成19年度
常勤職員	3.0	3.0	3.0
非常勤職員	1.3	0.6	0.6
業務委託職員(民間)	3.0	3.0	3.0

5 従来の実施方法等(従来の業務実施における取扱数量)

◎ 乙号事件数

平成17年	H17.1	H17.2	H17.3	H17.4	H17.5	H17.6	H17.7	H17.8	H17.9	H17.10	H17.11	H17.12	合計
登記事項証明書	18,108	23,493	23,788	18,126	19,262	21,871	19,118	18,493	17,119	21,160	19,455	23,027	243,020
要約書(閲覧)	8,614	12,445	9,275	6,402	10,672	13,537	11,587	9,491	8,216	15,826	9,991	8,750	124,806
印鑑証明	1,217	3,417	4,256	2,655	4,083	3,178	3,584	1,306	3,975	1,323	1,430	3,267	33,691
地図等の写しの交付	3,061	3,207	3,897	3,416	3,582	3,809	3,318	3,627	3,551	4,456	4,218	3,732	43,874
地図等の閲覧	1,447	1,879	1,464	1,537	981	3,064	1,459	1,525	1,750	1,903	2,121	4,468	23,598
その他	0	0	0	0	0	0	0	0	0	0	0	0	0
合計	32,447	44,441	42,680	32,136	38,580	45,459	39,066	34,442	34,611	44,668	37,215	43,244	468,989

平成18年	H18.1	H18.2	H18.3	H18.4	H18.5	H18.6	H18.7	H18.8	H18.9	H18.10	H18.11	H18.12	合計
登記事項証明書	19,024	19,470	28,955	23,574	19,602	19,365	17,469	17,869	17,754	23,661	17,698	18,354	242,795
要約書(閲覧)	8,682	15,081	10,054	11,783	8,803	8,760	11,547	7,342	7,539	15,709	10,180	7,611	123,091
印鑑証明	3,291	3,860	4,690	3,577	3,972	4,057	4,017	3,452	4,245	3,956	3,785	3,842	46,744
地図等の写しの交付	3,662	3,804	4,378	3,894	4,242	4,612	4,532	4,179	4,450	4,634	4,529	4,520	51,436
地図等の閲覧	1,725	1,637	1,442	1,226	1,080	1,068	1,029	1,018	2,077	3,841	874	1,236	18,253
その他	0	18	0	14	2	5	16	3	14	11	23	20	126
合計	36,384	43,870	49,519	44,068	37,701	37,867	38,610	33,863	36,079	51,812	37,089	35,583	482,445

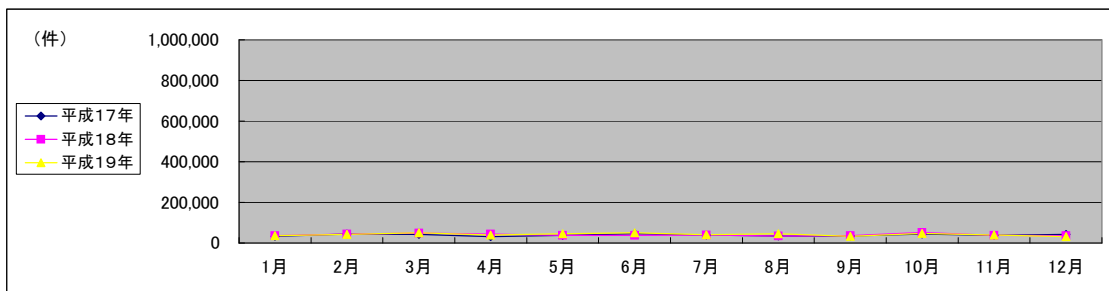
平成19年	H19.1	H19.2	H19.3	H19.4	H19.5	H19.6	H19.7	H19.8	H19.9	H19.10	H19.11	H19.12	合計
登記事項証明書	17,118	21,337	27,582	19,105	25,205	18,953	20,627	20,385	15,299	18,402	21,877	14,372	240,262
うちオンライン	1	6	3	170	333	280	359	364	170	318	321	307	2,632
要約書(閲覧)	8,010	10,785	11,839	10,825	10,630	17,183	10,323	16,421	8,819	18,081	8,314	8,586	139,816
印鑑証明	3,600	4,041	4,592	3,510	3,843	1,546	4,291	3,369	2,952	4,168	3,123	3,118	42,153
うちオンライン	0	0	0	0	0	0	0	0	0	0	0	0	0
地図等の写しの交付	6,018	4,681	4,848	4,396	4,918	5,038	5,218	4,803	4,539	5,607	5,312	4,362	59,740
うちオンライン	0	0	0	0	0	0	0	0	0	0	0	0	0
地図等の閲覧	1,177	1,174	741	1,212	1,117	8,112	932	1,078	841	975	1,103	678	19,140
その他	17	21	26	15	15	22	17	13	13	22	18	16	215
うちオンライン	0	0	0	0	0	0	0	0	0	0	0	0	0
合計	35,940	42,039	49,628	39,063	45,728	50,854	41,408	46,069	32,463	47,255	39,747	31,132	501,326

◎ 郵送請求收受数

H19.1	H19.2	H19.3	H19.4	H19.5	H19.6	H19.7	H19.8	H19.9	H19.10	H19.11	H19.12	合計
386	360	338	333	377	358	306	321	272	331	311	254	3,947

◎ 印刷/複写/閲覧/付記の割合

	印刷	複写	閲覧	付記
登記事項証明書	98%	2%		
要約書(閲覧)	99%		1%	
印鑑証明	100%			
地図等の写しの交付	89%	11%		
地図等の閲覧	0%		100%	
その他	100%	0%	0%	0%



(注記事項)各項目の色は、別紙4(委託業務において取り扱う証明書等一覧)及び別紙5(委託業務において取り扱う簿冊等一覧)に対応しています。

■ 千葉地方務局全体

1 従来の実施に要した経費

(単位:千円)

		平成17年度	平成18年度	平成19年度
計(a)	人件費	101,702	106,679	116,342
	非常勤職員	10,247	10,086	11,298
	物件費	0	0	0
	委託費等	105,740	107,446	85,751
	成功報酬等	0	0	0
	旅費その他	0	0	0
計(a)		217,689	224,211	213,391
参考値(b)	退職給付費用	14,832	17,076	24,502
	減価償却費	0	0	0
	間接部門費	3,440	3,440	3,631
(a)+(b)		235,961	244,727	241,524

2 従来の実施に要した人員

(単位:人)

	平成17年度	平成18年度	平成19年度
常勤職員	18.0	18.0	19.0
非常勤職員	8.2	8.2	9.6
業務委託職員(民間)	19.0	18.0	21.6

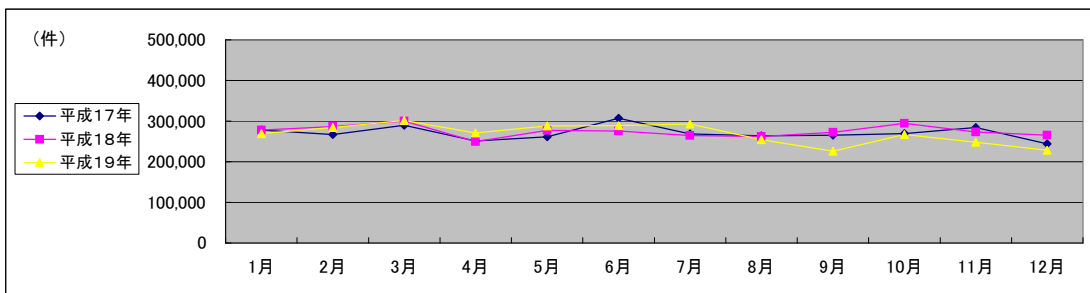
5 従来の実施方法等(従来業務実施における取扱数量)

◎ 乙号事件数

平成17年	H17.1	H17.2	H17.3	H17.4	H17.5	H17.6	H17.7	H17.8	H17.9	H17.10	H17.11	H17.12	合計
登記事項証明書	128,555	130,966	150,424	129,237	128,492	146,827	128,644	129,996	125,770	126,697	133,130	124,343	1,583,081
要約書(閲覧)	70,881	70,427	66,900	61,831	66,314	79,248	64,646	66,701	69,715	69,281	73,079	58,034	817,057
印鑑証明	44,834	30,558	31,725	21,092	22,873	25,930	25,000	22,352	25,518	25,292	25,490	22,140	322,804
地図等の写しの交付	18,207	19,459	20,962	19,058	20,526	25,456	24,496	25,559	27,112	27,904	31,281	25,070	285,090
地図等の閲覧	15,534	15,390	19,359	20,083	23,495	29,855	25,986	19,036	17,375	20,319	20,849	14,212	241,493
その他	62	69	89	76	82	97	83	90	76	84	272	131	1,211
合計	278,073	266,869	289,459	251,377	261,782	307,413	268,855	263,734	265,566	269,577	284,101	243,930	3,250,736

平成18年	H18.1	H18.2	H18.3	H18.4	H18.5	H18.6	H18.7	H18.8	H18.9	H18.10	H18.11	H18.12	合計
登記事項証明書	130,952	137,479	146,992	128,634	136,554	138,114	123,991	126,497	123,223	144,713	128,795	126,382	1,592,326
要約書(閲覧)	67,053	75,197	70,803	60,593	72,851	66,110	74,236	63,289	69,171	69,068	65,740	71,523	825,634
印鑑証明	27,769	25,743	33,342	22,230	20,962	24,503	22,095	22,489	24,614	23,908	26,307	24,327	298,289
地図等の写しの交付	26,531	27,854	31,674	27,548	29,298	30,301	28,314	28,987	31,598	36,608	32,137	28,110	358,960
地図等の閲覧	25,400	20,286	16,950	10,240	17,440	16,406	16,076	20,844	24,005	20,265	19,936	15,003	222,851
その他	122	116	90	83	92	119	78	85	95	109	118	143	1,250
合計	277,827	286,675	299,851	249,328	277,197	275,553	264,790	262,191	272,706	294,671	273,033	265,488	3,299,310

平成19年	H19.1	H19.2	H19.3	H19.4	H19.5	H19.6	H19.7	H19.8	H19.9	H19.10	H19.11	H19.12	合計
登記事項証明書	105,099	131,319	139,734	134,074	138,800	127,792	129,220	116,315	107,490	130,367	124,357	108,180	1,492,747
要約書(閲覧)	22	29	26	322	539	1,134	1,400	1,328	1,427	2,926	2,234	2,968	14,355
印鑑証明	37,225	30,063	29,462	21,422	23,985	24,006	24,430	19,365	23,350	22,236	22,371	21,178	299,093
うちオンライン	1	4	0	1	1	3	4	10	11	2	14	15	66
地図等の写しの交付	35,752	32,670	32,594	31,041	38,164	33,784	34,905	34,266	29,927	34,341	34,533	28,456	400,433
うちオンライン	0	0	0	1	1	8	6	8	5	5	22	5	61
地図等の閲覧	19,705	19,415	13,591	7,291	10,726	16,547	15,454	7,682	8,075	8,519	6,727	12,298	146,030
その他	185	175	161	87	78	99	84	79	71	67	335	98	1,519
うちオンライン	0	0	0	0	0	0	0	0	1	0	0	0	1
合計	269,283	284,627	301,618	270,999	287,840	288,801	292,556	254,007	226,349	267,095	247,867	228,148	3,219,190



(注記事項)各項目の色は、別紙4(委託業務において取り扱う証明書等一覧)及び別紙5(委託業務において取り扱う簿冊等一覧)に対応しています。

■ 千葉地方務局本局

1 従来の実施に要した経費

(単位:千円)

		平成17年度	平成18年度	平成19年度
計(a)	人件費	18,074	16,123	19,421
	非常勤職員	2,294	2,171	2,356
	物件費	0	0	0
	委託費等	23,243	23,671	20,056
	成功報酬等	0	0	0
	旅費その他	0	0	0
計(a)		43,611	41,965	41,833
参考値(b)	退職給付費用	2,472	2,846	3,869
	減価償却費	0	0	0
	間接部門費	573	573	573
(a)+(b)		46,656	45,384	46,275

2 従来の実施に要した人員

(単位:人)

	平成17年度	平成18年度	平成19年度
常勤職員	3.0	3.0	3.0
非常勤職員	1.9	1.9	1.9
業務委託職員(民間)	4.0	4.0	4.0

5 従来の実施方法等(従来の業務実施における取扱数量)

◎ 乙号事件数

平成17年	H17.1	H17.2	H17.3	H17.4	H17.5	H17.6	H17.7	H17.8	H17.9	H17.10	H17.11	H17.12	合計
登記事項証明書	28,467	30,769	35,391	31,319	29,910	36,102	28,612	30,058	29,352	30,101	31,673	29,307	371,061
要約書(閲覧)	12,376	10,981	11,249	10,524	12,599	16,981	13,709	12,114	12,265	11,878	13,672	11,483	149,831
印鑑証明	26,539	17,463	17,995	12,875	11,866	14,193	14,164	12,345	14,156	14,171	14,619	11,594	181,980
地図等の写しの交付	2,500	2,827	2,944	2,592	2,797	3,378	3,183	3,893	4,123	4,314	4,308	4,047	40,906
地図等の閲覧	2,826	2,161	1,884	1,846	2,325	4,449	3,115	1,831	1,654	878	1,504	1,184	25,657
その他	0	27	41	33	43	49	44	45	32	47	204	76	641
合計	72,708	64,228	69,504	59,189	59,540	75,152	62,827	60,286	61,582	61,389	65,980	57,691	770,076

平成18年	H18.1	H18.2	H18.3	H18.4	H18.5	H18.6	H18.7	H18.8	H18.9	H18.10	H18.11	H18.12	合計
登記事項証明書	29,802	31,315	33,158	31,577	36,400	31,835	34,177	30,935	27,643	34,836	29,101	29,305	380,084
要約書(閲覧)	10,695	12,492	11,080	9,566	11,638	12,948	12,088	11,504	12,279	10,782	10,949	10,515	136,536
印鑑証明	14,788	13,363	18,671	11,988	11,952	14,172	12,426	11,743	12,851	12,486	14,407	12,557	161,404
地図等の写しの交付	3,886	4,225	4,479	4,233	4,488	4,707	3,984	4,129	4,242	5,442	4,797	4,662	53,274
地図等の閲覧	900	795	700	793	1,389	2,592	1,775	1,502	1,692	1,487	1,634	1,934	17,193
その他	49	61	48	43	60	72	43	56	46	54	44	56	632
合計	60,120	62,251	68,136	58,200	65,927	66,326	64,493	59,869	58,753	65,087	60,932	59,029	749,123

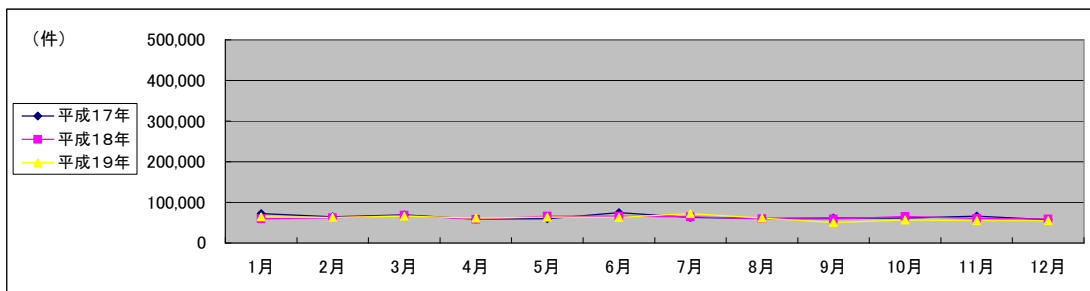
平成19年	H19.1	H19.2	H19.3	H19.4	H19.5	H19.6	H19.7	H19.8	H19.9	H19.10	H19.11	H19.12	合計
登記事項証明書	25,083	30,401	33,750	33,259	29,684	31,572	31,419	27,802	24,289	31,271	26,236	25,901	350,667
うちオンライン	6	9	3	54	223	295	194	250	182	267	530	550	2,563
要約書(閲覧)	11,579	10,656	10,521	11,959	15,585	12,724	18,022	17,945	7,345	8,489	11,656	9,634	146,115
印鑑証明	20,628	16,007	16,318	10,517	12,193	12,506	12,636	9,129	12,423	10,467	11,273	11,089	155,186
うちオンライン	0	0	0	0	0	2	0	10	10	0	10	10	42
地図等の写しの交付	5,465	4,782	5,104	4,658	5,515	5,341	6,426	4,594	4,264	5,004	4,996	4,700	60,849
うちオンライン	0	0	0	0	0	6	0	3	2	1	1	2	15
地図等の閲覧	1,414	1,020	709	1,089	770	807	4,158	2,135	1,793	1,289	594	3,418	19,196
その他	36	44	32	37	40	53	41	32	37	41	34	53	480
うちオンライン	0	0	0	0	0	0	0	0	1	0	0	0	1
合計	64,205	62,910	66,434	61,519	63,787	63,003	72,702	61,637	50,151	56,561	54,789	54,795	732,493

◎ 郵送請求收受数

H19.1	H19.2	H19.3	H19.4	H19.5	H19.6	H19.7	H19.8	H19.9	H19.10	H19.11	H19.12	合計
745	768	829	755	775	739	731	774	580	818	743	636	8,893

◎ 印刷/複写/閲覧/付記の割合

	印刷	複写	閲覧	付記
登記事項証明書	95%	5%		
要約書(閲覧)	100%		0%	
印鑑証明	100%			
地図等の写しの交付	-	-		
地図等の閲覧	-	-		
その他	100%	0%	0%	0%



(注記事項)各項目の色は、別紙4(委託業務において取り扱う証明書等一覧)及び別紙5(委託業務において取り扱う簿冊等一覧)に対応しています。

■ 千葉地方務局千葉西出張所

1 従来の実施に要した経費

(単位:千円)

		平成17年度	平成18年度	平成19年度
計(a)	人件費	10,245	11,340	12,477
	非常勤職員	937	868	873
	物件費	0	0	0
	委託費等	10,042	10,261	7,750
	成功報酬等	0	0	0
	旅費その他	0	0	0
計(a)		21,224	22,469	21,100
参考値(b)	退職給付費用	1,648	1,897	2,579
	減価償却費	0	0	0
	間接部門費	382	382	382
(a)+(b)		23,254	24,748	24,061

2 従来の実施に要した人員

(単位:人)

	平成17年度	平成18年度	平成19年度
常勤職員	2.0	2.0	2.0
非常勤職員	0.6	0.6	0.6
業務委託職員(民間)	2.0	1.0	2.6

5 従来の実施方法等(従来業務実施における取扱数量)

◎ 乙号事件数

平成17年	H17.1	H17.2	H17.3	H17.4	H17.5	H17.6	H17.7	H17.8	H17.9	H17.10	H17.11	H17.12	合計
登記事項証明書	12,268	11,544	11,326	11,347	10,698	12,930	10,621	10,585	10,232	10,880	11,232	11,356	135,019
要約書(閲覧)	9,913	13,004	7,022	7,266	7,756	9,676	8,015	7,328	8,093	7,878	7,109	6,655	99,715
印鑑証明	1,905	1,230	1,223	1,010	1,079	1,249	983	915	1,120	1,126	1,125	1,078	14,043
地図等の写しの交付	2,142	2,188	2,181	1,975	2,100	2,466	2,554	2,859	2,922	2,925	3,151	2,716	30,179
地図等の閲覧	673	651	494	837	634	807	206	18	2	13	318	227	4,880
その他	0	0	0	0	0	0	0	0	0	3	9	5	17
合計	26,901	28,617	22,246	22,435	22,267	27,128	22,379	21,705	22,369	22,825	22,944	22,037	283,853

平成18年	H18.1	H18.2	H18.3	H18.4	H18.5	H18.6	H18.7	H18.8	H18.9	H18.10	H18.11	H18.12	合計
登記事項証明書	9,987	11,799	11,813	10,443	12,269	11,558	10,521	9,942	10,718	11,800	11,319	14,816	136,985
要約書(閲覧)	7,474	12,261	8,790	6,244	6,945	7,257	6,726	6,372	6,849	9,017	7,103	5,139	90,177
印鑑証明	1,373	1,411	1,738	977	1,022	991	1,151	1,269	1,395	1,418	1,512	1,494	15,751
地図等の写しの交付	2,991	3,194	3,895	3,250	3,351	3,392	3,383	3,574	3,521	4,332	3,444	3,113	41,440
地図等の閲覧	250	267	276	244	390	422	482	436	349	1,168	510	426	5,220
その他	0	3	2	5	0	2	0	3	0	4	4	5	28
合計	22,075	28,935	26,514	21,163	23,977	23,622	22,263	21,596	22,832	27,739	23,892	24,993	289,601

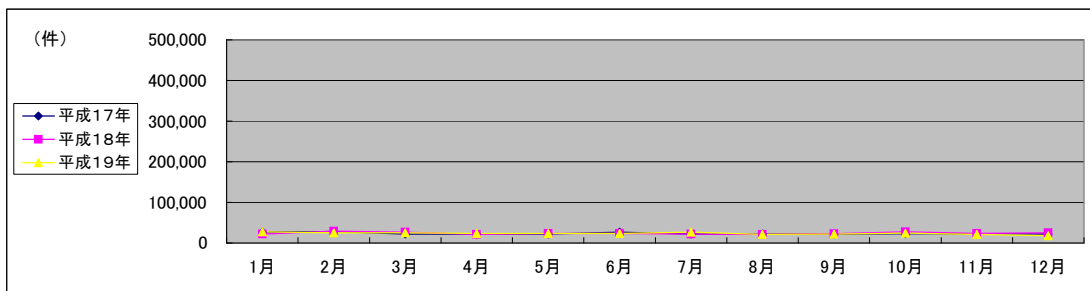
平成19年	H19.1	H19.2	H19.3	H19.4	H19.5	H19.6	H19.7	H19.8	H19.9	H19.10	H19.11	H19.12	合計
登記事項証明書	9,005	11,521	11,457	12,190	12,032	11,462	10,736	10,662	10,387	11,475	10,277	9,428	130,632
うちオンライン	1	2	3	78	23	120	71	174	341	299	189	227	1,528
要約書(閲覧)	8,271	6,953	6,915	6,328	5,574	6,260	8,513	5,818	5,196	6,678	5,569	3,049	75,124
印鑑証明	2,381	1,733	2,658	1,523	1,408	1,337	1,574	1,214	1,626	1,579	1,356	1,289	19,678
うちオンライン	0	0	0	0	0	0	0	0	0	0	0	0	0
地図等の写しの交付	6,992	4,529	3,586	3,567	4,294	3,894	3,762	3,244	3,597	3,983	3,787	3,828	49,063
うちオンライン	0	0	0	0	0	0	0	0	0	0	0	0	0
地図等の閲覧	861	691	294	405	361	489	2,366	306	1,009	991	443	326	8,542
その他	0	12	0	2	0	4	2	3	5	4	5	0	37
うちオンライン	0	0	0	0	0	0	0	0	0	0	0	0	0
合計	27,510	25,439	24,910	24,015	23,669	23,446	26,953	21,247	21,820	24,710	21,437	17,920	283,076

◎ 郵送請求收受数

H19.1	H19.2	H19.3	H19.4	H19.5	H19.6	H19.7	H19.8	H19.9	H19.10	H19.11	H19.12	合計
210	223	197	269	266	266	257	231	214	289	263	237	2,922

◎ 印刷/複写/閲覧/付記の割合

	印刷	複写	閲覧	付記
登記事項証明書	98%	2%		
要約書(閲覧)	89%		11%	
印鑑証明	100%			
地図等の写しの交付	54%	46%		
地図等の閲覧	14%		86%	
その他	100%	0%	0%	0%



(注記事項)各項目の色は、別紙4(委託業務において取り扱う証明書等一覧)及び別紙5(委託業務において取り扱う簿冊等一覧)に対応しています。

■ 千葉地方務局東金出張所

1 従来の実施に要した経費

(単位:千円)

		平成17年度	平成18年度	平成19年度
計(a)	人件費	14,081	12,818	17,577
	非常勤職員	793	904	2,095
	物件費	0	0	0
	委託費等	4,529	4,695	5,146
	成功報酬等	0	0	0
	旅費その他	0	0	0
計(a)		19,403	18,417	24,818
参考値(b)	退職給付費用	1,648	1,897	3,869
	減価償却費	0	0	0
	間接部門費	382	382	573
(a)+(b)		21,433	20,696	29,260

2 従来の実施に要した人員

(単位:人)

	平成17年度	平成18年度	平成19年度
常勤職員	2.0	2.0	3.0
非常勤職員	0.6	0.6	2.6
業務委託職員(民間)	1.0	1.0	2.0

5 従来の実施方法等(従来業務実施における取扱数量)

◎ 乙号事件数

平成17年	H17.1	H17.2	H17.3	H17.4	H17.5	H17.6	H17.7	H17.8	H17.9	H17.10	H17.11	H17.12	合計
登記事項証明書	8,303	9,163	9,111	7,401	6,876	7,778	7,833	9,880	7,886	8,907	6,841	7,522	97,501
要約書(閲覧)	5,908	7,139	4,684	4,409	4,814	6,246	5,222	4,182	6,587	6,366	4,677	4,711	64,945
印鑑証明	1,719	1,299	995	334	660	806	799	741	820	749	782	750	10,454
地図等の写しの交付	735	749	858	887	883	916	1,034	905	955	976	1,031	967	10,896
地図等の閲覧	805	815	789	633	975	956	780	975	905	775	783	687	9,878
その他	26	0	0	0	0	0	0	0	0	0	0	0	26
合計	17,496	19,165	16,437	13,664	14,208	16,702	15,668	16,683	17,153	17,773	14,114	14,637	193,700

平成18年	H18.1	H18.2	H18.3	H18.4	H18.5	H18.6	H18.7	H18.8	H18.9	H18.10	H18.11	H18.12	合計
登記事項証明書	6,917	8,130	7,987	6,628	6,350	7,528	6,363	7,138	6,375	7,249	9,003	8,215	87,883
要約書(閲覧)	5,938	5,075	5,338	3,477	3,701	4,374	3,355	3,477	4,498	4,557	5,028	5,761	54,579
印鑑証明	873	859	1,070	762	737	697	749	796	696	756	734	817	9,546
地図等の写しの交付	920	1,041	1,162	1,063	939	1,092	969	1,285	1,145	1,318	1,141	956	13,031
地図等の閲覧	711	706	709	604	739	676	514	780	606	747	1,600	761	9,153
その他	6	0	2	3	2	0	0	2	2	0	4	4	25
合計	15,365	15,811	16,268	12,537	12,468	14,367	11,950	13,478	13,322	14,627	17,510	16,514	174,217

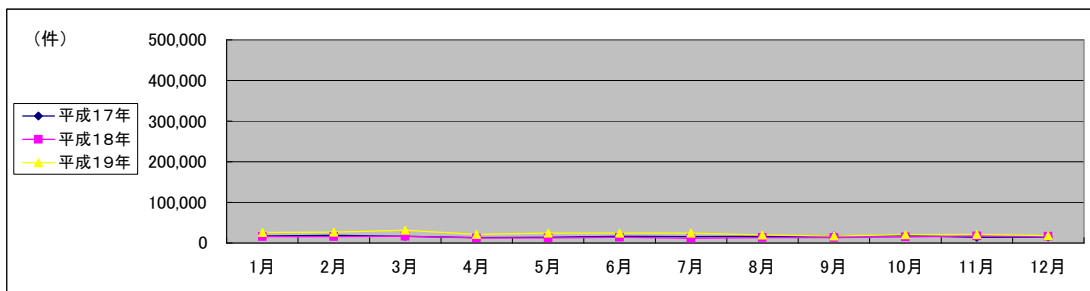
平成19年	H19.1	H19.2	H19.3	H19.4	H19.5	H19.6	H19.7	H19.8	H19.9	H19.10	H19.11	H19.12	合計
登記事項証明書	8,116	11,407	12,791	10,532	11,222	9,971	10,264	10,942	9,268	9,943	11,749	8,151	124,356
うちオンライン	0	0	0	0	0	0	0	0	0	0	0	10	10
要約書(閲覧)	11,709	10,344	13,245	6,469	6,892	7,390	8,392	4,430	3,698	4,907	4,419	5,724	87,619
印鑑証明	2,340	2,027	1,364	1,029	1,033	1,016	1,224	969	1,027	1,128	989	1,008	15,154
うちオンライン	0	0	0	0	0	0	0	0	0	0	0	0	0
地図等の写しの交付	1,668	1,664	1,846	1,577	1,965	1,867	1,895	1,891	1,567	1,906	1,963	1,423	21,232
うちオンライン	0	0	0	0	0	0	0	0	0	0	0	0	0
地図等の閲覧	1,764	1,273	1,804	1,925	3,240	4,468	2,546	1,720	1,695	2,284	2,388	1,497	26,604
その他	102	60	78	5	0	0	0	0	4	0	0	0	249
うちオンライン	0	0	0	0	0	0	0	0	0	0	0	0	0
合計	25,699	26,775	31,128	21,537	24,352	24,712	24,321	19,952	17,259	20,168	21,508	17,803	275,214

◎ 郵送請求收受数

H19.1	H19.2	H19.3	H19.4	H19.5	H19.6	H19.7	H19.8	H19.9	H19.10	H19.11	H19.12	合計
159	185	174	198	187	161	169	152	140	259	297	206	2,287

◎ 印刷/複写/閲覧/付記の割合

	印刷	複写	閲覧	付記
登記事項証明書	95%	5%		
要約書(閲覧)	89%		11%	
印鑑証明	100%			
地図等の写しの交付	63%	37%		
地図等の閲覧	51%		49%	
その他	100%	0%	0%	0%



(注記事項)各項目の色は、別紙4(委託業務において取り扱う証明書等一覧)及び別紙5(委託業務において取り扱う簿冊等一覧)に対応しています。
 (注記事項)平成19年(度)の経費、人員、乙号事件数には、平成19年度に東金出張所に分割統合された成東出張所分が加算されています。

■ 千葉地方公務局船橋支局

1 従来の実施に要した経費

(単位:千円)

		平成17年度	平成18年度	平成19年度
計(a)	人件費	21,912	22,107	25,480
	非常勤職員	2,340	2,223	2,665
	物件費	0	0	0
	委託費等	25,489	26,851	22,460
	成功報酬等	0	0	0
	旅費その他	0	0	0
計(a)		49,741	51,181	50,605
参考値(b)	退職給付費用	3,296	3,795	5,158
	減価償却費	0	0	0
	間接部門費	765	765	765
(a) + (b)		53,802	55,741	56,528

2 従来の実施に要した人員

(単位:人)

		平成17年度	平成18年度	平成19年度
	常勤職員	4.0	4.0	4.0
	非常勤職員	1.9	1.9	1.9
	業務委託職員(民間)	5.0	5.0	5.0

5 従来の実施方法等(従来の業務実施における取扱数量)

◎ 乙号事件数

平成17年	H17.1	H17.2	H17.3	H17.4	H17.5	H17.6	H17.7	H17.8	H17.9	H17.10	H17.11	H17.12	合計
登記事項証明書	30,855	31,175	35,021	30,733	31,366	33,217	29,960	32,661	31,291	30,842	34,487	28,892	380,500
要約書(閲覧)	13,992	16,963	17,798	13,799	15,772	19,702	15,857	17,590	14,975	15,630	17,931	13,740	193,749
印鑑証明	6,675	4,696	4,482	3,213	3,828	3,869	3,505	3,328	3,765	3,600	3,561	3,718	48,240
地図等の写しの交付	4,649	5,117	5,661	5,365	5,188	6,010	5,949	6,896	6,460	6,836	7,198	5,656	70,985
地図等の閲覧	6,636	7,466	12,174	12,236	15,209	17,405	16,728	11,477	9,047	11,175	11,798	7,438	138,789
その他	11	9	18	8	8	9	9	6	8	5	6	5	102
合計	62,818	65,426	75,154	65,354	71,371	80,212	72,008	71,958	65,546	68,088	74,981	59,449	832,365

平成18年	H18.1	H18.2	H18.3	H18.4	H18.5	H18.6	H18.7	H18.8	H18.9	H18.10	H18.11	H18.12	合計
登記事項証明書	32,001	34,146	36,619	32,880	33,142	35,003	30,992	31,951	32,543	36,892	31,542	30,056	397,767
要約書(閲覧)	19,397	17,960	19,897	16,539	22,611	17,835	28,056	18,227	17,154	17,958	18,325	18,983	232,942
印鑑証明	4,778	3,992	4,878	3,368	3,438	4,417	3,792	3,359	3,725	3,581	3,743	3,699	46,770
地図等の写しの交付	7,074	6,784	7,301	7,411	6,660	7,431	7,748	7,441	8,207	8,516	7,876	7,009	89,458
地図等の閲覧	14,062	11,219	11,581	3,874	9,435	7,665	6,298	12,050	15,801	10,672	11,033	8,241	121,931
その他	14	16	10	6	2	16	2	4	18	28	17	29	162
合計	77,326	74,117	80,286	64,078	75,288	72,367	76,888	73,032	77,448	77,647	72,536	68,017	889,030

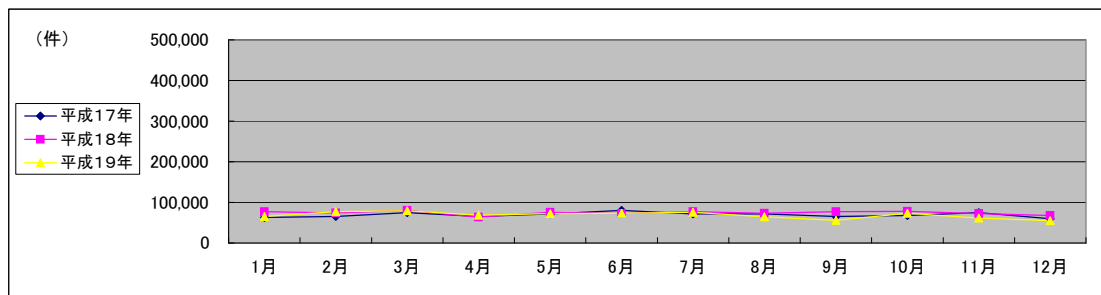
平成19年	H19.1	H19.2	H19.3	H19.4	H19.5	H19.6	H19.7	H19.8	H19.9	H19.10	H19.11	H19.12	合計
登記事項証明書	25,254	31,790	32,101	32,119	32,410	31,544	29,264	26,755	25,941	32,386	30,817	25,431	355,812
うちオンライン	11	17	11	154	209	582	585	552	684	1,905	1,120	1,872	7,702
要約書(閲覧)	17,384	20,717	26,370	24,180	24,509	28,298	32,858	25,511	18,113	28,010	17,164	19,140	282,254
印鑑証明	4,951	4,176	4,198	3,299	3,624	3,482	3,493	3,235	3,309	3,266	3,439	3,196	43,668
うちオンライン	1	4	0	0	0	1	0	0	1	2	4	5	18
地図等の写しの交付	8,392	8,610	8,980	8,022	10,525	8,482	8,567	7,711	7,752	8,831	8,918	6,861	101,651
うちオンライン	0	0	0	1	1	2	6	5	2	3	21	3	44
地図等の閲覧	9,391	11,689	7,955	587	1,021	1,036	1,118	1,000	732	828	753	336	36,446
その他	16	25	20	18	13	14	16	19	14	7	278	28	468
うちオンライン	0	0	0	0	0	0	0	0	0	0	0	0	0
合計	65,388	77,007	79,624	68,225	72,102	72,856	75,316	64,231	55,861	73,328	61,369	54,992	820,299

◎ 郵送請求收受数

H19.1	H19.2	H19.3	H19.4	H19.5	H19.6	H19.7	H19.8	H19.9	H19.10	H19.11	H19.12	合計
									666	647	538	1,851

◎ 印刷/複写/閲覧/付記の割合

	印刷	複写	閲覧	付記
登記事項証明書	97%	3%		
要約書(閲覧)	100%		0%	
印鑑証明	100%			
地図等の写しの交付	69%	31%		
地図等の閲覧	20%		80%	
その他	50%	0%	0%	50%



(注記事項)各項目の色は、別紙4(委託業務において取り扱う証明書等一覧)及び別紙5(委託業務において取り扱う簿冊等一覧)に対応しています。

■ 千葉地方務局松戸支局

1 従来の実施に要した経費

(単位:千円)

		平成17年度	平成18年度	平成19年度
計(a)	人件費	20,287	27,206	23,683
	常勤職員	1,611	1,779	1,783
	非常勤職員	0	0	0
	物件費	0	0	0
	委託費等	23,187	22,432	16,047
参考値(b)	委託費	0	0	0
	成功報酬等	0	0	0
	旅費その他	0	0	0
計(a)	45,085	51,417	41,513	
参考値(b)	退職給付費用	3,296	3,795	5,158
	減価償却費	0	0	0
参考値(b)	765	765	765	
(a)+(b)		49,146	55,977	47,436

2 従来の実施に要した人員

(単位:人)

		平成17年度	平成18年度	平成19年度
常勤職員	4.0	4.0	4.0	
非常勤職員	1.3	1.3	1.3	
業務委託職員(民間)	4.0	4.0	4.0	

5 従来の実施方法等(従来の業務実施における取扱数量)

◎ 乙号事件数

平成17年	H17.1	H17.2	H17.3	H17.4	H17.5	H17.6	H17.7	H17.8	H17.9	H17.10	H17.11	H17.12	合計
登記事項証明書	26,245	24,569	33,955	24,550	27,467	29,808	29,416	25,994	26,175	24,421	25,631	26,302	324,533
要約書(閲覧)	15,193	13,230	15,574	15,549	15,350	16,694	12,537	12,944	16,193	15,705	15,799	11,881	176,649
印鑑証明	4,235	3,216	3,764	2,558	2,825	3,092	2,923	2,677	2,944	2,757	2,703	2,628	36,322
地図等の写しの交付	4,565	4,671	5,036	4,216	5,032	6,823	5,934	5,841	7,005	7,218	8,668	5,955	70,964
地図等の閲覧	1,260	733	1,055	1,451	848	3,175	2,855	2,433	3,674	4,717	2,807	2,206	27,214
その他	7	7	4	13	11	13	15	12	14	7	30	22	155
合計	51,505	46,426	59,388	48,337	51,533	59,605	53,680	49,901	56,005	54,825	55,638	48,994	635,837

平成18年	H18.1	H18.2	H18.3	H18.4	H18.5	H18.6	H18.7	H18.8	H18.9	H18.10	H18.11	H18.12	合計
登記事項証明書	30,516	27,000	28,812	24,634	25,664	27,800	21,392	22,976	23,811	26,508	24,224	23,098	306,435
要約書(閲覧)	12,366	12,539	12,767	11,173	11,664	12,587	12,241	11,556	15,395	13,590	13,363	14,476	153,717
印鑑証明	3,057	3,091	3,561	2,646	1,311	1,403	1,396	2,611	3,133	2,949	3,003	3,184	31,345
地図等の写しの交付	5,866	6,895	8,892	6,370	7,440	7,329	6,359	6,074	7,563	10,242	7,340	6,368	86,738
地図等の閲覧	2,208	3,199	1,902	2,573	3,039	2,799	3,019	2,708	3,889	2,679	2,488	1,698	32,201
その他	25	21	16	15	15	19	19	3	17	15	35	27	227
合計	54,038	52,745	55,950	47,411	49,133	51,937	44,426	45,928	53,808	55,983	50,453	48,851	610,663

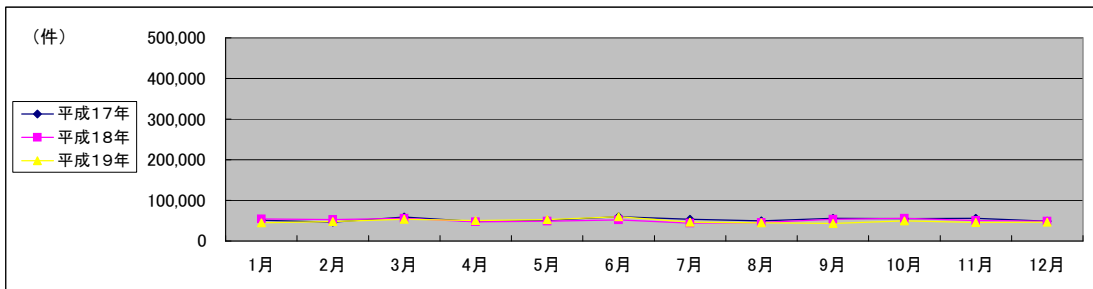
平成19年	H19.1	H19.2	H19.3	H19.4	H19.5	H19.6	H19.7	H19.8	H19.9	H19.10	H19.11	H19.12	合計
登記事項証明書	19,864	24,819	25,738	22,784	25,524	21,613	23,874	20,765	19,701	22,773	22,466	20,893	270,814
うちオンライン	3	1	6	23	30	82	98	99	78	212	146	194	972
要約書(閲覧)	11,510	10,824	15,895	16,143	13,000	21,248	10,815	13,695	12,467	14,355	10,481	11,793	162,226
印鑑証明	3,605	3,065	3,586	2,679	2,813	2,930	2,759	2,531	2,596	3,087	2,613	2,402	34,666
うちオンライン	0	0	0	1	1	0	4	0	0	0	0	0	6
地図等の写しの交付	6,562	6,824	7,039	6,910	8,162	7,528	7,547	6,556	6,768	7,739	8,251	6,149	86,035
うちオンライン	0	0	0	0	0	0	0	0	0	0	0	0	0
地図等の閲覧	3,697	2,589	1,631	2,016	2,992	6,290	1,418	1,535	1,499	1,762	1,560	5,229	32,218
その他	16	17	19	11	6	14	10	13	2	5	14	11	138
うちオンライン	0	0	0	0	0	0	0	0	0	0	0	0	0
合計	45,254	48,138	53,908	50,543	52,497	59,623	46,423	45,095	43,033	49,721	45,385	46,477	586,097

◎ 郵送請求受取数

H19.1	H19.2	H19.3	H19.4	H19.5	H19.6	H19.7	H19.8	H19.9	H19.10	H19.11	H19.12	合計
531	579	527	656	688	658	724	581	532	574	679	499	7,228

◎ 印刷／複写／閲覧／付記の割合

	印刷	複写	閲覧	付記
登記事項証明書	98%	2%		
要約書(閲覧)	100%		0%	
印鑑証明	100%			
地図等の写しの交付	100%	0%		
地図等の閲覧	0%		100%	
その他	-	-	-	-



(注記事項)各項目の色は、別紙4(委託業務において取り扱う証明書等一覧)及び別紙5(委託業務において取り扱う簿冊等一覧)に対応しています。

■ 千葉地方税務局柏支局

1 従来の実施に要した経費

(単位:千円)

			平成17年度	平成18年度	平成19年度
計(a)	人件費	常勤職員	17,103	17,085	17,704
		非常勤職員	2,272	2,141	1,526
	物件費	0	0	0	
	委託費等	委託費	19,250	19,536	14,292
		成功報酬等	0	0	0
旅費その他		0	0	0	
計(a)			38,625	38,762	33,522
参考値(b)	退職給付費用		2,472	2,846	3,869
	減価償却費		0	0	0
	間接部門費		573	573	573
(a)+(b)			41,670	42,181	37,964

2 従来の実施に要した人員

(単位:人)

		平成17年度	平成18年度	平成19年度
常勤職員		3.0	3.0	3.0
非常勤職員		1.9	1.9	1.3
業務委託職員(民間)		3.0	3.0	4.0

5 従来の実施方法等(従来の業務実施における取扱数量)

◎ 乙号事件数

平成17年	H17.1	H17.2	H17.3	H17.4	H17.5	H17.6	H17.7	H17.8	H17.9	H17.10	H17.11	H17.12	合計
登記事項証明書	22,417	23,746	25,620	23,887	22,175	26,992	22,202	20,818	20,834	21,546	23,266	20,964	274,467
要約書(閲覧)	13,499	9,110	10,573	10,284	10,023	9,949	9,306	12,543	11,602	11,824	13,891	9,564	132,168
印鑑証明	3,761	2,654	3,266	1,102	2,615	2,721	2,626	2,346	2,713	2,889	2,700	2,372	31,765
地図等の写しの交付	3,616	3,907	4,282	4,023	4,526	5,863	5,842	5,165	5,647	5,635	6,925	5,729	61,160
地図等の閲覧	3,334	3,564	2,963	3,080	3,504	3,063	2,302	2,302	2,093	2,761	3,639	2,470	35,075
その他	18	26	26	22	20	26	15	27	22	22	23	23	270
合計	46,645	43,007	46,730	42,398	42,863	48,614	42,293	43,201	42,911	44,677	50,444	41,122	534,905

平成18年	H18.1	H18.2	H18.3	H18.4	H18.5	H18.6	H18.7	H18.8	H18.9	H18.10	H18.11	H18.12	合計
登記事項証明書	21,729	25,089	28,603	22,472	22,729	24,390	20,546	23,555	22,133	27,428	23,606	20,892	283,172
要約書(閲覧)	11,183	14,870	12,931	13,594	16,292	11,109	11,770	12,153	12,996	13,164	10,972	16,649	157,683
印鑑証明	2,900	3,027	3,424	2,489	2,502	2,823	2,581	2,711	2,814	2,718	2,908	2,576	33,473
地図等の写しの交付	5,794	5,715	5,945	5,221	6,420	6,350	5,871	6,484	6,920	6,758	7,539	6,002	75,019
地図等の閲覧	7,269	4,100	1,782	2,152	2,448	2,252	3,988	3,368	1,668	3,512	2,671	1,943	37,153
その他	28	15	12	11	13	10	14	17	12	8	14	22	176
合計	48,903	52,816	52,697	45,939	50,404	46,934	44,770	48,288	46,543	53,588	47,710	48,084	586,676

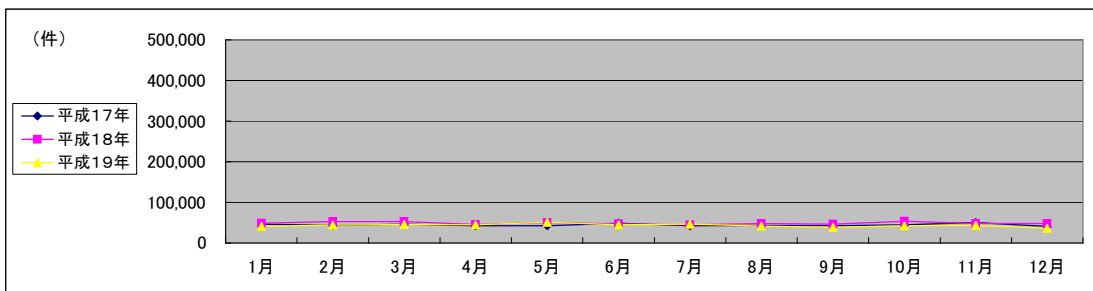
平成19年	H19.1	H19.2	H19.3	H19.4	H19.5	H19.6	H19.7	H19.8	H19.9	H19.10	H19.11	H19.12	合計
登記事項証明書	17,777	21,381	23,897	23,190	27,928	21,630	23,663	19,389	17,904	22,519	22,812	18,376	260,466
うちオンライン	1	0	3	13	54	55	452	253	142	243	249	115	1,580
要約書(閲覧)	10,864	11,491	13,130	12,005	10,527	10,653	9,863	8,901	10,617	9,126	10,255	8,598	126,030
印鑑証明	3,320	3,055	1,338	2,375	2,914	2,735	2,744	2,287	2,369	2,709	2,701	2,194	30,741
うちオンライン	0	0	0	0	0	0	0	0	0	0	0	0	0
地図等の写しの交付	6,673	6,261	6,039	6,307	7,703	6,672	6,708	10,270	5,979	6,878	6,618	5,495	81,603
うちオンライン	0	0	0	0	0	0	0	0	1	1	0	0	2
地図等の閲覧	2,578	2,153	1,198	1,269	2,342	3,457	3,848	986	1,347	1,365	989	1,492	23,024
その他	15	17	12	14	19	14	15	12	9	10	4	6	147
うちオンライン	0	0	0	0	0	0	0	0	0	0	0	0	0
合計	41,227	44,358	45,614	45,160	51,433	45,161	46,841	41,845	38,225	42,607	43,379	36,161	522,011

◎ 郵送請求收受数

H19.1	H19.2	H19.3	H19.4	H19.5	H19.6	H19.7	H19.8	H19.9	H19.10	H19.11	H19.12	合計
663	663	774	752	868	804	741	772	667	810	763	707	8,984

◎ 印刷／複写／閲覧／付記の割合

	印刷	複写	閲覧	付記
登記事項証明書	98%	2%		
要約書(閲覧)	100%		0%	
印鑑証明	100%			
地図等の写しの交付	52%	48%		
地図等の閲覧	0%		100%	
その他	100%	0%	0%	0%



(注)登記事項 各項目の色は、別紙4(委託業務において取り扱う証明書等一覧)及び別紙5(委託業務において取り扱う簿冊等一覧)に対応しています。

■ 東京法務局①(港出張所及び世田谷出張所)

1 従来の実施に要した経費

(単位:千円)

		平成17年度	平成18年度	平成19年度
計(a)	人件費	82,166	84,456	79,844
	非常勤職員	3,127	2,342	2,481
	物件費	0	0	0
	委託費等	107,827	109,735	108,225
	成功報酬等	0	0	0
	旅費その他	0	0	0
計(a)		193,120	196,533	190,550
参考値(b)	退職給付費用	10,712	12,333	16,765
	減価償却費	0	0	0
	間接部門費	1,896	1,896	1,896
(a)+(b)		205,728	210,762	209,211

2 従来の実施に要した人員

(単位:人)

	平成17年度	平成18年度	平成19年度
常勤職員	13.0	13.0	13.0
非常勤職員	2.6	1.9	1.9
業務委託職員(民間)	19.0	19.0	20.0

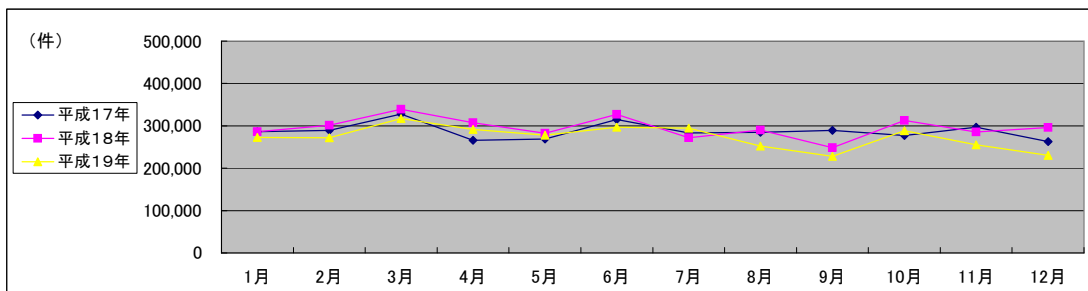
5 従来の実施方法等(従来業務実施における取扱数量)

◎ 乙号事件数

平成17年	H17.1	H17.2	H17.3	H17.4	H17.5	H17.6	H17.7	H17.8	H17.9	H17.10	H17.11	H17.12	合計
登記事項証明書	147,821	145,459	166,722	151,999	140,120	162,520	151,659	147,626	152,079	138,961	151,407	137,832	1,794,205
要約書(閲覧)	46,729	52,938	61,476	30,779	56,578	61,820	50,724	48,145	51,431	56,174	52,981	39,994	609,769
印鑑証明	75,358	72,243	80,129	66,758	54,131	68,928	64,069	71,489	68,332	63,332	72,807	67,545	825,121
地図等の写しの交付	10,305	11,057	12,065	10,885	11,324	13,314	11,341	11,474	11,834	14,074	15,358	13,570	146,601
地図等の閲覧	5,714	7,915	7,167	5,302	6,683	8,622	5,359	5,747	5,485	4,396	4,070	3,857	70,317
その他	0	0	0	0	0	0	0	0	0	141	54	83	278
合計	285,927	289,612	327,559	265,723	268,836	315,204	283,152	284,481	289,161	277,078	296,677	262,881	3,446,291

平成18年	H18.1	H18.2	H18.3	H18.4	H18.5	H18.6	H18.7	H18.8	H18.9	H18.10	H18.11	H18.12	合計
登記事項証明書	147,745	154,353	172,749	163,796	150,715	166,869	138,857	155,349	110,795	164,028	151,307	154,568	1,831,131
要約書(閲覧)	48,974	50,074	59,700	56,702	50,443	52,411	50,450	45,183	53,851	62,142	47,163	53,048	630,141
印鑑証明	72,741	77,827	85,374	68,856	60,752	85,082	60,930	69,377	64,227	67,255	66,710	69,025	848,156
地図等の写しの交付	13,766	15,770	17,168	14,862	17,638	17,889	17,369	15,856	16,015	16,178	16,871	15,708	195,090
地図等の閲覧	3,288	3,446	4,399	2,861	2,848	3,263	4,051	3,695	3,621	2,936	3,065	3,245	40,718
その他	69	86	65	108	114	1,357	225	251	126	129	86	383	2,999
合計	286,583	301,556	339,455	307,185	282,510	326,871	271,882	289,711	248,635	312,668	285,202	295,977	3,548,235

平成19年	H19.1	H19.2	H19.3	H19.4	H19.5	H19.6	H19.7	H19.8	H19.9	H19.10	H19.11	H19.12	合計
登記事項証明書	132,924	151,886	168,903	153,888	145,912	154,285	159,454	136,973	117,753	164,061	139,133	125,422	1,750,594
うちオンライン	40	316	223	1,287	4,405	6,630	7,624	7,417	6,394	10,316	7,022	8,576	60,250
要約書(閲覧)	37,097	35,751	49,089	48,061	47,725	51,197	40,779	36,382	35,220	42,353	36,437	29,816	489,907
印鑑証明	80,098	63,717	78,716	68,643	61,439	70,171	73,328	58,819	56,528	59,292	57,478	57,742	785,971
うちオンライン	17	213	102	3	1	5	297	1	145	198	416	731	2,129
地図等の写しの交付	19,614	16,691	17,717	18,423	19,497	18,348	17,462	17,504	15,900	19,686	18,617	14,531	213,990
うちオンライン	0	0	0	0	3	6	6	7	2	6	20	11	61
地図等の閲覧	2,655	3,465	2,838	2,771	3,262	3,050	3,367	2,424	2,362	3,141	3,018	2,419	34,772
その他	89	119	100	61	60	73	139	101	65	44	299	75	1,225
うちオンライン	0	0	0	0	0	0	0	0	0	0	0	0	0
合計	272,477	271,629	317,363	291,847	277,895	297,124	294,529	252,203	227,828	288,577	254,982	230,005	3,276,459



(注記事項)各項目の色は、別紙4(委託業務において取り扱う証明書等一覧)及び別紙5(委託業務において取り扱う簿冊等一覧)に対応しています。

■ 東京法務局港出張所

1 従来の実施に要した経費

(単位:千円)

		平成17年度	平成18年度	平成19年度
計(a)	人件費	37,288	43,000	40,416
	非常勤職員	1,576	1,576	1,680
	物件費	0	0	0
	委託費等	67,603	70,753	75,892
	成功報酬等	0	0	0
	旅費その他	0	0	0
計(a)		106,467	115,329	117,988
参考値(b)	退職給付費用	4,944	5,692	7,738
	減価償却費	0	0	0
	間接部門費	875	875	875
(a)+(b)		112,286	121,896	126,601

2 従来の実施に要した人員

(単位:人)

	平成17年度	平成18年度	平成19年度
常勤職員	6.0	6.0	6.0
非常勤職員	1.3	1.3	1.3
業務委託職員(民間)	12.0	12.0	12.0

5 従来の実施方法等(従来業務実施における取扱数量)

◎ 乙号事件数

	平成17年	H17.1	H17.2	H17.3	H17.4	H17.5	H17.6	H17.7	H17.8	H17.9	H17.10	H17.11	H17.12	合計
登記事項証明書	104,694	103,159	121,009	111,508	93,974	109,536	109,129	100,430	111,333	98,725	101,308	99,199	99,199	1,264,004
要約書(閲覧)	24,290	29,204	28,824	2,549	28,642	26,290	22,836	23,862	21,432	29,048	29,136	19,573	19,573	285,686
印鑑証明	68,269	65,953	72,355	58,723	46,376	60,578	55,799	64,149	60,103	55,822	64,737	59,739	59,739	732,603
地図等の写しの交付	3,864	4,096	4,475	3,870	4,203	4,978	4,050	4,142	4,458	4,955	5,464	4,799	4,799	53,354
地図等の閲覧	1,871	3,199	2,303	953	1,976	1,968	1,362	1,646	1,591	1,339	1,101	1,479	1,479	20,788
その他	0	0	0	0	0	0	0	0	0	126	43	69	69	238
合計	202,988	205,611	228,966	177,603	175,171	203,350	193,176	194,229	198,917	190,015	201,789	184,858	184,858	2,356,673

	平成18年	H18.1	H18.2	H18.3	H18.4	H18.5	H18.6	H18.7	H18.8	H18.9	H18.10	H18.11	H18.12	合計
登記事項証明書	97,747	105,177	127,305	122,780	108,759	119,523	99,162	115,872	73,453	120,625	109,579	114,369	114,369	1,314,351
要約書(閲覧)	24,236	25,834	24,789	24,133	23,900	26,990	28,193	22,362	28,783	26,090	25,151	32,107	32,107	312,568
印鑑証明	64,998	69,990	75,475	61,148	53,595	76,999	53,475	62,426	56,484	59,548	58,959	61,621	61,621	754,718
地図等の写しの交付	4,833	5,648	6,466	5,075	5,884	6,188	5,424	5,466	5,937	5,005	6,185	5,856	5,856	67,967
地図等の閲覧	859	687	1,244	847	697	755	826	885	1,483	808	913	1,162	1,162	11,166
その他	43	57	49	81	91	1,328	197	220	107	110	60	355	355	2,688
合計	192,716	207,393	235,328	214,064	192,926	231,783	187,277	207,231	166,247	212,186	200,847	215,470	215,470	2,463,468

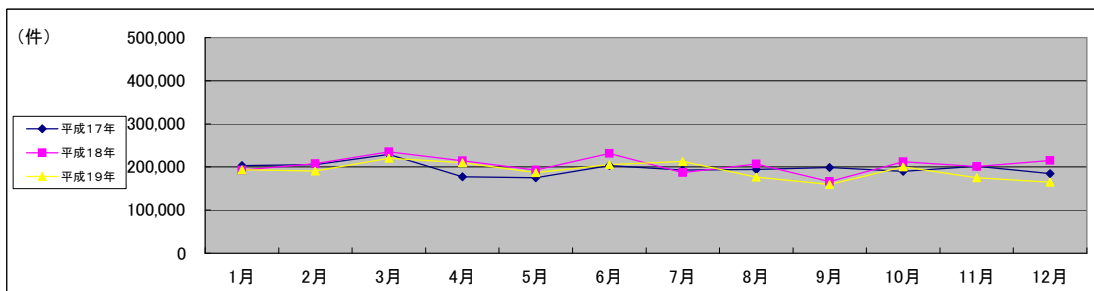
	平成19年	H19.1	H19.2	H19.3	H19.4	H19.5	H19.6	H19.7	H19.8	H19.9	H19.10	H19.11	H19.12	合計
登記事項証明書	99,589	112,711	121,366	115,090	105,619	110,924	119,365	99,730	85,273	119,308	98,707	91,594	91,594	1,279,276
うちオンライン	25	297	208	1,041	4,068	6,070	7,069	6,489	5,815	9,419	5,910	7,100	7,100	53,511
要約書(閲覧)	17,409	15,035	22,198	26,275	19,692	23,948	19,609	16,709	17,603	20,667	17,674	15,088	15,088	231,907
印鑑証明	71,167	56,187	69,802	61,198	53,695	62,128	65,956	52,181	49,207	51,482	50,044	51,269	51,269	694,316
うちオンライン	15	208	102	0	0	5	297	1	140	190	405	730	730	2,093
地図等の写しの交付	5,080	6,048	6,235	6,807	7,413	8,047	7,389	7,606	6,627	7,967	7,607	5,749	5,749	82,575
うちオンライン	0	0	0	0	0	0	0	0	0	1	7	9	9	9
地図等の閲覧	641	701	652	810	860	758	674	579	634	714	804	881	881	8,708
その他	60	62	72	45	30	37	47	49	46	39	277	51	51	815
うちオンライン	0	0	0	0	0	0	0	0	0	0	0	0	0	0
合計	193,946	190,744	220,325	210,225	187,309	205,842	213,040	176,854	159,390	200,177	175,113	164,632	164,632	2,297,597

◎ 郵送請求收受数

H19.1	H19.2	H19.3	H19.4	H19.5	H19.6	H19.7	H19.8	H19.9	H19.10	H19.11	H19.12	合計
1,898	2,092	2,067	1,901	2,121	2,059	1,995	2,024	1,729	2,173	2,003	1,747	23,809

◎ 印刷／複写／閲覧／付記の割合

	印刷	複写	閲覧	付記
登記事項証明書	98%	2%	0%	0%
要約書(閲覧)	100%	0%	0%	0%
印鑑証明	100%	0%	0%	0%
地図等の写しの交付	51%	49%	0%	0%
地図等の閲覧	19%	81%	0%	0%
その他	100%	0%	0%	0%



(注記事項)各項目の色は、別紙4(委託業務において取り扱う証明書等一覧)及び別紙5(委託業務において取り扱う簿冊等一覧)に対応しています。

■ 東京法務局世田谷出張所

1 従来の実施に要した経費

(単位:千円)

		平成17年度	平成18年度	平成19年度
計(a)	人件費	44,878	41,456	39,428
	非常勤職員	1,551	766	801
	物件費	0	0	0
	委託費等	40,224	38,982	32,333
	成功報酬等	0	0	0
	旅費その他	0	0	0
計(a)		86,653	81,204	72,562
参考値(b)	退職給付費用	5,768	6,641	9,027
	減価償却費	0	0	0
	間接部門費	1,021	1,021	1,021
(a)+(b)		93,442	88,866	82,610

2 従来の実施に要した人員

(単位:人)

	平成17年度	平成18年度	平成19年度
常勤職員	7.0	7.0	7.0
非常勤職員	1.3	0.6	0.6
業務委託職員(民間)	7.0	7.0	8.0

5 従来の実施方法等(従来業務実施における取扱数量)

◎ 乙号事件数

	平成17年	H17.1	H17.2	H17.3	H17.4	H17.5	H17.6	H17.7	H17.8	H17.9	H17.10	H17.11	H17.12	合計
登記事項証明書	43,127	42,300	45,713	40,491	46,146	52,984	42,530	47,196	40,746	40,236	50,099	38,633	530,201	
要約書(閲覧)	22,439	23,734	32,652	28,230	27,936	35,530	27,888	24,283	29,999	27,126	23,845	20,421	324,083	
印鑑証明	7,089	6,290	7,774	8,035	7,755	8,350	8,270	7,340	8,229	7,510	8,070	7,806	92,518	
地図等の写しの交付	6,441	6,961	7,590	7,015	7,121	8,336	7,291	7,332	7,376	9,119	9,894	8,771	93,247	
地図等の閲覧	3,843	4,716	4,864	4,349	4,707	6,654	3,997	4,101	3,894	3,057	2,969	2,378	49,529	
その他	0	0	0	0	0	0	0	0	0	15	11	14	40	
合計	82,939	84,001	98,593	88,120	93,665	111,854	89,976	90,252	90,244	87,063	94,888	78,023	1,089,618	

	平成18年	H18.1	H18.2	H18.3	H18.4	H18.5	H18.6	H18.7	H18.8	H18.9	H18.10	H18.11	H18.12	合計
登記事項証明書	49,998	49,176	45,444	41,016	41,956	47,346	39,695	39,477	37,342	43,403	41,728	40,199	516,780	
要約書(閲覧)	24,738	24,240	34,911	32,569	26,543	25,421	22,257	22,821	25,068	36,052	22,012	20,941	317,573	
印鑑証明	7,743	7,837	9,899	7,708	7,157	8,083	7,455	6,951	7,743	7,707	7,751	7,404	93,438	
地図等の写しの交付	8,933	10,122	10,702	9,787	11,754	11,701	11,945	10,390	10,078	11,173	10,686	9,852	127,123	
地図等の閲覧	2,429	2,759	3,155	2,014	2,151	2,508	3,225	2,810	2,138	2,128	2,152	2,083	29,552	
その他	26	29	16	27	23	29	28	31	19	19	26	28	301	
合計	93,867	94,163	104,127	93,121	89,584	95,088	84,605	82,480	82,388	100,482	84,355	80,507	1,084,767	

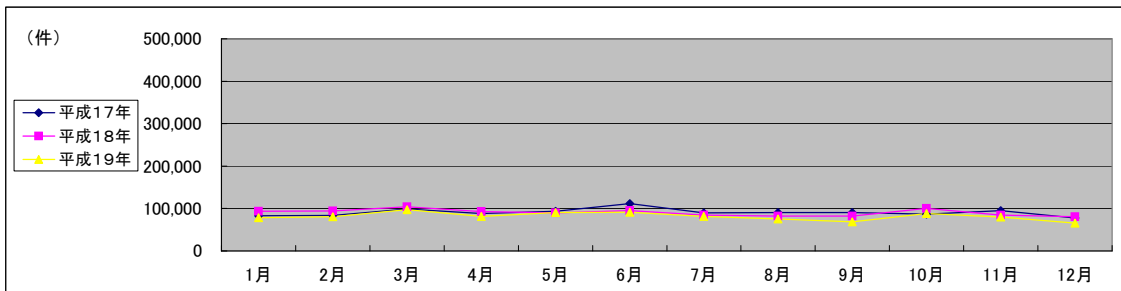
	平成19年	H19.1	H19.2	H19.3	H19.4	H19.5	H19.6	H19.7	H19.8	H19.9	H19.10	H19.11	H19.12	合計
登記事項証明書	33,335	39,175	47,537	38,798	40,293	43,361	40,089	37,243	32,480	44,753	40,426	33,828	471,318	
うちオンライン	15	19	15	246	337	560	555	928	579	897	1,112	1,476	6,739	
要約書(閲覧)	19,888	20,716	26,891	21,786	28,033	27,249	21,170	19,673	17,617	21,686	18,763	14,728	258,000	
印鑑証明	8,931	7,530	8,914	7,445	7,744	8,043	7,372	6,638	7,321	7,810	7,434	6,473	91,655	
うちオンライン	2	5	0	3	1	0	0	0	5	8	11	1	36	
地図等の写しの交付	14,534	10,643	11,482	11,616	12,084	10,301	10,073	9,898	9,273	11,719	11,010	8,782	131,415	
うちオンライン	0	0	0	0	3	6	6	7	2	5	13	10	52	
地図等の閲覧	2,014	2,764	2,186	1,961	2,402	2,292	2,693	1,845	1,728	2,427	2,214	1,538	26,064	
その他	29	57	28	16	30	36	92	52	19	5	22	24	410	
うちオンライン	0	0	0	0	0	0	0	0	0	0	0	0	0	
合計	78,531	80,885	97,038	81,622	90,586	91,282	81,489	75,349	68,438	88,400	79,869	65,373	978,862	

◎ 郵送請求收受数

	H19.1	H19.2	H19.3	H19.4	H19.5	H19.6	H19.7	H19.8	H19.9	H19.10	H19.11	H19.12	合計
							1,027	930	811	1,017	1,014	712	5,511

◎ 印刷/複写/閲覧/付記の割合

	印刷	複写	閲覧	付記
登記事項証明書	98%	2%		
要約書(閲覧)	98%		2%	
印鑑証明	100%			
地図等の写しの交付	39%	61%		
地図等の閲覧	11%		89%	
その他	100%	0%	0%	0%



(注記事項)各項目の色は、別紙4(委託業務において取り扱う証明書等一覧)及び別紙5(委託業務において取り扱う簿冊等一覧)に対応しています。

■ 東京法務局②(港出張所及び世田谷出張所以外)

1 従来の実施に要した経費

(単位:千円)

		平成17年度	平成18年度	平成19年度
計(a)	人件費	173,417	169,960	164,941
	非常勤職員	6,122	4,728	4,869
	物件費	0	0	0
	委託費等	153,543	149,306	139,509
	成功報酬等	0	0	0
	旅費その他	0	0	0
計(a)		333,082	323,994	309,319
参考値(b)	退職給付費用	21,424	24,667	33,530
	減価償却費	0	0	0
	間接部門費	3,790	3,790	3,790
(a)+(b)		358,296	352,451	346,639

2 従来の実施に要した人員

(単位:人)

	平成17年度	平成18年度	平成19年度
常勤職員	26.0	26.0	26.0
非常勤職員	5.0	3.6	3.6
業務委託職員(民間)	29.0	25.0	25.6

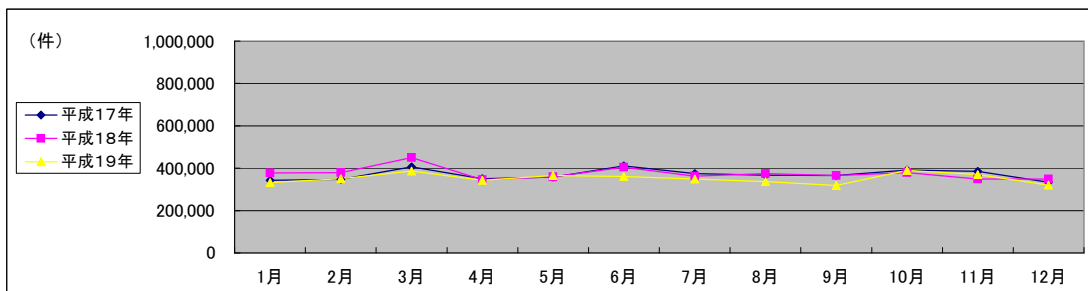
5 従来の実施方法等(従来の業務実施における取扱数量)

◎ 乙号事件数

平成17年	H17.1	H17.2	H17.3	H17.4	H17.5	H17.6	H17.7	H17.8	H17.9	H17.10	H17.11	H17.12	合計
登記事項証明書	185,356	194,527	223,230	194,745	188,165	222,159	204,562	205,932	194,362	207,461	201,719	185,223	2,407,441
要約書(閲覧)	77,683	79,957	91,856	86,601	97,246	104,960	94,992	91,356	95,454	100,860	105,927	75,231	1,102,123
印鑑証明	55,169	46,323	63,411	43,932	44,812	53,130	48,479	44,144	46,907	52,918	44,421	47,704	591,350
地図等の写しの交付	17,476	18,004	20,391	18,612	19,560	22,530	19,518	19,883	21,124	24,675	26,274	21,952	249,999
地図等の閲覧	7,385	7,948	7,444	7,022	7,569	8,360	6,329	5,956	8,433	5,831	6,672	3,998	82,947
その他	0	0	0	0	0	0	0	0	0	212	226	145	583
合計	343,069	346,759	406,332	350,912	357,352	411,139	373,880	367,271	366,280	391,957	385,239	334,253	4,434,443

平成18年	H18.1	H18.2	H18.3	H18.4	H18.5	H18.6	H18.7	H18.8	H18.9	H18.10	H18.11	H18.12	合計
登記事項証明書	214,520	211,438	226,504	192,234	195,531	225,857	198,019	200,127	197,018	200,132	188,512	193,212	2,443,104
要約書(閲覧)	87,089	84,141	127,838	80,544	87,361	92,158	84,876	92,500	83,497	94,858	79,985	75,648	1,070,495
印鑑証明	49,289	49,783	58,323	44,548	44,675	51,456	47,313	48,155	51,086	46,870	43,672	48,029	583,199
地図等の写しの交付	23,565	27,614	27,875	25,037	27,828	30,085	26,858	27,756	27,965	29,792	28,149	24,257	326,781
地図等の閲覧	3,517	6,235	9,654	3,320	4,271	5,311	5,850	6,197	6,563	7,523	8,116	8,070	74,627
その他	102	130	163	137	182	255	217	228	169	284	292	361	2,520
合計	378,082	379,341	450,357	345,820	359,848	405,122	363,133	374,963	366,298	379,459	348,726	349,577	4,500,726

平成19年	H19.1	H19.2	H19.3	H19.4	H19.5	H19.6	H19.7	H19.8	H19.9	H19.10	H19.11	H19.12	合計
登記事項証明書	176,987	192,483	213,421	195,425	199,544	198,860	203,975	186,892	174,592	211,237	199,520	183,749	2,336,685
要約書(閲覧)	1,747	1,183	1,311	3,305	4,494	4,168	9,323	6,969	11,022	13,491	11,466	17,621	86,100
印鑑証明	47,446	49,152	55,212	46,638	47,842	53,054	50,129	50,072	44,948	55,280	56,285	46,455	602,513
うちオンライン	3	100	102	51	2	54	51	9,701	2,803	6,152	8,258	3,763	31,040
地図等の写しの交付	26,242	29,417	30,213	27,279	29,883	30,514	29,317	27,411	28,056	33,352	32,037	25,607	349,328
うちオンライン	0	0	0	2	2	2	0	5	0	6	9	252	278
地図等の閲覧	7,130	2,935	2,473	5,562	5,927	5,859	5,635	5,806	4,658	6,341	5,947	8,193	66,466
その他	273	285	381	369	349	536	637	316	158	120	374	169	3,967
うちオンライン	0	0	0	0	0	0	1	0	1	1	0	0	3
合計	332,350	350,727	386,239	343,546	365,009	360,784	349,234	336,162	318,511	390,049	370,535	320,512	4,223,658



(注記事項)各項目の色は、別紙4(委託業務において取り扱う証明書等一覧)及び別紙5(委託業務において取り扱う簿冊等一覧)に対応しています。

■ 東京法務局新宿出張所

1 従来の実施に要した経費

(単位:千円)

		平成17年度	平成18年度	平成19年度
計(a)	人件費	40,403	38,056	34,959
	非常勤職員	1,376	788	840
	物件費	0	0	0
	委託費等	47,251	44,604	48,209
	成功報酬等	0	0	0
	旅費その他	0	0	0
計(a)		89,030	83,448	84,008
参考値(b)	退職給付費用	4,944	5,692	7,738
	減価償却費	0	0	0
	間接部門費	875	875	875
(a)+(b)		94,849	90,015	92,621

2 従来の実施に要した人員

(単位:人)

	平成17年度	平成18年度	平成19年度
常勤職員	6.0	6.0	6.0
非常勤職員	1.3	0.6	0.6
業務委託職員(民間)	8.0	8.0	8.0

5 従来の実施方法等(従来業務実施における取扱数量)

◎ 乙号事件数

平成17年	H17.1	H17.2	H17.3	H17.4	H17.5	H17.6	H17.7	H17.8	H17.9	H17.10	H17.11	H17.12	合計
登記事項証明書	66,837	69,488	83,401	66,468	63,863	82,148	76,511	78,232	68,805	73,951	70,657	65,469	865,830
要約書(閲覧)	17,759	17,384	19,029	20,350	18,863	25,087	20,791	24,986	21,735	24,797	33,902	13,241	257,924
印鑑証明	32,895	25,788	39,392	24,461	27,264	32,280	28,328	24,461	27,245	33,209	24,250	28,706	348,279
地図等の写しの交付	3,407	3,261	3,585	3,629	3,537	4,405	3,706	4,213	3,980	4,536	5,211	4,231	47,701
地図等の閲覧	1,966	2,335	2,157	1,601	1,714	1,802	1,408	1,402	2,064	1,279	1,340	793	19,861
その他	0	0	0	0	0	0	0	0	0	69	167	54	290
合計	122,864	118,256	147,564	116,509	115,241	145,722	130,744	133,294	123,829	137,841	135,527	112,494	1,539,885

平成18年	H18.1	H18.2	H18.3	H18.4	H18.5	H18.6	H18.7	H18.8	H18.9	H18.10	H18.11	H18.12	合計
登記事項証明書	89,621	72,316	80,107	67,794	66,615	82,603	71,454	71,311	72,960	72,541	68,856	72,170	888,348
要約書(閲覧)	16,007	18,949	25,392	19,099	21,047	16,025	23,174	14,695	18,887	22,675	13,484	19,854	229,288
印鑑証明	29,767	28,545	33,505	25,790	26,077	30,635	27,079	29,793	29,957	28,045	24,457	28,862	342,512
地図等の写しの交付	4,380	5,491	5,403	4,978	5,113	5,772	5,106	4,930	5,548	5,831	5,230	4,392	62,174
地図等の閲覧	803	938	727	1,063	824	761	202	169	282	978	0	825	7,572
その他	34	39	67	51	71	94	89	119	73	68	34	45	784
合計	140,612	126,278	145,201	118,775	119,747	135,890	127,104	121,017	127,707	130,138	112,061	126,148	1,530,678

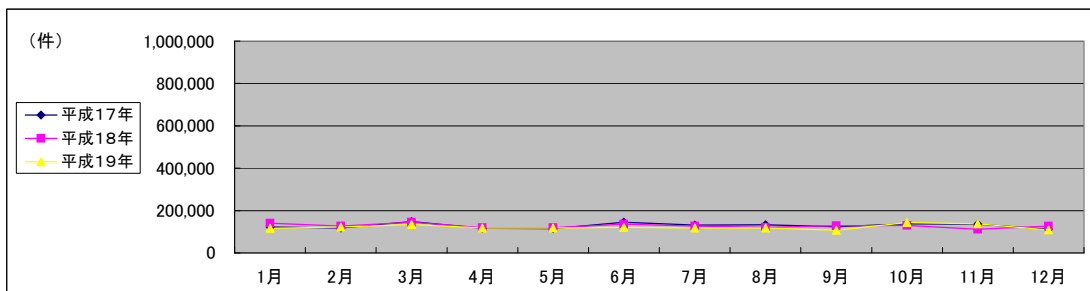
平成19年	H19.1	H19.2	H19.3	H19.4	H19.5	H19.6	H19.7	H19.8	H19.9	H19.10	H19.11	H19.12	合計
登記事項証明書	65,963	71,717	75,360	71,988	73,665	73,365	75,465	71,714	66,957	82,425	80,889	68,694	878,202
うちオンライン	1,745	1,169	1,289	2,153	2,801	2,114	7,124	3,691	7,981	8,392	6,900	7,412	52,771
要約書(閲覧)	17,343	15,281	18,718	11,980	14,341	13,162	12,336	12,129	12,785	22,091	15,682	10,681	176,529
印鑑証明	27,295	29,501	33,053	27,185	24,514	28,051	24,402	27,899	21,808	31,767	34,211	24,059	333,745
うちオンライン	3	100	101	51	1	54	51	9,701	2,803	6,151	8,253	3,754	31,023
地図等の写しの交付	4,618	4,623	6,214	5,102	5,035	5,746	5,304	4,973	4,518	5,701	5,519	4,407	61,760
うちオンライン	0	0	0	0	0	0	0	0	0	0	0	0	0
地図等の閲覧	601	565	978	778	710	578	964	801	641	1,036	582	424	8,658
その他	61	54	52	42	25	30	36	47	49	39	135	37	607
うちオンライン	0	0	0	0	0	0	0	0	0	1	0	0	1
合計	115,881	121,741	134,375	117,075	118,290	120,932	118,507	117,563	106,758	143,059	137,018	108,302	1,459,501

◎ 郵送請求收受数

H19.1	H19.2	H19.3	H19.4	H19.5	H19.6	H19.7	H19.8	H19.9	H19.10	H19.11	H19.12	合計
2,052	2,127	2,151	2,771	2,329	2,148	2,126	2,168	1,783	2,221	2,164	1,750	25,790

◎ 印刷/複写/閲覧/付記の割合

	印刷	複写	閲覧	付記
登記事項証明書	96%	4%		
要約書(閲覧)	100%		0%	
印鑑証明	100%			
地図等の写しの交付	56%	44%		
地図等の閲覧	0%		100%	
その他	100%	0%	0%	0%



(注記事項)各項目の色は、別紙4(委託業務において取り扱う証明書等一覧)及び別紙5(委託業務において取り扱う簿冊等一覧)に対応しています。

■ 東京法務局中野出張所

1 従来の実施に要した経費

(単位:千円)

		平成17年度	平成18年度	平成19年度
計(a)	人件費	19,783	22,215	18,710
	非常勤職員	788	788	840
	物件費	0	0	0
	委託費等	16,113	16,740	15,570
	成功報酬等	0	0	0
	旅費その他	0	0	0
計(a)		36,684	39,743	35,120
参考値(b)	退職給付費用	2,472	2,846	3,869
	減価償却費	0	0	0
	間接部門費	437	437	437
(a)+(b)		39,593	43,026	39,426

2 従来の実施に要した人員

(単位:人)

	平成17年度	平成18年度	平成19年度
常勤職員	3.0	3.0	3.0
非常勤職員	0.6	0.6	0.6
業務委託職員(民間)	3.0	3.0	3.0

5 従来の実施方法等(従来業務実施における取扱数量)

◎ 乙号事件数

平成17年	H17.1	H17.2	H17.3	H17.4	H17.5	H17.6	H17.7	H17.8	H17.9	H17.10	H17.11	H17.12	合計
登記事項証明書	20,389	21,134	24,498	22,769	20,987	23,163	24,858	23,877	19,558	24,600	23,465	21,678	270,976
要約書(閲覧)	7,116	7,239	8,173	9,422	11,642	9,710	16,889	7,808	7,288	9,742	8,046	7,691	110,766
印鑑証明	1,241	1,274	1,506	1,243	1,297	1,525	1,293	1,291	1,386	1,320	1,548	1,312	16,236
地図等の写しの交付	1,890	2,264	2,652	2,451	2,688	2,678	2,230	2,284	2,444	2,761	3,055	2,553	29,950
地図等の閲覧	405	413	412	430	456	571	512	356	477	496	317	185	5,030
その他	0	0	0	0	0	0	0	0	0	34	21	15	70
合計	31,041	32,324	37,241	36,315	37,070	37,647	45,782	35,616	31,153	38,953	36,452	33,434	433,028

平成18年	H18.1	H18.2	H18.3	H18.4	H18.5	H18.6	H18.7	H18.8	H18.9	H18.10	H18.11	H18.12	合計
登記事項証明書	23,793	25,352	26,650	21,896	23,632	28,023	23,996	23,943	22,596	23,087	21,836	24,035	288,839
要約書(閲覧)	11,816	8,731	13,895	7,101	9,518	9,880	9,131	7,152	8,203	12,059	11,374	8,580	117,440
印鑑証明	1,289	1,415	1,783	1,244	1,333	1,497	1,364	1,341	1,374	1,368	1,476	1,338	16,822
地図等の写しの交付	2,690	3,363	3,330	2,615	3,425	3,724	3,457	2,967	3,327	3,218	3,746	3,000	38,862
地図等の閲覧	137	178	229	130	190	168	102	110	182	205	370	253	2,254
その他	14	20	30	21	19	58	32	15	25	64	77	80	455
合計	39,739	39,059	45,917	33,007	38,117	43,350	38,082	35,528	35,707	40,001	38,879	37,286	464,672

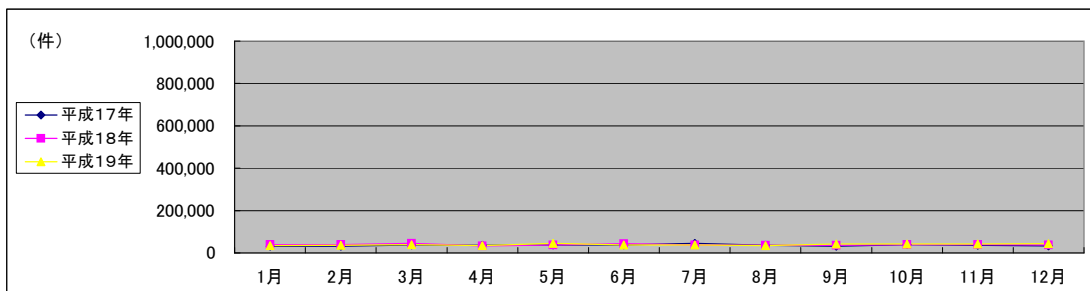
平成19年	H19.1	H19.2	H19.3	H19.4	H19.5	H19.6	H19.7	H19.8	H19.9	H19.10	H19.11	H19.12	合計
登記事項証明書	21,479	20,765	25,776	21,016	23,122	22,727	22,856	20,993	22,219	25,364	21,809	26,511	274,637
うちオンライン	1	11	10	879	965	1,263	1,297	1,871	2,072	2,906	2,236	4,101	17,612
要約書(閲覧)	9,067	9,170	7,972	7,198	14,970	8,116	6,637	6,733	12,040	9,073	11,577	9,861	112,414
印鑑証明	1,329	1,290	1,581	3,392	3,126	3,485	3,696	3,397	3,738	3,249	3,777	3,100	35,160
うちオンライン	0	0	0	0	0	0	0	0	0	0	0	0	0
地図等の写しの交付	3,213	4,877	3,444	3,466	3,734	3,694	3,559	3,233	3,924	4,054	3,983	3,239	44,420
うちオンライン	0	0	0	0	0	0	0	0	0	0	0	0	0
地図等の閲覧	164	79	115	84	57	246	484	399	293	499	559	419	3,398
その他	79	29	72	86	68	225	471	121	66	20	61	52	1,350
うちオンライン	0	0	0	0	0	0	1	0	1	0	0	0	2
合計	35,331	36,210	38,960	35,242	45,077	38,493	37,703	34,876	42,280	42,259	41,766	43,182	471,379

◎ 郵送請求收受数

H19.1	H19.2	H19.3	H19.4	H19.5	H19.6	H19.7	H19.8	H19.9	H19.10	H19.11	H19.12	合計
504	532	513	603	618	537	530	517	425	535	538	456	6,308

◎ 印刷/複写/閲覧/付記の割合

	印刷	複写	閲覧	付記
登記事項証明書	97%	3%		
要約書(閲覧)	100%		0%	
印鑑証明	100%			
地図等の写しの交付	54%	46%		
地図等の閲覧	12%		88%	
その他	100%	0%	0%	0%



(注記事項)各項目の色は、別紙4(委託業務において取り扱う証明書等一覧)及び別紙5(委託業務において取り扱う簿冊等一覧)に対応しています。

■ 東京法務局杉並出張所

1 従来の実施に要した経費

(単位:千円)

		平成17年度	平成18年度	平成19年度
計(a)	人件費	33,415	31,572	32,004
	非常勤職員	1,594	788	669
	物件費	0	0	0
	委託費等	23,760	23,496	18,381
	成功報酬等	0	0	0
	旅費その他	0	0	0
計(a)		58,769	55,856	51,054
参考値(b)	退職給付費用	4,120	4,744	6,448
	減価償却費	0	0	0
	間接部門費	729	729	729
(a)+(b)		63,618	61,329	58,231

2 従来の実施に要した人員

(単位:人)

	平成17年度	平成18年度	平成19年度
常勤職員	5.0	5.0	5.0
非常勤職員	1.3	0.6	0.6
業務委託職員(民間)	7.0	4.0	3.6

5 従来の実施方法等(従来の業務実施における取扱数量)

◎ 乙号事件数

平成17年	H17.1	H17.2	H17.3	H17.4	H17.5	H17.6	H17.7	H17.8	H17.9	H17.10	H17.11	H17.12	合計
登記事項証明書	24,419	27,814	28,067	26,671	24,552	27,316	24,359	25,929	27,505	26,314	26,342	23,912	313,200
要約書(閲覧)	12,655	15,235	14,620	13,979	15,072	17,042	12,970	14,665	18,222	17,200	14,387	11,529	177,576
印鑑証明	4,045	4,583	5,049	3,828	3,426	4,543	3,769	3,887	4,085	3,986	4,077	3,835	49,113
地図等の写しの交付	3,677	3,608	3,777	3,512	3,731	4,210	3,648	3,798	4,117	5,080	5,339	4,491	48,988
地図等の閲覧	2,194	2,215	2,221	2,250	2,288	2,405	1,852	2,131	2,371	1,659	1,947	1,351	24,884
その他	0	0	0	0	0	0	0	0	0	13	11	11	35
合計	46,990	53,455	53,734	50,240	49,069	55,516	46,598	50,410	56,300	54,252	52,103	45,129	613,796

平成18年	H18.1	H18.2	H18.3	H18.4	H18.5	H18.6	H18.7	H18.8	H18.9	H18.10	H18.11	H18.12	合計
登記事項証明書	23,360	27,199	27,983	23,794	23,796	27,139	22,500	25,028	22,733	25,301	24,150	22,298	295,281
要約書(閲覧)	15,579	12,479	24,675	13,360	17,968	20,068	14,956	18,178	14,385	14,852	14,438	12,886	193,824
印鑑証明	4,147	4,060	5,001	3,889	3,835	4,375	3,918	3,354	4,428	3,948	3,889	3,964	48,808
地図等の写しの交付	4,736	5,273	5,398	5,016	5,386	6,300	5,052	6,090	5,182	6,587	5,714	5,149	65,883
地図等の閲覧	1,321	1,300	1,392	1,005	1,105	1,159	819	1,084	1,054	1,033	1,226	953	13,451
その他	5	9	0	4	15	19	22	19	14	20	40	77	244
合計	49,148	50,320	64,449	47,068	52,105	59,060	47,267	53,753	47,796	51,741	49,457	45,327	617,491

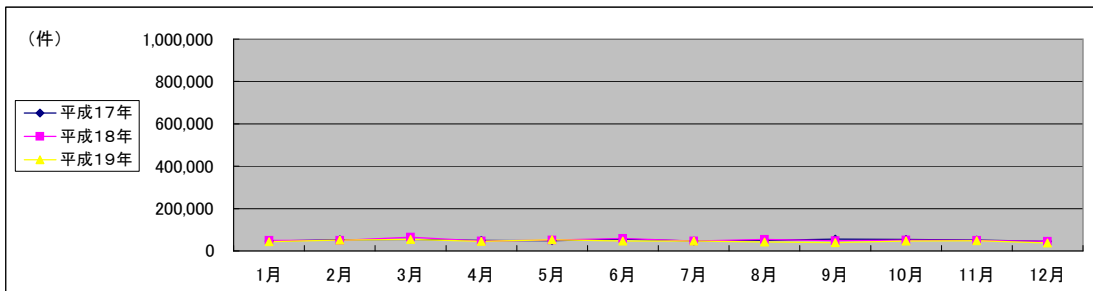
平成19年	H19.1	H19.2	H19.3	H19.4	H19.5	H19.6	H19.7	H19.8	H19.9	H19.10	H19.11	H19.12	合計
登記事項証明書	20,331	24,211	25,574	22,357	24,334	23,326	23,674	21,508	19,809	23,812	21,909	18,178	269,023
うちオンライン	0	0	0	0	0	0	0	0	0	0	0	0	0
要約書(閲覧)	13,231	15,156	16,289	12,994	17,242	12,416	11,600	10,584	9,210	11,876	15,125	9,559	155,282
印鑑証明	3,992	4,380	4,891	3,485	3,851	4,263	4,936	3,946	3,402	3,915	3,417	3,594	48,072
うちオンライン	0	0	0	0	0	0	0	0	0	0	0	0	0
地図等の写しの交付	5,719	5,881	5,944	5,452	6,421	5,872	5,950	5,420	6,067	6,716	6,911	5,330	71,683
うちオンライン	0	0	0	0	0	0	0	0	0	0	0	0	0
地図等の閲覧	1,151	1,138	1,031	909	1,303	943	871	910	710	991	1,172	891	12,020
その他	0	67	26	84	40	44	14	78	4	3	55	2	417
うちオンライン	0	0	0	0	0	0	0	0	0	0	0	0	0
合計	44,424	50,833	53,755	45,281	53,191	46,864	47,045	42,446	39,202	47,313	48,589	37,554	556,497

◎ 郵送請求收受数

H19.1	H19.2	H19.3	H19.4	H19.5	H19.6	H19.7	H19.8	H19.9	H19.10	H19.11	H19.12	合計
667	747	616	802	1,263	735	632	628	483	804	848	634	8,859

◎ 印刷/複写/閲覧/付記の割合

	印刷	複写	閲覧	付記
登記事項証明書	96%	4%		
要約書(閲覧)	96%		4%	
印鑑証明	100%			
地図等の写しの交付	56%	44%		
地図等の閲覧	16%		84%	
その他	-	-	-	-



(注記事項)各項目の色は、別紙4(委託業務において取り扱う証明書等一覧)及び別紙5(委託業務において取り扱う簿冊等一覧)に対応しています。

■ 東京法務局豊島出張所

1 従来の実施に要した経費

(単位:千円)

		平成17年度	平成18年度	平成19年度
計(a)	人件費	24,548	22,426	26,197
	非常勤職員	788	788	840
	物件費	0	0	0
	委託費等	20,934	21,213	18,986
	成功報酬等	0	0	0
	旅費その他	0	0	0
計(a)		46,270	44,427	46,023
参考値(b)	退職給付費用	2,472	2,846	3,869
	減価償却費	0	0	0
	間接部門費	437	437	437
(a)+(b)		49,179	47,710	50,329

2 従来の実施に要した人員

(単位:人)

	平成17年度	平成18年度	平成19年度
常勤職員	3.0	3.0	3.0
非常勤職員	0.6	0.6	0.6
業務委託職員(民間)	4.0	3.0	4.0

5 従来の実施方法等(従来業務実施における取扱数量)

◎ 乙号事件数

平成17年	H17.1	H17.2	H17.3	H17.4	H17.5	H17.6	H17.7	H17.8	H17.9	H17.10	H17.11	H17.12	合計
登記事項証明書	26,711	24,301	30,226	26,638	26,195	31,548	27,254	26,930	27,750	26,980	28,366	24,955	327,854
要約書(閲覧)	11,635	11,834	16,932	11,975	14,738	16,314	12,603	12,040	13,472	13,103	16,899	11,418	162,963
印鑑証明	9,303	6,413	8,133	6,541	5,699	6,489	6,247	6,834	5,776	6,660	6,411	6,078	80,584
地図等の写しの交付	1,826	1,938	2,115	1,956	1,969	2,348	2,247	2,202	2,442	2,409	2,586	2,031	26,069
地図等の閲覧	1,133	1,423	1,019	1,146	1,126	1,604	989	695	1,724	1,471	2,292	1,274	15,896
その他	0	0	0	0	0	0	0	0	0	15	10	23	48
合計	50,608	45,909	58,425	48,256	49,727	58,303	49,340	48,701	51,164	50,638	56,564	45,779	613,414

平成18年	H18.1	H18.2	H18.3	H18.4	H18.5	H18.6	H18.7	H18.8	H18.9	H18.10	H18.11	H18.12	合計
登記事項証明書	27,206	28,058	31,007	27,131	29,466	30,516	29,230	27,461	29,064	27,388	25,168	25,865	337,560
要約書(閲覧)	14,555	13,723	16,461	11,316	9,525	10,901	8,940	8,026	8,134	12,297	9,851	9,285	133,014
印鑑証明	6,988	6,782	8,179	6,491	5,762	6,931	7,044	6,345	7,532	6,581	6,853	7,058	82,546
地図等の写しの交付	2,263	2,753	2,604	2,431	2,604	2,699	2,747	2,758	2,612	2,651	2,604	2,422	31,148
地図等の閲覧	926	3,520	6,986	893	1,222	2,090	3,630	3,520	3,930	4,270	5,790	5,219	41,996
その他	16	18	21	32	35	34	24	36	22	19	36	78	371
合計	51,954	54,854	65,258	48,294	48,614	53,171	51,615	48,146	51,294	53,206	50,302	49,927	626,635

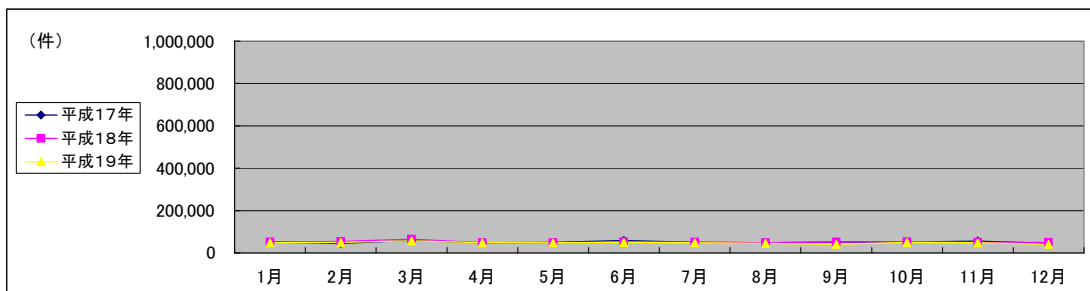
平成19年	H19.1	H19.2	H19.3	H19.4	H19.5	H19.6	H19.7	H19.8	H19.9	H19.10	H19.11	H19.12	合計
登記事項証明書	25,115	28,008	33,636	30,706	28,745	29,398	31,246	28,509	24,577	30,992	28,080	24,307	343,319
うちオンライン	1	3	5	128	483	491	597	818	566	1,294	1,498	1,598	7,482
要約書(閲覧)	8,900	12,102	13,531	7,346	9,139	8,898	6,327	7,163	6,007	7,945	9,609	6,053	103,020
印鑑証明	7,425	6,792	7,670	6,297	6,064	7,018	6,757	5,723	5,747	6,239	5,613	6,157	77,502
うちオンライン	0	0	1	0	1	0	0	0	0	1	5	3	11
地図等の写しの交付	2,539	3,098	2,865	2,870	3,228	3,082	3,248	3,109	3,337	4,044	3,892	3,283	38,595
うちオンライン	0	0	0	0	0	0	0	0	0	0	0	247	247
地図等の閲覧	4,415	266	288	806	997	875	626	681	635	956	655	634	11,834
その他	62	56	81	76	76	77	11	12	24	43	9	21	548
うちオンライン	0	0	0	0	0	0	0	0	0	0	0	0	0
合計	48,456	50,322	58,071	48,101	48,249	49,348	48,215	45,197	40,327	50,219	47,858	40,455	574,818

◎ 郵送請求收受数

H19.1	H19.2	H19.3	H19.4	H19.5	H19.6	H19.7	H19.8	H19.9	H19.10	H19.11	H19.12	合計
876	994	841	1,001	960	934	1,024	958	813	915	926	759	11,001

◎ 印刷/複写/閲覧/付記の割合

	印刷	複写	閲覧	付記
登記事項証明書	98%	2%		
要約書(閲覧)	77%		23%	
印鑑証明	100%			
地図等の写しの交付	100%	0%		
地図等の閲覧	83%		17%	
その他	-	-	-	-



(注記事項)各項目の色は、別紙4(委託業務において取り扱う証明書等一覧)及び別紙5(委託業務において取り扱う簿冊等一覧)に対応しています。

■ 東京法務局板橋出張所

1 従来の実施に要した経費

(単位:千円)

		平成17年度	平成18年度	平成19年度
計(a)	人件費	30,890	32,012	29,309
	非常勤職員	788	788	840
	物件費	0	0	0
	委託費等	19,998	19,280	16,885
	成功報酬等	0	0	0
	旅費その他	0	0	0
計(a)		51,676	52,080	47,034
参考値(b)	退職給付費用	4,120	4,744	6,448
	減価償却費	0	0	0
(a)+(b)		56,525	57,553	54,211

2 従来の実施に要した人員

(単位:人)

		平成17年度	平成18年度	平成19年度
常勤職員		5.0	5.0	5.0
非常勤職員		0.6	0.6	0.6
業務委託職員(民間)		3.0	3.0	3.0

5 従来の実施方法等(従来業務実施における取扱数量)

◎ 乙号事件数

平成17年	H17.1	H17.2	H17.3	H17.4	H17.5	H17.6	H17.7	H17.8	H17.9	H17.10	H17.11	H17.12	合計
登記事項証明書	21,333	22,515	26,371	25,378	22,420	25,277	25,224	22,962	21,940	25,699	23,840	22,233	285,192
要約書(閲覧)	10,819	10,639	14,195	11,975	16,015	15,858	15,112	12,961	14,910	14,192	11,421	11,446	159,543
印鑑証明	5,828	6,252	6,873	5,883	5,140	6,113	6,776	5,662	6,167	5,680	5,938	5,718	72,030
地図等の写しの交付	2,831	2,721	3,388	3,022	3,099	3,992	3,374	3,227	3,605	4,226	3,863	3,439	40,787
地図等の閲覧	649	542	603	574	695	693	588	440	487	221	340	124	5,956
その他	0	0	0	0	0	0	0	0	0	70	9	29	108
合計	41,460	42,669	51,430	46,832	47,369	51,933	51,074	45,252	47,109	50,088	45,411	42,989	563,616

平成18年	H18.1	H18.2	H18.3	H18.4	H18.5	H18.6	H18.7	H18.8	H18.9	H18.10	H18.11	H18.12	合計
登記事項証明書	22,916	23,535	26,829	22,279	23,474	28,126	25,651	23,878	23,608	22,392	21,557	23,452	287,697
要約書(閲覧)	11,622	12,624	20,043	10,510	9,487	12,612	10,506	19,288	13,917	15,437	10,522	9,822	156,390
印鑑証明	5,318	6,911	7,251	5,234	5,683	5,842	5,860	5,313	5,716	4,878	4,953	4,750	67,709
地図等の写しの交付	3,981	4,725	4,709	3,889	4,096	4,963	4,475	5,083	4,859	4,838	4,675	4,025	54,318
地図等の閲覧	79	95	70	64	775	851	915	1,066	923	959	650	720	7,167
その他	16	23	37	19	22	35	29	13	22	84	67	40	407
合計	43,932	47,913	58,939	41,995	43,537	52,429	47,436	54,641	49,045	48,588	42,424	42,809	573,688

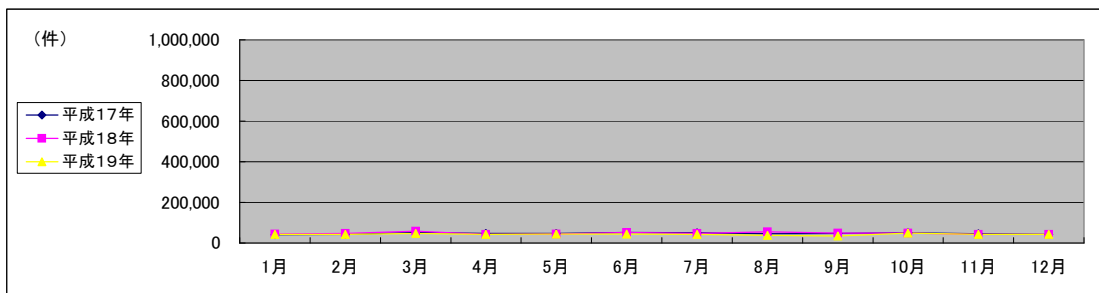
平成19年	H19.1	H19.2	H19.3	H19.4	H19.5	H19.6	H19.7	H19.8	H19.9	H19.10	H19.11	H19.12	合計
登記事項証明書	21,813	22,091	25,181	23,295	24,357	22,469	24,610	19,940	18,268	22,771	21,559	22,103	268,457
うちオンライン	0	0	0	0	0	0	0	0	0	0	94	1,891	1,985
要約書(閲覧)	10,346	8,947	11,130	9,353	9,539	11,757	8,045	9,418	7,320	14,944	10,112	8,607	119,518
印鑑証明	5,482	5,156	5,731	4,495	4,560	4,680	5,003	4,203	4,641	4,636	4,370	4,411	57,368
うちオンライン	0	0	0	0	0	0	0	0	0	0	0	0	0
地図等の写しの交付	4,312	4,804	4,517	4,199	4,931	4,915	4,649	4,461	4,376	5,428	5,473	4,268	56,333
うちオンライン	0	0	0	0	0	0	0	0	0	0	2	0	2
地図等の閲覧	675	785	0	676	589	528	495	448	505	540	438	3,394	9,073
その他	7	52	58	16	51	87	10	8	3	6	110	51	459
うちオンライン	0	0	0	0	0	0	0	0	0	0	0	0	0
合計	42,635	41,835	46,617	42,034	44,027	44,436	42,812	38,478	35,113	48,325	42,062	42,834	511,208

◎ 郵送請求收受数

H19.1	H19.2	H19.3	H19.4	H19.5	H19.6	H19.7	H19.8	H19.9	H19.10	H19.11	H19.12	合計
426	491	552	663	495	484	569	509	396	545	558	410	6,098

◎ 印刷／複写／閲覧／付記の割合

	印刷	複写	閲覧	付記
登記事項証明書	96%	4%		
要約書(閲覧)	98%		2%	
印鑑証明	100%			
地図等の写しの交付	53%	47%		
地図等の閲覧	19%		81%	
その他	100%	0%	0%	0%



(注記事項)各項目の色は、別紙4(委託業務において取り扱う証明書等一覧)及び別紙5(委託業務において取り扱う簿冊等一覧)に対応しています。

■ 東京法務局練馬出張所

1 従来の実施に要した経費

(単位:千円)

		平成17年度	平成18年度	平成19年度
計(a)	人件費	24,378	23,679	23,762
	非常勤職員	788	788	840
	物件費	0	0	0
	委託費等	25,487	23,973	21,478
	成功報酬等	0	0	0
	旅費その他	0	0	0
計(a)		50,653	48,440	46,080
参考値(b)	退職給付費用	3,296	3,795	5,158
	減価償却費	0	0	0
(a)+(b)		54,532	52,818	51,821

2 従来の実施に要した人員

(単位:人)

	平成17年度	平成18年度	平成19年度
常勤職員	4.0	4.0	4.0
非常勤職員	0.6	0.6	0.6
業務委託職員(民間)	4.0	4.0	4.0

5 従来の実施方法等(従来業務実施における取扱数量)

◎ 乙号事件数

平成17年	H17.1	H17.2	H17.3	H17.4	H17.5	H17.6	H17.7	H17.8	H17.9	H17.10	H17.11	H17.12	合計
登記事項証明書	25,667	29,275	30,667	26,821	30,148	32,707	26,356	28,002	28,804	29,917	29,049	26,976	344,389
要約書(閲覧)	17,699	17,626	18,907	18,900	20,916	20,949	16,627	18,896	19,827	21,826	21,272	19,906	233,351
印鑑証明	1,857	2,013	2,458	1,976	1,986	2,180	2,066	2,009	2,248	2,063	2,197	2,055	25,108
地図等の写しの交付	3,845	4,212	4,874	4,042	4,536	4,897	4,313	4,159	4,536	5,663	6,220	5,207	56,504
地図等の閲覧	1,038	1,020	1,032	1,021	1,290	1,285	980	932	1,310	705	436	271	11,320
その他	0	0	0	0	0	0	0	0	0	11	8	13	32
合計	50,106	54,146	57,938	52,760	58,876	62,018	50,342	53,998	56,725	60,185	59,182	54,428	670,704

平成18年	H18.1	H18.2	H18.3	H18.4	H18.5	H18.6	H18.7	H18.8	H18.9	H18.10	H18.11	H18.12	合計
登記事項証明書	27,624	34,978	33,928	29,340	28,548	29,450	25,188	28,506	26,057	29,423	26,945	25,392	345,379
要約書(閲覧)	17,510	17,635	27,372	19,158	19,816	22,672	18,169	25,161	19,971	17,538	20,316	15,221	240,539
印鑑証明	1,780	2,070	2,604	1,900	1,985	2,176	2,048	2,009	2,079	2,050	2,044	2,057	24,802
地図等の写しの交付	5,515	6,009	6,431	6,108	7,204	6,627	6,021	5,928	6,437	6,667	6,180	5,269	74,396
地図等の閲覧	251	204	250	165	155	282	182	248	192	78	80	100	2,187
その他	17	21	8	10	20	15	21	26	13	29	38	41	259
合計	52,697	60,917	70,593	56,681	57,728	61,222	51,629	61,878	54,749	55,785	55,603	48,080	687,562

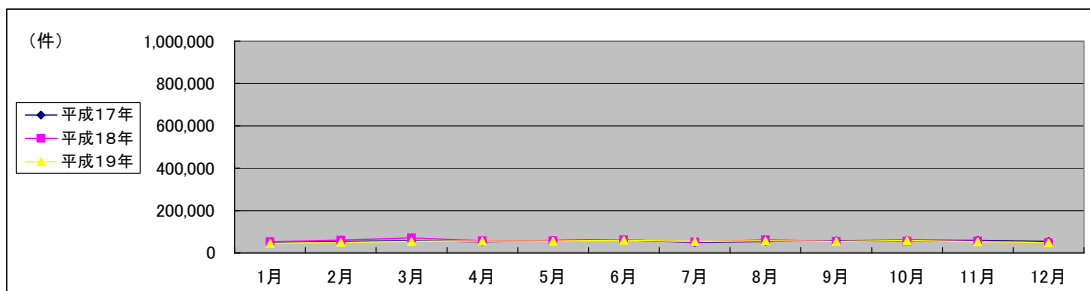
平成19年	H19.1	H19.2	H19.3	H19.4	H19.5	H19.6	H19.7	H19.8	H19.9	H19.10	H19.11	H19.12	合計
登記事項証明書	22,286	25,691	27,894	26,063	25,321	27,575	26,124	24,228	22,762	25,873	25,274	23,956	303,047
うちオンライン	0	0	7	145	245	300	305	589	403	899	738	2,619	6,250
要約書(閲覧)	15,385	15,799	16,899	19,402	16,233	17,612	14,596	19,638	18,737	17,790	14,267	11,578	197,936
印鑑証明	1,923	2,033	2,286	1,784	5,727	5,557	5,335	4,904	5,612	5,474	4,897	5,134	50,666
うちオンライン	0	0	0	0	0	0	0	0	0	0	0	6	6
地図等の写しの交付	5,841	6,134	7,229	6,190	6,534	7,205	6,607	6,215	5,834	7,409	6,259	5,080	76,537
うちオンライン	0	0	0	2	2	2	5	0	0	6	7	5	29
地図等の閲覧	124	102	61	2,309	2,271	2,689	2,195	2,567	1,874	2,319	2,541	2,431	21,483
その他	64	27	92	65	89	73	95	50	12	9	4	6	586
うちオンライン	0	0	0	0	0	0	0	0	0	0	0	0	0
合計	45,623	49,786	54,461	55,813	56,175	60,711	54,952	57,602	54,831	58,874	53,242	48,185	650,255

◎ 郵送請求收受数

H19.1	H19.2	H19.3	H19.4	H19.5	H19.6	H19.7	H19.8	H19.9	H19.10	H19.11	H19.12	合計
1,167	1,241	989	1,473	1,385	1,147	1,221	1,124	1,001	1,192	1,249	1,042	14,231

◎ 印刷/複写/閲覧/付記の割合

	印刷	複写	閲覧	付記
登記事項証明書	99%	1%		
要約書(閲覧)	100%		0%	
印鑑証明	100%			
地図等の写しの交付	61%	39%		
地図等の閲覧	0%		100%	
その他	-	-	-	-



(注記事項)各項目の色は、別紙4(委託業務において取り扱う証明書等一覧)及び別紙5(委託業務において取り扱う簿冊等一覧)に対応しています。

■ 横浜地方務局全体

1 従来の実施に要した経費

(単位:千円)

		平成17年度	平成18年度	平成19年度
計(a)	人件費	136,119	134,170	161,525
	非常勤職員	11,726	12,601	14,153
	物件費	0	0	0
	委託費等	131,889	139,410	144,710
	成功報酬等	0	0	0
	旅費その他	0	0	0
計(a)		279,734	286,181	320,388
参考値(b)	退職給付費用	19,776	22,769	32,238
	減価償却費	0	0	0
(a)+(b)		303,103	312,543	356,369

2 従来の実施に要した人員

(単位:人)

	平成17年度	平成18年度	平成19年度
常勤職員	24.0	24.0	25.0
非常勤職員	9.1	9.7	10.9
業務委託職員(民間)	22.0	23.0	26.6

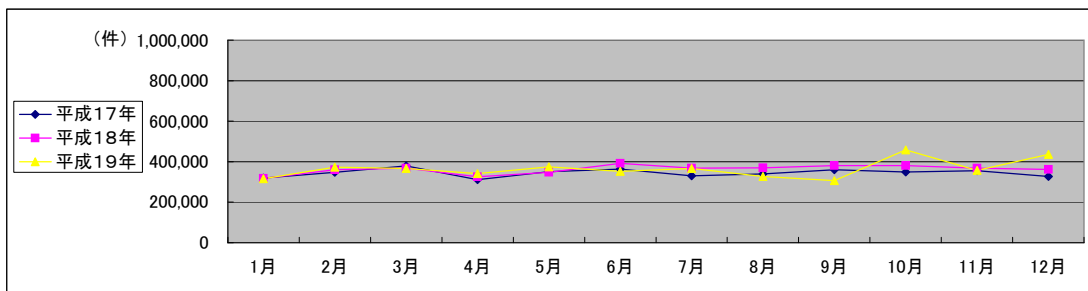
5 従来の実施方法等(従来の業務実施における取扱数量)

◎ 乙号事件数

平成17年	H17.1	H17.2	H17.3	H17.4	H17.5	H17.6	H17.7	H17.8	H17.9	H17.10	H17.11	H17.12	合計
登記事項証明書	141,927	153,922	173,511	146,307	145,703	165,526	148,580	149,149	145,419	149,014	150,507	137,693	1,807,258
要約書(閲覧)	119,697	131,333	134,034	107,918	143,632	130,797	121,064	129,784	151,668	137,296	139,534	132,568	1,579,325
印鑑証明	15,155	17,634	23,100	16,526	15,209	15,986	15,730	13,431	15,007	14,937	14,913	14,387	192,015
地図等の写しの交付	20,748	22,920	25,167	22,757	24,365	29,474	27,842	28,736	30,330	32,057	32,904	28,050	325,350
地図等の閲覧	21,519	21,205	22,994	18,010	21,029	21,528	16,658	18,682	18,280	16,086	17,412	13,923	227,326
その他	86	45	83	55	65	73	49	63	41	44	80	61	745
合計	319,132	347,059	378,889	311,573	350,003	363,384	329,923	339,845	360,745	349,434	355,350	326,682	4,132,019

平成18年	H18.1	H18.2	H18.3	H18.4	H18.5	H18.6	H18.7	H18.8	H18.9	H18.10	H18.11	H18.12	合計
登記事項証明書	139,814	157,767	159,714	145,513	154,994	164,638	148,326	155,627	150,375	160,392	157,043	157,186	1,851,389
要約書(閲覧)	114,034	134,456	139,701	120,536	128,715	139,915	148,136	142,171	145,370	143,768	133,352	134,770	1,624,924
印鑑証明	14,196	15,640	17,809	16,142	12,515	18,611	18,065	17,120	20,346	19,221	19,815	17,627	207,107
地図等の写しの交付	31,034	32,650	34,915	32,253	35,568	37,890	34,615	35,964	37,061	39,488	38,899	34,425	424,762
地図等の閲覧	17,789	19,313	15,909	11,237	15,742	30,315	19,108	18,526	27,002	18,229	18,696	18,172	230,038
その他	51	66	62	51	56	59	70	53	67	89	51	78	753
合計	316,918	359,892	368,110	325,732	347,590	391,428	368,320	369,461	380,221	381,187	367,856	362,258	4,338,973

平成19年	H19.1	H19.2	H19.3	H19.4	H19.5	H19.6	H19.7	H19.8	H19.9	H19.10	H19.11	H19.12	合計
登記事項証明書	121,812	169,133	169,432	157,118	171,205	151,326	147,602	144,178	125,635	157,239	151,867	137,272	1,803,819
要約書(閲覧)	117,953	130,277	117,972	111,053	123,327	122,028	134,690	114,046	107,456	191,907	125,404	189,547	1,585,660
印鑑証明	18,119	20,100	24,276	17,779	19,556	19,536	18,987	17,926	18,098	20,724	19,241	17,023	231,365
うちオンライン	0	1	1	7	0	7	0	2	0	3	3	3	27
地図等の写しの交付	39,786	37,608	39,887	40,259	40,848	39,508	38,392	34,330	35,249	42,098	40,181	32,952	461,098
うちオンライン	0	0	0	0	0	0	0	0	2	0	2	1	5
地図等の閲覧	18,932	16,216	14,149	15,117	19,632	19,512	26,794	17,017	19,762	46,129	19,999	58,752	292,011
その他	68	82	96	77	62	87	123	103	74	98	709	94	1,673
うちオンライン	0	0	0	0	0	0	0	0	0	0	0	0	0
合計	316,670	373,416	365,812	341,403	374,630	351,997	366,588	327,600	306,274	458,195	357,401	435,640	4,375,626



(注記事項)各項目の色は、別紙4(委託業務において取り扱う証明書等一覧)及び別紙5(委託業務において取り扱う簿冊等一覧)に対応しています。

■ 横浜地方務局神奈川出張所

1 従来の実施に要した経費

(単位:千円)

		平成17年度	平成18年度	平成19年度
計(a)	人件費	23,467	21,380	24,815
	非常勤職員	1,692	1,693	2,571
	物件費	0	0	0
	委託費等	18,222	17,262	17,935
	成功報酬等	0	0	0
	旅費その他	0	0	0
計(a)		43,381	40,335	45,321
参考値(b)	退職給付費用	3,296	3,795	5,158
	減価償却費	0	0	0
	間接部門費	599	599	599
(a)+(b)		47,276	44,729	51,078

2 従来の実施に要した人員

(単位:人)

	平成17年度	平成18年度	平成19年度
常勤職員	4.0	4.0	4.0
非常勤職員	1.3	1.3	1.9
業務委託職員(民間)	3.0	3.0	3.0

5 従来の実施方法等(従来業務実施における取扱数量)

◎ 乙号事件数

平成17年	H17.1	H17.2	H17.3	H17.4	H17.5	H17.6	H17.7	H17.8	H17.9	H17.10	H17.11	H17.12	合計
登記事項証明書	21,946	22,056	25,986	20,959	21,224	25,111	19,825	21,476	20,210	19,804	21,271	19,467	259,335
要約書(閲覧)	14,658	14,348	17,654	14,846	16,940	18,778	15,701	16,975	14,823	15,857	18,587	18,021	197,188
印鑑証明	0	0	0	0	0	0	0	0	0	0	0	0	0
地図等の写しの交付	3,696	4,200	4,530	4,023	4,258	4,949	4,561	4,600	4,996	5,945	5,636	4,277	55,671
地図等の閲覧	3,308	3,083	3,636	3,189	3,618	3,678	2,940	2,000	2,710	2,779	3,105	1,821	35,867
その他	0	0	0	0	0	0	0	0	0	0	0	0	0
合計	43,608	43,687	51,806	43,017	46,040	52,516	43,027	45,051	42,739	44,385	48,599	43,586	548,061

平成18年	H18.1	H18.2	H18.3	H18.4	H18.5	H18.6	H18.7	H18.8	H18.9	H18.10	H18.11	H18.12	合計
登記事項証明書	20,097	22,914	22,897	22,148	21,509	21,085	19,605	19,321	19,685	21,167	19,834	22,402	252,664
要約書(閲覧)	18,751	22,672	27,196	22,288	19,563	16,870	15,148	14,050	14,348	14,112	14,510	16,071	215,579
印鑑証明	0	0	0	0	0	0	0	0	0	0	0	0	0
地図等の写しの交付	4,840	5,815	5,527	5,142	6,126	5,513	5,689	5,893	5,546	6,061	5,731	5,479	67,362
地図等の閲覧	2,641	4,573	2,404	2,186	3,088	5,858	2,586	2,260	3,289	2,458	2,882	2,854	37,079
その他	0	0	0	0	0	0	0	0	0	0	0	4	4
合計	46,329	55,974	58,024	51,764	50,286	49,326	43,028	41,524	42,868	43,798	42,957	46,810	572,688

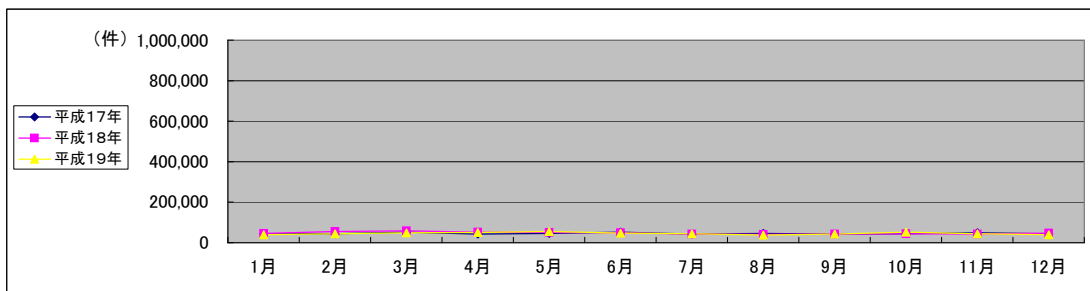
平成19年	H19.1	H19.2	H19.3	H19.4	H19.5	H19.6	H19.7	H19.8	H19.9	H19.10	H19.11	H19.12	合計
登記事項証明書	16,525	21,073	21,765	21,403	24,398	19,441	19,688	18,340	17,816	22,090	19,945	17,612	240,096
うちオンライン	4	13	2	231	684	712	630	550	581	733	787	539	5,466
要約書(閲覧)	13,684	14,160	18,351	15,919	20,372	18,226	15,557	12,631	16,655	20,850	15,584	15,008	196,997
印鑑証明	5	127	142	94	193	245	258	262	260	372	307	322	2,587
うちオンライン	0	0	0	0	0	0	0	0	0	0	0	0	0
地図等の写しの交付	5,737	5,967	6,851	9,911	7,043	6,232	5,929	5,087	5,665	6,116	6,414	5,080	76,032
うちオンライン	0	0	0	0	0	0	0	0	2	0	2	1	5
地図等の閲覧	3,721	2,154	1,809	3,060	2,695	2,494	2,029	1,609	1,664	1,967	1,741	1,632	26,575
その他	0	0	0	0	0	4	0	6	2	5	6	1	24
うちオンライン	0	0	0	0	0	0	0	0	0	0	0	0	0
合計	39,672	43,481	48,918	50,387	54,701	46,642	43,461	37,935	42,062	51,400	43,997	39,655	542,311

◎ 郵送請求收受数

H19.1	H19.2	H19.3	H19.4	H19.5	H19.6	H19.7	H19.8	H19.9	H19.10	H19.11	H19.12	合計
513	621	531	577	683	571	546	579	407	512	513	423	6,476

◎ 印刷/複写/閲覧/付記の割合

	印刷	複写	閲覧	付記
登記事項証明書	100%	0%		
要約書(閲覧)	98%		2%	
印鑑証明	100%			
地図等の写しの交付	58%	42%		
地図等の閲覧	26%		74%	
その他	-	-	-	-



(注記事項)各項目の色は、別紙4(委託業務において取り扱う証明書等一覧)及び別紙5(委託業務において取り扱う簿冊等一覧)に対応しています。

■ 横浜地方事務局麻生出張所

1 従来の実施に要した経費

(単位:千円)

		平成17年度	平成18年度	平成19年度
計(a)	人件費	22,171	25,895	27,662
	非常勤職員	1,669	2,526	2,578
	物件費	0	0	0
	委託費等	22,379	23,218	21,107
	成功報酬等	0	0	0
	旅費その他	0	0	0
計(a)		46,219	51,639	51,347
参考値(b)	退職給付費用	3,296	3,795	5,158
	減価償却費	0	0	0
	間接部門費	599	599	599
(a)+(b)		50,114	56,033	57,104

2 従来の実施に要した人員

(単位:人)

	平成17年度	平成18年度	平成19年度
常勤職員	4.0	4.0	4.0
非常勤職員	1.3	1.9	1.9
業務委託職員(民間)	4.0	4.0	4.0

5 従来の実施方法等(従来業務実施における取扱数量)

◎ 乙号事件数

平成17年	H17.1	H17.2	H17.3	H17.4	H17.5	H17.6	H17.7	H17.8	H17.9	H17.10	H17.11	H17.12	合計
登記事項証明書	22,219	23,993	27,429	24,440	24,458	25,455	22,843	26,749	22,229	25,430	23,456	22,686	291,387
要約書(閲覧)	28,711	28,269	28,976	26,565	32,114	25,710	29,928	41,751	32,124	29,699	29,708	34,672	368,227
印鑑証明	0	0	0	0	0	0	0	0	0	0	0	0	0
地図等の写しの交付	3,630	4,064	4,450	4,220	4,163	5,097	5,386	4,848	5,446	5,208	5,657	4,757	56,926
地図等の閲覧	2,572	3,588	2,989	3,314	3,614	3,429	2,716	5,151	3,783	3,196	3,087	2,158	39,597
その他	0	0	0	0	0	0	0	0	0	0	0	0	0
合計	57,132	59,914	63,844	58,539	64,349	59,691	60,873	78,499	63,582	63,533	61,908	64,273	756,137

平成18年	H18.1	H18.2	H18.3	H18.4	H18.5	H18.6	H18.7	H18.8	H18.9	H18.10	H18.11	H18.12	合計
登記事項証明書	23,279	24,583	27,938	25,029	28,438	27,264	22,535	24,084	23,598	27,821	24,994	24,873	304,436
要約書(閲覧)	31,336	30,170	32,332	21,965	24,076	27,583	28,822	25,484	24,395	25,762	22,590	26,712	321,227
印鑑証明	0	0	0	0	0	0	0	47	825	837	1,082	1,079	3,870
地図等の写しの交付	5,136	6,124	6,133	5,973	6,360	6,978	6,175	6,327	6,981	6,999	6,673	6,773	76,632
地図等の閲覧	4,513	3,364	3,521	2,215	2,390	2,655	2,656	5,258	2,457	3,051	2,347	2,509	36,936
その他	0	0	0	0	0	0	0	0	2	4	1	0	7
合計	64,264	64,241	69,924	55,182	61,264	64,480	60,188	61,200	58,258	64,474	57,687	61,946	743,108

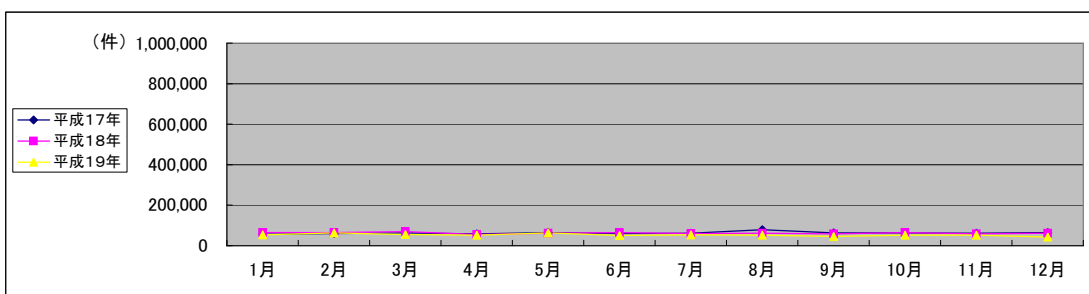
平成19年	H19.1	H19.2	H19.3	H19.4	H19.5	H19.6	H19.7	H19.8	H19.9	H19.10	H19.11	H19.12	合計
登記事項証明書	19,725	29,006	26,486	25,550	24,542	22,422	23,280	24,678	20,075	23,965	24,269	21,829	285,827
うちオンライン	0	0	0	0	0	0	0	0	0	54	126	190	370
要約書(閲覧)	18,626	23,061	19,018	17,312	27,448	17,509	19,439	17,318	15,899	15,736	15,896	11,240	218,502
印鑑証明	1,239	1,318	1,671	1,209	1,410	1,657	1,540	1,468	1,490	1,521	1,532	1,487	17,542
うちオンライン	0	0	0	0	0	0	0	0	0	0	0	0	0
地図等の写しの交付	9,848	6,998	6,291	5,825	6,596	6,688	6,510	5,477	5,589	6,788	6,790	5,386	78,786
うちオンライン	0	0	0	0	0	0	0	0	0	0	0	0	0
地図等の閲覧	3,951	2,545	2,413	2,179	3,812	2,839	3,640	2,808	2,600	3,908	3,750	3,095	37,540
その他	0	0	0	7	2	0	2	2	4	1	3	2	23
うちオンライン	0	0	0	0	0	0	0	0	0	0	0	0	0
合計	53,389	62,928	55,879	52,082	63,810	51,115	54,411	51,751	45,657	51,919	52,240	43,039	638,220

◎ 郵送請求收受数

H19.1	H19.2	H19.3	H19.4	H19.5	H19.6	H19.7	H19.8	H19.9	H19.10	H19.11	H19.12	合計
324	368	349	427	389	335	355	341	294	315	296	266	4,059

◎ 印刷/複写/閲覧/付記の割合

	印刷	複写	閲覧	付記
登記事項証明書	99%	1%		
要約書(閲覧)	78%		22%	
印鑑証明	100%			
地図等の写しの交付	58%	42%		
地図等の閲覧	59%		41%	
その他	-	-	-	-



(注記事項)各項目の色は、別紙4(委託業務において取り扱う証明書等一覧)及び別紙5(委託業務において取り扱う簿冊等一覧)に対応しています。

■ 横浜地方財務局小田原支局

1 従来の実施に要した経費

(単位:千円)

		平成17年度	平成18年度	平成19年度
計(a)	人件費	16,958	14,648	19,144
	非常勤職員	1,692	1,685	1,711
	物件費	0	0	0
	委託費等	14,312	15,719	15,589
	成功報酬等	0	0	0
	旅費その他	0	0	0
計(a)		32,962	32,052	36,444
参考値(b)	退職給付費用	2,472	2,846	3,869
	減価償却費	0	0	0
(a)+(b)		35,883	35,347	40,762

2 従来の実施に要した人員

(単位:人)

	平成17年度	平成18年度	平成19年度
常勤職員	3.0	3.0	3.0
非常勤職員	1.3	1.3	1.3
業務委託職員(民間)	2.0	3.0	3.0

5 従来の実施方法等(従来業務実施における取扱数量)

◎ 乙号事件数

平成17年	H17.1	H17.2	H17.3	H17.4	H17.5	H17.6	H17.7	H17.8	H17.9	H17.10	H17.11	H17.12	合計
登記事項証明書	13,326	18,778	21,082	17,971	16,566	22,435	20,255	16,206	17,966	22,043	16,349	17,567	220,544
要約書(閲覧)	9,371	10,124	12,576	8,700	12,931	11,285	12,227	12,214	41,504	29,678	16,431	13,605	190,646
印鑑証明	1,246	2,087	2,950	2,249	2,389	2,078	2,312	2,082	1,147	2,309	2,206	2,036	25,091
地図等の写しの交付	1,801	2,186	2,658	2,546	2,470	2,761	2,533	2,800	3,104	2,894	2,827	3,017	31,597
地図等の閲覧	1,884	2,926	2,587	1,957	2,078	3,608	2,279	3,253	2,428	2,441	2,622	2,550	30,613
その他	37	9	13	12	15	16	14	15	13	12	22	18	196
合計	27,665	36,110	41,866	33,435	36,449	42,183	39,620	36,570	66,162	59,377	40,457	38,793	498,687

平成18年	H18.1	H18.2	H18.3	H18.4	H18.5	H18.6	H18.7	H18.8	H18.9	H18.10	H18.11	H18.12	合計
登記事項証明書	17,074	17,535	19,149	14,666	15,644	18,121	16,498	16,101	16,663	18,103	17,510	18,195	205,259
要約書(閲覧)	10,376	11,617	12,406	7,642	14,463	14,002	9,528	19,532	17,871	26,192	16,620	14,291	174,540
印鑑証明	2,133	2,363	3,076	1,931	1,938	2,277	2,329	1,909	2,556	2,204	2,094	1,885	26,695
地図等の写しの交付	3,313	2,893	3,189	2,852	3,017	3,657	2,587	2,660	2,960	3,224	3,467	2,526	36,345
地図等の閲覧	3,106	2,341	2,837	1,800	2,419	4,392	3,594	2,461	2,777	3,044	3,477	3,336	35,584
その他	13	13	12	15	15	14	16	10	12	12	11	15	158
合計	36,015	36,762	40,669	28,906	37,496	42,463	34,552	42,673	42,839	52,779	43,179	40,248	478,581

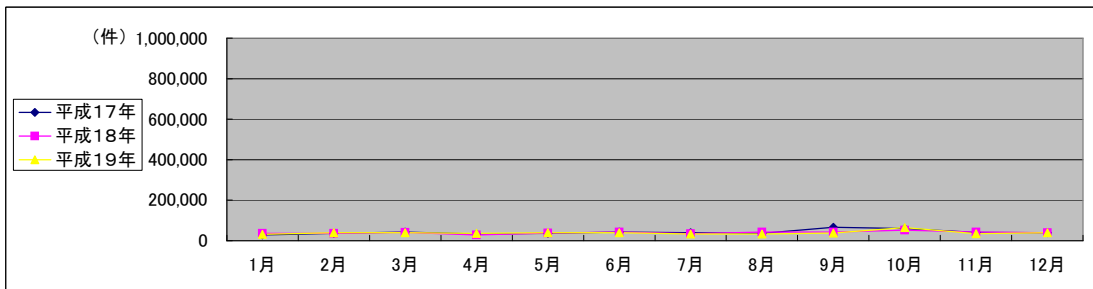
平成19年	H19.1	H19.2	H19.3	H19.4	H19.5	H19.6	H19.7	H19.8	H19.9	H19.10	H19.11	H19.12	合計
登記事項証明書	13,097	17,662	18,467	16,440	22,127	17,508	16,204	16,577	13,968	18,096	16,670	14,724	201,540
うちオンライン	0	7	0	193	492	305	390	345	355	737	691	556	4,071
要約書(閲覧)	11,720	14,175	13,207	12,116	9,408	13,858	10,107	9,859	12,420	36,162	10,644	18,610	172,286
印鑑証明	2,002	2,072	2,637	1,905	1,985	2,061	1,904	2,005	2,135	2,016	2,043	1,670	24,435
うちオンライン	0	0	0	0	0	0	0	0	0	0	0	0	0
地図等の写しの交付	2,670	3,134	3,345	3,123	3,698	3,604	3,352	3,118	2,846	3,850	3,519	2,746	39,005
うちオンライン	0	0	0	0	0	0	0	0	0	0	0	0	0
地図等の閲覧	2,326	2,377	2,611	2,058	2,882	2,594	1,579	2,085	5,933	4,845	2,494	2,114	33,898
その他	12	16	13	12	18	15	20	16	16	24	18	20	200
うちオンライン	0	0	0	0	0	0	0	0	0	0	0	0	0
合計	31,827	39,436	40,280	35,654	40,118	39,640	33,166	33,660	37,318	64,993	35,388	39,884	471,364

◎ 郵送請求收受数

H19.1	H19.2	H19.3	H19.4	H19.5	H19.6	H19.7	H19.8	H19.9	H19.10	H19.11	H19.12	合計
468	491	542	509	443	463	324	516	379	516	436	361	5,448

◎ 印刷/複写/閲覧/付記の割合

	印刷	複写	閲覧	付記
登記事項証明書	95%	5%		
要約書(閲覧)	97%		3%	
印鑑証明	100%			
地図等の写しの交付	60%	40%		
地図等の閲覧	38%		62%	
その他	100%	0%	0%	0%



(注記事項)各項目の色は、別紙4(委託業務において取り扱う証明書等一覧)及び別紙5(委託業務において取り扱う簿冊等一覧)に対応しています。

■ 横浜地方事務所出張所

1 従来の実施に要した経費

(単位:千円)

			平成17年度	平成18年度	平成19年度
計(a)	人件費	常勤職員	12,179	11,037	12,444
		非常勤職員	1,700	1,602	1,719
	物件費等	委託費	15,178	14,630	20,026
		成功報酬等	0	0	0
		旅費その他	0	0	0
計(a)			29,057	27,269	34,189
参考値(b)	退職給付費用	1,648	1,897	2,579	
	減価償却費	0	0	0	
(a)+(b)			31,004	29,465	37,067

2 従来の実施に要した人員

(単位:人)

	平成17年度	平成18年度	平成19年度
常勤職員	2.0	2.0	2.0
非常勤職員	1.3	1.3	1.3
業務委託職員(民間)	2.0	2.0	3.0

5 従来の実施方法等(従来業務実施における取扱数量)

◎ 乙号事件数

平成17年	H17.1	H17.2	H17.3	H17.4	H17.5	H17.6	H17.7	H17.8	H17.9	H17.10	H17.11	H17.12	合計
登記事項証明書	14,716	15,893	17,689	13,433	14,166	16,945	16,287	15,890	15,040	14,906	16,218	13,913	185,096
要約書(閲覧)	14,962	13,021	13,733	9,665	13,221	12,784	13,278	10,169	12,993	12,227	10,676	12,825	149,554
印鑑証明	2,845	3,286	4,318	3,164	3,512	3,903	3,457	2,907	4,106	3,174	3,376	3,191	41,239
地図等の写しの交付	2,067	2,295	2,389	2,128	2,402	2,704	2,244	2,762	2,666	3,083	3,836	2,442	31,018
地図等の閲覧	838	863	3,232	796	861	993	800	537	579	457	570	526	11,052
その他	28	21	50	26	28	28	17	15	15	15	20	12	275
合計	35,456	35,379	41,411	29,212	34,190	37,357	36,083	32,280	35,399	33,862	34,696	32,909	418,234

平成18年	H18.1	H18.2	H18.3	H18.4	H18.5	H18.6	H18.7	H18.8	H18.9	H18.10	H18.11	H18.12	合計
登記事項証明書	14,946	20,917	10,160	12,195	14,903	15,333	15,498	16,884	15,457	15,657	14,285	16,094	182,329
要約書(閲覧)	10,560	11,286	13,633	12,201	13,039	11,764	14,388	22,000	18,691	16,997	12,695	10,164	167,418
印鑑証明	3,474	3,308	1,364	3,211	1,111	3,057	3,494	3,179	3,578	3,531	3,466	3,241	36,014
地図等の写しの交付	2,979	3,062	3,201	3,214	3,126	3,340	3,245	3,070	3,220	3,690	3,434	2,967	38,548
地図等の閲覧	505	486	508	603	465	1,482	468	718	696	522	755	617	7,825
その他	11	13	11	7	12	19	17	14	17	26	13	17	177
合計	32,475	39,072	28,877	31,431	32,656	34,995	37,110	45,865	41,659	40,423	34,648	33,100	432,311

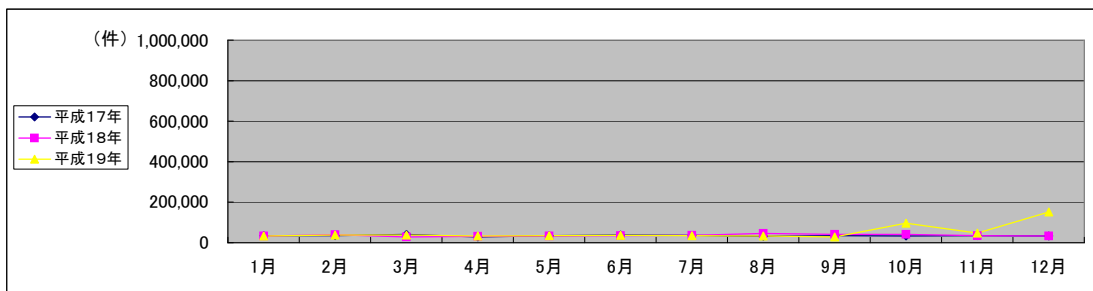
平成19年	H19.1	H19.2	H19.3	H19.4	H19.5	H19.6	H19.7	H19.8	H19.9	H19.10	H19.11	H19.12	合計
登記事項証明書	12,246	16,445	16,704	14,095	18,247	16,190	14,143	13,892	11,873	14,686	14,260	13,774	176,555
うちオンライン	0	0	0	38	115	132	82	104	131	97	62	120	883
要約書(閲覧)	14,341	13,085	11,517	12,074	7,724	12,114	13,042	12,261	9,308	49,157	24,821	89,868	269,312
印鑑証明	3,040	3,643	4,628	2,982	3,631	3,127	3,143	2,850	3,036	4,007	3,683	3,260	41,030
うちオンライン	0	0	0	0	0	0	0	0	0	0	0	3	3
地図等の写しの交付	3,278	3,892	3,676	3,509	3,519	3,753	3,767	3,353	3,342	3,907	3,902	3,345	43,243
うちオンライン	0	0	0	0	0	0	0	0	0	0	0	0	0
地図等の閲覧	926	827	609	707	836	1,649	680	876	637	24,678	812	41,866	75,103
その他	10	21	24	13	14	18	39	33	24	30	24	30	280
うちオンライン	0	0	0	0	0	0	0	0	0	0	0	0	0
合計	33,841	37,913	37,158	33,380	33,971	36,851	34,814	33,265	28,220	96,465	47,502	152,143	605,523

◎ 郵送請求收受数

H19.1	H19.2	H19.3	H19.4	H19.5	H19.6	H19.7	H19.8	H19.9	H19.10	H19.11	H19.12	合計
698	812	980	614	1,914	590	664	668	412	656	586	428	9,022

◎ 印刷/複写/閲覧/付記の割合

	印刷	複写	閲覧	付記
登記事項証明書	98%	2%		
要約書(閲覧)	97%		3%	
印鑑証明	100%			
地図等の写しの交付	100%	0%		
地図等の閲覧	100%		0%	
その他	100%	0%	0%	0%



(注記事項)各項目の色は、別紙4(委託業務において取り扱う証明書等一覧)及び別紙5(委託業務において取り扱う簿冊等一覧)に対応しています。
(注記事項)平成19年10月・12月公用請求の増加に伴い事件数が多くなっています。

■ 横浜地方務局相模原支局

1 従来の実施に要した経費

(単位:千円)

		平成17年度	平成18年度	平成19年度
計(a)	人件費	22,887	20,924	25,970
	常勤職員			
	非常勤職員	1,536	1,699	1,664
	物件費	0	0	0
委託費等	委託費	20,769	23,503	24,556
	成功報酬等	0	0	0
	旅費その他	0	0	0
計(a)		45,192	46,126	52,190
参考値(b)	退職給付費用	3,296	3,795	5,158
	減価償却費	0	0	0
	間接部門費	599	599	599
(a)+(b)		49,087	50,520	57,947

2 従来の実施に要した人員

(単位:人)

	平成17年度	平成18年度	平成19年度
常勤職員	4.0	4.0	4.0
非常勤職員	1.3	1.3	1.3
業務委託職員(民間)	4.0	4.0	5.0

5 従来の実施方法等(従来の業務実施における取扱数量)

◎ 乙号事件数

平成17年	H17.1	H17.2	H17.3	H17.4	H17.5	H17.6	H17.7	H17.8	H17.9	H17.10	H17.11	H17.12	合計
登記事項証明書	26,185	26,568	28,850	26,040	26,461	27,923	23,506	23,094	23,091	23,287	23,998	23,116	302,119
要約書(閲覧)	21,755	17,629	22,992	19,063	31,702	15,028	13,901	15,948	19,745	17,618	19,966	17,125	232,472
印鑑証明	4,159	4,010	5,262	3,880	1,656	1,890	1,650	1,635	1,821	1,742	1,795	1,651	31,151
地図等の写しの交付	3,967	4,056	4,505	4,092	4,566	5,636	4,739	4,649	5,218	5,626	5,259	5,250	57,563
地図等の閲覧	2,541	3,416	3,045	2,566	2,293	3,048	3,225	2,331	3,599	2,367	2,662	2,662	33,755
その他	10	10	10	6	17	23	14	20	2	2	14	12	140
合計	58,617	55,689	64,664	55,647	66,695	53,548	47,035	47,677	53,476	50,642	53,694	49,816	657,200

平成18年	H18.1	H18.2	H18.3	H18.4	H18.5	H18.6	H18.7	H18.8	H18.9	H18.10	H18.11	H18.12	合計
登記事項証明書	22,472	24,332	30,527	30,187	29,331	34,146	28,553	31,459	28,012	28,715	28,251	25,981	341,966
要約書(閲覧)	17,549	20,722	22,322	23,339	26,726	27,025	24,759	21,971	23,765	21,789	23,396	24,669	278,032
印鑑証明	1,592	1,762	2,458	4,087	4,225	4,860	4,561	4,116	4,698	4,416	4,549	3,785	45,109
地図等の写しの交付	5,250	5,250	6,577	6,138	6,739	6,875	6,288	6,535	6,618	6,866	6,445	6,192	75,773
地図等の閲覧	2,662	2,662	2,388	2,084	2,566	5,479	4,339	3,378	2,970	4,387	3,033	4,376	40,324
その他	11	15	15	13	11	17	17	5	11	29	16	21	181
合計	49,536	54,743	64,287	65,848	69,598	78,402	68,517	67,464	66,074	66,202	65,690	65,024	781,385

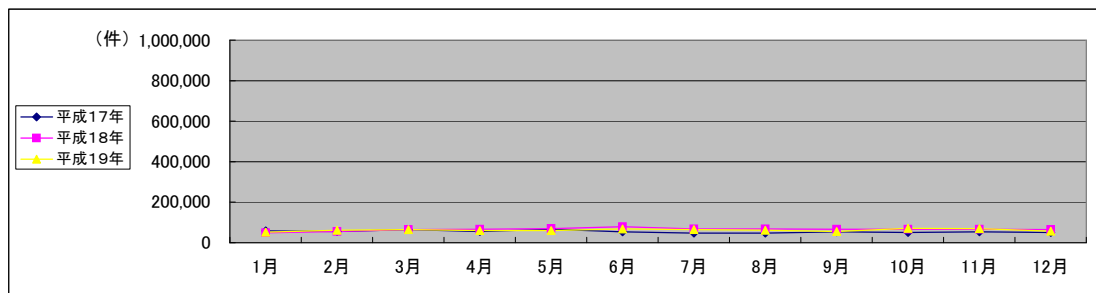
平成19年	H19.1	H19.2	H19.3	H19.4	H19.5	H19.6	H19.7	H19.8	H19.9	H19.10	H19.11	H19.12	合計
登記事項証明書	21,584	27,931	31,561	29,196	29,826	28,075	28,279	27,599	22,847	29,641	27,995	26,368	330,902
うちオンライン	0	0	1	22	128	207	243	301	354	1,141	342	348	3,088
要約書(閲覧)	15,910	20,319	19,035	18,372	15,359	23,250	20,309	19,684	18,966	25,278	25,297	17,567	239,346
印鑑証明	4,281	4,106	5,058	3,799	4,121	4,247	4,150	3,582	3,733	4,095	3,969	3,333	48,474
うちオンライン	0	1	1	0	0	0	0	2	0	0	0	0	4
地図等の写しの交付	6,739	6,298	6,656	6,463	7,653	7,211	7,111	6,599	6,672	7,956	6,983	5,887	82,228
うちオンライン	0	0	0	0	0	0	0	0	0	0	0	0	0
地図等の閲覧	2,937	2,605	2,500	2,490	3,170	4,900	4,144	3,561	3,183	3,684	5,011	3,127	41,312
その他	21	24	28	21	15	23	34	23	12	14	12	20	247
うちオンライン	0	0	0	0	0	0	0	0	0	0	0	0	0
合計	51,472	61,283	64,838	60,341	60,144	67,706	64,027	61,048	55,413	70,668	69,267	56,302	742,509

◎ 郵送請求收受数

H19.1	H19.2	H19.3	H19.4	H19.5	H19.6	H19.7	H19.8	H19.9	H19.10	H19.11	H19.12	合計
626	743	660	841	785	690	808	643	544	537	566	430	7,873

◎ 印刷/複写/閲覧/付記の割合

	印刷	複写	閲覧	付記
登記事項証明書	98%	2%		
要約書(閲覧)	98%		2%	
印鑑証明	100%			
地図等の写しの交付	58%	42%		
地図等の閲覧	23%		77%	
その他	-	-	-	-



(注記事項)各項目の色は、別紙4(委託業務において取り扱う証明書等一覧)及び別紙5(委託業務において取り扱う簿冊等一覧)に対応しています。

■ 横浜地方税務局厚木支局

1 従来の実施に要した経費

(単位:千円)

		平成17年度	平成18年度	平成19年度
計(a)	人件費	16,329	19,132	26,714
	非常勤職員	1,737	1,696	2,189
	物件費	0	0	0
	委託費等	17,941	21,481	23,603
	成功報酬等	0	0	0
	旅費その他	0	0	0
計(a)		36,007	42,309	52,506
参考値(b)	退職給付費用	2,472	2,846	5,158
	減価償却費	0	0	0
	間接部門費	449	449	599
(a)+(b)		38,928	45,604	58,263

2 従来の実施に要した人員

(単位:人)

	平成17年度	平成18年度	平成19年度
常勤職員	3.0	3.0	4.0
非常勤職員	1.3	1.3	1.9
業務委託職員(民間)	3.0	3.0	4.6

5 従来の実施方法等(従来業務実施における取扱数量)

◎ 乙号事件数

平成17年	H17.1	H17.2	H17.3	H17.4	H17.5	H17.6	H17.7	H17.8	H17.9	H17.10	H17.11	H17.12	合計
登記事項証明書	18,534	21,388	25,031	20,125	19,017	21,654	19,967	21,425	20,961	19,211	23,748	17,845	248,906
要約書(閲覧)	19,782	22,055	17,570	16,515	22,956	26,145	20,094	17,735	15,809	18,056	17,646	23,206	237,569
印鑑証明	3,200	4,012	5,438	3,315	3,327	3,808	3,880	3,413	3,616	3,835	3,399	3,250	44,493
地図等の写しの交付	2,538	2,760	3,095	2,552	2,879	3,193	3,175	3,181	3,280	3,614	3,721	3,164	37,152
地図等の閲覧	7,573	4,199	3,689	2,806	2,897	3,501	2,920	3,581	2,778	2,795	3,454	2,449	42,642
その他	11	5	10	11	5	6	4	13	11	10	14	13	113
合計	51,638	54,419	54,833	45,324	51,081	58,307	50,040	49,348	46,455	47,521	51,982	49,927	610,875

平成18年	H18.1	H18.2	H18.3	H18.4	H18.5	H18.6	H18.7	H18.8	H18.9	H18.10	H18.11	H18.12	合計
登記事項証明書	18,502	21,201	20,694	17,727	18,849	21,796	22,201	25,161	23,881	25,013	24,681	25,325	265,031
要約書(閲覧)	10,687	17,196	19,491	17,939	17,224	20,772	41,122	25,372	27,555	23,684	25,632	24,572	271,246
印鑑証明	3,173	3,577	5,133	3,063	1,138	3,643	3,365	3,771	4,298	3,889	4,196	3,337	42,583
地図等の写しの交付	3,572	3,796	4,378	3,929	4,492	4,991	5,119	5,268	5,403	6,376	6,105	4,918	58,347
地図等の閲覧	2,682	2,849	2,904	979	3,535	3,604	3,909	3,165	4,376	3,237	4,578	3,286	39,104
その他	10	19	16	15	16	6	10	22	21	14	9	19	177
合計	38,626	48,638	52,616	43,652	45,254	54,812	75,726	62,759	65,534	62,213	65,201	61,457	676,488

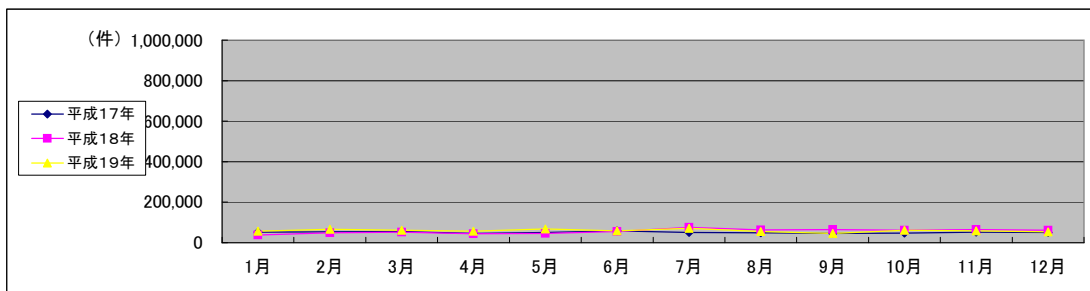
平成19年	H19.1	H19.2	H19.3	H19.4	H19.5	H19.6	H19.7	H19.8	H19.9	H19.10	H19.11	H19.12	合計
登記事項証明書	19,252	26,579	25,855	23,861	26,088	23,254	22,130	21,892	19,633	25,070	26,822	22,153	282,589
うちオンライン	7	0	2	133	148	142	132	76	168	360	194	427	1,789
要約書(閲覧)	25,321	26,391	22,231	19,843	27,335	21,949	26,422	19,618	13,787	21,149	16,669	17,928	258,643
印鑑証明	3,501	4,320	5,103	3,549	3,824	3,893	3,800	3,644	3,729	4,013	3,104	3,226	45,706
うちオンライン	0	0	0	5	0	0	0	0	0	0	3	0	8
地図等の写しの交付	5,524	5,504	5,800	5,839	6,245	5,854	5,866	5,072	4,853	6,319	6,121	5,148	68,145
うちオンライン	0	0	0	0	0	0	0	0	0	0	0	0	0
地図等の閲覧	3,535	3,706	2,860	3,258	3,790	3,286	13,147	4,651	3,881	5,346	4,814	5,495	57,769
その他	21	20	25	20	11	23	23	16	11	20	636	14	840
うちオンライン	0	0	0	0	0	0	0	0	0	0	0	0	0
合計	57,154	66,520	61,874	56,370	67,293	58,259	71,388	54,893	45,894	61,917	58,166	53,964	713,692

◎ 郵送請求收受数

H19.1	H19.2	H19.3	H19.4	H19.5	H19.6	H19.7	H19.8	H19.9	H19.10	H19.11	H19.12	合計
580	556	458	625	688	510	447	550	433	648	630	335	6,460

◎ 印刷/複写/閲覧/付記の割合

	印刷	複写	閲覧	付記
登記事項証明書	94%	6%		
要約書(閲覧)	100%		0%	
印鑑証明	100%			
地図等の写しの交付	59%	41%		
地図等の閲覧	48%		52%	
その他	100%	0%	0%	0%



(注記事項)各項目の色は、別紙4(委託業務において取り扱う証明書等一覧)及び別紙5(委託業務において取り扱う簿冊等一覧)に対応しています。

■ 横浜地方務局大和出張所

1 従来の実施に要した経費

(単位:千円)

		平成17年度	平成18年度	平成19年度
計(a)	人件費	22,128	21,154	24,776
	非常勤職員	1,700	1,700	1,721
	物件費	0	0	0
	委託費等	23,088	23,597	21,894
	成功報酬等	0	0	0
	旅費その他	0	0	0
計(a)		46,916	46,451	48,391
参考値(b)	退職給付費用	3,296	3,795	5,158
	減価償却費	0	0	0
	間接部門費	599	599	599
(a)+(b)		50,811	50,845	54,148

2 従来の実施に要した人員

(単位:人)

	平成17年度	平成18年度	平成19年度
常勤職員	4.0	4.0	4.0
非常勤職員	1.3	1.3	1.3
業務委託職員(民間)	4.0	4.0	4.0

5 従来の実施方法等(従来の業務実施における取扱数量)

◎ 乙号事件数

平成17年	H17.1	H17.2	H17.3	H17.4	H17.5	H17.6	H17.7	H17.8	H17.9	H17.10	H17.11	H17.12	合計
登記事項証明書	25,001	25,246	27,444	23,339	23,811	26,003	25,897	24,309	25,922	24,333	25,467	23,099	299,871
要約書(閲覧)	10,458	25,887	20,533	12,564	13,768	21,067	15,935	14,992	14,670	14,161	26,520	13,114	203,669
印鑑証明	3,705	4,239	5,132	3,918	4,325	4,307	4,431	3,394	4,317	3,877	4,137	4,259	50,041
地図等の写しの交付	3,049	3,359	3,540	3,196	3,627	5,134	5,204	5,896	5,620	5,687	5,968	5,143	55,423
地図等の閲覧	2,803	3,130	3,816	3,382	5,668	3,271	1,778	1,829	2,403	2,051	1,912	1,757	33,800
その他	0	0	0	0	0	0	0	0	0	5	10	6	21
合計	45,016	61,861	60,465	46,399	51,199	59,782	53,245	50,420	52,932	50,114	64,014	47,378	642,825

平成18年	H18.1	H18.2	H18.3	H18.4	H18.5	H18.6	H18.7	H18.8	H18.9	H18.10	H18.11	H18.12	合計
登記事項証明書	23,444	26,285	28,349	23,561	26,320	26,893	23,436	22,617	23,079	23,916	27,488	24,316	299,704
要約書(閲覧)	14,775	20,793	12,321	15,162	13,624	21,899	14,369	13,762	18,745	15,232	17,909	18,291	196,882
印鑑証明	3,824	4,630	5,778	3,850	4,103	4,774	4,316	4,098	4,391	4,344	4,428	4,300	52,836
地図等の写しの交付	5,944	5,710	5,910	5,005	5,708	6,536	5,512	6,211	6,333	6,272	7,044	5,570	71,755
地図等の閲覧	1,680	3,038	1,347	1,370	1,279	6,845	1,556	1,286	10,437	1,530	1,624	1,194	33,186
その他	6	6	8	1	2	3	10	2	4	4	1	2	49
合計	49,673	60,462	53,713	48,949	51,036	66,950	49,199	47,976	62,989	51,298	58,494	53,673	654,412

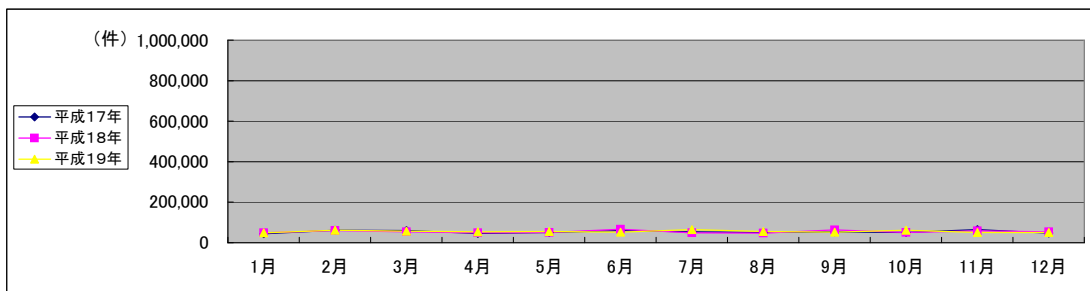
平成19年	H19.1	H19.2	H19.3	H19.4	H19.5	H19.6	H19.7	H19.8	H19.9	H19.10	H19.11	H19.12	合計
登記事項証明書	19,383	30,437	28,594	26,573	25,977	24,436	23,878	21,200	19,423	23,691	21,906	20,812	286,310
うちオンライン	1	4	204	492	332	616	493	493	559	559	569	516	4,280
要約書(閲覧)	18,351	19,086	14,613	15,417	15,681	15,122	29,814	22,675	20,421	23,575	16,493	19,326	230,574
印鑑証明	4,051	4,514	5,037	4,241	4,392	4,306	4,192	4,115	3,715	4,700	4,603	3,725	51,591
うちオンライン	0	0	0	2	0	7	0	0	0	3	0	0	12
地図等の写しの交付	5,990	5,815	7,268	5,589	6,094	6,166	5,857	5,624	6,282	7,162	6,452	5,360	73,659
うちオンライン	0	0	0	0	0	0	0	0	0	0	0	0	0
地図等の閲覧	1,536	2,002	1,347	1,365	2,447	1,750	1,575	1,427	1,864	1,701	1,377	1,423	19,814
その他	4	1	6	4	2	4	5	7	5	4	10	7	59
うちオンライン	0	0	0	0	0	0	0	0	0	0	0	0	0
合計	49,315	61,855	56,865	53,189	54,593	51,784	65,321	55,048	51,710	60,833	50,841	50,653	662,007

◎ 郵送請求收受数

H19.1	H19.2	H19.3	H19.4	H19.5	H19.6	H19.7	H19.8	H19.9	H19.10	H19.11	H19.12	合計
482	594	510	621	601	516	547	479	429	492	534	389	6,194

◎ 印刷/複写/閲覧/付記の割合

	印刷	複写	閲覧	付記
登記事項証明書	98%	2%		
要約書(閲覧)	100%		0%	
印鑑証明	100%			
地図等の写しの交付	76%	24%		
地図等の閲覧	25%		75%	
その他	-	-	-	-



(注記事項)各項目の色は、別紙4(委託業務において取り扱う証明書等一覧)及び別紙5(委託業務において取り扱う簿冊等一覧)に対応しています。

■ 新潟地方法務局全体

1 従来の実施に要した経費

(単位:千円)

		平成17年度	平成18年度	平成19年度
計(a)	人件費	73,526	77,055	69,301
	常勤職員			
	非常勤職員	2,956	3,050	2,439
	物件費	0	0	0
	委託費等	14,708	10,018	15,624
参考値(b)	委託費	0	0	0
	成功報酬等	0	0	0
	旅費その他	0	0	0
計(a)	91,190	90,123	87,364	
退職給付費用	9,064	11,383	15,475	
減価償却費	0	0	0	
間接部門費	3,212	3,504	3,504	
(a)+(b)	103,466	105,010	106,343	

2 従来の実施に要した人員

(単位:人)

	平成17年度	平成18年度	平成19年度
常勤職員	11.0	12.0	12.0
非常勤職員	2.2	2.2	2.0
業務委託職員(民間)	3.0	2.0	5.3

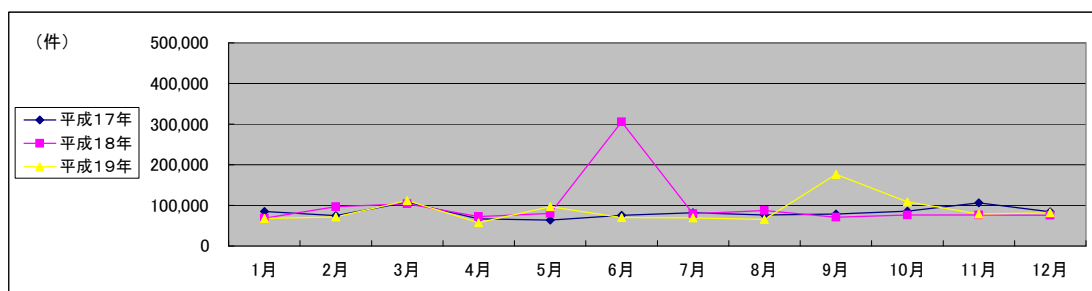
5 従来の実施方法等(従来業務実施における取扱数量)

◎ 乙号事件数

平成17年	H17.1	H17.2	H17.3	H17.4	H17.5	H17.6	H17.7	H17.8	H17.9	H17.10	H17.11	H17.12	合計
登記事項証明書	25,842	29,219	28,815	26,517	25,723	28,073	27,353	25,861	28,428	26,575	26,982	23,326	322,714
要約書(閲覧)	47,928	35,202	62,917	29,125	26,676	32,519	41,882	37,956	36,230	43,814	65,204	49,417	508,870
印鑑証明	3,209	3,495	6,491	3,842	3,941	4,323	3,964	3,628	4,208	4,119	4,228	3,685	49,133
地図等の写しの交付	3,408	2,958	3,614	3,538	3,847	4,659	4,171	4,535	4,447	4,544	5,296	3,657	48,674
地図等の閲覧	4,978	3,977	5,718	4,256	3,376	6,025	4,429	4,596	5,207	6,386	4,943	3,846	57,737
その他	8	11	20	9	15	17	23	9	9	12	37	20	190
合計	85,373	74,862	107,575	67,287	63,578	75,616	81,822	76,585	78,529	85,450	106,690	83,951	987,318

平成18年	H18.1	H18.2	H18.3	H18.4	H18.5	H18.6	H18.7	H18.8	H18.9	H18.10	H18.11	H18.12	合計
登記事項証明書	23,473	26,193	27,024	26,296	21,885	24,673	24,401	22,785	21,858	23,926	25,547	23,254	291,315
要約書(閲覧)	34,429	57,279	63,167	32,950	45,988	265,507	37,999	46,135	33,885	37,781	36,897	38,806	730,823
印鑑証明	3,405	4,018	5,901	3,924	4,106	4,500	4,190	3,833	3,993	4,214	4,049	4,191	50,324
地図等の写しの交付	3,733	3,940	4,434	4,284	4,266	6,765	4,290	4,280	4,825	4,713	4,407	3,812	53,749
地図等の閲覧	3,407	5,658	3,302	5,336	3,953	4,074	8,805	10,295	6,070	5,798	5,581	5,748	68,027
その他	24	16	38	28	19	25	23	17	15	13	20	39	277
合計	68,471	97,104	103,866	72,818	80,217	305,544	79,708	87,345	70,646	76,445	76,501	75,850	1,194,515

平成19年	H19.1	H19.2	H19.3	H19.4	H19.5	H19.6	H19.7	H19.8	H19.9	H19.10	H19.11	H19.12	合計
登記事項証明書	17,971	23,245	24,478	19,724	22,137	25,051	19,917	20,700	21,545	28,212	21,752	21,818	266,550
要約書(閲覧)	0	0	1	163	459	721	343	237	111	175	381	585	3,176
印鑑証明	3,897	4,002	5,891	3,838	4,217	4,243	4,010	3,652	3,883	4,121	3,979	3,801	49,534
うちオンライン	0	0	0	0	0	0	0	0	0	0	0	0	0
地図等の写しの交付	4,389	4,662	4,376	4,306	4,842	5,977	4,838	5,769	5,500	6,294	6,016	5,128	62,097
うちオンライン	0	0	0	0	0	0	0	1	0	0	0	0	1
地図等の閲覧	6,452	4,881	4,752	6,847	6,888	4,964	5,462	4,507	4,307	11,884	4,731	13,642	79,317
その他	25	33	17	30	29	24	14	27	19	23	20	18	279
うちオンライン	0	0	0	0	0	0	0	0	0	0	0	0	0
合計	67,493	71,334	111,891	57,415	97,055	70,242	69,459	65,391	176,559	108,573	78,801	81,996	1,056,209



(注記事項)各項目の色は、別紙4(委託業務において取り扱う証明書等一覧)及び別紙5(委託業務において取り扱う簿冊等一覧)に対応しています。

■ 新潟地方方法務局柏崎支局

1 従来の実施に要した経費

(単位:千円)

		平成17年度	平成18年度	平成19年度
計(a)	人件費	15,656	14,943	10,966
	常勤職員	0	1,361	1,453
	非常勤職員	0	0	0
	物件費	4,285	0	0
	委託費等	0	0	0
	委託費	0	0	0
	成功報酬等	0	0	0
	旅費その他	0	0	0
計(a)		19,941	16,304	12,419
参考	退職給付費用	1,648	1,897	2,579
(b)	減価償却費	0	0	0
(a)+(b)	間接部門費	584	584	584
		22,173	18,785	15,582

2 従来の実施に要した人員

(単位:人)

	平成17年度	平成18年度	平成19年度
常勤職員	2.0	2.0	2.0
非常勤職員	0.0	1.0	1.0
業務委託職員(民間)	1.0	0.0	0.0

5 従来の実施方法等(従来の業務実施における取扱数量)

◎ 乙号事件数

平成17年	H17.1	H17.2	H17.3	H17.4	H17.5	H17.6	H17.7	H17.8	H17.9	H17.10	H17.11	H17.12	合計
登記事項証明書	3,431	2,915	3,499	3,034	2,960	3,640	3,396	2,999	3,417	3,870	3,511	2,691	39,363
要約書(閲覧)	13,205	10,419	8,316	5,924	5,972	7,271	8,293	7,107	6,616	5,199	6,650	5,809	90,781
印鑑証明	428	462	720	533	541	636	577	526	642	615	626	528	6,834
地図等の写しの交付	777	542	741	613	671	750	878	975	861	884	1,038	734	9,464
地図等の閲覧	1,115	866	443	455	534	1,128	571	840	669	582	631	309	8,143
その他	0	1	2	0	1	2	2	1	1	0	0	0	10
合計	18,956	15,205	13,721	10,559	10,679	13,427	13,717	12,448	12,206	11,150	12,456	10,071	154,595

平成18年	H18.1	H18.2	H18.3	H18.4	H18.5	H18.6	H18.7	H18.8	H18.9	H18.10	H18.11	H18.12	合計
登記事項証明書	2,910	3,161	3,113	3,860	3,120	3,713	4,717	3,520	3,084	3,570	3,216	4,334	42,318
要約書(閲覧)	3,407	3,369	3,540	7,034	5,079	8,395	3,958	10,041	6,010	5,067	4,978	4,643	65,521
印鑑証明	508	592	796	609	535	664	633	588	575	544	581	556	7,181
地図等の写しの交付	884	795	881	956	763	1,130	898	947	967	973	945	761	10,900
地図等の閲覧	498	530	320	424	777	868	487	439	857	664	892	1,464	8,220
その他	2	3	0	0	0	2	6	2	5	0	7	2	29
合計	8,209	8,450	8,650	12,883	10,274	14,772	10,699	15,537	11,498	10,818	10,619	11,760	134,169

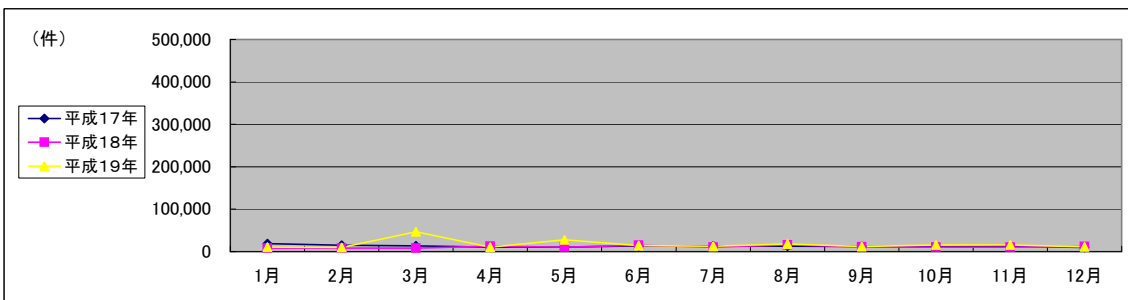
平成19年	H19.1	H19.2	H19.3	H19.4	H19.5	H19.6	H19.7	H19.8	H19.9	H19.10	H19.11	H19.12	合計
登記事項証明書	2,526	3,060	3,279	3,077	3,483	6,337	2,944	3,571	3,005	4,329	4,878	3,415	43,904
うちオンライン	0	0	0	0	0	0	3	4	5	6	12	36	66
要約書(閲覧)	5,962	4,507	41,579	4,086	22,178	4,954	7,610	11,754	6,127	7,634	7,595	5,055	129,041
印鑑証明	609	640	925	545	640	599	560	549	622	601	661	539	7,490
うちオンライン	0	0	0	0	0	0	0	0	0	0	0	0	0
地図等の写しの交付	723	1,163	836	925	865	1,555	933	1,722	1,782	2,007	2,067	1,539	16,117
うちオンライン	0	0	0	0	0	0	0	1	0	0	0	0	1
地図等の閲覧	390	602	271	2,239	775	600	467	660	432	927	593	572	8,528
その他	0	3	0	1	2	3	0	0	0	0	0	0	9
うちオンライン	0	0	0	0	0	0	0	0	0	0	0	0	0
合計	10,210	9,975	46,890	10,873	27,943	14,048	12,514	18,256	11,968	15,498	15,794	11,120	205,089

◎ 郵送請求收受数

H19.1	H19.2	H19.3	H19.4	H19.5	H19.6	H19.7	H19.8	H19.9	H19.10	H19.11	H19.12	合計
40	42	34	42	41	33	27	26	27	39	27	21	399

◎ 印刷/複写/閲覧/付記の割合

	印刷	複写	閲覧	付記
登記事項証明書	92%	8%		
要約書(閲覧)	99%		1%	
印鑑証明	100%			
地図等の写しの交付	45%	55%		
地図等の閲覧	62%		38%	
その他	-	-	-	-



(注記事項)各項目の色は、別紙4(委託業務において取り扱う証明書等一覧)及び別紙5(委託業務において取り扱う簿冊等一覧)に対応しています。

■ 新潟地方方法務局新発田支局

1 従来の実施に要した経費

(単位:千円)

		平成17年度	平成18年度	平成19年度
計(a)	人件費	22,783	20,622	20,706
	非常勤職員	0	0	0
	物件費	0	0	0
	委託費等	5,645	6,432	7,611
	成功報酬等 旅費その他	0	0	0
計(a)		28,428	27,054	28,317
参考	退職給付費用	2,472	2,846	3,869
(b)	減価償却費	0	0	0
(a)+(b)	間接部門費	876	876	876
(a)+(b)		31,776	30,776	33,062

2 従来の実施に要した人員

(単位:人)

	平成17年度	平成18年度	平成19年度
常勤職員	3.0	3.0	3.0
非常勤職員	0.0	0.0	0.0
業務委託職員(民間)	1.0	1.0	2.0

5 従来の実施方法等(従来の業務実施における取扱数量)

◎ 乙号事件数

平成17年	H17.1	H17.2	H17.3	H17.4	H17.5	H17.6	H17.7	H17.8	H17.9	H17.10	H17.11	H17.12	合計
登記事項証明書	6,641	8,007	8,367	7,581	9,408	7,678	7,700	6,272	7,443	7,626	6,120	6,717	89,560
要約書(閲覧)	4,988	5,001	11,470	5,218	7,617	8,828	6,737	4,997	4,876	11,366	12,067	9,314	92,479
印鑑証明	970	1,011	1,742	1,037	1,108	1,291	1,202	1,105	1,273	1,276	1,201	1,076	14,292
地図等の写しの交付	873	829	1,083	1,138	1,103	1,292	1,180	1,471	1,249	1,226	1,335	1,129	13,908
地図等の閲覧	2,158	816	1,708	1,337	879	940	965	1,105	821	769	1,129	852	13,479
その他	5	6	7	4	6	6	7	5	4	5	8	11	74
合計	15,635	15,670	24,377	16,315	20,121	20,035	17,791	14,955	15,666	22,268	21,860	19,099	223,792

平成18年	H18.1	H18.2	H18.3	H18.4	H18.5	H18.6	H18.7	H18.8	H18.9	H18.10	H18.11	H18.12	合計
登記事項証明書	6,141	6,228	6,938	7,941	6,243	6,742	5,681	5,590	6,224	5,770	6,830	5,561	75,889
要約書(閲覧)	5,294	12,095	12,800	8,164	20,220	9,167	6,247	14,137	6,074	10,216	6,422	7,067	117,903
印鑑証明	885	1,248	2,041	1,134	1,115	1,356	1,368	1,076	1,204	1,321	1,169	1,230	15,147
地図等の写しの交付	952	1,231	1,469	1,386	1,286	1,530	1,390	1,122	1,879	1,428	1,114	1,184	15,971
地図等の閲覧	495	2,354	877	1,862	1,319	918	1,058	978	994	2,790	2,325	1,429	17,399
その他	8	7	8	14	7	13	7	7	6	6	6	15	104
合計	13,775	23,163	24,133	20,501	30,190	19,726	15,751	22,910	16,381	21,531	17,866	16,486	242,413

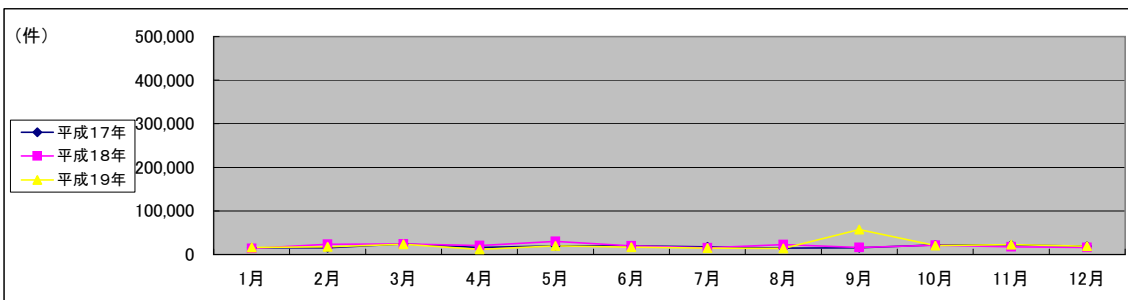
平成19年	H19.1	H19.2	H19.3	H19.4	H19.5	H19.6	H19.7	H19.8	H19.9	H19.10	H19.11	H19.12	合計
登記事項証明書	4,536	6,679	7,036	5,058	7,118	6,487	5,681	5,155	6,524	10,517	5,539	4,913	75,243
うちオンライン	0	0	0	110	392	662	281	149	44	26	150	53	1,867
要約書(閲覧)	6,721	6,936	10,736	3,842	6,729	5,755	5,206	4,670	46,855	5,278	13,387	10,847	126,962
印鑑証明	1,088	1,239	1,695	1,164	1,293	1,365	1,236	1,017	1,145	1,280	1,249	1,115	14,886
うちオンライン	0	0	0	0	0	0	0	0	0	0	0	0	0
地図等の写しの交付	1,496	1,464	1,451	1,227	1,276	1,643	1,485	1,390	1,245	1,622	1,409	1,316	17,024
うちオンライン	0	0	0	0	0	0	0	0	0	0	0	0	0
地図等の閲覧	2,476	1,044	2,331	522	3,354	1,325	989	1,514	1,351	1,660	1,532	564	18,662
その他	8	6	7	9	8	6	6	5	5	9	8	6	83
うちオンライン	0	0	0	0	0	0	0	0	0	0	0	0	0
合計	16,325	17,368	23,256	11,822	19,778	16,581	14,603	13,751	57,125	20,366	23,124	18,761	252,860

◎ 郵送請求收受数

H19.1	H19.2	H19.3	H19.4	H19.5	H19.6	H19.7	H19.8	H19.9	H19.10	H19.11	H19.12	合計
				83	69	81	85	74	106	105	76	679

◎ 印刷/複写/閲覧/付記の割合

	印刷	複写	閲覧	付記
登記事項証明書	99%	1%		
要約書(閲覧)	99%		1%	
印鑑証明	100%			
地図等の写しの交付	62%	38%		
地図等の閲覧	0%		100%	
その他	-	-	-	-



(注記事項) 各項目の色は、別紙4(委託業務において取り扱う証明書等一覧)及び別紙5(委託業務において取り扱う簿冊等一覧)に対応しています。
 (注記事項) 平成19年9月公用請求の増加に伴い事件数が多くなっています。

■ 新潟地方方法務局新津支局

1 従来の実施に要した経費

(単位:千円)

			平成17年度	平成18年度	平成19年度
計(a)	人件費	常勤職員	19,413	18,727	15,155
		非常勤職員	2,136	837	0
	物件費	0	0	0	
	委託費等	委託費	0	0	8,013
		成功報酬等	0	0	0
旅費その他		0	0	0	
計(a)			21,549	19,564	23,168
参考値(b)	退職給付費用		2,472	2,846	3,869
	減価償却費		0	0	0
(a)+(b)			24,897	23,286	27,913

2 従来の実施に要した人員

(単位:人)

		平成17年度	平成18年度	平成19年度
	常勤職員	3.0	3.0	3.0
	非常勤職員	1.6	0.6	0.0
	業務委託職員(民間)	0.0	0.0	3.3

5 従来の実施方法等(従来の業務実施における取扱数量)

◎ 乙号事件数

平成17年	H17.1	H17.2	H17.3	H17.4	H17.5	H17.6	H17.7	H17.8	H17.9	H17.10	H17.11	H17.12	合計
登記事項証明書	9,092	10,804	9,071	8,268	6,669	9,205	7,868	8,247	7,484	7,910	9,746	7,622	101,986
要約書(閲覧)	17,781	11,160	36,231	6,983	7,607	7,813	20,535	13,211	13,673	10,613	35,923	29,919	211,449
印鑑証明	1,075	1,163	2,545	1,295	1,328	1,405	1,272	1,234	1,336	1,310	1,390	1,197	16,550
地図等の写しの交付	1,230	1,001	1,077	1,061	1,043	1,398	1,210	1,240	1,366	1,375	1,468	1,095	14,564
地図等の閲覧	1,354	1,597	2,008	1,408	816	2,416	1,336	912	1,487	1,802	1,308	1,752	18,196
その他	0	1	9	4	5	2	13	2	1	5	27	5	74
合計	30,532	25,726	50,941	19,019	17,468	22,239	32,234	24,846	25,347	23,015	49,862	41,590	362,819

平成18年	H18.1	H18.2	H18.3	H18.4	H18.5	H18.6	H18.7	H18.8	H18.9	H18.10	H18.11	H18.12	合計
登記事項証明書	7,114	8,606	8,889	7,116	6,018	7,380	6,534	7,103	6,410	7,682	9,437	6,904	89,193
要約書(閲覧)	7,327	17,697	14,546	10,762	10,694	22,562	7,378	6,502	9,787	8,790	16,370	10,015	342,430
印鑑証明	1,137	1,298	1,714	1,281	1,424	1,318	1,143	1,251	1,249	1,395	1,320	1,334	15,864
地図等の写しの交付	1,026	1,240	1,365	1,318	1,193	1,422	1,163	1,296	1,245	1,332	1,281	1,132	15,013
地図等の閲覧	1,123	1,518	1,040	1,245	782	1,214	813	1,210	3,153	1,123	1,194	2,056	16,471
その他	10	3	25	10	4	5	5	3	1	4	3	5	78
合計	17,737	30,362	27,579	21,732	20,115	233,901	17,036	17,365	21,845	20,326	29,605	21,446	479,049

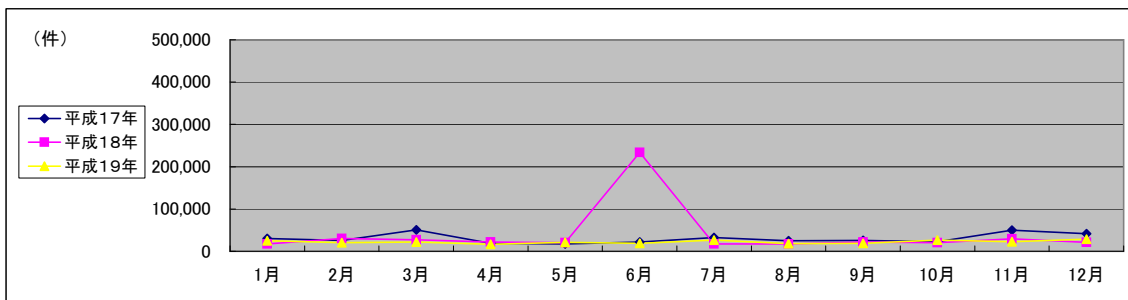
平成19年	H19.1	H19.2	H19.3	H19.4	H19.5	H19.6	H19.7	H19.8	H19.9	H19.10	H19.11	H19.12	合計
登記事項証明書	5,918	6,961	7,751	5,951	6,051	6,766	5,823	6,421	6,759	6,939	6,542	6,717	78,599
うちオンライン	0	0	1	0	1	17	27	40	27	84	94	182	473
要約書(閲覧)	13,620	10,196	10,207	5,541	10,329	8,015	16,433	7,517	8,497	14,070	12,529	7,592	124,546
印鑑証明	1,298	1,210	1,901	1,255	1,333	1,371	1,273	1,205	1,195	1,369	1,287	1,239	15,936
うちオンライン	0	0	0	0	0	0	0	0	0	0	0	0	0
地図等の写しの交付	1,446	1,215	1,261	1,211	1,506	1,512	1,288	1,552	1,436	1,418	1,510	1,306	16,661
うちオンライン	0	0	0	0	0	0	0	0	0	0	0	0	0
地図等の閲覧	3,015	1,117	931	2,747	1,672	1,580	1,812	1,328	1,039	2,297	1,123	11,702	30,363
その他	10	12	2	7	5	2	4	11	8	10	5	8	84
うちオンライン	0	0	0	0	0	0	0	0	0	0	0	0	0
合計	25,307	20,711	22,053	16,712	20,896	19,246	26,633	18,034	18,934	26,103	22,996	28,564	266,189

◎ 郵送請求收受数

H19.1	H19.2	H19.3	H19.4	H19.5	H19.6	H19.7	H19.8	H19.9	H19.10	H19.11	H19.12	合計
85	76	86	74	71	77	97	69	72	98	78	107	990

◎ 印刷/複写/閲覧/付記の割合

	印刷	複写	閲覧	付記
登記事項証明書	98%	2%		
要約書(閲覧)	97%		3%	
印鑑証明	100%			
地図等の写しの交付	0%	100%		
地図等の閲覧	0%		100%	
その他	-	-	-	-



(注記事項)各項目の色は、別紙4(委託業務において取り扱う証明書等一覧)及び別紙5(委託業務において取り扱う簿冊等一覧)に対応しています。
(注記事項)平成18年6月公用請求の増加に伴い事件数が多くなっています。

■ 新潟地方方法務局十日町支局

1 従来の実施に要した経費

(単位:千円)

			平成17年度	平成18年度	平成19年度
計(a)	人件費	常勤職員	6,295	5,152	7,083
		非常勤職員	0	0	0
	物件費	0	0	0	
	委託費等	委託費	0	0	0
		成功報酬等	0	0	0
	旅費その他	0	0	0	
計(a)		6,295	5,152	7,083	
参考値(b)	退職給付費用	824	948	1,289	
	減価償却費	0	0	0	
(a)+(b)	間接部門費	292	292	292	
		7,411	6,392	8,664	

2 従来の実施に要した人員

(単位:人)

	平成17年度	平成18年度	平成19年度
常勤職員	1.0	1.0	1.0
非常勤職員	0.0	0.0	0.0
業務委託職員(民間)	0.0	0.0	0.0

5 従来の実施方法等(従来の業務実施における取扱数量)

◎ 乙号事件数

平成17年	H17.1	H17.2	H17.3	H17.4	H17.5	H17.6	H17.7	H17.8	H17.9	H17.10	H17.11	H17.12	合計
登記事項証明書	2,553	2,103	2,399	2,192	1,985	2,310	2,394	2,780	2,944	2,339	2,538	1,943	28,480
要約書(閲覧)	2,739	3,162	1,521	4,135	2,494	4,218	2,986	6,259	5,672	3,654	3,140	1,548	41,528
印鑑証明	202	305	556	326	328	325	293	334	316	333	398	287	4,003
地図等の写しの交付	238	215	356	365	381	501	460	375	422	643	460	278	4,694
地図等の閲覧	181	123	467	285	331	497	442	349	433	339	506	268	4,221
その他	1	1	1	1	2	3	1	1	2	2	2	2	19
合計	5,914	5,909	5,300	7,304	5,521	7,854	6,576	10,098	9,789	7,310	7,044	4,326	82,945

平成18年	H18.1	H18.2	H18.3	H18.4	H18.5	H18.6	H18.7	H18.8	H18.9	H18.10	H18.11	H18.12	合計
登記事項証明書	1,993	2,539	2,328	2,064	2,117	2,200	2,266	2,136	2,011	2,345	2,386	2,157	26,542
要約書(閲覧)	2,090	4,164	4,187	3,835	4,025	3,317	2,573	4,705	7,306	4,544	4,724	1,555	47,025
印鑑証明	309	275	476	294	379	426	391	307	318	357	367	424	4,323
地図等の写しの交付	555	265	236	266	490	2,134	397	405	336	474	527	320	6,405
地図等の閲覧	421	428	560	621	282	378	290	3,125	299	297	338	193	7,232
その他	3	2	3	2	3	4	3	5	3	3	3	6	40
合計	5,371	7,673	7,790	7,082	7,296	8,459	5,920	10,683	10,273	8,020	8,345	4,655	91,567

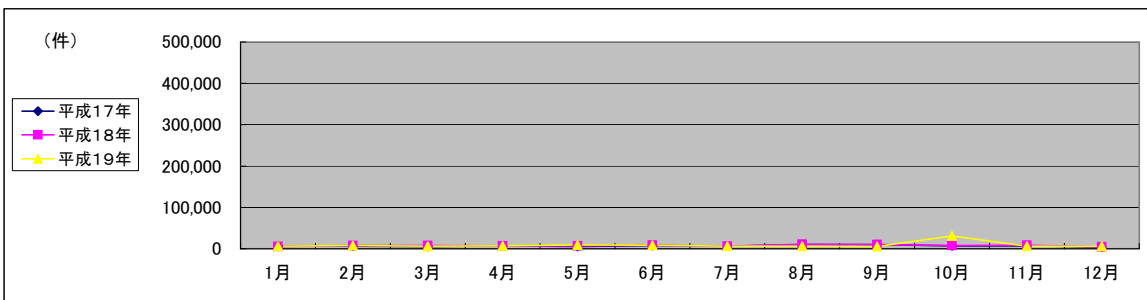
平成19年	H19.1	H19.2	H19.3	H19.4	H19.5	H19.6	H19.7	H19.8	H19.9	H19.10	H19.11	H19.12	合計
登記事項証明書	1,933	2,118	2,142	1,960	2,046	2,085	1,865	1,975	1,765	2,770	2,022	2,384	25,065
うちオンライン	0	0	0	53	66	42	32	44	35	38	21	50	381
要約書(閲覧)	3,320	4,644	2,601	3,823	5,889	5,019	2,872	3,158	2,820	22,135	2,970	2,490	61,741
印鑑証明	328	322	504	297	399	324	310	348	353	341	312	358	4,196
うちオンライン	0	0	0	0	0	0	0	0	0	0	0	0	0
地図等の写しの交付	290	362	266	382	393	465	492	408	423	644	613	423	5,161
うちオンライン	0	0	0	0	0	0	0	0	0	0	0	0	0
地図等の閲覧	209	308	437	513	286	658	301	263	337	5,391	228	263	9,194
その他	4	4	4	5	5	7	3	6	3	3	2	3	49
うちオンライン	0	0	0	0	0	0	0	0	0	0	0	0	0
合計	6,084	7,758	5,954	6,980	9,018	8,558	5,843	6,158	5,701	31,284	6,147	5,921	105,406

◎ 郵送請求收受数

H19.1	H19.2	H19.3	H19.4	H19.5	H19.6	H19.7	H19.8	H19.9	H19.10	H19.11	H19.12	合計
27	20	23	25	31	21	11	20	15	16	20	12	241

◎ 印刷/複写/閲覧/付記の割合

	印刷	複写	閲覧	付記
登記事項証明書	96%	4%		
要約書(閲覧)	91%		9%	
印鑑証明	100%			
地図等の写しの交付	64%	36%		
地図等の閲覧	38%		62%	
その他	-	-	-	-



(注記事項)各項目の色は、別紙4(委託業務において取り扱う証明書等一覧)及び別紙5(委託業務において取り扱う簿冊等一覧)に対応しています。

■ 新潟地方支局南魚沼支局

1 従来の実施に要した経費

(単位:千円)

		平成17年度	平成18年度	平成19年度
計(a)	人件費	9,379	17,611	15,391
	非常勤職員	820	852	986
	物件費	0	0	0
	委託費等	4,778	3,586	0
	成功報酬等	0	0	0
	旅費その他	0	0	0
計(a)		14,977	22,049	16,377
参考値(b)	退職給付費用	1,648	2,846	3,869
	減価償却費	0	0	0
	間接部門費	584	876	876
(a)+(b)		17,209	25,771	21,122

2 従来の実施に要した人員

(単位:人)

	平成17年度	平成18年度	平成19年度
常勤職員	2.0	3.0	3.0
非常勤職員	0.6	0.6	1.0
業務委託職員(民間)	1.0	1.0	0.0

5 従来の実施方法等(従来業務実施における取扱数量)

◎ 乙号事件数

平成17年	H17.1	H17.2	H17.3	H17.4	H17.5	H17.6	H17.7	H17.8	H17.9	H17.10	H17.11	H17.12	合計
登記事項証明書	4,125	5,390	5,479	5,442	4,701	5,240	5,995	5,563	7,140	4,830	5,067	4,353	63,325
要約書(閲覧)	9,215	5,460	5,379	6,865	2,986	4,389	3,331	6,382	5,393	12,982	7,424	2,827	72,633
印鑑証明	534	554	928	651	636	666	620	429	641	585	613	597	7,454
地図等の写しの交付	290	371	357	361	649	718	443	474	549	416	995	421	6,044
地図等の閲覧	170	575	1,092	771	816	1,044	1,115	1,390	1,797	2,894	1,369	665	13,698
その他	2	2	1	0	1	4	0	0	1	0	0	2	13
合計	14,336	12,352	13,236	14,090	9,789	12,061	11,504	14,238	15,521	21,707	15,468	8,865	163,167

平成18年	H18.1	H18.2	H18.3	H18.4	H18.5	H18.6	H18.7	H18.8	H18.9	H18.10	H18.11	H18.12	合計
登記事項証明書	5,315	5,659	5,756	5,315	4,387	4,638	5,203	4,436	4,129	4,559	3,678	4,298	57,373
要約書(閲覧)	16,311	19,954	28,094	3,155	5,970	22,066	17,843	10,750	4,708	9,164	4,403	15,526	157,944
印鑑証明	566	605	874	606	653	736	655	611	647	597	612	647	7,809
地図等の写しの交付	316	409	483	358	534	549	442	510	398	506	540	415	5,460
地図等の閲覧	870	828	505	1,184	793	696	6,157	4,543	767	924	832	606	18,705
その他	1	1	2	2	5	1	2	0	0	0	1	11	26
合計	23,379	27,456	35,714	10,620	12,342	28,686	30,302	20,850	10,649	15,750	10,066	21,503	247,317

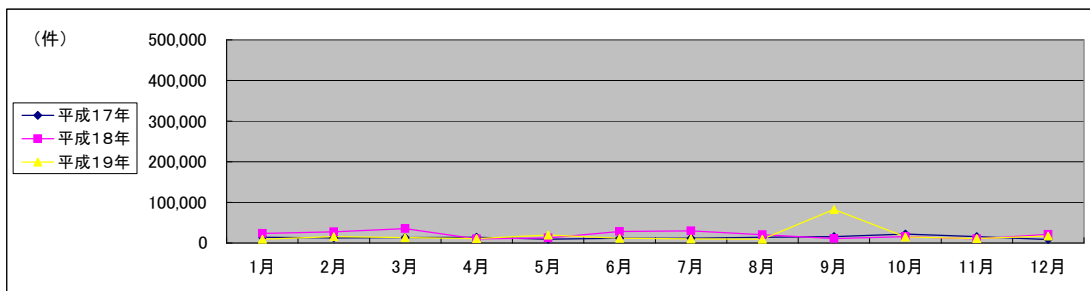
平成19年	H19.1	H19.2	H19.3	H19.4	H19.5	H19.6	H19.7	H19.8	H19.9	H19.10	H19.11	H19.12	合計
登記事項証明書	3,058	4,427	4,270	3,678	3,439	3,376	3,604	3,578	3,492	3,657	2,771	4,389	43,739
うちオンライン	0	0	0	0	0	0	0	0	0	21	104	264	389
要約書(閲覧)	5,136	8,228	7,254	5,378	13,817	6,240	3,097	3,637	77,006	8,922	5,822	11,605	156,142
印鑑証明	574	591	866	577	552	584	631	533	568	530	470	550	7,026
うちオンライン	0	0	0	0	0	0	0	0	0	0	0	0	0
地図等の写しの交付	434	458	562	561	802	802	640	697	614	603	417	544	7,134
うちオンライン	0	0	0	0	0	0	0	0	0	0	0	0	0
地図等の閲覧	362	1,810	782	826	801	801	1,893	742	1,148	1,609	1,255	541	12,570
その他	3	8	4	8	9	6	1	5	3	1	5	1	54
うちオンライン	0	0	0	0	0	0	0	0	0	0	0	0	0
合計	9,567	15,522	13,738	11,028	19,420	11,809	9,866	9,192	82,831	15,322	10,740	17,630	226,665

◎ 郵送請求收受数

H19.1	H19.2	H19.3	H19.4	H19.5	H19.6	H19.7	H19.8	H19.9	H19.10	H19.11	H19.12	合計
136	108	93	108	105	131	119	117	91	84	85	85	1,262

◎ 印刷/複写/閲覧/付記の割合

	印刷	複写	閲覧	付記
登記事項証明書	97%	3%		
要約書(閲覧)	100%		0%	
印鑑証明	100%			
地図等の写しの交付	0%	100%		
地図等の閲覧	0%		100%	
その他	-	-	-	-



(注記事項)各項目の色は、別紙4(委託業務において取り扱う証明書等一覧)及び別紙5(委託業務において取り扱う簿冊等一覧)に対応しています。
 (注記事項)平成19年9月公用請求の増加に伴い事件数が多くなっています。

■ 長野地方務局全体

1 従来の実施に要した経費

(単位:千円)

		平成17年度	平成18年度	平成19年度
計(a)	人件費	52,487	53,972	74,271
	非常勤職員	671	0	1,355
	物件費	0	0	0
	委託費等	14,649	15,903	28,666
	成功報酬等	0	0	0
	旅費その他	0	0	0
計(a)		67,807	69,875	104,292
参考値(b)	退職給付費用	7,416	8,538	16,765
	減価償却費	0	0	0
(a)+(b)		77,938	81,128	124,978

2 従来の実施に要した人員

(単位:人)

	平成17年度	平成18年度	平成19年度
常勤職員	9.0	9.0	13.0
非常勤職員	0.6	0.0	1.2
業務委託職員(民間)	3.0	2.0	7.0

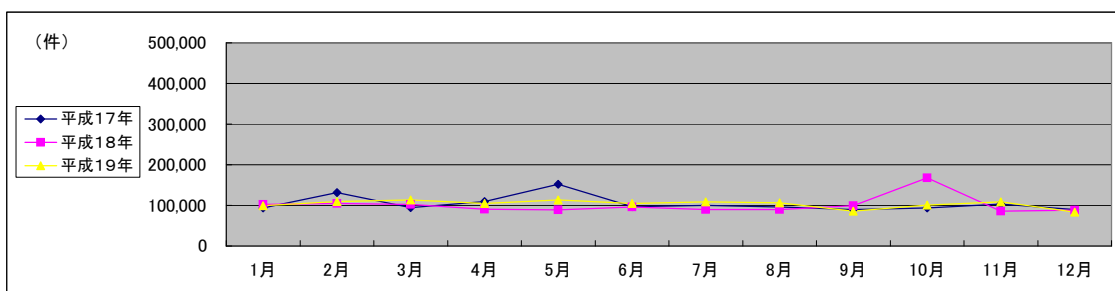
5 従来の実施方法等(従来業務実施における取扱数量)

◎ 乙号事件数

平成17年	H17.1	H17.2	H17.3	H17.4	H17.5	H17.6	H17.7	H17.8	H17.9	H17.10	H17.11	H17.12	合計
登記事項証明書	35,757	33,485	36,422	33,175	30,565	35,213	32,231	32,627	32,357	31,135	35,750	32,227	400,944
要約書(閲覧)	36,801	77,539	32,536	54,252	99,647	36,432	46,288	41,924	34,831	40,550	43,170	38,896	582,866
印鑑証明	8,043	7,744	10,877	7,571	7,411	8,078	8,167	7,409	8,197	8,355	8,138	6,422	96,412
地図等の写しの交付	5,156	5,705	6,578	6,111	6,230	6,860	6,464	7,656	7,798	7,388	9,017	7,263	82,226
地図等の閲覧	8,029	6,636	8,300	8,659	7,726	10,355	6,497	6,082	6,709	6,054	7,169	4,722	86,938
その他	78	44	68	52	66	54	56	40	62	77	239	96	932
合計	93,864	131,153	94,781	109,820	151,645	96,992	99,703	95,738	89,954	93,559	103,483	89,626	1,250,318

平成18年	H18.1	H18.2	H18.3	H18.4	H18.5	H18.6	H18.7	H18.8	H18.9	H18.10	H18.11	H18.12	合計
登記事項証明書	31,980	34,841	38,985	32,894	30,758	33,591	29,158	30,420	30,337	33,836	30,331	33,079	390,210
要約書(閲覧)	47,390	48,490	33,063	36,170	36,938	39,708	40,186	38,644	46,518	108,587	34,232	36,174	546,100
印鑑証明	8,003	7,991	11,854	6,982	7,385	7,864	7,701	7,104	7,865	7,896	7,964	8,398	97,007
地図等の写しの交付	6,470	7,132	8,828	8,395	7,893	8,789	7,229	8,483	8,168	9,245	8,776	7,273	96,681
地図等の閲覧	8,426	6,091	9,863	6,002	6,284	6,163	5,642	5,273	6,010	8,340	4,714	3,268	76,076
その他	53	59	72	55	74	55	59	32	58	58	49	74	698
合計	102,322	104,604	102,665	90,498	89,332	96,170	89,975	89,956	98,956	167,962	86,066	88,266	1,206,772

平成19年	H19.1	H19.2	H19.3	H19.4	H19.5	H19.6	H19.7	H19.8	H19.9	H19.10	H19.11	H19.12	合計
登記事項証明書	31,366	39,945	42,805	38,665	38,844	35,982	36,539	33,999	29,814	41,552	35,735	33,304	438,550
要約書(閲覧)	43,392	41,737	40,033	38,310	45,626	40,469	42,123	41,474	33,117	28,416	41,760	28,301	464,758
印鑑証明	9,031	8,895	11,598	8,017	8,231	8,589	9,416	7,852	8,187	8,881	8,955	8,529	106,181
うちオンライン	0	0	0	59	137	198	312	383	432	699	978	1,022	4,220
地図等の写しの交付	8,572	10,335	11,299	12,015	12,022	11,633	11,609	11,639	9,826	13,404	16,055	9,647	138,056
うちオンライン	0	0	0	0	0	0	0	0	0	0	0	0	0
地図等の閲覧	6,519	8,874	7,775	7,565	8,683	8,080	8,821	10,887	5,050	8,787	6,099	3,798	90,938
その他	62	48	70	47	79	57	66	65	76	65	73	77	785
うちオンライン	0	0	0	0	0	0	0	0	1	0	0	0	1
合計	98,942	109,834	113,580	104,619	113,485	104,810	108,574	105,916	86,070	101,105	108,677	83,656	1,239,268



(注記事項)各項目の色は、別紙4(委託業務において取り扱う証明書等一覧)及び別紙5(委託業務において取り扱う簿冊等一覧)に対応しています。

■ 長野地方務局本局

1 従来の実施に要した経費

(単位:千円)

		平成17年度	平成18年度	平成19年度
計(a)	人件費	15,915	17,699	31,417
	非常勤職員	0	0	584
	物件費	0	0	0
	委託費等	14,649	15,903	15,338
	成功報酬等	0	0	0
	旅費その他	0	0	0
計(a)		30,564	33,602	47,339
参考値(b)	退職給付費用	2,472	2,846	7,738
	減価償却費	0	0	0
	間接部門費	905	905	1,810
(a)+(b)		33,941	37,353	56,887

2 従来の実施に要した人員

(単位:人)

	平成17年度	平成18年度	平成19年度
常勤職員	3.0	3.0	6.0
非常勤職員	0.0	0.0	0.6
業務委託職員(民間)	3.0	2.0	3.0

5 従来の実施方法等(従来業務実施における取扱数量)

◎ 乙号事件数

平成17年	H17.1	H17.2	H17.3	H17.4	H17.5	H17.6	H17.7	H17.8	H17.9	H17.10	H17.11	H17.12	合計
登記事項証明書	17,073	15,366	16,361	15,989	13,717	16,625	16,027	15,774	15,909	15,130	18,087	15,668	191,726
要約書(閲覧)	17,884	60,528	14,936	23,824	53,905	17,196	15,641	22,461	16,940	21,448	26,362	18,754	309,879
印鑑証明	5,051	4,725	6,568	4,671	4,507	4,689	5,038	4,539	4,996	5,265	4,897	5,005	59,951
地図等の写しの交付	2,080	2,312	2,637	2,626	2,526	2,975	2,929	3,924	3,948	3,799	5,049	3,586	38,391
地図等の閲覧	2,998	2,924	3,120	3,473	2,250	3,207	2,663	2,524	2,636	2,274	2,655	1,463	32,187
その他	36	29	36	38	49	37	43	26	45	52	203	54	648
合計	45,122	85,884	43,658	50,621	76,954	44,729	42,341	49,248	44,474	47,968	57,253	44,530	632,782

平成18年	H18.1	H18.2	H18.3	H18.4	H18.5	H18.6	H18.7	H18.8	H18.9	H18.10	H18.11	H18.12	合計
登記事項証明書	15,851	16,527	18,837	16,172	14,799	17,500	15,317	15,236	15,583	16,478	15,276	17,656	195,232
要約書(閲覧)	17,477	24,493	14,820	15,891	19,635	20,165	21,404	20,881	23,891	84,495	18,358	13,421	294,931
印鑑証明	5,241	4,813	7,155	4,258	4,345	4,889	4,714	4,311	4,735	4,935	4,886	5,126	59,408
地図等の写しの交付	2,853	3,707	4,491	4,895	3,853	4,413	3,767	4,881	4,539	5,415	4,375	3,811	51,000
地図等の閲覧	5,135	2,420	5,463	2,316	633	1,587	1,457	1,187	1,798	2,026	1,689	1,506	27,217
その他	28	31	31	31	29	33	39	22	16	24	20	47	351
合計	46,585	51,991	50,797	43,563	43,294	48,587	46,698	46,518	50,562	113,373	44,604	41,567	628,139

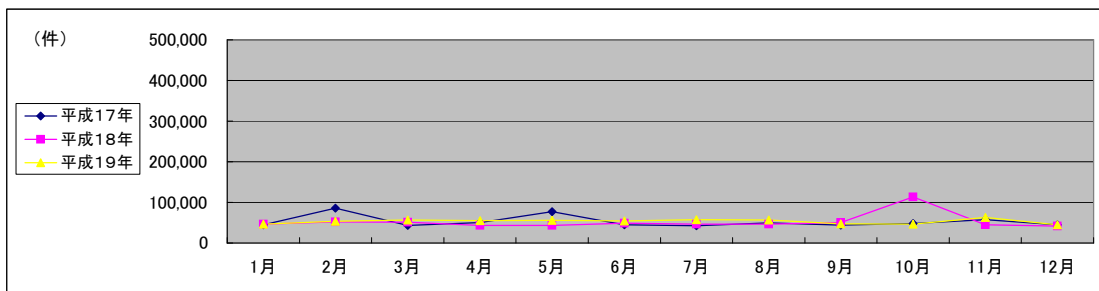
平成19年	H19.1	H19.2	H19.3	H19.4	H19.5	H19.6	H19.7	H19.8	H19.9	H19.10	H19.11	H19.12	合計
登記事項証明書	14,989	21,311	22,812	22,268	21,493	19,670	19,951	19,009	15,426	19,456	18,107	17,332	231,824
うちオンライン	0	0	0	40	132	118	173	319	285	454	638	469	2,628
要約書(閲覧)	19,708	18,482	18,719	17,108	19,519	20,500	20,776	21,677	16,962	8,691	24,789	14,507	221,438
印鑑証明	5,503	5,060	6,636	4,905	4,697	4,971	5,659	4,665	4,803	5,240	5,175	5,086	62,400
うちオンライン	0	0	0	0	0	0	0	0	0	0	1	0	1
地図等の写しの交付	4,479	5,920	6,265	7,571	7,209	7,090	7,058	6,872	6,551	8,573	11,285	6,096	84,969
うちオンライン	0	0	0	0	0	0	0	0	0	0	0	0	0
地図等の閲覧	1,763	2,892	2,273	3,278	3,093	2,154	3,605	4,760	3,203	4,737	3,870	2,042	37,670
その他	34	30	44	21	46	40	45	32	49	45	47	43	476
うちオンライン	0	0	0	0	0	0	0	0	0	0	0	0	0
合計	46,476	53,695	56,749	55,151	56,057	54,425	57,094	57,015	46,994	46,742	63,273	45,106	638,777

◎ 郵送請求收受数

H19.1	H19.2	H19.3	H19.4	H19.5	H19.6	H19.7	H19.8	H19.9	H19.10	H19.11	H19.12	合計
							170	197	218	251	155	991

◎ 印刷/複写/閲覧/付記の割合

	印刷	複写	閲覧	付記
登記事項証明書	97%	3%		
要約書(閲覧)	96%		4%	
印鑑証明	100%			
地図等の写しの交付	55%	45%		
地図等の閲覧	33%		67%	
その他	100%	0%	0%	0%



(注記事項)各項目の色は、別紙4(委託業務において取り扱う証明書等一覧)及び別紙5(委託業務において取り扱う簿冊等一覧)に対応しています。
 (注記事項)平成19年(度)の経費、人員、乙号事件数には、平成19年度に本局に統合された須坂出張所分が加算されています。
 (注記事項)平成18年10月公用請求の増加に伴い事件数が多くなっています。

■ 長野地方務局上田支局

1 従来の実施に要した経費

(単位:千円)

		平成17年度	平成18年度	平成19年度
計(a)	人件費	19,817	18,033	24,177
	非常勤職員	0	0	771
	物件費	0	0	0
	委託費等	0	0	6,604
	成功報酬等	0	0	0
	旅費その他	0	0	0
計(a)		19,817	18,033	31,552
参考値(b)	退職給付費用	2,472	2,846	5,158
	減価償却費	0	0	0
(a)+(b)		23,194	21,784	37,916

2 従来の実施に要した人員

(単位:人)

	平成17年度	平成18年度	平成19年度
常勤職員	3.0	3.0	4.0
非常勤職員	0.0	0.0	0.6
業務委託職員(民間)	0.0	0.0	2.0

5 従来の実施方法等(従来業務実施における取扱数量)

◎ 乙号事件数

平成17年	H17.1	H17.2	H17.3	H17.4	H17.5	H17.6	H17.7	H17.8	H17.9	H17.10	H17.11	H17.12	合計
登記事項証明書	9,394	8,516	9,838	7,780	7,567	8,494	7,053	7,684	7,471	7,018	8,184	7,355	96,354
要約書(閲覧)	11,215	9,904	9,957	8,107	9,662	8,554	16,245	10,188	9,388	11,524	9,486	10,463	124,693
印鑑証明	1,395	1,369	2,155	1,199	1,280	1,393	1,385	1,358	1,390	1,338	1,516	1,417	17,195
地図等の写しの交付	1,500	1,826	2,090	1,835	1,882	2,012	1,811	1,920	2,067	2,142	2,133	1,825	23,043
地図等の閲覧	2,258	1,395	1,848	1,312	2,105	3,189	1,233	1,241	1,232	1,482	1,728	1,180	20,203
その他	15	8	25	10	10	8	8	8	8	10	10	10	130
合計	25,777	23,018	25,913	20,243	22,506	23,650	27,735	22,399	21,556	23,514	23,057	22,250	281,618

平成18年	H18.1	H18.2	H18.3	H18.4	H18.5	H18.6	H18.7	H18.8	H18.9	H18.10	H18.11	H18.12	合計
登記事項証明書	6,783	7,932	9,426	7,828	8,166	8,251	6,755	7,757	6,929	7,645	7,458	7,127	92,057
要約書(閲覧)	20,024	13,144	7,638	7,810	8,235	9,396	7,245	8,371	9,415	11,734	7,832	10,959	121,803
印鑑証明	1,163	1,507	2,332	1,308	1,368	1,342	1,354	1,225	1,420	1,374	1,404	1,476	17,273
地図等の写しの交付	1,846	1,671	2,177	1,866	2,115	2,408	1,790	1,789	1,999	1,791	1,805	1,585	22,842
地図等の閲覧	1,130	1,327	1,594	1,077	1,618	1,936	1,288	1,115	1,333	1,785	1,258	1,367	16,828
その他	13	11	18	11	10	7	10	1	22	21	16	15	155
合計	30,959	25,592	23,185	19,900	21,512	23,340	18,442	20,258	21,118	24,350	19,773	22,529	270,958

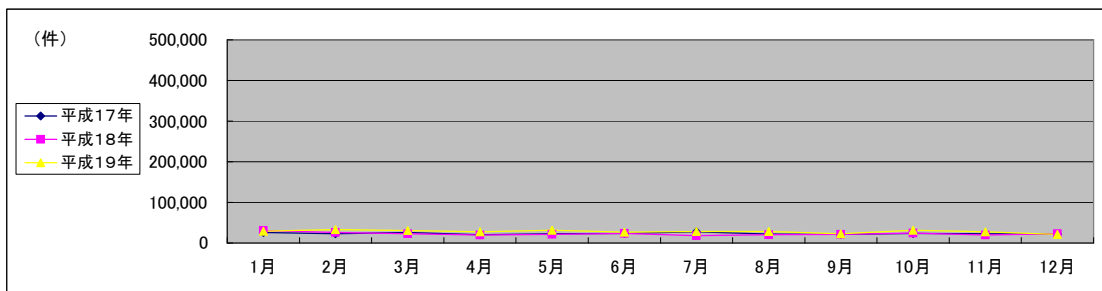
平成19年	H19.1	H19.2	H19.3	H19.4	H19.5	H19.6	H19.7	H19.8	H19.9	H19.10	H19.11	H19.12	合計
登記事項証明書	9,537	10,561	11,819	9,534	10,424	10,154	9,600	9,424	8,673	12,722	10,571	9,325	122,344
うちオンライン	0	0	0	19	5	80	139	64	147	245	323	317	1,339
要約書(閲覧)	13,271	15,007	11,398	12,246	14,335	9,761	12,031	12,286	7,942	10,374	10,216	6,659	135,526
印鑑証明	1,823	2,006	2,705	1,633	1,839	1,881	1,992	1,654	1,791	2,004	1,945	1,900	23,173
うちオンライン	0	0	0	0	0	0	0	0	0	0	0	0	0
地図等の写しの交付	2,465	2,646	2,892	2,444	2,656	2,511	2,585	2,635	2,517	2,988	2,921	2,365	31,625
うちオンライン	0	0	0	0	0	0	0	0	0	0	0	0	0
地図等の閲覧	1,729	2,454	2,054	1,839	2,296	2,601	1,931	1,934	1,678	3,271	2,139	1,255	25,181
その他	14	4	13	16	20	11	13	26	21	16	21	27	202
うちオンライン	0	0	0	0	0	0	0	0	1	0	0	0	1
合計	28,839	32,678	30,881	27,712	31,570	26,919	28,152	27,959	22,622	31,375	27,813	21,531	338,051

◎ 郵送請求收受数

H20.1	H20.2	H20.3	H20.4	H20.5	H20.6	H20.7	H20.8	H20.9	H20.10	H20.11	H20.12	合計
		119	125									244

◎ 印刷/複写/閲覧/付記の割合

	印刷	複写	閲覧	付記
登記事項証明書	98%	2%		
要約書(閲覧)	100%		0%	
印鑑証明	100%			
地図等の写しの交付	68%	32%		
地図等の閲覧	43%		57%	
その他	0%	0%	0%	100%



(注記事項)各項目の色は、別紙4(委託業務において取り扱う証明書等一覧)及び別紙5(委託業務において取り扱う簿冊等一覧)に対応しています。
 (注記事項)平成19年(度)の経費、人員、乙号事件数には、平成19年度に上田支局に分割統合された戸倉出張所分が加算されています。

■ 長野地方務局諏訪支局

1 従来の実施に要した経費

(単位:千円)

		平成17年度	平成18年度	平成19年度
計(a)	人件費	16,755	18,240	18,677
	非常勤職員	671	0	0
	物件費	0	0	0
	委託費等	0	0	6,724
	成功報酬等	0	0	0
	旅費その他	0	0	0
計(a)		17,426	18,240	25,401
参考値(b)	退職給付費用	2,472	2,846	3,869
	減価償却費	0	0	0
	間接部門費	905	905	905
(a)+(b)		20,803	21,991	30,175

2 従来の実施に要した人員

(単位:人)

	平成17年度	平成18年度	平成19年度
常勤職員	3.0	3.0	3.0
非常勤職員	0.6	0.0	0.0
業務委託職員(民間)	0.0	0.0	2.0

5 従来の実施方法等(従来業務実施における取扱数量)

◎ 乙号事件数

平成17年	H17.1	H17.2	H17.3	H17.4	H17.5	H17.6	H17.7	H17.8	H17.9	H17.10	H17.11	H17.12	合計
登記事項証明書	9,290	9,603	10,223	9,406	9,281	10,094	9,151	9,169	8,977	8,987	9,479	9,204	112,864
要約書(閲覧)	7,702	7,107	7,643	22,321	36,080	10,682	14,402	9,275	8,503	7,578	7,322	9,679	148,294
印鑑証明	1,597	1,650	2,154	1,701	1,624	1,996	1,744	1,512	1,811	1,752	1,725	0	19,266
地図等の写しの交付	1,576	1,567	1,851	1,650	1,822	1,873	1,724	1,812	1,783	1,447	1,835	1,852	20,792
地図等の閲覧	2,773	2,317	3,332	3,874	3,371	3,959	2,601	2,317	2,841	2,298	2,786	2,079	34,548
その他	27	7	7	4	7	9	5	6	9	15	26	32	154
合計	22,965	22,251	25,210	38,956	52,185	28,613	29,627	24,091	23,924	22,077	23,173	22,846	335,918

平成18年	H18.1	H18.2	H18.3	H18.4	H18.5	H18.6	H18.7	H18.8	H18.9	H18.10	H18.11	H18.12	合計
登記事項証明書	9,346	10,382	10,722	8,894	7,793	7,840	7,086	7,427	7,825	9,713	7,597	8,296	102,921
要約書(閲覧)	9,889	10,853	10,605	12,469	9,068	10,147	11,537	9,392	13,212	12,358	8,042	11,794	129,366
印鑑証明	1,599	1,671	2,367	1,416	1,672	1,633	1,633	1,568	1,710	1,587	1,674	1,796	20,326
地図等の写しの交付	1,771	1,754	2,160	1,634	1,925	1,968	1,672	1,813	1,630	2,039	2,596	1,877	22,839
地図等の閲覧	2,161	2,344	2,806	2,609	4,033	2,640	2,897	2,971	2,879	4,529	1,767	395	32,031
その他	12	17	23	13	35	15	10	9	20	13	13	12	192
合計	24,778	27,021	28,683	27,035	24,526	24,243	24,835	23,180	27,276	30,239	21,689	24,170	307,675

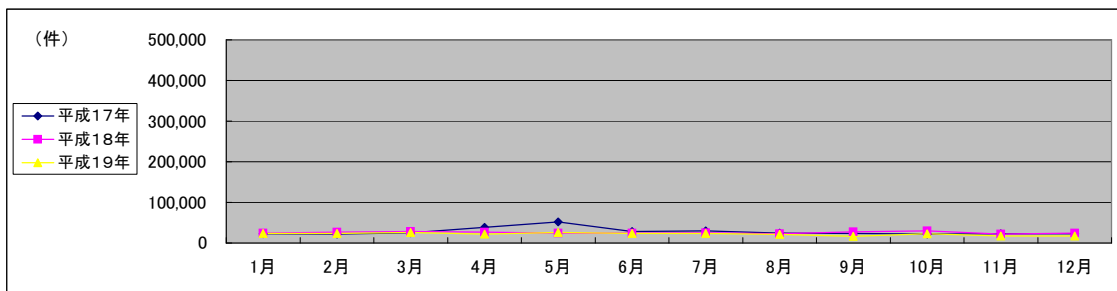
平成19年	H19.1	H19.2	H19.3	H19.4	H19.5	H19.6	H19.7	H19.8	H19.9	H19.10	H19.11	H19.12	合計
登記事項証明書	6,840	8,073	8,174	6,863	6,927	6,158	6,988	5,566	5,715	9,374	7,057	6,647	84,382
うちオンライン	0	0	0	0	0	0	0	0	0	0	0	17	236
要約書(閲覧)	10,413	8,248	9,916	8,956	11,772	10,208	9,316	7,511	8,213	9,351	6,755	7,135	107,794
印鑑証明	1,705	1,829	2,257	1,479	1,695	1,737	1,765	1,533	1,593	1,637	1,835	1,543	20,608
うちオンライン	0	0	0	0	0	0	0	0	0	0	0	0	0
地図等の写しの交付	1,628	1,769	2,142	2,000	2,157	2,032	1,966	2,132	758	1,843	1,849	1,186	21,462
うちオンライン	0	0	0	0	0	0	0	0	0	0	0	0	0
地図等の閲覧	3,027	3,528	3,448	2,448	3,294	3,325	3,285	4,193	169	779	90	501	28,087
その他	14	14	13	10	13	6	8	7	6	4	5	7	107
うちオンライン	0	0	0	0	0	0	0	0	0	0	0	0	0
合計	23,627	23,461	25,950	21,756	25,858	23,466	23,328	20,942	16,454	22,988	17,591	17,019	262,440

◎ 郵送請求收受数

H19.1	H19.2	H19.3	H19.4	H19.5	H19.6	H19.7	H19.8	H19.9	H19.10	H19.11	H19.12	合計
			118	113	111	128	120	85	115	111	79	980

◎ 印刷/複写/閲覧/付記の割合

	印刷	複写	閲覧	付記
登記事項証明書	97%	3%		
要約書(閲覧)	99%		1%	
印鑑証明	100%			
地図等の写しの交付	78%	22%		
地図等の閲覧	66%		34%	
その他	-	-	-	-



(注記事項)各項目の色は、別紙4(委託業務において取り扱う証明書等一覧)及び別紙5(委託業務において取り扱う簿冊等一覧)に対応しています。

■ 静岡地方財務局全体

1 従来の実施に要した経費

(単位:千円)

		平成17年度	平成18年度	平成19年度
計(a)	人件費	34,395	33,010	59,326
	非常勤職員	3,731	3,741	8,984
	物件費	0	0	0
	委託費等	14,569	29,991	35,745
	成功報酬等	0	0	0
	旅費その他	0	0	0
計(a)		52,695	66,742	104,055
参考値(b)	退職給付費用	4,944	5,691	12,896
	減価償却費	0	0	0
	間接部門費	1,503	1,503	2,507
(a)+(b)		59,142	73,936	119,458

2 従来の実施に要した人員

(単位:人)

	平成17年度	平成18年度	平成19年度
常勤職員	6.0	6.0	10.0
非常勤職員	2.7	2.7	6.6
業務委託職員(民間)	4.0	6.0	9.6

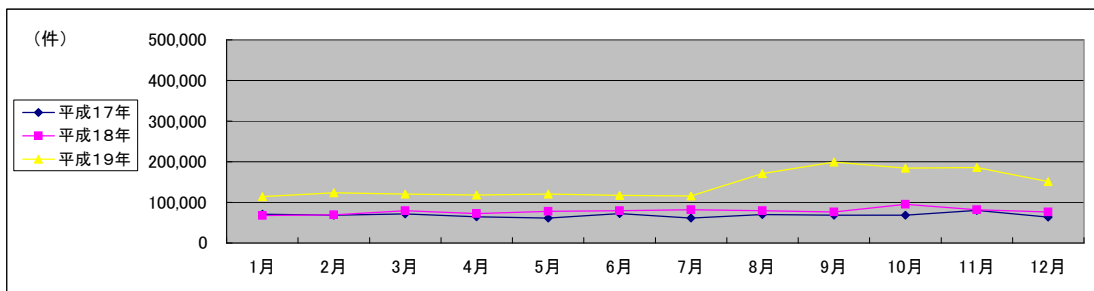
5 従来の実施方法等(従来の業務実施における取扱数量)

◎ 乙号事件数

平成17年	H17.1	H17.2	H17.3	H17.4	H17.5	H17.6	H17.7	H17.8	H17.9	H17.10	H17.11	H17.12	合計
登記事項証明書	29,002	26,603	30,390	27,448	24,537	28,666	24,477	27,579	28,236	27,930	26,447	25,190	326,505
要約書(閲覧)	28,786	28,854	26,276	24,440	25,955	28,940	24,194	28,831	25,824	26,462	37,272	24,098	329,932
印鑑証明	5,290	5,786	7,568	6,102	3,986	6,607	5,731	5,428	6,481	5,925	5,985	5,797	70,686
地図等の写しの交付	5,204	5,630	5,794	5,312	5,248	6,086	5,484	6,180	6,154	6,302	5,858	5,648	68,900
地図等の閲覧	2,200	1,828	1,784	1,536	1,468	2,116	1,759	1,722	1,553	1,596	5,099	2,837	25,498
その他	11	7	21	8	12	14	16	11	9	17	22	22	170
合計	70,493	68,708	71,833	64,846	61,206	72,429	61,661	69,751	68,257	68,232	80,683	63,592	821,691

平成18年	H18.1	H18.2	H18.3	H18.4	H18.5	H18.6	H18.7	H18.8	H18.9	H18.10	H18.11	H18.12	合計
登記事項証明書	24,909	29,624	34,863	33,326	31,154	32,338	28,686	32,385	29,569	33,073	32,431	30,502	372,860
要約書(閲覧)	29,825	25,927	26,482	25,365	31,440	29,741	37,648	31,647	30,592	44,796	31,531	29,525	374,519
印鑑証明	5,671	5,986	8,098	4,778	5,822	7,188	5,949	5,456	7,070	6,764	6,376	6,727	75,885
地図等の写しの交付	6,034	6,263	6,824	7,151	7,580	8,212	7,573	8,019	7,941	8,654	7,559	7,353	89,163
地図等の閲覧	1,447	1,664	2,934	1,449	1,843	1,840	1,782	1,727	1,412	1,587	4,181	2,188	24,054
その他	21	6	20	37	13	17	22	25	12	14	7	15	209
合計	67,907	69,470	79,221	72,106	77,852	79,336	81,660	79,259	76,596	94,888	82,085	76,310	936,690

平成19年	H19.1	H19.2	H19.3	H19.4	H19.5	H19.6	H19.7	H19.8	H19.9	H19.10	H19.11	H19.12	合計
登記事項証明書	41,327	52,208	53,125	46,404	50,010	51,640	48,952	45,581	43,120	51,809	48,892	45,404	578,472
うちオンライン	2	9	8	132	107	155	435	383	515	1,531	2,820	863	6,960
要約書(閲覧)	48,330	44,773	38,638	48,875	43,541	37,861	38,883	96,604	132,291	104,182	108,129	79,604	821,711
印鑑証明	8,931	9,545	12,227	8,401	10,113	10,282	9,684	8,413	9,201	10,017	9,519	9,085	115,418
うちオンライン	0	0	0	0	0	0	0	0	0	0	0	0	0
地図等の写しの交付	11,968	12,906	13,257	11,771	13,827	13,982	13,685	12,931	11,224	13,770	14,646	10,549	154,516
うちオンライン	0	0	0	0	0	1	7	3	2	3	18	2	36
地図等の閲覧	3,879	4,423	3,398	2,418	3,075	3,336	4,493	7,430	3,083	4,062	4,393	6,384	50,374
その他	16	21	28	44	14	16	14	17	23	25	27	19	264
うちオンライン	0	0	0	0	0	0	0	0	0	0	0	0	0
合計	114,451	123,876	120,673	117,913	120,580	117,117	115,711	170,976	198,942	183,865	185,606	151,045	1,720,755



(注記事項)各項目の色は、別紙4(委託業務において取り扱う証明書等一覧)及び別紙5(委託業務において取り扱う簿冊等一覧)に対応しています。

■ 静岡地方務局清水出張所

1 従来の実施に要した経費

(単位:千円)

		平成17年度	平成18年度	平成19年度
計(a)	人件費	13,202	13,275	14,594
	非常勤職員	1,215	1,200	1,184
	物件費	0	0	0
	委託費等	5,978	11,666	8,773
	成功報酬等	0	0	0
	旅費その他	0	0	0
計(a)		20,395	26,141	24,551
参考値(b)	退職給付費用	1,648	1,897	2,579
	減価償却費	0	0	0
	間接部門費	501	501	501
(a)+(b)		22,544	28,539	27,631

2 従来の実施に要した人員

(単位:人)

	平成17年度	平成18年度	平成19年度
常勤職員	2.0	2.0	2.0
非常勤職員	0.8	0.8	0.8
業務委託職員(民間)	1.0	2.0	2.6

5 従来の実施方法等(従来の業務実施における取扱数量)

◎ 乙号事件数

平成17年	H17.1	H17.2	H17.3	H17.4	H17.5	H17.6	H17.7	H17.8	H17.9	H17.10	H17.11	H17.12	合計
登記事項証明書	10,717	9,257	10,597	9,729	8,769	9,939	8,305	10,222	11,475	9,116	9,213	8,970	116,309
要約書(閲覧)	14,344	13,043	11,065	11,876	12,313	13,988	12,113	14,115	11,852	12,341	24,677	12,077	163,804
印鑑証明	1,659	2,027	2,752	2,602	906	2,320	2,285	1,990	2,471	2,046	2,220	2,065	25,343
地図等の写しの交付	2,171	2,347	2,330	1,925	2,228	2,305	2,167	2,320	2,512	2,438	2,321	2,335	27,399
地図等の閲覧	917	918	840	712	726	1,145	764	817	878	759	4,412	2,085	14,973
その他	0	0	0	0	0	0	0	0	0	1	4	3	8
合計	29,808	27,592	27,584	26,844	24,942	29,697	25,634	29,464	29,188	26,701	42,847	27,535	347,836

平成18年	H18.1	H18.2	H18.3	H18.4	H18.5	H18.6	H18.7	H18.8	H18.9	H18.10	H18.11	H18.12	合計
登記事項証明書	8,873	10,214	12,628	9,691	8,224	8,404	7,756	9,458	8,331	8,861	8,003	8,810	109,253
要約書(閲覧)	14,238	14,135	11,187	9,405	13,124	8,371	18,293	12,145	12,072	20,543	13,326	12,755	159,594
印鑑証明	2,082	2,069	2,725	1,977	1,879	2,384	2,109	1,751	2,395	2,003	2,246	2,328	25,948
地図等の写しの交付	2,570	2,635	2,856	2,501	2,558	2,564	2,806	3,033	2,970	3,267	2,812	2,789	33,361
地図等の閲覧	800	969	2,098	521	655	589	589	643	572	663	534	663	9,296
その他	0	0	1	26	2	2	0	6	1	5	0	2	45
合計	28,563	30,022	31,495	24,121	26,442	22,314	31,553	27,036	26,341	35,342	26,921	27,347	337,497

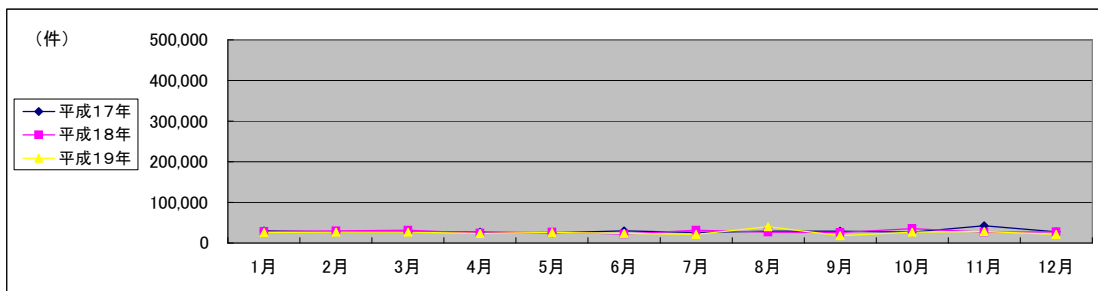
平成19年	H19.1	H19.2	H19.3	H19.4	H19.5	H19.6	H19.7	H19.8	H19.9	H19.10	H19.11	H19.12	合計
登記事項証明書	7,093	9,443	8,449	8,516	9,184	8,373	7,588	7,141	6,617	8,812	7,668	6,887	95,771
うちオンライン	0	0	0	0	0	0	7	12	2	51	126	57	255
要約書(閲覧)	13,522	10,773	11,240	9,924	10,932	8,882	6,875	23,459	6,170	10,880	13,339	9,159	135,155
印鑑証明	2,106	2,243	3,053	1,868	2,373	2,504	2,335	1,862	2,060	2,241	2,231	2,057	26,933
うちオンライン	0	0	0	0	0	0	0	0	0	0	0	0	0
地図等の写しの交付	2,997	3,562	3,574	2,949	3,391	3,585	3,350	3,209	2,849	3,360	3,924	2,561	39,311
うちオンライン	0	0	0	0	0	0	0	0	0	0	0	0	0
地図等の閲覧	535	641	483	405	376	321	835	4,585	765	1,100	1,033	981	12,060
その他	0	1	9	27	3	2	6	0	9	8	8	2	75
うちオンライン	0	0	0	0	0	0	0	0	0	0	0	0	0
合計	26,253	26,663	26,808	23,689	26,259	23,667	20,989	40,256	18,470	26,401	28,203	21,647	309,305

◎ 郵送請求收受数

H19.1	H19.2	H19.3	H19.4	H19.5	H19.6	H19.7	H19.8	H19.9	H19.10	H19.11	H19.12	合計
80	102	68	77	102	92	68	56	84	77	84	58	948

◎ 印刷/複写/閲覧/付記の割合

	印刷	複写	閲覧	付記
登記事項証明書	98%	2%		
要約書(閲覧)	100%		0%	
印鑑証明	100%			
地図等の写しの交付	59%	41%		
地図等の閲覧	0%		100%	
その他	100%	0%	0%	0%



(注記事項)各項目の色は、別紙4(委託業務において取り扱う証明書等一覧)及び別紙5(委託業務において取り扱う簿冊等一覧)に対応しています。

■ 静岡地方支局沼津支局

1 従来の実施に要した経費

(単位:千円)

		平成17年度	平成18年度	平成19年度
計(a)	人件費	14,060	13,198	32,152
	非常勤職員	1,655	1,702	6,929
	物件費	0	0	0
	委託費等	5,384	10,951	20,730
	成功報酬等	0	0	0
	旅費その他	0	0	0
計(a)		21,099	25,851	59,811
参考値(b)	退職給付費用	1,648	1,897	7,738
	減価償却費	0	0	0
	間接部門費	501	501	1,505
(a)+(b)		23,248	28,249	69,054

2 従来の実施に要した人員

(単位:人)

	平成17年度	平成18年度	平成19年度
常勤職員	2.0	2.0	6.0
非常勤職員	1.3	1.3	5.2
業務委託職員(民間)	1.0	2.0	5.0

5 従来の実施方法等(従来の業務実施における取扱数量)

◎ 乙号事件数

平成17年	H17.1	H17.2	H17.3	H17.4	H17.5	H17.6	H17.7	H17.8	H17.9	H17.10	H17.11	H17.12	合計
登記事項証明書	13,698	13,201	14,937	13,553	11,877	14,625	12,314	13,769	12,764	15,049	13,024	12,521	161,332
要約書(閲覧)	12,150	13,499	12,523	9,982	10,770	12,224	9,313	12,006	11,340	11,333	10,270	9,068	134,478
印鑑証明	3,288	3,354	4,425	3,196	2,776	3,956	3,172	3,213	3,733	3,545	3,469	3,480	41,607
地図等の写しの交付	2,501	2,754	2,904	2,904	2,473	3,103	2,778	3,173	2,997	3,212	2,926	2,700	34,425
地図等の閲覧	888	594	571	518	446	586	651	619	444	448	403	427	6,595
その他	7	7	21	8	12	14	16	11	9	16	18	17	156
合計	32,532	33,409	35,381	30,161	28,354	34,508	28,244	32,791	31,287	33,603	30,110	28,213	378,593

平成18年	H18.1	H18.2	H18.3	H18.4	H18.5	H18.6	H18.7	H18.8	H18.9	H18.10	H18.11	H18.12	合計
登記事項証明書	11,757	14,342	15,633	13,863	12,810	13,653	12,240	13,592	12,891	13,925	12,823	12,955	160,484
要約書(閲覧)	13,001	9,500	9,361	10,149	10,899	16,179	12,827	12,038	12,444	14,397	11,686	10,151	142,632
印鑑証明	3,354	3,638	4,619	2,161	3,185	3,878	3,373	3,254	3,783	3,890	3,358	3,576	42,069
地図等の写しの交付	2,867	3,003	2,993	2,948	2,947	3,441	2,974	3,072	3,185	3,331	2,891	2,815	36,467
地図等の閲覧	357	380	428	402	472	495	491	516	415	461	3,283	1,057	8,757
その他	20	6	18	9	11	15	22	19	11	6	7	13	157
合計	31,356	30,869	33,052	29,532	30,324	37,661	31,927	32,491	32,729	36,010	34,048	30,567	390,566

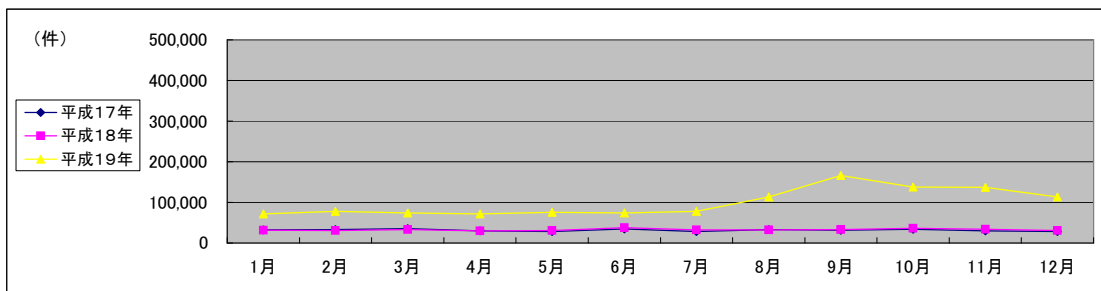
平成19年	H19.1	H19.2	H19.3	H19.4	H19.5	H19.6	H19.7	H19.8	H19.9	H19.10	H19.11	H19.12	合計
登記事項証明書	27,179	33,892	34,921	29,489	31,345	33,108	32,320	30,577	29,321	33,103	30,851	31,087	377,193
うちオンライン	2	3	8	27	60	125	166	206	340	336	679	296	2,248
要約書(閲覧)	28,305	27,182	20,886	27,126	26,990	23,505	27,550	67,045	121,812	87,385	88,420	64,325	610,531
印鑑証明	6,022	6,391	8,019	6,266	6,748	6,893	6,733	5,791	6,511	6,937	6,472	6,128	78,911
うちオンライン	0	0	0	0	0	0	0	0	0	0	0	0	0
地図等の写しの交付	7,006	7,422	7,541	6,890	8,091	8,302	8,321	7,599	6,615	7,983	8,388	6,335	90,493
うちオンライン	0	0	0	0	1	7	3	2	0	0	1	0	14
地図等の閲覧	2,784	3,278	2,475	2,013	2,377	2,562	3,108	2,492	2,126	2,611	3,121	5,116	34,063
その他	14	20	19	17	7	14	8	17	14	17	19	15	181
うちオンライン	0	0	0	0	0	0	0	0	0	0	0	0	0
合計	71,310	78,185	73,861	71,801	75,558	74,384	78,040	113,521	166,399	138,036	137,271	113,006	1,191,372

◎ 郵送請求收受数

H19.1	H19.2	H19.3	H19.4	H19.5	H19.6	H19.7	H19.8	H19.9	H19.10	H19.11	H19.12	合計
131	163	137	191	173	145	158	151	137	149	119	121	1,775

◎ 印刷/複写/閲覧/付記の割合

	印刷	複写	閲覧	付記
登記事項証明書	95%	5%		
要約書(閲覧)	100%		0%	
印鑑証明	100%			
地図等の写しの交付	63%	37%		
地図等の閲覧	22%		78%	
その他	100%	0%	0%	0%



(注記事項)各項目の色は、別紙4(委託業務において取り扱う証明書等一覧)及び別紙5(委託業務において取り扱う簿冊等一覧)に対応しています。
 (注記事項)平成19年(度)の経費、人員、乙号事件数には、平成19年度に沼津支局に統合された御殿場出張所、大仁出張所及び三島出張所分が加算されています。
 (注記事項)平成19年8月・9月公用請求の増加に伴い事件数が多くなっています。

■ 静岡地方務局熱海出張所

1 従来の実施に要した経費

(単位:千円)

		平成17年度	平成18年度	平成19年度
計(a)	人件費	7,133	6,537	12,580
	非常勤職員	861	839	871
	物件費	0	0	0
	委託費等	3,207	7,374	6,242
	成功報酬等	0	0	0
	旅費その他	0	0	0
計(a)		11,201	14,750	19,693
参考値(b)	退職給付費用	1,648	1,897	2,579
	減価償却費	0	0	0
	間接部門費	501	501	501
(a)+(b)		13,350	17,148	22,773

2 従来の実施に要した人員

(単位:人)

	平成17年度	平成18年度	平成19年度
常勤職員	2.0	2.0	2.0
非常勤職員	0.6	0.6	0.6
業務委託職員(民間)	2.0	2.0	2.0

5 従来の実施方法等(従来業務実施における取扱数量)

◎ 乙号事件数

平成17年	H17.1	H17.2	H17.3	H17.4	H17.5	H17.6	H17.7	H17.8	H17.9	H17.10	H17.11	H17.12	合計
登記事項証明書	4,587	4,145	4,856	4,166	3,891	4,102	3,858	3,588	3,997	3,765	4,210	3,699	48,864
要約書(閲覧)	2,292	2,312	2,688	2,582	2,872	2,728	2,768	2,710	2,632	2,788	2,325	2,953	31,650
印鑑証明	343	405	391	304	304	331	274	225	277	334	296	252	3,736
地図等の写しの交付	532	529	560	483	547	678	539	687	645	652	611	613	7,076
地図等の閲覧	395	316	373	306	296	385	344	286	231	389	284	325	3,930
その他	4	0	0	0	0	0	0	0	0	0	0	2	6
合計	8,153	7,707	8,868	7,841	7,910	8,224	7,783	7,496	7,782	7,928	7,726	7,844	95,262

平成18年	H18.1	H18.2	H18.3	H18.4	H18.5	H18.6	H18.7	H18.8	H18.9	H18.10	H18.11	H18.12	合計
登記事項証明書	4,279	5,068	6,602	9,772	10,120	10,281	8,690	9,335	8,347	10,287	11,605	8,737	103,123
要約書(閲覧)	2,586	2,292	5,934	5,811	7,417	5,191	6,528	7,464	6,076	9,856	6,519	6,619	72,293
印鑑証明	235	279	754	640	758	926	467	451	892	871	772	823	7,868
地図等の写しの交付	597	625	975	1,702	2,075	2,207	1,793	1,914	1,786	2,056	1,856	1,749	19,335
地図等の閲覧	290	315	408	526	716	756	702	568	425	463	364	468	6,001
その他	1	0	1	2	0	0	0	0	0	3	0	0	7
合計	7,988	8,579	14,674	18,453	21,086	19,361	18,180	19,732	17,526	23,536	21,116	18,396	208,627

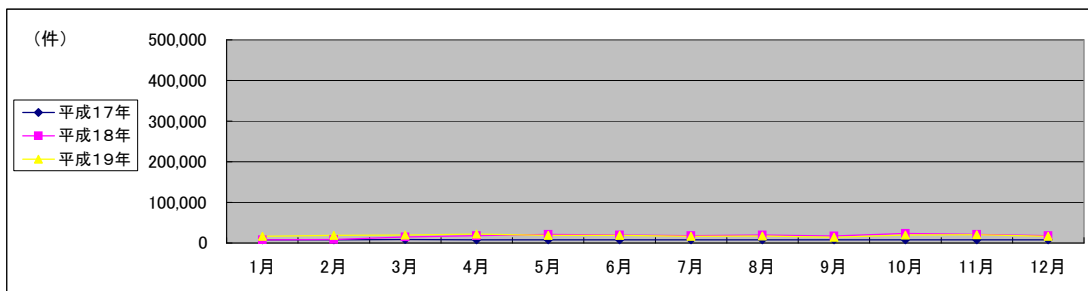
平成19年	H19.1	H19.2	H19.3	H19.4	H19.5	H19.6	H19.7	H19.8	H19.9	H19.10	H19.11	H19.12	合計
登記事項証明書	7,055	8,873	9,755	8,399	9,481	10,159	9,044	7,863	7,182	9,894	10,373	7,430	105,508
うちオンライン	0	6	0	105	47	30	262	165	173	1,144	2,015	510	4,457
要約書(閲覧)	6,503	6,818	6,512	11,825	5,619	5,474	4,458	6,100	4,309	5,917	6,370	6,120	76,025
印鑑証明	803	911	1,155	267	992	885	616	760	630	839	816	900	9,574
うちオンライン	0	0	0	0	0	0	0	0	0	0	0	0	0
地図等の写しの交付	1,965	1,922	2,142	1,932	2,345	2,095	2,014	2,123	1,760	2,427	2,334	1,653	24,712
うちオンライン	0	0	0	0	0	0	0	0	0	3	17	2	22
地図等の閲覧	560	504	440	0	322	453	550	353	192	351	239	287	4,251
その他	2	0	0	0	4	0	0	0	0	0	0	2	8
うちオンライン	0	0	0	0	0	0	0	0	0	0	0	0	0
合計	16,888	19,028	20,004	22,423	18,763	19,066	16,682	17,199	14,073	19,428	20,132	16,392	220,078

◎ 郵送請求收受数

H19.1	H19.2	H19.3	H19.4	H19.5	H19.6	H19.7	H19.8	H19.9	H19.10	H19.11	H19.12	合計
236	304	269	327	335	329	275	265	228	299	306	211	3,384

◎ 印刷/複写/閲覧/付記の割合

	印刷	複写	閲覧	付記
登記事項証明書	98%	2%		
要約書(閲覧)	99%		1%	
印鑑証明	100%			
地図等の写しの交付	37%	63%		
地図等の閲覧	23%		77%	
その他	0%	0%	0%	100%



(注記事項)各項目の色は、別紙4(委託業務において取り扱う証明書等一覧)及び別紙5(委託業務において取り扱う簿冊等一覧)に対応しています。

■ 金沢地方方法務局全体

1 従来の実施に要した経費

(単位:千円)

		平成17年度	平成18年度	平成19年度
計(a)	人件費	52,271	49,611	53,534
	常勤職員			
	非常勤職員	5,198	5,326	2,718
	物件費	0	0	0
	委託費等	30,294	31,010	37,200
参考	委託費	0	0	0
	成功報酬等	0	0	0
	旅費その他	0	0	0
計(a)	87,763	85,947	93,452	
退職給付費用	7,416	8,538	11,606	
減価償却費	0	0	0	
値(b)	4,316	4,316	4,316	
(a)+(b)	99,495	98,801	109,374	

2 従来の実施に要した人員

(単位:人)

	平成17年度	平成18年度	平成19年度
常勤職員	9.0	9.0	9.0
非常勤職員	3.8	3.8	1.8
業務委託職員(民間)	4.0	4.0	8.6

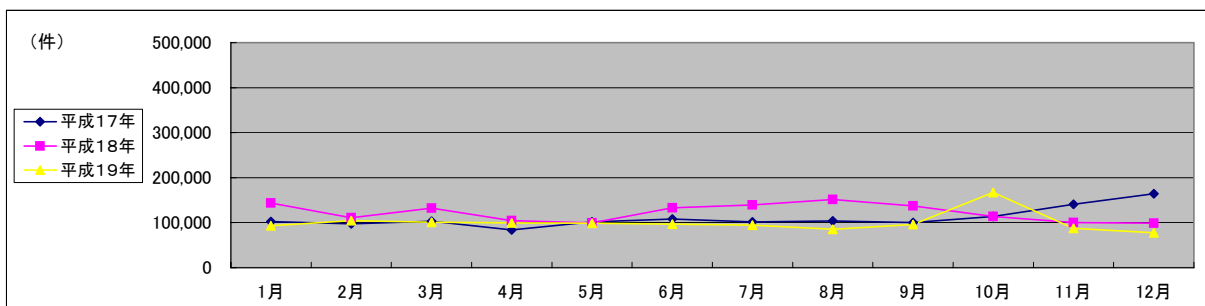
5 従来の実施方法等(従来業務実施における取扱数量)

◎ 乙号事件数

平成17年	H17.1	H17.2	H17.3	H17.4	H17.5	H17.6	H17.7	H17.8	H17.9	H17.10	H17.11	H17.12	合計
登記事項証明書	41,765	40,435	43,405	36,704	37,236	43,715	38,405	39,806	40,181	39,724	42,104	38,967	482,447
要約書(閲覧)	39,473	35,735	31,500	28,191	43,590	40,864	42,452	42,574	37,905	52,419	74,841	105,574	575,118
印鑑証明	11,636	10,684	18,468	11,101	11,742	12,287	12,505	11,237	12,342	11,280	11,690	10,419	145,391
地図等の写しの交付	5,054	5,249	6,287	5,404	5,880	6,364	5,578	5,568	6,241	7,060	7,147	5,189	71,021
地図等の閲覧	4,419	4,078	3,726	2,499	3,048	4,566	3,040	4,281	3,403	3,320	4,650	4,035	45,065
その他	67	1,184	65	43	58	78	60	55	53	95	188	96	2,042
合計	102,414	97,365	103,451	83,942	101,554	107,874	102,040	103,521	100,125	113,898	140,620	164,280	1,321,084

平成18年	H18.1	H18.2	H18.3	H18.4	H18.5	H18.6	H18.7	H18.8	H18.9	H18.10	H18.11	H18.12	合計
登記事項証明書	38,180	43,614	46,438	37,745	39,814	43,543	40,068	40,105	38,252	41,813	38,319	38,775	486,666
要約書(閲覧)	85,327	44,903	54,544	46,886	37,762	63,907	75,743	87,157	76,014	47,895	34,858	38,815	693,811
印鑑証明	10,695	12,475	19,128	10,570	11,286	13,021	12,626	11,015	11,614	12,006	11,242	9,428	145,106
地図等の写しの交付	5,938	6,944	7,748	7,012	7,349	8,606	7,310	7,609	7,409	8,468	8,451	7,117	89,961
地図等の閲覧	3,183	3,049	4,214	2,284	3,328	3,631	3,371	5,714	3,928	3,766	7,012	4,598	48,078
その他	88	76	66	74	52	58	72	31	46	33	50	91	737
合計	143,411	111,061	132,138	104,571	99,591	132,766	139,190	151,631	137,263	113,981	99,932	98,824	1,464,359

平成19年	H19.1	H19.2	H19.3	H19.4	H19.5	H19.6	H19.7	H19.8	H19.9	H19.10	H19.11	H19.12	合計
登記事項証明書	30,181	39,463	40,408	36,476	36,245	36,533	36,091	34,957	31,096	38,012	34,232	32,910	426,604
うちオンライン	3	0	11	69	58	54	56	188	341	604	465	680	2,529
要約書(閲覧)	42,273	41,283	33,246	39,479	38,816	37,289	35,130	29,136	45,552	99,000	30,016	25,407	496,627
印鑑証明	10,831	12,188	17,460	10,672	11,447	11,601	12,223	10,820	10,043	12,218	11,415	10,014	140,932
うちオンライン	0	0	0	0	0	0	1	0	0	0	0	0	1
地図等の写しの交付	7,228	7,595	7,694	8,571	9,107	8,250	7,891	7,938	7,077	9,120	9,264	6,349	96,084
うちオンライン	0	0	0	0	0	0	0	0	0	0	2	3	5
地図等の閲覧	2,908	3,937	2,243	4,412	3,409	3,018	3,524	2,227	2,145	8,630	2,298	2,602	41,353
その他	46	43	60	39	41	29	44	43	35	51	46	68	545
うちオンライン	0	0	0	0	0	0	0	0	0	0	0	0	0
合計	93,467	104,509	101,111	99,649	99,065	96,720	94,903	85,121	95,948	167,031	87,271	77,350	1,202,145



(注記事項) 各項目の色は、別紙4(委託業務において取り扱う証明書等一覧)及び別紙5(委託業務において取り扱う簿冊等一覧)に対応しています。

■ 金沢地方財務局本局

1 従来の実施に要した経費

(単位:千円)

		平成17年度	平成18年度	平成19年度
計(a)	人件費	20,305	22,821	22,521
	常勤職員	2,679	2,592	905
	非常勤職員	0	0	0
	物件費	16,329	16,609	15,586
	委託費等	0	0	0
参考値(b)	委託費	0	0	0
	成功報酬等	0	0	0
	旅費その他	0	0	0
計(a)	39,313	42,022	39,012	
退職給付費用	3,296	3,795	5,158	
減価償却費	0	0	0	
間接部門費	1,918	1,918	1,918	
(a)+(b)	44,527	47,735	46,088	

2 従来の実施に要した人員

(単位:人)

	平成17年度	平成18年度	平成19年度
常勤職員	4.0	4.0	4.0
非常勤職員	1.9	1.9	0.6
業務委託職員(民間)	2.0	2.0	3.0

5 従来の実施方法等(従来業務実施における取扱数量)

◎ 乙号事件数

平成17年	H17.1	H17.2	H17.3	H17.4	H17.5	H17.6	H17.7	H17.8	H17.9	H17.10	H17.11	H17.12	合計
登記事項証明書	21,235	17,394	20,752	19,121	17,437	21,912	19,781	19,510	19,956	19,685	22,375	21,187	240,345
要約書(閲覧)	15,304	15,224	9,951	9,048	11,631	13,356	13,017	10,605	12,266	22,184	47,044	78,110	257,740
印鑑証明	9,518	8,106	14,907	8,640	9,366	9,270	9,566	8,550	9,276	8,414	8,798	7,869	112,280
地図等の写しの交付	1,796	2,088	2,627	2,069	2,312	2,350	2,099	2,037	2,307	2,855	2,913	2,188	27,641
地図等の閲覧	1,282	1,316	1,423	733	854	1,644	1,100	985	997	1,295	1,861	1,506	14,996
その他	56	1,175	53	31	47	71	44	45	42	78	170	77	1,889
合計	49,191	45,303	49,713	39,642	41,647	48,603	45,607	41,732	44,844	54,511	83,161	110,937	654,891

平成18年	H18.1	H18.2	H18.3	H18.4	H18.5	H18.6	H18.7	H18.8	H18.9	H18.10	H18.11	H18.12	合計
登記事項証明書	19,948	22,917	23,897	19,452	20,936	23,115	21,457	21,369	19,671	21,209	19,624	20,204	253,799
要約書(閲覧)	52,351	22,813	26,513	20,436	14,909	25,828	16,635	11,899	12,355	16,022	11,095	14,250	245,106
印鑑証明	7,664	9,410	14,662	7,964	7,972	9,935	9,325	8,057	8,259	8,767	8,344	6,553	106,912
地図等の写しの交付	2,496	2,795	3,137	3,120	3,125	3,571	3,248	3,343	3,010	3,327	3,841	3,288	38,301
地図等の閲覧	1,169	1,387	2,679	626	1,277	1,450	1,406	1,819	1,361	1,668	1,734	2,964	19,540
その他	61	60	46	65	41	40	60	22	35	26	44	78	578
合計	83,689	59,382	70,934	51,663	48,260	63,939	52,131	46,509	44,691	51,019	44,682	47,337	664,236

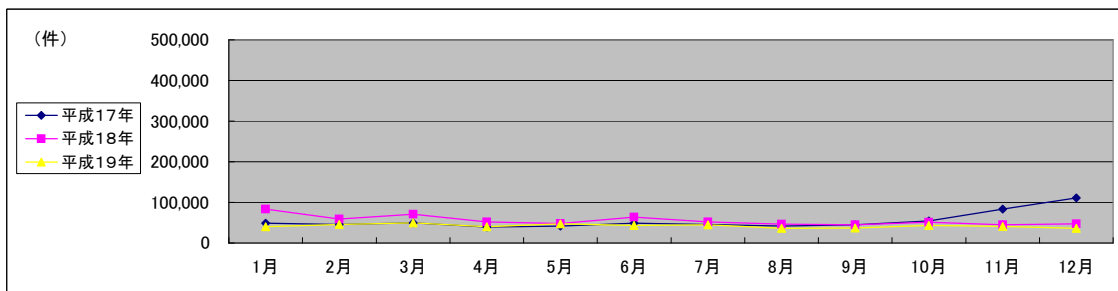
平成19年	H19.1	H19.2	H19.3	H19.4	H19.5	H19.6	H19.7	H19.8	H19.9	H19.10	H19.11	H19.12	合計
登記事項証明書	17,338	20,621	21,384	18,709	18,546	19,372	18,738	16,655	16,061	19,330	17,233	17,082	221,069
うちオンライン	3	0	10	15	12	36	34	76	220	235	306	276	1,223
要約書(閲覧)	11,172	11,685	11,401	9,130	15,133	11,143	12,073	8,162	10,031	10,360	11,220	8,364	129,874
印鑑証明	7,759	8,471	12,774	7,703	8,279	8,536	8,451	7,468	6,885	8,714	7,831	6,820	99,691
うちオンライン	0	0	0	0	0	0	1	0	0	0	0	0	1
地図等の写しの交付	3,106	3,313	3,299	3,566	4,215	3,405	3,489	3,093	2,884	3,726	3,841	2,831	40,768
うちオンライン	0	0	0	0	0	0	0	0	0	0	1	1	2
地図等の閲覧	922	1,229	1,048	662	815	1,012	1,809	835	751	1,029	934	784	11,830
その他	33	37	49	37	33	27	37	35	28	37	37	47	437
うちオンライン	0	0	0	0	0	0	0	0	0	0	0	0	0
合計	40,330	45,356	49,955	39,807	47,021	43,495	44,597	36,248	36,640	43,196	41,096	35,928	503,669

◎ 郵送請求收受数

H19.1	H19.2	H19.3	H19.4	H19.5	H19.6	H19.7	H19.8	H19.9	H19.10	H19.11	H19.12	合計
241	251	268	312	295	275	295	309	239	267	296	241	3,289

◎ 印刷/複写/閲覧/付記の割合

	印刷	複写	閲覧	付記
登記事項証明書	97%	3%		
要約書(閲覧)	100%		0%	
印鑑証明	100%			
地図等の写しの交付	78%	22%		
地図等の閲覧	46%		54%	
その他	100%	0%	0%	0%



(注記事項)各項目の色は、別紙4(委託業務において取り扱う証明書等一覧)及び別紙5(委託業務において取り扱う簿冊等一覧)に対応しています。
(注記事項)平成17年11月・12月公用請求の増加に伴い事件数が多くなっています。

■ 金沢地方務局金沢西出張所

1 従来の実施に要した経費

(単位:千円)

			平成17年度	平成18年度	平成19年度
計(a)	人件費	常勤職員	18,887	16,660	18,347
		非常勤職員	1,744	1,816	917
	物件費	0	0	0	
	委託費等	委託費	7,212	7,361	12,630
		成功報酬等	0	0	0
	旅費その他	0	0	0	
計(a)			27,843	25,837	31,894
参考値(b)	退職給付費用		2,472	2,846	3,869
	減価償却費		0	0	0
	間接部門費		1,439	1,439	1,439
(a)+(b)			31,754	30,122	37,202

2 従来の実施に要した人員

(単位:人)

	平成17年度	平成18年度	平成19年度
常勤職員	3.0	3.0	3.0
非常勤職員	1.3	1.3	0.6
業務委託職員(民間)	1.0	1.0	2.6

5 従来の実施方法等(従来業務実施における取扱数量)

◎ 乙号事件数

平成17年	H17.1	H17.2	H17.3	H17.4	H17.5	H17.6	H17.7	H17.8	H17.9	H17.10	H17.11	H17.12	合計
登記事項証明書	11,666	13,740	11,525	9,365	12,124	11,629	9,445	11,163	10,777	11,866	11,125	9,221	133,646
要約書(閲覧)	12,251	13,114	9,704	9,012	21,406	11,014	20,060	16,760	15,570	14,267	18,094	18,432	179,684
印鑑証明	740	758	824	801	803	967	1,066	968	1,306	1,103	1,105	1,011	11,452
地図等の写しの交付	1,716	1,632	1,911	1,785	1,974	2,139	1,728	1,795	2,004	2,495	2,391	1,646	23,216
地図等の閲覧	2,212	1,697	1,429	1,036	1,205	1,711	1,128	2,226	1,350	1,359	1,461	1,623	18,437
その他	0	0	0	0	0	0	0	0	0	1	9	4	14
合計	28,585	30,941	25,393	21,999	37,512	27,460	33,427	32,912	31,007	31,091	34,185	31,937	366,449

平成18年	H18.1	H18.2	H18.3	H18.4	H18.5	H18.6	H18.7	H18.8	H18.9	H18.10	H18.11	H18.12	合計
登記事項証明書	9,244	11,418	12,282	9,713	10,559	11,554	9,484	9,084	9,674	11,737	10,877	9,318	124,944
要約書(閲覧)	22,527	12,413	16,648	16,452	13,953	15,168	15,328	14,531	18,870	16,415	12,756	12,392	187,453
印鑑証明	1,201	1,273	1,764	1,073	1,376	1,253	1,421	1,105	1,475	1,347	1,193	1,355	15,836
地図等の写しの交付	1,937	2,303	2,526	1,875	2,222	2,421	1,983	2,175	2,320	2,598	2,486	1,882	26,728
地図等の閲覧	1,396	972	1,040	1,076	1,435	1,524	1,108	3,375	1,840	1,581	4,641	1,303	21,291
その他	7	2	2	3	2	0	0	0	0	0	0	5	21
合計	36,312	28,381	34,262	30,192	29,547	31,920	29,324	30,270	34,179	33,678	31,953	26,255	376,273

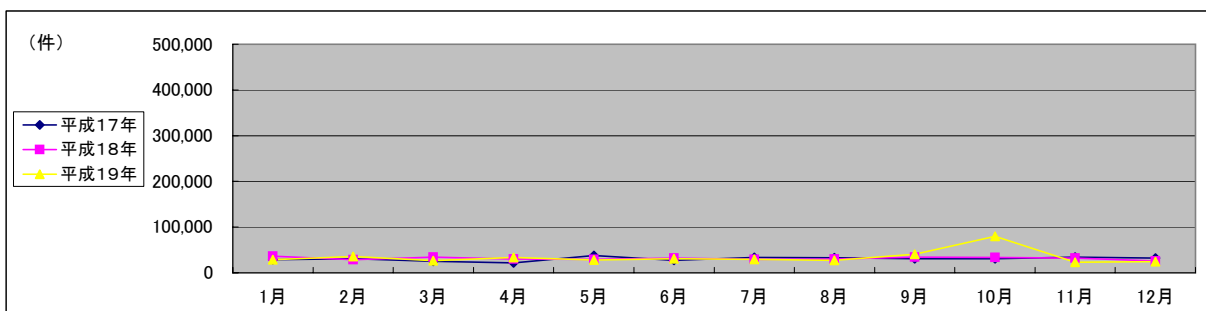
平成19年	H19.1	H19.2	H19.3	H19.4	H19.5	H19.6	H19.7	H19.8	H19.9	H19.10	H19.11	H19.12	合計
登記事項証明書	7,132	10,164	10,384	10,268	10,097	9,273	9,883	9,622	8,264	9,867	8,968	8,964	112,886
うちオンライン	0	0	0	50	46	14	16	108	112	110	158	221	835
要約書(閲覧)	16,315	20,487	11,325	17,954	12,596	16,164	13,846	12,900	28,162	62,963	9,259	10,964	232,935
印鑑証明	1,591	1,730	2,234	1,247	1,433	1,281	1,843	1,517	1,468	1,707	1,707	1,622	19,380
うちオンライン	0	0	0	0	0	0	0	0	0	0	0	0	0
地図等の写しの交付	2,108	2,270	2,220	2,662	2,407	2,325	2,131	2,339	2,091	2,521	2,308	1,802	27,184
うちオンライン	0	0	0	0	0	0	0	0	0	0	1	0	1
地図等の閲覧	1,366	949	632	1,480	1,520	1,659	1,388	910	969	2,748	861	1,273	15,755
その他	0	2	0	0	0	0	0	0	0	0	5	10	17
うちオンライン	0	0	0	0	0	0	0	0	0	0	0	0	0
合計	28,512	35,602	26,795	33,611	28,053	30,702	29,091	27,288	40,954	79,806	23,108	24,635	408,157

◎ 郵送請求收受数

H19.1	H19.2	H19.3	H19.4	H19.5	H19.6	H19.7	H19.8	H19.9	H19.10	H19.11	H19.12	合計
46	58	44	62	60	49	67	54	48	84	73	73	718

◎ 印刷/複写/閲覧/付記の割合

	印刷	複写	閲覧	付記
登記事項証明書	100%	0%		
要約書(閲覧)	100%		0%	
印鑑証明	100%			
地図等の写しの交付	69%	31%		
地図等の閲覧	0%		100%	
その他	-	-	-	-



(注記事項)各項目の色は、別紙4(委託業務において取り扱う証明書等一覧)及び別紙5(委託業務において取り扱う簿冊等一覧)に対応しています。

■ 金沢地方法務局小松支局

1 従来の実施に要した経費

(単位:千円)

		平成17年度	平成18年度	平成19年度
計(a)	人件費	13,079	10,130	12,666
	常勤職員	775	918	896
	非常勤職員	0	0	0
	物件費	6,753	7,040	8,984
	委託費等	0	0	0
	成功報酬等	0	0	0
	旅費その他	0	0	0
計(a)		20,607	18,088	22,546
参考値(b)	退職給付費用	1,648	1,897	2,579
	減価償却費	0	0	0
(a)+(b)		23,214	20,944	26,084

2 従来の実施に要した人員

(単位:人)

	平成17年度	平成18年度	平成19年度
常勤職員	2.0	2.0	2.0
非常勤職員	0.6	0.6	0.6
業務委託職員(民間)	1.0	1.0	3.0

5 従来の実施方法等(従来の業務実施における取扱数量)

◎ 乙号事件数

平成17年	H17.1	H17.2	H17.3	H17.4	H17.5	H17.6	H17.7	H17.8	H17.9	H17.10	H17.11	H17.12	合計
登記事項証明書	8,864	9,301	11,128	8,218	7,675	10,174	9,179	9,133	9,448	8,173	8,604	8,559	108,456
要約書(閲覧)	11,918	7,397	11,845	10,131	10,553	16,494	9,375	15,209	10,069	15,968	9,703	9,032	137,694
印鑑証明	1,378	1,820	2,737	1,660	1,573	2,050	1,873	1,719	1,760	1,763	1,787	1,539	21,659
地図等の写しの交付	1,542	1,529	1,749	1,550	1,594	1,875	1,751	1,736	1,930	1,710	1,843	1,355	20,164
地図等の閲覧	925	1,065	874	730	989	1,211	812	1,070	1,056	666	1,328	906	11,632
その他	11	9	12	12	11	7	16	10	11	16	9	15	139
合計	24,638	21,121	28,345	22,301	22,395	31,811	23,006	28,877	24,274	28,296	23,274	21,406	299,744

平成18年	H18.1	H18.2	H18.3	H18.4	H18.5	H18.6	H18.7	H18.8	H18.9	H18.10	H18.11	H18.12	合計
登記事項証明書	8,988	9,279	10,259	8,580	8,319	8,874	9,127	9,652	8,907	8,867	7,818	9,253	107,923
要約書(閲覧)	10,449	9,677	11,383	9,998	8,900	22,911	43,780	60,727	44,789	15,458	11,007	12,173	261,252
印鑑証明	1,830	1,792	2,702	1,533	1,938	1,833	1,880	1,853	1,880	1,892	1,705	1,520	22,358
地図等の写しの交付	1,505	1,846	2,085	2,017	2,002	2,614	2,079	2,091	2,079	2,543	2,124	1,947	24,932
地図等の閲覧	618	690	495	582	616	657	857	520	727	517	637	331	7,247
その他	20	14	18	6	9	18	12	9	11	7	6	8	138
合計	23,410	23,298	26,942	22,716	21,784	36,907	57,735	74,852	58,393	29,284	23,297	25,232	423,850

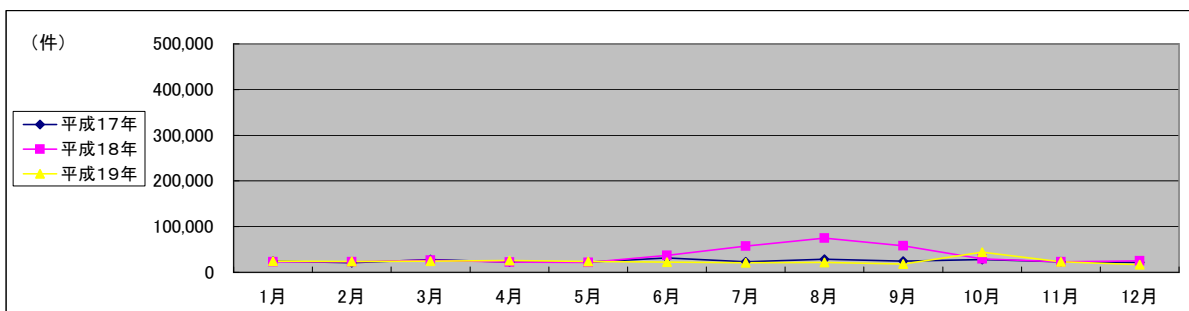
平成19年	H19.1	H19.2	H19.3	H19.4	H19.5	H19.6	H19.7	H19.8	H19.9	H19.10	H19.11	H19.12	合計
登記事項証明書	5,711	8,678	8,640	7,499	7,602	7,888	7,470	8,680	6,771	8,815	8,031	6,864	92,649
うちオンライン	0	0	1	4	0	4	6	4	9	259	1	183	471
要約書(閲覧)	14,786	9,111	10,520	12,395	11,087	9,982	9,211	8,074	7,359	25,677	9,537	6,079	133,818
印鑑証明	1,481	1,987	2,452	1,722	1,735	1,784	1,929	1,835	1,690	1,797	1,877	1,572	21,861
うちオンライン	0	0	0	0	0	0	0	0	0	0	0	0	0
地図等の写しの交付	2,014	2,012	2,175	2,343	2,485	2,520	2,271	2,506	2,102	2,873	3,115	1,716	28,132
うちオンライン	0	0	0	0	0	0	0	0	0	0	0	2	2
地図等の閲覧	620	1,759	563	2,270	1,074	347	327	482	425	4,853	503	545	13,768
その他	13	4	11	2	8	2	7	8	7	14	4	11	91
うちオンライン	0	0	0	0	0	0	0	0	0	0	0	0	0
合計	24,625	23,551	24,361	26,231	23,991	22,523	21,215	21,585	18,354	44,029	23,067	16,787	290,319

◎ 郵送請求求受数

H19.1	H19.2	H19.3	H19.4	H19.5	H19.6	H19.7	H19.8	H19.9	H19.10	H19.11	H19.12	合計
82	75	87	79	79	78	65	61	64	71	73	65	879

◎ 印刷/複写/閲覧/付記の割合

	印刷	複写	閲覧	付記
登記事項証明書	95%	5%		
要約書(閲覧)	97%		3%	
印鑑証明	100%			
地図等の写しの交付	61%	39%		
地図等の閲覧	61%		39%	
その他	100%	0%	0%	0%



(注記事項) 各項目の色は、別紙4(委託業務において取り扱う証明書等一覧)及び別紙5(委託業務において取り扱う簿冊等一覧)に対応しています。
 (注記事項) 平成18年7月・8月・9月公用請求の増加に伴い事件数が多くなっています。

■ 岐阜地方法務局全体

1 従来の実施に要した経費

(単位:千円)

		平成17年度	平成18年度	平成19年度
計(a)	人件費	31,606	33,051	37,587
	常勤職員	1,860	1,913	1,914
	非常勤職員	0	0	0
	委託費等	6,853	10,520	10,667
	成功報酬等	0	0	0
	旅費その他	0	0	0
計(a)		40,319	45,484	50,168
参考	退職給付費用	4,944	5,692	9,027
	減価償却費	0	0	0
値(b)	間接部門費	2,050	2,050	2,392
(a)+(b)		47,313	53,226	61,587

2 従来の実施に要した人員

(単位:人)

	平成17年度	平成18年度	平成19年度
常勤職員	6.0	6.0	7.0
非常勤職員	1.2	1.2	1.2
業務委託職員(民間)	1.0	2.0	2.6

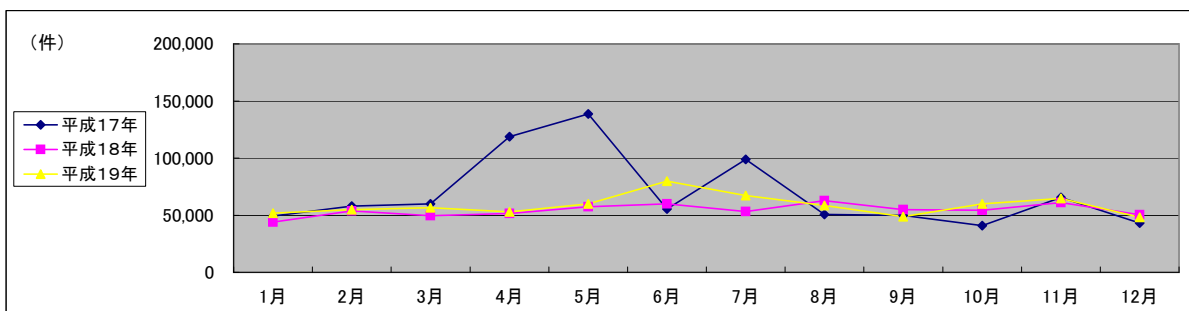
5 従来の実施方法等(従来業務実施における取扱数量)

◎ 乙号事件数

平成17年	H17.1	H17.2	H17.3	H17.4	H17.5	H17.6	H17.7	H17.8	H17.9	H17.10	H17.11	H17.12	合計
登記事項証明書	17,390	19,318	19,378	15,679	14,523	17,085	15,535	18,375	18,318	17,065	17,487	15,552	205,705
要約書(閲覧)	21,776	28,335	28,740	93,981	114,168	25,258	73,496	21,924	19,115	13,618	36,982	18,592	495,985
印鑑証明	2,834	1,774	4,613	3,012	3,621	3,553	3,410	3,899	3,680	3,367	4,120	3,143	41,026
地図等の写しの交付	3,591	5,573	5,278	4,062	4,495	4,722	4,012	4,485	4,548	4,084	4,499	4,417	53,766
地図等の閲覧	3,563	3,069	1,904	2,042	1,912	4,940	2,352	2,011	3,510	2,335	2,389	1,379	31,406
その他	10	10	12	9	12	18	9	11	563	330	10	17	1,011
合計	49,164	58,079	59,925	118,785	138,731	55,576	98,814	50,705	49,734	40,799	65,487	43,100	828,899

平成18年	H18.1	H18.2	H18.3	H18.4	H18.5	H18.6	H18.7	H18.8	H18.9	H18.10	H18.11	H18.12	合計
登記事項証明書	16,170	17,807	17,494	15,412	16,991	16,986	17,055	18,817	18,156	20,050	20,064	18,178	213,180
要約書(閲覧)	18,329	25,082	21,515	24,308	29,207	31,969	24,162	31,334	24,130	22,312	28,467	21,759	302,574
印鑑証明	3,638	4,172	4,709	3,710	3,608	3,537	3,141	3,806	3,304	3,795	3,414	3,503	44,337
地図等の写しの交付	4,273	4,948	4,136	5,985	5,695	4,878	7,047	6,865	4,767	5,589	7,050	5,309	66,542
地図等の閲覧	1,624	1,794	1,680	2,253	1,761	2,551	1,779	1,866	4,535	2,454	1,977	1,658	25,932
その他	12	18	16	7	24	18	18	15	17	19	25	16	205
合計	44,046	53,821	49,550	51,675	57,286	59,939	53,202	62,703	54,909	54,219	60,997	50,423	652,770

平成19年	H19.1	H19.2	H19.3	H19.4	H19.5	H19.6	H19.7	H19.8	H19.9	H19.10	H19.11	H19.12	合計
登記事項証明書	15,462	20,164	18,941	20,558	17,726	20,316	19,618	22,272	15,564	19,901	19,182	16,361	226,065
うちオンライン	0	1	0	85	277	403	350	318	334	636	516	722	3,642
要約書(閲覧)	25,441	24,458	25,411	22,309	30,124	47,818	33,716	25,536	22,050	26,718	33,404	21,883	338,868
印鑑証明	3,969	3,662	5,046	3,657	3,560	3,924	4,677	3,415	3,795	4,444	3,557	3,993	47,699
うちオンライン	2	0	0	2	0	1	2	1	2	0	0	0	10
地図等の写しの交付	5,287	5,366	5,507	5,135	7,144	6,081	7,396	5,728	5,831	7,534	6,182	5,453	72,644
うちオンライン	0	0	0	0	0	0	0	0	0	0	0	0	0
地図等の閲覧	1,512	1,173	1,718	1,163	1,409	1,819	1,757	1,604	1,530	1,333	2,459	450	17,927
その他	17	17	9	15	20	4	21	17	15	12	21	22	190
うちオンライン	0	0	0	0	0	0	0	0	0	0	0	0	0
合計	51,688	54,840	56,632	52,837	59,983	79,962	67,185	58,572	48,785	59,942	64,805	48,162	703,393



(注記事項)各項目の色は、別紙4(委託業務において取り扱う証明書等一覧)及び別紙5(委託業務において取り扱う簿冊等一覧)に対応しています。

■ 岐阜地方務局大垣支局

1 従来の実施に要した経費

(単位:千円)

		平成17年度	平成18年度	平成19年度
計(a)	人件費	15,475	17,162	22,120
	常勤職員	921	954	957
	非常勤職員	0	0	0
	物件費	6,853	10,520	10,667
	委託費等	0	0	0
	成功報酬等	0	0	0
	旅費その他	0	0	0
計(a)		23,249	28,636	33,744
参考値(b)	退職給付費用	2,472	2,846	5,158
	減価償却費	0	0	0
	間接部門費	1,025	1,025	1,367
(a)+(b)		26,746	32,507	40,269

2 従来の実施に要した人員

(単位:人)

	平成17年度	平成18年度	平成19年度
常勤職員	3.0	3.0	4.0
非常勤職員	0.6	0.6	0.6
業務委託職員(民間)	1.0	2.0	2.6

5 従来の実施方法等(従来業務実施における取扱数量)

◎ 乙号事件数

平成17年	H17.1	H17.2	H17.3	H17.4	H17.5	H17.6	H17.7	H17.8	H17.9	H17.10	H17.11	H17.12	合計
登記事項証明書	12,161	13,661	13,831	10,969	9,801	12,025	11,189	13,462	13,631	12,287	12,379	10,409	145,805
要約書(閲覧)	10,402	10,318	10,694	8,782	15,547	16,540	61,827	9,287	9,669	8,184	10,358	7,208	178,816
印鑑証明	1,988	907	3,345	2,186	2,761	2,402	2,423	2,863	2,665	2,408	3,208	2,186	29,342
地図等の写しの交付	2,433	4,194	3,733	2,213	2,667	2,747	2,281	2,544	2,632	2,424	2,558	2,150	32,576
地図等の閲覧	2,135	1,465	1,177	1,515	1,341	1,797	1,492	1,261	2,528	1,452	1,590	1,025	18,778
その他	6	6	8	5	5	16	6	4	559	323	10	17	965
合計	29,125	30,551	32,788	25,670	32,122	35,527	79,218	29,421	31,684	27,078	30,103	22,995	406,282

平成18年	H18.1	H18.2	H18.3	H18.4	H18.5	H18.6	H18.7	H18.8	H18.9	H18.10	H18.11	H18.12	合計
登記事項証明書	11,598	12,597	12,558	11,050	11,859	12,158	12,259	14,042	13,469	15,121	15,576	13,774	156,061
要約書(閲覧)	8,857	14,212	10,946	7,666	9,126	11,054	9,268	16,047	8,560	9,198	12,772	11,008	128,714
印鑑証明	2,710	3,148	3,211	2,927	2,735	2,590	2,299	2,853	2,354	2,825	2,564	2,571	32,787
地図等の写しの交付	2,554	2,715	2,812	2,544	2,666	2,831	2,551	2,621	2,694	2,928	4,722	3,171	34,809
地図等の閲覧	1,291	1,207	1,466	1,602	1,355	2,079	1,197	1,150	4,124	2,102	1,552	1,380	20,505
その他	7	12	8	4	20	12	15	9	16	14	22	9	148
合計	27,017	33,891	31,001	25,793	27,761	30,724	27,589	36,722	31,217	32,188	37,208	31,913	373,024

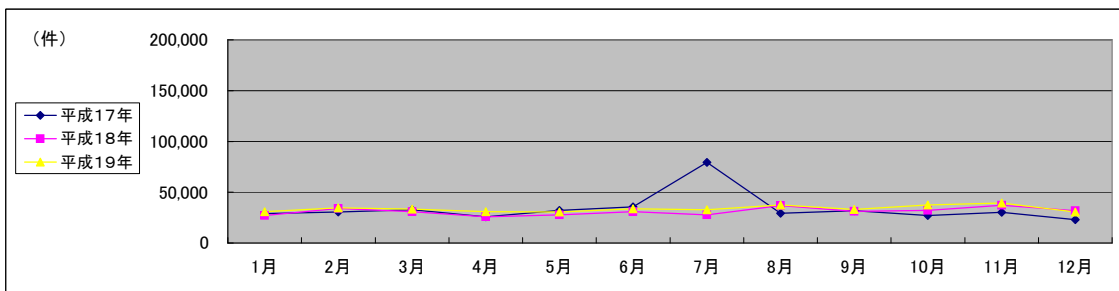
平成19年	H19.1	H19.2	H19.3	H19.4	H19.5	H19.6	H19.7	H19.8	H19.9	H19.10	H19.11	H19.12	合計
登記事項証明書	11,931	15,538	14,194	16,296	12,744	15,461	14,931	17,909	11,671	14,780	14,831	12,535	172,821
うちオンライン	0	0	0	80	274	394	350	296	325	629	489	719	3,556
要約書(閲覧)	11,095	12,143	10,483	7,526	10,378	10,283	8,993	11,935	13,148	13,227	15,743	11,060	136,014
印鑑証明	3,135	2,573	3,794	2,820	2,620	2,985	3,585	2,446	2,817	3,480	2,635	3,142	36,032
うちオンライン	2	0	0	2	0	1	2	1	2	0	0	0	10
地図等の写しの交付	3,346	3,275	3,516	3,264	3,575	3,657	3,936	3,752	4,037	4,974	4,202	3,595	45,129
うちオンライン	0	0	0	0	0	0	0	0	0	0	0	0	0
地図等の閲覧	1,274	962	1,501	950	1,171	1,331	1,304	1,454	1,277	1,155	2,055	336	14,770
その他	13	11	5	11	17	4	16	11	9	4	15	15	131
うちオンライン	0	0	0	0	0	0	0	0	0	0	0	0	0
合計	30,794	34,502	33,493	30,867	30,505	33,721	32,765	37,507	32,959	37,620	39,481	30,683	404,897

◎ 郵送請求收受数

H19.1	H19.2	H19.3	H19.4	H19.5	H19.6	H19.7	H19.8	H19.9	H19.10	H19.11	H19.12	合計
152	133	114	147	146	158	147	134	116	134	112	102	1,595

◎ 印刷/複写/閲覧/付記の割合

	印刷	複写	閲覧	付記
登記事項証明書	97%	3%		
要約書(閲覧)	92%		8%	
印鑑証明	100%			
地図等の写しの交付	64%	36%		
地図等の閲覧	66%		34%	
その他	100%	0%	0%	0%



(注記事項)各項目の色は、別紙4(委託業務において取り扱う証明書等一覧)及び別紙5(委託業務において取り扱う簿冊等一覧)に対応しています。
(注記事項)平成17年7月公用請求の増加に伴い事件数が多くなっています。

■ 岐阜地方事務局中津川支局

1 従来の実施に要した経費

(単位:千円)

		平成17年度	平成18年度	平成19年度
計(a)	人件費	16,131	15,889	15,467
	常勤職員			
	非常勤職員	939	959	957
	物件費	0	0	0
	委託費等	0	0	0
	委託費	0	0	0
	成功報酬等	0	0	0
	旅費その他	0	0	0
計(a)		17,070	16,848	16,424
参考値(b)	退職給付費用	2,472	2,846	3,869
	減価償却費	0	0	0
	間接部門費	1,025	1,025	1,025
(a)+(b)		20,567	20,719	21,318

2 従来の実施に要した人員

(単位:人)

	平成17年度	平成18年度	平成19年度
常勤職員	3.0	3.0	3.0
非常勤職員	0.6	0.6	0.6
業務委託職員(民間)	0.0	0.0	0.0

5 従来の実施方法等(従来業務実施における取扱数量)

◎ 乙号事件数

平成17年	H17.1	H17.2	H17.3	H17.4	H17.5	H17.6	H17.7	H17.8	H17.9	H17.10	H17.11	H17.12	合計
登記事項証明書	5,229	5,657	5,547	4,710	4,722	5,060	4,346	4,913	4,687	4,778	5,108	5,143	59,900
要約書(閲覧)	11,374	18,017	18,046	85,199	98,621	8,718	11,669	12,637	9,446	5,434	26,624	11,384	317,169
印鑑証明	846	867	1,268	826	860	1,151	987	1,036	1,015	959	912	957	11,684
地図等の写しの交付	1,158	1,379	1,545	1,849	1,828	1,975	1,731	1,941	1,916	1,660	1,941	2,267	21,190
地図等の閲覧	1,428	1,604	727	527	571	3,143	860	750	982	883	799	354	12,628
その他	4	4	4	4	7	2	3	7	4	7	0	0	46
合計	20,039	27,528	27,137	93,115	106,609	20,049	19,596	21,284	18,050	13,721	35,384	20,105	422,617

平成18年	H18.1	H18.2	H18.3	H18.4	H18.5	H18.6	H18.7	H18.8	H18.9	H18.10	H18.11	H18.12	合計
登記事項証明書	4,572	5,210	4,936	4,362	5,132	4,828	4,796	4,775	4,687	4,929	4,488	4,404	57,119
要約書(閲覧)	9,472	10,870	10,569	16,642	20,081	20,915	14,894	15,287	15,570	13,114	15,695	10,751	173,860
印鑑証明	928	1,024	1,498	783	873	947	842	953	950	970	850	932	11,550
地図等の写しの交付	1,719	2,233	1,324	3,441	3,029	2,047	4,496	4,244	2,073	2,661	2,328	2,138	31,733
地図等の閲覧	333	587	214	651	406	472	582	716	411	352	425	278	5,427
その他	5	6	8	3	4	6	3	6	1	5	3	7	57
合計	17,029	19,930	18,549	25,882	29,525	29,215	25,613	25,981	23,692	22,031	23,789	18,510	279,746

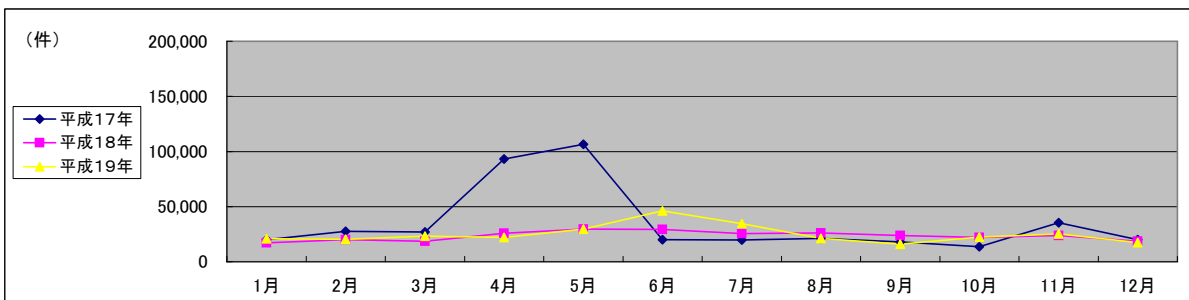
平成19年	H19.1	H19.2	H19.3	H19.4	H19.5	H19.6	H19.7	H19.8	H19.9	H19.10	H19.11	H19.12	合計
登記事項証明書	3,531	4,626	4,747	4,262	4,982	4,855	4,687	4,363	3,893	5,121	4,351	3,826	53,244
うちオンライン	0	1	0	5	3	9	0	22	9	7	27	3	86
要約書(閲覧)	14,346	12,315	14,928	14,783	19,746	37,535	24,723	13,601	8,902	13,491	17,661	10,823	202,854
印鑑証明	834	1,089	1,252	837	940	939	1,092	969	978	964	922	851	11,667
うちオンライン	0	0	0	0	0	0	0	0	0	0	0	0	0
地図等の写しの交付	1,941	2,091	1,991	1,871	3,569	2,424	3,460	1,976	1,794	2,560	1,980	1,858	27,515
うちオンライン	0	0	0	0	0	0	0	0	0	0	0	0	0
地図等の閲覧	238	211	217	213	238	488	453	150	253	178	404	114	3,157
その他	4	6	4	4	3	0	5	6	6	8	6	7	59
うちオンライン	0	0	0	0	0	0	0	0	0	0	0	0	0
合計	20,894	20,338	23,139	21,970	29,478	46,241	34,420	21,065	15,826	22,322	25,324	17,479	298,496

◎ 郵送請求收受数

H19.1	H19.2	H19.3	H19.4	H19.5	H19.6	H19.7	H19.8	H19.9	H19.10	H19.11	H19.12	合計
57	73	71	71	71	69	77	49	54	67	58	56	773

◎ 印刷/複写/閲覧/付記の割合

	印刷	複写	閲覧	付記
登記事項証明書	100%	0%		
要約書(閲覧)	100%		0%	
印鑑証明	100%			
地図等の写しの交付	68%	32%		
地図等の閲覧	100%		0%	
その他	-	-	-	-



(注記事項) 各項目の色は、別紙4(委託業務において取り扱う証明書等一覧)及び別紙5(委託業務において取り扱う簿冊等一覧)に対応しています。
 (注記事項) 平成17年4月・5月公用請求の増加に伴い事件数が多くなっています。

■ 名古屋法務局全体

1 従来の実施に要した経費

(単位:千円)

		平成17年度	平成18年度	平成19年度
計(a)	人件費	133,194	142,490	155,301
	非常勤職員	5,195	5,674	5,395
	物件費	0	0	0
	委託費等	71,099	71,141	97,509
	成功報酬等	0	0	0
	旅費その他	0	0	0
計(a)		209,488	219,305	258,205
参考値(b)	退職給付費用	18,128	20,871	33,528
	減価償却費	0	0	0
	間接部門費	4,686	4,686	5,538
(a)+(b)		232,302	244,862	297,271

2 従来の実施に要した人員

(単位:人)

	平成17年度	平成18年度	平成19年度
常勤職員	22.0	22.0	26.0
非常勤職員	4.1	4.8	3.5
業務委託職員(民間)	12.6	13.6	18.4

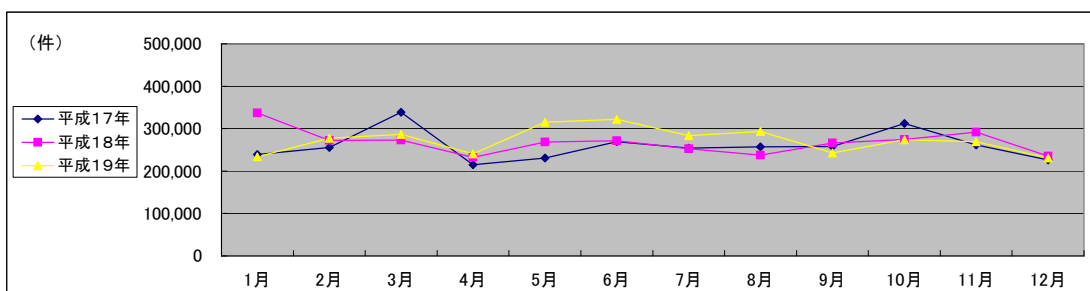
5 従来の実施方法等(従来の業務実施における取扱数量)

◎ 乙号事件数

平成17年	H17.1	H17.2	H17.3	H17.4	H17.5	H17.6	H17.7	H17.8	H17.9	H17.10	H17.11	H17.12	合計
登記事項証明書	95,771	98,966	109,696	90,048	90,173	102,288	99,094	109,260	95,634	101,636	99,109	94,032	1,185,707
要約書(閲覧)	96,181	108,555	172,542	78,775	90,084	107,184	98,894	90,691	104,497	147,197	100,354	80,173	1,275,127
印鑑証明	17,482	19,385	26,049	17,347	17,578	20,496	19,674	18,568	21,837	20,133	21,125	21,077	240,751
地図等の写しの交付	21,782	20,798	23,571	21,742	25,124	26,444	26,692	30,735	28,234	27,943	29,697	24,551	307,313
地図等の閲覧	7,244	7,759	6,963	7,137	7,896	12,697	9,750	8,180	7,435	14,734	11,038	6,266	107,099
その他	297	40	55	70	77	76	69	65	77	201	176	185	1,388
合計	238,757	255,503	338,876	215,119	230,932	269,185	254,173	257,499	257,714	311,844	261,499	226,284	3,117,385

平成18年	H18.1	H18.2	H18.3	H18.4	H18.5	H18.6	H18.7	H18.8	H18.9	H18.10	H18.11	H18.12	合計
登記事項証明書	97,586	103,007	109,522	92,824	95,271	102,520	92,974	98,204	92,787	99,047	97,930	93,751	1,175,423
要約書(閲覧)	125,086	110,307	100,965	91,749	112,698	108,917	105,109	84,639	114,974	117,276	134,065	90,538	1,296,323
印鑑証明	21,278	21,540	27,869	18,216	19,311	22,690	21,097	19,625	21,582	20,133	20,442	19,439	253,222
地図等の写しの交付	25,470	30,985	29,047	24,949	32,808	31,615	28,767	29,150	30,545	30,904	32,427	27,092	353,759
地図等の閲覧	67,210	6,359	5,628	4,703	8,285	5,948	4,736	6,104	6,265	7,071	7,256	4,389	133,954
その他	123	117	98	99	85	119	124	112	89	105	93	136	1,300
合計	336,753	272,315	273,129	232,540	268,458	271,809	252,807	237,834	266,242	274,536	292,213	235,345	3,213,981

平成19年	H19.1	H19.2	H19.3	H19.4	H19.5	H19.6	H19.7	H19.8	H19.9	H19.10	H19.11	H19.12	合計
登記事項証明書	89,261	109,394	117,651	98,837	104,011	102,984	110,623	105,191	88,577	104,635	97,999	91,336	1,220,499
要約書(閲覧)	1	113	18	267	862	645	693	1,703	839	1,354	4,074	2,110	12,679
印鑑証明	22,821	24,128	28,621	21,099	23,159	25,431	24,524	21,886	23,384	24,583	22,175	22,569	284,380
うちオンライン	0	0	0	0	0	0	0	2	7	0	0	0	9
地図等の写しの交付	32,304	32,628	33,165	29,866	34,196	36,319	33,732	34,776	30,732	25,313	32,730	27,581	383,342
うちオンライン	0	0	0	0	2	0	1	0	1	5	0	2	11
地図等の閲覧	10,129	7,973	4,255	8,012	4,042	5,325	6,306	7,385	4,452	6,806	9,045	3,245	76,975
その他	195	336	132	121	94	69	113	107	71	91	78	81	1,488
うちオンライン	0	0	0	0	0	0	0	0	16	0	0	0	16
合計	234,142	277,677	286,471	240,212	315,467	321,840	283,830	293,510	243,085	273,990	269,164	230,421	3,269,809



(注記事項)各項目の色は、別紙4(委託業務において取り扱う証明書等一覧)及び別紙5(委託業務において取り扱う簿冊等一覧)に対応しています。

■ 名古屋法務局名東出張所

1 従来の実施に要した経費

(単位:千円)

		平成17年度	平成18年度	平成19年度
計(a)	人件費	14,724	14,549	10,173
	常勤職員	767	522	0
	非常勤職員	0	0	0
	物件費	0	0	0
	委託費等	8,579	5,904	10,657
参考値(b)	委託費	0	0	0
	成功報酬等	0	0	0
	旅費その他	0	0	0
計(a)	24,070	20,975	20,830	
退職給付費用	1,648	1,897	2,579	
減価償却費	0	0	0	
間接部門費	426	426	426	
(a)+(b)	26,144	23,298	23,835	

2 従来の実施に要した人員

(単位:人)

	平成17年度	平成18年度	平成19年度
常勤職員	2.0	2.0	2.0
非常勤職員	0.6	0.6	0.0
業務委託職員(民間)	2.0	1.0	1.6

5 従来の実施方法等(従来の業務実施における取扱数量)

◎ 乙号事件数

平成17年	H17.1	H17.2	H17.3	H17.4	H17.5	H17.6	H17.7	H17.8	H17.9	H17.10	H17.11	H17.12	合計
登記事項証明書	9,649	9,242	9,592	8,777	7,682	8,698	8,951	9,467	9,499	10,000	9,673	9,027	110,257
要約書(閲覧)	8,319	8,870	5,946	5,678	5,837	8,815	8,493	6,263	6,226	13,851	6,902	5,434	90,634
印鑑証明	269	364	437	407	242	387	617	788	1,234	1,255	1,297	1,508	8,805
地図等の写しの交付	2,890	2,844	2,705	2,628	2,794	2,807	2,447	2,778	3,110	2,966	3,320	3,707	34,996
地図等の閲覧	884	614	482	987	664	2,225	430	365	387	250	671	287	8,246
その他	6	8	7	10	2	7	0	0	0	13	8	2	63
合計	22,017	21,942	19,169	18,487	17,221	22,939	20,938	19,661	20,456	28,335	21,871	19,965	253,001

平成18年	H18.1	H18.2	H18.3	H18.4	H18.5	H18.6	H18.7	H18.8	H18.9	H18.10	H18.11	H18.12	合計
登記事項証明書	9,632	11,205	12,343	10,424	10,594	11,185	9,845	10,877	10,069	10,237	10,644	9,192	126,247
要約書(閲覧)	8,627	10,162	12,503	14,607	8,914	10,554	9,656	7,207	18,486	11,604	22,492	5,323	140,135
印鑑証明	1,588	1,737	2,593	1,547	1,826	2,609	2,303	2,331	2,607	2,446	2,697	2,370	26,654
地図等の写しの交付	3,490	6,046	3,297	2,842	3,398	2,992	2,941	3,055	2,801	3,085	2,944	2,449	39,340
地図等の閲覧	422	443	462	303	1,419	688	434	578	1,046	686	322	388	7,191
その他	0	3	1	1	2	2	2	2	0	5	3	0	21
合計	23,759	29,596	31,199	29,724	26,153	28,030	25,181	24,050	35,009	28,063	39,102	19,722	339,588

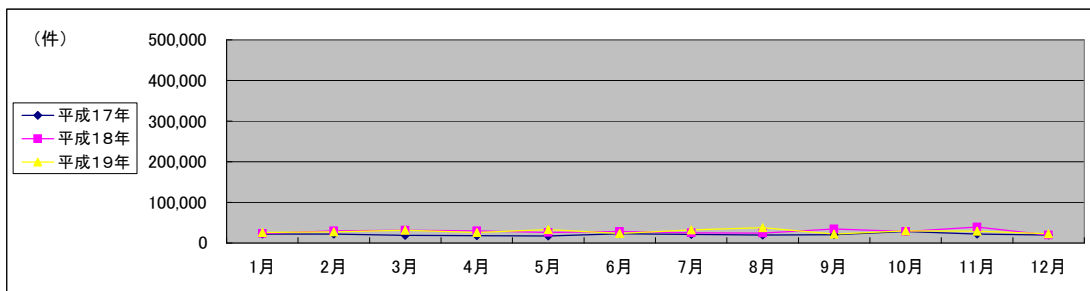
平成19年	H19.1	H19.2	H19.3	H19.4	H19.5	H19.6	H19.7	H19.8	H19.9	H19.10	H19.11	H19.12	合計
登記事項証明書	8,408	11,264	12,183	11,880	11,642	11,175	15,722	10,218	8,597	10,057	11,893	9,533	132,572
うちオンライン	0	0	0	0	0	0	0	0	0	0	0	0	47
要約書(閲覧)	6,582	10,013	11,966	7,728	14,906	5,133	9,412	20,814	6,339	9,223	11,418	6,683	120,217
印鑑証明	2,947	3,145	3,793	2,805	2,810	3,754	3,358	2,856	3,254	3,375	2,941	3,414	38,452
うちオンライン	0	0	0	0	0	0	0	0	0	0	0	0	0
地図等の写しの交付	2,567	3,167	3,448	3,404	3,497	3,423	3,350	3,643	3,330	3,543	3,094	2,888	39,354
うちオンライン	0	0	0	0	0	0	0	0	0	0	0	0	0
地図等の閲覧	5,638	235	107	147	275	273	235	228	180	3,788	92	28	11,226
その他	17	1	3	0	6	0	2	0	0	0	0	0	29
うちオンライン	0	0	0	0	0	0	0	0	0	0	0	0	0
合計	26,159	27,825	31,500	25,964	33,136	23,758	32,079	37,759	21,700	29,986	29,438	22,546	341,850

◎ 郵送請求收受数

H19.1	H19.2	H19.3	H19.4	H19.5	H19.6	H19.7	H19.8	H19.9	H19.10	H19.11	H19.12	合計
184	209	172	165	230	204	229	219	286	231	206	151	2,486

◎ 印刷/複写/閲覧/付記の割合

	印刷	複写	閲覧	付記
登記事項証明書	99%	1%		
要約書(閲覧)	100%		0%	
印鑑証明	100%			
地図等の写しの交付	65%	35%		
地図等の閲覧	10%		90%	
その他	-	-	-	-



(注記事項)各項目の色は、別紙4(委託業務において取り扱う証明書等一覧)及び別紙5(委託業務において取り扱う簿冊等一覧)に対応しています。

■ 名古屋法務局昭和出張所(平成20年9月までに名東出張所に分割統合)

1 従来の実施に要した経費

(単位:千円)

		平成17年度	平成18年度	平成19年度
計(a)	人件費	13,500	10,742	11,089
	非常勤職員	747	757	783
	物件費	0	0	0
	委託費等	7,714	7,733	7,483
	成功報酬等	0	0	0
	旅費その他	0	0	0
計(a)		21,961	19,232	19,355
参考値(b)	退職給付費用	1,648	1,897	2,579
	減価償却費	0	0	0
	間接部門費	426	426	426
(a)+(b)		24,035	21,555	22,360

2 従来の実施に要した人員

(単位:人)

	平成17年度	平成18年度	平成19年度
常勤職員	2.0	2.0	2.0
非常勤職員	0.5	0.5	0.5
業務委託職員(民間)	1.6	1.6	1.6

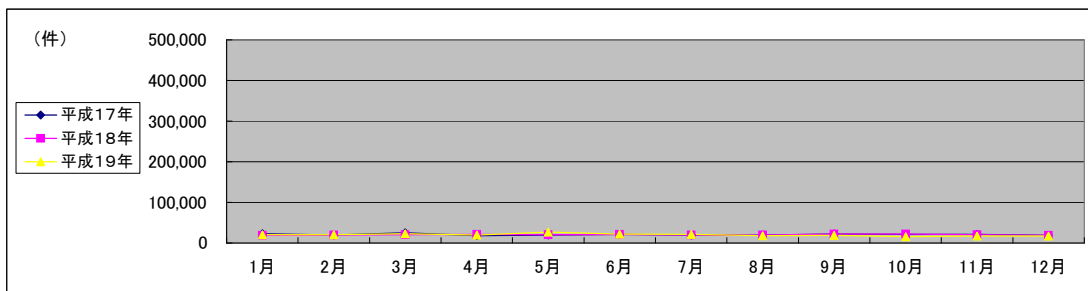
5 従来の実施方法等(従来業務実施における取扱数量)

◎ 乙号事件数(統合分推計)

平成17年	H17.1	H17.2	H17.3	H17.4	H17.5	H17.6	H17.7	H17.8	H17.9	H17.10	H17.11	H17.12	合計
登記事項証明書	9,169	9,215	11,215	8,738	8,314	8,837	8,705	8,469	8,671	8,353	8,429	8,128	106,243
要約書(閲覧)	9,912	6,245	8,714	6,276	8,452	9,152	7,954	6,737	8,496	8,374	6,688	6,740	93,740
印鑑証明	1,299	1,408	1,784	546	601	708	623	1,522	1,834	1,564	1,609	1,713	15,211
地図等の写しの交付	2,138	2,276	2,484	2,118	2,329	2,358	2,192	2,263	2,569	2,521	3,359	2,050	28,657
地図等の閲覧	363	405	837	327	340	405	338	320	340	257	1,306	450	5,688
その他	0	0	0	0	0	0	0	0	0	1	0	2	3
合計	22,881	19,549	25,034	18,005	20,036	21,460	19,812	19,311	21,910	21,070	21,391	19,083	249,542

平成18年	H18.1	H18.2	H18.3	H18.4	H18.5	H18.6	H18.7	H18.8	H18.9	H18.10	H18.11	H18.12	合計
登記事項証明書	8,805	8,699	9,864	8,874	7,999	8,656	7,785	7,429	7,762	8,304	7,940	7,816	99,933
要約書(閲覧)	6,864	7,890	6,636	8,164	7,735	7,892	7,551	8,106	9,374	9,547	7,926	7,436	95,121
印鑑証明	1,552	1,653	2,074	1,451	1,367	1,762	1,388	1,549	1,510	1,408	1,541	1,435	18,690
地図等の写しの交付	1,401	1,558	1,636	2,266	2,776	2,688	2,591	2,559	2,840	2,924	2,702	2,358	28,299
地図等の閲覧	178	254	189	196	245	199	161	253	326	248	214	141	2,604
その他	3	4	2	0	1	0	2	0	0	2	2	2	18
合計	18,803	20,058	20,401	20,951	20,123	21,197	19,478	19,896	21,812	22,433	20,325	19,188	244,665

平成19年	H19.1	H19.2	H19.3	H19.4	H19.5	H19.6	H19.7	H19.8	H19.9	H19.10	H19.11	H19.12	合計
登記事項証明書	7,326	8,227	8,726	8,770	8,203	7,449	8,456	7,881	8,687	8,246	7,562	7,205	96,738
要約書(閲覧)	0	3	0	12	36	84	66	129	102	126	125	158	841
印鑑証明	8,927	8,083	8,770	6,912	13,967	7,265	7,926	6,668	6,249	4,496	5,431	6,136	90,830
うちオンライン	1,516	1,385	1,899	1,427	1,482	1,477	1,666	1,329	1,532	1,500	1,442	1,412	18,067
地図等の写しの交付	0	0	0	0	0	0	0	0	0	0	0	0	0
うちオンライン	0	0	0	0	1	0	0	0	1	0	0	0	5
地図等の閲覧	184	156	551	169	124	206	98	126	79	114	161	175	2,143
その他	5	0	8	2	2	5	4	9	4	5	6	2	52
うちオンライン	0	0	0	0	0	0	0	0	0	0	0	0	0
合計	20,664	20,390	22,492	19,642	26,507	21,671	20,931	18,373	19,017	15,970	17,136	17,222	240,015



(注記事項)各項目の色は、別紙4(委託業務において取り扱う証明書等一覧)及び別紙5(委託業務において取り扱う簿冊等一覧)に対応しています。

■ 名古屋法務局名東出張所及び昭和出張所合計

1 従来の実施に要した経費

(単位:千円)

		平成17年度	平成18年度	平成19年度
計(a)	人件費	28,224	25,291	21,262
	非常勤職員	1,514	1,279	783
	物件費	0	0	0
	委託費等	16,293	13,637	18,140
	成功報酬等	0	0	0
	旅費その他	0	0	0
計(a)		46,031	40,207	40,185
参考値(b)	退職給付費用	3,296	3,794	5,158
	減価償却費	0	0	0
計(b)		852	852	852
計(a)+(b)		50,179	44,853	46,195

2 従来の実施に要した人員

(単位:人)

	平成17年度	平成18年度	平成19年度
常勤職員	4.0	4.0	4.0
非常勤職員	1.1	1.1	0.5
業務委託職員(民間)	3.6	2.6	3.2

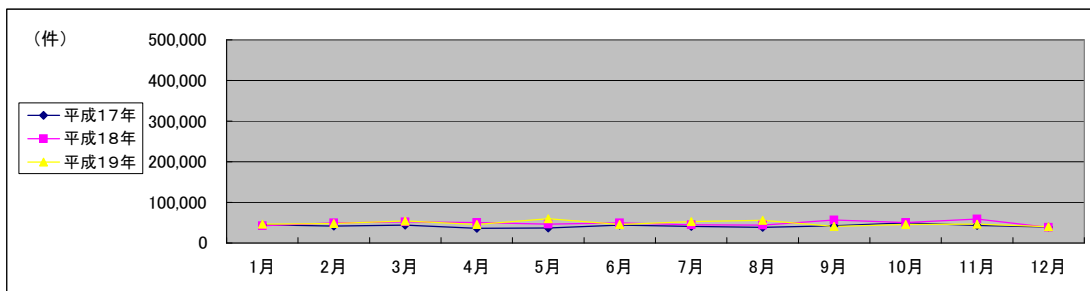
5 従来の実施方法等(従来の業務実施における取扱数量)

◎ 乙号事件数

平成17年	H17.1	H17.2	H17.3	H17.4	H17.5	H17.6	H17.7	H17.8	H17.9	H17.10	H17.11	H17.12	合計
登記事項証明書	18,818	18,457	20,807	17,515	15,996	17,535	17,656	17,936	18,170	18,353	18,102	17,155	216,500
要約書(閲覧)	18,231	15,115	14,660	11,954	14,289	17,967	16,447	13,000	14,722	22,225	13,590	12,174	184,374
印鑑証明	1,568	1,772	2,221	953	843	1,095	1,240	2,310	3,068	2,819	2,906	3,221	24,016
地図等の写しの交付	5,028	5,120	5,189	4,746	5,123	5,165	4,639	5,041	5,679	5,487	6,679	5,757	63,653
地図等の閲覧	1,247	1,019	1,319	1,314	1,004	2,630	768	685	727	507	1,977	737	13,934
その他	6	8	7	10	2	7	0	0	0	14	8	4	66
合計	44,898	41,491	44,203	36,492	37,257	44,399	40,750	38,972	42,366	49,405	43,262	39,048	502,543

平成18年	H18.1	H18.2	H18.3	H18.4	H18.5	H18.6	H18.7	H18.8	H18.9	H18.10	H18.11	H18.12	合計
登記事項証明書	18,437	19,904	22,207	19,298	18,593	19,841	17,630	18,306	17,831	18,541	18,584	17,008	226,180
要約書(閲覧)	15,491	18,052	19,139	22,771	16,649	18,446	17,207	15,313	27,860	21,151	30,418	12,759	235,256
印鑑証明	3,140	3,390	4,667	2,998	3,193	4,371	3,691	3,880	4,117	3,854	4,238	3,805	45,344
地図等の写しの交付	4,891	7,604	4,933	5,108	6,174	5,680	5,532	5,614	5,641	6,009	5,646	4,807	67,639
地図等の閲覧	600	697	651	499	1,664	887	595	831	1,372	934	536	529	9,795
その他	3	7	3	1	3	2	4	2	0	7	5	2	39
合計	42,562	49,654	51,600	50,675	46,276	49,227	44,659	43,946	56,821	50,496	59,427	38,910	584,253

平成19年	H19.1	H19.2	H19.3	H19.4	H19.5	H19.6	H19.7	H19.8	H19.9	H19.10	H19.11	H19.12	合計
登記事項証明書	15,734	19,491	20,909	20,650	19,845	18,624	24,178	18,099	17,284	18,303	19,455	16,738	229,310
要約書(閲覧)	0	3	0	12	36	84	66	129	102	126	125	205	888
印鑑証明	4,463	4,530	5,692	4,232	4,292	5,231	5,024	4,185	4,786	4,875	4,383	4,826	56,519
うちオンライン	0	0	0	0	0	0	0	0	0	0	0	0	0
地図等の写しの交付	5,273	5,706	5,986	5,766	6,226	8,692	6,131	6,003	5,796	5,152	5,628	5,180	71,539
うちオンライン	0	0	0	0	1	0	0	1	0	1	0	2	5
地図等の閲覧	5,822	391	658	316	399	479	333	354	259	3,902	253	203	13,369
その他	22	1	11	2	8	5	6	9	4	5	6	2	81
うちオンライン	0	0	0	0	0	0	0	0	0	0	0	0	0
合計	46,823	48,215	53,992	45,606	59,643	45,429	53,010	56,132	40,717	45,956	46,574	39,768	581,865



(注記事項)各項目の色は、別紙4(委託業務において取り扱う証明書等一覧)及び別紙5(委託業務において取り扱う簿冊等一覧)に対応しています。

■ 名古屋法務局豊橋支局

1 従来の実施に要した経費

(単位:千円)

		平成17年度	平成18年度	平成19年度
計(a)	人件費	23,741	26,624	24,085
	常勤職員	682	589	902
	非常勤職員	0	0	0
	物件費	0	0	0
	委託費等	15,744	14,306	13,965
参考値(b)	成功報酬等	0	0	0
	旅費その他	0	0	0
	退職給付費用	3,296	3,795	5,158
減価償却費		0	0	0
間接部門費		852	852	852
(a)+(b)		44,315	46,166	44,962

2 従来の実施に要した人員

(単位:人)

	平成17年度	平成18年度	平成19年度
常勤職員	4.0	4.0	4.0
非常勤職員	0.6	0.6	0.6
業務委託職員(民間)	3.0	3.0	3.0

5 従来の実施方法等(従来の業務実施における取扱数量)

◎ 乙号事件数

平成17年	H17.1	H17.2	H17.3	H17.4	H17.5	H17.6	H17.7	H17.8	H17.9	H17.10	H17.11	H17.12	合計
登記事項証明書	16,580	17,977	18,083	14,688	14,986	19,536	16,169	19,850	17,112	16,802	16,132	15,683	203,598
要約書(閲覧)	16,021	31,216	95,206	13,716	14,222	13,261	16,022	16,325	23,482	20,348	17,138	12,763	289,720
印鑑証明	4,377	4,210	5,852	3,932	3,926	4,912	4,171	3,691	4,552	4,306	4,141	4,487	52,557
地図等の写しの交付	4,318	3,762	4,282	3,940	4,633	4,789	4,584	5,476	4,978	5,812	5,808	5,013	57,395
地図等の閲覧	1,313	1,012	776	1,154	1,217	1,133	1,374	833	674	564	3,605	582	14,237
その他	21	13	15	14	20	19	20	17	16	92	46	26	319
合計	42,630	58,190	124,214	37,444	39,004	43,650	42,340	46,192	50,814	47,924	46,870	38,554	617,826

平成18年	H18.1	H18.2	H18.3	H18.4	H18.5	H18.6	H18.7	H18.8	H18.9	H18.10	H18.11	H18.12	合計
登記事項証明書	16,069	19,614	18,676	15,365	16,389	18,120	15,342	15,718	16,176	17,161	15,337	17,894	201,861
要約書(閲覧)	18,179	20,162	15,662	11,539	14,597	16,026	19,000	13,801	15,240	16,285	15,396	13,887	189,774
印鑑証明	4,051	4,502	5,665	3,612	4,040	4,550	4,312	3,638	4,153	3,860	3,793	3,949	50,125
地図等の写しの交付	4,916	6,725	5,382	4,690	6,227	6,530	5,927	5,460	5,632	5,897	5,942	5,422	68,750
地図等の閲覧	798	541	429	172	291	305	408	337	647	239	151	183	4,501
その他	17	37	30	23	24	40	47	36	22	20	33	28	357
合計	44,030	51,581	45,844	35,401	41,568	45,571	45,036	38,990	41,870	43,462	40,652	41,363	515,368

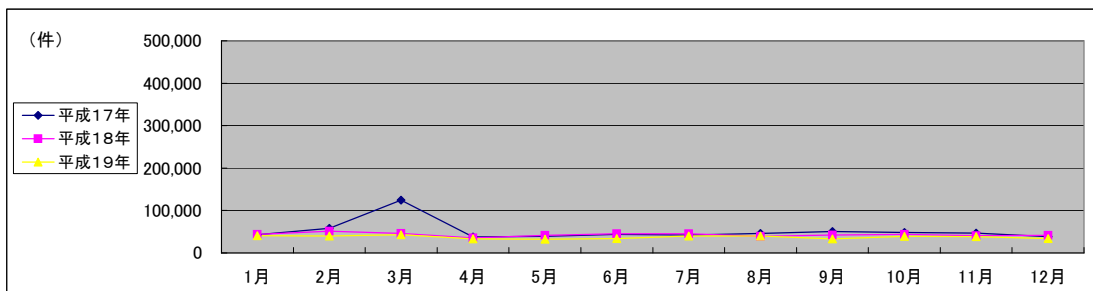
平成19年	H19.1	H19.2	H19.3	H19.4	H19.5	H19.6	H19.7	H19.8	H19.9	H19.10	H19.11	H19.12	合計
登記事項証明書	13,707	17,248	19,083	14,911	15,464	16,248	15,644	16,062	13,967	15,642	14,713	14,048	186,737
うちオンライン	0	0	0	47	437	92	60	147	69	88	52	92	1,085
要約書(閲覧)	16,641	12,641	13,884	9,835	7,862	8,481	14,290	14,189	9,955	13,580	13,805	10,265	145,428
印鑑証明	4,126	4,215	4,674	3,748	3,906	4,411	4,042	3,886	4,137	4,028	3,900	3,900	48,973
うちオンライン	0	0	0	0	0	0	0	0	0	0	0	0	0
地図等の写しの交付	6,354	5,526	5,268	4,442	4,940	4,894	5,591	5,994	4,997	5,507	5,591	5,591	64,695
うちオンライン	0	0	0	0	1	0	1	0	0	0	0	0	2
地図等の閲覧	158	228	196	80	127	223	150	104	123	169	122	201	1,881
その他	20	17	19	23	19	18	36	24	15	35	15	24	265
うちオンライン	0	0	0	0	0	0	0	0	0	0	0	0	0
合計	41,006	39,875	43,124	33,039	32,318	34,275	39,753	40,259	33,194	38,961	38,146	34,029	447,979

◎ 郵送請求收受数

H19.1	H19.2	H19.3	H19.4	H19.5	H19.6	H19.7	H19.8	H19.9	H19.10	H19.11	H19.12	合計
119	136	145	142	139	133	132	133	111	181	136	100	1,607

◎ 印刷/複写/閲覧/付記の割合

	印刷	複写	閲覧	付記
登記事項証明書	98%	2%		
要約書(閲覧)	82%		18%	
印鑑証明	100%			
地図等の写しの交付	100%	0%		
地図等の閲覧	0%		100%	
その他	-	-	-	-



(注記事項)各項目の色は、別紙4(委託業務において取り扱う証明書等一覧)及び別紙5(委託業務において取り扱う簿冊等一覧)に対応しています。
(注記事項)平成17年3月公用請求の増加に伴い事件数が多くなっています。

■ 名古屋法務局一宮支局

1 従来の実施に要した経費

(単位:千円)

		平成17年度	平成18年度	平成19年度
計(a)	人件費	23,207	18,846	27,649
	非常勤職員	934	946	976
	物件費	0	0	0
	委託費等	7,319	7,077	14,595
	成功報酬等	0	0	0
	旅費その他	0	0	0
計(a)		31,460	26,869	43,220
参考値(b)	退職給付費用	2,472	2,846	6,448
	減価償却費	0	0	0
	間接部門費	639	639	1,065
(a)+(b)		34,571	30,354	50,733

2 従来の実施に要した人員

(単位:人)

	平成17年度	平成18年度	平成19年度
常勤職員	3.0	3.0	5.0
非常勤職員	0.6	0.6	0.6
業務委託職員(民間)	1.0	2.0	2.6

5 従来の実施方法等(従来業務実施における取扱数量)

◎ 乙号事件数

平成17年	H17.1	H17.2	H17.3	H17.4	H17.5	H17.6	H17.7	H17.8	H17.9	H17.10	H17.11	H17.12	合計
登記事項証明書	13,331	13,921	15,633	12,948	13,291	14,780	14,864	15,126	13,864	15,924	14,134	13,339	171,155
要約書(閲覧)	8,026	8,113	9,678	13,176	6,109	11,489	6,460	6,829	7,887	6,025	6,782	5,699	96,273
印鑑証明	2,246	2,539	3,349	2,820	2,583	3,022	2,760	2,487	2,735	2,771	2,981	2,659	32,952
地図等の写しの交付	1,969	2,096	3,424	3,117	3,389	3,898	3,206	3,630	5,443	3,808	4,039	3,212	41,231
地図等の閲覧	359	626	548	585	487	537	609	372	585	314	370	225	5,617
その他	7	7	7	10	7	5	7	9	13	10	9	9	100
合計	25,938	27,302	32,639	32,656	25,866	33,731	27,906	28,453	30,527	28,852	28,315	25,143	347,328

平成18年	H18.1	H18.2	H18.3	H18.4	H18.5	H18.6	H18.7	H18.8	H18.9	H18.10	H18.11	H18.12	合計
登記事項証明書	13,460	14,667	15,116	12,401	14,566	15,022	13,744	13,303	13,747	13,862	13,356	13,062	166,306
要約書(閲覧)	6,744	15,924	8,082	7,564	8,933	9,162	7,062	7,792	8,326	9,614	8,277	8,807	106,287
印鑑証明	3,054	2,835	3,554	2,510	2,418	2,909	2,686	2,483	2,326	2,568	2,532	2,464	32,339
地図等の写しの交付	3,901	3,716	4,794	3,597	4,065	4,498	4,341	4,285	4,521	4,274	5,966	3,973	51,931
地図等の閲覧	364	482	401	430	432	291	295	397	367	439	1,522	252	5,672
その他	24	11	18	14	15	18	12	15	20	25	20	21	213
合計	27,547	37,635	31,965	26,516	30,429	31,900	28,140	28,275	29,307	30,782	31,673	28,579	362,748

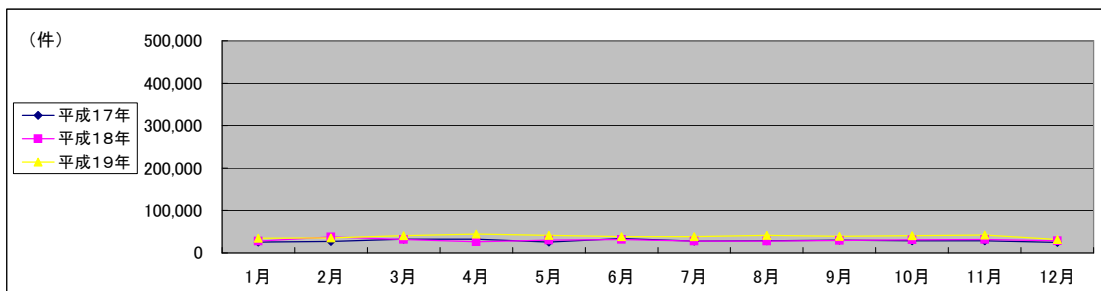
平成19年	H19.1	H19.2	H19.3	H19.4	H19.5	H19.6	H19.7	H19.8	H19.9	H19.10	H19.11	H19.12	合計
登記事項証明書	14,693	18,868	20,745	16,378	19,107	18,159	19,403	20,272	14,832	19,855	16,944	16,837	216,093
うちオンライン	0	105	17	172	204	207	258	410	257	375	502	601	3,108
要約書(閲覧)	11,241	6,795	9,921	15,981	12,855	11,055	8,904	11,944	15,191	11,183	15,851	6,862	137,783
印鑑証明	3,289	3,598	4,281	2,583	3,627	3,665	3,798	3,497	3,454	3,633	3,308	3,571	42,304
うちオンライン	0	0	0	0	0	0	0	0	0	0	0	0	0
地図等の写しの交付	4,672	5,347	5,262	4,842	5,533	5,140	5,787	5,230	5,063	5,893	5,645	4,224	62,638
うちオンライン	0	0	0	0	0	0	0	0	0	0	0	0	0
地図等の閲覧	486	383	396	4,686	522	334	458	340	427	395	253	244	8,924
その他	74	216	18	15	19	10	15	12	10	16	13	11	429
うちオンライン	0	0	0	0	0	0	0	0	0	0	0	0	0
合計	34,455	35,207	40,623	44,485	41,663	38,363	38,365	41,295	38,977	40,975	42,014	31,749	468,171

◎ 郵送請求收受数

H19.1	H19.2	H19.3	H19.4	H19.5	H19.6	H19.7	H19.8	H19.9	H19.10	H19.11	H19.12	合計
319	279	299	267	311	266	223	237	158	230	214	178	2,981

◎ 印刷/複写/閲覧/付記の割合

	印刷	複写	閲覧	付記
登記事項証明書	98%	2%		
要約書(閲覧)	98%		2%	
印鑑証明	100%			
地図等の写しの交付	100%	0%		
地図等の閲覧	100%		0%	
その他	0%	0%	0%	100%



(注記事項)各項目の色は、別紙4(委託業務において取り扱う証明書等一覧)及び別紙5(委託業務において取り扱う簿冊等一覧)に対応しています。

■ 名古屋法務局半田支局

1 従来の実施に要した経費

(単位:千円)

		平成17年度	平成18年度	平成19年度
計(a)	人件費	16,237	19,705	37,298
	非常勤職員	893	789	885
	物件費	0	0	0
	委託費等	7,762	8,451	13,343
	成功報酬等	0	0	0
	旅費その他	0	0	0
計(a)		24,892	28,945	51,526
参考値(b)	退職給付費用	2,472	2,846	6,448
	減価償却費	0	0	0
	間接部門費	639	639	1,065
(a)+(b)		28,003	32,430	59,039

2 従来の実施に要した人員

(単位:人)

	平成17年度	平成18年度	平成19年度
常勤職員	3.0	3.0	5.0
非常勤職員	0.6	0.6	0.6
業務委託職員(民間)	1.0	2.0	2.6

5 従来の実施方法等(従来業務実施における取扱数量)

◎ 乙号事件数

平成17年	H17.1	H17.2	H17.3	H17.4	H17.5	H17.6	H17.7	H17.8	H17.9	H17.10	H17.11	H17.12	合計
登記事項証明書	13,557	13,672	16,675	12,141	12,674	14,155	13,217	14,078	13,504	16,965	13,348	13,149	167,135
要約書(閲覧)	13,632	11,861	22,158	12,119	18,430	17,017	13,873	13,023	15,107	22,794	14,937	12,839	187,790
印鑑証明	2,355	2,167	3,165	2,031	2,088	2,633	2,340	2,282	2,401	2,201	2,247	2,359	28,269
地図等の写しの交付	2,078	1,950	1,993	2,786	3,417	3,486	3,052	3,453	3,317	3,193	3,474	2,862	35,061
地図等の閲覧	1,524	1,430	1,453	1,315	1,573	3,436	1,389	1,274	1,737	5,001	1,578	1,161	22,871
その他	13	7	16	13	10	19	9	9	12	4	16	26	154
合計	33,159	31,087	45,460	30,405	38,192	40,746	33,880	34,119	36,078	50,158	35,600	32,396	441,280

平成18年	H18.1	H18.2	H18.3	H18.4	H18.5	H18.6	H18.7	H18.8	H18.9	H18.10	H18.11	H18.12	合計
登記事項証明書	13,257	13,243	15,461	11,526	12,313	13,513	12,076	12,993	11,970	13,076	13,468	12,812	155,708
要約書(閲覧)	14,565	16,405	15,398	13,764	12,071	20,238	14,484	15,977	19,249	23,521	21,298	14,493	201,463
印鑑証明	2,322	2,242	2,918	1,868	2,097	2,292	2,230	2,078	2,370	2,050	2,208	2,071	26,746
地図等の写しの交付	3,286	3,582	3,948	2,852	3,466	3,972	3,435	3,411	3,712	3,779	4,340	3,476	43,259
地図等の閲覧	2,477	1,437	1,607	1,376	1,012	1,711	1,171	1,632	1,379	1,391	850	1,053	17,096
その他	40	8	15	12	1	13	13	24	12	9	2	26	175
合計	35,947	36,917	39,347	31,398	30,960	41,739	33,409	36,115	38,692	43,826	42,166	33,931	444,447

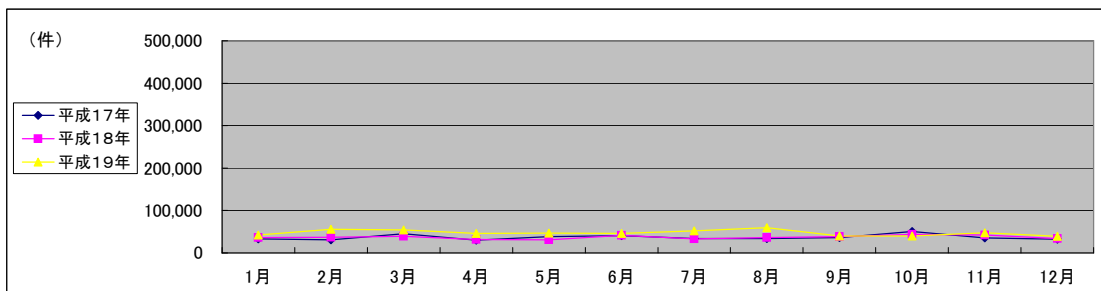
平成19年	H19.1	H19.2	H19.3	H19.4	H19.5	H19.6	H19.7	H19.8	H19.9	H19.10	H19.11	H19.12	合計
登記事項証明書	19,329	19,631	21,535	18,345	18,478	20,094	19,762	21,917	15,851	17,719	15,991	16,314	224,966
うちオンライン	0	0	0	29	112	210	286	938	237	488	484	813	3,597
要約書(閲覧)	13,089	22,117	20,693	17,661	17,423	14,273	22,388	26,022	14,111	17,457	21,419	12,743	219,396
印鑑証明	3,599	3,719	4,431	3,722	3,540	3,811	3,878	3,274	3,518	3,068	3,164	3,495	43,219
うちオンライン	0	0	0	0	0	0	0	2	7	0	0	0	9
地図等の写しの交付	5,373	5,292	6,248	5,309	6,222	5,840	4,352	5,636	5,118	845	5,948	5,481	61,664
うちオンライン	0	0	0	0	0	0	0	0	0	0	0	0	0
地図等の閲覧	1,104	4,684	1,275	1,090	1,225	1,655	1,982	2,563	1,476	1,008	1,295	1,062	20,419
その他	45	62	50	42	13	9	15	13	8	15	9	15	296
うちオンライン	0	0	0	0	0	0	0	0	0	0	0	0	0
合計	42,539	55,505	54,232	46,169	46,901	45,682	52,377	59,425	40,082	40,112	47,826	39,110	569,960

◎ 郵送請求收受数

H19.1	H19.2	H19.3	H19.4	H19.5	H19.6	H19.7	H19.8	H19.9	H19.10	H19.11	H19.12	合計
191	208	182	189	216	211	207	199	224	359	281	261	2,728

◎ 印刷/複写/閲覧/付記の割合

	印刷	複写	閲覧	付記
登記事項証明書	97%	3%		
要約書(閲覧)	97%		3%	
印鑑証明	100%			
地図等の写しの交付	25%	75%		
地図等の閲覧	0%		100%	
その他	-	-	-	-



(注記事項)各項目の色は、別紙4(委託業務において取り扱う証明書等一覧)及び別紙5(委託業務において取り扱う簿冊等一覧)に対応しています。
 (注記事項)平成19年(度)の経費、人員、乙号事件数には、平成19年度に半田支局に統合された東海出張所分が加算されています。

■ 名古屋法務局刈谷支局

1 従来の実施に要した経費

(単位:千円)

		平成17年度	平成18年度	平成19年度
計(a)	人件費	25,521	27,499	23,672
	非常勤職員	236	1,648	987
	物件費	0	0	0
	委託費等	5,334	9,119	19,100
	成功報酬等	0	0	0
	旅費その他	0	0	0
計(a)		31,091	38,266	43,759
参考値(b)	退職給付費用	3,296	3,795	5,158
	減価償却費	0	0	0
	間接部門費	852	852	852
(a)+(b)		35,239	42,913	49,769

2 従来の実施に要した人員

(単位:人)

	平成17年度	平成18年度	平成19年度
常勤職員	4.0	4.0	4.0
非常勤職員	0.6	1.3	0.6
業務委託職員(民間)	1.0	1.0	4.0

5 従来の実施方法等(従来の業務実施における取扱数量)

◎ 乙号事件数

平成17年	H17.1	H17.2	H17.3	H17.4	H17.5	H17.6	H17.7	H17.8	H17.9	H17.10	H17.11	H17.12	合計
登記事項証明書	17,070	18,295	18,392	16,669	16,911	18,007	20,057	24,588	16,336	17,518	17,520	16,937	218,300
要約書(閲覧)	20,816	20,176	10,286	9,662	19,130	17,480	21,069	16,298	16,555	53,781	26,215	20,995	252,463
印鑑証明	2,988	4,288	6,081	3,425	4,085	4,198	4,649	3,992	4,576	4,056	4,609	4,326	51,273
地図等の写しの交付	2,945	2,690	2,984	2,515	3,578	3,251	4,804	5,277	3,047	3,264	3,477	2,856	40,688
地図等の閲覧	1,335	2,009	1,298	1,444	1,303	1,859	1,334	1,278	1,926	3,041	1,915	1,600	20,342
その他	240	0	0	10	22	13	23	17	21	60	71	40	517
合計	45,394	47,458	39,041	33,725	45,029	44,808	51,936	51,450	42,461	81,720	53,807	46,754	583,583

平成18年	H18.1	H18.2	H18.3	H18.4	H18.5	H18.6	H18.7	H18.8	H18.9	H18.10	H18.11	H18.12	合計
登記事項証明書	18,286	17,699	19,282	17,249	13,940	16,609	16,039	17,441	15,138	16,564	19,277	14,628	202,152
要約書(閲覧)	21,758	20,206	23,275	15,308	40,274	22,338	20,555	15,975	21,766	15,805	22,295	14,795	254,350
印鑑証明	4,266	4,424	5,773	3,585	3,970	4,460	4,310	3,851	4,668	4,080	3,812	3,688	50,887
地図等の写しの交付	3,178	3,510	3,612	3,402	6,628	3,838	3,484	3,562	3,783	3,947	4,110	3,712	46,766
地図等の閲覧	1,340	1,643	1,497	1,110	3,590	1,403	1,148	1,298	1,067	1,583	3,043	1,175	19,897
その他	29	34	26	27	16	24	27	25	22	21	14	19	284
合計	48,857	47,516	53,465	40,681	68,418	48,672	45,563	42,152	46,444	42,000	52,551	38,017	574,336

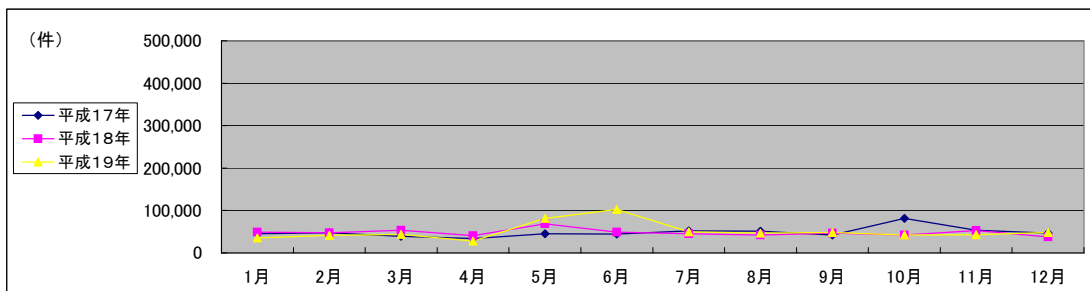
平成19年	H19.1	H19.2	H19.3	H19.4	H19.5	H19.6	H19.7	H19.8	H19.9	H19.10	H19.11	H19.12	合計
登記事項証明書	12,261	15,024	15,937	12,391	14,078	13,535	13,887	12,894	12,348	17,101	12,669	14,436	166,561
うちオンライン	0	0	0	0	0	0	0	43	113	122	158	204	640
要約書(閲覧)	14,580	17,057	17,973	7,791	58,530	79,794	25,794	23,446	27,043	14,672	18,742	25,383	330,805
印鑑証明	3,807	4,072	4,958	3,401	3,842	4,271	3,933	3,642	3,908	4,924	3,962	3,377	48,097
うちオンライン	0	0	0	0	0	0	0	0	0	0	0	0	0
地図等の写しの交付	4,152	4,375	4,284	3,629	4,067	3,891	4,660	4,893	3,887	4,465	5,976	3,927	52,206
うちオンライン	0	0	0	0	0	0	0	0	0	0	0	0	0
地図等の閲覧	954	1,130	911	922	998	1,141	1,794	2,009	1,057	1,178	1,494	1,245	14,833
その他	15	22	19	19	16	12	17	24	16	7	16	14	197
うちオンライン	0	0	0	0	0	0	0	0	0	0	0	0	0
合計	35,769	41,680	44,082	28,153	81,531	102,644	50,085	46,908	48,259	42,347	42,859	48,382	612,699

◎ 郵送請求收受数

H19.1	H19.2	H19.3	H19.4	H19.5	H19.6	H19.7	H19.8	H19.9	H19.10	H19.11	H19.12	合計
152	155	151	192	215	179	212	205	124	175	192	133	2,085

◎ 印刷/複写/閲覧/付記の割合

	印刷	複写	閲覧	付記
登記事項証明書	98%	2%		
要約書(閲覧)	97%		3%	
印鑑証明	100%			
地図等の写しの交付	0%	100%		
地図等の閲覧	0%		100%	
その他	0%	0%	0%	100%



(注記事項)各項目の色は、別紙4(委託業務において取り扱う証明書等一覧)及び別紙5(委託業務において取り扱う簿冊等一覧)に対応しています。
(注記事項)平成19年5月・6月公用請求の増加に伴い、事件数が多くなっています。

■ 名古屋法務局豊田支局

1 従来の実施に要した経費

(単位:千円)

		平成17年度	平成18年度	平成19年度
計(a)	人件費	16,264	24,525	21,335
	常勤職員	936	423	862
	非常勤職員	0	0	0
	物件費	18,647	18,551	18,366
	委託費等	0	0	0
参考値(b)	委託費	0	0	0
	成功報酬等	0	0	0
	旅費その他	0	0	0
計(a)	35,847	43,499	40,563	
退職給付費用	3,296	3,795	5,158	
減価償却費	0	0	0	
間接部門費	852	852	852	
(a)+(b)	39,995	48,146	46,573	

2 従来の実施に要した人員

(単位:人)

	平成17年度	平成18年度	平成19年度
常勤職員	4.0	4.0	4.0
非常勤職員	0.6	0.6	0.6
業務委託職員(民間)	3.0	3.0	3.0

5 従来の実施方法等(従来業務実施における取扱数量)

◎ 乙号事件数

平成17年	H17.1	H17.2	H17.3	H17.4	H17.5	H17.6	H17.7	H17.8	H17.9	H17.10	H17.11	H17.12	合計
登記事項証明書	16,415	16,644	20,106	16,087	16,315	18,275	17,131	17,682	16,648	16,074	19,873	17,769	209,019
要約書(閲覧)	19,455	22,074	20,554	18,148	17,904	29,970	25,023	25,216	26,744	22,024	21,692	15,703	264,507
印鑑証明	3,948	4,409	5,381	4,186	4,053	4,636	4,514	3,806	4,505	3,980	4,241	4,025	51,684
地図等の写しの交付	5,444	5,180	5,699	4,638	4,984	5,855	6,407	7,858	5,770	6,379	6,220	4,851	69,285
地図等の閲覧	1,466	1,663	1,569	1,325	2,312	3,102	4,276	3,738	1,786	5,307	1,593	1,961	30,098
その他	10	5	10	13	16	13	10	13	15	21	26	80	232
合計	46,738	49,975	53,319	44,397	45,584	61,851	57,361	58,313	55,468	53,785	53,645	44,389	624,825

平成18年	H18.1	H18.2	H18.3	H18.4	H18.5	H18.6	H18.7	H18.8	H18.9	H18.10	H18.11	H18.12	合計
登記事項証明書	18,077	17,880	18,780	16,985	19,470	19,415	18,143	20,443	17,925	19,843	17,908	18,347	223,216
要約書(閲覧)	48,349	19,558	19,409	20,803	20,174	22,707	26,801	15,781	22,533	30,900	36,381	25,797	309,193
印鑑証明	4,445	4,147	5,292	3,643	3,593	4,108	3,868	3,695	3,948	3,721	3,859	3,462	47,781
地図等の写しの交付	5,298	5,848	6,378	5,300	6,248	7,097	6,048	6,818	7,256	6,998	6,423	5,702	75,414
地図等の閲覧	61,631	1,559	1,043	1,116	1,296	1,351	1,119	1,609	1,433	2,485	1,154	1,197	76,993
その他	10	20	6	22	26	22	21	10	13	23	19	40	232
合計	137,810	49,012	50,908	47,869	50,807	54,700	56,000	48,356	53,108	63,970	65,744	54,545	732,829

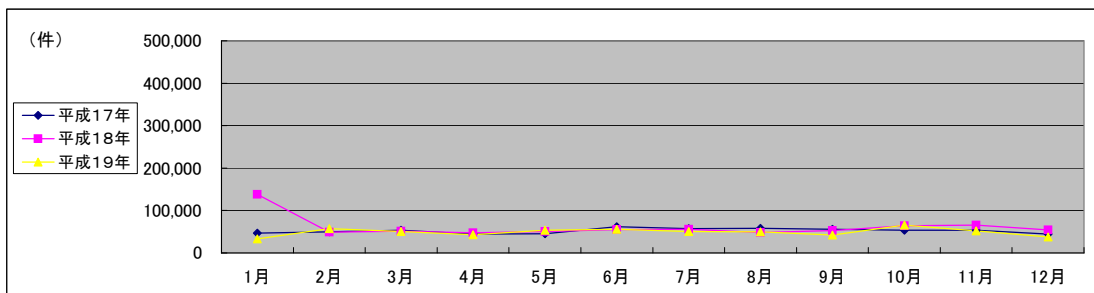
平成19年	H19.1	H19.2	H19.3	H19.4	H19.5	H19.6	H19.7	H19.8	H19.9	H19.10	H19.11	H19.12	合計
登記事項証明書	13,537	19,132	19,442	16,162	17,039	16,324	17,749	15,947	14,295	16,015	18,227	12,963	196,832
うちオンライン	4	1	1	7	73	52	23	36	61	155	2,753	195	3,361
要約書(閲覧)	8,372	26,512	19,440	16,369	24,422	25,711	19,818	21,082	16,981	41,951	20,471	17,537	258,666
印鑑証明	3,537	3,994	4,585	3,413	3,952	4,042	3,849	3,402	3,581	4,055	3,458	3,400	45,268
うちオンライン	0	0	0	0	0	0	0	0	0	0	0	0	0
地図等の写しの交付	6,480	6,382	6,117	5,878	7,208	7,862	7,211	7,020	5,871	3,451	3,942	3,178	70,600
うちオンライン	0	0	0	0	0	0	0	0	0	4	0	0	4
地図等の閲覧	1,605	1,157	819	918	771	1,493	1,589	2,015	1,110	154	5,628	290	17,549
その他	19	18	15	20	19	15	24	25	18	13	19	15	220
うちオンライン	0	0	0	0	0	0	0	0	16	0	0	0	16
合計	33,550	57,195	50,418	42,760	53,411	55,447	50,240	49,491	41,856	65,639	51,745	37,383	589,135

◎ 郵送請求收受数

H19.1	H19.2	H19.3	H19.4	H19.5	H19.6	H19.7	H19.8	H19.9	H19.10	H19.11	H19.12	合計
125	148	143	144	171	131	143	154	105	158	130	119	1,671

◎ 印刷/複写/閲覧/付記の割合

	印刷	複写	閲覧	付記
登記事項証明書	95%	5%		
要約書(閲覧)	98%		2%	
印鑑証明	100%			
地図等の写しの交付	53%	47%		
地図等の閲覧	0%		100%	
その他	-	-	-	-



(注記事項)各項目の色は、別紙4(委託業務において取り扱う証明書等一覧)及び別紙5(委託業務において取り扱う簿冊等一覧)に対応しています。
(注記事項)平成18年1月公用請求の増加に伴い事件数が多くなっています。

■ 津地方務局全体

1 従来の実施に要した経費

(単位:千円)

		平成17年度	平成18年度	平成19年度
計(a)	人件費	29,330	27,500	35,079
	常勤職員	1,860	1,898	1,899
	非常勤職員	0	0	0
	物件費	0	0	0
	委託費等	16,129	17,500	16,507
参考値(b)	委託費	0	0	0
	成功報酬等	0	0	0
	旅費その他	0	0	0
計(a)	47,319	46,898	53,485	
退職給付費用	4,120	4,743	6,448	
減価償却費	0	0	0	
間接部門費	2,153	2,153	2,153	
(a)+(b)	53,592	53,794	62,086	

2 従来の実施に要した人員

(単位:人)

	平成17年度	平成18年度	平成19年度
常勤職員	5.0	5.0	5.0
非常勤職員	1.2	1.2	1.2
業務委託職員(民間)	3.0	3.0	2.6

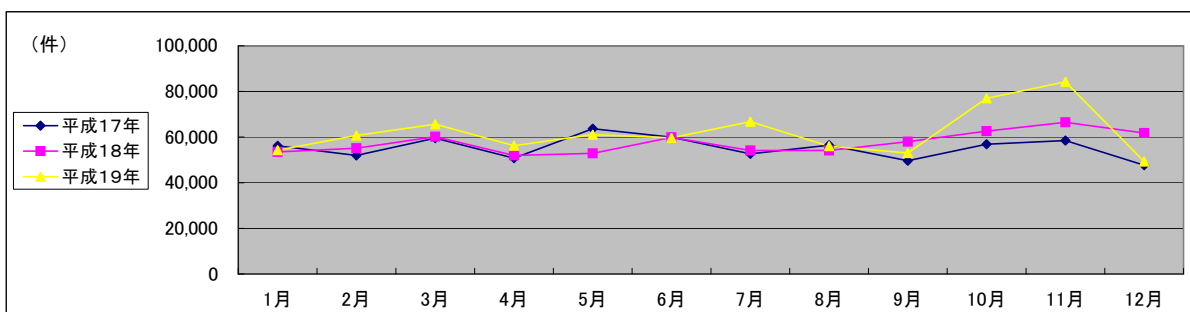
5 従来の実施方法等(従来業務実施における取扱数量)

◎ 乙号事件数

平成17年	H17.1	H17.2	H17.3	H17.4	H17.5	H17.6	H17.7	H17.8	H17.9	H17.10	H17.11	H17.12	合計
登記事項証明書	21,238	20,851	22,936	18,752	20,064	24,023	19,457	21,850	18,357	19,191	18,129	17,673	242,521
要約書(閲覧)	22,110	18,270	22,289	18,867	29,983	21,632	20,297	20,832	17,522	18,871	25,635	16,958	253,266
印鑑証明	3,611	4,144	6,606	3,644	4,524	4,605	4,826	4,433	5,195	4,265	4,659	4,164	54,676
地図等の写しの交付	4,166	3,950	4,006	3,753	4,460	4,526	4,162	4,603	4,534	5,966	4,529	3,893	52,548
地図等の閲覧	5,048	4,775	3,718	5,780	4,633	5,155	3,928	4,740	3,998	8,563	5,466	4,985	60,789
その他	13	0	14	9	8	12	12	0	13	8	68	9	166
合計	56,186	51,990	59,569	50,805	63,672	59,953	52,682	56,458	49,619	56,864	58,486	47,682	663,966

平成18年	H18.1	H18.2	H18.3	H18.4	H18.5	H18.6	H18.7	H18.8	H18.9	H18.10	H18.11	H18.12	合計
登記事項証明書	20,106	21,527	24,657	21,398	19,939	22,937	19,882	20,401	21,533	20,649	23,565	22,340	258,934
要約書(閲覧)	19,747	20,187	19,729	16,139	18,048	19,500	19,351	20,004	19,916	25,158	26,191	24,877	248,847
印鑑証明	4,768	4,734	6,565	4,222	4,165	4,942	4,343	4,157	4,842	4,705	4,571	4,567	56,581
地図等の写しの交付	4,609	4,643	5,109	4,486	4,924	4,994	4,634	4,310	5,382	5,463	5,320	4,576	58,450
地図等の閲覧	4,232	3,985	4,097	5,706	5,773	7,526	5,942	5,243	6,328	6,616	6,785	5,406	67,639
その他	11	13	11	7	11	11	20	13	16	13	14	11	151
合計	53,473	55,089	60,168	51,958	52,860	59,910	54,172	54,128	58,017	62,604	66,446	61,777	690,602

平成19年	H19.1	H19.2	H19.3	H19.4	H19.5	H19.6	H19.7	H19.8	H19.9	H19.10	H19.11	H19.12	合計
登記事項証明書	16,661	22,186	26,646	18,915	19,379	20,152	20,230	19,693	18,552	21,033	19,296	17,761	240,504
うちオンライン	0	4	0	6	31	12	54	17	28	68	65	74	359
要約書(閲覧)	22,162	23,429	20,255	22,565	23,446	23,477	29,584	20,700	20,147	38,566	38,671	18,171	301,173
印鑑証明	4,426	5,136	6,621	4,791	4,536	4,854	4,799	4,433	4,697	4,711	4,610	4,327	57,941
うちオンライン	0	0	0	0	2	0	0	0	0	0	0	0	2
地図等の写しの交付	5,506	5,297	5,528	5,251	8,969	5,822	6,045	5,978	5,292	7,313	6,031	5,524	72,556
うちオンライン	0	0	0	0	0	0	0	0	2	0	0	0	2
地図等の閲覧	5,476	4,651	6,567	4,733	4,767	5,361	6,091	5,205	4,347	5,364	15,622	3,519	71,703
その他	18	15	11	2	8	13	22	6	13	12	7	13	140
うちオンライン	0	0	0	0	0	0	0	0	0	0	0	0	0
合計	54,249	60,714	65,628	56,257	61,105	59,679	66,771	56,015	53,048	76,999	84,237	49,315	744,017



(注記事項)各項目の色は、別紙4(委託業務において取り扱う証明書等一覧)及び別紙5(委託業務において取り扱う簿冊等一覧)に対応しています。

■ 津地方法務局本局

1 従来の実施に要した経費

(単位:千円)

		平成17年度	平成18年度	平成19年度
計(a)	人件費			
	常勤職員	19,174	16,174	20,447
	非常勤職員	925	939	942
	物件費	0	0	0
	委託費等			
委託費	9,972	11,660	16,507	
成功報酬等	0	0	0	
旅費その他	0	0	0	
計(a)		30,071	28,773	37,896
参考	退職給付費用	2,472	2,846	3,869
値(b)	減価償却費	0	0	0
	間接部門費	1,292	1,292	1,292
(a)+(b)		33,835	32,911	43,057

2 従来の実施に要した人員

(単位:人)

	平成17年度	平成18年度	平成19年度
常勤職員	3.0	3.0	3.0
非常勤職員	0.6	0.6	0.6
業務委託職員(民間)	2.0	2.0	2.6

5 従来の実施方法等(従来の業務実施における取扱数量)

◎ 乙号事件数

平成17年	H17.1	H17.2	H17.3	H17.4	H17.5	H17.6	H17.7	H17.8	H17.9	H17.10	H17.11	H17.12	合計
登記事項証明書	14,356	13,318	14,916	12,354	13,533	14,853	12,913	13,645	11,367	12,146	11,843	11,221	156,465
要約書(閲覧)	12,473	10,957	15,104	10,754	18,773	11,148	13,172	11,181	9,647	10,850	11,761	9,452	145,272
印鑑証明	2,119	2,594	4,129	2,446	2,760	2,702	3,121	2,734	3,237	2,451	2,769	2,429	33,491
地図等の写しの交付	2,286	2,348	2,269	1,936	2,529	2,490	2,324	2,467	2,581	4,207	2,616	2,022	30,075
地図等の閲覧	2,735	2,690	1,855	3,771	2,378	2,538	1,789	2,452	1,872	5,824	3,267	3,510	34,681
その他	13	0	14	9	8	12	12	0	13	8	68	9	166
合計	33,982	31,907	38,287	31,270	39,981	33,743	33,331	32,479	28,717	35,486	32,324	28,643	400,150

平成18年	H18.1	H18.2	H18.3	H18.4	H18.5	H18.6	H18.7	H18.8	H18.9	H18.10	H18.11	H18.12	合計
登記事項証明書	13,032	13,730	15,833	14,977	13,269	16,008	12,089	13,549	13,710	13,671	14,419	14,876	169,163
要約書(閲覧)	11,655	9,683	12,946	8,670	10,153	12,002	10,479	12,330	11,787	16,395	19,203	17,767	153,070
印鑑証明	3,018	2,945	4,063	2,487	2,585	2,761	2,477	2,502	2,891	2,773	2,764	2,639	33,905
地図等の写しの交付	2,738	2,539	3,064	2,709	2,737	2,881	2,606	2,319	3,307	3,251	3,416	2,955	34,522
地図等の閲覧	1,813	1,641	1,944	3,411	3,411	4,867	2,845	2,101	3,706	3,996	3,836	3,342	36,913
その他	11	9	10	6	9	11	18	13	14	13	12	11	137
合計	32,267	30,547	37,860	32,260	32,164	38,530	30,514	32,814	35,415	40,099	43,650	41,590	427,710

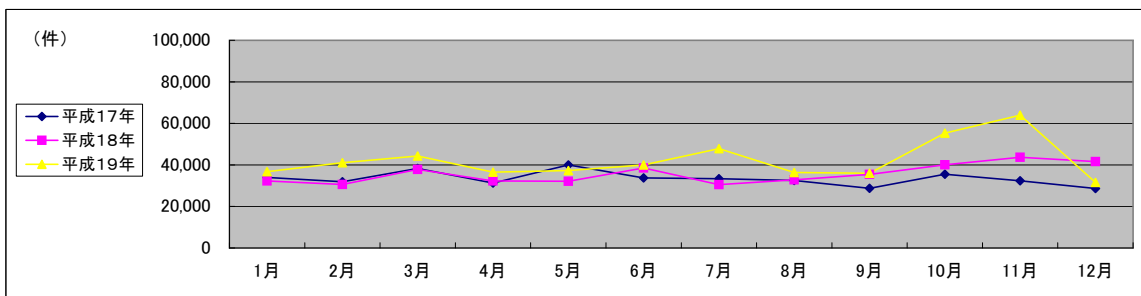
平成19年	H19.1	H19.2	H19.3	H19.4	H19.5	H19.6	H19.7	H19.8	H19.9	H19.10	H19.11	H19.12	合計
登記事項証明書	10,885	15,087	19,239	13,076	13,089	14,133	13,716	13,499	11,967	13,941	13,204	12,107	163,943
うちオンライン	0	4	0	6	3	7	12	5	19	40	39	46	181
要約書(閲覧)	16,024	16,637	13,273	14,820	15,061	16,028	23,287	13,663	14,927	30,819	30,245	11,545	216,329
印鑑証明	2,740	3,202	4,047	2,791	2,767	2,857	2,746	2,521	2,986	2,627	2,700	2,408	34,392
うちオンライン	0	0	0	0	2	0	0	0	0	0	0	0	2
地図等の写しの交付	3,588	3,414	3,469	3,305	3,533	3,488	3,869	3,692	3,357	4,705	3,727	3,553	43,700
うちオンライン	0	0	0	0	0	0	0	0	2	0	0	0	2
地図等の閲覧	3,481	2,739	4,299	2,550	2,820	3,487	4,184	2,997	2,707	3,206	14,042	1,968	48,480
その他	18	12	8	2	7	13	21	2	10	11	7	13	124
うちオンライン	0	0	0	0	0	0	0	0	0	0	0	0	0
合計	36,736	41,091	44,335	36,544	37,277	40,006	47,823	36,374	35,954	55,309	63,925	31,594	506,968

◎ 郵送請求收受数

H19.1	H19.2	H19.3	H19.4	H19.5	H19.6	H19.7	H19.8	H19.9	H19.10	H19.11	H19.12	合計
162	151	161	154	157	169	136	141	116	170	119	141	1,777

◎ 印刷/複写/閲覧/付記の割合

	印刷	複写	閲覧	付記
登記事項証明書	98%	2%		
要約書(閲覧)	93%		7%	
印鑑証明	100%			
地図等の写しの交付	100%	0%		
地図等の閲覧	46%		54%	
その他	100%	0%	0%	0%



(注記事項)各項目の色は、別紙4(委託業務において取り扱う証明書等一覧)及び別紙5(委託業務において取り扱う簿冊等一覧)に対応しています。
(注記事項)平成19年10月・11月公用請求の増加に伴い事件数が多くなっています。

■ 津地方務局鈴鹿出張所

1 従来の実施に要した経費

(単位:千円)

		平成17年度	平成18年度	平成19年度	
人件費	常勤職員	10,156	11,326	14,632	
	非常勤職員	935	959	957	
	物件費	0	0	0	
	委託費等	委託費	6,157	5,840	0
		成功報酬等	0	0	0
	旅費その他	0	0	0	
計(a)		17,248	18,125	15,589	
参考値(b)	退職給付費用	1,648	1,897	2,579	
	減価償却費	0	0	0	
(a)+(b)	間接部門費	861	861	861	
		19,757	20,883	19,029	

2 従来の実施に要した人員

(単位:人)

	平成17年度	平成18年度	平成19年度
常勤職員	2.0	2.0	2.0
非常勤職員	0.6	0.6	0.6
業務委託職員(民間)	1.0	1.0	0.0

5 従来の実施方法等(従来業務実施における取扱数量)

◎ 乙号事件数

平成17年	H17.1	H17.2	H17.3	H17.4	H17.5	H17.6	H17.7	H17.8	H17.9	H17.10	H17.11	H17.12	合計
登記事項証明書	6,882	7,533	8,020	6,398	6,531	9,170	6,544	8,205	6,990	7,045	6,286	6,452	86,056
要約書(閲覧)	9,637	7,313	7,185	8,113	11,210	10,484	7,125	9,651	7,875	8,021	13,874	7,506	107,994
印鑑証明	1,492	1,550	2,477	1,198	1,764	1,903	1,705	1,699	1,958	1,814	1,890	1,735	21,185
地図等の写しの交付	1,880	1,602	1,737	1,817	1,931	2,036	1,838	2,136	1,953	1,759	1,913	1,871	22,473
地図等の閲覧	2,313	2,085	1,863	2,009	2,255	2,617	2,139	2,288	2,126	2,739	2,199	1,475	26,108
その他	0	0	0	0	0	0	0	0	0	0	0	0	0
合計	22,204	20,083	21,282	19,535	23,691	26,210	19,351	23,979	20,902	21,378	26,162	19,039	263,816

平成18年	H18.1	H18.2	H18.3	H18.4	H18.5	H18.6	H18.7	H18.8	H18.9	H18.10	H18.11	H18.12	合計
登記事項証明書	7,074	7,797	8,824	6,421	6,670	6,929	7,793	6,852	7,823	6,978	9,146	7,464	89,771
要約書(閲覧)	8,092	10,504	6,783	7,469	7,895	7,498	8,872	7,674	8,129	8,763	6,988	7,110	95,777
印鑑証明	1,750	1,789	2,502	1,735	1,580	2,181	1,866	1,655	1,951	1,932	1,807	1,928	22,676
地図等の写しの交付	1,871	2,104	2,045	1,777	2,187	2,113	2,028	1,991	2,075	2,212	1,904	1,621	23,928
地図等の閲覧	2,419	2,344	2,153	2,295	2,362	2,659	3,097	3,142	2,622	2,620	2,949	2,064	30,726
その他	0	4	1	1	2	0	2	0	2	0	2	0	14
合計	21,206	24,542	22,308	19,698	20,696	21,380	23,658	21,314	22,602	22,505	22,796	20,187	262,892

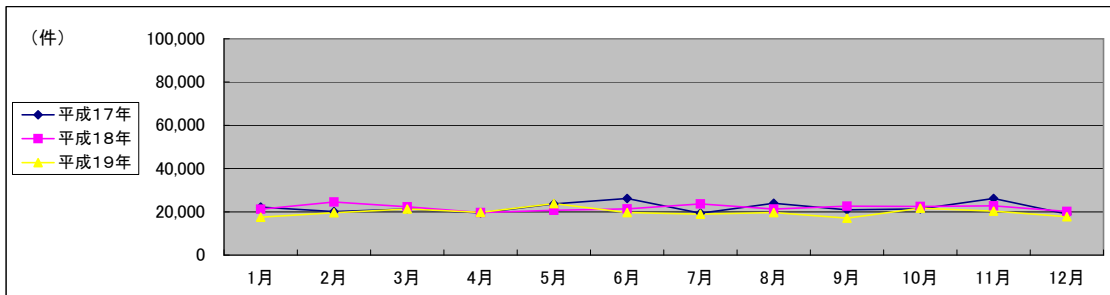
平成19年	H19.1	H19.2	H19.3	H19.4	H19.5	H19.6	H19.7	H19.8	H19.9	H19.10	H19.11	H19.12	合計
登記事項証明書	5,776	7,099	7,407	5,839	6,290	6,019	6,514	6,194	6,585	7,092	6,092	5,654	76,561
うちオンライン	0	0	0	0	28	5	42	12	9	28	26	28	178
要約書(閲覧)	6,138	6,792	6,982	7,745	8,385	7,449	6,297	7,037	5,220	7,747	8,426	6,626	84,844
印鑑証明	1,686	1,934	2,574	2,000	1,769	1,997	2,053	1,912	1,711	2,084	1,910	1,919	23,549
うちオンライン	0	0	0	0	0	0	0	0	0	0	0	0	0
地図等の写しの交付	1,918	1,883	2,059	1,946	5,436	2,334	2,176	2,286	1,935	2,608	2,304	1,971	28,856
うちオンライン	0	0	0	0	0	0	0	0	0	0	0	0	0
地図等の閲覧	1,995	1,912	2,268	2,183	1,947	1,874	1,907	2,208	1,640	2,158	1,580	1,551	23,223
その他	0	3	3	0	1	0	1	4	3	1	0	0	16
うちオンライン	0	0	0	0	0	0	0	0	0	0	0	0	0
合計	17,513	19,623	21,293	19,713	23,828	19,673	18,948	19,641	17,094	21,690	20,312	17,721	237,049

◎ 郵送請求收受数

H19.1	H19.2	H19.3	H19.4	H19.5	H19.6	H19.7	H19.8	H19.9	H19.10	H19.11	H19.12	合計
66	69	66	50	68	53	45	53	51	61	68	59	709

◎ 印刷/複写/閲覧/付記の割合

	印刷	複写	閲覧	付記
登記事項証明書	99%	1%		
要約書(閲覧)	96%		4%	
印鑑証明	100%			
地図等の写しの交付	67%	33%		
地図等の閲覧	16%		84%	
その他	100%	0%	0%	0%



(注記事項)各項目の色は、別紙4(委託業務において取り扱う証明書等一覧)及び別紙5(委託業務において取り扱う簿冊等一覧)に対応しています。

■ 大津地方事務局全体

1 従来の実施に要した経費

(単位:千円)

		平成17年度	平成18年度	平成19年度
計(a)	人件費	37,015	38,955	39,410
	非常勤職員	5,161	5,250	4,223
	物件費	0	0	0
	委託費等	38,209	40,610	37,935
	成功報酬等	0	0	0
	旅費その他	0	0	0
計(a)		80,385	84,815	81,568
参考値(b)	退職給付費用	5,768	6,638	10,315
	減価償却費	0	0	0
	間接部門費	3,347	3,347	3,826
(a)+(b)		89,500	94,800	95,709

2 従来の実施に要した人員

(単位:人)

	平成17年度	平成18年度	平成19年度
常勤職員	7.0	7.0	8.0
非常勤職員	3.7	3.7	3.2
業務委託職員(民間)	8.0	8.0	9.9

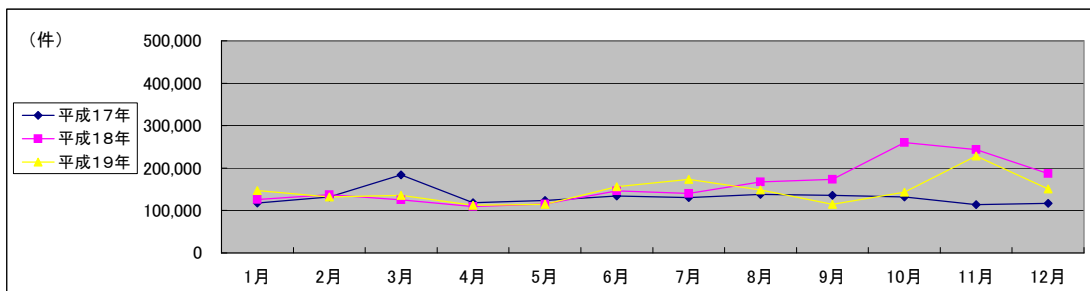
5 従来の実施方法等(従来業務実施における取扱数量)

◎ 乙号事件数

平成17年	H17.1	H17.2	H17.3	H17.4	H17.5	H17.6	H17.7	H17.8	H17.9	H17.10	H17.11	H17.12	合計
登記事項証明書	48,293	43,764	51,488	44,110	42,215	47,427	43,144	44,235	50,413	46,269	45,324	40,749	547,431
要約書(閲覧)	49,759	66,019	109,117	54,802	59,471	64,816	67,716	74,118	58,438	62,636	47,115	54,551	768,558
印鑑証明	6,796	6,919	8,427	6,571	6,918	7,668	6,937	6,353	7,404	6,561	6,847	6,790	84,191
地図等の写しの交付	5,599	5,541	7,160	5,890	5,862	6,370	5,936	6,046	6,391	6,685	7,451	6,223	75,154
地図等の閲覧	6,830	9,303	7,454	6,557	8,791	7,846	6,737	7,496	12,775	10,023	6,985	8,655	99,452
その他	93	122	158	140	187	106	127	22	18	17	77	27	1,094
合計	117,370	131,668	183,804	118,070	123,444	134,233	130,597	138,270	135,439	132,191	113,799	116,995	1,575,880

平成18年	H18.1	H18.2	H18.3	H18.4	H18.5	H18.6	H18.7	H18.8	H18.9	H18.10	H18.11	H18.12	合計
登記事項証明書	45,772	46,022	51,873	45,644	48,712	48,036	43,455	50,784	49,506	50,407	46,474	48,687	575,372
要約書(閲覧)	60,197	67,996	47,027	43,248	45,321	74,197	75,737	91,938	96,963	177,817	165,844	115,206	1,061,491
印鑑証明	7,288	7,271	9,440	6,353	6,476	7,135	6,386	7,668	7,949	7,756	7,489	7,807	89,018
地図等の写しの交付	6,752	7,716	8,342	7,038	7,421	8,472	7,327	8,262	8,411	10,599	9,964	8,363	98,667
地図等の閲覧	6,120	7,840	8,442	7,077	7,193	8,057	7,430	8,847	10,580	13,554	13,583	6,971	105,694
その他	28	47	29	22	30	32	80	29	21	36	24	24	402
合計	126,157	136,892	125,153	109,382	115,153	145,929	140,415	167,528	173,430	260,169	243,378	187,058	1,930,644

平成19年	H19.1	H19.2	H19.3	H19.4	H19.5	H19.6	H19.7	H19.8	H19.9	H19.10	H19.11	H19.12	合計
登記事項証明書	37,174	47,605	51,899	46,040	47,856	48,441	49,972	45,199	40,029	53,766	45,851	42,799	556,631
要約書(閲覧)	0	2	3	50	152	104	192	204	157	216	334	444	1,858
印鑑証明	8,622	7,632	9,904	7,332	7,487	8,037	8,018	7,074	7,039	7,853	7,334	6,511	92,843
うちオンライン	0	0	0	0	0	0	0	0	0	0	0	0	0
地図等の写しの交付	8,842	9,579	9,936	8,722	9,065	10,395	9,710	10,539	8,573	10,709	9,006	8,087	113,163
うちオンライン	0	0	0	0	0	0	0	1	2	0	5	1	9
地図等の閲覧	10,392	7,602	7,908	7,991	9,620	13,467	9,405	9,262	11,173	10,507	11,650	9,477	118,454
その他	35	16	63	11	10	12	25	18	8	8	10	35	251
うちオンライン	0	0	0	0	0	0	0	0	0	0	0	0	0
合計	147,328	132,089	135,918	112,077	114,434	156,252	173,383	148,733	114,296	143,560	228,759	150,706	1,757,535



(注記事項)各項目の色は、別紙4(委託業務において取り扱う証明書等一覧)及び別紙5(委託業務において取り扱う簿冊等一覧)に対応しています。

■ 大津地方法務局本局

1 従来の実施に要した経費

(単位:千円)

		平成17年度	平成18年度	平成19年度
計(a)	人件費	14,557	14,536	14,457
	常勤職員	1,648	888	1,611
	非常勤職員	0	0	0
	物件費	16,947	17,048	14,685
	委託費等	0	0	0
	委託費	0	0	0
	成功報酬等	0	0	0
	旅費その他	0	0	0
計(a)		33,152	32,472	30,753
参考値(b)	退職給付費用	2,472	2,846	3,869
	減価償却費	0	0	0
	間接部門費	1,435	1,435	1,435
(a)+(b)		37,059	36,753	36,057

2 従来の実施に要した人員

(単位:人)

	平成17年度	平成18年度	平成19年度
常勤職員	3.0	3.0	3.0
非常勤職員	1.3	0.6	1.3
業務委託職員(民間)	4.0	3.0	4.0

5 従来の実施方法等(従来の業務実施における取扱数量)

◎ 乙号事件数

平成17年	H17.1	H17.2	H17.3	H17.4	H17.5	H17.6	H17.7	H17.8	H17.9	H17.10	H17.11	H17.12	合計
登記事項証明書	20,776	16,434	20,857	18,639	17,613	19,338	18,117	17,353	22,186	19,988	19,713	16,425	227,439
要約書(閲覧)	16,315	19,199	71,473	14,016	18,769	17,819	20,266	20,692	25,181	22,288	17,962	21,684	285,664
印鑑証明	2,732	2,558	3,537	2,662	3,209	2,895	2,794	2,678	2,845	2,798	2,660	2,823	34,191
地図等の写しの交付	2,041	1,841	2,512	2,441	2,196	2,424	2,134	2,311	2,406	2,518	2,933	2,496	28,253
地図等の閲覧	1,289	1,483	1,375	1,450	1,700	1,529	1,429	1,662	1,684	1,506	1,348	1,124	17,579
その他	8	3	7	6	25	7	4	6	7	4	63	6	146
合計	43,161	41,518	99,761	39,214	43,512	44,012	44,744	44,702	54,309	49,102	44,679	44,558	593,272

平成18年	H18.1	H18.2	H18.3	H18.4	H18.5	H18.6	H18.7	H18.8	H18.9	H18.10	H18.11	H18.12	合計
登記事項証明書	16,885	19,094	22,569	19,887	23,136	21,131	18,470	18,157	19,031	21,283	17,920	18,402	235,965
要約書(閲覧)	21,610	21,210	18,722	16,186	16,322	16,999	13,486	26,986	21,539	39,481	19,151	14,966	246,658
印鑑証明	2,757	2,905	3,887	2,669	2,604	2,768	2,531	2,709	2,962	2,896	2,569	3,001	34,258
地図等の写しの交付	2,446	3,007	3,383	2,656	2,995	3,236	2,731	2,948	2,900	3,125	3,628	2,728	35,783
地図等の閲覧	1,197	2,929	2,976	2,534	3,056	2,853	2,428	2,650	4,397	3,230	3,392	2,206	33,848
その他	6	11	13	6	7	9	19	10	7	16	9	11	124
合計	44,901	49,156	51,550	43,938	48,120	46,996	39,665	53,460	50,836	70,031	46,669	41,314	586,636

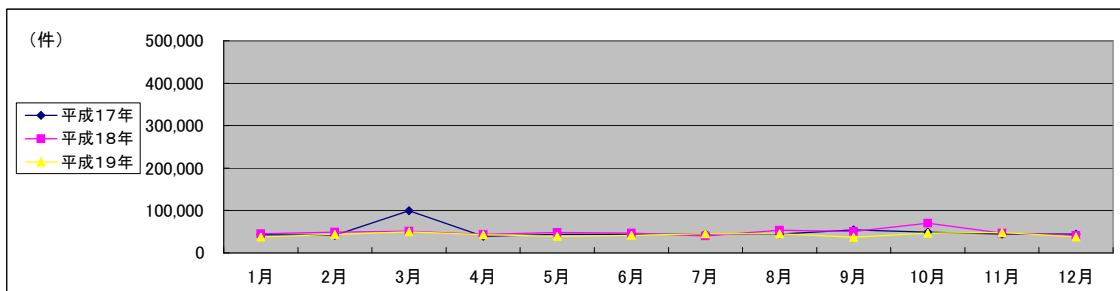
平成19年	H19.1	H19.2	H19.3	H19.4	H19.5	H19.6	H19.7	H19.8	H19.9	H19.10	H19.11	H19.12	合計
登記事項証明書	12,554	17,864	19,530	19,127	17,328	17,080	18,002	15,564	14,209	17,869	15,737	15,534	200,398
うちオンライン	0	2	0	46	71	60	171	150	96	124	131	130	981
要約書(閲覧)	17,071	17,281	20,053	15,094	12,762	13,831	18,066	18,737	13,299	18,694	22,754	14,201	201,843
印鑑証明	2,784	2,720	3,516	2,832	2,691	2,785	2,739	2,550	2,694	2,667	2,580	2,240	32,798
うちオンライン	0	0	0	0	0	0	0	0	0	0	0	0	0
地図等の写しの交付	3,077	3,569	3,719	3,295	2,917	3,155	3,166	4,370	3,045	3,478	2,861	2,620	39,272
うちオンライン	0	0	0	0	0	0	0	1	2	0	5	0	8
地図等の閲覧	2,241	2,621	3,010	2,693	3,613	4,653	3,369	3,715	3,798	3,902	4,108	3,039	40,762
その他	20	12	12	3	5	4	5	3	0	2	2	17	85
うちオンライン	0	0	0	0	0	0	0	0	0	0	0	0	0
合計	37,747	44,067	49,840	43,044	39,316	41,508	45,347	44,939	37,045	46,612	48,042	37,651	515,158

◎ 郵送請求收受数

H19.1	H19.2	H19.3	H19.4	H19.5	H19.6	H19.7	H19.8	H19.9	H19.10	H19.11	H19.12	合計
142	174	167	187	221	196	215	214	154	206	218	192	2,286

◎ 印刷/複写/閲覧/付記の割合

	印刷	複写	閲覧	付記
登記事項証明書	97%	3%		
要約書(閲覧)	88%		12%	
印鑑証明	100%			
地図等の写しの交付	59%	41%		
地図等の閲覧	35%		65%	
その他	-	-	-	-



(注記事項)各項目の色は、別紙4(委託業務において取り扱う証明書等一覧)及び別紙5(委託業務において取り扱う簿冊等一覧)に対応しています。
(注記事項)平成17年3月公用請求の増加に伴い事件数が多くなっています。

■ 大津地方法務局草津出張所

1 従来の実施に要した経費

(単位:千円)

		平成17年度	平成18年度	平成19年度
計(a)	人件費	6,819	6,142	4,656
	常勤職員			
	非常勤職員	885	911	0
	物件費	0	0	0
	委託費等	6,045	5,463	9,580
参考値(b)	成功報酬等	0	0	0
	旅費その他	0	0	0
	退職給付費用	824	948	1,289
減価償却費	0	0	0	
間接部門費	478	478	478	
(a)+(b)		15,051	13,942	16,003

2 従来の実施に要した人員

(単位:人)

	平成17年度	平成18年度	平成19年度
常勤職員	1.0	1.0	1.0
非常勤職員	0.6	0.6	0.0
業務委託職員(民間)	1.0	1.0	2.6

5 従来の実施方法等(従来業務実施における取扱数量)

◎ 乙号事件数

平成17年	H17.1	H17.2	H17.3	H17.4	H17.5	H17.6	H17.7	H17.8	H17.9	H17.10	H17.11	H17.12	合計
登記事項証明書	10,081	10,029	10,513	9,156	8,444	9,693	8,575	10,104	10,529	8,858	8,913	8,297	113,192
要約書(閲覧)	10,278	17,208	15,700	14,731	13,999	18,321	26,906	23,978	9,712	17,173	9,543	10,642	188,191
印鑑証明	1,579	1,634	1,722	1,516	1,329	1,972	1,401	1,398	1,769	1,442	1,716	1,534	19,012
地図等の写しの交付	1,089	1,189	1,713	1,228	1,155	1,263	1,176	1,131	1,302	1,497	1,483	1,154	15,380
地図等の閲覧	1,688	1,270	1,270	1,253	1,342	1,542	1,949	2,162	3,536	3,454	1,331	3,217	24,014
その他	0	0	0	0	0	0	0	0	0	3	4	3	10
合計	24,715	31,330	30,918	27,884	26,269	32,791	40,007	38,773	26,848	32,427	22,990	24,847	359,799

平成18年	H18.1	H18.2	H18.3	H18.4	H18.5	H18.6	H18.7	H18.8	H18.9	H18.10	H18.11	H18.12	合計
登記事項証明書	12,386	8,429	9,143	8,556	9,097	8,386	8,420	7,173	8,092	8,601	7,742	8,360	104,385
要約書(閲覧)	8,900	7,468	8,668	7,901	7,551	35,314	43,264	16,621	8,149	7,385	9,862	6,114	167,197
印鑑証明	1,792	1,543	2,128	1,574	1,581	1,759	1,443	1,710	1,761	1,725	1,445	1,530	19,991
地図等の写しの交付	1,486	1,523	1,626	1,521	1,522	1,614	1,423	1,336	1,599	1,621	1,514	1,281	18,066
地図等の閲覧	1,417	1,287	1,881	1,087	1,152	1,361	1,901	1,175	1,547	1,201	1,213	1,193	16,415
その他	4	13	1	5	8	4	8	5	4	2	2	2	58
合計	25,985	20,263	23,447	20,644	20,911	48,438	56,459	28,020	21,152	20,535	21,778	18,480	326,112

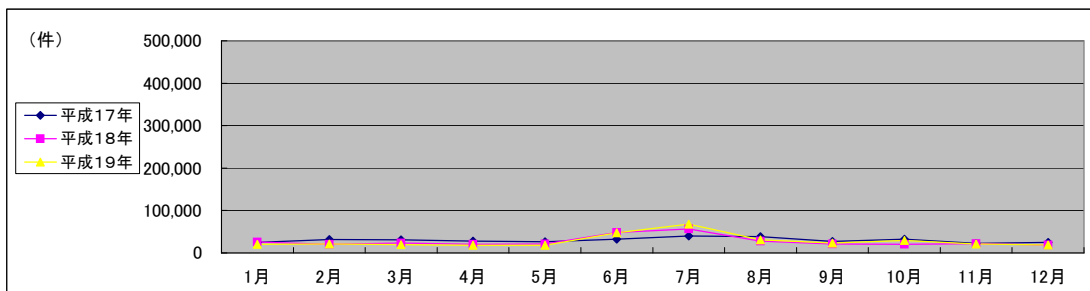
平成19年	H19.1	H19.2	H19.3	H19.4	H19.5	H19.6	H19.7	H19.8	H19.9	H19.10	H19.11	H19.12	合計
登記事項証明書	7,232	8,686	9,255	7,624	7,757	8,379	8,473	7,740	7,887	9,348	8,415	8,184	98,980
うちオンライン	0	0	0	0	0	0	0	0	0	0	83	82	165
要約書(閲覧)	8,525	8,553	6,240	6,373	5,971	34,946	54,661	19,074	9,133	14,010	7,424	6,663	181,573
印鑑証明	1,815	1,547	1,974	1,572	1,746	1,556	1,806	1,593	1,474	1,677	1,723	1,336	19,819
うちオンライン	0	0	0	0	0	0	0	0	0	0	0	0	0
地図等の写しの交付	1,528	1,668	1,702	1,429	1,521	1,722	1,711	1,653	1,701	1,983	1,889	1,500	20,007
うちオンライン	0	0	0	0	0	0	0	0	0	0	0	0	1
地図等の閲覧	911	884	785	1,078	995	1,205	1,294	1,009	3,142	2,127	1,322	913	15,665
その他	0	1	18	0	0	0	7	2	0	0	0	0	28
うちオンライン	0	0	0	0	0	0	0	0	0	0	0	0	0
合計	20,011	21,339	19,974	18,076	17,990	47,808	67,952	31,071	23,337	29,145	20,773	18,596	336,072

◎ 郵送請求收受数

H19.1	H19.2	H19.3	H19.4	H19.5	H19.6	H19.7	H19.8	H19.9	H19.10	H19.11	H19.12	合計
96	93	94	98	88	61	72	66	52	79	89	75	963

◎ 印刷/複写/閲覧/付記の割合

	印刷	複写	閲覧	付記
登記事項証明書	99%	1%		
要約書(閲覧)	43%		57%	
印鑑証明	100%			
地図等の写しの交付	47%	53%		
地図等の閲覧	44%		56%	
その他	-	-	-	-



(注記事項)各項目の色は、別紙4(委託業務において取り扱う証明書等一覧)及び別紙5(委託業務において取り扱う簿冊等一覧)に対応しています。
(注記事項)平成19年7月公用請求の増加に伴い事件数が多くなっています。

■ 大津地方法務局守山出張所

1 従来の実施に要した経費

(単位:千円)

		平成17年度	平成18年度	平成19年度
計(a)	人件費	4,782	7,635	5,554
	非常勤職員	864	795	1,761
	物件費	0	0	0
	委託費等	4,778	4,720	0
	成功報酬等	0	0	0
	旅費その他	0	0	0
計(a)		10,424	13,150	7,315
参考値(b)	退職給付費用	824	948	1,289
	減価償却費	0	0	0
	間接部門費	478	478	478
(a)+(b)		11,726	14,576	9,082

2 従来の実施に要した人員

(単位:人)

	平成17年度	平成18年度	平成19年度
常勤職員	1.0	1.0	1.0
非常勤職員	0.6	0.6	1.3
業務委託職員(民間)	1.0	1.0	0.0

5 従来の実施方法等(従来業務実施における取扱数量)

◎ 乙号事件数

平成17年	H17.1	H17.2	H17.3	H17.4	H17.5	H17.6	H17.7	H17.8	H17.9	H17.10	H17.11	H17.12	合計
登記事項証明書	5,414	5,001	6,748	5,273	5,134	5,513	4,959	5,039	5,737	5,411	5,905	5,352	65,486
要約書(閲覧)	4,799	13,714	6,160	5,863	5,211	5,241	5,207	10,897	5,697	6,828	5,421	5,134	80,172
印鑑証明	800	730	915	813	624	860	751	700	868	715	698	803	9,277
地図等の写しの交付	740	624	820	732	652	764	753	830	816	804	778	727	9,040
地図等の閲覧	1,030	1,015	1,211	930	1,132	1,112	883	844	1,503	1,275	1,138	782	12,855
その他	0	0	0	0	0	0	0	0	0	0	4	2	6
合計	12,783	21,084	15,854	13,611	12,753	13,490	12,553	18,310	14,621	15,033	13,944	12,800	176,836

平成18年	H18.1	H18.2	H18.3	H18.4	H18.5	H18.6	H18.7	H18.8	H18.9	H18.10	H18.11	H18.12	合計
登記事項証明書	5,649	5,739	5,836	5,578	5,140	5,395	5,782	6,633	5,828	5,683	5,522	5,440	68,225
要約書(閲覧)	11,597	5,817	3,836	3,762	3,376	4,387	4,337	12,256	3,912	4,159	4,995	3,293	65,727
印鑑証明	794	795	937	602	667	738	754	643	752	699	738	709	8,828
地図等の写しの交付	916	863	1,036	852	856	890	876	1,084	861	831	979	806	10,850
地図等の閲覧	983	975	1,083	867	896	970	966	1,115	1,340	1,153	1,100	1,038	12,486
その他	4	0	0	0	3	4	2	2	0	2	0	0	17
合計	19,943	14,189	12,728	11,661	10,938	12,384	12,717	21,733	12,693	12,527	13,334	11,286	166,133

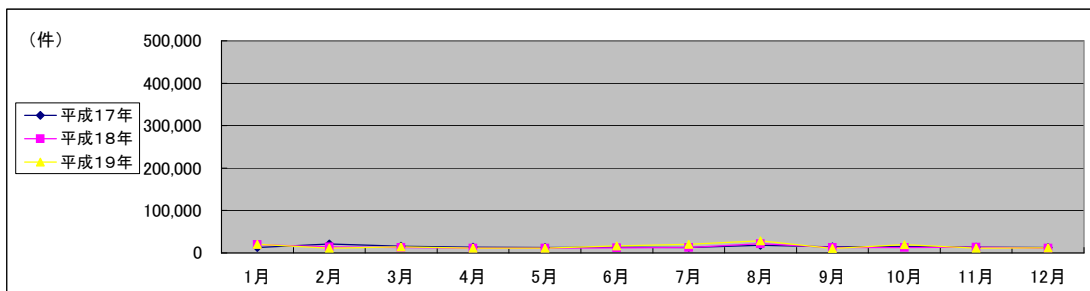
平成19年	H19.1	H19.2	H19.3	H19.4	H19.5	H19.6	H19.7	H19.8	H19.9	H19.10	H19.11	H19.12	合計
登記事項証明書	5,012	5,518	6,456	5,239	5,914	7,550	8,383	7,282	4,595	8,211	5,933	5,051	75,144
うちオンライン	0	0	0	0	0	0	0	0	0	0	0	0	0
要約書(閲覧)	12,289	3,012	4,618	2,874	2,508	4,763	7,529	18,229	3,167	7,100	2,979	2,969	72,037
印鑑証明	816	726	1,135	712	727	1,034	1,121	908	602	1,085	686	632	10,184
うちオンライン	0	0	0	0	0	0	0	0	0	0	0	0	0
地図等の写しの交付	968	832	1,129	955	1,078	1,381	1,622	1,288	915	1,646	917	1,015	13,746
うちオンライン	0	0	0	0	0	0	0	0	0	0	0	0	0
地図等の閲覧	973	900	941	1,306	1,260	1,664	1,824	1,166	1,028	1,344	961	2,413	15,780
その他	6	0	14	2	0	0	5	3	2	2	0	2	36
うちオンライン	0	0	0	0	0	0	0	0	0	0	0	0	0
合計	20,064	10,988	14,293	11,088	11,487	16,392	20,484	28,876	10,309	19,388	11,476	12,082	186,927

◎ 郵送請求收受数

H19.1	H19.2	H19.3	H19.4	H19.5	H19.6	H19.7	H19.8	H19.9	H19.10	H19.11	H19.12	合計
84	100	98	121	124	110	111	109	91	110	93	76	1,227

◎ 印刷/複写/閲覧/付記の割合

	印刷	複写	閲覧	付記
登記事項証明書	97%	3%		
要約書(閲覧)	78%		22%	
印鑑証明	100%			
地図等の写しの交付	28%	72%		
地図等の閲覧	0%		100%	
その他	-	-	-	-



(注記事項)各項目の色は、別紙4(委託業務において取り扱う証明書等一覧)及び別紙5(委託業務において取り扱う簿冊等一覧)に対応しています。

■ 大津地方事務局彦根支局

1 従来の実施に要した経費

(単位:千円)

		平成17年度	平成18年度	平成19年度
計(a)	人件費	4,237	6,671	6,254
	常勤職員	891	1,755	851
	非常勤職員	0	0	0
	物件費	0	0	0
	委託費等	4,979	6,932	0
値(b)	委託費	0	0	0
	成功報酬等	0	0	0
	旅費その他	0	0	0
計(a)	10,107	15,358	7,105	
参考値(b)	退職給付費用	824	948	1,289
	減価償却費	0	0	0
	間接部門費	478	478	478
(a)+(b)	11,409	16,784	8,872	

2 従来の実施に要した人員

(単位:人)

	平成17年度	平成18年度	平成19年度
常勤職員	1.0	1.0	1.0
非常勤職員	0.6	1.3	0.6
業務委託職員(民間)	1.0	2.0	0.0

5 従来の実施方法等(従来業務実施における取扱数量)

◎ 乙号事件数

平成17年	H17.1	H17.2	H17.3	H17.4	H17.5	H17.6	H17.7	H17.8	H17.9	H17.10	H17.11	H17.12	合計
登記事項証明書	6,912	7,449	7,533	6,086	5,946	7,624	6,313	6,279	6,906	6,812	6,301	5,952	80,113
要約書(閲覧)	11,683	9,260	8,165	11,306	7,311	10,217	8,176	9,731	6,961	8,989	7,506	9,016	108,321
印鑑証明	1,116	1,118	1,286	874	1,007	1,049	1,111	881	1,114	931	1,056	993	12,536
地図等の写しの交付	1,162	1,126	1,254	891	1,165	1,077	1,194	1,071	1,130	1,142	1,440	1,160	13,812
地図等の閲覧	1,302	1,153	1,606	1,195	1,216	1,770	1,343	1,128	3,017	2,657	1,206	1,072	18,665
その他	25	15	5	10	12	7	9	16	11	10	6	16	142
合計	22,200	20,121	19,849	20,362	16,657	21,744	18,146	19,106	19,139	20,541	17,515	18,209	233,589

平成18年	H18.1	H18.2	H18.3	H18.4	H18.5	H18.6	H18.7	H18.8	H18.9	H18.10	H18.11	H18.12	合計
登記事項証明書	5,932	6,601	8,543	6,845	6,947	7,818	6,381	8,360	8,336	7,025	7,260	6,272	86,320
要約書(閲覧)	6,941	9,021	7,490	9,452	9,006	7,905	7,689	9,211	9,724	15,581	16,462	7,244	115,726
印鑑証明	1,167	1,183	1,372	883	905	1,049	953	1,346	1,034	956	1,281	1,097	13,226
地図等の写しの交付	1,235	1,364	1,426	1,257	1,300	1,704	1,363	1,331	1,481	1,628	1,808	1,634	17,531
地図等の閲覧	1,379	1,445	1,224	1,365	1,235	1,523	1,309	2,216	1,655	1,751	1,371	952	17,425
その他	14	19	15	11	12	15	19	12	10	15	13	11	166
合計	16,668	19,633	20,070	19,813	19,405	20,014	17,714	22,476	22,240	26,956	28,195	17,210	250,394

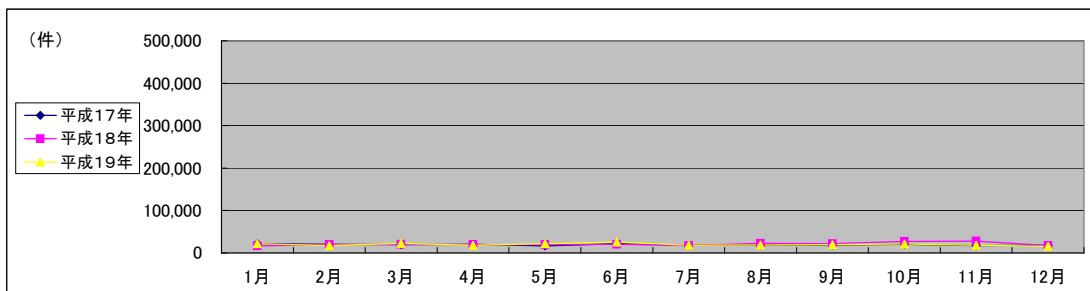
平成19年	H19.1	H19.2	H19.3	H19.4	H19.5	H19.6	H19.7	H19.8	H19.9	H19.10	H19.11	H19.12	合計
登記事項証明書	5,370	6,468	7,982	5,947	6,667	6,549	6,121	6,371	5,111	6,582	5,576	5,482	74,226
うちオンライン	0	0	0	0	3	16	11	46	55	27	82	167	407
要約書(閲覧)	10,610	7,520	10,553	8,003	10,297	13,614	8,501	8,975	11,194	10,821	8,577	7,088	115,753
印鑑証明	1,685	1,091	1,428	1,018	1,037	1,130	1,038	828	979	1,031	1,077	1,018	13,360
うちオンライン	0	0	0	0	0	0	0	0	0	0	0	0	0
地図等の写しの交付	1,476	1,525	1,638	1,562	1,905	2,627	1,544	1,543	1,351	1,761	1,784	1,402	20,118
うちオンライン	0	0	0	0	0	0	0	0	0	0	0	0	0
地図等の閲覧	2,552	1,097	1,054	1,462	2,142	1,948	949	940	1,068	1,030	1,037	1,025	16,304
その他	9	3	7	6	5	8	8	8	6	4	8	16	88
うちオンライン	0	0	0	0	0	0	0	0	0	0	0	0	0
合計	21,702	17,704	22,662	17,998	22,053	25,876	18,161	18,665	19,709	21,229	18,059	16,031	239,849

◎ 郵送請求收受数

H19.1	H19.2	H19.3	H19.4	H19.5	H19.6	H19.7	H19.8	H19.9	H19.10	H19.11	H19.12	合計
59	74	69	70	76	63	45	76	65	73	71	61	802

◎ 印刷/複写/閲覧/付記の割合

	印刷	複写	閲覧	付記
登記事項証明書	98%	2%		
要約書(閲覧)	36%		64%	
印鑑証明	100%			
地図等の写しの交付	59%	41%		
地図等の閲覧	46%		54%	
その他	100%	0%	0%	0%



(注記事項)各項目の色は、別紙4(委託業務において取り扱う証明書等一覧)及び別紙5(委託業務において取り扱う簿冊等一覧)に対応しています。

■ 大津地方財務局東近江出張所

1 従来の実施に要した経費

(単位:千円)

		平成17年度	平成18年度	平成19年度
計(a)	人件費	6,620	3,971	8,489
	非常勤職員	873	901	0
	物件費	0	0	0
	委託費等	5,460	6,447	13,670
	成功報酬等	0	0	0
	旅費その他	0	0	0
計(a)		12,953	11,319	22,159
参考値(b)	退職給付費用	824	948	2,579
	減価償却費	0	0	0
	間接部門費	478	478	957
(a)+(b)		14,255	12,745	25,695

2 従来の実施に要した人員

(単位:人)

	平成17年度	平成18年度	平成19年度
常勤職員	1.0	1.0	2.0
非常勤職員	0.6	0.6	0.0
業務委託職員(民間)	1.0	1.0	3.3

5 従来の実施方法等(従来の業務実施における取扱数量)

◎ 乙号事件数

平成17年	H17.1	H17.2	H17.3	H17.4	H17.5	H17.6	H17.7	H17.8	H17.9	H17.10	H17.11	H17.12	合計
登記事項証明書	5,110	4,851	5,837	4,956	5,078	5,259	5,180	5,460	5,055	5,200	4,492	4,723	61,201
要約書(閲覧)	6,684	6,638	7,619	8,886	14,181	13,218	7,161	8,820	10,887	7,358	6,683	8,075	106,210
印鑑証明	569	879	967	706	749	892	880	696	808	675	717	637	9,175
地図等の写しの交付	567	761	861	598	694	842	679	703	737	724	817	686	8,669
地図等の閲覧	1,521	4,382	1,992	1,729	3,401	1,893	1,133	1,700	3,035	1,131	1,962	2,460	26,339
その他	60	104	146	124	150	92	114	0	0	0	0	0	790
合計	14,511	17,615	17,422	16,999	24,253	22,196	15,147	17,379	20,522	15,088	14,671	16,581	212,384

平成18年	H18.1	H18.2	H18.3	H18.4	H18.5	H18.6	H18.7	H18.8	H18.9	H18.10	H18.11	H18.12	合計
登記事項証明書	4,920	6,159	5,782	4,778	4,392	5,306	4,402	10,461	8,219	7,815	8,030	10,213	80,477
要約書(閲覧)	11,149	24,480	8,311	5,947	9,066	9,592	6,961	26,864	53,639	111,211	115,374	83,589	466,183
印鑑証明	778	845	1,116	625	719	821	705	1,260	1,440	1,480	1,456	1,470	12,715
地図等の写しの交付	669	959	871	752	748	1,028	934	1,563	1,570	3,394	2,035	1,914	16,437
地図等の閲覧	1,144	1,204	1,278	1,224	854	1,350	826	1,691	1,641	6,219	6,507	1,582	25,520
その他	0	4	0	0	0	0	32	0	0	1	0	0	37
合計	18,660	33,651	17,358	13,326	15,779	18,097	13,860	41,839	66,509	130,120	133,402	98,768	601,369

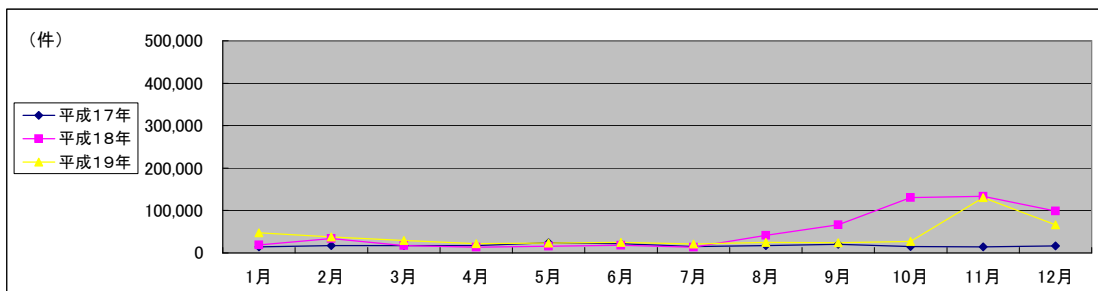
平成19年	H19.1	H19.2	H19.3	H19.4	H19.5	H19.6	H19.7	H19.8	H19.9	H19.10	H19.11	H19.12	合計
登記事項証明書	7,006	9,069	8,676	8,103	10,190	8,883	8,993	8,242	8,227	11,756	10,190	8,548	107,883
うちオンライン	0	0	3	4	78	28	10	8	6	65	38	65	305
要約書(閲覧)	33,768	23,289	14,744	9,637	8,858	8,746	7,496	11,626	10,681	10,092	113,174	52,876	304,987
印鑑証明	1,522	1,548	1,851	1,198	1,286	1,532	1,314	1,195	1,290	1,393	1,268	1,285	16,682
うちオンライン	0	0	0	0	0	0	0	0	0	0	0	0	0
地図等の写しの交付	1,793	1,985	1,748	1,481	1,644	1,510	1,667	1,685	1,561	1,841	1,555	1,550	20,020
うちオンライン	0	0	0	0	0	0	0	0	0	0	0	0	0
地図等の閲覧	3,715	2,100	2,118	1,452	1,610	3,997	1,969	2,432	2,137	2,104	4,222	2,087	29,943
その他	0	0	12	0	0	0	0	2	0	0	0	0	14
うちオンライン	0	0	0	0	0	0	0	0	0	0	0	0	0
合計	47,804	37,991	29,149	21,871	23,588	24,668	21,439	25,182	23,896	27,186	130,409	66,346	479,529

◎ 郵送請求收受数

H19.1	H19.2	H19.3	H19.4	H19.5	H19.6	H19.7	H19.8	H19.9	H19.10	H19.11	H19.12	合計
95	111	99	136	121	109	91	120	81	84	94	77	1,218

◎ 印刷/複写/閲覧/付記の割合

	印刷	複写	閲覧	付記
登記事項証明書	97%	3%		
要約書(閲覧)	95%		5%	
印鑑証明	100%			
地図等の写しの交付	10%	90%		
地図等の閲覧	0%		100%	
その他	-	-	-	-



(注記事項)各項目の色は、別紙4(委託業務において取り扱う証明書等一覧)及び別紙5(委託業務において取り扱う簿冊等一覧)に対応しています。
(注記事項)平成18年10月・11月、平成19年11月公用請求の増加に伴い事件数が多くなっています。

■ 京都地方財務局全体

1 従来の実施に要した経費

(単位:千円)

		平成17年度	平成18年度	平成19年度
計(a)	人件費	30,427	29,111	36,261
	常勤職員	1,782	0	1,818
	非常勤職員	0	0	0
	物件費	29,632	26,485	24,800
	委託費等	0	0	0
参考値(b)	成功報酬等	0	0	0
	旅費その他	0	0	0
	退職給付費用	4,120	4,743	7,738
減価償却費	0	0	0	
間接部門費	1,778	1,778	2,134	
(a)+(b)		67,739	62,117	72,751

2 従来の実施に要した人員

(単位:人)

	平成17年度	平成18年度	平成19年度
常勤職員	5.0	5.0	6.0
非常勤職員	1.2	0.0	1.2
業務委託職員(民間)	8.0	8.0	6.8

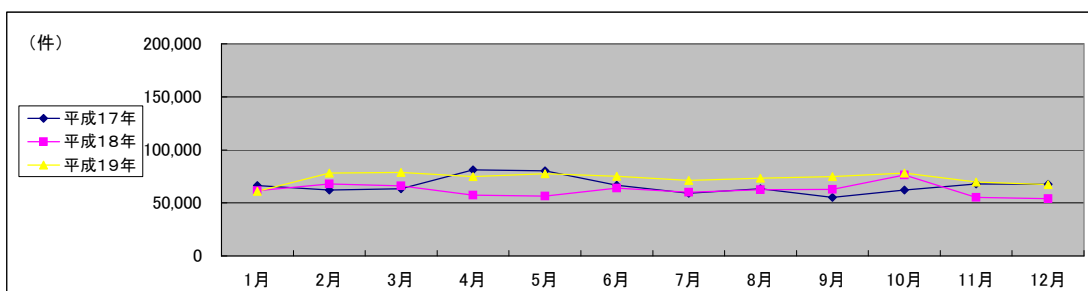
5 従来の実施方法等(従来業務実施における取扱数量)

◎ 乙号事件数

平成17年	H17.1	H17.2	H17.3	H17.4	H17.5	H17.6	H17.7	H17.8	H17.9	H17.10	H17.11	H17.12	合計
登記事項証明書	23,847	26,343	28,344	27,859	27,298	34,977	27,552	30,648	24,189	28,370	28,967	32,959	341,353
要約書(閲覧)	33,473	27,068	26,123	44,826	43,476	21,224	23,089	24,597	20,222	24,983	27,429	25,917	342,427
印鑑証明	0	0	0	0	0	0	0	0	0	0	0	0	0
地図等の写しの交付	3,809	4,299	4,820	4,670	5,309	5,131	4,571	4,401	4,899	4,774	4,759	4,490	55,932
地図等の閲覧	5,336	4,333	3,974	3,707	4,290	5,344	3,919	3,725	5,859	3,982	6,826	4,174	55,469
その他	0	0	0	0	0	0	0	0	0	0	0	0	0
合計	66,465	62,043	63,261	81,062	80,373	66,676	59,131	63,371	55,169	62,109	67,981	67,540	795,181

平成18年	H18.1	H18.2	H18.3	H18.4	H18.5	H18.6	H18.7	H18.8	H18.9	H18.10	H18.11	H18.12	合計
登記事項証明書	32,773	31,992	31,406	25,104	25,938	27,510	23,689	27,937	27,180	27,272	24,765	24,448	330,014
要約書(閲覧)	20,831	24,854	24,963	23,875	20,406	25,409	26,309	22,600	23,540	37,564	20,214	19,526	290,091
印鑑証明	0	41	171	154	469	714	707	620	998	1,113	1,099	1,165	7,251
地図等の写しの交付	4,887	6,213	5,711	4,923	5,446	5,964	5,960	5,668	5,960	6,127	5,177	5,213	67,249
地図等の閲覧	3,160	4,901	3,787	3,136	4,259	4,385	3,362	5,480	5,215	4,185	3,900	3,574	49,344
その他	0	0	1	2	0	0	2	2	0	2	1	7	17
合計	61,651	68,001	66,039	57,194	56,518	63,982	60,029	62,307	62,893	76,263	55,156	53,933	743,966

平成19年	H19.1	H19.2	H19.3	H19.4	H19.5	H19.6	H19.7	H19.8	H19.9	H19.10	H19.11	H19.12	合計
登記事項証明書	23,061	33,402	36,217	32,872	35,291	34,727	33,310	32,215	30,080	35,283	30,550	30,132	387,140
うちオンライン	1	5	0	73	225	463	410	367	251	393	788	821	3,797
要約書(閲覧)	23,822	28,764	25,163	27,179	26,514	24,513	19,908	25,634	28,588	25,956	23,460	23,999	303,500
印鑑証明	2,902	3,310	4,461	3,387	3,642	3,308	3,684	3,705	3,910	3,780	3,509	3,333	42,931
うちオンライン	0	0	0	0	0	0	0	0	0	0	0	0	0
地図等の写しの交付	6,332	7,377	8,352	7,256	7,406	8,136	7,831	7,368	7,806	8,943	8,676	6,503	91,986
うちオンライン	0	0	0	0	1	2	0	2	0	6	2	1	14
地図等の閲覧	4,939	5,153	4,573	4,047	4,550	4,547	6,311	4,267	4,422	4,173	3,449	3,345	53,776
その他	8	2	5	8	8	13	7	9	3	6	6	5	80
うちオンライン	0	0	0	0	0	0	0	0	0	0	0	0	0
合計	61,064	78,008	78,771	74,749	77,411	75,244	71,051	73,198	74,809	78,141	69,650	67,317	879,413



(注記事項)各項目の色は、別紙4(委託業務において取り扱う証明書等一覧)及び別紙5(委託業務において取り扱う簿冊等一覧)に対応しています。

■ 京都地方法務局嵯峨出張所

1 従来の実施に要した経費

(単位:千円)

		平成17年度	平成18年度	平成19年度
計(a)	人件費	9,792	11,126	17,158
	非常勤職員	891	0	960
	物件費	0	0	0
	委託費等	11,508	10,691	11,320
	成功報酬等	0	0	0
	旅費その他	0	0	0
計(a)		22,191	21,817	29,438
参考値(b)	退職給付費用	1,648	1,897	3,869
	減価償却費	0	0	0
	間接部門費	711	711	1,067
(a)+(b)		24,550	24,425	34,374

2 従来の実施に要した人員

(単位:人)

	平成17年度	平成18年度	平成19年度
常勤職員	2.0	2.0	3.0
非常勤職員	0.6	0.0	0.6
業務委託職員(民間)	4.0	4.0	2.8

5 従来の実施方法等(従来の業務実施における取扱数量)

◎ 乙号事件数

平成17年	H17.1	H17.2	H17.3	H17.4	H17.5	H17.6	H17.7	H17.8	H17.9	H17.10	H17.11	H17.12	合計
登記事項証明書	11,187	12,372	11,799	13,436	11,619	12,471	10,620	11,499	11,545	10,470	11,271	10,816	139,105
要約書(閲覧)	12,891	9,673	11,588	21,523	17,810	9,515	10,136	12,444	8,424	12,034	17,203	10,036	153,277
印鑑証明	0	0	0	0	0	0	0	0	0	0	0	0	0
地図等の写しの交付	1,801	2,153	2,391	2,405	2,878	2,522	2,051	2,100	2,471	2,299	2,204	2,161	27,436
地図等の閲覧	3,160	1,948	1,582	1,727	2,012	2,590	1,762	1,578	1,603	1,700	4,352	1,999	26,013
その他	0	0	0	0	0	0	0	0	0	0	0	0	0
合計	29,039	26,146	27,360	39,091	34,319	27,098	24,569	27,621	24,043	26,503	35,030	25,012	345,831

平成18年	H18.1	H18.2	H18.3	H18.4	H18.5	H18.6	H18.7	H18.8	H18.9	H18.10	H18.11	H18.12	合計
登記事項証明書	12,101	17,261	13,310	10,702	11,060	11,235	9,960	11,397	11,149	11,752	10,834	10,656	141,417
要約書(閲覧)	10,593	12,694	10,353	9,269	9,434	12,776	11,090	9,307	10,715	23,088	8,091	8,329	135,739
印鑑証明	0	0	0	0	0	0	0	0	78	148	216	271	713
地図等の写しの交付	2,752	3,581	2,645	2,030	2,542	3,023	3,053	2,506	3,035	2,916	2,456	2,395	32,934
地図等の閲覧	1,689	2,441	1,733	1,439	1,975	2,112	1,549	3,242	2,776	2,026	1,918	1,658	24,558
その他	0	0	0	0	0	0	0	0	0	0	0	2	2
合計	27,135	35,977	28,041	23,440	25,011	29,146	25,652	26,452	27,753	39,930	23,515	23,311	335,363

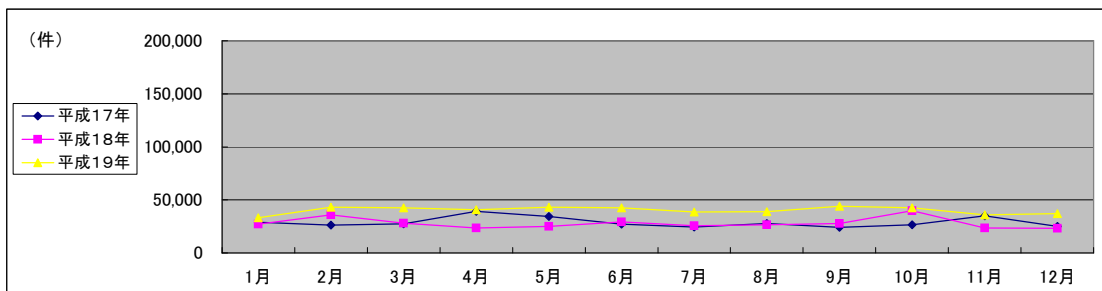
平成19年	H19.1	H19.2	H19.3	H19.4	H19.5	H19.6	H19.7	H19.8	H19.9	H19.10	H19.11	H19.12	合計
登記事項証明書	13,042	18,338	20,106	17,666	20,445	19,496	18,656	17,175	17,028	19,393	15,915	15,090	212,350
うちオンライン	1	3	0	38	108	234	206	191	98	222	363	433	1,897
要約書(閲覧)	11,947	15,515	12,406	14,788	13,777	13,895	11,859	13,421	18,217	14,336	12,232	15,555	167,948
印鑑証明	1,807	1,935	2,621	1,867	2,147	1,939	2,146	2,252	2,083	1,748	1,115	1,124	22,784
うちオンライン	0	0	0	0	0	0	0	0	0	0	0	0	0
地図等の写しの交付	3,222	4,168	4,734	3,797	3,859	4,407	3,952	3,618	4,187	4,836	4,269	3,575	48,624
うちオンライン	0	0	0	0	0	1	0	0	6	0	0	1	8
地図等の閲覧	3,140	3,053	2,806	2,620	2,769	2,839	2,004	2,485	2,627	2,294	2,272	1,818	30,727
その他	0	2	1	5	3	10	3	5	3	1	2	1	36
うちオンライン	0	0	0	0	0	0	0	0	0	0	0	0	0
合計	33,158	43,011	42,674	40,743	43,000	42,586	38,620	38,956	44,145	42,608	35,805	37,163	482,469

◎ 郵送請求收受数

H19.1	H19.2	H19.3	H19.4	H19.5	H19.6	H19.7	H19.8	H19.9	H19.10	H19.11	H19.12	合計
152	135	176	159	220	181	172	206	131	186	227	234	2,179

◎ 印刷/複写/閲覧/付記の割合

	印刷	複写	閲覧	付記
登記事項証明書	100%	0%		
要約書(閲覧)	26%		74%	
印鑑証明	100%			
地図等の写しの交付	55%	45%		
地図等の閲覧	100%		0%	
その他	-	-	-	-



(注記事項)各項目の色は、別紙4(委託業務において取り扱う証明書等一覧)及び別紙5(委託業務において取り扱う簿冊等一覧)に対応しています。
(注記事項)平成19年(度)の経費、人員、乙号事件数には、平成19年度に嵯峨出張所に統合された向日出張所分が加算されています。

■ 京都地方事務局伏見出張所

1 従来の実施に要した経費

(単位:千円)

		平成17年度	平成18年度	平成19年度
計(a)	人件費	20,635	17,985	19,103
	非常勤職員	891	0	858
	物件費	0	0	0
	委託費等	18,124	15,794	13,480
	成功報酬等	0	0	0
	旅費その他	0	0	0
計(a)		39,650	33,779	33,441
参考値(b)	退職給付費用	2,472	2,846	3,869
	減価償却費	0	0	0
	間接部門費	1,067	1,067	1,067
(a)+(b)		43,189	37,692	38,377

2 従来の実施に要した人員

(単位:人)

	平成17年度	平成18年度	平成19年度
常勤職員	3.0	3.0	3.0
非常勤職員	0.6	0.0	0.6
業務委託職員(民間)	4.0	4.0	4.0

5 従来の実施方法等(従来の業務実施における取扱数量)

◎ 乙号事件数

平成17年	H17.1	H17.2	H17.3	H17.4	H17.5	H17.6	H17.7	H17.8	H17.9	H17.10	H17.11	H17.12	合計
登記事項証明書	12,660	13,971	16,545	14,423	15,679	22,506	16,932	19,149	12,644	17,900	17,696	22,143	202,248
要約書(閲覧)	20,582	17,395	14,535	23,303	25,666	11,709	12,953	12,153	11,798	12,949	10,226	15,881	189,150
印鑑証明	0	0	0	0	0	0	0	0	0	0	0	0	0
地図等の写しの交付	2,008	2,146	2,429	2,265	2,431	2,609	2,520	2,301	2,428	2,475	2,555	2,329	28,496
地図等の閲覧	2,176	2,385	2,392	1,980	2,278	2,754	2,157	2,147	4,256	2,282	2,474	2,175	29,456
その他	0	0	0	0	0	0	0	0	0	0	0	0	0
合計	37,426	35,897	35,901	41,971	46,054	39,578	34,562	35,750	31,126	35,606	32,951	42,528	449,350

平成18年	H18.1	H18.2	H18.3	H18.4	H18.5	H18.6	H18.7	H18.8	H18.9	H18.10	H18.11	H18.12	合計
登記事項証明書	20,672	14,731	18,096	14,402	14,878	16,275	13,729	16,540	16,031	15,520	13,931	13,792	188,597
要約書(閲覧)	10,238	12,160	14,610	14,606	10,972	12,633	15,219	13,293	12,825	14,476	12,123	11,197	154,352
印鑑証明	0	41	171	154	469	714	707	620	920	965	883	894	6,538
地図等の写しの交付	2,135	2,632	3,066	2,893	2,904	2,941	2,907	3,162	2,925	3,211	2,721	2,818	34,315
地図等の閲覧	1,471	2,460	2,054	1,697	2,284	2,273	1,813	2,238	2,439	2,159	1,982	1,916	24,786
その他	0	0	1	2	0	0	2	2	0	2	1	5	15
合計	34,516	32,024	37,998	33,754	31,507	34,836	34,377	35,855	35,140	36,333	31,641	30,622	408,603

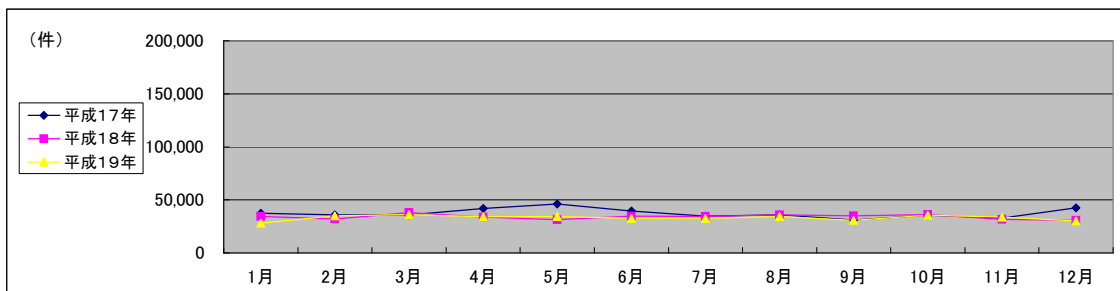
平成19年	H19.1	H19.2	H19.3	H19.4	H19.5	H19.6	H19.7	H19.8	H19.9	H19.10	H19.11	H19.12	合計
登記事項証明書	10,019	15,064	16,111	15,206	14,846	15,231	14,654	15,040	13,052	15,890	14,635	15,042	174,790
うちオンライン	0	2	0	35	117	229	204	176	153	171	425	388	1,900
要約書(閲覧)	11,875	13,249	12,757	12,391	12,737	10,618	8,049	12,213	10,371	11,620	11,228	8,444	135,552
印鑑証明	1,095	1,375	1,840	1,520	1,495	1,369	1,538	1,453	1,827	2,032	2,394	2,209	20,147
うちオンライン	0	0	0	0	0	0	0	0	0	0	0	0	0
地図等の写しの交付	3,110	3,209	3,618	3,459	3,547	3,729	3,879	3,750	3,619	4,107	4,407	2,928	43,362
うちオンライン	0	0	0	0	1	1	0	2	0	0	2	0	6
地図等の閲覧	1,799	2,100	1,767	1,427	1,781	1,708	4,307	1,782	1,795	1,879	1,177	1,527	23,049
その他	8	0	4	3	5	3	4	4	0	5	4	4	44
うちオンライン	0	0	0	0	0	0	0	0	0	0	0	0	0
合計	27,906	34,997	36,097	34,006	34,411	32,658	32,431	34,242	30,664	35,533	33,845	30,154	396,944

◎ 郵送請求收受数

H19.1	H19.2	H19.3	H19.4	H19.5	H19.6	H19.7	H19.8	H19.9	H19.10	H19.11	H19.12	合計
189	217	242	226	228	224	217	214	171	252	255	193	2,628

◎ 印刷/複写/閲覧/付記の割合

	印刷	複写	閲覧	付記
登記事項証明書	99%	1%		
要約書(閲覧)	39%		61%	
印鑑証明	100%			
地図等の写しの交付	55%	45%		
地図等の閲覧	47%		53%	
その他	0%	0%	100%	0%



(注記事項)各項目の色は、別紙4(委託業務において取り扱う証明書等一覧)及び別紙5(委託業務において取り扱う簿冊等一覧)に対応しています。

■ 大阪法務局全体

1 従来の実施に要した経費

(単位:千円)

		平成17年度	平成18年度	平成19年度
計(a)	人件費	129,152	162,909	178,161
	非常勤職員	7,111	6,151	6,425
	物件費	0	0	0
	委託費等	94,797	107,235	134,622
	成功報酬等	0	0	0
	旅費その他	0	0	0
計(a)		231,060	276,295	319,208
参考値(b)	退職給付費用	18,952	24,667	37,399
	減価償却費	0	0	0
	間接部門費	4,213	4,763	5,313
(a)+(b)		254,225	305,725	361,920

2 従来の実施に要した人員

(単位:人)

	平成17年度	平成18年度	平成19年度
常勤職員	23.0	26.0	29.0
非常勤職員	5.1	4.4	4.4
業務委託職員(民間)	24.0	24.0	24.2

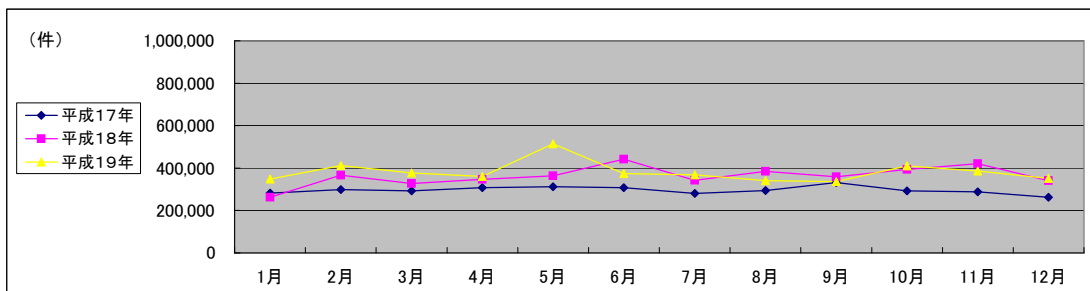
5 従来の実施方法等(従来業務実施における取扱数量)

◎ 乙号事件数

平成17年	H17.1	H17.2	H17.3	H17.4	H17.5	H17.6	H17.7	H17.8	H17.9	H17.10	H17.11	H17.12	合計
登記事項証明書	115,658	122,816	137,068	121,054	117,776	134,913	118,267	122,624	118,883	121,391	124,565	117,024	1,472,039
要約書(閲覧)	126,990	136,249	111,001	125,399	158,183	128,317	122,533	121,087	166,205	128,060	118,193	107,833	1,550,050
印鑑証明	11,367	9,954	12,059	9,198	9,104	9,839	9,405	9,067	10,236	9,112	9,517	9,238	118,096
地図等の写しの交付	12,800	14,215	15,189	13,597	10,741	15,940	15,255	14,740	15,170	16,079	16,509	14,269	174,504
地図等の閲覧	14,674	15,318	17,322	39,107	16,357	19,261	15,667	27,045	21,009	18,560	19,087	14,788	238,195
その他	1	10	6	6	8	15	5	6	6	17	77	38	195
合計	281,490	298,562	292,645	308,361	312,169	308,285	281,132	294,569	331,509	293,219	287,948	263,190	3,553,079

平成18年	H18.1	H18.2	H18.3	H18.4	H18.5	H18.6	H18.7	H18.8	H18.9	H18.10	H18.11	H18.12	合計
登記事項証明書	116,370	143,902	165,612	147,476	143,652	151,279	143,788	142,701	144,673	150,936	145,028	144,332	1,739,749
要約書(閲覧)	106,798	173,777	109,253	133,993	171,791	236,715	150,432	195,250	162,581	189,009	225,944	151,243	2,006,786
印鑑証明	10,678	11,415	14,466	10,173	11,166	13,050	12,987	12,056	15,811	14,112	13,481	13,282	152,677
地図等の写しの交付	15,574	19,855	20,743	18,889	21,038	20,789	19,298	19,368	20,857	20,746	21,003	18,361	236,521
地図等の閲覧	13,733	17,644	17,216	36,658	16,424	19,472	16,576	15,801	15,527	19,094	15,390	14,229	217,764
その他	44	41	44	42	23	74	48	39	43	54	41	57	550
合計	263,197	366,634	327,334	347,231	364,094	441,379	343,129	385,215	359,492	393,951	420,887	341,504	4,354,047

平成19年	H19.1	H19.2	H19.3	H19.4	H19.5	H19.6	H19.7	H19.8	H19.9	H19.10	H19.11	H19.12	合計
登記事項証明書	125,466	160,839	166,883	156,985	157,442	154,394	151,903	146,690	133,573	161,887	150,211	139,196	1,805,469
要約書(閲覧)	14	36	26	555	1,063	1,700	2,094	3,024	1,811	3,133	3,747	3,761	20,964
印鑑証明	171,611	195,291	149,530	150,946	279,088	157,830	142,432	139,788	160,252	184,653	166,514	159,045	2,056,980
うちオンライン	16,852	17,307	20,649	12,533	13,637	13,786	15,452	15,599	13,942	16,858	16,851	15,393	188,859
地図等の写しの交付	4	0	0	4	12	7	1	23	0	14	5	5	75
うちオンライン	19,860	22,624	23,189	23,050	24,855	26,735	26,641	24,974	18,077	28,686	27,904	24,202	290,797
うちオンライン	0	0	0	0	0	0	1	1	0	1	0	2	5
地図等の閲覧	15,023	16,260	16,099	17,540	38,674	20,966	31,147	14,116	10,124	18,057	24,051	13,840	235,897
その他	81	52	51	87	38	60	44	58	49	33	66	33	652
うちオンライン	0	1	0	1	0	0	0	0	0	0	0	0	2
合計	348,893	412,373	376,401	361,141	513,734	373,771	367,619	341,225	336,017	410,174	385,597	351,709	4,578,654



(注記事項)各項目の色は、別紙4(委託業務において取り扱う証明書等一覧)及び別紙5(委託業務において取り扱う簿冊等一覧)に対応しています。

■ 大阪法務局天王寺出張所

1 従来の実施に要した経費

(単位:千円)

		平成17年度	平成18年度	平成19年度
計(a)	人件費	16,469	18,764	18,977
	非常勤職員	893	873	900
	物件費	0	0	0
	委託費等	10,934	12,364	11,729
	成功報酬等	0	0	0
	旅費その他	0	0	0
計(a)		28,296	32,001	31,606
参考値(b)	退職給付費用	2,472	2,846	3,869
	減価償却費	0	0	0
	間接部門費	549	549	549
(a)+(b)		31,317	35,396	36,024

2 従来の実施に要した人員

(単位:人)

	平成17年度	平成18年度	平成19年度
常勤職員	3.0	3.0	3.0
非常勤職員	0.6	0.6	0.6
業務委託職員(民間)	2.0	2.0	2.6

5 従来の実施方法等(従来業務実施における取扱数量)

◎ 乙号事件数

平成17年	H17.1	H17.2	H17.3	H17.4	H17.5	H17.6	H17.7	H17.8	H17.9	H17.10	H17.11	H17.12	合計
登記事項証明書	12,957	14,255	14,810	14,040	12,322	15,633	14,205	14,270	12,794	13,236	17,056	14,357	169,935
要約書(閲覧)	14,813	12,574	14,965	17,529	13,166	13,522	11,125	15,877	13,348	16,126	12,368	11,495	166,908
印鑑証明	0	0	0	0	0	0	0	0	0	0	0	0	0
地図等の写しの交付	1,846	2,293	2,170	1,843	0	2,263	2,232	2,096	2,203	2,224	2,321	2,253	23,744
地図等の閲覧	1,405	1,191	1,541	1,466	0	1,725	1,376	13,419	4,221	2,995	2,451	1,366	33,156
その他	0	0	0	0	0	0	0	0	0	0	0	0	0
合計	31,021	30,313	33,486	34,878	25,488	33,143	28,938	45,662	32,566	34,581	34,196	29,471	393,743

平成18年	H18.1	H18.2	H18.3	H18.4	H18.5	H18.6	H18.7	H18.8	H18.9	H18.10	H18.11	H18.12	合計
登記事項証明書	13,039	14,655	17,368	16,094	18,517	16,309	15,152	17,649	16,586	16,710	17,217	15,072	194,368
要約書(閲覧)	13,211	11,476	10,577	14,019	9,325	17,072	17,732	11,200	11,032	12,117	12,763	11,312	151,836
印鑑証明	0	116	374	398	571	662	715	682	765	780	875	977	6,915
地図等の写しの交付	2,169	2,084	2,515	2,451	2,513	2,334	2,341	2,507	2,858	2,551	2,613	1,998	28,934
地図等の閲覧	1,312	1,471	1,281	1,217	1,445	2,471	2,381	1,298	1,300	1,399	1,609	1,443	18,627
その他	0	0	5	0	4	13	8	2	0	4	5	18	59
合計	29,731	29,802	32,120	34,179	32,375	38,861	38,329	33,338	32,541	33,561	35,082	30,820	400,739

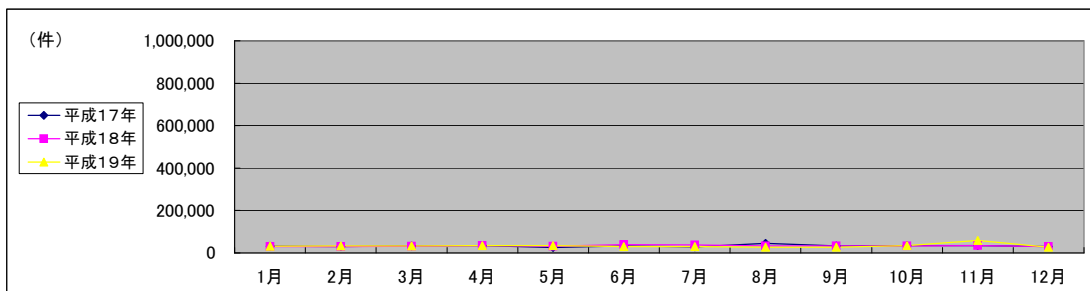
平成19年	H19.1	H19.2	H19.3	H19.4	H19.5	H19.6	H19.7	H19.8	H19.9	H19.10	H19.11	H19.12	合計
登記事項証明書	13,848	15,406	15,479	15,148	15,470	13,916	14,061	13,094	12,937	14,467	14,586	13,175	171,587
うちオンライン	0	0	0	0	0	0	0	0	0	0	0	0	186
要約書(閲覧)	12,959	11,811	11,981	14,333	13,580	10,501	10,732	8,791	10,080	14,162	31,123	10,060	160,113
印鑑証明	953	1,170	1,277	1,045	1,121	1,170	1,305	1,138	1,294	1,357	1,290	1,414	14,534
うちオンライン	0	0	0	0	0	0	0	0	0	0	0	0	0
地図等の写しの交付	2,092	2,576	2,440	2,302	2,591	2,717	2,745	2,431	2,326	2,787	2,715	2,258	29,980
うちオンライン	0	0	0	0	0	0	0	0	0	0	0	0	0
地図等の閲覧	1,233	1,464	1,513	1,237	1,691	1,399	1,046	1,055	1,126	1,334	8,619	912	22,629
その他	4	4	2	8	3	6	4	7	1	8	12	6	65
うちオンライン	0	0	0	0	0	0	0	0	0	0	0	0	0
合計	31,089	32,431	32,692	34,073	34,456	29,709	29,893	26,516	27,764	34,115	58,345	27,825	398,908

◎ 郵送請求收受数

H19.1	H19.2	H19.3	H19.4	H19.5	H19.6	H19.7	H19.8	H19.9	H19.10	H19.11	H19.12	合計
334	357	354	376	531	308	228	372	221	317	348	206	3,952

◎ 印刷/複写/閲覧/付記の割合

	印刷	複写	閲覧	付記
登記事項証明書	99%	1%		
要約書(閲覧)	92%		8%	
印鑑証明	100%			
地図等の写しの交付	51%	49%		
地図等の閲覧	0%		100%	
その他	100%	0%	0%	0%



(注記事項)各項目の色は、別紙4(委託業務において取り扱う証明書等一覧)及び別紙5(委託業務において取り扱う簿冊等一覧)に対応しています。

■ 大阪法務局北出張所

1 従来の実施に要した経費

(単位:千円)

		平成17年度	平成18年度	平成19年度
計(a)	人件費	26,435	51,698	52,856
	常勤職員	1,774	1,784	1,852
	非常勤職員	0	0	0
	物件費	25,935	38,879	60,329
	委託費等	0	0	0
参考値(b)	委託費	0	0	0
	成功報酬等	0	0	0
	旅費その他	0	0	0
計(a)	54,144	92,361	115,037	
退職給付費用	4,120	7,590	10,317	
減価償却費	0	0	0	
間接部門費	916	1,466	1,466	
(a)+(b)	59,180	101,417	126,820	

2 従来の実施に要した人員

(単位:人)

	平成17年度	平成18年度	平成19年度
常勤職員	5.0	8.0	8.0
非常勤職員	1.3	1.3	1.3
業務委託職員(民間)	8.0	8.0	6.0

5 従来の実施方法等(従来業務実施における取扱数量)

◎ 乙号事件数

平成17年	H17.1	H17.2	H17.3	H17.4	H17.5	H17.6	H17.7	H17.8	H17.9	H17.10	H17.11	H17.12	合計
登記事項証明書	29,861	30,272	34,571	30,494	30,664	34,708	31,890	34,924	31,098	32,919	32,679	31,784	385,864
要約書(閲覧)	48,534	52,388	35,424	48,147	74,836	52,101	55,042	53,031	81,237	44,497	47,085	42,254	634,576
印鑑証明	1,320	1,597	1,918	1,782	1,506	1,637	1,630	2,029	2,218	1,674	1,874	1,877	21,062
地図等の写しの交付	3,071	3,389	3,354	3,202	3,312	3,951	3,493	3,883	3,664	3,864	3,896	3,298	42,377
地図等の閲覧	2,760	3,201	3,219	3,022	2,911	3,480	3,083	2,768	3,045	3,356	3,385	2,764	36,994
その他	0	0	0	0	0	0	0	0	0	5	3	5	13
合計	85,546	90,847	78,486	86,647	113,229	95,877	95,138	96,635	121,262	86,315	88,922	81,982	1,120,886

平成18年	H18.1	H18.2	H18.3	H18.4	H18.5	H18.6	H18.7	H18.8	H18.9	H18.10	H18.11	H18.12	合計
登記事項証明書	31,878	49,697	58,829	54,863	51,958	55,973	53,327	51,956	55,274	57,429	55,763	54,543	631,490
要約書(閲覧)	36,357	103,889	39,882	64,944	90,666	119,425	82,118	131,359	82,998	117,582	118,589	93,814	1,081,623
印鑑証明	2,105	2,675	3,789	2,349	2,406	2,890	3,419	3,136	3,408	4,596	4,039	3,875	38,687
地図等の写しの交付	3,628	6,638	6,560	6,085	6,724	6,933	6,276	6,258	6,776	6,801	7,006	6,138	75,823
地図等の閲覧	2,363	4,336	4,525	4,534	4,150	5,291	4,242	3,963	4,290	4,308	3,955	3,566	49,523
その他	10	10	7	11	9	25	14	9	20	20	8	15	158
合計	76,341	167,245	113,592	132,786	155,913	190,537	149,396	196,681	152,766	190,736	189,360	161,951	1,877,304

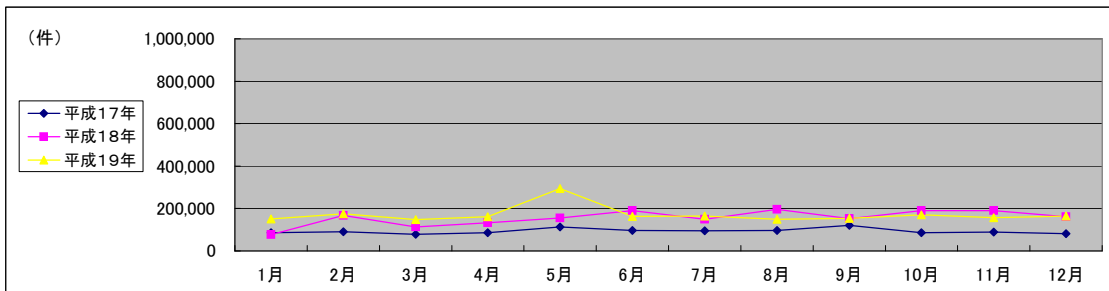
平成19年	H19.1	H19.2	H19.3	H19.4	H19.5	H19.6	H19.7	H19.8	H19.9	H19.10	H19.11	H19.12	合計
登記事項証明書	44,479	56,100	60,351	56,570	55,312	57,333	56,588	54,002	47,758	61,035	57,185	52,845	659,558
うちオンライン	0	0	0	0	0	0	0	0	0	249	861	797	1,907
要約書(閲覧)	92,218	103,714	70,492	86,935	208,022	88,373	79,682	79,410	91,152	92,768	82,051	97,007	1,171,824
印鑑証明	4,166	4,868	5,672	4,580	4,552	4,553	6,038	4,862	4,726	4,970	5,043	4,469	58,499
うちオンライン	0	0	0	0	0	0	0	0	0	0	0	0	0
地図等の写しの交付	6,353	6,655	7,117	7,008	7,700	7,701	7,633	7,132	6,499	7,939	8,457	7,230	87,424
うちオンライン	0	0	0	0	0	0	0	0	0	0	0	0	0
地図等の閲覧	3,254	3,451	3,785	6,733	18,440	5,104	14,130	3,761	3,527	4,296	4,800	3,025	74,306
その他	50	11	11	9	16	18	19	21	15	10	25	8	213
うちオンライン	0	0	0	0	0	0	0	0	0	0	0	0	0
合計	150,520	174,799	147,428	161,835	294,042	163,082	164,090	149,188	153,677	171,018	157,561	164,584	2,051,824

◎ 郵送請求收受数

H19.1	H19.2	H19.3	H19.4	H19.5	H19.6	H19.7	H19.8	H19.9	H19.10	H19.11	H19.12	合計
711	1,029	751	923	943	823	718	1,010	648	804	761	828	9,949

◎ 印刷/複写/閲覧/付記の割合

	印刷	複写	閲覧	付記
登記事項証明書	98%	2%		
要約書(閲覧)	94%		6%	
印鑑証明	100%			
地図等の写しの交付	59%	41%		
地図等の閲覧	12%		88%	
その他	100%	0%	0%	0%



(注記事項)各項目の色は、別紙4(委託業務において取り扱う証明書等一覧)及び別紙5(委託業務において取り扱う簿冊等一覧)に対応しています。
(注記事項)平成19年5月公用請求の増加に伴い事件数が多くなっています。

■ 大阪法務局東住吉出張所

1 従来の実施に要した経費

(単位:千円)

		平成17年度	平成18年度	平成19年度
計(a)	人件費	23,347	25,579	26,248
	常勤職員	1,802	825	928
	物件費	0	0	0
	委託費等	16,707	16,529	17,061
	成功報酬等	0	0	0
	旅費その他	0	0	0
計(a)		41,856	42,933	44,237
参考値(b)	退職給付費用	3,296	3,795	5,158
	減価償却費	0	0	0
	間接部門費	733	733	733
(a)+(b)		45,885	47,461	50,128

2 従来の実施に要した人員

(単位:人)

	平成17年度	平成18年度	平成19年度
常勤職員	4.0	4.0	4.0
非常勤職員	1.3	0.6	0.6
業務委託職員(民間)	3.0	3.0	3.0

5 従来の実施方法等(従来業務実施における取扱数量)

◎ 乙号事件数

平成17年	H17.1	H17.2	H17.3	H17.4	H17.5	H17.6	H17.7	H17.8	H17.9	H17.10	H17.11	H17.12	合計
登記事項証明書	20,797	21,922	24,740	22,491	22,307	22,947	20,132	21,514	20,813	21,502	21,637	19,961	260,763
要約書(閲覧)	20,370	20,182	22,028	26,883	20,562	24,028	22,067	17,795	36,379	24,542	19,927	18,400	273,163
印鑑証明	0	0	0	0	0	0	0	0	0	0	0	0	0
地図等の写しの交付	3,241	3,433	3,869	3,502	3,600	3,901	3,962	3,643	3,673	3,521	4,041	3,302	43,688
地図等の閲覧	3,017	2,827	3,144	4,002	2,776	3,941	3,276	3,349	3,873	3,670	4,522	3,350	41,747
その他	0	0	0	0	0	0	0	0	0	0	0	0	0
合計	47,425	48,364	53,781	56,878	49,245	54,817	49,437	46,301	64,738	53,235	50,127	45,013	619,361

平成18年	H18.1	H18.2	H18.3	H18.4	H18.5	H18.6	H18.7	H18.8	H18.9	H18.10	H18.11	H18.12	合計
登記事項証明書	19,353	23,307	24,899	22,331	22,377	23,891	21,868	20,924	22,055	22,673	22,110	20,605	266,393
要約書(閲覧)	16,796	22,437	20,370	19,726	18,412	31,269	17,838	19,479	31,858	22,341	21,611	14,954	257,091
印鑑証明	0	288	813	643	750	1,154	1,038	997	1,211	1,308	1,113	1,238	10,553
地図等の写しの交付	3,662	4,416	4,276	4,026	4,544	4,410	3,993	3,854	4,227	4,461	4,504	3,704	50,077
地図等の閲覧	3,001	3,665	3,227	3,113	3,277	3,174	2,884	3,453	2,795	3,105	2,876	2,954	37,524
その他	0	2	7	2	0	3	0	2	1	4	2	2	25
合計	42,812	54,115	53,592	49,841	49,360	63,901	47,621	48,709	62,147	53,892	52,216	43,457	621,663

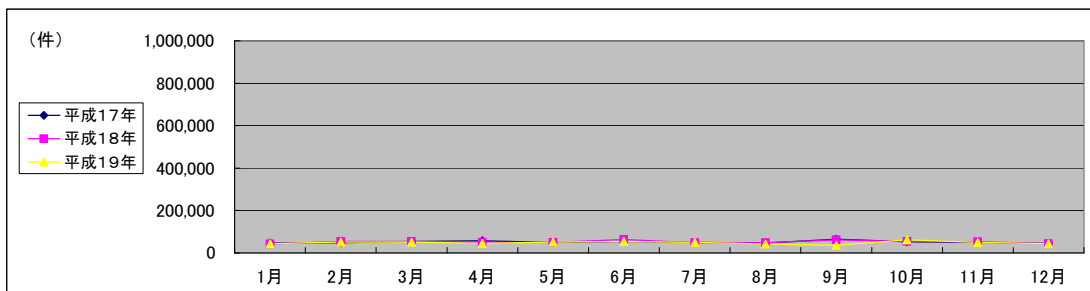
平成19年	H19.1	H19.2	H19.3	H19.4	H19.5	H19.6	H19.7	H19.8	H19.9	H19.10	H19.11	H19.12	合計
登記事項証明書	17,256	21,744	23,528	20,956	21,476	21,613	21,230	20,573	17,390	21,124	20,544	18,609	246,043
うちオンライン	0	2	4	232	271	566	455	1,658	546	898	1,177	816	6,625
要約書(閲覧)	19,482	20,795	18,243	15,410	20,346	23,629	16,526	14,088	11,455	31,532	19,865	16,828	228,199
印鑑証明	1,297	1,272	1,935	1,277	1,440	1,567	1,720	1,326	1,565	1,490	1,482	1,365	17,736
うちオンライン	0	0	0	0	0	0	0	0	0	0	0	0	0
地図等の写しの交付	3,768	4,142	4,378	4,174	4,767	4,888	4,552	4,297	4,021	4,722	4,893	4,464	53,066
うちオンライン	0	0	0	0	0	0	0	0	0	1	0	2	3
地図等の閲覧	2,513	3,191	2,887	2,689	2,752	2,628	6,081	2,252	2,293	2,858	2,837	2,199	35,180
その他	3	4	4	0	6	4	2	6	4	0	13	9	55
うちオンライン	0	0	0	0	0	0	0	0	0	0	0	0	0
合計	44,319	51,148	50,975	44,506	50,787	54,329	50,111	42,542	36,728	61,726	49,634	43,474	580,279

◎ 郵送請求收受数

H19.1	H19.2	H19.3	H19.4	H19.5	H19.6	H19.7	H19.8	H19.9	H19.10	H19.11	H19.12	合計
482	621	525	513	768	497	507	602	377	431	471	368	6,162

◎ 印刷/複写/閲覧/付記の割合

	印刷	複写	閲覧	付記
登記事項証明書	97%	3%		
要約書(閲覧)	90%		10%	
印鑑証明	100%			
地図等の写しの交付	57%	43%		
地図等の閲覧	36%		64%	
その他	-	-	-	-



(注記事項)各項目の色は、別紙4(委託業務において取り扱う証明書等一覧)及び別紙5(委託業務において取り扱う簿冊等一覧)に対応しています。

■ 大阪法務局池田出張所

1 従来の実施に要した経費

(単位:千円)

		平成17年度	平成18年度	平成19年度
計(a)	人件費	18,081	16,722	33,021
	常勤職員	893	898	928
	非常勤職員	0	0	0
	物件費	0	0	0
	委託費等	9,507	8,877	20,052
参考値(b)	委託費	0	0	0
	成功報酬等	0	0	0
	旅費その他	0	0	0
(a)	28,481	26,497	54,001	
参考値(b)	退職給付費用	2,472	2,846	7,738
	減価償却費	0	0	0
	間接部門費	549	549	1,099
(a)+(b)	31,502	29,892	62,838	

2 従来の実施に要した人員

(単位:人)

	平成17年度	平成18年度	平成19年度
常勤職員	3.0	3.0	6.0
非常勤職員	0.6	0.6	0.6
業務委託職員(民間)	2.0	2.0	5.6

5 従来の実施方法等(従来業務実施における取扱数量)

◎ 乙号事件数

平成17年	H17.1	H17.2	H17.3	H17.4	H17.5	H17.6	H17.7	H17.8	H17.9	H17.10	H17.11	H17.12	合計
登記事項証明書	12,937	14,976	16,063	13,306	12,303	16,041	13,357	13,429	14,543	15,736	12,988	12,241	167,920
要約書(閲覧)	16,143	8,941	7,383	7,725	11,468	8,349	7,336	7,458	7,368	10,750	7,547	10,596	111,064
印鑑証明	1,731	1,641	2,145	1,606	1,562	1,726	1,585	1,422	1,778	1,557	1,597	1,407	19,757
地図等の写しの交付	1,327	1,306	1,527	1,201	35	1,519	1,403	1,339	1,549	1,693	1,672	1,349	15,920
地図等の閲覧	1,829	1,947	3,018	1,992	2,073	2,526	2,083	1,767	2,447	1,983	1,728	1,718	25,111
その他	0	0	0	0	0	0	0	0	0	0	5	8	13
合計	33,967	28,811	30,136	25,830	27,441	30,161	25,764	25,415	27,685	31,719	25,537	27,319	339,785

平成18年	H18.1	H18.2	H18.3	H18.4	H18.5	H18.6	H18.7	H18.8	H18.9	H18.10	H18.11	H18.12	合計
登記事項証明書	11,595	13,156	15,464	12,215	12,065	14,739	16,506	13,316	11,837	12,972	12,057	13,089	159,011
要約書(閲覧)	14,283	8,649	7,573	6,994	10,050	7,556	7,296	6,626	8,034	7,587	6,783	7,916	99,347
印鑑証明	1,729	1,612	2,320	1,420	1,490	1,803	1,668	1,620	1,845	1,605	1,584	1,671	20,367
地図等の写しの交付	1,567	1,678	1,881	1,489	1,583	1,911	1,577	1,702	1,833	1,752	1,640	1,775	20,388
地図等の閲覧	1,576	2,532	1,602	1,717	1,744	1,974	1,657	1,658	1,815	1,985	1,820	1,594	21,674
その他	8	10	2	8	3	12	16	5	5	3	7	11	90
合計	30,758	27,637	28,842	23,843	26,935	27,995	28,720	24,927	25,369	25,904	23,891	26,056	320,877

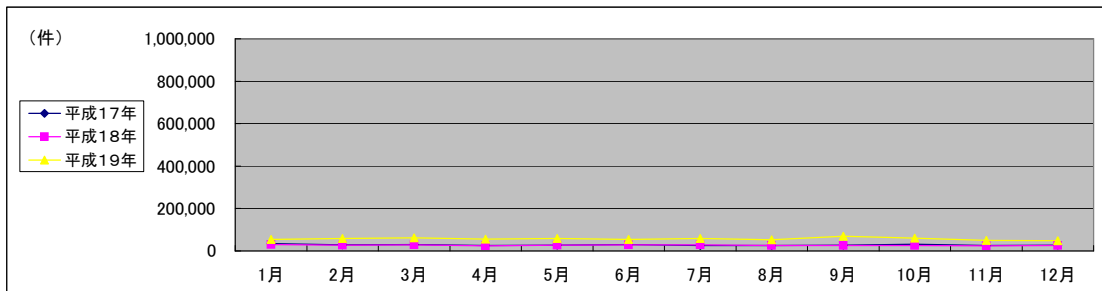
平成19年	H19.1	H19.2	H19.3	H19.4	H19.5	H19.6	H19.7	H19.8	H19.9	H19.10	H19.11	H19.12	合計
登記事項証明書	21,668	27,941	28,468	29,378	26,999	25,005	25,477	26,165	24,292	27,873	24,193	22,670	310,129
うちオンライン	0	9	7	171	338	436	888	715	515	669	595	856	5,199
要約書(閲覧)	22,295	20,227	21,997	15,895	19,913	17,156	19,207	15,349	32,201	18,098	13,420	14,713	230,471
印鑑証明	3,949	4,210	4,993	3,466	3,979	3,968	4,017	3,743	3,984	3,797	3,788	3,317	47,211
うちオンライン	0	0	0	0	0	0	0	0	0	3	0	0	3
地図等の写しの交付	2,544	3,216	3,241	4,360	4,600	4,504	5,052	4,289	5,231	6,038	4,846	4,593	52,514
うちオンライン	0	0	0	0	0	0	1	0	0	0	0	0	2
地図等の閲覧	3,558	3,272	3,683	3,245	3,329	3,255	5,037	2,785	3,178	4,586	2,998	2,638	41,564
その他	8	22	17	27	7	22	4	5	9	4	6	4	135
うちオンライン	0	1	0	0	0	0	0	0	0	0	0	0	1
合計	54,022	58,888	62,399	56,371	58,827	53,910	58,794	52,336	68,895	60,396	49,251	47,935	682,024

◎ 郵送請求收受数

H19.1	H19.2	H19.3	H19.4	H19.5	H19.6	H19.7	H19.8	H19.9	H19.10	H19.11	H19.12	合計
200	212	214	256	230	188	204	209	250	508	504	377	3,352

◎ 印刷/複写/閲覧/付記の割合

	印刷	複写	閲覧	付記
登記事項証明書	97%	3%		
要約書(閲覧)	38%		62%	
印鑑証明	100%			
地図等の写しの交付	51%	49%		
地図等の閲覧	38%		62%	
その他	-	-	-	-



(注記事項)各項目の色は、別紙4(委託業務において取り扱う証明書等一覧)及び別紙5(委託業務において取り扱う簿冊等一覧)に対応しています。
 (注記事項)平成19年(度)の経費、人員、乙号事件数には、平成19年度に池田出張所に統合された豊中出張所分が加算されています。

■ 大阪法務局北大阪支局

1 従来の実施に要した経費

(単位:千円)

		平成17年度	平成18年度	平成19年度
計(a)	人件費	44,820	50,146	47,059
	常勤職員	1,749	1,771	1,817
	非常勤職員	0	0	0
	物件費	31,714	30,586	25,451
	委託費等	0	0	0
参考値(b)	委託費	0	0	0
	成功報酬等	0	0	0
	旅費その他	0	0	0
計(a)	78,283	82,503	74,327	
退職給付費用	6,592	7,590	10,317	
減価償却費	0	0	0	
間接部門費	1,466	1,466	1,466	
(a)+(b)	86,341	91,559	86,110	

2 従来の実施に要した人員

(単位:人)

	平成17年度	平成18年度	平成19年度
常勤職員	8.0	8.0	8.0
非常勤職員	1.3	1.3	1.3
業務委託職員(民間)	9.0	9.0	7.0

5 従来の実施方法等(従来業務実施における取扱数量)

◎ 乙号事件数

平成17年	H17.1	H17.2	H17.3	H17.4	H17.5	H17.6	H17.7	H17.8	H17.9	H17.10	H17.11	H17.12	合計
登記事項証明書	39,106	41,391	46,884	40,723	40,180	45,584	38,683	38,487	39,635	37,998	40,205	38,681	487,557
要約書(閲覧)	27,130	42,164	31,201	25,115	38,151	30,317	26,963	26,926	27,873	32,145	31,266	25,088	364,339
印鑑証明	8,316	6,716	7,996	5,810	6,036	6,476	6,190	5,616	6,240	5,881	6,046	5,954	77,277
地図等の写しの交付	3,315	3,794	4,269	3,849	3,794	4,306	4,165	3,779	4,081	4,777	4,579	4,067	48,775
地図等の閲覧	5,663	6,152	6,400	28,625	8,597	7,589	5,849	5,742	7,423	6,556	7,001	5,590	101,187
その他	1	10	6	6	8	15	5	6	6	12	69	25	169
合計	83,531	100,227	96,756	104,128	96,766	94,287	81,855	80,556	85,258	87,369	89,166	79,405	1,079,304

平成18年	H18.1	H18.2	H18.3	H18.4	H18.5	H18.6	H18.7	H18.8	H18.9	H18.10	H18.11	H18.12	合計
登記事項証明書	40,505	43,087	49,052	41,973	38,735	40,367	36,935	38,856	38,921	41,152	37,881	41,023	488,487
要約書(閲覧)	26,151	27,326	30,851	28,310	43,338	61,393	25,448	26,586	28,659	29,382	66,198	23,247	416,889
印鑑証明	6,844	6,724	7,170	5,363	5,949	6,541	6,147	5,621	8,582	5,823	5,870	5,521	76,155
地図等の写しの交付	4,548	5,039	5,511	4,838	5,674	5,201	5,111	5,047	5,163	5,181	5,240	4,746	61,299
地図等の閲覧	5,481	5,640	6,581	26,077	5,808	6,562	5,412	5,429	5,327	8,297	5,130	4,672	90,416
その他	26	19	23	21	7	21	10	21	17	23	19	11	218
合計	83,555	87,835	99,188	106,582	99,511	120,085	79,063	81,560	86,669	89,858	120,338	79,220	1,133,464

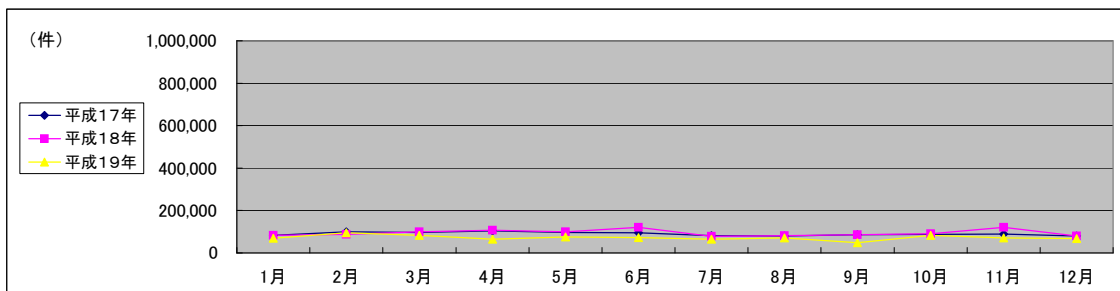
平成19年	H19.1	H19.2	H19.3	H19.4	H19.5	H19.6	H19.7	H19.8	H19.9	H19.10	H19.11	H19.12	合計
登記事項証明書	28,215	39,648	39,057	34,933	38,185	36,527	34,547	32,856	31,196	37,388	33,703	31,897	418,152
うちオンライン	14	25	15	152	454	698	751	651	750	1,317	1,114	1,106	7,047
要約書(閲覧)	24,657	38,744	26,817	18,373	17,227	18,171	16,285	22,150	15,364	28,093	20,055	20,437	266,373
印鑑証明	6,487	5,787	6,772	2,165	2,545	2,528	2,372	4,530	2,373	5,244	5,248	4,828	50,879
うちオンライン	4	0	0	4	12	7	1	23	0	11	5	5	72
地図等の写しの交付	5,103	6,035	6,013	5,206	5,197	6,925	6,659	6,825	0	7,200	6,993	5,657	67,813
うちオンライン	0	0	0	0	0	0	0	0	0	0	0	0	0
地図等の閲覧	4,465	4,882	4,231	3,636	12,462	8,580	4,853	4,263	0	4,983	4,797	5,066	62,218
その他	16	11	17	43	6	10	15	19	20	11	10	6	184
うちオンライン	0	0	0	1	0	0	0	0	0	0	0	0	1
合計	68,943	95,107	82,907	64,356	75,622	72,741	64,731	70,643	48,953	82,919	70,806	67,891	865,619

◎ 郵送請求收受数

H19.1	H19.2	H19.3	H19.4	H19.5	H19.6	H19.7	H19.8	H19.9	H19.10	H19.11	H19.12	合計
1,106	1,082	1,520	1,291	1,268	1,229	964	1,114	1,098	1,124	1,380	1,181	14,357

◎ 印刷/複写/閲覧/付記の割合

	印刷	複写	閲覧	付記
登記事項証明書	93%	7%		
要約書(閲覧)	93%		7%	
印鑑証明	100%			
地図等の写しの交付	57%	43%		
地図等の閲覧	38%		62%	
その他	-	-	-	-



(注記事項)各項目の色は、別紙4(委託業務において取り扱う証明書等一覧)及び別紙5(委託業務において取り扱う簿冊等一覧)に対応しています。

■ 神戸地方財務局全体

1 従来の実施に要した経費

(単位:千円)

		平成17年度	平成18年度	平成19年度
計(a)	人件費	83,324	85,792	92,668
	常勤職員	4,682	4,699	4,696
	非常勤職員	0	0	0
	物件費	66,908	64,458	58,558
	委託費等	0	0	0
参考値(b)	委託費	0	0	0
	成功報酬等	0	0	0
	旅費その他	0	0	0
計(a)	154,914	154,949	155,922	
退職給付費用	13,184	15,179	20,633	
減価償却費	0	0	0	
間接部門費	2,983	2,983	2,983	
(a)+(b)	171,081	173,111	179,538	

2 従来の実施に要した人員

(単位:人)

	平成17年度	平成18年度	平成19年度
常勤職員	16.0	16.0	16.0
非常勤職員	3.0	3.0	3.0
業務委託職員(民間)	15.0	15.0	14.3

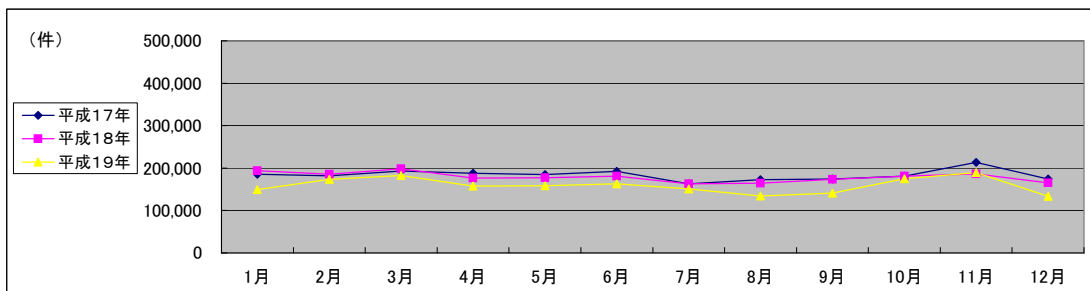
5 従来の実施方法等(従来の業務実施における取扱数量)

◎ 乙号事件数

平成17年	H17.1	H17.2	H17.3	H17.4	H17.5	H17.6	H17.7	H17.8	H17.9	H17.10	H17.11	H17.12	合計
登記事項証明書	87,630	91,373	99,735	87,930	83,051	90,920	78,792	84,357	84,027	76,858	82,878	79,304	1,026,855
要約書(閲覧)	65,682	57,371	56,581	68,428	67,841	64,342	50,788	56,322	53,486	67,839	90,175	63,101	761,956
印鑑証明	12,488	11,933	15,443	10,879	11,960	12,865	11,786	11,874	13,746	11,910	12,535	12,552	149,971
地図等の写しの交付	4,484	5,118	5,332	5,082	5,353	5,824	5,169	5,729	6,142	6,045	6,011	5,212	65,501
地図等の閲覧	15,094	16,243	15,888	15,527	16,512	18,151	16,295	14,563	16,696	17,994	21,837	13,588	198,388
その他	48	24	44	51	44	57	61	48	58	60	78	106	679
合計	185,426	182,062	193,023	187,897	184,761	192,159	162,891	172,893	174,155	180,706	213,514	173,863	2,203,350

平成18年	H18.1	H18.2	H18.3	H18.4	H18.5	H18.6	H18.7	H18.8	H18.9	H18.10	H18.11	H18.12	合計
登記事項証明書	85,846	90,950	96,230	83,807	82,131	84,198	75,753	79,950	80,384	84,860	84,786	84,538	1,013,433
要約書(閲覧)	73,476	60,054	62,967	60,501	58,483	57,581	52,353	49,175	54,217	59,636	67,107	48,518	704,068
印鑑証明	12,734	13,142	16,723	12,411	13,657	14,735	13,150	13,205	14,877	12,915	13,081	12,708	163,338
地図等の写しの交付	6,013	6,413	7,021	6,524	6,717	7,253	6,768	6,941	7,346	8,184	6,753	6,501	82,434
地図等の閲覧	15,705	15,142	15,599	13,350	15,824	16,961	14,477	15,367	16,293	15,421	14,607	12,998	181,744
その他	65	88	89	46	77	101	92	113	94	78	65	113	1,021
合計	193,839	185,789	198,629	176,639	176,889	180,829	162,593	164,751	173,211	181,094	186,399	165,376	2,146,038

平成19年	H19.1	H19.2	H19.3	H19.4	H19.5	H19.6	H19.7	H19.8	H19.9	H19.10	H19.11	H19.12	合計
登記事項証明書	60,316	82,837	85,353	76,579	79,383	80,745	72,606	69,230	71,063	80,593	73,565	65,177	897,447
要約書(閲覧)	4	8	13	245	241	609	872	1,440	1,140	1,255	2,041	1,723	9,591
印鑑証明	13,049	12,700	12,958	12,025	12,113	12,370	12,743	10,830	12,401	12,214	12,029	11,608	147,040
うちオンライン	0	0	0	0	0	0	1,159	0	0	0	3	2	1,164
地図等の写しの交付	6,725	8,132	8,366	7,726	9,039	8,995	8,980	8,357	8,849	10,554	9,825	8,563	104,111
うちオンライン	0	0	0	0	0	0	2	0	0	0	4	0	6
地図等の閲覧	13,005	16,145	15,011	13,743	15,115	12,919	12,145	11,989	14,227	16,656	14,226	10,995	166,176
その他	68	81	78	59	57	85	73	73	72	66	66	76	854
うちオンライン	0	0	0	0	0	0	0	0	0	0	0	0	0
合計	149,074	173,233	182,666	157,252	158,665	163,236	151,106	133,882	141,335	175,283	189,597	133,212	1,908,541



(注記事項)各項目の色は、別紙4(委託業務において取り扱う証明書等一覧)及び別紙5(委託業務において取り扱う簿冊等一覧)に対応しています。

■ 神戸地方財務局尼崎支局

1 従来の実施に要した経費

(単位:千円)

		平成17年度	平成18年度	平成19年度
計(a)	人件費	24,370	23,719	25,241
	非常勤職員	869	910	896
	物件費	0	0	0
	委託費等	15,418	14,634	13,028
	成功報酬等	0	0	0
	旅費その他	0	0	0
計(a)		40,657	39,263	39,165
参考値(b)	退職給付費用	3,296	3,795	5,158
	減価償却費	0	0	0
	間接部門費	746	746	746
(a)+(b)		44,699	43,804	45,069

2 従来の実施に要した人員

(単位:人)

	平成17年度	平成18年度	平成19年度
常勤職員	4.0	4.0	4.0
非常勤職員	0.6	0.6	0.6
業務委託職員(民間)	3.0	3.0	3.0

5 従来の実施方法等(従来の業務実施における取扱数量)

◎ 乙号事件数

平成17年	H17.1	H17.2	H17.3	H17.4	H17.5	H17.6	H17.7	H17.8	H17.9	H17.10	H17.11	H17.12	合計
登記事項証明書	20,198	20,286	23,152	21,100	18,042	20,227	18,191	18,545	20,168	18,603	19,489	17,956	235,957
要約書(閲覧)	19,607	11,753	10,125	12,215	11,523	11,784	10,335	10,925	13,623	10,996	34,900	16,171	173,957
印鑑証明	4,325	3,939	5,040	3,549	3,807	4,203	3,761	3,823	4,585	3,987	3,863	3,867	48,749
地図等の写しの交付	1,025	1,131	1,299	1,199	1,129	1,162	1,225	1,245	1,440	1,663	1,264	1,112	14,894
地図等の閲覧	2,736	2,499	2,601	2,422	2,715	2,937	2,635	2,386	3,087	2,868	2,718	2,414	32,018
その他	13	6	13	9	17	25	21	18	21	19	32	40	234
合計	47,904	39,614	42,230	40,494	37,233	40,338	36,168	36,942	42,924	38,136	62,266	41,560	505,809

平成18年	H18.1	H18.2	H18.3	H18.4	H18.5	H18.6	H18.7	H18.8	H18.9	H18.10	H18.11	H18.12	合計
登記事項証明書	20,524	21,297	21,281	20,022	19,270	19,389	17,812	17,825	17,259	18,318	18,133	17,776	228,906
要約書(閲覧)	16,113	9,529	9,947	9,536	11,526	8,903	9,679	8,073	13,236	8,701	9,780	11,742	126,765
印鑑証明	4,031	4,311	5,426	3,672	4,240	4,643	4,309	4,171	4,621	3,861	4,187	3,887	51,359
地図等の写しの交付	1,225	1,451	1,395	1,329	1,255	1,387	1,355	1,372	1,557	1,678	1,575	1,484	17,063
地図等の閲覧	2,479	2,389	2,575	2,361	2,854	2,937	2,369	2,071	2,350	2,551	2,390	2,100	29,426
その他	14	29	49	19	29	42	24	58	36	35	22	55	412
合計	44,386	39,006	40,673	36,939	39,174	37,301	35,548	33,570	39,059	35,144	36,087	37,044	453,931

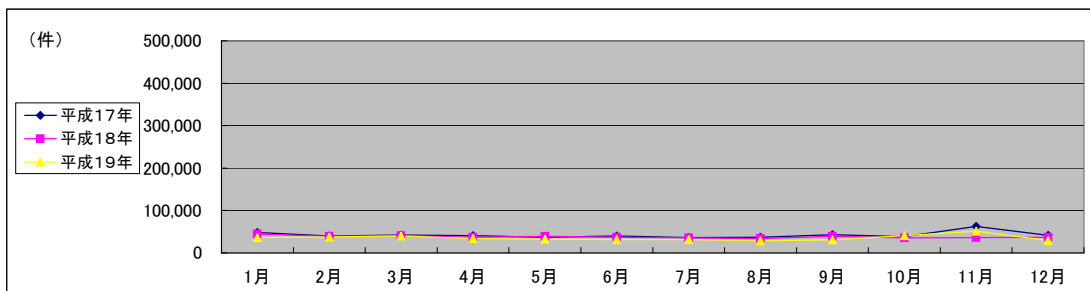
平成19年	H19.1	H19.2	H19.3	H19.4	H19.5	H19.6	H19.7	H19.8	H19.9	H19.10	H19.11	H19.12	合計
登記事項証明書	14,866	19,312	20,888	18,184	16,673	16,314	16,983	15,316	15,964	17,078	16,138	14,367	202,083
うちオンライン	0	1	5	211	58	258	319	233	243	392	402	698	2,820
要約書(閲覧)	13,193	10,130	12,706	7,932	7,643	7,719	6,916	5,840	6,243	14,743	27,239	8,451	128,755
印鑑証明	4,378	3,966	2,025	3,573	3,841	3,895	4,092	3,378	4,451	3,947	3,789	3,701	45,036
うちオンライン	0	0	0	0	0	0	1	0	0	0	0	0	1
地図等の写しの交付	1,373	1,663	1,777	1,810	1,967	2,020	1,896	1,835	2,082	2,797	2,245	1,810	23,275
うちオンライン	0	0	0	0	0	0	2	0	0	0	4	0	6
地図等の閲覧	2,247	2,350	2,299	2,299	2,587	1,924	1,936	1,992	1,923	2,283	1,889	1,435	25,164
その他	26	31	37	29	17	27	19	18	24	20	18	23	289
うちオンライン	0	0	0	0	0	0	0	0	0	0	0	0	0
合計	36,083	37,452	39,732	33,827	32,728	31,899	31,842	28,379	30,687	40,868	51,318	29,787	424,602

◎ 郵送請求收受数

H19.1	H19.2	H19.3	H19.4	H19.5	H19.6	H19.7	H19.8	H19.9	H19.10	H19.11	H19.12	合計
265	262	294	319	339	272	255	266	216	278	239	211	3,216

◎ 印刷/複写/閲覧/付記の割合

	印刷	複写	閲覧	付記
登記事項証明書	97%	3%		
要約書(閲覧)	92%		8%	
印鑑証明	100%			
地図等の写しの交付	61%	39%		
地図等の閲覧	37%		63%	
その他	100%	0%	0%	0%



(注記事項)各項目の色は、別紙4(委託業務において取り扱う証明書等一覧)及び別紙5(委託業務において取り扱う簿冊等一覧)に対応しています。

■ 神戸地方法務局明石支局

1 従来の実施に要した経費

(単位:千円)

		平成17年度	平成18年度	平成19年度
計(a)	人件費	19,737	21,159	21,377
	非常勤職員	939	955	921
	物件費	0	0	0
	委託費等	19,752	18,811	16,682
	成功報酬等	0	0	0
	旅費その他	0	0	0
計(a)		40,428	40,925	38,980
参考値(b)	退職給付費用	3,296	3,795	5,158
	減価償却費	0	0	0
	間接部門費	746	746	746
(a)+(b)		44,470	45,466	44,884

2 従来の実施に要した人員

(単位:人)

	平成17年度	平成18年度	平成19年度
常勤職員	4.0	4.0	4.0
非常勤職員	0.6	0.6	0.6
業務委託職員(民間)	5.0	5.0	3.5

5 従来の実施方法等(従来業務実施における取扱数量)

◎ 乙号事件数

平成17年	H17.1	H17.2	H17.3	H17.4	H17.5	H17.6	H17.7	H17.8	H17.9	H17.10	H17.11	H17.12	合計
登記事項証明書	26,568	25,449	24,206	22,029	21,482	24,654	21,598	24,044	22,619	20,914	23,055	20,178	276,796
要約書(閲覧)	20,822	21,012	20,462	29,574	25,871	22,931	14,980	17,463	15,768	27,786	21,376	22,829	260,874
印鑑証明	2,384	2,547	3,131	2,266	2,364	2,645	2,439	2,440	2,731	2,375	2,540	2,609	30,471
地図等の写しの交付	642	751	788	822	948	937	691	1,077	1,075	972	1,105	1,001	10,809
地図等の閲覧	5,383	5,364	5,369	5,593	5,254	5,998	6,933	4,811	4,990	6,944	9,188	4,442	70,269
その他	10	0	0	11	9	12	9	6	10	11	5	11	94
合計	55,809	55,123	53,956	60,295	55,928	57,177	46,650	49,841	47,193	59,002	57,269	51,070	649,313

平成18年	H18.1	H18.2	H18.3	H18.4	H18.5	H18.6	H18.7	H18.8	H18.9	H18.10	H18.11	H18.12	合計
登記事項証明書	22,833	26,151	26,004	21,624	21,322	22,558	20,893	23,395	21,292	24,290	23,973	27,733	282,068
要約書(閲覧)	23,233	19,861	26,357	25,517	17,803	21,387	17,800	18,996	14,763	15,914	16,960	15,817	234,408
印鑑証明	2,511	2,699	3,192	2,587	2,609	3,068	2,794	2,720	3,197	2,739	2,523	2,466	33,105
地図等の写しの交付	1,212	1,090	1,201	1,114	1,094	1,400	1,330	1,361	1,346	1,633	1,496	1,108	15,385
地図等の閲覧	6,765	5,473	5,156	4,062	4,997	5,509	5,846	6,838	6,637	5,647	6,105	5,104	68,139
その他	9	14	5	4	8	6	8	8	13	7	1	6	89
合計	56,563	55,288	61,915	54,908	47,833	53,928	48,671	53,318	47,248	50,230	51,058	52,234	633,194

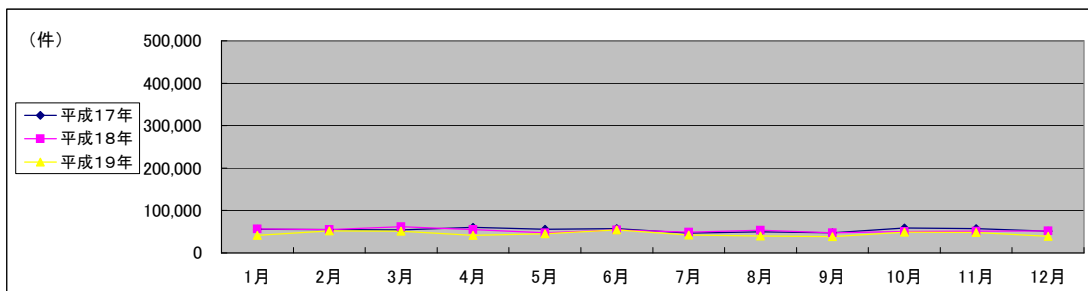
平成19年	H19.1	H19.2	H19.3	H19.4	H19.5	H19.6	H19.7	H19.8	H19.9	H19.10	H19.11	H19.12	合計
登記事項証明書	14,673	22,289	21,903	18,932	21,887	26,849	20,351	17,913	19,210	23,380	21,349	18,812	247,548
うちオンライン	0	0	3	0	0	42	174	189	349	252	987	340	2,336
要約書(閲覧)	18,583	18,524	19,178	14,836	14,119	18,584	13,384	13,374	9,693	14,927	16,814	12,041	184,057
印鑑証明	2,389	2,602	3,341	2,618	2,628	2,885	2,583	2,380	2,323	2,666	2,551	2,334	31,300
うちオンライン	0	0	0	0	0	0	1,158	0	0	0	0	0	1,158
地図等の写しの交付	1,127	1,375	1,438	1,270	1,621	1,683	1,653	1,481	1,545	1,791	1,936	1,841	18,761
うちオンライン	0	0	0	0	0	0	0	0	0	0	0	0	0
地図等の閲覧	4,819	7,530	5,128	4,054	5,243	4,590	4,333	4,509	6,037	6,436	5,257	3,996	61,932
その他	4	16	3	4	4	10	4	12	10	9	8	8	92
うちオンライン	0	0	0	0	0	0	0	0	0	0	0	0	0
合計	41,595	52,336	50,991	41,714	45,502	54,601	42,308	39,669	38,818	49,209	47,915	39,032	543,690

◎ 郵送請求收受数

H19.1	H19.2	H19.3	H19.4	H19.5	H19.6	H19.7	H19.8	H19.9	H19.10	H19.11	H19.12	合計
317	339	319	363	386	357	322	287	286	351	312	298	3,937

◎ 印刷/複写/閲覧/付記の割合

	印刷	複写	閲覧	付記
登記事項証明書	98%	2%		
要約書(閲覧)	96%		4%	
印鑑証明	100%			
地図等の写しの交付	59%	41%		
地図等の閲覧	48%		52%	
その他	-	-	-	-



(注記事項)各項目の色は、別紙4(委託業務において取り扱う証明書等一覧)及び別紙5(委託業務において取り扱う簿冊等一覧)に対応しています。

■ 神戸地方支局西宮支局

1 従来の実施に要した経費

(単位:千円)

		平成17年度	平成18年度	平成19年度
計(a)	人件費	16,959	16,258	18,952
	非常勤職員	950	958	957
	物件費	0	0	0
	委託費等	13,112	13,362	13,642
	成功報酬等	0	0	0
	旅費その他	0	0	0
計(a)		31,021	30,578	33,551
参考値(b)	退職給付費用	2,472	2,846	3,869
	減価償却費	0	0	0
	間接部門費	559	559	559
(a)+(b)		34,052	33,983	37,979

2 従来の実施に要した人員

(単位:人)

	平成17年度	平成18年度	平成19年度
常勤職員	3.0	3.0	3.0
非常勤職員	0.6	0.6	0.6
業務委託職員(民間)	3.0	3.0	3.0

5 従来の実施方法等(従来の業務実施における取扱数量)

◎ 乙号事件数

平成17年	H17.1	H17.2	H17.3	H17.4	H17.5	H17.6	H17.7	H17.8	H17.9	H17.10	H17.11	H17.12	合計
登記事項証明書	16,985	19,765	21,720	16,847	18,342	19,337	15,967	16,517	17,401	15,892	16,703	15,713	211,189
要約書(閲覧)	13,158	10,260	12,167	14,637	14,951	14,066	12,853	14,492	11,712	11,188	19,515	11,242	160,241
印鑑証明	3,123	2,839	3,655	2,761	2,899	3,314	3,105	3,022	3,436	3,044	3,328	3,467	37,993
地図等の写しの交付	1,034	1,261	1,359	1,217	1,369	1,583	1,256	1,361	1,354	1,296	1,414	1,223	15,727
地図等の閲覧	3,250	3,356	3,632	3,202	3,633	3,852	3,164	2,794	4,136	3,247	3,298	2,651	40,215
その他	16	7	20	19	12	12	25	18	19	19	29	27	223
合計	37,566	37,488	42,553	38,683	41,206	42,164	36,370	38,204	38,058	34,686	44,287	34,323	465,588

平成18年	H18.1	H18.2	H18.3	H18.4	H18.5	H18.6	H18.7	H18.8	H18.9	H18.10	H18.11	H18.12	合計
登記事項証明書	18,337	17,764	21,161	18,454	18,673	18,451	16,449	16,391	19,130	17,234	16,142	16,541	214,727
要約書(閲覧)	22,260	10,768	10,957	11,803	14,884	13,551	11,246	11,246	13,071	18,409	19,146	11,659	169,000
印鑑証明	3,396	3,429	4,668	3,582	3,678	4,006	3,288	3,599	4,145	3,661	3,771	3,569	44,792
地図等の写しの交付	1,449	1,508	1,685	1,689	1,842	1,964	1,862	1,764	1,921	2,069	1,275	1,630	20,658
地図等の閲覧	2,769	3,288	3,021	2,900	3,207	3,638	2,627	2,602	3,041	3,111	1,740	2,208	34,152
その他	31	21	29	16	27	35	42	33	28	24	27	27	340
合計	48,242	36,778	41,521	38,444	42,311	41,645	35,514	35,635	41,336	44,508	42,101	35,634	483,669

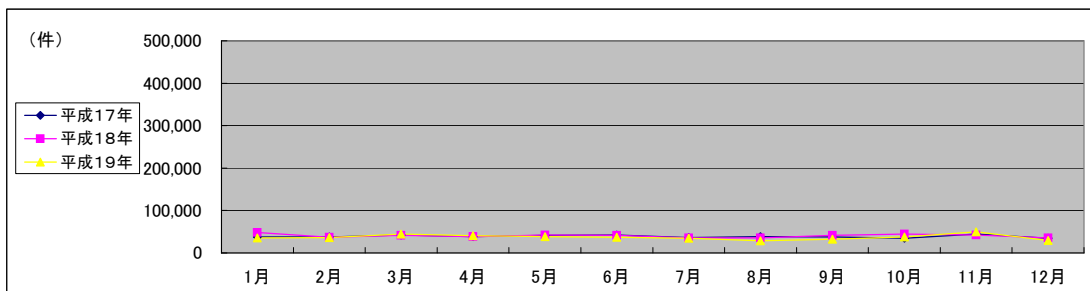
平成19年	H19.1	H19.2	H19.3	H19.4	H19.5	H19.6	H19.7	H19.8	H19.9	H19.10	H19.11	H19.12	合計
登記事項証明書	13,664	17,879	16,496	17,364	17,306	15,810	15,675	15,346	15,637	17,140	15,248	13,803	191,368
うちオンライン	0	3	5	9	119	191	186	460	214	253	230	262	1,932
要約書(閲覧)	13,674	10,439	18,022	14,494	12,733	12,768	10,782	5,951	9,485	11,879	25,305	8,570	154,102
印鑑証明	3,647	3,449	4,199	3,494	2,991	2,950	3,463	2,795	2,830	2,968	3,119	2,951	38,856
うちオンライン	0	0	0	0	0	0	0	0	0	0	0	0	0
地図等の写しの交付	1,767	2,218	2,063	1,971	2,355	2,350	2,279	2,102	2,064	2,605	2,612	2,027	26,413
うちオンライン	0	0	0	0	0	0	0	0	0	0	0	0	0
地図等の閲覧	2,411	2,453	3,529	3,046	2,916	2,817	2,490	2,324	2,650	2,935	3,686	2,356	33,613
その他	22	30	23	14	22	22	32	18	19	17	20	23	262
うちオンライン	0	0	0	0	0	0	0	0	0	0	0	0	0
合計	35,185	36,468	44,332	40,383	38,323	36,717	34,721	28,536	32,685	37,544	49,990	29,730	444,614

◎ 郵送請求收受数

H19.1	H19.2	H19.3	H19.4	H19.5	H19.6	H19.7	H19.8	H19.9	H19.10	H19.11	H19.12	合計
408	511	475	454	589	464	445	474	321	420	328	330	5,219

◎ 印刷/複写/閲覧/付記の割合

	印刷	複写	閲覧	付記
登記事項証明書	96%	4%		
要約書(閲覧)	97%		3%	
印鑑証明	100%			
地図等の写しの交付	52%	48%		
地図等の閲覧	43%		57%	
その他	-	-	-	-



(注記事項)各項目の色は、別紙4(委託業務において取り扱う証明書等一覧)及び別紙5(委託業務において取り扱う簿冊等一覧)に対応しています。

■ 神戸地方務局伊丹支局

1 従来の実施に要した経費

(単位:千円)

		平成17年度	平成18年度	平成19年度
計(a)	人件費	13,881	16,649	15,748
	非常勤職員	962	918	961
	物件費	0	0	0
	委託費等	11,186	10,672	9,417
	成功報酬等	0	0	0
	旅費その他	0	0	0
計(a)		26,029	28,239	26,126
参考値(b)	退職給付費用	2,472	2,846	3,869
	減価償却費	0	0	0
	間接部門費	559	559	559
(a)+(b)		29,060	31,644	30,554

2 従来の実施に要した人員

(単位:人)

	平成17年度	平成18年度	平成19年度
常勤職員	3.0	3.0	3.0
非常勤職員	0.6	0.6	0.6
業務委託職員(民間)	2.0	2.0	2.8

5 従来の実施方法等(従来の業務実施における取扱数量)

◎ 乙号事件数

平成17年	H17.1	H17.2	H17.3	H17.4	H17.5	H17.6	H17.7	H17.8	H17.9	H17.10	H17.11	H17.12	合計
登記事項証明書	14,413	15,267	19,208	16,406	15,567	16,374	14,363	16,399	15,076	13,417	14,903	17,194	188,587
要約書(閲覧)	7,940	9,765	8,471	7,127	8,818	10,800	7,367	8,901	8,033	10,733	9,357	8,468	105,780
印鑑証明	1,753	1,807	2,369	1,519	1,784	1,778	1,638	1,685	2,040	1,570	1,852	1,594	21,389
地図等の写しの交付	1,130	1,253	1,214	1,052	1,207	1,278	1,197	1,321	1,437	1,294	1,388	1,121	14,892
地図等の閲覧	2,184	2,402	2,321	2,321	2,642	2,914	1,947	2,823	2,419	2,943	4,200	2,554	31,670
その他	9	11	11	12	6	8	6	6	8	11	9	25	122
合計	27,429	30,505	33,594	28,437	30,024	33,152	26,518	31,135	29,013	29,968	31,709	30,956	362,440

平成18年	H18.1	H18.2	H18.3	H18.4	H18.5	H18.6	H18.7	H18.8	H18.9	H18.10	H18.11	H18.12	合計
登記事項証明書	15,000	15,246	17,342	15,425	14,611	15,619	13,083	14,274	14,848	16,507	18,516	14,408	184,879
要約書(閲覧)	7,489	13,936	9,369	6,656	9,151	8,821	8,604	5,535	7,311	6,495	9,478	5,088	97,933
印鑑証明	1,876	1,834	2,267	1,637	1,883	1,893	1,795	1,766	1,914	1,745	1,695	1,950	22,255
地図等の写しの交付	1,332	1,445	1,793	1,579	1,698	1,601	1,458	1,526	1,676	1,604	1,472	1,431	18,615
地図等の閲覧	2,138	2,174	2,651	2,184	2,876	2,925	1,989	2,138	2,413	2,501	2,388	1,987	28,364
その他	11	15	6	7	7	11	16	11	15	11	15	24	149
合計	27,846	34,650	33,428	27,488	30,226	30,870	26,945	25,250	28,177	28,863	33,564	24,888	352,195

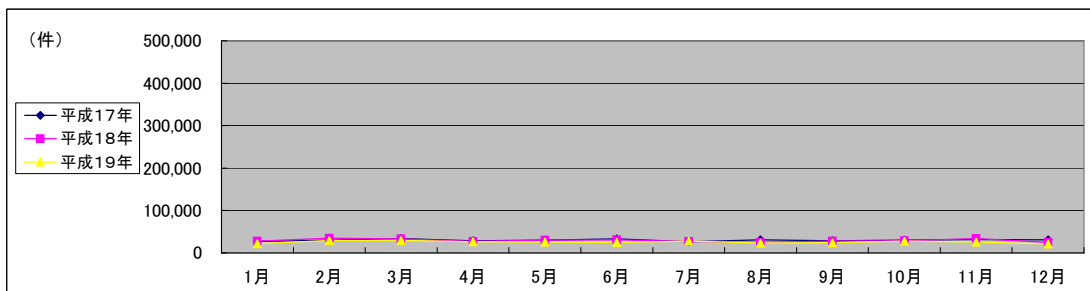
平成19年	H19.1	H19.2	H19.3	H19.4	H19.5	H19.6	H19.7	H19.8	H19.9	H19.10	H19.11	H19.12	合計
登記事項証明書	10,765	14,499	16,195	14,430	14,842	14,032	12,479	13,398	11,659	13,617	14,028	11,196	161,140
うちオンライン	4	4	0	15	52	90	85	297	143	167	142	219	1,218
要約書(閲覧)	5,722	8,935	6,232	6,448	4,269	5,032	9,258	4,736	6,226	7,446	5,756	4,696	74,756
印鑑証明	1,721	1,779	2,166	1,576	1,782	1,756	1,762	1,465	1,854	1,652	1,668	1,644	20,825
うちオンライン	0	0	0	0	0	0	0	0	0	0	3	2	5
地図等の写しの交付	1,500	1,794	1,963	1,711	1,989	1,809	2,008	1,923	2,108	2,223	1,888	1,662	22,578
うちオンライン	0	0	0	0	0	0	0	0	0	0	0	0	0
地図等の閲覧	1,996	2,241	2,481	2,405	2,913	2,011	2,034	1,814	2,236	3,252	2,072	2,000	27,455
その他	13	2	15	10	10	21	15	21	18	20	18	21	184
うちオンライン	0	0	0	0	0	0	0	0	0	0	0	0	0
合計	21,717	29,250	29,052	26,580	25,805	24,661	27,556	23,357	24,101	28,210	25,430	21,219	306,938

◎ 郵送請求收受数

H19.1	H19.2	H19.3	H19.4	H19.5	H19.6	H19.7	H19.8	H19.9	H19.10	H19.11	H19.12	合計
192	207	196	220	241	207	188	192	166	229	193	154	2,385

◎ 印刷/複写/閲覧/付記の割合

	印刷	複写	閲覧	付記
登記事項証明書	98%	2%		
要約書(閲覧)	94%		6%	
印鑑証明	100%			
地図等の写しの交付	100%	0%		
地図等の閲覧	0%		100%	
その他	100%	0%	0%	0%



(注記事項)各項目の色は、別紙4(委託業務において取り扱う証明書等一覧)及び別紙5(委託業務において取り扱う簿冊等一覧)に対応しています。

■ 神戸地方務局宝塚出張所(平成20年4月28日に伊丹支局に統合)

1 従来の実施に要した経費

(単位:千円)

		平成17年度	平成18年度	平成19年度
計(a)	人件費	8,377	8,007	11,350
	非常勤職員	962	958	961
	物件費	0	0	0
	委託費等	7,440	6,979	5,789
	成功報酬等	0	0	0
	旅費その他	0	0	0
計(a)		16,779	15,944	18,100
参考値(b)	退職給付費用	1,648	1,897	2,579
	減価償却費	0	0	0
(a)+(b)		18,800	18,214	21,052

2 従来の実施に要した人員

(単位:人)

	平成17年度	平成18年度	平成19年度
常勤職員	2.0	2.0	2.0
非常勤職員	0.6	0.6	0.6
業務委託職員(民間)	2.0	2.0	2.0

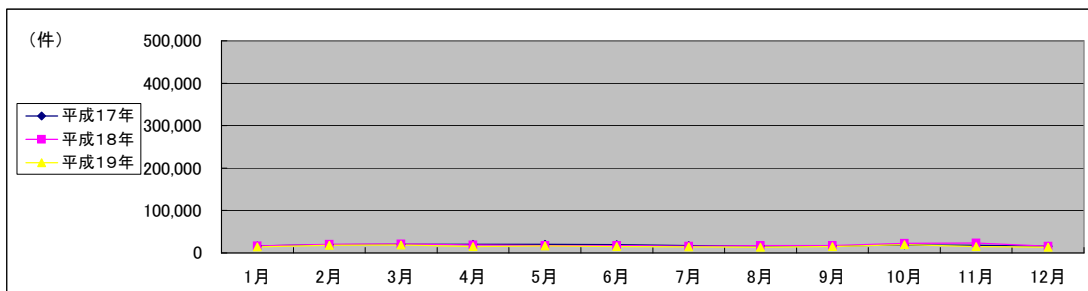
5 従来の実施方法等(従来業務実施における取扱数量)

◎ 乙号事件数

平成17年	H17.1	H17.2	H17.3	H17.4	H17.5	H17.6	H17.7	H17.8	H17.9	H17.10	H17.11	H17.12	合計
登記事項証明書	9,466	10,606	11,449	11,548	9,618	10,328	8,673	8,852	8,763	8,032	8,728	8,263	114,326
要約書(閲覧)	4,155	4,581	5,356	4,875	6,678	4,761	5,253	4,541	4,350	7,136	5,027	4,391	61,104
印鑑証明	903	801	1,248	784	1,106	925	843	904	954	934	952	1,015	11,369
地図等の写しの交付	653	722	672	792	700	864	800	725	836	820	840	755	9,179
地図等の閲覧	1,541	2,622	1,965	1,989	2,268	2,450	1,616	1,749	2,064	1,992	2,433	1,527	24,216
その他	0	0	0	0	0	0	0	0	0	0	3	3	6
合計	16,718	19,332	20,690	19,988	20,370	19,328	17,185	16,771	16,967	18,914	17,983	15,954	220,200

平成18年	H18.1	H18.2	H18.3	H18.4	H18.5	H18.6	H18.7	H18.8	H18.9	H18.10	H18.11	H18.12	合計
登記事項証明書	9,152	10,492	10,442	8,282	8,255	8,181	7,516	8,065	7,855	8,511	8,022	8,080	102,853
要約書(閲覧)	4,381	5,960	6,337	6,989	5,119	4,919	5,024	5,325	5,836	10,117	11,743	4,212	75,962
印鑑証明	920	869	1,170	933	1,247	1,125	964	949	1,000	909	905	836	11,827
地図等の写しの交付	795	919	947	813	828	901	763	918	846	1,200	935	848	10,713
地図等の閲覧	1,554	1,818	2,196	1,843	1,890	1,952	1,646	1,718	1,852	1,611	1,984	1,599	21,663
その他	0	9	0	0	6	7	2	3	2	1	0	1	31
合計	16,802	20,067	21,092	18,860	17,345	17,085	15,915	16,978	17,391	22,349	23,589	15,576	223,049

平成19年	H19.1	H19.2	H19.3	H19.4	H19.5	H19.6	H19.7	H19.8	H19.9	H19.10	H19.11	H19.12	合計
登記事項証明書	6,348	8,858	9,871	7,669	8,675	7,740	7,118	7,257	8,593	9,378	6,802	6,999	95,308
うちオンライン	0	0	0	10	12	28	108	261	191	191	280	204	1,285
要約書(閲覧)	4,739	5,310	4,762	3,410	4,194	4,019	4,219	3,502	3,076	6,205	4,772	3,035	51,243
印鑑証明	914	904	1,227	764	871	884	843	812	943	981	902	978	11,023
うちオンライン	0	0	0	0	0	0	0	0	0	0	0	0	0
地図等の写しの交付	958	1,082	1,125	964	1,107	1,133	1,144	1,016	1,050	1,138	1,144	1,223	13,084
うちオンライン	0	0	0	0	0	0	0	0	0	0	0	0	0
地図等の閲覧	1,532	1,571	1,574	1,939	1,456	1,577	1,352	1,350	1,381	1,750	1,322	1,208	18,012
その他	3	2	0	2	4	5	3	4	1	0	2	1	27
うちオンライン	0	0	0	0	0	0	0	0	0	0	0	0	0
合計	14,494	17,727	18,559	14,748	16,307	15,358	14,679	13,941	15,044	19,452	14,944	13,444	188,679



(注記事項)各項目の色は、別紙4(委託業務において取り扱う証明書等一覧)及び別紙5(委託業務において取り扱う簿冊等一覧)に対応しています。

■ 神戸地方務局伊丹支局及び宝塚出張所合計

1 従来の実施に要した経費

(単位:千円)

		平成17年度	平成18年度	平成19年度
計(a)	人件費	22,258	24,656	27,098
	常勤職員	1,924	1,876	1,922
	非常勤職員	0	0	0
	物件費	18,626	17,651	15,206
	委託費等	0	0	0
	委託費	0	0	0
	成功報酬等	0	0	0
	旅費その他	0	0	0
計(a)		42,808	44,183	44,226
参考値(b)	退職給付費用	4,120	4,743	6,448
	減価償却費	0	0	0
	間接部門費	932	932	932
(a)+(b)		47,860	49,858	51,606

2 従来の実施に要した人員

(単位:人)

	平成17年度	平成18年度	平成19年度
常勤職員	5.0	5.0	5.0
非常勤職員	1.2	1.2	1.2
業務委託職員(民間)	4.0	4.0	4.8

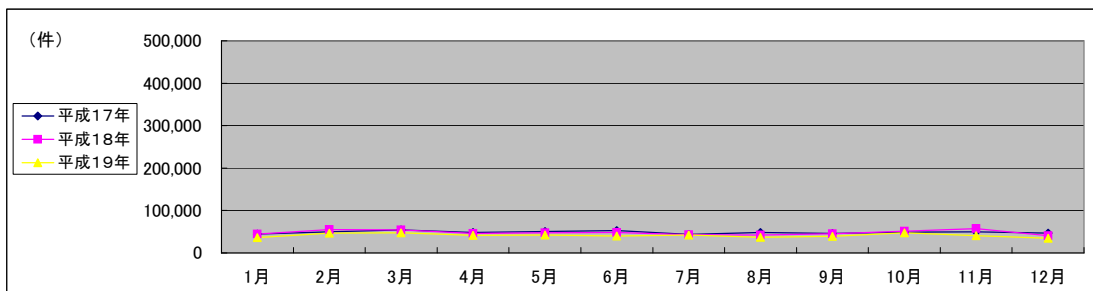
5 従来の実施方法等(従来の業務実施における取扱数量)

◎ 乙号事件数

平成17年	H17.1	H17.2	H17.3	H17.4	H17.5	H17.6	H17.7	H17.8	H17.9	H17.10	H17.11	H17.12	合計
登記事項証明書	23,879	25,873	30,657	27,954	25,185	26,702	23,036	25,251	23,839	21,449	23,631	25,457	302,913
要約書(閲覧)	12,095	14,346	13,827	12,002	15,496	15,561	12,620	13,442	12,383	17,869	14,384	12,859	166,884
印鑑証明	2,656	2,608	3,617	2,303	2,890	2,703	2,481	2,589	2,994	2,504	2,804	2,609	32,758
地図等の写しの交付	1,783	1,975	1,886	1,844	1,907	2,142	1,997	2,046	2,273	2,114	2,228	1,876	24,071
地図等の閲覧	3,725	5,024	4,286	4,310	4,910	5,364	3,563	4,572	4,483	4,935	6,633	4,081	55,886
その他	9	11	11	12	6	8	6	6	8	11	12	28	128
合計	44,147	49,837	54,284	48,425	50,394	52,480	43,703	47,906	45,980	48,882	49,692	46,910	582,640

平成18年	H18.1	H18.2	H18.3	H18.4	H18.5	H18.6	H18.7	H18.8	H18.9	H18.10	H18.11	H18.12	合計
登記事項証明書	24,152	25,738	27,784	23,707	22,866	23,800	20,599	22,339	22,703	25,018	26,538	22,488	287,732
要約書(閲覧)	11,870	19,896	15,706	13,645	14,270	13,740	13,628	10,860	13,147	16,612	21,221	9,300	173,895
印鑑証明	2,796	2,703	3,437	2,570	3,130	3,018	2,759	2,715	2,914	2,654	2,600	2,786	34,082
地図等の写しの交付	2,127	2,364	2,740	2,392	2,526	2,502	2,221	2,444	2,522	2,804	2,407	2,279	29,328
地図等の閲覧	3,692	3,992	4,847	4,027	4,766	4,877	3,635	3,856	4,265	4,112	4,372	3,586	50,027
その他	11	24	6	7	13	18	18	14	17	12	15	25	180
合計	44,648	54,717	54,520	46,348	47,571	47,955	42,860	42,228	45,568	51,212	57,153	40,464	575,244

平成19年	H19.1	H19.2	H19.3	H19.4	H19.5	H19.6	H19.7	H19.8	H19.9	H19.10	H19.11	H19.12	合計
登記事項証明書	17,113	23,357	26,066	22,099	23,517	21,772	19,597	20,655	20,252	22,995	20,830	18,195	256,448
要約書(閲覧)	4	4	0	25	64	118	193	558	334	358	422	423	2,503
印鑑証明	2,635	2,683	3,393	2,340	2,653	2,640	2,605	2,277	2,797	2,633	2,570	2,622	31,848
うちオンライン	0	0	0	0	0	0	0	0	0	0	3	2	5
地図等の写しの交付	2,458	2,876	3,088	2,675	3,096	2,942	3,152	2,939	3,158	3,361	3,032	2,885	35,662
うちオンライン	0	0	0	0	0	0	0	0	0	0	0	0	0
地図等の閲覧	3,528	3,812	4,055	4,344	4,369	3,588	3,386	3,164	3,617	5,002	3,394	3,208	45,467
その他	16	4	15	12	14	26	18	25	19	20	20	22	211
うちオンライン	0	0	0	0	0	0	0	0	0	0	0	0	0
合計	36,211	46,977	47,611	41,328	42,112	40,019	42,235	37,298	39,145	47,662	40,374	34,663	495,635



(注記事項)各項目の色は、別紙4(委託業務において取り扱う証明書等一覧)及び別紙5(委託業務において取り扱う簿冊等一覧)に対応しています。

■ 岡山地方方法務局全体

1 従来の実施に要した経費

(単位:千円)

		平成17年度	平成18年度	平成19年度
計(a)	人件費	55,373	53,152	61,147
	非常勤職員	1,762	892	0
	物件費	0	0	0
	委託費等	22,032	21,323	13,516
	成功報酬等	0	0	0
	旅費その他	0	0	0
計(a)		79,167	75,367	74,663
参考値(b)	退職給付費用	7,416	8,537	12,895
	減価償却費	0	0	0
	間接部門費	2,866	2,866	3,184
(a)+(b)		89,449	86,770	90,742

2 従来の実施に要した人員

(単位:人)

	平成17年度	平成18年度	平成19年度
常勤職員	9.0	9.0	10.0
非常勤職員	1.2	0.6	0.0
業務委託職員(民間)	4.0	4.0	4.0

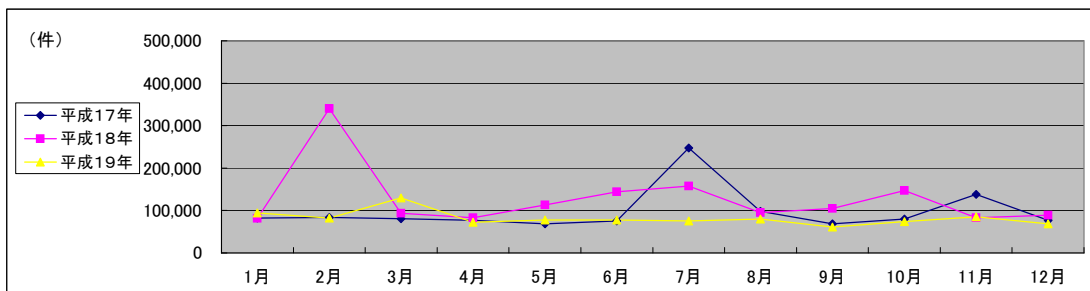
5 従来の実施方法等(従来の業務実施における取扱数量)

◎ 乙号事件数

平成17年	H17.1	H17.2	H17.3	H17.4	H17.5	H17.6	H17.7	H17.8	H17.9	H17.10	H17.11	H17.12	合計
登記事項証明書	27,555	29,189	31,249	26,925	25,924	28,564	26,293	27,979	27,351	26,960	26,872	28,428	333,289
要約書(閲覧)	41,628	41,554	38,010	39,573	31,441	34,479	208,657	58,255	30,148	41,163	97,492	34,788	697,188
印鑑証明	1,600	2,007	2,747	2,286	1,860	2,094	2,317	2,144	2,459	2,627	2,267	2,471	26,879
地図等の写しの交付	4,652	4,590	5,040	4,566	4,831	5,431	4,872	5,972	5,148	5,277	6,890	6,269	63,538
地図等の閲覧	6,945	6,495	3,966	3,269	4,698	5,187	5,405	3,563	3,886	3,620	4,325	4,564	55,923
その他	21	11	18	11	7	20	16	14	11	15	20	29	193
合計	82,401	83,846	81,030	76,630	68,761	75,775	247,560	97,927	69,003	79,662	137,866	76,549	1,177,010

平成18年	H18.1	H18.2	H18.3	H18.4	H18.5	H18.6	H18.7	H18.8	H18.9	H18.10	H18.11	H18.12	合計
登記事項証明書	27,597	29,140	33,133	27,465	26,280	31,370	26,311	25,384	28,018	27,459	25,732	26,496	334,385
要約書(閲覧)	38,312	297,663	47,078	42,481	74,560	96,605	115,933	56,025	62,733	105,999	43,036	48,326	1,028,751
印鑑証明	2,699	2,987	3,903	2,563	2,566	3,017	2,988	3,112	3,106	3,107	3,460	3,101	36,609
地図等の写しの交付	6,660	6,352	6,141	6,153	6,101	7,401	6,985	6,479	6,579	7,060	7,210	6,805	79,926
地図等の閲覧	6,216	4,033	3,467	3,937	3,502	5,428	5,586	4,024	4,202	3,673	3,193	4,102	51,363
その他	15	26	57	37	34	33	41	31	34	39	36	42	425
合計	81,499	340,201	93,779	82,636	113,043	143,854	157,844	95,055	104,672	147,337	82,667	88,872	1,531,459

平成19年	H19.1	H19.2	H19.3	H19.4	H19.5	H19.6	H19.7	H19.8	H19.9	H19.10	H19.11	H19.12	合計
登記事項証明書	20,529	29,375	29,405	27,443	29,531	28,485	27,966	27,960	28,014	31,098	26,396	25,331	331,533
要約書(閲覧)	3	3	2	107	180	254	331	342	382	549	581	793	3,527
印鑑証明	3,549	3,788	5,271	4,028	4,488	4,324	4,320	3,818	3,861	4,117	3,940	3,746	49,250
うちオンライン	0	0	0	1	0	8	0	0	0	0	0	1	10
地図等の写しの交付	7,338	8,108	8,666	7,373	7,887	9,220	8,781	9,073	7,828	8,925	9,019	10,086	102,304
うちオンライン	0	0	0	0	0	0	2	2	2	2	4	10	40
地図等の閲覧	3,883	2,812	2,673	2,258	3,651	3,799	2,389	4,283	3,194	8,655	4,706	1,946	44,249
その他	30	22	28	24	20	22	35	27	48	19	26	32	333
うちオンライン	0	0	0	0	0	0	0	0	0	0	0	0	0
合計	94,459	82,508	129,936	72,620	77,440	77,722	75,539	80,008	61,149	74,048	85,525	68,314	979,268



(注記事項)各項目の色は、別紙4(委託業務において取り扱う証明書等一覧)及び別紙5(委託業務において取り扱う簿冊等一覧)に対応しています。

■ 岡山地方裁判所岡山西出張所

1 従来の実施に要した経費

(単位:千円)

		平成17年度	平成18年度	平成19年度
計(a)	人件費	31,603	30,552	30,468
	非常勤職員	0	0	0
	物件費	0	0	0
	委託費等	22,032	21,323	13,516
	成功報酬等	0	0	0
	旅費その他	0	0	0
計(a)		53,635	51,875	43,984
参考値(b)	退職給付費用	4,120	4,744	6,448
	減価償却費	0	0	0
	間接部門費	1,593	1,593	1,593
(a)+(b)		59,348	58,212	52,025

2 従来の実施に要した人員

(単位:人)

	平成17年度	平成18年度	平成19年度
常勤職員	5.0	5.0	5.0
非常勤職員	0.0	0.0	0.0
業務委託職員(民間)	4.0	4.0	4.0

5 従来の実施方法等(従来の業務実施における取扱数量)

◎ 乙号事件数

平成17年	H17.1	H17.2	H17.3	H17.4	H17.5	H17.6	H17.7	H17.8	H17.9	H17.10	H17.11	H17.12	合計
登記事項証明書	18,948	18,850	20,699	18,491	17,506	19,371	18,362	19,249	18,950	19,176	18,630	19,724	227,956
要約書(閲覧)	24,077	19,888	29,408	20,209	20,882	23,472	25,365	22,326	20,021	23,044	19,614	20,657	268,963
印鑑証明	200	558	780	779	734	887	1,017	994	1,240	1,369	1,076	1,219	10,853
地図等の写しの交付	3,673	3,615	3,986	3,704	3,818	4,227	3,995	4,580	4,043	4,119	5,494	4,718	49,972
地図等の閲覧	3,201	4,204	2,779	2,503	3,339	3,645	3,721	2,461	2,588	2,057	2,825	3,188	36,511
その他	2	0	0	0	0	0	0	0	0	2	1	1	6
合計	50,101	47,115	57,652	45,686	46,279	51,602	52,460	49,610	46,842	49,767	47,640	49,507	594,261

平成18年	H18.1	H18.2	H18.3	H18.4	H18.5	H18.6	H18.7	H18.8	H18.9	H18.10	H18.11	H18.12	合計
登記事項証明書	19,246	20,514	24,017	20,129	18,791	22,164	18,509	18,306	20,048	19,733	18,303	18,929	238,689
要約書(閲覧)	24,488	22,818	27,177	20,798	61,881	83,499	94,567	36,803	51,200	83,740	30,463	31,753	569,187
印鑑証明	1,523	1,458	1,973	1,291	1,503	1,826	1,631	1,831	1,935	1,833	2,150	1,888	20,842
地図等の写しの交付	5,282	5,123	5,094	5,052	5,002	5,841	5,341	5,221	4,984	5,879	5,859	5,445	64,123
地図等の閲覧	5,057	2,787	2,408	2,944	2,274	3,157	2,895	2,321	2,071	2,260	2,056	2,122	32,352
その他	3	4	33	23	19	13	23	13	27	19	16	21	214
合計	55,599	52,704	60,702	50,237	89,470	116,500	122,966	64,495	80,265	113,464	58,847	60,158	925,407

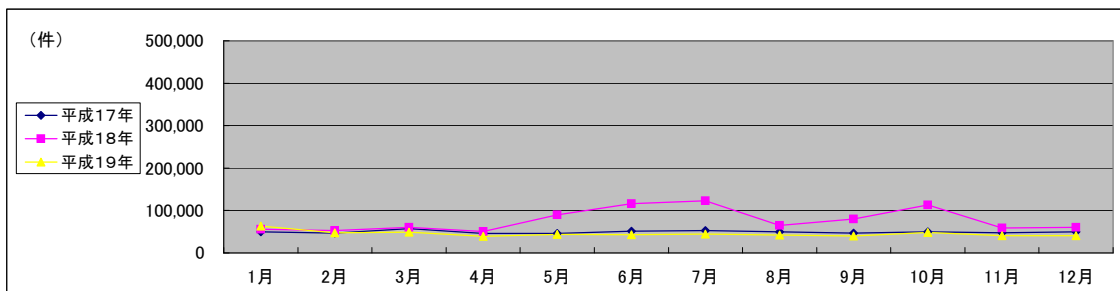
平成19年	H19.1	H19.2	H19.3	H19.4	H19.5	H19.6	H19.7	H19.8	H19.9	H19.10	H19.11	H19.12	合計
登記事項証明書	13,947	18,880	19,784	18,531	20,122	18,238	18,342	18,522	20,129	20,624	17,903	17,842	222,864
うちオンライン	3	3	1	104	174	248	304	313	314	363	444	502	2,773
要約書(閲覧)	39,596	18,732	17,961	11,725	12,904	14,244	15,330	12,928	10,333	11,433	11,887	11,036	188,109
印鑑証明	2,133	2,088	3,111	2,367	2,918	2,602	2,568	2,330	2,348	2,620	2,308	2,422	29,815
うちオンライン	0	0	0	1	0	8	0	0	0	0	0	0	9
地図等の写しの交付	5,882	6,449	6,382	5,495	6,371	6,857	7,187	6,970	6,138	6,663	7,168	8,207	79,769
うちオンライン	0	0	0	0	0	0	2	0	0	2	2	4	10
地図等の閲覧	2,041	1,451	1,455	982	1,230	1,024	956	1,790	1,093	7,264	1,116	833	21,235
その他	13	3	14	8	7	7	19	12	33	12	13	20	161
うちオンライン	0	0	0	0	0	0	0	0	0	0	0	0	0
合計	63,612	47,603	48,707	39,108	43,552	42,972	44,402	42,552	40,074	48,616	40,395	40,360	541,953

◎ 郵送請求收受数

H19.1	H19.2	H19.3	H19.4	H19.5	H19.6	H19.7	H19.8	H19.9	H19.10	H19.11	H19.12	合計
108	111	114	106	150	122	101	92	99	112	128	94	1,337

◎ 印刷/複写/閲覧/付記の割合

	印刷	複写	閲覧	付記
登記事項証明書	96%	4%		
要約書(閲覧)	99%		1%	
印鑑証明	100%			
地図等の写しの交付	63%	37%		
地図等の閲覧	62%		38%	
その他	-	-	-	-



(注記事項)各項目の色は、別紙4(委託業務において取り扱う証明書等一覧)及び別紙5(委託業務において取り扱う簿冊等一覧)に対応しています。
(注記事項)平成18年5月・6月・7月・10月公用請求の増加に伴い事件数が多くなっています。

■ 岡山地方支務局津山支局

1 従来の実施に要した経費

(単位:千円)

		平成17年度	平成18年度	平成19年度
計(a)	人件費	12,325	12,047	19,555
	非常勤職員	0	0	0
	物件費	0	0	0
	委託費等	0	0	0
	成功報酬等	0	0	0
	旅費その他	0	0	0
計(a)		12,325	12,047	19,555
参考値(b)	退職給付費用	1,648	1,897	3,869
	減価償却費	0	0	0
	間接部門費	637	637	955
(a)+(b)		14,610	14,581	24,379

2 従来の実施に要した人員

(単位:人)

	平成17年度	平成18年度	平成19年度
常勤職員	2.0	2.0	3.0
非常勤職員	0.0	0.0	0.0
業務委託職員(民間)	0.0	0.0	0.0

5 従来の実施方法等(従来業務実施における取扱数量)

◎ 乙号事件数

平成17年	H17.1	H17.2	H17.3	H17.4	H17.5	H17.6	H17.7	H17.8	H17.9	H17.10	H17.11	H17.12	合計
登記事項証明書	5,354	6,758	7,051	5,769	5,344	6,341	5,487	5,849	5,594	4,888	5,499	5,809	69,743
要約書(閲覧)	6,780	5,760	4,363	11,948	6,851	5,349	173,883	10,675	5,790	10,022	13,933	7,906	263,260
印鑑証明	983	952	1,329	1,106	752	776	896	767	841	844	808	932	10,986
地図等の写しの交付	596	705	680	582	662	904	618	896	749	750	998	723	8,863
地図等の閲覧	3,059	1,084	802	410	755	809	1,059	715	675	701	907	923	11,899
その他	14	8	10	7	0	16	11	8	7	9	8	17	115
合計	16,786	15,267	14,235	19,822	14,364	14,195	181,954	18,910	13,656	17,214	22,153	16,310	364,866

平成18年	H18.1	H18.2	H18.3	H18.4	H18.5	H18.6	H18.7	H18.8	H18.9	H18.10	H18.11	H18.12	合計
登記事項証明書	5,641	6,155	6,368	5,185	5,219	6,698	5,415	5,188	5,451	5,404	5,415	5,244	67,383
要約書(閲覧)	10,532	269,286	7,004	5,124	4,621	8,460	9,658	8,947	6,392	18,206	4,338	10,335	362,903
印鑑証明	779	1,049	1,251	900	721	844	867	837	754	853	927	828	10,610
地図等の写しの交付	962	833	710	726	802	1,055	961	908	750	736	869	889	10,201
地図等の閲覧	790	832	683	584	804	1,402	950	1,336	1,189	743	843	1,237	11,393
その他	8	12	18	10	7	16	13	15	5	15	14	17	150
合計	18,712	278,167	16,034	12,529	12,174	18,475	17,864	17,231	14,541	25,957	12,406	18,550	462,640

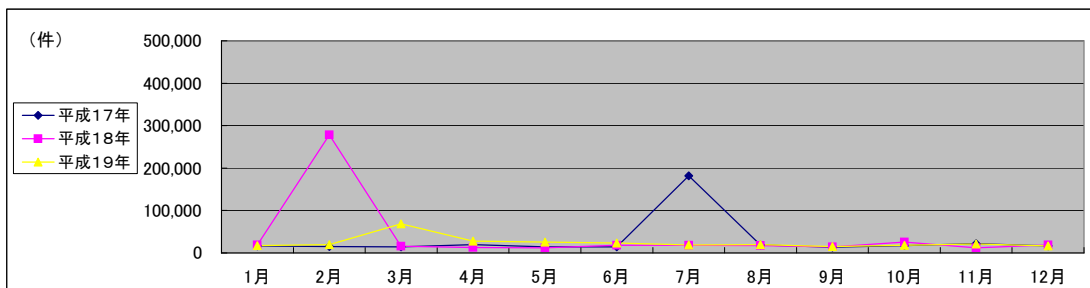
平成19年	H19.1	H19.2	H19.3	H19.4	H19.5	H19.6	H19.7	H19.8	H19.9	H19.10	H19.11	H19.12	合計
登記事項証明書	4,881	8,478	7,274	7,028	7,518	7,874	7,397	7,299	6,152	8,217	6,531	5,976	84,625
うちオンライン	0	0	1	3	6	6	27	29	67	178	86	219	622
要約書(閲覧)	8,964	7,517	57,611	16,810	13,435	11,615	7,800	7,622	4,998	6,181	9,221	7,839	159,613
印鑑証明	1,053	1,289	1,495	1,282	1,186	1,269	1,288	1,108	1,143	1,052	1,191	985	14,341
うちオンライン	0	0	0	0	0	0	0	0	0	0	0	1	1
地図等の写しの交付	1,064	1,154	1,169	1,560	1,166	1,546	1,081	1,379	1,019	1,441	1,269	1,012	14,860
うちオンライン	0	0	0	0	0	0	0	0	0	0	0	0	0
地図等の閲覧	1,013	940	1,019	969	2,175	1,383	1,077	2,138	1,821	1,030	3,058	735	17,358
その他	12	15	7	10	10	11	14	12	11	4	10	8	124
うちオンライン	0	0	0	0	0	0	0	0	0	0	0	0	0
合計	16,987	19,393	68,575	27,659	25,490	23,698	18,657	19,558	15,144	17,925	21,280	16,555	290,921

◎ 郵送請求收受数

H19.1	H19.2	H19.3	H19.4	H19.5	H19.6	H19.7	H19.8	H19.9	H19.10	H19.11	H19.12	合計
84	106	62	72	55	72	64	60	64	98	155	68	960

◎ 印刷/複写/閲覧/付記の割合

	印刷	複写	閲覧	付記
登記事項証明書	98%	2%		
要約書(閲覧)	96%		4%	
印鑑証明	100%			
地図等の写しの交付	72%	28%		
地図等の閲覧	87%		13%	
その他	0%	0%	0%	100%



(注記事項)各項目の色は、別紙4(委託業務において取り扱う証明書等一覧)及び別紙5(委託業務において取り扱う簿冊等一覧)に対応しています。
 (注記事項)平成19年(度)の経費、人員、乙号事件数には、平成19年度に津山支局に統合された美作支局分が加算されています。
 (注記事項)平成17年7月、平成18年2月公用請求の増加に伴い事件数が多くなっています。

■ 岡山地方務務局高梁支局

1 従来の実施に要した経費

(単位:千円)

		平成17年度	平成18年度	平成19年度
計(a)	人件費	5,984	4,526	5,979
	非常勤職員	881	0	0
	物件費	0	0	0
	委託費等	0	0	0
	成功報酬等	0	0	0
	旅費その他	0	0	0
計(a)		6,865	4,526	5,979
参考値(b)	退職給付費用	824	948	1,289
	減価償却費	0	0	0
	間接部門費	318	318	318
(a)+(b)		8,007	5,792	7,586

2 従来の実施に要した人員

(単位:人)

	平成17年度	平成18年度	平成19年度
常勤職員	1.0	1.0	1.0
非常勤職員	0.6	0.0	0.0
業務委託職員(民間)	0.0	0.0	0.0

5 従来の実施方法等(従来業務実施における取扱数量)

◎ 乙号事件数

平成17年	H17.1	H17.2	H17.3	H17.4	H17.5	H17.6	H17.7	H17.8	H17.9	H17.10	H17.11	H17.12	合計
登記事項証明書	2,027	1,692	2,336	1,426	1,923	1,691	1,285	1,391	1,685	1,612	1,260	1,494	19,822
要約書(閲覧)	3,151	10,751	2,793	4,146	2,252	3,766	6,189	22,507	3,221	5,791	60,272	2,662	127,501
印鑑証明	228	291	349	194	192	206	211	190	212	231	200	170	2,674
地図等の写しの交付	198	155	247	127	210	199	134	157	222	229	220	171	2,269
地図等の閲覧	347	331	183	180	298	382	339	174	308	671	309	258	3,780
その他	0	0	3	0	3	0	0	2	0	0	7	5	20
合計	5,951	13,220	5,911	6,073	4,878	6,244	8,158	24,421	5,648	8,534	62,268	4,760	156,066

平成18年	H18.1	H18.2	H18.3	H18.4	H18.5	H18.6	H18.7	H18.8	H18.9	H18.10	H18.11	H18.12	合計
登記事項証明書	1,305	1,250	1,450	1,160	1,266	1,337	1,321	991	1,205	1,020	1,083	1,361	14,749
要約書(閲覧)	1,917	2,210	3,920	5,789	6,382	3,031	2,242	4,241	2,385	2,456	4,034	1,783	40,390
印鑑証明	225	252	354	188	196	180	250	267	239	246	219	211	2,827
地図等の写しの交付	266	194	185	197	179	182	524	196	260	221	253	258	2,915
地図等の閲覧	214	148	168	232	252	547	1,499	161	394	512	130	349	4,606
その他	0	5	2	0	4	0	2	0	0	2	3	0	18
合計	3,927	4,059	6,079	7,566	8,279	5,277	5,838	5,856	4,483	4,457	5,722	3,962	65,505

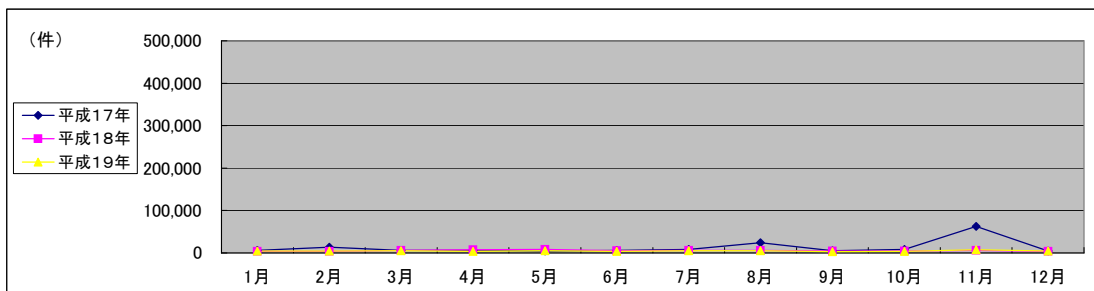
平成19年	H19.1	H19.2	H19.3	H19.4	H19.5	H19.6	H19.7	H19.8	H19.9	H19.10	H19.11	H19.12	合計
登記事項証明書	878	1,097	1,237	1,035	960	1,214	1,141	1,401	877	856	1,209	829	12,734
うちオンライン	0	0	0	0	0	0	0	0	0	0	29	63	92
要約書(閲覧)	2,724	2,697	3,221	1,817	3,733	2,046	3,263	2,888	1,532	2,138	5,890	2,777	34,726
印鑑証明	194	240	362	247	251	247	271	232	211	258	264	174	2,951
うちオンライン	0	0	0	0	0	0	0	0	0	0	0	0	0
地図等の写しの交付	189	257	216	207	163	286	192	322	219	208	287	270	2,816
うちオンライン	0	0	0	0	0	0	0	0	0	0	0	0	0
地図等の閲覧	538	226	129	108	120	235	134	157	65	151	202	146	2,211
その他	2	0	5	3	1	1	0	1	2	1	1	2	19
うちオンライン	0	0	0	0	0	0	0	0	0	0	0	0	0
合計	4,525	4,517	5,170	3,417	5,228	4,029	5,001	5,001	2,906	3,612	7,853	4,198	55,457

◎ 郵送請求收受数

H19.1	H19.2	H19.3	H19.4	H19.5	H19.6	H19.7	H19.8	H19.9	H19.10	H19.11	H19.12	合計
24	20	16	20	10	20	26	14	8	17	12	13	200

◎ 印刷/複写/閲覧/付記の割合

	印刷	複写	閲覧	付記
登記事項証明書	100%	0%		
要約書(閲覧)	100%		0%	
印鑑証明	100%			
地図等の写しの交付	0%	100%		
地図等の閲覧	0%		100%	
その他	0%	0%	0%	100%



(注記事項)各項目の色は、別紙4(委託業務において取り扱う証明書等一覧)及び別紙5(委託業務において取り扱う簿冊等一覧)に対応しています。
(注記事項)平成17年11月公用請求の増加に伴い事件数が多くなっています。

■ 岡山地方支務局新見支局(平成21年3月までに高梁支局に統合予定)

1 従来の実施に要した経費

(単位:千円)

		平成17年度	平成18年度	平成19年度
計(a)	人件費	5,461	6,027	5,145
	非常勤職員	881	892	0
	物件費	0	0	0
	委託費等	0	0	0
	成功報酬等	0	0	0
	旅費その他	0	0	0
計(a)		6,342	6,919	5,145
参考値(b)	退職給付費用	824	948	1,289
	減価償却費	0	0	0
	間接部門費	318	318	318
(a)+(b)		7,484	8,185	6,752

2 従来の実施に要した人員

(単位:人)

	平成17年度	平成18年度	平成19年度
常勤職員	1.0	1.0	1.0
非常勤職員	0.6	0.6	0.0
業務委託職員(民間)	0.0	0.0	0.0

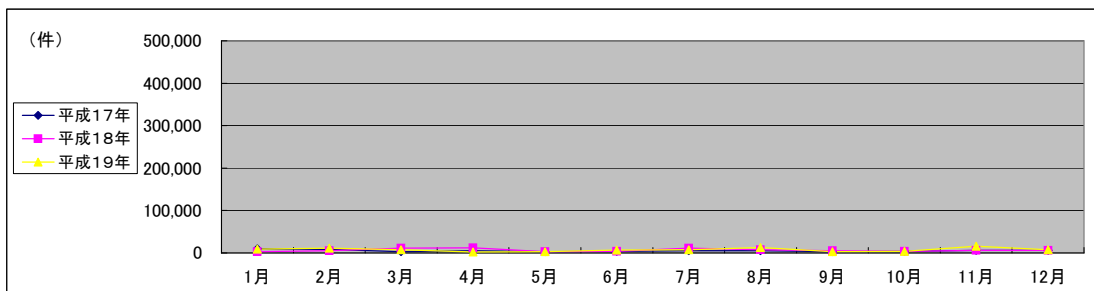
5 従来の実施方法等(従来業務実施における取扱数量)

◎ 乙号事件数

平成17年	H17.1	H17.2	H17.3	H17.4	H17.5	H17.6	H17.7	H17.8	H17.9	H17.10	H17.11	H17.12	合計
登記事項証明書	1,226	1,889	1,163	1,239	1,151	1,161	1,159	1,490	1,122	1,284	1,483	1,401	15,768
要約書(閲覧)	7,620	5,155	1,446	3,270	1,456	1,892	3,220	2,747	1,116	2,306	3,673	3,563	37,464
印鑑証明	189	206	289	207	182	225	193	193	166	183	183	150	2,366
地図等の写しの交付	185	115	127	153	141	101	125	339	134	179	178	657	2,434
地図等の閲覧	338	876	202	176	306	351	286	213	315	191	284	195	3,733
その他	5	3	5	4	4	4	5	4	4	4	4	6	52
合計	9,563	8,244	3,232	5,049	3,240	3,734	4,988	4,986	2,857	4,147	5,805	5,972	61,817

平成18年	H18.1	H18.2	H18.3	H18.4	H18.5	H18.6	H18.7	H18.8	H18.9	H18.10	H18.11	H18.12	合計
登記事項証明書	1,405	1,221	1,298	991	1,004	1,171	1,066	899	1,314	1,302	931	962	13,564
要約書(閲覧)	1,375	3,349	8,977	10,770	1,676	1,615	9,466	6,034	2,756	1,597	4,201	4,455	56,271
印鑑証明	172	228	325	184	146	167	240	177	178	175	164	174	2,330
地図等の写しの交付	150	202	152	178	118	323	159	154	585	224	229	213	2,687
地図等の閲覧	155	266	208	177	172	322	242	206	548	158	164	394	3,012
その他	4	5	4	4	4	4	3	3	2	3	3	4	43
合計	3,261	5,271	10,964	12,304	3,120	3,602	11,176	7,473	5,383	3,459	5,692	6,202	77,907

平成19年	H19.1	H19.2	H19.3	H19.4	H19.5	H19.6	H19.7	H19.8	H19.9	H19.10	H19.11	H19.12	合計
登記事項証明書	823	920	1,110	849	931	1,159	1,086	738	856	1,401	753	684	11,310
うちオンライン	0	0	0	0	0	0	0	0	1	8	22	9	40
要約書(閲覧)	7,846	9,457	5,100	1,142	1,791	3,967	5,655	11,409	1,341	1,482	14,440	5,521	69,151
印鑑証明	169	171	303	132	133	206	193	148	159	187	177	165	2,143
うちオンライン	0	0	0	0	0	0	0	0	0	0	0	0	0
地図等の写しの交付	203	248	899	111	187	531	321	402	452	613	295	597	4,859
うちオンライン	0	0	0	0	0	0	0	0	0	0	0	0	0
地図等の閲覧	291	195	70	199	126	1,157	222	198	215	210	330	232	3,445
その他	3	4	2	3	2	3	2	2	2	2	2	2	29
うちオンライン	0	0	0	0	0	0	0	0	0	0	0	0	0
合計	9,335	10,995	7,484	2,436	3,170	7,023	7,479	12,897	3,025	3,895	15,997	7,201	90,937



(注記事項)各項目の色は、別紙4(委託業務において取り扱う証明書等一覧)及び別紙5(委託業務において取り扱う簿冊等一覧)に対応しています。

■ 岡山地方支務局高梁支局及び新見支局合計

1 従来の実施に要した経費

(単位:千円)

		平成17年度	平成18年度	平成19年度
計(a)	人件費	11,445	10,553	11,124
	非常勤職員	1,762	892	0
	物件費	0	0	0
	委託費等	0	0	0
	成功報酬等	0	0	0
	旅費その他	0	0	0
計(a)		13,207	11,445	11,124
参考値(b)	退職給付費用	1,648	1,896	2,578
	減価償却費	0	0	0
	間接部門費	636	636	636
(a)+(b)		15,491	13,977	14,338

2 従来の実施に要した人員

(単位:人)

	平成17年度	平成18年度	平成19年度
常勤職員	2.0	2.0	2.0
非常勤職員	1.2	0.6	0.0
業務委託職員(民間)	0.0	0.0	0.0

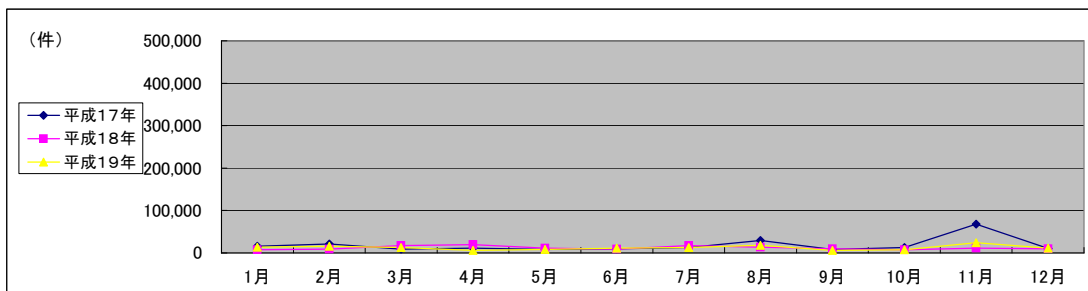
5 従来の実施方法等(従来業務実施における取扱数量)

◎ 乙号事件数

平成17年	H17.1	H17.2	H17.3	H17.4	H17.5	H17.6	H17.7	H17.8	H17.9	H17.10	H17.11	H17.12	合計
登記事項証明書	3,253	3,581	3,499	2,665	3,074	2,852	2,444	2,881	2,807	2,896	2,743	2,895	35,590
要約書(閲覧)	10,771	15,906	4,239	7,416	3,708	5,658	9,409	25,254	4,337	8,097	63,945	6,225	164,965
印鑑証明	417	497	638	401	374	431	404	383	378	414	383	320	5,040
地図等の写しの交付	383	270	374	280	351	300	259	496	356	408	398	828	4,703
地図等の閲覧	685	1,207	385	356	604	733	625	387	623	862	593	453	7,513
その他	5	3	8	4	7	4	5	6	4	4	11	11	72
合計	15,514	21,464	9,143	11,122	8,118	9,978	13,146	29,407	8,505	12,681	68,073	10,732	217,883

平成18年	H18.1	H18.2	H18.3	H18.4	H18.5	H18.6	H18.7	H18.8	H18.9	H18.10	H18.11	H18.12	合計
登記事項証明書	2,710	2,471	2,748	2,151	2,270	2,508	2,387	1,890	2,519	2,322	2,014	2,323	28,313
要約書(閲覧)	3,292	5,559	12,897	16,559	8,058	4,646	11,708	10,275	5,141	4,053	8,235	6,238	96,661
印鑑証明	397	480	679	372	342	347	490	444	417	421	383	385	5,157
地図等の写しの交付	416	396	337	375	297	505	683	350	845	445	482	471	5,602
地図等の閲覧	369	414	376	409	424	869	1,741	367	942	670	294	743	7,618
その他	4	10	6	4	8	4	5	3	2	5	6	4	61
合計	7,188	9,330	17,043	19,870	11,399	8,879	17,014	13,329	9,866	7,916	11,414	10,164	143,412

平成19年	H19.1	H19.2	H19.3	H19.4	H19.5	H19.6	H19.7	H19.8	H19.9	H19.10	H19.11	H19.12	合計
登記事項証明書	1,701	2,017	2,347	1,884	1,891	2,373	2,227	2,139	1,733	2,257	1,962	1,513	24,044
うちオンライン	0	0	0	0	0	0	0	0	1	8	51	72	132
要約書(閲覧)	10,570	12,154	8,321	2,959	5,524	6,013	8,918	14,297	2,873	3,620	20,330	8,298	103,877
印鑑証明	363	411	665	379	384	453	464	380	370	445	441	339	5,094
うちオンライン	0	0	0	0	0	0	0	0	0	0	0	0	0
地図等の写しの交付	392	505	1,115	318	350	817	513	724	671	821	582	867	7,675
うちオンライン	0	0	0	0	0	0	0	0	0	0	0	0	0
地図等の閲覧	829	421	199	307	246	1,392	356	355	280	361	532	378	5,656
その他	5	4	7	6	3	4	2	3	4	3	3	4	48
うちオンライン	0	0	0	0	0	0	0	0	0	0	0	0	0
合計	13,860	15,512	12,654	5,853	8,398	11,052	12,480	17,898	5,931	7,507	23,850	11,399	146,394



(注記事項)各項目の色は、別紙4(委託業務において取り扱う証明書等一覧)及び別紙5(委託業務において取り扱う簿冊等一覧)に対応しています。

■ 広島法務局全体

1 従来の実施に要した経費

(単位:千円)

		平成17年度	平成18年度	平成19年度
計(a)	人件費	65,487	65,876	69,262
	常勤職員			
	非常勤職員	802	1,753	986
	物件費	0	0	0
	委託費等	23,569	20,284	24,724
参考値(b)	委託費	0	0	0
	成功報酬等	0	0	0
	旅費その他	0	0	0
計(a)	89,858	87,913	94,972	
退職給付費用	9,064	10,435	14,186	
減価償却費	0	0	0	
間接部門費	4,547	4,547	4,547	
(a)+(b)	103,469	102,895	113,705	

2 従来の実施に要した人員

(単位:人)

	平成17年度	平成18年度	平成19年度
常勤職員	11.0	11.0	11.0
非常勤職員	0.5	1.5	0.6
業務委託職員(民間)	4.0	4.0	7.6

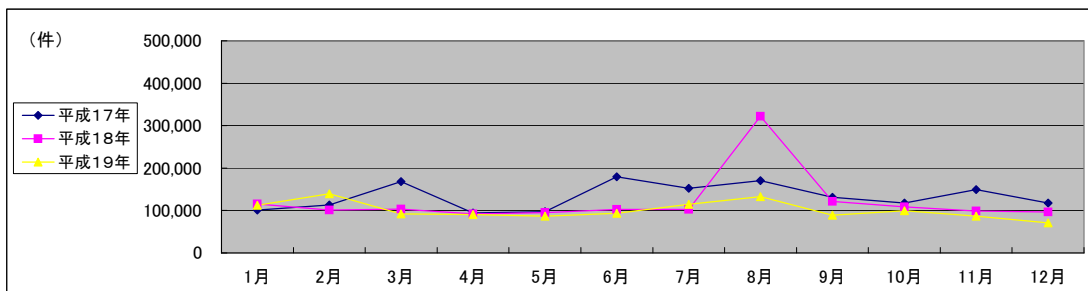
5 従来の実施方法等(従来業務実施における取扱数量)

◎ 乙号事件数

平成17年	H17.1	H17.2	H17.3	H17.4	H17.5	H17.6	H17.7	H17.8	H17.9	H17.10	H17.11	H17.12	合計
登記事項証明書	34,361	32,166	40,323	34,816	33,665	37,157	33,786	36,469	35,214	34,838	35,284	36,550	424,629
要約書(閲覧)	49,340	64,245	108,601	44,397	47,658	122,766	92,725	117,254	77,554	68,874	96,322	65,731	955,467
印鑑証明	2,945	4,018	5,235	3,422	3,569	3,946	3,780	3,695	4,005	3,309	4,128	3,764	45,816
地図等の写しの交付	2,726	3,059	3,859	3,052	3,292	3,565	3,379	3,647	3,674	3,541	3,996	3,294	41,084
地図等の閲覧	11,386	9,231	10,098	8,404	8,697	11,735	18,849	9,432	10,316	7,049	9,723	8,031	122,951
その他	39	38	40	29	37	117	81	47	154	40	53	62	737
合計	100,797	112,757	168,156	94,120	96,918	179,286	152,600	170,544	130,917	117,651	149,506	117,432	1,590,684

平成18年	H18.1	H18.2	H18.3	H18.4	H18.5	H18.6	H18.7	H18.8	H18.9	H18.10	H18.11	H18.12	合計
登記事項証明書	33,708	35,686	39,640	34,280	33,953	40,378	37,009	39,318	35,019	40,525	34,675	36,290	440,481
要約書(閲覧)	65,380	48,482	44,694	41,867	39,644	43,277	47,023	263,766	67,752	47,814	44,018	42,011	795,728
印鑑証明	3,428	3,932	5,727	3,614	8,924	4,223	4,113	4,541	4,411	4,608	5,451	4,706	57,678
地図等の写しの交付	4,329	4,388	4,752	4,241	4,228	4,738	4,751	4,550	5,088	5,072	5,241	4,259	55,637
地図等の閲覧	8,273	8,272	8,170	7,434	8,235	10,096	9,417	9,645	8,982	10,084	9,426	8,639	106,673
その他	129	149	266	239	253	177	160	153	256	166	227	263	2,438
合計	115,247	100,909	103,249	91,675	95,237	102,889	102,473	321,973	121,508	108,269	99,038	96,168	1,458,635

平成19年	H19.1	H19.2	H19.3	H19.4	H19.5	H19.6	H19.7	H19.8	H19.9	H19.10	H19.11	H19.12	合計
登記事項証明書	23,277	34,375	35,139	34,582	32,487	32,615	33,748	31,119	27,326	34,312	30,935	28,963	378,878
うちオンライン	0	2	4	85	245	440	606	664	509	543	890	949	4,937
要約書(閲覧)	68,951	83,677	37,189	41,135	36,331	41,479	62,834	84,711	43,449	45,331	38,204	27,722	611,013
印鑑証明	4,325	4,266	5,813	3,671	4,265	4,251	4,274	3,839	4,233	3,574	3,852	3,737	50,100
うちオンライン	0	0	0	0	0	0	0	0	0	0	0	0	0
地図等の写しの交付	4,942	5,894	5,565	4,927	6,220	5,757	6,207	5,935	5,688	7,189	5,982	4,985	69,291
うちオンライン	0	0	0	0	0	0	0	0	0	0	0	0	0
地図等の閲覧	10,483	10,741	8,198	5,948	7,016	9,069	7,649	7,204	7,720	9,252	7,814	5,637	96,731
その他	162	234	292	168	193	193	192	206	253	230	283	221	2,627
うちオンライン	0	0	0	0	0	0	0	0	0	0	0	0	0
合計	112,140	139,187	92,196	90,431	86,512	93,364	114,904	133,014	88,669	99,888	87,070	71,265	1,208,640



(注記事項)各項目の色は、別紙4(委託業務において取り扱う証明書等一覧)及び別紙5(委託業務において取り扱う簿冊等一覧)に対応しています。

■ 広島法務局可部出張所

1 従来の実施に要した経費

(単位:千円)

		平成17年度	平成18年度	平成19年度
計(a)	人件費	10,650	10,255	11,598
	非常勤職員	161	160	0
	物件費	0	0	0
	委託費等	5,759	5,178	8,802
	成功報酬等	0	0	0
	旅費その他	0	0	0
計(a)		16,570	15,593	20,400
参考値(b)	退職給付費用	1,648	1,897	2,579
	減価償却費	0	0	0
	間接部門費	827	827	827
(a)+(b)		19,045	18,317	23,806

2 従来の実施に要した人員

(単位:人)

	平成17年度	平成18年度	平成19年度
常勤職員	2.0	2.0	2.0
非常勤職員	0.1	0.1	0.0
業務委託職員(民間)	1.0	1.0	2.0

5 従来の実施方法等(従来業務実施における取扱数量)

◎ 乙号事件数

平成17年	H17.1	H17.2	H17.3	H17.4	H17.5	H17.6	H17.7	H17.8	H17.9	H17.10	H17.11	H17.12	合計
登記事項証明書	7,512	6,477	7,880	7,749	7,152	8,206	6,809	7,675	7,500	7,556	8,143	8,525	90,984
要約書(閲覧)	12,232	24,774	45,332	14,111	14,661	14,682	12,822	13,778	15,915	11,416	10,265	8,601	198,589
印鑑証明	174	427	276	267	316	442	327	361	479	203	483	408	4,163
地図等の写しの交付	467	423	548	545	569	667	650	527	527	142	598	468	6,131
地図等の閲覧	2,738	1,705	2,342	2,019	2,231	2,735	1,749	2,224	2,116	519	2,402	1,587	24,367
その他	0	0	0	0	0	72	43	0	110	0	1	1	227
合計	23,123	33,806	56,378	24,691	24,929	26,804	22,200	24,565	26,647	19,836	21,892	19,590	324,461

平成18年	H18.1	H18.2	H18.3	H18.4	H18.5	H18.6	H18.7	H18.8	H18.9	H18.10	H18.11	H18.12	合計
登記事項証明書	7,045	7,222	8,258	7,086	7,376	8,367	8,326	7,650	7,818	11,726	6,974	8,272	96,120
要約書(閲覧)	12,542	11,585	8,927	8,574	7,955	12,023	8,326	50,246	11,145	12,602	10,646	10,544	165,115
印鑑証明	278	278	664	507	477	348	568	508	573	579	682	590	6,052
地図等の写しの交付	687	782	832	723	756	778	808	762	914	914	1,025	755	9,736
地図等の閲覧	2,060	1,902	1,755	1,792	1,960	2,570	3,215	3,122	2,728	3,477	2,506	2,970	30,057
その他	11	22	40	17	18	69	28	10	24	8	18	42	307
合計	22,623	21,791	20,476	18,699	18,542	24,155	21,271	62,298	23,202	29,306	21,851	23,173	307,387

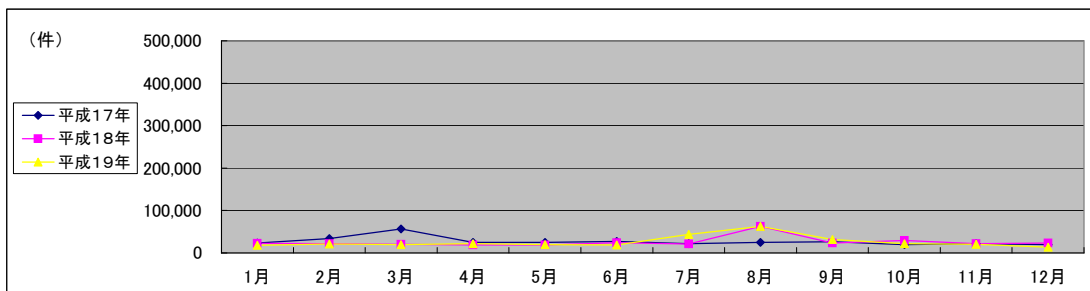
平成19年	H19.1	H19.2	H19.3	H19.4	H19.5	H19.6	H19.7	H19.8	H19.9	H19.10	H19.11	H19.12	合計
登記事項証明書	4,543	6,599	6,736	7,107	6,085	6,526	7,300	7,121	5,345	7,882	7,050	7,385	79,679
うちオンライン	0	0	0	21	82	73	87	194	220	107	195	158	1,138
要約書(閲覧)	9,340	9,597	8,613	11,516	9,714	9,193	33,228	52,047	23,027	10,445	10,447	3,657	190,824
印鑑証明	590	604	930	550	576	664	562	623	653	538	548	560	7,398
うちオンライン	0	0	0	0	0	0	0	0	0	0	0	0	0
地図等の写しの交付	873	910	957	933	1,023	1,051	986	996	1,012	1,233	942	768	11,684
うちオンライン	0	0	0	0	0	0	0	0	0	0	0	0	0
地図等の閲覧	2,500	3,677	2,631	1,517	1,904	1,709	1,774	1,446	1,323	2,064	1,597	1,437	23,579
その他	18	38	58	20	27	16	34	14	29	26	22	29	331
うちオンライン	0	0	0	0	0	0	0	0	0	0	0	0	0
合計	17,864	21,425	19,925	21,643	19,329	19,159	43,884	62,247	31,389	22,188	20,606	13,836	313,495

◎ 郵送請求收受数

H19.1	H19.2	H19.3	H19.4	H19.5	H19.6	H19.7	H19.8	H19.9	H19.10	H19.11	H19.12	合計
71	64	55	70	87	60	54	85	58	89	75	49	817

◎ 印刷/複写/閲覧/付記の割合

	印刷	複写	閲覧	付記
登記事項証明書	96%	4%		
要約書(閲覧)	99%		1%	
印鑑証明	100%			
地図等の写しの交付	33%	67%		
地図等の閲覧	0%		100%	
その他	-	-	-	-



(注記事項)各項目の色は、別紙4(委託業務において取り扱う証明書等一覧)及び別紙5(委託業務において取り扱う簿冊等一覧)に対応しています。

■ 広島法務局呉支局

1 従来の実施に要した経費

(単位:千円)

		平成17年度	平成18年度	平成19年度
計(a)	人件費	19,572	17,997	19,839
	非常勤職員	161	1,115	0
	物件費	0	0	0
	委託費等	5,896	4,350	8,787
	成功報酬等	0	0	0
	旅費その他	0	0	0
計(a)		25,629	23,462	28,626
参考値(b)	退職給付費用	2,472	2,846	3,869
	減価償却費	0	0	0
	間接部門費	1,240	1,240	1,240
(a)+(b)		29,341	27,548	33,735

2 従来の実施に要した人員

(単位:人)

	平成17年度	平成18年度	平成19年度
常勤職員	3.0	3.0	3.0
非常勤職員	0.1	1.1	0.0
業務委託職員(民間)	1.0	1.0	2.6

5 従来の実施方法等(従来業務実施における取扱数量)

◎ 乙号事件数

平成17年	H17.1	H17.2	H17.3	H17.4	H17.5	H17.6	H17.7	H17.8	H17.9	H17.10	H17.11	H17.12	合計
登記事項証明書	8,997	9,083	12,816	9,485	8,924	10,215	9,042	9,114	9,338	10,027	9,107	8,815	114,963
要約書(閲覧)	9,313	8,670	36,888	7,100	7,130	15,832	30,972	27,476	25,582	33,007	52,038	27,835	281,843
印鑑証明	1,423	1,357	1,923	1,279	1,353	1,364	1,416	1,273	1,415	1,260	1,426	1,234	16,723
地図等の写しの交付	540	528	508	541	653	627	618	706	772	954	898	711	8,056
地図等の閲覧	2,084	1,898	2,780	2,031	2,081	2,549	2,102	2,164	2,406	2,524	2,359	1,600	26,578
その他	10	12	16	8	8	12	11	15	13	12	17	12	146
合計	22,367	21,548	54,931	20,444	20,149	30,599	44,161	40,748	39,526	47,784	65,845	40,207	448,309

平成18年	H18.1	H18.2	H18.3	H18.4	H18.5	H18.6	H18.7	H18.8	H18.9	H18.10	H18.11	H18.12	合計
登記事項証明書	8,967	9,440	10,996	9,575	9,521	10,510	9,190	10,219	8,897	9,997	8,641	8,949	114,902
要約書(閲覧)	11,128	10,744	10,575	6,829	7,289	9,058	7,615	30,268	9,003	7,867	7,606	9,406	127,388
印鑑証明	1,234	1,414	1,816	1,201	1,410	1,421	1,278	1,355	1,537	1,584	1,769	1,623	17,642
地図等の写しの交付	764	979	976	760	838	908	867	925	1,062	838	1,032	1,014	10,963
地図等の閲覧	1,836	2,032	1,956	1,358	1,978	2,192	1,976	2,613	1,848	1,874	2,444	1,749	23,856
その他	44	67	136	146	80	13	17	21	101	48	141	101	915
合計	23,973	24,676	26,455	19,869	21,116	24,102	20,943	45,401	22,448	22,208	21,633	22,842	295,666

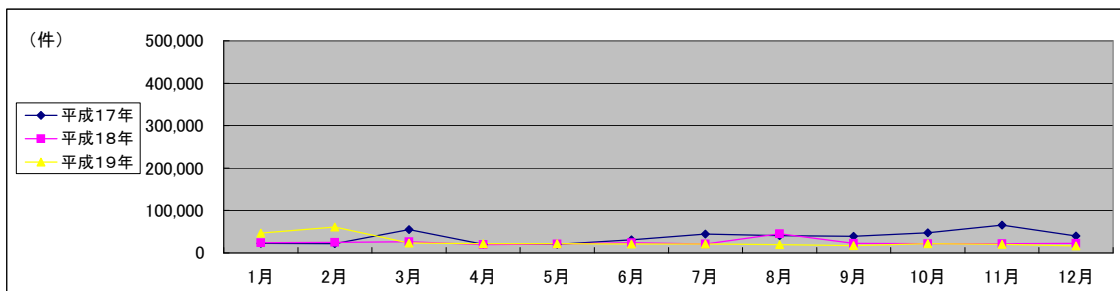
平成19年	H19.1	H19.2	H19.3	H19.4	H19.5	H19.6	H19.7	H19.8	H19.9	H19.10	H19.11	H19.12	合計
登記事項証明書	6,511	9,144	9,136	8,592	8,876	9,324	9,668	8,964	8,505	10,330	8,527	7,272	104,849
うちオンライン	0	0	0	21	66	136	154	180	100	232	245	306	1,440
要約書(閲覧)	36,178	47,314	9,501	9,433	8,238	7,395	6,714	6,692	4,990	7,106	7,030	5,557	156,148
印鑑証明	1,345	1,298	1,707	1,252	1,358	1,380	1,390	1,161	1,248	1,315	1,246	1,282	15,982
うちオンライン	0	0	0	0	0	0	0	0	0	0	0	0	0
地図等の写しの交付	1,014	1,202	1,088	1,148	1,826	1,229	1,307	1,131	1,160	1,490	1,123	1,024	14,742
うちオンライン	0	0	0	0	0	0	0	0	0	0	0	0	0
地図等の閲覧	1,852	1,827	1,947	1,447	1,237	2,043	1,902	1,750	1,380	1,748	2,014	1,248	20,395
その他	52	91	91	61	52	57	52	46	61	79	151	55	848
うちオンライン	0	0	0	0	0	0	0	0	0	0	0	0	0
合計	46,952	60,876	23,470	21,933	21,587	21,428	21,033	19,744	17,344	22,068	20,091	16,438	312,964

◎ 郵送請求收受数

H19.1	H19.2	H19.3	H19.4	H19.5	H19.6	H19.7	H19.8	H19.9	H19.10	H19.11	H19.12	合計
95	97	86	88	101	76	103	77	68	99	101	76	1,067

◎ 印刷/複写/閲覧/付記の割合

	印刷	複写	閲覧	付記
登記事項証明書	97%	3%		
要約書(閲覧)	100%		0%	
印鑑証明	100%			
地図等の写しの交付	65%	35%		
地図等の閲覧	37%		63%	
その他	100%	0%	0%	0%



(注記事項)各項目の色は、別紙4(委託業務において取り扱う証明書等一覧)及び別紙5(委託業務において取り扱う簿冊等一覧)に対応しています。

■ 広島法務局竹原支局

1 従来の実施に要した経費

(単位:千円)

		平成17年度	平成18年度	平成19年度
計(a)	人件費	0	0	0
	常勤職員	158	159	0
	非常勤職員	0	0	0
	物件費	0	0	0
	委託費等	0	0	0
参考値(b)	委託費	0	0	0
	成功報酬等	0	0	0
	旅費その他	0	0	0
(a)+(b)	158	159	0	

2 従来の実施に要した人員

(単位:人)

	平成17年度	平成18年度	平成19年度
常勤職員	0.0	0.0	0.0
非常勤職員	0.1	0.1	0.0
業務委託職員(民間)	0.0	0.0	0.0

5 従来の実施方法等(従来業務実施における取扱数量)

◎ 乙号事件数

平成17年	H17.1	H17.2	H17.3	H17.4	H17.5	H17.6	H17.7	H17.8	H17.9	H17.10	H17.11	H17.12	合計
登記事項証明書	1,776	1,531	1,638	1,604	2,588	1,507	1,533	1,456	1,481	1,361	1,925	1,503	19,903
要約書(閲覧)	5,066	6,262	4,856	3,276	16,006	9,782	6,477	1,613	2,519	1,606	1,612	1,756	60,831
印鑑証明	223	226	305	221	277	227	246	236	291	245	288	260	3,045
地図等の写しの交付	242	241	946	190	262	250	230	232	221	223	213	190	3,440
地図等の閲覧	373	283	307	335	399	193	461	157	157	258	336	194	3,453
その他	2	4	1	1	0	4	2	2	3	2	3	6	30
合計	7,682	8,547	8,053	5,627	19,532	11,963	8,949	3,696	4,672	3,695	4,377	3,909	90,702

平成18年	H18.1	H18.2	H18.3	H18.4	H18.5	H18.6	H18.7	H18.8	H18.9	H18.10	H18.11	H18.12	合計
登記事項証明書	1,680	1,808	1,438	1,192	1,091	1,602	1,568	1,565	1,359	1,759	2,241	1,893	19,196
要約書(閲覧)	3,101	1,735	1,348	1,714	1,728	2,299	2,263	92,639	2,343	1,668	2,372	1,698	114,908
印鑑証明	224	243	415	240	232	293	283	265	231	276	433	374	3,509
地図等の写しの交付	271	186	206	248	179	212	269	215	292	365	250	176	2,869
地図等の閲覧	242	353	180	221	241	295	257	173	149	202	215	186	2,714
その他	17	10	8	3	4	4	9	3	5	6	3	4	76
合計	5,535	4,335	3,595	3,618	3,475	4,705	4,649	94,860	4,379	4,276	5,514	4,331	143,272

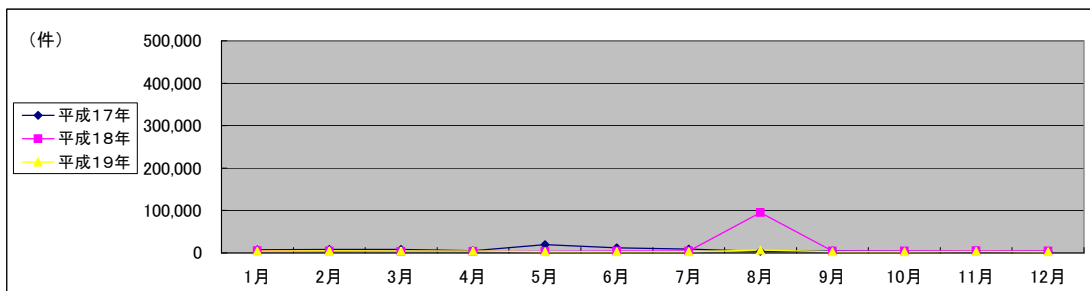
平成19年	H19.1	H19.2	H19.3	H19.4	H19.5	H19.6	H19.7	H19.8	H19.9	H19.10	H19.11	H19.12	合計
登記事項証明書	1,056	1,606	1,687	1,555	1,293	1,320	1,149	1,153	1,039	1,169	1,118	858	15,003
うちオンライン	0	0	0	0	2	0	0	0	0	8	3	0	13
要約書(閲覧)	2,502	2,983	1,583	2,782	1,187	1,108	1,169	4,790	1,225	1,367	1,700	1,803	24,199
印鑑証明	259	252	406	246	261	260	291	211	290	241	235	198	3,150
うちオンライン	0	0	0	0	0	0	0	0	0	0	0	0	0
地図等の写しの交付	234	468	296	0	253	212	259	240	271	273	250	231	2,987
うちオンライン	0	0	0	0	0	0	0	0	0	0	0	0	0
地図等の閲覧	132	223	226	0	117	405	164	154	93	131	96	82	1,823
その他	10	6	6	3	9	34	7	16	39	10	6	10	156
うちオンライン	0	0	0	0	0	0	0	0	0	0	0	0	0
合計	4,193	5,538	4,204	4,586	3,120	3,339	3,039	6,564	2,957	3,191	3,405	3,182	47,318

◎ 郵送請求收受数

H19.1	H19.2	H19.3	H19.4	H19.5	H19.6	H19.7	H19.8	H19.9	H19.10	H19.11	H19.12	合計
31	21	16	33	16	21	15	10	13	23	15	17	231

◎ 印刷/複写/閲覧/付記の割合

	印刷	複写	閲覧	付記
登記事項証明書	70%	30%	-	-
要約書(閲覧)	-	-	-	-
印鑑証明	-	-	-	-
地図等の写しの交付	100%	0%	-	-
地図等の閲覧	-	-	-	-
その他	-	-	-	-



(注記事項)各項目の色は、別紙4(委託業務において取り扱う証明書等一覧)及び別紙5(委託業務において取り扱う簿冊等一覧)に対応しています。
(注記事項)平成18年8月公用請求の増加に伴い事件数が多くなっています。

■ 広島法務局東広島支局

1 従来の実施に要した経費

(単位:千円)

		平成17年度	平成18年度	平成19年度
計(a)	人件費	19,909	21,762	18,578
	非常勤職員	161	159	986
	物件費	0	0	0
	委託費等	6,448	5,465	0
	成功報酬等	0	0	0
	旅費その他	0	0	0
計(a)		26,518	27,386	19,564
参考値(b)	退職給付費用	2,472	2,846	3,869
	減価償却費	0	0	0
	間接部門費	1,240	1,240	1,240
(a)+(b)		30,230	31,472	24,673

2 従来の実施に要した人員

(単位:人)

	平成17年度	平成18年度	平成19年度
常勤職員	3.0	3.0	3.0
非常勤職員	0.1	0.1	0.6
業務委託職員(民間)	1.0	1.0	0.0

5 従来の実施方法等(従来業務実施における取扱数量)

◎ 乙号事件数

平成17年	H17.1	H17.2	H17.3	H17.4	H17.5	H17.6	H17.7	H17.8	H17.9	H17.10	H17.11	H17.12	合計
登記事項証明書	8,047	7,174	8,141	7,309	6,714	7,618	7,076	8,366	7,875	6,675	7,256	9,226	91,477
要約書(閲覧)	11,146	12,731	9,593	12,096	2,362	12,597	33,874	54,342	22,965	8,293	19,235	17,161	216,395
印鑑証明	765	1,192	1,313	882	834	1,057	991	937	966	911	1,041	901	11,790
地図等の写しの交付	872	772	930	770	821	947	854	964	1,065	976	1,032	872	10,875
地図等の閲覧	2,196	1,803	2,211	1,996	1,718	3,460	11,993	2,380	3,422	1,959	1,765	2,382	37,285
その他	15	12	14	10	18	20	17	13	16	14	16	24	189
合計	23,041	23,684	22,202	23,063	12,467	25,699	54,805	67,002	36,309	18,828	30,345	30,566	368,011

平成18年	H18.1	H18.2	H18.3	H18.4	H18.5	H18.6	H18.7	H18.8	H18.9	H18.10	H18.11	H18.12	合計
登記事項証明書	7,643	7,653	8,658	7,847	7,141	8,305	6,812	8,045	7,812	8,077	7,230	7,696	92,919
要約書(閲覧)	21,382	14,063	12,453	13,809	11,941	10,426	9,100	12,440	13,254	15,238	14,252	10,752	159,110
印鑑証明	827	966	1,425	759	901	1,013	943	899	895	1,046	1,308	979	11,961
地図等の写しの交付	1,093	1,068	1,269	1,177	1,165	1,285	1,179	1,135	1,103	1,371	1,235	882	13,962
地図等の閲覧	2,208	1,828	2,052	1,748	1,760	1,957	1,688	1,706	1,833	2,054	2,170	1,577	22,581
その他	37	36	53	30	77	44	42	45	43	45	9	64	525
合計	33,190	25,614	25,910	25,370	22,985	23,030	19,764	24,270	24,940	27,831	26,204	21,950	301,058

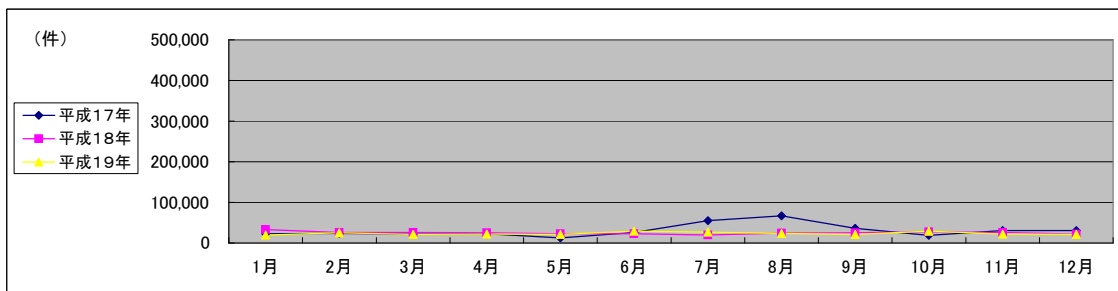
平成19年	H19.1	H19.2	H19.3	H19.4	H19.5	H19.6	H19.7	H19.8	H19.9	H19.10	H19.11	H19.12	合計
登記事項証明書	4,886	7,538	8,410	7,795	8,097	7,077	7,075	5,486	5,043	5,937	5,881	5,636	78,861
うちオンライン	0	0	4	3	15	68	48	35	27	21	230	140	591
要約書(閲覧)	10,372	13,016	8,380	10,458	8,543	16,522	14,783	13,641	10,316	18,143	11,776	11,339	147,289
印鑑証明	1,049	963	1,316	748	980	894	920	797	967	440	853	821	10,748
うちオンライン	0	0	0	0	0	0	0	0	0	0	0	0	0
地図等の写しの交付	1,214	1,611	1,366	1,239	1,261	1,582	1,715	1,425	1,443	1,580	1,383	1,232	17,051
うちオンライン	0	0	0	0	0	0	0	0	0	0	0	0	0
地図等の閲覧	1,827	2,060	1,634	1,588	2,045	2,864	1,915	2,060	3,448	2,643	2,343	1,785	26,212
その他	34	33	49	32	37	42	38	80	55	55	61	65	581
うちオンライン	0	0	0	0	0	0	0	0	0	0	0	0	0
合計	19,382	25,221	21,155	21,860	20,963	28,981	26,446	23,489	21,272	28,798	22,297	20,878	280,742

◎ 郵送請求收受数

H19.1	H19.2	H19.3	H19.4	H19.5	H19.6	H19.7	H19.8	H19.9	H19.10	H19.11	H19.12	合計
71	75	59	51	60	41	55	40	50	62	55	38	657

◎ 印刷/複写/閲覧/付記の割合

	印刷	複写	閲覧	付記
登記事項証明書	94%	6%		
要約書(閲覧)	100%		0%	
印鑑証明	100%			
地図等の写しの交付	65%	35%		
地図等の閲覧	59%		41%	
その他	-	-	-	-



(注記事項)各項目の色は、別紙4(委託業務において取り扱う証明書等一覧)及び別紙5(委託業務において取り扱う簿冊等一覧)に対応しています。

■ 広島法務局廿日市支局

1 従来の実施に要した経費

(単位:千円)

		平成17年度	平成18年度	平成19年度
計(a)	人件費	15,356	15,862	19,247
	常勤職員	161	160	0
	非常勤職員	0	0	0
	物件費	5,466	5,291	7,135
	委託費等	0	0	0
	成功報酬等	0	0	0
	旅費その他	0	0	0
計(a)		20,983	21,313	26,382
参考値(b)	退職給付費用	2,472	2,846	3,869
	減価償却費	0	0	0
	間接部門費	1,240	1,240	1,240
(a)+(b)		24,695	25,399	31,491

2 従来の実施に要した人員

(単位:人)

	平成17年度	平成18年度	平成19年度
常勤職員	3.0	3.0	3.0
非常勤職員	0.1	0.1	0.0
業務委託職員(民間)	1.0	1.0	3.0

5 従来の実施方法等(従来業務実施における取扱数量)

◎ 乙号事件数

平成17年	H17.1	H17.2	H17.3	H17.4	H17.5	H17.6	H17.7	H17.8	H17.9	H17.10	H17.11	H17.12	合計
登記事項証明書	8,029	7,901	9,848	8,669	8,287	9,611	9,526	9,858	9,020	9,219	8,853	8,481	107,302
要約書(閲覧)	11,583	11,808	11,932	7,814	7,499	69,873	8,580	20,045	10,573	14,552	13,172	10,378	197,809
印鑑証明	360	816	1,418	773	789	856	800	888	854	690	890	961	10,095
地図等の写しの交付	605	1,095	927	1,006	987	1,074	1,027	1,218	1,089	1,246	1,255	1,053	12,582
地図等の閲覧	3,995	3,542	2,458	2,023	2,268	2,798	2,544	2,507	2,215	1,789	2,861	2,268	31,268
その他	12	10	9	10	11	9	8	17	12	12	16	19	145
合計	24,584	25,172	26,592	20,295	19,841	84,221	22,485	34,533	23,763	27,508	27,047	23,160	359,201

平成18年	H18.1	H18.2	H18.3	H18.4	H18.5	H18.6	H18.7	H18.8	H18.9	H18.10	H18.11	H18.12	合計
登記事項証明書	8,373	9,563	10,290	8,580	8,824	11,594	11,113	11,839	9,133	8,966	9,589	9,480	117,344
要約書(閲覧)	17,227	10,355	11,391	10,941	10,731	9,471	19,719	78,173	32,007	10,439	9,142	9,611	229,207
印鑑証明	865	1,031	1,407	907	5,904	1,148	1,041	1,514	1,175	1,123	1,259	1,140	18,514
地図等の写しの交付	1,514	1,373	1,469	1,333	1,290	1,555	1,628	1,513	1,717	1,584	1,699	1,432	18,107
地図等の閲覧	1,927	2,157	2,227	2,315	2,296	3,082	2,281	2,031	2,424	2,477	2,091	2,157	27,465
その他	20	14	29	43	74	47	64	74	83	59	56	52	615
合計	29,926	24,493	26,813	24,119	29,119	26,897	35,846	95,144	46,539	24,648	23,836	23,872	411,252

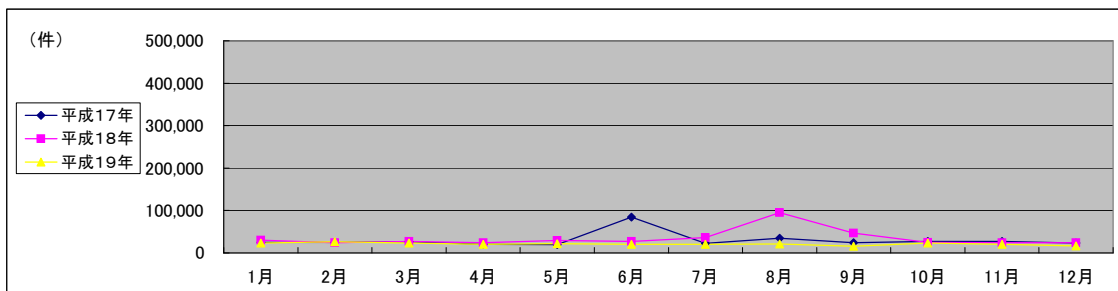
平成19年	H19.1	H19.2	H19.3	H19.4	H19.5	H19.6	H19.7	H19.8	H19.9	H19.10	H19.11	H19.12	合計
登記事項証明書	6,281	9,488	9,170	9,533	8,136	8,368	8,556	8,395	7,394	8,994	8,359	7,812	100,486
うちオンライン	0	0	0	40	80	163	317	255	162	175	217	345	1,755
要約書(閲覧)	10,559	10,767	9,112	6,946	8,649	7,261	6,940	7,541	3,891	8,270	7,251	5,366	92,553
印鑑証明	1,082	1,149	1,454	875	1,090	1,053	1,111	1,047	1,075	1,040	970	876	12,822
うちオンライン	0	0	0	0	0	0	0	0	0	0	0	0	0
地図等の写しの交付	1,607	1,703	1,858	1,607	1,857	1,683	1,940	2,143	1,802	2,613	2,284	1,730	22,827
うちオンライン	0	0	0	0	0	0	0	0	0	0	0	0	0
地図等の閲覧	4,172	2,954	1,760	1,396	1,713	2,048	1,894	1,794	1,476	2,666	1,764	1,085	24,722
その他	48	66	88	52	68	44	61	50	69	60	43	62	711
うちオンライン	0	0	0	0	0	0	0	0	0	0	0	0	0
合計	23,749	26,127	23,442	20,409	21,513	20,457	20,502	20,970	15,707	23,643	20,671	16,931	254,121

◎ 郵送請求收受数

H19.1	H19.2	H19.3	H19.4	H19.5	H19.6	H19.7	H19.8	H19.9	H19.10	H19.11	H19.12	合計
74	78	72	93	92	86	97	79	77	95	85	67	995

◎ 印刷/複写/閲覧/付記の割合

	印刷	複写	閲覧	付記
登記事項証明書	97%	3%		
要約書(閲覧)	98%		2%	
印鑑証明	100%			
地図等の写しの交付	56%	44%		
地図等の閲覧	0%		100%	
その他	50%	0%	0%	50%



(注記事項)各項目の色は、別紙4(委託業務において取り扱う証明書等一覧)及び別紙5(委託業務において取り扱う簿冊等一覧)に対応しています。
(注記事項)平成17年6月、平成18年8月公用請求の増加に伴い事件数が多くなっています。

■ 山口地方務局全体

1 従来の実施に要した経費

(単位:千円)

		平成17年度	平成18年度	平成19年度
計(a)	人件費	53,346	58,180	50,377
	非常勤職員	0	0	0
	物件費	0	0	0
	委託費等	23,575	23,917	28,865
	成功報酬等	0	0	0
	旅費その他	0	0	0
計(a)		76,921	82,097	79,242
参考値(b)	退職給付費用	7,416	8,537	11,606
	減価償却費	0	0	0
	間接部門費	3,883	3,883	3,883
(a)+(b)		88,220	94,517	94,731

2 従来の実施に要した人員

(単位:人)

	平成17年度	平成18年度	平成19年度
常勤職員	9.0	9.0	9.0
非常勤職員	0.0	0.0	0.0
業務委託職員(民間)	6.0	8.0	8.2

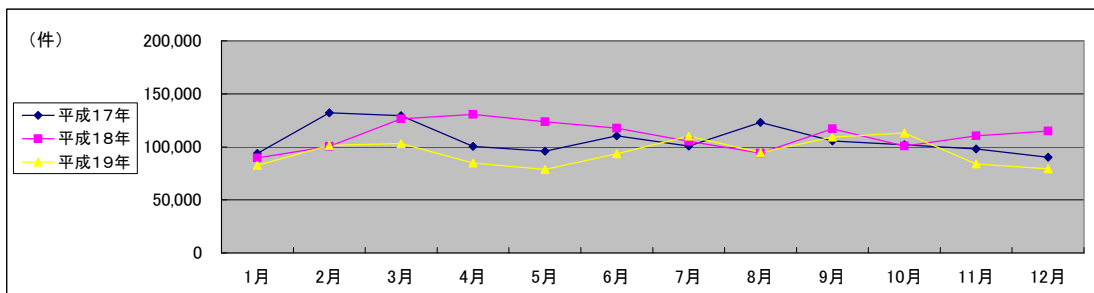
5 従来の実施方法等(従来業務実施における取扱数量)

◎ 乙号事件数

平成17年	H17.1	H17.2	H17.3	H17.4	H17.5	H17.6	H17.7	H17.8	H17.9	H17.10	H17.11	H17.12	合計
登記事項証明書	36,370	33,493	42,160	33,694	32,187	38,634	35,475	36,614	34,117	36,182	35,770	32,572	427,268
要約書(閲覧)	37,501	80,560	65,923	48,621	45,897	49,447	40,598	64,019	52,460	42,894	40,204	41,842	609,966
印鑑証明	6,361	5,961	8,095	5,201	5,271	6,324	6,262	5,970	6,379	6,035	5,835	5,473	73,167
地図等の写しの交付	5,058	4,848	5,322	5,735	5,487	5,798	5,623	5,866	6,083	6,241	6,983	5,875	68,919
地図等の閲覧	8,294	7,120	7,809	7,195	7,040	10,003	12,559	10,551	6,491	10,481	9,230	4,309	101,082
その他	94	108	114	101	140	118	125	123	96	105	117	155	1,396
合計	93,678	132,090	129,423	100,547	96,022	110,324	100,642	123,143	105,626	101,938	98,139	90,226	1,281,798

平成18年	H18.1	H18.2	H18.3	H18.4	H18.5	H18.6	H18.7	H18.8	H18.9	H18.10	H18.11	H18.12	合計
登記事項証明書	33,022	35,250	39,717	34,734	32,433	41,003	39,855	33,815	33,679	34,604	33,485	34,844	426,441
要約書(閲覧)	39,216	46,346	64,983	76,069	70,936	51,807	45,238	40,458	65,454	50,605	55,847	62,875	669,834
印鑑証明	5,470	5,900	7,995	5,268	5,210	5,503	5,502	5,216	6,022	5,464	5,777	5,617	68,944
地図等の写しの交付	6,038	7,118	7,447	6,160	6,955	8,380	6,295	8,293	6,769	5,553	7,065	6,781	82,854
地図等の閲覧	5,630	5,633	6,100	8,388	7,904	10,872	8,096	6,245	5,011	4,488	8,189	4,632	81,188
その他	121	150	133	121	162	135	174	142	143	137	153	144	1,715
合計	89,497	100,397	126,375	130,740	123,600	117,700	105,160	94,169	117,078	100,851	110,516	114,893	1,330,976

平成19年	H19.1	H19.2	H19.3	H19.4	H19.5	H19.6	H19.7	H19.8	H19.9	H19.10	H19.11	H19.12	合計
登記事項証明書	25,567	34,531	38,483	33,802	32,764	34,253	35,083	31,954	32,125	34,469	32,225	28,210	393,466
うちオンライン	0	0	1	70	133	179	177	131	168	176	252	206	1,493
要約書(閲覧)	39,804	47,696	43,072	34,786	27,119	38,718	54,029	41,898	59,162	56,428	30,126	34,406	507,244
印鑑証明	6,828	5,982	7,566	5,325	5,537	6,282	6,331	5,488	5,970	5,463	5,485	5,038	71,295
うちオンライン	0	0	0	0	0	0	0	0	0	0	0	0	0
地図等の写しの交付	6,318	8,174	8,272	6,665	9,078	8,526	11,123	8,421	7,706	9,308	8,390	7,725	99,706
うちオンライン	0	0	0	0	0	0	0	0	1	0	0	0	1
地図等の閲覧	3,915	4,801	5,786	4,056	4,058	5,585	3,562	6,710	4,159	7,344	7,492	3,732	61,200
その他	126	147	128	86	137	81	84	105	113	80	85	128	1,300
うちオンライン	0	0	0	0	0	0	0	0	0	0	0	0	0
合計	82,558	101,331	103,307	84,720	78,693	93,445	110,212	94,576	109,235	113,092	83,803	79,239	1,134,211



(注記事項)各項目の色は、別紙4(委託業務において取り扱う証明書等一覧)及び別紙5(委託業務において取り扱う簿冊等一覧)に対応しています。

■ 山口地方務局本局

1 従来の実施に要した経費

(単位:千円)

		平成17年度	平成18年度	平成19年度
計(a)	人件費	11,269	14,448	11,698
	非常勤職員	0	0	0
	物件費	0	0	0
	委託費等	6,726	6,934	8,839
	成功報酬等	0	0	0
	旅費その他	0	0	0
計(a)		17,995	21,382	20,537
参考値(b)	退職給付費用	1,648	1,897	2,579
	減価償却費	0	0	0
	間接部門費	863	863	863
(a)+(b)		20,506	24,142	23,979

2 従来の実施に要した人員

(単位:人)

	平成17年度	平成18年度	平成19年度
常勤職員	2.0	2.0	2.0
非常勤職員	0.0	0.0	0.0
業務委託職員(民間)	1.0	2.0	2.6

5 従来の実施方法等(従来の業務実施における取扱数量)

◎ 乙号事件数

平成17年	H17.1	H17.2	H17.3	H17.4	H17.5	H17.6	H17.7	H17.8	H17.9	H17.10	H17.11	H17.12	合計
登記事項証明書	9,151	7,119	8,809	8,294	6,522	8,264	8,180	8,276	8,070	8,681	8,513	8,404	98,283
要約書(閲覧)	13,328	30,072	6,529	12,690	16,798	14,493	8,876	12,503	19,395	15,405	15,420	12,085	177,594
印鑑証明	1,956	1,634	2,269	1,557	1,458	1,594	1,714	1,617	1,701	2,134	1,715	1,371	20,720
地図等の写しの交付	1,492	1,252	1,458	1,423	1,489	1,699	1,554	1,602	1,611	1,786	1,815	1,724	18,905
地図等の閲覧	3,381	2,455	2,039	1,686	2,107	1,269	2,539	1,382	1,334	1,831	4,119	1,391	25,533
その他	24	26	28	31	26	24	32	31	27	25	20	42	336
合計	29,332	42,558	21,132	25,681	28,400	27,343	22,895	25,411	32,138	29,862	31,602	25,017	341,371

平成18年	H18.1	H18.2	H18.3	H18.4	H18.5	H18.6	H18.7	H18.8	H18.9	H18.10	H18.11	H18.12	合計
登記事項証明書	8,985	9,136	9,527	8,319	8,043	9,591	9,134	8,031	8,347	8,822	8,197	9,044	105,176
要約書(閲覧)	11,925	6,568	16,784	27,409	24,739	10,793	16,643	12,579	12,289	11,793	14,434	8,943	174,899
印鑑証明	1,536	1,508	1,828	1,463	1,474	1,417	1,527	1,211	1,504	1,526	1,571	1,397	17,962
地図等の写しの交付	1,688	1,917	2,086	1,596	1,881	2,764	1,668	3,341	1,891	2,450	1,847	1,862	24,991
地図等の閲覧	1,816	1,423	2,042	2,545	3,688	3,972	3,798	2,298	1,321	2,282	4,998	1,331	31,514
その他	23	25	16	30	19	19	35	21	15	15	43	20	281
合計	25,973	20,577	32,283	41,362	39,844	28,556	32,805	27,481	25,367	26,888	31,090	22,597	354,823

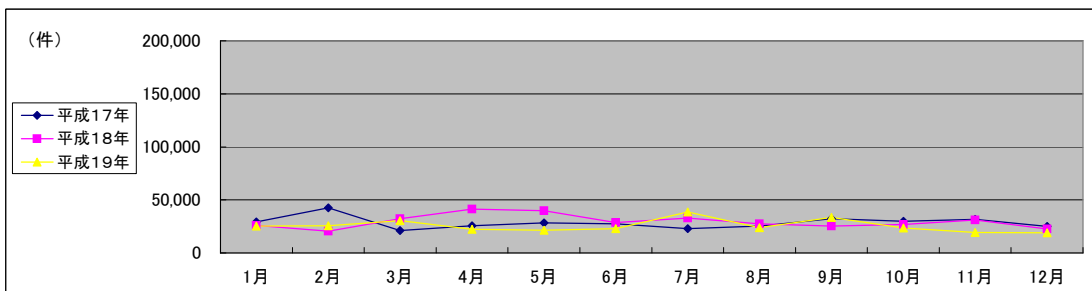
平成19年	H19.1	H19.2	H19.3	H19.4	H19.5	H19.6	H19.7	H19.8	H19.9	H19.10	H19.11	H19.12	合計
登記事項証明書	6,302	8,051	8,665	7,810	8,104	7,561	7,924	8,884	6,669	8,297	7,792	7,161	93,220
うちオンライン	0	0	0	23	100	72	72	22	52	101	165	53	660
要約書(閲覧)	14,161	12,568	14,628	9,865	7,974	9,065	22,017	9,763	22,500	10,139	6,489	6,969	146,138
印鑑証明	1,905	1,612	2,003	1,499	1,462	1,557	1,644	1,421	1,495	1,341	1,346	1,432	18,717
うちオンライン	0	0	0	0	0	0	0	0	0	0	0	0	0
地図等の写しの交付	1,829	2,434	2,252	2,191	2,966	2,898	5,714	2,502	1,924	2,520	2,316	2,290	31,836
うちオンライン	0	0	0	0	0	0	0	0	1	0	0	0	1
地図等の閲覧	1,159	987	2,979	845	924	1,682	1,282	1,291	825	1,137	1,387	1,148	15,646
その他	12	42	32	12	20	13	20	22	16	9	23	18	239
うちオンライン	0	0	0	0	0	0	0	0	0	0	0	0	0
合計	25,368	25,694	30,559	22,222	21,450	22,776	38,601	23,883	33,429	23,443	19,353	19,018	305,796

◎ 郵送請求收受数

H19.1	H19.2	H19.3	H19.4	H19.5	H19.6	H19.7	H19.8	H19.9	H19.10	H19.11	H19.12	合計
66	82	76	79	115	116	101	91	88	90	114	82	1,100

◎ 印刷/複写/閲覧/付記の割合

	印刷	複写	閲覧	付記
登記事項証明書	96%	4%		
要約書(閲覧)	78%		22%	
印鑑証明	63%	37%		
地図等の写しの交付	52%	48%		
地図等の閲覧	-	-	-	-
その他	-	-	-	-



(注記事項)各項目の色は、別紙4(委託業務において取り扱う証明書等一覧)及び別紙5(委託業務において取り扱う簿冊等一覧)に対応しています。

■ 山口地方務局防府支局(平成20年7月14日に本局に統合)

1 従来の実施に要した経費

(単位:千円)

		平成17年度	平成18年度	平成19年度
計(a)	人件費	12,036	13,328	10,732
	常勤職員	0	0	0
	非常勤職員	0	0	0
	物件費	0	0	0
	委託費等	0	0	0
参考値(b)	委託費	0	0	0
	成功報酬等	0	0	0
	旅費その他	0	0	0
計(a)	12,036	13,328	10,732	
退職給付費用	1,648	1,897	2,579	
減価償却費	0	0	0	
間接部門費	863	863	863	
(a)+(b)		14,547	16,088	14,174

2 従来の実施に要した人員

(単位:人)

	平成17年度	平成18年度	平成19年度
常勤職員	2.0	2.0	2.0
非常勤職員	0.0	0.0	0.0
業務委託職員(民間)	0.0	0.0	0.0

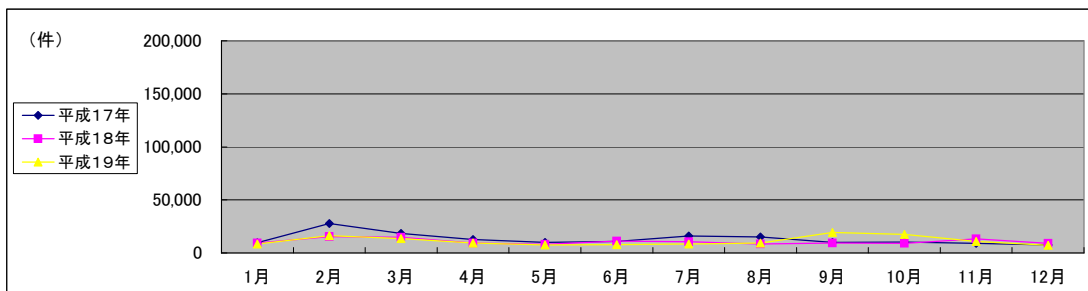
5 従来の実施方法等(従来業務実施における取扱数量)

◎ 乙号事件数

平成17年	H17.1	H17.2	H17.3	H17.4	H17.5	H17.6	H17.7	H17.8	H17.9	H17.10	H17.11	H17.12	合計
登記事項証明書	4,074	4,512	5,332	4,131	3,834	4,726	4,249	4,405	4,072	4,105	3,983	3,570	50,993
要約書(閲覧)	3,238	21,204	11,154	6,838	4,060	3,735	4,190	8,140	3,631	4,168	3,072	2,255	75,685
印鑑証明	657	622	755	504	451	626	604	548	546	543	519	487	6,862
地図等の写しの交付	663	724	837	754	925	831	836	818	774	738	756	652	9,308
地図等の閲覧	1,035	662	380	487	583	852	5,958	1,167	846	593	584	535	13,682
その他	14	11	18	23	35	43	15	16	12	15	13	14	229
合計	9,681	27,735	18,476	12,737	9,888	10,813	15,852	15,094	9,881	10,162	8,927	7,513	156,759

平成18年	H18.1	H18.2	H18.3	H18.4	H18.5	H18.6	H18.7	H18.8	H18.9	H18.10	H18.11	H18.12	合計
登記事項証明書	4,033	3,824	4,477	4,022	3,842	5,058	4,256	3,609	4,304	3,844	3,500	4,189	48,958
要約書(閲覧)	3,567	9,618	8,083	3,125	2,824	3,899	4,365	2,852	2,687	3,234	7,956	3,024	55,234
印鑑証明	676	624	803	485	495	593	574	513	574	566	552	556	7,011
地図等の写しの交付	645	809	931	719	728	1,079	751	822	910	803	828	856	9,881
地図等の閲覧	519	585	396	863	344	582	547	548	986	466	459	348	6,643
その他	10	10	12	9	14	10	29	22	17	14	17	22	186
合計	9,450	15,470	14,702	9,223	8,247	11,221	10,522	8,366	9,478	8,927	13,312	8,995	127,913

平成19年	H19.1	H19.2	H19.3	H19.4	H19.5	H19.6	H19.7	H19.8	H19.9	H19.10	H19.11	H19.12	合計
登記事項証明書	2,964	4,194	4,427	4,022	3,547	3,579	3,869	3,184	3,418	4,191	3,583	3,176	44,154
うちオンライン	0	0	0	0	0	0	0	0	0	0	0	0	0
要約書(閲覧)	3,872	10,273	7,079	3,125	2,457	2,465	2,870	3,239	14,306	10,600	3,742	2,173	66,201
印鑑証明	685	604	683	485	510	670	544	568	658	500	462	488	6,857
うちオンライン	0	0	0	0	0	0	0	0	0	0	0	0	0
地図等の写しの交付	731	856	908	719	749	815	817	858	720	999	935	1,007	10,114
うちオンライン	0	0	0	0	0	0	0	0	0	0	0	0	0
地図等の閲覧	266	325	349	863	350	422	307	1,374	305	1,210	2,037	307	8,115
その他	11	10	22	7	42	5	9	12	7	11	7	24	167
うちオンライン	0	0	0	0	0	0	0	0	0	0	0	0	0
合計	8,529	16,262	13,468	9,221	7,655	7,956	8,416	9,235	19,414	17,511	10,766	7,175	135,608



(注記事項)各項目の色は、別紙4(委託業務において取り扱う証明書等一覧)及び別紙5(委託業務において取り扱う簿冊等一覧)に対応しています。

■ 山口地方務局本局及び防府支局合計

1 従来の実施に要した経費

(単位:千円)

		平成17年度	平成18年度	平成19年度
計(a)	人件費	23,305	27,776	22,430
	常勤職員	0	0	0
	非常勤職員	0	0	0
	物件費	0	0	0
	委託費等	6,726	6,934	8,839
参考値(b)	委託費	0	0	0
	成功報酬等	0	0	0
	旅費その他	0	0	0
計(a)	30,031	34,710	31,269	
退職給付費用	3,296	3,794	5,158	
減価償却費	0	0	0	
間接部門費	1,726	1,726	1,726	
(a)+(b)	35,053	40,230	38,153	

2 従来の実施に要した人員

(単位:人)

	平成17年度	平成18年度	平成19年度
常勤職員	4.0	4.0	4.0
非常勤職員	0.0	0.0	0.0
業務委託職員(民間)	1.0	2.0	2.6

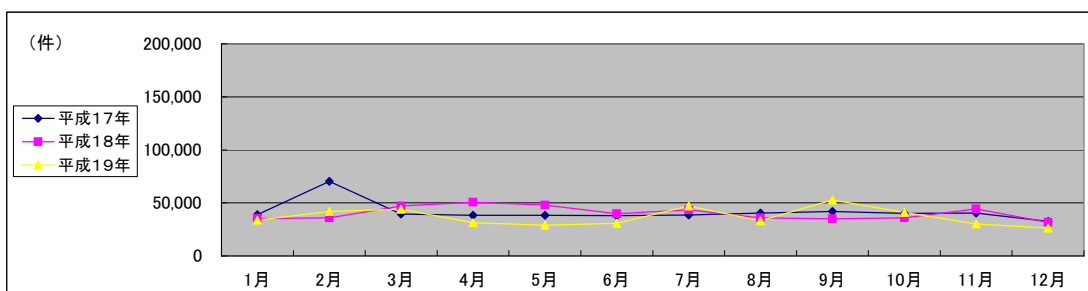
5 従来の実施方法等(従来業務実施における取扱数量)

◎ 乙号事件数

平成17年	H17.1	H17.2	H17.3	H17.4	H17.5	H17.6	H17.7	H17.8	H17.9	H17.10	H17.11	H17.12	合計
登記事項証明書	13,225	11,631	14,141	12,425	10,356	12,990	12,429	12,681	12,142	12,786	12,496	11,974	149,276
要約書(閲覧)	16,566	51,276	17,683	19,528	20,858	18,228	13,066	20,643	23,026	19,573	18,492	14,340	253,279
印鑑証明	2,613	2,256	3,024	2,061	1,909	2,220	2,318	2,165	2,247	2,677	2,234	1,858	27,582
地図等の写しの交付	2,155	1,976	2,295	2,177	2,414	2,530	2,390	2,420	2,385	2,524	2,571	2,376	28,213
地図等の閲覧	4,416	3,117	2,419	2,173	2,690	2,121	8,497	2,549	2,180	2,424	4,703	1,926	39,215
その他	38	37	46	54	61	67	47	47	39	40	33	56	565
合計	39,013	70,293	39,608	38,418	38,288	38,156	38,747	40,505	42,019	40,024	40,529	32,530	498,130

平成18年	H18.1	H18.2	H18.3	H18.4	H18.5	H18.6	H18.7	H18.8	H18.9	H18.10	H18.11	H18.12	合計
登記事項証明書	13,018	12,960	14,004	12,341	11,885	14,649	13,390	11,640	12,651	12,666	11,697	13,233	154,134
要約書(閲覧)	15,492	16,186	24,867	30,534	27,563	14,692	21,008	15,431	14,976	15,027	22,390	11,967	230,133
印鑑証明	2,212	2,132	2,631	1,948	1,969	2,010	2,101	1,724	2,078	2,092	2,123	1,953	24,973
地図等の写しの交付	2,333	2,726	3,017	2,315	2,609	3,843	2,419	4,163	2,801	3,253	2,675	2,718	34,872
地図等の閲覧	2,335	2,008	2,438	3,408	4,032	4,554	4,345	2,846	2,307	2,748	5,457	1,679	38,157
その他	33	35	28	39	33	29	64	43	32	29	60	42	467
合計	35,423	36,047	46,985	50,585	48,091	39,777	43,327	35,847	34,845	35,815	44,402	31,592	482,736

平成19年	H19.1	H19.2	H19.3	H19.4	H19.5	H19.6	H19.7	H19.8	H19.9	H19.10	H19.11	H19.12	合計
登記事項証明書	9,266	12,245	13,092	11,832	11,651	11,140	11,793	12,068	10,087	12,488	11,375	10,337	137,374
うちオンライン	0	0	0	23	100	72	72	22	52	101	165	53	660
要約書(閲覧)	18,033	22,841	21,707	12,990	10,431	11,530	24,887	13,002	36,806	20,739	10,231	9,142	212,339
印鑑証明	2,590	2,216	2,686	1,984	1,972	2,227	2,188	1,989	2,153	1,841	1,808	1,920	25,574
うちオンライン	0	0	0	0	0	0	0	0	0	0	0	0	0
地図等の写しの交付	2,560	3,290	3,160	2,910	3,715	3,713	6,531	3,360	2,644	3,519	3,251	3,297	41,950
うちオンライン	0	0	0	0	0	0	0	0	1	0	0	0	1
地図等の閲覧	1,425	1,312	3,328	1,708	1,274	2,104	1,589	2,665	1,130	2,347	3,424	1,455	23,761
その他	23	52	54	19	62	18	29	34	23	20	30	42	406
うちオンライン	0	0	0	0	0	0	0	0	0	0	0	0	0
合計	33,897	41,956	44,027	31,443	29,105	30,732	47,017	33,118	52,843	40,954	30,119	26,193	441,404



(注記事項)各項目の色は、別紙4(委託業務において取り扱う証明書等一覧)及び別紙5(委託業務において取り扱う簿冊等一覧)に対応しています。

■ 山口地方務局下関支局

1 従来の実施に要した経費

(単位:千円)

		平成17年度	平成18年度	平成19年度
計(a)	人件費	12,554	13,995	10,316
	非常勤職員	0	0	0
	物件費	0	0	0
	委託費等	11,593	12,018	10,641
	成功報酬等	0	0	0
	旅費その他	0	0	0
計(a)		24,147	26,013	20,957
参考値(b)	退職給付費用	1,648	1,897	2,579
	減価償却費	0	0	0
(a)+(b)		26,658	28,773	24,399

2 従来の実施に要した人員

(単位:人)

	平成17年度	平成18年度	平成19年度
常勤職員	2.0	2.0	2.0
非常勤職員	0.0	0.0	0.0
業務委託職員(民間)	4.0	4.0	3.0

5 従来の実施方法等(従来の業務実施における取扱数量)

◎ 乙号事件数

平成17年	H17.1	H17.2	H17.3	H17.4	H17.5	H17.6	H17.7	H17.8	H17.9	H17.10	H17.11	H17.12	合計
登記事項証明書	12,281	11,282	13,312	10,899	12,105	13,485	12,211	12,149	11,230	12,463	11,944	11,350	144,711
要約書(閲覧)	11,244	22,296	32,409	16,053	9,409	18,515	12,344	29,662	14,990	14,329	12,160	12,030	205,441
印鑑証明	1,901	2,005	2,806	1,728	1,924	2,290	2,218	2,107	2,059	1,869	1,986	2,111	25,004
地図等の写しの交付	1,497	1,472	1,580	2,030	1,605	1,830	1,823	1,778	1,866	1,993	2,167	2,188	21,829
地図等の閲覧	1,853	1,775	1,867	3,352	2,568	4,411	1,601	6,319	2,531	3,028	2,562	1,536	33,403
その他	26	40	36	23	53	24	44	37	30	33	47	60	453
合計	28,802	38,870	52,010	34,085	27,664	40,555	30,241	52,052	32,706	33,715	30,866	29,275	430,841

平成18年	H18.1	H18.2	H18.3	H18.4	H18.5	H18.6	H18.7	H18.8	H18.9	H18.10	H18.11	H18.12	合計
登記事項証明書	10,161	11,779	13,499	11,299	11,338	14,574	15,434	12,648	10,732	11,687	12,325	11,002	146,478
要約書(閲覧)	13,067	17,887	10,987	29,773	32,599	18,750	15,144	17,373	16,149	21,261	22,628	17,855	233,473
印鑑証明	1,849	2,070	2,949	1,717	1,871	2,199	2,010	2,004	2,280	1,961	2,168	2,151	25,229
地図等の写しの交付	2,013	2,547	2,470	2,212	2,142	2,094	1,955	2,403	2,161	2,300	2,237	2,145	26,679
地図等の閲覧	1,638	2,080	1,816	2,516	2,655	2,404	1,988	2,192	1,290	1,740	1,543	1,184	23,046
その他	37	62	61	46	83	56	53	65	46	47	41	53	650
合計	28,765	36,425	31,782	47,563	50,688	40,077	36,584	36,685	32,658	38,996	40,942	34,390	455,555

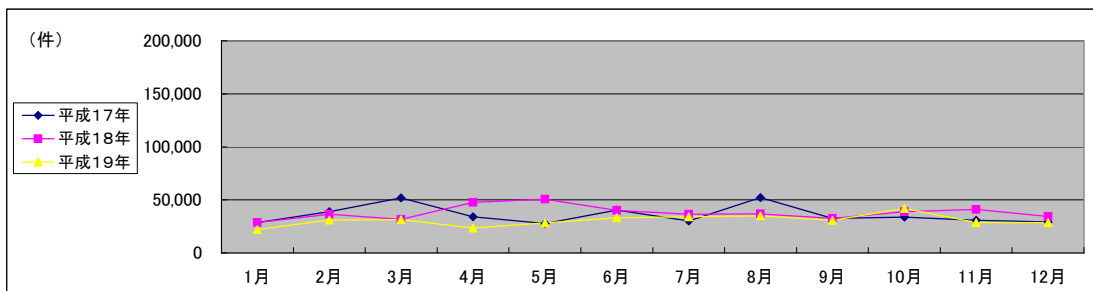
平成19年	H19.1	H19.2	H19.3	H19.4	H19.5	H19.6	H19.7	H19.8	H19.9	H19.10	H19.11	H19.12	合計
登記事項証明書	8,812	11,272	13,868	11,779	11,288	12,356	10,958	10,274	10,975	11,354	10,621	9,371	132,928
うちオンライン	0	0	0	7	25	55	39	83	60	38	38	80	425
要約書(閲覧)	7,297	12,867	10,342	6,523	10,859	14,244	16,733	18,378	13,287	21,260	11,187	13,810	156,787
印鑑証明	2,345	1,979	2,776	2,000	2,029	2,330	2,426	2,044	2,066	2,092	2,145	1,791	26,023
うちオンライン	0	0	0	0	0	0	0	0	0	0	0	0	0
地図等の写しの交付	2,110	2,677	2,855	2,062	2,763	2,624	2,445	2,808	2,668	3,261	2,673	2,227	31,173
うちオンライン	0	0	0	0	0	0	0	0	0	0	0	0	0
地図等の閲覧	1,450	2,177	1,608	1,030	1,252	1,568	1,390	1,453	1,630	3,849	2,064	1,379	20,850
その他	50	46	26	32	30	18	23	20	37	27	22	37	368
うちオンライン	0	0	0	0	0	0	0	0	0	0	0	0	0
合計	22,064	31,018	31,475	23,426	28,221	33,140	33,975	34,977	30,663	41,843	28,712	28,615	368,129

◎ 郵送請求收受数

H19.1	H19.2	H19.3	H19.4	H19.5	H19.6	H19.7	H19.8	H19.9	H19.10	H19.11	H19.12	合計
104	97	125	113	94	101	96	83	89	110	102	122	1,236

◎ 印刷/複写/閲覧/付記の割合

	印刷	複写	閲覧	付記
登記事項証明書	94%	6%		
要約書(閲覧)	98%		2%	
印鑑証明	100%			
地図等の写しの交付	58%	42%		
地図等の閲覧	14%		86%	
その他	-	-	-	-



(注記事項)各項目の色は、別紙4(委託業務において取り扱う証明書等一覧)及び別紙5(委託業務において取り扱う簿冊等一覧)に対応しています。

■ 山口地方財務局宇部支局

1 従来の実施に要した経費

(単位:千円)

		平成17年度	平成18年度	平成19年度
計(a)	人件費	17,487	16,409	17,631
	常勤職員	0	0	0
	非常勤職員	0	0	0
	物件費	0	0	0
	委託費等	5,256	4,965	9,385
参考値(b)	委託費	0	0	0
	成功報酬等	0	0	0
	旅費その他	0	0	0
計(a)	22,743	21,374	27,016	
参考値(b)	退職給付費用	2,472	2,846	3,869
	減価償却費	0	0	0
	間接部門費	1,294	1,294	1,294
(a)+(b)	26,509	25,514	32,179	

2 従来の実施に要した人員

(単位:人)

	平成17年度	平成18年度	平成19年度
常勤職員	3.0	3.0	3.0
非常勤職員	0.0	0.0	0.0
業務委託職員(民間)	1.0	2.0	2.6

5 従来の実施方法等(従来の業務実施における取扱数量)

◎ 乙号事件数

平成17年	H17.1	H17.2	H17.3	H17.4	H17.5	H17.6	H17.7	H17.8	H17.9	H17.10	H17.11	H17.12	合計
登記事項証明書	10,864	10,580	14,707	10,370	9,726	12,159	10,835	11,784	10,745	10,933	11,330	9,248	133,281
要約書(閲覧)	9,691	6,988	15,831	13,040	15,630	12,704	15,188	13,714	14,444	8,992	9,552	15,472	151,246
印鑑証明	1,847	1,700	2,265	1,412	1,438	1,814	1,726	1,698	2,073	1,489	1,615	1,504	20,581
地図等の写しの交付	1,406	1,400	1,447	1,528	1,468	1,438	1,410	1,668	1,832	1,724	2,245	1,311	18,877
地図等の閲覧	2,025	2,228	3,523	1,670	1,782	3,471	2,461	1,683	1,780	5,029	1,965	847	28,464
その他	30	31	32	24	26	27	34	39	27	32	37	39	378
合計	25,863	22,927	37,805	28,044	30,070	31,613	31,654	30,586	30,901	28,199	26,744	28,421	352,827

平成18年	H18.1	H18.2	H18.3	H18.4	H18.5	H18.6	H18.7	H18.8	H18.9	H18.10	H18.11	H18.12	合計
登記事項証明書	9,843	10,511	12,214	11,094	9,210	11,780	11,031	9,527	10,296	10,251	9,463	10,609	125,829
要約書(閲覧)	10,657	12,273	29,129	15,762	10,774	18,365	9,086	7,654	34,329	14,317	10,829	33,053	206,228
印鑑証明	1,409	1,698	2,415	1,603	1,370	1,294	1,391	1,488	1,664	1,411	1,486	1,513	18,742
地図等の写しの交付	1,692	1,845	1,960	1,633	2,204	2,443	1,921	1,727	1,807	0	2,153	1,918	21,303
地図等の閲覧	1,657	1,545	1,846	2,464	1,217	3,914	1,763	1,207	1,414	0	1,189	1,769	19,985
その他	51	53	44	36	46	50	57	34	65	61	52	49	598
合計	25,309	27,925	47,608	32,592	24,821	37,846	25,249	21,637	49,575	26,040	25,172	48,911	392,685

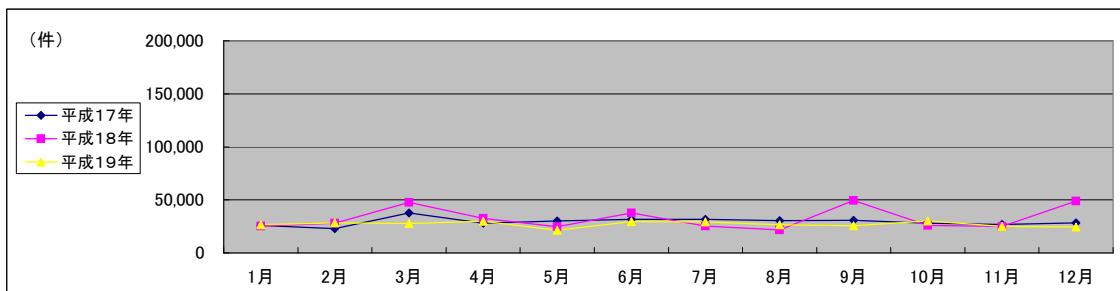
平成19年	H19.1	H19.2	H19.3	H19.4	H19.5	H19.6	H19.7	H19.8	H19.9	H19.10	H19.11	H19.12	合計
登記事項証明書	7,489	11,014	11,523	10,191	9,825	10,757	12,332	9,612	11,063	10,627	10,229	8,502	123,164
うちオンライン	0	0	1	40	8	52	66	26	56	37	49	73	408
要約書(閲覧)	14,474	11,988	11,023	15,273	5,829	12,944	12,409	10,518	9,069	14,429	8,708	11,454	138,118
印鑑証明	1,893	1,787	2,104	1,341	1,536	1,725	1,717	1,455	1,751	1,530	1,532	1,327	19,698
うちオンライン	0	0	0	0	0	0	0	0	0	0	0	0	0
地図等の写しの交付	1,648	2,207	2,257	1,693	2,600	2,189	2,147	2,253	2,394	2,528	2,466	2,201	26,583
うちオンライン	0	0	0	0	0	0	0	0	0	0	0	0	0
地図等の閲覧	1,040	1,312	850	1,318	1,532	1,913	583	2,592	1,399	1,148	2,004	898	16,589
その他	53	49	48	35	45	45	32	51	53	33	33	49	526
うちオンライン	0	0	0	0	0	0	0	0	0	0	0	0	0
合計	26,597	28,357	27,805	29,851	21,367	29,573	29,220	26,481	25,729	30,295	24,972	24,431	324,678

◎ 郵送請求收受数

H19.1	H19.2	H19.3	H19.4	H19.5	H19.6	H19.7	H19.8	H19.9	H19.10	H19.11	H19.12	合計
95	110	104	100	107	95	96	95	75	104	97	73	1,151

◎ 印刷/複写/閲覧/付記の割合

	印刷	複写	閲覧	付記
登記事項証明書	96%	4%		
要約書(閲覧)	94%		6%	
印鑑証明	100%			
地図等の写しの交付	62%	38%		
地図等の閲覧	71%		29%	
その他	-	-	-	-



(注記事項)各項目の色は、別紙4(委託業務において取り扱う証明書等一覧)及び別紙5(委託業務において取り扱う簿冊等一覧)に対応しています。

■ 高松法務局全体

1 従来の実施に要した経費

(単位:千円)

		平成17年度	平成18年度	平成19年度
計(a)	人件費	12,897	11,179	19,539
	非常勤職員	2,165	2,116	2,669
	物件費	0	0	0
	委託費等	6,131	6,078	7,973
	成功報酬等	0	0	0
	旅費その他	0	0	0
計(a)		21,193	19,373	30,181
参考値(b)	退職給付費用	1,648	1,896	3,868
	減価償却費	0	0	0
	間接部門費	1,868	1,868	2,803
(a)+(b)		24,709	23,137	36,852

2 従来の実施に要した人員

(単位:人)

	平成17年度	平成18年度	平成19年度
常勤職員	2.0	2.0	3.0
非常勤職員	1.2	1.2	1.5
業務委託職員(民間)	1.0	1.0	2.3

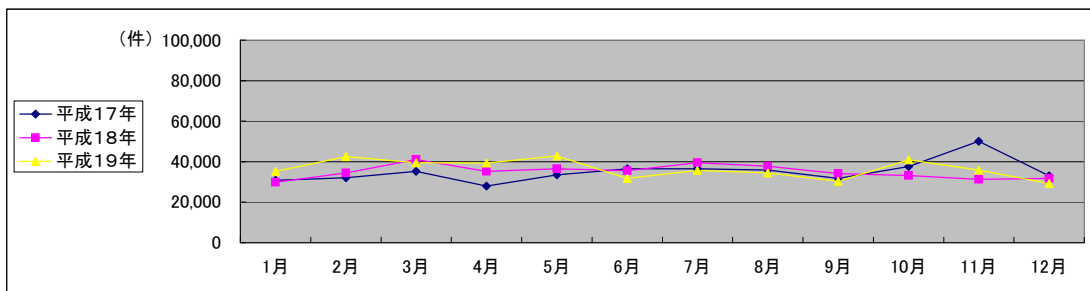
5 従来の実施方法等(従来の業務実施における取扱数量)

◎ 乙号事件数

平成17年	H17.1	H17.2	H17.3	H17.4	H17.5	H17.6	H17.7	H17.8	H17.9	H17.10	H17.11	H17.12	合計
登記事項証明書	13,646	13,060	13,845	14,054	13,554	15,205	12,977	14,708	13,204	14,853	13,451	14,202	166,759
要約書(閲覧)	10,300	13,125	14,235	8,923	13,415	13,290	16,051	14,329	12,055	16,904	27,120	11,980	171,727
印鑑証明	1,910	1,705	2,796	1,776	2,143	2,414	2,175	2,121	2,349	2,128	2,045	2,280	25,842
地図等の写しの交付	3,272	3,210	3,015	2,377	2,906	3,944	3,079	3,075	2,872	2,919	4,931	3,167	38,767
地図等の閲覧	1,590	996	1,347	795	1,512	1,668	2,212	1,554	1,191	819	2,557	1,397	17,638
その他	25	22	25	34	28	23	33	32	32	34	34	46	368
合計	30,743	32,118	35,263	27,959	33,558	36,544	36,527	35,819	31,703	37,657	50,138	33,072	421,101

平成18年	H18.1	H18.2	H18.3	H18.4	H18.5	H18.6	H18.7	H18.8	H18.9	H18.10	H18.11	H18.12	合計
登記事項証明書	12,743	14,709	15,142	13,203	13,184	14,550	12,422	13,486	14,128	14,409	13,038	14,046	165,060
要約書(閲覧)	10,992	13,207	18,771	15,676	16,758	11,976	19,936	17,355	12,949	11,536	10,978	11,452	171,586
印鑑証明	2,028	2,347	3,259	1,970	2,016	2,325	2,038	1,906	2,007	2,074	2,099	2,022	26,091
地図等の写しの交付	3,508	3,271	3,241	3,616	4,055	5,682	4,298	4,063	4,328	4,499	4,271	3,719	48,551
地図等の閲覧	568	826	680	717	487	1,043	726	949	613	563	904	395	8,471
その他	21	30	32	30	43	30	37	25	45	29	25	42	389
合計	29,860	34,390	41,125	35,212	36,543	35,606	39,457	37,784	34,070	33,110	31,315	31,676	420,148

平成19年	H19.1	H19.2	H19.3	H19.4	H19.5	H19.6	H19.7	H19.8	H19.9	H19.10	H19.11	H19.12	合計
登記事項証明書	11,799	17,649	16,306	14,979	16,065	16,353	14,703	15,887	13,707	18,718	14,941	13,388	184,495
うちオンライン	0	1	0	13	91	162	190	192	261	220	221	339	1,690
要約書(閲覧)	15,598	16,518	14,219	16,981	18,981	6,907	11,932	10,524	8,907	11,924	12,757	8,935	154,183
印鑑証明	2,383	2,595	3,309	2,320	2,572	2,790	2,761	2,510	2,708	2,640	2,483	2,378	31,449
うちオンライン	0	0	0	0	0	0	0	0	0	0	0	0	0
地図等の写しの交付	4,848	4,864	4,796	4,148	4,400	4,697	5,562	4,458	4,276	6,167	4,765	3,753	56,734
うちオンライン	0	0	0	0	0	0	0	0	0	0	0	0	0
地図等の閲覧	606	892	839	866	774	955	695	1,069	628	1,482	953	712	10,471
その他	25	29	29	24	29	28	36	35	46	37	28	44	390
うちオンライン	0	0	0	0	0	0	0	0	0	0	0	0	0
合計	35,259	42,547	39,498	39,318	42,821	31,730	35,689	34,483	30,272	40,968	35,927	29,210	437,722



(注記事項)各項目の色は、別紙4(委託業務において取り扱う証明書等一覧)及び別紙5(委託業務において取り扱う簿冊等一覧)に対応しています。

■ 高松法務局丸亀支局

1 従来の実施に要した経費

(単位:千円)

		平成17年度	平成18年度	平成19年度
計(a)	人件費	4,432	4,347	12,622
	非常勤職員	1,533	1,498	2,061
	物件費	0	0	0
	委託費等	6,131	6,078	7,973
	成功報酬等	0	0	0
	旅費その他	0	0	0
計(a)		12,096	11,923	22,656
参考値(b)	退職給付費用	824	948	2,579
	減価償却費	0	0	0
	間接部門費	934	934	1,869
(a)+(b)		13,854	13,805	27,104

2 従来の実施に要した人員

(単位:人)

	平成17年度	平成18年度	平成19年度
常勤職員	1.0	1.0	2.0
非常勤職員	0.9	0.9	1.2
業務委託職員(民間)	1.0	1.0	2.3

5 従来の実施方法等(従来の業務実施における取扱数量)

◎ 乙号事件数

平成17年	H17.1	H17.2	H17.3	H17.4	H17.5	H17.6	H17.7	H17.8	H17.9	H17.10	H17.11	H17.12	合計
登記事項証明書	8,177	7,988	8,490	9,505	9,134	8,774	7,692	7,957	7,865	9,758	8,135	8,586	102,061
要約書(閲覧)	6,943	6,246	9,923	5,068	9,291	9,202	9,331	8,692	7,193	5,868	23,413	8,153	109,323
印鑑証明	1,054	944	1,513	1,095	1,252	1,395	1,286	1,259	1,353	1,312	1,184	1,328	14,975
地図等の写しの交付	1,671	1,898	1,665	1,399	1,599	2,093	1,640	1,588	1,587	1,728	2,545	1,999	21,412
地図等の閲覧	347	348	372	388	418	460	406	377	341	372	473	271	4,573
その他	10	10	10	20	13	14	18	16	18	18	18	27	192
合計	18,202	17,434	21,973	17,475	21,707	21,938	20,373	19,889	18,357	19,056	35,768	20,364	252,536

平成18年	H18.1	H18.2	H18.3	H18.4	H18.5	H18.6	H18.7	H18.8	H18.9	H18.10	H18.11	H18.12	合計
登記事項証明書	7,927	9,135	9,478	7,985	7,985	8,214	7,367	8,207	8,244	8,766	7,890	9,330	100,528
要約書(閲覧)	6,593	7,110	9,023	11,227	11,672	6,857	14,419	13,764	6,335	7,312	7,436	5,629	107,377
印鑑証明	1,090	1,300	1,938	1,118	1,270	1,374	1,199	1,156	1,203	1,306	1,176	1,215	15,345
地図等の写しの交付	2,137	2,044	1,939	2,171	2,259	3,563	2,600	2,486	2,618	2,929	2,484	2,227	29,457
地図等の閲覧	229	285	248	291	185	197	242	364	235	182	209	203	2,870
その他	5	18	12	16	24	17	20	7	28	13	13	19	192
合計	17,981	19,892	22,638	22,808	23,395	20,222	25,847	25,984	18,663	20,508	19,208	18,623	255,769

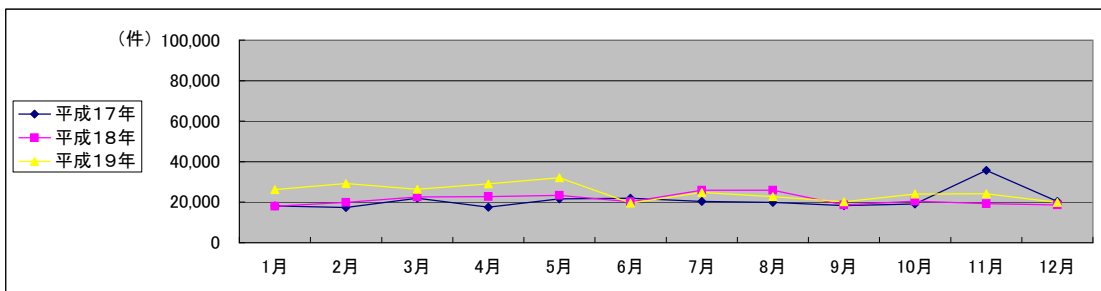
平成19年	H19.1	H19.2	H19.3	H19.4	H19.5	H19.6	H19.7	H19.8	H19.9	H19.10	H19.11	H19.12	合計
登記事項証明書	8,499	11,570	11,088	9,856	11,069	10,860	10,479	10,755	8,966	10,739	10,343	9,474	123,698
うちオンライン	0	0	0	4	45	103	139	176	137	198	182	270	1,255
要約書(閲覧)	12,499	12,451	9,480	14,385	15,697	2,980	8,493	6,352	6,047	6,471	7,950	5,633	108,438
印鑑証明	1,539	1,722	2,217	1,489	1,648	1,781	1,751	1,665	1,769	1,743	1,519	1,493	20,336
うちオンライン	0	0	0	0	0	0	0	0	0	0	0	0	0
地図等の写しの交付	3,323	3,256	3,212	2,803	3,035	3,326	3,539	3,085	3,034	3,888	3,813	2,715	39,029
うちオンライン	0	0	0	0	0	0	0	0	0	0	0	0	0
地図等の閲覧	383	268	434	492	574	567	509	880	418	1,080	547	499	6,651
その他	10	14	13	12	17	16	23	23	32	28	17	29	234
うちオンライン	0	0	0	0	0	0	0	0	0	0	0	0	0
合計	26,253	29,281	26,444	29,037	32,040	19,530	24,794	22,760	20,266	23,949	24,189	19,843	298,386

◎ 郵送請求收受数

H19.1	H19.2	H19.3	H19.4	H19.5	H19.6	H19.7	H19.8	H19.9	H19.10	H19.11	H19.12	合計
38	43	49	51	54	47	60	78	53	82	48	44	647

◎ 印刷/複写/閲覧/付記の割合

	印刷	複写	閲覧	付記
登記事項証明書	96%	4%		
要約書(閲覧)	100%		0%	
印鑑証明	100%			
地図等の写しの交付	33%	67%		
地図等の閲覧	20%		80%	
その他	-	-	-	-



(注記事項)各項目の色は、別紙4(委託業務において取り扱う証明書等一覧)及び別紙5(委託業務において取り扱う簿冊等一覧)に対応しています。
 (注記事項)平成19年(度)の経費、人員、乙号事件数には、平成19年度に丸亀支局に統合された坂出張所分が加算されています。
 (注記事項)平成17年11月公用請求の増加に伴い事件数が多くなっています。

■ 高松法務局観音寺支局

1 従来の実施に要した経費

(単位:千円)

		平成17年度	平成18年度	平成19年度
計(a)	人件費	8,465	6,832	6,917
	常勤職員			
	非常勤職員	632	618	608
	物件費	0	0	0
	委託費等	0	0	0
参考値(b)	委託費	0	0	0
	成功報酬等	0	0	0
	旅費その他	0	0	0
計(a)	9,097	7,450	7,525	
退職給付費用	824	948	1,289	
減価償却費	0	0	0	
間接部門費	934	934	934	
(a)+(b)	10,855	9,332	9,748	

2 従来の実施に要した人員

(単位:人)

	平成17年度	平成18年度	平成19年度
常勤職員	1.0	1.0	1.0
非常勤職員	0.3	0.3	0.3
業務委託職員(民間)	0.0	0.0	0.0

5 従来の実施方法等(従来業務実施における取扱数量)

◎ 乙号事件数

平成17年	H17.1	H17.2	H17.3	H17.4	H17.5	H17.6	H17.7	H17.8	H17.9	H17.10	H17.11	H17.12	合計
登記事項証明書	5,469	5,072	5,355	4,549	4,420	6,431	5,285	6,751	5,339	5,095	5,316	5,616	64,698
要約書(閲覧)	3,357	6,879	4,312	3,855	4,124	4,088	6,720	5,637	4,862	11,036	3,707	3,827	62,404
印鑑証明	856	761	1,283	681	891	1,019	889	862	996	816	861	952	10,867
地図等の写しの交付	1,601	1,312	1,350	978	1,307	1,851	1,439	1,487	1,285	1,191	2,386	1,168	17,355
地図等の閲覧	1,243	648	975	407	1,094	1,208	1,806	1,177	850	447	2,084	1,126	13,065
その他	15	12	15	14	15	9	15	16	14	16	16	19	176
合計	12,541	14,684	13,290	10,484	11,851	14,606	16,154	15,930	13,346	18,601	14,370	12,708	168,565

平成18年	H18.1	H18.2	H18.3	H18.4	H18.5	H18.6	H18.7	H18.8	H18.9	H18.10	H18.11	H18.12	合計
登記事項証明書	4,816	5,574	5,664	5,218	5,199	6,336	5,055	5,279	5,884	5,643	5,148	4,716	64,532
要約書(閲覧)	4,399	6,097	9,748	4,449	5,086	5,119	5,517	3,591	6,614	4,224	3,542	5,823	64,209
印鑑証明	938	1,047	1,321	852	746	951	839	750	804	768	923	807	10,746
地図等の写しの交付	1,371	1,227	1,302	1,445	1,796	2,119	1,698	1,577	1,710	1,570	1,787	1,492	19,094
地図等の閲覧	339	541	432	426	302	846	484	585	378	381	695	192	5,601
その他	16	12	20	14	19	13	17	18	17	16	12	23	197
合計	11,879	14,498	18,487	12,404	13,148	15,384	13,610	11,800	15,407	12,602	12,107	13,053	164,379

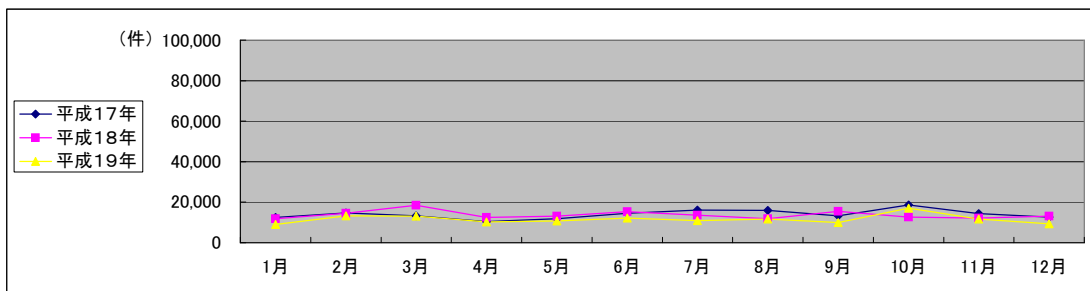
平成19年	H19.1	H19.2	H19.3	H19.4	H19.5	H19.6	H19.7	H19.8	H19.9	H19.10	H19.11	H19.12	合計
登記事項証明書	3,300	6,079	5,218	5,123	4,996	5,493	4,224	5,132	4,741	7,979	4,598	3,914	60,797
うちオンライン	0	0	0	9	46	59	51	16	124	22	39	69	435
要約書(閲覧)	3,099	4,067	4,739	2,596	3,284	3,927	3,439	4,172	2,860	5,453	4,807	3,302	45,745
印鑑証明	844	873	1,092	831	924	1,009	1,010	845	939	897	964	885	11,113
うちオンライン	0	0	0	0	0	0	0	0	0	0	0	0	0
地図等の写しの交付	1,525	1,608	1,584	1,345	1,365	1,371	2,023	1,373	1,242	2,279	952	1,038	17,705
うちオンライン	0	0	0	0	0	0	0	0	0	0	0	0	0
地図等の閲覧	223	624	405	374	200	388	186	189	210	402	406	213	3,820
その他	15	15	16	12	12	12	13	12	14	9	11	15	156
うちオンライン	0	0	0	0	0	0	0	0	0	0	0	0	0
合計	9,006	13,266	13,054	10,281	10,781	12,200	10,895	11,723	10,006	17,019	11,738	9,367	139,336

◎ 郵送請求收受数

H19.1	H19.2	H19.3	H19.4	H19.5	H19.6	H19.7	H19.8	H19.9	H19.10	H19.11	H19.12	合計
32	26	22	15	21	24	18	24	13	16	12	18	241

◎ 印刷/複写/閲覧/付記の割合

	印刷	複写	閲覧	付記
登記事項証明書	96%	4%		
要約書(閲覧)	98%		2%	
印鑑証明	100%			
地図等の写しの交付	59%	41%		
地図等の閲覧	59%		41%	
その他	-	-	-	-



(注記事項)各項目の色は、別紙4(委託業務において取り扱う証明書等一覧)及び別紙5(委託業務において取り扱う簿冊等一覧)に対応しています。

■ 松山地方務局全体

1 従来の実施に要した経費

(単位:千円)

		平成17年度	平成18年度	平成19年度
計(a)	人件費	46,386	51,290	48,040
	非常勤職員	1,712	1,689	1,541
	物件費	0	0	0
	委託費等	35,441	36,279	39,311
	成功報酬等	0	0	0
	旅費その他	0	0	0
計(a)		83,539	89,258	88,892
参考値(b)	退職給付費用	6,592	7,588	10,316
	減価償却費	0	0	0
	間接部門費	3,171	3,171	3,171
(a)+(b)		93,302	100,017	102,379

2 従来の実施に要した人員

(単位:人)

	平成17年度	平成18年度	平成19年度
常勤職員	8.0	8.0	8.0
非常勤職員	1.2	1.2	1.2
業務委託職員(民間)	7.0	7.0	7.6

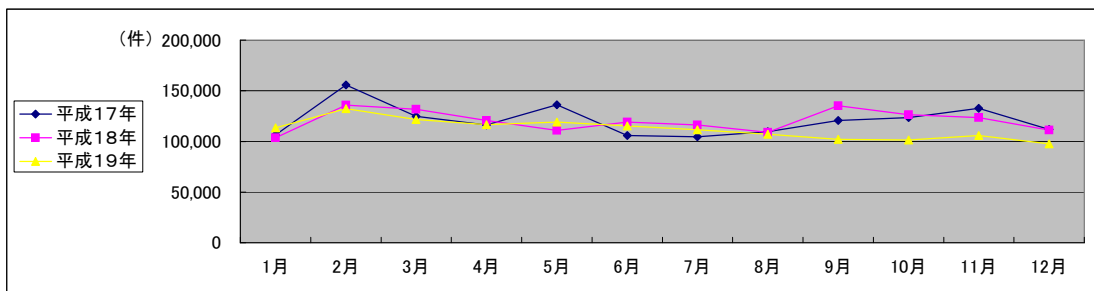
5 従来の実施方法等(従来業務実施における取扱数量)

◎ 乙号事件数

平成17年	H17.1	H17.2	H17.3	H17.4	H17.5	H17.6	H17.7	H17.8	H17.9	H17.10	H17.11	H17.12	合計
登記事項証明書	44,326	47,616	51,418	44,850	43,692	47,286	44,935	46,613	46,378	46,080	48,022	44,623	555,839
要約書(閲覧)	41,269	57,407	48,429	48,267	71,584	34,980	35,819	35,852	47,401	54,179	60,411	44,985	580,583
印鑑証明	7,941	8,607	11,091	6,862	7,497	8,396	8,217	7,686	8,529	7,746	9,040	8,143	99,755
地図等の写しの交付	10,817	28,871	11,720	14,115	11,060	12,852	12,512	15,416	15,320	13,432	12,575	12,042	170,732
地図等の閲覧	2,114	13,305	2,187	2,037	2,107	2,206	2,861	4,017	3,103	2,121	2,472	1,847	40,377
その他	96	89	114	96	111	102	108	101	111	116	178	176	1,398
合計	106,563	155,895	124,959	116,227	136,051	105,822	104,452	109,685	120,842	123,674	132,698	111,816	1,448,684

平成18年	H18.1	H18.2	H18.3	H18.4	H18.5	H18.6	H18.7	H18.8	H18.9	H18.10	H18.11	H18.12	合計
登記事項証明書	44,253	49,868	53,250	46,047	48,824	48,773	46,929	46,687	48,113	54,349	53,419	48,146	588,658
要約書(閲覧)	37,248	63,107	51,795	52,704	38,264	43,974	46,661	39,468	60,660	47,345	43,260	40,638	565,124
印鑑証明	8,162	8,303	10,724	7,232	7,690	8,401	7,940	8,054	8,568	9,134	10,933	8,473	103,614
地図等の写しの交付	11,384	12,238	12,732	12,947	13,821	15,168	13,015	12,672	13,723	13,522	13,683	12,296	157,201
地図等の閲覧	2,380	2,110	3,049	1,539	2,029	2,557	1,693	1,917	3,978	1,906	2,176	1,666	27,000
その他	136	135	113	113	131	120	146	117	75	100	92	118	1,396
合計	103,563	135,761	131,663	120,582	110,759	118,993	116,384	108,915	135,117	126,356	123,563	111,337	1,442,993

平成19年	H19.1	H19.2	H19.3	H19.4	H19.5	H19.6	H19.7	H19.8	H19.9	H19.10	H19.11	H19.12	合計
登記事項証明書	37,835	50,817	51,814	47,145	48,834	45,993	44,396	43,502	40,690	44,789	44,201	41,162	541,178
要約書(閲覧)	6	10	16	20	199	143	181	225	168	436	675	1,016	3,095
印鑑証明	49,363	57,166	44,487	46,253	43,519	40,280	41,092	35,734	37,833	30,861	35,477	32,456	494,521
うちオンライン	8,604	8,952	11,122	8,097	8,919	8,652	8,472	7,821	8,004	9,190	9,195	8,303	105,331
地図等の写しの交付	0	1	1	1	0	0	0	2	0	0	0	0	5
うちオンライン	0	0	0	0	0	0	0	0	0	0	0	0	4
地図等の閲覧	16,253	13,524	12,905	13,730	16,078	17,418	13,318	13,979	10,954	13,873	15,142	14,075	171,249
うちオンライン	0	0	0	0	0	0	0	0	0	0	0	0	1
地図等の閲覧	1,241	1,723	1,338	1,209	1,691	2,740	4,295	5,877	4,424	2,476	1,736	1,467	30,217
その他	118	96	95	91	113	119	117	101	88	119	101	129	1,287
うちオンライン	0	0	0	0	0	0	0	0	0	0	0	0	0
合計	113,414	132,278	121,761	116,525	119,154	115,202	111,690	107,014	101,993	101,308	105,852	97,592	1,343,783



(注記事項)各項目の色は、別紙4(委託業務において取り扱う証明書等一覧)及び別紙5(委託業務において取り扱う簿冊等一覧)に対応しています。

■ 松山地方務局本局

1 従来の実施に要した経費

(単位:千円)

		平成17年度	平成18年度	平成19年度
計(a)	人件費	17,180	19,979	19,716
	常勤職員	856	853	852
	非常勤職員	0	0	0
	物件費	25,914	26,074	30,400
	委託費等	0	0	0
参考値(b)	委託費	0	0	0
	成功報酬等	0	0	0
	旅費その他	0	0	0
	退職給付費用	2,472	2,846	3,869
	減価償却費	0	0	0
(a)+(b)	47,611	50,941	56,026	

2 従来の実施に要した人員

(単位:人)

	平成17年度	平成18年度	平成19年度
常勤職員	3.0	3.0	3.0
非常勤職員	0.6	0.6	0.6
業務委託職員(民間)	5.0	5.0	5.6

5 従来の実施方法等(従来業務実施における取扱数量)

◎ 乙号事件数

平成17年	H17.1	H17.2	H17.3	H17.4	H17.5	H17.6	H17.7	H17.8	H17.9	H17.10	H17.11	H17.12	合計
登記事項証明書	29,110	28,944	33,079	28,314	27,053	29,990	27,713	27,995	28,361	29,510	28,313	26,835	345,217
要約書(閲覧)	26,492	37,253	26,458	36,745	59,484	19,756	17,596	16,708	26,551	36,276	44,756	33,197	381,272
印鑑証明	5,273	5,647	7,261	4,590	4,945	5,499	5,478	5,091	5,634	5,136	6,007	5,351	65,912
地図等の写しの交付	7,085	13,214	7,541	10,499	7,558	8,182	7,250	10,057	10,359	8,684	7,131	7,034	104,594
地図等の閲覧	1,078	1,442	1,567	1,269	1,342	1,357	1,960	1,705	951	1,096	1,096	938	15,801
その他	45	57	61	55	70	65	57	56	59	75	80	105	785
合計	69,083	86,557	75,967	81,472	100,452	64,849	60,054	61,612	71,915	80,777	87,383	73,460	913,581

平成18年	H18.1	H18.2	H18.3	H18.4	H18.5	H18.6	H18.7	H18.8	H18.9	H18.10	H18.11	H18.12	合計
登記事項証明書	27,594	29,564	31,272	27,574	29,090	28,796	27,845	29,055	29,874	35,723	33,357	28,606	358,350
要約書(閲覧)	23,742	44,073	29,852	37,515	22,735	27,024	24,508	17,010	39,001	28,887	26,037	27,642	348,026
印鑑証明	5,545	5,510	6,765	4,654	4,882	5,402	5,079	4,804	5,107	5,749	6,867	4,718	65,082
地図等の写しの交付	6,891	7,400	7,556	8,090	8,704	8,038	7,934	7,237	8,188	8,207	8,365	7,005	93,615
地図等の閲覧	1,531	1,059	1,888	608	809	999	732	914	870	976	1,182	749	12,317
その他	77	84	65	71	75	74	81	73	42	54	59	72	827
合計	65,380	87,690	77,398	78,512	66,295	70,333	66,179	59,093	83,082	79,596	75,867	68,792	878,217

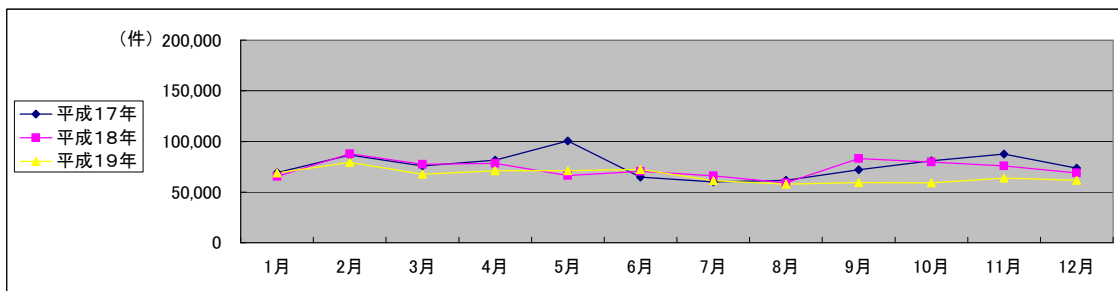
平成19年	H19.1	H19.2	H19.3	H19.4	H19.5	H19.6	H19.7	H19.8	H19.9	H19.10	H19.11	H19.12	合計
登記事項証明書	23,224	30,751	30,370	29,714	28,854	28,767	27,078	25,572	24,366	26,593	26,322	25,313	326,924
うちオンライン	0	0	4	2	151	73	91	78	74	260	443	577	1,754
要約書(閲覧)	29,471	34,428	22,355	27,976	26,877	25,299	21,165	18,533	24,079	17,314	22,638	21,152	291,287
印鑑証明	4,942	5,158	6,504	4,675	5,234	5,276	4,907	4,704	4,828	5,654	5,250	4,932	62,064
うちオンライン	0	1	1	1	0	0	0	2	0	0	0	0	5
地図等の写しの交付	10,975	8,163	7,822	8,264	9,565	11,222	7,431	8,061	5,620	8,488	8,877	9,570	104,058
うちオンライン	0	0	0	0	0	0	0	0	0	0	0	0	0
地図等の閲覧	353	696	414	324	640	1,741	776	777	519	841	742	613	8,436
その他	69	61	56	58	74	85	77	71	50	82	72	97	852
うちオンライン	0	0	0	0	0	0	0	0	0	0	0	0	0
合計	69,034	79,257	67,521	71,011	71,244	72,390	61,434	57,718	59,462	58,972	63,901	61,677	793,621

◎ 郵送請求收受数

H19.1	H19.2	H19.3	H19.4	H19.5	H19.6	H19.7	H19.8	H19.9	H19.10	H19.11	H19.12	合計
150	153	157	183	198	179	171	168	146	182	161	143	1,991

◎ 印刷/複写/閲覧/付記の割合

	印刷	複写	閲覧	付記
登記事項証明書	95%	5%		
要約書(閲覧)	97%		3%	
印鑑証明	100%			
地図等の写しの交付	48%	52%		
地図等の閲覧	58%		42%	
その他	-	-	-	-



(注記事項)各項目の色は、別紙4(委託業務において取り扱う証明書等一覧)及び別紙5(委託業務において取り扱う簿冊等一覧)に対応しています。

■ 松山地方務局今治支局

1 従来の実施に要した経費

(単位:千円)

		平成17年度	平成18年度	平成19年度
計(a)	人件費	12,430	12,004	12,583
	非常勤職員	0	0	0
	物件費	0	0	0
	委託費等	5,267	5,009	0
	成功報酬等	0	0	0
	旅費その他	0	0	0
計(a)		17,697	17,013	12,583
参考値(b)	退職給付費用	1,648	1,897	2,579
	減価償却費	0	0	0
(a)+(b)		20,138	19,703	15,955

2 従来の実施に要した人員

(単位:人)

	平成17年度	平成18年度	平成19年度
常勤職員	2.0	2.0	2.0
非常勤職員	0.0	0.0	0.0
業務委託職員(民間)	1.0	1.0	0.0

5 従来の実施方法等(従来の業務実施における取扱数量)

◎ 乙号事件数

平成17年	H17.1	H17.2	H17.3	H17.4	H17.5	H17.6	H17.7	H17.8	H17.9	H17.10	H17.11	H17.12	合計
登記事項証明書	5,997	8,483	7,254	7,039	6,125	6,403	5,978	6,584	6,356	6,011	6,627	6,180	79,037
要約書(閲覧)	4,268	12,371	14,708	5,822	4,292	5,272	4,796	8,502	9,008	4,599	6,839	4,822	85,299
印鑑証明	1,274	1,256	1,860	1,120	1,347	1,396	1,243	1,241	1,414	1,206	1,508	1,311	16,176
地図等の写しの交付	1,671	1,756	1,783	1,815	1,663	1,792	1,669	1,752	1,894	1,755	1,987	1,952	21,489
地図等の閲覧	350	233	146	319	267	287	248	1,325	232	334	465	255	4,461
その他	13	15	17	13	17	13	14	12	13	12	38	23	200
合計	13,573	24,114	25,768	16,128	13,711	15,163	13,948	19,416	18,917	13,917	17,464	14,543	206,662

平成18年	H18.1	H18.2	H18.3	H18.4	H18.5	H18.6	H18.7	H18.8	H18.9	H18.10	H18.11	H18.12	合計
登記事項証明書	5,708	6,427	8,580	5,889	6,987	8,056	8,911	6,763	6,887	6,608	7,560	6,743	85,119
要約書(閲覧)	5,786	8,298	9,516	4,726	5,614	6,074	5,996	10,156	9,857	9,351	8,273	4,727	88,374
印鑑証明	1,240	1,269	1,929	1,319	1,344	1,406	1,412	1,264	1,277	1,253	1,659	1,474	16,846
地図等の写しの交付	1,656	1,845	1,880	1,755	1,965	2,298	1,896	2,431	2,241	2,241	2,003	1,902	23,985
地図等の閲覧	120	265	403	252	263	281	284	308	2,350	268	281	210	5,285
その他	20	19	13	11	16	22	20	10	9	17	8	15	180
合計	14,530	18,123	22,321	13,952	16,189	18,137	18,519	20,932	22,493	19,738	19,784	15,071	219,789

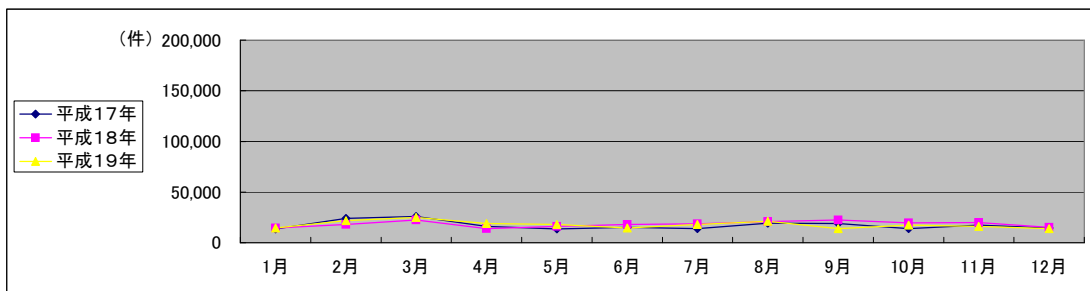
平成19年	H19.1	H19.2	H19.3	H19.4	H19.5	H19.6	H19.7	H19.8	H19.9	H19.10	H19.11	H19.12	合計
登記事項証明書	5,384	7,502	7,703	6,245	7,010	6,278	6,077	6,821	5,995	6,799	6,225	5,587	77,626
うちオンライン	6	9	12	16	32	23	39	71	53	87	137	172	657
要約書(閲覧)	5,514	10,521	13,213	8,924	6,324	4,128	8,143	8,946	4,544	6,001	5,701	5,158	87,117
印鑑証明	1,319	1,372	1,787	1,495	1,444	1,398	1,386	1,125	1,317	1,457	1,435	1,342	16,877
うちオンライン	0	0	0	0	0	0	0	0	0	0	0	0	0
地図等の写しの交付	2,111	2,056	1,926	2,198	2,999	2,335	2,156	2,462	1,991	1,977	2,461	1,569	26,241
うちオンライン	0	0	0	0	0	0	0	0	0	0	1	3	4
地図等の閲覧	207	221	244	231	318	322	233	1,849	177	1,099	318	288	5,507
その他	16	11	15	17	13	7	11	11	12	7	5	6	131
うちオンライン	0	0	0	0	0	0	0	0	0	0	0	0	0
合計	14,551	21,683	24,888	19,110	18,108	14,468	18,006	21,214	14,036	17,340	16,145	13,950	213,499

◎ 郵送請求收受数

H19.1	H19.2	H19.3	H19.4	H19.5	H19.6	H19.7	H19.8	H19.9	H19.10	H19.11	H19.12	合計
54	51	55	60	57	46	40	49	59	61	48	34	614

◎ 印刷/複写/閲覧/付記の割合

	印刷	複写	閲覧	付記
登記事項証明書	96%	4%		
要約書(閲覧)	96%		4%	
印鑑証明	100%			
地図等の写しの交付	70%	30%		
地図等の閲覧	76%		24%	
その他	-	-	-	-



(注記事項)各項目の色は、別紙4(委託業務において取り扱う証明書等一覧)及び別紙5(委託業務において取り扱う簿冊等一覧)に対応しています。

■ 松山地方支務局西条支局

1 従来の実施に要した経費

(単位:千円)

		平成17年度	平成18年度	平成19年度
計(a)	人件費	11,697	12,579	10,932
	常勤職員	856	836	689
	非常勤職員	0	0	0
	物件費	4,260	5,196	8,911
	委託費等	0	0	0
	成功報酬等	0	0	0
	旅費その他	0	0	0
計(a)		16,813	18,611	20,532
参考値(b)	退職給付費用	1,648	1,897	2,579
	減価償却費	0	0	0
(a)+(b)		19,254	21,301	23,904

2 従来の実施に要した人員

(単位:人)

	平成17年度	平成18年度	平成19年度
常勤職員	2.0	2.0	2.0
非常勤職員	0.6	0.6	0.6
業務委託職員(民間)	1.0	1.0	2.0

5 従来の実施方法等(従来業務実施における取扱数量)

◎ 乙号事件数

平成17年	H17.1	H17.2	H17.3	H17.4	H17.5	H17.6	H17.7	H17.8	H17.9	H17.10	H17.11	H17.12	合計
登記事項証明書	5,311	6,149	5,458	4,268	4,239	5,593	7,465	7,820	7,675	7,015	8,746	7,485	77,224
要約書(閲覧)	6,823	4,926	3,647	2,501	3,374	6,299	9,098	8,059	5,997	8,281	5,608	4,997	69,610
印鑑証明	667	1,024	974	502	582	775	804	756	801	758	773	745	9,161
地図等の写しの交付	1,198	2,044	1,401	1,052	962	1,397	2,453	2,171	2,151	2,107	2,461	2,032	21,429
地図等の閲覧	385	315	308	317	268	342	486	797	688	537	795	565	5,803
その他	10	2	3	5	4	8	14	14	13	1	17	17	108
合計	14,394	14,460	11,791	8,645	9,429	14,414	20,320	19,617	17,325	18,699	18,400	15,841	183,335

平成18年	H18.1	H18.2	H18.3	H18.4	H18.5	H18.6	H18.7	H18.8	H18.9	H18.10	H18.11	H18.12	合計
登記事項証明書	7,495	9,493	9,036	7,815	7,547	8,119	6,846	7,512	8,126	8,291	8,958	9,272	98,510
要約書(閲覧)	5,491	5,615	7,459	7,634	6,280	8,158	9,961	7,388	8,304	6,758	6,593	6,598	86,239
印鑑証明	719	751	1,035	665	647	793	791	1,355	1,415	1,484	1,732	1,526	12,913
地図等の写しの交付	2,002	2,180	2,152	2,264	2,275	2,666	2,394	2,176	2,425	2,232	2,393	2,014	27,173
地図等の閲覧	609	540	619	506	677	738	486	537	610	511	636	606	7,075
その他	14	13	18	14	20	12	18	14	11	9	9	10	162
合計	16,330	18,592	20,319	18,898	17,446	20,486	20,496	18,982	20,891	19,285	20,321	20,026	232,072

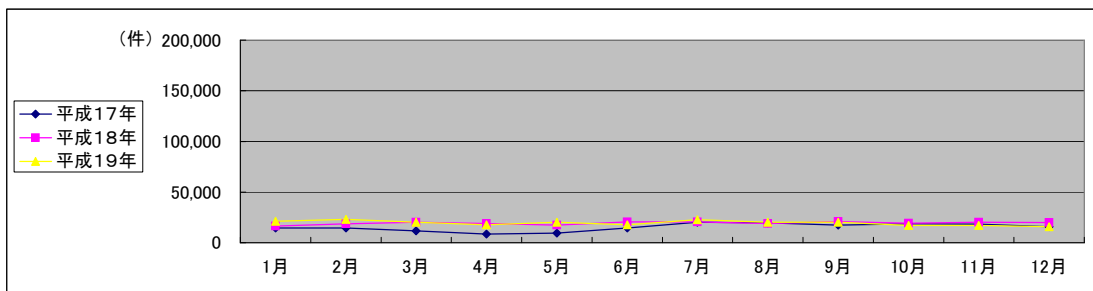
平成19年	H19.1	H19.2	H19.3	H19.4	H19.5	H19.6	H19.7	H19.8	H19.9	H19.10	H19.11	H19.12	合計
登記事項証明書	6,602	8,886	8,934	7,738	8,380	7,419	7,655	7,976	7,302	8,227	7,998	7,336	94,453
うちオンライン	0	0	0	2	16	47	51	76	41	89	95	260	677
要約書(閲覧)	10,315	9,590	6,670	5,886	7,161	5,886	8,001	5,312	5,793	4,568	4,068	4,453	77,703
印鑑証明	1,617	1,679	1,851	1,298	1,492	1,175	1,451	1,311	1,300	1,387	1,683	1,313	17,557
うちオンライン	0	0	0	0	0	0	0	0	0	0	0	0	0
地図等の写しの交付	2,162	2,312	2,061	2,127	2,447	2,643	2,523	2,328	2,223	2,446	2,644	2,116	28,032
うちオンライン	0	0	0	0	0	0	0	0	0	0	0	0	0
地図等の閲覧	556	565	582	533	590	514	3,132	3,192	3,615	471	549	496	14,795
その他	9	13	9	6	11	17	7	4	5	12	8	12	113
うちオンライン	0	0	0	0	0	0	0	0	0	0	0	0	0
合計	21,261	23,045	20,107	17,588	20,081	17,654	22,769	20,123	20,238	17,111	16,950	15,726	232,653

◎ 郵送請求收受数

H19.1	H19.2	H19.3	H19.4	H19.5	H19.6	H19.7	H19.8	H19.9	H19.10	H19.11	H19.12	合計
46	56	73	76	78	69	53	60	47	51	61	34	704

◎ 印刷/複写/閲覧/付記の割合

	印刷	複写	閲覧	付記
登記事項証明書	96%	4%		
要約書(閲覧)	94%		6%	
印鑑証明	100%			
地図等の写しの交付	38%	62%		
地図等の閲覧	0%		100%	
その他	-	-	-	-



(注記事項)各項目の色は、別紙4(委託業務において取り扱う証明書等一覧)及び別紙5(委託業務において取り扱う簿冊等一覧)に対応しています。

■ 松山地方務局四国中央支局

1 従来の実施に要した経費

(単位:千円)

		平成17年度	平成18年度	平成19年度
計(a)	人件費	5,079	6,728	4,809
	非常勤職員	0	0	0
	物件費	0	0	0
	委託費等	0	0	0
	成功報酬等	0	0	0
	旅費その他	0	0	0
計(a)		5,079	6,728	4,809
参考値(b)	退職給付費用	824	948	1,289
	減価償却費	0	0	0
	間接部門費	396	396	396
(a)+(b)		6,299	8,072	6,494

2 従来の実施に要した人員

(単位:人)

	平成17年度	平成18年度	平成19年度
常勤職員	1.0	1.0	1.0
非常勤職員	0.0	0.0	0.0
業務委託職員(民間)	0.0	0.0	0.0

5 従来の実施方法等(従来業務実施における取扱数量)

◎ 乙号事件数

平成17年	H17.1	H17.2	H17.3	H17.4	H17.5	H17.6	H17.7	H17.8	H17.9	H17.10	H17.11	H17.12	合計
登記事項証明書	3,908	4,040	5,627	5,229	6,275	5,300	3,779	4,214	3,986	3,544	4,336	4,123	54,361
要約書(閲覧)	3,686	2,857	3,616	3,199	4,434	3,653	4,329	2,583	5,845	5,023	3,208	1,969	44,402
印鑑証明	727	680	996	650	623	726	692	598	680	646	752	736	8,506
地図等の写しの交付	863	11,857	995	749	877	1,481	1,140	1,436	916	886	996	1,024	23,220
地図等の閲覧	301	11,315	166	132	230	220	167	190	1,232	154	116	89	14,312
その他	28	15	33	23	20	16	23	19	26	28	43	31	305
合計	9,513	30,764	11,433	9,982	12,459	11,396	10,130	9,040	12,685	10,281	9,451	7,972	145,106

平成18年	H18.1	H18.2	H18.3	H18.4	H18.5	H18.6	H18.7	H18.8	H18.9	H18.10	H18.11	H18.12	合計
登記事項証明書	3,456	4,384	4,362	4,769	5,200	3,802	3,327	3,357	3,226	3,727	3,544	3,525	46,679
要約書(閲覧)	2,229	5,121	4,968	2,829	3,635	2,718	6,196	4,914	3,498	2,349	2,357	1,671	42,485
印鑑証明	658	773	995	594	817	800	658	631	769	648	675	755	8,773
地図等の写しの交付	835	813	1,144	838	877	2,166	791	828	997	842	922	1,375	12,428
地図等の閲覧	120	246	139	173	280	539	191	158	148	151	77	101	2,323
その他	25	19	17	17	20	12	27	20	13	20	16	21	227
合計	7,323	11,356	11,625	9,220	10,829	10,037	11,190	9,908	8,651	7,737	7,591	7,448	112,915

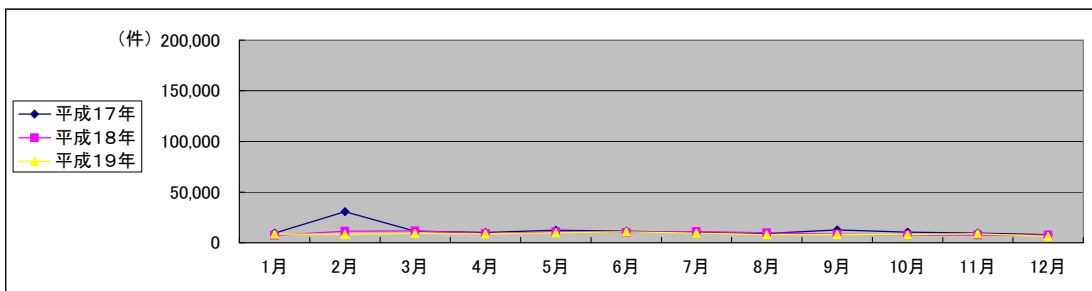
平成19年	H19.1	H19.2	H19.3	H19.4	H19.5	H19.6	H19.7	H19.8	H19.9	H19.10	H19.11	H19.12	合計
登記事項証明書	2,625	3,678	4,807	3,448	4,590	3,529	3,586	3,133	3,027	3,170	3,656	2,926	42,175
うちオンライン	0	0	0	0	0	0	0	0	0	0	0	0	7
要約書(閲覧)	4,063	2,627	2,249	3,467	3,157	4,967	3,783	2,943	3,417	2,978	3,070	1,693	38,414
印鑑証明	726	743	980	629	749	803	728	681	559	692	827	716	8,833
うちオンライン	0	0	0	0	0	0	0	0	0	0	0	0	0
地図等の写しの交付	1,005	993	1,096	1,141	1,067	1,218	1,208	1,128	1,120	962	1,160	820	12,918
うちオンライン	0	0	0	0	0	0	0	0	0	0	0	0	0
地図等の閲覧	125	241	98	121	143	163	154	59	113	65	127	70	1,479
その他	24	11	15	10	15	10	22	15	21	18	16	14	191
うちオンライン	0	0	0	0	0	0	0	0	0	0	0	0	0
合計	8,568	8,293	9,245	8,816	9,721	10,690	9,481	7,959	8,257	7,885	8,856	6,239	104,010

◎ 郵送請求收受数

H19.1	H19.2	H19.3	H19.4	H19.5	H19.6	H19.7	H19.8	H19.9	H19.10	H19.11	H19.12	合計
25	27	30	31	43	37	35	42	26	31	32	21	380

◎ 印刷/複写/閲覧/付記の割合

	印刷	複写	閲覧	付記
登記事項証明書	98%	2%		
要約書(閲覧)	99%		1%	
印鑑証明	100%			
地図等の写しの交付	71%	29%		
地図等の閲覧	0%		100%	
その他	-	-	-	-



(注記事項)各項目の色は、別紙4(委託業務において取り扱う証明書等一覧)及び別紙5(委託業務において取り扱う簿冊等一覧)に対応しています。

■ 福岡法務局全体

1 従来の実施に要した経費

(単位:千円)

		平成17年度	平成18年度	平成19年度
計(a)	人件費	116,594	110,688	97,115
	非常勤職員	5,676	5,660	5,520
	物件費	0	0	0
	委託費等	51,509	48,577	44,137
	成功報酬等	0	0	0
	旅費その他	0	0	0
計(a)		173,779	164,925	146,772
参考値(b)	退職給付費用	14,008	16,126	21,921
	減価償却費	0	0	0
	間接部門費	4,539	4,539	4,539
(a)+(b)		192,326	185,590	173,232

2 従来の実施に要した人員

(単位:人)

	平成17年度	平成18年度	平成19年度
常勤職員	17.0	17.0	17.0
非常勤職員	3.6	3.6	3.6
業務委託職員(民間)	9.0	9.0	9.0

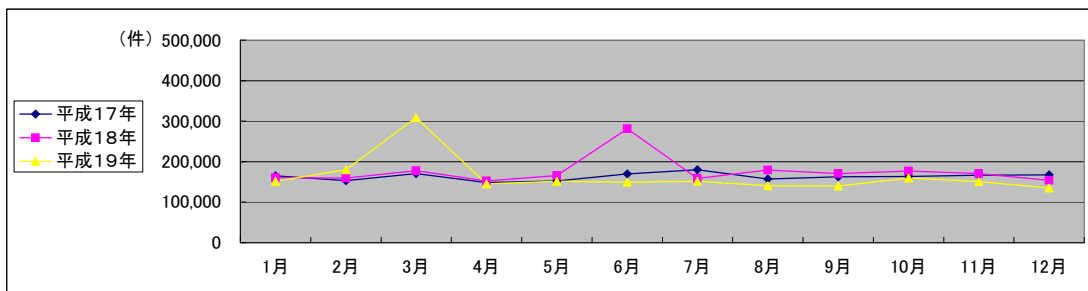
5 従来の実施方法等(従来業務実施における取扱数量)

◎ 乙号事件数

平成17年	H17.1	H17.2	H17.3	H17.4	H17.5	H17.6	H17.7	H17.8	H17.9	H17.10	H17.11	H17.12	合計
登記事項証明書	70,319	69,276	76,016	66,237	64,752	77,447	73,537	71,936	69,509	70,378	72,084	65,752	847,243
要約書(閲覧)	63,813	53,292	57,969	51,635	56,349	55,144	70,748	53,510	58,510	58,941	58,210	68,895	707,016
印鑑証明	12,061	12,026	15,575	10,431	10,923	13,302	12,592	11,378	12,220	11,504	12,430	12,558	147,000
地図等の写しの交付	11,899	11,803	13,700	12,191	12,526	15,221	13,713	14,009	14,947	15,418	18,474	14,931	168,832
地図等の閲覧	6,619	6,903	7,399	7,627	7,932	8,302	9,410	5,800	7,182	6,977	5,516	5,014	84,681
その他	161	139	156	135	159	139	176	165	136	155	199	290	2,010
合計	164,872	153,439	170,815	148,256	152,641	169,555	180,176	156,798	162,504	163,373	166,913	167,440	1,956,782

平成18年	H18.1	H18.2	H18.3	H18.4	H18.5	H18.6	H18.7	H18.8	H18.9	H18.10	H18.11	H18.12	合計
登記事項証明書	65,754	70,654	81,376	69,263	72,797	76,785	69,567	70,218	69,703	70,269	66,346	67,561	850,293
要約書(閲覧)	57,617	53,023	55,217	52,455	60,315	53,116	49,854	71,124	64,776	71,205	58,430	53,106	700,238
印鑑証明	10,834	12,538	16,167	10,552	11,099	12,880	13,258	11,157	12,454	11,984	11,603	12,332	146,858
地図等の写しの交付	14,963	15,926	19,289	15,244	16,172	18,777	17,837	17,858	18,852	18,196	17,579	16,013	206,706
地図等の閲覧	10,714	6,811	5,544	4,969	5,292	119,187	8,149	9,048	4,284	4,882	16,743	4,822	200,445
その他	237	262	324	284	235	320	310	263	253	263	218	296	3,265
合計	160,119	159,214	177,917	152,767	165,910	281,065	158,975	179,668	170,322	176,799	170,919	154,130	2,107,805

平成19年	H19.1	H19.2	H19.3	H19.4	H19.5	H19.6	H19.7	H19.8	H19.9	H19.10	H19.11	H19.12	合計
登記事項証明書	52,060	69,241	74,720	66,917	69,532	67,742	66,998	64,004	58,034	68,116	63,919	60,471	781,754
うちオンライン	0	80	1	208	118	193	284	248	172	663	368	535	2,870
要約書(閲覧)	64,323	58,094	187,662	45,091	49,823	47,312	49,825	44,019	49,042	51,386	50,956	42,925	740,458
印鑑証明	13,366	12,737	15,449	10,954	11,219	11,855	12,336	10,524	10,461	11,553	10,662	10,862	141,978
うちオンライン	0	0	0	0	0	0	0	0	2	0	0	1	3
地図等の写しの交付	17,552	21,388	20,333	17,427	17,833	18,674	18,001	17,856	17,063	21,540	19,751	17,747	225,165
うちオンライン	0	10	0	0	0	0	1	0	2	0	1	5	19
地図等の閲覧	4,240	18,441	10,532	4,666	3,469	3,538	4,203	3,636	5,264	6,650	5,119	3,046	72,804
その他	230	209	239	171	165	127	170	174	120	182	143	174	2,104
うちオンライン	0	0	0	0	0	0	0	0	0	0	0	0	0
合計	151,771	180,110	308,935	145,226	152,041	149,248	151,533	140,213	139,984	159,427	150,550	135,225	1,964,263



(注記事項)各項目の色は、別紙4(委託業務において取り扱う証明書等一覧)及び別紙5(委託業務において取り扱う簿冊等一覧)に対応しています。

■ 福岡法務局福岡出張所

1 従来の実施に要した経費

(単位:千円)

		平成17年度	平成18年度	平成19年度
計(a)	人件費	18,748	20,527	21,094
	非常勤職員	0	943	0
	物件費	0	0	0
	委託費等	5,759	5,428	7,541
	成功報酬等	0	0	0
	旅費その他	0	0	0
計(a)		24,507	26,898	28,635
参考値(b)	退職給付費用	2,472	2,846	3,869
	減価償却費	0	0	0
	間接部門費	801	801	801
(a)+(b)		27,780	30,545	33,305

2 従来の実施に要した人員

(単位:人)

	平成17年度	平成18年度	平成19年度
常勤職員	3.0	3.0	3.0
非常勤職員	0.0	0.6	0.0
業務委託職員(民間)	1.0	1.0	2.0

5 従来の実施方法等(従来業務実施における取扱数量)

◎ 乙号事件数

平成17年	H17.1	H17.2	H17.3	H17.4	H17.5	H17.6	H17.7	H17.8	H17.9	H17.10	H17.11	H17.12	合計
登記事項証明書	7,044	7,148	8,108	6,911	8,119	7,858	6,765	7,201	6,503	6,775	7,029	7,093	86,554
要約書(閲覧)	17,066	5,356	4,672	5,294	4,639	4,889	4,734	5,434	9,351	4,855	5,272	4,775	76,337
印鑑証明	820	897	1,148	911	904	968	908	968	875	882	915	958	11,154
地図等の写しの交付	1,995	1,915	2,003	2,091	2,041	2,545	2,004	2,083	2,036	2,299	2,424	2,158	25,594
地図等の閲覧	524	340	434	519	425	662	3,327	355	1,029	327	439	233	8,614
その他	0	0	0	0	0	0	0	0	0	7	2	5	14
合計	27,449	15,656	16,365	15,726	16,128	16,922	17,738	16,041	19,794	15,145	16,081	15,222	208,267

平成18年	H18.1	H18.2	H18.3	H18.4	H18.5	H18.6	H18.7	H18.8	H18.9	H18.10	H18.11	H18.12	合計
登記事項証明書	5,888	6,870	8,448	7,362	7,069	8,413	7,351	6,979	6,627	7,027	6,401	7,054	85,489
要約書(閲覧)	6,539	7,525	7,010	4,738	5,969	5,502	4,804	10,625	6,288	6,992	5,102	3,918	75,012
印鑑証明	805	866	1,194	485	621	476	895	883	978	917	846	940	9,906
地図等の写しの交付	2,231	2,525	4,612	2,559	2,584	3,014	2,635	2,485	3,079	3,196	2,690	2,253	33,863
地図等の閲覧	1,070	207	189	201	119	18,211	1,566	1,864	104	243	120	123	24,017
その他	0	3	2	6	9	11	5	7	0	3	2	2	50
合計	16,533	17,996	21,455	15,351	16,371	35,627	17,256	22,843	17,076	18,378	15,161	14,290	228,337

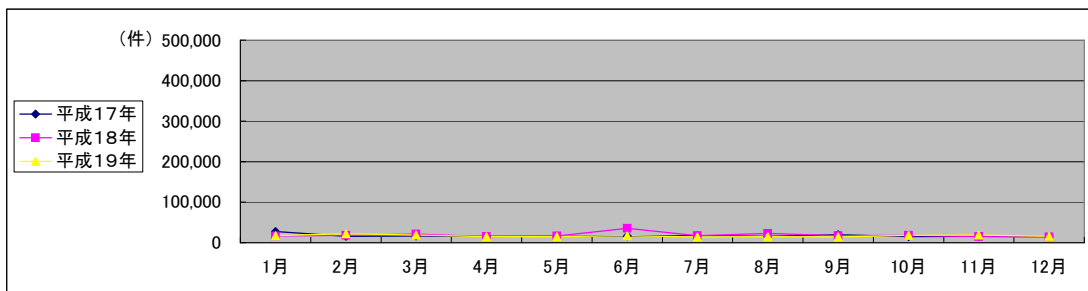
平成19年	H19.1	H19.2	H19.3	H19.4	H19.5	H19.6	H19.7	H19.8	H19.9	H19.10	H19.11	H19.12	合計
登記事項証明書	5,277	6,853	7,168	6,792	6,528	6,858	6,190	5,875	5,867	6,286	6,438	6,471	76,603
うちオンライン	0	0	0	1	49	43	96	133	49	71	159	153	754
要約書(閲覧)	8,463	8,214	6,946	4,469	5,168	6,102	3,959	5,234	4,645	7,531	7,316	5,097	73,144
印鑑証明	859	963	1,009	822	890	974	967	818	902	869	963	830	10,866
うちオンライン	0	0	0	0	0	0	0	0	2	0	0	1	3
地図等の写しの交付	2,387	5,736	3,630	2,508	2,614	3,148	2,974	2,596	2,696	3,062	3,244	2,913	37,508
うちオンライン	0	0	0	0	0	0	0	0	0	0	0	0	0
地図等の閲覧	226	221	211	220	135	194	232	204	227	292	1,268	112	3,542
その他	4	0	2	3	0	0	2	1	0	1	0	0	13
うちオンライン	0	0	0	0	0	0	0	0	0	0	0	0	0
合計	17,216	21,987	18,966	14,814	15,335	17,276	14,324	14,728	14,337	18,041	19,229	15,423	201,676

◎ 郵送請求收受数

H19.1	H19.2	H19.3	H19.4	H19.5	H19.6	H19.7	H19.8	H19.9	H19.10	H19.11	H19.12	合計
147	130	118	140	144	125	113	133	119	146	177	117	1,609

◎ 印刷/複写/閲覧/付記の割合

	印刷	複写	閲覧	付記
登記事項証明書	98%	2%		
要約書(閲覧)	98%		2%	
印鑑証明	100%			
地図等の写しの交付	64%	36%		
地図等の閲覧	2%		98%	
その他	-	-	-	-



(注) 登記事項 各項目の色は、別紙4(委託業務において取り扱う証明書等一覧)及び別紙5(委託業務において取り扱う簿冊等一覧)に対応しています。

■ 福岡法務局北九州支局

1 従来の実施に要した経費

(単位:千円)

		平成17年度	平成18年度	平成19年度
計(a)	人件費	35,030	30,879	26,113
	常勤職員	946	943	892
	非常勤職員	0	0	0
	物件費	20,190	19,638	20,406
	委託費等	0	0	0
参考値(b)	成功報酬等	0	0	0
	旅費その他	0	0	0
	退職給付費用	4,120	4,744	6,448
	減価償却費	0	0	0
	間接部門費	1,335	1,335	1,335
(a)+(b)	61,621	57,539	55,194	

2 従来の実施に要した人員

(単位:人)

	平成17年度	平成18年度	平成19年度
常勤職員	5.0	5.0	5.0
非常勤職員	0.6	0.6	0.6
業務委託職員(民間)	4.0	4.0	4.0

5 従来の実施方法等(従来の業務実施における取扱数量)

◎ 乙号事件数

平成17年	H17.1	H17.2	H17.3	H17.4	H17.5	H17.6	H17.7	H17.8	H17.9	H17.10	H17.11	H17.12	合計
登記事項証明書	23,011	21,920	26,613	22,469	21,528	27,040	26,742	25,803	24,745	24,455	25,600	21,732	291,658
要約書(閲覧)	14,159	11,712	14,042	13,410	14,752	13,561	14,428	13,439	13,280	13,560	14,470	16,346	167,159
印鑑証明	4,970	4,550	5,892	3,866	4,171	5,119	4,661	4,347	4,780	4,419	4,676	4,456	55,907
地図等の写しの交付	4,304	3,867	4,737	4,072	4,198	4,895	4,413	4,581	4,914	5,206	5,742	4,253	55,182
地図等の閲覧	1,792	1,770	1,645	1,459	1,439	1,896	1,611	1,330	1,306	2,251	1,143	1,104	18,746
その他	90	76	94	83	90	92	96	92	74	91	108	148	1,134
合計	48,326	43,895	53,023	45,359	46,178	52,603	51,951	49,592	49,099	49,982	51,739	48,039	589,786

平成18年	H18.1	H18.2	H18.3	H18.4	H18.5	H18.6	H18.7	H18.8	H18.9	H18.10	H18.11	H18.12	合計
登記事項証明書	21,805	24,582	28,536	23,509	25,480	26,816	25,368	24,072	24,571	24,706	24,266	23,524	297,235
要約書(閲覧)	12,283	14,456	15,131	11,015	16,249	14,146	12,189	18,901	22,329	21,502	13,162	20,819	192,182
印鑑証明	4,074	4,762	6,122	4,121	4,098	5,180	5,151	4,332	4,751	4,506	4,361	4,576	56,034
地図等の写しの交付	3,851	5,354	5,530	4,690	5,048	5,558	6,013	6,414	5,440	5,440	5,717	5,478	65,106
地図等の閲覧	2,810	1,205	1,366	982	1,828	1,215	1,258	1,229	1,227	1,463	1,246	1,169	16,998
その他	133	153	226	151	134	161	165	153	158	147	128	180	1,889
合計	44,956	50,512	56,911	44,468	52,837	53,076	50,144	54,700	59,450	57,764	48,880	55,746	629,444

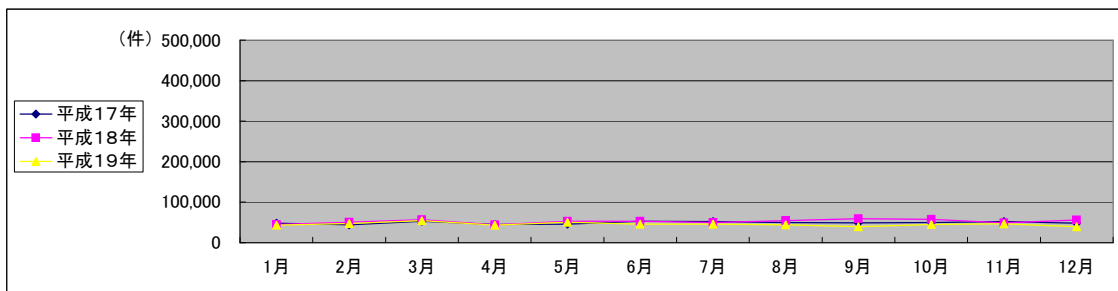
平成19年	H19.1	H19.2	H19.3	H19.4	H19.5	H19.6	H19.7	H19.8	H19.9	H19.10	H19.11	H19.12	合計
登記事項証明書	19,158	23,886	25,491	23,701	25,387	23,641	24,311	21,826	19,407	23,373	21,429	20,253	271,863
うちオンライン	0	1	1	40	24	79	105	73	103	48	87	79	640
要約書(閲覧)	12,526	11,890	15,106	9,893	13,957	10,918	10,374	12,141	9,982	10,537	13,754	8,833	139,911
印鑑証明	5,001	4,648	5,580	4,205	4,406	4,512	4,714	4,081	3,859	4,410	4,024	4,135	53,575
うちオンライン	0	0	0	0	0	0	0	0	0	0	0	0	0
地図等の写しの交付	5,378	5,451	6,337	5,084	5,731	5,758	5,364	5,483	5,354	5,906	5,841	5,400	67,087
うちオンライン	0	0	0	0	0	0	1	0	2	0	5	5	9
地図等の閲覧	1,021	1,385	1,610	617	678	946	1,014	761	1,041	936	1,450	533	11,992
その他	124	132	151	105	91	90	97	100	76	126	88	98	1,278
うちオンライン	0	0	0	0	0	0	0	0	0	0	0	0	0
合計	43,208	47,392	54,275	43,605	50,250	45,865	45,874	44,392	39,719	45,288	46,586	39,252	545,706

◎ 郵送請求收受数

H19.1	H19.2	H19.3	H19.4	H19.5	H19.6	H19.7	H19.8	H19.9	H19.10	H19.11	H19.12	合計
297	290	332	294	316	391	354	455	351	374	404	345	4,203

◎ 印刷/複写/閲覧/付記の割合

	印刷	複写	閲覧	付記
登記事項証明書	96%	4%		
要約書(閲覧)	98%		2%	
印鑑証明	100%			
地図等の写しの交付	65%	35%		
地図等の閲覧	44%		56%	
その他	100%	0%	0%	0%



(注記事項)各項目の色は、別紙4(委託業務において取り扱う証明書等一覧)及び別紙5(委託業務において取り扱う簿冊等一覧)に対応しています。

■ 福岡法務局八幡出張所

1 従来の実施に要した経費

(単位:千円)

		平成17年度	平成18年度	平成19年度
計(a)	人件費	30,660	31,598	30,094
	常勤職員	946	943	948
	非常勤職員	0	0	0
	物件費	14,633	14,301	16,190
	委託費等	0	0	0
	成功報酬等	0	0	0
	旅費その他	0	0	0
計(a)		46,239	46,842	47,232
参考値(b)	退職給付費用	4,120	4,744	6,448
	減価償却費	0	0	0
	間接部門費	1,335	1,335	1,335
(a)+(b)		51,694	52,921	55,015

2 従来の実施に要した人員

(単位:人)

	平成17年度	平成18年度	平成19年度
常勤職員	5.0	5.0	5.0
非常勤職員	0.6	0.6	0.6
業務委託職員(民間)	2.0	2.0	3.0

5 従来の実施方法等(従来の業務実施における取扱数量)

◎ 乙号事件数

平成17年	H17.1	H17.2	H17.3	H17.4	H17.5	H17.6	H17.7	H17.8	H17.9	H17.10	H17.11	H17.12	合計
登記事項証明書	14,379	15,432	16,820	13,561	14,665	19,317	19,613	17,865	18,182	17,295	18,308	16,819	202,256
要約書(閲覧)	9,818	9,038	10,977	10,099	13,363	13,993	19,787	14,957	11,903	10,798	14,564	21,682	160,979
印鑑証明	3,217	3,280	4,389	2,855	3,139	4,047	3,983	3,476	3,669	3,342	3,963	3,852	43,212
地図等の写しの交付	2,524	2,671	3,001	2,358	2,935	3,624	3,435	3,426	3,977	4,108	5,827	3,771	41,657
地図等の閲覧	1,545	2,231	1,330	1,275	1,711	1,692	1,639	1,774	1,693	1,470	1,566	1,496	19,422
その他	0	0	0	0	0	0	0	0	0	5	33	41	79
合計	31,483	32,652	36,517	30,148	35,813	42,673	48,457	41,498	39,424	37,018	44,261	47,661	467,605

平成18年	H18.1	H18.2	H18.3	H18.4	H18.5	H18.6	H18.7	H18.8	H18.9	H18.10	H18.11	H18.12	合計
登記事項証明書	16,408	16,019	20,058	16,677	17,726	17,930	16,626	17,718	16,866	17,403	15,884	17,750	207,065
要約書(閲覧)	13,654	11,354	12,747	11,876	11,334	14,660	9,950	15,528	11,567	15,426	11,950	11,002	151,048
印鑑証明	3,262	3,749	4,743	3,582	3,750	4,129	4,278	3,417	3,760	3,527	3,532	4,005	45,734
地図等の写しの交付	5,237	3,998	4,705	3,571	4,525	5,427	4,508	4,885	4,852	4,866	4,596	4,317	55,487
地図等の閲覧	1,409	1,532	1,524	1,325	946	1,576	2,625	1,006	932	823	1,015	832	15,545
その他	31	50	41	50	28	45	36	34	38	31	31	42	457
合計	40,001	36,702	43,818	37,081	38,309	43,767	38,023	42,588	38,015	42,076	37,008	37,948	475,336

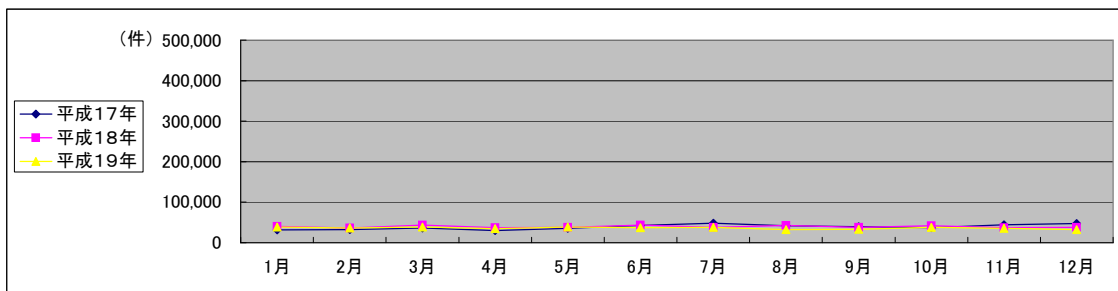
平成19年	H19.1	H19.2	H19.3	H19.4	H19.5	H19.6	H19.7	H19.8	H19.9	H19.10	H19.11	H19.12	合計
登記事項証明書	13,868	16,845	18,508	17,669	16,909	17,521	16,674	15,720	14,374	16,528	16,161	15,393	196,170
うちオンライン	0	79	0	166	37	58	2	0	11	21	40	95	509
要約書(閲覧)	15,140	9,291	9,276	8,451	12,362	9,715	11,754	8,045	9,023	9,173	9,932	8,684	120,846
印鑑証明	4,480	3,811	5,092	3,361	3,316	3,636	3,770	3,300	3,332	3,559	3,403	3,266	44,326
うちオンライン	0	0	0	0	0	0	0	0	0	0	0	0	0
地図等の写しの交付	4,466	5,723	5,280	4,164	4,895	5,164	4,838	4,806	4,456	5,902	5,072	4,467	59,233
うちオンライン	0	0	0	0	0	0	0	0	0	0	0	0	0
地図等の閲覧	1,065	747	605	811	993	725	640	633	2,168	2,369	713	729	12,198
その他	28	23	30	22	22	5	19	13	10	10	14	10	206
うちオンライン	0	0	0	0	0	0	0	0	0	0	0	0	0
合計	39,047	36,440	38,791	34,478	38,497	36,766	37,695	32,517	33,363	37,541	35,295	32,549	432,979

◎ 郵送請求收受数

H19.1	H19.2	H19.3	H19.4	H19.5	H19.6	H19.7	H19.8	H19.9	H19.10	H19.11	H19.12	合計
331	342	385	385	380	255	311	321	237	288	266	244	3,745

◎ 印刷/複写/閲覧/付記の割合

	印刷	複写	閲覧	付記
登記事項証明書	99%	1%		
要約書(閲覧)	99%		1%	
印鑑証明	100%			
地図等の写しの交付	72%	28%		
地図等の閲覧	64%		36%	
その他	100%	0%	0%	0%



(注記事項)各項目の色は、別紙4(委託業務において取り扱う証明書等一覧)及び別紙5(委託業務において取り扱う簿冊等一覧)に対応しています。

■ 福岡法務局直方支局

1 従来の実施に要した経費

(単位:千円)

		平成17年度	平成18年度	平成19年度
計(a)	人件費	6,509	6,412	6,543
	常勤職員			
	非常勤職員	946	943	948
	物件費	0	0	0
	委託費等	0	0	0
参考値(b)	委託費	0	0	0
	成功報酬等	0	0	0
	旅費その他	0	0	0
計(a)	7,455	7,355	7,491	
退職給付費用	824	948	1,289	
減価償却費	0	0	0	
間接部門費	267	267	267	
(a)+(b)	8,546	8,570	9,047	

2 従来の実施に要した人員

(単位:人)

	平成17年度	平成18年度	平成19年度
常勤職員	1.0	1.0	1.0
非常勤職員	0.6	0.6	0.6
業務委託職員(民間)	0.0	0.0	0.0

5 従来の実施方法等(従来業務実施における取扱数量)

◎ 乙号事件数

平成17年	H17.1	H17.2	H17.3	H17.4	H17.5	H17.6	H17.7	H17.8	H17.9	H17.10	H17.11	H17.12	合計
登記事項証明書	4,092	4,994	5,322	5,170	4,329	5,466	4,991	4,675	4,396	4,852	4,453	3,981	56,721
要約書(閲覧)	5,595	7,624	5,826	4,237	9,096	5,722	4,435	3,718	6,640	4,271	7,690	6,776	71,630
印鑑証明	593	680	869	469	562	708	708	573	602	638	598	686	7,686
地図等の写しの交付	637	868	1,192	792	823	1,084	898	955	889	919	1,149	831	11,037
地図等の閲覧	696	720	860	857	712	848	736	568	624	691	450	464	8,226
その他	14	10	13	11	20	14	19	14	11	11	19	17	173
合計	11,627	14,896	14,082	11,536	15,542	13,842	11,787	10,503	13,162	11,382	14,359	12,755	155,473

平成18年	H18.1	H18.2	H18.3	H18.4	H18.5	H18.6	H18.7	H18.8	H18.9	H18.10	H18.11	H18.12	合計
登記事項証明書	3,773	3,911	5,166	4,301	4,865	5,942	5,089	5,055	4,584	3,946	4,363	3,795	54,790
要約書(閲覧)	6,790	4,303	4,282	4,673	5,003	5,611	3,485	10,062	5,627	9,276	7,903	3,898	70,913
印鑑証明	490	660	771	78	550	696	741	585	652	578	646	640	7,087
地図等の写しの交付	1,062	1,016	1,028	1,163	1,012	1,302	1,333	1,128	1,190	1,140	1,264	922	13,560
地図等の閲覧	2,077	1,499	494	577	389	435	451	398	334	594	563	851	8,662
その他	11	13	13	10	8	21	19	17	11	17	7	22	169
合計	14,203	11,402	11,754	10,802	11,827	14,007	11,118	17,245	12,398	15,551	14,746	10,128	155,181

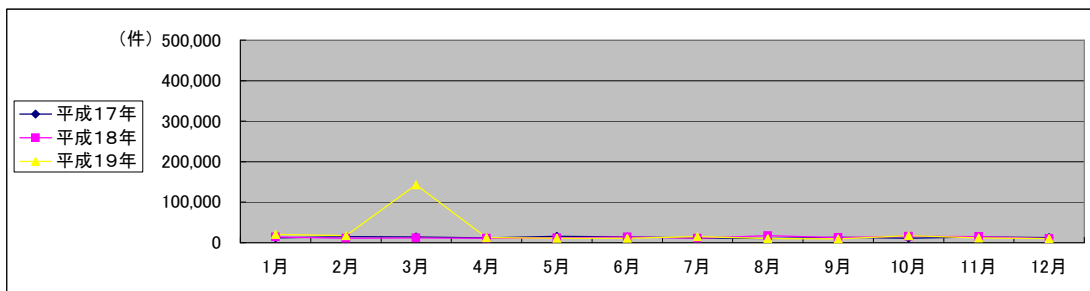
平成19年	H19.1	H19.2	H19.3	H19.4	H19.5	H19.6	H19.7	H19.8	H19.9	H19.10	H19.11	H19.12	合計
登記事項証明書	2,819	4,727	4,393	4,659	4,736	5,023	4,483	4,522	3,887	4,647	4,303	3,913	52,112
うちオンライン	0	0	0	0	0	1	1	10	2	9	19	10	52
要約書(閲覧)	15,171	6,106	136,067	4,500	4,266	3,932	8,190	3,470	3,871	9,638	5,622	4,806	205,639
印鑑証明	562	652	885	612	583	634	705	443	517	583	266	535	6,977
うちオンライン	0	0	0	0	0	0	0	0	0	0	0	0	0
地図等の写しの交付	1,264	1,107	1,063	2,709	1,256	1,244	1,127	1,264	951	1,439	1,574	1,013	16,011
うちオンライン	0	0	0	0	0	0	0	0	0	0	0	0	0
地図等の閲覧	394	4,556	418	417	324	246	405	329	403	740	322	297	8,851
その他	14	17	16	13	10	10	14	16	7	13	11	19	160
うちオンライン	0	0	0	0	0	0	0	0	0	0	0	0	0
合計	20,224	17,165	142,842	12,910	11,175	11,089	14,924	10,044	9,636	17,060	12,098	10,583	289,750

◎ 郵送請求收受数

H20.1	H20.2	H20.3	H20.4	H20.5	H20.6	H20.7	H20.8	H20.9	H20.10	H20.11	H20.12	合計
			66									66

◎ 印刷/複写/閲覧/付記の割合

	印刷	複写	閲覧	付記
登記事項証明書	94%	6%		
要約書(閲覧)	98%		2%	
印鑑証明	100%			
地図等の写しの交付	43%	57%		
地図等の閲覧	0%		100%	
その他	-	-	-	-



(注記事項)各項目の色は、別紙4(委託業務において取り扱う証明書等一覧)及び別紙5(委託業務において取り扱う簿冊等一覧)に対応しています。
(注記事項)平成19年3月公用請求の増加に伴い事件数が多くなっています。

■ 福岡法務局飯塚支局

1 従来の実施に要した経費

(単位:千円)

		平成17年度	平成18年度	平成19年度
計(a)	人件費	9,255	7,657	5,306
	常勤職員	946	945	892
	非常勤職員	0	0	0
	物件費	0	0	0
	委託費等	4,920	4,854	0
参考値(b)	委託費	0	0	0
	成功報酬等	0	0	0
	旅費その他	0	0	0
計(a)	15,121	13,456	6,198	
退職給付費用	824	948	1,289	
減価償却費	0	0	0	
間接部門費	267	267	267	
(a)+(b)	16,212	14,671	7,754	

2 従来の実施に要した人員

(単位:人)

	平成17年度	平成18年度	平成19年度
常勤職員	1.0	1.0	1.0
非常勤職員	0.6	0.6	0.6
業務委託職員(民間)	1.0	1.0	0.0

5 従来の実施方法等(従来業務実施における取扱数量)

◎ 乙号事件数

平成17年	H17.1	H17.2	H17.3	H17.4	H17.5	H17.6	H17.7	H17.8	H17.9	H17.10	H17.11	H17.12	合計
登記事項証明書	5,950	6,060	7,331	6,133	5,455	6,799	5,779	6,098	5,648	6,591	6,209	5,857	73,910
要約書(閲覧)	7,617	5,769	11,701	7,950	3,699	6,211	7,289	4,506	6,773	4,048	3,719	3,699	72,981
印鑑証明	1,148	926	1,376	960	916	1,048	1,005	868	1,046	983	1,036	1,338	12,650
地図等の写しの交付	987	1,091	1,245	1,211	1,180	1,332	1,348	1,378	1,433	1,340	1,343	1,288	15,176
地図等の閲覧	350	288	331	282	653	410	480	300	380	519	366	478	4,837
その他	26	22	20	17	19	9	20	34	20	17	24	33	261
合計	16,078	14,156	22,004	16,553	11,922	15,809	15,921	13,184	15,300	13,498	12,697	12,693	179,815

平成18年	H18.1	H18.2	H18.3	H18.4	H18.5	H18.6	H18.7	H18.8	H18.9	H18.10	H18.11	H18.12	合計
登記事項証明書	7,901	8,181	6,853	7,153	6,409	6,703	5,684	6,375	6,644	6,325	5,695	6,288	80,211
要約書(閲覧)	6,936	4,706	5,847	8,941	6,690	4,557	7,208	5,246	6,941	5,047	6,897	5,239	74,255
印鑑証明	1,071	1,013	1,344	886	909	1,037	953	833	992	1,174	975	947	12,134
地図等の写しの交付	1,054	1,186	1,211	1,280	1,050	1,380	1,458	1,244	1,227	1,388	1,158	1,256	14,892
地図等の閲覧	1,312	278	329	260	406	96,095	460	3,337	257	431	232	937	104,334
その他	20	16	10	36	31	42	45	27	25	44	21	18	335
合計	18,294	15,380	15,594	18,556	15,495	109,814	15,808	17,062	16,086	14,409	14,978	14,685	286,161

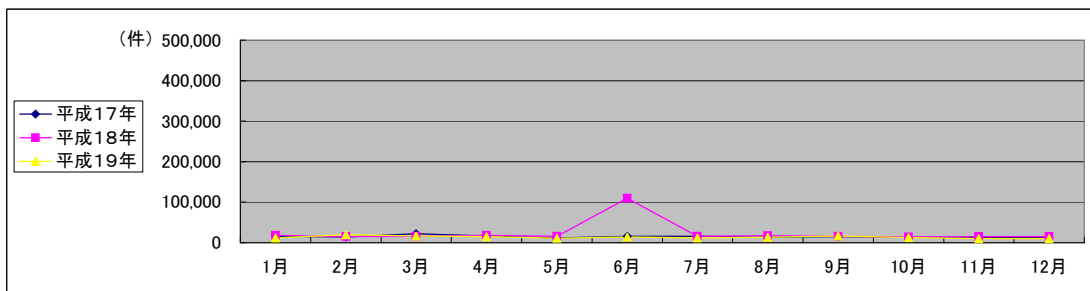
平成19年	H19.1	H19.2	H19.3	H19.4	H19.5	H19.6	H19.7	H19.8	H19.9	H19.10	H19.11	H19.12	合計
登記事項証明書	4,169	6,568	7,419	5,369	5,378	4,996	5,188	5,582	5,332	6,218	5,245	4,826	66,290
うちオンライン	0	0	0	0	0	2	48	22	4	9	8	23	116
要約書(閲覧)	4,339	11,071	5,141	7,355	2,812	7,019	4,160	5,183	9,223	2,976	2,350	2,859	64,488
印鑑証明	1,161	997	1,119	822	921	853	965	817	786	941	821	1,055	11,258
うちオンライン	0	0	0	0	0	0	0	0	0	0	0	0	0
地図等の写しの交付	1,872	1,220	1,384	1,030	1,322	1,069	1,217	1,317	1,113	1,804	1,289	1,317	15,954
うちオンライン	0	0	0	0	0	0	0	0	0	0	0	0	0
地図等の閲覧	387	176	1,523	246	337	301	225	376	194	351	452	522	5,090
その他	33	16	17	13	10	0	10	18	11	10	13	20	171
うちオンライン	0	0	0	0	0	0	0	0	0	0	0	0	0
合計	11,961	20,048	16,603	14,835	10,780	14,238	11,765	13,293	16,659	12,300	10,170	10,599	163,251

◎ 郵送請求收受数

H19.1	H19.2	H19.3	H19.4	H19.5	H19.6	H19.7	H19.8	H19.9	H19.10	H19.11	H19.12	合計
50	68	95	74	89	71	90	86	63	80	76	48	890

◎ 印刷/複写/閲覧/付記の割合

	印刷	複写	閲覧	付記
登記事項証明書	98%	2%		
要約書(閲覧)	98%		2%	
印鑑証明	100%			
地図等の写しの交付	0%	100%		
地図等の閲覧	0%		100%	
その他	-	-	-	-



(注記事項)各項目の色は、別紙4(委託業務において取り扱う証明書等一覧)及び別紙5(委託業務において取り扱う簿冊等一覧)に対応しています。
(注記事項)平成18年6月公用請求の増加に伴い事件数が多くなっています。

■ 福岡法務局田川支局

1 従来の実施に要した経費

(単位:千円)

		平成17年度	平成18年度	平成19年度
計(a)	人件費	7,998	6,420	3,984
	常勤職員			
	非常勤職員	946	943	948
	物件費	0	0	0
	委託費等	0	0	0
	委託費	0	0	0
	成功報酬等	0	0	0
	旅費その他	0	0	0
計(a)		8,944	7,363	4,932
参考値(b)	退職給付費用	824	948	1,289
	減価償却費	0	0	0
	間接部門費	267	267	267
(a)+(b)		10,035	8,578	6,488

2 従来の実施に要した人員

(単位:人)

	平成17年度	平成18年度	平成19年度
常勤職員	1.0	1.0	1.0
非常勤職員	0.6	0.6	0.6
業務委託職員(民間)	0.0	0.0	0.0

5 従来の実施方法等(従来業務実施における取扱数量)

◎ 乙号事件数

平成17年	H17.1	H17.2	H17.3	H17.4	H17.5	H17.6	H17.7	H17.8	H17.9	H17.10	H17.11	H17.12	合計
登記事項証明書	9,932	7,092	5,090	5,548	4,209	5,167	4,138	4,493	3,771	4,243	4,370	4,037	62,090
要約書(閲覧)	2,557	6,919	3,710	3,772	3,878	5,156	10,956	3,530	3,789	3,995	4,389	5,764	58,415
印鑑証明	665	848	1,014	593	594	640	637	504	506	582	609	648	7,840
地図等の写しの交付	575	629	678	838	552	747	812	746	746	532	784	1,714	9,353
地図等の閲覧	612	421	480	377	1,719	958	565	474	627	429	442	414	7,518
その他	16	16	13	12	16	10	15	10	16	12	0	16	152
合計	14,357	15,925	10,985	11,140	10,968	12,678	17,123	9,757	9,455	9,793	10,594	12,593	145,368

平成18年	H18.1	H18.2	H18.3	H18.4	H18.5	H18.6	H18.7	H18.8	H18.9	H18.10	H18.11	H18.12	合計
登記事項証明書	4,083	4,423	5,298	4,902	5,737	4,232	3,894	4,258	4,339	4,477	3,782	3,832	53,257
要約書(閲覧)	4,693	5,190	4,009	6,241	6,948	3,210	5,005	3,523	4,685	2,729	7,849	3,774	57,856
印鑑証明	569	800	1,062	642	555	644	564	530	642	646	607	560	7,821
地図等の写しの交付	717	821	998	897	925	1,020	826	872	961	928	921	813	10,699
地図等の閲覧	332	1,263	570	663	701	839	643	415	382	304	346	271	6,729
その他	21	10	13	15	13	25	19	11	10	10	15	18	180
合計	10,415	12,507	11,950	13,360	14,879	9,970	10,951	9,609	11,019	9,094	13,520	9,268	136,542

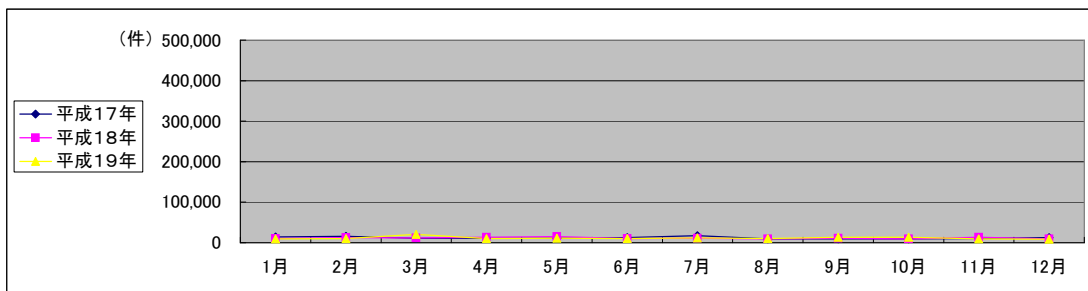
平成19年	H19.1	H19.2	H19.3	H19.4	H19.5	H19.6	H19.7	H19.8	H19.9	H19.10	H19.11	H19.12	合計
登記事項証明書	2,976	4,189	5,291	3,802	4,680	4,195	4,593	3,986	3,624	4,847	3,921	3,381	49,485
うちオンライン	0	0	0	0	0	0	0	0	0	469	11		481
要約書(閲覧)	4,229	3,587	7,482	3,092	4,816	3,615	4,382	4,505	7,710	5,932	3,515	2,992	55,857
印鑑証明	652	890	995	545	472	577	574	529	518	581	561	501	7,395
うちオンライン	0	0	0	0	0	0	0	0	0	0	0	0	0
地図等の写しの交付	1,035	978	1,201	797	832	1,105	1,305	1,255	1,152	1,318	1,164	1,362	13,504
うちオンライン	0	0	0	0	0	0	0	0	0	0	0	0	0
地図等の閲覧	558	361	5,439	1,757	280	404	627	270	318	365	291	270	10,940
その他	9	12	11	6	14	9	12	9	7	14	5	12	120
うちオンライン	0	0	0	0	0	0	0	0	0	0	0	0	0
合計	9,459	10,017	20,419	9,999	11,094	9,905	11,493	10,554	13,329	13,057	9,457	8,518	137,301

◎ 郵送請求收受数

H19.1	H19.2	H19.3	H19.4	H19.5	H19.6	H19.7	H19.8	H19.9	H19.10	H19.11	H19.12	合計
40	77	61	64	64	86	48	83	58	62	68	60	771

◎ 印刷/複写/閲覧/付記の割合

	印刷	複写	閲覧	付記
登記事項証明書	92%	8%		
要約書(閲覧)	100%		0%	
印鑑証明	100%			
地図等の写しの交付	61%	39%		
地図等の閲覧	0%		100%	
その他	-	-	-	-



(注記事項)各項目の色は、別紙4(委託業務において取り扱う証明書等一覧)及び別紙5(委託業務において取り扱う簿冊等一覧)に対応しています。

■ 福岡法務局行橋支局

1 従来の実施に要した経費

(単位:千円)

		平成17年度	平成18年度	平成19年度
計(a)	人件費	8,394	7,195	3,981
	非常勤職員	946	0	892
	物件費	0	0	0
	委託費等	6,007	4,356	0
	成功報酬等	0	0	0
	旅費その他	0	0	0
計(a)		15,347	11,551	4,873
参考値(b)	退職給付費用	824	948	1,289
	減価償却費	0	0	0
	間接部門費	267	267	267
(a)+(b)		16,438	12,766	6,429

2 従来の実施に要した人員

(単位:人)

	平成17年度	平成18年度	平成19年度
常勤職員	1.0	1.0	1.0
非常勤職員	0.6	0.0	0.6
業務委託職員(民間)	1.0	1.0	0.0

5 従来の実施方法等(従来業務実施における取扱数量)

◎ 乙号事件数

平成17年	H17.1	H17.2	H17.3	H17.4	H17.5	H17.6	H17.7	H17.8	H17.9	H17.10	H17.11	H17.12	合計
登記事項証明書	5,911	6,630	6,732	6,445	6,447	5,800	5,509	5,801	6,264	6,167	6,115	6,233	74,054
要約書(閲覧)	7,001	6,874	7,041	6,873	6,922	5,612	9,119	7,926	6,774	17,414	8,106	9,853	99,515
印鑑証明	648	845	887	777	637	772	690	642	742	658	633	620	8,551
地図等の写しの交付	877	762	844	829	797	994	803	840	952	1,014	1,205	916	10,833
地図等の閲覧	1,100	1,133	2,319	2,858	1,273	1,836	1,052	999	1,523	1,290	1,110	825	17,318
その他	15	15	16	12	14	14	26	15	15	12	13	30	197
合計	15,552	16,259	17,839	17,794	16,090	15,028	17,199	16,223	16,270	26,555	17,182	18,477	210,468

平成18年	H18.1	H18.2	H18.3	H18.4	H18.5	H18.6	H18.7	H18.8	H18.9	H18.10	H18.11	H18.12	合計
登記事項証明書	5,896	6,668	7,017	5,359	5,511	6,749	5,555	5,761	6,072	6,385	5,955	5,318	72,246
要約書(閲覧)	6,722	5,489	6,191	4,971	8,122	5,430	7,213	7,239	7,339	10,233	5,567	4,456	78,972
印鑑証明	563	688	931	758	616	718	676	577	679	636	636	664	8,142
地図等の写しの交付	811	1,026	1,205	1,084	1,028	1,076	1,064	1,231	1,129	1,238	1,233	974	13,099
地図等の閲覧	1,704	827	1,072	961	903	816	1,146	799	1,048	1,024	13,221	639	24,160
その他	21	17	19	16	12	15	21	14	11	11	14	14	185
合計	15,717	14,715	16,435	13,149	16,192	14,804	15,675	15,621	16,278	19,527	26,626	12,065	196,804

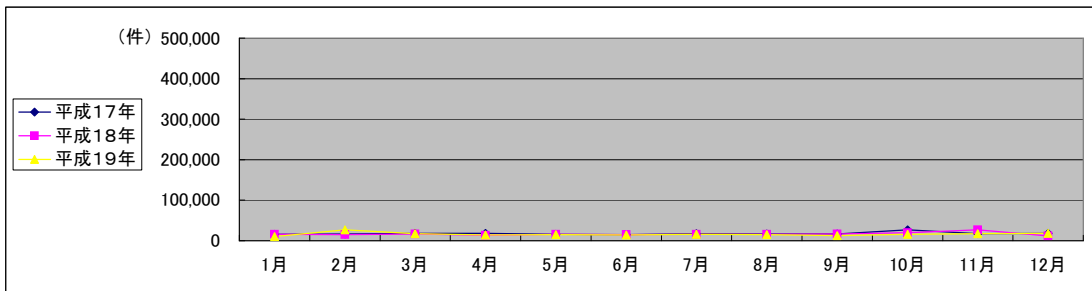
平成19年	H19.1	H19.2	H19.3	H19.4	H19.5	H19.6	H19.7	H19.8	H19.9	H19.10	H19.11	H19.12	合計
登記事項証明書	3,793	6,173	6,450	4,925	5,914	5,508	5,559	6,493	5,543	6,217	6,422	6,234	69,231
うちオンライン	0	0	0	1	8	10	32	10	3	36	44	174	318
要約書(閲覧)	4,455	7,935	7,644	7,331	6,442	6,011	7,006	5,441	4,588	5,599	8,467	9,654	80,573
印鑑証明	651	776	769	587	631	669	641	536	547	610	624	540	7,581
うちオンライン	0	0	0	0	0	0	0	0	0	0	0	0	0
地図等の写しの交付	1,150	1,173	1,438	1,135	1,183	1,186	1,176	1,135	1,341	2,109	1,567	1,275	15,868
うちオンライン	0	10	0	0	0	0	0	0	0	0	0	0	10
地図等の閲覧	589	10,995	726	598	722	722	1,060	1,063	913	1,597	623	583	20,191
その他	18	9	12	9	18	13	16	17	9	8	12	15	156
うちオンライン	0	0	0	0	0	0	0	0	0	0	0	0	0
合計	10,656	27,061	17,039	14,585	14,910	14,109	15,458	14,685	12,941	16,140	17,715	18,301	193,600

◎ 郵送請求受取数

H19.1	H19.2	H19.3	H19.4	H19.5	H19.6	H19.7	H19.8	H19.9	H19.10	H19.11	H19.12	合計
67	91	86	83	106	87	88	90	74	98	101	75	1,046

◎ 印刷/複写/閲覧/付記の割合

	印刷	複写	閲覧	付記
登記事項証明書	98%	2%		
要約書(閲覧)	100%		0%	
印鑑証明	100%			
地図等の写しの交付	71%	29%		
地図等の閲覧	32%		68%	
その他	100%	0%	0%	0%



(注記事項)各項目の色は、別紙4(委託業務において取り扱う証明書等一覧)及び別紙5(委託業務において取り扱う簿冊等一覧)に対応しています。

■ 熊本地方務局全体

1 従来の実施に要した経費

(単位:千円)

		平成17年度	平成18年度	平成19年度
計(a)	人件費	42,801	41,229	50,100
	常勤職員			
	非常勤職員	2,883	2,400	2,886
	物件費	0	0	0
	委託費等	27,564	31,926	22,409
	委託費	0	0	0
	成功報酬等	0	0	0
	旅費その他	0	0	0
計(a)		73,248	75,555	75,395
参考値(b)	退職給付費用	6,592	7,589	10,317
	減価償却費	0	0	0
	間接部門費	2,653	2,653	2,653
(a)+(b)		82,493	85,797	88,365

2 従来の実施に要した人員

(単位:人)

	平成17年度	平成18年度	平成19年度
常勤職員	8.0	8.0	8.0
非常勤職員	2.0	1.6	2.0
業務委託職員(民間)	6.0	6.0	7.0

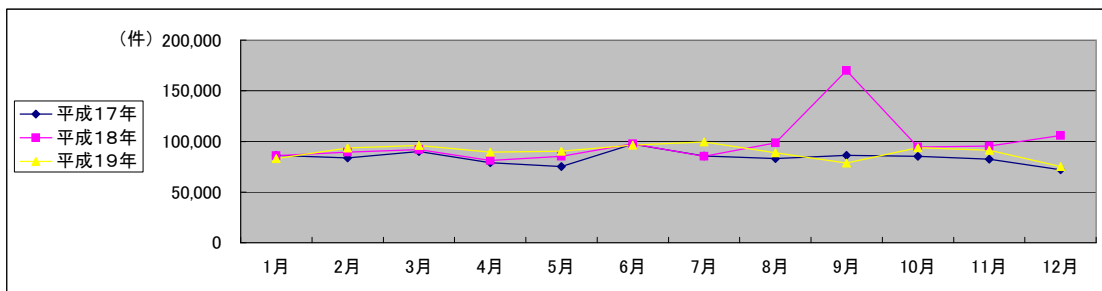
5 従来の実施方法等(従来業務実施における取扱数量)

◎ 乙号事件数

平成17年	H17.1	H17.2	H17.3	H17.4	H17.5	H17.6	H17.7	H17.8	H17.9	H17.10	H17.11	H17.12	合計
登記事項証明書	40,928	39,212	44,311	39,112	30,593	44,133	39,880	32,758	34,484	37,732	35,471	33,501	452,115
要約書(閲覧)	23,949	26,625	24,296	22,054	27,981	30,975	27,589	25,581	27,809	29,046	28,800	21,004	315,709
印鑑証明	11,093	7,413	10,836	7,613	6,448	7,969	8,342	6,862	8,209	7,128	7,166	7,405	96,484
地図等の写しの交付	5,547	5,414	6,489	5,725	6,447	6,784	5,953	7,379	7,189	7,280	7,224	6,135	77,566
地図等の閲覧	4,698	5,024	4,071	4,497	3,636	7,382	3,746	10,488	8,371	3,947	3,636	3,778	63,274
その他	128	114	172	132	111	127	114	136	100	96	116	149	1,495
合計	86,343	83,802	90,175	79,133	75,216	97,370	85,624	83,204	86,162	85,229	82,413	71,972	1,006,643

平成18年	H18.1	H18.2	H18.3	H18.4	H18.5	H18.6	H18.7	H18.8	H18.9	H18.10	H18.11	H18.12	合計
登記事項証明書	35,810	39,653	39,032	38,846	35,475	40,758	36,238	38,182	39,558	37,233	39,174	37,848	457,807
要約書(閲覧)	28,121	28,158	33,336	22,930	30,580	34,238	29,357	40,191	110,012	36,767	35,934	46,228	475,852
印鑑証明	11,472	7,347	8,871	7,966	7,179	9,304	7,587	7,061	8,374	7,154	7,613	9,685	99,613
地図等の写しの交付	7,001	8,462	7,916	7,302	7,869	8,995	8,411	8,538	8,302	9,079	8,882	8,113	98,870
地図等の閲覧	3,381	5,544	2,717	3,918	3,933	4,292	3,454	4,313	3,691	4,031	3,573	3,739	46,586
その他	107	120	131	119	155	163	157	149	126	131	130	123	1,611
合計	85,892	89,284	92,003	81,081	85,191	97,750	85,204	98,434	170,063	94,395	95,306	105,736	1,180,339

平成19年	H19.1	H19.2	H19.3	H19.4	H19.5	H19.6	H19.7	H19.8	H19.9	H19.10	H19.11	H19.12	合計
登記事項証明書	27,408	37,280	39,915	38,004	38,433	41,519	38,375	36,442	36,393	40,290	38,894	36,320	449,273
要約書(閲覧)	1	2	2	51	47	209	237	156	157	362	346	474	2,044
印鑑証明	32,525	35,134	33,267	32,205	31,504	32,711	38,669	27,018	21,255	30,651	33,119	20,906	368,964
うちオンライン	10,060	8,057	11,056	7,366	7,201	8,256	8,034	7,439	7,841	7,901	7,163	7,669	98,043
地図等の写しの交付	9,037	8,995	9,210	8,555	9,797	9,184	8,982	10,104	8,333	9,777	8,849	7,418	108,241
うちオンライン	0	0	0	0	0	0	0	0	0	0	0	0	1
地図等の閲覧	3,939	3,826	2,376	3,213	3,228	4,431	5,298	7,845	4,651	5,214	3,179	2,808	50,008
その他	97	89	118	62	107	127	97	77	88	90	76	104	1,132
うちオンライン	0	0	0	0	0	0	0	0	0	0	0	0	0
合計	83,066	93,381	95,942	89,405	90,270	96,228	99,455	88,925	78,561	93,923	91,280	75,225	1,075,661



(注記事項)各項目の色は、別紙4(委託業務において取り扱う証明書等一覧)及び別紙5(委託業務において取り扱う簿冊等一覧)に対応しています。

■ 熊本地方務局本局

1 従来の実施に要した経費

(単位:千円)

			平成17年度	平成18年度	平成19年度
計(a)	人件費	常勤職員	19,258	18,202	19,586
		非常勤職員	2,883	2,400	2,886
	物件費	委託費等	21,581	20,958	14,735
		成功報酬等	0	0	0
		旅費その他	0	0	0
計(a)			43,722	41,560	37,207
参考値(b)	退職給付費用	2,472	2,846	3,869	
	減価償却費	0	0	0	
	間接部門費	995	995	995	
(a)+(b)			47,189	45,401	42,071

2 従来の実施に要した人員

(単位:人)

		平成17年度	平成18年度	平成19年度
常勤職員		3.0	3.0	3.0
非常勤職員		2.0	1.6	2.0
業務委託職員(民間)		5.0	4.0	4.0

5 従来の実施方法等(従来業務実施における取扱数量)

◎ 乙号事件数

平成17年	H17.1	H17.2	H17.3	H17.4	H17.5	H17.6	H17.7	H17.8	H17.9	H17.10	H17.11	H17.12	合計
登記事項証明書	28,349	25,185	29,589	26,246	17,610	28,349	26,776	22,617	22,019	24,970	23,216	22,364	297,290
要約書(閲覧)	11,942	11,073	12,019	10,327	12,730	14,593	12,899	13,186	11,725	12,843	11,339	10,175	144,851
印鑑証明	10,439	6,713	10,032	7,025	6,005	7,326	7,780	6,357	7,564	6,628	6,599	6,839	89,307
地図等の写しの交付	2,715	2,787	3,303	2,788	3,222	3,403	3,049	3,812	3,687	3,784	3,530	3,164	39,244
地図等の閲覧	1,857	2,042	1,995	1,751	1,694	5,012	1,888	3,772	5,105	1,658	1,695	1,241	29,710
その他	108	114	172	132	111	127	114	136	100	96	116	146	1,472
合計	55,410	47,914	57,110	48,269	41,372	58,810	52,506	49,880	50,200	49,979	46,495	43,929	601,874

平成18年	H18.1	H18.2	H18.3	H18.4	H18.5	H18.6	H18.7	H18.8	H18.9	H18.10	H18.11	H18.12	合計
登記事項証明書	24,655	25,636	24,577	24,703	21,169	25,352	22,371	23,104	24,628	22,826	24,260	23,326	286,607
要約書(閲覧)	11,648	12,984	16,193	9,539	11,910	14,669	14,699	12,977	13,075	15,181	12,075	20,683	165,633
印鑑証明	10,962	6,789	8,039	7,433	6,279	8,225	6,601	6,075	7,267	6,065	6,779	8,242	88,756
地図等の写しの交付	3,571	4,947	4,068	3,474	4,129	4,815	4,560	4,601	4,276	4,893	4,727	4,428	52,489
地図等の閲覧	1,638	1,699	1,244	1,591	1,695	1,804	1,280	1,571	1,276	1,427	1,281	1,198	17,704
その他	107	120	131	114	152	152	139	119	119	123	124	123	1,556
合計	52,581	52,175	54,252	46,854	45,334	55,017	49,663	48,467	50,641	50,515	49,246	58,000	612,745

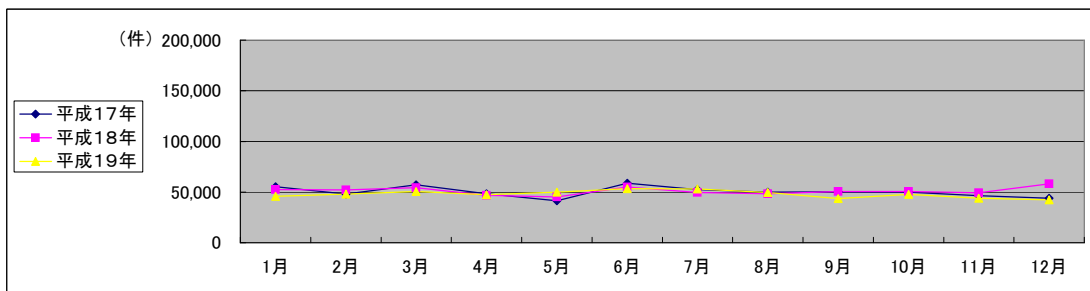
平成19年	H19.1	H19.2	H19.3	H19.4	H19.5	H19.6	H19.7	H19.8	H19.9	H19.10	H19.11	H19.12	合計
登記事項証明書	16,947	22,201	24,268	24,435	23,288	26,873	24,672	23,030	23,041	24,582	22,491	21,890	277,718
うちオンライン	1	2	2	49	30	198	162	95	113	224	260	286	1,422
要約書(閲覧)	13,151	12,981	11,512	11,147	13,968	13,437	15,564	10,820	8,564	10,413	10,072	9,543	141,172
印鑑証明	8,722	6,490	9,054	5,851	5,794	6,519	6,440	5,834	6,244	6,142	5,811	5,894	78,795
うちオンライン	0	0	1	0	0	0	0	0	0	0	0	2	3
地図等の写しの交付	4,879	4,515	4,734	4,332	5,072	4,606	4,710	5,834	4,200	5,004	4,251	3,536	55,673
うちオンライン	0	0	0	0	0	0	0	0	1	0	0	0	1
地図等の閲覧	1,866	1,693	943	1,583	1,597	1,728	1,654	4,145	1,430	1,366	1,259	1,512	20,776
その他	97	87	112	60	106	123	87	73	83	90	72	103	1,093
うちオンライン	0	0	0	0	0	0	0	0	0	0	0	0	0
合計	45,662	47,967	50,623	47,408	49,825	53,286	53,127	49,736	43,562	47,597	43,956	42,478	575,227

◎ 郵送請求收受数

H19.1	H19.2	H19.3	H19.4	H19.5	H19.6	H19.7	H19.8	H19.9	H19.10	H19.11	H19.12	合計
312	316	300	296	305	322	278	292	302	399	326	268	3,716

◎ 印刷/複写/閲覧/付記の割合

	印刷	複写	閲覧	付記
登記事項証明書	99%	1%		
要約書(閲覧)	100%		0%	
印鑑証明	100%			
地図等の写しの交付	63%	37%		
地図等の閲覧	35%		65%	
その他	-	-	-	-



(注記事項)各項目の色は、別紙4(委託業務において取り扱う証明書等一覧)及び別紙5(委託業務において取り扱う簿冊等一覧)に対応しています。

■ 熊本地方務局熊本南出張所

1 従来の実施に要した経費

(単位:千円)

		平成17年度	平成18年度	平成19年度
計(a)	人件費	14,828	13,001	18,907
	非常勤職員	0	0	0
	物件費	0	0	0
	委託費等	5,983	10,968	7,674
	成功報酬等	0	0	0
	旅費その他	0	0	0
計(a)		20,811	23,969	26,581
参考値(b)	退職給付費用	2,472	2,846	3,869
	減価償却費	0	0	0
	間接部門費	995	995	995
(a)+(b)		24,278	27,810	31,445

2 従来の実施に要した人員

(単位:人)

	平成17年度	平成18年度	平成19年度
常勤職員	3.0	3.0	3.0
非常勤職員	0.0	0.0	0.0
業務委託職員(民間)	1.0	2.0	3.0

5 従来の実施方法等(従来業務実施における取扱数量)

◎ 乙号事件数

平成17年	H17.1	H17.2	H17.3	H17.4	H17.5	H17.6	H17.7	H17.8	H17.9	H17.10	H17.11	H17.12	合計
登記事項証明書	8,024	8,773	8,920	8,384	8,339	10,423	8,391	5,178	7,982	8,087	7,867	6,974	97,342
要約書(閲覧)	7,750	10,453	8,236	8,548	9,513	11,260	10,910	9,460	10,960	12,185	8,672	7,567	115,514
印鑑証明	0	0	0	0	0	0	0	0	0	0	0	0	0
地図等の写しの交付	1,909	1,807	2,120	1,953	2,166	2,254	2,020	2,472	2,415	2,446	2,486	1,986	26,034
地図等の閲覧	1,493	1,504	1,243	1,216	1,271	1,698	1,326	5,860	2,729	1,596	1,299	839	22,074
その他	0	0	0	0	0	0	0	0	0	0	0	0	0
合計	19,176	22,537	20,519	20,101	21,289	25,635	22,647	22,970	24,086	24,314	20,324	17,366	260,964

平成18年	H18.1	H18.2	H18.3	H18.4	H18.5	H18.6	H18.7	H18.8	H18.9	H18.10	H18.11	H18.12	合計
登記事項証明書	6,689	8,573	9,119	7,625	7,856	8,585	8,343	9,306	8,607	8,902	9,463	8,317	101,385
要約書(閲覧)	8,617	9,711	13,677	8,923	9,608	11,577	8,905	14,604	16,793	13,210	18,302	17,927	151,854
印鑑証明	0	0	0	0	0	101	138	149	282	299	392	475	1,836
地図等の写しの交付	2,243	2,344	2,509	2,756	2,541	2,736	2,402	2,458	2,672	2,639	2,523	2,363	30,186
地図等の閲覧	976	1,236	1,011	1,053	1,306	1,587	1,204	1,678	1,705	1,347	1,453	1,949	16,505
その他	0	0	0	0	0	3	5	2	4	6	6	0	26
合計	18,525	21,864	26,316	20,357	21,311	24,589	20,997	28,197	30,063	26,403	32,139	31,031	301,792

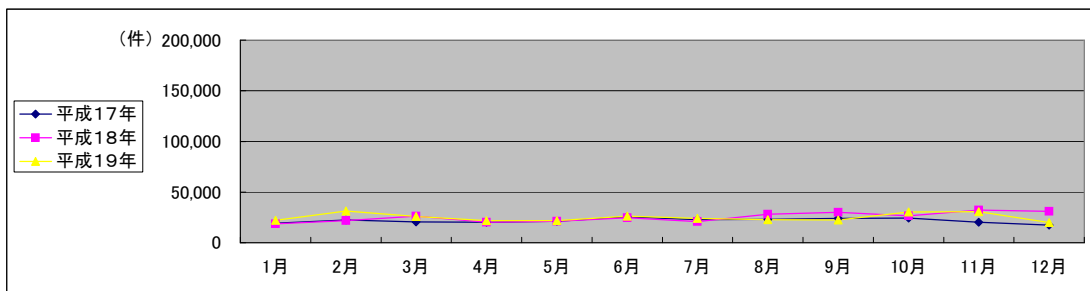
平成19年	H19.1	H19.2	H19.3	H19.4	H19.5	H19.6	H19.7	H19.8	H19.9	H19.10	H19.11	H19.12	合計
登記事項証明書	6,074	9,242	9,081	7,776	9,121	8,987	8,379	7,931	8,548	9,863	8,697	8,098	101,797
うちオンライン	0	0	0	0	0	0	59	46	37	87	54	134	417
要約書(閲覧)	11,617	17,014	12,129	9,562	8,250	12,472	11,018	9,866	8,830	13,722	17,086	7,838	139,404
印鑑証明	408	530	722	600	587	744	807	750	749	822	864	808	8,391
うちオンライン	0	0	0	0	0	0	0	0	0	0	0	0	0
地図等の写しの交付	2,696	2,856	2,968	2,653	2,980	2,857	2,788	2,801	2,616	2,972	2,623	2,329	33,139
うちオンライン	0	0	0	0	0	0	0	0	0	0	0	0	0
地図等の閲覧	1,457	1,645	887	1,108	998	1,312	1,153	1,263	1,693	2,914	1,488	903	16,821
その他	0	2	2	2	1	2	4	2	3	0	4	1	23
うちオンライン	0	0	0	0	0	0	0	0	0	0	0	0	0
合計	22,252	31,289	25,789	21,701	21,937	26,374	24,149	22,613	22,439	30,293	30,762	19,977	299,575

◎ 郵送請求收受数

H19.1	H19.2	H19.3	H19.4	H19.5	H19.6	H19.7	H19.8	H19.9	H19.10	H19.11	H19.12	合計
65	81	58	63	88	69	83	57	60	77	63	52	816

◎ 印刷/複写/閲覧/付記の割合

	印刷	複写	閲覧	付記
登記事項証明書	94%	6%		
要約書(閲覧)	99%		1%	
印鑑証明	100%			
地図等の写しの交付	62%	38%		
地図等の閲覧	57%		43%	
その他	100%	0%	0%	0%



(注記事項)各項目の色は、別紙4(委託業務において取り扱う証明書等一覧)及び別紙5(委託業務において取り扱う簿冊等一覧)に対応しています。

■ 熊本地方務局大津出張所

1 従来の実施に要した経費

(単位:千円)

		平成17年度	平成18年度	平成19年度
計(a)	人件費	8,715	10,026	11,607
	常勤職員	0	0	0
	非常勤職員	0	0	0
	物件費	0	0	0
	委託費等	0	0	0
	委託費	0	0	0
	成功報酬等	0	0	0
	旅費その他	0	0	0
計(a)		8,715	10,026	11,607
参考値(b)	退職給付費用	1,648	1,897	2,579
	減価償却費	0	0	0
	間接部門費	663	663	663
(a)+(b)		11,026	12,586	14,849

2 従来の実施に要した人員

(単位:人)

	平成17年度	平成18年度	平成19年度
常勤職員	2.0	2.0	2.0
非常勤職員	0.0	0.0	0.0
業務委託職員(民間)	0.0	0.0	0.0

5 従来の実施方法等(従来業務実施における取扱数量)

◎ 乙号事件数

平成17年	H17.1	H17.2	H17.3	H17.4	H17.5	H17.6	H17.7	H17.8	H17.9	H17.10	H17.11	H17.12	合計
登記事項証明書	4,555	5,254	5,802	4,482	4,644	5,361	4,713	4,963	4,483	4,675	4,388	4,163	57,483
要約書(閲覧)	4,257	5,099	4,041	3,179	5,738	5,122	3,780	2,935	5,124	4,018	8,789	3,262	55,344
印鑑証明	654	700	804	588	443	643	562	505	645	500	567	566	7,177
地図等の写しの交付	923	820	1,066	984	1,059	1,127	884	1,095	1,087	1,050	1,208	985	12,288
地図等の閲覧	1,348	1,478	833	1,530	671	672	532	856	537	693	642	1,698	11,490
その他	20	0	0	0	0	0	0	0	0	0	0	3	23
合計	11,757	13,351	12,546	10,763	12,555	12,925	10,471	10,354	11,876	10,936	15,594	10,677	143,805

平成18年	H18.1	H18.2	H18.3	H18.4	H18.5	H18.6	H18.7	H18.8	H18.9	H18.10	H18.11	H18.12	合計
登記事項証明書	4,466	5,444	5,336	6,518	6,450	6,821	5,524	5,772	6,323	5,505	5,451	6,205	69,815
要約書(閲覧)	7,856	5,463	3,466	4,468	9,062	7,992	5,753	12,610	80,144	8,376	5,557	7,618	158,365
印鑑証明	510	558	832	533	900	978	848	837	825	790	442	968	9,021
地図等の写しの交付	1,187	1,171	1,339	1,072	1,199	1,444	1,449	1,479	1,354	1,547	1,632	1,322	16,195
地図等の閲覧	767	2,609	462	1,274	932	901	970	1,064	710	1,257	839	592	12,377
その他	0	0	0	5	3	8	0	8	3	2	0	0	29
合計	14,786	15,245	11,435	13,870	18,546	18,144	14,544	21,770	89,359	17,477	13,921	16,705	265,802

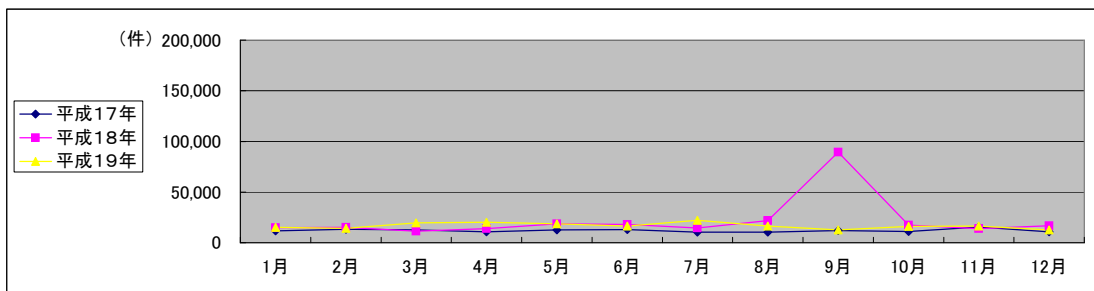
平成19年	H19.1	H19.2	H19.3	H19.4	H19.5	H19.6	H19.7	H19.8	H19.9	H19.10	H19.11	H19.12	合計
登記事項証明書	4,387	5,837	6,566	5,793	6,024	5,659	5,324	5,481	4,804	5,845	7,706	6,332	69,758
うちオンライン	0	0	0	2	17	11	16	15	7	51	32	54	205
要約書(閲覧)	7,757	5,139	9,626	11,496	9,286	6,802	12,087	6,332	3,861	6,516	5,961	3,525	88,388
印鑑証明	930	1,037	1,280	915	820	993	787	855	848	937	488	967	10,857
うちオンライン	0	0	0	0	0	0	0	0	0	0	0	0	0
地図等の写しの交付	1,462	1,624	1,508	1,570	1,745	1,721	1,484	1,469	1,517	1,801	1,975	1,553	19,429
うちオンライン	0	0	0	0	0	0	0	0	0	0	0	0	0
地図等の閲覧	616	488	546	522	633	1,391	2,491	2,437	1,528	934	432	393	12,411
その他	0	0	4	0	0	2	6	2	2	0	0	0	16
うちオンライン	0	0	0	0	0	0	0	0	0	0	0	0	0
合計	15,152	14,125	19,530	20,296	18,508	16,568	22,179	16,576	12,560	16,033	16,562	12,770	200,859

◎ 郵送請求受取数

H19.1	H19.2	H19.3	H19.4	H19.5	H19.6	H19.7	H19.8	H19.9	H19.10	H19.11	H19.12	合計
82	71	53	93	87	81	80	68	73	100	81	76	945

◎ 印刷/複写/閲覧/付記の割合

	印刷	複写	閲覧	付記
登記事項証明書	98%	2%		
要約書(閲覧)	100%		0%	
印鑑証明	100%			
地図等の写しの交付	63%	37%		
地図等の閲覧	47%		53%	
その他	-	-	-	-



(注記事項)各項目の色は、別紙4(委託業務において取り扱う証明書等一覧)及び別紙5(委託業務において取り扱う簿冊等一覧)に対応しています。
(注記事項)平成18年9月公用請求の増加に伴い事件数が多くなっています。

■ 大分地方事務局全体

1 従来の実施に要した経費

(単位:千円)

		平成17年度	平成18年度	平成19年度
計(a)	人件費	44,598	54,222	60,503
	非常勤職員	2,584	4,308	4,472
	物件費	0	0	0
	委託費等	19,990	15,009	15,498
	成功報酬等	0	0	0
	旅費その他	0	0	0
計(a)		67,172	73,539	80,473
参考値(b)	退職給付費用	6,592	7,587	11,605
	減価償却費	0	0	0
(a)+(b)		76,677	84,039	95,355

2 従来の実施に要した人員

(単位:人)

	平成17年度	平成18年度	平成19年度
常勤職員	8.0	8.0	9.0
非常勤職員	2.3	3.5	3.6
業務委託職員(民間)	4.0	3.0	3.0

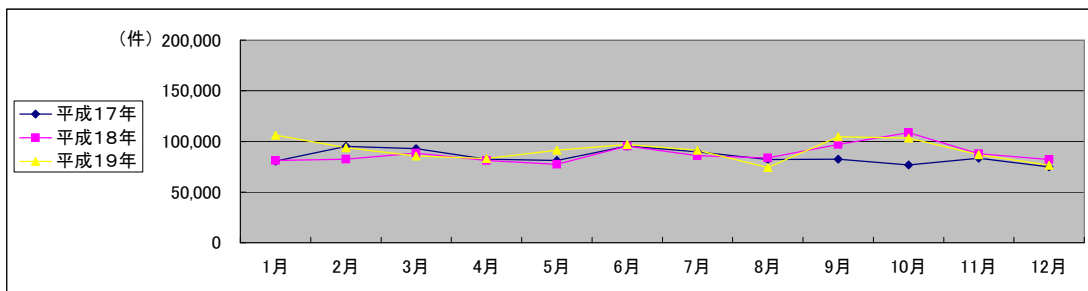
5 従来の実施方法等(従来業務実施における取扱数量)

◎ 乙号事件数

平成17年	H17.1	H17.2	H17.3	H17.4	H17.5	H17.6	H17.7	H17.8	H17.9	H17.10	H17.11	H17.12	合計
登記事項証明書	31,743	32,103	38,021	38,354	28,017	35,809	30,029	37,656	29,650	31,236	31,372	29,544	393,534
要約書(閲覧)	34,505	48,008	37,337	30,352	38,868	43,452	44,133	29,842	36,867	30,567	36,390	31,655	441,976
印鑑証明	5,739	6,357	8,190	5,497	5,627	6,696	6,189	5,861	6,175	5,754	5,500	5,875	73,460
地図等の写しの交付	3,997	4,397	4,987	4,385	4,487	4,965	4,623	4,875	5,100	5,329	5,275	4,518	56,938
地図等の閲覧	4,521	4,072	4,010	3,683	4,005	4,482	4,500	3,685	4,334	3,732	4,621	3,255	48,900
その他	143	164	229	180	196	152	139	153	181	181	195	157	2,070
合計	80,648	95,101	92,774	82,451	81,200	95,556	89,613	82,072	82,307	76,799	83,353	75,004	1,016,878

平成18年	H18.1	H18.2	H18.3	H18.4	H18.5	H18.6	H18.7	H18.8	H18.9	H18.10	H18.11	H18.12	合計
登記事項証明書	29,278	34,632	37,373	29,405	30,983	31,592	29,743	30,825	31,461	32,398	32,196	29,649	379,535
要約書(閲覧)	37,073	31,619	33,825	37,958	31,812	44,965	40,817	36,736	49,831	59,604	40,062	32,474	476,776
印鑑証明	5,540	5,904	7,945	5,062	5,358	5,968	6,056	5,832	5,758	5,647	5,278	5,483	69,831
地図等の写しの交付	5,376	6,617	6,079	5,181	5,607	6,008	5,317	5,967	6,396	5,969	5,945	5,364	69,826
地図等の閲覧	3,667	3,432	3,041	3,357	3,436	6,699	3,739	4,159	3,345	4,777	4,238	9,192	53,082
その他	117	120	126	103	109	129	142	144	139	142	174	119	1,564
合計	81,051	82,324	88,389	81,066	77,305	95,361	85,814	83,663	96,930	108,537	87,893	82,281	1,050,614

平成19年	H19.1	H19.2	H19.3	H19.4	H19.5	H19.6	H19.7	H19.8	H19.9	H19.10	H19.11	H19.12	合計
登記事項証明書	25,697	35,980	34,828	31,663	31,666	31,020	30,411	28,446	28,905	33,325	33,417	29,540	374,898
うちオンライン	1	2	0	57	118	133	266	175	187	318	208	185	1,650
要約書(閲覧)	56,154	34,685	32,043	36,205	42,852	47,961	44,562	30,292	60,369	52,094	37,107	32,012	506,336
印鑑証明	5,650	6,058	7,806	5,161	5,651	5,799	5,487	5,029	5,380	5,729	5,403	4,952	68,105
うちオンライン	0	0	0	0	0	0	0	0	1	6	1	1	9
地図等の写しの交付	5,945	7,091	6,584	6,335	6,731	7,350	7,117	6,132	6,544	8,184	6,937	6,811	81,761
うちオンライン	0	0	0	0	0	1	0	0	0	0	0	0	2
地図等の閲覧	12,670	9,842	4,179	3,623	4,280	4,755	3,460	4,336	3,379	3,996	4,083	3,042	61,645
その他	156	138	119	107	129	97	120	132	117	115	91	72	1,393
うちオンライン	0	0	0	0	0	0	0	0	0	0	0	0	0
合計	106,272	93,794	85,559	83,094	91,309	96,982	91,157	74,367	104,694	103,443	87,038	76,429	1,094,138



(注記事項)各項目の色は、別紙4(委託業務において取り扱う証明書等一覧)及び別紙5(委託業務において取り扱う簿冊等一覧)に対応しています。

■ 大分地方方法務局本局

1 従来の実施に要した経費

(単位:千円)

		平成17年度	平成18年度	平成19年度
計(a)	人件費	19,950	22,329	19,468
	非常勤職員	0	895	823
	物件費	0	0	0
	委託費等	15,652	15,009	15,498
	成功報酬等	0	0	0
	旅費その他	0	0	0
計(a)		35,602	38,233	35,789
参考値(b)	退職給付費用	2,472	2,846	3,869
	減価償却費	0	0	0
	間接部門費	1,093	1,093	1,093
(a)+(b)		39,167	42,172	40,751

2 従来の実施に要した人員

(単位:人)

	平成17年度	平成18年度	平成19年度
常勤職員	3.0	3.0	3.0
非常勤職員	0.0	0.6	1.0
業務委託職員(民間)	3.0	3.0	3.0

5 従来の実施方法等(従来の業務実施における取扱数量)

◎ 乙号事件数

平成17年	H17.1	H17.2	H17.3	H17.4	H17.5	H17.6	H17.7	H17.8	H17.9	H17.10	H17.11	H17.12	合計
登記事項証明書	16,090	16,516	19,697	17,746	15,195	18,592	16,555	16,979	15,946	16,498	16,888	15,956	202,658
要約書(閲覧)	12,394	15,389	13,784	11,118	11,317	13,746	11,794	12,855	13,439	11,923	12,323	14,967	155,049
印鑑証明	3,983	4,442	5,497	3,913	3,989	4,743	4,414	4,171	4,410	4,075	3,862	4,164	51,663
地図等の写しの交付	1,892	2,120	2,269	2,133	2,265	2,363	2,051	2,099	2,235	2,499	2,569	2,129	26,624
地図等の閲覧	1,585	1,190	1,262	1,133	1,016	1,418	975	1,047	1,272	1,187	1,992	1,115	15,192
その他	37	68	86	69	87	73	56	52	59	43	83	103	816
合計	35,981	39,725	42,595	36,112	33,869	40,935	35,845	37,203	37,361	36,225	37,717	38,434	452,002

平成18年	H18.1	H18.2	H18.3	H18.4	H18.5	H18.6	H18.7	H18.8	H18.9	H18.10	H18.11	H18.12	合計
登記事項証明書	16,251	18,280	20,052	16,198	16,871	17,268	16,032	16,085	16,943	17,082	16,701	15,606	203,369
要約書(閲覧)	12,062	12,894	12,812	9,453	10,709	11,945	9,924	11,124	14,131	12,704	13,890	12,157	143,805
印鑑証明	3,931	3,833	5,329	3,430	3,497	3,726	3,845	3,845	3,498	3,354	3,120	3,335	44,743
地図等の写しの交付	2,341	3,575	2,668	2,266	2,546	2,681	2,273	2,629	2,716	2,631	2,528	2,415	31,269
地図等の閲覧	1,115	1,131	925	949	957	1,296	939	1,325	1,011	1,481	1,009	675	12,813
その他	66	70	63	54	72	93	90	107	82	97	125	100	1,019
合計	35,766	39,783	41,849	32,350	34,652	37,009	33,103	35,115	38,381	37,349	37,373	34,288	437,018

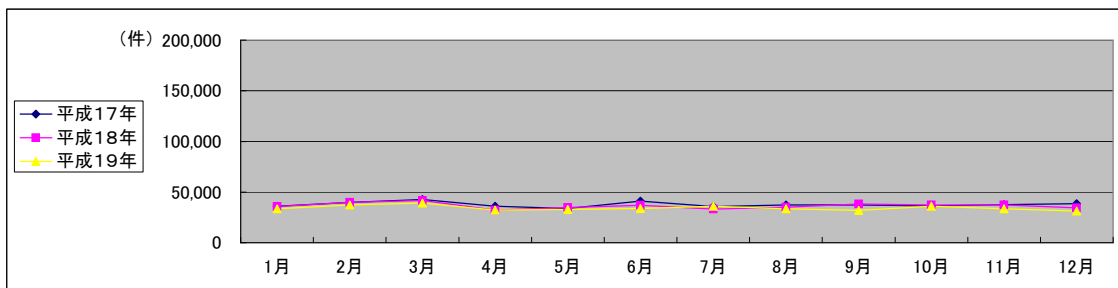
平成19年	H19.1	H19.2	H19.3	H19.4	H19.5	H19.6	H19.7	H19.8	H19.9	H19.10	H19.11	H19.12	合計
登記事項証明書	13,791	17,787	18,202	16,985	16,335	15,981	16,121	15,134	15,354	16,589	16,347	14,867	193,493
うちオンライン	1	2	0	57	116	116	263	149	149	177	149	127	1,306
要約書(閲覧)	12,214	12,102	12,431	8,238	9,442	9,893	12,559	12,039	9,203	10,992	9,961	10,031	129,105
印鑑証明	3,397	3,226	4,561	2,926	3,193	3,321	3,147	2,833	3,086	3,292	3,100	2,735	38,817
うちオンライン	0	0	0	0	0	0	0	0	1	0	1	1	3
地図等の写しの交付	2,818	3,064	3,155	3,116	3,261	3,592	3,491	2,934	3,175	4,019	3,175	3,127	38,927
うちオンライン	0	0	0	0	0	1	0	0	0	0	0	1	2
地図等の閲覧	1,010	1,093	834	837	687	841	672	513	911	914	911	520	9,743
その他	109	101	72	99	79	79	99	97	91	88	82	59	1,055
うちオンライン	0	0	0	0	0	0	0	0	0	0	0	0	0
合計	33,339	37,373	39,255	32,201	32,997	33,707	36,089	33,550	31,820	35,894	33,576	31,339	411,140

◎ 郵送請求收受数

H19.1	H19.2	H19.3	H19.4	H19.5	H19.6	H19.7	H19.8	H19.9	H19.10	H19.11	H19.12	合計
131	131	145	153	142	128	110	133	103	143	148	107	1,574

◎ 印刷/複写/閲覧/付記の割合

	印刷	複写	閲覧	付記
登記事項証明書	99%	1%		
要約書(閲覧)	99%		1%	
印鑑証明	100%			
地図等の写しの交付	64%	36%		
地図等の閲覧	64%		36%	
その他	29%	0%	0%	71%



(注記事項)各項目の色は、別紙4(委託業務において取り扱う証明書等一覧)及び別紙5(委託業務において取り扱う簿冊等一覧)に対応しています。

■ 大分地方事務局鶴崎出張所

1 従来の実施に要した経費

(単位:千円)

		平成17年度	平成18年度	平成19年度
計(a)	人件費	4,986	5,183	5,539
	常勤職員	812	1,041	1,380
	非常勤職員	0	0	0
	物件費	0	0	0
	委託費等	0	0	0
	委託費	0	0	0
	成功報酬等	0	0	0
	旅費その他	0	0	0
計(a)		5,798	6,224	6,919
参考値(b)	退職給付費用	824	948	1,289
	減価償却費	0	0	0
	間接部門費	364	364	364
(a)+(b)		6,986	7,536	8,572

2 従来の実施に要した人員

(単位:人)

	平成17年度	平成18年度	平成19年度
常勤職員	1.0	1.0	1.0
非常勤職員	1.0	1.0	1.0
業務委託職員(民間)	0.0	0.0	0.0

5 従来の実施方法等(従来業務実施における取扱数量)

◎ 乙号事件数

平成17年	H17.1	H17.2	H17.3	H17.4	H17.5	H17.6	H17.7	H17.8	H17.9	H17.10	H17.11	H17.12	合計
登記事項証明書	3,790	3,726	3,883	9,978	3,068	4,743	2,881	3,963	3,091	3,677	3,504	3,223	49,527
要約書(閲覧)	4,365	5,235	7,931	3,966	4,821	9,627	4,736	6,071	5,184	7,397	7,283	4,719	71,335
印鑑証明	0	0	0	0	0	0	0	0	0	0	0	0	0
地図等の写しの交付	996	848	979	791	718	895	772	945	959	893	923	803	10,522
地図等の閲覧	963	1,079	1,166	921	968	1,318	848	945	1,066	911	1,082	886	12,153
その他	0	0	0	0	0	0	0	0	0	0	0	0	0
合計	10,114	10,888	13,959	15,656	9,575	16,583	9,237	11,924	10,300	12,878	12,792	9,631	143,537

平成18年	H18.1	H18.2	H18.3	H18.4	H18.5	H18.6	H18.7	H18.8	H18.9	H18.10	H18.11	H18.12	合計
登記事項証明書	3,304	3,915	3,872	3,335	3,642	3,422	3,914	3,851	3,850	4,387	5,111	3,642	46,245
要約書(閲覧)	4,710	6,337	8,631	10,824	6,744	5,118	6,431	5,320	4,430	11,645	5,988	5,378	81,556
印鑑証明	0	95	225	140	235	400	556	510	568	510	592	604	4,435
地図等の写しの交付	1,046	1,043	1,229	1,062	900	1,160	1,039	1,218	1,120	1,171	1,151	1,056	13,195
地図等の閲覧	1,104	731	753	553	693	801	1,220	652	685	865	779	772	9,608
その他	0	3	3	1	0	0	2	3	1	2	2	0	17
合計	10,164	12,124	14,713	15,915	12,214	10,901	13,162	11,554	10,654	18,580	13,623	11,452	155,056

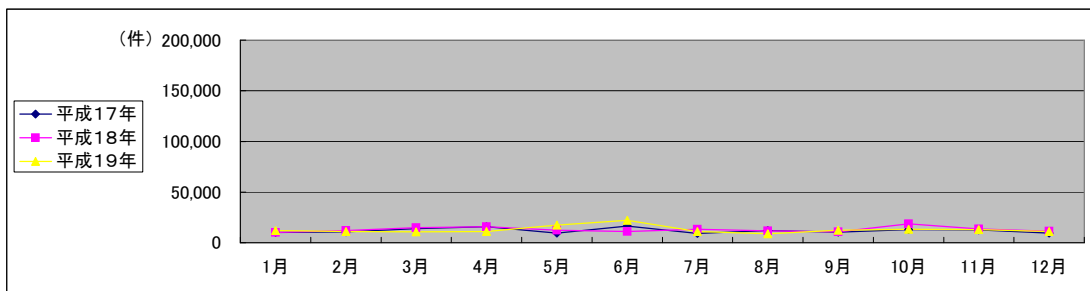
平成19年	H19.1	H19.2	H19.3	H19.4	H19.5	H19.6	H19.7	H19.8	H19.9	H19.10	H19.11	H19.12	合計
登記事項証明書	3,072	4,323	4,138	4,483	4,097	3,718	4,135	3,157	3,352	5,047	4,222	4,210	47,954
うちオンライン	0	0	0	0	2	17	3	26	16	65	31	38	198
要約書(閲覧)	6,527	4,404	3,851	4,024	10,755	15,516	4,716	3,425	6,523	4,868	5,565	3,899	74,073
印鑑証明	597	612	855	640	651	657	641	647	544	812	727	745	8,128
うちオンライン	0	0	0	0	0	0	0	0	0	0	0	0	0
地図等の写しの交付	1,058	1,204	1,232	1,096	1,077	1,379	1,116	1,025	1,269	1,680	1,409	1,616	15,161
うちオンライン	0	0	0	0	0	0	0	0	0	0	0	0	0
地図等の閲覧	796	586	562	682	778	752	536	630	571	782	957	632	8,264
その他	6	0	5	0	0	0	5	13	0	4	1	0	34
うちオンライン	0	0	0	0	0	0	0	0	0	0	0	0	0
合計	12,056	11,129	10,643	10,925	17,358	22,022	11,149	8,897	12,259	13,193	12,881	11,102	153,614

◎ 郵送請求收受数

H19.1	H19.2	H19.3	H19.4	H19.5	H19.6	H19.7	H19.8	H19.9	H19.10	H19.11	H19.12	合計
12	24	23	36	20	26	22	31	26	48	32	25	325

◎ 印刷/複写/閲覧/付記の割合

	印刷	複写	閲覧	付記
登記事項証明書	98%	2%		
要約書(閲覧)	100%		0%	
印鑑証明	100%			
地図等の写しの交付	61%	39%		
地図等の閲覧	0%		100%	
その他	-	-	-	-



(注記事項)各項目の色は、別紙4(委託業務において取り扱う証明書等一覧)及び別紙5(委託業務において取り扱う簿冊等一覧)に対応しています。

■ 大分地方財務局別府出張所

1 従来の実施に要した経費

(単位:千円)

		平成17年度	平成18年度	平成19年度
計(a)	人件費	9,877	11,533	13,044
	非常勤職員	0	577	0
	物件費	0	0	0
	委託費等	4,338	0	0
	成功報酬等	0	0	0
	旅費その他	0	0	0
計(a)		14,215	12,110	13,044
参考値(b)	退職給付費用	1,648	1,897	2,579
	減価償却費	0	0	0
	間接部門費	728	728	728
(a)+(b)		16,591	14,735	16,351

2 従来の実施に要した人員

(単位:人)

	平成17年度	平成18年度	平成19年度
常勤職員	2.0	2.0	2.0
非常勤職員	0.0	0.6	0.0
業務委託職員(民間)	1.0	0.0	0.0

5 従来の実施方法等(従来の業務実施における取扱数量)

◎ 乙号事件数

平成17年	H17.1	H17.2	H17.3	H17.4	H17.5	H17.6	H17.7	H17.8	H17.9	H17.10	H17.11	H17.12	合計
登記事項証明書	6,638	5,931	6,576	5,288	5,219	5,947	4,905	4,841	5,108	5,377	5,270	4,954	66,054
要約書(閲覧)	5,436	4,327	4,098	3,846	3,860	4,116	3,873	3,850	4,414	3,393	3,769	2,644	47,626
印鑑証明	883	876	1,080	709	699	892	825	767	848	777	793	768	9,917
地図等の写しの交付	502	692	864	801	904	920	859	989	1,100	1,112	994	946	10,683
地図等の閲覧	747	557	512	467	476	567	365	311	428	426	291	209	5,356
その他	100	75	123	91	83	67	75	94	115	133	108	43	1,107
合計	14,306	12,458	13,253	11,202	11,241	12,509	10,902	10,852	12,013	11,218	11,225	9,564	140,743

平成18年	H18.1	H18.2	H18.3	H18.4	H18.5	H18.6	H18.7	H18.8	H18.9	H18.10	H18.11	H18.12	合計
登記事項証明書	4,620	5,577	6,054	4,705	5,076	5,342	4,555	5,378	5,086	5,388	5,046	4,665	61,492
要約書(閲覧)	4,789	3,837	4,676	3,739	3,749	3,759	4,072	4,396	4,187	3,982	3,694	3,755	48,635
印鑑証明	743	1,017	1,081	585	728	835	810	741	815	727	699	701	9,482
地図等の写しの交付	1,049	1,044	1,126	1,010	1,164	1,124	1,044	1,087	1,572	1,172	1,318	1,112	13,822
地図等の閲覧	263	301	362	459	303	342	287	303	394	490	477	771	4,752
その他	42	45	54	35	28	29	43	33	35	30	35	6	415
合計	11,506	11,821	13,353	10,533	11,048	11,431	10,811	11,938	12,089	11,789	11,269	11,010	138,598

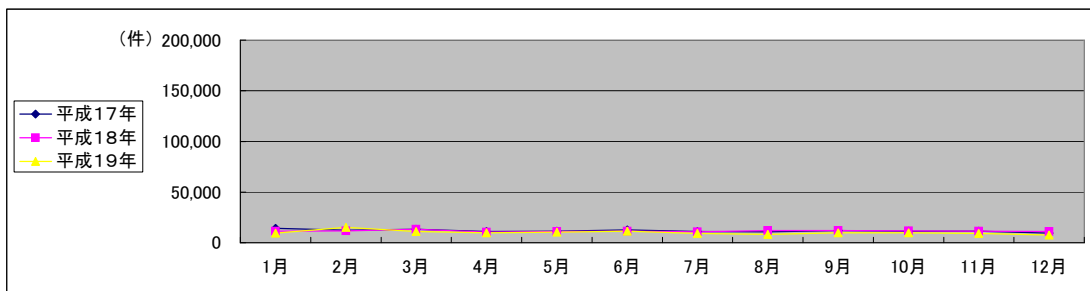
平成19年	H19.1	H19.2	H19.3	H19.4	H19.5	H19.6	H19.7	H19.8	H19.9	H19.10	H19.11	H19.12	合計
登記事項証明書	3,825	6,896	5,175	4,685	4,883	4,749	4,274	4,082	4,958	4,694	4,635	3,821	56,677
うちオンライン	0	0	0	0	0	0	0	0	0	0	0	0	0
要約書(閲覧)	3,776	4,978	3,278	3,049	3,198	4,683	2,708	2,205	2,548	2,957	2,402	1,897	37,679
印鑑証明	686	1,169	962	691	712	809	742	713	882	641	661	615	9,283
うちオンライン	0	0	0	0	0	0	0	0	0	0	0	0	0
地図等の写しの交付	983	1,513	1,087	1,094	1,225	990	1,115	1,013	1,177	1,274	1,263	1,062	13,796
うちオンライン	0	0	0	0	0	0	0	0	0	0	0	0	0
地図等の閲覧	326	421	377	249	282	196	201	166	185	230	345	160	3,138
その他	32	33	26	1	37	7	3	6	8	10	2	0	165
うちオンライン	0	0	0	0	0	0	0	0	0	0	0	0	0
合計	9,628	15,010	10,905	9,769	10,337	11,434	9,043	8,185	9,758	9,806	9,308	7,555	120,738

◎ 郵送請求收受数

H19.1	H19.2	H19.3	H19.4	H19.5	H19.6	H19.7	H19.8	H19.9	H19.10	H19.11	H19.12	合計
62	37	59	51	56	42	48	31	28	30	34	17	495

◎ 印刷/複写/閲覧/付記の割合

	印刷	複写	閲覧	付記
登記事項証明書	99%	1%		
要約書(閲覧)	95%		5%	
印鑑証明	100%			
地図等の写しの交付	96%	4%		
地図等の閲覧	0%		100%	
その他	-	-	-	-



(注記事項)各項目の色は、別紙4(委託業務において取り扱う証明書等一覧)及び別紙5(委託業務において取り扱う簿冊等一覧)に対応しています。

■ 大分地方務局佐伯支局

1 従来の実施に要した経費

(単位:千円)

		平成17年度	平成18年度	平成19年度
計(a)	人件費	3,893	7,422	8,331
	非常勤職員	0	0	1,375
	物件費	0	0	0
	委託費等	0	0	0
	成功報酬等	0	0	0
	旅費その他	0	0	0
計(a)		3,893	7,422	9,706
参考値(b)	退職給付費用	824	948	1,289
	減価償却費	0	0	0
	間接部門費	364	364	364
(a)+(b)		5,081	8,734	11,359

2 従来の実施に要した人員

(単位:人)

	平成17年度	平成18年度	平成19年度
常勤職員	1.0	1.0	1.0
非常勤職員	0.0	0.0	1.0
業務委託職員(民間)	0.0	0.0	0.0

5 従来の実施方法等(従来業務実施における取扱数量)

◎ 乙号事件数

平成17年	H17.1	H17.2	H17.3	H17.4	H17.5	H17.6	H17.7	H17.8	H17.9	H17.10	H17.11	H17.12	合計
登記事項証明書	2,582	3,093	3,470	2,506	2,207	3,181	2,726	9,065	2,677	2,563	2,329	2,787	39,186
要約書(閲覧)	5,962	16,247	4,325	3,138	5,427	5,806	5,295	2,839	4,615	3,704	4,258	3,633	65,249
印鑑証明	374	410	879	370	459	530	465	489	442	447	389	461	5,715
地図等の写しの交付	366	460	455	391	352	442	595	519	375	432	425	285	5,097
地図等の閲覧	439	421	424	377	240	398	533	531	485	394	372	254	4,868
その他	0	13	6	4	15	4	5	5	3	2	3	5	65
合計	9,723	20,644	9,559	6,786	8,700	10,361	9,619	13,448	8,597	7,542	7,776	7,425	120,180

平成18年	H18.1	H18.2	H18.3	H18.4	H18.5	H18.6	H18.7	H18.8	H18.9	H18.10	H18.11	H18.12	合計
登記事項証明書	2,316	3,440	3,745	2,421	2,412	2,488	2,295	2,190	2,487	2,520	2,330	2,230	30,874
要約書(閲覧)	6,766	2,638	3,037	3,200	3,171	7,663	11,848	9,414	21,162	24,766	6,038	6,914	106,617
印鑑証明	421	430	639	436	455	481	418	339	449	503	446	407	5,424
地図等の写しの交付	486	543	569	404	541	554	472	538	463	476	479	424	5,949
地図等の閲覧	299	352	344	208	483	455	266	901	332	1,148	670	873	6,331
その他	4	0	3	4	3	4	2	1	2	5	5	4	37
合計	10,292	7,403	8,337	6,673	7,065	11,645	15,301	13,383	24,895	29,418	9,968	10,852	155,232

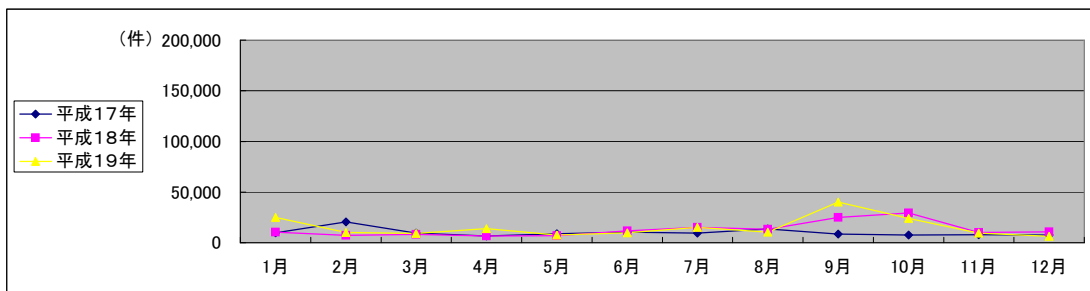
平成19年	H19.1	H19.2	H19.3	H19.4	H19.5	H19.6	H19.7	H19.8	H19.9	H19.10	H19.11	H19.12	合計
登記事項証明書	1,881	2,520	2,765	2,027	2,205	2,187	2,092	2,842	2,271	2,898	2,309	1,997	27,994
うちオンライン	0	0	0	0	0	0	0	0	0	0	0	0	0
要約書(閲覧)	21,511	5,916	4,853	9,966	3,641	5,520	11,144	5,635	36,512	19,546	5,619	2,832	132,695
印鑑証明	414	419	605	376	454	425	390	389	339	434	391	346	4,982
うちオンライン	0	0	0	0	0	0	0	0	0	1	0	0	1
地図等の写しの交付	487	647	456	430	506	797	758	506	375	525	575	513	6,575
うちオンライン	0	0	0	0	0	0	0	0	0	0	0	0	0
地図等の閲覧	675	651	563	1,178	722	710	910	1,191	581	683	721	542	9,127
その他	5	3	11	7	10	7	6	12	10	8	4	4	87
うちオンライン	0	0	0	0	0	0	0	0	0	0	0	0	0
合計	24,973	10,156	9,253	13,984	7,538	9,646	15,300	10,575	40,088	24,094	9,619	6,234	181,460

◎ 郵送請求收受数

H19.1	H19.2	H19.3	H19.4	H19.5	H19.6	H19.7	H19.8	H19.9	H19.10	H19.11	H19.12	合計
			29	29	35	34	31	23	27	21	26	255

◎ 印刷/複写/閲覧/付記の割合

	印刷	複写	閲覧	付記
登記事項証明書	97%	3%		
要約書(閲覧)	100%		0%	
印鑑証明	100%			
地図等の写しの交付	100%		0%	
地図等の閲覧	91%		9%	
その他	-	-	-	-



(注記事項)各項目の色は、別紙4(委託業務において取り扱う証明書等一覧)及び別紙5(委託業務において取り扱う簿冊等一覧)に対応しています。
(注記事項)平成18年9月・10月、平成19年9月・10月、公用請求の増加に伴い事件数が多くなっています。

■ 大分地方支務局臼杵支局

1 従来の実施に要した経費

(単位:千円)

		平成17年度	平成18年度	平成19年度
計(a)	人件費	0	0	0
	常勤職員			
	非常勤職員	1,772	1,795	894
	物件費	0	0	0
	委託費等	0	0	0
	委託費	0	0	0
	成功報酬等	0	0	0
	旅費その他	0	0	0
計(a)		1,772	1,795	894
参考値(b)	退職給付費用	0	0	0
	減価償却費	0	0	0
	間接部門費	0	0	0
(a)+(b)	1,772	1,795	894	

2 従来の実施に要した人員

(単位:人)

	平成17年度	平成18年度	平成19年度
常勤職員	0.0	0.0	0.0
非常勤職員	1.3	1.3	0.6
業務委託職員(民間)	0.0	0.0	0.0

5 従来の実施方法等(従来業務実施における取扱数量)

◎ 乙号事件数

平成17年	H17.1	H17.2	H17.3	H17.4	H17.5	H17.6	H17.7	H17.8	H17.9	H17.10	H17.11	H17.12	合計
登記事項証明書	1,606	1,639	2,832	1,732	1,434	2,076	1,707	1,828	1,836	1,884	2,138	1,547	22,259
要約書(閲覧)	1,371	1,216	745	985	3,170	6,675	3,097	1,427	1,591	1,077	2,488	1,653	25,495
印鑑証明	355	433	507	339	304	381	347	313	333	315	314	333	4,274
地図等の写しの交付	135	131	247	192	152	235	240	200	318	297	247	252	2,646
地図等の閲覧	478	355	365	296	964	382	830	463	351	281	483	243	5,491
その他	1	3	9	1	5	1	0	0	0	0	0	1	21
合計	3,946	3,777	4,705	3,545	6,029	9,750	6,221	4,231	4,429	3,854	5,670	4,029	60,186

平成18年	H18.1	H18.2	H18.3	H18.4	H18.5	H18.6	H18.7	H18.8	H18.9	H18.10	H18.11	H18.12	合計
登記事項証明書	1,720	2,026	2,202	1,894	2,114	1,921	1,979	2,248	1,934	1,998	2,020	2,236	24,292
要約書(閲覧)	1,189	1,970	1,592	3,880	3,335	4,349	3,761	3,821	3,125	2,826	2,033	1,505	33,386
印鑑証明	313	360	453	332	285	352	299	285	291	378	262	283	3,893
地図等の写しの交付	285	261	322	315	320	340	293	346	381	331	312	224	3,730
地図等の閲覧	360	440	289	854	615	3,420	497	388	312	380	283	550	8,388
その他	2	0	0	1	1	0	4	0	18	3	3	8	40
合計	3,869	5,057	4,858	7,276	6,670	10,382	6,833	7,088	6,061	5,916	4,913	4,806	73,729

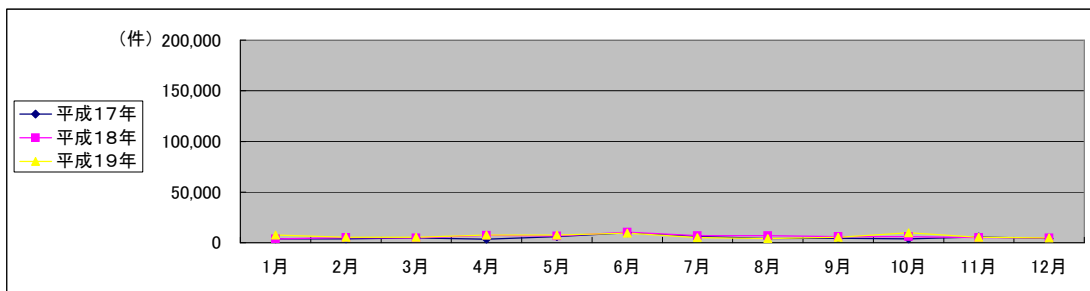
平成19年	H19.1	H19.2	H19.3	H19.4	H19.5	H19.6	H19.7	H19.8	H19.9	H19.10	H19.11	H19.12	合計
登記事項証明書	1,542	1,953	2,315	1,716	2,027	2,480	2,084	1,942	1,693	2,203	1,978	1,655	23,588
うちオンライン	0	0	0	0	0	0	0	0	0	0	0	0	0
要約書(閲覧)	5,170	2,302	2,059	5,034	4,242	5,144	1,815	1,461	2,597	6,531	2,508	1,974	40,837
印鑑証明	266	324	456	281	288	277	308	211	302	306	303	276	3,598
うちオンライン	0	0	0	0	0	0	0	0	0	0	0	0	0
地図等の写しの交付	328	327	359	307	301	340	385	382	265	388	264	244	3,890
うちオンライン	0	0	0	0	0	0	0	0	0	0	0	0	0
地図等の閲覧	393	511	320	249	667	1,219	466	207	428	501	377	431	5,769
その他	3	1	1	0	2	3	4	4	7	3	2	7	37
うちオンライン	0	0	0	0	0	0	0	0	0	0	0	0	0
合計	7,702	5,418	5,510	7,587	7,527	9,463	5,062	4,207	5,292	9,932	5,432	4,587	77,719

◎ 郵送請求收受数

H19.1	H19.2	H19.3	H19.4	H19.5	H19.6	H19.7	H19.8	H19.9	H19.10	H19.11	H19.12	合計
43	29	31	38	52	54	49	46	43	50	40	46	521

◎ 印刷/複写/閲覧/付記の割合

	印刷	複写	閲覧	付記
登記事項証明書	66%	34%		
要約書(閲覧)	26%		74%	
印鑑証明	100%			
地図等の写しの交付	21%	79%		
地図等の閲覧	0%		100%	
その他	-	-	-	-



(注記事項)各項目の色は、別紙4(委託業務において取り扱う証明書等一覧)及び別紙5(委託業務において取り扱う簿冊等一覧)に対応しています。

■ 大分地方支務局竹田支局

1 従来の実施に要した経費

(単位:千円)

		平成17年度	平成18年度	平成19年度
計(a)	人件費	5,892	7,755	14,121
	常勤職員	0	0	0
	非常勤職員	0	0	0
	物件費	0	0	0
	委託費等	0	0	0
参考値(b)	委託費	0	0	0
	成功報酬等	0	0	0
	旅費その他	0	0	0
計(a)	5,892	7,755	14,121	
退職給付費用	824	948	2,579	
減価償却費	0	0	0	
間接部門費	364	364	728	
(a)+(b)	7,080	9,067	17,428	

2 従来の実施に要した人員

(単位:人)

	平成17年度	平成18年度	平成19年度
常勤職員	1.0	1.0	2.0
非常勤職員	0.0	0.0	0.0
業務委託職員(民間)	0.0	0.0	0.0

5 従来の実施方法等(従来業務実施における取扱数量)

◎ 乙号事件数

平成17年	H17.1	H17.2	H17.3	H17.4	H17.5	H17.6	H17.7	H17.8	H17.9	H17.10	H17.11	H17.12	合計
登記事項証明書	1,037	1,198	1,563	1,104	894	1,270	1,255	980	992	1,237	1,243	1,077	13,850
要約書(閲覧)	4,977	5,594	6,454	7,299	10,273	3,482	15,338	2,800	7,624	3,073	6,269	4,039	77,222
印鑑証明	144	196	227	166	176	150	138	121	142	140	142	149	1,891
地図等の写しの交付	106	146	173	77	96	110	106	123	113	96	117	103	1,366
地図等の閲覧	309	470	281	489	341	399	949	388	732	533	401	548	5,840
その他	5	5	5	15	6	7	3	2	4	3	1	5	61
合計	6,578	7,609	8,703	9,150	11,786	5,418	17,789	4,414	9,607	5,082	8,173	5,921	100,230

平成18年	H18.1	H18.2	H18.3	H18.4	H18.5	H18.6	H18.7	H18.8	H18.9	H18.10	H18.11	H18.12	合計
登記事項証明書	1,067	1,394	1,448	852	868	1,151	968	1,073	1,161	1,023	988	1,270	13,263
要約書(閲覧)	7,557	3,943	3,077	6,862	4,104	12,131	4,781	2,661	2,796	3,681	8,419	2,765	62,777
印鑑証明	132	169	218	139	158	174	128	112	137	175	159	153	1,854
地図等の写しの交付	169	151	165	124	136	149	196	149	144	188	157	133	1,861
地図等の閲覧	526	477	368	334	385	385	530	590	611	413	1,020	5,551	11,190
その他	3	2	3	8	5	3	1	0	1	5	4	1	36
合計	9,454	6,136	5,279	8,319	5,656	13,993	6,604	4,585	4,850	5,485	10,747	9,873	90,981

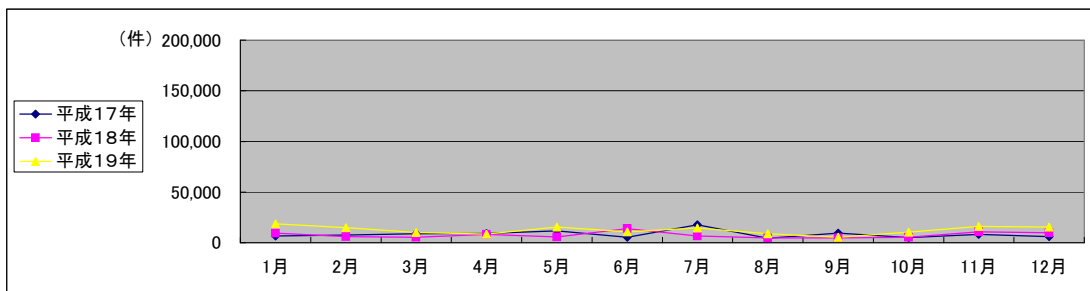
平成19年	H19.1	H19.2	H19.3	H19.4	H19.5	H19.6	H19.7	H19.8	H19.9	H19.10	H19.11	H19.12	合計
登記事項証明書	1,586	2,501	2,233	1,767	2,119	1,905	1,705	1,289	1,277	1,894	3,926	2,990	25,192
うちオンライン	0	0	0	0	0	0	0	0	22	76	28	20	146
要約書(閲覧)	6,956	4,983	5,571	5,894	11,574	7,205	11,620	5,527	2,986	7,200	11,052	11,379	91,947
印鑑証明	290	308	367	247	353	310	259	236	227	244	221	235	3,297
うちオンライン	0	0	0	0	0	0	0	0	0	5	0	0	5
地図等の写しの交付	271	336	295	292	361	252	252	272	283	298	251	249	3,412
うちオンライン	0	0	0	0	0	0	0	0	0	0	0	0	0
地図等の閲覧	9,470	6,580	1,523	428	1,144	1,037	675	1,629	703	886	772	757	25,604
その他	1	0	4	0	1	1	3	0	1	2	0	2	15
うちオンライン	0	0	0	0	0	0	0	0	0	0	0	0	0
合計	18,574	14,708	9,993	8,628	15,552	10,710	14,514	8,953	5,477	10,524	16,222	15,612	149,467

◎ 郵送請求受取数

H19.1	H19.2	H19.3	H19.4	H19.5	H19.6	H19.7	H19.8	H19.9	H19.10	H19.11	H19.12	合計
11	13	13	15	16	13	34	27	17	35	33	28	255

◎ 印刷/複写/閲覧/付記の割合

	印刷	複写	閲覧	付記
登記事項証明書	96%	4%		
要約書(閲覧)	98%		2%	
印鑑証明	100%			
地図等の写しの交付	96%	4%		
地図等の閲覧	99%		1%	
その他	-	-	-	-



(注記事項)各項目の色は、別紙4(委託業務において取り扱う証明書等一覧)及び別紙5(委託業務において取り扱う簿冊等一覧)に対応しています。
(注記事項)平成19年(度)の経費、人員、乙号事件数には、平成19年度に竹田支局に統合された三重出張所分が加算されています。

■ 宮崎地方務局全体

1 従来の実施に要した経費

(単位:千円)

		平成17年度	平成18年度	平成19年度
計(a)	人件費	19,348	19,088	22,570
	非常勤職員	0	0	925
	物件費	0	0	0
	委託費等	0	0	0
	旅費その他	0	0	0
計(a)	19,348	19,088	23,495	
参考値(b)	退職給付費用	2,472	2,845	3,868
	減価償却費	0	0	0
	間接部門費	1,482	1,482	1,482
(a)+(b)	23,302	23,415	28,845	

2 従来の実施に要した人員

(単位:人)

	平成17年度	平成18年度	平成19年度
常勤職員	3.0	3.0	3.0
非常勤職員	0.0	0.0	0.6
業務委託職員(民間)	0.0	0.0	0.0

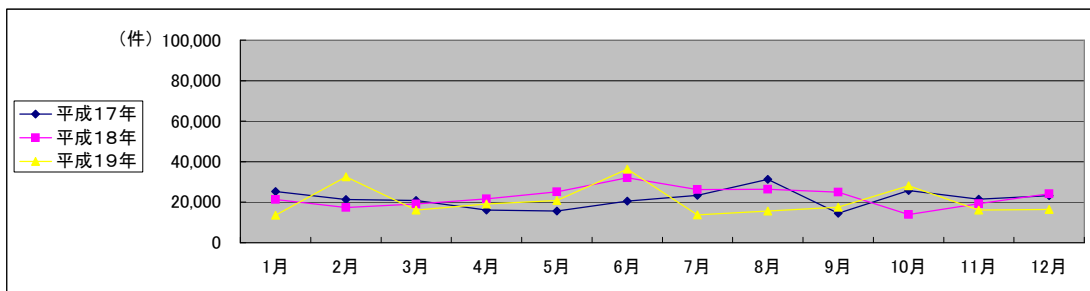
5 従来の実施方法等(従来業務実施における取扱数量)

◎ 乙号事件数

平成17年	H17.1	H17.2	H17.3	H17.4	H17.5	H17.6	H17.7	H17.8	H17.9	H17.10	H17.11	H17.12	合計
登記事項証明書	5,041	5,645	5,844	4,815	4,908	5,997	5,834	5,815	4,976	6,160	5,926	6,142	67,103
要約書(閲覧)	16,608	12,852	11,827	6,919	8,211	11,338	14,107	22,580	6,884	16,943	12,812	13,886	154,967
印鑑証明	842	862	1,160	777	804	1,027	968	792	921	795	845	959	10,752
地図等の写しの交付	1,109	1,201	971	3,089	936	1,050	1,345	1,146	865	1,234	1,048	1,395	15,389
地図等の閲覧	1,616	833	973	557	795	1,143	1,064	998	913	678	821	762	11,153
その他	10	6	9	8	9	12	11	9	8	10	6	12	110
合計	25,226	21,399	20,784	16,165	15,663	20,567	23,329	31,340	14,567	25,820	21,458	23,156	259,474

平成18年	H18.1	H18.2	H18.3	H18.4	H18.5	H18.6	H18.7	H18.8	H18.9	H18.10	H18.11	H18.12	合計
登記事項証明書	5,814	6,256	5,997	5,533	6,171	6,306	5,414	6,716	6,128	6,049	6,589	6,356	73,329
要約書(閲覧)	12,810	8,529	9,750	13,308	10,982	21,575	18,023	16,813	16,282	5,290	10,058	14,988	158,408
印鑑証明	965	912	1,217	733	926	799	838	743	824	835	884	878	10,554
地図等の写しの交付	1,026	1,075	1,185	1,403	6,559	2,428	1,287	1,409	1,147	1,127	1,150	1,413	21,209
地図等の閲覧	679	649	921	602	510	960	594	730	602	587	603	579	8,016
その他	9	9	7	7	9	12	11	12	10	8	10	13	117
合計	21,303	17,430	19,077	21,586	25,157	32,080	26,167	26,423	24,993	13,896	19,294	24,227	271,633

平成19年	H19.1	H19.2	H19.3	H19.4	H19.5	H19.6	H19.7	H19.8	H19.9	H19.10	H19.11	H19.12	合計
登記事項証明書	3,635	5,896	6,255	4,712	5,635	5,240	4,747	5,165	4,990	6,421	6,288	4,944	63,928
うちオンライン	0	0	0	0	0	0	17	62	12	5	5	3	104
要約書(閲覧)	7,161	23,625	7,081	12,072	12,591	26,861	6,352	7,649	8,977	18,485	6,056	8,223	145,133
印鑑証明	862	943	1,112	623	903	816	925	754	728	788	830	762	10,046
うちオンライン	0	0	0	0	0	0	0	0	0	0	0	0	0
地図等の写しの交付	1,207	1,584	1,125	1,087	1,339	1,363	1,315	1,558	2,387	1,526	1,859	1,109	17,459
うちオンライン	0	0	0	0	0	0	0	0	2	0	0	0	2
地図等の閲覧	760	459	545	594	357	2,057	462	483	379	820	1,019	1,423	9,358
その他	6	5	9	7	8	10	11	13	7	8	7	9	100
うちオンライン	0	0	0	0	0	0	0	0	0	0	0	0	0
合計	13,631	32,512	16,127	19,095	20,833	36,347	13,812	15,622	17,468	28,048	16,059	16,470	246,024



(注記事項)各項目の色は、別紙4(委託業務において取り扱う証明書等一覧)及び別紙5(委託業務において取り扱う簿冊等一覧)に対応しています。

■ 宮崎地方務局小林出張所

1 従来の実施に要した経費

(単位:千円)

		平成17年度	平成18年度	平成19年度
計(a)	人件費	7,987	8,079	8,668
	非常勤職員	0	0	0
	物件費	0	0	0
	委託費等	0	0	0
	成功報酬等	0	0	0
	旅費その他	0	0	0
計(a)		7,987	8,079	8,668
参考値(b)	退職給付費用	824	948	1,289
	減価償却費	0	0	0
	間接部門費	494	494	494
(a)+(b)		9,305	9,521	10,451

2 従来の実施に要した人員

(単位:人)

	平成17年度	平成18年度	平成19年度
常勤職員	1.0	1.0	1.0
非常勤職員	0.0	0.0	0.0
業務委託職員(民間)	0.0	0.0	0.0

5 従来の実施方法等(従来の業務実施における取扱数量)

◎ 乙号事件数

平成17年	H17.1	H17.2	H17.3	H17.4	H17.5	H17.6	H17.7	H17.8	H17.9	H17.10	H17.11	H17.12	合計
登記事項証明書	2,282	2,969	3,171	2,501	2,633	2,745	2,884	3,066	2,430	3,141	2,960	2,777	33,559
要約書(閲覧)	5,823	6,350	7,337	2,776	5,849	5,462	6,993	11,938	2,514	6,445	8,543	2,381	72,411
印鑑証明	367	445	693	408	436	636	524	465	453	450	425	466	5,768
地図等の写しの交付	731	486	504	2,752	586	631	641	665	442	588	555	485	9,066
地図等の閲覧	536	472	596	306	569	712	453	674	609	353	386	347	6,013
その他	0	0	2	0	0	0	0	0	0	0	0	0	2
合計	9,739	10,722	12,303	8,743	10,073	10,186	11,495	16,808	6,448	10,977	12,869	6,456	126,819

平成18年	H18.1	H18.2	H18.3	H18.4	H18.5	H18.6	H18.7	H18.8	H18.9	H18.10	H18.11	H18.12	合計
登記事項証明書	2,491	3,028	3,014	2,582	3,342	2,789	2,576	2,558	2,924	2,917	3,045	3,537	34,803
要約書(閲覧)	4,054	3,429	3,450	5,598	3,964	10,023	6,839	3,444	2,075	2,197	5,795	2,901	53,769
印鑑証明	440	438	633	347	501	453	459	418	468	426	489	436	5,508
地図等の写しの交付	517	566	527	800	5,961	1,010	447	736	572	557	618	519	12,830
地図等の閲覧	325	371	602	341	323	421	276	311	312	273	287	285	4,127
その他	0	0	0	0	0	0	0	0	0	0	0	0	0
合計	7,827	7,832	8,226	9,668	14,091	14,696	10,597	7,467	6,351	6,370	10,234	7,678	111,037

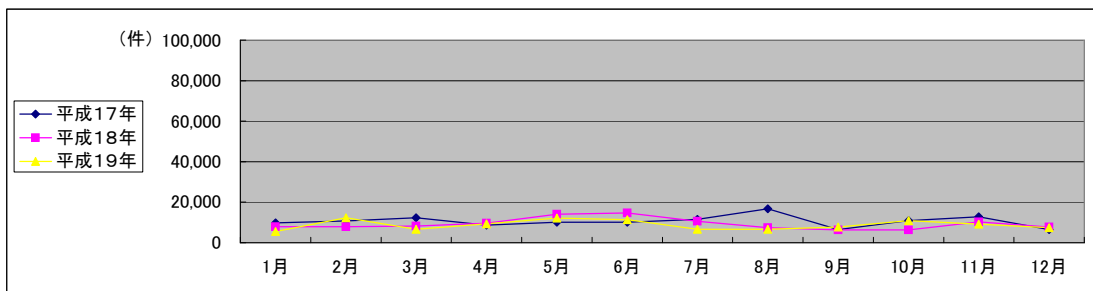
平成19年	H19.1	H19.2	H19.3	H19.4	H19.5	H19.6	H19.7	H19.8	H19.9	H19.10	H19.11	H19.12	合計
登記事項証明書	1,847	2,611	3,023	2,550	3,178	2,689	2,224	2,638	2,632	3,331	3,343	2,877	32,943
うちオンライン	0	0	0	0	0	0	0	0	0	0	5	3	8
要約書(閲覧)	2,340	7,918	2,254	5,590	7,569	7,443	3,038	2,460	3,603	6,185	3,488	3,193	55,081
印鑑証明	369	511	647	344	463	404	583	405	418	416	435	399	5,394
うちオンライン	0	0	0	0	0	0	0	0	0	0	0	0	0
地図等の写しの交付	522	1,001	606	616	793	683	648	895	786	817	1,216	535	9,118
うちオンライン	0	0	0	0	0	0	0	0	0	0	0	0	0
地図等の閲覧	410	280	174	203	223	156	145	259	232	184	653	489	3,408
その他	0	0	0	0	0	0	1	0	0	0	0	0	1
うちオンライン	0	0	0	0	0	0	0	0	0	0	0	0	0
合計	5,488	12,321	6,704	9,303	12,226	11,375	6,639	6,657	7,671	10,933	9,135	7,493	105,945

◎ 郵送請求收受数

H19.1	H19.2	H19.3	H19.4	H19.5	H19.6	H19.7	H19.8	H19.9	H19.10	H19.11	H19.12	合計
21	29	26	40	34	35	49	56	25	55	32	40	442

◎ 印刷/複写/閲覧/付記の割合

	印刷	複写	閲覧	付記
登記事項証明書	96%	4%		
要約書(閲覧)	99%		1%	
印鑑証明	100%			
地図等の写しの交付	71%	29%		
地図等の閲覧	92%		8%	
その他	-	-	-	-



(注記事項)各項目の色は、別紙4(委託業務において取り扱う証明書等一覧)及び別紙5(委託業務において取り扱う簿冊等一覧)に対応しています。

■ 宮崎地方務局日南支局

1 従来の実施に要した経費

(単位:千円)

		平成17年度	平成18年度	平成19年度
計(a)	人件費	11,361	11,009	13,902
	非常勤職員	0	0	925
	物件費	0	0	0
	委託費等	0	0	0
	成功報酬等	0	0	0
	旅費その他	0	0	0
計(a)		11,361	11,009	14,827
参考値(b)	退職給付費用	1,648	1,897	2,579
	減価償却費	0	0	0
	間接部門費	988	988	988
(a)+(b)		13,997	13,894	18,394

2 従来の実施に要した人員

(単位:人)

	平成17年度	平成18年度	平成19年度
常勤職員	2.0	2.0	2.0
非常勤職員	0.0	0.0	0.6
業務委託職員(民間)	0.0	0.0	0.0

5 従来の実施方法等(従来業務実施における取扱数量)

◎ 乙号事件数

平成17年	H17.1	H17.2	H17.3	H17.4	H17.5	H17.6	H17.7	H17.8	H17.9	H17.10	H17.11	H17.12	合計
登記事項証明書	2,759	2,676	2,673	2,314	2,275	3,252	2,950	2,749	2,546	3,019	2,966	3,365	33,544
要約書(閲覧)	10,785	6,502	4,490	4,143	2,362	5,876	7,114	10,642	4,370	10,498	4,269	11,505	82,556
印鑑証明	475	417	467	369	368	391	444	327	468	345	420	493	4,984
地図等の写しの交付	378	715	467	337	350	419	704	481	423	646	493	910	6,323
地図等の閲覧	1,080	361	377	251	226	431	611	324	304	325	435	415	5,140
その他	10	6	7	8	9	12	11	9	8	10	6	12	108
合計	15,487	10,677	8,481	7,422	5,590	10,381	11,834	14,532	8,119	14,843	8,589	16,700	132,655

平成18年	H18.1	H18.2	H18.3	H18.4	H18.5	H18.6	H18.7	H18.8	H18.9	H18.10	H18.11	H18.12	合計
登記事項証明書	3,323	3,228	2,983	2,951	2,829	3,517	2,838	4,158	3,204	3,132	3,544	2,819	38,526
要約書(閲覧)	8,756	5,100	6,300	7,710	7,018	11,552	11,184	13,369	14,207	3,093	4,263	12,087	104,639
印鑑証明	525	474	584	386	425	346	379	325	356	409	395	442	5,046
地図等の写しの交付	509	509	658	603	598	1,418	840	673	575	570	532	894	8,379
地図等の閲覧	354	278	319	261	187	539	318	419	290	314	316	294	3,889
その他	9	9	7	7	9	12	11	12	10	8	10	13	117
合計	13,476	9,598	10,851	11,918	11,066	17,384	15,570	18,956	18,642	7,526	9,060	16,549	160,596

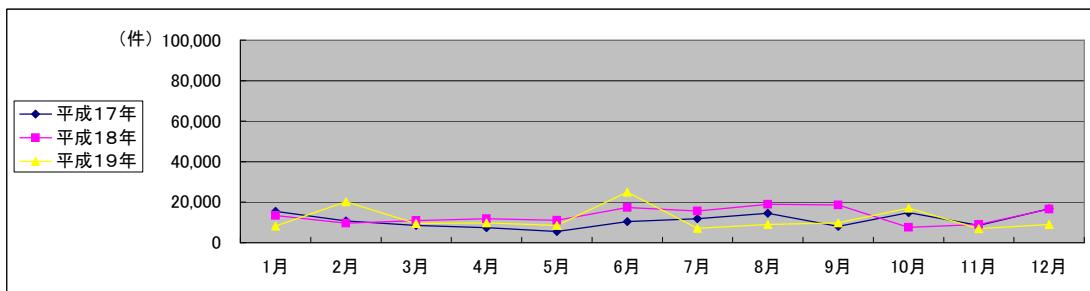
平成19年	H19.1	H19.2	H19.3	H19.4	H19.5	H19.6	H19.7	H19.8	H19.9	H19.10	H19.11	H19.12	合計
登記事項証明書	1,788	3,285	3,232	2,162	2,457	2,551	2,523	2,527	2,358	3,090	2,945	2,067	30,985
うちオンライン	0	0	0	0	0	0	17	62	12	5	0	0	96
要約書(閲覧)	4,821	15,707	4,827	6,482	5,022	19,418	3,314	5,189	5,374	12,300	2,568	5,030	90,052
印鑑証明	493	432	465	279	440	412	342	349	310	372	395	363	4,652
うちオンライン	0	0	0	0	0	0	0	0	0	0	0	0	0
地図等の写しの交付	685	583	519	471	546	680	667	663	1,601	709	643	574	8,341
うちオンライン	0	0	0	0	0	0	0	0	2	0	0	0	2
地図等の閲覧	350	179	371	391	134	1,901	317	224	147	636	366	934	5,950
その他	6	5	9	7	8	10	10	13	7	8	7	9	99
うちオンライン	0	0	0	0	0	0	0	0	0	0	0	0	0
合計	8,143	20,191	9,423	9,792	8,607	24,972	7,173	8,965	9,797	17,115	6,924	8,977	140,079

◎ 郵送請求收受数

H19.1	H19.2	H19.3	H19.4	H19.5	H19.6	H19.7	H19.8	H19.9	H19.10	H19.11	H19.12	合計
37	22	19	41	53	28	31	25	23	32	45	21	377

◎ 印刷/複写/閲覧/付記の割合

	印刷	複写	閲覧	付記
登記事項証明書	92%	8%		
要約書(閲覧)	100%		0%	
印鑑証明	100%			
地図等の写しの交付	54%	46%		
地図等の閲覧	68%		32%	
その他	-	-	-	-



(注記事項)各項目の色は、別紙4(委託業務において取り扱う証明書等一覧)及び別紙5(委託業務において取り扱う簿冊等一覧)に対応しています。

■ 鹿児島地方司法務局全体

1 従来の実施に要した経費

(単位:千円)

		平成17年度	平成18年度	平成19年度
計(a)	人件費	59,993	54,850	62,206
	非常勤職員	2,816	2,860	2,848
	物件費	0	0	0
	委託費等	28,809	32,320	32,328
	成功報酬等	0	0	0
	旅費その他	0	0	0
計(a)		91,618	90,030	97,382
参考値(b)	退職給付費用	8,240	9,485	14,184
	減価償却費	0	0	0
	間接部門費	2,960	2,960	3,256
(a)+(b)		102,818	102,475	114,822

2 従来の実施に要した人員

(単位:人)

	平成17年度	平成18年度	平成19年度
常勤職員	10.0	10.0	11.0
非常勤職員	1.9	1.9	1.9
業務委託職員(民間)	8.0	8.0	8.0

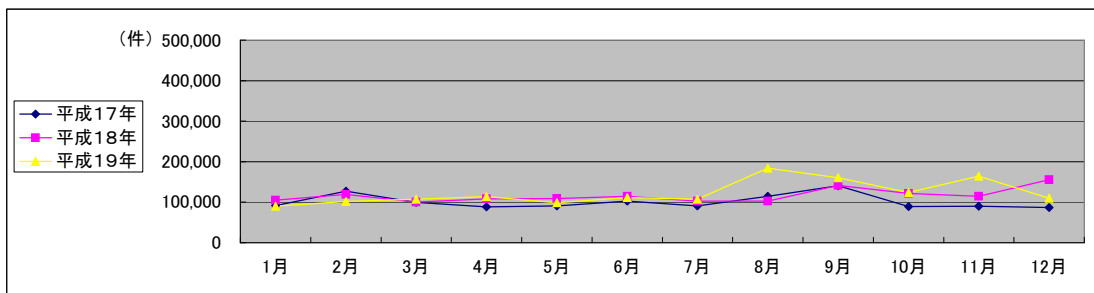
5 従来の実施方法等(従来業務実施における取扱数量)

◎ 乙号事件数

平成17年	H17.1	H17.2	H17.3	H17.4	H17.5	H17.6	H17.7	H17.8	H17.9	H17.10	H17.11	H17.12	合計
登記事項証明書	39,549	43,807	46,904	39,771	41,165	46,728	44,537	44,296	43,848	42,806	42,355	39,904	515,670
要約書(閲覧)	33,481	61,370	29,355	30,636	27,540	34,712	27,357	48,599	75,520	26,538	23,656	28,342	447,106
印鑑証明	7,615	9,434	11,973	7,094	10,236	8,296	7,553	7,125	7,554	7,827	8,073	7,996	100,776
地図等の写しの交付	8,543	10,128	9,380	8,869	9,939	10,592	9,784	10,741	11,141	9,688	12,112	9,270	120,187
地図等の閲覧	2,021	2,233	1,622	1,844	1,578	2,549	1,871	3,555	2,789	2,586	3,620	1,537	27,805
その他	88	83	128	109	101	109	99	93	87	100	93	129	1,219
合計	91,297	127,055	99,362	88,323	90,559	102,986	91,201	114,409	140,939	89,545	89,909	87,178	1,212,763

平成18年	H18.1	H18.2	H18.3	H18.4	H18.5	H18.6	H18.7	H18.8	H18.9	H18.10	H18.11	H18.12	合計
登記事項証明書	41,184	45,685	51,244	47,375	47,929	56,433	46,128	45,913	47,891	49,017	46,455	46,802	572,056
要約書(閲覧)	42,445	49,067	25,702	40,029	40,873	32,128	33,161	36,305	64,712	41,012	40,645	78,007	524,086
印鑑証明	9,661	10,279	11,270	7,198	7,347	8,481	8,698	7,345	8,341	8,287	7,957	8,427	103,291
地図等の写しの交付	10,004	10,548	10,994	10,452	11,161	16,050	11,865	11,168	11,326	12,733	11,644	11,191	139,136
地図等の閲覧	1,444	3,452	1,266	2,707	1,419	1,460	2,543	2,095	8,888	10,826	7,942	10,695	54,737
その他	92	82	115	123	130	160	108	107	84	106	108	120	1,335
合計	104,830	119,113	100,591	107,884	108,859	114,712	102,503	102,933	141,242	121,981	114,751	155,242	1,394,641

平成19年	H19.1	H19.2	H19.3	H19.4	H19.5	H19.6	H19.7	H19.8	H19.9	H19.10	H19.11	H19.12	合計
登記事項証明書	34,002	47,924	51,488	43,625	47,150	46,301	45,591	44,656	40,136	49,057	45,493	43,826	539,249
要約書(閲覧)	0	3	0	34	9	157	166	219	381	597	612	770	2,948
印鑑証明	8,635	10,761	11,636	7,508	7,978	7,920	8,407	7,521	7,797	8,143	8,571	7,347	102,224
うちオンライン	0	25	0	0	0	0	0	0	0	0	0	0	25
地図等の写しの交付	11,237	11,379	11,331	11,552	11,619	13,420	12,560	11,583	12,948	18,127	12,926	12,319	151,001
うちオンライン	0	0	0	0	3	1	2	2	1	0	0	1	10
地図等の閲覧	11,178	4,069	1,083	8,298	2,264	2,062	2,197	1,941	1,493	2,721	1,531	942	39,779
その他	109	80	116	87	93	100	114	118	122	109	151	121	1,320
うちオンライン	0	2	0	0	0	0	0	0	0	0	0	0	2
合計	89,979	101,523	107,622	114,112	98,356	111,538	107,322	184,366	160,281	124,254	164,443	109,458	1,473,254



(注記事項)各項目の色は、別紙4(委託業務において取り扱う証明書等一覧)及び別紙5(委託業務において取り扱う簿冊等一覧)に対応しています。

■ 鹿児島地方務局本局

1 従来の実施に要した経費

(単位:千円)

		平成17年度	平成18年度	平成19年度
計(a)	人件費	26,422	27,762	24,092
	非常勤職員	2,816	2,860	2,848
	物件費	0	0	0
	委託費等	24,144	24,320	25,976
	成功報酬等	0	0	0
	旅費その他	0	0	0
計(a)		53,382	54,942	52,916
参考値(b)	退職給付費用	3,296	3,795	5,158
	減価償却費	0	0	0
	間接部門費	1,184	1,184	1,184
(a)+(b)		57,862	59,921	59,258

2 従来の実施に要した人員

(単位:人)

	平成17年度	平成18年度	平成19年度
常勤職員	4.0	4.0	4.0
非常勤職員	1.9	1.9	1.9
業務委託職員(民間)	6.0	6.0	6.0

5 従来の実施方法等(従来の業務実施における取扱数量)

◎ 乙号事件数

平成17年	H17.1	H17.2	H17.3	H17.4	H17.5	H17.6	H17.7	H17.8	H17.9	H17.10	H17.11	H17.12	合計
登記事項証明書	25,851	29,528	31,326	26,571	28,116	29,961	30,084	29,996	30,723	29,024	28,690	27,059	346,929
要約書(閲覧)	15,417	30,731	13,454	14,504	15,023	17,344	14,567	25,138	47,998	16,369	14,795	14,659	239,999
印鑑証明	6,283	7,717	9,800	5,615	8,780	6,706	5,973	5,585	6,008	6,247	6,185	6,251	81,150
地図等の写しの交付	6,176	6,618	6,955	6,627	6,657	7,609	6,975	7,595	8,138	7,044	8,205	6,609	85,208
地図等の閲覧	1,095	979	866	1,038	973	1,672	893	2,860	1,740	1,065	1,139	918	15,238
その他	65	59	74	63	78	60	78	69	68	74	72	98	858
合計	54,887	75,632	62,475	54,418	59,627	63,352	58,570	71,243	94,675	59,823	59,086	55,594	769,382

平成18年	H18.1	H18.2	H18.3	H18.4	H18.5	H18.6	H18.7	H18.8	H18.9	H18.10	H18.11	H18.12	合計
登記事項証明書	28,543	29,970	32,217	31,066	30,298	30,905	28,939	27,767	30,985	30,250	28,463	29,761	359,164
要約書(閲覧)	11,969	37,592	12,064	13,628	19,012	16,692	16,017	20,031	47,668	16,941	24,358	62,777	298,749
印鑑証明	7,854	7,788	8,403	5,254	5,458	6,431	6,588	5,314	6,186	6,183	5,922	6,214	77,595
地図等の写しの交付	7,239	7,309	7,237	7,094	7,560	12,099	8,300	7,549	7,710	8,340	7,857	7,646	95,940
地図等の閲覧	612	672	578	835	948	787	751	773	733	739	841	861	9,130
その他	62	63	82	88	94	92	76	67	75	75	80	87	941
合計	56,279	83,394	60,581	57,965	63,370	67,006	60,671	61,501	93,357	62,528	67,521	107,346	841,519

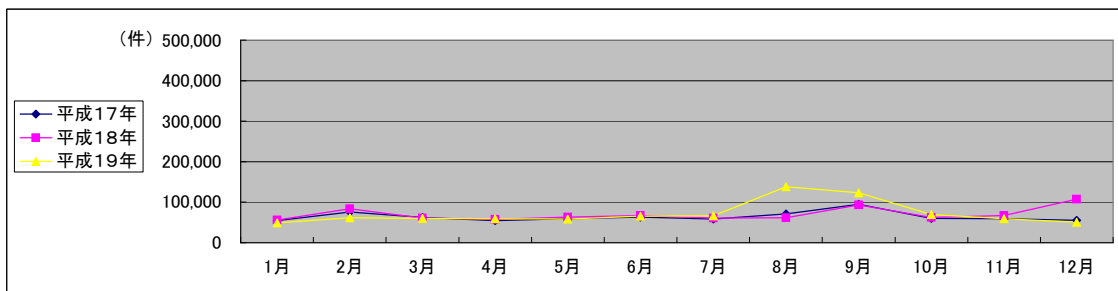
平成19年	H19.1	H19.2	H19.3	H19.4	H19.5	H19.6	H19.7	H19.8	H19.9	H19.10	H19.11	H19.12	合計
登記事項証明書	21,692	29,733	30,703	26,846	29,587	28,170	27,429	27,704	24,187	28,535	28,539	24,792	327,917
うちオンライン	0	2	0	10	4	125	77	129	291	293	424	542	1,897
要約書(閲覧)	12,570	15,591	12,883	18,511	14,050	21,650	24,427	96,127	83,499	20,793	15,128	13,162	348,391
印鑑証明	6,822	8,559	8,783	5,731	5,791	5,818	6,236	5,456	5,683	5,963	6,594	5,269	76,705
うちオンライン	0	0	0	0	0	0	0	0	0	0	0	0	0
地図等の写しの交付	7,236	7,274	7,283	7,719	7,684	8,576	7,796	7,805	9,342	12,947	8,525	6,650	98,837
うちオンライン	0	0	0	0	3	1	2	2	1	0	0	1	10
地図等の閲覧	536	678	577	671	987	1,262	658	1,119	739	827	667	393	9,114
その他	76	71	89	62	74	78	94	106	82	83	116	93	1,024
うちオンライン	0	2	0	0	0	0	0	0	0	0	0	0	2
合計	48,932	61,906	60,318	59,540	58,173	65,554	66,640	138,317	123,532	69,148	59,569	50,359	861,988

◎ 郵送請求收受数

H19.1	H19.2	H19.3	H19.4	H19.5	H19.6	H19.7	H19.8	H19.9	H19.10	H19.11	H19.12	合計
			370	370	351	336	300	325	381	390	339	3,162

◎ 印刷/複写/閲覧/付記の割合

	印刷	複写	閲覧	付記
登記事項証明書	98%	2%		
要約書(閲覧)	99%		1%	
印鑑証明	100%			
地図等の写しの交付	68%	32%		
地図等の閲覧	65%		35%	
その他	100%	0%	0%	0%



(注記事項)各項目の色は、別紙4(委託業務において取り扱う証明書等一覧)及び別紙5(委託業務において取り扱う簿冊等一覧)に対応しています。
(注記事項)平成19年8月・9月公用請求の増加に伴い事件数が多くなっています。

■ 鹿児島地方裁判所出張所(平成21年3月までに本局に統合予定)

1 従来の実施に要した経費

(単位:千円)

		平成17年度	平成18年度	平成19年度
計(a)	人件費	5,247	5,699	4,370
	非常勤職員	0	0	0
	物件費	0	0	0
	委託費等	0	0	0
	成功報酬等	0	0	0
	旅費その他	0	0	0
計(a)		5,247	5,699	4,370
参考値(b)	退職給付費用	824	948	1,289
	減価償却費	0	0	0
	間接部門費	296	296	296
(a)+(b)		6,367	6,943	5,955

2 従来の実施に要した人員

(単位:人)

	平成17年度	平成18年度	平成19年度
常勤職員	1.0	1.0	1.0
非常勤職員	0.0	0.0	0.0
業務委託職員(民間)	0.0	0.0	0.0

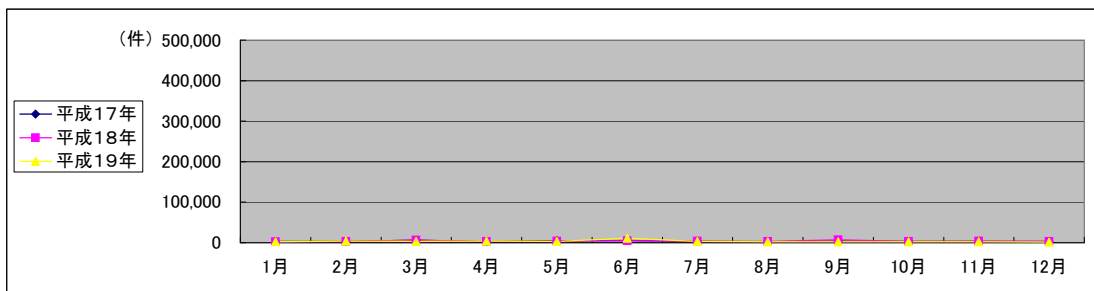
5 従来の実施方法等(従来の業務実施における取扱数量)

◎ 乙号事件数

平成17年	H17.1	H17.2	H17.3	H17.4	H17.5	H17.6	H17.7	H17.8	H17.9	H17.10	H17.11	H17.12	合計
登記事項証明書	2,286	1,979	2,437	1,702	1,640	2,872	1,809	1,688	2,061	2,120	1,838	2,086	24,518
要約書(閲覧)	583	505	3,042	494	2,449	2,024	437	440	1,229	552	595	596	12,946
印鑑証明	98	177	171	117	139	140	131	139	168	159	136	129	1,704
地図等の写しの交付	260	266	346	280	313	380	315	282	415	394	389	298	3,938
地図等の閲覧	92	96	67	54	98	59	86	44	129	182	52	112	1,071
その他	0	0	0	0	0	0	0	0	0	2	0	0	2
合計	3,319	3,023	6,063	2,647	4,639	5,475	2,778	2,593	4,002	3,409	3,010	3,221	44,179

平成18年	H18.1	H18.2	H18.3	H18.4	H18.5	H18.6	H18.7	H18.8	H18.9	H18.10	H18.11	H18.12	合計
登記事項証明書	1,662	2,279	2,743	2,031	2,035	2,181	1,764	1,952	2,022	1,986	2,177	1,825	24,657
要約書(閲覧)	551	521	3,088	834	1,694	1,739	1,775	472	541	608	1,005	873	13,701
印鑑証明	134	221	289	158	173	193	179	135	172	140	158	162	2,114
地図等の写しの交付	276	393	429	377	362	441	369	296	362	311	363	353	4,332
地図等の閲覧	43	86	31	30	37	47	59	382	415	49	78	33	5,029
その他	0	0	0	0	3	0	1	0	1	0	0	4	9
合計	2,666	3,500	6,580	3,430	4,304	4,601	4,147	3,237	7,252	3,094	3,781	3,250	49,842

平成19年	H19.1	H19.2	H19.3	H19.4	H19.5	H19.6	H19.7	H19.8	H19.9	H19.10	H19.11	H19.12	合計
登記事項証明書	1,454	2,100	2,009	1,653	2,030	2,059	1,740	1,641	1,580	1,271	1,311	1,123	19,971
うちオンライン	0	0	0	0	0	0	0	0	0	0	0	0	0
要約書(閲覧)	392	1,481	358	1,808	488	8,552	645	334	381	402	745	288	15,874
印鑑証明	154	131	195	136	125	127	128	135	155	152	144	129	1,711
うちオンライン	0	0	0	0	0	0	0	0	0	0	0	0	0
地図等の写しの交付	257	333	333	321	380	372	353	302	388	268	250	260	3,817
うちオンライン	0	0	0	0	0	0	0	0	0	0	0	0	0
地図等の閲覧	43	39	49	42	62	44	54	25	34	22	131	8	553
その他	0	0	0	0	0	0	0	0	2	0	0	0	2
うちオンライン	0	0	0	0	0	0	0	0	0	0	0	0	0
合計	2,300	4,084	2,944	3,960	3,085	11,154	2,920	2,437	2,540	2,115	2,581	1,808	41,928



(注記事項)各項目の色は、別紙4(委託業務において取り扱う証明書等一覧)及び別紙5(委託業務において取り扱う簿冊等一覧)に対応しています。

■ 鹿児島地方事務本局及び指派出張所合計

1 従来の実施に要した経費

(単位:千円)

		平成17年度	平成18年度	平成19年度
計(a)	人件費	31,669	33,461	28,462
	非常勤職員	2,816	2,860	2,848
	物件費	0	0	0
	委託費等	24,144	24,320	25,976
	成功報酬等	0	0	0
	旅費その他	0	0	0
計(a)		58,629	60,641	57,286
参考値(b)	退職給付費用	4,120	4,743	6,447
	減価償却費	0	0	0
	間接部門費	1,480	1,480	1,480
(a)+(b)		64,229	66,864	65,213

2 従来の実施に要した人員

(単位:人)

	平成17年度	平成18年度	平成19年度
常勤職員	5.0	5.0	5.0
非常勤職員	1.9	1.9	1.9
業務委託職員(民間)	6.0	6.0	6.0

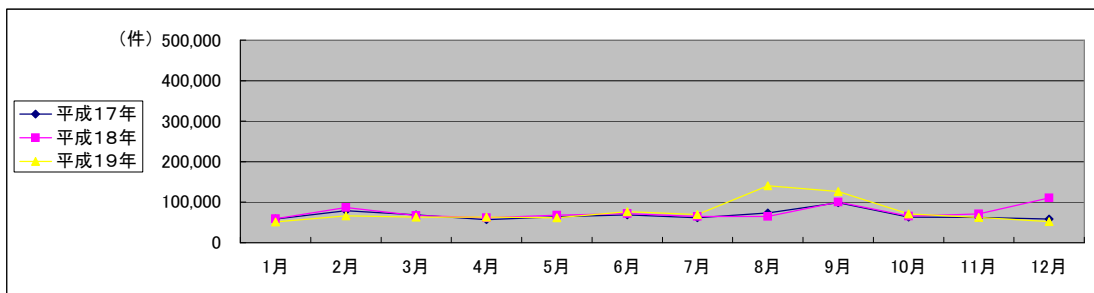
5 従来の実施方法等(従来業務実施における取扱数量)

◎ 乙号事件数

平成17年	H17.1	H17.2	H17.3	H17.4	H17.5	H17.6	H17.7	H17.8	H17.9	H17.10	H17.11	H17.12	合計
登記事項証明書	28,137	31,507	33,763	28,273	29,756	32,833	31,893	31,684	32,784	31,144	30,528	29,145	371,447
要約書(閲覧)	16,000	31,236	16,496	14,998	17,472	19,368	15,004	25,578	49,227	16,921	15,390	15,255	252,945
印鑑証明	6,381	7,894	9,971	5,732	8,919	6,846	6,104	5,724	6,176	6,406	6,321	6,380	82,854
地図等の写しの交付	6,436	6,884	7,301	6,907	6,970	7,989	7,290	7,877	8,553	7,438	8,594	6,907	89,146
地図等の閲覧	1,187	1,075	933	1,092	1,071	1,731	979	2,904	1,869	1,247	1,191	1,030	16,309
その他	65	59	74	63	78	60	78	69	68	76	72	98	860
合計	58,206	78,655	68,538	57,065	64,266	68,827	61,348	73,836	98,677	63,232	62,096	58,815	813,561

平成18年	H18.1	H18.2	H18.3	H18.4	H18.5	H18.6	H18.7	H18.8	H18.9	H18.10	H18.11	H18.12	合計
登記事項証明書	30,205	32,249	34,960	33,097	32,333	33,086	30,703	29,719	33,007	32,236	30,640	31,586	383,821
要約書(閲覧)	12,520	38,113	15,152	14,462	20,706	18,431	17,792	20,503	48,209	17,549	25,363	63,650	312,450
印鑑証明	7,988	8,009	8,692	5,412	5,631	6,624	6,767	5,449	6,358	6,323	6,080	6,376	79,709
地図等の写しの交付	7,515	7,702	7,666	7,471	7,922	12,540	8,669	7,845	8,072	8,651	8,220	7,999	100,272
地図等の閲覧	655	758	609	865	985	834	810	1,155	4,887	788	919	894	14,159
その他	62	63	82	88	97	92	77	67	76	75	80	91	950
合計	58,945	86,894	67,161	61,395	67,674	71,607	64,818	64,738	100,609	65,622	71,302	110,596	891,361

平成19年	H19.1	H19.2	H19.3	H19.4	H19.5	H19.6	H19.7	H19.8	H19.9	H19.10	H19.11	H19.12	合計
登記事項証明書	23,146	31,833	32,712	28,499	31,617	30,229	29,169	29,345	25,767	29,806	29,850	25,915	347,888
うちオンライン	0	2	0	10	4	125	77	129	291	293	424	542	1,897
要約書(閲覧)	12,962	17,072	13,241	20,319	14,538	30,202	25,072	96,461	83,880	21,195	15,873	13,450	364,265
印鑑証明	6,976	8,690	8,978	5,867	5,916	5,945	6,364	5,591	5,838	6,115	6,738	5,398	78,416
うちオンライン	0	0	0	0	0	0	0	0	0	0	0	0	0
地図等の写しの交付	7,493	7,607	7,616	8,040	8,064	8,948	8,149	8,107	9,730	13,215	8,775	6,910	102,654
うちオンライン	0	0	0	0	3	1	2	2	1	0	0	1	10
地図等の閲覧	579	717	626	713	1,049	1,306	712	1,144	773	849	798	401	9,667
その他	76	71	89	62	74	78	94	106	84	83	116	93	1,026
うちオンライン	0	2	0	0	0	0	0	0	0	0	0	0	2
合計	51,232	65,990	63,262	63,500	61,258	76,708	69,560	140,754	126,072	71,263	62,150	52,167	903,916



(注記事項)各項目の色は、別紙4(委託業務において取り扱う証明書等一覧)及び別紙5(委託業務において取り扱う簿冊等一覧)に対応しています。

■ 鹿児島地方司法局川内支局

1 従来の実施に要した経費

(単位:千円)

		平成17年度	平成18年度	平成19年度
計(a)	人件費	11,804	8,562	17,954
	常勤職員	0	0	0
	非常勤職員	0	0	0
	物件費	0	0	0
	委託費等	0	0	0
参考値(b)	委託費	0	0	0
	成功報酬等	0	0	0
	旅費その他	0	0	0
計(a)	11,804	8,562	17,954	
参考値(b)	退職給付費用	1,648	1,897	3,869
	減価償却費	0	0	0
	間接部門費	592	592	888
(a)+(b)	14,044	11,051	22,711	

2 従来の実施に要した人員

(単位:人)

	平成17年度	平成18年度	平成19年度
常勤職員	2.0	2.0	3.0
非常勤職員	0.0	0.0	0.0
業務委託職員(民間)	0.0	0.0	0.0

5 従来の実施方法等(従来業務実施における取扱数量)

◎ 乙号事件数

平成17年	H17.1	H17.2	H17.3	H17.4	H17.5	H17.6	H17.7	H17.8	H17.9	H17.10	H17.11	H17.12	合計
登記事項証明書	3,703	3,757	4,108	3,644	3,349	3,808	4,610	4,156	3,239	3,942	3,477	3,267	45,060
要約書(閲覧)	5,594	15,366	6,972	6,939	5,010	2,681	4,200	16,578	19,404	2,857	2,467	2,547	90,615
印鑑証明	395	492	618	488	476	437	538	455	473	506	471	503	5,852
地図等の写しの交付	493	667	644	566	646	660	674	880	669	715	1,798	693	9,105
地図等の閲覧	250	691	330	359	158	190	275	281	574	643	2,063	231	6,045
その他	7	10	43	36	10	38	9	14	8	12	10	15	212
合計	10,442	20,983	12,715	12,032	9,649	7,814	10,306	22,364	24,367	8,675	10,286	7,256	156,889

平成18年	H18.1	H18.2	H18.3	H18.4	H18.5	H18.6	H18.7	H18.8	H18.9	H18.10	H18.11	H18.12	合計
登記事項証明書	3,926	4,188	4,332	3,510	4,253	5,321	4,830	5,057	4,877	5,807	4,644	4,951	55,696
要約書(閲覧)	15,512	2,788	3,481	14,287	4,473	6,760	8,670	8,627	7,379	11,528	5,582	5,391	94,478
印鑑証明	619	848	733	464	515	565	537	649	659	726	672	747	7,734
地図等の写しの交付	658	677	734	744	771	741	815	855	868	1,640	866	920	10,289
地図等の閲覧	445	310	216	290	148	160	1,387	276	3,569	9,664	3,518	224	20,207
その他	17	8	11	11	12	34	9	12	8	7	4	9	142
合計	21,177	8,819	9,507	19,306	10,172	13,581	16,248	15,476	17,360	29,372	15,286	12,242	188,546

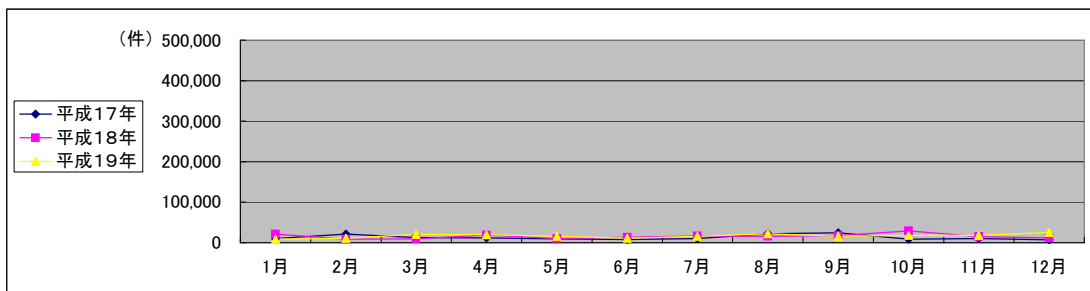
平成19年	H19.1	H19.2	H19.3	H19.4	H19.5	H19.6	H19.7	H19.8	H19.9	H19.10	H19.11	H19.12	合計
登記事項証明書	3,695	5,507	6,049	5,169	5,564	5,013	7,191	6,064	5,357	8,176	5,538	5,088	68,411
うちオンライン	0	0	0	0	2	1	16	25	17	27	20	44	152
要約書(閲覧)	3,184	3,429	11,752	12,967	8,488	3,771	6,249	13,624	8,515	6,574	10,871	18,414	107,838
印鑑証明	686	638	983	614	721	833	727	795	621	826	667	696	8,807
うちオンライン	0	0	0	0	0	0	0	0	0	0	0	0	0
地図等の写しの交付	1,187	1,242	1,177	949	1,082	1,370	1,480	1,028	1,056	1,322	1,136	966	13,995
うちオンライン	0	0	0	0	0	0	0	0	0	0	0	0	0
地図等の閲覧	169	256	271	254	229	264	406	388	515	1,271	325	286	4,634
その他	10	9	12	6	6	5	7	0	16	9	9	12	101
うちオンライン	0	0	0	0	0	0	0	0	0	0	0	0	0
合計	8,931	11,081	20,244	19,959	16,090	11,256	16,060	21,899	16,080	18,178	18,546	25,462	203,786

◎ 郵送請求收受数

H19.1	H19.2	H19.3	H19.4	H19.5	H19.6	H19.7	H19.8	H19.9	H19.10	H19.11	H19.12	合計
72	88	96	95	83	80	79	81	62	105	59	61	961

◎ 印刷/複写/閲覧/付記の割合

	印刷	複写	閲覧	付記
登記事項証明書	99%	1%		
要約書(閲覧)	94%		6%	
印鑑証明	100%			
地図等の写しの交付	75%	25%		
地図等の閲覧	66%		34%	
その他	-	-	-	-



(注記事項)各項目の色は、別紙4(委託業務において取り扱う証明書等一覧)及び別紙5(委託業務において取り扱う簿冊等一覧)に対応しています。

■ 鹿児島地方税務局霧島支局

1 従来の実施に要した経費

(単位:千円)

		平成17年度	平成18年度	平成19年度
計(a)	人件費	13,252	8,598	10,563
	非常勤職員	0	0	0
	物件費	0	0	0
	委託費等	4,665	8,000	6,352
	成功報酬等	0	0	0
	旅費その他	0	0	0
計(a)		17,917	16,598	16,915
参考値(b)	退職給付費用	1,648	1,897	2,579
	減価償却費	0	0	0
	間接部門費	592	592	592
(a)+(b)		20,157	19,087	20,086

2 従来の実施に要した人員

(単位:人)

	平成17年度	平成18年度	平成19年度
常勤職員	2.0	2.0	2.0
非常勤職員	0.0	0.0	0.0
業務委託職員(民間)	2.0	2.0	2.0

5 従来の実施方法等(従来業務実施における取扱数量)

◎ 乙号事件数

平成17年	H17.1	H17.2	H17.3	H17.4	H17.5	H17.6	H17.7	H17.8	H17.9	H17.10	H17.11	H17.12	合計
登記事項証明書	5,342	6,004	6,344	5,457	5,317	7,245	5,883	6,077	5,114	5,256	5,136	4,987	68,162
要約書(閲覧)	3,379	3,977	3,067	2,570	3,072	3,598	3,356	3,481	4,086	2,756	3,401	2,348	39,091
印鑑証明	554	665	898	574	636	753	645	709	595	646	959	815	8,449
地図等の写しの交付	1,054	1,130	1,087	967	1,104	1,520	1,223	1,524	1,145	1,136	1,298	1,113	14,301
地図等の閲覧	248	213	224	206	252	341	255	200	174	491	148	159	2,911
その他	16	14	11	10	13	11	12	10	11	12	10	16	146
合計	10,593	12,003	11,631	9,784	10,394	13,468	11,374	12,001	11,125	10,297	10,952	9,438	133,060

平成18年	H18.1	H18.2	H18.3	H18.4	H18.5	H18.6	H18.7	H18.8	H18.9	H18.10	H18.11	H18.12	合計
登記事項証明書	5,052	7,073	9,173	8,103	8,786	15,621	7,655	8,201	7,494	8,284	7,888	8,204	101,534
要約書(閲覧)	2,825	4,515	4,809	6,818	5,722	4,289	3,789	3,853	4,512	4,336	5,923	6,652	58,043
印鑑証明	770	1,081	1,406	1,060	958	1,009	1,066	979	1,004	982	910	1,056	12,281
地図等の写しの交付	1,399	1,837	2,125	1,902	2,153	2,272	1,991	2,091	1,984	2,042	2,222	1,890	23,908
地図等の閲覧	191	2,268	290	1,450	174	344	255	493	227	278	3,348	4,030	13,348
その他	13	11	22	24	21	34	22	28	0	24	24	20	243
合計	10,250	16,785	17,825	19,357	17,814	23,569	14,778	15,645	15,221	15,946	20,315	21,852	209,357

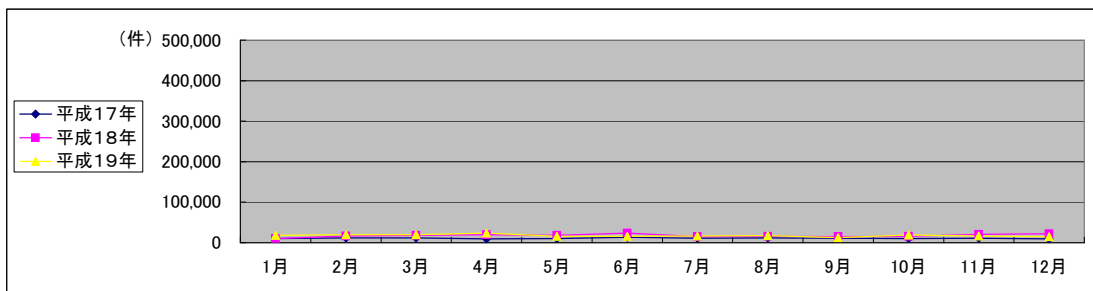
平成19年	H19.1	H19.2	H19.3	H19.4	H19.5	H19.6	H19.7	H19.8	H19.9	H19.10	H19.11	H19.12	合計
登記事項証明書	5,841	8,500	10,737	8,048	7,956	8,119	7,514	7,416	6,884	9,174	8,355	7,197	95,741
うちオンライン	0	0	0	24	3	31	71	58	72	275	168	177	874
要約書(閲覧)	5,689	5,504	5,456	5,312	4,722	3,825	5,885	6,583	2,652	5,193	4,574	4,399	59,794
印鑑証明	811	1,096	1,290	790	1,037	915	984	902	896	925	935	973	11,554
うちオンライン	0	25	0	0	0	0	0	0	0	0	0	0	25
地図等の写しの交付	2,121	2,125	2,250	2,190	2,150	2,662	2,061	2,151	1,866	2,891	2,743	2,141	27,351
うちオンライン	0	0	0	0	0	0	0	0	0	0	0	0	0
地図等の閲覧	3,531	2,916	139	7,093	229	384	431	338	138	498	306	166	16,169
その他	23	0	15	19	13	17	13	12	22	14	26	14	188
うちオンライン	0	0	0	0	0	0	0	0	0	0	0	0	0
合計	18,016	20,141	19,887	23,452	16,107	15,922	16,888	17,402	12,458	18,695	16,939	14,890	210,797

◎ 郵送請求收受数

H19.1	H19.2	H19.3	H19.4	H19.5	H19.6	H19.7	H19.8	H19.9	H19.10	H19.11	H19.12	合計
117	131	146	138	132	123	124	113	114	140	112	85	1,475

◎ 印刷/複写/閲覧/付記の割合

	印刷	複写	閲覧	付記
登記事項証明書	97%	3%		
要約書(閲覧)	100%		0%	
印鑑証明	100%			
地図等の写しの交付	38%	62%		
地図等の閲覧	44%		56%	
その他	100%	0%	0%	0%



(注記事項)各項目の色は、別紙4(委託業務において取り扱う証明書等一覧)及び別紙5(委託業務において取り扱う簿冊等一覧)に対応しています。

■ 鹿児島地方務局南さつま出張所

1 従来の実施に要した経費

(単位:千円)

		平成17年度	平成18年度	平成19年度
計(a)	人件費	3,268	4,229	5,227
	常勤職員	0	0	0
	非常勤職員	0	0	0
	物件費	0	0	0
	委託費等	0	0	0
参考値(b)	委託費	0	0	0
	成功報酬等	0	0	0
	旅費その他	0	0	0
計(a)	3,268	4,229	5,227	
参考値(b)	退職給付費用	824	948	1,289
	減価償却費	0	0	0
(a)+(b)	4,388	5,473	6,812	

2 従来の実施に要した人員

(単位:人)

	平成17年度	平成18年度	平成19年度
常勤職員	1.0	1.0	1.0
非常勤職員	0.0	0.0	0.0
業務委託職員(民間)	0.0	0.0	0.0

5 従来の実施方法等(従来業務実施における取扱数量)

◎ 乙号事件数

平成17年	H17.1	H17.2	H17.3	H17.4	H17.5	H17.6	H17.7	H17.8	H17.9	H17.10	H17.11	H17.12	合計
登記事項証明書	2,367	2,539	2,689	2,397	2,743	2,842	2,151	2,379	2,711	2,464	3,214	2,505	31,001
要約書(閲覧)	8,508	10,791	2,820	6,129	1,986	9,065	4,797	2,962	2,803	4,004	2,398	8,192	64,455
印鑑証明	285	383	486	300	205	260	266	237	310	269	322	298	3,621
地図等の写しの交付	560	1,447	348	429	1,219	423	597	460	774	399	422	557	7,635
地図等の閲覧	336	254	135	187	97	287	362	170	172	205	218	117	2,540
その他	0	0	0	0	0	0	0	0	0	0	1	0	1
合計	12,056	15,414	6,478	9,442	6,250	12,877	8,173	6,208	6,770	7,341	6,575	11,669	109,253

平成18年	H18.1	H18.2	H18.3	H18.4	H18.5	H18.6	H18.7	H18.8	H18.9	H18.10	H18.11	H18.12	合計
登記事項証明書	2,001	2,175	2,779	2,665	2,557	2,405	2,940	2,936	2,513	2,690	3,283	2,061	31,005
要約書(閲覧)	11,588	3,651	2,260	4,462	9,972	2,648	2,910	3,322	4,612	7,599	3,777	2,314	59,115
印鑑証明	284	341	439	262	243	283	328	268	320	256	295	248	3,567
地図等の写しの交付	432	332	469	335	315	497	390	377	402	400	336	382	4,667
地図等の閲覧	153	116	151	102	112	122	91	171	205	96	157	5,547	7,023
その他	0	0	0	0	0	0	0	0	0	0	0	0	0
合計	14,458	6,615	6,098	7,826	13,199	5,955	6,659	7,074	8,052	11,041	7,848	10,552	105,377

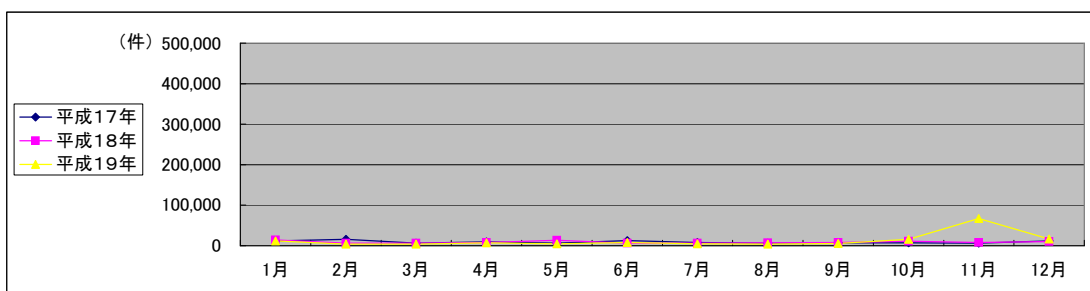
平成19年	H19.1	H19.2	H19.3	H19.4	H19.5	H19.6	H19.7	H19.8	H19.9	H19.10	H19.11	H19.12	合計
登記事項証明書	1,320	2,084	1,990	1,909	2,013	2,940	1,717	1,831	2,128	1,901	1,750	5,626	27,209
うちオンライン	0	0	0	0	0	0	2	7	1	2	0	13	25
要約書(閲覧)	2,983	1,305	1,519	4,444	1,504	3,937	1,247	1,879	2,738	13,135	64,453	8,640	107,784
印鑑証明	162	337	385	237	304	227	332	233	442	277	231	280	3,447
うちオンライン	0	0	0	0	0	0	0	0	0	0	0	0	0
地図等の写しの交付	436	405	288	373	323	440	870	297	296	699	272	2,302	7,001
うちオンライン	0	0	0	0	0	0	0	0	0	0	0	0	0
地図等の閲覧	6,899	180	47	238	757	108	648	71	67	103	102	89	9,309
その他	0	0	0	0	0	0	0	0	0	3	0	2	5
うちオンライン	0	0	0	0	0	0	0	0	0	0	0	0	0
合計	11,800	4,311	4,229	7,201	4,901	7,652	4,814	4,311	5,671	16,118	66,808	16,939	154,755

◎ 郵送請求收受数

H20.1	H20.2	H20.3	H20.4	H20.5	H20.6	H20.7	H20.8	H20.9	H20.10	H20.11	H20.12	合計
23	20	19	31									93

◎ 印刷/複写/閲覧/付記の割合

	印刷	複写	閲覧	付記
登記事項証明書	96%	4%		
要約書(閲覧)	100%		0%	
印鑑証明	100%			
地図等の写しの交付	0%	100%		
地図等の閲覧	0%		100%	
その他	-	-	-	-



(注記事項)各項目の色は、別紙4(委託業務において取り扱う証明書等一覧)及び別紙5(委託業務において取り扱う簿冊等一覧)に対応しています。
(注記事項)平成19年11月公用請求の増加に伴い事件数が多くなっています。

■ 那覇地方務局全体

1 従来の実施に要した経費

(単位:千円)

		平成17年度	平成18年度	平成19年度
計(a)	人件費	42,891	41,394	46,428
	常勤職員			
	非常勤職員	1,279	0	0
	物件費	0	0	0
	委託費等	24,381	22,631	20,909
参考値(b)	委託費	0	0	0
	成功報酬等	0	0	0
	旅費その他	0	0	0
計(a)	68,551	64,025	67,337	
退職給付費用	5,768	6,641	10,317	
減価償却費	0	0	0	
間接部門費	2,290	2,290	2,617	
(a)+(b)	76,609	72,956	80,271	

2 従来の実施に要した人員

(単位:人)

	平成17年度	平成18年度	平成19年度
常勤職員	7.0	7.0	8.0
非常勤職員	1.0	0.0	0.0
業務委託職員(民間)	5.0	6.0	5.6

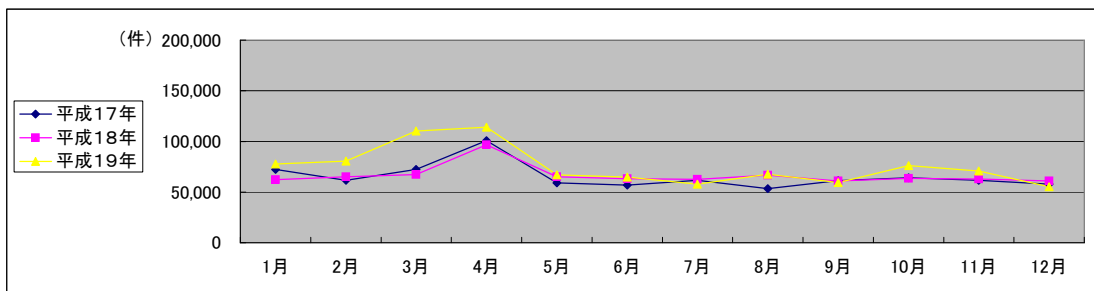
5 従来の実施方法等(従来の業務実施における取扱数量)

◎ 乙号事件数

平成17年	H17.1	H17.2	H17.3	H17.4	H17.5	H17.6	H17.7	H17.8	H17.9	H17.10	H17.11	H17.12	合計
登記事項証明書	29,003	28,384	35,129	28,398	27,010	31,823	29,097	29,517	31,712	35,184	34,518	32,956	372,731
要約書(閲覧)	24,132	19,523	23,898	59,888	21,841	12,323	14,183	12,211	16,322	16,307	13,867	13,471	247,966
印鑑証明	12,096	7,417	6,157	4,264	4,187	5,035	5,211	4,401	4,907	4,971	5,963	4,927	69,536
地図等の写しの交付	4,702	4,809	5,360	4,302	4,431	6,202	8,375	5,457	5,984	5,938	5,883	5,133	66,576
地図等の閲覧	2,219	1,514	1,629	3,862	1,393	1,442	4,635	1,645	2,218	1,794	1,351	1,225	24,927
その他	102	86	178	67	118	100	79	73	83	60	62	87	1,095
合計	72,254	61,733	72,351	100,781	58,980	56,925	61,580	53,304	61,226	64,254	61,644	57,799	782,831

平成18年	H18.1	H18.2	H18.3	H18.4	H18.5	H18.6	H18.7	H18.8	H18.9	H18.10	H18.11	H18.12	合計
登記事項証明書	31,995	34,455	38,926	34,697	35,132	34,631	32,792	36,309	35,787	36,036	32,398	34,197	417,355
要約書(閲覧)	17,200	15,090	13,425	48,684	17,085	14,879	13,732	15,241	11,769	14,088	15,018	13,652	209,863
印鑑証明	4,723	5,341	6,698	4,943	4,904	5,276	5,446	4,800	5,058	4,697	5,801	5,445	63,132
地図等の写しの交付	6,110	6,848	6,708	5,871	5,838	6,860	7,877	7,511	6,418	6,319	6,829	6,389	79,578
地図等の閲覧	2,230	3,227	1,497	1,436	1,928	1,588	2,673	2,709	1,926	2,157	2,785	1,026	25,182
その他	69	102	78	1,064	83	75	88	84	86	82	41	117	1,969
合計	62,327	65,063	67,332	96,695	64,970	63,309	62,608	66,654	61,044	63,379	62,872	60,826	797,079

平成19年	H19.1	H19.2	H19.3	H19.4	H19.5	H19.6	H19.7	H19.8	H19.9	H19.10	H19.11	H19.12	合計
登記事項証明書	31,293	39,055	43,015	38,237	36,274	37,279	33,598	38,580	33,382	40,240	37,967	31,772	440,692
うちオンライン	2	0	0	10	59	704	55	70	97	35	27	127	1,186
要約書(閲覧)	24,736	23,861	23,733	61,896	16,982	12,405	11,342	14,772	11,428	20,522	18,220	10,221	250,118
印鑑証明	11,974	7,367	6,616	4,912	5,172	5,591	4,927	5,082	5,075	6,015	5,748	4,365	72,844
うちオンライン	0	0	0	0	0	0	0	0	0	0	0	0	0
地図等の写しの交付	7,694	7,250	7,515	6,763	6,802	7,762	6,562	7,330	6,298	7,115	7,130	7,246	85,467
うちオンライン	0	0	0	0	0	0	0	0	0	0	0	0	0
地図等の閲覧	1,876	2,870	29,332	2,198	1,544	1,636	1,206	1,797	3,297	2,055	1,681	1,522	51,014
その他	74	63	31	87	70	84	58	54	16	71	54	72	734
うちオンライン	0	0	0	0	0	0	0	0	0	0	0	0	0
合計	77,647	80,466	110,242	114,093	66,844	64,757	57,693	67,615	59,496	76,018	70,800	55,198	900,869



(注記事項)各項目の色は、別紙4(委託業務において取り扱う証明書等一覧)及び別紙5(委託業務において取り扱う簿冊等一覧)に対応しています。

■ 那覇地方務局本局

1 従来の実施に要した経費

			平成17年度	平成18年度	平成19年度
計(a)	人件費	常勤職員	28,222	28,809	31,517
		非常勤職員	0	0	0
	物件費	委託費等	13,766	13,859	13,189
		成功報酬等	0	0	0
		旅費その他	0	0	0
計(a)			41,988	42,668	44,706
参考値(b)	退職給付費用	4,120	4,744	7,738	
	減価償却費	0	0	0	
	間接部門費	1,636	1,636	1,963	
(a)+(b)			47,744	49,048	54,407

2 従来の実施に要した人員

		平成17年度	平成18年度	平成19年度
常勤職員		5.0	5.0	6.0
非常勤職員		0.0	0.0	0.0
業務委託職員(民間)		3.0	4.0	3.0

5 従来の実施方法等(従来の業務実施における取扱数量)

◎ 乙号事件数

平成17年	H17.1	H17.2	H17.3	H17.4	H17.5	H17.6	H17.7	H17.8	H17.9	H17.10	H17.11	H17.12	合計
登記事項証明書	17,584	16,889	21,964	16,828	16,859	20,029	18,048	18,239	21,018	23,633	22,292	19,816	233,199
要約書(閲覧)	18,378	7,116	7,982	13,265	9,220	6,545	9,749	7,692	9,047	12,043	8,782	9,397	119,216
印鑑証明	7,605	4,324	3,604	2,479	2,443	2,971	3,017	2,662	2,884	3,092	3,376	2,995	41,452
地図等の写しの交付	2,295	2,392	2,750	2,270	2,447	3,889	6,140	3,362	3,664	3,775	3,722	3,251	39,957
地図等の閲覧	1,432	1,007	1,062	787	939	932	4,264	1,142	1,771	1,414	865	879	16,494
その他	102	86	178	67	118	100	79	73	83	59	60	87	1,092
合計	47,396	31,814	37,540	35,696	32,026	34,466	41,297	33,170	38,467	44,016	39,097	36,425	451,410

平成18年	H18.1	H18.2	H18.3	H18.4	H18.5	H18.6	H18.7	H18.8	H18.9	H18.10	H18.11	H18.12	合計
登記事項証明書	20,668	22,190	25,282	23,378	23,416	22,997	22,335	24,056	25,173	24,825	21,213	21,339	276,872
要約書(閲覧)	10,916	7,419	7,574	11,497	8,796	10,868	9,642	9,883	7,795	9,963	9,227	8,763	112,343
印鑑証明	2,740	3,219	4,040	3,110	3,004	3,096	3,346	2,872	3,072	2,783	3,548	3,352	38,182
地図等の写しの交付	3,505	4,458	3,921	3,316	3,281	4,083	5,430	4,837	3,923	3,877	4,333	3,468	48,432
地図等の閲覧	1,607	1,776	1,054	948	1,506	1,291	2,237	2,130	1,415	1,289	1,239	606	17,098
その他	64	97	77	1,062	80	75	85	80	84	82	31	112	1,929
合計	39,500	39,159	41,948	43,311	40,083	42,410	43,075	43,858	41,462	42,819	39,591	37,640	494,856

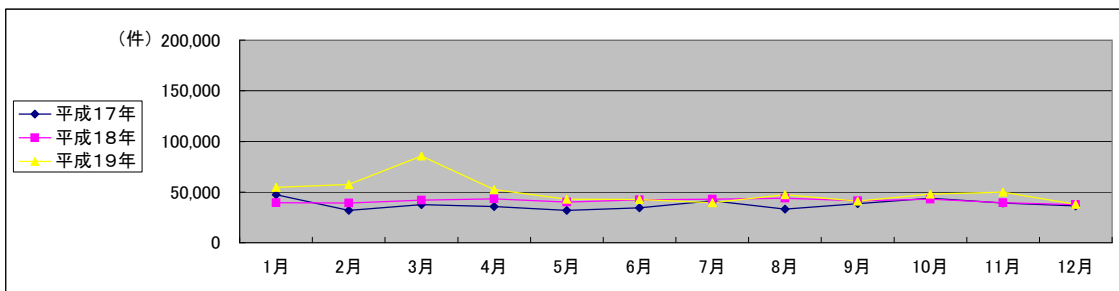
平成19年	H19.1	H19.2	H19.3	H19.4	H19.5	H19.6	H19.7	H19.8	H19.9	H19.10	H19.11	H19.12	合計
登記事項証明書	20,656	27,432	30,034	26,205	25,436	26,535	23,604	27,949	23,867	29,793	27,110	22,520	311,141
うちオンライン	1	0	0	10	51	675	48	69	96	35	27	127	1,139
要約書(閲覧)	19,441	18,773	17,914	17,224	9,185	6,578	7,901	10,438	7,563	8,715	13,952	7,353	145,037
印鑑証明	7,926	4,574	4,105	3,248	3,277	3,532	3,009	3,192	3,126	3,768	3,471	2,608	45,836
うちオンライン	0	0	0	0	0	0	0	0	0	0	0	0	0
地図等の写しの交付	5,063	4,791	4,778	4,156	4,234	5,001	4,189	4,749	4,055	4,552	4,602	4,589	54,759
うちオンライン	0	0	0	0	0	0	0	0	0	0	0	0	0
地図等の閲覧	1,392	1,926	28,913	1,622	889	914	813	1,167	2,528	1,142	731	785	42,822
その他	71	62	31	87	69	82	57	53	14	67	53	71	717
うちオンライン	0	0	0	0	0	0	0	0	0	0	0	0	0
合計	54,549	57,558	85,775	52,542	43,090	42,642	39,573	47,548	41,153	48,037	49,919	37,926	600,312

◎ 郵送請求收受数

H19.1	H19.2	H19.3	H19.4	H19.5	H19.6	H19.7	H19.8	H19.9	H19.10	H19.11	H19.12	合計
145	188	151	158	254	191	168	191	145	201	180	178	2,150

◎ 印刷/複写/閲覧/付記の割合

	印刷	複写	閲覧	付記
登記事項証明書	98%	2%		
要約書(閲覧)	98%		2%	
印鑑証明	100%			
地図等の写しの交付	71%	29%		
地図等の閲覧	52%		48%	
その他	-	-	-	-



(注記事項)各項目の色は、別紙4(委託業務において取り扱う証明書等一覧)及び別紙5(委託業務において取り扱う簿冊等一覧)に対応しています。
 (注記事項)平成19年(度)の経費、人員、乙号事件数には、平成19年度に本局に統合された大里出張所及び久米島出張所分が加算されています。
 (注記事項)平成19年3月公用請求の増加に伴い事件数が多くなっています。

■ 那覇地方務局宜野湾出張所

1 従来の実施に要した経費

(単位:千円)

		平成17年度	平成18年度	平成19年度
計(a)	人件費	14,669	12,585	14,911
	常勤職員			
	非常勤職員	1,279	0	0
	物件費	0	0	0
	委託費等	10,615	8,772	7,720
参考値(b)	委託費	0	0	0
	成功報酬等	0	0	0
	旅費その他	0	0	0
計(a)	26,563	21,357	22,631	
退職給付費用	1,648	1,897	2,579	
減価償却費	0	0	0	
間接部門費	654	654	654	
(a)+(b)	28,865	23,908	25,864	

2 従来の実施に要した人員

(単位:人)

	平成17年度	平成18年度	平成19年度
常勤職員	2.0	2.0	2.0
非常勤職員	1.0	0.0	0.0
業務委託職員(民間)	2.0	2.0	2.6

5 従来の実施方法等(従来業務実施における取扱数量)

◎ 乙号事件数

平成17年	H17.1	H17.2	H17.3	H17.4	H17.5	H17.6	H17.7	H17.8	H17.9	H17.10	H17.11	H17.12	合計
登記事項証明書	11,419	11,495	13,165	11,570	10,151	11,794	11,049	11,278	10,694	11,551	12,226	13,140	139,532
要約書(閲覧)	5,754	12,407	15,916	46,623	12,621	5,778	4,434	4,519	7,275	4,264	5,085	4,074	128,750
印鑑証明	4,491	3,093	2,553	1,785	1,744	2,064	2,194	1,739	2,023	1,879	2,587	1,932	28,084
地図等の写しの交付	2,407	2,417	2,610	2,032	1,984	2,313	2,235	2,095	2,320	2,163	2,161	1,882	26,619
地図等の閲覧	787	507	567	3,075	454	510	371	503	447	380	486	346	8,433
その他	0	0	0	0	0	0	0	0	0	1	2	0	3
合計	24,858	29,919	34,811	65,085	26,954	22,459	20,283	20,134	22,759	20,238	22,547	21,374	331,421

平成18年	H18.1	H18.2	H18.3	H18.4	H18.5	H18.6	H18.7	H18.8	H18.9	H18.10	H18.11	H18.12	合計
登記事項証明書	11,327	12,265	13,644	11,319	11,716	11,634	10,457	12,253	10,614	11,211	11,185	12,858	140,483
要約書(閲覧)	6,284	7,671	5,851	37,187	8,289	4,011	4,090	5,358	3,974	4,125	5,791	4,889	97,520
印鑑証明	1,983	2,122	2,658	1,833	1,900	2,180	2,100	1,928	1,986	1,914	2,253	2,093	24,950
地図等の写しの交付	2,605	2,390	2,787	2,555	2,557	2,777	2,447	2,674	2,495	2,442	2,496	2,921	31,146
地図等の閲覧	623	1,451	443	488	422	297	436	579	511	868	1,546	420	8,084
その他	5	5	1	2	3	0	3	4	2	0	10	5	40
合計	22,827	25,904	25,384	53,384	24,887	20,899	19,533	22,796	19,582	20,560	23,281	23,186	302,223

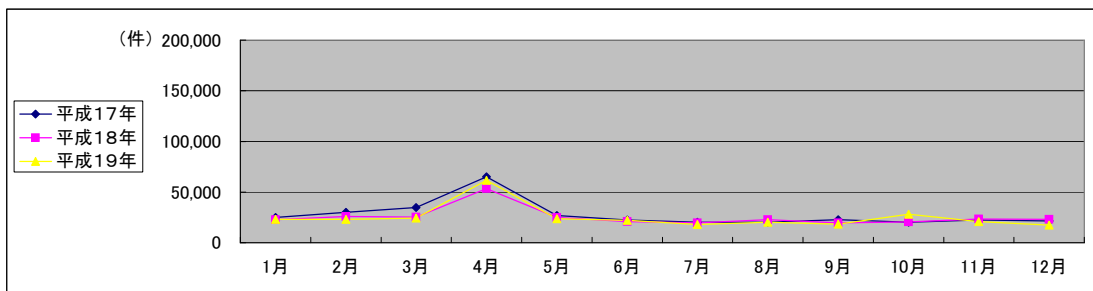
平成19年	H19.1	H19.2	H19.3	H19.4	H19.5	H19.6	H19.7	H19.8	H19.9	H19.10	H19.11	H19.12	合計
登記事項証明書	10,637	11,623	12,981	12,032	10,838	10,744	9,994	10,631	9,515	10,447	10,857	9,252	129,551
うちオンライン	1	0	0	0	8	29	7	1	1	0	0	0	47
要約書(閲覧)	5,295	5,088	5,819	44,672	7,797	5,827	3,441	4,334	3,865	11,807	4,268	2,868	105,081
印鑑証明	4,048	2,793	2,511	1,664	1,895	2,059	1,918	1,890	1,949	2,247	2,277	1,757	27,008
うちオンライン	0	0	0	0	0	0	0	0	0	0	0	0	0
地図等の写しの交付	2,631	2,459	2,737	2,607	2,568	2,761	2,373	2,581	2,243	2,563	2,528	2,657	30,708
うちオンライン	0	0	0	0	0	0	0	0	0	0	0	0	0
地図等の閲覧	484	944	419	576	655	722	393	630	769	913	950	737	8,192
その他	3	1	0	0	1	2	1	1	2	4	1	1	17
うちオンライン	0	0	0	0	0	0	0	0	0	0	0	0	0
合計	23,098	22,908	24,467	61,551	23,754	22,115	18,120	20,067	18,343	27,981	20,881	17,272	300,557

◎ 郵送請求收受数

H19.1	H19.2	H19.3	H19.4	H19.5	H19.6	H19.7	H19.8	H19.9	H19.10	H19.11	H19.12	合計
86	100	103	102	117	96	111	140	106	96	96	73	1,226

◎ 印刷/複写/閲覧/付記の割合

	印刷	複写	閲覧	付記
登記事項証明書	97%	3%		
要約書(閲覧)	98%		2%	
印鑑証明	100%			
地図等の写しの交付	83%	17%		
地図等の閲覧	25%		75%	
その他	-	-	-	-



(注記事項)各項目の色は、別紙4(委託業務において取り扱う証明書等一覧)及び別紙5(委託業務において取り扱う簿冊等一覧)に対応しています。
(注記事項)平成17年4月、平成18年4月、平成19年4月公用請求の増加に伴い事件数が増えています。

〇〇法務局〇〇支局 業務報告書(日報)

報告書作成者 □□□□社 ○○○○ 印

1 日付

平成〇年〇月〇日()

2 業務処理体制

	8	9	10	11	12	13	14	15	16	17	18
業務従事者(総数)	←-----5-----▶←--7--▶←---5---▶										
うち業務管理者	←-----1-----▶										
うち実務経験者等	←-----1-----▶←--2--▶←---1---▶										
うち窓口責任者	配置なし										

3 業務処理件数

〇年〇月〇日分			総数				うち 交換によるもの		予備	うち オンライン申請によるもの	
			件数	通数	手数料	筆・個・法人・枚数	件数・通数	枚数		件数・通数	筆・個・枚数
登記事項証明書(謄本)	不動産	一般				枚					
		国・地方公共団体				枚					
		免除規定適用団体				枚					
	商業・法人	一般				枚					
		国・地方公共団体				枚					
		免除規定適用団体				枚					
	その他	一般				枚					
		国・地方公共団体				枚					
		免除規定適用団体				枚					
登記事項証明書(抄本)	不動産	一般				枚					
		国・地方公共団体				枚					
		免除規定適用団体				枚					
	商業・法人	一般				枚					
		国・地方公共団体				枚					
		免除規定適用団体				枚					
	その他	一般				枚					
		国・地方公共団体				枚					
		免除規定適用団体				枚					
要約書(閲覧)	不動産	一般				筆・個					
		国・地方公共団体				筆・個					
		免除規定適用団体				筆・個					
	商業・法人	一般				法人					
		国・地方公共団体				法人					
		免除規定適用団体				法人					
	その他	一般				個					
		国・地方公共団体				個					
		免除規定適用団体				個					
証明	商業・法人							うち簡易確認件			
	その他										
印鑑証明											
地図・その他の図面	写しの交付				筆・個						
	閲覧				枚						
概要記録事項証明書	動産譲渡				枚						
	債権譲渡				枚						
筆界特定書等の写しの交付等	筆界特定書				枚						
	図面				枚						
	筆界特定手続記録の閲覧										
計											

4 特記事項

(1) 作製ミスに係る証明書用専用紙の枚数及び用紙番号

証明書用地紋紙	枚	地図証明書等用紙	枚
印鑑証明書用専用紙	枚		
印鑑証明書用専用紙番号			

(2) 苦情対応の有無(対応件数)

有(○件) ・ 無	
事案の概要及び対応結果	

(3) 意見・要望対応の有無

有(○件) ・ 無	
事案の概要及び対応結果	

(4) 過誤処理等事故発生の有無

有(○件) ・ 無	
事案の概要及び対応結果	

(5) その他の特記事項

--

〇〇法務局〇〇支局 事業報告書(月報)〇年〇月分

□□□□社 代表取締役 ○○○○ 印

報告書作成者 ○○○○ 印

1 業務実施期間 平成〇年〇月〇日～平成〇年〇月〇日

2 要求水準を満たしていない事項及びそれに対する業務従事者の指導等の措置

--

3 〇〇法務局からの改善指示事項及びそれに対する業務従事者の指導等の措置

--

4 〇〇法務局への業務改善提案等

--

5 その他特記事項

--

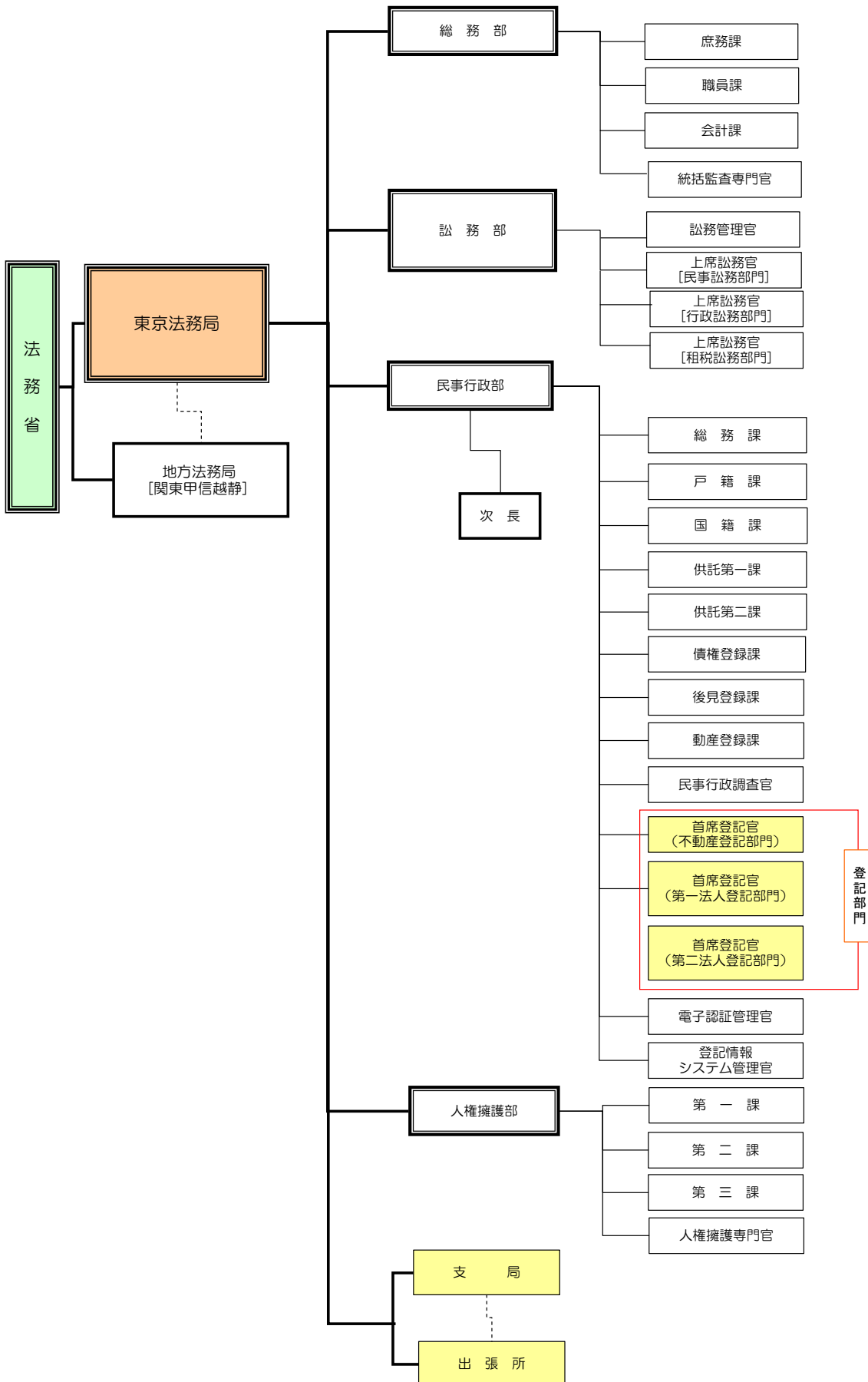
〇〇法務局〇〇支局 処理事件数統計表 〇年〇月分

□□□□社 代表取締役 ○○○○ 印

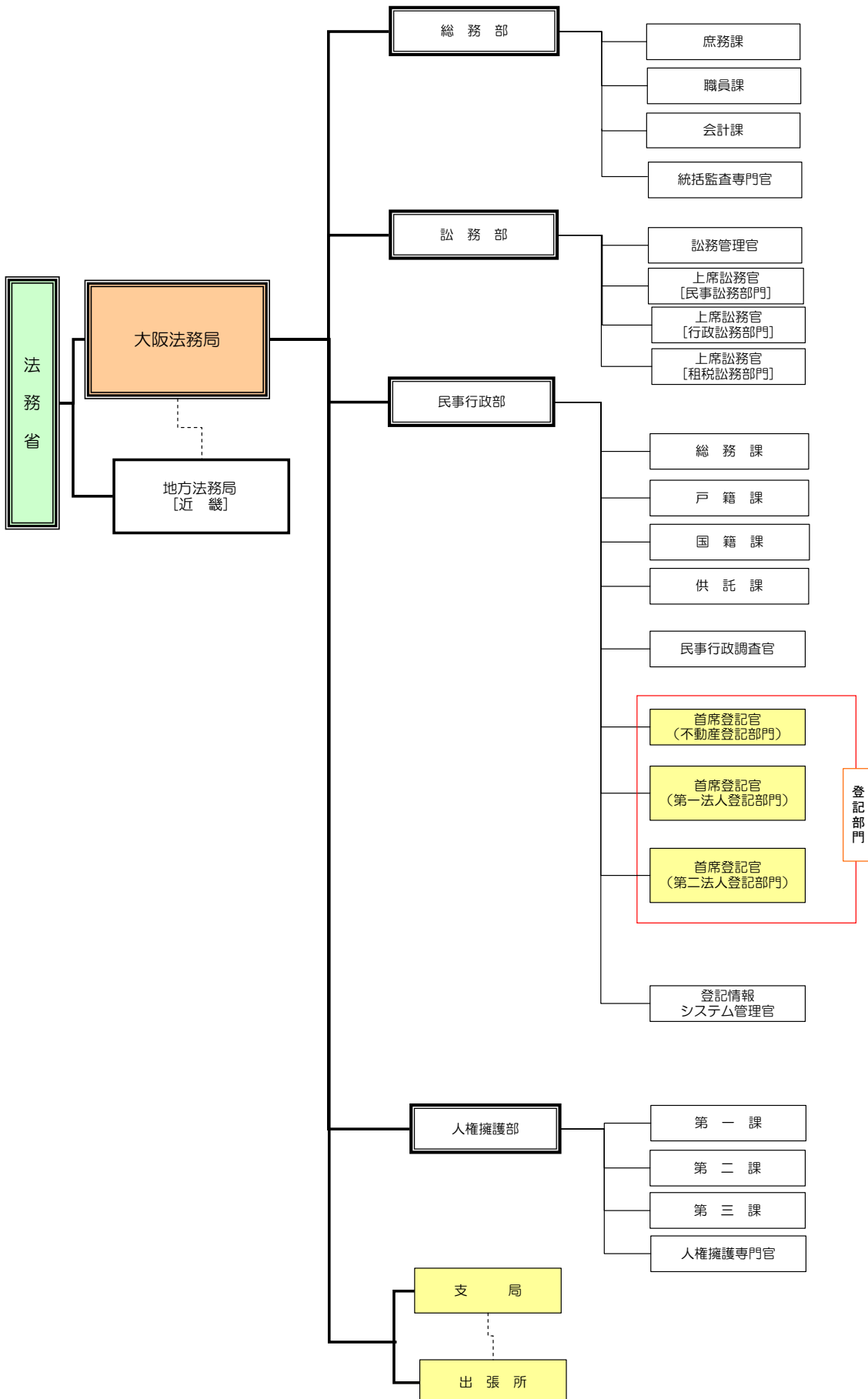
報告書作成者 ○○○○ 印

〇年〇月分			総数				うち 交換によるもの		予備	うち オンライン申請によるもの	
			件数	通数	手数料	筆・個・法人・枚数	件数・通数	枚数		件数・通数	筆・個・枚数
登記事項証明書 (謄本)	不動産	一般				枚					
		国・地方公共団体				枚					
		免除規定適用団体				枚					
	商業・法人	一般				枚					
		国・地方公共団体				枚					
		免除規定適用団体				枚					
	その他	一般				枚					
		国・地方公共団体				枚					
		免除規定適用団体				枚					
登記事項証明書 (抄本)	不動産	一般				枚					
		国・地方公共団体				枚					
		免除規定適用団体				枚					
	商業・法人	一般				枚					
		国・地方公共団体				枚					
		免除規定適用団体				枚					
	その他	一般				枚					
		国・地方公共団体				枚					
		免除規定適用団体				枚					
要約書 (閲覧)	不動産	一般				筆・個					
		国・地方公共団体				筆・個					
		免除規定適用団体				筆・個					
	商業・法人	一般				法人					
		国・地方公共団体				法人					
		免除規定適用団体				法人					
	その他	一般				個					
		国・地方公共団体				個					
		免除規定適用団体				個					
証明	商業・法人							うち簡易確認 件			
	その他										
印鑑証明											
地図・その他の図面	写しの交付				筆・個						
	閲覧				枚						
概要記録事項証明書	動産譲渡				枚						
	債権譲渡				枚						
筆界特定書等の写しの交付等	筆界特定書				枚						
	図面				枚						
	筆界特定手続記録の閲覧										
計											

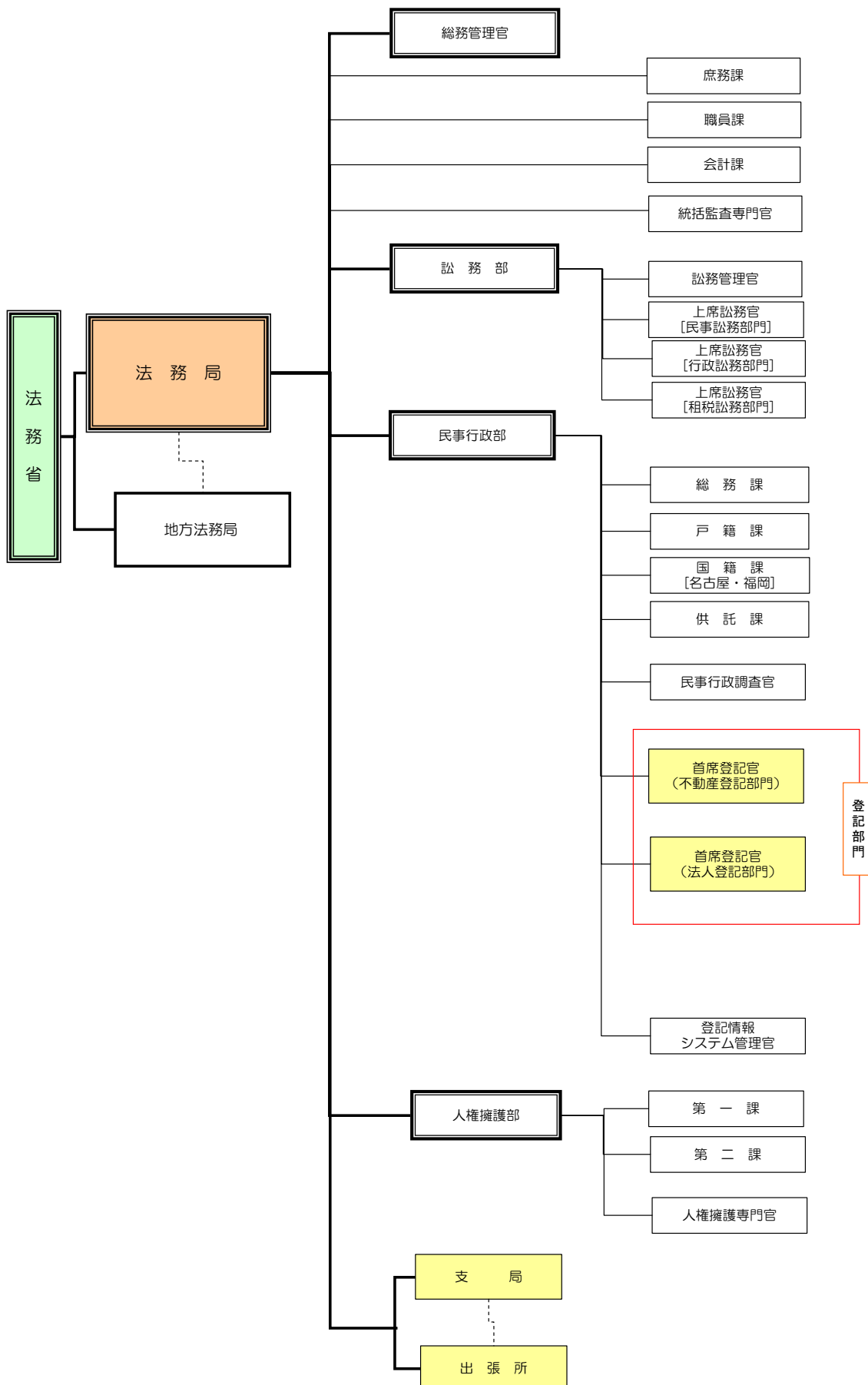
東京法務局機構図



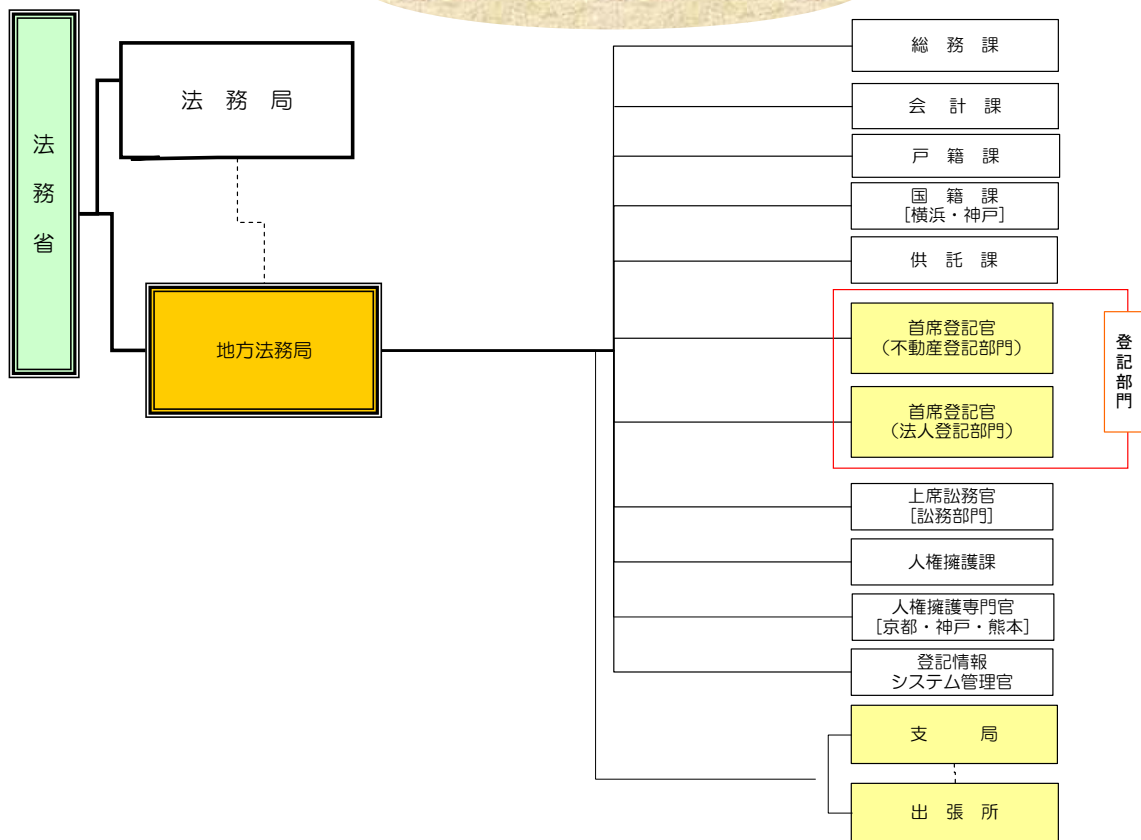
大阪法務局機構図



法務局機構図
 【札幌・仙台・名古屋・広島・高松・福岡】



地方法務局機構図①
 【徳島・水戸・さいたま・千葉・横浜・新潟・長野・静岡・岐阜・京都・神戸・岡山・熊本・鹿児島】



地方法務局機構図②
 【旭川・釧路・青森・盛岡・前橋・金沢・津・大津・山口・松山・大分・宮崎・那覇】

