

定住自立圏における取組成果の検証・分析 (概要)

総務省地域力創造グループ
地域自立応援課

本調査の背景・概要について

調査内容①:人口動態に関する調査・分析

定住自立圏を形成してから5年を経過した40圏域の社会動態について、収集・取りまとめを行い、各圏域の年齢別の動向等について分析するとともに、40圏域全体の傾向を分析。

調査内容②:各取組事例等に関する成果の調査・分析

定住自立圏共生ビジョンを策定した全86圏域(平成27年10月1日現在)について、実施する医療、福祉、産業振興、地域公共交通の各分野の成果・課題、事業費、雇用創出数、目標(成果指標)等を圏域ごとに調査、分析。

人口動態に関する調査・分析について

- 平成27年10月1日現在で、定住自立圏取組後5年が経過した40圏域について、取組前後における圏域の社会増減を調査。
- 調査の結果、6圏域(15.0%)で社会増。27圏域(67.5%)で社会減が縮小となっており、33圏域で人口流出に歯止めがかかっている。

社会増の圏域

伊勢崎市(群馬県)、西尾市(愛知県)、旧員弁郡(三重県)、湖東(滋賀県)、出雲市(島根県)、瀬戸・高松広域(香川県)

社会減の圏域

社会減が減少した圏域:北しりべし(北海道)、上川中部(北海道)、釧路(北海道)、八戸圏域(青森県)、大館市(秋田県)、由利本荘市(秋田県)、本庄市(埼玉県)、ちちぶ(埼玉県)、長岡地域(新潟県)、南信州(長野県)、鳥取・因幡(鳥取県・兵庫県)、鳥取県中部(鳥取県)、中海圏域(島根県・鳥取県)、浜田市(島根県)、東備西播(岡山県・兵庫県)、下関市(山口県)、幡多地域(高知県)、久留米広域(福岡県)、八女市(福岡県)、唐津市(佐賀県)、九州周防灘地域(大分県・福岡県)、都城広域(宮崎県・鹿児島県)、宮崎県北(宮崎県)、日向圏域(宮崎県)、大隅(鹿児島県)、薩摩川内市(鹿児島県)、宮古島市(沖縄県)

社会減が拡大した圏域:西いぶり(北海道)、旭市(千葉県)、みのかも(岐阜県)、山口市(山口県)、今治市(愛媛県)、伊万里・有田(佐賀県)、山鹿市(熊本県)

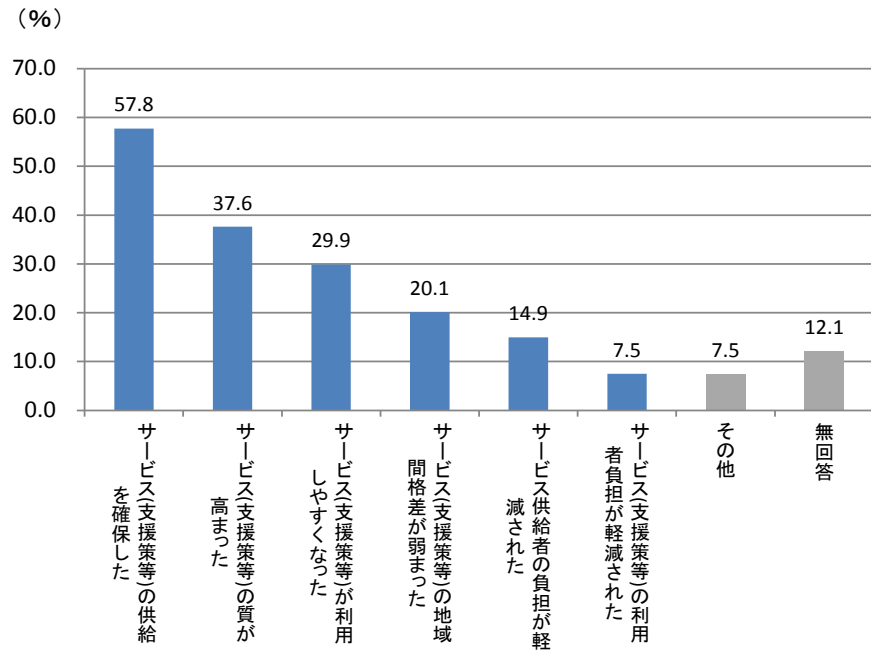
取組後5年が経過した40圏域における社会動態

		全体	
		圏域数	割合:タテ(%)
社会増		6	15.0
社会減	減少	27	67.5
	拡大	7	17.5
合計		40	100.0

各取組事例等に関する成果の調査・分析（医療分野）

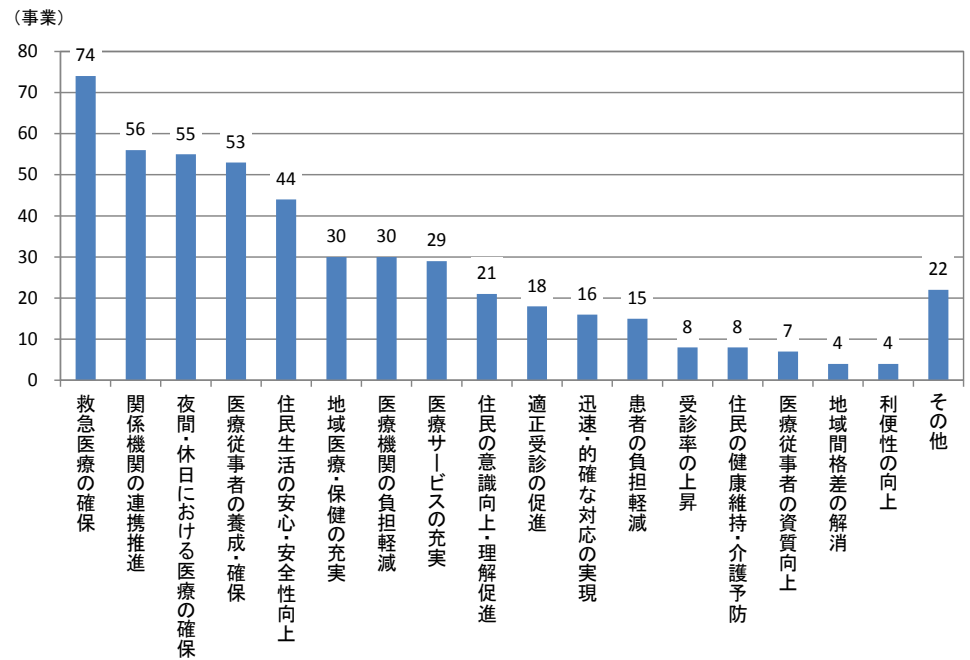
○医療分野の主な事業成果は、救急医療や夜間・休日診療などの「高次医療機能の確保」、病院や診療所などの「関係機関の連携促進」、「医療従事者の養成・確保」。

1. 選択式の調査結果



各地方公共団体の回答（複数回答可）を集計

2. 記述式の調査結果

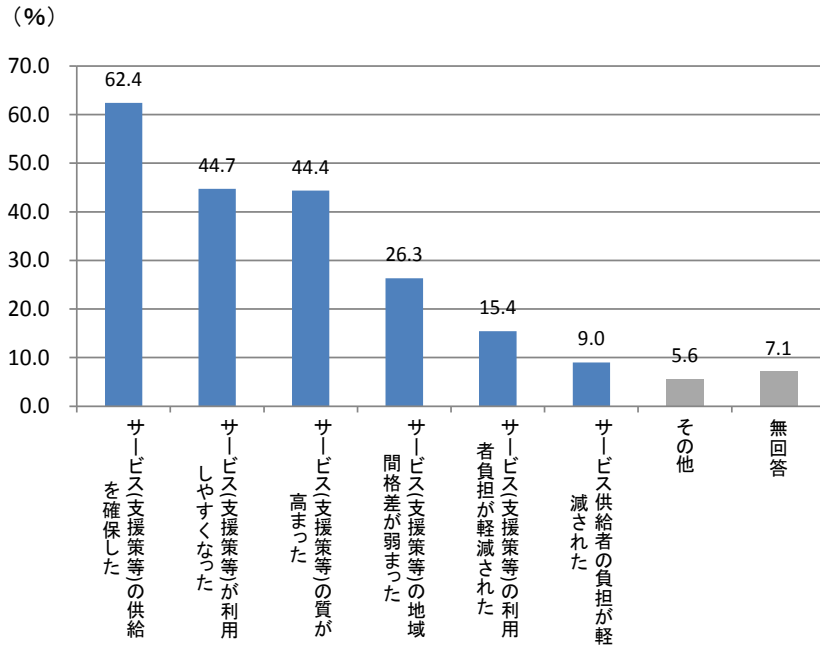


各地方公共団体の回答から各項目の要素を抽出し、集計

各取組事例等に関する成果の調査・分析（福祉分野）

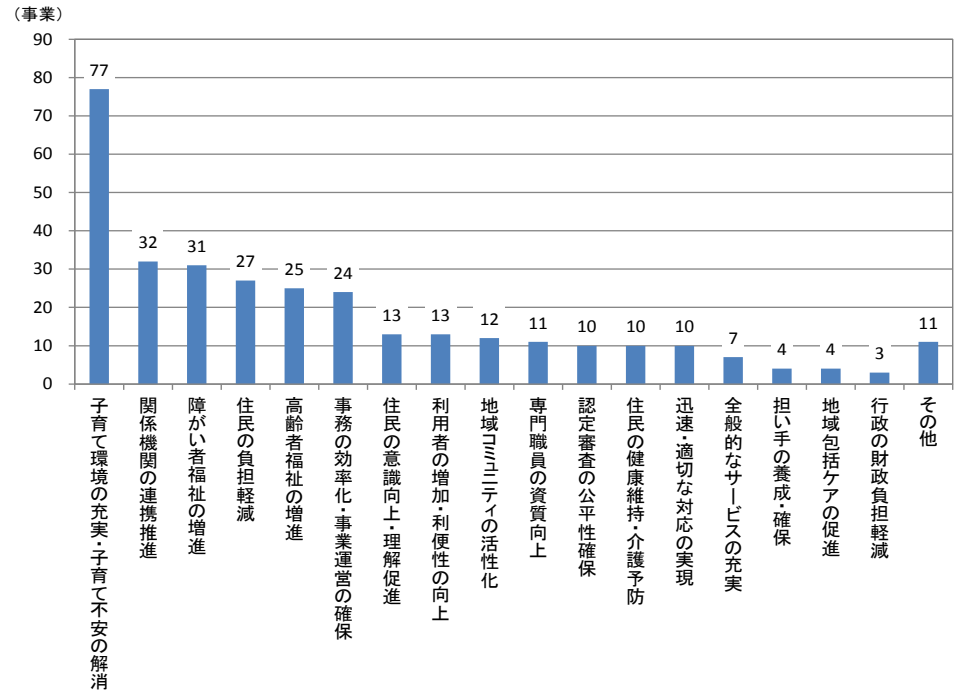
- 福祉分野の主な事業成果は、「子育て環境の充実・子育て不安の解消」。
- そのほか福祉に関わる「関係機関の連携促進」、「障がい者福祉の増進」などが挙げられている。

1. 選択式の回答結果



各地方公共団体の回答(複数回答可)を集計

2. 記述式の回答結果

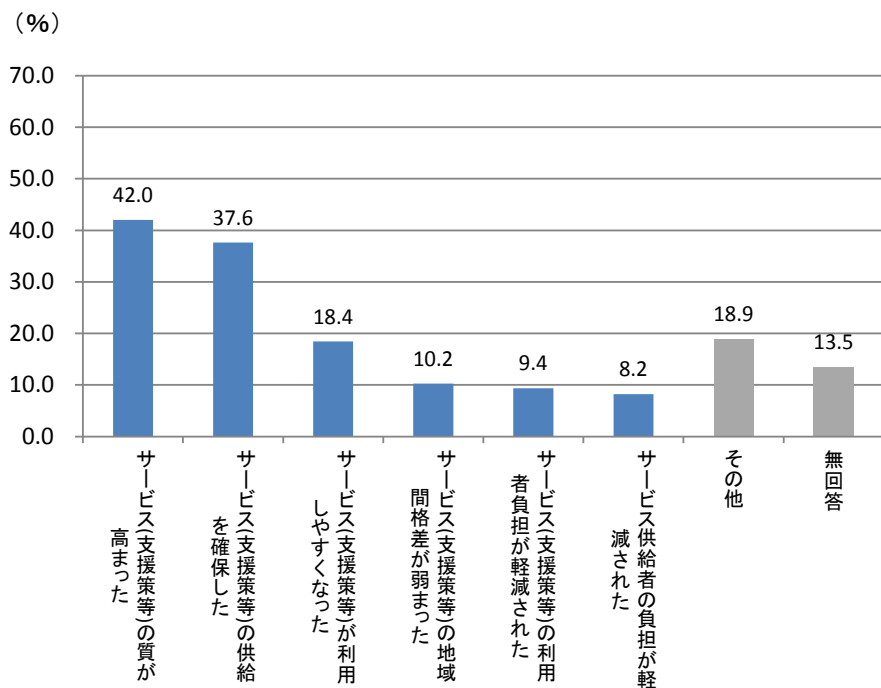


各地方公共団体の回答から各項目の要素を抽出し、集計

各取組事例等に関する成果の調査・分析（産業振興分野）

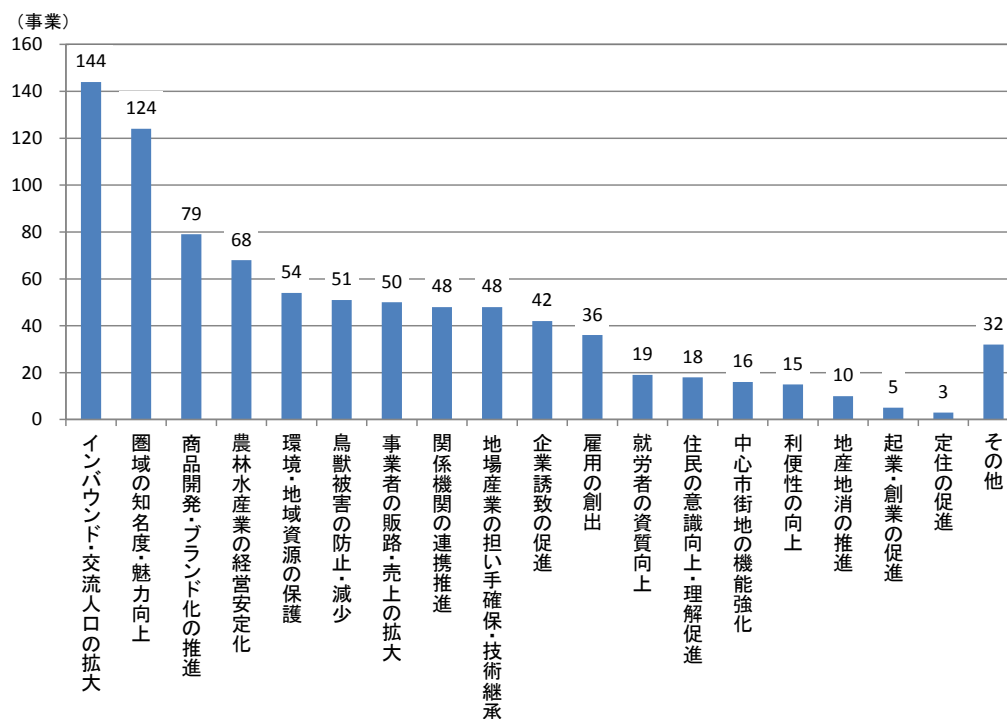
○産業振興分野の主な事業成果は、交流人口の拡大や圏域知名度・魅力の向上などの観光振興。
○そのほか農林水産業の振興などが挙げられている。

1. 選択式の回答結果



各地方公共団体の回答（複数回答可）を集計

2. 記述式の回答結果

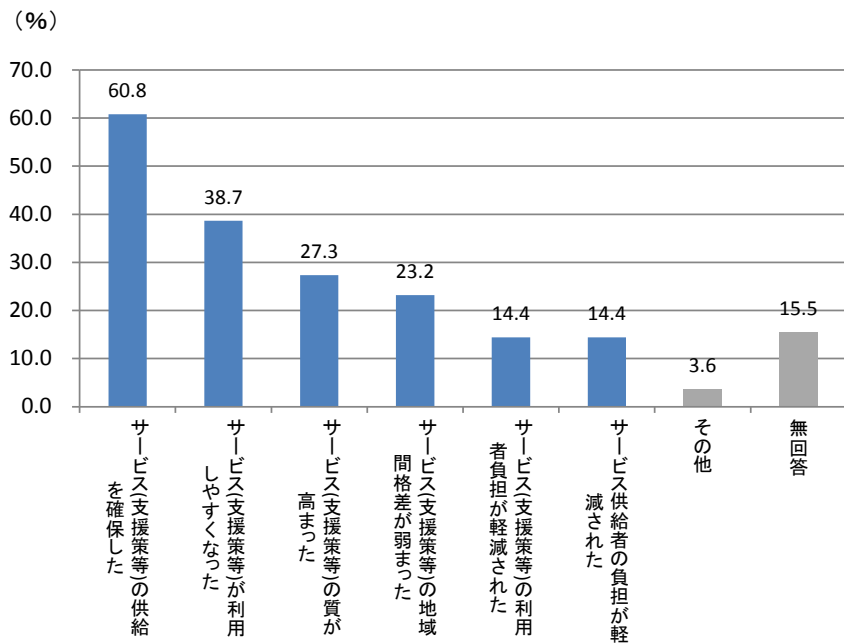


各地方公共団体の回答から各項目の要素を抽出し、集計

各取組事例等に関する成果の調査・分析（地域公共交通分野）

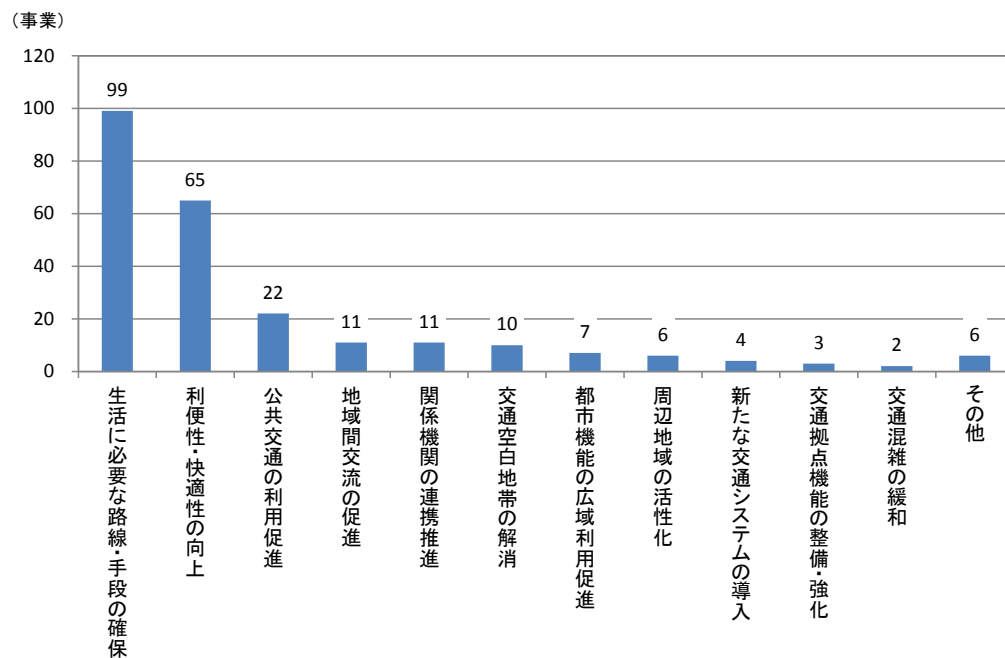
○地域公共交通分野の主な事業成果は、地域公共交通の維持・確保や、利便性・快適性の向上、公共交通の利用促進。

1. 選択式の回答結果



各地方公共団体の回答(複数回答可)を集計

2. 記述式の回答結果

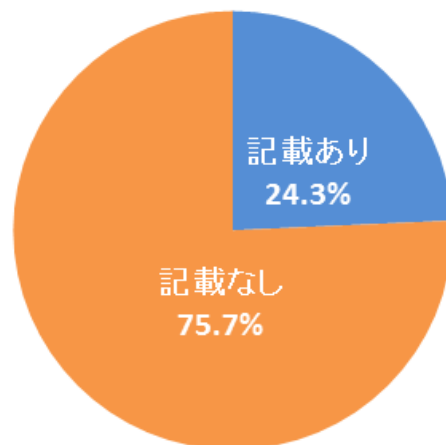


各地方公共団体の回答から各項目の要素を抽出し、集計

各取組事例等に関する成果の調査・分析（事業の目標（成果指標）の設定）

○成果指標を定め、実績値を把握している事業は、回答を得た2,783事業中、676事業(24.3%)にとどまる。

事業の目標（成果指標）の設定及び 実績値の把握がなされている割合



各地方公共団体からの回答を集計

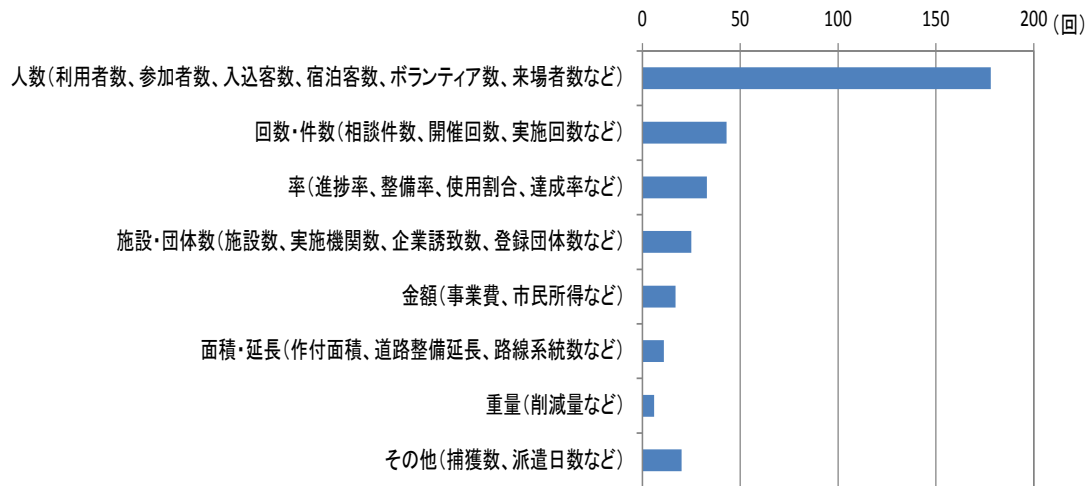
具体的な指標例

医療・・・医師数、健康寿命、受診者数
福祉・・・保育所数、利用者数、相談件数
産業振興・・・製造品出荷額、就業者数、観光入込客数、進捗率
地域公共交通・・・乗車人数、路線数、整備率
その他・・・移住者数、ボランティア数

各取組事例等に関する成果の調査・分析（事業の成果指標）

- 各事業において設定されている成果指標としては、施設の利用者数、イベント等への参加者数、観光入込客数など、「人数」に関する指標が最も多くなっている。
- 次いで、相談件数やイベントの開催件数等の「回数・件数」、事業の進捗率や道路の整備率等の「率」となっている。

事業の成果指標



事業の成果指標（頻出の20指標）

設定されている又は想定されている成果指標例				
人数	参加者数	率	満足度を感じる市民の割合	
	利用者数		進捗率	
	観光入込客数		整備率	
	来場者数		満足度	
	宿泊客数		市民満足度	
	乗車人数		認知度	
	登録者数		道路改良済延長	
	移住者数		金額	事業費
	学習ボランティア数			市民所得
	交流人口			所得額
受診者数	被害額			
回数	就業者数	その他	製造品出荷額	
	医師数		実施保育所等数	
	開催回数		健康寿命	
	実施回数			
	相談件数			
	補助件数			
	事業実施件数			

各地方公共団体からの回答を集計