

地方公務員の臨時・非常勤職員に関する実態調査結果

調査の概要

【調査時点：平成28年4月1日現在】

【調査団体：都道府県及び市区町村（一部事務組合等を含む）】

【調査対象：任用期間が6月以上又は6月以上となることが明らかであり、かつ、1週間当たりの勤務時間が19時間25分以上の臨時・非常勤職員】

調査結果

全国計

1. 臨時・非常勤職員の数について

(1) 総数

(平成24年調査との比較)

643,131 人 **44,154** 人 増 (**7.4** %)

うち男性 **161,535** 人 **25.1** % 女性 **481,596** 人 **74.9** %

(2) 任用根拠別(勤務時間別)

(単位:人)

区分	計	(参考) 平成24年との比較				
		フルタイム	3/4超 ^{※4}	3/4以下 ^{※5}	増減数	増減割合
特別職非常勤職員 ^{※1}	215,800	18,495	93,870	103,435	▲ 10,804	▲ 4.8%
一般職非常勤職員 ^{※2}	167,033	31,599	66,542	68,892	39,643	31.1%
臨時的任用職員 ^{※3}	260,298	152,670	44,706	62,922	15,315	6.3%
計	643,131	202,764	205,118	235,249	44,154	7.4%

※1 地方公務員法第3条第3項第3号に規定する臨時又は非常勤の顧問、参与、調査員、嘱託員若しくはこれらの者に準ずる者として任用されている者

※2 一般職として期限付任用されている者(一般的に地方公務員法第17条に基づく任用とされている者)

※3 地方公務員法第22条第2項又は第5項に基づき臨時的任用されている者

※4 1週間あたりの勤務時間が常勤職員の4分の3を超え、かつ、フルタイム未満の者

※5 1週間あたりの勤務時間が常勤職員の4分の3以下の者

※6 H24調査結果については、計上誤りを修正した数値を用いている。

(3) - 1 代表的な職種別(勤務時間別)

(単位:人)

区分	計	勤務時間別			構成比
		フルタイム	3/4超	3/4以下	
事務補助職員	100,892	36,770	31,066	33,056	15.7%
教員・講師	92,494	53,580	13,761	25,153	14.4%
(義務教)	(59,161)	(32,300)	(9,329)	(17,532)	(9.2%)
(義務教以外)	(33,333)	(21,280)	(4,432)	(7,621)	(5.2%)
保育所保育士	63,267	25,112	20,735	17,420	9.8%
給食調理員	37,985	11,238	12,890	13,857	5.9%
図書館職員	16,484	3,507	6,340	6,637	2.6%
看護師	16,167	4,581	6,703	4,883	2.5%
清掃作業員	7,541	3,305	2,472	1,764	1.2%
消費生活相談員	2,203	212	952	1,039	0.3%

(3) - 2 代表的な職種別(任用根拠別)

(単位:人)

区分	計	特別職	一般職	臨時的
		非常勤職員	非常勤職員	任用職員
事務補助職員	100,892	17,474	28,544	54,874
教員・講師	92,494	20,300	15,191	57,003
(義務教)	(59,161)	(14,179)	(9,712)	(35,270)
(義務教以外)	(33,333)	(6,121)	(5,479)	(21,733)
保育所保育士	63,267	10,942	18,348	33,977
給食調理員	37,985	8,196	13,375	16,414
図書館職員	16,484	6,542	4,869	5,073
看護師	16,167	3,734	4,594	7,839
清掃作業員	7,541	1,443	2,235	3,863
消費生活相談員	2,203	1,588	483	132

(参考)平成24年との職種別増減

(単位:人)

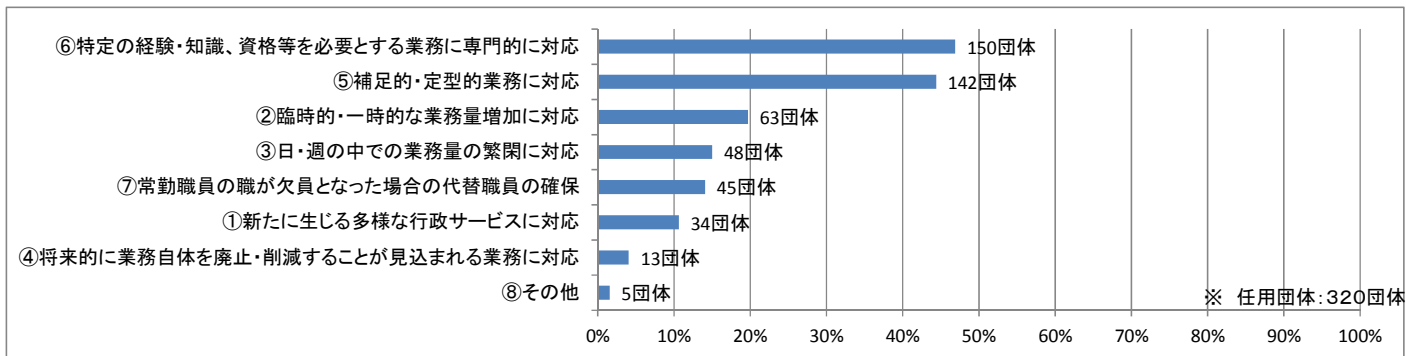
区分	平成24年 (A)	平成28年 (B)	増減数 (B-A) C	増減割合 (C/A)
教員・講師	78,937	92,494	13,557	17.2%
一般事務職員	149,562	159,559	9,997	6.7%
看護師等	25,947	28,043	2,096	8.1%
医療技術員	10,969	11,851	882	8.0%
技術職員	8,855	9,316	461	5.2%
医師	8,743	8,138	▲ 605	▲ 6.9%
給食調理員	39,294	37,985	▲ 1,309	▲ 3.3%
技能労務職員	59,254	56,853	▲ 2,401	▲ 4.1%
保育士等	103,428	99,958	▲ 3,470	▲ 3.4%
その他	113,988	138,934	24,946	21.9%

※ 平成28年調査では、平成24年調査の職種別区分を細分化しており、参考のため、平成24年調査の区分に基づき比較。

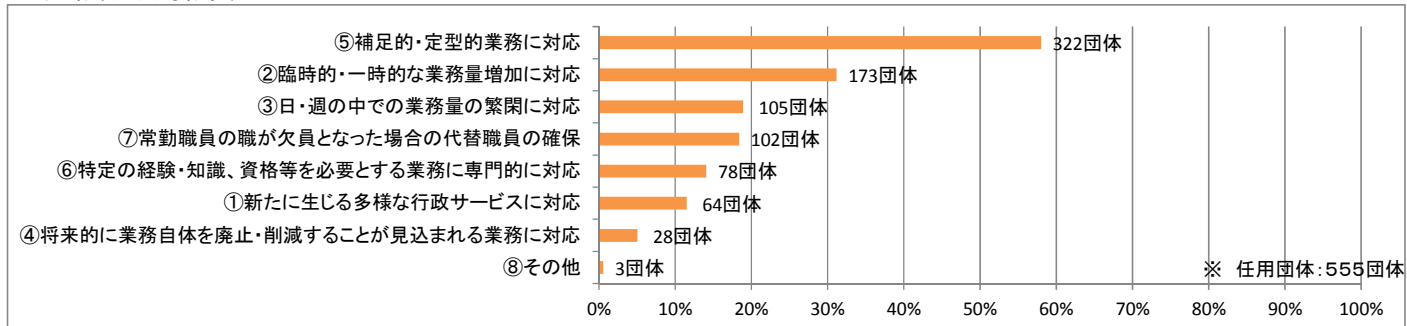
2-1 臨時・非常勤職員を活用する理由（業務内容）【全国計】※複数選択可

○事務補助職員

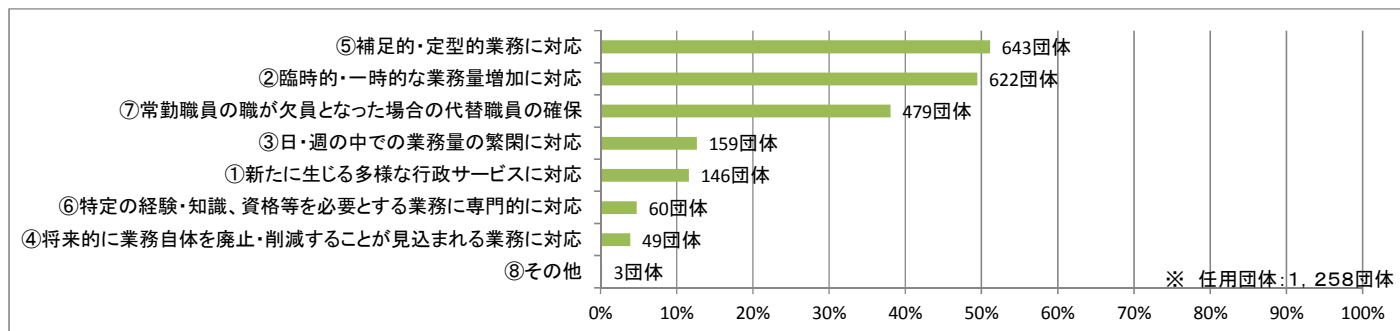
特別職非常勤職員



一般職非常勤職員



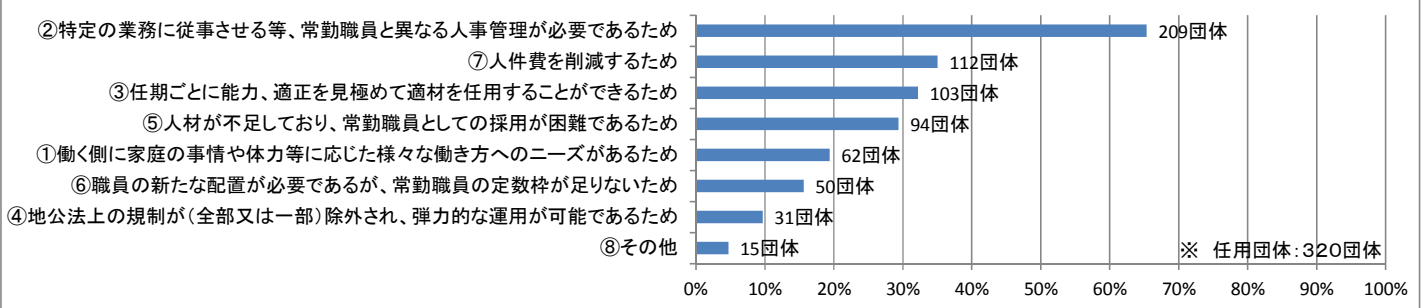
臨時的任用職員



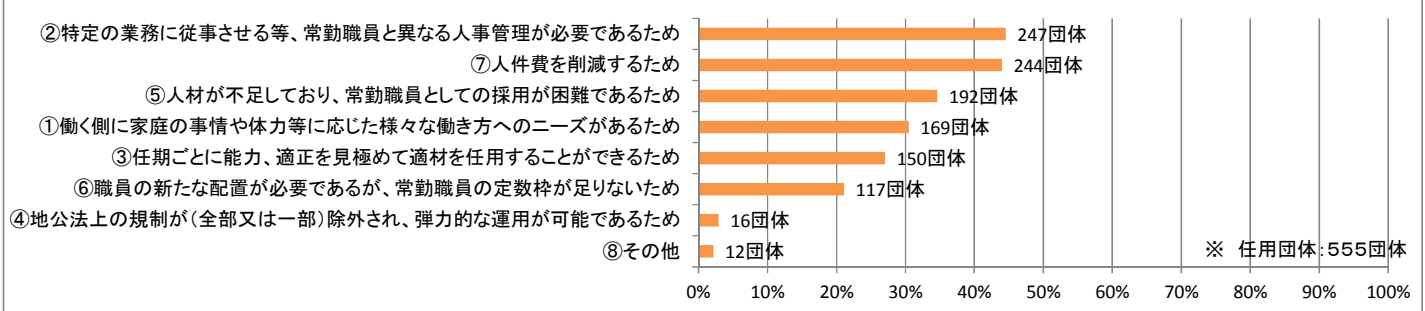
2-2 臨時・非常勤職員を活用する理由（組織・人事管理）【全国計】※複数選択可

○事務補助職員

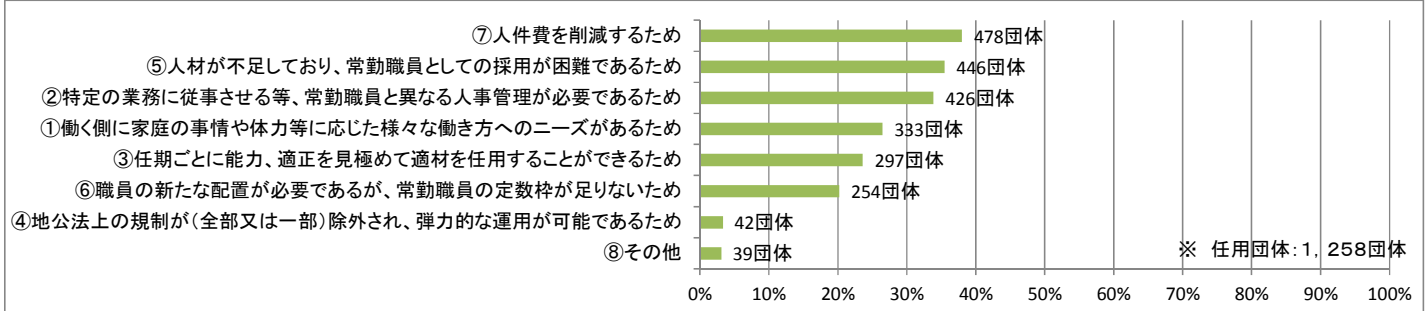
特別職非常勤職員



一般職非常勤職員



臨時的任用職員

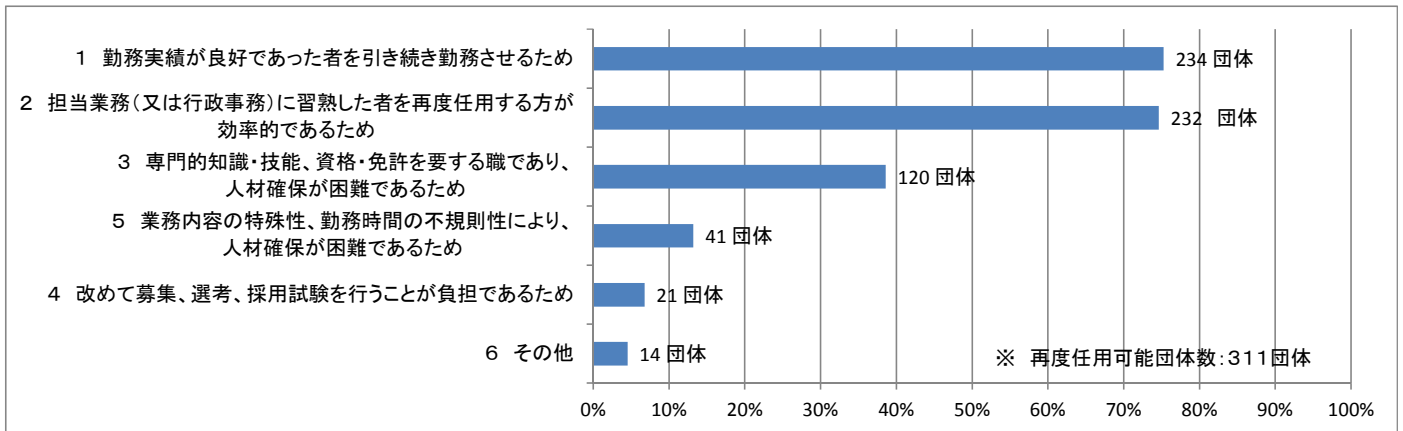


3 再度任用の状況【全国計】

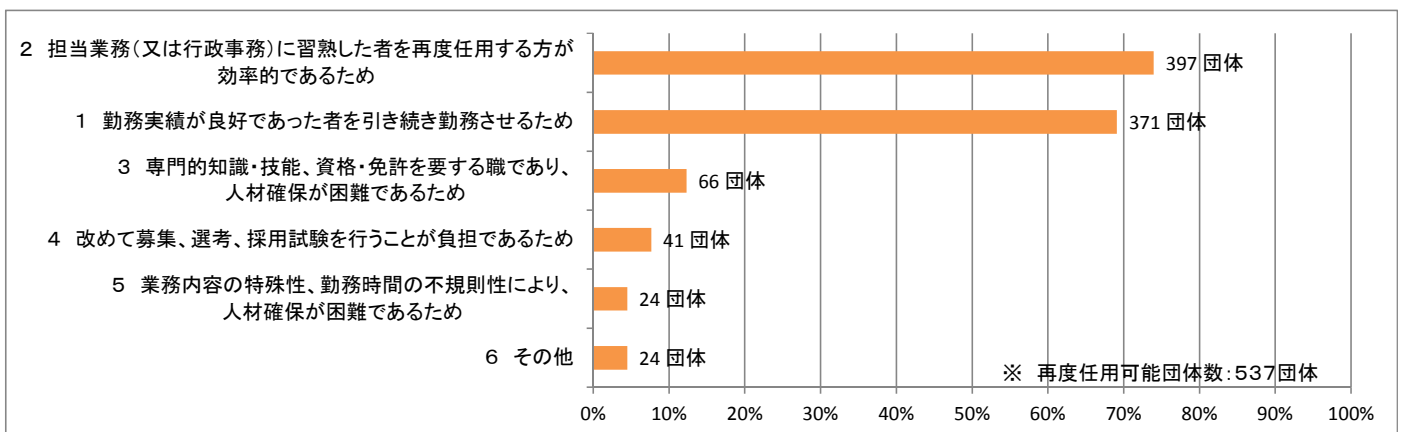
(1) 同一人の再度任用を可能とする理由※複数選択可

○事務補助職員

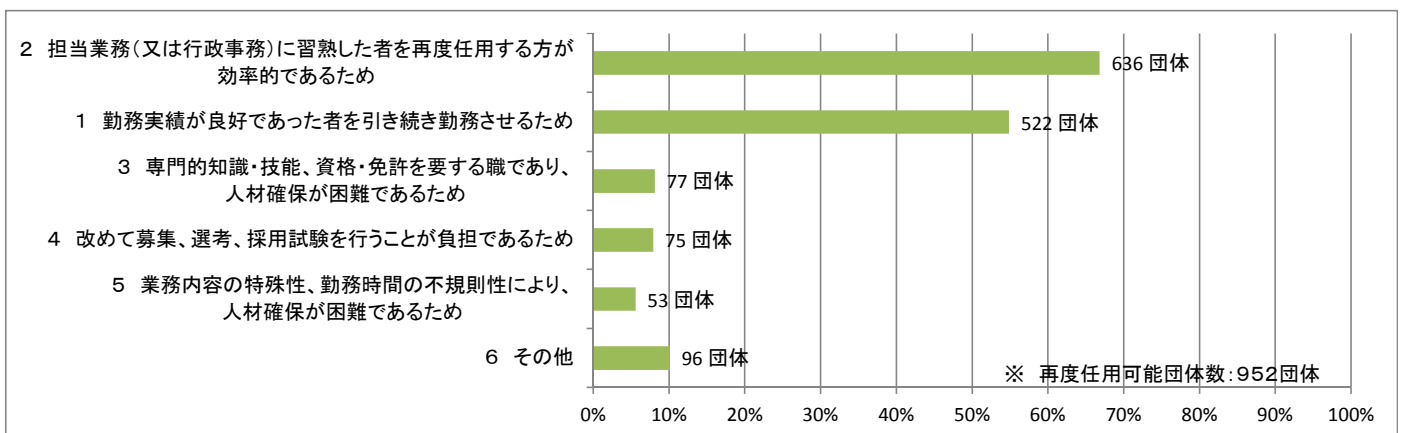
特別職非常勤職員



一般職非常勤職員



臨時的任用職員



(2) 再度任用時の応募制限*

*募集にあたり、任用の年数が一定数に達していることのみを捉えて、一律に応募制限を設けることをいう。

○事務補助職員

(単位: 団体数)

区分	任用 団体数	制限あり (割合)		応募制限となる任用期間					
				1年以内	1年超～2年以内	2年超～3年以内	3年超～5年以内	5年超～10年以内	10年超
				特別職非常勤職員	320	44	(13.8%)	1	0
一般職非常勤職員	555	57	(10.3%)	2	3	23	25	4	0
臨時的任用職員	1258	87	(6.9%)	32	9	26	18	2	0

(3) 同一任命権者において10年以上同一人を繰り返し任用する事例のある団体

(単位: 団体数)

区分	任用団体数	該当団体数	割合
保育所保育士	1325	544	41.1%
消費生活相談員	632	201	31.8%
事務補助職員	1538	486	31.6%
給食調理員	1410	440	31.2%
看護師	1060	268	25.3%
図書館職員	1188	262	22.1%
教員・講師（義務教育以外）	763	138	18.1%
清掃作業員	747	130	17.4%
教員・講師（義務教育）	1246	151	12.1%

4 空白期間の設定の有無【全国計】

(1) 空白期間の設定状況

○事務補助職員

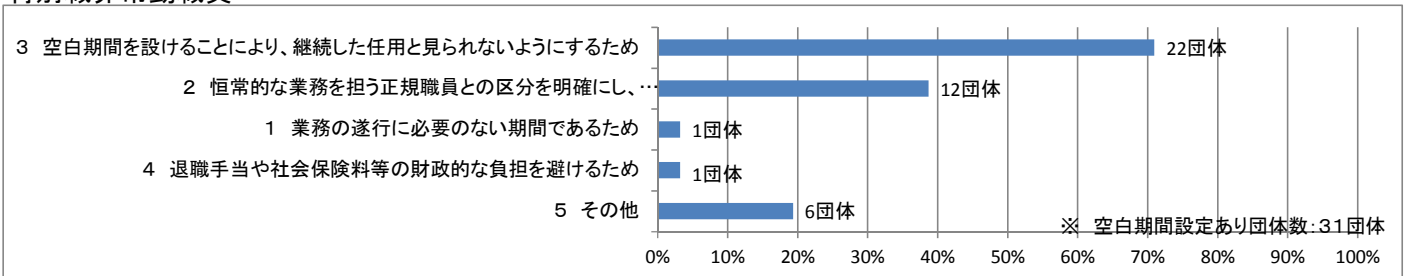
(単位: 団体数)

区分	任用 団体数	設定あり (割合)	空白期間の長さ					
			1日	1日超～ 1週以内	1週超～ 1月以内	1月超～ 3月以内	3月超～ 6月以内	6月超
特別職非常勤職員	320	31 (9.7%)	3	1	5	0	9	13
一般職非常勤職員	555	86 (15.5%)	15	13	18	5	26	9
臨時的任用職員	1,258	588 (46.7%)	99	76	256	70	58	29

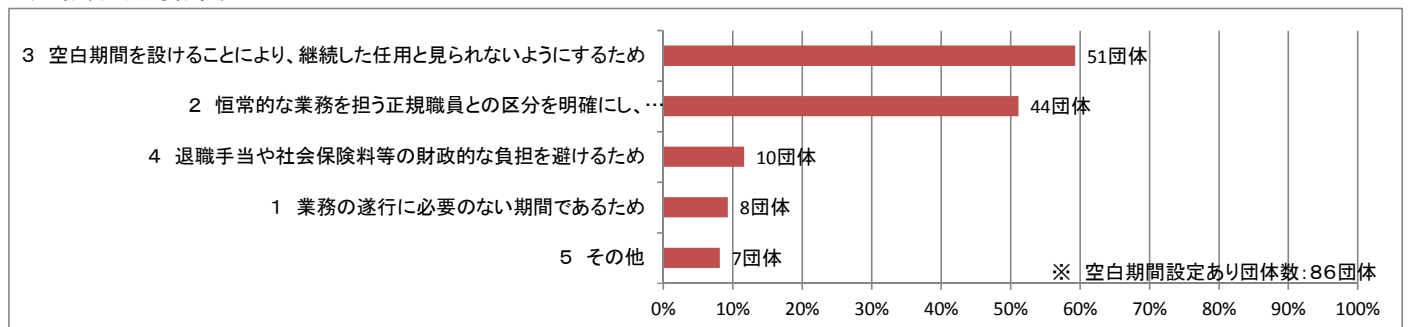
(2) 空白期間を設定している理由※複数選択可

○事務補助職員

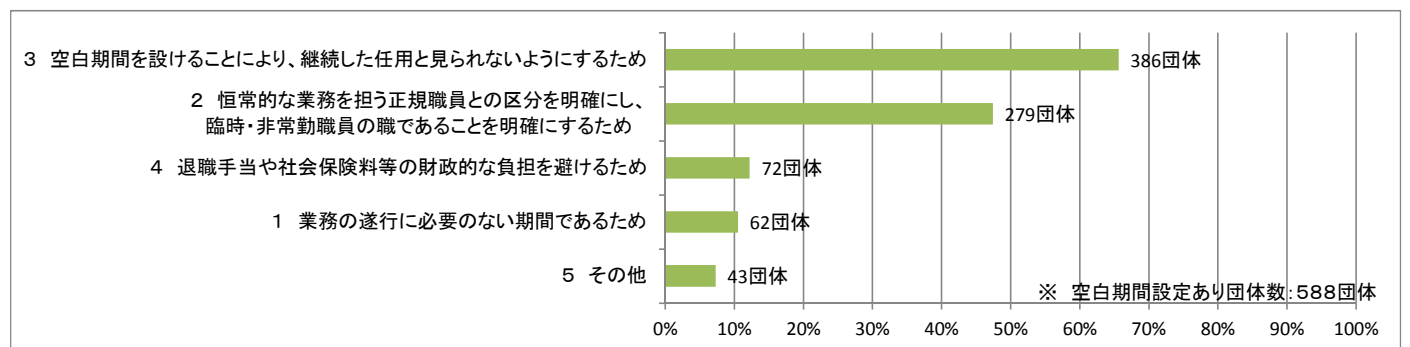
特別職非常勤職員



一般職非常勤職員



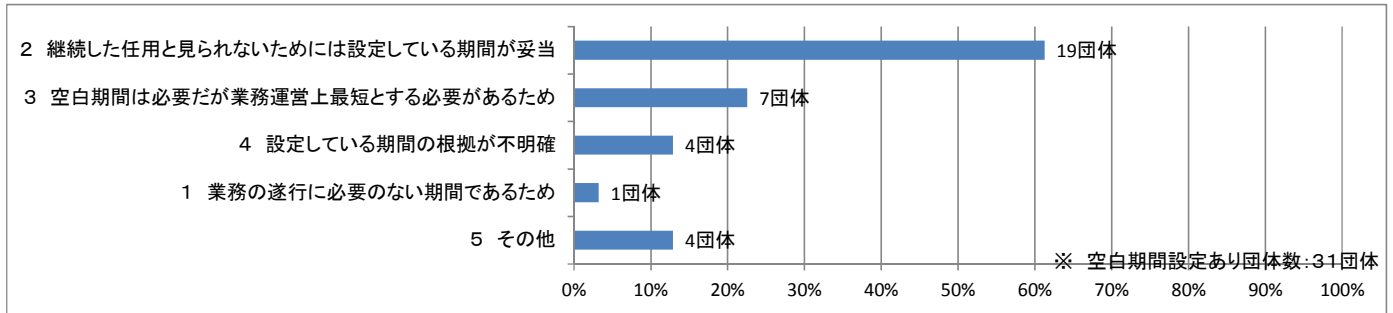
臨時的任用職員



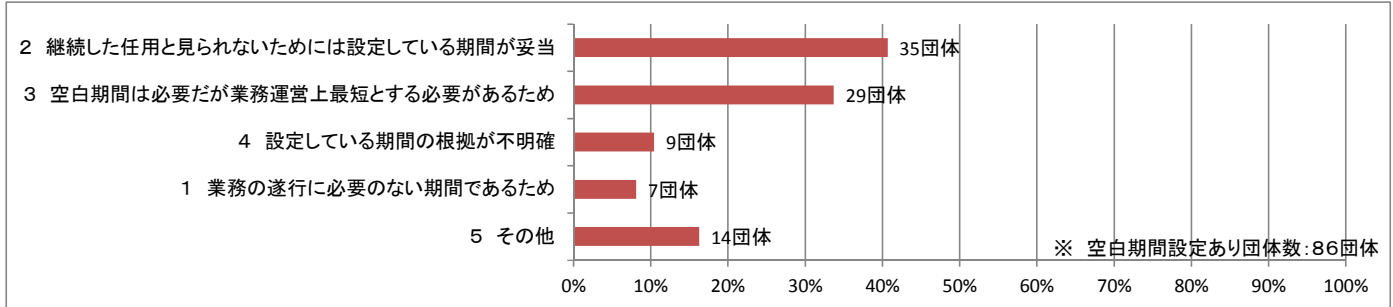
(3) 設定した空白期間の長さの理由※複数選択可

○事務補助職員

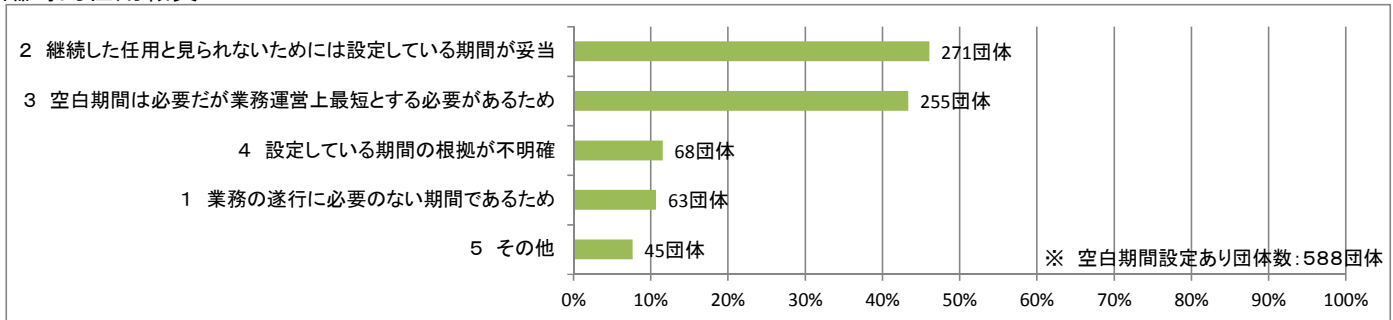
特別職非常勤職員



一般職非常勤職員



臨時的任用職員



5 臨時・非常勤職員の報酬の状況【全体版】

報酬等の基本額（初任時に適用される報酬額等の1時間当たり換算額）

○事務補助職員

（単位：団体数、円）

任用根拠	任用 団体数	報酬の基本額						(参考) 平均額※
		800円以下	800円超 900円以下	900円超 1,000円以下	1,000円超 1,100円以下	1,100円超 1,200円以下	1,200円超	
特別職非常勤職員	292	20	44	61	50	43	74	1,080
一般職非常勤職員	524	110	186	125	42	30	31	919
臨時的任用職員	1,221	395	595	196	19	13	3	845

※「平均額」は、該当団体数の単純平均値（以下同じ）。

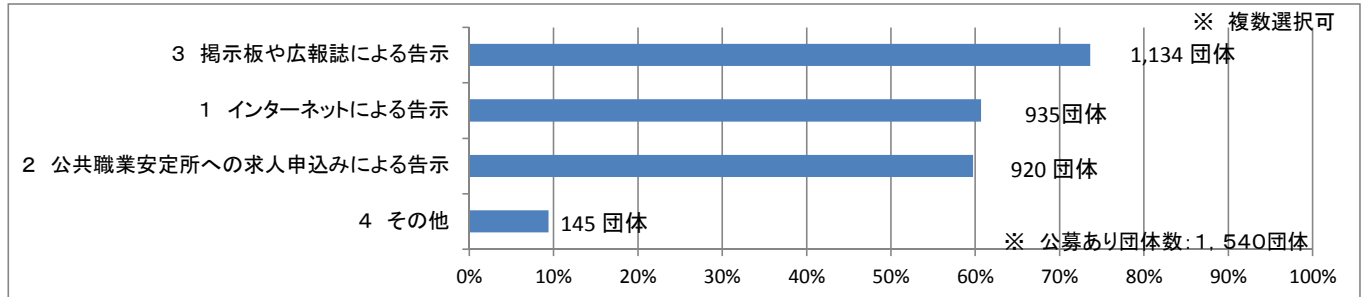
6 その他【全国計】

(1) 公募の状況※複数選択可

○事務補助職員

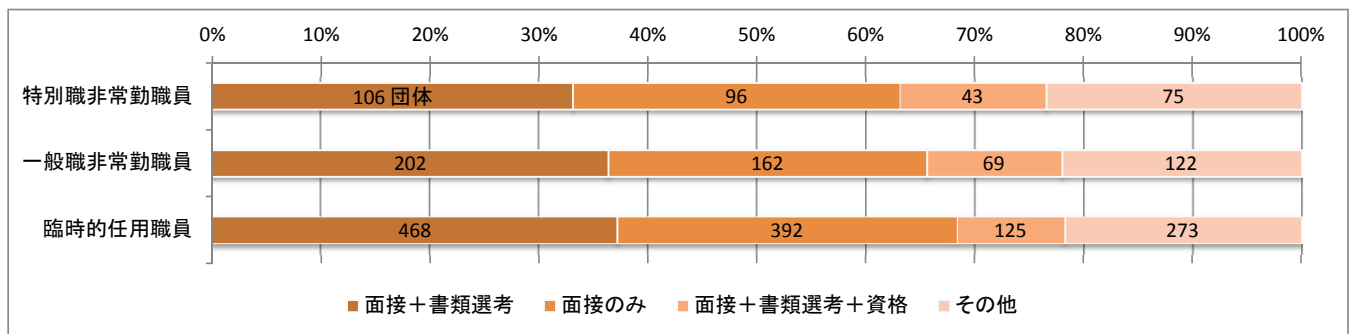
(単位:団体数)

区分	任用 団体数	割合	
		設定あり	
特別職非常勤職員	320	294	91.9%
一般職非常勤職員	555	526	94.8%
臨時的任用職員	1,258	1,213	96.4%



(2) 客観的な能力実証

○事務補助職員



(3) 人事評価の実施の有無

※一般職については、本年4月から人事評価制度の対象となっている(経過措置期間あり)。

○事務補助職員

(単位:団体数)

区分	任用 団体数	実施	
		実施	割合
特別職非常勤職員	320	77	24.1%
一般職非常勤職員	555	156	28.1%
臨時的任用職員	1,258	232	18.4%

(4) 各種休暇制度等

○事務補助職員

(単位:団体数)

区分	任用 団体数	年次有給休暇		産前・産後休暇			育児時間休暇			生理休暇			子の看護休暇		
		あり	割合	あり	有給	割合	あり	有給	割合	あり	有給	割合	あり	有給	割合
特別職非常勤職員	320	307	95.9%	238	19	74%	211	28	66%	233	52	73%	176	53	55%
一般職非常勤職員	555	540	97.3%	431	37	77.7%	389	49	70.1%	409	91	73.7%	342	85	61.6%
臨時的任用職員	1,258	1,201	95.5%	714	49	56.8%	616	79	49.0%	730	152	58.0%	492	146	39.1%

区分	任用 団体数	病気休暇			忌引休暇			一般健康診断		教育訓練		福利厚生施設の利用	
		あり	有給	割合	あり	有給	割合	あり	割合	あり	割合	あり	割合
特別職非常勤職員	320	218	98	68%	248	234	78%	294	91.9%	78	24.4%	54	16.9%
一般職非常勤職員	555	398	136	71.7%	445	411	80.2%	510	91.9%	142	25.6%	77	13.9%
臨時的任用職員	1,258	564	193	44.8%	807	711	64.1%	1,041	82.8%	238	18.9%	117	9.3%

(5) 懲戒処分の状況（過去5年間における懲戒処分の有無）

(単位:団体数)

区分	任用 団体数	免職	停職	減給	戒告	懲戒処分 以外の対応
特別職非常勤職員	1,165					17
一般職非常勤職員	797	38	22	12	26	12
臨時的任用職員	1,476	77	51	26	40	12

懲戒処分以外の対応の主なもの

- ・法的措置ではないが、文書訓告、嚴重注意等で対応

平成26年通知を踏まえたフォローアップ調査結果

【全国計】

7-1 任用根拠の見直し(一般職非常勤職員への移行)【全国計】

(1) 特別職非常勤職員から一般職非常勤職員への見直し状況

(単位：団体数)

区分	任用あり (d+e+f)		見直し状況						合計 d=(a+b+c)		検討中 e		予定なし g	
			従前より通知に沿って対応済 a		通知後に見直しを実施済 b		今後予定あり c							
都道府県 (47)	46	100.0%	10	21.7%	4	8.7%	1	2.2%	15	32.6%	13	28.3%	18	39.1%
指定都市 (20)	20	100.0%	7	35.0%	0	0.0%	0	0.0%	7	35.0%	7	35.0%	6	30.0%
市区 (792)	656	100.0%	178	27.1%	16	2.4%	6	0.9%	200	30.5%	103	15.7%	353	53.8%
町村 (923)	443	100.0%	92	20.8%	9	2.0%	4	0.9%	105	23.7%	62	14.0%	276	62.3%
合計	1,165	100.0%	287	24.6%	29	2.5%	11	0.9%	327	28.1%	185	15.9%	653	56.1%

(2) 臨時的任用職員から一般職非常勤職員への見直し状況

(単位：団体数)

区分	任用あり (d+e+f)		見直し状況						合計 d=(a+b+c)		検討中 e		予定なし g	
			従前より通知に沿って対応済 a		通知後に見直しを実施済 b		今後予定あり c							
都道府県 (47)	45	100.0%	26	57.8%	1	2.2%	0	0.0%	27	60.0%	2	4.4%	16	35.6%
指定都市 (20)	20	100.0%	10	50.0%	0	0.0%	0	0.0%	10	50.0%	2	10.0%	8	40.0%
市区 (792)	693	100.0%	231	33.3%	24	3.5%	2	0.3%	257	37.1%	60	8.7%	376	54.3%
町村 (923)	718	100.0%	165	23.0%	13	1.8%	6	0.8%	184	25.6%	80	11.1%	454	63.2%
合計	1,476	100.0%	432	29.3%	38	2.6%	8	0.5%	478	32.4%	144	9.8%	854	57.9%

【全国計】

7-2 任期付職員制度の活用

(単位：団体数)

区分	任用あり (d+e+f)		活用状況						合計 d=(a+b+c)		検討中 e		予定なし g	
			従前より通知に沿って対応済 a		通知後に見直しを実施済 b		今後予定あり c							
特別職非常勤職員	1,165	100.0%	161	13.8%	20	1.7%	2	0.2%	183	15.7%	129	11.1%	853	73.2%
一般職非常勤職員	797	100.0%	140	17.6%	14	1.8%	3	0.4%	157	19.7%	77	9.7%	563	70.6%
臨時的任用職員	1,476	100.0%	224	15.2%	36	2.4%	1	0.1%	261	17.7%	174	11.8%	1,041	70.5%
合計	3,438	100.0%	525	15.3%	70	2.0%	6	0.2%	601	17.5%	380	11.1%	2,457	71.5%

7-3 採用時の勤務条件等の明示

(単位：団体数)

区分	任用あり (d+e+f)		明示状況						合計 d=(a+b+c)		検討中 e		予定なし g	
			従前より通知に沿って対応済 a		通知後に見直しを実施済 b		今後予定あり c							
特別職非常勤職員	1,165	100.0%	1,070	91.8%	33	2.8%	12	1.0%	1,115	95.7%	13	1.1%	37	3.2%
一般職非常勤職員	797	100.0%	732	91.8%	29	3.6%	4	0.5%	765	96.0%	9	1.1%	23	2.9%
臨時的任用職員	1,476	100.0%	1,368	92.7%	59	4.0%	12	0.8%	1,439	97.5%	9	0.6%	28	1.9%
合計	3,438	100.0%	3,170	92.2%	121	3.5%	28	0.8%	3,319	96.5%	31	0.9%	88	2.6%

7-4 空白期間の設定の見直し

(単位：団体数)

区分	任用あり (d+e+f)		見直し状況						合計 d=(a+b+c)		検討中 e		予定なし g	
			従前より通知に沿って対応済 a		通知後に見直しを実施済 b		今後予定あり c							
特別職非常勤職員	1,165	100.0%	669	57.4%	21	1.8%	0	0.0%	690	59.2%	56	4.8%	419	36.0%
一般職非常勤職員	797	100.0%	418	52.4%	22	2.8%	1	0.1%	441	55.3%	40	5.0%	316	39.6%
臨時的任用職員	1,476	100.0%	684	46.3%	49	3.3%	4	0.3%	737	49.9%	139	9.4%	600	40.7%
合計	3,438	100.0%	1,771	51.5%	92	2.7%	5	0.1%	1,868	54.3%	235	6.8%	1,335	38.8%

7-5 再度任用時の応募制限の見直し

(単位：団体数)

区分	任用あり (d+e+f)		見直し状況						合計 d=(a+b+c)		検討中 e		予定なし g	
			従前より通知に沿って対応済 a		通知後に見直しを実施済 b		今後予定あり c							
特別職非常勤職員	1,165	100.0%	693	59.5%	23	2.0%	6	0.5%	722	62.0%	56	4.8%	387	33.2%
一般職非常勤職員	797	100.0%	478	60.0%	24	3.0%	3	0.4%	505	63.4%	44	5.5%	248	31.1%
臨時的任用職員	1,476	100.0%	865	58.6%	33	2.2%	3	0.2%	901	61.0%	91	6.2%	484	32.8%
合計	3,438	100.0%	2,036	59.2%	80	2.3%	12	0.3%	2,128	61.9%	191	5.6%	1,119	32.5%

【全国計】

7-6 時間外勤務手当相当額の報酬の支給に関する規定の整備

(単位：団体数)

区分	任用あり (d+e+f)		従前より通知に沿って対応済						合計 d=(a+b+c)		検討中 e		予定なし g	
			従前より通知に沿って対応済 a		通知後に見直しを実施済 b		今後予定あり c							
特別職非常勤職員	1,165	100.0%	558	47.9%	35	3.0%	2	0.2%	595	51.1%	75	6.4%	495	42.5%
一般職非常勤職員	797	100.0%	549	68.9%	30	3.8%	3	0.4%	582	73.0%	31	3.9%	184	23.1%
臨時的任用職員	1,476	100.0%	1,084	73.4%	29	2.0%	4	0.3%	1,117	75.7%	47	3.2%	312	21.1%
合計	3,438	100.0%	2,191	63.7%	94	2.7%	9	0.3%	2,294	66.7%	153	4.5%	991	28.8%

7-7 通勤費用相当額の費用弁償の支給に関する規定の整備

(単位：団体数)

区分	任用あり (d+e+f)		従前より通知に沿って対応済						合計 d=(a+b+c)		検討中 e		予定なし g	
			従前より通知に沿って対応済 a		通知後に見直しを実施済 b		今後予定あり c							
特別職非常勤職員	1,165	100.0%	647	55.5%	48	4.1%	6	0.5%	701	60.2%	100	8.6%	364	31.2%
一般職非常勤職員	797	100.0%	552	69.3%	40	5.0%	7	0.9%	599	75.2%	49	6.1%	149	18.7%
臨時的任用職員	1,476	100.0%	935	63.3%	74	5.0%	9	0.6%	1,018	69.0%	106	7.2%	352	23.8%
合計	3,438	100.0%	2,134	62.1%	162	4.7%	22	0.6%	2,318	67.4%	255	7.4%	865	25.2%

7-8 国の非常勤職員との権衡等を考慮した休暇・休業の設定

(単位：団体数)

区分	任用あり (d+e+f)		従前より通知に沿って対応済						合計 d=(a+b+c)		検討中 e		予定なし g	
			従前より通知に沿って対応済 a		通知後に見直しを実施済 b		今後予定あり c							
特別職非常勤職員	1,165	100.0%	497	42.7%	72	6.2%	10	0.9%	579	49.7%	157	13.5%	429	36.8%
一般職非常勤職員	797	100.0%	402	50.4%	62	7.8%	7	0.9%	471	59.1%	96	12.0%	230	28.9%
臨時的任用職員	1,476	100.0%	591	40.0%	116	7.9%	13	0.9%	720	48.8%	214	14.5%	542	36.7%
合計	3,438	100.0%	1,490	43.3%	250	7.3%	30	0.9%	1,770	51.5%	467	13.6%	1,201	34.9%

7-9 社会保険及び労働保険の適用

(単位：団体数)

区分	任用あり (d+e+f)		従前より通知に沿って対応済						合計 d=(a+b+c)		検討中 e		予定なし g	
			従前より通知に沿って対応済 a		通知後に見直しを実施済 b		今後予定あり c							
特別職非常勤職員	1,165	100.0%	1,154	99.1%	8	0.7%	1	0.1%	1,163	99.8%	1	0.1%	1	0.1%
一般職非常勤職員	797	100.0%	791	99.2%	6	0.8%	0	0.0%	797	100.0%	0	0.0%	0	0.0%
臨時的任用職員	1,476	100.0%	1,460	98.9%	15	1.0%	1	0.1%	1,476	100.0%	0	0.0%	0	0.0%
合計	3,438	100.0%	3,405	99.0%	29	0.8%	2	0.1%	3,436	99.9%	1	0.0%	1	0.0%

1. 臨時・非常勤職員の数について

(1) 総数

(平成24年調査との比較)

138,393人 11,806人増 (9.3 %)

うち男性 58,056人 42.0% 女性 80,337人 58.0%

(2) 任用根拠別(勤務時間別)

(単位:人)

区分	計				(参考) 平成24年調査比較	
		フルタイム	3/4超 ^{※4}	3/4以下 ^{※5}	増減数	増減割合
特別職非常勤職員 ^{※1}	54,003	697	12,474	40,832	▲ 9,349	▲ 14.8%
一般職非常勤職員 ^{※2}	30,547	4,237	4,354	21,956	14,256	87.5%
臨時的任用職員 ^{※3}	53,843	51,932	1,508	403	6,899	14.7%
計	138,393	56,866	18,336	63,191	11,806	9.3%

※1 地方公務員法第3条第3項第3号に規定する臨時又は非常勤の顧問、参与、調査員、嘱託員若しくはこれらの者に準ずる者として任用されている者

※2 一般職として期限付任用されている者(一般的に地方公務員法第17条に基づく任用とされている者)

※3 地方公務員法第22条第2項又は第5項に基づき臨時的任用されている者

※4 1週間あたりの勤務時間が常勤職員の4分の3を超え、かつ、フルタイム未達の者

※5 1週間あたりの勤務時間が常勤職員の4分の3以下の者

(3) - 1 代表的な職種別(勤務時間別)

(単位:人)

区分	計				構成比
		フルタイム	3/4超	3/4以下	
教員・講師	50,876	40,346	808	9,722	36.8%
(義務教)	(30,637)	(24,119)	(178)	(6,340)	(22.1%)
(義務教以外)	(20,239)	(16,227)	(630)	(3,382)	(14.6%)
事務補助職員	17,078	5,757	3,386	7,935	12.3%
看護師	2,792	941	808	1,043	2.0%
図書館職員	1,089	207	384	498	0.8%
給食調理員	1,595	487	267	841	1.2%
消費生活相談員	520	0	108	412	0.4%
清掃作業員	184	101	0	83	0.1%
保育所保育士	6	0	6	0	0.0%

(3) - 2 代表的な職種別(任用根拠別)

(単位:人)

区分	計	特別職	一般職	臨時的
		非常勤職員	非常勤職員	任用職員
教員・講師	50,876	8,004	4,856	38,016
(義務教)	(30,637)	(4,764)	(2,630)	(23,243)
(義務教以外)	(20,239)	(3,240)	(2,226)	(14,773)
事務補助職員	17,078	4,368	6,697	6,013
看護師	2,792	1,049	759	984
図書館職員	1,089	625	282	182
給食調理員	1,595	699	460	436
消費生活相談員	520	444	76	0
清掃作業員	184	45	56	83
保育所保育士	6	6	0	0

(参考)平成24年との職種別増減

(単位:人)

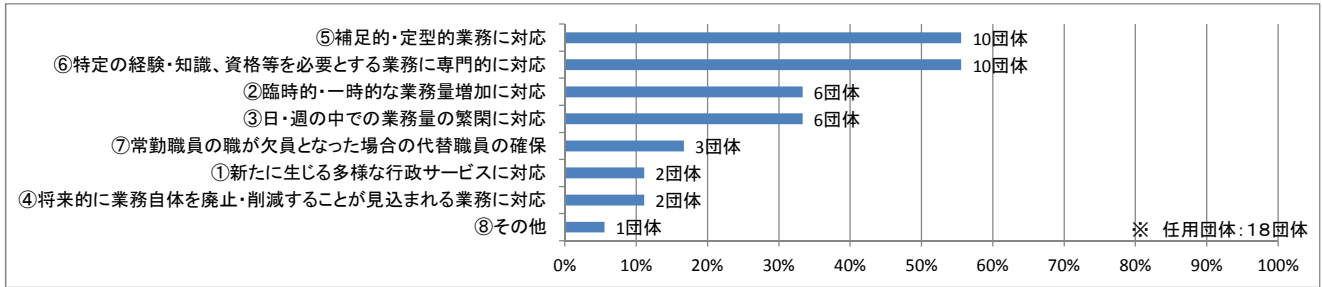
区分	平成24年 (A)	平成28年 (B)	増減数 (B-A) C	増減割合 (C/A)
教員・講師	45,051	50,876	5,825	12.9%
一般事務職員	30,686	33,256	2,570	8.4%
看護師等	3,773	4,628	855	22.7%
技術職員	3,287	3,944	657	20.0%
保育士等	2,002	2,540	538	26.9%
技能労務職員	9,679	9,961	282	2.9%
医師	3,469	3,550	81	2.3%
給食調理員	1,625	1,595	▲ 30	▲ 1.8%
医療技術員	2,584	2,532	▲ 52	▲ 2.0%
その他	24,431	25,511	1,080	4.4%

※ 平成28年調査では、平成24年調査の職種別区分を細分化しており、参考のため、平成24年調査の区分に基づき比較。

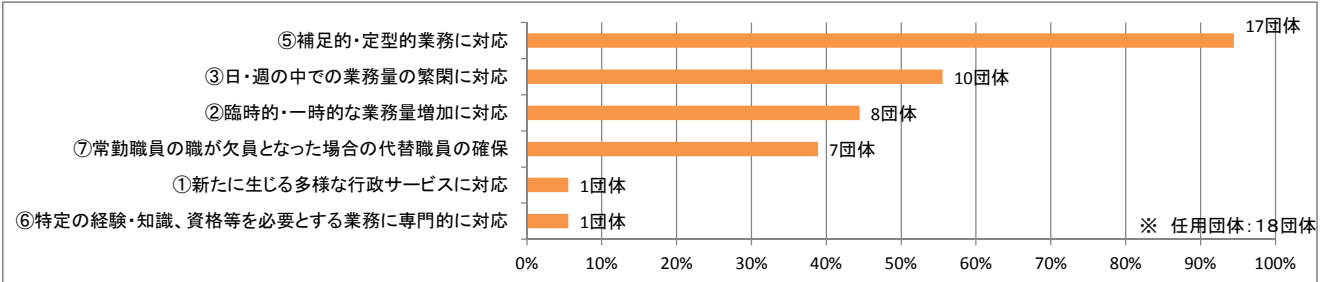
2-1 臨時・非常勤職員を活用する理由（業務内容）【都道府県】※複数選択可

○事務補助職員

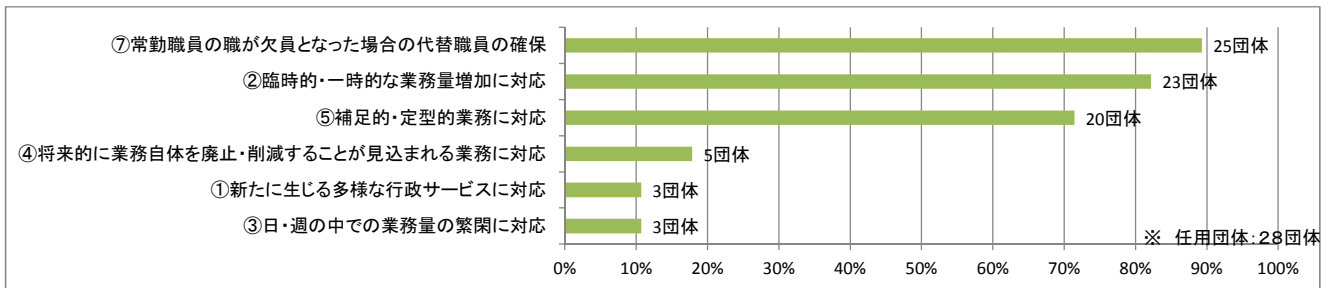
特別職非常勤職員



一般職非常勤職員

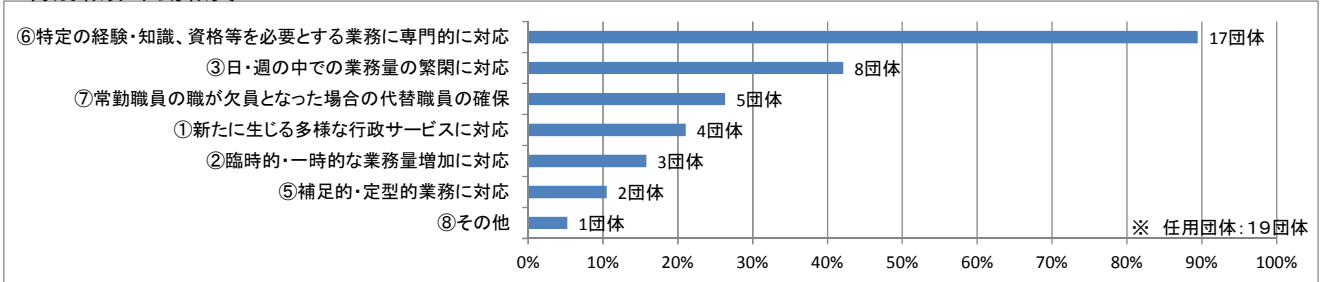


臨時的任用職員

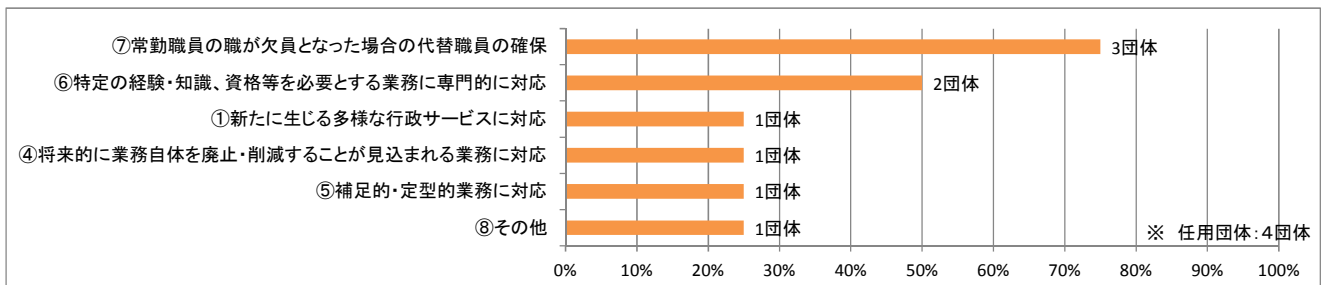


○教員・講師（義務教）

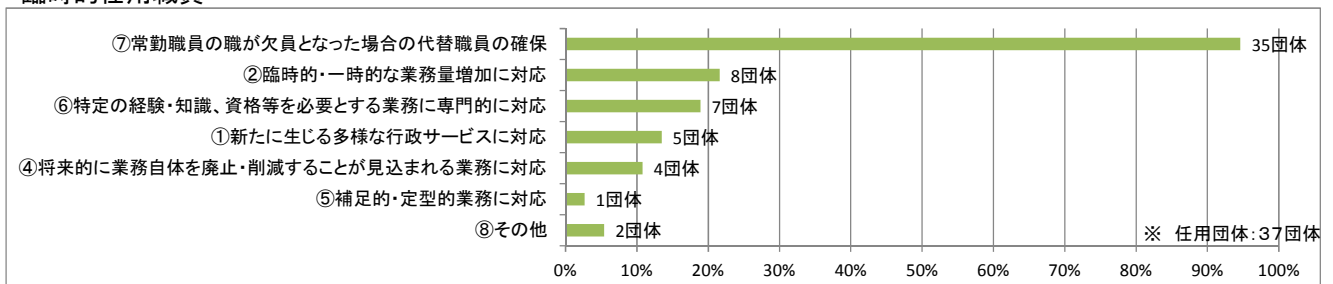
特別職非常勤職員



一般職非常勤職員



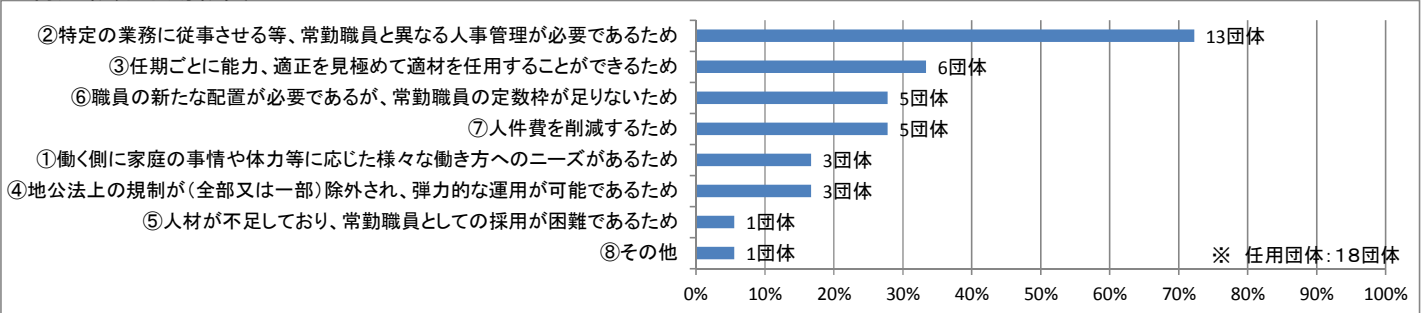
臨時的任用職員



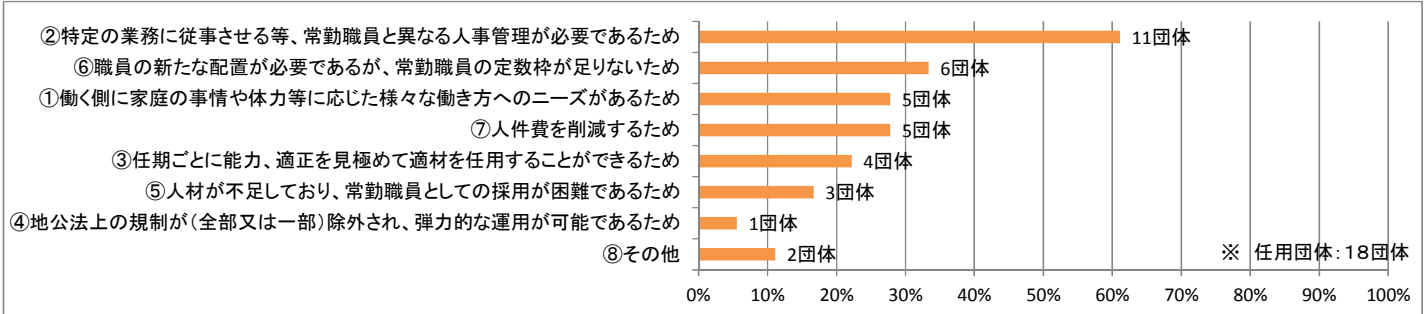
2-2 臨時・非常勤職員を活用する理由（組織・人事管理）【都道府県】※複数選択可

○事務補助職員

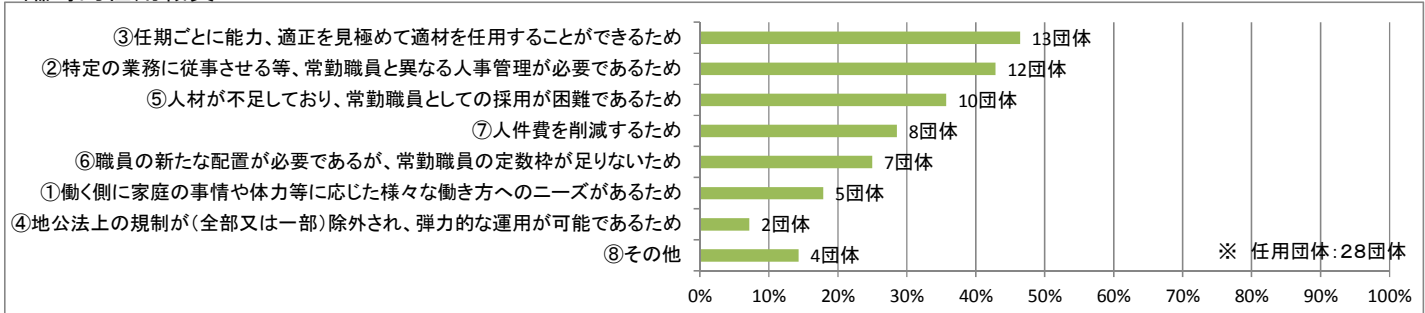
特別職非常勤職員



一般職非常勤職員

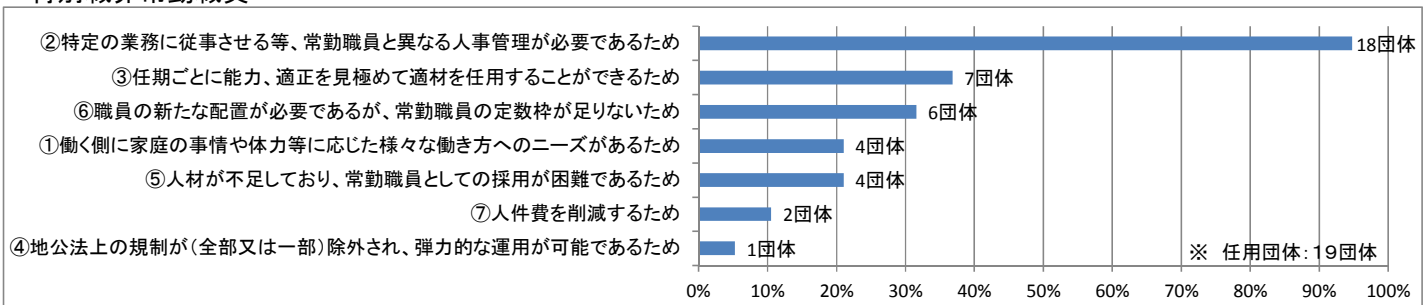


臨時的任用職員

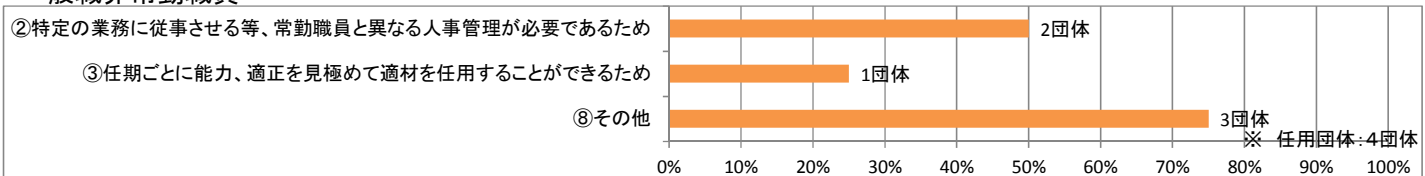


○教員・講師（義務教）

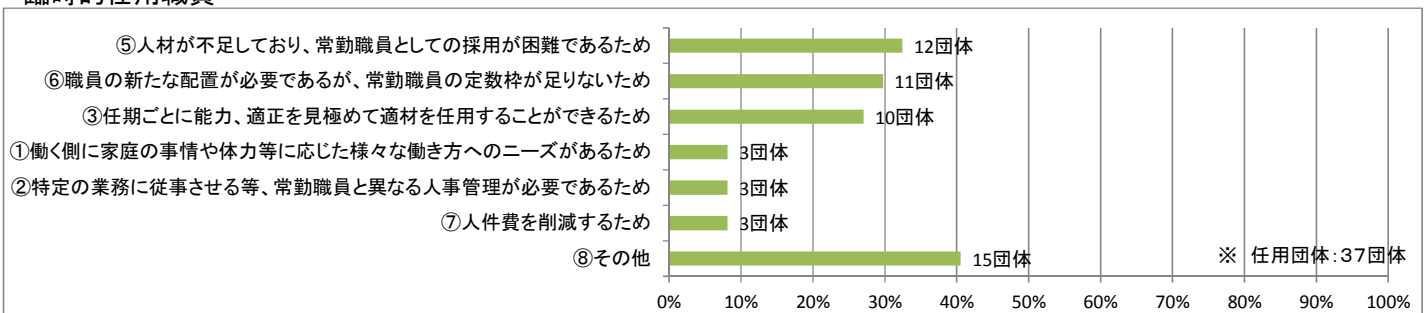
特別職非常勤職員



一般職非常勤職員



臨時的任用職員

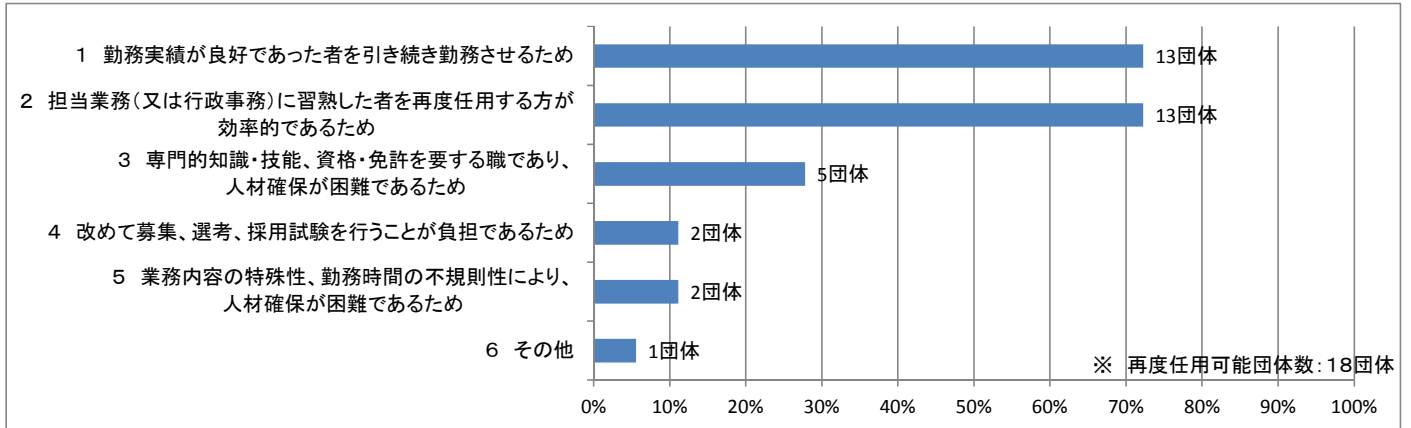


3 再度任用の状況【都道府県】

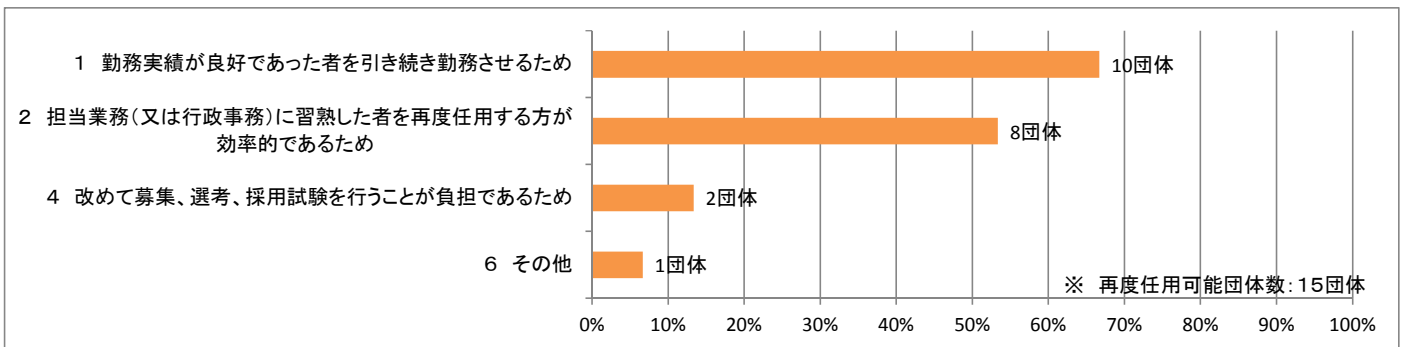
(1) 同一人の再度任用を可能とする理由※複数選択可

○事務補助職員

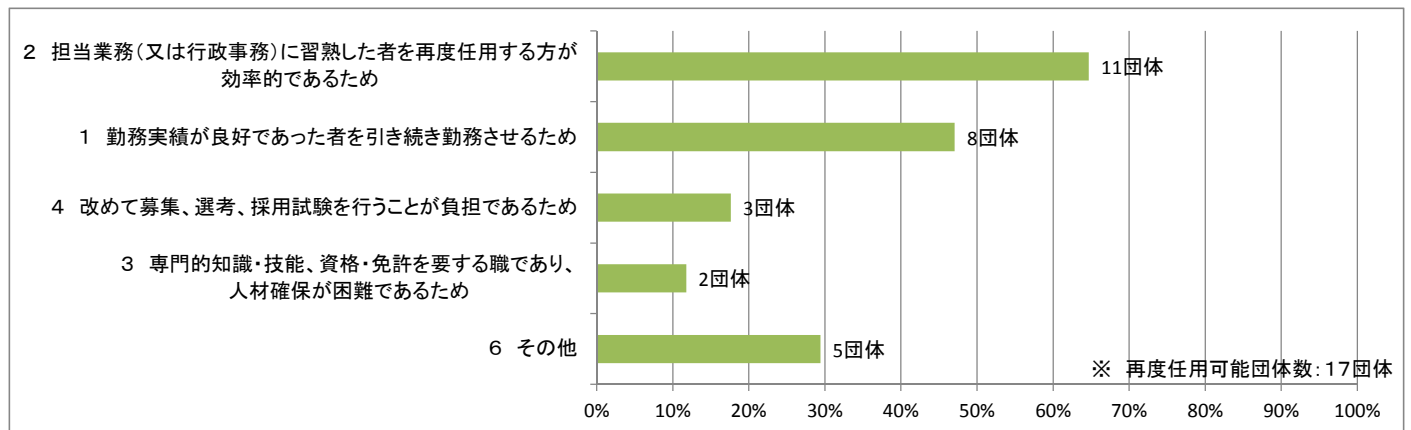
特別職非常勤職員



一般職非常勤職員

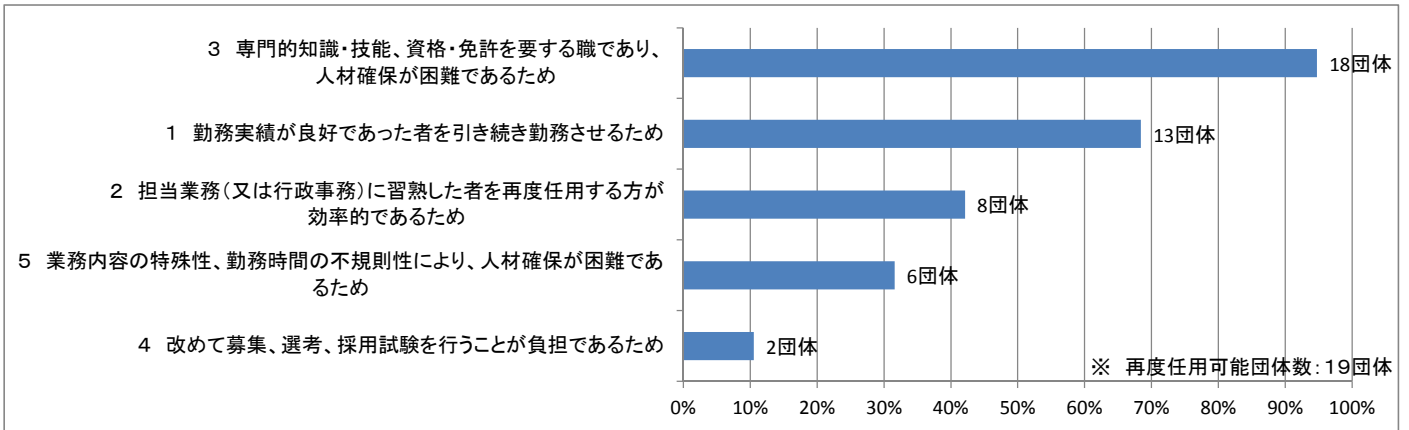


臨時的任用職員

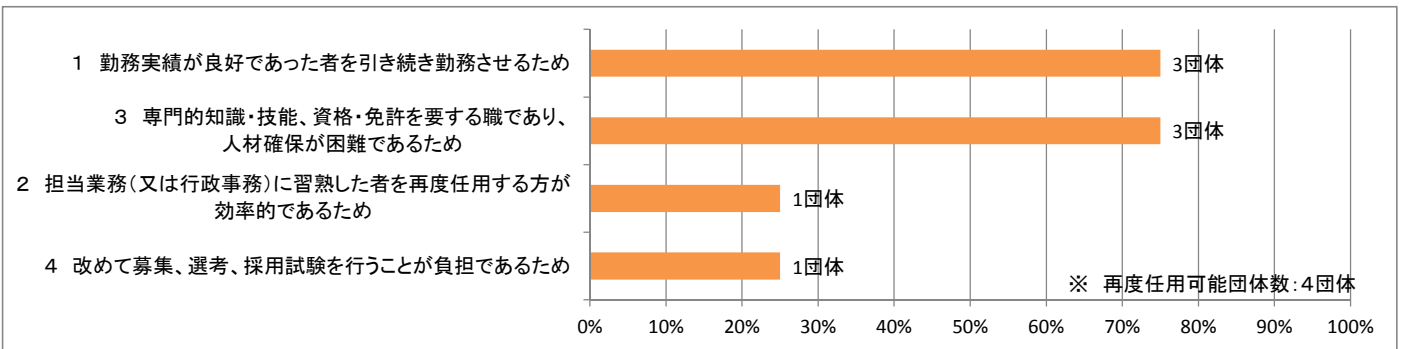


○教員・講師（義務教）

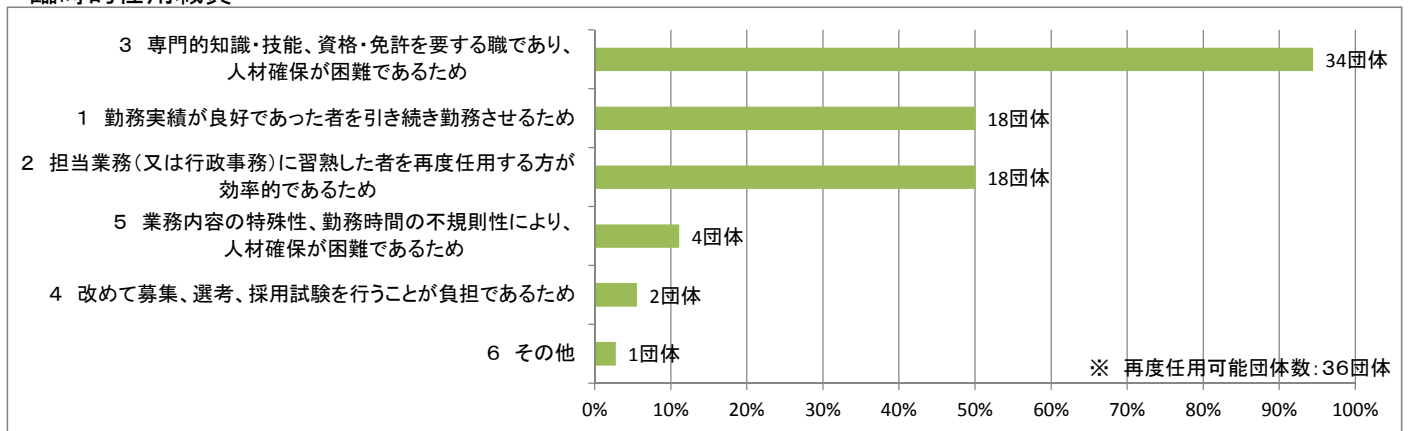
特別職非常勤職員



一般職非常勤職員



臨時的任用職員



(2) 再度任用時の応募制限*

※募集にあたり、任用の年数が一定数に達していることのみを捉えて、一律に応募制限を設けることをいう。

○事務補助職員

(単位: 団体数)

区分	任用 団体数	制限あり (割合)	応募制限となる任用期間					
			1年以内	1年超～2年以内	2年超～3年以内	3年超～5年以内	5年超～10年以内	10年超
特別職非常勤職員	18	2 (11.1%)	0	0	2	0	0	0
一般職非常勤職員	18	5 (27.8%)	0	0	3	2	0	0
臨時的任用職員	28	4 (14.3%)	0	1	3	0	0	0

○教員・講師(義務教)

※ 全都道府県・全区分で制限なし

(3) 同一任命権者において10年以上同一人を繰り返し任用する事例のある団体

(単位: 団体数)

区分	任用団体数	該当団体数	割合
消費生活相談員	35	27	77.1%
教員・講師(義務教育)	42	22	52.4%
教員・講師(義務教育以外)	46	24	52.2%
給食調理員	39	20	51.3%
看護師	46	19	41.3%
事務補助職員	41	12	29.3%
図書館職員	43	11	25.6%

4 空白期間の設定の有無【都道府県】

(1) 空白期間の設定状況

○事務補助職員

(単位: 団体数)

区分	任用 団体数	設定あり (割合)	空白期間の長さ					
			1日	1日超～ 1週以内	1週超～ 1月以内	1月超～ 3月以内	3月超～ 6月以内	6月超
特別職非常勤職員	18	2 (11.1%)	1	0	0	0	1	0
一般職非常勤職員	18	6 (33.3%)	1	1	1	2	1	0
臨時的任用職員	28	26 (92.9%)	3	0	7	9	6	1

○教員・講師（義務教）

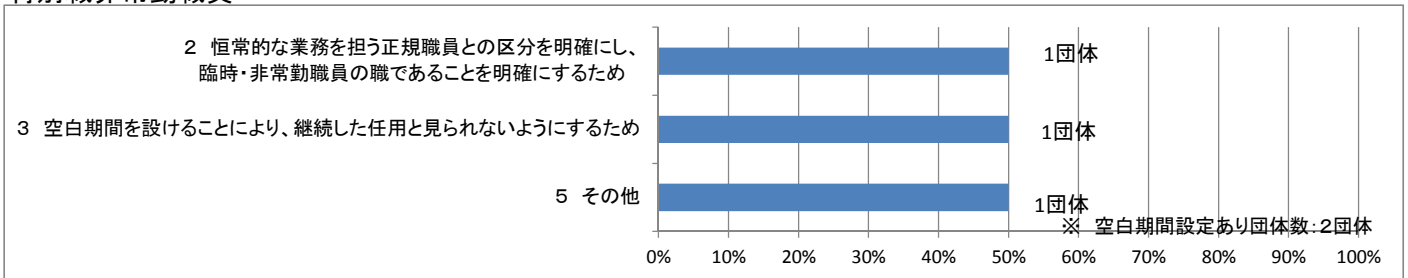
(単位: 団体数)

区分	任用 団体数	設定あり (割合)	空白期間の長さ					
			1日	1日超～ 1週以内	1週超～ 1月以内	1月超～ 3月以内	3月超～ 6月以内	6月超
特別職非常勤職員	19	6 (31.6%)	3	3	0	0	0	0
一般職非常勤職員	4	3 (75.0%)	2	1	0	0	0	0
臨時的任用職員	37	32 (86.5%)	22	8	2	0	0	0

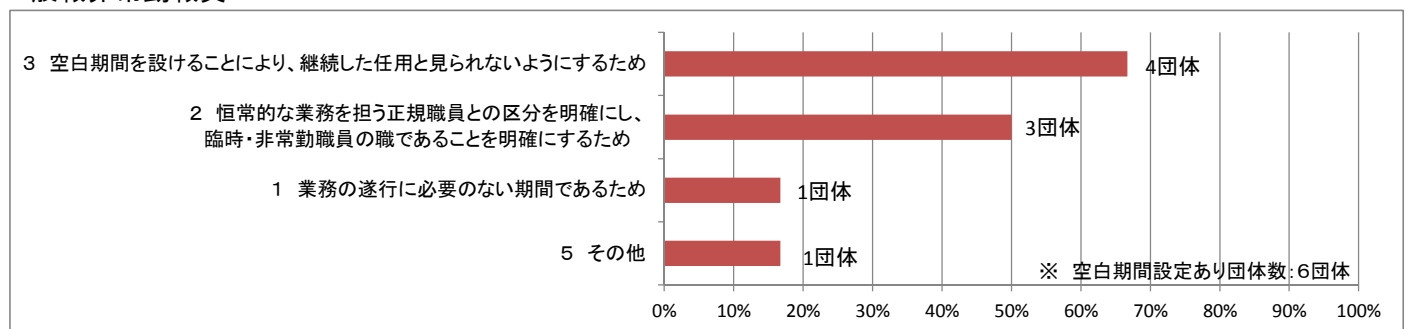
(2) 空白期間を設定している理由※複数選択可

○事務補助職員

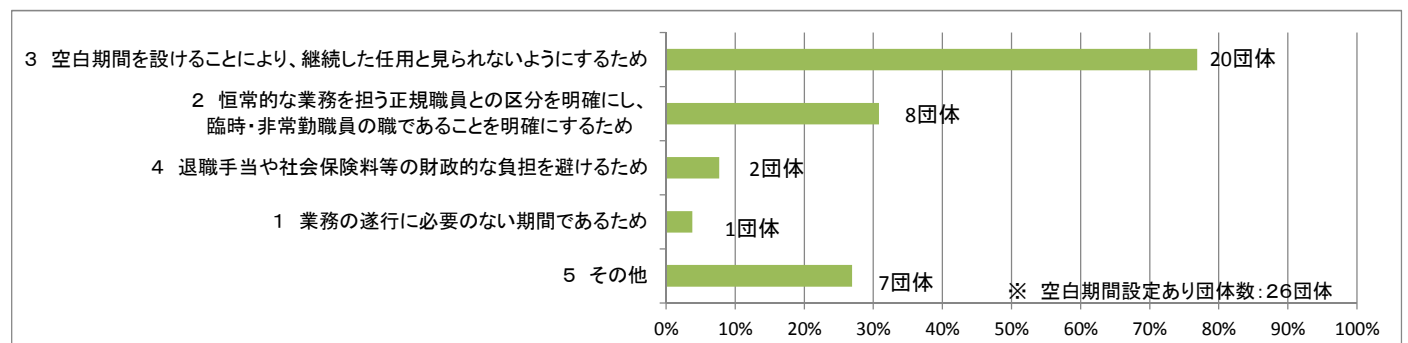
特別職非常勤職員



一般職非常勤職員

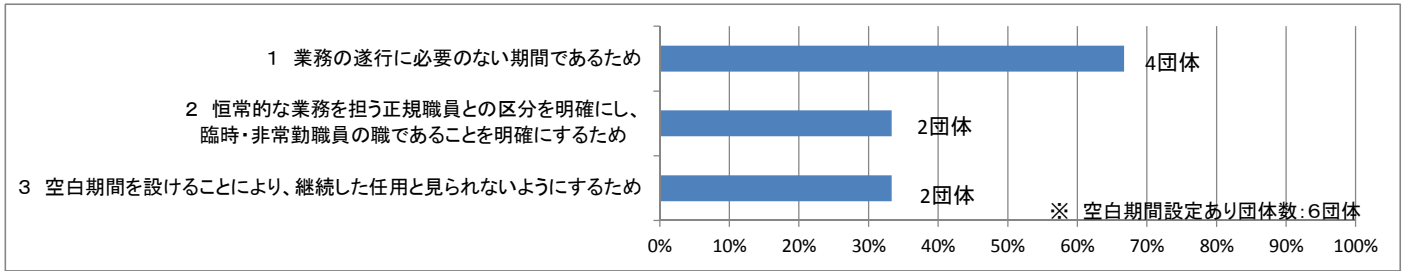


臨時的任用職員

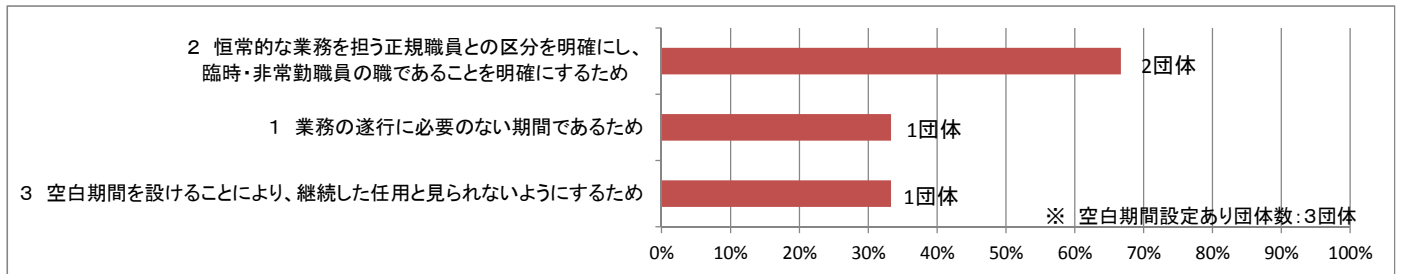


○教員・講師（義務教）

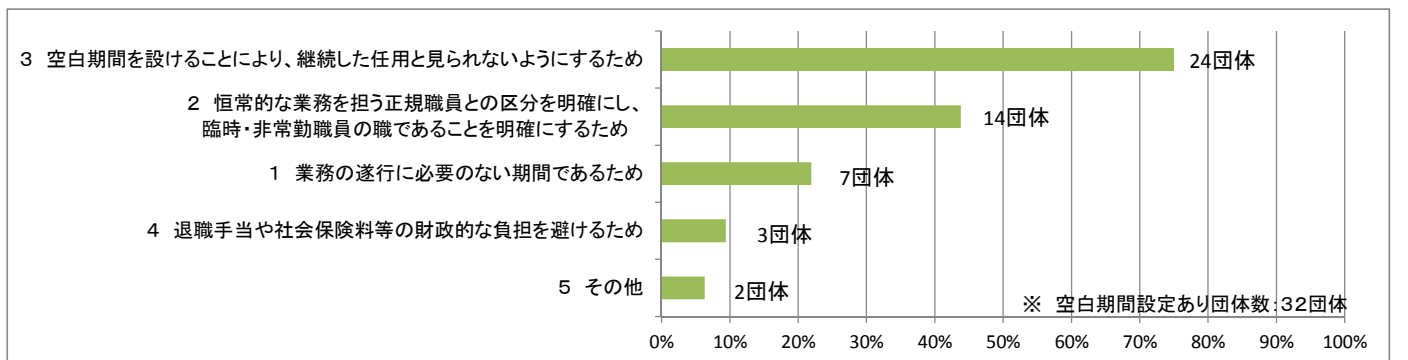
特別職非常勤職員



一般職非常勤職員



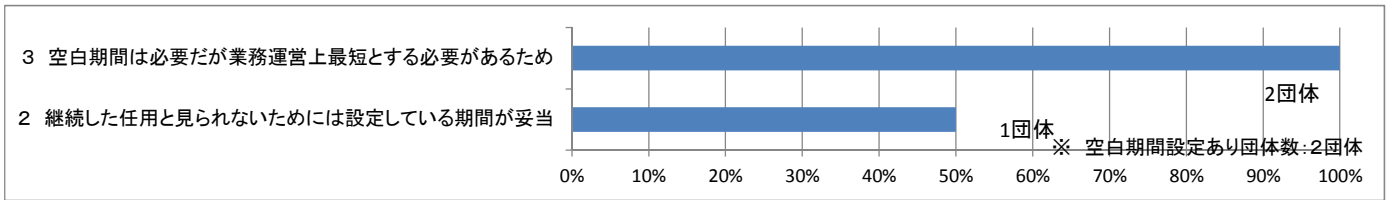
臨時的任用職員



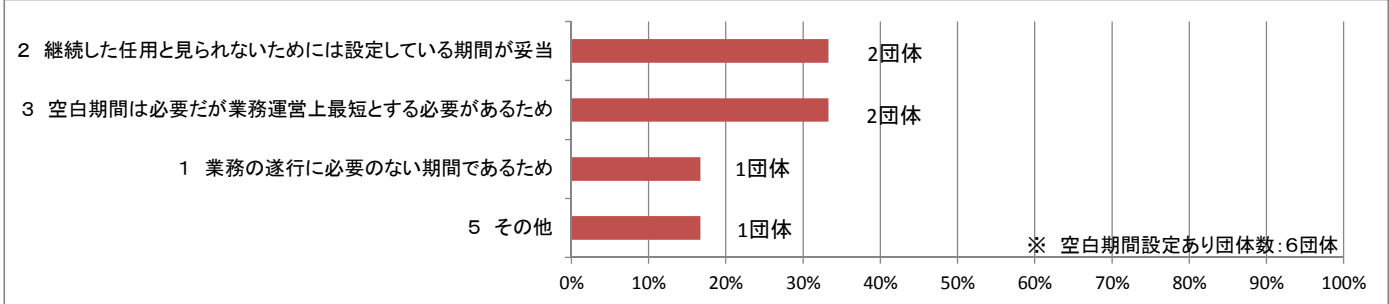
(3) 設定した空白期間の長さの理由※複数選択可

○事務補助職員

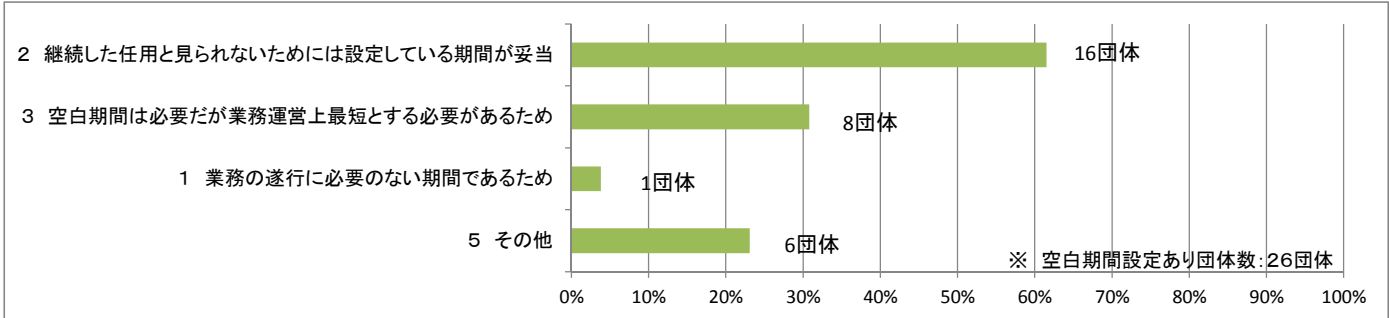
特別職非常勤職員



一般職非常勤職員

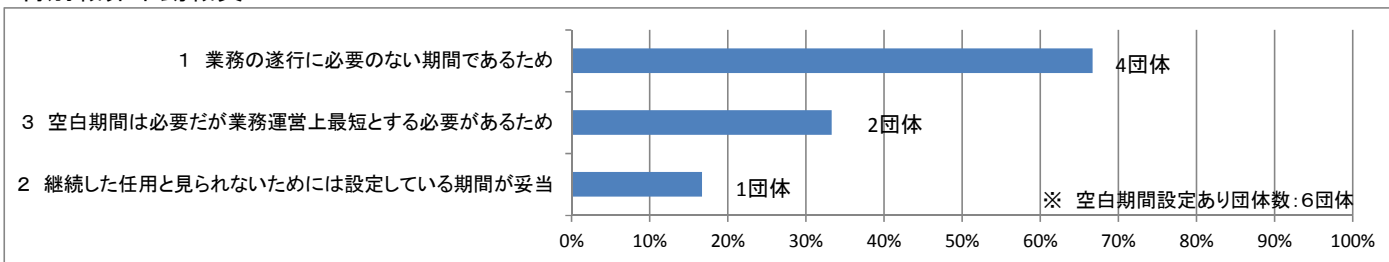


臨時的任用職員

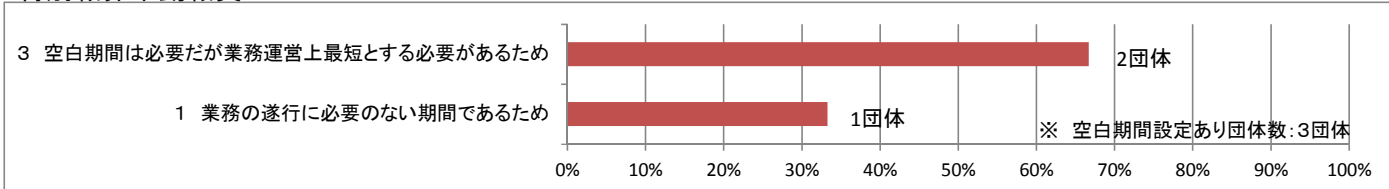


○教員・講師（義務教）

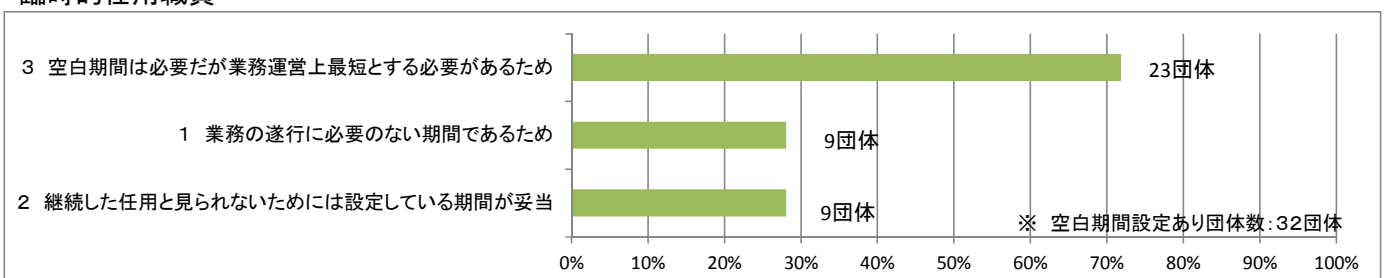
特別職非常勤職員



特別職非常勤職員



臨時的任用職員



5 臨時・非常勤職員の報酬の状況【都道府県】

報酬等の基本額（初任時に適用される報酬額等の1時間当たり換算額）

○事務補助職員

（単位：団体数、円）

任用根拠	任用 団体数	報酬の基本額						(参考) 平均額※
		800円以下	800円超 900円以下	900円超 1,000円以下	1,000円超 1,100円以下	1,100円超 1,200円以下	1,200円超	
特別職非常勤職員	19	1	2	5	3	4	4	1,093
一般職非常勤職員	19	1	7	6	2	0	3	958
臨時的任用職員	26	6	12	6	0	1	1	891

※「平均額」は、該当団体数の単純平均値（以下同じ）。

○教員・講師（義務教）

（単位：団体数、円）

任用根拠	任用 団体数	報酬の基本額						(参考) 平均額※
		1,000円以下	1,000円超 1,300円以下	1,300円超 1,600円以下	1,600円超 1,900円以下	1,900円超 2,200円以下	2,200円超	
特別職非常勤職員	19	0	1	7	5	0	6	1,936
一般職非常勤職員	4	1	1	2	0	0	0	1,311
臨時的任用職員	34	1	20	12	1	0	0	1,270

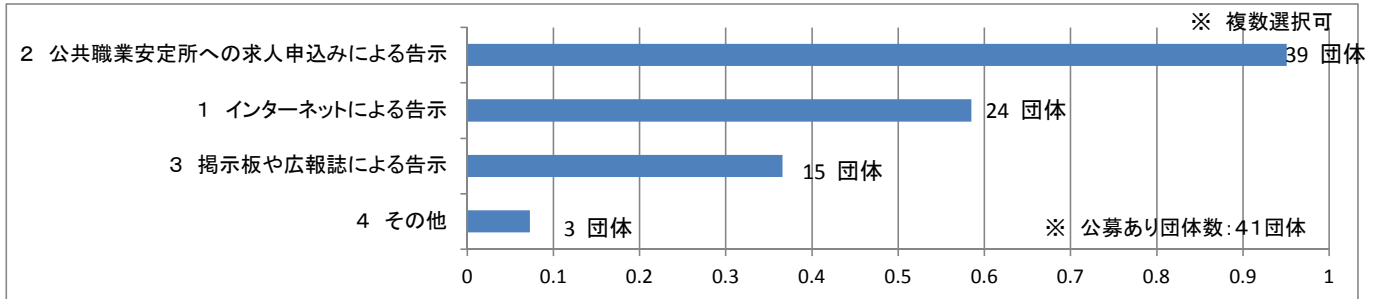
6 その他【都道府県】

(1) 公募の状況※複数選択可

○事務補助職員

(単位:団体数)

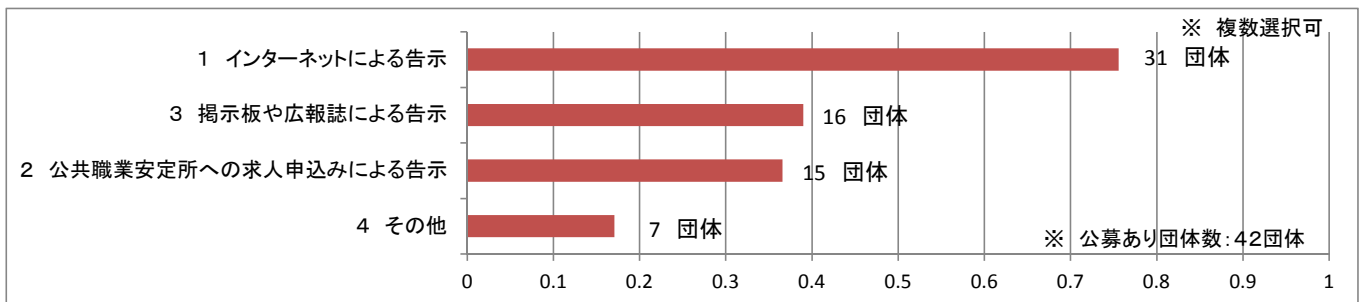
区分	任用 団体数	設定あり	
		設定あり	割合
特別職非常勤職員	18	18	100.0%
一般職非常勤職員	18	18	100.0%
臨時的任用職員	28	28	100.0%



○教員・講師（義務教）

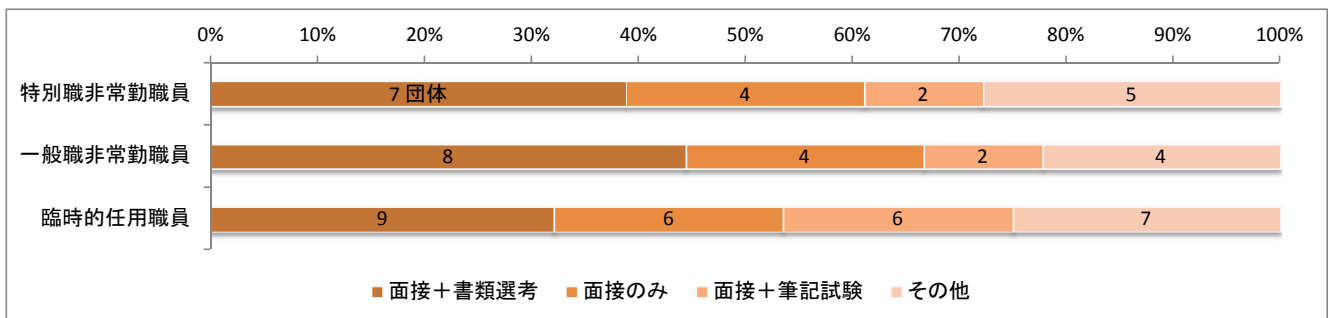
(単位:団体数)

区分	任用 団体数	設定あり	
		設定あり	割合
特別職非常勤職員	19	17	90%
一般職非常勤職員	4	4	100%
臨時的任用職員	37	34	92%

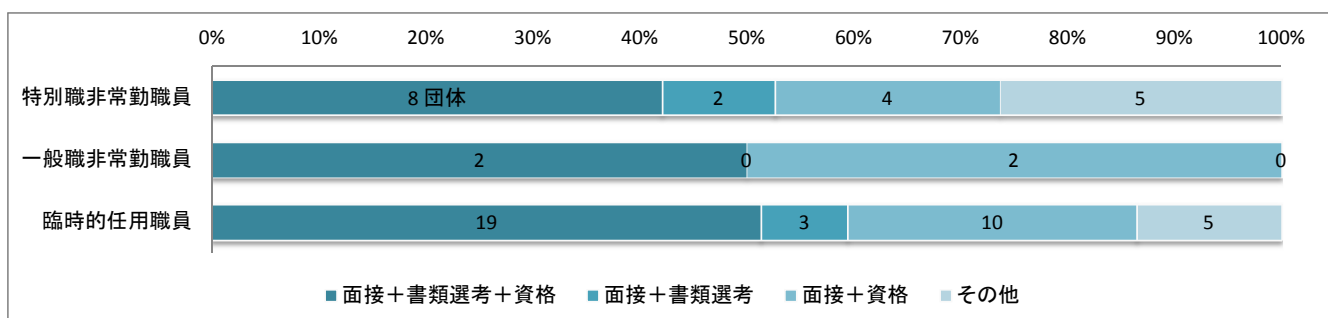


(2) 客観的な能力実証

○事務補助職員



○教員・講師（義務教）



(3) 人事評価の実施の有無

※一般職については、本年4月から人事評価制度の対象となっている(経過措置期間あり)。

○事務補助職員

(単位:団体数)

区分	任用 団体数	実施	
		実施	割合
特別職非常勤職員	18	3	16.7%
一般職非常勤職員	18	10	55.6%
臨時的任用職員	28	10	35.7%

○教員・講師(義務教)

(単位:団体数)

区分	任用 団体数	実施	
		実施	割合
特別職非常勤職員	19	2	10.5%
一般職非常勤職員	4	4	100%
臨時的任用職員	37	22	59.5%

(4) 各種休暇制度等

○事務補助職員

(単位:団体数)

区分	任用 団体数	年次有給休暇		産前・産後休暇			育児時間休暇			生理休暇			子の看護休暇		
		あり	割合	あり	割合		あり	割合		あり	割合		あり	割合	
					有給	割合		有給	割合		有給	割合		有給	割合
特別職非常勤職員	18	17	94.4%	18	1	100%	18	2	100%	18	4	100%	15	2	83%
一般職非常勤職員	18	17	94.4%	17	1	94.4%	17	2	94.4%	17	6	94.4%	16	4	88.9%
臨時的任用職員	28	26	92.9%	27	6	96.4%	27	10	96.4%	27	13	96.4%	22	11	78.6%

区分	任用 団体数	病気休暇			忌引休暇			一般健康診断		教育訓練		福利厚生施設の利用	
		あり	有給	割合	あり	有給	割合	あり	割合	あり	割合	あり	割合
特別職非常勤職員	18	12	0	67%	15	14	83%	17	94.4%	6	33.3%	4	22.2%
一般職非常勤職員	18	13	3	72.2%	15	15	83.3%	17	94.4%	11	61.1%	8	44.4%
臨時的任用職員	28	19	10	67.9%	23	22	82.1%	23	82.1%	13	46.4%	8	28.6%

○教員・講師(義務教)

(単位:団体数)

区分	任用 団体数	年次有給休暇		産前・産後休暇			育児時間休暇			生理休暇			子の看護休暇		
		あり	割合	あり	割合		あり	割合		あり	割合		あり	割合	
					有給	割合		有給	割合		有給	割合		有給	割合
特別職非常勤職員	19	18	94.7%	17	2	90%	17	2	90%	17	4	90%	11	5	58%
一般職非常勤職員	4	4	100%	4	2	100%	4	2	100%	4	2	100.0%	4	3	100%
臨時的任用職員	37	37	100%	37	23	100%	36	26	97.3%	37	34	100.0%	37	29	100%

区分	任用 団体数	病気休暇			忌引休暇			一般健康診断		教育訓練		福利厚生施設の利用	
		あり	有給	割合	あり	有給	割合	あり	割合	あり	割合	あり	割合
特別職非常勤職員	19	14	5	74%	16	16	84%	16	84.2%	7	36.8%	5	26.3%
一般職非常勤職員	4	2	2	50.0%	4	4	100%	4	100%	4	100%	2	50.0%
臨時的任用職員	37	34	29	91.9%	37	37	100%	36	97.3%	31	83.8%	6	16.2%

(5) 懲戒処分の状況（過去5年間における懲戒処分の有無）

(単位:団体数)

区分	任用 団体数	免職	停職	減給	戒告	懲戒処分 以外の対応
特別職非常勤職員	46					9
一般職非常勤職員	23	3	4	2	2	2
臨時的任用職員	45	29	19	12	18	2

懲戒処分以外の対応の主なもの

- ・法的措置ではないが、文書訓告、嚴重注意等で対応

【都道府県計】

7-2 任期付職員制度の活用

(単位：団体数)

区分	任用あり (d+e+f)		活用状況						合計 d=(a+b+c)		検討中 e		予定なし g	
			従前より通知に沿って対応済 a		通知後に見直しを実施済 b		今後予定あり c							
特別職非常勤職員	46	100.0%	12	26.1%	3	6.5%	0	0.0%	15	32.6%	8	17.4%	23	50.0%
一般職非常勤職員	23	100.0%	9	39.1%	0	0.0%	0	0.0%	9	39.1%	3	13.0%	11	47.8%
臨時的任用職員	45	100.0%	14	31.1%	0	0.0%	0	0.0%	14	31.1%	5	11.1%	26	57.8%
合計	114	100.0%	35	30.7%	3	2.6%	0	0.0%	38	33.3%	16	14.0%	60	52.6%

7-3 採用時の勤務条件等の明示

(単位：団体数)

区分	任用あり (d+e+f)		明示状況						合計 d=(a+b+c)		検討中 e		予定なし g	
			従前より通知に沿って対応済 a		通知後に見直しを実施済 b		今後予定あり c							
特別職非常勤職員	46	100.0%	45	97.8%	1	2.2%	0	0.0%	46	100.0%	0	0.0%	0	0.0%
一般職非常勤職員	23	100.0%	23	100.0%	0	0.0%	0	0.0%	23	100.0%	0	0.0%	0	0.0%
臨時的任用職員	45	100.0%	42	93.3%	2	4.4%	0	0.0%	44	97.8%	1	2.2%	0	0.0%
合計	114	100.0%	110	96.5%	3	2.6%	0	0.0%	113	99.1%	1	0.9%	0	0.0%

7-4 空白期間の設定の見直し

(単位：団体数)

区分	任用あり (d+e+f)		見直し状況						合計 d=(a+b+c)		検討中 e		予定なし g	
			従前より通知に沿って対応済 a		通知後に見直しを実施済 b		今後予定あり c							
特別職非常勤職員	46	100.0%	32	69.6%	0	0.0%	0	0.0%	32	69.6%	3	6.5%	11	23.9%
一般職非常勤職員	23	100.0%	14	60.9%	1	4.3%	0	0.0%	15	65.2%	1	4.3%	7	30.4%
臨時的任用職員	45	100.0%	18	40.0%	3	6.7%	0	0.0%	21	46.7%	6	13.3%	18	40.0%
合計	114	100.0%	64	56.1%	4	3.5%	0	0.0%	68	59.6%	10	8.8%	36	31.6%

7-5 再度任用時の応募制限の見直し

(単位：団体数)

区分	任用あり (d+e+f)		見直し状況						合計 d=(a+b+c)		検討中 e		予定なし g	
			従前より通知に沿って対応済 a		通知後に見直しを実施済 b		今後予定あり c							
特別職非常勤職員	46	100.0%	29	63.0%	2	4.3%	1	2.2%	32	69.6%	3	6.5%	11	23.9%
一般職非常勤職員	23	100.0%	12	52.2%	2	8.7%	0	0.0%	14	60.9%	2	8.7%	7	30.4%
臨時的任用職員	45	100.0%	29	64.4%	3	6.7%	0	0.0%	32	71.1%	3	6.7%	10	22.2%
合計	114	100.0%	70	61.4%	7	6.1%	1	0.9%	78	68.4%	8	7.0%	28	24.6%

【都道府県計】

7-6 時間外勤務手当相当額の報酬の支給に関する規定の整備

(単位：団体数)

区分	任用あり (d+e+f)		従前より通知に沿って対応済						合計 d=(a+b+c)		検討中 e		予定なし g	
			従前より通知に沿って対応済 a		通知後に見直しを実施済 b		今後予定あり c							
特別職非常勤職員	46	100.0%	24	52.2%	5	10.9%	0	0.0%	29	63.0%	3	6.5%	14	30.4%
一般職非常勤職員	23	100.0%	13	56.5%	2	8.7%	0	0.0%	15	65.2%	3	13.0%	5	21.7%
臨時的任用職員	45	100.0%	41	91.1%	0	0.0%	0	0.0%	41	91.1%	1	2.2%	3	6.7%
合計	114	100.0%	78	68.4%	7	6.1%	0	0.0%	85	74.6%	7	6.1%	22	19.3%

7-7 通勤費用相当額の費用弁償の支給に関する規定の整備

(単位：団体数)

区分	任用あり (d+e+f)		従前より通知に沿って対応済						合計 d=(a+b+c)		検討中 e		予定なし g	
			従前より通知に沿って対応済 a		通知後に見直しを実施済 b		今後予定あり c							
特別職非常勤職員	46	100.0%	35	76.1%	2	4.3%	0	0.0%	37	80.4%	5	10.9%	4	8.7%
一般職非常勤職員	23	100.0%	19	82.6%	1	4.3%	0	0.0%	20	87.0%	1	4.3%	2	8.7%
臨時的任用職員	45	100.0%	39	86.7%	1	2.2%	0	0.0%	40	88.9%	1	2.2%	4	8.9%
合計	114	100.0%	93	81.6%	4	3.5%	0	0.0%	97	85.1%	7	6.1%	10	8.8%

7-8 国の非常勤職員との権衡等を考慮した休暇・休業の設定

(単位：団体数)

区分	任用あり (d+e+f)		従前より通知に沿って対応済						合計 d=(a+b+c)		検討中 e		予定なし g	
			従前より通知に沿って対応済 a		通知後に見直しを実施済 b		今後予定あり c							
特別職非常勤職員	46	100.0%	27	58.7%	3	6.5%	1	2.2%	31	67.4%	9	19.6%	6	13.0%
一般職非常勤職員	23	100.0%	19	82.6%	0	0.0%	0	0.0%	19	82.6%	3	13.0%	1	4.3%
臨時的任用職員	45	100.0%	34	75.6%	2	4.4%	0	0.0%	36	80.0%	5	11.1%	4	8.9%
合計	114	100.0%	80	70.2%	5	4.4%	1	0.9%	86	75.4%	17	14.9%	11	9.6%

7-9 社会保険及び労働保険の適用

(単位：団体数)

区分	任用あり (d+e+f)		従前より通知に沿って対応済						合計 d=(a+b+c)		検討中 e		予定なし g	
			従前より通知に沿って対応済 a		通知後に見直しを実施済 b		今後予定あり c							
特別職非常勤職員	46	100.0%	46	100.0%	0	0.0%	0	0.0%	46	100.0%	0	0.0%	0	0.0%
一般職非常勤職員	23	100.0%	23	100.0%	0	0.0%	0	0.0%	23	100.0%	0	0.0%	0	0.0%
臨時的任用職員	45	100.0%	43	95.6%	2	4.4%	0	0.0%	45	100.0%	0	0.0%	0	0.0%
合計	114	100.0%	112	98.2%	2	1.8%	0	0.0%	114	100.0%	0	0.0%	0	0.0%

1. 臨時・非常勤職員の数について

(1) 総数

(平成24年調査との比較)

58,046 人 **3,029** 人 減 (▲ 5.0 %)

うち男性 **16,930** 人 **29.2** % 女性 **41,116** 人 **70.8** %

(2) 任用根拠別(勤務時間別)

(単位:人)

区分	計				(参考) 平成24年調査比較	
		フルタイム	3/4超 ^{※4}	3/4以下 ^{※5}	増減数	増減割合
特別職非常勤職員 ^{※1}	39,789	2,236	22,089	15,464	▲ 4,016	▲ 9.2%
一般職非常勤職員 ^{※2}	3,966	835	729	2,402	15	0.4%
臨時的任用職員 ^{※3}	14,291	10,358	1,829	2,104	972	7.3%
計	58,046	13,429	24,647	19,970	▲ 3,029	▲ 4.6%

※1 地方公務員法第3条第3項第3号に規定する臨時又は非常勤の顧問、参与、調査員、嘱託員若しくはこれらの者に準ずる者として任用されている者

※2 一般職として期限付任用されている者(一般的に地方公務員法第17条に基づく任用とされている者)

※3 地方公務員法第22条第2項又は第5項に基づき臨時的任用されている者

※4 1週間あたりの勤務時間が常勤職員の4分の3を超え、かつ、フルタイム未満の者

※5 1週間あたりの勤務時間が常勤職員の4分の3以下の者

※6 H24調査結果については、計上誤りを修正した数値を用いている。

(3) - 1 代表的な職種別(勤務時間別)

(単位:人)

区分	計				構成比
		フルタイム	3/4超	3/4以下	
教員・講師	7,167	4,719	637	1,811	12.3%
(義務教)	(5,068)	(3,343)	(450)	(1,275)	(8.7%)
(義務教以外)	(2,099)	(1,376)	(187)	(536)	(3.6%)
事務補助職員	7,107	3,275	2,572	1,260	12.2%
保育所保育士	5,615	1,710	1,686	2,219	9.7%
給食調理員	3,404	606	1,020	1,778	5.9%
図書館職員	1,282	48	571	663	2.2%
看護師	1,034	143	546	345	1.8%
清掃作業員	573	107	299	167	1.0%
消費生活相談員	172	0	112	60	0.3%

(3) - 2 代表的な職種別(任用根拠別)

(単位:人)

区分	計	特別職 非常勤職員	一般職 非常勤職員	臨時的 任用職員
教員・講師	7,167	2,266	371	4,530
(義務教)	(5,068)	(1,725)	0	(3,343)
(義務教以外)	(2,099)	(541)	(371)	(1,187)
事務補助職員	7,107	3,010	382	3,715
保育所保育士	5,615	2,528	715	2,372
給食調理員	3,404	1,793	1,030	581
図書館職員	1,282	1,027	163	92
看護師	1,034	752	11	271
清掃作業員	573	430	93	50
消費生活相談員	172	172	0	0

(参考)平成24年との職種別増減

(単位:人)

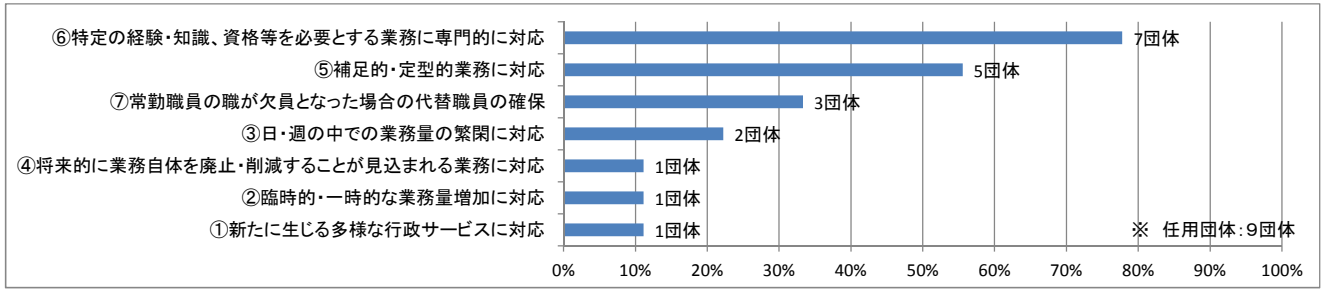
区分	平成24年 (A)	平成28年 (B)	増減数 (B-A) C	増減割合 (C/A)
教員・講師	6,517	7,167	650	10.0%
看護師等	1,780	1,867	87	4.9%
医療技術員	1,278	1,293	15	1.2%
技術職員	1,106	1,096	▲ 10	▲ 0.9%
給食調理員	3,428	3,404	▲ 24	▲ 0.7%
一般事務職員	16,677	16,336	▲ 341	▲ 2.0%
医師	1,439	673	▲ 766	▲ 53.2%
技能労務職員	6,812	5,579	▲ 1,233	▲ 18.1%
保育士等	10,313	7,775	▲ 2,538	▲ 24.6%
その他	11,725	12,856	1,131	9.6%

※ 平成28年調査では、平成24年調査の職種別区分を細分化しており、参考のため、平成24年調査の区分に基づき比較。

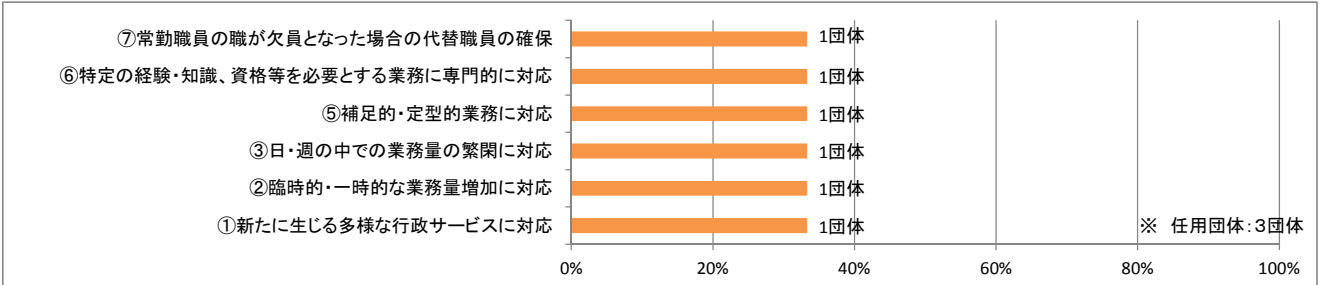
2-1 臨時・非常勤職員を活用する理由（業務内容）【指定都市】※複数選択可

○事務補助職員

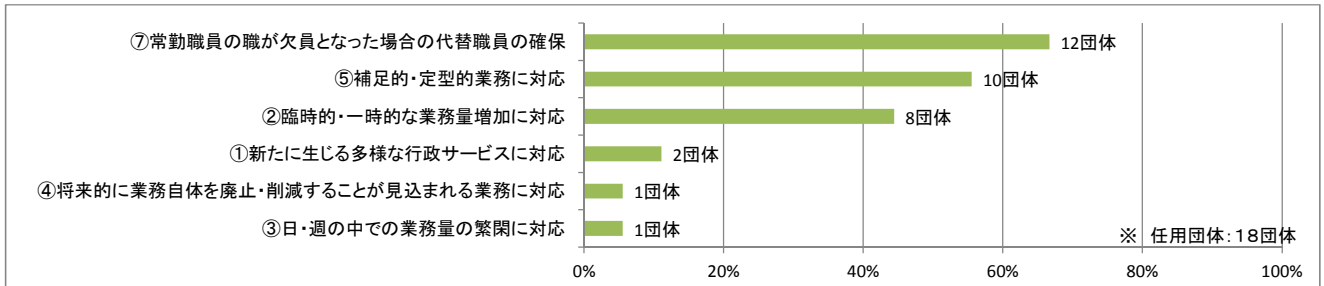
特別職非常勤職員



一般職非常勤職員

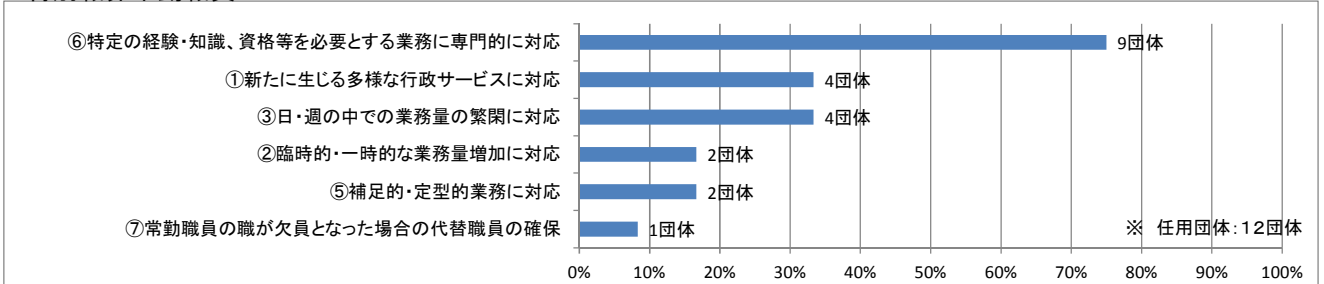


臨時的任用職員

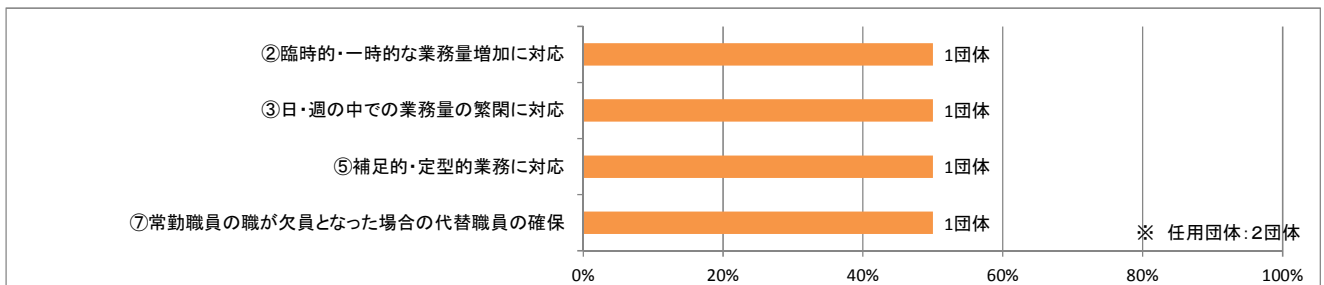


○保育所保育士

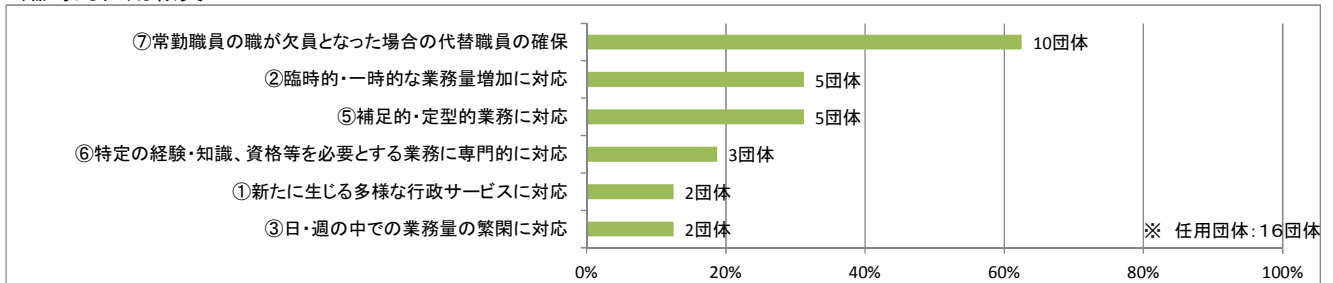
特別職非常勤職員



一般職非常勤職員



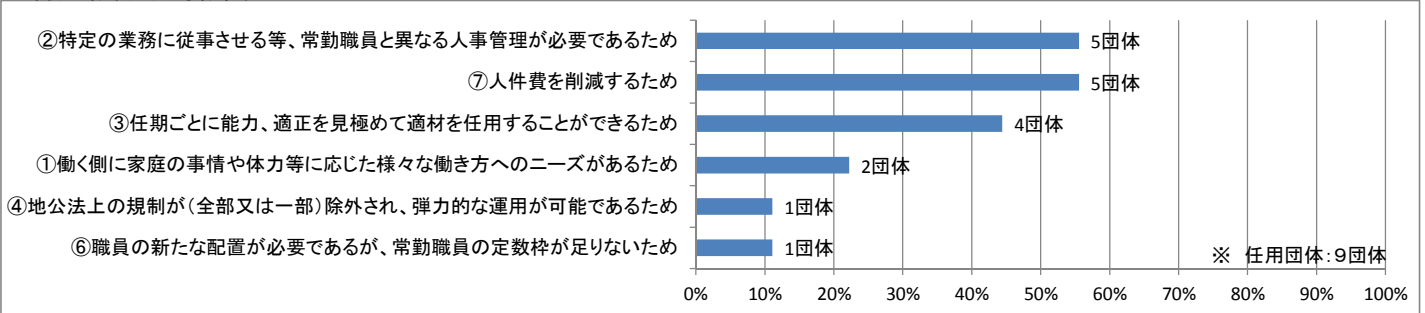
臨時的任用職員



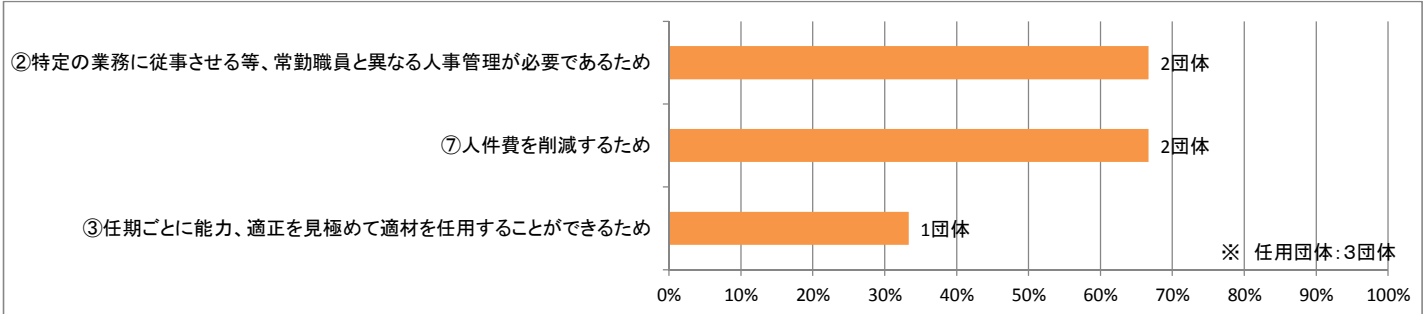
2-2 臨時・非常勤職員を活用する理由（組織・人事管理）【指定都市】※複数選択可

○事務補助職員

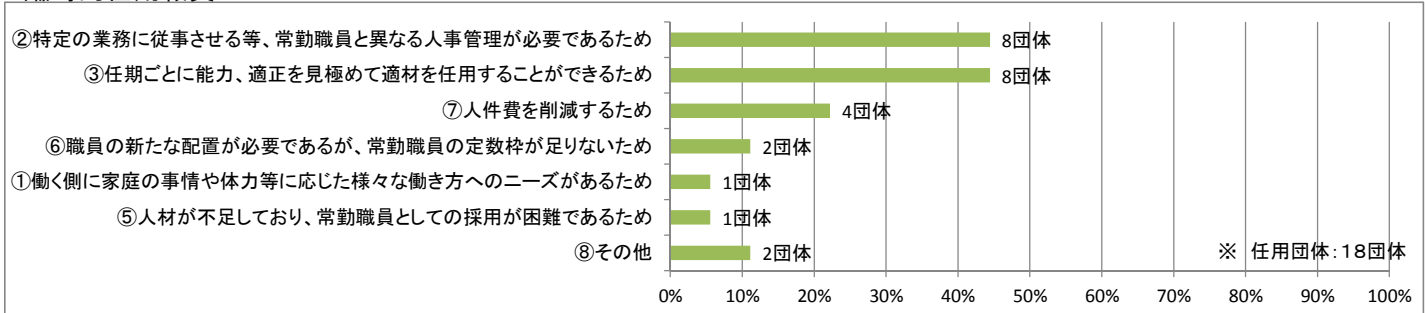
特別職非常勤職員



一般職非常勤職員

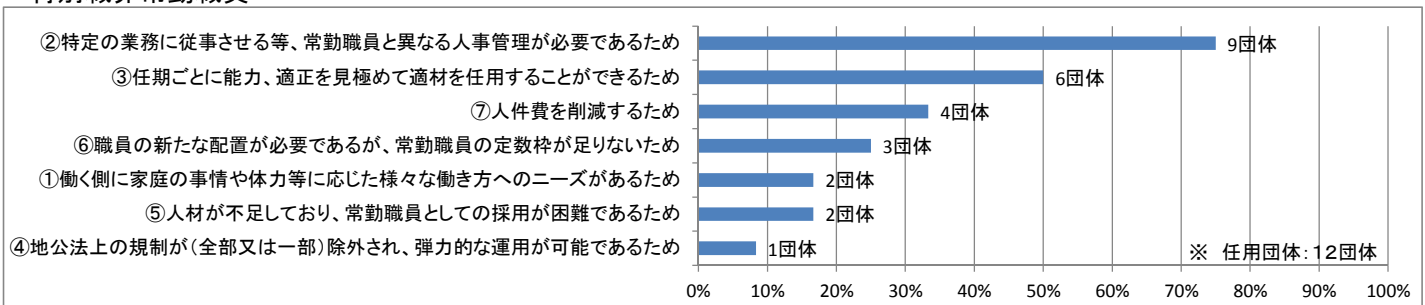


臨時的任用職員

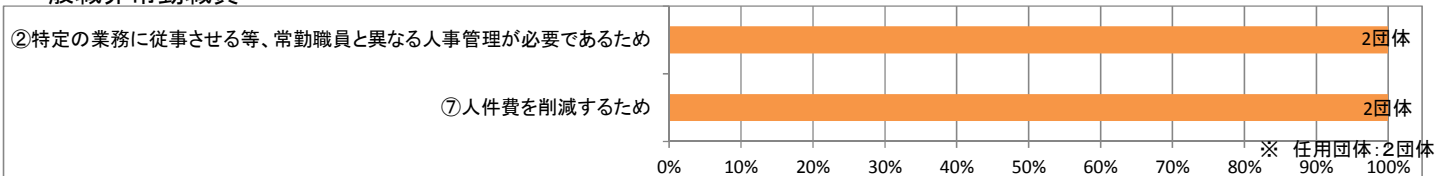


○保育所保育士

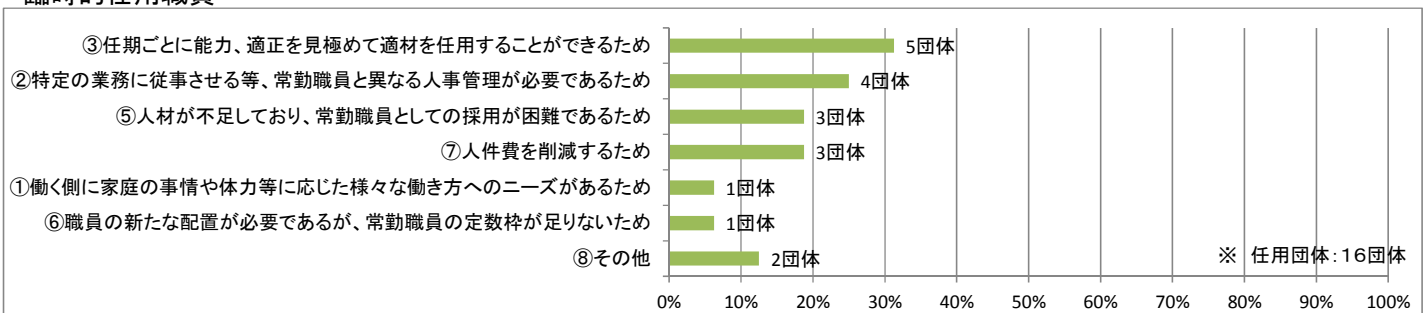
特別職非常勤職員



一般職非常勤職員



臨時的任用職員

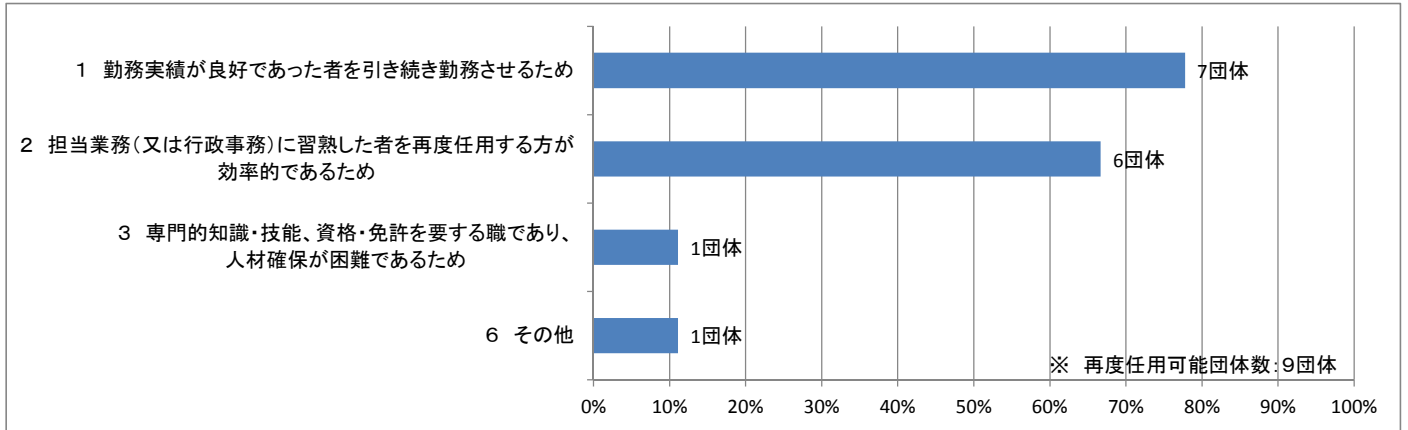


3 再度任用の状況【指定都市】

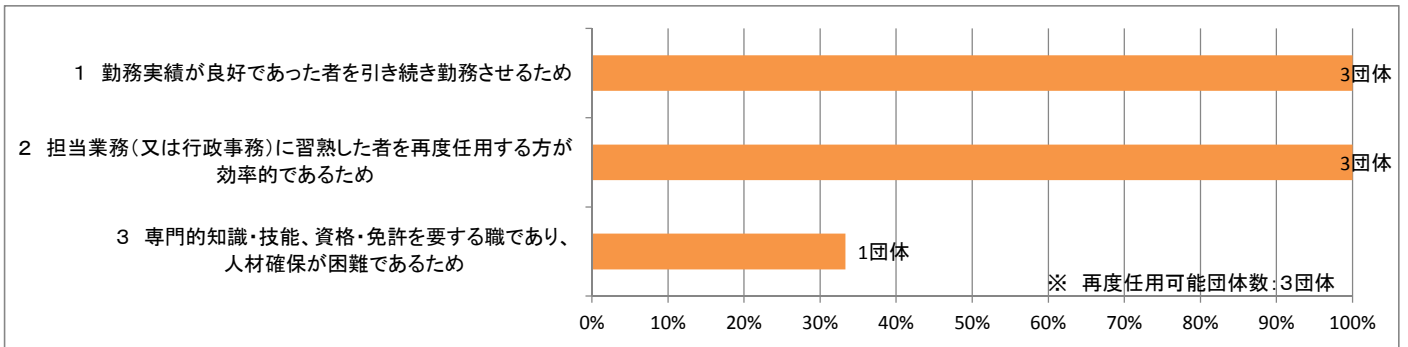
(1) 同一人の再度任用を可能とする理由※複数選択可

○事務補助職員

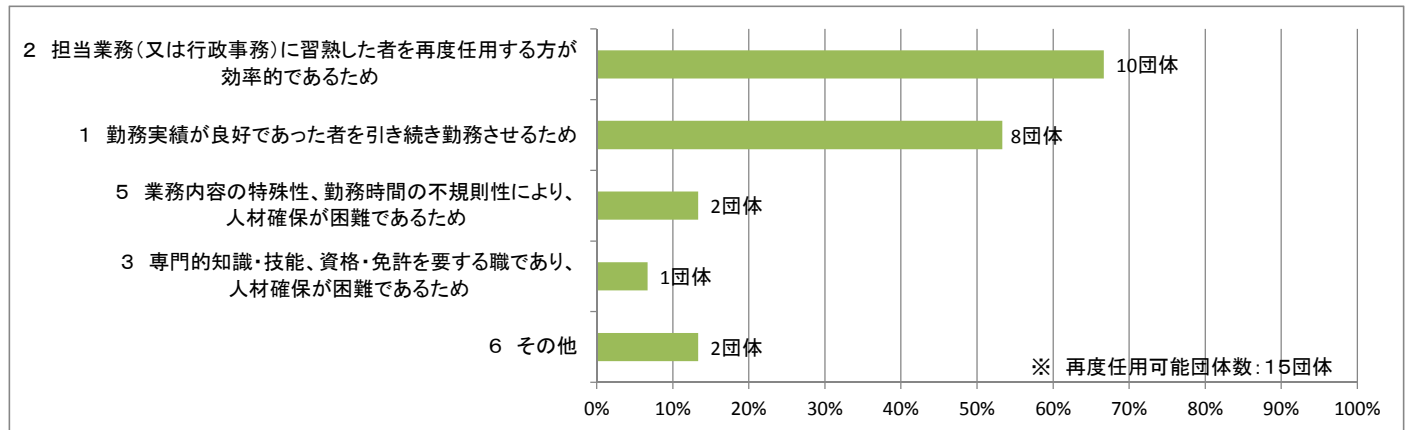
特別職非常勤職員



一般職非常勤職員

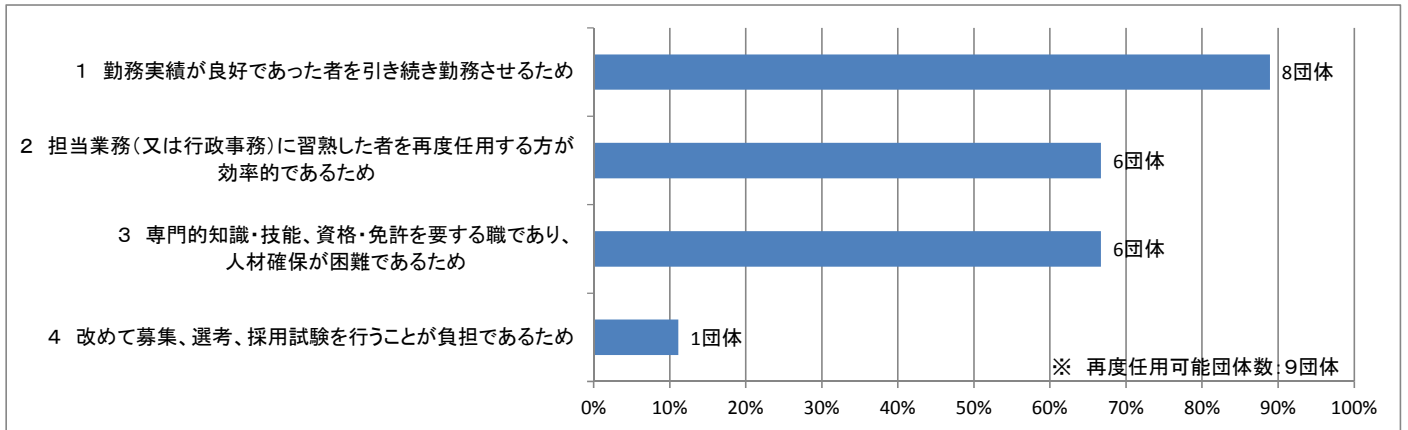


臨時的任用職員

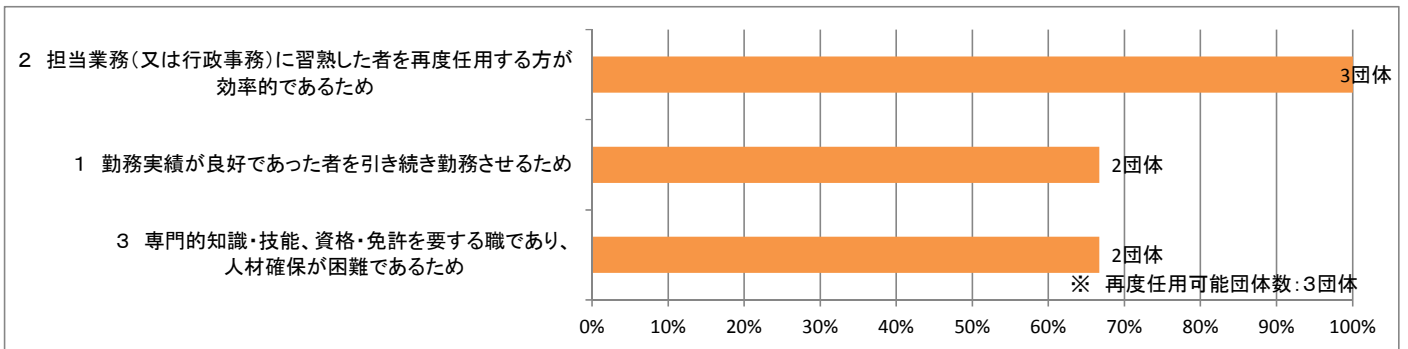


○保育所保育士

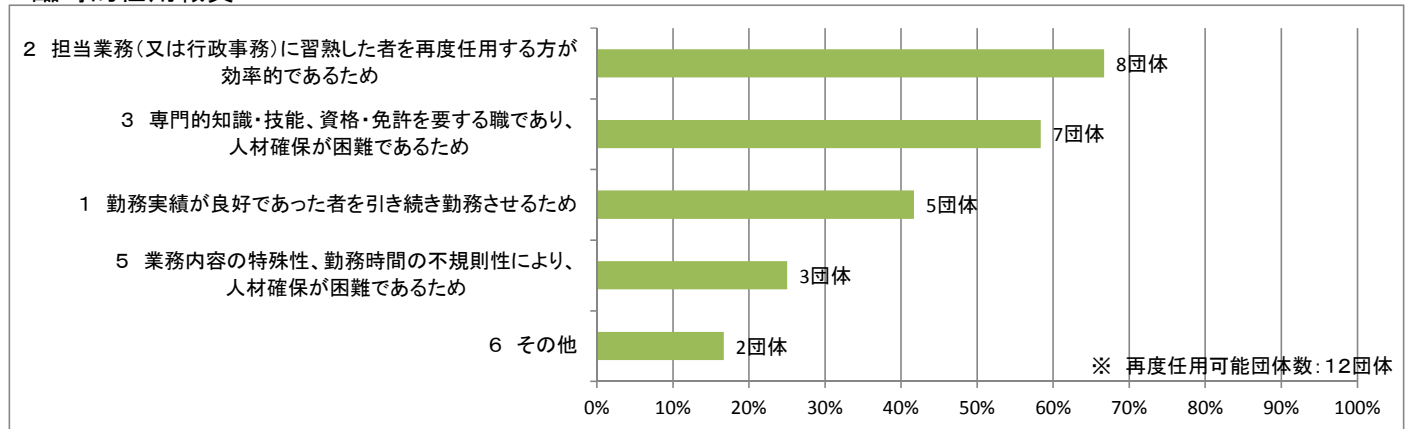
特別職非常勤職員



一般職非常勤職員



臨時的任用職員



(2) 再度任用時の応募制限*

*募集にあたり、任用の年数が一定数に達していることのみを捉えて、一律に応募制限を設けることをいう。

○事務補助職員

(単位: 団体数)

区分	任用 団体数	制限あり (割合)	応募制限となる任用期間					
			1年以内	1年超～2年以内	2年超～3年以内	3年超～5年以内	5年超～10年以内	10年超
特別職非常勤職員	9	1 (11.1%)	0	0	0	1	0	0
一般職非常勤職員	3	1 (33.3%)	0	0	1	0	0	0
臨時的任用職員	18	2 (11.1%)	0	0	2	0	0	0

○保育所保育士

区分	任用 団体数	制限あり (割合)	応募制限となる任用期間					
			1年以内	1年超～2年以内	2年超～3年以内	3年超～5年以内	5年超～10年以内	10年超
特別職非常勤職員	12	1 (8.3%)	0	0	0	1	0	0
一般職非常勤職員	2	0 (0.0%)	0	0	0	0	0	0
臨時的任用職員	16	2 (12.5%)	0	0	2	0	0	0

(3) 同一任命権者において10年以上同一人を繰り返し任用する事例のある団体

(単位: 団体数)

区分	任用団体数	該当団体数	割合
消費生活相談員	15	6	40.0%
事務補助職員	20	7	35.0%
看護師	20	7	35.0%
給食調理員	20	7	35.0%
教員・講師 (義務教育)	18	5	27.8%
教員・講師 (義務教育以外)	18	5	27.8%
保育所保育士	20	5	25.0%
図書館職員	18	3	16.7%
清掃作業員	15	2	13.3%

4 空白期間の設定の有無【指定都市】

(1) 空白期間の設定状況

○事務補助職員

(単位: 団体数)

区分	任用 団体数	設定あり (割合)	空白期間の長さ					
			1日	1日超～ 1週以内	1週超～ 1月以内	1月超～ 3月以内	3月超～ 6月以内	6月超
特別職非常勤職員	9	2 (22.2%)	0	0	1	0	1	0
一般職非常勤職員	3	2 (66.7%)	0	0	2	0	0	0
臨時的任用職員	18	14 (77.8%)	1	0	7	3	2	1

○保育所保育士

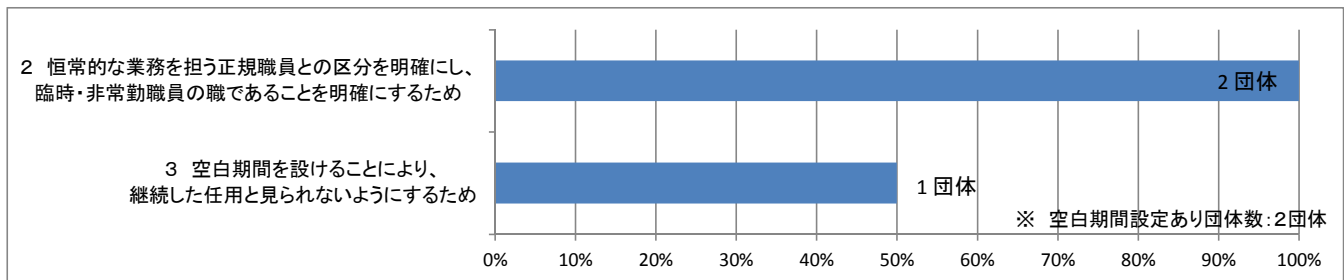
(単位: 団体数)

区分	任用 団体数	設定あり (割合)	空白期間の長さ					
			1日	1日超～ 1週以内	1週超～ 1月以内	1月超～ 3月以内	3月超～ 6月以内	6月超
特別職非常勤職員	12	1 (8.3%)	1	0	0	0	0	0
一般職非常勤職員	2	1 (50.0%)	0	0	1	0	0	0
臨時的任用職員	16	11 (68.8%)	1	0	6	4	0	0

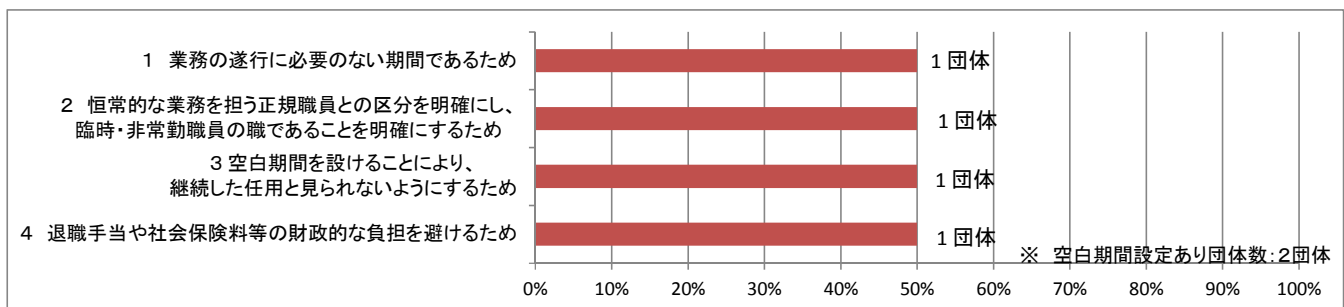
(2) 空白期間を設定している理由※複数選択可

○事務補助職員

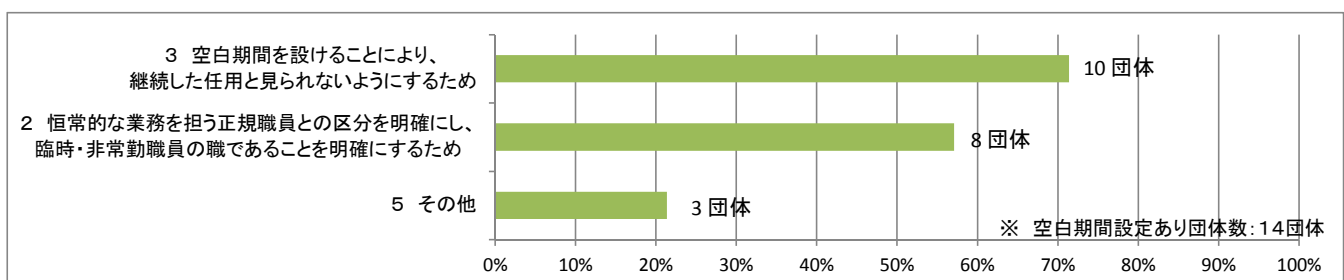
特別職非常勤職員



一般職非常勤職員

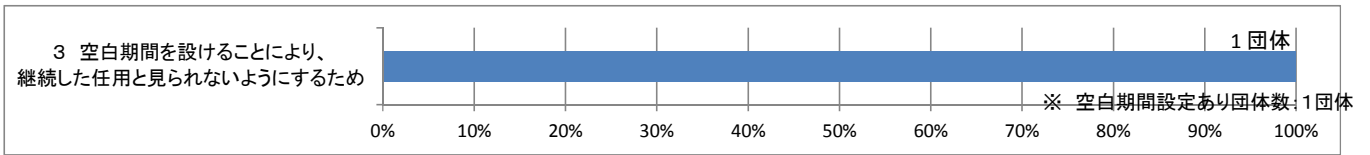


臨時的任用職員

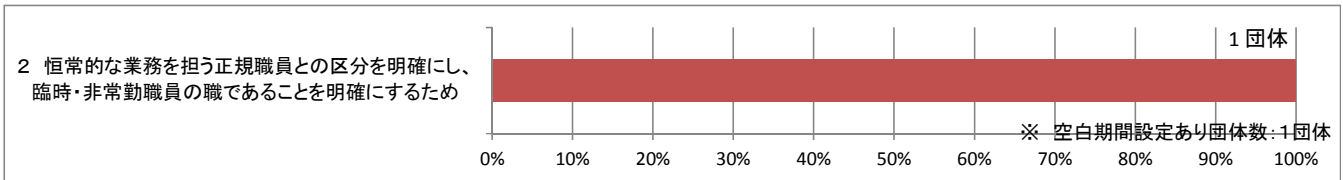


○保育所保育士

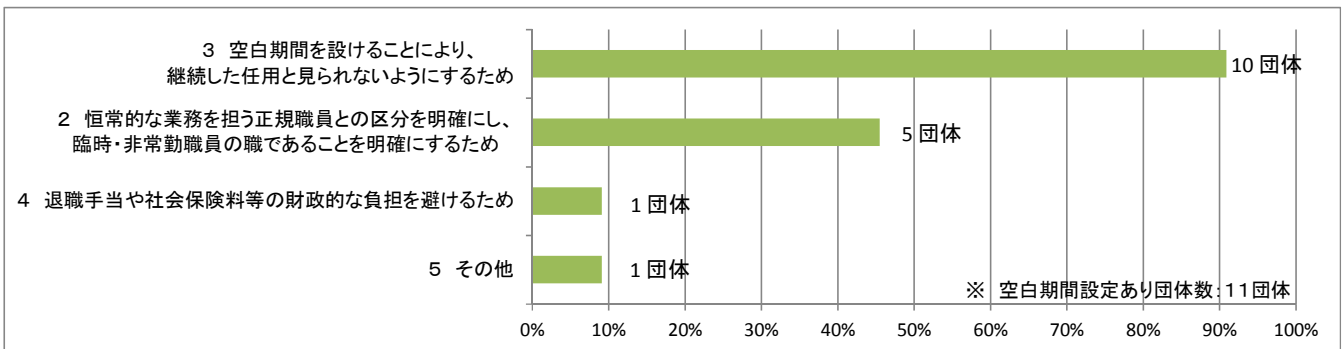
特別職非常勤職員



一般職非常勤職員



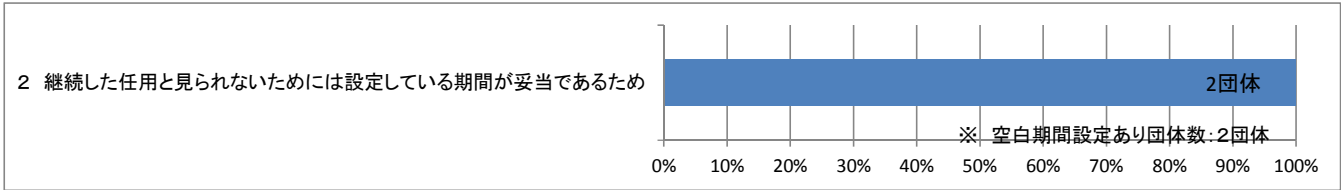
臨時的任用職員



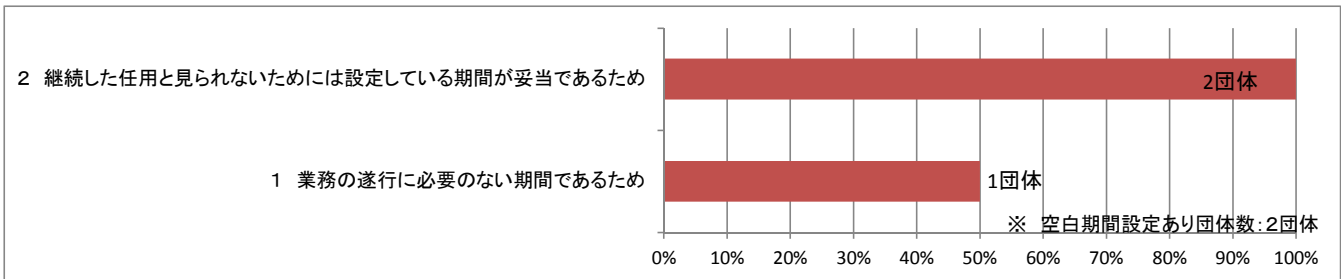
(3) 設定した空白期間の長さの理由※複数選択可

○事務補助職員

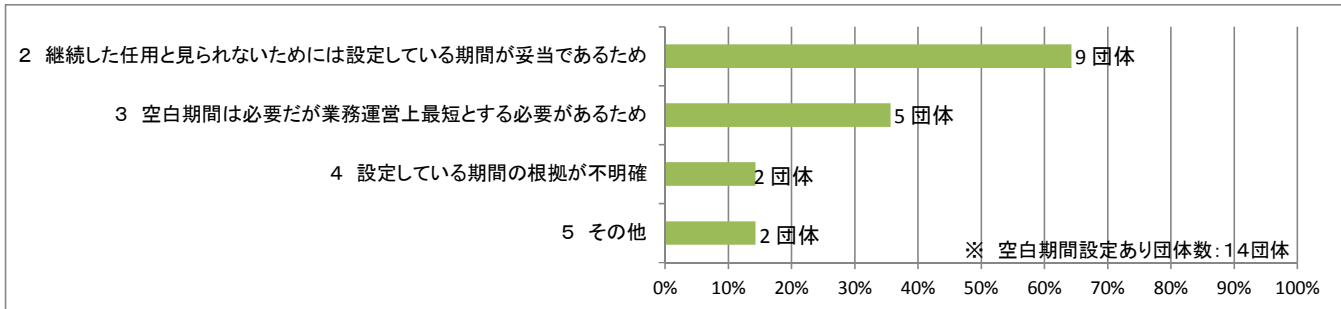
特別職非常勤職員



一般職非常勤職員

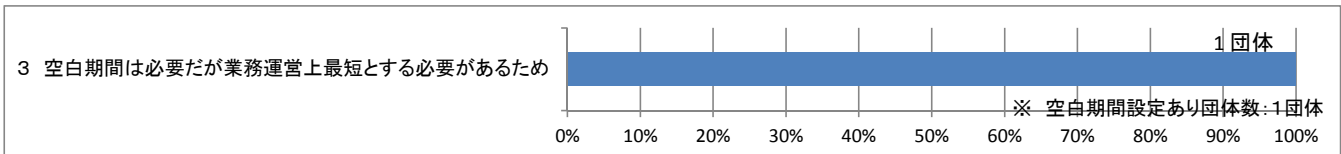


臨時的任用職員

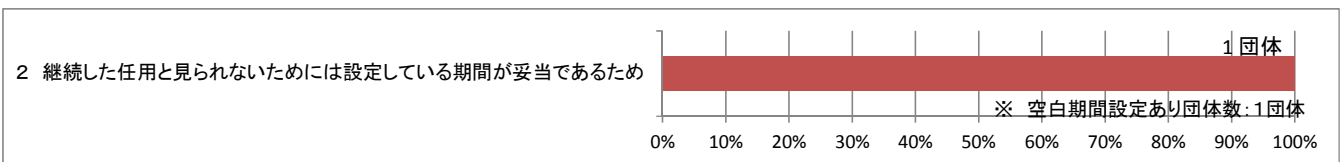


○保育所保育士

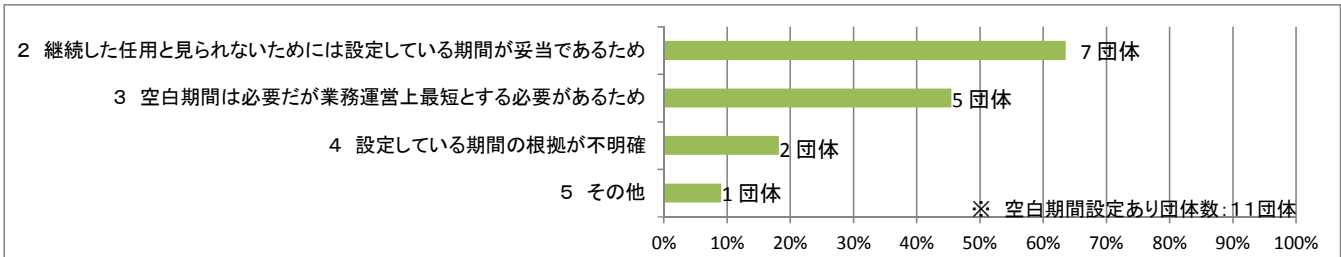
特別職非常勤職員



特別職非常勤職員



臨時的任用職員



5 臨時・非常勤職員の報酬の状況【指定都市】

報酬等の基本額（初任時に適用される報酬額等の1時間当たり換算額）

○事務補助職員

（単位：団体数、円）

任用根拠	任用 団体数	報酬の基本額						(参考) 平均額※
		800円以下	800円超 900円以下	900円超 1,000円以下	1,000円超 1,100円以下	1,100円超 1,200円以下	1,200円超	
特別職非常勤職員	9	1	1	1	0	3	3	1,093
一般職非常勤職員	3	0	1	2	0	0	0	897
臨時的任用職員	17	3	10	2	1	1	0	885

※「平均額」は、該当団体数の単純平均値（以下同じ）。

○保育士

（単位：団体数、円）

任用根拠	任用 団体数	報酬の基本額						(参考) 平均額※
		800円以下	800円超 900円以下	900円超 1,000円以下	1,000円超 1,100円以下	1,100円超 1,200円以下	1,200円超	
特別職非常勤職員	11	0	0	0	2	1	8	1,327
一般職非常勤職員	2	0	0	0	1	0	1	1,145
臨時的任用職員	15	0	1	2	9	3	0	1,048

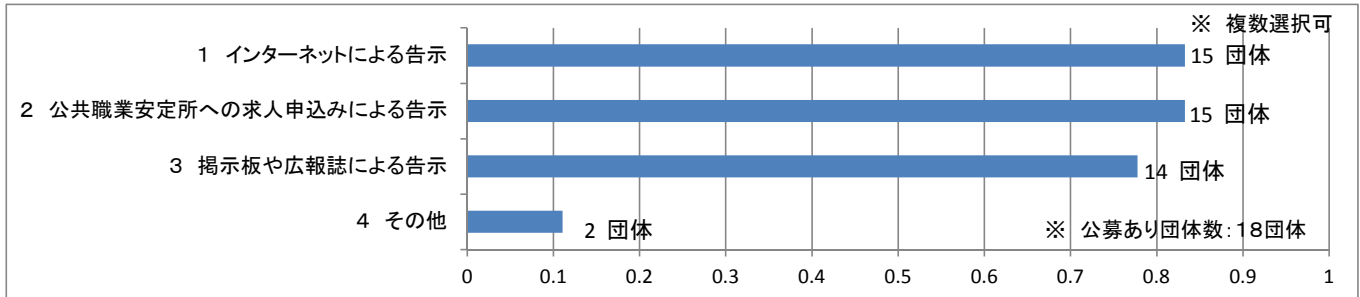
6 その他【指定都市】

(1) 公募の状況※複数選択可

○事務補助職員

(単位:団体数)

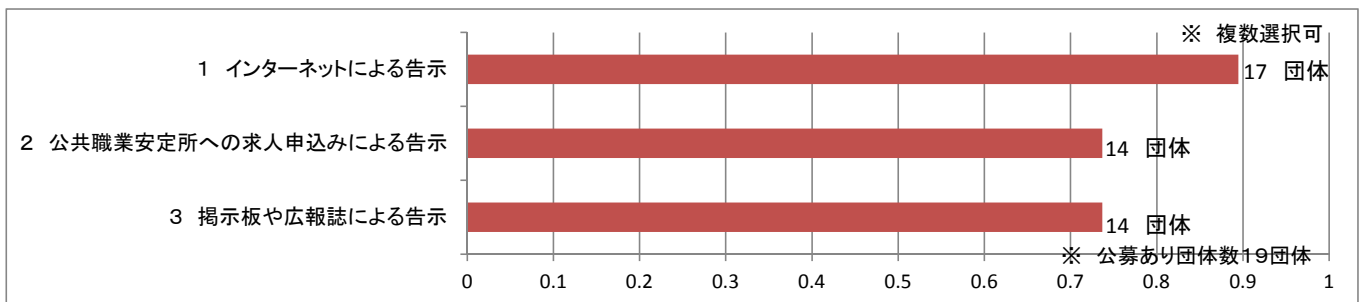
区分	任用 団体数	割合	
		設定あり	
特別職非常勤職員	9	8	88.9%
一般職非常勤職員	3	2	66.7%
臨時的任用職員	18	16	88.9%



○保育所保育士

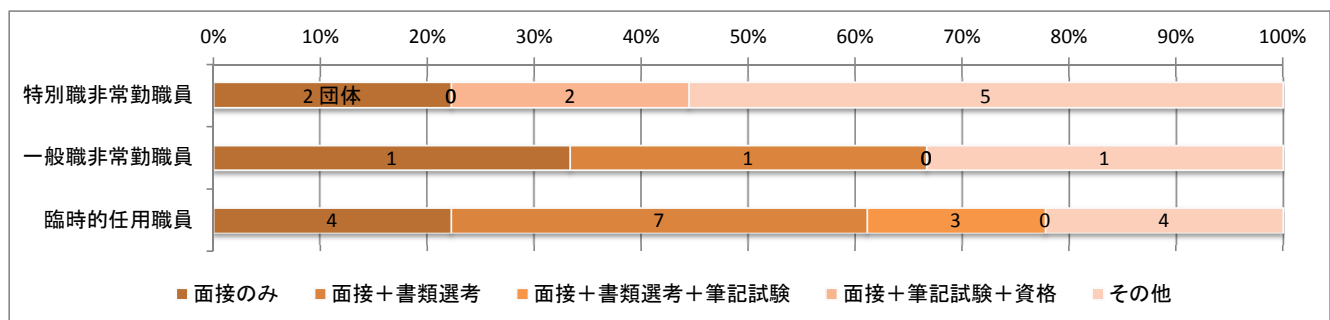
(単位:団体数)

区分	任用 団体数	割合	
		設定あり	
特別職非常勤職員	12	11	92%
一般職非常勤職員	2	2	100%
臨時的任用職員	16	15	94%

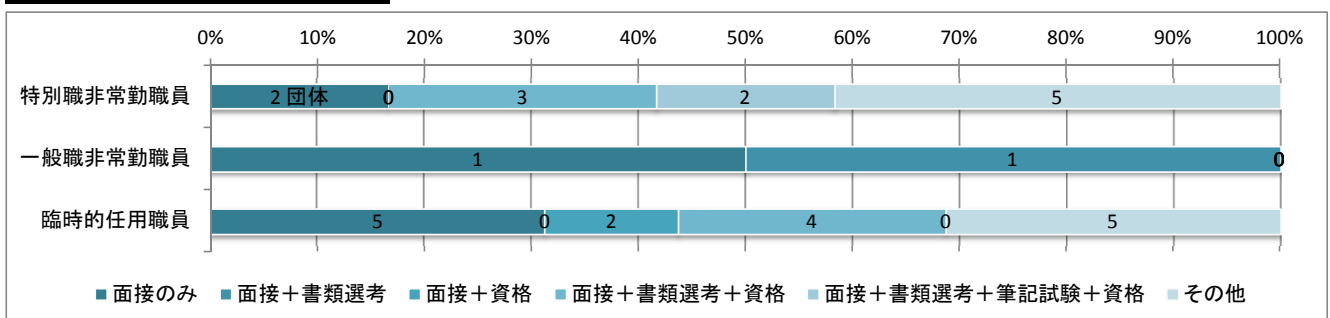


(2) 客観的な能力実証

○事務補助職員



○保育所保育士



(3) 人事評価の実施の有無

※一般職については、本年4月から人事評価制度の対象となっている(経過措置期間あり)。

○事務補助職員

(単位:団体数)

区分	任用 団体数	実施	
		実施	割合
特別職非常勤職員	9	4	44.4%
一般職非常勤職員	3	2	66.7%
臨時的任用職員	18	8	44.4%

○保育所保育士

(単位:団体数)

区分	任用 団体数	実施	
		実施	割合
特別職非常勤職員	12	3	25.0%
一般職非常勤職員	2	2	100%
臨時的任用職員	6	5	83.3%

(4) 各種休暇制度等

○事務補助職員

(単位:団体数)

区分	任用 団体数	年次有給休暇		産前・産後休暇			育児時間休暇			生理休暇			子の看護休暇		
		あり	割合	あり	割合		あり	割合		あり	割合		あり	割合	
					有給	割合		有給	割合		有給	割合		有給	割合
特別職非常勤職員	9	9	100.0%	9	3	100%	8	2	89%	9	3	100%	9	5	100%
一般職非常勤職員	3	3	100.0%	3	1	100.0%	3	1	100.0%	2	1	66.7%	3	1	100.0%
臨時的任用職員	18	18	100.0%	16	0	88.9%	15	3	83.3%	14	2	77.8%	15	5	83.3%

区分	任用 団体数	病気休暇			忌引休暇			一般健康診断		教育訓練		福利厚生施設の利用	
		あり	有給	割合	あり	有給	割合	あり	割合	あり	割合	あり	割合
特別職非常勤職員	9	7	4	78%	9	9	100%	0	0.0%	5	55.6%	5	55.6%
一般職非常勤職員	3	2	1	66.7%	3	3	100.0%	0	0.0%	1	33.3%	1	33.3%
臨時的任用職員	18	10	3	55.6%	13	11	72.2%	6	33.3%	4	22.2%	3	16.7%

○保育所保育士

(単位:団体数)

区分	任用 団体数	年次有給休暇		産前・産後休暇			育児時間休暇			生理休暇			子の看護休暇		
		あり	割合	あり	割合		あり	割合		あり	割合		あり	割合	
					有給	割合		有給	割合		有給	割合		有給	割合
特別職非常勤職員	12	12	100.0%	11	4	92%	10	2	83%	11	6	92%	11	7	92%
一般職非常勤職員	2	2	100%	2	0	100%	2	0	100%	1	0	50.0%	2	0	100%
臨時的任用職員	16	15	94%	13	0	81%	12	2	75.0%	13	1	81.3%	11	2	69%

区分	任用 団体数	病気休暇			忌引休暇			一般健康診断		教育訓練		福利厚生施設の利用	
		あり	有給	割合	あり	有給	割合	あり	割合	あり	割合	あり	割合
特別職非常勤職員	12	9	7	75%	12	12	100%	0	0.0%	4	33.3%	4	33.3%
一般職非常勤職員	2	1	0	50.0%	2	2	100%	0	0%	0	0%	0	0.0%
臨時的任用職員	16	6	1	37.5%	11	9	69%	4	25.0%	4	25.0%	3	18.8%

(5) 懲戒処分の状況（過去5年間における懲戒処分の有無）

(単位:団体数)

区分	任用 団体数	免職	停職	減給	戒告	懲戒処分 以外の対応
特別職非常勤職員	20					2
一般職非常勤職員	6	1	1	0	0	0
臨時的任用職員	20	5	6	2	0	2

懲戒処分以外の対応の主なもの

- ・法的措置ではないが、文書訓告、嚴重注意等で対応

【指定都市計】

7-2 任期付職員制度の活用

(単位：団体数)

区分	任用あり (d+e+f)		活用状況						合計 d=(a+b+c)		検討中 e		予定なし g	
			従前より通知に沿って対応済 a		通知後に見直しを実施済 b		今後予定あり c							
特別職非常勤職員	20	100.0%	7	35.0%	1	5.0%	0	0.0%	8	40.0%	4	20.0%	8	40.0%
一般職非常勤職員	6	100.0%	2	33.3%	0	0.0%	0	0.0%	2	33.3%	0	0.0%	4	66.7%
臨時的任用職員	20	100.0%	10	50.0%	0	0.0%	0	0.0%	10	50.0%	1	5.0%	9	45.0%
合計	46	100.0%	19	41.3%	1	2.2%	0	0.0%	20	43.5%	5	10.9%	21	45.7%

7-3 採用時の勤務条件等の明示

(単位：団体数)

区分	任用あり (d+e+f)		明示状況						合計 d=(a+b+c)		検討中 e		予定なし g	
			従前より通知に沿って対応済 a		通知後に見直しを実施済 b		今後予定あり c							
特別職非常勤職員	20	100.0%	19	95.0%	1	5.0%	0	0.0%	20	100.0%	0	0.0%	0	0.0%
一般職非常勤職員	6	100.0%	6	100.0%	0	0.0%	0	0.0%	6	100.0%	0	0.0%	0	0.0%
臨時的任用職員	20	100.0%	19	95.0%	1	5.0%	0	0.0%	20	100.0%	0	0.0%	0	0.0%
合計	46	100.0%	44	95.7%	2	4.3%	0	0.0%	46	100.0%	0	0.0%	0	0.0%

7-4 空白期間の設定の見直し

(単位：団体数)

区分	任用あり (d+e+f)		見直し状況						合計 d=(a+b+c)		検討中 e		予定なし g	
			従前より通知に沿って対応済 a		通知後に見直しを実施済 b		今後予定あり c							
特別職非常勤職員	20	100.0%	14	70.0%	1	5.0%	0	0.0%	15	75.0%	1	5.0%	4	20.0%
一般職非常勤職員	6	100.0%	4	66.7%	0	0.0%	0	0.0%	4	66.7%	0	0.0%	2	33.3%
臨時的任用職員	20	100.0%	8	40.0%	2	10.0%	0	0.0%	10	50.0%	3	15.0%	7	35.0%
合計	46	100.0%	26	56.5%	3	6.5%	0	0.0%	29	63.0%	4	8.7%	13	28.3%

7-5 再度任用時の応募制限の見直し

(単位：団体数)

区分	任用あり (d+e+f)		見直し状況						合計 d=(a+b+c)		検討中 e		予定なし g	
			従前より通知に沿って対応済 a		通知後に見直しを実施済 b		今後予定あり c							
特別職非常勤職員	20	100.0%	14	70.0%	1	5.0%	1	5.0%	16	80.0%	0	0.0%	4	20.0%
一般職非常勤職員	6	100.0%	3	50.0%	0	0.0%	1	16.7%	4	66.7%	0	0.0%	2	33.3%
臨時的任用職員	20	100.0%	13	65.0%	1	5.0%	1	5.0%	15	75.0%	0	0.0%	5	25.0%
合計	46	100.0%	30	65.2%	2	4.3%	3	6.5%	35	76.1%	0	0.0%	11	23.9%

【指定都市計】

7-6 時間外勤務手当相当額の報酬の支給に関する規定の整備

(単位：団体数)

区分	任用あり (d+e+f)		従前より通知に沿って対応済						合計 d=(a+b+c)		検討中 e		予定なし g	
			従前より通知に沿って対応済 a		通知後に見直しを実施済 b		今後予定あり c							
特別職非常勤職員	20	100.0%	11	55.0%	1	5.0%	0	0.0%	12	60.0%	2	10.0%	6	30.0%
一般職非常勤職員	6	100.0%	6	100.0%	0	0.0%	0	0.0%	6	100.0%	0	0.0%	0	0.0%
臨時的任用職員	20	100.0%	19	95.0%	0	0.0%	0	0.0%	19	95.0%	0	0.0%	1	5.0%
合計	46	100.0%	36	78.3%	1	2.2%	0	0.0%	37	80.4%	2	4.3%	7	15.2%

7-7 通勤費用相当額の費用弁償の支給に関する規定の整備

(単位：団体数)

区分	任用あり (d+e+f)		従前より通知に沿って対応済						合計 d=(a+b+c)		検討中 e		予定なし g	
			従前より通知に沿って対応済 a		通知後に見直しを実施済 b		今後予定あり c							
特別職非常勤職員	20	100.0%	19	95.0%	0	0.0%	0	0.0%	19	95.0%	0	0.0%	1	5.0%
一般職非常勤職員	6	100.0%	6	100.0%	0	0.0%	0	0.0%	6	100.0%	0	0.0%	0	0.0%
臨時的任用職員	20	100.0%	20	100.0%	0	0.0%	0	0.0%	20	100.0%	0	0.0%	0	0.0%
合計	46	100.0%	45	97.8%	0	0.0%	0	0.0%	45	97.8%	0	0.0%	1	2.2%

7-8 国の非常勤職員との権衡等を考慮した休暇・休業の設定

(単位：団体数)

区分	任用あり (d+e+f)		従前より通知に沿って対応済						合計 d=(a+b+c)		検討中 e		予定なし g	
			従前より通知に沿って対応済 a		通知後に見直しを実施済 b		今後予定あり c							
特別職非常勤職員	20	100.0%	16	80.0%	1	5.0%	0	0.0%	17	85.0%	2	10.0%	1	5.0%
一般職非常勤職員	6	100.0%	4	66.7%	1	16.7%	0	0.0%	5	83.3%	1	16.7%	0	0.0%
臨時的任用職員	20	100.0%	12	60.0%	2	10.0%	0	0.0%	14	70.0%	3	15.0%	3	15.0%
合計	46	100.0%	32	69.6%	4	8.7%	0	0.0%	36	78.3%	6	13.0%	4	8.7%

7-9 社会保険及び労働保険の適用

(単位：団体数)

区分	任用あり (d+e+f)		従前より通知に沿って対応済						合計 d=(a+b+c)		検討中 e		予定なし g	
			従前より通知に沿って対応済 a		通知後に見直しを実施済 b		今後予定あり c							
特別職非常勤職員	20	100.0%	20	100.0%	0	0.0%	0	0.0%	20	100.0%	0	0.0%	0	0.0%
一般職非常勤職員	6	100.0%	6	100.0%	0	0.0%	0	0.0%	6	100.0%	0	0.0%	0	0.0%
臨時的任用職員	20	100.0%	19	95.0%	1	5.0%	0	0.0%	19	95.0%	0	0.0%	0	0.0%
合計	46	100.0%	45	97.8%	1	2.2%	0	0.0%	45	97.8%	0	0.0%	0	0.0%

1. 臨時・非常勤職員の数について

(1) 総数

(平成24年調査との比較)

356,789人 **24,408**人増 (**7.3** %)

うち男性 **67,318**人 **18.9** % 女性 **289,471**人 **81.1** %

(2) 任用根拠別(勤務時間別)

(単位:人)

区分	計				(参考) 平成24年調査比較	
		フルタイム	3/4超 ^{※4}	3/4以下 ^{※5}	増減数	増減割合
特別職非常勤職員 ^{※1}	108,754	10,517	54,333	43,904	1,342	1.2%
一般職非常勤職員 ^{※2}	104,021	16,770	50,873	36,378	18,432	21.5%
臨時的任用職員 ^{※3}	144,014	62,813	32,106	49,095	4,634	3.3%
計	356,789	90,100	137,312	129,377	24,408	7.3%

※1 地方公務員法第3条第3項第3号に規定する臨時又は非常勤の顧問、参与、調査員、嘱託員若しくはこれらの者に準ずる者として任用されている者

※2 一般職として期限付任用されている者(一般的に地方公務員法第17条に基づく任用とされている者)

※3 地方公務員法第22条第2項又は第5項に基づき臨時的任用されている者

※4 1週間あたりの勤務時間が常勤職員の4分の3を超え、かつ、フルタイム未達の者

※5 1週間あたりの勤務時間が常勤職員の4分の3以下の者

(3) - 1 代表的な職種別(勤務時間別)

(単位:人)

区分	計				構成比
		フルタイム	3/4超	3/4以下	
事務補助職員	62,170	19,945	21,347	20,878	17.4%
保育所保育士	46,731	17,597	16,398	12,736	13.1%
教員・講師	26,931	5,493	10,156	11,282	7.6%
(義務教)	(18,155)	(2,773)	(7,065)	(8,317)	(5.1%)
(義務教以外)	(8,776)	(2,720)	(3,091)	(2,965)	(2.5%)
給食調理員	25,128	6,387	9,417	9,324	7.0%
図書館職員	11,824	2,366	4,726	4,732	3.3%
看護師	9,190	2,279	4,177	2,734	2.6%
清掃作業員	4,653	2,063	1,589	1,001	1.3%
消費生活相談員	1,385	172	685	528	0.4%

(3) - 2 代表的な職種別(任用根拠別)

(単位:人)

区分	計	特別職 非常勤職員	一般職 非常勤職員	臨時的 任用職員
事務補助職員	62,170	8,809	17,495	35,866
保育所保育士	46,731	7,345	14,092	25,294
教員・講師	26,931	8,742	7,719	10,470
(義務教)	(18,155)	(6,807)	(5,429)	(5,919)
(義務教以外)	(8,776)	(1,935)	(2,290)	(4,551)
給食調理員	25,128	5,154	9,023	10,951
図書館職員	11,824	4,516	3,665	3,643
看護師	9,190	1,702	2,692	4,796
清掃作業員	4,653	779	1,394	2,480
消費生活相談員	1,385	920	361	104

(参考)平成24年との職種別増減

(単位:人)

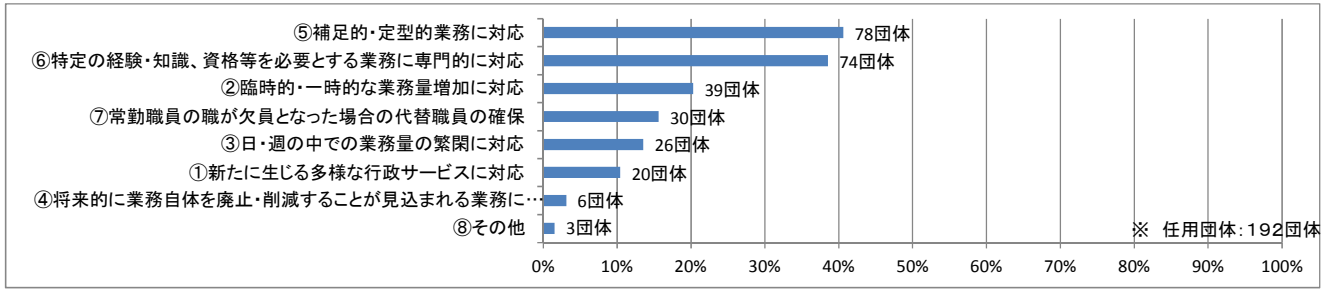
区分	平成24年 (A)	平成28年 (B)	増減数 (B-A) C	増減割合 (C/A)
教員・講師	22,056	26,931	4,875	22.1%
一般事務職員	84,088	88,895	4,807	5.7%
医療技術員	5,901	6,731	830	14.1%
看護師等	15,435	15,944	509	3.3%
医師	2,993	3,083	90	3.0%
技術職員	3,236	3,061	▲ 175	▲ 5.4%
技能労務職員	32,076	30,565	▲ 1,511	▲ 4.7%
給食調理員	26,705	25,128	▲ 1,577	▲ 5.9%
保育士等	73,209	70,783	▲ 2,426	▲ 3.3%
その他	66,682	85,668	18,986	28.5%

※ 平成28年調査では、平成24年調査の職種別区分を細分化しており、参考のため、平成24年調査の区分に基づき比較。

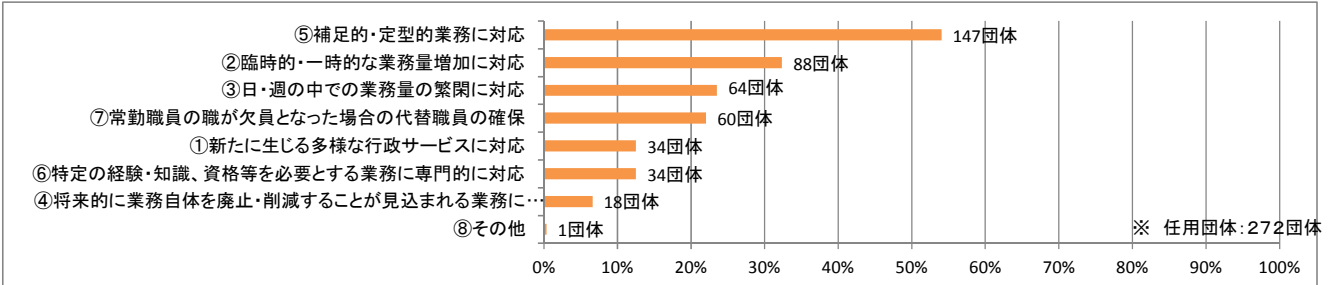
2-1 臨時・非常勤職員を活用する理由（業務内容）【市区】※複数選択可

○事務補助職員

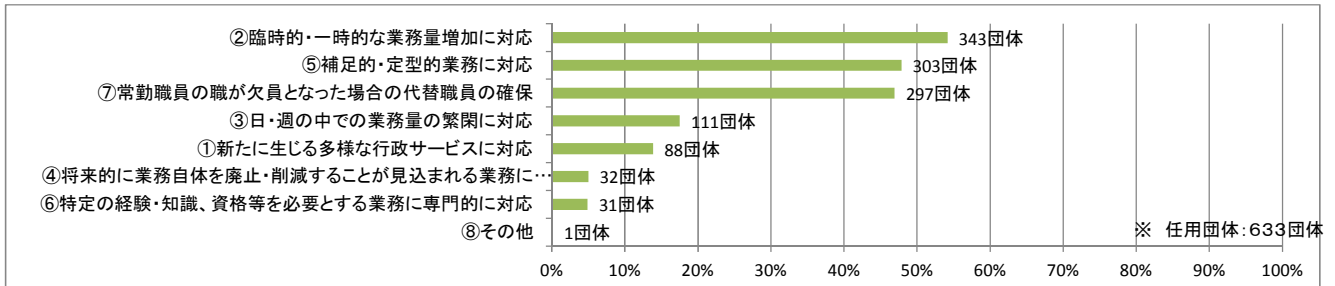
特別職非常勤職員



一般職非常勤職員

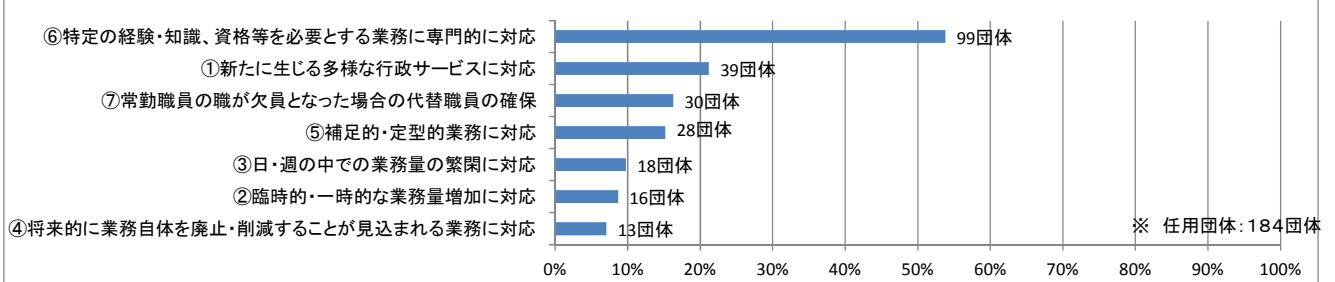


臨時的任用職員

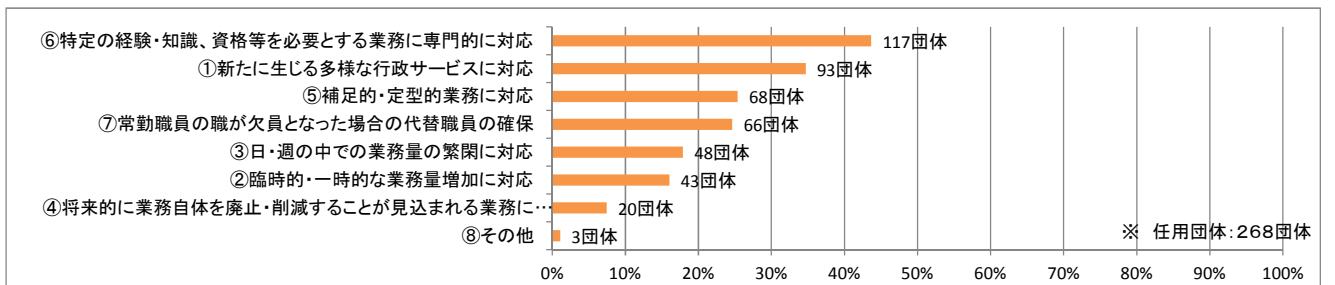


○保育所保育士

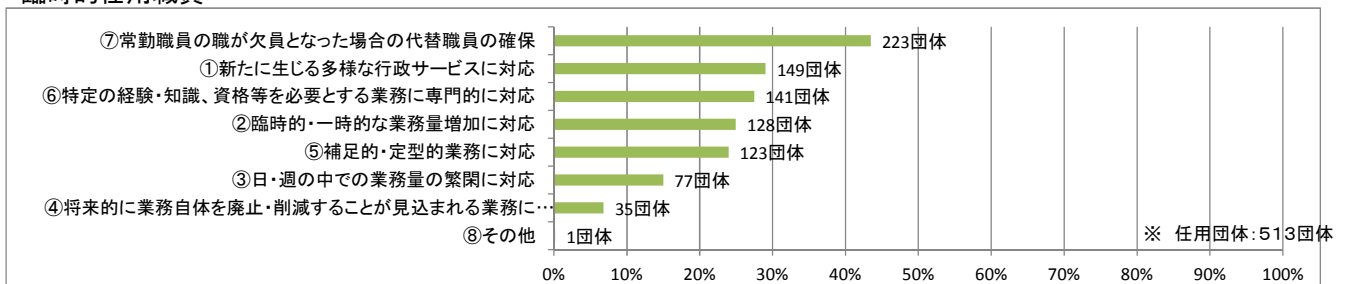
特別職非常勤職員



一般職非常勤職員



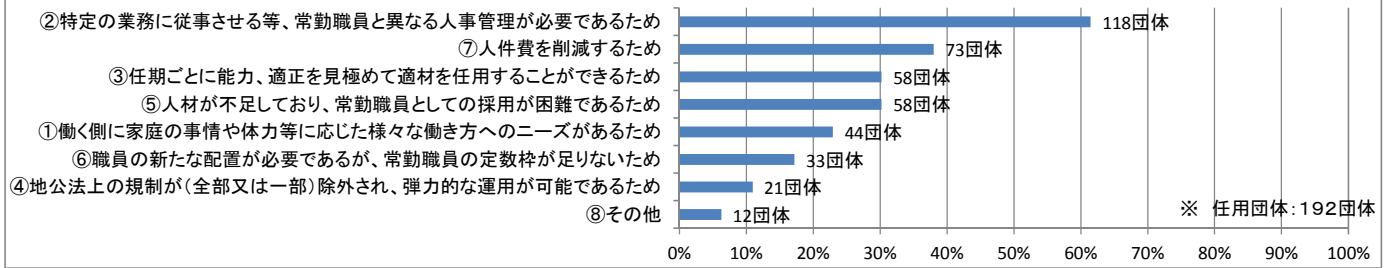
臨時的任用職員



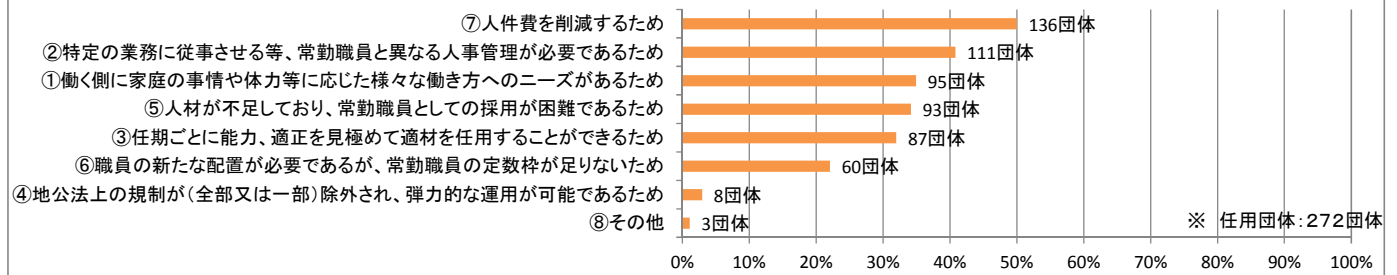
2-2 臨時・非常勤職員を活用する理由（組織・人事管理）【市区】※複数選択可

○事務補助職員

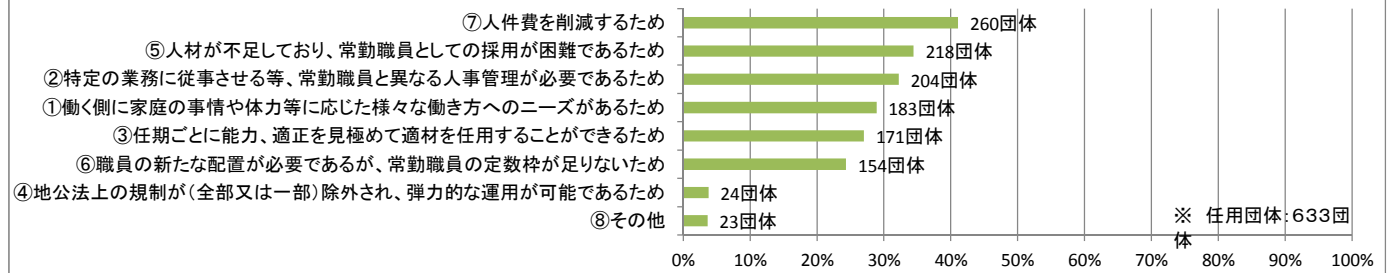
特別職非常勤職員



一般職非常勤職員

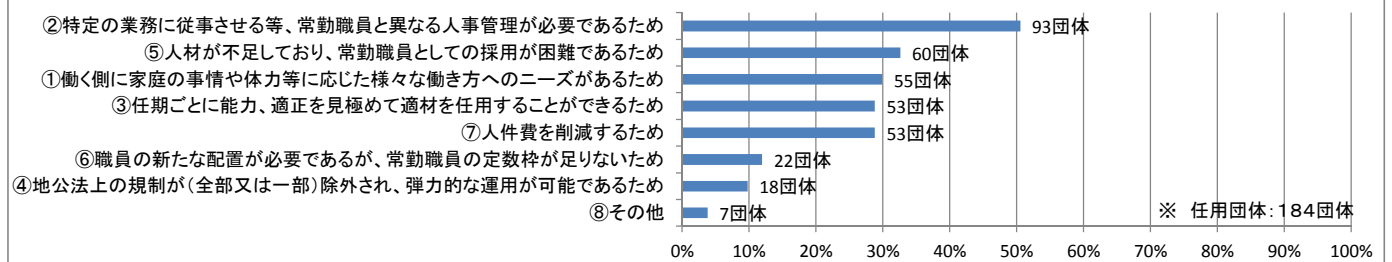


臨時的任用職員

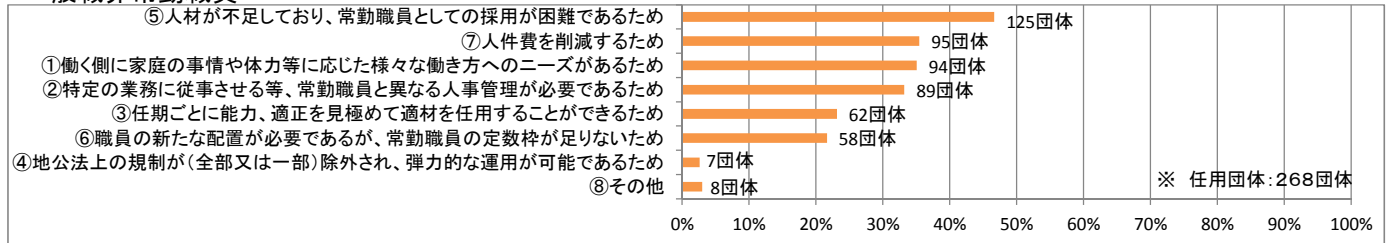


○保育所保育士

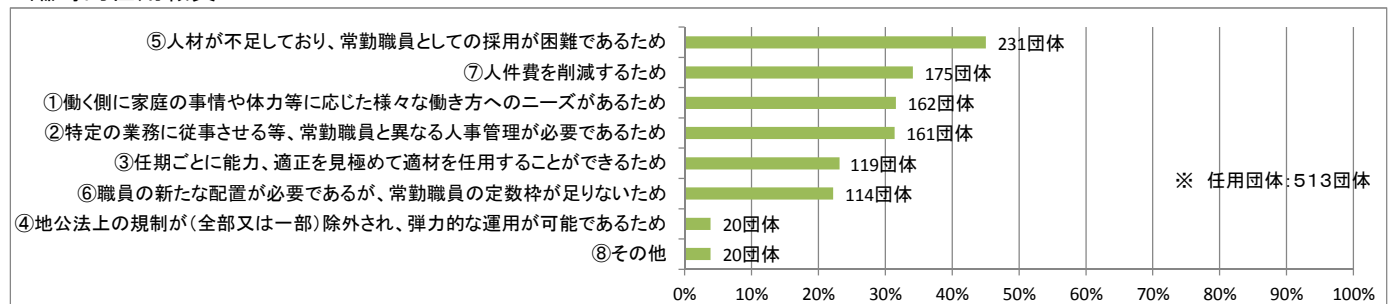
特別職非常勤職員



一般職非常勤職員



臨時的任用職員

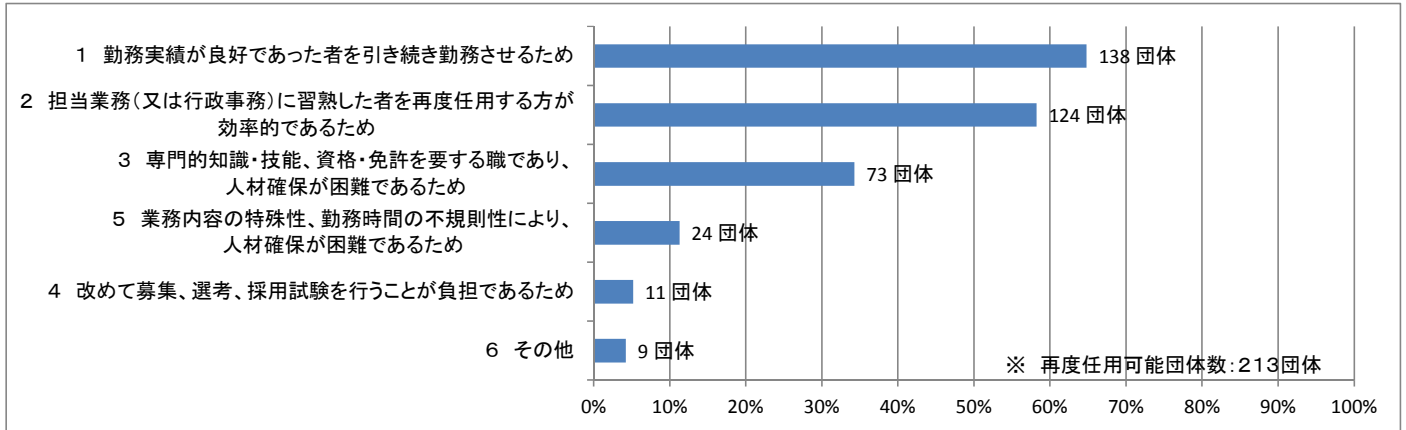


3 再度任用の状況【市区】

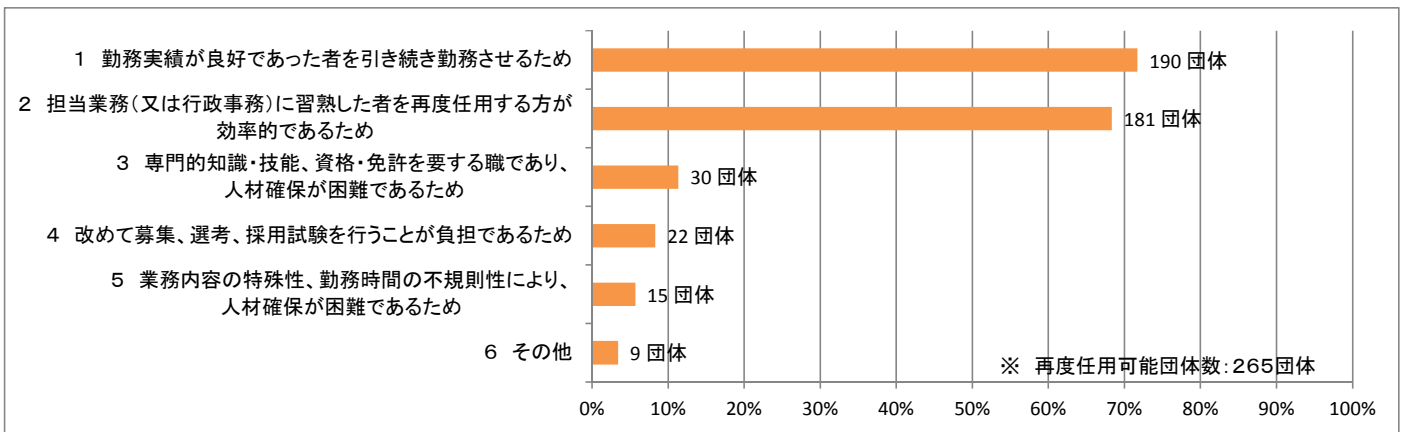
(1) 同一人の再度任用を可能とする理由※複数選択可

○事務補助職員

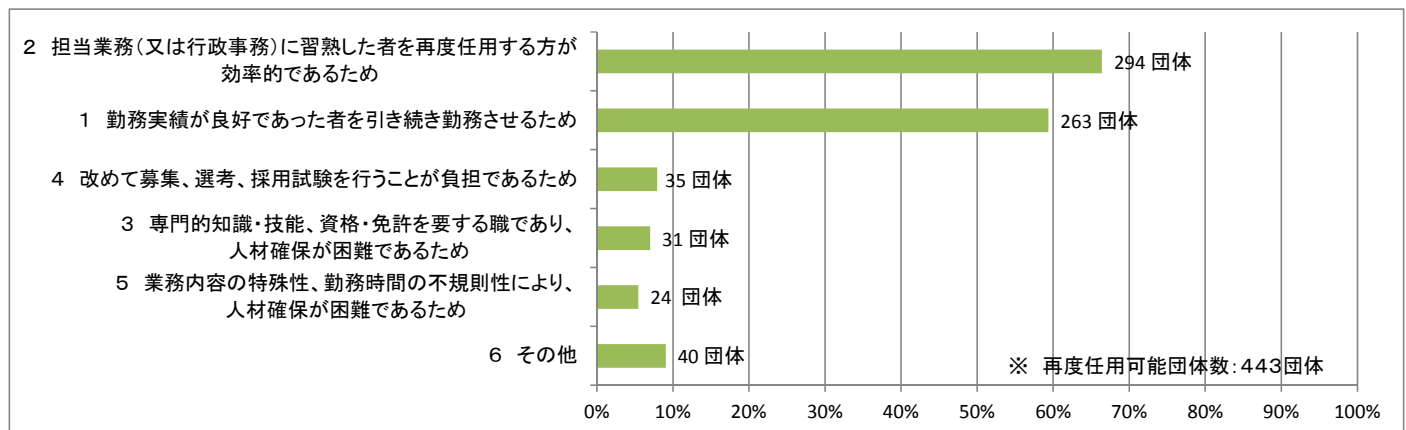
特別職非常勤職員



一般職非常勤職員

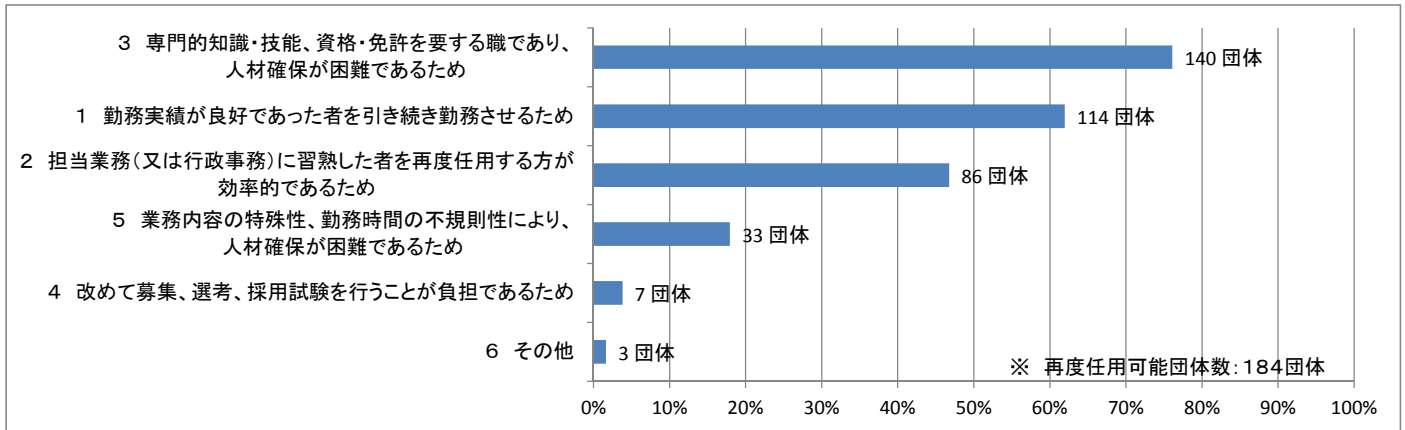


臨時的任用職員

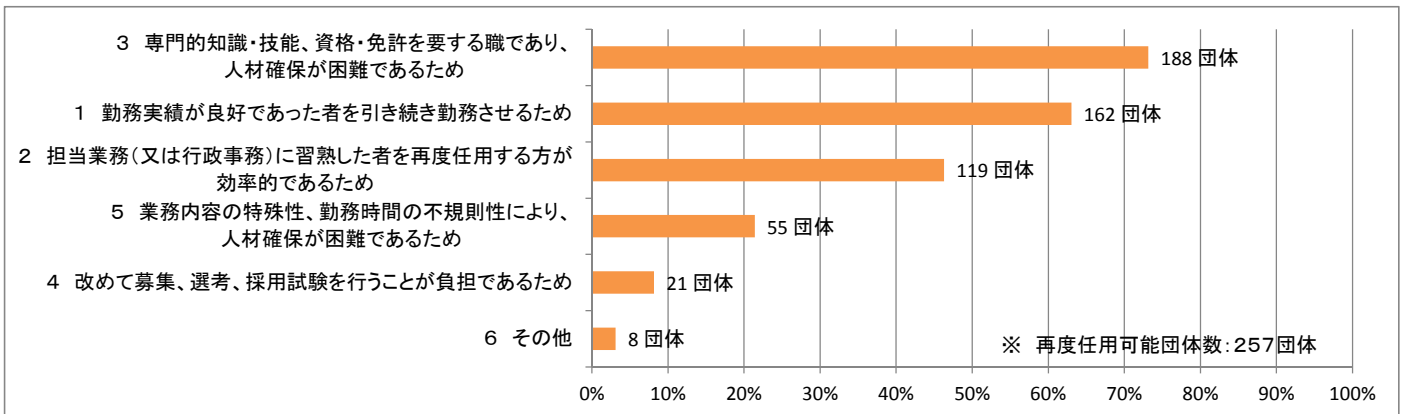


○保育所保育士

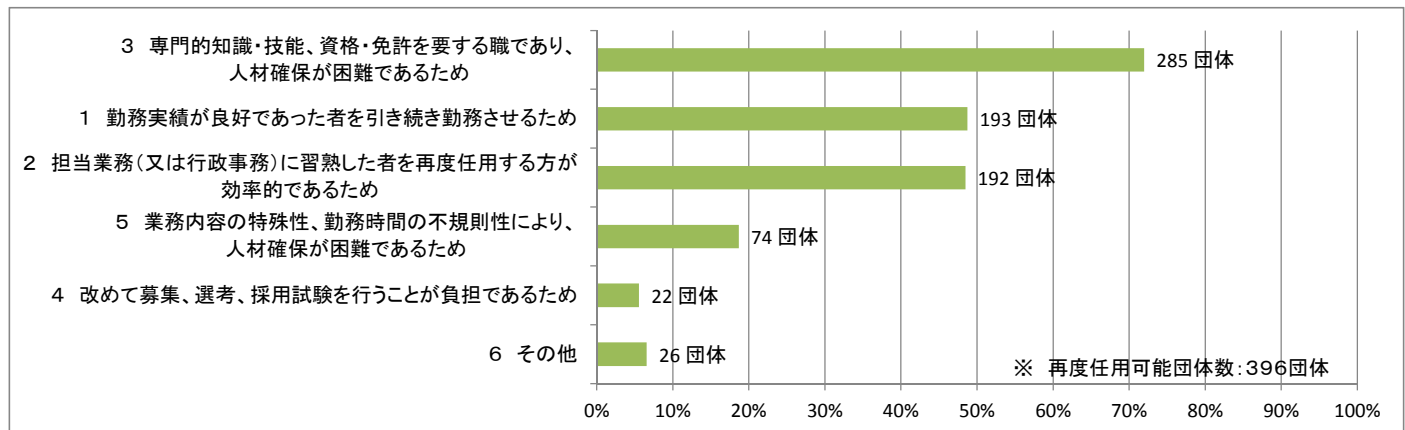
特別職非常勤職員



一般職非常勤職員



臨時的任用職員



(2) 再度任用時の応募制限*

*募集にあたり、任用の年数が一定数に達していることのみを捉えて、一律に応募制限を設けることをいう。

○事務補助職員

(単位: 団体数)

区分	任用 団体数	制限あり (割合)	応募制限となる任用期間					
			1年以内	1年超～2年以内	2年超～3年以内	3年超～5年以内	5年超～10年以内	10年超
特別職非常勤職員	192	29 (15.1%)	0	0	10	14	5	0
一般職非常勤職員	272	31 (11.4%)	0	0	12	17	2	0
臨時的任用職員	633	55 (8.7%)	20	4	15	15	1	0

○保育所保育士

区分	任用 団体数	制限あり (割合)	応募制限となる任用期間					
			1年以内	1年超～2年以内	2年超～3年以内	3年超～5年以内	5年超～10年以内	10年超
特別職非常勤職員	184	23 (12.5%)	1	0	8	9	5	0
一般職非常勤職員	268	26 (9.7%)	2	0	6	14	4	0
臨時的任用職員	513	38 (7.4%)	9	1	13	14	1	0

(3) 同一任命権者において10年以上同一人を繰り返し任用する事例のある団体

(単位: 団体数)

区分	任用団体数	該当団体数	割合
保育所保育士	703	319	45.4%
事務補助職員	742	257	34.6%
給食調理員	685	229	33.4%
図書館職員	625	171	27.4%
看護師	624	170	27.2%
消費生活相談員	500	107	21.4%
教員・講師 (義務教育以外)	420	73	17.4%
清掃作業員	433	72	16.6%
教員・講師 (義務教育)	602	78	13.0%

4 空白期間の設定の有無【市区】

(1) 空白期間の設定状況

○事務補助職員

(単位:団体数)

区分	任用 団体数	設定あり (割合)	空白期間の長さ					
			1日	1日超～ 1週以内	1週超～ 1月以内	1月超～ 3月以内	3月超～ 6月以内	6月超
特別職非常勤職員	192	21 (10.9%)	1	1	3	0	6	10
一般職非常勤職員	272	52 (19.1%)	9	3	13	2	16	9
臨時的任用職員	633	345 (54.5%)	36	41	166	45	39	18

○保育所保育士

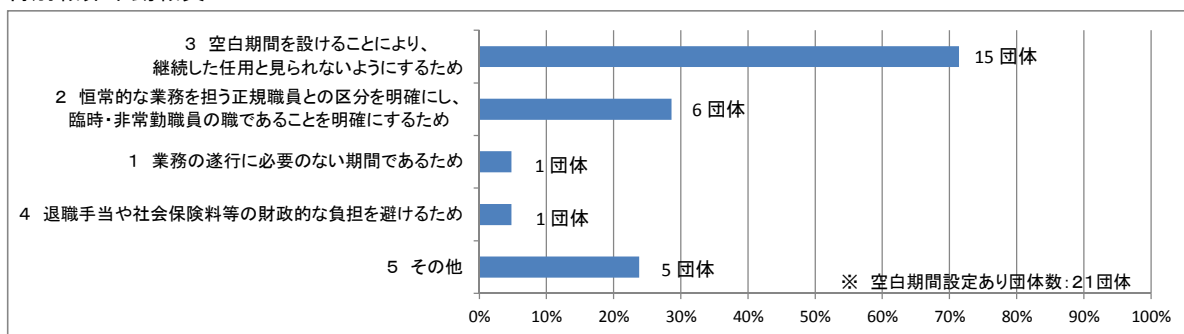
(単位:団体数)

区分	任用 団体数	設定あり (割合)	空白期間の長さ					
			1日	1日超～ 1週以内	1週超～ 1月以内	1月超～ 3月以内	3月超～ 6月以内	6月超
特別職非常勤職員	184	16 (8.7%)	1	0	4	1	5	5
一般職非常勤職員	268	46 (17.2%)	10	2	9	4	13	8
臨時的任用職員	513	269 (52.4%)	41	44	123	25	27	9

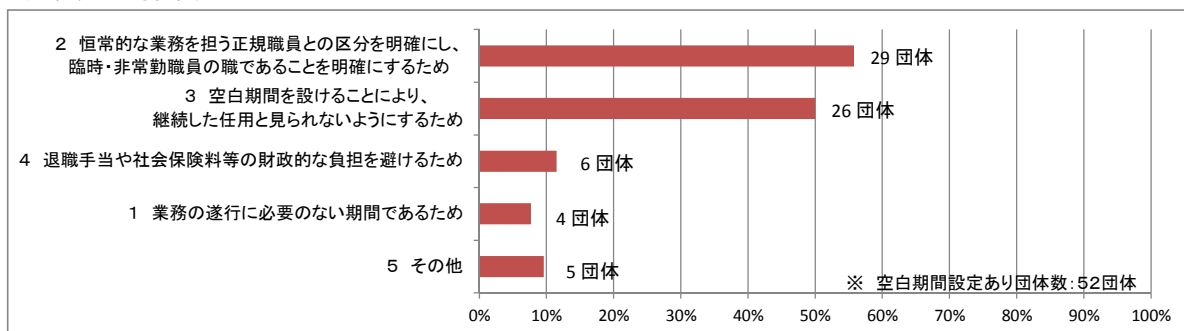
(2) 空白期間を設定している理由※複数選択可

○事務補助職員

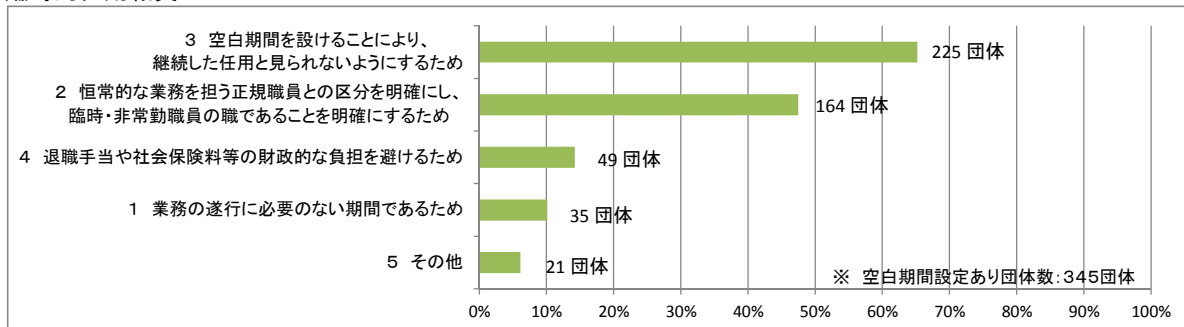
特別職非常勤職員



一般職非常勤職員

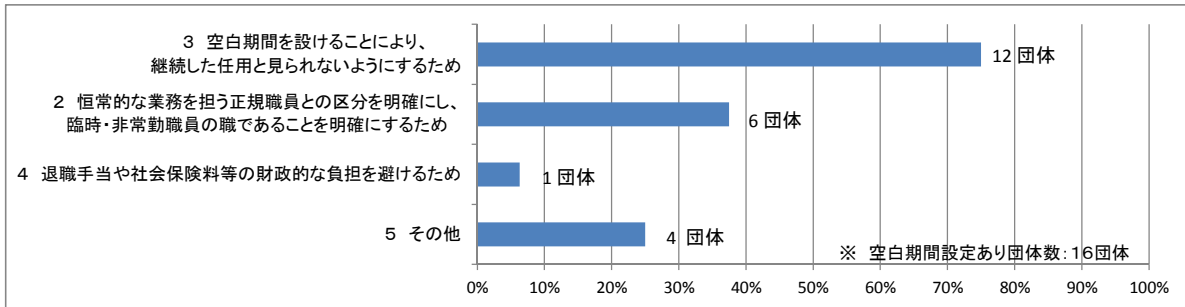


臨時的任用職員

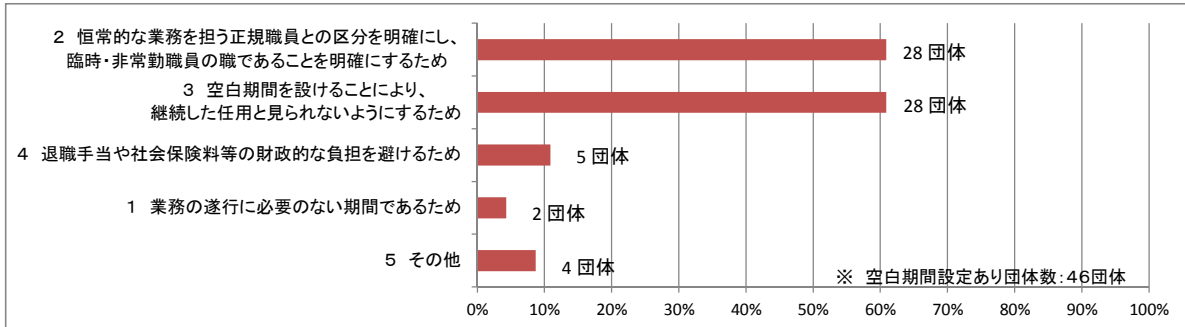


○保育所保育士

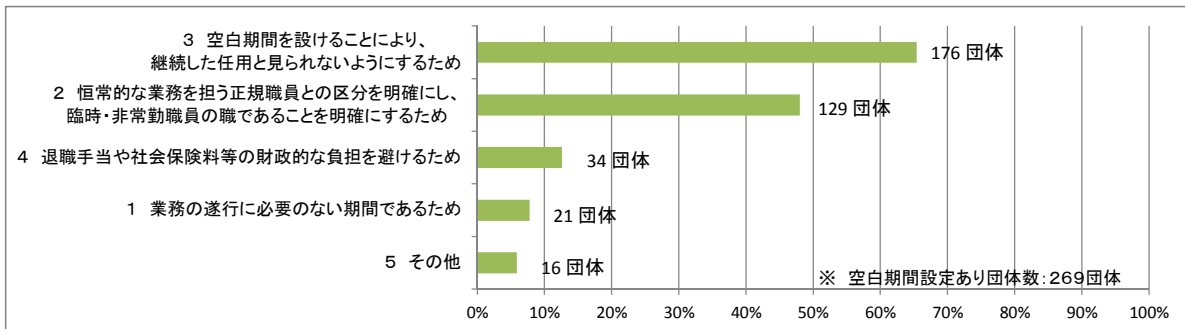
特別職非常勤職員



一般職非常勤職員



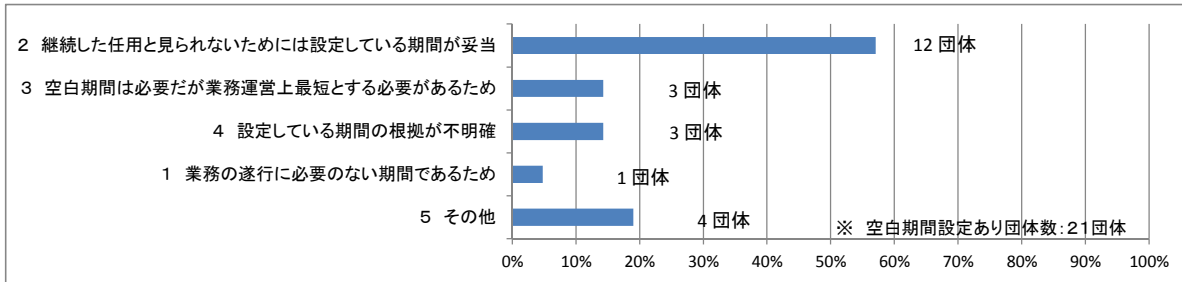
臨時的任用職員



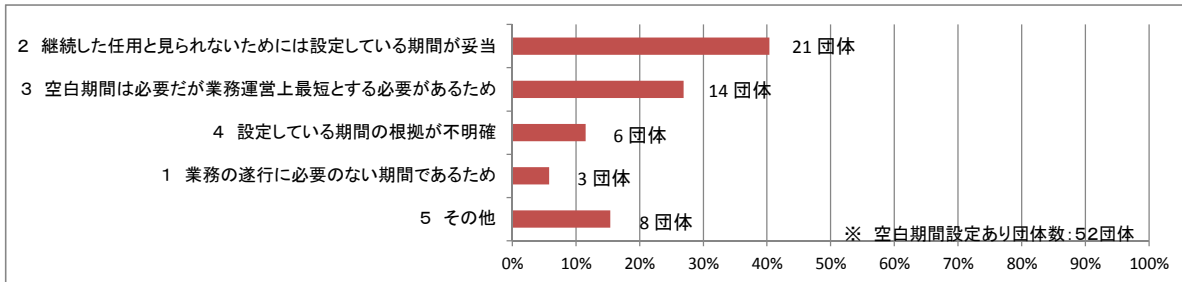
(3) 設定した空白期間の長さの理由※複数選択可

○事務補助職員

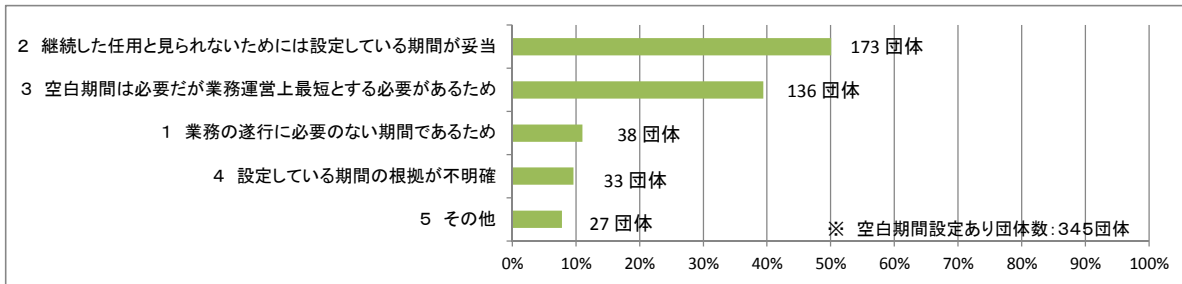
特別職非常勤職員



一般職非常勤職員

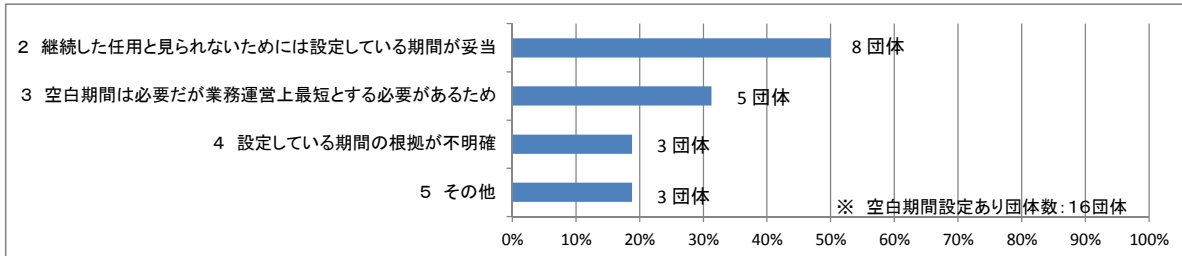


臨時的任用職員

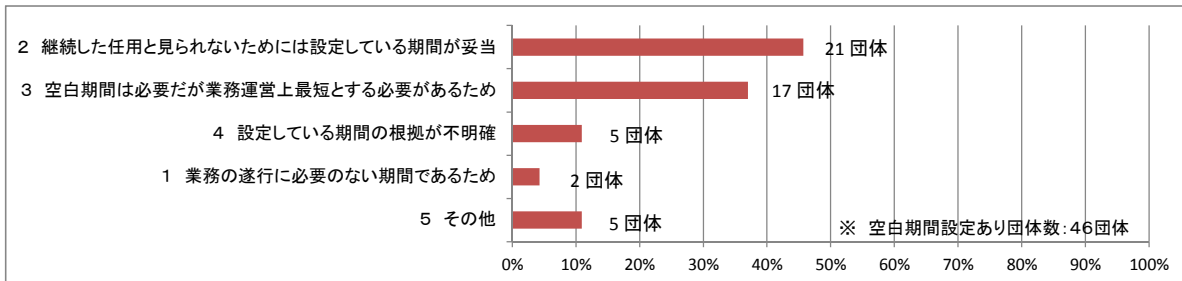


○保育所保育士

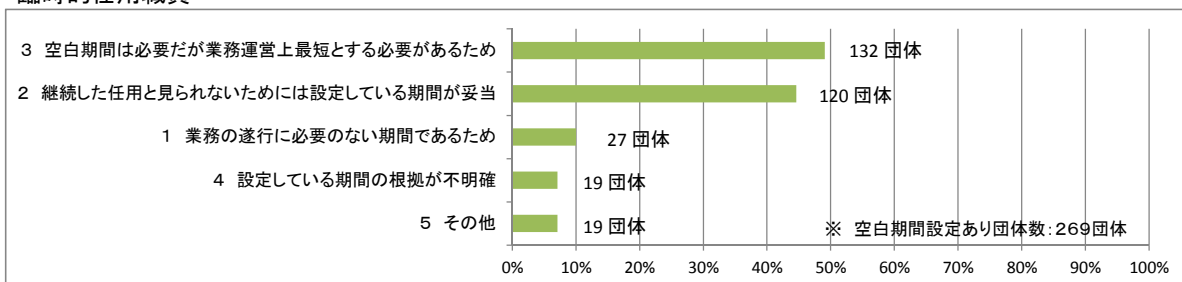
特別職非常勤職員



特別職非常勤職員



臨時的任用職員



5 臨時・非常勤職員の報酬の状況【市区】

報酬等の基本額（初任時に適用される報酬額等の1時間当たり換算額）

○事務補助職員

（単位：団体数、円）

任用根拠	任用 団体数	報酬の基本額						(参考) 平均額※
		800円以下	800円超 900円以下	900円超 1,000円以下	1,000円超 1,100円以下	1,100円超 1,200円以下	1,200円超	
特別職非常勤職員	181	12	28	37	32	26	46	1,082
一般職非常勤職員	257	46	92	70	20	12	17	927
臨時的任用職員	617	175	308	116	11	6	1	851

※「平均額」は、該当団体数の単純平均値（以下同じ）。

○保育士

（単位：団体数、円）

任用根拠	任用 団体数	報酬の基本額						(参考) 平均額※
		800円以下	800円超 900円以下	900円超 1,000円以下	1,000円超 1,100円以下	1,100円超 1,200円以下	1,200円超	
特別職非常勤職員	176	1	3	23	36	32	81	1,225
一般職非常勤職員	258	1	17	68	80	46	46	1,086
臨時的任用職員	508	5	49	190	153	84	27	1,028

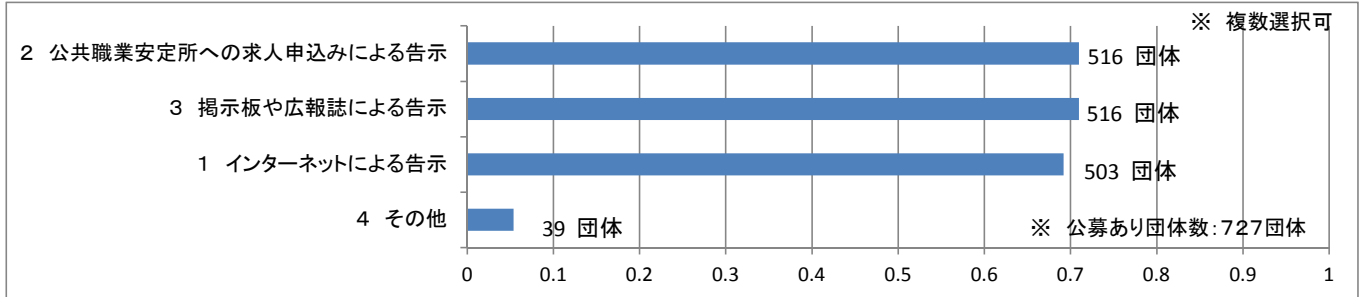
6 その他【市区】

(1) 公募の状況※複数選択可

○事務補助職員

(単位:団体数)

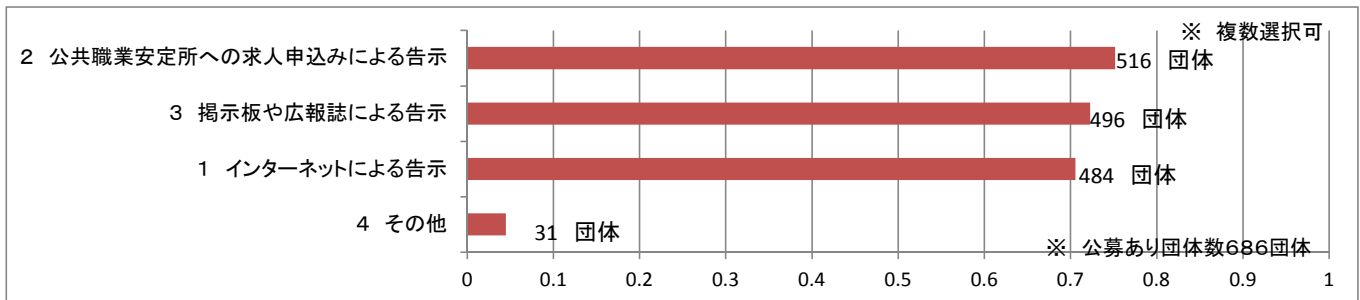
区分	任用 団体数	設定あり	
		設定あり	割合
特別職非常勤職員	192	177	92.2%
一般職非常勤職員	272	264	97.1%
臨時的任用職員	633	605	95.6%



○保育所保育士

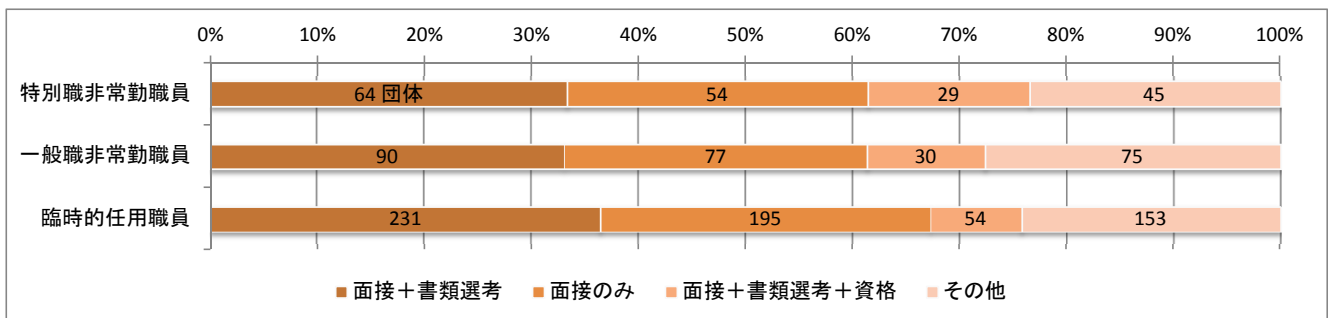
(単位:団体数)

区分	任用 団体数	設定あり	
		設定あり	割合
特別職非常勤職員	184	172	93.5%
一般職非常勤職員	269	256	95.2%
臨時的任用職員	513	498	97.1%

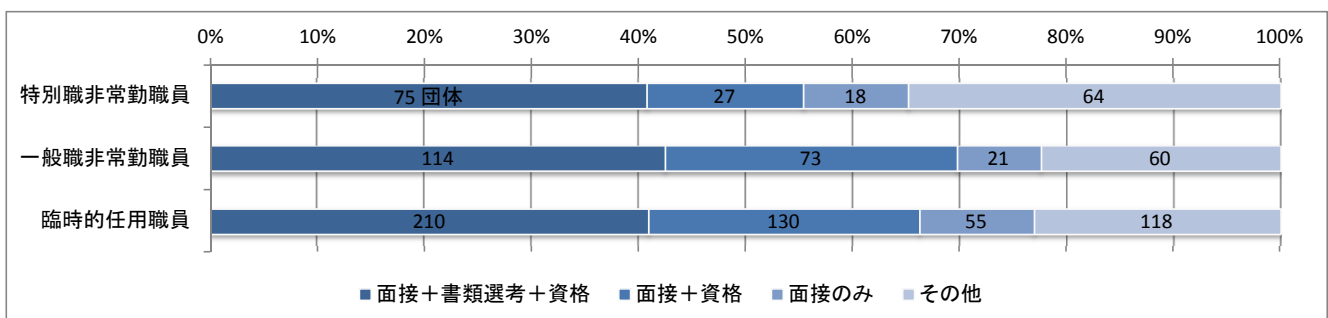


(2) 客観的な能力実証

○事務補助職員



○保育所保育士



(3) 人事評価の実施の有無

※一般職については、本年4月から人事評価制度の対象となっている(経過措置期間あり)。

○事務補助職員

(単位:団体数)

区分	任用 団体数	実施	
		実施	割合
特別職非常勤職員	192	52	27.1%
一般職非常勤職員	272	78	28.7%
臨時的任用職員	633	129	20.4%

○保育所保育士

(単位:団体数)

区分	任用 団体数	実施	
		実施	割合
特別職非常勤職員	184	55	29.9%
一般職非常勤職員	268	80	29.9%
臨時的任用職員	513	113	22.0%

(4) 各種休暇制度等

○事務補助職員

(単位:団体数)

区分	任用 団体数	年次有給休暇		産前・産後休暇			育児時間休暇			生理休暇			子の看護休暇		
		あり	割合	あり	有給		あり	有給		あり	有給		あり	有給	
					割合	有給		割合	有給		割合	有給		割合	有給
特別職非常勤職員	192	187	97.4%	148	12	77.1%	129	18	67.2%	144	30	75.0%	118	38	61.5%
一般職非常勤職員	272	262	96.3%	228	12	83.8%	202	20	74.3%	213	44	78.3%	186	48	68.4%
臨時的任用職員	633	602	95.1%	387	14	61.1%	333	30	52.6%	399	74	63.0%	272	79	43.0%

区分	任用 団体数	病気休暇			忌引休暇			一般健康診断		教育訓練		福利厚生施設の利用	
		あり	有給	割合	あり	有給	割合	あり	割合	あり	割合	あり	割合
特別職非常勤職員	192	137	61	71.4%	161	154	83.9%	180	93.8%	54	28.1%	41	21.4%
一般職非常勤職員	272	207	58	76.1%	232	215	85.3%	243	89.3%	80	29.4%	46	16.9%
臨時的任用職員	633	286	94	45.2%	424	381	67.0%	505	79.8%	146	23.1%	85	13.4%

○保育所保育士

(単位:団体数)

区分	任用 団体数	年次有給休暇		産前・産後休暇			育児時間休暇			生理休暇			子の看護休暇		
		あり	割合	あり	有給		あり	有給		あり	有給		あり	有給	
					割合	有給		割合	有給		割合	有給		割合	有給
特別職非常勤職員	184	180	97.8%	155	13	84.2%	135	25	73.4%	150	38	81.5%	131	55	71.2%
一般職非常勤職員	268	258	96.3%	222	16	82.8%	198	22	73.9%	207	43	77.2%	190	53	70.9%
臨時的任用職員	513	496	96.7%	322	14	62.8%	278	21	54.2%	327	63	63.7%	229	71	44.6%

区分	任用 団体数	病気休暇			忌引休暇			一般健康診断		教育訓練		福利厚生施設の利用	
		あり	有給	割合	あり	有給	割合	あり	割合	あり	割合	あり	割合
特別職非常勤職員	184	147	72	79.9%	168	163	91.3%	173	94.0%	57	31.0%	52	28.3%
一般職非常勤職員	268	206	66	76.9%	233	220	86.9%	244	91.0%	78	29.1%	46	17.2%
臨時的任用職員	513	245	91	47.8%	357	323	69.6%	434	84.6%	128	25.0%	73	14.2%

(5) 懲戒処分の状況（過去5年間における懲戒処分の有無）

(単位:団体数)

区分	任用 団体数	免職	停職	減給	戒告	懲戒処分 以外の対応
特別職非常勤職員	656					5
一般職非常勤職員	380	25	15	8	17	9
臨時的任用職員	693	31	18	6	16	7

懲戒処分以外の対応の主なもの

- ・法的措置ではないが、文書訓告、嚴重注意等で対応

【市区計】

7-2 任期付職員制度の活用

(単位：団体数)

区分	任用あり (d+e+f)		活用状況						合計 d=(a+b+c)		検討中 e		予定なし g	
			従前より通知に沿って対応済 a		通知後に見直しを実施済 b		今後予定あり c							
特別職非常勤職員	656	100.0%	103	15.7%	10	1.5%	1	0.2%	114	17.4%	70	10.7%	472	72.0%
一般職非常勤職員	380	100.0%	81	21.3%	10	2.6%	2	0.5%	93	24.5%	36	9.5%	251	66.1%
臨時的任用職員	693	100.0%	128	18.5%	24	3.5%	0	0.0%	152	21.9%	77	11.1%	464	67.0%
合計	1,729	100.0%	312	18.0%	44	2.5%	3	0.2%	359	20.8%	183	10.6%	1,187	68.7%

7-3 採用時の勤務条件等の明示

(単位：団体数)

区分	任用あり (d+e+f)		勤務条件等の明示状況						合計 d=(a+b+c)		検討中 e		予定なし g	
			従前より通知に沿って対応済 a		通知後に見直しを実施済 b		今後予定あり c							
特別職非常勤職員	656	100.0%	616	93.9%	17	2.6%	5	0.8%	638	97.3%	7	1.1%	11	1.7%
一般職非常勤職員	380	100.0%	360	94.7%	11	2.9%	1	0.3%	372	97.9%	3	0.8%	5	1.3%
臨時的任用職員	693	100.0%	660	95.2%	26	3.8%	3	0.4%	689	99.4%	2	0.3%	2	0.3%
合計	1,729	100.0%	1,636	94.6%	54	3.1%	9	0.5%	1,699	98.3%	12	0.7%	18	1.0%

7-4 空白期間の設定の見直し

(単位：団体数)

区分	任用あり (d+e+f)		空白期間の設定の見直し状況						合計 d=(a+b+c)		検討中 e		予定なし g	
			従前より通知に沿って対応済 a		通知後に見直しを実施済 b		今後予定あり c							
特別職非常勤職員	656	100.0%	407	62.0%	14	2.1%	0	0.0%	421	64.2%	22	3.4%	213	32.5%
一般職非常勤職員	380	100.0%	227	59.7%	11	2.9%	0	0.0%	238	62.6%	15	3.9%	127	33.4%
臨時的任用職員	693	100.0%	348	50.2%	30	4.3%	2	0.3%	380	54.8%	62	8.9%	251	36.2%
合計	1,729	100.0%	982	56.8%	55	3.2%	2	0.1%	1,039	60.1%	99	5.7%	591	34.2%

7-5 再度任用時の応募制限の見直し

(単位：団体数)

区分	任用あり (d+e+f)		再度任用時の応募制限の見直し状況						合計 d=(a+b+c)		検討中 e		予定なし g	
			従前より通知に沿って対応済 a		通知後に見直しを実施済 b		今後予定あり c							
特別職非常勤職員	656	100.0%	428	65.2%	15	2.3%	2	0.3%	445	67.8%	25	3.8%	186	28.4%
一般職非常勤職員	380	100.0%	265	69.7%	13	3.4%	1	0.3%	279	73.4%	15	3.9%	86	22.6%
臨時的任用職員	693	100.0%	450	64.9%	22	3.2%	1	0.1%	473	68.3%	38	5.5%	182	26.3%
合計	1,729	100.0%	1,143	66.1%	50	2.9%	4	0.2%	1,197	69.2%	78	4.5%	454	26.3%

【市区計】

7-6 時間外勤務手当相当額の報酬の支給に関する規定の整備

(単位：団体数)

区分	任用あり (d+e+f)		従前より通知に沿って対応済						合計 d=(a+b+c)		検討中 e		予定なし g	
			従前より通知に沿って対応済 a		通知後に見直しを実施済 b		今後予定あり c							
特別職非常勤職員	656	100.0%	334	50.9%	19	2.9%	0	0.0%	353	53.8%	37	5.6%	266	40.5%
一般職非常勤職員	380	100.0%	301	79.2%	12	3.2%	0	0.0%	313	82.4%	10	2.6%	57	15.0%
臨時的任用職員	693	100.0%	569	82.1%	10	1.4%	1	0.1%	580	83.7%	15	2.2%	98	14.1%
合計	1,729	100.0%	1,204	69.6%	41	2.4%	1	0.1%	1,246	72.1%	62	3.6%	421	24.3%

7-7 通勤費用相当額の費用弁償の支給に関する規定の整備

(単位：団体数)

区分	任用あり (d+e+f)		従前より通知に沿って対応済						合計 d=(a+b+c)		検討中 e		予定なし g	
			従前より通知に沿って対応済 a		通知後に見直しを実施済 b		今後予定あり c							
特別職非常勤職員	656	100.0%	378	57.6%	27	4.1%	3	0.5%	408	62.2%	53	8.1%	195	29.7%
一般職非常勤職員	380	100.0%	283	74.5%	24	6.3%	2	0.5%	309	81.3%	22	5.8%	49	12.9%
臨時的任用職員	693	100.0%	473	68.3%	34	4.9%	3	0.4%	510	73.6%	46	6.6%	137	19.8%
合計	1,729	100.0%	1,134	65.6%	85	4.9%	8	0.5%	1,227	71.0%	121	7.0%	381	22.0%

7-8 国の非常勤職員との権衡等を考慮した休暇・休業の設定

(単位：団体数)

区分	任用あり (d+e+f)		従前より通知に沿って対応済						合計 d=(a+b+c)		検討中 e		予定なし g	
			従前より通知に沿って対応済 a		通知後に見直しを実施済 b		今後予定あり c							
特別職非常勤職員	656	100.0%	316	48.2%	42	6.4%	7	1.1%	365	55.6%	81	12.3%	210	32.0%
一般職非常勤職員	380	100.0%	216	56.8%	29	7.6%	4	1.1%	249	65.5%	40	10.5%	91	23.9%
臨時的任用職員	693	100.0%	306	44.2%	62	8.9%	8	1.2%	376	54.3%	96	13.9%	221	31.9%
合計	1,729	100.0%	838	48.5%	133	7.7%	19	1.1%	990	57.3%	217	12.6%	522	30.2%

7-9 社会保険及び労働保険の適用

(単位：団体数)

区分	任用あり (d+e+f)		従前より通知に沿って対応済						合計 d=(a+b+c)		検討中 e		予定なし g	
			従前より通知に沿って対応済 a		通知後に見直しを実施済 b		今後予定あり c							
特別職非常勤職員	656	100.0%	651	99.2%	4	0.6%	0	0.0%	655	99.8%	1	0.2%	0	0.0%
一般職非常勤職員	380	100.0%	378	99.5%	2	0.5%	0	0.0%	380	100.0%	0	0.0%	0	0.0%
臨時的任用職員	693	100.0%	688	99.3%	5	0.7%	0	0.0%	693	100.0%	0	0.0%	0	0.0%
合計	1,729	100.0%	1,717	99.3%	11	0.6%	0	0.0%	1,728	99.9%	1	0.1%	0	0.0%

1. 臨時・非常勤職員の数について

(1) 総数

(平成24年調査との比較)

73,499人 9,486人増 (14.8 %)

うち男性 15,343人 20.9 % 女性 58,156人 79.1 %

(2) 任用根拠別(勤務時間別)

(単位:人)

区分	計				(参考) 平成24年調査比較	
		フルタイム	3/4超 ^{※4}	3/4以下 ^{※5}	増減数	増減割合
特別職非常勤職員 ^{※1}	10,491	4,118	4,064	2,309	1,022	10.8%
一般職非常勤職員 ^{※2}	22,314	7,155	8,268	6,891	5,717	34.4%
臨時的任用職員 ^{※3}	40,694	23,553	7,192	9,949	2,747	7.2%
計	73,499	34,826	19,524	19,149	9,486	14.8%

※1 地方公務員法第3条第3項第3号に規定する臨時又は非常勤の顧問、参与、調査員、嘱託員若しくはこれらの者に準ずる者として任用されている者

※2 一般職として期限付任用されている者(一般的に地方公務員法第17条に基づく任用とされている者)

※3 地方公務員法第22条第2項又は第5項に基づき臨時的任用されている者

※4 1週間あたりの勤務時間が常勤職員の4分の3を超え、かつ、フルタイム未満の者

※5 1週間あたりの勤務時間が常勤職員の4分の3以下の者

(3) - 1 代表的な職種別(勤務時間別)

(単位:人)

区分	計				構成比
		フルタイム	3/4超	3/4以下	
事務補助職員	11,348	6,377	2,566	2,405	15.4%
保育所保育士	10,843	5,756	2,631	2,456	14.8%
教員・講師	7,437	2,982	2,141	2,314	10.1%
(義務教)	(5,245)	(2,038)	(1,622)	(1,585)	(7.1%)
(義務教以外)	(2,192)	(944)	(519)	(729)	(3.0%)
給食調理員	6,952	3,265	1,928	1,759	9.5%
図書館職員	2,271	882	653	736	3.1%
清掃作業員	1,502	727	396	379	2.0%
看護師	1,493	708	426	359	2.0%
消費生活相談員	98	35	32	31	0.1%

(3) - 2 代表的な職種別(任用根拠別)

(単位:人)

区分	計	特別職 非常勤職員	一般職 非常勤職員	臨時的 任用職員
事務補助職員	11,348	811	2,898	7,639
保育所保育士	10,843	1,036	3,520	6,287
教員・講師	7,437	1,271	2,216	3,950
(義務教)	(5,245)	(867)	(1,634)	(2,744)
(義務教以外)	(2,192)	(404)	(582)	(1,206)
給食調理員	6,952	496	2,447	4,009
図書館職員	2,271	370	751	1,150
清掃作業員	1,502	115	460	927
看護師	1,493	129	485	879
消費生活相談員	98	44	28	26

(参考)平成24年との職種別増減

(単位:人)

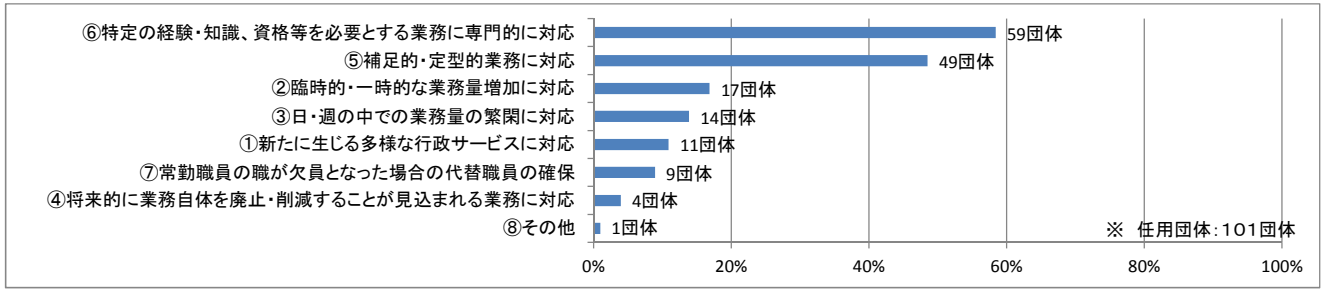
区分	平成24年 (A)	平成28年 (B)	増減数 (B-A) C	増減割合 (C/A)
教員・講師	5,161	7,437	2,276	44.1%
一般事務職員	14,271	16,387	2,116	14.8%
保育士等	15,203	16,386	1,183	7.8%
給食調理員	6,647	6,952	305	4.6%
看護師等	2,887	2,937	50	1.7%
技能労務職員	8,101	8,088	▲ 13	▲ 0.2%
医療技術員	834	808	▲ 26	▲ 3.1%
技術職員	859	803	▲ 56	▲ 6.5%
医師	258	117	▲ 141	▲ 54.7%
その他	9,792	13,584	3,792	38.7%

※ 平成28年調査では、平成24年調査の職種別区分を細分化しており、参考のため、平成24年調査の区分に基づき比較。

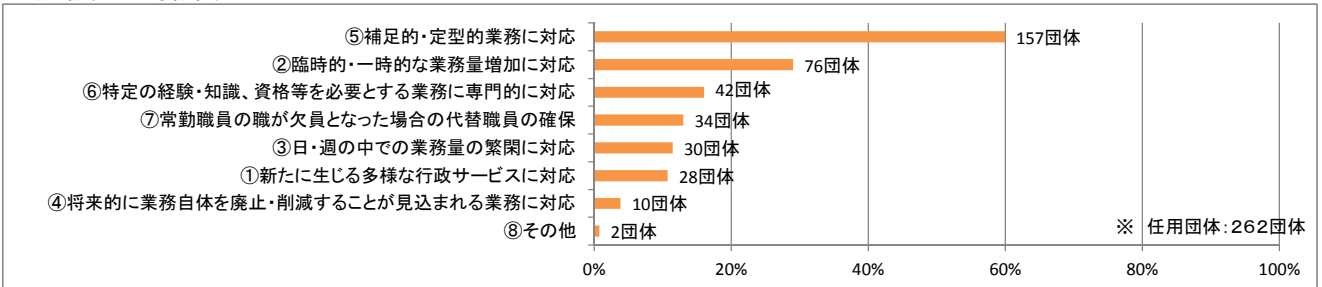
2-1 臨時・非常勤職員を活用する理由（業務内容）【町村】※複数選択可

○事務補助職員

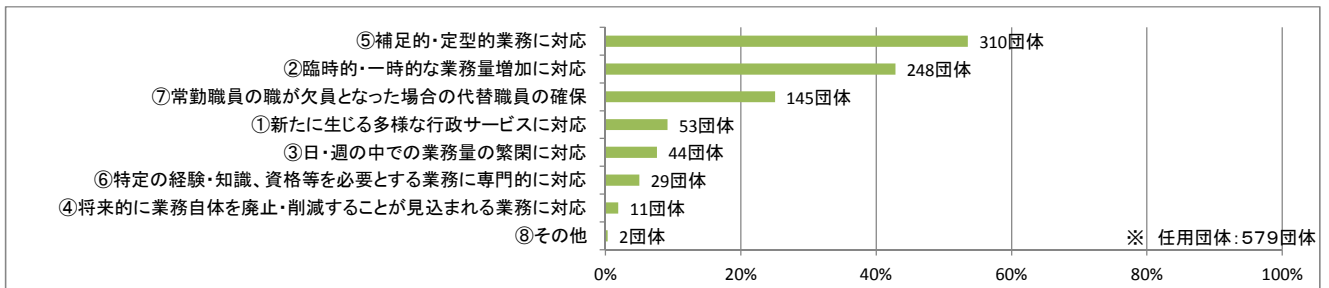
特別職非常勤職員



一般職非常勤職員

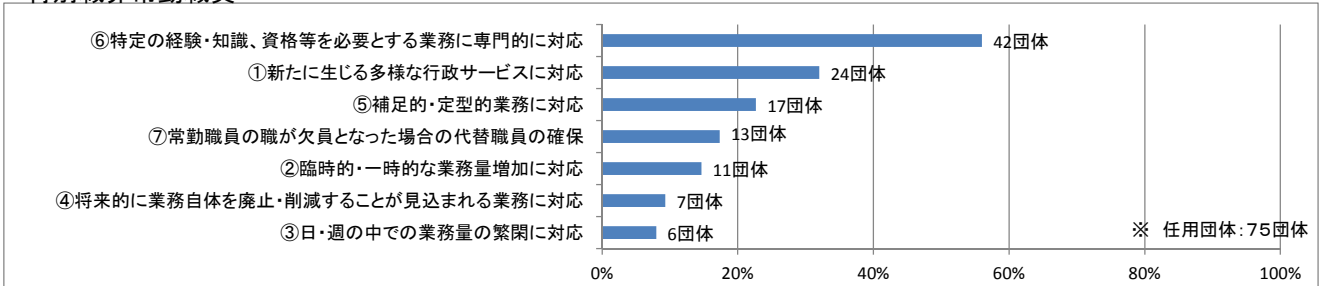


臨時的任用職員

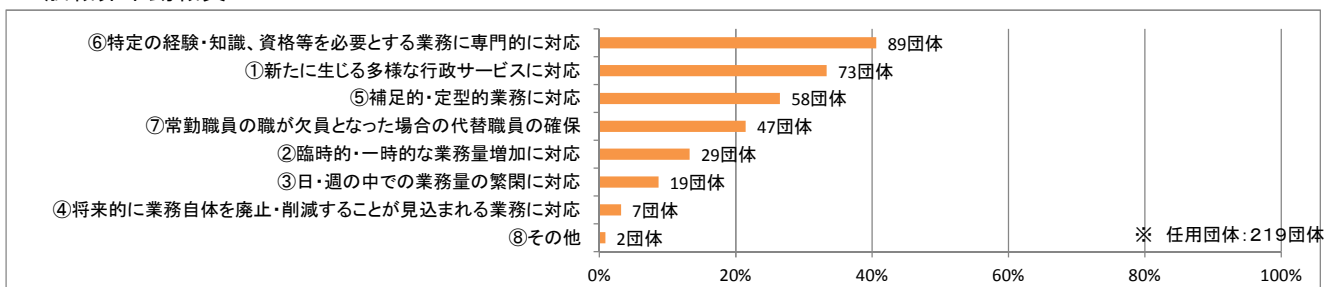


○保育所保育士

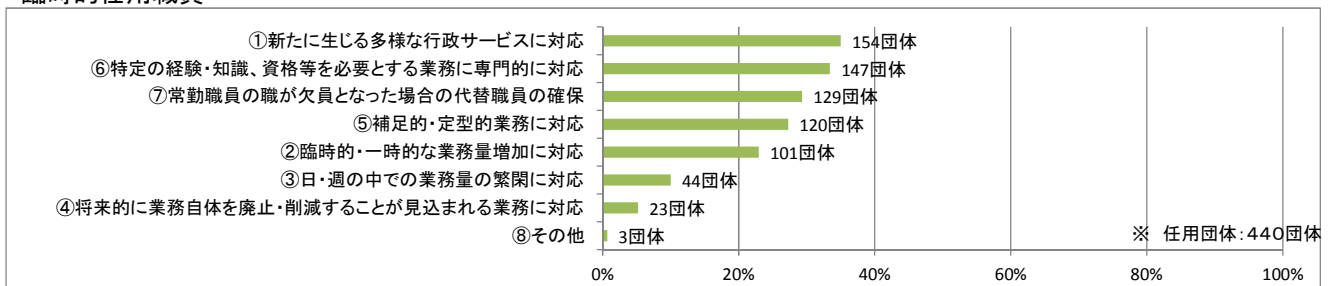
特別職非常勤職員



一般職非常勤職員



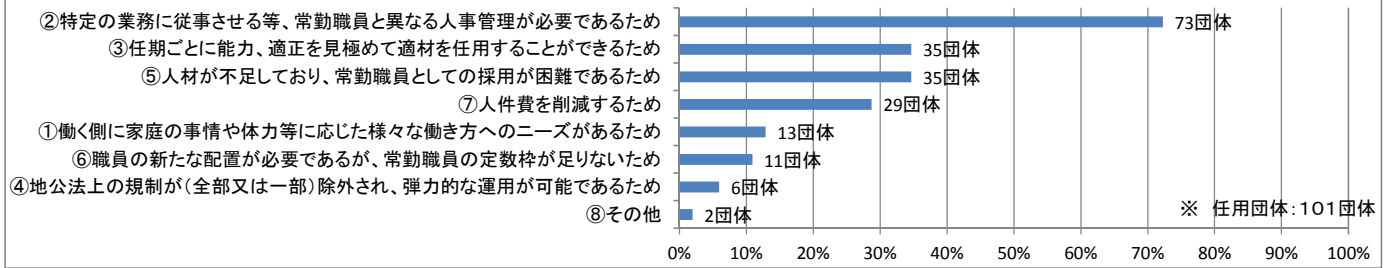
臨時的任用職員



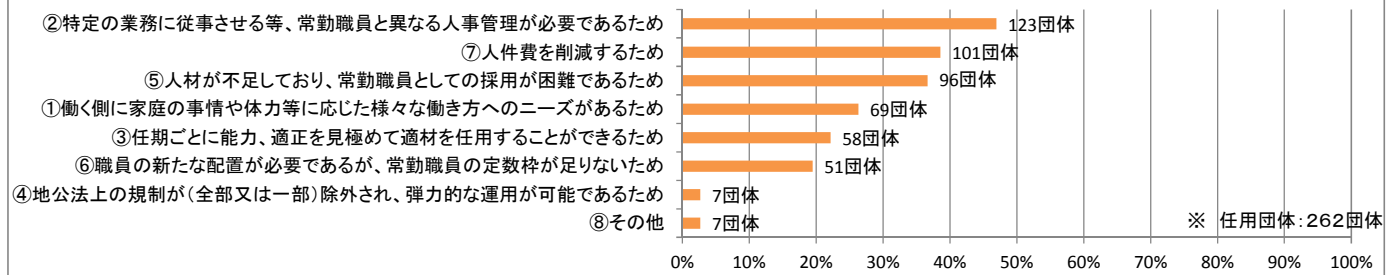
2-2 臨時・非常勤職員を活用する理由（組織・人事管理）【町村】※複数選択可

○事務補助職員

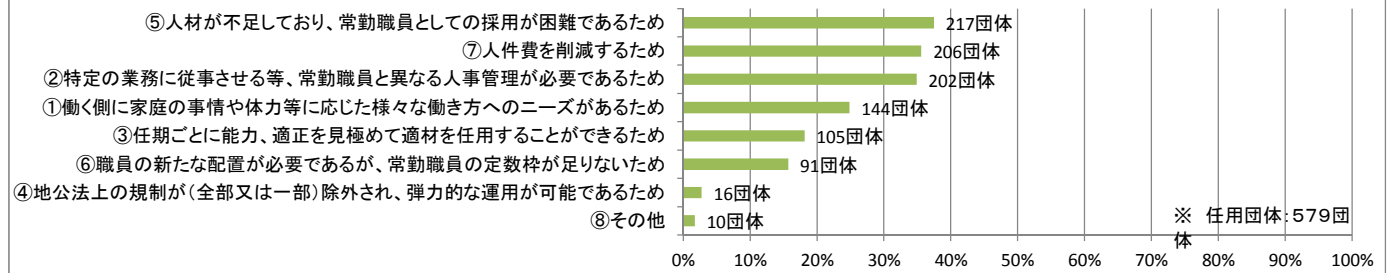
特別職非常勤職員



一般職非常勤職員

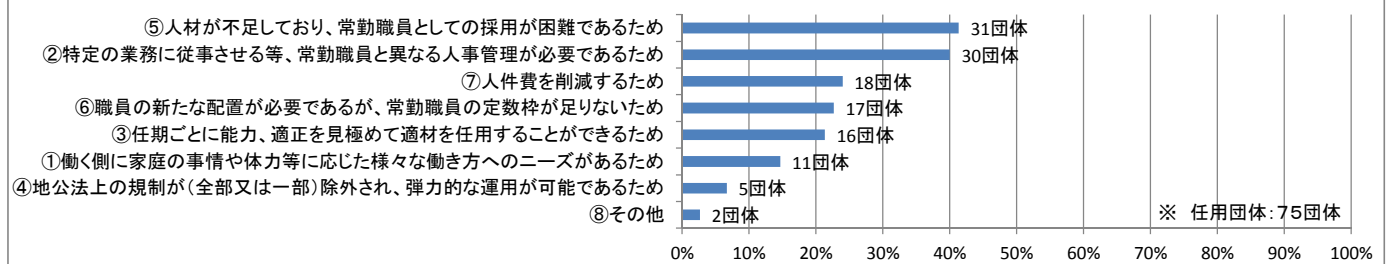


臨時的任用職員

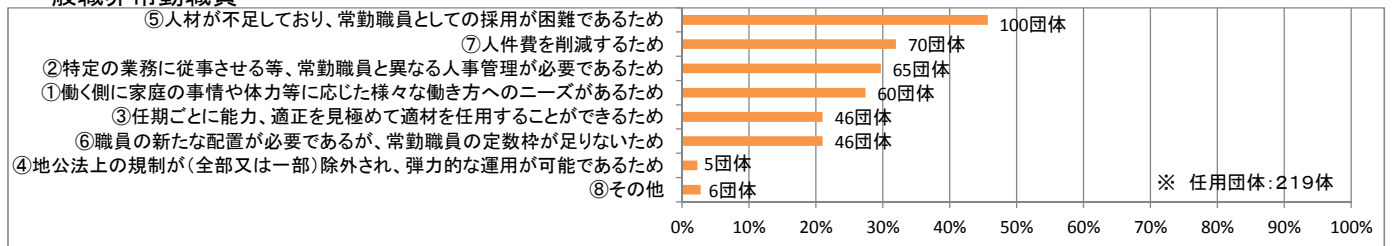


○保育所保育士

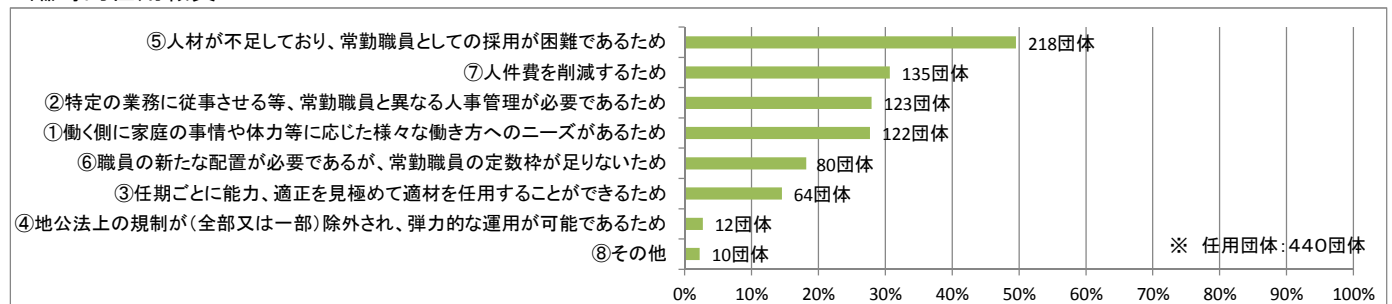
特別職非常勤職員



一般職非常勤職員



臨時的任用職員

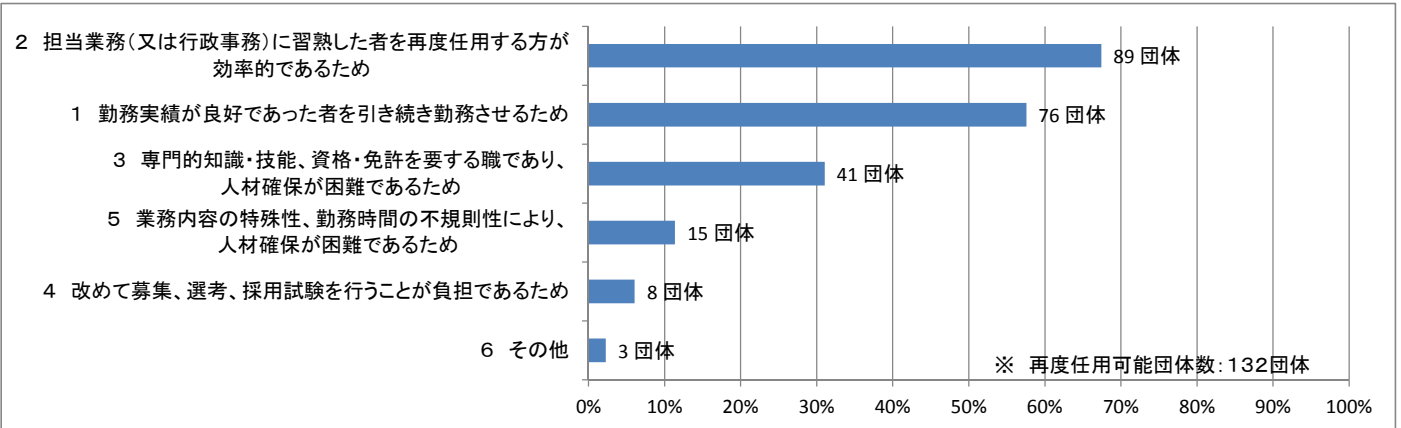


3 再度任用の状況【町村】

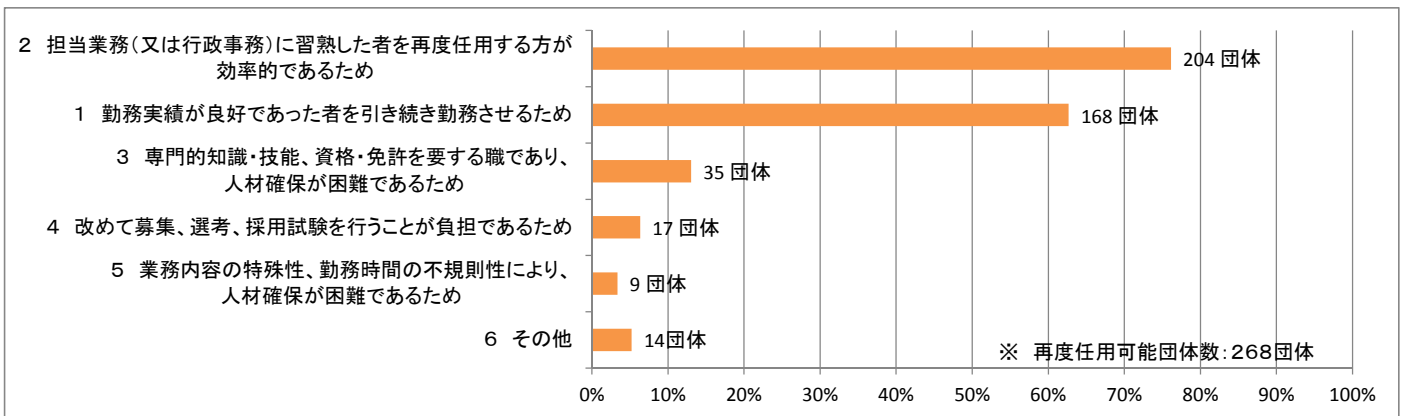
(1) 同一人の再度任用を可能とする理由※複数選択可

○事務補助職員

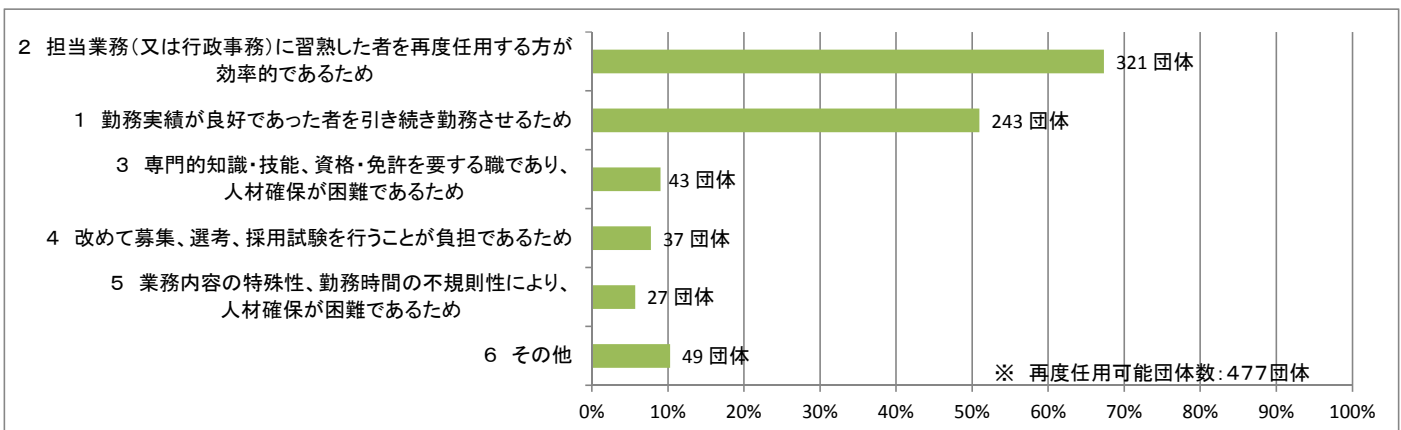
特別職非常勤職員



一般職非常勤職員

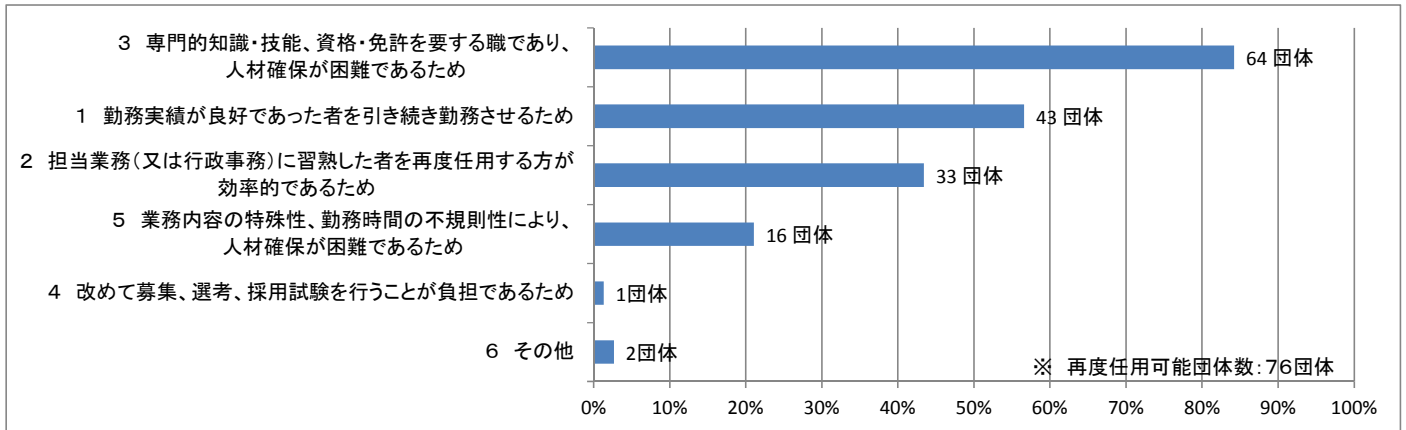


臨時的任用職員

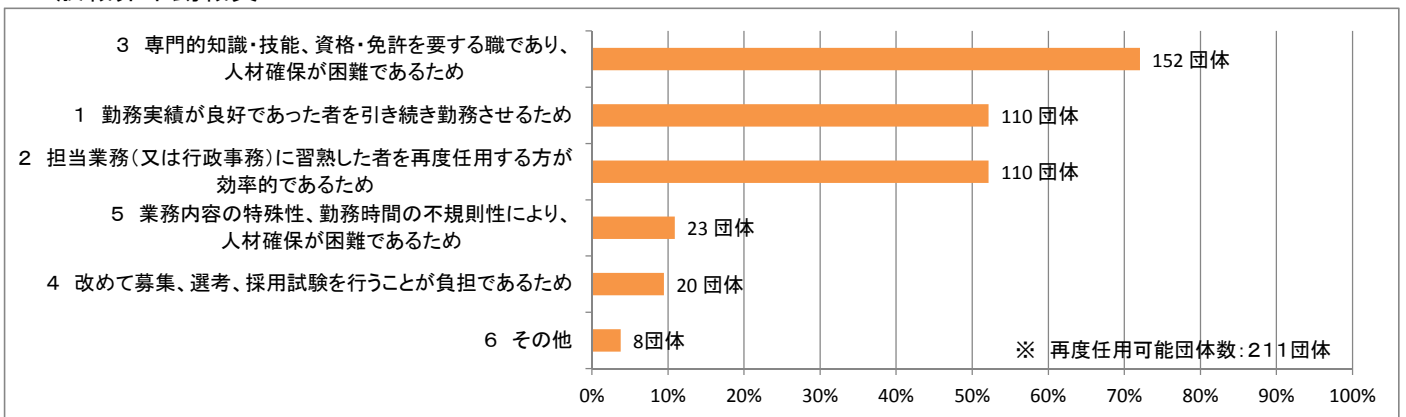


○保育所保育士

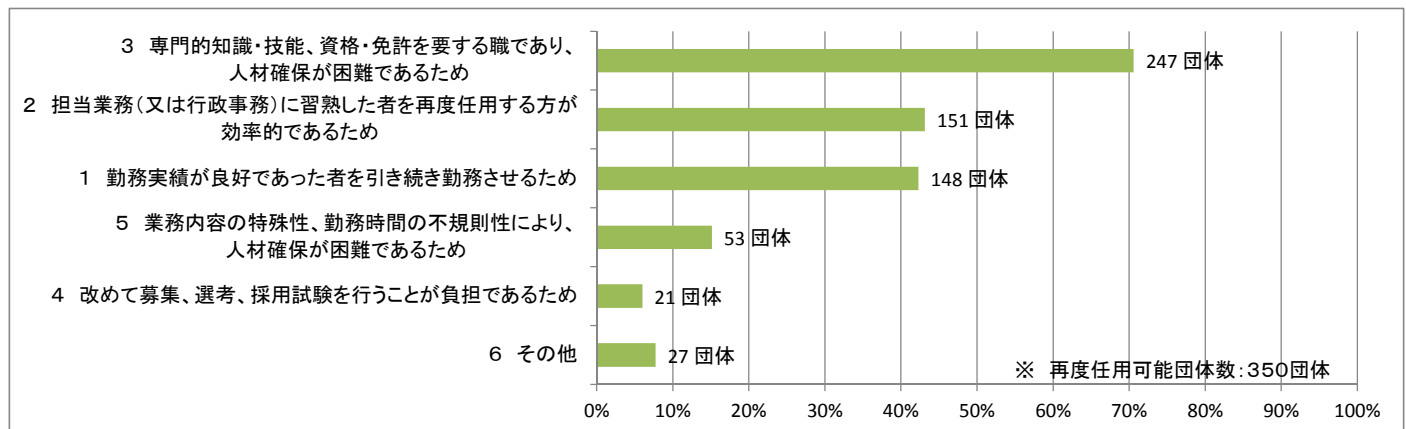
特別職非常勤職員



一般職非常勤職員



臨時的任用職員



(2) 再度任用時の応募制限*

*募集にあたり、任用の年数が一定数に達していることのみを捉えて、一律に応募制限を設けることをいう。

○事務補助職員

(単位: 団体数)

区分	任用 団体数	制限あり (割合)	応募制限となる任用期間					
			1年以内	1年超～2年以内	2年超～3年以内	3年超～5年以内	5年超～10年以内	10年超
特別職非常勤職員	101	12 (11.9%)	1	0	5	6	0	0
一般職非常勤職員	262	20 (7.6%)	2	3	7	6	2	0
臨時的任用職員	579	26 (4.5%)	12	4	6	3	1	0

○保育所保育士

区分	任用 団体数	制限あり (割合)	応募制限となる任用期間					
			1年以内	1年超～2年以内	2年超～3年以内	3年超～5年以内	5年超～10年以内	10年超
特別職非常勤職員	75	10 (13.3%)	1	0	4	5	0	0
一般職非常勤職員	219	15 (6.8%)	2	2	7	4	0	0
臨時的任用職員	440	20 (4.5%)	10	3	6	1	0	0

(3) 同一任命権者において10年以上同一人を繰り返し任用する事例のある団体

(単位: 団体数)

区分	任用団体数	該当団体数	割合
消費生活相談員	82	61	74.4%
保育所保育士	602	220	36.5%
事務補助職員	735	210	28.6%
給食調理員	666	184	27.6%
看護師	370	72	19.5%
清掃作業員	299	56	18.7%
図書館職員	502	77	15.3%
教員・講師 (義務教育以外)	279	36	12.9%
教員・講師 (義務教育)	584	46	7.9%

4 空白期間の設定の有無【町村】

(1) 空白期間の設定状況

○事務補助職員

(単位:団体数)

区分	任用 団体数	設定あり (割合)	空白期間の長さ					
			1日	1日超～ 1週以内	1週超～ 1月以内	1月超～ 3月以内	3月超～ 6月以内	6月超
特別職非常勤職員	101	6 (5.9%)	1	0	1	0	1	3
一般職非常勤職員	262	26 (9.9%)	5	9	2	1	9	0
臨時的任用職員	579	203 (35.1%)	59	35	76	13	11	9

○保育所保育士

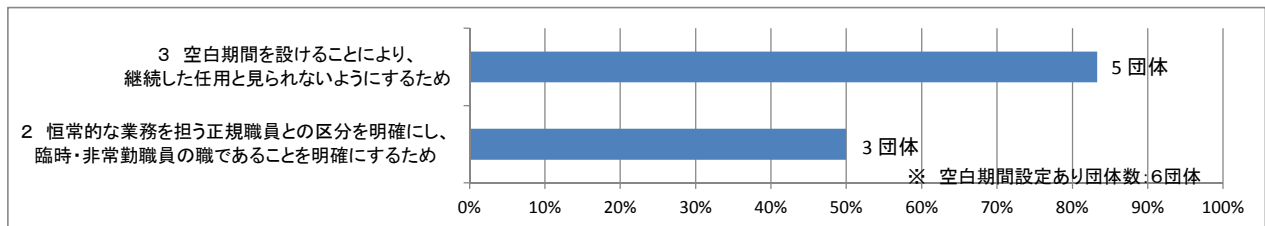
(単位:団体数)

区分	任用 団体数	設定あり (割合)	空白期間の長さ					
			1日	1日超～ 1週以内	1週超～ 1月以内	1月超～ 3月以内	3月超～ 6月以内	6月超
特別職非常勤職員	75	7 (9.3%)	0	0	1	0	2	4
一般職非常勤職員	219	20 (9.1%)	5	6	2	1	6	0
臨時的任用職員	440	136 (30.9%)	50	23	45	5	8	5

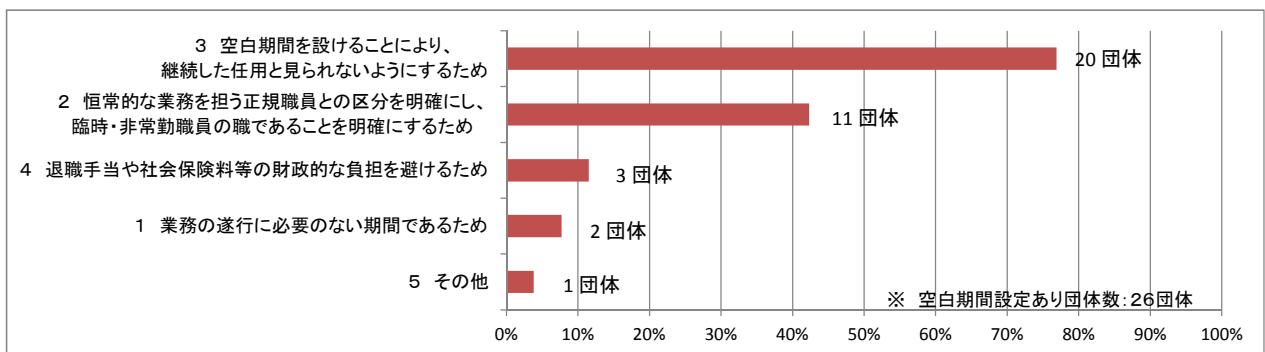
(2) 空白期間を設定している理由※複数選択可

○事務補助職員

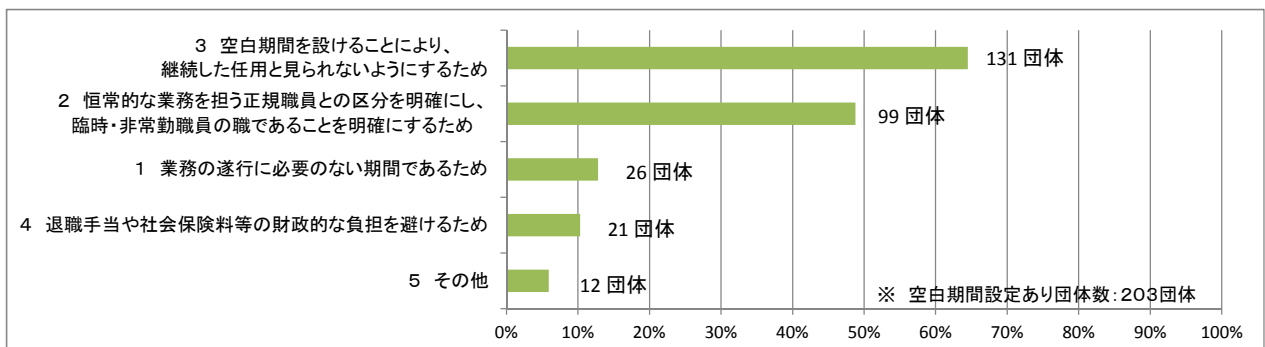
特別職非常勤職員



一般職非常勤職員

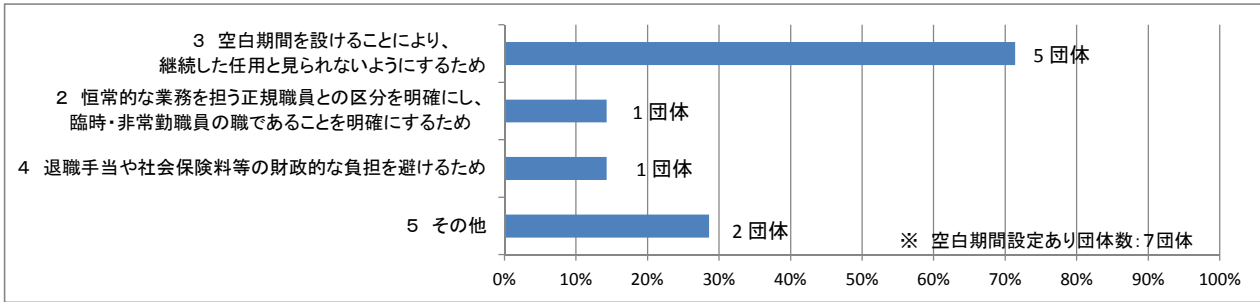


臨時的任用職員

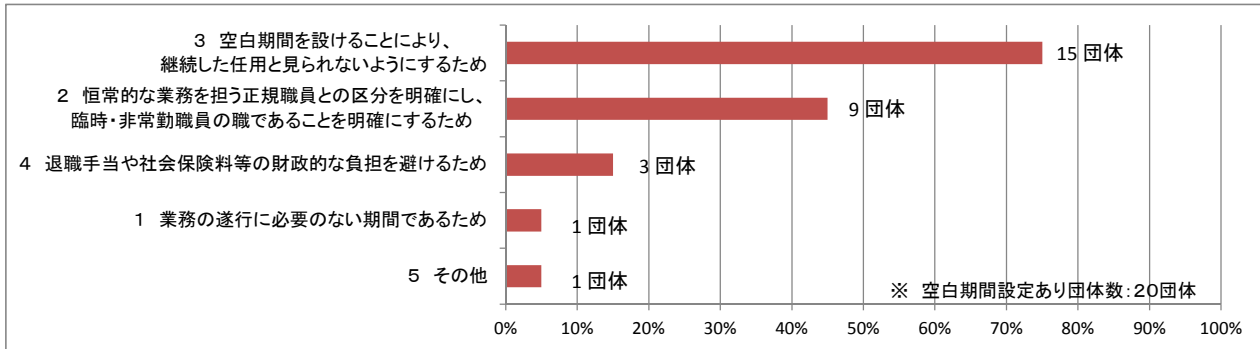


○保育所保育士

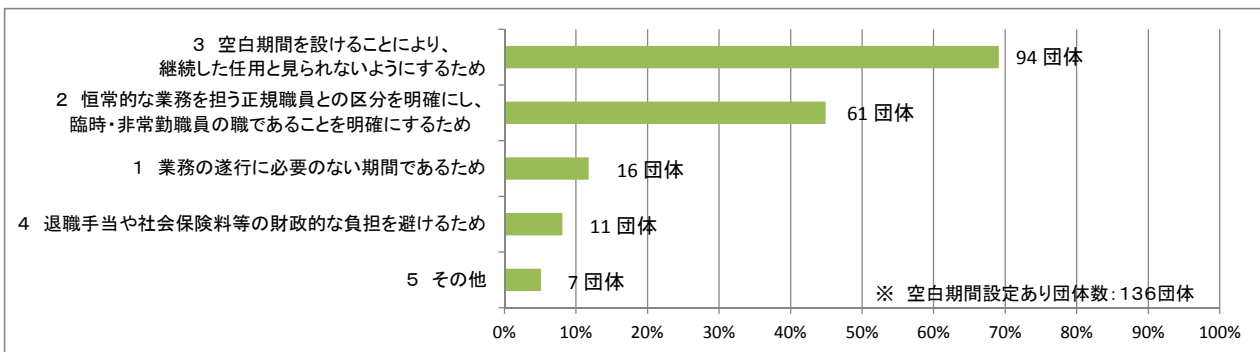
特別職非常勤職員



一般職非常勤職員



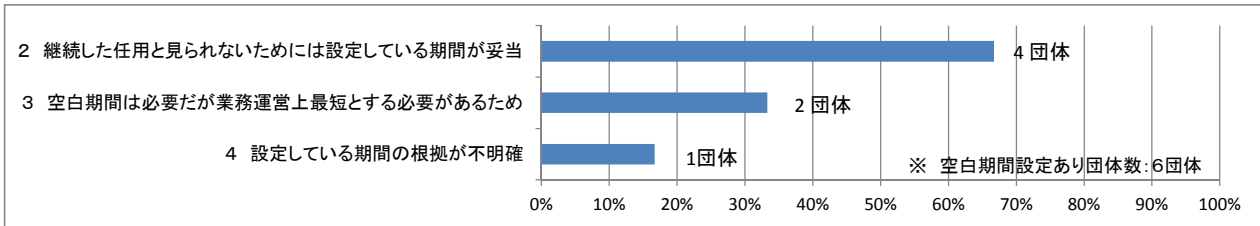
臨時的任用職員



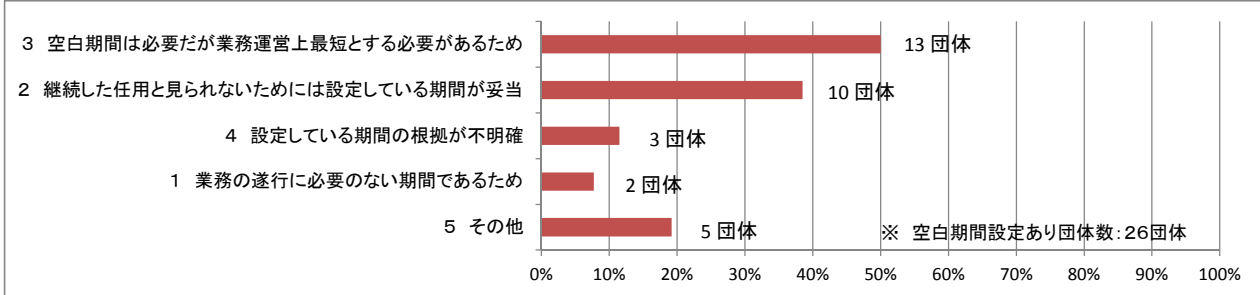
(3) 設定した空白期間の長さの理由※複数選択可

○事務補助職員

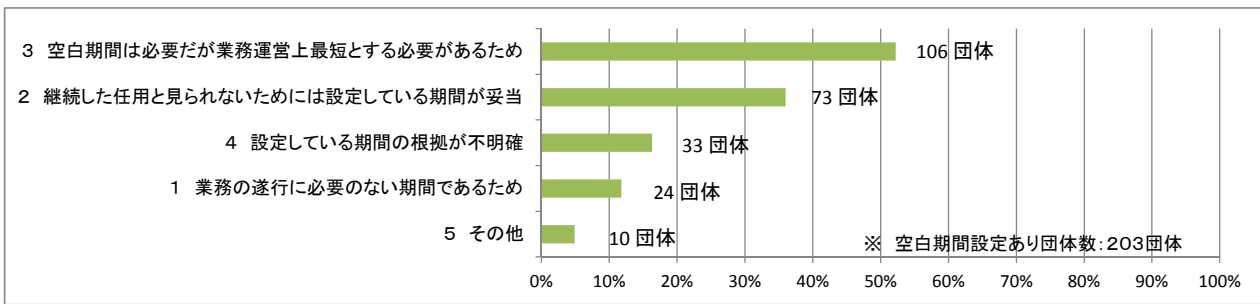
特別職非常勤職員



一般職非常勤職員

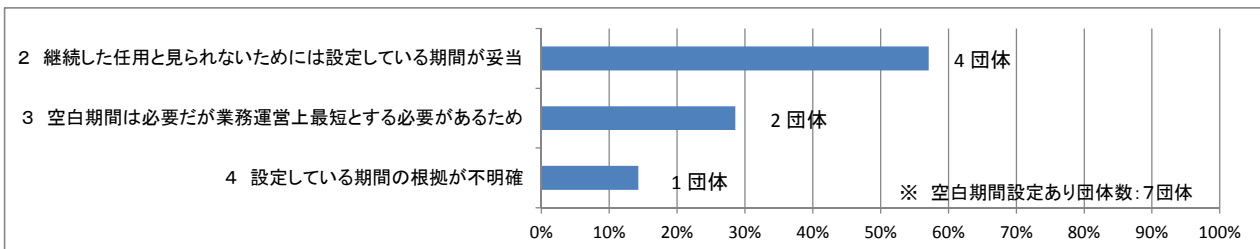


臨時的任用職員

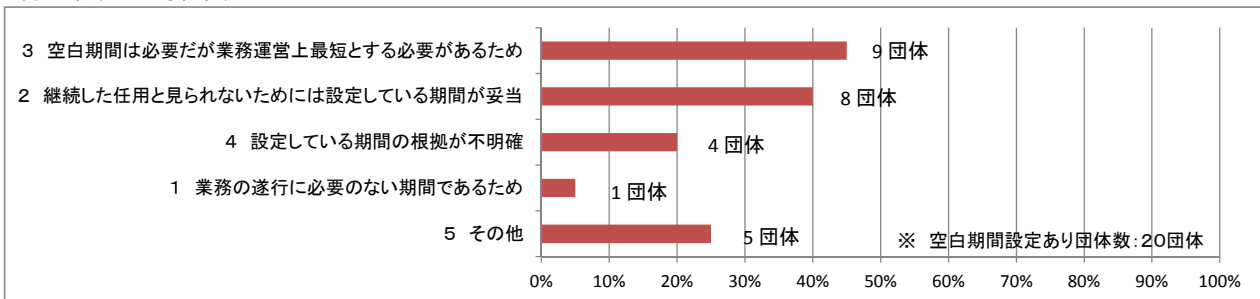


○保育所保育士

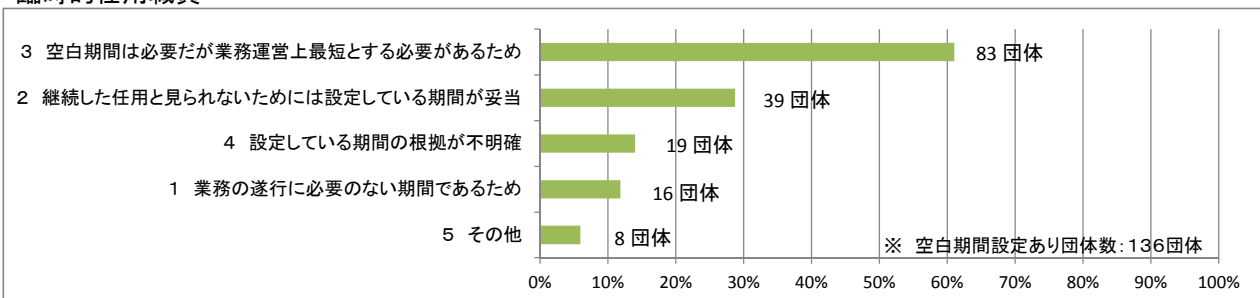
特別職非常勤職員



特別職非常勤職員



臨時的任用職員



5 臨時・非常勤職員の報酬の状況【町村】

報酬等の基本額（初任時に適用される報酬額等の1時間当たり換算額）

○事務補助職員

（単位：団体数、円）

任用根拠	任用 団体数	報酬の基本額						(参考) 平均額※
		800円以下	800円超 900円以下	900円超 1,000円以下	1,000円超 1,100円以下	1,100円超 1,200円以下	1,200円超	
特別職非常勤職員	83	6	13	18	15	10	21	1,072
一般職非常勤職員	245	63	86	47	20	18	11	908
臨時的任用職員	561	211	265	72	7	5	1	835

※「平均額」は、該当団体数の単純平均値（以下同じ）。

○保育士

（単位：団体数、円）

任用根拠	任用 団体数	報酬の基本額						(参考) 平均額※
		800円以下	800円超 900円以下	900円超 1,000円以下	1,000円超 1,100円以下	1,100円超 1,200円以下	1,200円超	
特別職非常勤職員	74	0	3	14	30	14	13	1,110
一般職非常勤職員	207	7	30	76	50	29	15	1,015
臨時的任用職員	427	15	78	196	89	39	10	975

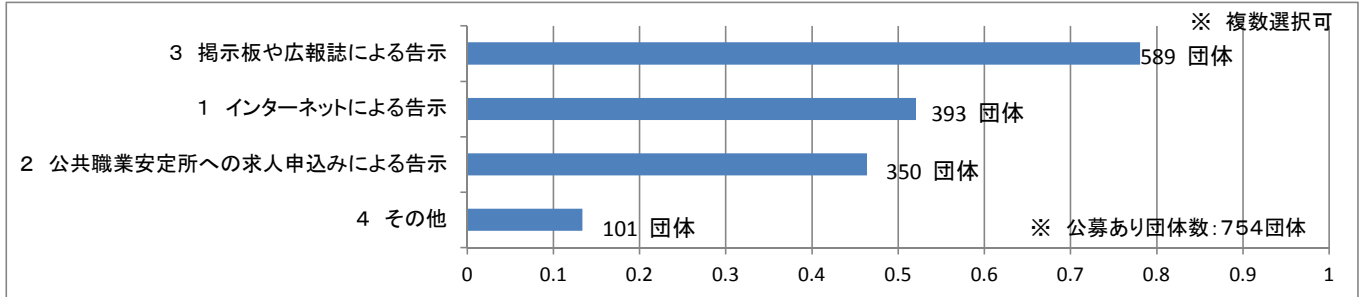
6 その他【町村】

(1) 公募の状況※複数選択可

○事務補助職員

(単位:団体数)

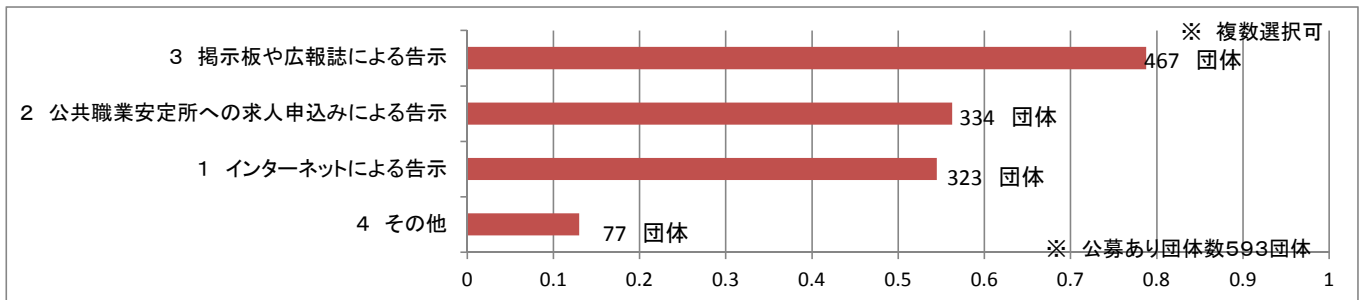
区分	任用 団体数	設定あり	
		設定あり	割合
特別職非常勤職員	101	91	90.1%
一般職非常勤職員	262	242	92.4%
臨時的任用職員	579	564	97.4%



○保育所保育士

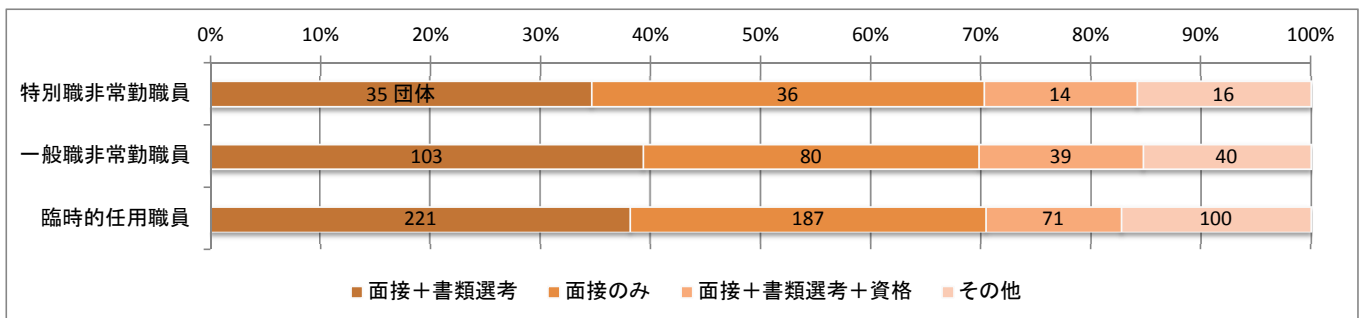
(単位:団体数)

区分	任用 団体数	設定あり	
		設定あり	割合
特別職非常勤職員	75	70	93.3%
一般職非常勤職員	219	208	95.0%
臨時的任用職員	440	422	95.9%

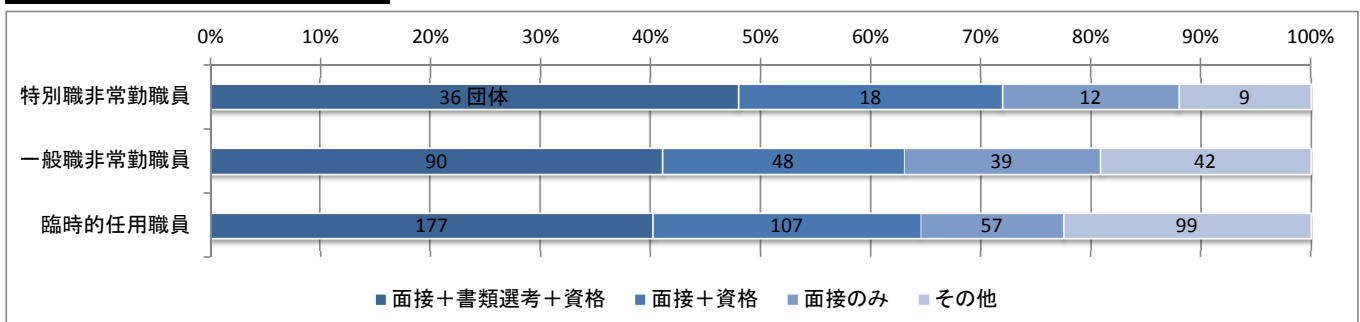


(2) 客観的な能力実証

○事務補助職員



○保育所保育士



(3) 人事評価の実施の有無

※一般職については、本年4月から人事評価制度の対象となっている(経過措置期間あり)。

○事務補助職員

(単位:団体数)

区分	任用 団体数	実施	
		実施	割合
特別職非常勤職員	101	18	17.8%
一般職非常勤職員	262	66	25.2%
臨時的任用職員	579	85	14.7%

○保育所保育士

(単位:団体数)

区分	任用 団体数	実施	
		実施	割合
特別職非常勤職員	75	15	20.0%
一般職非常勤職員	219	57	26.0%
臨時的任用職員	440	70	15.9%

(4) 各種休暇制度等

○事務補助職員

(単位:団体数)

区分	任用 団体数	年次有給休暇		産前・産後休暇			育児時間休暇			生理休暇			子の看護休暇		
		あり	割合	あり	有給		あり	有給		あり	有給		あり	有給	
					割合	有給		割合	有給		割合	有給		割合	有給
特別職非常勤職員	101	94	93.1%	63	3	62.4%	56	6	55.4%	62	15	61.4%	34	8	33.7%
一般職非常勤職員	262	258	98.5%	183	23	69.8%	167	26	63.7%	177	40	67.6%	137	32	52.3%
臨時的任用職員	579	555	95.9%	284	29	49.1%	241	36	41.6%	290	63	50.1%	183	51	31.6%

区分	任用 団体数	病気休暇			忌引休暇			一般健康診断		教育訓練		福利厚生施設の利用	
		あり	有給	割合	あり	有給	割合	あり	割合	あり	割合	あり	割合
特別職非常勤職員	101	62	33	61.4%	63	57	62.4%	97	96.0%	13	12.9%	4	4.0%
一般職非常勤職員	262	176	74	67.2%	195	178	74.4%	250	95.4%	50	19.1%	22	8.4%
臨時的任用職員	579	249	86	43.0%	347	297	59.9%	507	87.6%	75	13.0%	21	3.6%

○保育所保育士

(単位:団体数)

区分	任用 団体数	年次有給休暇		産前・産後休暇			育児時間休暇			生理休暇			子の看護休暇		
		あり	割合	あり	有給		あり	有給		あり	有給		あり	有給	
					割合	有給		割合	有給		割合	有給		割合	有給
特別職非常勤職員	75	69	92.0%	53	4	70.7%	46	4	61.3%	48	12	64.0%	23	4	30.7%
一般職非常勤職員	219	215	98.2%	155	20	70.8%	141	24	64.4%	145	27	66.2%	115	25	52.5%
臨時的任用職員	440	416	94.5%	216	18	49.1%	182	23	41.4%	214	42	48.6%	141	37	32.0%

区分	任用 団体数	病気休暇			忌引休暇			一般健康診断		教育訓練		福利厚生施設の利用	
		あり	有給	割合	あり	有給	割合	あり	割合	あり	割合	あり	割合
特別職非常勤職員	75	48	25	64.0%	53	49	70.7%	70	93.3%	13	17.3%	6	8.0%
一般職非常勤職員	219	155	60	70.8%	168	151	76.7%	210	95.9%	43	19.6%	22	10.0%
臨時的任用職員	440	194	67	44.1%	265	230	60.2%	388	88.2%	71	16.1%	21	4.8%

(5) 懲戒処分の状況（過去5年間における懲戒処分の有無）

(単位:団体数)

区分	任用 団体数	免職	停職	減給	戒告	懲戒処分 以外の対応
特別職非常勤職員	443					1
一般職非常勤職員	388	9	2	2	7	1
臨時的任用職員	718	12	8	6	6	1

懲戒処分以外の対応の主なもの

- ・法的措置ではないが、文書訓告、嚴重注意等で対応

【町村計】

7-2 任期付職員制度の活用

(単位：団体数)

区分	任用あり (d+e+f)		活用状況						合計 d=(a+b+c)		検討中 e		予定なし g	
			従前より通知に沿って対応済 a		通知後に見直しを実施済 b		今後予定あり c							
特別職非常勤職員	443	100.0%	39	8.8%	6	1.4%	1	0.2%	46	10.4%	47	10.6%	350	79.0%
一般職非常勤職員	388	100.0%	48	12.4%	4	1.0%	1	0.3%	53	13.7%	38	9.8%	297	76.5%
臨時的任用職員	718	100.0%	72	10.0%	12	1.7%	1	0.1%	85	11.8%	91	12.7%	542	75.5%
合計	1,549	100.0%	159	10.3%	22	1.4%	3	0.2%	184	11.9%	176	11.4%	1,189	76.8%

7-3 採用時の勤務条件等の明示

(単位：団体数)

区分	任用あり (d+e+f)		勤務条件等の明示状況						合計 d=(a+b+c)		検討中 e		予定なし g	
			従前より通知に沿って対応済 a		通知後に見直しを実施済 b		今後予定あり c							
特別職非常勤職員	443	100.0%	390	88.0%	14	3.2%	7	1.6%	411	92.8%	6	1.4%	26	5.9%
一般職非常勤職員	388	100.0%	343	88.4%	18	4.6%	3	0.8%	364	93.8%	6	1.5%	18	4.6%
臨時的任用職員	718	100.0%	647	90.1%	30	4.2%	9	1.3%	686	95.5%	6	0.8%	26	3.6%
合計	1,549	100.0%	1,380	89.1%	62	4.0%	19	1.2%	1,461	94.3%	18	1.2%	70	4.5%

7-4 空白期間の設定の見直し

(単位：団体数)

区分	任用あり (d+e+f)		空白期間の設定の見直し状況						合計 d=(a+b+c)		検討中 e		予定なし g	
			従前より通知に沿って対応済 a		通知後に見直しを実施済 b		今後予定あり c							
特別職非常勤職員	443	100.0%	216	48.8%	6	1.4%	0	0.0%	222	50.1%	30	6.8%	191	43.1%
一般職非常勤職員	388	100.0%	173	44.6%	10	2.6%	1	0.3%	184	47.4%	24	6.2%	180	46.4%
臨時的任用職員	718	100.0%	310	43.2%	14	1.9%	2	0.3%	326	45.4%	68	9.5%	324	45.1%
合計	1,549	100.0%	699	45.1%	30	1.9%	3	0.2%	732	47.3%	122	7.9%	695	44.9%

7-5 再度任用時の応募制限の見直し

(単位：団体数)

区分	任用あり (d+e+f)		再度任用時の応募制限の見直し状況						合計 d=(a+b+c)		検討中 e		予定なし g	
			従前より通知に沿って対応済 a		通知後に見直しを実施済 b		今後予定あり c							
特別職非常勤職員	443	100.0%	222	50.1%	5	1.1%	2	0.5%	229	51.7%	28	6.3%	186	42.0%
一般職非常勤職員	388	100.0%	198	51.0%	9	2.3%	1	0.3%	208	53.6%	27	7.0%	153	39.4%
臨時的任用職員	718	100.0%	373	51.9%	7	1.0%	1	0.1%	381	53.1%	50	7.0%	287	40.0%
合計	1,549	100.0%	793	51.2%	21	1.4%	4	0.3%	818	52.8%	105	6.8%	626	40.4%

【町村計】

7-6 時間外勤務手当相当額の報酬の支給に関する規定の整備

(単位：団体数)

区分	任用あり (d+e+f)		従前より通知に沿って対応済						合計 d=(a+b+c)		検討中 e		予定なし g	
			従前より通知に沿って対応済 a		通知後に見直しを実施済 b		今後予定あり c							
特別職非常勤職員	443	100.0%	189	42.7%	10	2.3%	2	0.5%	201	45.4%	33	7.4%	209	47.2%
一般職非常勤職員	388	100.0%	229	59.0%	16	4.1%	3	0.8%	248	63.9%	18	4.6%	122	31.4%
臨時的任用職員	718	100.0%	455	63.4%	19	2.6%	3	0.4%	477	66.4%	31	4.3%	210	29.2%
合計	1,549	100.0%	873	56.4%	45	2.9%	8	0.5%	926	59.8%	82	5.3%	541	34.9%

7-7 通勤費用相当額の費用弁償の支給に関する規定の整備

(単位：団体数)

区分	任用あり (d+e+f)		従前より通知に沿って対応済						合計 d=(a+b+c)		検討中 e		予定なし g	
			従前より通知に沿って対応済 a		通知後に見直しを実施済 b		今後予定あり c							
特別職非常勤職員	443	100.0%	215	48.5%	19	4.3%	3	0.7%	237	53.5%	42	9.5%	164	37.0%
一般職非常勤職員	388	100.0%	244	62.9%	15	3.9%	5	1.3%	264	68.0%	26	6.7%	98	25.3%
臨時的任用職員	718	100.0%	403	56.1%	39	5.4%	6	0.8%	448	62.4%	59	8.2%	211	29.4%
合計	1,549	100.0%	862	55.6%	73	4.7%	14	0.9%	949	61.3%	127	8.2%	473	30.5%

7-8 国の非常勤職員との権衡等を考慮した休暇・休業の設定

(単位：団体数)

区分	任用あり (d+e+f)		従前より通知に沿って対応済						合計 d=(a+b+c)		検討中 e		予定なし g	
			従前より通知に沿って対応済 a		通知後に見直しを実施済 b		今後予定あり c							
特別職非常勤職員	443	100.0%	138	31.2%	26	5.9%	2	0.5%	166	37.5%	65	14.7%	212	47.9%
一般職非常勤職員	388	100.0%	163	42.0%	32	8.2%	3	0.8%	198	51.0%	52	13.4%	138	35.6%
臨時的任用職員	718	100.0%	239	33.3%	50	7.0%	5	0.7%	294	40.9%	110	15.3%	314	43.7%
合計	1,549	100.0%	540	34.9%	108	7.0%	10	0.6%	658	42.5%	227	14.7%	664	42.9%

7-9 社会保険及び労働保険の適用

(単位：団体数)

区分	任用あり (d+e+f)		従前より通知に沿って対応済						合計 d=(a+b+c)		検討中 e		予定なし g	
			従前より通知に沿って対応済 a		通知後に見直しを実施済 b		今後予定あり c							
特別職非常勤職員	443	100.0%	437	98.6%	4	0.9%	1	0.2%	442	99.8%	0	0.0%	1	0.2%
一般職非常勤職員	388	100.0%	384	99.0%	4	1.0%	0	0.0%	388	100.0%	0	0.0%	0	0.0%
臨時的任用職員	718	100.0%	710	98.9%	7	1.0%	1	0.1%	718	100.0%	0	0.0%	0	0.0%
合計	1,549	100.0%	1,531	98.8%	15	1.0%	2	0.1%	1,548	99.9%	0	0.0%	1	0.1%