

## ○免許（開局）申請について


アマチュア局を開局したい場合及び再免許申請の提出期限を過ぎたが再度開局したい場合は、免許申請をしてください。

### ○新スプリアス規格の技術基準適合証明設備のみを使用する場合について

右の表示例にある様なラベル(20mm程度の小さなシールです)が無線機の本体に貼付されている無線機のみを使用する場合の手続は、次のとおりになります。

(下側やバッテリーを外さないと見えない事もあります)(技術基準適合証明設備が新スプリアス規格の設備であって、付属装置等のないものに限ります)

提出する書類は、免許申請書、無線局事項書及び工事設計書です。必要な項目を記入したら、申請手数料(50W以下は、4,300円、50Wを超える場合は8,100円)の収入印紙を申請書に貼り、規定の切手を貼った返信用封筒を同封の上、直接管轄の総合通信局へ提出してください。



技術基準適合証明  
(工事設計認証) ラベル例

### ○旧スプリアス規格の技術基準適合証明設備を使用する場合について

○技術基準適合証明設備以外の設備を使用する場合(技術基準適合証明設備とそれ以外の設備を併せて使用する場合、技術基準適合証明設備に付属装置等を付けて申請する場合を含む。)について

自作機、旧JARL登録機、技適設備＋付属装置などの無線機での免許申請には、無線設備の保証が必要になります。保証の手続き方法については、一般財団法人日本アマチュア無線振興協会(電話:03-3910-7263)又はTS S株式会社(電話:03-6803-0322)のホームページを御覧いただくか、電話にて直接問い合わせください。

(475kHz帯の送信機は、保証の対象外です)

### ○空中線電力が200W(144、430MHz帯において50W等)を超える局の免許申請をする場合について

1kWやEME用など高出力の免許申請は、設置場所を管轄する総合通信局までお問い合わせ下さい。新潟県、長野県を設置場所とするアマチュア局の場合は、信越総合通信局陸上課(電話:026-234-9988)まで御連絡ください。

### ○以前使用していたコールサイン(旧コールサイン)を復活して免許申請する場合について

再度開局する場合で、無線局を廃止又は無線局免許が失効してから6か月を経過していない場合は、今まで使用していたコールサインを無線局事項書の備考欄に記入して免許申請すれば、希望者はそのコールサインの指定を受けることができます。

また、無線局を廃止又は免許が失効して6か月を経過している場合で、過去に使用していたコールサイン(旧コールサイン)を復活して使用したい場合は、過去に使用していた事が確認できる書類(旧免許状のコピー、コールブックのコピー、日本アマチュア無線連盟(JARL)発行のコールサイン確認書など)を添付し、無線局事項書の備考欄に「旧コールサイン希望 JS0ABC」のように朱書きしてください。他の方が使用していなければ、旧コールサインの指定を受けられます。

### ○社団(クラブ)局として開局する場合について

免許申請時に「社団の定款」、「構成員名簿」等が必要になります。当局のホームページにひな形がありますので、参考にしてください。

### ○住所以外の場所に開局する場合について

住所以外の場所に開局する場合は「アマチュア局開設同意書」(又は自己が占有・所有する証明書類)が必要です。また、学校・会社等に開設する場合も開設同意書が必要となる場合があります。

(注)・「技術基準適合証明機器」には工事設計認証機器を含みます。・総合通信局には沖縄総合通信事務所を含みます。

### <免許状送付用封筒(返信用封筒)について>

免許になると、無線局免許状が発給されます。このため、郵送での受取を希望される場合には「免許状送付用封筒」が必要となります。

(料金受取人払いは、電子申請をした場合のみ可能です)

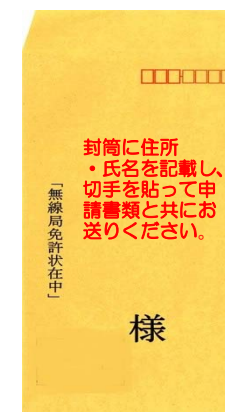
できるだけ定形郵便用長形3号(A4用紙が3つ折りで封入できる大きさ)以上の封筒に、住所、氏名を記載いただいた上で、その封筒の大きさの規定郵便料金分の切手を貼付した上で、当局へ申請書類とともに送付してください。

### <返信用封筒に貼付する切手>

定形封筒 82円

定形外封筒 120円

速達、簡易書留、特定記録等の特殊扱いを希望される場合は、規定料金分の切手を貼り、封筒にその旨を表記してください。料金不足の場合は普通郵便等で発送します。



↑免許状等送付用封筒

申請書提出先: 常置場所、設置場所を管轄する総合通信局へ提出してください。保証が必要な場合は(一財)日本アマチュア無線振興協会又はTSS(株)に提出してください。

(信越総合通信局へ提出する場合は、以下を点線で切り離して封筒に貼付けると便利です ↓)

380-8795

長野市旭町1108

長野第一合同庁舎

信越総合通信局

無線通信部陸上課 行

「アマチュア局免許申請書在中」

# 無線局免許（再免許）申請書

年 月 日

信越総合通信局長 殿

収入印紙貼付欄	
【アマチュア局】	
50W以下の申請	4,300円
50Wを超える申請	8,100円
※収入印紙に割印、消印はしないこと。	
※収入印紙は印紙がそれぞれ重ならない様に貼付すること。	
なお、本欄に貼付しきれない場合は本申請書余白に貼付のこと。	
※収入印紙が規定額より多い場合は、欄外に「〇〇円過納承諾」と記入し捺印してください。	

- 電波法第6条の規定により、無線局の免許を受けたいので、無線局免許手続規則第4条に規定する書類を添えて下記のとおり申請します。
- 無線局免許手続規則第16条第1項の規定により、無線局の再免許を受けたいので、第16条の2の規定により、別紙の書類を添えて下記のとおり申請します。
- 無線局免許手続規則第16条第1項の規定により、無線局の再免許を受けたいので、第16条の3の規定により、添付書類の提出を省略して下記のとおり申請します。

## 記

### 1 申請者

住 所	都道府県一市区町村コード [ ]
	〒 ( - )
氏名又は名称及び代表者氏名	フリガナ：
	印

### 2 電波法第5条に規定する欠格事由

有  無

### 3 免許又は再免許に関する事項

① 無線局の種別及び局数	アマチュア局 (1局)
② 識別信号	コールサイン：
③ 免許の番号	信 A 第 号
④ 免許の年月日	年 月 日
⑤ 希望する免許の有効期間	年 月 日
⑥ 備考	

#### 4 電波利用料

##### ① 電波利用料の前納

電波利用料の前納の申出の有無	<input type="checkbox"/> 有 <input type="checkbox"/> 無
電波利用料の前納に係る期間	<input type="checkbox"/> 無線局の免許の有効期間まで前納します（電波法第13条第2項に規定する無線局を除く。）。 <input type="checkbox"/> その他（      年）

##### ② 電波利用料納入告知書送付先（法人の場合に限る。）

1の欄と同一のため記載を省略します。

住 所	都道府県—市区町村コード [      ]
	〒 (      -      )
部署名	フリガナ: <hr/>
	<hr/>

#### 5 申請の内容に関する連絡先

所属、氏名	フリガナ: <hr/>
電話番号	<hr/>
電子メールアドレス	<hr/>

1 枚目

無線局事項書及び工事設計書			
1 免許の番号	信 A 第 _____ 号		
2 申請(届出)の区分	<input checked="" type="checkbox"/> 開設 <input type="checkbox"/> 変更		
3 社団(クラブ)/個人の別	<input type="checkbox"/> 社団(クラブ) <input type="checkbox"/> 個人		
4 住所	都道府県—市区町村コード [ _____ - _____ ] 〒( _____ - _____ )		
	電話番号( _____ ) - _____		
	国籍 [ _____ ]		
5 氏名又は名称及び代表者氏名	フリガナ _____		
6 工事落成の予定期日	<input type="checkbox"/> 日付指定： <input type="checkbox"/> 予備免許の日から _____ 月 _____ 日 <input type="checkbox"/> 予備免許の日から _____ 日 _____ 日		
7 無線従事者免許証の番号			
8 無線局の目的	アマチュア業務用		
9 通信事項	アマチュア業務に関する事項		
10 呼出符号			
11 無線設備の設置場所又は常置場所	住所 都道府県—市区町村コード [ _____ - _____ ]		
12 移動範囲	<input type="checkbox"/> 移動する(陸上、海上及び上空) <input type="checkbox"/> 移動しない		
13 電波の型式並びに希望する周波数及び空中線電力	希望する周波数帯	電波の型式	空中線電力
	<input type="checkbox"/> 135kHz	<input type="checkbox"/> 3LA <input type="checkbox"/> 4LA	W
	<input type="checkbox"/> 475.5kHz	<input type="checkbox"/> 3MA <input type="checkbox"/> 4MA	W
	<input type="checkbox"/> 1.9MHz	<input type="checkbox"/> A1A <input type="checkbox"/> 3MA <input type="checkbox"/> 4MA	W
	<input type="checkbox"/> 3.5MHz	<input type="checkbox"/> 3HA <input type="checkbox"/> 4HA <input type="checkbox"/>	W
	<input type="checkbox"/> 3.8MHz	<input type="checkbox"/> 3HD <input type="checkbox"/> 4HD <input type="checkbox"/>	W
	<input type="checkbox"/> 7MHz	<input type="checkbox"/> 3HA <input type="checkbox"/> 4HA <input type="checkbox"/>	W
	<input type="checkbox"/> 10MHz	<input type="checkbox"/> 2HC <input type="checkbox"/>	W
	<input type="checkbox"/> 14MHz	<input type="checkbox"/> 2HA <input type="checkbox"/>	W
	<input type="checkbox"/> 18MHz	<input type="checkbox"/> 3HA <input type="checkbox"/>	W
	<input type="checkbox"/> 21MHz	<input type="checkbox"/> 3HA <input type="checkbox"/> 4HA <input type="checkbox"/>	W
	<input type="checkbox"/> 24MHz	<input type="checkbox"/> 3HA <input type="checkbox"/> 4HA <input type="checkbox"/>	W
	<input type="checkbox"/> 28MHz	<input type="checkbox"/> 3VA <input type="checkbox"/> 4VA <input type="checkbox"/> 3VF <input type="checkbox"/> 4VF <input type="checkbox"/>	W
	<input type="checkbox"/> 50MHz	<input type="checkbox"/> 3VA <input type="checkbox"/> 4VA <input type="checkbox"/> 3VF <input type="checkbox"/> 4VF <input type="checkbox"/>	W
	<input type="checkbox"/> 144MHz	<input type="checkbox"/> 3VA <input type="checkbox"/> 4VA <input type="checkbox"/> 3VF <input type="checkbox"/> 4VF <input type="checkbox"/>	W
	<input type="checkbox"/> 430MHz	<input type="checkbox"/> 3VA <input type="checkbox"/> 4VA <input type="checkbox"/> 3VF <input type="checkbox"/> 4VF <input type="checkbox"/>	W
	<input type="checkbox"/> 1200MHz	<input type="checkbox"/> 3SA <input type="checkbox"/> 4SA <input type="checkbox"/> 3SF <input type="checkbox"/> 4SF <input type="checkbox"/>	W
	<input type="checkbox"/> 2400MHz	<input type="checkbox"/> 3SA <input type="checkbox"/> 4SA <input type="checkbox"/> 3SF <input type="checkbox"/> 4SF <input type="checkbox"/>	W
	<input type="checkbox"/> 5600MHz	<input type="checkbox"/> 3SA <input type="checkbox"/> 4SA <input type="checkbox"/> 3SF <input type="checkbox"/> 4SF <input type="checkbox"/>	W
	<input type="checkbox"/> 10.1GHz	<input type="checkbox"/> 3SA <input type="checkbox"/> 4SA <input type="checkbox"/> 3SF <input type="checkbox"/> 4SF <input type="checkbox"/>	W
	<input type="checkbox"/> 10.4GHz	<input type="checkbox"/> 3SA <input type="checkbox"/> 4SA <input type="checkbox"/> 3SF <input type="checkbox"/> 4SF <input type="checkbox"/>	W
<input type="checkbox"/> 24GHz	<input type="checkbox"/>	W	
<input type="checkbox"/> 47GHz	<input type="checkbox"/>	W	
<input type="checkbox"/> 77GHz	<input type="checkbox"/>	W	
<input type="checkbox"/> 135GHz	<input type="checkbox"/>	W	
<input type="checkbox"/> 249GHz	<input type="checkbox"/>	W	
<input type="checkbox"/>	<input type="checkbox"/>	W	
<input type="checkbox"/>	<input type="checkbox"/>	W	
<input type="checkbox"/> 4630kHz	<input type="checkbox"/>	W	
14 変更する欄の番号	<input type="checkbox"/> 3~5 <input type="checkbox"/> 7 <input type="checkbox"/> 10 <input type="checkbox"/> 11 <input type="checkbox"/> 12 <input type="checkbox"/> 13 <input type="checkbox"/> 16		
15 備考	①現にアマチュア局を開設しているときは、その「免許の番号」及び「呼出符号」 免許の番号：信A第 _____ 号、呼出符号： _____ ②過去にアマチュア局を開設していて、そのアマチュア局の廃止の日又は免許の有効期間満了の日から6か月を経過してなく、そのアマチュア局に指定されていた呼出符号を希望する場合はその「呼出符号」 呼出符号： _____		

16 工事設計書	第 送信機	変更の種別	<input type="checkbox"/> 取替 <input type="checkbox"/> 増設 <input type="checkbox"/> 撤去 <input type="checkbox"/> 変更		
		適合表示無線設備の番号			
		発射可能な電波の型式及び周波数の範囲			
		変調方式コード			
		終段管	名称個数	電圧	√
		定格出力(W)			
		変更の種別	<input type="checkbox"/> 取替 <input type="checkbox"/> 増設 <input type="checkbox"/> 撤去 <input type="checkbox"/> 変更		
	適合表示無線設備の番号				
	発射可能な電波の型式及び周波数の範囲				
	変調方式コード				
	終段管	名称個数	電圧	√	
	定格出力(W)				
	変更の種別	<input type="checkbox"/> 取替 <input type="checkbox"/> 増設 <input type="checkbox"/> 撤去 <input type="checkbox"/> 変更			
	適合表示無線設備の番号				
	発射可能な電波の型式及び周波数の範囲				
	変調方式コード				
	終段管	名称個数	電圧	√	
	定格出力(W)				
	変更の種別	<input type="checkbox"/> 取替 <input type="checkbox"/> 増設 <input type="checkbox"/> 撤去 <input type="checkbox"/> 変更			
	適合表示無線設備の番号				
	発射可能な電波の型式及び周波数の範囲				
	変調方式コード				
	終段管	名称個数	電圧	√	
	定格出力(W)				
送信空中線の型式					
周波数測定装置の有無	<input type="checkbox"/> 有（誤差0.025%以内） <input type="checkbox"/> 無				
添付図面	<input type="checkbox"/> 送信機系統図				
その他の工事設計	<input type="checkbox"/> 電波法第3章に規定する条件に合致する。				



# 無線局免許（再免許）申請書

提出（郵送）される日を記入してください

平成 31 年 1 月 7 日

信越総合通信局長 殿

提出先に応じて変更してください

申請手数料ちょうどの収入印紙がなく、過納される場合は、余白部に「〇〇円過納承諾」

50円過納承諾 (過納の場合のみ)

## 収入印紙貼付欄

【アマチュア局】  
50W以下の申請 4,300円  
50Wを超える申請 8,100円  
※収入印紙は割印、消印はしないこと。  
※収入印紙は印紙がそれぞれ重ならない様に貼付すること。  
なお、本欄に貼付しきれない場合は本申請書余白に貼付のこと。  
※収入印紙が規定額より多い場合は、欄外に「〇〇円過納承諾」と記入し捺印してください。

規定額の収入印紙（郵便局等で購入できます）を重ならないように貼付してください。貼付後消印・割印はしないで下さい。県の収入証紙、切手等は使用できません。

- 電波法第6条の規定により、無線局の免許を受けたいので、無線局免許手続規則第4条に規定する書類を添えて下記のとおり申請します。
- 無線局免許手続規則第16条第1項の規定により、無線局の再免許を受けたいので、第16条の2の規定により、別紙の書類を添えて下記のとおり申請します。
- 無線局免許手続規則第16条第1項の規定により、無線局の再免許を受けたいので、第16条の3の規定により、添付書類の提出を省略して下記のとおり申請します。

## 記

コードがわからない場合は記載不要です

### 1 申請者

住 所	都道府県—市区町村コード [ 20-201 ]
	〒 ( 380 - 0846 )
	長野県長野市旭町1108
氏名又は名称及び代表者氏名	フリガナ： シンエツ タロウ
	信越 太郎 (印)

### 2 電波法第5条に規定する欠格事由

免許人名（社団の場合は代表者名）が自筆の場合は捺印省略することができます。自筆以外の場合は必ず捺印してください。

有  無

欠格事由の有無をチェックしてください

### 3 免許又は再免許に関する事項

① 無線局の種別及び局数	アマチュア局 (1局)
② 識別信号	コールサイン：
③ 免許の番号	信 A 第 号
④ 免許の年月日	年 月 日
⑤ 希望する免許の有効期間	年 月 日
⑥ 備考	

②～④は免許申請処理時に新たに採番等されるため、記載不要です。

「希望する場合のみ」記入して下さい。（それ以外は空欄にしてください）記入しなければ最長の5年間となります

#### 4 電波利用料

##### ① 電波利用料の前納

電波利用料の前納の申出の有無	<input checked="" type="checkbox"/> 有 <input type="checkbox"/> 無
電波利用料の前納に係る期間	<input checked="" type="checkbox"/> 無線局の免許の有効期間まで前納します。 <input type="checkbox"/> その他 (    年 )

前納を希望する場合は、「有」にチェックし、前納に係る期間を選択してください。

##### ② 電波利用料納入告知書送付先（法人の場合に限る。）

アマチュア局は個人の運用であるため、記載不要です。  
”申請者（免許人）住所 = 納入告知書送付先”

1の欄と同一のため記載を省略します。

住所	都道府県－市区町村コード [    ]
	〒 (    -    )
部署名	フリガナ:

#### 5 届出の内容に関する連絡先

担当者から連絡することがありますので、平日の昼間に連絡が取れる電話番号等を記入してください（※社団局・個人局問わず記載してください）

所属、氏名	フリガナ:    シンエツ タロウ
	信越 太郎
電話番号	026 - 234 - * * * *
電子メールアドレス	***** @ ***** . ** . jp

1枚目

無線局事項書及び工事設計書

1	免許の番号	信 A 第	号	
2	申請（届出）の区分	<input checked="" type="checkbox"/> 開設	<input type="checkbox"/> 変更	
3	社団（クラブ）/個人の別	<input type="checkbox"/> 社団（クラブ）	<input checked="" type="checkbox"/> 個人	
4	住所	都道府県—市区町村コード [ 20 - 201 ]		
		〒( )		
		長野県長野市旭町1108		
		電話番号 ( 026 ) 234 - ****		
5	氏名又は名称及び代表者氏名	フリガナ シンエツ タロウ		
		信越 太郎		
6	工事落成の予定期日	<input type="checkbox"/> 日付指定： <input type="checkbox"/> 予備免許の日から 月 日 <input type="checkbox"/> 予備免許の日から 日 日		
7	無線従事者免許証の番号	BZZN1234		
8	無線局の目的	アマチュア業務用		
9	通信事項	アマチュア業務に関する事項		
10	呼出符号			
11	無線設備の設置場所又は常置場所	住所	都道府県—市区町村コード [ 20 - 201 ]	
			長野県長野市旭町1108	
12	移動範囲	<input checked="" type="checkbox"/> 移動する（陸上、海上及び上空） <input type="checkbox"/> 移動しない		
13	電波の型式並びに希望する周波数及び空中線電力	希望する周波数帯	電波の型式	空中線電力
		<input type="checkbox"/> 135kHz	<input type="checkbox"/> 3LA <input type="checkbox"/> 4LA	W
		<input type="checkbox"/> 475.5kHz	<input type="checkbox"/> 3MA <input type="checkbox"/> 4MA	W
		<input type="checkbox"/> 1.9MHz	<input type="checkbox"/> A1A <input type="checkbox"/> 3MA <input type="checkbox"/> 4MA	W
		<input type="checkbox"/> 3.5MHz	<input type="checkbox"/> 3HA <input type="checkbox"/> 4HA	W
		<input type="checkbox"/> 3.8MHz	<input type="checkbox"/> 3HD <input type="checkbox"/> 4HD	W
		<input type="checkbox"/> 7MHz	<input type="checkbox"/> 3HA <input type="checkbox"/> 4HA	W
		<input type="checkbox"/> 10MHz	<input type="checkbox"/> 2HC	W
		<input type="checkbox"/> 14MHz	<input type="checkbox"/> 2HA	W
		<input type="checkbox"/> 18MHz	<input type="checkbox"/> 3HA	W
		<input type="checkbox"/> 21MHz	<input type="checkbox"/> 3HA <input type="checkbox"/> 4HA	W
		<input type="checkbox"/> 24MHz	<input type="checkbox"/> 3HA <input type="checkbox"/> 4HA	W
		<input type="checkbox"/> 28MHz	<input type="checkbox"/> 3VA <input type="checkbox"/> 4VA <input type="checkbox"/> 3VF <input type="checkbox"/> 4VF	W
		<input type="checkbox"/> 50MHz	<input type="checkbox"/> 3VA <input type="checkbox"/> 4VA <input type="checkbox"/> 3VF <input type="checkbox"/> 4VF	W
		<input checked="" type="checkbox"/> 144MHz	<input checked="" type="checkbox"/> 3VA <input type="checkbox"/> 4VA <input type="checkbox"/> 3VF <input checked="" type="checkbox"/> 4VF	10 W
		<input checked="" type="checkbox"/> 430MHz	<input checked="" type="checkbox"/> 3VA <input type="checkbox"/> 4VA <input type="checkbox"/> 3VF <input checked="" type="checkbox"/> 4VF	10 W
		<input type="checkbox"/> 1200MHz	<input type="checkbox"/> 3SA <input type="checkbox"/> 4SA <input type="checkbox"/> 3SF <input type="checkbox"/> 4SF	W
		<input type="checkbox"/> 2400MHz	<input type="checkbox"/> 3SA <input type="checkbox"/> 4SA <input type="checkbox"/> 3SF <input type="checkbox"/> 4SF	W
		<input type="checkbox"/> 5600MHz	<input type="checkbox"/> 3SA <input type="checkbox"/> 4SA <input type="checkbox"/> 3SF <input type="checkbox"/> 4SF	W
		<input type="checkbox"/> 10.1GHz	<input type="checkbox"/> 3SA <input type="checkbox"/> 4SA <input type="checkbox"/> 3SF <input type="checkbox"/> 4SF	W
		<input type="checkbox"/> 10.4GHz	<input type="checkbox"/> 3SA <input type="checkbox"/> 4SA <input type="checkbox"/> 3SF <input type="checkbox"/> 4SF	W
		<input type="checkbox"/> 24GHz		W
		<input type="checkbox"/> 47GHz		W
		<input type="checkbox"/> 77GHz		W
		<input type="checkbox"/> 135GHz		W
		<input type="checkbox"/> 249GHz		W
		<input type="checkbox"/>		W
<input type="checkbox"/>		W		
<input type="checkbox"/> 4630kHz		W		
14	変更する欄の番号	<input type="checkbox"/> 3~5 <input type="checkbox"/> 7 <input type="checkbox"/> 10 <input type="checkbox"/> 11 <input type="checkbox"/> 12 <input type="checkbox"/> 13 <input type="checkbox"/> 16		
15	備考	①現にアマチュア局を開設しているときは、その「免許の番号」及び「呼出符号」 免許の番号：信A第 1234568 号、呼出符号： JSOABC ②過去にアマチュア局を開設していて、そのアマチュア局の廃止の日又は免許の有効期間満了の日から6か月を経過してなく、そのアマチュア局に指定されていた呼出符号を希望する場合はその「呼出符号」 呼出符号： JSOABC		

屋間に連絡の取れる電話番号を記入してください

日本国籍の方は記入不要です

新設検査が必要な場合のみ記入してください

写真のある無線従事者免許証の番号を記入してください

住所と異なる場合は記入してください。但し、信越管内から外れる住所（新潟県及び長野県内以外）である場合は、当該する総合通信局への手続きとなります。

移動するか、移動しないかを選んでください（移動する局でも常置場所で固定的に運用することは可能で

周波数は、希望する全ての周波数をチェックしてください

電波型式の一括記載コード表で確認の上、チェックしてください

他に免許を受けているアマチュア局があれば記入してください

旧コールサイン希望： JSOABC

失効等後6か月以上過ぎて旧コールサインを希望する場合は、朱書きで記載してください

該当する場合で旧コールサインを希望する場合（6か月以内）は記入してください



16	第 送信機	変更の種別	<input type="checkbox"/> 取替 <input type="checkbox"/> 増設 <input type="checkbox"/> 撤去 <input type="checkbox"/> 変更		
		適合表示無線設備の番号	002-123456		
		発射可能な電波の型式及び周波数の範囲			
		変調方式コード			
		終段管	名称個数	電圧	√
		定格出力(W)			
	第 送信機	変更の種別	<input type="checkbox"/> 取替 <input type="checkbox"/> 増設 <input type="checkbox"/> 撤去 <input type="checkbox"/> 変更		
		適合表示無線設備の番号	002KN1234		
		発射可能な電波の型式及び周波数の範囲			
		変調方式コード			
		終段管	名称個数	電圧	√
		定格出力(W)			
	第 送信機	変更の種別	<input type="checkbox"/> 取替 <input type="checkbox"/> 増設 <input type="checkbox"/> 撤去 <input type="checkbox"/> 変更		
		適合表示無線設備の番号			
		発射可能な電波の型式及び周波数の範囲	F3E 144/430MHz		
		変調方式コード	FM (リアクタンス変調)		
終段管		名称個数	電圧	√	
定格出力(W)		10			
第 送信機	変更の種別	<input type="checkbox"/> 取替 <input type="checkbox"/> 増設 <input type="checkbox"/> 撤去 <input type="checkbox"/> 変更			
	適合表示無線設備の番号				
	発射可能な電波の型式及び周波数の範囲				
	変調方式コード				
	終段管	名称個数	電圧	√	
	定格出力(W)				
送信空中線の型式					
周波数測定装置の有無		<input type="checkbox"/> 有 (誤差0.025%以内) <input type="checkbox"/> 無			
添付図面		<input type="checkbox"/> 送信機系統図			
その他の工事設計		<input checked="" type="checkbox"/> 電波法第3章に規定する条件に合致する。			

技術基準適合証明機器 (工事設計認証機器を含む) のみ使用する場合には無線機に貼付されている該当番号を記載してください

技術基準適合証明機器 (工事設計認証機器を含む) 以外の無線設備を使用する場合は「発射可能な電波の型式及び周波数の範囲」「変調方式」「終段管」「定格出力」のすべての記載が必要です。

→ この場合は、保証が必要です (一財) 日本アマチュア無線振興協会または TSS (株) へ提出してください (200Wまで)

移動しないアマチュア局は記入が必要です

確認してチェックを入れてください

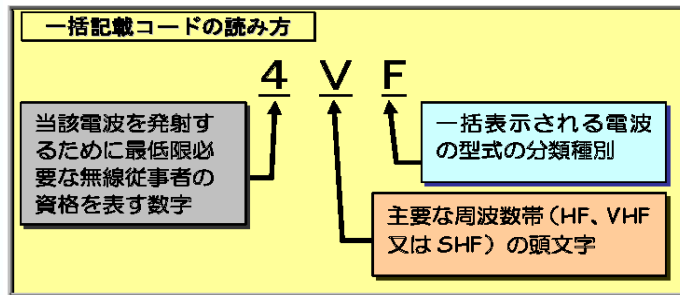
## 一括記載コードについて

・アマチュア局については、申請書記載や免許状表記の簡素化を図るため、多数の電波型式を一括して記載できる電波型式の「一括記載コード」を導入しています。これは、各々の電波型式そのものを示すものではなく、あくまでも申請や記載上の簡素化を行うための一括記載表示です。

・一括記載コードは、通常発射可能な変調方式、伝送内容の電波型式のグループを操作資格や発射周波数帯別にまとめた3桁の記号で表したものです。なお、この一括記載コードは、工事設計書（16の欄）には適用されませんので注意が必要です。工事設計書の記載などは一括記載コードではなく、電波型式（A1A、F3E等）で行います。

・右のコード表に記載の無い電波型式を希望される場合は、一括記号と共にその電波型式を併記してください。

### 【一括記載コードの考え方】



電波型式の一括記載コード表

周波数帯	希望する欄に記載する一括記載コード	一括記載コードに含まれる電波型式表示
135kHz帯	4LA	F1B、F1D、G1B、G1D
	3LA	A1A、F1B、F1D、G1B、G1D
475kHz帯 1.9MHz帯	4MA	F1B、F1D、G1B、G1D
	3MA	A1A、F1B、F1D、G1B、G1D
3.5MHz帯	4HA	A3C、A3E、D3C、F1B、F1D、F3C、F3F、G1B、G1D、H3E、J3E J3F、R3E
	3HA	A1A、A3C、A3E、D3C、F1B、F1D、F3C、F3F、G1B、G1D、H3E、J3E J3F、R3E
3.8MHz帯	4HD	A3C、A3E、D3C、F3C、F3F、H3E、J3E、J3F、R3E
	3HD	A1A、A3C、A3E、D3C、F3C、F3F、H3E、J3E、J3F、R3E
7MHz帯	4HA	A3C、A3E、D3C、F1B、F1D、F3C、F3F、G1B、G1D、H3E、J3E J3F、R3E
	3HA	A1A、A3C、A3E、D3C、F1B、F1D、F3C、F3F、G1B、G1D、H3E、J3E J3F、R3E
10MHz帯	2HC	A1A、F1B、F1D、G1B、G1D
14MHz帯	2HA	A1A、A3C、A3E、D3C、F1B、F1D、F3C、F3F、G1B、G1D、H3E、J3E、J3F、R3E
18MHz帯	3HA	A1A、A3C、A3E、D3C、F1B、F1D、F3C、F3F、G1B、G1D、H3E、J3E、J3F、R3E
21MHz帯 24MHz帯	4HA	A3C、A3E、D3C、F1B、F1D、F3C、F3F、G1B、G1D、H3E、J3E、J3F、R3E
	3HA	A1A、A3C、A3E、D3C、F1B、F1D、F3C、F3F、G1B、G1D、H3E、J3E、J3F、R3E
28MHz帯 50MHz帯 144MHz帯 430MHz帯	4VF	F1D、F1E、F2D、F3E
	3VF	F1D、F1E、F2A、F2B、F2D、F3E
	4VA	A3C、A3E、D3C、F1B、F1D、F1E、F2D、F3E、G1B、G1D、G1E、F3C、F3F、F7W、F8W、H3E、J3E、J3F、R3E
1200MHz帯 2400MHz帯 5600MHz帯 10.1GHz帯 10.4GHz帯	3VA	A1A、A2A、A2B、A2D、A3C、A3E、D3C、F1B、F1D、F1E、F2A、F2B、F2D、F3E、G1B、G1D、G1E、F3C、F3F、F7W、F8W、H3E、J3E、J3F、R3E
	4SF	F1D、F1E、F2D、F3E
	3SF	F1D、F1E、F2A、F2B、F2D、F3E
	4SA	A3C、A3E、A3F、A8W、C3F、C8W、D3C、D7D、F1B、F1D、F1E、F2D、F3C、F3E、F3F、F7D、F7W、F8W、G1B、G1D、G1E、G7D、H3E、J3E、J3F、R3E
	3SA	A1A、A2A、A2B、A2D、A3C、A3E、A3F、A8W、C3F、C8W、D3C、D7D、F1B、F1D、F1E、F2A、F2B、F2D、F3C、F3E、F3F、F7D、F7W、F8W、G1B、G1D、G1E、G7D、H3E、J3E、J3F、R3E

※この表にない「A1、A3、A3J、F3」などは、現在使用していない旧表記のものです。

A1→A1A、A3→A3E、A3J→J3E、F3→F3E

# 提出前の再チェック！

OK?

書類	項目	チェック内容	☑	解説
申請書	収入印紙	郵便局等で購入した収入印紙（日本政府と表示があるもの）を貼っていますか？	<input type="checkbox"/>	都道府県発行の収入 <b>証紙</b> や切手では受付できません。また、割印はしないでください。領収書、契約書で一度使用した収入印紙も無効です。
	収入印紙	規定額どおりであり、剥がれないように貼ってありますか？	<input type="checkbox"/>	規定額より多い場合は、「〇〇円過納承諾」の記載・押印をしてください。収入印紙は、できるだけ水を用いて剥がれないように貼ってください。
	提出先名	設置場所、常置場所を管轄する総合通信局長等になっていませんか？	<input type="checkbox"/>	住所に関係なく、設置場所・常置場所を管轄する総合通信局長等に申請する事になります。
	住所	申請書の住所と無線局事項書の住所は同じですか？	<input type="checkbox"/>	異なる場合は、確認の御連絡をさせていただきか、返送させていただきます。
無線局事項書	4 欠格事由欄	チェックは入っていますか？	<input type="checkbox"/>	電波法に違反し罰金以上の刑に処され、その執行を終わり又はその執行を受けることが無くなった日から2年を経過しない者など電波法第5条の欠格事由に該当する場合は「有」に☑を入れてください。
	8 無線従事者免許証番号欄	写真付きの無線従事者免許証の番号を記入していますか？	<input type="checkbox"/>	過去に免許を受けていたアマチュア局の免許番号（信A第〇〇〇〇号）ではなく、「BAEN9876」のように無線従事者の免許証番号を記入してください。
	11 無線設備の設置場所又は常置場所欄	住所と常置場所等が異なる場合は、それぞれに記入していますか？	<input type="checkbox"/>	上段の申請者住所と同じ場合は記載不要です。住所が設置場所・常置場所として登録されます。
	12 移動範囲	チェックは入っていますか？	<input type="checkbox"/>	必ずチェックを入れてください。50Wを超える無線局は「移動しない」チェックを入れてください。
	13 電波の型式並びに希望する周波数及び空中線電力	第4級アマチュア無線技士なのに「3VF」「2HA」など4以外の数字で始まる電波の型式にチェックしていませんか？	<input type="checkbox"/>	4で始まる電波型式記載コードは4アマ以上、3で始まる電波型式記載コードは3アマ以上、2で始まる電波型式記載コードは2アマ以上で希望できます。
	13 電波の型式並びに希望する周波数及び空中線電力	周波数や空中線電力は開局する設備と合っていますか？	<input type="checkbox"/>	5W機なのに20Wの記入や144MHzのみの無線機なのに430MHzにもチェックがある等の間違いが見られます。再度確認してください。
15 備考	旧コールサイン希望の場合は、備考欄に「旧コールサイン希望JSOABC」のように朱書きしていますか？	<input type="checkbox"/>	前免許失効等から6か月以上経過している場合は、旧コールサインを証明する書類の添付もお忘れなく。	
工事設計書	16 工事設計書	技術基準適合証明設備の場合、証明番号は正しく記載されていますか？お手元の無線機で再度確認してください。	<input type="checkbox"/>	「O」が1つ多い・少ない例や「U」と「V」の間違いなどがあります。ラベルどおり正確に記入してください。既に開局している方から譲り受ける場合で、その局の設備となっている場合は、その方に撤去の手続きをするよう依頼してください。
	16 工事設計書	お手元に用意されているか、用意する予定の無線設備を記入していますか？	<input type="checkbox"/>	自局の無線設備として用意する予定のない、架空の無線機の工事設計を記入することはできません。全周波数が指定された免許を受けるために架空の無線設備を記入せず、増設・変更の場合は、その都度手続きをしてください。
	16 工事設計書	その他の工事設計「電波法第3章に規定する条件に合致する。」にチェックは入っていますか？	<input type="checkbox"/>	「電波法第3章」では、無線設備の条件などを定めています。電波法に合致する設備である場合は、忘れないでチェックをしてください。
添付書類	電波利用料前納申出書	電波利用料の前納（まとめ払い）を希望する場合は、申請書に併せて電波利用料前納申出書を提出してください。	<input type="checkbox"/>	申出日、免許番号等は、未記入のままお送りください。
	旧コールサイン証明書類	以前開局していたアマチュア局のコールサインを希望する場合は証明書類を提出してください。	<input type="checkbox"/>	前の免許が失効してから6か月以内の場合は不要です。詳しくは「旧コールサインの復活について」のシートをご覧ください。
	社団(クラブ)局に関する書類	社団でアマチュア局を開局する場合には、その社団の定款、構成員名簿を添付してください。	<input type="checkbox"/>	当局ホームページの「各種申請様式」に一例がありますので参考にしてください。
	開設同意書	常置場所・設置場所が住所と異なる場合は、開設する場所を所有する者の開設同意書を添付してください。	<input type="checkbox"/>	当局ホームページの「各種申請様式」に一例がありますので参考にしてください。
<b>必要な項目はすべて☑OK!でしたでしょうか？</b>				
内容物確認	免許申請書、無線局事項書、工事設計書、返信用封筒（切手貼付）、その他必要な書類はそろっていますか？		<input type="checkbox"/>	免許状送付用の封筒には、送付先の住所、氏名の記入と規定額の切手を貼付してください。
提出先	提出先は、総合通信局等でしょうか？ 日本アマチュア無線振興協会（JARL）又はTSSでしょうか？		<input type="checkbox"/>	技術基準適合証明番号等のない無線設備（IBJARL登録機種を含む）は保証機関による無線設備の保証が必要です。この場合は、保証願書を添えて一般財団法人日本アマチュア無線振興協会又はTSS株式会社へ送付してください。
<p><b>郵便料金が不足がないよう確認をして、郵便か信書便で送付してください。</b></p> <p>（信書に該当しますので、メール便等では送れません）</p> <p>※直接提出される方は、平日の8時30分から12時、13時から17時15分の間にお越しください。</p>				

※担当者からのお願い・申請書に収入印紙をのりで貼る場合は、十分乾いてから折りたたんで、封筒に入れてください。はみ出たのりで申請書が貼り付き、開けない事があります。  
 ・返信用封筒は、折りたたんで入れてください。同じ大きさの提出用の封筒にそのまま無理に入れると、開封時に返信用封筒を破損してしまう事があります。  
 ・無線局事項書の電話番号欄に記入した番号以外に、屋間の時間帯に連絡の取りやすい電話番号がある場合は、備考欄に記入してください。