

平成29年9月22日

平成28年分政党交付金使途等報告の概要

1 平成28年に交付された政党交付金の総額及び政党ごとの交付額

平成28年分の政党交付金は、9政党※1を対象に、総額で319億74百万円が交付されました。政党別では、自由民主党に174億36百万円、民進党※1に93億49百万円、公明党に30億52百万円、日本維新の会に7億8百万円、日本のこころに5億44百万円、社会民主党に4億41百万円、自由党に3億52百万円、新党改革※2に61百万円、改革結集の会※2に30百万円が交付されました。

※1 民進党は、平成28年3月27日に民主党から党名を変更し、同日に維新の党と合併したことから、届出があった10政党のうち、旧民主党と旧維新の党にそれぞれ交付予定であった額の合計額を民進党に交付決定しました。

※2 平成28年中に政党助成法上の政党要件を満たさない政治団体となった、新党改革及び改革結集の会の交付額には、特定交付金の額も含まれています。

2 平成28年の政党交付金等による支出の総額

平成28年の政党交付金等による支出（支部政党交付金による支出及び政党基金・支部基金を取り崩して充てるものを含み、支部政党交付金支給額を除く純計。）の総額は以下のとおりです。

（1）本部・支部合計

経常経費	146億59百万円	（平成27年	140億10百万円、	4.6%増）
政治活動費	148億20百万円	（平成27年	120億8百万円、	23.4%増）
合計	294億79百万円	（平成27年	260億19百万円、	13.3%増）

（2）政党本部

経常経費	57億35百万円	（平成27年	63億6百万円、	9.1%減）
政治活動費	93億98百万円	（平成27年	81億6百万円、	15.9%増）
合計	151億33百万円	（平成27年	144億12百万円、	5.0%増）

（3）支部

経常経費	89億24百万円	（平成27年	77億4百万円、	15.8%増）
政治活動費	54億22百万円	（平成27年	39億3百万円、	38.9%増）
合計	143億46百万円	（平成27年	116億7百万円、	23.6%増）

<参考>

政党は、当該政党及び当該政党の支部について、12月31日現在で、その年の政党交付金による支出等について記載した使途等報告書等を、同日の翌日から起算して3月以内に総務大臣に提出することとされています。（政党助成法第17条関係）

総務大臣は、使途等報告書等の要旨を官報により公表し、その日から5年間使途等報告書等を閲覧に供することとされています。（同法第31条、32条関係）

（連絡先）

自治行政局選挙部政党助成室

担当：神林補佐、瀬尾係長

電話：（代表）03-5253-5111（直通）03-5253-5582

（FAX）03-5253-5583

（E-mail）senkyo.shikin@soumu.go.jp

（注）迷惑メール防止のため、メールアドレスの一部を変えています。「@」を「@」に置き換えてください。

政党交付金＋前年末基金残高

政党交付金等による支出

本年末
基金残高

【本部・支部合計】

50,746

29,479

平成 28年	政党交付金 31,974	基金 18,772
	0.1%減	44.3%増
平成 27年	政党交付金 32,014	基金 13,010

経常経費 14,659 <49.7%>	政治活動費 14,820 <50.3%>
経常経費 14,010 <53.8%>	政治活動費 12,008 <46.2%>

基金 21,265
13.3%増
基金 18,772

45,024

26,018

【本部】

48,050

15,133

平成 28年	政党交付金 31,974	政党基金 16,076
	0.1%減	65.1%増
平成 27年	政党交付金 32,014	政党基金 9,740

経常 経費 5,735 <37.9%>	政治 活動費 9,398 <62.1%>	支部政党交付金 支給額 14,370
経常 経費 6,306 <43.8%>	政治 活動費 8,105	支部政党交 付金支給額 11,066

政党基金 18,548
15.4%増
政党基金 16,076

41,754

14,412

【支部】

17,065

14,346

平成 28年	支部政党交付金 支給額 14,370	支部基金 2,696
	29.9%増	17.6%減
平成 27年	支部政党交付金 支給額 11,066	支部基金 3,270

経常経費 8,924 <62.2%>	政治活動費 5,422 <37.8%>
経常経費 7,704 <66.4%>	政治活動費 3,903 <33.6%>

支部基金 2,717
0.8%増
支部基金 2,696

14,336

11,607

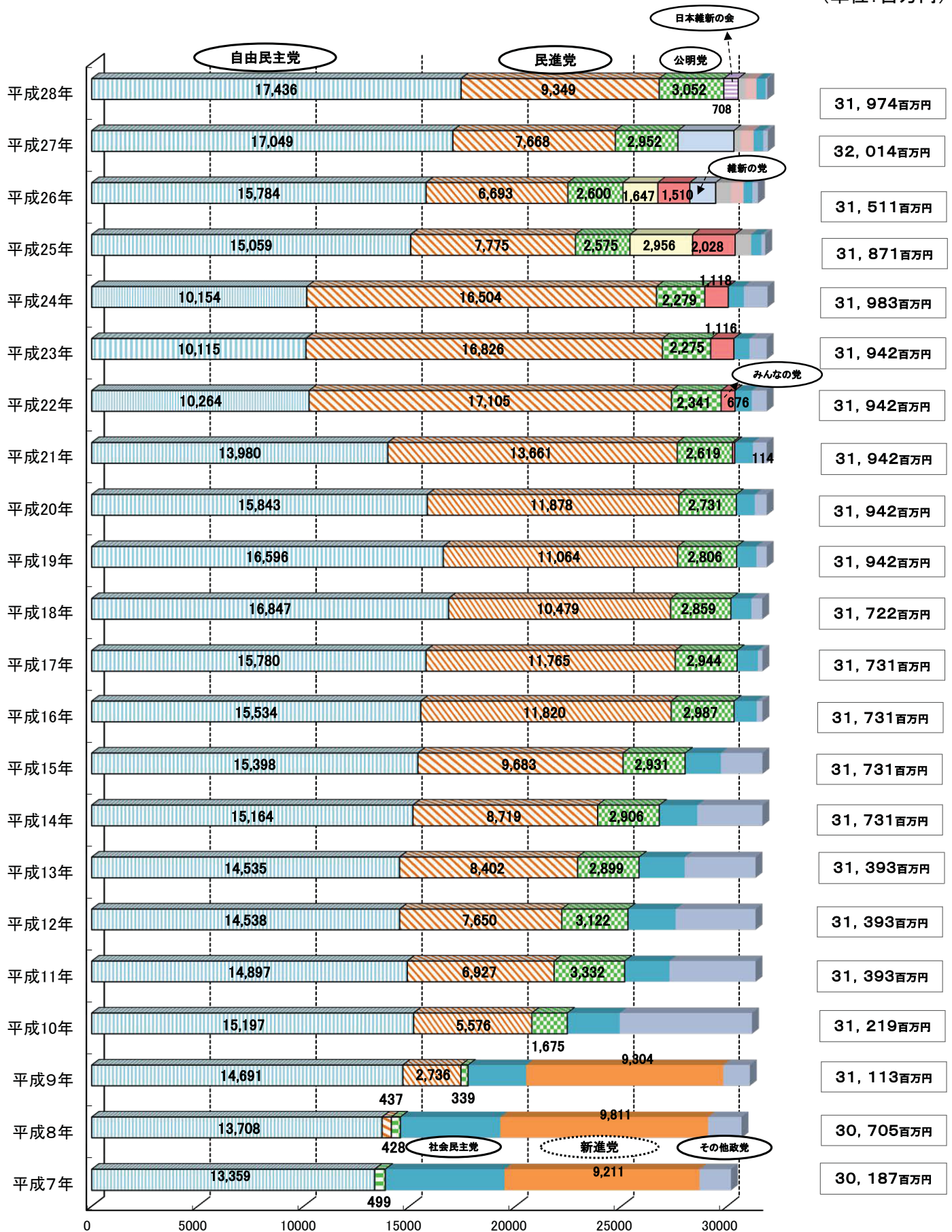
注1)単位:百万円。

注2)「政党交付金等による支出」の< >は、経常経費と政治活動費の構成割合。

注3)表示単位未満四捨五入のため計と一致しない場合がある。

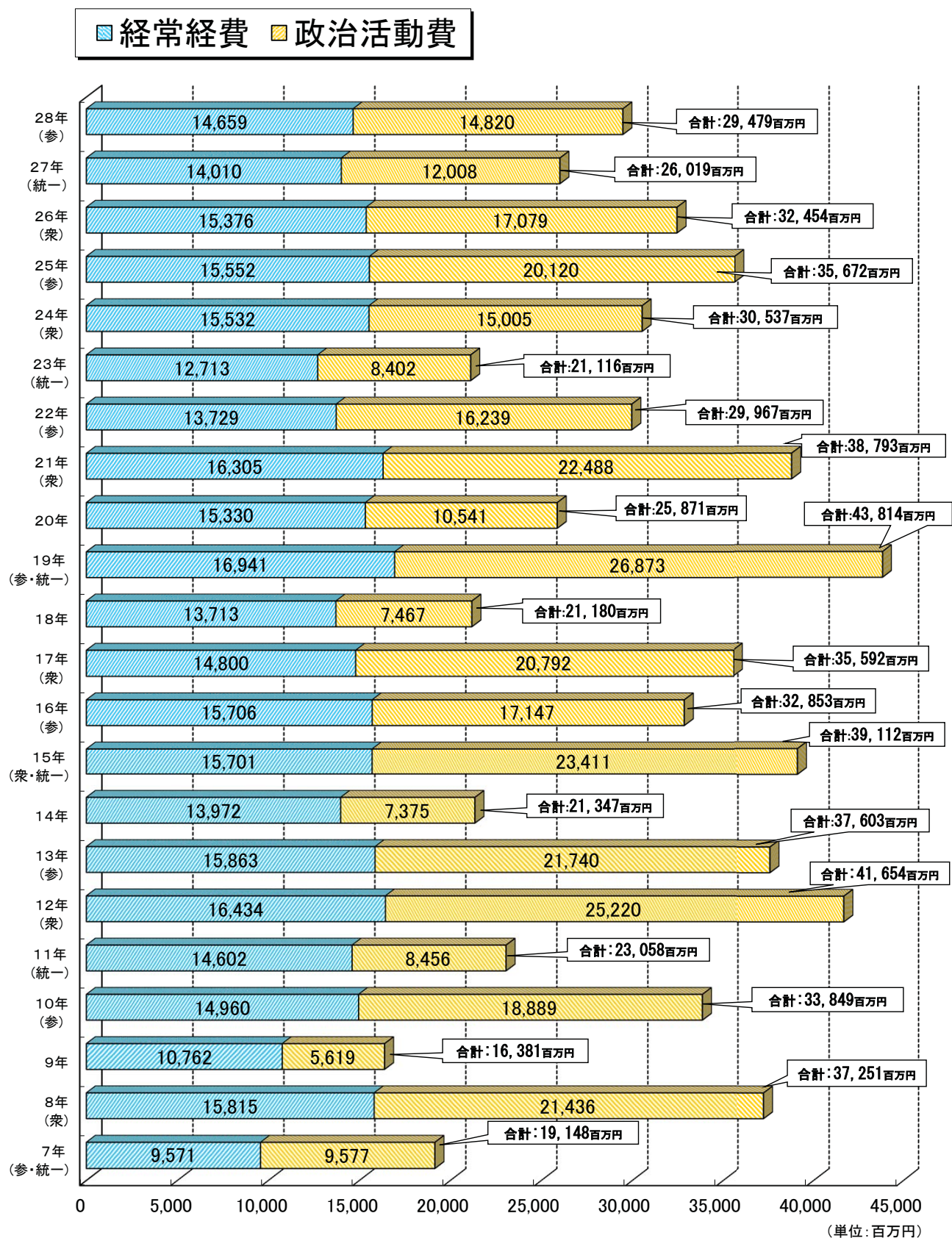
政党交付金交付実績(平成7年～平成28年)

(単位: 百万円)



政党交付金等による支出の内訳（平成7年～平成28年）

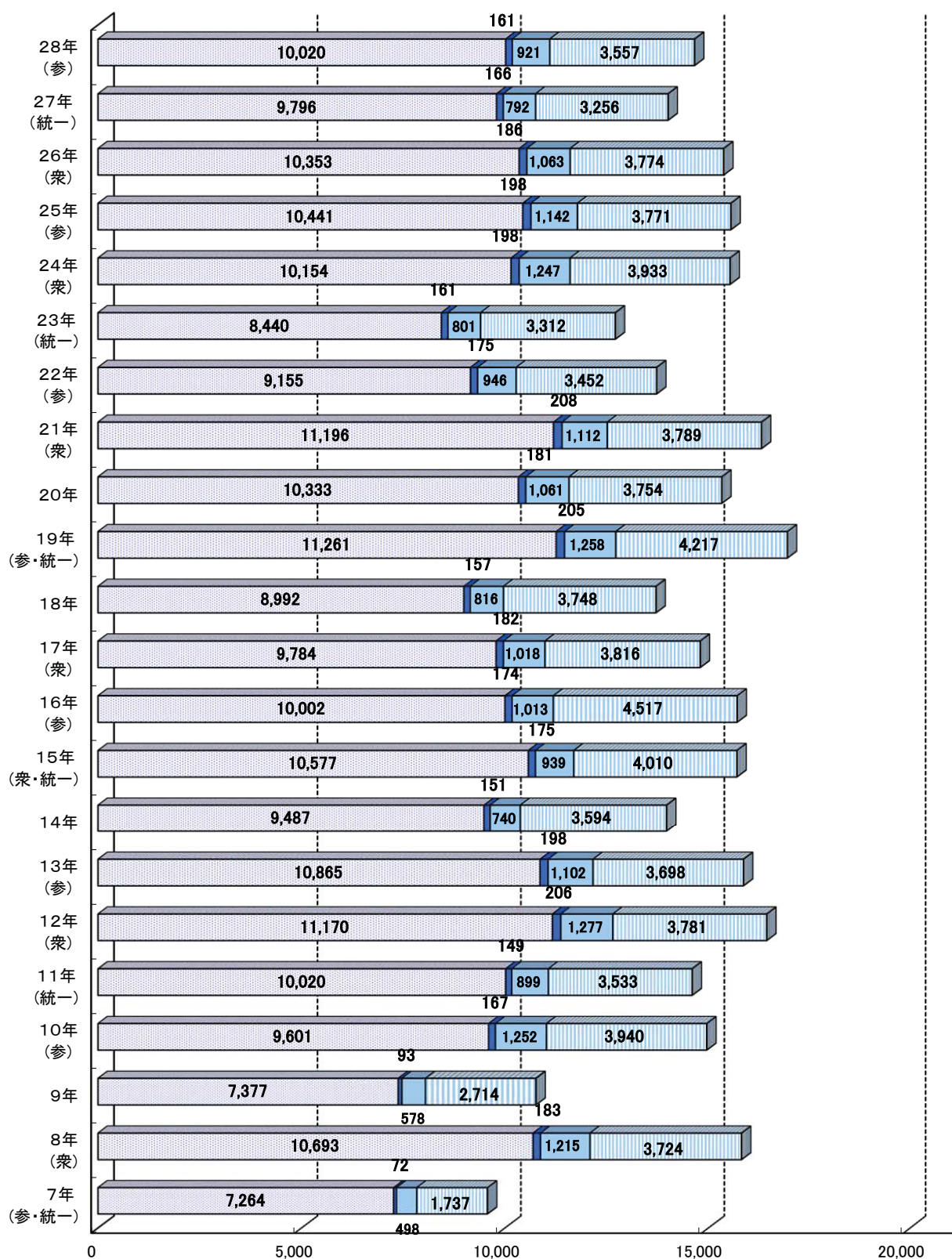
1 政党交付金等による支出の総額（純計）



(衆)：衆議院議員総選挙執行 (参)：参議院議員通常選挙執行 (統一)：統一地方選挙執行

2 経常経費の項目別内訳

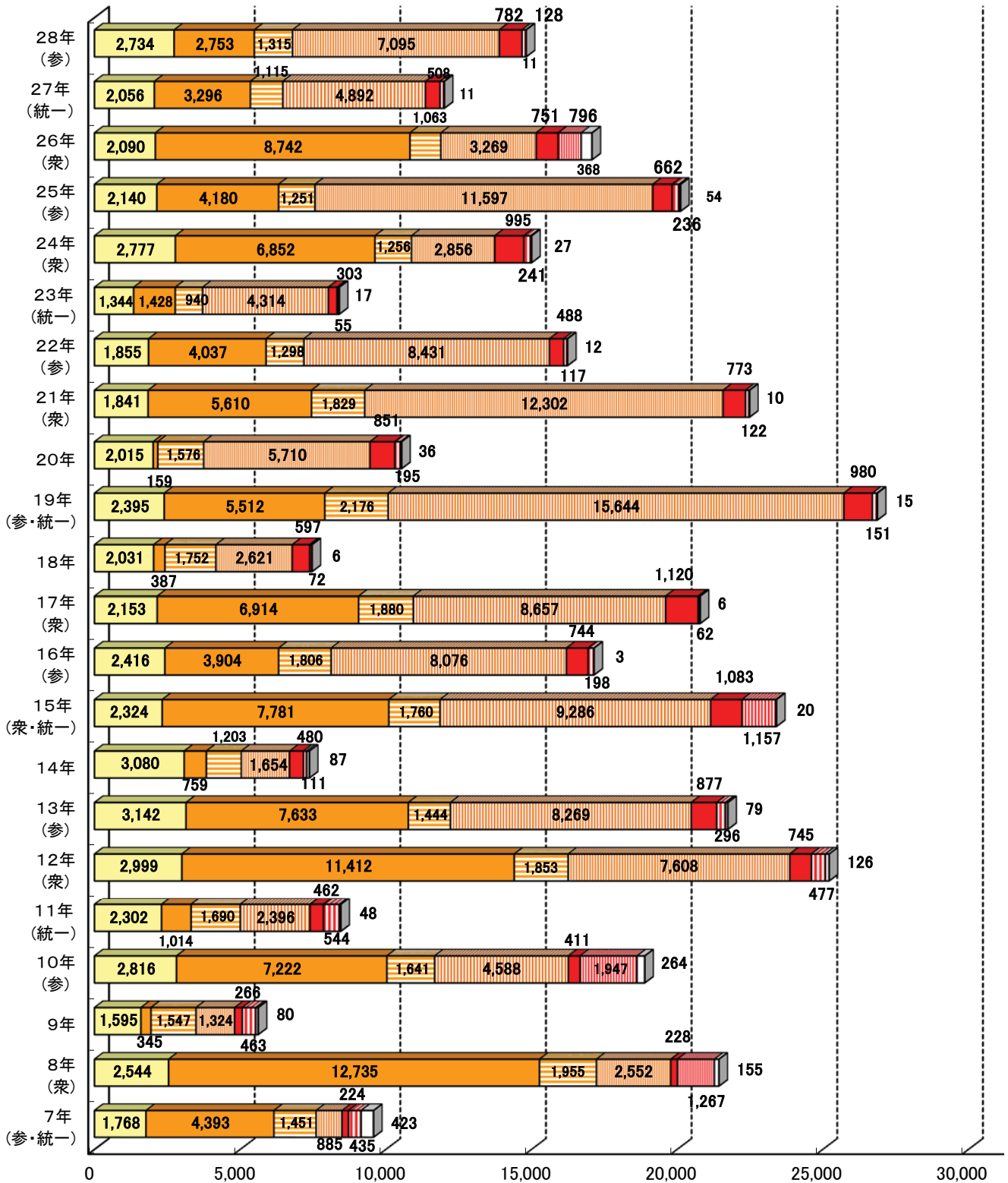
- 人件費
- 光熱水費
- 備品・消耗品費
- 事務所費



(単位: 百万円)

3 政治活動費の項目別内訳

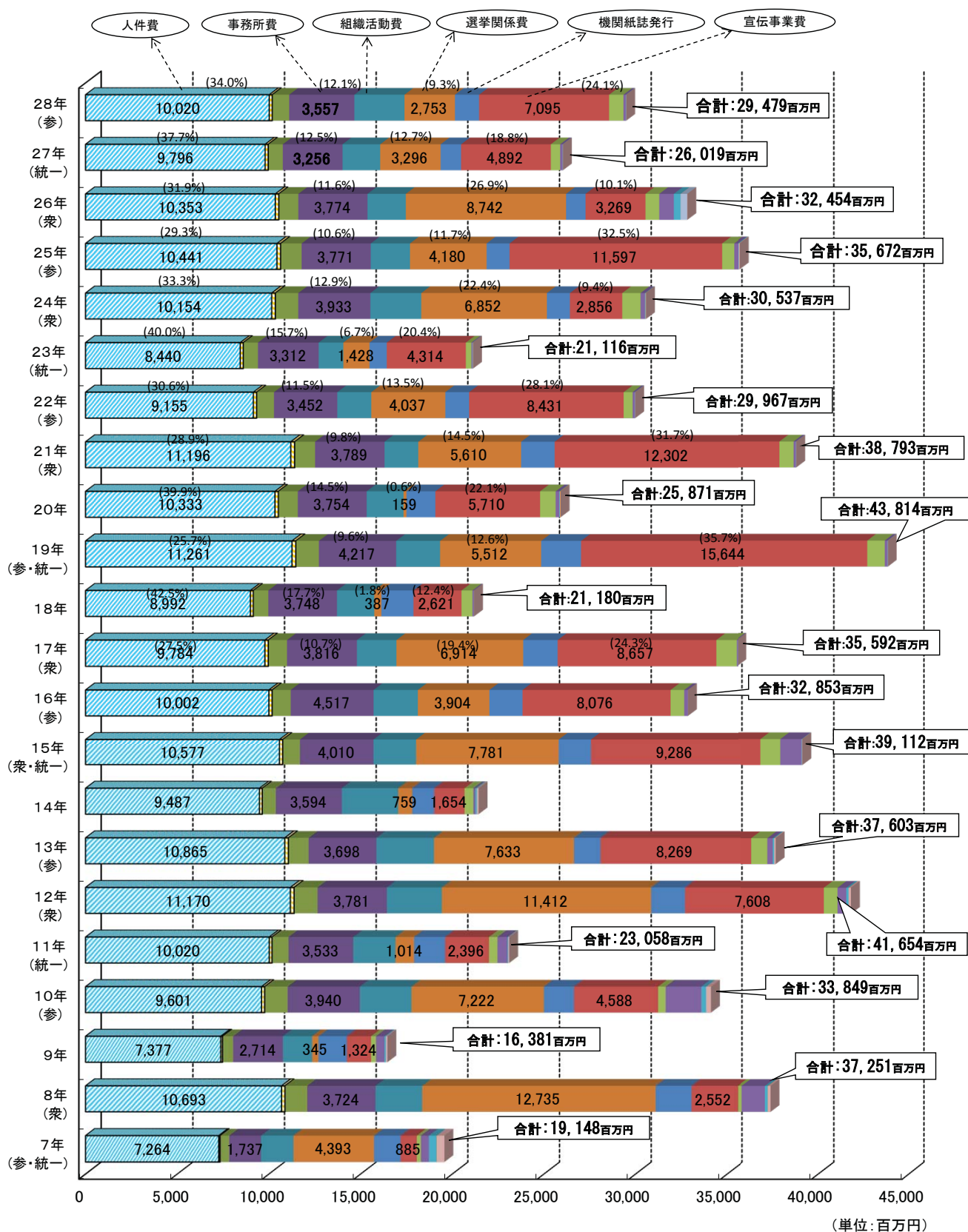
- 組織活動費
- 選挙関係費
- 機関紙誌発行
- 宣伝事業費
- 調査研究費
- 寄附金
- その他(左記以外)



(単位:百万円)

政党交付金等による支出の内訳（平成7年～平成28年）

○ 政党交付金等による支出の項目別内訳（全体）



(衆)：衆議院議員総選挙執行 (参)：参議院議員通常選挙執行 (統一)：統一地方選挙執行

平成28年分政党交付金使途等報告の概要

凡例

○ 用語について

- ・「交付された政党交付金の総額」は、交付された特定交付金の額を含みます。
- ・「基金」は、政党基金及び支部基金です。
- ・「政党交付金等による支出の総額」は、以下の「政党交付金による支出の総額」と「支部政党交付金による支出の総額」との合計額から、支部政党交付金支給額を除いた純計額です。
- ・「政党交付金による支出の総額」は、政党交付金若しくは特定交付金を充て又は政党基金を取り崩して充てた、政党本部による支出額で、政党本部による支部政党交付金の支給額を含みます。
- ・「支部政党交付金による支出の総額」は、支部政党交付金を充て又は支部基金を取り崩して充てた政党支部による支出額のうち、支部政党交付金の支給額を除く純計額です。
- ・「支部総数」は、平成28年分にあつては平成29年1月1日現在、平成27年分にあつては平成28年1月1日現在の、政党助成法第5条第1項の規定により届け出られた支部数です。

○ 集計について

- ・平成28年分及び平成27年分の数値は、それぞれ同年中に解散した政党の支部の数値を含めて計上しています。
- ・「交付された政党交付金の総額」に、「(前年末)基金残高」及び「基金の運用果実」を加えた額から「政党交付金等による支出の総額」を差し引いた額が、「(当年末)基金残高」に原則一致しますが、政党助成法第33条第2項に基づく政党交付金の返還が行われた場合、一致しないことがあります。
- ・各欄は四捨五入のため計と一致しない場合があります。
- ・四捨五入の結果、単位未満の数値となった場合は、「0」で記載しています。

○ 政党の名称等について

- ・民進党は、平成28年3月27日に民主党から党名を変更し、同日に維新の党と合併しました。
- ・日本維新の会は、平成28年8月23日におおさか維新の会から党名を変更しました。
- ・日本のこころは、平成29年2月7日に日本のこころを大切に作る党から党名を変更しました。
- ・自由党は、平成28年10月12日に生活の党と山本太郎となかまたちから党名を変更しました。
- ・新党改革は、平成28年7月10日に政党助成法上の政党要件を満たさない政治団体となり、平成28年12月31日に解散しました。
- ・改革結集の会は、平成28年3月25日に政党助成法上の政党要件を満たさない政治団体となり、平成28年11月15日に解散しました。
- ・日本を元気にする会は、平成28年1月13日に政党助成法上の政党要件を満たさない政治団体となりました。
- ・太陽の党は、次世代の党(現：日本のこころ)と合併したため、平成27年4月30日に解散しました。

1 本部及び支部における政党交付金の状況(純計)

平成28年に交付された政党交付金の総額は319億74百万円、平成27年末基金残高は187億72百万円であり、平成28年の政党交付金等による支出の総額は294億79百万円、平成28年末基金残高は212億65百万円となっています。

(単位:千円)

政党名	28年に交付された 政党交付金の総額	27年末 基金残高	政党交付金等による 支出の総額	政党交付金等による支出の内訳		28年末 基金残高	基金の 運用果実
				経常経費	政治活動費		
	A	B	C			D(A+B-C+E)	E
自由民主党	17,436,291	8,692,872	13,562,885	7,831,793	5,731,093	12,566,347	69
民進党	9,348,848	6,553,243	10,459,733	4,045,095	6,414,638	5,442,449	91
公明党	3,051,870	2,294,906	3,072,649	1,717,937	1,354,712	2,274,317	189
日本維新の会	708,055	-	665,376	306,078	359,298	42,679	-
日本のこころ	544,074	248,303	631,668	268,923	362,745	160,682	1
社会民主党	441,422	255,861	445,066	226,092	218,974	252,222	5
自由党	351,551	454,643	286,025	110,166	175,859	520,170	2
新党改革	61,378	19,076	80,454	5,460	74,994	-	-
改革結集の会	30,363	-	30,363	25,110	5,252	-	-
維新の党	-	206,048	206,054	91,747	114,307	-	6
日本を元気にする会	-	47,325	38,364	30,416	7,949	5,826	0
太陽の党	-	-	-	-	-	-	-
合計	31,973,852	18,772,278	29,478,637	14,658,817	14,819,821	21,264,693	364

2 本部における政党交付金の状況

平成28年に交付された政党交付金の総額は、9政党※に対し、319億74百万円となっています。

平成28年の政党交付金による支出の総額は、295億2百万円となっています。

平成27年末政党基金残高は160億76百万円でしたが、平成28年末政党基金残高は185億48百万円となっています。

※届出があった10政党のうち、旧民主党と旧維新の党にそれぞれ交付予定であった額の合計額を民進党に交付決定しました。

(単位:千円)

政党名	28年に交付された 政党交付金の総額 A	27年末 政党基金残高 B	政党交付金に よる支出の総額 C(D+E)	支部政党交付金支給額				28年末 政党基金残高 F(A+B-C+G)	政党基金の 運用果実 G
				支部政党交付 金支給額 D	支部政党交付金支給額を除いた支出額 E	経常経費	政治活動費		
自由民主党	17,436,291	7,632,426	13,644,379	7,657,716	5,986,663	2,888,500	3,098,163	11,424,338	-
民進党	9,348,848	5,250,000	10,598,848	5,889,438	4,709,410	689,657	4,019,753	4,000,000	-
公明党	3,051,870	2,294,906	3,072,649	-	3,072,649	1,717,937	1,354,712	2,274,317	189
日本維新の会	708,055	-	708,055	355,071	352,984	102,825	250,159	-	-
日本のこころ	544,074	235,568	629,327	115,304	514,023	190,688	323,336	150,315	1
社会民主党	441,422	199,913	427,459	218,829	208,630	83,803	124,827	213,876	-
自由党	351,551	423,241	289,650	106,150	183,500	37,134	146,366	485,143	1
新党改革	61,378	19,076	80,454	-	80,454	5,460	74,994	-	-
改革結集の会	30,363	-	30,363	27,100	3,263	2,293	969	-	-
維新の党	-	-	-	-	-	-	-	-	-
日本を元気にする会	-	21,282	21,282	-	21,282	16,282	5,000	-	-
太陽の党	-	-	-	-	-	-	-	-	-
合計	31,973,852	16,076,412	29,502,467	14,369,608	15,132,859	5,734,580	9,398,279	18,547,988	191

3 支部における政党交付金の状況 (純計)

平成28年分使途等報告書の提出支部数は、1,097支部です。

平成28年に支給された支部政党交付金の総額は、143億70百万円であり、平成28年の支部政党交付金による支出の総額は、143億46百万円です。

平成27年末支部基金残高は26億96百万円でしたが、平成28年末支部基金残高は27億17百万円となっています。

(単位:千円)

政党名	28年支部政党交付金支給支部数 (※)		28年に支給された支部政党交付金の総額 A	27年末 支部基金残高 B	支部政党交付金 による支出の総額 C	支部政党交付金支給額を除いた支出額		28年末 支部基金残高 D(A+B-C+E)	支部基金の 運用果実 E	支部 総数
	うち解散 支部数					経常経費	政治活動費			
自由民主党	507	28	7,657,716	1,060,445	7,576,222	4,943,292	2,632,930	1,142,009	69	7,609
民進党	362	19	5,889,438	1,303,243	5,750,323	3,355,438	2,394,885	1,442,449	91	513
公明党	-	-	-	-	-	-	-	-	-	442
日本維新の会	76	3	355,071	-	312,392	203,253	109,139	42,679	-	114
日本のこころ	16	5	115,304	12,735	117,645	78,235	39,410	10,367	0	31
社会民主党	56	-	218,829	55,949	236,435	142,289	94,147	38,347	5	225
自由党	19	3	106,150	31,402	102,525	73,031	29,493	35,027	0	43
新党改革	-	-	-	-	-	-	-	-	-	-
改革結集の会	9	9	27,100	-	27,100	22,817	4,283	-	-	-
維新の党	50	50	-	206,048	206,054	91,747	114,307	-	6	-
日本を元気にする会	2	1	-	26,043	17,082	14,134	2,949	5,826	0	-
太陽の党	-	-	-	-	-	-	-	-	-	-
合計	1,097	118	14,369,608	2,695,865	14,345,779	8,924,236	5,421,542	2,716,705	172	8,977

※27年末支部基金残高を有する支部を含む。

<参考>

1 本部及び支部における政党交付金等の状況（純計）（対前年比較）

平成 28 年分

（単位：千円）

政党名	28年に交付された 政党交付金の総額 A	27年末 基金残高 B	政党交付金等 による支出の総額 C	政党交付金等による支出の内訳		28年末 基金残高 D(A+B-C+E)	基金の 運用果実 E
				経常経費	政治活動費		
自由民主党	17,436,291	8,692,872	13,562,885	7,831,793	5,731,093	12,566,347	69
民進党	9,348,848	6,553,243	10,459,733	4,045,095	6,414,638	5,442,449	91
公明党	3,051,870	2,294,906	3,072,649	1,717,937	1,354,712	2,274,317	189
日本維新の会	708,055	-	665,376	306,078	359,298	42,679	-
日本のこころ	544,074	248,303	631,668	268,923	362,745	160,682	1
社会民主党	441,422	255,861	445,066	226,092	218,974	252,222	5
自由党	351,551	454,643	286,025	110,166	175,859	520,170	2
新党改革	61,378	19,076	80,454	5,460	74,994	-	-
改革結集の会	30,363	-	30,363	25,110	5,252	-	-
維新の党	-	206,048	206,054	91,747	114,307	-	6
日本を元気にする会	-	47,325	38,364	30,416	7,949	5,826	0
太陽の党	-	-	-	-	-	-	-
合計	31,973,852	18,772,278	29,478,637	14,658,817	14,819,821	21,264,693	364

平成 27 年分

（単位：千円）

政党名	27年に交付された 政党交付金の総額 A	26年末 基金残高 B	政党交付金等 による支出の総額 C	政党交付金等による支出の内訳		27年末 基金残高 D(A+B-C+E)	基金の 運用果実 E
				経常経費	政治活動費		
自由民主党	17,049,089	3,390,476	11,746,806	7,210,227	4,536,578	8,692,872	113
民進党	7,668,122	7,076,924	8,185,747	3,346,764	4,838,984	6,553,243	164
公明党	2,952,128	1,486,797	2,144,244	1,742,386	401,858	2,294,906	225
日本維新の会	-	-	-	-	-	-	-
日本のこころ	631,261	139,586	505,290	341,197	164,093	248,303	1
社会民主党	470,152	154,919	369,218	249,468	119,750	255,861	9
自由党	331,003	251,537	127,915	102,072	25,843	454,643	17
新党改革	104,856	-	85,780	40,647	45,133	19,076	-
改革結集の会	-	-	-	-	-	-	-
維新の党	2,664,783	509,673	2,768,055	926,681	1,841,374	206,048	16
日本を元気にする会	119,635	-	72,310	38,196	34,113	47,325	-
太陽の党	23,304	-	13,364	12,655	709	-	-
合計	32,014,333	13,009,912	26,018,730	14,010,294	12,008,436	18,772,278	545

増減（平成 28 年分－平成 27 年分）

（単位：千円）

政党名	政党交付金の総額	前年末 基金残高	政党交付金等 による支出の総額	政党交付金等による支出の内訳		当年末 基金残高	基金の 運用果実
				経常経費	政治活動費		
自由民主党	387,202	5,302,396	1,816,080	621,565	1,194,514	3,873,475	▲ 44
民進党	1,680,726	▲ 523,681	2,273,986	698,331	1,575,655	▲ 1,110,794	▲ 72
公明党	99,742	808,109	928,405	▲ 24,450	952,854	▲ 20,590	▲ 36
日本維新の会	708,055	-	665,376	306,078	359,298	42,679	-
日本のこころ	▲ 87,187	108,717	126,378	▲ 72,274	198,652	▲ 87,621	▲ 0
社会民主党	▲ 28,730	100,943	75,848	▲ 23,376	99,223	▲ 3,639	▲ 4
自由党	20,548	203,105	158,110	8,094	150,016	65,528	▲ 16
新党改革	▲ 43,478	19,076	▲ 5,326	▲ 35,187	29,861	▲ 19,076	-
改革結集の会	30,363	-	30,363	25,110	5,252	-	-
維新の党	▲ 2,664,783	▲ 303,624	▲ 2,562,001	▲ 834,934	▲ 1,727,067	▲ 206,048	▲ 10
日本を元気にする会	▲ 119,635	47,325	▲ 33,945	▲ 7,780	▲ 26,165	▲ 41,499	0
太陽の党	▲ 23,304	-	▲ 13,364	▲ 12,655	▲ 709	-	-
合計	▲ 40,481	5,762,366	3,459,908	648,523	2,811,385	2,492,415	▲ 182

2 本部における政党交付金の状況(対前年比較)

平成 28 年分

(単位:千円)

政党名	28年に交付された 政党交付金の総額 A	27年末 政党基金残高 B	政党交付金に よる支出の総額 C(D+E)	支部政党交付 金支給額 D	支部政党交付金支給額を除いた支出額			28年末 政党基金残高 F(A+B-C+G)	政党基金の 運用果実 G
					E	経常経費	政治活動費		
自由民主党	17,436,291	7,632,426	13,644,379	7,657,716	5,986,663	2,888,500	3,098,163	11,424,338	-
民進党	9,348,848	5,250,000	10,598,848	5,889,438	4,709,410	689,657	4,019,753	4,000,000	-
公明党	3,051,870	2,294,906	3,072,649	-	3,072,649	1,717,937	1,354,712	2,274,317	189
日本維新の会	708,055	-	708,055	355,071	352,984	102,825	250,159	-	-
日本のこころ	544,074	235,568	629,327	115,304	514,023	190,688	323,336	150,315	1
社会民主党	441,422	199,913	427,459	218,829	208,630	83,803	124,827	213,876	-
自由党	351,551	423,241	289,650	106,150	183,500	37,134	146,366	485,143	1
新党改革	61,378	19,076	80,454	-	80,454	5,460	74,994	-	-
改革結集の会	30,363	-	30,363	27,100	3,263	2,293	969	-	-
維新の党	-	-	-	-	-	-	-	-	-
日本を元気にする会	-	21,282	21,282	-	21,282	16,282	5,000	-	-
太陽の党	-	-	-	-	-	-	-	-	-
合計	31,973,852	16,076,412	29,502,467	14,369,608	15,132,859	5,734,580	9,398,279	18,547,988	191

平成 27 年分

(単位:千円)

政党名	27年に交付された 政党交付金の総額 A	26年末 政党基金残高 B	政党交付金に よる支出の総額 C(D+E)	支部政党交付 金支給額 D	支部政党交付金支給額を除いた支出額			27年末 政党基金残高 F(A+B-C+G)	政党基金の 運用果実 G
					E	経常経費	政治活動費		
自由民主党	17,049,089	2,269,403	11,686,065	5,507,200	6,178,865	2,975,109	3,203,757	7,632,426	-
民進党	7,668,122	5,500,000	7,918,122	3,771,554	4,146,568	1,092,239	3,054,329	5,250,000	-
公明党	2,952,128	1,486,797	2,144,244	-	2,144,244	1,742,386	401,858	2,294,906	225
日本維新の会	-	-	-	-	-	-	-	-	-
日本のこころ	631,261	84,661	490,294	162,388	327,906	212,481	115,426	235,568	0
社会民主党	470,152	74,856	345,095	182,329	162,766	100,893	61,873	199,913	-
自由党	331,003	243,721	151,500	84,500	67,000	58,776	8,224	423,241	17
新党改革	104,856	-	85,780	30,000	55,780	22,298	33,482	19,076	-
改革結集の会	-	-	-	-	-	-	-	-	-
維新の党	2,664,783	80,289	2,545,072	1,256,899	1,288,173	83,676	1,204,496	-	-
日本を元気にする会	119,635	-	98,353	61,250	37,103	15,087	22,016	21,282	-
太陽の党	23,304	-	13,364	10,000	3,364	3,113	252	-	-
合計	32,014,333	9,739,726	25,477,890	11,066,120	14,411,770	6,306,057	8,105,713	16,076,412	243

増減(平成28年分-平成27年分)

(単位:千円)

政党名	政党交付金の総額	前年末 政党基金残高	政党交付金に よる支出の総額	支部政党交付 金支給額	支部政党交付金支給額を除いた支出額			当 年 末 政 党 基 金 残 高	政党基金の 運用果実
					E	経常経費	政治活動費		
自由民主党	387,202	5,363,024	1,958,314	2,150,516	▲ 192,202	▲ 86,609	▲ 105,594	3,791,912	-
民進党	1,680,726	▲ 250,000	2,680,726	2,117,884	562,842	▲ 402,582	965,424	▲ 1,250,000	-
公明党	99,742	808,109	928,405	-	928,405	▲ 24,450	952,854	▲ 20,590	▲ 36
日本維新の会	708,055	-	708,055	355,071	352,984	102,825	250,159	-	-
日本のこころ	▲ 87,187	150,907	139,033	▲ 47,084	186,117	▲ 21,793	207,910	▲ 85,253	1
社会民主党	▲ 28,730	125,057	82,364	36,500	45,864	▲ 17,090	62,954	13,963	-
自由党	20,548	179,520	138,150	21,650	116,500	▲ 21,641	138,141	61,902	▲ 16
新党改革	▲ 43,478	19,076	▲ 5,326	▲ 30,000	24,674	▲ 16,838	41,512	▲ 19,076	-
改革結集の会	30,363	-	30,363	27,100	3,263	2,293	969	-	-
維新の党	▲ 2,664,783	▲ 80,289	▲ 2,545,072	▲ 1,256,899	▲ 1,288,173	▲ 83,676	▲ 1,204,496	-	-
日本を元気にする会	▲ 119,635	21,282	▲ 77,071	▲ 61,250	▲ 15,821	1,196	▲ 17,016	▲ 21,282	-
太陽の党	▲ 23,304	-	▲ 13,364	▲ 10,000	▲ 3,364	▲ 3,113	▲ 252	-	-
合計	▲ 40,481	6,336,686	4,024,577	3,303,488	721,089	▲ 571,476	1,292,565	2,471,576	▲ 51

3 支部における支部政党交付金の状況（対前年比較）

平成 28 年分

（単位：千円）

政 党 名	28年支部政党交付金支給支部数(※)		28年に支給された支部政党交付金の総額 A	27年末 支部基金残高 B	支部政党交付金 による支出の総額 C	経常経費	政治活動費	28年末 支部基金残高 D(A+B-C+E)	支部基金の 運用果実 E	支部 総数
	うち解散 支部数									
自由民主党	507	28	7,657,716	1,060,445	7,576,222	4,943,292	2,632,930	1,142,009	69	7,609
民進党	362	19	5,889,438	1,303,243	5,750,323	3,355,438	2,394,885	1,442,449	91	513
公明党	-	-	-	-	-	-	-	-	-	442
日本維新の会	76	3	355,071	-	312,392	203,253	109,139	42,679	-	114
日本のこころ	16	5	115,304	12,735	117,645	78,235	39,410	10,367	0	31
社会民主党	56	-	218,829	55,949	236,435	142,289	94,147	38,347	5	225
自由党	19	3	106,150	31,402	102,525	73,031	29,493	35,027	0	43
新党改革	-	-	-	-	-	-	-	-	-	-
改革結集の会	9	9	27,100	-	27,100	22,817	4,283	-	-	-
維新の党	50	50	-	206,048	206,054	91,747	114,307	-	6	-
日本を元気にする会	2	1	-	26,043	17,082	14,134	2,949	5,826	0	-
太陽の党	-	-	-	-	-	-	-	-	-	-
合計	1,097	118	14,369,608	2,695,865	14,345,779	8,924,236	5,421,542	2,716,705	172	8,977

※27年末支部基金残高を有する支部を含む。

平成 27 年分

（単位：千円）

政 党 名	27年支部政党交付金支給支部数(※)		27年に支給された支部政党交付金の総額 A	26年末 支部基金残高 B	支部政党交付金 による支出の総額 C	経常経費	政治活動費	27年末 支部基金残高 D(A+B-C+E)	支部基金の 運用果実 E	支部 総数
	うち解散 支部数									
自由民主党	486	12	5,507,200	1,121,073	5,567,940	4,235,118	1,332,822	1,060,445	113	7,570
民進党	298	9	3,771,554	1,576,924	4,039,179	2,254,524	1,784,655	1,303,243	164	486
公明党	-	-	-	-	-	-	-	-	-	432
日本維新の会	-	-	-	-	-	-	-	-	-	30
日本のこころ	26	17	162,388	54,925	177,384	128,716	48,667	12,735	1	37
社会民主党	56	-	182,329	80,063	206,452	148,575	57,877	55,949	9	233
自由党	9	1	84,500	7,817	60,915	43,296	17,619	31,402	0	37
新党改革	1	-	30,000	-	30,000	18,349	11,651	-	-	3
改革結集の会	-	-	-	-	-	-	-	-	-	10
維新の党	124	62	1,256,899	429,148	1,479,882	843,005	636,877	206,048	16	85
日本を元気にする会	5	-	61,250	-	35,207	23,110	12,097	26,043	-	-
太陽の党	1	1	10,000	-	10,000	9,543	457	-	-	-
合計	1,006	102	11,066,120	3,269,949	11,606,960	7,704,237	3,902,723	2,695,865	303	8,923

※26年末支部基金残高を有する支部を含む。

増減（平成 28 年分－平成 27 年分）

（単位：千円）

政 党 名	支部政党交付金 支給支部数(※)		支部政党交付 金の総額 A	前年末 支部基金残高 B	支部政党交付金 による支出の総額 C	経常経費	政治活動費	当年末 支部基金残高 D(A+B-C+E)	支部基金の 運用果実 E	支部 総数
	うち解散 支部数									
自由民主党	21	16	2,150,516	▲ 60,627	2,008,282	708,174	1,300,108	81,563	▲ 44	39
民進党	64	10	2,117,884	▲ 273,681	1,711,144	1,100,914	610,230	139,206	▲ 72	27
公明党	-	-	-	-	-	-	-	-	-	10
日本維新の会	76	3	355,071	-	312,392	203,253	109,139	42,679	-	84
日本のこころ	▲ 10	▲ 12	▲ 47,084	▲ 42,190	▲ 59,739	▲ 50,481	▲ 9,258	▲ 2,368	▲ 1	▲ 6
社会民主党	-	-	36,500	▲ 24,114	29,984	▲ 6,286	36,270	▲ 17,602	▲ 4	▲ 8
自由党	10	2	21,650	23,585	41,610	29,735	11,875	3,626	0	6
新党改革	▲ 1	-	▲ 30,000	-	▲ 30,000	▲ 18,349	▲ 11,651	-	-	▲ 3
改革結集の会	9	9	27,100	-	27,100	22,817	4,283	-	-	▲ 10
維新の党	▲ 74	▲ 12	▲ 1,256,899	▲ 223,099	▲ 1,273,828	▲ 751,258	▲ 522,570	▲ 206,048	▲ 10	▲ 85
日本を元気にする会	▲ 3	1	▲ 61,250	26,043	▲ 18,125	▲ 8,976	▲ 9,149	▲ 20,217	0	-
太陽の党	▲ 1	▲ 1	▲ 10,000	-	▲ 10,000	▲ 9,543	▲ 457	-	-	-
合計	91	16	3,303,488	▲ 574,084	2,738,819	1,220,000	1,518,819	20,839	▲ 130	54

※前年末支部基金残高を有する支部を含む。