

## 平成29年度11月期における地方譲与税譲与金の譲与（案）について

平成29年度11月期分の地方揮発油譲与税（地方道路譲与税を含む（以下同じ））、石油ガス譲与税、自動車重量譲与税及び地方法人特別譲与税について、以下のとおり譲与するものである。

### 1 対象団体

- |              |            |
|--------------|------------|
| （1）地方揮発油譲与税  | 都道府県及び市区町村 |
| （2）石油ガス譲与税   | 都道府県及び政令市  |
| （3）自動車重量譲与税  | 市区町村       |
| （4）地方法人特別譲与税 | 都道府県       |

### 2 譲与額

- |              |           |                                 |
|--------------|-----------|---------------------------------|
| （1）地方揮発油譲与税  | 1, 077 億円 | （6月～10月における国税収納金整理資金の収納額）       |
| 前年度11月期比     | ▲26 億円    | （▲2.4%）                         |
| 本年度譲与累計額     | 1,824 億円  | （前年度比▲35 億円（▲1.9%））             |
| （2）石油ガス譲与税   | 35 億円     | （6月～10月における国税収納金整理資金の収納額）       |
| 前年度11月期比     | ▲2 億円     | （▲5.1%）                         |
| 本年度譲与累計額     | 56 億円     | （前年度比▲3 億円（▲5.7%））              |
| （3）自動車重量譲与税  | 1, 097 億円 | （5月～9月に日本郵便（株）において印紙によって収納された額） |
| 前年度11月期比     | +16 億円    | （+1.5%）                         |
| 本年度譲与累計額     | 1,874 億円  | （前年度比+67 億円（+3.7%））             |
| （4）地方法人特別譲与税 | 6, 445 億円 | （8月～10月における譲与税及び交付税配付金特別会計の収納額） |
| 前年度11月期比     | ▲90 億円    | （▲1.4%）                         |
| 本年度譲与累計額     | 1兆930 億円  | （前年度比+168 億円（+1.6%））            |

### 3 譲与日

平成29年11月30日（木）

(案1の1)


総税企第 [ ] 号

平成29年11月30日

〔各都道府県知事及び各指定都市の長〕

あて  
殿

総務大臣



地方揮発油譲与税譲与金（地方道路譲与税譲与金を含む）及び石油ガス譲与税譲与金の譲与について

地方揮発油譲与税法（昭和30年法律第113号）第4条、石油ガス譲与税法（昭和40年法律第157号）第3条及び地方税法等の一部を改正する法律（平成21年法律第9号）附則第14条第2項の規定によりなおその効力を有することとされる改正前の地方道路譲与税法（昭和30年法律第113号）第4条の規定に基づいて譲与すべき地方揮発油譲与税譲与金、石油ガス譲与税譲与金及び地方道路譲与税譲与金を下記のとおり譲与します。

記

譲与日

平成29年11月30日

地方揮発油譲与税譲与金（地方道路譲与税譲与金を含む）  
（うち地方道路譲与税譲与金）  
石油ガス譲与税譲与金

〔別添1のとおり〕

円

〔地方道路譲与税譲与金の額〕

円

〔別添1のとおり〕

円

額は  
出力

## (別添1)

地方譲与税譲与額（地方揮発油譲与税・地方道路譲与税・石油ガス譲与税）  
平成29年度11月期

(単位：円)

区 分	都道府県・指定都市分		※都道府県道等分	
	地方揮発油譲与税	地方道路譲与税	石油ガス譲与税	(参考)計
北海道	5,318,463,000	1	302,052,000	5,620,515,001
青森	1,141,340,000	0	66,917,000	1,208,257,000
岩手	1,462,219,000	0	73,645,000	1,535,864,000
宮城	958,206,000	0	52,335,000	1,010,541,000
秋田	1,140,193,000	0	68,896,000	1,209,089,000
山形	1,204,887,000	0	77,840,000	1,282,727,000
福島	1,803,664,000	0	86,324,000	1,889,988,000
茨城	1,624,078,000	0	80,265,000	1,704,343,000
栃木	1,271,566,000	0	67,077,000	1,338,643,000
群馬	1,143,890,000	0	55,492,000	1,199,382,000
埼玉	1,577,745,000	0	79,506,000	1,657,251,000
千葉	1,479,131,000	0	62,006,000	1,541,137,000
東京都	862,423,000	0	112,118,000	974,541,000
神奈川県	768,030,000	0	31,543,000	799,573,000
新潟	1,792,962,000	0	106,459,000	1,899,421,000
富山	888,849,000	0	48,634,000	937,483,000
石川	876,620,000	0	50,466,000	927,086,000
福井	714,354,000	0	39,835,000	754,189,000
山梨	601,056,000	0	39,339,000	640,395,000
長野	1,611,350,000	0	85,709,000	1,697,059,000
岐阜	1,427,024,000	0	67,615,000	1,494,639,000
静岡県	1,029,985,000	0	60,901,000	1,090,886,000
愛知県	1,950,953,000	0	98,869,000	2,049,822,000
三重	1,194,625,000	0	57,264,000	1,251,889,000
滋賀	805,286,000	0	42,505,000	847,791,000
京都	712,668,000	0	41,165,000	753,833,000
大阪	1,278,148,000	0	54,843,000	1,332,991,000
兵庫県	1,650,295,000	0	81,760,000	1,732,055,000
奈良	674,513,000	0	36,805,000	711,318,000
和歌山	823,638,000	0	40,351,000	863,989,000
鳥取	739,096,000	0	39,521,000	778,617,000
島根	1,004,101,000	0	52,823,000	1,056,924,000
岡山	1,138,712,000	0	55,167,000	1,193,879,000
広島	1,386,134,000	0	74,746,000	1,460,880,000
山口	1,196,453,000	0	57,984,000	1,254,437,000
徳島	734,150,000	0	37,565,000	771,715,000
香川	645,906,000	0	32,265,000	678,171,000
愛媛	1,143,399,000	0	48,951,000	1,192,350,000
高知	923,967,000	0	41,837,000	965,804,000
福岡	1,357,655,000	0	74,101,000	1,431,756,000
佐賀	616,568,000	0	32,465,000	649,033,000
長崎	810,950,000	0	41,305,000	852,255,000
熊本	1,133,217,000	0	49,315,000	1,182,532,000
大分	1,124,778,000	0	50,068,000	1,174,846,000
宮崎	978,664,000	0	47,987,000	1,026,651,000
鹿児島	1,451,690,000	0	63,499,000	1,515,189,000
沖縄	246,096,000	0	10,188,000	256,284,000
小計	56,419,697,000	1	2,978,323,000	59,398,020,001
札幌市	399,186,000	0	39,998,000	439,184,000
仙台市	238,032,000	0	27,256,000	265,288,000
さいたま市	274,462,000	0	14,508,000	288,970,000
千葉市	187,372,000	0	10,903,000	198,275,000
横浜市	615,753,000	0	15,520,000	631,273,000
川崎市	77,889,000	0	6,597,000	84,486,000
相模原市	167,397,000	0	12,048,000	179,445,000
新潟市	302,752,000	0	34,914,000	337,666,000
静岡市	228,584,000	0	33,740,000	262,324,000
浜松市	321,318,000	0	35,903,000	357,221,000
名古屋	496,511,000	0	26,556,000	523,067,000
京都市	345,092,000	0	41,266,000	386,358,000
大阪市	541,316,000	0	34,078,000	575,394,000
堺市	190,049,000	0	12,119,000	202,168,000
神戸市	320,838,000	0	20,618,000	341,456,000
岡山市	275,231,000	0	34,870,000	310,101,000
広島市	310,688,000	0	37,415,000	348,103,000
北九州市	252,345,000	0	34,253,000	286,598,000
福岡市	319,875,000	0	28,820,000	348,695,000
熊本市	188,199,000	0	18,648,000	206,847,000
小計	6,052,889,000	0	520,030,000	6,572,919,000
合計	62,472,586,000	1	3,498,353,000	65,970,939,001

(案1の2)


総税企第 [ ] 号

平成29年11月30日

[ ]  
(各市町村長)

あて  
[ ]  
殿

総務大臣



地方揮発油譲与税譲与金（地方道路譲与税譲与金を含む）及び自動車重量  
譲与税譲与金の譲与について

地方揮発油譲与税法（昭和30年法律第113号）第4条、自動車重量譲与税法（昭  
和46年法律第90号）第3条及び地方税法等の一部を改正する法律（平成21年法  
律第9号）附則第14条第2項の規定によりなおその効力を有することとされる改正  
前の地方道路譲与税法（昭和30年法律第113号）第4条の規定に基づいて譲与す  
べき地方揮発油譲与税譲与金、自動車重量譲与税譲与金及び地方道路譲与税譲与金を  
下記のとおり譲与します。

記

譲与日

平成29年11月30日

地方揮発油譲与税譲与金（地方道路譲与税譲与金を含む）  
（うち地方道路譲与税譲与金）  
自動車重量譲与税譲与金

[ ]  
<別添2のとおり>

円

[ ]  
<地方道路譲与税譲与金の額>

円

[ ]  
<別添2のとおり>

円

額は  
出力

## (別添2)

地方譲与税譲与額（地方揮発油譲与税・地方道路譲与税・自動車重量譲与税）

平成29年度11月期

(単位：円)

都道府県名	市町村名	譲与額			
		地方揮発油 譲与税	地方道路 譲与税	自動車重量 譲与税	計
北海道	札幌市	522,452,000	3	1,267,432,000	1,789,884,003
	函館市	82,735,000	0	200,711,000	283,446,000
	小樽市	35,504,000	0	86,130,000	121,634,000
	旭川市	135,121,000	0	327,795,000	462,916,000
	室蘭市	30,051,000	0	72,902,000	102,953,000
	釧路市	72,233,000	0	175,233,000	247,466,000
	帯広市	84,665,000	0	205,392,000	290,057,000
	北見市	79,814,000	0	193,623,000	273,437,000
	夕張市	6,346,000	0	15,395,000	21,741,000
	岩見沢市	51,497,000	0	124,930,000	176,427,000
	網走市	26,583,000	0	64,489,000	91,072,000
	留萌市	11,286,000	0	27,379,000	38,665,000
	苫小牧市	69,055,000	0	167,523,000	236,578,000
	稚内市	27,244,000	0	66,092,000	93,336,000
	美瑛市	19,602,000	0	47,555,000	67,157,000
	芦別市	12,604,000	0	30,577,000	43,181,000
	江別市	46,120,000	0	111,885,000	158,005,000
	赤平市	7,033,000	0	17,061,000	24,094,000
	紋別市	19,399,000	0	47,061,000	66,460,000
	士別市	29,794,000	0	72,279,000	102,073,000
	名寄市	28,431,000	0	68,973,000	97,404,000
	三笠市	8,064,000	0	19,563,000	27,627,000
	根室市	15,844,000	0	38,436,000	54,280,000
	千歳市	45,465,000	0	110,296,000	155,761,000
	滝川市	23,196,000	0	56,272,000	79,468,000
	砂川市	12,143,000	0	29,458,000	41,601,000
	歌志内市	2,385,000	0	5,786,000	8,171,000
	深川市	25,243,000	0	61,238,000	86,481,000
	富良野市	24,173,000	0	58,644,000	82,817,000
	登別市	17,788,000	0	43,154,000	60,942,000
	恵庭市	31,098,000	0	75,442,000	106,540,000
	伊達市	23,647,000	0	57,368,000	81,015,000
	北広島市	25,514,000	0	61,896,000	87,410,000
	石狩市	34,148,000	0	82,842,000	116,990,000
	北斗市	23,010,000	0	55,821,000	78,831,000
	当別町	18,139,000	0	44,004,000	62,143,000
	新篠津村	6,839,000	0	16,591,000	23,430,000
	松前町	6,060,000	0	14,702,000	20,762,000
	福島町	3,146,000	0	7,632,000	10,778,000
	知内町	4,155,000	0	10,082,000	14,237,000
	木古内町	3,427,000	0	8,314,000	11,741,000
	七飯町	13,408,000	0	32,527,000	45,935,000
	鹿部町	2,783,000	0	6,753,000	9,536,000
	森町	10,910,000	0	26,468,000	37,378,000
	八雲町	16,329,000	0	39,614,000	55,943,000
	長万部町	7,847,000	0	19,036,000	26,883,000
	江差町	5,171,000	0	12,544,000	17,715,000
	上ノ国町	5,335,000	0	12,944,000	18,279,000
	厚沢部町	6,336,000	0	15,370,000	21,706,000
	乙部町	4,536,000	0	11,004,000	15,540,000
奥尻町	3,341,000	0	8,107,000	11,448,000	
今金町	10,937,000	0	26,532,000	37,469,000	
せたな町	13,653,000	0	33,121,000	46,774,000	
島牧村	2,546,000	0	6,176,000	8,722,000	
寿都町	3,027,000	0	7,343,000	10,370,000	
黒松内町	7,120,000	0	17,273,000	24,393,000	
蘭越町	15,303,000	0	37,125,000	52,428,000	
ニセコ町	6,445,000	0	15,636,000	22,081,000	
真狩村	5,282,000	0	12,814,000	18,096,000	
留寿都村	4,153,000	0	10,074,000	14,227,000	
喜茂別町	5,050,000	0	12,252,000	17,302,000	
京極町	5,853,000	0	14,199,000	20,052,000	
倶知安町	10,976,000	0	26,628,000	37,604,000	
共和町	11,673,000	0	28,319,000	39,992,000	
岩内町	5,759,000	0	13,971,000	19,730,000	
泊村	1,401,000	0	3,400,000	4,801,000	
神恵内村	1,219,000	0	2,958,000	4,177,000	
積丹町	2,753,000	0	6,680,000	9,433,000	
古平町	2,485,000	0	6,028,000	8,513,000	

都道府県名	市町村名	譲与額			
		地方揮発油 譲与税	地方道路 譲与税	自動車重量 譲与税	計
北海道	仁木町	4,562,000	0	11,067,000	15,629,000
	余市町	10,289,000	0	24,961,000	35,250,000
	赤井川村	4,813,000	0	11,678,000	16,491,000
	南幌町	10,715,000	0	25,995,000	36,710,000
	奈井江町	5,675,000	0	13,767,000	19,442,000
	上砂川町	1,638,000	0	3,974,000	5,612,000
	由仁町	7,530,000	0	18,267,000	25,797,000
	長沼町	18,446,000	0	44,750,000	63,196,000
	栗山町	11,565,000	0	28,056,000	39,621,000
	月形町	5,801,000	0	14,073,000	19,874,000
	浦臼町	5,251,000	0	12,740,000	17,991,000
	新十津川町	13,205,000	0	32,035,000	45,240,000
	妹背牛町	5,552,000	0	13,470,000	19,022,000
	秩父別町	5,465,000	0	13,259,000	18,724,000
	雨竜町	5,097,000	0	12,366,000	17,463,000
	北竜町	4,798,000	0	11,641,000	16,439,000
	沼田町	7,099,000	0	17,222,000	24,321,000
	鷹栖町	9,725,000	0	23,592,000	33,317,000
	東神楽町	10,442,000	0	25,332,000	35,774,000
	当麻町	9,424,000	0	22,863,000	32,287,000
	比布町	6,564,000	0	15,924,000	22,488,000
	愛別町	6,033,000	0	14,637,000	20,670,000
	上川町	7,277,000	0	17,655,000	24,932,000
	東川町	9,099,000	0	22,074,000	31,173,000
	美瑛町	24,799,000	0	60,162,000	84,961,000
	上富良野町	14,643,000	0	35,525,000	50,168,000
	中富良野町	9,943,000	0	24,121,000	34,064,000
	南富良野町	7,228,000	0	17,536,000	24,764,000
	占冠村	3,812,000	0	9,249,000	13,061,000
	和寒町	12,060,000	0	29,257,000	41,317,000
	剣淵町	11,363,000	0	27,567,000	38,930,000
	下川町	11,392,000	0	27,637,000	39,029,000
	美深町	11,500,000	0	27,898,000	39,398,000
	音威子府村	6,120,000	0	14,847,000	20,967,000
	中川町	7,023,000	0	17,038,000	24,061,000
	幌加内町	8,941,000	0	21,690,000	30,631,000
	増毛町	4,955,000	0	12,020,000	16,975,000
	小平町	5,528,000	0	13,411,000	18,939,000
	苫前町	7,380,000	0	17,904,000	25,284,000
	羽幌町	6,767,000	0	16,418,000	23,185,000
	初山別村	4,524,000	0	10,977,000	15,501,000
	遠別町	6,313,000	0	15,315,000	21,628,000
	天塩町	9,519,000	0	23,094,000	32,613,000
	猿払村	9,096,000	0	22,066,000	31,162,000
	浜頓別町	9,812,000	0	23,804,000	33,616,000
	中頓別町	6,809,000	0	16,519,000	23,328,000
	枝幸町	24,245,000	0	58,817,000	83,062,000
	豊富町	13,045,000	0	31,647,000	44,692,000
	礼文町	1,797,000	0	4,360,000	6,157,000
	利尻町	2,505,000	0	6,079,000	8,584,000
	利尻富士町	2,667,000	0	6,470,000	9,137,000
幌延町	9,588,000	0	23,261,000	32,849,000	
美幌町	17,617,000	0	42,737,000	60,354,000	
津別町	9,536,000	0	23,135,000	32,671,000	
斜里町	17,319,000	0	42,016,000	59,335,000	
清里町	11,846,000	0	28,739,000	40,585,000	
小清水町	14,181,000	0	34,404,000	48,585,000	
訓子府町	9,677,000	0	23,476,000	33,153,000	
置戸町	8,619,000	0	20,909,000	29,528,000	
佐呂間町	11,420,000	0	27,704,000	39,124,000	
遠軽町	21,532,000	0	52,237,000	73,769,000	
湧別町	18,620,000	0	45,171,000	63,791,000	
滝上町	6,836,000	0	16,586,000	23,422,000	
興部町	10,167,000	0	24,665,000	34,832,000	
西興部村	3,307,000	0	8,024,000	11,331,000	
雄武町	9,965,000	0	24,176,000	34,141,000	
大空町	21,823,000	0	52,942,000	74,765,000	
豊浦町	10,152,000	0	24,629,000	34,781,000	
壮瞥町	4,859,000	0	11,787,000	16,646,000	
白老町	15,928,000	0	38,642,000	54,570,000	
厚真町	9,814,000	0	23,808,000	33,622,000	
洞爺湖町	8,374,000	0	20,315,000	28,689,000	
安平町	12,206,000	0	29,611,000	41,817,000	
むかわ町	15,506,000	0	37,616,000	53,122,000	
日高町	14,314,000	0	34,725,000	49,039,000	

都道府県名	市町村名	譲与額			
		地方揮発油 譲与税	地方道路 譲与税	自動車重量 譲与税	計
北海道	平取町	8,654,000	0	20,994,000	29,648,000
	新冠町	10,028,000	0	24,327,000	34,355,000
	浦河町	9,562,000	0	23,197,000	32,759,000
	様似町	5,402,000	0	13,105,000	18,507,000
	えりも町	5,732,000	0	13,907,000	19,639,000
	新ひだか町	19,036,000	0	46,180,000	65,216,000
	音更町	40,857,000	0	99,117,000	139,974,000
	士幌町	21,735,000	0	52,728,000	74,463,000
	上士幌町	14,922,000	0	36,202,000	51,124,000
	鹿追町	18,681,000	0	45,319,000	64,000,000
	新得町	16,085,000	0	39,022,000	55,107,000
	清水町	24,270,000	0	58,879,000	83,149,000
	芽室町	36,933,000	0	89,597,000	126,530,000
	中札内村	11,365,000	0	27,570,000	38,935,000
	更別村	17,002,000	0	41,247,000	58,249,000
	大樹町	19,438,000	0	47,155,000	66,593,000
	広尾町	15,379,000	0	37,309,000	52,688,000
	幕別町	33,281,000	0	80,739,000	114,020,000
	池田町	14,686,000	0	35,628,000	50,314,000
	豊頃町	11,267,000	0	27,335,000	38,602,000
	本別町	17,091,000	0	41,462,000	58,553,000
	足寄町	17,056,000	0	41,376,000	58,432,000
	陸別町	8,898,000	0	21,586,000	30,484,000
	浦幌町	11,393,000	0	27,640,000	39,033,000
	釧路町	12,828,000	0	31,122,000	43,950,000
	厚岸町	12,286,000	0	29,806,000	42,092,000
	浜中町	14,252,000	0	34,576,000	48,828,000
	標茶町	26,169,000	0	63,486,000	89,655,000
	弟子屈町	14,980,000	0	36,341,000	51,321,000
	鶴居村	10,314,000	0	25,022,000	35,336,000
白糠町	13,777,000	0	33,423,000	47,200,000	
別海町	44,351,000	0	107,594,000	151,945,000	
中標津町	24,497,000	0	59,429,000	83,926,000	
標津町	12,837,000	0	31,141,000	43,978,000	
羅臼町	2,168,000	0	5,261,000	7,429,000	
青森県	青森市	96,437,000	0	233,950,000	330,387,000
	弘前市	68,927,000	0	167,212,000	236,139,000
	八戸市	80,000,000	0	194,075,000	274,075,000
	黒石市	14,617,000	0	35,461,000	50,078,000
	五所川原市	26,337,000	0	63,892,000	90,229,000
	十和田市	42,199,000	0	102,372,000	144,571,000
	三沢市	16,646,000	0	40,382,000	57,028,000
	むつ市	22,126,000	0	53,677,000	75,803,000
	つがる市	22,751,000	0	55,194,000	77,945,000
	平川市	26,176,000	0	63,503,000	89,679,000
	平内町	5,963,000	0	14,465,000	20,428,000
	今別町	2,088,000	0	5,067,000	7,155,000
	蓬田村	3,754,000	0	9,108,000	12,862,000
	外ヶ浜町	4,410,000	0	10,699,000	15,109,000
	鱒ヶ沢町	7,727,000	0	18,746,000	26,473,000
	深浦町	5,362,000	0	13,009,000	18,371,000
	西目屋村	1,848,000	0	4,484,000	6,332,000
	藤崎町	8,500,000	0	20,621,000	29,121,000
	大鰐町	6,349,000	0	15,402,000	21,751,000
	田舎館村	5,080,000	0	12,324,000	17,404,000
	板柳町	6,823,000	0	16,552,000	23,375,000
	鶴田町	7,238,000	0	17,560,000	24,798,000
	中泊町	7,690,000	0	18,656,000	26,346,000
	野辺地町	5,707,000	0	13,846,000	19,553,000
	七戸町	19,091,000	0	46,314,000	65,405,000
	六戸町	8,817,000	0	21,390,000	30,207,000
	横浜町	2,927,000	0	7,102,000	10,029,000
	東北町	19,954,000	0	48,408,000	68,362,000
	六ヶ所村	7,451,000	0	18,075,000	25,526,000
	おいらせ町	15,293,000	0	37,100,000	52,393,000
大間町	2,631,000	0	6,383,000	9,014,000	
東通村	4,904,000	0	11,896,000	16,800,000	
風間浦村	1,296,000	0	3,145,000	4,441,000	
佐井村	1,270,000	0	3,081,000	4,351,000	
三戸町	9,073,000	0	22,011,000	31,084,000	
五戸町	14,095,000	0	34,195,000	48,290,000	
田子町	9,893,000	0	24,000,000	33,893,000	
南部町	16,229,000	0	39,371,000	55,600,000	
階上町	10,003,000	0	24,267,000	34,270,000	
新郷村	5,239,000	0	12,709,000	17,948,000	

都道府県名	市町村名	譲与額			
		地方揮発油 譲与税	地方道路 譲与税	自動車重量 譲与税	計
岩手県	盛岡市	106,212,000	0	257,663,000	363,875,000
	宮古市	30,808,000	0	74,739,000	105,547,000
	大船渡市	21,841,000	0	52,985,000	74,826,000
	花巻市	98,635,000	0	239,283,000	337,918,000
	北上市	69,081,000	0	167,587,000	236,668,000
	久慈市	25,261,000	0	61,282,000	86,543,000
	遠野市	36,593,000	0	88,773,000	125,366,000
	一関市	118,299,000	0	286,985,000	405,284,000
	陸前高田市	12,683,000	0	30,769,000	43,452,000
	釜石市	19,586,000	0	47,516,000	67,102,000
	二戸市	21,875,000	0	53,067,000	74,942,000
	八幡平市	30,270,000	0	73,434,000	103,704,000
	奥州市	92,768,000	0	225,049,000	317,817,000
	滝沢市	22,597,000	0	54,821,000	77,418,000
	雫石町	25,718,000	0	62,391,000	88,109,000
	葛巻町	9,548,000	0	23,165,000	32,713,000
	岩手町	14,172,000	0	34,381,000	48,553,000
	紫波町	29,033,000	0	70,432,000	99,465,000
	矢巾町	20,231,000	0	49,079,000	69,310,000
	西和賀町	9,878,000	0	23,965,000	33,843,000
	金ヶ崎町	17,902,000	0	43,430,000	61,332,000
	平泉町	7,377,000	0	17,896,000	25,273,000
	住田町	5,205,000	0	12,629,000	17,834,000
	大槌町	7,308,000	0	17,728,000	25,036,000
	山田町	7,260,000	0	17,613,000	24,873,000
	岩泉町	9,954,000	0	24,147,000	34,101,000
	田野畑村	6,230,000	0	15,114,000	21,344,000
	普代村	5,175,000	0	12,555,000	17,730,000
	軽米町	10,759,000	0	26,102,000	36,861,000
	野田村	4,345,000	0	10,541,000	14,886,000
九戸村	5,754,000	0	13,959,000	19,713,000	
洋野町	13,986,000	0	33,930,000	47,916,000	
一戸町	12,883,000	0	31,253,000	44,136,000	
宮城県	仙台市	265,936,000	1	645,142,000	911,078,001
	石巻市	76,264,000	0	185,012,000	261,276,000
	塩竈市	13,662,000	0	33,143,000	46,805,000
	気仙沼市	33,251,000	0	80,665,000	113,916,000
	白石市	21,720,000	0	52,691,000	74,411,000
	名取市	27,861,000	0	67,589,000	95,450,000
	角田市	22,270,000	0	54,025,000	76,295,000
	多賀城市	15,376,000	0	37,302,000	52,678,000
	岩沼市	15,749,000	0	38,207,000	53,956,000
	登米市	80,451,000	0	195,170,000	275,621,000
	栗原市	55,475,000	0	134,579,000	190,054,000
	東松島市	20,249,000	0	49,124,000	69,373,000
	大崎市	69,481,000	0	168,557,000	238,038,000
	富谷市	17,164,000	0	41,639,000	58,803,000
	蔵王町	8,662,000	0	21,014,000	29,676,000
	七ヶ宿町	3,502,000	0	8,497,000	11,999,000
	大河原町	9,346,000	0	22,673,000	32,019,000
	村田町	7,987,000	0	19,377,000	27,364,000
	柴田町	15,888,000	0	38,543,000	54,431,000
	川崎町	6,477,000	0	15,714,000	22,191,000
	丸森町	14,078,000	0	34,153,000	48,231,000
	亘理町	17,600,000	0	42,697,000	60,297,000
	山元町	9,326,000	0	22,625,000	31,951,000
	松島町	6,038,000	0	14,649,000	20,687,000
	七ヶ浜町	5,527,000	0	13,409,000	18,936,000
	利府町	11,182,000	0	27,128,000	38,310,000
	大和町	15,053,000	0	36,519,000	51,572,000
	大郷町	5,389,000	0	13,074,000	18,463,000
	大衡村	5,767,000	0	13,990,000	19,757,000
	色麻町	10,810,000	0	26,225,000	37,035,000
加美町	23,448,000	0	56,883,000	80,331,000	
涌谷町	12,642,000	0	30,670,000	43,312,000	
美里町	16,340,000	0	39,641,000	55,981,000	
女川町	3,063,000	0	7,432,000	10,495,000	
南三陸町	8,161,000	0	19,798,000	27,959,000	
秋田県	秋田市	106,930,000	0	259,405,000	366,335,000
	能代市	30,227,000	0	73,330,000	103,557,000
	横手市	67,553,000	0	163,880,000	231,433,000
	大館市	37,452,000	0	90,858,000	128,310,000
	男鹿市	21,546,000	0	52,269,000	73,815,000
	湯沢市	33,458,000	0	81,168,000	114,626,000
鹿角市	28,558,000	0	69,281,000	97,839,000	



都道府県名	市町村名	譲与額			
		地方揮発油 譲与税	地方道路 譲与税	自動車重量 譲与税	計
秋田県	由利本荘市	63,820,000	0	154,823,000	218,643,000
	潟上市	16,504,000	0	40,039,000	56,543,000
	大仙市	91,928,000	0	223,011,000	314,939,000
	北秋田市	28,995,000	0	70,341,000	99,336,000
	にかほ市	23,674,000	0	57,433,000	81,107,000
	仙北市	26,456,000	0	64,181,000	90,637,000
	小坂町	4,998,000	0	12,125,000	17,123,000
	上小阿仁村	2,689,000	0	6,524,000	9,213,000
	藤里町	4,740,000	0	11,499,000	16,239,000
	三種町	14,120,000	0	34,255,000	48,375,000
	八峰町	5,860,000	0	14,218,000	20,078,000
	五城目町	6,962,000	0	16,889,000	23,851,000
	八郎潟町	3,050,000	0	7,401,000	10,451,000
	井川町	4,532,000	0	10,996,000	15,528,000
	大潟村	11,378,000	0	27,602,000	38,980,000
	美郷町	30,713,000	0	74,508,000	105,221,000
	羽後町	12,562,000	0	30,474,000	43,036,000
東成瀬村	3,705,000	0	8,989,000	12,694,000	
山形県	山形市	74,411,000	0	180,517,000	254,928,000
	米沢市	33,626,000	0	81,575,000	115,201,000
	鶴岡市	66,214,000	0	160,631,000	226,845,000
	酒田市	47,538,000	0	115,324,000	162,862,000
	新庄市	14,371,000	0	34,863,000	49,234,000
	寒河江市	16,088,000	0	39,028,000	55,116,000
	上山市	14,136,000	0	34,293,000	48,429,000
	村山市	13,728,000	0	33,303,000	47,031,000
	長井市	19,430,000	0	47,137,000	66,567,000
	天童市	23,568,000	0	57,174,000	80,742,000
	東根市	19,060,000	0	46,238,000	65,298,000
	尾花沢市	14,831,000	0	35,981,000	50,812,000
	南陽市	16,879,000	0	40,949,000	57,828,000
	山辺町	6,988,000	0	16,953,000	23,941,000
	中山町	5,045,000	0	12,240,000	17,285,000
	河北町	8,080,000	0	19,603,000	27,683,000
	西川町	6,624,000	0	16,070,000	22,694,000
	朝日町	6,428,000	0	15,594,000	22,022,000
	大江町	6,953,000	0	16,869,000	23,822,000
	大石田町	5,130,000	0	12,446,000	17,576,000
	金山町	4,998,000	0	12,125,000	17,123,000
	最上町	5,211,000	0	12,643,000	17,854,000
	舟形町	4,085,000	0	9,912,000	13,997,000
	真室川町	6,150,000	0	14,921,000	21,071,000
	大蔵村	4,155,000	0	10,081,000	14,236,000
	鮭川村	3,530,000	0	8,564,000	12,094,000
	戸沢村	3,558,000	0	8,631,000	12,189,000
	高島町	18,002,000	0	43,673,000	61,675,000
	川西町	15,987,000	0	38,785,000	54,772,000
	小国町	8,051,000	0	19,532,000	27,583,000
白鷹町	11,768,000	0	28,548,000	40,316,000	
飯豊町	8,912,000	0	21,620,000	30,532,000	
三川町	5,441,000	0	13,201,000	18,642,000	
庄内町	12,229,000	0	29,668,000	41,897,000	
遊佐町	9,790,000	0	23,751,000	33,541,000	
福島県	福島市	121,159,000	0	293,924,000	415,083,000
	会津若松市	50,642,000	0	122,854,000	173,496,000
	郡山市	136,284,000	0	330,616,000	466,900,000
	いわき市	147,177,000	0	357,043,000	504,220,000
	白河市	38,145,000	0	92,539,000	130,684,000
	須賀川市	53,689,000	0	130,246,000	183,935,000
	喜多方市	31,759,000	0	77,047,000	108,806,000
	相馬市	25,183,000	0	61,093,000	86,276,000
	二本松市	52,559,000	0	127,506,000	180,065,000
	田村市	29,799,000	0	72,292,000	102,091,000
	南相馬市	46,052,000	0	111,719,000	157,771,000
	伊達市	41,004,000	0	99,474,000	140,478,000
	本宮市	21,707,000	0	52,659,000	74,366,000
	桑折町	8,388,000	0	20,350,000	28,738,000
	国見町	6,755,000	0	16,387,000	23,142,000
	川俣町	9,216,000	0	22,359,000	31,575,000
	大玉村	8,343,000	0	20,241,000	28,584,000
	鏡石町	8,475,000	0	20,561,000	29,036,000
	天栄村	10,064,000	0	24,415,000	34,479,000
	下郷町	9,649,000	0	23,409,000	33,058,000
	檜枝岐村	1,046,000	0	2,538,000	3,584,000
只見町	7,518,000	0	18,239,000	25,757,000	

都道府県名	市町村名	譲与額			
		地方揮発油 譲与税	地方道路 譲与税	自動車重量 譲与税	計
福島県	南会津町	20,568,000	0	49,897,000	70,465,000
	北塩原村	3,170,000	0	7,692,000	10,862,000
	西会津町	10,515,000	0	25,510,000	36,025,000
	磐梯町	2,954,000	0	7,166,000	10,120,000
	猪苗代町	9,919,000	0	24,063,000	33,982,000
	会津坂下町	10,246,000	0	24,858,000	35,104,000
	湯川村	3,006,000	0	7,294,000	10,300,000
	柳津町	6,766,000	0	16,414,000	23,180,000
	三島町	1,453,000	0	3,525,000	4,978,000
	金山町	3,459,000	0	8,392,000	11,851,000
	昭和村	3,798,000	0	9,213,000	13,011,000
	会津美里町	14,674,000	0	35,599,000	50,273,000
	西郷村	13,553,000	0	32,880,000	46,433,000
	泉崎村	4,642,000	0	11,262,000	15,904,000
	中島村	3,163,000	0	7,674,000	10,837,000
	矢吹町	12,229,000	0	29,667,000	41,896,000
	棚倉町	6,764,000	0	16,410,000	23,174,000
	矢祭町	3,733,000	0	9,056,000	12,789,000
	塙町	6,175,000	0	14,981,000	21,156,000
	鮫川村	5,050,000	0	12,252,000	17,302,000
	石川町	11,655,000	0	28,275,000	39,930,000
	玉川村	5,458,000	0	13,243,000	18,701,000
	平田村	7,571,000	0	18,366,000	25,937,000
	浅川町	4,417,000	0	10,715,000	15,132,000
	古殿町	6,837,000	0	16,587,000	23,424,000
	三春町	12,621,000	0	30,618,000	43,239,000
	小野町	7,025,000	0	17,043,000	24,068,000
	広野町	3,130,000	0	7,594,000	10,724,000
	檜葉町	6,222,000	0	15,096,000	21,318,000
	富岡町	7,285,000	0	17,673,000	24,958,000
川内村	3,592,000	0	8,715,000	12,307,000	
大熊町	7,352,000	0	17,837,000	25,189,000	
双葉町	4,816,000	0	11,683,000	16,499,000	
浪江町	14,181,000	0	34,402,000	48,583,000	
葛尾村	2,258,000	0	5,480,000	7,738,000	
新地町	6,055,000	0	14,690,000	20,745,000	
飯館村	8,180,000	0	19,845,000	28,025,000	
茨城県	水戸市	91,267,000	0	221,407,000	312,674,000
	日立市	60,604,000	0	147,021,000	207,625,000
	土浦市	57,446,000	0	139,360,000	196,806,000
	古河市	58,067,000	0	140,867,000	198,934,000
	石岡市	49,939,000	0	121,148,000	171,087,000
	結城市	24,751,000	0	60,046,000	84,797,000
	龍ヶ崎市	30,983,000	0	75,163,000	106,146,000
	下妻市	29,327,000	0	71,147,000	100,474,000
	常総市	38,653,000	0	93,770,000	132,423,000
	常陸太田市	39,620,000	0	96,116,000	135,736,000
	高萩市	16,766,000	0	40,673,000	57,439,000
	北茨城市	22,384,000	0	54,303,000	76,687,000
	笠間市	44,299,000	0	107,467,000	151,766,000
	取手市	38,643,000	0	93,747,000	132,390,000
	牛久市	29,880,000	0	72,487,000	102,367,000
	つくば市	109,990,000	0	266,828,000	376,818,000
	ひたちなか市	53,419,000	0	129,592,000	183,011,000
	鹿嶋市	30,502,000	0	73,996,000	104,498,000
	潮来市	21,267,000	0	51,594,000	72,861,000
	守谷市	22,210,000	0	53,881,000	76,091,000
	常陸大宮市	31,149,000	0	75,565,000	106,714,000
	那珂市	32,117,000	0	77,913,000	110,030,000
	筑西市	75,619,000	0	183,447,000	259,066,000
	坂東市	36,258,000	0	87,960,000	124,218,000
	稲敷市	46,719,000	0	113,337,000	160,056,000
	かすみがうら市	27,389,000	0	66,444,000	93,833,000
	桜川市	31,717,000	0	76,944,000	108,661,000
	神栖市	47,155,000	0	114,394,000	161,549,000
	行方市	32,356,000	0	78,493,000	110,849,000
	鉾田市	33,898,000	0	82,235,000	116,133,000
	つくばみらい市	30,413,000	0	73,781,000	104,194,000
	小美玉市	38,190,000	0	92,648,000	130,838,000
	茨城町	21,288,000	0	51,645,000	72,933,000
	大洗町	5,474,000	0	13,281,000	18,755,000
	城里町	17,096,000	0	41,475,000	58,571,000
	東海村	14,814,000	0	35,938,000	50,752,000
大子町	13,648,000	0	33,111,000	46,759,000	
美浦村	9,888,000	0	23,989,000	33,877,000	

都道府県名	市町村名	譲与額			
		地方揮発油 譲与税	地方道路 譲与税	自動車重量 譲与税	計
茨城県	阿見町	22,224,000	0	53,915,000	76,139,000
	河内町	11,881,000	0	28,823,000	40,704,000
	八千代町	17,957,000	0	43,562,000	61,519,000
	五霞町	6,855,000	0	16,630,000	23,485,000
	境町	15,550,000	0	37,724,000	53,274,000
	利根町	10,744,000	0	26,065,000	36,809,000
栃木県	宇都宮市	153,043,000	0	371,272,000	524,315,000
	足利市	57,504,000	0	139,501,000	197,005,000
	栃木市	71,964,000	0	174,580,000	246,544,000
	佐野市	49,921,000	0	121,104,000	171,025,000
	鹿沼市	47,863,000	0	116,114,000	163,977,000
	日光市	49,682,000	0	120,527,000	170,209,000
	小山市	64,428,000	0	156,298,000	220,726,000
	真岡市	49,837,000	0	120,903,000	170,740,000
	大田原市	40,352,000	0	97,892,000	138,244,000
	矢板市	16,249,000	0	39,419,000	55,668,000
	那須塩原市	50,026,000	0	121,360,000	171,386,000
	さくら市	24,640,000	0	59,775,000	84,415,000
	那須烏山市	16,254,000	0	39,432,000	55,686,000
	下野市	28,995,000	0	70,341,000	99,336,000
	上三川町	17,151,000	0	41,609,000	58,760,000
	益子町	10,782,000	0	26,156,000	36,938,000
	茂木町	9,501,000	0	23,051,000	32,552,000
	市貝町	8,660,000	0	21,008,000	29,668,000
	芳賀町	16,302,000	0	39,549,000	55,851,000
	壬生町	18,576,000	0	45,064,000	63,640,000
野木町	12,159,000	0	29,498,000	41,657,000	
塩谷町	7,799,000	0	18,920,000	26,719,000	
高根沢町	16,542,000	0	40,131,000	56,673,000	
那須町	19,532,000	0	47,385,000	66,917,000	
那珂川町	11,866,000	0	28,788,000	40,654,000	
群馬県	前橋市	149,073,000	0	361,642,000	510,715,000
	高崎市	149,664,000	0	363,076,000	512,740,000
	桐生市	46,825,000	0	113,594,000	160,419,000
	伊勢崎市	89,265,000	0	216,552,000	305,817,000
	太田市	91,512,000	0	222,002,000	313,514,000
	沼田市	31,951,000	0	77,513,000	109,464,000
	館林市	29,979,000	0	72,728,000	102,707,000
	渋川市	55,639,000	0	134,977,000	190,616,000
	藤岡市	28,345,000	0	68,763,000	97,108,000
	富岡市	26,294,000	0	63,787,000	90,081,000
	安中市	40,056,000	0	97,173,000	137,229,000
	みどり市	22,066,000	0	53,532,000	75,598,000
	榛東村	9,501,000	0	23,049,000	32,550,000
	吉岡町	10,663,000	0	25,869,000	36,532,000
	上野村	5,069,000	0	12,299,000	17,368,000
	神流町	3,624,000	0	8,792,000	12,416,000
	下仁田町	6,001,000	0	14,559,000	20,560,000
	南牧村	3,092,000	0	7,502,000	10,594,000
	甘楽町	8,492,000	0	20,603,000	29,095,000
	中之条町	15,135,000	0	36,716,000	51,851,000
	長野原町	6,549,000	0	15,888,000	22,437,000
	嬭恋村	14,984,000	0	36,352,000	51,336,000
	草津町	2,782,000	0	6,750,000	9,532,000
	高山村	3,714,000	0	9,010,000	12,724,000
	東吾妻町	14,344,000	0	34,799,000	49,143,000
	片品村	7,643,000	0	18,543,000	26,186,000
	川場村	4,759,000	0	11,546,000	16,305,000
	昭和村	13,801,000	0	33,481,000	47,282,000
	みなかみ町	23,157,000	0	56,178,000	79,335,000
	玉村町	14,715,000	0	35,699,000	50,414,000
板倉町	11,577,000	0	28,087,000	39,664,000	
明和町	7,336,000	0	17,796,000	25,132,000	
千代田町	7,406,000	0	17,968,000	25,374,000	
大泉町	15,258,000	0	37,016,000	52,274,000	
邑楽町	17,038,000	0	41,334,000	58,372,000	
埼玉県	さいたま市	271,322,000	1	658,210,000	929,532,001
	川越市	86,964,000	0	210,970,000	297,934,000
	熊谷市	83,322,000	0	202,134,000	285,456,000
	川口市	112,702,000	0	273,407,000	386,109,000
	行田市	35,118,000	0	85,195,000	120,313,000
	秩父市	26,857,000	0	65,155,000	92,012,000
	所沢市	70,316,000	0	170,583,000	240,899,000
	飯能市	25,056,000	0	60,785,000	85,841,000
	加須市	62,430,000	0	151,452,000	213,882,000

都道府県名	市町村名	譲与額			
		地方揮発油 譲与税	地方道路 譲与税	自動車重量 譲与税	計
埼玉県	本庄市	32,735,000	0	79,414,000	112,149,000
	東松山市	32,036,000	0	77,718,000	109,754,000
	春日部市	61,345,000	0	148,819,000	210,164,000
	狭山市	36,552,000	0	88,674,000	125,226,000
	羽生市	25,839,000	0	62,684,000	88,523,000
	鴻巣市	39,444,000	0	95,688,000	135,132,000
	深谷市	76,971,000	0	186,727,000	263,698,000
	上尾市	46,637,000	0	113,138,000	159,775,000
	草加市	49,570,000	0	120,254,000	169,824,000
	越谷市	86,338,000	0	209,450,000	295,788,000
	蕨市	13,878,000	0	33,667,000	47,545,000
	戸田市	26,618,000	0	64,575,000	91,193,000
	入間市	36,130,000	0	87,650,000	123,780,000
	朝霞市	25,996,000	0	63,065,000	89,061,000
	志木市	13,542,000	0	32,852,000	46,394,000
	和光市	14,510,000	0	35,200,000	49,710,000
	新座市	29,269,000	0	71,005,000	100,274,000
	桶川市	19,945,000	0	48,386,000	68,331,000
	久喜市	51,761,000	0	125,569,000	177,330,000
	北本市	16,922,000	0	41,052,000	57,974,000
	八潮市	20,385,000	0	49,452,000	69,837,000
	富士見市	23,175,000	0	56,221,000	79,396,000
	三郷市	35,412,000	0	85,909,000	121,321,000
	蓮田市	18,134,000	0	43,992,000	62,126,000
	坂戸市	29,802,000	0	72,298,000	102,100,000
	幸手市	20,996,000	0	50,935,000	71,931,000
	鶴ヶ島市	18,973,000	0	46,027,000	65,000,000
	日高市	19,731,000	0	47,867,000	67,598,000
	吉川市	22,322,000	0	54,152,000	76,474,000
	ふじみ野市	21,996,000	0	53,361,000	75,357,000
	白岡市	17,207,000	0	41,743,000	58,950,000
	伊奈町	12,668,000	0	30,732,000	43,400,000
	三芳町	10,051,000	0	24,385,000	34,436,000
	毛呂山町	11,538,000	0	27,991,000	39,529,000
	越生町	5,454,000	0	13,232,000	18,686,000
	滑川町	10,947,000	0	26,558,000	37,505,000
	嵐山町	11,512,000	0	27,929,000	39,441,000
	小川町	12,941,000	0	31,396,000	44,337,000
	川島町	13,636,000	0	33,081,000	46,717,000
	吉見町	12,349,000	0	29,959,000	42,308,000
	鳩山町	7,902,000	0	19,172,000	27,074,000
	ときがわ町	8,056,000	0	19,543,000	27,599,000
	横瀬町	3,708,000	0	8,997,000	12,705,000
	皆野町	4,300,000	0	10,433,000	14,733,000
長瀬町	3,022,000	0	7,332,000	10,354,000	
小鹿野町	6,455,000	0	15,661,000	22,116,000	
東秩父村	2,631,000	0	6,383,000	9,014,000	
美里町	9,880,000	0	23,968,000	33,848,000	
神川町	9,629,000	0	23,359,000	32,988,000	
上里町	14,700,000	0	35,661,000	50,361,000	
寄居町	19,928,000	0	48,345,000	68,273,000	
宮代町	10,329,000	0	25,058,000	35,387,000	
杉戸町	18,685,000	0	45,330,000	64,015,000	
松伏町	8,975,000	0	21,773,000	30,748,000	
千葉県	千葉市	220,104,000	1	533,957,000	754,061,001
	銚子市	25,289,000	0	61,349,000	86,638,000
	市川市	84,974,000	0	206,141,000	291,115,000
	船橋市	112,363,000	0	272,586,000	384,949,000
	館山市	15,558,000	0	37,743,000	53,301,000
	木更津市	48,857,000	0	118,524,000	167,381,000
	松戸市	96,211,000	0	233,402,000	329,613,000
	野田市	47,208,000	0	114,525,000	161,733,000
	茂原市	35,313,000	0	85,667,000	120,980,000
	成田市	49,833,000	0	120,892,000	170,725,000
	佐倉市	53,789,000	0	130,489,000	184,278,000
	東金市	30,070,000	0	72,948,000	103,018,000
	旭市	39,848,000	0	96,668,000	136,516,000
	習志野市	32,109,000	0	77,896,000	110,005,000
	柏市	96,745,000	0	234,698,000	331,443,000
	勝浦市	8,194,000	0	19,879,000	28,073,000
	市原市	91,738,000	0	222,551,000	314,289,000
	流山市	39,755,000	0	96,444,000	136,199,000
	八千代市	43,969,000	0	106,666,000	150,635,000
	我孫子市	32,527,000	0	78,910,000	111,437,000
鴨川市	17,714,000	0	42,972,000	60,686,000	

都道府県名	市町村名	譲与額			
		地方揮発油 譲与税	地方道路 譲与税	自動車重量 譲与税	計
千葉県	鎌ヶ谷市	20,871,000	0	50,632,000	71,503,000
	君津市	36,386,000	0	88,269,000	124,655,000
	富津市	19,593,000	0	47,533,000	67,126,000
	浦安市	33,230,000	0	80,615,000	113,845,000
	四街道市	24,441,000	0	59,294,000	83,735,000
	袖ヶ浦市	22,933,000	0	55,636,000	78,569,000
	八街市	23,110,000	0	56,063,000	79,173,000
	印西市	41,683,000	0	101,120,000	142,803,000
	白井市	17,387,000	0	42,179,000	59,566,000
	富里市	17,156,000	0	41,619,000	58,775,000
	南房総市	25,061,000	0	60,797,000	85,858,000
	匝瑳市	25,788,000	0	62,562,000	88,350,000
	香取市	48,924,000	0	118,688,000	167,612,000
	山武市	32,305,000	0	78,371,000	110,676,000
	いすみ市	26,862,000	0	65,166,000	92,028,000
	大網白里市	21,759,000	0	52,786,000	74,545,000
	酒々井町	7,374,000	0	17,889,000	25,263,000
	栄町	11,961,000	0	29,018,000	40,979,000
	神崎町	3,669,000	0	8,901,000	12,570,000
	多古町	10,155,000	0	24,637,000	34,792,000
	東庄町	9,051,000	0	21,959,000	31,010,000
	九十九里町	8,644,000	0	20,970,000	29,614,000
	芝山町	8,624,000	0	20,921,000	29,545,000
	横芝光町	18,767,000	0	45,528,000	64,295,000
	一宮町	7,809,000	0	18,944,000	26,753,000
	睦沢町	7,211,000	0	17,494,000	24,705,000
	長生村	9,551,000	0	23,170,000	32,721,000
	白子町	8,517,000	0	20,662,000	29,179,000
	長柄町	7,282,000	0	17,667,000	24,949,000
	長南町	10,280,000	0	24,940,000	35,220,000
	大多喜町	7,307,000	0	17,727,000	25,034,000
御宿町	4,762,000	0	11,552,000	16,314,000	
鋸南町	4,117,000	0	9,987,000	14,104,000	
東京都	千代田区	35,777,000	0	86,793,000	122,570,000
	中央区	46,014,000	0	111,627,000	157,641,000
	港区	53,071,000	0	128,748,000	181,819,000
	新宿区	56,594,000	0	137,294,000	193,888,000
	文京区	32,172,000	0	78,049,000	110,221,000
	台東区	40,669,000	0	98,661,000	139,330,000
	墨田区	42,796,000	0	103,820,000	146,616,000
	江東区	80,646,000	0	195,642,000	276,288,000
	品川区	64,069,000	0	155,429,000	219,498,000
	目黒区	43,851,000	0	106,379,000	150,230,000
	大田区	120,648,000	0	292,684,000	413,332,000
	世田谷区	152,074,000	0	368,921,000	520,995,000
	渋谷区	47,817,000	0	116,001,000	163,818,000
	中野区	50,011,000	0	121,324,000	171,335,000
	杉並区	88,930,000	0	215,740,000	304,670,000
	豊島区	51,827,000	0	125,729,000	177,556,000
	北区	54,786,000	0	132,908,000	187,694,000
	荒川区	32,758,000	0	79,470,000	112,228,000
	板橋区	93,742,000	0	227,413,000	321,155,000
	練馬区	120,511,000	0	292,353,000	412,864,000
	足立区	120,406,000	0	292,098,000	412,504,000
	葛飾区	77,036,000	0	186,884,000	263,920,000
	江戸川区	123,794,000	0	300,316,000	424,110,000
	八王子市	117,254,000	0	284,452,000	401,706,000
	立川市	31,976,000	0	77,572,000	109,548,000
	武蔵野市	22,194,000	0	53,842,000	76,036,000
	三鷹市	31,588,000	0	76,632,000	108,220,000
	青梅市	34,179,000	0	82,916,000	117,095,000
	府中市	45,366,000	0	110,056,000	155,422,000
	昭島市	20,325,000	0	49,308,000	69,633,000
	調布市	39,698,000	0	96,306,000	136,004,000
	町田市	86,178,000	0	209,064,000	295,242,000
	小金井市	19,467,000	0	47,227,000	66,694,000
	小平市	31,077,000	0	75,390,000	106,467,000
	日野市	35,743,000	0	86,712,000	122,455,000
	東村山市	27,563,000	0	66,866,000	94,429,000
国分寺市	21,286,000	0	51,639,000	72,925,000	
国立市	13,806,000	0	33,493,000	47,299,000	
福生市	10,870,000	0	26,371,000	37,241,000	
狛江市	13,336,000	0	32,353,000	45,689,000	
東大和市	17,513,000	0	42,486,000	59,999,000	
清瀬市	13,909,000	0	33,742,000	47,651,000	

都道府県名	市町村名	譲与額			
		地方揮発油 譲与税	地方道路 譲与税	自動車重量 譲与税	計
東京都	東久留米市	22,173,000	0	53,791,000	75,964,000
	武蔵村山市	15,012,000	0	36,418,000	51,430,000
	多摩市	30,117,000	0	73,062,000	103,179,000
	稲城市	17,905,000	0	43,437,000	61,342,000
	羽村市	12,220,000	0	29,646,000	41,866,000
	あきる野市	20,787,000	0	50,428,000	71,215,000
	西東京市	32,999,000	0	80,055,000	113,054,000
	瑞穂町	9,443,000	0	22,909,000	32,352,000
	日の出町	5,064,000	0	12,285,000	17,349,000
	檜原村	1,265,000	0	3,070,000	4,335,000
	奥多摩町	3,514,000	0	8,524,000	12,038,000
	大島町	7,035,000	0	17,067,000	24,102,000
	利島村	263,000	0	639,000	902,000
	新島村	2,118,000	0	5,139,000	7,257,000
	神津島村	1,010,000	0	2,451,000	3,461,000
	三宅村	2,240,000	0	5,436,000	7,676,000
	御蔵島村	177,000	0	429,000	606,000
八丈町	7,314,000	0	17,744,000	25,058,000	
青ヶ島村	460,000	0	1,116,000	1,576,000	
小笠原村	896,000	0	2,175,000	3,071,000	
神奈川県	横浜市	719,877,000	4	1,746,373,000	2,466,250,004
	川崎市	263,617,000	1	639,516,000	903,133,001
	相模原市	153,594,000	0	372,608,000	526,202,000
	横須賀市	80,224,000	0	194,619,000	274,843,000
	平塚市	59,105,000	0	143,385,000	202,490,000
	鎌倉市	35,197,000	0	85,387,000	120,584,000
	藤沢市	94,334,000	0	228,848,000	323,182,000
	小田原市	44,172,000	0	107,159,000	151,331,000
	茅ヶ崎市	45,053,000	0	109,295,000	154,348,000
	逗子市	11,532,000	0	27,978,000	39,510,000
	三浦市	14,022,000	0	34,018,000	48,040,000
	秦野市	36,731,000	0	89,108,000	125,839,000
	厚木市	61,705,000	0	149,693,000	211,398,000
	大和市	45,639,000	0	110,717,000	156,356,000
	伊勢原市	25,393,000	0	61,603,000	86,996,000
	海老名市	31,013,000	0	75,236,000	106,249,000
	座間市	25,629,000	0	62,174,000	87,803,000
	南足柄市	11,279,000	0	27,362,000	38,641,000
	綾瀬市	20,455,000	0	49,624,000	70,079,000
	葉山町	7,254,000	0	17,599,000	24,853,000
	寒川町	11,742,000	0	28,486,000	40,228,000
	大磯町	7,486,000	0	18,161,000	25,647,000
	二宮町	7,080,000	0	17,176,000	24,256,000
	中井町	4,889,000	0	11,861,000	16,750,000
	大井町	5,330,000	0	12,932,000	18,262,000
	松田町	3,186,000	0	7,729,000	10,915,000
	山北町	3,953,000	0	9,590,000	13,543,000
開成町	4,534,000	0	11,000,000	15,534,000	
箱根町	4,785,000	0	11,610,000	16,395,000	
真鶴町	2,288,000	0	5,551,000	7,839,000	
湯河原町	7,382,000	0	17,909,000	25,291,000	
愛川町	13,628,000	0	33,061,000	46,689,000	
清川村	1,255,000	0	3,045,000	4,300,000	
新潟県	新潟市	293,991,000	1	713,203,000	1,007,194,001
	長岡市	141,681,000	0	343,709,000	485,390,000
	三条市	45,585,000	0	110,588,000	156,173,000
	柏崎市	44,302,000	0	107,474,000	151,776,000
	新発田市	45,098,000	0	109,405,000	154,503,000
	小千谷市	18,092,000	0	43,891,000	61,983,000
	加茂市	12,899,000	0	31,292,000	44,191,000
	十日町市	33,931,000	0	82,314,000	116,245,000
	見附市	17,899,000	0	43,422,000	61,321,000
	村上市	41,394,000	0	100,419,000	141,813,000
	燕市	41,341,000	0	100,291,000	141,632,000
	糸魚川市	26,394,000	0	64,030,000	90,424,000
	妙高市	25,702,000	0	62,352,000	88,054,000
	五泉市	25,035,000	0	60,734,000	85,769,000
	上越市	118,233,000	0	286,826,000	405,059,000
	阿賀野市	26,340,000	0	63,900,000	90,240,000
	佐渡市	59,258,000	0	143,756,000	203,014,000
	魚沼市	26,906,000	0	65,272,000	92,178,000
	南魚沼市	38,386,000	0	93,121,000	131,507,000
	胎内市	16,899,000	0	40,997,000	57,896,000
聖籠町	9,254,000	0	22,451,000	31,705,000	
弥彦村	5,980,000	0	14,508,000	20,488,000	

都道府県名	市町村名	譲与額			
		地方揮発油 譲与税	地方道路 譲与税	自動車重量 譲与税	計
新潟県	田上町	8,740,000	0	21,204,000	29,944,000
	阿賀町	11,690,000	0	28,360,000	40,050,000
	出雲崎町	3,767,000	0	9,140,000	12,907,000
	湯沢町	6,304,000	0	15,293,000	21,597,000
	津南町	8,474,000	0	20,557,000	29,031,000
	刈羽村	3,791,000	0	9,197,000	12,988,000
	関川村	9,242,000	0	22,421,000	31,663,000
	粟島浦村	516,000	0	1,252,000	1,768,000
富山県	富山市	156,937,000	0	380,719,000	537,656,000
	高岡市	67,071,000	0	162,711,000	229,782,000
	魚津市	17,821,000	0	43,234,000	61,055,000
	氷見市	26,022,000	0	63,128,000	89,150,000
	滑川市	14,018,000	0	34,007,000	48,025,000
	黒部市	19,654,000	0	47,680,000	67,334,000
	砺波市	32,270,000	0	78,285,000	110,555,000
	小矢部市	22,124,000	0	53,672,000	75,796,000
	南砺市	45,873,000	0	111,285,000	157,158,000
	射水市	40,234,000	0	97,606,000	137,840,000
	舟橋村	1,154,000	0	2,800,000	3,954,000
	上市町	13,815,000	0	33,516,000	47,331,000
	立山町	15,367,000	0	37,280,000	52,647,000
	入善町	17,730,000	0	43,011,000	60,741,000
朝日町	8,325,000	0	20,196,000	28,521,000	
石川県	金沢市	143,031,000	0	346,984,000	490,015,000
	七尾市	35,595,000	0	86,353,000	121,948,000
	小松市	40,069,000	0	97,205,000	137,274,000
	輪島市	19,909,000	0	48,299,000	68,208,000
	珠洲市	13,760,000	0	33,380,000	47,140,000
	加賀市	31,212,000	0	75,718,000	106,930,000
	羽咋市	13,945,000	0	33,830,000	47,775,000
	かほく市	13,585,000	0	32,957,000	46,542,000
	白山市	46,115,000	0	111,872,000	157,987,000
	能美市	24,015,000	0	58,260,000	82,275,000
	野々市市	16,762,000	0	40,665,000	57,427,000
	川北町	2,434,000	0	5,907,000	8,341,000
	津幡町	15,274,000	0	37,055,000	52,329,000
	内灘町	8,700,000	0	21,107,000	29,807,000
	志賀町	19,445,000	0	47,174,000	66,619,000
	宝達志水町	9,493,000	0	23,031,000	32,524,000
	中能登町	12,303,000	0	29,847,000	42,150,000
穴水町	7,960,000	0	19,311,000	27,271,000	
能登町	18,195,000	0	44,142,000	62,337,000	
福井県	福井市	105,471,000	0	255,866,000	361,337,000
	敦賀市	23,060,000	0	55,943,000	79,003,000
	小浜市	16,880,000	0	40,949,000	57,829,000
	大野市	21,474,000	0	52,096,000	73,570,000
	勝山市	17,511,000	0	42,480,000	59,991,000
	鯖江市	29,301,000	0	71,083,000	100,384,000
	あわら市	14,426,000	0	34,997,000	49,423,000
	越前市	37,217,000	0	90,286,000	127,503,000
	坂井市	38,221,000	0	92,722,000	130,943,000
	永平寺町	8,682,000	0	21,063,000	29,745,000
	池田町	2,827,000	0	6,858,000	9,685,000
	南越前町	9,205,000	0	22,331,000	31,536,000
	越前町	13,823,000	0	33,535,000	47,358,000
	美浜町	6,445,000	0	15,637,000	22,082,000
高浜町	5,887,000	0	14,283,000	20,170,000	
おおい町	7,293,000	0	17,693,000	24,986,000	
若狭町	14,571,000	0	35,350,000	49,921,000	
山梨県	甲府市	49,222,000	0	119,410,000	168,632,000
	富士吉田市	14,917,000	0	36,188,000	51,105,000
	都留市	10,487,000	0	25,441,000	35,928,000
	山梨市	16,796,000	0	40,747,000	57,543,000
	大月市	10,576,000	0	25,658,000	36,234,000
	韮崎市	15,027,000	0	36,455,000	51,482,000
	南アルプス市	31,165,000	0	75,604,000	106,769,000
	北杜市	33,045,000	0	80,166,000	113,211,000
	甲斐市	22,011,000	0	53,398,000	75,409,000
	笛吹市	30,645,000	0	74,342,000	104,987,000
	上野原市	10,538,000	0	25,566,000	36,104,000
	甲州市	13,635,000	0	33,078,000	46,713,000
	中央市	14,227,000	0	34,514,000	48,741,000
	市川三郷町	7,929,000	0	19,236,000	27,165,000
	早川町	3,031,000	0	7,354,000	10,385,000
身延町	8,704,000	0	21,116,000	29,820,000	

都道府県名	市町村名	譲与額			
		地方揮発油 譲与税	地方道路 譲与税	自動車重量 譲与税	計
山梨県	南部町	5,505,000	0	13,355,000	18,860,000
	富士川町	7,893,000	0	19,148,000	27,041,000
	昭和町	6,298,000	0	15,280,000	21,578,000
	道志村	1,273,000	0	3,090,000	4,363,000
	西桂町	1,392,000	0	3,379,000	4,771,000
	忍野村	3,100,000	0	7,521,000	10,621,000
	山中湖村	2,592,000	0	6,288,000	8,880,000
	鳴沢村	2,946,000	0	7,149,000	10,095,000
	富士河口湖町	11,104,000	0	26,939,000	38,043,000
	小菅村	863,000	0	2,095,000	2,958,000
	丹波山村	509,000	0	1,235,000	1,744,000
長野県	長野市	155,071,000	0	376,193,000	531,264,000
	松本市	101,254,000	0	245,635,000	346,889,000
	上田市	64,756,000	0	157,095,000	221,851,000
	岡谷市	16,037,000	0	38,904,000	54,941,000
	飯田市	54,530,000	0	132,287,000	186,817,000
	諏訪市	20,654,000	0	50,107,000	70,761,000
	須坂市	23,228,000	0	56,349,000	79,577,000
	小諸市	26,504,000	0	64,297,000	90,801,000
	伊那市	49,653,000	0	120,455,000	170,108,000
	駒ヶ根市	22,597,000	0	54,820,000	77,417,000
	中野市	26,458,000	0	64,186,000	90,644,000
	大町市	21,976,000	0	53,313,000	75,289,000
	飯山市	21,106,000	0	51,202,000	72,308,000
	茅野市	42,920,000	0	104,122,000	147,042,000
	塩尻市	31,498,000	0	76,412,000	107,910,000
	佐久市	62,722,000	0	152,159,000	214,881,000
	千曲市	23,439,000	0	56,862,000	80,301,000
	東御市	20,718,000	0	50,262,000	70,980,000
	安曇野市	58,489,000	0	141,892,000	200,381,000
	小海町	7,492,000	0	18,176,000	25,668,000
	川上村	14,247,000	0	34,562,000	48,809,000
	南牧村	10,325,000	0	25,048,000	35,373,000
	南相木村	5,883,000	0	14,272,000	20,155,000
	北相木村	4,266,000	0	10,349,000	14,615,000
	佐久徳町	15,567,000	0	37,765,000	53,332,000
	軽井沢町	12,423,000	0	30,138,000	42,561,000
	御代田町	7,950,000	0	19,288,000	27,238,000
	立科町	7,622,000	0	18,492,000	26,114,000
	青木村	3,541,000	0	8,590,000	12,131,000
	長和町	8,242,000	0	19,996,000	28,238,000
	下諏訪町	6,457,000	0	15,666,000	22,123,000
	富士見町	17,538,000	0	42,546,000	60,084,000
	原村	10,684,000	0	25,918,000	36,602,000
	辰野町	13,258,000	0	32,164,000	45,422,000
	箕輪町	13,275,000	0	32,205,000	45,480,000
	飯島町	9,452,000	0	22,931,000	32,383,000
	南箕輪村	8,949,000	0	21,711,000	30,660,000
	中川村	6,052,000	0	14,682,000	20,734,000
	宮田村	6,705,000	0	16,267,000	22,972,000
	松川町	9,054,000	0	21,964,000	31,018,000
	高森町	9,101,000	0	22,079,000	31,180,000
阿南町	7,658,000	0	18,578,000	26,236,000	
阿智村	7,006,000	0	16,997,000	24,003,000	
平谷村	929,000	0	2,255,000	3,184,000	
根羽村	1,945,000	0	4,718,000	6,663,000	
下條村	4,688,000	0	11,375,000	16,063,000	
壳木村	1,428,000	0	3,464,000	4,892,000	
天龍村	3,331,000	0	8,083,000	11,414,000	
泰阜村	3,467,000	0	8,411,000	11,878,000	
喬木村	4,614,000	0	11,193,000	15,807,000	
豊丘村	7,275,000	0	17,649,000	24,924,000	
大鹿村	2,979,000	0	7,227,000	10,206,000	
上松町	3,899,000	0	9,460,000	13,359,000	
南木曾町	4,886,000	0	11,855,000	16,741,000	
木祖村	3,811,000	0	9,245,000	13,056,000	
王滝村	4,536,000	0	11,004,000	15,540,000	
大桑村	3,313,000	0	8,038,000	11,351,000	
木曾町	14,458,000	0	35,075,000	49,533,000	
麻績村	5,551,000	0	13,466,000	19,017,000	
生坂村	2,800,000	0	6,793,000	9,593,000	
山形村	5,829,000	0	14,142,000	19,971,000	
朝日村	3,812,000	0	9,248,000	13,060,000	
筑北村	6,716,000	0	16,293,000	23,009,000	
池田町	7,251,000	0	17,591,000	24,842,000	



都道府県名	市町村名	譲与額			
		地方揮発油 譲与税	地方道路 譲与税	自動車重量 譲与税	計
長野県	松川村	6,640,000	0	16,110,000	22,750,000
	白馬村	8,251,000	0	20,018,000	28,269,000
	小谷村	5,840,000	0	14,169,000	20,009,000
	坂城町	7,593,000	0	18,421,000	26,014,000
	小布施町	6,180,000	0	14,993,000	21,173,000
	高山村	5,489,000	0	13,317,000	18,806,000
	山ノ内町	6,717,000	0	16,295,000	23,012,000
	木島平村	4,884,000	0	11,849,000	16,733,000
	野沢温泉村	4,437,000	0	10,766,000	15,203,000
	信濃町	8,453,000	0	20,508,000	28,961,000
	小川村	6,774,000	0	16,433,000	23,207,000
	飯綱町	11,824,000	0	28,684,000	40,508,000
	栄村	7,379,000	0	17,902,000	25,281,000
岐阜県	岐阜市	128,203,000	0	311,011,000	439,214,000
	大垣市	67,854,000	0	164,610,000	232,464,000
	高山市	68,052,000	0	165,090,000	233,142,000
	多治見市	34,359,000	0	83,353,000	117,712,000
	関市	44,159,000	0	107,128,000	151,287,000
	中津川市	53,046,000	0	128,687,000	181,733,000
	美濃市	10,314,000	0	25,022,000	35,336,000
	瑞浪市	20,855,000	0	50,594,000	71,449,000
	羽島市	29,569,000	0	71,733,000	101,302,000
	恵那市	34,241,000	0	83,068,000	117,309,000
	美濃加茂市	27,438,000	0	66,564,000	94,002,000
	土岐市	22,066,000	0	53,531,000	75,597,000
	各務原市	54,260,000	0	131,633,000	185,893,000
	可児市	35,284,000	0	85,597,000	120,881,000
	山県市	19,584,000	0	47,509,000	67,093,000
	瑞穂市	22,789,000	0	55,286,000	78,075,000
	飛騨市	16,724,000	0	40,571,000	57,295,000
	本巣市	25,524,000	0	61,920,000	87,444,000
	郡上市	33,024,000	0	80,114,000	113,138,000
	下呂市	23,936,000	0	58,069,000	82,005,000
	海津市	32,555,000	0	78,976,000	111,531,000
	岐南町	8,620,000	0	20,911,000	29,531,000
	笠松町	7,208,000	0	17,488,000	24,696,000
	養老町	21,441,000	0	52,015,000	73,456,000
	垂井町	11,070,000	0	26,857,000	37,927,000
	関ヶ原町	4,507,000	0	10,935,000	15,442,000
	神戸町	11,874,000	0	28,806,000	40,680,000
	輪之内町	7,633,000	0	18,517,000	26,150,000
	安八町	10,398,000	0	25,226,000	35,624,000
	揖斐川町	17,893,000	0	43,407,000	61,300,000
	大野町	14,808,000	0	35,924,000	50,732,000
	池田町	12,914,000	0	31,329,000	44,243,000
	北方町	5,837,000	0	14,162,000	19,999,000
坂祝町	4,690,000	0	11,378,000	16,068,000	
富加町	3,785,000	0	9,184,000	12,969,000	
川辺町	5,769,000	0	13,995,000	19,764,000	
七宗町	3,369,000	0	8,173,000	11,542,000	
八百津町	10,551,000	0	25,596,000	36,147,000	
白川町	8,892,000	0	21,572,000	30,464,000	
東白川村	3,512,000	0	8,521,000	12,033,000	
御嵩町	10,131,000	0	24,578,000	34,709,000	
白川村	2,684,000	0	6,513,000	9,197,000	
静岡県	静岡市	182,169,000	1	441,929,000	624,098,001
	浜松市	320,922,000	1	778,536,000	1,099,458,001
	沼津市	57,651,000	0	139,858,000	197,509,000
	熱海市	11,514,000	0	27,932,000	39,446,000
	三島市	29,564,000	0	71,720,000	101,284,000
	富士宮市	46,931,000	0	113,852,000	160,783,000
	伊東市	18,509,000	0	44,902,000	63,411,000
	島田市	40,993,000	0	99,447,000	140,440,000
	富士市	76,806,000	0	186,327,000	263,133,000
	磐田市	81,430,000	0	197,545,000	278,975,000
	焼津市	46,475,000	0	112,745,000	159,220,000
	掛川市	63,144,000	0	153,183,000	216,327,000
	藤枝市	48,416,000	0	117,456,000	165,872,000
	御殿場市	32,517,000	0	78,885,000	111,402,000
	袋井市	46,476,000	0	112,748,000	159,224,000
	下田市	7,514,000	0	18,228,000	25,742,000
	裾野市	21,214,000	0	51,464,000	72,678,000
	湖西市	26,526,000	0	64,352,000	90,878,000
	伊豆市	22,198,000	0	53,852,000	76,050,000
御前崎市	21,949,000	0	53,248,000	75,197,000	

都道府県名	市町村名	譲与額			
		地方揮発油 譲与税	地方道路 譲与税	自動車重量 譲与税	計
静岡県	菊川市	34,527,000	0	83,761,000	118,288,000
	伊豆の国市	21,994,000	0	53,358,000	75,352,000
	牧之原市	28,063,000	0	68,081,000	96,144,000
	東伊豆町	6,082,000	0	14,756,000	20,838,000
	河津町	5,129,000	0	12,443,000	17,572,000
	南伊豆町	6,090,000	0	14,775,000	20,865,000
	松崎町	3,083,000	0	7,481,000	10,564,000
	西伊豆町	3,537,000	0	8,580,000	12,117,000
	函南町	15,772,000	0	38,261,000	54,033,000
	清水町	7,934,000	0	19,249,000	27,183,000
	長泉町	13,705,000	0	33,248,000	46,953,000
	小山町	11,961,000	0	29,016,000	40,977,000
	吉田町	11,364,000	0	27,569,000	38,933,000
	川根本町	4,835,000	0	11,729,000	16,564,000
森町	13,729,000	0	33,307,000	47,036,000	
愛知県	名古屋市長	556,161,000	3	1,349,210,000	1,905,371,003
	豊橋市長	146,708,000	0	355,905,000	502,613,000
	岡崎市長	107,920,000	0	261,807,000	369,727,000
	一宮市長	115,106,000	0	279,240,000	394,346,000
	瀬戸市長	36,447,000	0	88,420,000	124,867,000
	半田市長	34,987,000	0	84,876,000	119,863,000
	春日井市長	83,235,000	0	201,924,000	285,159,000
	豊川市長	72,047,000	0	174,782,000	246,829,000
	津島市長	20,013,000	0	48,550,000	68,563,000
	碧南市長	22,840,000	0	55,408,000	78,248,000
	刈谷市長	47,238,000	0	114,596,000	161,834,000
	豊田市長	143,126,000	0	347,213,000	490,339,000
	安城市長	64,150,000	0	155,625,000	219,775,000
	西尾市長	72,868,000	0	176,773,000	249,641,000
	蒲郡市長	26,475,000	0	64,227,000	90,702,000
	犬山市長	27,840,000	0	67,540,000	95,380,000
	常滑市長	23,419,000	0	56,813,000	80,232,000
	江南市長	30,219,000	0	73,309,000	103,528,000
	小牧市長	47,663,000	0	115,628,000	163,291,000
	稲沢市長	57,735,000	0	140,062,000	197,797,000
	新城市長	30,163,000	0	73,174,000	103,337,000
	東海市長	30,207,000	0	73,280,000	103,487,000
	大府市長	25,280,000	0	61,329,000	86,609,000
	知多市長	27,977,000	0	67,870,000	95,847,000
	知立市長	17,989,000	0	43,640,000	61,629,000
	尾張旭市長	20,792,000	0	50,441,000	71,233,000
	高浜市長	11,843,000	0	28,730,000	40,573,000
	岩倉市長	13,906,000	0	33,735,000	47,641,000
	豊明市長	19,781,000	0	47,989,000	67,770,000
	日進市長	25,724,000	0	62,406,000	88,130,000
	田原市長	49,524,000	0	120,143,000	169,667,000
	愛西市長	34,278,000	0	83,156,000	117,434,000
	清須市長	21,097,000	0	51,181,000	72,278,000
	北名古屋市長	23,179,000	0	56,231,000	79,410,000
	弥富市長	22,360,000	0	54,246,000	76,606,000
	みよし市長	18,573,000	0	45,056,000	63,629,000
	あま市長	27,221,000	0	66,037,000	93,258,000
	長久手市長	14,750,000	0	35,784,000	50,534,000
	東郷町	12,050,000	0	29,232,000	41,282,000
	豊山町	4,248,000	0	10,305,000	14,553,000
	大口町	10,810,000	0	26,225,000	37,035,000
	扶桑町	10,355,000	0	25,122,000	35,477,000
	大治町	7,782,000	0	18,880,000	26,662,000
	蟹江町	10,464,000	0	25,385,000	35,849,000
	飛島村	6,331,000	0	15,360,000	21,691,000
	阿久比町	11,804,000	0	28,637,000	40,441,000
	東浦町	16,950,000	0	41,120,000	58,070,000
南知多町	9,894,000	0	24,002,000	33,896,000	
美浜町	11,535,000	0	27,984,000	39,519,000	
武豊町	14,337,000	0	34,781,000	49,118,000	
幸田町	17,249,000	0	41,846,000	59,095,000	
設楽町	9,375,000	0	22,744,000	32,119,000	
東栄町	3,636,000	0	8,821,000	12,457,000	
豊根村	2,008,000	0	4,871,000	6,879,000	
三重県	津市長	115,349,000	0	279,831,000	395,180,000
	四日市市長	102,221,000	0	247,981,000	350,202,000
	伊勢市長	40,339,000	0	97,859,000	138,198,000
	松阪市長	66,924,000	0	162,354,000	229,278,000
	桑名市長	48,801,000	0	118,389,000	167,190,000
鈴鹿市長	70,941,000	0	172,098,000	243,039,000	

都道府県名	市町村名	譲与額			
		地方揮発油 譲与税	地方道路 譲与税	自動車重量 譲与税	計
三重県	名張市	31,273,000	0	75,866,000	107,139,000
	尾鷲市	6,149,000	0	14,918,000	21,067,000
	亀山市	22,198,000	0	53,853,000	76,051,000
	鳥羽市	6,921,000	0	16,791,000	23,712,000
	熊野市	10,557,000	0	25,612,000	36,169,000
	いなべ市	32,620,000	0	79,135,000	111,755,000
	志摩市	20,741,000	0	50,317,000	71,058,000
	伊賀市	67,032,000	0	162,615,000	229,647,000
	木曾岬町	4,535,000	0	11,001,000	15,536,000
	東員町	10,366,000	0	25,147,000	35,513,000
	菰野町	20,970,000	0	50,873,000	71,843,000
	朝日町	3,165,000	0	7,679,000	10,844,000
	川越町	4,911,000	0	11,914,000	16,825,000
	多気町	13,557,000	0	32,890,000	46,447,000
	明和町	14,085,000	0	34,171,000	48,256,000
	大台町	6,656,000	0	16,147,000	22,803,000
	玉城町	9,214,000	0	22,354,000	31,568,000
	度会町	4,593,000	0	11,142,000	15,735,000
	大紀町	5,751,000	0	13,952,000	19,703,000
	南伊勢町	8,509,000	0	20,643,000	29,152,000
紀北町	8,183,000	0	19,851,000	28,034,000	
御浜町	6,072,000	0	14,731,000	20,803,000	
紀宝町	6,692,000	0	16,234,000	22,926,000	
滋賀県	大津市	95,188,000	0	230,921,000	326,109,000
	彦根市	33,155,000	0	80,433,000	113,588,000
	長浜市	50,538,000	0	122,601,000	173,139,000
	近江八幡市	26,899,000	0	65,255,000	92,154,000
	草津市	36,224,000	0	87,878,000	124,102,000
	守山市	23,708,000	0	57,515,000	81,223,000
	栗東市	20,793,000	0	50,444,000	71,237,000
	甲賀市	44,112,000	0	107,014,000	151,126,000
	野洲市	17,257,000	0	41,864,000	59,121,000
	湖南市	17,622,000	0	42,750,000	60,372,000
	高島市	29,812,000	0	72,323,000	102,135,000
	東近江市	40,924,000	0	99,279,000	140,203,000
	米原市	16,495,000	0	40,017,000	56,512,000
	日野町	9,565,000	0	23,205,000	32,770,000
	竜王町	5,753,000	0	13,956,000	19,709,000
	愛荘町	9,064,000	0	21,991,000	31,055,000
	豊郷町	3,010,000	0	7,304,000	10,314,000
甲良町	4,137,000	0	10,036,000	14,173,000	
多賀町	5,123,000	0	12,428,000	17,551,000	
京都府	京都市	291,748,000	1	707,760,000	999,508,001
	福知山市	47,862,000	0	116,110,000	163,972,000
	舞鶴市	32,566,000	0	79,003,000	111,569,000
	綾部市	19,086,000	0	46,302,000	65,388,000
	宇治市	40,967,000	0	99,385,000	140,352,000
	宮津市	8,517,000	0	20,662,000	29,179,000
	亀岡市	26,437,000	0	64,135,000	90,572,000
	城陽市	17,724,000	0	42,998,000	60,722,000
	向日市	10,239,000	0	24,840,000	35,079,000
	長岡京市	15,594,000	0	37,832,000	53,426,000
	八幡市	17,832,000	0	43,260,000	61,092,000
	京田辺市	20,932,000	0	50,781,000	71,713,000
	京丹後市	34,529,000	0	83,765,000	118,294,000
	南丹市	23,795,000	0	57,727,000	81,522,000
	木津川市	25,970,000	0	63,002,000	88,972,000
	大山崎町	3,332,000	0	8,083,000	11,415,000
	久御山町	6,111,000	0	14,824,000	20,935,000
	井手町	3,253,000	0	7,892,000	11,145,000
	宇治田原町	5,061,000	0	12,278,000	17,339,000
	笠置町	728,000	0	1,767,000	2,495,000
和束町	3,315,000	0	8,041,000	11,356,000	
精華町	10,860,000	0	26,346,000	37,206,000	
南山城村	2,891,000	0	7,013,000	9,904,000	
京丹波町	11,229,000	0	27,241,000	38,470,000	
伊根町	1,638,000	0	3,973,000	5,611,000	
与謝野町	8,903,000	0	21,599,000	30,502,000	
大阪府	大阪市	545,140,000	3	1,322,473,000	1,867,613,003
	堺市	168,613,000	0	409,044,000	577,657,000
	岸和田市	40,502,000	0	98,257,000	138,759,000
	豊中市	71,136,000	0	172,571,000	243,707,000
	池田市	18,681,000	0	45,319,000	64,000,000
	吹田市	66,452,000	0	161,210,000	227,662,000
泉大津市	15,229,000	0	36,945,000	52,174,000	

都道府県名	市町村名	譲与額			
		地方揮発油 譲与税	地方道路 譲与税	自動車重量 譲与税	計
大阪府	高槻市	71,171,000	0	172,656,000	243,827,000
	貝塚市	19,919,000	0	48,323,000	68,242,000
	守口市	25,072,000	0	60,824,000	85,896,000
	枚方市	76,619,000	0	185,873,000	262,492,000
	茨木市	57,297,000	0	138,998,000	196,295,000
	八尾市	51,397,000	0	124,687,000	176,084,000
	泉佐野市	20,066,000	0	48,680,000	68,746,000
	富田林市	24,358,000	0	59,090,000	83,448,000
	寝屋川市	40,116,000	0	97,318,000	137,434,000
	河内長野市	27,244,000	0	66,092,000	93,336,000
	松原市	21,590,000	0	52,377,000	73,967,000
	大東市	22,150,000	0	53,736,000	75,886,000
	和泉市	37,927,000	0	92,008,000	129,935,000
	箕面市	30,387,000	0	73,717,000	104,104,000
	柏原市	14,840,000	0	36,001,000	50,841,000
	羽曳野市	23,557,000	0	57,148,000	80,705,000
	門真市	21,538,000	0	52,251,000	73,789,000
	摂津市	18,263,000	0	44,305,000	62,568,000
	高石市	10,723,000	0	26,014,000	36,737,000
	藤井寺市	12,478,000	0	30,271,000	42,749,000
	東大阪市	90,420,000	0	219,354,000	309,774,000
	泉南市	14,550,000	0	35,299,000	49,849,000
	四條畷市	11,653,000	0	28,270,000	39,923,000
	交野市	15,908,000	0	38,592,000	54,500,000
	大阪狭山市	12,865,000	0	31,210,000	44,075,000
	阪南市	13,024,000	0	31,595,000	44,619,000
	島本町	6,429,000	0	15,597,000	22,026,000
	豊能町	6,880,000	0	16,691,000	23,571,000
	能勢町	7,143,000	0	17,330,000	24,473,000
	志岡町	3,954,000	0	9,593,000	13,547,000
熊取町	10,479,000	0	25,422,000	35,901,000	
田尻町	1,933,000	0	4,689,000	6,622,000	
岬町	5,447,000	0	13,215,000	18,662,000	
太子町	4,252,000	0	10,316,000	14,568,000	
河南町	5,379,000	0	13,051,000	18,430,000	
千早赤阪村	2,384,000	0	5,785,000	8,169,000	
兵庫県	神戸市	368,483,000	2	893,915,000	1,262,398,002
	姫路市	153,479,000	0	372,329,000	525,808,000
	尼崎市	92,564,000	0	224,554,000	317,118,000
	明石市	58,244,000	0	141,297,000	199,541,000
	西宮市	97,981,000	0	237,697,000	335,678,000
	洲本市	21,402,000	0	51,921,000	73,323,000
	芦屋市	21,104,000	0	51,198,000	72,302,000
	伊丹市	39,232,000	0	95,174,000	134,406,000
	相生市	12,204,000	0	29,608,000	41,812,000
	豊岡市	43,316,000	0	105,082,000	148,398,000
	加古川市	67,374,000	0	163,446,000	230,820,000
	赤穂市	19,578,000	0	47,497,000	67,075,000
	西脇市	18,156,000	0	44,045,000	62,201,000
	宝塚市	48,587,000	0	117,870,000	166,457,000
	三木市	30,895,000	0	74,950,000	105,845,000
	高砂市	24,133,000	0	58,545,000	82,678,000
	川西市	37,797,000	0	91,693,000	129,490,000
	小野市	20,123,000	0	48,818,000	68,941,000
	三田市	38,148,000	0	92,546,000	130,694,000
	加西市	18,983,000	0	46,053,000	65,036,000
	篠山市	30,207,000	0	73,281,000	103,488,000
	養父市	18,249,000	0	44,271,000	62,520,000
	丹波市	42,289,000	0	102,591,000	144,880,000
	南あわじ市	34,976,000	0	84,850,000	119,826,000
	朝来市	22,627,000	0	54,892,000	77,519,000
	淡路市	29,840,000	0	72,391,000	102,231,000
	宍粟市	21,600,000	0	52,401,000	74,001,000
	加東市	20,776,000	0	50,401,000	71,177,000
	たつの市	32,239,000	0	78,211,000	110,450,000
	猪名川町	12,126,000	0	29,418,000	41,544,000
多可町	14,974,000	0	36,326,000	51,300,000	
稲美町	12,985,000	0	31,502,000	44,487,000	
播磨町	8,306,000	0	20,149,000	28,455,000	
市川町	8,616,000	0	20,902,000	29,518,000	
福崎町	8,987,000	0	21,802,000	30,789,000	
神河町	8,102,000	0	19,655,000	27,757,000	
太子町	9,584,000	0	23,250,000	32,834,000	
上郡町	11,791,000	0	28,605,000	40,396,000	
佐用町	16,256,000	0	39,437,000	55,693,000	

都道府県名	市町村名	譲与額			
		地方揮発油 譲与税	地方道路 譲与税	自動車重量 譲与税	計
兵庫県	香美町	12,666,000	0	30,728,000	43,394,000
	新温泉町	9,619,000	0	23,336,000	32,955,000
奈良県	奈良市	92,606,000	0	224,655,000	317,261,000
	大和高田市	13,890,000	0	33,696,000	47,586,000
	大和郡山市	21,194,000	0	51,416,000	72,610,000
	天理市	18,400,000	0	44,637,000	63,037,000
	橿原市	30,113,000	0	73,052,000	103,165,000
	桜井市	18,835,000	0	45,692,000	64,527,000
	五條市	23,225,000	0	56,342,000	79,567,000
	御所市	10,855,000	0	26,334,000	37,189,000
	生駒市	30,122,000	0	73,075,000	103,197,000
	香芝市	20,055,000	0	48,653,000	68,708,000
	葛城市	12,276,000	0	29,782,000	42,058,000
	宇陀市	19,811,000	0	48,062,000	67,873,000
	山添村	4,937,000	0	11,977,000	16,914,000
	平群町	7,737,000	0	18,769,000	26,506,000
	三郷町	6,837,000	0	16,587,000	23,424,000
	斑鳩町	6,814,000	0	16,530,000	23,344,000
	安堵町	2,967,000	0	7,198,000	10,165,000
	川西町	3,061,000	0	7,427,000	10,488,000
	三宅町	2,562,000	0	6,216,000	8,778,000
	田原本町	11,073,000	0	26,863,000	37,936,000
	曽爾村	2,836,000	0	6,880,000	9,716,000
	御杖村	4,229,000	0	10,259,000	14,488,000
	高取町	3,079,000	0	7,470,000	10,549,000
	明日香村	3,464,000	0	8,404,000	11,868,000
	上牧町	5,756,000	0	13,965,000	19,721,000
	王寺町	6,191,000	0	15,020,000	21,211,000
	広陵町	10,247,000	0	24,860,000	35,107,000
	河合町	5,449,000	0	13,220,000	18,669,000
	吉野町	5,523,000	0	13,400,000	18,923,000
	大淀町	7,946,000	0	19,276,000	27,222,000
	下市町	4,353,000	0	10,561,000	14,914,000
	黒滝村	1,501,000	0	3,643,000	5,144,000
	天川村	1,525,000	0	3,701,000	5,226,000
野迫川村	1,264,000	0	3,066,000	4,330,000	
十津川村	7,769,000	0	18,847,000	26,616,000	
下北山村	1,659,000	0	4,025,000	5,684,000	
上北山村	1,424,000	0	3,456,000	4,880,000	
川上村	2,476,000	0	6,008,000	8,484,000	
東吉野村	2,689,000	0	6,523,000	9,212,000	
和歌山県	和歌山市	76,527,000	0	185,650,000	262,177,000
	海南市	16,250,000	0	39,422,000	55,672,000
	橋本市	28,080,000	0	68,120,000	96,200,000
	有田市	9,086,000	0	22,043,000	31,129,000
	御坊市	10,324,000	0	25,047,000	35,371,000
	田辺市	42,987,000	0	104,283,000	147,270,000
	新宮市	10,636,000	0	25,803,000	36,439,000
	紀の川市	31,492,000	0	76,399,000	107,891,000
	岩出市	13,952,000	0	33,848,000	47,800,000
	紀美野町	8,551,000	0	20,745,000	29,296,000
	かつらぎ町	11,784,000	0	28,588,000	40,372,000
	九度山町	3,033,000	0	7,358,000	10,391,000
	高野町	4,190,000	0	10,164,000	14,354,000
	湯浅町	5,065,000	0	12,288,000	17,353,000
	広川町	4,453,000	0	10,803,000	15,256,000
	有田川町	18,393,000	0	44,622,000	63,015,000
	美浜町	2,609,000	0	6,329,000	8,938,000
	日高町	4,937,000	0	11,977,000	16,914,000
	由良町	3,278,000	0	7,952,000	11,230,000
	印南町	7,875,000	0	19,105,000	26,980,000
	みなべ町	8,479,000	0	20,571,000	29,050,000
	日高川町	11,641,000	0	28,240,000	39,881,000
	白浜町	12,125,000	0	29,416,000	41,541,000
	上富田町	6,986,000	0	16,949,000	23,935,000
	すさみ町	2,751,000	0	6,673,000	9,424,000
	那智勝浦町	6,462,000	0	15,678,000	22,140,000
	太地町	1,233,000	0	2,991,000	4,224,000
古座川町	4,273,000	0	10,367,000	14,640,000	
北山村	830,000	0	2,014,000	2,844,000	
串本町	7,045,000	0	17,090,000	24,135,000	
鳥取県	鳥取市	71,393,000	0	173,195,000	244,588,000
	米子市	46,363,000	0	112,475,000	158,838,000
	倉吉市	25,470,000	0	61,788,000	87,258,000
	境港市	12,082,000	0	29,312,000	41,394,000

都道府県名	市町村名	譲与額			
		地方揮発油 譲与税	地方道路 譲与税	自動車重量 譲与税	計
鳥取県	岩美町	5,579,000	0	13,534,000	19,113,000
	若桜町	2,230,000	0	5,411,000	7,641,000
	智頭町	3,199,000	0	7,761,000	10,960,000
	八頭町	8,945,000	0	21,700,000	30,645,000
	三朝町	5,053,000	0	12,259,000	17,312,000
	湯梨浜町	7,918,000	0	19,210,000	27,128,000
	琴浦町	12,514,000	0	30,359,000	42,873,000
	北栄町	10,557,000	0	25,610,000	36,167,000
	日吉津村	1,375,000	0	3,337,000	4,712,000
	大山町	11,284,000	0	27,374,000	38,658,000
	南部町	7,530,000	0	18,268,000	25,798,000
	伯耆町	7,497,000	0	18,188,000	25,685,000
	日南町	7,069,000	0	17,149,000	24,218,000
	日野町	3,721,000	0	9,028,000	12,749,000
江府町	2,743,000	0	6,655,000	9,398,000	
島根県	松江市	87,506,000	0	212,285,000	299,791,000
	浜田市	41,732,000	0	101,239,000	142,971,000
	出雲市	101,511,000	0	246,260,000	347,771,000
	益田市	33,134,000	0	80,381,000	113,515,000
	大田市	25,436,000	0	61,706,000	87,142,000
	安来市	28,239,000	0	68,506,000	96,745,000
	江津市	16,963,000	0	41,153,000	58,116,000
	雲南市	33,686,000	0	81,720,000	115,406,000
	奥出雲町	15,513,000	0	37,634,000	53,147,000
	飯南町	9,046,000	0	21,947,000	30,993,000
	川本町	4,343,000	0	10,537,000	14,880,000
	美郷町	8,242,000	0	19,995,000	28,237,000
	邑南町	18,324,000	0	44,453,000	62,777,000
	津和野町	8,414,000	0	20,413,000	28,827,000
	吉賀町	6,858,000	0	16,637,000	23,495,000
	海士町	2,490,000	0	6,041,000	8,531,000
	西ノ島町	2,060,000	0	4,998,000	7,058,000
	知夫村	1,175,000	0	2,850,000	4,025,000
隠岐の島町	12,561,000	0	30,473,000	43,034,000	
岡山県	岡山市	242,349,000	1	587,922,000	830,271,001
	倉敷市	153,303,000	0	371,902,000	525,205,000
	津山市	59,340,000	0	143,956,000	203,296,000
	玉野市	19,796,000	0	48,026,000	67,822,000
	笠岡市	24,915,000	0	60,442,000	85,357,000
	井原市	30,187,000	0	73,231,000	103,418,000
	総社市	33,640,000	0	81,610,000	115,250,000
	高梁市	37,741,000	0	91,557,000	129,298,000
	新見市	34,244,000	0	83,074,000	117,318,000
	備前市	15,026,000	0	36,452,000	51,478,000
	瀬戸内市	18,990,000	0	46,070,000	65,060,000
	赤磐市	30,800,000	0	74,719,000	105,519,000
	真庭市	34,072,000	0	82,658,000	116,730,000
	美作市	27,509,000	0	66,736,000	94,245,000
	浅口市	14,626,000	0	35,482,000	50,108,000
	和気町	9,280,000	0	22,513,000	31,793,000
	早島町	4,374,000	0	10,612,000	14,986,000
	里庄町	3,317,000	0	8,047,000	11,364,000
	矢掛町	9,676,000	0	23,473,000	33,149,000
	新庄村	1,698,000	0	4,120,000	5,818,000
	鏡野町	13,499,000	0	32,747,000	46,246,000
	勝央町	7,346,000	0	17,821,000	25,167,000
	奈義町	8,330,000	0	20,209,000	28,539,000
	西粟倉村	1,861,000	0	4,514,000	6,375,000
久米南町	8,118,000	0	19,694,000	27,812,000	
美咲町	23,518,000	0	57,053,000	80,571,000	
吉備中央町	19,350,000	0	46,943,000	66,293,000	
広島県	広島市	286,961,000	1	696,148,000	983,109,001
	呉市	65,426,000	0	158,721,000	224,147,000
	竹原市	11,462,000	0	27,807,000	39,269,000
	三原市	51,385,000	0	124,657,000	176,042,000
	尾道市	51,683,000	0	125,381,000	177,064,000
	福山市	150,976,000	0	366,258,000	517,234,000
	府中市	18,357,000	0	44,535,000	62,892,000
	三次市	52,347,000	0	126,992,000	179,339,000
	庄原市	50,807,000	0	123,254,000	174,061,000
	大竹市	8,837,000	0	21,438,000	30,275,000
	東広島市	78,239,000	0	189,804,000	268,043,000
	廿日市市	35,553,000	0	86,250,000	121,803,000
	安芸高田市	24,058,000	0	58,363,000	82,421,000
	江田島市	9,990,000	0	24,236,000	34,226,000

都道府県名	市町村名	譲与額			
		地方揮発油 譲与税	地方道路 譲与税	自動車重量 譲与税	計
広島県	府中町	9,480,000	0	23,000,000	32,480,000
	海田町	6,419,000	0	15,572,000	21,991,000
	熊野町	7,431,000	0	18,027,000	25,458,000
	坂町	3,605,000	0	8,745,000	12,350,000
	安芸太田町	7,387,000	0	17,922,000	25,309,000
	北広島町	27,200,000	0	65,985,000	93,185,000
	大崎上島町	5,710,000	0	13,853,000	19,563,000
	世羅町	22,811,000	0	55,338,000	78,149,000
	神石高原町	27,712,000	0	67,227,000	94,939,000
山口県	下関市	89,581,000	0	217,318,000	306,899,000
	宇部市	47,572,000	0	115,406,000	162,978,000
	山口市	71,235,000	0	172,812,000	244,047,000
	萩市	36,958,000	0	89,659,000	126,617,000
	防府市	36,274,000	0	87,998,000	124,272,000
	下松市	16,746,000	0	40,625,000	57,371,000
	岩国市	56,020,000	0	135,902,000	191,922,000
	光市	17,565,000	0	42,613,000	60,178,000
	長門市	23,378,000	0	56,714,000	80,092,000
	柳井市	14,674,000	0	35,599,000	50,273,000
	美祢市	18,666,000	0	45,284,000	63,950,000
	周南市	53,262,000	0	129,210,000	182,472,000
	山陽小野田市	17,928,000	0	43,493,000	61,421,000
	周防大島町	12,726,000	0	30,873,000	43,599,000
	和木町	1,974,000	0	4,790,000	6,764,000
	上関町	2,012,000	0	4,881,000	6,893,000
	田布施町	6,502,000	0	15,774,000	22,276,000
平生町	5,002,000	0	12,134,000	17,136,000	
阿武町	3,999,000	0	9,703,000	13,702,000	
徳島県	徳島市	70,699,000	0	171,512,000	242,211,000
	鳴門市	24,129,000	0	58,535,000	82,664,000
	小松島市	12,083,000	0	29,314,000	41,397,000
	阿南市	30,696,000	0	74,468,000	105,164,000
	吉野川市	25,451,000	0	61,743,000	87,194,000
	阿波市	28,205,000	0	68,425,000	96,630,000
	美馬市	27,819,000	0	67,489,000	95,308,000
	三好市	29,908,000	0	72,557,000	102,465,000
	勝浦町	5,650,000	0	13,707,000	19,357,000
	上勝町	5,348,000	0	12,974,000	18,322,000
	佐那河内村	5,729,000	0	13,898,000	19,627,000
	石井町	10,576,000	0	25,656,000	36,232,000
	神山町	10,659,000	0	25,858,000	36,517,000
	那賀町	10,601,000	0	25,718,000	36,319,000
	牟岐町	2,967,000	0	7,198,000	10,165,000
	美波町	4,586,000	0	11,125,000	15,711,000
	海陽町	7,632,000	0	18,515,000	26,147,000
	松茂町	5,485,000	0	13,307,000	18,792,000
	北島町	7,107,000	0	17,241,000	24,348,000
	藍住町	11,403,000	0	27,663,000	39,066,000
板野町	9,852,000	0	23,900,000	33,752,000	
上板町	7,561,000	0	18,343,000	25,904,000	
つるぎ町	10,239,000	0	24,840,000	35,079,000	
東みよし町	11,970,000	0	29,039,000	41,009,000	
香川県	高松市	114,189,000	0	277,014,000	391,203,000
	丸亀市	36,488,000	0	88,518,000	125,006,000
	坂出市	18,304,000	0	44,405,000	62,709,000
	善通寺市	12,697,000	0	30,803,000	43,500,000
	観音寺市	24,661,000	0	59,826,000	84,487,000
	さぬき市	26,606,000	0	64,545,000	91,151,000
	東かがわ市	13,698,000	0	33,231,000	46,929,000
	三豊市	36,195,000	0	87,807,000	124,002,000
	土庄町	6,993,000	0	16,965,000	23,958,000
	小豆島町	7,833,000	0	19,002,000	26,835,000
	三木町	9,923,000	0	24,074,000	33,997,000
	直島町	1,103,000	0	2,676,000	3,779,000
	宇多津町	5,814,000	0	14,106,000	19,920,000
	綾川町	12,895,000	0	31,283,000	44,178,000
	琴平町	2,587,000	0	6,278,000	8,865,000
多度津町	7,154,000	0	17,355,000	24,509,000	
まんのう町	12,227,000	0	29,662,000	41,889,000	
愛媛県	松山市	116,220,000	0	281,941,000	398,161,000
	今治市	67,001,000	0	162,541,000	229,542,000
	宇和島市	36,818,000	0	89,318,000	126,136,000
	八幡浜市	14,667,000	0	35,582,000	50,249,000
	新居浜市	32,331,000	0	78,434,000	110,765,000
	西条市	44,466,000	0	107,873,000	152,339,000

都道府県名	市町村名	譲与額			
		地方揮発油 譲与税	地方道路 譲与税	自動車重量 譲与税	計
愛媛県	大洲市	46,374,000	0	112,501,000	158,875,000
	伊予市	18,906,000	0	45,864,000	64,770,000
	四国中央市	36,612,000	0	88,820,000	125,432,000
	西予市	30,030,000	0	72,851,000	102,881,000
	東温市	15,525,000	0	37,662,000	53,187,000
	上島町	3,077,000	0	7,466,000	10,543,000
	久万高原町	9,696,000	0	23,522,000	33,218,000
	松前町	9,364,000	0	22,718,000	32,082,000
	砥部町	8,798,000	0	21,345,000	30,143,000
	内子町	15,068,000	0	36,556,000	51,624,000
	伊方町	9,969,000	0	24,185,000	34,154,000
	松野町	4,565,000	0	11,076,000	15,641,000
	鬼北町	7,830,000	0	18,997,000	26,827,000
愛南町	14,560,000	0	35,321,000	49,881,000	
高知県	高知市	94,831,000	0	230,055,000	324,886,000
	室戸市	6,986,000	0	16,949,000	23,935,000
	安芸市	12,156,000	0	29,491,000	41,647,000
	南国市	19,094,000	0	46,321,000	65,415,000
	土佐市	11,609,000	0	28,163,000	39,772,000
	須崎市	12,606,000	0	30,582,000	43,188,000
	宿毛市	14,254,000	0	34,579,000	48,833,000
	土佐清水市	7,858,000	0	19,064,000	26,922,000
	四万十市	25,808,000	0	62,608,000	88,416,000
	香南市	13,580,000	0	32,946,000	46,526,000
	香美市	15,863,000	0	38,484,000	54,347,000
	東洋町	1,903,000	0	4,618,000	6,521,000
	奈半利町	2,271,000	0	5,511,000	7,782,000
	田野町	1,598,000	0	3,877,000	5,475,000
	安田町	2,797,000	0	6,786,000	9,583,000
	北川村	1,878,000	0	4,556,000	6,434,000
	馬路村	1,715,000	0	4,161,000	5,876,000
	芸西村	2,662,000	0	6,457,000	9,119,000
	本山町	3,153,000	0	7,650,000	10,803,000
	大豊町	10,211,000	0	24,773,000	34,984,000
	土佐町	4,172,000	0	10,122,000	14,294,000
	大川村	906,000	0	2,198,000	3,104,000
	いの町	14,914,000	0	36,181,000	51,095,000
	仁淀川町	11,084,000	0	26,889,000	37,973,000
	中土佐町	5,411,000	0	13,126,000	18,537,000
	佐川町	8,829,000	0	21,418,000	30,247,000
	越知町	6,144,000	0	14,905,000	21,049,000
	梶原町	5,705,000	0	13,841,000	19,546,000
	日高村	3,541,000	0	8,591,000	12,132,000
	津野町	6,729,000	0	16,324,000	23,053,000
四万十町	17,520,000	0	42,503,000	60,023,000	
大月町	4,885,000	0	11,851,000	16,736,000	
三原村	2,389,000	0	5,795,000	8,184,000	
黒潮町	7,653,000	0	18,567,000	26,220,000	
福岡県	北九州市	247,608,000	1	600,680,000	848,288,001
	福岡市	327,431,000	1	794,326,000	1,121,757,001
	大牟田市	34,511,000	0	83,723,000	118,234,000
	久留米市	99,754,000	0	241,998,000	341,752,000
	直方市	22,788,000	0	55,283,000	78,071,000
	飯塚市	50,155,000	0	121,673,000	171,828,000
	田川市	18,113,000	0	43,940,000	62,053,000
	柳川市	34,679,000	0	84,131,000	118,810,000
	八女市	53,816,000	0	130,556,000	184,372,000
	筑後市	19,309,000	0	46,843,000	66,152,000
	大川市	14,712,000	0	35,690,000	50,402,000
	行橋市	24,019,000	0	58,269,000	82,288,000
	豊前市	12,838,000	0	31,145,000	43,983,000
	中間市	13,494,000	0	32,736,000	46,230,000
	小郡市	24,170,000	0	58,635,000	82,805,000
	筑紫野市	29,327,000	0	71,145,000	100,472,000
	春日市	22,578,000	0	54,774,000	77,352,000
	大野城市	24,249,000	0	58,826,000	83,075,000
	宗像市	41,174,000	0	99,886,000	141,060,000
	太宰府市	18,762,000	0	45,516,000	64,278,000
	古賀市	18,708,000	0	45,385,000	64,093,000
	福津市	23,080,000	0	55,991,000	79,071,000
	うきは市	21,420,000	0	51,964,000	73,384,000
宮若市	19,291,000	0	46,799,000	66,090,000	
嘉麻市	21,747,000	0	52,757,000	74,504,000	
朝倉市	33,676,000	0	81,695,000	115,371,000	
みやま市	25,497,000	0	61,854,000	87,351,000	



都道府県名	市町村名	譲与額			
		地方揮発油 譲与税	地方道路 譲与税	自動車重量 譲与税	計
福岡県	糸島市	41,253,000	0	100,077,000	141,330,000
	那珂川町	14,684,000	0	35,623,000	50,307,000
	宇美町	10,734,000	0	26,041,000	36,775,000
	篠栗町	8,546,000	0	20,733,000	29,279,000
	志免町	10,955,000	0	26,577,000	37,532,000
	須恵町	7,352,000	0	17,836,000	25,188,000
	新宮町	8,942,000	0	21,693,000	30,635,000
	久山町	5,977,000	0	14,501,000	20,478,000
	粕屋町	11,942,000	0	28,971,000	40,913,000
	芦屋町	4,110,000	0	9,970,000	14,080,000
	水巻町	8,964,000	0	21,746,000	30,710,000
	岡垣町	11,559,000	0	28,041,000	39,600,000
	遠賀町	8,159,000	0	19,795,000	27,954,000
	小竹町	4,863,000	0	11,797,000	16,660,000
	鞍手町	7,820,000	0	18,970,000	26,790,000
	桂川町	6,654,000	0	16,143,000	22,797,000
	筑前町	17,659,000	0	42,839,000	60,498,000
	東峰村	1,640,000	0	3,978,000	5,618,000
	大刀洗町	8,164,000	0	19,807,000	27,971,000
	大木町	9,188,000	0	22,291,000	31,479,000
	広川町	9,025,000	0	21,894,000	30,919,000
	香春町	5,234,000	0	12,698,000	17,932,000
	添田町	6,902,000	0	16,744,000	23,646,000
	糸田町	3,662,000	0	8,884,000	12,546,000
	川崎町	8,621,000	0	20,915,000	29,536,000
	大任町	4,049,000	0	9,824,000	13,873,000
	赤村	2,327,000	0	5,646,000	7,973,000
	福智町	12,298,000	0	29,836,000	42,134,000
	荻田町	11,217,000	0	27,213,000	38,430,000
	みやこ町	15,446,000	0	37,471,000	52,917,000
吉富町	2,523,000	0	6,120,000	8,643,000	
上毛町	7,263,000	0	17,621,000	24,884,000	
築上町	14,835,000	0	35,989,000	50,824,000	
佐賀県	佐賀市	82,766,000	0	200,785,000	283,551,000
	唐津市	60,574,000	0	146,948,000	207,522,000
	鳥栖市	28,067,000	0	68,089,000	96,156,000
	多久市	13,246,000	0	32,134,000	45,380,000
	伊万里市	35,534,000	0	86,203,000	121,737,000
	武雄市	25,331,000	0	61,452,000	86,783,000
	鹿島市	13,520,000	0	32,800,000	46,320,000
	小城市	16,135,000	0	39,142,000	55,277,000
	嬉野市	12,346,000	0	29,951,000	42,297,000
	神埼市	18,806,000	0	45,623,000	64,429,000
	吉野ヶ里町	6,394,000	0	15,513,000	21,907,000
	基山町	6,641,000	0	16,111,000	22,752,000
	上峰町	3,720,000	0	9,025,000	12,745,000
	みやき町	10,680,000	0	25,911,000	36,591,000
	玄海町	4,848,000	0	11,762,000	16,610,000
	有田町	11,156,000	0	27,064,000	38,220,000
	大町町	2,600,000	0	6,307,000	8,907,000
	江北町	4,643,000	0	11,264,000	15,907,000
	白石町	17,687,000	0	42,908,000	60,595,000
太良町	7,405,000	0	17,964,000	25,369,000	
長崎県	長崎市	115,389,000	0	279,927,000	395,316,000
	佐世保市	85,347,000	0	207,046,000	292,393,000
	島原市	19,872,000	0	48,208,000	68,080,000
	諫早市	58,668,000	0	142,326,000	200,994,000
	大村市	28,421,000	0	68,948,000	97,369,000
	平戸市	23,683,000	0	57,454,000	81,137,000
	松浦市	15,207,000	0	36,891,000	52,098,000
	対馬市	21,808,000	0	52,905,000	74,713,000
	壱岐市	34,522,000	0	83,750,000	118,272,000
	五島市	27,744,000	0	67,306,000	95,050,000
	西海市	24,659,000	0	59,821,000	84,480,000
	雲仙市	30,069,000	0	72,947,000	103,016,000
	南島原市	29,427,000	0	71,388,000	100,815,000
	長与町	12,018,000	0	29,156,000	41,174,000
	時津町	7,450,000	0	18,075,000	25,525,000
	東彼杵町	6,713,000	0	16,287,000	23,000,000
	川棚町	5,955,000	0	14,448,000	20,403,000
	波佐見町	6,686,000	0	16,221,000	22,907,000
	小値賀町	2,670,000	0	6,477,000	9,147,000
	佐々町	6,322,000	0	15,338,000	21,660,000
新上五島町	13,719,000	0	33,283,000	47,002,000	
熊本県	熊本市	199,483,000	1	483,932,000	683,415,001

都道府県名	市町村名	譲与額			
		地方揮発油 譲与税	地方道路 譲与税	自動車重量 譲与税	計
熊本県	八代市	59,723,000	0	144,885,000	204,608,000
	人吉市	15,073,000	0	36,566,000	51,639,000
	荒尾市	16,219,000	0	39,346,000	55,565,000
	水俣市	12,575,000	0	30,506,000	43,081,000
	玉名市	33,354,000	0	80,914,000	114,268,000
	山鹿市	39,094,000	0	94,840,000	133,934,000
	菊池市	31,721,000	0	76,954,000	108,675,000
	宇土市	17,550,000	0	42,575,000	60,125,000
	上天草市	15,278,000	0	37,064,000	52,342,000
	宇城市	36,256,000	0	87,954,000	124,210,000
	阿蘇市	22,189,000	0	53,830,000	76,019,000
	天草市	57,338,000	0	139,098,000	196,436,000
	合志市	20,187,000	0	48,972,000	69,159,000
	美里町	9,225,000	0	22,379,000	31,604,000
	玉東町	3,922,000	0	9,515,000	13,437,000
	南関町	6,343,000	0	15,388,000	21,731,000
	長洲町	5,900,000	0	14,314,000	20,214,000
	和水町	8,421,000	0	20,429,000	28,850,000
	大津町	12,310,000	0	29,864,000	42,174,000
	菊陽町	12,375,000	0	30,021,000	42,396,000
	南小国町	6,821,000	0	16,548,000	23,369,000
	小国町	9,216,000	0	22,358,000	31,574,000
	産山村	4,853,000	0	11,774,000	16,627,000
	高森町	8,443,000	0	20,484,000	28,927,000
	西原村	4,998,000	0	12,126,000	17,124,000
	南阿蘇村	13,814,000	0	33,512,000	47,326,000
	御船町	9,576,000	0	23,230,000	32,806,000
	嘉島町	4,889,000	0	11,860,000	16,749,000
	益城町	10,862,000	0	26,351,000	37,213,000
	甲佐町	7,171,000	0	17,397,000	24,568,000
	山都町	26,717,000	0	64,815,000	91,532,000
	氷川町	8,435,000	0	20,463,000	28,898,000
	芦北町	11,557,000	0	28,037,000	39,594,000
	津奈木町	3,375,000	0	8,189,000	11,564,000
錦町	8,021,000	0	19,458,000	27,479,000	
多良木町	8,178,000	0	19,840,000	28,018,000	
湯前町	2,956,000	0	7,173,000	10,129,000	
水上村	4,548,000	0	11,033,000	15,581,000	
相良村	3,635,000	0	8,820,000	12,455,000	
五木村	4,622,000	0	11,213,000	15,835,000	
山江村	4,318,000	0	10,476,000	14,794,000	
球磨村	4,441,000	0	10,774,000	15,215,000	
あさぎり町	14,817,000	0	35,945,000	50,762,000	
苓北町	7,681,000	0	18,633,000	26,314,000	
大分県	大分市	147,926,000	0	358,859,000	506,785,000
	別府市	31,597,000	0	76,653,000	108,250,000
	中津市	35,505,000	0	86,134,000	121,639,000
	日田市	45,942,000	0	111,453,000	157,395,000
	佐伯市	40,661,000	0	98,642,000	139,303,000
	白杵市	23,348,000	0	56,641,000	79,989,000
	津久見市	6,584,000	0	15,973,000	22,557,000
	竹田市	33,022,000	0	80,111,000	113,133,000
	豊後高田市	16,217,000	0	39,342,000	55,559,000
	杵築市	26,871,000	0	65,188,000	92,059,000
	宇佐市	36,578,000	0	88,737,000	125,315,000
	豊後大野市	42,263,000	0	102,529,000	144,792,000
	由布市	24,295,000	0	58,938,000	83,233,000
	国東市	30,088,000	0	72,993,000	103,081,000
	姫島村	1,085,000	0	2,634,000	3,719,000
	日出町	13,109,000	0	31,803,000	44,912,000
九重町	10,258,000	0	24,887,000	35,145,000	
玖珠町	11,394,000	0	27,643,000	39,037,000	
宮崎県	宮崎市	139,141,000	0	337,548,000	476,689,000
	都城市	113,277,000	0	274,802,000	388,079,000
	延岡市	56,678,000	0	137,498,000	194,176,000
	日南市	30,006,000	0	72,793,000	102,799,000
	小林市	33,481,000	0	81,222,000	114,703,000
	日向市	27,996,000	0	67,918,000	95,914,000
	串間市	13,844,000	0	33,586,000	47,430,000
	西都市	20,431,000	0	49,564,000	69,995,000
	えびの市	18,673,000	0	45,299,000	63,972,000
	三股町	15,229,000	0	36,945,000	52,174,000
	高原町	9,299,000	0	22,559,000	31,858,000
国富町	13,694,000	0	33,221,000	46,915,000	
綾町	5,868,000	0	14,235,000	20,103,000	

都道府県名	市町村名	譲与額			
		地方揮発油 譲与税	地方道路 譲与税	自動車重量 譲与税	計
宮崎県	高鍋町	10,717,000	0	25,999,000	36,716,000
	新富町	9,931,000	0	24,094,000	34,025,000
	西米良村	3,168,000	0	7,686,000	10,854,000
	木城町	5,599,000	0	13,583,000	19,182,000
	川南町	13,669,000	0	33,160,000	46,829,000
	都農町	9,370,000	0	22,731,000	32,101,000
	門川町	7,793,000	0	18,906,000	26,699,000
	諸塚村	13,315,000	0	32,302,000	45,617,000
	椎葉村	12,385,000	0	30,047,000	42,432,000
	美郷町	15,528,000	0	37,671,000	53,199,000
	高千穂町	9,844,000	0	23,880,000	33,724,000
	日之影町	12,925,000	0	31,355,000	44,280,000
	五ヶ瀬町	5,148,000	0	12,489,000	17,637,000
	鹿児島県	鹿児島市	170,671,000	0	414,037,000
鹿屋市		57,280,000	0	138,957,000	196,237,000
枕崎市		15,123,000	0	36,688,000	51,811,000
阿久根市		15,627,000	0	37,912,000	53,539,000
出水市		31,580,000	0	76,612,000	108,192,000
指宿市		22,588,000	0	54,797,000	77,385,000
西之表市		10,453,000	0	25,358,000	35,811,000
垂水市		9,006,000	0	21,848,000	30,854,000
薩摩川内市		60,882,000	0	147,696,000	208,578,000
日置市		31,883,000	0	77,346,000	109,229,000
曾於市		30,884,000	0	74,922,000	105,806,000
霧島市		66,016,000	0	160,152,000	226,168,000
いちき串木野市		15,100,000	0	36,631,000	51,731,000
南さつま市		24,259,000	0	58,852,000	83,111,000
志布志市		26,724,000	0	64,831,000	91,555,000
奄美市		21,381,000	0	51,870,000	73,251,000
南九州市		38,644,000	0	93,749,000	132,393,000
伊佐市		18,536,000	0	44,968,000	63,504,000
始良市		30,821,000	0	74,769,000	105,590,000
三島村		1,186,000	0	2,879,000	4,065,000
十島村		3,127,000	0	7,586,000	10,713,000
さつま町		24,202,000	0	58,713,000	82,915,000
長島町		7,901,000	0	19,167,000	27,068,000
湧水町		8,825,000	0	21,410,000	30,235,000
大崎町		10,338,000	0	25,080,000	35,418,000
東串良町		4,351,000	0	10,557,000	14,908,000
錦江町		8,475,000	0	20,559,000	29,034,000
南大隅町		9,170,000	0	22,246,000	31,416,000
肝付町		11,599,000	0	28,139,000	39,738,000
中種子町		9,685,000	0	23,496,000	33,181,000
南種子町		6,812,000	0	16,525,000	23,337,000
屋久島町		8,943,000	0	21,695,000	30,638,000
大和村		3,877,000	0	9,406,000	13,283,000
宇検村		2,026,000	0	4,915,000	6,941,000
瀬戸内町	6,651,000	0	16,137,000	22,788,000	
龍郷町	4,090,000	0	9,923,000	14,013,000	
喜界町	6,410,000	0	15,552,000	21,962,000	
徳之島町	8,463,000	0	20,532,000	28,995,000	
天城町	9,627,000	0	23,356,000	32,983,000	
伊仙町	8,847,000	0	21,463,000	30,310,000	
和泊町	9,367,000	0	22,724,000	32,091,000	
知名町	6,662,000	0	16,163,000	22,825,000	
与論町	4,433,000	0	10,754,000	15,187,000	
沖縄県	那覇市	57,060,000	0	138,425,000	195,485,000
	宜野湾市	17,753,000	0	43,069,000	60,822,000
	石垣市	16,530,000	0	40,101,000	56,631,000
	浦添市	21,328,000	0	51,742,000	73,070,000
	名護市	18,511,000	0	44,908,000	63,419,000
	糸満市	16,610,000	0	40,295,000	56,905,000
	沖縄市	32,354,000	0	78,490,000	110,844,000
	豊見城市	13,109,000	0	31,802,000	44,911,000
	うるま市	31,253,000	0	75,818,000	107,071,000
	宮古島市	36,108,000	0	87,596,000	123,704,000
	南城市	14,429,000	0	35,005,000	49,434,000
	国頭村	3,350,000	0	8,127,000	11,477,000
	大宜味村	2,958,000	0	7,178,000	10,136,000
	東村	1,630,000	0	3,954,000	5,584,000
	今帰仁村	5,584,000	0	13,548,000	19,132,000
	本部町	5,708,000	0	13,849,000	19,557,000
	恩納村	3,025,000	0	7,340,000	10,365,000
	宜野座村	3,708,000	0	8,996,000	12,704,000
	金武町	4,203,000	0	10,197,000	14,400,000

都道府県名	市町村名	譲与額			
		地方揮発油 譲与税	地方道路 譲与税	自動車重量 譲与税	計
沖縄県	伊江村	5,250,000	0	12,737,000	17,987,000
	読谷村	8,877,000	0	21,535,000	30,412,000
	嘉手納町	3,426,000	0	8,312,000	11,738,000
	北谷町	7,134,000	0	17,307,000	24,441,000
	北中城村	4,229,000	0	10,260,000	14,489,000
	中城村	5,074,000	0	12,309,000	17,383,000
	西原町	7,964,000	0	19,322,000	27,286,000
	与那原町	4,055,000	0	9,839,000	13,894,000
	南風原町	7,883,000	0	19,125,000	27,008,000
	渡嘉敷村	707,000	0	1,717,000	2,424,000
	座間味村	912,000	0	2,212,000	3,124,000
	粟国村	857,000	0	2,080,000	2,937,000
	渡名喜村	277,000	0	672,000	949,000
	南大東村	1,892,000	0	4,590,000	6,482,000
	北大東村	1,406,000	0	3,412,000	4,818,000
	伊平屋村	2,273,000	0	5,515,000	7,788,000
	伊是名村	2,490,000	0	6,041,000	8,531,000
	久米島町	6,242,000	0	15,142,000	21,384,000
	八重瀬町	11,318,000	0	27,458,000	38,776,000
	多良間村	4,056,000	0	9,841,000	13,897,000
竹富町	3,922,000	0	9,516,000	13,438,000	
与那国町	3,730,000	0	9,049,000	12,779,000	

【参考：計】

	譲与額			
	地方揮発油 譲与税	地方道路 譲与税	自動車重量 譲与税	合計
計	45,238,778,000	28	109,747,332,000	154,986,110,028

# 地方揮発油譲与税の譲与制限について (法第2条第3項関係)

## 概要

- 地方交付税法における収入超過団体に対しては、次のとおり譲与額を制限  
譲与制限額 = 「(基準財政収入額 - 基準財政需要額) × 2/10」(A)  
ただし、(A)の額が、「当初算出額 × 2/3」(B)を超える場合には、(B)の額
- 譲与制限は、都道府県及び政令市分のみ
- 従前、地方団体の道路事業費に占める道路特定財源の比率が低く、その他の一般財源を充当せざるを得ない状況が続いていたことから、財源不足団体へ再配分するために、財源超過団体への譲与制限を創設
- 一般財源化(平成21年度税制改正)により用途の制限は無くなったが、道路事業費が不足する状況に大きな変化はないため、譲与基準・譲与制限は、従前の地方道路譲与税のしくみを踏襲

## 平成29年度の譲与制限額

- 財源超過団体は、東京都と川崎市の2団体

- ・ 東京都の譲与制限額の算定は、次のとおり

$$\begin{array}{l} \text{(A)の額} = \left( \begin{array}{c} \text{基準財政収入額} \\ 4,715,357,117 \end{array} - \begin{array}{c} \text{基準財政需要額} \\ 3,571,744,497 \end{array} \right) \times 2/10 = 228,722,524 \text{千円} \\ \text{(B)の額} = \begin{array}{l} \begin{array}{c} \text{当初算出額} \\ 1,793,618 \end{array} \times 2/3 = 1,195,745 \text{千円(6月)} \\ = 2,587,270 \times 2/3 = \underline{1,724,846 \text{千円(11月)}} \end{array} \left. \vphantom{\begin{array}{l} \text{(A)の額} \\ \text{(B)の額} \end{array}} \right\} 2,920,592 \text{千円} \end{array}$$

→(A) > (B)であることから、11月譲与に係る東京都の譲与制限額は、1,724,846千円となる。

- ・ 川崎市の譲与制限額の算定は、次のとおり

$$\begin{array}{l} \text{(A)の額} = \left( \begin{array}{c} \text{基準財政収入額} \\ 241,062,088 \end{array} - \begin{array}{c} \text{基準財政需要額} \\ 239,689,118 \end{array} \right) \times 2/10 = 274,594 \text{千円} \\ \text{(B)の額} = \begin{array}{l} \begin{array}{c} \text{当初算出額} \\ 161,990 \end{array} \times 2/3 = 107,993 \text{千円(6月)} \\ = 233,668 \times 2/3 = \underline{155,779 \text{千円(11月)}} \end{array} \left. \vphantom{\begin{array}{l} \text{(A)の額} \\ \text{(B)の額} \end{array}} \right\} 263,772 \text{千円} \end{array}$$

→(A) > (B)であることから、11月譲与に係る川崎市の譲与制限額は、155,779千円となる。

(案2)


総 税 企 第 [ ] 号

平成29年11月30日

〔各都道府県知事〕

あて  
殿

総 務 大 臣



地方法人特別譲与税譲与金の譲与について

地方法人特別税等に関する暫定措置法（平成20年法律第25号）第34条の規定に基づいて譲与すべき地方法人特別譲与税譲与金を下記のとおり譲与します。

記

譲与日

平成29年11月30日

地方法人特別譲与税譲与金

〔別添のとおり〕

千円

↑

額は出力

(単位：千円)

都道府県	金額
北海道	26,399,721
青森	6,320,296
岩手	6,349,253
宮城	11,659,353
秋田	5,020,604
山形	5,617,736
福島	9,410,282
茨城	14,288,280
栃木	9,861,646
群馬	10,051,333
埼玉	32,824,389
千葉	27,676,383
東京都	84,636,927
神奈川県	42,572,913
新潟	11,711,990
富山	5,579,605
石川	5,999,698
福井	4,125,399
山梨	4,207,216
長野	10,644,130
岐阜	10,136,881
静岡県	19,071,881
愛知県	39,753,284
三重	9,178,152
滋賀	7,012,996
京都	13,097,001
大阪	47,079,092
兵庫県	26,479,145
奈良	5,998,134
和歌山	4,634,896
鳥取	2,813,505
島根	3,476,681
岡山	9,487,567
広島	14,497,786
山口	6,921,666
徳島	3,718,754
香川	4,985,302
愛媛	6,785,937
高知	3,528,573
福岡	25,396,159
佐賀	4,134,476
長崎	6,722,012
熊本	8,610,446
大分	5,735,675
宮崎	5,411,543
鹿児島	8,080,122
沖縄	6,815,460
合計	644,520,280

地方法人特別税・譲与税による影響額

▼平成29年度分

(単位：億円)

都道府県	地方法人特別税 A	地方法人特別譲与税 B				影響額 B-A	
		5月	8月	11月	2月		
北海道	309	448	45	139	264	0	139
青森県	60	107	11	33	63	0	47
岩手県	77	108	11	33	63	0	31
宮城県	276	198	20	61	117	0	▲ 78
秋田県	41	85	9	26	50	0	44
山形県	63	95	10	30	56	0	32
福島県	152	160	16	50	94	0	8
茨城県	246	242	24	75	143	0	▲ 4
* 栃木県	176	167	17	52	99	0	▲ 9
群馬県	156	170	17	53	101	0	14
埼玉県	394	557	56	173	328	0	163
千葉県	348	469	47	146	277	0	121
* 東京都	2,705	1,435	143	446	846	0	▲ 1,270
神奈川県	638	722	72	224	426	0	84
新潟県	137	199	20	62	117	0	62
富山県	74	95	9	29	56	0	21
石川県	96	102	10	32	60	0	6
福井県	58	70	7	22	41	0	12
* 山梨県	63	71	7	22	42	0	8
長野県	118	181	18	56	106	0	63
岐阜県	130	172	17	53	101	0	42
* 静岡県	365	323	32	100	191	0	▲ 42
* 愛知県	750	674	67	209	398	0	▲ 76
* 三重県	151	156	16	48	92	0	5
* 滋賀県	128	119	12	37	70	0	▲ 9
京都府	164	222	22	69	131	0	58
* 大阪府	933	798	80	248	471	0	▲ 135
兵庫県	349	449	45	139	265	0	100
奈良県	47	102	10	32	60	0	55
和歌山県	53	79	8	24	46	0	26
鳥取県	29	48	5	15	28	0	19
島根県	41	59	6	18	35	0	18
岡山県	129	161	16	50	95	0	32
広島県	211	246	25	76	145	0	35
山口県	106	117	12	36	69	0	11
徳島県	49	63	6	20	37	0	14
香川県	89	85	8	26	50	0	▲ 4
愛媛県	102	115	12	36	68	0	13
高知県	34	60	6	19	35	0	26
福岡県	419	431	43	134	254	0	12
佐賀県	41	70	7	22	41	0	29
長崎県	63	114	11	35	67	0	51
熊本県	95	146	15	45	86	0	51
大分県	63	97	10	30	57	0	34
宮崎県	52	92	9	28	54	0	40
鹿児島県	78	137	14	43	81	0	59
沖縄県	72	116	12	36	68	0	44
合計	10,930	10,930	1,092	3,393	6,445	0	0

▼平成28年度

(単位：億円)

地方法人特別税 A	地方法人特別譲与税 B	影響額 B-A
488	729	241
99	175	76
124	176	52
313	322	9
76	139	63
84	156	72
261	261	0
328	395	67
252	272	20
326	278	▲ 48
583	903	320
616	762	146
4,481	2,327	▲ 2,154
991	1,172	181
262	324	62
130	154	24
166	166	0
127	114	▲ 13
117	116	▲ 1
223	294	71
216	280	64
521	527	6
1,669	1,094	▲ 575
214	254	40
161	193	32
262	361	99
1,423	1,298	▲ 125
528	730	202
91	166	75
71	128	57
46	78	32
69	96	27
202	262	60
363	400	37
164	191	27
75	103	28
140	138	▲ 2
139	188	49
57	98	41
569	699	130
76	114	38
95	186	91
132	238	106
110	159	49
86	150	64
131	224	93
120	187	67
17,776	17,776	0

\* 印 平成20年制度創設当初、「譲与額 < 払込額」と想定されていた都道府県。

※四捨五入により計が一致しないところがある。

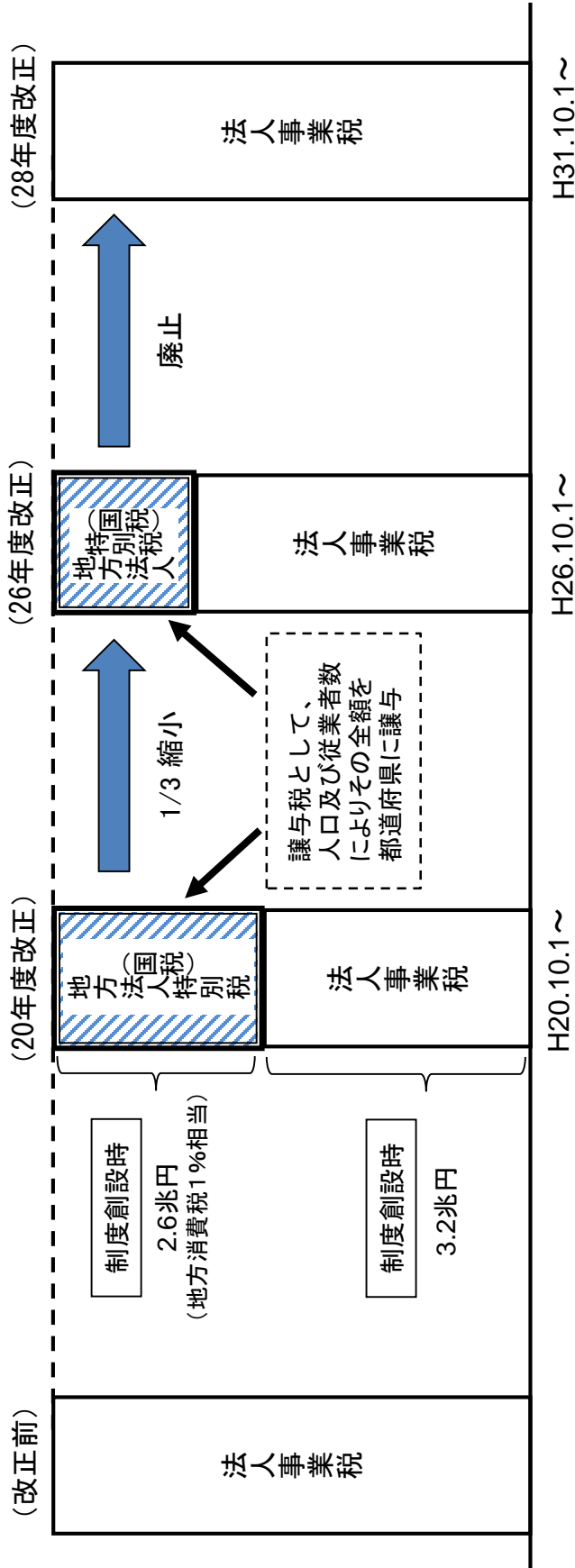


# 地方法人特別税及び地方法人特別譲与税の概要

税制の抜本的な改革において偏在性の小さい地方税体系の構築が行われるまでの間の措置として  
 地域間の税源偏在を是正するための制度として導入 ※平成20年10月1日以後に開始する事業年度から適用

平成26年度改正 地方法人特別税の規模を1/3縮小し、法人事業税に還元  
 ※平成26年10月1日以後に開始する事業年度から適用

平成28年度改正 地方法人特別税を廃止し、法人事業税に還元  
 ※平成31年10月1日以後に開始する事業年度から適用



## 地方法人特別税等に関する暫定措置法(抄)

第一条 この法律は、税制の抜本的な改革において偏在性の小さい地方税体系の構築が行われるまでの間の措置として、法人の事業税(地方税法(昭和二十五年法律第二百二十六号)の規定により法人の行う事業に対して課する事業税をいう。以下同じ。)の税率の引下げを行うとともに、地方法人特別税を創設し、その収入額に相当する額を地方法人特別譲与税として都道府県に対して譲与するために必要な事項を定めるものとする。

# 地方法人特別譲与税の算定の仕組み

$$\left( \begin{array}{c} \text{地方法人} \\ \text{特別税} \\ \text{収入額} \end{array} - \begin{array}{c} \text{財源超過} \\ \text{団体調整額} \\ \text{*1} \end{array} \right) \times \left\{ \begin{array}{c} 1/2 \text{ 人口} \\ 1/2 \text{ 従業者数} \end{array} \right\} = \text{譲与額} \quad *2$$

- \*1 財源超過団体調整額とは、財源超過額調整団体における個別財源超過団体調整額の合算額をいう。
- \*2 財源超過額調整団体にあつては、上記算定式により算出された譲与額に、当該団体に係る個別財源超過団体調整額を加えた額を譲与する。  
平成29年度における財源超過調整団体(平成28年度において普通交付税の算定に用いられる基準財政収入額が需要額を上回った団体で、個別財源超過団体調整額が発生する団体)は、該当なし。

## 【東京都における個別財源超過団体調整額の算定】

