

# 市区町村における情報システム経費の 調査結果について



総務省

平成30年3月30日

地域力創造グループ  
地域情報政策室

# 1. 調査の概要

## 1. 調査の背景・目的

○市区町村の業務処理にクラウド(※)を導入することによって、①情報システム経費の削減、②セキュリティ水準の向上、③被災時の業務継続性確保、④参加団体間の業務の共通化・標準化といったメリットがあり、これまでも政府としてその導入を支援してきたところ。

### 主な取組

- ・「自治体クラウドの現状分析とその導入に当たっての手順とポイント」を全地方公共団体に提示し導入を助言。
- ・政府CIOと連携の上、地方公共団体の長に対してクラウド導入について直接要請。
- ・全国知事会、全国市長会、全国町村会、指定都市市長会等における取組を支援。
- ・「地方公共団体におけるクラウド導入に係るロードマップ」を策定し、地方公共団体に対してクラウド導入等計画の策定を要請。

○「経済・財政再生計画改革工程表2017改定版」(平成29年12月21日経済財政諮問会議)等において、地方公共団体における情報システム経費の試算・公表をすることとしており、今般調査結果をとりまとめの上、公表することとしたもの。

(※) クラウド：地方公共団体が情報システムのハードウェア、ソフトウェア、データなどを自庁舎で管理・運用することに代えて、外部のデータセンターにおいて管理・運用し、ネットワーク経由で利用することができるようにする取組

## 2. 調査対象

(1) 調査対象団体：全市区町村(1,741市区町村)

(2) 調査の対象とする情報システムの範囲等：

基幹系システム(住民情報・税務・国保・年金・福祉)及び内部管理系システム(人事給与・財務会計・文書管理)に係る整備経費及び運用経費(平成29年度当初予算計上ベース)(※)

(※) 政府情報システムの整備及び管理に関する標準ガイドライン(平成26年12月3日各府省情報化統括責任者(CIO)連絡会議決定)の「別添 情報システムの経費区分」における区分による。

## 2. 調査結果（総括）

- 平成29年度当初予算における全市区町村の情報システム経費の合計は、4,786億円。
- 全市区町村の住民一人当たり経費は、3,742円。
- 市区町村を下表のとおり人口規模別に分類し、当該分類における一人当たり経費の平均を見ると、「10～20万人未満」区分までは概ね人口の増加に伴い低くなる傾向が見られるが、「20～30万人未満」区分以上では、人口の増加に伴い高くなる傾向が見られる。
- 人口規模区分における総経費を分類すると、「2万人未満」「2～5万人未満」「5～10万人未満」「10～20万人未満」に属する市区町村（1,611/1,741団体、92.5%）で2,374億円（総経費の49.6%）、「20～30万人未満」「30万人以上」に属する団体（130/1,741団体、7.5%）で2,412億円（総経費の50.4%）となっている。

全市区町村の情報システム経費の合計額	住民一人当たりの経費(※)
4,786億円	3,742円

(※)4,786億円を住民基本台帳に基づく人口(1億2,790万7,086人、平成29年1月1日時点)で除したもの

	2万人未満	2～5万人未満	5～10万人未満	10～20万人未満	20～30万人未満	30万人以上
人口規模区分の総経費(億円)	487	531	664	692	409	2,003
住民一人当たり経費 人口規模区分平均(円)	11,724	4,071	3,675	3,096	3,583	3,601
人口規模区分における 一団体当たり経費(億円)	0.6	1.3	2.5	4.4	8.9	23.8

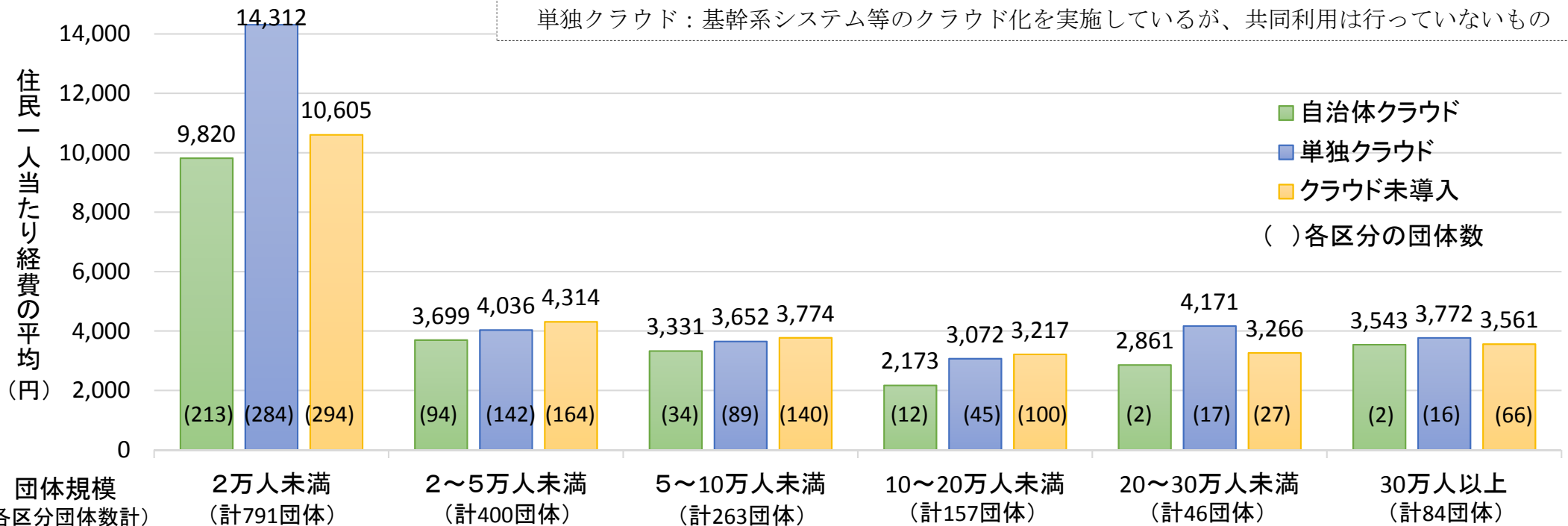
(参考)

各区分の団体数(団体)	791	400	263	157	46	84
各区分の総人口(千人)	6,773	13,347	18,372	22,093	11,474	55,848

### 3. クラウド導入団体と未導入団体の状況①

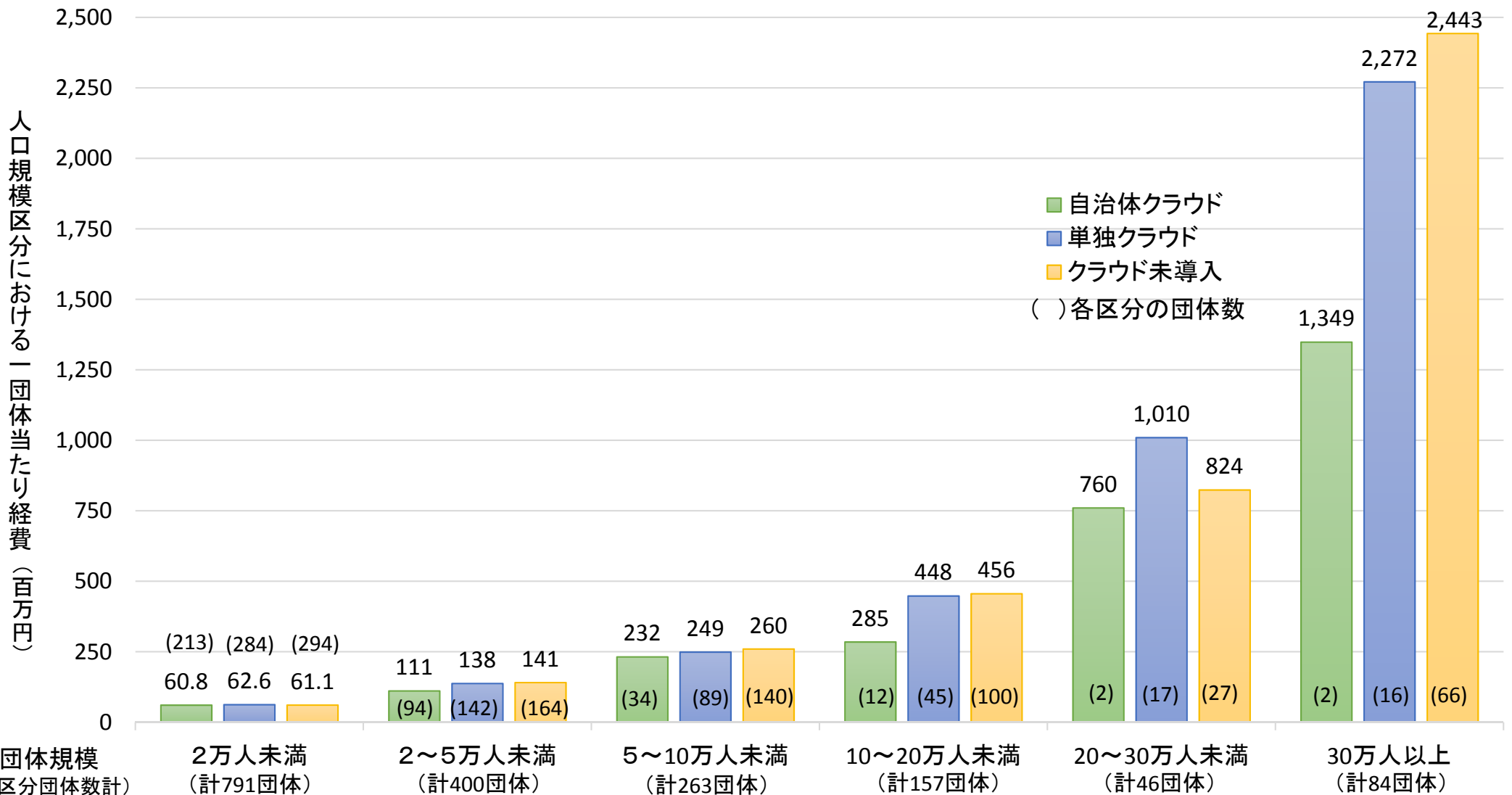
- 住民一人当たり経費の各人口規模区分平均について、自治体クラウド導入団体、単独クラウド導入団体、クラウド未導入団体で比較すると、全人口規模区分において、自治体クラウド導入団体の経費が最も低い結果となった。
- 「2万人未満」「20～30万人未満」「30万人以上」区分においてはクラウド未導入団体より単独クラウド導入団体の経費が高い結果となった。
- 「2万人未満」区分における単独クラウド導入団体には、人口数下位3団体が含まれており、これらの団体の住民一人当たり経費はそれぞれ583,313円、153,112円、162,327円となっており、当該3団体を除いた住民一人当たり経費の平均は11,266円となる。

※自治体クラウド：基幹系システム等のクラウド化を実施し、かつ、複数の地方公共団体の基幹系システム等の共同利用を行っているもの  
 単独クラウド：基幹系システム等のクラウド化を実施しているが、共同利用は行っていないもの



## 4. クラウド導入団体と未導入団体の状況②

○一団体当たり経費について、全人口規模区分において、自治体クラウド導入団体の経費が最も低い結果となった。



## 自治体クラウドにおける経費削減効果とその測定方法

- 「経済・財政再生計画改革工程表2017改定版」(平成29年12月21日経済財政諮問会議)において、自治体クラウド導入団体における歳出効率化の成果の測定方法の検討・結果の公表をすることとしている。
- 今般、平成28年1月現在で自治体クラウドを導入したグループのうち削減効果が算定可能なものについて調査結果を整理し、公表することとしたもの。

(単位:グループ数)

経費削減効果の測定方法 (下記の差分)	システムの範囲	経費削減効果(%)			
		40%以上	30~40%	20~30%	20%未満
(旧)旧システムを利用した実績額 VS (新)共同システムを利用した場合の見込額	基幹系業務+ 内部管理系業務	3	5	2	2
	基幹系業務	4	5	4	5
(旧)旧システムを利用した場合の見込額 VS (新)共同システムを利用した場合の見込額	基幹系業務+ 内部管理系業務	1	—	—	—
	基幹系業務	2	3	—	2

# 参考資料

# 調査結果（市区町村ごとのデータ）

市区町村名	人口(人)	一団体当たり 経費(千円)	一人当たり 経費(円)	クラウド 導入区分
北海道 札幌市	1,947,494	5,439,555	2,793	C
北海道 函館市	265,503	606,765	2,285	C
北海道 小樽市	120,769	142,220	1,178	B
北海道 旭川市	342,848	751,827	2,193	C
北海道 室蘭市	87,180	367,374	4,214	A
北海道 釧路市	174,518	143,275	821	C
北海道 帯広市	168,096	376,229	2,238	B
北海道 北見市	119,978	373,169	3,110	C
北海道 夕張市	8,685	102,155	11,762	B
北海道 岩見沢市	83,942	174,818	2,083	C
北海道 網走市	36,912	95,805	2,595	C
北海道 留萌市	22,137	43,296	1,956	A
北海道 苫小牧市	173,135	671,782	3,880	B
北海道 稚内市	35,490	133,150	3,752	C
北海道 美唄市	22,724	194,974	8,580	C
北海道 芦別市	14,512	72,361	4,986	C
北海道 江別市	119,182	233,367	1,958	C
北海道 赤平市	10,772	29,799	2,766	B
北海道 紋別市	22,866	64,322	2,813	B
北海道 士別市	19,699	35,100	1,782	A
北海道 名寄市	28,280	90,327	3,194	A
北海道 三笠市	9,001	101,100	11,232	A
北海道 根室市	27,018	118,230	4,376	C
北海道 千歳市	96,428	313,916	3,255	C
北海道 滝川市	41,241	177,036	4,293	C
北海道 砂川市	17,565	59,091	3,364	C
北海道 歌志内市	3,524	31,659	8,984	C

市区町村名	人口(人)	一団体当たり 経費(千円)	一人当たり 経費(円)	クラウド 導入区分
北海道 深川市	21,597	159,334	7,378	A
北海道 富良野市	22,598	81,672	3,614	B
北海道 登別市	49,440	164,372	3,325	A
北海道 恵庭市	69,227	166,169	2,400	C
北海道 伊達市	35,098	110,336	3,144	A
北海道 北広島市	59,133	153,080	2,589	C
北海道 石狩市	58,950	207,259	3,516	C
北海道 北斗市	47,181	104,863	2,223	C
北海道 当別町	16,602	59,777	3,601	C
北海道 新篠津村	3,220	18,485	5,741	C
北海道 松前町	7,793	70,551	9,053	B
北海道 福島町	4,347	29,611	6,812	C
北海道 知内町	4,583	17,143	3,741	B
北海道 木古内町	4,431	24,677	5,569	C
北海道 七飯町	28,574	168,338	5,891	B
北海道 鹿部町	4,082	71,797	17,589	C
北海道 森町	16,255	76,902	4,731	C
北海道 八雲町	17,277	109,636	6,346	B
北海道 長万部町	5,625	46,101	8,196	B
北海道 江差町	8,084	71,669	8,866	B
北海道 上ノ国町	5,131	49,636	9,674	B
北海道 厚沢部町	4,111	32,459	7,896	B
北海道 乙部町	3,919	63,849	16,292	B
北海道 奥尻町	2,795	29,036	10,389	C
北海道 今金町	5,544	37,869	6,831	A
北海道 せたな町	8,453	41,961	4,964	C
北海道 島牧村	1,544	29,263	18,953	A

(※)「人口」の欄は、住民基本台帳に基づく人口(平成29年1月1日時点)

「クラウド導入区分」の欄は、A:自治体クラウド導入済団体、B:単独クラウド導入済団体、C:クラウド未導入団体(平成29年4月1日時点の状況)



市区町村名	人口(人)	一団体当たり 経費(千円)	一人当たり 経費(円)	クラウド 導入区分
北海道 寿都町	3,094	34,778	11,240	A
北海道 黒松内町	2,977	30,452	10,229	B
北海道 蘭越町	4,889	47,022	9,618	A
北海道 二セコ町	5,142	37,661	7,324	A
北海道 真狩村	2,095	59,137	28,228	A
北海道 留寿都村	1,974	40,331	20,431	B
北海道 喜茂別町	2,256	43,075	19,094	B
北海道 京極町	3,119	33,086	10,608	B
北海道 倶知安町	16,469	74,873	4,546	A
北海道 共和町	6,121	50,203	8,202	A
北海道 岩内町	13,180	30,453	2,311	C
北海道 泊村	1,739	24,864	14,298	A
北海道 神恵内村	901	37,569	41,697	B
北海道 積丹町	2,194	60,526	27,587	B
北海道 古平町	3,248	41,850	12,885	B
北海道 仁木町	3,392	44,232	13,040	A
北海道 余市町	19,617	31,451	1,603	C
北海道 赤井川村	1,228	22,550	18,363	C
北海道 南幌町	7,785	18,474	2,373	C
北海道 奈井江町	5,648	40,214	7,120	A
北海道 上砂川町	3,247	11,210	3,452	B
北海道 由仁町	5,368	29,816	5,554	B
北海道 長沼町	11,211	101,388	9,044	B
北海道 栗山町	12,329	46,701	3,788	B
北海道 月形町	3,419	25,290	7,397	B
北海道 浦臼町	1,958	24,284	12,402	C
北海道 新十津川町	6,789	101,657	14,974	C

市区町村名	人口(人)	一団体当たり 経費(千円)	一人当たり 経費(円)	クラウド 導入区分
北海道 妹背牛町	3,110	13,345	4,291	B
北海道 秩父別町	2,433	12,665	5,205	B
北海道 雨竜町	2,542	30,885	12,150	B
北海道 北竜町	1,961	21,441	10,934	B
北海道 沼田町	3,192	37,049	11,607	A
北海道 鷹栖町	7,127	28,561	4,007	C
北海道 東神楽町	10,403	53,490	5,142	C
北海道 当麻町	6,637	20,389	3,072	C
北海道 比布町	3,828	35,588	9,297	C
北海道 愛別町	2,963	22,487	7,589	C
北海道 上川町	3,789	18,753	4,949	C
北海道 東川町	8,188	11,702	1,429	C
北海道 美瑛町	10,335	67,899	6,570	C
北海道 上富良野町	10,984	54,908	4,999	C
北海道 中富良野町	5,120	106,494	20,800	A
北海道 南富良野町	2,592	73,561	28,380	B
北海道 占冠村	1,258	29,327	23,312	C
北海道 和寒町	3,542	56,179	15,861	B
北海道 剣淵町	3,273	22,273	6,805	C
北海道 下川町	3,355	24,062	7,172	C
北海道 美深町	4,573	12,231	2,675	C
北海道 音威子府村	790	26,139	33,087	C
北海道 中川町	1,632	23,739	14,546	B
北海道 幌加内町	1,576	13,592	8,624	B
北海道 増毛町	4,606	32,829	7,127	A
北海道 小平町	3,254	28,025	8,612	A
北海道 苫前町	3,246	16,151	4,976	A

市区町村名	人口(人)	一団体当たり 経費(千円)	一人当たり 経費(円)	クラウド 導入区分
北海道 羽幌町	7,322	44,988	6,144	A
北海道 初山別村	1,235	61,441	49,750	A
北海道 遠別町	2,781	20,600	7,407	A
北海道 天塩町	3,208	22,319	6,957	A
北海道 猿払村	2,737	43,658	15,951	C
北海道 浜頓別町	3,783	74,836	19,782	B
北海道 中頓別町	1,775	28,767	16,207	B
北海道 枝幸町	8,473	16,967	2,002	C
北海道 豊富町	4,057	22,503	5,547	C
北海道 礼文町	2,629	49,879	18,973	B
北海道 利尻町	2,147	34,825	16,220	C
北海道 利尻富士町	2,646	19,410	7,336	C
北海道 幌延町	2,424	30,604	12,625	B
北海道 美幌町	20,246	26,646	1,316	C
北海道 津別町	4,982	78,689	15,795	A
北海道 斜里町	11,862	65,952	5,560	B
北海道 清里町	4,205	37,295	8,869	C
北海道 小清水町	5,059	47,985	9,485	B
北海道 訓子府町	5,201	20,274	3,898	B
北海道 置戸町	3,034	40,217	13,255	A
北海道 佐呂間町	5,346	39,226	7,337	A
北海道 遠軽町	20,717	61,505	2,969	C
北海道 湧別町	9,203	54,589	5,932	B
北海道 滝上町	2,731	54,264	19,870	B
北海道 興部町	3,922	28,769	7,335	B
北海道 西興部村	1,118	43,676	39,066	C
北海道 雄武町	4,543	47,600	10,478	C

市区町村名	人口(人)	一団体当たり 経費(千円)	一人当たり 経費(円)	クラウド 導入区分
北海道 大空町	7,406	27,903	3,768	C
北海道 豊浦町	4,180	67,328	16,107	B
北海道 壮瞥町	2,647	16,787	6,342	A
北海道 白老町	17,685	51,567	2,916	B
北海道 厚真町	4,674	15,323	3,278	C
北海道 洞爺湖町	9,196	41,375	4,499	B
北海道 安平町	8,273	87,780	10,610	A
北海道 むかわ町	8,564	68,734	8,026	A
北海道 日高町	12,531	120,348	9,604	B
北海道 平取町	5,267	24,252	4,605	B
北海道 新冠町	5,700	48,611	8,528	A
北海道 浦河町	12,805	49,918	3,898	C
北海道 様似町	4,534	60,093	13,254	B
北海道 えりも町	4,932	35,625	7,223	A
北海道 新ひだか町	23,425	77,848	3,323	B
北海道 音更町	45,238	108,483	2,398	A
北海道 士幌町	6,236	35,445	5,684	B
北海道 上士幌町	4,917	19,816	4,030	C
北海道 鹿追町	5,559	52,071	9,367	A
北海道 新得町	6,309	49,876	7,906	A
北海道 清水町	9,741	53,899	5,533	C
北海道 芽室町	18,918	91,654	4,845	B
北海道 中札内村	3,977	18,011	4,529	C
北海道 更別村	3,266	59,102	18,096	A
北海道 大樹町	5,737	33,613	5,859	B
北海道 広尾町	7,179	14,174	1,974	C
北海道 幕別町	27,269	36,192	1,327	C

市区町村名	人口(人)	一団体当たり 経費(千円)	一人当たり 経費(円)	クラウド 導入区分
北海道 池田町	6,996	40,423	5,778	C
北海道 豊頃町	3,240	44,214	13,646	A
北海道 本別町	7,406	51,859	7,002	C
北海道 足寄町	7,139	61,587	8,627	A
北海道 陸別町	2,500	50,346	20,138	A
北海道 浦幌町	4,997	122,818	24,578	B
北海道 釧路町	19,971	66,382	3,324	B
北海道 厚岸町	9,837	98,107	9,973	C
北海道 浜中町	6,101	45,298	7,425	A
北海道 標茶町	7,821	84,405	10,792	A
北海道 弟子屈町	7,607	56,202	7,388	A
北海道 鶴居村	2,525	73,683	29,181	C
北海道 白糠町	8,215	25,809	3,142	B
北海道 別海町	15,497	80,753	5,211	A
北海道 中標津町	23,887	45,460	1,903	A
北海道 標津町	5,368	46,050	8,579	A
北海道 羅臼町	5,358	31,879	5,950	A
青森県 青森市	290,137	1,224,347	4,220	C
青森県 弘前市	175,721	385,421	2,193	A
青森県 八戸市	234,189	770,414	3,290	C
青森県 黒石市	34,564	135,528	3,921	A
青森県 五所川原市	56,575	233,094	4,120	C
青森県 十和田市	62,958	139,008	2,208	C
青森県 三沢市	40,480	174,075	4,300	B
青森県 むつ市	59,944	269,284	4,492	C
青森県 つがる市	33,833	130,689	3,863	B
青森県 平川市	32,013	95,875	2,995	C

市区町村名	人口(人)	一団体当たり 経費(千円)	一人当たり 経費(円)	クラウド 導入区分
青森県 平内町	11,468	105,772	9,223	C
青森県 今別町	2,842	69,949	24,613	C
青森県 蓬田村	2,921	26,018	8,907	B
青森県 外ヶ浜町	6,451	65,366	10,133	B
青森県 鱒ヶ沢町	10,520	127,298	12,101	B
青森県 深浦町	8,724	80,011	9,171	B
青森県 西目屋村	1,378	28,539	20,710	A
青森県 藤崎町	15,306	263,263	17,200	C
青森県 大鰐町	10,060	75,108	7,466	A
青森県 田舎館村	8,050	71,533	8,886	A
青森県 板柳町	14,169	62,010	4,376	C
青森県 鶴田町	13,428	35,469	2,641	B
青森県 中泊町	11,665	82,759	7,095	C
青森県 野辺地町	13,755	42,816	3,113	B
青森県 七戸町	16,291	82,291	5,051	B
青森県 六戸町	10,988	37,345	3,399	A
青森県 横浜町	4,719	80,767	17,115	C
青森県 東北町	18,249	144,097	7,896	B
青森県 六ヶ所村	10,553	90,530	8,579	C
青森県 おいらせ町	25,379	109,074	4,298	C
青森県 大間町	5,595	13,285	2,374	C
青森県 東通村	6,757	70,612	10,450	C
青森県 風間浦村	2,049	68,059	33,216	C
青森県 佐井村	2,154	53,955	25,049	C
青森県 三戸町	10,596	52,941	4,996	C
青森県 五戸町	18,011	98,600	5,474	B
青森県 田子町	5,842	73,290	12,545	C

市区町村名	人口(人)	一団体当たり 経費(千円)	一人当たり 経費(円)	クラウド 導入区分
青森県 南部町	18,969	72,054	3,799	C
青森県 階上町	13,906	67,220	4,834	C
青森県 新郷村	2,652	36,339	13,702	C
岩手県 盛岡市	292,795	1,047,394	3,577	C
岩手県 宮古市	55,150	319,013	5,784	C
岩手県 大船渡市	37,891	252,050	6,652	C
岩手県 花巻市	98,059	377,108	3,846	C
岩手県 北上市	93,268	652,050	6,991	C
岩手県 久慈市	36,141	131,995	3,652	C
岩手県 遠野市	28,285	157,144	5,556	C
岩手県 一関市	121,059	336,080	2,776	C
岩手県 陸前高田市	19,871	80,458	4,049	C
岩手県 釜石市	35,272	85,733	2,431	B
岩手県 二戸市	28,034	65,778	2,346	C
岩手県 八幡平市	26,679	155,695	5,836	B
岩手県 奥州市	120,099	473,158	3,940	C
岩手県 滝沢市	55,246	219,213	3,968	C
岩手県 雫石町	17,103	69,249	4,049	C
岩手県 葛巻町	6,486	25,044	3,861	C
岩手県 岩手町	14,047	83,359	5,934	C
岩手県 紫波町	33,495	69,043	2,061	B
岩手県 矢巾町	27,243	97,576	3,582	C
岩手県 西和賀町	5,992	58,039	9,686	B
岩手県 金ヶ崎町	15,935	149,055	9,354	C
岩手県 平泉町	7,886	30,723	3,896	C
岩手県 住田町	5,842	75,236	12,878	C
岩手県 大槌町	12,298	57,892	4,707	A

市区町村名	人口(人)	一団体当たり 経費(千円)	一人当たり 経費(円)	クラウド 導入区分
岩手県 山田町	16,191	121,534	7,506	C
岩手県 岩泉町	9,842	51,251	5,207	C
岩手県 田野畑村	3,590	48,582	13,533	C
岩手県 普代村	2,823	51,839	18,363	A
岩手県 軽米町	9,583	49,074	5,121	C
岩手県 野田村	4,397	41,011	9,327	A
岩手県 九戸村	6,068	10,553	1,739	C
岩手県 洋野町	17,515	55,164	3,150	B
岩手県 一戸町	13,086	79,727	6,093	B
宮城県 仙台市	1,058,517	7,045,222	6,656	C
宮城県 石巻市	147,627	1,298,937	8,799	C
宮城県 塩竈市	55,233	295,797	5,355	C
宮城県 気仙沼市	65,920	508,097	7,708	C
宮城県 白石市	35,213	211,056	5,994	C
宮城県 名取市	77,845	410,743	5,276	C
宮城県 角田市	30,097	218,472	7,259	B
宮城県 多賀城市	62,508	233,180	3,730	C
宮城県 岩沼市	44,332	113,939	2,570	C
宮城県 登米市	82,026	350,408	4,272	B
宮城県 栗原市	70,530	484,809	6,874	C
宮城県 東松島市	40,268	150,945	3,749	C
宮城県 大崎市	133,226	212,930	1,598	C
宮城県 富谷市	52,526	122,576	2,334	C
宮城県 蔵王町	12,448	95,479	7,670	C
宮城県 七ヶ宿町	1,502	48,603	32,359	B
宮城県 大河原町	23,624	100,422	4,251	C
宮城県 村田町	11,412	94,333	8,266	C

市区町村名	人口(人)	一団体当たり 経費(千円)	一人当たり 経費(円)	クラウド 導入区分
宮城県 柴田町	38,299	134,917	3,523	B
宮城県 川崎町	9,086	53,130	5,847	C
宮城県 丸森町	14,244	182,957	12,844	C
宮城県 亘理町	34,026	264,002	7,759	C
宮城県 山元町	12,484	24,176	1,937	C
宮城県 松島町	14,663	102,742	7,007	B
宮城県 七ヶ浜町	19,196	48,284	2,515	B
宮城県 利府町	36,287	160,164	4,414	C
宮城県 大和町	28,686	231,123	8,057	C
宮城県 大郷町	8,380	77,138	9,205	C
宮城県 大衡村	5,877	28,793	4,899	C
宮城県 色麻町	7,137	62,366	8,738	B
宮城県 加美町	24,212	126,931	5,242	C
宮城県 涌谷町	16,768	41,548	2,478	C
宮城県 美里町	24,975	107,024	4,285	B
宮城県 女川町	6,735	67,094	9,962	C
宮城県 南三陸町	13,529	108,649	8,031	C
秋田県 秋田市	314,869	1,105,480	3,511	C
秋田県 能代市	55,248	240,941	4,361	B
秋田県 横手市	93,243	375,262	4,025	C
秋田県 大館市	74,705	170,071	2,277	C
秋田県 男鹿市	29,046	94,357	3,249	C
秋田県 湯沢市	47,083	171,763	3,648	C
秋田県 鹿角市	32,199	221,539	6,880	C
秋田県 由利本荘市	79,657	312,770	3,926	C
秋田県 潟上市	33,486	186,418	5,567	C
秋田県 大仙市	84,122	354,377	4,213	C

市区町村名	人口(人)	一団体当たり 経費(千円)	一人当たり 経費(円)	クラウド 導入区分
秋田県 北秋田市	33,505	86,264	2,575	C
秋田県 にかほ市	25,554	58,865	2,304	C
秋田県 仙北市	27,533	136,809	4,969	C
秋田県 小坂町	5,366	66,304	12,356	C
秋田県 上小阿仁村	2,444	34,316	14,041	A
秋田県 藤里町	3,501	52,351	14,953	A
秋田県 三種町	17,423	74,097	4,253	A
秋田県 八峰町	7,525	64,282	8,542	A
秋田県 五城目町	9,776	75,797	7,753	A
秋田県 八郎潟町	6,114	59,982	9,811	A
秋田県 井川町	4,953	29,230	5,901	A
秋田県 大潟村	3,207	51,796	16,151	A
秋田県 美郷町	20,311	92,749	4,566	A
秋田県 羽後町	15,692	79,490	5,066	A
秋田県 東成瀬村	2,634	58,527	22,220	A
山形県 山形市	249,133	884,662	3,551	C
山形県 米沢市	82,843	372,022	4,491	B
山形県 鶴岡市	130,108	253,529	1,949	C
山形県 酒田市	105,468	263,725	2,501	C
山形県 新庄市	36,764	60,077	1,634	C
山形県 寒河江市	41,661	101,860	2,445	C
山形県 上山市	31,382	142,742	4,549	B
山形県 村山市	25,136	78,768	3,134	C
山形県 長井市	27,554	96,407	3,499	A
山形県 天童市	62,164	268,329	4,316	C
山形県 東根市	47,728	173,681	3,639	C
山形県 尾花沢市	17,009	96,707	5,686	B

市区町村名	人口(人)	一団体当たり 経費(千円)	一人当たり 経費(円)	クラウド 導入区分
山形県 南陽市	32,183	73,214	2,275	A
山形県 山辺町	14,655	94,098	6,421	C
山形県 中山町	11,608	78,190	6,736	B
山形県 河北町	19,251	108,180	5,619	C
山形県 西川町	5,706	33,987	5,956	B
山形県 朝日町	7,248	74,270	10,247	C
山形県 大江町	8,583	25,510	2,972	B
山形県 大石田町	7,407	72,768	9,824	B
山形県 金山町	5,827	59,607	10,229	B
山形県 最上町	9,014	50,080	5,556	C
山形県 舟形町	5,612	48,678	8,674	B
山形県 真室川町	8,177	66,796	8,169	B
山形県 大蔵村	3,436	31,754	9,242	B
山形県 鮭川村	4,408	46,803	10,618	B
山形県 戸沢村	4,846	26,996	5,571	B
山形県 高畠町	24,073	82,397	3,423	A
山形県 川西町	15,817	61,421	3,883	A
山形県 小国町	8,000	63,997	8,000	C
山形県 白鷹町	14,351	139,645	9,731	A
山形県 飯豊町	7,436	49,821	6,700	A
山形県 三川町	7,544	30,297	4,016	A
山形県 庄内町	21,996	115,437	5,248	A
山形県 遊佐町	14,340	34,229	2,387	C
福島県 福島市	283,493	863,323	3,045	B
福島県 会津若松市	121,567	272,954	2,245	C
福島県 郡山市	326,851	878,416	2,688	C
福島県 いわき市	329,938	1,459,355	4,423	C

市区町村名	人口(人)	一団体当たり 経費(千円)	一人当たり 経費(円)	クラウド 導入区分
福島県 白河市	62,245	165,485	2,659	C
福島県 須賀川市	77,638	389,460	5,016	B
福島県 喜多方市	49,538	200,757	4,053	C
福島県 相馬市	35,812	76,072	2,124	C
福島県 二本松市	56,273	244,994	4,354	C
福島県 田村市	38,280	139,660	3,648	C
福島県 南相馬市	62,960	127,112	2,019	C
福島県 伊達市	62,299	551,816	8,858	C
福島県 本宮市	30,731	154,678	5,033	C
福島県 桑折町	12,217	68,762	5,628	C
福島県 国見町	9,504	92,613	9,745	B
福島県 川俣町	14,123	77,170	5,464	C
福島県 大玉村	8,572	83,251	9,712	B
福島県 鏡石町	12,802	50,229	3,924	C
福島県 天栄村	5,893	50,401	8,553	C
福島県 下郷町	6,036	59,693	9,889	B
福島県 檜枝岐村	584	17,923	30,690	B
福島県 只見町	4,512	55,927	12,395	C
福島県 南会津町	16,424	90,416	5,505	B
福島県 北塩原村	2,913	34,055	11,691	A
福島県 西会津町	6,778	63,818	9,415	C
福島県 磐梯町	3,596	49,510	13,768	A
福島県 猪苗代町	14,895	127,552	8,563	C
福島県 会津坂下町	16,538	76,516	4,627	C
福島県 湯川村	3,351	29,087	8,680	A
福島県 柳津町	3,565	39,600	11,108	A
福島県 三島町	1,720	18,046	10,492	B

市区町村名	人口(人)	一団体当たり 経費(千円)	一人当たり 経費(円)	クラウド 導入区分
福島県 金山町	2,196	38,477	17,521	A
福島県 昭和村	1,326	31,007	23,384	A
福島県 会津美里町	21,132	103,575	4,901	C
福島県 西郷村	20,112	68,393	3,401	C
福島県 泉崎村	6,597	87,116	13,205	C
福島県 中島村	5,206	37,488	7,201	C
福島県 矢吹町	17,704	81,670	4,613	C
福島県 棚倉町	14,459	51,189	3,540	C
福島県 矢祭町	6,039	29,839	4,941	C
福島県 塙町	9,210	27,375	2,972	B
福島県 鮫川村	3,640	46,484	12,770	C
福島県 石川町	15,922	37,142	2,333	B
福島県 玉川村	6,919	78,334	11,322	C
福島県 平田村	6,411	48,549	7,573	C
福島県 浅川町	6,622	49,642	7,497	B
福島県 古殿町	5,606	62,055	11,069	B
福島県 三春町	17,585	40,918	2,327	B
福島県 小野町	10,589	93,218	8,803	B
福島県 広野町	5,033	28,965	5,755	C
福島県 楡葉町	7,285	101,226	13,895	C
福島県 富岡町	13,597	43,382	3,191	C
福島県 川内村	2,737	65,755	24,024	B
福島県 大熊町	10,665	107,562	10,086	C
福島県 双葉町	6,169	139,331	22,586	C
福島県 浪江町	18,495	298,561	16,143	C
福島県 葛尾村	1,474	28,725	19,488	B
福島県 新地町	8,053	91,713	11,389	C

市区町村名	人口(人)	一団体当たり 経費(千円)	一人当たり 経費(円)	クラウド 導入区分
福島県 飯舘村	6,128	39,320	6,416	C
茨城県 水戸市	273,231	838,985	3,071	C
茨城県 日立市	184,574	364,876	1,977	B
茨城県 土浦市	143,570	299,156	2,084	B
茨城県 古河市	144,406	199,361	1,381	B
茨城県 石岡市	76,768	193,387	2,519	C
茨城県 結城市	52,598	91,279	1,735	B
茨城県 龍ヶ崎市	78,289	230,738	2,947	B
茨城県 下妻市	44,467	145,436	3,271	B
茨城県 常総市	64,185	253,956	3,957	B
茨城県 常陸太田市	53,818	160,466	2,982	B
茨城県 高萩市	29,649	100,410	3,387	B
茨城県 北茨城市	44,858	173,683	3,872	B
茨城県 笠間市	77,446	289,253	3,735	B
茨城県 取手市	108,416	347,979	3,210	B
茨城県 牛久市	85,022	287,632	3,383	C
茨城県 つくば市	227,127	544,492	2,397	C
茨城県 ひたちなか市	159,590	309,294	1,938	B
茨城県 鹿嶋市	68,127	140,495	2,062	B
茨城県 潮来市	28,981	85,576	2,953	B
茨城県 守谷市	66,251	185,648	2,802	B
茨城県 常陸大宮市	43,467	181,597	4,178	A
茨城県 那珂市	55,431	215,639	3,890	A
茨城県 筑西市	106,874	169,557	1,587	C
茨城県 坂東市	55,661	98,738	1,774	B
茨城県 稲敷市	42,917	250,165	5,829	B
茨城県 かすみがうら市	42,701	137,062	3,210	A



市区町村名	人口(人)	一団体当たり 経費(千円)	一人当たり 経費(円)	クラウド 導入区分
茨城県 桜川市	43,643	64,984	1,489	B
茨城県 神栖市	94,934	345,697	3,641	B
茨城県 行方市	36,171	136,768	3,781	B
茨城県 鉾田市	50,109	142,902	2,852	B
茨城県 つくばみらい市	50,971	163,184	3,202	B
茨城県 小美玉市	52,172	171,771	3,292	B
茨城県 茨城町	33,257	111,624	3,356	B
茨城県 大洗町	17,404	68,390	3,930	B
茨城県 城里町	20,363	108,684	5,337	B
茨城県 東海村	38,363	218,958	5,708	B
茨城県 大子町	18,165	286,007	15,745	B
茨城県 美浦村	15,963	116,571	7,303	B
茨城県 阿見町	47,489	243,926	5,136	B
茨城県 河内町	9,250	63,774	6,894	B
茨城県 八千代町	22,763	99,185	4,357	B
茨城県 五霞町	8,858	61,864	6,984	A
茨城県 境町	25,391	142,627	5,617	B
茨城県 利根町	16,768	70,597	4,210	B
栃木県 宇都宮市	522,262	1,903,368	3,644	C
栃木県 足利市	151,248	442,097	2,923	B
栃木県 栃木市	162,734	470,510	2,891	C
栃木県 佐野市	120,437	229,610	1,906	B
栃木県 鹿沼市	99,356	256,535	2,582	B
栃木県 日光市	84,929	329,952	3,885	B
栃木県 小山市	166,533	300,528	1,805	B
栃木県 真岡市	81,057	233,465	2,880	C
栃木県 大田原市	72,441	341,463	4,714	B

市区町村名	人口(人)	一団体当たり 経費(千円)	一人当たり 経費(円)	クラウド 導入区分
栃木県 矢板市	33,430	146,335	4,377	B
栃木県 那須塩原市	118,091	441,091	3,735	B
栃木県 さくら市	44,359	128,386	2,894	B
栃木県 那須烏山市	27,600	157,081	5,691	B
栃木県 下野市	60,133	190,049	3,160	B
栃木県 上三川町	31,440	121,184	3,854	B
栃木県 益子町	23,779	79,894	3,360	B
栃木県 茂木町	13,603	64,290	4,726	B
栃木県 市貝町	12,016	62,998	5,243	B
栃木県 芳賀町	15,899	198,056	12,457	B
栃木県 壬生町	39,807	108,113	2,716	B
栃木県 野木町	25,775	99,089	3,844	B
栃木県 塩谷町	11,795	75,322	6,386	B
栃木県 高根沢町	29,732	102,151	3,436	B
栃木県 那須町	25,946	73,563	2,835	B
栃木県 那珂川町	17,195	70,214	4,083	B
群馬県 前橋市	338,916	396,736	1,171	B
群馬県 高崎市	375,255	692,152	1,844	B
群馬県 桐生市	115,440	209,271	1,813	B
群馬県 伊勢崎市	212,046	546,019	2,575	B
群馬県 太田市	223,665	405,215	1,812	B
群馬県 沼田市	49,686	222,260	4,473	B
群馬県 館林市	77,236	179,427	2,323	C
群馬県 渋川市	79,949	211,087	2,640	B
群馬県 藤岡市	66,736	161,294	2,417	C
群馬県 富岡市	49,863	120,144	2,409	B
群馬県 安中市	59,601	240,456	4,034	C



市区町村名	人口(人)	一団体当たり 経費(千円)	一人当たり 経費(円)	クラウド 導入区分
群馬県 みどり市	51,689	217,583	4,209	C
群馬県 榛東村	14,665	101,153	6,898	C
群馬県 吉岡町	20,997	94,311	4,492	C
群馬県 上野村	1,278	22,854	17,883	C
群馬県 神流町	2,020	43,125	21,349	C
群馬県 下仁田町	7,895	52,782	6,685	B
群馬県 南牧村	2,025	41,478	20,483	C
群馬県 甘楽町	13,413	56,131	4,185	C
群馬県 中之条町	16,781	83,925	5,001	A
群馬県 長野原町	5,774	49,278	8,534	A
群馬県 嬭恋村	9,799	120,223	12,269	C
群馬県 草津町	6,595	47,801	7,248	A
群馬県 高山村	3,730	43,248	11,595	C
群馬県 東吾妻町	14,542	93,944	6,460	A
群馬県 片品村	4,629	58,288	12,592	C
群馬県 川場村	3,356	60,131	17,917	C
群馬県 昭和村	7,524	67,917	9,027	C
群馬県 みなかみ町	19,834	110,182	5,555	C
群馬県 玉村町	36,796	129,368	3,516	C
群馬県 板倉町	15,031	59,346	3,948	C
群馬県 明和町	11,463	37,602	3,280	C
群馬県 千代田町	11,590	105,582	9,110	C
群馬県 大泉町	41,568	179,059	4,308	C
群馬県 邑楽町	26,888	107,993	4,016	C
埼玉県 さいたま市	1,281,414	2,895,801	2,260	C
埼玉県 川越市	351,654	927,730	2,638	C
埼玉県 熊谷市	199,718	479,893	2,403	C

市区町村名	人口(人)	一団体当たり 経費(千円)	一人当たり 経費(円)	クラウド 導入区分
埼玉県 川口市	595,495	857,226	1,440	C
埼玉県 行田市	82,836	253,936	3,066	C
埼玉県 秩父市	64,540	194,028	3,006	B
埼玉県 所沢市	343,993	469,279	1,364	C
埼玉県 飯能市	80,293	239,267	2,980	B
埼玉県 加須市	113,917	467,246	4,102	C
埼玉県 本庄市	78,989	237,540	3,007	B
埼玉県 東松山市	89,953	190,789	2,121	B
埼玉県 春日部市	236,466	756,369	3,199	C
埼玉県 狭山市	153,054	473,040	3,091	B
埼玉県 羽生市	55,441	116,697	2,105	B
埼玉県 鴻巣市	119,041	395,161	3,320	C
埼玉県 深谷市	144,696	231,866	1,602	B
埼玉県 上尾市	228,092	629,100	2,758	C
埼玉県 草加市	247,040	785,822	3,181	B
埼玉県 越谷市	339,156	2,298,169	6,776	B
埼玉県 蕨市	73,900	282,124	3,818	C
埼玉県 戸田市	137,320	597,234	4,349	C
埼玉県 入間市	149,124	543,845	3,647	C
埼玉県 朝霞市	136,910	329,297	2,405	C
埼玉県 志木市	75,421	240,355	3,187	C
埼玉県 和光市	81,368	310,527	3,816	B
埼玉県 新座市	164,767	499,413	3,031	C
埼玉県 桶川市	75,266	346,170	4,599	C
埼玉県 久喜市	154,241	361,682	2,345	C
埼玉県 北本市	67,593	173,607	2,568	B
埼玉県 八潮市	87,109	262,100	3,009	B

市区町村名	人口(人)	一団体当たり 経費(千円)	一人当たり 経費(円)	クラウド 導入区分
埼玉県 富士見市	110,398	232,364	2,105	C
埼玉県 三郷市	139,164	549,908	3,952	B
埼玉県 蓮田市	62,347	272,504	4,371	B
埼玉県 坂戸市	101,545	252,635	2,488	B
埼玉県 幸手市	52,401	173,972	3,320	B
埼玉県 鶴ヶ島市	70,061	180,579	2,577	B
埼玉県 日高市	56,600	173,713	3,069	B
埼玉県 吉川市	71,584	235,166	3,285	B
埼玉県 ふじみ野市	113,553	444,444	3,914	C
埼玉県 白岡市	52,257	294,592	5,637	C
埼玉県 伊奈町	44,501	102,995	2,314	A
埼玉県 三芳町	38,243	129,100	3,376	B
埼玉県 毛呂山町	34,690	73,292	2,113	B
埼玉県 越生町	11,904	56,772	4,769	A
埼玉県 滑川町	18,286	91,836	5,022	A
埼玉県 嵐山町	18,052	98,443	5,453	A
埼玉県 小川町	31,199	89,330	2,863	A
埼玉県 川島町	20,744	81,231	3,916	A
埼玉県 吉見町	19,745	103,796	5,257	A
埼玉県 鳩山町	14,165	96,463	6,810	A
埼玉県 ときがわ町	11,640	45,717	3,928	A
埼玉県 横瀬町	8,518	53,919	6,330	A
埼玉県 皆野町	10,077	70,634	7,009	A
埼玉県 長瀨町	7,362	49,233	6,687	A
埼玉県 小鹿野町	12,220	45,152	3,695	A
埼玉県 東秩父村	2,993	70,162	23,442	A
埼玉県 美里町	11,319	56,964	5,033	A

市区町村名	人口(人)	一団体当たり 経費(千円)	一人当たり 経費(円)	クラウド 導入区分
埼玉県 神川町	13,943	86,916	6,234	C
埼玉県 上里町	31,259	114,154	3,652	A
埼玉県 寄居町	34,465	97,724	2,835	A
埼玉県 宮代町	33,780	114,129	3,379	A
埼玉県 杉戸町	45,883	147,061	3,205	B
埼玉県 松伏町	30,102	107,585	3,574	C
千葉県 千葉市	965,607	5,719,205	5,923	B
千葉県 銚子市	64,355	271,283	4,215	C
千葉県 市川市	480,744	1,996,113	4,152	C
千葉県 船橋市	630,937	2,108,209	3,341	C
千葉県 館山市	47,976	96,812	2,018	B
千葉県 木更津市	134,646	369,572	2,745	C
千葉県 松戸市	492,199	1,161,864	2,361	B
千葉県 野田市	155,050	544,954	3,515	B
千葉県 茂原市	90,949	280,894	3,088	B
千葉県 成田市	132,334	623,221	4,709	B
千葉県 佐倉市	176,744	700,710	3,965	B
千葉県 東金市	60,124	180,573	3,003	B
千葉県 旭市	67,267	363,067	5,397	C
千葉県 習志野市	171,861	501,836	2,920	C
千葉県 柏市	412,690	1,226,469	2,972	B
千葉県 勝浦市	18,514	103,607	5,596	C
千葉県 市原市	279,093	993,058	3,558	B
千葉県 流山市	180,637	230,153	1,274	B
千葉県 八千代市	195,933	520,740	2,658	B
千葉県 我孫子市	132,619	497,378	3,750	B
千葉県 鴨川市	33,984	125,507	3,693	C

市区町村名	人口(人)	一団体当たり 経費(千円)	一人当たり 経費(円)	クラウド 導入区分
千葉県 鎌ヶ谷市	109,480	458,729	4,190	B
千葉県 君津市	86,552	367,651	4,248	C
千葉県 富津市	45,972	176,979	3,850	B
千葉県 浦安市	166,551	410,775	2,466	B
千葉県 四街道市	92,337	277,572	3,006	B
千葉県 袖ヶ浦市	62,306	251,038	4,029	C
千葉県 八街市	72,006	96,950	1,346	C
千葉県 印西市	97,263	515,768	5,303	B
千葉県 白井市	63,345	385,886	6,092	B
千葉県 富里市	50,127	239,397	4,776	B
千葉県 南房総市	39,733	249,141	6,270	B
千葉県 匝瑳市	37,709	192,391	5,102	C
千葉県 香取市	78,982	289,868	3,670	B
千葉県 山武市	53,435	285,327	5,340	C
千葉県 いすみ市	39,360	131,377	3,338	B
千葉県 大網白里市	50,192	81,180	1,617	C
千葉県 酒々井町	21,120	104,299	4,938	B
千葉県 栄町	21,269	38,385	1,805	B
千葉県 神崎町	6,256	38,712	6,188	B
千葉県 多古町	15,046	107,567	7,149	B
千葉県 東庄町	14,457	106,103	7,339	B
千葉県 九十九里町	16,737	63,297	3,782	C
千葉県 芝山町	7,507	153,606	20,462	C
千葉県 横芝光町	24,465	112,930	4,616	B
千葉県 一宮町	12,416	46,716	3,763	B
千葉県 睦沢町	7,245	66,981	9,245	B
千葉県 長生村	14,646	93,990	6,417	B

市区町村名	人口(人)	一団体当たり 経費(千円)	一人当たり 経費(円)	クラウド 導入区分
千葉県 白子町	11,675	73,986	6,337	B
千葉県 長柄町	7,254	92,199	12,710	B
千葉県 長南町	8,389	108,151	12,892	B
千葉県 大多喜町	9,561	97,289	10,176	B
千葉県 御宿町	7,713	58,002	7,520	C
千葉県 鋸南町	8,233	58,700	7,130	B
東京都 千代田区	59,788	975,234	16,312	B
東京都 中央区	149,640	1,764,709	11,793	B
東京都 港区	249,242	1,637,925	6,572	C
東京都 新宿区	338,488	3,720,429	10,991	C
東京都 文京区	213,969	1,234,486	5,769	B
東京都 台東区	193,822	1,798,450	9,279	C
東京都 墨田区	265,238	638,775	2,408	C
東京都 江東区	506,511	3,513,527	6,937	C
東京都 品川区	382,761	2,626,009	6,861	B
東京都 目黒区	273,708	1,301,333	4,754	C
東京都 大田区	717,295	2,643,928	3,686	B
東京都 世田谷区	892,535	4,965,344	5,563	B
東京都 渋谷区	222,278	965,355	4,343	B
東京都 中野区	325,460	1,880,440	5,778	C
東京都 杉並区	558,950	2,416,281	4,323	C
東京都 豊島区	284,307	1,628,747	5,729	B
東京都 北区	345,149	1,792,511	5,193	C
東京都 荒川区	213,113	1,512,899	7,099	B
東京都 板橋区	557,309	2,227,760	3,997	B
東京都 練馬区	723,711	3,171,751	4,383	B
東京都 足立区	681,281	2,292,796	3,365	C

市区町村名	人口(人)	一団体当たり 経費(千円)	一人当たり 経費(円)	クラウド 導入区分
東京都 葛飾区	456,893	1,294,160	2,833	B
東京都 江戸川区	691,514	3,654,228	5,284	C
東京都 八王子市	563,228	2,014,640	3,577	C
東京都 立川市	181,554	697,222	3,840	B
東京都 武蔵野市	143,964	859,057	5,967	C
東京都 三鷹市	185,101	780,970	4,219	C
東京都 青梅市	135,986	731,598	5,380	C
東京都 府中市	258,000	1,238,121	4,799	B
東京都 昭島市	112,789	254,022	2,252	C
東京都 調布市	229,886	979,098	4,259	C
東京都 町田市	428,572	2,043,217	4,767	B
東京都 小金井市	119,359	392,750	3,290	C
東京都 小平市	189,885	474,695	2,500	C
東京都 日野市	183,589	836,309	4,555	B
東京都 東村山市	150,739	423,720	2,811	C
東京都 国分寺市	120,656	498,698	4,133	B
東京都 国立市	75,452	426,640	5,654	C
東京都 福生市	58,554	399,984	6,831	B
東京都 狛江市	80,807	405,390	5,017	C
東京都 東大和市	85,945	448,111	5,214	B
東京都 清瀬市	74,510	222,446	2,985	C
東京都 東久留米市	116,867	653,536	5,592	C
東京都 武蔵村山市	72,238	249,413	3,453	B
東京都 多摩市	148,293	841,115	5,672	C
東京都 稲城市	89,089	371,818	4,174	C
東京都 羽村市	56,244	316,886	5,634	C
東京都 あきる野市	81,403	366,674	4,504	C

市区町村名	人口(人)	一団体当たり 経費(千円)	一人当たり 経費(円)	クラウド 導入区分
東京都 西東京市	199,790	1,519,679	7,606	B
東京都 瑞穂町	33,716	62,648	1,858	A
東京都 日の出町	17,015	107,096	6,294	A
東京都 檜原村	2,283	20,873	9,143	A
東京都 奥多摩町	5,270	77,817	14,766	A
東京都 大島町	8,015	40,552	5,060	C
東京都 利島村	315	51,133	162,327	B
東京都 新島村	2,753	59,895	21,756	B
東京都 神津島村	1,878	97,529	51,933	B
東京都 三宅村	2,583	137,561	53,256	B
東京都 御蔵島村	303	46,393	153,112	B
東京都 八丈町	7,706	113,581	14,739	B
東京都 青ヶ島村	160	93,330	583,313	B
東京都 小笠原村	2,594	92,794	35,773	B
神奈川県 横浜市	3,735,843	12,414,297	3,323	C
神奈川県 川崎市	1,474,167	4,799,367	3,256	C
神奈川県 相模原市	716,981	2,153,130	3,003	B
神奈川県 横須賀市	412,026	2,476,735	6,011	C
神奈川県 平塚市	257,373	462,862	1,798	C
神奈川県 鎌倉市	176,393	687,287	3,896	C
神奈川県 藤沢市	428,612	2,551,598	5,953	C
神奈川県 小田原市	193,803	714,937	3,689	C
神奈川県 茅ヶ崎市	241,979	750,634	3,102	C
神奈川県 逗子市	60,154	253,258	4,210	B
神奈川県 三浦市	45,174	163,251	3,614	B
神奈川県 秦野市	162,809	665,910	4,090	C
神奈川県 厚木市	225,366	1,878,353	8,335	B

市区町村名	人口(人)	一団体当たり 経費(千円)	一人当たり 経費(円)	クラウド 導入区分
神奈川県 大和市	235,434	847,297	3,599	B
神奈川県 伊勢原市	100,187	366,824	3,661	C
神奈川県 海老名市	131,061	498,993	3,807	C
神奈川県 座間市	130,088	709,973	5,458	C
神奈川県 南足柄市	43,348	258,661	5,967	C
神奈川県 綾瀬市	85,180	119,356	1,401	C
神奈川県 葉山町	33,431	77,059	2,305	A
神奈川県 寒川町	48,372	108,300	2,239	C
神奈川県 大磯町	33,045	77,974	2,360	A
神奈川県 二宮町	29,087	98,063	3,371	A
神奈川県 中井町	9,630	80,939	8,405	A
神奈川県 大井町	17,171	38,262	2,228	A
神奈川県 松田町	11,318	56,624	5,003	A
神奈川県 山北町	10,842	82,219	7,583	A
神奈川県 開成町	17,273	43,994	2,547	A
神奈川県 箱根町	12,017	115,345	9,598	A
神奈川県 真鶴町	7,548	45,668	6,050	A
神奈川県 湯河原町	25,683	108,980	4,243	A
神奈川県 愛川町	40,955	104,784	2,559	A
神奈川県 清川村	3,039	50,203	16,520	A
新潟県 新潟市	800,112	3,913,776	4,892	C
新潟県 長岡市	274,977	812,607	2,955	A
新潟県 三条市	100,069	192,450	1,923	A
新潟県 柏崎市	86,359	489,054	5,663	B
新潟県 新発田市	99,700	418,035	4,193	B
新潟県 小千谷市	36,666	147,835	4,032	B
新潟県 加茂市	28,223	50,716	1,797	B

市区町村名	人口(人)	一団体当たり 経費(千円)	一人当たり 経費(円)	クラウド 導入区分
新潟県 十日町市	55,251	283,731	5,135	B
新潟県 見附市	41,190	170,031	4,128	A
新潟県 村上市	62,638	297,682	4,752	C
新潟県 燕市	81,192	162,550	2,002	C
新潟県 糸魚川市	44,418	94,065	2,118	B
新潟県 妙高市	33,577	215,135	6,407	B
新潟県 五泉市	52,026	150,972	2,902	C
新潟県 上越市	196,959	701,693	3,563	C
新潟県 阿賀野市	43,691	118,158	2,704	B
新潟県 佐渡市	57,470	256,917	4,470	C
新潟県 魚沼市	37,503	109,945	2,932	A
新潟県 南魚沼市	58,303	183,477	3,147	C
新潟県 胎内市	30,274	159,556	5,270	C
新潟県 聖籠町	14,264	145,620	10,209	A
新潟県 弥彦村	8,328	35,062	4,210	B
新潟県 田上町	12,146	49,176	4,049	B
新潟県 阿賀町	11,782	92,380	7,841	B
新潟県 出雲崎町	4,592	36,741	8,001	A
新潟県 湯沢町	8,182	55,617	6,797	B
新潟県 津南町	10,059	31,078	3,090	B
新潟県 刈羽村	4,715	52,332	11,099	B
新潟県 関川村	5,904	101,217	17,144	A
新潟県 粟島浦村	353	4,944	14,006	A
富山県 富山市	418,304	1,484,071	3,548	C
富山県 高岡市	174,275	745,370	4,277	C
富山県 魚津市	42,706	126,329	2,958	C
富山県 氷見市	49,105	110,587	2,252	C

市区町村名	人口(人)	一団体当たり 経費(千円)	一人当たり 経費(円)	クラウド 導入区分
富山県 滑川市	33,411	129,500	3,876	A
富山県 黒部市	41,802	158,059	3,781	C
富山県 砺波市	49,095	158,851	3,236	C
富山県 小矢部市	30,746	97,148	3,160	C
富山県 南砺市	52,472	495,095	9,435	C
富山県 射水市	93,934	290,788	3,096	A
富山県 舟橋村	3,010	21,601	7,176	A
富山県 上市町	21,275	95,770	4,502	A
富山県 立山町	26,575	138,151	5,199	C
富山県 入善町	25,498	112,566	4,415	A
富山県 朝日町	12,497	68,386	5,472	A
石川県 金沢市	454,497	812,486	1,788	C
石川県 七尾市	54,561	133,652	2,450	C
石川県 小松市	108,655	283,224	2,607	C
石川県 輪島市	28,273	81,482	2,882	A
石川県 珠洲市	15,219	133,125	8,747	C
石川県 加賀市	68,699	226,131	3,292	C
石川県 羽咋市	22,401	74,296	3,317	C
石川県 かほく市	35,062	192,642	5,494	C
石川県 白山市	113,018	58,551	518	B
石川県 能美市	49,993	158,475	3,170	B
石川県 野々市市	51,821	186,927	3,607	C
石川県 川北町	6,297	50,041	7,947	C
石川県 津幡町	37,791	64,066	1,695	C
石川県 内灘町	26,979	86,903	3,221	C
石川県 志賀町	21,247	101,561	4,780	C
石川県 宝達志水町	13,629	80,079	5,876	C

市区町村名	人口(人)	一団体当たり 経費(千円)	一人当たり 経費(円)	クラウド 導入区分
石川県 中能登町	18,475	129,111	6,988	C
石川県 穴水町	8,723	36,779	4,216	A
石川県 能登町	18,287	78,924	4,316	A
福井県 福井市	265,796	666,936	2,509	B
福井県 敦賀市	66,905	296,456	4,431	C
福井県 小浜市	30,076	93,061	3,094	B
福井県 大野市	34,363	166,117	4,834	B
福井県 勝山市	24,145	123,963	5,134	B
福井県 鯖江市	69,135	296,176	4,284	A
福井県 あわら市	28,805	222,143	7,712	A
福井県 越前市	82,947	418,665	5,047	A
福井県 坂井市	92,760	272,266	2,935	A
福井県 永平寺町	18,998	155,034	8,161	A
福井県 池田町	2,714	32,336	11,915	A
福井県 南越前町	11,017	108,311	9,831	A
福井県 越前町	22,390	88,915	3,971	A
福井県 美浜町	9,867	70,779	7,173	C
福井県 高浜町	10,682	133,664	12,513	B
福井県 おおい町	8,367	69,000	8,247	C
福井県 若狭町	15,466	123,033	7,955	B
山梨県 甲府市	191,673	825,509	4,307	C
山梨県 富士吉田市	50,046	340,042	6,795	C
山梨県 都留市	31,081	177,251	5,703	C
山梨県 山梨市	35,871	256,970	7,164	B
山梨県 大月市	25,483	141,008	5,533	B
山梨県 韮崎市	30,298	122,912	4,057	B
山梨県 南アルプス市	72,236	430,482	5,959	B

市区町村名	人口(人)	一団体当たり 経費(千円)	一人当たり 経費(円)	クラウド 導入区分
山梨県 北杜市	47,780	160,314	3,355	C
山梨県 甲斐市	75,373	252,143	3,345	C
山梨県 笛吹市	70,421	425,491	6,042	B
山梨県 上野原市	24,154	246,306	10,197	C
山梨県 甲州市	32,886	193,494	5,884	C
山梨県 中央市	30,966	236,420	7,635	C
山梨県 市川三郷町	16,366	93,825	5,733	A
山梨県 早川町	1,121	16,017	14,288	A
山梨県 身延町	12,738	63,963	5,021	A
山梨県 南部町	8,195	41,183	5,025	A
山梨県 富士川町	15,668	47,093	3,006	A
山梨県 昭和町	19,728	141,114	7,153	C
山梨県 道志村	1,758	33,286	18,934	C
山梨県 西桂町	4,460	54,763	12,279	C
山梨県 忍野村	9,503	213,137	22,428	C
山梨県 山中湖村	5,846	152,011	26,003	C
山梨県 鳴沢村	3,172	46,759	14,741	C
山梨県 富士河口湖町	26,555	90,515	3,409	B
山梨県 小菅村	740	22,590	30,527	C
山梨県 丹波山村	599	13,456	22,464	C
長野県 長野市	382,001	1,377,803	3,607	C
長野県 松本市	241,272	610,890	2,532	C
長野県 上田市	159,271	523,821	3,289	C
長野県 岡谷市	50,853	292,121	5,744	A
長野県 飯田市	103,507	232,019	2,242	B
長野県 諏訪市	50,428	313,394	6,215	A
長野県 須坂市	51,368	171,543	3,339	B

市区町村名	人口(人)	一団体当たり 経費(千円)	一人当たり 経費(円)	クラウド 導入区分
長野県 小諸市	42,954	166,707	3,881	C
長野県 伊那市	69,059	101,058	1,463	A
長野県 駒ヶ根市	33,207	97,532	2,937	A
長野県 中野市	45,361	223,971	4,938	B
長野県 大町市	28,476	124,520	4,373	C
長野県 飯山市	21,847	39,074	1,789	B
長野県 茅野市	56,101	124,414	2,218	A
長野県 塩尻市	67,534	101,756	1,507	B
長野県 佐久市	99,497	189,438	1,904	B
長野県 千曲市	61,356	222,578	3,628	B
長野県 東御市	30,586	147,098	4,809	B
長野県 安曇野市	98,099	420,666	4,288	C
長野県 小海町	4,759	42,649	8,962	B
長野県 川上村	4,025	46,499	11,553	A
長野県 南牧村	3,198	67,218	21,019	B
長野県 南相木村	1,061	42,244	39,815	B
長野県 北相木村	786	41,504	52,804	B
長野県 佐久穂町	11,591	66,937	5,775	A
長野県 軽井沢町	20,295	778,225	38,346	C
長野県 御代田町	15,505	18,784	1,211	B
長野県 立科町	7,538	66,875	8,872	C
長野県 青木村	4,517	23,649	5,236	B
長野県 長和町	6,348	61,747	9,727	A
長野県 下諏訪町	20,744	19,625	946	A
長野県 富士見町	14,956	104,836	7,010	A
長野県 原村	7,919	63,221	7,983	A
長野県 辰野町	20,056	93,276	4,651	A



市区町村名	人口(人)	一団体当たり 経費(千円)	一人当たり 経費(円)	クラウド 導入区分
長野県 箕輪町	25,081	59,342	2,366	A
長野県 飯島町	9,708	60,665	6,249	A
長野県 南箕輪村	15,314	54,007	3,527	A
長野県 中川村	5,022	33,623	6,695	A
長野県 宮田村	9,113	35,804	3,929	A
長野県 松川町	13,549	116,673	8,611	B
長野県 高森町	13,245	56,244	4,246	B
長野県 阿南町	4,831	138,006	28,567	B
長野県 阿智村	6,639	67,369	10,147	C
長野県 平谷村	450	38,915	86,478	A
長野県 根羽村	976	61,014	62,514	B
長野県 下條村	3,856	39,130	10,148	A
長野県 売木村	584	29,129	49,878	C
長野県 天龍村	1,392	18,216	13,086	B
長野県 泰阜村	1,696	21,124	12,455	B
長野県 喬木村	6,556	34,076	5,198	B
長野県 豊丘村	6,820	65,030	9,535	A
長野県 大鹿村	1,064	62,988	59,199	B
長野県 上松町	4,750	32,262	6,792	B
長野県 南木曾町	4,344	48,429	11,148	C
長野県 木祖村	3,009	20,841	6,926	C
長野県 王滝村	806	41,858	51,933	B
長野県 大桑村	3,896	48,846	12,537	C
長野県 木曾町	11,681	44,971	3,850	C
長野県 麻績村	2,864	40,132	14,013	B
長野県 生坂村	1,873	64,381	34,373	C
長野県 山形村	8,764	79,711	9,095	B

市区町村名	人口(人)	一団体当たり 経費(千円)	一人当たり 経費(円)	クラウド 導入区分
長野県 朝日村	4,653	58,325	12,535	B
長野県 筑北村	4,790	115,817	24,179	C
長野県 池田町	10,152	29,647	2,920	C
長野県 松川村	9,943	31,423	3,160	C
長野県 白馬村	9,229	43,643	4,729	C
長野県 小谷村	3,042	44,030	14,474	C
長野県 坂城町	15,241	50,491	3,313	C
長野県 小布施町	11,111	74,286	6,686	B
長野県 高山村	7,240	49,934	6,897	B
長野県 山ノ内町	13,064	29,726	2,275	B
長野県 木島平村	4,897	71,525	14,606	B
長野県 野沢温泉村	3,736	61,972	16,588	B
長野県 信濃町	8,804	64,889	7,370	B
長野県 小川村	2,643	27,786	10,513	B
長野県 飯綱町	11,551	66,443	5,752	A
長野県 栄村	2,010	8,059	4,009	B
岐阜県 岐阜市	413,111	1,223,683	2,962	C
岐阜県 大垣市	162,038	315,373	1,946	A
岐阜県 高山市	89,913	282,395	3,141	A
岐阜県 多治見市	112,786	286,449	2,540	C
岐阜県 関市	90,156	77,296	857	A
岐阜県 中津川市	80,295	119,352	1,486	A
岐阜県 美濃市	21,350	52,419	2,455	A
岐阜県 瑞浪市	38,427	158,168	4,116	A
岐阜県 羽島市	68,408	199,498	2,916	A
岐阜県 恵那市	51,667	216,036	4,181	A
岐阜県 美濃加茂市	56,286	315,598	5,607	A



市区町村名	人口(人)	一団体当たり 経費(千円)	一人当たり 経費(円)	クラウド 導入区分
岐阜県 土岐市	59,479	179,063	3,011	A
岐阜県 各務原市	148,593	474,073	3,190	B
岐阜県 可児市	101,516	120,053	1,183	A
岐阜県 山県市	27,953	53,350	1,909	A
岐阜県 瑞穂市	53,981	147,947	2,741	A
岐阜県 飛騨市	25,127	30,111	1,198	A
岐阜県 本巣市	34,960	69,896	1,999	A
岐阜県 郡上市	43,306	131,054	3,026	A
岐阜県 下呂市	33,808	134,506	3,979	A
岐阜県 海津市	35,697	146,679	4,109	B
岐阜県 岐南町	25,270	97,770	3,869	A
岐阜県 笠松町	22,451	114,839	5,115	A
岐阜県 養老町	30,054	117,640	3,914	B
岐阜県 垂井町	27,885	118,557	4,252	C
岐阜県 関ヶ原町	7,405	32,647	4,409	A
岐阜県 神戸町	19,609	45,728	2,332	A
岐阜県 輪之内町	9,912	47,438	4,786	A
岐阜県 安八町	15,211	88,855	5,841	A
岐阜県 揖斐川町	22,145	65,546	2,960	A
岐阜県 大野町	23,493	39,902	1,698	A
岐阜県 池田町	24,390	63,294	2,595	A
岐阜県 北方町	18,389	65,344	3,553	A
岐阜県 坂祝町	8,204	79,825	9,730	A
岐阜県 富加町	5,707	65,927	11,552	A
岐阜県 川辺町	10,444	63,598	6,089	A
岐阜県 七宗町	4,038	79,006	19,566	A
岐阜県 八百津町	11,435	121,865	10,657	A

市区町村名	人口(人)	一団体当たり 経費(千円)	一人当たり 経費(円)	クラウド 導入区分
岐阜県 白川町	8,692	42,795	4,923	A
岐阜県 東白川村	2,375	31,820	13,398	A
岐阜県 御嵩町	18,628	130,247	6,992	A
岐阜県 白川村	1,672	57,771	34,552	A
静岡県 静岡市	709,041	1,284,114	1,811	C
静岡県 浜松市	807,893	1,204,446	1,491	C
静岡県 沼津市	199,006	409,780	2,059	C
静岡県 熱海市	37,733	104,486	2,769	C
静岡県 三島市	111,410	297,700	2,672	C
静岡県 富士宮市	134,176	404,129	3,012	A
静岡県 伊東市	70,682	130,024	1,840	C
静岡県 島田市	99,971	226,891	2,270	C
静岡県 富士市	255,839	707,955	2,767	A
静岡県 磐田市	170,419	505,936	2,969	C
静岡県 焼津市	141,338	420,658	2,976	C
静岡県 掛川市	117,792	335,801	2,851	C
静岡県 藤枝市	146,531	160,355	1,094	C
静岡県 御殿場市	89,178	177,580	1,991	B
静岡県 袋井市	87,603	169,212	1,932	C
静岡県 下田市	22,714	159,125	7,006	C
静岡県 裾野市	52,711	145,691	2,764	B
静岡県 湖西市	60,363	250,919	4,157	B
静岡県 伊豆市	31,842	183,473	5,762	C
静岡県 御前崎市	33,358	184,778	5,539	B
静岡県 菊川市	47,955	94,197	1,964	C
静岡県 伊豆の国市	49,498	170,942	3,454	C
静岡県 牧之原市	46,522	149,910	3,222	B

市区町村名	人口(人)	一団体当たり 経費(千円)	一人当たり 経費(円)	クラウド 導入区分
静岡県 東伊豆町	12,742	60,072	4,714	B
静岡県 河津町	7,498	28,520	3,804	A
静岡県 南伊豆町	8,669	11,991	1,383	A
静岡県 松崎町	7,007	66,082	9,431	A
静岡県 西伊豆町	8,416	86,252	10,249	A
静岡県 函南町	38,363	69,387	1,809	C
静岡県 清水町	32,686	108,661	3,324	B
静岡県 長泉町	43,000	108,608	2,526	C
静岡県 小山町	19,134	153,768	8,036	B
静岡県 吉田町	29,681	108,858	3,668	C
静岡県 川根本町	7,281	68,658	9,430	C
静岡県 森町	18,813	98,538	5,238	C
愛知県 名古屋市中区	2,279,194	5,274,818	2,314	C
愛知県 豊橋市	378,018	1,635,983	4,328	A
愛知県 岡崎市	384,659	1,061,011	2,758	A
愛知県 一宮市	386,208	729,698	1,889	C
愛知県 瀬戸市	130,403	382,480	2,933	C
愛知県 半田市	118,919	353,646	2,974	B
愛知県 春日井市	311,708	462,622	1,484	B
愛知県 豊川市	185,833	327,908	1,765	A
愛知県 津島市	63,702	172,506	2,708	B
愛知県 碧南市	72,082	224,619	3,116	C
愛知県 刈谷市	150,216	651,416	4,337	C
愛知県 豊田市	424,095	1,149,920	2,711	C
愛知県 安城市	186,837	352,357	1,886	B
愛知県 西尾市	171,212	489,918	2,861	C
愛知県 蒲郡市	80,856	328,724	4,066	B

市区町村名	人口(人)	一団体当たり 経費(千円)	一人当たり 経費(円)	クラウド 導入区分
愛知県 犬山市	74,642	273,501	3,664	C
愛知県 常滑市	58,498	296,656	5,071	B
愛知県 江南市	101,058	225,323	2,230	C
愛知県 小牧市	153,471	649,471	4,232	C
愛知県 稲沢市	137,904	320,427	2,324	C
愛知県 新城市	47,954	376,864	7,859	A
愛知県 東海市	114,271	465,406	4,073	C
愛知県 大府市	91,040	162,170	1,781	C
愛知県 知多市	86,076	268,885	3,124	C
愛知県 知立市	71,323	323,395	4,534	C
愛知県 尾張旭市	83,033	384,545	4,631	C
愛知県 高浜市	47,472	174,065	3,667	B
愛知県 岩倉市	47,949	260,521	5,433	C
愛知県 豊明市	68,869	184,011	2,672	C
愛知県 日進市	89,009	309,140	3,473	C
愛知県 田原市	63,431	394,940	6,226	C
愛知県 愛西市	64,239	256,397	3,991	C
愛知県 清須市	67,538	196,203	2,905	C
愛知県 北名古屋市	85,251	332,960	3,906	C
愛知県 弥富市	44,277	167,977	3,794	B
愛知県 みよし市	60,761	168,082	2,766	C
愛知県 あま市	88,662	309,615	3,492	C
愛知県 長久手市	56,448	127,648	2,261	C
愛知県 東郷町	43,249	218,636	5,055	B
愛知県 豊山町	15,519	95,544	6,157	C
愛知県 大口町	23,725	133,630	5,632	B
愛知県 扶桑町	34,672	162,631	4,691	C

市区町村名	人口(人)	一団体当たり 経費(千円)	一人当たり 経費(円)	クラウド 導入区分
愛知県 大治町	32,032	93,049	2,905	C
愛知県 蟹江町	37,848	166,313	4,394	B
愛知県 飛島村	4,615	180,740	39,164	B
愛知県 阿久比町	28,596	172,202	6,022	C
愛知県 東浦町	50,321	145,855	2,898	B
愛知県 南知多町	18,726	148,759	7,944	B
愛知県 美浜町	22,512	125,446	5,572	B
愛知県 武豊町	43,053	246,519	5,726	C
愛知県 幸田町	40,545	174,622	4,307	B
愛知県 設楽町	5,104	116,659	22,856	A
愛知県 東栄町	3,413	61,319	17,966	A
愛知県 豊根村	1,183	68,926	58,264	A
三重県 津市	281,745	782,936	2,779	C
三重県 四日市市	312,211	653,569	2,093	C
三重県 伊勢市	128,800	556,702	4,322	C
三重県 松阪市	166,577	737,631	4,428	C
三重県 桑名市	143,080	144,251	1,008	C
三重県 鈴鹿市	200,510	677,144	3,377	C
三重県 名張市	79,942	342,745	4,287	C
三重県 尾鷲市	18,763	90,845	4,842	C
三重県 亀山市	49,709	150,928	3,036	B
三重県 鳥羽市	19,691	67,908	3,449	B
三重県 熊野市	17,670	225,502	12,762	C
三重県 いなべ市	45,758	187,593	4,100	C
三重県 志摩市	52,140	303,825	5,827	B
三重県 伊賀市	93,892	369,202	3,932	C
三重県 木曾岬町	6,457	52,087	8,067	C

市区町村名	人口(人)	一団体当たり 経費(千円)	一人当たり 経費(円)	クラウド 導入区分
三重県 東員町	25,580	154,731	6,049	B
三重県 菰野町	41,731	44,196	1,059	C
三重県 朝日町	10,634	71,065	6,683	B
三重県 川越町	14,977	185,760	12,403	C
三重県 多気町	14,984	103,695	6,920	B
三重県 明和町	23,162	67,816	2,928	B
三重県 大台町	9,721	128,342	13,203	C
三重県 玉城町	15,713	65,218	4,151	B
三重県 度会町	8,459	98,236	11,613	B
三重県 大紀町	9,119	41,119	4,509	B
三重県 南伊勢町	13,521	54,477	4,029	B
三重県 紀北町	16,849	112,318	6,666	C
三重県 御浜町	8,972	78,284	8,725	C
三重県 紀宝町	11,386	80,941	7,109	C
滋賀県 大津市	342,532	1,636,358	4,777	C
滋賀県 彦根市	112,902	419,671	3,717	C
滋賀県 長浜市	120,123	429,220	3,573	C
滋賀県 近江八幡市	82,144	471,673	5,742	C
滋賀県 草津市	131,576	165,877	1,261	A
滋賀県 守山市	82,012	280,901	3,425	C
滋賀県 栗東市	68,272	281,652	4,125	B
滋賀県 甲賀市	91,724	330,412	3,602	B
滋賀県 野洲市	50,972	294,285	5,773	C
滋賀県 湖南市	55,104	239,999	4,355	C
滋賀県 高島市	50,316	177,345	3,525	C
滋賀県 東近江市	115,178	129,774	1,127	C
滋賀県 米原市	39,717	108,413	2,730	C

市区町村名	人口(人)	一団体当たり 経費(千円)	一人当たり 経費(円)	クラウド 導入区分
滋賀県 日野町	21,842	151,559	6,939	A
滋賀県 竜王町	12,314	88,977	7,226	A
滋賀県 愛荘町	21,276	150,298	7,064	A
滋賀県 豊郷町	7,389	60,406	8,175	B
滋賀県 甲良町	7,263	55,856	7,690	A
滋賀県 多賀町	7,604	66,941	8,803	A
京都府 京都市	1,418,340	7,387,277	5,208	C
京都府 福知山市	79,594	364,270	4,577	C
京都府 舞鶴市	85,152	259,279	3,045	A
京都府 綾部市	34,500	64,463	1,868	A
京都府 宇治市	188,674	471,126	2,497	C
京都府 宮津市	18,743	63,341	3,379	A
京都府 亀岡市	90,384	273,577	3,027	A
京都府 城陽市	77,602	235,310	3,032	C
京都府 向日市	55,731	164,555	2,953	A
京都府 長岡京市	80,775	431,260	5,339	A
京都府 八幡市	72,144	290,868	4,032	C
京都府 京田辺市	68,201	272,468	3,995	C
京都府 京丹後市	56,821	82,224	1,447	C
京都府 南丹市	32,682	94,831	2,902	C
京都府 木津川市	75,161	256,861	3,417	A
京都府 大山崎町	15,735	22,134	1,407	C
京都府 久御山町	16,255	99,762	6,137	C
京都府 井手町	7,607	17,780	2,337	C
京都府 宇治田原町	9,510	42,622	4,482	C
京都府 笠置町	1,430	20,255	14,164	C
京都府 和束町	4,170	28,610	6,861	C

市区町村名	人口(人)	一団体当たり 経費(千円)	一人当たり 経費(円)	クラウド 導入区分
京都府 精華町	37,556	119,528	3,183	C
京都府 南山城村	2,882	38,295	13,288	A
京都府 京丹波町	14,903	28,309	1,900	C
京都府 伊根町	2,213	12,654	5,718	C
京都府 与謝野町	22,645	86,031	3,799	C
大阪府 大阪市	2,691,425	10,470,635	3,890	C
大阪府 堺市	844,030	3,024,773	3,584	C
大阪府 岸和田市	198,017	264,794	1,337	C
大阪府 豊中市	403,991	1,578,306	3,907	C
大阪府 池田市	103,077	688,735	6,682	C
大阪府 吹田市	369,898	1,019,169	2,755	C
大阪府 泉大津市	75,577	189,765	2,511	B
大阪府 高槻市	354,216	1,128,588	3,186	C
大阪府 貝塚市	88,813	319,371	3,596	C
大阪府 守口市	143,983	463,924	3,222	B
大阪府 枚方市	404,963	1,696,143	4,188	C
大阪府 茨木市	280,601	1,570,059	5,595	C
大阪府 八尾市	268,457	381,192	1,420	C
大阪府 泉佐野市	100,813	350,383	3,476	A
大阪府 富田林市	113,952	240,875	2,114	B
大阪府 寝屋川市	237,441	248,691	1,047	C
大阪府 河内長野市	108,488	280,391	2,585	C
大阪府 松原市	121,467	661,273	5,444	C
大阪府 大東市	122,461	429,583	3,508	C
大阪府 和泉市	186,765	485,168	2,598	B
大阪府 箕面市	136,765	352,974	2,581	C
大阪府 柏原市	70,698	150,249	2,125	C

市区町村名	人口(人)	一団体当たり 経費(千円)	一人当たり 経費(円)	クラウド 導入区分
大阪府 羽曳野市	113,332	290,229	2,561	C
大阪府 門真市	124,677	390,642	3,133	B
大阪府 摂津市	85,434	230,007	2,692	C
大阪府 高石市	58,162	198,820	3,418	A
大阪府 藤井寺市	65,744	262,813	3,998	B
大阪府 東大阪市	493,922	1,682,372	3,406	C
大阪府 泉南市	63,311	225,603	3,563	B
大阪府 四條畷市	56,021	66,173	1,181	B
大阪府 交野市	77,876	253,012	3,249	C
大阪府 大阪狭山市	58,038	252,731	4,355	C
大阪府 阪南市	55,936	161,857	2,894	C
大阪府 島本町	30,667	175,355	5,718	C
大阪府 豊能町	20,457	119,238	5,829	B
大阪府 能勢町	10,617	62,995	5,933	B
大阪府 忠岡町	17,427	72,960	4,187	A
大阪府 熊取町	44,034	110,156	2,502	C
大阪府 田尻町	8,588	48,809	5,683	A
大阪府 岬町	16,259	68,505	4,213	B
大阪府 太子町	13,730	92,940	6,769	C
大阪府 河南町	15,810	93,148	5,892	C
大阪府 千早赤阪村	5,497	49,665	9,035	B
兵庫県 神戸市	1,546,255	5,784,802	3,741	C
兵庫県 姫路市	540,000	2,345,072	4,343	C
兵庫県 尼崎市	463,160	2,069,243	4,468	C
兵庫県 明石市	298,799	961,278	3,217	B
兵庫県 西宮市	485,788	2,827,936	5,821	C
兵庫県 洲本市	45,375	183,504	4,044	B

市区町村名	人口(人)	一団体当たり 経費(千円)	一人当たり 経費(円)	クラウド 導入区分
兵庫県 芦屋市	96,246	155,144	1,612	C
兵庫県 伊丹市	201,865	566,572	2,807	C
兵庫県 相生市	30,264	129,514	4,279	C
兵庫県 豊岡市	83,936	475,519	5,665	C
兵庫県 加古川市	268,541	708,557	2,639	C
兵庫県 赤穂市	49,090	177,522	3,616	C
兵庫県 西脇市	41,654	253,312	6,081	C
兵庫県 宝塚市	234,349	1,018,612	4,347	C
兵庫県 三木市	78,803	193,858	2,460	C
兵庫県 高砂市	92,770	299,732	3,231	C
兵庫県 川西市	159,668	449,786	2,817	C
兵庫県 小野市	49,083	113,695	2,316	C
兵庫県 三田市	113,794	204,215	1,795	C
兵庫県 加西市	45,099	135,372	3,002	C
兵庫県 篠山市	42,617	164,092	3,850	C
兵庫県 養父市	24,778	110,440	4,457	A
兵庫県 丹波市	66,108	239,446	3,622	B
兵庫県 南あわじ市	48,733	214,098	4,393	C
兵庫県 朝来市	31,481	156,566	4,973	A
兵庫県 淡路市	45,279	432,909	9,561	C
兵庫県 宍粟市	39,352	128,165	3,257	B
兵庫県 加東市	40,329	127,453	3,160	C
兵庫県 たつの市	78,231	261,612	3,344	B
兵庫県 猪名川町	31,729	84,845	2,674	C
兵庫県 多可町	21,682	110,634	5,103	B
兵庫県 稲美町	31,470	136,654	4,342	B
兵庫県 播磨町	34,711	225,765	6,504	C

市区町村名	人口(人)	一団体当たり 経費(千円)	一人当たり 経費(円)	クラウド 導入区分
兵庫県 市川町	12,675	55,919	4,412	C
兵庫県 福崎町	19,527	98,058	5,022	C
兵庫県 神河町	11,855	130,817	11,035	B
兵庫県 太子町	34,344	87,404	2,545	B
兵庫県 上郡町	15,586	227,874	14,620	C
兵庫県 佐用町	17,711	175,609	9,915	C
兵庫県 香美町	18,634	129,875	6,970	C
兵庫県 新温泉町	15,174	83,711	5,517	C
奈良県 奈良市	360,459	920,604	2,554	C
奈良県 大和高田市	66,784	144,177	2,159	B
奈良県 大和郡山市	87,742	275,048	3,135	A
奈良県 天理市	66,588	283,216	4,253	B
奈良県 橿原市	123,589	540,565	4,374	B
奈良県 桜井市	58,625	91,116	1,554	B
奈良県 五條市	31,911	146,183	4,581	B
奈良県 御所市	27,065	141,488	5,228	B
奈良県 生駒市	120,925	290,478	2,402	B
奈良県 香芝市	79,044	190,223	2,407	A
奈良県 葛城市	37,170	112,451	3,025	A
奈良県 宇陀市	31,660	247,761	7,826	B
奈良県 山添村	3,737	23,708	6,344	C
奈良県 平群町	19,247	90,634	4,709	B
奈良県 三郷町	23,262	91,090	3,916	B
奈良県 斑鳩町	28,298	65,556	2,317	B
奈良県 安堵町	7,559	64,802	8,573	B
奈良県 川西町	8,688	40,038	4,608	A
奈良県 三宅町	7,069	116,361	16,461	B

市区町村名	人口(人)	一団体当たり 経費(千円)	一人当たり 経費(円)	クラウド 導入区分
奈良県 田原本町	32,330	68,105	2,107	A
奈良県 曾爾村	1,545	24,593	15,918	B
奈良県 御杖村	1,758	57,374	32,636	B
奈良県 高取町	7,006	53,147	7,586	B
奈良県 明日香村	5,707	101,570	17,797	B
奈良県 上牧町	22,873	101,422	4,434	A
奈良県 王寺町	23,652	92,283	3,902	B
奈良県 広陵町	35,004	75,152	2,147	A
奈良県 河合町	18,145	57,834	3,187	A
奈良県 吉野町	7,632	52,382	6,863	B
奈良県 大淀町	18,263	74,192	4,062	B
奈良県 下市町	5,796	36,053	6,220	B
奈良県 黒滝村	746	49,894	66,882	C
奈良県 天川村	1,486	40,328	27,139	C
奈良県 野迫川村	431	27,649	64,151	C
奈良県 十津川村	3,488	50,405	14,451	B
奈良県 下北山村	974	28,321	29,077	C
奈良県 上北山村	545	43,485	79,789	C
奈良県 川上村	1,497	30,325	20,257	C
奈良県 東吉野村	1,881	27,377	14,554	B
和歌山県 和歌山市	373,074	1,091,622	2,926	C
和歌山県 海南市	52,563	206,688	3,932	B
和歌山県 橋本市	64,382	118,081	1,834	A
和歌山県 有田市	29,250	75,436	2,579	A
和歌山県 御坊市	24,279	100,000	4,119	A
和歌山県 田辺市	76,509	205,078	2,680	C
和歌山県 新宮市	29,860	110,066	3,686	B

市区町村名	人口(人)	一団体当たり 経費(千円)	一人当たり 経費(円)	クラウド 導入区分
和歌山県 紀の川市	64,511	108,551	1,683	C
和歌山県 岩出市	53,901	42,725	793	C
和歌山県 紀美野町	9,367	66,993	7,152	B
和歌山県 かつらぎ町	17,420	54,519	3,130	A
和歌山県 九度山町	4,509	77,344	17,153	C
和歌山県 高野町	3,243	60,559	18,674	C
和歌山県 湯浅町	12,500	88,402	7,072	A
和歌山県 広川町	7,310	41,134	5,627	A
和歌山県 有田川町	27,130	129,007	4,755	C
和歌山県 美浜町	7,492	53,407	7,129	A
和歌山県 日高町	7,953	111,363	14,003	C
和歌山県 由良町	6,114	36,150	5,913	A
和歌山県 印南町	8,521	90,261	10,593	A
和歌山県 みなべ町	13,280	80,568	6,067	A
和歌山県 日高川町	10,136	95,436	9,416	A
和歌山県 白浜町	22,018	130,781	5,940	A
和歌山県 上富田町	15,561	46,871	3,012	A
和歌山県 すさみ町	4,249	43,797	10,308	A
和歌山県 那智勝浦町	15,977	86,043	5,385	A
和歌山県 太地町	3,266	49,537	15,167	A
和歌山県 古座川町	2,853	46,634	16,346	B
和歌山県 北山村	453	10,265	22,660	A
和歌山県 串本町	17,008	64,604	3,798	A
鳥取県 鳥取市	190,960	500,715	2,622	C
鳥取県 米子市	149,407	240,808	1,612	B
鳥取県 倉吉市	48,340	193,036	3,993	B
鳥取県 境港市	34,813	91,799	2,637	B

市区町村名	人口(人)	一団体当たり 経費(千円)	一人当たり 経費(円)	クラウド 導入区分
鳥取県 岩美町	11,891	54,255	4,563	B
鳥取県 若桜町	3,432	95,658	27,872	B
鳥取県 智頭町	7,398	56,228	7,600	B
鳥取県 八頭町	17,679	42,974	2,431	B
鳥取県 三朝町	6,720	39,755	5,916	B
鳥取県 湯梨浜町	17,083	22,898	1,340	B
鳥取県 琴浦町	18,002	109,303	6,072	B
鳥取県 北栄町	15,402	20,472	1,329	B
鳥取県 日吉津村	3,514	37,316	10,619	B
鳥取県 大山町	16,799	114,742	6,830	B
鳥取県 南部町	11,184	55,228	4,938	B
鳥取県 伯耆町	11,259	66,427	5,900	B
鳥取県 日南町	4,931	42,879	8,696	B
鳥取県 日野町	3,348	34,443	10,288	B
鳥取県 江府町	3,102	36,423	11,742	B
島根県 松江市	204,403	775,331	3,793	B
島根県 浜田市	56,042	274,688	4,901	C
島根県 出雲市	174,948	490,495	2,804	C
島根県 益田市	48,013	194,877	4,059	B
島根県 大田市	36,100	275,765	7,639	C
島根県 安来市	39,935	289,271	7,244	C
島根県 江津市	24,319	101,517	4,174	C
島根県 雲南市	39,973	199,612	4,994	C
島根県 奥出雲町	13,287	34,701	2,612	C
島根県 飯南町	5,083	30,650	6,030	A
島根県 川本町	3,427	52,500	15,320	A
島根県 美郷町	4,955	90,998	18,365	A



市区町村名	人口(人)	一団体当たり 経費(千円)	一人当たり 経費(円)	クラウド 導入区分
島根県 邑南町	11,211	165,278	14,742	A
島根県 津和野町	7,761	42,310	5,452	C
島根県 吉賀町	6,398	56,617	8,849	C
島根県 海士町	2,304	46,416	20,146	B
島根県 西ノ島町	2,924	33,649	11,508	B
島根県 知夫村	605	18,770	31,024	B
島根県 隠岐の島町	14,694	58,816	4,003	C
岡山県 岡山市	708,652	1,824,295	2,574	C
岡山県 倉敷市	484,174	1,066,735	2,203	C
岡山県 津山市	102,962	405,869	3,942	B
岡山県 玉野市	61,226	197,926	3,233	B
岡山県 笠岡市	50,346	244,920	4,865	C
岡山県 井原市	41,613	117,639	2,827	C
岡山県 総社市	68,209	117,925	1,729	C
岡山県 高梁市	31,939	152,474	4,774	B
岡山県 新見市	30,814	128,176	4,160	B
岡山県 備前市	35,903	192,703	5,367	B
岡山県 瀬戸内市	37,975	182,116	4,796	B
岡山県 赤磐市	44,599	396,365	8,887	B
岡山県 真庭市	47,195	269,179	5,704	A
岡山県 美作市	28,733	159,714	5,559	A
岡山県 浅口市	35,108	179,639	5,117	B
岡山県 和気町	14,564	84,990	5,836	B
岡山県 早島町	12,342	106,287	8,612	B
岡山県 里庄町	11,212	98,095	8,749	C
岡山県 矢掛町	14,637	116,478	7,958	C
岡山県 新庄村	953	6,519	6,841	A

市区町村名	人口(人)	一団体当たり 経費(千円)	一人当たり 経費(円)	クラウド 導入区分
岡山県 鏡野町	13,439	118,549	8,821	A
岡山県 勝央町	11,266	57,099	5,068	B
岡山県 奈義町	6,163	57,987	9,409	A
岡山県 西粟倉村	1,485	33,585	22,616	A
岡山県 久米南町	5,039	50,089	9,940	A
岡山県 美咲町	14,951	99,570	6,660	A
岡山県 吉備中央町	12,133	81,740	6,737	B
広島県 広島市	1,193,857	3,262,885	2,733	B
広島県 呉市	231,008	853,763	3,696	C
広島県 竹原市	26,756	104,350	3,900	C
広島県 三原市	97,009	161,936	1,669	B
広島県 尾道市	141,110	385,648	2,733	C
広島県 福山市	471,345	808,312	1,715	C
広島県 府中市	40,756	158,101	3,879	B
広島県 三次市	53,995	318,336	5,896	B
広島県 庄原市	37,000	292,401	7,903	C
広島県 大竹市	27,799	98,779	3,553	B
広島県 東広島市	185,764	719,628	3,874	C
広島県 廿日市市	117,292	329,158	2,806	A
広島県 安芸高田市	29,773	109,792	3,688	B
広島県 江田島市	24,596	140,621	5,717	A
広島県 府中町	52,154	329,519	6,318	C
広島県 海田町	29,592	131,423	4,441	C
広島県 熊野町	24,437	51,113	2,092	A
広島県 坂町	13,101	48,503	3,702	C
広島県 安芸太田町	6,650	69,174	10,402	A
広島県 北広島町	19,263	169,589	8,804	A



市区町村名	人口(人)	一団体当たり 経費(千円)	一人当たり 経費(円)	クラウド 導入区分
広島県 大崎上島町	7,839	190,263	24,271	C
広島県 世羅町	16,845	78,362	4,652	B
広島県 神石高原町	9,534	119,551	12,539	B
山口県 下関市	269,486	675,496	2,507	C
山口県 宇部市	168,241	324,666	1,930	C
山口県 山口市	193,792	430,815	2,223	C
山口県 萩市	49,772	213,416	4,288	B
山口県 防府市	117,172	461,549	3,939	C
山口県 下松市	56,715	301,243	5,312	C
山口県 岩国市	138,394	510,171	3,686	C
山口県 光市	52,286	205,254	3,926	C
山口県 長門市	35,557	123,240	3,466	C
山口県 柳井市	32,865	188,238	5,728	C
山口県 美祢市	25,607	103,468	4,041	B
山口県 周南市	146,475	370,378	2,529	C
山口県 山陽小野田市	64,020	169,502	2,648	B
山口県 周防大島町	17,237	138,780	8,051	B
山口県 和木町	6,490	91,254	14,061	B
山口県 上関町	2,946	89,036	30,223	B
山口県 田布施町	15,651	170,282	10,880	C
山口県 平生町	12,375	55,474	4,483	C
山口県 阿武町	3,507	66,355	18,921	B
徳島県 徳島市	256,008	1,074,711	4,198	C
徳島県 鳴門市	59,581	146,955	2,466	C
徳島県 小松島市	39,110	137,186	3,508	C
徳島県 阿南市	74,951	131,120	1,749	C
徳島県 吉野川市	42,459	143,128	3,371	C

市区町村名	人口(人)	一団体当たり 経費(千円)	一人当たり 経費(円)	クラウド 導入区分
徳島県 阿波市	38,692	184,558	4,770	A
徳島県 美馬市	30,390	266,249	8,761	C
徳島県 三好市	27,651	110,856	4,009	C
徳島県 勝浦町	5,448	30,456	5,590	C
徳島県 上勝町	1,616	30,717	19,008	C
徳島県 佐那河内村	2,460	30,058	12,219	A
徳島県 石井町	26,224	63,367	2,416	C
徳島県 神山町	5,657	63,560	11,236	C
徳島県 那賀町	8,860	42,910	4,843	C
徳島県 牟岐町	4,379	30,643	6,998	B
徳島県 美波町	7,114	39,623	5,570	A
徳島県 海陽町	9,851	50,093	5,085	A
徳島県 松茂町	15,349	80,090	5,218	C
徳島県 北島町	23,103	34,533	1,495	C
徳島県 藍住町	34,958	72,153	2,064	C
徳島県 板野町	13,651	74,042	5,424	A
徳島県 上板町	12,337	146,484	11,874	C
徳島県 つるぎ町	9,580	81,954	8,555	B
徳島県 東みよし町	14,784	55,552	3,758	C
香川県 高松市	429,242	577,694	1,346	C
香川県 丸亀市	113,564	325,559	2,867	C
香川県 坂出市	54,222	205,542	3,791	C
香川県 善通寺市	32,566	136,693	4,197	C
香川県 観音寺市	61,570	307,016	4,986	C
香川県 さぬき市	50,264	750,222	14,926	C
香川県 東かがわ市	31,956	143,036	4,476	C
香川県 三豊市	67,482	249,104	3,691	C

市区町村名	人口(人)	一団体当たり 経費(千円)	一人当たり 経費(円)	クラウド 導入区分
香川県 土庄町	14,504	66,844	4,609	B
香川県 小豆島町	15,238	72,950	4,787	B
香川県 三木町	28,604	84,341	2,949	C
香川県 直島町	3,153	107,009	33,939	C
香川県 宇多津町	18,556	77,831	4,194	C
香川県 綾川町	24,586	151,570	6,165	C
香川県 琴平町	9,404	57,651	6,130	C
香川県 多度津町	23,669	66,302	2,801	C
香川県 まんのう町	19,231	80,526	4,187	C
愛媛県 松山市	515,882	1,364,141	2,644	C
愛媛県 今治市	163,481	1,017,623	6,225	C
愛媛県 宇和島市	78,755	254,335	3,229	B
愛媛県 八幡浜市	35,245	70,082	1,988	C
愛媛県 新居浜市	121,637	406,514	3,342	C
愛媛県 西条市	111,619	287,251	2,573	C
愛媛県 大洲市	44,872	188,372	4,198	C
愛媛県 伊予市	37,859	186,320	4,921	B
愛媛県 四国中央市	89,470	165,636	1,851	C
愛媛県 西予市	39,767	211,830	5,327	C
愛媛県 東温市	33,586	113,866	3,390	C
愛媛県 上島町	7,221	93,919	13,006	C
愛媛県 久万高原町	8,774	61,546	7,015	B
愛媛県 松前町	30,899	71,951	2,329	C
愛媛県 砥部町	21,596	110,556	5,119	C
愛媛県 内子町	17,160	94,465	5,505	C
愛媛県 伊方町	9,917	68,894	6,947	C
愛媛県 松野町	4,156	43,099	10,370	C

市区町村名	人口(人)	一団体当たり 経費(千円)	一人当たり 経費(円)	クラウド 導入区分
愛媛県 鬼北町	10,859	85,522	7,876	C
愛媛県 愛南町	22,570	139,313	6,172	C
高知県 高知市	334,049	778,885	2,332	C
高知県 室戸市	14,239	76,453	5,369	B
高知県 安芸市	17,944	88,675	4,942	B
高知県 南国市	48,056	140,061	2,915	A
高知県 土佐市	27,803	59,313	2,133	A
高知県 須崎市	22,826	79,605	3,487	A
高知県 宿毛市	21,309	57,009	2,675	B
高知県 土佐清水市	14,295	99,098	6,932	B
高知県 四万十市	34,757	99,779	2,871	B
高知県 香南市	33,789	240,425	7,115	A
高知県 香美市	26,641	188,342	7,070	A
高知県 東洋町	2,627	65,252	24,839	B
高知県 奈半利町	3,359	43,972	13,091	B
高知県 田野町	2,763	31,000	11,220	B
高知県 安田町	2,790	53,588	19,207	B
高知県 北川村	1,349	15,528	11,511	C
高知県 馬路村	910	21,571	23,704	B
高知県 芸西村	3,863	43,203	11,184	C
高知県 本山町	3,538	33,883	9,577	C
高知県 大豊町	4,044	50,617	12,517	B
高知県 土佐町	4,028	53,400	13,257	B
高知県 大川村	405	37,443	92,452	B
高知県 いの町	23,712	71,060	2,997	B
高知県 仁淀川町	5,753	58,396	10,151	B
高知県 中土佐町	7,199	53,003	7,363	A

市区町村名	人口(人)	一団体当たり 経費(千円)	一人当たり 経費(円)	クラウド 導入区分
高知県 佐川町	13,223	31,252	2,363	B
高知県 越知町	5,906	38,086	6,449	B
高知県 梶原町	3,639	81,780	22,473	B
高知県 日高村	5,182	44,301	8,549	B
高知県 津野町	6,070	76,998	12,685	A
高知県 四万十町	17,828	63,296	3,550	A
高知県 大月町	5,377	63,624	11,833	B
高知県 三原村	1,646	41,783	25,385	B
高知県 黒潮町	11,616	90,232	7,768	B
福岡県 北九州市	966,628	2,904,476	3,005	C
福岡県 福岡市	1,514,924	4,473,170	2,953	C
福岡県 大牟田市	118,005	554,364	4,698	C
福岡県 久留米市	306,800	560,083	1,826	C
福岡県 直方市	57,388	221,602	3,861	A
福岡県 飯塚市	130,092	450,568	3,463	A
福岡県 田川市	49,191	212,439	4,319	B
福岡県 柳川市	67,818	83,263	1,228	C
福岡県 八女市	65,385	243,001	3,716	C
福岡県 筑後市	49,151	192,780	3,922	B
福岡県 大川市	35,283	161,265	4,571	A
福岡県 行橋市	72,898	260,099	3,568	C
福岡県 豊前市	26,375	178,579	6,771	C
福岡県 中間市	42,884	168,706	3,934	C
福岡県 小郡市	59,385	149,148	2,512	B
福岡県 筑紫野市	103,312	131,393	1,272	C
福岡県 春日市	112,783	291,427	2,584	C
福岡県 大野城市	100,130	359,873	3,594	C

市区町村名	人口(人)	一団体当たり 経費(千円)	一人当たり 経費(円)	クラウド 導入区分
福岡県 宗像市	96,882	254,768	2,630	C
福岡県 太宰府市	71,915	375,839	5,226	B
福岡県 古賀市	58,499	188,250	3,218	C
福岡県 福津市	61,698	152,558	2,473	C
福岡県 うきは市	30,579	195,405	6,390	A
福岡県 宮若市	28,535	124,308	4,356	C
福岡県 嘉麻市	39,745	180,303	4,536	B
福岡県 朝倉市	54,740	460,753	8,417	C
福岡県 みやま市	38,546	115,161	2,988	B
福岡県 糸島市	100,242	216,829	2,163	B
福岡県 那珂川町	50,401	82,545	1,638	B
福岡県 宇美町	37,288	87,254	2,340	A
福岡県 篠栗町	31,644	91,041	2,877	B
福岡県 志免町	45,675	128,314	2,809	A
福岡県 須恵町	27,894	131,371	4,710	A
福岡県 新宮町	31,950	140,235	4,389	B
福岡県 久山町	8,597	110,088	12,805	C
福岡県 粕屋町	46,374	132,268	2,852	B
福岡県 芦屋町	14,353	153,981	10,728	A
福岡県 水巻町	28,982	91,399	3,154	C
福岡県 岡垣町	32,153	88,907	2,765	B
福岡県 遠賀町	19,382	85,050	4,388	A
福岡県 小竹町	8,014	21,985	2,743	C
福岡県 鞍手町	16,527	129,848	7,857	B
福岡県 桂川町	13,815	60,186	4,357	B
福岡県 筑前町	29,653	97,950	3,303	C
福岡県 東峰村	2,237	22,980	10,273	B

市区町村名	人口(人)	一団体当たり 経費(千円)	一人当たり 経費(円)	クラウド 導入区分
福岡県 大刀洗町	15,618	49,019	3,139	B
福岡県 大木町	14,338	17,463	1,218	C
福岡県 広川町	19,882	73,299	3,687	B
福岡県 香春町	11,407	69,242	6,070	A
福岡県 添田町	10,374	67,033	6,462	A
福岡県 糸田町	9,311	102,511	11,010	A
福岡県 川崎町	17,531	69,009	3,936	C
福岡県 大任町	5,288	94,776	17,923	A
福岡県 赤村	3,248	59,476	18,312	A
福岡県 福智町	23,547	43,284	1,838	A
福岡県 苅田町	36,939	247,685	6,705	C
福岡県 みやこ町	20,454	108,333	5,296	C
福岡県 吉富町	6,846	79,842	11,663	B
福岡県 上毛町	7,791	42,584	5,466	B
福岡県 築上町	19,063	109,395	5,739	C
佐賀県 佐賀市	234,758	750,648	3,198	B
佐賀県 唐津市	125,001	215,616	1,725	A
佐賀県 鳥栖市	72,845	170,944	2,347	A
佐賀県 多久市	19,929	111,033	5,571	B
佐賀県 伊万里市	56,034	179,931	3,211	B
佐賀県 武雄市	49,674	103,107	2,076	A
佐賀県 鹿島市	30,205	81,548	2,700	A
佐賀県 小城市	45,641	208,401	4,566	B
佐賀県 嬉野市	27,020	70,386	2,605	A
佐賀県 神埼市	32,043	121,581	3,794	B
佐賀県 吉野ヶ里町	16,221	71,827	4,428	A
佐賀県 基山町	17,391	70,667	4,063	A

市区町村名	人口(人)	一団体当たり 経費(千円)	一人当たり 経費(円)	クラウド 導入区分
佐賀県 上峰町	9,591	63,300	6,600	A
佐賀県 みやき町	25,552	74,194	2,904	A
佐賀県 玄海町	5,895	108,264	18,365	A
佐賀県 有田町	20,516	60,925	2,970	C
佐賀県 大町町	6,836	18,080	2,645	A
佐賀県 江北町	9,667	26,791	2,771	A
佐賀県 白石町	24,010	119,953	4,996	A
佐賀県 太良町	9,148	78,048	8,532	B
長崎県 長崎市	432,088	814,773	1,886	C
長崎県 佐世保市	256,520	1,114,390	4,344	B
長崎県 島原市	46,414	127,754	2,752	C
長崎県 諫早市	139,407	193,789	1,390	C
長崎県 大村市	95,249	284,480	2,987	A
長崎県 平戸市	32,639	88,809	2,721	C
長崎県 松浦市	23,725	171,989	7,249	C
長崎県 対馬市	31,853	149,324	4,688	C
長崎県 壱岐市	27,581	175,342	6,357	C
長崎県 五島市	38,297	127,907	3,340	C
長崎県 西海市	29,025	88,788	3,059	B
長崎県 雲仙市	45,147	79,161	1,753	C
長崎県 南島原市	48,023	303,811	6,326	B
長崎県 長与町	42,678	133,925	3,138	B
長崎県 時津町	30,308	171,723	5,666	B
長崎県 東彼杵町	8,240	33,371	4,050	B
長崎県 川棚町	14,219	48,910	3,440	B
長崎県 波佐見町	14,988	104,689	6,985	B
長崎県 小値賀町	2,576	22,124	8,589	B

市区町村名	人口(人)	一団体当たり 経費(千円)	一人当たり 経費(円)	クラウド 導入区分
長崎県 佐々町	13,831	53,795	3,889	B
長崎県 新上五島町	20,142	127,682	6,339	B
熊本県 熊本市	733,844	5,421,257	7,387	C
熊本県 八代市	129,922	288,808	2,223	B
熊本県 人吉市	33,616	184,878	5,500	C
熊本県 荒尾市	53,961	139,226	2,580	C
熊本県 水俣市	25,493	242,081	9,496	B
熊本県 玉名市	67,605	89,856	1,329	C
熊本県 山鹿市	53,645	286,072	5,333	B
熊本県 菊池市	49,711	81,457	1,639	B
熊本県 宇土市	37,598	94,902	2,524	C
熊本県 上天草市	28,520	146,197	5,126	B
熊本県 宇城市	60,297	148,869	2,469	B
熊本県 阿蘇市	27,204	116,121	4,269	B
熊本県 天草市	84,067	253,770	3,019	C
熊本県 合志市	60,701	134,589	2,217	B
熊本県 美里町	10,586	73,064	6,902	B
熊本県 玉東町	5,397	48,410	8,970	C
熊本県 南関町	10,138	50,253	4,957	B
熊本県 長洲町	16,301	59,701	3,662	B
熊本県 和水町	10,568	103,605	9,804	B
熊本県 大津町	34,228	81,477	2,380	B
熊本県 菊陽町	41,026	116,806	2,847	B
熊本県 南小国町	4,205	55,223	13,133	B
熊本県 小国町	7,420	32,911	4,435	C
熊本県 産山村	1,549	28,246	18,235	B
熊本県 高森町	6,662	18,096	2,716	B

市区町村名	人口(人)	一団体当たり 経費(千円)	一人当たり 経費(円)	クラウド 導入区分
熊本県 西原村	6,845	43,871	6,409	B
熊本県 南阿蘇村	11,115	94,965	8,544	B
熊本県 御船町	17,320	50,744	2,930	B
熊本県 嘉島町	9,126	52,938	5,801	C
熊本県 益城町	33,205	123,119	3,708	B
熊本県 甲佐町	10,972	82,386	7,509	B
熊本県 山都町	15,848	64,631	4,078	B
熊本県 氷川町	12,381	70,969	5,732	B
熊本県 芦北町	18,117	95,114	5,250	B
熊本県 津奈木町	4,785	36,302	7,587	B
熊本県 錦町	11,048	69,361	6,278	A
熊本県 多良木町	9,986	39,762	3,982	B
熊本県 湯前町	4,084	38,329	9,385	B
熊本県 水上村	2,302	37,510	16,295	B
熊本県 相良村	4,643	41,479	8,934	B
熊本県 五木村	1,164	39,611	34,030	B
熊本県 山江村	3,600	65,422	18,173	B
熊本県 球磨村	3,898	43,748	11,223	B
熊本県 あさぎり町	15,888	80,343	5,057	B
熊本県 苓北町	7,558	41,748	5,524	C
大分県 大分市	479,726	2,352,320	4,903	C
大分県 別府市	119,741	432,324	3,610	C
大分県 中津市	84,864	267,580	3,153	C
大分県 日田市	67,708	119,119	1,759	A
大分県 佐伯市	73,925	247,203	3,344	A
大分県 臼杵市	39,952	55,840	1,398	A
大分県 津久見市	18,481	115,094	6,228	A

市区町村名	人口(人)	一団体当たり 経費(千円)	一人当たり 経費(円)	クラウド 導入区分
大分県 竹田市	22,812	127,869	5,605	A
大分県 豊後高田市	23,144	51,599	2,229	A
大分県 杵築市	30,222	258,968	8,569	A
大分県 宇佐市	57,607	118,122	2,050	A
大分県 豊後大野市	37,505	130,050	3,468	A
大分県 由布市	35,069	114,445	3,263	A
大分県 国東市	29,330	110,026	3,751	A
大分県 姫島村	2,152	20,072	9,327	A
大分県 日出町	28,561	53,363	1,868	A
大分県 九重町	9,907	68,039	6,868	A
大分県 玖珠町	16,185	88,798	5,486	C
宮崎県 宮崎市	404,375	1,071,468	2,650	C
宮崎県 都城市	167,351	345,505	2,065	C
宮崎県 延岡市	126,612	167,881	1,326	A
宮崎県 日南市	54,999	229,168	4,167	B
宮崎県 小林市	47,090	88,602	1,882	B
宮崎県 日向市	62,746	331,336	5,281	A
宮崎県 串間市	19,253	54,229	2,817	C
宮崎県 西都市	31,260	151,081	4,833	B
宮崎県 えびの市	20,339	123,426	6,068	A
宮崎県 三股町	26,054	44,534	1,709	C
宮崎県 高原町	9,687	62,396	6,441	A
宮崎県 国富町	19,961	81,634	4,090	C
宮崎県 綾町	7,558	57,306	7,582	C
宮崎県 高鍋町	20,919	33,344	1,594	C
宮崎県 新富町	17,791	61,985	3,484	B
宮崎県 西米良村	1,209	28,868	23,878	C

市区町村名	人口(人)	一団体当たり 経費(千円)	一人当たり 経費(円)	クラウド 導入区分
宮崎県 木城町	5,350	68,322	12,770	A
宮崎県 川南町	16,128	59,605	3,696	A
宮崎県 都農町	10,818	35,038	3,239	A
宮崎県 門川町	18,437	58,636	3,180	A
宮崎県 諸塚村	1,835	21,583	11,762	C
宮崎県 椎葉村	2,945	70,981	24,102	C
宮崎県 美郷町	5,790	66,457	11,478	A
宮崎県 高千穂町	12,771	52,435	4,106	B
宮崎県 日之影町	4,183	46,364	11,084	A
宮崎県 五ヶ瀬町	4,083	26,232	6,425	B
鹿児島県 鹿児島市	606,706	1,271,947	2,096	C
鹿児島県 鹿屋市	104,650	128,216	1,225	C
鹿児島県 枕崎市	22,192	69,827	3,146	B
鹿児島県 阿久根市	21,533	55,815	2,592	C
鹿児島県 出水市	54,667	139,180	2,546	B
鹿児島県 指宿市	42,238	105,966	2,509	B
鹿児島県 西之表市	15,924	155,577	9,770	C
鹿児島県 垂水市	15,620	117,858	7,545	C
鹿児島県 薩摩川内市	97,056	316,319	3,259	C
鹿児島県 日置市	49,858	173,068	3,471	B
鹿児島県 曾於市	37,633	117,587	3,125	B
鹿児島県 霧島市	126,620	256,893	2,029	C
鹿児島県 いちき串木野市	28,916	105,700	3,655	C
鹿児島県 南さつま市	35,473	110,248	3,108	B
鹿児島県 志布志市	32,415	250,554	7,730	C
鹿児島県 奄美市	44,250	107,742	2,435	C
鹿児島県 南九州市	36,605	94,712	2,587	C

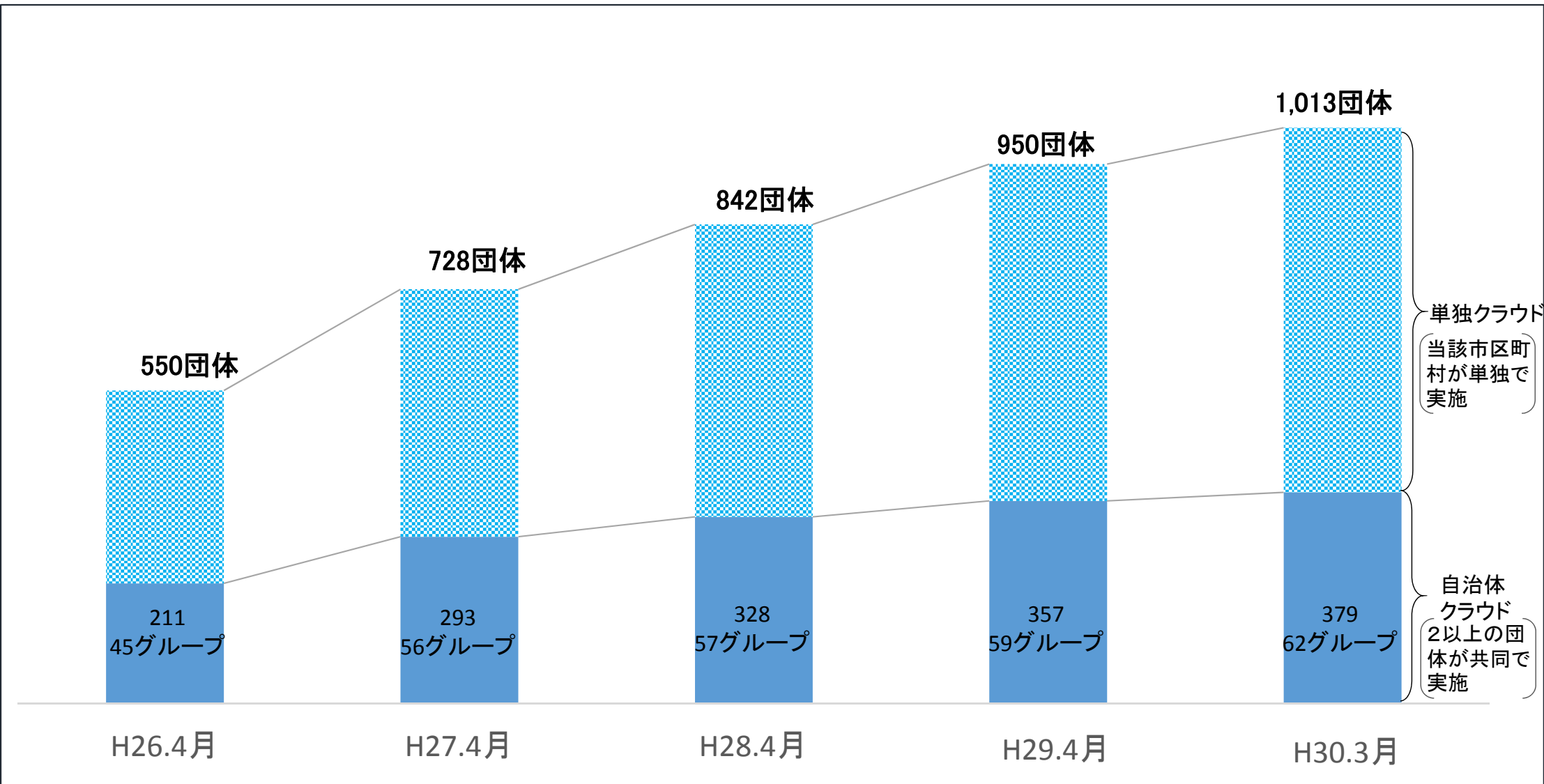
市区町村名	人口(人)	一団体当たり 経費(千円)	一人当たり 経費(円)	クラウド 導入区分
鹿児島県 伊佐市	27,070	126,430	4,670	B
鹿児島県 始良市	76,680	284,310	3,708	C
鹿児島県 三島村	379	13,296	35,082	B
鹿児島県 十島村	719	8,173	11,367	C
鹿児島県 さつま町	22,219	107,395	4,833	C
鹿児島県 長島町	10,793	50,857	4,712	B
鹿児島県 湧水町	9,834	16,939	1,722	C
鹿児島県 大崎町	13,622	34,442	2,528	C
鹿児島県 東串良町	6,804	19,237	2,827	C
鹿児島県 錦江町	8,022	13,873	1,729	C
鹿児島県 南大隅町	7,757	29,447	3,796	C
鹿児島県 肝付町	16,120	34,197	2,121	C
鹿児島県 中種子町	8,272	23,980	2,899	C
鹿児島県 南種子町	5,767	26,180	4,540	C
鹿児島県 屋久島町	12,965	24,958	1,925	C
鹿児島県 大和村	1,541	38,695	25,110	C
鹿児島県 宇検村	1,759	13,641	7,755	C
鹿児島県 瀬戸内町	9,133	21,649	2,370	C
鹿児島県 龍郷町	6,047	24,533	4,057	C
鹿児島県 喜界町	7,358	10,791	1,467	C
鹿児島県 徳之島町	11,283	17,318	1,535	C
鹿児島県 天城町	6,182	29,476	4,768	C
鹿児島県 伊仙町	6,918	25,688	3,713	C
鹿児島県 和泊町	6,843	21,423	3,131	C
鹿児島県 知名町	6,221	44,475	7,149	C
鹿児島県 与論町	5,339	40,712	7,625	C
沖縄県 那覇市	324,157	818,583	2,525	C

市区町村名	人口(人)	一団体当たり 経費(千円)	一人当たり 経費(円)	クラウド 導入区分
沖縄県 宜野湾市	98,151	408,706	4,164	C
沖縄県 石垣市	49,270	89,862	1,824	C
沖縄県 浦添市	114,337	179,691	1,572	C
沖縄県 名護市	62,581	183,808	2,937	C
沖縄県 糸満市	60,884	205,256	3,371	C
沖縄県 沖縄市	141,612	408,304	2,883	C
沖縄県 豊見城市	62,896	133,189	2,118	C
沖縄県 うるま市	122,692	275,976	2,249	C
沖縄県 宮古島市	54,340	189,820	3,493	C
沖縄県 南城市	43,247	148,329	3,430	C
沖縄県 国頭村	4,949	49,010	9,903	B
沖縄県 大宜味村	3,161	19,100	6,042	C
沖縄県 東村	1,835	4,175	2,275	C
沖縄県 今帰仁村	9,604	33,933	3,533	C
沖縄県 本部町	13,441	35,055	2,608	C
沖縄県 恩納村	10,980	27,869	2,538	C
沖縄県 宜野座村	5,942	17,181	2,891	C
沖縄県 金武町	11,453	31,612	2,760	C
沖縄県 伊江村	4,620	94,753	20,509	C
沖縄県 読谷村	41,404	101,896	2,461	C
沖縄県 嘉手納町	13,722	94,019	6,852	C
沖縄県 北谷町	29,189	99,107	3,395	C
沖縄県 北中城村	16,804	69,939	4,162	B
沖縄県 中城村	20,280	33,909	1,672	C
沖縄県 西原町	35,146	71,148	2,024	B
沖縄県 与那原町	19,229	21,325	1,109	C
沖縄県 南風原町	37,991	139,421	3,670	B

市区町村名	人口(人)	一団体当たり 経費(千円)	一人当たり 経費(円)	クラウド 導入区分
沖縄県 渡嘉敷村	702	18,757	26,719	C
沖縄県 座間味村	938	11,793	12,572	C
沖縄県 粟国村	724	23,519	32,485	C
沖縄県 渡名喜村	385	51,499	133,764	C
沖縄県 南大東村	1,281	36,131	28,205	C
沖縄県 北大東村	580	19,007	32,771	C
沖縄県 伊平屋村	1,268	41,444	32,685	C
沖縄県 伊是名村	1,526	33,971	22,261	C
沖縄県 久米島町	8,101	37,639	4,646	C
沖縄県 八重瀬町	30,494	78,907	2,588	C
沖縄県 多良間村	1,182	8,737	7,392	C
沖縄県 竹富町	4,269	37,328	8,744	C
沖縄県 与那国町	1,704	43,812	25,711	C



# クラウド導入市区町村数の推移



(参考)

「経済・財政再生計画 改革工程表」では、550団体を平成29年度末までに倍増(約1,000団体)を図ることとされている(同旨は成長戦略でも閣議決定)。

# 「地方公共団体におけるクラウド導入に係るロードマップ」

「地方公共団体におけるクラウド導入に係るロードマップの公表とクラウド導入等に関する計画の策定について」(平成29年11月9日付け地域力創造審議官通知(総行情第80号))

