

地方財政審議会付議（説明）案件

平成30年3月27日（火）

（案件名）

平成29年度3月期における地方譲与税譲与金の譲与について（決裁）

○地方揮発油譲与税法（昭和三十年法律第百十三号）

（地方財政審議会の意見の聴取）

第七条の二 総務大臣は、次に掲げる場合には、地方財政審議会の意見を聴かななければならない。

一・二 略

三 都道府県及び市町村に対して譲与すべき地方揮発油譲与税を譲与しようとするとき。

○石油ガス譲与税法（昭和四十年法律百五十七号）

（地方財政審議会の意見の聴取）

第六条の二 総務大臣は、次に掲げる場合には、地方財政審議会の意見を聴かななければならない。

一・二 略

三 都道府県及び指定市に対して譲与すべき石油ガス譲与税を譲与しようとするとき。

○自動車重量譲与税法（昭和四十六年法律九十号）

（地方財政審議会の意見の聴取）

第六条の二 総務大臣は、第二条第一項若しくは第三項若しくは前条の総務省令を制定し、若しくは改廃しようとするとき、又は市町村に対して譲与すべき自動車重量譲与税を譲与しようとするときは、**地方財政審議会の意見を聴かななければならない。**

○航空機燃料譲与税法（昭和四十七年法律第十三号）

（地方財政審議会の意見の聴取）

第六条の二 総務大臣は、次に掲げる場合には、地方財政審議会の意見を聞かななければならない。

一・二 略

三 空港関係市町村及び空港関係都道府県に対して譲与すべき航空機燃料譲与税を譲与しようとするとき。

○特別とん譲与税法（昭和三十二年法律第七十七号）

（地方財政審議会の意見の聴取）

第四条の二 総務大臣は、第一条第二項、第二条第二項若しくは前条の総務省令を制定し、若しくは改廃しようとするとき、又は開港所在市町村に対して譲与すべき特別とん譲与税を譲与しようとするときは、**地方財政審議会の意見を聴かななければならない。**

自治税務局 企画課

課長補佐 圓増 正宏

（内23503）

平成29年度3月期における地方譲与税譲与金の譲与（案）について

平成29年度3月期分の地方揮発油譲与税（地方道路譲与税を含む（以下同じ））、石油ガス譲与税、自動車重量譲与税、航空機燃料譲与税及び特別とん譲与税について、以下のとおり譲与するものである。

1 対象団体

(1) 地方揮発油譲与税	都道府県及び市区町村
(2) 石油ガス譲与税	都道府県及び政令市
(3) 自動車重量譲与税	市区町村
(4) 航空機燃料譲与税	空港関係都道府県及び空港関係市町村
(5) 特別とん譲与税	開港所在市町村

2 譲与額

(1) 地方揮発油譲与税	760 億円	
・前年度3月期比	+9 億円	(+1.2%)
・本年度譲与累計額	2,584 億円	(前年度比 ▲26 億円(▲1.0%))
(2) 石油ガス譲与税	28 億円	
・前年度3月期比	▲1 億円	(▲4.8%)
・本年度譲与累計額	84 億円	(前年度比 ▲5 億円(▲5.4%))
(3) 自動車重量譲与税	786 億円	
・前年度3月期比	▲64 億円	(▲7.5%)
・本年度譲与累計額	2,660 億円	(前年度比 +3 億円(+0.1%))
(4) 航空機燃料譲与税	76 億円	
・前年度3月期比	+1 億円	(+1.5%)
・本年度譲与累計額	149 億円	(前年度比 +2 億円(+1.5%))
(5) 特別とん譲与税	61 億円	
・前年度3月期比	▲1 億円	(▲0.9%)
・本年度譲与累計額	124 億円	(前年度比 +0 億円(+0.0%))

3 譲与日

平成30年3月30日（金）

(案1の1)

総税企第 号の1

平成30年3月30日

〈各都道府県知事及び各政令市長〉

あて

殿

総務大臣

地方揮発油譲与税譲与金（地方道路譲与税譲与金を含む）、石油ガス譲与税譲与金の譲与について

地方揮発油譲与税法（昭和30年法律第113号）第4条、石油ガス譲与税法（昭和40年法律第157号）第3条及び地方税法等の一部を改正する法律（平成21年法律第9号）附則第14条第2項の規定によりなおその効力を有することとされる改正前の地方道路譲与税法（昭和30年法律第113号）第4条の規定に基づいて譲与すべき地方揮発油譲与税譲与金、石油ガス譲与税譲与金及び地方道路譲与税譲与金を下記のとおり譲与します。

記

譲与日

平成30年3月30日

地方揮発油譲与税譲与金	〈別添1のとおり〉円（うち錯誤措置すべき額	円）
地方道路譲与税譲与金	〈地方道路譲与税譲与金の額〉円	
石油ガス譲与税譲与金	〈別添1のとおり〉円（うち錯誤措置すべき額	円）

地方譲与税譲与額（地方揮発油譲与税・地方道路譲与税・石油ガス譲与税）
平成29年度3月期

（単位：円）

区 分	都道府県・指定都市分 ※都道府県道等分					
	地方揮発油譲与税	うち錯誤措置すべき額	地方道路譲与税	石油ガス譲与税	うち錯誤措置すべき額	
北海道	3,746,484,000	0	1	239,305,000	0	
青森	803,994,000	0	0	53,016,000	0	
岩手	1,030,031,000	0	0	58,346,000	0	
宮城	674,989,000	0	0	41,463,000	0	
秋田	803,186,000	0	0	54,583,000	0	
山形	848,758,000	0	0	61,670,000	0	
福島	1,270,555,000	0	0	68,391,000	0	
茨城	1,144,048,000	0	0	63,591,000	0	
栃木	895,728,000	0	0	53,142,000	0	
群馬	805,790,000	0	0	43,964,000	0	
埼玉	1,111,410,000	0	0	62,989,000	0	
千代田	1,041,945,000	0	0	49,125,000	0	
東京都	608,906,000	0	0	88,827,000	0	
神奈川県	541,023,000	0	0	24,991,000	0	
新潟県	1,263,016,000	0	0	84,343,000	0	
富山県	626,132,000	0	0	38,530,000	0	
石川県	617,517,000	0	0	39,982,000	0	
福井県	503,212,000	0	0	31,560,000	0	
山梨県	423,402,000	0	0	31,167,000	0	
長野県	1,126,400,000	-8,684,000	0	67,430,000	-474,000	
岐阜県	1,005,238,000	0	0	53,569,000	0	
静岡県	725,552,000	0	0	48,250,000	0	
愛知県	1,374,309,000	0	0	78,330,000	0	
三重県	841,529,000	0	0	45,368,000	0	
滋賀県	567,267,000	0	0	33,675,000	0	
京都府	502,024,000	0	0	32,613,000	0	
大阪府	900,365,000	0	0	43,450,000	0	
兵庫県	1,162,518,000	0	0	64,776,000	0	
奈良県	475,147,000	0	0	29,159,000	0	
和歌山県	580,195,000	0	0	31,969,000	0	
鳥取県	520,641,000	0	0	31,311,000	0	
島根県	707,319,000	0	0	41,849,000	0	
岡山県	802,143,000	0	0	43,707,000	0	
広島県	973,070,000	-3,364,000	0	59,025,000	-193,000	
山梨県	842,817,000	0	0	45,939,000	0	
徳島県	517,157,000	0	0	29,761,000	0	
香川県	454,995,000	0	0	25,563,000	0	
愛媛県	805,444,000	0	0	38,782,000	0	
高知県	650,870,000	0	0	33,146,000	0	
福岡県	956,372,000	0	0	58,707,000	0	
佐賀県	434,329,000	0	0	25,721,000	0	
長崎県	571,257,000	0	0	32,725,000	0	
熊本県	802,578,000	4,306,000	0	39,251,000	181,000	
大分県	792,327,000	0	0	39,667,000	0	
宮崎県	689,400,000	0	0	38,018,000	0	
鹿児島県	1,022,614,000	0	0	50,308,000	0	
沖縄県	173,357,000	0	0	8,072,000	0	
小計	39,737,360,000	-7,742,000	1	2,359,126,000	-486,000	
札幌市	281,198,000	0	0	31,689,000	0	
仙台市	167,677,000	0	0	21,594,000	0	
さいたま市	189,778,000	-3,561,000	0	11,292,000	-202,000	
千葉市	131,990,000	0	0	8,638,000	0	
横浜市	433,755,000	0	0	12,296,000	0	
川崎市	154,157,000	0	0	5,226,000	0	
相模原市	117,103,000	-817,000	0	9,508,000	-37,000	
新潟市	213,268,000	0	0	27,661,000	0	
静岡市	161,021,000	0	0	26,731,000	0	
浜松市	223,075,000	-3,271,000	0	28,259,000	-186,000	
名古屋市	349,757,000	0	0	21,040,000	0	
京都市	243,093,000	0	0	32,694,000	0	
大阪市	381,318,000	0	0	26,998,000	0	
堺市	133,876,000	0	0	9,601,000	0	
神戸市	226,007,000	0	0	16,334,000	0	
岡山市	193,881,000	0	0	27,626,000	0	
広島市	218,858,000	0	0	29,643,000	0	
北九州市	177,759,000	0	0	27,138,000	0	
福岡市	225,329,000	0	0	22,534,000	-299,000	
熊本市	132,573,000	0	0	14,774,000	0	
小計	4,355,473,000	-7,649,000	0	411,276,000	-724,000	
合計	44,092,833,000	-15,391,000	1	2,770,402,000	-1,210,000	

(案1の2)


総税企第 号の2

平成30年3月30日

〈各市町村長〉

あて
殿

総務大臣



地方揮発油譲与税譲与金（地方道路譲与税譲与金を含む）、自動車重量譲与税譲与金の譲与について

地方揮発油譲与税法（昭和30年法律第113号）第4条、自動車重量譲与税法（昭和46年法律第90号）第3条及び地方税法等の一部を改正する法律（平成21年法律第9号）附則第14条第2項の規定によりなおその効力を有することとされる改正前の地方道路譲与税法（昭和30年法律第113号）第4条の規定に基づいて譲与すべき地方揮発油譲与税譲与金、自動車重量譲与税譲与金及び地方道路譲与税譲与金を下記のとおり譲与します。

記

譲与日

平成30年3月30日

地方揮発油譲与税譲与金	〈別添2のとおり〉	円（うち錯誤措置すべき額	円）
地方道路譲与税譲与金	〈地方道路譲与税譲与金の額〉	円	
自動車重量譲与税譲与金	〈別添2のとおり〉	円（うち錯誤措置すべき額	円）

地方譲与税譲与額（地方揮発油譲与税・地方道路譲与税・自動車重量譲与税）

平成29年度3月期

(単位：円)

都道府県名	市町村名	譲与額				
		地方揮発油 譲与税	うち錯誤措置 すべき額	地方道路 譲与税	自動車重量 譲与税	うち錯誤措置 すべき額
北海道	札幌市	368,427,000	0	2	907,397,000	0
	函館市	58,344,000	0	0	143,696,000	0
	小樽市	25,037,000	0	0	61,663,000	0
	旭川市	95,286,000	0	0	234,679,000	0
	室蘭市	21,191,000	0	0	52,193,000	0
	釧路市	50,938,000	0	0	125,455,000	0
	帯広市	59,705,000	0	0	147,047,000	0
	北見市	56,284,000	0	0	138,621,000	0
	夕張市	4,475,000	0	0	11,021,000	0
	岩見沢市	36,315,000	0	0	89,441,000	0
	網走市	18,682,000	-64,000	0	46,013,000	-156,000
	留萌市	7,958,000	0	0	19,601,000	0
	苫小牧市	48,696,000	0	0	119,935,000	0
	稚内市	19,212,000	0	0	47,318,000	0
	美瑛市	13,823,000	0	0	34,046,000	0
	芦別市	8,888,000	0	0	21,891,000	0
	江別市	32,523,000	0	0	80,102,000	0
	赤平市	4,959,000	0	0	12,215,000	0
	紋別市	13,680,000	0	0	33,693,000	0
	士別市	21,010,000	0	0	51,746,000	0
	名寄市	20,049,000	0	0	49,380,000	0
	三笠市	5,686,000	0	0	14,006,000	0
	根室市	11,173,000	0	0	27,518,000	0
	千歳市	32,061,000	0	0	78,964,000	0
	滝川市	16,357,000	0	0	40,287,000	0
	砂川市	8,563,000	0	0	21,090,000	0
	歌志内市	1,681,000	0	0	4,142,000	0
	深川市	17,801,000	0	0	43,842,000	0
	富良野市	17,047,000	0	0	41,985,000	0
	登別市	12,544,000	0	0	30,895,000	0
	恵庭市	21,930,000	0	0	54,011,000	0
	伊達市	16,676,000	0	0	41,071,000	0
	北広島市	17,992,000	0	0	44,313,000	0
	石狩市	24,081,000	0	0	59,309,000	0
	北斗市	16,226,000	0	0	39,964,000	0
	当別町	12,791,000	0	0	31,504,000	0
	新篠津村	4,823,000	0	0	11,878,000	0
	松前町	4,273,000	0	0	10,526,000	0
	福島町	2,218,000	0	0	5,464,000	0
	知内町	2,930,000	0	0	7,218,000	0
	木古内町	2,416,000	0	0	5,952,000	0
	七飯町	9,455,000	0	0	23,287,000	0
	鹿部町	1,963,000	0	0	4,834,000	0
	森町	7,693,000	0	0	18,949,000	0
	八雲町	11,515,000	0	0	28,361,000	0
	長万部町	5,533,000	0	0	13,628,000	0
	江差町	3,646,000	0	0	8,981,000	0
上ノ国町	3,762,000	0	0	9,267,000	0	
厚沢部町	4,468,000	0	0	11,004,000	0	
乙部町	3,198,000	0	0	7,878,000	0	
奥尻町	2,356,000	0	0	5,804,000	0	
今金町	7,712,000	0	0	18,995,000	0	
せたな町	9,628,000	0	0	23,712,000	0	
島牧村	1,795,000	0	0	4,422,000	0	
寿都町	2,134,000	0	0	5,257,000	0	
黒松内町	5,021,000	0	0	12,366,000	0	
蘭越町	10,791,000	0	0	26,579,000	0	
ニセコ町	4,545,000	0	0	11,194,000	0	
真狩村	3,725,000	0	0	9,174,000	0	
留寿都村	2,928,000	0	0	7,213,000	0	
喜茂別町	3,561,000	0	0	8,772,000	0	
京極町	4,127,000	0	0	10,166,000	0	
倶知安町	7,740,000	0	0	19,064,000	0	
共和町	8,232,000	0	0	20,275,000	0	
岩内町	4,061,000	0	0	10,002,000	0	
泊村	988,000	0	0	2,434,000	0	
神恵内村	860,000	0	0	2,118,000	0	
積丹町	1,941,000	0	0	4,782,000	0	
古平町	1,752,000	0	0	4,316,000	0	

地方譲与税譲与額（地方揮発油譲与税・地方道路譲与税・自動車重量譲与税）

平成29年度3月期

(単位：円)

都道府県名	市町村名	譲与額				
		地方揮発油 譲与税	うち錯誤措置 すべき額	地方道路 譲与税	自動車重量 譲与税	うち錯誤措置 すべき額
北海道	仁木町	3,217,000	0	0	7,923,000	0
	余市町	7,255,000	0	0	17,870,000	0
	赤井川村	3,394,000	0	0	8,360,000	0
	南幌町	7,556,000	0	0	18,610,000	0
	奈井江町	4,002,000	0	0	9,856,000	0
	上砂川町	1,155,000	0	0	2,845,000	0
	由仁町	5,310,000	0	0	13,078,000	0
	長沼町	13,008,000	0	0	32,038,000	0
	栗山町	8,155,000	0	0	20,086,000	0
	月形町	4,090,000	0	0	10,075,000	0
	浦臼町	3,703,000	0	0	9,121,000	0
	新十津川町	9,312,000	0	0	22,935,000	0
	妹背牛町	3,915,000	0	0	9,644,000	0
	秩父別町	3,854,000	0	0	9,493,000	0
	雨竜町	3,594,000	0	0	8,853,000	0
	北竜町	3,384,000	0	0	8,334,000	0
	沼田町	5,006,000	0	0	12,330,000	0
	鷹栖町	6,858,000	0	0	16,890,000	0
	東神楽町	7,363,000	0	0	18,136,000	0
	当麻町	6,646,000	0	0	16,369,000	0
	比布町	4,629,000	0	0	11,401,000	0
	愛別町	4,255,000	0	0	10,479,000	0
	上川町	5,132,000	0	0	12,640,000	0
	東川町	6,416,000	0	0	15,804,000	0
	美瑛町	17,488,000	0	0	43,072,000	0
	上富良野町	10,326,000	0	0	25,433,000	0
	中富良野町	7,011,000	0	0	17,269,000	0
	南富良野町	5,097,000	0	0	12,555,000	0
	占冠村	2,688,000	0	0	6,622,000	0
	和寒町	8,504,000	0	0	20,946,000	0
	剣淵町	8,013,000	0	0	19,736,000	0
	下川町	8,033,000	0	0	19,786,000	0
	美深町	8,109,000	0	0	19,973,000	0
	音威子府村	4,315,000	0	0	10,629,000	0
	中川町	4,952,000	0	0	12,198,000	0
	幌加内町	6,305,000	0	0	15,529,000	0
	増毛町	3,494,000	0	0	8,606,000	0
	小平町	3,898,000	0	0	9,601,000	0
	苫前町	5,204,000	0	0	12,818,000	0
	羽幌町	4,772,000	0	0	11,754,000	0
	初山別村	3,190,000	0	0	7,858,000	0
	遠別町	4,452,000	0	0	10,964,000	0
	天塩町	6,713,000	0	0	16,534,000	0
	猿払村	6,414,000	0	0	15,798,000	0
	浜頓別町	6,919,000	0	0	17,042,000	0
	中頓別町	4,802,000	0	0	11,827,000	0
	枝幸町	17,097,000	0	0	42,109,000	0
	豊富町	9,199,000	0	0	22,657,000	0
	礼文町	1,267,000	0	0	3,122,000	0
	利尻町	1,767,000	0	0	4,352,000	0
	利尻富士町	1,880,000	0	0	4,632,000	0
	幌延町	6,761,000	0	0	16,653,000	0
	美幌町	12,423,000	0	0	30,597,000	0
	津別町	6,725,000	0	0	16,563,000	0
	斜里町	12,213,000	0	0	30,080,000	0
	清里町	8,354,000	0	0	20,575,000	0
小清水町	10,000,000	0	0	24,631,000	0	
訓子府町	6,824,000	0	0	16,807,000	0	
置戸町	6,078,000	0	0	14,969,000	0	
佐呂間町	8,053,000	0	0	19,834,000	0	
遠軽町	15,184,000	0	0	37,398,000	0	
湧別町	13,130,000	0	0	32,339,000	0	
滝上町	4,821,000	0	0	11,874,000	0	
興部町	7,170,000	0	0	17,659,000	0	
西興部村	2,332,000	0	0	5,744,000	0	
雄武町	7,027,000	0	0	17,308,000	0	
大空町	15,389,000	0	0	37,903,000	0	
豊浦町	7,159,000	0	0	17,633,000	0	
壮瞥町	3,426,000	0	0	8,439,000	0	
白老町	11,232,000	0	0	27,665,000	0	
厚真町	6,920,000	0	0	17,045,000	0	
洞爺湖町	5,905,000	0	0	14,544,000	0	
安平町	8,607,000	0	0	21,199,000	0	
むかわ町	10,934,000	0	0	26,931,000	0	
日高町	10,094,000	0	0	24,861,000	0	

地方譲与税譲与額（地方揮発油譲与税・地方道路譲与税・自動車重量譲与税）

平成29年度3月期

（単位：円）

都道府県名	市町村名	譲与額				
		地方揮発油 譲与税	うち錯誤措置 すべき額	地方道路 譲与税	自動車重量 譲与税	うち錯誤措置 すべき額
北海道	平取町	6,102,000	0	0	15,030,000	0
	新冠町	7,071,000	0	0	17,416,000	0
	浦河町	6,743,000	0	0	16,607,000	0
	様似町	3,809,000	0	0	9,382,000	0
	えりも町	4,042,000	0	0	9,957,000	0
	新ひだか町	13,424,000	0	0	33,062,000	0
	音更町	28,812,000	0	0	70,961,000	0
	士幌町	15,327,000	0	0	37,750,000	0
	上士幌町	10,523,000	0	0	25,918,000	0
	鹿追町	13,173,000	0	0	32,445,000	0
	新得町	11,343,000	0	0	27,937,000	0
	清水町	17,115,000	0	0	42,153,000	0
	芽室町	26,044,000	0	0	64,145,000	0
	中札内村	8,014,000	0	0	19,738,000	0
	更別村	11,990,000	0	0	29,530,000	0
	大樹町	13,707,000	0	0	33,760,000	0
	広尾町	10,845,000	0	0	26,711,000	0
	幕別町	23,308,000	-161,000	0	57,412,000	-391,000
	池田町	10,356,000	0	0	25,507,000	0
	豊頃町	7,946,000	0	0	19,570,000	0
	本別町	12,052,000	0	0	29,684,000	0
	足寄町	12,027,000	0	0	29,623,000	0
	陸別町	6,274,000	0	0	15,454,000	0
	浦幌町	8,034,000	0	0	19,788,000	0
	釧路町	9,046,000	0	0	22,281,000	0
	厚岸町	8,664,000	0	0	21,339,000	0
	浜中町	10,050,000	0	0	24,754,000	0
	標茶町	18,454,000	0	0	45,451,000	0
	弟子屈町	10,564,000	0	0	26,018,000	0
	鶴居村	7,273,000	0	0	17,914,000	0
白糠町	9,715,000	0	0	23,929,000	0	
別海町	31,276,000	0	0	77,030,000	0	
中標津町	17,275,000	0	0	42,547,000	0	
標津町	9,052,000	0	0	22,295,000	0	
羅臼町	1,529,000	0	0	3,766,000	0	
青森県	青森市	67,773,000	-233,000	0	166,926,000	-566,000
	弘前市	48,606,000	0	0	119,713,000	0
	八戸市	55,447,000	-968,000	0	136,597,000	-2,348,000
	黒石市	10,308,000	0	0	25,388,000	0
	五所川原市	18,572,000	0	0	45,742,000	0
	十和田市	29,758,000	0	0	73,291,000	0
	三沢市	11,738,000	0	0	28,911,000	0
	むつ市	15,603,000	0	0	38,429,000	0
	つがる市	16,044,000	0	0	39,515,000	0
	平川市	18,459,000	0	0	45,464,000	0
	平内町	4,205,000	0	0	10,356,000	0
	今別町	1,472,000	0	0	3,627,000	0
	蓬田村	2,647,000	0	0	6,521,000	0
	外ヶ浜町	3,110,000	0	0	7,659,000	0
	鱒ヶ沢町	5,449,000	0	0	13,421,000	0
	深浦町	3,781,000	0	0	9,313,000	0
	西目屋村	1,303,000	0	0	3,210,000	0
	藤崎町	5,994,000	0	0	14,763,000	0
	大鰐町	4,477,000	0	0	11,027,000	0
	田舎館村	3,582,000	0	0	8,823,000	0
	板柳町	4,811,000	0	0	11,850,000	0
	鶴田町	5,104,000	0	0	12,572,000	0
	中泊町	5,423,000	0	0	13,357,000	0
	野辺地町	4,025,000	0	0	9,913,000	0
	七戸町	13,463,000	0	0	33,158,000	0
	六戸町	6,218,000	0	0	15,314,000	0
	横浜町	2,064,000	0	0	5,084,000	0
	東北町	14,071,000	0	0	34,657,000	0
	六ヶ所村	5,254,000	0	0	12,941,000	0
	おいらせ町	10,784,000	0	0	26,561,000	0
	大間町	1,855,000	0	0	4,569,000	0
	東通村	3,458,000	0	0	8,517,000	0
	風間浦村	914,000	0	0	2,252,000	0
	佐井村	895,000	0	0	2,205,000	0
三戸町	6,398,000	0	0	15,759,000	0	
五戸町	9,940,000	0	0	24,481,000	0	
田子町	6,976,000	0	0	17,182,000	0	
南部町	11,444,000	0	0	28,187,000	0	
階上町	7,054,000	0	0	17,374,000	0	
新郷村	3,694,000	0	0	9,099,000	0	

地方譲与税譲与額（地方揮発油譲与税・地方道路譲与税・自動車重量譲与税）

平成29年度3月期

(単位：円)

都道府県名	市町村名	譲与額				
		地方揮発油 譲与税	うち錯誤措置 すべき額	地方道路 譲与税	自動車重量 譲与税	うち錯誤措置 すべき額
岩手県	盛岡市	71,374,000	-3,525,000	0	176,258,000	-8,212,000
	宮古市	21,726,000	0	0	53,508,000	0
	大船渡市	15,402,000	0	0	37,933,000	0
	花巻市	69,083,000	-473,000	0	170,203,000	-1,108,000
	北上市	48,715,000	0	0	119,981,000	0
	久慈市	17,814,000	0	0	43,874,000	0
	遠野市	25,805,000	0	0	63,555,000	0
	一関市	83,423,000	0	0	205,462,000	0
	陸前高田市	8,944,000	0	0	22,028,000	0
	釜石市	13,812,000	0	0	34,018,000	0
	二戸市	15,426,000	0	0	37,992,000	0
	八幡平市	21,495,000	149,000	0	52,920,000	346,000
	奥州市	65,419,000	0	0	161,120,000	0
	滝沢市	15,881,000	-54,000	0	39,122,000	-126,000
	雫石町	18,136,000	0	0	44,668,000	0
	葛巻町	6,733,000	0	0	16,584,000	0
	岩手町	9,994,000	0	0	24,615,000	0
	紫波町	20,474,000	0	0	50,425,000	0
	矢巾町	14,266,000	0	0	35,137,000	0
	西和賀町	6,966,000	0	0	17,157,000	0
	金ヶ崎町	12,624,000	0	0	31,093,000	0
	平泉町	5,202,000	0	0	12,812,000	0
	住田町	3,671,000	0	0	9,041,000	0
	大槌町	5,153,000	0	0	12,692,000	0
	山田町	5,119,000	0	0	12,609,000	0
	岩泉町	7,019,000	0	0	17,288,000	0
	田野畑村	4,393,000	0	0	10,821,000	0
	普代村	3,649,000	0	0	8,988,000	0
	軽米町	7,587,000	0	0	18,687,000	0
	野田村	3,064,000	0	0	7,546,000	0
九戸村	4,057,000	0	0	9,993,000	0	
洋野町	9,863,000	0	0	24,292,000	0	
一戸町	9,085,000	0	0	22,375,000	0	
宮城県	仙台市	187,535,000	0	1	461,879,000	0
	石巻市	53,781,000	0	0	132,456,000	0
	塩竈市	9,634,000	0	0	23,728,000	0
	気仙沼市	23,448,000	0	0	57,751,000	0
	白石市	15,316,000	0	0	37,723,000	0
	名取市	19,647,000	0	0	48,389,000	0
	角田市	15,704,000	0	0	38,678,000	0
	多賀城市	10,843,000	0	0	26,706,000	0
	岩沼市	11,106,000	0	0	27,353,000	0
	登米市	56,733,000	0	0	139,729,000	0
	栗原市	39,120,000	0	0	96,349,000	0
	東松島市	12,995,000	-1,100,000	0	32,037,000	-2,677,000
	大崎市	48,997,000	0	0	120,676,000	0
	富谷市	12,103,000	0	0	29,810,000	0
	蔵王町	6,108,000	0	0	15,045,000	0
	七ヶ宿町	2,470,000	0	0	6,083,000	0
	大河原町	6,590,000	0	0	16,232,000	0
	村田町	5,632,000	0	0	13,873,000	0
	柴田町	11,204,000	0	0	27,594,000	0
	川崎町	4,567,000	0	0	11,250,000	0
	丸森町	9,928,000	0	0	24,451,000	0
	亙理町	12,411,000	0	0	30,568,000	0
	山元町	6,576,000	0	0	16,198,000	0
	松島町	4,258,000	0	0	10,488,000	0
	七ヶ浜町	3,898,000	0	0	9,600,000	0
	利府町	7,885,000	0	0	19,422,000	0
	大和町	10,465,000	-150,000	0	25,790,000	-355,000
	大郷町	3,800,000	0	0	9,360,000	0
	大衡村	4,066,000	0	0	10,016,000	0
	色麻町	7,623,000	0	0	18,775,000	0
加美町	16,535,000	0	0	40,724,000	0	
涌谷町	8,915,000	0	0	21,958,000	0	
美里町	11,523,000	0	0	28,380,000	0	
女川町	2,160,000	0	0	5,321,000	0	
南三陸町	5,755,000	0	0	14,174,000	0	
秋田県	秋田市	75,406,000	0	0	185,717,000	0
	能代市	21,316,000	0	0	52,499,000	0
	横手市	47,638,000	0	0	117,327,000	0
	大館市	26,143,000	-268,000	0	64,419,000	-629,000
	男鹿市	14,984,000	-210,000	0	36,940,000	-481,000
	湯沢市	23,594,000	0	0	58,111,000	0
鹿角市	20,139,000	0	0	49,601,000	0	

地方譲与税譲与額（地方揮発油譲与税・地方道路譲与税・自動車重量譲与税）

平成29年度3月期

(単位：円)

都道府県名	市町村名	譲与額				
		地方揮発油 譲与税	うち錯誤措置 すべき額	地方道路 譲与税	自動車重量 譲与税	うち錯誤措置 すべき額
秋田県	由利本荘市	45,005,000	0	0	110,843,000	0
	潟上市	11,639,000	0	0	28,665,000	0
	大仙市	64,826,000	0	0	159,661,000	0
	北秋田市	20,447,000	0	0	50,359,000	0
	にかほ市	16,695,000	0	0	41,118,000	0
	仙北市	18,656,000	0	0	45,949,000	0
	小坂町	3,524,000	0	0	8,681,000	0
	上小阿仁村	1,896,000	0	0	4,670,000	0
	藤里町	3,342,000	0	0	8,232,000	0
	三種町	9,957,000	0	0	24,524,000	0
	八峰町	4,133,000	0	0	10,179,000	0
	五城目町	4,909,000	0	0	12,092,000	0
	八郎潟町	2,151,000	0	0	5,298,000	0
	井川町	3,196,000	0	0	7,872,000	0
	大湯村	8,023,000	0	0	19,761,000	0
	美郷町	21,658,000	0	0	53,342,000	0
	羽後町	8,858,000	0	0	21,817,000	0
	東成瀬村	2,613,000	0	0	6,435,000	0
山形県	山形市	52,474,000	0	0	129,238,000	0
	米沢市	23,713,000	0	0	58,402,000	0
	鶴岡市	46,693,000	0	0	115,001,000	0
	酒田市	33,523,000	0	0	82,564,000	0
	新庄市	10,095,000	-39,000	0	24,869,000	-91,000
	寒河江市	11,345,000	0	0	27,942,000	0
	上山市	9,968,000	0	0	24,551,000	0
	村山市	9,680,000	0	0	23,843,000	0
	長井市	13,702,000	0	0	33,747,000	0
	天童市	16,620,000	0	0	40,933,000	0
	東根市	13,441,000	0	0	33,103,000	0
	尾花沢市	10,459,000	0	0	25,760,000	0
	南陽市	11,903,000	0	0	29,317,000	0
	山辺町	4,928,000	0	0	12,137,000	0
	中山町	3,558,000	0	0	8,763,000	0
	河北町	5,698,000	0	0	14,035,000	0
	西川町	4,507,000	-164,000	0	11,117,000	-388,000
	朝日町	4,533,000	0	0	11,164,000	0
	大江町	4,903,000	0	0	12,077,000	0
	大石田町	3,618,000	0	0	8,910,000	0
	金山町	3,524,000	0	0	8,681,000	0
	最上町	3,675,000	0	0	9,052,000	0
	舟形町	2,881,000	0	0	7,096,000	0
	真室川町	4,337,000	0	0	10,682,000	0
	大蔵村	2,930,000	0	0	7,217,000	0
	鮭川村	2,489,000	0	0	6,131,000	0
戸沢村	2,509,000	0	0	6,179,000	0	
高島町	12,695,000	0	0	31,267,000	0	
川西町	11,274,000	0	0	27,767,000	0	
小国町	5,677,000	0	0	13,983,000	0	
白鷹町	8,298,000	0	0	20,439,000	0	
飯豊町	6,200,000	-84,000	0	15,280,000	-198,000	
三川町	3,837,000	0	0	9,451,000	0	
庄内町	8,624,000	0	0	21,241,000	0	
遊佐町	6,904,000	0	0	17,004,000	0	
福島県	福島市	85,440,000	0	0	210,430,000	0
	会津若松市	36,241,000	529,000	0	89,191,000	1,236,000
	郡山市	96,106,000	0	0	236,700,000	0
	いわき市	103,788,000	0	0	255,619,000	0
	白河市	26,900,000	0	0	66,252,000	0
	須賀川市	37,861,000	0	0	93,248,000	0
	喜多方市	23,801,000	1,405,000	0	58,432,000	3,272,000
	相馬市	17,759,000	0	0	43,738,000	0
	二本松市	38,756,000	1,692,000	0	95,242,000	3,956,000
	田村市	21,014,000	0	0	51,756,000	0
	南相馬市	34,907,000	2,432,000	0	85,650,000	5,666,000
	伊達市	28,916,000	0	0	71,217,000	0
	本宮市	15,307,000	0	0	37,700,000	0
	桑折町	5,915,000	0	0	14,569,000	0
	国見町	4,763,000	0	0	11,732,000	0
	川俣町	7,383,000	884,000	0	18,070,000	2,062,000
	大玉村	7,896,000	2,012,000	0	19,199,000	4,708,000
	鏡石町	5,977,000	0	0	14,720,000	0
	天栄村	7,097,000	0	0	17,480,000	0
下郷町	6,804,000	0	0	16,759,000	0	
檜枝岐村	738,000	0	0	1,817,000	0	
只見町	5,301,000	0	0	13,058,000	0	

地方譲与税譲与額（地方揮発油譲与税・地方道路譲与税・自動車重量譲与税）

平成29年度3月期

(単位：円)

都道府県名	市町村名	譲与額				
		地方揮発油 譲与税	うち錯誤措置 すべき額	地方道路 譲与税	自動車重量 譲与税	うち錯誤措置 すべき額
福島県	南会津町	14,504,000	0	0	35,723,000	0
	北塩原村	2,235,000	0	0	5,506,000	0
	西会津町	7,415,000	0	0	18,263,000	0
	磐梯町	2,083,000	0	0	5,130,000	0
	猪苗代町	6,995,000	0	0	17,228,000	0
	会津坂下町	7,226,000	0	0	17,797,000	0
	湯川村	2,120,000	0	0	5,222,000	0
	柳津町	4,771,000	0	0	11,751,000	0
	三島町	1,024,000	0	0	2,524,000	0
	金山町	2,439,000	0	0	6,008,000	0
	昭和村	2,678,000	0	0	6,596,000	0
	会津美里町	10,348,000	0	0	25,487,000	0
	西郷村	9,558,000	0	0	23,540,000	0
	泉崎村	3,273,000	0	0	8,063,000	0
	中島村	2,231,000	0	0	5,494,000	0
	矢吹町	8,624,000	0	0	21,240,000	0
	棚倉町	4,770,000	0	0	11,748,000	0
	矢祭町	2,632,000	0	0	6,483,000	0
	埴町	4,355,000	0	0	10,725,000	0
	鮫川村	3,561,000	0	0	8,772,000	0
	石川町	8,219,000	0	0	20,243,000	0
	玉川村	3,849,000	0	0	9,481,000	0
	平田村	5,339,000	0	0	13,149,000	0
	浅川町	3,114,000	0	0	7,671,000	0
	古殿町	4,821,000	0	0	11,875,000	0
	三春町	8,900,000	0	0	21,920,000	0
	小野町	4,954,000	0	0	12,202,000	0
	広野町	2,207,000	0	0	5,437,000	0
	檜葉町	4,388,000	0	0	10,807,000	0
	富岡町	7,922,000	2,785,000	0	19,145,000	6,492,000
	川内村	2,533,000	0	0	6,239,000	0
大熊町	5,185,000	0	0	12,770,000	0	
双葉町	3,396,000	0	0	8,364,000	0	
浪江町	10,000,000	0	0	24,629,000	0	
葛尾村	1,592,000	0	0	3,923,000	0	
新地町	4,270,000	0	0	10,517,000	0	
飯館村	5,768,000	0	0	14,208,000	0	
茨城県	水戸市	64,360,000	0	0	158,513,000	0
	日立市	42,737,000	0	0	105,257,000	0
	土浦市	40,510,000	0	0	99,772,000	0
	古河市	40,948,000	0	0	100,852,000	0
	石岡市	35,216,000	0	0	86,734,000	0
	結城市	17,454,000	0	0	42,989,000	0
	龍ヶ崎市	21,849,000	0	0	53,812,000	0
	下妻市	20,681,000	0	0	50,936,000	0
	常総市	27,257,000	0	0	67,133,000	0
	常陸太田市	27,454,000	-485,000	0	67,673,000	-1,140,000
	高萩市	11,823,000	0	0	29,119,000	0
	北茨城市	15,785,000	0	0	38,877,000	0
	笠間市	31,239,000	0	0	76,939,000	0
	取手市	27,158,000	-93,000	0	66,892,000	-225,000
	牛久市	20,923,000	-148,000	0	51,547,000	-349,000
	つくば市	77,564,000	0	0	191,032,000	0
	ひたちなか市	37,671,000	0	0	92,779,000	0
	鹿嶋市	21,509,000	0	0	52,976,000	0
	潮来市	14,997,000	0	0	36,938,000	0
	守谷市	15,662,000	0	0	38,575,000	0
	常陸大宮市	21,965,000	0	0	54,099,000	0
	那珂市	22,648,000	0	0	55,781,000	0
	筑西市	53,326,000	0	0	131,336,000	0
	坂東市	25,569,000	0	0	62,974,000	0
	稲敷市	32,945,000	0	0	81,142,000	0
	かすみがうら市	19,314,000	0	0	47,570,000	0
	桜川市	22,366,000	0	0	55,086,000	0
	神栖市	33,253,000	0	0	81,899,000	0
	行方市	22,817,000	0	0	56,196,000	0
	鉾田市	23,904,000	0	0	58,874,000	0
	つくばみらい市	21,447,000	0	0	52,822,000	0
	小美玉市	26,931,000	0	0	66,330,000	0
	茨城町	15,012,000	0	0	36,974,000	0
大洗町	3,860,000	0	0	9,508,000	0	
城里町	12,056,000	0	0	29,693,000	0	
東海村	10,446,000	0	0	25,729,000	0	
大子町	9,625,000	0	0	23,705,000	0	
美浦村	6,973,000	0	0	17,174,000	0	

地方譲与税譲与額（地方揮発油譲与税・地方道路譲与税・自動車重量譲与税）

平成29年度3月期

（単位：円）

都道府県名	市町村名	譲与額				
		地方揮発油 譲与税	うち錯誤措置 すべき額	地方道路 譲与税	自動車重量 譲与税	うち錯誤措置 すべき額
茨城県	阿見町	15,672,000	0	0	38,599,000	0
	河内町	8,378,000	0	0	20,635,000	0
	八千代町	12,663,000	0	0	31,187,000	0
	五霞町	4,834,000	0	0	11,906,000	0
	境町	10,966,000	0	0	27,008,000	0
	利根町	7,576,000	0	0	18,660,000	0
栃木県	宇都宮市	107,712,000	-212,000	0	265,280,000	-526,000
	足利市	40,551,000	0	0	99,873,000	0
	栃木市	50,748,000	0	0	124,987,000	0
	佐野市	35,203,000	0	0	86,703,000	0
	鹿沼市	33,753,000	0	0	83,130,000	0
	日光市	35,035,000	0	0	86,289,000	0
	小山市	45,434,000	0	0	111,899,000	0
	真岡市	35,145,000	0	0	86,558,000	0
	大田原市	28,456,000	0	0	70,084,000	0
	矢板市	11,458,000	0	0	28,222,000	0
	那須塩原市	35,278,000	0	0	86,886,000	0
	さくら市	17,376,000	0	0	42,795,000	0
	那須烏山市	11,462,000	0	0	28,230,000	0
	下野市	20,447,000	0	0	50,359,000	0
	上三川町	12,095,000	0	0	29,789,000	0
	益子町	7,603,000	0	0	18,726,000	0
	茂木町	6,700,000	0	0	16,503,000	0
	市貝町	6,106,000	0	0	15,040,000	0
	芳賀町	11,496,000	0	0	28,314,000	0
	壬生町	13,099,000	0	0	32,263,000	0
野木町	8,574,000	0	0	21,119,000	0	
塩谷町	5,499,000	0	0	13,545,000	0	
高根沢町	11,665,000	0	0	28,731,000	0	
那須町	13,774,000	0	0	33,924,000	0	
那珂川町	8,368,000	0	0	20,610,000	0	
群馬県	前橋市	105,125,000	0	0	258,912,000	0
	高崎市	105,542,000	0	0	259,938,000	0
	桐生市	33,020,000	0	0	81,326,000	0
	伊勢崎市	62,949,000	0	0	155,037,000	0
	太田市	64,533,000	0	0	158,939,000	0
	沼田市	22,532,000	0	0	55,494,000	0
	館林市	21,141,000	0	0	52,068,000	0
	渋川市	39,236,000	0	0	96,635,000	0
	藤岡市	19,988,000	0	0	49,230,000	0
	富岡市	18,542,000	0	0	45,667,000	0
	安中市	28,247,000	0	0	69,570,000	0
	みどり市	15,561,000	0	0	38,326,000	0
	榛東村	6,700,000	0	0	16,501,000	0
	吉岡町	7,520,000	0	0	18,521,000	0
	上野村	3,575,000	0	0	8,805,000	0
	神流町	2,555,000	0	0	6,294,000	0
	下仁田町	4,682,000	417,000	0	11,490,000	986,000
	南牧村	2,180,000	0	0	5,371,000	0
	甘楽町	5,989,000	0	0	14,750,000	0
	中之条町	10,673,000	0	0	26,286,000	0
	長野原町	4,618,000	0	0	11,374,000	0
	嬭恋村	10,567,000	0	0	26,025,000	0
	草津町	1,962,000	0	0	4,832,000	0
	高山村	2,619,000	0	0	6,451,000	0
	東吾妻町	10,115,000	0	0	24,913,000	0
	片品村	5,390,000	0	0	13,275,000	0
	川場村	3,356,000	0	0	8,266,000	0
	昭和村	9,732,000	0	0	23,970,000	0
	みなかみ町	16,330,000	0	0	40,219,000	0
	玉村町	10,377,000	0	0	25,558,000	0
板倉町	8,164,000	0	0	20,108,000	0	
明和町	5,173,000	0	0	12,741,000	0	
千代田町	5,223,000	0	0	12,864,000	0	
大泉町	10,760,000	0	0	26,501,000	0	
邑楽町	12,015,000	0	0	29,592,000	0	
埼玉県	さいたま市	188,575,000	-2,759,000	1	464,964,000	-6,271,000
	川越市	61,326,000	0	0	151,041,000	0
	熊谷市	106,230,000	47,472,000	0	255,872,000	111,158,000
	川口市	79,476,000	0	0	195,741,000	0
	行田市	24,765,000	0	0	60,994,000	0
	秩父市	18,939,000	0	0	46,647,000	0
	所沢市	49,586,000	0	0	122,126,000	0
	飯能市	20,719,000	3,050,000	0	50,629,000	7,111,000
加須市	44,025,000	0	0	108,430,000	0	

地方譲与税譲与額（地方揮発油譲与税・地方道路譲与税・自動車重量譲与税）

平成29年度3月期

(単位：円)

都道府県名	市町村名	譲与額				
		地方揮発油 譲与税	うち錯誤措置 すべき額	地方道路 譲与税	自動車重量 譲与税	うち錯誤措置 すべき額
埼玉県	本庄市	23,085,000	0	0	56,855,000	0
	東松山市	22,829,000	238,000	0	56,188,000	547,000
	春日部市	43,260,000	0	0	106,544,000	0
	狭山市	25,776,000	0	0	63,484,000	0
	羽生市	18,159,000	-62,000	0	44,732,000	-145,000
	鴻巣市	27,815,000	0	0	68,506,000	0
	深谷市	54,279,000	0	0	133,684,000	0
	上尾市	32,888,000	0	0	80,999,000	0
	草加市	34,956,000	0	0	86,094,000	0
	越谷市	60,884,000	0	0	149,952,000	0
	蕨市	9,786,000	0	0	24,103,000	0
	戸田市	18,771,000	0	0	46,231,000	0
	入間市	25,478,000	0	0	62,751,000	0
	朝霞市	18,332,000	0	0	45,150,000	0
	志木市	9,549,000	0	0	23,519,000	0
	和光市	10,161,000	-71,000	0	25,035,000	-166,000
	新座市	20,199,000	-441,000	0	49,823,000	-1,011,000
	桶川市	14,065,000	0	0	34,641,000	0
	久喜市	36,501,000	0	0	89,899,000	0
	北本市	11,933,000	0	0	29,391,000	0
	八潮市	13,101,000	-1,274,000	0	32,315,000	-3,089,000
	富士見市	16,343,000	0	0	40,251,000	0
	三郷市	24,972,000	0	0	61,505,000	0
	蓮田市	12,788,000	0	0	31,496,000	0
	坂戸市	21,016,000	0	0	51,761,000	0
	幸手市	14,806,000	0	0	36,466,000	0
	鶴ヶ島市	13,379,000	0	0	32,952,000	0
	日高市	13,914,000	0	0	34,269,000	0
	吉川市	12,813,000	-2,928,000	0	31,987,000	-6,782,000
	ふじみ野市	15,511,000	0	0	38,203,000	0
	白岡市	12,134,000	0	0	29,885,000	0
	伊奈町	8,933,000	0	0	22,002,000	0
	三芳町	7,063,000	-25,000	0	17,400,000	-58,000
	毛呂山町	8,136,000	0	0	20,039,000	0
	越生町	3,846,000	0	0	9,473,000	0
	滑川町	7,720,000	0	0	19,014,000	0
	嵐山町	8,118,000	0	0	19,995,000	0
	小川町	9,126,000	0	0	22,477,000	0
	川島町	9,616,000	0	0	23,683,000	0
	吉見町	8,708,000	0	0	21,449,000	0
	鳩山町	5,573,000	0	0	13,725,000	0
ときがわ町	5,681,000	0	0	13,991,000	0	
横瀬町	2,615,000	0	0	6,441,000	0	
皆野町	3,032,000	0	0	7,469,000	0	
長瀨町	2,131,000	0	0	5,249,000	0	
小鹿野町	4,552,000	0	0	11,212,000	0	
東秩父村	1,855,000	0	0	4,570,000	0	
美里町	6,577,000	-390,000	0	16,247,000	-912,000	
神川町	6,790,000	0	0	16,724,000	0	
上里町	10,366,000	0	0	25,531,000	0	
寄居町	13,958,000	-95,000	0	34,390,000	-222,000	
宮代町	7,284,000	0	0	17,940,000	0	
杉戸町	13,176,000	0	0	32,453,000	0	
松伏町	6,329,000	0	0	15,588,000	0	
千葉県	千葉市	155,215,000	0	1	382,278,000	0
	銚子市	17,833,000	0	0	43,922,000	0
	市川市	59,922,000	0	0	147,583,000	0
	船橋市	79,237,000	0	0	195,154,000	0
	館山市	10,971,000	0	0	27,021,000	0
	木更津市	34,453,000	0	0	84,855,000	0
	松戸市	67,847,000	0	0	167,100,000	0
	野田市	33,291,000	0	0	81,992,000	0
	茂原市	24,902,000	0	0	61,332,000	0
	成田市	35,142,000	0	0	86,551,000	0
	佐倉市	37,931,000	0	0	93,422,000	0
	東金市	21,205,000	0	0	52,226,000	0
	旭市	28,100,000	0	0	69,208,000	0
	習志野市	22,643,000	0	0	55,768,000	0
	柏市	68,224,000	0	0	168,028,000	0
	勝浦市	5,778,000	0	0	14,232,000	0
	市原市	64,693,000	0	0	159,331,000	0
	流山市	28,035,000	0	0	69,048,000	0
	八千代市	31,006,000	0	0	76,366,000	0
	我孫子市	22,938,000	0	0	56,494,000	0
鴨川市	12,491,000	0	0	30,765,000	0	

地方譲与税譲与額（地方揮発油譲与税・地方道路譲与税・自動車重量譲与税）

平成29年度3月期

(単位：円)

都道府県名	市町村名	譲与額				
		地方揮発油 譲与税	うち錯誤措置 すべき額	地方道路 譲与税	自動車重量 譲与税	うち錯誤措置 すべき額
千葉県	鎌ヶ谷市	14,718,000	0	0	36,249,000	0
	君津市	25,659,000	0	0	63,195,000	0
	富津市	13,817,000	0	0	34,030,000	0
	浦安市	23,434,000	0	0	57,715,000	0
	四街道市	17,236,000	0	0	42,450,000	0
	袖ヶ浦市	16,172,000	0	0	39,831,000	0
	八街市	16,297,000	0	0	40,137,000	0
	印西市	29,394,000	0	0	72,395,000	0
	白井市	12,261,000	0	0	30,198,000	0
	富里市	12,098,000	0	0	29,797,000	0
	南房総市	17,673,000	0	0	43,527,000	0
	匝瑳市	18,186,000	0	0	44,790,000	0
	香取市	34,501,000	0	0	84,973,000	0
	山武市	22,781,000	0	0	56,108,000	0
	いすみ市	18,943,000	0	0	46,655,000	0
	大網白里市	15,344,000	0	0	37,791,000	0
	酒々井町	5,200,000	0	0	12,808,000	0
	栄町	8,435,000	0	0	20,775,000	0
	神崎町	2,587,000	0	0	6,372,000	0
	多古町	7,161,000	0	0	17,638,000	0
	東庄町	6,383,000	0	0	15,721,000	0
	九十九里町	6,095,000	0	0	15,013,000	0
	芝山町	6,081,000	0	0	14,978,000	0
	横芝光町	13,234,000	0	0	32,595,000	0
	一宮町	5,506,000	0	0	13,562,000	0
	睦沢町	5,085,000	0	0	12,525,000	0
	長生村	6,735,000	0	0	16,588,000	0
白子町	6,006,000	0	0	14,792,000	0	
長柄町	5,135,000	0	0	12,649,000	0	
長南町	7,249,000	0	0	17,855,000	0	
大多喜町	5,153,000	0	0	12,691,000	0	
御宿町	3,358,000	0	0	8,270,000	0	
鋸南町	2,903,000	0	0	7,150,000	0	
東京都	千代田区	25,229,000	0	0	62,138,000	0
	中央区	32,448,000	0	0	79,917,000	0
	港区	37,425,000	0	0	92,175,000	0
	新宿区	39,909,000	0	0	98,293,000	0
	文京区	22,688,000	0	0	55,878,000	0
	台東区	28,679,000	0	0	70,635,000	0
	墨田区	30,179,000	0	0	74,328,000	0
	江東区	56,871,000	0	0	140,067,000	0
	品川区	45,181,000	0	0	111,277,000	0
	目黒区	30,923,000	0	0	76,161,000	0
	大田区	85,079,000	0	0	209,542,000	0
	世田谷区	107,241,000	0	0	264,123,000	0
	渋谷区	33,720,000	0	0	83,049,000	0
	中野区	35,267,000	0	0	86,860,000	0
	杉並区	62,713,000	0	0	154,455,000	0
	豊島区	36,548,000	0	0	90,014,000	0
	北区	38,635,000	0	0	95,154,000	0
	荒川区	23,101,000	0	0	56,896,000	0
	板橋区	66,106,000	0	0	162,812,000	0
	練馬区	84,983,000	0	0	209,306,000	0
	足立区	84,909,000	0	0	209,123,000	0
	葛飾区	54,325,000	0	0	133,796,000	0
	江戸川区	87,298,000	0	0	215,007,000	0
	八王子市	82,686,000	0	0	203,648,000	0
	立川市	22,549,000	0	0	55,536,000	0
	武蔵野市	15,651,000	0	0	38,547,000	0
	三鷹市	22,276,000	0	0	54,863,000	0
	青梅市	24,102,000	0	0	59,362,000	0
	府中市	31,992,000	0	0	78,792,000	0
	昭島市	14,333,000	0	0	35,301,000	0
	調布市	27,995,000	0	0	68,949,000	0
	町田市	60,772,000	0	0	149,676,000	0
	小金井市	13,728,000	0	0	33,811,000	0
	小平市	21,915,000	0	0	53,974,000	0
日野市	25,206,000	0	0	62,080,000	0	
東村山市	19,437,000	0	0	47,871,000	0	
国分寺市	15,010,000	0	0	36,970,000	0	
国立市	9,736,000	0	0	23,978,000	0	
福生市	7,665,000	0	0	18,880,000	0	
狛江市	9,404,000	0	0	23,163,000	0	
東大和市	12,350,000	0	0	30,417,000	0	
清瀬市	9,808,000	0	0	24,157,000	0	

地方譲与税譲与額（地方揮発油譲与税・地方道路譲与税・自動車重量譲与税）

平成29年度3月期

（単位：円）

都道府県名	市町村名	譲与額				
		地方揮発油 譲与税	うち錯誤措置 すべき額	地方道路 譲与税	自動車重量 譲与税	うち錯誤措置 すべき額
東京都	東久留米市	15,636,000	0	0	38,511,000	0
	武蔵村山市	10,586,000	0	0	26,073,000	0
	多摩市	21,238,000	0	0	52,307,000	0
	稲城市	12,626,000	0	0	31,098,000	0
	羽村市	8,617,000	0	0	21,224,000	0
	あきる野市	14,658,000	0	0	36,103,000	0
	西東京市	23,271,000	0	0	57,314,000	0
	瑞穂町	6,659,000	0	0	16,401,000	0
	日の出町	3,571,000	0	0	8,795,000	0
	檜原村	892,000	0	0	2,198,000	0
	奥多摩町	2,478,000	0	0	6,103,000	0
	大島町	4,961,000	0	0	12,219,000	0
	利島村	185,000	0	0	457,000	0
	新島村	1,493,000	0	0	3,679,000	0
	神津島村	712,000	0	0	1,755,000	0
	三宅村	1,580,000	0	0	3,892,000	0
	御蔵島村	124,000	0	0	307,000	0
	八丈町	5,158,000	0	0	12,704,000	0
青ヶ島村	324,000	0	0	799,000	0	
小笠原村	632,000	0	0	1,557,000	0	
神奈川県	横浜市	507,650,000	0	3	1,250,287,000	0
	川崎市	185,900,000	0	1	457,851,000	0
	相模原市	108,313,000	0	0	266,763,000	0
	横須賀市	56,573,000	0	0	139,334,000	0
	平塚市	41,680,000	0	0	102,654,000	0
	鎌倉市	24,821,000	0	0	61,132,000	0
	藤沢市	66,523,000	0	0	163,840,000	0
	小田原市	31,149,000	0	0	76,718,000	0
	茅ヶ崎市	31,771,000	0	0	78,248,000	0
	逗子市	8,132,000	0	0	20,030,000	0
	三浦市	9,888,000	0	0	24,355,000	0
	秦野市	25,902,000	0	0	63,795,000	0
	厚木市	41,983,000	-1,435,000	0	103,563,000	-3,372,000
	大和市	32,184,000	0	0	79,266,000	0
	伊勢原市	17,907,000	0	0	44,103,000	0
	海老名市	21,870,000	0	0	53,864,000	0
	座間市	18,073,000	0	0	44,512,000	0
	南足柄市	7,954,000	0	0	19,589,000	0
	綾瀬市	14,425,000	0	0	35,527,000	0
	葉山町	5,116,000	0	0	12,600,000	0
	寒川町	8,280,000	0	0	20,394,000	0
	大磯町	5,279,000	0	0	13,002,000	0
	二宮町	4,993,000	0	0	12,297,000	0
	中井町	3,448,000	0	0	8,492,000	0
大井町	3,759,000	0	0	9,258,000	0	
松田町	2,246,000	0	0	5,533,000	0	
山北町	2,787,000	0	0	6,866,000	0	
開成町	3,197,000	0	0	7,875,000	0	
箱根町	3,374,000	0	0	8,312,000	0	
真鶴町	1,613,000	0	0	3,974,000	0	
湯河原町	5,206,000	0	0	12,822,000	0	
愛川町	9,610,000	0	0	23,669,000	0	
清川村	885,000	0	0	2,180,000	0	
新潟県	新潟市	207,319,000	0	1	510,606,000	0
	長岡市	99,912,000	0	0	246,073,000	0
	三条市	32,146,000	0	0	79,173,000	0
	柏崎市	31,241,000	0	0	76,944,000	0
	新発田市	31,803,000	0	0	78,327,000	0
	小千谷市	12,758,000	0	0	31,423,000	0
	加茂市	9,096,000	0	0	22,403,000	0
	十日町市	23,927,000	0	0	58,931,000	0
	見附市	12,622,000	0	0	31,087,000	0
	村上市	29,190,000	0	0	71,894,000	0
	燕市	29,153,000	0	0	71,801,000	0
	糸魚川市	18,612,000	0	0	45,841,000	0
	妙高市	18,125,000	0	0	44,639,000	0
	五泉市	17,654,000	0	0	43,481,000	0
	上越市	83,377,000	0	0	205,348,000	0
	阿賀野市	18,575,000	0	0	45,748,000	0
	佐渡市	41,788,000	0	0	102,919,000	0
	魚沼市	18,973,000	0	0	46,730,000	0
	南魚沼市	22,817,000	-4,012,000	0	56,655,000	-9,423,000
胎内市	11,917,000	0	0	29,351,000	0	
聖籠町	6,526,000	0	0	16,073,000	0	
弥彦村	4,217,000	0	0	10,386,000	0	

地方譲与税譲与額（地方揮発油譲与税・地方道路譲与税・自動車重量譲与税）

平成29年度3月期

(単位：円)

都道府県名	市町村名	譲与額				
		地方揮発油 譲与税	うち錯誤措置 すべき額	地方道路 譲与税	自動車重量 譲与税	うち錯誤措置 すべき額
新潟県	田上町	6,163,000	0	0	15,180,000	0
	阿賀町	8,244,000	0	0	20,304,000	0
	出雲崎町	2,656,000	0	0	6,543,000	0
	湯沢町	4,445,000	0	0	10,949,000	0
	津南町	5,975,000	0	0	14,717,000	0
	刈羽村	2,673,000	0	0	6,584,000	0
	関川村	6,517,000	0	0	16,052,000	0
	粟島浦村	364,000	0	0	897,000	0
富山県	富山市	110,670,000	0	0	272,570,000	0
	高岡市	47,298,000	0	0	116,490,000	0
	魚津市	12,567,000	0	0	30,953,000	0
	氷見市	18,350,000	0	0	45,195,000	0
	滑川市	9,885,000	0	0	24,346,000	0
	黒部市	13,662,000	-198,000	0	33,671,000	-465,000
	砺波市	22,756,000	0	0	56,047,000	0
	小矢部市	15,601,000	0	0	38,425,000	0
	南砺市	32,121,000	-228,000	0	79,124,000	-548,000
	射水市	28,373,000	0	0	69,879,000	0
	舟橋村	802,000	-11,000	0	1,979,000	-25,000
	上市町	9,742,000	0	0	23,995,000	0
	立山町	10,837,000	0	0	26,690,000	0
入善町	12,503,000	0	0	30,793,000	0	
朝日町	5,870,000	0	0	14,459,000	0	
石川県	金沢市	100,864,000	0	0	248,418,000	0
	七尾市	25,101,000	0	0	61,823,000	0
	小松市	28,256,000	0	0	69,592,000	0
	輪島市	14,040,000	0	0	34,579,000	0
	珠洲市	9,703,000	0	0	23,898,000	0
	加賀市	22,010,000	0	0	54,209,000	0
	羽咋市	9,834,000	0	0	24,220,000	0
	かほく市	9,580,000	0	0	23,595,000	0
	白山市	32,519,000	0	0	80,093,000	0
	能美市	16,935,000	0	0	41,710,000	0
	野々市市	11,820,000	0	0	29,113,000	0
	川北町	1,717,000	0	0	4,229,000	0
	津幡町	10,771,000	0	0	26,528,000	0
	内灘町	6,135,000	0	0	15,111,000	0
	志賀町	13,712,000	0	0	33,773,000	0
	宝達志水町	6,695,000	0	0	16,489,000	0
	中能登町	8,676,000	0	0	21,369,000	0
	穴水町	5,613,000	0	0	13,825,000	0
能登町	12,831,000	0	0	31,602,000	0	
福井県	福井市	74,377,000	0	0	183,183,000	0
	敦賀市	16,262,000	0	0	40,051,000	0
	小浜市	11,903,000	0	0	29,317,000	0
	大野市	15,143,000	0	0	37,297,000	0
	勝山市	12,348,000	0	0	30,413,000	0
	鯖江市	20,663,000	0	0	50,890,000	0
	あわら市	10,173,000	0	0	25,056,000	0
	越前市	26,245,000	0	0	64,639,000	0
	坂井市	26,953,000	0	0	66,383,000	0
	永平寺町	6,122,000	0	0	15,079,000	0
	池田町	1,993,000	0	0	4,909,000	0
	南越前町	6,491,000	0	0	15,987,000	0
	越前町	9,748,000	0	0	24,009,000	0
	美浜町	4,545,000	0	0	11,195,000	0
高浜町	4,208,000	56,000	0	10,364,000	139,000	
おおい町	5,143,000	0	0	12,667,000	0	
若狭町	10,275,000	0	0	25,308,000	0	
山梨県	甲府市	34,711,000	0	0	85,489,000	0
	富士吉田市	10,519,000	0	0	25,908,000	0
	都留市	7,395,000	0	0	18,214,000	0
	山梨市	11,844,000	0	0	29,172,000	0
	大月市	7,458,000	0	0	18,369,000	0
	韮崎市	10,597,000	0	0	26,100,000	0
	南アルプス市	22,127,000	150,000	0	54,492,000	364,000
	北杜市	23,303,000	0	0	57,394,000	0
	甲斐市	15,522,000	0	0	38,229,000	0
	笛吹市	21,610,000	0	0	53,224,000	0
	上野原市	7,431,000	0	0	18,303,000	0
	甲州市	9,615,000	0	0	23,681,000	0
	中央市	10,032,000	0	0	24,709,000	0
	市川三郷町	5,591,000	0	0	13,772,000	0
	早川町	2,137,000	0	0	5,265,000	0
	身延町	6,138,000	0	0	15,117,000	0

地方譲与税譲与額（地方揮発油譲与税・地方道路譲与税・自動車重量譲与税）

平成29年度3月期

(単位：円)

都道府県名	市町村名	譲与額				
		地方揮発油 譲与税	うち錯誤措置 すべき額	地方道路 譲与税	自動車重量 譲与税	うち錯誤措置 すべき額
山梨県	南部町	3,882,000	0	0	9,561,000	0
	富士川町	5,566,000	0	0	13,708,000	0
	昭和町	4,441,000	0	0	10,939,000	0
	道志村	437,000	-461,000	0	1,128,000	-1,084,000
	西桂町	982,000	0	0	2,419,000	0
	忍野村	2,186,000	0	0	5,384,000	0
	山中湖村	1,827,000	0	0	4,501,000	0
	鳴沢村	2,078,000	0	0	5,118,000	0
	富士河口湖町	7,830,000	0	0	19,286,000	0
	小菅村	609,000	0	0	1,500,000	0
	丹波山村	359,000	0	0	884,000	0
	長野県	長野市	109,355,000	0	0	269,329,000
松本市		71,403,000	0	0	175,859,000	0
上田市		45,665,000	0	0	112,469,000	0
岡谷市		11,309,000	0	0	27,853,000	0
飯田市		38,454,000	0	0	94,709,000	0
諏訪市		14,565,000	0	0	35,873,000	0
須坂市		16,380,000	0	0	40,342,000	0
小諸市		18,690,000	0	0	46,033,000	0
伊那市		35,015,000	0	0	86,238,000	0
駒ヶ根市		15,935,000	0	0	39,248,000	0
中野市		18,658,000	0	0	45,953,000	0
大町市		15,497,000	0	0	38,169,000	0
飯山市		14,883,000	0	0	36,657,000	0
茅野市		30,267,000	0	0	74,545,000	0
塩尻市		22,212,000	0	0	54,706,000	0
佐久市		44,231,000	0	0	108,936,000	0
千曲市		16,529,000	0	0	40,709,000	0
東御市		14,610,000	0	0	35,984,000	0
安曇野市		41,246,000	0	0	101,585,000	0
小海町		5,283,000	0	0	13,013,000	0
川上村		10,046,000	0	0	24,744,000	0
南牧村		7,281,000	0	0	17,933,000	0
南相木村		4,148,000	0	0	10,218,000	0
北相木村		3,008,000	0	0	7,409,000	0
佐久穂町		10,977,000	0	0	27,037,000	0
軽井沢町		8,760,000	0	0	21,577,000	0
御代田町		5,606,000	0	0	13,808,000	0
立科町		5,375,000	0	0	13,239,000	0
青木村		2,497,000	0	0	6,150,000	0
長和町		5,812,000	0	0	14,315,000	0
下諏訪町		4,554,000	0	0	11,216,000	0
富士見町		12,367,000	0	0	30,460,000	0
原村		7,288,000	-246,000	0	17,992,000	-564,000
辰野町		9,349,000	0	0	23,027,000	0
箕輪町		9,361,000	0	0	23,057,000	0
飯島町		6,665,000	0	0	16,417,000	0
南箕輪村		6,311,000	0	0	15,544,000	0
中川村		4,267,000	0	0	10,511,000	0
宮田村		4,728,000	0	0	11,646,000	0
松川町		6,384,000	0	0	15,725,000	0
高森町		6,418,000	0	0	15,807,000	0
阿南町		5,400,000	0	0	13,300,000	0
阿智村		4,941,000	0	0	12,169,000	0
平谷村		655,000	0	0	1,614,000	0
根羽村		1,371,000	0	0	3,378,000	0
下條村		3,306,000	0	0	8,143,000	0
壳木村		1,007,000	0	0	2,480,000	0
天龍村		2,349,000	0	0	5,786,000	0
泰阜村		2,445,000	0	0	6,022,000	0
喬木村		3,253,000	0	0	8,014,000	0
豊丘村		5,130,000	0	0	12,635,000	0
大鹿村		2,100,000	0	0	5,174,000	0
上松町		2,750,000	0	0	6,773,000	0
南木曾町		3,446,000	0	0	8,487,000	0
木祖村		2,687,000	0	0	6,619,000	0
王滝村		3,198,000	0	0	7,878,000	0
大桑村		2,336,000	0	0	5,755,000	0
木曾町		10,195,000	0	0	25,111,000	0
麻績村		3,914,000	0	0	9,641,000	0
生坂村		1,974,000	0	0	4,863,000	0
山形村		4,111,000	0	0	10,125,000	0
朝日村		2,688,000	0	0	6,621,000	0
筑北村		4,736,000	0	0	11,665,000	0
池田町		5,113,000	0	0	12,594,000	0

地方譲与税譲与額（地方揮発油譲与税・地方道路譲与税・自動車重量譲与税）

平成29年度3月期

(単位：円)

都道府県名	市町村名	譲与額				
		地方揮発油 譲与税	うち錯誤措置 すべき額	地方道路 譲与税	自動車重量 譲与税	うち錯誤措置 すべき額
長野県	松川村	4,683,000	0	0	11,533,000	0
	白馬村	5,819,000	0	0	14,331,000	0
	小谷村	4,118,000	0	0	10,144,000	0
	坂城町	5,355,000	0	0	13,188,000	0
	小布施町	4,358,000	0	0	10,734,000	0
	高山村	3,871,000	0	0	9,534,000	0
	山ノ内町	4,737,000	0	0	11,666,000	0
	木島平村	3,444,000	0	0	8,483,000	0
	野沢温泉村	3,129,000	0	0	7,707,000	0
	信濃町	5,961,000	0	0	14,682,000	0
	小川村	4,777,000	0	0	11,765,000	0
	飯綱町	8,338,000	0	0	20,536,000	0
	栄村	5,204,000	0	0	12,817,000	0
	岐阜県	岐阜市	90,407,000	0	0	222,663,000
大垣市		47,850,000	0	0	117,850,000	0
高山市		48,162,000	173,000	0	118,590,000	397,000
多治見市		24,229,000	0	0	59,675,000	0
関市		31,140,000	0	0	76,696,000	0
中津川市		37,407,000	0	0	92,131,000	0
美濃市		7,273,000	0	0	17,914,000	0
瑞浪市		14,707,000	0	0	36,222,000	0
羽島市		20,852,000	0	0	51,356,000	0
恵那市		24,146,000	0	0	59,471,000	0
美濃加茂市		19,349,000	0	0	47,655,000	0
土岐市		15,561,000	0	0	38,325,000	0
各務原市		38,264,000	0	0	94,240,000	0
可児市		24,882,000	0	0	61,282,000	0
山県市		13,810,000	0	0	34,013,000	0
瑞穂市		16,071,000	0	0	39,581,000	0
飛騨市		11,793,000	0	0	29,046,000	0
本巣市		17,999,000	0	0	44,331,000	0
郡上市		23,288,000	0	0	57,356,000	0
下呂市		16,880,000	0	0	41,573,000	0
海津市		22,957,000	0	0	56,542,000	0
岐南町		6,078,000	0	0	14,971,000	0
笠松町		5,083,000	0	0	12,520,000	0
養老町		15,120,000	0	0	37,239,000	0
垂井町		7,807,000	0	0	19,227,000	0
関ヶ原町		3,158,000	-20,000	0	7,782,000	-47,000
神戸町		8,373,000	0	0	20,623,000	0
輪之内町		5,382,000	0	0	13,257,000	0
安八町		7,332,000	0	0	18,060,000	0
揖斐川町		12,618,000	0	0	31,077,000	0
大野町		10,442,000	0	0	25,719,000	0
池田町		9,107,000	0	0	22,429,000	0
北方町		4,116,000	0	0	10,139,000	0
坂祝町		3,307,000	0	0	8,145,000	0
富加町	2,669,000	0	0	6,575,000	0	
川辺町	4,068,000	0	0	10,019,000	0	
七宗町	2,375,000	0	0	5,851,000	0	
八百津町	7,440,000	0	0	18,325,000	0	
白川町	6,270,000	0	0	15,444,000	0	
東白川村	2,477,000	0	0	6,101,000	0	
御嵩町	7,144,000	0	0	17,596,000	0	
白川村	1,893,000	0	0	4,662,000	0	
静岡県	静岡市	128,463,000	0	0	316,392,000	0
	浜松市	226,311,000	0	1	557,380,000	0
	沼津市	40,650,000	0	0	100,118,000	0
	熱海市	8,119,000	0	0	19,997,000	0
	三島市	20,845,000	0	0	51,339,000	0
	富士宮市	33,095,000	0	0	81,510,000	0
	伊東市	13,052,000	0	0	32,147,000	0
	島田市	28,908,000	0	0	71,197,000	0
	富士市	54,163,000	0	0	133,397,000	0
	磐田市	57,419,000	0	0	141,417,000	0
	焼津市	32,773,000	0	0	80,718,000	0
	掛川市	44,087,000	-417,000	0	108,615,000	-995,000
	藤枝市	34,143,000	0	0	84,090,000	0
	御殿場市	22,931,000	0	0	56,476,000	0
	袋井市	31,771,000	-1,003,000	0	78,315,000	-2,405,000
	下田市	5,298,000	0	0	13,050,000	0
	裾野市	14,960,000	0	0	36,845,000	0
	湖西市	18,706,000	0	0	46,072,000	0
伊豆市	15,654,000	0	0	38,555,000	0	
御前崎市	15,478,000	0	0	38,122,000	0	

地方譲与税譲与額（地方揮発油譲与税・地方道路譲与税・自動車重量譲与税）

平成29年度3月期

(単位：円)

都道府県名	市町村名	譲与額				
		地方揮発油 譲与税	うち錯誤措置 すべき額	地方道路 譲与税	自動車重量 譲与税	うち錯誤措置 すべき額
静岡県	菊川市	24,348,000	0	0	59,967,000	0
	伊豆の国市	15,510,000	0	0	38,201,000	0
	牧之原市	19,790,000	0	0	48,741,000	0
	東伊豆町	4,289,000	0	0	10,564,000	0
	河津町	3,617,000	0	0	8,908,000	0
	南伊豆町	4,294,000	0	0	10,577,000	0
	松崎町	2,174,000	0	0	5,356,000	0
	西伊豆町	2,494,000	0	0	6,143,000	0
	函南町	11,122,000	0	0	27,393,000	0
	清水町	5,595,000	0	0	13,781,000	0
	長泉町	9,665,000	0	0	23,803,000	0
	小山町	8,434,000	0	0	20,774,000	0
	吉田町	6,916,000	-1,098,000	0	17,185,000	-2,552,000
	川根本町	3,409,000	0	0	8,397,000	0
森町	9,682,000	0	0	23,846,000	0	
愛知県	名古屋市	392,199,000	0	2	965,945,000	0
	豊橋市	103,457,000	0	0	254,804,000	0
	岡崎市	76,104,000	0	0	187,436,000	0
	一宮市	81,171,000	0	0	199,917,000	0
	瀬戸市	25,702,000	0	0	63,302,000	0
	半田市	24,672,000	0	0	60,766,000	0
	春日井市	58,697,000	0	0	144,564,000	0
	豊川市	50,807,000	0	0	125,133,000	0
	津島市	14,113,000	0	0	34,758,000	0
	碧南市	16,106,000	0	0	39,668,000	0
	刈谷市	33,311,000	0	0	82,043,000	0
	豊田市	100,930,000	0	0	248,582,000	0
	安城市	45,238,000	0	0	111,417,000	0
	西尾市	51,386,000	0	0	126,558,000	0
	蒲郡市	18,670,000	0	0	45,982,000	0
	犬山市	19,633,000	0	0	48,354,000	0
	常滑市	16,514,000	0	0	40,674,000	0
	江南市	21,310,000	0	0	52,484,000	0
	小牧市	33,611,000	0	0	82,782,000	0
	稲沢市	40,714,000	0	0	100,275,000	0
	新城市	21,271,000	0	0	52,388,000	0
	東海市	21,301,000	0	0	52,464,000	0
	大府市	17,827,000	0	0	43,907,000	0
	知多市	19,729,000	0	0	48,590,000	0
	知立市	12,685,000	0	0	31,243,000	0
	尾張旭市	14,662,000	0	0	36,113,000	0
	高浜市	8,381,000	30,000	0	20,637,000	68,000
	岩倉市	9,806,000	0	0	24,152,000	0
	豊明市	13,949,000	0	0	34,357,000	0
	日進市	18,140,000	0	0	44,678,000	0
	田原市	34,924,000	0	0	86,015,000	0
	愛西市	24,172,000	0	0	59,534,000	0
	清須市	14,877,000	0	0	36,642,000	0
	北名古屋市	16,345,000	0	0	40,258,000	0
	弥富市	15,768,000	0	0	38,836,000	0
	みよし市	13,097,000	0	0	32,257,000	0
あま市	19,196,000	0	0	47,278,000	0	
長久手市	10,402,000	0	0	25,619,000	0	
東郷町	8,497,000	0	0	20,928,000	0	
豊山町	2,995,000	0	0	7,378,000	0	
大口町	7,623,000	0	0	18,775,000	0	
扶桑町	7,302,000	0	0	17,986,000	0	
大治町	5,488,000	0	0	13,517,000	0	
蟹江町	7,379,000	0	0	18,174,000	0	
飛島村	4,465,000	0	0	10,997,000	0	
阿久比町	8,324,000	0	0	20,502,000	0	
東浦町	11,873,000	-80,000	0	29,252,000	-187,000	
南知多町	6,977,000	0	0	17,184,000	0	
美浜町	8,134,000	0	0	20,034,000	0	
武豊町	10,110,000	0	0	24,901,000	0	
幸田町	12,164,000	0	0	29,959,000	0	
設楽町	5,853,000	-758,000	0	14,442,000	-1,841,000	
東栄町	2,564,000	0	0	6,315,000	0	
豊根村	1,416,000	0	0	3,487,000	0	
三重県	津市	81,343,000	0	0	200,340,000	0
	四日市市	71,014,000	-1,071,000	0	175,026,000	-2,512,000
	伊勢市	28,446,000	0	0	70,061,000	0
	松阪市	47,194,000	0	0	116,234,000	0
	桑名市	34,414,000	0	0	84,759,000	0
鈴鹿市	50,026,000	0	0	123,211,000	0	

地方譲与税譲与額（地方揮発油譲与税・地方道路譲与税・自動車重量譲与税）

平成29年度3月期

(単位：円)

都道府県名	市町村名	譲与額				
		地方揮発油 譲与税	うち錯誤措置 すべき額	地方道路 譲与税	自動車重量 譲与税	うち錯誤措置 すべき額
三重県	名張市	20,718,000	-1,335,000	0	51,188,000	-3,127,000
	尾鷲市	4,336,000	0	0	10,680,000	0
	亀山市	15,654,000	0	0	38,555,000	0
	鳥羽市	4,880,000	0	0	12,021,000	0
	熊野市	7,445,000	0	0	18,337,000	0
	いなべ市	23,003,000	0	0	56,655,000	0
	志摩市	14,626,000	0	0	36,024,000	0
	伊賀市	47,270,000	0	0	116,421,000	0
	木曾岬町	3,198,000	0	0	7,876,000	0
	東員町	7,310,000	0	0	18,003,000	0
	菰野町	14,788,000	0	0	36,421,000	0
	朝日町	2,232,000	0	0	5,498,000	0
	川越町	3,463,000	0	0	8,529,000	0
	多気町	9,560,000	0	0	23,547,000	0
	明和町	9,933,000	0	0	24,464,000	0
	大台町	4,693,000	0	0	11,560,000	0
	玉城町	6,498,000	0	0	16,004,000	0
	度会町	3,239,000	0	0	7,977,000	0
	大紀町	4,055,000	0	0	9,989,000	0
	南伊勢町	6,000,000	0	0	14,779,000	0
紀北町	5,079,000	-691,000	0	12,589,000	-1,623,000	
御浜町	4,282,000	0	0	10,546,000	0	
紀宝町	4,719,000	0	0	11,622,000	0	
滋賀県	大津市	67,126,000	0	0	165,324,000	0
	彦根市	23,381,000	0	0	57,585,000	0
	長浜市	35,638,000	0	0	87,774,000	0
	近江八幡市	18,969,000	0	0	46,718,000	0
	草津市	25,545,000	0	0	62,915,000	0
	守山市	16,718,000	0	0	41,177,000	0
	栗東市	14,663,000	0	0	36,115,000	0
	甲賀市	31,108,000	0	0	76,615,000	0
	野洲市	12,169,000	0	0	29,972,000	0
	湖南市	12,426,000	0	0	30,606,000	0
	高島市	21,023,000	0	0	51,779,000	0
	東近江市	28,859,000	0	0	71,077,000	0
	米原市	11,632,000	0	0	28,649,000	0
	日野町	6,770,000	25,000	0	16,671,000	58,000
	竜王町	4,057,000	0	0	9,992,000	0
	愛荘町	6,392,000	0	0	15,744,000	0
豊郷町	2,123,000	0	0	5,229,000	0	
甲良町	2,917,000	0	0	7,185,000	0	
多賀町	3,612,000	0	0	8,897,000	0	
京都府	京都市	205,737,000	0	1	506,709,000	0
	福知山市	33,635,000	-116,000	0	82,845,000	-282,000
	舞鶴市	22,723,000	-242,000	0	56,000,000	-561,000
	綾部市	13,459,000	0	0	33,149,000	0
	宇治市	28,890,000	0	0	71,153,000	0
	宮津市	6,006,000	0	0	14,792,000	0
	亀岡市	18,643,000	0	0	45,916,000	0
	城陽市	12,499,000	0	0	30,783,000	0
	向日市	7,220,000	0	0	17,783,000	0
	長岡京市	10,997,000	0	0	27,085,000	0
	八幡市	12,575,000	0	0	30,971,000	0
	京田辺市	14,711,000	-50,000	0	36,234,000	-122,000
	京丹後市	24,349,000	0	0	59,970,000	0
	南丹市	16,780,000	0	0	41,328,000	0
	木津川市	18,314,000	0	0	45,105,000	0
	大山崎町	2,349,000	0	0	5,787,000	0
	久御山町	4,309,000	0	0	10,613,000	0
	井手町	2,294,000	0	0	5,650,000	0
	宇治田原町	3,569,000	0	0	8,790,000	0
	笠置町	513,000	0	0	1,265,000	0
和束町	2,337,000	0	0	5,757,000	0	
精華町	7,658,000	0	0	18,862,000	0	
南山城村	2,038,000	0	0	5,021,000	0	
京丹波町	7,918,000	0	0	19,503,000	0	
伊根町	1,155,000	0	0	2,844,000	0	
与謝野町	6,084,000	-194,000	0	14,993,000	-471,000	
大阪府	大阪市	384,427,000	0	2	946,803,000	0
	堺市	118,904,000	0	0	292,848,000	0
	岸和田市	28,562,000	0	0	70,345,000	0
	豊中市	50,164,000	0	0	123,549,000	0
	池田市	13,173,000	0	0	32,446,000	0
	吹田市	46,861,000	0	0	115,415,000	0
泉大津市	10,739,000	0	0	26,450,000	0	

地方譲与税譲与額（地方揮発油譲与税・地方道路譲与税・自動車重量譲与税）

平成29年度3月期

(単位：円)

都道府県名	市町村名	譲与額				
		地方揮発油 譲与税	うち錯誤措置 すべき額	地方道路 譲与税	自動車重量 譲与税	うち錯誤措置 すべき額
大阪府	高槻市	50,189,000	0	0	123,610,000	0
	貝塚市	14,046,000	0	0	34,596,000	0
	守口市	17,680,000	0	0	43,546,000	0
	枚方市	54,592,000	495,000	0	134,399,000	1,164,000
	茨木市	40,405,000	0	0	99,513,000	0
	八尾市	36,245,000	0	0	89,268,000	0
	泉佐野市	14,150,000	0	0	34,852,000	0
	富田林市	17,177,000	0	0	42,305,000	0
	寝屋川市	28,289,000	0	0	69,673,000	0
	河内長野市	19,210,000	0	0	47,313,000	0
	松原市	15,225,000	0	0	37,498,000	0
	大東市	15,620,000	0	0	38,471,000	0
	和泉市	26,745,000	0	0	65,872,000	0
	箕面市	21,351,000	-77,000	0	52,598,000	-178,000
	柏原市	10,465,000	0	0	25,775,000	0
	羽曳野市	16,612,000	0	0	40,914,000	0
	門真市	15,188,000	0	0	37,408,000	0
	摂津市	12,879,000	0	0	31,719,000	0
	高石市	7,562,000	0	0	18,624,000	0
	藤井寺市	8,799,000	0	0	21,672,000	0
	東大阪市	63,763,000	0	0	157,043,000	0
	泉南市	10,261,000	0	0	25,271,000	0
	四條畷市	8,217,000	0	0	20,239,000	0
	交野市	11,218,000	0	0	27,629,000	0
	大阪狭山市	9,072,000	0	0	22,344,000	0
	阪南市	9,184,000	0	0	22,620,000	0
	島本町	4,534,000	0	0	11,166,000	0
	豊能町	4,852,000	0	0	11,950,000	0
	能勢町	5,037,000	0	0	12,407,000	0
	忠岡町	2,788,000	0	0	6,868,000	0
	熊取町	7,390,000	0	0	18,201,000	0
	田尻町	1,363,000	0	0	3,357,000	0
	岬町	3,841,000	0	0	9,461,000	0
太子町	2,998,000	0	0	7,385,000	0	
河南町	3,793,000	0	0	9,343,000	0	
千早赤阪村	1,681,000	0	0	4,142,000	0	
兵庫県	神戸市	259,850,000	0	1	639,984,000	0
	姫路市	108,231,000	0	0	266,563,000	0
	尼崎市	65,275,000	0	0	160,765,000	0
	明石市	41,073,000	0	0	101,159,000	0
	西宮市	69,095,000	0	0	170,175,000	0
	洲本市	15,093,000	0	0	37,172,000	0
	芦屋市	14,882,000	0	0	36,654,000	0
	伊丹市	27,666,000	0	0	68,139,000	0
	相生市	8,606,000	0	0	21,197,000	0
	豊岡市	30,546,000	0	0	75,232,000	0
	加古川市	47,511,000	0	0	117,016,000	0
	赤穂市	13,806,000	0	0	34,004,000	0
	西脇市	12,803,000	0	0	31,533,000	0
	宝塚市	34,263,000	0	0	84,387,000	0
	三木市	21,787,000	0	0	53,659,000	0
	高砂市	17,018,000	0	0	41,914,000	0
	川西市	26,654,000	0	0	65,646,000	0
	小野市	14,191,000	0	0	34,950,000	0
	三田市	26,902,000	0	0	66,257,000	0
	加西市	13,387,000	0	0	32,971,000	0
	篠山市	21,301,000	0	0	52,464,000	0
	養父市	12,869,000	0	0	31,695,000	0
	丹波市	29,822,000	0	0	73,448,000	0
	南あわじ市	24,665,000	0	0	60,747,000	0
	朝来市	15,956,000	0	0	39,299,000	0
	淡路市	21,043,000	0	0	51,827,000	0
	宍粟市	15,232,000	0	0	37,516,000	0
	加東市	14,651,000	0	0	36,084,000	0
	たつの市	22,735,000	0	0	55,994,000	0
	猪名川町	8,551,000	0	0	21,061,000	0
	多可町	10,559,000	0	0	26,007,000	0
	稲美町	9,157,000	0	0	22,553,000	0
	播磨町	5,857,000	0	0	14,425,000	0
市川町	6,076,000	0	0	14,965,000	0	
福崎町	6,337,000	0	0	15,608,000	0	
神河町	5,713,000	0	0	14,072,000	0	
太子町	6,758,000	0	0	16,645,000	0	
上郡町	8,315,000	0	0	20,479,000	0	
佐用町	11,464,000	0	0	28,234,000	0	

地方譲与税譲与額（地方揮発油譲与税・地方道路譲与税・自動車重量譲与税）

平成29年度3月期

（単位：円）

都道府県名	市町村名	譲与額				
		地方揮発油 譲与税	うち錯誤措置 すべき額	地方道路 譲与税	自動車重量 譲与税	うち錯誤措置 すべき額
兵庫県	香美町	8,932,000	0	0	21,999,000	0
	新温泉町	6,783,000	0	0	16,707,000	0
奈良県	奈良市	65,304,000	0	0	160,838,000	0
	大和高田市	9,795,000	0	0	24,124,000	0
	大和郡山市	14,946,000	0	0	36,810,000	0
	天理市	12,975,000	0	0	31,957,000	0
	橿原市	21,235,000	0	0	52,300,000	0
	桜井市	13,282,000	0	0	32,712,000	0
	五條市	16,378,000	0	0	40,337,000	0
	御所市	7,655,000	0	0	18,854,000	0
	生駒市	21,242,000	0	0	52,316,000	0
	香芝市	14,142,000	0	0	34,832,000	0
	葛城市	8,277,000	-380,000	0	20,430,000	-892,000
	宇陀市	13,971,000	0	0	34,409,000	0
	山添村	3,481,000	0	0	8,575,000	0
	平群町	5,456,000	0	0	13,437,000	0
	三郷町	4,821,000	0	0	11,875,000	0
	斑鳩町	4,805,000	0	0	11,835,000	0
	安堵町	2,092,000	0	0	5,153,000	0
	川西町	2,159,000	0	0	5,317,000	0
	三宅町	1,862,000	55,000	0	4,583,000	133,000
	田原本町	7,808,000	0	0	19,232,000	0
	曽爾村	2,000,000	0	0	4,926,000	0
	御杖村	2,982,000	0	0	7,345,000	0
	高取町	2,171,000	0	0	5,348,000	0
	明日香村	2,443,000	0	0	6,017,000	0
	上牧町	4,059,000	0	0	9,998,000	0
	王寺町	4,366,000	0	0	10,753,000	0
	広陵町	7,226,000	0	0	17,798,000	0
	河合町	3,843,000	0	0	9,465,000	0
	吉野町	3,895,000	0	0	9,593,000	0
	大淀町	5,603,000	0	0	13,800,000	0
	下市町	3,069,000	0	0	7,560,000	0
	黒滝村	1,059,000	0	0	2,608,000	0
	天川村	1,075,000	0	0	2,649,000	0
野迫川村	891,000	0	0	2,195,000	0	
十津川村	5,478,000	0	0	13,493,000	0	
下北山村	1,170,000	0	0	2,882,000	0	
上北山村	1,004,000	0	0	2,474,000	0	
川上村	1,746,000	0	0	4,301,000	0	
東吉野村	1,896,000	0	0	4,670,000	0	
和歌山県	和歌山市	53,966,000	0	0	132,913,000	0
	海南市	11,459,000	0	0	28,223,000	0
	橋本市	19,801,000	0	0	48,769,000	0
	有田市	6,407,000	0	0	15,781,000	0
	御坊市	7,280,000	0	0	17,932,000	0
	田辺市	30,314,000	0	0	74,660,000	0
	新宮市	7,282,000	-218,000	0	17,811,000	-662,000
	紀の川市	22,208,000	0	0	54,696,000	0
	岩出市	9,839,000	0	0	24,233,000	0
	紀美野町	6,030,000	0	0	14,852,000	0
	かつらぎ町	8,310,000	0	0	20,467,000	0
	九度山町	2,139,000	0	0	5,268,000	0
	高野町	2,954,000	0	0	7,277,000	0
	湯浅町	3,572,000	0	0	8,797,000	0
	広川町	3,140,000	0	0	7,734,000	0
	有田川町	12,971,000	0	0	31,946,000	0
	美浜町	1,840,000	0	0	4,531,000	0
	日高町	3,481,000	0	0	8,574,000	0
	由良町	2,311,000	0	0	5,693,000	0
	印南町	5,553,000	0	0	13,678,000	0
	みなべ町	5,979,000	0	0	14,728,000	0
	日高川町	8,209,000	0	0	20,218,000	0
	白浜町	8,551,000	0	0	21,060,000	0
	上富田町	4,927,000	0	0	12,134,000	0
	すさみ町	1,940,000	0	0	4,778,000	0
	那智勝浦町	4,557,000	0	0	11,224,000	0
	太地町	869,000	0	0	2,141,000	0
古座川町	3,013,000	0	0	7,422,000	0	
北山村	585,000	0	0	1,442,000	0	
串本町	4,968,000	0	0	12,235,000	0	
鳥取県	鳥取市	50,345,000	0	0	123,996,000	0
	米子市	32,695,000	0	0	80,524,000	0
	倉吉市	17,961,000	0	0	44,236,000	0
	境港市	8,520,000	0	0	20,985,000	0

地方譲与税譲与額（地方揮発油譲与税・地方道路譲与税・自動車重量譲与税）

平成29年度3月期

(単位：円)

都道府県名	市町村名	譲与額				
		地方揮発油 譲与税	うち錯誤措置 すべき額	地方道路 譲与税	自動車重量 譲与税	うち錯誤措置 すべき額
鳥取県	岩美町	3,934,000	0	0	9,689,000	0
	若桜町	1,572,000	0	0	3,874,000	0
	智頭町	2,256,000	0	0	5,556,000	0
	八頭町	6,308,000	0	0	15,536,000	0
	三朝町	3,563,000	0	0	8,777,000	0
	湯梨浜町	5,584,000	0	0	13,753,000	0
	琴浦町	8,793,000	-32,000	0	21,662,000	-73,000
	北栄町	7,444,000	0	0	18,335,000	0
	日吉津村	970,000	0	0	2,389,000	0
	大山町	7,957,000	0	0	19,598,000	0
	南部町	5,310,000	0	0	13,078,000	0
	伯耆町	5,287,000	0	0	13,021,000	0
	日南町	4,985,000	0	0	12,277,000	0
日野町	2,624,000	0	0	6,463,000	0	
江府町	1,934,000	0	0	4,765,000	0	
島根県	松江市	61,708,000	0	0	151,982,000	0
	浜田市	29,121,000	-308,000	0	71,768,000	-712,000
	出雲市	71,585,000	0	0	176,306,000	0
	益田市	23,365,000	0	0	57,547,000	0
	大田市	17,937,000	0	0	44,177,000	0
	安来市	19,914,000	0	0	49,046,000	0
	江津市	10,124,000	-1,838,000	0	25,144,000	-4,318,000
	雲南市	23,755,000	0	0	58,506,000	0
	奥出雲町	10,940,000	0	0	26,944,000	0
	飯南町	6,379,000	0	0	15,712,000	0
	川本町	3,063,000	0	0	7,544,000	0
	美郷町	5,812,000	0	0	14,315,000	0
	邑南町	12,922,000	0	0	31,825,000	0
	津和野町	5,933,000	0	0	14,614,000	0
	吉賀町	4,836,000	0	0	11,911,000	0
	海士町	1,756,000	0	0	4,325,000	0
	西ノ島町	1,453,000	0	0	3,578,000	0
知夫村	830,000	2,000	0	2,046,000	6,000	
隠岐の島町	8,115,000	-743,000	0	20,126,000	-1,690,000	
岡山県	岡山市	170,902,000	0	1	420,914,000	0
	倉敷市	107,746,000	-361,000	0	265,412,000	-846,000
	津山市	41,704,000	-142,000	0	102,731,000	-332,000
	玉野市	13,960,000	0	0	34,383,000	0
	笠岡市	17,569,000	0	0	43,272,000	0
	井原市	21,287,000	0	0	52,429,000	0
	総社市	23,723,000	0	0	58,427,000	0
	高梁市	26,614,000	0	0	65,549,000	0
	新見市	24,148,000	0	0	59,475,000	0
	備前市	10,596,000	0	0	26,097,000	0
	瀬戸内市	13,392,000	0	0	32,983,000	0
	赤磐市	21,719,000	0	0	53,493,000	0
	真庭市	24,027,000	0	0	59,177,000	0
	美作市	19,399,000	0	0	47,778,000	0
	浅口市	10,314,000	0	0	25,403,000	0
	和气町	6,544,000	0	0	16,118,000	0
	早島町	3,085,000	0	0	7,598,000	0
	里庄町	2,339,000	0	0	5,761,000	0
	矢掛町	6,823,000	0	0	16,805,000	0
	新庄村	1,197,000	0	0	2,949,000	0
	鏡野町	9,519,000	0	0	23,445,000	0
	勝央町	5,180,000	0	0	12,758,000	0
	奈義町	5,874,000	0	0	14,468,000	0
	西粟倉村	1,312,000	0	0	3,232,000	0
	久米南町	5,724,000	0	0	14,099,000	0
	美咲町	16,584,000	0	0	40,846,000	0
吉備中央町	13,645,000	0	0	33,608,000	0	
広島県	広島市	202,362,000	0	1	498,396,000	0
	呉市	46,138,000	0	0	113,633,000	0
	竹原市	8,083,000	0	0	19,908,000	0
	三原市	36,236,000	0	0	89,246,000	0
	尾道市	36,446,000	0	0	89,764,000	0
	福山市	106,467,000	0	0	262,217,000	0
	府中市	12,945,000	0	0	31,884,000	0
	三次市	36,915,000	0	0	90,917,000	0
	庄原市	35,828,000	0	0	88,242,000	0
	大竹市	6,231,000	0	0	15,348,000	0
	東広島市	55,173,000	0	0	135,887,000	0
	廿日市市	25,071,000	0	0	61,749,000	0
	安芸高田市	16,965,000	0	0	41,784,000	0
江田島市	7,045,000	0	0	17,351,000	0	

地方譲与税譲与額（地方揮発油譲与税・地方道路譲与税・自動車重量譲与税）

平成29年度3月期

（単位：円）

都道府県名	市町村名	譲与額				
		地方揮発油 譲与税	うち錯誤措置 すべき額	地方道路 譲与税	自動車重量 譲与税	うち錯誤措置 すべき額
広島県	府中町	6,685,000	0	0	16,466,000	0
	海田町	4,526,000	0	0	11,149,000	0
	熊野町	5,240,000	0	0	12,906,000	0
	坂町	2,542,000	0	0	6,261,000	0
	安芸太田町	5,209,000	0	0	12,831,000	0
	北広島町	19,181,000	0	0	47,241,000	0
	大崎上島町	4,027,000	0	0	9,918,000	0
	世羅町	16,086,000	0	0	39,618,000	0
	神石高原町	19,542,000	0	0	48,130,000	0
山口県	下関市	63,171,000	0	0	155,585,000	0
	宇部市	33,547,000	0	0	82,623,000	0
	山口市	50,234,000	0	0	123,722,000	0
	萩市	26,062,000	0	0	64,190,000	0
	防府市	25,580,000	0	0	63,001,000	0
	下松市	11,809,000	0	0	29,085,000	0
	岩国市	39,505,000	0	0	97,297,000	0
	光市	12,387,000	0	0	30,508,000	0
	長門市	16,262,000	-224,000	0	40,079,000	-524,000
	柳井市	10,348,000	0	0	25,486,000	0
	美祢市	13,163,000	0	0	32,420,000	0
	周南市	37,560,000	0	0	92,506,000	0
	山陽小野田市	12,643,000	0	0	31,138,000	0
	周防大島町	8,974,000	0	0	22,103,000	0
	和木町	1,392,000	0	0	3,429,000	0
	上関町	1,419,000	0	0	3,494,000	0
田布施町	4,472,000	-113,000	0	11,022,000	-271,000	
平生町	3,527,000	0	0	8,687,000	0	
阿武町	2,820,000	0	0	6,946,000	0	
徳島県	徳島市	49,856,000	0	0	122,791,000	0
	鳴門市	17,015,000	0	0	41,907,000	0
	小松島市	8,521,000	0	0	20,987,000	0
	阿南市	21,647,000	0	0	53,314,000	0
	吉野川市	17,948,000	0	0	44,204,000	0
	阿波市	19,890,000	0	0	48,988,000	0
	美馬市	19,618,000	0	0	48,317,000	0
	三好市	21,091,000	0	0	51,946,000	0
	勝浦町	3,984,000	0	0	9,813,000	0
	上勝町	3,771,000	0	0	9,288,000	0
	佐那河内村	4,040,000	0	0	9,950,000	0
	石井町	7,458,000	0	0	18,368,000	0
	神山町	7,516,000	0	0	18,512,000	0
	那賀町	7,475,000	0	0	18,412,000	0
	牟岐町	2,092,000	0	0	5,153,000	0
	美波町	3,234,000	0	0	7,965,000	0
	海陽町	5,382,000	0	0	13,255,000	0
	松茂町	3,868,000	0	0	9,526,000	0
	北島町	5,011,000	0	0	12,343,000	0
	藍住町	8,041,000	0	0	19,805,000	0
板野町	6,947,000	0	0	17,111,000	0	
上板町	5,332,000	0	0	13,133,000	0	
つるぎ町	7,220,000	0	0	17,784,000	0	
東みよし町	8,441,000	0	0	20,790,000	0	
香川県	高松市	80,524,000	0	0	198,324,000	0
	丸亀市	25,731,000	0	0	63,373,000	0
	坂出市	12,908,000	0	0	31,791,000	0
	善通寺市	8,954,000	0	0	22,053,000	0
	観音寺市	17,390,000	0	0	42,831,000	0
	さぬき市	18,762,000	0	0	46,210,000	0
	東かがわ市	9,660,000	0	0	23,791,000	0
	三豊市	25,524,000	0	0	62,864,000	0
	土庄町	4,931,000	0	0	12,146,000	0
	小豆島町	5,523,000	0	0	13,604,000	0
	三木町	6,998,000	0	0	17,236,000	0
	直島町	777,000	0	0	1,915,000	0
	宇多津町	4,100,000	0	0	10,099,000	0
	綾川町	9,093,000	0	0	22,396,000	0
	琴平町	1,824,000	0	0	4,494,000	0
	多度津町	5,044,000	0	0	12,425,000	0
まんのう町	8,622,000	0	0	21,236,000	0	
愛媛県	松山市	81,957,000	0	0	201,851,000	0
	今治市	47,248,000	0	0	116,368,000	0
	宇和島市	25,963,000	0	0	63,946,000	0
	八幡浜市	10,343,000	0	0	25,474,000	0
	新居浜市	22,800,000	0	0	56,154,000	0
	西条市	31,357,000	0	0	77,230,000	0

地方譲与税譲与額（地方揮発油譲与税・地方道路譲与税・自動車重量譲与税）

平成29年度3月期

(単位：円)

都道府県名	市町村名	譲与額				
		地方揮発油 譲与税	うち錯誤措置 すべき額	地方道路 譲与税	自動車重量 譲与税	うち錯誤措置 すべき額
愛媛県	大洲市	32,702,000	0	0	80,543,000	0
	伊予市	13,332,000	0	0	32,836,000	0
	四国中央市	25,818,000	0	0	63,589,000	0
	西予市	21,177,000	0	0	52,156,000	0
	東温市	10,948,000	0	0	26,964,000	0
	上島町	2,170,000	0	0	5,345,000	0
	久万高原町	6,837,000	0	0	16,840,000	0
	松前町	6,604,000	0	0	16,265,000	0
	砥部町	6,204,000	0	0	15,281,000	0
	内子町	10,626,000	0	0	26,171,000	0
	伊方町	7,030,000	0	0	17,315,000	0
	松野町	3,219,000	0	0	7,929,000	0
	鬼北町	5,522,000	0	0	13,600,000	0
	愛南町	10,267,000	0	0	25,288,000	0
高知県	高知市	66,874,000	0	0	164,704,000	0
	室戸市	4,927,000	0	0	12,134,000	0
	安芸市	8,847,000	275,000	0	21,745,000	631,000
	南国市	13,465,000	0	0	33,163,000	0
	土佐市	8,217,000	31,000	0	20,234,000	72,000
	須崎市	8,889,000	0	0	21,895,000	0
	宿毛市	10,051,000	0	0	24,756,000	0
	土佐清水市	5,541,000	0	0	13,649,000	0
	四万十市	18,199,000	0	0	44,823,000	0
	香南市	9,577,000	0	0	23,587,000	0
	香美市	11,187,000	0	0	27,552,000	0
	東洋町	1,401,000	59,000	0	3,445,000	139,000
	奈半利町	1,602,000	0	0	3,945,000	0
	田野町	1,127,000	0	0	2,775,000	0
	安田町	1,972,000	0	0	4,858,000	0
	北川村	1,324,000	0	0	3,261,000	0
	馬路村	1,209,000	0	0	2,979,000	0
	芸西村	1,877,000	0	0	4,623,000	0
	本山町	2,223,000	0	0	5,477,000	0
	大豊町	7,201,000	0	0	17,736,000	0
	土佐町	2,942,000	0	0	7,246,000	0
	大川村	639,000	0	0	1,574,000	0
	いの町	10,517,000	0	0	25,903,000	0
	仁淀川町	7,816,000	0	0	19,250,000	0
	中土佐町	3,815,000	0	0	9,397,000	0
	佐川町	6,226,000	0	0	15,334,000	0
	越知町	4,332,000	0	0	10,671,000	0
	梶原町	4,023,000	0	0	9,909,000	0
	日高村	2,497,000	0	0	6,151,000	0
	津野町	4,789,000	44,000	0	11,788,000	101,000
	四万十町	12,355,000	0	0	30,429,000	0
大月町	3,445,000	0	0	8,484,000	0	
三原村	1,684,000	0	0	4,149,000	0	
黒潮町	5,415,000	18,000	0	13,338,000	45,000	
福岡県	北九州市	174,610,000	0	1	430,047,000	0
	福岡市	230,901,000	0	1	568,685,000	0
	大牟田市	24,337,000	0	0	59,940,000	0
	久留米市	70,346,000	0	0	173,254,000	0
	直方市	16,070,000	0	0	39,579,000	0
	飯塚市	35,369,000	0	0	87,110,000	0
	田川市	12,773,000	0	0	31,458,000	0
	柳川市	24,455,000	0	0	60,232,000	0
	八女市	37,951,000	0	0	93,469,000	0
	筑後市	13,616,000	0	0	33,536,000	0
	大川市	10,374,000	0	0	25,551,000	0
	行橋市	16,938,000	0	0	41,717,000	0
	豊前市	9,053,000	0	0	22,298,000	0
	中間市	9,516,000	0	0	23,437,000	0
	小郡市	17,044,000	0	0	41,978,000	0
	筑紫野市	20,681,000	0	0	50,935,000	0
	春日市	15,922,000	0	0	39,215,000	0
	大野城市	17,100,000	0	0	42,115,000	0
	宗像市	29,035,000	0	0	71,512,000	0
	太宰府市	13,231,000	0	0	32,586,000	0
	古賀市	13,193,000	0	0	32,493,000	0
	福津市	16,276,000	0	0	40,086,000	0
	うきは市	15,105,000	0	0	37,203,000	0
	宮若市	13,604,000	0	0	33,505,000	0
	嘉麻市	15,335,000	0	0	37,770,000	0
	朝倉市	23,747,000	0	0	58,488,000	0
みやま市	17,980,000	0	0	44,283,000	0	

地方譲与税譲与額（地方揮発油譲与税・地方道路譲与税・自動車重量譲与税）

平成29年度3月期

(単位：円)

都道府県名	市町村名	譲与額				
		地方揮発油 譲与税	うち錯誤措置 すべき額	地方道路 譲与税	自動車重量 譲与税	うち錯誤措置 すべき額
福岡県	糸島市	29,091,000	0	0	71,649,000	0
	那珂川町	10,355,000	0	0	25,503,000	0
	宇美町	7,569,000	0	0	18,643,000	0
	篠栗町	6,026,000	0	0	14,843,000	0
	志免町	7,725,000	0	0	19,027,000	0
	須恵町	5,184,000	0	0	12,769,000	0
	新宮町	6,305,000	0	0	15,530,000	0
	久山町	4,215,000	0	0	10,382,000	0
	粕屋町	8,421,000	0	0	20,741,000	0
	芦屋町	2,898,000	0	0	7,138,000	0
	水巻町	6,321,000	0	0	15,568,000	0
	岡垣町	8,151,000	0	0	20,075,000	0
	遠賀町	5,754,000	0	0	14,172,000	0
	小竹町	3,429,000	0	0	8,446,000	0
	鞍手町	5,514,000	0	0	13,581,000	0
	桂川町	4,692,000	0	0	11,557,000	0
	筑前町	12,452,000	0	0	30,670,000	0
	東峰村	1,156,000	0	0	2,848,000	0
	大刀洗町	5,757,000	0	0	14,180,000	0
	大木町	6,479,000	0	0	15,959,000	0
	広川町	6,364,000	0	0	15,675,000	0
	香春町	3,691,000	0	0	9,091,000	0
	添田町	4,867,000	0	0	11,987,000	0
	糸田町	2,582,000	0	0	6,360,000	0
川崎町	6,079,000	0	0	14,974,000	0	
大任町	2,855,000	0	0	7,033,000	0	
赤村	1,641,000	0	0	4,042,000	0	
福智町	8,673,000	0	0	21,360,000	0	
荻田町	7,910,000	0	0	19,483,000	0	
みやこ町	10,892,000	0	0	26,827,000	0	
吉富町	1,779,000	0	0	4,382,000	0	
上毛町	5,122,000	0	0	12,615,000	0	
築上町	10,461,000	0	0	25,765,000	0	
佐賀県	佐賀市	58,366,000	0	0	143,749,000	0
	唐津市	42,716,000	0	0	105,205,000	0
	鳥栖市	19,792,000	0	0	48,747,000	0
	多久市	9,341,000	0	0	23,006,000	0
	伊万里市	25,058,000	0	0	61,715,000	0
	武雄市	17,863,000	0	0	43,995,000	0
	鹿島市	9,534,000	0	0	23,483,000	0
	小城市	11,378,000	0	0	28,023,000	0
	嬉野市	8,706,000	0	0	21,443,000	0
	神埼市	13,262,000	0	0	32,663,000	0
	吉野ヶ里町	4,509,000	0	0	11,106,000	0
	基山町	4,683,000	0	0	11,534,000	0
	上峰町	2,623,000	0	0	6,461,000	0
	みやき町	7,449,000	-83,000	0	18,356,000	-194,000
	玄海町	3,419,000	0	0	8,421,000	0
	有田町	7,867,000	0	0	19,376,000	0
	大町町	1,833,000	0	0	4,515,000	0
江北町	3,274,000	0	0	8,064,000	0	
白石町	12,473,000	0	0	30,719,000	0	
太良町	5,222,000	0	0	12,861,000	0	
長崎県	長崎市	81,362,000	0	0	200,387,000	0
	佐世保市	60,186,000	0	0	148,231,000	0
	島原市	14,013,000	0	0	34,514,000	0
	諫早市	41,372,000	0	0	101,896,000	0
	大村市	20,042,000	0	0	49,362,000	0
	平戸市	16,701,000	0	0	41,133,000	0
	松浦市	10,723,000	0	0	26,411,000	0
	対馬市	15,186,000	-187,000	0	37,433,000	-430,000
	壱岐市	24,345,000	0	0	59,959,000	0
	五島市	19,565,000	0	0	48,186,000	0
	西海市	17,394,000	0	0	42,840,000	0
	雲仙市	21,205,000	0	0	52,225,000	0
	南島原市	20,751,000	0	0	51,109,000	0
	長与町	8,475,000	0	0	20,874,000	0
	時津町	5,254,000	0	0	12,940,000	0
	東彼杵町	4,734,000	0	0	11,659,000	0
	川棚町	4,140,000	-55,000	0	10,204,000	-129,000
	波佐見町	4,715,000	0	0	11,613,000	0
小値賀町	1,882,000	0	0	4,637,000	0	
佐々町	4,458,000	0	0	10,981,000	0	
新上五島町	9,675,000	0	0	23,828,000	0	
熊本県	熊本市	140,673,000	0	1	346,463,000	0

地方譲与税譲与額（地方揮発油譲与税・地方道路譲与税・自動車重量譲与税）

平成29年度3月期

(単位：円)

都道府県名	市町村名	譲与額				
		地方揮発油 譲与税	うち錯誤措置 すべき額	地方道路 譲与税	自動車重量 譲与税	うち錯誤措置 すべき額
熊本県	八代市	42,116,000	0	0	103,728,000	0
	人吉市	10,629,000	0	0	26,179,000	0
	荒尾市	11,437,000	0	0	28,169,000	0
	水俣市	8,867,000	0	0	21,840,000	0
	玉名市	23,520,000	0	0	57,929,000	0
	山鹿市	27,569,000	0	0	67,899,000	0
	菊池市	22,369,000	0	0	55,094,000	0
	宇土市	12,121,000	-255,000	0	29,878,000	-603,000
	上天草市	10,774,000	0	0	26,535,000	0
	宇城市	25,567,000	0	0	62,969,000	0
	阿蘇市	15,647,000	0	0	38,539,000	0
	天草市	40,434,000	0	0	99,585,000	0
	合志市	14,235,000	0	0	35,060,000	0
	美里町	6,506,000	1,000	0	16,024,000	2,000
	玉東町	2,765,000	0	0	6,812,000	0
	南関町	4,575,000	102,000	0	11,247,000	231,000
	長洲町	4,175,000	14,000	0	10,281,000	33,000
	和水町	5,938,000	0	0	14,625,000	0
	大津町	8,622,000	-59,000	0	21,242,000	-139,000
	菊陽町	8,726,000	0	0	21,493,000	0
	南小国町	4,810,000	0	0	11,847,000	0
	小国町	6,453,000	-46,000	0	15,900,000	-107,000
	産山村	3,422,000	0	0	8,429,000	0
	高森町	5,914,000	-40,000	0	14,566,000	-99,000
	西原村	3,525,000	0	0	8,681,000	0
	南阿蘇村	9,537,000	-204,000	0	23,517,000	-475,000
	御船町	6,120,000	-632,000	0	15,192,000	-1,439,000
	嘉島町	3,447,000	0	0	8,491,000	0
	益城町	7,051,000	-609,000	0	17,447,000	-1,418,000
	甲佐町	5,057,000	0	0	12,455,000	0
	山都町	18,841,000	0	0	46,403,000	0
	氷川町	5,948,000	0	0	14,650,000	0
芦北町	8,150,000	0	0	20,073,000	0	
津奈木町	2,380,000	0	0	5,863,000	0	
錦町	5,656,000	0	0	13,931,000	0	
多良木町	5,767,000	0	0	14,204,000	0	
湯前町	2,085,000	0	0	5,135,000	0	
水上村	3,207,000	0	0	7,899,000	0	
相良村	2,564,000	0	0	6,314,000	0	
五木村	3,259,000	0	0	8,028,000	0	
山江村	3,045,000	0	0	7,500,000	0	
球磨村	3,131,000	0	0	7,713,000	0	
あさぎり町	10,451,000	3,000	0	25,737,000	3,000	
苓北町	5,416,000	0	0	13,340,000	0	
大分県	大分市	104,316,000	0	0	256,919,000	0
	別府市	22,282,000	0	0	54,879,000	0
	中津市	25,038,000	0	0	61,666,000	0
	日田市	32,398,000	0	0	79,793,000	0
	佐伯市	28,674,000	0	0	70,621,000	0
	臼杵市	16,464,000	0	0	40,551,000	0
	津久見市	4,643,000	0	0	11,436,000	0
	竹田市	23,287,000	0	0	57,354,000	0
	豊後高田市	11,436,000	0	0	28,166,000	0
	杵築市	18,949,000	0	0	46,670,000	0
	宇佐市	25,794,000	0	0	63,530,000	0
	豊後大野市	29,804,000	0	0	73,404,000	0
	由布市	16,954,000	-178,000	0	41,785,000	-411,000
	国東市	21,218,000	0	0	52,258,000	0
姫島村	765,000	0	0	1,886,000	0	
日出町	9,244,000	0	0	22,769,000	0	
九重町	7,234,000	0	0	17,817,000	0	
玖珠町	8,035,000	0	0	19,790,000	0	
宮崎県	宮崎市	98,121,000	0	0	241,662,000	0
	都城市	79,881,000	0	0	196,740,000	0
	延岡市	39,969,000	0	0	98,439,000	0
	日南市	21,160,000	0	0	52,115,000	0
	小林市	23,610,000	0	0	58,150,000	0
	日向市	19,743,000	0	0	48,625,000	0
	串間市	9,763,000	0	0	24,045,000	0
	西都市	14,407,000	0	0	35,484,000	0
	えびの市	13,168,000	0	0	32,431,000	0
	三股町	10,739,000	0	0	26,450,000	0
	高原町	6,557,000	0	0	16,151,000	0
	国富町	9,657,000	0	0	23,784,000	0
綾町	4,138,000	0	0	10,191,000	0	

地方譲与税譲与額（地方揮発油譲与税・地方道路譲与税・自動車重量譲与税）

平成29年度3月期

(単位：円)

都道府県名	市町村名	譲与額				
		地方揮発油 譲与税	うち錯誤措置 すべき額	地方道路 譲与税	自動車重量 譲与税	うち錯誤措置 すべき額
宮崎県	高鍋町	7,557,000	0	0	18,614,000	0
	新富町	7,003,000	0	0	17,249,000	0
	西米良村	2,234,000	0	0	5,502,000	0
	木城町	3,948,000	0	0	9,724,000	0
	川南町	9,639,000	0	0	23,740,000	0
	都農町	6,607,000	0	0	16,274,000	0
	門川町	5,495,000	0	0	13,535,000	0
	諸塚村	9,389,000	0	0	23,126,000	0
	椎葉村	8,734,000	0	0	21,511,000	0
	美郷町	10,950,000	0	0	26,970,000	0
	高千穂町	6,941,000	0	0	17,097,000	0
	日之影町	9,114,000	0	0	22,448,000	0
	五ヶ瀬町	3,630,000	0	0	8,941,000	0
	鹿児島県	鹿児島市	120,355,000	0	0	296,423,000
鹿屋市		40,393,000	0	0	99,484,000	0
枕崎市		10,664,000	0	0	26,266,000	0
阿久根市		11,020,000	0	0	27,142,000	0
出水市		22,270,000	0	0	54,849,000	0
指宿市		15,928,000	0	0	39,231,000	0
西之表市		7,371,000	0	0	18,155,000	0
垂水市		6,351,000	0	0	15,642,000	0
薩摩川内市		42,933,000	0	0	105,740,000	0
日置市		22,483,000	0	0	55,374,000	0
曾於市		21,779,000	0	0	53,639,000	0
霧島市		46,554,000	0	0	114,658,000	0
いちき串木野市		10,648,000	0	0	26,225,000	0
南さつま市		17,107,000	0	0	42,134,000	0
志布志市		18,845,000	0	0	46,415,000	0
奄美市		15,078,000	0	0	37,135,000	0
南九州市		27,251,000	0	0	67,118,000	0
伊佐市		13,071,000	0	0	32,194,000	0
始良市		21,734,000	0	0	53,530,000	0
三島村		836,000	0	0	2,061,000	0
十島村		2,205,000	0	0	5,431,000	0
さつま町		17,067,000	0	0	42,035,000	0
長島町		5,571,000	0	0	13,722,000	0
湧水町		6,223,000	0	0	15,328,000	0
大崎町		7,290,000	0	0	17,956,000	0
東串良町		3,068,000	0	0	7,558,000	0
錦江町		5,976,000	0	0	14,719,000	0
南大隅町		6,466,000	0	0	15,927,000	0
肝付町		8,179,000	0	0	20,146,000	0
中種子町		6,830,000	0	0	16,821,000	0
南種子町		4,803,000	0	0	11,831,000	0
屋久島町		6,306,000	0	0	15,532,000	0
大和村		2,734,000	0	0	6,734,000	0
宇檢村		1,428,000	0	0	3,518,000	0
瀬戸内町		4,690,000	0	0	11,553,000	0
龍郷町		2,884,000	0	0	7,104,000	0
喜界町		4,520,000	0	0	11,134,000	0
徳之島町		5,968,000	0	0	14,700,000	0
天城町		6,789,000	0	0	16,721,000	0
伊仙町		6,239,000	0	0	15,366,000	0
和泊町	6,605,000	0	0	16,269,000	0	
知名町	4,698,000	0	0	11,572,000	0	
与論町	3,126,000	0	0	7,699,000	0	
沖縄県	那覇市	40,238,000	0	0	99,103,000	0
	宜野湾市	12,519,000	0	0	30,835,000	0
	石垣市	11,657,000	0	0	28,710,000	0
	浦添市	15,040,000	0	0	37,044,000	0
	名護市	13,054,000	0	0	32,151,000	0
	糸満市	11,713,000	0	0	28,848,000	0
	沖縄市	22,309,000	-507,000	0	54,958,000	-1,236,000
	豊見城市	9,244,000	0	0	22,768,000	0
	うるま市	22,039,000	0	0	54,281,000	0
	宮古島市	25,463,000	0	0	62,713,000	0
	南城市	10,175,000	0	0	25,061,000	0
	国頭村	2,271,000	-91,000	0	3,356,000	-2,462,000
	大宜味村	2,086,000	0	0	5,139,000	0
	東村	1,149,000	0	0	2,831,000	0
	今帰仁村	3,938,000	0	0	9,699,000	0
	本部町	4,025,000	0	0	9,915,000	0
	恩納村	2,133,000	0	0	5,255,000	0
	宜野座村	2,615,000	0	0	6,441,000	0
金武町	3,242,000	278,000	0	7,933,000	633,000	

地方譲与税譲与額（地方揮発油譲与税・地方道路譲与税・自動車重量譲与税）

平成29年度3月期

（単位：円）

都道府県名	市町村名	譲与額				
		地方揮発油 譲与税	うち錯誤措置 すべき額	地方道路 譲与税	自動車重量 譲与税	うち錯誤措置 すべき額
沖縄県	伊江村	3,702,000	0	0	9,119,000	0
	読谷村	6,260,000	0	0	15,417,000	0
	嘉手納町	2,416,000	0	0	5,951,000	0
	北谷町	5,031,000	0	0	12,391,000	0
	北中城村	2,982,000	0	0	7,346,000	0
	中城村	4,339,000	761,000	0	10,657,000	1,845,000
	西原町	5,616,000	0	0	13,833,000	0
	与那原町	2,860,000	0	0	7,044,000	0
	南風原町	5,559,000	0	0	13,692,000	0
	渡嘉敷村	499,000	0	0	1,229,000	0
	座間味村	643,000	0	0	1,584,000	0
	栗国村	604,000	0	0	1,489,000	0
	渡名喜村	195,000	0	0	481,000	0
	南大東村	1,334,000	0	0	3,286,000	0
	北大東村	991,000	0	0	2,443,000	0
	伊平屋村	1,603,000	0	0	3,948,000	0
	伊是名村	1,756,000	0	0	4,324,000	0
	久米島町	4,401,000	0	0	10,841,000	0
	八重瀬町	7,981,000	0	0	19,658,000	0
	多良間村	2,846,000	-14,000	0	7,011,000	-34,000
竹富町	2,766,000	0	0	6,812,000	0	
与那国町	2,630,000	0	0	6,478,000	0	

【参考：計】

	地方揮発油 譲与税	うち錯誤措置 すべき額	地方道路 譲与税	自動車重量 譲与税	うち錯誤措置 すべき額
計	31,929,288,000	28,099,000	22	78,633,544,000	63,102,000

(案2)


総税企第 号の3

平成30年3月30日

〈関係都道府県知事及び関係市町村長〉

あて
殿

総務大臣



航空機燃料譲与税譲与金の譲与について

航空機燃料譲与税法（昭和47年法律第13号）第3条の規定に基づいて譲与すべき航空機燃料譲与税譲与金を下記のとおり譲与します。

記

譲与日

平成30年3月30日

航空機燃料譲与税譲与金

〈別添のとおり〉千円

平成29年度3月期 航空機燃料譲与税

(都道府県分)

(単位:円)

都道府県	譲与額
北海道	98,042,000
青森県	31,913,000
岩手県	17,692,000
宮城県	6,930,000
秋田県	43,544,000
山形県	23,152,000
福島県	12,707,000
茨城県	293,000
千葉県	16,497,000
東京都	74,202,000
新潟県	1,477,000
富山県	18,307,000
石川県	7,067,000
福井県	163,000
長野県	6,011,000
静岡県	13,767,000
愛知県	45,549,000
大阪府	216,952,000
兵庫県	161,741,000
和歌山県	4,324,000
鳥取県	10,455,000
島根県	54,512,000
岡山県	40,977,000
広島県	6,314,000
山口県	16,892,000
徳島県	574,000
香川県	4,746,000
愛媛県	58,983,000
高知県	2,777,000
福岡県	347,875,000
佐賀県	12,916,000
長崎県	11,061,000
熊本県	8,267,000
大分県	2,101,000
宮崎県	28,779,000
鹿児島県	22,922,000
沖縄県	88,532,000
合計	1,519,013,000

平成29年度3月期 航空機燃料譲与税

(市町村分)

(単位:円)

都道府県	市町村	譲与額
北海道	札幌市	438,000
	函館市	20,462,000
	旭川市	146,661,000
	東神楽町	14,666,000
	釧路市	12,085,000
	白糠町	4,046,000
	帯広市	179,279,000
	苫小牧市	52,549,000
	千歳市	229,091,000
	稚内市	3,455,000
	紋別市	1,426,000
	奥尻町	86,000
	利尻富士町	946,000
	大空町	17,271,000
	美幌町	81,000
	中標津町	3,890,000
	計	686,432,000
青森県	青森市	23,969,000
	三沢市	673,000
	計	24,642,000
岩手県	花巻市	13,325,000
	計	13,325,000
宮城県	名取市	27,619,000
	岩沼市	24,580,000
	計	52,199,000
秋田県	秋田市	27,930,000
	北秋田市	4,865,000
	計	32,795,000
山形県	天童市	25,000
	東根市	6,839,000
	酒田市	9,628,000
	鶴岡市	943,000
	計	17,435,000
福島県	須賀川市	4,598,000
	玉川村	4,972,000
	計	9,570,000
茨城県	小美玉市	2,208,000
	計	2,208,000
千葉県	成田市	112,789,000
	多古町	198,000
	芝山町	10,837,000
	計	123,824,000
東京都	大田区	490,450,000
	大島町	106,000
	三宅村	60,000
	八丈町	6,089,000
	新島村	83,000
	神津島村	49,000
	三鷹市	62,000
	調布市	390,000
	計	497,289,000
新潟県	新潟市	11,106,000
	佐渡市	1,000
	計	11,107,000

平成29年度3月期 航空機燃料譲与税

(市町村分)

(単位:円)

都道府県	市町村	譲与額
富山県	富山市	13,788,000
	計	13,788,000
石川県	小松市	4,052,000
	輪島市	1,396,000
	穴水町	2,653,000
	能登町	867,000
	計	8,968,000
福井県	坂井市	123,000
	計	123,000
長野県	松本市	2,744,000
	塩尻市	1,783,000
	計	4,527,000
静岡県	島田市	2,853,000
	牧之原市	7,515,000
	計	10,368,000
愛知県	常滑市	49,445,000
	名古屋市	20,000
	春日井市	2,842,000
	小牧市	3,660,000
	豊山町	22,837,000
	計	78,804,000
大阪府	八尾市	546,000
	豊中市	849,358,000
	池田市	29,666,000
	泉佐野市	17,517,000
	泉南市	18,751,000
	田尻町	22,936,000
	計	938,774,000
兵庫県	伊丹市	518,168,000
	川西市	189,860,000
	神戸市	254,468,000
	豊岡市	291,000
	計	962,787,000
和歌山県	白浜町	3,256,000
	計	3,256,000
鳥取県	鳥取市	7,692,000
	米子市	274,000
	境港市	1,546,000
	計	9,512,000
島根県	出雲市	144,276,000
	隠岐の島町	406,000
	益田市	3,242,000
	計	147,924,000
岡山県	岡山市	30,862,000
	計	30,862,000
広島県	三原市	47,560,000
	計	47,560,000
山口県	宇部市	12,613,000
	岩国市	1,085,000
	計	13,698,000
徳島県	松茂町	4,330,000
	計	4,330,000

平成29年度3月期 航空機燃料譲与税

(市町村分)

(単位:円)

都道府県	市町村	譲与額
香川県	高松市	24,987,000
	綾川町	10,764,000
	計	35,751,000
愛媛県	松山市	250,277,000
	計	250,277,000
高知県	南国市	20,612,000
	香南市	308,000
	計	20,920,000
福岡県	北九州市	12,746,000
	苅田町	1,099,000
	福岡市	1,357,951,000
	大野城市	140,403,000
	計	1,512,199,000
佐賀県	佐賀市	9,727,000
	計	9,727,000
長崎県	大村市	25,556,000
	五島市	1,537,000
	小値賀町	1,000
	新上五島町	1,000
	壱岐市	190,000
	対馬市	4,044,000
	計	31,329,000
熊本県	大津町	2,357,000
	菊陽町	48,968,000
	益城町	4,184,000
	天草市	675,000
	計	56,184,000
大分県	国東市	15,588,000
	豊後大野市	23,000
	計	15,611,000
宮崎県	宮崎市	129,941,000
	計	129,941,000
鹿児島県	霧島市	75,144,000
	中種子町	758,000
	屋久島町	1,105,000
	奄美市	6,141,000
	喜界町	329,000
	天城町	675,000
	和泊町	411,000
	与論町	329,000
	計	84,892,000
沖縄県	那覇市	129,028,000
	豊見城市	362,000
	宮古島市	24,670,000
	石垣市	25,526,000
	伊江村	3,000
	久米島町	2,004,000
	座間味村	3,000
	粟国村	19,000
	南大東村	433,000
	北大東村	167,000
	多良間村	137,000
	与那国町	774,000
	計	183,126,000
	合計	

(案3)


総税企第 号の4

平成30年3月30日

〈東京都知事及び関係市町村長〉

あて
殿

総務大臣



特別とん譲与税譲与金の譲与について

特別とん譲与税法（昭和32年法律第77号）第3条の規定に基づいて譲与すべき特別とん譲与税譲与金を下記のとおり譲与します。

記

譲与日

平成30年3月30日

特別とん譲与税譲与金

〈別添のとおり〉円

平成29年度3月期特別とん譲与税

(単位：円)

都道府県	市町村		譲与額
北海道	012025	函館市	2,107,147
	012360	北斗市	119,575
	012033	小樽市	10,629,041
	012351	石狩市	7,932,903
	012050	室蘭市	68,981,278
	012068	釧路市	18,896,556
	012114	網走市	604,444
	012122	留萌市	1,641,611
	012131	苫小牧市	77,004,833
	015814	厚真町	0
	012149	稚内市	28,167
	012190	紋別市	895,667
	016420	広尾町	5,430,611
	012238	根室市	42,056
	計	194,313,889	
青森県	022012	青森市	4,073,889
	022039	八戸市	29,337,944
		計	33,411,833
岩手県	032026	宮古市	461,667
	032034	大船渡市	640,056
	032115	釜石市	11,041,333
		計	12,143,056
宮城県	041009	仙台市	73,936,338
	042030	塩竈市	4,822,658
	042099	多賀城市	2,311,550
	044041	七ヶ浜町	2,078,732
	042021	石巻市	16,626,611
		計	99,775,889
秋田県	052019	秋田市	14,707,778
	052060	男鹿市	96,111
	052027	能代市	8,484,333
		計	23,288,222
山形県	062049	酒田市	10,273,722
		計	10,273,722
福島県	072044	いわき市	43,794,056
	072095	相馬市	687,703
	075612	新地町	14,766,297
		計	59,248,056
茨城県	082023	日立市	24,328,889
	082210	ひたちなか市	46,394,165
	083411	東海村	33,872,557
	082228	鹿嶋市	25,167,922
	082325	神栖市	226,511,300
		計	356,274,833

平成29年度3月期特別とん譲与税

(単位：円)

都道府県	市町村		譲与額
千葉県	121002	千葉市	165,423,946
	122033	市川市	3,372,328
	122041	船橋市	19,289,718
	122165	習志野市	1,708,646
	122190	市原市	162,186,511
	122297	袖ヶ浦市	97,662,629
	122068	木更津市	31,501,464
	122254	君津市	116,648,009
	122262	富津市	48,857,805
	計	646,651,056	
東京都	130001	特別区	125,162,889
		計	125,162,889
神奈川県	141003	横浜市	491,853,499
	141305	川崎市	300,731,500
	142018	横須賀市	12,606,056
		計	805,191,055
新潟県	151009	新潟市	23,417,893
	153079	聖籠町	21,590,551
	152056	柏崎市	78,444
	152161	糸魚川市	3,226,556
	152226	上越市	19,549,167
	計	67,862,611	
富山県	162019	富山市	1,699,444
	162027	高岡市	3,319,829
	162116	射水市	14,654,338
		計	19,673,611
石川県	172014	金沢市	2,841,556
	172022	七尾市	12,193,500
		計	15,035,056
福井県	182028	敦賀市	16,872,611
	184811	高浜町	496,500
	182109	坂井市	1,312,111
		計	18,681,222
静岡県	221007	静岡市	67,436,389
	222101	富士市	6,749,778
	222232	御前崎市	20,060,500
		計	94,246,667
愛知県	231002	名古屋市	240,374,475
	232220	東海市	52,909,752
	232246	知多市	38,364,638
	232351	弥富市	74,398,003
	234273	飛島村	100,751,520
	232017	豊橋市	73,130,479
	232319	田原市	16,865,188
	232050	半田市	15,555,122
	232092	碧南市	26,169,139
	232271	高浜市	3,840,561
	234478	武豊町	11,164,289
	232149	蒲郡市	17,434,944
		計	670,958,110

平成29年度3月期特別とん譲与税

(単位：円)

都道府県	市町村		譲与額
三重県	242012	津市	556,611
	242021	四日市市	157,812,521
	243442	川越町	6,438,646
	計		164,807,778
京都府	262021	舞鶴市	14,285,611
	262056	宮津市	1,702,778
	計		15,988,389
大阪府	271004	大阪市	93,682,278
	271403	堺市	114,534,950
	272060	泉大津市	28,560,218
	272256	高石市	29,892,221
	272027	岸和田市	2,289,690
	272086	貝塚市	214,207
	272132	泉佐野市	2,657,713
	273414	忠岡町	0
	計		271,831,277
兵庫県	281000	神戸市	259,541,722
	282022	尼崎市	1,296,456
	282049	西宮市	144,211
	282014	姫路市	61,308,836
	282294	たつの市	246,220
	282081	相生市	341,944
	282103	加古川市	70,339,625
	282162	高砂市	1,837,711
	283827	播磨町	26,701,442
	282031	明石市	456,944
	計		422,215,111
和歌山県	302015	和歌山市	82,598,389
	302023	海南市	32,996,581
	302040	有田市	20,249,475
	302074	新宮市	2,889,444
計		138,733,889	
鳥取県	312045	境港市	9,462,043
	計		9,462,043
島根県	322016	松江市	595,401
	322024	浜田市	2,046,167
	計		2,641,568
岡山県	332020	倉敷市	285,844,000
	332046	玉野市	2,413,278
	332054	笠岡市	4,491,410
	計		292,748,688
広島県	342076	福山市	166,505,022
	342041	三原市	226,709
	342050	尾道市	3,613,137
	341002	広島市	73,650,866
	342131	廿日市市	4,010,326
	343048	海田町	343,742
	343099	坂町	3,838,455
	342025	呉市	32,709,389
	342033	竹原市	12,360,056
	計		297,257,702

平成29年度3月期特別とん譲与税

(単位：円)

都道府県	市町村		譲与額
山口県	352012	下関市	17,079,333
	352021	宇部市	41,459,299
	352161	山陽小野田市	12,999,257
	352047	萩市	94,944
	352152	周南市	64,880,778
	352071	下松市	1,880,000
	352101	光市	2,610,056
	352063	防府市	58,331,611
	352080	岩国市	10,849,767
	353213	和木町	4,649,900
	353434	田布施町	79,156
	353442	平生町	712,400
	計	215,626,501	
徳島県	362018	徳島市	387,359
	362034	小松島市	8,748,474
	362042	阿南市	35,957,444
		計	45,093,277
香川県	372013	高松市	1,369,667
	372021	丸亀市	1,381,500
	374041	多度津町	387,889
	372030	坂出市	6,173,389
	372081	三豊市	2,547,944
		計	11,860,389
愛媛県	382019	松山市	5,400,944
	382027	今治市	783,278
	382035	宇和島市	149,444
	382051	新居浜市	27,655,000
	382132	四国中央市	20,545,222
		計	54,533,888
高知県	392014	高知市	2,283,389
	392065	須崎市	14,504,278
		計	16,787,667
福岡県	401005	北九州市	184,731,889
	401307	福岡市	57,299,889
	402028	大牟田市	5,867,278
	406210	苅田町	73,592,667
		計	321,491,723
佐賀県	412023	唐津市	3,394,556
	412058	伊万里市	2,382,167
		計	5,776,723
長崎県	422011	長崎市	3,296,167
	422029	佐世保市	5,727,944
	422088	松浦市	29,160,222
	422126	西海市	10,259,333
	422096	対馬市	0
		計	48,443,666
熊本県	432024	八代市	11,383,056
	432059	水俣市	1,569,722
	432130	宇城市	173,778
	432016	熊本市	250,167
		計	13,376,723

平成29年度3月期特別とん譲与税

(単位：円)

都道府県	市町村		譲与額
大分県	442011	大分市	222,601,277
	442038	中津市	222,833
	442054	佐伯市	2,495,222
	442071	津久見市	13,533,111
		計	238,852,443
宮崎県	452041	日南市	4,502,833
	452068	日向市	5,786,667
		計	10,289,500
鹿児島県	462012	鹿児島市	192,486,612
	462152	薩摩川内市	2,780,444
	462047	枕崎市	184,333
	462217	志布志市	25,481,833
		計	220,933,222
沖縄県	472018	那覇市	16,096,319
	472085	浦添市	306,737
	472140	宮古島市	312,500
	472077	石垣市	2,272,000
	472158	南城市	283
	473286	中城村	233,387
	473294	西原町	1,179,941
	472131	うるま市	11,861,281
	472115	沖縄市	305,286
	473146	金武町	1,603,100
		計	34,170,834
合 計			6,105,114,778

地方揮発油譲与税の譲与制限について (法第2条第3項関係)

概 要

- 地方交付税法における収入超過団体に対しては、次のとおり譲与額を制限
 譲与制限額 = 「(基準財政収入額 - 基準財政需要額) × 2/10」(A)
 ただし、(A)の額が、「当初算出額 × 2/3」(B)を超える場合には、(B)の額
- 譲与制限は、都道府県及び政令市分のみ
- 従前、地方団体の道路事業費に占める道路特定財源の比率が低く、その他の一般財源を充当せざるを得ない状況が続いていたことから、財源不足団体へ再配分するために、財源超過団体への譲与制限を創設
- 一般財源化(平成21年度税制改正)により用途の制限は無くなったが、道路事業費が不足する状況に大きな変化はないため、譲与基準・譲与制限は、従前の地方道路譲与税のしくみを踏襲

平成29年度の譲与制限額

- 前年度の財源超過団体は、東京都と川崎市の2団体

- ・ 東京都の譲与制限額の算定は、次のとおり

	<small>基準財政収入額</small>	<small>基準財政需要額</small>		
(A)の額	4,715,357,117	- 3,571,744,497) × 2/10	= 228,722,524千円
(B)の額	<small>当初算出額</small>			
	1,793,618	× 2/3	=	1,195,745千円(6月)
	= 2,587,270	× 2/3	=	1,724,846千円(11月)
	= 1,826,720	× 2/3	=	1,217,813千円(3月)
			}	4,138,404千円

→(A) > (B)であることから、3月譲与に係る東京都の譲与制限額は、1,217,813千円となる。

- ・ 川崎市の譲与制限額の算定は、次のとおり

	<small>基準財政収入額</small>	<small>基準財政需要額</small>		
(A)の額	241,062,088	- 239,689,118) × 2/10	= 274,594千円
(B)の額	<small>当初算出額</small>			
	161,990	× 2/3	=	107,993千円(6月)
	= 233,668	× 2/3	=	155,779千円(11月)
	= 164,980	× 2/3	=	109,986千円(3月)
			}	373,758千円

→(A) < (B)であることから、3月譲与に係る川崎市の譲与制限額は、10,822千円(※)となる。

(※) 10,822千円 = 274,594千円((A)の額) - [107,993千円(6月既制限額) + 155,779千円(11月既制限額)]

地方揮発油譲与税等の錯誤措置について

地方揮発油譲与税等を地方団体に譲与した後において、譲与額の算定に錯誤があったため、譲与した額を増加し、又は減額する必要が生じたときは、当該錯誤があったことを発見した日以後に到来する譲与時期のうち総務大臣が定める譲与時期(自動車重量譲与税においては錯誤を発見した日の属する年度の最後の譲与時期)において、当該地方団体に譲与すべき額に当該錯誤に係る額を加算し、又は当該譲与すべき額から当該錯誤に係る額を減額するもの。

- 1 錯誤事由 地方団体から提出のあった基礎数値の報告誤りによるもの
- 2 錯誤団体及び錯誤額 別添のとおり
- 3 錯誤措置の時期 平成29年度3月期譲与
- 4 錯誤額の計算方法

・地方揮発油譲与税、石油ガス譲与税及び自動車重量譲与税

$$\text{当該団体の譲与額} \times \left\{ \frac{\text{錯誤修正後の道路延長} - \text{錯誤修正前の道路延長}}{\text{錯誤修正前の道路延長}} \times \frac{1}{2} + \frac{\text{錯誤修正後の道路面積} - \text{錯誤修正前の道路面積}}{\text{錯誤修正前の道路面積}} \times \frac{1}{2} \right\}$$

5 錯誤措置の方法

$$\left(\begin{array}{|c|} \hline \text{地方揮発油} \\ \text{税等} \\ \hline \text{収入額} \\ \hline \end{array} \right) + \left(\begin{array}{|c|} \hline \text{錯誤措置} \\ \text{すべき額} \\ \hline \text{(全国計)} \\ \hline \end{array} \right) \times \left\{ \begin{array}{l} 1/2 \text{ 道路延長} \\ 1/2 \text{ 道路面積} \end{array} \right\} = \text{譲与額}^*$$

* 錯誤措置すべき額がある団体は、上記式により得られた額に当該団体に係る錯誤措置すべき額を加減算した額が、当該団体の譲与額となる。