

接続約款変更認可申請書

東相制第17-00/22号
平成30年3月16日

総務大臣
野田 聖子 殿

郵便番号 163-8019

とうきょうとしんじゅくにしんじゅくさんちようめ

住所 東京都新宿区西新宿三丁目19-2


名称及び代表者の氏名

ひがしにっぽんでんしんでんわかつしがいしゅ

東日本電信電話株式会社

やまむら まさし

代表取締役社長 山村 雅



登録年月日及び登録番号

平成16年4月1日 第233号

電気通信事業法第33条第2項の規定により、別紙のとおり接続約款の変更の認可を受けたいので申請します。

実施期日	認可を受けた後、速やかに実施します。
------	--------------------

電気通信事業法第33条第2項に基づく第1種指定電気通信設備との接続に関する契約約款の一部改正

旧		新	
<p>第1章 総則 (標準的な接続箇所) 第5条 当社の指定電気通信設備と他事業者の電気通信設備との標準的な接続箇所は次のとおりとします。</p>		<p>第1章 総則 (標準的な接続箇所) 第5条 当社の指定電気通信設備と他事業者の電気通信設備との標準的な接続箇所は次のとおりとします。</p>	
標準的な接続箇所	内 容	標準的な接続箇所	内 容
(1) (略)	(略)	(1) (略)	(略)
(1) - 2 <u>MDF又は当社の局内スプリッタ</u>	他事業者が設置する局内スプリッタ若しくはDSL装置と端末回線(アナログ信号用の電話回線と同等なものに限ります。以下この欄において同じとします。)との間に設置されるMDF(端末回線を収容する当社が指定する配分架をいいます。以下同じとします。)の他事業者側端子又は他事業者のDSL装置と当社の局内スプリッタの間の当社配分架の他事業者側コネクタ	(1) - 2 MDF	他事業者が設置する局内スプリッタ若しくはDSL装置と端末回線(アナログ信号用の電話回線と同等なものに限ります。以下この欄において同じとします。)との間に設置されるMDF(端末回線を収容する当社が指定する配分架をいいます。以下同じとします。)の他事業者側端子
<p>第2章の2 通信用建物等に相互接続点を設置する等の手続き (相互接続点の調査及び設置申込み) 第10条の3 1~5(略)</p> <p>6 当社は、前項の規定にかかわらず、前項第1号に該当しないと判断した場合であって、通信用建物等に接続に必要な装置等を設置するための空き場所の量(前項第2号から第9号のいずれにも該当しないと判断した場合に、当社が提供可能な量とします。)が管理基準量(スペースにあつては18基準架(当社が別に定める利用単位を「1基準架」といいます。以下同じとします。)、MDF端子にあつては5000回線に相当する端子、受電電力容量及び発電電力容量にあつては72kVAとします。以下同じとします。)を下回っているとき(相互接続点の調査の申込みに対して、その申込みに係る通信用建物内に相互接続点を設置することができる旨の回答をすることによって、空き場所の量が管理基準量を下回るとき(以下、当該相互接続点の調査の申込みを「配分管理開始申込み」といいます。)を含みます。)は、次の各号の場合を除いて、管理基準量を下回っている空き場所管理項目について、配分上限量(スペースにあつては2架(1の接続に必要な装置等を設置するために要するスペースを「1架」といいます。1架は1基準架を超えないものに限ります。以下同じとします。)、MDF端子にあつては1000回線に相当する端子、受電電力容量及び発電電力容量にあつては8kVAとします。以下同じとします。)の範囲(配分管理開始申込みがあつた場合には、当該申込みがあつたときの管理基準量に達するまでの空き場所の量に配分上限量を加えたもの(ただし、配分管理開始申込みの量が、管理基準量に達するまでの空き場所の量に配分上限量を加えたものに満たない場合には、その量とします。)とします。)で、当該通信用建物内に相互接続点を設置することができる旨の回答を行うものとします。この場合において、当社は、当社の通信用建物内に相互接続点を設置しようとする接続申込者に対し、次の各号のいずれにも該当しないことを当社が確認できる書面の提出を求めることがあります。</p> <p>ただし、接続申込者の相互接続点の調査の申込みに係る1架が1基準架を超えるとき又は接続申込者が提供している複数の種類の電気通信サービスに係る相互接続点の調査の申込みによって配分上限量を超えるを得ないとき等の特別の事情があるときは、当社は接続申込者と協議の上、配分上限量の範囲を超え</p>		<p>第2章の2 通信用建物等に相互接続点を設置する等の手続き (相互接続点の調査及び設置申込み) 第10条の3 1~5(略)</p> <p>6 当社は、前項の規定にかかわらず、前項第1号に該当しないと判断した場合であって、通信用建物等に接続に必要な装置等を設置するための空き場所の量(前項第2号から第9号のいずれにも該当しないと判断した場合に、当社が提供可能な量とします。)が管理基準量(スペースにあつては18基準架(当社が別に定める利用単位を「1基準架」といいます。以下同じとします。)、MDF端子にあつては5000回線に相当する端子、受電電力容量及び発電電力容量にあつては72kVAとします。以下同じとします。)を下回っているとき(相互接続点の調査の申込みに対して、その申込みに係る通信用建物内に相互接続点を設置することができる旨の回答をすることによって、空き場所の量が管理基準量を下回るとき(以下、当該相互接続点の調査の申込みを「配分管理開始申込み」といいます。)を含みます。)は、次の各号の場合を除いて、管理基準量を下回っている空き場所管理項目について、配分上限量(スペースにあつては<u>空き場所の量が6基準架以上18基準架未満のときは3架</u>(1の接続に必要な装置等を設置するために要するスペースを「1架」といいます。1架は1基準架を超えないものに限ります。以下同じとします。)、<u>空き場所の量が6基準架未満のときは2架</u>、MDF端子にあつては1000回線に相当する端子、受電電力容量及び発電電力容量にあつては8kVAとします。以下同じとします。)の範囲(配分管理開始申込みがあつた場合には、当該申込みがあつたときの管理基準量に達するまでの空き場所の量に配分上限量を加えたものに満たない場合には、その量とします。)とします。)で、当該通信用建物内に相互接続点を設置することができる旨の回答を行うものとします。この場合において、当社は、当社の通信用建物内に相互接続点を設置しようとする接続申込者に対し、次の各号のいずれにも該当しないことを当社が確認できる書面の提出を求めることがあります。</p> <p>ただし、接続申込者の相互接続点の調査の申込みに係る1架が1基準架を超えるとき又は接続申込者が提供している複数の種類の電気通信サービスに係る相互接続点の調査の申込みによって配分上限量を超え</p>	

て、当該通信用建物内に相互接続点を設置することができる旨の回答を行う場合があります。この場合において、当該接続申込者は、特別な事情を証する書面を提出することを要します。

- (1) 当該通信用建物内において接続申込者が保留している空き場所の量が、配分上限量を上回っているとき
- (2) 当該通信用建物内における接続申込者のMDF端子利用率（接続申込者が提供するDSLサービスに関して、接続申込者が利用しているMDF端子数を接続申込者が利用しているMDF端子数と保留しているMDF端子数の合計で除した数値をいいます。）が0.5に満たないとき

7～8（略）

（相互接続点の設置）

第10条の4 接続申込者は、前条第5項又は第6項に規定する回答を当社が行った日から6ヶ月（以下「相互接続点設置工事着手期間」といいます。）以内（当社の責めに帰すべき事由による期間は除きます。）に接続に必要な装置等の設置の工事（第95条（接続に必要な装置等の設置又は保守に係る契約）第1項第1号に規定する契約に基づき当社が請け負う工事を含みます。以下同じとします。）に着手することを要します。

ざるを得ないとき等の特別の事情があるときは、当社は接続申込者と協議の上、配分上限量の範囲を超えて、当該通信用建物内に相互接続点を設置することができる旨の回答を行う場合があります。この場合において、当該接続申込者は、特別な事情を証する書面を提出することを要します。

- (1) 当該通信用建物内において接続申込者が保留している空き場所の量が、配分上限量を上回っているとき
- (2) 当該通信用建物内における接続申込者のMDF端子利用率（接続申込者が提供するDSLサービスに関して、接続申込者が利用しているMDF端子数を接続申込者が利用しているMDF端子数と保留しているMDF端子数の合計で除した数値をいいます。）が0.5に満たないとき

7～8（略）

9 接続申込者は、当社の指定電気通信設備と接続する場合であって通信用建物内に相互接続点を設置しようとするときは、第1項に規定する相互接続点の調査及びその設置の申込みと併せて、通信用建物に当社が現に設置しているラック（以下、「当社ラック」といいます。）における接続に必要な装置等の設置の可否についての調査の申込み及びその設置の申込みを行うことができます。

10 当社は、前項に規定する当社ラックに接続に必要な装置等の調査の申込みがあったときは、当社ラックにおいて接続に必要な装置等の設置の可否を検討します。この場合において、接続申込者は、設置しようとする装置等が接続に必要な装置等であることを前項に規定する書面に添付することを要すものとし、その通信用建物内に接続に必要な装置等を設置するために接続申込者が準備するラック（以下、他事業者ラックといいます。）現に設置している他事業者ラックがあるときは、その他事業者ラックに接続に必要な装置等を設置することができないと判断した理由を証する書面の提示等を要します。

11 当社は、前項の検討の結果、次の各号のいずれにも該当しないと判断した場合は、その通信用建物内の当社ラックに接続に必要な装置等を設置できる旨の回答を行い、その回答をもって第9項に規定する当社ラックにおける接続に必要な装置等の設置の申込みの承諾とします。この場合において、当社は、その回答内容に従って、当社ラックにおいて接続に必要な装置等を設置するための空き場所（当社ラックにおけるスペース、受電電力容量及び発電電力容量に係るもの）とします。以下本項において同じとします。）を保留します。

ただし、当社ラックにおけるスペース、受電電力容量及び発電電力容量の利用状況及び逼迫状況等に鑑み、当社は、接続申込者にその保留している空き場所の保留解除のための協議を申し入れることがあります。

- (1) 他事業者ラックが新たに設置できるとき
 - (2) 他事業者ラックが現に設置されているときであって、その他事業者ラックに接続に必要な装置等を設置できるとき
 - (3) 当社ラックにおいてその接続に必要な装置等を設置できるスペースが確保できないこと
 - (4) 接続に必要な装置等をその当社ラックに設置することにより、当社ラックの強度不足若しくは損壊等、当社ラックの機能に著しい支障を及ぼすおそれがあること又は当社ラックに設置するその他の装置の損壊等、その他の装置の機能に著しい支障を及ぼすおそれがあること
 - (5) 第5項第3号から第9号に規定する条件のいずれかに該当すること
- 12 第4項及び第7項の規定は、第9項の場合に準用します。

（相互接続点の設置）

第10条の4 接続申込者は、前条第5項、第6項又は第11項に規定する回答を当社が行った日から6ヶ月（以下「相互接続点設置工事着手期間」といいます。）以内（当社の責めに帰すべき事由による期間は除きます。）に接続に必要な装置等の設置の工事（第95条（接続に必要な装置等の設置又は保守に係る契約）第1項第1号に規定する契約に基づき当社が請け負う工事を含みます。以下同じとします。）に着手することを要します。

ただし、接続申込者が、相互接続点設置工事着手期間内に、別表3（様式）様式第5 - 2の相互接続点設置工事着手延伸申込書により、当社に対し、工事の着手を延伸したい旨を申し出た場合には、延伸理由について接続申込者の責めに帰すべき事由等の特別な事情があるときを除いて、当社は、相互接続点設置工事着手期間について、前条第5項又は第6項に規定する回答を当社が行った日から9ヶ月までの範囲で延長することを認めるものとします。この場合において、当社は、前条第5項又は第6項に規定する回答を当社が行った日から6ヶ月が経過する日をもって、接続申込者が接続に必要な装置等を設置して利用するためのスペース及び受発電設備の利用を開始するものとみなします。

2 前項に規定する相互接続点設置工事着手期間(当社が延長を認めた場合にはその延長後の期間とします。)内にその工事に着手しないときは、当社が行った前条第5項又は第6項に規定する回答及び承諾は効力を失い、当社は、その通信用建物等における相互接続点及び接続に必要な装置等のための空き場所の保留を解除します。その接続に必要な装置等の設置の工事に着手した部分の空き場所の量が前条第1項に規定する相互接続点の設置の申込みを行った空き場所の量に満たない場合は、その満たない部分についても同様とします。この場合において、当社は、その保留を解除した日をもって、接続申込者が前条第1項に規定する相互接続点の設置の申込みを撤回したものとみなします。

3 (略)

4 前項に規定する工事を完了することを要する期間(当社が延長を認めた場合にはその延長後の期間とします。)内にその工事が完了しないときは、当社が行った前条第5項又は第6項に規定する回答及び承諾は効力を失い、当社は、その通信用建物等における相互接続点及び接続に必要な装置等のための空き場所の保留を解除します。この場合において、当社は、その保留を解除した日をもって、接続申込者が前条第1項に規定する相互接続点の設置の申込みを撤回したものとみなします。

(接続申込者等の接続に必要な装置等の設置場所への立入り)

第10条の5 第10条の3(相互接続点の調査及び設置申込み)第5項により相互接続点を設置可能と回答した当社の通信用建物内に相互接続点を設置するときは、その接続申込者又はその接続申込者が指定した者は、第10条の3第5項の回答の内容を確認するため、その回答に係る通信用建物等に立ち入ることができます。この場合において、立入者の数は、その目的に必要な範囲内に限るものとします。

2~3 (略)

4 前各項の規定は、当社が第10条の3第5項第1号に該当するものとして同条第7項の通知をした場合に準用します。

(準用)

第10条の8 第11条(事前調査の申込み)第4項の規定は、第10条の3(相互接続点の調査及び設置申込み)第1項、同条第2項又は第10条の6(相互接続点を当社の通信用建物内と異なる場所に設置する場合の取扱い)の場合に準用します。

第3章 協定の締結手続き等

第4節 接続申込み

(接続申込みの承諾)

第22条 当社は、前条に規定する接続申込みがあったときは、次の各号の場合を除き、その接続申込みを受け付けた順番に従って別表3(様式)様式第13の書面により承諾します。

(1)~(4) (略)

ただし、接続申込者が、相互接続点設置工事着手期間内に、別表3（様式）様式第5 - 2の相互接続点設置工事着手延伸申込書により、当社に対し、工事の着手を延伸したい旨を申し出た場合には、延伸理由について接続申込者の責めに帰すべき事由等の特別な事情があるときを除いて、当社は、相互接続点設置工事着手期間について、前条第5項、第6項又は第11項に規定する回答を当社が行った日から9ヶ月までの範囲で延長することを認めるものとします。この場合において、当社は、前条第5項、第6項又は第11項に規定する回答を当社が行った日から6ヶ月が経過する日をもって、接続申込者が接続に必要な装置等を設置して利用するためのスペース及び受発電設備の利用を開始するものとみなします。

2 前項に規定する相互接続点設置工事着手期間(当社が延長を認めた場合にはその延長後の期間とします。)内にその工事に着手しないときは、当社が行った前条第5項、第6項又は第11項に規定する回答及び承諾は効力を失い、当社は、その通信用建物等における相互接続点及び接続に必要な装置等のための空き場所の保留を解除します。その接続に必要な装置等の設置の工事に着手した部分の空き場所の量が前条第1項に規定する相互接続点の設置の申込みを行った空き場所の量に満たない場合は、その満たない部分についても同様とします。この場合において、当社は、その保留を解除した日をもって、接続申込者が前条第1項に規定する相互接続点の設置の申込みを撤回したものとみなします。

3 (略)

4 前項に規定する工事を完了することを要する期間(当社が延長を認めた場合にはその延長後の期間とします。)内にその工事が完了しないときは、当社が行った前条第5項、第6項又は第11項に規定する回答及び承諾は効力を失い、当社は、その通信用建物等における相互接続点及び接続に必要な装置等のための空き場所の保留を解除します。この場合において、当社は、その保留を解除した日をもって、接続申込者が前条第1項に規定する相互接続点の設置の申込みを撤回したものとみなします。

(接続申込者等の接続に必要な装置等の設置場所への立入り)

第10条の5 第10条の3(相互接続点の調査及び設置申込み)第5項により相互接続点を設置可能と回答した当社の通信用建物内に相互接続点を設置するとき又は同条第11項により当社ラックに接続に必要な装置等を設置可能と回答した当社ラックに接続に必要な設備を設置するときは、その接続申込者又はその接続申込者が指定した者は、第10条の3第5項又は第11項の回答の内容を確認するため、その回答に係る通信用建物等に立ち入ることができます。この場合において、立入者の数は、その目的に必要な範囲内に限るものとします。

2~3 (略)

4 前各項の規定は、当社が第10条の3第5項第1号に該当するものとして同条第7項の通知をした場合又は同条第12項により同条第7項の規定を準用し通知をした場合に準用します。

(準用)

第10条の8 第11条(事前調査の申込み)第4項の規定は、第10条の3(相互接続点の調査及び設置申込み)第1項、同条第2項、同条第9項又は第10条の6(相互接続点を当社の通信用建物内と異なる場所に設置する場合の取扱い)の場合に準用します。

第3章 協定の締結手続き等

第4節 接続申込み

(接続申込みの承諾)

第22条 当社は、前条に規定する接続申込みがあったときは、次の各号の場合を除き、その接続申込みを受け付けた順番に従って別表3(様式)様式第13の書面により承諾します。

(1)~(4) (略)

2 前項の規定の承諾において、端末間伝送等機能又は端末回線伝送機能 2 - 1 - 1 - 1 第 7 欄の利用に係る接続申込みの場合は、接続申込者が次の各号のいずれかに該当することを要します。

(1) ~ (3) (略)

(4) 主務官庁が監督する電気通信事業に係る公益法人(民法第 34 条の規定により設立された法人をいいます。)の確認を受けていること。

第 3 章の 2 一括申込み

(一括申込み)

第 37 条の 5 接続申込者は、当社に対し、次の各号の規定における複数の申込みについて、一体として利用するものとしての取扱いを求めること(以下「一括申込み」といいます。)ができます。この場合において、当社は、第 10 条の 3 (相互接続点の調査及び設置申込み) 第 5 項、第 10 条の 13 (電柱添架の申込み) 第 2 項又は第 34 条の 2 (一般光信号中継回線の線路設備調査及び接続申込み) 第 2 項の規定により、各申込みに対する提供の可否を判断するものとし、その複数の申込みの全てが提供可能であるときには各申込みに対するその旨の回答を、提供できないもの含まれるときには全てが提供できない旨の回答を、一括して行います。

(1) 第 10 条の 3 第 1 項

(2) 第 10 条の 13 第 1 項

(3) 第 34 条の 2 第 1 項

(4) 第 10 条の 3 第 1 項及び第 34 条の 2 第 1 項

第 9 章 接続等の一時中断、停止及び中止

(接続の中止)

第 61 条 1 ~ 2 (略)

3 当社は、協定事業者が D S L 回線と接続する場合において、D S L 回線を含む端末系伝送路設備(以下この条において「端末回線伝送路設備」といいます。)を撤去するときは、接続を中止します。この場合において、当社は、端末回線伝送路設備の撤去開始の原則 4 年前(期間の見直しが行われた場合には、この約款に見直し後の期間を規定します。)までに、その情報を協定事業者に提供するものとし、当社が D S L 回線を撤去する際には、撤去前に利用している D S L サービスと料金面、品質面等において同等又はそれ以上のサービスと契約者が考える端末回線(光信号方式のものに限ります。)を使用した新たな代替サービス等(以下この条において「代替サービス」といいます。)を協定事業者が即座に提供することを可能とするものとします。ただし、次の各号の場合は、この限りではありません。

(1) ~ (2) (略)

(3) 第 1 号及び第 2 号に規定する以外の場合であって、当社が緊急に端末回線伝送路設備の撤去を行わなければならない場合であって、当社とその端末回線に接続する協定事業者間で端末回線伝送路設備の撤去についての協議が調った場合(協議が調わない場合であって、事業法第 35 条の規定に基づく総務大臣の裁定又は同法第 155 条の規定に基づく電気通信事業紛争処理委員会(以下「委員会」といいます。)による仲裁判断がなされたときは、その裁定又は仲裁判断において当該伝送路設備の撤去が妥当とされた場合を含みます。)

2 前項の規定の承諾において、端末間伝送等機能又は端末回線伝送機能 2 - 1 - 1 - 1 第 7 欄の利用に係る接続申込みの場合は、接続申込者が次の各号のいずれかに該当することを要します。

(1) ~ (3) (略)

(4) 一般社団法人テレコムサービス協会の確認を受けていること。

第 3 章の 2 一括申込み

(一括申込み)

第 37 条の 5 接続申込者は、当社に対し、次の各号の規定における複数の申込みについて、一体として利用するものとしての取扱いを求めること(以下「一括申込み」といいます。)ができます。この場合において、当社は、第 10 条の 3 (相互接続点の調査及び設置申込み) 第 5 項、第 10 条の 13 (電柱添架の申込み) 第 2 項又は第 34 条の 2 (一般光信号中継回線の線路設備調査及び接続申込み) 第 2 項の規定により、各申込みに対する提供の可否を判断するものとし、その複数の申込みの全てが提供可能であるときには各申込みに対するその旨の回答を、提供できないもの含まれるときには全てが提供できない旨の回答を、一括して行います。

(1) 第 10 条の 3 第 1 項

(2) 第 10 条の 13 第 1 項

(3) 第 34 条の 2 第 1 項

(4) 第 10 条の 3 第 1 項及び第 34 条の 2 第 1 項

(5) 第 10 条の 3 第 9 項

第 9 章 接続等の一時中断、停止及び中止

(接続の中止)

第 61 条 1 ~ 2 (略)

3 当社は、協定事業者が端末系伝送路設備(電気信号を伝送するものに限るものとし、D S L 回線及び音声帯域回線を含むものとします。以下この条において「端末回線伝送路設備」といいます。)と接続する場合において、端末回線伝送路設備を撤去するときは、接続を中止します。この場合において、当社は、端末回線伝送路設備の撤去開始の原則 4 年前(期間の見直しが行われた場合には、この約款に見直し後の期間を規定します。)までに、その情報を協定事業者に提供するものとし、当社が D S L 回線を撤去する際には、撤去前に利用している D S L サービスと料金面、品質面等において同等又はそれ以上のサービスと契約者が考える端末回線(光信号方式のものに限ります。)を使用した新たな代替サービス等(以下この条において「代替サービス」といいます。)を協定事業者が即座に提供することを可能とするものとします。ただし、次の各号の場合は、この限りではありません。

(1) ~ (2) (略)

(3) 第 1 号及び第 2 号に規定する以外の場合であって、当社が緊急に端末回線伝送路設備の撤去を行わなければならない場合であって、当社とその端末回線に接続する協定事業者間で端末回線伝送路設備の撤去についての協議が調った場合(協議が調わない場合であって、事業法第 35 条の規定に基づく総務大臣の裁定又は同法第 155 条の規定に基づく電気通信紛争処理委員会(以下「委員会」といいます。)による仲裁判断がなされたときは、その裁定又は仲裁判断において当該伝送路設備の撤去が妥当とされた場合を含みます。)

第 10 章 料金等

第 2 節 接続料金の支払義務

(定額制の網使用料の支払義務)

第 64 条 協定事業者は、次の各号の規定に従い、料金表第 1 表第 1 (網使用料)に規定する網使用料のうち月額で定める料金(以下「定額制の網使用料」といいます。)を支払うことを要します。

(1)~(2) (略)

(3) 端末回線伝送機能 2 - 1 - 1 - 1 第 2 欄ウ欄若しくは第 4 欄若しくは第 4 - 2 欄若しくは第 5 欄若しくは第 7 欄、ISM 折返し機能、光信号電気信号変換機能、光信号多重分離機能、光信号分岐端末回線管理機能、DSL 回線管理機能、DSL 回線故障対応機能、端末回線伝送機能管理機能、光回線設備管理機能、光信号局内回線管理機能、IP 通信網回線管理機能、波長多重機能又はルーティング伝送機能第 1 欄から第 4 欄の場合

当該機能の利用を開始した日(端末回線伝送機能 2 - 1 - 1 - 1 第 2 欄ウ欄又は光信号電気信号変換機能については、第 28 条(完成通知)に規定する完成通知に記載した期日とします。)から起算して協定の解除若しくは消滅又は接続の変更により当社の指定電気通信設備との接続を終了した日の前日までの期間(当該機能の利用を開始した日と接続を終了した日が同一である場合は 1 日とします。)

(通信用建物等に相互接続点を設置する等の手続きに係る違約金)

第 78 条の 3 接続申込者が、第 10 条の 3 (相互接続点の調査及び設置申込み)第 1 項に規定する相互接続点の設置の申込みを書面により撤回したとき(当社の責めに帰すべき事由による場合を除き、申込みの一部を撤回した場合及び第 10 条の 4 (相互接続点の設置)第 2 項若しくは第 4 項又は第 95 条(接続に必要な装置等の設置又は保守に係る契約)第 4 項の規定により申込みを撤回したものとみなした場合を含みます。)は、接続申込者は当社に対して、次の各号に規定する額(撤回された部分の申込みに係るものに限ります。)を違約金として、当社が別に定める方法により支払うことを要します。

(1) 相互接続点の設置の申込み(接続に必要な装置等を設置するためのスペース又は受発電設備の使用に係るものとします。)を、第 10 条の 3 第 5 項又は第 6 項に規定する回答を当社が行った日から接続に必要な装置等の設置の工事が完了するまでの間に撤回したとき

別表 4 (違約金)第 4 (通信用建物等に相互接続点を設置する等の手続きに係る違約金)第 1 欄に規定する額に消費税相当額を加算した額

(2) (略)

第 14 章 相互接続点を当社の通信用建物内に設置する場合の取扱い

(接続に必要な装置等の設置又は保守に係る契約)

第 95 条 第 10 条の 3 (相互接続点の調査及び設置申込み)第 5 項又は第 6 項の規定により相互接続点を設置可能と回答した通信用建物内に相互接続点を設置するとき(当該回答を当社が行った日から 6 ヶ月以内に接続に必要な装置等を設置又は撤去するための工事に着手することにより、接続に必要な装置等を設置するためのスペースの利用を開始する場合(以下この条において「工事着手による利用開始」といいます。))及び第 10 条の 4 (相互接続点の設置)第 1 項の規定により利用を開始するものとみなす場合を含みます。以下、工事着手による利用開始の日から接続に必要な装置等を現用に供する日の前日までの期間を「接続に必要な装置等の非現用期間」といい、第 10 条の 4 第 1 項の規定により利用を開始するものとみなす日から接続に必要な装置等を現用に供する日の前日までの期間を「接続に必要な装置等ののみなし非現用期間」といい、接続申込者が接続に必要な装置等を現用に供する日(第 1 号に規定する契約に基づき当社が工事を請け負う場合は、当社が接続申込者に通知した工事完了予定日又は当社の電力設備の準備が整う日のい

第 10 章 料金等

第 2 節 接続料金の支払義務

(定額制の網使用料の支払義務)

第 64 条 協定事業者は、次の各号の規定に従い、料金表第 1 表第 1 (網使用料)に規定する網使用料のうち月額で定める料金(以下「定額制の網使用料」といいます。)を支払うことを要します。

(1)~(2) (略)

(3) 端末回線伝送機能 2 - 1 - 1 - 1 第 2 欄ウ欄若しくは第 4 欄若しくは第 4 - 2 欄若しくは第 5 欄若しくは第 7 欄、ISM 折返し機能、光信号電気信号変換機能、光信号多重分離機能、光信号分岐端末回線管理機能、DSL 回線管理機能、DSL 回線故障対応機能、端末回線伝送機能管理機能、光回線設備管理機能、光信号局内回線管理機能、IP 通信網回線管理機能、波長多重機能、下部端末回線管理機能又はルーティング伝送機能第 1 欄から第 4 欄の場合

当該機能の利用を開始した日(端末回線伝送機能 2 - 1 - 1 - 1 第 2 欄ウ欄又は光信号電気信号変換機能については、第 28 条(完成通知)に規定する完成通知に記載した期日とします。)から起算して協定の解除若しくは消滅又は接続の変更により当社の指定電気通信設備との接続を終了した日の前日までの期間(当該機能の利用を開始した日と接続を終了した日が同一である場合は 1 日とします。)

(通信用建物等に相互接続点を設置する等の手続きに係る違約金)

第 78 条の 3 接続申込者が、第 10 条の 3 (相互接続点の調査及び設置申込み)第 1 項に規定する相互接続点の設置の申込みを書面により撤回したとき(当社の責めに帰すべき事由による場合を除き、申込みの一部を撤回した場合及び第 10 条の 4 (相互接続点の設置)第 2 項若しくは第 4 項又は第 95 条(接続に必要な装置等の設置又は保守に係る契約)第 4 項の規定により申込みを撤回したものとみなした場合を含みます。)は、接続申込者は当社に対して、次の各号に規定する額(撤回された部分の申込みに係るものに限ります。)を違約金として、当社が別に定める方法により支払うことを要します。

(1) 相互接続点の設置の申込み(接続に必要な装置等を設置するためのスペース又は受発電設備の使用に係るものとします。)を、第 10 条の 3 第 5 項、第 6 項又は第 11 項に規定する回答を当社が行った日から接続に必要な装置等の設置の工事が完了するまでの間に撤回したとき

別表 4 (違約金)第 4 (通信用建物等に相互接続点を設置する等の手続きに係る違約金)第 1 欄に規定する額に消費税相当額を加算した額

(2) (略)

第 14 章 相互接続点を当社の通信用建物内に設置する場合の取扱い

(接続に必要な装置等の設置又は保守に係る契約)

第 95 条 第 10 条の 3 (相互接続点の調査及び設置申込み)第 5 項、第 6 項又は第 11 項の規定により相互接続点を設置可能と回答した通信用建物内に相互接続点を設置するとき(当該回答を当社が行った日から 6 ヶ月以内に接続に必要な装置等を設置又は撤去するための工事に着手することにより、接続に必要な装置等を設置するためのスペースの利用を開始する場合(以下この条において「工事着手による利用開始」といいます。))及び第 10 条の 4 (相互接続点の設置)第 1 項の規定により利用を開始するものとみなす場合を含みます。以下、工事着手による利用開始の日から接続に必要な装置等を現用に供する日の前日までの期間を「接続に必要な装置等の非現用期間」といい、第 10 条の 4 第 1 項の規定により利用を開始するものとみなす日から接続に必要な装置等を現用に供する日の前日までの期間を「接続に必要な装置等ののみなし非現用期間」といい、接続申込者が接続に必要な装置等を現用に供する日(第 1 号に規定する契約に基づき当社が工事を請け負う場合は、当社が接続申込者に通知した工事完了予定日又は当社の電力設備の準備

ずれか遅い日をいい、接続申込者が通信用建物等において接続に必要な装置等を自ら設置するための工事（以下「自前工事」といいます。）の場合であって、接続申込者が新たな電力設備利用を開始しないときは、接続申込者が別表3（様式）様式第25の自前工事実施申込書に記載した工事完了予定日又は自前工事が完了する日のいずれか早い日、接続申込者が新たな電力設備利用を開始するときは、接続申込者が自前工事実施申込書に記載した電力設備利用開始希望日又は当社の電力設備の準備が整う日のいずれか遅い日をいいます。）から、接続に必要な通信用建物等の利用を終了する日までの期間を「接続に必要な装置等の現用期間」といいます。）は、当社は、次の各号に従ってその接続申込者と契約を締結します。ただし、第1号又は第2号の場合であって、その接続に必要な装置等を当社が設置又は保守できないときその他特別な理由があるときは、この限りではありません。

(1)～(3)（略）

2～3（略）

4 接続申込者が、第1項第1号に規定する契約に基づく工事の申込み又は前項に規定する自前工事の申込みを撤回したときは、当社が行った第10条の3第5項又は第6項に規定する回答及び承諾は効力を失い、当社は、その通信用建物等における相互接続点及び接続に必要な装置等のための空き場所の保留を解除します。この場合において、当社は、それら工事の申込みを撤回した日をもって、接続申込者が第10条の3第1項に規定する相互接続点の設置の申込み（工事の申込みが撤回された部分に限ります。）を撤回したものとみなします。

第16章 雑則

（みなし契約事業者に対する契約者情報の提供）

第99条 当社は、みなし契約事業者（音声利用IP通信網サービス契約約款第43条第1項及び特定地域向け音声利用IP通信網サービス契約約款第49条第1項に定める協定事業者を除きます。以下この項及び次項において同じとします。）から、みなし契約事業者が磁気媒体により指定した契約者回線番号等に係るみなし契約者（みなし契約事業者と契約を締結したものとみなされる契約者をいいます。）の契約者情報（電話サービス又は総合デジタル通信サービスの契約者に関する情報に限ります。以下この項及び次項において同じとします。）の提供を求められたときは、次の各号のいずれにも該当する場合に限り、当社の利用者料金に係る請求書の送付先の氏名又は名称及びその住所並びにその契約者の氏名又は名称及びその住所等の契約者情報を磁気媒体により回答します。

(1)（略）

(2) 磁気媒体により指定された他社サービス契約者の契約者回線番号等が、それにより指定された利用期間において、対象契約者の契約者回線番号等と一致すること。

(3)～(5)（略）

2 当社は、みなし契約事業者から、みなし契約事業者が磁気媒体により指定した契約者回線番号等に係る不締結契約者又は他社サービス利用休止契約者（他社サービス利用休止（みなし契約事業者の電気通信サービスを一時的に利用できないようにすることをいいます。以下この項において同じとします。）しているみなし契約者をいいます。）の異動事由（電話サービス契約約款又は総合デジタル通信サービス契約約款に定める電話加入権若しくは利用権の譲渡、契約者回線の利用の利用休止又は契約解除等をいいます。以下この条において同じとします。）の有無に関する情報（指定された年月日（その不締結契約者又はその他社サービス利用休止契約者からそのみなし契約事業者に対して契約を締結しない又は他社サービス利用休止する旨の意思表示があった日をいいます。以下この項において同じとします。）以降のものに限り

が整う日のいずれか遅い日をいい、接続申込者が通信用建物等において接続に必要な装置等を自ら設置するための工事（以下「自前工事」といいます。）の場合であって、接続申込者が新たな電力設備利用を開始しないときは、接続申込者が別表3（様式）様式第25の自前工事実施申込書に記載した工事完了予定日又は自前工事が完了する日のいずれか早い日、接続申込者が新たな電力設備利用を開始するときは、接続申込者が自前工事実施申込書に記載した電力設備利用開始希望日又は当社の電力設備の準備が整う日のいずれか遅い日をいいます。）から、接続に必要な通信用建物等の利用を終了する日までの期間を「接続に必要な装置等の現用期間」といいます。）は、当社は、次の各号に従ってその接続申込者と契約を締結します。また、同条第11項の規定により、当社ラックに接続に必要な装置等を設置できる旨回答した通信用建物内の当社ラックに接続に必要な装置等を設置するときは、第1号及び第2号に規定する契約を締結することを要します。ただし、第1号又は第2号の場合であって、その接続に必要な装置等を当社が設置又は保守できないときその他特別な理由があるときは、この限りではありません。

(1)～(3)（略）

2～3（略）

4 接続申込者が、第1項第1号に規定する契約に基づく工事の申込み又は前項に規定する自前工事の申込みを撤回したときは、当社が行った第10条の3第5項、第6項又は第11項に規定する回答及び承諾は効力を失い、当社は、その通信用建物等における相互接続点及び接続に必要な装置等のための空き場所の保留を解除します。この場合において、当社は、それら工事の申込みを撤回した日をもって、接続申込者が第10条の3第1項に規定する相互接続点の設置の申込み（工事の申込みが撤回された部分に限ります。）を撤回したものとみなします。

第16章 雑則

（みなし契約事業者に対する契約者情報の提供）

第99条 当社は、みなし契約事業者（音声利用IP通信網サービス契約約款第43条第1項及び特定地域向け音声利用IP通信網サービス契約約款第49条第1項に定める協定事業者を除きます。以下この項及び次項において同じとします。）から、みなし契約事業者が当社が別に定める方式（当社は、情報の授受に用いる媒体等の方式について、みなし契約事業者とあらかじめ協議して決定するものとします。以下この項及び次項において同じとします。）により指定した契約者回線番号等に係るみなし契約者（みなし契約事業者と契約を締結したものとみなされる契約者をいいます。）の契約者情報（電話サービス又は総合デジタル通信サービスの契約者に関する情報に限ります。以下この項及び次項において同じとします。）の提供を求められたときは、次の各号のいずれにも該当する場合に限り、当社の利用者料金に係る請求書の送付先の氏名又は名称及びその住所並びにその契約者の氏名又は名称及びその住所等の契約者情報を当社が別に定める方式により回答します。

(1)（略）

(2) 当社が別に定める方式により指定された他社サービス契約者の契約者回線番号等が、それにより指定された利用期間において、対象契約者の契約者回線番号等と一致すること。

(3)～(5)（略）

2 当社は、みなし契約事業者から、みなし契約事業者が当社が別に定める方式により指定した契約者回線番号等に係る不締結契約者又は他社サービス利用休止契約者（他社サービス利用休止（みなし契約事業者の電気通信サービスを一時的に利用できないようにすることをいいます。以下この項において同じとします。）しているみなし契約者をいいます。）の異動事由（電話サービス契約約款又は総合デジタル通信サービス契約約款に定める電話加入権若しくは利用権の譲渡、契約者回線の利用の利用休止又は契約解除等をいいます。以下この条において同じとします。）の有無に関する情報（指定された年月日（その不締結契約者又はその他社サービス利用休止契約者からそのみなし契約事業者に対して契約を締結しない又は他社サービス利用休止する旨の意思表示があった日をいいます。以下この項において同じとします。）以

ます。)の提供を求められたときは、次の各号のいずれにも該当する場合に限り、その契約者回線番号等に係る異動事由の有無に関する情報(この条、第68条(手續費の支払義務)第1項第9号及び料金表第2表(工事費及び手續費)第2(手續費)2(手續費の額)2-1(手續費)の表中第8欄において「契約者情報」に含みます。)を磁気媒体により回答します。

(1) 磁気媒体により指定された契約者回線番号等が、指定された年月日において、対象契約者の契約者回線番号等と一致すること。

(2) (略)

(3) 磁気媒体により指定された契約者回線番号等を不締結契約者又は他社サービス利用休止契約者の契約者回線番号等として継続的に取扱うか否かを確認する目的のためだけに、提供された異動事由の有無に関する情報を利用することとし、営業活動等に利用しないこと。

降のものに限ります。)の提供を求められたときは、次の各号のいずれにも該当する場合に限り、その契約者回線番号等に係る異動事由の有無に関する情報(この条、第68条(手續費の支払義務)第1項第9号及び料金表第2表(工事費及び手續費)第2(手續費)2(手續費の額)2-1(手續費)の表中第8欄において「契約者情報」に含みます。)を当社が別に定める方式により回答します。

(1) 当社が別に定める方式により指定された契約者回線番号等が、指定された年月日において、対象契約者の契約者回線番号等と一致すること。

(2) (略)

(3) 当社が別に定める方式により指定された契約者回線番号等を不締結契約者又は他社サービス利用休止契約者の契約者回線番号等として継続的に取扱うか否かを確認する目的のためだけに、提供された異動事由の有無に関する情報を利用することとし、営業活動等に利用しないこと。

料金表
第1表 接続料金
第1 網使用料
1 適用

区分	内容
(1)～(7) (略)	(略)
(8) 端末回線伝送機能に係る料金の適用	2 (料金額) 2 - 1 に規定する端末回線伝送機能の料金については、次に掲げる方法により適用します。 ア～タ (略) チ 2 - 1 - 1 - 1 第4欄ア(ア)欄及びイ(イ)欄に規定する機能に係る保守の区別については、その電話重畳する当社の電話サービスの契約者回線の保守の態様と同一になるものを適用します。 ツ～ネ (略)
(8)-2～(23) (略)	(略)
(24) DSL回線故障対応機能に係る料金の適用	DSL回線故障対応機能に係る料金については、協定事業者が、2 (料金額) 2 - 1 - 1 - 1 第4欄ア(ア)欄若しくはイ(イ)欄又はイ(イ)欄若しくはイ(イ)欄に規定する機能を利用する場合であって、当社の電話サービスに故障がないときにおいても協定事業者のDSLサービスにおける故障の発生原因を特定するための対応を当社に申込む場合に限り適用します。
(25)～(31) (略)	(略)

料金表
第1表 接続料金
第1 網使用料
1 適用

区分	内容
(1)～(7) (略)	(略)
(8) 端末回線伝送機能に係る料金の適用	2 (料金額) 2 - 1 に規定する端末回線伝送機能の料金については、次に掲げる方法により適用します。 ア～タ (略) チ 2 - 1 - 1 - 1 第4欄ア(イ)欄及びイ(イ)欄に規定する機能に係る保守の区別については、その電話重畳する当社の電話サービスの契約者回線の保守の態様と同一になるものを適用します。 ツ～ネ (略)
(8)-2～(23) (略)	(略)
(24) DSL回線故障対応機能に係る料金の適用	DSL回線故障対応機能に係る料金については、協定事業者が、2 (料金額) 2 - 1 - 1 - 1 第4欄ア(イ)欄又はイ(イ)欄に規定する機能を利用する場合であって、当社の電話サービスに故障がないときにおいても協定事業者のDSLサービスにおける故障の発生原因を特定するための対応を当社に申込む場合に限り適用します。
(25)～(31) (略)	(略)

- 2 料金額
- 2 - 1 端末回線伝送機能
- 2 - 1 - 1 基本額
- 2 - 1 - 1 - 1 基本料

				月額		
区 分			単位	料金額	備考	
(1) (略)	(略)		(略)	(略)	(略)	
(2) 端末回線伝送機能(第5条(標準的な接続箇所)第1項の表中第2欄で接続する場合)	端末回線を収容する伝送装置及び端末回線により伝送を行う機能	ア~イ (略)		(略)	(略)	(略)
		ウ 光信号伝送装置により、1 Gbit/s までの符号伝送が可能なもの(以下、「1 Gbit/s タイプ」といいます。)	(ア) 保守の区別がタイプ1-1のもの	1 光信号主端末回線収容装置ごとに	1,402円	2-1の4に係る料金は含みません。
			(イ) 保守の区別がタイプ1-2のもの	1 光信号主端末回線収容装置ごとに	1,402円	
			(ウ) (ア)(イ)以外のもの	1 光信号主端末回線収容装置ごとに	1,444円	
(3) 端末回線伝送機能(第5条(標準的な接続箇所)第1項の表中第5欄で接続する場合)	端末回線により伝送を行う機能	ア 2線式のもの	(ア) 保守の区別がタイプ1-1のもの	1 回線ごとに	1,529円	
(イ) 保守の区別がタイプ1-2のもの			1 回線ごとに	1,529円		
(ウ) (ア)(イ)以外のもの			1 回線ごとに	1,575円		
イ 4線式のもの		1 回線ごとに	3,150円			
ウ~エ (略)		(略)	(略)			

- 2 料金額
- 2 - 1 端末回線伝送機能
- 2 - 1 - 1 基本額
- 2 - 1 - 1 - 1 基本料

				月額		
区 分			単位	料金額	備考	
(1) (略)	(略)		(略)	(略)	(略)	
(2) 回線伝送機能(第5条(標準的な接続箇所)第1項の表中第2欄で接続する場合)	端末回線を収容する伝送装置及び端末回線により伝送を行う機能	ア~イ (略)		(略)	(略)	(略)
		ウ 光信号伝送装置により、1 Gbit/s までの符号伝送が可能なもの(以下、「1 Gbit/s タイプ」といいます。)	(ア) 保守の区別がタイプ1-1のもの	1 光信号主端末回線収容装置ごとに	1,723円	2-1の4に係る料金は含みません。
			(イ) 保守の区別がタイプ1-2のもの	1 光信号主端末回線収容装置ごとに	1,723円	
			(ウ) (ア)(イ)以外のもの	1 光信号主端末回線収容装置ごとに	1,775円	
(3) 端末回線伝送機能(第5条(標準的な接続箇所)第1項の表中第5欄で接続する場合)	端末回線により伝送を行う機能	ア 2線式のもの	(ア) 保守の区別がタイプ1-1のもの	1 回線ごとに	1,512円	
(イ) 保守の区別がタイプ1-2のもの			1 回線ごとに	1,512円		
(ウ) (ア)(イ)以外のもの			1 回線ごとに	1,557円		
イ 4線式のもの		1 回線ごとに	3,115円			
ウ~エ (略)		(略)	(略)			

(4) 端末回線伝送機能(第5条(標準的な接続箇所)第1項の表中第1-2欄で接続する場合)	端末回線により伝送を行う機能	アイ以外のもの	(ア) 当社の局内スプリッタを利用する場合	— 保守の区別がタイプ1-1のもの	1回線ごとに	345円	
				— 保守の区別がタイプ1-2のもの	1回線ごとに	345円	
			(イ) 当社の局内スプリッタを利用しない場合	— 以外の場合	A 保守の区別がタイプ1-1のもの	1回線ごとに	1,575円
					B 保守の区別がタイプ1-2のもの	1回線ごとに	1,575円
					C A B以外のもの	1回線ごとに	1,622円
			— 電話重畳する場合	A 保守の区別がタイプ1-1のもの	1回線ごとに	54円	
		B 保守の区別がタイプ1-2のもの		1回線ごとに	54円		
		イ 第2群の伝送システムを用いるもの(収容に係る利用制限が設けられているものであって、カッド内に単独収容されているものに限りません。)		(ア) 当社の局内スプリッタを利用する場合	— 保守の区別がタイプ1-1のもの	1回線ごとに	652円
					— 保守の区別がタイプ1-2のもの	1回線ごとに	652円
				(イ) 当社の局内スプリッタを利用しない場合	— 以外の場合	A 保守の区別がタイプ1-1のもの	1回線ごとに
B 保守の区別がタイプ1-2のもの	1回線ごとに					1,882円	
C A B以外のもの	1回線ごとに					1,929円	
— 電話重畳する場合	A 保守の区別がタイプ1-1のもの			1回線ごとに	361円		
	B 保守の区別がタイプ1-2のもの	1回線ごとに	361円				

(4) 端末回線伝送機能(第5条(標準的な接続箇所)第1項の表中第1-2欄で接続する場合)	端末回線により伝送を行う機能	アイ以外のもの	(ア) (イ)以外の場合	— 保守の区別がタイプ1-1のもの	1回線ごとに	1,555円	
				— 保守の区別がタイプ1-2のもの	1回線ごとに	1,555円	
				— 以外のもの	1回線ごとに	1,602円	
			(イ) 電話重畳する場合	— 保守の区別がタイプ1-1のもの	1回線ごとに	75円	
				— 保守の区別がタイプ1-2のもの	1回線ごとに	75円	
				— 以外のもの	1回線ごとに	1,846円	
		イ 第2群の伝送システムを用いるもの(収容に係る利用制限が設けられているものであって、カッド内に単独収容されているものに限りません。)		(ア) (イ)以外の場合	— 保守の区別がタイプ1-1のもの	1回線ごとに	1,846円
					— 保守の区別がタイプ1-2のもの	1回線ごとに	1,893円
				(イ) 電話重畳する場合	— 保守の区別がタイプ1-1のもの	1回線ごとに	366円
					— 保守の区別がタイプ1-2のもの	1回線ごとに	366円

(4)-2 端末回線伝送機能(第5条(標準的な接続箇所)第1項の表中第1-4欄で接続する場合)	下部端末回線により伝送を行う機能	ア 保守の区別がタイプ1-1のもの	1回線ごとに	856円	—
		イ 保守の区別がタイプ1-2のもの	1回線ごとに	856円	
		ウ アイ以外のもの	1回線ごとに	882円	
(5) 端末回線伝送機能(第5条(標準的な接続箇所)第1項の表中第2-3欄で接続する場合)	ア 端末回線により伝送を行う機能(128kbit/sの符号伝送が可能なものに限りません。)	(ア) 保守の区別がタイプ1-1のもの	1回線ごとに	262円	—
		(イ) 保守の区別がタイプ1-2のもの	1回線ごとに	262円	
	イ (略)	(略)	(略)	(略)	

2-1-1-1の2 (略)

(4)-2 端末回線伝送機能(第5条(標準的な接続箇所)第1項の表中第1-4欄で接続する場合)	下部端末回線により伝送を行う機能	ア 保守の区別がタイプ1-1のもの	1回線ごとに	788円	—
		イ 保守の区別がタイプ1-2のもの	1回線ごとに	788円	
		ウ アイ以外のもの	1回線ごとに	812円	
(5) 端末回線伝送機能(第5条(標準的な接続箇所)第1項の表中第2-3欄で接続する場合)	ア 端末回線により伝送を行う機能(128kbit/sの符号伝送が可能なものに限りません。)	(ア) 保守の区別がタイプ1-1のもの	1回線ごとに	273円	—
		(イ) 保守の区別がタイプ1-2のもの	1回線ごとに	273円	
	イ (略)	(略)	(略)	(略)	

2-1-1-1の2 (略)

2-1-1-2 加算料

				月額
区分	単位	料金額	備考	
(1) 専用サービス契約約款に規定する施設設置負担金等の適用がない場合の加算料	ア 2線式のもの	1回線ごとに	204 円	—
	イ~ウ (略)	(略)	(略)	
(2) (略)	(略)	(略)	(略)	(略)
(3) 光信号局内伝送路を利用する場合の加算料	ア 通信用建物内に設置されている光信号局内伝送路に係るもの	1回線ごとに	468 円	—
	イ 同一敷地内にある別の通信用建物と間の光信号局内伝送路に係るもの	1回線ごとに 1メートルあたり	1,060 円	

2-1-1-2の2 (略)

2-1-1-2 加算料

				月額
区分	単位	料金額	備考	
(1) 専用サービス契約約款に規定する施設設置負担金等の適用がない場合の加算料	ア 2線式のもの	1回線ごとに	192 円	—
	イ~ウ (略)	(略)	(略)	
(2) (略)	(略)	(略)	(略)	(略)
(3) 光信号局内伝送路を利用する場合の加算料	ア 通信用建物内に設置されている光信号局内伝送路に係るもの	1回線ごとに	432 円	—
	イ 同一敷地内にある別の通信用建物と間の光信号局内伝送路に係るもの	1回線ごとに 1メートルあたり	1,262 円	

2-1-1-2の2 (略)

2 - 1 - 2 加算額

1回線ごとに月額

区 分		単 位	料金額	備 考
(1) (略)		(略)	(略)	(略)
(2) 当社の光屋内配線を利用する場合の加算額	ア (略)	(略)	(略)	(略)
	イ 光信号分岐端末回線と一体として当社の光屋内配線(主として一戸建ての建物に設置される形態により設置するものに限ります。)を利用する場合	(ア) 保守の区別がタイプ1-1のもの	180 円	—
		(イ) 保守の区別がタイプ1-2のもの	189 円	
		(ウ) (ア)(イ)以外のもの	192 円	

2 - 1 の 2 I S M折返し機能

月額

区 分		単 位	料金額	備 考
I S M折返し機能	I S M交換機により、デジタル非制限モード通信でI S M交換機に収容する特定の端末回線(専ら利用者側の通信の着信の用に供されるものに限ります。)を識別して、相互接続通信の通信路の設定を行う機能	(1) 発信側の端末回線単位で料金を適用するもの	1 Bチャンネルごとに 1,294 円	—
		(2) 着信側の端末回線単位で料金を適用するもの	2 3 B + Dチャンネルごとに 85,565 円	—

2 - 1 - 2 加算額

1回線ごとに月額

区 分		単 位	料金額	備 考
(1) (略)		(略)	(略)	(略)
(2) 当社の光屋内配線を利用する場合の加算額	ア (略)	(略)	(略)	(略)
	イ 光信号分岐端末回線と一体として当社の光屋内配線(主として一戸建ての建物に設置される形態により設置するものに限ります。)を利用する場合	(ア) 保守の区別がタイプ1-1のもの	180 円	—
		(イ) 保守の区別がタイプ1-2のもの	189 円	
		(ウ) (ア)(イ)以外のもの	193 円	

2 - 1 の 2 I S M折返し機能

月額

区 分		単 位	料金額	備 考
I S M折返し機能	I S M交換機により、デジタル非制限モード通信でI S M交換機に収容する特定の端末回線(専ら利用者側の通信の着信の用に供されるものに限ります。)を識別して、相互接続通信の通信路の設定を行う機能	(1) 発信側の端末回線単位で料金を適用するもの	1 Bチャンネルごとに 1,447 円	—
		(2) 着信側の端末回線単位で料金を適用するもの	2 3 B + Dチャンネルごとに 95,674 円	—

2 - 1 の 3 光信号電気信号変換機能

1 回線ごとに月額

区 分		料金額	備 考
光信号電気信号変換機能	(1) 100Mbit/s までの符号伝送が可能なもの(以下「100Mbit/s タイプ」といいます。)	(ア) 保守の区別がタイプ1 - 1のもの	410 円
		(イ) 保守の区別がタイプ1 - 2のもの	410 円
		(ウ) (ア)(イ)以外のもの	422 円
	(2) 1Gbit/s タイプ	ア 保守の区別がタイプ1 - 1のもの	862 円
		イ 保守の区別がタイプ1 - 2のもの	862 円
		ウ アイ以外のもの	888 円

2 - 1 の 3 光信号電気信号変換機能

1 回線ごとに月額

区 分		料金額	備 考
光信号電気信号変換機能	(1) 100Mbit/s までの符号伝送が可能なもの(以下「100Mbit/s タイプ」といいます。)	(ア) 保守の区別がタイプ1 - 1のもの	604 円
		(イ) 保守の区別がタイプ1 - 2のもの	604 円
		(ウ) (ア)(イ)以外のもの	622 円
	(2) 1Gbit/s タイプ	ア 保守の区別がタイプ1 - 1のもの	1,401 円
		イ 保守の区別がタイプ1 - 2のもの	1,401 円
		ウ アイ以外のもの	1,443 円

2 - 1 の 4 光信号多重分離機能

月額

区 分		料金額	備 考
光信号多重分離機能	光局内スプリッタにより当社の光信号伝送装置及び光信号端末回線間の光信号の多重分離を行う機能	ア 光信号主端末回線の最大収容数が4のもの又は光信号主端末回線の最大収容数が4のもの	261 円
		(ア) 保守の区別がタイプ1 - 1のもの	261 円
		(イ) 保守の区別がタイプ1 - 2のもの	269 円

2 - 1 の 4 光信号多重分離機能

月額

区 分		料金額	備 考
光信号多重分離機能	光局内スプリッタにより当社の光信号伝送装置及び光信号端末回線間の光信号の多重分離を行う機能	ア 光信号主端末回線の最大収容数が4のもの又は光信号主端末回線の最大収容数が4のもの	305 円
		(ア) 保守の区別がタイプ1 - 1のもの	305 円
		(イ) 保守の区別がタイプ1 - 2のもの	314 円

	イ 光信号端末回線の最大収容数が8のもの	(ア) 保守の区別がタイプ1-1のもの	256円	_____
		(イ) 保守の区別がタイプ1-2のもの	256円	
		(ウ) (ア)(イ)以外のもの	264円	

	イ 光信号端末回線の最大収容数が8のもの	(ア) 保守の区別がタイプ1-1のもの	368円	_____
		(イ) 保守の区別がタイプ1-2のもの	368円	
		(ウ) (ア)(イ)以外のもの	379円	

2-2 端末系交換機能

区 分		単 位	料金額	備 考	
(1) (略)	(略)	(略)	(略)	(略)	
(2) 加入者交換機能メニュー利用機能	加入者交換機において加入者交換機能メニューを利用し通信の交換を行う機能	1 加入者交換機能メニュー利用ごとに	0.0896円	_____	
(3) 優先接続機能	当社の加入者交換機において、協定事業者と優先的に接続するために、加入者交換機に契約者回線ごとにあらかじめ登録された協定事業者の電気通信番号を識別等する機能	1 通信ごとに	0.0637円	_____	
(4) 一般番号ポータビリティ実現機能	加入者交換機において一般番号ポータビリティを実現するために他社契約者回線であることを識別して方路設定に係る情報を提供等する機能	月額	10,083,333円	_____	
(5) (略)	(略)	(略)	(略)	(略)	
(6) 携帯・自動車電話事業者特殊精算機能	携帯・自動車電話事業者の設定した利用者料金を当社が回収する場合において、当該利用者料金の計算と当社の接続料金の計算を区別して行う特殊精算機能	ア 加入者交換機能を利用する場合	1 通信ごとに	0.00002839円	_____
		イ 番号案内サービス接続機能(端末回線線端等接続)を利用する場合	1 案内ごとに	0.00003292円	
		ウ (略)	(略)	(略)	
		エ 市内通信機能を利用する場合	1 通信ごとに	0.00003634円	
		オ リルルーティング通信機能を利用する場合	1 通信ごとに	0.00004259円	

2-2 端末系交換機能

区 分		単 位	料金額	備 考	
(1) (略)	(略)	(略)	(略)	(略)	
(2) 加入者交換機能メニュー利用機能	加入者交換機において加入者交換機能メニューを利用し通信の交換を行う機能	1 加入者交換機能メニュー利用ごとに	0.1064円	_____	
(3) 優先接続機能	当社の加入者交換機において、協定事業者と優先的に接続するために、加入者交換機に契約者回線ごとにあらかじめ登録された協定事業者の電気通信番号を識別等する機能	1 通信ごとに	0.0813円	_____	
(4) 一般番号ポータビリティ実現機能	加入者交換機において一般番号ポータビリティを実現するために他社契約者回線であることを識別して方路設定に係る情報を提供等する機能	月額	11,583,333円	_____	
(5) (略)	(略)	(略)	(略)	(略)	
(6) 携帯・自動車電話事業者特殊精算機能	携帯・自動車電話事業者の設定した利用者料金を当社が回収する場合において、当該利用者料金の計算と当社の接続料金の計算を区別して行う特殊精算機能	ア 加入者交換機能を利用する場合	1 通信ごとに	0.00003508円	_____
		イ 番号案内サービス接続機能(端末回線線端等接続)を利用する場合	1 案内ごとに	0.00004011円	
		ウ (略)	(略)	(略)	
		エ 市内通信機能を利用する場合	1 通信ごとに	0.00004490円	
		オ リルルーティング通信機能を利用する場合	1 通信ごとに	0.00005227円	

2-3~2-4 (略)
 2-5 中継伝送機能
 2-5-1~2-5-2の2 (略)

2-5-3 光信号中継伝送機能
 2-5-3-1 一般光信号中継伝送機能に係る基本料

1回線ごとに1メートルあたり月額

区 分		料金額	備 考
一般光信号 中継伝送機 能	一般光信号中継回 線により1芯にて 伝送を行う機能	ア 光回線設備接続モジュールに おいてフィルタを利用する場合	1.060 円
		イ 光回線設備接続モジュールに おいてフィルタを利用しない場 合	1.060 円
			—

2-5-3-2 (略)

2-5-3-3 加算料

月額

区 分		単 位	料金額	備 考
光信号局内伝送 路を利用する場 合の加算料	(1) 通信用建物内に設置されている 光信号局内伝送路に係るもの	1回線ごと に	468 円	—
	(2) 同一敷地内にある別の通信用建 物との間の光信号局内伝送路に係 るもの	1回線ごと に1メー トルあたり	1.060 円	

2-3~2-4 (略)
 2-5 中継伝送機能
 2-5-1~2-5-2の2 (略)

2-5-3 光信号中継伝送機能
 2-5-3-1 一般光信号中継伝送機能に係る基本料

1回線ごとに1メートルあたり月額

区 分			料金額	備 考
一般光信号 中継伝送機 能	一般光信号中継回 線により1芯にて 伝送を行う機能	ア 光回線設備接続モジュールに おいてフィルタを利用する場合	1.262 円	
		イ 光回線設備接続モジュールに おいてフィルタを利用しない場 合	1.262 円	
				—

2-5-3-2 (略)

2-5-3-3 加算料

月額

区 分		単 位	料金額	備 考
光信号局内伝送 路を利用する場 合の加算料	(1) 通信用建物内に設置されている 光信号局内伝送路に係るもの	1回線ごと に	432 円	—
	(2) 同一敷地内にある別の通信用建 物との間の光信号局内伝送路に係 るもの	1回線ごと に1メー トルあたり	1.262 円	

2-6 通信路設定伝送機能
 2-6-1 分岐回線以外の部分の基本額
 2-6-1-1 基本料

1回線ごとに月額

区分	料金額		備考		
	右欄以外の場合	通信路設定伝送機能を利用する区間が同一の単位料金区域に終始する場合			
通信路設定伝送機能	専用回線ノード装置、中継伝送設備及び端末回線を収容する伝送装置により通信路の設定並びに伝送を行う機能	通常0.3kHzから3.4kHzまでの周波数帯域を伝送することが可能なもの 専ら音声を送送するため、通常0.3kHzから3.4kHzまでの周波数帯域を伝送することが可能なもの	12,521円 11,482円	-	
	一般専用ノード装置、中継伝送設備及び端末回線を収容する伝送装置により通信路の設定並びに伝送を行う機能	50bit/s以下の符号伝送が可能なもの	8,572円 8,127円	-	
	イ 高速デジタル伝送に係るもの	64kbit/s又は48kbit/sの符号伝送が可能なもの	クラスが下記以外のもの エコノミークラスのもの 保守の区別がタイプ1-1のもの 保守の区別がタイプ1-2のもの 保守の区別が上記以外のもの	118,372円 117,333円 11,838円 10,857円 12,067円 11,065円 12,521円 11,482円	-
	イ 高速デジタル伝送に係るもの	128kbit/sの符号伝送が可能なもの	クラスが下記以外のもの エコノミークラスのもの 保守の区別がタイプ1-1のもの 保守の区別がタイプ1-2のもの 保守の区別が上記以外のもの	132,987円 130,909円 17,432円 15,470円 17,770円 15,771円 18,448円 16,370円	-
	イ 高速デジタル伝送に係るもの	192kbit/sの符号伝送が可能なもの	147,463円 144,346円	-	
	イ 高速デジタル伝送に係るもの	256kbit/sの符号伝送が可能なもの	162,036円 157,875円	-	
	イ 高速デジタル伝送に係るもの	384kbit/sの符号伝送が可能なもの	191,174円 184,935円	-	
	イ 高速デジタル伝送に係るもの	512kbit/sの符号伝送が可能なもの	220,312円 211,995円	-	
	イ 高速デジタル伝送に係るもの	768kbit/sの符号伝送が可能なもの	278,593円 266,114円	-	
	イ 高速デジタル伝送に係るもの	1.152Mbit/sの符号伝送が可能なもの	366,011円 347,293円	-	
	イ 高速デジタル伝送に係るもの	1.536Mbit/sの符号伝送が可能なもの	クラスが下記以外のもの エコノミークラスのもの 保守の区別がタイプ1-1のもの 保守の区別がタイプ1-2のもの 保守の区別が上記以外のもの	453,429円 428,472円 134,812円 111,268円 137,498円 113,485円 142,873円 117,916円	-
	イ 高速デジタル伝送に係るもの	3.072Mbit/sの符号伝送が可能なもの	730,254円 685,539円	-	
	イ 高速デジタル伝送に係るもの	4.608Mbit/sの符号伝送が可能なもの	1,021,647円 956,136円	-	
	イ 高速デジタル伝送に係るもの	6.144Mbit/sの符号伝送が可能なもの	クラスが下記以外のもの エコノミークラスのもの 保守の区別がタイプ1-1のもの 保守の区別がタイプ1-2のもの 保守の区別が上記以外のもの	1,298,471円 1,213,203円 607,282円 527,742円 619,420円 538,288円 643,690円 559,378円	-

2-6 通信路設定伝送機能
 2-6-1 分岐回線以外の部分の基本額
 2-6-1-1 基本料

1回線ごとに月額

区分	料金額		備考		
	右欄以外の場合	通信路設定伝送機能を利用する区間が同一の単位料金区域に終始する場合			
通信路設定伝送機能	専用回線ノード装置、中継伝送設備及び端末回線を収容する伝送装置により通信路の設定並びに伝送を行う機能	通常0.3kHzから3.4kHzまでの周波数帯域を伝送することが可能なもの 専ら音声を送送するため、通常0.3kHzから3.4kHzまでの周波数帯域を伝送することが可能なもの	10,866円 10,449円	-	
	一般専用ノード装置、中継伝送設備及び端末回線を収容する伝送装置により通信路の設定並びに伝送を行う機能	50bit/s以下の符号伝送が可能なもの	8,937円 7,751円	-	
	イ 高速デジタル伝送に係るもの	64kbit/s又は48kbit/sの符号伝送が可能なもの	クラスが下記以外のもの エコノミークラスのもの 保守の区別がタイプ1-1のもの 保守の区別がタイプ1-2のもの 保守の区別が上記以外のもの	92,852円 92,435円 10,273円 9,877円 10,473円 10,068円 10,866円 10,449円	-
	イ 高速デジタル伝送に係るもの	128kbit/sの符号伝送が可能なもの	クラスが下記以外のもの エコノミークラスのもの 保守の区別がタイプ1-1のもの 保守の区別がタイプ1-2のもの 保守の区別が上記以外のもの	105,512円 104,672円 14,696円 13,904円 14,985円 14,175円 15,557円 14,717円	-
	イ 高速デジタル伝送に係るもの	192kbit/sの符号伝送が可能なもの	118,008円 116,751円	-	
	イ 高速デジタル伝送に係るもの	256kbit/sの符号伝送が可能なもの	130,616円 128,936円	-	
	イ 高速デジタル伝送に係るもの	384kbit/sの符号伝送が可能なもの	155,826円 153,306円	-	
	イ 高速デジタル伝送に係るもの	512kbit/sの符号伝送が可能なもの	181,034円 177,674円	-	
	イ 高速デジタル伝送に係るもの	768kbit/sの符号伝送が可能なもの	231,453円 226,413円	-	
	イ 高速デジタル伝送に係るもの	1.152Mbit/sの符号伝送が可能なもの	307,076円 299,522円	-	
	イ 高速デジタル伝送に係るもの	1.536Mbit/sの符号伝送が可能なもの	クラスが下記以外のもの エコノミークラスのもの 保守の区別がタイプ1-1のもの 保守の区別がタイプ1-2のもの 保守の区別が上記以外のもの	382,703円 372,629円 111,474円 101,970円 113,698円 104,002円 118,141円 108,067円	-
	イ 高速デジタル伝送に係るもの	3.072Mbit/sの符号伝送が可能なもの	622,190円 604,139円	-	
	イ 高速デジタル伝送に係るもの	4.608Mbit/sの符号伝送が可能なもの	874,278円 847,833円	-	
	イ 高速デジタル伝送に係るもの	6.144Mbit/sの符号伝送が可能なもの	クラスが下記以外のもの エコノミークラスのもの 保守の区別がタイプ1-1のもの 保守の区別がタイプ1-2のもの 保守の区別が上記以外のもの	1,113,764円 1,079,342円 856,799円 798,579円 873,930円 814,544円 908,185円 846,473円	-

区分		料金額		備考	
		通信路設定伝送機能の距離が10kmを超える場合の10kmごとの加算料	相互接続点が当社が別に定める通信用建物以外の場合の加算料		
通信路設定伝送機能	専用回線ノード装置、中継伝送設備及び端末回線を収容する伝送装置により通信路の設定並びに伝送を行う機能	通常0.3kHzから3.4kHzまでの周波数帯域を伝送することが可能なもの	380円	2,612円	-
	一般専用ノード装置、中継伝送設備及び端末回線を収容する伝送装置により通信路の設定並びに伝送を行う機能	専ら音声を送送するため、通常0.3kHzから3.4kHzまでの周波数帯域を伝送することが可能なもの			
		50bit/s以下の符号伝送が可能なもの	410円	1,824円	
		64kbit/s又は48kbit/sの符号伝送が可能なもの	380円	2,612円	
		128kbit/sの符号伝送が可能なもの	360円	2,464円	
		192kbit/sの符号伝送が可能なもの	370円	2,513円	
		256kbit/sの符号伝送が可能なもの	380円	2,612円	
		384kbit/sの符号伝送が可能なもの	760円	5,224円	
		512kbit/sの符号伝送が可能なもの	720円	4,928円	
		768kbit/sの符号伝送が可能なもの	730円	5,027円	
		1.152Mbit/sの符号伝送が可能なもの	760円	5,224円	
		1.536Mbit/sの符号伝送が可能なもの	1,140円	7,836円	
		3.072Mbit/sの符号伝送が可能なもの	1,530円	10,447円	
		6.144Mbit/sの符号伝送が可能なもの	2,290円	15,671円	
		12.288Mbit/sの符号伝送が可能なもの	3,050円	20,895円	
		24.576Mbit/sの符号伝送が可能なもの	4,580円	31,342円	
		49.152Mbit/sの符号伝送が可能なもの	6,870円	47,013円	
		98.304Mbit/sの符号伝送が可能なもの	9,160円	62,684円	
		196.608Mbit/sの符号伝送が可能なもの	8,640円	59,136円	
		393.216Mbit/sの符号伝送が可能なもの	8,810円	60,319円	
	786.432Mbit/sの符号伝送が可能なもの	9,160円	62,684円		
	1.572864Mbit/sの符号伝送が可能なもの	16,410円	112,309円		
	3.145728Mbit/sの符号伝送が可能なもの	24,040円	164,546円		
	6.291456Mbit/sの符号伝送が可能なもの	31,290円	214,171円		
	12.582912Mbit/sの符号伝送が可能なもの	9,840円	351,288円		
	25.165824Mbit/sの符号伝送が可能なもの	10,040円	358,314円		
	50.331648Mbit/sの符号伝送が可能なもの	10,430円	372,365円		

区分		料金額		備考
通信路設定伝送機能	専用回線ノード装置、中継伝送設備及び端末回線を収容する伝送装置により通信路の設定並びに伝送を行う機能	通常0.3kHzから3.4kHzまでの周波数帯域を伝送することが可能なもの	10,798円	-
	一般専用ノード装置、中継伝送設備及び端末回線を収容する伝送装置により通信路の設定並びに伝送を行う機能	専ら音声を送送するため、通常0.3kHzから3.4kHzまでの周波数帯域を伝送することが可能なもの		
		50bit/s以下の符号伝送が可能なもの	7,443円	
		64kbit/sの符号伝送が可能なもの	116,649円	
		128kbit/sの符号伝送が可能なもの	129,542円	
		192kbit/sの符号伝送が可能なもの	142,295円	
		256kbit/sの符号伝送が可能なもの	155,140円	
		384kbit/sの符号伝送が可能なもの	180,833円	
		512kbit/sの符号伝送が可能なもの	206,525円	
		768kbit/sの符号伝送が可能なもの	257,910円	
		1.152Mbit/sの符号伝送が可能なもの	334,986円	
		1.536Mbit/sの符号伝送が可能なもの	412,063円	
	3.072Mbit/sの符号伝送が可能なもの	656,140円		
	6.144Mbit/sの符号伝送が可能なもの	913,063円		
	12.288Mbit/sの符号伝送が可能なもの	1,157,140円		

区分		料金額		備考	
		通信路設定伝送機能の距離が10kmを超える場合の10kmごとの加算料	相互接続点が当社が別に定める通信用建物以外の場合の加算料		
通信路設定伝送機能	専用回線ノード装置、中継伝送設備及び端末回線を収容する伝送装置により通信路の設定並びに伝送を行う機能	通常0.3kHzから3.4kHzまでの周波数帯域を伝送することが可能なもの	960円	2,896円	-
	一般専用ノード装置、中継伝送設備及び端末回線を収容する伝送装置により通信路の設定並びに伝送を行う機能	専ら音声を送送するため、通常0.3kHzから3.4kHzまでの周波数帯域を伝送することが可能なもの			
		50bit/s以下の符号伝送が可能なもの	1,310円	1,954円	
		64kbit/s又は48kbit/sの符号伝送が可能なもの	960円	2,896円	
		128kbit/sの符号伝送が可能なもの	910円	2,732円	
		192kbit/sの符号伝送が可能なもの	930円	2,787円	
		256kbit/sの符号伝送が可能なもの	960円	2,896円	
		384kbit/sの符号伝送が可能なもの	1,930円	5,792円	
		512kbit/sの符号伝送が可能なもの	1,820円	5,464円	
		768kbit/sの符号伝送が可能なもの	1,860円	5,573円	
		1.152Mbit/sの符号伝送が可能なもの	1,930円	5,792円	
		1.536Mbit/sの符号伝送が可能なもの	2,890円	8,688円	
		3.072Mbit/sの符号伝送が可能なもの	3,860円	11,584円	
		6.144Mbit/sの符号伝送が可能なもの	5,790円	17,376円	
		12.288Mbit/sの符号伝送が可能なもの	7,720円	23,167円	
		24.576Mbit/sの符号伝送が可能なもの	11,580円	34,751円	
		49.152Mbit/sの符号伝送が可能なもの	17,360円	52,127円	
		98.304Mbit/sの符号伝送が可能なもの	23,150円	69,502円	
		196.608Mbit/sの符号伝送が可能なもの	21,840円	65,568円	
		393.216Mbit/sの符号伝送が可能なもの	22,280円	66,879円	
	786.432Mbit/sの符号伝送が可能なもの	23,150円	69,502円		
	1.572864Mbit/sの符号伝送が可能なもの	41,480円	124,525円		
	3.145728Mbit/sの符号伝送が可能なもの	60,770円	182,443円		
	6.291456Mbit/sの符号伝送が可能なもの	79,100円	237,465円		
	12.582912Mbit/sの符号伝送が可能なもの	27,880円	453,378円		
	25.165824Mbit/sの符号伝送が可能なもの	28,440円	462,446円		
	50.331648Mbit/sの符号伝送が可能なもの	29,550円	480,581円		

区分		料金額		備考
通信路設定伝送機能	専用回線ノード装置、中継伝送設備及び端末回線を収容する伝送装置により通信路の設定並びに伝送を行う機能	通常0.3kHzから3.4kHzまでの周波数帯域を伝送することが可能なもの	10,154円	-
	一般専用ノード装置、中継伝送設備及び端末回線を収容する伝送装置により通信路の設定並びに伝送を行う機能	専ら音声を送送するため、通常0.3kHzから3.4kHzまでの周波数帯域を伝送することが可能なもの		
		50bit/s以下の符号伝送が可能なもの	7,456円	
		64kbit/sの符号伝送が可能なもの	92,140円	
		128kbit/sの符号伝送が可能なもの	104,083円	
		192kbit/sの符号伝送が可能なもの	115,867円	
		256kbit/sの符号伝送が可能なもの	127,757円	
		384kbit/sの符号伝送が可能なもの	151,538円	
		512kbit/sの符号伝送が可能なもの	175,317円	
		768kbit/sの符号伝送が可能なもの	222,877円	
		1.152Mbit/sの符号伝送が可能なもの	294,218円	
		1.536Mbit/sの符号伝送が可能なもの	365,557円	
	3.072Mbit/sの符号伝送が可能なもの	591,468円		
	6.144Mbit/sの符号伝送が可能なもの	829,268円		
	12.288Mbit/sの符号伝送が可能なもの	1,055,178円		

2 - 8 番号案内機能等

区 分		単 位	料金額	備 考
(1) 番号案内サービス接続機能(中継交換機等接続)	第5条(標準的な接続箇所)第1項の表中第4欄又は第5欄に規定する箇所での接続により、番号案内台(オペレータを含みます。以下同じとします。)、その附帯設備(特定協定事業者の伝送路設備及び特定端末系事業者の番号案内データベース設備を含みます。以下2-8において同じとします。)を利用し、当社又は他事業者の契約者の契約者回線番号等を案内する機能	1案内ごとに	258円	携帯・自動車電話事業者、特定中継事業者又は端末系事業者に適用します。
(2) 番号案内サービス接続機能(端末回線線端等接続)	第5条(標準的な接続箇所)第1項の表中第1欄に規定する箇所での接続により、番号案内台及びその附帯設備を利用し、当社又は他事業者の契約者の契約者回線番号等を案内する機能	アイ以外の場合	264円	第4条(端末回線線端接続事業者の料金及び技術的条件等)に規定する端末回線線端接続事業者に適用します。
	イ 音声利用IP通信網サービスの契約者と同一の接続形態により接続する場合	1案内ごとに	259円	
(2)-2 NPS交換機利用機能	第5条(標準的な接続箇所)第1項の表中第5-3欄に規定する箇所での接続により、NPS交換機(番号案内サービスを提供するために必要となる交換設備をいいます。以下同じとします。)及び伝送路設備を利用する機能	1案内ごとに	74円	特定端末系事業者に適用します。
(3) 番号データベース接続機能	ア (略)	(略)	(略)	(略)

2 - 8 番号案内機能等

区 分		単 位	料金額	備 考
(1) 番号案内サービス接続機能(中継交換機等接続)	第5条(標準的な接続箇所)第1項の表中第4欄又は第5欄に規定する箇所での接続により、番号案内台(オペレータを含みます。以下同じとします。)、その附帯設備(特定協定事業者の伝送路設備及び特定端末系事業者の番号案内データベース設備を含みます。以下2-8において同じとします。)を利用し、当社又は他事業者の契約者の契約者回線番号等を案内する機能	1案内ごとに	190円	携帯・自動車電話事業者、特定中継事業者又は端末系事業者に適用します。
(2) 番号案内サービス接続機能(端末回線線端等接続)	第5条(標準的な接続箇所)第1項の表中第1欄に規定する箇所での接続により、番号案内台及びその附帯設備を利用し、当社又は他事業者の契約者の契約者回線番号等を案内する機能	アイ以外の場合	194円	第4条(端末回線線端接続事業者の料金及び技術的条件等)に規定する端末回線線端接続事業者に適用します。
		イ 音声利用IP通信網サービスの契約者と同一の接続形態により接続する場合	1案内ごとに	
(2)-2 NPS交換機利用機能	第5条(標準的な接続箇所)第1項の表中第5-3欄に規定する箇所での接続により、NPS交換機(番号案内サービスを提供するために必要となる交換設備をいいます。以下同じとします。)及び伝送路設備を利用する機能	1案内ごとに	42円	特定端末系事業者に適用します。
(3) 番号データベース接続機能	ア (略)	(略)	(略)	(略)

	イ 第5条(標準的な接続箇所)第1項の表中第5-3欄に規定する箇所での接続により、番号案内データベース設備及びその附帯設備を利用し、当社又は他事業者の契約者の契約者回線番号等の案内情報を提供する機能	1案内ごとに	38.21円	特定端末系事業者に適用します。
	ウ~エ (略)	(略)	(略)	(略)

2-9 (略)

2-10 公衆電話機能
2-10-1 基本料

区 分		単位	料金額	備 考
(1) 公衆電話発信機能	当社が設置する公衆電話の電話機等により、通信の発信を行う機能	1秒ごとに	2.4691円	_____
(2) デジタル公衆電話発信機能	当社が設置するデジタル公衆電話の電話機等により、通信の発信を行う機能	1秒ごとに	1.7461円	_____

2-10-2 (略)

	イ 第5条(標準的な接続箇所)第1項の表中第5-3欄に規定する箇所での接続により、番号案内データベース設備及びその附帯設備を利用し、当社又は他事業者の契約者の契約者回線番号等の案内情報を提供する機能	1案内ごとに	46.58円	特定端末系事業者に適用します。
	ウ~エ (略)	(略)	(略)	(略)

2-9 (略)

2-10 公衆電話機能
2-10-1 基本料

区 分		単位	料金額	備 考
(1) 公衆電話発信機能	当社が設置する公衆電話の電話機等により、通信の発信を行う機能	1秒ごとに	3.3892円	_____
(2) デジタル公衆電話発信機能	当社が設置するデジタル公衆電話の電話機等により、通信の発信を行う機能	1秒ごとに	2.0002円	_____

2-10-2 (略)

2 - 1 1 その他の機能

区 分			単 位	料 金 額	備 考
(1)～(11)(略)	(略)		(略)	(略)	(略)
(12) D S L 回線管理機 能	協定事業者の D S Lサー ビスにおけるD S L回線の情 報の管理を行 うとともに網 使用料を請求 する機能	ア イ以外のもの	1回線ご とに月額	44円	_____
		イ 端末回線伝送機 能2-1-1-1 第4欄ア(イ)欄及 びイ(イ)欄に係る もの	1回線ご とに月額	54円	_____
(13) D S L 回線故障対 応機能	協定事業者のD S Lサービスにおける 故障の発生原因を特定するために対応 する機能		1回線ご とに月額	46円	_____
(14)(略)	(略)		(略)	(略)	(略)
(15) 光回線 設備管理機 能	協定事業者の光信号端末回線又は光信 号中継回線の情報の管理を行うととも に網使用料を請求する機能		1回線又 は1波長 ごとに月 額	54円	_____
(16) I P通 信網回線管 理機能	協定事業者のI P通信網回線の情報の 管理を行うとともに網使用料を請求す る機能		1回線ご とに月額	54円	_____
(17) 端末回 線伝送機 能管理機 能	協定事業者の端末回線伝送機能の回線 (第5条(標準的な接続箇所)第1項 の表中第2-3欄で接続するものに限 ります。)の情報の管理を行うととも に網使用料を請求する機能		1回線ご とに月額	54円	_____
(17)-2 下部 端末回線 管理機能	協定事業者の下部端末回線の情報の管 理を行うとともに網使用料を請求する 機能		1回線ご とに月額	54円	_____
(18) 光信号 分岐端末 回線管理 機能	協定事業者の光信号分岐端末回線の情 報の管理を行うとともに網使用料を請 求する機能		1光信号 分岐端末 回線ごと に月額	54円	_____
(19) 光信号 局内伝送 機能	光信号局内伝送 路により1芯に て伝送を行う機 能	ア 通信用建物内に 設置されている光 信号局内伝送路に 係るもの	1回線ご とに月額	468円	_____

2 - 1 1 その他の機能

区 分			単 位	料 金 額	備 考
(1)～(11)(略)	(略)		(略)	(略)	(略)
(12) D S L 回線管理機 能	協定事業者の D S Lサー ビスにおけるD S L回線の情 報の管理を行 うとともに網 使用料を請求 する機能	ア イ以外のもの	1回線ごと に月額	33円	_____
		イ 端末回線伝送機 能2-1-1-1 第4欄ア(ア)欄及び イ(ア)欄に係るもの	1回線ごと に月額	44円	_____
(13) D S L 回線故障対 応機能	協定事業者のD S Lサービスにおける 故障の発生原因を特定するために対応 する機能		1回線ご とに月額	13円	_____
(14)(略)	(略)		(略)	(略)	(略)
(15) 光回線 設備管理機 能	協定事業者の光信号端末回線又は光信 号中継回線の情報の管理を行うととも に網使用料を請求する機能		1回線又 は1波長 ごとに月 額	44円	_____
(16) I P通 信網回線管 理機能	協定事業者のI P通信網回線の情報の 管理を行うとともに網使用料を請求す る機能		1回線ご とに月額	44円	_____
(17) 端末回 線伝送機 能管理機 能	協定事業者の端末回線伝送機能の回線 (第5条(標準的な接続箇所)第1項 の表中第2-3欄で接続するものに限 ります。)の情報の管理を行うととも に網使用料を請求する機能		1回線ご とに月額	44円	_____
(17)-2 下部 端末回線 管理機能	協定事業者の下部端末回線の情報の管 理を行うとともに網使用料を請求する 機能		1回線ご とに月額	44円	_____
(18) 光信号 分岐端末 回線管理 機能	協定事業者の光信号分岐端末回線の情 報の管理を行うとともに網使用料を請 求する機能		1光信号 分岐端末 回線ごと に月額	44円	_____
(19) 光信号 局内伝送 機能	光信号局内伝送 路により1芯に て伝送を行う機 能	ア 通信用建物内に 設置されている光 信号局内伝送路に 係るもの	1回線ご とに月額	432円	_____

		イ 同一敷地内にある別の通信用建物との間の光信号局内伝送路に係るもの	1回線ごとに1メートルあたり月額	1,060円	—
(20) 光信号局内回線管理機能	協定事業者の光信号局内伝送路の情報の管理を行うとともに網使用料を請求する機能		1回線ごとに月額	54円	—

2 - 1 2 (略)

2 - 1 3 ルーティング伝送機能

区 分		単 位	料金額	備 考	
(1) ~ (2) (略)	(略)	(略)	(略)	(略)	
(3) 特別 收容局ルータ接続ルーティング伝送機能	第5条(標準的な接続箇所)第1項の表中第8欄のうち特別收容局ルータで接続し、IP通信網を利用した交換及び伝送を行う機能	ア~ウ (略)	(略)	(略)	
		エ ATMインタフェースにより符号伝送が可能なもの	1ポートごとに月額	48,630円	—
		オ ISDN一次群速度ユーザ・網インタフェースにより符号伝送が可能なもの	1ポートごとに月額	3,010円	—

2 - 1 4 網同期クロック供給機能

区 分		料金額	備 考
網同期クロック供給機能	協定事業者の設置する電気通信設備の同期をとるために、当社のクロック発振装置から発振したクロックを提供する機能	22,459円	—

1事業者あたり月額

		イ 同一敷地内にある別の通信用建物との間の光信号局内伝送路に係るもの	1回線ごとに1メートルあたり月額	1,262円	—
(20) 光信号局内回線管理機能	協定事業者の光信号局内伝送路の情報の管理を行うとともに網使用料を請求する機能		1回線ごとに月額	44円	—

2 - 1 2 (略)

2 - 1 3 ルーティング伝送機能

区 分		単 位	料金額	備 考
(1) 特別 收容局ルータ接続ルーティング伝送機能	第5条(標準的な接続箇所)第1項の表中第8欄のうち特別收容局ルータで接続し、IP通信網を利用した交換及び伝送を行う機能	ア~エ 削除	—	—
		オ ISDN一次群速度ユーザ・網インタフェースにより符号伝送が可能なもの	1ポートごとに月額	10,439円

2 - 1 4 網同期クロック供給機能

区 分		料金額	備 考
網同期クロック供給機能	協定事業者の設置する電気通信設備の同期をとるために、当社のクロック発振装置から発振したクロックを提供する機能	24,806円	—

1事業者あたり月額

第2 網改造料
1 適用 (略)

1 - 1 網改造料の対象となる機能

区分		備考
(1) ~ (17) (略)	(略)	(略)
(18) 番号送出機能	当社の加入者交換機の事業者番号対応部及び伝送装置等を利用して、無線呼出し事業者に着信する通信を接続する機能	無線呼出し事業者に適用します。
(19) ~ (53) (略)	(略)	(略)
(54) 通話モード別回線選択機能	中継交換機において、通話モード種別(音声又は64Kb/s 非制限デジタル通信をいいます。)を分離し、通話モード種別ごとの協定事業者の伝送路設備に接続する機能	
(55) ~ (68) (略)	(略)	(略)

第2 網改造料
1 適用 (略)

1 - 1 網改造料の対象となる機能

区分		備考
(1) ~ (17) (略)	(略)	(略)
(18) 削除		
(19) ~ (53) (略)	(略)	(略)
(54) 削除		
(55) ~ (68) (略)	(略)	(略)

2 料金額

2 - 1 (略)

2 - 2 取得固定資産価額の算定に係る比率

区 分		内 容
取付費比率	交換機械設備	0.258
	電力設備	0.920
	伝送機械設備	0.158
	無線機械設備	0.625
諸掛費比率	土地及び通信用建物	0.082
	土地及び通信用建物以外	(略)
共通割掛費比率		0.103

2 - 3 年額料金の算定に係る比率

区 分		内 容	
設備管理運営費比率	(1) (2)以外の場合	端末回線伝送機能	0.033
		端末系交換機能	0.058
		中継系交換機能	0.069
		中継伝送機能	0.040
		通信料対応設備合計	0.055
		データ系設備合計	0.101
	(2) 除却費を個別に支払う場合(個別管理対象設備に限ります。)	端末回線伝送機能	(略)
		端末系交換機能	0.052
		中継系交換機能	0.048
		中継伝送機能	0.033
		通信料対応設備合計	0.049
		データ系設備合計	(略)
		繰延資産比率	0.0096
		投資等比率	0.0011
貯蔵品比率	0.0083		
他人資本比率	0.221		
自己資本比率	0.779		
他人資本利子率	0.0097		
自己資本利益率	0.0050		
有利子負債以外の負債の比率	0.056		
有利子負債以外の負債の利子相当率	0.0068		
利益対応税率	0.4282		
貸倒率	(略)		

2 料金額

2 - 1 (略)

2 - 2 取得固定資産価額の算定に係る比率

区 分		内 容
取付費比率	交換機械設備	0.260
	電力設備	0.915
	伝送機械設備	0.162
	無線機械設備	0.348
諸掛費比率	土地及び通信用建物	0.091
	土地及び通信用建物以外	(略)
共通割掛費比率		0.098

2 - 3 年額料金の算定に係る比率

区 分		内 容	
設備管理運営費比率	(1) (2)以外の場合	端末回線伝送機能	0.034
		端末系交換機能	0.083
		中継系交換機能	0.081
		中継伝送機能	0.047
		通信料対応設備合計	0.078
		データ系設備合計	0.109
	(2) 除却費を個別に支払う場合(個別管理対象設備に限ります。)	端末回線伝送機能	(略)
		端末系交換機能	0.055
		中継系交換機能	0.052
		中継伝送機能	0.032
		通信料対応設備合計	0.052
		データ系設備合計	(略)
		繰延資産比率	0.0082
		投資等比率	0.0010
貯蔵品比率	0.0072		
他人資本比率	0.233		
自己資本比率	0.767		
他人資本利子率	0.0090		
自己資本利益率	0.0027		
有利子負債以外の負債の比率	0.087		
有利子負債以外の負債の利子相当率	0.0046		
利益対応税率	0.4239		
貸倒率	(略)		

第2表 工事費及び手続費

第1 工事費

2 工事費の額

2-1 工事費

区分	単位	工事費の額	備考			
(1)~(9) (略)						
(10) V P N工事費	ア 当社の加入者交換機にV P Nサービス機能を登録する工事に要する費用	1回線ごとに 2,611円	中継事業者(特定中継事業者を除きます。)に適用します。			
	イ 当社の加入者交換機に登録されたV P Nサービス機能を廃止すると同時に新たな方式によるV P Nサービス機能を登録する工事及びV P Nサービス機能に係るデータ設定を変更する工事に要する費用	1回線ごとに 3,251円				
(11)~(14) (略)						
(15) テレドームサービス登録工事費	当社の加入者交換機にテレドームサービスを登録する工事に要する費用	1回線ごとに 1,778円	特定中継事業者に適用します。			
(16) 地域指定着信課金機能用迷惑電話おこわり機能登録工事費	当社の加入者交換機に特定中継事業者の契約約款等に規定する地域指定着信課金機能用迷惑電話おこわり機能を登録する工事に要する費用	1回線ごとに 2,176円	特定中継事業者に適用します。			
(17) (略)						
(18) メンバーズネットサービス登録工事費	当社の加入者交換機にメンバーズネットサービスを登録する工事に要する費用	新設の場合	1回線ごとに	平日昼間	4,277円	特定中継事業者に適用します。
			平日夜間	4,865円		
		平日深夜	5,594円			
		土日祝日 昼夜間	5,048円			
		土日祝日 深夜	5,777円			
		廃止の場合	1回線ごと	平日昼間	3,338円	
	平日夜間	3,842円				

第2表 工事費及び手続費

第1 工事費

2 工事費の額

2-1 工事費

区分	単位	工事費の額	備考			
(1)~(9) (略)						
(10) V P N工事費	ア 当社の加入者交換機にV P Nサービス機能を登録する工事に要する費用	1回線ごとに 2,622円	中継事業者(特定中継事業者を除きます。)に適用します。			
	イ 当社の加入者交換機に登録されたV P Nサービス機能を廃止すると同時に新たな方式によるV P Nサービス機能を登録する工事及びV P Nサービス機能に係るデータ設定を変更する工事に要する費用	1回線ごとに 3,266円				
(11)~(14) (略)						
(15) テレドームサービス登録工事費	当社の加入者交換機にテレドームサービスを登録する工事に要する費用	1回線ごとに 1,786円	特定中継事業者に適用します。			
(16) 地域指定着信課金機能用迷惑電話おこわり機能登録工事費	当社の加入者交換機に特定中継事業者の契約約款等に規定する地域指定着信課金機能用迷惑電話おこわり機能を登録する工事に要する費用	1回線ごとに 2,185円	特定中継事業者に適用します。			
(17) (略)						
(18) メンバーズネットサービス登録工事費	当社の加入者交換機にメンバーズネットサービスを登録する工事に要する費用	新設の場合	1回線ごとに	平日昼間	4,246円	特定中継事業者に適用します。
			平日夜間	4,899円		
		平日深夜	5,645円			
		土日祝日 昼夜間	5,086円			
		土日祝日 深夜	5,832円			
		廃止の場合	1回線ごと	平日昼間	3,353円	
	平日夜間	3,869円				

				と に	平日深夜 4,417円						
					土日祝 日昼夜 間 3,986円						
					土日祝 日深夜 4,562円						
(19) 特定中継事業者利用停止工事費	当社の加入者交換機に特定中継事業者の契約者に対する利用停止情報を登録する工事に要する費用			1回線ごと		765円	特定中継事業者に適用します。				
(20) 特定中継事業者契約不締結工事費	当社の加入者交換機に特定中継事業者の契約不締結情報を登録する工事に要する費用			1回線ごと		180円	特定中継事業者に適用します。				
(21) 全国型着信短縮ダイヤル機能登録工事費	当社の加入者交換機に特定端末系事業者の契約約款等に規定する全国型着信短縮ダイヤル機能を登録する工事に要する費用			1工事ごと		6,993円	特定端末系事業者に適用します。				
(22)～(24) (略)	(略)			(略)		(略)	(略)				
(25) ルーティング番号登録工事費	ルーティング番号を加入者交換機に登録等する工事に要する費用	ア 基本 額	(ア) (イ)以外 の場合	1ルー ティ ング 番 号 ご と に	平日昼 間	1,138円	移転先事業者 に適用します。				
					平日夜 間	1,309円					
					平日深 夜	1,505円					
					土日祝 日昼夜 間	1,358円					
					土日祝 日深夜	1,555円					
					(イ) 当社が指 定した電気 通信回線設 備を通じて 申込みを行 う場合	1ルー ティ ング 番 号 ご と に				平日昼 間	709円
					平日夜 間					816円	
			平日深 夜	938円							
			土日祝 日昼夜 間	846円							
										土日祝 日深夜	968円
		イ (略)	(略)	(略)	(略)	(略)	(略)	(略)			

				と に	平日深夜 4,458円						
					土日祝 日昼夜 間 4,016円						
					土日祝 日深夜 4,605円						
(19) 特定中継事業者利用停止工事費	当社の加入者交換機に特定中継事業者の契約者に対する利用停止情報を登録する工事に要する費用			1回線ごと		768円	特定中継事業者に適用します。				
(20) 特定中継事業者契約不締結工事費	当社の加入者交換機に特定中継事業者の契約不締結情報を登録する工事に要する費用			1回線ごと		181円	特定中継事業者に適用します。				
(21) 全国型着信短縮ダイヤル機能登録工事費	当社の加入者交換機に特定端末系事業者の契約約款等に規定する全国型着信短縮ダイヤル機能を登録する工事に要する費用			1工事ごと		7,025円	特定端末系事業者に適用します。				
(22)～(24) (略)	(略)			(略)		(略)	(略)				
(25) ルーティング番号登録工事費	ルーティング番号を加入者交換機に登録等する工事に要する費用	ア 基本 額	(ア) (イ)以外 の場合	1ルー ティ ング 番 号 ご と に	平日昼 間	1,143円	移転先事業者 に適用します。				
					平日夜 間	1,319円					
					平日深 夜	1,519円					
					土日祝 日昼夜 間	1,369円					
					土日祝 日深夜	1,569円					
					(イ) 当社が指 定した電気 通信回線設 備を通じて 申込みを行 う場合	1ルー ティ ング 番 号 ご と に				平日昼 間	712円
					平日夜 間					821円	
			平日深 夜	946円							
			土日祝 日昼夜 間	853円							
										土日祝 日深夜	978円
		イ (略)	(略)	(略)	(略)	(略)	(略)	(略)			

(26) ルーティング番号等削除工事費	加入者交換機に登録されたルーティング番号又は契約者回線番号等を削除する工事に要する費用	ア ルーティング番号のみを削除する場合	(ア) (イ)以外の場合	1 ルーティング番号ごとに	平日昼間	<u>1,138 円</u>	ルーティング番号を指定した協定事業者に適用します。
					平日夜間	<u>1,309 円</u>	
					平日深夜	<u>1,505 円</u>	
					土日祝日昼夜間	<u>1,358 円</u>	
					土日祝日深夜	<u>1,555 円</u>	
					(イ) 当社が指定した電気通信回線設備を通じても行う場合	1 ルーティング番号ごとに	
			平日夜間	<u>716 円</u>			
			平日深夜	<u>823 円</u>			
			土日祝日昼夜間	<u>742 円</u>			
			土日祝日深夜	<u>850 円</u>			
	(イ) 当社が指定した電気通信回線設備を通じても行う場合	イ ルーティング番号及び契約者回線番号等を	(ア) (イ)以外の場合	1 ルーティング番号及び契約者回線番号ごとに	平日昼間	<u>1,274 円</u>	
					平日夜間	<u>1,467 円</u>	
					平日深夜	<u>1,686 円</u>	
					土日祝日昼夜間	<u>1,522 円</u>	
土日祝日深夜					<u>1,741 円</u>		
(イ) 当社が指定した電気通信回線設備を通じても行う場合					1 ルーティング番号及び契約者回線番号	平日昼間	<u>622 円</u>
平日夜間					<u>716 円</u>		
平日深夜					<u>823 円</u>		
土日祝日昼夜間	<u>742 円</u>						

(26) ルーティング番号等削除工事費	加入者交換機に登録されたルーティング番号又は契約者回線番号等を削除する工事に要する費用	ア ルーティング番号のみを削除する場合	(ア) (イ)以外の場合	1 ルーティング番号ごとに	平日昼間	<u>1,143 円</u>	ルーティング番号を指定した協定事業者に適用します。
					平日夜間	<u>1,319 円</u>	
					平日深夜	<u>1,519 円</u>	
					土日祝日昼夜間	<u>1,369 円</u>	
					土日祝日深夜	<u>1,569 円</u>	
					(イ) 当社が指定した電気通信回線設備を通じても行う場合	1 ルーティング番号ごとに	
			平日夜間	<u>721 円</u>			
			平日深夜	<u>830 円</u>			
			土日祝日昼夜間	<u>748 円</u>			
			土日祝日深夜	<u>858 円</u>			
	(イ) 当社が指定した電気通信回線設備を通じても行う場合	イ ルーティング番号及び契約者回線番号等を	(ア) (イ)以外の場合	1 ルーティング番号及び契約者回線番号ごとに	平日昼間	<u>1,280 円</u>	
					平日夜間	<u>1,477 円</u>	
					平日深夜	<u>1,702 円</u>	
					土日祝日昼夜間	<u>1,533 円</u>	
土日祝日深夜					<u>1,758 円</u>		
(イ) 当社が指定した電気通信回線設備を通じても行う場合					1 ルーティング番号及び契約者回線番号	平日昼間	<u>624 円</u>
平日夜間					<u>721 円</u>		
平日深夜					<u>830 円</u>		
土日祝日昼夜間	<u>748 円</u>						

		削除する場合		等ごとに	土日祝日深夜	850 円	
(26)-2 ルーティング番号変更工事費	加入者交換機に登録されたルーティング番号を変更する工事に要する費用	ア 基本額	(ア) (イ) 以外の場合	1 ルーティング番号ごとに	平日昼間	2,275 円	ルーティング番号を指定した協定事業者に適用します。
					平日夜間	2,619 円	
					平日深夜	3,011 円	
					土日祝日 昼夜間	2,717 円	
					土日祝日 深夜	3,109 円	
					平日昼間	1,162 円	
					平日夜間	1,338 円	
					平日深夜	1,538 円	
					土日祝日 昼夜間	1,388 円	
					土日祝日 深夜	1,589 円	
		イ (略)	(略)	(略)	(略)		
		(27)(略)	(略)	(略)	(略)		
		(27)-2 光屋内配線工事費	光信号分岐端末回線と一体として当社の光屋内配線(主として一戸建ての建物に設置される形態により)	ア 光屋内配線を新たに設置する場合	1 工事ごとに	平日昼間	14,608 円
平日夜間	16,439 円					_____	
平日深夜	18,528 円					_____	
土日祝日 昼間	16,962 円					_____	
土日祝日 夜間	16,962 円					_____	
土日祝日 深夜	19,052 円					_____	

		削除する場合		等ごとに	土日祝日深夜	858 円	
(26)-2 ルーティング番号変更工事費	加入者交換機に登録されたルーティング番号を変更する工事に要する費用	ア 基本額	(ア) (イ) 以外の場合	1 ルーティング番号ごとに	平日昼間	2,285 円	ルーティング番号を指定した協定事業者に適用します。
					平日夜間	2,637 円	
					平日深夜	3,039 円	
					土日祝日 昼夜間	2,737 円	
					土日祝日 深夜	3,139 円	
					平日昼間	1,168 円	
					平日夜間	1,347 円	
					平日深夜	1,552 円	
					土日祝日 昼夜間	1,399 円	
					土日祝日 深夜	1,604 円	
		イ (略)	(略)	(略)	(略)		
		(27)(略)	(略)	(略)	(略)		
		(27)-2 光屋内配線工事費	光信号分岐端末回線と一体として当社の光屋内配線(主として一戸建ての建物に設置される形態により)	ア 光屋内配線を新たに設置する場合	1 工事ごとに	平日昼間	14,611 円
平日夜間	16,485 円					_____	
平日深夜	18,624 円					_____	
土日祝日 昼間	17,019 円					_____	
土日祝日 夜間	17,019 円					_____	
土日祝日 深夜	19,158 円					_____	

設置するものに限りません。に係る工事の必要費用	イ 協定事業者が現に利用している光屋内配線を加工する場合	1 工事ごとに	平日 昼間	10,984 円	_____	
			平日 夜間	12,643 円	_____	
			平日 深夜	14,535 円	_____	
			土日 祝日 昼間	13,116 円	_____	
			土日 祝日 夜間	13,116 円	_____	
			土日 祝日 深夜	15,011 円	_____	
			ウ 既に設置された当社の光屋内配線をそのまま転用する場合	1 工事ごとに	2,238 円	利用者宅内での光屋内配線の開通試験は協定事業者に実施していただきます。
	(ア) 利用者宅内の壁面に既に設置された光成端盤(光屋内配線を終端しているもの)に限ります。以下(イ)欄において同じとします。)を利用する場合	1 工事ごとに	平日 昼間		7,006 円	_____
			平日 夜間		7,726 円	_____
			平日 深夜	8,547 円	_____	

設置するものに限りません。に係る工事の必要費用	イ 協定事業者が現に利用している光屋内配線を加工する場合	1 工事ごとに	平日 昼間	11,033 円	_____	
			平日 夜間	12,731 円	_____	
			平日 深夜	14,670 円	_____	
			土日 祝日 昼間	13,215 円	_____	
			土日 祝日 夜間	13,215 円	_____	
			土日 祝日 深夜	15,154 円	_____	
			ウ 既に設置された当社の光屋内配線をそのまま転用する場合	1 工事ごとに	1,917 円	利用者宅内での光屋内配線の開通試験は協定事業者に実施していただきます。
	(ア) 利用者宅内の壁面に既に設置された光成端盤(光屋内配線を終端しているもの)に限ります。以下(イ)欄において同じとします。)を利用する場合	1 工事ごとに	平日 昼間		6,706 円	_____
			平日 夜間		7,443 円	_____
			平日 深夜	8,285 円	_____	

				者宅内で開通試験のみを実施する場合		土日祝日 昼間	7,931 円	_____
						土日祝日 夜間	7,931 円	_____
						土日祝日 深夜	8,754 円	_____
		(1) 利用者宅内の壁面に新たに光成端盤を設置する場合	1 工事ごとに	平日 昼間	5,885 円	_____		
				平日 夜間	6,448 円	_____		
				平日 深夜	7,091 円	_____		
				土日祝日 昼間	6,609 円	_____		
				土日祝日 夜間	6,609 円	_____		
				土日祝日 深夜	7,252 円	_____		
(28)(略)	(略)		(略)		(略)	(略)		
(29) 光回線設備収容替工事費	当社が別に定める伝送品質を満たしている場合において、協定事業者の要望により光回線設備の芯線を芯線毎に切	ア 光信号端末回線（光局外スプリッタを含まないものに限りません。）の場合	(ア) 基本額	1 工事ごとに	7,043 円	_____		
			(イ) 加算額	1 工事ごとに	8,286 円	_____		

				者宅内で開通試験のみを実施する場合		土日祝日 昼間	7,653 円	_____
						土日祝日 夜間	7,653 円	_____
						土日祝日 深夜	8,495 円	_____
		(1) 利用者宅内の壁面に新たに光成端盤を設置する場合	1 工事ごとに	平日 昼間	5,631 円	_____		
				平日 夜間	6,208 円	_____		
				平日 深夜	6,866 円	_____		
				土日祝日 昼間	6,372 円	_____		
				土日祝日 夜間	6,372 円	_____		
				土日祝日 深夜	7,031 円	_____		
(28)(略)	(略)		(略)		(略)	(略)		
(29) 光回線設備収容替工事費	当社が別に定める伝送品質を満たしている場合において、協定事業者の要望により光回線設備の芯線を芯線毎に切	ア 光信号端末回線（光局外スプリッタを含まないものに限りません。）の場合	(ア) 基本額	1 工事ごとに	7,074 円	_____		
			(イ) 加算額	1 工事ごとに	8,323 円	_____		

	替する工事に要する費用	イ 一般光信号中継回線の場合	(ア) 基本額	1 工事ごとに	1,448 円	—
			(イ) 加算額	1 工事ごとに	7,975 円	—
(30) 光回線設備接続モジュール取替工事費	光回線設備の提供開始後において、協定事業者の要望により光回線設備接続モジュールを取替する工事に要する費用	ア 光信号端末回線の場合	(ア) 基本額	1 工事ごとに	7,043 円	—
			(イ) 加算額	1 工事ごとに	12,426 円	—
		イ 一般光信号中継回線の場合	(ア) 基本額	1 工事ごとに	1,448 円	—
			(イ) 加算額	1 工事ごとに	10,567 円	—
(31) (略)	(略)			(略)	(略)	(略)
(32) 光信号電気信号変換装置データ設定変更工事費	光信号電気信号変換装置における回線情報の設定変更を行う工事に要する費用			1 工事ごとに	8,914 円	—
(33) (略)	(略)			(略)	(略)	(略)
(34) 光信号分岐端末回線接続工事費	光信号分岐端末回線を光局外スプリッタに接続する工事に要する費用			1 光信号分岐端末回線ごとに	平日 昼間 4,034 円 平日 夜間 4,616 円 平日 深夜 5,281 円 土日 祝日 4,851 円 土日 祝日 4,851 円 土日 祝日 5,448 円 平日 深夜	—

	替する工事に要する費用	イ 一般光信号中継回線の場合	(ア) 基本額	1 工事ごとに	1,455 円	—
			(イ) 加算額	1 工事ごとに	8,011 円	—
(30) 光回線設備接続モジュール取替工事費	光回線設備の提供開始後において、協定事業者の要望により光回線設備接続モジュールを取替する工事に要する費用	ア 光信号端末回線の場合	(ア) 基本額	1 工事ごとに	7,074 円	—
			(イ) 加算額	1 工事ごとに	12,482 円	—
		イ 一般光信号中継回線の場合	(ア) 基本額	1 工事ごとに	1,455 円	—
			(イ) 加算額	1 工事ごとに	10,615 円	—
(31) (略)	(略)			(略)	(略)	(略)
(32) 光信号電気信号変換装置データ設定変更工事費	光信号電気信号変換装置における回線情報の設定変更を行う工事に要する費用			1 工事ごとに	8,954 円	—
(33) (略)	(略)			(略)	(略)	(略)
(34) 光信号分岐端末回線接続工事費	光信号分岐端末回線を光局外スプリッタに接続する工事に要する費用			1 光信号分岐端末回線ごとに	平日 昼間 4,492 円 平日 夜間 5,156 円 平日 深夜 5,915 円 土日 祝日 5,346 円 土日 祝日 5,346 円 土日 祝日 6,104 円 平日 深夜	—

(35) 光信号分岐端末回線収容キャビネット等設置工事費	光信号分岐端末回線を収容するための光信号分岐端末回線収容キャビネット等を設置(既設未利用のものを新たに利用する場合を含みます。)する工事に要する費用	1 光信号分岐端末回線ごとに	平日 昼間	<u>1,462円</u>	_____				
			平日 夜間	<u>1,571円</u>					
			平日 深夜	<u>1,696円</u>					
			土日 祝日 昼間	<u>1,624円</u>					
			土日 祝日 夜間	<u>1,624円</u>					
			土日 祝日 深夜	<u>1,727円</u>					
			(36) 光信号分岐端末回線設置等加算工事費	光信号分岐端末回線を設置等する工事を平日昼間以外に実施する場合に加算する費用		1 光信号分岐端末回線ごとに	平日 夜間	<u>1,108円</u>	_____
							平日 深夜	<u>2,371円</u>	
							土日 祝日 昼間	<u>1,424円</u>	
土日 祝日 夜間	<u>1,424円</u>								
土日 祝日 深夜	<u>2,689円</u>								
(37) 融着接続工事費	光信号端末回線(光局外スプリッタを含まないものに限ります。)との接続を申込み場合に、当該回線の架空部分と引込部分を、融着接続工事(光ファイバケーブル同士を融解して接続する工事をいい、単芯により構成される光ファイバケーブルについて工事を行う場合に限ります。)により接続する場合に要する費用	1 回線ごとに			平日 昼間		<u>3,388円</u>	_____	
			土日 祝日 昼間	<u>4,046円</u>					

2-2-2-3 (略)

2-4 2-3に適用する作業単金

(35) 光信号分岐端末回線収容キャビネット等設置工事費	光信号分岐端末回線を収容するための光信号分岐端末回線収容キャビネット等を設置(既設未利用のものを新たに利用する場合を含みます。)する工事に要する費用	1 光信号分岐端末回線ごとに	平日 昼間	<u>1,479円</u>	_____				
			平日 夜間	<u>1,595円</u>					
			平日 深夜	<u>1,727円</u>					
			土日 祝日 昼間	<u>1,628円</u>					
			土日 祝日 夜間	<u>1,628円</u>					
			土日 祝日 深夜	<u>1,760円</u>					
			(36) 光信号分岐端末回線設置等加算工事費	光信号分岐端末回線を設置等する工事を平日昼間以外に実施する場合に加算する費用		1 光信号分岐端末回線ごとに	平日 夜間	<u>1,455円</u>	_____
							平日 深夜	<u>3,117円</u>	
							土日 祝日 昼間	<u>1,871円</u>	
土日 祝日 夜間	<u>1,871円</u>								
土日 祝日 深夜	<u>3,532円</u>								
(37) 融着接続工事費	光信号端末回線(光局外スプリッタを含まないものに限ります。)との接続を申込み場合に、当該回線の架空部分と引込部分を、融着接続工事(光ファイバケーブル同士を融解して接続する工事をいい、単芯により構成される光ファイバケーブルについて工事を行う場合に限ります。)により接続する場合に要する費用	1 回線ごとに			平日 昼間		<u>3,403円</u>	_____	
			土日 祝日 昼間	<u>4,076円</u>					

2-2-2-3 (略)

2-4 2-3に適用する作業単金

区 分	単 位	内 容
平日昼間	一人当たり1時間ごとに	6,216 円
平日夜間	一人当たり1時間ごとに	7,155 円
平日深夜	一人当たり1時間ごとに	8,226 円
土日祝日昼夜間	一人当たり1時間ごとに	7,423 円
土日祝日深夜	一人当たり1時間ごとに	8,495 円

区 分	単 位	内 容
平日昼間	一人当たり1時間ごとに	6,244 円
平日夜間	一人当たり1時間ごとに	7,205 円
平日深夜	一人当たり1時間ごとに	8,302 円
土日祝日昼夜間	一人当たり1時間ごとに	7,479 円
土日祝日深夜	一人当たり1時間ごとに	8,576 円

第2 手続費
1 適用

区分	内容
(1)～(6) (略)	(略)
(7) 相互接続点に係る情報調査費の適用	2 (手続費の額) 2 - 1 第 21 欄ア欄に掲げる手続費については、相互接続点の調査の検討対象が当社の通信用建物内に終始しない場合又は装置の保護ケージ内への設置、一般商用電源利用等の特別な要望がある場合には適用しないものとします。この場合においては、2 (手続費の額) 2 - 2 第 1 欄に掲げる手続費を適用します。
(8) (略)	(略)
(9) 手続費の適用時間帯	ア (略) イ 2 (手続費の額) 2 - 1 第 5 欄、第10欄 (工欄に係るものに限ります。)、第11欄及び第12欄、第13-2欄及び第13-3欄、第15欄 (ウ欄に係るものを除きます。)、第21欄から第24欄並びに第31欄 (第 1 表 (接続料金) 第 1 (網使用料) 2 (料金額) 2 - 1 - 1 - 1 第 4 欄(イ) 欄を提供する回線の接続に係る工事を行う場合に限ります。)に掲げる手続費の適用時間帯は、平日昼間に限るものとします。

第2 手続費
1 適用

区分	内容
(1)～(6) (略)	(略)
(7)相互接続点に係る情報調査費の適用	2 (手続費の額) 2 - 1 第 21 欄ア欄に掲げる手続費については、相互接続点の調査の検討対象が当社の通信用建物内に終始しない場合、 <u>第 10 条の 3 (相互接続点の調査及び設置申込み) 第 9 項に規定する当社ラックに接続に必要な装置等の調査の申込みが行われた場合又は装置の保護ケージ内への設置、一般商用電源利用等の特別な要望がある場合には適用しないものとします。この場合においては、2 (手続費の額) 2 - 2 第 1 欄に掲げる手続費を適用します。</u>
(8) (略)	(略)
(9) 手続費の適用時間帯	ア (略) イ 2 (手続費の額) 2 - 1 第 5 欄、第10欄 (工欄に係るものに限ります。)、第11欄及び第12欄、第13-2欄及び第13-3欄、第15欄 (ウ欄に係るものを除きます。)、第21欄から第24欄並びに第31欄 (第 1 表 (接続料金) 第 1 (網使用料) 2 (料金額) 2 - 1 - 1 - 1 第 4 欄ア(ア) 欄及びイ(イ)欄を提供する回線の接続に係る工事を行う場合に限ります。)に掲げる手続費の適用時間帯は、平日昼間に限るものとします。

2 手続費の額
2 - 1 手続費

区 分		単位	手続費の額	備 考
(1)～(2) (略)	(略)	(略)	(略)	(略)
(3) 電話帳掲載手続費	協定事業者の契約者の契約者回線番号等を電話帳に掲載する場合に要する費用	ア 50 音別電話帳に掲載する場合	1 発行ごとに1掲載あたり	(略)
		イ 職業別電話帳に掲載する場合	1 発行ごとに1掲載あたり	226 円
(4) (略)	(略)	(略)	(略)	(略)
(5) お客様情報照会書作成手続費	第98条 (個別契約事業者に対する契約者情報の提供) 又は第99条 (みなし契約事業者に対する契約者情報の提供) 第 3 項の規定により、契約者回線番号等及び契約者回線の設置場所等の契約者情報を提供する場合は手続きに要する費用	1 件ごとに	230 円	中継事業者又は国際系事業者に適用します。

2 手続費の額
2 - 1 手続費

区 分		単位	手続費の額	備 考
(1)～(2) (略)	(略)	(略)	(略)	(略)
(3) 電話帳掲載手続費	協定事業者の契約者の契約者回線番号等を電話帳に掲載する場合に要する費用	ア 50 音別電話帳に掲載する場合	1 発行ごとに1掲載あたり	(略)
		イ 職業別電話帳に掲載する場合	1 発行ごとに1掲載あたり	227 円
(4) (略)	(略)	(略)	(略)	(略)
(5) お客様情報照会書作成手続費	第98条 (個別契約事業者に対する契約者情報の提供) 又は第99条 (みなし契約事業者に対する契約者情報の提供) 第 3 項の規定により、契約者回線番号等及び契約者回線の設置場所等の契約者情報を提供する場合は手続きに要する費用	1 件ごとに	231 円	中継事業者又は国際系事業者に適用します。

(6) 利用契約締結手続費	電話サービス、総合デジタル通信サービス又は音声利用IP通信網サービスの契約を行うことにより、協定事業者と電気通信サービスの契約を締結することになる場合の手続きに要する費用	1件ごとに	(略)	みなし契約業者に適用します。			
(7) (略)	(略)	(略)	(略)	(略)			
(8) みなし契約者に関する宛名情報提供手続費	第99条（みなし契約事業者に対する契約者情報の提供）第1項又は第2項の規定により、契約者回線番号等、当社の利用者料金に係る請求書の送付先の氏名又は名称及びその住所等の契約者情報等を磁気媒体により提供する場合は、その手続きに要する費用	1 照会ごとに	平日 昼間	8,392 円	みなし契約業者に適用します。		
			土日 祝日 昼・夜間	10,021 円			
		1件ごとに		15.60 円			
(9) 料金請求回収代行手続費	第81条（利用者料金の請求回収代行）の規定により、協定事業者が請求、回収すべき利用者料金が電話サービス又は総合デジタル通信サービスに係るものである場合	ア 協定事業者が請求、回収すべき利用者料金が電話サービス又は総合デジタル通信サービスに係るものである場合	(略)	(略)	(略)		
			(略)	(略)	(略)		
(10) 立会費	当社が指定する立会者の立会いに要する費用	ア (略)	イ 第95条の3（接続申込者等が接続に必要な装置等の設置又は保守を行う場合の立入り）第1項第2号に規定する接続に必要な装置等の設置に係る作業を行う場合であって、その装置等	1 回ごとに	平日昼間	10,959 円	_____
				平日夜間	12,614 円		
			平日深夜	14,502 円			

(6) 利用契約締結手続費	電話サービス、総合デジタル通信サービス又は音声利用IP通信網サービスの契約を行うことにより、協定事業者と電気通信サービスの契約を締結することになる場合の手続きに要する費用	1件ごとに	(略)	みなし契約業者に適用します。			
(7) (略)	(略)	(略)	(略)	(略)			
(8) みなし契約者に関する宛名情報提供手続費	第99条（みなし契約事業者に対する契約者情報の提供）第1項又は第2項の規定により、契約者回線番号等、当社の利用者料金に係る請求書の送付先の氏名又は名称及びその住所等の契約者情報等を当社が別に定める方式により提供する場合は、その手続きに要する費用	1 照会ごとに	平日 昼間	8,429 円	みなし契約業者に適用します。		
			土日 祝日 昼・夜間	10,097 円			
		1件ごとに		19.33 円			
(9) 料金請求回収代行手続費	第81条（利用者料金の請求回収代行）の規定により、協定事業者が請求、回収すべき利用者料金が電話サービス、総合デジタル通信サービス又は音声利用IP通信網サービスに係るものである場合	ア 協定事業者が請求、回収すべき利用者料金が電話サービス、総合デジタル通信サービス又は音声利用IP通信網サービスに係るものである場合	(略)	(略)	(略)		
			(略)	(略)	(略)		
(10) 立会費	当社が指定する立会者の立会いに要する費用	ア (略)	イ 第95条の3（接続申込者等が接続に必要な装置等の設置又は保守を行う場合の立入り）第1項第2号に規定する接続に必要な装置等の設置に係る作業を行う場合であって、その装置等	1 回ごとに	平日昼間	11,008 円	_____
					平日夜間	12,702 円	
					平日深夜	14,636 円	

		(電力設備及び空気調整設備を除きます。)を当社の通信用建物において搬出入する場合		土日祝日 昼夜間	<u>13,087 円</u>		
				土日祝日 深夜	<u>14,977 円</u>		
				ウ 第95条の3第1項第2号に規定する接合に要する必要な置設の置係作を	(7) (1)以外の場合		1 回 ご と に
					平日夜間	<u>13,788 円</u>	
					平日深夜	<u>15,852 円</u>	
					土日祝日 昼夜間	<u>14,304 円</u>	
					土日祝日 深夜	<u>16,370 円</u>	
					平日昼間	<u>8,528 円</u>	
			(1) 協定事業者の光信号局内伝送路を当社の加入者光主配線盤又は中継光	1 回 ご と に	平日夜間	<u>9,817 円</u>	
					平日深夜	<u>11,286 円</u>	
			土日祝日 昼夜間	<u>10,184 円</u>			

		(電力設備及び空気調整設備を除きます。)を当社の通信用建物において搬出入する場合		土日祝日 昼夜間	<u>13,185 円</u>		
				土日祝日 深夜	<u>15,119 円</u>		
				ウ 第95条の3第1項第2号に規定する接合に要する必要な置設の置係作を	(7) (1)以外の場合		1 回 ご と に
					平日夜間	<u>13,884 円</u>	
					平日深夜	<u>15,998 円</u>	
					土日祝日 昼夜間	<u>14,412 円</u>	
					土日祝日 深夜	<u>16,526 円</u>	
			(1) 協定事業者の光信号局内伝送路を当社の加入者光主配線盤又は中継光	1 回 ご と に	平日昼間	<u>8,567 円</u>	
					平日夜間	<u>9,885 円</u>	
					平日深夜	<u>11,390 円</u>	
			土日祝日 昼夜間	<u>10,261 円</u>			

		場合であつて、その装置を社信用物において当該電通信設備若しくは電力設備に接続し又は切断する場合	主配線盤に接続し又は切断する場合	土日祝日 深夜	11,655 円				
(11) 端 回 線 線 路 条 件 調 査 費	第99条の3（DSL回線等に係る情報の提供） 第1項第1号の規定により、当社が線路条件 （所外ケーブルの換算線路長及び伝送損失を 除きます。）に関する情報提供を行う場合の調 査に要する費用			1回線ご とに	1,038 円				
(12) 端 回 線 収 容 状 況 調 査 費	第99条の3（DSL回線等に係る情報の提供） 第1項第2号の規定により、当社が収容情報に 関する情報提供を行う場合の調査に要する費用			1回線ご とに	653 円				
(13)(略)	(略)			(略)	(略)	(略)			

		場合であつて、その装置を社信用物において当該電通信設備若しくは電力設備に接続し又は切断する場合	主配線盤に接続し又は切断する場合	土日祝日 深夜	11,766 円				
(11) 端 回 線 線 路 条 件 調 査 費	第99条の3（DSL回線等に係る情報の提供） 第1項第1号の規定により、当社が線路条件 （所外ケーブルの換算線路長及び伝送損失を 除きます。）に関する情報提供を行う場合の調 査に要する費用			1回線ご とに	1,043 円				
(12) 端 回 線 収 容 状 況 調 査 費	第99条の3（DSL回線等に係る情報の提供） 第1項第2号の規定により、当社が収容情報に 関する情報提供を行う場合の調査に要する費用			1回線ご とに	656 円				
(13)(略)	(略)			(略)	(略)	(略)			

(13)- 2 D S L 回線収容状況調査費	ア 収容に係る利用制限を満たすか否かを確認等するために収容状況を調査等する費用		1回線ごとに	709円	_____		
	イ 第52条（協定事業者の切分責任等）第3項の規定に基づき、そのD S L回線が事後対策対象回線であるかどうかの事実、及びそのD S L回線を利用する協定事業者名等の調査に要する費用		1回線ごとに	963円	申告事業者に適用します。		
(13)- 3 D S L 回線換算線路長等調査費	当社が線路条件（所外ケーブルの換算線路長及び伝送損失に限ります。）に関する情報を調査する場合に要する費用		1回線ごとに	715円	_____		
(14)優先接続受付手続費	優先接続の受付に要する費用		1変更ごとに	44円	_____		
(15)光回線設備線路条件調査費	第99条の6（光回線設備に係る情報の提供）の規定により、当社が光回線設備の線路条件の情報提供を行う場合の調査に要する費用	ア 同条第1項第1号に規定する光回線設備の伝送損失又はパルス測定結果の調査に要する費用	(7) 基本額	利用者 の建物で測定を行う場合	1地点ごとの1調査ごとに	6,315円	_____
				当社の通信用建物で測定を行う場合	1地点ごとの1調査ごとに	727円	_____
		(イ) 加算額	伝送損失又はパルス測定結果の調査を行う場合	1回線ごとの1調査ごとに	827円	_____	
		イ 同条第1項第2号に規定する光回線設備（光信号分岐端末回線を除きます。）の経過年数の調査に要する費用			1区間ごとに	1,660円	_____
	ウ 同条第2項に規定する光	(7) 基本額		1番号ごとの1成功検索ごとに	87円	_____	

(13)- 2 D S L 回線収容状況調査費	ア 収容に係る利用制限を満たすか否かを確認等するために収容状況を調査等する費用		1回線ごとに	712円	_____		
	イ 第52条（協定事業者の切分責任等）第3項の規定に基づき、そのD S L回線が事後対策対象回線であるかどうかの事実、及びそのD S L回線を利用する協定事業者名等の調査に要する費用		1回線ごとに	968円	申告事業者に適用します。		
(13)- 3 D S L 回線換算線路長等調査費	当社が線路条件（所外ケーブルの換算線路長及び伝送損失に限ります。）に関する情報を調査する場合に要する費用		1回線ごとに	718円	_____		
(14)優先接続受付手続費	優先接続の受付に要する費用		1変更ごとに	36円	_____		
(15)光回線設備線路条件調査費	第99条の6（光回線設備に係る情報の提供）の規定により、当社が光回線設備の線路条件の情報提供を行う場合の調査に要する費用	ア 同条第1項第1号に規定する光回線設備の伝送損失又はパルス測定結果の調査に要する費用	(7) 基本額	利用者 の建物で測定を行う場合	1地点ごとの1調査ごとに	6,344円	_____
				当社の通信用建物で測定を行う場合	1地点ごとの1調査ごとに	731円	_____
		(イ) 加算額	伝送損失又はパルス測定結果の調査を行う場合	1回線ごとの1調査ごとに	830円	_____	
		イ 同条第1項第2号に規定する光回線設備（光信号分岐端末回線を除きます。）の経過年数の調査に要する費用			1区間ごとに	1,667円	_____
	ウ 同条第2項に規定する光	(7) 基本額		1番号ごとの1成功検索ごとに	211円	_____	

		信号端末回線の概算提供可能時期の調査に要する費用	(イ) 光信号端末回線(光外ブリッパを含む)の調査を行う場合の加算額	1の光信号回線の概算提供可能時期を回答するとき	1番号ごとの1成功検索ごとに	9円	_____
				同時に複数の光信号端末回線の概算提供可能時期を回答するとき	1番号ごとの1成功検索ごとに	17円	_____
(16)～(20)(略)	(略)				(略)	(略)	(略)
(21) 相互接続点に係る情報調査費	相互接続点の設置の可否について調査する場合又は第10条の2(事前照会)第2項第4号に規定する事項に係る情報を提供する場合に要する費用	ア 接続に必要な装置等を設置するためのキャビネットラック(それを設置するために要するスペースが1基準架を超えないものであって、当社が別に定める設置基準を満たすものに限り)を協定事業者が設置する場合	1通信用建物ごとの1件ごとに	8,814円	_____		
			イ 光信号局内伝送路のみを当社の通信用建物内に協定事業者が設置する場合	1通信用建物ごとの1件ごとに	839円	_____	

		信号端末回線の概算提供可能時期の調査に要する費用	(イ) 光信号端末回線(光外ブリッパを含む)の調査を行う場合の加算額	1の光信号回線の概算提供可能時期を回答するとき	1番号ごとの1成功検索ごとに	20円	_____
				同時に複数の光信号端末回線の概算提供可能時期を回答するとき	1番号ごとの1成功検索ごとに	39円	_____
(16)～(20)(略)	(略)				(略)	(略)	(略)
(21) 相互接続点に係る情報調査費	相互接続点の設置の可否について調査する場合又は第10条の2(事前照会)第2項第4号に規定する事項に係る情報を提供する場合に要する費用	ア 接続に必要な装置等を設置するためのキャビネットラック(それを設置するために要するスペースが1基準架を超えないものであって、当社が別に定める設置基準を満たすものに限り)を協定事業者が設置する場合	1通信用建物ごとの1件ごとに	8,854円	_____		
			イ 光信号局内伝送路のみを当社の通信用建物内に協定事業者が設置する場合	1通信用建物ごとの1件ごとに	843円	_____	

(22) 一般光信号中継回線に係る情報調査費	第10条の2(事前照会)第2項第9号又は第34条の2(一般光信号中継回線の線路設備調査及び接続申込み)第2項に規定する事項の調査に要する費用			1区間ごとに	2,145円	_____
(23) 光信号端末回線の事前照会に係る情報調査費	光信号端末回線に関する情報(第10条の2(事前照会)第2項第8号に係るものに限ります。)を提供する場合に要する費用	ア 提供可能時期の調査に要する費用	(ア) 光信号端末回線(既に設置された当社の光屋内配線を除きます。)に係る情報を提供する場合	1区間ごとに	4,364円	_____
				(イ) 既に設置された光当社の屋内配線に係る情報を提供する場合	1区間ごとに	
		イ 伝送損失の調査に要する費用	1区間ごとに	2,785円	_____	
(24) 自前工事調整等作業費	接続申込者が接続に必要な装置等を設置又は撤去する場合において、その設置に付随する設計工事調整、接続に必要な装置等の設置又は撤去の結果の確認、その撤去に伴う設備情報の変更管理、その他の作業に要する費用	ア 接続に必要な装置等の設置に付随する設計に要する費用	(ア) 接続に必要な装置等を設置するためのキャビネットラックを接続申込者が設置する場合	1通信用建物ごとの1件ごとに	48,410円	_____
			(イ) 接続に必要な装置等を当社の電力設備、クロック供給装置又はその他の電気通信設備のいずれか2種類以上に接続する場合	1通信用建物ごとの1件ごとに	34,188円	_____

(22) 一般光信号中継回線に係る情報調査費	第10条の2(事前照会)第2項第9号又は第34条の2(一般光信号中継回線の線路設備調査及び接続申込み)第2項に規定する事項の調査に要する費用			1区間ごとに	2,154円	_____
(23) 光信号端末回線の事前照会に係る情報調査費	光信号端末回線に関する情報(第10条の2(事前照会)第2項第8号に係るものに限ります。)を提供する場合に要する費用	ア 提供可能時期の調査に要する費用	(ア) 光信号端末回線(既に設置された当社の光屋内配線を除きます。)に係る情報を提供する場合	1区間ごとに	4,383円	_____
				(イ) 既に設置された光当社の屋内配線に係る情報を提供する場合	1区間ごとに	
		イ 伝送損失の調査に要する費用	1区間ごとに	2,797円	_____	
(24) 自前工事調整等作業費	接続申込者が接続に必要な装置等を設置又は撤去する場合において、その設置に付随する設計工事調整、接続に必要な装置等の設置又は撤去の結果の確認、その撤去に伴う設備情報の変更管理、その他の作業に要する費用	ア 接続に必要な装置等の設置に付随する設計に要する費用	(ア) 接続に必要な装置等を設置するためのキャビネットラックを接続申込者が設置する場合	1通信用建物ごとの1件ごとに	48,628円	_____
			(イ) 接続に必要な装置等を当社の電力設備、クロック供給装置又はその他の電気通信設備のいずれか2種類以上に接続する場合	1通信用建物ごとの1件ごとに	34,342円	_____

			(ウ) 接続に必要な装置等を当社の電力設備、クロック供給装置又はその他の電気通信設備のいずれか1種類に接続する場合	1通信用建物ごとの1件ごとに	<u>22,925 円</u>	_____	
			(I) 複数のキャビネットラックに設置された、1の接続申込者に係る接続に必要な装置等相互間を接続する場合	1通信用建物ごとの1件ごとに	<u>19,251 円</u>	_____	
		イ 接続に必要な装置等の設置の結果の確認に要する費用	(ア) 接続に必要な装置等を設置するためのキャビネットラックを接続申込者が設置する場合	1通信用建物ごとの1件ごとに	<u>8,889 円</u>	_____	
			(イ) 接続に必要な装置等を当社の電力設備、クロック供給装置又はその他の電気通信設備のいずれか2種類以上に接続する場合	1通信用建物ごとの1件ごとに	<u>8,174 円</u>	_____	
			(ウ) 接続に必要な装置等を当社の電力設備、クロック供給装置又はその他の電気通信設備のいずれか1種類に接続する場合	1通信用建物ごとの1件ごとに	<u>6,807 円</u>	_____	
			(ウ) 接続に必要な装置等を当社の電力設備、クロック供給装置又はその他の電気通信設備のいずれか1種類に接続する場合	1通信用建物ごとの1件ごとに	<u>23,028 円</u>	_____	
			(I) 複数のキャビネットラックに設置された、1の接続申込者に係る接続に必要な装置等相互間を接続する場合	1通信用建物ごとの1件ごとに	<u>19,338 円</u>	_____	
		イ 接続に必要な装置等の設置の結果の確認に要する費用	(ア) 接続に必要な装置等を設置するためのキャビネットラックを接続申込者が設置する場合	1通信用建物ごとの1件ごとに	<u>8,929 円</u>	_____	
			(イ) 接続に必要な装置等を当社の電力設備、クロック供給装置又はその他の電気通信設備のいずれか2種類以上に接続する場合	1通信用建物ごとの1件ごとに	<u>8,211 円</u>	_____	
			(ウ) 接続に必要な装置等を当社の電力設備、クロック供給装置又はその他の電気通信設備のいずれか1種類に接続する場合	1通信用建物ごとの1件ごとに	<u>6,837 円</u>	_____	

			(イ) 複数のキャビネットラックに設置された、1の接続申込者に係る接続に必要な装置等相互間を接続する場合	1通信用建物ごとの1件ごとに	<u>6,670円</u>	_____
		ウ 接続に必要な装置等の撤去の結果の確認に要する費用	(ア) (イ)以外の場合	1通信用建物ごとの1件ごとに	<u>6,732円</u>	_____
			(イ) 確認の対象が接続に必要な装置等を設置するためのキャビネットラック内に終始し、接続申込者が撮影した写真により確認を行う場合	1通信用建物ごとの1件ごとに	<u>3,108円</u>	_____
		エ 接続に必要な装置等の撤去に伴う設備情報の変更管理に要する費用	1通信用建物ごとの1件ごとに	<u>5,700円</u>	_____	
(25) 光配線区域情報調査費	第99条の6(光回線設備に係る情報の提供)第3項の規定により、当社が光配線区域に係る情報を提供する場合に要する費用	ア 第1号に規定する光配線区域の範囲に係る情報を提供する場合に要する費用	1通信用建物ごとに	<u>18,744円</u>	_____	
		イ 第2号に規定する光配線区域の外縁に位置している電柱等の座標に係る情報を提供する場合に要する費用	1通信用建物ごとに	<u>1,193円</u>	_____	

			(イ) 複数のキャビネットラックに設置された、1の接続申込者に係る接続に必要な装置等相互間を接続する場合	1通信用建物ごとの1件ごとに	<u>6,700円</u>	_____
		ウ 接続に必要な装置等の撤去の結果の確認に要する費用	(ア) (イ)以外の場合	1通信用建物ごとの1件ごとに	<u>6,762円</u>	_____
			(イ) 確認の対象が接続に必要な装置等を設置するためのキャビネットラック内に終始し、接続申込者が撮影した写真により確認を行う場合	1通信用建物ごとの1件ごとに	<u>3,122円</u>	_____
		エ 接続に必要な装置等の撤去に伴う設備情報の変更管理に要する費用	1通信用建物ごとの1件ごとに	<u>5,726円</u>	_____	
(25) 光配線区域情報調査費	第99条の6(光回線設備に係る情報の提供)第3項の規定により、当社が光配線区域に係る情報を提供する場合に要する費用	ア 第1号に規定する光配線区域の範囲に係る情報を提供する場合に要する費用	1通信用建物ごとに	<u>10,816円</u>	_____	
		イ 第2号に規定する光配線区域の外縁に位置している電柱等の座標に係る情報を提供する場合に要する費用	1通信用建物ごとに	<u>1,203円</u>	_____	

		ウ 第3号に規定する光配線区域内の加入電話等敷設数に係る情報を提供する場合に要する費用	1 通信用建物ごとに	<u>1,918 円</u>	_____
(26) ルーティング番号登録工事等受付手続費	当社が指定した電気通信回線設備を通じたルーティング番号登録工事等の申込みの受付に要する費用	ア イ以外の場合	1 件ごとに	<u>32 円</u>	_____
		イ ルーティング番号等削除工事(ルーティング番号のみを削除する場合があります。)又はルーティング番号変更工事を行う場合	1 件ごとに	<u>79 円</u>	_____
(27) 同一番号移転可否情報調査費	同一番号移転可否情報を提供する手続きに要する費用	ア イ以外の場合	1 電気通信番号ごとの1件ごとに	<u>657 円</u>	_____
		イ 当社が指定した電気通信回線設備を通じて調査を行う場合	1 電気通信番号ごとの1件ごとに	<u>222 円</u>	_____
(28) き線点情報調査費	第99条の3(DSL回線等に係る情報の提供)第2項の規定により、当社がき線点情報を提供する場合の調査に要する費用		1 通信用建物ごとに	<u>26,697 円</u>	_____
(29) き線点換算線路長調査費	第99条の3(DSL回線等に係る情報の提供)第3項の規定により、き線点換算線路長を調査する場合に要する費用		1 電柱ごとに	<u>715 円</u>	_____
(30) メタリック加入者線と電柱に設置する接続に必要な装置等との接続可否調査費	第99条の3(DSL回線等に係る情報の提供)第4項の規定により、当社がメタリック加入者線とDSLサービスを提供する協定事業者が電柱に設置するDSLサービスに係る接続に必要な装置等との接続可否に係る情報を提供する場合の調査に要する費用	ア 机上調査を行う場合	1 電柱ごとに	<u>1,162 円</u>	_____
		イ 現地調査を行う場合	1 電柱ごとに	<u>10,443 円</u>	_____

		ウ 第3号に規定する光配線区域内の加入電話等敷設数に係る情報を提供する場合に要する費用	1 通信用建物ごとに	<u>1,934 円</u>	_____
(26) ルーティング番号登録工事等受付手続費	当社が指定した電気通信回線設備を通じたルーティング番号登録工事等の申込みの受付に要する費用	ア イ以外の場合	1 件ごとに	<u>33 円</u>	_____
		イ ルーティング番号等削除工事(ルーティング番号のみを削除する場合があります。)又はルーティング番号変更工事を行う場合	1 件ごとに	<u>81 円</u>	_____
(27) 同一番号移転可否情報調査費	同一番号移転可否情報を提供する手続きに要する費用	ア イ以外の場合	1 電気通信番号ごとの1件ごとに	<u>662 円</u>	_____
		イ 当社が指定した電気通信回線設備を通じて調査を行う場合	1 電気通信番号ごとの1件ごとに	<u>225 円</u>	_____
(28) き線点情報調査費	第99条の3(DSL回線等に係る情報の提供)第2項の規定により、当社がき線点情報を提供する場合の調査に要する費用		1 通信用建物ごとに	<u>26,913 円</u>	_____
(29) き線点換算線路長調査費	第99条の3(DSL回線等に係る情報の提供)第3項の規定により、き線点換算線路長を調査する場合に要する費用		1 電柱ごとに	<u>718 円</u>	_____
(30) メタリック加入者線と電柱に設置する接続に必要な装置等との接続可否調査費	第99条の3(DSL回線等に係る情報の提供)第4項の規定により、当社がメタリック加入者線とDSLサービスを提供する協定事業者が電柱に設置するDSLサービスに係る接続に必要な装置等との接続可否に係る情報を提供する場合の調査に要する費用	ア 机上調査を行う場合	1 電柱ごとに	<u>1,168 円</u>	_____
		イ 現地調査を行う場合	1 電柱ごとに	<u>10,490 円</u>	_____

(31) 接続工事等時刻指定手続費	指定時刻に接続工事等を行う場所に到着するための手続きに要する費用		1件ごとに	平日昼間	7,944 円	—	(31) 接続工事等時刻指定手続費	指定時刻に接続工事等を行う場所に到着するための手続きに要する費用		1件ごとに	平日昼間	7,980 円	—
				平日夜間	14,403 円	—					平日夜間	14,504 円	—
				平日深夜	22,531 円	—					平日深夜	22,739 円	—
				土日祝日昼間	9,487 円	—					土日祝日昼間	9,558 円	—
				土日祝日夜間	14,942 円	—					土日祝日夜間	15,055 円	—
				土日祝日深夜	23,268 円	—					土日祝日深夜	23,490 円	—
				(32) 端末回線情報提供手続費	端末回線情報を電気通信回線設備を通じて提供する場合に要する費用						月額	1,653,000 円	—
(33) テープ分散による光信号端末回線の確認及びテープ	ア 第34条の10(光信号端末回線のテープ分散に係る確認調査及び接続の申込み)第1項に規定する事項の調査に要する費用(協定事業者が同条第6項又は第7項に規定する事項の申込みを行った場合であって、同条第1項に規定する	(ア) 光局外スプリッタを含まないもの同士の組み合わせに係るもの	1区間ごとに	2,281 円	—	(33) テープ分散による光信号端末回線の確認及びテープ	ア 第34条の10(光信号端末回線のテープ分散に係る確認調査及び接続の申込み)第1項に規定する事項の調査に要する費用(協定事業者が同条第6項又は第7項に規定する事項の申込みを行った場合であって、同条第1項に規定する	(ア) 光局外スプリッタを含まないもの同士の組み合わせに係るもの	1区間ごとに	2,292 円	—		

分散可否調査費	調査のみを行った場合を含みます。)	(イ) 光局外スプリッタを含まないものと光局外スプリッタを含むものの組み合わせに係るもの	1 区間ごとに	<u>2,797 円</u>	
	イ 第 34 条の 10 第 2 項に規定する事項の調査に要する費用	(ア) 光局外スプリッタを含まないもの同士の組み合わせに係るもの	1 区間ごとに	<u>2,008 円</u>	左欄と併せて第 23 欄に掲げる費用の支払いを要します。
		(イ) 光局外スプリッタを含まないものと光局外スプリッタを含むものの組み合わせに係るもの	1 区間ごとに	<u>2,530 円</u>	
	ウ 第 34 条の 10 第 3 項に規定する事項の調査に要する費用	(ア) 光局外スプリッタを含まないもの同士の組み合わせに係るもの	1 区間ごとに	<u>2,008 円</u>	_____

分散可否調査費	調査のみを行った場合を含みます。)	(イ) 光局外スプリッタを含まないものと光局外スプリッタを含むものの組み合わせに係るもの	1 区間ごとに	<u>2,810 円</u>	
	イ 第 34 条の 10 第 2 項に規定する事項の調査に要する費用	(ア) 光局外スプリッタを含まないもの同士の組み合わせに係るもの	1 区間ごとに	<u>2,017 円</u>	左欄と併せて第 23 欄に掲げる費用の支払いを要します。
		(イ) 光局外スプリッタを含まないものと光局外スプリッタを含むものの組み合わせに係るもの	1 区間ごとに	<u>2,541 円</u>	
	ウ 第 34 条の 10 第 3 項に規定する事項の調査に要する費用	(ア) 光局外スプリッタを含まないもの同士の組み合わせに係るもの	1 区間ごとに	<u>2,017 円</u>	_____

	(イ) 光局外 スプリッタを含ま ないものと光局外 スプリッタを含む ものの組み合わせ に係るもの	1 区間ご とに	<u>3,089 円</u>	
工 第 34 条の 10 第 6 項に 規定する事項の調査に要 する費用	(ア) 光局外 スプリッタを含ま ないもの同士の組 み合わせに係るもの	1 区間ご とに	<u>3,730 円</u>	左欄と併せ て第 23 欄に 掲げる費用 の支払いを 要します。
	(イ) 光局外 スプリッタを含ま ないものと光局外 スプリッタを含む ものの組み合わせ に係るもの	1 区間ご とに	<u>4,246 円</u>	
オ 第 34 条の 10 第 7 項に 規定する事項の調査に要 する費用	(ア) 光局外 スプリッタを含ま ないもの同士の組 み合わせに係るもの	1 区間ご とに	<u>3,730 円</u>	——

	(イ) 光局外 スプリッタを含ま ないものと光局外 スプリッタを含む ものの組み合わせ に係るもの	1 区間ご とに	<u>3,103 円</u>	
工 第 34 条の 10 第 6 項に 規定する事項の調査に要 する費用	(ア) 光局外 スプリッタを含ま ないもの同士の組 み合わせに係るもの	1 区間ご とに	<u>3,746 円</u>	左欄と併せ て第 23 欄に 掲げる費用 の支払いを 要します。
	(イ) 光局外 スプリッタを含ま ないものと光局外 スプリッタを含む ものの組み合わせ に係るもの	1 区間ご とに	<u>4,265 円</u>	
オ 第 34 条の 10 第 7 項に 規定する事項の調査に要 する費用	(ア) 光局外 スプリッタを含ま ないもの同士の組 み合わせに係るもの	1 区間ご とに	<u>3,746 円</u>	——

	(イ) 光局外 スプリッタを含ま ないものと光局外 スプリッタを含む ものの組み合わせ に係るもの	1 区間ご とに		4,246 円	
	カ(略)		(略)	(略)	(略)
(34) 申込 者情報 確認結果即時 通知手 続費	第99条の13(申込者情報確認結果の即時通知) 第1項に規定する申込者情報確認結果を提供す る場合の手続きに要する費用	月額		1,634,311 円	—
(35) 光信 号分岐 端末回 線工事 日予約 可否調 査費	光信号分岐端末回線との接続を申込み場合に、 申込日当日又は翌日の工事日予約の可否につい て調査するとき要する費用	1 光 信号 分岐 端末 回線 ごと に	平日 昼間	6,732 円	—
			土日 祝日 昼間	8,039 円	

	(イ) 光局外 スプリッタを含ま ないものと光局外 スプリッタを含む ものの組み合わせ に係るもの	1 区間ご とに		4,265 円	
	カ(略)		(略)	(略)	(略)
(34) 申込 者情報 確認結果即時 通知手 続費	第99条の13(申込者情報確認結果の即時通知) 第1項に規定する申込者情報確認結果を提供す る場合の手続きに要する費用	月額		1,655,382 円	—
(35) 光信 号分岐 端末回 線工事 日予約 可否調 査費	光信号分岐端末回線との接続を申込み場合に、 申込日当日又は翌日の工事日予約の可否につい て調査するとき要する費用	1 調 査ご とに	平日 昼間	7,493 円	—
			土日 祝日 昼間	8,975 円	

2 - 2 2 - 1 以外の手続費

2 - 3 (略)

第2表の2 建設請負契約に基づく負担額

1 算出式

(略)	
(1)~(5) (略)	
(6) (略)	
区 分	内 容
一般管理費比率	0.105

2 - 2 2 - 1 以外の手続費

2 - 3 (略)

第2表の2 建設請負契約に基づく負担額

1 算出式

(略)	
(1)~(5) (略)	
(6) (略)	
区 分	内 容
一般管理費比率	0.114

第3表 預かり保守等契約等に基づく負担額

第1 通信用建物に係る負担額

1 算出式

(略)

(1) (略)

ア (略)

~ (略)

(略)

区 分	内 容
設備管理運営費比率	0.302
減価償却率	0.027

イ (略)

(2) (略)

ア~イ (略)

ウ (略)

	区 分	内 容
取付費比率	受電設備	1.314
	発電設備	0.633
	電源設備及び蓄電池設備	0.889
	空気調整設備	1.598
設備管理運営費比率	電力設備及び空気調整設備	0.022
自己資本利益率		0.0504

(3) (略)

第3表 預かり保守等契約等に基づく負担額

第1 通信用建物に係る負担額

1 算出式

(略)

(1) (略)

ア (略)

~ (略)

(略)

区 分	内 容
設備管理運営費比率	0.308
減価償却率	0.027

イ (略)

(2) (略)

ア~イ (略)

ウ (略)

	区 分	内 容
取付費比率	受電設備	1.317
	発電設備	0.628
	電源設備及び蓄電池設備	0.888
	空気調整設備	1.610
設備管理運営費比率	電力設備及び空気調整設備	0.024
自己資本利益率		0.0505

(3) (略)

2 接続に必要な装置等の設置に要するスペース相当の保管料
 2-1 (略)
 2-2 料金額

1 平方メートル毎に年額

通信用建物が所属する行政区域	通信用建物名	土地	通信用建物
北海道	札幌西	1,723円	29,752円
	札幌南	1,142円	30,662円
	札幌1外	5,057円	58,319円
	大通り2丁目	5,053円	39,282円
	新琴似	765円	22,789円
	篠路	568円	18,058円
	札幌東	716円	79,242円
	丘珠	755円	18,488円
	東苗穂	52円	30,850円
	札幌白石	1,033円	30,105円
	札幌北郷	412円	22,135円
	札幌豊平	1,068円	19,927円
	札幌月寒	1,367円	28,948円
	清田	585円	18,301円
	真駒内	1,307円	35,633円
	発寒	1,198円	15,581円
	厚別	596円	23,233円
	もみじ台	639円	15,328円
	手稲	523円	13,240円
	函館	(略)	63,338円
	函館松陰	766円	27,837円
	函館北	533円	15,592円
	桔梗	127円	15,895円
	函館千歳	568円	36,200円
	小樽2	310円	17,029円
	旭川	298円	30,308円
	旭川東光	334円	22,399円
	春光	342円	11,404円
	東鷹栖	194円	16,555円
	永山	248円	14,889円
	東旭川	203円	59,980円
	旭川市外	(略)	25,655円
	旭川神楽	221円	13,072円
	室蘭	214円	19,947円
	新室西	215円	64,012円
	釧路	358円	35,886円
	釧路鳥取	251円	23,323円
	釧路南	233円	17,827円
	釧路武佐	175円	19,418円
	愛国	345円	19,491円
	帯広稲田	335円	19,191円
	西帯広	284円	13,026円
	白樺通り	362円	26,323円
	帯広東	276円	22,689円
	北海道北見	273円	11,964円
	岩見沢	193円	29,210円
	網走	171円	19,346円
	留萌	99円	15,562円
	苫小牧	243円	15,404円
	苫小牧東	148円	41,012円
	苫小牧西	264円	24,691円
	勇払	107円	32,334円
	稚内	183円	15,570円
	稚内南	162円	26,425円
	美唄	139円	15,898円
	芦別	101円	9,956円
	江別	420円	13,908円
	札幌大麻	191円	36,347円
	紋別	94円	17,719円
	士別	100円	16,840円
	名寄	169円	16,024円
	根室	160円	20,650円
	千歳	293円	23,119円

2 接続に必要な装置等の設置に要するスペース相当の保管料
 2-1 (略)
 2-2 料金額

1 平方メートル毎に年額

通信用建物が所属する行政区域	通信用建物名	土地	通信用建物
北海道	札幌西	1,921円	36,069円
	札幌南	1,194円	50,714円
	札幌1外	5,862円	59,355円
	大通り2丁目	5,862円	38,912円
	新琴似	755円	31,869円
	篠路	567円	16,624円
	札幌東	724円	73,382円
	丘珠	762円	35,473円
	東苗穂	53円	29,937円
	札幌白石	1,008円	29,417円
	札幌北郷	380円	26,629円
	札幌豊平	1,139円	25,392円
	札幌月寒	1,503円	36,171円
	清田	556円	20,607円
	真駒内	1,300円	37,522円
	発寒	1,241円	21,233円
	厚別	573円	31,129円
	もみじ台	608円	45,568円
	手稲	551円	22,242円
	函館	(略)	49,621円
	函館松陰	754円	27,464円
	函館北	512円	16,075円
	桔梗	122円	15,387円
	函館千歳	573円	35,756円
	小樽2	297円	16,895円
	旭川	288円	30,600円
	旭川東光	318円	22,304円
	春光	337円	19,734円
	東鷹栖	190円	15,728円
	永山	238円	14,651円
	東旭川	195円	57,908円
	旭川市外	(略)	31,042円
	旭川神楽	250円	13,535円
	室蘭	208円	27,309円
	新室西	182円	64,918円
	釧路	335円	34,487円
	釧路鳥取	240円	19,592円
	釧路南	251円	18,472円
	釧路武佐	176円	18,316円
	愛国	316円	21,211円
	帯広稲田	322円	21,386円
	西帯広	278円	51,592円
	白樺通り	327円	28,598円
	帯広東	273円	23,516円
	北海道北見	260円	13,004円
	岩見沢	176円	28,189円
	網走	166円	19,203円
	留萌	96円	20,150円
	苫小牧	196円	15,528円
	苫小牧東	131円	38,976円
	苫小牧西	248円	25,638円
	勇払	81円	134,005円
	稚内	166円	15,879円
	稚内南	149円	25,975円
	美唄	96円	17,099円
	芦別	108円	22,752円
	江別	390円	18,169円
	札幌大麻	183円	33,490円
	紋別	87円	28,642円
	士別	99円	20,873円
	名寄	164円	26,414円
	根室	154円	20,863円
	千歳	313円	31,062円

泉沢	266円	55,029円
滝川	106円	19,154円
砂川	162円	12,756円
石狩深川	228円	17,877円
富良野	207円	26,451円
恵庭	266円	16,988円
島松	259円	15,255円
北海道伊達	413円	11,302円
石狩広島	303円	9,826円
輪厚	897円	16,716円
石狩	34円	24,117円
当別	105円	11,434円
倶知安	252円	33,560円
岩内	153円	18,176円
余市	153円	17,595円
北海道栗山	130円	11,156円
門別富川	110円	20,892円
静内	105円	20,655円
浦河	187円	15,812円
木野	338円	23,205円
土幌	50円	44,055円
鹿追	49円	53,413円
新得	100円	49,207円
大樹	94円	25,200円
本別	227円	17,119円
足寄	128円	22,441円
釧路白糠	110円	33,320円
中標津	142円	24,298円
根室標津	64円	32,036円
札幌石山	472円	16,700円
川沿	659円	27,385円
東相の内	155円	26,022円
遠軽	189円	16,363円
幕別	132円	59,890円
南幌	107円	30,006円
簾舞	128円	23,635円
虻田	164円	16,076円
錦岡	406円	29,645円
美幌	176円	12,409円
岩見沢幌向	31円	27,983円
湯の川	364円	30,401円
神楽岡	324円	15,106円
本輪西	325円	17,077円
白鳥台	203円	42,907円
七重浜	374円	29,746円
上磯	297円	43,107円
函館大野	232円	25,429円
森	160円	20,239円
北海道八雲	244円	24,640円
苫小牧萩野	99円	16,935円
知内	310円	32,949円
長万部	108円	16,730円
旭川東川	267円	80,475円
音更	208円	46,654円
蘭越	178円	44,275円
鷹栖	150円	22,214円
桜ヶ岡	93円	22,053円
木古内	168円	16,110円
今金	154円	22,079円
白老	123円	19,993円
赤平	74円	11,486円
東神楽	96円	26,994円
美瑛	141円	33,471円
奈井江	98円	20,965円
上富良野	113円	25,096円
十勝池田	116円	12,007円
大楽毛	99円	18,335円
浦幌	77円	41,494円
西の里	1,102円	12,897円

泉沢	248円	37,608円
滝川	95円	19,858円
砂川	140円	14,622円
石狩深川	143円	22,007円
富良野	197円	32,946円
恵庭	254円	19,413円
島松	266円	20,712円
北海道伊達	389円	16,350円
石狩広島	290円	10,572円
輪厚	853円	16,075円
石狩	30円	25,823円
当別	96円	19,025円
倶知安	279円	32,331円
岩内	116円	22,325円
余市	137円	28,017円
北海道栗山	136円	15,527円
門別富川	97円	20,268円
静内	92円	25,384円
浦河	159円	21,485円
木野	326円	21,736円
土幌	44円	42,020円
鹿追	46円	50,755円
新得	96円	28,905円
大樹	81円	24,249円
本別	194円	18,208円
足寄	113円	21,374円
釧路白糠	91円	32,745円
中標津	116円	30,457円
根室標津	60円	31,787円
札幌石山	574円	16,497円
川沿	622円	26,545円
東相の内	148円	24,845円
遠軽	178円	15,837円
幕別	120円	57,860円
南幌	106円	26,975円
簾舞	124円	23,094円
虻田	149円	15,486円
錦岡	330円	36,452円
美幌	166円	18,639円
岩見沢幌向	17円	26,833円
湯の川	341円	26,262円
神楽岡	318円	15,792円
本輪西	302円	15,417円
白鳥台	178円	42,227円
七重浜	343円	19,873円
上磯	290円	43,749円
函館大野	226円	25,035円
森	177円	24,525円
北海道八雲	239円	24,478円
苫小牧萩野	85円	16,342円
知内	303円	32,413円
長万部	87円	23,064円
旭川東川	308円	77,423円
音更	201円	46,593円
蘭越	151円	27,805円
鷹栖	149円	21,479円
桜ヶ岡	125円	31,395円
木古内	188円	16,528円
今金	151円	22,827円
白老	130円	19,314円
赤平	81円	11,243円
東神楽	97円	25,334円
美瑛	163円	32,198円
奈井江	90円	20,898円
上富良野	123円	24,628円
十勝池田	110円	11,765円
大楽毛	103円	18,894円
浦幌	74円	41,231円
西の里	1,010円	13,508円

石狩高岡	16円	25,665円
江差	233円	28,718円
旭岡	154円	27,482円
銭亀	57円	49,213円
羽幌	70円	16,226円
厚岸	107円	18,859円
北海道松前	507円	16,350円
鶴川	104円	18,530円
十勝清水	95円	27,233円
歌志内	30円	39,457円
花畔	183円	17,934円
松前福島	102円	15,866円
上の国	222円	77,269円
北檜山	154円	65,207円
古平	66円	62,370円
上砂川	69円	27,583円
上川	48円	13,198円
中富良野	138円	54,487円
増毛	85円	30,277円
早来	108円	16,517円
新冠	267円	50,838円
庶路	78円	41,802円
稀府	137円	51,351円
茂辺地	210円	54,351円
上士幌	214円	19,823円
定山溪	108円	12,684円
二セコ	200円	33,028円
音別	96円	50,719円
空知太	127円	48,223円
喜茂別	95円	104,072円
京極	214円	63,790円
比布	168円	74,026円
伊達豊浦	310円	18,591円
絵鞆	158円	40,421円
登別	215円	19,413円
遠矢	115円	20,115円
女満別	210円	21,866円
熊石	158円	10,625円
瀬棚	155円	56,238円
中湧別	112円	11,003円
興部	53円	21,458円
えりも	287円	25,523円
西神楽	116円	28,728円
山部	116円	57,326円
大沼	200円	57,044円
江差乙部	257円	24,367円
久遠	100円	74,807円
仁木	300円	21,546円
妹背牛	212円	99,273円
深川沼田	197円	63,342円
幾寅	104円	59,160円
遠別	150円	60,441円
津別	173円	17,962円
小清水	193円	53,086円
訓子府	154円	33,458円
佐呂間	142円	57,686円
常呂	190円	16,010円
滝上	72円	13,243円
雄武	66円	53,975円
早来追分	216円	16,268円
平取	97円	20,903円
厚賀	153円	50,597円
あいの里	262円	111,497円
弟子屈	123円	33,765円
茶志内	51円	104,528円
日高町	93円	57,878円
稚内豊富	261円	29,309円
留辺蘂	50円	13,809円
朝里	422円	27,377円

石狩高岡	8円	24,699円
江差	219円	28,496円
旭岡	119円	26,351円
銭亀	54円	42,770円
羽幌	89円	16,239円
厚岸	97円	18,446円
北海道松前	684円	17,087円
鶴川	107円	15,696円
十勝清水	92円	23,448円
歌志内	31円	39,515円
花畔	169円	17,564円
松前福島	100円	13,960円
上の国	219円	75,151円
北檜山	147円	48,647円
古平	61円	62,928円
上砂川	67円	26,898円
上川	40円	16,786円
中富良野	126円	52,198円
増毛	77円	35,339円
早来	100円	15,886円
新冠	296円	29,112円
庶路	74円	39,583円
稀府	133円	48,906円
茂辺地	186円	51,807円
上士幌	193円	20,063円
定山溪	96円	13,568円
二セコ	193円	31,993円
音別	116円	47,948円
空知太	111円	45,365円
喜茂別	105円	101,884円
京極	253円	40,796円
比布	177円	54,964円
伊達豊浦	298円	17,615円
絵鞆	109円	26,548円
登別	199円	18,839円
遠矢	111円	19,057円
女満別	201円	21,202円
熊石	177円	10,185円
瀬棚	154円	53,533円
中湧別	111円	12,178円
興部	43円	20,777円
えりも	292円	24,151円
西神楽	115円	27,053円
山部	98円	54,827円
大沼	206円	55,199円
江差乙部	271円	23,647円
久遠	103円	40,994円
仁木	313円	20,965円
妹背牛	194円	76,835円
深川沼田	278円	40,053円
幾寅	89円	56,676円
遠別	172円	58,342円
津別	189円	17,308円
小清水	188円	50,585円
訓子府	184円	31,373円
佐呂間	160円	54,553円
常呂	166円	15,145円
滝上	60円	12,069円
雄武	59円	29,746円
早来追分	228円	15,169円
平取	92円	19,877円
厚賀	156円	48,275円
あいの里	211円	112,709円
弟子屈	90円	32,650円
茶志内	34円	99,471円
日高町	90円	41,110円
稚内豊富	254円	28,742円
留辺蘂	28円	12,853円
朝里	400円	26,856円

銭函	241円	24,576円
才タモイ	140円	17,230円
岩見沢三笠	56円	16,684円
江部乙	40円	23,680円
音江	41円	42,605円
鷺別	246円	24,917円
登別東	150円	46,440円
七飯	287円	21,595円
南茅部	169円	14,205円
由仁	123円	30,182円
栗山長沼	130円	16,079円
新十津川	113円	26,849円
当麻	(略)	18,523円
美深	32円	17,080円
北見枝幸	178円	20,340円
端野	429円	46,823円
虎杖浜	86円	29,983円
芽室	234円	35,903円
札内	262円	20,970円
阿寒	170円	49,333円
岩内前田	156円	163,010円
卯原内	58円	113,051円
生田原	71円	104,086円
登別温泉	120円	21,803円
夕張	84円	9,047円
花咲	50円	80,773円
有珠	76円	28,087円
栗沢	94円	24,915円
風連	94円	26,553円
広尾	59円	11,534円
霧多布	153円	41,646円
蘭島	88円	53,995円
月形	105円	32,086円
斜里	143円	18,450円
別海	232円	52,437円
和寒	142円	22,287円
香深	165円	46,648円
船泊	92円	108,176円
清水沢	71円	42,639円
浜頓別	61円	14,108円
更別	276円	110,941円
青森県		
松森	532円	22,036円
沖館	562円	26,046円
青森荒川	428円	14,491円
野内	281円	32,434円
青森新城	141円	18,244円
四ツ石	213円	18,495円
東野内	178円	35,376円
弘前	318円	19,218円
弘前南	507円	33,263円
弘前城東	239円	27,242円
青森八戸	812円	39,840円
八戸高館	579円	14,135円
八戸港	282円	20,865円
是川	246円	14,154円
新尻内	410円	48,591円
八戸NW3棟	566円	27,961円
黒石	270円	13,489円
五所川原	278円	21,421円
十和田	228円	28,032円
八戸三沢	380円	18,658円
むつ	128円	19,704円
青森大湊	32円	10,245円
青森小湊	137円	25,494円
蟹田	91円	26,105円
鱒ヶ沢	237円	18,838円
浪岡	113円	10,688円
野辺地	152円	14,605円
七戸	115円	16,891円

銭函	234円	24,962円
才タモイ	126円	16,070円
岩見沢三笠	53円	17,150円
江部乙	33円	80,400円
音江	38円	39,832円
鷺別	245円	24,572円
登別東	126円	50,234円
七飯	319円	23,091円
南茅部	153円	10,786円
由仁	137円	28,244円
栗山長沼	131円	15,696円
新十津川	116円	26,345円
当麻	(略)	43,926円
美深	30円	16,557円
北見枝幸	195円	22,607円
端野	411円	27,610円
虎杖浜	64円	29,235円
芽室	213円	28,280円
札内	242円	20,362円
阿寒	151円	46,849円
岩内前田	148円	136,704円
卯原内	53円	108,065円
生田原	61円	99,771円
登別温泉	111円	22,164円
夕張	39円	17,554円
花咲	29円	77,356円
有珠	78円	27,108円
栗沢	83円	24,396円
風連	84円	25,474円
広尾	75円	13,496円
霧多布	167円	41,182円
蘭島	76円	35,678円
月形	100円	92,341円
斜里	132円	35,531円
別海	220円	29,571円
和寒	151円	21,798円
香深	171円	48,518円
船泊	90円	88,831円
清水沢	43円	34,606円
浜頓別	60円	13,906円
更別	220円	133,757円
青森県		
松森	513円	27,228円
沖館	543円	25,750円
青森荒川	396円	15,886円
野内	261円	31,834円
青森新城	126円	17,843円
四ツ石	198円	18,194円
東野内	141円	33,579円
弘前	313円	22,494円
弘前南	485円	20,763円
弘前城東	195円	23,167円
青森八戸	760円	38,224円
八戸高館	548円	13,470円
八戸港	243円	18,874円
是川	231円	13,824円
新尻内	353円	33,376円
八戸NW3棟	520円	37,007円
黒石	219円	30,855円
五所川原	266円	30,114円
十和田	200円	27,320円
八戸三沢	379円	16,875円
むつ	121円	20,628円
青森大湊	34円	9,936円
青森小湊	113円	36,119円
蟹田	86円	28,238円
鱒ヶ沢	182円	22,463円
浪岡	105円	12,121円
野辺地	123円	26,679円
七戸	113円	18,082円

六ヶ所	147円	63,062円
三戸	187円	10,398円
八戸階上	118円	18,531円
八戸大館	1,258円	20,279円
百石	215円	21,772円
八戸下田	124円	26,982円
青森大畑	117円	49,667円
木造	123円	11,628円
大浦	157円	39,678円
弘前藤崎	146円	22,944円
大鱈	148円	19,458円
板柳	149円	20,191円
金木	347円	13,175円
六戸	171円	65,840円
上北	124円	32,528円
五戸	92円	13,529円
今別	332円	19,827円
陸奥常盤	211円	34,372円
上市川	29円	23,636円
陸奥横浜	178円	20,850円
深浦	273円	28,136円
弘前森田	81円	32,009円
田舎館	76円	40,485円
乙供	100円	48,360円
天間林	56円	26,566円
田子	371円	23,514円
福地	285円	17,325円
北金ヶ沢	274円	29,341円
弘前新和	70円	22,509円
高杉	64円	51,852円
奥内	97円	14,337円
新平賀	244円	78,654円
八戸南郷	259円	19,514円
長橋	56円	70,427円
四和	58円	35,368円
陸奥蓬田	156円	45,157円
弘前柏	208円	25,730円
車力	123円	73,503円
小阿弥	55円	30,947円
弘前中里	148円	26,754円
市浦	102円	23,527円
青森白糠	140円	78,654円
上名久井	232円	23,148円
諏訪平	343円	22,618円
倉石	90円	22,777円
青森新郷	112円	20,255円
尾上	125円	31,103円
小泊	261円	44,178円
青森大間	208円	26,323円
近川駅前	57円	23,165円
千歳平	55円	23,408円
弘前石川	314円	17,479円
弘前鶴田	193円	20,667円
弘前梅沢	48円	71,730円
稲垣	116円	66,209円
名川	211円	24,009円
青森	437円	40,088円
浅虫	176円	38,810円
温湯	80円	19,020円
浜三沢	66円	15,507円
織笠	67円	23,634円
国吉	175円	28,483円
弘前相馬	254円	70,013円
目屋	82円	29,229円
陸奥川内	245円	29,507円
佐井	121円	24,038円
盛岡2	806円	45,065円
盛岡仙北	(略)	20,926円
盛岡上田	514円	31,266円

岩手県

六ヶ所	98円	67,546円
三戸	172円	12,543円
八戸階上	114円	17,923円
八戸大館	1,204円	19,606円
百石	197円	26,537円
八戸下田	117円	26,221円
青森大畑	91円	49,736円
木造	116円	11,674円
大浦	152円	39,520円
弘前藤崎	122円	22,477円
大鱈	141円	17,986円
板柳	128円	20,317円
金木	291円	12,071円
六戸	131円	42,802円
上北	114円	31,841円
五戸	90円	13,057円
今別	245円	77,041円
陸奥常盤	190円	34,176円
上市川	30円	23,024円
陸奥横浜	134円	23,896円
深浦	198円	34,344円
弘前森田	65円	24,302円
田舎館	58円	46,800円
乙供	79円	53,157円
天間林	47円	30,620円
田子	291円	28,709円
福地	260円	24,829円
北金ヶ沢	199円	28,460円
弘前新和	57円	21,511円
高杉	60円	52,026円
奥内	87円	13,812円
新平賀	235円	78,836円
八戸南郷	221円	18,767円
長橋	45円	47,256円
四和	35円	33,908円
陸奥蓬田	105円	51,112円
弘前柏	184円	24,872円
車力	90円	53,815円
小阿弥	41円	29,661円
弘前中里	132円	25,904円
市浦	83円	22,687円
青森白糠	145円	55,362円
上名久井	219円	21,617円
諏訪平	308円	20,653円
倉石	78円	22,278円
青森新郷	103円	19,516円
尾上	80円	30,632円
小泊	245円	43,365円
青森大間	197円	27,079円
近川駅前	42円	22,524円
千歳平	46円	22,340円
弘前石川	267円	16,730円
弘前鶴田	172円	19,925円
弘前梅沢	34円	45,718円
稲垣	88円	49,852円
名川	189円	23,724円
青森	403円	39,819円
浅虫	205円	38,218円
温湯	68円	19,673円
浜三沢	56円	15,118円
織笠	54円	23,333円
国吉	133円	27,568円
弘前相馬	208円	46,712円
目屋	61円	34,668円
陸奥川内	229円	28,683円
佐井	104円	23,562円
石持	92円	38,601円
盛岡2	789円	42,580円
盛岡仙北	(略)	21,014円

岩手県

青山第二	470円	30,855円
盛岡飯岡	681円	21,287円
宮古2	464円	28,713円
大船渡	344円	59,762円
岩手水沢	258円	31,718円
花巻	291円	30,768円
新宮野目	419円	45,735円
北上	251円	21,294円
相去	343円	31,761円
久慈	245円	24,456円
遠野	245円	25,626円
一関	300円	23,003円
陸前高田	137円	292,533円
釜石	360円	42,686円
釜石上中島	471円	21,041円
江刺	179円	27,086円
二戸	231円	12,988円
新西根	173円	28,417円
千厩	288円	13,815円
宮古大野	262円	77,936円
盛岡太田	258円	21,894円
滝沢	277円	26,187円
藤根	191円	14,652円
赤荻	682円	23,523円
紫波	435円	34,927円
矢巾	653円	47,771円
広瀬	72円	16,220円
盛岡乙部	227円	24,133円
江釣子	176円	29,722円
雫石	209円	40,441円
岩手	278円	16,734円
石鳥谷	190円	14,831円
水沢西根	260円	21,102円
新平泉	277円	113,227円
岩泉	327円	19,974円
小鳥谷	292円	42,928円
摺沢	326円	17,751円
岩手川崎	128円	39,852円
水沢東山	169円	59,657円
津軽石	165円	118,509円
萩荘	360円	18,292円
花巻温泉	213円	17,204円
鶴住居	545円	301,348円
種市	420円	32,009円
釜石広田	286円	47,510円
金田一	284円	27,613円
渋民	237円	29,576円
好摩	479円	31,483円
水沢小山	208円	33,722円
胆沢	158円	32,725円
軽米	638円	27,286円
豊間根	676円	79,959円
住田	295円	36,267円
細浦	211円	69,274円
田老	209円	230,089円
岩手上郷	272円	12,034円
釜石平田	284円	36,302円
六原	88円	18,400円
三陸	130円	246,481円
綾里	253円	80,454円
宮古小川	135円	29,509円
普代	380円	31,228円
宮古八木	268円	15,278円
湯口	131円	43,414円
和賀	154円	43,076円
滝沢駅前	249円	32,665円
大槌	63円	130,137円
一戸	232円	41,570円
伊手	92円	37,414円

盛岡上田	500円	33,340円
青山第二	401円	37,520円
盛岡飯岡	638円	21,239円
宮古2	412円	31,871円
大船渡	321円	58,258円
岩手水沢	244円	32,057円
花巻	242円	27,780円
新宮野目	364円	47,939円
北上	237円	23,038円
相去	299円	33,900円
久慈	226円	24,788円
遠野	213円	28,558円
一関	303円	20,280円
陸前高田	90円	155,894円
釜石	351円	43,884円
釜石上中島	430円	21,307円
江刺	171円	26,996円
二戸	201円	19,874円
新西根	153円	28,445円
千厩	249円	35,708円
宮古大野	232円	76,755円
盛岡太田	239円	21,466円
滝沢	263円	25,566円
藤根	176円	14,309円
赤荻	669円	27,316円
紫波	401円	40,425円
矢巾	647円	35,870円
広瀬	56円	20,744円
盛岡乙部	218円	24,135円
江釣子	166円	29,232円
雫石	196円	28,907円
岩手	210円	18,314円
石鳥谷	178円	15,477円
水沢西根	237円	20,508円
新平泉	258円	85,894円
岩泉	287円	20,269円
小鳥谷	239円	43,927円
摺沢	288円	17,563円
岩手川崎	94円	39,422円
水沢東山	155円	61,193円
津軽石	185円	133,374円
萩荘	347円	17,610円
花巻温泉	185円	16,648円
鶴住居	208円	218,618円
種市	393円	31,683円
釜石広田	239円	45,053円
金田一	233円	27,351円
渋民	217円	30,185円
好摩	438円	31,366円
水沢小山	171円	36,279円
胆沢	140円	26,680円
軽米	522円	29,867円
豊間根	496円	72,126円
住田	289円	21,836円
細浦	197円	89,084円
田老	16円	146,149円
岩手上郷	232円	11,333円
釜石平田	292円	29,669円
六原	73円	17,989円
三陸	62円	245,567円
綾里	200円	79,878円
宮古小川	108円	28,080円
普代	339円	31,233円
宮古八木	250円	14,880円
湯口	102円	42,944円
和賀	148円	43,892円
滝沢駅前	214円	37,299円
大槌	58円	127,974円
一戸	217円	42,741円

	上平沢	169円	23,198円
	盛岡東和	155円	52,752円
	九戸	242円	15,434円
	唐丹	464円	81,708円
	小本	138円	81,065円
	姉体	215円	23,306円
	二子	173円	18,106円
	水沢飯豊	101円	58,109円
	盛岡西山	76円	48,666円
	葛巻	288円	114,386円
	平館	151円	35,291円
	東八幡平	208円	25,849円
	大迫	283円	27,480円
	金ヶ崎	262円	44,682円
	前沢	306円	63,918円
	衣川	218円	20,600円
	花泉	517円	25,616円
	宮守	386円	30,395円
	安代	281円	46,998円
	田山	169円	29,708円
	湯田	111円	25,002円
	室根	140円	27,108円
	宮古新里	227円	30,026円
	浄法寺	376円	30,353円
	岩手大東	228円	46,152円
	水沢藤沢	381円	21,165円
	田野畑	275円	44,306円
	宮古川井	140円	33,767円
宮城県	仙台青葉通	4,080円	55,441円
	仙台長町	1,029円	30,184円
	台原	593円	24,015円
	愛子	675円	56,637円
	岩切	513円	220,480円
	仙台高砂	1,183円	52,288円
	鶴ヶ谷	574円	45,872円
	苦竹料金	492円	35,039円
	榴ヶ岡	693円	41,978円
	南小泉	1,379円	11,905円
	荒井	874円	76,076円
	仙台中田	674円	21,981円
	西多賀	513円	16,936円
	仙台泉	917円	33,912円
	野村	616円	20,592円
	泉ヶ岳	103円	47,778円
	門脇	289円	31,360円
	塩釜	265円	15,530円
	古川	334円	25,459円
	気仙沼	110円	22,561円
	仙南白石	154円	25,328円
	名取	558円	17,188円
	岩沼桜	625円	21,796円
	仙南	225円	26,896円
	村田	302円	30,712円
	仙南船岡	533円	59,508円
	利府	720円	45,073円
	富谷	333円	37,103円
	明石交換所	281円	65,820円
	築館源光	205円	22,649円
	迫	133円	49,944円
	宮城河北	213円	27,911円
	矢本	751円	41,449円
	八木山	2,865円	20,709円
	多賀城	920円	48,722円
	仙台松島	176円	17,098円
	七ヶ浜	792円	113,585円
	栗駒	180円	12,006円
	折立	385円	21,561円
	三本木	239円	39,130円
	仙台中山	1,140円	17,065円

	伊手	67円	36,617円
	上平沢	150円	21,765円
	盛岡東和	140円	34,882円
	九戸	204円	15,252円
	唐丹	354円	60,323円
	小本	123円	79,617円
	姉体	164円	23,120円
	二子	171円	17,911円
	水沢飯豊	96円	41,017円
	盛岡西山	59円	47,662円
	葛巻	236円	99,686円
	平館	138円	34,973円
	東八幡平	163円	24,940円
	大迫	247円	27,743円
	金ヶ崎	236円	37,454円
	前沢	298円	44,701円
	衣川	200円	20,678円
	花泉	477円	25,917円
	宮守	352円	29,947円
	安代	234円	46,105円
	田山	139円	28,352円
	湯田	103円	23,899円
	室根	102円	26,522円
	宮古新里	182円	25,970円
	浄法寺	292円	28,949円
	岩手大東	210円	31,265円
	水沢藤沢	286円	21,396円
	田野畑	199円	44,764円
	宮古川井	95円	33,376円
宮城県	仙台青葉通	4,695円	55,444円
	仙台長町	898円	35,545円
	台原	538円	24,167円
	愛子	701円	61,818円
	岩切	492円	118,066円
	仙台高砂	1,196円	45,512円
	鶴ヶ谷	537円	99,256円
	苦竹料金	351円	35,263円
	榴ヶ岡	770円	46,411円
	南小泉	1,454円	12,574円
	荒井	787円	112,751円
	仙台中田	622円	17,596円
	西多賀	484円	16,359円
	仙台泉	870円	35,608円
	野村	489円	48,606円
	泉ヶ岳	79円	46,806円
	門脇	168円	31,449円
	塩釜	250円	15,922円
	古川	324円	23,505円
	気仙沼	111円	27,993円
	仙南白石	126円	26,235円
	名取	565円	43,885円
	岩沼桜	632円	24,752円
	仙南	208円	29,823円
	村田	212円	35,703円
	仙南船岡	358円	59,614円
	利府	697円	51,336円
	富谷	320円	38,021円
	明石交換所	216円	65,805円
	築館源光	165円	21,055円
	迫	124円	39,081円
	宮城河北	173円	28,165円
	矢本	590円	53,594円
	八木山	2,883円	26,356円
	多賀城	812円	49,466円
	仙台松島	167円	16,994円
	七ヶ浜	637円	118,296円
	栗駒	169円	11,550円
	折立	370円	21,462円
	三本木	223円	38,400円

大衡	177円	21,660円
中新田	245円	27,321円
亘理	440円	32,495円
石越	162円	16,452円
歌津	200円	186,707円
角田	165円	42,064円
鹿島台	206円	17,817円
生出	203円	39,679円
仙台今泉	614円	24,518円
仙南槻木	456円	28,235円
第2高館	250円	75,578円
古川中田	291円	21,527円
古川南郷	191円	48,675円
若柳	158円	42,852円
渡波	233円	59,387円
西古川	199円	50,407円
石巻階上	376円	23,776円
関上	295円	14,534円
丸森	210円	33,002円
坂元	165円	26,939円
山下	222円	24,116円
大郷	118円	14,622円
古川小野田	234円	74,015円
古川松山	372円	99,476円
岩出山	188円	16,138円
涌谷	221円	29,802円
箕岳	138円	37,858円
田尻	419円	12,399円
小牛田	211円	24,243円
北浦駅前	111円	24,636円
寺崎	238円	11,258円
女川	78円	141,271円
志津川	117円	135,403円
本吉	509円	22,801円
唐桑	209円	156,453円
荒谷	209円	89,170円
芋沢	121円	44,314円
円田	113円	31,169円
色麻	165円	30,299円
古川鳴子	178円	27,341円
一迫	316円	24,263円
登米	213円	41,931円
古川南方	289円	111,350円
広淵	320円	17,287円
野蒜	136円	45,203円
遠刈田	143円	15,067円
高清水	421円	19,318円
金成	168円	38,211円
仙南北郷	124円	29,998円
古川宮崎	214円	91,888円
瀬峰	382円	82,249円
鶯沢	69円	90,170円
米谷	115円	45,180円
宮城河南	453円	12,986円
鳴瀬	198円	34,728円
作並	162円	45,179円
仙南川崎	192円	28,406円
仙南大内	155円	47,065円
牡鹿	52円	140,864円
石巻津山	108円	38,154円
古川新田	162円	30,694円
古川米山	220円	22,916円
石巻雄勝	75円	149,420円
石巻大島	259円	20,007円
新棟秋田	299円	35,289円
秋田大町	231円	33,137円
土崎	227円	19,610円
秋田仁井田	327円	21,732円
能代	105円	14,293円

秋田県

仙台中山	1,049円	16,702円
大衡	152円	21,543円
中新田	235円	32,253円
亘理	414円	51,069円
石越	136円	15,846円
歌津	287円	194,817円
角田	153円	95,118円
鹿島台	224円	17,343円
生出	193円	39,071円
仙台今泉	546円	25,657円
仙南槻木	427円	27,817円
第2高館	236円	75,164円
古川中田	272円	21,290円
古川南郷	175円	31,468円
若柳	137円	39,649円
渡波	141円	61,018円
西古川	185円	51,081円
石巻階上	315円	23,647円
関上	509円	550,084円
丸森	190円	37,183円
坂元	151円	26,330円
山下	173円	23,831円
大郷	121円	13,728円
古川小野田	202円	71,892円
古川松山	362円	97,716円
岩出山	166円	16,129円
涌谷	207円	34,529円
箕岳	122円	74,306円
田尻	404円	12,012円
小牛田	155円	23,643円
北浦駅前	102円	106,106円
寺崎	225円	11,385円
女川	43円	147,151円
志津川	155円	140,395円
本吉	461円	22,765円
唐桑	81円	162,204円
荒谷	167円	87,249円
芋沢	92円	42,478円
円田	96円	38,922円
色麻	141円	119,457円
古川鳴子	161円	27,506円
一迫	287円	78,238円
登米	199円	45,330円
古川南方	234円	97,408円
広淵	240円	16,281円
野蒜	1,162円	444,236円
遠刈田	121円	13,888円
高清水	377円	13,647円
金成	150円	30,648円
仙南北郷	115円	29,349円
古川宮崎	179円	84,912円
瀬峰	329円	75,857円
鶯沢	58円	82,744円
米谷	103円	38,479円
宮城河南	385円	12,447円
鳴瀬	185円	34,225円
作並	151円	46,409円
仙南川崎	165円	25,847円
仙南大内	125円	28,846円
牡鹿	47円	146,034円
石巻津山	97円	102,911円
古川新田	140円	20,162円
古川米山	191円	14,587円
石巻雄勝	39円	154,428円
石巻大島	245円	18,949円
新棟秋田	278円	34,962円
秋田大町	232円	27,747円
土崎	212円	19,601円
秋田仁井田	319円	21,406円

秋田県

東能代	147円	23,844円
横手	172円	22,166円
秋田大館	170円	16,881円
十二所	52円	19,417円
秋田本荘	187円	20,684円
男鹿	84円	14,306円
秋田湯沢	97円	20,028円
大曲	131円	34,224円
鹿角	151円	16,958円
大館鷹巣	133円	17,486円
五城目	151円	22,206円
秋田追分	194円	17,362円
天王	248円	18,488円
秋田大湯	347円	34,615円
仁賀保	138円	18,735円
象潟	242円	15,154円
横手神岡	97円	24,119円
角館	180円	25,598円
西馬音内	298円	15,097円
東成瀬	86円	34,471円
外旭川	226円	19,104円
釈迦内	83円	21,682円
太平	93円	28,815円
下浜	75円	24,252円
角間川	102円	40,225円
内小友	81円	43,054円
比内	217円	11,448円
合川	32円	30,355円
八郎潟	173円	22,174円
横手六郷	139円	16,026円
森岳	(略)	28,638円
由利	114円	21,780円
稲川	296円	25,623円
横手雄勝	313円	24,595円
八竜	156円	12,216円
琴丘	110円	13,310円
刈和野	138円	31,014円
中仙	169円	23,281円
小坂	153円	20,318円
東由利	151円	17,600円
秋田太田	169円	28,086円
千畑	135円	25,095円
秋田井川	235円	25,542円
飯田川	144円	11,610円
若美	132円	20,031円
二ツ井	176円	23,125円
花岡	74円	19,825円
雄和	162円	29,102円
上小阿仁	129円	24,954円
八森	128円	23,860円
沢目	93円	29,628円
田沢湖	148円	26,962円
米内沢	145円	14,526円
秋田船越	140円	20,960円
秋田河辺	228円	15,593円
矢島	131円	8,112円
秋田北浦	69円	29,944円
金浦	235円	23,794円
八幡平	102円	28,288円
阿仁	131円	22,110円
横手神代	219円	39,171円
秋田脇本	49円	27,841円
由利院内	263円	34,479円
平鹿	103円	11,867円
雄物川	197円	17,414円
西目	332円	21,165円
増田	128円	27,581円
横手大森	234円	35,244円
秋田大内	248円	25,689円

能代	97円	16,060円
東能代	137円	23,272円
横手	160円	22,002円
秋田大館	142円	22,372円
十二所	46円	18,889円
秋田本荘	183円	21,129円
男鹿	72円	18,301円
秋田湯沢	75円	20,621円
大曲	103円	34,158円
鹿角	140円	16,660円
大館鷹巣	123円	21,129円
五城目	119円	21,579円
秋田追分	189円	37,049円
天王	233円	17,657円
秋田大湯	338円	33,650円
仁賀保	119円	17,591円
象潟	232円	14,608円
横手神岡	86円	23,515円
角館	169円	27,830円
西馬音内	264円	14,701円
東成瀬	73円	29,632円
外旭川	193円	18,804円
釈迦内	72円	20,766円
太平	80円	27,952円
下浜	64円	23,929円
角間川	95円	39,493円
内小友	73円	42,615円
比内	193円	10,949円
合川	25円	29,645円
八郎潟	172円	22,703円
横手六郷	120円	15,525円
森岳	(略)	27,985円
由利	104円	21,370円
稲川	248円	24,753円
横手雄勝	272円	23,688円
八竜	152円	11,643円
琴丘	114円	12,555円
刈和野	121円	30,673円
中仙	154円	22,763円
小坂	133円	19,758円
東由利	131円	16,406円
秋田太田	148円	26,916円
千畑	124円	24,287円
秋田井川	243円	27,080円
飯田川	129円	12,341円
若美	112円	19,410円
二ツ井	159円	22,109円
花岡	63円	18,983円
雄和	141円	28,673円
上小阿仁	143円	23,226円
八森	116円	24,145円
沢目	85円	29,617円
田沢湖	125円	26,313円
米内沢	130円	14,181円
秋田船越	120円	18,967円
秋田河辺	209円	14,887円
矢島	111円	7,822円
秋田北浦	58円	29,504円
金浦	194円	23,095円
八幡平	80円	27,846円
阿仁	105円	19,783円
横手神代	190円	38,471円
秋田脇本	42円	26,594円
由利院内	200円	34,166円
平鹿	94円	11,551円
雄物川	171円	17,154円
西目	312円	20,844円
増田	112円	28,339円
横手大森	191円	34,751円

	秋田鳥海	108円	24,478円
	西明寺	186円	29,125円
	横手山内	241円	28,904円
	須川	64円	60,296円
	横手十文字	201円	10,329円
	横手金沢	152円	24,797円
	大館大湯	99円	25,749円
	十和田南	137円	22,694円
	早口	184円	18,402円
	秋田道川	169円	25,590円
	秋田協和	185円	66,832円
	横手仙北	156円	17,604円
	後三年	152円	35,332円
	五里合	72円	21,808円
	藤里	140円	41,165円
	大雄	201円	25,816円
	外小友	160円	29,081円
山形県	山形	377円	29,056円
	山形金井	468円	15,662円
	山形十文字	263円	17,298円
	今塚	1,071円	104,838円
	あかねヶ丘	685円	49,411円
	米沢	250円	25,788円
	米沢窪田	190円	19,670円
	八幡原	72円	33,672円
	鶴岡	320円	18,550円
	酒田2	350円	26,171円
	酒田緑ヶ丘	299円	22,562円
	酒田高砂	111円	20,700円
	新庄	352円	23,850円
	寒河江	338円	41,126円
	山形上山	260円	15,661円
	村山	164円	26,088円
	長井	148円	23,299円
	天童	349円	32,401円
	高掬	505円	9,519円
	神町	375円	17,696円
	東根	284円	27,125円
	尾花沢	296円	42,438円
	南陽	186円	21,245円
	河北	154円	18,129円
	山形朝日	179円	13,680円
	白鷹	184円	15,447円
	余目	127円	12,822円
	藤島	191円	34,056円
	酒田三川	185円	33,712円
	温海	349円	31,195円
	山形小国	197円	33,145円
	庄内朝日機械	109円	37,992円
	山形川西	237円	23,564円
	酒田水沢	85円	34,089円
	袖浦	109円	40,816円
	山形大江	295円	28,677円
	山辺	357円	21,372円
	山形中山	342円	77,260円
	南原	95円	23,314円
	宮内	216円	32,670円
	高畠	298円	18,167円
	櫛引	138円	24,387円
白岩	348円	17,736円	
山形西川	122円	30,175円	
糠野目	218円	34,291円	
米沢飯豊	158円	22,861円	
酒田羽黒	232円	46,852円	
本道寺	53円	69,442円	
山形平田	301円	17,705円	
酒田立川	207円	24,751円	
酒田松山	238円	30,055円	
酒田三瀬	82円	26,083円	

	秋田大内	219円	25,657円
	秋田鳥海	82円	21,823円
	西明寺	149円	28,008円
	横手山内	181円	28,008円
	須川	49円	41,465円
	横手十文字	183円	9,590円
	横手金沢	121円	24,202円
	大館大湯	88円	26,483円
	十和田南	130円	22,141円
	早口	163円	17,641円
	秋田道川	149円	25,098円
	秋田協和	157円	46,035円
	横手仙北	135円	16,880円
	後三年	112円	34,655円
	五里合	62円	22,811円
	藤里	148円	40,271円
	大雄	170円	24,661円
	外小友	120円	27,921円
山形県	山形	350円	29,067円
	山形金井	453円	16,609円
	山形十文字	244円	16,846円
	今塚	1,047円	65,268円
	あかねヶ丘	672円	47,220円
	米沢	217円	30,518円
	米沢窪田	177円	19,211円
	八幡原	57円	31,932円
	鶴岡	309円	18,292円
	酒田2	334円	23,636円
	酒田緑ヶ丘	259円	22,240円
	酒田高砂	79円	21,219円
	新庄	317円	22,430円
	寒河江	307円	43,315円
	山形上山	243円	27,706円
	村山	149円	22,775円
	長井	145円	22,645円
	天童	341円	30,640円
	高掬	467円	8,973円
	神町	353円	17,399円
	東根	269円	19,420円
	尾花沢	272円	42,957円
	南陽	182円	21,974円
	河北	142円	17,651円
	山形朝日	149円	13,360円
	白鷹	177円	15,013円
	余目	120円	11,980円
	藤島	183円	33,933円
	酒田三川	181円	33,355円
	温海	340円	31,068円
	山形小国	186円	32,919円
	庄内朝日機械	89円	36,914円
	山形川西	230円	47,240円
	酒田水沢	67円	33,111円
	袖浦	95円	39,798円
	山形大江	257円	28,457円
	山辺	329円	20,936円
	山形中山	323円	75,866円
	南原	84円	22,627円
	宮内	211円	22,684円
	高畠	289円	18,007円
	櫛引	130円	23,803円
白岩	316円	17,249円	
山形西川	125円	29,824円	
糠野目	201円	68,586円	
米沢飯豊	156円	22,324円	
酒田羽黒	215円	46,547円	
本道寺	39円	68,250円	
山形平田	295円	18,438円	
酒田立川	179円	23,896円	
酒田松山	228円	29,573円	

	山形金山	94円	24,808円
	真室川	186円	26,353円
	中和田	180円	16,258円
	鼠ヶ関	121円	52,550円
	蔵王	173円	36,516円
	酒田大山	275円	12,707円
	湯野浜	205円	57,978円
	本楯	119円	30,909円
	泉田	101円	30,551円
	村山大久保	199円	26,831円
	山形白鳥	197円	31,192円
	山形東郷	117円	48,196円
	福原	139円	37,866円
	大石田	157円	37,330円
	鮭川	117円	27,824円
	古口	131円	29,253円
	遊佐	208円	16,690円
	吹浦	56円	33,236円
	酒田八幡	121円	29,863円
	舟形	188円	59,582円
	須田板	163円	29,739円
	山形玉野	95円	26,879円
	清水	102円	30,607円
福島県	福島	396円	39,591円
	福島清水	702円	21,354円
	福島佐倉	429円	18,970円
	瀬上	548円	12,837円
	福島大森	570円	18,312円
	蓬萊	336円	22,701円
	飯坂	253円	25,174円
	福島花園	497円	27,559円
	会津若松	408円	19,807円
	東栄町分局	705円	19,474円
	福島郡山	1,491円	25,982円
	郡山芳賀	695円	32,679円
	笹川	693円	18,499円
	日和田	141円	34,563円
	喜久田	302円	36,567円
	大槻	659円	16,197円
	郡山守山	74円	40,755円
	磐梯熱海	131円	47,672円
	いわき	536円	27,605円
	小名浜	385円	39,592円
	勿来	326円	29,273円
	内郷	530円	15,527円
	好間	565円	32,763円
	草野	400円	13,246円
	いわき常磐	257円	18,928円
	四倉	480円	38,582円
	いわき若葉台	1,202円	24,992円
	いわき泉	591円	40,229円
	いわき玉川	503円	16,347円
	いわき窪田	501円	22,363円
	白河	295円	31,607円
	福島原町	422円	27,049円
	郡山須賀川	273円	40,880円
	喜多方	304円	13,564円
	福島相馬	514円	33,116円
	二本松	314円	16,591円
	福島藤田	297円	26,674円
	二本松本宮	238円	9,949円
	田島	335円	21,215円
	猪苗代	268円	32,879円
	会津若松坂下	373円	23,455円
	郡山西郷	302円	24,063円
	郡山石川	335円	21,142円
	三春	218円	15,564円
	磐城富岡	449円	12,597円
	浪江	730円	21,552円

	酒田三瀬	77円	25,775円
	山形金山	80円	23,902円
	真室川	189円	25,029円
	中和田	165円	15,569円
	鼠ヶ関	97円	35,109円
	蔵王	160円	35,850円
	酒田大山	270円	12,410円
	湯野浜	156円	56,666円
	本楯	105円	30,486円
	泉田	92円	29,528円
	村山大久保	185円	26,392円
	山形白鳥	168円	30,563円
	山形東郷	91円	46,768円
	福原	125円	36,618円
	大石田	146円	36,801円
	鮭川	110円	26,837円
	古口	129円	28,028円
	遊佐	184円	16,131円
	吹浦	49円	34,378円
	酒田八幡	109円	29,301円
	舟形	171円	41,124円
	須田板	150円	28,614円
	山形玉野	87円	25,741円
	清水	96円	29,158円
福島県	福島	391円	42,849円
	福島清水	632円	21,199円
	福島佐倉	405円	19,182円
	瀬上	512円	16,032円
	福島大森	495円	22,999円
	蓬萊	296円	21,993円
	飯坂	244円	24,485円
	福島花園	416円	31,746円
	会津若松	369円	19,796円
	東栄町分局	642円	21,735円
	福島郡山	1,498円	25,238円
	郡山芳賀	671円	32,914円
	笹川	637円	18,154円
	日和田	126円	34,096円
	喜久田	284円	36,855円
	大槻	619円	15,976円
	郡山守山	64円	40,571円
	磐梯熱海	112円	89,648円
	いわき	514円	31,469円
	小名浜	370円	39,348円
	勿来	314円	31,621円
	内郷	500円	15,735円
	好間	532円	32,973円
	草野	369円	12,868円
	いわき常磐	238円	24,662円
	四倉	533円	38,576円
	いわき若葉台	976円	24,237円
	いわき泉	544円	27,980円
	いわき玉川	537円	16,006円
	いわき窪田	453円	49,846円
	白河	293円	30,603円
	福島原町	314円	27,670円
	郡山須賀川	236円	39,760円
	喜多方	269円	13,983円
	福島相馬	481円	32,609円
	二本松	310円	16,740円
	福島藤田	284円	26,675円
	二本松本宮	226円	10,678円
	田島	318円	18,960円
	猪苗代	253円	44,983円
	会津若松坂下	370円	23,474円
	郡山西郷	277円	23,591円
	郡山石川	319円	21,045円
	三春	202円	14,901円
	磐城富岡	419円	16,844円

会津山口	317円	20,317円
会津若松広田	199円	29,250円
福島梁川	379円	29,919円
保原	390円	15,653円
江名	227円	29,818円
福島川俣	215円	24,137円
塙	516円	20,597円
新地	442円	32,213円
小高	505円	32,891円
福島伊達	404円	39,148円
桑折	401円	26,278円
福島松川	264円	24,790円
鏡石	332円	13,596円
塩川	339円	33,699円
棚倉	277円	14,345円
郡山浅川	127円	27,045円
福島鹿島	337円	25,725円
柳津	77円	29,180円
飯野	290円	30,724円
磐梯	174円	37,885円
霊山	194円	45,720円
橋本	454円	34,026円
泉崎	185円	28,478円
大玉	218円	27,401円
大林	306円	27,439円
表郷	118円	33,651円
郡山中島	120円	35,175円
湖南	111円	35,079円
白沢	136円	25,338円
多田野	111円	17,749円
古殿	216円	25,836円
西会津	99円	22,336円
北会津	122円	17,778円
新鶴	224円	35,932円
いわき広野	286円	18,292円
久ノ浜	217円	465,658円
船引	338円	34,320円
鮫川	136円	13,599円
福島東和	278円	32,665円
郡山岩瀬	289円	25,363円
川桁	96円	30,684円
柳橋	172円	27,728円
岩代	114円	17,176円
郡山長沼	194円	28,736円
会津若松下郷	241円	18,675円
熱塩	124円	41,165円
山都	164円	18,965円
郡山東	108円	20,088円
大信	185円	27,799円
都路	95円	13,101円
常葉	155円	21,005円
檜葉	35円	21,749円
庭坂	66円	19,584円
沼之内	389円	36,517円
いわき小川	270円	22,510円
上遠野	345円	20,158円
小作田	285円	16,952円
原釜	234円	27,961円
裏磐梯	1,068円	45,978円
会津高田	280円	38,574円
会津本郷	213円	15,312円
郡山玉川	211円	18,846円
小野新町	303円	35,001円
大熊	457円	22,708円
いわき双葉	242円	28,288円
飯舘	370円	22,270円
天栄	231円	23,060円
只見	332円	27,631円
会津若松吾妻	66円	100,298円

浪江	720円	21,117円
会津山口	300円	47,351円
会津若松広田	189円	30,445円
福島梁川	363円	29,493円
保原	379円	16,349円
江名	198円	29,634円
福島川俣	205円	55,354円
塙	496円	20,166円
新地	410円	31,479円
小高	306円	32,882円
福島伊達	377円	39,809円
桑折	380円	25,982円
福島松川	248円	24,715円
鏡石	318円	12,996円
塩川	299円	32,585円
棚倉	269円	13,929円
郡山浅川	132円	26,463円
福島鹿島	302円	51,840円
柳津	73円	29,328円
飯野	265円	30,733円
磐梯	156円	36,871円
霊山	181円	45,781円
橋本	381円	38,266円
泉崎	173円	30,114円
大玉	214円	27,216円
大林	260円	26,765円
表郷	108円	33,525円
郡山中島	108円	35,086円
湖南	83円	34,606円
白沢	117円	24,675円
多田野	92円	19,320円
古殿	217円	25,842円
西会津	83円	22,061円
北会津	113円	16,851円
新鶴	206円	35,172円
いわき広野	208円	17,831円
久ノ浜	91円	358,120円
船引	327円	60,863円
鮫川	116円	56,504円
福島東和	248円	33,161円
郡山岩瀬	257円	24,105円
川桁	92円	29,850円
柳橋	140円	28,441円
岩代	107円	16,842円
郡山長沼	159円	27,757円
会津若松下郷	213円	17,761円
熱塩	96円	40,341円
山都	151円	18,466円
郡山東	102円	19,537円
大信	127円	28,667円
都路	76円	48,872円
常葉	134円	20,316円
檜葉	212円	21,496円
庭坂	195円	19,023円
沼之内	414円	36,741円
いわき小川	249円	22,117円
上遠野	313円	19,611円
小作田	257円	16,276円
原釜	224円	27,339円
裏磐梯	906円	45,508円
会津高田	246円	38,807円
会津本郷	199円	14,733円
郡山玉川	204円	18,657円
小野新町	289円	35,164円
大熊	440円	23,957円
いわき双葉	227円	28,005円
飯舘	350円	21,713円
天栄	191円	21,642円
只見	300円	26,746円

茨城県	矢祭	381円	18,077円
	滝根	175円	24,334円
	大越	34円	35,297円
	郡山七郷	221円	19,113円
	移	183円	29,370円
	水戸大町	580円	44,802円
	茨城赤塚	543円	37,644円
	水戸吉田	341円	16,830円
	千波	(略)	38,078円
	多賀	375円	19,780円
	久慈浜	375円	18,290円
	日立別館	289円	24,858円
	茨城日高	355円	38,866円
	土浦	261円	38,171円
	荒川沖	496円	30,636円
	神立	257円	32,414円
	石岡国府	403円	31,490円
	下館別館	374円	19,682円
	下館川島	302円	54,642円
	結城	(略)	24,781円
	結城南	227円	18,523円
	竜ヶ崎	158円	30,043円
	土浦佐貫	541円	24,538円
	那珂湊	291円	26,963円
	阿字ヶ浦	426円	18,166円
	下妻	310円	29,233円
	水海道菅生	430円	33,061円
	水海道別	424円	47,361円
	茨城勝田	354円	28,239円
	高萩	192円	32,414円
	北茨城	201円	18,364円
	取手	465円	22,282円
	茨城岩井	179円	30,933円
	土浦牛久	783円	18,869円
	つくば	1,556円	35,233円
	大穂	742円	16,556円
	桜	235円	18,174円
	つくば北	143円	21,227円
	筑波山	325円	18,487円
	吉沼	91円	35,754円
	筑波谷田部	368円	17,521円
	土浦豊里	427円	88,938円
	大洗	434円	13,770円
友部	383円	36,638円	
茨城東海	510円	20,753円	
那珂	363円	6,947円	
常陸大宮	353円	37,997円	
金砂郷	147円	60,998円	
十王	355円	20,618円	
常陸鹿島	487円	22,155円	
神栖	422円	22,632円	
茨城萩原	243円	18,051円	
潮来延方	323円	29,725円	
美浦	210円	33,865円	
谷和原	431円	166,683円	
守谷清水	683円	39,780円	
古河2	648円	11,203円	
古河旭	1,154円	15,503円	
総和2	302円	39,690円	
古河南	373円	44,885円	
茨城境	364円	36,615円	
石岡東	358円	97,167円	
石岡	467円	40,262円	
常陸太田別館	317円	21,779円	
羽鳥	276円	54,558円	
千葉若松	126円	24,039円	
矢田部	246円	50,000円	
阿見	353円	11,808円	
高場	415円	36,454円	

茨城県	会津若松吾妻	50円	98,706円
	矢祭	363円	17,516円
	滝根	160円	35,514円
	大越	87円	36,411円
	郡山七郷	185円	17,814円
	移	152円	31,005円
	水戸大町	571円	46,566円
	茨城赤塚	327円	39,394円
	水戸吉田	328円	18,550円
	千波	(略)	41,092円
	多賀	362円	20,342円
	久慈浜	364円	20,977円
	日立別館	240円	25,533円
	茨城日高	348円	34,573円
	土浦	248円	38,900円
	荒川沖	494円	30,778円
	神立	254円	31,140円
	石岡国府	393円	27,388円
	下館別館	342円	27,408円
	下館川島	268円	55,092円
	結城	(略)	26,070円
	結城南	202円	29,300円
	竜ヶ崎	147円	30,581円
	土浦佐貫	503円	24,715円
	那珂湊	249円	30,261円
	阿字ヶ浦	388円	19,093円
	下妻	268円	31,861円
	水海道菅生	383円	22,527円
	水海道別	313円	83,074円
	茨城勝田	331円	41,171円
	高萩	177円	24,987円
	北茨城	161円	22,631円
	取手	452円	22,286円
	茨城岩井	170円	28,281円
	土浦牛久	764円	21,060円
	つくば	1,525円	39,900円
	大穂	687円	27,959円
	桜	208円	21,305円
	つくば北	141円	20,293円
	筑波山	275円	19,941円
	吉沼	86円	25,231円
	筑波谷田部	338円	19,866円
	土浦豊里	385円	87,200円
大洗	401円	19,095円	
友部	381円	61,585円	
茨城東海	529円	23,979円	
那珂	352円	6,325円	
常陸大宮	335円	41,219円	
金砂郷	144円	59,277円	
十王	341円	17,797円	
常陸鹿島	334円	23,979円	
神栖	295円	22,973円	
茨城萩原	189円	17,047円	
潮来延方	253円	32,651円	
美浦	191円	25,608円	
谷和原	398円	168,149円	
守谷清水	596円	44,311円	
古河2	644円	7,400円	
古河旭	1,038円	14,624円	
総和2	291円	39,225円	
古河南	360円	44,500円	
茨城境	323円	36,558円	
石岡東	308円	110,112円	
石岡	311円	51,743円	
常陸太田別館	291円	22,882円	
羽鳥	259円	54,087円	
千葉若松	94円	23,731円	
矢田部	226円	49,476円	
阿見	349円	14,214円	

笠間	340円	26,689円
稲戸井	525円	18,255円
茨城	274円	52,873円
茨城岩瀬	267円	19,416円
大子	210円	27,265円
鉾田	164円	20,137円
江戸崎	153円	13,478円
伊奈	324円	99,681円
藤代蔵前	458円	36,046円
奥野	149円	25,790円
牛堀	353円	30,416円
阿見南	130円	9,327円
茨城東	69円	21,901円
総和	302円	23,464円
岡田	(略)	35,150円
関城	128円	20,983円
茨城協和	465円	51,604円
利根	127円	59,948円
いばらき旭	99円	32,912円
常澄	212円	24,054円
内原	944円	16,506円
石岡大野	171円	20,908円
茎崎	194円	56,230円
新利根	110円	30,745円
岩間	307円	17,586円
八郷	84円	15,395円
茨城鳥栖	100円	24,666円
涸沼	147円	24,507円
瓜連	473円	15,957円
茨城北浦	69円	64,885円
茨城玉造	103円	20,545円
常北	248円	20,218円
岡郷	174円	39,276円
五霞	179円	48,205円
茨城八千代	275円	29,986円
大洋	90円	57,957円
茨城土浦	248円	32,867円
波崎	244円	39,347円
茨城出島	111円	29,464円
沖宿	117円	21,312円
潮来	220円	37,084円
明野	129円	23,311円
真壁	223円	17,953円
茨城千代田	310円	23,998円
茨城大津	284円	16,394円
茨城稲田	156円	31,781円
七郷	181円	14,282円
桂	27円	17,649円
土浦河内	126円	23,337円
美野里	163円	27,696円
新治	160円	13,505円
茨城麻生	186円	45,096円
飯富	190円	17,685円
国田	154円	12,788円
菅原	173円	52,420円
行方	81円	18,478円
蔵川	96円	25,308円
出島東	130円	25,631円
小幡	79円	84,933円
雨引	222円	23,349円
八俣	103円	25,150円
猿島	118円	38,849円
御前山	142円	14,990円
茨城三和	763円	28,222円
沓掛	143円	18,331円
いばらき小川	167円	65,603円
山方	184円	15,915円
水府	53円	57,819円
茨城桜川	82円	58,781円

高場	397円	47,433円
笠間	314円	32,636円
稲戸井	488円	20,882円
茨城	255円	49,168円
茨城岩瀬	255円	19,582円
大子	146円	32,135円
鉾田	135円	21,599円
江戸崎	130円	14,421円
伊奈	269円	74,159円
藤代蔵前	412円	38,756円
奥野	136円	74,352円
牛堀	275円	30,334円
阿見南	123円	10,211円
茨城東	60円	21,612円
総和	291円	138,077円
岡田	(略)	69,947円
関城	120円	32,404円
茨城協和	449円	50,498円
利根	112円	74,639円
いばらき旭	90円	32,626円
常澄	189円	28,009円
内原	932円	17,047円
石岡大野	155円	18,435円
茎崎	170円	56,449円
新利根	99円	26,625円
岩間	286円	33,022円
八郷	92円	14,943円
茨城鳥栖	73円	76,607円
涸沼	126円	24,898円
瓜連	444円	17,733円
茨城北浦	59円	63,942円
茨城玉造	95円	38,141円
常北	226円	21,397円
岡郷	161円	38,246円
五霞	160円	48,413円
茨城八千代	258円	31,180円
大洋	81円	75,435円
茨城土浦	243円	30,169円
波崎	238円	43,461円
茨城出島	92円	29,460円
沖宿	102円	22,478円
潮来	206円	30,666円
明野	113円	24,164円
真壁	210円	28,567円
茨城千代田	295円	25,138円
茨城大津	267円	42,760円
茨城稲田	150円	75,554円
七郷	151円	15,255円
桂	25円	63,590円
土浦河内	118円	24,444円
美野里	155円	40,429円
新治	137円	32,425円
茨城麻生	167円	34,337円
飯富	174円	19,206円
国田	146円	62,538円
菅原	137円	52,771円
行方	66円	80,222円
蔵川	73円	85,986円
出島東	114円	21,802円
小幡	67円	98,569円
雨引	208円	79,647円
八俣	89円	60,415円
猿島	99円	36,905円
御前山	117円	73,930円
茨城三和	738円	44,991円
沓掛	121円	76,493円
いばらき小川	175円	44,120円
山方	151円	66,154円
水府	54円	56,759円

栃木県	石下	181円	102,362円
	茨城美和	218円	61,917円
	宇都宮	742円	44,476円
	宇都宮平出	302円	34,281円
	道場宿	326円	37,060円
	瑞穂野	238円	18,009円
	徳次郎	540円	32,265円
	砥上	561円	43,771円
	江曾島	850円	16,418円
	雀宮	830円	34,812円
	足利	345円	48,175円
	足利相生	498円	33,629円
	足利西	334円	15,915円
	足利南	540円	20,255円
	栃木	341円	32,642円
	栃木北	236円	26,968円
	佐野	287円	24,057円
	鹿沼	316円	19,552円
	北犬飼	259円	70,800円
	日光	355円	55,087円
	今市	219円	24,537円
	栃木小山	824円	48,120円
	雨ヶ谷	396円	9,306円
	延島	187円	14,042円
	真岡	274円	30,525円
	大田原2	234円	25,402円
	矢板	510円	22,297円
	黒磯	377円	37,037円
	上三川	522円	72,359円
	栃木河内	554円	47,720円
	栃木芳賀	329円	28,060円
	栃木壬生2	1,768円	17,689円
	石橋	560円	25,038円
	栃木小金井	615円	30,495円
	新野木	508円	113,654円
	栃木大平	403円	68,025円
	岩舟	276円	18,610円
	鬼怒川川治	206円	33,390円
	宝積寺	534円	12,528円
	栃木烏山	202円	12,281円
	西那須野2	325円	15,938円
	田沼	360円	8,909円
	益子	350円	43,571円
間々田	367円	39,664円	
栃木城山	296円	12,984円	
南犬飼	426円	16,875円	
氏家別	437円	30,489円	
葛生2	263円	28,273円	
赤見	244円	50,510円	
薬師寺	184円	26,628円	
小山西	154円	26,420円	
卒島	259円	39,847円	
栃木富田	297円	32,209円	
栃木藤岡2	264円	13,109円	
栃木田原	185円	43,306円	
栃木西方	160円	47,021円	
上河内	218円	42,742円	
野崎	238円	119,389円	
佐久山	136円	38,917円	
片岡	233円	20,808円	
東那須野	273円	23,355円	
栃木梅沢	156円	48,978円	
楡木	166円	89,586円	
栃木大沢	177円	15,579円	
伊王野2	125円	22,949円	
喜連川	234円	49,025円	
馬頭	194円	17,467円	
黒羽	64円	60,145円	
黒田原	217円	30,543円	

栃木県	茨城桜川	77円	59,323円
	石下	169円	102,325円
	茨城美和	168円	67,992円
	宇都宮	747円	62,066円
	宇都宮平出	303円	31,240円
	道場宿	315円	36,537円
	瑞穂野	231円	20,924円
	徳次郎	518円	32,043円
	砥上	514円	32,812円
	江曾島	847円	19,617円
	雀宮	810円	34,540円
	足利	343円	46,983円
	足利相生	484円	27,641円
	足利西	318円	29,155円
	足利南	526円	24,675円
	栃木	286円	49,554円
	栃木北	248円	29,039円
	佐野	257円	28,423円
	鹿沼	287円	21,997円
	北犬飼	232円	65,022円
	日光	315円	44,368円
	今市	203円	24,664円
	栃木小山	790円	45,138円
	雨ヶ谷	362円	20,609円
	延島	180円	13,433円
	真岡	257円	32,479円
	大田原2	222円	26,627円
	矢板	420円	21,178円
	黒磯	345円	37,043円
	上三川	516円	70,788円
	栃木河内	535円	35,689円
	栃木芳賀	308円	28,009円
	栃木壬生2	1,745円	30,794円
	石橋	472円	30,048円
	栃木小金井	560円	42,609円
	新野木	422円	88,361円
	栃木大平	388円	75,438円
	岩舟	266円	18,002円
	鬼怒川川治	193円	32,900円
	宝積寺	522円	19,705円
	栃木烏山	173円	12,686円
	西那須野2	307円	18,448円
	田沼	355円	13,323円
益子	328円	52,241円	
間々田	358円	50,031円	
栃木城山	279円	12,508円	
南犬飼	409円	16,283円	
氏家別	403円	44,937円	
葛生2	242円	28,556円	
赤見	242円	33,692円	
薬師寺	164円	25,415円	
小山西	148円	17,578円	
卒島	252円	38,721円	
栃木富田	272円	31,175円	
栃木藤岡2	249円	30,220円	
栃木田原	179円	42,151円	
栃木西方	153円	45,728円	
上河内	195円	41,866円	
野崎	216円	71,394円	
佐久山	127円	38,101円	
片岡	204円	51,615円	
東那須野	248円	22,159円	
栃木梅沢	137円	48,048円	
楡木	146円	45,978円	
栃木大沢	167円	14,837円	
伊王野2	104円	22,635円	
喜連川	226円	37,189円	
馬頭	175円	40,014円	
黒羽	60円	70,049円	

	栃木二宮	269円	17,463円
	市貝	264円	34,260円
	南那須	191円	48,158円
	文挾	131円	71,956円
	栃木粟野	269円	55,816円
	玉生	240円	15,013円
	熟田	120円	41,256円
	栃木小川	396円	31,414円
	塩原2	221円	14,045円
	関谷	186円	33,422円
	栃木茂木	248円	72,401円
	湯津上	254円	23,456円
	足尾交換局2	264円	16,006円
	栃木水橋	143円	45,884円
	船生	130円	16,503円
	栃木大宮	140円	31,425円
	川治	130円	41,230円
	栃木2	341円	26,508円
	那須横沢	84円	22,686円
	那須	89円	39,034円
	那須大沢	61円	30,613円
	南摩	362円	47,176円
群馬県	前橋	664円	60,288円
	野中別	866円	19,389円
	前橋元総社	514円	47,363円
	佐鳥	418円	23,219円
	前橋芳賀	227円	58,021円
	国領	521円	33,296円
	群馬高崎	453円	50,385円
	高崎支店別1	453円	26,589円
	高崎問屋町	522円	42,206円
	倉賀野	790円	18,180円
	大類	994円	25,481円
	群馬長野	879円	22,199円
	桐生錦町	229円	17,970円
	桐生相生	526円	36,125円
	伊勢崎	409円	41,644円
	豊受	330円	46,160円
	群馬太田	866円	39,322円
	太田九合	794円	20,418円
	宝泉	415円	18,864円
	群馬沼田	779円	47,857円
	館林支別1	274円	28,624円
	群馬渋川	393円	26,144円
	群馬藤岡	440円	34,517円
	群馬富岡	341円	27,492円
	群馬安中	460円	16,401円
	新群馬町	402円	21,200円
	群馬新町	378円	67,815円
	群馬長野原	419円	29,268円
	草津温泉	290円	37,949円
	玉村	483円	59,635円
	笠懸	164円	17,676円
	大間々	774円	23,166円
	群馬大泉	231円	61,455円
	中之条	194円	29,488円
	高林	457円	11,776円
	毛里田	216円	26,647円
	群馬川内	348円	16,992円
	赤城	136円	25,800円
	群馬富士見	335円	18,054円
	群馬原町	98円	73,355円
	北軽井沢	24円	22,568円
	采女	263円	27,631円
	藪塚本町	105円	15,049円
	群馬板倉	695円	27,972円
	群馬川俣	316円	26,922円
	赤岩	263円	16,926円
	吉井	442円	14,845円

	黒田原	205円	90,666円
	栃木二宮	261円	27,135円
	市貝	246円	33,156円
	南那須	181円	41,365円
	文挾	113円	83,473円
	栃木粟野	240円	51,055円
	玉生	216円	14,445円
	熟田	109円	40,195円
	栃木小川	387円	32,916円
	塩原2	201円	14,068円
	関谷	175円	31,271円
	栃木茂木	225円	70,676円
	湯津上	232円	22,348円
	足尾交換局2	232円	43,092円
	栃木水橋	138円	45,080円
	船生	128円	16,036円
	栃木大宮	117円	29,827円
	川治	127円	50,309円
	栃木2	286円	25,945円
	那須横沢	69円	17,269円
	那須	86円	39,253円
	那須大沢	59円	20,201円
	南摩	354円	39,366円
群馬県	前橋	658円	60,204円
	野中別	826円	19,229円
	前橋元総社	497円	38,919円
	佐鳥	404円	22,696円
	前橋芳賀	204円	52,356円
	国領	505円	39,237円
	群馬高崎	466円	50,672円
	高崎支店別1	466円	25,582円
	高崎問屋町	492円	41,103円
	倉賀野	778円	19,466円
	大類	936円	25,177円
	群馬長野	842円	26,701円
	桐生錦町	209円	19,681円
	桐生相生	480円	38,252円
	伊勢崎	379円	45,984円
	豊受	322円	45,276円
	群馬太田	860円	40,607円
	太田九合	771円	19,529円
	宝泉	396円	18,232円
	群馬沼田	734円	42,983円
	館林支別1	264円	27,236円
	群馬渋川	368円	24,045円
	群馬藤岡	428円	27,962円
	群馬富岡	339円	24,718円
	群馬安中	430円	18,664円
	新群馬町	343円	20,831円
	群馬新町	418円	73,585円
	群馬長野原	374円	33,339円
	草津温泉	271円	43,694円
	玉村	478円	55,718円
	笠懸	159円	25,320円
	大間々	777円	22,684円
	群馬大泉	235円	60,654円
	中之条	190円	29,128円
	高林	453円	10,395円
	毛里田	206円	25,648円
	群馬川内	336円	14,767円
	赤城	130円	24,165円
	群馬富士見	323円	16,891円
	群馬原町	89円	71,585円
	北軽井沢	18円	22,675円
	采女	234円	27,464円
	藪塚本町	106円	14,661円
	群馬板倉	627円	25,013円
	群馬川俣	294円	26,105円
	赤岩	241円	16,198円

大胡	314円	22,033円
粕川	311円	21,921円
榛名	575円	25,921円
箕郷	396円	15,270円
鬼石	164円	20,490円
下仁田交換セ	147円	17,300円
甘楽	194円	15,908円
松井田	426円	13,261円
月夜野	305円	26,686円
群馬水上	134円	32,464円
群馬布施	414円	29,334円
原市	295円	17,699円
浅間高原	65円	24,213円
子持	175円	29,410円
群馬吉岡	396円	27,615円
邑楽	244円	16,849円
群馬城南	324円	17,109円
駒形	674円	44,327円
梅田	219円	27,193円
群馬新里	70円	70,126円
新国定	590円	121,514円
群馬境交換セ	350円	17,950円
尾島	310円	24,288円
群馬新田	226円	12,437円
新田金井	232円	24,812円
新南蛇井	439円	68,414円
北橋	190円	28,905円
渋川伊香保	319円	25,910円
群馬岩崎	96円	18,336円
館林東	191円	27,967円
倉淵	357円	56,294円
磐戸	183円	31,097円
嬬恋	472円	20,289円
追分	367円	34,255円
片品	361円	62,512円
伊勢崎支別1	409円	27,987円
猿ヶ京	508円	19,291円
川越	1,545円	40,477円
川越新宿	2,569円	31,588円
南古谷	2,246円	61,917円
川越霞ヶ関	3,110円	22,726円
熊谷末広	607円	33,034円
三ヶ尻	1,068円	24,277円
埼玉川口	4,447円	41,877円
川口青木	3,720円	47,832円
川口芝	2,070円	26,211円
安行	3,028円	30,345円
浦和東	4,044円	24,344円
浦和白幡	3,767円	20,842円
浦和常盤	2,135円	41,106円
中尾	1,950円	26,424円
浦和美園	1,504円	57,385円
埼玉大宮	5,111円	46,833円
大宮東大成	1,881円	25,882円
大宮大和田	1,404円	20,326円
大宮指扇	1,463円	24,040円
行田別館	460円	17,322円
秩父	667円	22,074円
所沢	2,661円	28,385円
所沢元町	3,068円	25,017円
所沢北野	1,198円	20,972円
所沢東	2,027円	21,402円
所沢下富	1,368円	20,482円
飯能緑町	1,523円	30,048円
原市場	650円	31,028円
吾野	662円	85,713円
加須	457円	27,149円
加須花崎	478円	21,084円
埼玉本庄	570円	25,592円

埼玉県

吉井	341円	13,501円
大胡	291円	17,276円
粕川	287円	20,988円
榛名	549円	18,844円
箕郷	376円	14,672円
鬼石	150円	19,819円
下仁田交換セ	136円	17,510円
甘楽	183円	14,853円
松井田	389円	12,548円
月夜野	310円	26,128円
群馬水上	122円	32,390円
群馬布施	352円	28,522円
原市	281円	17,141円
浅間高原	23円	23,187円
子持	155円	28,569円
群馬吉岡	383円	37,007円
邑楽	236円	30,721円
群馬城南	328円	16,522円
駒形	660円	37,659円
梅田	199円	26,602円
群馬新里	55円	51,971円
新国定	515円	102,220円
群馬境交換セ	349円	13,120円
尾島	306円	19,075円
群馬新田	228円	12,891円
新田金井	209円	26,203円
新南蛇井	340円	53,086円
北橋	175円	28,012円
渋川伊香保	281円	25,827円
群馬岩崎	84円	18,412円
館林東	183円	26,233円
倉淵	314円	36,829円
磐戸	124円	27,098円
嬬恋	377円	19,630円
追分	328円	31,703円
片品	314円	42,735円
伊勢崎支別1	379円	34,083円
猿ヶ京	461円	18,988円
川越	1,620円	40,090円
川越新宿	2,390円	32,626円
南古谷	2,254円	49,706円
川越霞ヶ関	2,976円	23,454円
熊谷末広	590円	33,418円
三ヶ尻	1,062円	23,783円
埼玉川口	4,458円	41,545円
川口青木	3,662円	52,447円
川口芝	2,010円	26,850円
安行	2,993円	28,856円
浦和東	4,134円	34,601円
浦和白幡	3,833円	20,476円
浦和常盤	2,173円	38,689円
中尾	1,874円	25,044円
浦和美園	1,467円	97,145円
埼玉大宮	5,263円	40,563円
大宮東大成	1,845円	42,147円
大宮大和田	1,377円	21,289円
大宮指扇	1,438円	24,177円
行田別館	416円	20,010円
秩父	625円	22,256円
所沢	2,507円	29,080円
所沢元町	3,126円	27,050円
所沢北野	1,016円	35,604円
所沢東	1,997円	21,857円
所沢下富	1,309円	20,731円
飯能緑町	1,423円	24,866円
原市場	603円	29,604円
吾野	589円	84,416円
加須	404円	25,690円
加須花崎	393円	20,937円

埼玉

東松山2	1,113円	19,206円
岩槻	1,273円	31,216円
和土	787円	11,819円
春日部武里	1,454円	26,618円
春日部八木崎	1,269円	29,227円
狭山2	1,790円	12,909円
狭山入曾	4,019円	23,995円
埼玉羽生	336円	14,910円
鴻巣	1,021円	22,194円
埼玉深谷2	490円	21,715円
上尾	1,599円	25,730円
新平方	1,926円	21,268円
浦和与野	2,991円	23,510円
草加局舎1	1,198円	38,621円
草加弁天	1,079円	19,024円
草加清門	1,626円	24,370円
越谷	2,030円	36,722円
越谷大里	1,321円	27,753円
越谷蒲生	2,088円	50,915円
蕨戸田	2,729円	36,979円
西戸田	2,452円	29,034円
入間	3,766円	22,474円
入間西武	1,053円	55,710円
入間宮寺	448円	18,897円
入間金子	928円	25,168円
鳩ヶ谷	2,274円	19,991円
朝霞	1,532円	36,213円
志木	3,026円	25,266円
新座	2,120円	18,453円
埼玉加納	266円	16,190円
桶川	1,387円	33,104円
久喜2	1,415円	28,820円
鴻巣北本	2,732円	17,773円
草加八潮	1,747円	28,365円
埼玉富士見	1,896円	17,239円
埼玉三郷	1,774円	22,796円
三郷鷹野	1,236円	21,131円
三郷小谷堀	1,182円	36,867円
蓮田	1,031円	29,633円
坂戸本町	1,257円	19,254円
幸手	442円	25,371円
鶴ヶ島	1,088円	21,015円
武蔵日高電2	1,985円	20,883円
埼玉吉川	1,551円	34,343円
上尾伊奈	632円	25,991円
埼玉吹上2	869円	33,242円
大井	2,883円	35,727円
川越三芳	924円	25,037円
毛呂山2	452円	21,095円
嵐山	577円	69,247円
埼玉小川別	411円	34,020円
川越川島	360円	50,946円
埼玉吉見	435円	54,936円
皆野	392円	53,288円
熊谷吉田	302円	64,670円
埼玉江南	396円	19,852円
妻沼	349円	16,705円
埼玉岡部	475円	53,044円
寄居	417円	15,134円
川里	227円	34,814円
大利根	338円	19,550円
白岡	1,423円	27,176円
菫蒲	445円	31,537円
埼玉栗橋	591円	51,612円
鷲宮	649円	22,075円
杉戸別館	862円	27,833円
第二松伏	869円	25,835円
新庄和	1,447円	67,231円
箕田	545円	13,116円

埼玉本庄	541円	26,963円
東松山2	1,015円	18,980円
岩槻	1,270円	30,991円
和土	734円	12,041円
春日部武里	1,423円	25,810円
春日部八木崎	1,182円	29,546円
狭山2	1,780円	13,868円
狭山入曾	3,858円	23,880円
埼玉羽生	264円	32,618円
鴻巣	1,016円	22,096円
埼玉深谷2	485円	23,817円
上尾	1,580円	23,591円
新平方	1,856円	20,799円
浦和与野	3,057円	39,506円
草加局舎1	1,171円	34,912円
草加弁天	1,034円	17,397円
草加清門	1,526円	24,044円
越谷	2,009円	48,988円
越谷大里	1,264円	27,179円
越谷蒲生	1,958円	50,715円
蕨戸田	2,727円	38,590円
西戸田	2,425円	31,940円
入間	3,683円	24,117円
入間西武	1,025円	44,440円
入間宮寺	425円	18,782円
入間金子	891円	29,614円
鳩ヶ谷	2,326円	21,286円
朝霞	1,400円	35,222円
志木	2,992円	26,713円
新座	2,065円	21,859円
埼玉加納	249円	14,975円
桶川	1,332円	34,932円
久喜2	1,383円	31,438円
鴻巣北本	2,645円	17,982円
草加八潮	1,719円	35,104円
埼玉富士見	1,880円	17,542円
埼玉三郷	1,755円	39,637円
三郷鷹野	1,197円	20,912円
三郷小谷堀	1,134円	34,555円
蓮田	1,008円	29,438円
坂戸本町	1,252円	22,627円
幸手	422円	27,824円
鶴ヶ島	1,073円	23,798円
武蔵日高電2	1,886円	20,614円
埼玉吉川	1,546円	33,874円
上尾伊奈	603円	25,220円
埼玉吹上2	810円	32,911円
大井	2,820円	29,775円
川越三芳	904円	31,281円
毛呂山2	402円	21,591円
嵐山	560円	68,987円
埼玉小川別	402円	33,772円
川越川島	354円	34,961円
埼玉吉見	430円	54,538円
皆野	376円	32,020円
熊谷吉田	259円	63,295円
埼玉江南	384円	49,949円
妻沼	347円	16,269円
埼玉岡部	464円	52,398円
寄居	401円	14,279円
川里	205円	34,189円
大利根	321円	56,240円
白岡	1,415円	38,559円
菫蒲	427円	31,180円
埼玉栗橋	570円	52,152円
鷲宮	621円	20,432円
杉戸別館	779円	31,083円
第二松伏	733円	25,393円
新庄和	1,282円	57,483円

埼玉滑川	565円	67,808円
児玉	273円	50,873円
慈恩寺	329円	24,709円
神川	163円	71,036円
上里	456円	19,620円
熊谷豊里	142円	69,976円
北川辺	193円	22,381円
行田北河原	156円	26,911円
行田埼玉	244円	64,812円
加須樋遣川	152円	73,510円
高坂	1,342円	18,252円
曹山	363円	21,576円
川通	407円	57,553円
みろく	132円	24,275円
埼玉平野	369円	89,109円
幸手八代	459円	76,683円
越生	420円	46,206円
埼玉玉川	330円	26,385円
長瀬	560円	20,528円
上吉田	225円	64,511円
小鹿野	233円	37,198円
両神	278円	66,672円
埼玉荒川	396円	22,565円
埼玉美里	230円	69,503円
埼玉川本	234円	48,192円
寄居男衾	240円	51,270円
騎西	444円	16,403円
高麗	569円	56,906円
鳩山	296円	26,055円
埼玉花園	231円	69,062円
杉戸椿	487円	40,833円
内間木	1,095円	25,536円
名栗	123円	64,565円
東秩父	299円	70,586円
宝珠花	560円	77,450円
さいたま新都	4,149円	164,686円
久喜	1,415円	44,965円
千葉	1,167円	39,735円
千葉南	1,342円	36,100円
幕張	2,017円	70,842円
犢橋	573円	40,884円
千葉轟	2,016円	30,039円
桜木	1,778円	30,792円
誉田	773円	62,514円
新土気	1,031円	48,055円
高洲	1,987円	23,037円
稲毛	1,717円	21,240円
銚子	477円	56,365円
市川	3,494円	28,442円
鬼高	1,841円	27,963円
浦安行徳	3,681円	58,225円
市川中山	2,812円	26,030円
市川曾谷	3,173円	19,010円
市川原木	1,664円	23,893円
市川大野	1,354円	19,363円
船橋	1,467円	40,474円
薬園台	2,037円	18,603円
船橋本町	4,040円	32,809円
千葉上山	1,105円	26,378円
千葉豊富	782円	62,712円
二和	1,638円	36,775円
館山	595円	28,706円
木更津富士見	278円	25,555円
下烏田	351円	12,674円
矢那	325円	22,186円
松戸	2,929円	60,000円
五香	1,293円	22,189円
松戸小金	1,677円	17,633円
松戸高塚	1,646円	47,052円

千葉県

箕田	489円	15,130円
埼玉滑川	549円	66,170円
児玉	249円	30,239円
慈恩寺	309円	23,585円
神川	197円	69,482円
上里	398円	19,278円
熊谷豊里	122円	71,498円
北川辺	179円	23,018円
行田北河原	133円	26,878円
行田埼玉	206円	64,475円
加須樋遣川	133円	50,865円
高坂	1,299円	16,634円
曹山	334円	59,083円
川通	379円	36,172円
みろく	126円	23,842円
埼玉平野	291円	74,529円
幸手八代	381円	52,154円
越生	411円	29,499円
埼玉玉川	296円	25,743円
長瀬	536円	37,998円
上吉田	182円	62,928円
小鹿野	212円	27,700円
両神	240円	41,465円
埼玉荒川	375円	22,175円
埼玉美里	219円	68,389円
埼玉川本	221円	30,948円
寄居男衾	216円	34,545円
騎西	422円	50,877円
高麗	441円	57,654円
鳩山	274円	25,018円
埼玉花園	205円	68,319円
杉戸椿	409円	39,669円
内間木	1,045円	25,369円
名栗	110円	64,020円
東秩父	252円	68,896円
宝珠花	550円	52,303円
さいたま新都	3,970円	147,230円
久喜	1,383円	52,908円
千葉	1,227円	40,865円
千葉南	1,343円	54,482円
幕張	1,840円	71,162円
犢橋	542円	45,397円
千葉轟	2,025円	30,486円
桜木	1,637円	33,077円
誉田	742円	60,272円
新土気	949円	46,268円
高洲	1,979円	46,482円
稲毛	1,752円	22,408円
銚子	449円	46,954円
市川	3,489円	35,075円
鬼高	1,608円	24,988円
浦安行徳	3,484円	63,889円
市川中山	2,685円	32,863円
市川曾谷	3,005円	18,466円
市川原木	1,579円	22,654円
市川大野	1,255円	22,186円
船橋	1,803円	39,267円
薬園台	1,989円	35,362円
船橋本町	4,080円	44,348円
千葉上山	995円	33,232円
千葉豊富	698円	64,099円
二和	1,552円	39,027円
館山	493円	33,456円
木更津富士見	270円	25,245円
下烏田	289円	36,113円
矢那	293円	21,754円
松戸	3,027円	61,858円
五香	1,311円	22,530円
松戸小金	1,666円	18,749円

千葉県

上花輪	754円	23,841円
川間交換セン	635円	68,138円
佐原	844円	21,525円
茂原別館	522円	30,298円
成田	863円	29,691円
成田赤坂	507円	34,257円
千葉佐倉	625円	34,391円
志津	622円	22,068円
馬渡	387円	15,347円
東金別館	477円	17,267円
八日市場	369円	30,804円
千葉旭	474円	31,245円
習志野	2,337円	18,834円
津田沼	2,713円	20,477円
千葉柏	2,976円	46,318円
逆井	1,950円	23,028円
田中	1,118円	39,252円
豊四季	1,959円	24,185円
市原	853円	55,195円
千葉八幡	752円	11,302円
辰巳	691円	20,411円
瀬又	439円	8,174円
流山	948円	14,149円
南流山	2,264円	11,495円
千葉八千代	1,127円	24,685円
吉橋	732円	23,349円
米本	907円	28,912円
我孫子	1,166円	18,072円
鴨川	826円	20,096円
鎌ヶ谷	1,147円	23,451円
君津	598円	24,750円
千葉富津	322円	27,569円
浦安	3,492円	21,738円
四街道	878円	30,881円
袖ヶ浦	676円	15,668円
八街	314円	38,306円
千葉船穂	958円	17,647円
関宿	483円	32,672円
沼南	578円	27,683円
白井	770円	19,582円
千葉大網	1,331円	41,722円
九十九里	136円	27,695円
成東	242円	18,129円
睦沢	361円	28,445円
長生	274円	12,126円
長柄	253円	24,690円
千葉御宿	552円	14,288円
坂月	6,293円	21,141円
木更津	370円	31,141円
茂原	625円	55,871円
勝浦	266円	41,455円
姉崎	358円	30,627円
富里	1,757円	25,162円
千葉大原	171円	25,760円
野呂	933円	24,908円
千葉清川	340円	15,282円
三ツ堀	333円	32,846円
成毛	37円	11,817円
千葉三和	487円	24,810円
湖北	474円	28,421円
小名木	881円	17,999円
東高野	232円	24,928円
酒々井	804円	24,855円
小見川	253円	18,087円
十倉	248円	84,866円
千葉野尻	164円	18,128円
四木	140円	71,036円
下総	120円	9,346円
印旛	241円	24,147円

松戸高塚	1,365円	45,568円
上花輪	726円	23,207円
川間交換セン	579円	68,110円
佐原	796円	23,603円
茂原別館	484円	30,562円
成田	852円	30,032円
成田赤坂	478円	34,412円
千葉佐倉	616円	33,181円
志津	595円	23,203円
馬渡	370円	14,724円
東金別館	419円	17,154円
八日市場	328円	35,953円
千葉旭	468円	36,003円
習志野	2,360円	19,667円
津田沼	2,589円	22,860円
千葉柏	2,959円	50,423円
逆井	1,879円	23,848円
田中	1,125円	27,100円
豊四季	1,823円	21,237円
市原	802円	52,182円
千葉八幡	742円	36,582円
辰巳	674円	20,267円
瀬又	369円	24,988円
流山	952円	24,337円
南流山	2,239円	43,738円
千葉八千代	1,104円	23,087円
吉橋	642円	23,125円
米本	865円	27,280円
我孫子	1,137円	18,835円
鴨川	761円	22,370円
鎌ヶ谷	1,060円	32,992円
君津	583円	25,435円
千葉富津	304円	27,766円
浦安	3,503円	20,067円
四街道	987円	43,844円
袖ヶ浦	690円	14,300円
八街	298円	29,070円
千葉船穂	855円	19,492円
関宿	465円	32,613円
沼南	546円	27,029円
白井	691円	20,602円
千葉大網	1,306円	39,698円
九十九里	125円	27,396円
成東	233円	17,718円
睦沢	273円	28,330円
長生	258円	11,900円
長柄	234円	23,484円
千葉御宿	508円	14,179円
坂月	6,558円	19,869円
木更津	286円	30,319円
茂原	502円	73,178円
勝浦	261円	31,088円
姉崎	347円	54,085円
富里	1,760円	39,946円
千葉大原	122円	24,403円
野呂	802円	21,859円
千葉清川	289円	21,206円
三ツ堀	296円	29,776円
成毛	89円	11,451円
千葉三和	463円	24,868円
湖北	484円	29,266円
小名木	646円	19,320円
東高野	227円	23,667円
酒々井	717円	24,917円
小見川	234円	21,108円
十倉	238円	52,156円
千葉野尻	147円	17,781円
四木	127円	41,125円
下総	97円	17,684円

本埜	165円	20,349円
千葉山田	37円	37,679円
東庄	178円	22,180円
横芝	301円	18,741円
野栄	61円	18,018円
多古	184円	19,365円
芝山	109円	17,034円
船形	280円	17,688円
千葉一宮	368円	14,015円
本納	266円	38,892円
千葉白子	163円	17,059円
長南	148円	58,039円
夷隅	233円	23,262円
大多喜	244円	13,480円
白里	153円	28,578円
山武北	119円	36,330円
第二成東	119円	18,600円
有秋	498円	39,274円
千倉	197円	18,375円
三里塚	289円	27,955円
千葉岩根	205円	22,930円
塚原	430円	88,792円
天羽	532円	36,836円
大佐和	176円	12,710円
安食	208円	20,231円
千葉飯岡	144円	12,525円
岬	130円	11,244円
鋸南	119円	12,689円
扇島	90円	28,996円
香取	263円	68,310円
千葉末吉	305円	11,081円
久留里	434円	19,292円
千葉清和	237円	17,664円
広岡	240円	31,869円
千葉平川	161円	21,314円
千漣	215円	19,205円
蓮沼	144円	18,095円
給田	144円	43,196円
印西	503円	28,583円
丸山	53円	22,898円
岩戸	227円	72,269円
千葉茅野	255円	19,201円
千葉岩井	88円	23,520円
千葉光	121円	29,753円
千葉和田	536円	114,053円
天津小湊	250円	20,846円
八日市場北	183円	97,332円
富浦	448円	19,443円
北多古	83円	67,168円
木更津佐貫	453円	83,514円
木更津三芳	465円	17,759円
千葉白浜	288円	17,289円
千葉七浦	178円	80,797円
犬石	138円	29,655円
西岬	131円	27,974円
千葉亀山	144円	89,497円
千葉興津	364円	12,464円
布佐	322円	26,921円
千葉牛久	303円	24,750円
千葉戸田	407円	64,383円
江見	213円	83,931円
千葉金谷	503円	80,039円
峰上	262円	84,883円
海上	386円	17,707円
北光	76円	17,494円
大原山田	304円	29,076円
千葉小湊	201円	31,904円
鶴舞	280円	32,373円
高滝	222円	71,925円

印旛	219円	23,767円
本埜	148円	26,896円
千葉山田	38円	37,090円
東庄	171円	16,845円
横芝	291円	17,476円
野栄	60円	12,326円
多古	176円	18,822円
芝山	102円	16,896円
船形	265円	17,295円
千葉一宮	348円	13,799円
本納	251円	38,475円
千葉白子	153円	16,732円
長南	112円	56,823円
夷隅	210円	22,411円
大多喜	226円	13,196円
白里	142円	27,450円
山武北	108円	36,096円
第二成東	111円	17,798円
有秋	428円	37,976円
千倉	185円	17,927円
三里塚	279円	25,299円
千葉岩根	198円	22,618円
塚原	393円	87,845円
天羽	470円	28,217円
大佐和	161円	11,558円
安食	190円	19,731円
千葉飯岡	137円	11,961円
岬	121円	10,444円
鋸南	110円	11,383円
扇島	62円	29,658円
香取	216円	36,479円
千葉末吉	278円	10,747円
久留里	371円	18,892円
千葉清和	212円	26,252円
広岡	196円	31,787円
千葉平川	149円	20,910円
千漣	203円	18,143円
蓮沼	130円	17,400円
給田	138円	33,275円
印西	480円	23,924円
丸山	50円	22,677円
岩戸	202円	71,544円
千葉茅野	228円	25,009円
千葉岩井	82円	22,510円
千葉光	104円	22,061円
千葉和田	456円	112,484円
天津小湊	228円	17,938円
八日市場北	145円	55,672円
富浦	408円	19,188円
北多古	64円	37,099円
木更津佐貫	415円	50,338円
木更津三芳	452円	17,297円
千葉白浜	247円	17,274円
千葉七浦	140円	50,913円
犬石	109円	28,844円
西岬	119円	27,308円
千葉亀山	104円	87,606円
千葉興津	324円	11,715円
布佐	302円	26,794円
千葉牛久	294円	18,827円
千葉戸田	381円	33,917円
江見	185円	82,637円
千葉金谷	400円	48,563円
峰上	235円	43,260円
海上	358円	17,605円
北光	59円	16,547円
大原山田	268円	31,355円
千葉小湊	175円	31,721円
鶴舞	240円	32,501円

	月崎	161円	35,260円
	九美上	95円	61,725円
	殿廻	131円	114,718円
	平三	182円	31,091円
	大栄	100円	25,572円
	栗源	249円	72,619円
	千葉松尾	322円	14,905円
	北芝山	147円	20,692円
	南羽鳥	193円	26,035円
	鴨川仲	170円	23,899円
	古畑	196円	41,124円
	山武南	175円	23,967円
	神崎	279円	78,910円
	庄司	108円	49,735円
	東庄南	160円	84,981円
東京都	大手町FS	53,281円	116,626円
	霞ヶ関	49,304円	55,666円
	神田	14,309円	22,185円
	駿河台	9,797円	26,455円
	九段	9,267円	13,646円
	丸の内	28,626円	26,943円
	京橋	10,382円	48,417円
	銀座	42,524円	32,399円
	東銀座	31,185円	18,013円
	東京築地	6,719円	60,915円
	茅場兜	7,083円	24,056円
	晴海	7,294円	31,771円
	東京浜町	4,568円	28,273円
	芝	18,021円	32,631円
	東京赤坂	16,457円	26,517円
	東京青山	30,811円	51,503円
	白金	20,187円	19,890円
	東京三田	10,501円	24,039円
	新宿	16,600円	25,684円
	東京大久保	11,488円	39,710円
	四谷	7,310円	29,279円
	牛込	6,150円	24,392円
	西新宿	25,691円	33,174円
	小石川	6,997円	34,963円
	東京大塚	6,568円	97,374円
	駒込第2	7,126円	17,596円
	東京上野	16,890円	40,703円
	浅草	3,368円	22,483円
	吉原	2,437円	23,701円
	墨田	3,657円	85,540円
	本所	3,502円	39,929円
	向島	3,946円	31,903円
	江東	4,498円	53,327円
	東京深川	3,670円	26,788円
	東京城東	4,003円	42,996円
	江東辰巳	2,930円	13,551円
	東京新有明	6,578円	37,181円
	東京大崎	11,936円	28,636円
	荏原	6,299円	20,126円
	品川	7,103円	33,208円
	大田支店埠頭	2,526円	32,180円
	自由ヶ丘	9,218円	25,531円
	目黒本館	6,424円	52,775円
	蒲田	6,474円	27,800円
	東京大森	6,233円	32,404円
	馬込	5,385円	23,582円
	池上	6,041円	18,955円
	羽田	4,754円	23,403円
	田園調布	20,147円	39,052円
	雪ヶ谷	5,816円	26,848円
	矢口	4,038円	22,268円
	世田谷	6,866円	38,968円
	成城	8,122円	29,344円
	砧	7,464円	37,950円

	高滝	184円	38,616円
	月崎	133円	34,532円
	九美上	74円	33,579円
	殿廻	101円	117,667円
	平三	127円	30,570円
	大栄	90円	27,950円
	栗源	223円	39,183円
	千葉松尾	313円	14,650円
	北芝山	133円	20,048円
	南羽鳥	178円	21,016円
	鴨川仲	142円	22,921円
	古畑	182円	58,603円
	山武南	156円	23,318円
	神崎	243円	39,455円
	庄司	89円	41,138円
	東庄南	140円	83,522円
東京都	大手町FS	56,970円	120,310円
	霞ヶ関	52,652円	47,939円
	神田	15,266円	32,997円
	駿河台	10,335円	20,878円
	九段	10,008円	12,666円
	丸の内	30,634円	38,115円
	京橋	11,376円	42,405円
	銀座	52,694円	34,703円
	東銀座	35,877円	16,740円
	東京築地	7,035円	64,801円
	茅場兜	7,543円	28,118円
	晴海	7,538円	33,869円
	東京浜町	4,812円	23,648円
	芝	19,313円	38,463円
	東京赤坂	17,854円	26,342円
	東京青山	35,491円	52,170円
	白金	21,591円	20,977円
	東京三田	11,271円	24,973円
	新宿	17,401円	27,914円
	東京大久保	15,937円	45,253円
	四谷	7,480円	43,216円
	牛込	6,496円	21,455円
	西新宿	29,190円	31,951円
	小石川	7,287円	33,932円
	東京大塚	7,041円	90,315円
	駒込第2	7,583円	17,901円
	東京上野	20,010円	50,612円
	浅草	3,426円	23,335円
	吉原	2,548円	24,603円
	墨田	3,651円	62,176円
	本所	3,718円	40,729円
	向島	3,956円	34,051円
	江東	4,479円	52,491円
	東京深川	3,773円	25,746円
	東京城東	3,984円	43,338円
	江東辰巳	3,098円	13,169円
	東京新有明	6,662円	47,764円
	東京大崎	12,457円	29,295円
	荏原	6,808円	20,973円
	品川	7,057円	31,119円
	大田支店埠頭	2,399円	31,875円
	自由ヶ丘	9,520円	26,800円
	目黒本館	6,820円	54,781円
	蒲田	6,661円	28,835円
	東京大森	6,506円	33,528円
	馬込	5,196円	22,167円
	池上	6,055円	20,036円
	羽田	5,106円	24,958円
	田園調布	19,908円	39,563円
	雪ヶ谷	5,908円	34,596円
	矢口	4,186円	22,894円
	世田谷	7,795円	38,500円
	成城	8,167円	28,602円

弦巻	9,025円	27,562円
東京烏山	7,039円	19,017円
東京玉川	15,134円	25,421円
東京瀬田	4,928円	29,035円
上北沢	6,578円	21,097円
松沢ビル2	4,234円	45,415円
東渋谷	25,134円	36,126円
代々木	10,217円	17,033円
渋谷	24,521円	31,286円
東京野方	6,934円	54,051円
東京中野	9,682円	60,974円
高円寺	6,196円	54,338円
杉並	5,344円	38,574円
井草	11,490円	23,782円
荻窪	3,832円	20,414円
久我山	6,486円	26,617円
池袋	5,162円	62,379円
巣鴨	3,217円	31,499円
落合別館	5,782円	26,756円
十条	5,068円	28,451円
王子	2,580円	78,463円
田端尾久	4,082円	31,322円
赤羽営業別館	4,157円	22,761円
東京荒川	2,048円	63,471円
板橋	3,848円	41,172円
成増	4,512円	28,618円
志村	4,016円	28,331円
南板橋別館	5,614円	14,284円
北町	3,673円	47,674円
練馬	5,412円	39,990円
東京大泉	4,643円	29,340円
関町	4,882円	22,239円
西練馬	4,440円	26,946円
石神井	4,322円	39,338円
梅島	3,001円	54,953円
千住	3,469円	29,417円
西新井	2,907円	22,033円
竹の塚	3,189円	22,213円
東京綾瀬	2,504円	35,860円
葛飾	3,765円	27,550円
亀有	3,838円	18,455円
金町	4,005円	24,252円
江戸川別館	3,322円	29,345円
小岩	3,537円	49,581円
葛西	3,225円	50,249円
東江戸川	2,936円	33,305円
八王子元横山	2,521円	18,786円
八王子浅川	2,011円	31,904円
八王子明神	2,349円	20,372円
八王子由木	2,328円	26,566円
八王子片倉	3,942円	35,913円
八王子滝山	1,846円	10,242円
八王子新明神	2,609円	28,965円
立川砂川	3,248円	32,873円
新立川	4,482円	17,648円
武蔵野	14,778円	45,234円
吉祥寺	8,597円	64,891円
武蔵境	4,517円	23,693円
三鷹	4,988円	24,963円
青梅	1,034円	25,257円
青梅東	1,066円	15,171円
武蔵府中	4,758円	35,100円
昭島	5,073円	24,987円
調布	3,910円	38,175円
町田	3,245円	19,261円
鶴川	3,400円	33,010円
町田忠生	1,589円	26,190円
町田北忠生	3,474円	39,767円
町田鶴間	2,025円	23,550円

砧	7,843円	31,779円
弦巻	9,320円	31,867円
東京烏山	7,228円	18,422円
東京玉川	15,705円	32,210円
東京瀬田	4,996円	28,655円
上北沢	6,641円	27,682円
松沢ビル2	4,388円	43,340円
東渋谷	27,864円	40,093円
代々木	10,532円	17,872円
渋谷	27,459円	29,172円
東京野方	7,645円	53,331円
東京中野	10,417円	62,701円
高円寺	6,628円	50,395円
杉並	5,924円	59,793円
井草	11,865円	50,115円
荻窪	4,274円	24,144円
久我山	6,805円	58,052円
池袋	5,456円	68,762円
巣鴨	3,357円	48,718円
落合別館	6,246円	26,352円
十条	5,296円	30,163円
王子	2,695円	62,739円
田端尾久	4,226円	35,809円
赤羽営業別館	4,226円	23,818円
東京荒川	2,254円	65,255円
板橋	4,057円	75,717円
成増	4,499円	28,831円
志村	4,296円	30,894円
南板橋別館	5,760円	16,755円
北町	3,790円	52,372円
練馬	4,887円	82,393円
東京大泉	4,840円	29,893円
関町	5,197円	22,565円
西練馬	4,934円	30,854円
石神井	4,637円	37,833円
梅島	3,190円	62,642円
千住	3,510円	31,799円
西新井	2,997円	23,974円
竹の塚	3,289円	27,398円
東京綾瀬	2,746円	39,993円
葛飾	3,929円	26,951円
亀有	3,835円	24,253円
金町	4,148円	25,963円
江戸川別館	3,366円	55,739円
小岩	3,620円	39,242円
葛西	3,433円	54,331円
東江戸川	3,110円	37,287円
八王子元横山	2,218円	18,815円
八王子浅川	2,038円	32,195円
八王子明神	2,347円	20,845円
八王子由木	2,181円	27,448円
八王子片倉	4,304円	35,701円
八王子滝山	1,762円	8,428円
八王子新明神	2,390円	32,483円
立川砂川	3,018円	38,870円
新立川	4,570円	17,300円
武蔵野	15,233円	36,241円
吉祥寺	8,776円	70,797円
武蔵境	4,623円	24,667円
三鷹	5,290円	25,801円
青梅	1,022円	25,733円
青梅東	1,106円	18,606円
武蔵府中	4,883円	34,461円
昭島	4,647円	25,615円
調布	3,942円	38,501円
町田	3,306円	21,653円
鶴川	3,367円	31,266円
町田忠生	1,553円	28,087円
町田北忠生	3,304円	44,689円

小金井	9,656円	30,383円
東京小平	2,864円	19,299円
東京日野	5,773円	18,851円
日野高幡	3,627円	17,434円
東村山	2,139円	31,750円
東京国分寺	4,499円	35,373円
国立	3,897円	23,863円
田無	3,462円	34,725円
保谷	3,851円	21,092円
福生	2,312円	21,241円
狛江	3,442円	23,643円
村山大和	2,521円	29,490円
清瀬	2,656円	20,568円
東久留米	2,895円	34,205円
武蔵村山	3,348円	40,039円
多摩	2,516円	21,918円
稲城長沼	4,215円	13,205円
稲城坂浜	3,804円	20,776円
福生秋川	2,883円	24,762円
福生羽村	5,844円	42,412円
福生瑞穂	2,468円	18,156円
福生日の出	1,283円	23,532円
八王子恩方	2,803円	41,432円
伊豆大島	278円	101,141円
三宅島	133円	63,447円
八丈島	398円	50,543円
九段別棟	9,267円	102,393円
五日市	1,768円	21,986円
東京大崎2	11,936円	34,942円
蔵前	3,347円	112,058円
八王子下川口	1,486円	18,743円
青梅吉野	2,042円	39,347円
中ノ郷	116円	279,999円
青梅小曾木	570円	22,926円
青梅沢井	710円	81,940円
福生桧原	514円	25,144円
青梅奥多摩	803円	27,015円
青梅古里	725円	56,557円
東江戸川別館	2,936円	25,044円
津久井青野原	674円	18,005円
新島	99円	64,110円
神津島	94円	293,170円
小笠原父島	488円	65,761円
相模原	1,315円	33,778円
相模大野	2,833円	17,421円
神奈川橋本	3,870円	27,485円
相模原田名	1,162円	15,291円
相模原麻溝	1,546円	14,833円
新相模原	2,357円	31,393円
津久井城山	1,413円	24,183円
津久井	785円	11,583円
鶴見営業所2	3,710円	29,047円
東寺尾	5,820円	15,935円
松見	3,807円	46,463円
横浜北	7,381円	38,968円
神奈川新町	2,088円	32,617円
横浜中	3,008円	50,695円
本牧	4,136円	24,461円
横浜長者町	2,050円	37,631円
横浜港	3,008円	57,121円
横浜南	2,164円	30,635円
保土ヶ谷	1,987円	32,592円
希望が丘西谷	2,968円	17,155円
横浜今井	2,712円	17,263円
磯子	2,036円	38,693円
杉田	8,728円	31,339円
横浜金沢	1,584円	34,591円
港北N T	4,013円	51,769円
綱島	3,348円	41,904円

神奈川県

町田鶴間	2,007円	23,236円
小金井	9,341円	36,149円
東京小平	3,001円	20,456円
東京日野	5,286円	20,335円
日野高幡	3,498円	22,595円
東村山	1,945円	37,701円
東京国分寺	4,498円	33,667円
国立	3,957円	24,755円
田無	3,556円	34,388円
保谷	3,657円	21,542円
福生	2,271円	22,211円
狛江	3,356円	24,640円
村山大和	2,522円	28,614円
清瀬	2,674円	23,107円
東久留米	2,774円	23,069円
武蔵村山	2,687円	44,928円
多摩	2,455円	23,236円
稲城長沼	4,185円	13,860円
稲城坂浜	2,816円	38,646円
福生秋川	2,810円	27,967円
福生羽村	5,178円	42,787円
福生瑞穂	2,484円	17,955円
福生日の出	1,215円	33,059円
八王子恩方	2,724円	40,610円
伊豆大島	272円	75,214円
三宅島	119円	63,849円
八丈島	380円	52,884円
九段別棟	10,008円	107,479円
五日市	1,742円	20,352円
東京大崎2	12,457円	35,306円
蔵前	3,362円	112,557円
八王子下川口	1,440円	18,498円
青梅吉野	1,924円	38,039円
中ノ郷	79円	282,419円
青梅小曾木	553円	23,732円
青梅沢井	694円	99,617円
福生桧原	452円	23,936円
青梅奥多摩	705円	28,506円
青梅古里	570円	58,145円
東江戸川別館	3,110円	25,133円
津久井青野原	599円	17,691円
新島	93円	62,886円
神津島	73円	267,684円
小笠原父島	459円	63,422円
相模原	1,318円	35,218円
相模大野	2,924円	20,552円
神奈川橋本	4,361円	31,899円
相模原田名	1,116円	25,447円
相模原麻溝	1,524円	13,405円
新相模原	2,096円	33,256円
津久井城山	1,395円	23,037円
津久井	768円	10,291円
鶴見営業所2	3,764円	36,729円
東寺尾	5,625円	16,644円
松見	3,593円	45,922円
横浜北	7,607円	41,645円
神奈川新町	2,046円	31,782円
横浜中	3,214円	62,203円
本牧	4,052円	24,992円
横浜長者町	2,071円	42,596円
横浜港	3,214円	64,267円
横浜南	2,204円	40,303円
保土ヶ谷	2,020円	41,577円
希望が丘西谷	2,845円	17,770円
横浜今井	2,638円	44,705円
磯子	2,032円	45,227円
杉田	8,371円	31,962円
横浜金沢	1,608円	35,381円
港北N T	3,952円	51,762円

神奈川県

日吉	13,389円	37,028円
小机	5,165円	59,517円
東山田	4,897円	18,672円
戸塚	2,535円	42,534円
神奈川平戸	3,355円	22,901円
小雀	2,534円	30,386円
港南	3,187円	41,716円
港洋	6,089円	16,400円
希望が丘	2,728円	31,899円
神奈川若葉台	2,837円	27,416円
都岡	2,101円	26,794円
神奈川中山	4,399円	39,779円
美しが丘	4,319円	24,631円
長津田	4,896円	25,999円
谷本	6,449円	22,954円
荇田	7,254円	15,099円
すみよし台	7,062円	15,252円
瀬谷	2,273円	30,586円
戸塚本郷	1,871円	19,896円
神奈川泉	5,269円	77,857円
岡津	2,497円	36,308円
渡田	2,659円	32,504円
川崎臨港	3,010円	44,406円
川崎別館	2,815円	49,892円
幸	4,182円	21,202円
幸加瀬	3,149円	15,418円
川崎北	9,424円	33,868円
川崎北木月	5,060円	49,378円
溝ノ口	5,353円	43,006円
神奈川大塚	3,271円	33,367円
川崎北子母口	3,547円	47,899円
登戸	8,888円	36,804円
菅	2,718円	19,765円
川崎北菅生	2,318円	16,176円
登戸百合ヶ丘	3,363円	21,235円
柿生	4,236円	36,403円
横須賀南	1,935円	29,876円
衣笠	1,875円	54,260円
横須賀別館	1,367円	30,986円
追浜	1,577円	13,251円
南久里浜	1,374円	18,551円
武山	1,005円	12,187円
野比	1,823円	19,891円
平塚	2,971円	28,996円
平塚中里	2,146円	25,312円
田村	1,811円	18,880円
新金目	1,132円	17,750円
神奈川鎌倉	4,198円	30,103円
大船	3,938円	39,766円
鎌倉腰越	2,318円	36,012円
神奈川藤沢	2,099円	58,407円
藤沢支別棟C	2,099円	43,333円
長後営別棟	1,699円	34,630円
藤沢新辻堂	6,853円	32,920円
善行	2,402円	29,382円
御所見	784円	29,651円
大庭	2,026円	18,782円
小田原	1,073円	34,258円
国府津	2,228円	29,234円
小田原谷津	2,200円	18,793円
小田原橋	986円	47,343円
富水	727円	12,700円
茅ヶ崎	3,188円	30,534円
茅ヶ崎松林	2,511円	16,911円
逗子	3,359円	20,765円
神奈川三浦	724円	33,112円
南下浦3	1,021円	18,603円
秦野	862円	21,586円
西秦野	1,446円	44,450円

綱島	3,264円	47,184円
日吉	13,811円	47,016円
小机	5,103円	63,291円
東山田	4,814円	19,000円
戸塚	2,530円	47,224円
神奈川平戸	3,358円	23,560円
小雀	2,487円	35,281円
港南	3,122円	42,785円
港洋	5,751円	15,595円
希望が丘	2,698円	38,857円
神奈川若葉台	2,519円	33,457円
都岡	2,056円	27,722円
神奈川中山	4,403円	45,201円
美しが丘	4,230円	23,490円
長津田	5,026円	32,925円
谷本	6,341円	29,789円
荇田	7,249円	15,496円
すみよし台	6,692円	17,649円
瀬谷	2,231円	30,471円
戸塚本郷	1,829円	23,886円
神奈川泉	5,204円	79,964円
岡津	2,520円	41,925円
渡田	2,557円	33,113円
川崎臨港	2,975円	44,181円
川崎別館	2,871円	51,819円
幸	4,280円	24,321円
幸加瀬	3,121円	18,136円
川崎北	9,778円	38,559円
川崎北木月	5,125円	54,618円
溝ノ口	5,529円	44,710円
神奈川大塚	3,241円	39,772円
川崎北子母口	3,551円	37,965円
登戸	9,349円	38,815円
菅	2,621円	20,594円
川崎北菅生	2,256円	15,749円
登戸百合ヶ丘	3,440円	22,037円
柿生	4,048円	36,854円
横須賀南	1,913円	29,373円
衣笠	1,831円	39,507円
横須賀別館	1,256円	34,112円
追浜	1,470円	13,607円
南久里浜	1,285円	22,989円
武山	875円	18,112円
野比	1,787円	24,188円
平塚	2,978円	29,302円
平塚中里	2,083円	25,243円
田村	1,776円	21,816円
新金目	1,014円	19,100円
神奈川鎌倉	4,278円	28,405円
大船	3,984円	39,791円
鎌倉腰越	2,165円	35,751円
神奈川藤沢	2,091円	51,163円
藤沢支別棟C	2,091円	42,458円
長後営別棟	1,690円	34,367円
藤沢新辻堂	6,819円	33,625円
善行	2,340円	55,723円
御所見	739円	29,499円
大庭	1,876円	22,612円
小田原	1,043円	44,641円
国府津	2,200円	29,020円
小田原谷津	2,163円	20,468円
小田原橋	890円	49,105円
富水	665円	15,712円
茅ヶ崎	3,185円	30,866円
茅ヶ崎松林	2,423円	16,936円
逗子	3,355円	18,258円
神奈川三浦	683円	41,095円
南下浦3	971円	18,338円
秦野	837円	24,929円

鶴巻	2,971円	33,472円
北秦野	1,054円	43,604円
厚木支別棟	1,825円	25,288円
厚木岡田	1,561円	21,987円
荻野	1,145円	17,573円
依知	1,122円	20,870円
愛名	833円	17,701円
神奈川大和	1,387円	20,627円
大和下鶴間	1,823円	21,899円
桜ヶ丘	1,987円	16,834円
伊勢原	2,103円	33,410円
海老名	2,734円	27,464円
中河内	1,611円	15,735円
座間	1,632円	41,633円
南足柄別館	1,118円	25,685円
神奈川綾瀬	1,492円	43,751円
神奈川葉山	2,137円	41,037円
東葉山	1,857円	12,099円
寒川	1,392円	14,644円
大磯	2,203円	47,541円
二宮	2,442円	18,174円
神奈川中井	382円	45,719円
松田	1,178円	23,943円
神奈川山北	569円	54,076円
箱根	580円	37,996円
湯河原別館	943円	24,663円
神奈川中津	909円	24,502円
神奈川田浦	951円	38,428円
愛川	526円	48,312円
下曾我	1,072円	45,534円
箱根町	857円	109,482円
湯本	954円	70,907円
真鶴	815円	44,692円
八王子内郷	457円	28,428円
八王子藤野	823円	19,464円
松輪	811円	46,996円
日吉営業所B	11,157円	78,103円
仙石原	506円	154,444円
関屋	956円	40,043円
坂井輪	907円	18,273円
新潟東	418円	41,638円
小金	635円	26,450円
山二ツ	872円	31,684円
新潟	625円	33,966円
長岡	404円	41,480円
関原	314円	16,899円
南長岡	312円	55,054円
西長岡	646円	29,044円
北長岡	359円	22,945円
三条	532円	23,347円
柏崎別	418円	32,811円
新発田	335円	25,712円
新津	372円	18,914円
小千谷	401円	21,527円
越後加茂	283円	28,521円
十日町	473円	25,760円
見附	284円	17,542円
村上	474円	27,181円
廿六木	445円	19,450円
糸魚川別	498円	22,975円
新井	249円	20,662円
五泉西	385円	25,958円
越後白根	537円	33,082円
上越	373円	21,700円
高田	404円	28,551円
聖籠	118円	23,669円
越後亀田	411円	20,646円
越後吉田	248円	26,815円
巻	459円	18,404円

新潟県

西秦野	1,391円	45,312円
鶴巻	2,681円	33,314円
北秦野	1,013円	46,078円
厚木支別棟	1,782円	31,340円
厚木岡田	1,406円	22,895円
荻野	1,075円	19,612円
依知	1,077円	19,960円
愛名	785円	35,996円
神奈川大和	1,374円	19,840円
大和下鶴間	1,757円	21,353円
桜ヶ丘	1,950円	18,594円
伊勢原	2,101円	34,456円
海老名	2,882円	53,099円
中河内	1,491円	19,265円
座間	1,546円	40,592円
南足柄別館	1,000円	25,192円
神奈川綾瀬	1,427円	34,332円
神奈川葉山	2,105円	41,569円
東葉山	2,378円	16,543円
寒川	1,351円	47,536円
大磯	2,107円	49,383円
二宮	2,238円	46,701円
神奈川中井	360円	47,745円
松田	1,132円	23,079円
神奈川山北	525円	56,586円
箱根	543円	39,315円
湯河原別館	832円	24,700円
神奈川中津	891円	26,274円
神奈川田浦	929円	41,071円
愛川	486円	50,277円
下曾我	985円	47,828円
箱根町	811円	112,519円
湯本	803円	72,431円
真鶴	760円	47,448円
八王子内郷	433円	28,302円
八王子藤野	738円	18,681円
松輪	749円	48,797円
日吉営業所B	11,511円	78,020円
仙石原	579円	156,466円
関屋	944円	34,868円
坂井輪	816円	17,199円
新潟東	430円	38,708円
小金	644円	26,222円
山二ツ	792円	31,369円
新潟	598円	45,279円
長岡	391円	44,375円
関原	316円	17,272円
南長岡	275円	58,319円
西長岡	620円	31,083円
北長岡	360円	22,415円
三条	475円	22,155円
柏崎別	383円	32,361円
新発田	311円	27,460円
新津	336円	19,924円
小千谷	376円	20,748円
越後加茂	273円	28,612円
十日町	446円	25,959円
見附	259円	17,826円
村上	461円	27,774円
廿六木	421円	19,311円
糸魚川別	489円	21,142円
新井	215円	20,833円
五泉西	322円	36,178円
越後白根	521円	43,872円
上越	313円	21,404円
高田	381円	34,997円
聖籠	94円	23,974円
越後亀田	409円	26,509円
越後吉田	234円	29,252円

新潟県

南三条	219円	20,606円
越後湯沢	275円	27,272円
塩沢	324円	19,533円
六日町	619円	45,849円
越後大崎	149円	47,960円
安塚	48円	33,123円
佐和田南	365円	34,426円
両津	200円	16,883円
小出	393円	34,673円
内野交換所2	945円	59,348円
南新潟	190円	9,418円
与板	227円	11,182円
和島	94円	14,292円
第二三条	347円	18,380円
川東	51円	45,046円
紫雲寺	85円	15,037円
中条	270円	11,492円
大野町	445円	39,849円
松浜東	319円	33,283円
越後豊栄	502円	14,563円
石山東	808円	29,798円
下田第一	481円	19,581円
今町	390円	18,622円
水原	362円	58,599円
横越	328円	15,343円
分水	307円	28,036円
田上	181円	34,691円
寺泊	139円	11,171円
堀之内	310円	25,486円
村松	263円	20,260円
越後安田	258円	22,509円
小須戸	310円	19,790円
弥彦	305円	93,071円
岩室	125円	11,439円
越後荒川	220円	22,069円
津川	206円	28,313円
月岡	213円	38,022円
刈羽	403円	23,760円
千手	147円	26,024円
栃尾	359円	24,562円
越後曾根	208円	19,783円
月潟	83円	13,655円
越後三川	113円	46,175円
出雲崎	196円	14,606円
石打	251円	21,314円
津南	369円	36,542円
越後板倉	55円	42,168円
関川	225円	26,306円
新潟朝日	31円	22,619円
岩船	243円	12,896円
土市	175円	20,342円
京ヶ瀬	182円	39,073円
脇野町	215円	45,607円
越後川口	160円	20,243円
広神	130円	52,210円
土樽	146円	45,320円
越後大和	182円	17,549円
越後大潟	324円	18,978円
頸城	121円	42,828円
神林	74円	27,934円
菅谷	127円	22,051円
鯖石	163円	24,652円
太郎代	147円	25,659円
越路	342円	13,308円
能生	351円	27,112円
青海	195円	18,658円
妙高高原	178円	25,523円
越後三和	114円	30,221円
越後小国	312円	21,421円

巻	431円	18,768円
南三条	198円	20,712円
越後湯沢	257円	56,479円
塩沢	314円	19,301円
六日町	493円	46,053円
越後大崎	112円	47,042円
安塚	39円	32,584円
佐和田南	263円	32,131円
両津	167円	23,796円
小出	382円	29,939円
内野交換所2	946円	53,386円
南新潟	176円	32,082円
与板	213円	12,105円
和島	93円	43,481円
第二三条	315円	17,430円
川東	48円	41,463円
紫雲寺	82円	14,278円
中条	235円	10,170円
大野町	442円	38,912円
松浜東	294円	38,713円
越後豊栄	490円	14,754円
石山東	731円	29,500円
下田第一	426円	19,654円
今町	385円	19,239円
水原	353円	53,452円
横越	317円	15,701円
分水	296円	27,930円
田上	153円	32,752円
寺泊	149円	32,004円
堀之内	297円	25,133円
村松	250円	21,660円
越後安田	233円	44,652円
小須戸	298円	43,200円
弥彦	309円	114,990円
岩室	116円	10,711円
越後荒川	242円	46,408円
津川	180円	27,443円
月岡	202円	62,478円
刈羽	385円	22,813円
千手	134円	24,948円
栃尾	272円	26,362円
越後曾根	198円	40,727円
月潟	79円	96,022円
越後三川	94円	44,184円
出雲崎	180円	43,926円
石打	239円	20,727円
津南	345円	36,012円
越後板倉	48円	39,932円
関川	208円	27,375円
新潟朝日	29円	20,956円
岩船	227円	12,319円
土市	162円	19,615円
京ヶ瀬	164円	37,664円
脇野町	207円	44,165円
越後川口	136円	20,240円
広神	115円	52,096円
土樽	116円	43,308円
越後大和	170円	16,729円
越後大潟	308円	30,756円
頸城	107円	25,602円
神林	69円	27,582円
菅谷	86円	20,846円
鯖石	146円	23,301円
太郎代	135円	26,127円
越路	364円	12,399円
能生	331円	26,461円
青海	173円	18,477円
妙高高原	149円	25,881円
越後三和	101円	42,556円

楡島	106円	43,374円
越後三国	56円	29,215円
越後松代	185円	20,919円
松之山	123円	32,711円
越後山北	504円	21,256円
越後片貝	289円	22,148円
乙	57円	32,751円
越後黒川	372円	10,392円
守門	100円	29,198円
城内	150円	22,841円
五日町	143円	39,931円
高柳	93円	35,497円
越後西山	106円	29,716円
越後中郷	79円	23,547円
妙高	198円	50,256円
梶屋敷	179円	43,897円
佐渡小木	366円	15,213円
佐渡相川	273円	13,542円
赤泊	83円	15,890円
佐渡金井	132円	22,340円
真野	158円	26,162円
名柄	119円	80,890円
栃尾南	44円	33,948円
越後野田	91円	38,822円
高士	110円	26,971円
越後築地	127円	37,279円
湯東	190円	18,035円
牧村	61円	44,456円
柿崎	175円	33,290円
越後吉川	155円	25,844円
赤倉	807円	24,193円
岩沢	322円	24,187円
秋山郷	24円	97,298円
佐渡畑野	183円	21,309円
羽茂	241円	16,639円
甲府	273円	35,670円
甲府北	951円	18,558円
甲府南	709円	50,719円
山梨吉田	609円	21,736円
都留	338円	32,609円
東山梨	376円	20,902円
大月局舎2	746円	18,123円
韮崎	498円	37,252円
勝沼	450円	32,599円
石和	3,759円	22,835円
鰍沢青柳	339円	14,217円
身延	326円	19,070円
新竜王	548円	65,343円
山梨昭和	434円	67,466円
田富	454円	40,703円
小笠原	381円	19,953円
忍野	362円	9,081円
山中湖	485円	13,563円
上野原局舎	430円	27,116円
敷島	564円	55,572円
塩山	(略)	21,117円
春日居	275円	20,389円
市川大門	373円	18,685円
山梨白根	239円	17,446円
山梨双葉	402円	19,101円
山梨高根	283円	118,918円
長坂	126円	65,295円
山梨大泉	293円	140,913円
山梨曾根	278円	34,749円
小淵沢	129円	76,326円
河口湖	472円	63,308円
山梨八代	297円	11,022円
甲斐明野	292円	34,997円
山梨一宮	247円	79,301円

山梨県

越後小国	317円	19,862円
楡島	77円	26,970円
越後三国	31円	28,863円
越後松代	164円	20,194円
松之山	110円	31,727円
越後山北	377円	20,648円
越後片貝	275円	21,576円
乙	59円	32,137円
越後黒川	343円	9,735円
守門	86円	28,406円
城内	128円	22,548円
五日町	135円	73,609円
高柳	76円	34,105円
越後西山	90円	36,562円
越後中郷	75円	23,254円
妙高	178円	49,811円
梶屋敷	166円	42,902円
佐渡小木	303円	17,166円
佐渡相川	218円	13,861円
赤泊	55円	16,219円
佐渡金井	128円	21,452円
真野	146円	25,365円
名柄	104円	79,534円
栃尾南	31円	33,239円
越後野田	80円	36,720円
高士	80円	24,952円
越後築地	129円	25,378円
湯東	155円	17,253円
牧村	54円	42,267円
柿崎	165円	32,185円
越後吉川	136円	26,644円
赤倉	722円	23,885円
岩沢	282円	23,125円
秋山郷	12円	89,048円
佐渡畑野	190円	22,503円
羽茂	224円	16,409円
越後田沢	469円	35,676円
塩野町	186円	42,475円
新穂	279円	26,478円
甲府	254円	39,309円
甲府北	883円	18,756円
甲府南	683円	50,994円
山梨吉田	594円	26,331円
都留	275円	32,966円
東山梨	356円	22,998円
大月局舎2	740円	19,389円
韮崎	487円	37,250円
勝沼	429円	31,130円
石和	2,103円	23,834円
鰍沢青柳	335円	14,914円
身延	300円	18,841円
新竜王	478円	65,271円
山梨昭和	418円	40,994円
田富	435円	41,424円
小笠原	363円	19,822円
忍野	336円	8,676円
山中湖	410円	60,160円
上野原局舎	420円	29,004円
敷島	543円	55,330円
塩山	(略)	21,385円
春日居	246円	104,763円
市川大門	368円	17,189円
山梨白根	231円	16,829円
山梨双葉	370円	101,150円
山梨高根	268円	116,606円
長坂	123円	66,617円
山梨大泉	242円	139,134円
山梨曾根	255円	33,783円
小淵沢	122円	73,572円

山梨県

	中富	300円	12,850円
	南部	546円	20,118円
	須玉	380円	35,290円
	白州	260円	19,052円
	下部	328円	59,689円
	大月東	688円	16,879円
	山梨六郷	354円	38,711円
	山梨清里	365円	21,503円
	鳴沢	87円	23,017円
	大目	346円	9,231円
	小沼	456円	14,019円
	田富局舎2	454円	57,742円
	牧丘	251円	27,450円
	山梨平野	235円	12,307円
	早川	116円	8,485円
長野県	信濃吉田	748円	52,928円
	後町	593円	31,369円
	南長野	520円	19,149円
	信濃古里	265円	17,301円
	大豆島	389円	19,910円
	村井	(略)	17,742円
	西松本	225円	11,173円
	南松本	898円	24,133円
	信濃上田	440円	30,346円
	信濃大屋	512円	35,738円
	信濃塩田	578円	27,594円
	岡谷	323円	40,276円
	飯田	446円	30,350円
	信濃山本	353円	21,691円
	諏訪	398円	15,028円
	須坂	522円	20,470円
	小諸	247円	23,198円
	伊那	330円	29,861円
	駒ヶ根	407円	20,124円
	信濃中野	403円	37,642円
	信濃大町	245円	28,914円
	信濃茅野	355円	17,606円
	塩尻	691円	13,186円
	更埴	360円	9,913円
	信濃佐久	395円	26,552円
	岩村田	371円	22,701円
	軽井沢	1,684円	25,323円
	中軽井沢	274円	14,155円
	丸子	137円	15,816円
	東部	322円	16,362円
	下諏訪	513円	20,674円
	辰野	310円	19,623円
	箕輪	326円	27,636円
	豊科	482円	23,959円
	穂高	554円	12,757円
	白馬	198円	18,001円
	坂城	287円	19,107円
	戸倉上山田	390円	11,529円
	野沢温泉	113円	16,272円
	松本東館	713円	14,439円
	浅間	1,617円	15,368円
	信濃飯山	222円	10,965円
	御代田	237円	18,157円
信濃富士見	497円	16,586円	
信濃原	179円	16,065円	
信濃阿南	128円	23,052円	
木曾	271円	25,705円	
明科	365円	15,420円	
生坂	111円	75,039円	
波田	546円	15,365円	
信濃三郷	516円	11,026円	
信濃池田	198円	21,609円	
神城	230円	20,066円	
小布施	425円	26,467円	

	河口湖	458円	62,528円
	山梨八代	270円	9,967円
	甲斐明野	264円	31,757円
	山梨一宮	235円	47,190円
	中富	275円	11,975円
	南部	422円	19,642円
	須玉	370円	33,247円
	白州	221円	13,004円
	下部	275円	59,057円
	大月東	612円	15,787円
	山梨六郷	343円	37,676円
	山梨清里	358円	18,657円
	鳴沢	77円	22,632円
	大目	274円	8,232円
	小沼	434円	13,183円
	田富局舎2	435円	57,694円
	牧丘	222円	123,694円
	山梨平野	188円	11,250円
	早川	86円	7,504円
長野県	信濃吉田	734円	53,758円
	後町	578円	31,726円
	南長野	507円	44,017円
	信濃古里	210円	18,603円
	大豆島	334円	23,404円
	村井	(略)	17,047円
	西松本	214円	10,801円
	南松本	839円	29,309円
	信濃上田	435円	32,990円
	信濃大屋	444円	21,747円
	信濃塩田	570円	27,109円
	岡谷	307円	36,418円
	飯田	408円	33,673円
	信濃山本	317円	20,043円
	諏訪	333円	18,413円
	須坂	523円	26,193円
	小諸	227円	23,528円
	伊那	326円	29,701円
	駒ヶ根	337円	18,469円
	信濃中野	405円	46,841円
	信濃大町	237円	25,475円
	信濃茅野	333円	21,095円
	塩尻	704円	13,026円
	更埴	364円	9,733円
	信濃佐久	367円	27,172円
	岩村田	362円	22,148円
	軽井沢	1,635円	21,662円
	中軽井沢	258円	20,571円
	丸子	133円	25,049円
	東部	282円	20,198円
	下諏訪	502円	28,639円
	辰野	285円	18,669円
	箕輪	316円	27,097円
	豊科	481円	28,598円
	穂高	542円	12,116円
	白馬	181円	17,776円
	坂城	279円	17,625円
	戸倉上山田	362円	21,015円
	野沢温泉	110円	14,654円
	松本東館	702円	22,616円
	浅間	1,585円	13,940円
	信濃飯山	199円	11,797円
	御代田	232円	17,738円
信濃富士見	456円	14,742円	
信濃原	208円	14,984円	
信濃阿南	107円	22,562円	
木曾	223円	26,124円	
明科	353円	14,735円	
生坂	99円	60,167円	
波田	522円	14,880円	

湯田中	333円	20,427円
信濃豊野	465円	34,242円
飯綱	317円	24,624円
平岡	166円	29,784円
上松	226円	20,731円
木曾榑川	307円	48,905円
四賀	251円	17,061円
梓川	219円	27,125円
小谷話交換	274円	38,338円
七二会	38円	13,853円
若穂	191円	28,508円
信濃松代	291円	19,341円
浦里	121円	58,456円
信濃常盤	66円	27,490円
臼田	216円	19,718円
高野町	127円	26,449円
野辺山	41円	18,869円
南軽井沢	144円	14,227円
望月	147円	44,903円
信濃芦田	74円	20,199円
信濃長門	91円	12,810円
真田	33円	23,829円
武石	77円	17,355円
青木	98円	57,586円
高遠	260円	13,785円
信濃小野	65円	29,832円
飯島	224円	26,797円
信濃宮田	217円	94,230円
信濃松川	265円	24,195円
市田	286円	17,928円
阿智	87円	20,935円
麻績	112円	17,804円
信濃山形	106円	17,509円
信濃朝日	94円	18,790円
信濃有明	295円	14,123円
木島平	32円	24,580円
信濃町	174円	18,759円
信濃牟礼	118円	24,610円
信濃栄	17円	38,835円
狐島	467円	26,247円
蓼科	381円	33,751円
竜丘	582円	16,238円
榑池高原	185円	37,263円
南蓼科	468円	65,679円
浅科	365円	20,194円
三岳	188円	78,403円
遠山	134円	31,025円
鬼無里	182円	37,474円
喬木	350円	58,749円
戸隠	127円	29,874円
高府	96円	13,843円
信州新町	505円	21,583円
信濃下条	164円	13,169円
信濃西条	340円	13,372円
信濃大桑	159円	13,131円
信濃中川	78円	28,774円
信濃豊田	389円	21,811円
信濃和田	219円	29,967円
菅平	232円	19,433円
南木曾	246円	22,871円
八千穂	274円	51,749円
北御牧	364円	13,351円
野尻湖	394円	35,605円
藪原	255円	61,960円

信濃三郷	497円	10,489円
信濃池田	187円	21,591円
神城	212円	19,063円
小布施	427円	21,748円
湯田中	319円	19,703円
信濃豊野	456円	33,056円
飯綱	214円	23,497円
平岡	145円	27,977円
上松	200円	18,240円
木曾榑川	274円	46,092円
四賀	219円	60,915円
梓川	199円	24,522円
小谷話交換	232円	23,724円
七二会	33円	12,929円
若穂	178円	28,809円
信濃松代	287円	18,051円
浦里	116円	33,445円
信濃常盤	60円	25,870円
臼田	211円	17,513円
高野町	115円	24,350円
野辺山	36円	17,834円
南軽井沢	116円	12,954円
望月	137円	42,529円
信濃芦田	69円	17,661円
信濃長門	89円	58,616円
真田	48円	21,601円
武石	70円	16,755円
青木	96円	33,136円
高遠	238円	14,533円
信濃小野	60円	27,954円
飯島	190円	23,856円
信濃宮田	186円	57,533円
信濃松川	246円	21,259円
市田	212円	16,451円
阿智	70円	20,218円
麻績	103円	16,955円
信濃山形	102円	15,799円
信濃朝日	86円	17,855円
信濃有明	275円	13,664円
木島平	24円	23,245円
信濃町	154円	17,967円
信濃牟礼	107円	22,962円
信濃栄	12円	31,488円
狐島	381円	25,775円
蓼科	303円	22,100円
竜丘	536円	15,498円
榑池高原	142円	35,413円
南蓼科	314円	64,814円
浅科	348円	18,137円
三岳	157円	65,442円
遠山	109円	27,866円
鬼無里	147円	23,355円
喬木	275円	56,542円
戸隠	111円	29,432円
高府	84円	12,927円
信州新町	451円	20,754円
信濃下条	143円	59,074円
信濃西条	303円	12,261円
信濃大桑	135円	12,877円
信濃中川	67円	27,860円
信濃豊田	359円	19,920円
信濃和田	200円	16,842円
菅平	211円	18,861円
南木曾	203円	21,571円
八千穂	245円	37,958円
北御牧	348円	12,713円
野尻湖	267円	34,354円
藪原	217円	36,607円

第2 とう道又は管路に係る負担額

(略)

1 (略)

2 とう道又は管路に係る料金額

2-1 とう道に係る料金額

1メートルごとに年額

適用する行政区域	内容
北海道	39,353 円
青森県	27,408 円
岩手県	94,209 円
宮城県	60,121 円
秋田県	32,646 円
山形県	55,055 円
福島県	44,667 円
茨城県	43,459 円
栃木県	54,583 円
群馬県	38,274 円
埼玉県	50,308 円
千葉県	42,904 円
東京都	66,700 円
神奈川県	77,478 円
新潟県	47,708 円
山梨県	29,586 円
長野県	38,539 円

第2 とう道又は管路に係る負担額

(略)

1 (略)

2 とう道又は管路に係る料金額

2-1 とう道に係る料金額

1メートルごとに年額

適用する行政区域	内容
北海道	43,199 円
青森県	31,487 円
岩手県	110,747 円
宮城県	67,929 円
秋田県	38,061 円
山形県	61,456 円
福島県	49,278 円
茨城県	45,261 円
栃木県	63,359 円
群馬県	43,835 円
埼玉県	52,950 円
千葉県	46,707 円
東京都	73,277 円
神奈川県	84,978 円
新潟県	54,779 円
山梨県	32,513 円
長野県	46,467 円

2 - 2 管路に係る料金額

1条あたり1メートルごとに年額

適用する行政区域	内容
北海道	171 円
青森県	168 円
岩手県	242 円
宮城県	281 円
秋田県	183 円
山形県	163 円
福島県	232 円
茨城県	213 円
栃木県	242 円
群馬県	242 円
埼玉県	257 円
千葉県	227 円
東京都	450 円
神奈川県	357 円
新潟県	225 円
山梨県	277 円
長野県	194 円

第3 電柱に係る料金額

電柱に係る料金額は、1使用箇所ごとに年額644円とします。

2 - 2 管路に係る料金額

1条あたり1メートルごとに年額

適用する行政区域	内容
北海道	188 円
青森県	191 円
岩手県	290 円
宮城県	321 円
秋田県	207 円
山形県	183 円
福島県	257 円
茨城県	226 円
栃木県	269 円
群馬県	271 円
埼玉県	277 円
千葉県	246 円
東京都	495 円
神奈川県	391 円
新潟県	254 円
山梨県	307 円
長野県	211 円

第3 電柱に係る料金額

電柱に係る料金額は、1使用箇所ごとに年額614円とします。

第4表 光信号引込等設備に係る負担額

第1 光信号引込等設備の維持等に係る負担額

- 1 (略)
2 負担額

		区 分	単 位	負担額	備 考
(1) 光信号引込等設備維持負担額	当社が光信号引込等設備を維持等するために要する負担額	(ア) 当社の光屋内配線(主として一戸建ての建物に設置される形態により設置するものに限ります。)が設置されているもの	1 光信号引込等設備ごとに月額	285 円	—
		(イ) 当社が設置した光信号分岐端末回線収容キャビネット等にその光信号引込等設備が収容等されているもの	1 光信号引込等設備ごとに月額	292 円	
		協定事業者が設置した光信号分岐端末回線収容キャビネット等にその光信号引込等設備が収容等されているもの	1 光信号引込等設備ごとに月額	285 円	
(2) 光信号引込等設備管理負担額	当社が維持等する光信号引込等設備の情報の管理を行うとともにその負担額を請求するために要する負担額		1 光信号引込等設備ごとに月額	56 円	—

第2 光信号引込等設備の撤去に係る負担額

(略)

- (1) (略)

未償却残高 = { (光信号引込等設備の取得固定資産価額 (15,894 円) - 光信号引込等設備の残存価額) × 光信号引込等設備の耐用年数残存期間比率 + 光信号引込等設備の残存価額 } × (1 + 貸倒率)

ア～イ (略)

- (2) (略)

1 光信号引込等設備ごとに

区 分	内 容
ア 光信号引込等設備を撤去する場合	7,528 円
イ 当社が設置した光信号分岐端末回線収容キャビネット等を撤去する場合	223 円

第4表 光信号引込等設備に係る負担額

第1 光信号引込等設備の維持等に係る負担額

- 1 (略)
2 負担額

		区 分	単 位	負担額	備 考
(1) 光信号引込等設備維持負担額	当社が光信号引込等設備を維持等するために要する負担額	(ア) 当社の光屋内配線(主として一戸建ての建物に設置される形態により設置するものに限ります。)が設置されているもの	1 光信号引込等設備ごとに月額	289 円	—
		(イ) 当社が設置した光信号分岐端末回線収容キャビネット等にその光信号引込等設備が収容等されているもの	1 光信号引込等設備ごとに月額	295 円	
		協定事業者が設置した光信号分岐端末回線収容キャビネット等にその光信号引込等設備が収容等されているもの	1 光信号引込等設備ごとに月額	288 円	
(2) 光信号引込等設備管理負担額	当社が維持等する光信号引込等設備の情報の管理を行うとともにその負担額を請求するために要する負担額		1 光信号引込等設備ごとに月額	50 円	—

第2 光信号引込等設備の撤去に係る負担額

(略)

- (1) (略)

未償却残高 = { (光信号引込等設備の取得固定資産価額 (16,063 円) - 光信号引込等設備の残存価額) × 光信号引込等設備の耐用年数残存期間比率 + 光信号引込等設備の残存価額 } × (1 + 貸倒率)

ア～イ (略)

- (2) (略)

1 光信号引込等設備ごとに

区 分	内 容
ア 光信号引込等設備を撤去する場合	7,986 円
イ 当社が設置した光信号分岐端末回線収容キャビネット等を撤去する場合	238 円

別表1～別表3（略）

別表4 違約金

第1～第3（略）

第4 通信用建物等に相互接続点を設置する等の手続きに係る違約金

区分	違約金の額
(1)（略）	（略）
(2) 接続申込者が、第78条の3第1項第2号に規定する相互接続点の設置の申込みの撤回を行った場合の違約金	その申込みに係る設備使用料（受発電設備に係るものを除き、設置の申込みを撤回した相互接続点がMDFに係るものである場合の料金表第1表（接続料金）第1（網使用料）2-1-1-1第4欄ア欄（イ）Aに規定する料金額を含みます。）の6.4ヶ月分に相当する額

別表5 既に設置された当社の光屋内配線に係る精算額

区分	単位	精算額	備考
既に設置された当社の光屋内配線に係る精算額	1回線ごとに	2,238円	――

別表1～別表3（略）

別表4 違約金

第1～第3（略）

第4 通信用建物等に相互接続点を設置する等の手続きに係る違約金

区分	違約金の額
(1)（略）	（略）
(2) 接続申込者が、第78条の3第1項第2号に規定する相互接続点の設置の申込みの撤回を行った場合の違約金	その申込みに係る設備使用料（受発電設備に係るものを除き、設置の申込みを撤回した相互接続点がMDFに係るものである場合の料金表第1表（接続料金）第1（網使用料）2-1-1-1第4欄ア欄（イ）に規定する料金額を含みます。）の6.4ヶ月分に相当する額

別表5 既に設置された当社の光屋内配線に係る精算額

区分	単位	精算額	備考
既に設置された当社の光屋内配線に係る精算額	1回線ごとに	1,917円	――

附 則（平成23年3月31日東相制第10-7088号）

（実施時期）

1 この改正規定は、平成23年4月1日から実施します。

（経過措置）

2 この改正規定実施の際、現に改正前の規定により協定事業者が利用している通信路設定伝送機能（一般専用に係るものに限ります。）の提供条件については、なお従前のとおりとし、以下の料金額を適用します。

(1) 分岐回線以外の部分の基本額

ア．基本料

1回線ごとに月額

区分	料金額		備考
	右欄以外の場合	通信路設定伝送機能を利用する区間が同一の単位料金区域に終始する場合	
通信路設定伝送機能 専用回線ノード装置、中継伝送路設備及び端末回線を収容する伝送装置により通信路の設定並びに伝送を行う機能	2,400bit/sの符号伝送が可能なもの 12,521円	11,482円	

イ．加算料

1回線ごとに月額

区分	料金額		備考
	右欄以外の場合	通信路設定伝送機能を利用する区間が同一の単位料金区域に終始する場合	

附 則（平成23年3月31日東相制第10-7088号）

この改正規定は、平成23年4月1日から実施します。

通信路設定伝送機能	専用回線ノード装置、中継伝送路設備及び端末回線を収容する伝送装置により通信路の設定並びに伝送を行う機能	2,400bit/sの符号伝送が可能なもの	380円	2,612円	
-----------	---	-----------------------	------	--------	--

(2)分岐回線の部分の基本額

1回線ごとに月額

区分		料金額	備考
通信路設定伝送機能	専用回線ノード装置、中継伝送路設備及び端末回線を収容する伝送装置により通信路の設定並びに伝送を行う機能	2,400bit/sの符号伝送が可能なもの	10,798円

附 則（平成26年4月9日東相制第13-0106号）

（経過措置）

4 （略）

（1）適用 （略）

（2）料金額

1回線ごとに月額

区分			料金額	備考
光信号電気信号変換機能	第5条（標準的な接続箇所）第1項表中第2欄で接続する場合において、光信号電気信号変換装置により信号（100Mbit/sまでの符号伝送が可能なものに限り、）の相互変換を行う機能	最大16の光信号端末回線を集線して接続するもの	3,000円	—
		ア 保守の区別がタイプ1-1のもの	3,000円	
		イ 保守の区別がタイプ1-2のもの	3,000円	
		ウ アイ以外のもの	3,000円	

附 則（平成26年4月9日東相制第13-0106号）

（経過措置）

4 （略）

（1）適用 （略）

（2）料金額

1回線ごとに月額

区分				料金額	備考
光信号電気信号変換機能	第5条（標準的な接続箇所）第1項表中第2欄で接続する場合において、光信号電気信号変換装置により信号（100Mbit/sまでの符号伝送が可能なものに限り、）の相互変換を行う機能	最大16の光信号端末回線を集線して接続するもの	ア 保守の区別がタイプ1-1のもの	4,684円	—
			イ 保守の区別がタイプ1-2のもの	4,684円	
			ウ アイ以外のもの	4,825円	

附 則（平成29年4月14日東相制第16-00080号）

1～2（略）

（通信路設定伝送機能及びデータ伝送機能に係る経過措置）

3 この改正規定実施の際現に、改正前の規定により協定事業者が利用している通信路設定伝送機能（2-6-1-1ウ欄及び2-6-1-2ウ欄に係るものに限ります。）並びにデータ伝送機能に係る第3条（用語の定義）第1項第33欄、第64条（定額制の網使用料の支払義務）第1項第2号、第2項及び第3項、第68条（手続費の支払義務）第1項第31号、料金表第1表第1（網使用料）1（適用）第7欄、第10欄ウ欄、第10-3欄、第12-2欄、第26欄ア欄及びイ(イ)欄、料金表第1表第1（網使用料）2（料金額）2-12-1ウ欄、第2（網改造料）1-1（網改造料の対象となる機能）第63欄、料金表第2表（工事費及び手続費）第2（手続費）2（手続費の額）2-1（手続費）第31欄並びに2-2（2-1以外の手続費）第10欄等の提供条件については、なお従前のとおりとし、以下の料金額を適用します。

ただし、網改造料の料金額については支払義務の発生する事業年度に適用する取得固定資産価額の算定に係る比率及び年額料金の算定に係る比率を用いて算定し、手続費 2（手続費の額）2-1（手続費）第31欄の手続費の額については支払義務の発生する事業年度に適用する手続費の額を適用し、2-2（2-1以外の手続費）第10欄の手続費の額については、支払義務の発生する事業年度に適用する作業単金及び貸倒率を用いて算定します。

附 則（平成29年4月14日東相制第16-00080号）

1～2（略）

（通信路設定伝送機能及びデータ伝送機能に係る経過措置）

3 この改正規定実施の際現に、改正前の規定により協定事業者が利用している通信路設定伝送機能（2-6-1-1ウ欄及び2-6-1-2ウ欄に係るものに限ります。）並びにデータ伝送機能に係る第3条（用語の定義）第1項第33欄、第64条（定額制の網使用料の支払義務）第1項第2号、第2項及び第3項、第68条（手続費の支払義務）第1項第31号、料金表第1表第1（網使用料）1（適用）第7欄、第10欄ウ欄、第10-3欄、第12-2欄、第26欄ア欄及びイ(イ)欄、料金表第1表第1（網使用料）2（料金額）2-12-1ウ欄、第2（網改造料）1-1（網改造料の対象となる機能）第63欄、料金表第2表（工事費及び手続費）第2（手続費）2（手続費の額）2-1（手続費）第31欄並びに2-2（2-1以外の手続費）第10欄等の提供条件については、なお従前のとおりとし、以下の料金額を適用します。

ただし、網改造料の料金額については支払義務の発生する事業年度に適用する取得固定資産価額の算定に係る比率及び年額料金の算定に係る比率を用いて算定し、手続費 2（手続費の額）2-1（手続費）第31欄の手続費の額については支払義務の発生する事業年度に適用する手続費の額を適用し、2-2（2-1以外の手続費）第10欄の手続費の額については、支払義務の発生する事業年度に適用する作業単金及び貸倒率を用いて算定します。

(1) 通信路設定伝送機能
ア 基本料

(1) 通信路設定伝送機能
ア 基本料

区分	1回線ごとに月額		備考			
	右欄以外の場合	通信路設定伝送機能を利用する区間が同一の単位料金区域に終了する場合				
通信路設定伝送機能 専用回線ノード装置、中継伝送路設備及び端末回線を収容する伝送装置により通信路の設定並びに伝送を行う機能	A.T.M専用に係るもの	0.5Mbit/sの符号伝送が可能なもの	クラスが下記以外のもの	353,068円	344,841円	
			セカンドクラスのもの	312,092円	308,212円	
			保守の区別がタイプ1-1のもの	318,325円	314,367円	
				保守の区別が上記以外のもの	330,790円	326,677円
			エコノミークラスのもの	312,092円	308,212円	
				保守の区別がタイプ1-2のもの	318,325円	314,367円
			保守の区別が上記以外のもの	330,790円	326,677円	
			1.0Mbit/sの符号伝送が可能なもの	クラスが下記以外のもの	399,888円	384,464円
				セカンドクラスのもの	340,500円	332,740円
			保守の区別がタイプ1-1のもの	347,301円	339,385円	
				保守の区別が上記以外のもの	360,903円	352,676円
			エコノミークラスのもの	340,500円	458,049円	
				保守の区別がタイプ1-2のもの	347,301円	376,456円
			保守の区別が上記以外のもの	360,903円	352,676円	
			2.0Mbit/sの符号伝送が可能なもの	クラスが下記以外のもの	486,838円	458,049円
				セカンドクラスのもの	391,006円	376,456円
			保守の区別がタイプ1-1のもの	398,818円	383,976円	
				保守の区別が上記以外のもの	414,440円	399,016円
			エコノミークラスのもの	385,752円	372,172円	
				保守の区別がタイプ1-2のもの	393,456円	379,606円
			保守の区別が上記以外のもの	408,869円	394,475円	
			3.0Mbit/sの符号伝送が可能なもの	クラスが下記以外のもの	573,794円	531,635円
				セカンドクラスのもの	441,512円	420,172円
			保守の区別がタイプ1-1のもの	450,331円	428,566円	
保守の区別が上記以外のもの	467,976円	445,355円				
エコノミークラスのもの	436,258円	415,888円				
	保守の区別がタイプ1-2のもの	444,973円	424,196円			
保守の区別が上記以外のもの	462,406円	440,814円				
4.0Mbit/sの符号伝送が可能なもの	クラスが下記以外のもの	654,053円	599,559円			
	セカンドクラスのもの	485,708円	458,548円			
保守の区別がタイプ1-1のもの	495,414円	467,709円				
	保守の区別が上記以外のもの	514,822円	486,033円			
エコノミークラスのもの	475,200円	449,980円				
	保守の区別がタイプ1-2のもの	484,693円	458,970円			
保守の区別が上記以外のもの	503,686円	476,951円				
5.0Mbit/sの符号伝送が可能なもの	クラスが下記以外のもの	720,939円	656,164円			
	セカンドクラスのもの	527,792円	494,812円			
保守の区別がタイプ1-1のもの	538,338円	504,699円				
	保守の区別が上記以外のもの	559,429円	524,473円			
エコノミークラスのもの	512,030円	481,960円				
	保守の区別がタイプ1-2のもの	522,259円	491,590円			
保守の区別が上記以外のもの	542,723円	510,850円				
6.0Mbit/sから49.0Mbit/sまでの符号伝送が可能なもの	(7)	クラスが下記以外のもの	794,513円	718,428円		
	6.0Mbit/sのもの	セカンドクラスのもの	576,186円	536,416円		
保守の区別がタイプ1-1のもの		587,701円	547,135円			
	保守の区別が上記以外のもの	610,733円	568,574円			
エコノミークラスのもの	555,170円	519,280円				
	保守の区別がタイプ1-2のもの	566,264円	529,656円			
保守の区別が上記以外のもの	588,454円	550,409円				
(4)	クラスが下記以外のもの	27,513円	23,285円			
	セカンドクラスのもの	22,138円	18,851円			
保守の区別がタイプ1-1のもの	22,576円	19,228円				
	保守の区別が上記以外のもの	23,464円	19,983円			
エコノミークラスのもの	15,093円	13,107円				
	保守の区別がタイプ1-2のもの	15,393円	13,369円			
保守の区別が上記以外のもの	15,997円	13,894円				
50.0Mbit/sから134.0Mbit/sまでの符号伝送が可能なもの	(7)	クラスが下記以外のもの	2,005,153円	1,742,960円		
	50.0Mbit/sのもの	セカンドクラスのもの	1,550,168円	1,365,868円		
保守の区別がタイプ1-1のもの		1,581,164円	1,393,176円			
	保守の区別が上記以外のもの	1,643,152円	1,447,793円			
エコノミークラスのもの	1,219,166円	1,095,976円				
	保守の区別がタイプ1-2のもの	1,243,537円	1,117,886円			
保守の区別が上記以外のもの	1,292,286円	1,161,707円				
(4)	クラスが下記以外のもの	5,428円	4,595円			
	セカンドクラスのもの	6,361円	5,343円			
保守の区別がタイプ1-1のもの	6,486円	5,449円				
	保守の区別が上記以外のもの	6,739円	5,664円			
エコノミークラスのもの	3,021円	2,621円				
	保守の区別がタイプ1-2のもの	3,080円	2,673円			

区分	1回線ごとに月額		備考			
	右欄以外の場合	通信路設定伝送機能を利用する区間が同一の単位料金区域に終了する場合				
通信路設定伝送機能 専用回線ノード装置、中継伝送路設備及び端末回線を収容する伝送装置により通信路の設定並びに伝送を行う機能	A.T.M専用に係るもの	0.5Mbit/sの符号伝送が可能なもの	クラスが下記以外のもの	620,472円	614,453円	
			セカンドクラスのもの	560,416円	557,576円	
			保守の区別がタイプ1-1のもの	571,618円	568,720円	
				保守の区別が上記以外のもの	594,020円	591,010円
			エコノミークラスのもの	560,416円	557,576円	
				保守の区別がタイプ1-2のもの	571,618円	568,720円
			保守の区別が上記以外のもの	594,020円	591,010円	
			1.0Mbit/sの符号伝送が可能なもの	クラスが下記以外のもの	678,173円	666,882円
				セカンドクラスのもの	596,131円	590,451円
			保守の区別がタイプ1-1のもの	608,044円	602,253円	
				保守の区別が上記以外のもの	631,876円	625,857円
			エコノミークラスのもの	596,131円	590,451円	
				保守の区別がタイプ1-2のもの	608,044円	602,253円
			保守の区別が上記以外のもの	631,876円	625,857円	
			2.0Mbit/sの符号伝送が可能なもの	クラスが下記以外のもの	785,324円	764,252円
				セカンドクラスのもの	659,785円	649,135円
			保守の区別がタイプ1-1のもの	672,973円	662,111円	
				保守の区別が上記以外のもの	699,353円	688,062円
			エコノミークラスのもの	653,546円	643,606円	
				保守の区別がタイプ1-2のもの	666,612円	656,471円
			保守の区別が上記以外のもの	692,740円	682,201円	
			3.0Mbit/sの符号伝送が可能なもの	クラスが下記以外のもの	900,722円	869,111円
				セカンドクラスのもの	724,976円	709,356円
			保守の区別がタイプ1-1のもの	739,469円	723,536円	
保守の区別が上記以外のもの	768,454円	751,896円				
エコノミークラスのもの	718,737円	703,827円				
	保守の区別がタイプ1-2のもの	733,103円	717,896円			
保守の区別が上記以外のもの	761,841円	746,036円				
4.0Mbit/sの符号伝送が可能なもの	クラスが下記以外のもの	999,631円	958,991円			
	セカンドクラスのもの	780,854円	760,974円			
保守の区別がタイプ1-1のもの	796,463円	776,186円				
	保守の区別が上記以外のもの	827,684円	806,612円			
エコノミークラスのもの	774,615円	755,445円				
	保守の区別がタイプ1-2のもの	790,099円	770,547円			
保守の区別が上記以外のもの	821,071円	800,751円				
5.0Mbit/sの符号伝送が可能なもの	クラスが下記以外のもの	1,082,059円	1,033,890円			
	セカンドクラスのもの	833,658円	809,518円			
保守の区別がタイプ1-1のもの	850,323円	825,701円				
	保守の区別が上記以外のもの	883,655円	858,068円			
エコノミークラスのもの	821,180円	798,460円				
	保守の区別がタイプ1-2のもの	837,598円	814,422円			
保守の区別が上記以外のもの	870,429円	846,347円				
6.0Mbit/sから49.0Mbit/sまでの符号伝送が可能なもの	(7)	クラスが下記以外のもの	1,172,726円	1,116,281円		
	6.0Mbit/sのもの	セカンドクラスのもの	894,238円	865,128円		
保守の区別がタイプ1-1のもの		912,117円	882,424円			
	保守の区別が上記以外のもの	947,873円	917,015円			
エコノミークラスのもの	875,521円	848,541円				
	保守の区別がタイプ1-2のもの	893,025円	865,505円			
保守の区別が上記以外のもの	928,034円	899,433円				
(4)	クラスが下記以外のもの	36,531円	33,194円			
	セカンドクラスのもの	29,215円	26,666円			
保守の区別がタイプ1-1のもの	29,802円	27,199円				
	保守の区別が上記以外のもの	30,985円	28,265円			
エコノミークラスのもの	20,566円	19,001円				
	保守の区別がタイプ1-2のもの	20,975円	19,381円			
保守の区別が上記以外のもの	21,797円	20,140円				
50.0Mbit/sから134.0Mbit/sまでの符号伝送が可能なもの	(7)	クラスが下記以外のもの	2,780,025円	2,576,822円		
	50.0Mbit/sのもの	セカンドクラスのもの	2,179,715円	2,038,425円		
保守の区別がタイプ1-1のもの		2,223,300円	2,079,186円			
	保守の区別が上記以外のもの	2,310,477円	2,160,709円			
エコノミークラスのもの	1,780,419円	1,684,569円				
	保守の区別がタイプ1-2のもの	1,816,021円	1,718,253円			
保守の区別が上記以外のもの	1,887,221円	1,785,622円				
(4)	クラスが下記以外のもの	7,758円	7,049円			
	セカンドクラスのもの	8,716円	7,887円			
保守の区別がタイプ1-1のもの	8,886円	8,044円				
	保守の区別が上記以外のもの	9,236円	8,359円			
エコノミークラスのもの	4,383円	4,049円				
	保守の区別がタイプ1-2のもの	4,469円	4,130円			

			保守の区別が上記以外のもの	3,201円	2,779円
	134.7Mbit/sの符号伝送が可能なもの	クラスが下記以外のもの		2,466,663円	2,133,528円
		セカンドクラスのもの	保守の区別がタイプ1-1のもの	2,090,638円	1,820,008円
			保守の区別がタイプ1-2のもの	2,132,442円	1,856,399円
			保守の区別が上記以外のもの	2,216,049円	1,929,181円
		エコノミークラスのもの	保守の区別がタイプ1-1のもの	1,475,920円	1,318,780円
			保守の区別がタイプ1-2のもの	1,505,429円	1,345,146円
			保守の区別が上記以外のもの	1,564,449円	1,397,879円

			保守の区別が上記以外のもの	4,645円	4,291円
	134.7Mbit/sの符号伝送が可能なもの	クラスが下記以外のもの		3,439,429円	3,176,019円
		セカンドクラスのもの	保守の区別がタイプ1-1のもの	2,920,336円	2,708,756円
			保守の区別がタイプ1-2のもの	2,978,737円	2,762,924円
			保守の区別が上記以外のもの	3,095,536円	2,871,261円
		エコノミークラスのもの	保守の区別がタイプ1-1のもの	2,152,939円	2,028,689円
			保守の区別がタイプ1-2のもの	2,195,991円	2,069,256円
			保守の区別が上記以外のもの	2,282,095円	2,150,390円

イ 加算料

		区分		1回線ごとに月額		備考	
				料金額			
				通信路設定伝送機能の距離が10kmを超える場合の10kmごとの加算料	相互接続点が当社が別に定める通信用建物以外の場合の加算料		
通信路設定伝送機能	専用回線ノード装置、中継伝送路設備及び端末回線を収容する伝送装置により通信路の設定並びに伝送を行う機能	A.T.M専用に係るもの	0.5Mbit/sの符号伝送が可能なもの	クラスが下記以外のもの	1,020円	36,328円	
			セカンドクラスのもの	保守の区別がタイプ1-1のもの	480円	17,136円	
				保守の区別がタイプ1-2のもの	490円	17,479円	
				保守の区別が上記以外のもの	510円	18,164円	
			エコノミークラスのもの	保守の区別がタイプ1-1のもの	480円	17,136円	
				保守の区別がタイプ1-2のもの	490円	17,479円	
				保守の区別が上記以外のもの	510円	18,164円	
			1.0Mbit/sの符号伝送が可能なもの	クラスが下記以外のもの	1,910円	68,116円	
			セカンドクラスのもの	保守の区別がタイプ1-1のもの	960円	34,272円	
				保守の区別がタイプ1-2のもの	980円	34,957円	
	保守の区別が上記以外のもの	1,020円	36,328円				
	エコノミークラスのもの	保守の区別がタイプ1-1のもの	960円	34,272円			
	保守の区別がタイプ1-2のもの	980円	34,957円				
	保守の区別が上記以外のもの	1,020円	36,328円				
2.0Mbit/sの符号伝送が可能なもの	クラスが下記以外のもの	3,560円	127,149円				
セカンドクラスのもの	保守の区別がタイプ1-1のもの	1,800円	64,260円				
	保守の区別がタイプ1-2のもの	1,840円	65,545円				
	保守の区別が上記以外のもの	1,910円	68,116円				
	エコノミークラスのもの	保守の区別がタイプ1-1のもの	1,680円	59,976円			
	保守の区別がタイプ1-2のもの	1,710円	61,176円				
	保守の区別が上記以外のもの	1,780円	63,575円				
3.0Mbit/sの符号伝送が可能なもの	クラスが下記以外のもの	5,220円	186,183円				
セカンドクラスのもの	保守の区別がタイプ1-1のもの	2,640円	94,248円				
	保守の区別がタイプ1-2のもの	2,690円	96,133円				
	保守の区別が上記以外のもの	2,800円	99,903円				
	エコノミークラスのもの	保守の区別がタイプ1-1のもの	2,520円	89,964円			
	保守の区別がタイプ1-2のもの	2,570円	91,763円				
	保守の区別が上記以外のもの	2,670円	95,362円				
4.0Mbit/sの符号伝送が可能なもの	クラスが下記以外のもの	6,740円	240,675円				
セカンドクラスのもの	保守の区別がタイプ1-1のもの	3,360円	119,952円				
	保守の区別がタイプ1-2のもの	3,430円	122,351円				
	保守の区別が上記以外のもの	3,560円	127,149円				
	エコノミークラスのもの	保守の区別がタイプ1-1のもの	3,120円	111,384円			
	保守の区別がタイプ1-2のもの	3,180円	113,612円				
	保守の区別が上記以外のもの	3,310円	118,067円				
5.0Mbit/sの符号伝送が可能なもの	クラスが下記以外のもの	8,010円	286,086円				
セカンドクラスのもの	保守の区別がタイプ1-1のもの	4,080円	145,656円				
	保守の区別がタイプ1-2のもの	4,160円	148,569円				
	保守の区別が上記以外のもの	4,320円	154,395円				
	エコノミークラスのもの	保守の区別がタイプ1-1のもの	3,720円	132,804円			
	保守の区別がタイプ1-2のもの	3,790円	135,460円				
	保守の区別が上記以外のもの	3,940円	140,772円				
6.0Mbit/sから49.0Mbit/sまでの符号伝送が可能なもの	(7) クラスが下記以外のもの	9,410円	336,037円				
	6.0Mbit/sのもの	セカンドクラスのもの	保守の区別がタイプ1-1のもの	4,920円	175,644円		
			保守の区別がタイプ1-2のもの	5,020円	179,157円		
			保守の区別が上記以外のもの	5,220円	186,183円		
		エコノミークラスのもの	保守の区別がタイプ1-1のもの	4,440円	158,508円		
			保守の区別がタイプ1-2のもの	4,530円	161,678円		
			保守の区別が上記以外のもの	4,710円	168,018円		
	(4) 6.0Mbit/sを超える1.0Mbit/sごとに	クラスが下記以外のもの	520円	18,680円			
		セカンドクラスのもの	保守の区別がタイプ1-1のもの	410円	14,507円		
			保守の区別がタイプ1-2のもの	410円	14,797円		
			保守の区別が上記以外のもの	430円	15,378円		
		エコノミークラスのもの	保守の区別がタイプ1-1のもの	250円	8,763円		
			保守の区別がタイプ1-2のもの	250円	8,938円		
			保守の区別が上記以外のもの	260円	9,289円		
50.0Mbit/sから134.0Mbit/sまでの符号伝送が可能なもの	(7) 50.0Mbit/sのもの	クラスが下記以外のもの	32,440円	1,157,965円			
		セカンドクラスのもの	保守の区別がタイプ1-1のもの	22,800円	813,960円		
			保守の区別がタイプ1-2のもの	23,260円	830,239円		
			保守の区別が上記以外のもの	24,170円	862,798円		
		エコノミークラスのもの	保守の区別がタイプ1-1のもの	15,240円	544,068円		
			保守の区別がタイプ1-2のもの	15,540円	554,949円		

イ 加算料

		区分		1回線ごとに月額		備考	
				料金額			
				通信路設定伝送機能の距離が10kmを超える場合の10kmごとの加算料	相互接続点が当社が別に定める通信用建物以外の場合の加算料		
通信路設定伝送機能	専用回線ノード装置、中継伝送路設備及び端末回線を収容する伝送装置により通信路の設定並びに伝送を行う機能	A.T.M専用に係るもの	0.5Mbit/sの符号伝送が可能なもの	クラスが下記以外のもの	2,880円	46,886円	
			セカンドクラスのもの	保守の区別がタイプ1-1のもの	1,360円	22,116円	
				保守の区別がタイプ1-2のもの	1,390円	22,558円	
				保守の区別が上記以外のもの	1,440円	23,443円	
			エコノミークラスのもの	保守の区別がタイプ1-1のもの	1,360円	22,116円	
				保守の区別がタイプ1-2のもの	1,390円	22,558円	
				保守の区別が上記以外のもの	1,440円	23,443円	
			1.0Mbit/sの符号伝送が可能なもの	クラスが下記以外のもの	5,410円	87,911円	
			セカンドクラスのもの	保守の区別がタイプ1-1のもの	2,720円	44,232円	
				保守の区別がタイプ1-2のもの	2,770円	45,117円	
	保守の区別が上記以外のもの	2,880円	46,886円				
	エコノミークラスのもの	保守の区別がタイプ1-1のもの	2,720円	44,232円			
	保守の区別がタイプ1-2のもの	2,770円	45,117円				
	保守の区別が上記以外のもの	2,880円	46,886円				
2.0Mbit/sの符号伝送が可能なもの	クラスが下記以外のもの	10,090円	164,101円				
セカンドクラスのもの	保守の区別がタイプ1-1のもの	5,100円	82,935円				
	保守の区別がタイプ1-2のもの	5,200円	84,594円				
	保守の区別が上記以外のもの	5,410円	87,911円				
	エコノミークラスのもの	保守の区別がタイプ1-1のもの	4,760円	77,406円			
	保守の区別がタイプ1-2のもの	4,860円	78,954円				
	保守の区別が上記以外のもの	5,050円	82,050円				
3.0Mbit/sの符号伝送が可能なもの	クラスが下記以外のもの	15,140円	246,151円				
セカンドクラスのもの	保守の区別がタイプ1-1のもの	7,480円	121,638円				
	保守の区別がタイプ1-2のもの	7,630円	124,071円				
	保守の区別が上記以外のもの	7,930円	128,936円				
	エコノミークラスのもの	保守の区別がタイプ1-1のもの	7,140円	116,109円			
	保守の区別がタイプ1-2のもの	7,280円	118,431円				
	保守の区別が上記以外のもの	7,570円	123,076円				
4.0Mbit/sの符号伝送が可能なもの	クラスが下記以外のもの	19,460円	316,480円				
セカンドクラスのもの	保守の区別がタイプ1-1のもの	9,520円	154,812円				
	保守の区別がタイプ1-2のもの	9,710円	157,908円				
	保守の区別が上記以外のもの	10,090円	164,101円				
	エコノミークラスのもの	保守の区別がタイプ1-1のもの	9,180円	149,283円			
	保守の区別がタイプ1-2のもの	9,360円	152,269円				
	保守の区別が上記以外のもの	9,730円	158,240円				
5.0Mbit/sの符号伝送が可能なもの	クラスが下記以外のもの	23,070円	375,087円				
セカンドクラスのもの	保守の区別がタイプ1-1のもの	11,560円	187,986円				
	保守の区別がタイプ1-2のもの	11,790円	191,746円				
	保守の区別が上記以外のもの	12,250円	199,265円				
	エコノミークラスのもの	保守の区別がタイプ1-1のもの	10,880円	176,928円			
	保守の区別がタイプ1-2のもの	11,100円	180,467円				
	保守の区別が上記以外のもの	11,530円	187,544円				
6.0Mbit/sから49.0Mbit/sまでの符号伝送が可能なもの	(7) クラスが下記以外のもの	27,030円	439,556円				
	6.0Mbit/sのもの	セカンドクラスのもの	保守の区別がタイプ1-1のもの	13,940円	226,689円		
			保守の区別がタイプ1-2のもの	14,220円	231,223円		
			保守の区別が上記以外のもの	14,780円	240,290円		
		エコノミークラスのもの	保守の区別がタイプ1-1のもの	12,920円	210,102円		
			保守の区別がタイプ1-2のもの	13,180円	214,304円		
			保守の区別が上記以外のもの	13,700円	222,708円		
	(4) 6.0Mbit/sを超える1.0Mbit/sごとに	クラスが下記以外のもの	1,600円	25,974円			
		セカンドクラスのもの	保守の区別がタイプ1-1のもの	1,220円	19,854円		
			保守の区別がタイプ1-2のもの	1,250円	20,251円		
			保守の区別が上記以外のもの	1,290円	21,045円		
		エコノミークラスのもの	保守の区別がタイプ1-1のもの	750円	12,189円		
			保守の区別がタイプ1-2のもの	760円	12,433円		
			保守の区別が上記以外のもの	790円	12,920円		
50.0Mbit/sから134.0Mbit/sまでの符号伝送が可能なもの	(7) 50.0Mbit/sのもの	クラスが下記以外のもの	97,310円	1,582,400円			
		セカンドクラスのもの	保守の区別がタイプ1-1のもの	67,660円	1,100,271円		
			保守の区別がタイプ1-2のもの	69,010円	1,122,276円		
			保守の区別が上記以外のもの	71,720円	1,166,287円		
		エコノミークラスのもの	保守の区別がタイプ1-1のもの	45,900円	746,415円		
			保守の区別がタイプ1-2のもの	46,820円	761,343円		

			保守の区別が上記以外のもの	16,150円	576,712円
(イ) 50.0Mbit/sを超え る1.0Mbit/sごと に	セカンドクラ スのもの	クラスが下記以外のもの		100円	3,686円
		保守の区別がタイプ1-1のもの		130円	4,486円
		保守の区別がタイプ1-2のもの		130円	4,575円
		保守の区別が上記以外のもの		130円	4,755円
		エコノミーク ラスのもの		50円	1,764円
134.7Mbit/sの符号伝送が可能なもの	セカンドクラ スのもの	保守の区別がタイプ1-1のもの		50円	1,799円
		保守の区別がタイプ1-2のもの		50円	1,870円
		保守の区別が上記以外のもの		50円	1,870円
		クラスが下記以外のもの		41,210円	1,471,297円
		保守の区別がタイプ1-1のもの		33,480円	1,195,236円
エコノミーク ラスのもの	セカンドクラ スのもの	保守の区別がタイプ1-2のもの		34,150円	1,219,141円
		保守の区別がタイプ1-2のもの		35,490円	1,266,950円
		保守の区別が上記以外のもの		35,490円	1,266,950円
		保守の区別がタイプ1-1のもの		19,440円	694,008円
		保守の区別がタイプ1-2のもの		19,830円	707,888円
			保守の区別が上記以外のもの	20,610円	735,648円

			保守の区別が上記以外のもの	48,650円	791,200円
(イ) 50.0Mbit/sを超え る1.0Mbit/sごと に	セカンドクラ スのもの	クラスが下記以外のもの		340円	5,516円
		保守の区別がタイプ1-1のもの		400円	6,440円
		保守の区別がタイプ1-2のもの		400円	6,568円
		保守の区別が上記以外のもの		420円	6,826円
		エコノミーク ラスのもの		160円	2,602円
134.7Mbit/sの符号伝送が可能なもの	セカンドクラ スのもの	保守の区別がタイプ1-1のもの		160円	2,654円
		保守の区別がタイプ1-2のもの		160円	2,654円
		保守の区別が上記以外のもの		170円	2,758円
		クラスが下記以外のもの		126,140円	2,051,259円
		保守の区別がタイプ1-1のもの		101,320円	1,647,642円
エコノミーク ラスのもの	セカンドクラ スのもの	保守の区別がタイプ1-2のもの		103,350円	1,680,595円
		保守の区別がタイプ1-2のもの		107,400円	1,746,501円
		保守の区別が上記以外のもの		107,400円	1,746,501円
		保守の区別がタイプ1-1のもの		59,500円	967,575円
		保守の区別がタイプ1-2のもの		60,690円	986,927円
			保守の区別が上記以外のもの	63,070円	1,025,630円

(2) データ伝送機能

ア 基本料

区分			1回線ごとに月額			
			料金額	備考		
データ 伝送機 能	中継局セルリ レー装置、中 継伝送路設備 及び端末回線 を収容する伝 送装置(端末 回線を終端す るための装置 を除きま す。)により 通信路の設定 並びに伝送を 行う機能	クラ ス 1 の も の	上限伝送速度が64Kbit/sのもの	8,919円	-	
			上限伝送速度が128Kbit/sのもの	16,632円		
			上限伝送速度が192Kbit/sのもの	24,345円		
			上限伝送速度が256Kbit/sのもの	32,058円		
			上限伝送速度が384Kbit/sのもの	47,484円		
			上限伝送速度が500Kbit/sのもの	62,910円		
			上限伝送速度が1Mbit/sのもの	109,188円		
			上限伝送速度が2Mbit/sのもの	217,170円		
		クラ ス 2 の も の	上限伝送速度が 500Kbit/sのもの	最低伝送速度が100Kbit/sのもの		22,109円
				最低伝送速度が300Kbit/sのもの		42,471円
			上限伝送速度が1 Mbit/sのもの	最低伝送速度が100Kbit/sのもの		30,593円
				最低伝送速度が500Kbit/sのもの		73,554円
			上限伝送速度が2 Mbit/sのもの	最低伝送速度が200Kbit/sのもの		59,516円
				最低伝送速度が1Mbit/sのもの		127,854円
	上限伝送速度が3 Mbit/sのもの		最低伝送速度が300Kbit/sのもの	87,745円		
			最低伝送速度が1.5Mbit/sのもの	191,178円		
	上限伝送速度が4 Mbit/sのもの		最低伝送速度が400Kbit/sのもの	114,895円		
			最低伝送速度が2Mbit/sのもの	254,500円		
	上限伝送速度が5 Mbit/sのもの		最低伝送速度が500Kbit/sのもの	140,272円		
			最低伝送速度が2.5Mbit/sのもの	313,351円		
	上限伝送速度が6 Mbit/sのもの		最低伝送速度が600Kbit/sのもの	162,099円		
			最低伝送速度が3Mbit/sのもの	372,124円		
	上限伝送速度が7 Mbit/sのもの		最低伝送速度が700Kbit/sのもの	181,768円		
			最低伝送速度が3.5Mbit/sのもの	426,424円		
上限伝送速度が8 Mbit/sのもの	最低伝送速度が800Kbit/sのもの	195,806円				
	最低伝送速度が4Mbit/sのもの	480,724円				
上限伝送速度が9 Mbit/sのもの	最低伝送速度が900Kbit/sのもの	209,920円				
	最低伝送速度が4.5Mbit/sのもの	525,922円				
上限伝送速度が 10Mbit/sのもの	最低伝送速度が1Mbit/sのもの	223,957円				
	最低伝送速度が5Mbit/sのもの	571,196円				

(2) データ伝送機能

ア 基本料

区分			1回線ごとに月額			
			料金額	備考		
データ 伝送機 能	中継局セルリ レー装置、中 継伝送路設備 及び端末回線 を収容する伝 送装置(端末 回線を終端す るための装置 を除きま す。)により 通信路の設定 並びに伝送を 行う機能	クラ ス 1 の も の	上限伝送速度が64Kbit/sのもの	17,843円	-	
			上限伝送速度が128Kbit/sのもの	33,744円		
			上限伝送速度が192Kbit/sのもの	49,645円		
			上限伝送速度が256Kbit/sのもの	65,546円		
			上限伝送速度が384Kbit/sのもの	97,348円		
			上限伝送速度が500Kbit/sのもの	129,150円		
			上限伝送速度が1Mbit/sのもの	240,457円		
			上限伝送速度が2Mbit/sのもの	447,170円		
		クラ ス 2 の も の	上限伝送速度が 500Kbit/sのもの	最低伝送速度が100Kbit/sのもの		49,167円
				最低伝送速度が300Kbit/sのもの		89,079円
			上限伝送速度が1 Mbit/sのもの	最低伝送速度が100Kbit/sのもの		73,656円
				最低伝送速度が500Kbit/sのもの		156,341円
			上限伝送速度が2 Mbit/sのもの	最低伝送速度が200Kbit/sのもの		139,327円
				最低伝送速度が1Mbit/sのもの		291,499円
	上限伝送速度が3 Mbit/sのもの		最低伝送速度が300Kbit/sのもの	206,906円		
			最低伝送速度が1.5Mbit/sのもの	416,958円		
	上限伝送速度が4 Mbit/sのもの		最低伝送速度が400Kbit/sのもの	271,146円		
			最低伝送速度が2Mbit/sのもの	542,416円		
	上限伝送速度が5 Mbit/sのもの		最低伝送速度が500Kbit/sのもの	329,980円		
			最低伝送速度が2.5Mbit/sのもの	677,575円		
	上限伝送速度が6 Mbit/sのもの		最低伝送速度が600Kbit/sのもの	384,202円		
			最低伝送速度が3Mbit/sのもの	812,733円		
	上限伝送速度が7 Mbit/sのもの		最低伝送速度が700Kbit/sのもの	433,018円		
			最低伝送速度が3.5Mbit/sのもの	928,494円		
上限伝送速度が8 Mbit/sのもの	最低伝送速度が800Kbit/sのもの	468,160円				
	最低伝送速度が4Mbit/sのもの	1,044,411円				
上限伝送速度が9 Mbit/sのもの	最低伝送速度が900Kbit/sのもの	505,685円				
	最低伝送速度が4.5Mbit/sのもの	1,140,931円				
上限伝送速度が 10Mbit/sのもの	最低伝送速度が1Mbit/sのもの	543,371円				
	最低伝送速度が5Mbit/sのもの	1,237,450円				

イ 加算料

区分			1回線ごとに月額			
			料金額	備考		
データ 伝送機 能	中継局セルリ レー装置、中 継伝送路設備 及び端末回線 を収容する伝 送装置（端末 回線を終端す るための装置 を除きま す。）により 通信路の設定 並びに伝送を 行う機能	クラス 1の もの	上限伝送速度が64Kbit/sのもの	2,250円	-	
			上限伝送速度が128Kbit/sのもの	4,500円		
			上限伝送速度が192Kbit/sのもの	6,750円		
			上限伝送速度が256Kbit/sのもの	9,000円		
			上限伝送速度が384Kbit/sのもの	13,500円		
			上限伝送速度が500Kbit/sのもの	18,000円		
			上限伝送速度が1Mbit/sのもの	31,500円		
			上限伝送速度が2Mbit/sのもの	63,000円		
		クラス 2の もの	上限伝送速度が 500Kbit/sのもの	最低伝送速度が100Kbit/sのもの		6,098円
				最低伝送速度が300Kbit/sのもの		12,038円
	上限伝送速度が1 Mbit/sのもの		最低伝送速度が100Kbit/sのもの	8,573円		
			最低伝送速度が500Kbit/sのもの	21,105円		
	上限伝送速度が2 Mbit/sのもの		最低伝送速度が200Kbit/sのもの	17,010円		
			最低伝送速度が1Mbit/sのもの	36,945円		
	上限伝送速度が3 Mbit/sのもの		最低伝送速度が300Kbit/sのもの	25,245円		
			最低伝送速度が1.5Mbit/sのもの	55,418円		
	上限伝送速度が4 Mbit/sのもの		最低伝送速度が400Kbit/sのもの	33,165円		
			最低伝送速度が2Mbit/sのもの	73,890円		
	上限伝送速度が5 Mbit/sのもの		最低伝送速度が500Kbit/sのもの	40,568円		
			最低伝送速度が2.5Mbit/sのもの	91,058円		
	上限伝送速度が6 Mbit/sのもの		最低伝送速度が600Kbit/sのもの	46,935円		
			最低伝送速度が3Mbit/sのもの	108,203円		
	上限伝送速度が7 Mbit/sのもの		最低伝送速度が700Kbit/sのもの	52,673円		
		最低伝送速度が3.5Mbit/sのもの	124,043円			
	上限伝送速度が8 Mbit/sのもの	最低伝送速度が800Kbit/sのもの	56,768円			
最低伝送速度が4Mbit/sのもの		139,883円				
上限伝送速度が9 Mbit/sのもの	最低伝送速度が900Kbit/sのもの	60,885円				
	最低伝送速度が4.5Mbit/sのもの	153,068円				
上限伝送速度が 10Mbit/sのもの	最低伝送速度が1Mbit/sのもの	64,980円				
	最低伝送速度が5Mbit/sのもの	166,275円				

イ 加算料

区分			1回線ごとに月額			
			料金額	備考		
データ 伝送機 能	中継局セルリ レー装置、中 継伝送路設備 及び端末回線 を収容する伝 送装置（端末 回線を終端す るための装置 を除きま す。）により 通信路の設定 並びに伝送を 行う機能	クラス 1の もの	上限伝送速度が64Kbit/sのもの	4,990円	-	
			上限伝送速度が128Kbit/sのもの	9,980円		
			上限伝送速度が192Kbit/sのもの	14,970円		
			上限伝送速度が256Kbit/sのもの	19,960円		
			上限伝送速度が384Kbit/sのもの	29,940円		
			上限伝送速度が500Kbit/sのもの	39,920円		
			上限伝送速度が1Mbit/sのもの	74,850円		
			上限伝送速度が2Mbit/sのもの	139,720円		
		クラス 2の もの	上限伝送速度が 500Kbit/sのもの	最低伝送速度が100Kbit/sのもの		14,820円
				最低伝送速度が300Kbit/sのもの		27,345円
	上限伝送速度が1 Mbit/sのもの		最低伝送速度が100Kbit/sのもの	22,505円		
			最低伝送速度が500Kbit/sのもの	48,453円		
	上限伝送速度が2 Mbit/sのもの		最低伝送速度が200Kbit/sのもの	43,114円		
			最低伝送速度が1Mbit/sのもの	90,868円		
	上限伝送速度が3 Mbit/sのもの		最低伝送速度が300Kbit/sのもの	64,321円		
			最低伝送速度が1.5Mbit/sのもの	130,239円		
	上限伝送速度が4 Mbit/sのもの		最低伝送速度が400Kbit/sのもの	84,481円		
			最低伝送速度が2Mbit/sのもの	169,610円		
	上限伝送速度が5 Mbit/sのもの		最低伝送速度が500Kbit/sのもの	102,944円		
			最低伝送速度が2.5Mbit/sのもの	212,025円		
	上限伝送速度が6 Mbit/sのもの		最低伝送速度が600Kbit/sのもの	119,960円		
			最低伝送速度が3Mbit/sのもの	254,440円		
	上限伝送速度が7 Mbit/sのもの		最低伝送速度が700Kbit/sのもの	135,279円		
		最低伝送速度が3.5Mbit/sのもの	290,767円			
	上限伝送速度が8 Mbit/sのもの	最低伝送速度が800Kbit/sのもの	146,307円			
最低伝送速度が4Mbit/sのもの		327,144円				
上限伝送速度が9 Mbit/sのもの	最低伝送速度が900Kbit/sのもの	158,083円				
	最低伝送速度が4.5Mbit/sのもの	357,434円				
上限伝送速度が 10Mbit/sのもの	最低伝送速度が1Mbit/sのもの	169,910円				
	最低伝送速度が5Mbit/sのもの	387,723円				

(接続料金等の実績に基づく精算用単金)

4 第74条の2(手続費の実績に基づく精算)の規定により精算を行う平成27年度の精算用料金は以下のとおりです。

区 分			単 位	料金額	備 考
みなし契約者に関する宛名情報提供 手続費			1件ごとに	15.62円	
優先接続受付手続費			1変更ごとに	39円	
光回線設備 線路条件調 査費	ウ欄	(ア) 基本額	1番号ごとの1成功検 索ごとに	7円	
		(イ) 加 算額		① 1円	
				② 2円	
光配線区域 情報調査費	ア欄		1通信用建物ごとに	77,095円	
	イ欄		1通信用建物ごとに	1,193円	
ルーティン グ番号登録 工事等受付 手続費	ア欄		1件ごとに	33円	
	イ欄		1件ごとに	86円	
同一番号移 転可否情報 調査費	ア欄		1電気通信番号ごとの 1件ごとに	654円	
	イ欄		1電気通信番号ごとの 1件ごとに	228円	

附 則

(実施時期)

1 この改正規定は、認可を受けた後、速やかに実施し、料金表の料金額、工事費の額、手続費の額、比率及び負担額、別表5の精算額並びに附則(平成26年4月9日東相制第13-0106号)の料金額、附則(平成29年4月14日東相制第16-00080号)の料金額、第2項、第3項の料金額、第4項及び第5項については、平成30年4月1日に遡及して適用します。

(調整額の算定に係る経過措置)

2 料金表第1表第2(網改造料)2-1(算出式)の規定に基づき算定する料金における調整額の算定及び料金表第3表第1(通信用建物に係る負担額)1(算出式)の規定に基づき、料金表第1表第2(網改造料)2-1(算出式)に規定する算出式を準用して算定する料金における調整額(平成30年度に適用するものに限ります。)については、他人資本比率を0.187、自己資本比率を0.813、他人資本利子率を0.0101、有利子負債以外の負債の比率を0.042、利益対応税率を0.4282として算定します。

(ルーティング伝送機能に係る経過措置)

3 この改正規定実施の際現に、改正前の規定により協定事業者が利用しているルーティング伝送機能(2-13第3欄工欄に係るものに限ります。)の提供条件については、なお従前のとおりとし、以下の料金表を適用します。

区 分	単 位	料金額	備 考
-----	-----	-----	-----

特別収容局ルータ接続ルーティング伝送機能	第5条(標準的な接続箇所)第1項の表中第8欄のうち特別収容局ルータで接続し、IP通信網を利用した交換及び伝送を行う機能	ATMインタフェースにより符号伝送が可能なもの	1ポートごとに月額	120,528円	—
----------------------	---	-------------------------	-----------	----------	---

(電力設備等に係る設備使用料に係る経過措置)

- 4 当社は、料金表第3表第1(通信用建物に係る負担額)1(算出式)(2)に規定する設備使用料について、平成28年度期首時点において法定耐用年数を経過し減価償却費が発生していない設備の残存価額を一括して減価償却費として費用計上したことに伴い、当該費用を除却損とみなして平成30年度及び平成31年度に適用される設備管理運営費比率の原価にその2分の1ずつを加えて算定するものとし、上の設備管理運営費比率については、平成30年度及び平成31年度に適用する設備使用料の年額料金の算定に用いる調整額にのみ適用するものとし、平成30年度に適用する具体的な比率は0.034とします。
- 5 この改正規定実施前に、協定事業者が料金表第3表第1(通信用建物に係る負担額)1(算出式)(2)に規定する設備使用料の年額料金(耐用年数経過前のものに限ります。)を負担している場合は、設備使用料に係る設備管理運営費における減価償却費について、法定耐用年数経過後も、当該設備の残存価額が0円となるまで、耐用年数経過前まで負担していた年額料金における減価償却費を上回らない範囲で減価償却費を負担するものとし、平成30年度に適用する具体的な比率は0.034とします。

(接続料金等の実績に基づく精算用料金)

- 6 第74条の2(手数料の実績に基づく精算)の規定により精算を行う平成28年度の精算用料金は以下のとおりです。

区 分			単 位	料金額	備 考
みなし契約者に関する宛名情報提供手数料			1件ごとに	19.34円	—
優先接続受付手数料			1変更ごとに	50円	—
光回線設備線路条件調査費	ウ欄	(7) 基本額	1番号ごとの1成功検索ごとに	79円	—
		(1) 加算額		8円	
		(2) 加算額		15円	
光配線区域情報調査費	ア欄		1通信用建物ごとに	8,738円	—
ルーティング番号登録工事等受付手数料	ア欄		1件ごとに	33円	—
	イ欄		1件ごとに	80円	
同一番号移転可否情報調査費	ア欄		1電気通信番号ごとの1件ごとに	657円	—
	イ欄		1電気通信番号ごとの1件ごとに	223円	

(手続費の遡及適用)

7 料金表第2表(工事費及び手続費)第2(手続費)2(手続費の額)2-1(手続費)第35欄に規定する手続費は、平成29年4月14日から平成30年3月31日までの期間について、以下の料金額を適用します。

区 分	単 位	料金額	備考
光信号分岐端末回線工事日予約可否調査費	1調査ごとに	平日昼間 7,459円	—
		土日祝日 昼間 8,908円	

技術的条件集 形態別技術的条件 形態 9 端末回線 MDF 接続インタフェース (DSL 用インタフェース)
(略)

(インタフェース仕様)

第 96 条 当社網と直接協定事業者網間で使用するインタフェース仕様は、技術的条件集別表 24.4 又は当社が設置する局内スプリッタを使用する場合は、別表 24.5 に示すとおりとします。

(略)

技術的条件集別表 24.5 DSL インタフェース仕様 (局内インタフェース 3)

1 インタフェース条件

1.1 物理的条件

本インタフェースに適用する物理的条件の主要諸元を表 1.1 に示す。

表 1.1 主要諸元

項番	項目	規格
1	ケーブル	平衡対ケーブル (0.4mm~0.5mmφ 単線)
2	コネクタ	2W 端子板

1.2 電気的条件

ITU-T 勧告 G.992.2 Annex C に規定されている ADSL 方式の電気的な条件 (信号電力に関する電気特性) であって本別表が規定する電気的な条件は、技術的条件集別表 24.9 に示すとおりとする。

ただし、DSL サービスと重畳する電話サービスの主要諸元は表 1.2 に示すとおりとする。

表 1.2 主要諸元

項番	項目	規格
1	伝送方式	アナログ電話方式
2	入出力信号	事業用電気通信設備規則 (昭和六十年郵政省令第三十号昭和六十年四月一日施行) に基づくアナログ電話用設備の信号 (当社の使用する入出力信号)
3	送出電力	端末設備等規則 (昭和六十年郵政省令第三十一号昭和六十年四月一日施行) 第 14 条に示す送出電力

1.3 警報条件

協定事業者の使用する入出力信号に対し、当社は警報の検出・発出は行わない。

2 当社の電話品質の保証のための条件

2.1 伝送特性

ITU 勧告 G.992.1 Annex E Type4 に準拠した特性とする。

2.2 過電圧・過電流防護

当社の建物内に設置する協定事業者の通信設備からの過電圧・過電流は、ITU 勧告 K.20 に準拠した装置に

損傷

を与えないこと。

3 各電気通信回線の共存のための条件

技術的条件集 形態別技術的条件 形態 9 端末回線 MDF 接続インタフェース (DSL 用インタフェース)
(略)

(インタフェース仕様)

第 96 条 当社網と直接協定事業者網間で使用するインタフェース仕様は、技術的条件集別表 24.4 に示すとおりとします。

(略)

技術的条件集別表 24.5 削除

技術的条件集別表 24.9 に示すとおりとする。

電気通信事業法第33条第2項に基づく第1種指定電気通信設備との接続に関する契約約款の一部改正

旧

新

料金表
第1表 接続料金
第1 網使用料
1 適用

区分	内容
(1)～(7) (略)	(略)
(8) 端末回線伝送機能に係る料金の適用	2 (料金額) 2 - 1 に規定する端末回線伝送機能の料金については、次に掲げる方法により適用します。 ア (略) イ 専用サービス契約約款に規定する施設設置負担金又は料金表第2表第1 (工事費) 2 - 1 第13欄に掲げる工事費の適用がない場合の端末回線伝送機能 (2 - 1 - 1 - 1 第3欄に限り。) については、2 (料金額) 2 - 1 - 1 - 1 に掲げる料金額に2 - 1 - 1 - 2 第1欄ア欄、イ(ア)欄又はウ欄に掲げる料金額を加えた額を適用します。 ウ～ネ (略)

2 料金額
2 - 1 端末回線伝送機能
2 - 1 - 1 基本額
2 - 1 - 1 - 1 基本料

月額

区分		単位	料金額	備考
(1)～(2) (略)	(略)	(略)	(略)	(略)
(3) 端末回線伝送機能 (第5条 (標準的な接続箇所) 第1項の表中第5欄で接続す	端末回線により伝送を行う機能 ウ 1 芯式のもの	ア～イ (略)	平成29年4月1日から平成30年3月31日まで適用する料金	1 回線ごとに 第6欄ア(ア) A欄に規定する料金額
			平成30年4月1日から平成31年3月31日まで適用する料金	1 回線ごとに 第6欄ア(ア) B欄に規定する料金額
			平成31年4月1日以降に適用する料金	1 回線ごとに 第6欄ア(ア) C欄に規定する料金額

料金表
第1表 接続料金
第1 網使用料
1 適用

区分	内容
(1)～(7) (略)	(略)
(8) 端末回線伝送機能に係る料金の適用	2 (料金額) 2 - 1 に規定する端末回線伝送機能の料金については、次に掲げる方法により適用します。 ア (略) イ 専用サービス契約約款に規定する施設設置負担金又は料金表第2表第1 (工事費) 2 - 1 第13欄に掲げる工事費の適用がない場合の端末回線伝送機能 (2 - 1 - 1 - 1 第3欄に限り。) については、2 (料金額) 2 - 1 - 1 - 1 に掲げる料金額に2 - 1 - 1 - 2 第1欄ア欄、イ(ア)欄又はウ欄に掲げる料金額を加えた額を適用します。 ウ～ネ (略)

2 料金額
2 - 1 端末回線伝送機能
2 - 1 - 1 基本額
2 - 1 - 1 - 1 基本料

月額

区分		単位	料金額	備考
(1)～(2) (略)	(略)	(略)	(略)	(略)
(3) 端末回線伝送機能 (第5条 (標準的な接続箇所) 第1項の表中第5欄で接続す	端末回線により伝送を行う機能 ウ 1 芯式のもの	ア～イ (略)	平成30年4月1日から平成31年3月31日まで適用する料金	1 回線ごとに 第6欄ア(ア) A欄に規定する料金額
			平成31年4月1日以降に適用する料金	1 回線ごとに 第6欄ア(ア) B欄に規定する料金額

る場 合)		(イ) 保守の 区別がタイ プ1-2の もの	平成29年4月1日から平成 30年3月31日まで適用する 料金	1回線 ごとに	第6欄ア(ア) A欄に規 定する料金 額
			平成30年4月1日から平成 31年3月31日まで適用する 料金	1回線 ごとに	第6欄ア(ア) B欄に規 定する料金 額
			平成31年4月1日以降に適 用する料金	1回線 ごとに	第6欄ア(ア) C欄に規 定する料金 額
		(ウ) (ア)(イ) 以外のもの	平成29年4月1日から平成 30年3月31日まで適用する 料金	1回線 ごとに	第6欄ア(ア) A欄に規 定する料金 額
			平成30年4月1日から平成 31年3月31日まで適用する 料金	1回線 ごとに	第6欄ア(ア) B欄に規 定する料金 額
			平成31年4月1日以降に適 用する料金	1回線 ごとに	第6欄ア(ア) C欄に規 定する料金 額
	エ 2 芯 式 の も の	(ア) 保守の区 別がタイプ 1-1のもの の	平成29年4月1日から平 成30年3月31日まで適用する 料金	1回線 ごとに	5,518円
			平成30年4月1日から平成 31年3月31日まで適用する 料金	1回線 ごとに	5,252円
			平成31年4月1日以降に適 用する料金	1回線 ごとに	4,550円
		(イ) 保守の区 別がタイプ 1-2のもの の	平成29年4月1日から平 成30年3月31日まで適用する 料金	1回線 ごとに	5,518円
平成30年4月1日から平成 31年3月31日まで適用する 料金			1回線 ごとに	5,252円	
平成31年4月1日以降に適 用する料金			1回線 ごとに	4,550円	
(ウ) (ア)(イ)以 外のもの		平成29年4月1日から平 成30年3月31日まで適用する 料金	1回線 ごとに	5,684円	

る場 合)		(イ) 保守の 区別がタイ プ1-2の もの	平成30年4月1日から平成 31年3月31日まで適用する 料金	1回線 ごとに	第6欄ア(ア) A欄に規 定する料金 額
			平成31年4月1日以降に適 用する料金	1回線 ごとに	第6欄ア(ア) B欄に規 定する料金 額
		(ウ) (ア)(イ) 以外のもの	平成30年4月1日から平成 31年3月31日まで適用する 料金	1回線 ごとに	第6欄ア(ア) A欄に規 定する料金 額
			平成31年4月1日以降に適 用する料金	1回線 ごとに	第6欄ア(ア) B欄に規 定する料金 額
	エ 2 芯 式 の も の	(ア) ~ (イ) 削除		—	—
		(ウ) (ア)(イ)以 外のもの	平成30年4月1日から平成 31年3月31日まで適用する 料金	1回線 ごとに	5,414円

				— 平成30年4月1日から平成31年3月31日まで適用する料金	1回線ごとに	5,410円	
				— 平成31年4月1日以降に適用する料金	1回線ごとに	(略)	
(4)～(4)-2(略)	(略)				(略)	(略)	(略)
(5) 端末回線伝送機能(第5条(標準的な接続箇所)第1項の表中第2-3欄で接続する場合)	ア (略)	(略)			(略)	(略)	(略)
	イ 端末回線により伝送を行う機能(1.536Mbit/sの符号伝送が可能なものに限ります。)	(ア) 保守の区別がタイプ1-1のもの			1回線ごとに	5,512円	
		(イ) 保守の区別がタイプ1-2のもの			1回線ごとに	5,512円	
(6) 端末回線伝送機能(第5条(標準的な接続箇所)第1項の表中第1-3欄で接続する	ア 光信号端末回線(光局外スリットを含まないものにより1芯にて伝送を行う機能	(ア) 光回線設備接続モジュール(光回線設備を成端する装置であって、配線盤に設置するものをいいます。以下同じとします。)においてフィルタ(保守利用を目的として光信号の一部の	保守の区別がタイプ1-1のもの	A 平成29年4月1日から平成30年3月31日まで適用する料金	1回線ごとに	2,759円	
				B 平成30年4月1日から平成31年3月31日まで適用する料金	1回線ごとに	2,626円	
				C 平成31年4月1日以降に適用する料金	1回線ごとに	(略)	

				— 平成31年4月1日以降に適用する料金	1回線ごとに	(略)	
(4)～(4)-2(略)	(略)				(略)	(略)	(略)
(5) 端末回線伝送機能(第5条(標準的な接続箇所)第1項の表中第2-3欄で接続する場合)	ア (略)	(略)			(略)	(略)	(略)
	イ 端末回線により伝送を行う機能(1.536Mbit/sの符号伝送が可能なものに限ります。)	(ア) 保守の区別がタイプ1-1のもの			1回線ごとに	5,413円	
		(イ) 保守の区別がタイプ1-2のもの			1回線ごとに	5,413円	
(6) 端末回線伝送機能(第5条(標準的な接続箇所)第1項の表中第1-3欄で接続する	ア 光信号端末回線(光局外スリットを含まないものにより1芯にて伝送を行う機能	(ア) 光回線設備接続モジュール(光回線設備を成端する装置であって、配線盤に設置するものをいいます。以下同じとします。)においてフィルタ(保守利用を目的として光信号の一部の	保守の区別がタイプ1-1のもの	A 平成30年4月1日から平成31年3月31日まで適用する料金	1回線ごとに	2,628円	
				B 平成31年4月1日以降に適用する料金	1回線ごとに	(略)	

場合)	帯域を制限するものをいいます。以下同じとします。)を利用する場合	保守の区別がタイプ1-2のもの	A 平成29年4月1日から平成30年3月31日まで適用する料金	1回線ごとに	2,759円
			B 平成30年4月1日から平成31年3月31日まで適用する料金	1回線ごとに	2,626円
			C 平成31年4月1日以降に適用する料金	1回線ごとに	(略)
		以外のもの	A 平成29年4月1日から平成30年3月31日まで適用する料金	1回線ごとに	2,842円
			B 平成30年4月1日から平成31年3月31日まで適用する料金	1回線ごとに	2,705円
			C 平成31年4月1日以降に適用する料金	1回線ごとに	(略)
	(イ) 光回線設備接続モジュールにおいてフィルタを利用しない場合	保守の区別がタイプ1-1のもの	A 平成29年4月1日から平成30年3月31日まで適用する料金	1回線ごとに	2,759円
			B 平成30年4月1日から平成31年3月31日まで適用する料金	1回線ごとに	2,626円

場合)	帯域を制限するものをいいます。以下同じとします。)を利用する場合	保守の区別がタイプ1-2のもの	A 平成30年4月1日から平成31年3月31日まで適用する料金	1回線ごとに	2,628円
			B 平成31年4月1日以降に適用する料金	1回線ごとに	(略)
		以外のもの	A 平成30年4月1日から平成31年3月31日まで適用する料金	1回線ごとに	2,707円
	B 平成31年4月1日以降に適用する料金		1回線ごとに	(略)	
	(イ) 光回線設備接続モジュールにおいてフィルタを利用しない場合		保守の区別がタイプ1-1のもの	A 平成30年4月1日から平成31年3月31日まで適用する料金	1回線ごとに

				C 平成31年4月1日以降に適用する料金	1回線ごとに	(略)	
		保守の区別がタイプ1-2のもの		A 平成29年4月1日から平成30年3月31日まで適用する料金	1回線ごとに	2,759円	
				B 平成30年4月1日から平成31年3月31日まで適用する料金	1回線ごとに	2,626円	
				C 平成31年4月1日以降に適用する料金	1回線ごとに	(略)	
		以外のもの		A 平成29年4月1日から平成30年3月31日まで適用する料金	1回線ごとに	2,842円	
				B 平成30年4月1日から平成31年3月31日まで適用する料金	1回線ごとに	2,705円	
				C 平成31年4月1日以降に適用する料金	1回線ごとに	(略)	
イ 光信号主端末回線(光局外スプリッタを含むものに限ります。)により1芯にて伝送を行う機能	(7) 保守の区別がタイプ1-1のもの			平成29年4月1日から平成30年3月31日まで適用する料金	1回線ごとに	2,490円	
				平成30年4月1日から平成31年3月31日まで適用する料金	1回線ごとに	2,367円	—

				B 平成31年4月1日以降に適用する料金	1回線ごとに	(略)	
		保守の区別がタイプ1-2のもの		A 平成30年4月1日から平成31年3月31日まで適用する料金	1回線ごとに	2,628円	
					B 平成31年4月1日以降に適用する料金	1回線ごとに	(略)
		以外のもの		A 平成30年4月1日から平成31年3月31日まで適用する料金	1回線ごとに	2,707円	
					B 平成31年4月1日以降に適用する料金	1回線ごとに	(略)
イ 光信号主端末回線(光局外スプリッタを含むものに限ります。)により1芯にて伝送を行う機能	(7) 保守の区別がタイプ1-1のもの			平成30年4月1日から平成31年3月31日まで適用する料金	1回線ごとに	2,324円	
							—

			— 平成31年4月1日以降に適用する料金	1回線ごとに	2,035円	
		(イ) 保守の区別がタイプ1-2のもの	— 平成29年4月1日から平成30年3月31日まで適用する料金	1回線ごとに	2,490円	
			— 平成30年4月1日から平成31年3月31日まで適用する料金	1回線ごとに	2,367円	
			— 平成31年4月1日以降に適用する料金	1回線ごとに	2,035円	
		(ウ) (ア)(イ)以外のもの	— 平成29年4月1日から平成30年3月31日まで適用する料金	1回線ごとに	2,560円	
			— 平成30年4月1日から平成31年3月31日まで適用する料金	1回線ごとに	2,433円	
			— 平成31年4月1日以降に適用する料金	1回線ごとに	2,091円	
(7)(略)			(略)	(略)	(略)	(略)

2-1-1-1の2 複数段階料金を適用する場合の基本料

月額

区 分			単 位	料金額	備 考
端末回線 伝送機能 (第5条)	光信号主端末 回線(光局外 スプリッタを	ア 保守の区 別がタ	(ア) 平成29 年4月1 日から平	1回線 ごとに	2,146円 接続開始日から、1 年未満の場合に適用 します。

			— 平成31年4月1日以降に適用する料金	1回線ごとに	1,991円	
		(イ) 保守の区別がタイプ1-2のもの	— 平成30年4月1日から平成31年3月31日まで適用する料金	1回線ごとに	2,324円	
			— 平成31年4月1日以降に適用する料金	1回線ごとに	1,991円	
		(ウ) (ア)(イ)以外のもの	— 平成30年4月1日から平成31年3月31日まで適用する料金	1回線ごとに	2,389円	
			— 平成31年4月1日以降に適用する料金	1回線ごとに	2,046円	
(7)(略)			(略)	(略)	(略)	(略)

2-1-1-1の2 複数段階料金を適用する場合の基本料

月額

区 分			単 位	料金額	備 考
端末回線 伝送機能 (第5条)	光信号主端末 回線(光局外 スプリッタを	ア 保守の区 別がタ	(ア) 平成30 年4月1 日から平	1回線 ごとに	2,020円 接続開始日から、1 年未満の場合に適用 します。

(標準的な接続箇所)第1項の表中第1-3欄で接続する場合)	含むものに限ります。)により1芯にて伝送を行う機能	イプ1-1のもの	成30年3月31日まで適用する料金	1回線ごとに	2-1-1-1第6欄イ(ア)欄に規定する料金額	接続開始日から、1年以上2年未満の場合に適用します。
				1回線ごとに	2-1-1-1第6欄イ(ア)欄に規定する料金額に、580円を加算した料金額	接続開始日から、2年以上3年未満の場合に適用します。また、料金表通則の規定にかかわらず左欄に掲げる580円のうち、568円にのみ消費税相当額を加算するものとします。
			(イ)平成30年4月1日から平成31年3月31日まで適用する料金	1回線ごとに	2-1-1-1第6欄イ(ア)欄に規定する料金額	接続開始日から、1年以上2年未満の場合に適用します。
			1回線ごとに	2-1-1-1第6欄イ(ア)欄に規定する料金額に、513円を加算した料金額	接続開始日から、2年以上3年未満の場合に適用します。また、料金表通則の規定にかかわらず左欄に掲げる513円のうち、503円にのみ消費税相当額を加算するものとします。	
		(ウ)平成31年4月1日以降に適用する料金	1回線ごとに	2-1-1-1第6欄イ(ア)欄に規定する料金額に、351円を加算した料金額	接続開始日から、2年以上3年未満の場合に適用します。また、料金表通則の規定にかかわらず左欄に掲げる351円のうち、344円にのみ消費税相当額を加算するものとします。	
		イ 保守の区別がタイプ1-2のもの	(ア)平成29年4月1日から平成30年3月31日まで適用する料金	1回線ごとに	2,146円	接続開始日から、1年未満の場合に適用します。
				1回線ごとに	2-1-1-1第6欄イ(イ)欄に規定する料金額	接続開始日から、1年以上2年未満の場合に適用します。

(標準的な接続箇所)第1項の表中第1-3欄で接続する場合)	含むものに限ります。)により1芯にて伝送を行う機能	イプ1-1のもの	成31年3月31日まで適用する料金	1回線ごとに	2-1-1-1第6欄イ(ア)欄に規定する料金額	接続開始日から、1年以上2年未満の場合に適用します。
				1回線ごとに	2-1-1-1第6欄イ(ア)欄に規定する料金額に、513円を加算した料金額	接続開始日から、2年以上3年未満の場合に適用します。また、料金表通則の規定にかかわらず左欄に掲げる513円のうち、503円にのみ消費税相当額を加算するものとします。
			(イ)平成31年4月1日から平成32年3月31日まで適用する料金	1回線ごとに	2-1-1-1第6欄イ(ア)欄に規定する料金額	接続開始日から、1年以上2年未満の場合に適用します。
			1回線ごとに	2-1-1-1第6欄イ(ア)欄に規定する料金額に、351円を加算した料金額	接続開始日から、2年以上3年未満の場合に適用します。また、料金表通則の規定にかかわらず左欄に掲げる351円のうち、344円にのみ消費税相当額を加算するものとします。	
		(ウ)平成32年4月1日以降に適用する料金	1回線ごとに	平成32年4月1日以降に適用する2-1-1-1第6欄イ(ア)欄に規定する料金額に、311円を加算した料金額	接続開始日から、2年以上3年未満の場合に適用します。また、料金表通則の規定にかかわらず左欄に掲げる311円のうち、304円にのみ消費税相当額を加算するものとします。	
		イ 保守の区別がタイプ1-2のもの	(ア)平成30年4月1日から平成31年3月31日まで適用する料金	1回線ごとに	2,020円	接続開始日から、1年未満の場合に適用します。
				1回線ごとに	2-1-1-1第6欄イ(イ)欄に規定する料金額	接続開始日から、1年以上2年未満の場合に適用します。

		の		1回線ごとに	2-1-1-1 第6欄イ(イ) 欄に規定する料金額に、580円を加算した料金額	接続開始日から、2年以上3年未満の場合に適用します。また、料金表通則の規定にかかわらず左欄に掲げる580円のうち、568円にのみ消費税相当額を加算するものとします。		
			(イ) <u>平成30年4月1日から平成31年3月31日まで適用する料金</u>	1回線ごとに	2-1-1-1 第6欄イ(イ) 欄に規定する料金額	接続開始日から、1年以上2年未満の場合に適用します。		
				1回線ごとに	2-1-1-1 第6欄イ(イ) 欄に規定する料金額に、513円を加算した料金額	接続開始日から、2年以上3年未満の場合に適用します。また、料金表通則の規定にかかわらず左欄に掲げる513円のうち、503円にのみ消費税相当額を加算するものとします。		
			(ウ) <u>平成31年4月1日以降に適用する料金</u>	1回線ごとに	2-1-1-1 第6欄イ(イ) 欄に規定する料金額に、351円を加算した料金額	接続開始日から、2年以上3年未満の場合に適用します。また、料金表通則の規定にかかわらず左欄に掲げる351円のうち、344円にのみ消費税相当額を加算するものとします。		
		ウ ア イ 以 外 の もの			(7) <u>平成29年4月1日から平成30年3月31日まで適用する料金</u>	1回線ごとに	2,207円	接続開始日から、1年未満の場合に適用します。
						1回線ごとに	2-1-1-1 第6欄イ(ウ) 欄に規定する料金額	接続開始日から、1年以上2年未満の場合に適用します。

		の		1回線ごとに	2-1-1-1 第6欄イ(イ) 欄に規定する料金額に、513円を加算した料金額	接続開始日から、2年以上3年未満の場合に適用します。また、料金表通則の規定にかかわらず左欄に掲げる513円のうち、503円にのみ消費税相当額を加算するものとします。		
			(イ) <u>平成31年4月1日から平成32年3月31日まで適用する料金</u>	1回線ごとに	2-1-1-1 第6欄イ(イ) 欄に規定する料金額	接続開始日から、1年以上2年未満の場合に適用します。		
				1回線ごとに	2-1-1-1 第6欄イ(イ) 欄に規定する料金額に、351円を加算した料金額	接続開始日から、2年以上3年未満の場合に適用します。また、料金表通則の規定にかかわらず左欄に掲げる351円のうち、344円にのみ消費税相当額を加算するものとします。		
			(ウ) <u>平成32年4月1日以降に適用する料金</u>	1回線ごとに	<u>平成32年4月1日以降に適用する2-1-1-1第6欄イ(イ)欄に規定する料金額に、311円を加算した料金額</u>	接続開始日から、2年以上3年未満の場合に適用します。また、料金表通則の規定にかかわらず左欄に掲げる311円のうち、304円にのみ消費税相当額を加算するものとします。		
		ウ ア イ 以 外 の もの			(7) <u>平成30年4月1日から平成31年3月31日まで適用する料金</u>	1回線ごとに	2,076円	接続開始日から、1年未満の場合に適用します。
						1回線ごとに	2-1-1-1 第6欄イ(ウ) 欄に規定する料金額	接続開始日から、1年以上2年未満の場合に適用します。

			1回線ごとに	2-1-1-1 第6欄イ(ウ) 欄に規定する料金額に、596円を加算した料金額	接続開始日から、2年以上3年未満の場合に適用します。また、料金表通則の規定にかかわらず左欄に掲げる596円のうち、584円にのみ消費税相当額を加算するものとします。
		(イ) <u>平成30年4月1日から平成31年3月31日まで適用する料金</u>	1回線ごとに	2-1-1-1 第6欄イ(ウ) 欄に規定する料金額	接続開始日から、1年以上2年未満の場合に適用します。
			1回線ごとに	2-1-1-1 第6欄イ(ウ) 欄に規定する料金額に、527円を加算した料金額	接続開始日から、2年以上3年未満の場合に適用します。また、料金表通則の規定にかかわらず左欄に掲げる527円のうち、517円にのみ消費税相当額を加算するものとします。
		(ウ) <u>平成31年4月1日以降に適用する料金</u>	1回線ごとに	2-1-1-1 第6欄イ(ウ) 欄に規定する料金額に、361円を加算した料金額	接続開始日から、2年以上3年未満の場合に適用します。また、料金表通則の規定にかかわらず左欄に掲げる361円のうち、353円にのみ消費税相当額を加算するものとします。

2-1-1-2 加算料

区分		単位	料金額	備考
(1) 専用サ	ア(略)	(略)	(略)	(略)

			1回線ごとに	2-1-1-1 第6欄イ(ウ) 欄に規定する料金額に、527円を加算した料金額	接続開始日から、2年以上3年未満の場合に適用します。また、料金表通則の規定にかかわらず左欄に掲げる527円のうち、517円にのみ消費税相当額を加算するものとします。
		(イ) <u>平成31年4月1日から平成32年3月31日まで適用する料金</u>	1回線ごとに	2-1-1-1 第6欄イ(ウ) 欄に規定する料金額	接続開始日から、1年以上2年未満の場合に適用します。
			1回線ごとに	2-1-1-1 第6欄イ(ウ) 欄に規定する料金額に、361円を加算した料金額	接続開始日から、2年以上3年未満の場合に適用します。また、料金表通則の規定にかかわらず左欄に掲げる361円のうち、353円にのみ消費税相当額を加算するものとします。
		(ウ) <u>平成32年4月1日以降に適用する料金</u>	1回線ごとに	<u>平成32年4月1日以降に適用する2-1-1-1第6欄イ(ウ)欄に規定する料金額に、320円を加算した料金額</u>	接続開始日から、2年以上3年未満の場合に適用します。また、料金表通則の規定にかかわらず左欄に掲げる320円のうち、313円にのみ消費税相当額を加算するものとします。

2-1-1-2 加算料

区分		単位	料金額	備考
(1) 専用サ	ア(略)	(略)	(略)	(略)

ービス契約約款に規定する施設設置負担金等の適用がない場合の加算料	イ 1 芯式のもの	(ア) (イ)以外のもの	平成29年4月1日から平成30年3月31日まで適用する料金		1回線ごとに	(イ) 欄に規定する料金額	
			平成30年4月1日から平成31年3月31日まで適用する料金		1回線ごとに	(イ) 欄に規定する料金額	
			平成31年4月1日以降に適用する料金		1回線ごとに	(イ) 欄に規定する料金額	
		(イ) 2 - 1 - 1 第6欄ア欄に規定する機能(1芯にて伝送を行うものをいいます。)に係るもの	平成29年4月1日から平成30年3月31日まで適用する料金		1回線ごとに	194円	
	平成30年4月1日から平成31年3月31日まで適用する料金		1回線ごとに	192円			
	平成31年4月1日以降に適用する料金		1回線ごとに	(略)			
	ウ 2芯式のもの	(ア) 平成29年4月1日から平成30年3月31日まで適用する料金		1回線ごとに	388円		
		(イ) 平成30年4月1日から平成31年3月31日まで適用する料金		1回線ごとに	384円		
		(ウ) 平成31年4月1日以降に適用する料金		1回線ごとに	366円		
	(2) 2 - 1 - 1 第2欄ウ欄又は第6欄イ欄に規定する機能に係る加算	ア 光信号分岐端末	(ア) 当社の光屋内配線(主として一戸建ての建物に設置される形態により設置するものに限ります。)を利用するもの	保守の区別がタイプ1 - 1のもの	1光信号分岐端末回線ごとに	421円	98円
保守の区別がタイプ1 - 2のもの				1光信号分岐端末回線ごとに	421円	98円	

ービス契約約款に規定する施設設置負担金等の適用がない場合の加算料	イ 1 芯式のもの	(ア) (イ)以外のもの	平成30年4月1日から平成31年3月31日まで適用する料金		1回線ごとに	(イ) 欄に規定する料金額		
			平成31年4月1日以降に適用する料金		1回線ごとに	(イ) 欄に規定する料金額		
			(イ) 2 - 1 - 1 第6欄ア欄に規定する機能(1芯にて伝送を行うものをいいます。)に係るもの	平成30年4月1日から平成31年3月31日まで適用する料金		1回線ごとに	193円	
		平成31年4月1日以降に適用する料金		1回線ごとに	(略)			
	ウ 削除							
	(2) 2 - 1 - 1 第2欄ウ欄又は第6欄イ欄に規定する機能に係る加算	ア 光信号分岐端末	(ア) 当社の光屋内配線(主として一戸建ての建物に設置される形態により設置するものに限ります。)を利用するもの	保守の区別がタイプ1 - 1のもの	1光信号分岐端末回線ごとに	443円	102円	
				保守の区別がタイプ1 - 2のもの	1光信号分岐端末回線ごとに	443円	102円	

料	回線に係る加算料			以 外のもの	1光信号 分岐端末 回線ごと に	434円	101円	
		(イ)当社の光屋内配線（主として一戸建ての建物に設置される形態により設置するものに限ります。）を利用しないもの	当社が設置した光信号分岐端末回線収容キャビネット等にその光信号分岐端末回線が収容等されているもの	A 保守の区別がタイプ1-1のもの	1光信号分岐端末回線ごとに	428円	98円	
			B 保守の区別がタイプ1-2のもの	1光信号分岐端末回線ごとに	428円	98円		
			C AB以外のもの	1光信号分岐端末回線ごとに	441円	101円		
			A 保守の区別がタイプ1-1のもの	1光信号分岐端末回線ごとに	421円	98円		
			B 保守の区別がタイプ1-2のもの	1光信号分岐端末回線ごとに	421円	98円		
			C AB以外のもの	1光信号分岐端末回線ごとに	434円	101円		
	イ 光信号主端末回線に係る加算料	(7) 保守の区別がタイプ1-1のもの	平成29年4月1日から平成30年3月31日まで適用する料金	1光信号主端末回線ごとに	2,490円			
			平成30年4月1日から平成31年3月31日まで適用する料金	1光信号主端末回線ごとに	2,367円			

料	回線に係る加算料			以 外のもの	1光信号 分岐端末 回線ごと に	456円	105円	
		(イ)当社の光屋内配線（主として一戸建ての建物に設置される形態により設置するものに限ります。）を利用しないもの	当社が設置した光信号分岐端末回線収容キャビネット等にその光信号分岐端末回線が収容等されているもの	A 保守の区別がタイプ1-1のもの	1光信号分岐端末回線ごとに	449円	102円	
			B 保守の区別がタイプ1-2のもの	1光信号分岐端末回線ごとに	449円	102円		
			C AB以外のもの	1光信号分岐端末回線ごとに	462円	105円		
			A 保守の区別がタイプ1-1のもの	1光信号分岐端末回線ごとに	443円	102円		
			B 保守の区別がタイプ1-2のもの	1光信号分岐端末回線ごとに	443円	102円		
			C AB以外のもの	1光信号分岐端末回線ごとに	456円	105円		
	イ 光信号主端末回線に係る加算料	(7) 保守の区別がタイプ1-1のもの	平成30年4月1日から平成31年3月31日まで適用する料金	1光信号主端末回線ごとに	2,324円			

			— 平成31年4月1日以降に適用する料金	1 光信号主端末回線ごとに	2,035円	
(イ) 保守の区別がタイプ1-2のもの		— 平成29年4月1日から平成30年3月31日まで適用する料金	1 光信号主端末回線ごとに	2,490円		
		— 平成30年4月1日から平成31年3月31日まで適用する料金	1 光信号主端末回線ごとに	2,367円		
		— 平成31年4月1日以降に適用する料金	1 光信号主端末回線ごとに	2,035円		
(ウ) (ア)(イ)以外のもの		— 平成29年4月1日から平成30年3月31日まで適用する料金	1 光信号主端末回線ごとに	2,560円		
		— 平成30年4月1日から平成31年3月31日まで適用する料金	1 光信号主端末回線ごとに	2,433円		
		— 平成31年4月1日以降に適用する料金	1 光信号主端末回線ごとに	2,091円		

			— 平成31年4月1日以降に適用する料金	1 光信号主端末回線ごとに	1,991円	
(イ) 保守の区別がタイプ1-2のもの		— 平成30年4月1日から平成31年3月31日まで適用する料金	1 光信号主端末回線ごとに	2,324円		
		— 平成31年4月1日以降に適用する料金	1 光信号主端末回線ごとに	1,991円		
(ウ) (ア)(イ)以外のもの		— 平成30年4月1日から平成31年3月31日まで適用する料金	1 光信号主端末回線ごとに	2,389円		
		— 平成31年4月1日以降に適用する料金	1 光信号主端末回線ごとに	2,046円		

2-1-1-2の2 複数年段階料金を適用する場合の加算料

				月額		
区 分		単 位	料金額	備考		
2-1-1-1第2欄ウ欄に規定する機能に係る加算料	光信号主端末回線に係る加算料	ア 保守の区別がタイプ1-1のもの	(ア) 平成29年4月1日から平成30年3月31日まで適用する料金	1 光信号主端末回線ごとに	2,146円	接続開始日から、1年未満の場合に適用します。
				1 光信号主端末回線ごとに	2-1-1-2第2欄イ(ア)欄に規定する料金額	接続開始日から、1年以上2年未満の場合に適用します。
				1 光信号主端末回線ごとに	2-1-1-2第2欄イ(ア)欄に規定する料金額に、580円を加算した料金額	接続開始日から、2年以上3年未満の場合に適用します。また、料金表通則の規定にかかわらず左欄に掲げる580円のうち、568円にのみ消費税相当額を加算するものとします。
			(イ) 平成30年4月1日から平成31年3月31日まで適用する料金	1 光信号主端末回線ごとに	2-1-1-2第2欄イ(ア)欄に規定する料金額	接続開始日から、1年以上2年未満の場合に適用します。
				1 光信号主端末回線ごとに	2-1-1-2第2欄イ(ア)欄に規定する料金額に、513円を加算した料金額	接続開始日から、2年以上3年未満の場合に適用します。また、料金表通則の規定にかかわらず左欄に掲げる513円のうち、503円にのみ消費税相当額を加算するものとします。
				1 光信号主端末回線ごとに	2-1-1-2第2欄イ(ア)欄に規定する料金額に、351円を加算した料金額	接続開始日から、2年以上3年未満の場合に適用します。また、料金表通則の規定にかかわらず左欄に掲げる351円のうち、344円にのみ消費税相当額を加算するものとします。
			(ウ) 平成31年4月1日以降に適用する料金	1 光信号主端末回線ごとに	2-1-1-2第2欄イ(ア)欄に規定する料金額に、351円を加算した料金額	接続開始日から、2年以上3年未満の場合に適用します。また、料金表通則の規定にかかわらず左欄に掲げる351円のうち、344円にのみ消費税相当額を加算するものとします。

2-1-1-2の2 複数年段階料金を適用する場合の加算料

				月額		
区 分		単 位	料金額	備考		
2-1-1-1第2欄ウ欄に規定する機能に係る加算料	光信号主端末回線に係る加算料	ア 保守の区別がタイプ1-1のもの	(ア) 平成30年4月1日から平成31年3月31日まで適用する料金	1 光信号主端末回線ごとに	2,020円	接続開始日から、1年未満の場合に適用します。
				1 光信号主端末回線ごとに	2-1-1-2第2欄イ(ア)欄に規定する料金額	接続開始日から、1年以上2年未満の場合に適用します。
				1 光信号主端末回線ごとに	2-1-1-2第2欄イ(ア)欄に規定する料金額に、513円を加算した料金額	接続開始日から、2年以上3年未満の場合に適用します。また、料金表通則の規定にかかわらず左欄に掲げる513円のうち、503円にのみ消費税相当額を加算するものとします。
			(イ) 平成31年4月1日から平成32年3月31日まで適用する料金	1 光信号主端末回線ごとに	2-1-1-2第2欄イ(ア)欄に規定する料金額	接続開始日から、1年以上2年未満の場合に適用します。
				1 光信号主端末回線ごとに	2-1-1-2第2欄イ(ア)欄に規定する料金額に、351円を加算した料金額	接続開始日から、2年以上3年未満の場合に適用します。また、料金表通則の規定にかかわらず左欄に掲げる351円のうち、344円にのみ消費税相当額を加算するものとします。
				1 光信号主端末回線ごとに	平成32年4月1日以降に適用する2-1-1-2第2欄イ(ア)欄に規定する料金額に、311円を加算した料金額	接続開始日から、2年以上3年未満の場合に適用します。また、料金表通則の規定にかかわらず左欄に掲げる311円のうち、304円にのみ消費税相当額を加算するものとします。
			(ウ) 平成32年4月1日以降に適用する料金	1 光信号主端末回線ごとに	平成32年4月1日以降に適用する2-1-1-2第2欄イ(ア)欄に規定する料金額に、311円を加算した料金額	接続開始日から、2年以上3年未満の場合に適用します。また、料金表通則の規定にかかわらず左欄に掲げる311円のうち、304円にのみ消費税相当額を加算するものとします。

		イ 保守 の区 別が タイ プ1 - 2 の もの	(ア) 平成 29年4 月1日 から平 成30年 3月31 日まで 適用す る料金	1 光 信 号 主 端 末 回 線ごとに	2,146円	接続開始日から、1年 未満の場合に適用しま す。
				1 光 信 号 主 端 末 回 線ごとに	2 - 1 - 1 - 2 第2欄イ(イ) 欄 に規定する料金 額	接続開始日から、1年 以上2年未満の場合に 適用します。
				1 光 信 号 主 端 末 回 線ごとに	2 - 1 - 1 - 2 第2欄イ(イ) 欄 に規定する料金 額に、580円を加 算した料金額	接続開始日から、2年 以上3年未満の場合に 適用します。また、料 金表通則の規定にか かわらず左欄に掲げる 580円のうち、568円に のみ消費税相当額を加 算するものとします。
			(イ) 平成 30年4 月1日 から平 成31年 3月31 日まで 適用す る料金	1 光 信 号 主 端 末 回 線ごとに	2 - 1 - 1 - 2 第2欄イ(イ) 欄 に規定する料金 額	接続開始日から、1年 以上2年未満の場合に 適用します。
				1 光 信 号 主 端 末 回 線ごとに	2 - 1 - 1 - 2 第2欄イ(イ) 欄 に規定する料金 額に、513円を加 算した料金額	接続開始日から、2年 以上3年未満の場合に 適用します。また、料 金表通則の規定にか かわらず左欄に掲げる 513円のうち、503円に のみ消費税相当額を加 算するものとします。
				1 光 信 号 主 端 末 回 線ごとに	2 - 1 - 1 - 2 第2欄イ(イ) 欄 に規定する料金 額に、351円を加 算した料金額	接続開始日から、2年 以上3年未満の場合に 適用します。また、料 金表通則の規定にか かわらず左欄に掲げる 351円のうち、344円に のみ消費税相当額を加 算するものとします。

		イ 保守 の区 別が タイ プ1 - 2 の もの	(ア) 平成 30年4 月1日 から平 成31年 3月31 日まで 適用す る料金	1 光 信 号 主 端 末 回 線ごとに	2,020円	接続開始日から、1年 未満の場合に適用しま す。
				1 光 信 号 主 端 末 回 線ごとに	2 - 1 - 1 - 2 第2欄イ(イ) 欄 に規定する料金 額	接続開始日から、1年 以上2年未満の場合に 適用します。
				1 光 信 号 主 端 末 回 線ごとに	2 - 1 - 1 - 2 第2欄イ(イ) 欄 に規定する料金 額に、513円を加 算した料金額	接続開始日から、2年 以上3年未満の場合に 適用します。また、料 金表通則の規定にか かわらず左欄に掲げる 513円のうち、503円に のみ消費税相当額を加 算するものとします。
			(イ) 平成 31年4 月1日 から平 成32年 3月31 日まで 適用す る料金	1 光 信 号 主 端 末 回 線ごとに	2 - 1 - 1 - 2 第2欄イ(イ) 欄 に規定する料金 額	接続開始日から、1年 以上2年未満の場合に 適用します。
				1 光 信 号 主 端 末 回 線ごとに	2 - 1 - 1 - 2 第2欄イ(イ) 欄 に規定する料金 額に、351円を加 算した料金額	接続開始日から、2年 以上3年未満の場合に 適用します。また、料 金表通則の規定にか かわらず左欄に掲げる 351円のうち、344円に のみ消費税相当額を加 算するものとします。
				1 光 信 号 主 端 末 回 線ごとに	平成32年4月1 日以降に適用す る2 - 1 - 1 - 2 第2欄イ(イ) 欄に規定する料 金額に、311円を 加算した料金額	接続開始日から、2年 以上3年未満の場合に 適用します。また、料 金表通則の規定にか かわらず左欄に掲げる 311円のうち、304円に のみ消費税相当額を加 算するものとします。

	ウ アイ 以外の もの	(ア) 平成 29年4 月1日 から平 成30年 3月31 日まで 適用す る料金	1 光 信 号 主 端 末 回 線ごとに	2,207円	接続開始日から、1年 未満の場合に適用しま す。
			1 光 信 号 主 端 末 回 線ごとに	2 - 1 - 1 - 2 第2欄イ(ウ) 欄 に規定する料金 額	接続開始日から、1年 以上2年未満の場合に 適用します。
			1 光 信 号 主 端 末 回 線ごとに	2 - 1 - 1 - 2 第2欄イ(ウ) 欄 に規定する料金 額に、596円を加 算した料金額	接続開始日から、2年 以上3年未満の場合に 適用します。また、料 金表通則の規定にかか わらず左欄に掲げる 596円のうち、584円に のみ消費税相当額を加 算するものとします。
		(イ) 平成 30年4 月1日 から平 成31年 3月31 日まで 適用す る料金	1 光 信 号 主 端 末 回 線ごとに	2 - 1 - 1 - 2 第2欄イ(ウ) 欄 に規定する料金 額	接続開始日から、1年 以上2年未満の場合に 適用します。
			1 光 信 号 主 端 末 回 線ごとに	2 - 1 - 1 - 2 第2欄イ(ウ) 欄 に規定する料金 額に、527円を加 算した料金額	接続開始日から、2年 以上3年未満の場合に 適用します。また、料 金表通則の規定にかか わらず左欄に掲げる 527円のうち、517円に のみ消費税相当額を加 算するものとします。
		(ウ) 平成 31年4 月1日 以降に 適用す る料金	1 光 信 号 主 端 末 回 線ごとに	2 - 1 - 1 - 2 第2欄イ(ウ) 欄 に規定する料金 額に、361円を加 算した料金額	接続開始日から、2年 以上3年未満の場合に 適用します。また、料 金表通則の規定にかか わらず左欄に掲げる 361円のうち、353円に のみ消費税相当額を加 算するものとします。

	ウ アイ 以外の もの	(ア) 平成 30年4 月1日 から平 成31年 3月31 日まで 適用す る料金	1 光 信 号 主 端 末 回 線ごとに	2,076円	接続開始日から、1年 未満の場合に適用しま す。
			1 光 信 号 主 端 末 回 線ごとに	2 - 1 - 1 - 2 第2欄イ(ウ) 欄 に規定する料金 額	接続開始日から、1年 以上2年未満の場合に 適用します。
			1 光 信 号 主 端 末 回 線ごとに	2 - 1 - 1 - 2 第2欄イ(ウ) 欄 に規定する料金 額に、527円を加 算した料金額	接続開始日から、2年 以上3年未満の場合に 適用します。また、料 金表通則の規定にかか わらず左欄に掲げる 527円のうち、517円に のみ消費税相当額を加 算するものとします。
		(イ) 平成 31年4 月1日 から平 成32年 3月31 日まで 適用す る料金	1 光 信 号 主 端 末 回 線ごとに	2 - 1 - 1 - 2 第2欄イ(ウ) 欄 に規定する料金 額	接続開始日から、1年 以上2年未満の場合に 適用します。
			1 光 信 号 主 端 末 回 線ごとに	2 - 1 - 1 - 2 第2欄イ(ウ) 欄 に規定する料金 額に、361円を加 算した料金額	接続開始日から、2年 以上3年未満の場合に 適用します。また、料 金表通則の規定にかか わらず左欄に掲げる 361円のうち、353円に のみ消費税相当額を加 算するものとします。
		(ウ) 平成 32年4 月1日 以降に 適用す る料金	1 光 信 号 主 端 末 回 線ごとに	平成32年4月1 日以降に適用す る2 - 1 - 1 - 2第2欄イ(ウ) 欄に規定する料 金額に、320円を 加算した料金額	接続開始日から、2年 以上3年未満の場合に 適用します。また、料 金表通則の規定にかか わらず左欄に掲げる 320円のうち、313円に のみ消費税相当額を加 算するものとします。

別表4 違約金

第6 複数年段階料金を適用した光信号主端末回線との接続の終了に係る違約金

区分	違約金の額
接続申込者が、第34条の13(複数年段階料金を適用する光信号主端末回線との接続を開始する光信号主端末回線の取扱い)第4項に規定する、複数年段階料金を適用する光信号主端末回線との接続を終了した場合	接続を終了した日(以下、この表において「終了日」といいます。)から、接続を開始して1年が経過する日までの期間に対応する、料金表第1表(接続料金)第1(網使用料)2(料金額)2-1-1-1第6欄イ欄又は2-1-1-2第2欄イ欄に掲げる料金額に、接続を開始した日から終了日の前日までの期間に対応する、2-1-1-1第6欄イ欄又は2-1-1-2第2欄イ欄から2-1-1-1の2又は2-1-1-2の2を減じた額(以下、この表において「低減額」といいます。)及び当該低減額について、接続を開始した日から終了日の前日までの日数に対応する利息(年1.07%の割合で計算し、複利計算を行うもの)とします。以下、この表において同じとします。)を加算した額
(2)~(3)(略)	(略)

別表4 違約金

第6 複数年段階料金を適用した光信号主端末回線との接続の終了に係る違約金

区分	違約金の額
接続申込者が、第34条の13(複数年段階料金を適用する光信号主端末回線との接続を開始する光信号主端末回線の取扱い)第4項に規定する、複数年段階料金を適用する光信号主端末回線との接続を終了した場合	接続を終了した日(以下、この表において「終了日」といいます。)から、接続を開始して1年が経過する日までの期間に対応する、料金表第1表(接続料金)第1(網使用料)2(料金額)2-1-1-1第6欄イ欄又は2-1-1-2第2欄イ欄に掲げる料金額に、接続を開始した日から終了日の前日までの期間に対応する、2-1-1-1第6欄イ欄又は2-1-1-2第2欄イ欄から2-1-1-1の2又は2-1-1-2の2を減じた額(以下、この表において「低減額」といいます。)及び当該低減額について、接続を開始した日から終了日の前日までの日数に対応する利息(年1.17%の割合で計算し、複利計算を行うもの)とします。以下、この表において同じとします。)を加算した額
(2)~(3)(略)	(略)

附 則（平成 29 年 4 月 14 日東相制第 16-00082 号）

（実施時期）

1 （略）

（端末回線伝送機能に係る経過措置）

2 （略）

区分		単位	料金額	備考
端末回線伝送機能（第 5 条（標準的な接続箇所）第 1 項の表中第 5 - 2 欄で接続する場合）	端末回線を収容する伝送装置（端末回線を終端するための装置に限ります。）及び端末回線により伝送を行う機能	3 Mbit/s の符号伝送が可能なもの	1 回線ごとに	10,964円
	6 Mbit/s の符号伝送が可能なもの	1 回線ごとに	16,574円	
	9 Mbit/s の符号伝送が可能なもの	1 回線ごとに	18,614円	
	12Mbit/s の符号伝送が可能なもの	1 回線ごとに	20,824円	
	15Mbit/s の符号伝送が可能なもの	1 回線ごとに	22,864円	
	18Mbit/s の符号伝送が可能なもの	1 回線ごとに	25,074円	
	21Mbit/s の符号伝送が可能なもの	1 回線ごとに	27,114円	
	24Mbit/s の符号伝送が可能なもの	1 回線ごとに	29,324円	
	27Mbit/s の符号伝送が可能なもの	1 回線ごとに	31,364円	
	30Mbit/s の符号伝送が可能なもの	1 回線ごとに	33,574円	
	33Mbit/s の符号伝送が可能なもの	1 回線ごとに	35,614円	
	36Mbit/s の符号伝送が可能なもの	1 回線ごとに	37,824円	
39Mbit/s の符号伝送が可能なもの	1 回線ごとに	40,034円		
42Mbit/s の符号伝送が可能なもの	1 回線ごとに	42,074円		

附 則（平成 29 年 4 月 14 日東相制第 16-00082 号）

（実施時期）

1 （略）

（端末回線伝送機能に係る経過措置）

2 （略）

区分		単位	料金額	備考
端末回線伝送機能（第 5 条（標準的な接続箇所）第 1 項の表中第 5 - 2 欄で接続する場合）	端末回線を収容する伝送装置（端末回線を終端するための装置に限ります。）及び端末回線により伝送を行う機能	3 Mbit/s の符号伝送が可能なもの	1 回線ごとに	21,418 円
	6 Mbit/s の符号伝送が可能なもの	1 回線ごとに	34,552 円	
	9 Mbit/s の符号伝送が可能なもの	1 回線ごとに	40,124 円	
	12Mbit/s の符号伝送が可能なもの	1 回線ごとに	45,298 円	
	15Mbit/s の符号伝送が可能なもの	1 回線ごとに	50,870 円	
	18Mbit/s の符号伝送が可能なもの	1 回線ごとに	56,044 円	
	21Mbit/s の符号伝送が可能なもの	1 回線ごとに	61,616 円	
	24Mbit/s の符号伝送が可能なもの	1 回線ごとに	66,790 円	
	27Mbit/s の符号伝送が可能なもの	1 回線ごとに	72,362 円	
	30Mbit/s の符号伝送が可能なもの	1 回線ごとに	77,536 円	
	33Mbit/s の符号伝送が可能なもの	1 回線ごとに	83,108 円	
	36Mbit/s の符号伝送が可能なもの	1 回線ごとに	88,282 円	
39Mbit/s の符号伝送が可能なもの	1 回線ごとに	93,854 円		
42Mbit/s の符号伝送が可能なもの	1 回線ごとに	99,028 円		

附 則

（実施時期）

1 この改正規定は、認可を受けた後、速やかに実施し、料金表の料金額、別表 4 の違約金の額、附則（平成 29 年 4 月 14 日東相制第 16-00082 号）の料金額及び第 2 項の料金額については、平成 30 年 4 月 1 日に遡及して適用します。

（端末回線伝送機能の経過措置）

2 この改正規定実施の際現に、改正前の規定により協定事業者が利用している端末回線伝送機能（2 - 1 - 1 - 1 第 3 欄工欄(ア)欄及び(イ)欄並びに 2 - 1 - 1 - 2 第 1 欄ウ欄に係るものに限ります。）に係る提供条件についてはなお従前のとおりとし、以下の料金額を適用します。

ア 基本料

区分		単位	料金額	備考

<u>端末回線伝送機能(第5条(標準的な接続箇所)第1項の表中第5欄で接続する場合)</u>	<u>端末回線により伝送を行う機能</u>	2芯式のもの	<u>ア 保守の区別がタイプ1-1のもの</u>	平成30年4月1日から平成31年3月31日まで適用する料金	1回線ごとに	5,256円	
				平成31年4月1日以降に適用する料金	1回線ごとに	4,550円	
			<u>イ 保守の区別がタイプ1-2のもの</u>	平成30年4月1日から平成31年3月31日まで適用する料金	1回線ごとに	5,256円	
				平成31年4月1日以降に適用する料金	1回線ごとに	4,550円	

イ 加算料

				月額	
区 分			単 位	料金額	備考
<u>専用サービス契約約款に規定する施設設置負担金等の適用がない場合の加算料</u>	2芯式のもの	<u>ア 平成30年4月1日から平成31年3月31日まで適用する料金</u>	1回線ごとに	386円	
		<u>イ 平成31年4月1日以降に適用する料金</u>	1回線ごとに	366円	

電気通信事業法第33条第2項に基づく第1種指定電気通信設備との接続に関する契約約款の一部改正

旧	新																														
<p>第1章 総則 (用語の定義) 第3条 この約款においては、次表の左欄の用語はそれぞれ右欄の意味で使用します。</p> <table border="1"> <thead> <tr> <th style="text-align: center;">用語</th> <th style="text-align: center;">意味</th> </tr> </thead> <tbody> <tr> <td>1～99 (略)</td> <td>(略)</td> </tr> <tr> <td>100～109 (略)</td> <td>(略)</td> </tr> </tbody> </table> <p>第2章 接続する設備の範囲 第1節 標準的な接続箇所 (標準的な接続箇所) 第5条 当社の指定電気通信設備と他事業者の電気通信設備との標準的な接続箇所は次のとおりとします。</p> <table border="1"> <thead> <tr> <th style="text-align: center;">標準的な接続箇所</th> <th style="text-align: center;">内容</th> </tr> </thead> <tbody> <tr> <td>(1)～(6) (略)</td> <td>(略)</td> </tr> </tbody> </table>	用語	意味	1～99 (略)	(略)	100～109 (略)	(略)	標準的な接続箇所	内容	(1)～(6) (略)	(略)	<p>第1章 総則 (用語の定義) 第3条 この約款においては、次表の左欄の用語はそれぞれ右欄の意味で使用します。</p> <table border="1"> <thead> <tr> <th style="text-align: center;">用語</th> <th style="text-align: center;">意味</th> </tr> </thead> <tbody> <tr> <td>1～99 (略)</td> <td>(略)</td> </tr> <tr> <td>99-2 IP通信網県間 区間伝送路</td> <td>一般中継局ルータ間の伝送路設備等のうち、日本電信電話株式会社等に関する法律(昭和59年法律第85号)第2条第3項第1号イに規定する都道府県の区域をまたがるもの</td> </tr> <tr> <td>100～109 (略)</td> <td>(略)</td> </tr> <tr> <td>110 最優先クラス</td> <td>IP通信網内において高優先クラス、優先クラス及びベストエフォートクラスより優先してIPパケットを転送する品質クラスで、専らSIPサーバにより制御を行う通信の用に供するもの</td> </tr> <tr> <td>111 高優先クラス</td> <td>IP通信網内において優先クラス及びベストエフォートクラスより優先してIPパケットを転送する品質クラス(最優先クラスを除きます。)</td> </tr> <tr> <td>112 優先クラス</td> <td>IP通信網内においてベストエフォートクラスより優先してIPパケットを転送する品質クラス(高優先クラス及び最優先クラスを除きます。)</td> </tr> <tr> <td>113 ベストエフォート クラス</td> <td>IP通信網内においてIPパケットを転送する際、優先されない品質クラス</td> </tr> </tbody> </table> <p>第2章 接続する設備の範囲 第1節 標準的な接続箇所 (標準的な接続箇所) 第5条 当社の指定電気通信設備と他事業者の電気通信設備との標準的な接続箇所は次のとおりとします。</p> <table border="1"> <thead> <tr> <th style="text-align: center;">標準的な接続箇所</th> <th style="text-align: center;">内容</th> </tr> </thead> <tbody> <tr> <td>(1)～(6) (略)</td> <td>(略)</td> </tr> </tbody> </table>	用語	意味	1～99 (略)	(略)	99-2 IP通信網県間 区間伝送路	一般中継局ルータ間の伝送路設備等のうち、日本電信電話株式会社等に関する法律(昭和59年法律第85号)第2条第3項第1号イに規定する都道府県の区域をまたがるもの	100～109 (略)	(略)	110 最優先クラス	IP通信網内において高優先クラス、優先クラス及びベストエフォートクラスより優先してIPパケットを転送する品質クラスで、専らSIPサーバにより制御を行う通信の用に供するもの	111 高優先クラス	IP通信網内において優先クラス及びベストエフォートクラスより優先してIPパケットを転送する品質クラス(最優先クラスを除きます。)	112 優先クラス	IP通信網内においてベストエフォートクラスより優先してIPパケットを転送する品質クラス(高優先クラス及び最優先クラスを除きます。)	113 ベストエフォート クラス	IP通信網内においてIPパケットを転送する際、優先されない品質クラス	標準的な接続箇所	内容	(1)～(6) (略)	(略)
用語	意味																														
1～99 (略)	(略)																														
100～109 (略)	(略)																														
標準的な接続箇所	内容																														
(1)～(6) (略)	(略)																														
用語	意味																														
1～99 (略)	(略)																														
99-2 IP通信網県間 区間伝送路	一般中継局ルータ間の伝送路設備等のうち、日本電信電話株式会社等に関する法律(昭和59年法律第85号)第2条第3項第1号イに規定する都道府県の区域をまたがるもの																														
100～109 (略)	(略)																														
110 最優先クラス	IP通信網内において高優先クラス、優先クラス及びベストエフォートクラスより優先してIPパケットを転送する品質クラスで、専らSIPサーバにより制御を行う通信の用に供するもの																														
111 高優先クラス	IP通信網内において優先クラス及びベストエフォートクラスより優先してIPパケットを転送する品質クラス(最優先クラスを除きます。)																														
112 優先クラス	IP通信網内においてベストエフォートクラスより優先してIPパケットを転送する品質クラス(高優先クラス及び最優先クラスを除きます。)																														
113 ベストエフォート クラス	IP通信網内においてIPパケットを転送する際、優先されない品質クラス																														
標準的な接続箇所	内容																														
(1)～(6) (略)	(略)																														

(7) I S P接続用ルータ	I S P接続用ルータ(中継局ルータであって、主としてインターネット接続サービスを提供する協定事業者が接続するためのものをいいます。以下同じとします。)における I P 通信網終端装置 (I P 通信網との接続を行うために必要な当社が指定する装置及び当該装置を集約する装置をいいます。以下同じとします。)の他事業者側ポート (I P 通信網への通信を実現するために電気通信回線を収容する 1 の単位をいいます。以下同じとします。)又は当該 I P 通信網終端装置と他事業者の電気通信設備との間に光信号局内伝送路を設置するときは他事業者の電気通信設備の当社側コネクタ
(7) - 2 一般中継局ルータ	一般中継局ルータ (I S P 接続用ルータを除きます。)における I P 通信網間接続装置 (I P 通信網とこれに相当する協定事業者の網との接続を行うために必要な当社が指定する装置をいいます。以下同じとします。)に係る当社配線盤の他事業者側コネクタ又は当該配線盤と他事業者の電気通信設備との間に光信号局内伝送路を設置するときは他事業者の電気通信設備の当社側コネクタ
(7) - 3 ~ (8) (略)	(略)

第3章 協定の締結手続き等

第1節 事前調査

(事前調査の申込み)

第11条 当社は、接続申込者が、当社の指定電気通信設備とその接続申込者の電気通信設備との接続を申込み場合は、その接続の可否、接続可能時期、当社の指定電気通信設備(ソフトウェアを含みます。以下この章(第2節を除きます。))において同じとします。)の設置又は改修の要否及びその接続に係る概算費用の算定等の検討(以下「事前調査」といいます。)を行います。

2~4 (略)

第4節 接続申込み

(接続申込みの承諾)

第22条 当社は、前条に規定する接続申込みがあったときは、次の各号の場合を除き、その接続申込みを受け付けた順番に従って別表3(様式)様式第13の書面により承諾します。

(1) 電気通信役務の円滑な提供に支障が生ずるおそれがあるとき(接続申込者が、D S L 回線との接続を要望する場合には、社団法人情報通信技術委員会(以下「T T C」といいます。)においてスペクトル適合性が確認されていない伝送システムにより接続しようとするときを、I P o E 方式による接続(インターネット接続サービスを提供する協定事業者が I P 通信網との接続を I P v 6 アドレスにより行うものに限ります。以下「I P o E 接続」といいます。)を要望する場合には、I P o E 接続を行っている

(7) I S P接続用ルータ	関門系ルータ(他の電気通信事業者の電気通信設備と中継局ルータとを接続する場合においてこれらの設備の間に設置される中継局ルータ(他の電気通信事業者の電気通信設備に直接接続することができるものに限ります。)をいいます。以下同じとします。)のうち I S P 接続用ルータ(中継局ルータであって、主としてインターネット接続サービスを提供する協定事業者が接続するためのものをいいます。以下同じとします。)における I P 通信網終端装置 (I P 通信網との接続を行うために必要な当社が指定する装置及び当該装置を集約する装置をいいます。以下同じとします。)の他事業者側ポート (I P 通信網への通信を実現するために電気通信回線を収容する 1 の単位をいいます。以下同じとします。)又は当該 I P 通信網終端装置と他事業者の電気通信設備との間に光信号局内伝送路を設置するときは他事業者の電気通信設備の当社側コネクタ
(7) - 2 一般中継局ルータ	一般中継局ルータのうち関門系ルータ (I S P 接続用ルータを除きます。)における I P 通信網間接続装置 (I P 通信網とこれに相当する協定事業者の網との接続を行うために必要な当社が指定する装置をいいます。以下同じとします。)に係る当社配線盤の他事業者側コネクタ又は当該配線盤と他事業者の電気通信設備との間に光信号局内伝送路を設置するときは他事業者の電気通信設備の当社側コネクタ
(7) - 3 ~ (8) (略)	(略)

第3章 協定の締結手続き等

第1節 事前調査

(事前調査の申込み)

第11条 当社は、接続申込者が、当社の指定電気通信設備とその接続申込者の電気通信設備との接続を申込み場合は、その接続の可否、接続可能時期、当社の指定電気通信設備(ソフトウェアを含みます。以下この章(第2節を除きます。))において同じとします。)の設置又は改修の要否及びその接続に係る概算費用の算定等の検討(以下「事前調査」といいます。)を行います。この場合において、接続申込者が I P o E 接続(第5条(標準的な接続箇所)第1項の表中第7欄で接続するものうち I P o E 方式で接続するものをいい、I P 通信網との接続を I P v 6 アドレスにより行うものに限ります。以下同じとします。)を申込み際に、I P o E 接続を行っている協定事業者(当社から I P o E 接続に係る接続申込みの承諾を受けている接続申込者を含みます。)の数が16に達しているときは、当社は当該接続を可能とするために必要な措置等の影響を検討します。

2~4 (略)

第4節 接続申込み

(接続申込みの承諾)

第22条 当社は、前条に規定する接続申込みがあったときは、次の各号の場合を除き、その接続申込みを受け付けた順番に従って別表3(様式)様式第13の書面により承諾します。

(1) 電気通信役務の円滑な提供に支障が生ずるおそれがあるとき(接続申込者が D S L 回線との接続を要望する場合には、社団法人情報通信技術委員会(以下「T T C」といいます。))においてスペクトル適合性が確認されていない伝送システムにより接続しようとするときを含みます。)

協定事業者（当社から I P o E 接続に係る接続申込みの承諾を受けている接続申込者を含みます。）の数が16 に達しているときを、それぞれ含みます。）。

（接続用設備の設置又は改修の申込みの承諾）

第 25 条 （略）

(1) ～ (4) （略）

（接続用設備の設置又は改修の申込みの承諾）

第 25 条 （略）

(1) ～ (4) （略）

(5) P P P o E 方式による接続（以下「P P P o E 接続」といいます。）に係る I P 通信網終端装置（増設基準を設けないものを除きます。以下この号において同じとします。）の増設の申込みがあった場合において、増設基準（当社が円滑なインターネット接続を実現する見地から別に定める I P 通信網終端装置の増設に係る基準をいい、接続申込者が電気通信回線設備を通じて閲覧できるようにするものとし、以下同じとします。）を満たさないとき

第 6 節の 3 優先パケット機能の接続に関する手続き

（優先パケット機能の接続に係る管理方針）

第 34 条の 14 当社は、特定のパケットについて優先的に通信の交換等又は伝送を行う機能（以下、「優先パケット機能」といいます。）との接続にあたり、以下の各号に掲げる事項を遵守するものとします。

(1) 通信の秘密を確保すること

(2) 優先パケット機能を利用する協定事業者及び当社並びに当該通信を取り扱う電気通信事業者及び当社が提供する電気通信サービスの利用者に対し、不当な差別的取扱いを行わないこと

(3) 優先パケット機能を利用した通信の内容による不当な差別的取扱いを行わないこと

2 当社は、端末系交換機能第 10 欄イ欄及びルーティング伝送機能第 2 欄ウ欄（以下、「優先クラス通信機能」といいます。）との接続にあたって、1 回線あたりの優先クラスの利用帯域の上限を設けるものとします。この場合において、利用可能な上限値は、優先クラス通信機能を利用する回線が I P 通信網サービス契約約款に定めるメニュー 5-1 のプラン 3、メニュー 5-2 及びメニュー 5-4（以下、「ファミリータイプ及びマンションタイプ」といいます。）の場合は 1Mbit/s（音声のみに利用する場合は 4Mbit/s）、メニュー 5-1 のプラン 5（以下、「ビジネスタイプ」といいます。）の場合は 10Mbit/s（音声のみに利用する場合は 12Mbit/s）とします。

3 当社は、優先クラス通信機能との接続にあたって、接続申込者が指定する優先クラス通信機能に係る通信宛先アドレスと 1 回線あたりの優先クラスの利用帯域の組み合わせ（以下「設定パターン」といいます。）を一般収容局ルータに設定するものとします。この場合において、設定可能な上限数は、優先クラス通信機能を利用する回線がファミリータイプ及びマンションタイプの場合、ビジネスタイプの場合それぞれ 13 とします。

4 接続申込者は、前 2 項の場合において、上限を超えた接続を要望する場合は、第 11 条（事前調査の申込み）に規定する事前調査の申込みを行うものとし、当社は、上限の見直しが行われた場合には、この約款に見直し後の上限を規定します。

（優先クラス通信機能の接続申込み）

第 34 条の 15 優先クラス通信機能の利用を開始する接続申込者は、第 11 条（事前調査の申込み）に定める事前調査を行う際に、事前調査申込書と併せて別表 3（様式）様式第 8 別紙 5 を当社が指定する事務取扱所に提出することを要します。

2 前項の場合において、当社は、以下の各号に定める上限の範囲で優先クラス通信機能を利用することができる旨の回答を行うものとします。

(1) 1 回線あたりの優先クラスの利用帯域が、優先クラス通信機能を利用する回線がファミリータイプ及び

マンションタイプの場合は1Mbit/s（音声のみに利用する場合は4Mbit/s）以下、ビジネスタイプの場合は10Mbit/s（音声のみに利用する場合は12Mbit/s）以下であること

(2) 一度に申込む設定パターン数が、優先クラス通信機能を利用する回線がファミリータイプ及びマンションタイプの場合並びにビジネスタイプの場合それぞれ2（その申込み以前に接続申込みを行い、未だ優先クラス通信機能との接続を開始していない設定パターンがある場合は、その数を含んで2とします。）以下であること

3 協定事業者（当社が優先クラス通信機能の利用に係る接続申込みを承諾した協定事業者をいいます。以下この条において同じとします。）は、回線ごとに優先クラス通信機能の利用を申込む場合は、当社に対し、優先クラス通信機能を付加するにあたり必要な契約者情報等（当社は、その申込みに必要な情報について接続申込者が電気通信回線設備を通じて閲覧できるようにするものとします。）を通知することを要します。

4 前項の場合において、当社は、協定事業者が通知した内容と当社が保有する優先クラス通信機能を付加する回線の契約者情報及び別表3様式第8別紙5の記載内容が一致したときは、その申込みを承諾するものとし、協定事業者が指定した利用開始希望時期に優先クラス通信機能の利用開始工事を行うものとします。

ただし、大量の申込みを一時に受け付けた場合、他の協定事業者より大量の申込みを既に受け付けている場合又はIP通信網を利用した電気通信サービスに輻輳等の影響を与えるおそれがある場合等の特別の事情のあるときは、協定事業者が指定した利用開始希望時期に優先クラス通信機能の利用開始工事ができない場合があります。

第5章 協定の締結・解除等

（当社が行う協定の解除）

第45条 当社は、第60条（接続の停止）の規定により接続を停止された協定事業者が、なおその事実を解消しないときは、協定を解除することがあります。ただし、第60条第1項の表中第4欄の規定により接続を停止された協定事業者との間で締結している協定を解除する場合は、当該協定事業者が第50条の4（IPoE接続に係る責務）の規定に違反している事由が解消されていない旨を総務大臣が認めたときに限るものとします。

（トラヒック又は回線数等の通知）

第50条

1～2（略）

3 一般収容局ルータ優先パケット識別機能及び一般中継局ルータ優先パケットルーティング伝送機能を利用する協定事業者（当該接続を開始する予定のある接続申込者を含みます。以下この項及び料金表（接続料金）第1（網使用料）1（適用）第26-2欄において同じとします。）は、当社が定める期日までに、別表3（様式）様式第24-4の書面により、見込み需要（各月末の契約数（協定事業者が一般収容局ルータ優先パケット識別機能を利用したサービスを提供するIP通信網サービスの回線数をいいます。以下料金表第1（網使用料）1（適用）第26-2欄及び2（料金額）2-13第6欄において同じとします。）及び各月の送受信データ量（一般中継局ルータ優先パケットルーティング伝送機能により送受信するデータ（Mbit単位とし、送受信した信号が通信の相手先に到達しないものを含みます。）の量をいいます。以下同じとします。）とします。以下第69条及び第74条において同じとします。）を当社に通知することを要します。

第5章 協定の締結・解除等

（当社が行う協定の解除）

第45条 当社は、第60条（接続の停止）の規定により接続を停止された協定事業者が、なおその事実を解消しないときは、協定を解除することがあります。

（トラヒック又は回線数等の通知）

第50条

1～2（略）

3 優先クラス通信機能を利用する協定事業者（当該接続を開始する予定のある接続申込者を含みます。以下この項及び料金表（接続料金）第1（網使用料）1（適用）第8-11欄において同じとします。）は、当社が定める期日までに、別表3（様式）様式第24-4の書面により、見込み需要（各月末の契約数（協定事業者が端末系交換機能第10欄イ欄を利用したサービスを提供するIP通信網サービスの回線数をいいます。以下料金表第1（網使用料）1（適用）第8-11欄及び2（料金額）2-2第10欄イ欄において同じとします。）及び各月の送受信データ量（ルーティング伝送機能第2欄ウ欄により送受信するデータ（Mbit単位とし、送受信した信号が通信の相手先に到達しないものを含みます。）の量をいいます。以下同じとします。）とします。以下第69条及び第74条において同じとします。）を当社に通知することを要します。

(I P o E 接続に係る責務)

第50条の4 I P o E 接続を行っている協定事業者(当該接続に係る接続申込者を含みます。)は、I P o E 接続に関する協定等(I P 通信網とのI P o E 接続に係る機能により提供される接続機能に関する協定又は卸電気通信役務の提供に関する契約をいいます。以下同じとします。)の締結等について、次の各号に掲げる事項を遵守しなければならないものとします。

- (1) 不当な接続の条件又は卸電気通信役務の提供の条件を付さないこと。
- (2) 特定の電気通信事業者に対して不当に差別的な取扱いを行わないこと。

第9章 接続の一時中断、停止及び中止

(接続の停止)

第60条 当社は、協定事業者が次表の左欄のいずれかに該当するときは、右欄に規定する期間、この約款に基づき締結した協定に係る接続を停止することがあります(表中第2欄の場合において、新たな接続申込みに関し債務の履行の担保を要するときは、既存の接続を停止することはないものとします。)

区 別	期 間
(1)～(3) (略)	(略)
(4) 第50条の4(I P o E 接続に係る責務)の規定に違反している旨を総務大臣が認めたとき。	その違反の事由が解消された旨を総務大臣が認めるまでの間
(5) (略)	(略)

第10章 料金等

第2節 接続料金の支払義務

(定額制の網使用料の支払義務)

第64条 協定事業者は、次の各号の規定に従い、料金表第1表第1(網使用料)に規定する網使用料のうち月額で定める料金(以下「定額制の網使用料」といいます。)を支払うことを要します。

- (1)～(2) (略)
- (3) 端末回線伝送機能2-1-1-1第2欄ウ欄若しくは第4欄若しくは第4-2欄若しくは第5欄若しくは第7欄、I S M折返し機能、光信号電気信号変換機能、光信号多重分離機能、光信号分岐端末回線管理機能、D S L回線管理機能、D S L回線故障対応機能、端末回線伝送機能管理機能、光回線設備管理機能、光信号局内回線管理機能、I P 通信網回線管理機能、波長多重機能又はルーティング伝送機能第1欄から第4欄の場合

当該機能の利用を開始した日(端末回線伝送機能2-1-1-1第2欄ウ欄又は光信号電気信号変換機能については、第28条(完成通知)に規定する完成通知に記載した期日とします。)から起算して協定の解除若しくは消滅又は接続の変更により当社の指定電気通信設備との接続を終了した日の前日までの期間(当該機能の利用を開始した日と接続を終了した日が同一である場合は1日とします。)

- (4) ルーティング伝送機能第6欄又は第7欄の場合
前条に規定する機能の利用を開始する予定の期日を含む月から起算して当社の指定電気通信設備との接続を終了する予定の期日(協定の解除又は消滅があった場合はその期日とします。)を含む月までの期間
2～5 (略)

(I P o E 接続に係る責務)

第50条の4 I P o E 接続を行っている協定事業者(当該接続に係る接続申込者を含みます。)は、電気通信事業者がI P o E 接続に係る接続又は卸電気通信役務の提供を請求する場合において、I P o E 接続を開始するまでに次の各号に掲げる事項について整備し、公表するものとします。

- (1) I P o E 接続に係る接続又は卸電気通信役務の概要
- (2) I P o E 接続に係る接続又は卸電気通信役務の利用に係る問い合わせ窓口等の情報開示の手続き
- (3) I P o E 接続に係る接続又は卸電気通信役務の提供を請求し当該請求への回答を受ける手続き

第9章 接続の一時中断、停止及び中止

(接続の停止)

第60条 当社は、協定事業者が次表の左欄のいずれかに該当するときは、右欄に規定する期間、この約款に基づき締結した協定に係る接続を停止することがあります(表中第2欄の場合において、新たな接続申込みに関し債務の履行の担保を要するときは、既存の接続を停止することはないものとします。)

区 別	期 間
(1)～(3) (略)	(略)
(4) 削除	
(5) (略)	(略)

第10章 料金等

第2節 接続料金の支払義務

(定額制の網使用料の支払義務)

第64条 協定事業者は、次の各号の規定に従い、料金表第1表第1(網使用料)に規定する網使用料のうち月額で定める料金(以下「定額制の網使用料」といいます。)を支払うことを要します。

- (1)～(2) (略)
- (3) 端末回線伝送機能2-1-1-1第2欄ウ欄若しくは第4欄若しくは第4-2欄若しくは第5欄若しくは第7欄、I S M折返し機能、光信号電気信号変換機能、光信号多重分離機能、光信号分岐端末回線管理機能、D S L回線管理機能、D S L回線故障対応機能、端末回線伝送機能管理機能、光回線設備管理機能、光信号局内回線管理機能、I P 通信網回線管理機能、波長多重機能、一般収容局ルータ接続ルーティング伝送機能、一般中継局ルータ接続ルーティング伝送機能又は特別収容局ルータ接続ルーティング伝送機能の場合

当該機能の利用を開始した日(端末回線伝送機能2-1-1-1第2欄ウ欄又は光信号電気信号変換機能については、第28条(完成通知)に規定する完成通知に記載した期日とします。)から起算して協定の解除若しくは消滅又は接続の変更により当社の指定電気通信設備との接続を終了した日の前日までの期間(当該機能の利用を開始した日と接続を終了した日が同一である場合は1日とします。)

- (4) 端末系交換機能第10欄イ欄又はルーティング伝送機能第2欄ウ欄の場合
前条に規定する機能の利用を開始する予定の期日を含む月から起算して当社の指定電気通信設備との接続を終了する予定の期日(協定の解除又は消滅があった場合はその期日とします。)を含む月までの期間
2～5 (略)

第3節 工事費及び手続費等の支払義務 (手続費の支払義務)

第68条 協定事業者は、次の各号の場合には、料金表第2表第2（手続費）に規定する手続費の支払いを要します。

(1)～(19) (略)

(20) その協定事業者が光信号端末回線（端末回線伝送機能2-1-1-1第6欄ア欄に係るものに限ります。）、光信号中継回線（光信号中継伝送機能に係るものに限ります。）、光信号局内回線（光信号局内伝送機能に係るものに限ります。）又はルーティング伝送機能（閘門交換機接続ルーティング伝送機能、一般収容局ルータ優先パケット識別機能及び一般中継局ルータ優先パケットルーティング伝送機能を除きます。）に係る回線（以下「IP通信網回線」といいます。）の設置の申込みの承諾を受けたとき。

第4節 料金の計算及び支払い (網使用料の実績に基づく精算)

第74条 当社は、料金表第1表（接続料金）第1（網使用料）に規定するルーティング伝送機能第6欄又は第7欄について、その事業年度の見込み需要の実績値（以下この条において「当年度実績」といいます。）を把握したときは、第69条（定額制の網使用料及び網改造料の計算方法）第3項の規定に基づき計算した網使用料と、当年度実績と当年度実績によって算定した精算のための網使用料により計算した網使用料との差額を、協定事業者と精算するものとします。

2 送受信データ量の実績値は、当社の電気通信設備が優先パケット（技術的条件集別表26.5に規定する優先クラスに対応した転送優先度識別子を設定したIPパケットをいいます。以下同じとします。）を送受信した量とし、当社の機器により把握します。

第16章 雑則

(接続の手続及び算定根拠に関する情報の提供)

第99条の8 当社は接続協議等に関する情報については、その情報を冊子により接続事業者へ公表するとともに、当該情報を接続申込者が電気通信回線設備を通じて閲覧できるようにします。また、接続約款に規定された接続料並びに当社の通信用建物、管路、とう道及び電柱に接続に必要な装置等を設置する場合における費用等の原価算定根拠に関する情報についても、当該情報を接続申込者が電気通信回線設備を通じて閲覧できるようにします。

6 前項までの規定にかかわらず、接続申込者が負担すべき網使用料（料金表第1表第1（網使用料）に規定する中継系交換機能第4欄イ欄に係るものに限ります。）については、この約款において料金表第1表第2（網改造料）に規定する網改造料と同様に取り扱います。

第3節 工事費及び手続費等の支払義務 (手続費の支払義務)

第68条 協定事業者は、次の各号の場合には、料金表第2表第2（手続費）に規定する手続費の支払いを要します。

(1)～(19) (略)

(20) その協定事業者が光信号端末回線（端末回線伝送機能2-1-1-1第6欄ア欄に係るものに限ります。）、光信号中継回線（光信号中継伝送機能に係るものに限ります。）、光信号局内回線（光信号局内伝送機能に係るものに限ります。）又はその他の機能第23欄、第24欄若しくはルーティング伝送機能第1欄オ欄に係る回線（以下「IP通信網回線」といいます。）の設置の申込みの承諾を受けたとき。

第4節 料金の計算及び支払い (網使用料の実績に基づく精算)

第74条 当社は、料金表第1表（接続料金）第1（網使用料）に規定する端末系交換機能第10欄イ欄又はルーティング伝送機能第2欄ウ欄について、その事業年度の見込み需要の実績値（以下この条において「当年度実績」といいます。）を把握したときは、第69条（定額制の網使用料及び網改造料の計算方法）第3項の規定に基づき計算した網使用料と、当年度実績と当年度実績によって算定した精算のための網使用料により計算した網使用料との差額を、協定事業者と精算するものとします。

2 送受信データ量の実績値は、当社の電気通信設備が優先クラスに対応した転送優先度識別子を設定したIPパケットを送受信した量とし、当社の機器により把握します。

第16章 雑則

(接続の手続及び算定根拠に関する情報の提供)

第99条の8 当社は、接続協議等に関する情報について、当該情報をまとめた一の集合物により、接続申込者が電気通信回線設備を通じて閲覧できるようにします。

2 当社は、接続約款に規定された接続料並びに当社の通信用建物、管路、とう道及び電柱に接続に必要な装置等を設置する場合における費用等の原価算定根拠に関する情報について、当該情報を接続申込者が電気通信回線設備を通じて閲覧できるようにします。

(優先クラス通信機能に係る情報の提供)

第99条の14 当社は、次の各号に規定する情報を協定事業者（接続申込者を含みます。）が電気通信回線設備を通じて閲覧できるようにします。この場合において、この情報の閲覧については、費用の支払いは要しません。ただし、閲覧できる情報のうち調査時期により状況に変動が生じる情報については、現状との相違が含まれることがあります。

(1) 優先クラス通信機能の利用開始可能時期に係る情報

(2) 第34条の14第3項に定める設定パターンの利用可能残数

料金表
通則

(消費税相当額の加算)

第 64 条(定額制の網使用料の支払義務)から第 68 条(手続費の支払義務)までの規定、第 95 条(接続に必要な装置等の設置又は保守に係る契約)の規定その他この約款の規定により料金表に定める料金等の支払いを要するものとされている額は、この料金表に定める額(当社の契約約款の料金表に定める料金を準用する場合は、消費税相当額を含まないものを準用するものとします。)に消費税相当額を加算した額とします。

第 1 表 接続料金
第 1 網使用料
1 適用

区 分	内 容
(1)～(4) (略)	(略)

(I P 通信網県間区間伝送路との接続の申込みに係る手続き等)

第 102 条 接続申込者が、第 5 条(標準的な接続箇所)第 1 項の表中第 7 欄又は第 7-2 欄での接続の申込みと併せて I P 通信網県間区間伝送路の接続を申込みの場合において、 I P 通信網県間区間伝送路の接続に係る手続き等は、第 11 条(事前調査の申込み)、第 12 条(事前調査の受付及び順番)、第 13 条(事前調査の回答)、第 21 条(接続申込み)、第 22 条(接続申込みの承諾)、第 38 条(標準的接続期間)、第 40 条(協定の単位)から第 46 条(協定の消滅)及び第 99 条の 8(接続の手続及び算定根拠に関する情報の提供)第 1 項の規定を準用します。

2 前項に規定する申込みがあった場合であって、 I P 通信網県間区間伝送路に係る事前調査の回答が第 5 条第 1 項の表中第 7 欄又は第 7-2 欄での接続に係る事前調査の回答より遅かったときは、第 21 条第 1 項及び第 3 項に規定する期限を、 I P 通信網県間区間伝送路に係る事前調査の回答を受けた後 1 ヶ月以内とします。

料金表
通則

(消費税相当額の加算)

1 第 64 条(定額制の網使用料の支払義務)から第 68 条(手続費の支払義務)までの規定、第 95 条(接続に必要な装置等の設置又は保守に係る契約)の規定その他この約款の規定により料金表に定める料金等の支払いを要するものとされている額は、この料金表に定める額(当社の契約約款の料金表に定める料金を準用する場合は、消費税相当額を含まないものを準用するものとします。)に消費税相当額を加算した額とします。

(適用欄の取扱い)

2 接続申込者は、この料金表の適用によらない接続を要望する場合は、第 11 条(事前調査の申込み)に規定する事前調査の申込みを行うものとします。

第 1 表 接続料金
第 1 網使用料
1 適用

区 分	内 容
(1)～(4) (略)	(略)

(5) 機能ごとの網使用料の適用の特例	協定事業者は、2（料金額）2-8（第4欄及び第5欄を除きます。）又は2-11（第12欄から第20欄を除きます。）に規定する機能を利用したときは、その利用に関して料金表第1表第1に掲げる他の機能に係る料金の支払いを要しません。
(6)～(8)-10 (略)	(略)
(9)～(22) (略)	(略)
(23) DSL回線管理機能、下部端末回線管理機能、端末回線伝送機能管理機能、光回線設備管理機能若しくは光信号局内回線管理機能、光信号分岐端末回線管理機能又はIP通信網回線管理機能に係る料金については、協定事業者が、それぞれ2（料金額）2-1-1-1第4欄、第4-2欄、第5欄、第6欄ア欄若しくは2-5-3若しくは2-11第19欄、2-1-1-2第2欄ア欄又は2-13第1欄から第3欄に規定する機能を利用する場合に適用します。	
(24)～(26) (略)	(略)

(5) 機能ごとの網使用料の適用の特例	ア 協定事業者は、2（料金額）2-8（第4欄及び第5欄を除きます。）又は2-11（第12欄から第20欄を除きます。）に規定する機能を利用したときは、その利用に関して料金表第1表第1に掲げる他の機能に係る料金の支払いを要しません。 イ 2-2第9欄若しくは第10欄（イ欄を除きます。）、2-4第4欄（イ欄を除きます。）、2-4の2、2-7の2又は2-13第2欄（ウ欄を除きます。）に規定する機能は、次に掲げるいずれかの組み合わせで適用することとします。 (7) 2-2第9欄ア欄及び第10欄ウ欄、2-4第4欄ア欄並びに2-13第2欄エ欄 (4) 2-2第9欄イ欄及び第10欄ア欄、2-4第4欄ウ欄、2-7の2並びに2-13第2欄ア欄又はイ欄 (ウ) 2-2第9欄イ欄及び第10欄ア欄、2-4第1欄、2-4の2、2-7の2並びに2-13第2欄ア欄
(6)～(8)-10 (略)	(略)
(8)-11 一般収容局ルータ優先パケット識別機能及び一般中継系ルータ交換伝送機能に係る料金の適用	ア 2（料金額）2-2第10欄イ欄及び2-13第2欄ウ欄については、組み合わせて適用します。 イ 2-2第10欄イ欄に係る料金については、各協定事業者の適用事業年度の各月末における見込み契約数（第50条（トラヒック又は回線数等の通知）第3項に基づき、協定事業者が予め当社に提示しているものをいいます。）を乗じて算定した額を、各協定事業者に適用します。 ウ 2-13第2欄ウ欄に係る料金については、各協定事業者の適用事業年度の各月における見込み送受信データ量（第50条第3項に基づき、協定事業者が予め当社に提示しているものをいいます。）を乗じて算定した額を、各協定事業者に適用します。
(9)～(22) (略)	(略)
(23) DSL回線管理機能、下部端末回線管理機能、端末回線伝送機能管理機能、光回線設備管理機能若しくは光信号局内回線管理機能、光信号分岐端末回線管理機能又はIP通信網回線管理機能に係る料金については、協定事業者が、それぞれ2（料金額）2-1-1-1第4欄、第4-2欄、第5欄、第6欄ア欄若しくは2-5-3若しくは2-11第19欄、2-1-1-2第2欄ア欄又は2-11第23欄、第24欄若しくは2-13第1欄才欄に規定する機能を利用する場合に適用します。	
(24)～(26) (略)	(略)

(26)-2 ルーティング伝送機能に係る料金の適用	<p>ア 第5条（標準的な接続箇所）第1項の表中第7欄で接続する一般収容局ルータ優先パケット識別機能及び一般中継局ルータ優先パケットルーティング伝送機能については、組み合わせて適用します。</p> <p>イ 一般収容局ルータ優先パケット識別機能に係る料金については、各協定事業者の適用事業年度の各月末における見込み契約数（第50条（トラヒック又は回線数等の通知）第3項に基づき、協定事業者が予め当社に提示しているものをいいます。）を乗じて算定した額を、各協定事業者に適用します。</p> <p>ウ 一般中継局ルータ優先パケットルーティング伝送機能に係る料金については、各協定事業者の適用事業年度の各月における見込み送受信データ量（第50条第3項に基づき、協定事業者が予め当社に提示しているものをいいます。）を乗じて算定した額を、各協定事業者に適用します。</p>
(27)～(31) (略)	(略)

- 2 料金額
- 2-1 端末回線伝送機能
- 2-1-1 基本額
- 2-1-1-1 基本料

				月額
区 分	単位	料金額	備考	

(26)-2 削除	
(27)～(31) (略)	(略)
(32) 関門系ルータ交換機能に係る料金の適用	<p>ア 関門系ルータ交換機能（IPoE方式で接続する場合に限りです。）イ欄に係る料金については、2（料金額）2-4第4欄に掲げる平成30年4月1日時点のIP通信網終端装置（IPoE方式で接続するものに限りです。以下この欄において同じとします。）の設置場所（以下料金表第1表（接続料金）第1（網使用料）において「設置場所」といいます。）の区分ごとに算定した料金額を、IPoE接続を利用する協定事業者に適用します。なお、平成30年4月1日以降、その区分ごとのIP通信網終端装置等の増設等により、当社が算定した額が変動することがあります。この場合において、その変動後の額については、料金表第1表第2（網改造料）2-1に規定する網改造料の算出式を準用して算定するものとします。また、当社は、その変動後の額について、接続申込者が電気通信回線設備を通じて閲覧できるようにするものとします。</p> <p>イ 前欄に規定する料金について、複数の協定事業者が同一の設置場所の区分でIP通信網終端装置を利用する場合は、各協定事業者と協議の上、その区分のIP通信網終端装置の利用状況に応じて、2（料金額）2-4第4欄に掲げる料金額について、料金表第1表第2（網改造料）1（適用）第2欄の規定を準用して按分した額を、各協定事業者に適用します。また、当社は、その具体的な按分方法及び各協定事業者に適用する按分後の額について接続申込者が電気通信回線設備を通じて閲覧できるようにするものとします。</p>

- 2 料金額
- 2-1 端末回線伝送機能
- 2-1-1 基本額
- 2-1-1-1 基本料

				月額
区 分	単位	料金額	備考	

(1)～(8) (略)	(略)	(略)	(略)	(略)
(9) 端末回線伝送機能(第5条(標準的な接続箇所)第1項の表中第5-3欄で接続する場合)	端末回線を収容する伝送装置及び端末回線により伝送を行う機能	ア 10Mbit/s から 100Mbit/s までの符合伝送が可能なもの	1 回線ごとに	4,185 円
		イ 200Mbit/s から 1 Gbit/s までの符合伝送が可能なもの	1 回線ごとに	7,910 円

2-1-1-1の2~2-1の4 (略)

2-2 端末系交換機能

区 分		単 位	料金額	備考
(1)～(8) (略)	(略)	(略)	(略)	(略)

2-3 (略)

(1)～(8) (略)	(略)	(略)	(略)	(略)
(9) 端末回線伝送機能(第5条(標準的な接続箇所)第1項の表中第5-3欄で接続する場合)	端末回線を収容する伝送装置及び端末回線により伝送を行う機能	ア 10Mbit/s から 100Mbit/s までの符合伝送が可能なもの	1 回線ごとに	4,204 円
		イ 200Mbit/s から 1 Gbit/s までの符合伝送が可能なもの	1 回線ごとに	8,999 円

2-1-1-1の2~2-1の4 (略)

2-2 端末系交換機能

区 分		単 位	料金額	備考
(1)～(8) (略)	(略)	(略)	(略)	(略)
(9) 端末系ルータ交換機能	一般収容局ルータにより通信の交換を行う機能	ア アイ以外のもの	1 装置ごとに月額	383,142 円
		イ 専ら IP 電話の提供の用に供するもの	1 装置ごとに月額	465,054 円
(10) 一般収容局ルータ優先パケット識別機能	一般収容局ルータにおいて、優先パケット(最優先クラス、高優先クラス及び優先クラスに対応した転送優先度識別子を設定した IP パケットをいいます。以下、同じとします。)等を識別する機能	ア SIPサーバを用いて制御するもの	1 チャンネルごとに月額	1.95 円
		イ 優先クラスを識別するもの	1 契約数ごとに月額	2.16 円
		ウ アイ以外のもの	1 装置ごとに月額	7,909 円

2-3 (略)

2-4 中継系交換機能

区 分		単 位	料金額	備 考
(1)～(3) (略)	(略)	(略)	(略)	

2-4 中継系交換機能

区 分		単 位	料金額	備 考		
(1)～(3) (略)	(略)	(略)	(略)	(略)		
(4) 関門系 ルータ 交換機 能	関門系ルータ で接続する場 合における当 該関門系ルー タにより通信 の交換を行う 機能	ア 第5条(標準的な接続箇 所)第1項の表中第7欄で 接続するものうちPP PoE方式で接続する場 合	1装置ご とに月額	175,453円	—	
		イ 第5条(標 準的な接続 箇所)第1項 の表中第7 欄で接続す るものう ちI PoE 方式で接続 する場合	月額	14,758,000 円	平成30年 4月1日 時点から I PoE 接続を利用 している 協定事業 者に適用 します。	
			千葉県内 の設置場 所において 接続する 場合	月額	2,900,583 円	平成30年 4月1日 以降当社 の準備が 整った時 点からI PoE接 続を利用 している 協定事業 者に適用 します。
			埼玉県内 の設置場 所において 接続する 場合	月額	3,041,250 円	平成30年 4月1日 以降当社 の準備が 整った時 点からI PoE接 続を利用 している 協定事業 者に適用 します。

		神奈川県内の設置場所において接続する場合	月額	3,085,000円	平成30年4月1日以降当社の準備が整った時点からI PoE接続を利用している協定事業者に適用します。
		ウ 第5条(標準的な接続箇所)第1項の表中第7-2欄で接続する場合	1ポートごとに月額	1,250,000円	—

2-4の2 音声パケット変換機能

区 分		単 位	料金額	備考
音声パケット変換機能	I GSで接続し、音声信号とパケットの相互間の変換を行う機能	1秒ごとに	0.0011631円	—

2-5~2-6の2 (略)

2-6の3 イーサネットフレーム伝送機能

2-6の3-1 中継局イーサネットスイッチに係る部分の料金額

1 中継局イーサネットスイッチごとに月額

区 分		料金額	備 考
イーサネットフレーム伝送機能	L AN型通信網により通信路の設定及び伝送を行う機能(中継局イーサネットスイッチに係るものに限ります。)	197,917円	—

2-6の3-2 都道府県の区域における通信に係る部分の料金額

都道府県の区域ごとに月額

区 分		料金額	備 考
イーサネットフレーム伝送	L AN型通信網により通信路の設定及び伝送を行う機能(都道府	10Mbit/sの符合伝送が可能なもの	54,809円
		20Mbit/sの符合伝送が可能なもの	72,663円
		30Mbit/sの符合伝送が可能なもの	85,789円
		40Mbit/sの符合伝送が可能なもの	96,337円

2-5~2-6の2 (略)

2-6の3 イーサネットフレーム伝送機能

2-6の3-1 中継局イーサネットスイッチに係る部分の料金額

1 中継局イーサネットスイッチごとに月額

区 分		料金額	備 考
イーサネットフレーム伝送機能	L AN型通信網により通信路の設定及び伝送を行う機能(中継局イーサネットスイッチに係るものに限ります。)	173,889円	—

2-6の3-2 都道府県の区域における通信に係る部分の料金額

都道府県の区域ごとに月額

区 分		料金額	備 考
イーサネットフレーム伝送	L AN型通信網により通信路の設定及び伝送を行う機能(都道府	10Mbit/sの符合伝送が可能なもの	60,436円
		20Mbit/sの符合伝送が可能なもの	80,161円
		30Mbit/sの符合伝送が可能なもの	94,679円
		40Mbit/sの符合伝送が可能なもの	106,357円

機能	県の区域における通信に係るものに限ります。)	50Mbit/sの符号伝送が可能なもの	116,615円	——
		60Mbit/sの符号伝送が可能なもの	125,452円	
		70Mbit/sの符号伝送が可能なもの	133,816円	
		80Mbit/sの符号伝送が可能なもの	141,234円	
		90Mbit/sの符号伝送が可能なもの	148,178円	
		100Mbit/sの符号伝送が可能なもの	154,649円	
		200Mbit/sの符号伝送が可能なもの	205,627円	
		300Mbit/sの符号伝送が可能なもの	242,877円	
		400Mbit/sの符号伝送が可能なもの	273,737円	
		500Mbit/sの符号伝送が可能なもの	300,099円	
		600Mbit/sの符号伝送が可能なもの	323,621円	
		700Mbit/sの符号伝送が可能なもの	345,013円	
		800Mbit/sの符号伝送が可能なもの	364,749円	
		900Mbit/sの符号伝送が可能なもの	383,300円	
		1Gbit/sの符号伝送が可能なもの	400,432円	
		2Gbit/sの符号伝送が可能なもの	536,245円	
		3Gbit/sの符号伝送が可能なもの	637,500円	
4Gbit/sの符号伝送が可能なもの	721,715円			
5Gbit/sの符号伝送が可能なもの	795,041円			
6Gbit/sの符号伝送が可能なもの	861,267円			
7Gbit/sの符号伝送が可能なもの	921,812円			
8Gbit/sの符号伝送が可能なもの	978,097円			
9Gbit/sの符号伝送が可能なもの	1,030,831円			
10Gbit/sの符号伝送が可能なもの	1,080,962円			

2-6の3-3 単位料金区域における通信に係る部分の料金額

単位料金区域ごとに月額

区 分		料金額	備 考
イーサネット フレーム ム伝送 機能	LAN型通信網により通信路の設定及び伝送を行う機能(単位料金区域における通信に係るものに限ります。)	10Mbit/sの符号伝送が可能なもの	151,915円
		20Mbit/sの符号伝送が可能なもの	201,490円
		30Mbit/sの符号伝送が可能なもの	237,975円
		40Mbit/sの符号伝送が可能なもの	267,320円
		50Mbit/sの符号伝送が可能なもの	293,095円
		60Mbit/sの符号伝送が可能なもの	315,300円
		70Mbit/sの符号伝送が可能なもの	336,315円
		80Mbit/sの符号伝送が可能なもの	354,950円
		90Mbit/sの符号伝送が可能なもの	372,395円
		100Mbit/sの符号伝送が可能なもの	388,650円
		200Mbit/sの符号伝送が可能なもの	516,690円
		300Mbit/sの符号伝送が可能なもの	610,220円
400Mbit/sの符号伝送が可能なもの	687,685円		
500Mbit/sの符号伝送が可能なもの	753,845円		

機能	県の区域における通信に係るものに限ります。)	50Mbit/sの符号伝送が可能なもの	105,596円	——
		60Mbit/sの符号伝送が可能なもの	113,781円	
		70Mbit/sの符号伝送が可能なもの	121,106円	
		80Mbit/sの符号伝送が可能なもの	127,787円	
		90Mbit/sの符号伝送が可能なもの	134,038円	
		100Mbit/sの符号伝送が可能なもの	140,074円	
		200Mbit/sの符号伝送が可能なもの	185,824円	
		300Mbit/sの符号伝送が可能なもの	219,113円	
		400Mbit/sの符号伝送が可能なもの	246,385円	
		500Mbit/sの符号伝送が可能なもの	270,005円	
		600Mbit/sの符号伝送が可能なもの	290,831円	
		700Mbit/sの符号伝送が可能なもの	309,939円	
		800Mbit/sの符号伝送が可能なもの	327,328円	
		900Mbit/sの符号伝送が可能なもの	343,427円	
		1Gbit/sの符号伝送が可能なもの	358,668円	
		2Gbit/sの符号伝送が可能なもの	476,692円	
		3Gbit/sの符号伝送が可能なもの	563,562円	
4Gbit/sの符号伝送が可能なもの	634,747円			
5Gbit/sの符号伝送が可能なもの	696,263円			
6Gbit/sの符号伝送が可能なもの	751,118円			
7Gbit/sの符号伝送が可能なもの	800,817円			
8Gbit/sの符号伝送が可能なもの	846,649円			
9Gbit/sの符号伝送が可能なもの	889,472円			
10Gbit/sの符号伝送が可能なもの	929,717円			

2-6の3-3 単位料金区域における通信に係る部分の料金額

単位料金区域ごとに月額

区 分		料金額	備 考
イーサ ネット フ レ ーム 伝 送 機 能	LAN型通信網により通信路の設定及び伝送を行う機能(単位料金区域における通信に係るものに限ります。)	10Mbit/sの符号伝送が可能なもの	160,722円
		20Mbit/sの符号伝送が可能なもの	213,190円
		30Mbit/sの符号伝送が可能なもの	251,813円
		40Mbit/sの符号伝送が可能なもの	282,882円
		50Mbit/sの符号伝送が可能なもの	310,176円
		60Mbit/sの符号伝送が可能なもの	334,322円
		70Mbit/sの符号伝送が可能なもの	355,951円
		80Mbit/sの符号伝送が可能なもの	375,692円
		90Mbit/sの符号伝送が可能なもの	394,174円
		100Mbit/sの符号伝送が可能なもの	412,026円
		200Mbit/sの符号伝送が可能なもの	547,755円
		300Mbit/sの符号伝送が可能なもの	646,979円
400Mbit/sの符号伝送が可能なもの	728,581円		
500Mbit/sの符号伝送が可能なもの	799,484円		

	600Mbit/sの符号伝送が可能なもの	812,865円
	700Mbit/sの符号伝送が可能なもの	866,530円
	800Mbit/sの符号伝送が可能なもの	916,030円
	900Mbit/sの符号伝送が可能なもの	962,555円
	1Gbit/sの符号伝送が可能なもの	1,005,510円
	2Gbit/sの符号伝送が可能なもの	1,345,810円
	3Gbit/sの符号伝送が可能なもの	1,599,240円
	4Gbit/sの符号伝送が可能なもの	1,809,830円
	5Gbit/sの符号伝送が可能なもの	1,993,050円
	6Gbit/sの符号伝送が可能なもの	2,158,420円
	7Gbit/sの符号伝送が可能なもの	2,309,510円
	8Gbit/sの符号伝送が可能なもの	2,449,890円
	9Gbit/sの符号伝送が可能なもの	2,581,345円
	10Gbit/sの符号伝送が可能なもの	2,706,255円

2-7 (略)

2-8~2-10 (略)

2-11 その他の機能

区 分		単 位	料金額	備考
(1)~(22) (略)	(略)	(略)	(略)	(略)

	600Mbit/sの符号伝送が可能なもの	862,204円
	700Mbit/sの符号伝送が可能なもの	919,890円
	800Mbit/sの符号伝送が可能なもの	972,540円
	900Mbit/sの符号伝送が可能なもの	1,021,414円
	1Gbit/sの符号伝送が可能なもの	1,067,771円
	2Gbit/sの符号伝送が可能なもの	1,430,636円
	3Gbit/sの符号伝送が可能なもの	1,702,241円
	4Gbit/sの符号伝送が可能なもの	1,927,901円
	5Gbit/sの符号伝送が可能なもの	2,125,240円
	6Gbit/sの符号伝送が可能なもの	2,303,067円
	7Gbit/sの符号伝送が可能なもの	2,465,790円
	8Gbit/sの符号伝送が可能なもの	2,617,183円
	9Gbit/sの符号伝送が可能なもの	2,759,765円
	10Gbit/sの符号伝送が可能なもの	2,894,795円

2-7 (略)

2-7の2 SIPサーバ機能

区 分		単 位	料金額	備考
SIPサーバ機能	一般収容局ルータと連携してインターネットプロトコルによるパケットの伝送の制御又は固定端末系伝送路設備の認証等を行う機能	1通信ごとに	0,88805円	—

2-8~2-10 (略)

2-11 その他の機能

区 分		単 位	料金額	備考
(1)~(22) (略)	(略)	(略)	(略)	(略)
(23) 一般収容局ルータ接続ルーティン伝送機能	端末系ルータ交換機能、一般収容局ルータ優先パケット識別機能、閥門系ルータ交換機能及び一般中継系ルータ交換伝送機能を用いて、第5条(標準的な接続箇所)第1項の表中第8欄のうち一般収容局ルータで接続し、IP通信網(専らIP電話の提供の用に供するものを除きます。)を利用した交換及び伝送を行う機能(SIPサーバと連携して提供するセッション制御の機能を除き、LANインタフェースにより1Gbit/sの符号伝送が可能なものに限りません。)	一般収容局ルータにおける1IP通信網収容装置ごとに月額	1,348,049円	—

2-12 (略)

2-13 ルーティング伝送機能

区分	単位	料金額	備考
(1) 一般 收容局 ルータ 接続ル ーティ ング伝 送機能	一般收容 局ルータ における 1 IP通 信網收容 装置ごと に月額	1,196,836円	—
(2) 一般 中継局 ルータ 接続ル ーティ ング伝 送機能	1ポート ごとに月 額	4,583,333円	—
(3) (略)	(略)	(略)	(略)
(4) 削除			
(5) 閥門交 換機接続	1通信ご とに	0.83833円	—

2-12 (略)

2-13 ルーティング伝送機能

区分	単位	料金額	備考		
(1) (略)	(略)	(略)	(略)		
(2) 一般 中継系 ルータ 交換伝 送機能	一般中継局ルータ等により通信の交換又は伝送を行う機能(優先パケットに係る交換及び伝送を行う機能を含む。)	ア 最優先クラス	1 Mbit まで ごとに月額	0.00024252円	—
		イ 高優先クラス	1 Mbit まで ごとに月額	0.00023443円	
		ウ 優先クラス	1 Mbit まで ごとに月額	0.00020210円	
		エ ベストエフォ ートクラス	1 Mbit まで ごとに月額	0.00020210円	

ルーティング伝送機能		1秒ごとに	0.0024261円	—
(6) 一般収容局ルータ優先パケット識別機能	第5条(標準的な接続箇所)第1項の表中第7欄で接続し、一般収容局ルータにおいて、優先パケットを識別する機能	1契約数ごとに月額	2.01円	IPoE接続を利用している協定事業者に適用し ます。
(7) 一般中継局ルータ優先パケットルーティング伝送機能	第5条(標準的な接続箇所)第1項の表中第7欄で接続し、ISP接続用ルータと一般収容局ルータの間において、IP通信網(専らIP電話の提供の用に供するものを除きます。)を利用した優先パケットに係る交換及び伝送を行う機能	1Mbitまでごとに月額	0.035668円	IPoE接続を利用している協定事業者に適用し ます。

第2 網改造料

1 適用(略)

1-1 網改造料の対象となる機能

区 分	内 容	備考
(1)~(52) (略)	(略)	(略)
(53) IP通信網との接続に係る機能(IPoE接続に係るものを除く)	ア IP通信網終端装置に協定事業者との接続(PPPoE方式により行うものに限ります。)のためのインタフェースを付与する機能 イ IP通信網間接続装置に協定事業者との接続のためのインタフェースを付与する機能	—

第2 網改造料

1 適用(略)

1-1 網改造料の対象となる機能

区 分	内 容	備考
(1)~(52) (略)	(略)	(略)
(53) IP通信網との接続に係る機能(IPoE接続に係るものを除く)	ア IP通信網終端装置(ウに定めるもの以外)に協定事業者とのPPPoE接続のためのインタフェースを付与する機能 イ IP通信網間接続装置に協定事業者との接続のためのインタフェースを付与する機能	—

	ウ IP通信網終端装置においてPPPoE方式による接続を行うための機能	
(54)～(61) (略)	(略)	(略)
(62) IP通信網とのIPoE接続に係る機能	IPoE接続を行うための機能	—————
(63)～(67) (略)	(略)	(略)
(68) 優先パケットの利用に係る機能	優先パケットを利用した通信を行うにあたり、協定事業者の契約者ごとの申込受付及び一般収容局ルータへの回線情報の設定並びに送受信データ量の把握を行う機能	IPoE接続を利用している協定業者に適用します。

別表1 接続により提供する機能
1-1 1-2以外の接続機能

機能の区分	機能の内容	備考
(略)	(略)	(略)
端末系交換機能	加入者交換機（当社が別に定める簡易型交換機を含みます。）により相互接続通信の交換を行う機能	
(略)	(略)	(略)
中継系交換機能	市外中継交換機により相互接続通信の交換を行う機能	

別表2 (略)

別表3 様式
様式第1～第24-3 (略)

	ウ IP通信網終端装置（増設基準を設けないものに限り。）においてPPPoE接続を行うための機能	
(54)～(61) (略)	(略)	(略)
(62) IP通信網とのIPoE接続に係る機能	IPoE接続を行うための機能（料金表第1表第1（網使用料）2-4中継系交換機能のうち閉門系ルータ交換機能に係るもの（IPoE方式で接続する場合に限り。）を除きます。）	—————
(63)～(67) (略)	(略)	(略)
(68) 優先クラスの利用に係る機能	優先クラス通信機能を利用した通信を行うにあたり、協定事業者の契約者ごとの申込受付及び一般収容局ルータへの回線情報の設定並びに送受信データ量の把握を行う機能	IPoE接続を利用している協定業者に適用します。

別表1 接続により提供する機能
1-1 1-2以外の接続機能

機能の区分	機能の内容	備考
(略)	(略)	(略)
端末系交換機能	加入者交換機（当社が別に定める簡易型交換機を含みます。）又は一般収容局ルータにより相互接続通信の交換を行う機能	
(略)	(略)	(略)
中継系交換機能	市外中継交換機又は閉門系ルータにより相互接続通信の交換を行う機能	

別表2 (略)

別表3 様式
様式第1～第7-7 (略)
様式第8 (略)
様式第8別紙1～別紙4 (略)

様式第8別紙5（第34条の15関係）

優先クラス通信機能の利用に係る具体的内容

項目	具体的内容
1. 需要	
(1)サービス開始後3年間の提供予定回線数	1年後（ 年 月末）： 回線 2年後（ 年 月末）： 回線 3年後（ 年 月末）： 回線

様式第 24-4（第 50 条第 3 項関係）

一般収容局ルータ優先パケット識別機能及び一般中継局ルータ優先パケットルーティング伝送機能に係る見込み需要通知書

第 号
年 月 日

東日本電信電話株式会社／西日本電信電話株式会社
殿

所属（法人名等）
氏名

貴社接続約款第 50 条（トラヒック又は回線数等の通知）第 3 項の規定により、一般収容局ルータ優先パケット識別機能及び一般中継局ルータ優先パケットルーティング伝送機能に係る見込み需要について、以下の通り通知します。

1. 平成 年度の見込み年間契約数

	契約数（累計）	
4 月末		回線
5 月末		回線
6 月末		回線
7 月末		回線
8 月末		回線
9 月末		回線
10 月末		回線
11 月末		回線
12 月末		回線
1 月末		回線
2 月末		回線
3 月末		回線

(2)利用種別	音声 / データ
(3)音声利用の場合	1 契約あたりのチャンネル数 : ch 1チャンネルあたりの平均利用帯域 : Mbit/s 呼率（1チャンネルあたりの月間通話時間） : 秒
2. 設定内容	
(1)通信宛先アドレス （IPv6 アドレス／プレフィックス長）	IPv6 アドレス : プレフィックス長 : /
(2)1 回線あたりの優先クラスの利用帯域	Mbit/s （IP 通信網サービスの品目ごとに記載）

様式第 24-4（第 50 条第 3 項関係）

優先クラス通信機能に係る見込み需要通知書

第 号
年 月 日

東日本電信電話株式会社／西日本電信電話株式会社
殿

所属（法人名等）
氏名

貴社接続約款第 50 条（トラヒック又は回線数等の通知）第 3 項の規定により、優先クラス通信機能に係る見込み需要について、以下の通り通知します。

1. 平成 年度の見込み年間契約数

	契約数（累計）	
4 月末		回線
5 月末		回線
6 月末		回線
7 月末		回線
8 月末		回線
9 月末		回線
10 月末		回線
11 月末		回線
12 月末		回線
1 月末		回線
2 月末		回線
3 月末		回線

2. 平成 年度の見込み年間送受信データ量

	送受信データ量
4月	Mbit
5月	Mbit
6月	Mbit
7月	Mbit
8月	Mbit
9月	Mbit
10月	Mbit
11月	Mbit
12月	Mbit
1月	Mbit
2月	Mbit
3月	Mbit

注1 用紙の大きさは、日本工業規格A列4番とすること。

2 契約数（累計）は、一般収容局ルータ優先パケット識別機能を利用したサービスを提供するIP通信網サービスの回線数を記入すること

附 則

（実施時期）

1 この改正規定は、認可を受けた後、当社の準備が整い次第、実施します。

（網改造料に関する経過措置）

2 料金表第1表第2（網改造料）第53欄ウ欄の対象となるIP通信網終端装置は、PPPoE方式による接続をしている協定事業者が設置を申し込む場合において、専ら協定事業者の要望により設置するもので当社が別に定めるものとし、同欄ア欄の対象となるIP通信網終端装置は、ウ欄の対象となるIP通信網終端装置を除きます。

※二重下線部は、平成29年12月18日東相制第17-00083号にて認可申請中です。

※二重波下線部は、平成29年12月18日東相制第17-00083号にて認可申請中のもので、本申請（平成30年3月16日東相制第17-00122号）にて認可申請するものです。

2. 平成 年度の見込み年間送受信データ量

	送受信データ量
4月	Mbit
5月	Mbit
6月	Mbit
7月	Mbit
8月	Mbit
9月	Mbit
10月	Mbit
11月	Mbit
12月	Mbit
1月	Mbit
2月	Mbit
3月	Mbit

注1 用紙の大きさは、日本工業規格A列4番とすること。

2 契約数（累計）は、優先クラス通信機能を利用したサービスを提供するIP通信網サービスの回線数を記入すること

附 則

この改正規定は、認可を受けた後、当社の準備が整い次第、実施します。

附 則


この改正規定は、認可を受けた後、速やかに実施し、料金表の料金額については平成30年4月1日に遡及して適用します。ただし、この改正規定のうち、料金表第1表第1（網使用料）2-4第4欄イ欄（東京都内の設置場所において接続する場合を除きます。）については、認可を受けた後、当社の準備が整い次第、実施します。

網使用料算定根拠
(東日本コストに基づく接続料)

目 次

I. 算定手順	2
II. 原価の算定及び料金の設定	3
1. 端末回線伝送機能	3
2. I インタフェース加入者モジュール折返し機能	14
3. 光信号電気信号変換機能および光信号多重分離機能	15
4. 端末系交換機能	16
5. 中継伝送機能	17
6. 通信路設定伝送機能	20
7. データ伝送機能	36
8. 番号案内機能	40
9. (削除)	
10. 公衆電話機能	45
11. ルーティング伝送機能	51
12. 網同期クロック供給機能	52
13. その他の機能	53
III. 投資等比率及び貯蔵品比率の算定	55
IV. 接続料収納までの平均的な日数の算定	56
V. 資本構成比率の算定	57
VI. 他人資本利子率の算定	59
VII. 自己資本利益率の算定	61
VIII. 利益対応税率の算定	62
IX. 料金設定に使用したトラヒック	64
X. 料金設定に使用した回線数	65
X I. 料金設定に使用した回数比例コストと時間比例コストの比率	195
X II. 料金設定に使用した回線比例コストと回線距離比例コストの比率	196
X III. 料金設定に使用した保守換算係数	197
X IV. 料金設定に使用した貸倒率	199
(別紙)	
1. 加入者回線・主配線盤の費用明細表	200
2. 加入者回線・主配線盤の固定資産明細表	201
3. メタル設備のみを用いる加入者回線の費用明細表	202
4. メタル設備のみを用いる加入者回線の固定資産明細表	203
5. 中継伝送機能の費用明細表	204
6. 中継伝送機能の固定資産明細表	205
(参考)	
1. 設備区分別の費用明細表	206
2. 設備区分別固定資産明細表	207
3. 設備区分別の費用明細表(端末系伝送路の内訳)	209
4. 設備区分別固定資産明細表(端末系伝送路の内訳)	210
5. 設備区分別の費用明細表(一般第一種指定設備の内訳)	211
6. 設備区分別固定資産明細表(一般第一種指定設備の内訳)	212
7. 接続会計報告書の設備区分と網使用料算定根拠における 明細表の設備区分の対応	213
8. 回線設置手続費等の控除額	214

I. 算定手順



II. 原価の算定及び料金の設定

1. 端末回線伝送機能

(1) 原価の算定

A. 設備区分別の費用

区分	端末系伝送路(電気信号の伝送に係るもの)							備考
	OCU							
	光			メタル				
				(再掲) 試験受付	(再掲) 上部区間	(再掲) 土木設備	(再掲) 下部区間	
①指定設備管理運営費	189,096	161,975	154,947	3,452	65,792	31,732	89,155	別紙1. 加入者回線・主配線盤の費用明細表 および別紙3. メタル設備のみを用いる加入者回線の費用明細表より(全体は参考3より)
②他人資本費用	1,251	1,219	1,149	1	688	501	461	⑩レート×他人資本比率×他人資本利率
③自己資本費用	27,197	26,508	24,974	29	14,960	10,885	10,014	⑩レート×自己資本比率×自己資本利率
④利益対応税	11,700	11,404	10,744	12	6,436	4,683	4,308	(③自己資本費用+(①)有利子負債以外の負債の額×利子相当率)×利益対応税率
⑤合計	229,244	201,106	191,814	3,494	87,876	47,801	103,938	①+②+③+④

⑥正味固定資産	640,083	626,396	589,826	290	356,449	261,362	233,377	別紙2. 加入者回線・主配線盤の固定資産明細表 および別紙4. メタル設備のみを用いる加入者回線の固定資産明細表より(全体は参考4より)
⑦投資等	640	626	590	0	356	261	233	⑥正味固定資産×投資等比率
⑧貯蔵品	4,545	4,447	4,188	2	2,531	1,856	1,657	⑥正味固定資産×貯蔵品比率
⑨運転資本	17,169	14,182	13,689	424	5,049	1,638	8,640	(①設備管理運営費-(⑫租税公課+⑬減価償却費+⑭固定資産除却損))×45.625日÷365
⑩レートベース	662,437	645,651	608,293	716	364,385	265,117	243,907	⑥+⑦+⑧+⑨
⑪有利子負債以外の負債の額	27,748	27,045	25,480	30	15,263	11,105	10,217	⑩レート×他人資本比率×有利子負債以外の負債が負債の合計に占める割合
⑫租税公課	20,149	19,938	18,623	9	11,254	8,252	7,368	
⑬減価償却費	28,985	26,034	24,392	50	13,181	9,665	11,211	別紙1. 加入者回線・主配線盤の費用明細表 および別紙3. メタル設備のみを用いる加入者回線の費用明細表より(全体は参考3より)
⑭固定資産除却損	2,607	2,548	2,418	3	965	708	1,454	

区分	端末系伝送路(電気信号の伝送に係るもの)				備考
	OCU		加入者収容装置(ATMデータ伝送)		
	光	メタル			
①指定設備管理運営費	1,265	374	891	191	参考3. 設備区分別の費用明細表(端末系伝送路の内訳)より
②他人資本費用	4	1	3	1	⑩レート×他人資本比率×他人資本利率
③自己資本費用	98	29	68	13	⑩レート×自己資本比率×自己資本利率
④利益対応税	42	12	29	6	(③自己資本費用+(①)有利子負債以外の負債の額×利子相当率)×利益対応税率
⑤合計	1,409	416	991	211	①+②+③+④

⑥正味固定資産	2,280	686	1,594	306	参考4. 設備区分別の固定資産明細表(端末系伝送路の内訳)より
⑦投資等	2	1	2	0	⑥正味固定資産×投資等比率
⑧貯蔵品	16	5	11	2	⑥正味固定資産×貯蔵品比率
⑨運転資本	83	25	58	16	(①設備管理運営費-(⑫租税公課+⑬減価償却費+⑭固定資産除却損))×45.625日÷365日
⑩レートベース	2,381	717	1,665	324	⑥+⑦+⑧+⑨
⑪有利子負債以外の負債の額	100	30	70	14	⑩レート×他人資本比率×有利子負債以外の負債が負債の合計に占める割合
⑫租税公課	36	10	26	6	
⑬減価償却費	551	159	393	52	参考3. 設備区分別の費用明細表(端末系伝送路の内訳)より
⑭固定資産除却損	15	5	11	2	

区分	端末系伝送路(電気信号の伝送に係るもの)			備考
	回線管理運営			
	電話等・ラインシェアリング・ドライ カプパ・光ファイバ		電話等	
	DB管理および料金計算			
①指定設備管理運営費	25,665	24,722	3,521	参考1. 設備区分別の費用明細表より
②他人資本費用	27	26	3	⑩レート×他人資本比率×他人資本利率
③自己資本費用	578	559	60	⑩レート×自己資本比率×自己資本利率
④利益対応税	249	240	26	(③自己資本費用+(①)有利子負債以外の負債の額×利子相当率)×利益対応税率
⑤合計	26,519	25,547	3,610	①+②+③+④

⑥正味固定資産	11,101	10,751	1,020	参考2. 設備区分別固定資産明細表より
⑦投資等	11	11	1	⑥正味固定資産×投資等比率
⑧貯蔵品	79	76	7	⑥正味固定資産×貯蔵品比率
⑨運転資本	2,888	2,782	422	(①設備管理運営費-(⑫租税公課+⑬減価償却費+⑭固定資産除却損))×45.625日÷365日
⑩レートベース	14,079	13,620	1,450	⑥+⑦+⑧+⑨
⑪有利子負債以外の負債の額	590	571	61	⑩レート×他人資本比率×有利子負債以外の負債が負債の合計に占める割合
⑫租税公課	169	164	24	
⑬減価償却費	2,348	2,265	116	参考1. 設備区分別の費用明細表より
⑭固定資産除却損	42	40	3	

区分	端末系伝送路(電気信号の伝送に係るもの)					備考
	回線管理運営					
	電話等・ラインシェアリング・ドライカッパ・光ファイバ					
	DB管理および料金計算					
	相互接続回線				その他	
	ラインシェアリング	ドライカッパ	光ファイバ	DSL7ファイル運用に係る開発費用		
①指定設備管理運営費	362	560	1,150	58	19,071	参考1. 設備区別の費用明細表より
②他人資本費用	0	1	1	0	20	⑩レートベース×他人資本比率×他人資本利率
③自己資本費用	10	14	33	0	443	⑩レートベース×自己資本比率×自己資本利益率
④利益対応税	4	6	14	0	191	(③自己資本費用+(⑩有利子負債以外の負債の額×利子相当率))×利益対応税率
⑤合計	376	581	1,198	58	19,725	①+②+③+④

⑥正味固定資産	196	270	653	0	8,612	参考2. 設備区別固定資産明細表より
⑦投資等	0	0	1	0	9	⑥正味固定資産×投資等比率
⑧貯蔵品	1	2	5	0	61	⑥正味固定資産×貯蔵品比率
⑨運転資本	42	66	133	7	2,112	(①設備管理運営費-(⑦租税公課+⑬減価償却費+⑭固定資産除却損))×45.625日÷365日
⑩レートベース	239	338	792	7	10,794	⑥+⑦+⑧+⑨
⑪有利子負債以外の負債の額	10	14	33	0	452	⑩レートベース×他人資本比率×有利子負債以外の負債が負債の合計に占める割合
⑫租税公課	6	7	20	0	107	
⑬減価償却費	21	26	67	0	2,036	参考1. 設備区別の費用明細表より
⑭固定資産除却損	1	1	3	0	32	

区分	端末系伝送路(電気信号の伝送に係るもの)				主配線盤(電気信号の伝送に係るもの)		備考
	回線管理運営				その他	(再掲) メタル設備のみを用いる加入者回線に係る主配線盤	
	ATMデータ伝送						
		端末回線伝送機能	データ伝送機能				
①指定設備管理運営費	59	24	35	883	7,613	7,573	参考1. 設備区別の費用明細表および別紙1. 加入者回線・主配線盤の費用明細表より
②他人資本費用	0	0	0	1	45	45	⑩レートベース×他人資本比率×他人資本利率
③自己資本費用	1	0	0	18	988	980	⑩レートベース×自己資本比率×自己資本利益率
④利益対応税	0	0	0	8	425	422	(③自己資本費用+(⑩有利子負債以外の負債の額×利子相当率))×利益対応税率
⑤合計	60	24	35	910	9,071	9,020	①+②+③+④

⑥正味固定資産	10	4	6	341	23,397	23,214	参考2. 設備区別固定資産明細表および別紙2. 加入者回線・主配線盤の固定資産明細表より
⑦投資等	0	0	0	0	23	23	⑥正味固定資産×投資等比率
⑧貯蔵品	0	0	0	2	166	165	⑥正味固定資産×貯蔵品比率
⑨運転資本	7	3	4	99	476	474	(①設備管理運営費-(⑦租税公課+⑬減価償却費+⑭固定資産除却損))×45.625日÷365日
⑩レートベース	17	7	10	442	24,062	23,876	⑥+⑦+⑧+⑨
⑪有利子負債以外の負債の額	1	0	0	19	1,008	1,000	⑩レートベース×他人資本比率×有利子負債以外の負債が負債の合計に占める割合
⑫租税公課	0	0	0	5	404	402	
⑬減価償却費	1	0	1	82	3,360	3,336	参考1. 設備区別の費用明細表および別紙1. 加入者回線・主配線盤の費用明細表より
⑭固定資産除却損	0	0	0	1	44	44	

区分	端末系伝送路(光信号の伝送に係るもの)		備考
		(再掲) 局外スプリッタ(局外8分岐)	
①指定設備管理運営費	122,753	1,049	参考1. 設備区別の費用明細表より
②他人資本費用	1,539	17	⑩レートベース×他人資本比率×他人資本利率
③自己資本費用	33,448	365	⑩レートベース×自己資本比率×自己資本利益率
④利益対応税	14,390	157	(③自己資本費用+(⑩有利子負債以外の負債の額×利子相当率))×利益対応税率
⑤合計	172,130	1,588	①+②+③+④

⑥正味固定資産	800,961	8,766	参考2. 設備区別固定資産明細表より
⑦投資等	801	9	⑥正味固定資産×投資等比率
⑧貯蔵品	5,687	62	⑥正味固定資産×貯蔵品比率
⑨運転資本	7,243	63	(①設備管理運営費-(⑦租税公課+⑬減価償却費+⑭固定資産除却損))×45.625日÷365日
⑩レートベース	814,692	8,900	⑥+⑦+⑧+⑨
⑪有利子負債以外の負債の額	34,126	373	⑩レートベース×他人資本比率×有利子負債以外の負債が負債の合計に占める割合
⑫租税公課	21,028	84	
⑬減価償却費	41,611	439	参考1. 設備区別の費用明細表より
⑭固定資産除却損	2,169	23	

B. 施設設置負担金の適用のないサービスにおける加算料

(a) 前々算定期間における費用

区分	金額等	備考
①施設設置負担金の額(円/回線)	36,000	
②平均償却年数(年)	31	圧縮記憶対象設備の平均償却期間(平成28年度実績)
③年間減価償却費(円)	1,161	①÷②
④他人資本費用(円)	34	①レートの①×他人資本比率×他人資本利率
⑤自己資本費用(円)	739	①レートの①×自己資本比率×自己資本利率
⑥利益対応税(円)	318	(⑤自己資本費用+(④有利負債以外の負債の額×利子相当率))×利益対応税率
⑦加算料(円/回線・年)	2,252	③+④+⑤+⑥
⑧施設設置負担金の適用のないサービスの回線数	844,383	Xの1の(16)
⑨加算料相当費用(百万円)	1,902	⑦×⑧
⑩1回線あたり加算料相当費用(円/回線・月)	188	⑦÷12ヶ月
⑪レートベース(円/回線)	18,000	①×0.5(レートベース残高率)
⑫有利負債以外の負債の額(円)	754	①レートの①×他人資本比率×有利負債以外の負債が負債の合計に占める割合

(b) 前々算定期間における調整額

区分	金額等	備考
①前々算定期間における調整額(百万円)	▲ 985	平成28年度接続料金において加算した調整額

(c) 前々算定期間における接続料に係る収入

区分	金額等	備考
①前々算定期間における需要(回線)	844,383	Xの1の(16)
②前々算定期間における接続料金(円/回線・月)	81	平成28年度適用網使用料
③前々算定期間における接続料に係る収入(百万円)	821	①×②×12ヶ月

(d) 調整額

区分	金額等	備考
①調整額(百万円)	96	((a)の⑨+(b)の①)×(1+XIV. 料金設定に使用した貸倒率)-(c)の③

(e) 原価

区分	金額等	備考
①加算料相当費用(百万円)	1,853	(a)の⑨について、平成30年度適用の資本構成比及び利益対応税率(42.39%(画より))を用いて算定したもの
②調整額(百万円)	96	(d)の①
③合計(百万円)	1,949	①+②
④1回線あたり加算料原価(円/回線・月)	192	③÷(a)の⑧÷12ヶ月

C. 加入者回線

a. 特別帯域透過端末回線

(a) 前々算定期間における下部区間に係る費用

区分	金額等	備考
①前々算定期間における下部区間に係る費用(百万円)	103,884	アーイ
ア. 特別帯域透過端末回線伝送機能	103,938	Aの⑤下部区間
イ. DSL回線故障対応機能コスト	54	13のCの(1)の(a)の③×Xの1の(64)×12ヶ月÷Aの⑤メタル設備のみを用いる加入者回線×Aの⑤下部区間
②回線数(回線)	11,604,616	Xの1の(20)
③1回線あたり費用(円/回線・月)	746	①÷②÷12ヶ月

(b) 下部区間の故障対応に係る一時的利用に必要な費用

区分	金額等	備考
①前々算定期間における上部区間に係る費用(百万円)	85,581	アーイーウ
ア. 上部区間	87,876	Aの⑤上部区間
イ. 未利用芯線相当コストのうち局外RTIに收容される加入者回線負担相当	2,251	別表の④
ウ. DSL回線故障対応機能コスト	44	13のCの(1)の(a)の③×Xの1の(64)×12ヶ月÷Aの⑤メタル設備のみを用いる加入者回線×(アーイー)
②故障受付発生割合	5.06%	平成28年度実績(特別調査値)
③故障受付発生回線相当分費用(百万円)	4,330	①×②
④上部区間のうち下部区間の故障対応に係る一時的利用に必要な費用(百万円)	4,330	③
⑤1回線あたり費用(円/回線・月)	31	④÷(a)の②÷12ヶ月
⑥メタル設備のみを用いる加入者回線に係る主配線盤費用(百万円)	4,510	Aの⑤メタル設備のみを用いる加入者回線に係る主配線盤÷2
⑦故障受付発生回線相当分費用(百万円)	228	②×⑥
⑧主配線盤のうち下部区間の故障対応に係る一時的利用に必要な費用(百万円)	208	⑦×(a)の②÷Xの1の(42)
⑨1回線あたり費用(円/回線・月)	1	⑧÷(a)の②÷12ヶ月

(c) 前々算定期間における費用

区分	金額等	備考
①前々算定期間における下部区間に係る費用(百万円)	103,884	(a)の①
②上部区間のうち下部区間の故障対応に係る一時的利用に必要な費用(百万円)	4,330	(b)の④
③主配線盤のうち下部区間の故障対応に係る一時的利用に必要な費用(百万円)	208	(b)の⑧
④合計(百万円)	108,422	①+②+③
⑤回線数(回線)	11,604,616	Xの1の(20)
⑥1回線あたりコスト(円/回線・月)	779	④÷⑤÷12ヶ月

(d) 前々算定期間における調整額

区分	金額等	備考
①前々算定期間における調整額(百万円)	▲ 1,603	平成28年度接続料金において加算した調整額

(e) 前々算定期間における接続料に係る収入

区分	金額等	備考
①前々算定期間における需要(回線)	11,604,616	Xの1の(20)
②前々算定期間における接続料金(円/回線・月)	752	平成28年度適用網使用料
③前々算定期間における接続料に係る収入(百万円)	104,720	①×②×12ヶ月

(f) 調整額

区分	金額等	備考
①調整額(百万円)	2,099	(c)の④+(d)の①×(1+XIV. 料金設定に使用した貸倒率)-(e)の③

(g) 原価

区分	金額等	備考
①前々算定期間における費用(百万円)	107,584	(c)の④について、平成30年度適用の資本構成比及び利益対応税率(42.39%(四より))を用いて算定したもの
②調整額(百万円)	2,099	(f)の①
③合計(百万円)	109,683	①+②
④1回線あたりコスト(円/回線(2線式(タイプ1-1)・月))	788	③÷(c)の⑤÷12ヶ月

b. メタル設備のみを用いる加入者回線

(a) 前々算定期間における費用

区分	金額等	備考
①前々算定期間における費用(百万円)	189,465	アーイーウーエ
ア. メタル設備のみを用いる加入者回線	191,814	Aの⑤メタル設備のみを用いる加入者回線
イ. 未利用芯線相当コストのうち局外RTIに收容される加入者回線負担相当	2,251	別表1の④
ウ. DSL回線故障対応機能コスト	98	13のCの(1)の(a)の③×Xの1の(64)×12ヶ月×(アーイー)÷ア
エ. 特別帯域透過端末回線コスト	0,0000	(a)の(a)の③+aの(b)の⑤×Xの1の(119)×12ヶ月
②回線数(回線)	11,604,616	Xの1の(20)-Xの1の(119)
③1回線あたり費用(円/回線(2線式(タイプ1-1)・月))	1,361	①÷②÷12ヶ月

(b) 前々算定期間における調整額

区分	金額等	備考
①前々算定期間における調整額(百万円)	13,126	平成28年度接続料金において加算した調整額

(c) 前々算定期間における接続料に係る収入

区分	金額等	備考
①前々算定期間における需要(回線)	11,604,616	Xの1の(20)-Xの1の(119)
②前々算定期間における接続料金(円/回線・月)	1,329	平成28年度適用網使用料算定根拠の1の(1)のCのbの(e)の⑥に平成28年度網使用料算定根拠における貸倒率を乗じたものを加えたもの
③前々算定期間における接続料に係る収入(百万円)	185,070	①×②×12ヶ月

(d) 調整額

区分	金額等	備考
①調整額(百万円)	17,521	(a)の①+(b)の①×(1+XIV. 料金設定に使用した貸倒率)-(c)の③

(e) 原価

区分	金額等	備考
①前々算定期間における費用(百万円)	187,544	(a)の①について、平成30年度適用の資本構成比及び利益対応税率(42.39%(四より))を用いて算定したもの
②調整額(百万円)	17,521	(d)の①
③合計(百万円)	205,065	①+②
④平成29年度接続料の原価から繰り延べられた調整額(百万円)	1,039	平成29年度適用網使用料算定根拠のIIの1の(1)のCのbの(e)の④
⑤合計(百万円)	206,104	③+④
⑥1回線あたりコスト(円/回線(2線式(タイプ1-1)・月))	1,480	⑤÷(a)の②÷12ヶ月

c. 上記以外のメタル加入者回線

(a) 前々算定期間における費用

区分	金額等	備考
①前々算定期間における費用(百万円)	178,365	A-イ-ウ-エ-オ
ア. 加入者回線	201,106	Aの⑤メタル加入者回線
イ. 一般帯域透過端末回線コスト	20,739	bの(a)の③×Xの1の(22)-Xの1の(119)×12ヶ月
ウ. DSL回線故障対応機能コスト	100	13のCの(1)の(a)の③×Xの1の(64)×12ヶ月
エ. 加算料相当コスト	1,902	Bの(a)の③加算料相当費用 2線式(帯域透過端末回線を除く)
オ. 特別帯域透過端末回線コスト	0,0000	(a)の(a)の③+aの(b)の⑤×Xの1の(119)×12ヶ月
②回線数(回線)	11,227,508	Xの1の(23)
③1回線あたり費用(円/回線(2線式(タイプ1-1)・月))	1,324	①÷②÷12ヶ月

(b) 前々算定期間における調整額

区分	金額等	備考
①前々算定期間における調整額(百万円)	13,553	平成28年度接続料金において加算した調整額

(c) 前々算定期間における接続料に係る収入

区分	金額等	備考
①前々算定期間における需要(回線)	11,227,508	Xの1の(23)
②前々算定期間における接続料金(円/回線・月)	1,303	平成28年度適用網使用料算定根拠の1の(1)のCのcの(e)の⑦に平成28年度網使用料算定根拠における貸倒率を乗じたものを加えたもの
③前々算定期間における接続料に係る収入(百万円)	175,553	①×②×12ヶ月

(d) 調整額

区分	金額等	備考
①調整額(百万円)	16,365	(a)の①+(b)の①)×(1+XIV. 料金設定に使用した貸倒率)-(c)の③

(e) 原価

区分	金額等	備考
①前々算定期間における費用(百万円)	176,569	(a)の①について、平成30年度適用の資本構成比及び利益対応税率(42.39%(Ⅳより))を用いて算定したもの
②調整額(百万円)	16,365	(d)の①
③合計(百万円)	192,934	①+②
④平成29年度接続料の原価から繰り延べられた調整額(百万円)	1,529	平成29年度適用網使用料算定根拠のIIの1の(1)のCのcの(e)の④
⑤合計(百万円)	194,463	③+④
⑥1回線あたりコスト(円/回線(2線式(タイプ1-1)・月))	1,443	⑤÷(a)の②÷12ヶ月

D. OCU

メタル設備を用いるOCU

(a) 前々算定期間における費用

区分	金額等	備考
①前々算定期間における費用(百万円)	991	Aの⑤OCU(メタル)
②ISDN回線数(回線)	1,245,223	Xの1の(48)+Xの1の(49)
③1回線あたり費用(円/回線(2線式)・月)	66	①÷②÷12ヶ月

(b) 前々算定期間における調整額

区分	金額等	備考
①前々算定期間における調整額(百万円)	▲193	平成28年度接続料金において加算した調整額

(c) 前々算定期間における接続料に係る収入

区分	金額等	備考
①前々算定期間における需要(回線)	1,245,223	Xの1の(48)+Xの1の(49)
②前々算定期間における接続料金(円/回線・月)	47	平成28年度適用網使用料算定根拠の1の(1)のDの(e)の④に平成28年度網使用料算定根拠における貸倒率を乗じたものを加えたもの
③前々算定期間における接続料に係る収入(百万円)	702	①×②×12ヶ月

(d) 調整額

区分	金額等	備考
①調整額(百万円)	96	((a)の①+(b)の①)×(1+XIV. 料金設定に使用した貸倒率)-(c)の③

(e) 原価

区分	金額等	備考
①前々算定期間における費用(百万円)	985	(a)の①について、平成30年度適用の資本構成比及び利益対応税率(42.39%(Ⅳより))を用いて算定したもの
②調整額(百万円)	96	(d)の①
③合計(百万円)	1,081	①+②
④1回線あたりコスト(円/回線(2線式)・月)	72	③÷(a)の②÷12ヶ月

E. 主配線盤

a. メタル設備のみを用いる加入者回線に係る主配線盤

(a) 前々算定期間における費用

区分	金額等	備考
①前々算定期間における費用(百万円)	9,020	アーイ
ア. 主配線盤	9,020	Aの⑤メタル設備のみを用いる加入者回線に係る主配線盤
イ. 特別帯域透過端末回線コスト	0	Cのaの(b)の⑨×Xの1の(119)×12ヶ月
②回線数(回線)	12,736,239	Xの1の(42)−Xの1の(119)
③1回線あたり費用(円/回線(2線式(タイプ1-1)・月))	59	①÷②÷12ヶ月

(b) 前々算定期間における調整額

区分	金額等	備考
①前々算定期間における調整額(百万円)	1,449	平成28年度接続料金において加算した調整額

(c) 前々算定期間における接続料に係る収入

区分	金額等	備考
①前々算定期間における需要(回線)	12,736,239	Xの1の(42)−Xの1の(119)
②前々算定期間における接続料金(円/回線・月)	52	平成28年度適用網使用料算定根拠の1の(1)のEのaの(e)の④に平成28年度網使用料算定根拠における貸倒率を乗じたものを加えたもの
③前々算定期間における接続料に係る収入(百万円)	7,947	①×②×12ヶ月

(d) 調整額

区分	金額等	備考
①調整額(百万円)	2,522	((a)の①+(b)の①)×(1+XIV. 料金設定に使用した貸倒率)−(c)の③

(e) 原価

区分	金額等	備考
①前々算定期間における費用(百万円)	8,944	(a)の①について、平成30年度適用の資本構成比及び利益対応税率(42.39%(Ⅳより))を用いて算定したもの
②調整額(百万円)	2,522	(d)の①
③合計(百万円)	11,466	①+②
④1回線あたりコスト(円/回線(2線式(タイプ1-1)・月))	75	③÷(a)の②÷12ヶ月

b. 上記以外のメタル主配線盤

(a) 前々算定期間における費用

区分	金額等	備考
①前々算定期間における費用(百万円)	7,371	アーイーウ
ア. 主配線盤	9,071	Aの⑤主配線盤(電気信号の伝送に係るもの)
イ. メタル設備のみを用いる主配線盤相当コスト	1,700	aの(a)の③×(Xの1の(44)+Xの1の(45)−Xの1の(119))×12ヶ月
ウ. 特別帯域透過端末回線コスト	0.0000	Cのaの(b)の⑨×Xの1の(119)×12ヶ月
②回線数(回線)	11,227,508	Xの1の(46)
③1回線あたり費用(円/回線(2線式(タイプ1-1)・月))	55	①÷②÷12ヶ月

(b) 前々算定期間における調整額

区分	金額等	備考
①前々算定期間における調整額(百万円)	972	平成28年度接続料金において加算した調整額

(c) 前々算定期間における接続料に係る収入

区分	金額等	備考
①前々算定期間における需要(回線)	11,227,508	Xの1の(46)
②前々算定期間における接続料金(円/回線・月)	47	平成28年度適用網使用料算定根拠の1の(1)のEのbの(e)の④に平成28年度網使用料算定根拠における貸倒率を乗じたものを加えたもの
③前々算定期間における接続料に係る収入(百万円)	6,332	①×②×12ヶ月

(d) 調整額

区分	金額等	備考
①調整額(百万円)	2,011	((a)の①+(b)の①)×(1+XIV. 料金設定に使用した貸倒率)−(c)の③

(e) 原価

区分	金額等	備考
①前々算定期間における費用(百万円)	7,294	(a)の①について、平成30年度適用の資本構成比及び利益対応税率(42.39%(Ⅳより))を用いて算定したもの
②調整額(百万円)	2,011	(d)の①
③合計(百万円)	9,305	①+②
④1回線あたりコスト(円/回線(2線式(タイプ1-1)・月))	69	③÷(a)の②÷12ヶ月

F. ISM折返し接続機能(128kb/s)局内伝送路

区分	金額等	備考
①設備管理運営費(円/回線・年)	1,218	接続約款 料金表 第1表 接続料金 第2網改造料の算定式に準拠して、設備管理運営費、他人資本費用、自己資本費用及び利益対応税を算定した。
②他人資本費用(円/回線・年)	13	
③自己資本費用(円/回線・年)	275	
④利益対応税(円/回線・年)	118	
⑤ケーブル設備計(円/回線・年)	1,624	①+②+③+④
⑥1回線あたり費用(円/回線・月)	135	⑤÷12ヶ月
⑦前々算定期間における調整額(円/回線・月)	10	平成28年度接続料金において加算した調整額
⑧前々算定期間における接続料金(円/回線・月)	147	平成28年度適用網使用料算定根拠の1の(1)のFの⑩に平成28年度網使用料算定根拠における貸倒率を乗じたものを加えたもの
⑨調整額(円/回線・月)	▲2	(⑥+⑦)×(1+XIV. 料金設定に使用した貸倒率)−⑧
⑩1回線あたり費用(円/回線・月)	134	⑥について、平成30年度適用の資本構成比及び利益対応税率(42.39%(Ⅷより))を用いて算定したもの
⑪1回線あたり原価(円/回線・月)	132	⑨+⑩

G. 第2グループ回線に加算する加算額

a. メタル設備のみを用いる加入者回線のうち引込分岐点～保安器間

区分	金額等	備考
①設備管理運営費(円/回線・年)	735	接続約款 料金表 第1表 接続料金 第2網改造料の算定式に準拠して、設備管理運営費、他人資本費用、自己資本費用及び利益対応税を算定した。
②他人資本費用(円/回線・年)	12	
③自己資本費用(円/回線・年)	250	
④利益対応税(円/回線・年)	107	
⑤合計(円/回線・年)	1,104	①+②+③+④
⑥1回線あたり費用(円/回線・月)	92	⑤÷12ヶ月

b. 第2グループ回線に加算する加算額

区分	金額等	備考
①局舎～引込分岐点間相当コスト(円/回線・月)	1,269	Cのbの(a)の③−aの⑥
②主配線盤(円/回線・月)	30	Eのaの(a)の③÷2
③加算額の費用計(円/回線・月)	1,299	①+②
④第2グループ回線の収容効率係数	1.23	カッド内の回線収容の差異をもとに設定(平成28年度特別調査)
⑤第2グループ回線に加入する費用(円/回線・月)	299	③×(④−1)
⑥前々算定期間における調整額(円/回線・月)	▲36	平成28年度接続料金において加算した調整額
⑦前々算定期間における接続料金(円/回線・月)	268	平成28年度適用網使用料算定根拠の1の(1)のGのbの⑩に平成28年度網使用料算定根拠における貸倒率を乗じたものを加えたもの
⑧調整額(円/回線・月)	▲5	(⑤+⑥)×(1+XIV. 料金設定に使用した貸倒率)−⑦
⑨第2グループ回線に加入する費用(円/回線・月)	296	⑤について、平成30年度適用の資本構成比及び利益対応税率(42.39%(Ⅷより))を用いて算定したもの
⑩第2グループ回線に加入する加算額(円/回線・月)	291	⑧+⑨

H. (削除)

I. 光信号伝送装置(GE-PON)

(a) 前々算定期間における費用

区分	金額等	備考
①前々算定期間における費用(百万円)	17,484	6の6-1の(1)の(a)の⑤光信号伝送装置(1Gbit/sタイプ)
②回線数(回線)	865,829	Xの1の(91)
③1回線あたり費用(円/回線・月)	1,683	①÷②÷12ヶ月

(b) 前々算定期間における調整額

区分	金額等	備考
①前々算定期間における調整額(百万円)	▲3,074	平成28年度接続料金において加算した調整額

(c) 前々算定期間における接続料に係る収入

区分	金額等	備考
①前々算定期間における需要(回線)	865,829	Xの1の(91)
②前々算定期間における接続料金(円/回線・月)	1,333	平成28年度適用網使用料
③前々算定期間における接続料に係る収入(百万円)	13,850	①×②×12ヶ月

(d) 調整額

区分	金額等	備考
①調整額(百万円)	560	((a)の①+(b)の①)×(1+XIV. 料金設定に使用した貸倒率)−(c)の③

(e) 原価

区分	金額等	備考
①前々算定期間における費用(百万円)	17,341	(a)の①について、平成30年度適用の資本構成比及び利益対応税率(42.39%(Ⅷより))を用いて算定したもの
②調整額(百万円)	560	(d)の①
③合計(百万円)	17,901	①+②
④1回線あたりコスト(円/回線・月)	1,723	③÷(a)の②÷12ヶ月

J. 一戸建てにおける光屋内配線

(a) 前々算定期間における費用

a. 平日昼間の場合

区分	金額等	備考
①作業単金(1時間あたり・円)	6,244	平成30年度その他費用の算定根拠の1作業単金について、平成28年度適用の資本構成比及び利益対応税率(42.82%(Ⅷより))を用いて算定したもの
②故障修理作業時間(時間)	3,100	
③当該作業に係る物品費(円)	2,439	平成28年度調達実績
④光コンセント新設作業に係る物品費(円)	303	
⑤原価(円)	21,492	①×②+③-④

b. 平日夜間の場合

区分	金額等	備考
①作業単金(1時間あたり・円)	7,205	平成30年度その他費用の算定根拠の1作業単金について、平成28年度適用の資本構成比及び利益対応税率(42.82%(Ⅷより))を用いて算定したもの
②故障修理作業時間(時間)	3,100	
③当該作業に係る物品費(円)	2,439	平成28年度調達実績
④光コンセント新設作業に係る物品費(円)	303	
⑤原価(円)	24,472	①×②+③-④

c. 平日深夜の場合

区分	金額等	備考
①作業単金(1時間あたり・円)	8,302	平成30年度その他費用の算定根拠の1作業単金について、平成28年度適用の資本構成比及び利益対応税率(42.82%(Ⅷより))を用いて算定したもの
②故障修理作業時間(時間)	3,100	
③当該作業に係る物品費(円)	2,439	平成28年度調達実績
④光コンセント新設作業に係る物品費(円)	303	
⑤原価(円)	27,872	①×②+③-④

d. 土日祝日昼夜間の場合

区分	金額等	備考
①作業単金(1時間あたり・円)	7,479	平成30年度その他費用の算定根拠の1作業単金について、平成28年度適用の資本構成比及び利益対応税率(42.82%(Ⅷより))を用いて算定したもの
②故障修理作業時間(時間)	3,100	
③当該作業に係る物品費(円)	2,439	平成28年度調達実績
④光コンセント新設作業に係る物品費(円)	303	
⑤原価(円)	25,321	①×②+③-④

e. 土日祝日深夜の場合

区分	金額等	備考
①作業単金(1時間あたり・円)	8,576	平成30年度その他費用の算定根拠の1作業単金について、平成28年度適用の資本構成比及び利益対応税率(42.82%(Ⅷより))を用いて算定したもの
②故障修理作業時間(時間)	3,100	
③当該作業に係る物品費(円)	2,439	平成28年度調達実績
④光コンセント新設作業に係る物品費(円)	303	
⑤原価(円)	28,722	①×②+③-④

f. 1回線当たりの月額コスト(タイプ1-1)

区分	金額等	備考
①原価(円)	21,492	aの⑤より
②光屋内配線の平均的な使用期間(年)	10	光ファイバ屋内ケーブルの耐用年数
③1回線当たり費用(円/回線・月)	179	①÷②÷12ヶ月

g. 1回線当たりの月額コスト(タイプ1-2)

区分	金額等	備考
①原価(円)	22,591	aとdの⑤について故障修理発生割合(平成28年度実績(平日昼間:71.3%、土日祝日昼間:28.7%))で加重して算定
②光屋内配線の平均的な使用期間(年)	10	光ファイバ屋内ケーブルの耐用年数
③1回線当たり費用(円/回線・月)	188	①÷②÷12ヶ月×Ⅲ. の保守換算係数3のタイプ1-2のもの×(1+Ⅳ. 料金設定に使用した貸倒率)

h. 1回線当たりの月額コスト(タイプ2)

区分	金額等	備考
①原価(円)	22,354	a b c d eの⑤について故障修理発生割合(平成28年度実績(平日昼間:79.5%、平日夜間:2.6%、平日深夜:2.0%、土日祝日昼夜間:14.5%、土日祝日深夜:1.4%))で加重して算定
②光屋内配線の平均的な使用期間(年)	10	光ファイバ屋内ケーブルの耐用年数
③1回線当たり費用(円/回線・月)	192	①÷②÷12ヶ月×Ⅲ. の保守換算係数3のタイプ2のもの×(1+Ⅳ. 料金設定に使用した貸倒率)

(b) 前々算定期間における調整額

a. 前々算定期間における調整額(タイプ1-1)

区分	金額等	備考
①前々算定期間における調整額(円/回線・月)	0	平成28年度接続料において加算した調整額

b. 前々算定期間における調整額(タイプ1-2)

区分	金額等	備考
①前々算定期間における調整額(円/回線・月)	▲1	平成28年度接続料において加算した調整額

c. 前々算定期間における調整額(タイプ2)

区分	金額等	備考
①前々算定期間における調整額(円/回線・月)	1	平成28年度接続料において加算した調整額

(c) 前々算定期間における接続料金

a. 前々算定期間における接続料金(タイプ1-1)

区分	金額等	備考
①前々算定期間における調整額(円/回線・月)	178	平成28年度適用網使用料

b. 前々算定期間における接続料金(タイプ1-2)

区分	金額等	備考
①前々算定期間における調整額(円/回線・月)	186	平成28年度適用網使用料

c. 前々算定期間における接続料金(タイプ2)

区分	金額等	備考
①前々算定期間における調整額(円/回線・月)	192	平成28年度適用網使用料

(d) 調整額

a. 調整額(タイプ1-1)

区分	金額等	備考
①前々算定期間における調整額(円/回線・月)	1	((a)のfの③+(b)のaの①)×(1+XIV. 料金設定に使用した貸倒率)-(c)のaの①

b. 調整額(タイプ1-2)

区分	金額等	備考
①前々算定期間における調整額(円/回線・月)	1	((a)のgの③+(b)のbの①)×(1+XIV. 料金設定に使用した貸倒率)-(c)のbの①

c. 調整額(タイプ2)

区分	金額等	備考
①前々算定期間における調整額(円/回線・月)	1	((a)のhの③+(b)のcの①)×(1+XIV. 料金設定に使用した貸倒率)-(c)のcの①

(e) 原価

a. 原価(タイプ1-1)

区分	金額等	備考
①1回線当たりコスト(円)	179	(a)のfの③について、平成30年度その他費用の算定根拠のI作業単金を用いて算定したもの
②調整額(円)	1	(d)のaの①
③合計(円)	180	①+②

b. 原価(タイプ1-2)

区分	金額等	備考
①前々算定期間における調整額(円/回線・月)	188	(a)のgの③について、平成30年度その他費用の算定根拠のI作業単金を用いて算定したもの
②調整額(円)	1	(d)のbの①
③合計(円)	189	①+②

c. 原価(タイプ2)

区分	金額等	備考
①前々算定期間における調整額(円/回線・月)	192	(a)のhの③について、平成30年度その他費用の算定根拠のI作業単金を用いて算定したもの
②調整額(円)	1	(d)のcの①
③合計(円)	193	①+②

(2) 料金の設定

①基本料

・端末回線伝送機能(第5条(標準的な接続箇所)第1項の表中第2欄で接続する場合) 端末回線を収容する伝送装置及び端末回線により伝送を行う機能のウの光信号伝送装置により、1Gbit/sまでの符号伝送が可能なもの(ア)保守の区別がタイプ1-1のもの

区分	金額等	備考
料金(円/光信号主端末回線収容装置・月)	1,723	lの(e)の④×(1+XIV. 料金設定に使用した貸倒率)

・端末回線伝送機能(第5条(標準的な接続箇所)第1項の表中第2欄で接続する場合) 端末回線を収容する伝送装置及び端末回線により伝送を行う機能のウの光信号伝送装置により、1Gbit/sまでの符号伝送が可能なもの(イ)保守の区別がタイプ1-2のもの

区分	金額等	備考
料金(円/光信号主端末回線収容装置・月)	1,723	lの(e)の④×XIIIの保守換算係数3の③のタイプ1-2のもの×(1+XIV. 料金設定に使用した貸倒率)

・端末回線伝送機能(第5条(標準的な接続箇所)第1項の表中第2欄で接続する場合) 端末回線を収容する伝送装置及び端末回線により伝送を行う機能のウの光信号伝送装置により、1Gbit/sまでの符号伝送が可能なもの(ウ)(ア)、(イ)以外のもの

区分	金額等	備考
料金(円/光信号主端末回線収容装置・月)	1,775	lの(e)の④×XIIIの保守換算係数3の③のタイプ2のもの×(1+XIV. 料金設定に使用した貸倒率)

・端末回線伝送機能(第5条(標準的な接続箇所)第1項の表中第2-3欄で接続する場合) ア. 端末回線により伝送を行う機能(128Kbit/sの符号伝送が可能なものに限る。)の(ア) 保守の区別がタイプ1-1のもの

区分	金額等	備考
①OCU(円/回線・月)	72	Dの(e)の④
②主配線盤(円/回線・月)	69	Eのbの(e)の④
③局内伝送路(円/回線・月)	132	Fの①×XⅢの保守換算係数2の③のタイプ1-1のもの
④料金(円/回線・月)	273	(①+②+③)×(1+XⅣ. 料金設定に使用した貸倒率)

・端末回線伝送機能(第5条(標準的な接続箇所)第1項の表中第2-3欄で接続する場合) ア. 端末回線により伝送を行う機能(128Kbit/sの符号伝送が可能なものに限る。)の(イ) 保守の区別がタイプ1-2のもの

区分	金額等	備考
①OCU(円/回線・月)	72	Dの(e)の④×XⅢの保守換算係数3の③のタイプ1-2のもの
②主配線盤(円/回線・月)	69	Eのbの(e)の④×XⅢの保守換算係数3の③のタイプ1-2のもの
③局内伝送路(円/回線・月)	132	Fの①×XⅢの保守換算係数2の③のタイプ1-2のもの
④料金(円/回線・月)	273	(①+②+③)×(1+XⅣ. 料金設定に使用した貸倒率)

②加算料

・2線式

区分	金額等	備考
料金(円/回線・月)	192	Bの(e)の④×(1+XⅣ. 料金設定に使用した貸倒率)

・光信号局内伝送路を利用する場合の加算料のア 通信用建物内に設置されている光信号局内伝送路に係るもの

区分	金額等	備考
料金(円/芯・月)	432	5のBの(2)の通信用建物内に設置されている光信号局内伝送路に係るものより

・光信号局内伝送路を利用する場合の加算料のイ 同一敷地内にある別の通信用建物との間の光信号局内伝送路に係るもの

区分	金額等	備考
料金(円/m・芯・月)	1,262	5のBの(2)の同一敷地内にある別の通信用建物との間の光信号局内伝送路に係るものより

③加算額

・当社の光屋内配線を利用する場合の加算額のイ 光信号分岐端末回線と一体として当社の光屋内配線(主として一戸建ての建物に設置される形態により設置するものに限ります。)を利用する場合の(ア) 保守の区別がタイプ1-1のもの

区分	金額等	備考
①1回線当たり費用(円/回線・月)	180	Jの(e)のaの③×(1+XⅣ. 料金設定に使用した貸倒率)

・当社の光屋内配線を利用する場合の加算額のイ 光信号分岐端末回線と一体として当社の光屋内配線(主として一戸建ての建物に設置される形態により設置するものに限ります。)を利用する場合の(イ) 保守の区別がタイプ1-2のもの

区分	金額等	備考
①1回線当たり費用(円/回線・月)	189	Jの(e)のbの③×(1+XⅣ. 料金設定に使用した貸倒率)

・当社の光屋内配線を利用する場合の加算額のイ 光信号分岐端末回線と一体として当社の光屋内配線(主として一戸建ての建物に設置される形態により設置するものに限ります。)を利用する場合の(ウ) (ア)(イ)以外のもの

区分	金額等	備考
①1回線当たり費用(円/回線・月)	193	Jの(e)のcの③×(1+XⅣ. 料金設定に使用した貸倒率)

(別表1) 上部区間における未利用芯線相当コスト

区分	金額等	備考
①上部区間に係るコスト	40,075	(1)のAの⑤上部区間 - (1)のAの⑤土木設備
②メタルケーブル芯線使用率	20.9%	平成28年度実績
③局外RT收容回線比率	7.1%	Xの1の(19)÷Xの1の(21)
④上部区間における未利用芯線相当コストのうち局外RTIに收容される加入者回線負担相当	2,251	①×(1-②)×③

(別表2) F. ISM折返し接続機能(128kb/s)局内伝送路の算定に用いた設備管理運営費比率

端末回線伝送機能

(単位:百万円)

区分	端末系伝送路(加入者回線)	備考	
①取得固定資産	6,911,702	設備区分別固定資産明細表より(建物・構築物・土地・建設仮勘定除く)	
②指定設備管理運営費	297,345	設備区分別の費用明細表より	
(再掲)減価償却費	73,714	設備区分別の費用明細表より	
	③残価一括償却に係る費用	9,933	設備区分別の費用明細表より
	④上記以外	63,781	設備区分別の費用明細表より
(再掲)⑤固定資産除却費	17,249	設備区分別の費用明細表より	
⑥指定設備管理運営費(残価一括償却に係る費用以外の減価償却費除く)	233,564	②-④	
⑦指定設備管理運営費(減価償却費・固定資産除却費除く)	206,382	②-(③+④+⑤)	
⑧設備管理運営費比率(減価償却費除く)	0.034	⑥/①	

2.1インタフェース加入者モジュール折返し機能

(1)原価の算定

(a)前々算定期間における費用

(単位:百万円)

区分	金額等	備考
①指定設備管理運営費	448	参考1.設備区分別の費用明細表より
②他人資本費用	2	⑩レトベース×他人資本比率×他人資本利率
③自己資本費用	38	⑩レトベース×自己資本比率×自己資本利率
④利益対応税	16	(③自己資本費用+(⑪)有利子負債以外の負債の額×利子相当率)×利益対応税率
⑤合計	504	①+②+③+④

⑥正味固定資産	882	参考2.設備区分別固定資産明細表より
⑦投資等	1	⑥正味固定資産×投資等比率
⑧貯蔵品	6	⑥正味固定資産×貯蔵品比率
⑨運転資本	33	(①設備管理運営費-(⑫租税公課+⑬減価償却費+⑭固定資産除却損))×45.625日÷365日
⑩レトベース	922	⑥+⑦+⑧+⑨
⑪有利子負債以外の負債の額	39	⑩レトベース×他人資本比率×有利子負債以外の負債が負債の合計に占める割合
⑫租税公課	17	
⑬減価償却費	159	参考1.設備区分別の費用明細表より
⑭固定資産除却損	6	

(b)前々算定期間における調整額

(単位:百万円)

区分	金額等	備考
①前々算定期間における調整額	93	平成28年度接続料金において加算した調整額

(c)前々算定期間における接続料に係る収入

区分	金額等	備考
①前々算定期間における需要(千回線)	12	平成28年度稼働実績(64kb/s)
②前々算定期間における接続料金(円/回線(1.5Mb/s)・月)	79,781	平成28年度適用網使用料より
③前々算定期間における収入(百万円)	499	①×②×12ヶ月÷23

(d)調整額

(単位:百万円)

区分	金額等	備考
①調整額	98	((a)の⑤+(b)の①)×(1+XIV.料金設定に使用した貸倒率)-(c)の③

(e)原価

(単位:百万円)

区分	金額等	備考
①前々算定期間における費用	501	(a)の⑤について、平成30年度適用の資本構成比及び利益対応税率(42.39%(Ⅷより))を用いて算定したもの
②調整額	98	(d)の①
③合計	599	①+②

(2)料金の設定

A.出側回線あたりの料金

区分	金額等	備考
①原価(百万円)	599	(1)の(e)の③
②回線数(千回線)	12	平成28年度稼働実績(64kb/s)
③料金(円/回線(1.5Mb/s)・月)	95,674	①÷②÷12ヶ月×23×(1+XIV.料金設定に使用した貸倒率)

B.1ユーザーあたりの料金

区分	金額等	備考
①1出側回線あたりの料金(円)	95,674	Aの③
②1出側回線あたりのユーザ数(回線)	66.1	平成28年度稼働実績
③料金(円/契約回線・月)	1,447	①÷②

3. 光信号電気信号変換機能および光信号多重分離機能

A. 光信号電気信号変換機能（メディアコンバータ）

(1) 原価の算定

(a) 前々算定期間における費用

(単位：百万円)

区分	金額等			備考
	16bit/s タイプ	100Mbit/s タイプ (集線型利用)	100Mbit/s タイプ (非集線型利用)	
①前々算定期間における費用	937	513	1,677	6の6-1の(1)の(a)の⑤光信号電気信号変換機能

(b) 前々算定期間における調整額

(単位：百万円)

区分	金額等			備考
	16bit/s タイプ	100Mbit/s タイプ (集線型利用)	100Mbit/s タイプ (非集線型利用)	
①前々算定期間における調整額	▲45	▲131	▲148	平成28年度接続料金において加算した調整額

(c) 前々算定期間における接続料に係る収入

区分	金額等			備考
	16bit/s タイプ	100Mbit/s タイプ (集線型利用)	100Mbit/s タイプ (非集線型利用)	
①前々算定期間における需要（回線）	70,067	10,835	309,742	Xの1の(99)、(103)及び(107)
②前々算定期間における接続料金（円/回線・月）	766	2,174	255	平成28年度適用網使用料
③前々算定期間における収入（百万円）	644	283	948	①×②×12ヶ月

(d) 調整額

(単位：百万円)

区分	金額等			備考
	16bit/s タイプ	100Mbit/s タイプ (集線型利用)	100Mbit/s タイプ (非集線型利用)	
①調整額	248	99	581	((a)の①+(b)の①)×(1+XIV. 料金設定に使用した貸倒率)-(c)の③

(e) 原価

(単位：百万円)

区分	金額等			備考
	16bit/s タイプ	100Mbit/s タイプ (集線型利用)	100Mbit/s タイプ (非集線型利用)	
①前々算定期間における費用	930	510	1,665	(a)の①について、平成30年度適用の資本構成比及び利益対応税率（42.39%（Ⅷより））を用いて算定したもの
②調整額	248	99	581	(d)の①
③合計	1,178	609	2,246	①+②

(2) 料金の設定

区分	金額等			備考
	16bit/s タイプ	100Mbit/s タイプ (集線型利用)	100Mbit/s タイプ (非集線型利用)	
①原価（百万円）	1,178	609	2,246	(1)の(e)の③
②回線数（回線）	70,067	10,835	309,742	Xの1の(99)、(103)及び(107)
③1回線あたり原価（円/回線・月）	1,401	4,684	604	①÷②÷12ヶ月
④料金（円/回線・月）タイプ1-1	1,401	4,684	604	③×(1+XIV. 料金設定に使用した貸倒率)
⑤料金（円/回線・月）タイプ1-2	1,401	4,684	604	③×XⅢの保守換算係数（タイプ1-2のもの）×(1+XIV. 料金設定に使用した貸倒率)
⑥料金（円/回線・月）タイプ2	1,443	4,825	622	③×XⅢの保守換算係数（タイプ2のもの）×(1+XIV. 料金設定に使用した貸倒率)

B. 光信号多重分離機能

(1) 原価の算定

(a) 前々算定期間における費用

(単位：百万円)

区分	金額等		備考
	局内4分岐	局内8分岐	
①前々算定期間における費用	2,337	8	6の6-1の(1)の(a)の⑤光信号多重分離機能

(b) 前々算定期間における調整額

(単位：百万円)

区分	金額等		備考
	局内4分岐	局内8分岐	
①前々算定期間における調整額	▲209	0	平成28年度接続料金において加算した調整額

(c) 前々算定期間における接続料に係る収入

区分	金額等		備考
	局内4分岐	局内8分岐	
①前々算定期間における需要（回線）	658,661	1,585	Xの1の(111)及び(115)
②前々算定期間における接続料金（円/回線・月）	257	488	平成28年度適用網使用料
③前々算定期間における収入（百万円）	2,031	9	①×②×12ヶ月

(d) 調整額

(単位：百万円)

区分	金額等		備考
	局内4分岐	局内8分岐	
①調整額	97	▲1	((a)の①+(b)の①)×(1+XIV. 料金設定に使用した貸倒率)-(c)の③

(e) 原価

(単位：百万円)

区分	金額等		備考
	局内4分岐	局内8分岐	
①前々算定期間における費用	2,316	8	(a)の①について、平成30年度適用の資本構成比及び利益対応税率（42.39%（Ⅷより））を用いて算定したもの
②調整額	97	▲1	(d)の①
③合計	2,413	7	①+②

(2) 料金の設定

区分	金額等		備考
	局内4分岐	局内8分岐	
①原価（百万円）	2,413	7	(1)の(e)の③
②回線数（回線）	658,661	1,585	Xの1の(111)及び(115)
③1回線あたり原価（円/回線・月）	305	368	①÷②÷12ヶ月
④料金（円/回線・月）タイプ1-1	305	368	③×(1+XIV. 料金設定に使用した貸倒率)
⑤料金（円/回線・月）タイプ1-2	305	368	③×XⅢの保守換算係数（タイプ1-2のもの）×(1+XIV. 料金設定に使用した貸倒率)
⑥料金（円/回線・月）タイプ2	314	379	③×XⅢの保守換算係数（タイプ2のもの）×(1+XIV. 料金設定に使用した貸倒率)

4. 端末系交換機能

(1) 原価の算定
・前々算定期間における費用

(単位：百万円)

区分	端末系交換設備（音声）の左記以外							備考
	回線数の増減に応じて当該設備に係る費用	左記以外					左記以外	
		加入者線収容部	電気信号の伝送に係るもの		光信号の伝送に係るもの			
			R T S G C 伝送路に係るもの	左記以外				
①指定設備管理運営費	116,610	42,686	12,207	10,678	19,756	45	73,924	参考1.設備区分別の費用明細表より
②他人資本費用	450	179	42	58	79	0	271	⑩レートベース×他人資本比率×他人資本利率
③自己資本費用	9,788	3,892	906	1,270	1,710	6	5,896	⑩レートベース×自己資本比率×自己資本利率
④利益対応税	4,211	1,674	390	546	736	3	2,537	(③自己資本費用+(⑪有利子負債以外の負債の額×利子相当率))×利益対応税率
⑤合計	131,059	48,431	13,545	12,552	22,281	54	82,628	①+②+③+④
⑥正味固定資産	228,331	91,228	21,145	29,918	40,024	142	137,103	参考2.設備区分別固定資産明細表より
⑦投資等	228	91	21	30	40	0	137	⑥正味固定資産×投資等比率
⑧貯蔵品	1,621	648	150	212	284	1	973	⑥正味固定資産×貯蔵品比率
⑨運転資本	8,228	2,830	753	783	1,292	4	5,398	(①設備管理運営費-(⑫租税公課+⑬減価償却費+⑭固定資産除却損))×45.625日÷365日
⑩レートベース	238,408	94,797	22,069	30,943	41,640	147	143,611	⑥+⑦+⑧+⑨
⑪有利子負債以外の負債の額	9,986	3,971	924	1,296	1,744	6	6,016	⑩レートベース×他人資本比率×有利子負債以外の負債が負債の合計に占める割合
⑫租税公課	4,780	1,992	378	690	921	3	2,787	
⑬減価償却費	44,501	17,335	5,660	3,532	8,130	12	27,167	参考1.設備区分別の費用明細表より
⑭固定資産除却損	1,502	717	148	195	372	1	785	

5. 中継伝送機能

光信号中継伝送機能

A 基本料

(1) 原価の算定

(a) 前々算定期間における費用

(単位：百万円)

区分	金額等	備考
①指定設備管理運営費	28,197	参考1. 設備区分別の費用明細表より
②他人資本費用	265	⑩レートベース×他人資本比率×他人資本利率
③自己資本費用	5,767	⑩レートベース×自己資本比率×自己資本利率
④利益対応税	2,481	(③自己資本費用+(⑪有利子負債以外の負債の額×利子相当率))×利益対応税率
⑤合計	36,710	①+②+③+④

⑥正味固定資産	137,701	参考2. 設備区分別固定資産明細表より
⑦投資等	138	⑥正味固定資産×投資等比率
⑧貯蔵品	978	⑥正味固定資産×貯蔵品比率
⑨運転資本	1,638	(①設備管理運営費-(⑫租税公課+⑬減価償却費+⑭固定資産除却損))×45.625日÷365日
⑩レートベース	140,455	⑥+⑦+⑧+⑨
⑪有利子負債以外の負債の額	5,883	⑩レートベース×他人資本比率×有利子負債以外の負債が負債の合計に占める割合
⑫租税公課	5,337	
⑬減価償却費	9,273	参考1. 設備区分別の費用明細表より
⑭固定資産除却損	481	

(b) 前々算定期間における調整額

(単位：百万円)

区分	金額等	備考
①前々算定期間における調整額	779	平成28年度接続料金において加算した調整額

(c) 前々算定期間における接続料に係る収入

区分	金額等	備考
①前々算定期間における需要(百万芯・m)	2,862	平成28年度現用中継芯線長実績
②前々算定期間における接続料金(円/m・芯・月)	0.885	平成28年度適用網使用料
③前々算定期間における収入(百万円)	30,394	①×②×12ヶ月

(d) 調整額

(単位：百万円)

区分	金額等	備考
①調整額	7,095	((a)の⑤+(b)の①)×(1+XIV. 料金設定に使用した貸倒率)-(c)の③

(e) 原価

(単位：百万円)

区分	金額等	備考
①前々算定期間における費用	36,262	(a)の⑤について、平成30年度適用の資本構成比及び利益対応税率(42.39%(Ⅶより))を用いて算定したもの
②調整額	7,095	(d)の①
③合計	43,357	①+②

(2) 料金の設定

区分	金額等	備考
①原価(百万円)	43,357	(1)の(e)の③
②芯線長(百万芯・m)	2,862	平成28年度現用中継芯線長実績
③料金(円/m・芯・月)	1.262	①÷②÷12ヶ月×(1+XIV. 料金設定に使用した貸倒率)

Ｂ 光信号局内伝送路を利用する場合の加算料

通信用建物内に設置されている光信号局内伝送路に係るもの

(1) 原価の算定

(a) 前々算定期間における費用

<創設費>

(単位:円)

区 分	2芯ケーブル	4芯ケーブル	6芯ケーブル	8芯ケーブル	16芯ケーブル	24芯ケーブル	32芯ケーブル	備 考
①物品費および取付費	48,929	59,645	72,592	82,240	124,139	166,785	207,667	
②請掛費	391	477	581	658	993	1,334	1,661	実績に基づく物品価格及び取付費を基に接続約款の料金表第2網改造料の算定式に準拠して算定(ケーブル長は別表1の①より)
③共通割掛費	4,833	5,892	7,171	8,124	12,263	16,476	20,514	
④創設費	54,153	66,014	80,344	91,022	137,395	184,595	229,842	①+②+③
⑤1芯あたり創設費	27,077	16,504	13,391	11,378	8,587	7,691	7,183	④÷芯線数
⑥芯線使用率	0.722	0.722	0.722	0.722	0.722	0.722	0.722	別表2の③より
⑦1芯あたり創設費(使用率加味後)	37,503	22,859	18,547	15,759	11,893	10,652	9,949	⑤÷⑥

<年経費>

(単位:円)

区 分	2芯ケーブル	4芯ケーブル	6芯ケーブル	8芯ケーブル	16芯ケーブル	24芯ケーブル	32芯ケーブル	加重平均	備 考
①設備管理運営費	4,872	2,970	2,409	2,047	1,545	1,384	1,292	4,118	
②他人資本費用	36	22	18	15	12	10	10	30	創設費の⑦を基に接続約款の料金表第2網改造料の算定式に準拠して、設備管理運営費(別表3の比率を使用)、他人資本費用、自己資本費用及び利益対応税を算定(加重平均は芯線数構成比で加重した値)
③自己資本費用	790	482	391	332	251	224	210	668	
④利益対応税	347	211	172	146	110	99	92	293	
⑤合計	6,045	3,685	2,990	2,540	1,918	1,717	1,604	5,109	①+②+③+④
⑥垂直ケーブルラック	11	15	8	8	10	6	7	11	接続約款の料金表第2網改造料の算定式に準拠して、設備管理運営費、他人資本費用、自己資本費用及び利益対応税を算定し、ラックあたりのケーブル搭載数で除して算定
⑦年経費計	6,056	3,700	2,998	2,548	1,928	1,723	1,611	5,120	⑤+⑥

区 分	2芯ケーブル	4芯ケーブル	6芯ケーブル	8芯ケーブル	16芯ケーブル	24芯ケーブル	32芯ケーブル	合計	備 考
①敷設ケーブル芯線数	207,836	42,868	14,940	7,744	17,328	5,160	2,848	298,724	
②構成比	69.6%	14.4%	5.0%	2.6%	5.8%	1.7%	1.0%	100.0%	平成29.9末時点の局内光ファイバの利用実績より

<1芯あたりコスト>

区 分	2芯ケーブル	4芯ケーブル	6芯ケーブル	8芯ケーブル	16芯ケーブル	24芯ケーブル	32芯ケーブル	加重料金	備 考
①1芯あたりコスト(円/芯・月)	505	308	250	212	161	144	134	427	年経費の⑦÷12ヶ月

(別表1)算定に使用した局内ケーブルに関する数値

区 分	ケーブル長	備 考
①平均ケーブル長	53.4m	平成29.9末時点の局内光ファイバの利用実績より

(別表2)算定に使用した芯線使用率

区 分	芯線数等	備 考
①ケーブル敷設芯線数	298,724	
②使用芯線数	215,781	平成29.9末時点の局内光ファイバの利用実績より
③芯線使用率(②÷①)	0.722	

(別表3)算定に使用した各種比率

<設備管理運営費比率>

(単位:百万円)

区 分	金額等	備 考
①取得固定資産	311,567	(別紙6)中継伝送路に係る設備の固定資産明細表より(建物・構築物・土地・建設仮勘定除く)
②指定設備管理運営費	25,564	(別紙5)中継伝送路に係る設備の費用明細表より
(再掲)減価償却費	11,546	(別紙5)中継伝送路に係る設備の費用明細表より
③残価一括償却に係る費用	2,637	(別紙5)中継伝送路に係る設備の費用明細表より
④上記以外	8,909	(別紙5)中継伝送路に係る設備の費用明細表より
⑤指定設備管理運営費(残価一括償却に係る費用以外の減価償却費除く)	16,655	②-④
⑥設備管理運営費比率(残価一括償却に係る費用以外の減価償却費除く)	0.053	⑤÷①

<その他の比率>

区 分	比率	備 考
①請掛費比率	0.008	
②共通割掛費比率	0.098	「網改造料算定根拠」の1 取得固定資産価額の算定に係る比率より

(b) 前々算定期間における調整額 (単位:円)

区 分	金額等	備 考
①前々算定期間における調整額	25	平成28年度接続料金において加算した調整額

(c) 前々算定期間における接続料金 (単位:円)

区 分	金額等	備 考
①前々算定期間における接続料金	443	平成28年度適用網使用料

(d) 調整額 (単位:円)

区 分	金額等	備 考
①調整額	9	$((a)の1芯あたりコストの加重料金 + (b)の①) \times (1 + X.IV. 料金設定に使用した貸倒率) - (c)の①$

(e) 原価

区 分	金額等	備 考
①1芯あたりコスト(円/芯・月)	423	(a)の1芯あたりコストの加重料金について、平成30年度適用の資本構成比及び利益対応税率(42.39%(Ⅱより))を用いて算定したもの
②調整額(円)	9	(d)の①
③合計(円)	432	①+②

(2) 料金の設定

・通信用建物内に設置されている光信号局内伝送路に係るもの

区 分	金額等	備 考
①料金(円/芯・月)	432	(1)の(e)の③ $\times (1 + X.IV. 料金設定に使用した貸倒率)$

・同一敷地内にある別の通信用建物との間の光信号局内伝送路に係るもの

区 分	金額等	備 考
①料金(円/m・芯・月)	1.262	Aの(2)の③より

6.通信施設定伝送設備

6-1. 専用加入者線装置モジュール

(1)原価の算定

(a)前々算定期間における費用

(単位：百万円)

区分	専用加入者線装置モジュール	内訳											備考			
		一般専用・無線専用(50b/s)	一般専用・無線専用(50b/sを除く)及び高速デジタル伝送・高速品目(6.0Mb/sを除く)を除外	高速デジタル伝送・高速品目(6.0Mb/s/10Gbpsを除外)	高速デジタル伝送・高速品目(10Gbpsを除外)	ATM専用	主配線盤～専用加入者線装置モジュール	専用回線管理運営費	光信号電気信号変換機能			光信号多重分離機能		光信号伝送装置(1Gbit/sタイプ)	その他	
									1Gbitタイプ	100Mbitタイプ(集積型利用)	100Mbitタイプ(非集積型利用)	局内4分岐				局内8分岐
①指定設備管理運営費	37,765	248	13,371	13	1,239	1,030	135	613	810	444	1,465	1,957	7	14,749	1,684	参考1. 設備区分別の費用明細表より
②他人資本費用	177	1	50	0	3	7	1	0	4	2	7	12	0	85	6	⑧レイトベース×他人資本比率×他人資本利率
③自己資本費用	3,853	21	1,080	2	61	159	11	8	86	47	143	257	1	1,853	125	⑧レイトベース×自己資本比率×自己資本利率
④利益対応税	1,658	9	465	1	26	68	5	3	37	20	62	111	0	797	54	⑨自己資本費用+(⑩有利子負債以外の負債の額×利率)×利益対応税率
⑤合計	43,453	279	14,966	16	1,329	1,294	152	624	937	513	1,677	2,337	8	17,484	1,869	①+②+③+④
⑥正味固定資産	90,783	489	25,148	36	1,332	3,811	258	117	2,026	1,114	3,376	6,093	21	44,067	2,895	参考2. 設備区分別固定資産明細表より
⑦投資等	91	0	25	0	1	4	0	0	2	1	3	6	0	44	3	⑥正味固定資産×投資等比率
⑧貯蔵品	645	3	179	0	9	27	2	1	14	8	24	43	0	313	21	⑥正味固定資産×貯蔵品比率
⑨運転資本	2,336	12	943	1	135	40	8	75	49	27	92	116	1	713	126	⑩設備管理運営費-(⑪租税公課+⑫減価償却+⑬固定資産除却損)×45.625日÷365日
⑩レイトベース	93,855	504	26,295	37	1,477	3,882	268	193	2,091	1,150	3,495	6,258	22	45,137	3,045	⑥+⑦+⑧+⑨
⑪有利子負債以外の負債の額	3,931	21	1,101	2	62	163	11	8	88	48	146	262	1	1,891	128	⑧レイトベース×他人資本比率×有利子負債以外の負債が負債の合計に占める割合
⑫租税公課	1,491	8	395	0	14	68	4	4	46	25	76	107	0	666	78	
⑬減価償却費	17,180	138	5,294	5	132	621	62	11	373	205	622	908	3	8,335	471	参考1. 設備区分別の費用明細表より
⑭固定資産除却損	405	4	140	0	13	24	4	1	2	1	32	11	0	46	127	

(b)前々算定期間における調整額

一般専用・無線専用(50b/s)		(単位：百万円)	
区分	金額等	備考	
①前々算定期間における調整額	75	平成28年度接続料金において加算した調整額	
一般専用・無線専用(50b/sを除く)及び高速デジタル伝送・高速品目(6.0Mb/sを除く)を除外		(単位：百万円)	
①前々算定期間における調整額	3,887	平成28年度接続料金において加算した調整額	
高速デジタル伝送・高速品目(6.0Mb/s/10Gbpsを除外)		(単位：百万円)	
①前々算定期間における調整額	19	平成28年度接続料金において加算した調整額	
高速デジタル伝送・高速品目(10Gbpsを除外)		(単位：百万円)	
①前々算定期間における調整額	790	平成28年度接続料金において加算した調整額	
ATM専用		(単位：百万円)	
①前々算定期間における調整額	588	平成28年度接続料金において加算した調整額	
主配線盤～専用加入者線装置モジュール		(単位：百万円)	
①前々算定期間における調整額	42	平成28年度接続料金において加算した調整額	
専用回線管理運営費		(単位：百万円)	
①前々算定期間における調整額	▲ 81	平成28年度接続料金において加算した調整額	

(c)前々算定期間における接続料に係る収入

一般専用・無線専用(50b/s)		(単位：百万円)	
区分	金額等	備考	
①前々算定期間における需要(回線)	6,784	X. 料金設定に使用した回線数の2. 機能別回線数より	
②前々算定期間における接続料金(円/回線・月)	3,874	平成28年度適用網使用料算定根拠の6の6-1の②の③に平成28年度適用網使用料算定根拠における貸倒率を乗じたものを加えたもの	
③前々算定期間における収入(百万円)	315	①×②×12ヶ月	
一般専用・無線専用(50b/sを除く)及び高速デジタル伝送・高速品目(6.0Mb/sを除く)を除外		(単位：百万円)	
①前々算定期間における需要(回線)	242,785	X. 料金設定に使用した回線数の2. 機能別回線数より	
②前々算定期間における接続料金(円/回線・月)	6,077	平成28年度適用網使用料算定根拠の6の6-1の②の③に平成28年度適用網使用料算定根拠における貸倒率を乗じたものを加えたもの	
③前々算定期間における収入(百万円)	17,705	①×②×12ヶ月	
高速デジタル伝送・高速品目(6.0Mb/s/10Gbpsを除外)		(単位：百万円)	
①前々算定期間における需要(回線)	96	X. 料金設定に使用した回線数の2. 機能別回線数より	
②前々算定期間における接続料金(円/回線・月)	10,861	平成28年度適用網使用料算定根拠の6の6-1の②の③に平成28年度適用網使用料算定根拠における貸倒率を乗じたものを加えたもの	
③前々算定期間における収入(百万円)	13	①×②×12ヶ月	
高速デジタル伝送・高速品目(10Gbpsを除外)		(単位：百万円)	
①前々算定期間における需要(回線)	1,780	X. 料金設定に使用した回線数の2. 機能別回線数より	
②前々算定期間における接続料金(円/回線・月)	85,830	平成28年度適用網使用料算定根拠の6の6-1の②の③に平成28年度適用網使用料算定根拠における貸倒率を乗じたものを加えたもの	
③前々算定期間における収入(百万円)	1,833	①×②×12ヶ月	
ATM専用		(単位：百万円)	
①前々算定期間における需要(回線)	347	X. 料金設定に使用した回線数の2. 機能別回線数より	
②前々算定期間における接続料金(円/回線・月)	222,519	平成28年度適用網使用料算定根拠の6の6-1の②の③に平成28年度適用網使用料算定根拠における貸倒率を乗じたものを加えたもの	
③前々算定期間における収入(百万円)	927	①×②×12ヶ月	
主配線盤～専用加入者線装置モジュール		(単位：百万円)	
①前々算定期間における需要(回線)	312,985	X. 料金設定に使用した回線数の2. 機能別回線数より	
②前々算定期間における接続料金(円/回線・月)	42	平成28年度適用網使用料算定根拠の6の6-1の②の③に平成28年度適用網使用料算定根拠における貸倒率を乗じたものを加えたもの	
③前々算定期間における収入(百万円)	158	①×②×12ヶ月	
専用回線管理運営費		(単位：百万円)	
①前々算定期間における需要(契約)	168,916	X. 料金設定に使用した回線数の2. 機能別回線数より	
②前々算定期間における接続料金(円/回線・月)	226	平成28年度適用網使用料算定根拠の6の6-1の②の③に平成28年度適用網使用料算定根拠における貸倒率を乗じたものを加えたもの	
③前々算定期間における収入(百万円)	458	①×②×12ヶ月	

(d)調整額

・一般専用・無線専用(50b/s)		(単位：百万円)	
区分	金額等	備考	
①調整額	39	(a)の⑤+(b)の①)×(1+XIV. 料金設定に使用した貸倒率)-(c)の③	
・一般専用・無線専用(50b/sを除く)及び高速デジタル伝送・高速品目(6.0Mb/sを除く)(コトビークラス)		(単位：百万円)	
区分	金額等	備考	
①調整額	1,148	(a)の⑤+(b)の①)×(1+XIV. 料金設定に使用した貸倒率)-(c)の③	
・高速デジタル伝送・高速品目(6.0Mb/s)(コトビークラス)		(単位：百万円)	
区分	金額等	備考	
①調整額	21	(a)の⑤+(b)の①)×(1+XIV. 料金設定に使用した貸倒率)-(c)の③	
・高速デジタル伝送・高速品目(コトビークラスを除く)		(単位：百万円)	
区分	金額等	備考	
①調整額	286	(a)の⑤+(b)の①)×(1+XIV. 料金設定に使用した貸倒率)-(c)の③	
・ATM専用		(単位：百万円)	
区分	金額等	備考	
①調整額	925	(a)の⑤+(b)の①)×(1+XIV. 料金設定に使用した貸倒率)-(c)の③	
・主配線盤～専用加入者線装置モジュール		(単位：百万円)	
区分	金額等	備考	
①調整額	36	(a)の⑤+(b)の①)×(1+XIV. 料金設定に使用した貸倒率)-(c)の③	
・専用回線管理運営費		(単位：百万円)	
区分	金額等	備考	
①調整額	85	(a)の⑤+(b)の①)×(1+XIV. 料金設定に使用した貸倒率)-(c)の③	

(e)原価

区分	金額等							備考
	一般専用・無線専用(50b/s)	一般専用・無線専用(50b/sを除く)及び高速デジタル伝送・高速品目(6.0Mb/sを除く)(コトビークラス)	高速デジタル伝送・高速品目(6.0Mb/s)(コトビークラス)	高速デジタル伝送・高速品目(コトビークラスを除く)	ATM専用	主配線盤～専用加入者線装置モジュール	専用回線管理運営費	
①前々算定期間における費用	278	14,880	14	1,323	1,252	150	623	(a)の⑤について、平成30年度適用の資本構成比及び利益対応税率(42.39%(僅より))を用いて算定したもの
②調整額	39	1,148	21	286	925	36	85	(d)の①
③合計	317	16,028	35	1,609	2,177	186	708	①+②

(2)料金の設定

・一般専用・無線専用(50b/s)		(単位：百万円)	
区分	金額等	備考	
①原価(百万円)	317	(1)の(e)の③	
②回線数(回線)	6,784	X. 料金設定に使用した回線数の2. 機能別回線数より	
③料金(円/回線・月・タイプ1-1相当)	3,894	①÷②÷12ヶ月	
・一般専用・無線専用(50b/sを除く)及び高速デジタル伝送・高速品目(6.0Mb/sを除く)(コトビークラス)		(単位：百万円)	
区分	金額等	備考	
①原価(百万円)	16,028	(1)の(e)の③	
②回線数(回線)	242,785	X. 料金設定に使用した回線数の2. 機能別回線数より	
③料金(円/回線・月・タイプ1-1相当)	5,501	①÷②÷12ヶ月	
・高速デジタル伝送・高速品目(6.0Mb/s)(コトビークラス)		(単位：百万円)	
区分	金額等	備考	
①原価(百万円)	35	(1)の(e)の③	
②回線数(回線)	96	X. 料金設定に使用した回線数の2. 機能別回線数より	
③料金(円/回線・月・タイプ1-1相当)	30,382	①÷②÷12ヶ月	
・高速デジタル伝送・高速品目(コトビークラスを除く)		(単位：百万円)	
区分	金額等	備考	
①原価(百万円)	1,609	(1)の(e)の③	
②回線数(回線)	1,780	X. 料金設定に使用した回線数の2. 機能別回線数より	
③料金(円/回線・月・タイプ1-1相当)	75,328	①÷②÷12ヶ月	
・ATM専用		(単位：百万円)	
区分	金額等	備考	
①原価(百万円)	2,177	(1)の(e)の③	
②回線数(回線)	347	X. 料金設定に使用した回線数の2. 機能別回線数より	
③料金(円/回線・月・タイプ1-1相当)	522,815	①÷②÷12ヶ月	
・主配線盤～専用加入者線装置モジュール		(単位：百万円)	
区分	金額等	備考	
①原価(百万円)	186	(1)の(e)の③	
②回線数(回線)	312,985	X. 料金設定に使用した回線数の2. 機能別回線数より	
③料金(円/回線(64kb/s)・月・タイプ1-1相当)	50	①÷②÷12ヶ月	
・専用回線管理運営費		(単位：百万円)	
区分	金額等	備考	
①原価(百万円)	708	(1)の(e)の③	
②回線数(契約)	168,916	X. 料金設定に使用した回線数の2. 機能別回線数より	
③料金(円/回線・月)	349	①÷②÷12ヶ月	

6-2. 専用加入者線装置モジュール～専用線ノード装置伝送路

(1)原価の算定

(a)前々算定期間における費用

(単位：百万円)

区分	専用加入者線装置モジュール～専用線ノード装置伝送路	内訳				備考
		一般専用・無線専用(50b/s)	一般専用・無線専用(50b/sを除く)・高速デジタル伝送・高速品目(6.0Mb/s・s10/12-クラスを除く)及び、中継伝送専用機能(MA内伝送路)	高速デジタル伝送・高速品目(6.0Mb/s・s10/12-クラス)及びATM専用	その他	
①指定設備管理運営費	10,920	85	6,040	914	3,881	参考1. 設備区分別の費用明細表より
②他人資本費用	83	1	47	5	31	⑩レートベース×他人資本比率×他人資本利率
③自己資本費用	1,811	19	1,016	100	675	⑩レートベース×自己資本比率×自己資本利率
④利益対応税	779	8	437	43	290	(③自己資本費用+(⑩有利子負債以外の負債の額×利子相当率))×利益対応税率
⑤合計	13,593	113	7,540	1,062	4,877	①+②+③+④
⑥正味固定資産	43,111	469	24,210	2,332	16,100	参考2. 設備区分別固定資産明細表より
⑦投資等	43	0	24	2	16	⑥正味固定資産×投資等比率
⑧貯蔵品	306	3	172	17	114	⑥正味固定資産×貯蔵品比率
⑨運転資本	647	2	346	90	208	(①設備管理運営費-(⑫租税公課+⑬減価償却費+⑭固定資産除却損))×45.625日÷365日
⑩レートベース	44,107	474	24,752	2,441	16,438	⑥+⑦+⑧+⑨
⑪有利子負債以外の負債の額	1,848	20	1,037	102	689	⑩レートベース×他人資本比率×有利子負債以外の負債が負債の合計に占める割合
⑫租税公課	1,794	21	969	57	747	
⑬減価償却費	3,729	43	2,156	128	1,402	参考1. 設備区分別の費用明細表より
⑭固定資産除却損	222	2	144	7	69	

(b)前々算定期間における調整額

・一般専用・無線専用(50b/s) (単位：百万円)

区分	金額等	備考
①前々算定期間における調整額	31	平成28年度接続料金において加算した調整額

・一般専用・無線専用(50b/sを除く)・高速デジタル伝送・高速品目(6.0Mb/s・s10/12-クラスを除く) (単位：百万円)

区分	金額等	備考
①前々算定期間における調整額	1,942	平成28年度接続料金において加算した調整額

・高速デジタル伝送・高速品目(6.0Mb/s・s10/12-クラス)及びATM専用 (単位：百万円)

区分	金額等	備考
①前々算定期間における調整額	719	平成28年度接続料金において加算した調整額

(c)前々算定期間における接続料に係る収入

・一般専用・無線専用(50b/s)

区分	金額等	備考
①前々算定期間における需要(回線)	6,784	X. 料金設定に使用した回線数の2. 機能別回線数より
②前々算定期間における接続料金(円/回線・月)	1,301	平成28年度適用網使用料算定根拠の6-2の(2)の③に平成28年度適用網使用料算定根拠における貸借率を乗じたものを加えたもの
③前々算定期間における収入(百万円)	106	①×②×12ヶ月

・一般専用・無線専用(50b/sを除く)・高速デジタル伝送・高速品目(6.0Mb/s・s10/12-クラスを除く)

区分	金額等	備考
①前々算定期間における需要(回線)	323,046	X. 料金設定に使用した回線数の2. 機能別回線数より
②前々算定期間における接続料金(円/回線・月)	1,639	平成28年度適用網使用料算定根拠の6-2の(2)の③に平成28年度適用網使用料算定根拠における貸借率を乗じたものを加えたもの
③前々算定期間における収入(百万円)	6,354	①×②×12ヶ月

・高速デジタル伝送・高速品目(6.0Mb/s・s10/12-クラス)及びATM専用

区分	金額等	備考
①前々算定期間における需要(回線)	29,693	X. 料金設定に使用した回線数の2. 機能別回線数より
②前々算定期間における接続料金(円/回線・月)	2,430	平成28年度適用網使用料算定根拠の6-2の(2)の③に平成28年度適用網使用料算定根拠における貸借率を乗じたものを加えたもの
③前々算定期間における収入(百万円)	866	①×②×12ヶ月

(d)調整額の算定

・一般専用・無線専用(50b/s) (単位：百万円)

区分	金額等	備考
①調整額	38	((a)の⑤+(b)の①)×(1+XIV. 料金設定に使用した貸借率)-(c)の③

・一般専用・無線専用(50b/sを除く)・高速デジタル伝送・高速品目(6.0Mb/s・s10/12-クラスを除く) (単位：百万円)

区分	金額等	備考
①調整額	3,128	((a)の⑤+(b)の①)×(1+XIV. 料金設定に使用した貸借率)-(c)の③

・高速デジタル伝送・高速品目(6.0Mb/s・s10/12-クラス)及びATM専用 (単位：百万円)

区分	金額等	備考
①調整額	915	((a)の⑤+(b)の①)×(1+XIV. 料金設定に使用した貸借率)-(c)の③

(e)原価

(単位：百万円)

区分	金額等			備考
	一般専用・無線専用(50b/s)	一般専用・無線専用(50b/sを除く)・高速デジタル伝送・高速品目(6.0Mb/s・s10/12-クラスを除く)	高速デジタル伝送・高速品目(6.0Mb/s・s10/12-クラス)及びATM専用	
①前々算定期間における費用	112	7,462	1,055	(a)の⑤について、平成30年度適用の資本構成比及び利益対応税率(42.39%(Ⅷより))を用いて算定したもの
②調整額	38	3,128	915	(d)の①
③合計	150	10,590	1,970	①+②

(2)料金の設定

・一般専用・無線専用(50b/s)

区分	金額等	備考
①原価(百万円)	150	(1)の(e)の③
②回線数(回線)	6,784	X. 料金設定に使用した回線数の2. 機能別回線数より
③料金(円/回線(64kb/s)・月・タイプ1-1相当)	1,843	①÷②÷12ヶ月

・一般専用・無線専用(50b/sを除く)・高速デジタル伝送・高速品目(6.0Mb/s・s10/12-クラスを除く)

区分	金額等	備考
①原価(百万円)	10,590	(1)の(e)の③
②回線数(回線)	323,046	X. 料金設定に使用した回線数の2. 機能別回線数より
③料金(円/回線(64kb/s)・月・タイプ1-1相当)	2,732	①÷②÷12ヶ月

・高速デジタル伝送・高速品目(6.0Mb/s・s10/12-クラス)及びATM専用

区分	金額等	備考
①原価(百万円)	1,970	(1)の(e)の③
②回線数(回線)	29,693	X. 料金設定に使用した回線数の2. 機能別回線数より
③料金(円/回線(64kb/s)・月・タイプ1-1相当)	5,529	①÷②÷12ヶ月

6-3. 専用線ノード装置

(1)原価の算定

(a) 前々算定期間における費用

(単位：百万円)

区分	専用線ノード装置	内訳							備考
		一般専用・無線専用(50b/s)	一般専用・無線専用(50b/sを除く)及びAMデジタル伝送・高速品目(1.5Mb/s,6.0Mb/sを除く)エヌ・ワラス	高速デジタル伝送・高速品目(1.5Mb/s,6.0Mb/sを除外)エヌ・ワラス	高速デジタル伝送・高速品目(6.0Mb/s,10Mb/sを除外)エヌ・ワラス	高速デジタル伝送・高速品目(10Mb/s,100Mb/sを除外)エヌ・ワラス	ATM専用	その他	
①指定設備管理運営費	4,138	37	1,844	289	102	931	349	786	参考1. 設備区分別の費用明細表より
②他人資本費用	13	0	6	1	0	3	0	2	⑩レートの×他人資本比率×他人資本利率
③自己資本費用	280	1	139	25	9	58	11	37	⑩レート×自己資本比率×自己資本利率
④利益対応税	120	0	60	11	4	25	5	16	③自己資本費用+(①有利子負債以外の負債の額×利率相当率)×利益対応税率
⑤合計	4,551	38	1,849	326	115	1,017	365	841	①+②+③+④
⑥正味固定資産	6,459	10	3,289	578	220	1,313	218	831	参考2. 設備区分別固定資産明細表より
⑦投資等	6	0	3	1	0	1	0	1	⑥正味固定資産×投資等比率
⑧貯蔵品	46	0	23	4	2	9	2	6	⑥正味固定資産×貯蔵品比率
⑨運転資本	298	4	80	14	5	101	37	56	(①設備管理運営費-②租税公課+③減価償却費+④固定資産除却損)×45,625日÷365日
⑩レート	6,809	14	3,385	597	227	1,424	257	894	⑤+⑦+⑧+⑨
⑪有利子負債以外の負債の額	285	1	142	25	10	60	11	37	⑩レート×他人資本比率×有利子負債以外の負債が負債の合計に占める割合
⑫租税公課	84	0	47	8	3	6	5	15	
⑬減価償却費	1,617	3	924	162	55	115	46	312	参考1. 設備区分別の費用明細表より
⑭固定資産除却損	56	0	32	6	2	4	2	10	

(b) 前々算定期間における調整額

区分	金額等	備考
・一般専用・無線専用(50b/s)		
①前々算定期間における調整額	20	平成28年度接続料金において加算した調整額
・一般専用・無線専用(50b/sを除く)及び高速デジタル伝送・高速品目(1.5Mb/s,6.0Mb/sを除く)エヌ・ワラス		
①前々算定期間における調整額	1,102	平成28年度接続料金において加算した調整額
・高速デジタル伝送・高速品目(1.5Mb/s,6.0Mb/sを除外)エヌ・ワラス		
①前々算定期間における調整額	383	平成28年度接続料金において加算した調整額
・高速デジタル伝送・高速品目(6.0Mb/s,10Mb/sを除外)エヌ・ワラス		
①前々算定期間における調整額	252	平成28年度接続料金において加算した調整額
・高速デジタル伝送・高速品目(10Mb/s,100Mb/sを除外)エヌ・ワラス		
①前々算定期間における調整額	968	平成28年度接続料金において加算した調整額
・ATM専用		
①前々算定期間における調整額	140	平成28年度接続料金において加算した調整額

(c) 前々算定期間における接続料に係る収入

区分	金額等	備考
・一般専用・無線専用(50b/s)		
①前々算定期間における需要(回線)	3,725	X. 料金設定に使用した回線数の2. 機能別回線数より
②前々算定期間における接続料金(円/回線・月)	1,231	平成28年度適用網使用料算定根拠の6の6-3の(2)の③に平成28年度適用網使用料算定根拠における貸倒率を乗じたものを加えたもの
③前々算定期間における収入(百万円)	55	①×②×12ヶ月
・一般専用・無線専用(50b/sを除く)及び高速デジタル伝送・高速品目(1.5Mb/s,6.0Mb/sを除く)エヌ・ワラス		
①前々算定期間における需要(回線)	155,876	X. 料金設定に使用した回線数の2. 機能別回線数より
②前々算定期間における接続料金(円/回線・月)	1,594	平成28年度適用網使用料算定根拠の6の6-3の(2)の③に平成28年度適用網使用料算定根拠における貸倒率を乗じたものを加えたもの
③前々算定期間における収入(百万円)	2,982	①×②×12ヶ月
・高速デジタル伝送・高速品目(1.5Mb/s,6.0Mb/sを除外)エヌ・ワラス		
①前々算定期間における需要(回線)	38,258	X. 料金設定に使用した回線数の2. 機能別回線数より
②前々算定期間における接続料金(円/回線・月)	1,303	平成28年度適用網使用料算定根拠の6の6-3の(2)の③に平成28年度適用網使用料算定根拠における貸倒率を乗じたものを加えたもの
③前々算定期間における収入(百万円)	598	①×②×12ヶ月
・高速デジタル伝送・高速品目(6.0Mb/s,10Mb/sを除外)エヌ・ワラス		
①前々算定期間における需要(回線)	7,562	X. 料金設定に使用した回線数の2. 機能別回線数より
②前々算定期間における接続料金(円/回線・月)	1,477	平成28年度適用網使用料算定根拠の6の6-3の(2)の③に平成28年度適用網使用料算定根拠における貸倒率を乗じたものを加えたもの
③前々算定期間における収入(百万円)	134	①×②×12ヶ月
・高速デジタル伝送・高速品目(10Mb/s,100Mb/sを除外)エヌ・ワラス		
①前々算定期間における需要(回線)	13,828	X. 料金設定に使用した回線数の2. 機能別回線数より
②前々算定期間における接続料金(円/回線・月)	9,580	平成28年度適用網使用料算定根拠の6の6-3の(2)の③に平成28年度適用網使用料算定根拠における貸倒率を乗じたものを加えたもの
③前々算定期間における収入(百万円)	1,590	①×②×12ヶ月
・ATM専用		
①前々算定期間における需要(回線)	28,737	X. 料金設定に使用した回線数の2. 機能別回線数より
②前々算定期間における接続料金(円/回線・月)	962	平成28年度適用網使用料算定根拠の6の6-3の(2)の③に平成28年度適用網使用料算定根拠における貸倒率を乗じたものを加えたもの
③前々算定期間における収入(百万円)	339	①×②×12ヶ月

(d) 調整額

・一般専用・無線専用(50b/s)				(単位:百万円)
区分	金額等		備考	
①調整額	3	(a)の⑤+(b)の①)×(1+XIV. 料金設定に使用した貸倒率)-(c)の③		
・一般専用・無線専用(50b/sを除く)及び高速デジタル伝送・高速品目(1.5Mb/s,6.0Mb/sを除く)エヌ・ワス				(単位:百万円)
①調整額	▲31	(a)の⑤+(b)の①)×(1+XIV. 料金設定に使用した貸倒率)-(c)の③		
・高速デジタル伝送・高速品目(1.5Mb/sエヌ・ワス)				(単位:百万円)
①調整額	111	(a)の⑤+(b)の①)×(1+XIV. 料金設定に使用した貸倒率)-(c)の③		
・高速デジタル伝送・高速品目(6.0Mb/sエヌ・ワス)				(単位:百万円)
①調整額	233	(a)の⑤+(b)の①)×(1+XIV. 料金設定に使用した貸倒率)-(c)の③		
・高速デジタル伝送・高速品目(エヌ・ワスを除く)				(単位:百万円)
①調整額	395	(a)の⑤+(b)の①)×(1+XIV. 料金設定に使用した貸倒率)-(c)の③		
・ATM専用				(単位:百万円)
①調整額	166	(a)の⑤+(b)の①)×(1+XIV. 料金設定に使用した貸倒率)-(c)の③		

(e) 原価 (単位:百万円)

区分	金額等						備考
	一般専用・無線専用(50b/s)	一般専用・無線専用(50b/sを除く)及びAM放送及び高速デジタル伝送・高速品目(1.5Mb/s,6.0Mb/sを除く)エヌ・ワス	高速デジタル伝送・高速品目(1.5Mb/sエヌ・ワス)	高速デジタル伝送・高速品目(6.0Mb/sエヌ・ワス)	高速デジタル伝送・高速品目(エヌ・ワスを除く)	ATM専用	
①前々算定期間における費用	38	1,840	323	115	1,013	364	(a)の⑤について、平成30年度適用の資本構成比及び利益対応税率(42.39%(借より))を用いて算定したもの
②調整額	3	▲31	111	233	395	166	(d)の①
③合計	41	1,809	434	348	1,408	530	①+②

(2) 料金の設定

・一般専用・無線専用(50b/s)			
区分	金額等		備考
①原価(百万円)	41	(1)の(e)の③	
②回線数(回線)	3,725	X. 料金設定に使用した回線数の2. 機能別回線数より	
③料金(円/回線(64kb/s)・月・タイプ1-1相当)	917	①÷②÷12ヶ月	
・一般専用・無線専用(50b/sを除く)及び高速デジタル伝送・高速品目(1.5Mb/s,6.0Mb/sを除く)エヌ・ワス			
①原価(百万円)	1,809	(1)の(e)の③	
②回線数(回線)	155,876	X. 料金設定に使用した回線数の2. 機能別回線数より	
③料金(円/回線(64kb/s)・月・タイプ1-1相当)	967	①÷②÷12ヶ月	
・高速デジタル伝送・高速品目(1.5Mb/sエヌ・ワス)			
①原価(百万円)	434	(1)の(e)の③	
②回線数(回線)	38,258	X. 料金設定に使用した回線数の2. 機能別回線数より	
③料金(円/回線(64kb/s)・月・タイプ1-1相当)	945	①÷②÷12ヶ月	
・高速デジタル伝送・高速品目(6.0Mb/sエヌ・ワス)			
①原価(百万円)	348	(1)の(e)の③	
②回線数(回線)	7,562	X. 料金設定に使用した回線数の2. 機能別回線数より	
③料金(円/回線(64kb/s)・月・タイプ1-1相当)	3,835	①÷②÷12ヶ月	
・高速デジタル伝送・高速品目(エヌ・ワスを除く)			
①原価(百万円)	1,408	(1)の(e)の③	
②回線数(回線)	13,828	X. 料金設定に使用した回線数の2. 機能別回線数より	
③料金(円/回線(64kb/s)・月・タイプ1-1相当)	8,485	①÷②÷12ヶ月	
・ATM専用			
①原価(百万円)	530	(1)の(e)の③	
②回線数(回線)	28,737	X. 料金設定に使用した回線数の2. 機能別回線数より	
③料金(円/回線・月・タイプ1-1相当)	1,537	①÷②÷12ヶ月	

6-4. 専用線ノード装置～専用線ノード装置伝送路及び、専用線ノード装置～相互接続点伝送路

(1)原価の算定

(a) 前々算定期間における費用

(単位：百万円)

区分	専用線ノード装置～専用線ノード装置伝送路及び専用線ノード装置～相互接続点伝送路 (50b/s)	内訳				備考
		一般専用・無線専用	一般専用・無線専用(50b/sを除く、高速デジタル伝送・高速品目(6.0Mb/s以上の伝送品目を除く)及び、中継伝送専用線(AM)伝送路)	高速デジタル伝送・高速品目(6.0Mb/s以上の伝送品目を除く)及びATM専用	接続装置	
①指定設備管理運営費	2,556	8	1,447	579	522	参考1. 設備区分別の費用明細表より
②他人資本費用	14	0	8	3	3	⑧レートのs×他人資本比率×他人資本利率
③自己資本費用	299	1	169	70	59	⑧レートのs×自己資本比率×自己資本利率
④利益対応税	129	0	73	30	25	③自己資本費用+(①)有利子負債以外の負債の額×(利率相当率)×利益対応税率
⑤合計	2,998	9	1,697	682	609	①+②+③+④
⑥正味固定資産	7,054	24	3,982	1,662	1,386	参考2. 設備区分別固定資産明細表より
⑦投資等	7	0	4	2	1	⑥正味固定資産×投資等比率
⑧貯蔵品	50	0	28	12	10	⑥正味固定資産×貯蔵品比率
⑨運転資本	183	1	95	36	52	③設備管理運営費-(⑩租税公課+⑪減価償却費+⑫固定資産除却損)×45.625日÷365日
⑩レートベース	7,294	25	4,109	1,712	1,448	⑥+⑦+⑧+⑨
⑪有利子負債以外の負債の額	306	1	172	72	61	⑩レートベース×他人資本比率+有利子負債以外の負債が負債の合計に占める割合
⑫租税公課	272	1	174	81	15	
⑬減価償却費	753	3	474	199	76	参考1. 設備区分別の費用明細表より
⑭固定資産除却損	68	0	37	15	16	

回線比例コストと回線距離比例コストの費用算定 (単位：百万円)

区分	一般専用・無線専用(50b/s)	一般専用・無線専用(50b/sを除く、高速デジタル伝送・高速品目(6.0Mb/s以上の伝送品目を除く)及び、中継伝送専用線(AM)伝送路)	高速デジタル伝送・高速品目(6.0Mb/s以上の伝送品目を除く)及びATM専用	備考
A. 回線比例コスト	2	293	118	C×別表の(a)
B. 回線距離比例コスト	7	1,404	564	C×別表の(b)
C. 合計	9	1,697	682	(a)の5より

別表(XⅡ.Ⅱ)より

回線比例コストと回線距離比例コストの比率	
(a)	0.1727
(b)	0.8273
(c)	1.0000

(b) 前々算定期間における調整額

・一般専用・無線専用(50b/s) (7)回線比例 (単位：百万円)

区分	金額等	備考
①前々算定期間における調整額	1	平成28年度接続料金において加算した調整額

・一般専用・無線専用(50b/s) (4)回線距離比例 (単位：百万円)

区分	金額等	備考
①前々算定期間における調整額	0	平成28年度接続料金において加算した調整額

・一般専用・無線専用(50b/sを除く、高速デジタル伝送・高速品目(6.0Mb/s以上の伝送品目を除く)及びATM専用) (7)回線比例 (単位：百万円)

区分	金額等	備考
①前々算定期間における調整額	238	平成28年度接続料金において加算した調整額

・一般専用・無線専用(50b/sを除く、高速デジタル伝送・高速品目(6.0Mb/s以上の伝送品目を除く) (4)回線距離比例 (単位：百万円)

区分	金額等	備考
①前々算定期間における調整額	170	平成28年度接続料金において加算した調整額

・高速デジタル伝送・高速品目(6.0Mb/s以上の伝送品目)及びATM専用 (7)回線比例 (単位：百万円)

区分	金額等	備考
①前々算定期間における調整額	228	平成28年度接続料金において加算した調整額

・高速デジタル伝送・高速品目(6.0Mb/s以上の伝送品目)及びATM専用 (4)回線距離比例 (単位：百万円)

区分	金額等	備考
①前々算定期間における調整額	50	平成28年度接続料金において加算した調整額

・接続装置 (単位：百万円)

区分	金額等	備考
①前々算定期間における調整額	508	平成28年度接続料金において加算した調整額

(c) 前々算定期間における接続料に係る収入

・一般専用・無線専用(50b/s) (7)回線比例

区分	金額等	備考
①前々算定期間における需要(回線)	333	X. 料金設定に使用した回線数の2. 機能別回線数より
②前々算定期間における接続料金(円/回線・月)	813	平成28年度適用網使用料算定根拠の6-4の(2)の③に平成28年度適用網使用料算定根拠における貸倒率を乗じたものを加えたもの
③前々算定期間における収入(百万円)	9	①×②×12ヶ月

・一般専用・無線専用(50b/s) (4)回線距離比例

区分	金額等	備考
①前々算定期間における需要(回線距離)	8,064	X. 料金設定に使用した回線数の2. 機能別回線数より
②前々算定期間における接続料金(円/km(64kb/s)・月)	18	平成28年度適用網使用料算定根拠の6-4の(2)の③に平成28年度適用網使用料算定根拠における貸倒率を乗じたものを加えたもの
③前々算定期間における収入(百万円)	2	①×②×12ヶ月

・一般専用・無線専用(50b/sを除く、高速デジタル伝送・高速品目(6.0Mb/s以上の伝送品目)及びATM専用) (7)回線比例

区分	金額等	備考
①前々算定期間における需要(回線)	69,430	X. 料金設定に使用した回線数の2. 機能別回線数より
②前々算定期間における接続料金(円/回線・月)	1,046	平成28年度適用網使用料算定根拠の6-4の(2)の③に平成28年度適用網使用料算定根拠における貸倒率を乗じたものを加えたもの
③前々算定期間における収入(百万円)	871	①×②×12ヶ月

・一般専用・無線専用(50b/sを除く、高速デジタル伝送・高速品目(6.0Mb/s以上の伝送品目) (4)回線距離比例

区分	金額等	備考
①前々算定期間における需要(回線距離)	2,285,584	X. 料金設定に使用した回線数の2. 機能別回線数より
②前々算定期間における接続料金(円/km(64kb/s)・月)	17	平成28年度適用網使用料算定根拠の6-4の(2)の③に平成28年度適用網使用料算定根拠における貸倒率を乗じたものを加えたもの
③前々算定期間における収入(百万円)	466	①×②×12ヶ月

・高速デジタル伝送・高速品目(6.0Mb/s以上の伝送品目)及びATM専用 (7)回線比例

区分	金額等	備考
①前々算定期間における需要(回線)	22,379	X. 料金設定に使用した回線数の2. 機能別回線数より
②前々算定期間における接続料金(円/回線・月)	1,163	平成28年度適用網使用料算定根拠の6-4の(2)の③に平成28年度適用網使用料算定根拠における貸倒率を乗じたものを加えたもの
③前々算定期間における収入(百万円)	318	①×②×12ヶ月

・高速デジタル伝送・高速品目(6.0Mb/s以上の伝送品目)及びATM専用 (4)回線距離比例

区分	金額等	備考
①前々算定期間における需要(回線距離)	2,279,620	X. 料金設定に使用した回線数の2. 機能別回線数より
②前々算定期間における接続料金(円/km(64kb/s)・月)	9	平成28年度適用網使用料算定根拠の6-4の(2)の③に平成28年度適用網使用料算定根拠における貸倒率を乗じたものを加えたもの
③前々算定期間における収入(百万円)	246	①×②×12ヶ月

・接続装置

区分	金額等	備考
①前々算定期間における需要(回線)	164,785	X. 料金設定に使用した回線数の2. 機能別回線数より
②前々算定期間における接続料金(円/回線・月)	593	平成28年度適用網使用料算定根拠の6-4の(2)の③に平成28年度適用網使用料算定根拠における貸倒率を乗じたものを加えたもの
③前々算定期間における収入(百万円)	1,173	①×②×12ヶ月

(d)調整額

一般専用・無線専用(50b/s) (7)回線比例		金額等	備考
①調整額	区分	0	$((a) \times (b) \times (c)) \times (1 + X IV)$ 料金設定に使用した貸倒率)-(c)の③
一般専用・無線専用(50b/s) (4)回線距離比例			
①調整額	区分	5	$((a) \times (b) \times (c)) \times (1 + X IV)$ 料金設定に使用した貸倒率)-(c)の③
一般専用・無線専用(50b/sを除く、高速デジタル伝送・高速品目(6.0Mb/s以下)を除く) (7)回線比例			
①調整額	区分	▲340	$((a) \times (b) \times (c)) \times (1 + X IV)$ 料金設定に使用した貸倒率)-(c)の③
一般専用・無線専用(50b/sを除く、高速デジタル伝送・高速品目(6.0Mb/s以下)を除く) (4)回線距離比例			
①調整額	区分	1,108	$((a) \times (b) \times (c)) \times (1 + X IV)$ 料金設定に使用した貸倒率)-(c)の③
高速デジタル伝送・高速品目(6.0Mb/s以下)及びATM専用 (7)回線比例			
①調整額	区分	28	$((a) \times (b) \times (c)) \times (1 + X IV)$ 料金設定に使用した貸倒率)-(c)の③
高速デジタル伝送・高速品目(6.0Mb/s以下)及びATM専用 (4)回線距離比例			
①調整額	区分	368	$((a) \times (b) \times (c)) \times (1 + X IV)$ 料金設定に使用した貸倒率)-(c)の③
接続装置			
①調整額	区分	▲56	$((a) \times (b) \times (c)) \times (1 + X IV)$ 料金設定に使用した貸倒率)-(c)の③

(e)原価

一般専用・無線専用(50b/s) (7)回線比例		金額等	備考
①前々算定期間における費用	区分	2	(a)のAについて、平成30年度適用の資本構成比及び利益対応率(42.39%(幅より))を用いて算定したもの
②調整額		0	(d)の①より
③合計		2	①+②
一般専用・無線専用(50b/s) (4)回線距離比例			
①前々算定期間における費用	区分	7	(a)のBについて、平成30年度適用の資本構成比及び利益対応率(42.39%(幅より))を用いて算定したもの
②調整額		5	(d)の①より
③合計		12	①+②
一般専用・無線専用(50b/sを除く、高速デジタル伝送・高速品目(6.0Mb/s以下)を除く) (7)回線比例			
①前々算定期間における費用	区分	291	(a)のAについて、平成30年度適用の資本構成比及び利益対応率(42.39%(幅より))を用いて算定したもの
②調整額		▲340	(d)の①より
③合計		▲49	①+②
一般専用・無線専用(50b/sを除く、高速デジタル伝送・高速品目(6.0Mb/s以下)を除く) (4)回線距離比例			
①前々算定期間における費用	区分	1,392	(a)のBについて、平成30年度適用の資本構成比及び利益対応率(42.39%(幅より))を用いて算定したもの
②調整額		1,108	(d)の①より
③合計		2,500	①+②
高速デジタル伝送・高速品目(6.0Mb/s以下)及びATM専用 (7)回線比例			
①前々算定期間における費用	区分	117	(a)のAについて、平成30年度適用の資本構成比及び利益対応率(42.39%(幅より))を用いて算定したもの
②調整額		28	(d)の①より
③合計		145	①+②
高速デジタル伝送・高速品目(6.0Mb/s以下)及びATM専用 (4)回線距離比例			
①前々算定期間における費用	区分	560	(a)のBについて、平成30年度適用の資本構成比及び利益対応率(42.39%(幅より))を用いて算定したもの
②調整額		368	(d)の①より
③合計		928	①+②
接続装置			
①前々算定期間における費用	区分	605	(a)の⑤について、平成30年度適用の資本構成比及び利益対応率(42.39%(幅より))を用いて算定したもの
②調整額		▲56	(d)の①より
③合計		549	①+②

(2)料金の設定

一般専用・無線専用(50b/s) (7)回線比例		金額等	備考
①原価(百万円)	区分	2	(f)の(e)の③
②回線数(回線)		333	X. 料金設定に使用した回線数の2. 機能別回線数より
③料金(円/回線(64kb/s)・月・タイプ1-1相当)		501	①+②÷12ヶ月
一般専用・無線専用(50b/s) (4)回線距離比例			
①原価(百万円)	区分	12	(f)の(e)の③
②回線距離(km)		8,064	X. 料金設定に使用した回線数の2. 機能別回線数より
③料金(円/km(64kb/s)・月・タイプ1-1相当)		124	①+②÷12ヶ月
一般専用・無線専用(50b/sを除く、高速デジタル伝送・高速品目(6.0Mb/s以下)を除く) (7)回線比例			
①原価(百万円)	区分	▲49	(f)の(e)の③
②回線数(回線)		69,430	X. 料金設定に使用した回線数の2. 機能別回線数より
③料金(円/回線(64kb/s)・月・タイプ1-1相当)		▲59	①+②÷12ヶ月
一般専用・無線専用(50b/sを除く、高速デジタル伝送・高速品目(6.0Mb/s以下)を除く) (4)回線距離比例			
①原価(百万円)	区分	2,500	(f)の(e)の③
②回線距離(km)		2,285,584	X. 料金設定に使用した回線数の2. 機能別回線数より
③料金(円/km(64kb/s)・月・タイプ1-1相当)		91	①+②÷12ヶ月
高速デジタル伝送・高速品目(6.0Mb/s以下)及びATM専用 (7)回線比例			
①原価(百万円)	区分	145	(f)の(e)の③
②回線数(回線)		22,379	X. 料金設定に使用した回線数の2. 機能別回線数より
③料金(円/回線(64kb/s)・月・タイプ1-1相当)		540	①+②÷12ヶ月
高速デジタル伝送・高速品目(6.0Mb/s以下)及びATM専用 (4)回線距離比例			
①原価(百万円)	区分	928	(f)の(e)の③
②回線距離(km)		2,279,620	X. 料金設定に使用した回線数の2. 機能別回線数より
③料金(円/km(64kb/s)・月・タイプ1-1相当)		34	①+②÷12ヶ月
接続装置			
①原価(百万円)	区分	549	(f)の(e)の③
②回線数(回線)		164,785	X. 料金設定に使用した回線数の2. 機能別回線数より
③料金(円/回線(64kb/s)・月・タイプ1-1相当)		278	①+②÷12ヶ月

6-5. ATM専用サービスの通信路設定伝送機能における速度別料金の算定

1. 第1種ATM専用

(1) サービス区分別料金

区分	料金	備考
a. 専用加入者線装置モジュール (円/回線・月・対ノード 1-1相当)	522,815	6-1の(2)のATM専用の③より
b. 専用加入者線装置モジュール～専用線ノード装置伝送路 (円/回線(64kb/s)・月・対ノード 1-1相当)	5,529	6-2の(2)の高速デジタル伝送・高速品目(6.0Mb/sエコノミー)及びATM専用の③より
c. 専用線ノード装置 (円/回線(64kb/s)・月・対ノード 1-1相当)	1,537	6-3の(2)のATM専用の③より
d. 専用線ノード装置～専用線ノード装置伝送路及び、専用線ノード装置～相互接続点伝送路・回線比例 (円/回線(64kb/s)・月・対ノード 1-1相当)	540	6-4の(2)の高速デジタル伝送・高速品目(6.0Mb/sエコノミー)及びATM専用の(ア)の③より
e. 専用線ノード装置～専用線ノード装置伝送路及び、専用線ノード装置～相互接続点伝送路・回線距離比例 (円/km(64kb/s)・月・対ノード 1-1相当)	34	6-4の(2)の高速デジタル伝送・高速品目(6.0Mb/sエコノミー)及びATM専用の(イ)の③より

(2) 速度換算係数

A. 専用加入者線装置モジュール～専用線ノード装置伝送路、専用線ノード装置～専用線ノード装置伝送路及び、専用線ノード装置～相互接続点伝送路

区分	係数										備考
	0.5Mb/s	1Mb/s	2Mb/s	3Mb/s	4Mb/s	5Mb/s	6Mb/s	50Mb/s	135Mb/s		
a. 通常クラス	8	15	28	42	54	64	75	270	350	X. 料金設定に使用した回線数の2. 機能別回線数のBの③速度換算係数より	
b. セカンドクラス	4	8	15	22	28	34	41	199	298		
c. エコノミークラス	4	8	14	21	27	32	38	135	175		

B. 専用線ノード装置

区分	係数										備考
	0.5Mb/s	1Mb/s	2Mb/s	3Mb/s	4Mb/s	5Mb/s	6Mb/s	50Mb/s	135Mb/s		
a. 通常クラス	8	15	28	42	54	64	75	270	350	X. 料金設定に使用した回線数の2. 機能別回線数のBの③速度換算係数より	
b. セカンドクラス	8	15	28	42	54	64	75	270	350		
c. エコノミークラス	8	15	28	42	54	64	75	270	350		

(3) 1Mb/s単金算定対象速度品目数

区分	速度品目数
a. 7Mb/s～49Mb/sまで	44
b. 51Mb/s～134Mb/sまで	85

(4) 品目別料金算定

A. 通常クラス

ア. 0.5Mb/s～6Mb/s・50Mb/s・135Mb/sの料金

区分		係数									備考
		①0.5Mb/s	②1Mb/s	③2Mb/s	④3Mb/s	⑤4Mb/s	⑥5Mb/s	⑦6Mb/s	⑧50Mb/s	⑨135Mb/s	
(7) 専用加入者線装置モジュール	(円/回線・月・通常)	554,184	554,184	554,184	554,184	554,184	554,184	554,184	554,184	554,184	(1)のa×XⅢ.料金設定に使用した保守換算係数のタイプ2のもの
(4) 専用加入者線装置モジュール～専用線ノード装置伝送路	(円/回線・月・通常)	46,886	87,911	164,101	246,151	316,480	375,087	439,556	1,582,400	2,051,259	(1)のb×(2)のAのa×XⅢ.料金設定に使用した保守換算係数のタイプ2のもの
(7) 専用線ノード装置	(円/回線・月・通常)	13,034	24,438	45,618	68,427	87,978	104,270	122,192	439,889	570,227	(1)のc×(2)のBのa×XⅢ.料金設定に使用した保守換算係数のタイプ2のもの
(4) 専用線ノード装置～専用線ノード装置伝送路及び、専用線ノード装置～相互接続点伝送路・回線比例	(円/回線・月・通常)	4,579	8,586	16,027	24,041	30,910	36,634	42,930	154,548	200,340	(1)のd×(2)のAのa×XⅢ.料金設定に使用した保守換算係数のタイプ2のもの
(4) 専用線ノード装置～専用線ノード装置伝送路及び、専用線ノード装置～相互接続点伝送路・回線距離比例	(円/km・月・通常)	288	541	1,009	1,514	1,946	2,307	2,703	9,731	12,614	(1)のe×(2)のAのa×XⅢ.料金設定に使用した保守換算係数のタイプ2のもの

イ. 7Mb/s～49Mb/s速度品目の1Mb/s毎加算額

区分		7Mb/s～49Mb/sまでの1Mb/s毎加算額	備考
(7) 専用加入者線装置モジュール	(円/回線・月・通常)	-	回線数比例の料金
(4) 専用加入者線装置モジュール～専用線ノード装置伝送路	(円/回線・月・通常)	25,974	(アの(4)の⑧ - アの(4)の⑦) / (3)のa
(7) 専用線ノード装置	(円/回線・月・通常)	7,220	(アの(7)の⑧ - アの(7)の⑦) / (3)のa
(4) 専用線ノード装置～専用線ノード装置伝送路及び、専用線ノード装置～相互接続点伝送路・回線比例	(円/回線・月・通常)	2,537	(アの(4)の⑧ - アの(4)の⑦) / (3)のa
(4) 専用線ノード装置～専用線ノード装置伝送路及び、専用線ノード装置～相互接続点伝送路・回線距離比例	(円/km・月・通常)	160	(アの(4)の⑧ - アの(4)の⑦) / (3)のa

(注) 7Mb/sから49Mb/sの料金は、アの⑦6Mb/sの料金に、6Mb/sを超える1Mb/sごとに、上記加算額を加算することにより算出。

ウ. 51Mb/s～134Mb/s速度品目の1Mb/s毎加算額

区分		51Mb/s～134Mb/sまでの1Mb/s毎加算額	備考
(7) 専用加入者線装置モジュール	(円/回線・月・通常)	-	回線数比例の料金
(4) 専用加入者線装置モジュール～専用線ノード装置伝送路	(円/回線・月・通常)	5,516	(アの(4)の⑧ - アの(4)の⑦) / (3)のb
(7) 専用線ノード装置	(円/回線・月・通常)	1,533	(アの(7)の⑧ - アの(7)の⑦) / (3)のb
(4) 専用線ノード装置～専用線ノード装置伝送路及び、専用線ノード装置～相互接続点伝送路・回線比例	(円/回線・月・通常)	539	(アの(4)の⑧ - アの(4)の⑦) / (3)のb
(4) 専用線ノード装置～専用線ノード装置伝送路及び、専用線ノード装置～相互接続点伝送路・回線距離比例	(円/km・月・通常)	34	(アの(4)の⑧ - アの(4)の⑦) / (3)のb

(注) 51Mb/sから134Mb/sの料金は、アの⑧50Mb/sの料金に、50Mb/sを超える1Mb/sごとに、上記加算額を加算することにより算出。

B. セカンドクラス・タイプ1-1

ア. 0.5Mb/s～6Mb/s・50Mb/s・135Mb/sの料金

区分		料金									備考
		①0.5Mb/s	②1Mb/s	③2Mb/s	④3Mb/s	⑤4Mb/s	⑥5Mb/s	⑦6Mb/s	⑧50Mb/s	⑨135Mb/s	
(7) 専用加入者線装置モジュール	(円/回線・月・タイプ1-1)	522,815	522,815	522,815	522,815	522,815	522,815	522,815	522,815	522,815	(1) のa
(4) 専用加入者線装置モジュール～専用線ノード装置伝送路	(円/回線・月・タイプ1-1)	22,116	44,232	82,935	121,638	154,812	187,986	226,689	1,100,271	1,647,642	(1) のb×(2) のAのb
(7) 専用線ノード装置	(円/回線・月・タイプ1-1)	12,296	23,055	43,036	64,554	82,998	98,368	115,275	414,990	537,950	(1) のc×(2) のBのb
(4) 専用線ノード装置～専用線ノード装置伝送路及び、専用線ノード装置～相互接続点伝送路・回線比例	(円/回線・月・タイプ1-1)	2,160	4,320	8,100	11,880	15,120	18,360	22,140	107,460	160,920	(1) のd×(2) のAのb
(4) 専用線ノード装置～専用線ノード装置伝送路及び、専用線ノード装置～相互接続点伝送路・回線距離比例	(円/km・月・タイプ1-1)	136	272	510	748	952	1,156	1,394	6,766	10,132	(1) のe×(2) のAのb

イ. 7Mb/s～49Mb/s速度品目の1Mb/s毎加算額

区分		7Mb/s～49Mb/sまでの1Mb/s毎加算額	備考
(7) 専用加入者線装置モジュール	(円/回線・月・タイプ1-1)	-	回線数比例の料金
(4) 専用加入者線装置モジュール～専用線ノード装置伝送路	(円/回線・月・タイプ1-1)	19,854	(アの(4)の③ -アの(4)の⑦) / (3) のa
(7) 専用線ノード装置	(円/回線・月・タイプ1-1)	6,812	(アの(7)の③ -アの(7)の⑦) / (3) のa
(4) 専用線ノード装置～専用線ノード装置伝送路及び、専用線ノード装置～相互接続点伝送路・回線比例	(円/回線・月・タイプ1-1)	1,939	(アの(4)の③ -アの(4)の⑦) / (3) のa
(4) 専用線ノード装置～専用線ノード装置伝送路及び、専用線ノード装置～相互接続点伝送路・回線距離比例	(円/km・月・タイプ1-1)	122	(アの(4)の③ -アの(4)の⑦) / (3) のa

(注) 7Mb/sから49Mb/sの料金は、アの⑦6Mb/sの料金に、6Mb/sを超える1Mb/sごとに、上記加算額を加算することにより算出。

ウ. 51Mb/s～134Mb/s速度品目の1Mb/s毎加算額

区分		51Mb/s～134Mb/sまでの1Mb/s毎加算額	備考
(7) 専用加入者線装置モジュール	(円/回線・月・タイプ1-1)	-	回線数比例の料金
(4) 専用加入者線装置モジュール～専用線ノード装置伝送路	(円/回線・月・タイプ1-1)	6,440	(アの(4)の⑨ -アの(4)の⑬) / (3) のb
(7) 専用線ノード装置	(円/回線・月・タイプ1-1)	1,447	(アの(7)の⑨ -アの(7)の⑬) / (3) のb
(4) 専用線ノード装置～専用線ノード装置伝送路及び、専用線ノード装置～相互接続点伝送路・回線比例	(円/回線・月・タイプ1-1)	629	(アの(4)の⑨ -アの(4)の⑬) / (3) のb
(4) 専用線ノード装置～専用線ノード装置伝送路及び、専用線ノード装置～相互接続点伝送路・回線距離比例	(円/km・月・タイプ1-1)	40	(アの(4)の⑨ -アの(4)の⑬) / (3) のb

(注) 51Mb/sから134Mb/sの料金は、アの⑬50Mb/sの料金に、50Mb/sを超える1Mb/sごとに、上記加算額を加算することにより算出。

C. エコノミークラス・タイプ1-1

ア. 0.5Mb/s～6Mb/s・50Mb/s・135Mb/sの料金

区分		係数									備考
		①0.5Mb/s	②1Mb/s	③2Mb/s	④3Mb/s	⑤4Mb/s	⑥5Mb/s	⑦6Mb/s	⑧50Mb/s	⑨135Mb/s	
(7) 専用加入者線装置モジュール	(円/回線・月・タイプ1-1)	522,815	522,815	522,815	522,815	522,815	522,815	522,815	522,815	522,815	(1) のa
(4) 専用加入者線装置モジュール～専用線ノード装置伝送路	(円/回線・月・タイプ1-1)	22,116	44,232	77,406	116,109	149,283	176,928	210,102	746,415	967,575	(1) のb×(2) のAのc
(7) 専用線ノード装置	(円/回線・月・タイプ1-1)	12,296	23,055	43,036	64,554	82,998	98,368	115,275	414,990	537,950	(1) のc×(2) のBのc
(1) 専用線ノード装置～専用線ノード装置伝送路及び、専用線ノード装置～相互接続点伝送路・回線比例	(円/回線・月・タイプ1-1)	2,160	4,320	7,560	11,340	14,580	17,280	20,520	72,900	94,500	(1) のd×(2) のAのc
(7) 専用線ノード装置～専用線ノード装置伝送路及び、専用線ノード装置～相互接続点伝送路・回線距離比例	(円/km・月・タイプ1-1)	136	272	476	714	918	1,088	1,292	4,590	5,950	(1) のe×(2) のAのc

イ. 7Mb/s～49Mb/s速度品目の1Mb/s毎加算額

区分		7Mb/s～49Mb/sまでの1Mb/s毎加算額	備考
(7) 専用加入者線装置モジュール	(円/回線・月・タイプ1-1)	-	回線数比例の料金
(4) 専用加入者線装置モジュール～専用線ノード装置伝送路	(円/回線・月・タイプ1-1)	12,189	(アの(4)の③ -アの(4)の⑦) / (3) のa
(7) 専用線ノード装置	(円/回線・月・タイプ1-1)	6,812	(アの(7)の③ -アの(7)の⑦) / (3) のa
(1) 専用線ノード装置～専用線ノード装置伝送路及び、専用線ノード装置～相互接続点伝送路・回線比例	(円/回線・月・タイプ1-1)	1,190	(アの(1)の③ -アの(1)の⑦) / (3) のa
(7) 専用線ノード装置～専用線ノード装置伝送路及び、専用線ノード装置～相互接続点伝送路・回線距離比例	(円/km・月・タイプ1-1)	75	(アの(7)の③ -アの(7)の⑦) / (3) のa

(注) 7Mb/sから49Mb/sの料金は、アの⑦6Mb/sの料金に、6Mb/sを超える1Mb/sごとに、上記加算額を加算することにより算出。

ウ. 51Mb/s～134Mb/s速度品目の1Mb/s毎加算額

区分		51Mb/s～134Mb/sまでの1Mb/s毎加算額	備考
(7) 専用加入者線装置モジュール	(円/回線・月・タイプ1-1)	-	回線数比例の料金
(4) 専用加入者線装置モジュール～専用線ノード装置伝送路	(円/回線・月・タイプ1-1)	2,602	(アの(4)の③ -アの(4)の⑧) / (3) のb
(7) 専用線ノード装置	(円/回線・月・タイプ1-1)	1,447	(アの(7)の③ -アの(7)の⑧) / (3) のb
(1) 専用線ノード装置～専用線ノード装置伝送路及び、専用線ノード装置～相互接続点伝送路・回線比例	(円/回線・月・タイプ1-1)	254	(アの(1)の③ -アの(1)の⑧) / (3) のb
(7) 専用線ノード装置～専用線ノード装置伝送路及び、専用線ノード装置～相互接続点伝送路・回線距離比例	(円/km・月・タイプ1-1)	16	(アの(7)の③ -アの(7)の⑧) / (3) のb

(注) 51Mb/sから134Mb/sの料金は、アの⑧50Mb/sの料金に、50Mb/sを超える1Mb/sごとに、上記加算額を加算することにより算出。

D. セカンドクラス・タイプ1-2

ア. 0.5Mb/s～6Mb/s・50Mb/s・135Mb/sの料金

区分		料金									備考
		①0.5Mb/s	②1Mb/s	③2Mb/s	④3Mb/s	⑤4Mb/s	⑥5Mb/s	⑦6Mb/s	⑧50Mb/s	⑨135Mb/s	
(7) 専用加入者線装置モジュール	(円/回線・月・タイプ1-2)	533,271	533,271	533,271	533,271	533,271	533,271	533,271	533,271	533,271	(1)のa×XⅢ.料金設定に使用した保守換算係数のタイプ1-2のもの
(4) 専用加入者線装置モジュール～専用線ノード装置伝送路	(円/回線・月・タイプ1-2)	22,558	45,117	84,594	124,071	157,908	191,746	231,223	1,122,276	1,680,595	(1)のb×(2)のAのb×XⅢ.料金設定に使用した保守換算係数のタイプ1-2のもの
(7) 専用線ノード装置	(円/回線・月・タイプ1-2)	12,542	23,516	43,897	65,845	84,658	100,335	117,581	423,290	548,709	(1)のc×(2)のBのb×XⅢ.料金設定に使用した保守換算係数のタイプ1-2のもの
(1) 専用線ノード装置～専用線ノード装置伝送路及び、専用線ノード装置～相互接続点伝送路・回線比例	(円/回線・月・タイプ1-2)	2,203	4,406	8,262	12,118	15,422	18,727	22,583	109,609	164,138	(1)のd×(2)のAのb×XⅢ.料金設定に使用した保守換算係数のタイプ1-2のもの
(4) 専用線ノード装置～専用線ノード装置伝送路及び、専用線ノード装置～相互接続点伝送路・回線距離比例	(円/km・月・タイプ1-2)	139	277	520	763	971	1,179	1,422	6,901	10,335	(1)のe×(2)のAのb×XⅢ.料金設定に使用した保守換算係数のタイプ1-2のもの

イ. 7Mb/s～49Mb/s速度品目の1Mb/s毎加算額

区分		7Mb/s～49Mb/sまでの1Mb/s毎加算額	備考
(7) 専用加入者線装置モジュール	(円/回線・月・タイプ1-2)	-	回線数比例の料金
(4) 専用加入者線装置モジュール～専用線ノード装置伝送路	(円/回線・月・タイプ1-2)	20,251	(アの(4)の⑧ - アの(4)の⑦) / (3)のa
(7) 専用線ノード装置	(円/回線・月・タイプ1-2)	6,948	(アの(7)の⑧ - アの(7)の⑦) / (3)のa
(1) 専用線ノード装置～専用線ノード装置伝送路及び、専用線ノード装置～相互接続点伝送路・回線比例	(円/回線・月・タイプ1-2)	1,978	(アの(1)の⑧ - アの(1)の⑦) / (3)のa
(4) 専用線ノード装置～専用線ノード装置伝送路及び、専用線ノード装置～相互接続点伝送路・回線距離比例	(円/km・月・タイプ1-2)	125	(アの(4)の⑧ - アの(4)の⑦) / (3)のa

(注) 7Mb/sから49Mb/sの料金は、アの⑦6Mb/sの料金に、6Mb/sを超える1Mb/sごとに、上記加算額を加算することにより算出。

ウ. 51Mb/s～134Mb/s速度品目の1Mb/s毎加算額

区分		51Mb/s～134Mb/sまでの1Mb/s毎加算額	備考
(7) 専用加入者線装置モジュール	(円/回線・月・タイプ1-2)	-	回線数比例の料金
(4) 専用加入者線装置モジュール～専用線ノード装置伝送路	(円/回線・月・タイプ1-2)	6,568	(アの(4)の⑨ - アの(4)の⑧) / (3)のb
(7) 専用線ノード装置	(円/回線・月・タイプ1-2)	1,476	(アの(7)の⑨ - アの(7)の⑧) / (3)のb
(1) 専用線ノード装置～専用線ノード装置伝送路及び、専用線ノード装置～相互接続点伝送路・回線比例	(円/回線・月・タイプ1-2)	642	(アの(1)の⑨ - アの(1)の⑧) / (3)のb
(4) 専用線ノード装置～専用線ノード装置伝送路及び、専用線ノード装置～相互接続点伝送路・回線距離比例	(円/km・月・タイプ1-2)	40	(アの(4)の⑨ - アの(4)の⑧) / (3)のb

(注) 51Mb/sから134Mb/sの料金は、アの⑧50Mb/sの料金に、50Mb/sを超える1Mb/sごとに、上記加算額を加算することにより算出。

E. エコノミークラス・タイプ1-2

ア. 0.5Mb/s～6Mb/s・50Mb/s・135Mb/sの料金

区分		係数									備考
		①0.5Mb/s	②1Mb/s	③2Mb/s	④3Mb/s	⑤4Mb/s	⑥5Mb/s	⑦6Mb/s	⑧50Mb/s	⑨135Mb/s	
(7) 専用加入者線装置モジュール	(円/回線・月・タイプ1-2)	533,271	533,271	533,271	533,271	533,271	533,271	533,271	533,271	533,271	(1)のa×XⅢ.料金設定に使用した保守換算係数のタイプ1-2のもの
(4) 専用加入者線装置モジュール～専用線ノード装置伝送路	(円/回線・月・タイプ1-2)	22,558	45,117	78,954	118,431	152,269	180,467	214,304	761,343	986,927	(1)のb×(2)のAのc×XⅢ.料金設定に使用した保守換算係数のタイプ1-2のもの
(7) 専用線ノード装置	(円/回線・月・タイプ1-2)	12,542	23,516	43,897	65,845	84,658	100,335	117,581	423,290	548,709	(1)のc×(2)のBのc×XⅢ.料金設定に使用した保守換算係数のタイプ1-2のもの
(1) 専用線ノード装置～専用線ノード装置伝送路及び、専用線ノード装置～相互接続点伝送路・回線比例	(円/回線・月・タイプ1-2)	2,203	4,406	7,711	11,567	14,872	17,626	20,930	74,358	96,390	(1)のd×(2)のAのc×XⅢ.料金設定に使用した保守換算係数のタイプ1-2のもの
(4) 専用線ノード装置～専用線ノード装置伝送路及び、専用線ノード装置～相互接続点伝送路・回線距離比例	(円/km・月・タイプ1-2)	139	277	486	728	936	1,110	1,318	4,682	6,069	(1)のe×(2)のAのc×XⅢ.料金設定に使用した保守換算係数のタイプ1-2のもの

イ. 7Mb/s～49Mb/s速度品目の1Mb/s毎加算額

区分		7Mb/s～49Mb/sまでの1Mb/s毎加算額	備考
(7) 専用加入者線装置モジュール	(円/回線・月・タイプ1-2)	-	回線数比例の料金
(4) 専用加入者線装置モジュール～専用線ノード装置伝送路	(円/回線・月・タイプ1-2)	12,433	(アの(4)の⑧-アの(4)の⑦) / (3)のa
(7) 専用線ノード装置	(円/回線・月・タイプ1-2)	6,948	(アの(7)の⑧-アの(7)の⑦) / (3)のa
(1) 専用線ノード装置～専用線ノード装置伝送路及び、専用線ノード装置～相互接続点伝送路・回線比例	(円/回線・月・タイプ1-2)	1,214	(アの(1)の⑧-アの(1)の⑦) / (3)のa
(4) 専用線ノード装置～専用線ノード装置伝送路及び、専用線ノード装置～相互接続点伝送路・回線距離比例	(円/km・月・タイプ1-2)	76	(アの(4)の⑧-アの(4)の⑦) / (3)のa

(注) 7Mb/sから49Mb/sの料金は、アの⑦6Mb/sの料金に、6Mb/sを超える1Mb/sごとに、上記加算額を加算することにより算出。

ウ. 51Mb/s～134Mb/s速度品目の1Mb/s毎加算額

区分		51Mb/s～134Mb/sまでの1Mb/s毎加算額	備考
(7) 専用加入者線装置モジュール	(円/回線・月・タイプ1-2)	-	回線数比例の料金
(4) 専用加入者線装置モジュール～専用線ノード装置伝送路	(円/回線・月・タイプ1-2)	2,654	(アの(4)の⑨-アの(4)の⑧) / (3)のb
(7) 専用線ノード装置	(円/回線・月・タイプ1-2)	1,476	(アの(7)の⑨-アの(7)の⑧) / (3)のb
(1) 専用線ノード装置～専用線ノード装置伝送路及び、専用線ノード装置～相互接続点伝送路・回線比例	(円/回線・月・タイプ1-2)	259	(アの(1)の⑨-アの(1)の⑧) / (3)のb
(4) 専用線ノード装置～専用線ノード装置伝送路及び、専用線ノード装置～相互接続点伝送路・回線距離比例	(円/km・月・タイプ1-2)	16	(アの(4)の⑨-アの(4)の⑧) / (3)のb

(注) 51Mb/sから134Mb/sの料金は、アの⑨50Mb/sの料金に、50Mb/sを超える1Mb/sごとに、上記加算額を加算することにより算出。

F. セカンドクラス・タイプ2

ア. 0.5Mb/s～6Mb/s・50Mb/s・135Mb/sの料金

区分		料金									備考
		①0.5Mb/s	②1Mb/s	③2Mb/s	④3Mb/s	⑤4Mb/s	⑥5Mb/s	⑦6Mb/s	⑧50Mb/s	⑨135Mb/s	
(7) 専用加入者線装置モジュール	(円/回線・月・タイプ2)	554,184	554,184	554,184	554,184	554,184	554,184	554,184	554,184	554,184	(1)のa×XⅢ.料金設定に使用した保守換算係数のタイプ2のもの
(4) 専用加入者線装置モジュール～専用線ノード装置伝送路	(円/回線・月・タイプ2)	23,443	46,886	87,911	128,936	164,101	199,265	240,290	1,166,287	1,746,501	(1)のb×(2)のAのb×XⅢ.料金設定に使用した保守換算係数のタイプ2のもの
(7) 専用線ノード装置	(円/回線・月・タイプ2)	13,034	24,438	45,618	68,427	87,978	104,270	122,192	439,889	570,227	(1)のc×(2)のBのb×XⅢ.料金設定に使用した保守換算係数のタイプ2のもの
(1) 専用線ノード装置～専用線ノード装置伝送路及び、専用線ノード装置～相互接続点伝送路・回線比例	(円/回線・月・タイプ2)	2,290	4,579	8,586	12,593	16,027	19,462	23,468	113,908	170,575	(1)のd×(2)のAのb×XⅢ.料金設定に使用した保守換算係数のタイプ2のもの
(4) 専用線ノード装置～専用線ノード装置伝送路及び、専用線ノード装置～相互接続点伝送路・回線距離比例	(円/km・月・タイプ2)	144	288	541	793	1,009	1,225	1,478	7,172	10,740	(1)のe×(2)のAのb×XⅢ.料金設定に使用した保守換算係数のタイプ2のもの

イ. 7Mb/s～49Mb/s速度品目の1Mb/s毎加算額

区分		7Mb/s～49Mb/sまでの1Mb/s毎加算額	備考
(7) 専用加入者線装置モジュール	(円/回線・月・タイプ2)	-	回線数比例の料金
(4) 専用加入者線装置モジュール～専用線ノード装置伝送路	(円/回線・月・タイプ2)	21,045	(アの(4)の⑧ -アの(4)の⑦) / (3) のa
(7) 専用線ノード装置	(円/回線・月・タイプ2)	7,220	(アの(7)の⑧ -アの(7)の⑦) / (3) のa
(1) 専用線ノード装置～専用線ノード装置伝送路及び、専用線ノード装置～相互接続点伝送路・回線比例	(円/回線・月・タイプ2)	2,055	(アの(1)の⑧ -アの(1)の⑦) / (3) のa
(4) 専用線ノード装置～専用線ノード装置伝送路及び、専用線ノード装置～相互接続点伝送路・回線距離比例	(円/km・月・タイプ2)	129	(アの(4)の⑧ -アの(4)の⑦) / (3) のa

(注) 7Mb/sから49Mb/sの料金は、アの⑦6Mb/sの料金に、6Mb/sを超える1Mb/sごとに、上記加算額を加算することにより算出。

ウ. 51Mb/s～134Mb/s速度品目の1Mb/s毎加算額

区分		51Mb/s～134Mb/sまでの1Mb/s毎加算額	備考
(7) 専用加入者線装置モジュール	(円/回線・月・タイプ2)	-	回線数比例の料金
(4) 専用加入者線装置モジュール～専用線ノード装置伝送路	(円/回線・月・タイプ2)	6,826	(アの(4)の⑨ -アの(4)の⑧) / (3) のb
(7) 専用線ノード装置	(円/回線・月・タイプ2)	1,533	(アの(7)の⑨ -アの(7)の⑧) / (3) のb
(1) 専用線ノード装置～専用線ノード装置伝送路及び、専用線ノード装置～相互接続点伝送路・回線比例	(円/回線・月・タイプ2)	667	(アの(1)の⑨ -アの(1)の⑧) / (3) のb
(4) 専用線ノード装置～専用線ノード装置伝送路及び、専用線ノード装置～相互接続点伝送路・回線距離比例	(円/km・月・タイプ2)	42	(アの(4)の⑨ -アの(4)の⑧) / (3) のb

(注) 51Mb/sから134Mb/sの料金は、アの⑧50Mb/sの料金に、50Mb/sを超える1Mb/sごとに、上記加算額を加算することにより算出。

6. エコノミークラス・タイプ2

ア. 0.5Mb/s～6Mb/s・50Mb/s・135Mb/sの料金

区分		係数									備考
		①0.5Mb/s	②1Mb/s	③2Mb/s	④3Mb/s	⑤4Mb/s	⑥5Mb/s	⑦6Mb/s	⑧50Mb/s	⑨135Mb/s	
(7) 専用加入者線装置モジュール	(円/回線・月・タイプ2)	554,184	554,184	554,184	554,184	554,184	554,184	554,184	554,184	554,184	(1)のa×XⅢ.料金設定に使用した保守換算係数のタイプ2のもの
(4) 専用加入者線装置モジュール～専用線ノード装置伝送路	(円/回線・月・タイプ2)	23,443	46,886	82,050	123,076	158,240	187,544	222,708	291,200	1,025,630	(1)のb×(2)のAのc×XⅢ.料金設定に使用した保守換算係数のタイプ2のもの
(7) 専用線ノード装置	(円/回線・月・タイプ2)	13,034	24,438	45,618	68,427	87,978	104,270	122,192	439,889	570,227	(1)のc×(2)のBのc×XⅢ.料金設定に使用した保守換算係数のタイプ2のもの
(1) 専用線ノード装置～専用線ノード装置伝送路及び、専用線ノード装置～相互接続点伝送路・回線比例	(円/回線・月・タイプ2)	2,290	4,579	8,014	12,020	15,455	18,317	21,751	77,274	100,170	(1)のd×(2)のAのc×XⅢ.料金設定に使用した保守換算係数のタイプ2のもの
(4) 専用線ノード装置～専用線ノード装置伝送路及び、専用線ノード装置～相互接続点伝送路・回線距離比例	(円/km・月・タイプ2)	144	288	505	757	973	1,153	1,370	4,865	6,307	(1)のe×(2)のAのc×XⅢ.料金設定に使用した保守換算係数のタイプ2のもの

イ. 7Mb/s～49Mb/s速度品目の1Mb/s毎加算額

区分		7Mb/s～49Mb/sまでの1Mb/s毎加算額	備考
(7) 専用加入者線装置モジュール	(円/回線・月・タイプ2)	-	回線数比例の料金
(4) 専用加入者線装置モジュール～専用線ノード装置伝送路	(円/回線・月・タイプ2)	12,920	(アの(4)の⑧-アの(4)の⑦) / (3)のa
(7) 専用線ノード装置	(円/回線・月・タイプ2)	7,220	(アの(7)の⑧-アの(7)の⑦) / (3)のa
(1) 専用線ノード装置～専用線ノード装置伝送路及び、専用線ノード装置～相互接続点伝送路・回線比例	(円/回線・月・タイプ2)	1,262	(アの(1)の⑧-アの(1)の⑦) / (3)のa
(4) 専用線ノード装置～専用線ノード装置伝送路及び、専用線ノード装置～相互接続点伝送路・回線距離比例	(円/km・月・タイプ2)	79	(アの(4)の⑧-アの(4)の⑦) / (3)のa

(注) 7Mb/sから49Mb/sの料金は、アの⑦6Mb/sの料金を、6Mb/sを超える1Mb/sごとに、上記加算額を加算することにより算出。

ウ. 51Mb/s～134Mb/s速度品目の1Mb/s毎加算額

区分		51Mb/s～134Mb/sまでの1Mb/s毎加算額	備考
(7) 専用加入者線装置モジュール	(円/回線・月・タイプ2)	-	回線数比例の料金
(4) 専用加入者線装置モジュール～専用線ノード装置伝送路	(円/回線・月・タイプ2)	2,758	(アの(4)の⑨-アの(4)の⑧) / (3)のb
(7) 専用線ノード装置	(円/回線・月・タイプ2)	1,533	(アの(7)の⑨-アの(7)の⑧) / (3)のb
(1) 専用線ノード装置～専用線ノード装置伝送路及び、専用線ノード装置～相互接続点伝送路・回線比例	(円/回線・月・タイプ2)	269	(アの(1)の⑨-アの(1)の⑧) / (3)のb
(4) 専用線ノード装置～専用線ノード装置伝送路及び、専用線ノード装置～相互接続点伝送路・回線距離比例	(円/km・月・タイプ2)	17	(アの(4)の⑨-アの(4)の⑧) / (3)のb

(注) 51Mb/sから134Mb/sの料金は、アの⑧50Mb/sの料金を、50Mb/sを超える1Mb/sごとに、上記加算額を加算することにより算出。

(5) 専用回線管理運営費について

(4) 品別料金算定により算定した各速度品目料金に、6-1の(2)の専用回線管理運営費の③で算定した専用回線管理運営費料金を加算する。

6-6. 通信路設定伝送機能適用料金額の設定

1. ATM専用以外

区分	専用回線管理 運営費	主配線盤～専 用加入者線 装置モジュール	専用加入者線 装置モジュール	専用加入者線 装置モジュール～専用線 ノード装置	専用線ノード 装置	専用線ノード装置～相互接続点伝送路		
						接続装置	回線比例料金	回線距離比例 料金
課金単位	1契約	1回線 (64kb/s)	1回線	1回線 (64kb/s)	1回線 (64kb/s)	1回線 (64kb/s)	1回線 (64kb/s)	1km (64kb/s)
	(1)	(2)	(3)	(4)	(5)	(6)	(7)	(8)
適用対象	(1) 通信路設定伝送機能を提供する区間が同一の単位料金区域に終始する場合	○	○	○	○	○	-	-
	(2) (1)以外の場合	○	○	○	○	○	○	○

【料金額の設定方法】

A. 基本料

- (1) 通信路設定伝送機能を提供する区間が同一の単位料金区域に終始する場合
 ・保守の区分がタイプ1-1のもの : $((1) + (2) \times \text{速度換算係数} + (3) + (4) \times \text{速度換算係数} + (5) \times \text{速度換算係数} + (6) \times \text{速度換算係数}) \times (1 + \text{XIV. 料金設定に使用した貸倒率})$
 ・保守の区分が上記以外のもの : $((1) + (2) \times \text{速度換算係数} \times \text{保守換算係数} + (3) \times \text{保守換算係数} + (4) \times \text{速度換算係数} \times \text{保守換算係数} + (5) \times \text{速度換算係数} \times \text{保守換算係数} + (6) \times \text{速度換算係数} \times \text{保守換算係数}) \times (1 + \text{XIV. 料金設定に使用した貸倒率})$

(2) (1)以外の場合

- ・保守の区分がタイプ1-1のもの : $((1) + (2) \times \text{速度換算係数} + (3) + (4) \times \text{速度換算係数} + (5) \times \text{速度換算係数} + (6) \times \text{速度換算係数} + (7) \times \text{速度換算係数} + ((8) \times \text{速度換算係数} \times 5 (km))) \times (1 + \text{XIV. 料金設定に使用した貸倒率})$
 ・保守の区分が上記以外のもの : $((1) + (2) \times \text{速度換算係数} \times \text{保守換算係数} + (3) \times \text{保守換算係数} + (4) \times \text{速度換算係数} \times \text{保守換算係数} + (5) \times \text{速度換算係数} \times \text{保守換算係数} + (6) \times \text{速度換算係数} \times \text{保守換算係数} + (7) \times \text{速度換算係数} \times \text{保守換算係数} + ((8) \times \text{速度換算係数} \times \text{保守換算係数} \times 5 (km))) \times (1 + \text{XIV. 料金設定に使用した貸倒率})$

B. 加算料

- (a) Aの(2)の場合で通信路設定伝送機能の距離が10kmを超える場合の10kmごとの加算料
 ・保守の区分がタイプ1-1のもの : $((8) \times \text{速度換算係数} \times 10 (km)) \times (1 + \text{XIV. 料金設定に使用した貸倒率})$
 ・保守の区分が上記以外のもの : $((8) \times \text{速度換算係数} \times \text{保守換算係数} \times 10 (km)) \times (1 + \text{XIV. 料金設定に使用した貸倒率})$

(b) 相互接続点が市外ノードビルと異なる場合の加算料

- ・保守の区分がタイプ1-1のもの : $((4) \times \text{速度換算係数}) \times (1 + \text{XIV. 料金設定に使用した貸倒率})$
 ・保守の区分が上記以外のもの : $((4) \times \text{速度換算係数} \times \text{保守換算係数}) \times (1 + \text{XIV. 料金設定に使用した貸倒率})$

C. 分岐回線の部分の基本料

- ・保守の区分がタイプ1-1のもの : $((1) + (2) \times \text{速度換算係数} + (3) + (4) \times \text{速度換算係数} + (5) \times \text{速度換算係数}) \times (1 + \text{XIV. 料金設定に使用した貸倒率})$
 ・保守の区分が上記以外のもの : $((1) + (2) \times \text{速度換算係数} \times \text{保守換算係数} + (3) \times \text{保守換算係数} + (4) \times \text{速度換算係数} \times \text{保守換算係数} + (5) \times \text{速度換算係数} \times \text{保守換算係数}) \times (1 + \text{XIV. 料金設定に使用した貸倒率})$

(注) 1. 速度換算係数・保守換算係数については、Xの2のB. 機能ごとの速度換算係数、保守換算係数及び、経由回数ごとの各品目の係数を適用。

2. 上記区分ごとに(単位料金×保守換算係数)、(単位料金×速度換算係数)、(単位料金×速度換算係数×保守換算係数)及び、 $(1 + \text{XIV. 料金設定に使用した貸倒率})$ を乗じて得た額に1円未満の端数が生じた場合は、その端数の1円単位未満第1位を四捨五入。

2. 第1種ATM専用

・第1種ATM専用

区分	専用回線管理 運営費	主配線盤～専 用加入者線 装置モジュール	専用加入者線 装置モジュール	専用加入者線 装置モジュール～専用線 ノード装置	専用線ノード 装置	専用線ノード装置～相互接続点伝送路		
						接続装置	回線比例料金	回線距離比例 料金
課金単位	1契約	1回線 (各品目)	1回線	1回線 (各品目)	1回線 (各品目)	1回線 (各品目)	1回線 (各品目)	1km (各品目)
	(1)	(2)	(3)	(4)(注1)	(5)(注2)	(6)	(7)(注3)	(8)(注4)
適用対象	(1) 通信路設定伝送機能を提供する区間が同一の単位料金区域に終始する場合	○	-	○	○	-	-	-
	(2) (1)以外の場合	○	-	○	○	-	○	○

【料金額の設定方法】

A. 基本料

- (1) 通信路設定伝送機能を提供する区間が同一の単位料金区域に終始する場合
 ・保守の区分がタイプ1-1のもの : $((1) + (3) (タイプ1-1) + (4) (タイプ1-1) + (5) (タイプ1-1)) \times (1 + \text{XIV. 料金設定に使用した貸倒率})$
 ・保守の区分がタイプ1-2のもの : $((1) + (3) (タイプ1-2) + (4) (タイプ1-2) + (5) (タイプ1-2)) \times (1 + \text{XIV. 料金設定に使用した貸倒率})$
 ・保守の区分が上記以外のもの : $((1) + (3) + (4) + (5)) \times (1 + \text{XIV. 料金設定に使用した貸倒率})$

(2) (1)以外の場合

- ・保守の区分がタイプ1-1のもの : $((1) + (3) (タイプ1-1) + (4) (タイプ1-1) + (5) (タイプ1-1) + (7) (タイプ1-1) + ((8) (タイプ1-1) \times 5 (km))) \times (1 + \text{XIV. 料金設定に使用した貸倒率})$
 ・保守の区分がタイプ1-2のもの : $((1) + (3) (タイプ1-2) + (4) (タイプ1-2) + (5) (タイプ1-2) + (7) (タイプ1-2) + ((8) (タイプ1-2) \times 5 (km))) \times (1 + \text{XIV. 料金設定に使用した貸倒率})$
 ・保守の区分が上記以外のもの : $((1) + (3) + (4) + (5) + (7) + ((8) \times 5 (km))) \times (1 + \text{XIV. 料金設定に使用した貸倒率})$

B. 加算料

- (a) Aの(2)の場合で通信路設定伝送機能の距離が10kmを超える場合の10kmごとの加算料
 ・保守の区分がタイプ1-1のもの : $((8) (タイプ1-1) \times 10 (km)) \times (1 + \text{XIV. 料金設定に使用した貸倒率})$
 ・保守の区分がタイプ1-2のもの : $((8) (タイプ1-2) \times 10 (km)) \times (1 + \text{XIV. 料金設定に使用した貸倒率})$
 ・保守の区分が上記以外のもの : $((8) \times 10 (km)) \times (1 + \text{XIV. 料金設定に使用した貸倒率})$

(b) 相互接続点が市外ノードビルと異なる場合の加算料

- ・保守の区分がタイプ1-1のもの : $((4) (タイプ1-1)) \times (1 + \text{XIV. 料金設定に使用した貸倒率})$
 ・保守の区分がタイプ1-2のもの : $((4) (タイプ1-2)) \times (1 + \text{XIV. 料金設定に使用した貸倒率})$
 ・保守の区分が上記以外のもの : $((4) \times (1 + \text{XIV. 料金設定に使用した貸倒率}))$

※①～⑧の速度品目別料金は、「6-5. ATM専用サービスの通信路設定伝送機能における速度別料金の算定」を適用。

(注) 1. 2. 3. 4) 7Mb/s～49Mb/s又は51Mb/s～134Mb/s間の速度品目の料金額については、上記により設定した6Mb/s又は50Mb/sの場合に適用される料金額(基本料及び加算料)に、上記により設定した6Mb/s又は50Mb/sを超える1Mb/s毎加算額(基本料及び加算料)を加算し設定。

7. データ伝送機

7-1. 端末系交換設備

(1)原価の算定

(a) 前々算定期間における費用

(単位:百万円)

区分	端末系交換設備 (データ)	内訳				備考
		データ伝送機能	ルーティング伝送機能		その他	
			ATMインタフェースにより符号伝送可能なもの	ISDN-次回線型ユーザ-インタフェースにより符号伝送可能なもの		
①指定設備管理運営費	21,089	1,187	3,658	876	15,368	参考1. 設備区分別の費用明細表より
②他人資本費用	91	4	17	4	66	①×①×②×他人資本比率×他人資本利率
③自己資本費用	1,974	83	363	83	1,445	①×①×③×自己資本比率×自己資本利率
④利益対応税	849	36	156	36	622	①③自己資本費用+(①×有利子負債以外の負債の額×利率相当率)×利益対応税率
⑤合計	24,003	1,310	4,194	999	17,501	①+②+③+④

⑥正味固定資産	46,095	1,910	8,515	1,938	33,732	参考2. 設備区分別固定資産明細表より
⑦投資等	46	2	9	2	34	⑥正味固定資産×投資等比率
⑧貯蔵品	327	14	60	14	239	⑥正味固定資産×貯蔵品比率
⑨運転資本	1,610	102	261	64	1,184	(①設備管理運営費-(②租税公課+③減価償却費+④固定資産除却損))×45.625日÷365日
⑩レートベース	48,078	2,028	8,845	2,018	35,189	⑥+⑦+⑧+⑨
⑪有利子負債以外の負債の額	2,014	85	370	85	1,474	①×①×⑩×他人資本比率×有利子負債以外の負債の額の合計に占める割合
⑫租税公課	751	36	155	34	526	
⑬減価償却費	7,227	325	1,389	300	5,213	参考1. 設備区分別の費用明細表より
⑭固定資産除却損	235	12	30	34	159	

(b) 接続回線コストと備内回線コストの算定

(単位:百万円)

区分	金額等	備考
①接続回線コスト	1,145	③×別表のa)の比率
②備内回線コスト	165	③×別表のb)の比率
③合計	1,310	a)の⑤より

(別表) 接続回線数と備内回線数の比率

区分	回線数	比率	備考
(a) 接続回線	29,445	0.8744	
(b) 備内回線	4,228	0.1256	Xの3)のA)の②より
(c) 合計	33,673	1.0000	

(c) 前々算定期間における調整額

・端末系交換設備

(単位:百万円)

区分	金額等	備考
①前々算定期間における調整額	417	平成28年度接続料金において加算した調整額

・回線管理運営費

(単位:百万円)

区分	金額等	備考
①前々算定期間における調整額	12	平成28年度接続料金において加算した調整額

(d) 前々算定期間における接続料に係る収入

・端末系交換設備

区分	金額等	備考
①前々算定期間における需要(回線)	29,445	Xの3)のB)の契約回線数より
②前々算定期間における接続料金(円)	2,277	平成28年度通用料算定根拠の7)の1)の(2)のA)の③に平成28年度通用料算定根拠における貸利率を乗じたものを加えたもの
③前々算定期間における収入(百万円)	805	①×②×12ヶ月

・回線管理運営費

区分	金額等	備考
①前々算定期間における需要(回線)	2,703	Xの3)のC)の契約回線数より
②前々算定期間における接続料金(円)	585	平成28年度通用料算定根拠の7)の1)の(2)のB)の③に平成28年度通用料算定根拠における貸利率を乗じたものを加えたもの
③前々算定期間における収入(百万円)	19	①×②×12ヶ月

(e) 調整額

・端末系交換設備

(単位:百万円)

区分	金額等	備考
①調整額	757	(b)の①+(c)の①)×(1+XIV. 料金設定に使用した貸利率)-(d)の③

・回線管理運営費

(単位:百万円)

区分	金額等	備考
①調整額	28	(1)の(1)のA)の⑤ATMデータ伝送(データ伝送機能)+(c)の①)×(1+XIV. 料金設定に使用した貸利率)-(d)の③

(f) 原価

・端末系交換設備

(単位:百万円)

区分	金額等	備考
①前々算定期間における費用	1,140	(b)の①について、平成30年度通用の資本構成比及び利益対応税率(42.39%(欄より))を用いて算定したもの
②調整額	757	(e)の①より
③合計	1,897	①+②

・回線管理運営費

(単位:百万円)

区分	金額等	備考
①前々算定期間における費用	35	1)の(1)のA)の⑤ATMデータ伝送(データ伝送機能)について、平成30年度通用の資本構成比及び利益対応税率(42.39%(欄より))を用いて算定したもの
②調整額	28	(e)の①より
③合計	63	①+②

(2) 料金の設定

A. 端末系交換設備

区分	金額等	備考
①原価(百万円)	1,897	(f)の(f)の③より
②契約回線数(回線)	29,445	Xの3)のB)より
③料金(円/回線(44b/a)-月)	5,369	①÷②÷12ヶ月

B. 回線管理運営費

・データ伝送機能に係るもの

区分	金額等	備考
①原価(百万円)	63	(f)の(f)の③より
②回線数(回線)	2,703	Xの3)のC)より
③料金(円/回線-月)	1,942	①÷②÷12ヶ月

(1)原価の算定

(a) 前々算定期間における費用

(単位:百万円)

区分	端末系交換設備～中継系交換設備伝送路(データ)	内訳			備考		
		データ伝送機能	ルーティング伝送機能	その他			
①指定設備管理運営費	10,023	927	644	2,664	53	5,735	参考1. 設備区分別の費用明細表より
②他人資本費用	57	6	4	16	0	32	⑧①×A①×S×他人資本比率×他人資本利率
③自己資本費用	1,246	122	88	343	7	685	⑧①×A①×S×自己資本比率×自己資本利率
④利益対応税	536	52	38	148	3	295	③自己資本費用+(①有利子負債以外の負債の額×利子相当率)×利益対応税率
⑤合計	11,862	1,107	774	3,171	63	6,747	①+②+③+④
⑥正味固定資産	29,578	2,890	2,103	8,144	162	16,279	参考2. 設備区分別固定資産明細表より
⑦投資等	30	3	2	8	0	16	⑥正味固定資産×投資等比率
⑧貯蔵品	210	21	15	58	1	116	⑥正味固定資産×貯蔵品比率
⑨運転資本	541	69	30	155	3	284	(①設備管理運営費-(②租税公課+③減価償却費+(④固定資産除却額))×45.625日÷365日
⑩レートベース	30,359	2,983	2,150	8,365	166	16,695	⑥+⑦+⑧+⑨
⑪有利子負債以外の負債の額	1,272	125	90	350	7	699	⑧①×A①×S×他人資本比率×有利子負債以外の負債が負債の合計に占める割合
⑫租税公課	810	107	111	267	5	320	
⑬減価償却費	4,738	253	271	1,112	22	3,080	参考1. 設備区分別の費用明細表より
⑭固定資産除却損	147	14	19	48	1	65	

(b) 接続回線コストと県内回線コストの算定

・端末系交換設備～中継系交換設備伝送路

(単位:百万円)

区分	金額等	備考
①接続回線コスト	974	③×別表1の(a)の比率
②県内回線コスト	133	③×別表1の(b)の比率
③合計	1,107	(a)の⑤より

(別表1)接続回線数と県内回線数の比率

区分	回線数	比率	備考
(a)接続回線	29,445	0.8803	
(b)県内回線	4,002	0.1197	Xの3のAの⑥より
(c)合計	33,447	1.0000	

・中継系交換設備～中継系交換設備及び中継系交換設備～相互接続点伝送路

(単位:百万円)

区分	金額等	備考
①接続回線コスト	738	③×別表2の(a)の比率
②県内回線コスト	36	③×別表2の(b)の比率
③合計	774	(a)の⑤より

(別表2)接続回線数と県内回線数の比率

区分	回線数	比率	備考
(a)接続回線	22,934	0.9540	
(b)県内回線	1,106	0.0460	Xの3のAの⑥より
(c)合計	24,040	1.0000	

(c) 前々算定期間における調整額

・端末系交換設備～中継系交換設備伝送路

(単位:百万円)

区分	金額等	備考
①前々算定期間における調整額	303	平成28年度接続料金において加算した調整額

・中継系交換設備～中継系交換設備及び中継系交換設備～相互接続点伝送路

(単位:百万円)

区分	金額等	備考
①前々算定期間における調整額	250	平成28年度接続料金において加算した調整額

(d) 前々算定期間における接続料に係る収入

・端末系交換設備～中継系交換設備伝送路

(単位:百万円)

区分	金額等	備考
①前々算定期間における需要(回線)	29,445	Xの3のBの契約回線数より
②前々算定期間における接続料金(円)	1,360	平成28年度適用回線使用料算定根拠の7の7-2の(2)のAの③に平成28年度適用回線使用料算定根拠における貸前率を乗じたものを加えたもの
③前々算定期間における収入(百万円)	481	①×②×12ヶ月

・中継系交換設備～中継系交換設備及び中継系交換設備～相互接続点伝送路

(単位:百万円)

区分	金額等	備考
①前々算定期間における需要(回線)	29,445	Xの3のBの契約回線数より
②前々算定期間における接続料金(円)	1,088	平成28年度適用回線使用料算定根拠の7の7-2の(2)のBの③に平成28年度適用回線使用料算定根拠における貸前率を乗じたものを加えたもの
③前々算定期間における収入(百万円)	384	①×②×12ヶ月

(e) 調整額

・端末系交換設備～中継系交換設備伝送路

(単位:百万円)

区分	金額等	備考
①調整額	796	((b)の①+(c)の①)×(1+XⅣ. 料金設定に使用した貸前率)-(d)の③

・中継系交換設備～中継系交換設備及び中継系交換設備～相互接続点伝送路

(単位:百万円)

区分	金額等	備考
①調整額	604	((b)の①+(c)の①)×(1+XⅣ. 料金設定に使用した貸前率)-(d)の③

(f) 原価

(単位:百万円)

区分	金額等		備考
	データ伝送機能	端末系交換設備～中継系交換設備伝送路	
①前々算定期間における費用	967	733	(b)の③について、平成30年度適用の資本構成比及び利益対応税率(42.39%(Ⅷより))を用いて算定したもの
②調整額	796	604	(e)の①より
③合計	1,763	1,337	①+②より

(2) 料金の算定

A. 端末系交換設備～中継系交換設備伝送路

区分	金額等	備考
①原価(百万円)	1,763	(f)の(f)の③より
②契約回線数(回線)	29,445	Xの3のBより
③料金(円/回線(64kb/s)・月)	4,990	①÷②÷12ヶ月

B. 中継系交換設備～中継系交換設備及び中継系交換設備～相互接続点伝送路

区分	金額等	備考
①原価(百万円)	1,337	(f)の(f)の③より
②契約回線数(回線)	29,445	Xの3のBより
③料金(円/回線(64kb/s)・月)	3,764	①÷②÷12ヶ月

7-3. 中継系交換設備

(1)原価の算定

(a)前々算定期間における費用

(単位:百万円)

区分	中継系交換設備 (グループ)	内訳				備考
		データ伝送機能	ルーティング伝送機能	その他		
①指定設備管理運営費	1,292	397	693	20	182	参考1.設備区分別の費用明細表より
②他人資本費用	6	1	3	0	1	①レートベース×他人資本比率×自己資本利益率
③自己資本費用	131	27	72	2	29	①レートベース×自己資本比率×自己資本利益率
④利益対応税	56	12	31	1	12	(③自己資本費用+(①有利子負債以外の負債の額×利子相当率))×利益対応税率
⑤合計	1,485	437	799	23	224	①+②+③+④
⑥正味固定資産	3,052	608	1,687	57	700	参考2.設備区分別固定資産明細表より
⑦投資等	3	1	2	0	0	①⑥正味固定資産×投資等比率
⑧貯蔵品	22	4	12	0	5	①⑥正味固定資産×貯蔵品比率
⑨運転資本	102	35	53	2	12	(①設備管理運営費-(①租税公課+③減価償却費+④固定資産除却損))×45.625日÷365日
⑩レートベース	3,179	648	1,754	59	718	⑥+⑦+⑧+⑨
⑪有利子負債以外の負債の額	133	27	73	2	30	①レートベース×他人資本比率×有利子負債以外の負債の負債の合計に占める割合
⑫租税公課	46	11	25	1	9	
⑬減価償却費	413	100	232	7	74	参考1.設備区分別の費用明細表より
⑭固定資産除却損	16	4	10	0	2	

(b)接続回線コストと県内回線コストの算定

(単位:百万円)

区分	金額等	備考
①接続回線コスト	395	②×別表のa)の比率
②県内回線コスト	42	③×別表のb)の比率
③合計	437	(a)の⑤より

(別表)接続回線数と県内回線数の比率

区分	回線数	比率	備考
(a)接続回線	29,445	0.9046	
(b)県内回線	3,107	0.0954	Xの3のAのcより
(c)合計	32,552	1.0000	

(c)前々算定期間における調整額

(単位:百万円)

区分	金額等	備考
①前々算定期間における調整額	124	平成28年度接続料金において加算した調整額

(d)前々算定期間における接続料に係る収入

区分	金額等	備考
①前々算定期間における需要(回線)	29,445	Xの3のBの契約回線数より
②前々算定期間における接続料金(円)	824	平成28年度適用新使用料算定根拠の1の7-3の(2)の③に平成28年度適用新使用料算定根拠における貸借率を乗じたものを加えたもの
③前々算定期間における収入(百万円)	291	①×②×12ヶ月

(e)調整額

(単位:百万円)

区分	金額等	備考
①調整額	228	((b)の①+(c)の①)×(1+XIV.料金設定に使用した貸借率)-(d)の③

(f)原価

(単位:百万円)

区分	金額等	備考
①前々算定期間における費用	393	(b)の①について、平成30年度適用の資本構成比及び利益対応税率(42.39%(電より))を用いて算定したもの
②調整額	228	(e)の①より
③合計	621	①+②

(2)料金の設定

区分	金額等	備考
①原価(百万円)	621	(f)の①の③より
②契約回線数(回線)	29,445	Xの3のBより
③料金(円/回線(64kb/s)・月)	1,758	①÷②÷12ヶ月

7-4. データ伝送機能における速度別料金の設定

A. サービス区分別料金

区分	料金	備考
①端末系交換設備 (円/回線(64kb/s)・月)	5,369	7-1の(2)のAの③より
②端末系交換設備～中継系交換設備伝送路 (円/回線(64kb/s)・月)	4,990	7-2の(2)のAの③より
③中継系交換設備 (円/回線(64kb/s)・月)	1,758	7-3の(2)の③より
④中継系交換設備～中継系交換設備及び中継系交換設備～相互接続点伝送路 (円/回線(64kb/s)・月)	3,784	7-2の(2)のBの③より
⑤回線管理運営費 (円/回線・月)	1,942	7-1の(2)のBの③より

B. 通用料金額の設定

①料金額の設定方法

- ・基本料
 $((Aの① \times 速度換算係数) + (Aの② \times 速度換算係数) + (Aの③ \times 速度換算係数) + (Aの④ \times 速度換算係数) + Aの⑤) \times (1 + XIV. 料金設定に使用した貨物率)$
- ・加算料
 $((Aの② \times 速度換算係数) \times (1 + XIV. 料金設定に使用した貨物率))$

②速度別料金額の設定

(ア)クラス1のもの

・基本料

区分	速度換算係数		端末系交換設備	端末系交換設備～中継系交換設備伝送路	中継系交換設備	中継系交換設備～相互接続点伝送路	回線管理運営費	基本料合計
	上限伝送速度	速度換算係数	(円/回線・月)	(円/回線・月)	(円/回線・月)	(円/回線・月)	(円/回線・月)	(円/回線・月)
64kb/s		1.00	5,369	4,990	1,758	3,784	1,942	17,843
128kb/s		2.00	10,738	9,980	3,516	7,568	1,942	33,744
192kb/s		3.00	16,107	14,970	5,274	11,352	1,942	49,645
256kb/s		4.00	21,476	19,960	7,032	15,136	1,942	65,546
384kb/s		6.00	32,214	29,940	10,548	22,704	1,942	97,348
500kb/s		8.00	42,952	39,920	14,064	30,272	1,942	129,150
1Mb/s		15.00	80,535	74,850	26,370	56,780	1,942	240,457
2Mb/s		28.00	150,332	139,720	48,224	105,952	1,942	447,170

・加算料

相互接続点が当社が別に定める通信設備以外の場合の加算料 (円/回線・月)
4,990
9,980
14,970
19,960
29,940
39,920
74,850
139,720

(イ)クラス2のもの

・基本料

区分	速度換算係数		端末系交換設備	端末系交換設備～中継系交換設備伝送路	中継系交換設備	中継系交換設備～相互接続点伝送路	回線管理運営費	基本料合計
	上限伝送速度	最低伝送速度	速度換算係数	(円/回線・月)	(円/回線・月)	(円/回線・月)	(円/回線・月)	(円/回線・月)
500kb/s	100kb/s	2.97	15,946	14,820	5,221	11,238	1,942	49,167
	300kb/s	5.48	29,422	27,345	9,634	20,736	1,942	89,079
1Mb/s	100kb/s	4.51	24,214	22,505	7,929	17,066	1,942	73,656
	500kb/s	9.71	52,133	48,453	17,070	36,743	1,942	156,341
2Mb/s	200kb/s	8.64	46,388	43,114	15,189	32,694	1,942	139,327
	1Mb/s	18.21	97,769	90,868	32,013	69,907	1,942	291,499
3Mb/s	300kb/s	12.89	69,206	64,321	22,661	48,776	1,942	206,906
	1.5Mb/s	26.10	140,131	130,239	45,884	98,762	1,942	416,958
4Mb/s	400kb/s	16.93	90,897	84,481	29,763	64,063	1,942	271,146
	2Mb/s	33.99	182,492	169,610	59,754	128,618	1,942	542,416
5Mb/s	500kb/s	20.63	110,762	102,944	36,268	78,064	1,942	329,980
	2.5Mb/s	42.49	228,129	212,025	74,697	160,782	1,942	677,575
6Mb/s	600kb/s	24.04	129,071	119,960	42,262	90,967	1,942	384,202
	3Mb/s	50.99	273,765	254,440	89,640	192,946	1,942	812,733
7Mb/s	700kb/s	27.11	145,554	135,279	47,659	102,584	1,942	433,018
	3.5Mb/s	58.27	312,852	290,767	102,439	220,494	1,942	928,494
8Mb/s	800kb/s	28.32	157,419	146,307	51,545	110,947	1,942	468,160
	4Mb/s	65.56	351,992	327,144	115,254	248,079	1,942	1,044,411
9Mb/s	900kb/s	31.88	170,090	158,083	55,693	119,877	1,942	505,685
	4.5Mb/s	71.63	384,581	357,434	125,926	271,048	1,942	1,140,931
10Mb/s	1Mb/s	34.05	182,814	169,910	59,860	128,845	1,942	543,371
	5Mb/s	77.70	417,171	387,723	136,597	294,017	1,942	1,237,450

・加算料

相互接続点が当社が別に定める通信設備以外の場合の加算料 (円/回線・月)
14,820
27,345
22,505
48,453
43,114
90,868
64,321
130,239
84,481
169,610
102,944
212,025
119,960
254,440
135,279
290,767
146,307
327,144
158,083
357,434
169,910
387,723

(注)上記区分ごとに(単位料金×速度換算係数)×(1+XIV. 料金設定に使用した貨物率)を乗じて得た額に1円未満の端数が生じた場合は、その端数の1円単位未満第1位を四捨五入

8.番号案内機能

<番号案内サービス接続機能>

・中継交換機等接続の場合

(1)原価の算定

A. 設備ごとの費用

(単位:百万円)

区分	番号案内データベース	番号案内設備	内訳					備考	
			手動固有オペレータ NPS-ZC~ZC 固有伝送路	NPS交換機	オペレータ等	その他	NPS交換機		オペレータ等
①指定設備管理運営費	493	2,252	2,252	569	1,683	0	0	0.0	参考1 設備区分別の費用明細表より
②他人資本費用	1	4	4	2	2	0	0	0.0	⑩レートの×他人資本比率×他人資本利率
③自己資本費用	16	89	88	33	55	0	0	0.1	⑩レート×自己資本比率×自己資本利率
④利益対応税	7	38	38	14	24	0	0	0.0	⑬自己資本費用×(⑪有利子負債以外の負債の額×利子相当率)×利益対応税率
⑤合計	517	2,383	2,382	618	1,765	0	0	0.1	①+②+③+④
⑥正味固定資産	340	1,892	1,883	746	1,137	9	8	1.8	参考2 設備区分別固定資産明細表より
⑦投資等	0	2	2	1	1	0	0	0.0	⑥正味固定資産×投資等比率
⑧貯蔵品	2	13	13	5	8	0	0	0.0	⑥正味固定資産×貯蔵品比率
⑨運転資本	55	254	254	56	197	0	0	0.0	①設備管理運営費-(⑩租税公課+⑪減価償却費+(⑫固定資産除却損))×45.625日÷365日
⑩レートベース	397	2,161	2,152	808	1,343	9	8	1.6	⑥×⑦+⑧+⑨
⑪有利子負債以外の負債の額	17	91	90	34	56	0	0	0.1	⑩レート×他人資本比率×有利子負債以外の負債が負債の合計に占める割合
⑫租税公課	7	25	25	12	13	0	0	0.0	
⑬減価償却費	44	184	184	99	85	0	0	0.0	参考1 設備区分別の費用明細表より
⑭固定資産除却損	1	14	14	8	7	0	0	0.0	

B. データベースコストに係る原価

(a)前々算定期間における費用

区分	金額等	備考
①データベースコスト(百万円)	517	Aの⑤番号案内データベース
②手動固有DB部(百万円)	39.3	①×③
③手動固有DB相当率(%)	7.6%	平成28年度実績
④手自動共通DB部(百万円)	477.7	①-②
⑤手動相当分	477.7	④×((c)の②÷(c)の①)
⑥自動相当分	0.0	④×((c)の③÷(c)の①)
⑦DBコストのうち手動案内相当分(百万円)	517.0	②+⑤

(b)前々算定期間における調整額

(単位:百万円)

区分	金額等	備考
①前々算定期間における調整額	675.0	平成28年度接続料金において加算した調整額

(c)前々算定期間における収入

区分	金額等	備考
①前々算定期間における総検索回数(千回)	26,585	
②手動案内総検索回数(千回)	26,585	平成28年度実績
③自動案内総検索回数(千回)	0	
④課金率(%)	78.6%	
⑤前々算定期間における手動案内課金回数(千回)	20,896	②×④
⑥前々算定期間における接続料金(円/回)	35.11	平成28年度適用網使用料算定根拠のBの中継交換機等接続の場合の②のAの⑤に平成28年度適用網使用料算定根拠における貸借率を乗じたものを加えたもの
⑦前々算定期間における収入(百万円)	733.7	⑤×⑥

(d)調整額

(単位:百万円)

区分	金額等	備考
①調整額	458.3	((a)の⑦+(b)の①)×(1+XIV. 料金設定に使用した貸借率)-(c)の⑦

(e)原価

(単位:百万円)

区分	金額等	備考
①前々算定期間における費用	515.0	(a)の⑦について、平成30年度適用の資本構成比及び利益対応税率(42.39%(Ⅷより))を用いて算定したもの
②調整額	458.3	(d)の①
③合計	973.3	①+②

C.NPSコストに係る原価

(a)前々算定期間における費用

(単位:百万円)

区分	金額等	備考
①前々算定期間における費用	618	Aの⑤番号案内設備の内訳(NPS交換機)

(b)前々算定期間における調整額

(単位:百万円)

区分	金額等	備考
①前々算定期間における調整額	464	平成28年度接続料金において加算した調整額

(c)前々算定期間における収入

区分	金額等	備考
①前々算定期間における需要(千回)	20,892	平成28年度実績
②前々算定期間における接続料金(円/回)	39.41	平成28年度適用網使用料算定根拠のBの中継交換機等接続の場合の②のBの③に平成28年度適用網使用料算定根拠における貸借率を乗じたものを加えたもの
③前々算定期間における収入(百万円)	823	①×②

(d)調整額

(単位:百万円)

区分	金額等	備考
①調整額	259	((a)の①+(b)の①)×(1+XIV. 料金設定に使用した貸借率)-(c)の③

(e)原価

(単位:百万円)

区分	金額等	備考
①前々算定期間における費用	615	(a)の①について、平成30年度適用の資本構成比及び利益対応税率(42.39%(Ⅷより))を用いて算定したもの
②調整額	259	(d)の①
③合計	874	①+②

D オペレータ等コスト(NPS以外)に係る原価

(a) 前々算定期間における費用

区分	金額等	備考
①前々算定期間における費用	1,765	Aの⑤番号案内設備の内訳(オペレータ等)

(単位:百万円)

(b) 前々算定期間における調整額

区分	金額等	備考
①前々算定期間における調整額	937	平成28年度接続料金において加算した調整額

(単位:百万円)

(c) 前々算定期間における収入

区分	金額等	備考
①前々算定期間における需要(千回)	20,892	平成28年度実績
②前々算定期間における接続料金(円/回)	121.98	平成28年度適用網使用料算定根拠の8の中継交換機等接続の場合の(2)のCの③に平成28年度適用網使用料算定根拠における貸借率を乗じたものを加えたもの
③前々算定期間における収入(百万円)	2,548	①×②

(d) 調整額

区分	金額等	備考
①調整額	154	((a)の①+(b)の①)×(1+XIV. 料金設定に使用した貸借率)-(c)の③

(単位:百万円)

(e) 原価

区分	金額等	備考
①前々算定期間における費用	1,760	(a)の①について、平成30年度適用の資本構成比及び利益対応税率(42.39%(Ⅳより))を用いて算定したもの
②調整額	154	(d)の①
③合計	1,914	①+②

(単位:百万円)

E. 中継交換コストに係る原価 (1課金案内あたり)

(a) 前々算定期間における費用

区分	金額等	備考
①回数比例コスト(円/回)	0.07	平成28年度実績
②時間比例コスト(円/秒)	0.0007	
③平均通信時間(秒)	41.8	IX. 料金設定に使用したトリックより
④平均経由回数(回)	1.2	
⑤1通信当たりの平均検索数	1,071.1	平成28年度実績
⑥課金率(%)	78.6%	
⑦1課金案内あたり(円)	0.14	(①+②×③)×④÷⑤÷⑥

(b) 前々算定期間における調整額

区分	金額等	備考
①前々算定期間における調整額	▲0.02	平成28年度接続料金において加算した調整額

(単位:円)

(c) 前々算定期間における適用料金

区分	金額等	備考
①前々算定期間に適用した接続料金	0.21	平成28年度適用網使用料算定根拠の8の中継交換機等接続の場合の(2)のDの①に平成28年度適用網使用料算定根拠における貸借率を乗じたものを加えたもの

(単位:円)

(d) 調整額

区分	金額等	備考
①調整額	▲0.09	((a)の⑦+(b)の①)×(1+XIV. 料金設定に使用した貸借率)-(c)の①

(単位:円)

(e) 原価

区分	金額等	備考
①1課金案内あたりコスト	0.14	(a)の⑦について、平成30年度適用の資本構成比及び利益対応税率(42.39%(Ⅳより))を用いて算定したもの
②調整額	▲0.09	(d)の①
③合計	0.05	①+②

(単位:円)

F. 端末系交換コストに係る原価 (1課金案内あたり)

(a) 前々算定期間における費用

区分	金額等	備考
①回数比例コスト(円/回)	0.47	平成28年度実績
②時間比例コスト(円/秒)	0.0770	
③平均通信時間(秒)	41.8	IX. 料金設定に使用したトリックより
④平均経由回数(回)	1.0	
⑤1通信当たりの平均検索数	1,071.1	平成28年度実績
⑥課金率(%)	78.6%	
⑦1課金案内あたり(円)	4.38	(①+②×③)×④÷⑤÷⑥

(b) 前々算定期間における調整額

区分	金額等	備考
①前々算定期間における調整額	0.00	平成28年度接続料金において加算した調整額

(単位:円)

(c) 前々算定期間における適用料金

区分	金額等	備考
①前々算定期間に適用した接続料金	0.00	

(単位:円)

(d) 調整額

区分	金額等	備考
①調整額	4.38	((a)の⑦+(b)の①)×(1+XIV. 料金設定に使用した貸借率)-(c)の①

(単位:円)

(e) 原価

区分	金額等	備考
①1課金案内あたりコスト	4.38	(a)の⑦について、平成30年度適用の資本構成比及び利益対応税率(42.39%(Ⅳより))を用いて算定したもの
②調整額	4.38	(d)の①
③合計	8.74	①+②

(単位:円)

G.中継伝送コストに係る原価

(a)前々算定期間における費用

区分	金額等	備考
①時間比例コスト(円/秒)	0.0124	平成28年度実績
②平均通信時間(秒)	41.8	D. 料金設定に使用したトラフィックより
③平均経由回数(回)	1.0	
④1通信当たりの平均検索数	1,071.1	平成28年度実績
⑤課金率(%)	78.6%	
⑥1課金案内あたり(円)	0.62	①×②×③÷④÷⑤

(b)前々算定期間における調整額

区分	金額等	備考
①前々算定期間における調整額	0.00	平成28年度接続料金において加算した調整額

(c)前々算定期間における適用料金

区分	金額等	備考
①前々算定期間に適用した接続料金	0.00	

(d)調整額の算定

区分	金額等	備考
①調整額	0.62	((a)の⑥+(b)の①)×(1+XIV. 料金設定に使用した貸倒率)-(c)の①

(e)原価

区分	金額等	備考
①1課金案内あたりコスト	0.61	(a)の⑥について、平成30年度適用の資本構成比及び利益対応税率(42.39%(Ⅷより))を用いて算定したもの
②調整額	0.62	(d)の①
③合計	1.23	①+②

(2)料金の設定

A.データベースコスト

区分	金額等	備考
①原価(百万円)	973.3	(1)のBの(e)の③
②手動案内総検索回数(千回)	26,585	平成28年度実績
③1検索あたりコスト(円)	36.61	①÷②
④課金率(%)	78.6%	平成28年度実績
⑤1課金案内あたり(円)	46.58	③÷④

B.NPSコスト

区分	金額等	備考
①原価(百万円)	874	(1)のCの(e)の③
②番号案内課金回数(手動)(千回)	20,892	平成28年度実績
③1課金案内あたり(円)	41.83	①÷②

C.オペレータ等(NPS以外)コスト

区分	金額等	備考
①原価(百万円)	1,914	(1)のDの(e)の③
②番号案内課金回数(手動)(千回)	20,892	平成28年度実績
③1課金案内あたり(円)	91.61	①÷②

D.中継交換コスト

区分	金額等	備考
①1課金案内あたり	0.05	(1)のEの(e)の③

E.端末系交換コスト

区分	金額等	備考
①1課金案内あたり	8.74	(1)のFの(e)の③

F.中継伝送コスト

区分	金額等	備考
①1課金案内あたり	1.23	(1)のGの(e)の③

G.合計

区分	金額等	備考
①データベース(円/回)	46.58	Aの⑤
②NPS(円/回)	41.83	Bの③
③オペレータ等(NPS以外)(円/回)	91.61	Cの③
④中継交換(円/回)	0.05	Dの①
⑤端末系交換(円/回)	8.74	Eの①
⑥中継伝送(円/回)	1.23	Fの①
⑦料金(円/1案内)	190	(①+②+③+④+⑤+⑥)×(1+XIV. 料金設定に使用した貸倒率)

・端末回線端等接続(音声利用IP通信サービスから発信して接続する以外の場合)

(1)原価の算定

A. 中継交換コストに係る原価 (1課金案内あたり)

(a)前々算定期間における費用

区分	金額等	備考
①回数比例コスト(円/回)	0.07	平成28年度実績
②時間比例コスト(円/秒)	0.0007	
③平均通信時間(秒)	41.8	IX. 料金設定に使用したトラフィックより
④平均経由回数(回)	1.1	
⑤1通信当たりの平均検索数	1.0711	平成28年度実績
⑥課金率(%)	78.6%	
⑦1課金案内あたり(円)	0.13	(①+②×③)×④÷⑤÷⑥

(b)前々算定期間における調整額

(単位:円)

区分	金額等	備考
①前々算定期間における調整額	▲0.02	平成28年度接続料金において加算した調整額

(c)前々算定期間における適用料金

(単位:円)

区分	金額等	備考
①前々算定期間に適用した接続料金	0.21	平成28年度適用網使用料算定根拠の8の中継交換機等接続の場合の(2)のDの①に平成28年度適用網使用料算定根拠における貸倒率を乗じたものを加えたもの

(d)調整額

(単位:円)

区分	金額等	備考
①調整額	▲0.10	((a)の⑦+(b)の①)×(1+XIV. 料金設定に使用した貸倒率)-(c)の①

(e)原価

(単位:円)

区分	金額等	備考
①1課金案内あたりコスト	0.13	(a)の⑦について、平成30年度適用の資本構成比及び利益対応税率(42.39%(Ⅷより))を用いて算定したもの
②調整額	▲0.10	(d)の①
③合計	0.03	①+②

B. 端末系交換コストに係る原価

(a)前々算定期間における費用

区分	金額等	備考
①回数比例コスト(円/回)	0.47	平成28年度実績
②時間比例コスト(円/秒)	0.0770	
③平均通信時間(秒)	41.8	IX. 料金設定に使用したトラフィックより
④平均経由回数(回)	1.8	
⑤1通信当たりの平均検索数	1.0711	平成28年度実績
⑥課金率(%)	78.6%	
⑦1課金案内あたり(円)	7.89	(①+②×③)×④÷⑤÷⑥

(b)前々算定期間における調整額

(単位:円)

区分	金額等	備考
①前々算定期間における調整額	0.47	平成28年度接続料金において加算した調整額

(c)前々算定期間における適用料金

(単位:円)

区分	金額等	備考
①前々算定期間に適用した接続料金	3.57	平成28年度適用網使用料算定根拠の8の端末回線端等接続の場合の(1)のAの(e)の③に平成28年度適用網使用料算定根拠における貸倒率を乗じたものを加えたもの

(d)調整額

(単位:円)

区分	金額等	備考
①調整額	4.79	((a)の⑦+(b)の①)×(1+XIV. 料金設定に使用した貸倒率)-(c)の①

(e)原価の算定

(単位:円)

区分	金額等	備考
①1課金案内あたりコスト	7.89	(a)の⑦について、平成30年度適用の資本構成比及び利益対応税率(42.39%(Ⅷより))を用いて算定したもの
②調整額	4.79	(d)の①
③合計	12.64	①+②

C. 中継伝送コストに係る原価

(a)前々算定期間における費用

区分	金額等	備考
①時間比例コスト(円/秒)	0.0124	平成28年度実績
②平均通信時間(秒)	41.8	IX. 料金設定に使用したトラフィックより
③平均経由回数(回)	1.7	
④1通信当たりの平均検索数	1.0711	平成28年度実績
⑤課金率(%)	78.6%	
⑥1課金案内あたり(円)	1.05	①×②×③÷④÷⑤

(b)前々算定期間における調整額

(単位:円)

区分	金額等	備考
①前々算定期間における調整額	0.21	平成28年度接続料金において加算した調整額

(c)前々算定期間における適用料金

(単位:円)

区分	金額等	備考
①前々算定期間に適用した接続料金	0.91	平成28年度適用網使用料算定根拠の8の端末回線端等接続の場合の(1)のBの(e)の③に平成28年度適用網使用料算定根拠における貸倒率を乗じたものを加えたもの

(d)調整額の算定

(単位:円)

区分	金額等	備考
①調整額	0.35	((a)の⑥+(b)の①)×(1+XIV. 料金設定に使用した貸倒率)-(c)の①

(e)原価

(単位:円)

区分	金額等	備考
①1課金案内あたりコスト	1.03	(a)の⑥について、平成30年度適用の資本構成比及び利益対応税率(42.39%(Ⅷより))を用いて算定したもの
②調整額	0.35	(d)の①
③合計	1.38	①+②

(2)料金の設定

A.中継交換コスト

(単位:円)

区分	金額等	備考
①1課金案内あたり	0.03	(1)のAの(c)の③

B.端末系交換コスト

(単位:円)

区分	金額等	備考
①1課金案内あたり	12.64	(1)のBの(e)の③

C.中継伝送コスト

(単位:円)

区分	金額等	備考
①1課金案内あたり	1.38	(1)のCの(c)の③

C.合計

区分	金額等	備考
①データベース(円/回)	46.58	中継交換機等接続の場合の(2)のGの①
②NPS(円/回)	41.83	中継交換機等接続の場合の(2)のGの②
③オペレータ等(NPS以外)(円/回)	91.61	中継交換機等接続の場合の(2)のGの③
④中継交換コスト(円/回)	0.03	Aの①より
⑤端末系交換コスト(円/回)	12.64	Bの①より
⑥中継伝送コスト(円/回)	1.38	Cの①より
⑦料金(円/1案内)	194	(①+②+③+④+⑤+⑥)×(1+XIV. 料金設定に使用した貸倒率)

・端末回線線端等接続(音声利用IP通信サービスから発信して接続する場合)

(1)原価の算定

A.関門交換機接続ルーティング伝送機能コスト

(a)前々算定期間における費用

区分	金額等	備考
①回数比例コスト(円/回)	0.88805	平成30年度網使用料算定根拠(関門交換機接続ルーティング伝送機能)のIIの4のCの⑦、⑧より
②時間比例コスト(円/秒)	0.0016638	
③平均通信時間(秒)	41.8	IX. 料金設定に使用したトラフィックより
④1通信当たりの平均検索数	1.0711	平成28年度実績
⑤課金率(%)	78.6%	
⑥1課金案内あたり(円)	1.14	((①+②×③)÷④)÷⑤

(2)料金の設定

A.関門交換機接続ルーティング伝送機能(IGS接続機能)コストに係わる原価

(単位:円)

区分	金額等	備考
①1課金案内あたり	1.14	(1)のAの(a)の⑥

B.合計

区分	金額等	備考
①ZC接続コスト(円/回)	190	中継交換機等接続の場合の(2)のDの①+②+③+④+⑤+⑥
②関門交換機接続ルーティング伝送機能コスト(円/回)	1.14	Aの①より
③料金(円/1案内)	191	(①+②)×(1+XIV. 料金設定に使用した貸倒率)

<NPS交換機利用機能>

・料金の設定

第5条(標準的な接続箇所)第1項の表中第5-3欄に規定する箇所での接続により、NPS交換機及び伝送路設備を利用する機能

(単位:円)

区分	金額等	備考
①1課金案内あたり	42	番号案内サービス接続機能の中継交換機等接続の場合の(2)のBの③×(1+XIV. 料金設定に使用した貸倒率)

<番号データベース接続機能>

・料金の設定

イ第5条(標準的な接続箇所)第1項の表中第5欄に規定する箇所での接続により、番号案内データベース設備及びその

附帯設備を利用し、当社又は他事業者の契約者の契約者回線番号等の案内情報を提供する機能

(単位:円)

区分	金額等	備考
①1課金案内あたり	46.58	番号案内サービス接続機能の中継交換機等接続の場合の(2)のAの⑤×(1+XIV. 料金設定に使用した貸倒率)

9.(削除)

10.公衆電話機能

<公衆電話発信機能>

(1)原価の算定

A. 電話機コストに係る原価

(a) 前々算定期間における費用

(単位:百万円)

区分	金額等	備考
①指定設備管理運営費	2,890	参考1.設備区分別の費用明細表より
②他人資本費用	3	⑩レートベース×他人資本比率×他人資本利率
③自己資本費用	67	⑩レートベース×自己資本比率×自己資本利率
④利益対応税	29	(③自己資本費用+(①有利子負債以外の負債の額×利子相当率))×利益対応税率
⑤合計	2,989	①+②+③+④

⑥正味固定資産	1,339	参考2.設備区分別固定資産明細表より
⑦投資等	1	⑥正味固定資産×投資等比率
⑧貯蔵品	10	⑥正味固定資産×貯蔵品比率
⑨運転資本	271	(①設備管理運営費-(⑫租税公課+⑬減価償却費+⑭固定資産除却損))×45.625日÷365日
⑩レートベース	1,621	⑥+⑦+⑧+⑨
⑪有利子負債以外の負債の額	68	⑩レートベース×他人資本比率×有利子負債以外の負債が負債の合計に占める割合
⑫租税公課	55	
⑬減価償却費	618	参考1.設備区分別の費用明細表より
⑭固定資産除却損	48	

(b) 前々算定期間における調整額

(単位:百万円)

区分	金額等	備考
①前々算定期間における調整額	1,003	平成28年度接続料金において加算した調整額

(c) 前々算定期間における接続料に係る収入

区分	金額等	備考
①前々算定期間における需要(千時間)	507	IX.料金設定に使用したトラフィックより
②前々算定期間における接続料金(円/秒)	1,355	平成28年度適用網使用料算定根拠の10の(1)のAの(e)の③を10の(2)の②で除したものに平成28年度適用網使用料算定根拠における貸倒率を乗じたものを加えたもの
③前々算定期間における収入(百万円)	2,474	①×②

(d) 調整額

(単位:百万円)

区分	金額等	備考
①調整額	1,518	((a)の⑤+(b)の①)×(1+XIV.料金設定に使用した貸倒率)-(c)の③

(e)原価

(単位:百万円)

区分	金額等	備考
①前々算定期間における費用	2,983	(a)の⑤について、平成30年度適用の資本構成比及び利益対応税率(42.39%(Ⅷより))を用いて算定したもの
②調整額	1,518	(d)の①
③合計	4,501	①+②

B. 端末回線コストに係る原価

(a) 前々算定期間における費用

区分	金額等	備考
①1回線あたりコスト(円/回線・月)	1,379	1の(1)のCのcの(a)の③+1の(1)のEのbの(a)の③より
②加算料(円/回線・月)	188	1の(1)のBの(a)の⑩より
③回線数(回線)	37,644	X.料金設定に使用した回線数の1.端末回線数等の公衆電話機能算定に使用した回線数より
④年間コスト(百万円)	708	(①+②)×12ヶ月×③

(b) 前々算定期間における調整額

(単位:百万円)

区分	金額等	備考
①前々算定期間における調整額	629	平成28年度接続料金において加算した調整額

(c) 前々算定期間における接続料に係る収入

区分	金額等	備考
①前々算定期間における需要(千時間)	507	IX.料金設定に使用したトラフィックより
②前々算定期間における接続料金(円/秒)	0.5383	平成28年度適用網使用料算定根拠の10の(1)のBの(c)の⑥を10の(2)の②で除したものに平成28年度適用網使用料算定根拠における貸倒率を乗じたものを加えたもの
③前々算定期間における収入(百万円)	983	①×②

(d) 調整額

(単位:百万円)

区分	金額等	備考
①調整額	354	((a)の④+(b)の①)×(1+XIV.料金設定に使用した貸倒率)-(c)の③

(e)原価

区分	金額等	備考
①1回線あたりコスト(円/回線・月)	1,365	1の(1)のCのcの(a)の③+1の(1)のEのbの(a)の③について、平成30年度適用の資本構成比及び利益対応税率(42.39%(Ⅷより))を用いて算定したもの
②加算料(円/回線・月)	183	1の(1)のBの(a)の⑩について、平成30年度適用の資本構成比及び利益対応税率(42.39%(Ⅷより))を用いて算定したもの
③回線数(回線)	37,644	X.料金設定に使用した回線数の1.端末回線数等の公衆電話機能算定に使用した回線数より
④年間コスト(百万円)	699	(①+②)×12ヶ月×③
⑤調整額(百万円)	354	(d)の①
⑥合計	1,053	④+⑤

C. 回線数の増減に応じて当該設備に係る費用が増減するもののコストに係る原価

(a) 前々算定期間における費用

ア. 加入者線収容部

区分	金額等	備考
① 原価(百万円)	13,545	4の(1)の⑤回線数の増減に応じて当該設備に係る費用が増減するものの加入者線収容部より
② 加入者交換機能の原価への加算額	0	①×0/5
③ 上記以外	13,545	①-②
④ 回線数(回線)	9,647,645	X. 料金設定に使用した回線数の1. 端末回線数等の公衆電話機能算定に使用した回線数より
⑤ 1回線あたりコスト(円/回線・月)	117	③÷④÷12ヵ月 × X. 料金設定に使用した保守換算係数3の③のタイプ1-2のもの

イ. 回線数の増減に応じて当該設備に係る費用が増減するものうち、加入者線収容部以外で電気信号の伝送に係るものうち、RT~GC伝送路に係るもの

区分	金額等	備考
① 原価(百万円)	12,552	4の(1)の⑤回線数の増減に応じて当該設備に係る費用が増減するものの左記以外の電気信号の伝送に係るものRT~GC伝送路に係るものより
② 加入者交換機能の原価への加算額	12,552	①×5/5
③ 上記以外	0	①-②
④ 回線数(回線)	10,892,868	X. 料金設定に使用した回線数の1. 端末回線数等の公衆電話機能算定に使用した回線数より
⑤ 1回線あたりコスト(円/回線・月)	0	③÷④÷12ヵ月

ウ. 回線数の増減に応じて当該設備に係る費用が増減するものうち、加入者線収容部以外で電気信号の伝送に係るものうち、RT~GC伝送路以外のもの

区分	金額等	備考
① 原価(百万円)	22,281	4の(1)の⑤回線数の増減に応じて当該設備に係る費用が増減するものの左記以外の電気信号の伝送に係るもの左記以外より
② 加入者交換機能の原価への加算額	0	①×0/5
③ 上記以外	22,281	①-②
④ 回線数(回線)	10,892,868	X. 料金設定に使用した回線数の1. 端末回線数等の公衆電話機能算定に使用した回線数より
⑤ 1回線あたりコスト(円/回線・月)	170	③÷④÷12ヵ月

エ. 年間コストの算定

区分	金額等	備考
① 1回線あたりコスト(円/回線・月)	287	②+③+④
② 加入者線収容部コスト	117	アの⑤より
③ 加入者線収容部以外で電気信号の伝送に係るものコストのうち、RT~GC伝送路のもの	0	イの⑤より
④ 加入者線収容部以外で電気信号の伝送に係るものコストのうち、RT~GC伝送路以外のもの	170	ウの⑤より
⑤ 回線数(回線)	37,644	X. 料金設定に使用した回線数の1. 端末回線数等の公衆電話機能算定に使用した回線数より
⑥ 年間コスト(百万円)	130	①×12ヶ月×⑤

(b) 前々算定期間における調整額

区分	金額等	備考
① 前々算定期間における調整額	134	平成28年度接続料金において加算した調整額

(単位: 百万円)

(c) 前々算定期間における接続料に係る収入

区分	金額等	備考
① 前々算定期間における需要(千時間)	507	区. 料金設定に使用したラシクより
② 前々算定期間における接続料金(円/秒)	0.1119	平成28年度適用網使用料算定根拠の10の(1)のCの(e)の工の⑧を10の(2)の②で除したものに平成28年度適用網使用料算定根拠における貸倒率を乗じたものを加えたもの
③ 前々算定期間における収入(百万円)	204	①×②

(d) 調整額

区分	金額等	備考
① 調整額	60	((a)の工の⑥+(b)の①)×(1+X. 料金設定に使用した貸倒率)-(c)の③

(単位: 百万円)

(e) 原価

ア. 加入者線収容部

区分	金額等	備考
① 原価(百万円)	13,474	4の(1)の⑤回線数の増減に応じて当該設備に係る費用が増減するものの加入者線収容部について、平成30年度適用の資本構成比及び利益対応税率(42.39%(Ⅷより))を用いて算定したもの
② 加入者交換機能の原価への加算額	0	①×0/5
③ 上記以外	13,474	①-②
④ 回線数(回線)	9,647,645	X. 料金設定に使用した回線数の1. 端末回線数等の公衆電話機能算定に使用した回線数より
⑤ 1回線あたりコスト(円/回線・月)	116	③÷④÷12ヵ月

イ. 回線数の増減に応じて当該設備に係る費用が増減するものうち、加入者線収容部以外で電気信号の伝送に係るものうち、RT~GC伝送路に係るもの

区分	金額等	備考
① 原価(百万円)	12,456	4の(1)の⑤回線数の増減に応じて当該設備に係る費用が増減するものの左記以外の電気信号の伝送に係るものRT~GC伝送路に係るものについて、平成30年度適用の資本構成比及び利益対応税率(42.39%(Ⅷより))を用いて算定したもの
② 加入者交換機能の原価への加算額	12,456	①×5/5
③ 上記以外	0	①-②
④ 回線数(回線)	10,892,868	X. 料金設定に使用した回線数の1. 端末回線数等の公衆電話機能算定に使用した回線数より
⑤ 1回線あたりコスト(円/回線・月)	0	③÷④÷12ヵ月

ウ. 回線数の増減に応じて当該設備に係る費用が増減するものうち、加入者線収容部以外で電気信号の伝送に係るものうち、RT~GC伝送路以外のもの

区分	金額等	備考
① 原価(百万円)	22,147	4の(1)の⑤回線数の増減に応じて当該設備に係る費用が増減するものの左記以外の電気信号の伝送に係るもの左記以外について、平成30年度適用の資本構成比及び利益対応税率(42.39%(Ⅷより))を用いて算定したもの
② 加入者交換機能の原価への加算額	0	①×0/5
③ 上記以外	22,147	①-②
④ 回線数(回線)	10,892,868	X. 料金設定に使用した回線数の1. 端末回線数等の公衆電話機能算定に使用した回線数より
⑤ 1回線あたりコスト(円/回線・月)	169	③÷④÷12ヵ月

エ. 原価の算定

区分	金額等	備考
① 1回線あたりコスト(円/回線・月)	285	②+③+④
② 加入者線収容部コスト	116	アの⑤より
③ 加入者線収容部以外で電気信号の伝送に係るものコストのうち、RT~GC伝送路のもの	0	イの⑤より
④ 加入者線収容部以外で電気信号の伝送に係るものコストのうち、RT~GC伝送路以外のもの	169	ウの⑤より
⑤ 回線数(回線)	37,644	X. 料金設定に使用した回線数の1. 端末回線数等の公衆電話機能算定に使用した回線数より
⑥ 年間コスト(百万円)	129	①×12ヶ月×⑤
⑦ 調整額(百万円)	60	(d)の①
⑧ 合計(百万円)	189	⑥+⑦

D. 特設公衆電話のアクセス回線コストに係る原価

(a) 前々算定期間における費用

ア. 端末回線コストに係るもの(公衆電話発信機能)

区分	金額等	備考
① 1回線あたりコスト(円/回線・月)	1,379	Bの(a)の①より
② 加算料(円/回線・月)	188	Bの(a)の②より
③ 回線数(回線)	35,944	X. 料金設定に使用した回線数の1. 端末回線数等の公衆電話機能算定に使用した回線数より
④ 年間コスト(百万円)	676	(①+②) × 12ヶ月 × ③

イ. 回線数の増減に応じて当該設備に係る費用が増減するもののコストに係るもの(公衆電話発信機能)

区分	金額等	備考
① 1回線あたりコスト(円/回線・月)	287	②+③+④
② 加入者線収容部コスト	117	Cの(a)のEの②より
③ 加入者線収容部以外で電気信号の伝送に係るもののコストのうち、RT~GC伝送路のもの	0	Cの(a)のEの③より
④ 加入者線収容部以外で電気信号の伝送に係るもののコストのうち、RT~GC伝送路以外のもの	170	Cの(a)のEの④より
⑤ 回線数(回線)	35,944	X. 料金設定に使用した回線数の1. 端末回線数等の公衆電話機能算定に使用した回線数より
⑥ 年間コスト(百万円)	124	① × 12ヶ月 × ⑤

ウ. 年間コストの算定

区分	金額等	備考
① 特設公衆電話のアクセス回線コスト(公衆電話発信機能)(百万円)	800	Aの④+イの⑥
② 公衆電話発信機能のトラヒック構成比	34.8%	IX. 料金設定に使用した公衆電話発信機能のトラヒック ÷ (IX. 料金設定に使用した公衆電話発信機能のトラヒック + IX. 料金設定に使用したデジタル公衆電話発信機能のトラヒック)
③ 特設公衆電話のアクセス回線コストに係る原価(百万円)	278	① × ②

(b) 前々算定期間における接続料に係る収入

区分	金額等	備考
① 前々算定期間における需要(千時間)	507	IX. 料金設定に使用したトラヒックより
② 前々算定期間における接続料金(円/秒)	0.0605	平成28年度適用網使用料算定根拠の10の(1)のDのウの③を10の(2)の②で除したものに平成28年度適用網使用料算定根拠における貸倒率を乗じたものを加えたもの
③ 前々算定期間における収入(百万円)	110	① × ②

(c) 調整額

区分	金額等	備考
① 調整額	168	(a)のウの③ × (1 + X IV. 料金設定に使用した貸倒率) - (b)の③

(d) 原価

区分	金額等	備考
① 年間コスト(百万円)	275	(a)のウの③について、平成30年度適用の資本構成比及び利益対応税率(42.39%(Ⅷより))を用いて算定したもの
② 調整額	168	(c)の①
⑥ 合計	443	① + ②

(2) 料金の設定

区分	金額等	備考
① 原価(百万円)	6,186	(1)のAの(e)の③ + (1)のBの(e)の⑥ + (1)のCの(e)のEの⑧ + (1)のDの(d)の③
② 通信時間(千時間)	507	IX. 料金設定に使用したトラヒックより
③ 料金(円/秒)	3,3892	① ÷ ② × (1 + X IV. 料金設定に使用した貸倒率)

<デジタル公衆電話発信機能>

(1) 原価の算定

A. 電話機等コストに係る原価

(a) 前々算定期間における費用

(単位: 百万円)

区分	金額等	備考
① 指定設備管理運営費	3,384	参考1. 設備区分別の費用明細表より
② 他人資本費用	5	⑩レートの \times 他人資本比率 \times 他人資本利率
③ 自己資本費用	106	⑩レートの \times 自己資本比率 \times 自己資本利益率
④ 利益対応税	46	(③自己資本費用 $+$ (⑪有利子負債以外の負債の額 \times 利子相当率)) \times 利益対応税率
⑤ 合計	3,541	① $+$ ② $+$ ③ $+$ ④

⑥ 正味固定資産	2,255	参考2. 設備区分別固定資産明細表より
⑦ 投資等	2	⑥正味固定資産 \times 投資等比率
⑧ 貯蔵品	16	⑥正味固定資産 \times 貯蔵品比率
⑨ 運転資本	299	(①設備管理運営費 $-$ (⑫租税公課 $+$ ⑬減価償却費 $+$ ⑭固定資産除却損)) \times 45,625日 \div 365日
⑩ レートベース	2,572	⑥ $+$ ⑦ $+$ ⑧ $+$ ⑨
⑪ 有利子負債以外の負債の額	108	(⑩レートベース \times 他人資本比率 \times 有利子負債以外の負債が負債の合計に占める割合)
⑫ 租税公課	62	
⑬ 減価償却費	820	参考1. 設備区分別の費用明細表より
⑭ 固定資産除却損	114	

(b) 前々算定期間における調整額

(単位: 百万円)

区分	金額等	備考
① 前々算定期間における調整額	1,069	平成28年度接続料金において加算した調整額

(c) 前々算定期間における接続料にかかる収入

区分	金額等	備考
① 前々算定期間における需要(千時間)	951	Ⅹ. 料金設定に使用したトラフィックより
② 前々算定期間における接続料金(円/秒)	0.9436	平成28年度適用網使用料算定根拠の10の(1)のAの(c)の③を10の(2)の②で除したものに平成28年度適用網使用料算定根拠における貸倒率を乗じたものを加えたもの
③ 前々算定期間における収入(百万円)	3,231	① \times ②

(d) 調整額

(単位: 百万円)

区分	金額等	備考
① 調整額	1,379	((a)の⑤ $+$ (b)の①) \times (1 $+$ XⅣ. 料金設定に使用した貸倒率) $-$ (c)の③

(e) 原価

(単位: 百万円)

区分	金額等	備考
① 前々算定期間における費用	3,532	(a)の⑤について、平成30年度適用の資本構成比及び利益対応税率(42.39%(Ⅴより))を用いて算定したもの
② 調整額	1,379	(d)の①
③ 合計	4,911	① $+$ ②

B. 端末回線コストに係る原価

(a) 前々算定期間における費用

ア. 端末回線部分

区分	金額等	備考
① 1回線あたりにコスト(円/回線・月)	1,379	1の(1)のCのcの(a)の③ $+$ 1の(1)のEのbの(a)の③より
② 加算料コスト(円/回線・月)	188	1の(1)のBの(a)の⑩より
③ 回線数(回線)	37,821	X. 料金設定に使用した回線数の1. 端末回線数等の公衆電話機能算定に使用した回線数より
④ 年間コスト(百万円)	713	(① $+$ ②) \times 12ヶ月 \times ③

イ. OCU部分

区分	金額等	備考
① 1回線あたりにコスト(円/回線・月)	66	1の(1)のDの(a)の③より
② 回線数(円/回線・月)	37,089	X. 料金設定に使用した回線数の1. 端末回線数等のOCU算定に使用した回線数より
③ 年間コスト(百万円)	29	① \times 12ヶ月 \times ②

ウ. 合計

(単位: 百万円)

区分	金額等	備考
① 端末回線部分	713	アの④
② OCU部分	29	イの③
③ 合計	742	① $+$ ②

(b) 前々算定期間における調整額

(単位: 百万円)

区分	金額等	備考
① 前々算定期間における調整額	249	平成28年度接続料金において加算した調整額

(c) 前々算定期間における接続料に係る収入

区分	金額等	備考
① 前々算定期間における需要(千時間)	951	Ⅹ. 料金設定に使用したトラフィックより
② 前々算定期間における接続料金(円/秒)	0.2119	平成28年度適用網使用料算定根拠の10の(1)のBの(c)のウの④を10の(2)の②で除したものに平成28年度適用網使用料算定根拠における貸倒率を乗じたものを加えたもの
③ 前々算定期間における収入(百万円)	725	① \times ②

(d) 調整額

(単位: 百万円)

区分	金額等	備考
① 調整額	266	((a)のウの③ $+$ (b)の①) \times (1 $+$ XⅣ. 料金設定に使用した貸倒率) $-$ (c)の③

(e)原価

ア.端末回線部分

区分	金額等	備考
① 1回線あたりコスト(円/回線・月)	1,365	1の(1)のCのeの(a)の③+1の(1)のEのbの(a)の③について、平成30年度適用の資本構成比及び利益対応税率(42.39%(Ⅴより))を用いて算定したもの
② 加算料コスト(円/回線・月)	183	1の(1)のBの(a)の⑩について、平成30年度適用の資本構成比及び利益対応税率(42.39%(Ⅴより))を用いて算定したもの
③ 回線数(回線)	37,921	X.料金設定に使用した回線数の1.端末回線数等の公衆電話機能算定に使用した回線数より
④ 年間コスト(百万円)	704	(①+②)×12ヶ月×③

イ.OCU部分

区分	金額等	備考
① 1回線あたりコスト(円/回線・月)	66	1の(1)のDの(a)の③について、平成30年度適用の資本構成比及び利益対応税率(42.39%(Ⅴより))を用いて算定したもの
② 回線数(円/回線・月)	37,089	X.料金設定に使用した回線数の1.端末回線数等のOCU算定に使用した回線数より
③ 年間コスト(百万円)	29	①×12ヶ月×②

ウ.合計

区分	金額等	備考
① 端末回線部分	704	アの④
② OCU部分	29	イの③
③ 調整額	266	(d)の①
④ 合計	999	①+②+③

(単位:百万円)

C.回線数の増減に応じて当該設備に係る費用が増減するものコストに係る原価

(a)前々算定期間における費用

区分	金額等	備考
① 1回線あたりコスト(円/回線・月)	170	②+③
② 加入者線収容部以外で電気信号の伝送に係るものコストのうち、RT~GC伝送路のもの	0	公衆電話発信機能の(1)のCの(a)のイの⑤
③ 加入者線収容部以外で電気信号の伝送に係るものコストのうち、RT~GC伝送路以外のもの	170	公衆電話発信機能の(1)のCの(a)のウの⑤
④ 回線数(回線)	37,089	X.料金設定に使用した回線数の1.端末回線数等のOCU算定に使用した回線数より
⑤ 年間コスト(百万円)	76	①×12ヶ月×④

(b)前々算定期間における調整額

区分	金額等	備考
① 前々算定期間における調整額	48	平成28年度接続料金において加算した調整額

(単位:百万円)

(c)前々算定期間における接続料に係る収入

区分	金額等	備考
① 前々算定期間における需要(千時間)	951	X.料金設定に使用したトラヒックより
② 前々算定期間における接続料金(円/秒)	0.0270	平成28年度適用網使用料算定根拠の10の(1)のCの(e)の⑦を10の(2)の②で除したものに平成28年度適用網使用料算定根拠における貸倒率を乗じたものを加えたもの
③ 前々算定期間における収入(百万円)	92	①×②

(d)調整額

区分	金額等	備考
① 調整額	32	((a)の⑤+(b)の①)×(1+X.IV.料金設定に使用した貸倒率)-(c)の③

(単位:百万円)

(e)原価

区分	金額等	備考
① 1回線あたりコスト(円/回線・月)	169	②+③
② 加入者線収容部以外で電気信号の伝送に係るものコストのうち、RT~GC伝送路のもの	0	公衆電話発信機能の(1)のCの(e)のイの⑤
③ 加入者線収容部以外で電気信号の伝送に係るものコストのうち、RT~GC伝送路以外のもの	169	公衆電話発信機能の(1)のCの(e)のウの⑤
④ 回線数(回線)	37,089	X.料金設定に使用した回線数の1.端末回線数等のOCU算定に使用した回線数より
⑤ 年間コスト(百万円)	75	①×12ヶ月×④
⑥ 調整額(百万円)	32	(d)の①
⑦ 合計(百万円)	107	⑤+⑥

D. 特設公衆電話のアクセス回線コストに係る原価

(a) 前々算定期間における費用

(単位: 百万円)

区分	金額等	備考
① 特設公衆電話のアクセス回線コストに係る原価	522	公衆電話発信機能の(1)のDの(a)のウの①-公衆電話発信機能の(1)のDの(a)のウの③

(b) 前々算定期間における接続料に係る収入

区分	金額等	備考
① 前々算定期間における需要(千時間)	951	IX. 料金設定に使用したトラフィックより
② 前々算定期間における接続料金(円/秒)	0.0604	平成28年度適用網使用料算定根拠の10の(1)のDの①を10の(2)の②で除したものに平成28年度適用網使用料算定根拠における貸倒率を乗じたものを加えたもの
③ 前々算定期間における収入(百万円)	207	①×②

(c) 調整額

(単位: 百万円)

区分	金額等	備考
① 調整額	315	(a)の①×(1+XIV. 料金設定に使用した貸倒率) - (b)の③

(d) 原価

(単位: 百万円)

区分	金額等	備考
① 年間コスト(百万円)	516	(a)の①について、平成30年度適用の資本構成比及び利益対応税率(42.39%(Ⅷより))を用いて算定したもの
② 調整額	315	(c)の①
③ 合計	831	①+②

(2) 料金の設定

区分	金額等	備考
① 原価(百万円)	6.848	(1)のAの(e)の③+(1)のBの(e)のウの④+(1)のCの(e)の⑦+(1)のDの(d)の③
② 通信時間(千時間)	951	IX. 料金設定に使用したトラフィックより
③ 料金(円/秒)	2.0002	①÷②×(1+XIV. 料金設定に使用した貸倒率)

11. 特別収容局ルータ接続ルーティング伝送機能

(1) 原価の算定

(a) 前々算定期間における費用

(単位：百万円)

区分	金額等		備考
	ATMインタフェースにより符号伝送が可能なもの	ISDN一次群速度ユーザ・網インタフェースにより符号伝送が可能なもの	
①前々算定期間における費用	8,164	1,085	7の7-1の(1)の(a)の⑤ルーティング伝送機能+7の7-2の(1)の(a)の⑤ルーティング伝送機能+7の7-3の(1)の(a)の⑤ルーティング伝送機能

(b) 前々算定期間における調整額

(単位：百万円)

区分	金額等		備考
	ATMインタフェースにより符号伝送が可能なもの	ISDN一次群速度ユーザ・網インタフェースにより符号伝送が可能なもの	
①前々算定期間における調整額	2,575	198	平成28年度接続料金において加算した調整額

(c) 前々算定期間における接続料に係る収入

区分	金額等		備考
	ATMインタフェースにより符号伝送が可能なもの	ISDN一次群速度ユーザ・網インタフェースにより符号伝送が可能なもの	
①前々算定期間における需要（ポート）	4,463	20,319	Xの1の(116)、(117)
②前々算定期間における接続料金（円/ポート・月）	231,341	6,313	平成28年度適用網使用料
③前々算定期間における収入（百万円）	12,390	1,539	①×②×12ヶ月

(d) 調整額

(単位：百万円)

区分	金額等		備考
	ATMインタフェースにより符号伝送が可能なもの	ISDN一次群速度ユーザ・網インタフェースにより符号伝送が可能なもの	
①調整額	▲1,651	▲256	((a)の①+(b)の①)×(1+XIV. 料金設定に使用した貸倒率) - (c)の③

(e) 原価

(単位：百万円)

区分	金額等		備考
	ATMインタフェースにより符号伝送が可能なもの	ISDN一次群速度ユーザ・網インタフェースにより符号伝送が可能なもの	
①前々算定期間における費用	8,106	1,076	(a)の①について、平成30年度適用の資本構成比及び利益対応税率（42.39%（Ⅷより））を用いて算定したもの
②調整額	▲1,651	▲256	(d)の①
③合計	6,455	820	①+②

(2) 料金の設定

区分	金額等		備考
	ATMインタフェースにより符号伝送が可能なもの	ISDN一次群速度ユーザ・網インタフェースにより符号伝送が可能なもの	
①原価（百万円）	6,455	820	(1)の(e)の③
②回線数（ポート）	4,463	20,319	Xの1の(116)、(117)
③料金（円/ポート・月）	120,528	3,363	①÷②÷12ヶ月×(1+XIV. 料金設定に使用した貸倒率)

12. 網同期クロック供給機能

(1) 原価の算定

(a) 前々算定期間における費用

(単位:千円)

区分	コスト等	備考
①取得固定資産価額	72,161	接続約款 料金表 第1表接続料金 第2網改造料の算定式に準拠して、設備管理運営費(別表の比率を使用)、他人資本費用、自己資本費用、利益対応税を算定 ただし、減価償却費は耐用年数を8年で算定
②設備管理運営費	8,678	
③他人資本費用	27	
④自己資本費用	585	
⑤利益対応税	252	
⑥合計	9,542	

(b) 前々算定期間における調整額

(単位:千円)

区分	調整額	備考
①前々算定期間における調整額	1,058	平成28年度接続料金において加算した調整額

(c) 前々算定期間における接続料に係る収入

区分	収入等	備考
①前々算定期間における需要(事業者・年)	496	平成28年度実績
②前々算定期間における接続料金(円/事業者・月)	15,713	平成28年度適用網使用料より
③前々算定期間における収入(千円)	7,794	①×②

(d) 調整額

(単位:千円)

区分	調整額	備考
①調整額	2,806	((a)の⑥+(b)の①)×(1+XIV. 料金設定に使用した貸倒率) - (c)の③

(e) 原価

(単位:千円)

区分	コスト等	備考
①取得固定資産価額	72,161	接続約款 料金表 第1表接続料金 第2網改造料の算定式に準拠して、設備管理運営費(別表の比率を使用)、他人資本費用、自己資本費用、利益対応税を算定 ただし、減価償却費及び正味固定資産価額については、料金適用年度(平成30年度)の相当額を算定 また、③他人資本費用、④自己資本費用、⑤利益対応税について、平成30年度適用の資本構成比及び利益対応税率(42.39%(厘より))を用いて算定したもの なお、減価償却費は耐用年数を8年で算定
②設備管理運営費	8,678	
③他人資本費用	31	
④自己資本費用	553	
⑤利益対応税	236	
⑥調整額	2,806	
⑦合計	12,304	②+③+④+⑤+⑥

(2) 料金の設定

区分	料金等	備考
①原価(千円)	12,304	(1)の(e)の⑦より
②延べ利用事業者数(事業者・年)	496	平成28年度実績
③料金(円/事業者・月)	24,806	①÷②×(1+XIV. 料金設定に使用した貸倒率)

(参考) 網同期クロック供給機能接続料算定に使用した利用事業者数の内訳

NTT東日本の網同期クロック利用事業者数(平成28年度実績)

①NTT東日本がクロック供給料を請求した事業者数

(単位:事業者)

	4月	5月	6月	7月	8月	9月	10月	11月	12月	1月	2月	3月	合計
他事業者	40	40	39	39	39	39	39	39	39	39	40	40	472
NTT西日本	1	1	1	1	1	1	1	1	1	1	1	1	12
計	41	41	40	40	40	40	40	40	40	40	41	41	484

②NTT東日本自社利用分

	4月	5月	6月	7月	8月	9月	10月	11月	12月	1月	2月	3月	合計
NTT東日本	1	1	1	1	1	1	1	1	1	1	1	1	12

③NTT東日本の網同期クロック利用事業者計(①+②)

	4月	5月	6月	7月	8月	9月	10月	11月	12月	1月	2月	3月	合計
合計	42	42	41	41	41	41	41	41	41	41	42	42	496

(別表) 算定に使用した各種比率

<設備管理運営比率>

区分	金額等	備考
①取得固定資産	1,362,936	設備区分別固定資産明細表より(建物・構築物・土地・建設仮勘定除く)
②指定設備管理運営費	128,660	設備区分別の費用明細表より
(再掲)減価償却費	48,252	設備区分別の費用明細表より
③残価一括償却に係る費用	26,026	設備区分別の費用明細表より
④上記以外	22,226	設備区分別の費用明細表より
⑤指定設備管理運営費(残価一括償却に係る費用以外の減価償却費除く)	106,434	②-④
⑥設備管理運営費比率(減価償却費除く)	0.078	⑤/①

13. その他の機能

A. (削除)

B. 回線管理機能

(1)原価の算定

(a)前々算定期間における費用

区分	a ア、イ、ウ、エ 共通的に発生する SO管理(受付等)、DB管理等 にかかる費用	b ア、ウ、エ 共通的に発生する 新たに回線設置 するための設備 選定等にかかる 費用	c イのみにおいて 発生する電話回 線に重畳するた めの各種施設等 にかかる費用	合計	備考
①費用(百万円)	1,734	403	19	2,155	ア+イ+ウ+エ
ア. (削除)	-	-	-	-	
イ. ラインシェアリング	357	0	19	376	1の(1)のAの⑤「端末系伝送路 回線管理運営 DB管理及び料金計算 相互接続回線 ラインシェアリング」
ウ. ドライカッパ	466	116	0	581	1の(1)のAの⑤「端末系伝送路 回線管理運営 DB管理及び料金計算 相互接続回線 ドライカッパ」
エ. 光ファイバ	911	287	0	1,198	1の(1)のAの⑤「端末系伝送路 回線管理運営 DB管理及び料金計算 相互接続回線 光ファイバ」

(b)前々算定期間における調整額

区分	a	b	c	合計	備考
①前々算定期間における調整額(百万円)	▲30	38	▲1	-	平成28年度接続料金において加算した調整額

(c)前々算定期間における接続料に係る収入

区分	a	b	c	合計	備考
①前々算定期間における需要(回線)	3,696,782	2,934,973	761,809	-	X. 料金設定に使用した回線数の1の・回線管理運営機能算定に使用した回線数(56)(61)(62)より
②前々算定期間における接続料金(円)	46	11	2	-	平成28年度適用網使用料算定根拠の13のBの(2)の③に平成28年度適用網使用料算定根拠における貸倒率を乗じたものを加えたもの
③前々算定期間における収入(百万円)	2,041	387	18	-	①×②×12ヶ月

(d)調整額

区分	a	b	c	合計	備考
①調整額(百万円)	▲337	54	0	-	((a)の①+(b)の①)×(1+XIV.料金設定に使用した貸倒率)-(c)の③

(e)原価

区分	a	b	c	合計	備考
①前々算定期間における費用(百万円)	1,732	402	19	-	(a)の①のイ・ウ・エについて、平成30年度適用の資本構成比及び利益対応税率(42.39%(Ⅷより))を用いて算定したもの
②調整額(百万円)	▲337	54	0	-	(d)の①
③合計(百万円)	1,395	456	19	-	①+②

(2)料金の設定

区分	a	b	c	合計	備考
①原価(百万円)	1,395	456	19	-	(1)の(e)の③
②回線数(回線)	3,696,782	2,934,973	761,809	-	X. 料金設定に使用した回線数の1の・回線管理運営機能算定に使用した回線数(56)(61)(62)より
③料金(円/回線・月)※貸倒加味前	31	13	2	-	①÷②÷12ヶ月

・DSL回線管理機能(ア イ以外のもの)

区分	金額等	備考
③料金(円/回線・月)	33	(③のa+③のc)×(1+XIV.料金設定に使用した貸倒率)

・DSL回線管理機能(イ 端末回線伝送機能2-1-1-1第4欄ア(イ)①欄及びイ(イ)①欄に係るもの)

- ・下部端末回線管理機能
- ・光回線設備管理機能
- ・IP通信網回線管理機能
- ・端末回線伝送機能管理機能
- ・光信号分岐端末回線管理機能
- ・光信号局内回線管理機能

区分	金額等	備考
③料金(円/回線・月)	44	(③のa+③のb)×(1+XIV.料金設定に使用した貸倒率)

C. DSL回線故障対応機能

(1)原価の算定

(a)前々算定期間における費用

区分	コスト等	備考
①費用(百万円)	3,494	1の(1)の⑤試験受付
②回線数(回線)	11,927,960	Xの1の(65)
③1回線あたり費用(円/回線・月)	24	①÷②÷12ヶ月

(b)前々算定期間における調整額

区分	コスト等	備考
①前々算定期間における調整額(百万円)	160	平成28年度接続料金において加算した調整額

(c)前々算定期間における接続料に係る収入

区分	コスト等	備考
①前々算定期間における需要(回線)	11,927,960	Xの1の(65)
②前々算定期間における接続料金(円)	37	平成28年度適用網使用料
③前々算定期間における収入(百万円)	5,296	①×②×12ヶ月

(d)調整額

区分	コスト等	備考
①調整額(百万円)	▲1,642	((a)の①+(b)の①)×(1+XIV.料金設定に使用した貸倒率)-(c)の③

(e)原価

区分	コスト等	備考
①前々算定期間における費用(百万円)	3,494	(a)の①について、平成30年度適用の資本構成比及び利益対応税率(42.39%(Ⅷより))を用いて算定したもの
②調整額(百万円)	▲1,642	(d)の①
③合計(百万円)	1,852	①+②

(2)料金の設定

区分	金額等	備考
①原価(百万円)	1,852	(1)の(e)の③
②回線数(回線)	11,927,960	Xの1の(65)
③料金(円/回線・月)	13	①÷②÷12ヶ月×(1+XIV.料金設定に使用した貸倒率)

D. 光信号局内伝送機能

・通信用建物内に設置されている光信号局内伝送路に係るもの

区分	金額等	備考
料金(円/芯・月)	432	5のBの(2)の通信用建物内に設置されている光信号局内伝送路に係るものより

・同一敷地内にある別の通信用建物との間の光信号局内伝送路に係るもの

区分	金額等	備考
料金(円/m・芯・月)	1,262	5のBの(2)の同一敷地内にある別の通信用建物との間の光信号局内伝送路に係るものより

Ⅲ. 投資等比率及び貯蔵品比率の算定

(1) 投資等比率の算定

(単位：百万円)

区分	首末平均残高
指定設備管理部門の電気通信事業固定資産	2,151,877 (A)
指定設備管理部門における投資等(収益の見込まれないもの) (※)	2,126 (B)
投資等比率 (B ÷ A)	0.0010 (C)

※ 投資等は、収益性が見込まれない出資金、保証金・負担金等である。

(2) 貯蔵品比率の算定

(単位：百万円)

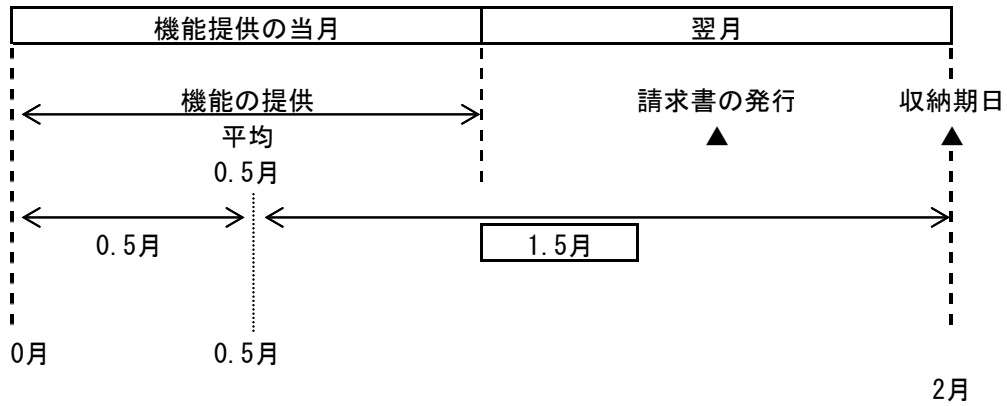
区分	首末平均残高
電気通信事業固定資産	2,628,342 (A)
貯蔵品 (※)	18,701 (B)
貯蔵品比率 (B ÷ A)	0.0071 (C)

※ 貯蔵品は、現用に供されるまでの間保管されている電気通信設備用品（新品）であり、金額は月末在庫額の年平均値である。

(注) なお繰延資産比率については、繰延資産が発生していないので無しとする。

IV. 接続料収納までの平均的な日数の算定

(1) 機能の提供と接続料の収納までの日程



(2) 機能の提供から当該機能に係る接続料の収納までの平均的な日数の算定

機能の提供から当該機能に係る接続料の収納までの平均的な日数

$$= \frac{1.5 \text{ ヵ月}}{12 \text{ ヵ月}} \times 365 \text{ 日} = \boxed{45.625 \text{ 日}}$$

(1)より

V. 資本構成比率の算定 (調整額算定時の原価算定に用いるH28年度適用のもの)

(1) 資本の状況

(単位：百万円)

B/S (H28) 稼働ベース			レートベース		(資本構成)			
電気通信事業 固定資産	有利子負債 400,286 (0.115)	③ 圧縮後の資本構成比	H28稼働 電気通信事業固定資産 2,628,342	有利子負債 400,286 (0.145)	↑ 負債	↑ 負債		
2,628,342	その他の負債 586,380 (0.169)						② 流動資産の 圧縮 ▲712,686	退職給付引当金 115,337 (0.042)
	退職給付引当金 241,643 (0.070)							
流動資産等 841,214	自己資本 2,241,248 (0.646)	貯蔵品(月平均) 18,701	計 2,756,871					
		投資等 2,672		計 2,756,871				
		運転資本 107,155						
計 3,469,556		計 2,756,871						

(2) 他人資本比率

$$\text{他人資本比率} = \left(\frac{400,286}{\text{負債}} + \frac{115,337}{\text{負債資本合計}} \right) \div \frac{2,756,871}{\text{負債資本合計}} = \boxed{0.187}$$

(3) 有利子負債が負債の合計に占める比率

$$\text{有利子負債が負債の合計に占める比率} = \frac{400,286}{\text{有利子負債}} \div \left(\frac{400,286}{\text{負債の合計}} + \frac{115,337}{\text{負債の合計}} \right) = \boxed{0.776}$$

(4) 有利子負債以外の負債が負債の合計に占める割合

$$\text{有利子負債以外の負債が負債の合計に占める割合} = 1 - \frac{0.776}{\text{有利子負債が負債の合計に占める比率}} = \boxed{0.224}$$

(5) 自己資本比率

$$\text{自己資本比率} = 1 - \frac{0.187}{\text{他人資本比率}} = \boxed{0.813}$$

V. 資本構成比率の算定 (H30年度適用のもの)

(1) 資本の状況

(単位：百万円)

B/S (H28) 稼働ベース		レートベース		(資本構成)		
電気通信事業 固定資産 2,628,342	有利子負債 400,286 (0.115)	④圧縮後の資本構成比	H28稼働 電気通信事業固定資産 2,628,342	有利子負債 400,286 (0.145)	↑ 負債	
	②流動資産の 圧縮 ▲587,083					退職給付引当金 240,940 (0.087)
	その他の負債 586,380 (0.169)					
	退職給付引当金 241,643 (0.070)					
流動資産等 (繰延税金資産除く) 715,612		①流動資産の理論値と 実績の差 128,528-715,612=▲587,083	貯蔵品(月平均) 18,701		↑ 資本	
繰延税金資産 125,603	自己資本 2,241,248 (0.646)		投資等 2,672	自己資本 2,115,645 (0.767)		
			運転資本 107,155			
計	3,469,556	③自己資本の圧縮 ▲125,603	計	2,756,871	計	2,756,871

(2) 他人資本比率

$$\text{他人資本比率} = \frac{(400,286 + 240,940)}{\text{負債}} \div \frac{2,756,871}{\text{負債資本合計}} = 0.233$$

(3) 有利子負債が負債の合計に占める比率

$$\text{有利子負債が負債の合計に占める比率} = \frac{400,286}{\text{有利子負債}} \div \frac{(400,286 + 240,940)}{\text{負債の合計}} = 0.624$$

(4) 有利子負債以外の負債が負債の合計に占める割合

$$\text{有利子負債以外の負債が負債の合計に占める割合} = 1 - \frac{0.624}{\text{有利子負債が負債の合計に占める比率}} = 0.376$$

(5) 自己資本比率

$$\text{自己資本比率} = 1 - \frac{0.233}{\text{他人資本比率}} = 0.767$$

VI. 他人資本利率の算定 (調整額算定時の原価算定に用いるH28年度適用のもの)

(1) 有利子負債に対する利率

有利子負債の額に対する他人資本費用の平成28年度実績とした。

有利子負債に対する利率 = 1.17%

(単位：%)

年度	28
区分	
他人資本利率	1.17

(注) 借入金の平均利率である。

(2) 有利子負債以外の負債の利率相当率

国債利回りの過去5年平均とした。

有利子負債以外の負債の利率相当率 = 0.46%

(単位：%)

年度	24	25	26	27	28	平均
区分						
他人資本利率	0.81	0.69	0.49	0.32	0.00	0.46

(注) 国債(利付・10年物)の平均利回りである。

なお、平成28年度については、年間の平均値がマイナスの値となるため、「0.00%」として見込んだ。

(3) 他人資本利率

他人資本利率 = $1.17\% \times 0.776 + 0.46\% \times 0.224 =$ 1.01%

(有利子負債に対する利率×有利子負債比率+国債利回り×有利子負債以外の負債の比率)

VI. 他人資本利率の算定 (H30年度適用のもの)

(1) 有利子負債に対する利率

有利子負債の額に対する他人資本費用の平成28年度実績とした。

有利子負債に対する利率 = 1.17%

(単位：%)

年度	28
区分	
他人資本利率	1.17

(注) 借入金の平均利率である。

(2) 有利子負債以外の負債の利率相当率

国債利回りの過去5年平均とした。

有利子負債以外の負債の利率相当率 = 0.46%

(単位：%)

年度	24	25	26	27	28	平均
区分						
他人資本利率	0.81	0.69	0.49	0.32	0.00	0.46

(注) 国債(利付・10年物)の平均利回りである。

なお、平成28年度については、年間の平均値がマイナスの値となるため、「0.00%」として見込んだ。

(3) 他人資本利率

他人資本利率 = $1.17\% \times 0.624 + 0.46\% \times 0.376 =$ 0.90%

(有利子負債に対する利率×有利子負債比率+国債利回り×有利子負債以外の負債の比率)

Ⅶ. 自己資本利益率の算定

1. CAPM的手法による自己資本利益率

(単位：%)

区分	年度			平均(注4)	
	26	27	28	3年平均	
①主要企業の自己資本利益率(注1)	8.16	7.89	8.66	—	
β値の適用	○	○	○	—	
②リスクフリーレート(注2)	0.49	0.32	0.00	—	
①-②	7.67	7.57	8.66	—	
選択される自己資本利益率	$\beta = 0.6$ (注3)	5.09	4.86	5.20	5.05

(注1) 主要企業の自己資本利益率はNEEDS(日本経済新聞社デジタル事業BtoBユニットの総合経済データバンク)の財務データより。

抽出条件については、「日経経営指標」と同様に、全国4証券取引所(東京(マザーズを含まない)、名古屋、札幌、福岡)に今年度の9月1日現在で上場しており、7期連続で決算データの取得が可能な単体決算開示企業(金融業および外国企業を除く)の全業種平均値(単独指標)とした。ただし、平成28年度は速報値である。

(注2) リスクフリーレートについては、指定設備全体の平均的な耐用年数に着目し、耐用年数が10年超であることから国債10年ものの利回りを使用した。なお、平成28年度については、年間の平均値がマイナスの値となるため、「0.00%」として見込んだ。

(注3) β値については、昨年度と同とした。

(注4) 算定期間については、3年間とした。

2. 主要企業の過去5年間の自己資本利益率

(単位：%)

区分	年度					平均
	24	25	26	27	28	
主要企業の自己資本利益率	3.76	8.19	8.16	7.89	8.66	7.33

(注1) 主要企業の自己資本利益率はNEEDS(日本経済新聞社デジタル事業BtoBユニットの総合経済データバンク)の財務データより。

抽出条件については、「日経経営指標」と同様に、全国4証券取引所(東京(マザーズを含まない)、名古屋、札幌、福岡)に今年度の9月1日現在で上場しており、7期連続で決算データの取得が可能な単体決算開示企業(金融業および外国企業を除く)の全業種平均値(単独指標)とした。ただし、平成28年度は速報値である。

3. 料金算定に採用した自己資本利益率

上記1, 2を勘案し、低い方の1のCAPM的手法による自己資本利益率を採用する。

自己資本利益率 = 5.05%

Ⅷ. 利益対応税率の算定 (調整額算定時の原価算定に用いるH28年度適用のもの)

利益対応税としては、事業税、地方法人特別税、法人税、道府県民税、市町村民税、地方法人税を見込んだ。

$$\text{利益対応税率} = \boxed{42.82\%}$$

(算定方法)

1. 税引前利益に対する率の算定

①税引前利益を y 、税額を x_n とする。

②事業税実効税率

事業税額を x_1 、地方法人特別税を x_2 とする。 ($x_2 = x_1 \times 4.142$)

$$x_1 = (y - (x_1 + x_2)) \times 0.007$$

$$= (y - (x_1 + x_1 \times 4.142)) \times 0.007 \quad \Rightarrow \quad x_1 = \frac{0.007}{1+0.036} \times y$$

$$= \underline{0.0068 y}$$

③地方法人特別税実効税率

地方法人特別税を x_2 とする。

$$x_2 = x_1 \times 4.142$$

$$= 0.0068 y \times 4.142$$

$$= \underline{0.0282 y}$$

④法人税実効税率

法人税額を x_3 とする。

$$x_3 = \text{事業税及び地方法人特別税引後利益} \times 0.234$$

$$= (y - (0.0068 y + 0.0282 y)) \times 0.234$$

$$= \underline{0.2258 y}$$

⑤道府県民税実効税率

道府県民税額を x_4 とする。

$$x_4 = \text{法人税額} \times 0.032$$

$$= 0.2258 y \times 0.032$$

$$= \underline{0.0072 y}$$

⑥市町村民税実効税率

市町村民税額を x_5 とする。

$$x_5 = \text{法人税額} \times 0.097$$

$$= 0.2258 y \times 0.097$$

$$= \underline{0.0219 y}$$

⑦地方法人税実効税率

地方法人税額を x_6 とする。

$$x_6 = \text{法人税額} \times 0.044$$

$$= 0.2258 y \times 0.044$$

$$= \underline{0.0099 y}$$

⑧税引前利益に対する利益対応税率

利益対応税額を x とする。

$$x = x_1 + x_2 + x_3 + x_4 + x_5 + x_6$$

$$= \underline{0.2998 y}$$

2. 税引後利益に対する率の算定

税引後利益を z 、税引前利益を y 、税額を x とする。

$$\text{利益対応税率} = \frac{x}{z} = \frac{0.2998 y}{(1-0.2998) y} = \frac{0.2998 y}{0.7002 y} = 0.4282$$

税引前利益	y
利益対応税	$x = 0.2998 y$
税引後利益	$z = (1-0.2998) y$

Ⅷ. 利益対応税率の算定 (H30年度適用のもの)

利益対応税としては、事業税、地方法人特別税、法人税、道府県民税、市町村民税、地方法人税を見込んだ。

利益対応税率 = 42.39%

(算定方法)

1. 税引前利益に対する率の算定

①税引前利益を y 、税額を x_n とする。

②事業税実効税率

事業税額を x_1 、地方法人特別税を x_2 とする。 ($x_2 = x_1 \times 4.142$)

$$x_1 = (y - (x_1 + x_2)) \times 0.007$$

$$= (y - (x_1 + x_1 \times 4.142)) \times 0.007 \quad \Rightarrow \quad x_1 = \frac{0.007}{1+0.036} \times y$$

$$= \underline{0.0068 y}$$

③地方法人特別税実効税率

地方法人特別税を x_2 とする。

$$x_2 = x_1 \times 4.142$$

$$= 0.0068 y \times 4.142$$

$$= \underline{0.0282 y}$$

④法人税実効税率

法人税額を x_3 とする。

$$x_3 = \text{事業税及び地方法人特別税引後利益} \times 0.232$$

$$= (y - (0.0068 y + 0.0282 y)) \times 0.232$$

$$= \underline{0.2239 y}$$

⑤道府県民税実効税率

道府県民税額を x_4 とする。

$$x_4 = \text{法人税額} \times 0.032$$

$$= 0.2239 y \times 0.032$$

$$= \underline{0.0072 y}$$

⑥市町村民税実効税率

市町村民税額を x_5 とする。

$$x_5 = \text{法人税額} \times 0.097$$

$$= 0.2239 y \times 0.097$$

$$= \underline{0.0217 y}$$

⑦地方法人税実効税率

地方法人税額を x_6 とする。

$$x_6 = \text{法人税額} \times 0.044$$

$$= 0.2239 y \times 0.044$$

$$= \underline{0.0099 y}$$

⑧税引前利益に対する利益対応税率

利益対応税額を x とする。

$$x = x_1 + x_2 + x_3 + x_4 + x_5 + x_6$$

$$= \underline{0.2977 y}$$

2. 税引後利益に対する率の算定

税引後利益を z 、税引前利益を y 、税額を x とする。

$$\text{利益対応税率} = \frac{x}{z} = \frac{0.2977 y}{(1-0.2977) y} = \frac{0.2977 y}{0.7023 y} = 0.4239$$

税引前利益 y
利益対応税 $x = 0.2977 y$
税引後利益 $z = (1-0.2977) y$

(注) 利益対応税の算定については、「消費税率引上げ時期の変更に伴う税制上の措置」(平成28年8月24日 閣議決定)を反映した。

Ⅷ. 料金設定に使用したトラヒック

機能別トラヒックは、A. 平成28年度のサービス別トラヒック実績（加入電話・市内通話、市外通話等）にB. 機能ごとの経由回数を乗じて算定した。

機能別トラヒック

区分	通信回数（千回）	通信時間（千時間）	備考
①加入者交換機能	14,472,220	440,138	GC以下伝送路 454,090 千時間
②中継系交換機能	18,019,951	586,445	---
③中継伝送機能	8,571,375	274,459	---
④番号案内サービス接続機能、番号データベース接続機能	24,818	288	平均 41.8秒
⑤公衆電話発信機能	-	507	---
⑥デジタル公衆電話発信機能	-	951	---

A. H28年度のサービス別トラヒック実績

区分		通信回数（千回）	通信時間（千時間）	
加入電話等及びISDN（第1種（INS64）及び第2種（INS1500）（通話モード・デジタルモード64Kb/s））	MA内	自ユニット内	584,646	
		自ビル内自ユニット外	10,905	
		自ビル外	218,344	
	MA間ZA内		223,998	5,572
	ZA間		48,547	1,213
	GC接続		5,645,994	170,104
	IC接続		7,070,242	219,051
	IC接続IC経由		9,895,741	324,367
	交換機機能メニュー等		305,590	19,744
	リダイレクション		68,307	3,671
	公衆電話	MA内	自ユニット内	4,056
			自ビル内自ユニット外	76
			自ビル外	1,515
MA間ZA内		914	30	
ZA間		158	6	
GC接続		4,007	69	
IC接続		14,965	269	
交換機機能メニュー（公衆電話利用分）		384	23	
業務委託		42	1	
デジタル公衆電話	MA内	自ユニット内	5,707	
		自ビル内自ユニット外	106	
		自ビル外	2,131	
	MA間ZA内		1,006	32
	ZA間		269	9
	GC接続		7,324	147
	IC接続		23,711	508
	交換機機能メニュー（デジタル公衆電話利用分）		1,143	81
	業務委託		48	1
番号案内	GC接続	ZA内	9,164	
		ZA間	1,891	
	IC接続	ZA内	12,405	
		ZA間	1,358	
合計		24,164,693	770,371	

B. 機能ごとの経由回数

①加入者交換機能	②中継系交換機能	③中継伝送機能	④番号案内サービス接続機能	⑤公衆電話発信機能	⑥デジタル公衆電話発信機能
1					
2					
2	1	2			
2	1	2			
2	2	2			
1					
1	1	1			
	1				
		1	1		
1	2	2			
1				1	
2				1	
2	1	2		1	
2	1	2		1	
2	2	2		1	
1				1	
1	1	1		1	
				1	
				1	
1	1	1	1	0.0105	0.0157
1	2	1	1	0.0105	0.0157
	1		1		
	2		1		

X. 料金設定に使用した回線数

1. 端末回線数等

・加入者回線算定に使用した回線数

(単位：回線)

区分	a. 平成28年度 稼働回線数	b. 設備換算 係数 (注4)	c. 保守換算 係数 (注5)	d = a × b × c 換算後 稼働回線数
加入者回線				
(1) 2線式・タイプ1-1 (注1)	267,355	1	1.00	267,355
(2) 2線式・タイプ1-2 (注2)	11,917,372	1	1.00	11,917,372
(3) 2線式・タイプ2 (注3)	275,980	1	1.03	284,259
(4) 4線式	13,777	2	1.03	28,381
(5) メタルサービス小計	12,474,484	-	-	12,497,367
(6) 1芯式・タイプ1-1 (注1)	18,634	1	1.00	18,634
(7) 1芯式・タイプ1-2 (注2)	3,148,609	1	1.00	3,148,609
(8) 1芯式・タイプ2 (注3)	677,397	1	1.03	697,719
(9) 2芯式・タイプ1-1 (注1)	0	2	1.00	0
(10) 2芯式・タイプ1-2 (注2)	14,316	2	1.00	28,632
(11) 2芯式・タイプ2 (注3)	2,598	2	1.03	5,352
(12) 4芯式	0	4	1.03	0
(13) 光サービス小計	3,861,554	-	-	3,898,946
(14) 計 ((5)+(13))	16,336,038	-	-	16,396,313

(13) 光サービス小計(保守換算係数をすべて1.00とした場合)	3,861,554	-	1.00	3,878,468
-----------------------------------	-----------	---	------	-----------

(再掲) 施設設置負担金の適用のないサービス等の回線数	
(15) メタルサービス・2線式	2,113,939
(16) (再)メタルサービス・2線式(帯域透過端末回線除き)	844,383
(17) 光サービス	3,847,694
(18) 計 ((15)+(17))	5,961,633

(再掲) メタルサービスの収容形態別回線数				
(19) 局外RT収容メタル回線数	-	-	-	892,751
(20) メタル設備のみを用いる加入者回線数	-	-	-	11,604,616
(21) 計 ((19)+(20))	-	-	-	12,497,367

(再掲) メタルサービスの回線数内訳				
(22) 帯域透過端末回線数	-	-	-	1,269,859
(23) 上記以外のメタル回線数	-	-	-	11,227,508
(24) 計 ((22)+(23))	-	-	-	12,497,367

・MDF、FTM算定に使用した回線数

(単位：回線)

区分	a. 平成28年度 稼働回線数	b. 設備換算 係数 (注6)	c. 保守換算 係数 (注5)	d = a × b × c 換算後 稼働回線数
加入者回線				
(25) 2線式・タイプ1-1 (注1)	267,355	1	1.00	267,355
(26) 2線式・タイプ1-2 (注2)	11,917,372	1	1.00	11,917,372
(27) 2線式・タイプ2 (注3)	275,980	1	1.03	284,259
(28) 4線式	13,777	2	1.03	28,381
(29) 追加MDF・タイプ1-1 (注1)	9,112	1	1.00	9,112
(30) 追加MDF・タイプ1-2 (注2)	1,122,511	1	1.00	1,122,511
(31) メタルサービス小計	13,606,107	-	-	13,628,990
(32) 1芯式・タイプ1-1 (注1)	18,634	1	1.00	18,634
(33) 1芯式・タイプ1-2 (注2)	3,148,609	1	1.00	3,148,609
(34) 1芯式・タイプ2 (注3)	677,397	1	1.03	697,719
(35) 2芯式・タイプ1-1 (注1)	535	2	1.00	1,070
(36) 2芯式・タイプ1-2 (注2)	14,316	2	1.00	28,632
(37) 2芯式・タイプ2 (注3)	2,598	2	1.03	5,352
(38) 4芯式	0	4	1.03	0
(39) 光サービス小計	3,862,089	-	-	3,900,016
(40) 計 ((31)+(39))	17,468,196	-	-	17,529,006

(39) 光サービス小計(保守換算係数をすべて1.00とした場合)	3,862,089	-	1.00	3,879,538
-----------------------------------	-----------	---	------	-----------

(再掲) メタルサービスの収容形態別回線数				
(41) 局外RT収容メタル回線数	-	-	-	892,751
(42) メタル設備のみを用いる加入者回線数	-	-	-	12,736,239
(43) 計 ((41)+(42))	-	-	-	13,628,990

(再掲) メタルサービスの回線数内訳				
(44) 帯域透過端末回線数	-	-	-	1,269,859
(45) 追加MDF	-	-	-	1,131,623
(46) 上記以外のメタル回線数	-	-	-	11,227,508
(47) 計 ((44)+(45)+(46))	-	-	-	13,628,990

・OCU算定に使用した回線数

(単位：回線)

区分	a. 平成28年度 稼働回線数	b. 設備換算 係数 (注6)	c. 保守換算 係数 (注5)	d = a × b × c 換算後 稼働回線数
OCU使用回線				
(48) メタル回線数・タイプ1-1 (注1)	0	1	1.00	0
(49) メタル回線数・タイプ1-2 (注2)	1,245,223	1	1.00	1,245,223
(50-1) (再)デジタル公衆電話(下記以外)・タイプ1-2 (注2)	37,089	1	1.00	37,089
(50-2) (再)デジタル公衆電話(特設公衆電話)・タイプ1-2 (注2)	0	1	1.00	0
(51) 光回線数・タイプ1-1 (注1)	0	1	1.00	0
(52) 光回線数・タイプ1-2 (注2)	14,851	1	1.00	14,851
(53) 計 ((48)+(49)+(51)+(52))	1,260,074	-	-	1,260,074

・回線管理運営機能算定に使用した回線数 (単位：回線)

区分	平成28年度 稼動回線数
回線管理運営機能対応回線数	
(54) 電話等	10,797,042
(55) (再) PHS基地局回線	0
(56) ラインシェアリング・相互接続回線	761,809
(57) ドライカッパ・相互接続回線	1,171,738
(58) 光ファイバ・相互接続回線	1,763,235
(59) 上記以外の回線数	11,053,096
(60) 計 ((54)+(56)+(57)+(58)+(59))	25,546,920
(61) (再) 相互接続回線 ((55)+(56)+(57)+(58))	3,696,782
(62) (再) 相互接続回線 (ラインシェアリング除き) ((55)+(57)+(58))	2,934,973

・DSL回線故障対応機能算定に使用した回線数 (単位：回線)

区分	平成28年度 稼動回線数
故障対応回線数	
(63) メタル設備のみを用いる加入者回線数	11,582,383
(64) DSL回線故障対応機能契約数	345,577
(65) 計 ((63)+(64))	11,927,960

・公衆電話機能算定に使用した回線数 (単位：回線)

区分	平成28年度 稼動回線数
公衆電話回線	
(66-1) アナログ公衆電話(下記以外)	37,644
(66-2) アナログ公衆電話(特設公衆電話)	35,944
(67-1) デジタル公衆電話(下記以外)	37,921
(67-2) デジタル公衆電話(特設公衆電話)	0
(68) 計 ((66-1)+(66-2)+(67-1)+(67-2))	111,509
回線数の増減に応じて当該設備に係る費用が増減するものに対応する回線数	
(69) アナログ回線数(加入電話・アナログ公衆電話)	9,647,645
(70) デジタル回線数(INS64・デジタル公衆電話・PHS基地局回線)	1,245,223
(71) 計 ((69)+(70))	10,892,868

・スプリッタ(DSL)算定に使用した回線数 (単位：回線)

区分	平成28年度 稼動回線数
(72) 計	345,577

・加入者収容装置(ATMデータ伝送網)算定に使用した回線数 (単位：回線)

区分	a. 平成28年度 稼動回線数	b. 速度換算 係数	c = a × b 換算後 稼動回線数
(73) 3Mb/s	1,668	42	70,056
(74) 6Mb/s	83	75	6,225
(75) 9Mb/s	21	89	1,869
(76) 12Mb/s	61	102	6,222
(77) 15Mb/s	1	116	116
(78) 18Mb/s	1	129	129
(79) 21Mb/s	0	143	0
(80) 24Mb/s	2	156	312
(81) 27Mb/s	0	170	0
(82) 30Mb/s	0	183	0
(83) 33Mb/s	1	197	197
(84) 36Mb/s	0	210	0
(85) 39Mb/s	0	224	0
(86) 42Mb/s	0	237	0
(87) 計	1,838	-	85,126

・光信号伝送装置(PON)算定に使用した回線数 (単位：回線)

区分	a. 平成28年度 稼動回線数	b. 設備換算 係数 (注6)	c. 保守換算 係数 (注5)	d = a × b × c 換算後 稼動回線数
光信号伝送装置(PON)				
(88) 1Gbit/sタイプ・タイプ1-1 (注1)	0	1	1.00	0
(89) 1Gbit/sタイプ・タイプ1-2 (注2)	858,284	1	1.00	858,284
(90) 1Gbit/sタイプ・タイプ2 (注3)	7,325	1	1.03	7,545
(91) 1Gbit/sタイプ 小計	865,609	-	-	865,829

・局外スプリッタ算定に使用した回線数 (単位：回線)

区分	a. 平成28年度 稼動回線数	b. 設備換算 係数 (注6)	c. 保守換算 係数 (注5)	d = a × b × c 換算後 稼動回線数
局外スプリッタ				
(92) 局外スプリッタ(8分岐)・タイプ1-1 (注1)	5	1	1.00	5
(93) 局外スプリッタ(8分岐)・タイプ1-2 (注2)	2,271,369	1	1.00	2,271,369
(94) 局外スプリッタ(8分岐)・タイプ2 (注3)	23,342	1	1.03	24,042
(95) 局外スプリッタ(8分岐)小計	2,294,716	-	-	2,295,416

・光信号電気信号変換機能（メディアコンバータ）算定に使用した回線数

（単位：回線）

区分	a. 平成28年度 稼動回線数	b. 設備換算 係数 (注6)	c. 保守換算 係数 (注5)	d = a × b × c 換算後 稼動回線数
光信号電気信号変換機能（メディアコンバータ）				
(96) メディアコンバータ（1Gbit/sタイプ）・タイプ1-1（注1）	0	1	1.00	0
(97) メディアコンバータ（1Gbit/sタイプ）・タイプ1-2（注2）	69,857	1	1.00	69,857
(98) メディアコンバータ（1Gbit/sタイプ）・タイプ2（注3）	204	1	1.03	210
(99) メディアコンバータ（1Gbit/sタイプ）小計	70,061	-	-	70,067
(100) メディアコンバータ（100Mbit/s 集線型）・タイプ1-1（注1）	0	1	1.00	0
(101) メディアコンバータ（100Mbit/s 集線型）・タイプ1-2（注2）	8,899	1	1.00	8,899
(102) メディアコンバータ（100Mbit/s 集線型）・タイプ2（注3）	1,880	1	1.03	1,936
(103) メディアコンバータ（100Mbit/s 集線型）小計	10,779	-	-	10,835
(104) メディアコンバータ（100Mbit/s 非集線型）・タイプ1-1（注1）	0	1	1.00	0
(105) メディアコンバータ（100Mbit/s 非集線型）・タイプ1-2（注2）	309,742	1	1.00	309,742
(106) メディアコンバータ（100Mbit/s 非集線型）・タイプ2（注3）	0	1	1.03	0
(107) メディアコンバータ（100Mbit/s 非集線型）小計	309,742	-	-	309,742

・光信号多重分離機能（局内スプリッタ）算定に使用した回線数

（単位：回線）

区分	a. 平成28年度 稼動回線数	b. 設備換算 係数 (注6)	c. 保守換算 係数 (注5)	d = a × b × c 換算後 稼動回線数
局内スプリッタ				
(108) 局内スプリッタ（4分岐）・タイプ1-1（注1）	0	1	1.00	0
(109) 局内スプリッタ（4分岐）・タイプ1-2（注2）	652,209	1	1.00	652,209
(110) 局内スプリッタ（4分岐）・タイプ2（注3）	6,264	1	1.03	6,452
(111) 局内スプリッタ（4分岐）小計	658,473	-	-	658,661
(112) 局内スプリッタ（8分岐）・タイプ1-1（注1）	0	1	1.00	0
(113) 局内スプリッタ（8分岐）・タイプ1-2（注2）	1,011	1	1.00	1,011
(114) 局内スプリッタ（8分岐）・タイプ2（注3）	557	1	1.03	574
(115) 局内スプリッタ（8分岐）小計	1,568	-	-	1,585

・特別収容局ルータ接続ルーティング伝送機能算定に使用した回線数

区分	a. 平成28年度 稼動回線数
特別収容局ルータ接続ルーティング伝送機能	
(116) ATMインタフェースにより符号伝送が可能なもの	4,463
(117) ISDN一次群速度ユーザ・網インタフェースにより符号伝送が可能なもの	20,319
(118) 計 (116)+(117)	24,782

・特別帯域透過端末回線数

（単位：回線）

区分	a. 平成28年度 稼動回線数	b. 設備換算 係数 (注4)	c. 保守換算 係数 (注5)	d = a × b × c 換算後 稼動回線数
(119) 特別帯域透過端末回線 ・タイプ1-1（注1）	0	1	1.00	0

- (注) 1 タイプ1-1：保守の区別が、平日・昼間帯の保守メニューのもの。
 2 タイプ1-2：保守の区別が、全日・昼間帯の保守メニューのもの。
 3 タイプ2：保守の区別が、全日・全時間帯の保守メニューのもの。
 4 使用するケーブル対数・芯数をもとに設備換算係数を設定した。
 5 保守換算係数はXⅢの保守換算係数の3.③より。
 6 使用する端子数をもとに設備換算係数を設定した。

2. 機能別回線数

機能別回線数は、A. 平成28年度のサービス別契約回線数実績にB. 機能ごとの速度換算係数・保守換算係数及び、経由回数を乗じて算定した。

※但し、専用加入者線装置モジュールについては、機能ごとの保守換算係数及び、経由回数を乗じて算定した。

回線距離については、平成28年度のサービス別契約回線延べ距離に機能ごとの速度換算係数及び、保守換算係数を乗じて算定した。

機能別回線数

(単位：回線)

(単位：km)

区 分		回線数	回線距離
専用加入者線装置モジュール (SLM)	(1) 一般専用・無線専用 (50b/s)	6,784	---
	(2) 一般専用・無線専用 (50b/sを除く) 及び、高速デジタル伝送・高速品目 (6.0Mb/sを除くエコノミークラス)	242,785	---
	(3) 高速デジタル伝送・高速品目 (6.0Mb/sエコノミークラス)	96	---
	(4) 高速デジタル伝送・高速品目 (エコノミークラスを除く)	1,780	---
	(5) ATM専用	347	---
	(6) 主配線盤～専用加入者線装置モジュール	312,985	---
	(7) 専用回線管理運営費対応回線数 (契約回線数)	168,916	---
専用加入者線装置モジュール (SLM) ~専用線ノード装置 (CNE) 伝送路	(8) 一般専用・無線専用 (50b/s)	6,784	---
	(9) 一般専用・無線専用 (50b/sを除く)、高速デジタル伝送・高速品目 (エコノミークラス6.0Mb/sを除く) 及び、中継伝送専用機能 (MA内伝送路)	323,046	---
	(10) 高速デジタル伝送・高速品目 (6.0Mb/sエコノミークラス) 及び、ATM専用	29,693	---
専用線ノード装置 (CNE)	(11) 一般専用・無線専用 (50b/s)	3,725	---
	(12) 一般専用・無線専用 (50b/sを除く) 及び、高速デジタル伝送・高速品目 (1.5, 6.0Mb/sを除くエコノミークラス)	155,876	---
	(13) 高速デジタル伝送・高速品目 (1.5Mb/sエコノミークラス)	38,258	---
	(14) 高速デジタル伝送・高速品目 (6.0Mb/sエコノミークラス)	7,562	---
	(15) 高速デジタル伝送・高速品目 (エコノミークラスを除く)	13,828	---
	(16) ATM専用	28,737	---
専用線ノード装置 (CNE) ~専用線ノード装置 (CNE) 及び、	(17) 一般専用・無線専用 (50b/s)	333	8,064
	(18) 一般専用・無線専用 (50b/sを除く)、高速デジタル伝送・高速品目 (6.0Mb/sエコノミークラスを除く) 及び、中継伝送専用機能 (MA間伝送路)	69,430	2,285,584
専用線ノード装置 (CNE) ~相互	(19) 高速デジタル伝送・高速品目 (6.0Mb/sエコノミークラス)、ATM専用	22,379	2,279,620
接続点 (POI) 伝送路	(20) 接続装置	164,785	---

A. 平成28年度のサービス別契約回線数実績

サービス	品目	グレード	専用線形態	①契約回線数	②MA間回線距離	
一般専用・無線専用	音声伝送		区域内専用	同一収容	18,040	0
				異収容	15,741	0
			分岐回線		110	0
			県内市外専用		1,060	42,998
			県間・接続専用	区域内	717	0
				区域外	205	12,638
	音楽放送		区域内専用	同一収容	0	0
				異収容	0	0
			分岐回線		0	0
			県内市外専用		0	0
			県間・接続専用	区域内	0	0
				区域外	0	0
	3.4kHz		区域内専用	同一収容	19,622	0
				異収容	37,687	0
			分岐回線		49	0
			県内市外専用		7,031	131,759
			県間・接続専用	区域内	584	0
				区域外	301	22,024
	3.4kHz(S)		区域内専用	同一収容	229	0
				異収容	623	0
			分岐回線		0	0
			県内市外専用		109	2,707
			県間・接続専用	区域内	26	0
				区域外	36	3,911
	48kHz		区域内専用	同一収容	0	0
				異収容	0	0
			分岐回線		0	0
			県内市外専用		0	0
			県間・接続専用	区域内	0	0
				区域外	0	0
	50b/s		区域内専用	同一収容	4,689	0
				異収容	2,886	0
			分岐回線		8	0
			県内市外専用		294	6,569
			県間・接続専用	区域内	12	0
				区域外	20	1,039
	2400b/s		区域内専用	同一収容	0	0
				異収容	0	0
			分岐回線		0	0
			県内市外専用		0	0
			県間・接続専用	区域内	0	0
				区域外	0	0
4800b/s		区域内専用	同一収容	0	0	
			異収容	0	0	
		分岐回線		0	0	
		県内市外専用		0	0	
		県間・接続専用	区域内	0	0	
			区域外	0	0	
9600b/s		区域内専用	同一収容	0	0	
			異収容	1	0	
		分岐回線		1	0	
		県内市外専用		2	58	
		県間・接続専用	区域内	0	0	
			区域外	0	0	
100b/s		区域内専用	同一収容	0	0	
			異収容	0	0	
		分岐回線		0	0	
		県内市外専用		0	0	
		県間・接続専用	区域内	0	0	
			区域外	0	0	
200b/s		区域内専用	同一収容	0	0	
			異収容	0	0	
		分岐回線		0	0	
		県内市外専用		0	0	
		県間・接続専用	区域内	0	0	
			区域外	0	0	
300b/s		区域内専用	同一収容	0	0	
			異収容	0	0	
		分岐回線		0	0	
		県内市外専用		0	0	
		県間・接続専用	区域内	0	0	
			区域外	0	0	
1200b/s		区域内専用	同一収容	0	0	
			異収容	0	0	

サービス	品目	グレード	専用線形態	①契約回線数	②MA間回線距離	
高速デジタル伝送	48kb/s		異収容	0	0	
			分岐回線	0	0	
			県内市外専用	0	0	
			県間・接続専用	区域内	0	0
				区域外	0	0
			区域内専用	同一収容	0	0
			異収容	0	0	
		分岐回線		0	0	
		県内市外専用		0	0	
		県間・接続専用	区域内	11	0	
			区域外	3	72	
		64kb/s	エコノミー (タイプ1-1)	区域内専用	同一収容	13
		異収容		47	0	
	分岐回線			0	0	
	県内市外専用			31	927	
	県間・接続専用	区域内		112	0	
		区域外		38	904	
	64kb/s	エコノミー (タイプ1-2)	区域内専用	同一収容	0	0
			異収容	0	0	
	分岐回線			0	0	
	県内市外専用			0	0	
	県間・接続専用		区域内	228	0	
			区域外	30	546	
	64kb/s	エコノミー (タイプ2)	区域内専用	同一収容	148	0
	異収容		374	0		
分岐回線			0	0		
県内市外専用			184	11,040		
県間・接続専用	区域内		0	0		
	区域外		0	320		
64kb/s	エコノミー (タイプ2)	区域内専用	同一収容	509	0	
		異収容	2,498	0		
分岐回線			0	0		
県内市外専用			1,114	43,634		
県間・接続専用		区域内	22,155	0		
		区域外	10,892	375,229		
128kb/s		区域内専用	同一収容	9	0	
		異収容	25	0		
分岐回線			0	0		
県内市外専用			30	894		
県間・接続専用		区域内	155	0		
		区域外	22	828		
128kb/s	エコノミー (タイプ1-1)	区域内専用	同一収容	0	0	
		異収容	0	0		
分岐回線			0	0		
県内市外専用			0	0		
県間・接続専用		区域内	122	0		
		区域外	31	1,281		
128kb/s	エコノミー (タイプ1-2)	区域内専用	同一収容	184	0	
		異収容	965	0		
分岐回線			0	0		
県内市外専用			90	2,197		
県間・接続専用		区域内	0	0		
		区域外	0	0		
128kb/s	エコノミー (タイプ2)	区域内専用	同一収容	322	0	
		異収容	1,005	0		
分岐回線			0	0		
県内市外専用			381	21,216		
県間・接続専用		区域内	9,134	0		
		区域外	4,940	244,559		
192kb/s		区域内専用	同一収容	5	0	
		異収容	4	0		
分岐回線			0	0		
県内市外専用			7	463		
県間・接続専用		区域内	20	0		
		区域外	9	325		
256kb/s		区域内専用	同一収容	0	0	
		異収容	4	0		
分岐回線			0	0		
県内市外専用			1	20		
県間・接続専用		区域内	20	0		
		区域外	4	105		
384kb/s		区域内専用	同一収容	1	0	
		異収容	21	0		
分岐回線			0	0		
県内市外専用			116	10,815		
県間・接続専用		区域内	309	0		
		区域外	14	508		

サービス	品目	グレード	専用線形態	①契約回線数	②MA間回線距離	
	512kb/s		区域内専用	同一収容	0	0
				異収容	2	0
			分岐回線		0	0
			県内市外専用		1	50
			県間・接続専用	区域内	13	0
				区域外	7	239
	768kb/s		区域内専用	同一収容	0	0
				異収容	4	0
			分岐回線		4	0
			県内市外専用		3	118
			県間・接続専用	区域内	10	0
				区域外	20	802
	1Mb/s		区域内専用	同一収容	1	0
				異収容	0	0
			分岐回線		2	0
			県内市外専用		6	520
			県間・接続専用	区域内	7	0
				区域外	8	365
	1.5Mb/s		区域内専用	同一収容	4	0
				異収容	17	0
			分岐回線		0	0
県内市外専用			13	664		
県間・接続専用			区域内	39	0	
			区域外	74	3,083	
1.5Mb/s	エコノミー (タイプ1-1)	区域内専用	同一収容	0	0	
			異収容	0	0	
		分岐回線		0	0	
		県内市外専用		0	0	
		県間・接続専用	区域内	17	0	
			区域外	2	28	
1.5Mb/s	エコノミー (タイプ1-2)	区域内専用	同一収容	13	0	
			異収容	15	0	
		分岐回線		0	0	
		県内市外専用		0	0	
		県間・接続専用	区域内	0	0	
			区域外	0	0	
1.5Mb/s	エコノミー (タイプ2)	区域内専用	同一収容	43	0	
			異収容	116	0	
		分岐回線		0	0	
		県内市外専用		51	2,171	
		県間・接続専用	区域内	955	0	
			区域外	243	11,674	
3Mb/s		区域内専用	同一収容	0	0	
			異収容	3	0	
		分岐回線		0	0	
		県内市外専用		2	319	
		県間・接続専用	区域内	12	0	
			区域外	8	198	
4.5Mb/s		区域内専用	同一収容	0	0	
			異収容	1	0	
		分岐回線		0	0	
		県内市外専用		2	260	
		県間・接続専用	区域内	1	0	
			区域外	6	363	
6Mb/s		区域内専用	同一収容	1	0	
			異収容	0	0	
		分岐回線		0	0	
		県内市外専用		3	530	
		県間・接続専用	区域内	3	0	
			区域外	8	348	
6Mb/s	エコノミー (タイプ1-1)	区域内専用	同一収容	0	0	
			異収容	0	0	
		分岐回線		0	0	
		県内市外専用		0	0	
		県間・接続専用	区域内	0	0	
			区域外	0	0	
6Mb/s	エコノミー (タイプ1-2)	区域内専用	同一収容	0	0	
			異収容	0	0	
		分岐回線		0	0	
		県内市外専用		0	0	
		県間・接続専用	区域内	0	0	
			区域外	0	0	
6Mb/s	エコノミー (タイプ2)	区域内専用	同一収容	0	0	
			異収容	4	0	
		分岐回線		0	0	
		県内市外専用		2	66	
		県間・接続専用	区域内	17	0	

サービス	品目	グレード	専用線形態		①契約回線数	②MA間回線距離
	45Mb/s (SONETインタフェース)	デュアル	区域内専用	区域外	62	3,496
				同一収容	0	0
				異収容	1	0
			分岐回線		0	0
			県内市外専用		0	0
			県間・接続専用		0	0
	45Mb/s (SONETインタフェース)	スーパーデュアル	区域内専用	区域外	0	0
				同一収容	0	0
				異収容	0	0
			分岐回線		0	0
			県内市外専用		0	0
			県間・接続専用		0	0
	150Mb/s (SONETインタフェース)	デュアル	区域内専用	区域外	0	0
				同一収容	0	0
				異収容	0	0
			分岐回線		0	0
			県内市外専用		0	0
			県間・接続専用		0	0
	150Mb/s (SONETインタフェース)	スーパーデュアル	区域内専用	区域外	0	0
				同一収容	0	0
				異収容	0	0
			分岐回線		0	0
			県内市外専用		0	0
			県間・接続専用		0	0
600Mb/s (SONETインタフェース)	デュアル	区域内専用	区域外	0	0	
			同一収容	0	0	
			異収容	0	0	
		分岐回線		0	0	
		県内市外専用		0	0	
		県間・接続専用		0	0	
600Mb/s (SONETインタフェース)	スーパーデュアル	区域内専用	区域外	0	0	
			同一収容	0	0	
			異収容	0	0	
		分岐回線		0	0	
		県内市外専用		0	0	
		県間・接続専用		0	0	
第1種ATM専用	0.5Mb/s		区域内専用	同一収容	0	0
				異収容	1	0
			県内市外専用		0	0
			県間・接続専用		0	0
					0	0
					0	0
	0.5Mb/s	セカンド (タイプ1-1)	区域内専用	同一収容	0	0
				異収容	0	0
			県内市外専用		0	0
			県間・接続専用		0	0
					0	0
					0	0
	0.5Mb/s	セカンド (タイプ1-2)	区域内専用	同一収容	0	0
				異収容	0	0
			県内市外専用		0	0
			県間・接続専用		0	0
					0	0
					0	0
	0.5Mb/s	セカンド (タイプ2)	区域内専用	同一収容	0	0
				異収容	0	0
			県内市外専用		0	0
			県間・接続専用		0	0
					0	0
					0	0
0.5Mb/s	エコノミー (タイプ1-1)	区域内専用	同一収容	0	0	
			異収容	0	0	
		県内市外専用		0	0	
		県間・接続専用		0	0	
				0	0	
				0	0	
0.5Mb/s	エコノミー (タイプ1-2)	区域内専用	同一収容	0	0	
			異収容	0	0	
		県内市外専用		0	0	
		県間・接続専用		0	0	
				0	0	
				0	0	
0.5Mb/s	エコノミー (タイプ2)	区域内専用	同一収容	0	0	
			異収容	0	0	
		県内市外専用		1	27	
		県間・接続専用		6	0	
				11	870	
				0	0	
1Mb/s		区域内専用	同一収容	0	0	
			異収容	0	0	
		県内市外専用		0	0	
		県間・接続専用		0	0	
				1	0	
				0	0	
1Mb/s	セカンド (タイプ1-1)	区域内専用	同一収容	0	0	
			異収容	0	0	
		県内市外専用		0	0	
		県間・接続専用		0	0	
				0	0	
				0	0	

サービス	品目	グレード	専用線形態	①契約回線数	②MA間回線距離
			県内市外専用	0	0
			県間・接続専用	0	0
			区域内	0	0
			区域外	0	0
	1Mb/s	セカンド (タイプ1-2)	区域内専用	0	0
			同一収容	0	0
			異収容	0	0
			県内市外専用	0	0
			県間・接続専用	0	0
			区域内	0	0
			区域外	0	0
	1Mb/s	セカンド (タイプ2)	区域内専用	0	0
			同一収容	0	0
			異収容	0	0
			県内市外専用	0	0
			県間・接続専用	0	0
			区域内	0	0
			区域外	0	0
	1Mb/s	エコノミー (タイプ1-1)	区域内専用	0	0
			同一収容	0	0
			異収容	0	0
			県内市外専用	0	0
			県間・接続専用	0	0
			区域内	0	0
			区域外	0	0
	1Mb/s	エコノミー (タイプ1-2)	区域内専用	0	0
			同一収容	3	0
			異収容	0	0
			県内市外専用	0	0
			県間・接続専用	0	0
			区域内	0	0
			区域外	0	0
	1Mb/s	エコノミー (タイプ2)	区域内専用	0	0
			同一収容	0	0
			異収容	0	0
			県内市外専用	0	0
			県間・接続専用	6	0
			区域内	2	277
			区域外	0	0
	2Mb/s		区域内専用	0	0
			同一収容	0	0
			異収容	0	0
			県内市外専用	0	0
			県間・接続専用	3	0
			区域内	7	987
			区域外	0	0
	2Mb/s	セカンド (タイプ1-1)	区域内専用	0	0
			同一収容	0	0
			異収容	0	0
			県内市外専用	0	0
			県間・接続専用	0	0
			区域内	0	0
			区域外	0	0
	2Mb/s	セカンド (タイプ1-2)	区域内専用	0	0
			同一収容	0	0
			異収容	0	0
			県内市外専用	0	0
			県間・接続専用	0	0
			区域内	0	0
			区域外	0	0
	2Mb/s	セカンド (タイプ2)	区域内専用	0	0
			同一収容	0	0
			異収容	0	0
			県内市外専用	0	0
			県間・接続専用	0	0
			区域内	0	0
			区域外	0	0
	2Mb/s	エコノミー (タイプ1-1)	区域内専用	0	0
			同一収容	0	0
			異収容	0	0
			県内市外専用	0	0
			県間・接続専用	0	0
			区域内	0	0
			区域外	0	0
	2Mb/s	エコノミー (タイプ1-2)	区域内専用	0	0
			同一収容	0	0
			異収容	0	0
			県内市外専用	0	0
			県間・接続専用	0	0
			区域内	0	0
			区域外	0	0
	2Mb/s	エコノミー (タイプ2)	区域内専用	0	0
			同一収容	1	0
			異収容	0	0
			県内市外専用	0	0
			県間・接続専用	7	0
			区域内	14	808
			区域外	0	0
	3Mb/s		区域内専用	0	0
			同一収容	0	0
			異収容	0	0
			県内市外専用	0	0
			県間・接続専用	0	0
			区域内	1	37
			区域外	0	0
	3Mb/s	セカンド (タイプ1-1)	区域内専用	0	0
			同一収容	0	0
			異収容	0	0
			県内市外専用	0	0
			県間・接続専用	0	0
			区域内	0	0
			区域外	0	0
	3Mb/s	セカンド (タイプ1-2)	区域内専用	0	0
			同一収容	0	0
			異収容	0	0
			県内市外専用	0	0
			県間・接続専用	0	0
			区域内	0	0
			区域外	0	0
	3Mb/s	セカンド (タイプ2)	区域内専用	0	0
			同一収容	0	0
			異収容	0	0
			県内市外専用	0	0

サービス	品目	グレード	専用線形態		①契約回線数	②MA間回線距離
	3Mb/s	エコノミー (タイプ1-1)	県間・接続専用	区域内	0	0
				区域外	0	0
			区域内専用	同一収容	0	0
				異収容	0	0
			県内市外専用	同一収容	0	0
				異収容	0	0
	3Mb/s	エコノミー (タイプ1-2)	県間・接続専用	区域内	0	0
				区域外	0	0
			区域内専用	同一収容	0	0
				異収容	0	0
			県内市外専用	同一収容	0	0
				異収容	0	0
	3Mb/s	エコノミー (タイプ2)	県間・接続専用	区域内	4	0
				区域外	37	3,509
			区域内専用	同一収容	0	0
				異収容	0	0
			県内市外専用	同一収容	0	0
				異収容	0	0
	4Mb/s		県間・接続専用	区域内	3	0
				区域外	4	550
			区域内専用	同一収容	0	0
				異収容	0	0
			県内市外専用	同一収容	0	0
				異収容	0	0
	4Mb/s	セカンド (タイプ1-1)	県間・接続専用	区域内	0	0
				区域外	0	0
			区域内専用	同一収容	0	0
				異収容	0	0
			県内市外専用	同一収容	0	0
				異収容	0	0
4Mb/s	セカンド (タイプ1-2)	県間・接続専用	区域内	0	0	
			区域外	0	0	
		区域内専用	同一収容	0	0	
			異収容	0	0	
		県内市外専用	同一収容	0	0	
			異収容	0	0	
4Mb/s	セカンド (タイプ2)	県間・接続専用	区域内	0	0	
			区域外	0	0	
		区域内専用	同一収容	0	0	
			異収容	0	0	
		県内市外専用	同一収容	0	0	
			異収容	0	0	
4Mb/s	エコノミー (タイプ1-1)	県間・接続専用	区域内	0	0	
			区域外	0	0	
		区域内専用	同一収容	0	0	
			異収容	0	0	
		県内市外専用	同一収容	0	0	
			異収容	0	0	
4Mb/s	エコノミー (タイプ1-2)	県間・接続専用	区域内	0	0	
			区域外	0	0	
		区域内専用	同一収容	0	0	
			異収容	0	0	
		県内市外専用	同一収容	0	0	
			異収容	0	0	
4Mb/s	エコノミー (タイプ2)	県間・接続専用	区域内	1	0	
			区域外	9	708	
		区域内専用	同一収容	0	0	
			異収容	0	0	
		県内市外専用	同一収容	0	0	
			異収容	0	0	
5Mb/s		県間・接続専用	区域内	3	0	
			区域外	17	2,278	
		区域内専用	同一収容	0	0	
			異収容	0	0	
		県内市外専用	同一収容	0	0	
			異収容	0	0	
5Mb/s	セカンド (タイプ1-1)	県間・接続専用	区域内	0	0	
			区域外	0	0	
		区域内専用	同一収容	0	0	
			異収容	0	0	
		県内市外専用	同一収容	0	0	
			異収容	0	0	
5Mb/s	セカンド (タイプ1-2)	県間・接続専用	区域内	0	0	
			区域外	0	0	
		区域内専用	同一収容	0	0	
			異収容	0	0	
		県内市外専用	同一収容	0	0	
			異収容	0	0	
5Mb/s	セカンド (タイプ2)	県間・接続専用	区域内	0	0	
			区域外	0	0	
		区域内専用	同一収容	0	0	
			異収容	0	0	
		県内市外専用	同一収容	0	0	
			異収容	0	0	
5Mb/s	エコノミー (タイプ1-1)	県間・接続専用	区域内	0	0	
			区域外	0	0	
		区域内専用	同一収容	0	0	
			異収容	0	0	
		県内市外専用	同一収容	0	0	
			異収容	0	0	
5Mb/s	エコノミー (タイプ1-2)	県間・接続専用	区域内	0	0	
			区域外	0	0	
		区域内専用	同一収容	0	0	
			異収容	0	0	
		県内市外専用	同一収容	0	0	
			異収容	0	0	

サービス	品目	グレード	専用線形態	①契約回線数	②MA間回線距離
	5Mb/s	エコノミー (タイプ2)	区域外 区域内専用 同一収容 異収容 県内市外専用 県間・接続専用	0 0 0 0 0 6 27	0 0 0 0 0 0 1,775
	6Mb/s		区域外 区域内専用 同一収容 異収容 県内市外専用 県間・接続専用	0 0 0 0 1 2 2	0 0 0 0 192 0 284
	6Mb/s	セカンド (タイプ1-1)	区域外 区域内専用 同一収容 異収容 県内市外専用 県間・接続専用	0 0 0 0 0 0 0	0 0 0 0 0 0 0
	6Mb/s	セカンド (タイプ1-2)	区域外 区域内専用 同一収容 異収容 県内市外専用 県間・接続専用	0 0 0 0 0 0 0	0 0 0 0 0 0 0
	6Mb/s	セカンド (タイプ2)	区域外 区域内専用 同一収容 異収容 県内市外専用 県間・接続専用	0 0 0 0 0 0 0	0 0 0 0 0 0 0
	6Mb/s	エコノミー (タイプ1-1)	区域外 区域内専用 同一収容 異収容 県内市外専用 県間・接続専用	0 0 0 0 0 0 0	0 0 0 0 0 0 0
	6Mb/s	エコノミー (タイプ1-2)	区域外 区域内専用 同一収容 異収容 県内市外専用 県間・接続専用	0 0 0 0 0 0 0	0 0 0 0 0 0 0
	6Mb/s	エコノミー (タイプ2)	区域外 区域内専用 同一収容 異収容 県内市外専用 県間・接続専用	0 0 0 0 0 6 1	0 0 0 0 0 0 183
	7Mb/s		区域外 区域内専用 同一収容 異収容 県内市外専用 県間・接続専用	0 0 0 0 0 0 7	0 0 0 0 0 0 852
	7Mb/s	セカンド (タイプ1-1)	区域外 区域内専用 同一収容 異収容 県内市外専用 県間・接続専用	0 0 0 0 0 0 0	0 0 0 0 0 0 0
	7Mb/s	セカンド (タイプ1-2)	区域外 区域内専用 同一収容 異収容 県内市外専用 県間・接続専用	0 0 0 0 0 0 0	0 0 0 0 0 0 0
	7Mb/s	セカンド (タイプ2)	区域外 区域内専用 同一収容 異収容 県内市外専用 県間・接続専用	0 0 0 0 0 0 0	0 0 0 0 0 0 0
	7Mb/s	エコノミー (タイプ1-1)	区域外 区域内専用 同一収容 異収容 県内市外専用 県間・接続専用	0 0 0 0 0 0 0	0 0 0 0 0 0 0
	7Mb/s	エコノミー (タイプ1-2)	区域外 区域内専用 同一収容 異収容 県内市外専用 県間・接続専用	0 0 0 0 0 0 0	0 0 0 0 0 0 0
	7Mb/s	エコノミー (タイプ2)	区域外 区域内専用 同一収容 異収容 県内市外専用 県間・接続専用	0 0 0 0 0 0 0	0 0 0 0 0 0 0
	8Mb/s		区域外 区域内専用 同一収容 異収容 県内市外専用 県間・接続専用	0 0 0 0 0 1 5	0 0 0 0 0 0 323

サービス	品目	グレード	専用線形態		①契約回線数	②MA間回線距離
	8Mb/s	セカンド (タイプ1-1)	区域内専用	同一収容	0	0
				異収容	0	0
			県内市外専用	区域内	0	0
				区域外	0	0
			県間・接続専用	区域内	0	0
				区域外	0	0
	8Mb/s	セカンド (タイプ1-2)	区域内専用	同一収容	0	0
				異収容	0	0
			県内市外専用	区域内	0	0
				区域外	0	0
			県間・接続専用	区域内	0	0
				区域外	0	0
	8Mb/s	セカンド (タイプ2)	区域内専用	同一収容	0	0
				異収容	0	0
			県内市外専用	区域内	0	0
				区域外	0	0
			県間・接続専用	区域内	0	0
				区域外	0	0
	8Mb/s	エコノミー (タイプ1-1)	区域内専用	同一収容	0	0
				異収容	0	0
			県内市外専用	区域内	0	0
				区域外	0	0
			県間・接続専用	区域内	0	0
				区域外	0	0
8Mb/s	エコノミー (タイプ1-2)	区域内専用	同一収容	0	0	
			異収容	0	0	
		県内市外専用	区域内	0	0	
			区域外	0	0	
		県間・接続専用	区域内	0	0	
			区域外	0	0	
8Mb/s	エコノミー (タイプ2)	区域内専用	同一収容	0	0	
			異収容	0	0	
		県内市外専用	区域内	0	0	
			区域外	0	0	
		県間・接続専用	区域内	2	0	
			区域外	2	66	
9Mb/s		区域内専用	同一収容	1	0	
			異収容	0	0	
		県内市外専用	区域内	0	0	
			区域外	0	0	
		県間・接続専用	区域内	0	0	
			区域外	0	0	
9Mb/s	セカンド (タイプ1-1)	区域内専用	同一収容	0	0	
			異収容	0	0	
		県内市外専用	区域内	0	0	
			区域外	0	0	
		県間・接続専用	区域内	0	0	
			区域外	0	0	
9Mb/s	セカンド (タイプ1-2)	区域内専用	同一収容	0	0	
			異収容	0	0	
		県内市外専用	区域内	0	0	
			区域外	0	0	
		県間・接続専用	区域内	0	0	
			区域外	0	0	
9Mb/s	セカンド (タイプ2)	区域内専用	同一収容	0	0	
			異収容	0	0	
		県内市外専用	区域内	0	0	
			区域外	0	0	
		県間・接続専用	区域内	0	0	
			区域外	0	0	
9Mb/s	エコノミー (タイプ1-1)	区域内専用	同一収容	0	0	
			異収容	0	0	
		県内市外専用	区域内	0	0	
			区域外	0	0	
		県間・接続専用	区域内	0	0	
			区域外	0	0	
9Mb/s	エコノミー (タイプ1-2)	区域内専用	同一収容	0	0	
			異収容	0	0	
		県内市外専用	区域内	0	0	
			区域外	0	0	
		県間・接続専用	区域内	0	0	
			区域外	0	0	
9Mb/s	エコノミー (タイプ2)	区域内専用	同一収容	0	0	
			異収容	0	0	
		県内市外専用	区域内	0	0	
			区域外	0	0	
		県間・接続専用	区域内	0	0	
			区域外	1	72	
10Mb/s		区域内専用	同一収容	0	0	
			異収容	1	0	
		県内市外専用	区域内	1	129	
			区域外	0	0	
		県間・接続専用	区域内	0	0	
			区域外	6	764	
10Mb/s	セカンド (タイプ1-1)	区域内専用	同一収容	0	0	
			異収容	0	0	
		県内市外専用	区域内	0	0	
			区域外	0	0	
		県間・接続専用	区域内	0	0	
			区域外	0	0	
10Mb/s	セカンド (タイプ1-2)	区域内専用	同一収容	0	0	
			異収容	0	0	
		県内市外専用	区域内	0	0	
			区域外	0	0	
		県間・接続専用	区域内	0	0	
			区域外	0	0	
10Mb/s	セカンド	区域内専用	同一収容	0	0	

サービス	品目	グレード	専用線形態	①契約回線数	②MA間回線距離
		(タイプ2)	異収容	0	0
			県内市外専用	0	0
			県間・接続専用	0	0
	10Mb/s	エコノミー (タイプ1-1)	区域内専用	0	0
			同一収容	0	0
			異収容	0	0
			県内市外専用	0	0
			県間・接続専用	0	0
			区域内	0	0
			区域外	0	0
	10Mb/s	エコノミー (タイプ1-2)	区域内専用	0	0
			同一収容	0	0
			異収容	0	0
			県内市外専用	0	0
			県間・接続専用	0	0
			区域内	0	0
			区域外	0	0
	10Mb/s	エコノミー (タイプ2)	区域内専用	0	0
			同一収容	0	0
			異収容	0	0
			県内市外専用	0	0
			県間・接続専用	0	0
			区域内	4	0
			区域外	8	783
	11Mb/s		区域内専用	0	0
			同一収容	0	0
			異収容	0	0
			県内市外専用	0	0
			県間・接続専用	0	0
			区域内	0	0
			区域外	0	0
	11Mb/s	セカンド (タイプ1-1)	区域内専用	0	0
			同一収容	0	0
			異収容	0	0
			県内市外専用	0	0
			県間・接続専用	0	0
			区域内	0	0
			区域外	0	0
	11Mb/s	セカンド (タイプ1-2)	区域内専用	0	0
			同一収容	0	0
			異収容	0	0
			県内市外専用	0	0
			県間・接続専用	0	0
			区域内	0	0
			区域外	0	0
	11Mb/s	セカンド (タイプ2)	区域内専用	0	0
			同一収容	0	0
			異収容	0	0
			県内市外専用	0	0
			県間・接続専用	0	0
			区域内	0	0
			区域外	0	0
	11Mb/s	エコノミー (タイプ1-1)	区域内専用	0	0
			同一収容	0	0
			異収容	0	0
			県内市外専用	0	0
			県間・接続専用	0	0
			区域内	0	0
			区域外	0	0
	11Mb/s	エコノミー (タイプ1-2)	区域内専用	0	0
			同一収容	0	0
			異収容	0	0
			県内市外専用	0	0
			県間・接続専用	0	0
			区域内	0	0
			区域外	0	0
	11Mb/s	エコノミー (タイプ2)	区域内専用	0	0
			同一収容	0	0
			異収容	0	0
			県内市外専用	0	0
			県間・接続専用	0	0
			区域内	0	0
			区域外	0	0
	12Mb/s		区域内専用	0	0
			同一収容	0	0
			異収容	0	0
			県内市外専用	1	47
			県間・接続専用	0	0
			区域内	3	533
			区域外	0	0
	12Mb/s	セカンド (タイプ1-1)	区域内専用	0	0
			同一収容	0	0
			異収容	0	0
			県内市外専用	0	0
			県間・接続専用	0	0
			区域内	0	0
			区域外	0	0
	12Mb/s	セカンド (タイプ1-2)	区域内専用	0	0
			同一収容	0	0
			異収容	0	0
			県内市外専用	0	0
			県間・接続専用	0	0
			区域内	0	0
			区域外	0	0
	12Mb/s	セカンド (タイプ2)	区域内専用	0	0
			同一収容	0	0
			異収容	0	0
			県内市外専用	0	0
			県間・接続専用	0	0
			区域内	0	0
			区域外	0	0
	12Mb/s	エコノミー (タイプ1-1)	区域内専用	0	0
			同一収容	0	0
			異収容	0	0
			県内市外専用	0	0
			県間・接続専用	0	0
			区域内	0	0
			区域外	0	0
	12Mb/s	エコノミー (タイプ1-2)	区域内専用	0	0
			同一収容	0	0
			異収容	0	0

サービス	品目	グレード	専用線形態	①契約回線数	②MA間回線距離
			県内市外専用	0	0
			県間・接続専用	0	0
	12Mb/s	エコノミー (タイプ2)	区域内専用	0	0
			区域外	0	0
			同一収容	0	0
			異収容	0	0
			県内市外専用	0	0
			県間・接続専用	2	0
			区域外	2	372
	13Mb/s		区域内専用	0	0
			同一収容	0	0
			異収容	0	0
			県内市外専用	0	0
			県間・接続専用	0	0
			区域外	0	0
	13Mb/s	セカンド (タイプ1-1)	区域内専用	0	0
			同一収容	0	0
			異収容	0	0
			県内市外専用	0	0
			県間・接続専用	0	0
			区域外	0	0
	13Mb/s	セカンド (タイプ1-2)	区域内専用	0	0
			同一収容	0	0
			異収容	0	0
			県内市外専用	0	0
			県間・接続専用	0	0
			区域外	0	0
	13Mb/s	セカンド (タイプ2)	区域内専用	0	0
			同一収容	0	0
			異収容	0	0
			県内市外専用	0	0
			県間・接続専用	0	0
			区域外	0	0
	13Mb/s	エコノミー (タイプ1-1)	区域内専用	0	0
			同一収容	0	0
			異収容	0	0
			県内市外専用	0	0
			県間・接続専用	0	0
			区域外	0	0
	13Mb/s	エコノミー (タイプ1-2)	区域内専用	0	0
			同一収容	0	0
			異収容	0	0
			県内市外専用	0	0
			県間・接続専用	0	0
			区域外	0	0
	13Mb/s	エコノミー (タイプ2)	区域内専用	0	0
			同一収容	0	0
			異収容	0	0
			県内市外専用	0	0
			県間・接続専用	0	0
			区域外	0	0
	14Mb/s		区域内専用	2	178
			同一収容	0	0
			異収容	0	0
			県内市外専用	0	0
			県間・接続専用	0	0
			区域外	0	0
	14Mb/s	セカンド (タイプ1-1)	区域内専用	0	0
			同一収容	0	0
			異収容	0	0
			県内市外専用	0	0
			県間・接続専用	0	0
			区域外	0	0
	14Mb/s	セカンド (タイプ1-2)	区域内専用	0	0
			同一収容	0	0
			異収容	0	0
			県内市外専用	0	0
			県間・接続専用	0	0
			区域外	0	0
	14Mb/s	セカンド (タイプ2)	区域内専用	0	0
			同一収容	0	0
			異収容	0	0
			県内市外専用	0	0
			県間・接続専用	0	0
			区域外	0	0
	14Mb/s	エコノミー (タイプ1-1)	区域内専用	0	0
			同一収容	0	0
			異収容	0	0
			県内市外専用	0	0
			県間・接続専用	0	0
			区域外	0	0
	14Mb/s	エコノミー (タイプ1-2)	区域内専用	0	0
			同一収容	0	0
			異収容	0	0
			県内市外専用	0	0
			県間・接続専用	0	0
			区域外	0	0
	14Mb/s	エコノミー (タイプ2)	区域内専用	0	0
			同一収容	0	0
			異収容	0	0
			県内市外専用	0	0
			県間・接続専用	0	0
			区域外	1	36
	15Mb/s		区域内専用	0	0
			同一収容	0	0
			異収容	0	0
			県内市外専用	0	0

サービス	品目	グレード	専用線形態	①契約回線数	②MA間回線距離	
	15Mb/s	セカンド (タイプ1-1)	県間・接続専用	区域内	0	0
				区域外	0	0
			区域内専用	同一収容	0	0
				異収容	0	0
			県内市外専用	区域内	0	0
				区域外	0	0
	15Mb/s	セカンド (タイプ1-2)	県間・接続専用	区域内	0	0
				区域外	0	0
			区域内専用	同一収容	0	0
				異収容	0	0
			県内市外専用	区域内	0	0
				区域外	0	0
	15Mb/s	セカンド (タイプ2)	県間・接続専用	区域内	0	0
				区域外	0	0
			区域内専用	同一収容	0	0
				異収容	0	0
			県内市外専用	区域内	0	0
				区域外	0	0
	15Mb/s	エコノミー (タイプ1-1)	県間・接続専用	区域内	0	0
				区域外	0	0
			区域内専用	同一収容	0	0
				異収容	0	0
			県内市外専用	区域内	0	0
				区域外	0	0
	15Mb/s	エコノミー (タイプ1-2)	県間・接続専用	区域内	0	0
				区域外	0	0
			区域内専用	同一収容	0	0
				異収容	0	0
			県内市外専用	区域内	0	0
				区域外	0	0
	15Mb/s	エコノミー (タイプ2)	県間・接続専用	区域内	0	0
				区域外	0	0
			区域内専用	同一収容	0	0
				異収容	0	0
			県内市外専用	区域内	0	0
				区域外	0	0
	16Mb/s		県間・接続専用	区域内	0	0
				区域外	0	0
			区域内専用	同一収容	0	0
				異収容	0	0
			県内市外専用	区域内	0	0
				区域外	0	0
16Mb/s	セカンド (タイプ1-1)	県間・接続専用	区域内	0	1,134	
			区域外	8	1,134	
		区域内専用	同一収容	0	0	
			異収容	0	0	
		県内市外専用	区域内	0	0	
			区域外	0	0	
16Mb/s	セカンド (タイプ1-2)	県間・接続専用	区域内	0	0	
			区域外	0	0	
		区域内専用	同一収容	0	0	
			異収容	0	0	
		県内市外専用	区域内	0	0	
			区域外	0	0	
16Mb/s	セカンド (タイプ2)	県間・接続専用	区域内	0	0	
			区域外	0	0	
		区域内専用	同一収容	0	0	
			異収容	0	0	
		県内市外専用	区域内	0	0	
			区域外	0	0	
16Mb/s	エコノミー (タイプ1-1)	県間・接続専用	区域内	0	0	
			区域外	0	0	
		区域内専用	同一収容	0	0	
			異収容	0	0	
		県内市外専用	区域内	0	0	
			区域外	0	0	
16Mb/s	エコノミー (タイプ1-2)	県間・接続専用	区域内	0	0	
			区域外	0	0	
		区域内専用	同一収容	0	0	
			異収容	0	0	
		県内市外専用	区域内	0	0	
			区域外	0	0	
16Mb/s	エコノミー (タイプ2)	県間・接続専用	区域内	0	0	
			区域外	0	0	
		区域内専用	同一収容	0	0	
			異収容	0	0	
		県内市外専用	区域内	0	0	
			区域外	0	0	
17Mb/s		県間・接続専用	区域内	0	428	
			区域外	3	428	
		区域内専用	同一収容	0	0	
			異収容	0	0	
		県内市外専用	区域内	0	0	
			区域外	0	0	
17Mb/s	セカンド (タイプ1-1)	県間・接続専用	区域内	0	0	
			区域外	0	0	
		区域内専用	同一収容	0	0	
			異収容	0	0	
		県内市外専用	区域内	0	0	
			区域外	0	0	
17Mb/s	セカンド (タイプ1-2)	県間・接続専用	区域内	0	0	
			区域外	0	0	
		区域内専用	同一収容	0	0	
			異収容	0	0	
		県内市外専用	区域内	0	0	
			区域外	0	0	

サービス	品目	グレード	専用線形態	①契約回線数	②MA間回線距離
				0	0
	17Mb/s	セカンド (タイプ2)	区域内専用	区域外 同一収容 異収容	0 0 0
			県内市外専用		0
			県間・接続専用	区域内 区域外	0 0
	17Mb/s	エコノミー (タイプ1-1)	区域内専用	同一収容 異収容	0 0
			県内市外専用		0
			県間・接続専用	区域内 区域外	0 0
	17Mb/s	エコノミー (タイプ1-2)	区域内専用	同一収容 異収容	0 0
			県内市外専用		0
			県間・接続専用	区域内 区域外	0 0
	17Mb/s	エコノミー (タイプ2)	区域内専用	同一収容 異収容	0 0
			県内市外専用		0
			県間・接続専用	区域内 区域外	0 0
	18Mb/s		区域内専用	同一収容 異収容	0 0
			県内市外専用		0
			県間・接続専用	区域内 区域外	0 0
	18Mb/s	セカンド (タイプ1-1)	区域内専用	同一収容 異収容	0 0
			県内市外専用		0
			県間・接続専用	区域内 区域外	0 0
	18Mb/s	セカンド (タイプ1-2)	区域内専用	同一収容 異収容	0 0
			県内市外専用		0
			県間・接続専用	区域内 区域外	0 0
	18Mb/s	セカンド (タイプ2)	区域内専用	同一収容 異収容	0 0
			県内市外専用		0
			県間・接続専用	区域内 区域外	0 0
	18Mb/s	エコノミー (タイプ1-1)	区域内専用	同一収容 異収容	0 0
			県内市外専用		0
			県間・接続専用	区域内 区域外	0 0
	18Mb/s	エコノミー (タイプ1-2)	区域内専用	同一収容 異収容	0 0
			県内市外専用		0
			県間・接続専用	区域内 区域外	0 0
	18Mb/s	エコノミー (タイプ2)	区域内専用	同一収容 異収容	0 0
			県内市外専用		0
			県間・接続専用	区域内 区域外	0 0
	19Mb/s		区域内専用	同一収容 異収容	0 0
			県内市外専用		1
			県間・接続専用	区域内 区域外	196 0
	19Mb/s	セカンド (タイプ1-1)	区域内専用	同一収容 異収容	0 0
			県内市外専用		0
			県間・接続専用	区域内 区域外	0 0
	19Mb/s	セカンド (タイプ1-2)	区域内専用	同一収容 異収容	0 0
			県内市外専用		0
			県間・接続専用	区域内 区域外	0 0
	19Mb/s	セカンド (タイプ2)	区域内専用	同一収容 異収容	0 0
			県内市外専用		0
			県間・接続専用	区域内 区域外	0 0
	19Mb/s	エコノミー (タイプ1-1)	区域内専用	同一収容 異収容	0 0
			県内市外専用		0
			県間・接続専用	区域内 区域外	0 0

サービス	品目	グレード	専用線形態		①契約回線数	②MA間回線距離
	19Mb/s	エコノミー (タイプ1-2)	区域内専用	同一収容	0	0
				異収容	0	0
			県内市外専用	同一収容	0	0
				異収容	0	0
			県間・接続専用	区域内	0	0
				区域外	0	0
	19Mb/s	エコノミー (タイプ2)	区域内専用	同一収容	0	0
				異収容	0	0
			県内市外専用	同一収容	0	0
				異収容	0	0
			県間・接続専用	区域内	0	0
				区域外	0	0
	20Mb/s		区域内専用	同一収容	0	0
				異収容	0	0
			県内市外専用	同一収容	0	0
				異収容	0	0
			県間・接続専用	区域内	1	0
				区域外	0	0
	20Mb/s	セカンド (タイプ1-1)	区域内専用	同一収容	0	0
				異収容	0	0
県内市外専用			同一収容	0	0	
			異収容	0	0	
県間・接続専用			区域内	0	0	
			区域外	0	0	
20Mb/s	セカンド (タイプ1-2)	区域内専用	同一収容	0	0	
			異収容	0	0	
		県内市外専用	同一収容	0	0	
			異収容	0	0	
		県間・接続専用	区域内	0	0	
			区域外	0	0	
20Mb/s	セカンド (タイプ2)	区域内専用	同一収容	0	0	
			異収容	0	0	
		県内市外専用	同一収容	0	0	
			異収容	0	0	
		県間・接続専用	区域内	0	0	
			区域外	0	0	
20Mb/s	エコノミー (タイプ1-1)	区域内専用	同一収容	0	0	
			異収容	0	0	
		県内市外専用	同一収容	0	0	
			異収容	0	0	
		県間・接続専用	区域内	0	0	
			区域外	0	0	
20Mb/s	エコノミー (タイプ1-2)	区域内専用	同一収容	0	0	
			異収容	0	0	
		県内市外専用	同一収容	0	0	
			異収容	0	0	
		県間・接続専用	区域内	0	0	
			区域外	0	0	
20Mb/s	エコノミー (タイプ2)	区域内専用	同一収容	0	0	
			異収容	0	0	
		県内市外専用	同一収容	0	0	
			異収容	0	0	
		県間・接続専用	区域内	2	0	
			区域外	6	570	
21Mb/s		区域内専用	同一収容	0	0	
			異収容	0	0	
		県内市外専用	同一収容	0	0	
			異収容	0	0	
		県間・接続専用	区域内	0	0	
			区域外	0	0	
21Mb/s	セカンド (タイプ1-1)	区域内専用	同一収容	0	0	
			異収容	0	0	
		県内市外専用	同一収容	0	0	
			異収容	0	0	
		県間・接続専用	区域内	0	0	
			区域外	0	0	
21Mb/s	セカンド (タイプ1-2)	区域内専用	同一収容	0	0	
			異収容	0	0	
		県内市外専用	同一収容	0	0	
			異収容	0	0	
		県間・接続専用	区域内	0	0	
			区域外	0	0	
21Mb/s	セカンド (タイプ2)	区域内専用	同一収容	0	0	
			異収容	0	0	
		県内市外専用	同一収容	0	0	
			異収容	0	0	
		県間・接続専用	区域内	0	0	
			区域外	0	0	
21Mb/s	エコノミー (タイプ1-1)	区域内専用	同一収容	0	0	
			異収容	0	0	
		県内市外専用	同一収容	0	0	
			異収容	0	0	
		県間・接続専用	区域内	0	0	
			区域外	0	0	
21Mb/s	エコノミー (タイプ1-2)	区域内専用	同一収容	0	0	
			異収容	0	0	
		県内市外専用	同一収容	0	0	
			異収容	0	0	
		県間・接続専用	区域内	0	0	
			区域外	0	0	
21Mb/s	エコノミー (タイプ2)	区域内専用	同一収容	0	0	
			異収容	0	0	
		県内市外専用	同一収容	0	0	
			異収容	0	0	
		県間・接続専用	区域内	0	0	
			区域外	0	0	
22Mb/s		区域内専用	同一収容	0	0	
			異収容	0	0	

サービス	品目	グレード	専用線形態	①契約回線数	②MA間回線距離
			異収容	0	0
			県内市外専用	0	0
			県間・接続専用	0	0
			区域内	0	0
			区域外	0	0
	22Mb/s	セカンド (タイプ1-1)	区域内専用	0	0
			同一収容	0	0
			異収容	0	0
			県内市外専用	0	0
			県間・接続専用	0	0
			区域内	0	0
			区域外	0	0
	22Mb/s	セカンド (タイプ1-2)	区域内専用	0	0
			同一収容	0	0
			異収容	0	0
			県内市外専用	0	0
			県間・接続専用	0	0
			区域内	0	0
			区域外	0	0
	22Mb/s	セカンド (タイプ2)	区域内専用	0	0
			同一収容	0	0
			異収容	0	0
			県内市外専用	0	0
			県間・接続専用	0	0
			区域内	0	0
			区域外	0	0
	22Mb/s	エコノミー (タイプ1-1)	区域内専用	0	0
			同一収容	0	0
			異収容	0	0
			県内市外専用	0	0
			県間・接続専用	0	0
			区域内	0	0
			区域外	0	0
	22Mb/s	エコノミー (タイプ1-2)	区域内専用	0	0
			同一収容	0	0
			異収容	0	0
			県内市外専用	0	0
			県間・接続専用	0	0
			区域内	0	0
			区域外	0	0
	22Mb/s	エコノミー (タイプ2)	区域内専用	0	0
			同一収容	0	0
			異収容	0	0
			県内市外専用	0	0
			県間・接続専用	0	0
			区域内	0	0
			区域外	0	0
	23Mb/s		区域内専用	0	0
			同一収容	0	0
			異収容	0	0
			県内市外専用	0	0
			県間・接続専用	0	0
			区域内	0	0
			区域外	0	0
	23Mb/s	セカンド (タイプ1-1)	区域内専用	0	0
			同一収容	0	0
			異収容	0	0
			県内市外専用	0	0
			県間・接続専用	0	0
			区域内	0	0
			区域外	0	0
	23Mb/s	セカンド (タイプ1-2)	区域内専用	0	0
			同一収容	0	0
			異収容	0	0
			県内市外専用	0	0
			県間・接続専用	0	0
			区域内	0	0
			区域外	0	0
	23Mb/s	セカンド (タイプ2)	区域内専用	0	0
			同一収容	0	0
			異収容	0	0
			県内市外専用	0	0
			県間・接続専用	0	0
			区域内	0	0
			区域外	0	0
	23Mb/s	エコノミー (タイプ1-1)	区域内専用	0	0
			同一収容	0	0
			異収容	0	0
			県内市外専用	0	0
			県間・接続専用	0	0
			区域内	0	0
			区域外	0	0
	23Mb/s	エコノミー (タイプ1-2)	区域内専用	0	0
			同一収容	0	0
			異収容	0	0
			県内市外専用	0	0
			県間・接続専用	0	0
			区域内	0	0
			区域外	0	0
	23Mb/s	エコノミー (タイプ2)	区域内専用	0	0
			同一収容	0	0
			異収容	0	0
			県内市外専用	0	0
			県間・接続専用	0	0
			区域内	0	0
			区域外	0	0
	24Mb/s		区域内専用	0	0
			同一収容	0	0
			異収容	0	0
			県内市外専用	0	0
			県間・接続専用	0	0
			区域内	0	0
			区域外	0	0
	24Mb/s	セカンド (タイプ1-1)	区域内専用	0	0
			同一収容	0	0
			異収容	0	0
			県内市外専用	0	0
			県間・接続専用	0	0
			区域内	0	0
			区域外	0	0
	24Mb/s	セカンド (タイプ1-2)	区域内専用	0	0
			同一収容	0	0
			異収容	0	0

サービス	品目	グレード	専用線形態	①契約回線数	②MA間回線距離
			県内市外専用	0	0
			県間・接続専用	0	0
	24Mb/s	セカンド (タイプ2)	区域内専用	0	0
			区域外	0	0
			同一収容	0	0
			異収容	0	0
			県内市外専用	0	0
			県間・接続専用	0	0
	24Mb/s	エコノミー (タイプ1-1)	区域内専用	0	0
			区域外	0	0
			同一収容	0	0
			異収容	0	0
			県内市外専用	0	0
			県間・接続専用	0	0
	24Mb/s	エコノミー (タイプ1-2)	区域内専用	0	0
			区域外	0	0
			同一収容	0	0
			異収容	0	0
			県内市外専用	0	0
			県間・接続専用	0	0
	24Mb/s	エコノミー (タイプ2)	区域内専用	0	0
			区域外	0	0
			同一収容	0	0
			異収容	0	0
			県内市外専用	0	0
			県間・接続専用	0	0
	25Mb/s		区域内専用	0	0
			区域外	0	0
			同一収容	0	0
			異収容	0	0
			県内市外専用	0	0
			県間・接続専用	0	0
	25Mb/s	セカンド (タイプ1-1)	区域内専用	0	0
			区域外	0	0
			同一収容	0	0
			異収容	0	0
			県内市外専用	0	0
			県間・接続専用	0	0
	25Mb/s	セカンド (タイプ1-2)	区域内専用	0	0
			区域外	0	0
			同一収容	0	0
			異収容	0	0
			県内市外専用	0	0
			県間・接続専用	0	0
	25Mb/s	セカンド (タイプ2)	区域内専用	0	0
			区域外	0	0
			同一収容	0	0
			異収容	0	0
			県内市外専用	0	0
			県間・接続専用	0	0
	25Mb/s	エコノミー (タイプ1-1)	区域内専用	0	0
			区域外	0	0
			同一収容	0	0
			異収容	0	0
			県内市外専用	0	0
			県間・接続専用	0	0
	25Mb/s	エコノミー (タイプ1-2)	区域内専用	0	0
			区域外	0	0
			同一収容	0	0
			異収容	0	0
			県内市外専用	0	0
			県間・接続専用	0	0
	25Mb/s	エコノミー (タイプ2)	区域内専用	0	0
			区域外	0	0
			同一収容	0	0
			異収容	0	0
			県内市外専用	0	0
			県間・接続専用	0	0
	26Mb/s		区域内専用	0	0
			区域外	0	0
			同一収容	0	0
			異収容	0	0
			県内市外専用	0	0
			県間・接続専用	0	0
	26Mb/s	セカンド (タイプ1-1)	区域内専用	0	0
			区域外	0	0
			同一収容	0	0
			異収容	0	0
			県内市外専用	0	0
			県間・接続専用	0	0
	26Mb/s	セカンド (タイプ1-2)	区域内専用	0	0
			区域外	0	0
			同一収容	0	0
			異収容	0	0
			県内市外専用	0	0
			県間・接続専用	0	0
	26Mb/s	セカンド (タイプ2)	区域内専用	0	0
			区域外	0	0
			同一収容	0	0
			異収容	0	0
			県内市外専用	0	0
			県間・接続専用	0	0
	26Mb/s	エコノミー (タイプ1-1)	区域内専用	0	0
			区域外	0	0
			同一収容	0	0
			異収容	0	0
			県内市外専用	0	0

サービス	品目	グレード	専用線形態		①契約回線数	②MA間回線距離
	26Mb/s	エコノミー (タイプ1-2)	県間・接続専用	区域内	0	0
				区域外	0	0
			区域専用	同一収容	0	0
				異収容	0	0
			県内市外専用	同一収容	0	0
				異収容	0	0
	26Mb/s	エコノミー (タイプ2)	県間・接続専用	区域内	0	0
				区域外	0	0
			区域専用	同一収容	0	0
				異収容	0	0
			県内市外専用	同一収容	0	0
				異収容	0	0
	27Mb/s		県間・接続専用	区域内	0	0
				区域外	1	56
			区域専用	同一収容	0	0
				異収容	0	0
			県内市外専用	同一収容	0	0
				異収容	0	0
	27Mb/s	セカンド (タイプ1-1)	県間・接続専用	区域内	0	0
				区域外	0	0
			区域専用	同一収容	0	0
				異収容	0	0
			県内市外専用	同一収容	0	0
				異収容	0	0
	27Mb/s	セカンド (タイプ1-2)	県間・接続専用	区域内	0	0
				区域外	0	0
			区域専用	同一収容	0	0
				異収容	0	0
			県内市外専用	同一収容	0	0
				異収容	0	0
27Mb/s	セカンド (タイプ2)	県間・接続専用	区域内	0	0	
			区域外	0	0	
		区域専用	同一収容	0	0	
			異収容	0	0	
		県内市外専用	同一収容	0	0	
			異収容	0	0	
27Mb/s	エコノミー (タイプ1-1)	県間・接続専用	区域内	0	0	
			区域外	0	0	
		区域専用	同一収容	0	0	
			異収容	0	0	
		県内市外専用	同一収容	0	0	
			異収容	0	0	
27Mb/s	エコノミー (タイプ1-2)	県間・接続専用	区域内	0	0	
			区域外	0	0	
		区域専用	同一収容	0	0	
			異収容	0	0	
		県内市外専用	同一収容	0	0	
			異収容	0	0	
27Mb/s	エコノミー (タイプ2)	県間・接続専用	区域内	0	0	
			区域外	0	0	
		区域専用	同一収容	0	0	
			異収容	0	0	
		県内市外専用	同一収容	0	0	
			異収容	0	0	
28Mb/s		県間・接続専用	区域内	0	0	
			区域外	0	0	
		区域専用	同一収容	0	0	
			異収容	0	0	
		県内市外専用	同一収容	0	0	
			異収容	0	0	
28Mb/s	セカンド (タイプ1-1)	県間・接続専用	区域内	0	0	
			区域外	0	0	
		区域専用	同一収容	0	0	
			異収容	0	0	
		県内市外専用	同一収容	0	0	
			異収容	0	0	
28Mb/s	セカンド (タイプ1-2)	県間・接続専用	区域内	0	0	
			区域外	0	0	
		区域専用	同一収容	0	0	
			異収容	0	0	
		県内市外専用	同一収容	0	0	
			異収容	0	0	
28Mb/s	セカンド (タイプ2)	県間・接続専用	区域内	0	0	
			区域外	0	0	
		区域専用	同一収容	0	0	
			異収容	0	0	
		県内市外専用	同一収容	0	0	
			異収容	0	0	
28Mb/s	エコノミー (タイプ1-1)	県間・接続専用	区域内	0	0	
			区域外	0	0	
		区域専用	同一収容	0	0	
			異収容	0	0	
		県内市外専用	同一収容	0	0	
			異収容	0	0	
28Mb/s	エコノミー (タイプ1-2)	県間・接続専用	区域内	0	0	
			区域外	0	0	
		区域専用	同一収容	0	0	
			異収容	0	0	
		県内市外専用	同一収容	0	0	
			異収容	0	0	
28Mb/s	エコノミー (タイプ2)	県間・接続専用	区域内	0	0	
			区域外	0	0	
		区域専用	同一収容	0	0	
			異収容	0	0	
		県内市外専用	同一収容	0	0	
			異収容	0	0	

サービス	品目	グレード	専用線形態	①契約回線数	②MA間回線距離
			区域外	0	0
	29Mb/s		区域内専用	0	0
			同一収容	0	0
			異収容	0	0
			県内市外専用	0	0
			県間・接続専用	0	0
			区域内	0	0
			区域外	0	0
	29Mb/s	セカンド (タイプ1-1)	区域内専用	0	0
			同一収容	0	0
			異収容	0	0
			県内市外専用	0	0
			県間・接続専用	0	0
			区域内	0	0
			区域外	0	0
	29Mb/s	セカンド (タイプ1-2)	区域内専用	0	0
			同一収容	0	0
			異収容	0	0
			県内市外専用	0	0
			県間・接続専用	0	0
			区域内	0	0
			区域外	0	0
	29Mb/s	セカンド (タイプ2)	区域内専用	0	0
			同一収容	0	0
			異収容	0	0
			県内市外専用	0	0
			県間・接続専用	0	0
			区域内	0	0
			区域外	0	0
	29Mb/s	エコノミー (タイプ1-1)	区域内専用	0	0
			同一収容	0	0
			異収容	0	0
			県内市外専用	0	0
			県間・接続専用	0	0
			区域内	0	0
			区域外	0	0
	29Mb/s	エコノミー (タイプ1-2)	区域内専用	0	0
			同一収容	0	0
			異収容	0	0
			県内市外専用	0	0
			県間・接続専用	0	0
			区域内	0	0
			区域外	0	0
	29Mb/s	エコノミー (タイプ2)	区域内専用	0	0
			同一収容	0	0
			異収容	0	0
			県内市外専用	0	0
			県間・接続専用	0	0
			区域内	0	0
			区域外	0	0
	30Mb/s		区域内専用	0	0
			同一収容	0	0
			異収容	0	0
			県内市外専用	0	0
			県間・接続専用	0	0
			区域内	0	0
			区域外	1	47
	30Mb/s	セカンド (タイプ1-1)	区域内専用	0	0
			同一収容	0	0
			異収容	0	0
			県内市外専用	0	0
			県間・接続専用	0	0
			区域内	0	0
			区域外	0	0
	30Mb/s	セカンド (タイプ1-2)	区域内専用	0	0
			同一収容	0	0
			異収容	0	0
			県内市外専用	0	0
			県間・接続専用	0	0
			区域内	0	0
			区域外	0	0
	30Mb/s	セカンド (タイプ2)	区域内専用	0	0
			同一収容	0	0
			異収容	0	0
			県内市外専用	0	0
			県間・接続専用	0	0
			区域内	0	0
			区域外	0	0
	30Mb/s	エコノミー (タイプ1-1)	区域内専用	0	0
			同一収容	0	0
			異収容	0	0
			県内市外専用	0	0
			県間・接続専用	0	0
			区域内	0	0
			区域外	0	0
	30Mb/s	エコノミー (タイプ1-2)	区域内専用	0	0
			同一収容	0	0
			異収容	0	0
			県内市外専用	0	0
			県間・接続専用	0	0
			区域内	0	0
			区域外	0	0
	30Mb/s	エコノミー (タイプ2)	区域内専用	0	0
			同一収容	0	0
			異収容	0	0
			県内市外専用	0	0
			県間・接続専用	2	0
			区域内	5	399
			区域外	0	0
	31Mb/s		区域内専用	0	0
			同一収容	0	0
			異収容	0	0
			県内市外専用	0	0
			県間・接続専用	0	0
			区域内	0	0
			区域外	0	0
	31Mb/s	セカンド (タイプ1-1)	区域内専用	0	0
			同一収容	0	0
			異収容	0	0
			県内市外専用	0	0
			県間・接続専用	0	0
			区域内	0	0
			区域外	0	0

サービス	品目	グレード	専用線形態		①契約回線数	②MA間回線距離
	31Mb/s	セカンド (タイプ1-2)	区域内専用	同一収容	0	0
				異収容	0	0
			県内市外専用	同一収容	0	0
				異収容	0	0
			県間・接続専用	区域内	0	0
				区域外	0	0
	31Mb/s	セカンド (タイプ2)	区域内専用	同一収容	0	0
				異収容	0	0
			県内市外専用	同一収容	0	0
				異収容	0	0
			県間・接続専用	区域内	0	0
				区域外	0	0
	31Mb/s	エコノミー (タイプ1-1)	区域内専用	同一収容	0	0
				異収容	0	0
			県内市外専用	同一収容	0	0
				異収容	0	0
			県間・接続専用	区域内	0	0
				区域外	0	0
	31Mb/s	エコノミー (タイプ1-2)	区域内専用	同一収容	0	0
				異収容	0	0
県内市外専用			同一収容	0	0	
			異収容	0	0	
県間・接続専用			区域内	0	0	
			区域外	0	0	
31Mb/s	エコノミー (タイプ2)	区域内専用	同一収容	0	0	
			異収容	0	0	
		県内市外専用	同一収容	0	0	
			異収容	0	0	
		県間・接続専用	区域内	0	0	
			区域外	0	0	
32Mb/s		区域内専用	同一収容	0	0	
			異収容	0	0	
		県内市外専用	同一収容	0	0	
			異収容	0	0	
		県間・接続専用	区域内	3	0	
			区域外	22	2,590	
32Mb/s	セカンド (タイプ1-1)	区域内専用	同一収容	0	0	
			異収容	0	0	
		県内市外専用	同一収容	0	0	
			異収容	0	0	
		県間・接続専用	区域内	0	0	
			区域外	0	0	
32Mb/s	セカンド (タイプ1-2)	区域内専用	同一収容	0	0	
			異収容	0	0	
		県内市外専用	同一収容	0	0	
			異収容	0	0	
		県間・接続専用	区域内	0	0	
			区域外	0	0	
32Mb/s	セカンド (タイプ2)	区域内専用	同一収容	0	0	
			異収容	0	0	
		県内市外専用	同一収容	0	0	
			異収容	0	0	
		県間・接続専用	区域内	0	0	
			区域外	0	0	
32Mb/s	エコノミー (タイプ1-1)	区域内専用	同一収容	0	0	
			異収容	0	0	
		県内市外専用	同一収容	0	0	
			異収容	0	0	
		県間・接続専用	区域内	0	0	
			区域外	0	0	
32Mb/s	エコノミー (タイプ1-2)	区域内専用	同一収容	0	0	
			異収容	0	0	
		県内市外専用	同一収容	0	0	
			異収容	0	0	
		県間・接続専用	区域内	0	0	
			区域外	0	0	
32Mb/s	エコノミー (タイプ2)	区域内専用	同一収容	0	0	
			異収容	0	0	
		県内市外専用	同一収容	0	0	
			異収容	0	0	
		県間・接続専用	区域内	0	0	
			区域外	1	25	
33Mb/s		区域内専用	同一収容	0	0	
			異収容	0	0	
		県内市外専用	同一収容	0	0	
			異収容	0	0	
		県間・接続専用	区域内	0	0	
			区域外	0	0	
33Mb/s	セカンド (タイプ1-1)	区域内専用	同一収容	0	0	
			異収容	0	0	
		県内市外専用	同一収容	0	0	
			異収容	0	0	
		県間・接続専用	区域内	0	0	
			区域外	0	0	
33Mb/s	セカンド (タイプ1-2)	区域内専用	同一収容	0	0	
			異収容	0	0	
		県内市外専用	同一収容	0	0	
			異収容	0	0	
		県間・接続専用	区域内	0	0	
			区域外	0	0	
33Mb/s	セカンド (タイプ2)	区域内専用	同一収容	0	0	
			異収容	0	0	
		県内市外専用	同一収容	0	0	
			異収容	0	0	
		県間・接続専用	区域内	0	0	
			区域外	0	0	
33Mb/s	エコノミー	区域内専用	同一収容	0	0	

サービス	品目	グレード	専用線形態	①契約回線数	②MA間回線距離
		(タイプ1-1)	異収容	0	0
			県内市外専用	0	0
			県間・接続専用	0	0
			区域内	0	0
			区域外	0	0
	33Mb/s	エコノミー (タイプ1-2)	区域内専用	0	0
			同一収容	0	0
			異収容	0	0
			県内市外専用	0	0
			県間・接続専用	0	0
			区域内	0	0
			区域外	0	0
	33Mb/s	エコノミー (タイプ2)	区域内専用	0	0
			同一収容	0	0
			異収容	0	0
			県内市外専用	0	0
			県間・接続専用	0	0
			区域内	0	0
			区域外	0	0
	34Mb/s		区域内専用	0	0
			同一収容	0	0
			異収容	0	0
			県内市外専用	0	0
			県間・接続専用	0	0
			区域内	0	0
			区域外	0	0
	34Mb/s	セカンド (タイプ1-1)	区域内専用	0	0
			同一収容	0	0
			異収容	0	0
			県内市外専用	0	0
			県間・接続専用	0	0
			区域内	0	0
			区域外	0	0
	34Mb/s	セカンド (タイプ1-2)	区域内専用	0	0
			同一収容	0	0
			異収容	0	0
			県内市外専用	0	0
			県間・接続専用	0	0
			区域内	0	0
			区域外	0	0
	34Mb/s	セカンド (タイプ2)	区域内専用	0	0
			同一収容	0	0
			異収容	0	0
			県内市外専用	0	0
			県間・接続専用	0	0
			区域内	0	0
			区域外	0	0
	34Mb/s	エコノミー (タイプ1-1)	区域内専用	0	0
			同一収容	0	0
			異収容	0	0
			県内市外専用	0	0
			県間・接続専用	0	0
			区域内	0	0
			区域外	0	0
	34Mb/s	エコノミー (タイプ1-2)	区域内専用	0	0
			同一収容	0	0
			異収容	0	0
			県内市外専用	0	0
			県間・接続専用	0	0
			区域内	0	0
			区域外	0	0
	34Mb/s	エコノミー (タイプ2)	区域内専用	0	0
			同一収容	0	0
			異収容	0	0
			県内市外専用	0	0
			県間・接続専用	0	0
			区域内	0	0
			区域外	0	0
	35Mb/s		区域内専用	0	0
			同一収容	0	0
			異収容	0	0
			県内市外専用	0	0
			県間・接続専用	0	0
			区域内	0	0
			区域外	0	0
	35Mb/s	セカンド (タイプ1-1)	区域内専用	0	0
			同一収容	0	0
			異収容	0	0
			県内市外専用	0	0
			県間・接続専用	0	0
			区域内	0	0
			区域外	0	0
	35Mb/s	セカンド (タイプ1-2)	区域内専用	0	0
			同一収容	0	0
			異収容	0	0
			県内市外専用	0	0
			県間・接続専用	0	0
			区域内	0	0
			区域外	0	0
	35Mb/s	セカンド (タイプ2)	区域内専用	0	0
			同一収容	0	0
			異収容	0	0
			県内市外専用	0	0
			県間・接続専用	0	0
			区域内	0	0
			区域外	0	0
	35Mb/s	エコノミー (タイプ1-1)	区域内専用	0	0
			同一収容	0	0
			異収容	0	0
			県内市外専用	0	0
			県間・接続専用	0	0
			区域内	0	0
			区域外	0	0
	35Mb/s	エコノミー (タイプ1-2)	区域内専用	0	0
			同一収容	0	0
			異収容	0	0
			県内市外専用	0	0
			県間・接続専用	0	0
			区域内	0	0
			区域外	0	0
	35Mb/s	エコノミー (タイプ2)	区域内専用	0	0
			同一収容	0	0
			異収容	0	0

サービス	品目	グレード	専用線形態	①契約回線数	②MA間回線距離
			県内市外専用	0	0
			県間・接続専用	0	0
			区域内専用	0	0
			区域外	0	0
	36Mb/s		同一収容	0	0
			異収容	0	0
			県内市外専用	0	0
			県間・接続専用	0	0
			区域内専用	0	0
			区域外	0	0
	36Mb/s	セカンド (タイプ1-1)	同一収容	0	0
			異収容	0	0
			県内市外専用	0	0
			県間・接続専用	0	0
			区域内専用	0	0
			区域外	0	0
	36Mb/s	セカンド (タイプ1-2)	同一収容	0	0
			異収容	0	0
			県内市外専用	0	0
			県間・接続専用	0	0
			区域内専用	0	0
			区域外	0	0
	36Mb/s	セカンド (タイプ2)	同一収容	0	0
			異収容	0	0
			県内市外専用	0	0
			県間・接続専用	0	0
			区域内専用	0	0
			区域外	0	0
	36Mb/s	エコノミー (タイプ1-1)	同一収容	0	0
			異収容	0	0
			県内市外専用	0	0
			県間・接続専用	0	0
			区域内専用	0	0
			区域外	0	0
	36Mb/s	エコノミー (タイプ1-2)	同一収容	0	0
			異収容	0	0
			県内市外専用	0	0
			県間・接続専用	0	0
			区域内専用	0	0
			区域外	0	0
	36Mb/s	エコノミー (タイプ2)	同一収容	0	0
			異収容	0	0
			県内市外専用	0	0
			県間・接続専用	1	0
			区域内専用	0	0
			区域外	0	0
	37Mb/s		同一収容	0	0
			異収容	0	0
			県内市外専用	0	0
			県間・接続専用	0	0
			区域内専用	0	0
			区域外	0	0
	37Mb/s	セカンド (タイプ1-1)	同一収容	0	0
			異収容	0	0
			県内市外専用	0	0
			県間・接続専用	0	0
			区域内専用	0	0
			区域外	0	0
	37Mb/s	セカンド (タイプ1-2)	同一収容	0	0
			異収容	0	0
			県内市外専用	0	0
			県間・接続専用	0	0
			区域内専用	0	0
			区域外	0	0
	37Mb/s	セカンド (タイプ2)	同一収容	0	0
			異収容	0	0
			県内市外専用	0	0
			県間・接続専用	0	0
			区域内専用	0	0
			区域外	0	0
	37Mb/s	エコノミー (タイプ1-1)	同一収容	0	0
			異収容	0	0
			県内市外専用	0	0
			県間・接続専用	0	0
			区域内専用	0	0
			区域外	0	0
	37Mb/s	エコノミー (タイプ1-2)	同一収容	0	0
			異収容	0	0
			県内市外専用	0	0
			県間・接続専用	0	0
			区域内専用	0	0
			区域外	0	0
	37Mb/s	エコノミー (タイプ2)	同一収容	0	0
			異収容	0	0
			県内市外専用	0	0
			県間・接続専用	0	0
			区域内専用	0	0
			区域外	0	0
	38Mb/s		同一収容	0	0
			異収容	0	0
			県内市外専用	0	0
			県間・接続専用	0	0
			区域内専用	0	0
			区域外	0	0
	38Mb/s	セカンド (タイプ1-1)	同一収容	0	0
			異収容	0	0
			県内市外専用	0	0

サービス	品目	グレード	専用線形態	①契約回線数	②MA間回線距離	
	38Mb/s	セカンド (タイプ1-2)	県間・接続専用	区域内	0	0
				区域外	0	0
			区域内専用	同一収容	0	0
				異収容	0	0
			県内市外専用	区域内	0	0
				区域外	0	0
	38Mb/s	セカンド (タイプ2)	県間・接続専用	区域内	0	0
				区域外	0	0
			区域内専用	同一収容	0	0
				異収容	0	0
			県内市外専用	区域内	0	0
				区域外	0	0
	38Mb/s	エコノミー (タイプ1-1)	県間・接続専用	区域内	0	0
				区域外	0	0
			区域内専用	同一収容	0	0
				異収容	0	0
			県内市外専用	区域内	0	0
				区域外	0	0
	38Mb/s	エコノミー (タイプ1-2)	県間・接続専用	区域内	0	0
				区域外	0	0
			区域内専用	同一収容	0	0
				異収容	0	0
			県内市外専用	区域内	0	0
				区域外	0	0
	38Mb/s	エコノミー (タイプ2)	県間・接続専用	区域内	0	0
				区域外	0	0
			区域内専用	同一収容	0	0
				異収容	0	0
			県内市外専用	区域内	0	0
				区域外	0	0
	39Mb/s		県間・接続専用	区域内	0	0
				区域外	0	0
			区域内専用	同一収容	0	0
				異収容	0	0
			県内市外専用	区域内	0	0
				区域外	0	0
	39Mb/s	セカンド (タイプ1-1)	県間・接続専用	区域内	0	0
				区域外	0	0
			区域内専用	同一収容	0	0
				異収容	0	0
			県内市外専用	区域内	0	0
				区域外	0	0
	39Mb/s	セカンド (タイプ1-2)	県間・接続専用	区域内	0	0
				区域外	0	0
			区域内専用	同一収容	0	0
				異収容	0	0
			県内市外専用	区域内	0	0
				区域外	0	0
39Mb/s	セカンド (タイプ2)	県間・接続専用	区域内	0	0	
			区域外	0	0	
		区域内専用	同一収容	0	0	
			異収容	0	0	
		県内市外専用	区域内	0	0	
			区域外	0	0	
39Mb/s	エコノミー (タイプ1-1)	県間・接続専用	区域内	0	0	
			区域外	0	0	
		区域内専用	同一収容	0	0	
			異収容	0	0	
		県内市外専用	区域内	0	0	
			区域外	0	0	
39Mb/s	エコノミー (タイプ1-2)	県間・接続専用	区域内	0	0	
			区域外	0	0	
		区域内専用	同一収容	0	0	
			異収容	0	0	
		県内市外専用	区域内	0	0	
			区域外	0	0	
39Mb/s	エコノミー (タイプ2)	県間・接続専用	区域内	0	0	
			区域外	0	0	
		区域内専用	同一収容	0	0	
			異収容	0	0	
		県内市外専用	区域内	0	0	
			区域外	0	0	
40Mb/s		県間・接続専用	区域内	0	0	
			区域外	0	0	
		区域内専用	同一収容	0	0	
			異収容	0	0	
		県内市外専用	区域内	0	0	
			区域外	0	0	
40Mb/s	セカンド (タイプ1-1)	県間・接続専用	区域内	0	0	
			区域外	0	0	
		区域内専用	同一収容	0	0	
			異収容	0	0	
		県内市外専用	区域内	0	0	
			区域外	0	0	
40Mb/s	セカンド (タイプ1-2)	県間・接続専用	区域内	0	0	
			区域外	0	0	
		区域内専用	同一収容	0	0	
			異収容	0	0	
		県内市外専用	区域内	0	0	
			区域外	0	0	
40Mb/s	セカンド (タイプ2)	県間・接続専用	区域内	0	0	
			区域外	0	0	
		区域内専用	同一収容	0	0	
			異収容	0	0	
		県内市外専用	区域内	0	0	
			区域外	0	0	

サービス	品目	グレード	専用線形態	①契約回線数	②MA間回線距離
				0	0
40Mb/s	エコノミー (タイプ1-1)	区域内専用	区域外	0	0
			同一収容	0	0
			異収容	0	0
40Mb/s	エコノミー (タイプ1-2)	区域内専用	区域外	0	0
			同一収容	0	0
			異収容	0	0
40Mb/s	エコノミー (タイプ2)	区域内専用	区域外	0	0
			同一収容	0	0
			異収容	0	0
41Mb/s		区域内専用	区域外	0	0
			同一収容	0	0
			異収容	0	0
41Mb/s	セカンド (タイプ1-1)	区域内専用	区域外	0	0
			同一収容	0	0
			異収容	0	0
41Mb/s	セカンド (タイプ1-2)	区域内専用	区域外	0	0
			同一収容	0	0
			異収容	0	0
41Mb/s	セカンド (タイプ2)	区域内専用	区域外	0	0
			同一収容	0	0
			異収容	0	0
41Mb/s	エコノミー (タイプ1-1)	区域内専用	区域外	0	0
			同一収容	0	0
			異収容	0	0
41Mb/s	エコノミー (タイプ1-2)	区域内専用	区域外	0	0
			同一収容	0	0
			異収容	0	0
41Mb/s	エコノミー (タイプ2)	区域内専用	区域外	0	0
			同一収容	0	0
			異収容	0	0
42Mb/s		区域内専用	区域外	0	0
			同一収容	0	0
			異収容	0	0
42Mb/s	セカンド (タイプ1-1)	区域内専用	区域外	0	0
			同一収容	0	0
			異収容	0	0
42Mb/s	セカンド (タイプ1-2)	区域内専用	区域外	0	0
			同一収容	0	0
			異収容	0	0
42Mb/s	セカンド (タイプ2)	区域内専用	区域外	0	0
			同一収容	0	0
			異収容	0	0
42Mb/s	エコノミー (タイプ1-1)	区域内専用	区域外	0	0
			同一収容	0	0
			異収容	0	0
42Mb/s	エコノミー (タイプ1-2)	区域内専用	区域外	0	0
			同一収容	0	0
			異収容	0	0

サービス	品目	グレード	専用線形態		①契約回線数	②MA間回線距離		
	42Mb/s	エコノミー (タイプ2)	区域内専用	同一収容	0	0		
				異収容	0	0		
			県内市外専用	県間・接続専用	区域内	0	0	
					区域外	0	0	
			43Mb/s		区域内専用	同一収容	0	0
						異収容	0	0
	県内市外専用	県間・接続専用	区域内		0	0		
			区域外		0	0		
	43Mb/s	セカンド (タイプ1-1)	区域内専用		同一収容	0	0	
					異収容	0	0	
	県内市外専用		県間・接続専用	区域内	0	0		
				区域外	0	0		
	43Mb/s		セカンド (タイプ1-2)	区域内専用	同一収容	0	0	
					異収容	0	0	
	県内市外専用	県間・接続専用		区域内	0	0		
				区域外	0	0		
	43Mb/s	セカンド (タイプ2)		区域内専用	同一収容	0	0	
					異収容	0	0	
	県内市外専用		県間・接続専用	区域内	0	0		
				区域外	0	0		
	43Mb/s		エコノミー (タイプ1-1)	区域内専用	同一収容	0	0	
					異収容	0	0	
	県内市外専用	県間・接続専用		区域内	0	0		
				区域外	0	0		
	43Mb/s	エコノミー (タイプ1-2)		区域内専用	同一収容	0	0	
					異収容	0	0	
	県内市外専用		県間・接続専用	区域内	0	0		
				区域外	0	0		
43Mb/s	エコノミー (タイプ2)		区域内専用	同一収容	0	0		
				異収容	0	0		
県内市外専用		県間・接続専用	区域内	0	0			
			区域外	0	0			
44Mb/s			区域内専用	同一収容	0	0		
				異収容	0	0		
県内市外専用	県間・接続専用		区域内	0	0			
			区域外	0	0			
44Mb/s	セカンド (タイプ1-1)		区域内専用	同一収容	0	0		
				異収容	0	0		
県内市外専用		県間・接続専用	区域内	0	0			
			区域外	0	0			
44Mb/s		セカンド (タイプ1-2)	区域内専用	同一収容	0	0		
				異収容	0	0		
県内市外専用	県間・接続専用		区域内	0	0			
			区域外	0	0			
44Mb/s	セカンド (タイプ2)		区域内専用	同一収容	0	0		
				異収容	0	0		
県内市外専用		県間・接続専用	区域内	0	0			
			区域外	0	0			
44Mb/s		エコノミー (タイプ1-1)	区域内専用	同一収容	0	0		
				異収容	0	0		
県内市外専用	県間・接続専用		区域内	0	0			
			区域外	0	0			
44Mb/s	エコノミー (タイプ1-2)		区域内専用	同一収容	0	0		
				異収容	0	0		
県内市外専用		県間・接続専用	区域内	0	0			
			区域外	0	0			
44Mb/s		エコノミー (タイプ2)	区域内専用	同一収容	0	0		
				異収容	0	0		
県内市外専用	県間・接続専用		区域内	2	0			
			区域外	0	0			
45Mb/s			区域内専用	同一収容	0	0		
				異収容	0	0		
県内市外専用		県間・接続専用	区域内	0	0			
			区域外	0	0			
45Mb/s		セカンド	区域内専用	同一収容	0	0		

サービス	品目	グレード	専用線形態	①契約回線数	②MA間回線距離
		(タイプ1-1)	異収容	0	0
			県内市外専用	0	0
			県間・接続専用	0	0
			区域内	0	0
			区域外	0	0
	45Mb/s	セカンド (タイプ1-2)	区域内専用	0	0
			同一収容	0	0
			異収容	0	0
			県内市外専用	0	0
			県間・接続専用	0	0
			区域内	0	0
			区域外	0	0
	45Mb/s	セカンド (タイプ2)	区域内専用	0	0
			同一収容	0	0
			異収容	0	0
			県内市外専用	0	0
			県間・接続専用	0	0
			区域内	0	0
			区域外	0	0
	45Mb/s	エコノミー (タイプ1-1)	区域内専用	0	0
			同一収容	0	0
			異収容	0	0
			県内市外専用	0	0
			県間・接続専用	0	0
			区域内	0	0
			区域外	0	0
	45Mb/s	エコノミー (タイプ1-2)	区域内専用	0	0
			同一収容	0	0
			異収容	0	0
			県内市外専用	0	0
			県間・接続専用	0	0
			区域内	0	0
			区域外	0	0
	45Mb/s	エコノミー (タイプ2)	区域内専用	0	0
			同一収容	0	0
			異収容	0	0
			県内市外専用	0	0
			県間・接続専用	0	0
			区域内	0	0
			区域外	0	0
	46Mb/s		区域内専用	0	0
			同一収容	0	0
			異収容	0	0
			県内市外専用	0	0
			県間・接続専用	0	0
			区域内	0	0
			区域外	0	0
	46Mb/s	セカンド (タイプ1-1)	区域内専用	0	0
			同一収容	0	0
			異収容	0	0
			県内市外専用	0	0
			県間・接続専用	0	0
			区域内	0	0
			区域外	0	0
	46Mb/s	セカンド (タイプ1-2)	区域内専用	0	0
			同一収容	0	0
			異収容	0	0
			県内市外専用	0	0
			県間・接続専用	0	0
			区域内	0	0
			区域外	0	0
	46Mb/s	セカンド (タイプ2)	区域内専用	0	0
			同一収容	0	0
			異収容	0	0
			県内市外専用	0	0
			県間・接続専用	0	0
			区域内	0	0
			区域外	0	0
	46Mb/s	エコノミー (タイプ1-1)	区域内専用	0	0
			同一収容	0	0
			異収容	0	0
			県内市外専用	0	0
			県間・接続専用	0	0
			区域内	0	0
			区域外	0	0
	46Mb/s	エコノミー (タイプ1-2)	区域内専用	0	0
			同一収容	0	0
			異収容	0	0
			県内市外専用	0	0
			県間・接続専用	0	0
			区域内	0	0
			区域外	0	0
	46Mb/s	エコノミー (タイプ2)	区域内専用	0	0
			同一収容	0	0
			異収容	0	0
			県内市外専用	0	0
			県間・接続専用	0	0
			区域内	0	0
			区域外	0	0
	47Mb/s		区域内専用	0	0
			同一収容	0	0
			異収容	0	0
			県内市外専用	0	0
			県間・接続専用	0	0
			区域内	0	0
			区域外	0	0
	47Mb/s	セカンド (タイプ1-1)	区域内専用	0	0
			同一収容	0	0
			異収容	0	0
			県内市外専用	0	0
			県間・接続専用	0	0
			区域内	0	0
			区域外	0	0
	47Mb/s	セカンド (タイプ1-2)	区域内専用	0	0
			同一収容	0	0
			異収容	0	0
			県内市外専用	0	0
			県間・接続専用	0	0
			区域内	0	0
			区域外	0	0
	47Mb/s	セカンド (タイプ2)	区域内専用	0	0
			同一収容	0	0
			異収容	0	0

サービス	品目	グレード	専用線形態	①契約回線数	②MA間回線距離
			県内市外専用	0	0
			県間・接続専用	0	0
	47Mb/s	エコノミー (タイプ1-1)	区域内専用	0	0
			区域外	0	0
			同一収容	0	0
			異収容	0	0
			県内市外専用	0	0
			県間・接続専用	0	0
	47Mb/s	エコノミー (タイプ1-2)	区域内専用	0	0
			区域外	0	0
			同一収容	0	0
			異収容	0	0
			県内市外専用	0	0
			県間・接続専用	0	0
	47Mb/s	エコノミー (タイプ2)	区域内専用	0	0
			区域外	0	0
			同一収容	0	0
			異収容	0	0
			県内市外専用	0	0
			県間・接続専用	0	0
	48Mb/s		区域内専用	0	0
			区域外	1	16
			同一収容	0	0
			異収容	0	0
			県内市外専用	0	0
			県間・接続専用	0	0
	48Mb/s	セカンド (タイプ1-1)	区域内専用	0	0
			区域外	0	0
			同一収容	0	0
			異収容	0	0
			県内市外専用	0	0
			県間・接続専用	0	0
	48Mb/s	セカンド (タイプ1-2)	区域内専用	0	0
			区域外	0	0
			同一収容	0	0
			異収容	0	0
			県内市外専用	0	0
			県間・接続専用	0	0
	48Mb/s	セカンド (タイプ2)	区域内専用	0	0
			区域外	0	0
			同一収容	0	0
			異収容	0	0
			県内市外専用	0	0
			県間・接続専用	0	0
	48Mb/s	エコノミー (タイプ1-1)	区域内専用	0	0
			区域外	0	0
			同一収容	0	0
			異収容	0	0
			県内市外専用	0	0
			県間・接続専用	0	0
	48Mb/s	エコノミー (タイプ1-2)	区域内専用	0	0
			区域外	0	0
			同一収容	0	0
			異収容	0	0
			県内市外専用	0	0
			県間・接続専用	0	0
	48Mb/s	エコノミー (タイプ2)	区域内専用	0	0
			区域外	0	0
			同一収容	0	0
			異収容	0	0
			県内市外専用	0	0
			県間・接続専用	0	0
	49Mb/s		区域内専用	0	0
			区域外	0	0
			同一収容	0	0
			異収容	0	0
			県内市外専用	0	0
			県間・接続専用	0	0
	49Mb/s	セカンド (タイプ1-1)	区域内専用	0	0
			区域外	0	0
			同一収容	0	0
			異収容	0	0
			県内市外専用	0	0
			県間・接続専用	0	0
	49Mb/s	セカンド (タイプ1-2)	区域内専用	0	0
			区域外	0	0
			同一収容	0	0
			異収容	0	0
			県内市外専用	0	0
			県間・接続専用	0	0
	49Mb/s	セカンド (タイプ2)	区域内専用	0	0
			区域外	0	0
			同一収容	0	0
			異収容	0	0
			県内市外専用	0	0
			県間・接続専用	0	0
	49Mb/s	エコノミー (タイプ1-1)	区域内専用	0	0
			区域外	0	0
			同一収容	0	0
			異収容	0	0
			県内市外専用	0	0
			県間・接続専用	0	0
	49Mb/s	エコノミー (タイプ1-2)	区域内専用	0	0
			区域外	0	0
			同一収容	0	0
			異収容	0	0
			県内市外専用	0	0

サービス	品目	グレード	専用線形態	①契約回線数	②MA間回線距離		
	49Mb/s	エコノミー (タイプ2)	県間・接続専用	区域内	0	0	
				区域外	0	0	
			区域内専用	同一収容	0	0	
				異収容	0	0	
			県内市外専用		0	0	
			県間・接続専用	区域内	0	0	
				区域外	0	0	
	50Mb/s			区域内専用	同一収容	0	0
					異収容	0	0
			県内市外専用		0	0	
			県間・接続専用	区域内	2	0	
				区域外	6	723	
	50Mb/s	セカンド (タイプ1-1)		区域内専用	同一収容	0	0
					異収容	0	0
			県内市外専用		0	0	
			県間・接続専用	区域内	0	0	
				区域外	0	0	
	50Mb/s	セカンド (タイプ1-2)		区域内専用	同一収容	0	0
					異収容	0	0
			県内市外専用		0	0	
			県間・接続専用	区域内	0	0	
				区域外	0	0	
	50Mb/s	セカンド (タイプ2)		区域内専用	同一収容	0	0
					異収容	0	0
			県内市外専用		0	0	
			県間・接続専用	区域内	0	0	
				区域外	0	0	
	50Mb/s	エコノミー (タイプ1-1)		区域内専用	同一収容	0	0
				異収容	0	0	
		県内市外専用		0	0		
		県間・接続専用	区域内	0	0		
			区域外	0	0		
50Mb/s	エコノミー (タイプ1-2)		区域内専用	同一収容	0	0	
				異収容	0	0	
		県内市外専用		0	0		
		県間・接続専用	区域内	0	0		
			区域外	0	0		
50Mb/s	エコノミー (タイプ2)		区域内専用	同一収容	0	0	
				異収容	0	0	
		県内市外専用		0	0		
		県間・接続専用	区域内	2	0		
			区域外	0	0		
51Mb/s			区域内専用	同一収容	0	0	
				異収容	0	0	
		県内市外専用		0	0		
		県間・接続専用	区域内	0	0		
			区域外	0	0		
51Mb/s	セカンド (タイプ1-1)		区域内専用	同一収容	0	0	
				異収容	0	0	
		県内市外専用		0	0		
		県間・接続専用	区域内	0	0		
			区域外	0	0		
51Mb/s	セカンド (タイプ1-2)		区域内専用	同一収容	0	0	
				異収容	0	0	
		県内市外専用		0	0		
		県間・接続専用	区域内	0	0		
			区域外	0	0		
51Mb/s	セカンド (タイプ2)		区域内専用	同一収容	0	0	
				異収容	0	0	
		県内市外専用		0	0		
		県間・接続専用	区域内	0	0		
			区域外	0	0		
51Mb/s	エコノミー (タイプ1-1)		区域内専用	同一収容	0	0	
				異収容	0	0	
		県内市外専用		0	0		
		県間・接続専用	区域内	0	0		
			区域外	0	0		
51Mb/s	エコノミー (タイプ1-2)		区域内専用	同一収容	0	0	
				異収容	0	0	
		県内市外専用		0	0		
		県間・接続専用	区域内	0	0		
			区域外	0	0		
51Mb/s	エコノミー (タイプ2)		区域内専用	同一収容	0	0	
				異収容	0	0	
		県内市外専用		0	0		
		県間・接続専用	区域内	0	0		
			区域外	0	0		
52Mb/s			区域内専用	同一収容	0	0	
				異収容	0	0	
		県内市外専用		0	0		
		県間・接続専用	区域内	0	0		

サービス	品目	グレード	専用線形態	①契約回線数	②MA間回線距離
					0
	52Mb/s	セカンド (タイプ1-1)	区域内専用	区域外 同一収容 異収容	0 0 0
			県内市外専用		0
			県間・接続専用	区域内 区域外	0 0
	52Mb/s	セカンド (タイプ1-2)	区域内専用	同一収容 異収容	0 0
			県内市外専用		0
			県間・接続専用	区域内 区域外	0 0
	52Mb/s	セカンド (タイプ2)	区域内専用	同一収容 異収容	0 0
			県内市外専用		0
			県間・接続専用	区域内 区域外	0 0
	52Mb/s	エコノミー (タイプ1-1)	区域内専用	同一収容 異収容	0 0
			県内市外専用		0
			県間・接続専用	区域内 区域外	0 0
	52Mb/s	エコノミー (タイプ1-2)	区域内専用	同一収容 異収容	0 0
			県内市外専用		0
			県間・接続専用	区域内 区域外	0 0
	52Mb/s	エコノミー (タイプ2)	区域内専用	同一収容 異収容	0 0
			県内市外専用		0
			県間・接続専用	区域内 区域外	0 0
	53Mb/s		区域内専用	同一収容 異収容	0 0
			県内市外専用		0
			県間・接続専用	区域内 区域外	0 0
	53Mb/s	セカンド (タイプ1-1)	区域内専用	同一収容 異収容	0 0
			県内市外専用		0
			県間・接続専用	区域内 区域外	0 0
	53Mb/s	セカンド (タイプ1-2)	区域内専用	同一収容 異収容	0 0
			県内市外専用		0
			県間・接続専用	区域内 区域外	0 0
	53Mb/s	セカンド (タイプ2)	区域内専用	同一収容 異収容	0 0
			県内市外専用		0
			県間・接続専用	区域内 区域外	0 0
	53Mb/s	エコノミー (タイプ1-1)	区域内専用	同一収容 異収容	0 0
			県内市外専用		0
			県間・接続専用	区域内 区域外	0 0
	53Mb/s	エコノミー (タイプ1-2)	区域内専用	同一収容 異収容	0 0
			県内市外専用		0
			県間・接続専用	区域内 区域外	0 0
	53Mb/s	エコノミー (タイプ2)	区域内専用	同一収容 異収容	0 0
			県内市外専用		0
			県間・接続専用	区域内 区域外	0 0
	54Mb/s		区域内専用	同一収容 異収容	0 0
			県内市外専用		0
			県間・接続専用	区域内 区域外	0 0
	54Mb/s	セカンド (タイプ1-1)	区域内専用	同一収容 異収容	0 0
			県内市外専用		0
			県間・接続専用	区域内 区域外	0 0
	54Mb/s	セカンド (タイプ1-2)	区域内専用	同一収容 異収容	0 0
			県内市外専用		0
			県間・接続専用	区域内 区域外	0 0

サービス	品目	グレード	専用線形態		①契約回線数	②MA間回線距離		
	54Mb/s	セカンド (タイプ2)	区域内専用	同一収容	0	0		
				異収容	0	0		
			県内市外専用	県間・接続専用	区域内	0	0	
					区域外	0	0	
			54Mb/s	エコノミー (タイプ1-1)	区域内専用	同一収容	0	0
						異収容	0	0
	県内市外専用	県間・接続専用			区域内	0	0	
					区域外	0	0	
	54Mb/s	エコノミー (タイプ1-2)			区域内専用	同一収容	0	0
						異収容	0	0
			県内市外専用	県間・接続専用	区域内	0	0	
					区域外	0	0	
			54Mb/s	エコノミー (タイプ2)	区域内専用	同一収容	0	0
						異収容	0	0
	県内市外専用	県間・接続専用			区域内	0	0	
					区域外	0	0	
	55Mb/s				区域内専用	同一収容	0	0
						異収容	0	0
			県内市外専用	県間・接続専用	区域内	0	0	
					区域外	0	0	
			55Mb/s	セカンド (タイプ1-1)	区域内専用	同一収容	0	0
						異収容	0	0
	県内市外専用	県間・接続専用			区域内	0	0	
					区域外	0	0	
55Mb/s	セカンド (タイプ1-2)	区域内専用			同一収容	0	0	
					異収容	0	0	
		県内市外専用	県間・接続専用	区域内	0	0		
				区域外	0	0		
		55Mb/s	セカンド (タイプ2)	区域内専用	同一収容	0	0	
					異収容	0	0	
県内市外専用	県間・接続専用			区域内	0	0		
				区域外	0	0		
55Mb/s	エコノミー (タイプ1-1)			区域内専用	同一収容	0	0	
					異収容	0	0	
		県内市外専用	県間・接続専用	区域内	0	0		
				区域外	0	0		
		55Mb/s	エコノミー (タイプ1-2)	区域内専用	同一収容	0	0	
					異収容	0	0	
県内市外専用	県間・接続専用			区域内	0	0		
				区域外	0	0		
55Mb/s	エコノミー (タイプ2)			区域内専用	同一収容	0	0	
					異収容	0	0	
		県内市外専用	県間・接続専用	区域内	0	0		
				区域外	0	0		
		56Mb/s		区域内専用	同一収容	0	0	
					異収容	0	0	
県内市外専用	県間・接続専用			区域内	0	0		
				区域外	0	0		
56Mb/s	セカンド (タイプ1-1)			区域内専用	同一収容	0	0	
					異収容	0	0	
		県内市外専用	県間・接続専用	区域内	0	0		
				区域外	0	0		
		56Mb/s	セカンド (タイプ1-2)	区域内専用	同一収容	0	0	
					異収容	0	0	
県内市外専用	県間・接続専用			区域内	0	0		
				区域外	0	0		
56Mb/s	セカンド (タイプ2)			区域内専用	同一収容	0	0	
					異収容	0	0	
		県内市外専用	県間・接続専用	区域内	0	0		
				区域外	0	0		
		56Mb/s	エコノミー (タイプ1-1)	区域内専用	同一収容	0	0	
					異収容	0	0	
県内市外専用	県間・接続専用			区域内	0	0		
				区域外	0	0		
56Mb/s	エコノミー			区域内専用	同一収容	0	0	

サービス	品目	グレード	専用線形態	①契約回線数	②MA間回線距離
		(タイプ1-2)	異収容	0	0
			県内市外専用	0	0
			県間・接続専用	0	0
	56Mb/s	エコノミー (タイプ2)	区域内専用	0	0
			同一収容	0	0
			異収容	0	0
			県内市外専用	0	0
			県間・接続専用	0	0
			区域内	0	0
			区域外	0	0
	57Mb/s		区域内専用	0	0
			同一収容	0	0
			異収容	0	0
			県内市外専用	0	0
			県間・接続専用	0	0
			区域内	0	0
			区域外	0	0
	57Mb/s	セカンド (タイプ1-1)	区域内専用	0	0
			同一収容	0	0
			異収容	0	0
			県内市外専用	0	0
			県間・接続専用	0	0
			区域内	0	0
			区域外	0	0
	57Mb/s	セカンド (タイプ1-2)	区域内専用	0	0
			同一収容	0	0
			異収容	0	0
			県内市外専用	0	0
			県間・接続専用	0	0
			区域内	0	0
			区域外	0	0
	57Mb/s	セカンド (タイプ2)	区域内専用	0	0
			同一収容	0	0
			異収容	0	0
			県内市外専用	0	0
			県間・接続専用	0	0
			区域内	0	0
			区域外	0	0
	57Mb/s	エコノミー (タイプ1-1)	区域内専用	0	0
			同一収容	0	0
			異収容	0	0
			県内市外専用	0	0
			県間・接続専用	0	0
			区域内	0	0
			区域外	0	0
	57Mb/s	エコノミー (タイプ1-2)	区域内専用	0	0
			同一収容	0	0
			異収容	0	0
			県内市外専用	0	0
			県間・接続専用	0	0
			区域内	0	0
			区域外	0	0
	57Mb/s	エコノミー (タイプ2)	区域内専用	0	0
			同一収容	0	0
			異収容	0	0
			県内市外専用	0	0
			県間・接続専用	0	0
			区域内	0	0
			区域外	0	0
	58Mb/s		区域内専用	0	0
			同一収容	0	0
			異収容	0	0
			県内市外専用	0	0
			県間・接続専用	0	0
			区域内	0	0
			区域外	0	0
	58Mb/s	セカンド (タイプ1-1)	区域内専用	0	0
			同一収容	0	0
			異収容	0	0
			県内市外専用	0	0
			県間・接続専用	0	0
			区域内	0	0
			区域外	0	0
	58Mb/s	セカンド (タイプ1-2)	区域内専用	0	0
			同一収容	0	0
			異収容	0	0
			県内市外専用	0	0
			県間・接続専用	0	0
			区域内	0	0
			区域外	0	0
	58Mb/s	セカンド (タイプ2)	区域内専用	0	0
			同一収容	0	0
			異収容	0	0
			県内市外専用	0	0
			県間・接続専用	0	0
			区域内	0	0
			区域外	0	0
	58Mb/s	エコノミー (タイプ1-1)	区域内専用	0	0
			同一収容	0	0
			異収容	0	0
			県内市外専用	0	0
			県間・接続専用	0	0
			区域内	0	0
			区域外	0	0
	58Mb/s	エコノミー (タイプ1-2)	区域内専用	0	0
			同一収容	0	0
			異収容	0	0
			県内市外専用	0	0
			県間・接続専用	0	0
			区域内	0	0
			区域外	0	0
	58Mb/s	エコノミー (タイプ2)	区域内専用	0	0
			同一収容	0	0
			異収容	0	0
			県内市外専用	0	0
			県間・接続専用	0	0
			区域内	0	0
			区域外	0	0
	59Mb/s		区域内専用	0	0
			同一収容	0	0
			異収容	0	0

サービス	品目	グレード	専用線形態	①契約回線数	②MA間回線距離
			県内市外専用	0	0
			県間・接続専用	0	0
			区域内専用	0	0
			区域外	0	0
	59Mb/s	セカンド (タイプ1-1)	区域内専用	0	0
			同一収容	0	0
			異収容	0	0
			県内市外専用	0	0
			県間・接続専用	0	0
			区域内専用	0	0
			区域外	0	0
	59Mb/s	セカンド (タイプ1-2)	区域内専用	0	0
			同一収容	0	0
			異収容	0	0
			県内市外専用	0	0
			県間・接続専用	0	0
			区域内専用	0	0
			区域外	0	0
	59Mb/s	セカンド (タイプ2)	区域内専用	0	0
			同一収容	0	0
			異収容	0	0
			県内市外専用	0	0
			県間・接続専用	0	0
			区域内専用	0	0
			区域外	0	0
	59Mb/s	エコノミー (タイプ1-1)	区域内専用	0	0
			同一収容	0	0
			異収容	0	0
			県内市外専用	0	0
			県間・接続専用	0	0
			区域内専用	0	0
			区域外	0	0
	59Mb/s	エコノミー (タイプ1-2)	区域内専用	0	0
			同一収容	0	0
			異収容	0	0
			県内市外専用	0	0
			県間・接続専用	0	0
			区域内専用	0	0
			区域外	0	0
	59Mb/s	エコノミー (タイプ2)	区域内専用	0	0
			同一収容	0	0
			異収容	0	0
			県内市外専用	0	0
			県間・接続専用	0	0
			区域内専用	0	0
			区域外	0	0
	60Mb/s		区域内専用	0	0
			同一収容	0	0
			異収容	0	0
			県内市外専用	0	0
			県間・接続専用	0	0
			区域内専用	0	0
			区域外	0	0
	60Mb/s	セカンド (タイプ1-1)	区域内専用	0	0
			同一収容	0	0
			異収容	0	0
			県内市外専用	0	0
			県間・接続専用	0	0
			区域内専用	0	0
			区域外	0	0
	60Mb/s	セカンド (タイプ1-2)	区域内専用	0	0
			同一収容	0	0
			異収容	0	0
			県内市外専用	0	0
			県間・接続専用	0	0
			区域内専用	0	0
			区域外	0	0
	60Mb/s	セカンド (タイプ2)	区域内専用	0	0
			同一収容	0	0
			異収容	0	0
			県内市外専用	0	0
			県間・接続専用	0	0
			区域内専用	0	0
			区域外	0	0
	60Mb/s	エコノミー (タイプ1-1)	区域内専用	0	0
			同一収容	0	0
			異収容	0	0
			県内市外専用	0	0
			県間・接続専用	0	0
			区域内専用	0	0
			区域外	0	0
	60Mb/s	エコノミー (タイプ1-2)	区域内専用	0	0
			同一収容	0	0
			異収容	0	0
			県内市外専用	0	0
			県間・接続専用	0	0
			区域内専用	0	0
			区域外	0	0
	60Mb/s	エコノミー (タイプ2)	区域内専用	0	0
			同一収容	0	0
			異収容	0	0
			県内市外専用	0	0
			県間・接続専用	0	0
			区域内専用	0	0
			区域外	0	0
	61Mb/s		区域内専用	0	0
			同一収容	0	0
			異収容	0	0
			県内市外専用	0	0
			県間・接続専用	0	0
			区域内専用	0	0
			区域外	0	0
	61Mb/s	セカンド (タイプ1-1)	区域内専用	0	0
			同一収容	0	0
			異収容	0	0
			県内市外専用	0	0
			県間・接続専用	0	0
			区域内専用	0	0
			区域外	0	0
	61Mb/s	セカンド (タイプ1-2)	区域内専用	0	0
			同一収容	0	0
			異収容	0	0
			県内市外専用	0	0

サービス	品目	グレード	専用線形態		①契約回線数	②MA間回線距離
	61Mb/s	セカンド (タイプ2)	県間・接続専用	区域内	0	0
				区域外	0	0
			区域内専用	同一収容	0	0
				異収容	0	0
	61Mb/s	エコノミー (タイプ1-1)	県内市外専用	区域内	0	0
				区域外	0	0
			県間・接続専用	区域内	0	0
				区域外	0	0
	61Mb/s	エコノミー (タイプ1-2)	区域内専用	同一収容	0	0
				異収容	0	0
			県内市外専用	区域内	0	0
				区域外	0	0
	61Mb/s	エコノミー (タイプ2)	県内市外専用	同一収容	0	0
				異収容	0	0
			県間・接続専用	区域内	0	0
				区域外	0	0
	62Mb/s		区域内専用	同一収容	0	0
				異収容	0	0
			県内市外専用	区域内	0	0
				区域外	0	0
	62Mb/s	セカンド (タイプ1-1)	県内市外専用	同一収容	0	0
				異収容	0	0
			県間・接続専用	区域内	0	0
				区域外	0	0
	62Mb/s	セカンド (タイプ1-2)	区域内専用	同一収容	0	0
				異収容	0	0
			県内市外専用	区域内	0	0
				区域外	0	0
	62Mb/s	セカンド (タイプ2)	県内市外専用	同一収容	0	0
				異収容	0	0
			県間・接続専用	区域内	0	0
				区域外	0	0
	62Mb/s	エコノミー (タイプ1-1)	区域内専用	同一収容	0	0
				異収容	0	0
			県内市外専用	区域内	0	0
				区域外	0	0
	62Mb/s	エコノミー (タイプ1-2)	県内市外専用	同一収容	0	0
				異収容	0	0
			県間・接続専用	区域内	0	0
				区域外	0	0
	62Mb/s	エコノミー (タイプ2)	県内市外専用	同一収容	0	0
				異収容	0	0
			県間・接続専用	区域内	0	0
				区域外	0	0
	63Mb/s		区域内専用	同一収容	0	0
				異収容	0	0
			県内市外専用	区域内	0	0
				区域外	0	0
63Mb/s	セカンド (タイプ1-1)	県内市外専用	同一収容	0	0	
			異収容	0	0	
		県間・接続専用	区域内	0	0	
			区域外	0	0	
63Mb/s	セカンド (タイプ1-2)	区域内専用	同一収容	0	0	
			異収容	0	0	
		県内市外専用	区域内	0	0	
			区域外	0	0	
63Mb/s	セカンド (タイプ2)	県内市外専用	同一収容	0	0	
			異収容	0	0	
		県間・接続専用	区域内	0	0	
			区域外	0	0	
63Mb/s	エコノミー (タイプ1-1)	区域内専用	同一収容	0	0	
			異収容	0	0	
		県内市外専用	区域内	0	0	
			区域外	0	0	
63Mb/s		県内市外専用	同一収容	0	0	
			異収容	0	0	
		県間・接続専用	区域内	0	0	
			区域外	0	0	

サービス	品目	グレード	専用線形態	①契約回線数	②MA間回線距離
	63Mb/s	エコノミー (タイプ1-2)	区域外	0	0
区域内専用			同一収容	0	0
			異収容	0	0
	63Mb/s	エコノミー (タイプ2)	県内市外専用	0	0
県間・接続専用			区域内	0	0
			区域外	0	0
	63Mb/s	エコノミー (タイプ2)	区域外	0	0
区域内専用			同一収容	0	0
			異収容	0	0
	64Mb/s		県内市外専用	0	0
県間・接続専用			区域内	0	0
			区域外	0	0
	64Mb/s	セカンド (タイプ1-1)	区域外	1	263
区域内専用			同一収容	0	0
			異収容	0	0
	64Mb/s	セカンド (タイプ1-2)	県内市外専用	0	0
県間・接続専用			区域内	0	0
			区域外	0	0
	64Mb/s	セカンド (タイプ2)	区域外	0	0
区域内専用			同一収容	0	0
			異収容	0	0
	64Mb/s	エコノミー (タイプ1-1)	県内市外専用	0	0
県間・接続専用			区域内	0	0
			区域外	0	0
	64Mb/s	エコノミー (タイプ1-2)	区域外	0	0
区域内専用			同一収容	0	0
			異収容	0	0
	64Mb/s	エコノミー (タイプ2)	県内市外専用	0	0
県間・接続専用			区域内	0	0
			区域外	0	0
	65Mb/s		区域外	0	0
区域内専用			同一収容	0	0
			異収容	0	0
	65Mb/s	セカンド (タイプ1-1)	県内市外専用	0	0
県間・接続専用			区域内	0	0
			区域外	0	0
	65Mb/s	セカンド (タイプ1-2)	区域外	0	0
区域内専用			同一収容	0	0
			異収容	0	0
	65Mb/s	セカンド (タイプ2)	県内市外専用	0	0
県間・接続専用			区域内	0	0
			区域外	0	0
	65Mb/s	エコノミー (タイプ1-1)	区域外	0	0
区域内専用			同一収容	0	0
			異収容	0	0
	65Mb/s	エコノミー (タイプ1-2)	県内市外専用	0	0
県間・接続専用			区域内	0	0
			区域外	0	0
	65Mb/s	エコノミー (タイプ2)	区域外	0	0
区域内専用			同一収容	0	0
			異収容	0	0

サービス	品目	グレード	専用線形態		①契約回線数	②MA間回線距離		
	66Mb/s		区域内専用	同一収容	0	0		
				異収容	0	0		
			県内市外専用	県間・接続専用	区域内	0	0	
					区域外	0	0	
			66Mb/s	セカンド (タイプ1-1)	区域内専用	同一収容	0	0
						異収容	0	0
	県内市外専用	県間・接続専用			区域内	0	0	
					区域外	0	0	
	66Mb/s	セカンド (タイプ1-2)			区域内専用	同一収容	0	0
						異収容	0	0
			県内市外専用	県間・接続専用	区域内	0	0	
					区域外	0	0	
			66Mb/s	セカンド (タイプ2)	区域内専用	同一収容	0	0
						異収容	0	0
	県内市外専用	県間・接続専用			区域内	0	0	
					区域外	0	0	
	66Mb/s	エコノミー (タイプ1-1)			区域内専用	同一収容	0	0
						異収容	0	0
			県内市外専用	県間・接続専用	区域内	0	0	
					区域外	0	0	
			66Mb/s	エコノミー (タイプ1-2)	区域内専用	同一収容	0	0
						異収容	0	0
	県内市外専用	県間・接続専用			区域内	0	0	
					区域外	0	0	
66Mb/s	エコノミー (タイプ2)	区域内専用			同一収容	0	0	
					異収容	0	0	
		県内市外専用	県間・接続専用	区域内	0	0		
				区域外	0	0		
		67Mb/s		区域内専用	同一収容	0	0	
					異収容	0	0	
県内市外専用	県間・接続専用			区域内	0	0		
				区域外	0	0		
67Mb/s	セカンド (タイプ1-1)			区域内専用	同一収容	0	0	
					異収容	0	0	
		県内市外専用	県間・接続専用	区域内	0	0		
				区域外	0	0		
		67Mb/s	セカンド (タイプ1-2)	区域内専用	同一収容	0	0	
					異収容	0	0	
県内市外専用	県間・接続専用			区域内	0	0		
				区域外	0	0		
67Mb/s	セカンド (タイプ2)			区域内専用	同一収容	0	0	
					異収容	0	0	
		県内市外専用	県間・接続専用	区域内	0	0		
				区域外	0	0		
		67Mb/s	エコノミー (タイプ1-1)	区域内専用	同一収容	0	0	
					異収容	0	0	
県内市外専用	県間・接続専用			区域内	0	0		
				区域外	0	0		
67Mb/s	エコノミー (タイプ1-2)			区域内専用	同一収容	0	0	
					異収容	0	0	
		県内市外専用	県間・接続専用	区域内	0	0		
				区域外	0	0		
		67Mb/s	エコノミー (タイプ2)	区域内専用	同一収容	0	0	
					異収容	0	0	
県内市外専用	県間・接続専用			区域内	0	0		
				区域外	0	0		
68Mb/s				区域内専用	同一収容	0	0	
					異収容	0	0	
		県内市外専用	県間・接続専用	区域内	0	0		
				区域外	0	0		
		68Mb/s	セカンド (タイプ1-1)	区域内専用	同一収容	0	0	
					異収容	0	0	
県内市外専用	県間・接続専用			区域内	0	0		
				区域外	0	0		
68Mb/s	セカンド			区域内専用	同一収容	0	0	

サービス	品目	グレード	専用線形態	①契約回線数	②MA間回線距離
		(タイプ1-2)	異収容	0	0
			県内市外専用	0	0
			県間・接続専用	0	0
	68Mb/s	セカンド (タイプ2)	区域内専用	0	0
			同一収容	0	0
			異収容	0	0
			県内市外専用	0	0
			県間・接続専用	0	0
	68Mb/s	エコノミー (タイプ1-1)	区域内専用	0	0
			同一収容	0	0
			異収容	0	0
			県内市外専用	0	0
			県間・接続専用	0	0
	68Mb/s	エコノミー (タイプ1-2)	区域内専用	0	0
			同一収容	0	0
			異収容	0	0
			県内市外専用	0	0
			県間・接続専用	0	0
	68Mb/s	エコノミー (タイプ2)	区域内専用	0	0
			同一収容	0	0
			異収容	0	0
			県内市外専用	0	0
			県間・接続専用	0	0
	69Mb/s		区域内専用	0	0
			同一収容	0	0
			異収容	0	0
			県内市外専用	0	0
			県間・接続専用	0	0
	69Mb/s	セカンド (タイプ1-1)	区域内専用	0	0
			同一収容	0	0
			異収容	0	0
			県内市外専用	0	0
			県間・接続専用	0	0
	69Mb/s	セカンド (タイプ1-2)	区域内専用	0	0
			同一収容	0	0
			異収容	0	0
			県内市外専用	0	0
			県間・接続専用	0	0
	69Mb/s	セカンド (タイプ2)	区域内専用	0	0
			同一収容	0	0
			異収容	0	0
			県内市外専用	0	0
			県間・接続専用	0	0
	69Mb/s	エコノミー (タイプ1-1)	区域内専用	0	0
			同一収容	0	0
			異収容	0	0
			県内市外専用	0	0
			県間・接続専用	0	0
	69Mb/s	エコノミー (タイプ1-2)	区域内専用	0	0
			同一収容	0	0
			異収容	0	0
			県内市外専用	0	0
			県間・接続専用	0	0
	69Mb/s	エコノミー (タイプ2)	区域内専用	0	0
			同一収容	0	0
			異収容	0	0
			県内市外専用	0	0
			県間・接続専用	0	0
	70Mb/s		区域内専用	0	0
			同一収容	0	0
			異収容	0	0
			県内市外専用	0	0
			県間・接続専用	0	0
	70Mb/s	セカンド (タイプ1-1)	区域内専用	0	0
			同一収容	0	0
			異収容	0	0
			県内市外専用	0	0
			県間・接続専用	0	0
	70Mb/s	セカンド (タイプ1-2)	区域内専用	0	0
			同一収容	0	0
			異収容	0	0
			県内市外専用	0	0
			県間・接続専用	0	0
	70Mb/s	セカンド (タイプ2)	区域内専用	0	0
			同一収容	0	0
			異収容	0	0
			県内市外専用	0	0
			県間・接続専用	0	0
	70Mb/s	エコノミー (タイプ1-1)	区域内専用	0	0
			同一収容	0	0
			異収容	0	0

サービス	品目	グレード	専用線形態	①契約回線数	②MA間回線距離
			県内市外専用	0	0
			県間・接続専用	0	0
			区域内	0	0
			区域外	0	0
	70Mb/s	エコノミー (タイプ1-2)	区域内専用	0	0
			同一収容	0	0
			異収容	0	0
			県内市外専用	0	0
			県間・接続専用	0	0
			区域内	0	0
			区域外	0	0
	70Mb/s	エコノミー (タイプ2)	区域内専用	0	0
			同一収容	0	0
			異収容	0	0
			県内市外専用	0	0
			県間・接続専用	0	0
			区域内	0	0
			区域外	0	0
	71Mb/s		区域内専用	0	0
			同一収容	0	0
			異収容	0	0
			県内市外専用	0	0
			県間・接続専用	0	0
			区域内	0	0
			区域外	0	0
	71Mb/s	セカンド (タイプ1-1)	区域内専用	0	0
			同一収容	0	0
			異収容	0	0
			県内市外専用	0	0
			県間・接続専用	0	0
			区域内	0	0
			区域外	0	0
	71Mb/s	セカンド (タイプ1-2)	区域内専用	0	0
			同一収容	0	0
			異収容	0	0
			県内市外専用	0	0
			県間・接続専用	0	0
			区域内	0	0
			区域外	0	0
	71Mb/s	セカンド (タイプ2)	区域内専用	0	0
			同一収容	0	0
			異収容	0	0
			県内市外専用	0	0
			県間・接続専用	0	0
			区域内	0	0
			区域外	0	0
	71Mb/s	エコノミー (タイプ1-1)	区域内専用	0	0
			同一収容	0	0
			異収容	0	0
			県内市外専用	0	0
			県間・接続専用	0	0
			区域内	0	0
			区域外	0	0
	71Mb/s	エコノミー (タイプ1-2)	区域内専用	0	0
			同一収容	0	0
			異収容	0	0
			県内市外専用	0	0
			県間・接続専用	0	0
			区域内	0	0
			区域外	0	0
	71Mb/s	エコノミー (タイプ2)	区域内専用	0	0
			同一収容	0	0
			異収容	0	0
			県内市外専用	0	0
			県間・接続専用	0	0
			区域内	0	0
			区域外	0	0
	72Mb/s		区域内専用	0	0
			同一収容	0	0
			異収容	0	0
			県内市外専用	0	0
			県間・接続専用	0	0
			区域内	0	0
			区域外	0	0
	72Mb/s	セカンド (タイプ1-1)	区域内専用	0	0
			同一収容	0	0
			異収容	0	0
			県内市外専用	0	0
			県間・接続専用	0	0
			区域内	0	0
			区域外	0	0
	72Mb/s	セカンド (タイプ1-2)	区域内専用	0	0
			同一収容	0	0
			異収容	0	0
			県内市外専用	0	0
			県間・接続専用	0	0
			区域内	0	0
			区域外	0	0
	72Mb/s	セカンド (タイプ2)	区域内専用	0	0
			同一収容	0	0
			異収容	0	0
			県内市外専用	0	0
			県間・接続専用	0	0
			区域内	0	0
			区域外	0	0
	72Mb/s	エコノミー (タイプ1-1)	区域内専用	0	0
			同一収容	0	0
			異収容	0	0
			県内市外専用	0	0
			県間・接続専用	0	0
			区域内	0	0
			区域外	0	0
	72Mb/s	エコノミー (タイプ1-2)	区域内専用	0	0
			同一収容	0	0
			異収容	0	0
			県内市外専用	0	0
			県間・接続専用	0	0
			区域内	0	0
			区域外	0	0
	72Mb/s	エコノミー (タイプ2)	区域内専用	0	0
			同一収容	0	0
			異収容	0	0
			県内市外専用	0	0

サービス	品目	グレード	専用線形態	①契約回線数	②MA間回線距離
			県間・接続専用	区域内	0
				区域外	0
	73Mb/s		区域内専用	同一収容	0
				異収容	0
			県内市外専用		0
			県間・接続専用	区域内	0
				区域外	0
	73Mb/s	セカンド (タイプ1-1)	区域内専用	同一収容	0
				異収容	0
			県内市外専用		0
			県間・接続専用	区域内	0
				区域外	0
	73Mb/s	セカンド (タイプ1-2)	区域内専用	同一収容	0
				異収容	0
			県内市外専用		0
			県間・接続専用	区域内	0
				区域外	0
	73Mb/s	セカンド (タイプ2)	区域内専用	同一収容	0
				異収容	0
			県内市外専用		0
			県間・接続専用	区域内	0
				区域外	0
	73Mb/s	エコノミー (タイプ1-1)	区域内専用	同一収容	0
				異収容	0
			県内市外専用		0
			県間・接続専用	区域内	0
				区域外	0
	73Mb/s	エコノミー (タイプ1-2)	区域内専用	同一収容	0
				異収容	0
			県内市外専用		0
			県間・接続専用	区域内	0
				区域外	0
	73Mb/s	エコノミー (タイプ2)	区域内専用	同一収容	0
				異収容	0
			県内市外専用		0
			県間・接続専用	区域内	0
				区域外	0
	74Mb/s		区域内専用	同一収容	0
				異収容	0
			県内市外専用		0
			県間・接続専用	区域内	0
				区域外	0
	74Mb/s	セカンド (タイプ1-1)	区域内専用	同一収容	0
				異収容	0
			県内市外専用		0
			県間・接続専用	区域内	0
				区域外	0
	74Mb/s	セカンド (タイプ1-2)	区域内専用	同一収容	0
				異収容	0
			県内市外専用		0
			県間・接続専用	区域内	0
				区域外	0
	74Mb/s	セカンド (タイプ2)	区域内専用	同一収容	0
				異収容	0
			県内市外専用		0
			県間・接続専用	区域内	0
				区域外	0
	74Mb/s	エコノミー (タイプ1-1)	区域内専用	同一収容	0
				異収容	0
			県内市外専用		0
			県間・接続専用	区域内	0
				区域外	0
	74Mb/s	エコノミー (タイプ1-2)	区域内専用	同一収容	0
				異収容	0
			県内市外専用		0
			県間・接続専用	区域内	0
				区域外	0
	74Mb/s	エコノミー (タイプ2)	区域内専用	同一収容	0
				異収容	0
			県内市外専用		0
			県間・接続専用	区域内	0
				区域外	0
	75Mb/s		区域内専用	同一収容	0
				異収容	0
			県内市外専用		0
			県間・接続専用	区域内	0
				区域外	0
	75Mb/s	セカンド (タイプ1-1)	区域内専用	同一収容	0
				異収容	0
			県内市外専用		0
			県間・接続専用	区域内	0

サービス	品目	グレード	専用線形態	①契約回線数	②MA間回線距離
				0	0
	75Mb/s	セカンド (タイプ1-2)	区域内専用	区域外	0
			同一収容	0	
			異収容	0	
			県内市外専用		0
			県間・接続専用	区域内	0
				区域外	0
	75Mb/s	セカンド (タイプ2)	区域内専用	同一収容	0
			異収容	0	
				0	
			県内市外専用		0
			県間・接続専用	区域内	0
				区域外	0
	75Mb/s	エコノミー (タイプ1-1)	区域内専用	同一収容	0
			異収容	0	
				0	
			県内市外専用		0
			県間・接続専用	区域内	0
				区域外	0
	75Mb/s	エコノミー (タイプ1-2)	区域内専用	同一収容	0
			異収容	0	
				0	
			県内市外専用		0
			県間・接続専用	区域内	0
				区域外	0
	75Mb/s	エコノミー (タイプ2)	区域内専用	同一収容	0
			異収容	0	
				0	
			県内市外専用		0
			県間・接続専用	区域内	0
				区域外	0
	76Mb/s		区域内専用	同一収容	0
			異収容	0	
				0	
			県内市外専用		0
			県間・接続専用	区域内	0
				区域外	0
	76Mb/s	セカンド (タイプ1-1)	区域内専用	同一収容	0
			異収容	0	
				0	
			県内市外専用		0
			県間・接続専用	区域内	0
				区域外	0
	76Mb/s	セカンド (タイプ1-2)	区域内専用	同一収容	0
			異収容	0	
				0	
			県内市外専用		0
			県間・接続専用	区域内	0
				区域外	0
	76Mb/s	セカンド (タイプ2)	区域内専用	同一収容	0
			異収容	0	
				0	
			県内市外専用		0
			県間・接続専用	区域内	0
				区域外	0
	76Mb/s	エコノミー (タイプ1-1)	区域内専用	同一収容	0
			異収容	0	
				0	
			県内市外専用		0
			県間・接続専用	区域内	0
				区域外	0
	76Mb/s	エコノミー (タイプ1-2)	区域内専用	同一収容	0
			異収容	0	
				0	
			県内市外専用		0
			県間・接続専用	区域内	0
				区域外	0
	76Mb/s	エコノミー (タイプ2)	区域内専用	同一収容	0
			異収容	0	
				0	
			県内市外専用		0
			県間・接続専用	区域内	0
				区域外	0
	77Mb/s		区域内専用	同一収容	0
			異収容	0	
				0	
			県内市外専用		0
			県間・接続専用	区域内	0
				区域外	0
	77Mb/s	セカンド (タイプ1-1)	区域内専用	同一収容	0
			異収容	0	
				0	
			県内市外専用		0
			県間・接続専用	区域内	0
				区域外	0
	77Mb/s	セカンド (タイプ1-2)	区域内専用	同一収容	0
			異収容	0	
				0	
			県内市外専用		0
			県間・接続専用	区域内	0
				区域外	0
	77Mb/s	セカンド (タイプ2)	区域内専用	同一収容	0
			異収容	0	
				0	
			県内市外専用		0
			県間・接続専用	区域内	0
				区域外	0

サービス	品目	グレード	専用線形態		①契約回線数	②MA間回線距離		
	77Mb/s	エコノミー (タイプ1-1)	区域内専用	同一収容	0	0		
				異収容	0	0		
			県内市外専用	県間・接続専用	区域内	0	0	
					区域外	0	0	
			77Mb/s	エコノミー (タイプ1-2)	区域内専用	同一収容	0	0
						異収容	0	0
	県内市外専用	県間・接続専用	区域内		0	0		
			区域外		0	0		
	77Mb/s	エコノミー (タイプ2)	区域内専用		同一収容	0	0	
					異収容	0	0	
	県内市外専用		県間・接続専用	区域内	0	0		
				区域外	0	0		
	78Mb/s			区域内専用	同一収容	0	0	
					異収容	0	0	
	県内市外専用	県間・接続専用		区域内	0	0		
				区域外	0	0		
	78Mb/s	セカンド (タイプ1-1)		区域内専用	同一収容	0	0	
					異収容	0	0	
	県内市外専用		県間・接続専用	区域内	0	0		
				区域外	0	0		
	78Mb/s		セカンド (タイプ1-2)	区域内専用	同一収容	0	0	
					異収容	0	0	
	県内市外専用	県間・接続専用		区域内	0	0		
				区域外	0	0		
78Mb/s	セカンド (タイプ2)	区域内専用		同一収容	0	0		
				異収容	0	0		
県内市外専用		県間・接続専用	区域内	0	0			
			区域外	0	0			
78Mb/s		エコノミー (タイプ1-1)	区域内専用	同一収容	0	0		
				異収容	0	0		
県内市外専用	県間・接続専用		区域内	0	0			
			区域外	0	0			
78Mb/s	エコノミー (タイプ1-2)		区域内専用	同一収容	0	0		
				異収容	0	0		
県内市外専用		県間・接続専用	区域内	0	0			
			区域外	0	0			
78Mb/s		エコノミー (タイプ2)	区域内専用	同一収容	0	0		
				異収容	0	0		
県内市外専用	県間・接続専用		区域内	0	0			
			区域外	0	0			
79Mb/s			区域内専用	同一収容	0	0		
				異収容	0	0		
県内市外専用		県間・接続専用	区域内	0	0			
			区域外	0	0			
79Mb/s		セカンド (タイプ1-1)	区域内専用	同一収容	0	0		
				異収容	0	0		
県内市外専用	県間・接続専用		区域内	0	0			
			区域外	0	0			
79Mb/s	セカンド (タイプ1-2)		区域内専用	同一収容	0	0		
				異収容	0	0		
県内市外専用		県間・接続専用	区域内	0	0			
			区域外	0	0			
79Mb/s		セカンド (タイプ2)	区域内専用	同一収容	0	0		
				異収容	0	0		
県内市外専用	県間・接続専用		区域内	0	0			
			区域外	0	0			
79Mb/s	エコノミー (タイプ1-1)		区域内専用	同一収容	0	0		
				異収容	0	0		
県内市外専用		県間・接続専用	区域内	0	0			
			区域外	0	0			
79Mb/s		エコノミー (タイプ1-2)	区域内専用	同一収容	0	0		
				異収容	0	0		
県内市外専用	県間・接続専用		区域内	0	0			
			区域外	0	0			
79Mb/s	エコノミー		区域内専用	同一収容	0	0		

サービス	品目	グレード	専用線形態	①契約回線数	②MA間回線距離
		(タイプ2)	異収容	0	0
			県内市外専用	0	0
			県間・接続専用	0	0
	80Mb/s		区域内専用	0	0
			同一収容	0	0
			異収容	0	0
			県内市外専用	0	0
			県間・接続専用	0	0
	80Mb/s	セカンド (タイプ1-1)	区域内専用	0	0
			同一収容	0	0
			異収容	0	0
			県内市外専用	0	0
			県間・接続専用	0	0
			区域内	0	0
			区域外	0	0
	80Mb/s	セカンド (タイプ1-2)	区域内専用	0	0
			同一収容	0	0
			異収容	0	0
			県内市外専用	0	0
			県間・接続専用	0	0
			区域内	0	0
			区域外	0	0
	80Mb/s	セカンド (タイプ2)	区域内専用	0	0
			同一収容	0	0
			異収容	0	0
			県内市外専用	0	0
			県間・接続専用	0	0
			区域内	0	0
			区域外	0	0
	80Mb/s	エコノミー (タイプ1-1)	区域内専用	0	0
			同一収容	0	0
			異収容	0	0
			県内市外専用	0	0
			県間・接続専用	0	0
			区域内	0	0
			区域外	0	0
	80Mb/s	エコノミー (タイプ1-2)	区域内専用	0	0
			同一収容	0	0
			異収容	0	0
			県内市外専用	0	0
			県間・接続専用	0	0
			区域内	0	0
			区域外	0	0
	80Mb/s	エコノミー (タイプ2)	区域内専用	0	0
			同一収容	0	0
			異収容	0	0
			県内市外専用	0	0
			県間・接続専用	0	0
			区域内	0	0
			区域外	0	0
	81Mb/s		区域内専用	0	0
			同一収容	0	0
			異収容	0	0
			県内市外専用	0	0
			県間・接続専用	0	0
			区域内	0	0
			区域外	0	0
	81Mb/s	セカンド (タイプ1-1)	区域内専用	0	0
			同一収容	0	0
			異収容	0	0
			県内市外専用	0	0
			県間・接続専用	0	0
			区域内	0	0
			区域外	0	0
	81Mb/s	セカンド (タイプ1-2)	区域内専用	0	0
			同一収容	0	0
			異収容	0	0
			県内市外専用	0	0
			県間・接続専用	0	0
			区域内	0	0
			区域外	0	0
	81Mb/s	セカンド (タイプ2)	区域内専用	0	0
			同一収容	0	0
			異収容	0	0
			県内市外専用	0	0
			県間・接続専用	0	0
			区域内	0	0
			区域外	0	0
	81Mb/s	エコノミー (タイプ1-1)	区域内専用	0	0
			同一収容	0	0
			異収容	0	0
			県内市外専用	0	0
			県間・接続専用	0	0
			区域内	0	0
			区域外	0	0
	81Mb/s	エコノミー (タイプ1-2)	区域内専用	0	0
			同一収容	0	0
			異収容	0	0
			県内市外専用	0	0
			県間・接続専用	0	0
			区域内	0	0
			区域外	0	0
	81Mb/s	エコノミー (タイプ2)	区域内専用	0	0
			同一収容	0	0
			異収容	0	0
			県内市外専用	0	0
			県間・接続専用	0	0
			区域内	0	0
			区域外	0	0
	82Mb/s		区域内専用	0	0
			同一収容	0	0
			異収容	0	0
			県内市外専用	0	0
			県間・接続専用	0	0
			区域内	0	0
			区域外	0	0
	82Mb/s	セカンド (タイプ1-1)	区域内専用	0	0
			同一収容	0	0
			異収容	0	0

サービス	品目	グレード	専用線形態	①契約回線数	②MA間回線距離
			県内市外専用	0	0
			県間・接続専用	0	0
	82Mb/s	セカンド (タイプ1-2)	区域内専用	0	0
			区域外	0	0
			同一収容	0	0
			異収容	0	0
			県内市外専用	0	0
			県間・接続専用	0	0
	82Mb/s	セカンド (タイプ2)	区域内専用	0	0
			区域外	0	0
			同一収容	0	0
			異収容	0	0
			県内市外専用	0	0
			県間・接続専用	0	0
	82Mb/s	エコノミー (タイプ1-1)	区域内専用	0	0
			区域外	0	0
			同一収容	0	0
			異収容	0	0
			県内市外専用	0	0
			県間・接続専用	0	0
	82Mb/s	エコノミー (タイプ1-2)	区域内専用	0	0
			区域外	0	0
			同一収容	0	0
			異収容	0	0
			県内市外専用	0	0
			県間・接続専用	0	0
	82Mb/s	エコノミー (タイプ2)	区域内専用	0	0
			区域外	0	0
			同一収容	0	0
			異収容	0	0
			県内市外専用	0	0
			県間・接続専用	0	0
	83Mb/s		区域内専用	0	0
			区域外	0	0
			同一収容	0	0
			異収容	0	0
			県内市外専用	0	0
			県間・接続専用	0	0
	83Mb/s	セカンド (タイプ1-1)	区域内専用	0	0
			区域外	0	0
			同一収容	0	0
			異収容	0	0
			県内市外専用	0	0
			県間・接続専用	0	0
	83Mb/s	セカンド (タイプ1-2)	区域内専用	0	0
			区域外	0	0
			同一収容	0	0
			異収容	0	0
			県内市外専用	0	0
			県間・接続専用	0	0
	83Mb/s	セカンド (タイプ2)	区域内専用	0	0
			区域外	0	0
			同一収容	0	0
			異収容	0	0
			県内市外専用	0	0
			県間・接続専用	0	0
	83Mb/s	エコノミー (タイプ1-1)	区域内専用	0	0
			区域外	0	0
			同一収容	0	0
			異収容	0	0
			県内市外専用	0	0
			県間・接続専用	0	0
	83Mb/s	エコノミー (タイプ1-2)	区域内専用	0	0
			区域外	0	0
			同一収容	0	0
			異収容	0	0
			県内市外専用	0	0
			県間・接続専用	0	0
	83Mb/s	エコノミー (タイプ2)	区域内専用	0	0
			区域外	0	0
			同一収容	0	0
			異収容	0	0
			県内市外専用	0	0
			県間・接続専用	0	0
	84Mb/s		区域内専用	0	0
			区域外	0	0
			同一収容	0	0
			異収容	0	0
			県内市外専用	0	0
			県間・接続専用	0	0
	84Mb/s	セカンド (タイプ1-1)	区域内専用	0	0
			区域外	0	0
			同一収容	0	0
			異収容	0	0
			県内市外専用	0	0
			県間・接続専用	0	0
	84Mb/s	セカンド (タイプ1-2)	区域内専用	0	0
			区域外	0	0
			同一収容	0	0
			異収容	0	0
			県内市外専用	0	0
			県間・接続専用	0	0
	84Mb/s	セカンド (タイプ2)	区域内専用	0	0
			区域外	0	0
			同一収容	0	0
			異収容	0	0
			県内市外専用	0	0

サービス	品目	グレード	専用線形態	①契約回線数	②MA間回線距離
			県間・接続専用	区域内	0
				区域外	0
	84Mb/s	エコノミー (タイプ1-1)	区域内専用	同一収容	0
				異収容	0
			県内市外専用		0
			県間・接続専用	区域内	0
				区域外	0
	84Mb/s	エコノミー (タイプ1-2)	区域内専用	同一収容	0
				異収容	0
			県内市外専用		0
			県間・接続専用	区域内	0
				区域外	0
	84Mb/s	エコノミー (タイプ2)	区域内専用	同一収容	0
				異収容	0
			県内市外専用		0
			県間・接続専用	区域内	0
				区域外	0
	85Mb/s		区域内専用	同一収容	0
				異収容	0
			県内市外専用		0
			県間・接続専用	区域内	0
				区域外	0
	85Mb/s	セカンド (タイプ1-1)	区域内専用	同一収容	0
				異収容	0
			県内市外専用		0
			県間・接続専用	区域内	0
				区域外	0
	85Mb/s	セカンド (タイプ1-2)	区域内専用	同一収容	0
				異収容	0
			県内市外専用		0
			県間・接続専用	区域内	0
				区域外	0
	85Mb/s	セカンド (タイプ2)	区域内専用	同一収容	0
				異収容	0
			県内市外専用		0
			県間・接続専用	区域内	0
				区域外	0
	85Mb/s	エコノミー (タイプ1-1)	区域内専用	同一収容	0
				異収容	0
			県内市外専用		0
			県間・接続専用	区域内	0
				区域外	0
	85Mb/s	エコノミー (タイプ1-2)	区域内専用	同一収容	0
				異収容	0
			県内市外専用		0
			県間・接続専用	区域内	0
				区域外	0
	85Mb/s	エコノミー (タイプ2)	区域内専用	同一収容	0
				異収容	0
			県内市外専用		0
			県間・接続専用	区域内	0
				区域外	0
	86Mb/s		区域内専用	同一収容	0
				異収容	0
			県内市外専用		0
			県間・接続専用	区域内	0
				区域外	0
	86Mb/s	セカンド (タイプ1-1)	区域内専用	同一収容	0
				異収容	0
			県内市外専用		0
			県間・接続専用	区域内	0
				区域外	0
	86Mb/s	セカンド (タイプ1-2)	区域内専用	同一収容	0
				異収容	0
			県内市外専用		0
			県間・接続専用	区域内	0
				区域外	0
	86Mb/s	セカンド (タイプ2)	区域内専用	同一収容	0
				異収容	0
			県内市外専用		0
			県間・接続専用	区域内	0
				区域外	0
	86Mb/s	エコノミー (タイプ1-1)	区域内専用	同一収容	0
				異収容	0
			県内市外専用		0
			県間・接続専用	区域内	0
				区域外	0
	86Mb/s	エコノミー (タイプ1-2)	区域内専用	同一収容	0
				異収容	0
			県内市外専用		0
			県間・接続専用	区域内	0

サービス	品目	グレード	専用線形態	①契約回線数	②MA間回線距離
				0	0
	86Mb/s	エコノミー (タイプ2)	区域内専用	区域外 同一収容 異収容	0 0 0
			県内市外専用		0
			県間・接続専用	区域内 区域外	0 0
	87Mb/s		区域内専用	同一収容 異収容	0 0
			県内市外専用		0
			県間・接続専用	区域内 区域外	0 0
	87Mb/s	セカンド (タイプ1-1)	区域内専用	同一収容 異収容	0 0
			県内市外専用		0
			県間・接続専用	区域内 区域外	0 0
	87Mb/s	セカンド (タイプ1-2)	区域内専用	同一収容 異収容	0 0
			県内市外専用		0
			県間・接続専用	区域内 区域外	0 0
	87Mb/s	セカンド (タイプ2)	区域内専用	同一収容 異収容	0 0
			県内市外専用		0
			県間・接続専用	区域内 区域外	0 0
	87Mb/s	エコノミー (タイプ1-1)	区域内専用	同一収容 異収容	0 0
			県内市外専用		0
			県間・接続専用	区域内 区域外	0 0
	87Mb/s	エコノミー (タイプ1-2)	区域内専用	同一収容 異収容	0 0
			県内市外専用		0
			県間・接続専用	区域内 区域外	0 0
	87Mb/s	エコノミー (タイプ2)	区域内専用	同一収容 異収容	0 0
			県内市外専用		0
			県間・接続専用	区域内 区域外	0 0
	88Mb/s		区域内専用	同一収容 異収容	0 0
			県内市外専用		0
			県間・接続専用	区域内 区域外	0 0
	88Mb/s	セカンド (タイプ1-1)	区域内専用	同一収容 異収容	0 0
			県内市外専用		0
			県間・接続専用	区域内 区域外	0 0
	88Mb/s	セカンド (タイプ1-2)	区域内専用	同一収容 異収容	0 0
			県内市外専用		0
			県間・接続専用	区域内 区域外	0 0
	88Mb/s	セカンド (タイプ2)	区域内専用	同一収容 異収容	0 0
			県内市外専用		0
			県間・接続専用	区域内 区域外	0 0
	88Mb/s	エコノミー (タイプ1-1)	区域内専用	同一収容 異収容	0 0
			県内市外専用		0
			県間・接続専用	区域内 区域外	0 0
	88Mb/s	エコノミー (タイプ1-2)	区域内専用	同一収容 異収容	0 0
			県内市外専用		0
			県間・接続専用	区域内 区域外	0 0
	88Mb/s	エコノミー (タイプ2)	区域内専用	同一収容 異収容	0 0
			県内市外専用		0
			県間・接続専用	区域内 区域外	0 0
	89Mb/s		区域内専用	同一収容 異収容	0 0
			県内市外専用		0
			県間・接続専用	区域内 区域外	0 0

サービス	品目	グレード	専用線形態		①契約回線数	②MA間回線距離
	89Mb/s	セカンド (タイプ1-1)	区域内専用	同一収容	0	0
				異収容	0	0
			県内市外専用	区域内	0	0
				区域外	0	0
			県間・接続専用	区域内	0	0
				区域外	0	0
	89Mb/s	セカンド (タイプ1-2)	区域内専用	同一収容	0	0
				異収容	0	0
			県内市外専用	区域内	0	0
				区域外	0	0
			県間・接続専用	区域内	0	0
				区域外	0	0
	89Mb/s	セカンド (タイプ2)	区域内専用	同一収容	0	0
				異収容	0	0
			県内市外専用	区域内	0	0
				区域外	0	0
			県間・接続専用	区域内	0	0
				区域外	0	0
	89Mb/s	エコノミー (タイプ1-1)	区域内専用	同一収容	0	0
				異収容	0	0
			県内市外専用	区域内	0	0
				区域外	0	0
			県間・接続専用	区域内	0	0
				区域外	0	0
89Mb/s	エコノミー (タイプ1-2)	区域内専用	同一収容	0	0	
			異収容	0	0	
		県内市外専用	区域内	0	0	
			区域外	0	0	
		県間・接続専用	区域内	0	0	
			区域外	0	0	
89Mb/s	エコノミー (タイプ2)	区域内専用	同一収容	0	0	
			異収容	0	0	
		県内市外専用	区域内	0	0	
			区域外	0	0	
		県間・接続専用	区域内	0	0	
			区域外	0	0	
90Mb/s		区域内専用	同一収容	0	0	
			異収容	0	0	
		県内市外専用	区域内	0	0	
			区域外	0	0	
		県間・接続専用	区域内	0	0	
			区域外	0	0	
90Mb/s	セカンド (タイプ1-1)	区域内専用	同一収容	0	0	
			異収容	0	0	
		県内市外専用	区域内	0	0	
			区域外	0	0	
		県間・接続専用	区域内	0	0	
			区域外	0	0	
90Mb/s	セカンド (タイプ1-2)	区域内専用	同一収容	0	0	
			異収容	0	0	
		県内市外専用	区域内	0	0	
			区域外	0	0	
		県間・接続専用	区域内	0	0	
			区域外	0	0	
90Mb/s	セカンド (タイプ2)	区域内専用	同一収容	0	0	
			異収容	0	0	
		県内市外専用	区域内	0	0	
			区域外	0	0	
		県間・接続専用	区域内	0	0	
			区域外	0	0	
90Mb/s	エコノミー (タイプ1-1)	区域内専用	同一収容	0	0	
			異収容	0	0	
		県内市外専用	区域内	0	0	
			区域外	0	0	
		県間・接続専用	区域内	0	0	
			区域外	0	0	
90Mb/s	エコノミー (タイプ1-2)	区域内専用	同一収容	0	0	
			異収容	0	0	
		県内市外専用	区域内	0	0	
			区域外	0	0	
		県間・接続専用	区域内	0	0	
			区域外	0	0	
90Mb/s	エコノミー (タイプ2)	区域内専用	同一収容	0	0	
			異収容	0	0	
		県内市外専用	区域内	0	0	
			区域外	0	0	
		県間・接続専用	区域内	0	0	
			区域外	0	0	
91Mb/s		区域内専用	同一収容	0	0	
			異収容	0	0	
		県内市外専用	区域内	0	0	
			区域外	0	0	
		県間・接続専用	区域内	0	0	
			区域外	0	0	
91Mb/s	セカンド (タイプ1-1)	区域内専用	同一収容	0	0	
			異収容	0	0	
		県内市外専用	区域内	0	0	
			区域外	0	0	
		県間・接続専用	区域内	0	0	
			区域外	0	0	
91Mb/s	セカンド (タイプ1-2)	区域内専用	同一収容	0	0	
			異収容	0	0	
		県内市外専用	区域内	0	0	
			区域外	0	0	
		県間・接続専用	区域内	0	0	
			区域外	0	0	
91Mb/s	セカンド	区域内専用	同一収容	0	0	

サービス	品目	グレード	専用線形態	①契約回線数	②MA間回線距離
		(タイプ2)	異収容	0	0
			県内市外専用	0	0
			県間・接続専用	0	0
	91Mb/s	エコノミー (タイプ1-1)	区域内専用	0	0
			同一収容	0	0
			異収容	0	0
			県内市外専用	0	0
			県間・接続専用	0	0
			区域内	0	0
			区域外	0	0
	91Mb/s	エコノミー (タイプ1-2)	区域内専用	0	0
			同一収容	0	0
			異収容	0	0
			県内市外専用	0	0
			県間・接続専用	0	0
			区域内	0	0
			区域外	0	0
	91Mb/s	エコノミー (タイプ2)	区域内専用	0	0
			同一収容	0	0
			異収容	0	0
			県内市外専用	0	0
			県間・接続専用	0	0
			区域内	0	0
			区域外	0	0
	92Mb/s		区域内専用	0	0
			同一収容	0	0
			異収容	0	0
			県内市外専用	0	0
			県間・接続専用	0	0
			区域内	0	0
			区域外	0	0
	92Mb/s	セカンド (タイプ1-1)	区域内専用	0	0
			同一収容	0	0
			異収容	0	0
			県内市外専用	0	0
			県間・接続専用	0	0
			区域内	0	0
			区域外	0	0
	92Mb/s	セカンド (タイプ1-2)	区域内専用	0	0
			同一収容	0	0
			異収容	0	0
			県内市外専用	0	0
			県間・接続専用	0	0
			区域内	0	0
			区域外	0	0
	92Mb/s	セカンド (タイプ2)	区域内専用	0	0
			同一収容	0	0
			異収容	0	0
			県内市外専用	0	0
			県間・接続専用	0	0
			区域内	0	0
			区域外	0	0
	92Mb/s	エコノミー (タイプ1-1)	区域内専用	0	0
			同一収容	0	0
			異収容	0	0
			県内市外専用	0	0
			県間・接続専用	0	0
			区域内	0	0
			区域外	0	0
	92Mb/s	エコノミー (タイプ1-2)	区域内専用	0	0
			同一収容	0	0
			異収容	0	0
			県内市外専用	0	0
			県間・接続専用	0	0
			区域内	0	0
			区域外	0	0
	92Mb/s	エコノミー (タイプ2)	区域内専用	0	0
			同一収容	0	0
			異収容	0	0
			県内市外専用	0	0
			県間・接続専用	0	0
			区域内	0	0
			区域外	0	0
	93Mb/s		区域内専用	0	0
			同一収容	0	0
			異収容	0	0
			県内市外専用	0	0
			県間・接続専用	0	0
			区域内	0	0
			区域外	0	0
	93Mb/s	セカンド (タイプ1-1)	区域内専用	0	0
			同一収容	0	0
			異収容	0	0
			県内市外専用	0	0
			県間・接続専用	0	0
			区域内	0	0
			区域外	0	0
	93Mb/s	セカンド (タイプ1-2)	区域内専用	0	0
			同一収容	0	0
			異収容	0	0
			県内市外専用	0	0
			県間・接続専用	0	0
			区域内	0	0
			区域外	0	0
	93Mb/s	セカンド (タイプ2)	区域内専用	0	0
			同一収容	0	0
			異収容	0	0
			県内市外専用	0	0
			県間・接続専用	0	0
			区域内	0	0
			区域外	0	0
	93Mb/s	エコノミー (タイプ1-1)	区域内専用	0	0
			同一収容	0	0
			異収容	0	0
			県内市外専用	0	0
			県間・接続専用	0	0
			区域内	0	0
			区域外	0	0
	93Mb/s	エコノミー (タイプ1-2)	区域内専用	0	0
			同一収容	0	0
			異収容	0	0

サービス	品目	グレード	専用線形態	①契約回線数	②MA間回線距離
			県内市外専用	0	0
			県間・接続専用	0	0
			区域内	0	0
			区域外	0	0
	93Mb/s	エコノミー (タイプ2)	区域内専用	0	0
			同一収容	0	0
			異収容	0	0
			県内市外専用	0	0
			県間・接続専用	0	0
			区域内	0	0
			区域外	0	0
	94Mb/s		区域内専用	0	0
			同一収容	0	0
			異収容	0	0
			県内市外専用	0	0
			県間・接続専用	0	0
			区域内	0	0
			区域外	0	0
	94Mb/s	セカンド (タイプ1-1)	区域内専用	0	0
			同一収容	0	0
			異収容	0	0
			県内市外専用	0	0
			県間・接続専用	0	0
			区域内	0	0
			区域外	0	0
	94Mb/s	セカンド (タイプ1-2)	区域内専用	0	0
			同一収容	0	0
			異収容	0	0
			県内市外専用	0	0
			県間・接続専用	0	0
			区域内	0	0
			区域外	0	0
	94Mb/s	セカンド (タイプ2)	区域内専用	0	0
			同一収容	0	0
			異収容	0	0
			県内市外専用	0	0
			県間・接続専用	0	0
			区域内	0	0
			区域外	0	0
	94Mb/s	エコノミー (タイプ1-1)	区域内専用	0	0
			同一収容	0	0
			異収容	0	0
			県内市外専用	0	0
			県間・接続専用	0	0
			区域内	0	0
			区域外	0	0
	94Mb/s	エコノミー (タイプ1-2)	区域内専用	0	0
			同一収容	0	0
			異収容	0	0
			県内市外専用	0	0
			県間・接続専用	0	0
			区域内	0	0
			区域外	0	0
	94Mb/s	エコノミー (タイプ2)	区域内専用	0	0
			同一収容	0	0
			異収容	0	0
			県内市外専用	0	0
			県間・接続専用	0	0
			区域内	0	0
			区域外	0	0
	95Mb/s		区域内専用	0	0
			同一収容	0	0
			異収容	0	0
			県内市外専用	0	0
			県間・接続専用	0	0
			区域内	0	0
			区域外	0	0
	95Mb/s	セカンド (タイプ1-1)	区域内専用	0	0
			同一収容	0	0
			異収容	0	0
			県内市外専用	0	0
			県間・接続専用	0	0
			区域内	0	0
			区域外	0	0
	95Mb/s	セカンド (タイプ1-2)	区域内専用	0	0
			同一収容	0	0
			異収容	0	0
			県内市外専用	0	0
			県間・接続専用	0	0
			区域内	0	0
			区域外	0	0
	95Mb/s	セカンド (タイプ2)	区域内専用	0	0
			同一収容	0	0
			異収容	0	0
			県内市外専用	0	0
			県間・接続専用	0	0
			区域内	0	0
			区域外	0	0
	95Mb/s	エコノミー (タイプ1-1)	区域内専用	0	0
			同一収容	0	0
			異収容	0	0
			県内市外専用	0	0
			県間・接続専用	0	0
			区域内	0	0
			区域外	0	0
	95Mb/s	エコノミー (タイプ1-2)	区域内専用	0	0
			同一収容	0	0
			異収容	0	0
			県内市外専用	0	0
			県間・接続専用	0	0
			区域内	0	0
			区域外	0	0
	95Mb/s	エコノミー (タイプ2)	区域内専用	0	0
			同一収容	0	0
			異収容	0	0
			県内市外専用	0	0
			県間・接続専用	0	0
			区域内	0	0
			区域外	0	0
	96Mb/s		区域内専用	0	0
			同一収容	0	0
			異収容	0	0
			県内市外専用	0	0

サービス	品目	グレード	専用線形態	①契約回線数	②MA間回線距離
	98Mb/s	セカンド (タイプ2)	区域内専用	区域外 0	0
				同一収容 0	0
				異収容 0	0
			県内市外専用	0	0
			県間・接続専用	区域内 0	0
				区域外 0	0
	98Mb/s	エコノミー (タイプ1-1)	区域内専用	同一収容 0	0
				異収容 0	0
			県内市外専用	0	0
			県間・接続専用	区域内 0	0
				区域外 0	0
	98Mb/s	エコノミー (タイプ1-2)	区域内専用	同一収容 0	0
				異収容 0	0
			県内市外専用	0	0
			県間・接続専用	区域内 0	0
				区域外 0	0
	98Mb/s	エコノミー (タイプ2)	区域内専用	同一収容 0	0
				異収容 0	0
			県内市外専用	0	0
			県間・接続専用	区域内 0	0
				区域外 0	0
	99Mb/s		区域内専用	同一収容 0	0
				異収容 0	0
			県内市外専用	0	0
			県間・接続専用	区域内 0	0
				区域外 0	0
	99Mb/s	セカンド (タイプ1-1)	区域内専用	同一収容 0	0
				異収容 0	0
			県内市外専用	0	0
			県間・接続専用	区域内 0	0
				区域外 0	0
	99Mb/s	セカンド (タイプ1-2)	区域内専用	同一収容 0	0
				異収容 0	0
			県内市外専用	0	0
			県間・接続専用	区域内 0	0
				区域外 0	0
	99Mb/s	セカンド (タイプ2)	区域内専用	同一収容 0	0
				異収容 0	0
			県内市外専用	0	0
			県間・接続専用	区域内 0	0
				区域外 0	0
	99Mb/s	エコノミー (タイプ1-1)	区域内専用	同一収容 0	0
				異収容 0	0
			県内市外専用	0	0
			県間・接続専用	区域内 0	0
				区域外 0	0
	99Mb/s	エコノミー (タイプ1-2)	区域内専用	同一収容 0	0
				異収容 0	0
			県内市外専用	0	0
			県間・接続専用	区域内 0	0
				区域外 0	0
	99Mb/s	エコノミー (タイプ2)	区域内専用	同一収容 0	0
				異収容 0	0
			県内市外専用	0	0
			県間・接続専用	区域内 0	0
				区域外 0	0
	100Mb/s		区域内専用	同一収容 0	0
				異収容 0	0
			県内市外専用	0	0
			県間・接続専用	区域内 0	0
				区域外 0	0
	100Mb/s	セカンド (タイプ1-1)	区域内専用	同一収容 0	0
				異収容 0	0
			県内市外専用	0	0
			県間・接続専用	区域内 0	0
				区域外 0	0
	100Mb/s	セカンド (タイプ1-2)	区域内専用	同一収容 0	0
				異収容 0	0
			県内市外専用	0	0
			県間・接続専用	区域内 0	0
				区域外 0	0
	100Mb/s	セカンド (タイプ2)	区域内専用	同一収容 0	0
				異収容 0	0
			県内市外専用	0	0
			県間・接続専用	区域内 0	0
				区域外 0	0
	100Mb/s	エコノミー (タイプ1-1)	区域内専用	同一収容 0	0
				異収容 0	0
			県内市外専用	0	0
			県間・接続専用	区域内 0	0
				区域外 0	0

サービス	品目	グレード	専用線形態		①契約回線数	②MA間回線距離
	100Mb/s	エコノミー (タイプ1-2)	区域内専用	同一収容	0	0
				異収容	0	0
			県内市外専用	同一収容	0	0
				異収容	0	0
			県間・接続専用	区域内	0	0
				区域外	0	0
	100Mb/s	エコノミー (タイプ2)	区域内専用	同一収容	0	0
				異収容	0	0
			県内市外専用	同一収容	0	0
				異収容	0	0
			県間・接続専用	区域内	0	0
				区域外	0	0
	101Mb/s		区域内専用	同一収容	0	0
				異収容	0	0
			県内市外専用	同一収容	0	0
				異収容	0	0
			県間・接続専用	区域内	0	0
				区域外	0	0
	101Mb/s	セカンド (タイプ1-1)	区域内専用	同一収容	0	0
				異収容	0	0
県内市外専用			同一収容	0	0	
			異収容	0	0	
県間・接続専用			区域内	0	0	
			区域外	0	0	
101Mb/s	セカンド (タイプ1-2)	区域内専用	同一収容	0	0	
			異収容	0	0	
		県内市外専用	同一収容	0	0	
			異収容	0	0	
		県間・接続専用	区域内	0	0	
			区域外	0	0	
101Mb/s	セカンド (タイプ2)	区域内専用	同一収容	0	0	
			異収容	0	0	
		県内市外専用	同一収容	0	0	
			異収容	0	0	
		県間・接続専用	区域内	0	0	
			区域外	0	0	
101Mb/s	エコノミー (タイプ1-1)	区域内専用	同一収容	0	0	
			異収容	0	0	
		県内市外専用	同一収容	0	0	
			異収容	0	0	
		県間・接続専用	区域内	0	0	
			区域外	0	0	
101Mb/s	エコノミー (タイプ1-2)	区域内専用	同一収容	0	0	
			異収容	0	0	
		県内市外専用	同一収容	0	0	
			異収容	0	0	
		県間・接続専用	区域内	0	0	
			区域外	0	0	
101Mb/s	エコノミー (タイプ2)	区域内専用	同一収容	0	0	
			異収容	0	0	
		県内市外専用	同一収容	0	0	
			異収容	0	0	
		県間・接続専用	区域内	0	0	
			区域外	0	0	
102Mb/s		区域内専用	同一収容	0	0	
			異収容	0	0	
		県内市外専用	同一収容	0	0	
			異収容	0	0	
		県間・接続専用	区域内	0	0	
			区域外	0	0	
102Mb/s	セカンド (タイプ1-1)	区域内専用	同一収容	0	0	
			異収容	0	0	
		県内市外専用	同一収容	0	0	
			異収容	0	0	
		県間・接続専用	区域内	0	0	
			区域外	0	0	
102Mb/s	セカンド (タイプ1-2)	区域内専用	同一収容	0	0	
			異収容	0	0	
		県内市外専用	同一収容	0	0	
			異収容	0	0	
		県間・接続専用	区域内	0	0	
			区域外	0	0	
102Mb/s	セカンド (タイプ2)	区域内専用	同一収容	0	0	
			異収容	0	0	
		県内市外専用	同一収容	0	0	
			異収容	0	0	
		県間・接続専用	区域内	0	0	
			区域外	0	0	
102Mb/s	エコノミー (タイプ1-1)	区域内専用	同一収容	0	0	
			異収容	0	0	
		県内市外専用	同一収容	0	0	
			異収容	0	0	
		県間・接続専用	区域内	0	0	
			区域外	0	0	
102Mb/s	エコノミー (タイプ1-2)	区域内専用	同一収容	0	0	
			異収容	0	0	
		県内市外専用	同一収容	0	0	
			異収容	0	0	
		県間・接続専用	区域内	0	0	
			区域外	0	0	
102Mb/s	エコノミー (タイプ2)	区域内専用	同一収容	0	0	
			異収容	0	0	
		県内市外専用	同一収容	0	0	
			異収容	0	0	
		県間・接続専用	区域内	0	0	
			区域外	0	0	
103Mb/s			区域内専用	同一収容	0	0

サービス	品目	グレード	専用線形態	①契約回線数	②MA間回線距離
			異収容	0	0
			県内市外専用	0	0
			県間・接続専用	0	0
			区域内	0	0
			区域外	0	0
	103Mb/s	セカンド (タイプ1-1)	区域内専用	0	0
			同一収容	0	0
			異収容	0	0
			県内市外専用	0	0
			県間・接続専用	0	0
			区域内	0	0
			区域外	0	0
	103Mb/s	セカンド (タイプ1-2)	区域内専用	0	0
			同一収容	0	0
			異収容	0	0
			県内市外専用	0	0
			県間・接続専用	0	0
			区域内	0	0
			区域外	0	0
	103Mb/s	セカンド (タイプ2)	区域内専用	0	0
			同一収容	0	0
			異収容	0	0
			県内市外専用	0	0
			県間・接続専用	0	0
			区域内	0	0
			区域外	0	0
	103Mb/s	エコノミー (タイプ1-1)	区域内専用	0	0
			同一収容	0	0
			異収容	0	0
			県内市外専用	0	0
			県間・接続専用	0	0
			区域内	0	0
			区域外	0	0
	103Mb/s	エコノミー (タイプ1-2)	区域内専用	0	0
			同一収容	0	0
			異収容	0	0
			県内市外専用	0	0
			県間・接続専用	0	0
			区域内	0	0
			区域外	0	0
	103Mb/s	エコノミー (タイプ2)	区域内専用	0	0
			同一収容	0	0
			異収容	0	0
			県内市外専用	0	0
			県間・接続専用	0	0
			区域内	0	0
			区域外	0	0
	104Mb/s		区域内専用	0	0
			同一収容	0	0
			異収容	0	0
			県内市外専用	0	0
			県間・接続専用	0	0
			区域内	0	0
			区域外	0	0
	104Mb/s	セカンド (タイプ1-1)	区域内専用	0	0
			同一収容	0	0
			異収容	0	0
			県内市外専用	0	0
			県間・接続専用	0	0
			区域内	0	0
			区域外	0	0
	104Mb/s	セカンド (タイプ1-2)	区域内専用	0	0
			同一収容	0	0
			異収容	0	0
			県内市外専用	0	0
			県間・接続専用	0	0
			区域内	0	0
			区域外	0	0
	104Mb/s	セカンド (タイプ2)	区域内専用	0	0
			同一収容	0	0
			異収容	0	0
			県内市外専用	0	0
			県間・接続専用	0	0
			区域内	0	0
			区域外	0	0
	104Mb/s	エコノミー (タイプ1-1)	区域内専用	0	0
			同一収容	0	0
			異収容	0	0
			県内市外専用	0	0
			県間・接続専用	0	0
			区域内	0	0
			区域外	0	0
	104Mb/s	エコノミー (タイプ1-2)	区域内専用	0	0
			同一収容	0	0
			異収容	0	0
			県内市外専用	0	0
			県間・接続専用	0	0
			区域内	0	0
			区域外	0	0
	104Mb/s	エコノミー (タイプ2)	区域内専用	0	0
			同一収容	0	0
			異収容	0	0
			県内市外専用	0	0
			県間・接続専用	0	0
			区域内	0	0
			区域外	0	0
	105Mb/s		区域内専用	0	0
			同一収容	0	0
			異収容	0	0
			県内市外専用	0	0
			県間・接続専用	0	0
			区域内	0	0
			区域外	0	0
	105Mb/s	セカンド (タイプ1-1)	区域内専用	0	0
			同一収容	0	0
			異収容	0	0
			県内市外専用	0	0
			県間・接続専用	0	0
			区域内	0	0
			区域外	0	0
	105Mb/s	セカンド (タイプ1-2)	区域内専用	0	0
			同一収容	0	0
			異収容	0	0

サービス	品目	グレード	専用線形態	①契約回線数	②MA間回線距離
			県内市外専用	0	0
			県間・接続専用	0	0
	105Mb/s	セカンド (タイプ2)	区域内専用	0	0
			区域外	0	0
			同一収容	0	0
			異収容	0	0
			県内市外専用	0	0
			県間・接続専用	0	0
	105Mb/s	エコノミー (タイプ1-1)	区域内専用	0	0
			区域外	0	0
			同一収容	0	0
			異収容	0	0
			県内市外専用	0	0
			県間・接続専用	0	0
	105Mb/s	エコノミー (タイプ1-2)	区域内専用	0	0
			区域外	0	0
			同一収容	0	0
			異収容	0	0
			県内市外専用	0	0
			県間・接続専用	0	0
	105Mb/s	エコノミー (タイプ2)	区域内専用	0	0
			区域外	0	0
			同一収容	0	0
			異収容	0	0
			県内市外専用	0	0
			県間・接続専用	0	0
	106Mb/s		区域内専用	0	0
			区域外	0	0
			同一収容	0	0
			異収容	0	0
			県内市外専用	0	0
			県間・接続専用	0	0
	106Mb/s	セカンド (タイプ1-1)	区域内専用	0	0
			区域外	0	0
			同一収容	0	0
			異収容	0	0
			県内市外専用	0	0
			県間・接続専用	0	0
	106Mb/s	セカンド (タイプ1-2)	区域内専用	0	0
			区域外	0	0
			同一収容	0	0
			異収容	0	0
			県内市外専用	0	0
			県間・接続専用	0	0
	106Mb/s	セカンド (タイプ2)	区域内専用	0	0
			区域外	0	0
			同一収容	0	0
			異収容	0	0
			県内市外専用	0	0
			県間・接続専用	0	0
	106Mb/s	エコノミー (タイプ1-1)	区域内専用	0	0
			区域外	0	0
			同一収容	0	0
			異収容	0	0
			県内市外専用	0	0
			県間・接続専用	0	0
	106Mb/s	エコノミー (タイプ1-2)	区域内専用	0	0
			区域外	0	0
			同一収容	0	0
			異収容	0	0
			県内市外専用	0	0
			県間・接続専用	0	0
	106Mb/s	エコノミー (タイプ2)	区域内専用	0	0
			区域外	0	0
			同一収容	0	0
			異収容	0	0
			県内市外専用	0	0
			県間・接続専用	0	0
	107Mb/s		区域内専用	0	0
			区域外	0	0
			同一収容	0	0
			異収容	0	0
			県内市外専用	0	0
			県間・接続専用	0	0
	107Mb/s	セカンド (タイプ1-1)	区域内専用	0	0
			区域外	0	0
			同一収容	0	0
			異収容	0	0
			県内市外専用	0	0
			県間・接続専用	0	0
	107Mb/s	セカンド (タイプ1-2)	区域内専用	0	0
			区域外	0	0
			同一収容	0	0
			異収容	0	0
			県内市外専用	0	0
			県間・接続専用	0	0
	107Mb/s	セカンド (タイプ2)	区域内専用	0	0
			区域外	0	0
			同一収容	0	0
			異収容	0	0
			県内市外専用	0	0
			県間・接続専用	0	0
	107Mb/s	エコノミー (タイプ1-1)	区域内専用	0	0
			区域外	0	0
			同一収容	0	0
			異収容	0	0
			県内市外専用	0	0

サービス	品目	グレード	専用線形態		①契約回線数	②MA間回線距離
	107Mb/s	エコノミー (タイプ1-2)	県間・接続専用	区域内	0	0
				区域外	0	0
			区域専用	同一収容	0	0
				異収容	0	0
			県内市外専用	同一収容	0	0
				異収容	0	0
	県間・接続専用	区域内	0	0		
		区域外	0	0		
	107Mb/s	エコノミー (タイプ2)	区域専用	同一収容	0	0
				異収容	0	0
			県内市外専用	同一収容	0	0
				異収容	0	0
			県間・接続専用	区域内	0	0
				区域外	0	0
	108Mb/s		区域専用	同一収容	0	0
				異収容	0	0
			県内市外専用	同一収容	0	0
				異収容	0	0
			県間・接続専用	区域内	0	0
				区域外	0	0
	108Mb/s	セカンド (タイプ1-1)	区域専用	同一収容	0	0
				異収容	0	0
			県内市外専用	同一収容	0	0
				異収容	0	0
			県間・接続専用	区域内	0	0
				区域外	0	0
	108Mb/s	セカンド (タイプ1-2)	区域専用	同一収容	0	0
				異収容	0	0
県内市外専用			同一収容	0	0	
			異収容	0	0	
県間・接続専用			区域内	0	0	
			区域外	0	0	
108Mb/s	セカンド (タイプ2)	区域専用	同一収容	0	0	
			異収容	0	0	
		県内市外専用	同一収容	0	0	
			異収容	0	0	
		県間・接続専用	区域内	0	0	
			区域外	0	0	
108Mb/s	エコノミー (タイプ1-1)	区域専用	同一収容	0	0	
			異収容	0	0	
		県内市外専用	同一収容	0	0	
			異収容	0	0	
		県間・接続専用	区域内	0	0	
			区域外	0	0	
108Mb/s	エコノミー (タイプ1-2)	区域専用	同一収容	0	0	
			異収容	0	0	
		県内市外専用	同一収容	0	0	
			異収容	0	0	
		県間・接続専用	区域内	0	0	
			区域外	0	0	
108Mb/s	エコノミー (タイプ2)	区域専用	同一収容	0	0	
			異収容	0	0	
		県内市外専用	同一収容	0	0	
			異収容	0	0	
		県間・接続専用	区域内	0	0	
			区域外	0	0	
109Mb/s		区域専用	同一収容	0	0	
			異収容	0	0	
		県内市外専用	同一収容	0	0	
			異収容	0	0	
		県間・接続専用	区域内	0	0	
			区域外	0	0	
109Mb/s	セカンド (タイプ1-1)	区域専用	同一収容	0	0	
			異収容	0	0	
		県内市外専用	同一収容	0	0	
			異収容	0	0	
		県間・接続専用	区域内	0	0	
			区域外	0	0	
109Mb/s	セカンド (タイプ1-2)	区域専用	同一収容	0	0	
			異収容	0	0	
		県内市外専用	同一収容	0	0	
			異収容	0	0	
		県間・接続専用	区域内	0	0	
			区域外	0	0	
109Mb/s	セカンド (タイプ2)	区域専用	同一収容	0	0	
			異収容	0	0	
		県内市外専用	同一収容	0	0	
			異収容	0	0	
		県間・接続専用	区域内	0	0	
			区域外	0	0	
109Mb/s	エコノミー (タイプ1-1)	区域専用	同一収容	0	0	
			異収容	0	0	
		県内市外専用	同一収容	0	0	
			異収容	0	0	
		県間・接続専用	区域内	0	0	
			区域外	0	0	
109Mb/s	エコノミー (タイプ1-2)	区域専用	同一収容	0	0	
			異収容	0	0	
		県内市外専用	同一収容	0	0	
			異収容	0	0	
		県間・接続専用	区域内	0	0	
			区域外	0	0	
109Mb/s	エコノミー (タイプ2)	区域専用	同一収容	0	0	
			異収容	0	0	
		県内市外専用	同一収容	0	0	
			異収容	0	0	
		県間・接続専用	区域内	0	0	
			区域外	0	0	

サービス	品目	グレード	専用線形態	①契約回線数	②MA間回線距離
			区域外	0	0
	110Mb/s		区域内専用	0	0
			同一収容	0	0
			異収容	0	0
			県内市外専用	0	0
			県間・接続専用	0	0
			区域内	0	0
			区域外	0	0
	110Mb/s	セカンド (タイプ1-1)	区域内専用	0	0
			同一収容	0	0
			異収容	0	0
			県内市外専用	0	0
			県間・接続専用	0	0
			区域内	0	0
			区域外	0	0
	110Mb/s	セカンド (タイプ1-2)	区域内専用	0	0
			同一収容	0	0
			異収容	0	0
			県内市外専用	0	0
			県間・接続専用	0	0
			区域内	0	0
			区域外	0	0
	110Mb/s	セカンド (タイプ2)	区域内専用	0	0
			同一収容	0	0
			異収容	0	0
			県内市外専用	0	0
			県間・接続専用	0	0
			区域内	0	0
			区域外	0	0
	110Mb/s	エコノミー (タイプ1-1)	区域内専用	0	0
			同一収容	0	0
			異収容	0	0
			県内市外専用	0	0
			県間・接続専用	0	0
			区域内	0	0
			区域外	0	0
	110Mb/s	エコノミー (タイプ1-2)	区域内専用	0	0
			同一収容	0	0
			異収容	0	0
			県内市外専用	0	0
			県間・接続専用	0	0
			区域内	0	0
			区域外	0	0
	110Mb/s	エコノミー (タイプ2)	区域内専用	0	0
			同一収容	0	0
			異収容	0	0
			県内市外専用	0	0
			県間・接続専用	0	0
			区域内	0	0
			区域外	0	0
	111Mb/s		区域内専用	0	0
			同一収容	0	0
			異収容	0	0
			県内市外専用	0	0
			県間・接続専用	0	0
			区域内	0	0
			区域外	0	0
	111Mb/s	セカンド (タイプ1-1)	区域内専用	0	0
			同一収容	0	0
			異収容	0	0
			県内市外専用	0	0
			県間・接続専用	0	0
			区域内	0	0
			区域外	0	0
	111Mb/s	セカンド (タイプ1-2)	区域内専用	0	0
			同一収容	0	0
			異収容	0	0
			県内市外専用	0	0
			県間・接続専用	0	0
			区域内	0	0
			区域外	0	0
	111Mb/s	セカンド (タイプ2)	区域内専用	0	0
			同一収容	0	0
			異収容	0	0
			県内市外専用	0	0
			県間・接続専用	0	0
			区域内	0	0
			区域外	0	0
	111Mb/s	エコノミー (タイプ1-1)	区域内専用	0	0
			同一収容	0	0
			異収容	0	0
			県内市外専用	0	0
			県間・接続専用	0	0
			区域内	0	0
			区域外	0	0
	111Mb/s	エコノミー (タイプ1-2)	区域内専用	0	0
			同一収容	0	0
			異収容	0	0
			県内市外専用	0	0
			県間・接続専用	0	0
			区域内	0	0
			区域外	0	0
	111Mb/s	エコノミー (タイプ2)	区域内専用	0	0
			同一収容	0	0
			異収容	0	0
			県内市外専用	0	0
			県間・接続専用	0	0
			区域内	0	0
			区域外	0	0
	112Mb/s		区域内専用	0	0
			同一収容	0	0
			異収容	0	0
			県内市外専用	0	0
			県間・接続専用	0	0
			区域内	0	0
			区域外	0	0
	112Mb/s	セカンド (タイプ1-1)	区域内専用	0	0
			同一収容	0	0
			異収容	0	0
			県内市外専用	0	0
			県間・接続専用	0	0
			区域内	0	0
			区域外	0	0

サービス	品目	グレード	専用線形態		①契約回線数	②MA間回線距離
	112Mb/s	セカンド (タイプ1-2)	区域内専用	同一収容	0	0
				異収容	0	0
			県内市外専用	同一収容	0	0
				異収容	0	0
			県間・接続専用	区域内	0	0
				区域外	0	0
	112Mb/s	セカンド (タイプ2)	区域内専用	同一収容	0	0
				異収容	0	0
			県内市外専用	同一収容	0	0
				異収容	0	0
			県間・接続専用	区域内	0	0
				区域外	0	0
	112Mb/s	エコノミー (タイプ1-1)	区域内専用	同一収容	0	0
				異収容	0	0
			県内市外専用	同一収容	0	0
				異収容	0	0
			県間・接続専用	区域内	0	0
				区域外	0	0
	112Mb/s	エコノミー (タイプ1-2)	区域内専用	同一収容	0	0
				異収容	0	0
			県内市外専用	同一収容	0	0
				異収容	0	0
			県間・接続専用	区域内	0	0
				区域外	0	0
	112Mb/s	エコノミー (タイプ2)	区域内専用	同一収容	0	0
				異収容	0	0
			県内市外専用	同一収容	0	0
				異収容	0	0
県間・接続専用			区域内	0	0	
			区域外	0	0	
113Mb/s		区域内専用	同一収容	0	0	
			異収容	0	0	
		県内市外専用	同一収容	0	0	
			異収容	0	0	
		県間・接続専用	区域内	0	0	
			区域外	0	0	
113Mb/s	セカンド (タイプ1-1)	区域内専用	同一収容	0	0	
			異収容	0	0	
		県内市外専用	同一収容	0	0	
			異収容	0	0	
		県間・接続専用	区域内	0	0	
			区域外	0	0	
113Mb/s	セカンド (タイプ1-2)	区域内専用	同一収容	0	0	
			異収容	0	0	
		県内市外専用	同一収容	0	0	
			異収容	0	0	
		県間・接続専用	区域内	0	0	
			区域外	0	0	
113Mb/s	セカンド (タイプ2)	区域内専用	同一収容	0	0	
			異収容	0	0	
		県内市外専用	同一収容	0	0	
			異収容	0	0	
		県間・接続専用	区域内	0	0	
			区域外	0	0	
113Mb/s	エコノミー (タイプ1-1)	区域内専用	同一収容	0	0	
			異収容	0	0	
		県内市外専用	同一収容	0	0	
			異収容	0	0	
		県間・接続専用	区域内	0	0	
			区域外	0	0	
113Mb/s	エコノミー (タイプ1-2)	区域内専用	同一収容	0	0	
			異収容	0	0	
		県内市外専用	同一収容	0	0	
			異収容	0	0	
		県間・接続専用	区域内	0	0	
			区域外	0	0	
113Mb/s	エコノミー (タイプ2)	区域内専用	同一収容	0	0	
			異収容	0	0	
		県内市外専用	同一収容	0	0	
			異収容	0	0	
		県間・接続専用	区域内	0	0	
			区域外	0	0	
114Mb/s		区域内専用	同一収容	0	0	
			異収容	0	0	
		県内市外専用	同一収容	0	0	
			異収容	0	0	
		県間・接続専用	区域内	0	0	
			区域外	0	0	
114Mb/s	セカンド (タイプ1-1)	区域内専用	同一収容	0	0	
			異収容	0	0	
		県内市外専用	同一収容	0	0	
			異収容	0	0	
		県間・接続専用	区域内	0	0	
			区域外	0	0	
114Mb/s	セカンド (タイプ1-2)	区域内専用	同一収容	0	0	
			異収容	0	0	
		県内市外専用	同一収容	0	0	
			異収容	0	0	
		県間・接続専用	区域内	0	0	
			区域外	0	0	
114Mb/s	セカンド (タイプ2)	区域内専用	同一収容	0	0	
			異収容	0	0	
		県内市外専用	同一収容	0	0	
			異収容	0	0	
		県間・接続専用	区域内	0	0	
			区域外	0	0	
114Mb/s	エコノミー	区域内専用	同一収容	0	0	

サービス	品目	グレード	専用線形態	①契約回線数	②MA間回線距離
		(タイプ1-1)	異収容	0	0
			県内市外専用	0	0
			県間・接続専用	0	0
			区域内	0	0
			区域外	0	0
	114Mb/s	エコノミー (タイプ1-2)	区域内専用	0	0
			同一収容	0	0
			異収容	0	0
			県内市外専用	0	0
			県間・接続専用	0	0
			区域内	0	0
			区域外	0	0
	114Mb/s	エコノミー (タイプ2)	区域内専用	0	0
			同一収容	0	0
			異収容	0	0
			県内市外専用	0	0
			県間・接続専用	0	0
			区域内	0	0
			区域外	0	0
	115Mb/s		区域内専用	0	0
			同一収容	0	0
			異収容	0	0
			県内市外専用	0	0
			県間・接続専用	0	0
			区域内	0	0
			区域外	0	0
	115Mb/s	セカンド (タイプ1-1)	区域内専用	0	0
			同一収容	0	0
			異収容	0	0
			県内市外専用	0	0
			県間・接続専用	0	0
			区域内	0	0
			区域外	0	0
	115Mb/s	セカンド (タイプ1-2)	区域内専用	0	0
			同一収容	0	0
			異収容	0	0
			県内市外専用	0	0
			県間・接続専用	0	0
			区域内	0	0
			区域外	0	0
	115Mb/s	セカンド (タイプ2)	区域内専用	0	0
			同一収容	0	0
			異収容	0	0
			県内市外専用	0	0
			県間・接続専用	0	0
			区域内	0	0
			区域外	0	0
	115Mb/s	エコノミー (タイプ1-1)	区域内専用	0	0
			同一収容	0	0
			異収容	0	0
			県内市外専用	0	0
			県間・接続専用	0	0
			区域内	0	0
			区域外	0	0
	115Mb/s	エコノミー (タイプ1-2)	区域内専用	0	0
			同一収容	0	0
			異収容	0	0
			県内市外専用	0	0
			県間・接続専用	0	0
			区域内	0	0
			区域外	0	0
	115Mb/s	エコノミー (タイプ2)	区域内専用	0	0
			同一収容	0	0
			異収容	0	0
			県内市外専用	0	0
			県間・接続専用	0	0
			区域内	0	0
			区域外	0	0
	116Mb/s		区域内専用	0	0
			同一収容	0	0
			異収容	0	0
			県内市外専用	0	0
			県間・接続専用	0	0
			区域内	0	0
			区域外	0	0
	116Mb/s	セカンド (タイプ1-1)	区域内専用	0	0
			同一収容	0	0
			異収容	0	0
			県内市外専用	0	0
			県間・接続専用	0	0
			区域内	0	0
			区域外	0	0
	116Mb/s	セカンド (タイプ1-2)	区域内専用	0	0
			同一収容	0	0
			異収容	0	0
			県内市外専用	0	0
			県間・接続専用	0	0
			区域内	0	0
			区域外	0	0
	116Mb/s	セカンド (タイプ2)	区域内専用	0	0
			同一収容	0	0
			異収容	0	0
			県内市外専用	0	0
			県間・接続専用	0	0
			区域内	0	0
			区域外	0	0
	116Mb/s	エコノミー (タイプ1-1)	区域内専用	0	0
			同一収容	0	0
			異収容	0	0
			県内市外専用	0	0
			県間・接続専用	0	0
			区域内	0	0
			区域外	0	0
	116Mb/s	エコノミー (タイプ1-2)	区域内専用	0	0
			同一収容	0	0
			異収容	0	0
			県内市外専用	0	0
			県間・接続専用	0	0
			区域内	0	0
			区域外	0	0
	116Mb/s	エコノミー (タイプ2)	区域内専用	0	0
			同一収容	0	0
			異収容	0	0

サービス	品目	グレード	専用線形態	①契約回線数	②MA間回線距離
			県内市外専用	0	0
			県間・接続専用	0	0
	117Mb/s		区域内専用	0	0
			区域外	0	0
			同一収容	0	0
			異収容	0	0
			県内市外専用	0	0
			県間・接続専用	0	0
	117Mb/s	セカンド (タイプ1-1)	区域内専用	0	0
			区域外	0	0
			同一収容	0	0
			異収容	0	0
			県内市外専用	0	0
			県間・接続専用	0	0
	117Mb/s	セカンド (タイプ1-2)	区域内専用	0	0
			区域外	0	0
			同一収容	0	0
			異収容	0	0
			県内市外専用	0	0
			県間・接続専用	0	0
	117Mb/s	セカンド (タイプ2)	区域内専用	0	0
			区域外	0	0
			同一収容	0	0
			異収容	0	0
			県内市外専用	0	0
			県間・接続専用	0	0
	117Mb/s	エコノミー (タイプ1-1)	区域内専用	0	0
			区域外	0	0
			同一収容	0	0
			異収容	0	0
			県内市外専用	0	0
			県間・接続専用	0	0
	117Mb/s	エコノミー (タイプ1-2)	区域内専用	0	0
			区域外	0	0
			同一収容	0	0
			異収容	0	0
			県内市外専用	0	0
			県間・接続専用	0	0
	117Mb/s	エコノミー (タイプ2)	区域内専用	0	0
			区域外	0	0
			同一収容	0	0
			異収容	0	0
			県内市外専用	0	0
			県間・接続専用	0	0
	118Mb/s		区域内専用	0	0
			区域外	0	0
			同一収容	0	0
			異収容	0	0
			県内市外専用	0	0
			県間・接続専用	0	0
	118Mb/s	セカンド (タイプ1-1)	区域内専用	0	0
			区域外	0	0
			同一収容	0	0
			異収容	0	0
			県内市外専用	0	0
			県間・接続専用	0	0
	118Mb/s	セカンド (タイプ1-2)	区域内専用	0	0
			区域外	0	0
			同一収容	0	0
			異収容	0	0
			県内市外専用	0	0
			県間・接続専用	0	0
	118Mb/s	セカンド (タイプ2)	区域内専用	0	0
			区域外	0	0
			同一収容	0	0
			異収容	0	0
			県内市外専用	0	0
			県間・接続専用	0	0
	118Mb/s	エコノミー (タイプ1-1)	区域内専用	0	0
			区域外	0	0
			同一収容	0	0
			異収容	0	0
			県内市外専用	0	0
			県間・接続専用	0	0
	118Mb/s	エコノミー (タイプ1-2)	区域内専用	0	0
			区域外	0	0
			同一収容	0	0
			異収容	0	0
			県内市外専用	0	0
			県間・接続専用	0	0
	118Mb/s	エコノミー (タイプ2)	区域内専用	0	0
			区域外	0	0
			同一収容	0	0
			異収容	0	0
			県内市外専用	0	0
			県間・接続専用	0	0
	119Mb/s		区域内専用	0	0
			区域外	0	0
			同一収容	0	0
			異収容	0	0
			県内市外専用	0	0
			県間・接続専用	0	0
	119Mb/s	セカンド (タイプ1-1)	区域内専用	0	0
			区域外	0	0
			同一収容	0	0
			異収容	0	0
			県内市外専用	0	0

サービス	品目	グレード	専用線形態	①契約回線数	②MA間回線距離	
	119Mb/s	セカンド (タイプ1-2)	県間・接続専用	区域内	0	0
				区域外	0	0
			区域内専用	同一収容	0	0
				異収容	0	0
			県内市外専用	同一収容	0	0
				異収容	0	0
	119Mb/s	セカンド (タイプ2)	県間・接続専用	区域内	0	0
				区域外	0	0
			区域内専用	同一収容	0	0
				異収容	0	0
			県内市外専用	同一収容	0	0
				異収容	0	0
	119Mb/s	エコノミー (タイプ1-1)	県間・接続専用	区域内	0	0
				区域外	0	0
			区域内専用	同一収容	0	0
				異収容	0	0
			県内市外専用	同一収容	0	0
				異収容	0	0
	119Mb/s	エコノミー (タイプ1-2)	県間・接続専用	区域内	0	0
				区域外	0	0
			区域内専用	同一収容	0	0
				異収容	0	0
			県内市外専用	同一収容	0	0
				異収容	0	0
	119Mb/s	エコノミー (タイプ2)	県間・接続専用	区域内	0	0
				区域外	0	0
			区域内専用	同一収容	0	0
				異収容	0	0
			県内市外専用	同一収容	0	0
				異収容	0	0
120Mb/s		県間・接続専用	区域内	0	0	
			区域外	0	0	
		区域内専用	同一収容	0	0	
			異収容	0	0	
		県内市外専用	同一収容	0	0	
			異収容	0	0	
120Mb/s	セカンド (タイプ1-1)	県間・接続専用	区域内	0	0	
			区域外	0	0	
		区域内専用	同一収容	0	0	
			異収容	0	0	
		県内市外専用	同一収容	0	0	
			異収容	0	0	
120Mb/s	セカンド (タイプ1-2)	県間・接続専用	区域内	0	0	
			区域外	0	0	
		区域内専用	同一収容	0	0	
			異収容	0	0	
		県内市外専用	同一収容	0	0	
			異収容	0	0	
120Mb/s	セカンド (タイプ2)	県間・接続専用	区域内	0	0	
			区域外	0	0	
		区域内専用	同一収容	0	0	
			異収容	0	0	
		県内市外専用	同一収容	0	0	
			異収容	0	0	
120Mb/s	エコノミー (タイプ1-1)	県間・接続専用	区域内	0	0	
			区域外	0	0	
		区域内専用	同一収容	0	0	
			異収容	0	0	
		県内市外専用	同一収容	0	0	
			異収容	0	0	
120Mb/s	エコノミー (タイプ1-2)	県間・接続専用	区域内	0	0	
			区域外	0	0	
		区域内専用	同一収容	0	0	
			異収容	0	0	
		県内市外専用	同一収容	0	0	
			異収容	0	0	
120Mb/s	エコノミー (タイプ2)	県間・接続専用	区域内	0	0	
			区域外	0	0	
		区域内専用	同一収容	0	0	
			異収容	0	0	
		県内市外専用	同一収容	0	0	
			異収容	0	0	
121Mb/s		県間・接続専用	区域内	0	0	
			区域外	0	0	
		区域内専用	同一収容	0	0	
			異収容	0	0	
		県内市外専用	同一収容	0	0	
			異収容	0	0	
121Mb/s	セカンド (タイプ1-1)	県間・接続専用	区域内	0	0	
			区域外	0	0	
		区域内専用	同一収容	0	0	
			異収容	0	0	
		県内市外専用	同一収容	0	0	
			異収容	0	0	
121Mb/s	セカンド (タイプ1-2)	県間・接続専用	区域内	0	0	
			区域外	0	0	
		区域内専用	同一収容	0	0	
			異収容	0	0	
		県内市外専用	同一収容	0	0	
			異収容	0	0	
121Mb/s	セカンド (タイプ2)	県間・接続専用	区域内	0	0	
			区域外	0	0	
		区域内専用	同一収容	0	0	
			異収容	0	0	
		県内市外専用	同一収容	0	0	
			異収容	0	0	

サービス	品目	グレード	専用線形態	①契約回線数	②MA間回線距離
	121Mb/s	エコノミー (タイプ1-1)	区域内専用	区域外 0	0
			同一収容	0	0
			異収容	0	0
			県内市外専用	0	0
			県間・接続専用	区域内 0	0
				区域外 0	0
	121Mb/s	エコノミー (タイプ1-2)	区域内専用	同一収容 0	0
			異収容	0	0
			県内市外専用	0	0
			県間・接続専用	区域内 0	0
				区域外 0	0
	121Mb/s	エコノミー (タイプ2)	区域内専用	同一収容 0	0
			異収容	0	0
			県内市外専用	0	0
			県間・接続専用	区域内 0	0
				区域外 0	0
	122Mb/s		区域内専用	同一収容 0	0
			異収容	0	0
			県内市外専用	0	0
			県間・接続専用	区域内 0	0
				区域外 0	0
	122Mb/s	セカンド (タイプ1-1)	区域内専用	同一収容 0	0
			異収容	0	0
			県内市外専用	0	0
			県間・接続専用	区域内 0	0
				区域外 0	0
	122Mb/s	セカンド (タイプ1-2)	区域内専用	同一収容 0	0
			異収容	0	0
			県内市外専用	0	0
			県間・接続専用	区域内 0	0
				区域外 0	0
	122Mb/s	セカンド (タイプ2)	区域内専用	同一収容 0	0
			異収容	0	0
			県内市外専用	0	0
			県間・接続専用	区域内 0	0
				区域外 0	0
	122Mb/s	エコノミー (タイプ1-1)	区域内専用	同一収容 0	0
			異収容	0	0
			県内市外専用	0	0
			県間・接続専用	区域内 0	0
				区域外 0	0
	122Mb/s	エコノミー (タイプ1-2)	区域内専用	同一収容 0	0
			異収容	0	0
			県内市外専用	0	0
			県間・接続専用	区域内 0	0
				区域外 0	0
	122Mb/s	エコノミー (タイプ2)	区域内専用	同一収容 0	0
			異収容	0	0
			県内市外専用	0	0
			県間・接続専用	区域内 0	0
				区域外 0	0
	123Mb/s		区域内専用	同一収容 0	0
			異収容	0	0
			県内市外専用	0	0
			県間・接続専用	区域内 0	0
				区域外 0	0
	123Mb/s	セカンド (タイプ1-1)	区域内専用	同一収容 0	0
			異収容	0	0
			県内市外専用	0	0
			県間・接続専用	区域内 0	0
				区域外 0	0
	123Mb/s	セカンド (タイプ1-2)	区域内専用	同一収容 0	0
			異収容	0	0
			県内市外専用	0	0
			県間・接続専用	区域内 0	0
				区域外 0	0
	123Mb/s	セカンド (タイプ2)	区域内専用	同一収容 0	0
			異収容	0	0
			県内市外専用	0	0
			県間・接続専用	区域内 0	0
				区域外 0	0
	123Mb/s	エコノミー (タイプ1-1)	区域内専用	同一収容 0	0
			異収容	0	0
			県内市外専用	0	0
			県間・接続専用	区域内 0	0
				区域外 0	0
	123Mb/s	エコノミー (タイプ1-2)	区域内専用	同一収容 0	0
			異収容	0	0
			県内市外専用	0	0
			県間・接続専用	区域内 0	0
				区域外 0	0

サービス	品目	グレード	専用線形態		①契約回線数	②MA間回線距離
	123Mb/s	エコノミー (タイプ2)	区域内専用	同一収容	0	0
				異収容	0	0
			県内市外専用	同一収容	0	0
				異収容	0	0
			県間・接続専用	区域内	0	0
				区域外	0	0
	124Mb/s		区域内専用	同一収容	0	0
				異収容	0	0
			県内市外専用	同一収容	0	0
				異収容	0	0
			県間・接続専用	区域内	0	0
				区域外	0	0
	124Mb/s	セカンド (タイプ1-1)	区域内専用	同一収容	0	0
				異収容	0	0
			県内市外専用	同一収容	0	0
				異収容	0	0
			県間・接続専用	区域内	0	0
				区域外	0	0
	124Mb/s	セカンド (タイプ1-2)	区域内専用	同一収容	0	0
				異収容	0	0
			県内市外専用	同一収容	0	0
				異収容	0	0
			県間・接続専用	区域内	0	0
				区域外	0	0
	124Mb/s	セカンド (タイプ2)	区域内専用	同一収容	0	0
				異収容	0	0
			県内市外専用	同一収容	0	0
				異収容	0	0
県間・接続専用			区域内	0	0	
			区域外	0	0	
124Mb/s	エコノミー (タイプ1-1)	区域内専用	同一収容	0	0	
			異収容	0	0	
		県内市外専用	同一収容	0	0	
			異収容	0	0	
		県間・接続専用	区域内	0	0	
			区域外	0	0	
124Mb/s	エコノミー (タイプ1-2)	区域内専用	同一収容	0	0	
			異収容	0	0	
		県内市外専用	同一収容	0	0	
			異収容	0	0	
		県間・接続専用	区域内	0	0	
			区域外	0	0	
124Mb/s	エコノミー (タイプ2)	区域内専用	同一収容	0	0	
			異収容	0	0	
		県内市外専用	同一収容	0	0	
			異収容	0	0	
		県間・接続専用	区域内	0	0	
			区域外	0	0	
125Mb/s		区域内専用	同一収容	0	0	
			異収容	0	0	
		県内市外専用	同一収容	0	0	
			異収容	0	0	
		県間・接続専用	区域内	0	0	
			区域外	0	0	
125Mb/s	セカンド (タイプ1-1)	区域内専用	同一収容	0	0	
			異収容	0	0	
		県内市外専用	同一収容	0	0	
			異収容	0	0	
		県間・接続専用	区域内	0	0	
			区域外	0	0	
125Mb/s	セカンド (タイプ1-2)	区域内専用	同一収容	0	0	
			異収容	0	0	
		県内市外専用	同一収容	0	0	
			異収容	0	0	
		県間・接続専用	区域内	0	0	
			区域外	0	0	
125Mb/s	セカンド (タイプ2)	区域内専用	同一収容	0	0	
			異収容	0	0	
		県内市外専用	同一収容	0	0	
			異収容	0	0	
		県間・接続専用	区域内	0	0	
			区域外	0	0	
125Mb/s	エコノミー (タイプ1-1)	区域内専用	同一収容	0	0	
			異収容	0	0	
		県内市外専用	同一収容	0	0	
			異収容	0	0	
		県間・接続専用	区域内	0	0	
			区域外	0	0	
125Mb/s	エコノミー (タイプ1-2)	区域内専用	同一収容	0	0	
			異収容	0	0	
		県内市外専用	同一収容	0	0	
			異収容	0	0	
		県間・接続専用	区域内	0	0	
			区域外	0	0	
125Mb/s	エコノミー (タイプ2)	区域内専用	同一収容	0	0	
			異収容	0	0	
		県内市外専用	同一収容	0	0	
			異収容	0	0	
		県間・接続専用	区域内	0	0	
			区域外	0	0	
126Mb/s		区域内専用	同一収容	0	0	
			異収容	0	0	
		県内市外専用	同一収容	0	0	
			異収容	0	0	
		県間・接続専用	区域内	0	0	
			区域外	0	0	
126Mb/s	セカンド	区域内専用	同一収容	0	0	

サービス	品目	グレード	専用線形態	①契約回線数	②MA間回線距離
		(タイプ1-1)	異収容	0	0
			県内市外専用	0	0
			県間・接続専用	0	0
			区域内	0	0
			区域外	0	0
	126Mb/s	セカンド (タイプ1-2)	区域内専用	0	0
			同一収容	0	0
			異収容	0	0
			県内市外専用	0	0
			県間・接続専用	0	0
			区域内	0	0
			区域外	0	0
	126Mb/s	セカンド (タイプ2)	区域内専用	0	0
			同一収容	0	0
			異収容	0	0
			県内市外専用	0	0
			県間・接続専用	0	0
			区域内	0	0
			区域外	0	0
	126Mb/s	エコノミー (タイプ1-1)	区域内専用	0	0
			同一収容	0	0
			異収容	0	0
			県内市外専用	0	0
			県間・接続専用	0	0
			区域内	0	0
			区域外	0	0
	126Mb/s	エコノミー (タイプ1-2)	区域内専用	0	0
			同一収容	0	0
			異収容	0	0
			県内市外専用	0	0
			県間・接続専用	0	0
			区域内	0	0
			区域外	0	0
	126Mb/s	エコノミー (タイプ2)	区域内専用	0	0
			同一収容	0	0
			異収容	0	0
			県内市外専用	0	0
			県間・接続専用	0	0
			区域内	0	0
			区域外	0	0
	127Mb/s		区域内専用	0	0
			同一収容	0	0
			異収容	0	0
			県内市外専用	0	0
			県間・接続専用	0	0
			区域内	0	0
			区域外	0	0
	127Mb/s	セカンド (タイプ1-1)	区域内専用	0	0
			同一収容	0	0
			異収容	0	0
			県内市外専用	0	0
			県間・接続専用	0	0
			区域内	0	0
			区域外	0	0
	127Mb/s	セカンド (タイプ1-2)	区域内専用	0	0
			同一収容	0	0
			異収容	0	0
			県内市外専用	0	0
			県間・接続専用	0	0
			区域内	0	0
			区域外	0	0
	127Mb/s	セカンド (タイプ2)	区域内専用	0	0
			同一収容	0	0
			異収容	0	0
			県内市外専用	0	0
			県間・接続専用	0	0
			区域内	0	0
			区域外	0	0
	127Mb/s	エコノミー (タイプ1-1)	区域内専用	0	0
			同一収容	0	0
			異収容	0	0
			県内市外専用	0	0
			県間・接続専用	0	0
			区域内	0	0
			区域外	0	0
	127Mb/s	エコノミー (タイプ1-2)	区域内専用	0	0
			同一収容	0	0
			異収容	0	0
			県内市外専用	0	0
			県間・接続専用	0	0
			区域内	0	0
			区域外	0	0
	127Mb/s	エコノミー (タイプ2)	区域内専用	0	0
			同一収容	0	0
			異収容	0	0
			県内市外専用	0	0
			県間・接続専用	0	0
			区域内	0	0
			区域外	0	0
	128Mb/s		区域内専用	0	0
			同一収容	0	0
			異収容	0	0
			県内市外専用	0	0
			県間・接続専用	0	0
			区域内	0	0
			区域外	0	0
	128Mb/s	セカンド (タイプ1-1)	区域内専用	0	0
			同一収容	0	0
			異収容	0	0
			県内市外専用	0	0
			県間・接続専用	0	0
			区域内	0	0
			区域外	0	0
	128Mb/s	セカンド (タイプ1-2)	区域内専用	0	0
			同一収容	0	0
			異収容	0	0
			県内市外専用	0	0
			県間・接続専用	0	0
			区域内	0	0
			区域外	0	0
	128Mb/s	セカンド (タイプ2)	区域内専用	0	0
			同一収容	0	0
			異収容	0	0

サービス	品目	グレード	専用線形態	①契約回線数	②MA間回線距離
			県内市外専用	0	0
			県間・接続専用	0	0
	128Mb/s	エコノミー (タイプ1-1)	区域内専用	0	0
区域外			0	0	
同一収容			0	0	
異収容			0	0	
	128Mb/s	エコノミー (タイプ1-2)	県内市外専用	0	0
県間・接続専用			0	0	
区域内専用			0	0	
区域外			0	0	
	128Mb/s	エコノミー (タイプ2)	同一収容	0	0
異収容			0	0	
県内市外専用			0	0	
県間・接続専用			0	0	
	128Mb/s	エコノミー (タイプ2)	区域内専用	0	0
区域外			0	0	
同一収容			0	0	
異収容			0	0	
	129Mb/s		県内市外専用	0	0
県間・接続専用			0	0	
区域内専用			0	0	
区域外			0	0	
	129Mb/s	セカンド (タイプ1-1)	同一収容	0	0
異収容			0	0	
県内市外専用			0	0	
県間・接続専用			0	0	
	129Mb/s	セカンド (タイプ1-2)	区域内専用	0	0
区域外			0	0	
同一収容			0	0	
異収容			0	0	
	129Mb/s	セカンド (タイプ2)	県内市外専用	0	0
県間・接続専用			0	0	
区域内専用			0	0	
区域外			0	0	
	129Mb/s	エコノミー (タイプ1-1)	同一収容	0	0
異収容			0	0	
県内市外専用			0	0	
県間・接続専用			0	0	
	129Mb/s	エコノミー (タイプ1-2)	区域内専用	0	0
区域外			0	0	
同一収容			0	0	
異収容			0	0	
	129Mb/s	エコノミー (タイプ2)	県内市外専用	0	0
県間・接続専用			0	0	
区域内専用			0	0	
区域外			0	0	
	130Mb/s		同一収容	0	0
異収容			0	0	
県内市外専用			0	0	
県間・接続専用			0	0	
	130Mb/s	セカンド (タイプ1-1)	区域内専用	0	0
区域外			0	0	
同一収容			0	0	
異収容			0	0	
	130Mb/s	セカンド (タイプ1-2)	県内市外専用	0	0
県間・接続専用			0	0	
区域内専用			0	0	
区域外			0	0	
	130Mb/s	セカンド (タイプ2)	同一収容	0	0
異収容			0	0	
県内市外専用			0	0	
県間・接続専用			0	0	
	130Mb/s	エコノミー (タイプ1-1)	区域内専用	0	0
区域外			0	0	
同一収容			0	0	
異収容			0	0	
	130Mb/s	エコノミー (タイプ1-2)	県内市外専用	0	0
県間・接続専用			0	0	
区域内専用			0	0	
区域外			0	0	

サービス	品目	グレード	専用線形態	①契約回線数	②MA間回線距離		
	130Mb/s	エコノミー (タイプ2)	県間・接続専用	区域内	0	0	
				区域外	0	0	
			区域内専用	同一収容	0	0	
				異収容	0	0	
				県内市外専用	0	0	
				県間・接続専用	区域内	0	0
					区域外	0	0
	131Mb/s			区域内専用	同一収容	0	0
					異収容	0	0
				県内市外専用	0	0	0
				県間・接続専用	区域内	0	0
					区域外	0	0
	131Mb/s	セカンド (タイプ1-1)		区域内専用	同一収容	0	0
					異収容	0	0
				県内市外専用	0	0	0
				県間・接続専用	区域内	0	0
					区域外	0	0
	131Mb/s	セカンド (タイプ1-2)		区域内専用	同一収容	0	0
					異収容	0	0
				県内市外専用	0	0	0
				県間・接続専用	区域内	0	0
					区域外	0	0
	131Mb/s	セカンド (タイプ2)		区域内専用	同一収容	0	0
					異収容	0	0
				県内市外専用	0	0	0
				県間・接続専用	区域内	0	0
					区域外	0	0
	131Mb/s	エコノミー (タイプ1-1)		区域内専用	同一収容	0	0
					異収容	0	0
				県内市外専用	0	0	0
				県間・接続専用	区域内	0	0
					区域外	0	0
	131Mb/s	エコノミー (タイプ1-2)		区域内専用	同一収容	0	0
					異収容	0	0
				県内市外専用	0	0	0
				県間・接続専用	区域内	0	0
					区域外	0	0
	131Mb/s	エコノミー (タイプ2)		区域内専用	同一収容	0	0
					異収容	0	0
				県内市外専用	0	0	0
				県間・接続専用	区域内	0	0
					区域外	0	0
132Mb/s			区域内専用	同一収容	0	0	
				異収容	0	0	
			県内市外専用	0	0	0	
			県間・接続専用	区域内	0	0	
				区域外	0	0	
132Mb/s	セカンド (タイプ1-1)		区域内専用	同一収容	0	0	
				異収容	0	0	
			県内市外専用	0	0	0	
			県間・接続専用	区域内	0	0	
				区域外	0	0	
132Mb/s	セカンド (タイプ1-2)		区域内専用	同一収容	0	0	
				異収容	0	0	
			県内市外専用	0	0	0	
			県間・接続専用	区域内	0	0	
				区域外	0	0	
132Mb/s	セカンド (タイプ2)		区域内専用	同一収容	0	0	
				異収容	0	0	
			県内市外専用	0	0	0	
			県間・接続専用	区域内	0	0	
				区域外	0	0	
132Mb/s	エコノミー (タイプ1-1)		区域内専用	同一収容	0	0	
				異収容	0	0	
			県内市外専用	0	0	0	
			県間・接続専用	区域内	0	0	
				区域外	0	0	
132Mb/s	エコノミー (タイプ1-2)		区域内専用	同一収容	0	0	
				異収容	0	0	
			県内市外専用	0	0	0	
			県間・接続専用	区域内	0	0	
				区域外	0	0	
132Mb/s	エコノミー (タイプ2)		区域内専用	同一収容	0	0	
				異収容	0	0	
			県内市外専用	0	0	0	
			県間・接続専用	区域内	0	0	
				区域外	0	0	
133Mb/s			区域内専用	同一収容	0	0	
				異収容	0	0	
			県内市外専用	0	0	0	
			県間・接続専用	区域内	0	0	

サービス	品目	グレード	専用線形態	①契約回線数	②MA間回線距離
				0	0
	133Mb/s	セカンド (タイプ1-1)	区域内専用	区域外	0
			同一収容	0	
			異収容	0	
			県内市外専用		0
			県間・接続専用	区域内	0
				区域外	0
	133Mb/s	セカンド (タイプ1-2)	区域内専用	同一収容	0
			異収容	0	
				0	
			県内市外専用		0
			県間・接続専用	区域内	0
				区域外	0
	133Mb/s	セカンド (タイプ2)	区域内専用	同一収容	0
			異収容	0	
				0	
			県内市外専用		0
			県間・接続専用	区域内	0
				区域外	0
	133Mb/s	エコノミー (タイプ1-1)	区域内専用	同一収容	0
			異収容	0	
				0	
			県内市外専用		0
			県間・接続専用	区域内	0
				区域外	0
	133Mb/s	エコノミー (タイプ1-2)	区域内専用	同一収容	0
			異収容	0	
				0	
			県内市外専用		0
			県間・接続専用	区域内	0
				区域外	0
	133Mb/s	エコノミー (タイプ2)	区域内専用	同一収容	0
			異収容	0	
				0	
			県内市外専用		0
			県間・接続専用	区域内	0
				区域外	0
	134Mb/s		区域内専用	同一収容	0
			異収容	0	
				0	
			県内市外専用		0
			県間・接続専用	区域内	0
				区域外	0
	134Mb/s	セカンド (タイプ1-1)	区域内専用	同一収容	0
			異収容	0	
				0	
			県内市外専用		0
			県間・接続専用	区域内	0
				区域外	0
	134Mb/s	セカンド (タイプ1-2)	区域内専用	同一収容	0
			異収容	0	
				0	
			県内市外専用		0
			県間・接続専用	区域内	0
				区域外	0
	134Mb/s	セカンド (タイプ2)	区域内専用	同一収容	0
			異収容	0	
				0	
			県内市外専用		0
			県間・接続専用	区域内	0
				区域外	0
	134Mb/s	エコノミー (タイプ1-1)	区域内専用	同一収容	0
			異収容	0	
				0	
			県内市外専用		0
			県間・接続専用	区域内	0
				区域外	0
	134Mb/s	エコノミー (タイプ1-2)	区域内専用	同一収容	0
			異収容	0	
				0	
			県内市外専用		0
			県間・接続専用	区域内	0
				区域外	0
	134Mb/s	エコノミー (タイプ2)	区域内専用	同一収容	0
			異収容	0	
				0	
			県内市外専用		0
			県間・接続専用	区域内	0
				区域外	0
	135Mb/s		区域内専用	同一収容	0
			異収容	0	
				0	
			県内市外専用		0
			県間・接続専用	区域内	0
				区域外	0
	135Mb/s	セカンド (タイプ1-1)	区域内専用	同一収容	0
			異収容	0	
				0	
			県内市外専用		0
			県間・接続専用	区域内	0
				区域外	0
	135Mb/s	セカンド (タイプ1-2)	区域内専用	同一収容	0
			異収容	0	
				0	
			県内市外専用		0
			県間・接続専用	区域内	0
				区域外	0

サービス	品目	グレード	専用線形態	①契約回線数	②MA間回線距離	
	135Mb/s	セカンド (タイプ2)	区域内専用	同一収容	0	0
				異収容	0	0
			県内市外専用		0	0
			県間・接続専用	区域内	0	0
				区域外	0	0
	135Mb/s	エコノミー (タイプ1-1)	区域内専用	同一収容	0	0
				異収容	0	0
			県内市外専用		0	0
			県間・接続専用	区域内	0	0
				区域外	0	0
	135Mb/s	エコノミー (タイプ1-2)	区域内専用	同一収容	0	0
				異収容	0	0
			県内市外専用		0	0
			県間・接続専用	区域内	0	0
				区域外	0	0
	135Mb/s	エコノミー (タイプ2)	区域内専用	同一収容	0	0
			異収容	0	0	
県内市外専用				0	0	
県間・接続専用			区域内	0	0	
			区域外	2	494	
中継伝送専用機能	24ch		同一通信用建物内		0	0
			区域内回線		0	0
			区域外回線		42	1,541
	48ch		同一通信用建物内		0	0
			区域内回線		1	0
			区域外回線		33	1,167
	72ch		同一通信用建物内		2	0
			区域内回線		3	0
			区域外回線		32	793
	96ch		同一通信用建物内		2	0
			区域内回線		5	0
			区域外回線		34	388
	120ch		同一通信用建物内		7	0
			区域内回線		5	0
			区域外回線		18	201
	144ch		同一通信用建物内		1	0
			区域内回線		5	0
			区域外回線		14	205
	168ch		同一通信用建物内		3	0
			区域内回線		2	0
			区域外回線		9	59
	192ch		同一通信用建物内		9	0
			区域内回線		4	0
			区域外回線		6	49
	216ch		同一通信用建物内		3	0
			区域内回線		3	0
区域外回線				9	54	
240ch		同一通信用建物内		6	0	
		区域内回線		7	0	
		区域外回線		4	32	
264ch		同一通信用建物内		1	0	
		区域内回線		5	0	
		区域外回線		2	16	
288ch		同一通信用建物内		1	0	
		区域内回線		4	0	
		区域外回線		3	20	
312ch		同一通信用建物内		1	0	
		区域内回線		3	0	
		区域外回線		1	8	
336ch		同一通信用建物内		4	0	
		区域内回線		5	0	
		区域外回線		0	0	
360ch		同一通信用建物内		3	0	
		区域内回線		5	0	
		区域外回線		1	8	
384ch		同一通信用建物内		3	0	
		区域内回線		2	0	
		区域外回線		1	18	
408ch		同一通信用建物内		1	0	
		区域内回線		2	0	
		区域外回線		0	0	
432ch		同一通信用建物内		3	0	
		区域内回線		0	0	
		区域外回線		2	20	
456ch		同一通信用建物内		2	0	
		区域内回線		0	0	
		区域外回線		0	0	
480ch		同一通信用建物内		3	0	

サービス	品目	グレード	専用線形態	①契約回線数	②MA間回線距離
			区域内回線	1	0
			区域外回線	0	0
	504ch		同一通信用建物内	2	0
			区域内回線	3	0
			区域外回線	0	0
	528ch		同一通信用建物内	1	0
			区域内回線	1	0
			区域外回線	1	16
	552ch		同一通信用建物内	0	0
			区域内回線	6	0
			区域外回線	0	0
	576ch		同一通信用建物内	0	0
			区域内回線	2	0
			区域外回線	0	0
	600ch		同一通信用建物内	0	0
			区域内回線	0	0
			区域外回線	0	0
	624ch		同一通信用建物内	0	0
			区域内回線	0	0
			区域外回線	0	0
	648ch		同一通信用建物内	0	0
			区域内回線	2	0
			区域外回線	0	0
	672ch		同一通信用建物内	0	0
			区域内回線	1	0
			区域外回線	0	0
	696ch		同一通信用建物内	0	0
			区域内回線	1	0
			区域外回線	0	0
	720ch		同一通信用建物内	0	0
			区域内回線	1	0
			区域外回線	0	0
	744ch		同一通信用建物内	0	0
			区域内回線	0	0
			区域外回線	0	0
	768ch		同一通信用建物内	0	0
			区域内回線	1	0
			区域外回線	0	0
	792ch		同一通信用建物内	0	0
			区域内回線	0	0
			区域外回線	0	0
	816ch		同一通信用建物内	0	0
			区域内回線	0	0
			区域外回線	0	0
	840ch		同一通信用建物内	1	0
			区域内回線	1	0
			区域外回線	0	0
	864ch		同一通信用建物内	0	0
			区域内回線	0	0
			区域外回線	0	0
	888ch		同一通信用建物内	0	0
			区域内回線	0	0
			区域外回線	0	0
	912ch		同一通信用建物内	0	0
			区域内回線	0	0
			区域外回線	0	0
	936ch		同一通信用建物内	0	0
			区域内回線	0	0
			区域外回線	0	0
	960ch		同一通信用建物内	1	0
			区域内回線	0	0
			区域外回線	0	0
	984ch		同一通信用建物内	0	0
			区域内回線	0	0
			区域外回線	0	0
	1008ch		同一通信用建物内	0	0
			区域内回線	0	0
			区域外回線	0	0
	1032ch		同一通信用建物内	0	0
			区域内回線	0	0
			区域外回線	0	0
	1056ch		同一通信用建物内	0	0
			区域内回線	0	0
			区域外回線	0	0
	1080ch		同一通信用建物内	0	0
			区域内回線	1	0
			区域外回線	0	0

サービス	品目	グレード	専用線形態	①契約回線数	②MA間回線距離
	1104ch		同一通信用建物内	0	0
			区域内回線	0	0
			区域外回線	0	0
	1128ch		同一通信用建物内	0	0
			区域内回線	0	0
			区域外回線	0	0
	1152ch		同一通信用建物内	0	0
			区域内回線	0	0
			区域外回線	0	0
	1176ch		同一通信用建物内	0	0
			区域内回線	0	0
			区域外回線	0	0
	1200ch		同一通信用建物内	0	0
			区域内回線	0	0
			区域外回線	0	0
	1224ch		同一通信用建物内	0	0
			区域内回線	0	0
			区域外回線	0	0
	1248ch		同一通信用建物内	0	0
			区域内回線	0	0
			区域外回線	0	0
	1272ch		同一通信用建物内	0	0
			区域内回線	0	0
			区域外回線	0	0
	1296ch		同一通信用建物内	0	0
			区域内回線	0	0
			区域外回線	0	0
	1320ch		同一通信用建物内	0	0
			区域内回線	0	0
			区域外回線	0	0
	1344ch		同一通信用建物内	0	0
			区域内回線	0	0
			区域外回線	0	0
	1368ch		同一通信用建物内	0	0
			区域内回線	0	0
			区域外回線	0	0
	1392ch		同一通信用建物内	0	0
			区域内回線	0	0
			区域外回線	0	0
	1416ch		同一通信用建物内	0	0
			区域内回線	0	0
			区域外回線	0	0
	1440ch		同一通信用建物内	0	0
			区域内回線	0	0
			区域外回線	0	0
	1464ch		同一通信用建物内	0	0
			区域内回線	0	0
			区域外回線	0	0
	1488ch		同一通信用建物内	0	0
			区域内回線	0	0
			区域外回線	0	0
	1512ch		同一通信用建物内	0	0
			区域内回線	0	0
			区域外回線	0	0
	1536ch		同一通信用建物内	0	0
			区域内回線	0	0
			区域外回線	0	0
	1560ch		同一通信用建物内	0	0
			区域内回線	0	0
			区域外回線	0	0
	1584ch		同一通信用建物内	0	0
			区域内回線	0	0
			区域外回線	0	0
	1608ch		同一通信用建物内	0	0
			区域内回線	0	0
			区域外回線	0	0
	1632ch		同一通信用建物内	0	0
			区域内回線	0	0
			区域外回線	0	0
	1656ch		同一通信用建物内	0	0
			区域内回線	0	0
			区域外回線	0	0
	1680ch		同一通信用建物内	0	0
			区域内回線	0	0
			区域外回線	0	0
	1704ch		同一通信用建物内	0	0
			区域内回線	0	0

サービス	品目	グレード	専用線形態	①契約回線数	②MA間回線距離
			区域外回線	0	0
	1728ch		同一通信用建物内	0	0
			区域内回線	0	0
			区域外回線	0	0
	1752ch		同一通信用建物内	0	0
			区域内回線	0	0
			区域外回線	0	0
	1776ch		同一通信用建物内	0	0
			区域内回線	0	0
			区域外回線	0	0
	1800ch		同一通信用建物内	0	0
			区域内回線	0	0
			区域外回線	0	0
	1824ch		同一通信用建物内	0	0
			区域内回線	0	0
			区域外回線	0	0
	1848ch		同一通信用建物内	0	0
			区域内回線	0	0
			区域外回線	0	0
	1872ch		同一通信用建物内	0	0
			区域内回線	0	0
			区域外回線	0	0
	1896ch		同一通信用建物内	0	0
			区域内回線	0	0
			区域外回線	0	0
	1920ch		同一通信用建物内	0	0
			区域内回線	0	0
			区域外回線	0	0
	1944ch		同一通信用建物内	0	0
			区域内回線	0	0
			区域外回線	0	0
	1968ch		同一通信用建物内	0	0
			区域内回線	0	0
			区域外回線	0	0
	1992ch		同一通信用建物内	0	0
			区域内回線	0	0
			区域外回線	0	0
	2016ch		同一通信用建物内	0	0
			区域内回線	0	0
			区域外回線	0	0
	2040ch		同一通信用建物内	0	0
			区域内回線	0	0
			区域外回線	0	0
	2064ch		同一通信用建物内	0	0
			区域内回線	0	0
			区域外回線	0	0
	2088ch		同一通信用建物内	0	0
			区域内回線	0	0
			区域外回線	0	0
	2112ch		同一通信用建物内	0	0
			区域内回線	0	0
			区域外回線	0	0
	2136ch		同一通信用建物内	0	0
			区域内回線	0	0
			区域外回線	0	0
	2160ch		同一通信用建物内	0	0
			区域内回線	0	0
			区域外回線	0	0
	2184ch		同一通信用建物内	0	0
			区域内回線	0	0
			区域外回線	0	0
	2208ch		同一通信用建物内	0	0
			区域内回線	0	0
			区域外回線	0	0
	2232ch		同一通信用建物内	0	0
			区域内回線	0	0
			区域外回線	0	0
	2256ch		同一通信用建物内	0	0
			区域内回線	0	0
			区域外回線	0	0
	2280ch		同一通信用建物内	0	0
			区域内回線	0	0
			区域外回線	0	0
	2304ch		同一通信用建物内	0	0
			区域内回線	0	0
			区域外回線	0	0
	2328ch		同一通信用建物内	0	0

サービス	品目	グレード	専用線形態	①契約回線数	②MA間回線距離
			区域内回線	0	0
			区域外回線	0	0
	2352ch		同一通信用建物内	0	0
			区域内回線	0	0
			区域外回線	0	0
	2376ch		同一通信用建物内	0	0
			区域内回線	0	0
			区域外回線	0	0
	2400ch		同一通信用建物内	0	0
			区域内回線	0	0
			区域外回線	0	0
	2424ch		同一通信用建物内	0	0
			区域内回線	0	0
			区域外回線	0	0
	2448ch		同一通信用建物内	0	0
			区域内回線	0	0
			区域外回線	0	0
	2472ch		同一通信用建物内	0	0
			区域内回線	0	0
			区域外回線	0	0
	2496ch		同一通信用建物内	0	0
			区域内回線	0	0
			区域外回線	0	0
	2520ch		同一通信用建物内	0	0
			区域内回線	0	0
			区域外回線	0	0
	2544ch		同一通信用建物内	0	0
			区域内回線	0	0
			区域外回線	0	0
	2568ch		同一通信用建物内	0	0
			区域内回線	0	0
			区域外回線	0	0
	2592ch		同一通信用建物内	0	0
			区域内回線	0	0
			区域外回線	0	0
	2616ch		同一通信用建物内	0	0
			区域内回線	0	0
			区域外回線	0	0
	2640ch		同一通信用建物内	0	0
			区域内回線	0	0
			区域外回線	0	0
	2664ch		同一通信用建物内	0	0
			区域内回線	0	0
			区域外回線	0	0
	2688ch		同一通信用建物内	0	0
			区域内回線	0	0
			区域外回線	0	0
	2712ch		同一通信用建物内	0	0
			区域内回線	0	0
			区域外回線	0	0
	2736ch		同一通信用建物内	0	0
			区域内回線	0	0
			区域外回線	0	0
	2760ch		同一通信用建物内	0	0
			区域内回線	0	0
			区域外回線	0	0
	2784ch		同一通信用建物内	0	0
			区域内回線	0	0
			区域外回線	0	0
	2808ch		同一通信用建物内	0	0
			区域内回線	0	0
			区域外回線	0	0
	2832ch		同一通信用建物内	0	0
			区域内回線	0	0
			区域外回線	0	0
	2856ch		同一通信用建物内	0	0
			区域内回線	0	0
			区域外回線	0	0
	2880ch		同一通信用建物内	0	0
			区域内回線	0	0
			区域外回線	0	0
	2904ch		同一通信用建物内	0	0
			区域内回線	0	0
			区域外回線	0	0
	2928ch		同一通信用建物内	0	0
			区域内回線	0	0
			区域外回線	0	0

サービス	品目	グレード	専用線形態	①契約回線数	②MA間回線距離
	2952ch		同一通信用建物内	0	0
			区域内回線	0	0
			区域外回線	0	0
	2976ch		同一通信用建物内	0	0
			区域内回線	0	0
			区域外回線	0	0
	3000ch		同一通信用建物内	0	0
			区域内回線	0	0
			区域外回線	0	0
	3024ch		同一通信用建物内	0	0
			区域内回線	0	0
			区域外回線	0	0
	3048ch		同一通信用建物内	0	0
			区域内回線	0	0
			区域外回線	0	0
	3072ch		同一通信用建物内	0	0
			区域内回線	0	0
			区域外回線	0	0
	3096ch		同一通信用建物内	0	0
			区域内回線	0	0
			区域外回線	0	0
	3120ch		同一通信用建物内	0	0
			区域内回線	0	0
			区域外回線	0	0
	3144ch		同一通信用建物内	0	0
			区域内回線	0	0
			区域外回線	0	0
	3168ch		同一通信用建物内	0	0
			区域内回線	0	0
			区域外回線	0	0
	3192ch		同一通信用建物内	0	0
			区域内回線	0	0
			区域外回線	0	0
	3216ch		同一通信用建物内	0	0
			区域内回線	0	0
			区域外回線	0	0
	3240ch		同一通信用建物内	0	0
			区域内回線	0	0
			区域外回線	0	0
	3264ch		同一通信用建物内	0	0
			区域内回線	0	0
			区域外回線	0	0
	3288ch		同一通信用建物内	0	0
			区域内回線	0	0
			区域外回線	0	0
	3312ch		同一通信用建物内	0	0
			区域内回線	0	0
			区域外回線	0	0
	3336ch		同一通信用建物内	0	0
			区域内回線	0	0
			区域外回線	0	0
	3360ch		同一通信用建物内	0	0
			区域内回線	0	0
			区域外回線	0	0
	3408ch		同一通信用建物内	0	0
			区域内回線	0	0
			区域外回線	0	0
	3456ch		同一通信用建物内	0	0
			区域内回線	0	0
			区域外回線	0	0
	3480ch		同一通信用建物内	0	0
			区域内回線	0	0
			区域外回線	0	0
	3528ch		同一通信用建物内	0	0
			区域内回線	0	0
			区域外回線	0	0
	3600ch		同一通信用建物内	0	0
			区域内回線	0	0
			区域外回線	0	0
	3768ch		同一通信用建物内	0	0
			区域内回線	0	0
			区域外回線	0	0
	3792ch		同一通信用建物内	0	0
			区域内回線	0	0
			区域外回線	0	0
	3816ch		同一通信用建物内	0	0
			区域内回線	0	0

サービス	品目	グレード	専用線形態	①契約回線数	②MA間回線距離
			区域外回線	0	0
	3840ch		同一通信用建物内	0	0
			区域内回線	0	0
			区域外回線	0	0
	4008ch		同一通信用建物内	0	0
			区域内回線	0	0
			区域外回線	0	0
	4056ch		同一通信用建物内	0	0
			区域内回線	0	0
			区域外回線	0	0
	4080ch		同一通信用建物内	0	0
			区域内回線	0	0
			区域外回線	0	0
	4128ch		同一通信用建物内	0	0
			区域内回線	0	0
			区域外回線	0	0
	4152ch		同一通信用建物内	0	0
			区域内回線	0	0
			区域外回線	0	0
	4224ch		同一通信用建物内	0	0
			区域内回線	0	0
			区域外回線	0	0
	4560ch		同一通信用建物内	0	0
			区域内回線	0	0
			区域外回線	0	0
	4704ch		同一通信用建物内	0	0
			区域内回線	0	0
			区域外回線	0	0
	4944ch		同一通信用建物内	0	0
			区域内回線	0	0
			区域外回線	0	0
	5136ch		同一通信用建物内	0	0
			区域内回線	0	0
			区域外回線	0	0
	7464ch		同一通信用建物内	0	0
			区域内回線	0	0
			区域外回線	0	0

B. 機能ごとの速度換算係数、保守換算係数及び、経由回数

サービス	品目	グレード	専用線形態	③速度換算係数					④保守換算係数	⑤アンバンドル別経由回数										
				MDF S S L M	S L M S C N E	C N E	C N E S C P O I	C N E S P O I (接続装置)		MDF S S L M	S L M	S L M S C N E	C N E	C N E S C P O I	C N E S P O I (接続装置)					
一般専用・無線専用	音声伝送		区域内専用	同一収容	1	1	1	1	1	1.06	1	1	0	0	0	0				
				異収容	1	1	1	1	1	1.06	2	2	2	1	0	0				
			分岐回線				1	1	1	1	1	1.06	1	1	1	1	0	0		
			県内市外専用				1	1	1	1	1	1.06	2	2	2	2	1	0		
			県間・接続専用				区域内	1	1	1	1	1	1.06	1	1	1	1	0	1	
								区域外	1	1	1	1	1.06	1	1	1	1	1		
	音楽放送			区域内専用	同一収容	1	1	1	0	0	1.06	0	0	0	0	0	0			
					異収容	1	1	1	0	0	1.06	2	2	2	1	0	0			
				分岐回線				1	1	1	0	0	1.06	1	1	1	1	0	0	
				県内市外専用				1	1	1	0	0	1.06	0	0	0	0	0	0	
				県間・接続専用				区域内	1	1	1	0	0	1.06	0	0	0	0	0	
									区域外	1	1	1	0	0	1.06	0	0	0	0	
	3.4kHz			区域内専用	同一収容	1	1	1	1	1	1.06	1	1	0	0	0	0			
					異収容	1	1	1	1	1	1.06	2	2	2	1	0	0			
				分岐回線				1	1	1	1	1	1.06	1	1	1	1	0	0	
				県内市外専用				1	1	1	1	1	1.06	2	2	2	2	1	0	
				県間・接続専用				区域内	1	1	1	1	1	1.06	1	1	1	1	0	1
									区域外	1	1	1	1	1.06	1	1	1	1	1	
	3.4kHz(S)			区域内専用	同一収容	1	1	1	1	1	1.06	1	1	0	0	0	0			
					異収容	1	1	1	1	1	1.06	2	2	2	1	0	0			
				分岐回線				1	1	1	1	1	1.06	1	1	1	1	0	0	
県内市外専用				1	1	1	1	1	1.06	2	2	2	2	1	0					
県間・接続専用				区域内	1	1	1	1	1	1.06	1	1	1	1	0	1				
					区域外	1	1	1	1	1.06	1	1	1	1	1					
E-1			区域内専用	同一収容	3	3	3	3	3	1.06	2	2	2	1	0	0				
				異収容	3	3	3	3	3	1.06	2	2	2	1	0	0				
			分岐回線				3	3	3	3	3	1.06	1	1	1	1	0	0		
			県内市外専用				3	3	3	3	3	1.06	2	2	2	2	1	0		
			県間・接続専用				区域内	3	3	3	3	3	1.06	1	1	1	1	0	1	
								区域外	3	3	3	3	3	1.06	1	1	1	1	1	
48kHz			区域内専用	同一収容	12	12	12	12	12	1.06	2	2	2	1	0	0				
				異収容	12	12	12	12	12	1.06	2	2	2	1	0	0				
			分岐回線				12	12	12	12	12	1.06	1	1	1	1	0	0		
			県内市外専用				12	12	12	12	12	1.06	2	2	2	2	1	0		
			県間・接続専用				区域内	12	12	12	12	12	1.06	1	1	1	1	0	1	
								区域外	12	12	12	12	1.06	1	1	1	1	1		
50b/s			区域内専用	同一収容	1	1	1	1	1	1.06	0	0	0	0	0	0				
				異収容	1	1	1	1	1	1.06	2	2	2	1	0	0				
			分岐回線				1	1	1	1	1	1.06	1	1	1	1	0	0		
			県内市外専用				1	1	1	1	1	1.06	2	2	2	2	1	0		
			県間・接続専用				区域内	1	1	1	1	1	1.06	1	1	1	1	0	1	
								区域外	1	1	1	1	1.06	1	1	1	1	1		
2400b/s			区域内専用	同一収容	1	1	1	1	1	1.06	2	2	2	1	0	0				
				異収容	1	1	1	1	1	1.06	2	2	2	1	0	0				
			分岐回線				1	1	1	1	1	1.06	1	1	1	1	0	0		
			県内市外専用				1	1	1	1	1	1.06	2	2	2	2	1	0		
			県間・接続専用				区域内	1	1	1	1	1	1.06	1	1	1	1	0	1	
								区域外	1	1	1	1	1.06	1	1	1	1	1		
4800b/s			区域内専用	同一収容	1	1	1	1	1	1.06	2	2	2	1	0	0				
				異収容	1	1	1	1	1	1.06	2	2	2	1	0	0				
			分岐回線				1	1	1	1	1	1.06	1	1	1	1	0	0		
			県内市外専用				1	1	1	1	1	1.06	2	2	2	2	1	0		
			県間・接続専用				区域内	1	1	1	1	1	1.06	1	1	1	1	0	1	
								区域外	1	1	1	1	1.06	1	1	1	1	1		
9600b/s			区域内専用	同一収容	1	1	1	1	1	1.06	2	2	2	1	0	0				
				異収容	1	1	1	1	1	1.06	2	2	2	1	0	0				
			分岐回線				1	1	1	1	1	1.06	1	1	1	1	0	0		
			県内市外専用				1	1	1	1	1	1.06	2	2	2	2	1	0		
			県間・接続専用				区域内	1	1	1	1	1	1.06	1	1	1	1	0	1	
								区域外	1	1	1	1	1.06	1	1	1	1	1		
100b/s			区域内専用	同一収容	1	1	1	1	1	1.06	1	1	0	0	0	0				
				異収容	1	1	1	1	1	1.06	2	2	2	1	0	0				
			分岐回線				1	1	1	1	1	1.06	1	1	1	1	0	0		
			県内市外専用				1	1	1	1	1	1.06	2	2	2	2	1	0		
			県間・接続専用				区域内	1	1	1	1	1	1.06	1	1	1	1	0	1	
								区域外	1	1	1	1	1.06	1	1	1	1	1		
200b/s			区域内専用	同一収容	1	1	1	1	1	1.06	2	2	2	1	0	0				
				異収容	1	1	1	1	1	1.06	2	2	2	1	0	0				
			分岐回線				1	1	1	1	1	1.06	1	1	1	1	0	0		
			県内市外専用				1	1	1	1	1	1.06	2	2	2	2	1	0		
			県間・接続専用				区域内	1	1	1	1	1	1.06	1	1	1	1	0	1	
								区域外	1	1	1	1	1.06	1	1	1	1	1		
300b/s			区域内専用	同一収容	1	1	1	1	1	1.06	1	1	0	0	0	0				
				異収容	1	1	1	1	1	1.06	2	2	2	1	0	0				
			分岐回線				1	1	1	1	1	1.06	1	1	1	1	0	0		
			県内市外専用				1	1	1	1	1	1.06	2	2	2	2	1	0		
			県間・接続専用				区域内	1	1	1	1	1	1.06	1	1	1	1	0	1	
								区域外	1	1	1	1	1.06	1	1	1	1	1		
1200b/s			区域内専用	同一収容	1	1	1	1	1	1.06	2	2	2	1	0	0				
				異収容	1	1	1	1	1	1.06	2	2	2	1	0	0				
			分岐回線				1	1	1	1	1	1.06	1	1	1	1	0	0		
			県内市外専用				1	1	1	1	1	1.06	2	2	2	2	1	0		
			県間・接続専用				区域内	1	1	1	1	1	1.06	1	1	1	1	0	1	
								区域外	1	1	1	1	1.06	1	1	1	1	1		
48kb/s			区域内専用	同一収容	1	1	1	1	1	1.06	2	2	2	1	0	0				
				異収容	1	1	1	1	1	1.06	2	2	2	1	0	0				
			分岐回線				1	1	1	1	1	1.06	1	1	1	1	0	0		
			県内市外専用				1	1	1	1	1	1.06	2	2	2	2	1	0		
			県間・接続専用				区域内	1	1	1	1	1	1.06	1	1	1	1	0	1	
								区域外	1	1	1	1	1.06	1	1	1	1	1		
高速デジタル伝送	64kb/s		区域内専用	同一収容	1	1	1	1	1	1.06	2	2	2	1	0	0				
				異収容	1	1	1	1	1	1.06	2	2	2	1	0	0				
			分岐回線				1	1	1	1	1	1.06	1	1	1	1	0	0		

サービス	品目	グレード	専用線形態	③速度換算係数					④保守換算係数	⑤アンバンドル別経由回数						
				MDFS SLM	SLMS CNE	CNE	CNESS CNEI	CNESS POI (接続装置)		MDFS SLM	SLM	SLMS CNE	CNE	CNESS CNEI	CNESS POI (接続装置)	
64kb/s	エコノミー (タイプ1-1)	県内市外専用	区域内	1	1	1	1	1	1.06	2	2	2	2	1	0	
			区域外	1	1	1	1	1	1.06	1	1	1	1	1	0	
		県間・接続専用	区域内	1	1	1	1	1	1.06	1	1	1	1	1	0	
			区域外	1	1	1	1	1	1.06	1	1	1	1	1	0	
		区域内専用	同一収容	1	1	1	1	1	1.00	2	2	2	1	0	0	
			異収容	1	1	1	1	1	1.00	2	2	2	1	0	0	
	64kb/s	エコノミー (タイプ1-2)	県内市外専用	区域内	1	1	1	1	1	1.00	2	2	2	2	1	0
				区域外	1	1	1	1	1	1.00	0	0	0	0	0	
			県間・接続専用	区域内	1	1	1	1	1	1.00	1	1	1	1	0	1
				区域外	1	1	1	1	1	1.00	1	1	1	1	1	1
			区域内専用	同一収容	1	1	1	1	1	1.02	2	2	2	1	0	0
				異収容	1	1	1	1	1	1.02	2	2	2	1	0	0
64kb/s	エコノミー (タイプ2)	県内市外専用	区域内	1	1	1	1	1	1.06	2	2	2	2	1	0	
			区域外	1	1	1	1	1	1.06	1	1	1	1	1		
		県間・接続専用	区域内	1	1	1	1	1	1.06	1	1	1	1	0	1	
			区域外	1	1	1	1	1	1.06	1	1	1	1	1	1	
		区域内専用	同一収容	1	1	1	1	1	1.06	2	2	2	1	0	0	
			異収容	1	1	1	1	1	1.06	2	2	2	1	0	0	
	128kb/s	エコノミー (タイプ1-1)	県内市外専用	区域内	2	2	2	2	2	1.06	2	2	2	1	0	0
				区域外	2	2	2	2	2	1.06	2	2	2	1	0	0
			県間・接続専用	区域内	2	2	2	2	2	1.06	1	1	1	1	0	1
				区域外	2	2	2	2	2	1.06	1	1	1	1	1	1
			区域内専用	同一収容	2	2	2	2	2	1.00	2	2	2	1	0	0
				異収容	2	2	2	2	2	1.00	2	2	2	1	0	0
128kb/s	エコノミー (タイプ1-2)	県内市外専用	区域内	2	2	2	2	2	1.00	2	2	2	2	1	0	
			区域外	2	2	2	2	2	1.00	1	1	1	1	0	1	
		県間・接続専用	区域内	2	2	2	2	2	1.00	1	1	1	1	0	1	
			区域外	2	2	2	2	2	1.00	1	1	1	1	1	1	
		区域内専用	同一収容	2	2	2	2	2	1.02	2	2	2	1	0	0	
			異収容	2	2	2	2	2	1.02	2	2	2	1	0	0	
128kb/s	エコノミー (タイプ2)	県内市外専用	区域内	2	2	2	2	2	1.06	2	2	2	2	1	0	
			区域外	2	2	2	2	2	1.06	1	1	1	1	0	1	
		県間・接続専用	区域内	2	2	2	2	2	1.06	1	1	1	1	0	1	
			区域外	2	2	2	2	2	1.06	1	1	1	1	1	1	
		区域内専用	同一収容	2	2	2	2	2	1.06	2	2	2	1	0	0	
			異収容	2	2	2	2	2	1.06	2	2	2	1	0	0	
192kb/s	エコノミー (タイプ1-1)	県内市外専用	区域内	0	3	3	3	3	1.06	0	2	2	2	1	0	
			区域外	0	3	3	3	3	1.06	0	2	2	1	0	0	
		県間・接続専用	区域内	0	3	3	3	3	1.06	0	1	1	1	0	1	
			区域外	0	3	3	3	3	1.06	0	1	1	1	1	1	
		区域内専用	同一収容	0	3	3	3	3	1.06	0	2	2	1	0	0	
			異収容	0	3	3	3	3	1.06	0	2	2	1	0	0	
	256kb/s	エコノミー (タイプ1-2)	県内市外専用	区域内	0	4	4	4	4	1.06	0	2	2	2	1	0
				区域外	0	4	4	4	4	1.06	0	2	2	2	1	0
			県間・接続専用	区域内	0	4	4	4	4	1.06	0	1	1	1	0	1
				区域外	0	4	4	4	4	1.06	0	1	1	1	1	1
			区域内専用	同一収容	0	4	4	4	4	1.06	0	2	2	1	0	0
				異収容	0	4	4	4	4	1.06	0	2	2	1	0	0
384kb/s	エコノミー (タイプ2)	県内市外専用	区域内	0	6	6	6	6	1.06	0	2	2	2	1	0	
			区域外	0	6	6	6	6	1.06	0	2	2	2	1	0	
		県間・接続専用	区域内	0	6	6	6	6	1.06	0	1	1	1	0	1	
			区域外	0	6	6	6	6	1.06	0	1	1	1	1	1	
		区域内専用	同一収容	0	6	6	6	6	1.06	0	2	2	1	0	0	
			異収容	0	6	6	6	6	1.06	0	2	2	1	0	0	
512kb/s	エコノミー (タイプ1-1)	県内市外専用	区域内	0	8	8	8	8	1.06	0	2	2	2	1	0	
			区域外	0	8	8	8	8	1.06	0	2	2	2	1	0	
		県間・接続専用	区域内	0	8	8	8	8	1.06	0	1	1	1	0	1	
			区域外	0	8	8	8	8	1.06	0	1	1	1	1	1	
		区域内専用	同一収容	0	8	8	8	8	1.06	0	2	2	1	0	0	
			異収容	0	8	8	8	8	1.06	0	2	2	1	0	0	
768kb/s	エコノミー (タイプ1-2)	県内市外専用	区域内	0	12	12	12	12	1.06	0	2	2	2	1	0	
			区域外	0	12	12	12	12	1.06	0	2	2	2	1	0	
		県間・接続専用	区域内	0	12	12	12	12	1.06	0	1	1	1	0	1	
			区域外	0	12	12	12	12	1.06	0	1	1	1	1	1	
		区域内専用	同一収容	0	12	12	12	12	1.06	0	2	2	1	0	0	
			異収容	0	12	12	12	12	1.06	0	2	2	1	0	0	
1Mb/s	エコノミー (タイプ2)	県内市外専用	区域内	0	18	18	18	18	1.06	0	2	2	2	1	0	
			区域外	0	18	18	18	18	1.06	0	2	2	2	1	0	
		県間・接続専用	区域内	0	18	18	18	18	1.06	0	1	1	1	0	1	
			区域外	0	18	18	18	18	1.06	0	1	1	1	1	1	
		区域内専用	同一収容	0	18	18	18	18	1.06	0	2	2	1	0	0	
			異収容	0	18	18	18	18	1.06	0	2	2	1	0	0	
1.5Mb/s	エコノミー (タイプ1-1)	県内市外専用	区域内	0	24	24	24	24	1.06	0	2	2	2	1	0	
			区域外	0	24	24	24	24	1.06	0	2	2	2	1	0	
		県間・接続専用	区域内	0	24	24	24	24	1.06	0	1	1	1	0	1	
			区域外	0	24	24	24	24	1.06	0	1	1	1	1	1	
		区域内専用	同一収容	24	24	24	24	24	1.00	2	2	2	1	0	0	
			異収容	24	24	24	24	24	1.00	2	2	2	1	0	0	
1.5Mb/s	エコノミー (タイプ1-2)	県内市外専用	区域内	24	24	24	24	24	1.02	2	2	2	2	1	0	
			区域外	24	24	24	24	24	1.02	2	2	2	1	0		
		県間・接続専用	区域内	24	24	24	24	24	1.02	1	1	1	1	0	1	
			区域外	24	24	24	24	24	1.02	1	1	1	1	1	1	
		区域内専用	同一収容	24	24	24	24	24	1.02	2	2	2	1	0	0	
			異収容	24	24	24	24	24	1.02	2	2	2	1	0	0	

サービス	品目	グレード	専用線形態	③速度換算係数					④保守換算係数	⑤アンバンドル別経由回数						
				MDFS SLM	SLMS SLM S L M S C N E	CNE	CNEESS CNOI	CNEESS CNOI (接続装置)		MDFS SLM	SLM	S L M S C N E	CNE	CNEESS CNOI	CNEESS CNOI (接続装置)	
	1.5Mb/s	エコノミー (タイプ2)	県内市外専用		24	24	24	24	1.02	2	2	2	2	1	0	
			県間・接続専用	区域内	24	24	24	24	24	1.02	1	1	1	1	0	1
				区域外	24	24	24	24	24	1.02	1	1	1	1	1	1
			区域内専用	同一収容	24	24	24	24	24	1.06	2	2	2	1	0	0
				異収容	24	24	24	24	24	1.06	2	2	2	1	0	0
			分岐回線		24	24	24	24	24	1.06	0	0	0	0	0	0
	県内市外専用		24	24	24	24	24	1.06	2	2	2	2	1	0		
	3Mb/s	エコノミー (タイプ2)	県間・接続専用	区域内	24	24	24	24	1.06	1	1	1	1	0	1	
				区域外	24	24	24	24	1.06	1	1	1	1	1	1	
			区域内専用	同一収容	0	43	43	43	43	1.06	0	2	2	1	0	0
				異収容	0	43	43	43	43	1.06	0	2	2	1	0	0
			分岐回線		0	43	43	43	43	1.06	0	1	1	1	0	0
			県内市外専用		0	43	43	43	43	1.06	0	2	2	2	1	0
	4.5Mb/s	エコノミー (タイプ2)	県間・接続専用	区域内	0	43	43	43	43	1.06	0	1	1	1	0	1
				区域外	0	43	43	43	43	1.06	0	1	1	1	1	1
			区域内専用	同一収容	0	63	63	63	63	1.06	0	2	2	1	0	0
				異収容	0	63	63	63	63	1.06	0	2	2	1	0	0
			分岐回線		0	63	63	63	63	1.06	0	1	1	1	0	0
			県内市外専用		0	63	63	63	63	1.06	0	2	2	2	1	0
	6Mb/s	エコノミー (タイプ1-1)	県間・接続専用	区域内	0	63	63	63	63	1.06	0	1	1	1	0	1
				区域外	0	63	63	63	63	1.06	0	1	1	1	1	1
			区域内専用	同一収容	0	82	82	82	82	1.06	0	2	2	1	0	0
				異収容	0	82	82	82	82	1.06	0	2	2	1	0	0
			分岐回線		0	82	82	82	82	1.06	0	1	1	1	0	0
			県内市外専用		0	82	82	82	82	1.06	0	2	2	2	1	0
6Mb/s	エコノミー (タイプ1-2)	県間・接続専用	区域内	0	82	82	82	82	1.00	0	1	1	1	0	0	
			区域外	0	82	82	82	82	1.00	0	1	1	1	1	0	
		区域内専用	同一収容	0	82	82	82	82	1.02	0	2	2	1	0	0	
			異収容	0	82	82	82	82	1.02	0	2	2	1	0	0	
		分岐回線		0	82	82	82	82	1.02	0	0	0	0	0	0	
		県内市外専用		0	82	82	82	82	1.02	0	2	2	2	1	0	
6Mb/s	エコノミー (タイプ2)	県間・接続専用	区域内	0	82	82	82	82	1.02	0	1	1	1	0	0	
			区域外	0	82	82	82	82	1.02	0	1	1	1	1	0	
		区域内専用	同一収容	0	82	82	82	82	1.06	0	1	0	0	0	0	
			異収容	0	82	82	82	82	1.06	0	2	2	1	0	0	
		分岐回線		0	82	82	82	82	1.06	0	0	0	0	0	0	
		県内市外専用		0	82	82	82	82	1.06	0	2	2	2	1	0	
45Mb/s (SONETｲﾝﾀｸﾞﾈｰｽ)	デュアル	県間・接続専用	区域内	0	1	252	252	0.106	0	0	2	1	0	0		
			区域外	0	1	252	252	0.106	0	0	2	1	0	0		
		区域内専用	同一収容	0	1	252	252	0.106	0	0	1	1	0	0		
			異収容	0	1	252	252	0.106	0	0	2	1	0	0		
		分岐回線		0	1	252	252	0.106	0	0	0	0	0	0		
		県内市外専用		0	1	252	252	0.106	0	0	2	2	1	0		
45Mb/s (SONETｲﾝﾀｸﾞﾈｰｽ)	ｽﾊﾞｰﾃﾞﾁｬﾙ	県間・接続専用	区域内	0	2	252	252	0.106	0	0	1	1	0	0		
			区域外	0	2	252	252	0.106	0	0	1	1	1	0		
		区域内専用	同一収容	0	2	252	252	0.106	0	0	2	1	0	0		
			異収容	0	2	252	252	0.106	0	0	2	1	0	0		
		分岐回線		0	2	252	252	0.106	0	0	1	1	0	0		
		県内市外専用		0	2	252	252	0.106	0	0	2	2	1	0		
150Mb/s (SONETｲﾝﾀｸﾞﾈｰｽ)	デュアル	県間・接続専用	区域内	0	1	350	350	0.106	0	0	1	1	0	0		
			区域外	0	1	350	350	0.106	0	0	1	1	1	0		
		区域内専用	同一収容	0	1	350	350	0.106	0	0	2	1	0	0		
			異収容	0	1	350	350	0.106	0	0	2	1	0	0		
		分岐回線		0	1	350	350	0.106	0	0	1	1	0	0		
		県内市外専用		0	1	350	350	0.106	0	0	2	2	1	0		
150Mb/s (SONETｲﾝﾀｸﾞﾈｰｽ)	ｽﾊﾞｰﾃﾞﾁｬﾙ	県間・接続専用	区域内	0	2	350	350	0.106	0	0	1	1	0	0		
			区域外	0	2	350	350	0.106	0	0	1	1	1	0		
		区域内専用	同一収容	0	2	350	350	0.106	0	0	2	1	0	0		
			異収容	0	2	350	350	0.106	0	0	2	1	0	0		
		分岐回線		0	2	350	350	0.106	0	0	1	1	0	0		
		県内市外専用		0	2	350	350	0.106	0	0	2	2	1	0		
600Mb/s (SONETｲﾝﾀｸﾞﾈｰｽ)	デュアル	県間・接続専用	区域内	0	1	883	883	0.106	0	0	2	1	0	0		
			区域外	0	1	883	883	0.106	0	0	2	1	0	0		
		区域内専用	同一収容	0	1	883	883	0.106	0	0	2	1	0	0		
			異収容	0	1	883	883	0.106	0	0	2	1	0	0		
		分岐回線		0	1	883	883	0.106	0	0	1	1	0	0		
		県内市外専用		0	1	883	883	0.106	0	0	2	2	1	0		
600Mb/s (SONETｲﾝﾀｸﾞﾈｰｽ)	ｽﾊﾞｰﾃﾞﾁｬﾙ	県間・接続専用	区域内	0	2	883	883	0.106	0	0	1	1	0	0		
			区域外	0	2	883	883	0.106	0	0	1	1	1	0		
		区域内専用	同一収容	0	2	883	883	0.106	0	0	2	1	0	0		
			異収容	0	2	883	883	0.106	0	0	2	1	0	0		
		分岐回線		0	2	883	883	0.106	0	0	1	1	0	0		
		県内市外専用		0	2	883	883	0.106	0	0	2	2	1	0		
第1種ATM専用	0.5Mb/s		区域内専用		0	8	8	8	0.106	0	1	0	0	0	0	
			同一収容	0	8	8	8	8	0.106	0	2	2	1	0	0	
0.5Mb/s	セカンド (タイプ1-1)		県内市外専用		0	8	8	8	0.106	0	2	2	2	1	0	
			同一収容	0	8	8	8	8	0.106	0	2	2	1	0	0	
0.5Mb/s	セカンド (タイプ1-2)		県間・接続専用	区域内	0	8	8	8	0.100	0	1	1	1	0	0	
			区域外	0	8	8	8	8	0.100	0	1	1	1	1	0	
0.5Mb/s	セカンド (タイプ2)		区域内専用	同一収容	0	8	8	8	0.102	0	1	0	0	0	0	
			異収容	0	8	8	8	8	0.102	0	2	2	1	0	0	
0.5Mb/s			県内市外専用	同一収容	0	8	8	8	0.102	0	2	2	2	1	0	
			異収容	0	8	8	8	8	0.102	0	2	2	2	1	0	
			県間・接続専用	区域内	0	8	8	8	0.102	0	1	1	1	0	0	
			区域外	0	8	8	8	8	0.102	0	1	1	1	1	0	

サービス	品目	グレード	専用線形態		③速度換算係数					④保守換算係数	⑤アンバンドル別経由回数												
					M D F S S L M	S L M S C N E	C N E	C N E S S C N E	C N E S S P O I (接続装置)		M D F S S L M	S L M	S L M S C N E	C N E	C N E S S C N E	C N E S S P O I (接続装置)							
			県内市外専用 県間・接続専用	区域内 区域外	0 0	8 8	8 8	8 8	8 8	0 0	1.06 1.06	0 0	2 1	2 1	2 1	1 0	0 0						
0.5Mb/s	エコノミー (タイプ1-1)		区域内専用 県内市外専用 県間・接続専用	同一収容 異収容	0 0	4 4	8 8	4 4	0 0	1.00 1.00	0 0	1 2	1 2	0 2	0 1	0 0	0 0						
0.5Mb/s				エコノミー (タイプ1-2)		区域内専用 県内市外専用 県間・接続専用	同一収容 異収容	0 0	4 4	8 8	4 4	0 0	1.02 1.02	0 0	1 2	1 2	0 2	0 1	0 0	0 0			
							0.5Mb/s	エコノミー (タイプ2)		区域内専用 県内市外専用 県間・接続専用	同一収容 異収容	0 0	4 4	8 8	4 4	0 0	1.06 1.06	0 0	1 2	1 2	0 2	0 1	0 0
	1Mb/s		区域内専用 県内市外専用 県間・接続専用								同一収容 異収容	0 0	15 15	15 15	15 15	0 0	1.06 1.06	0 0	1 2	1 2	0 2	0 1	0 0
1Mb/s				セカンド (タイプ1-1)		区域内専用 県内市外専用 県間・接続専用					同一収容 異収容	0 0	15 15	15 15	15 15	0 0	1.00 1.00	0 0	1 2	1 2	0 2	0 1	0 0
							1Mb/s	セカンド (タイプ1-2)		区域内専用 県内市外専用 県間・接続専用	同一収容 異収容	0 0	15 15	15 15	15 15	0 0	1.02 1.02	0 0	1 2	1 2	0 2	0 1	0 0
	1Mb/s	セカンド (タイプ2)									区域内専用 県内市外専用 県間・接続専用	同一収容 異収容	0 0	15 15	15 15	15 15	0 0	1.06 1.06	0 0	1 2	1 2	0 2	0 1
1Mb/s				エコノミー (タイプ1-1)		区域内専用 県内市外専用 県間・接続専用						同一収容 異収容	0 0	8 8	15 15	8 8	0 0	1.00 1.00	0 0	2 2	2 2	0 2	0 1
							1Mb/s	エコノミー (タイプ1-2)		区域内専用 県内市外専用 県間・接続専用		同一収容 異収容	0 0	8 8	15 15	8 8	0 0	1.02 1.02	0 0	2 2	2 2	0 2	0 1
	1Mb/s	エコノミー (タイプ2)									区域内専用 県内市外専用 県間・接続専用	同一収容 異収容	0 0	8 8	15 15	8 8	0 0	1.06 1.06	0 0	2 2	2 2	0 2	0 1
2Mb/s					区域内専用 県内市外専用 県間・接続専用	同一収容 異収容						0 0	28 28	28 28	28 28	0 0	1.06 1.06	0 0	2 2	2 2	0 2	0 1	0 0
						2Mb/s	セカンド (タイプ1-1)		区域内専用 県内市外専用 県間・接続専用	同一収容 異収容		0 0	22 22	28 28	22 22	0 0	1.00 1.00	0 0	2 2	2 2	0 2	0 1	0 0
	2Mb/s	セカンド (タイプ1-2)								区域内専用 県内市外専用 県間・接続専用	同一収容 異収容	0 0	22 22	28 28	22 22	0 0	1.02 1.02	0 0	2 2	2 2	0 2	0 1	0 0
2Mb/s				セカンド (タイプ2)							区域内専用 県内市外専用 県間・接続専用	同一収容 異収容	0 0	22 22	28 28	22 22	0 0	1.06 1.06	0 0	2 2	2 2	0 2	0 1
						2Mb/s	エコノミー (タイプ1-1)		区域内専用 県内市外専用 県間・接続専用			同一収容 異収容	0 0	14 14	28 28	14 14	0 0	1.00 1.00	0 0	2 2	2 2	0 2	0 1
	2Mb/s	エコノミー (タイプ1-2)								区域内専用 県内市外専用 県間・接続専用		同一収容 異収容	0 0	14 14	28 28	14 14	0 0	1.02 1.02	0 0	2 2	2 2	0 2	0 1
2Mb/s				エコノミー (タイプ2)							区域内専用 県内市外専用 県間・接続専用	同一収容 異収容	0 0	14 14	28 28	14 14	0 0	1.06 1.06	0 0	2 2	2 2	0 2	0 1
						3Mb/s		区域内専用 県内市外専用 県間・接続専用	同一収容 異収容			0 0	42 42	42 42	42 42	0 0	1.06 1.06	0 0	2 2	2 2	0 2	0 1	0 0
	3Mb/s	セカンド (タイプ1-1)							区域内専用 県内市外専用 県間・接続専用	同一収容 異収容		0 0	28 28	42 42	28 28	0 0	1.00 1.00	0 0	2 2	2 2	0 2	0 1	0 0
3Mb/s				セカンド (タイプ1-2)						区域内専用 県内市外専用 県間・接続専用	同一収容 異収容	0 0	28 28	42 42	28 28	0 0	1.02 1.02	0 0	2 2	2 2	0 2	0 1	0 0
						3Mb/s	セカンド (タイプ2)				区域内専用 県内市外専用 県間・接続専用	同一収容 異収容	0 0	28 28	42 42	28 28	0 0	1.06 1.06	0 0	2 2	2 2	0 2	0 1

サービス	品目	グレード	専用線形態		③速度換算係数					④保守換算係数	⑤アンバンドル別経由回数					
					MDF	S	C	C	C		MDF	S	S	C	C	C
3Mb/s	エコノミー (タイプ1-1)	区域内専用	同一収容	0	21	42	21	0	1.00	0	1	0	0	0	0	
			異収容	0	21	42	21	0	1.00	0	2	2	1	0	0	
			県内市外専用	0	21	42	21	0	1.00	0	2	2	2	1	0	
3Mb/s	エコノミー (タイプ1-2)	区域内専用	同一収容	0	21	42	21	0	1.02	0	1	0	0	0	0	
			異収容	0	21	42	21	0	1.02	0	2	2	1	0	0	
			県内市外専用	0	21	42	21	0	1.02	0	2	2	2	1	0	
3Mb/s	エコノミー (タイプ2)	区域内専用	同一収容	0	21	42	21	0	1.06	0	1	0	0	0	0	
			異収容	0	21	42	21	0	1.06	0	2	2	1	0	0	
			県内市外専用	0	21	42	21	0	1.06	0	2	2	2	1	0	
4Mb/s		区域内専用	同一収容	0	54	54	54	0	1.06	0	1	0	0	0	0	
			異収容	0	54	54	54	0	1.06	0	2	2	1	0	0	
			県内市外専用	0	54	54	54	0	1.06	0	2	2	2	1	0	
4Mb/s	セカンド (タイプ1-1)	区域内専用	同一収容	0	34	54	34	0	1.00	0	1	0	0	0	0	
			異収容	0	34	54	34	0	1.00	0	2	2	1	0	0	
			県内市外専用	0	34	54	34	0	1.00	0	2	2	2	1	0	
4Mb/s	セカンド (タイプ1-2)	区域内専用	同一収容	0	34	54	34	0	1.02	0	1	0	0	0	0	
			異収容	0	34	54	34	0	1.02	0	2	2	1	0	0	
			県内市外専用	0	34	54	34	0	1.02	0	2	2	2	1	0	
4Mb/s	セカンド (タイプ2)	区域内専用	同一収容	0	34	54	34	0	1.06	0	1	0	0	0	0	
			異収容	0	34	54	34	0	1.06	0	2	2	1	0	0	
			県内市外専用	0	34	54	34	0	1.06	0	2	2	2	1	0	
4Mb/s	エコノミー (タイプ1-1)	区域内専用	同一収容	0	27	54	27	0	1.00	0	1	0	0	0	0	
			異収容	0	27	54	27	0	1.00	0	2	2	1	0	0	
			県内市外専用	0	27	54	27	0	1.00	0	2	2	2	1	0	
4Mb/s	エコノミー (タイプ1-2)	区域内専用	同一収容	0	27	54	27	0	1.02	0	1	0	0	0	0	
			異収容	0	27	54	27	0	1.02	0	2	2	1	0	0	
			県内市外専用	0	27	54	27	0	1.02	0	2	2	2	1	0	
4Mb/s	エコノミー (タイプ2)	区域内専用	同一収容	0	27	54	27	0	1.06	0	1	0	0	0	0	
			異収容	0	27	54	27	0	1.06	0	2	2	1	0	0	
			県内市外専用	0	27	54	27	0	1.06	0	2	2	2	1	0	
5Mb/s		区域内専用	同一収容	0	64	64	64	0	1.06	0	1	0	0	0	0	
			異収容	0	64	64	64	0	1.06	0	2	2	1	0	0	
			県内市外専用	0	64	64	64	0	1.06	0	2	2	2	1	0	
5Mb/s	セカンド (タイプ1-1)	区域内専用	同一収容	0	41	64	41	0	1.00	0	1	0	0	0	0	
			異収容	0	41	64	41	0	1.00	0	2	2	1	0	0	
			県内市外専用	0	41	64	41	0	1.00	0	2	2	2	1	0	
5Mb/s	セカンド (タイプ1-2)	区域内専用	同一収容	0	41	64	41	0	1.02	0	1	0	0	0	0	
			異収容	0	41	64	41	0	1.02	0	2	2	1	0	0	
			県内市外専用	0	41	64	41	0	1.02	0	2	2	2	1	0	
5Mb/s	セカンド (タイプ2)	区域内専用	同一収容	0	41	64	41	0	1.06	0	1	0	0	0	0	
			異収容	0	41	64	41	0	1.06	0	2	2	1	0	0	
			県内市外専用	0	41	64	41	0	1.06	0	2	2	2	1	0	
5Mb/s	エコノミー (タイプ1-1)	区域内専用	同一収容	0	32	64	32	0	1.00	0	1	0	0	0	0	
			異収容	0	32	64	32	0	1.00	0	2	2	1	0	0	
			県内市外専用	0	32	64	32	0	1.00	0	2	2	2	1	0	
5Mb/s	エコノミー (タイプ1-2)	区域内専用	同一収容	0	32	64	32	0	1.02	0	1	0	0	0	0	
			異収容	0	32	64	32	0	1.02	0	2	2	1	0	0	
			県内市外専用	0	32	64	32	0	1.02	0	2	2	2	1	0	
5Mb/s	エコノミー (タイプ2)	区域内専用	同一収容	0	32	64	32	0	1.06	0	1	0	0	0	0	
			異収容	0	32	64	32	0	1.06	0	2	2	1	0	0	
			県内市外専用	0	32	64	32	0	1.06	0	2	2	2	1	0	
6Mb/s		区域内専用	同一収容	0	75	75	75	0	1.06	0	1	0	0	0	0	
			異収容	0	75	75	75	0	1.06	0	2	2	1	0	0	
			県内市外専用	0	75	75	75	0	1.06	0	2	2	2	1	0	
6Mb/s	セカンド (タイプ1-1)	区域内専用	同一収容	0	45	75	45	0	1.00	0	1	0	0	0	0	
			異収容	0	45	75	45	0	1.00	0	2	2	1	0	0	
			県内市外専用	0	45	75	45	0	1.00	0	2	2	2	1	0	
6Mb/s	セカンド (タイプ1-2)	区域内専用	同一収容	0	45	75	45	0	1.02	0	1	0	0	0	0	
			異収容	0	45	75	45	0	1.02	0	2	2	1	0	0	
			県内市外専用	0	45	75	45	0	1.02	0	2	2	2	1	0	
6Mb/s	セカンド (タイプ2)	区域内専用	同一収容	0	45	75	45	0	1.06	0	1	0	0	0	0	
			異収容	0	45	75	45	0	1.06	0	2	2	1	0	0	
			県内市外専用	0	45	75	45	0	1.06	0	2	2	2	1	0	
6Mb/s	エコノミー (タイプ1-1)	区域内専用	同一収容	0	38	75	38	0	1.00	0	1	0	0	0	0	
			異収容	0	38	75	38	0	1.00	0	2	2	1	0	0	
			県内市外専用	0	38	75	38	0	1.00	0	2	2	2	1	0	

サービス	品目	グレード	専用線形態	③速度換算係数					④保守換算係数	⑤アンバンドル別経由回数						
				M D F S S L M	S L M S C N E	C N E	C N E S C N E	C N E S P O I		M D F S S L M	S L M	S L M S C N E	C N E	C N E S C N E	C N E S P O I	
6Mb/s	エコノミー (タイプ1-2)	県間・接続専用	区域内	0	38	75	38	0	1.00	0	1	1	1	0	0	
			区域外	0	38	75	38	0	1.00	0	1	1	1	1	0	
		区域内専用	同一収容	0	38	75	38	0	1.02	0	1	0	0	0	0	
			異収容	0	38	75	38	0	1.02	0	2	2	1	1	0	
		県内市外専用	区域内	0	38	75	38	0	1.02	0	2	2	2	1	0	
			区域外	0	38	75	38	0	1.02	0	1	1	1	1	0	
	6Mb/s	エコノミー (タイプ2)	県間・接続専用	区域内	0	38	75	38	0	1.06	0	1	1	1	0	0
				区域外	0	38	75	38	0	1.06	0	1	1	1	1	0
			区域内専用	同一収容	0	38	75	38	0	1.06	0	1	0	0	0	0
				異収容	0	38	75	38	0	1.06	0	2	2	1	1	0
			県内市外専用	区域内	0	38	75	38	0	1.06	0	2	2	2	1	0
				区域外	0	38	75	38	0	1.06	0	1	1	1	1	0
7Mb/s		県間・接続専用	区域内	0	79	79	79	0	1.06	0	2	2	2	1	0	
			区域外	0	79	79	79	0	1.06	0	1	1	1	1	0	
		区域内専用	同一収容	0	79	79	79	0	1.06	0	2	2	1	0	0	
			異収容	0	79	79	79	0	1.06	0	2	2	2	1	0	
		県内市外専用	区域内	0	79	79	79	0	1.06	0	2	2	2	1	0	
			区域外	0	79	79	79	0	1.06	0	1	1	1	1	0	
7Mb/s	セカンド (タイプ1-1)	県間・接続専用	区域内	0	48	79	48	0	1.00	0	1	1	1	0	0	
			区域外	0	48	79	48	0	1.00	0	1	1	1	1	0	
		区域内専用	同一収容	0	48	79	48	0	1.00	0	2	2	1	0	0	
			異収容	0	48	79	48	0	1.00	0	2	2	2	1	0	
		県内市外専用	区域内	0	48	79	48	0	1.00	0	2	2	2	1	0	
			区域外	0	48	79	48	0	1.00	0	1	1	1	1	0	
7Mb/s	セカンド (タイプ1-2)	県間・接続専用	区域内	0	48	79	48	0	1.02	0	2	2	2	1	0	
			区域外	0	48	79	48	0	1.02	0	1	1	1	1	0	
		区域内専用	同一収容	0	48	79	48	0	1.02	0	1	0	0	0	0	
			異収容	0	48	79	48	0	1.02	0	2	2	1	0	0	
		県内市外専用	区域内	0	48	79	48	0	1.02	0	2	2	2	1	0	
			区域外	0	48	79	48	0	1.02	0	1	1	1	1	0	
7Mb/s	セカンド (タイプ2)	県間・接続専用	区域内	0	48	79	48	0	1.06	0	2	2	2	1	0	
			区域外	0	48	79	48	0	1.06	0	1	1	1	1	0	
		区域内専用	同一収容	0	48	79	48	0	1.06	0	1	0	0	0	0	
			異収容	0	48	79	48	0	1.06	0	2	2	1	0	0	
		県内市外専用	区域内	0	48	79	48	0	1.06	0	2	2	2	1	0	
			区域外	0	48	79	48	0	1.06	0	1	1	1	1	0	
7Mb/s	エコノミー (タイプ1-1)	県間・接続専用	区域内	0	40	79	40	0	1.00	0	2	2	2	1	0	
			区域外	0	40	79	40	0	1.00	0	1	1	1	1	0	
		区域内専用	同一収容	0	40	79	40	0	1.00	0	2	2	1	0	0	
			異収容	0	40	79	40	0	1.00	0	2	2	2	1	0	
		県内市外専用	区域内	0	40	79	40	0	1.00	0	2	2	2	1	0	
			区域外	0	40	79	40	0	1.00	0	1	1	1	1	0	
7Mb/s	エコノミー (タイプ1-2)	県間・接続専用	区域内	0	40	79	40	0	1.02	0	2	2	2	1	0	
			区域外	0	40	79	40	0	1.02	0	1	1	1	1	0	
		区域内専用	同一収容	0	40	79	40	0	1.02	0	2	2	1	0	0	
			異収容	0	40	79	40	0	1.02	0	2	2	2	1	0	
		県内市外専用	区域内	0	40	79	40	0	1.02	0	2	2	2	1	0	
			区域外	0	40	79	40	0	1.02	0	1	1	1	1	0	
7Mb/s	エコノミー (タイプ2)	県間・接続専用	区域内	0	40	79	40	0	1.06	0	2	2	2	1	0	
			区域外	0	40	79	40	0	1.06	0	1	1	1	1	0	
		区域内専用	同一収容	0	40	79	40	0	1.06	0	1	0	0	0	0	
			異収容	0	40	79	40	0	1.06	0	2	2	1	0	0	
		県内市外専用	区域内	0	40	79	40	0	1.06	0	2	2	2	1	0	
			区域外	0	40	79	40	0	1.06	0	1	1	1	1	0	
8Mb/s		県間・接続専用	区域内	0	84	84	84	0	1.06	0	1	1	1	1	0	
			区域外	0	84	84	84	0	1.06	0	1	1	1	1	0	
		区域内専用	同一収容	0	84	84	84	0	1.06	0	2	2	1	0	0	
			異収容	0	84	84	84	0	1.06	0	2	2	2	1	0	
		県内市外専用	区域内	0	84	84	84	0	1.06	0	2	2	2	1	0	
			区域外	0	84	84	84	0	1.06	0	1	1	1	1	0	
8Mb/s	セカンド (タイプ1-1)	県間・接続専用	区域内	0	52	84	52	0	1.00	0	2	2	2	1	0	
			区域外	0	52	84	52	0	1.00	0	1	1	1	1	0	
		区域内専用	同一収容	0	52	84	52	0	1.02	0	1	0	0	0	0	
			異収容	0	52	84	52	0	1.02	0	2	2	1	0	0	
		県内市外専用	区域内	0	52	84	52	0	1.00	0	2	2	2	1	0	
			区域外	0	52	84	52	0	1.00	0	1	1	1	1	0	
8Mb/s	セカンド (タイプ1-2)	県間・接続専用	区域内	0	52	84	52	0	1.02	0	2	2	2	1	0	
			区域外	0	52	84	52	0	1.02	0	1	1	1	1	0	
		区域内専用	同一収容	0	52	84	52	0	1.02	0	1	0	0	0	0	
			異収容	0	52	84	52	0	1.02	0	2	2	1	0	0	
		県内市外専用	区域内	0	52	84	52	0	1.02	0	2	2	2	1	0	
			区域外	0	52	84	52	0	1.02	0	1	1	1	1	0	
8Mb/s	セカンド (タイプ2)	県間・接続専用	区域内	0	52	84	52	0	1.06	0	2	2	2	1	0	
			区域外	0	52	84	52	0	1.06	0	1	1	1	1	0	
		区域内専用	同一収容	0	52	84	52	0	1.06	0	1	0	0	0	0	
			異収容	0	52	84	52	0	1.06	0	2	2	1	0	0	
		県内市外専用	区域内	0	52	84	52	0	1.06	0	2	2	2	1	0	
			区域外	0	52	84	52	0	1.06	0	1	1	1	1	0	
8Mb/s	エコノミー (タイプ1-1)	県間・接続専用	区域内	0	42	84	42	0	1.00	0	2	2	2	1	0	
			区域外	0	42	84	42	0	1.00	0	1	1	1	1	0	
		区域内専用	同一収容	0	42	84	42	0	1.00	0	2	2	1	0	0	
			異収容	0	42	84	42	0	1.00	0	2	2	2	1	0	
		県内市外専用	区域内	0	42	84	42	0	1.00	0	2	2	2	1	0	
			区域外	0	42	84	42	0	1.00	0	1	1	1	1	0	
8Mb/s	エコノミー (タイプ1-2)	県間・接続専用	区域内	0	42	84	42	0	1.02	0	2	2	2	1	0	
			区域外	0	42	84	42	0	1.02	0	1	1	1	1	0	
		区域内専用	同一収容	0	42	84	42	0	1.02	0	1	0	0	0	0	
			異収容	0	42	84	42	0	1.02	0	2	2	1	0	0	
		県内市外専用	区域内	0	42	84	42	0	1.02	0	2	2	2	1	0	
			区域外	0	42	84	42	0	1.02	0	1	1	1	1	0	
8Mb/s	エコノミー (タイプ2)	県間・接続専用	区域内	0	42	84	42	0	1.06	0	2	2	2	1	0	
			区域外	0	42	84	42	0	1.06	0	1	1	1	1	0	
		区域内専用	同一収容	0	42	84	42	0	1.06	0	1	0	0	0	0	
			異収容	0	42	84	42	0	1.06	0	2	2	1	0	0	
		県内市外専用	区域内	0	42	84	42	0	1.06	0	2	2	2	1	0	
			区域外	0	42	84	42	0	1.06	0	1	1	1	1	0	
9Mb/s		県間・接続専用	区域内	0	89	89	89	0	1.06	0	2	2	2	1	0	
			区域外	0	89	89	89	0	1.06	0	1	1	1	1	0	
		区域内専用	同一収容	0	89	89	89	0	1.06	0	1	0	0	0	0	
			異収容	0	89	89	89	0	1.06	0	2	2	1	0	0	
		県内市外専用	区域内	0	89	89	89	0	1.06	0	2	2	2	1	0	
			区域外	0	89	89	89	0	1.06	0	1	1	1	1	0	
9Mb/s	セカンド (タイプ1-1)	県間・接続専用	区域内	0	56	89	56	0	1.00	0	2	2	2	1	0	

サービス	品目	グレード	専用線形態	③速度換算係数						④保守換算係数	⑤アンバンドル別経由回数					
				M D F S S L M	S L M S C N E	C N E	C N E S S P O I	C N E S S P O I (接続装置)	M D F S S L M		S L M	S L M S C N E	C N E	C N E S S P O I	C N E S S P O I (接続装置)	
9Mb/s	(タイプ1-2)	県内市外専用	異収容	0	44	89	44	0	1.02	0	2	2	1	0	0	
			県間・接続専用	0	44	89	44	0	1.02	0	2	2	2	1	0	
		区域内専用	同一収容	0	44	89	44	0	1.02	0	1	1	1	0	0	
			異収容	0	44	89	44	0	1.02	0	1	1	1	1	0	
		県内市外専用	異収容	0	44	89	44	0	1.06	0	1	0	0	0	0	
			県間・接続専用	0	44	89	44	0	1.06	0	2	2	2	1	0	
	10Mb/s	エコノミー (タイプ2)	区域内専用	同一収容	0	44	89	44	0	1.06	0	1	1	1	1	0
				異収容	0	44	89	44	0	1.06	0	2	2	2	1	0
	10Mb/s	セカンド (タイプ1-1)	区域内専用	同一収容	0	44	89	44	0	1.06	0	1	1	1	1	0
				異収容	0	44	89	44	0	1.06	0	2	2	2	1	0
	10Mb/s	セカンド (タイプ1-2)	区域内専用	同一収容	0	44	89	44	0	1.06	0	1	1	1	1	0
				異収容	0	44	89	44	0	1.06	0	2	2	2	1	0
	10Mb/s	セカンド (タイプ2)	区域内専用	同一収容	0	44	89	44	0	1.06	0	1	1	1	1	0
				異収容	0	44	89	44	0	1.06	0	2	2	2	1	0
	10Mb/s	エコノミー (タイプ1-1)	区域内専用	同一収容	0	46	93	46	0	1.00	0	1	0	0	0	0
				異収容	0	46	93	46	0	1.00	0	2	2	2	1	0
	10Mb/s	エコノミー (タイプ1-2)	区域内専用	同一収容	0	46	93	46	0	1.02	0	1	0	0	0	0
				異収容	0	46	93	46	0	1.02	0	2	2	2	1	0
	10Mb/s	エコノミー (タイプ2)	区域内専用	同一収容	0	46	93	46	0	1.06	0	1	0	0	0	0
				異収容	0	46	93	46	0	1.06	0	2	2	2	1	0
	11Mb/s	セカンド (タイプ1-1)	区域内専用	同一収容	0	63	97	63	0	1.00	0	1	0	0	0	0
				異収容	0	63	97	63	0	1.00	0	2	2	2	1	0
	11Mb/s	セカンド (タイプ1-2)	区域内専用	同一収容	0	63	97	63	0	1.02	0	1	0	0	0	0
				異収容	0	63	97	63	0	1.02	0	2	2	2	1	0
11Mb/s	セカンド (タイプ2)	区域内専用	同一収容	0	63	97	63	0	1.06	0	1	0	0	0	0	
			異収容	0	63	97	63	0	1.06	0	2	2	2	1	0	
11Mb/s	エコノミー (タイプ1-1)	区域内専用	同一収容	0	49	97	49	0	1.00	0	1	0	0	0	0	
			異収容	0	49	97	49	0	1.00	0	2	2	2	1	0	
11Mb/s	エコノミー (タイプ2)	区域内専用	同一収容	0	49	97	49	0	1.02	0	1	0	0	0	0	
			異収容	0	49	97	49	0	1.02	0	2	2	2	1	0	
12Mb/s	セカンド (タイプ1-1)	区域内専用	同一収容	0	102	102	102	0	1.00	0	1	0	0	0	0	
			異収容	0	102	102	102	0	1.00	0	2	2	2	1	0	
12Mb/s	セカンド (タイプ1-2)	区域内専用	同一収容	0	102	102	102	0	1.06	0	1	0	0	0	0	
			異収容	0	102	102	102	0	1.06	0	2	2	2	1	0	
12Mb/s	セカンド (タイプ2)	区域内専用	同一収容	0	102	102	102	0	1.06	0	1	0	0	0	0	
			異収容	0	102	102	102	0	1.06	0	2	2	2	1	0	
12Mb/s	エコノミー (タイプ1-1)	区域内専用	同一収容	0	51	102	51	0	1.00	0	1	0	0	0	0	
			異収容	0	51	102	51	0	1.00	0	2	2	2	1	0	
12Mb/s	エコノミー (タイプ1-2)	区域内専用	同一収容	0	51	102	51	0	1.02	0	1	0	0	0	0	
			異収容	0	51	102	51	0	1.02	0	2	2	2	1	0	

サービス	品目	グレード	専用線形態		③速度換算係数					④保守換算係数	⑤アンバンドル別經由回数						
					M D F S S L M	S L M S C N E	C N E	C N E S S C N E	C N E S P O I		C N E S P O I (接続装置)	M D F S S L M	S L M	S L M S C N E	C N E	C N E S S C N E	C N E S P O I
12Mb/s	エコノミー (タイプ2)	区域内専用	区域外	0	51	102	51	0	1.02	0	1	1	1	1	1	0	
			同一収容	0	51	102	51	0	1.06	0	1	0	0	0	0	0	
			異収容	0	51	102	51	0	1.06	0	2	2	1	0	0	0	
		県内市外専用	区域外	0	51	102	51	0	1.06	0	1	1	1	1	1	1	0
			同一収容	0	51	102	51	0	1.06	0	2	2	2	1	0	0	
			異収容	0	51	102	51	0	1.06	0	1	1	1	1	1	1	0
		県間・接続専用	区域外	0	51	102	51	0	1.06	0	1	1	1	1	1	1	0
			同一収容	0	51	102	51	0	1.06	0	2	2	2	1	0	0	
			異収容	0	51	102	51	0	1.06	0	1	1	1	1	1	1	0
13Mb/s		区域内専用	区域外	0	106	106	106	0	1.06	0	1	0	0	0	0	0	
			同一収容	0	106	106	106	0	1.06	0	2	2	1	0	0		
			異収容	0	106	106	106	0	1.06	0	1	1	1	1	1	0	
		県内市外専用	区域外	0	106	106	106	0	1.06	0	1	1	1	1	1	1	0
			同一収容	0	106	106	106	0	1.06	0	2	2	2	1	0	0	
			異収容	0	106	106	106	0	1.06	0	1	1	1	1	1	1	0
		県間・接続専用	区域外	0	106	106	106	0	1.06	0	1	1	1	1	1	1	0
			同一収容	0	106	106	106	0	1.06	0	2	2	2	1	0	0	
			異収容	0	106	106	106	0	1.06	0	1	1	1	1	1	1	0
13Mb/s	セカンド (タイプ1-1)	区域内専用	区域外	0	70	106	70	0	1.00	0	1	0	0	0	0	0	
			同一収容	0	70	106	70	0	1.00	0	2	2	2	1	0	0	
			異収容	0	70	106	70	0	1.00	0	1	1	1	1	1	1	0
		県内市外専用	区域外	0	70	106	70	0	1.00	0	1	1	1	1	1	1	0
			同一収容	0	70	106	70	0	1.00	0	2	2	2	1	0	0	
			異収容	0	70	106	70	0	1.00	0	1	1	1	1	1	1	0
		県間・接続専用	区域外	0	70	106	70	0	1.00	0	1	1	1	1	1	1	0
			同一収容	0	70	106	70	0	1.00	0	2	2	2	1	0	0	
			異収容	0	70	106	70	0	1.00	0	1	1	1	1	1	1	0
13Mb/s	セカンド (タイプ1-2)	区域内専用	区域外	0	70	106	70	0	1.02	0	1	0	0	0	0	0	
			同一収容	0	70	106	70	0	1.02	0	2	2	2	1	0	0	
			異収容	0	70	106	70	0	1.02	0	1	1	1	1	1	1	0
		県内市外専用	区域外	0	70	106	70	0	1.02	0	1	1	1	1	1	1	0
			同一収容	0	70	106	70	0	1.02	0	2	2	2	1	0	0	
			異収容	0	70	106	70	0	1.02	0	1	1	1	1	1	1	0
		県間・接続専用	区域外	0	70	106	70	0	1.02	0	1	1	1	1	1	1	0
			同一収容	0	70	106	70	0	1.02	0	2	2	2	1	0	0	
			異収容	0	70	106	70	0	1.02	0	1	1	1	1	1	1	0
13Mb/s	セカンド (タイプ2)	区域内専用	区域外	0	70	106	70	0	1.06	0	1	0	0	0	0	0	
			同一収容	0	70	106	70	0	1.06	0	2	2	1	0	0		
			異収容	0	70	106	70	0	1.06	0	1	1	1	1	1	1	0
		県内市外専用	区域外	0	70	106	70	0	1.06	0	1	1	1	1	1	1	0
			同一収容	0	70	106	70	0	1.06	0	2	2	2	1	0	0	
			異収容	0	70	106	70	0	1.06	0	1	1	1	1	1	1	0
		県間・接続専用	区域外	0	70	106	70	0	1.06	0	1	1	1	1	1	1	0
			同一収容	0	70	106	70	0	1.06	0	2	2	2	1	0	0	
			異収容	0	70	106	70	0	1.06	0	1	1	1	1	1	1	0
13Mb/s	エコノミー (タイプ1-1)	区域内専用	区域外	0	53	106	53	0	1.00	0	1	0	0	0	0	0	
			同一収容	0	53	106	53	0	1.00	0	2	2	1	0	0		
			異収容	0	53	106	53	0	1.00	0	1	1	1	1	1	1	0
		県内市外専用	区域外	0	53	106	53	0	1.00	0	1	1	1	1	1	1	0
			同一収容	0	53	106	53	0	1.00	0	2	2	2	1	0	0	
			異収容	0	53	106	53	0	1.00	0	1	1	1	1	1	1	0
		県間・接続専用	区域外	0	53	106	53	0	1.00	0	1	1	1	1	1	1	0
			同一収容	0	53	106	53	0	1.00	0	2	2	2	1	0	0	
			異収容	0	53	106	53	0	1.00	0	1	1	1	1	1	1	0
13Mb/s	エコノミー (タイプ1-2)	区域内専用	区域外	0	53	106	53	0	1.02	0	1	0	0	0	0	0	
			同一収容	0	53	106	53	0	1.02	0	2	2	2	1	0	0	
			異収容	0	53	106	53	0	1.02	0	1	1	1	1	1	1	0
		県内市外専用	区域外	0	53	106	53	0	1.02	0	1	1	1	1	1	1	0
			同一収容	0	53	106	53	0	1.02	0	2	2	2	1	0	0	
			異収容	0	53	106	53	0	1.02	0	1	1	1	1	1	1	0
		県間・接続専用	区域外	0	53	106	53	0	1.02	0	1	1	1	1	1	1	0
			同一収容	0	53	106	53	0	1.02	0	2	2	2	1	0	0	
			異収容	0	53	106	53	0	1.02	0	1	1	1	1	1	1	0
13Mb/s	エコノミー (タイプ2)	区域内専用	区域外	0	53	106	53	0	1.06	0	1	0	0	0	0	0	
			同一収容	0	53	106	53	0	1.06	0	2	2	1	0	0		
			異収容	0	53	106	53	0	1.06	0	1	1	1	1	1	1	0
		県内市外専用	区域外	0	53	106	53	0	1.06	0	1	1	1	1	1	1	0
			同一収容	0	53	106	53	0	1.06	0	2	2	2	1	0	0	
			異収容	0	53	106	53	0	1.06	0	1	1	1	1	1	1	0
		県間・接続専用	区域外	0	53	106	53	0	1.06	0	1	1	1	1	1	1	0
			同一収容	0	53	106	53	0	1.06	0	2	2	2	1	0	0	
			異収容	0	53	106	53	0	1.06	0	1	1	1	1	1	1	0
14Mb/s		区域内専用	区域外	0	111	111	111	0	1.06	0	1	0	0	0	0	0	
			同一収容	0	111	111	111	0	1.06	0	2	2	1	0	0		
			異収容	0	111	111	111	0	1.06	0	1	1	1	1	1	1	0
		県内市外専用	区域外	0	111	111	111	0	1.06	0	1	1	1	1	1	1	0
			同一収容	0	111	111	111	0	1.06	0	2	2	2	1	0	0	
			異収容	0	111	111	111	0	1.06	0	1	1	1	1	1	1	0
		県間・接続専用	区域外	0	111	111	111	0	1.06	0	1	1	1	1	1	1	0
			同一収容	0	111	111	111	0	1.06	0	2	2	2	1	0	0	
			異収容	0	111	111	111	0	1.06	0	1	1	1	1	1	1	0
14Mb/s	セカンド (タイプ1-1)	区域内専用	区域外	0	74	111	74	0	1.00	0	1	0	0	0	0	0	
			同一収容	0	74	111	74	0	1.00	0	2	2	1	0	0		
			異収容	0	74	111	74	0	1.00	0	1	1	1	1	1	1	0
		県内市外専用	区域外	0	74	111	74	0	1.00	0	1	1	1	1	1	1	0
			同一収容	0	74	111	74	0	1.00	0	2	2	2	1	0	0	
			異収容	0	74	111	74	0	1.00	0	1	1	1	1	1	1	0
		県間・接続専用	区域外	0	74	111	74	0	1.00	0	1	1	1	1	1	1	0
			同一収容	0	74	111	74	0	1.00	0	2	2	2	1	0	0	
			異収容	0	74	111	74	0	1.00	0	1	1	1	1	1	1	0
14Mb/s	セカンド (タイプ1-2)	区域内専用	区域外	0	74	111	74	0	1.02	0	1	0	0	0	0	0	
			同一収容	0	74	111	74	0	1.02	0	2	2	1	0	0		
			異収容	0	74	111	74	0	1.02	0	1	1	1	1	1	1	0
		県内市外専用	区域外	0	74	111	74	0	1.02	0	1	1	1	1	1	1	0
			同一収容	0	74	111	74	0	1.02	0	2	2	2	1	0	0	
			異収容	0	74	111	74	0	1.02	0	1	1	1	1	1	1	0
		県間・接続専用	区域外	0	74	111	74	0	1.02	0							

サービス	品目	グレード	専用線形態	③速度換算係数					④保守 換算係 数	⑤アンバンドル別経由回数								
				M D F S S L M	S L M S C N E	C N E	C N E S S C N E I	C N E S S P O I I (接 続 装 置)		M D F S S L M	S L M	S L M S C N E	C N E	C N E S S C N E I	C N E S S P O I I (接 続 装 置)			
16Mb/s			県内市外専用 県間・接続専用	区域内	0	58	116	58	0	1.06	0	2	2	2	1	0	0	
				区域外	0	58	116	58	0	1.06	0	1	1	1	1	0	0	0
				異収容	0	58	116	58	0	1.06	0	1	1	1	1	1	1	0
16Mb/s			区域内専用	同一収容	0	120	120	120	0	1.06	0	1	0	0	0	0	0	
				異収容	0	120	120	120	0	1.06	0	2	2	2	1	0	0	0
					0	120	120	120	0	1.06	0	2	2	2	2	1	0	0
16Mb/s	セカンド (タイプ1-1)		県内市外専用 県間・接続専用	区域内	0	120	120	120	0	1.06	0	1	1	1	1	0	0	
				区域外	0	120	120	120	0	1.06	0	1	1	1	1	1	0	0
				異収容	0	120	120	120	0	1.00	0	2	2	2	2	1	0	0
16Mb/s	セカンド (タイプ1-2)		区域内専用	同一収容	0	81	120	81	0	1.00	0	1	0	0	0	0	0	
				異収容	0	81	120	81	0	1.00	0	2	2	2	1	0	0	0
					0	81	120	81	0	1.00	0	2	2	2	2	1	0	0
16Mb/s	セカンド (タイプ2)		県内市外専用 県間・接続専用	区域内	0	81	120	81	0	1.02	0	1	0	0	0	0	0	
				区域外	0	81	120	81	0	1.02	0	1	1	1	1	0	0	0
				異収容	0	81	120	81	0	1.02	0	2	2	2	2	1	0	0
16Mb/s	セカンド (タイプ2)		区域内専用	同一収容	0	81	120	81	0	1.06	0	1	0	0	0	0	0	
				異収容	0	81	120	81	0	1.06	0	2	2	2	1	0	0	0
					0	81	120	81	0	1.06	0	2	2	2	2	1	0	0
16Mb/s	エコノミー (タイプ1-1)		県内市外専用 県間・接続専用	区域内	0	60	120	60	0	1.00	0	1	0	0	0	0	0	
				区域外	0	60	120	60	0	1.00	0	1	1	1	1	0	0	0
				異収容	0	60	120	60	0	1.00	0	2	2	2	2	1	0	0
16Mb/s	エコノミー (タイプ1-2)		区域内専用	同一収容	0	60	120	60	0	1.02	0	1	0	0	0	0	0	
				異収容	0	60	120	60	0	1.02	0	2	2	2	1	0	0	0
					0	60	120	60	0	1.02	0	2	2	2	2	1	0	0
16Mb/s	エコノミー (タイプ2)		県内市外専用 県間・接続専用	区域内	0	60	120	60	0	1.06	0	1	0	0	0	0	0	
				区域外	0	60	120	60	0	1.06	0	1	1	1	1	0	0	0
				異収容	0	60	120	60	0	1.06	0	2	2	2	2	1	0	0
17Mb/s			区域内専用	同一収容	0	124	124	124	0	1.06	0	1	0	0	0	0	0	
				異収容	0	124	124	124	0	1.06	0	2	2	2	1	0	0	0
					0	124	124	124	0	1.06	0	2	2	2	2	1	0	0
17Mb/s	セカンド (タイプ1-1)		県内市外専用 県間・接続専用	区域内	0	85	124	85	0	1.00	0	1	0	0	0	0	0	
				区域外	0	85	124	85	0	1.00	0	1	1	1	1	0	0	0
				異収容	0	85	124	85	0	1.00	0	2	2	2	2	1	0	0
17Mb/s	セカンド (タイプ1-2)		区域内専用	同一収容	0	85	124	85	0	1.02	0	1	0	0	0	0	0	
				異収容	0	85	124	85	0	1.02	0	2	2	2	1	0	0	0
					0	85	124	85	0	1.02	0	2	2	2	2	1	0	0
17Mb/s	セカンド (タイプ2)		県内市外専用 県間・接続専用	区域内	0	85	124	85	0	1.06	0	1	0	0	0	0	0	
				区域外	0	85	124	85	0	1.06	0	1	1	1	1	0	0	0
				異収容	0	85	124	85	0	1.06	0	2	2	2	2	1	0	0
17Mb/s	エコノミー (タイプ1-1)		区域内専用	同一収容	0	62	124	62	0	1.00	0	1	0	0	0	0	0	
				異収容	0	62	124	62	0	1.00	0	2	2	2	1	0	0	0
					0	62	124	62	0	1.00	0	2	2	2	2	1	0	0
17Mb/s	エコノミー (タイプ1-2)		県内市外専用 県間・接続専用	区域内	0	62	124	62	0	1.02	0	1	0	0	0	0	0	
				区域外	0	62	124	62	0	1.02	0	1	1	1	1	0	0	0
				異収容	0	62	124	62	0	1.02	0	2	2	2	2	1	0	0
17Mb/s	エコノミー (タイプ2)		県内市外専用 県間・接続専用	区域内	0	62	124	62	0	1.06	0	1	0	0	0	0	0	
				区域外	0	62	124	62	0	1.06	0	1	1	1	1	0	0	0
				異収容	0	62	124	62	0	1.06	0	2	2	2	2	1	0	0
18Mb/s			区域内専用	同一収容	0	129	129	129	0	1.06	0	1	0	0	0	0	0	
				異収容	0	129	129	129	0	1.06	0	2	2	2	1	0	0	0
					0	129	129	129	0	1.06	0	2	2	2	2	1	0	0
18Mb/s	セカンド (タイプ1-1)		県内市外専用 県間・接続専用	区域内	0	88	129	88	0	1.00	0	1	0	0	0	0	0	
				区域外	0	88	129	88	0	1.00	0	1	1	1	1	0	0	0
				異収容	0	88	129	88	0	1.00	0	2	2	2	2	1	0	0
18Mb/s	セカンド (タイプ1-2)		区域内専用	同一収容	0	88	129	88	0	1.02	0	1	0	0	0	0	0	
				異収容	0	88	129	88	0	1.02	0	2	2	2	1	0	0	0
					0	88	129	88	0	1.02	0	2	2	2	2	1	0	0
18Mb/s	セカンド (タイプ2)		県内市外専用 県間・接続専用	区域内	0	88	129	88	0	1.06	0	1	0	0	0	0	0	
				区域外	0	88	129	88	0	1.06	0	1	1	1	1	0	0	0
				異収容	0	88	129	88	0	1.06	0	2	2	2	2	1	0	0
18Mb/s	エコノミー (タイプ1-1)		県内市外専用 県間・接続専用	区域内	0	65	129	65	0	1.00	0	1	0	0	0	0	0	
				区域外	0	65	129	65	0	1.00	0	1	1	1	1	0	0	0
				異収容	0	65	129	65	0	1.00	0	2	2	2	2	1	0	0
18Mb/s	エコノミー (タイプ1-2)		県内市外専用 県間・接続専用	区域内	0	65	129	65	0	1.02	0	1	0	0	0	0	0	
				区域外	0	65	129	65	0	1.02	0	1	1	1	1	0	0	0
				異収容	0	65	129	65	0	1.02	0	2	2	2	2	1	0	0
18Mb/s	エコノミー (タイプ2)		県内市外専用 県間・接続専用	区域内	0	65	129	65	0	1.06	0	1	0	0	0	0	0	
				区域外	0	65	129	65	0	1.06	0	1	1	1	1	0	0	0
				異収容	0	65	129	65	0	1.06	0	2	2	2	2	1	0	0

サービス	品目	グレード	専用線形態		③速度換算係数					④保守換算係数	⑤アンバンドル別経由回数					
					M D F S S L M	S L M S C N E	C N E	C N E S S C N E	C N E S P O I		C N E S P O I (接 続 装 置)	M D F S S L M	S L M	S L M S C N E	C N E	C N E S S C N E
19Mb/s			区域内専用	同一収容	0	133	133	133	0	1.06	0	1	0	0	0	0
				異収容	0	133	133	133	0	1.06	0	2	2	1	0	0
				県内市外専用	0	133	133	133	0	1.06	0	2	2	2	1	0
19Mb/s	セカンド (タイプ1-1)		区域内専用	同一収容	0	92	92	92	0	1.00	0	1	0	0	0	0
				異収容	0	92	92	92	0	1.00	0	2	2	1	0	0
				県内市外専用	0	92	92	92	0	1.00	0	2	2	2	1	0
19Mb/s	セカンド (タイプ1-2)		区域内専用	同一収容	0	92	92	92	0	1.02	0	1	0	0	0	0
				異収容	0	92	92	92	0	1.02	0	2	2	1	0	0
				県内市外専用	0	92	92	92	0	1.02	0	2	2	2	1	0
19Mb/s	セカンド (タイプ2)		区域内専用	同一収容	0	92	92	92	0	1.06	0	1	0	0	0	0
				異収容	0	92	92	92	0	1.06	0	2	2	1	0	0
				県内市外専用	0	92	92	92	0	1.06	0	2	2	2	1	0
19Mb/s	エコノミー (タイプ1-1)		区域内専用	同一収容	0	67	67	67	0	1.00	0	1	0	0	0	0
				異収容	0	67	67	67	0	1.00	0	2	2	1	0	0
				県内市外専用	0	67	67	67	0	1.00	0	2	2	2	1	0
19Mb/s	エコノミー (タイプ1-2)		区域内専用	同一収容	0	67	67	67	0	1.02	0	1	0	0	0	0
				異収容	0	67	67	67	0	1.02	0	2	2	1	0	0
				県内市外専用	0	67	67	67	0	1.02	0	2	2	2	1	0
19Mb/s	エコノミー (タイプ2)		区域内専用	同一収容	0	67	67	67	0	1.06	0	1	0	0	0	0
				異収容	0	67	67	67	0	1.06	0	2	2	1	0	0
				県内市外専用	0	67	67	67	0	1.06	0	2	2	2	1	0
20Mb/s			区域内専用	同一収容	0	138	138	138	0	1.06	0	1	0	0	0	0
				異収容	0	138	138	138	0	1.06	0	2	2	1	0	0
				県内市外専用	0	138	138	138	0	1.06	0	2	2	2	1	0
20Mb/s	セカンド (タイプ1-1)		区域内専用	同一収容	0	95	95	95	0	1.00	0	1	0	0	0	0
				異収容	0	95	95	95	0	1.00	0	2	2	1	0	0
				県内市外専用	0	95	95	95	0	1.00	0	2	2	2	1	0
20Mb/s	セカンド (タイプ1-2)		区域内専用	同一収容	0	95	95	95	0	1.02	0	1	0	0	0	0
				異収容	0	95	95	95	0	1.02	0	2	2	1	0	0
				県内市外専用	0	95	95	95	0	1.02	0	2	2	2	1	0
20Mb/s	セカンド (タイプ2)		区域内専用	同一収容	0	95	95	95	0	1.06	0	1	0	0	0	0
				異収容	0	95	95	95	0	1.06	0	2	2	1	0	0
				県内市外専用	0	95	95	95	0	1.06	0	2	2	2	1	0
20Mb/s	エコノミー (タイプ1-1)		区域内専用	同一収容	0	69	69	69	0	1.00	0	1	0	0	0	0
				異収容	0	69	69	69	0	1.00	0	2	2	1	0	0
				県内市外専用	0	69	69	69	0	1.00	0	2	2	2	1	0
20Mb/s	エコノミー (タイプ1-2)		区域内専用	同一収容	0	69	69	69	0	1.02	0	1	0	0	0	0
				異収容	0	69	69	69	0	1.02	0	2	2	1	0	0
				県内市外専用	0	69	69	69	0	1.02	0	2	2	2	1	0
20Mb/s	エコノミー (タイプ2)		区域内専用	同一収容	0	69	69	69	0	1.06	0	1	0	0	0	0
				異収容	0	69	69	69	0	1.06	0	2	2	1	0	0
				県内市外専用	0	69	69	69	0	1.06	0	2	2	2	1	0
21Mb/s			区域内専用	同一収容	0	143	143	143	0	1.06	0	1	0	0	0	0
				異収容	0	143	143	143	0	1.06	0	2	2	1	0	0
				県内市外専用	0	143	143	143	0	1.06	0	2	2	2	1	0
21Mb/s	セカンド (タイプ1-1)		区域内専用	同一収容	0	99	99	99	0	1.00	0	1	0	0	0	0
				異収容	0	99	99	99	0	1.00	0	2	2	1	0	0
				県内市外専用	0	99	99	99	0	1.00	0	2	2	2	1	0
21Mb/s	セカンド (タイプ1-2)		区域内専用	同一収容	0	99	99	99	0	1.02	0	1	0	0	0	0
				異収容	0	99	99	99	0	1.02	0	2	2	1	0	0
				県内市外専用	0	99	99	99	0	1.02	0	2	2	2	1	0
21Mb/s	セカンド (タイプ2)		区域内専用	同一収容	0	99	99	99	0	1.06	0	1	0	0	0	0
				異収容	0	99	99	99	0	1.06	0	2	2	1	0	0
				県内市外専用	0	99	99	99	0	1.06	0	2	2	2	1	0
21Mb/s	エコノミー (タイプ1-1)		区域内専用	同一収容	0	71	71	71	0	1.00	0	1	0	0	0	0
				異収容	0	71	71	71	0	1.00	0	2	2	1	0	0
				県内市外専用	0	71	71	71	0	1.00	0	2	2	2	1	0
21Mb/s	エコノミー (タイプ1-2)		区域内専用	同一収容	0	71	71	71	0	1.02	0	1	0	0	0	0
				異収容	0	71	71	71	0	1.02	0	2	2	1	0	0
				県内市外専用	0	71	71	71	0	1.02	0	2	2	2	1	0
21Mb/s	エコノミー (タイプ2)		区域内専用	同一収容	0	71	71	71	0	1.06	0	1	0	0	0	0
				異収容	0	71	71	71	0	1.06	0	2	2	1	0	0
				県内市外専用	0	71	71	71	0	1.06	0	2	2	2	1	0
22Mb/s			区域内専用	同一収容	0	147	147	147	0	1.06	0	1	0	0	0	0
				異収容	0	147	147	147	0	1.06	0	2	2	1	0	0
				県内市外専用	0	147	147	147	0	1.06	0	2	2	2	1	0

サービス	品目	グレード	専用線形態		③速度換算係数					④保守換算係数	⑤アンバンドル別経由回数						
					M D F S S L M	S L M S C N E	C N E	C N E S S C N E	C N E S S P O I		C N E S S P O I (接 続 装 置)	M D F S S L M	S L M	S L M S C N E	C N E	C N E S S C N E	C N E S S P O I (接 続 装 置)
22Mb/s	セカンド (タイプ1-1)	県間・接続専用	区域内	0	147	147	147	147	0	1.06	0	1	1	1	0	0	
			区域外	0	147	147	147	147	0	1.06	0	1	1	1	1	0	0
22Mb/s	セカンド (タイプ1-2)	区域内専用	同一収容	0	103	147	103	103	0	1.00	0	1	0	0	0	0	0
			異収容	0	103	147	103	103	0	1.00	0	2	2	1	1	0	0
22Mb/s	セカンド (タイプ2)	県内市外専用	区域内	0	103	147	103	103	0	1.00	0	2	2	2	2	1	0
			区域外	0	103	147	103	103	0	1.00	0	1	1	1	1	1	0
22Mb/s	セカンド (タイプ1-1)	県間・接続専用	区域内	0	103	147	103	103	0	1.02	0	1	1	1	1	0	0
			区域外	0	103	147	103	103	0	1.02	0	2	2	2	2	1	0
22Mb/s	エコノミー (タイプ1-2)	区域内専用	同一収容	0	73	147	73	73	0	1.00	0	1	0	0	0	0	0
			異収容	0	73	147	73	73	0	1.00	0	2	2	1	1	0	0
22Mb/s	エコノミー (タイプ2)	県内市外専用	区域内	0	73	147	73	73	0	1.00	0	2	2	2	2	1	0
			区域外	0	73	147	73	73	0	1.00	0	1	1	1	1	1	0
22Mb/s	エコノミー (タイプ1-2)	県間・接続専用	区域内	0	73	147	73	73	0	1.02	0	1	1	1	1	0	0
			区域外	0	73	147	73	73	0	1.02	0	2	2	1	1	0	0
22Mb/s	エコノミー (タイプ2)	区域内専用	同一収容	0	73	147	73	73	0	1.06	0	1	0	0	0	0	0
			異収容	0	73	147	73	73	0	1.06	0	2	2	1	1	0	0
23Mb/s	セカンド (タイプ1-1)	県内市外専用	区域内	0	151	151	151	151	0	1.06	0	2	2	2	2	1	0
			区域外	0	151	151	151	151	0	1.06	0	1	1	1	1	1	0
23Mb/s	セカンド (タイプ1-2)	県間・接続専用	区域内	0	151	151	151	151	0	1.06	0	1	1	1	1	0	0
			区域外	0	151	151	151	151	0	1.06	0	2	2	2	2	1	0
23Mb/s	セカンド (タイプ2)	区域内専用	同一収容	0	106	151	106	106	0	1.00	0	1	0	0	0	0	0
			異収容	0	106	151	106	106	0	1.00	0	2	2	1	1	0	0
23Mb/s	セカンド (タイプ1-1)	県内市外専用	区域内	0	106	151	106	106	0	1.00	0	2	2	2	2	1	0
			区域外	0	106	151	106	106	0	1.00	0	1	1	1	1	1	0
23Mb/s	セカンド (タイプ1-2)	県間・接続専用	区域内	0	106	151	106	106	0	1.02	0	1	1	1	1	0	0
			区域外	0	106	151	106	106	0	1.02	0	2	2	1	1	0	0
23Mb/s	セカンド (タイプ2)	区域内専用	同一収容	0	106	151	106	106	0	1.06	0	1	0	0	0	0	0
			異収容	0	106	151	106	106	0	1.06	0	2	2	1	1	0	0
23Mb/s	セカンド (タイプ1-1)	県内市外専用	区域内	0	106	151	106	106	0	1.06	0	2	2	2	2	1	0
			区域外	0	106	151	106	106	0	1.06	0	1	1	1	1	1	0
23Mb/s	セカンド (タイプ1-2)	県間・接続専用	区域内	0	76	151	76	76	0	1.00	0	1	0	0	0	0	0
			区域外	0	76	151	76	76	0	1.00	0	2	2	1	1	0	0
23Mb/s	セカンド (タイプ2)	区域内専用	同一収容	0	76	151	76	76	0	1.02	0	1	0	0	0	0	0
			異収容	0	76	151	76	76	0	1.02	0	2	2	1	1	0	0
23Mb/s	セカンド (タイプ1-1)	県内市外専用	区域内	0	76	151	76	76	0	1.02	0	2	2	2	2	1	0
			区域外	0	76	151	76	76	0	1.02	0	1	1	1	1	1	0
23Mb/s	セカンド (タイプ1-2)	県間・接続専用	区域内	0	76	151	76	76	0	1.06	0	1	1	1	1	0	0
			区域外	0	76	151	76	76	0	1.06	0	2	2	1	1	0	0
24Mb/s	セカンド (タイプ2)	区域内専用	同一収容	0	156	156	156	156	0	1.06	0	1	0	0	0	0	0
			異収容	0	156	156	156	156	0	1.06	0	2	2	1	1	0	0
24Mb/s	セカンド (タイプ1-1)	県内市外専用	区域内	0	156	156	156	156	0	1.06	0	2	2	2	2	1	0
			区域外	0	156	156	156	156	0	1.06	0	1	1	1	1	1	0
24Mb/s	セカンド (タイプ1-2)	県間・接続専用	区域内	0	110	156	110	110	0	1.00	0	1	0	0	0	0	0
			区域外	0	110	156	110	110	0	1.00	0	2	2	1	1	0	0
24Mb/s	セカンド (タイプ2)	区域内専用	同一収容	0	110	156	110	110	0	1.02	0	1	0	0	0	0	0
			異収容	0	110	156	110	110	0	1.02	0	2	2	1	1	0	0
24Mb/s	セカンド (タイプ1-1)	県内市外専用	区域内	0	110	156	110	110	0	1.02	0	2	2	2	2	1	0
			区域外	0	110	156	110	110	0	1.02	0	1	1	1	1	1	0
24Mb/s	セカンド (タイプ1-2)	県間・接続専用	区域内	0	110	156	110	110	0	1.06	0	1	1	1	1	0	0
			区域外	0	110	156	110	110	0	1.06	0	2	2	1	1	0	0
24Mb/s	セカンド (タイプ2)	区域内専用	同一収容	0	78	156	78	78	0	1.00	0	1	0	0	0	0	0
			異収容	0	78	156	78	78	0	1.00	0	2	2	1	1	0	0
24Mb/s	セカンド (タイプ1-1)	県内市外専用	区域内	0	78	156	78	78	0	1.00	0	2	2	2	2	1	0
			区域外	0	78	156	78	78	0	1.00	0	1	1	1	1	1	0
24Mb/s	セカンド (タイプ1-2)	県間・接続専用	区域内	0	78	156	78	78	0	1.02	0	1	1	1	1	0	0
			区域外	0	78	156	78	78	0	1.02	0	2	2	1	1	0	0
24Mb/s	セカンド (タイプ2)	区域内専用	同一収容	0	78	156	78	78	0	1.06	0	1	0	0	0	0	0
			異収容	0	78	156	78	78	0	1.06	0	2	2	1	1	0	0
25Mb/s	セカンド	県内市外専用	区域内	0	161	161	161	161	0	1.06	0	2	2	2	2	1	0
			区域外	0	161	161	161	161	0	1.06	0	1	1	1	1	1	0
25Mb/s	セカンド	県間・接続専用	区域内	0	161	161	161	161	0	1.06	0	1	1	1	1	0	0
			区域外	0	161	161	161	161	0	1.06	0	2	2	1	1	0	0

サービス	品目	グレード	専用線形態	③速度換算係数					④保守換算係数	⑤アンバンドル別経由回数						
				MDF S S L M	S L M S C N E	C N E	C N E S S C N E I	C N E S S P O I (接続装置)		MDF S S L M	S L M	S L M S C N E	C N E	C N E S S C N E I	C N E S S P O I (接続装置)	
		(タイプ1-1)	県内市外専用	異収容	0	113	161	113	0	1.00	0	2	2	1	0	0
			県間・接続専用	区域内	0	113	161	113	0	1.00	0	2	2	2	1	0
25Mb/s	セカンド (タイプ1-2)	区域内専用	同一収容	0	113	161	113	0	1.02	0	1	0	0	0	0	0
			異収容	0	113	161	113	0	1.02	0	2	2	1	0	0	0
25Mb/s	セカンド (タイプ2)	区域内専用	同一収容	0	113	161	113	0	1.06	0	1	0	0	0	0	0
			異収容	0	113	161	113	0	1.06	0	2	2	1	0	0	0
25Mb/s	エコノミー (タイプ1-1)	区域内専用	同一収容	0	80	161	80	0	1.00	0	1	0	0	0	0	0
			異収容	0	80	161	80	0	1.00	0	2	2	1	0	0	0
25Mb/s	エコノミー (タイプ1-2)	区域内専用	同一収容	0	80	161	80	0	1.02	0	1	0	0	0	0	0
			異収容	0	80	161	80	0	1.02	0	2	2	1	0	0	0
25Mb/s	エコノミー (タイプ2)	区域内専用	同一収容	0	80	161	80	0	1.06	0	1	0	0	0	0	0
			異収容	0	80	161	80	0	1.06	0	2	2	1	0	0	0
26Mb/s	セカンド (タイプ1-1)	区域内専用	同一収容	0	165	165	165	0	1.00	0	1	0	0	0	0	0
			異収容	0	165	165	165	0	1.00	0	2	2	1	0	0	0
26Mb/s	セカンド (タイプ1-2)	区域内専用	同一収容	0	117	165	117	0	1.00	0	1	0	0	0	0	0
			異収容	0	117	165	117	0	1.00	0	2	2	1	0	0	0
26Mb/s	セカンド (タイプ2)	区域内専用	同一収容	0	117	165	117	0	1.06	0	1	0	0	0	0	0
			異収容	0	117	165	117	0	1.06	0	2	2	1	0	0	0
26Mb/s	エコノミー (タイプ1-1)	区域内専用	同一収容	0	82	165	82	0	1.00	0	1	0	0	0	0	0
			異収容	0	82	165	82	0	1.00	0	2	2	1	0	0	0
26Mb/s	エコノミー (タイプ1-2)	区域内専用	同一収容	0	82	165	82	0	1.02	0	1	0	0	0	0	0
			異収容	0	82	165	82	0	1.02	0	2	2	1	0	0	0
26Mb/s	エコノミー (タイプ2)	区域内専用	同一収容	0	82	165	82	0	1.06	0	1	0	0	0	0	0
			異収容	0	82	165	82	0	1.06	0	2	2	1	0	0	0
27Mb/s	セカンド (タイプ1-1)	区域内専用	同一収容	0	170	170	170	0	1.00	0	1	0	0	0	0	0
			異収容	0	170	170	170	0	1.00	0	2	2	1	0	0	0
27Mb/s	セカンド (タイプ1-2)	区域内専用	同一収容	0	121	170	121	0	1.00	0	1	0	0	0	0	0
			異収容	0	121	170	121	0	1.00	0	2	2	1	0	0	0
27Mb/s	セカンド (タイプ2)	区域内専用	同一収容	0	121	170	121	0	1.06	0	1	0	0	0	0	0
			異収容	0	121	170	121	0	1.06	0	2	2	1	0	0	0
27Mb/s	エコノミー (タイプ1-1)	区域内専用	同一収容	0	85	170	85	0	1.00	0	1	0	0	0	0	0
			異収容	0	85	170	85	0	1.00	0	2	2	1	0	0	0
27Mb/s	エコノミー (タイプ1-2)	区域内専用	同一収容	0	85	170	85	0	1.02	0	1	0	0	0	0	0
			異収容	0	85	170	85	0	1.02	0	2	2	1	0	0	0
27Mb/s	エコノミー (タイプ2)	区域内専用	同一収容	0	85	170	85	0	1.06	0	1	0	0	0	0	0
			異収容	0	85	170	85	0	1.06	0	2	2	1	0	0	0
28Mb/s	セカンド (タイプ1-1)	区域内専用	同一収容	0	174	174	174	0	1.00	0	1	0	0	0	0	0
			異収容	0	174	174	174	0	1.00	0	2	2	1	0	0	0
28Mb/s	セカンド (タイプ1-2)	区域内専用	同一収容	0	124	174	124	0	1.00	0	1	0	0	0	0	0
			異収容	0	124	174	124	0	1.00	0	2	2	1	0	0	0

サービス	品目	グレード	専用線形態		③速度換算係数					④保守換算係数	⑤アンバンドル別経由回数				
					M D F S S L M	S L M S C N E	C N E	C N E S S C N E I	C N E S S P O I (接続装置)		M D F S S L M	S L M	S L M S C N E	C N E	C N E S S C N E I
28Mb/s	セカンド (タイプ1-2)	区域内専用	区域外	0	124	174	124	0	1.00	0	1	1	1	1	0
			同一収容	0	124	174	124	0	1.02	0	1	0	0	0	0
			異収容	0	124	174	124	0	1.02	0	2	2	1	0	0
28Mb/s	セカンド (タイプ2)	区域内専用	区域外	0	124	174	124	0	1.06	0	1	0	0	1	0
			同一収容	0	124	174	124	0	1.06	0	2	2	1	0	0
			異収容	0	124	174	124	0	1.06	0	2	2	2	1	0
28Mb/s	エコノミー (タイプ1-1)	区域内専用	区域外	0	87	174	87	0	1.00	0	1	0	0	0	0
			同一収容	0	87	174	87	0	1.00	0	2	2	1	0	0
			異収容	0	87	174	87	0	1.00	0	2	2	2	1	0
28Mb/s	エコノミー (タイプ1-2)	区域内専用	区域外	0	87	174	87	0	1.02	0	1	0	0	0	0
			同一収容	0	87	174	87	0	1.02	0	2	2	2	1	0
			異収容	0	87	174	87	0	1.02	0	2	2	1	0	0
28Mb/s	エコノミー (タイプ2)	区域内専用	区域外	0	87	174	87	0	1.06	0	1	0	0	0	0
			同一収容	0	87	174	87	0	1.06	0	2	2	1	0	0
			異収容	0	87	174	87	0	1.06	0	2	2	2	1	0
29Mb/s		区域内専用	区域外	0	178	178	178	0	1.06	0	1	0	0	0	0
			同一収容	0	178	178	178	0	1.06	0	2	2	1	0	0
			異収容	0	178	178	178	0	1.06	0	2	2	2	1	0
29Mb/s	セカンド (タイプ1-1)	区域内専用	区域外	0	128	178	128	0	1.00	0	1	0	0	0	0
			同一収容	0	128	178	128	0	1.00	0	2	2	1	0	0
			異収容	0	128	178	128	0	1.00	0	2	2	2	1	0
29Mb/s	セカンド (タイプ1-2)	区域内専用	区域外	0	128	178	128	0	1.02	0	1	0	0	0	0
			同一収容	0	128	178	128	0	1.02	0	2	2	2	1	0
			異収容	0	128	178	128	0	1.02	0	2	2	1	0	0
29Mb/s	セカンド (タイプ2)	区域内専用	区域外	0	128	178	128	0	1.06	0	1	0	0	0	0
			同一収容	0	128	178	128	0	1.06	0	2	2	1	0	0
			異収容	0	128	178	128	0	1.06	0	2	2	2	1	0
29Mb/s	エコノミー (タイプ1-1)	区域内専用	区域外	0	89	178	89	0	1.00	0	1	0	0	0	0
			同一収容	0	89	178	89	0	1.00	0	2	2	1	0	0
			異収容	0	89	178	89	0	1.00	0	2	2	2	1	0
29Mb/s	エコノミー (タイプ1-2)	区域内専用	区域外	0	89	178	89	0	1.02	0	1	0	0	0	0
			同一収容	0	89	178	89	0	1.02	0	2	2	1	0	0
			異収容	0	89	178	89	0	1.02	0	2	2	2	1	0
29Mb/s	エコノミー (タイプ2)	区域内専用	区域外	0	89	178	89	0	1.06	0	1	0	0	0	0
			同一収容	0	89	178	89	0	1.06	0	2	2	1	0	0
			異収容	0	89	178	89	0	1.06	0	2	2	2	1	0
30Mb/s		区域内専用	区域外	0	183	183	183	0	1.06	0	1	0	0	0	0
			同一収容	0	183	183	183	0	1.06	0	2	2	1	0	0
			異収容	0	183	183	183	0	1.06	0	2	2	2	1	0
30Mb/s	セカンド (タイプ1-1)	区域内専用	区域外	0	132	183	132	0	1.00	0	1	0	0	0	0
			同一収容	0	132	183	132	0	1.00	0	2	2	1	0	0
			異収容	0	132	183	132	0	1.00	0	2	2	2	1	0
30Mb/s	セカンド (タイプ1-2)	区域内専用	区域外	0	132	183	132	0	1.02	0	1	0	0	0	0
			同一収容	0	132	183	132	0	1.02	0	2	2	1	0	0
			異収容	0	132	183	132	0	1.02	0	2	2	2	1	0
30Mb/s	セカンド (タイプ2)	区域内専用	区域外	0	132	183	132	0	1.06	0	1	0	0	0	0
			同一収容	0	132	183	132	0	1.06	0	2	2	1	0	0
			異収容	0	132	183	132	0	1.06	0	2	2	2	1	0
30Mb/s	エコノミー (タイプ1-1)	区域内専用	区域外	0	92	183	92	0	1.00	0	1	0	0	0	0
			同一収容	0	92	183	92	0	1.00	0	2	2	1	0	0
			異収容	0	92	183	92	0	1.00	0	2	2	2	1	0
30Mb/s	エコノミー (タイプ1-2)	区域内専用	区域外	0	92	183	92	0	1.02	0	1	0	0	0	0
			同一収容	0	92	183	92	0	1.02	0	2	2	1	0	0
			異収容	0	92	183	92	0	1.02	0	2	2	2	1	0
30Mb/s	エコノミー (タイプ2)	区域内専用	区域外	0	92	183	92	0	1.06	0	1	0	0	0	0
			同一収容	0	92	183	92	0	1.06	0	2	2	1	0	0
			異収容	0	92	183	92	0	1.06	0	2	2	2	1	0
31Mb/s		区域内専用	区域外	0	188	188	188	0	1.06	0	1	0	0	0	0
			同一収容	0	188	188	188	0	1.06	0	2	2	1	0	0
			異収容	0	188	188	188	0	1.06	0	2	2	2	1	0
31Mb/s	セカンド (タイプ1-1)	区域内専用	区域外	0	135	188	135	0	1.00	0	1	0	0	0	0
			同一収容	0	135	188	135	0	1.00	0	2	2	1	0	0
			異収容	0	135	188	135	0	1.00	0	2	2	2	1	0
31Mb/s	セカンド (タイプ1-2)	区域内専用	区域外	0	135	188	135	0	1.02	0	1	0	0	0	0
			同一収容	0	135	188	135	0	1.02	0	2	2	1	0	0
			異収容	0	135	188	135	0	1.02	0	2	2	2	1	0

サービス	品目	グレード	専用線形態		③速度換算係数					④保守換算係数	⑤アンバンドル別経由回数							
					M D F S S L M	S L M S C N E	C N E	C N E S S C N E	C N E S P O I		M D F S S L M	S L M	S L M S C N E	C N E	C N E S S C N E	C N E S P O I		
31Mb/s	セカンド (タイプ2)	県内市外専用 県間・接続専用	区域内 区域外	同一収容	0	135	188	135	0	1.02	0	2	2	2	1	1	0	0
				異収容	0	135	188	135	0	1.02	0	1	1	1	1	1	0	0
31Mb/s	エコノミー (タイプ1-1)	県内市外専用 県間・接続専用	区域内 区域外	同一収容	0	94	188	94	0	1.00	0	1	0	0	0	0	0	0
				異収容	0	94	188	94	0	1.00	0	2	2	2	2	1	0	0
31Mb/s	エコノミー (タイプ1-2)	県内市外専用 県間・接続専用	区域内 区域外	同一収容	0	94	188	94	0	1.02	0	1	0	0	0	0	0	0
				異収容	0	94	188	94	0	1.02	0	2	2	2	2	1	0	0
31Mb/s	エコノミー (タイプ2)	県内市外専用 県間・接続専用	区域内 区域外	同一収容	0	94	188	94	0	1.06	0	1	0	0	0	0	0	0
				異収容	0	94	188	94	0	1.06	0	2	2	2	2	1	0	0
32Mb/s	セカンド (タイプ1-1)	県内市外専用 県間・接続専用	区域内 区域外	同一収容	0	192	192	192	0	1.06	0	1	0	0	0	0	0	0
				異収容	0	192	192	192	0	1.06	0	2	2	2	2	1	0	0
32Mb/s	セカンド (タイプ1-2)	県内市外専用 県間・接続専用	区域内 区域外	同一収容	0	139	192	139	0	1.00	0	1	0	0	0	0	0	0
				異収容	0	139	192	139	0	1.00	0	2	2	2	2	1	0	0
32Mb/s	セカンド (タイプ2)	県内市外専用 県間・接続専用	区域内 区域外	同一収容	0	139	192	139	0	1.06	0	1	0	0	0	0	0	0
				異収容	0	139	192	139	0	1.06	0	2	2	2	2	1	0	0
32Mb/s	エコノミー (タイプ1-1)	県内市外専用 県間・接続専用	区域内 区域外	同一収容	0	96	192	96	0	1.00	0	1	0	0	0	0	0	0
				異収容	0	96	192	96	0	1.00	0	2	2	2	2	1	0	0
32Mb/s	エコノミー (タイプ1-2)	県内市外専用 県間・接続専用	区域内 区域外	同一収容	0	96	192	96	0	1.02	0	1	0	0	0	0	0	0
				異収容	0	96	192	96	0	1.02	0	2	2	2	2	1	0	0
32Mb/s	エコノミー (タイプ2)	県内市外専用 県間・接続専用	区域内 区域外	同一収容	0	96	192	96	0	1.06	0	1	0	0	0	0	0	0
				異収容	0	96	192	96	0	1.06	0	2	2	2	2	1	0	0
33Mb/s	セカンド (タイプ1-1)	県内市外専用 県間・接続専用	区域内 区域外	同一収容	0	197	197	197	0	1.06	0	1	0	0	0	0	0	0
				異収容	0	197	197	197	0	1.06	0	2	2	2	2	1	0	0
33Mb/s	セカンド (タイプ1-2)	県内市外専用 県間・接続専用	区域内 区域外	同一収容	0	142	197	142	0	1.00	0	1	0	0	0	0	0	0
				異収容	0	142	197	142	0	1.00	0	2	2	2	2	1	0	0
33Mb/s	セカンド (タイプ2)	県内市外専用 県間・接続専用	区域内 区域外	同一収容	0	142	197	142	0	1.06	0	1	0	0	0	0	0	0
				異収容	0	142	197	142	0	1.06	0	2	2	2	2	1	0	0
33Mb/s	エコノミー (タイプ1-1)	県内市外専用 県間・接続専用	区域内 区域外	同一収容	0	98	197	98	0	1.00	0	1	0	0	0	0	0	0
				異収容	0	98	197	98	0	1.00	0	2	2	2	2	1	0	0
33Mb/s	エコノミー (タイプ1-2)	県内市外専用 県間・接続専用	区域内 区域外	同一収容	0	98	197	98	0	1.02	0	1	0	0	0	0	0	0
				異収容	0	98	197	98	0	1.02	0	2	2	2	2	1	0	0
33Mb/s	エコノミー (タイプ2)	県内市外専用 県間・接続専用	区域内 区域外	同一収容	0	98	197	98	0	1.06	0	1	0	0	0	0	0	0
				異収容	0	98	197	98	0	1.06	0	2	2	2	2	1	0	0
34Mb/s	セカンド (タイプ1-1)	県内市外専用 県間・接続専用	区域内 区域外	同一収容	0	201	201	201	0	1.06	0	1	0	0	0	0	0	0
				異収容	0	201	201	201	0	1.06	0	2	2	2	2	1	0	0
34Mb/s	セカンド (タイプ1-2)	県内市外専用 県間・接続専用	区域内 区域外	同一収容	0	146	201	146	0	1.00	0	1	0	0	0	0	0	0
				異収容	0	146	201	146	0	1.00	0	2	2	2	2	1	0	0
34Mb/s	セカンド (タイプ2)	県内市外専用 県間・接続専用	区域内 区域外	同一収容	0	146	201	146	0	1.02	0	1	0	0	0	0	0	0
				異収容	0	146	201	146	0	1.02	0	2	2	2	2	1	0	0

サービス	品目	グレード	専用線形態		③速度換算係数					④保守換算係数	⑤アンバンドル別経由回数				
					M D F S S L M	S L M S C N E	C N E	C N E S S C N E	C N E S S P O I		C N E S S P O I (接続装置)	M D F S S L M	S L M	S L M S C N E	C N E
34Mb/s	セカンド (タイプ2)	区域内専用	同一収容	0	146	201	146	0	1.06	0	1	0	0	0	0
			異収容	0	146	201	146	0	1.06	0	2	2	1	0	0
			県内市外専用	0	146	201	146	0	1.06	0	2	2	2	1	0
34Mb/s	エコノミー (タイプ1-1)	区域内専用	同一収容	0	101	201	101	0	1.00	0	1	0	0	0	0
			異収容	0	101	201	101	0	1.00	0	2	2	1	0	0
			県内市外専用	0	101	201	101	0	1.00	0	2	2	2	1	0
34Mb/s	エコノミー (タイプ1-2)	区域内専用	同一収容	0	101	201	101	0	1.02	0	1	0	0	0	0
			異収容	0	101	201	101	0	1.02	0	2	2	1	0	0
			県内市外専用	0	101	201	101	0	1.02	0	2	2	2	1	0
34Mb/s	エコノミー (タイプ2)	区域内専用	同一収容	0	101	201	101	0	1.06	0	1	0	0	0	0
			異収容	0	101	201	101	0	1.06	0	2	2	1	0	0
			県内市外専用	0	101	201	101	0	1.06	0	2	2	2	1	0
35Mb/s	セカンド (タイプ1-1)	区域内専用	同一収容	0	206	206	206	0	1.06	0	1	0	0	0	0
			異収容	0	206	206	206	0	1.06	0	2	2	1	0	0
			県内市外専用	0	206	206	206	0	1.06	0	2	2	2	1	0
35Mb/s	セカンド (タイプ1-2)	区域内専用	同一収容	0	150	206	150	0	1.00	0	1	0	0	0	0
			異収容	0	150	206	150	0	1.00	0	2	2	1	0	0
			県内市外専用	0	150	206	150	0	1.00	0	2	2	2	1	0
35Mb/s	セカンド (タイプ2)	区域内専用	同一収容	0	150	206	150	0	1.02	0	1	0	0	0	0
			異収容	0	150	206	150	0	1.02	0	2	2	1	0	0
			県内市外専用	0	150	206	150	0	1.02	0	2	2	2	1	0
35Mb/s	エコノミー (タイプ1-1)	区域内専用	同一収容	0	103	206	103	0	1.00	0	1	0	0	0	0
			異収容	0	103	206	103	0	1.00	0	2	2	1	0	0
			県内市外専用	0	103	206	103	0	1.00	0	2	2	2	1	0
35Mb/s	エコノミー (タイプ1-2)	区域内専用	同一収容	0	103	206	103	0	1.02	0	1	0	0	0	0
			異収容	0	103	206	103	0	1.02	0	2	2	1	0	0
			県内市外専用	0	103	206	103	0	1.02	0	2	2	2	1	0
35Mb/s	エコノミー (タイプ2)	区域内専用	同一収容	0	103	206	103	0	1.06	0	1	0	0	0	0
			異収容	0	103	206	103	0	1.06	0	2	2	1	0	0
			県内市外専用	0	103	206	103	0	1.06	0	2	2	2	1	0
36Mb/s	セカンド (タイプ1-1)	区域内専用	同一収容	0	210	210	210	0	1.06	0	1	0	0	0	0
			異収容	0	210	210	210	0	1.06	0	2	2	1	0	0
			県内市外専用	0	210	210	210	0	1.06	0	2	2	2	1	0
36Mb/s	セカンド (タイプ1-2)	区域内専用	同一収容	0	153	210	153	0	1.00	0	1	0	0	0	0
			異収容	0	153	210	153	0	1.00	0	2	2	1	0	0
			県内市外専用	0	153	210	153	0	1.00	0	2	2	2	1	0
36Mb/s	セカンド (タイプ2)	区域内専用	同一収容	0	153	210	153	0	1.02	0	1	0	0	0	0
			異収容	0	153	210	153	0	1.02	0	2	2	1	0	0
			県内市外専用	0	153	210	153	0	1.02	0	2	2	2	1	0
36Mb/s	エコノミー (タイプ1-1)	区域内専用	同一収容	0	105	210	105	0	1.00	0	1	0	0	0	0
			異収容	0	105	210	105	0	1.00	0	2	2	1	0	0
			県内市外専用	0	105	210	105	0	1.00	0	2	2	2	1	0
36Mb/s	エコノミー (タイプ1-2)	区域内専用	同一収容	0	105	210	105	0	1.02	0	1	0	0	0	0
			異収容	0	105	210	105	0	1.02	0	2	2	1	0	0
			県内市外専用	0	105	210	105	0	1.02	0	2	2	2	1	0
36Mb/s	エコノミー (タイプ2)	区域内専用	同一収容	0	105	210	105	0	1.06	0	1	0	0	0	0
			異収容	0	105	210	105	0	1.06	0	2	2	1	0	0
			県内市外専用	0	105	210	105	0	1.06	0	2	2	2	1	0
37Mb/s	セカンド (タイプ1-1)	区域内専用	同一収容	0	215	215	215	0	1.06	0	1	0	0	0	0
			異収容	0	215	215	215	0	1.06	0	2	2	1	0	0
			県内市外専用	0	215	215	215	0	1.06	0	2	2	2	1	0
37Mb/s	セカンド (タイプ1-2)	区域内専用	同一収容	0	157	215	157	0	1.00	0	1	0	0	0	0
			異収容	0	157	215	157	0	1.00	0	2	2	1	0	0
			県内市外専用	0	157	215	157	0	1.00	0	2	2	2	1	0
37Mb/s	セカンド (タイプ2)	区域内専用	同一収容	0	157	215	157	0	1.02	0	1	0	0	0	0
			異収容	0	157	215	157	0	1.02	0	2	2	1	0	0
			県内市外専用	0	157	215	157	0	1.02	0	2	2	2	1	0

サービス	品目	グレード	専用線形態		③速度換算係数					④保守換算係数	⑤アンバンドル別経由回数						
					M D F S S L M	S L M S C N E	C N E	C N E S S C N E	C N E S S P O I		C N E S P O I (接続装置)	M D F S S L M	S L M	S L M S C N E	C N E	C N E S S C N E	C N E S S P O I (接続装置)
37Mb/s	エコノミー (タイプ1-1)	県間・接続専用	区域内	0	157	215	157	0	1.06	0	1	1	1	0	0		
			区域外	0	157	215	157	0	1.06	0	1	1	1	1	0		
		区域内専用	同一収容	0	107	215	107	0	1.00	0	1	0	0	0	0		
			異収容	0	107	215	107	0	1.00	0	2	2	1	0	0		
		県内市外専用	区域内	0	107	215	107	0	1.00	0	2	2	2	1	0		
			区域外	0	107	215	107	0	1.00	0	1	1	1	1	0		
	37Mb/s	エコノミー (タイプ1-2)	県間・接続専用	区域内	0	107	215	107	0	1.02	0	1	1	1	0	0	
				区域外	0	107	215	107	0	1.02	0	1	1	1	1	0	
		区域内専用	同一収容	0	107	215	107	0	1.02	0	1	0	0	0	0		
			異収容	0	107	215	107	0	1.02	0	2	2	1	0	0		
		県内市外専用	区域内	0	107	215	107	0	1.02	0	2	2	2	1	0		
			区域外	0	107	215	107	0	1.02	0	1	1	1	1	0		
	37Mb/s	エコノミー (タイプ2)	県間・接続専用	区域内	0	107	215	107	0	1.06	0	1	1	1	0	0	
				区域外	0	107	215	107	0	1.06	0	1	1	1	1	0	
		区域内専用	同一収容	0	107	215	107	0	1.06	0	1	0	0	0	0		
			異収容	0	107	215	107	0	1.06	0	2	2	1	0	0		
		県内市外専用	区域内	0	107	215	107	0	1.06	0	2	2	2	1	0		
			区域外	0	107	215	107	0	1.06	0	1	1	1	1	0		
38Mb/s		県間・接続専用	区域内	0	219	219	219	0	1.06	0	1	1	1	0	0		
			区域外	0	219	219	219	0	1.06	0	1	1	1	1	0		
		区域内専用	同一収容	0	219	219	219	0	1.06	0	2	2	1	0	0		
			異収容	0	219	219	219	0	1.06	0	2	2	2	1	0		
		県内市外専用	区域内	0	219	219	219	0	1.06	0	2	2	2	1	0		
			区域外	0	219	219	219	0	1.06	0	1	1	1	1	0		
38Mb/s	セカンド (タイプ1-1)	県間・接続専用	区域内	0	161	219	161	0	1.00	0	1	0	0	0	0		
			区域外	0	161	219	161	0	1.00	0	2	2	1	0	0		
	区域内専用	同一収容	0	161	219	161	0	1.00	0	1	0	0	0	0			
		異収容	0	161	219	161	0	1.02	0	2	2	1	0	0			
	県内市外専用	区域内	0	161	219	161	0	1.00	0	2	2	2	1	0			
		区域外	0	161	219	161	0	1.00	0	1	1	1	1	0			
38Mb/s	セカンド (タイプ1-2)	県間・接続専用	区域内	0	161	219	161	0	1.02	0	1	1	1	0	0		
			区域外	0	161	219	161	0	1.02	0	1	1	1	1	0		
	区域内専用	同一収容	0	161	219	161	0	1.02	0	1	0	0	0	0			
		異収容	0	161	219	161	0	1.02	0	2	2	1	0	0			
	県内市外専用	区域内	0	161	219	161	0	1.02	0	2	2	2	1	0			
		区域外	0	161	219	161	0	1.02	0	1	1	1	1	0			
38Mb/s	セカンド (タイプ2)	県間・接続専用	区域内	0	161	219	161	0	1.06	0	1	1	1	0	0		
			区域外	0	161	219	161	0	1.06	0	1	1	1	1	0		
	区域内専用	同一収容	0	161	219	161	0	1.06	0	1	0	0	0	0			
		異収容	0	161	219	161	0	1.06	0	2	2	1	0	0			
	県内市外専用	区域内	0	161	219	161	0	1.06	0	2	2	2	1	0			
		区域外	0	161	219	161	0	1.06	0	1	1	1	1	0			
38Mb/s	エコノミー (タイプ1-1)	県間・接続専用	区域内	0	110	219	110	0	1.00	0	1	1	1	0	0		
			区域外	0	110	219	110	0	1.00	0	1	1	1	1	0		
	区域内専用	同一収容	0	110	219	110	0	1.00	0	2	2	1	0	0			
		異収容	0	110	219	110	0	1.00	0	2	2	2	1	0			
	県内市外専用	区域内	0	110	219	110	0	1.00	0	2	2	2	1	0			
		区域外	0	110	219	110	0	1.00	0	1	1	1	1	0			
38Mb/s	エコノミー (タイプ1-2)	県間・接続専用	区域内	0	110	219	110	0	1.02	0	1	1	1	0	0		
			区域外	0	110	219	110	0	1.02	0	1	1	1	1	0		
	区域内専用	同一収容	0	110	219	110	0	1.02	0	1	0	0	0	0			
		異収容	0	110	219	110	0	1.02	0	2	2	1	0	0			
	県内市外専用	区域内	0	110	219	110	0	1.02	0	2	2	2	1	0			
		区域外	0	110	219	110	0	1.02	0	1	1	1	1	0			
38Mb/s	エコノミー (タイプ2)	県間・接続専用	区域内	0	110	219	110	0	1.06	0	1	1	1	0	0		
			区域外	0	110	219	110	0	1.06	0	1	1	1	1	0		
	区域内専用	同一収容	0	110	219	110	0	1.06	0	1	0	0	0	0			
		異収容	0	110	219	110	0	1.06	0	2	2	1	0	0			
	県内市外専用	区域内	0	110	219	110	0	1.06	0	2	2	2	1	0			
		区域外	0	110	219	110	0	1.06	0	1	1	1	1	0			
39Mb/s		県間・接続専用	区域内	0	224	224	224	0	1.06	0	1	1	1	0	0		
			区域外	0	224	224	224	0	1.06	0	1	1	1	1	0		
		区域内専用	同一収容	0	224	224	224	0	1.06	0	2	2	1	0	0		
			異収容	0	224	224	224	0	1.06	0	2	2	2	1	0		
		県内市外専用	区域内	0	224	224	224	0	1.06	0	2	2	2	1	0		
			区域外	0	224	224	224	0	1.06	0	1	1	1	1	0		
39Mb/s	セカンド (タイプ1-1)	県間・接続専用	区域内	0	164	224	164	0	1.00	0	1	0	0	0	0		
			区域外	0	164	224	164	0	1.00	0	2	2	1	0	0		
	区域内専用	同一収容	0	164	224	164	0	1.00	0	1	0	0	0	0			
		異収容	0	164	224	164	0	1.00	0	2	2	1	0	0			
	県内市外専用	区域内	0	164	224	164	0	1.00	0	2	2	2	1	0			
		区域外	0	164	224	164	0	1.00	0	1	1	1	1	0			
39Mb/s	セカンド (タイプ1-2)	県間・接続専用	区域内	0	164	224	164	0	1.02	0	1	1	1	0	0		
			区域外	0	164	224	164	0	1.02	0	1	1	1	1	0		
	区域内専用	同一収容	0	164	224	164	0	1.02	0	1	0	0	0	0			
		異収容	0	164	224	164	0	1.02	0	2	2	1	0	0			
	県内市外専用	区域内	0	164	224	164	0	1.02	0	2	2	2	1	0			
		区域外	0	164	224	164	0	1.02	0	1	1	1	1	0			
39Mb/s	セカンド (タイプ2)	県間・接続専用	区域内	0	164	224	164	0	1.06	0	1	1	1	0	0		
			区域外	0	164	224	164	0	1.06	0	1	1	1	1	0		
	区域内専用	同一収容	0	164	224	164	0	1.06	0	1	0	0	0	0			
		異収容	0	164	224	164	0	1.06	0	2	2	1	0	0			
	県内市外専用	区域内	0	164	224	164	0	1.06	0	2	2	2	1	0			
		区域外	0	164	224	164	0	1.06	0	1	1	1	1	0			
39Mb/s	エコノミー (タイプ1-1)	県間・接続専用	区域内	0	112	224	112	0	1.00	0	1	1	1	0	0		
			区域外	0	112	224	112	0	1.00	0	1	1	1	1	0		
	区域内専用	同一収容	0	112	224	112	0	1.00	0	2	2	1	0	0			
		異収容	0	112	224	112	0	1.00	0	2	2	2	1	0			
	県内市外専用	区域内	0	112	224	112	0	1.00	0	2	2	2	1	0			
		区域外	0	112	224	112	0	1.00	0	1	1	1	1	0			
39Mb/s	エコノミー (タイプ1-2)	県間・接続専用	区域内	0	112	224	112	0	1.02	0	1	1	1	0	0		
			区域外	0	112	224	112	0	1.02	0	1	1	1	1	0		
	区域内専用	同一収容	0	112	224	112	0	1.02	0	1	0	0	0	0			
		異収容	0	112	224	112	0	1.02	0	2	2	1	0	0			
	県内市外専用	区域内	0	112	224	112	0	1.02	0	2	2	2	1	0			
		区域外	0	112	224	112	0	1.02	0	1	1	1	1	0			
39Mb/s	エコノミー (タイプ2)	県間・接続専用	区域内	0	112	224	112	0	1.06	0	1	1	1	0	0		
			区域外	0	112	224	112	0	1.06	0	1	1	1	1	0		
	区域内専用	同一収容	0	112	224	112	0	1.06	0	2	2	1	0	0			

サービス	品目	グレード	専用線形態		③速度換算係数					④保守換算係数	⑤アンバンドル別経由回数					
					M D F S S L M	S L M S C N E	C N E	C N E S S C N E	C N E S P O I		C N E S P O I (接 続 装 置)	M D F S S L M	S L M	S L M S C N E	C N E	C N E S S C N E
		(タイプ1-1)	県内市外専用	異収容	0	114	228	114	0	1.00	0	2	2	1	0	0
			県間・接続専用	区域外	0	114	228	114	0	1.00	0	1	1	1	0	0
40Mb/s	エコノミー (タイプ1-2)	区域内専用	同一収容	0	114	228	114	0	1.02	0	1	0	0	0	0	
			異収容	0	114	228	114	0	1.02	0	2	2	1	0	0	
40Mb/s	エコノミー (タイプ2)	区域内専用	同一収容	0	114	228	114	0	1.06	0	1	0	0	0	0	
			異収容	0	114	228	114	0	1.06	0	2	2	1	0	0	
41Mb/s		区域内専用	同一収容	0	233	233	233	0	1.06	0	1	0	0	0	0	
			異収容	0	233	233	233	0	1.06	0	2	2	1	0	0	
41Mb/s	セカンド (タイプ1-1)	区域内専用	同一収容	0	172	233	172	0	1.00	0	1	0	0	0	0	
			異収容	0	172	233	172	0	1.00	0	2	2	1	0	0	
41Mb/s	セカンド (タイプ1-2)	区域内専用	同一収容	0	172	233	172	0	1.02	0	1	0	0	0	0	
			異収容	0	172	233	172	0	1.02	0	2	2	1	0	0	
41Mb/s	セカンド (タイプ2)	区域内専用	同一収容	0	172	233	172	0	1.06	0	1	0	0	0	0	
			異収容	0	172	233	172	0	1.06	0	2	2	1	0	0	
41Mb/s	エコノミー (タイプ1-1)	区域内専用	同一収容	0	116	233	116	0	1.00	0	1	0	0	0	0	
			異収容	0	116	233	116	0	1.00	0	2	2	1	0	0	
41Mb/s	エコノミー (タイプ1-2)	区域内専用	同一収容	0	116	233	116	0	1.02	0	1	0	0	0	0	
			異収容	0	116	233	116	0	1.02	0	2	2	1	0	0	
41Mb/s	エコノミー (タイプ2)	区域内専用	同一収容	0	116	233	116	0	1.06	0	1	0	0	0	0	
			異収容	0	116	233	116	0	1.06	0	2	2	1	0	0	
42Mb/s		区域内専用	同一収容	0	237	237	237	0	1.06	0	1	0	0	0	0	
			異収容	0	237	237	237	0	1.06	0	2	2	1	0	0	
42Mb/s	セカンド (タイプ1-1)	区域内専用	同一収容	0	175	237	175	0	1.00	0	1	0	0	0	0	
			異収容	0	175	237	175	0	1.00	0	2	2	1	0	0	
42Mb/s	セカンド (タイプ1-2)	区域内専用	同一収容	0	175	237	175	0	1.02	0	1	0	0	0	0	
			異収容	0	175	237	175	0	1.02	0	2	2	1	0	0	
42Mb/s	セカンド (タイプ2)	区域内専用	同一収容	0	175	237	175	0	1.06	0	1	0	0	0	0	
			異収容	0	175	237	175	0	1.06	0	2	2	1	0	0	
42Mb/s	エコノミー (タイプ1-1)	区域内専用	同一収容	0	119	237	119	0	1.00	0	1	0	0	0	0	
			異収容	0	119	237	119	0	1.00	0	2	2	1	0	0	
42Mb/s	エコノミー (タイプ1-2)	区域内専用	同一収容	0	119	237	119	0	1.02	0	1	0	0	0	0	
			異収容	0	119	237	119	0	1.02	0	2	2	1	0	0	
42Mb/s	エコノミー (タイプ2)	区域内専用	同一収容	0	119	237	119	0	1.06	0	1	0	0	0	0	
			異収容	0	119	237	119	0	1.06	0	2	2	1	0	0	
43Mb/s		区域内専用	同一収容	0	242	242	242	0	1.06	0	1	0	0	0	0	
			異収容	0	242	242	242	0	1.06	0	2	2	1	0	0	
43Mb/s	セカンド (タイプ1-1)	区域内専用	同一収容	0	179	242	179	0	1.00	0	1	0	0	0	0	
			異収容	0	179	242	179	0	1.00	0	2	2	1	0	0	
43Mb/s	セカンド (タイプ1-2)	区域内専用	同一収容	0	179	242	179	0	1.02	0	1	0	0	0	0	
			異収容	0	179	242	179	0	1.02	0	2	2	1	0	0	
43Mb/s	セカンド (タイプ2)	区域内専用	同一収容	0	179	242	179	0	1.06	0	1	0	0	0	0	
			異収容	0	179	242	179	0	1.06	0	2	2	1	0	0	
43Mb/s	エコノミー (タイプ1-1)	区域内専用	同一収容	0	121	242	121	0	1.00	0	1	0	0	0	0	
			異収容	0	121	242	121	0	1.00	0	2	2	1	0	0	

サービス	品目	グレード	専用線形態		③速度換算係数					④保守換算係数	⑤アンバンドル別経由回数					
					M D F S S L M	S L M S C N E	C N E	C N E S S C N E	C N E S P O I		C N E S P O I (接 続 装 置)	M D F S S L M	S L M	S L M S C N E	C N E	C N E S S C N E
43Mb/s	エコノミー (タイプ1-2)	区域内専用	区域外	0	121	242	121	0	1.00	0	1	1	1	1	0	0
			同一収容	0	121	242	121	0	1.02	0	1	0	0	0	0	0
			異収容	0	121	242	121	0	1.02	0	2	2	1	0	0	0
43Mb/s	エコノミー (タイプ2)	区域内専用	区域外	0	121	242	121	0	1.02	0	1	1	1	1	0	0
			同一収容	0	121	242	121	0	1.06	0	1	0	0	0	0	0
			異収容	0	121	242	121	0	1.06	0	2	2	1	0	0	0
44Mb/s		区域内専用	区域外	0	246	246	246	0	1.06	0	1	0	0	0	0	0
			同一収容	0	246	246	246	0	1.06	0	2	2	1	0	0	0
			異収容	0	246	246	246	0	1.06	0	2	2	2	1	0	0
44Mb/s	セカンド (タイプ1-1)	区域内専用	区域外	0	182	246	182	0	1.00	0	1	0	0	0	0	0
			同一収容	0	182	246	182	0	1.00	0	2	2	1	0	0	0
			異収容	0	182	246	182	0	1.00	0	2	2	2	1	0	0
44Mb/s	セカンド (タイプ1-2)	区域内専用	区域外	0	182	246	182	0	1.02	0	1	0	0	0	0	0
			同一収容	0	182	246	182	0	1.02	0	2	2	1	0	0	0
			異収容	0	182	246	182	0	1.02	0	2	2	2	1	0	0
44Mb/s	セカンド (タイプ2)	区域内専用	区域外	0	182	246	182	0	1.06	0	1	0	0	0	0	0
			同一収容	0	182	246	182	0	1.06	0	2	2	1	0	0	0
			異収容	0	182	246	182	0	1.06	0	2	2	2	1	0	0
44Mb/s	エコノミー (タイプ1-1)	区域内専用	区域外	0	123	246	123	0	1.00	0	1	0	0	0	0	0
			同一収容	0	123	246	123	0	1.00	0	2	2	2	1	0	0
			異収容	0	123	246	123	0	1.00	0	2	2	2	1	0	0
44Mb/s	エコノミー (タイプ1-2)	区域内専用	区域外	0	123	246	123	0	1.02	0	1	0	0	0	0	0
			同一収容	0	123	246	123	0	1.02	0	2	2	1	0	0	0
			異収容	0	123	246	123	0	1.02	0	2	2	2	1	0	0
44Mb/s	エコノミー (タイプ2)	区域内専用	区域外	0	123	246	123	0	1.06	0	1	0	0	0	0	0
			同一収容	0	123	246	123	0	1.06	0	2	2	1	0	0	0
			異収容	0	123	246	123	0	1.06	0	2	2	2	1	0	0
45Mb/s		区域内専用	区域外	0	251	251	251	0	1.06	0	1	0	0	0	0	0
			同一収容	0	251	251	251	0	1.06	0	2	2	1	0	0	0
			異収容	0	251	251	251	0	1.06	0	2	2	2	1	0	0
45Mb/s	セカンド (タイプ1-1)	区域内専用	区域外	0	186	251	186	0	1.00	0	1	0	0	0	0	0
			同一収容	0	186	251	186	0	1.00	0	2	2	1	0	0	0
			異収容	0	186	251	186	0	1.00	0	2	2	2	1	0	0
45Mb/s	セカンド (タイプ1-2)	区域内専用	区域外	0	186	251	186	0	1.02	0	1	0	0	0	0	0
			同一収容	0	186	251	186	0	1.02	0	2	2	1	0	0	0
			異収容	0	186	251	186	0	1.02	0	2	2	2	1	0	0
45Mb/s	セカンド (タイプ2)	区域内専用	区域外	0	186	251	186	0	1.06	0	1	0	0	0	0	0
			同一収容	0	186	251	186	0	1.06	0	2	2	1	0	0	0
			異収容	0	186	251	186	0	1.06	0	2	2	2	1	0	0
45Mb/s	エコノミー (タイプ1-1)	区域内専用	区域外	0	125	251	125	0	1.00	0	1	0	0	0	0	0
			同一収容	0	125	251	125	0	1.00	0	2	2	1	0	0	0
			異収容	0	125	251	125	0	1.00	0	2	2	2	1	0	0
45Mb/s	エコノミー (タイプ1-2)	区域内専用	区域外	0	125	251	125	0	1.02	0	1	0	0	0	0	0
			同一収容	0	125	251	125	0	1.02	0	2	2	1	0	0	0
			異収容	0	125	251	125	0	1.02	0	2	2	2	1	0	0
45Mb/s	エコノミー (タイプ2)	区域内専用	区域外	0	125	251	125	0	1.06	0	1	0	0	0	0	0
			同一収容	0	125	251	125	0	1.06	0	2	2	1	0	0	0
			異収容	0	125	251	125	0	1.06	0	2	2	2	1	0	0
46Mb/s		区域内専用	区域外	0	255	255	255	0	1.06	0	1	0	0	0	0	0
			同一収容	0	255	255	255	0	1.06	0	2	2	1	0	0	0
			異収容	0	255	255	255	0	1.06	0	2	2	2	1	0	0
46Mb/s	セカンド (タイプ1-1)	区域内専用	区域外	0	190	255	190	0	1.00	0	1	0	0	0	0	0
			同一収容	0	190	255	190	0	1.00	0	2	2	1	0	0	0
			異収容	0	190	255	190	0	1.00	0	2	2	2	1	0	0
46Mb/s	セカンド (タイプ1-2)	区域内専用	区域外	0	190	255	190	0	1.02	0	1	0	0	0	0	0
			同一収容	0	190	255	190	0	1.02	0	2	2	1	0	0	0
			異収容	0	190	255	190	0	1.02	0	2	2	2	1	0	0
46Mb/s	セカンド (タイプ2)	区域内専用	区域外	0	190	255	190	0	1.06	0	1	0	0	0	0	0
			同一収容	0	190	255	190	0	1.06	0	2	2	1	0	0	0
			異収容	0	190	255	190	0	1.06	0	2	2	2	1	0	0
46Mb/s	エコノミー (タイプ1-1)	区域内専用	区域外	0	128	255	128	0	1.00	0	1	0	0	0	0	0
			同一収容	0	128	255	128	0	1.00	0	2	2	1	0	0	0
			異収容	0	128	255	128	0	1.00	0	2	2	2	1	0	0
46Mb/s	エコノミー (タイプ1-2)	区域内専用	区域外	0	128	255	128	0	1.02	0	1	0	0	0	0	0
			同一収容	0	128	255	128	0	1.02	0	2	2	1	0	0	0
			異収容	0	128	255	128	0	1.02	0	2	2	2	1	0	0

サービス	品目	グレード	専用線形態	③速度換算係数					④保守換算係数	⑤アンバンドル別経由回数					
				M D F S S L M	S L M S C N E	C N E	C N E S S C N E	C N E S P O I		M D F S S L M	S L M	S L M S C N E	C N E	C N E S S C N E	C N E S P O I
46Mb/s	エコノミー (タイプ2)	県内市外専用 県間・接続専用	区域内	0	128	255	128	0	1.02	0	2	2	2	1	0
			区域外	0	128	255	128	0	1.02	0	1	1	1	1	0
47Mb/s	セカンド (タイプ1-1)	県内市外専用 県間・接続専用	区域内	0	128	255	128	0	1.06	0	1	1	1	1	0
			区域外	0	128	255	128	0	1.06	0	2	2	2	2	1
47Mb/s	セカンド (タイプ1-2)	県内市外専用 県間・接続専用	区域内	0	193	260	193	0	1.00	0	1	1	1	1	0
			区域外	0	193	260	193	0	1.00	0	2	2	2	2	1
47Mb/s	セカンド (タイプ2)	県内市外専用 県間・接続専用	区域内	0	193	260	193	0	1.06	0	1	1	1	1	0
			区域外	0	193	260	193	0	1.06	0	2	2	2	2	1
47Mb/s	エコノミー (タイプ1-1)	県内市外専用 県間・接続専用	区域内	0	130	260	130	0	1.00	0	1	1	1	1	0
			区域外	0	130	260	130	0	1.00	0	2	2	2	2	1
47Mb/s	エコノミー (タイプ1-2)	県内市外専用 県間・接続専用	区域内	0	130	260	130	0	1.02	0	1	1	1	1	0
			区域外	0	130	260	130	0	1.02	0	2	2	2	2	1
48Mb/s	エコノミー (タイプ2)	県内市外専用 県間・接続専用	区域内	0	130	260	130	0	1.06	0	1	1	1	1	0
			区域外	0	130	260	130	0	1.06	0	2	2	2	2	1
48Mb/s	セカンド (タイプ1-1)	県内市外専用 県間・接続専用	区域内	0	264	264	264	0	1.06	0	1	1	1	1	0
			区域外	0	264	264	264	0	1.06	0	2	2	2	2	1
48Mb/s	セカンド (タイプ1-2)	県内市外専用 県間・接続専用	区域内	0	197	264	197	0	1.00	0	1	1	1	1	0
			区域外	0	197	264	197	0	1.00	0	2	2	2	2	1
48Mb/s	セカンド (タイプ2)	県内市外専用 県間・接続専用	区域内	0	197	264	197	0	1.06	0	1	1	1	1	0
			区域外	0	197	264	197	0	1.06	0	2	2	2	2	1
48Mb/s	エコノミー (タイプ1-1)	県内市外専用 県間・接続専用	区域内	0	132	264	132	0	1.00	0	1	1	1	1	0
			区域外	0	132	264	132	0	1.00	0	2	2	2	2	1
48Mb/s	エコノミー (タイプ1-2)	県内市外専用 県間・接続専用	区域内	0	132	264	132	0	1.02	0	1	1	1	1	0
			区域外	0	132	264	132	0	1.02	0	2	2	2	2	1
48Mb/s	エコノミー (タイプ2)	県内市外専用 県間・接続専用	区域内	0	132	264	132	0	1.06	0	1	1	1	1	0
			区域外	0	132	264	132	0	1.06	0	2	2	2	2	1
49Mb/s	セカンド (タイプ1-1)	県内市外専用 県間・接続専用	区域内	0	269	269	269	0	1.06	0	1	1	1	1	0
			区域外	0	269	269	269	0	1.06	0	2	2	2	2	1
49Mb/s	セカンド (タイプ1-2)	県内市外専用 県間・接続専用	区域内	0	199	269	199	0	1.00	0	1	1	1	1	0
			区域外	0	199	269	199	0	1.00	0	2	2	2	2	1
49Mb/s	セカンド (タイプ2)	県内市外専用 県間・接続専用	区域内	0	199	269	199	0	1.06	0	1	1	1	1	0
			区域外	0	199	269	199	0	1.06	0	2	2	2	2	1
49Mb/s	エコノミー (タイプ1-1)	県内市外専用 県間・接続専用	区域内	0	134	269	134	0	1.00	0	1	1	1	1	0
			区域外	0	134	269	134	0	1.00	0	2	2	2	2	1
49Mb/s	エコノミー (タイプ1-2)	県内市外専用 県間・接続専用	区域内	0	134	269	134	0	1.02	0	1	1	1	1	0
			区域外	0	134	269	134	0	1.02	0	2	2	2	2	1

サービス	品目	グレード	専用線形態		③速度換算係数					④保守換算係数	⑤アンバンドル別経由回数						
					MDFS S S L M	S L M S C N E	C N E	C N E S S C N E	C N E S P O I		C N E S P O I (接続装置)	MDFS S L M	S L M	S L M S C N E	C N E	C N E S S C N E	C N E S P O I (接続装置)
	49Mb/s	エコノミー (タイプ2)	区域内専用	同一収容	0	134	269	134	0	1.06	0	1	0	0	0	0	0
異収容				0	134	269	134	0	1.06	0	2	2	2	1	0	0	0
県内市外専用				0	134	269	134	0	1.06	0	2	2	2	2	1	0	0
	50Mb/s		区域内専用	同一収容	0	270	270	270	0	1.06	0	1	0	0	0	0	0
異収容				0	270	270	270	0	1.06	0	2	2	2	2	1	0	0
県内市外専用				0	270	270	270	0	1.06	0	2	2	2	2	1	0	0
	50Mb/s	セカンド (タイプ1-1)	区域内専用	同一収容	0	200	270	200	0	1.00	0	1	0	0	0	0	0
異収容				0	200	270	200	0	1.00	0	2	2	2	1	0	0	0
県内市外専用				0	200	270	200	0	1.00	0	2	2	2	2	1	0	0
	50Mb/s	セカンド (タイプ1-2)	区域内専用	同一収容	0	200	270	200	0	1.02	0	1	0	0	0	0	0
異収容				0	200	270	200	0	1.02	0	2	2	2	1	0	0	0
県内市外専用				0	200	270	200	0	1.02	0	2	2	2	2	1	0	0
	50Mb/s	セカンド (タイプ2)	区域内専用	同一収容	0	200	270	200	0	1.06	0	1	0	0	0	0	0
異収容				0	200	270	200	0	1.06	0	2	2	2	1	0	0	0
県内市外専用				0	200	270	200	0	1.06	0	2	2	2	2	1	0	0
	50Mb/s	エコノミー (タイプ1-1)	区域内専用	同一収容	0	135	270	135	0	1.00	0	1	0	0	0	0	0
異収容				0	135	270	135	0	1.00	0	2	2	2	1	0	0	0
県内市外専用				0	135	270	135	0	1.00	0	2	2	2	2	1	0	0
	50Mb/s	エコノミー (タイプ1-2)	区域内専用	同一収容	0	135	270	135	0	1.02	0	1	0	0	0	0	0
異収容				0	135	270	135	0	1.02	0	2	2	2	1	0	0	0
県内市外専用				0	135	270	135	0	1.02	0	2	2	2	2	1	0	0
	50Mb/s	エコノミー (タイプ2)	区域内専用	同一収容	0	135	270	135	0	1.06	0	1	0	0	0	0	0
異収容				0	135	270	135	0	1.06	0	2	2	2	1	0	0	0
県内市外専用				0	135	270	135	0	1.06	0	2	2	2	2	1	0	0
	51Mb/s		区域内専用	同一収容	0	272	272	272	0	1.06	0	1	0	0	0	0	0
異収容				0	272	272	272	0	1.06	0	2	2	2	2	1	0	0
県内市外専用				0	272	272	272	0	1.06	0	2	2	2	2	1	0	0
	51Mb/s	セカンド (タイプ1-1)	区域内専用	同一収容	0	201	272	201	0	1.00	0	1	0	0	0	0	0
異収容				0	201	272	201	0	1.00	0	2	2	2	1	0	0	0
県内市外専用				0	201	272	201	0	1.00	0	2	2	2	2	1	0	0
	51Mb/s	セカンド (タイプ1-2)	区域内専用	同一収容	0	201	272	201	0	1.02	0	1	0	0	0	0	0
異収容				0	201	272	201	0	1.02	0	2	2	2	1	0	0	0
県内市外専用				0	201	272	201	0	1.02	0	2	2	2	2	1	0	0
	51Mb/s	セカンド (タイプ2)	区域内専用	同一収容	0	201	272	201	0	1.06	0	1	0	0	0	0	0
異収容				0	201	272	201	0	1.06	0	2	2	2	1	0	0	0
県内市外専用				0	201	272	201	0	1.06	0	2	2	2	2	1	0	0
	51Mb/s	エコノミー (タイプ1-1)	区域内専用	同一収容	0	136	272	136	0	1.00	0	1	0	0	0	0	0
異収容				0	136	272	136	0	1.00	0	2	2	2	1	0	0	0
県内市外専用				0	136	272	136	0	1.00	0	2	2	2	2	1	0	0
	51Mb/s	エコノミー (タイプ1-2)	区域内専用	同一収容	0	136	272	136	0	1.02	0	1	0	0	0	0	0
異収容				0	136	272	136	0	1.02	0	2	2	2	1	0	0	0
県内市外専用				0	136	272	136	0	1.02	0	2	2	2	2	1	0	0
	51Mb/s	エコノミー (タイプ2)	区域内専用	同一収容	0	136	272	136	0	1.06	0	1	0	0	0	0	0
異収容				0	136	272	136	0	1.06	0	2	2	2	1	0	0	0
県内市外専用				0	136	272	136	0	1.06	0	2	2	2	2	1	0	0
	52Mb/s		区域内専用	同一収容	0	272	272	272	0	1.06	0	1	0	0	0	0	0
異収容				0	272	272	272	0	1.06	0	2	2	2	2	1	0	0
県内市外専用				0	272	272	272	0	1.06	0	2	2	2	2	1	0	0
	52Mb/s	セカンド (タイプ1-1)	区域内専用	同一収容	0	203	272	203	0	1.00	0	1	0	0	0	0	0
異収容				0	203	272	203	0	1.00	0	2	2	2	1	0	0	0
県内市外専用				0	203	272	203	0	1.00	0	2	2	2	2	1	0	0
	52Mb/s	セカンド (タイプ1-2)	区域内専用	同一収容	0	203	272	203	0	1.02	0	1	0	0	0	0	0
異収容				0	203	272	203	0	1.02	0	2	2	2	1	0	0	0
県内市外専用				0	203	272	203	0	1.02	0	2	2	2	2	1	0	0
	52Mb/s	セカンド (タイプ2)	区域内専用	同一収容	0	203	272	203	0	1.06	0	1	0	0	0	0	0
異収容				0	203	272	203	0	1.06	0	2	2	2	1	0	0	0
県内市外専用				0	203	272	203	0	1.06	0	2	2	2	2	1	0	0
	52Mb/s	エコノミー (タイプ1-1)	区域内専用	同一収容	0	136	272	136	0	1.00	0	1	0	0	0	0	0
異収容				0	136	272	136	0	1.00	0	2	2	2	1	0	0	0
県内市外専用				0	136	272	136	0	1.00	0	2	2	2	2	1	0	0
	52Mb/s	エコノミー (タイプ1-2)	区域内専用	同一収容	0	136	272	136	0	1.02	0	1	0	0	0	0	0
異収容				0	136	272	136	0	1.02	0	2	2	2	1	0	0	0
県内市外専用				0	136	272	136	0	1.02	0	2	2	2	2	1	0	0
	52Mb/s	エコノミー (タイプ2)	区域内専用	同一収容	0	136	272	136	0	1.06	0	1	0	0	0	0	0
異収容				0	136	272	136	0	1.06	0	2	2	2	1	0	0	0
県内市外専用				0	136	272	136	0	1.06	0	2	2	2	2	1	0	0

サービス	品目	グレード	専用線形態		③速度換算係数					④保守換算係数	⑤アンバンドル別経由回数					
					M D F S S L M	S L M S C N E	C N E	C N E S S C N E I	C N E S S P O I		M D F S S L M	S L M	S L M S C N E	C N E	C N E S S C N E I	C N E S S P O I
53Mb/s			県間・接続専用	区域内	0	136	272	136	0	1.06	0	1	1	1	0	0
			区域外	0	136	272	136	0	1.06	0	1	1	1	1	0	0
			区域内専用	同一収容	0	273	273	273	0	1.06	0	1	0	0	0	0
53Mb/s	セカンド (タイプ1-1)		県間・接続専用	区域内	0	273	273	273	0	1.06	0	2	2	2	1	0
			区域外	0	273	273	273	0	1.06	0	1	1	1	1	0	
			区域内専用	同一収容	0	204	273	204	0	1.00	0	1	0	0	0	0
			異収容	0	204	273	204	0	1.00	0	2	2	2	1	0	
			県内市外専用	区域内	0	204	273	204	0	1.00	0	2	2	2	2	1
			区域外	0	204	273	204	0	1.00	0	1	1	1	1	0	
			県間・接続専用	区域内	0	204	273	204	0	1.00	0	1	1	1	1	0
			区域外	0	204	273	204	0	1.00	0	1	1	1	1	0	
			区域内専用	同一収容	0	204	273	204	0	1.02	0	1	0	0	0	0
53Mb/s	セカンド (タイプ1-2)		県内市外専用	区域内	0	204	273	204	0	1.02	0	2	2	2	1	0
			区域外	0	204	273	204	0	1.02	0	2	2	2	2	1	
			異収容	0	204	273	204	0	1.02	0	2	2	2	2	1	
			県間・接続専用	区域内	0	204	273	204	0	1.02	0	1	1	1	1	0
			区域外	0	204	273	204	0	1.02	0	1	1	1	1	0	
			区域内専用	同一収容	0	204	273	204	0	1.02	0	1	0	0	0	0
			異収容	0	204	273	204	0	1.02	0	2	2	2	1	0	
			県内市外専用	区域内	0	204	273	204	0	1.06	0	1	1	1	1	0
			区域外	0	204	273	204	0	1.06	0	1	1	1	1	0	
53Mb/s	エコノミー (タイプ1-1)		県間・接続専用	区域内	0	137	273	137	0	1.00	0	2	2	2	1	0
			区域外	0	137	273	137	0	1.00	0	1	1	1	1	0	
			区域内専用	同一収容	0	137	273	137	0	1.00	0	1	0	0	0	0
			異収容	0	137	273	137	0	1.00	0	2	2	2	1	0	
			県内市外専用	区域内	0	137	273	137	0	1.00	0	2	2	2	2	1
			区域外	0	137	273	137	0	1.00	0	1	1	1	1	0	
			県間・接続専用	区域内	0	137	273	137	0	1.00	0	1	1	1	1	0
			区域外	0	137	273	137	0	1.00	0	1	1	1	1	0	
			区域内専用	同一収容	0	137	273	137	0	1.02	0	1	0	0	0	0
53Mb/s	エコノミー (タイプ1-2)		異収容	0	137	273	137	0	1.02	0	2	2	2	1	0	
			県内市外専用	区域内	0	137	273	137	0	1.02	0	2	2	2	2	1
			区域外	0	137	273	137	0	1.02	0	1	1	1	1	0	
			異収容	0	137	273	137	0	1.02	0	2	2	2	1	0	
			県間・接続専用	区域内	0	137	273	137	0	1.02	0	1	1	1	1	0
			区域外	0	137	273	137	0	1.02	0	1	1	1	1	0	
			区域内専用	同一収容	0	137	273	137	0	1.06	0	1	0	0	0	0
			異収容	0	137	273	137	0	1.06	0	2	2	2	1	0	
			県内市外専用	区域内	0	137	273	137	0	1.06	0	2	2	2	2	1
53Mb/s	エコノミー (タイプ2)		区域外	0	137	273	137	0	1.06	0	1	1	1	1	0	
			異収容	0	137	273	137	0	1.06	0	2	2	2	1	0	
			県間・接続専用	区域内	0	137	273	137	0	1.06	0	1	1	1	1	0
			区域外	0	137	273	137	0	1.06	0	1	1	1	1	0	
			区域内専用	同一収容	0	137	273	137	0	1.06	0	1	0	0	0	0
			異収容	0	137	273	137	0	1.06	0	2	2	2	1	0	
			県内市外専用	区域内	0	137	273	137	0	1.06	0	2	2	2	2	1
			区域外	0	137	273	137	0	1.06	0	1	1	1	1	0	
			異収容	0	137	273	137	0	1.06	0	2	2	2	1	0	
54Mb/s			県間・接続専用	区域内	0	274	274	274	0	1.06	0	1	1	1	1	0
			区域外	0	274	274	274	0	1.06	0	1	1	1	1	0	
			区域内専用	同一収容	0	274	274	274	0	1.06	0	1	0	0	0	0
			異収容	0	274	274	274	0	1.06	0	2	2	2	1	0	
			県内市外専用	区域内	0	274	274	274	0	1.06	0	2	2	2	2	1
			区域外	0	274	274	274	0	1.06	0	1	1	1	1	0	
			県間・接続専用	区域内	0	274	274	274	0	1.06	0	1	1	1	1	0
			区域外	0	274	274	274	0	1.06	0	1	1	1	1	0	
			区域内専用	同一収容	0	274	274	274	0	1.06	0	1	0	0	0	0
54Mb/s	セカンド (タイプ1-1)		異収容	0	274	274	274	0	1.06	0	2	2	2	1	0	
			県内市外専用	区域内	0	274	274	274	0	1.06	0	2	2	2	2	1
			区域外	0	274	274	274	0	1.06	0	1	1	1	1	0	
			異収容	0	205	274	205	0	1.00	0	1	0	0	0	0	
			県間・接続専用	区域内	0	205	274	205	0	1.00	0	2	2	2	1	0
			区域外	0	205	274	205	0	1.00	0	1	1	1	1	0	
			区域内専用	同一収容	0	205	274	205	0	1.00	0	1	0	0	0	0
			異収容	0	205	274	205	0	1.00	0	2	2	2	1	0	
			県内市外専用	区域内	0	205	274	205	0	1.00	0	2	2	2	2	1
54Mb/s	セカンド (タイプ1-2)		区域外	0	205	274	205	0	1.00	0	1	1	1	1	0	
			異収容	0	205	274	205	0	1.02	0	2	2	2	1	0	
			県内市外専用	区域内	0	205	274	205	0	1.02	0	2	2	2	2	1
			区域外	0	205	274	205	0	1.02	0	1	1	1	1	0	
			異収容	0	205	274	205	0	1.02	0	2	2	2	1	0	
			県間・接続専用	区域内	0	205	274	205	0	1.02	0	1	1	1	1	0
			区域外	0	205	274	205	0	1.02	0	1	1	1	1	0	
			区域内専用	同一収容	0	205	274	205	0	1.06	0	1	0	0	0	0
			異収容	0	205	274	205	0	1.06	0	2	2	2	1	0	
54Mb/s	セカンド (タイプ2)		県内市外専用	区域内	0	205	274	205	0	1.06	0	2	2	2	2	1
			区域外	0	205	274	205	0	1.06	0	1	1	1	1	0	
			異収容	0	205	274	205	0	1.06	0	1	0	0	0	0	
			県間・接続専用	区域内	0	205	274	205	0	1.06	0	2	2	2	2	1
			区域外	0	205	274	205	0	1.06	0	1	1	1	1	0	
			区域内専用	同一収容	0	205	274	205	0	1.06	0	1	0	0	0	0
			異収容	0	205	274	205	0	1.06	0	2	2	2	1	0	
			県内市外専用	区域内	0	205	274	205	0	1.06	0	2	2	2	2	1
			区域外	0	205	274	205	0	1.06	0	1	1	1	1	0	
54Mb/s	エコノミー (タイプ1-1)		異収容	0	137	274	137	0	1.00	0	2	2	2	1	0	
			県内市外専用	区域内	0	137	274	137	0	1.00	0	2	2	2	2	1
			区域外	0	137	274	137	0	1.00	0	1	1	1	1	0	
			異収容	0	137	274	137	0	1.00	0	1	0	0	0	0	
			県間・接続専用	区域内	0	137	274	137	0	1.00	0	2	2	2	2	1
			区域外	0	137	274	137	0	1.00	0	1	1	1	1	0	
			区域内専用	同一収容	0	137	274	137	0	1.00	0	1	0	0	0	0
			異収容	0	137	274	137	0	1.00	0	2	2	2	1	0	
			県内市外専用	区域内	0	137	274	137	0	1.00	0	2	2	2	2	1
54Mb/s	エコノミー (タイプ1-2)		区域外	0	137	274	137	0	1.00	0	1	1	1	1	0	
			異収容	0	137	274	137	0	1.02	0	2	2	2	1	0	
			県内市外専用	区域内	0	137	274	137	0	1.02	0	2	2	2	2	1
			区域外	0	137	274	137	0	1.02	0	1	1	1	1	0	
			異収容	0	137	274	137	0	1.02	0	2	2	2	1	0	
			県間・接続専用	区域内	0	137	274	137	0	1.02	0	1	1	1	1	0
			区域外	0	137	274	137	0	1.02	0	1	1	1	1	0	
			区域内専用	同一収容	0	137	274	137	0	1.06	0	1	0	0	0	0
			異収容	0	137	274	137	0	1.06	0	2	2	2	1	0	
54Mb/s	エコノミー (タイプ2)		県内市外専用	区域内	0	137	274	137	0	1.0						

サービス	品目	グレード	専用線形態	③速度換算係数					④保守換算係数	⑤アンバンドル別経由回数					
				M D F S S L M	S L M S C N E	C N E	C N E S S C N E I	C N E S S P O I (接続装置)		M D F S S L M	S L M	S L M S C N E	C N E	C N E S S C N E I	C N E S S P O I (接続装置)
56Mb/s	セカンド (タイプ1-1)	県内市外専用	異収容	0	276	276	276	0	1.06	0	2	2	1	0	0
			県間・接続専用	0	276	276	276	0	1.06	0	2	2	2	1	0
56Mb/s	セカンド (タイプ1-2)	区域内専用	同一収容	0	207	276	207	0	1.00	0	1	0	0	0	0
			異収容	0	207	276	207	0	1.00	0	2	2	1	0	0
56Mb/s	セカンド (タイプ2)	県内市外専用	同一収容	0	207	276	207	0	1.00	0	2	2	2	1	0
			異収容	0	207	276	207	0	1.00	0	1	1	1	0	0
56Mb/s	エコノミー (タイプ1-1)	区域内専用	同一収容	0	138	276	138	0	1.00	0	1	0	0	0	0
			異収容	0	138	276	138	0	1.00	0	2	2	1	0	0
56Mb/s	エコノミー (タイプ1-2)	県内市外専用	同一収容	0	138	276	138	0	1.00	0	2	2	2	1	0
			異収容	0	138	276	138	0	1.00	0	1	1	1	0	0
56Mb/s	エコノミー (タイプ2)	区域内専用	同一収容	0	138	276	138	0	1.06	0	2	2	1	0	0
			異収容	0	138	276	138	0	1.06	0	1	1	1	0	0
57Mb/s	セカンド (タイプ1-1)	県内市外専用	同一収容	0	277	277	277	0	1.06	0	2	2	2	1	0
			異収容	0	277	277	277	0	1.06	0	1	1	1	0	0
57Mb/s	セカンド (タイプ1-2)	区域内専用	同一収容	0	208	277	208	0	1.00	0	1	0	0	0	0
			異収容	0	208	277	208	0	1.00	0	2	2	1	0	0
57Mb/s	セカンド (タイプ2)	県内市外専用	同一収容	0	208	277	208	0	1.02	0	2	2	2	1	0
			異収容	0	208	277	208	0	1.02	0	1	1	1	0	0
57Mb/s	エコノミー (タイプ1-1)	区域内専用	同一収容	0	139	277	139	0	1.00	0	1	0	0	0	0
			異収容	0	139	277	139	0	1.00	0	2	2	1	0	0
57Mb/s	エコノミー (タイプ1-2)	県内市外専用	同一収容	0	139	277	139	0	1.02	0	2	2	2	1	0
			異収容	0	139	277	139	0	1.02	0	1	1	1	0	0
58Mb/s	セカンド (タイプ1-1)	区域内専用	同一収容	0	278	278	278	0	1.06	0	2	2	2	1	0
			異収容	0	278	278	278	0	1.06	0	1	1	1	0	0
58Mb/s	セカンド (タイプ1-2)	県内市外専用	同一収容	0	210	278	210	0	1.00	0	2	2	2	1	0
			異収容	0	210	278	210	0	1.00	0	1	1	1	0	0
58Mb/s	セカンド (タイプ2)	区域内専用	同一収容	0	210	278	210	0	1.06	0	1	0	0	0	0
			異収容	0	210	278	210	0	1.06	0	2	2	2	1	0
58Mb/s	エコノミー (タイプ1-1)	県内市外専用	同一収容	0	139	278	139	0	1.00	0	2	2	2	1	0
			異収容	0	139	278	139	0	1.00	0	1	1	1	0	0
58Mb/s	エコノミー (タイプ1-2)	区域内専用	同一収容	0	139	278	139	0	1.02	0	1	0	0	0	0
			異収容	0	139	278	139	0	1.02	0	2	2	2	1	0
58Mb/s	エコノミー (タイプ2)	県内市外専用	同一収容	0	139	278	139	0	1.06	0	2	2	2	1	0
			異収容	0	139	278	139	0	1.06	0	1	1	1	0	0
59Mb/s	セカンド (タイプ1-1)	区域内専用	同一収容	0	279	279	279	0	1.06	0	1	0	0	0	0
			異収容	0	279	279	279	0	1.06	0	2	2	2	1	0
59Mb/s	セカンド (タイプ1-2)	県内市外専用	同一収容	0	279	279	279	0	1.06	0	2	2	2	1	0
			異収容	0	279	279	279	0	1.06	0	1	1	1	0	0

サービス	品目	グレード	専用線形態		③速度換算係数					④保守換算係数	⑤アンバンドル別経由回数					
					MDF	SLS	CNE	CNE	CNE		CNE	MDF	SLS	CNE	CNE	CNE
59Mb/s	セカンド (タイプ1-1)	区域内専用	区域外	0	279	279	279	279	0	1.06	0	1	1	1	1	0
			同一収容	0	211	279	211	0	1.00	0	1	0	0	0	0	0
			異収容	0	211	279	211	0	1.00	0	2	2	1	0	0	0
59Mb/s	セカンド (タイプ1-2)	区域内専用	区域外	0	211	279	211	0	1.02	0	1	0	0	1	1	0
			同一収容	0	211	279	211	0	1.02	0	2	2	1	0	0	0
			異収容	0	211	279	211	0	1.02	0	2	2	2	1	0	0
59Mb/s	セカンド (タイプ2)	区域内専用	区域外	0	211	279	211	0	1.06	0	1	0	0	0	0	0
			同一収容	0	211	279	211	0	1.06	0	2	2	2	1	0	0
			異収容	0	211	279	211	0	1.06	0	2	2	2	1	0	0
59Mb/s	エコノミー (タイプ1-1)	区域内専用	区域外	0	140	279	140	0	1.00	0	1	0	0	0	0	0
			同一収容	0	140	279	140	0	1.00	0	2	2	2	1	0	0
			異収容	0	140	279	140	0	1.00	0	2	2	2	1	0	0
59Mb/s	エコノミー (タイプ1-2)	区域内専用	区域外	0	140	279	140	0	1.02	0	1	0	0	0	0	0
			同一収容	0	140	279	140	0	1.02	0	2	2	2	1	0	0
			異収容	0	140	279	140	0	1.02	0	2	2	2	1	0	0
59Mb/s	エコノミー (タイプ2)	区域内専用	区域外	0	140	279	140	0	1.06	0	1	0	0	0	0	0
			同一収容	0	140	279	140	0	1.06	0	2	2	2	1	0	0
			異収容	0	140	279	140	0	1.06	0	2	2	2	1	0	0
60Mb/s		区域内専用	区域外	0	280	280	280	0	1.06	0	1	0	0	0	0	0
			同一収容	0	280	280	280	0	1.06	0	2	2	2	1	0	0
			異収容	0	280	280	280	0	1.06	0	2	2	2	1	0	0
60Mb/s	セカンド (タイプ1-1)	区域内専用	区域外	0	212	280	212	0	1.00	0	1	0	0	0	0	0
			同一収容	0	212	280	212	0	1.00	0	2	2	2	1	0	0
			異収容	0	212	280	212	0	1.00	0	2	2	2	1	0	0
60Mb/s	セカンド (タイプ1-2)	区域内専用	区域外	0	212	280	212	0	1.02	0	1	0	0	0	0	0
			同一収容	0	212	280	212	0	1.02	0	2	2	2	1	0	0
			異収容	0	212	280	212	0	1.02	0	2	2	2	1	0	0
60Mb/s	セカンド (タイプ2)	区域内専用	区域外	0	212	280	212	0	1.06	0	1	0	0	0	0	0
			同一収容	0	212	280	212	0	1.06	0	2	2	2	1	0	0
			異収容	0	212	280	212	0	1.06	0	2	2	2	1	0	0
60Mb/s	エコノミー (タイプ1-1)	区域内専用	区域外	0	140	280	140	0	1.00	0	1	0	0	0	0	0
			同一収容	0	140	280	140	0	1.00	0	2	2	2	1	0	0
			異収容	0	140	280	140	0	1.00	0	2	2	2	1	0	0
60Mb/s	エコノミー (タイプ1-2)	区域内専用	区域外	0	140	280	140	0	1.02	0	1	0	0	0	0	0
			同一収容	0	140	280	140	0	1.02	0	2	2	2	1	0	0
			異収容	0	140	280	140	0	1.02	0	2	2	2	1	0	0
60Mb/s	エコノミー (タイプ2)	区域内専用	区域外	0	140	280	140	0	1.06	0	1	0	0	0	0	0
			同一収容	0	140	280	140	0	1.06	0	2	2	2	1	0	0
			異収容	0	140	280	140	0	1.06	0	2	2	2	1	0	0
61Mb/s		区域内専用	区域外	0	281	281	281	0	1.06	0	1	0	0	0	0	0
			同一収容	0	281	281	281	0	1.06	0	2	2	2	1	0	0
			異収容	0	281	281	281	0	1.06	0	2	2	2	1	0	0
61Mb/s	セカンド (タイプ1-1)	区域内専用	区域外	0	213	281	213	0	1.00	0	1	0	0	0	0	0
			同一収容	0	213	281	213	0	1.00	0	2	2	2	1	0	0
			異収容	0	213	281	213	0	1.00	0	2	2	2	1	0	0
61Mb/s	セカンド (タイプ1-2)	区域内専用	区域外	0	213	281	213	0	1.02	0	1	0	0	0	0	0
			同一収容	0	213	281	213	0	1.02	0	2	2	2	1	0	0
			異収容	0	213	281	213	0	1.02	0	2	2	2	1	0	0
61Mb/s	セカンド (タイプ2)	区域内専用	区域外	0	213	281	213	0	1.06	0	1	0	0	0	0	0
			同一収容	0	213	281	213	0	1.06	0	2	2	2	1	0	0
			異収容	0	213	281	213	0	1.06	0	2	2	2	1	0	0
61Mb/s	エコノミー (タイプ1-1)	区域内専用	区域外	0	141	281	141	0	1.00	0	1	0	0	0	0	0
			同一収容	0	141	281	141	0	1.00	0	2	2	2	1	0	0
			異収容	0	141	281	141	0	1.00	0	2	2	2	1	0	0
61Mb/s	エコノミー (タイプ1-2)	区域内専用	区域外	0	141	281	141	0	1.02	0	1	0	0	0	0	0
			同一収容	0	141	281	141	0	1.02	0	2	2	2	1	0	0
			異収容	0	141	281	141	0	1.02	0	2	2	2	1	0	0
61Mb/s	エコノミー (タイプ2)	区域内専用	区域外	0	141	281	141	0	1.06	0	1	0	0	0	0	0
			同一収容	0	141	281	141	0	1.06	0	2	2	2	1	0	0
			異収容	0	141	281	141	0	1.06	0	2	2	2	1	0	0
62Mb/s		区域内専用	区域外	0	282	282	282	0	1.06	0	1	0	0	0	0	0
			同一収容	0	282	282	282	0	1.06	0	2	2	2	1	0	0
			異収容	0	282	282	282	0	1.06	0	2	2	2	1	0	0
62Mb/s	セカンド (タイプ1-1)	区域内専用	区域外	0	214	282	214	0	1.00	0	1	0	0	0	0	0
			同一収容	0	214	282	214	0	1.00	0	2	2	2	1	0	0
			異収容	0	214	282	214	0	1.00	0	2	2	2	1	0	0

サービス	品目	グレード	専用線形態	③速度換算係数					④保守換算係数	⑤アンバンドル別経由回数					
				M D F S S L M	S L M S C N E	C N E	C N E S S C N E	C N E S P O I		M D F S S L M	S L M	S L M S C N E	C N E	C N E S S C N E	C N E S P O I
62Mb/s	セカンド (タイプ1-2)	県内市外専用 県間・接続専用	区域内	0	214	282	214	0	1.00	0	2	2	2	1	0
			区域外	0	214	282	214	0	1.00	0	1	1	1	1	0
			同一収容 異収容	0	214	282	214	0	1.02	0	1	0	0	0	0
62Mb/s	セカンド (タイプ2)	県内市外専用 県間・接続専用	区域内	0	214	282	214	0	1.02	0	2	2	2	1	0
			区域外	0	214	282	214	0	1.02	0	1	1	1	1	0
			同一収容 異収容	0	214	282	214	0	1.06	0	2	2	1	0	0
62Mb/s	エコノミー (タイプ1-1)	県内市外専用 県間・接続専用	区域内	0	141	282	141	0	1.00	0	1	0	0	0	0
			区域外	0	141	282	141	0	1.00	0	2	2	1	0	0
			同一収容 異収容	0	141	282	141	0	1.06	0	2	2	2	1	0
62Mb/s	エコノミー (タイプ1-2)	県内市外専用 県間・接続専用	区域内	0	141	282	141	0	1.02	0	1	0	0	0	0
			区域外	0	141	282	141	0	1.02	0	2	2	1	0	0
			同一収容 異収容	0	141	282	141	0	1.06	0	2	2	2	1	0
62Mb/s	エコノミー (タイプ2)	県内市外専用 県間・接続専用	区域内	0	141	282	141	0	1.06	0	2	2	2	1	0
			区域外	0	141	282	141	0	1.06	0	1	1	1	1	0
			同一収容 異収容	0	141	282	141	0	1.02	0	2	2	1	0	0
63Mb/s	セカンド (タイプ1-1)	県内市外専用 県間・接続専用	区域内	0	283	283	283	0	1.00	0	2	2	2	1	0
			区域外	0	283	283	283	0	1.06	0	1	1	1	1	0
			同一収容 異収容	0	283	283	283	0	1.06	0	2	2	1	0	0
63Mb/s	セカンド (タイプ1-2)	県内市外専用 県間・接続専用	区域内	0	216	283	216	0	1.00	0	1	0	0	0	0
			区域外	0	216	283	216	0	1.00	0	2	2	1	0	0
			同一収容 異収容	0	216	283	216	0	1.02	0	2	2	2	1	0
63Mb/s	セカンド (タイプ2)	県内市外専用 県間・接続専用	区域内	0	216	283	216	0	1.06	0	1	0	0	0	0
			区域外	0	216	283	216	0	1.06	0	2	2	1	0	0
			同一収容 異収容	0	216	283	216	0	1.02	0	2	2	2	1	0
63Mb/s	エコノミー (タイプ1-1)	県内市外専用 県間・接続専用	区域内	0	141	283	141	0	1.00	0	1	0	0	0	0
			区域外	0	141	283	141	0	1.00	0	2	2	1	0	0
			同一収容 異収容	0	141	283	141	0	1.06	0	2	2	2	1	0
63Mb/s	エコノミー (タイプ1-2)	県内市外専用 県間・接続専用	区域内	0	141	283	141	0	1.02	0	1	0	0	0	0
			区域外	0	141	283	141	0	1.02	0	2	2	1	0	0
			同一収容 異収容	0	141	283	141	0	1.06	0	2	2	2	1	0
63Mb/s	エコノミー (タイプ2)	県内市外専用 県間・接続専用	区域内	0	141	283	141	0	1.06	0	1	0	0	0	0
			区域外	0	141	283	141	0	1.06	0	2	2	1	0	0
			同一収容 異収容	0	141	283	141	0	1.02	0	2	2	2	1	0
64Mb/s	セカンド (タイプ1-1)	県内市外専用 県間・接続専用	区域内	0	284	284	284	0	1.00	0	2	2	2	1	0
			区域外	0	284	284	284	0	1.06	0	1	1	1	1	0
			同一収容 異収容	0	284	284	284	0	1.06	0	2	2	1	0	0
64Mb/s	セカンド (タイプ1-2)	県内市外専用 県間・接続専用	区域内	0	217	284	217	0	1.00	0	1	0	0	0	0
			区域外	0	217	284	217	0	1.00	0	2	2	1	0	0
			同一収容 異収容	0	217	284	217	0	1.02	0	2	2	2	1	0
64Mb/s	セカンド (タイプ2)	県内市外専用 県間・接続専用	区域内	0	217	284	217	0	1.06	0	1	0	0	0	0
			区域外	0	217	284	217	0	1.06	0	2	2	1	0	0
			同一収容 異収容	0	217	284	217	0	1.02	0	2	2	2	1	0
64Mb/s	エコノミー (タイプ1-1)	県内市外専用 県間・接続専用	区域内	0	142	284	142	0	1.00	0	1	0	0	0	0
			区域外	0	142	284	142	0	1.00	0	2	2	1	0	0
			同一収容 異収容	0	142	284	142	0	1.06	0	2	2	2	1	0
64Mb/s	エコノミー (タイプ1-2)	県内市外専用 県間・接続専用	区域内	0	142	284	142	0	1.02	0	1	0	0	0	0
			区域外	0	142	284	142	0	1.02	0	2	2	1	0	0
			同一収容 異収容	0	142	284	142	0	1.06	0	2	2	2	1	0
64Mb/s	エコノミー (タイプ2)	県内市外専用 県間・接続専用	区域内	0	142	284	142	0	1.06	0	1	0	0	0	0
			区域外	0	142	284	142	0	1.06	0	2	2	1	0	0
			同一収容 異収容	0	142	284	142	0	1.02	0	2	2	2	1	0
65Mb/s	セカンド (タイプ1-1)	県内市外専用 県間・接続専用	区域内	0	285	285	285	0	1.00	0	2	2	2	1	0
			区域外	0	285	285	285	0	1.06	0	1	1	1	1	0
			同一収容 異収容	0	285	285	285	0	1.06	0	2	2	1	0	0
65Mb/s	セカンド (タイプ1-2)	県内市外専用 県間・接続専用	区域内	0	218	285	218	0	1.00	0	1	0	0	0	0
			区域外	0	218	285	218	0	1.00	0	2	2	1	0	0
			同一収容 異収容	0	218	285	218	0	1.02	0	2	2	2	1	0

サービス	品目	グレード	専用線形態		③速度換算係数					④保守換算係数	⑤アンバンドル別経由回数					
					MDF	SLS	CNE	CNES	CNES		CNEI	CNEI	CNEI	CNEI	CNEI	CNEI
65Mb/s	セカンド (タイプ1-2)	区域内専用	同一収容	0	218	285	218	0	1.02	0	1	0	0	0	0	
			異収容	0	218	285	218	0	1.02	0	2	2	1	0	0	
			県内市外専用	0	218	285	218	0	1.02	0	2	2	2	1	0	
65Mb/s	セカンド (タイプ2)	区域内専用	同一収容	0	218	285	218	0	1.06	0	1	0	0	0	0	
			異収容	0	218	285	218	0	1.06	0	2	2	1	0	0	
			県内市外専用	0	218	285	218	0	1.06	0	2	2	2	1	0	
65Mb/s	エコノミー (タイプ1-1)	区域内専用	同一収容	0	142	285	142	0	1.00	0	1	0	0	0	0	
			異収容	0	142	285	142	0	1.00	0	2	2	1	0	0	
			県内市外専用	0	142	285	142	0	1.00	0	2	2	2	1	0	
65Mb/s	エコノミー (タイプ1-2)	区域内専用	同一収容	0	142	285	142	0	1.02	0	1	0	0	0	0	
			異収容	0	142	285	142	0	1.02	0	2	2	1	0	0	
			県内市外専用	0	142	285	142	0	1.02	0	2	2	2	1	0	
65Mb/s	エコノミー (タイプ2)	区域内専用	同一収容	0	142	285	142	0	1.06	0	1	0	0	0	0	
			異収容	0	142	285	142	0	1.06	0	2	2	1	0	0	
			県内市外専用	0	142	285	142	0	1.06	0	2	2	2	1	0	
66Mb/s		区域内専用	同一収容	0	286	286	286	0	1.06	0	1	0	0	0	0	
			異収容	0	286	286	286	0	1.06	0	2	2	1	0	0	
			県内市外専用	0	286	286	286	0	1.06	0	2	2	2	1	0	
66Mb/s	セカンド (タイプ1-1)	区域内専用	同一収容	0	219	286	219	0	1.00	0	1	0	0	0	0	
			異収容	0	219	286	219	0	1.00	0	2	2	1	0	0	
			県内市外専用	0	219	286	219	0	1.00	0	2	2	2	1	0	
66Mb/s	セカンド (タイプ1-2)	区域内専用	同一収容	0	219	286	219	0	1.02	0	1	0	0	0	0	
			異収容	0	219	286	219	0	1.02	0	2	2	1	0	0	
			県内市外専用	0	219	286	219	0	1.02	0	2	2	2	1	0	
66Mb/s	セカンド (タイプ2)	区域内専用	同一収容	0	219	286	219	0	1.06	0	1	0	0	0	0	
			異収容	0	219	286	219	0	1.06	0	2	2	1	0	0	
			県内市外専用	0	219	286	219	0	1.06	0	2	2	2	1	0	
66Mb/s	エコノミー (タイプ1-1)	区域内専用	同一収容	0	143	286	143	0	1.00	0	1	0	0	0	0	
			異収容	0	143	286	143	0	1.00	0	2	2	1	0	0	
			県内市外専用	0	143	286	143	0	1.00	0	2	2	2	1	0	
66Mb/s	エコノミー (タイプ1-2)	区域内専用	同一収容	0	143	286	143	0	1.02	0	1	0	0	0	0	
			異収容	0	143	286	143	0	1.02	0	2	2	1	0	0	
			県内市外専用	0	143	286	143	0	1.02	0	2	2	2	1	0	
66Mb/s	エコノミー (タイプ2)	区域内専用	同一収容	0	143	286	143	0	1.06	0	1	0	0	0	0	
			異収容	0	143	286	143	0	1.06	0	2	2	1	0	0	
			県内市外専用	0	143	286	143	0	1.06	0	2	2	2	1	0	
67Mb/s		区域内専用	同一収容	0	287	287	287	0	1.06	0	1	0	0	0	0	
			異収容	0	287	287	287	0	1.06	0	2	2	1	0	0	
			県内市外専用	0	287	287	287	0	1.06	0	2	2	2	1	0	
67Mb/s	セカンド (タイプ1-1)	区域内専用	同一収容	0	220	287	220	0	1.00	0	1	0	0	0	0	
			異収容	0	220	287	220	0	1.00	0	2	2	1	0	0	
			県内市外専用	0	220	287	220	0	1.00	0	2	2	2	1	0	
67Mb/s	セカンド (タイプ1-2)	区域内専用	同一収容	0	220	287	220	0	1.02	0	1	0	0	0	0	
			異収容	0	220	287	220	0	1.02	0	2	2	1	0	0	
			県内市外専用	0	220	287	220	0	1.02	0	2	2	2	1	0	
67Mb/s	セカンド (タイプ2)	区域内専用	同一収容	0	220	287	220	0	1.06	0	1	0	0	0	0	
			異収容	0	220	287	220	0	1.06	0	2	2	1	0	0	
			県内市外専用	0	220	287	220	0	1.06	0	2	2	2	1	0	
67Mb/s	エコノミー (タイプ1-1)	区域内専用	同一収容	0	143	287	143	0	1.00	0	1	0	0	0	0	
			異収容	0	143	287	143	0	1.00	0	2	2	1	0	0	
			県内市外専用	0	143	287	143	0	1.00	0	2	2	2	1	0	
67Mb/s	エコノミー (タイプ1-2)	区域内専用	同一収容	0	143	287	143	0	1.02	0	1	0	0	0	0	
			異収容	0	143	287	143	0	1.02	0	2	2	1	0	0	
			県内市外専用	0	143	287	143	0	1.02	0	2	2	2	1	0	
67Mb/s	エコノミー (タイプ2)	区域内専用	同一収容	0	143	287	143	0	1.06	0	1	0	0	0	0	
			異収容	0	143	287	143	0	1.06	0	2	2	1	0	0	
			県内市外専用	0	143	287	143	0	1.06	0	2	2	2	1	0	
68Mb/s		区域内専用	同一収容	0	288	288	288	0	1.06	0	1	0	0	0	0	
			異収容	0	288	288	288	0	1.06	0	2	2	1	0	0	
			県内市外専用	0	288	288	288	0	1.06	0	2	2	2	1	0	
68Mb/s	セカンド (タイプ1-1)	区域内専用	同一収容	0	221	288	221	0	1.00	0	1	0	0	0	0	
			異収容	0	221	288	221	0	1.00	0	2	2	1	0	0	
			県内市外専用	0	221	288	221	0	1.00	0	2	2	2	1	0	
68Mb/s	セカンド (タイプ1-2)	区域内専用	同一収容	0	221	288	221	0	1.02	0	1	0	0	0	0	
			異収容	0	221	288	221	0	1.02	0	2	2	1	0	0	
			県内市外専用	0	221	288	221	0	1.02	0	2	2	2	1	0	

サービス	品目	グレード	専用線形態		③速度換算係数					④保守換算係数	⑤アンバンドル別経由回数					
					MDF	SLS	CNE	CNE	CNE		CNE	MDF	SLS	CNE	CNE	CNE
68Mb/s	セカンド (タイプ2)	県間・接続専用	区域内	0	221	288	221	0	1.02	0	1	1	1	0	0	
			区域外	0	221	288	221	0	1.02	0	1	1	1	1	0	
68Mb/s	エコノミー (タイプ1-1)	県内専用	同一収容	0	221	288	221	0	1.06	0	1	0	0	0	0	
			異収容	0	221	288	221	0	1.06	0	2	2	1	0	0	
68Mb/s	セカンド (タイプ1-2)	県内専用	同一収容	0	144	288	144	0	1.00	0	1	0	0	0	0	
			異収容	0	144	288	144	0	1.00	0	2	2	1	0	0	
68Mb/s	エコノミー (タイプ1-2)	県内専用	同一収容	0	144	288	144	0	1.02	0	1	0	0	0	0	
			異収容	0	144	288	144	0	1.02	0	2	2	1	0	0	
68Mb/s	セカンド (タイプ2)	県内専用	同一収容	0	144	288	144	0	1.06	0	1	0	0	0	0	
			異収容	0	144	288	144	0	1.06	0	2	2	1	0	0	
69Mb/s	セカンド (タイプ1-1)	県内専用	同一収容	0	289	289	289	0	1.06	0	1	0	0	0	0	
			異収容	0	289	289	289	0	1.06	0	2	2	1	0	0	
69Mb/s	セカンド (タイプ1-2)	県内専用	同一収容	0	223	289	223	0	1.00	0	1	0	0	0	0	
			異収容	0	223	289	223	0	1.00	0	2	2	1	0	0	
69Mb/s	エコノミー (タイプ1-1)	県内専用	同一収容	0	144	289	144	0	1.00	0	1	0	0	0	0	
			異収容	0	144	289	144	0	1.00	0	2	2	1	0	0	
69Mb/s	セカンド (タイプ2)	県内専用	同一収容	0	144	289	144	0	1.02	0	1	0	0	0	0	
			異収容	0	144	289	144	0	1.02	0	2	2	1	0	0	
69Mb/s	エコノミー (タイプ1-2)	県内専用	同一収容	0	144	289	144	0	1.06	0	1	0	0	0	0	
			異収容	0	144	289	144	0	1.06	0	2	2	1	0	0	
70Mb/s	セカンド (タイプ1-1)	県内専用	同一収容	0	224	289	224	0	1.00	0	1	0	0	0	0	
			異収容	0	224	289	224	0	1.00	0	2	2	1	0	0	
70Mb/s	セカンド (タイプ1-2)	県内専用	同一収容	0	224	289	224	0	1.02	0	1	0	0	0	0	
			異収容	0	224	289	224	0	1.02	0	2	2	1	0	0	
70Mb/s	エコノミー (タイプ1-1)	県内専用	同一収容	0	145	289	145	0	1.00	0	1	0	0	0	0	
			異収容	0	145	289	145	0	1.00	0	2	2	1	0	0	
70Mb/s	セカンド (タイプ2)	県内専用	同一収容	0	145	289	145	0	1.02	0	1	0	0	0	0	
			異収容	0	145	289	145	0	1.02	0	2	2	1	0	0	
71Mb/s	セカンド (タイプ1-1)	県内専用	同一収容	0	225	291	225	0	1.00	0	1	0	0	0	0	
			異収容	0	225	291	225	0	1.00	0	2	2	1	0	0	
71Mb/s	セカンド (タイプ1-2)	県内専用	同一収容	0	225	291	225	0	1.02	0	1	0	0	0	0	
			異収容	0	225	291	225	0	1.02	0	2	2	1	0	0	
71Mb/s	セカンド	県内専用	同一収容	0	225	291	225	0	1.06	0	1	0	0	0	0	
			異収容	0	225	291	225	0	1.06	0	2	2	1	0	0	

サービス	品目	グレード	専用線形態	③速度換算係数					④保守換算係数	⑤アンバンドル別経由回数						
				M D F S S L M	S L M S C N E	C N E	C N E S S C N E	C N E S P O I		M D F S S L M	S L M	S L M S C N E	C N E	C N E S C N E	C N E S P O I	
71Mb/s	エコノミー (タイプ1-1)	(タイプ2)	県内市外専用	異収容	0	225	291	225	0	1.06	0	2	2	1	0	0
				県間・接続専用	0	225	291	225	0	1.06	0	2	2	2	1	0
71Mb/s	エコノミー (タイプ1-2)	(タイプ2)	区域内専用	同一収容	0	145	291	145	0	1.00	0	1	0	0	0	0
				異収容	0	145	291	145	0	1.00	0	2	2	1	0	0
71Mb/s	エコノミー (タイプ1-2)	(タイプ2)	県内市外専用	同一収容	0	145	291	145	0	1.00	0	2	2	2	1	0
				異収容	0	145	291	145	0	1.00	0	1	1	1	0	0
71Mb/s	エコノミー (タイプ2)	(タイプ2)	区域内専用	同一収容	0	145	291	145	0	1.02	0	1	0	0	0	0
				異収容	0	145	291	145	0	1.02	0	2	2	2	1	0
72Mb/s	セカンド (タイプ1-1)	(タイプ2)	県内市外専用	同一収容	0	291	291	291	0	1.06	0	2	2	2	1	0
				異収容	0	291	291	291	0	1.06	0	2	2	1	0	0
72Mb/s	セカンド (タイプ1-2)	(タイプ2)	区域内専用	同一収容	0	226	291	226	0	1.00	0	1	0	0	0	0
				異収容	0	226	291	226	0	1.00	0	2	2	1	0	0
72Mb/s	セカンド (タイプ2)	(タイプ2)	県内市外専用	同一収容	0	226	291	226	0	1.06	0	2	2	2	1	0
				異収容	0	226	291	226	0	1.06	0	1	1	1	0	0
72Mb/s	エコノミー (タイプ1-1)	(タイプ2)	区域内専用	同一収容	0	146	291	146	0	1.00	0	1	0	0	0	0
				異収容	0	146	291	146	0	1.00	0	2	2	1	0	0
72Mb/s	エコノミー (タイプ1-2)	(タイプ2)	県内市外専用	同一収容	0	146	291	146	0	1.00	0	2	2	2	1	0
				異収容	0	146	291	146	0	1.00	0	1	1	1	0	0
72Mb/s	エコノミー (タイプ2)	(タイプ2)	区域内専用	同一収容	0	146	291	146	0	1.06	0	1	0	0	0	0
				異収容	0	146	291	146	0	1.06	0	2	2	1	0	0
73Mb/s	セカンド (タイプ1-1)	(タイプ2)	県内市外専用	同一収容	0	292	292	292	0	1.06	0	2	2	2	1	0
				異収容	0	292	292	292	0	1.06	0	2	2	1	0	0
73Mb/s	セカンド (タイプ1-2)	(タイプ2)	区域内専用	同一収容	0	227	292	227	0	1.00	0	1	0	0	0	0
				異収容	0	227	292	227	0	1.00	0	2	2	1	0	0
73Mb/s	セカンド (タイプ2)	(タイプ2)	県内市外専用	同一収容	0	227	292	227	0	1.06	0	2	2	2	1	0
				異収容	0	227	292	227	0	1.06	0	1	1	1	0	0
73Mb/s	エコノミー (タイプ1-1)	(タイプ2)	区域内専用	同一収容	0	146	292	146	0	1.00	0	1	0	0	0	0
				異収容	0	146	292	146	0	1.00	0	2	2	1	0	0
73Mb/s	エコノミー (タイプ1-2)	(タイプ2)	県内市外専用	同一収容	0	146	292	146	0	1.00	0	2	2	2	1	0
				異収容	0	146	292	146	0	1.00	0	1	1	1	0	0
74Mb/s	セカンド (タイプ1-1)	(タイプ2)	区域内専用	同一収容	0	293	293	293	0	1.06	0	1	1	1	0	0
				異収容	0	293	293	293	0	1.06	0	2	2	2	1	0
74Mb/s	セカンド (タイプ1-2)	(タイプ2)	県内市外専用	同一収容	0	293	293	293	0	1.06	0	2	2	2	1	0
				異収容	0	293	293	293	0	1.06	0	1	1	1	0	0
74Mb/s	セカンド (タイプ2)	(タイプ2)	区域内専用	同一収容	0	229	293	229	0	1.02	0	1	0	0	0	0
				異収容	0	229	293	229	0	1.02	0	2	2	1	0	0
74Mb/s	セカンド (タイプ2)	(タイプ2)	県内市外専用	同一収容	0	229	293	229	0	1.06	0	2	2	2	1	0
				異収容	0	229	293	229	0	1.06	0	1	1	1	0	0

サービス	品目	グレード	専用線形態		③速度換算係数					④保守換算係数	⑤アンバンドル別経由回数				
					M D F S S L M	S L M S C N E	C N E	C N E S S C N E	C N E S S P O I		M D F S S L M	S L M	S L M S C N E	C N E	C N E S S C N E
74Mb/s	エコノミー (タイプ1-1)	区域内専用	区域外	0	229	293	229	0	1.06	0	1	1	1	1	0
			同一収容	0	147	293	147	0	1.00	0	1	0	0	0	0
			異収容	0	147	293	147	0	1.00	0	2	2	1	0	0
74Mb/s	エコノミー (タイプ1-2)	区域内専用	区域外	0	147	293	147	0	1.02	0	1	0	0	1	0
			同一収容	0	147	293	147	0	1.02	0	2	2	1	0	0
			異収容	0	147	293	147	0	1.02	0	2	2	2	1	0
74Mb/s	エコノミー (タイプ2)	区域内専用	区域外	0	147	293	147	0	1.06	0	1	0	0	0	0
			同一収容	0	147	293	147	0	1.06	0	2	2	2	1	0
			異収容	0	147	293	147	0	1.06	0	2	2	2	1	0
75Mb/s		区域内専用	区域外	0	294	294	294	0	1.06	0	1	0	0	0	0
			同一収容	0	294	294	294	0	1.06	0	2	2	2	1	0
			異収容	0	294	294	294	0	1.06	0	2	2	2	1	0
75Mb/s	セカンド (タイプ1-1)	区域内専用	区域外	0	230	294	230	0	1.00	0	1	1	1	1	0
			同一収容	0	230	294	230	0	1.00	0	2	2	2	1	0
			異収容	0	230	294	230	0	1.00	0	2	2	1	0	0
75Mb/s	セカンド (タイプ1-2)	区域内専用	区域外	0	230	294	230	0	1.02	0	1	0	0	0	0
			同一収容	0	230	294	230	0	1.02	0	2	2	1	0	0
			異収容	0	230	294	230	0	1.02	0	2	2	2	1	0
75Mb/s	セカンド (タイプ2)	区域内専用	区域外	0	230	294	230	0	1.06	0	1	0	0	0	0
			同一収容	0	230	294	230	0	1.06	0	2	2	2	1	0
			異収容	0	230	294	230	0	1.06	0	2	2	2	1	0
75Mb/s	エコノミー (タイプ1-1)	区域内専用	区域外	0	147	294	147	0	1.00	0	1	0	0	0	0
			同一収容	0	147	294	147	0	1.00	0	2	2	2	1	0
			異収容	0	147	294	147	0	1.00	0	2	2	2	1	0
75Mb/s	エコノミー (タイプ1-2)	区域内専用	区域外	0	147	294	147	0	1.02	0	1	0	0	0	0
			同一収容	0	147	294	147	0	1.02	0	2	2	2	1	0
			異収容	0	147	294	147	0	1.02	0	2	2	2	1	0
75Mb/s	エコノミー (タイプ2)	区域内専用	区域外	0	147	294	147	0	1.06	0	1	0	0	0	0
			同一収容	0	147	294	147	0	1.06	0	2	2	2	1	0
			異収容	0	147	294	147	0	1.06	0	2	2	2	1	0
76Mb/s		区域内専用	区域外	0	295	295	295	0	1.06	0	1	0	0	0	0
			同一収容	0	295	295	295	0	1.06	0	2	2	2	1	0
			異収容	0	295	295	295	0	1.06	0	2	2	2	1	0
76Mb/s	セカンド (タイプ1-1)	区域内専用	区域外	0	231	295	231	0	1.00	0	1	0	0	0	0
			同一収容	0	231	295	231	0	1.00	0	2	2	1	0	0
			異収容	0	231	295	231	0	1.00	0	2	2	2	1	0
76Mb/s	セカンド (タイプ1-2)	区域内専用	区域外	0	231	295	231	0	1.02	0	1	0	0	0	0
			同一収容	0	231	295	231	0	1.02	0	2	2	1	0	0
			異収容	0	231	295	231	0	1.02	0	2	2	2	1	0
76Mb/s	セカンド (タイプ2)	区域内専用	区域外	0	231	295	231	0	1.06	0	1	0	0	0	0
			同一収容	0	231	295	231	0	1.06	0	2	2	1	0	0
			異収容	0	231	295	231	0	1.06	0	2	2	2	1	0
76Mb/s	エコノミー (タイプ1-1)	区域内専用	区域外	0	147	295	147	0	1.00	0	1	0	0	0	0
			同一収容	0	147	295	147	0	1.00	0	2	2	2	1	0
			異収容	0	147	295	147	0	1.00	0	2	2	2	1	0
76Mb/s	エコノミー (タイプ1-2)	区域内専用	区域外	0	147	295	147	0	1.02	0	1	0	0	0	0
			同一収容	0	147	295	147	0	1.02	0	2	2	2	1	0
			異収容	0	147	295	147	0	1.02	0	2	2	2	1	0
76Mb/s	エコノミー (タイプ2)	区域内専用	区域外	0	147	295	147	0	1.06	0	1	0	0	0	0
			同一収容	0	147	295	147	0	1.06	0	2	2	2	1	0
			異収容	0	147	295	147	0	1.06	0	2	2	2	1	0
77Mb/s		区域内専用	区域外	0	296	296	296	0	1.06	0	1	0	0	0	0
			同一収容	0	296	296	296	0	1.06	0	2	2	2	1	0
			異収容	0	296	296	296	0	1.06	0	2	2	2	1	0
77Mb/s	セカンド (タイプ1-1)	区域内専用	区域外	0	232	296	232	0	1.00	0	1	0	0	0	0
			同一収容	0	232	296	232	0	1.00	0	2	2	2	1	0
			異収容	0	232	296	232	0	1.00	0	2	2	2	1	0
77Mb/s	セカンド (タイプ1-2)	区域内専用	区域外	0	232	296	232	0	1.02	0	1	0	0	0	0
			同一収容	0	232	296	232	0	1.02	0	2	2	2	1	0
			異収容	0	232	296	232	0	1.02	0	2	2	2	1	0
77Mb/s	セカンド (タイプ2)	区域内専用	区域外	0	232	296	232	0	1.06	0	1	0	0	0	0
			同一収容	0	232	296	232	0	1.06	0	2	2	2	1	0
			異収容	0	232	296	232	0	1.06	0	2	2	2	1	0
77Mb/s	エコノミー (タイプ1-1)	区域内専用	区域外	0	148	296	148	0	1.00	0	1	0	0	0	0
			同一収容	0	148	296	148	0	1.00	0	2	2	1	0	0
			異収容	0	148	296	148	0	1.00	0	2	2	2	1	0

サービス	品目	グレード	専用線形態		③速度換算係数					④保守換算係数	⑤アンバンドル別経由回数										
					MDF S S L M	S L M S C N E	C N E	C N E S S C N E	C N E S S P O I		MDF S S L M	S L M	S L M S C N E	C N E	C N E S S C N E	C N E S S P O I					
77Mb/s	エコノミー (タイプ1-2)	77Mb/s	県内市外専用 県間・接続専用	区域内	0	148	296	148	0	1.00	0	2	2	2	2	1	0				
				区域外	0	148	296	148	0	1.00	0	1	1	1	1	0	0				
			区域内専用 異収容	同一収容	0	148	296	148	0	1.02	0	1	0	0	0	0	0	0			
				異収容	0	148	296	148	0	1.02	0	2	2	2	2	1	0	0			
			県内市外専用 県間・接続専用	区域内	0	148	296	148	0	1.02	0	2	2	2	2	2	1	0	0		
				区域外	0	148	296	148	0	1.02	0	1	1	1	1	1	0	0			
			77Mb/s	エコノミー (タイプ2)	77Mb/s	県内市外専用 県間・接続専用	区域内	0	148	296	148	0	1.06	0	1	0	0	0	0	0	
							区域外	0	148	296	148	0	1.06	0	2	2	2	2	1	0	0
			78Mb/s		78Mb/s	県内市外専用 県間・接続専用	区域内	0	148	296	148	0	1.06	0	2	2	2	2	1	0	0
							区域外	0	148	296	148	0	1.06	0	1	1	1	1	1	0	0
			78Mb/s	セカンド (タイプ1-1)	78Mb/s	県内市外専用 県間・接続専用	区域内	0	297	297	297	0	1.06	0	1	0	0	0	0	0	
							区域外	0	297	297	297	0	1.06	0	2	2	2	2	1	0	0
			78Mb/s	セカンド (タイプ1-2)	78Mb/s	県内市外専用 県間・接続専用	区域内	0	297	297	297	0	1.06	0	1	1	1	1	0	0	
							区域外	0	297	297	297	0	1.06	0	2	2	2	2	1	0	0
			78Mb/s	セカンド (タイプ2)	78Mb/s	県内市外専用 県間・接続専用	区域内	0	233	297	233	0	1.00	0	1	0	0	0	0	0	
							区域外	0	233	297	233	0	1.00	0	2	2	2	2	1	0	0
			78Mb/s	セカンド (タイプ2)	78Mb/s	県内市外専用 県間・接続専用	区域内	0	233	297	233	0	1.02	0	1	0	0	0	0	0	
							区域外	0	233	297	233	0	1.02	0	2	2	2	2	1	0	0
			78Mb/s	エコノミー (タイプ1-1)	78Mb/s	県内市外専用 県間・接続専用	区域内	0	148	297	148	0	1.00	0	1	0	0	0	0	0	
							区域外	0	148	297	148	0	1.00	0	2	2	2	2	1	0	0
			78Mb/s	エコノミー (タイプ1-2)	78Mb/s	県内市外専用 県間・接続専用	区域内	0	148	297	148	0	1.02	0	1	0	0	0	0	0	
							区域外	0	148	297	148	0	1.02	0	2	2	2	2	1	0	0
			78Mb/s	エコノミー (タイプ2)	78Mb/s	県内市外専用 県間・接続専用	区域内	0	148	297	148	0	1.06	0	1	0	0	0	0	0	
							区域外	0	148	297	148	0	1.06	0	2	2	2	2	1	0	0
79Mb/s		79Mb/s	県内市外専用 県間・接続専用	区域内	0	298	298	298	0	1.06	0	1	0	0	0	0	0				
				区域外	0	298	298	298	0	1.06	0	2	2	2	2	1	0	0			
79Mb/s	セカンド (タイプ1-1)	79Mb/s	県内市外専用 県間・接続専用	区域内	0	234	298	234	0	1.00	0	1	0	0	0	0	0				
				区域外	0	234	298	234	0	1.00	0	2	2	2	2	1	0	0			
79Mb/s	セカンド (タイプ1-2)	79Mb/s	県内市外専用 県間・接続専用	区域内	0	234	298	234	0	1.02	0	1	0	0	0	0	0				
				区域外	0	234	298	234	0	1.02	0	2	2	2	2	1	0	0			
79Mb/s	セカンド (タイプ2)	79Mb/s	県内市外専用 県間・接続専用	区域内	0	234	298	234	0	1.06	0	1	0	0	0	0	0				
				区域外	0	234	298	234	0	1.06	0	2	2	2	2	1	0	0			
79Mb/s	エコノミー (タイプ1-1)	79Mb/s	県内市外専用 県間・接続専用	区域内	0	149	298	149	0	1.00	0	1	0	0	0	0	0				
				区域外	0	149	298	149	0	1.00	0	2	2	2	2	1	0	0			
79Mb/s	エコノミー (タイプ1-2)	79Mb/s	県内市外専用 県間・接続専用	区域内	0	149	298	149	0	1.02	0	1	0	0	0	0	0				
				区域外	0	149	298	149	0	1.02	0	2	2	2	2	1	0	0			
79Mb/s	エコノミー (タイプ2)	79Mb/s	県内市外専用 県間・接続専用	区域内	0	149	298	149	0	1.06	0	1	0	0	0	0	0				
				区域外	0	149	298	149	0	1.06	0	2	2	2	2	1	0	0			
80Mb/s		80Mb/s	県内市外専用 県間・接続専用	区域内	0	299	299	299	0	1.06	0	1	0	0	0	0	0				
				区域外	0	299	299	299	0	1.06	0	2	2	2	2	1	0	0			
80Mb/s	セカンド (タイプ1-1)	80Mb/s	県内市外専用 県間・接続専用	区域内	0	236	299	236	0	1.00	0	1	0	0	0	0	0				
				区域外	0	236	299	236	0	1.00	0	2	2	2	2	1	0	0			
80Mb/s	セカンド (タイプ1-2)	80Mb/s	県内市外専用 県間・接続専用	区域内	0	236	299	236	0	1.02	0	1	0	0	0	0	0				
				区域外	0	236	299	236	0	1.02	0	2	2	2	2	1	0	0			
80Mb/s	セカンド (タイプ2)	80Mb/s	県内市外専用 県間・接続専用	区域内	0	236	299	236	0	1.06	0	1	0	0	0	0	0				
				区域外	0	236	299	236	0	1.06	0	2	2	2	2	1	0	0			
80Mb/s	エコノミー (タイプ1-1)	80Mb/s	県内市外専用 県間・接続専用	区域内	0	150	299	150	0	1.00	0	1	0	0	0	0	0				
				区域外	0	150	299	150	0	1.00	0	2	2	2	2	1	0	0			

サービス	品目	グレード	専用線形態	③速度換算係数					④保守換算係数	⑤アンバンドル別経由回数					
				M D F S S L M	S L M S C N E	C N E	C N E S S C N E I	C N E S S P O I		M D F S S L M	S L M	S L M S C N E	C N E	C N E S S C N E I	C N E S S P O I
80Mb/s	エコノミー (タイプ1-2)	区域内専用	同一収容	0	150	299	150	0	1.02	0	1	0	0	0	0
			異収容	0	150	299	150	0	1.02	0	2	2	1	0	0
			県内市外専用	0	150	299	150	0	1.02	0	2	2	2	1	0
80Mb/s	エコノミー (タイプ2)	区域内専用	同一収容	0	150	299	150	0	1.06	0	1	0	0	0	0
			異収容	0	150	299	150	0	1.06	0	2	2	1	0	0
			県内市外専用	0	150	299	150	0	1.06	0	2	2	2	1	0
81Mb/s	セカンド (タイプ1-1)	区域内専用	同一収容	0	300	300	300	0	1.06	0	1	0	0	0	0
			異収容	0	300	300	300	0	1.06	0	2	2	1	0	0
			県内市外専用	0	300	300	300	0	1.06	0	2	2	2	1	0
81Mb/s	セカンド (タイプ1-2)	区域内専用	同一収容	0	237	300	237	0	1.00	0	1	0	0	0	0
			異収容	0	237	300	237	0	1.00	0	2	2	1	0	0
			県内市外専用	0	237	300	237	0	1.00	0	2	2	2	1	0
81Mb/s	セカンド (タイプ2)	区域内専用	同一収容	0	237	300	237	0	1.02	0	1	0	0	0	0
			異収容	0	237	300	237	0	1.02	0	2	2	1	0	0
			県内市外専用	0	237	300	237	0	1.02	0	2	2	2	1	0
81Mb/s	セカンド (タイプ1-1)	区域内専用	同一収容	0	150	300	150	0	1.00	0	1	0	0	0	0
			異収容	0	150	300	150	0	1.00	0	2	2	1	0	0
			県内市外専用	0	150	300	150	0	1.00	0	2	2	2	1	0
81Mb/s	エコノミー (タイプ1-2)	区域内専用	同一収容	0	150	300	150	0	1.02	0	1	0	0	0	0
			異収容	0	150	300	150	0	1.02	0	2	2	1	0	0
			県内市外専用	0	150	300	150	0	1.02	0	2	2	2	1	0
81Mb/s	エコノミー (タイプ2)	区域内専用	同一収容	0	150	300	150	0	1.06	0	1	0	0	0	0
			異収容	0	150	300	150	0	1.06	0	2	2	1	0	0
			県内市外専用	0	150	300	150	0	1.06	0	2	2	2	1	0
82Mb/s	セカンド (タイプ1-1)	区域内専用	同一収容	0	301	301	301	0	1.06	0	1	0	0	0	0
			異収容	0	301	301	301	0	1.06	0	2	2	1	0	0
			県内市外専用	0	301	301	301	0	1.06	0	2	2	2	1	0
82Mb/s	セカンド (タイプ1-2)	区域内専用	同一収容	0	238	301	238	0	1.00	0	1	0	0	0	0
			異収容	0	238	301	238	0	1.00	0	2	2	1	0	0
			県内市外専用	0	238	301	238	0	1.00	0	2	2	2	1	0
82Mb/s	セカンド (タイプ2)	区域内専用	同一収容	0	238	301	238	0	1.02	0	1	0	0	0	0
			異収容	0	238	301	238	0	1.02	0	2	2	1	0	0
			県内市外専用	0	238	301	238	0	1.02	0	2	2	2	1	0
82Mb/s	エコノミー (タイプ1-1)	区域内専用	同一収容	0	150	301	150	0	1.00	0	1	0	0	0	0
			異収容	0	150	301	150	0	1.00	0	2	2	1	0	0
			県内市外専用	0	150	301	150	0	1.00	0	2	2	2	1	0
82Mb/s	エコノミー (タイプ1-2)	区域内専用	同一収容	0	150	301	150	0	1.02	0	1	0	0	0	0
			異収容	0	150	301	150	0	1.02	0	2	2	1	0	0
			県内市外専用	0	150	301	150	0	1.02	0	2	2	2	1	0
82Mb/s	エコノミー (タイプ2)	区域内専用	同一収容	0	150	301	150	0	1.06	0	1	0	0	0	0
			異収容	0	150	301	150	0	1.06	0	2	2	1	0	0
			県内市外専用	0	150	301	150	0	1.06	0	2	2	2	1	0
83Mb/s	セカンド (タイプ1-1)	区域内専用	同一収容	0	302	302	302	0	1.06	0	1	0	0	0	0
			異収容	0	302	302	302	0	1.06	0	2	2	1	0	0
			県内市外専用	0	302	302	302	0	1.06	0	2	2	2	1	0
83Mb/s	セカンド (タイプ1-2)	区域内専用	同一収容	0	239	302	239	0	1.00	0	1	0	0	0	0
			異収容	0	239	302	239	0	1.00	0	2	2	1	0	0
			県内市外専用	0	239	302	239	0	1.00	0	2	2	2	1	0
83Mb/s	セカンド (タイプ2)	区域内専用	同一収容	0	239	302	239	0	1.02	0	1	0	0	0	0
			異収容	0	239	302	239	0	1.02	0	2	2	1	0	0
			県内市外専用	0	239	302	239	0	1.02	0	2	2	2	1	0
83Mb/s	エコノミー (タイプ1-1)	区域内専用	同一収容	0	151	302	151	0	1.00	0	1	0	0	0	0
			異収容	0	151	302	151	0	1.00	0	2	2	1	0	0
			県内市外専用	0	151	302	151	0	1.00	0	2	2	2	1	0
83Mb/s	エコノミー (タイプ1-2)	区域内専用	同一収容	0	151	302	151	0	1.02	0	1	0	0	0	0
			異収容	0	151	302	151	0	1.02	0	2	2	1	0	0
			県内市外専用	0	151	302	151	0	1.02	0	2	2	2	1	0

サービス	品目	グレード	専用線形態	③速度換算係数					④保守換算係数	⑤アンバンドル別経由回数							
				MDF S S L M	S L M S C N E	C N E	C N E S S C N E	C N E S S P O I		C N E S S P O I (接続装置)	MDF S S L M	S L M	S L M S C N E	C N E	C N E S S C N E	C N E S S P O I	C N E S S P O I (接続装置)
83Mb/s	エコノミー (タイプ2)	県間・接続専用	区域内	0	151	302	151	0	1.02	0	1	1	1	1	0	0	
			区域外	0	151	302	151	0	1.02	0	1	1	1	1	1	0	0
			同一収容	0	151	302	151	0	1.06	0	1	0	0	0	0	0	0
84Mb/s	セカンド (タイプ1-1)	県内市外専用	区域内	0	151	302	151	0	1.06	0	2	2	2	2	1	0	
			区域外	0	151	302	151	0	1.06	0	1	1	1	1	1	0	0
			同一収容	0	303	303	303	0	1.06	0	1	0	0	0	0	0	0
84Mb/s	セカンド (タイプ1-2)	県間・接続専用	区域内	0	151	302	151	0	1.06	0	1	1	1	1	1	0	0
			区域外	0	151	302	151	0	1.06	0	1	1	1	1	1	0	0
			同一収容	0	303	303	303	0	1.06	0	1	1	1	1	1	0	0
84Mb/s	セカンド (タイプ2)	県内市外専用	区域内	0	240	303	240	0	1.00	0	1	0	0	0	0	0	
			区域外	0	240	303	240	0	1.00	0	2	2	2	2	1	0	0
			同一収容	0	240	303	240	0	1.00	0	2	2	2	2	1	0	0
84Mb/s	エコノミー (タイプ1-1)	県間・接続専用	区域内	0	240	303	240	0	1.00	0	1	1	1	1	1	0	0
			区域外	0	240	303	240	0	1.00	0	1	1	1	1	1	0	0
			同一収容	0	151	303	151	0	1.00	0	1	0	0	0	0	0	0
84Mb/s	エコノミー (タイプ1-2)	県内市外専用	区域内	0	151	303	151	0	1.02	0	1	1	1	1	1	0	0
			区域外	0	151	303	151	0	1.02	0	1	1	1	1	1	0	0
			同一収容	0	151	303	151	0	1.02	0	2	2	2	2	1	0	0
84Mb/s	セカンド (タイプ2)	県間・接続専用	区域内	0	151	303	151	0	1.02	0	1	1	1	1	1	0	0
			区域外	0	151	303	151	0	1.02	0	1	1	1	1	1	0	0
			同一収容	0	151	303	151	0	1.00	0	2	2	2	2	1	0	0
84Mb/s	セカンド (タイプ2)	県内市外専用	区域内	0	151	303	151	0	1.00	0	1	1	1	1	1	0	0
			区域外	0	151	303	151	0	1.00	0	1	1	1	1	1	0	0
			同一収容	0	151	303	151	0	1.00	0	2	2	2	2	1	0	0
85Mb/s	セカンド (タイプ1-1)	県間・接続専用	区域内	0	242	303	242	0	1.00	0	1	0	0	0	0	0	
			区域外	0	242	303	242	0	1.00	0	2	2	2	2	1	0	0
			同一収容	0	242	303	242	0	1.00	0	2	2	2	2	1	0	0
85Mb/s	セカンド (タイプ1-2)	県内市外専用	区域内	0	242	303	242	0	1.02	0	1	0	0	0	0	0	
			区域外	0	242	303	242	0	1.02	0	1	1	1	1	1	0	0
			同一収容	0	242	303	242	0	1.02	0	2	2	2	2	1	0	0
85Mb/s	セカンド (タイプ2)	県間・接続専用	区域内	0	242	303	242	0	1.02	0	1	1	1	1	1	0	0
			区域外	0	242	303	242	0	1.02	0	1	1	1	1	1	0	0
			同一収容	0	242	303	242	0	1.06	0	2	2	2	2	1	0	0
85Mb/s	エコノミー (タイプ1-1)	県内市外専用	区域内	0	152	303	152	0	1.00	0	1	0	0	0	0	0	
			区域外	0	152	303	152	0	1.00	0	2	2	2	2	1	0	0
			同一収容	0	152	303	152	0	1.00	0	2	2	2	2	1	0	0
85Mb/s	エコノミー (タイプ1-2)	県間・接続専用	区域内	0	152	303	152	0	1.00	0	1	1	1	1	1	0	0
			区域外	0	152	303	152	0	1.00	0	1	1	1	1	1	0	0
			同一収容	0	152	303	152	0	1.02	0	2	2	2	2	1	0	0
85Mb/s	セカンド (タイプ2)	県内市外専用	区域内	0	152	303	152	0	1.06	0	2	2	2	2	1	0	0
			区域外	0	152	303	152	0	1.06	0	2	2	2	2	1	0	0
			同一収容	0	152	303	152	0	1.06	0	2	2	2	2	1	0	0
86Mb/s	セカンド (タイプ1-1)	県間・接続専用	区域内	0	305	305	305	0	1.06	0	1	0	0	0	0	0	
			区域外	0	305	305	305	0	1.06	0	2	2	2	2	1	0	0
			同一収容	0	305	305	305	0	1.06	0	2	2	2	2	1	0	0
86Mb/s	セカンド (タイプ1-2)	県内市外専用	区域内	0	243	305	243	0	1.00	0	1	0	0	0	0	0	
			区域外	0	243	305	243	0	1.00	0	2	2	2	2	1	0	0
			同一収容	0	243	305	243	0	1.00	0	2	2	2	2	1	0	0
86Mb/s	セカンド (タイプ2)	県間・接続専用	区域内	0	243	305	243	0	1.02	0	1	1	1	1	1	0	0
			区域外	0	243	305	243	0	1.02	0	1	1	1	1	1	0	0
			同一収容	0	243	305	243	0	1.06	0	2	2	2	2	1	0	0
86Mb/s	エコノミー (タイプ1-1)	県内市外専用	区域内	0	243	305	243	0	1.06	0	2	2	2	2	1	0	0
			区域外	0	243	305	243	0	1.06	0	2	2	2	2	1	0	0
			同一収容	0	152	305	152	0	1.00	0	1	0	0	0	0	0	
86Mb/s	エコノミー (タイプ1-2)	県間・接続専用	区域内	0	152	305	152	0	1.00	0	2	2	2	2	1	0	0
			区域外	0	152	305	152	0	1.00	0	2	2	2	2	1	0	0
			同一収容	0	152	305	152	0	1.02	0	2	2	2	2	1	0	0
86Mb/s	エコノミー	県内市外専用	区域内	0	152	305	152	0	1.02	0	1	0	0	0	0	0	
			区域外	0	152	305	152	0	1.02	0	1	1	1	1	1	0	0
			同一収容	0	152	305	152	0	1.06	0	2	2	2	2	1	0	0

サービス	品目	グレード	専用線形態		③速度換算係数					④保守換算係数	⑤アンバンドル別経由回数					
					MDF S S L M	S L M S C N E	C N E	C N E S S C N E	C N E S P O I		C N E S P O I (接続装置)	MDF S S L M	S L M	S L M S C N E	C N E	C N E S C N E
87Mb/s	(タイプ2)	県内市外専用	異収容	0	152	305	152	0	1.06	0	2	2	1	0	0	
			県間・接続専用	0	152	305	152	0	1.06	0	2	2	2	1	0	0
		区域内専用	区域外	0	152	305	152	0	1.06	0	1	1	1	1	0	0
			同一収容	0	152	305	152	0	1.06	0	1	1	1	1	0	0
	セカンド (タイプ1-1)	県内市外専用	異収容	0	305	305	305	0	1.06	0	2	2	1	0	0	
			県間・接続専用	0	305	305	305	0	1.06	0	2	2	2	1	0	0
		区域内専用	区域外	0	305	305	305	0	1.06	0	1	1	1	1	0	0
			同一収容	0	305	305	305	0	1.06	0	1	1	1	1	0	0
	セカンド (タイプ1-2)	県内市外専用	異収容	0	244	305	244	0	1.00	0	2	2	2	1	0	0
			県間・接続専用	0	244	305	244	0	1.00	0	2	2	2	1	0	0
		区域内専用	区域外	0	244	305	244	0	1.00	0	1	1	1	1	0	0
			同一収容	0	244	305	244	0	1.02	0	1	1	1	1	0	0
セカンド (タイプ2)	県内市外専用	異収容	0	244	305	244	0	1.06	0	2	2	2	1	0	0	
		県間・接続専用	0	244	305	244	0	1.06	0	2	2	2	1	0	0	
	区域内専用	区域外	0	244	305	244	0	1.06	0	1	1	1	1	0	0	
		同一収容	0	244	305	244	0	1.06	0	1	1	1	1	0	0	
エコノミー (タイプ1-1)	県内市外専用	異収容	0	153	305	153	0	1.00	0	2	2	2	1	0	0	
		県間・接続専用	0	153	305	153	0	1.00	0	2	2	2	1	0	0	
	区域内専用	区域外	0	153	305	153	0	1.00	0	1	1	1	1	0	0	
		同一収容	0	153	305	153	0	1.02	0	1	1	1	1	0	0	
エコノミー (タイプ1-2)	県内市外専用	異収容	0	153	305	153	0	1.02	0	2	2	2	1	0	0	
		県間・接続専用	0	153	305	153	0	1.02	0	2	2	2	1	0	0	
	区域内専用	区域外	0	153	305	153	0	1.02	0	1	1	1	1	0	0	
		同一収容	0	153	305	153	0	1.06	0	1	1	1	1	0	0	
セカンド (タイプ2)	県内市外専用	異収容	0	153	305	153	0	1.06	0	2	2	2	1	0	0	
		県間・接続専用	0	153	305	153	0	1.06	0	2	2	2	1	0	0	
	区域内専用	区域外	0	153	305	153	0	1.06	0	1	1	1	1	0	0	
		同一収容	0	153	305	153	0	1.06	0	1	1	1	1	0	0	
88Mb/s	(タイプ1-1)	県内市外専用	異収容	0	306	306	306	0	1.06	0	2	2	2	1	0	0
			県間・接続専用	0	306	306	306	0	1.06	0	2	2	2	1	0	0
		区域内専用	区域外	0	306	306	306	0	1.06	0	1	1	1	1	0	0
			同一収容	0	306	306	306	0	1.06	0	1	1	1	1	0	0
セカンド (タイプ1-2)	県内市外専用	異収容	0	245	306	245	0	1.00	0	2	2	2	1	0	0	
		県間・接続専用	0	245	306	245	0	1.00	0	2	2	2	1	0	0	
	区域内専用	区域外	0	245	306	245	0	1.00	0	1	1	1	1	0	0	
		同一収容	0	245	306	245	0	1.02	0	1	1	1	1	0	0	
セカンド (タイプ2)	県内市外専用	異収容	0	245	306	245	0	1.06	0	2	2	2	1	0	0	
		県間・接続専用	0	245	306	245	0	1.06	0	2	2	2	1	0	0	
	区域内専用	区域外	0	245	306	245	0	1.06	0	1	1	1	1	0	0	
		同一収容	0	245	306	245	0	1.06	0	1	1	1	1	0	0	
エコノミー (タイプ1-1)	県内市外専用	異収容	0	153	306	153	0	1.00	0	2	2	2	1	0	0	
		県間・接続専用	0	153	306	153	0	1.00	0	2	2	2	1	0	0	
	区域内専用	区域外	0	153	306	153	0	1.00	0	1	1	1	1	0	0	
		同一収容	0	153	306	153	0	1.02	0	1	1	1	1	0	0	
エコノミー (タイプ1-2)	県内市外専用	異収容	0	153	306	153	0	1.02	0	2	2	2	1	0	0	
		県間・接続専用	0	153	306	153	0	1.02	0	2	2	2	1	0	0	
	区域内専用	区域外	0	153	306	153	0	1.02	0	1	1	1	1	0	0	
		同一収容	0	153	306	153	0	1.06	0	1	1	1	1	0	0	
89Mb/s	(タイプ1-1)	県内市外専用	異収容	0	307	307	307	0	1.06	0	2	2	2	1	0	0
			県間・接続専用	0	307	307	307	0	1.06	0	2	2	2	1	0	0
		区域内専用	区域外	0	307	307	307	0	1.06	0	1	1	1	1	0	0
			同一収容	0	307	307	307	0	1.06	0	1	1	1	1	0	0
セカンド (タイプ1-2)	県内市外専用	異収容	0	246	307	246	0	1.00	0	2	2	2	1	0	0	
		県間・接続専用	0	246	307	246	0	1.00	0	2	2	2	1	0	0	
	区域内専用	区域外	0	246	307	246	0	1.00	0	1	1	1	1	0	0	
		同一収容	0	246	307	246	0	1.02	0	1	1	1	1	0	0	
セカンド (タイプ2)	県内市外専用	異収容	0	246	307	246	0	1.06	0	2	2	2	1	0	0	
		県間・接続専用	0	246	307	246	0	1.06	0	2	2	2	1	0	0	
	区域内専用	区域外	0	246	307	246	0	1.06	0	1	1	1	1	0	0	
		同一収容	0	246	307	246	0	1.06	0	1	1	1	1	0	0	
エコノミー (タイプ1-1)	県内市外専用	異収容	0	154	307	154	0	1.00	0	2	2	2	1	0	0	
		県間・接続専用	0	154	307	154	0	1.00	0	2	2	2	1	0	0	
	区域内専用	区域外	0	154	307	154	0	1.00	0	1	1	1	1	0	0	
		同一収容	0	154	307	154	0	1.02	0	1	1	1	1	0	0	
エコノミー (タイプ1-2)	県内市外専用	異収容	0	154	307	154	0	1.02	0	2	2	2	1	0	0	
		県間・接続専用	0	154	307	154	0	1.02	0	2	2	2	1	0	0	
	区域内専用	区域外	0	154	307	154	0	1.02	0	1	1	1	1	0	0	
		同一収容	0	154	307	154	0	1.06	0	1	1	1	1	0	0	
89Mb/s	(タイプ2)	県内市外専用	異収容	0	154	307	154	0	1.06	0	2	2	2	1	0	0
			県間・接続専用	0	154	307	154	0	1.06	0	2	2	2	1	0	0
		区域内専用	区域外	0	154	307	154	0	1.06	0	1	1	1	1	0	0
			同一収容	0	154	307	154	0	1.06	0	1	1	1	1	0	0

サービス	品目	グレード	専用線形態		③速度換算係数					④保守換算係数	⑤アンバンドル別経由回数					
					M D F S S L M	S L M S C N E	C N E	C N E S S C N E	C N E S P O I		M D F S S L M	S L M	S L M S C N E	C N E	C N E S S C N E	C N E S P O I
90Mb/s			区域内専用	区域外	0	154	307	154	0	1.06	0	1	1	1	1	0
				同一収容	0	308	308	308	0	1.06	0	1	0	0	0	0
				異収容	0	308	308	308	0	1.06	0	2	2	1	0	0
90Mb/s	セカンド (タイプ1-1)	区域内専用	区域外	0	308	308	308	0	1.06	0	1	1	1	1	0	
			同一収容	0	247	308	247	0	1.00	0	1	0	0	0	0	
			異収容	0	247	308	247	0	1.00	0	2	2	1	0	0	
90Mb/s	セカンド (タイプ1-2)	区域内専用	区域外	0	247	308	247	0	1.02	0	1	0	0	0	0	
			同一収容	0	247	308	247	0	1.02	0	2	2	1	0	0	
			異収容	0	247	308	247	0	1.02	0	2	2	1	0	0	
90Mb/s	セカンド (タイプ2)	区域内専用	区域外	0	247	308	247	0	1.02	0	1	1	1	1	0	
			同一収容	0	247	308	247	0	1.02	0	1	0	0	0	0	
			異収容	0	247	308	247	0	1.02	0	2	2	1	0	0	
90Mb/s	エコノミー (タイプ1-1)	区域内専用	区域外	0	154	308	154	0	1.00	0	1	1	1	1	0	
			同一収容	0	154	308	154	0	1.00	0	2	2	1	0	0	
			異収容	0	154	308	154	0	1.00	0	2	2	1	0	0	
90Mb/s	エコノミー (タイプ1-2)	区域内専用	区域外	0	154	308	154	0	1.02	0	1	0	0	0	0	
			同一収容	0	154	308	154	0	1.02	0	2	2	1	0	0	
			異収容	0	154	308	154	0	1.02	0	2	2	1	0	0	
90Mb/s	エコノミー (タイプ2)	区域内専用	区域外	0	154	308	154	0	1.06	0	1	0	0	0	0	
			同一収容	0	154	308	154	0	1.06	0	2	2	1	0	0	
			異収容	0	154	308	154	0	1.06	0	2	2	1	0	0	
91Mb/s		区域内専用	区域外	0	309	309	309	0	1.06	0	1	1	1	1	0	
			同一収容	0	309	309	309	0	1.06	0	2	2	1	0	0	
			異収容	0	309	309	309	0	1.06	0	2	2	1	0	0	
91Mb/s	セカンド (タイプ1-1)	区域内専用	区域外	0	249	309	249	0	1.00	0	1	0	0	0	0	
			同一収容	0	249	309	249	0	1.00	0	2	2	1	0	0	
			異収容	0	249	309	249	0	1.00	0	2	2	1	0	0	
91Mb/s	セカンド (タイプ1-2)	区域内専用	区域外	0	249	309	249	0	1.02	0	1	1	1	1	0	
			同一収容	0	249	309	249	0	1.02	0	2	2	1	0	0	
			異収容	0	249	309	249	0	1.02	0	2	2	1	0	0	
91Mb/s	セカンド (タイプ2)	区域内専用	区域外	0	249	309	249	0	1.06	0	1	0	0	0	0	
			同一収容	0	249	309	249	0	1.06	0	2	2	1	0	0	
			異収容	0	249	309	249	0	1.06	0	2	2	1	0	0	
91Mb/s	エコノミー (タイプ1-1)	区域内専用	区域外	0	155	309	155	0	1.00	0	1	0	0	0	0	
			同一収容	0	155	309	155	0	1.00	0	2	2	1	0	0	
			異収容	0	155	309	155	0	1.00	0	2	2	1	0	0	
91Mb/s	エコノミー (タイプ1-2)	区域内専用	区域外	0	155	309	155	0	1.02	0	1	0	0	0	0	
			同一収容	0	155	309	155	0	1.02	0	2	2	1	0	0	
			異収容	0	155	309	155	0	1.02	0	2	2	1	0	0	
91Mb/s	エコノミー (タイプ2)	区域内専用	区域外	0	155	309	155	0	1.06	0	1	0	0	0	0	
			同一収容	0	155	309	155	0	1.06	0	2	2	1	0	0	
			異収容	0	155	309	155	0	1.06	0	2	2	1	0	0	
92Mb/s		区域内専用	区域外	0	310	310	310	0	1.06	0	1	0	0	0	0	
			同一収容	0	310	310	310	0	1.06	0	2	2	1	0	0	
			異収容	0	310	310	310	0	1.06	0	2	2	1	0	0	
92Mb/s	セカンド (タイプ1-1)	区域内専用	区域外	0	250	310	250	0	1.00	0	1	0	0	0	0	
			同一収容	0	250	310	250	0	1.00	0	2	2	1	0	0	
			異収容	0	250	310	250	0	1.00	0	2	2	1	0	0	
92Mb/s	セカンド (タイプ1-2)	区域内専用	区域外	0	250	310	250	0	1.02	0	1	1	1	1	0	
			同一収容	0	250	310	250	0	1.02	0	2	2	1	0	0	
			異収容	0	250	310	250	0	1.02	0	2	2	1	0	0	
92Mb/s	セカンド (タイプ2)	区域内専用	区域外	0	250	310	250	0	1.06	0	1	0	0	0	0	
			同一収容	0	250	310	250	0	1.06	0	2	2	1	0	0	
			異収容	0	250	310	250	0	1.06	0	2	2	1	0	0	
92Mb/s	エコノミー (タイプ1-1)	区域内専用	区域外	0	155	310	155	0	1.00	0	1	0	0	0	0	
			同一収容	0	155	310	155	0	1.00	0	2	2	1	0	0	
			異収容	0	155	310	155	0	1.00	0	2	2	1	0	0	
92Mb/s	エコノミー (タイプ1-2)	区域内専用	区域外	0	155	310	155	0	1.02	0	1	0	0	0	0	
			同一収容	0	155	310	155	0	1.02	0	2	2	1	0	0	
			異収容	0	155	310	155	0	1.02	0	2	2	1	0	0	
92Mb/s	エコノミー (タイプ2)	区域内専用	区域外	0	155	310	155	0	1.06	0	1	0	0	0	0	
			同一収容	0	155	310	155	0	1.06	0	2	2	1	0	0	
			異収容	0	155	310	155	0	1.06	0	2	2	1	0	0	
93Mb/s		区域内専用	区域外	0	311	311	311	0	1.06	0	1	0	0	0	0	
			同一収容	0	311	311	311	0	1.06	0	2	2	1	0	0	
			異収容	0	311	311	311	0	1.06	0	2	2	1	0	0	

サービス	品目	グレード	専用線形態		③速度換算係数					④保守換算係数	⑤アンバンドル別経由回数					
					MDF S S L M	S L M S C N E	C N E	C N E S S C N E	C N E S S P O I		C N E S S P O I (接続装置)	MDF S S L M	S L M	S L M S C N E	C N E	C N E S S C N E
93Mb/s	セカンド (タイプ1-1)	県内市外専用 県間・接続専用	区域内	0	311	311	311	0	1.06	0	2	2	2	1	1	0
			区域外	0	311	311	311	0	1.06	0	1	1	1	1	0	0
			同一収容 異収容	0	251	311	251	0	1.00	0	1	0	0	0	0	0
93Mb/s	セカンド (タイプ1-2)	県内市外専用 県間・接続専用	区域内	0	251	311	251	0	1.00	0	2	2	2	1	1	0
			区域外	0	251	311	251	0	1.00	0	1	1	1	1	0	0
			同一収容 異収容	0	251	311	251	0	1.02	0	2	2	1	0	0	0
93Mb/s	セカンド (タイプ2)	県内市外専用 県間・接続専用	区域内	0	251	311	251	0	1.02	0	1	1	1	1	0	0
			区域外	0	251	311	251	0	1.02	0	1	1	1	1	0	0
			同一収容 異収容	0	251	311	251	0	1.06	0	1	0	0	0	0	0
93Mb/s	エコノミー (タイプ1-1)	県内市外専用 県間・接続専用	区域内	0	156	311	156	0	1.00	0	1	0	0	0	0	0
			区域外	0	156	311	156	0	1.00	0	2	2	1	0	0	0
			同一収容 異収容	0	156	311	156	0	1.00	0	2	2	2	1	0	0
93Mb/s	エコノミー (タイプ1-2)	県内市外専用 県間・接続専用	区域内	0	156	311	156	0	1.02	0	1	0	0	0	0	0
			区域外	0	156	311	156	0	1.02	0	2	2	1	0	0	0
			同一収容 異収容	0	156	311	156	0	1.02	0	2	2	1	0	0	0
93Mb/s	エコノミー (タイプ2)	県内市外専用 県間・接続専用	区域内	0	156	311	156	0	1.06	0	2	2	2	1	0	0
			区域外	0	156	311	156	0	1.06	0	1	1	1	1	0	0
			同一収容 異収容	0	156	311	156	0	1.06	0	2	2	1	0	0	0
94Mb/s	セカンド (タイプ1-1)	県内市外専用 県間・接続専用	区域内	0	312	312	312	0	1.06	0	1	0	0	0	0	0
			区域外	0	312	312	312	0	1.06	0	2	2	1	0	0	0
			同一収容 異収容	0	252	312	252	0	1.00	0	2	2	2	1	0	0
94Mb/s	セカンド (タイプ1-2)	県内市外専用 県間・接続専用	区域内	0	252	312	252	0	1.00	0	1	0	0	0	0	0
			区域外	0	252	312	252	0	1.00	0	2	2	1	0	0	0
			同一収容 異収容	0	252	312	252	0	1.02	0	2	2	1	0	0	0
94Mb/s	セカンド (タイプ2)	県内市外専用 県間・接続専用	区域内	0	252	312	252	0	1.02	0	1	0	0	0	0	0
			区域外	0	252	312	252	0	1.02	0	2	2	1	0	0	0
			同一収容 異収容	0	252	312	252	0	1.06	0	2	2	1	0	0	0
94Mb/s	エコノミー (タイプ1-1)	県内市外専用 県間・接続専用	区域内	0	156	312	156	0	1.00	0	1	0	0	0	0	0
			区域外	0	156	312	156	0	1.00	0	2	2	1	0	0	0
			同一収容 異収容	0	156	312	156	0	1.00	0	2	2	2	1	0	0
94Mb/s	エコノミー (タイプ1-2)	県内市外専用 県間・接続専用	区域内	0	156	312	156	0	1.02	0	1	0	0	0	0	0
			区域外	0	156	312	156	0	1.02	0	2	2	1	0	0	0
			同一収容 異収容	0	156	312	156	0	1.02	0	2	2	2	1	0	0
94Mb/s	エコノミー (タイプ2)	県内市外専用 県間・接続専用	区域内	0	156	312	156	0	1.06	0	2	2	1	0	0	0
			区域外	0	156	312	156	0	1.06	0	1	1	1	1	0	0
			同一収容 異収容	0	156	312	156	0	1.06	0	2	2	1	0	0	0
95Mb/s	セカンド (タイプ1-1)	県内市外専用 県間・接続専用	区域内	0	313	313	313	0	1.06	0	1	0	0	0	0	0
			区域外	0	313	313	313	0	1.06	0	2	2	1	0	0	0
			同一収容 異収容	0	253	313	253	0	1.00	0	2	2	2	1	0	0
95Mb/s	セカンド (タイプ1-2)	県内市外専用 県間・接続専用	区域内	0	253	313	253	0	1.00	0	1	0	0	0	0	0
			区域外	0	253	313	253	0	1.00	0	2	2	1	0	0	0
			同一収容 異収容	0	253	313	253	0	1.02	0	2	2	2	1	0	0
95Mb/s	セカンド (タイプ2)	県内市外専用 県間・接続専用	区域内	0	253	313	253	0	1.02	0	1	0	0	0	0	0
			区域外	0	253	313	253	0	1.02	0	2	2	1	0	0	0
			同一収容 異収容	0	253	313	253	0	1.06	0	2	2	1	0	0	0
95Mb/s	エコノミー (タイプ1-1)	県内市外専用 県間・接続専用	区域内	0	157	313	157	0	1.00	0	1	0	0	0	0	0
			区域外	0	157	313	157	0	1.00	0	2	2	1	0	0	0
			同一収容 異収容	0	157	313	157	0	1.00	0	2	2	2	1	0	0
95Mb/s	エコノミー (タイプ1-2)	県内市外専用 県間・接続専用	区域内	0	157	313	157	0	1.02	0	1	0	0	0	0	0
			区域外	0	157	313	157	0	1.02	0	2	2	1	0	0	0
			同一収容 異収容	0	157	313	157	0	1.02	0	2	2	2	1	0	0
95Mb/s	エコノミー (タイプ2)	県内市外専用 県間・接続専用	区域内	0	157	313	157	0	1.06	0	1	0	0	0	0	0
			区域外	0	157	313	157	0	1.06	0	2	2	1	0	0	0
			同一収容 異収容	0	157	313	157	0	1.06	0	2	2	2	1	0	0
96Mb/s	セカンド (タイプ1-1)	県内市外専用 県間・接続専用	区域内	0	314	314	314	0	1.06	0	1	0	0	0	0	0
			区域外	0	314	314	314	0	1.06	0	2	2	1	0	0	0
			同一収容 異収容	0	314	314	314	0	1.06	0	2	2	2	1	0	0

サービス	品目	グレード	専用線形態	③速度換算係数					④保守換算係数	⑤アンバンドル別経由回数					
				MDF S S L M	S L M S C N E	C N E	C N E S S C N E I	C N E S S P O I (接続装置)		MDF S S L M	S L M	S L M S C N E	C N E	C N E S S C N E I	C N E S S P O I (接続装置)
96Mb/s	セカンド (タイプ1-1)	区域内専用	同一収容	0	254	314	254	0	1.00	0	1	0	0	0	0
			異収容	0	254	314	254	0	1.00	0	2	2	1	0	0
			県内市外専用	0	254	314	254	0	1.00	0	2	2	2	1	0
96Mb/s	セカンド (タイプ1-2)	区域内専用	同一収容	0	254	314	254	0	1.02	0	1	0	0	0	0
			異収容	0	254	314	254	0	1.02	0	2	2	1	0	0
			県内市外専用	0	254	314	254	0	1.02	0	2	2	2	1	0
96Mb/s	セカンド (タイプ2)	区域内専用	同一収容	0	254	314	254	0	1.06	0	1	0	0	0	0
			異収容	0	254	314	254	0	1.06	0	2	2	1	0	0
			県内市外専用	0	254	314	254	0	1.06	0	2	2	2	1	0
96Mb/s	エコノミー (タイプ1-1)	区域内専用	同一収容	0	157	314	157	0	1.00	0	1	0	0	0	0
			異収容	0	157	314	157	0	1.00	0	2	2	1	0	0
			県内市外専用	0	157	314	157	0	1.00	0	2	2	2	1	0
96Mb/s	エコノミー (タイプ1-2)	区域内専用	同一収容	0	157	314	157	0	1.02	0	1	0	0	0	0
			異収容	0	157	314	157	0	1.02	0	2	2	1	0	0
			県内市外専用	0	157	314	157	0	1.02	0	2	2	2	1	0
96Mb/s	エコノミー (タイプ2)	区域内専用	同一収容	0	157	314	157	0	1.06	0	1	0	0	0	0
			異収容	0	157	314	157	0	1.06	0	2	2	1	0	0
			県内市外専用	0	157	314	157	0	1.06	0	2	2	2	1	0
97Mb/s	セカンド (タイプ1-1)	区域内専用	同一収容	0	315	315	315	0	1.06	0	1	0	0	0	0
			異収容	0	315	315	315	0	1.06	0	2	2	1	0	0
			県内市外専用	0	315	315	315	0	1.06	0	2	2	2	1	0
97Mb/s	セカンド (タイプ1-2)	区域内専用	同一収容	0	256	315	256	0	1.00	0	1	0	0	0	0
			異収容	0	256	315	256	0	1.00	0	2	2	1	0	0
			県内市外専用	0	256	315	256	0	1.00	0	2	2	2	1	0
97Mb/s	セカンド (タイプ2)	区域内専用	同一収容	0	256	315	256	0	1.06	0	1	0	0	0	0
			異収容	0	256	315	256	0	1.06	0	2	2	1	0	0
			県内市外専用	0	256	315	256	0	1.06	0	2	2	2	1	0
97Mb/s	エコノミー (タイプ1-1)	区域内専用	同一収容	0	157	315	157	0	1.00	0	1	0	0	0	0
			異収容	0	157	315	157	0	1.00	0	2	2	1	0	0
			県内市外専用	0	157	315	157	0	1.00	0	2	2	2	1	0
97Mb/s	エコノミー (タイプ1-2)	区域内専用	同一収容	0	157	315	157	0	1.02	0	1	0	0	0	0
			異収容	0	157	315	157	0	1.02	0	2	2	1	0	0
			県内市外専用	0	157	315	157	0	1.02	0	2	2	2	1	0
97Mb/s	エコノミー (タイプ2)	区域内専用	同一収容	0	157	315	157	0	1.06	0	1	0	0	0	0
			異収容	0	157	315	157	0	1.06	0	2	2	1	0	0
			県内市外専用	0	157	315	157	0	1.06	0	2	2	2	1	0
98Mb/s	セカンド (タイプ1-1)	区域内専用	同一収容	0	316	316	316	0	1.06	0	1	0	0	0	0
			異収容	0	316	316	316	0	1.06	0	2	2	1	0	0
			県内市外専用	0	316	316	316	0	1.06	0	2	2	2	1	0
98Mb/s	セカンド (タイプ1-2)	区域内専用	同一収容	0	257	316	257	0	1.00	0	1	0	0	0	0
			異収容	0	257	316	257	0	1.00	0	2	2	1	0	0
			県内市外専用	0	257	316	257	0	1.00	0	2	2	2	1	0
98Mb/s	セカンド (タイプ2)	区域内専用	同一収容	0	257	316	257	0	1.06	0	1	0	0	0	0
			異収容	0	257	316	257	0	1.06	0	2	2	1	0	0
			県内市外専用	0	257	316	257	0	1.06	0	2	2	2	1	0
98Mb/s	エコノミー (タイプ1-1)	区域内専用	同一収容	0	158	316	158	0	1.00	0	1	0	0	0	0
			異収容	0	158	316	158	0	1.00	0	2	2	1	0	0
			県内市外専用	0	158	316	158	0	1.00	0	2	2	2	1	0
98Mb/s	エコノミー (タイプ1-2)	区域内専用	同一収容	0	158	316	158	0	1.02	0	1	0	0	0	0
			異収容	0	158	316	158	0	1.02	0	2	2	1	0	0
			県内市外専用	0	158	316	158	0	1.02	0	2	2	2	1	0
98Mb/s	エコノミー (タイプ2)	区域内専用	同一収容	0	158	316	158	0	1.06	0	1	0	0	0	0
			異収容	0	158	316	158	0	1.06	0	2	2	1	0	0
			県内市外専用	0	158	316	158	0	1.06	0	2	2	2	1	0
99Mb/s	セカンド (タイプ1-1)	区域内専用	同一収容	0	317	317	317	0	1.06	0	1	0	0	0	0
			異収容	0	317	317	317	0	1.06	0	2	2	1	0	0
			県内市外専用	0	317	317	317	0	1.06	0	2	2	2	1	0
99Mb/s	セカンド (タイプ1-2)	区域内専用	同一収容	0	258	317	258	0	1.00	0	1	0	0	0	0
			異収容	0	258	317	258	0	1.00	0	2	2	1	0	0
			県内市外専用	0	258	317	258	0	1.00	0	2	2	2	1	0

サービス	品目	グレード	専用線形態	③速度換算係数					④保守換算係数	⑤アンバンドル別経由回数					
				M D F S S L M	S L M S C N E	C N E	C N E S S C N E	C N E S P O I		M D F S S L M	S L M	S L M S C N E	C N E	C N E S S C N E	C N E S P O I
99Mb/s	セカンド (タイプ1-2)	県間・接続専用	区域内	0	258	317	258	0	1.00	0	1	1	1	0	0
			区域外	0	258	317	258	0	1.00	0	1	1	1	1	0
99Mb/s	セカンド (タイプ2)	区域内専用	同一収容	0	258	317	258	0	1.02	0	1	0	0	0	0
			異収容	0	258	317	258	0	1.02	0	2	2	1	0	0
99Mb/s	セカンド (タイプ1-1)	県内市外専用	区域内	0	258	317	258	0	1.02	0	2	2	2	1	0
			区域外	0	258	317	258	0	1.02	0	1	1	1	1	0
99Mb/s	セカンド (タイプ1-2)	県間・接続専用	区域内	0	258	317	258	0	1.06	0	1	1	1	1	0
			区域外	0	258	317	258	0	1.06	0	1	1	1	1	0
99Mb/s	エコノミー (タイプ1-1)	区域内専用	同一収容	0	158	317	158	0	1.00	0	1	0	0	0	0
			異収容	0	158	317	158	0	1.00	0	2	2	1	0	0
99Mb/s	エコノミー (タイプ1-2)	県内市外専用	区域内	0	158	317	158	0	1.00	0	2	2	2	1	0
			区域外	0	158	317	158	0	1.00	0	1	1	1	1	0
99Mb/s	エコノミー (タイプ2)	県間・接続専用	区域内	0	158	317	158	0	1.02	0	1	1	1	1	0
			区域外	0	158	317	158	0	1.02	0	1	1	1	1	0
99Mb/s	エコノミー (タイプ2)	区域内専用	同一収容	0	158	317	158	0	1.06	0	1	0	0	0	0
			異収容	0	158	317	158	0	1.06	0	2	2	1	0	0
100Mb/s	セカンド (タイプ1-1)	県内市外専用	区域内	0	158	317	158	0	1.06	0	2	2	2	1	0
			区域外	0	158	317	158	0	1.06	0	1	1	1	1	0
100Mb/s	セカンド (タイプ1-2)	県間・接続専用	区域内	0	158	317	158	0	1.06	0	1	1	1	1	0
			区域外	0	158	317	158	0	1.06	0	1	1	1	1	0
100Mb/s	セカンド (タイプ2)	区域内専用	同一収容	0	158	317	158	0	1.00	0	1	0	0	0	0
			異収容	0	158	317	158	0	1.00	0	2	2	1	0	0
100Mb/s	セカンド (タイプ1-1)	県内市外専用	区域内	0	159	318	159	0	1.00	0	2	2	2	1	0
			区域外	0	159	318	159	0	1.00	0	1	1	1	1	0
100Mb/s	セカンド (タイプ1-2)	県間・接続専用	区域内	0	159	318	159	0	1.02	0	1	1	1	1	0
			区域外	0	159	318	159	0	1.02	0	1	1	1	1	0
100Mb/s	セカンド (タイプ2)	区域内専用	同一収容	0	259	318	259	0	1.00	0	1	0	0	0	0
			異収容	0	259	318	259	0	1.00	0	2	2	1	0	0
100Mb/s	セカンド (タイプ1-1)	県内市外専用	区域内	0	259	318	259	0	1.00	0	2	2	2	1	0
			区域外	0	259	318	259	0	1.00	0	1	1	1	1	0
100Mb/s	セカンド (タイプ1-2)	県間・接続専用	区域内	0	259	318	259	0	1.02	0	1	1	1	1	0
			区域外	0	259	318	259	0	1.02	0	1	1	1	1	0
100Mb/s	セカンド (タイプ2)	区域内専用	同一収容	0	259	318	259	0	1.06	0	1	0	0	0	0
			異収容	0	259	318	259	0	1.06	0	2	2	1	0	0
100Mb/s	セカンド (タイプ1-1)	県内市外専用	区域内	0	259	318	259	0	1.06	0	2	2	2	1	0
			区域外	0	259	318	259	0	1.06	0	1	1	1	1	0
100Mb/s	セカンド (タイプ1-2)	県間・接続専用	区域内	0	259	318	259	0	1.06	0	1	1	1	1	0
			区域外	0	259	318	259	0	1.06	0	1	1	1	1	0
100Mb/s	セカンド (タイプ2)	区域内専用	同一収容	0	159	318	159	0	1.00	0	1	0	0	0	0
			異収容	0	159	318	159	0	1.00	0	2	2	1	0	0
100Mb/s	セカンド (タイプ1-1)	県内市外専用	区域内	0	159	318	159	0	1.00	0	2	2	2	1	0
			区域外	0	159	318	159	0	1.00	0	1	1	1	1	0
100Mb/s	セカンド (タイプ1-2)	県間・接続専用	区域内	0	159	318	159	0	1.02	0	1	1	1	1	0
			区域外	0	159	318	159	0	1.02	0	1	1	1	1	0
100Mb/s	セカンド (タイプ2)	区域内専用	同一収容	0	159	318	159	0	1.06	0	1	0	0	0	0
			異収容	0	159	318	159	0	1.06	0	2	2	1	0	0
100Mb/s	セカンド (タイプ1-1)	県内市外専用	区域内	0	159	318	159	0	1.06	0	2	2	2	1	0
			区域外	0	159	318	159	0	1.06	0	1	1	1	1	0
100Mb/s	セカンド (タイプ1-2)	県間・接続専用	区域内	0	159	318	159	0	1.06	0	1	1	1	1	0
			区域外	0	159	318	159	0	1.06	0	1	1	1	1	0
101Mb/s	セカンド (タイプ1-1)	県内市外専用	区域内	0	319	319	319	0	1.00	0	2	2	2	1	0
			区域外	0	319	319	319	0	1.00	0	1	1	1	1	0
101Mb/s	セカンド (タイプ1-2)	県間・接続専用	区域内	0	319	319	319	0	1.00	0	1	1	1	1	0
			区域外	0	319	319	319	0	1.00	0	1	1	1	1	0
101Mb/s	セカンド (タイプ2)	区域内専用	同一収容	0	260	319	260	0	1.00	0	1	0	0	0	0
			異収容	0	260	319	260	0	1.00	0	2	2	1	0	0
101Mb/s	セカンド (タイプ1-1)	県内市外専用	区域内	0	260	319	260	0	1.00	0	2	2	2	1	0
			区域外	0	260	319	260	0	1.00	0	1	1	1	1	0
101Mb/s	セカンド (タイプ1-2)	県間・接続専用	区域内	0	260	319	260	0	1.00	0	1	1	1	1	0
			区域外	0	260	319	260	0	1.00	0	1	1	1	1	0
101Mb/s	セカンド (タイプ2)	区域内専用	同一収容	0	260	319	260	0	1.06	0	1	0	0	0	0
			異収容	0	260	319	260	0	1.06	0	2	2	1	0	0
101Mb/s	セカンド (タイプ1-1)	県内市外専用	区域内	0	260	319	260	0	1.06	0	2	2	2	1	0
			区域外	0	260	319	260	0	1.06	0	1	1	1	1	0
101Mb/s	セカンド (タイプ1-2)	県間・接続専用	区域内	0	260	319	260	0	1.06	0	1	1	1	1	0
			区域外	0	260	319	260	0	1.06	0	1	1	1	1	0
101Mb/s	エコノミー (タイプ1-1)	区域内専用	同一収容	0	159	319	159	0	1.00	0	1	0	0	0	0
			異収容	0	159	319	159	0	1.00	0	2	2	1	0	0
101Mb/s	エコノミー (タイプ1-2)	県内市外専用	区域内	0	159	319	159	0	1.00	0	2	2	2	1	0
			区域外	0	159	319	159	0	1.00	0	1	1	1	1	0
101Mb/s	エコノミー (タイプ1-2)	県間・接続専用	区域内	0	159	319	159	0	1.02	0	1	1	1	1	0
			区域外	0	159	319	159	0	1.02	0	1	1	1	1	0
101Mb/s	エコノミー (タイプ2)	区域内専用	同一収容	0	159	319	159	0	1.06	0	1	0	0	0	0
			異収容	0	159	319	159	0	1.06	0	2	2	1	0	0
102Mb/s	セカンド (タイプ1-1)	県内市外専用	区域内	0	159	319	159	0	1.06	0	2	2	2	1	0
			区域外	0	159	319	159	0	1.06	0	1	1	1	1	0
102Mb/s	セカンド (タイプ1-2)	県間・接続専用	区域内	0	159	319	159	0	1.06	0	1	1	1	1	0
			区域外	0	159	319	159	0	1.06	0	1	1	1	1	0
102Mb/s	セカンド (タイプ1-1)	県内市外専用	区域内	0	261	320	261	0	1.00	0	2	2	2	1	0
			区域外	0	261	320	261	0	1.00	0	1	1	1	1	0
102Mb/s	セカンド (タイプ1-2)	県間・接続専用	区域内	0	261	320	261	0	1.00	0	1	1	1	1	0
			区域外	0	261	320	261	0	1.00	0	1	1	1	1	0
102Mb/s	セカンド (タイプ1-1)	県内市外専用	区域内	0	261	320	261	0	1.02	0	2	2	2	1	0
			区域外	0	261	320	261	0	1.02	0	1	1	1	1	0

サービス	品目	グレード	専用線形態	③速度換算係数					④保守 換算係 数	⑤アンバンドル別経由回数						
				M D F S S L M	S L M S C N E	C N E	C N E S S C N E	C N E S P O I		C N E S P O I (接 続 装 置)	M D F S S L M	S L M	S L M S C N E	C N E	C N E S S C N E	C N E S P O I (接 続 装 置)
		(タイプ1-2)	県内市外専用	異収容	0	261	320	261	0	1.02	0	2	2	1	0	0
			県間・接続専用	区域内	0	261	320	261	0	1.02	0	1	1	1	0	0
102Mb/s	セカンド (タイプ2)		区域内専用	同一収容	0	261	320	261	0	1.06	0	1	0	0	0	0
			異収容	0	261	320	261	0	1.06	0	2	2	1	0	0	
			県内市外専用	同一収容	0	261	320	261	0	1.06	0	2	2	2	1	0
			県間・接続専用	区域内	0	261	320	261	0	1.06	0	1	1	1	0	0
102Mb/s	エコノミー (タイプ1-1)		区域内専用	同一収容	0	160	320	160	0	1.00	0	1	0	0	0	0
			異収容	0	160	320	160	0	1.00	0	2	2	1	0	0	
			県内市外専用	同一収容	0	160	320	160	0	1.00	0	2	2	2	1	0
			県間・接続専用	区域内	0	160	320	160	0	1.00	0	1	1	1	0	0
102Mb/s	エコノミー (タイプ1-2)		区域内専用	同一収容	0	160	320	160	0	1.02	0	1	0	0	0	0
			異収容	0	160	320	160	0	1.02	0	2	2	1	0	0	
			県内市外専用	同一収容	0	160	320	160	0	1.02	0	2	2	2	1	0
			県間・接続専用	区域内	0	160	320	160	0	1.02	0	1	1	1	0	0
102Mb/s	エコノミー (タイプ2)		区域内専用	同一収容	0	160	320	160	0	1.06	0	1	0	0	0	0
			異収容	0	160	320	160	0	1.06	0	2	2	1	0	0	
			県内市外専用	同一収容	0	160	320	160	0	1.06	0	2	2	2	1	0
			県間・接続専用	区域内	0	160	320	160	0	1.06	0	1	1	1	0	0
103Mb/s			区域内専用	同一収容	0	320	320	320	0	1.06	0	1	0	0	0	0
			異収容	0	320	320	320	0	1.06	0	2	2	1	0	0	
			県内市外専用	同一収容	0	320	320	320	0	1.06	0	2	2	2	1	0
			県間・接続専用	区域内	0	320	320	320	0	1.06	0	1	1	1	0	0
103Mb/s	セカンド (タイプ1-1)		区域内専用	同一収容	0	263	320	263	0	1.00	0	1	0	0	0	0
			異収容	0	263	320	263	0	1.00	0	2	2	1	0	0	
			県内市外専用	同一収容	0	263	320	263	0	1.00	0	2	2	2	1	0
			県間・接続専用	区域内	0	263	320	263	0	1.00	0	1	1	1	0	0
103Mb/s	セカンド (タイプ1-2)		区域内専用	同一収容	0	263	320	263	0	1.02	0	1	0	0	0	0
			異収容	0	263	320	263	0	1.02	0	2	2	1	0	0	
			県内市外専用	同一収容	0	263	320	263	0	1.02	0	2	2	2	1	0
			県間・接続専用	区域内	0	263	320	263	0	1.02	0	1	1	1	0	0
103Mb/s	セカンド (タイプ2)		区域内専用	同一収容	0	263	320	263	0	1.06	0	1	0	0	0	0
			異収容	0	263	320	263	0	1.06	0	2	2	1	0	0	
			県内市外専用	同一収容	0	263	320	263	0	1.06	0	2	2	2	1	0
			県間・接続専用	区域内	0	263	320	263	0	1.06	0	1	1	1	0	0
103Mb/s	エコノミー (タイプ1-1)		区域内専用	同一収容	0	160	320	160	0	1.00	0	1	0	0	0	0
			異収容	0	160	320	160	0	1.00	0	2	2	1	0	0	
			県内市外専用	同一収容	0	160	320	160	0	1.00	0	2	2	2	1	0
			県間・接続専用	区域内	0	160	320	160	0	1.00	0	1	1	1	0	0
103Mb/s	エコノミー (タイプ1-2)		区域内専用	同一収容	0	160	320	160	0	1.02	0	1	0	0	0	0
			異収容	0	160	320	160	0	1.02	0	2	2	1	0	0	
			県内市外専用	同一収容	0	160	320	160	0	1.02	0	2	2	2	1	0
			県間・接続専用	区域内	0	160	320	160	0	1.02	0	1	1	1	0	0
103Mb/s	エコノミー (タイプ2)		区域内専用	同一収容	0	160	320	160	0	1.06	0	1	0	0	0	0
			異収容	0	160	320	160	0	1.06	0	2	2	1	0	0	
			県内市外専用	同一収容	0	160	320	160	0	1.06	0	2	2	2	1	0
			県間・接続専用	区域内	0	160	320	160	0	1.06	0	1	1	1	0	0
104Mb/s			区域内専用	同一収容	0	322	322	322	0	1.06	0	1	0	0	0	0
			異収容	0	322	322	322	0	1.06	0	2	2	1	0	0	
			県内市外専用	同一収容	0	322	322	322	0	1.06	0	2	2	2	1	0
			県間・接続専用	区域内	0	322	322	322	0	1.06	0	1	1	1	0	0
104Mb/s	セカンド (タイプ1-1)		区域内専用	同一収容	0	264	322	264	0	1.00	0	1	0	0	0	0
			異収容	0	264	322	264	0	1.00	0	2	2	1	0	0	
			県内市外専用	同一収容	0	264	322	264	0	1.00	0	2	2	2	1	0
			県間・接続専用	区域内	0	264	322	264	0	1.00	0	1	1	1	0	0
104Mb/s	セカンド (タイプ1-2)		区域内専用	同一収容	0	264	322	264	0	1.02	0	1	0	0	0	0
			異収容	0	264	322	264	0	1.02	0	2	2	1	0	0	
			県内市外専用	同一収容	0	264	322	264	0	1.02	0	2	2	2	1	0
			県間・接続専用	区域内	0	264	322	264	0	1.02	0	1	1	1	0	0
104Mb/s	セカンド (タイプ2)		区域内専用	同一収容	0	264	322	264	0	1.06	0	1	0	0	0	0
			異収容	0	264	322	264	0	1.06	0	2	2	1	0	0	
			県内市外専用	同一収容	0	264	322	264	0	1.06	0	2	2	2	1	0
			県間・接続専用	区域内	0	264	322	264	0	1.06	0	1	1	1	0	0
104Mb/s	エコノミー (タイプ1-1)		区域内専用	同一収容	0	161	322	161	0	1.00	0	1	0	0	0	0
			異収容	0	161	322	161	0	1.00	0	2	2	1	0	0	
			県内市外専用	同一収容	0	161	322	161	0	1.00	0	2	2	2	1	0
			県間・接続専用	区域内	0	161	322	161	0	1.00	0	1	1	1	0	0
104Mb/s	エコノミー (タイプ1-2)		区域内専用	同一収容	0	161	322	161	0	1.02	0	1	0	0	0	0
			異収容	0	161	322	161	0	1.02	0	2	2	1	0	0	
			県内市外専用	同一収容	0	161	322	161	0	1.02	0	2	2	2	1	0
			県間・接続専用	区域内	0	161	322	161	0	1.02	0	1	1	1	0	0
104Mb/s	エコノミー (タイプ2)		区域内専用	同一収容	0	161	322	161	0	1.06	0	1	0	0	0	0
			異収容	0	161	322	161	0	1.06	0	2	2	1	0	0	
			県内市外専用	同一収容	0	161	322	161	0	1.06	0	2	2	2	1	0
			県間・接続専用	区域内	0	161	322	161	0	1.06	0	1	1	1	0	0
105Mb/s			区域内専用	同一収容	0	322	322	322	0	1.06	0	1	0	0	0	0
			異収容	0	322	322	322	0	1.06	0	2	2	1	0	0	
			県内市外専用	同一収容	0	322	322	322	0	1.06	0	2	2	2	1	0
			県間・接続専用	区域内	0	322	322	322	0	1.06	0	1	1	1	0	0
105Mb/s	セカンド (タイプ1-1)		区域内専用	同一収容	0	265	322	265	0	1.00	0	1	0	0	0	0
			異収容	0	265	322	265	0	1.00	0	2	2	1	0	0	
			県内市外専用	同一収容	0	265	322	265	0	1.00	0	2	2	2	1	0
			県間・接続専用	区域内	0	265	322	265	0	1.00	0	1	1	1	0	0
105Mb/s	セカンド (タイプ1-2)		区域内専用	同一収容	0	265	322	265	0	1.02	0	1	0	0	0	0
			異収容	0	265	322	265	0	1.02	0	2	2	1	0	0	
			県内市外専用	同一収容	0	265	322	265	0	1.02	0	2	2	2	1	0
			県間・接続専用	区域内	0	265	322	265	0	1.02	0	1	1	1	0	0

サービス	品目	グレード	専用線形態		③速度換算係数					④保守換算係数	⑤アンバンドル別経由回数				
					M D F S S L M	S L M S C N E	C N E	C N E S S C N E I	C N E S S P O I (接続装置)		M D F S S L M	S L M	S L M S C N E	C N E	C N E S S C N E I
105Mb/s	セカンド (タイプ2)	区域内専用	区域外	0	265	322	265	0	1.02	0	1	1	1	1	0
			同一収容	0	265	322	265	0	1.06	0	1	0	0	0	0
			異収容	0	265	322	265	0	1.06	0	2	2	1	0	0
105Mb/s	エコノミー (タイプ1-1)	区域内専用	区域外	0	265	322	265	0	1.06	0	1	1	1	1	0
			同一収容	0	161	322	161	0	1.00	0	1	0	0	0	0
			異収容	0	161	322	161	0	1.00	0	2	2	1	0	0
105Mb/s	エコノミー (タイプ1-2)	区域内専用	区域外	0	161	322	161	0	1.02	0	1	0	0	0	0
			同一収容	0	161	322	161	0	1.02	0	2	2	1	0	0
			異収容	0	161	322	161	0	1.02	0	2	2	2	1	0
105Mb/s	エコノミー (タイプ2)	区域内専用	区域外	0	161	322	161	0	1.06	0	1	1	1	1	0
			同一収容	0	161	322	161	0	1.06	0	2	2	1	0	0
			異収容	0	161	322	161	0	1.06	0	2	2	2	1	0
106Mb/s	セカンド (タイプ1-1)	区域内専用	区域外	0	323	323	323	0	1.06	0	1	0	0	0	0
			同一収容	0	323	323	323	0	1.06	0	2	2	1	0	0
			異収容	0	323	323	323	0	1.06	0	2	2	2	1	0
106Mb/s	セカンド (タイプ1-2)	区域内専用	区域外	0	266	323	266	0	1.00	0	1	0	0	0	0
			同一収容	0	266	323	266	0	1.00	0	2	2	1	0	0
			異収容	0	266	323	266	0	1.00	0	2	2	2	1	0
106Mb/s	エコノミー (タイプ1-1)	区域内専用	区域外	0	162	323	162	0	1.00	0	1	0	0	0	0
			同一収容	0	162	323	162	0	1.00	0	2	2	1	0	0
			異収容	0	162	323	162	0	1.00	0	2	2	2	1	0
106Mb/s	エコノミー (タイプ1-2)	区域内専用	区域外	0	162	323	162	0	1.02	0	1	0	0	0	0
			同一収容	0	162	323	162	0	1.02	0	2	2	1	0	0
			異収容	0	162	323	162	0	1.02	0	2	2	2	1	0
106Mb/s	セカンド (タイプ2)	区域内専用	区域外	0	162	323	162	0	1.06	0	1	0	0	0	0
			同一収容	0	162	323	162	0	1.06	0	2	2	1	0	0
			異収容	0	162	323	162	0	1.06	0	2	2	2	1	0
107Mb/s	セカンド (タイプ1-1)	区域内専用	区域外	0	324	324	324	0	1.06	0	1	0	0	0	0
			同一収容	0	324	324	324	0	1.06	0	2	2	1	0	0
			異収容	0	324	324	324	0	1.06	0	2	2	2	1	0
107Mb/s	セカンド (タイプ1-2)	区域内専用	区域外	0	267	324	267	0	1.00	0	1	0	0	0	0
			同一収容	0	267	324	267	0	1.00	0	2	2	1	0	0
			異収容	0	267	324	267	0	1.00	0	2	2	2	1	0
107Mb/s	エコノミー (タイプ1-1)	区域内専用	区域外	0	162	324	162	0	1.00	0	1	0	0	0	0
			同一収容	0	162	324	162	0	1.00	0	2	2	1	0	0
			異収容	0	162	324	162	0	1.00	0	2	2	2	1	0
107Mb/s	エコノミー (タイプ1-2)	区域内専用	区域外	0	162	324	162	0	1.02	0	1	0	0	0	0
			同一収容	0	162	324	162	0	1.02	0	2	2	1	0	0
			異収容	0	162	324	162	0	1.02	0	2	2	2	1	0
107Mb/s	セカンド (タイプ2)	区域内専用	区域外	0	162	324	162	0	1.06	0	1	0	0	0	0
			同一収容	0	162	324	162	0	1.06	0	2	2	1	0	0
			異収容	0	162	324	162	0	1.06	0	2	2	2	1	0
108Mb/s	セカンド (タイプ1-1)	区域内専用	区域外	0	325	325	325	0	1.06	0	1	0	0	0	0
			同一収容	0	325	325	325	0	1.06	0	2	2	1	0	0
			異収容	0	325	325	325	0	1.06	0	2	2	2	1	0
108Mb/s	セカンド (タイプ1-2)	区域内専用	区域外	0	268	325	268	0	1.00	0	1	0	0	0	0
			同一収容	0	268	325	268	0	1.00	0	2	2	1	0	0
			異収容	0	268	325	268	0	1.00	0	2	2	2	1	0
108Mb/s	セカンド (タイプ2)	区域内専用	区域外	0	162	325	162	0	1.06	0	1	0	0	0	0
			同一収容	0	162	325	162	0	1.06	0	2	2	1	0	0
			異収容	0	162	325	162	0	1.06	0	2	2	2	1	0

サービス	品目	グレード	専用線形態	③速度換算係数					④保守換算係数	⑤アンバンドル別経由回数					
				M D F S S L M	S L M S C N E	C N E	C N E S S C N E	C N E S S P O I		M D F S S L M	S L M	S L M S C N E	C N E	C N E S S C N E	C N E S S P O I
108Mb/s	エコノミー (タイプ1-1)	県内市外専用 県間・接続専用	区域内専用 区域外 異収容	0	268	325	268	0	1.06	0	2	2	2	1	0
				0	268	325	268	0	1.06	0	1	1	1	0	0
				0	268	325	268	0	1.06	0	1	1	1	1	0
108Mb/s	エコノミー (タイプ1-2)	県内市外専用 県間・接続専用	区域内専用 区域外 異収容	0	163	325	163	0	1.00	0	1	0	0	0	0
				0	163	325	163	0	1.00	0	2	2	1	0	0
				0	163	325	163	0	1.00	0	2	2	2	1	0
108Mb/s	エコノミー (タイプ2)	県内市外専用 県間・接続専用	区域内専用 区域外 異収容	0	163	325	163	0	1.02	0	1	1	1	0	0
				0	163	325	163	0	1.02	0	2	2	2	1	0
				0	163	325	163	0	1.02	0	1	1	1	1	0
109Mb/s	セカンド (タイプ1-1)	県内市外専用 県間・接続専用	区域内専用 区域外 異収容	0	163	326	163	0	1.06	0	1	0	0	0	0
				0	163	326	163	0	1.06	0	2	2	1	0	0
				0	163	326	163	0	1.06	0	2	2	2	1	0
109Mb/s	セカンド (タイプ1-2)	県内市外専用 県間・接続専用	区域内専用 区域外 異収容	0	270	326	270	0	1.00	0	1	0	0	0	0
				0	270	326	270	0	1.00	0	2	2	1	0	0
				0	270	326	270	0	1.00	0	2	2	2	1	0
109Mb/s	セカンド (タイプ2)	県内市外専用 県間・接続専用	区域内専用 区域外 異収容	0	270	326	270	0	1.02	0	1	0	0	0	0
				0	270	326	270	0	1.02	0	2	2	1	0	0
				0	270	326	270	0	1.02	0	1	1	1	1	0
109Mb/s	エコノミー (タイプ1-1)	県内市外専用 県間・接続専用	区域内専用 区域外 異収容	0	163	326	163	0	1.00	0	1	0	0	0	0
				0	163	326	163	0	1.00	0	2	2	2	1	0
				0	163	326	163	0	1.00	0	1	1	1	1	0
109Mb/s	エコノミー (タイプ1-2)	県内市外専用 県間・接続専用	区域内専用 区域外 異収容	0	163	326	163	0	1.02	0	1	0	0	0	0
				0	163	326	163	0	1.02	0	2	2	1	0	0
				0	163	326	163	0	1.02	0	1	1	1	1	0
109Mb/s	エコノミー (タイプ2)	県内市外専用 県間・接続専用	区域内専用 区域外 異収容	0	163	326	163	0	1.06	0	1	0	0	0	0
				0	163	326	163	0	1.06	0	2	2	1	0	0
				0	163	326	163	0	1.06	0	1	1	1	1	0
110Mb/s	セカンド (タイプ1-1)	県内市外専用 県間・接続専用	区域内専用 区域外 異収容	0	327	327	327	0	1.06	0	1	0	0	0	0
				0	327	327	327	0	1.06	0	2	2	1	0	0
				0	327	327	327	0	1.06	0	1	1	1	1	0
110Mb/s	セカンド (タイプ1-2)	県内市外専用 県間・接続専用	区域内専用 区域外 異収容	0	271	327	271	0	1.00	0	1	0	0	0	0
				0	271	327	271	0	1.00	0	2	2	1	0	0
				0	271	327	271	0	1.00	0	1	1	1	1	0
110Mb/s	セカンド (タイプ2)	県内市外専用 県間・接続専用	区域内専用 区域外 異収容	0	271	327	271	0	1.02	0	1	0	0	0	0
				0	271	327	271	0	1.02	0	2	2	1	0	0
				0	271	327	271	0	1.02	0	1	1	1	1	0
110Mb/s	エコノミー (タイプ1-1)	県内市外専用 県間・接続専用	区域内専用 区域外 異収容	0	164	327	164	0	1.00	0	1	0	0	0	0
				0	164	327	164	0	1.00	0	2	2	2	1	0
				0	164	327	164	0	1.00	0	1	1	1	1	0
110Mb/s	エコノミー (タイプ1-2)	県内市外専用 県間・接続専用	区域内専用 区域外 異収容	0	164	327	164	0	1.02	0	1	0	0	0	0
				0	164	327	164	0	1.02	0	2	2	2	1	0
				0	164	327	164	0	1.02	0	1	1	1	1	0
110Mb/s	エコノミー (タイプ2)	県内市外専用 県間・接続専用	区域内専用 区域外 異収容	0	164	327	164	0	1.06	0	1	0	0	0	0
				0	164	327	164	0	1.06	0	2	2	1	0	0
				0	164	327	164	0	1.06	0	1	1	1	1	0
111Mb/s	セカンド (タイプ1-1)	県内市外専用 県間・接続専用	区域内専用 区域外 異収容	0	328	328	328	0	1.06	0	1	0	0	0	0
				0	328	328	328	0	1.06	0	2	2	1	0	0
				0	328	328	328	0	1.06	0	1	1	1	1	0
111Mb/s	セカンド (タイプ1-2)	県内市外専用 県間・接続専用	区域内専用 区域外 異収容	0	272	328	272	0	1.00	0	1	0	0	0	0
				0	272	328	272	0	1.00	0	2	2	1	0	0
				0	272	328	272	0	1.00	0	1	1	1	1	0
111Mb/s	セカンド (タイプ2)	県内市外専用 県間・接続専用	区域内専用 区域外 異収容	0	272	328	272	0	1.02	0	1	0	0	0	0
				0	272	328	272	0	1.02	0	2	2	1	0	0
				0	272	328	272	0	1.02	0	1	1	1	1	0

サービス	品目	グレード	専用線形態		③速度換算係数					④保守換算係数	⑤アンバンドル別経由回数				
					MDF	SLS	CNE	CNE	CNE		CNE	MDF	SLS	CNE	CNE
111Mb/s	エコノミー (タイプ1-1)	区域内専用	同一収容	0	164	328	164	0	1.00	0	1	0	0	0	0
			異収容	0	164	328	164	0	1.00	0	2	2	1	0	0
			県内市外専用	0	164	328	164	0	1.00	0	2	2	2	1	0
111Mb/s	エコノミー (タイプ1-2)	区域内専用	同一収容	0	164	328	164	0	1.02	0	1	0	0	0	0
			異収容	0	164	328	164	0	1.02	0	2	2	1	0	0
			県内市外専用	0	164	328	164	0	1.02	0	2	2	2	1	0
111Mb/s	エコノミー (タイプ2)	区域内専用	同一収容	0	164	328	164	0	1.06	0	1	0	0	0	0
			異収容	0	164	328	164	0	1.06	0	2	2	1	0	0
			県内市外専用	0	164	328	164	0	1.06	0	2	2	2	1	0
112Mb/s		区域内専用	同一収容	0	329	329	329	0	1.06	0	1	0	0	0	0
			異収容	0	329	329	329	0	1.06	0	2	2	1	0	0
			県内市外専用	0	329	329	329	0	1.06	0	2	2	2	1	0
112Mb/s	セカンド (タイプ1-1)	区域内専用	同一収容	0	273	329	273	0	1.00	0	1	0	0	0	0
			異収容	0	273	329	273	0	1.00	0	2	2	1	0	0
			県内市外専用	0	273	329	273	0	1.00	0	2	2	2	1	0
112Mb/s	セカンド (タイプ1-2)	区域内専用	同一収容	0	273	329	273	0	1.02	0	1	0	0	0	0
			異収容	0	273	329	273	0	1.02	0	2	2	1	0	0
			県内市外専用	0	273	329	273	0	1.02	0	2	2	2	1	0
112Mb/s	セカンド (タイプ2)	区域内専用	同一収容	0	273	329	273	0	1.06	0	1	0	0	0	0
			異収容	0	273	329	273	0	1.06	0	2	2	1	0	0
			県内市外専用	0	273	329	273	0	1.06	0	2	2	2	1	0
112Mb/s	エコノミー (タイプ1-1)	区域内専用	同一収容	0	165	329	165	0	1.00	0	1	0	0	0	0
			異収容	0	165	329	165	0	1.00	0	2	2	1	0	0
			県内市外専用	0	165	329	165	0	1.00	0	2	2	2	1	0
112Mb/s	エコノミー (タイプ1-2)	区域内専用	同一収容	0	165	329	165	0	1.02	0	1	0	0	0	0
			異収容	0	165	329	165	0	1.02	0	2	2	1	0	0
			県内市外専用	0	165	329	165	0	1.02	0	2	2	2	1	0
112Mb/s	エコノミー (タイプ2)	区域内専用	同一収容	0	165	329	165	0	1.06	0	1	0	0	0	0
			異収容	0	165	329	165	0	1.06	0	2	2	1	0	0
			県内市外専用	0	165	329	165	0	1.06	0	2	2	2	1	0
113Mb/s		区域内専用	同一収容	0	330	330	330	0	1.06	0	1	0	0	0	0
			異収容	0	330	330	330	0	1.06	0	2	2	1	0	0
			県内市外専用	0	330	330	330	0	1.06	0	2	2	2	1	0
113Mb/s	セカンド (タイプ1-1)	区域内専用	同一収容	0	274	330	274	0	1.00	0	1	0	0	0	0
			異収容	0	274	330	274	0	1.00	0	2	2	1	0	0
			県内市外専用	0	274	330	274	0	1.00	0	2	2	2	1	0
113Mb/s	セカンド (タイプ1-2)	区域内専用	同一収容	0	274	330	274	0	1.02	0	1	0	0	0	0
			異収容	0	274	330	274	0	1.02	0	2	2	1	0	0
			県内市外専用	0	274	330	274	0	1.02	0	2	2	2	1	0
113Mb/s	セカンド (タイプ2)	区域内専用	同一収容	0	274	330	274	0	1.06	0	1	0	0	0	0
			異収容	0	274	330	274	0	1.06	0	2	2	1	0	0
			県内市外専用	0	274	330	274	0	1.06	0	2	2	2	1	0
113Mb/s	エコノミー (タイプ1-1)	区域内専用	同一収容	0	165	330	165	0	1.00	0	1	0	0	0	0
			異収容	0	165	330	165	0	1.00	0	2	2	1	0	0
			県内市外専用	0	165	330	165	0	1.00	0	2	2	2	1	0
113Mb/s	エコノミー (タイプ1-2)	区域内専用	同一収容	0	165	330	165	0	1.02	0	1	0	0	0	0
			異収容	0	165	330	165	0	1.02	0	2	2	1	0	0
			県内市外専用	0	165	330	165	0	1.02	0	2	2	2	1	0
113Mb/s	エコノミー (タイプ2)	区域内専用	同一収容	0	165	330	165	0	1.06	0	1	0	0	0	0
			異収容	0	165	330	165	0	1.06	0	2	2	1	0	0
			県内市外専用	0	165	330	165	0	1.06	0	2	2	2	1	0
114Mb/s		区域内専用	同一収容	0	331	331	331	0	1.06	0	1	0	0	0	0
			異収容	0	331	331	331	0	1.06	0	2	2	1	0	0
			県内市外専用	0	331	331	331	0	1.06	0	2	2	2	1	0
114Mb/s	セカンド (タイプ1-1)	区域内専用	同一収容	0	276	331	276	0	1.00	0	1	0	0	0	0
			異収容	0	276	331	276	0	1.00	0	2	2	1	0	0
			県内市外専用	0	276	331	276	0	1.00	0	2	2	2	1	0
114Mb/s	セカンド (タイプ1-2)	区域内専用	同一収容	0	276	331	276	0	1.02	0	1	0	0	0	0
			異収容	0	276	331	276	0	1.02	0	2	2	1	0	0
			県内市外専用	0	276	331	276	0	1.02	0	2	2	2	1	0
114Mb/s	セカンド (タイプ2)	区域内専用	同一収容	0	276	331	276	0	1.06	0	1	0	0	0	0
			異収容	0	276	331	276	0	1.06	0	2	2	1	0	0
			県内市外専用	0	276	331	276	0	1.06	0	2	2	2	1	0
114Mb/s	エコノミー (タイプ1-1)	区域内専用	同一収容	0	165	331	165	0	1.00	0	1	0	0	0	0
			異収容	0	165	331	165	0	1.00	0	2	2	1	0	0
			県内市外専用	0	165	331	165	0	1.00	0	2	2	2	1	0

サービス	品目	グレード	専用線形態		③速度換算係数						④保守換算係数	⑤アンバンドル別経由回数					
					M D F S S L M	S L M S C N E	C N E	C N E S S C N E	C N E S S P O I	C N E S P O I (接 続 装 置)		M D F S S L M	S L M	S L M S C N E	C N E	C N E S S C N E	C N E S S P O I (接 続 装 置)
114Mb/s	エコノミー (タイプ1-2)	県間・接続専用	区域内	同一収容	0	165	331	165	0	1.00	0	1	1	1	0	0	
				区域外	0	165	331	165	0	1.00	0	1	1	1	1	0	
				異収容	0	165	331	165	0	1.02	0	2	2	2	1	0	
114Mb/s	エコノミー (タイプ2)	県内市外専用	区域内	同一収容	0	165	331	165	0	1.02	0	2	2	2	1	0	
				区域外	0	165	331	165	0	1.02	0	1	1	1	1	0	
				異収容	0	165	331	165	0	1.06	0	2	2	2	1	0	
115Mb/s		県間・接続専用	区域内	同一収容	0	165	331	165	0	1.06	0	2	2	2	1	0	
				区域外	0	165	331	165	0	1.06	0	1	1	1	1	0	
				異収容	0	165	331	165	0	1.06	0	1	1	1	1	0	
115Mb/s	セカンド (タイプ1-1)	県内市外専用	区域内	同一収容	0	332	332	332	0	1.06	0	2	2	2	1	0	
				区域外	0	332	332	332	0	1.06	0	1	1	1	1	0	
				異収容	0	332	332	332	0	1.06	0	2	2	2	1	0	
115Mb/s	セカンド (タイプ1-2)	県間・接続専用	区域内	同一収容	0	277	332	277	0	1.00	0	2	2	2	1	0	
				区域外	0	277	332	277	0	1.00	0	1	1	1	1	0	
				異収容	0	277	332	277	0	1.02	0	2	2	2	1	0	
115Mb/s	セカンド (タイプ2)	県内市外専用	区域内	同一収容	0	277	332	277	0	1.00	0	2	2	2	1	0	
				区域外	0	277	332	277	0	1.00	0	1	1	1	1	0	
				異収容	0	277	332	277	0	1.06	0	2	2	2	1	0	
115Mb/s	エコノミー (タイプ1-1)	県間・接続専用	区域内	同一収容	0	277	332	277	0	1.00	0	2	2	2	1	0	
				区域外	0	277	332	277	0	1.00	0	1	1	1	1	0	
				異収容	0	277	332	277	0	1.06	0	2	2	2	1	0	
115Mb/s	エコノミー (タイプ1-2)	県内市外専用	区域内	同一収容	0	166	332	166	0	1.00	0	2	2	2	1	0	
				区域外	0	166	332	166	0	1.00	0	1	1	1	1	0	
				異収容	0	166	332	166	0	1.06	0	2	2	2	1	0	
115Mb/s	エコノミー (タイプ2)	県間・接続専用	区域内	同一収容	0	166	332	166	0	1.00	0	2	2	2	1	0	
				区域外	0	166	332	166	0	1.00	0	1	1	1	1	0	
				異収容	0	166	332	166	0	1.06	0	2	2	2	1	0	
116Mb/s		県内市外専用	区域内	同一収容	0	333	333	333	0	1.00	0	2	2	2	1	0	
				区域外	0	333	333	333	0	1.00	0	1	1	1	1	0	
				異収容	0	333	333	333	0	1.06	0	2	2	2	1	0	
116Mb/s	セカンド (タイプ1-1)	県間・接続専用	区域内	同一収容	0	278	333	278	0	1.00	0	2	2	2	1	0	
				区域外	0	278	333	278	0	1.00	0	1	1	1	1	0	
				異収容	0	278	333	278	0	1.02	0	2	2	2	1	0	
116Mb/s	セカンド (タイプ1-2)	県内市外専用	区域内	同一収容	0	278	333	278	0	1.00	0	2	2	2	1	0	
				区域外	0	278	333	278	0	1.00	0	1	1	1	1	0	
				異収容	0	278	333	278	0	1.02	0	2	2	2	1	0	
116Mb/s	セカンド (タイプ2)	県間・接続専用	区域内	同一収容	0	278	333	278	0	1.00	0	2	2	2	1	0	
				区域外	0	278	333	278	0	1.00	0	1	1	1	1	0	
				異収容	0	278	333	278	0	1.06	0	2	2	2	1	0	
116Mb/s	エコノミー (タイプ1-1)	県内市外専用	区域内	同一収容	0	166	333	166	0	1.00	0	2	2	2	1	0	
				区域外	0	166	333	166	0	1.00	0	1	1	1	1	0	
				異収容	0	166	333	166	0	1.06	0	2	2	2	1	0	
116Mb/s	エコノミー (タイプ1-2)	県間・接続専用	区域内	同一収容	0	166	333	166	0	1.00	0	2	2	2	1	0	
				区域外	0	166	333	166	0	1.00	0	1	1	1	1	0	
				異収容	0	166	333	166	0	1.06	0	2	2	2	1	0	
116Mb/s	エコノミー (タイプ2)	県内市外専用	区域内	同一収容	0	166	333	166	0	1.00	0	2	2	2	1	0	
				区域外	0	166	333	166	0	1.00	0	1	1	1	1	0	
				異収容	0	166	333	166	0	1.06	0	2	2	2	1	0	
117Mb/s		県間・接続専用	区域内	同一収容	0	334	334	334	0	1.00	0	2	2	2	1	0	
				区域外	0	334	334	334	0	1.00	0	1	1	1	1	0	
				異収容	0	334	334	334	0	1.06	0	2	2	2	1	0	
117Mb/s	セカンド (タイプ1-1)	県内市外専用	区域内	同一収容	0	279	334	279	0	1.00	0	2	2	2	1	0	
				区域外	0	279	334	279	0	1.00	0	1	1	1	1	0	
				異収容	0	279	334	279	0	1.02	0	2	2	2	1	0	
117Mb/s	セカンド (タイプ1-2)	県間・接続専用	区域内	同一収容	0	279	334	279	0	1.00	0	2	2	2	1	0	
				区域外	0	279	334	279	0	1.00	0	1	1	1	1	0	
				異収容	0	279	334	279	0	1.02	0	2	2	2	1	0	
117Mb/s	セカンド (タイプ2)	県内市外専用	区域内	同一収容	0	279	334	279	0	1.00	0	2	2	2	1	0	
				区域外	0	279	334	279	0	1.00	0	1	1	1	1	0	
				異収容	0	279	334	279	0	1.06	0	2	2	2	1	0	
117Mb/s	エコノミー (タイプ1-1)	県間・接続専用	区域内	同一収容	0	167	334	167	0	1.00	0	2	2	2	1	0	
				区域外	0	167	334	167	0	1.00	0	1	1	1	1	0	
				異収容	0	167	334	167	0	1.06	0	2	2	2	1	0	
117Mb/s	エコノミー	県内市外専用	区域内	同一収容	0	167	334	167	0	1.00	0	2	2	2	1	0	
				区域外	0	167	334	167	0	1.00	0	1	1	1	1	0	
				異収容	0	167	334	167	0	1.02	0	2	2	2	1	0	

サービス	品目	グレード	専用線形態	③速度換算係数					④保守換算係数	⑤アンバンドル別経由回数					
				MDF	S L M	C N E	C N E S S C P O I	C N E S S P O I (接続装置)		MDF	S L M	S L M S C N E	C N E	C N E S S C P O I	C N E S S P O I (接続装置)
		(タイプ1-2)	県内市外専用 異収容	0	167	334	167	0	1.02	0	2	2	1	0	0
				0	167	334	167	0	1.02	0	2	2	2	1	0
	117Mb/s	エコノミー (タイプ2)	区域内専用 同一収容	0	167	334	167	0	1.06	0	1	0	0	0	0
				0	167	334	167	0	1.06	0	2	2	1	0	0
	118Mb/s		県内市外専用 異収容	0	167	334	167	0	1.06	0	2	2	2	1	0
				0	167	334	167	0	1.06	0	1	1	1	1	0
	118Mb/s		区域内専用 同一収容	0	335	335	335	0	1.06	0	1	0	0	0	0
				0	335	335	335	0	1.06	0	2	2	1	0	0
	118Mb/s		県内市外専用 異収容	0	335	335	335	0	1.06	0	2	2	2	1	0
				0	335	335	335	0	1.06	0	1	1	1	1	0
	118Mb/s	セカンド (タイプ1-1)	区域内専用 同一収容	0	280	335	280	0	1.00	0	1	0	0	0	0
				0	280	335	280	0	1.00	0	2	2	1	0	0
	118Mb/s		県内市外専用 異収容	0	280	335	280	0	1.00	0	2	2	2	1	0
				0	280	335	280	0	1.00	0	1	1	1	1	0
	118Mb/s	セカンド (タイプ1-2)	区域内専用 同一収容	0	280	335	280	0	1.02	0	1	0	0	0	0
				0	280	335	280	0	1.02	0	2	2	1	0	0
	118Mb/s		県内市外専用 異収容	0	280	335	280	0	1.02	0	2	2	2	1	0
				0	280	335	280	0	1.02	0	1	1	1	1	0
	118Mb/s	セカンド (タイプ2)	区域内専用 同一収容	0	280	335	280	0	1.06	0	1	0	0	0	0
				0	280	335	280	0	1.06	0	2	2	1	0	0
	118Mb/s		県内市外専用 異収容	0	280	335	280	0	1.06	0	2	2	2	1	0
				0	280	335	280	0	1.06	0	1	1	1	1	0
	118Mb/s	エコノミー (タイプ1-1)	区域内専用 同一収容	0	167	335	167	0	1.00	0	1	0	0	0	0
				0	167	335	167	0	1.00	0	2	2	1	0	0
	118Mb/s		県内市外専用 異収容	0	167	335	167	0	1.00	0	2	2	2	1	0
				0	167	335	167	0	1.00	0	1	1	1	1	0
	118Mb/s	エコノミー (タイプ1-2)	区域内専用 同一収容	0	167	335	167	0	1.02	0	1	0	0	0	0
				0	167	335	167	0	1.02	0	2	2	2	1	0
	118Mb/s		県内市外専用 異収容	0	167	335	167	0	1.02	0	2	2	1	0	0
				0	167	335	167	0	1.02	0	1	1	1	1	0
	118Mb/s	エコノミー (タイプ2)	区域内専用 同一収容	0	167	335	167	0	1.06	0	1	0	0	0	0
				0	167	335	167	0	1.06	0	2	2	1	0	0
	119Mb/s		県内市外専用 異収容	0	167	335	167	0	1.06	0	2	2	1	0	0
				0	167	335	167	0	1.06	0	1	1	1	1	0
	119Mb/s		区域内専用 同一収容	0	336	336	336	0	1.06	0	1	0	0	0	0
				0	336	336	336	0	1.06	0	2	2	1	0	0
	119Mb/s		県内市外専用 異収容	0	336	336	336	0	1.06	0	2	2	2	1	0
				0	336	336	336	0	1.06	0	1	1	1	1	0
	119Mb/s	セカンド (タイプ1-1)	区域内専用 同一収容	0	281	336	281	0	1.00	0	1	0	0	0	0
				0	281	336	281	0	1.00	0	2	2	2	1	0
	119Mb/s		県内市外専用 異収容	0	281	336	281	0	1.00	0	2	2	2	1	0
				0	281	336	281	0	1.00	0	1	1	1	1	0
	119Mb/s	セカンド (タイプ1-2)	区域内専用 同一収容	0	281	336	281	0	1.02	0	1	0	0	0	0
				0	281	336	281	0	1.02	0	2	2	2	1	0
	119Mb/s		県内市外専用 異収容	0	281	336	281	0	1.02	0	2	2	1	0	0
				0	281	336	281	0	1.02	0	1	1	1	1	0
	119Mb/s	セカンド (タイプ2)	区域内専用 同一収容	0	281	336	281	0	1.06	0	1	0	0	0	0
				0	281	336	281	0	1.06	0	2	2	1	0	0
	119Mb/s		県内市外専用 異収容	0	281	336	281	0	1.06	0	2	2	2	1	0
				0	281	336	281	0	1.06	0	1	1	1	1	0
	119Mb/s	エコノミー (タイプ1-1)	区域内専用 同一収容	0	168	336	168	0	1.00	0	1	0	0	0	0
				0	168	336	168	0	1.00	0	2	2	1	0	0
	119Mb/s		県内市外専用 異収容	0	168	336	168	0	1.00	0	2	2	2	1	0
				0	168	336	168	0	1.00	0	1	1	1	1	0
	119Mb/s	エコノミー (タイプ1-2)	区域内専用 同一収容	0	168	336	168	0	1.02	0	1	0	0	0	0
				0	168	336	168	0	1.02	0	2	2	2	1	0
	119Mb/s		県内市外専用 異収容	0	168	336	168	0	1.02	0	2	2	2	1	0
				0	168	336	168	0	1.02	0	1	1	1	1	0
	119Mb/s	エコノミー (タイプ2)	区域内専用 同一収容	0	168	336	168	0	1.06	0	1	0	0	0	0
				0	168	336	168	0	1.06	0	2	2	2	1	0
	120Mb/s		県内市外専用 異収容	0	168	336	168	0	1.06	0	2	2	2	1	0
				0	168	336	168	0	1.06	0	1	1	1	1	0
	120Mb/s	セカンド (タイプ1-1)	区域内専用 同一収容	0	337	337	337	0	1.06	0	1	0	0	0	0
				0	337	337	337	0	1.06	0	2	2	2	1	0
	120Mb/s		県内市外専用 異収容	0	337	337	337	0	1.06	0	2	2	2	1	0
				0	337	337	337	0	1.06	0	1	1	1	1	0
	120Mb/s	セカンド (タイプ1-2)	区域内専用 同一収容	0	283	337	283	0	1.00	0	1	0	0	0	0
				0	283	337	283	0	1.00	0	2	2	1	0	0
	120Mb/s		県内市外専用 異収容	0	283	337	283	0	1.00	0	2	2	2	1	0
				0	283	337	283	0	1.00	0	1	1	1	1	0
	120Mb/s	セカンド (タイプ2)	区域内専用 同一収容	0	283	337	283	0	1.02	0	1	0	0	0	0
				0	283	337	283	0	1.02	0	2	2	2	1	0
	120Mb/s		県内市外専用 異収容	0	283	337	283	0	1.02	0	2	2	2	1	0
				0	283	337	283	0	1.02	0	1	1	1	1	0
	120Mb/s	セカンド (タイプ1-1)	区域内専用 同一収容	0	168	337	168	0	1.00	0	1	0	0	0	0
				0	168	337	168	0	1.00	0	2	2	2	1	0
	120Mb/s		県内市外専用 異収容	0	168	337	168	0	1.00	0	2	2	2	1	0
				0	168	337	168	0	1.00	0	1	1	1	1	0
	120Mb/s	エコノミー (タイプ1-2)	区域内専用 同一収容	0	168	337	168	0	1.02	0	1	0	0	0	0
				0	168	337	168	0	1.02	0	2	2	2	1	0
	120Mb/s		県内市外専用 異収容	0	168	337	168	0	1.02	0	2	2	2	1	0
				0	168	337	168	0	1.02	0	1	1	1	1	0

サービス	品目	グレード	専用線形態		③速度換算係数					④保守換算係数	⑤アンバンドル別経由回数				
					MDF	SLS	CNE	CNE	CNE		CNE	MDF	SLS	CNE	CNE
120Mb/s	エコノミー (タイプ2)	区域内専用	区域外	0	168	337	168	0	1.02	0	1	1	1	1	0
			同一収容	0	168	337	168	0	1.06	0	1	0	0	0	0
			異収容	0	168	337	168	0	1.06	0	2	2	1	0	0
121Mb/s	セカンド (タイプ1-1)	区域内専用	区域外	0	168	337	168	0	1.06	0	1	1	1	1	0
			同一収容	0	338	338	338	0	1.06	0	1	0	0	1	0
			異収容	0	338	338	338	0	1.06	0	2	2	1	0	0
121Mb/s	セカンド (タイプ1-2)	区域内専用	区域外	0	284	338	284	0	1.00	0	1	0	0	0	0
			同一収容	0	284	338	284	0	1.00	0	2	2	2	1	0
			異収容	0	284	338	284	0	1.02	0	1	0	0	1	0
121Mb/s	セカンド (タイプ2)	区域内専用	区域外	0	284	338	284	0	1.06	0	1	1	1	1	0
			同一収容	0	284	338	284	0	1.06	0	2	2	1	0	0
			異収容	0	284	338	284	0	1.06	0	2	2	1	0	0
121Mb/s	エコノミー (タイプ1-1)	区域内専用	区域外	0	169	338	169	0	1.00	0	1	0	0	0	0
			同一収容	0	169	338	169	0	1.00	0	2	2	1	0	0
			異収容	0	169	338	169	0	1.00	0	2	2	2	1	0
121Mb/s	エコノミー (タイプ1-2)	区域内専用	区域外	0	169	338	169	0	1.02	0	1	0	0	0	0
			同一収容	0	169	338	169	0	1.02	0	2	2	2	1	0
			異収容	0	169	338	169	0	1.02	0	1	1	1	1	0
121Mb/s	エコノミー (タイプ2)	区域内専用	区域外	0	169	338	169	0	1.06	0	1	0	0	0	0
			同一収容	0	169	338	169	0	1.06	0	2	2	2	1	0
			異収容	0	169	338	169	0	1.06	0	1	1	1	1	0
122Mb/s	セカンド (タイプ1-1)	区域内専用	区域外	0	339	339	339	0	1.06	0	1	0	0	0	0
			同一収容	0	339	339	339	0	1.06	0	2	2	1	0	0
			異収容	0	339	339	339	0	1.06	0	1	1	1	1	0
122Mb/s	セカンド (タイプ1-2)	区域内専用	区域外	0	285	339	285	0	1.00	0	1	0	0	0	0
			同一収容	0	285	339	285	0	1.00	0	2	2	2	1	0
			異収容	0	285	339	285	0	1.00	0	1	1	1	1	0
122Mb/s	セカンド (タイプ2)	区域内専用	区域外	0	285	339	285	0	1.02	0	1	0	0	0	0
			同一収容	0	285	339	285	0	1.02	0	2	2	2	1	0
			異収容	0	285	339	285	0	1.02	0	1	1	1	1	0
122Mb/s	エコノミー (タイプ1-1)	区域内専用	区域外	0	169	339	169	0	1.00	0	1	0	0	0	0
			同一収容	0	169	339	169	0	1.00	0	2	2	1	0	0
			異収容	0	169	339	169	0	1.00	0	2	2	2	1	0
122Mb/s	エコノミー (タイプ1-2)	区域内専用	区域外	0	169	339	169	0	1.02	0	1	0	0	0	0
			同一収容	0	169	339	169	0	1.02	0	2	2	2	1	0
			異収容	0	169	339	169	0	1.02	0	1	1	1	1	0
122Mb/s	エコノミー (タイプ2)	区域内専用	区域外	0	169	339	169	0	1.06	0	1	0	0	0	0
			同一収容	0	169	339	169	0	1.06	0	2	2	2	1	0
			異収容	0	169	339	169	0	1.06	0	1	1	1	1	0
123Mb/s	セカンド (タイプ1-1)	区域内専用	区域外	0	339	339	339	0	1.06	0	1	0	0	0	0
			同一収容	0	339	339	339	0	1.06	0	2	2	1	0	0
			異収容	0	339	339	339	0	1.06	0	1	1	1	1	0
123Mb/s	セカンド (タイプ1-2)	区域内専用	区域外	0	286	339	286	0	1.00	0	1	0	0	0	0
			同一収容	0	286	339	286	0	1.00	0	2	2	2	1	0
			異収容	0	286	339	286	0	1.00	0	1	1	1	1	0
123Mb/s	セカンド (タイプ2)	区域内専用	区域外	0	286	339	286	0	1.02	0	1	0	0	0	0
			同一収容	0	286	339	286	0	1.02	0	2	2	2	1	0
			異収容	0	286	339	286	0	1.02	0	1	1	1	1	0
123Mb/s	エコノミー (タイプ1-1)	区域内専用	区域外	0	170	339	170	0	1.00	0	1	0	0	0	0
			同一収容	0	170	339	170	0	1.00	0	2	2	1	0	0
			異収容	0	170	339	170	0	1.00	0	2	2	2	1	0
123Mb/s	エコノミー (タイプ1-2)	区域内専用	区域外	0	170	339	170	0	1.02	0	1	0	0	0	0
			同一収容	0	170	339	170	0	1.02	0	2	2	2	1	0
			異収容	0	170	339	170	0	1.02	0	1	1	1	1	0
123Mb/s	エコノミー (タイプ2)	区域内専用	区域外	0	170	339	170	0	1.06	0	1	0	0	0	0
			同一収容	0	170	339	170	0	1.06	0	2	2	1	0	0
			異収容	0	170	339	170	0	1.06	0	1	1	1	1	0

サービス	品目	グレード	専用線形態	③速度換算係数					④保守換算係数	⑤アンバンドル別経由回数						
				M D F S S L M	S L M S C N E	C N E	C N E S S C N E	C N E S P O I		M D F S S L M	S L M	S L M S C N E	C N E	C N E S S C N E	C N E S P O I	
124Mb/s			県内市外専用 県間・接続専用	区域内	0	170	339	170	0	1.06	0	2	2	2	1	0
				区域外	0	170	339	170	0	1.06	0	1	1	1	1	0
				同一収容 異収容	0	340	340	340	0	1.06	0	1	1	0	0	0
124Mb/s			県内市外専用 県間・接続専用	区域内	0	340	340	340	0	1.06	0	2	2	2	1	0
				区域外	0	340	340	340	0	1.06	0	1	1	1	1	0
				同一収容 異収容	0	287	340	287	0	1.00	0	1	0	0	0	0
124Mb/s	セカンド (タイプ1-1)		県内市外専用 県間・接続専用	区域内	0	287	340	287	0	1.00	0	2	2	2	1	0
				区域外	0	287	340	287	0	1.00	0	1	1	1	1	0
				同一収容 異収容	0	287	340	287	0	1.00	0	2	2	2	1	0
124Mb/s	セカンド (タイプ1-2)		県内市外専用 県間・接続専用	区域内	0	287	340	287	0	1.02	0	1	0	0	0	0
				区域外	0	287	340	287	0	1.02	0	2	2	1	0	
				同一収容 異収容	0	287	340	287	0	1.02	0	2	2	2	1	0
124Mb/s	セカンド (タイプ2)		県内市外専用 県間・接続専用	区域内	0	287	340	287	0	1.06	0	1	0	0	0	0
				区域外	0	287	340	287	0	1.06	0	2	2	1	0	
				同一収容 異収容	0	287	340	287	0	1.06	0	2	2	2	1	0
124Mb/s	エコノミー (タイプ1-1)		県内市外専用 県間・接続専用	区域内	0	170	340	170	0	1.00	0	1	0	0	0	0
				区域外	0	170	340	170	0	1.00	0	2	2	1	0	
				同一収容 異収容	0	170	340	170	0	1.00	0	2	2	1	0	
124Mb/s	エコノミー (タイプ1-2)		県内市外専用 県間・接続専用	区域内	0	170	340	170	0	1.02	0	1	0	0	0	0
				区域外	0	170	340	170	0	1.02	0	2	2	1	0	
				同一収容 異収容	0	170	340	170	0	1.02	0	2	2	1	0	
124Mb/s	エコノミー (タイプ2)		県内市外専用 県間・接続専用	区域内	0	170	340	170	0	1.06	0	1	0	0	0	0
				区域外	0	170	340	170	0	1.06	0	2	2	1	0	
				同一収容 異収容	0	170	340	170	0	1.06	0	2	2	2	1	0
125Mb/s			県内市外専用 県間・接続専用	区域内	0	341	341	341	0	1.06	0	1	0	0	0	0
				区域外	0	341	341	341	0	1.06	0	2	2	1	0	
				同一収容 異収容	0	341	341	341	0	1.06	0	2	2	2	1	0
125Mb/s	セカンド (タイプ1-1)		県内市外専用 県間・接続専用	区域内	0	289	341	289	0	1.00	0	1	0	0	0	0
				区域外	0	289	341	289	0	1.00	0	2	2	1	0	
				同一収容 異収容	0	289	341	289	0	1.00	0	2	2	2	1	0
125Mb/s	セカンド (タイプ1-2)		県内市外専用 県間・接続専用	区域内	0	289	341	289	0	1.02	0	1	0	0	0	0
				区域外	0	289	341	289	0	1.02	0	2	2	1	0	
				同一収容 異収容	0	289	341	289	0	1.02	0	2	2	2	1	0
125Mb/s	セカンド (タイプ2)		県内市外専用 県間・接続専用	区域内	0	289	341	289	0	1.06	0	1	0	0	0	0
				区域外	0	289	341	289	0	1.06	0	2	2	1	0	
				同一収容 異収容	0	289	341	289	0	1.06	0	2	2	2	1	0
125Mb/s	エコノミー (タイプ1-1)		県内市外専用 県間・接続専用	区域内	0	171	341	171	0	1.00	0	1	0	0	0	0
				区域外	0	171	341	171	0	1.00	0	2	2	1	0	
				同一収容 異収容	0	171	341	171	0	1.00	0	2	2	2	1	0
125Mb/s	エコノミー (タイプ1-2)		県内市外専用 県間・接続専用	区域内	0	171	341	171	0	1.02	0	1	0	0	0	0
				区域外	0	171	341	171	0	1.02	0	2	2	1	0	
				同一収容 異収容	0	171	341	171	0	1.02	0	2	2	2	1	0
125Mb/s	エコノミー (タイプ2)		県内市外専用 県間・接続専用	区域内	0	171	341	171	0	1.06	0	1	0	0	0	0
				区域外	0	171	341	171	0	1.06	0	2	2	1	0	
				同一収容 異収容	0	171	341	171	0	1.06	0	2	2	2	1	0
126Mb/s			県内市外専用 県間・接続専用	区域内	0	342	342	342	0	1.06	0	1	0	0	0	0
				区域外	0	342	342	342	0	1.06	0	2	2	1	0	
				同一収容 異収容	0	342	342	342	0	1.06	0	2	2	2	1	0
126Mb/s	セカンド (タイプ1-1)		県内市外専用 県間・接続専用	区域内	0	290	342	290	0	1.00	0	1	0	0	0	0
				区域外	0	290	342	290	0	1.00	0	2	2	1	0	
				同一収容 異収容	0	290	342	290	0	1.00	0	2	2	2	1	0
126Mb/s	セカンド (タイプ1-2)		県内市外専用 県間・接続専用	区域内	0	290	342	290	0	1.02	0	1	0	0	0	0
				区域外	0	290	342	290	0	1.02	0	2	2	1	0	
				同一収容 異収容	0	290	342	290	0	1.02	0	2	2	2	1	0
126Mb/s	セカンド (タイプ2)		県内市外専用 県間・接続専用	区域内	0	290	342	290	0	1.06	0	1	0	0	0	0
				区域外	0	290	342	290	0	1.06	0	2	2	1	0	
				同一収容 異収容	0	290	342	290	0	1.06	0	2	2	2	1	0
126Mb/s	エコノミー (タイプ1-1)		県内市外専用 県間・接続専用	区域内	0	171	342	171	0	1.00	0	1	0	0	0	0
				区域外	0	171	342	171	0	1.00	0	2	2	1	0	
				同一収容 異収容	0	171	342	171	0	1.00	0	2	2	2	1	0
126Mb/s	エコノミー (タイプ1-2)		県内市外専用 県間・接続専用	区域内	0	171	342	171	0	1.02	0	1	0	0	0	0
				区域外	0	171	342	171	0	1.02	0	2	2	1	0	
				同一収容 異収容	0	171	342	171	0	1.02	0	2	2	2	1	0
126Mb/s	エコノミー (タイプ2)		県内市外専用 県間・接続専用	区域内	0	171	342	171	0	1.06	0	1	0	0	0	0
				区域外	0	171	342	171	0	1.06	0	2	2	1	0	
				同一収容 異収容	0	171	342	171	0	1.06	0	2	2	2	1	0

サービス	品目	グレード	専用線形態		③速度換算係数					④保守換算係数	⑤アンバンドル別経由回数					
					M D F S S L M	S L M S C N E	C N E	C N E S S C N E	C N E S S P O I		M D F S S L M	S L M	S L M S C N E	C N E	C N E S S C N E	C N E S S P O I
127Mb/s			区域内専用	同一収容	0	343	343	343	0	1.06	0	1	0	0	0	0
			異収容	0	343	343	343	0	1.06	0	2	2	1	0	0	
			県内市外専用	同一収容	0	343	343	343	0	1.06	0	2	2	2	1	0
127Mb/s	セカンド (タイプ1-1)		区域内専用	同一収容	0	291	343	291	0	1.00	0	1	0	0	0	0
			異収容	0	291	343	291	0	1.00	0	2	2	1	0	0	
			県内市外専用	同一収容	0	291	343	291	0	1.00	0	2	2	2	1	0
127Mb/s	セカンド (タイプ1-2)		区域内専用	同一収容	0	291	343	291	0	1.02	0	1	0	0	0	0
			異収容	0	291	343	291	0	1.02	0	2	2	1	0	0	
			県内市外専用	同一収容	0	291	343	291	0	1.02	0	2	2	2	1	0
127Mb/s	セカンド (タイプ2)		区域内専用	同一収容	0	291	343	291	0	1.06	0	1	0	0	0	0
			異収容	0	291	343	291	0	1.06	0	2	2	1	0	0	
			県内市外専用	同一収容	0	291	343	291	0	1.06	0	2	2	2	1	0
127Mb/s	エコノミー (タイプ1-1)		区域内専用	同一収容	0	172	343	172	0	1.00	0	1	0	0	0	0
			異収容	0	172	343	172	0	1.00	0	2	2	1	0	0	
			県内市外専用	同一収容	0	172	343	172	0	1.00	0	2	2	2	1	0
127Mb/s	エコノミー (タイプ1-2)		区域内専用	同一収容	0	172	343	172	0	1.02	0	1	0	0	0	0
			異収容	0	172	343	172	0	1.02	0	2	2	1	0	0	
			県内市外専用	同一収容	0	172	343	172	0	1.02	0	2	2	2	1	0
127Mb/s	エコノミー (タイプ2)		区域内専用	同一収容	0	172	343	172	0	1.06	0	1	0	0	0	0
			異収容	0	172	343	172	0	1.06	0	2	2	1	0	0	
			県内市外専用	同一収容	0	172	343	172	0	1.06	0	2	2	2	1	0
128Mb/s			区域内専用	同一収容	0	344	344	344	0	1.06	0	1	0	0	0	0
			異収容	0	344	344	344	0	1.06	0	2	2	1	0	0	
			県内市外専用	同一収容	0	344	344	344	0	1.06	0	2	2	2	1	0
128Mb/s	セカンド (タイプ1-1)		区域内専用	同一収容	0	292	344	292	0	1.00	0	1	0	0	0	0
			異収容	0	292	344	292	0	1.00	0	2	2	1	0	0	
			県内市外専用	同一収容	0	292	344	292	0	1.00	0	2	2	2	1	0
128Mb/s	セカンド (タイプ1-2)		区域内専用	同一収容	0	292	344	292	0	1.02	0	1	0	0	0	0
			異収容	0	292	344	292	0	1.02	0	2	2	1	0	0	
			県内市外専用	同一収容	0	292	344	292	0	1.02	0	2	2	2	1	0
128Mb/s	セカンド (タイプ2)		区域内専用	同一収容	0	292	344	292	0	1.06	0	1	0	0	0	0
			異収容	0	292	344	292	0	1.06	0	2	2	1	0	0	
			県内市外専用	同一収容	0	292	344	292	0	1.06	0	2	2	2	1	0
128Mb/s	エコノミー (タイプ1-1)		区域内専用	同一収容	0	172	344	172	0	1.00	0	1	0	0	0	0
			異収容	0	172	344	172	0	1.00	0	2	2	1	0	0	
			県内市外専用	同一収容	0	172	344	172	0	1.00	0	2	2	2	1	0
128Mb/s	エコノミー (タイプ1-2)		区域内専用	同一収容	0	172	344	172	0	1.02	0	1	0	0	0	0
			異収容	0	172	344	172	0	1.02	0	2	2	1	0	0	
			県内市外専用	同一収容	0	172	344	172	0	1.02	0	2	2	2	1	0
128Mb/s	エコノミー (タイプ2)		区域内専用	同一収容	0	172	344	172	0	1.06	0	1	0	0	0	0
			異収容	0	172	344	172	0	1.06	0	2	2	1	0	0	
			県内市外専用	同一収容	0	172	344	172	0	1.06	0	2	2	2	1	0
129Mb/s			区域内専用	同一収容	0	345	345	345	0	1.06	0	1	0	0	0	0
			異収容	0	345	345	345	0	1.06	0	2	2	1	0	0	
			県内市外専用	同一収容	0	345	345	345	0	1.06	0	2	2	2	1	0
129Mb/s	セカンド (タイプ1-1)		区域内専用	同一収容	0	293	345	293	0	1.00	0	1	0	0	0	0
			異収容	0	293	345	293	0	1.00	0	2	2	1	0	0	
			県内市外専用	同一収容	0	293	345	293	0	1.00	0	2	2	2	1	0
129Mb/s	セカンド (タイプ1-2)		区域内専用	同一収容	0	293	345	293	0	1.02	0	1	0	0	0	0
			異収容	0	293	345	293	0	1.02	0	2	2	1	0	0	
			県内市外専用	同一収容	0	293	345	293	0	1.02	0	2	2	2	1	0
129Mb/s	セカンド (タイプ2)		区域内専用	同一収容	0	293	345	293	0	1.06	0	1	0	0	0	0
			異収容	0	293	345	293	0	1.06	0	2	2	1	0	0	
			県内市外専用	同一収容	0	293	345	293	0	1.06	0	2	2	2	1	0
129Mb/s	エコノミー (タイプ1-1)		区域内専用	同一収容	0	172	345	172	0	1.00	0	1	0	0	0	0
			異収容	0	172	345	172	0	1.00	0	2	2	1	0	0	
			県内市外専用	同一収容	0	172	345	172	0	1.00	0	2	2	2	1	0
129Mb/s	エコノミー (タイプ1-2)		区域内専用	同一収容	0	172	345	172	0	1.02	0	1	0	0	0	0
			異収容	0	172	345	172	0	1.02	0	2	2	1	0	0	
			県内市外専用	同一収容	0	172	345	172	0	1.02	0	2	2	2	1	0
129Mb/s	エコノミー (タイプ2)		区域内専用	同一収容	0	172	345	172	0	1.06	0	1	0	0	0	0
			異収容	0	172	345	172	0	1.06	0	2	2	1	0	0	
			県内市外専用	同一収容	0	172	345	172	0	1.06	0	2	2	2	1	0
130Mb/s			区域内専用	同一収容	0	346	346	346	0	1.06	0	1	0	0	0	0
			異収容	0	346	346	346	0	1.06	0	2	2	1	0	0	
			県内市外専用	同一収容	0	346	346	346	0	1.06	0	2	2	2	1	0

サービス	品目	グレード	専用線形態	③速度換算係数					④保守換算係数	⑤アンバンドル別経由回数					
				MDF	S L M	S C N E	C N E	C N E S S C N E		C N E S S P O I (接続装置)	MDF	S L M	S L M S C N E	C N E	C N E S S C N E
133Mb/s	(タイプ1-1)	県内市外専用	異収容	0	298	349	298	0	1.00	0	2	2	1	0	0
			県間・接続専用	0	298	349	298	0	1.00	0	2	2	2	1	0
	セカンド (タイプ1-2)	区域内専用	同一収容	0	298	349	298	0	1.02	0	1	0	0	0	0
			異収容	0	298	349	298	0	1.02	0	2	2	1	0	0
	県内市外専用	県間・接続専用	区域内	0	298	349	298	0	1.02	0	2	2	2	1	0
			区域外	0	298	349	298	0	1.02	0	1	1	1	0	0
	セカンド (タイプ2)	区域内専用	同一収容	0	298	349	298	0	1.06	0	1	0	0	0	0
			異収容	0	298	349	298	0	1.06	0	2	2	2	1	0
	県内市外専用	県間・接続専用	区域内	0	298	349	298	0	1.06	0	2	2	2	1	0
			区域外	0	298	349	298	0	1.06	0	1	1	1	0	0
エコノミー (タイプ1-1)	区域内専用	同一収容	0	174	349	174	0	1.00	0	1	0	0	0	0	
		異収容	0	174	349	174	0	1.00	0	2	2	1	0	0	
県内市外専用	県間・接続専用	区域内	0	174	349	174	0	1.00	0	2	2	2	1	0	
		区域外	0	174	349	174	0	1.00	0	1	1	1	0	0	
エコノミー (タイプ1-2)	区域内専用	同一収容	0	174	349	174	0	1.02	0	1	0	0	0	0	
		異収容	0	174	349	174	0	1.02	0	2	2	1	0	0	
県内市外専用	県間・接続専用	区域内	0	174	349	174	0	1.02	0	2	2	2	1	0	
		区域外	0	174	349	174	0	1.02	0	1	1	1	0	0	
エコノミー (タイプ2)	区域内専用	同一収容	0	174	349	174	0	1.06	0	1	0	0	0	0	
		異収容	0	174	349	174	0	1.06	0	2	2	1	0	0	
県内市外専用	県間・接続専用	区域内	0	174	349	174	0	1.06	0	2	2	2	1	0	
		区域外	0	174	349	174	0	1.06	0	1	1	1	0	0	
134Mb/s		区域内専用	同一収容	0	350	350	350	0	1.06	0	1	0	0	0	0
			異収容	0	350	350	350	0	1.06	0	2	2	1	0	0
県内市外専用	県間・接続専用	区域内	0	350	350	350	0	1.06	0	2	2	2	1	0	
		区域外	0	350	350	350	0	1.06	0	1	1	1	0	0	
134Mb/s	セカンド (タイプ1-1)	区域内専用	同一収容	0	298	350	298	0	1.00	0	1	0	0	0	0
			異収容	0	298	350	298	0	1.00	0	2	2	1	0	0
県内市外専用	県間・接続専用	区域内	0	298	350	298	0	1.00	0	2	2	2	1	0	
		区域外	0	298	350	298	0	1.00	0	1	1	1	0	0	
134Mb/s	セカンド (タイプ1-2)	区域内専用	同一収容	0	298	350	298	0	1.02	0	1	0	0	0	0
			異収容	0	298	350	298	0	1.02	0	2	2	1	0	0
県内市外専用	県間・接続専用	区域内	0	298	350	298	0	1.02	0	2	2	2	1	0	
		区域外	0	298	350	298	0	1.02	0	1	1	1	0	0	
134Mb/s	セカンド (タイプ2)	区域内専用	同一収容	0	298	350	298	0	1.06	0	1	0	0	0	0
			異収容	0	298	350	298	0	1.06	0	2	2	1	0	0
県内市外専用	県間・接続専用	区域内	0	298	350	298	0	1.06	0	2	2	2	1	0	
		区域外	0	298	350	298	0	1.06	0	1	1	1	0	0	
134Mb/s	エコノミー (タイプ1-1)	区域内専用	同一収容	0	175	350	175	0	1.00	0	1	0	0	0	0
			異収容	0	175	350	175	0	1.00	0	2	2	1	0	0
県内市外専用	県間・接続専用	区域内	0	175	350	175	0	1.00	0	2	2	2	1	0	
		区域外	0	175	350	175	0	1.00	0	1	1	1	0	0	
134Mb/s	エコノミー (タイプ1-2)	区域内専用	同一収容	0	175	350	175	0	1.02	0	1	0	0	0	0
			異収容	0	175	350	175	0	1.02	0	2	2	1	0	0
県内市外専用	県間・接続専用	区域内	0	175	350	175	0	1.02	0	2	2	2	1	0	
		区域外	0	175	350	175	0	1.02	0	1	1	1	0	0	
134Mb/s	エコノミー (タイプ2)	区域内専用	同一収容	0	175	350	175	0	1.06	0	1	0	0	0	0
			異収容	0	175	350	175	0	1.06	0	2	2	1	0	0
県内市外専用	県間・接続専用	区域内	0	175	350	175	0	1.06	0	2	2	2	1	0	
		区域外	0	175	350	175	0	1.06	0	1	1	1	0	0	
135Mb/s		区域内専用	同一収容	0	350	350	350	0	1.06	0	1	0	0	0	0
			異収容	0	350	350	350	0	1.06	0	2	2	1	0	0
県内市外専用	県間・接続専用	区域内	0	350	350	350	0	1.06	0	2	2	2	1	0	
		区域外	0	350	350	350	0	1.06	0	1	1	1	0	0	
135Mb/s	セカンド (タイプ1-1)	区域内専用	同一収容	0	279	350	279	0	1.00	0	1	0	0	0	0
			異収容	0	279	350	279	0	1.00	0	2	2	1	0	0
県内市外専用	県間・接続専用	区域内	0	279	350	279	0	1.00	0	2	2	2	1	0	
		区域外	0	279	350	279	0	1.00	0	1	1	1	0	0	
135Mb/s	セカンド (タイプ1-2)	区域内専用	同一収容	0	279	350	279	0	1.02	0	1	0	0	0	0
			異収容	0	279	350	279	0	1.02	0	2	2	1	0	0
県内市外専用	県間・接続専用	区域内	0	279	350	279	0	1.02	0	2	2	2	1	0	
		区域外	0	279	350	279	0	1.02	0	1	1	1	0	0	
135Mb/s	セカンド (タイプ2)	区域内専用	同一収容	0	279	350	279	0	1.06	0	1	0	0	0	0
			異収容	0	279	350	279	0	1.06	0	2	2	1	0	0
県内市外専用	県間・接続専用	区域内	0	279	350	279	0	1.06	0	2	2	2	1	0	
		区域外	0	279	350	279	0	1.06	0	1	1	1	0	0	
135Mb/s	エコノミー (タイプ1-1)	区域内専用	同一収容	0	175	350	175	0	1.00	0	1	0	0	0	0
			異収容	0	175	350	175	0	1.00	0	2	2	1	0	0
県内市外専用	県間・接続専用	区域内	0	175	350	175	0	1.00	0	2	2	2	1	0	
		区域外	0	175	350	175	0	1.00	0	1	1	1	0	0	
135Mb/s	エコノミー (タイプ1-2)	区域内専用	同一収容	0	175	350	175	0	1.02	0	1	0	0	0	0
			異収容	0	175	350	175	0	1.02	0	2	2	1	0	0
県内市外専用	県間・接続専用	区域内	0	175	350	175	0	1.02	0	2	2	2	1	0	
		区域外	0	175	350	175	0	1.02	0	1	1	1	0	0	
135Mb/s	エコノミー (タイプ2)	区域内専用	同一収容	0	175	350	175	0	1.06	0	1	0	0	0	0
			異収容	0	175	350	175	0	1.06	0	2	2	1	0	0
県内市外専用	県間・接続専用	区域内	0	175	350	175	0	1.06	0	2	2	2	1	0	
		区域外	0	175	350	175	0	1.06	0	1	1	1	0	0	
中継伝送専用機能	24ch		同一通信用建物内	0	24	0	24	24	1.06	0	0	0	0	0	1
			区域内回線	0	24	0	24	24	1.06	0	0	1	0	0	1
	48ch		同一通信用建物内	0	48	0	48	48	1.06	0	0	0	0	0	1
			区域内回線	0	48	0	48	48	1.06	0	0	1	0	0	1
	72ch		同一通信用建物内	0	72	0	72	72	1.06	0	0	0	0	0	1
			区域内回線	0	72	0	72	72	1.06	0	0	1	0	0	1

サービス	品目	グレード	専用線形態	③速度換算係数					④保守換算係数	⑤アンバンドル別経由回数					
				M D F S S L M	S L M S C N E	C N E	C N E S S C N E	C N E S P O I		C N E S P O I (接 続 装 置)	M D F S S L M	S L M	S L M S C N E	C N E	C N E S S C N E
96ch			区域外回線	0	72	0	72	72	1.06	0	0	1	0	1	1
			同一通信用建物内	0	96	0	96	96	1.06	0	0	0	0	0	1
			区域内回線	0	96	0	96	96	1.06	0	0	1	0	0	1
120ch			区域外回線	0	96	0	96	96	1.06	0	0	1	0	1	1
			同一通信用建物内	0	120	0	120	120	1.06	0	0	0	0	0	1
			区域内回線	0	120	0	120	120	1.06	0	0	1	0	0	1
144ch			区域外回線	0	120	0	120	120	1.06	0	0	1	0	1	1
			同一通信用建物内	0	144	0	144	144	1.06	0	0	0	0	0	1
			区域内回線	0	144	0	144	144	1.06	0	0	1	0	0	1
168ch			区域外回線	0	144	0	144	144	1.06	0	0	1	0	1	1
			同一通信用建物内	0	168	0	168	168	1.06	0	0	0	0	0	1
			区域内回線	0	168	0	168	168	1.06	0	0	1	0	0	1
192ch			区域外回線	0	168	0	168	168	1.06	0	0	1	0	1	1
			同一通信用建物内	0	192	0	192	192	1.06	0	0	0	0	0	1
			区域内回線	0	192	0	192	192	1.06	0	0	1	0	0	1
216ch			区域外回線	0	192	0	192	192	1.06	0	0	1	0	1	1
			同一通信用建物内	0	216	0	216	216	1.06	0	0	0	0	0	1
			区域内回線	0	216	0	216	216	1.06	0	0	1	0	0	1
240ch			区域外回線	0	216	0	216	216	1.06	0	0	1	0	1	1
			同一通信用建物内	0	240	0	240	240	1.06	0	0	0	0	0	1
			区域内回線	0	240	0	240	240	1.06	0	0	1	0	0	1
264ch			区域外回線	0	240	0	240	240	1.06	0	0	1	0	1	1
			同一通信用建物内	0	264	0	264	264	1.06	0	0	0	0	0	1
			区域内回線	0	264	0	264	264	1.06	0	0	1	0	0	1
288ch			区域外回線	0	264	0	264	264	1.06	0	0	1	0	1	1
			同一通信用建物内	0	288	0	288	288	1.06	0	0	0	0	0	1
			区域内回線	0	288	0	288	288	1.06	0	0	1	0	0	1
312ch			区域外回線	0	288	0	288	288	1.06	0	0	1	0	1	1
			同一通信用建物内	0	289	0	289	289	1.06	0	0	0	0	0	1
			区域内回線	0	289	0	289	289	1.06	0	0	1	0	0	1
336ch			区域外回線	0	289	0	289	289	1.06	0	0	1	0	1	1
			同一通信用建物内	0	289	0	289	289	1.06	0	0	0	0	0	1
			区域内回線	0	289	0	289	289	1.06	0	0	1	0	0	1
360ch			区域外回線	0	289	0	289	289	1.06	0	0	1	0	1	1
			同一通信用建物内	0	289	0	289	289	1.06	0	0	0	0	0	1
			区域内回線	0	289	0	289	289	1.06	0	0	1	0	0	1
384ch			区域外回線	0	289	0	289	289	1.06	0	0	1	0	1	1
			同一通信用建物内	0	289	0	289	289	1.06	0	0	0	0	0	1
			区域内回線	0	289	0	289	289	1.06	0	0	1	0	0	1
408ch			区域外回線	0	289	0	289	289	1.06	0	0	1	0	1	1
			同一通信用建物内	0	289	0	289	289	1.06	0	0	0	0	0	1
			区域内回線	0	289	0	289	289	1.06	0	0	1	0	0	1
432ch			区域外回線	0	289	0	289	289	1.06	0	0	1	0	1	1
			同一通信用建物内	0	289	0	289	289	1.06	0	0	0	0	0	1
			区域内回線	0	289	0	289	289	1.06	0	0	1	0	0	1
456ch			区域外回線	0	289	0	289	289	1.06	0	0	1	0	1	1
			同一通信用建物内	0	289	0	289	289	1.06	0	0	0	0	0	1
			区域内回線	0	289	0	289	289	1.06	0	0	1	0	0	1
480ch			区域外回線	0	289	0	289	289	1.06	0	0	1	0	1	1
			同一通信用建物内	0	289	0	289	289	1.06	0	0	0	0	0	1
			区域内回線	0	289	0	289	289	1.06	0	0	1	0	0	1
504ch			区域外回線	0	289	0	289	289	1.06	0	0	1	0	1	1
			同一通信用建物内	0	289	0	289	289	1.06	0	0	0	0	0	1
			区域内回線	0	289	0	289	289	1.06	0	0	1	0	0	1
528ch			区域外回線	0	289	0	289	289	1.06	0	0	1	0	1	1
			同一通信用建物内	0	289	0	289	289	1.06	0	0	0	0	0	1
			区域内回線	0	289	0	289	289	1.06	0	0	1	0	0	1
552ch			区域外回線	0	289	0	289	289	1.06	0	0	1	0	1	1
			同一通信用建物内	0	289	0	289	289	1.06	0	0	0	0	0	1
			区域内回線	0	289	0	289	289	1.06	0	0	1	0	0	1
576ch			区域外回線	0	289	0	289	289	1.06	0	0	1	0	1	1
			同一通信用建物内	0	289	0	289	289	1.06	0	0	0	0	0	1
			区域内回線	0	289	0	289	289	1.06	0	0	1	0	0	1
600ch			区域外回線	0	289	0	289	289	1.06	0	0	1	0	1	1
			同一通信用建物内	0	289	0	289	289	1.06	0	0	0	0	0	1
			区域内回線	0	289	0	289	289	1.06	0	0	1	0	0	1
624ch			区域外回線	0	289	0	289	289	1.06	0	0	1	0	1	1
			同一通信用建物内	0	289	0	289	289	1.06	0	0	0	0	0	1
			区域内回線	0	289	0	289	289	1.06	0	0	1	0	0	1
648ch			区域外回線	0	289	0	289	289	1.06	0	0	1	0	1	1
			同一通信用建物内	0	289	0	289	289	1.06	0	0	0	0	0	1
			区域内回線	0	289	0	289	289	1.06	0	0	1	0	0	1
672ch			区域外回線	0	289	0	289	289	1.06	0	0	1	0	1	1
			同一通信用建物内	0	289	0	289	289	1.06	0	0	0	0	0	1
			区域内回線	0	289	0	289	289	1.06	0	0	1	0	0	1
696ch			区域外回線	0	289	0	289	289	1.06	0	0	1	0	1	1
			同一通信用建物内	0	313	0	313	313	1.06	0	0	0	0	0	1
			区域内回線	0	313	0	313	313	1.06	0	0	1	0	0	1
720ch			区域外回線	0	313	0	313	313	1.06	0	0	1	0	1	1
			同一通信用建物内	0	337	0	337	337	1.06	0	0	0	0	0	1
			区域内回線	0	337	0	337	337	1.06	0	0	1	0	0	1
744ch			区域外回線	0	337	0	337	337	1.06	0	0	1	0	1	1
			同一通信用建物内	0	361	0	361	361	1.06	0	0	0	0	0	1
			区域内回線	0	361	0	361	361	1.06	0	0	1	0	0	1
768ch			区域外回線	0	361	0	361	361	1.06	0	0	1	0	1	1
			同一通信用建物内	0	385	0	385	385	1.06	0	0	0	0	0	1
			区域内回線	0	385	0	385	385	1.06	0	0	1	0	0	1
792ch			区域外回線	0	385	0	385	385	1.06	0	0	1	0	1	1
			同一通信用建物内	0	409	0	409	409	1.06	0	0	0	0	0	1
			区域内回線	0	409	0	409	409	1.06	0	0	1	0	0	1
816ch			区域外回線	0	409	0	409	409	1.06	0	0	1	0	1	1
			同一通信用建物内	0	433	0	433	433	1.06	0	0	0	0	0	1
			区域内回線	0	433	0	433	433	1.06	0	0	1	0	0	1
840ch			区域外回線	0	433	0	433	433	1.06	0	0	1	0	1	1
			同一通信用建物内	0	457	0	457	457	1.06	0	0	0	0	0	1
			区域内回線	0	457	0	457	457	1.06	0	0	1	0	0	1

3. データ伝送機能の料金設定に使用した機能別回線数

A. データ伝送機能の料金設定に使用した接続回線と県内回線の経由回線数

平成28年度の契約回線数実績に、機能ごとの速度換算係数及び経由回数を乗じて算定した。

区分		経由回線数 (64kb/s換算)
a. 端末系交換設備	接続回線	29,445
	県内回線	4,228
	計	33,673
b. 端末系交換設備～中継系交換設備伝送路	接続回線	29,445
	県内回線	4,002
	計	33,447
c. 中継系交換設備	接続回線	29,445
	県内回線	3,107
	計	32,552
d. 中継系交換設備～中継系交換設備及び中継系交換設備～相互接続点伝送路	接続回線	22,934
	県内回線	1,106
	計	24,040

B. データ伝送機能の料金設定に使用した接続回線の契約回線数

平成28年度の契約回線数実績に、速度換算係数を乗じて算定した。

区分		契約回線数
契約回線数(64kb/s換算)	接続回線	29,445

C. データ伝送機能の回線管理運営費の料金設定に使用した契約回線数

区分	契約回線数
契約回線数	2,703

・データ伝送機能の品目別契約回線数、速度換算係数およびアンバンドル別経由回線数

品目	上限伝送速度	最低伝送速度	接続形態	①契約回線数	②速度換算係数	③アンバンドル別経由回数					
						端末系交換設備	端末系交換設備～中継系交換設備伝送路	中継系交換設備	中継系交換設備～中継系交換設備及び中継系交換設備～相互接続点伝送路		
タイプ1のもの	クラス1のもの	64kb/s	区域内	同一収容	22	1.00	0.5	0.0	0.0	0.0	
				異収容	42	1.00	1.0	1.0	0.5	0.0	
			県内市外	同一収容	83	1.00	1.0	1.0	1.0	0.5	
				異収容	5	1.00	1.0	1.0	1.0	0.0	
			県間・接続	区域内	5	1.00	1.0	1.0	1.0	1.0	
				区域外	139	1.00	1.0	1.0	1.0	1.0	
		128kb/s	区域内	同一収容	2	2.00	0.5	0.0	0.0	0.0	
				異収容	4	2.00	1.0	1.0	0.5	0.0	
			県内市外	同一収容	10	2.00	1.0	1.0	1.0	0.5	
				異収容	20	2.00	1.0	1.0	1.0	0.0	
			県間・接続	区域内	27	2.00	1.0	1.0	1.0	1.0	
				区域外	27	2.00	1.0	1.0	1.0	1.0	
		192kb/s	区域内	同一収容	0	3.00	0.5	0.0	0.0	0.0	
				異収容	8	3.00	1.0	1.0	0.5	0.0	
			県内市外	同一収容	52	3.00	1.0	1.0	1.0	0.5	
				異収容	10	3.00	1.0	1.0	1.0	0.0	
			県間・接続	区域内	0	3.00	1.0	1.0	1.0	1.0	
				区域外	0	3.00	1.0	1.0	1.0	1.0	
		256kb/s	区域内	同一収容	0	4.00	0.5	0.0	0.0	0.0	
				異収容	2	4.00	1.0	1.0	0.5	0.0	
			県内市外	同一収容	0	4.00	1.0	1.0	1.0	0.5	
				異収容	0	4.00	1.0	1.0	1.0	0.0	
			県間・接続	区域内	33	4.00	1.0	1.0	1.0	1.0	
				区域外	13	4.00	1.0	1.0	1.0	1.0	
		384kb/s	区域内	同一収容	4	6.00	0.5	0.0	0.0	0.0	
				異収容	2	6.00	1.0	1.0	0.5	0.0	
			県内市外	同一収容	0	6.00	1.0	1.0	1.0	0.5	
				異収容	0	6.00	1.0	1.0	1.0	0.0	
			県間・接続	区域内	2	6.00	1.0	1.0	1.0	1.0	
				区域外	0	6.00	1.0	1.0	1.0	1.0	
		500kb/s	区域内	同一収容	0	8.00	0.5	0.0	0.0	0.0	
				異収容	6	8.00	1.0	1.0	0.5	0.0	
			県内市外	同一収容	14	8.00	1.0	1.0	1.0	0.5	
				異収容	123	8.00	1.0	1.0	1.0	0.0	
			県間・接続	区域内	792	8.00	1.0	1.0	1.0	1.0	
				区域外	0	8.00	1.0	1.0	1.0	1.0	
		1Mb/s	区域内	同一収容	4	15.00	0.5	0.0	0.0	0.0	
				異収容	10	15.00	1.0	1.0	0.5	0.0	
			県内市外	同一収容	8	15.00	1.0	1.0	1.0	0.5	
				異収容	114	15.00	1.0	1.0	1.0	0.0	
			県間・接続	区域内	231	15.00	1.0	1.0	1.0	1.0	
				区域外	0	15.00	1.0	1.0	1.0	1.0	
		2Mb/s	区域内	同一収容	2	28.00	0.5	0.0	0.0	0.0	
				異収容	0	28.00	1.0	1.0	0.5	0.0	
			県内市外	同一収容	0	28.00	1.0	1.0	1.0	0.5	
				異収容	24	28.00	1.0	1.0	1.0	0.0	
			県間・接続	区域内	165	28.00	1.0	1.0	1.0	1.0	
				区域外	0	28.00	1.0	1.0	1.0	1.0	
クラス2のもの	クラス2のもの	500kb/s	100kb/s	区域内	同一収容	2	2.97	0.5	0.0	0.0	
					異収容	8	2.97	1.0	1.0	0.5	0.0
			県内市外	同一収容	4	2.97	1.0	1.0	1.0	0.5	
				異収容	4	2.97	1.0	1.0	1.0	0.0	
			県間・接続	区域内	26	2.97	1.0	1.0	1.0	1.0	
				区域外	30	2.97	1.0	1.0	1.0	1.0	
		300kb/s	区域内	同一収容	0	5.48	0.5	0.0	0.0	0.0	
				異収容	0	5.48	1.0	1.0	0.5	0.0	
			県内市外	同一収容	0	5.48	1.0	1.0	1.0	0.5	
				異収容	0	5.48	1.0	1.0	1.0	0.0	
			県間・接続	区域内	13	5.48	1.0	1.0	1.0	1.0	
				区域外	12	5.48	1.0	1.0	1.0	1.0	
		1Mb/s	100kb/s	区域内	同一収容	4	4.51	0.5	0.0	0.0	0.0
					異収容	44	4.51	1.0	1.0	0.5	0.0
			県内市外	同一収容	39	4.51	1.0	1.0	1.0	0.5	
				異収容	15	4.51	1.0	1.0	1.0	0.0	
			県間・接続	区域内	26	4.51	1.0	1.0	1.0	1.0	
				区域外	26	4.51	1.0	1.0	1.0	1.0	
		500kb/s	区域内	同一収容	10	9.71	0.5	0.0	0.0	0.0	
				異収容	8	9.71	1.0	1.0	0.5	0.0	
			県内市外	同一収容	12	9.71	1.0	1.0	1.0	0.5	
				異収容	11	9.71	1.0	1.0	1.0	0.0	
			県間・接続	区域内	17	9.71	1.0	1.0	1.0	1.0	
				区域外	17	9.71	1.0	1.0	1.0	1.0	
		2Mb/s	200kb/s	区域内	同一収容	4	8.64	0.5	0.0	0.0	0.0
					異収容	34	8.64	1.0	1.0	0.5	0.0
			県内市外	同一収容	30	8.64	1.0	1.0	1.0	0.5	
				異収容	8	8.64	1.0	1.0	1.0	0.0	
			県間・接続	区域内	8	8.64	1.0	1.0	1.0	1.0	
				区域外	21	8.64	1.0	1.0	1.0	1.0	
		1Mb/s	200kb/s	区域内	同一収容	2	18.21	0.5	0.0	0.0	0.0
					異収容	8	18.21	1.0	1.0	0.5	0.0
			県内市外	同一収容	0	18.21	1.0	1.0	1.0	0.5	
				異収容	0	18.21	1.0	1.0	1.0	0.0	
			県間・接続	区域内	8	18.21	1.0	1.0	1.0	1.0	
				区域外	20	18.21	1.0	1.0	1.0	1.0	

品目	上限伝送速度	最低伝送速度	接続形態	①契約回線数	②速度換算係数	③アンバンドル別経由回数					
						端末系交換設備	端末系交換設備～中継系交換設備伝送路	中継系交換設備	中継系交換設備～中継系交換設備及び中継系交換設備～相互接続点伝送路		
	3Mb/s	300kb/s	区域内	同一収容	4	12.89	0.5	0.0	0.0	0.0	
				異収容	28	12.89	1.0	1.0	0.5	0.0	
			県内市外			14	12.89	1.0	1.0	1.0	0.5
			県間・接続	区域内	6	12.89	1.0	1.0	1.0	0.0	
				区域外	20	12.89	1.0	1.0	1.0	1.0	
			1.5Mb/s	区域内	同一収容	0	26.10	0.5	0.0	0.0	0.0
		異収容			4	26.10	1.0	1.0	0.5	0.0	
		県内市外			2	26.10	1.0	1.0	1.0	0.5	
		県間・接続		区域内	5	26.10	1.0	1.0	1.0	0.0	
				区域外	22	26.10	1.0	1.0	1.0	1.0	
		4Mb/s		400kb/s	区域内	同一収容	0	16.93	0.5	0.0	0.0
			異収容			4	16.93	1.0	1.0	0.5	0.0
	県内市外				21	16.93	1.0	1.0	1.0	0.5	
	県間・接続		区域内		0	16.93	1.0	1.0	1.0	0.0	
			区域外		0	16.93	1.0	1.0	1.0	1.0	
	2Mb/s		区域内		同一収容	0	33.99	0.5	0.0	0.0	0.0
				異収容	0	33.99	1.0	1.0	0.5	0.0	
			県内市外			4	33.99	1.0	1.0	1.0	0.5
			県間・接続	区域内	2	33.99	1.0	1.0	1.0	0.0	
				区域外	4	33.99	1.0	1.0	1.0	1.0	
			5Mb/s	500kb/s	区域内	同一収容	2	20.63	0.5	0.0	0.0
	異収容					4	20.63	1.0	1.0	0.5	0.0
	県内市外					0	20.63	1.0	1.0	1.0	0.5
	県間・接続	区域内			3	20.63	1.0	1.0	1.0	0.0	
		区域外			6	20.63	1.0	1.0	1.0	1.0	
	2.5Mb/s	区域内			同一収容	0	42.49	0.5	0.0	0.0	0.0
				異収容	0	42.49	1.0	1.0	0.5	0.0	
		県内市外			0	42.49	1.0	1.0	1.0	0.5	
		県間・接続		区域内	5	42.49	1.0	1.0	1.0	0.0	
				区域外	11	42.49	1.0	1.0	1.0	1.0	
		6Mb/s		600kb/s	区域内	同一収容	0	24.04	0.5	0.0	0.0
	異収容					6	24.04	1.0	1.0	0.5	0.0
	県内市外				2	24.04	1.0	1.0	1.0	0.5	
	県間・接続		区域内		1	24.04	1.0	1.0	1.0	0.0	
			区域外		1	24.04	1.0	1.0	1.0	1.0	
	3Mb/s		区域内		同一収容	0	50.99	0.5	0.0	0.0	0.0
				異収容	0	50.99	1.0	1.0	0.5	0.0	
			県内市外			0	50.99	1.0	1.0	1.0	0.5
			県間・接続	区域内	6	50.99	1.0	1.0	1.0	0.0	
				区域外	44	50.99	1.0	1.0	1.0	1.0	
			7Mb/s	700kb/s	区域内	同一収容	0	27.11	0.5	0.0	0.0
	異収容					0	27.11	1.0	1.0	0.5	0.0
	県内市外					0	27.11	1.0	1.0	1.0	0.5
	県間・接続	区域内			0	27.11	1.0	1.0	1.0	0.0	
		区域外			0	27.11	1.0	1.0	1.0	1.0	
	3.5Mb/s	区域内			同一収容	0	58.27	0.5	0.0	0.0	0.0
				異収容	0	58.27	1.0	1.0	0.5	0.0	
		県内市外			0	58.27	1.0	1.0	1.0	0.5	
県間・接続		区域内		0	58.27	1.0	1.0	1.0	0.0		
		区域外		0	58.27	1.0	1.0	1.0	1.0		
8Mb/s		800kb/s		区域内	同一収容	0	29.32	0.5	0.0	0.0	0.0
	異収容				0	29.32	1.0	1.0	0.5	0.0	
	県内市外			4	29.32	1.0	1.0	1.0	0.5		
	県間・接続		区域内	1	29.32	1.0	1.0	1.0	0.0		
			区域外	0	29.32	1.0	1.0	1.0	1.0		
	4Mb/s		区域内	同一収容	0	65.56	0.5	0.0	0.0	0.0	
		異収容		0	65.56	1.0	1.0	0.5	0.0		
		県内市外			2	65.56	1.0	1.0	1.0	0.5	
		県間・接続	区域内	1	65.56	1.0	1.0	1.0	0.0		
			区域外	10	65.56	1.0	1.0	1.0	1.0		
		9Mb/s	900kb/s	区域内	同一収容	0	31.68	0.5	0.0	0.0	0.0
	異収容				0	31.68	1.0	1.0	0.5	0.0	
県内市外					0	31.68	1.0	1.0	1.0	0.5	
県間・接続	区域内			0	31.68	1.0	1.0	1.0	0.0		
	区域外			0	31.68	1.0	1.0	1.0	1.0		
4.5Mb/s	区域内			同一収容	0	71.63	0.5	0.0	0.0	0.0	
			異収容	0	71.63	1.0	1.0	0.5	0.0		
	県内市外			0	71.63	1.0	1.0	1.0	0.5		
	県間・接続		区域内	0	71.63	1.0	1.0	1.0	0.0		
			区域外	0	71.63	1.0	1.0	1.0	1.0		
	10Mb/s		1Mb/s	区域内	同一収容	0	34.05	0.5	0.0	0.0	0.0
異収容					0	34.05	1.0	1.0	0.5	0.0	
県内市外				4	34.05	1.0	1.0	1.0	0.5		
県間・接続		区域内		5	34.05	1.0	1.0	1.0	0.0		
		区域外		7	34.05	1.0	1.0	1.0	1.0		
5Mb/s		区域内		同一収容	0	77.70	0.5	0.0	0.0	0.0	
			異収容	0	77.70	1.0	1.0	0.5	0.0		
		県内市外			0	77.70	1.0	1.0	1.0	0.5	
		県間・接続	区域内	16	77.70	1.0	1.0	1.0	0.0		
			区域外	33	77.70	1.0	1.0	1.0	1.0		

品目	上限伝送速度	最低伝送速度	接続形態	①契約回線数	②速度換算係数	③アンバンドル別経由回数							
						端末系交換設備	端末系交換設備～中継系交換設備伝送路	中継系交換設備	中継系交換設備～中継系交換設備及び中継系交換設備～相互接続点伝送路				
タイプ2 のもの	クラス1 のもの	64kb/s	区域内	同一収容	0	1.00	1.0	1.0	1.0	0.0			
				異収容	0	1.00	1.0	1.0	1.0	0.0			
			県内市外			0	1.00	1.0	1.0	1.0	1.0		
			県間・接続	区域内	0	1.00	1.0	1.0	1.0	0.0			
				区域外	0	1.00	1.0	1.0	1.0	0.0			
			128kb/s	区域内	同一収容	0	2.00	1.0	1.0	1.0	0.0		
		異収容			0	2.00	1.0	1.0	1.0	0.0			
		県内市外			0	2.00	1.0	1.0	1.0	1.0			
		県間・接続		区域内	0	2.00	1.0	1.0	1.0	0.0			
				区域外	0	2.00	1.0	1.0	1.0	0.0			
		192kb/s		区域内	同一収容	0	3.00	1.0	1.0	1.0	0.0		
			異収容		0	3.00	1.0	1.0	1.0	0.0			
			県内市外			0	3.00	1.0	1.0	1.0	1.0		
			県間・接続	区域内	0	3.00	1.0	1.0	1.0	0.0			
				区域外	0	3.00	1.0	1.0	1.0	0.0			
			256kb/s	区域内	同一収容	0	4.00	1.0	1.0	1.0	0.0		
		異収容			0	4.00	1.0	1.0	1.0	0.0			
		県内市外			0	4.00	1.0	1.0	1.0	1.0			
		県間・接続		区域内	0	4.00	1.0	1.0	1.0	0.0			
				区域外	0	4.00	1.0	1.0	1.0	0.0			
		384kb/s		区域内	同一収容	0	6.00	1.0	1.0	1.0	0.0		
			異収容		0	6.00	1.0	1.0	1.0	0.0			
			県内市外			0	6.00	1.0	1.0	1.0	1.0		
			県間・接続	区域内	0	6.00	1.0	1.0	1.0	0.0			
				区域外	0	6.00	1.0	1.0	1.0	0.0			
			500kb/s	区域内	同一収容	0	8.00	1.0	1.0	1.0	0.0		
		異収容			0	8.00	1.0	1.0	1.0	0.0			
		県内市外			0	8.00	1.0	1.0	1.0	1.0			
		県間・接続		区域内	0	8.00	1.0	1.0	1.0	0.0			
				区域外	0	8.00	1.0	1.0	1.0	0.0			
		1Mb/s		区域内	同一収容	0	15.00	1.0	1.0	1.0	0.0		
			異収容		0	15.00	1.0	1.0	1.0	0.0			
			県内市外			0	15.00	1.0	1.0	1.0	1.0		
			県間・接続	区域内	0	15.00	1.0	1.0	1.0	0.0			
				区域外	0	15.00	1.0	1.0	1.0	0.0			
			2Mb/s	区域内	同一収容	0	28.00	1.0	1.0	1.0	0.0		
		異収容			0	28.00	1.0	1.0	1.0	0.0			
		県内市外			0	28.00	1.0	1.0	1.0	1.0			
		県間・接続		区域内	0	28.00	1.0	1.0	1.0	0.0			
				区域外	0	28.00	1.0	1.0	1.0	0.0			
		クラス2 のもの		クラス2 のもの	500kb/s	100kb/s	区域内	同一収容	0	2.97	1.0	1.0	1.0
			異収容					0	2.97	1.0	1.0	1.0	0.0
			県内市外				0	2.97	1.0	1.0	1.0	1.0	
			県間・接続			区域内	0	2.97	1.0	1.0	1.0	0.0	
						区域外	0	2.97	1.0	1.0	1.0	0.0	
			300kb/s			区域内	同一収容	0	5.48	1.0	1.0	1.0	0.0
					異収容		0	5.48	1.0	1.0	1.0	0.0	
					県内市外			0	5.48	1.0	1.0	1.0	1.0
県間・接続	区域内				0	5.48	1.0	1.0	1.0	0.0			
	区域外				0	5.48	1.0	1.0	1.0	0.0			
1Mb/s	100kb/s				区域内	同一収容	0	4.51	1.0	1.0	1.0	0.0	
			異収容			0	4.51	1.0	1.0	1.0	0.0		
	県内市外				0	4.51	1.0	1.0	1.0	1.0			
	県間・接続		区域内		0	4.51	1.0	1.0	1.0	0.0			
			区域外		0	4.51	1.0	1.0	1.0	0.0			
	500kb/s		区域内		同一収容	0	9.71	1.0	1.0	1.0	0.0		
異収容					0	9.71	1.0	1.0	1.0	0.0			
県内市外					0	9.71	1.0	1.0	1.0	1.0			
県間・接続			区域内		0	9.71	1.0	1.0	1.0	0.0			
			区域外		0	9.71	1.0	1.0	1.0	0.0			
2Mb/s			200kb/s		区域内	同一収容	0	8.64	1.0	1.0	1.0	0.0	
	異収容					0	8.64	1.0	1.0	1.0	0.0		
	県内市外				0	8.64	1.0	1.0	1.0	1.0			
	県間・接続		区域内		0	8.64	1.0	1.0	1.0	0.0			
			区域外		0	8.64	1.0	1.0	1.0	0.0			
	1Mb/s		区域内		同一収容	0	18.21	1.0	1.0	1.0	0.0		
異収容					0	18.21	1.0	1.0	1.0	0.0			
県内市外					0	18.21	1.0	1.0	1.0	1.0			
県間・接続			区域内		0	18.21	1.0	1.0	1.0	0.0			
			区域外		0	18.21	1.0	1.0	1.0	0.0			
3Mb/s			300kb/s		区域内	同一収容	0	12.89	1.0	1.0	1.0	0.0	
	異収容					0	12.89	1.0	1.0	1.0	0.0		
	県内市外				0	12.89	1.0	1.0	1.0	1.0			
	県間・接続		区域内		0	12.89	1.0	1.0	1.0	0.0			
			区域外		0	12.89	1.0	1.0	1.0	0.0			
	1.5Mb/s		区域内		同一収容	0	26.10	1.0	1.0	1.0	0.0		
異収容					0	26.10	1.0	1.0	1.0	0.0			
県内市外					0	26.10	1.0	1.0	1.0	1.0			
県間・接続			区域内		0	26.10	1.0	1.0	1.0	0.0			
			区域外		0	26.10	1.0	1.0	1.0	0.0			

品目	上限伝送速度	最低伝送速度	接続形態	①契約回線数	②速度換算係数	③アンバンドル別経由回数					
						端末系交換設備	端末系交換設備～中継系交換設備伝送路	中継系交換設備	中継系交換設備～中継系交換設備及び中継系交換設備～相互接続点伝送路		
	4Mb/s	400kb/s	区域内	同一収容	0	16.93	1.0	1.0	1.0	0.0	
				異収容	0	16.93	1.0	1.0	1.0	0.0	
			県内市外			0	16.93	1.0	1.0	1.0	1.0
			県間・接続	区域内	0	16.93	1.0	1.0	1.0	0.0	
				区域外	0	16.93	1.0	1.0	1.0	1.0	
			2Mb/s	区域内	同一収容	0	33.99	1.0	1.0	1.0	0.0
		異収容			0	33.99	1.0	1.0	1.0	0.0	
		県内市外			0	33.99	1.0	1.0	1.0	1.0	
		県間・接続		区域内	0	33.99	1.0	1.0	1.0	0.0	
				区域外	0	33.99	1.0	1.0	1.0	1.0	
		5Mb/s		500kb/s	区域内	同一収容	0	20.63	1.0	1.0	1.0
			異収容			0	20.63	1.0	1.0	1.0	0.0
	県内市外				0	20.63	1.0	1.0	1.0	1.0	
	県間・接続		区域内		0	20.63	1.0	1.0	1.0	0.0	
			区域外		0	20.63	1.0	1.0	1.0	1.0	
	2.5Mb/s		区域内		同一収容	0	42.49	1.0	1.0	1.0	0.0
				異収容	0	42.49	1.0	1.0	1.0	0.0	
			県内市外			0	42.49	1.0	1.0	1.0	1.0
			県間・接続	区域内	0	42.49	1.0	1.0	1.0	0.0	
				区域外	0	42.49	1.0	1.0	1.0	1.0	
			6Mb/s	600kb/s	区域内	同一収容	0	24.04	1.0	1.0	1.0
	異収容					0	24.04	1.0	1.0	1.0	0.0
	県内市外					0	24.04	1.0	1.0	1.0	1.0
	県間・接続	区域内			0	24.04	1.0	1.0	1.0	0.0	
		区域外			0	24.04	1.0	1.0	1.0	1.0	
	3Mb/s	区域内			同一収容	0	50.99	1.0	1.0	1.0	0.0
				異収容	0	50.99	1.0	1.0	1.0	0.0	
		県内市外			0	50.99	1.0	1.0	1.0	1.0	
		県間・接続		区域内	0	50.99	1.0	1.0	1.0	0.0	
				区域外	0	50.99	1.0	1.0	1.0	1.0	
		7Mb/s		700kb/s	区域内	同一収容	0	27.11	1.0	1.0	1.0
	異収容					0	27.11	1.0	1.0	1.0	0.0
	県内市外				0	27.11	1.0	1.0	1.0	1.0	
	県間・接続		区域内		0	27.11	1.0	1.0	1.0	0.0	
			区域外		0	27.11	1.0	1.0	1.0	1.0	
	3.5Mb/s		区域内		同一収容	0	58.27	1.0	1.0	1.0	0.0
				異収容	0	58.27	1.0	1.0	1.0	0.0	
			県内市外			0	58.27	1.0	1.0	1.0	1.0
			県間・接続	区域内	0	58.27	1.0	1.0	1.0	0.0	
				区域外	0	58.27	1.0	1.0	1.0	1.0	
			8Mb/s	800kb/s	区域内	同一収容	0	29.32	1.0	1.0	1.0
	異収容					0	29.32	1.0	1.0	1.0	0.0
	県内市外					0	29.32	1.0	1.0	1.0	1.0
	県間・接続	区域内			0	29.32	1.0	1.0	1.0	0.0	
		区域外			0	29.32	1.0	1.0	1.0	1.0	
	4Mb/s	区域内			同一収容	0	65.56	1.0	1.0	1.0	0.0
				異収容	0	65.56	1.0	1.0	1.0	0.0	
		県内市外			0	65.56	1.0	1.0	1.0	1.0	
県間・接続		区域内		0	65.56	1.0	1.0	1.0	0.0		
		区域外		0	65.56	1.0	1.0	1.0	1.0		
9Mb/s		900kb/s		区域内	同一収容	0	31.68	1.0	1.0	1.0	0.0
	異収容				0	31.68	1.0	1.0	1.0	0.0	
	県内市外			0	31.68	1.0	1.0	1.0	1.0		
	県間・接続		区域内	0	31.68	1.0	1.0	1.0	0.0		
			区域外	0	31.68	1.0	1.0	1.0	1.0		
	4.5Mb/s		区域内	同一収容	0	71.63	1.0	1.0	1.0	0.0	
		異収容		0	71.63	1.0	1.0	1.0	0.0		
		県内市外			0	71.63	1.0	1.0	1.0	1.0	
		県間・接続	区域内	0	71.63	1.0	1.0	1.0	0.0		
			区域外	0	71.63	1.0	1.0	1.0	1.0		
		10Mb/s	1Mb/s	区域内	同一収容	0	34.05	1.0	1.0	1.0	0.0
	異収容				0	34.05	1.0	1.0	1.0	0.0	
県内市外					0	34.05	1.0	1.0	1.0	1.0	
県間・接続	区域内			0	34.05	1.0	1.0	1.0	0.0		
	区域外			0	34.05	1.0	1.0	1.0	1.0		
5Mb/s	区域内			同一収容	0	77.70	1.0	1.0	1.0	0.0	
			異収容	0	77.70	1.0	1.0	1.0	0.0		
	県内市外			0	77.70	1.0	1.0	1.0	1.0		
	県間・接続		区域内	0	77.70	1.0	1.0	1.0	0.0		
			区域外	0	77.70	1.0	1.0	1.0	1.0		

X I . 料金設定に使用した回数比例コストと時間比例コストの比率

1. 伝送路

伝送路については、通信中保持される設備のため、すべて時間比例とした。

2. 交換機

交換機については、平成28年度末の取得固定資産価額により、以下のとおり算定した。

(単位：億円)

(1) デジタル市内交換機 (G C、I S M)

区分	①通信回数に比例する設備	②通信時間に比例する設備	③左記以外の設備	①+②
	デジタル交換機の中央処理装置、試験装置架等	デジタル交換機の通話路装置等	—	
固定資産価額	168	1,030	4,876	1,198
比率	0.1405	0.8595	—	1.0000

(2) デジタル市外交換機 (G M C、Z C)

区分	①通信回数に比例する設備	②通信時間に比例する設備	③左記以外の設備	①+②
	デジタル交換機の中央処理装置、試験装置架等	デジタル交換機の通話路装置、トランク架等	—	
固定資産価額	28	70	60	98
比率	0.2898	0.7102	—	1.0000

3. 信号網

信号網については、呼の設定および解放に使用する設備のため、すべて回数比例とした。

ⅩⅡ. 料金設定に使用した回線比例コストと回線距離比例コストの比率

専用線ノード装置～専用線ノード装置伝送路及び、専用線ノード装置～相互接続点伝送路については、平成28年度末の当該設備区分の取得固定資産価額により、以下のとおり算定した。

(百万円)

区分	①回線数に比例する設備	②回線距離に比例する設備	③左記以外の設備	①+②
	伝送・無線機械設備	線路・土木設備	—	
固定資産価額	7,130	34,152	7,782	41,282
比率	0.1727	0.8273	—	1.0000

(注) 接続装置見合いの資産は含んでいない。

ⅩⅢ. 料金設定に使用した保守換算係数

1. Ⅱ-6 通信路設定伝送機能に適用するもの

①通信路設定伝送機能における総平均故障修理時間と区分毎の平均故障修理時間の比率

区分	比率
a. タイプ1-1 (平日・昼間帯)	0.411
b. タイプ1-2 (全日・昼間帯)	0.629
c. タイプ2 (全日・全時間帯)	1.007
d. 平均	1.000

②通信路設定伝送機能コストの内訳 (%)

区分	比率
a. 故障修理関連コストの割合	9.3
b. その他のコストの割合	90.7
c. 計	100.0

③保守換算係数の設定

区分	保守換算係数	備考
タイプ1-2 (全日・昼間帯)	1.02	$(②a \times ①b + ②b) / (②a \times ①a + ②b)$
タイプ2 (全日・全時間帯)	1.06	$(②a \times ①c + ②b) / (②a \times ①a + ②b)$

2. 網改造料の算定式に準拠して算定するものに適用するもの

①端末回線伝送機能等における総平均故障修理時間と区分毎の平均故障修理時間の比率

区分	比率
a. タイプ1-1 (平日・昼間帯)	0.943
b. タイプ1-2 (全日・昼間帯)	1.008
c. タイプ2 (全日・全時間帯)	1.354
d. 平均	1.000

②端末回線伝送機能等コストの内訳 (%)

区分	比率
a. 故障修理関連コストの割合	7.3
b. その他のコストの割合	92.7
c. 計	100.0

③保守換算係数の設定

区分	保守換算係数	備考
タイプ1-1 (平日・昼間帯)	1.00	$(②a \times ①a + ②b) / ②c$
タイプ1-2 (全日・昼間帯)	1.00	$(②a \times ①b + ②b) / ②c$
タイプ2 (全日・全時間帯)	1.03	$(②a \times ①c + ②b) / ②c$

3. 1, 2以外に適用するもの

①端末回線伝送機能等における総平均故障修理時間と区分毎の平均故障修理時間の比率

区分	比率
a. タイプ1-1 (平日・昼間帯)	0.943
b. タイプ1-2 (全日・昼間帯)	1.008
c. タイプ2 (全日・全時間帯)	1.354
d. 平均	1.000

②端末回線伝送機能等コストの内訳 (%)

区分	比率
a. 故障修理関連コストの割合	7.3
b. その他のコストの割合	92.7
c. 計	100.0

③保守換算係数の設定

区分	保守換算係数	備考
タイプ1-2 (全日・昼間帯)	1.00	$(2a \times 1b + 2b) / (2a \times 1a + 2b)$
タイプ2 (全日・全時間帯)	1.03	$(2a \times 1c + 2b) / (2a \times 1a + 2b)$

XIV. 料金設定に使用した貸倒率

(単位:百万円)

	H28	備考
①接続料の貸倒額	0	参考1.設備区分別の費用明細表より
②接続料	155,182	H28年度実績 (接続会計報告書 様式第1 第一種指定設備管理部門の受取網使用料、 接続装置使用料収入、網改造料収入の合計)
貸倒率	0.00000%	①÷②

(別紙1)

加入者回線・主配線盤の費用明細表

(単位:百万円)

費用の項目	主な配賦基準	メタル加入者回線	局外RTIに収容されている加入者回線(※)	メタル設備のみを用いる加入者回線	(再掲)試験受付	メタル主配線盤	局外RTIに収容されている加入者回線に係る主配線盤(※)	メタル設備のみを用いる加入者回線に係る主配線盤
営業費	・取得資産額比	0	0	0	0	0	0	0
(再)貸倒損失	-	0	0	0	0	0	0	0
運用費	-	0	0	0	0	0	0	0
施設保全費	・線路設備の保守に直接係わるもの:芯線長比 ・上記以外のもの:上記支出額比	89,832	2,941	86,891	2,966	2,275	4	2,272
共通費	・施設保全費支出額比	4,588	157	4,432	124	684	4	679
管理費	・施設保全費、共通費支出額比	9,180	322	8,858	284	604	3	601
試験研究費	・取得資産額比	2,681	158	2,523	1	54	1	52
通信設備使用料	・取得資産額比	8	1	8	2	1	0	1
租税公課	・正味資産額比	19,938	1,315	18,623	9	404	3	402
減価償却費	・線路設備に係わるもの:個別把握し、直接賦課 ・上記以外のもの:正味資産額比	26,034	1,642	24,392	50	3,360	24	3,336
固定資産除却費	・線路設備に係わるもの:個別把握し、直接賦課 ・上記以外のもの:正味資産額比	9,713	492	9,221	16	231	1	230
(再)除却損	・線路設備に係わるもの:個別把握し、直接賦課 ・上記以外のもの:正味資産額比	2,548	130	2,418	3	44	0	44
合計		161,975	7,028	154,947	3,452	7,613	40	7,573

(※) 收容局から局外RTIまでの光信号端末伝送路を含む。

加入者回線・主配線盤の固定資産明細表

(単位:百万円)

資産の項目	主な配賦基準	メタル加入者回線	メタル設備のみを用いる加入者回線			メタル主配線盤	メタル設備のみを用いる加入者回線に係る主配線盤		
			局外RTに收容されている加入者回線(※)	(再掲)試験受付	局外RTに收容されている加入者回線に係る主配線盤(※)		メタル設備のみを用いる加入者回線に係る主配線盤		
機械設備	公衆電話機械設備	取得価額	0	0	0	0	0	0	
		減価償却累計額	0	0	0	0	0	0	
		正味価額	0	0	0	0	0	0	
	市内電話機械設備	取得価額	1,207	34	1,172	1,172	46,508	358	46,150
		減価償却累計額	1,055	30	1,025	1,025	44,413	327	44,086
		正味価額	151	4	147	147	2,095	31	2,064
	市外電話機械設備	取得価額	0	0	0	0	0	0	0
		減価償却累計額	0	0	0	0	0	0	0
		正味価額	0	0	0	0	0	0	0
	電信機械設備	取得価額	0	0	0	0	0	0	0
		減価償却累計額	0	0	0	0	0	0	0
		正味価額	0	0	0	0	0	0	0
	電報機械設備	取得価額	0	0	0	0	0	0	0
		減価償却累計額	0	0	0	0	0	0	0
		正味価額	0	0	0	0	0	0	0
	DDX機械設備	取得価額	0	0	0	0	0	0	0
		減価償却累計額	0	0	0	0	0	0	0
		正味価額	0	0	0	0	0	0	0
画像機械設備	取得価額	0	0	0	0	0	0	0	
	減価償却累計額	0	0	0	0	0	0	0	
	正味価額	0	0	0	0	0	0	0	
OCN機械設備	取得価額	0	0	0	0	0	0	0	
	減価償却累計額	0	0	0	0	0	0	0	
	正味価額	0	0	0	0	0	0	0	
伝送機械設備	取得価額	965	0	965	0	0	0	0	
	減価償却累計額	852	0	852	0	0	0	0	
	正味価額	113	0	113	0	0	0	0	
無線機械設備	取得価額	383	0	383	0	0	0	0	
	減価償却累計額	372	0	372	0	0	0	0	
	正味価額	11	0	11	0	0	0	0	
電力設備	取得価額	2,234	140	2,094	511	94	0	94	
	減価償却累計額	1,724	108	1,616	394	73	0	73	
	正味価額	510	32	478	117	21	0	21	
電話番号案内設備	取得価額	0	0	0	0	0	0	0	
	減価償却累計額	0	0	0	0	0	0	0	
	正味価額	0	0	0	0	0	0	0	
総合監視システム	取得価額	2,463	178	2,286	0	64	0	64	
	減価償却累計額	1,428	103	1,325	0	37	0	37	
	正味価額	1,036	75	961	0	27	0	27	
空中線設備	取得価額	19	0	19	0	0	0	0	
	減価償却累計額	18	0	18	0	0	0	0	
	正味価額	1	0	1	0	0	0	0	
通信衛星設備	取得価額	0	0	0	0	0	0	0	
	減価償却累計額	0	0	0	0	0	0	0	
	正味価額	0	0	0	0	0	0	0	
端末設備	取得価額	0	0	0	0	0	0	0	
	減価償却累計額	0	0	0	0	0	0	0	
	正味価額	0	0	0	0	0	0	0	
線路設備	市内線路設備	取得価額	2,221,740	76,793	2,144,948	0	0	0	
		減価償却累計額	1,914,423	61,678	1,852,745	0	0	0	
		正味価額	307,317	15,115	292,202	0	0	0	
市外線路設備	取得価額	0	0	0	0	0	0	0	
	減価償却累計額	0	0	0	0	0	0	0	
	正味価額	0	0	0	0	0	0	0	
土木設備	取得価額	1,399,171	101,143	1,298,028	0	0	0		
	減価償却累計額	1,138,321	82,287	1,056,034	0	0	0		
	正味価額	260,850	18,856	241,994	0	0	0		
海底線設備	取得価額	42	0	42	0	0	0		
	減価償却累計額	30	0	30	0	0	0		
	正味価額	12	0	12	0	0	0		
建物	取得価額	65,678	2,381	63,297	31	52,109	378	51,731	
	減価償却累計額	47,789	1,732	46,057	22	38,047	276	37,771	
	正味価額	17,889	649	17,240	8	14,062	102	13,960	
構築物	取得価額	5,008	182	4,826	2	4,053	29	4,023	
	減価償却累計額	3,990	145	3,845	2	3,229	23	3,206	
	正味価額	1,018	37	981	0	824	6	818	
機械及び装置	取得価額	3,085	141	2,944	1	85	0	85	
	減価償却累計額	2,251	102	2,149	1	68	0	68	
	正味価額	834	40	795	0	17	0	17	
車両及び船舶	取得価額	261	7	254	0	4	0	4	
	減価償却累計額	180	5	175	0	3	0	3	
	正味価額	81	2	79	0	1	0	1	
工具、器具及び備品	取得価額	13,526	543	12,983	6	644	3	641	
	減価償却累計額	9,522	378	9,145	4	467	2	466	
	正味価額	4,003	165	3,838	2	176	1	175	
リース資産	取得価額	186	7	179	0	5	0	5	
	減価償却累計額	104	4	100	0	2	0	2	
	正味価額	82	3	79	0	2	0	2	
土地	取得価額	11,258	395	10,863	5	5,840	42	5,798	
	減価償却累計額	0	0	0	0	0	0	0	
	正味価額	11,258	395	10,863	5	5,840	42	5,798	
建設仮勘定	取得価額	5,751	343	5,408	3	21	0	21	
	減価償却累計額	0	0	0	0	0	0	0	
	正味価額	5,751	343	5,408	3	21	0	21	
無形固定資産	取得価額	89,480	5,962	83,519	41	777	5	772	
	減価償却累計額	74,001	5,107	68,894	34	467	3	463	
	正味価額	15,479	855	14,625	7	311	2	309	
合計	取得価額	3,822,456	188,248	3,634,208	1,773	110,203	816	109,387	
	減価償却累計額	3,196,060	151,677	3,044,383	1,483	86,806	632	86,174	
	正味価額	626,396	36,570	589,826	290	23,397	184	23,214	

(※) 収容局から局外RTまでの光信号端末伝送路を含む。

メタル設備のみを用いる加入者回線の費用明細表

(単位:百万円)

費用の項目	主な配賦基準	加メタル設備のみを用いる	上部区間		下部区間	
				(再掲)土木設備		(再掲)特別帯域透過端末回線に係るもの(※)
営業費	-	0	0	0	0	0.000
(再)貸倒損失	-	0	0	0	0	0.000
運用費	-	0	0	0	0	0.000
施設保全費	・線路設備の故障修理に係るもの:故障修理件数比 ・線路設備(電柱・鉄塔)の保守に直接係るもの:個別把握し、直接賦課 ・線路設備(電柱・鉄塔以外)の保守に直接係るもの:芯線長比 ・地中設備の保守に直接係るもの:個別把握し、直接賦課 ・上記以外のもの:上記支出額比	86,891	31,820	9,111	55,072	0.000
共通費	・施設保全費支出額比	4,432	1,623	465	2,809	0.000
管理費	・施設保全費、共通費支出額比	8,858	3,244	929	5,614	0.000
試験研究費	・取得資産額比	2,523	714	410	1,809	0.000
通信設備使用料	・取得資産額比	8	0	0	8	0.000
租税公課	・正味資産額比	18,623	11,254	8,252	7,368	0.000
減価償却費	・線路設備に係るもの:個別把握し、直接賦課 ・地中設備に係るもの:個別把握し、直接賦課 ・上記以外のもの:正味資産額比	24,392	13,181	9,665	11,211	0.000
固定資産除却費	・線路設備に係るもの:個別把握し、直接賦課 ・地中設備に係るもの:個別把握し、直接賦課 ・上記以外のもの:正味資産額比	9,221	3,956	2,901	5,265	0.000
(再)除却損	・線路設備に係るもの:個別把握し、直接賦課 ・地中設備に係るもの:個別把握し、直接賦課 ・上記以外のもの:正味資産額比	2,418	965	708	1,454	0.000
合計		154,947	65,792	31,732	89,155	0.000

(※) 特別帯域透過端末回線に係るものについては、回線数比にて把握。

メタル設備のみを用いる加入者回線の固定資産明細表

(単位:百万円)

資産の項目	主な配賦基準	メタル設備のみを用いる加入者回線	上部区間		下部区間		
				(再掲)土木設備		(再掲)特別帯域透過端末回線に係るもの(※)	
機械設備	公衆電話機械設備	取得価額	0	0	0	0	0.000
		減価償却累計額	0	0	0	0	0.000
		正味価額	0	0	0	0	0.000
	市内電話機械設備	取得価額	1,172	594	341	579	0.000
		減価償却累計額	1,025	519	298	506	0.000
		正味価額	147	75	43	73	0.000
	市外電話機械設備	取得価額	0	0	0	0	0.000
		減価償却累計額	0	0	0	0	0.000
		正味価額	0	0	0	0	0.000
	電信機械設備	取得価額	0	0	0	0	0.000
		減価償却累計額	0	0	0	0	0.000
		正味価額	0	0	0	0	0.000
	電報機械設備	取得価額	0	0	0	0	0.000
		減価償却累計額	0	0	0	0	0.000
		正味価額	0	0	0	0	0.000
	DDX機械設備	取得価額	0	0	0	0	0.000
		減価償却累計額	0	0	0	0	0.000
		正味価額	0	0	0	0	0.000
画像機械設備	取得価額	0	0	0	0	0.000	
	減価償却累計額	0	0	0	0	0.000	
	正味価額	0	0	0	0	0.000	
OCN機械設備	取得価額	0	0	0	0	0.000	
	減価償却累計額	0	0	0	0	0.000	
	正味価額	0	0	0	0	0.000	
伝送機械設備	取得価額	965	0	0	965	0.000	
	減価償却累計額	852	0	0	852	0.000	
	正味価額	113	0	0	113	0.000	
無線機械設備	取得価額	383	0	0	383	0.000	
	減価償却累計額	372	0	0	372	0.000	
	正味価額	11	0	0	11	0.000	
電力設備	取得価額	2,094	728	418	1,366	0.000	
	減価償却累計額	1,616	562	322	1,054	0.000	
	正味価額	478	166	95	312	0.000	
電話番号案内設備	取得価額	0	0	0	0	0.000	
	減価償却累計額	0	0	0	0	0.000	
	正味価額	0	0	0	0	0.000	
総合監視システム	取得価額	2,286	2,283	1,310	2	0.000	
	減価償却累計額	1,325	1,323	759	1	0.000	
	正味価額	961	960	551	1	0.000	
空中線設備	取得価額	19	0	0	19	0.000	
	減価償却累計額	18	0	0	18	0.000	
	正味価額	1	0	0	1	0.000	
通信衛星設備	取得価額	0	0	0	0	0.000	
	減価償却累計額	0	0	0	0	0.000	
	正味価額	0	0	0	0	0.000	
端末設備	取得価額	0	0	0	0	0.000	
	減価償却累計額	0	0	0	0	0.000	
	正味価額	0	0	0	0	0.000	
線路設備	市内線路設備	取得価額	2,144,948	964,984	0	1,179,963	0.000
		減価償却累計額	1,852,745	884,309	0	968,436	0.000
		正味価額	292,202	80,675	0	211,527	0.000
市外線路設備	取得価額	0	0	0	0	0.000	
	減価償却累計額	0	0	0	0	0.000	
	正味価額	0	0	0	0	0.000	
土木設備	取得価額	1,298,028	1,298,028	1,298,028	0	0.000	
	減価償却累計額	1,056,034	1,056,034	1,056,034	0	0.000	
	正味価額	241,994	241,994	241,994	0	0.000	
海底線設備	取得価額	42	42	0	0	0.000	
	減価償却累計額	30	30	0	0	0.000	
	正味価額	12	12	0	0	0.000	
建物	取得価額	63,297	31,953	18,327	31,344	0.000	
	減価償却累計額	46,057	23,239	13,329	22,818	0.000	
	正味価額	17,240	8,714	4,998	8,526	0.000	
構築物	取得価額	4,826	2,428	1,392	2,398	0.000	
	減価償却累計額	3,845	1,934	1,109	1,911	0.000	
	正味価額	981	493	283	487	0.000	
機械及び装置	取得価額	2,944	1,903	1,092	1,041	0.000	
	減価償却累計額	2,149	1,387	796	762	0.000	
	正味価額	795	516	296	279	0.000	
車両及び船舶	取得価額	254	179	103	75	0.000	
	減価償却累計額	175	124	71	52	0.000	
	正味価額	79	56	32	23	0.000	
工具、器具及び備品	取得価額	12,983	6,779	3,888	6,204	0.000	
	減価償却累計額	9,145	4,847	2,780	4,298	0.000	
	正味価額	3,838	1,932	1,108	1,906	0.000	
リース資産	取得価額	179	109	62	70	0.000	
	減価償却累計額	100	62	36	38	0.000	
	正味価額	79	47	27	32	0.000	
土地	取得価額	10,863	5,887	3,377	4,976	0.000	
	減価償却累計額	0	0	0	0	0.000	
	正味価額	10,863	5,887	3,377	4,976	0.000	
建設仮勘定	取得価額	5,408	3,270	1,875	2,139	0.000	
	減価償却累計額	0	0	0	0	0.000	
	正味価額	5,408	3,270	1,875	2,139	0.000	
無形固定資産	取得価額	83,519	77,560	44,486	5,959	0.000	
	減価償却累計額	68,894	65,908	37,803	2,986	0.000	
	正味価額	14,625	11,652	6,683	2,973	0.000	
合計	取得価額	3,634,208	2,396,727	1,374,699	1,237,481	0.000	
	減価償却累計額	3,044,383	2,040,278	1,113,337	1,004,104	0.000	
	正味価額	589,826	356,449	261,362	233,377	0.000	

(※) 特別帯域透過端末回線に係るものについては、回線数比にて把握。

(別紙5)

中継伝送路に係る設備の費用明細表

(参考1)設備区分別の費用明細表及び(参考5)設備区分別の費用明細表(一般第一種指定設備の内訳)をもとに算定

(単位:百万円)

費用の項目	主な配賦基準	中継伝送路に係る設備		
			土木設備	その他
営業費	—	0	0	0
運用費	—	0	0	0
施設保全費	・電力設備など個別把握可能なもの:直接賦課 ・上記以外のもの:支出額比	7,049	940	6,109
共通費	・支出額比	1,102	65	1,037
管理費	・支出額比	1,441	176	1,265
試験研究費	・電力設備など個別把握可能なもの:直接賦課 ・上記以外のもの:支出額比	1,946	291	1,655
通信設備使用料	・取得資産額比	701	202	499
租税公課	・正味資産額比	2,234	1,154	1,080
減価償却費	・電力設備など個別把握可能なもの:直接賦課 ・上記以外のもの:正味資産額比	12,687	1,141	11,546
固定資産除却費	・電力設備など個別把握可能なもの:直接賦課 ・上記以外のもの:正味資産額比	2,572	199	2,373
(再)除却損	・電力設備など個別把握可能なもの:直接賦課 ・上記以外のもの:正味資産額比	535	56	479
合計	—————	29,732	4,168	25,564

※ 費用は(参考1)「設備区分別の費用明細表」における、端末系交換設備～端末系又は中継系交換設備伝送路(音声)、端末系交換設備～端末系又は中継系交換設備伝送路(データ)、(参考5)「設備区分別の費用明細表(一般第一種指定設備の内訳)」における、伝送路の合計。

(別紙6)

中継伝送路に係る設備の固定資産明細表

(参考2)設備区分別固定資産明細表及び(参考6)設備区分別固定資産明細表(一般第一種指定設備の内訳)をもとに算定

(単位:百万円)

資産の項目		主な配賦基準	中継伝送路に係る設備		
			土木設備	その他	
機 械 設 備	公衆電話機械設備	取得価額	0	0	0
		減価償却累計額	0	0	0
		正味価額	0	0	0
	市内電話機械設備	取得価額	5	0	5
		減価償却累計額	4	0	4
		正味価額	1	0	1
	市外電話機械設備	取得価額	0	0	0
		減価償却累計額	0	0	0
		正味価額	0	0	0
	電信機械設備	取得価額	0	0	0
		減価償却累計額	0	0	0
		正味価額	0	0	0
	電報機械設備	取得価額	0	0	0
		減価償却累計額	0	0	0
		正味価額	0	0	0
	DDX機械設備	取得価額	0	0	0
		減価償却累計額	0	0	0
		正味価額	0	0	0
画像機械設備	取得価額	0	0	0	
	減価償却累計額	0	0	0	
	正味価額	0	0	0	
OCN機械設備	取得価額	0	0	0	
	減価償却累計額	0	0	0	
	正味価額	0	0	0	
伝送機械設備	取得価額	153,077	0	153,077	
	減価償却累計額	130,982	0	130,982	
	正味価額	22,095	0	22,095	
無線機械設備	取得価額	3,183	0	3,183	
	減価償却累計額	2,846	0	2,846	
	正味価額	337	0	337	
電力設備	取得価額	48,116	0	48,116	
	減価償却累計額	37,132	0	37,132	
	正味価額	10,984	0	10,984	
電話番号案内設備	取得価額	0	0	0	
	減価償却累計額	0	0	0	
	正味価額	0	0	0	
総合監視システム	取得価額	716	0	716	
	減価償却累計額	415	0	415	
	正味価額	301	0	301	
空中線設備	取得価額	7,833	0	7,833	
	減価償却累計額	6,650	0	6,650	
	正味価額	1,183	0	1,183	
通信衛星設備	取得価額	0	0	0	
	減価償却累計額	0	0	0	
	正味価額	0	0	0	
端末設備	取得価額	0	0	0	
	減価償却累計額	0	0	0	
	正味価額	0	0	0	
線 路 設 備	市内線路設備	取得価額	72,474	0	72,474
		減価償却累計額	68,983	0	68,983
		正味価額	3,490	0	3,490
市外線路設備	取得価額	17,413	0	17,413	
	減価償却累計額	16,640	0	16,640	
	正味価額	773	0	773	
土木設備	取得価額	118,423	118,423	0	
	減価償却累計額	97,431	97,431	0	
	正味価額	20,991	20,991	0	
海底線設備	取得価額	2,019	0	2,019	
	減価償却累計額	1,824	0	1,824	
	正味価額	195	0	195	
建物	取得価額	74,416	8,145	66,271	
	減価償却累計額	54,436	6,415	48,021	
	正味価額	19,980	1,730	18,250	
構築物	取得価額	5,487	1,374	4,113	
	減価償却累計額	4,371	1,094	3,277	
	正味価額	1,115	280	835	
機械及び装置	取得価額	366	93	273	
	減価償却累計額	271	69	202	
	正味価額	95	24	71	
車両及び船舶	取得価額	63	17	46	
	減価償却累計額	43	12	31	
	正味価額	19	5	14	
工具、器具及び備品	取得価額	2,583	655	1,928	
	減価償却累計額	1,796	456	1,340	
	正味価額	787	199	588	
リース資産	取得価額	37	10	27	
	減価償却累計額	21	6	15	
	正味価額	15	4	11	
土地	取得価額	8,198	393	7,805	
	減価償却累計額	0	0	0	
	正味価額	8,198	393	7,805	
建設仮勘定	取得価額	593	150	443	
	減価償却累計額	0	0	0	
	正味価額	593	150	443	
無形固定資産	取得価額	11,421	6,964	4,457	
	減価償却累計額	8,948	6,045	2,903	
	正味価額	2,472	919	1,553	
設備区分毎の固定資産合計					
		取得価額	526,424	136,223	390,201
		減価償却累計額	432,799	111,527	321,272
		正味価額	93,626	24,696	68,930

※資産は(参考2)「設備区分別固定資産明細表」における、端末系交換設備～端末系又は中継系交換設備伝送路(音声)、端末系交換設備～端末系又は中継系交換設備伝送路(データ)、(参考6)「設備区分別固定資産明細表(一般第一種指定設備の内訳)」における、伝送路の合計。

(参考3)

設備区分別の費用明細表(端末系伝送路の内訳)

(平成28年度接続会計をもとに算定)

(単位:百万円)

設備区分等 費用の項目	指定設備管理部門				
	(端末系伝送路 の伝送に係るもの)	メタル 加入者回線	O C U	加入者 収容装置 (ATM データ 伝送)	回線 管理運 営
営 業 費	18,594	0	0	0	18,594
(再) 貸倒損失	0	0	0	0	0
運 用 費	0	0	0	0	0
施 設 保 全 費	92,390	89,832	438	99	2,020
共 通 費	5,476	4,588	53	9	825
管 理 費	10,923	9,180	76	10	1,656
試 験 研 究 費	2,731	2,681	43	8	0
通 信 設 備 使 用 料	21	8	11	2	0
租 税 公 課	20,149	19,938	36	6	169
減 価 償 却 費	28,985	26,034	551	52	2,348
固 定 資 産 除 却 費	9,827	9,713	57	5	51
(再) 除却損	2,607	2,548	15	2	42
合 計	189,096	161,975	1,265	191	25,665

(参考4)

設備区分別固定資産明細表(端末系伝送路の内訳)

(平成28年度接続会計をもとに算定)

(単位:百万円)

設備区分等		指定設備管理部門				
		(端末系伝送路の伝送に係るもの)	メタル加入者回線	O C U	(加入者収容装置(ATMデータ伝送))	回線管理運営
費用の項目						
機械設備	公衆電話機械設備	取得価額	0	0	0	0
		減価償却累計額	0	0	0	0
		正味価額	0	0	0	0
	市内電話機械設備	取得価額	8,947	1,207	7,739	2
		減価償却累計額	8,088	1,055	7,032	2
		正味価額	859	151	707	0
	市外電話機械設備	取得価額	0	0	0	0
		減価償却累計額	0	0	0	0
		正味価額	0	0	0	0
	電信機械設備	取得価額	0	0	0	0
		減価償却累計額	0	0	0	0
		正味価額	0	0	0	0
	電報機械設備	取得価額	0	0	0	0
		減価償却累計額	0	0	0	0
		正味価額	0	0	0	0
	DDX機械設備	取得価額	0	0	0	0
		減価償却累計額	0	0	0	0
		正味価額	0	0	0	0
	画像機械設備	取得価額	0	0	0	0
		減価償却累計額	0	0	0	0
正味価額		0	0	0	0	
OCN機械設備	取得価額	0	0	0	0	
	減価償却累計額	0	0	0	0	
	正味価額	0	0	0	0	
伝送機械設備	取得価額	3,303	965	1,101	1,237	
	減価償却累計額	3,084	852	1,046	1,186	
	正味価額	219	113	55	51	
無線機械設備	取得価額	383	383	0	0	
	減価償却累計額	372	372	0	0	
	正味価額	11	11	0	0	
電力設備	取得価額	4,116	2,234	1,614	268	
	減価償却累計額	3,176	1,724	1,246	206	
	正味価額	940	510	369	61	
電話番号案内設備	取得価額	0	0	0	0	
	減価償却累計額	0	0	0	0	
	正味価額	0	0	0	0	
総合監視システム	取得価額	2,477	2,463	11	2	
	減価償却累計額	1,436	1,428	7	1	
	正味価額	1,041	1,036	5	1	
空中線設備	取得価額	19	19	0	0	
	減価償却累計額	18	18	0	0	
	正味価額	1	1	0	0	
通信衛星設備	取得価額	0	0	0	0	
	減価償却累計額	0	0	0	0	
	正味価額	0	0	0	0	
端末設備	取得価額	0	0	0	0	
	減価償却累計額	0	0	0	0	
	正味価額	0	0	0	0	
線路設備	市内線路設備	取得価額	2,221,740	2,221,740	0	0
		減価償却累計額	1,914,423	1,914,423	0	0
		正味価額	307,317	307,317	0	0
	市外線路設備	取得価額	0	0	0	0
		減価償却累計額	0	0	0	0
		正味価額	0	0	0	0
土木設備	取得価額	1,399,171	1,399,171	0	0	
	減価償却累計額	1,138,321	1,138,321	0	0	
	正味価額	260,850	260,850	0	0	
海底線設備	取得価額	42	42	0	0	
	減価償却累計額	30	30	0	0	
	正味価額	12	12	0	0	
建物	取得価額	73,625	65,678	2,545	422	
	減価償却累計額	53,549	47,789	1,861	308	
	正味価額	20,076	17,889	684	113	
構築物	取得価額	5,590	5,008	188	31	
	減価償却累計額	4,454	3,990	150	25	
	正味価額	1,136	1,018	38	6	
機械及び装置	取得価額	3,240	3,085	17	3	
	減価償却累計額	2,379	2,251	13	2	
	正味価額	861	834	3	1	
車両及び船舶	取得価額	273	261	1	3	
	減価償却累計額	188	180	1	2	
	正味価額	85	81	0	1	
工具、器具及び備品	取得価額	18,385	13,526	154	27	
	減価償却累計額	12,889	9,522	109	19	
	正味価額	5,495	4,003	44	7	
リース資産	取得価額	224	186	1	1	
	減価償却累計額	123	104	1	1	
	正味価額	102	82	0	0	
土地	取得価額	13,088	11,258	293	49	
	減価償却累計額	0	0	0	0	
	正味価額	13,088	11,258	293	49	
建設仮勘定	取得価額	5,764	5,751	12	1	
	減価償却累計額	0	0	0	0	
	正味価額	5,764	5,751	12	1	
無形固定資産	取得価額	104,724	89,480	463	43	
	減価償却累計額	82,497	74,001	394	29	
	正味価額	22,228	15,479	69	14	
合計	取得価額	3,865,111	3,822,456	14,138	2,088	
	減価償却累計額	3,225,028	3,196,060	11,858	1,783	
	正味価額	640,083	626,396	2,280	306	

(参考5)

設備区分別の費用明細表(一般第一種指定設備の内訳)

(参考1)設備区分別の費用明細表をもとに算定

(単位:百万円)

設備区分等	一般第一種指定設備													
	費用の項目	収容ルータ	中継ルータ	SIPサーバ	ゲートウェイルータ	メディアゲートウェイ	収容ルータ(SNI)	網終端装置(VPN)	網終端装置(ISP)	収容イーサネットスイッチ	中継イーサネットスイッチ	ゲートウェイスイッチ	伝送路	音声利用IP通信網設備
営業費	0	0	0	0	0	0	0	0	0	0	0	0	0	0
(再)貸倒損失	0	0	0	0	0	0	0	0	0	0	0	0	0	0
運用費	0	0	0	0	0	0	0	0	0	0	0	0	0	0
施設保全費	45,449	9,398	6,786	4,532	34	623	287	2,239	10,511	8,223	345	3	1,900	569
共通費	3,790	708	511	342	3	47	22	169	792	620	26	0	387	163
管理費	4,536	854	616	412	3	57	26	203	955	747	31	0	475	156
試験研究費	5,862	1,087	785	524	4	72	33	259	1,216	951	40	0	750	141
通信設備使用料	740	135	98	99	0	9	4	32	151	118	5	0	42	46
租税公課	2,980	486	351	234	2	32	15	116	544	425	18	0	592	164
減価償却費	27,879	4,684	3,340	2,231	13	295	147	1,215	5,054	4,666	167	1	5,071	994
固定資産除却費	2,386	238	255	200	1	58	8	102	527	216	9	0	380	392
(再)除却損	1,141	103	149	126	0	32	4	67	301	95	4	0	135	124
合計	93,621	17,591	12,742	8,573	61	1,193	543	4,335	19,749	15,967	641	6	9,597	2,624

(参考6)

設備区分別固定資産明細表(一般第一種指定設備の内訳)

(参考2)設備区分別固定資産明細表をもとに算定

(単位:百万円)

設備区分等		一般第一種指定設備																											
		一般第一種指定設備	収容ルータ	中継ルータ	SIPサーバ	ゲートウェイルータ	メディアゲートウェイ	収容ルータ(SNI)	網終端装置(VPN)	網終端装置(ISP)	収容イーサネットスイッチ	中継イーサネットスイッチ	ゲートウェイスイッチ	伝送路	音声利用IP通信網設備														
資産の項目		取得価額	減価償却累計額	正味価額	取得価額	減価償却累計額	正味価額	取得価額	減価償却累計額	正味価額	取得価額	減価償却累計額	正味価額	取得価額	減価償却累計額	正味価額	取得価額	減価償却累計額	正味価額	取得価額	減価償却累計額	正味価額	取得価額	減価償却累計額	正味価額	取得価額	減価償却累計額	正味価額	
機械設備	公衆電話機械設備	取得価額	0	0	0	0	0	0	0	0	0	0	0	0	0	0	0	0	0	0	0	0	0	0	0	0	0	0	
		減価償却累計額	0	0	0	0	0	0	0	0	0	0	0	0	0	0	0	0	0	0	0	0	0	0	0	0	0	0	0
		正味価額	0	0	0	0	0	0	0	0	0	0	0	0	0	0	0	0	0	0	0	0	0	0	0	0	0	0	0
	市内電話機械設備	取得価額	5,984	2	2	1	0	2,422	0	1	2	2	0	0	1	3,551													
		減価償却累計額	5,654	2	1	1	0	2,273	0	0	2	2	0	0	1	3,371													
		正味価額	330	0	0	0	0	149	0	0	0	0	0	0	0	180													
	市外電話機械設備	取得価額	0	0	0	0	0	0	0	0	0	0	0	0	0	0													
		減価償却累計額	0	0	0	0	0	0	0	0	0	0	0	0	0	0													
		正味価額	0	0	0	0	0	0	0	0	0	0	0	0	0	0													
	電信機械設備	取得価額	0	0	0	0	0	0	0	0	0	0	0	0	0	0													
		減価償却累計額	0	0	0	0	0	0	0	0	0	0	0	0	0	0													
		正味価額	0	0	0	0	0	0	0	0	0	0	0	0	0	0													
	電報機械設備	取得価額	0	0	0	0	0	0	0	0	0	0	0	0	0	0													
		減価償却累計額	0	0	0	0	0	0	0	0	0	0	0	0	0	0													
		正味価額	0	0	0	0	0	0	0	0	0	0	0	0	0	0													
DDX機械設備	取得価額	0	0	0	0	0	0	0	0	0	0	0	0	0	0														
	減価償却累計額	0	0	0	0	0	0	0	0	0	0	0	0	0	0														
	正味価額	0	0	0	0	0	0	0	0	0	0	0	0	0	0														
画像機械設備	取得価額	0	0	0	0	0	0	0	0	0	0	0	0	0	0														
	減価償却累計額	0	0	0	0	0	0	0	0	0	0	0	0	0	0														
	正味価額	0	0	0	0	0	0	0	0	0	0	0	0	0	0														
OCN機械設備	取得価額	0	0	0	0	0	0	0	0	0	0	0	0	0	0														
	減価償却累計額	0	0	0	0	0	0	0	0	0	0	0	0	0	0														
	正味価額	0	0	0	0	0	0	0	0	0	0	0	0	0	0														
伝送機械設備	取得価額	283,262	46,314	33,410	22,342	167	903	1,405	10,952	51,285	40,615	1,630	15	58,679	15,544														
	減価償却累計額	218,098	37,386	27,208	17,788	154	742	993	7,549	38,500	25,630	1,156	14	46,489	14,490														
	正味価額	65,164	8,928	6,202	4,554	13	161	411	3,404	12,786	14,985	474	2	12,190	1,055														
無線機械設備	取得価額	0	0	0	0	0	0	0	0	0	0	0	0	0	0														
	減価償却累計額	0	0	0	0	0	0	0	0	0	0	0	0	0	0														
	正味価額	0	0	0	0	0	0	0	0	0	0	0	0	0	0														
電力設備	取得価額	104,290	17,784	12,830	8,579	64	1,270	540	4,207	19,705	15,593	628	6	15,248	7,837														
	減価償却累計額	80,477	13,723	9,900	6,620	49	980	416	3,247	15,206	12,033	484	5	11,765	6,049														
	正味価額	23,813	4,061	2,930	1,959	15	290	123	961	4,500	3,561	143	1	3,483	1,788														
電話番号案内設備	取得価額	0	0	0	0	0	0	0	0	0	0	0	0	0	0														
	減価償却累計額	0	0	0	0	0	0	0	0	0	0	0	0	0	0														
	正味価額	0	0	0	0	0	0	0	0	0	0	0	0	0	0														
総合監視システム	取得価額	1,886	306	221	148	1	22	9	72	339	269	11	0	184	303														
	減価償却累計額	1,092	177	128	86	1	13	5	42	196	156	6	0	107	175														
	正味価額	794	129	93	62	0	9	4	30	143	113	5	0	77	128														
空中線設備	取得価額	0	0	0	0	0	0	0	0	0	0	0	0	0	0														
	減価償却累計額	0	0	0	0	0	0	0	0	0	0	0	0	0	0														
	正味価額	0	0	0	0	0	0	0	0	0	0	0	0	0	0														
通信衛星設備	取得価額	0	0	0	0	0	0	0	0	0	0	0	0	0	0														
	減価償却累計額	0	0	0	0	0	0	0	0	0	0	0	0	0	0														
	正味価額	0	0	0	0	0	0	0	0	0	0	0	0	0	0														
端末設備	取得価額	0	0	0	0	0	0	0	0	0	0	0	0	0	0														
	減価償却累計額	0	0	0	0	0	0	0	0	0	0	0	0	0	0														
	正味価額	0	0	0	0	0	0	0	0	0	0	0	0	0	0														
線路設備	市内線路設備	取得価額	15,401	0	0	0	0	0	0	0	0	0	0	0	12,406	2,995													
		減価償却累計額	14,698	0	0	0	0	0	0	0	0	0	0	0	11,839	2,858													
		正味価額	703	0	0	0	0	0	0	0	0	0	0	0	566	137													
市外線路設備	取得価額	4,251	0	0	0	0	0	0	0	0	0	0	0	3,432	819														
	減価償却累計額	4,066	0	0	0	0	0	0	0	0	0	0	0	3,283	783														
	正味価額	185	0	0	0	0	0	0	0	0	0	0	0	149	36														
土木設備	取得価額	27,205	0	0	0	0	0	0	0	0	0	0	0	21,940	5,266														
	減価償却累計額	22,387	0	0	0	0	0	0	0	0	0	0	0	18,055	4,331														
	正味価額	4,819	0	0	0	0	0	0	0	0	0	0	0	3,884	935														
海底線設備	取得価額	522	0	0	0	0	0	0	0	0	0	0	0	421	102														
	減価償却累計額	471	0	0	0	0	0	0	0	0	0	0	0	380	91														
	正味価額	51	0	0	0	0	0	0	0	0	0	0	0	41	10														
建物	取得価額	155,389	25,711	18,548	12,403	93	1,840	780	6,082	28,482	22,546	906	9	22,994	14,995														
	減価償却累計額	113,527	18,773	13,543	9,056	68	1,343	570	4,441	20,796	16,461	662	6	16,834	10,975														
	正味価額	41,862	6,939	5,005	3,347	25	497	210	1,641	7,685	6,084	244	2	6,160	4,020														
構築物	取得価額	11,535	1,915	1,382	924	7	137	58	453	2,122	1,680	68	1	1,698	1,090														
	減価償却累計額	9,196	1,527	1,102	737	5	109	46	361	1,692	1,339	54	1	1,355	868														
	正味価額	2,339	388	280	187	1	28	12	92	430	341	14	0	343	222														
機械及び装置	取得価額	1,106	215	155	104	1	15	7	51	238	189	8	0	85	38														
	減価償却累計額	913	180	130	87	1	13	5	43	199	158	6	0	63	29														
	正味価額	193	36	26	17	0	3	1	8	39	31	1	0	22	9														
車両及び船舶	取得価額	496	103	74	50	0	7	3	24	114	90	4	0	14	13														
	減価償却累計額	342	71	51	34	0	5	2	17	78	62	2	0	10	9														
	正味価額	155	32	23	15	0	2	1	8	36	28	1	0	4	4														
工具、器具及び備品	取得価額	12,949	2,596	1,873	1,252	9	186	79	614	2,875	2,277	91	1	704	392														
	減価償却累計額	9,187	1,846	1,332	890	7	133	56	436	2,044	1,619	65	1	484	275														
	正味価額	3,762	750	541	362	3	54	23	177	831	1,658	26	0	220	116														
リース資産	取得価額	173	35	25	17	0	2	1	8	38	30	1	0	9	6														
	減価償却累計額	110	22	16	11	0	2	1	5	25	19	1	0	5	4														
	正味価額	63	12	9	6	0	1	0	3	14	11	0	0	4	2														
土地	取得価額	18,525	3,153	2,274	1,521	11	226	96	746	3,492	2,765	111	1	2,503	1,626														
	減価償却累計額	0	0	0	0	0	0	0	0	0	0	0	0	0	0														
	正味価額	18,525	3,153	2,274	1,521	11	226	96	746	3,492	2,765	111	1	2,503	1,626														
建設仮勘定	取得価額	940	163	118	79	1	12	5	39	181	143	6	0	148	45														
	減価償却累計額	0	0	0	0	0	0	0	0	0	0	0	0	0	0														
	正味価額	940	163	118	79	1	12	5	39	181	143	6	0	148	45														
無形固定資産	取得価額	72,581	14,180	10,228	6,841	51	1,031	430	3,349	15,675	12,440	495	5	2,538	5,319														
	減価償却累計額	63,292	12,337	8,898	5,952	44	899	374	2,913	13,634	10,824	430	4	1,923	5,059														
	正味価額	9,289	1,843	1,330	889	7	132	56	436	2,041	1,616	65	1	614	260														
合計	取得価額	718,495	112,478	81,140	54,260	405	8,075	3,411	26,598	124,549	98,638	3,958	37	143,004	59,941														
	減価償却累計額	543,509	86,043	62,309	41,261	329	6,511	2,469	19,054	92,371	68,302	2,887	30	112,595	49,369														
	正味価額	174,986	26,435	18,831	12,999	76	1,563	942	7,545	32,178	30,336	1,091	8	30,409	10,572														

接続会計報告書の設備区分と網使用料算定根拠における明細表の設備区分の対応

接続会計報告書の設備区分

網使用料算定根拠における明細表の設備区分

第一種指定設備管理部門計		第一種指定設備管理部門計
一般第一種指定設備		一般第一種指定設備
特別第一種指定設備		特別第一種指定設備
末端系伝送路(電気信号の伝送に係るもの)		末端系伝送路(電気信号の伝送に係るもの)
		回線管理運営
		上記以外
主配線盤(電気信号の伝送に係るもの)		主配線盤(電気信号の伝送に係るもの)
末端系伝送路(光信号の伝送に係るもの)		末端系伝送路(光信号の伝送に係るもの)
主配線盤(光信号の伝送に係るもの)		主配線盤(光信号の伝送に係るもの)
公衆電話設備		公衆電話設備
		デジタル公衆電話設備
末端系交換設備(主として音声伝送役務の提供に用いられるもの)		末端系交換設備(音声)
		下記以外
うち加入者交換機接続用伝送装置利用機能に係るもの		加入者交換機接続用伝送装置利用機能(DSM-I)
		加入者交換機接続用伝送装置利用機能(TCM)
末端系交換設備(主としてデータ伝送役務の提供に用いられるもの)		末端系交換設備(データ)
うちルーティング伝送機能に係るもの		うちルーティング伝送機能に係るもの
末端系交換設備～末端系又は中継系交換設備伝送路(主として音声伝送役務の提供に用いられるもの)		末端系交換設備～末端系又は中継系交換設備伝送路(音声)
末端系交換設備～末端系又は中継系交換設備伝送路(主としてデータ伝送役務の提供に用いられるもの)		末端系交換設備～末端系又は中継系交換設備伝送路(データ)
うちルーティング伝送機能に係るもの		うちルーティング伝送機能に係るもの
中継系交換設備(主として音声伝送役務の提供に用いられるもの)		中継系交換設備(音声)
中継系交換設備(主としてデータ伝送役務の提供に用いられるもの)		中継系交換設備(データ)
うちルーティング伝送機能に係るもの		うちルーティング伝送機能に係るもの
信号網設備		信号網設備
番号案内データベース及び番号案内設備		番号案内データベース
		番号案内設備
手動交換設備		手動交換設備
折返し通信路設定機能に係る設備		折返し通信路設定機能に係る設備
専用加入者線装置モジュール		専用加入者線装置モジュール
うち光信号電気信号変換機能に係るもの		うち光信号電気信号変換機能に係るもの
専用線ノード装置		専用線ノード装置
専用加入者線装置モジュール～専用線ノード装置伝送路		専用加入者線装置モジュール～専用線ノード装置伝送路
専用線ノード装置～専用線ノード装置伝送路又は相互接続点伝送路		専用線ノード装置～専用線ノード装置伝送路又は相互接続点伝送路
呼関連データベース		呼関連データベース
ユニバーサルサービス制度に係る負担金		ユニバ負担金(管理)
東西交付金		東西交付金
網改造料		網改造料
賞倒損失		賞倒損失(管理)
うち光信号中継伝送機能に係るもの		うち光信号中継伝送機能に係るもの
第一種指定設備利用部門計		第一種指定設備利用部門計
指定外電気通信設備		指定外電気通信設備
		スプリッタ(DSL)
		上記以外
付加機能使用料、雑収入等控除項目		付加機能使用料、雑収入等控除項目
サービス活動		サービス活動
合計		合計

(参考8)回線設置手数料等の控除額

- ・以下の収入額について「端末系伝送路(電気信号の伝送に係るもの)」に含まれる
「回線管理運営(電話等・ラインシェアリング・ドライカップ・光ファイバ)」の各費目より控除。
- ・(参考1)設備区分別の費用明細表 及び II. 原価の算定及び料金の設定 1. 端末回線伝送機能の
「回線管理運営」の原価は、上記収入控除後の額である。

(百万円)

費目	回線設置手数料(※)	基本工事費	合計
電話等	183	246	429
ラインシェアリング	21	79	100
ドライカップ	110	82	192
光ファイバ	299	373	672

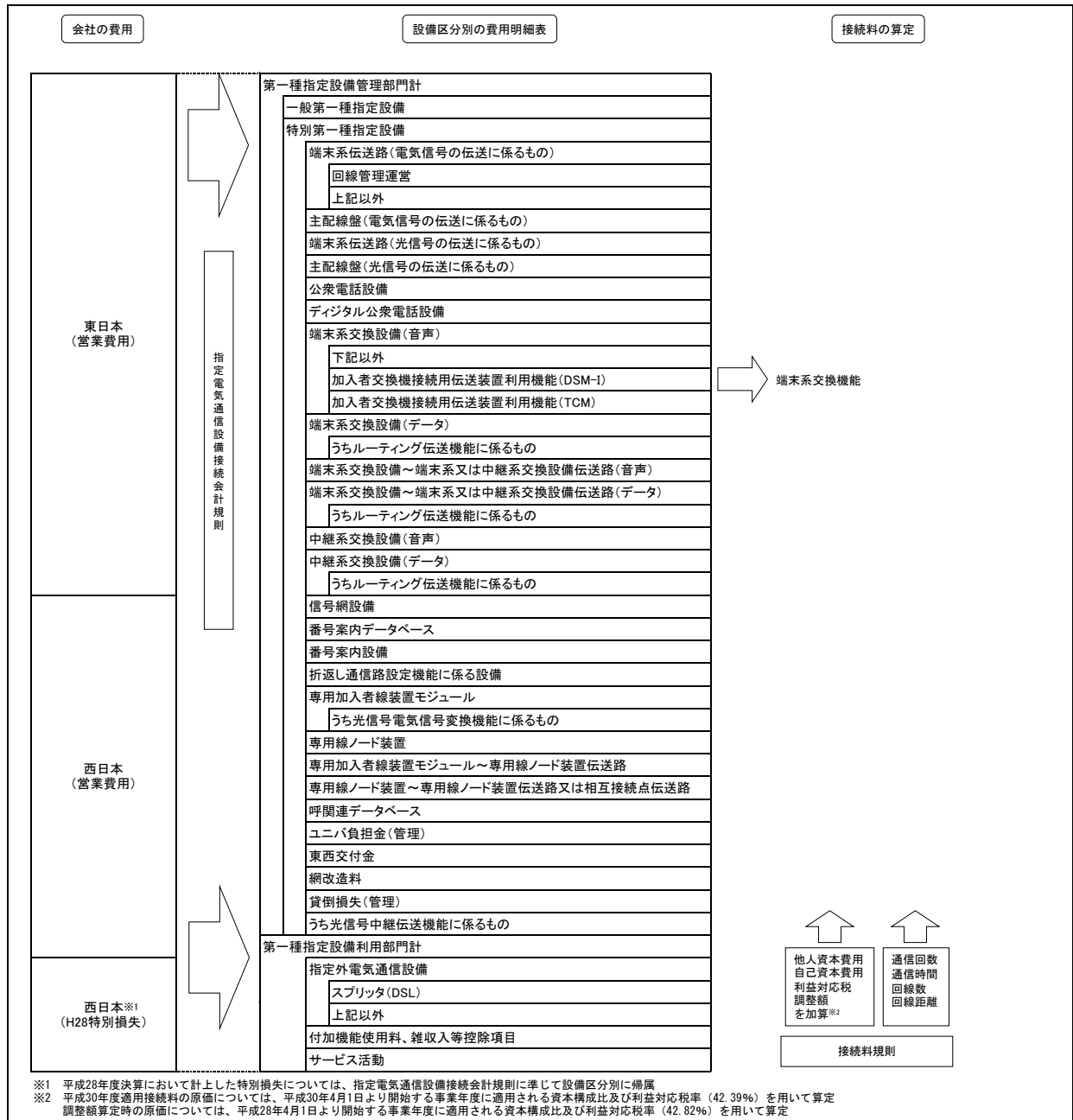
(※)電話の契約料等を含む

網使用料算定根拠
(東西合算したコストに基づく接続料)

目 次

I. 算定手順	2
II. 原価の算定及び料金の設定	3
・端末系交換機能	3
III. 投資等比率及び貯蔵品比率の算定	10
IV. 接続料収納までの平均的な日数の算定	11
V. 資本構成比率の算定	12
VI. 他人資本利率の算定	14
VII. 自己資本利益率の算定	16
VIII. 利益対応税率の算定	17
I X. 設備管理運営費比率等の算定	19
X. 料金設定に使用した貸倒率	21
(参考)	
1. 設備区分別の費用明細表	22
2. 設備区分別固定資産明細表	25
3. 接続会計報告書の設備区分と 網使用料算定根拠における明細表の設備区分の対応	27

I. 算定手順



II.原価の算定及び料金の設定

・端末系交換機能

1. 加入者交換機能メニュー利用機能

(1)原価の算定

(a)前々算定期間における費用

A. ハードウェア (単位:百万円)

区分	コスト等	備考
①取得固定資産価額	178	接続約款 料金表 第1表接続料金 第2網改造料の算定式に準拠して、設備管理運営費、他人資本費用、自己資本費用、利益対応税を算定
②設備管理運営費	14	
(再掲)③減価償却費	0	
④他人資本費用	0	
⑤自己資本費用	0	
⑥利益対応税	0	
⑦合計	14	

B. ソフトウェア (単位:百万円)

区分	コスト等	備考
①取得固定資産価額	17,030	接続約款 料金表 第1表接続料金 第2網改造料の算定式に準拠して、設備管理運営費、他人資本費用、自己資本費用、利益対応税を算定
②設備管理運営費	817	
(再掲)③減価償却費	0	
④他人資本費用	0	
(再掲)保守運営費に係るもの	0	
(再掲)再調達取得資産価額の減価償却費に係るもの	0	
⑤自己資本費用	3	
(再掲)保守運営費に係るもの	3	
(再掲)再調達取得資産価額の減価償却費に係るもの	0	
⑥利益対応税	1	
(再掲)保守運営費に係るもの	1	
(再掲)再調達取得資産価額の減価償却費に係るもの	0	
⑦合計	821	②+④+⑤+⑥

C. ソフトウェアの再取得固定資産価額の算定

区分	資産価格等	備考
①取得固定資産価額(百万円)	17,030	現在提供中の機能
②調達コストの低減率	0.764	平成11年度の弊社作業単金8,844円/時間と平成16年度の弊社作業単金6,758円/時間(東西平均)の変動率と同レベルで推計
③再取得固定資産価額(百万円)	13,011	①×②

D. 合計 (単位:百万円)

区分	コスト	備考
①ハードウェア	14	Aの⑦より
②ソフトウェア	821	Bの⑦より
③小計	835	①+②

(b)前々算定期間における調整額 (単位:百万円)

区分	調整額	備考
①前々算定期間における調整額	77	平成28年度接続料金において加算した調整額

(c)前々算定期間における接続料に係る収入

区分	収入等	備考
①前々算定期間における需要(百万信号)	10,242	平成28年度利用信号数実績
②前々算定期間における接続料金(円/信号)	0.0641	平成28年度適用網使用料より
③前々算定期間における収入(百万円)	657	①×②

(d)調整額 (単位:百万円)

区分	調整額	備考
①調整額	255	(a)のDの③+(b)の①×(1+XIV. 料金設定に使用した貸倒率)-(c)の③

(e)原価

A. ハードウェア (単位:百万円)		
区分	コスト等	備考
①取得固定資産価額	178	
②設備管理運営費	14	接続約款 料金表 第1表接続料金 第2網改造料の算定式に準拠して、設備管理運営費、他人資本費用、自己資本費用、利益対応税を算定
(再掲)③減価償却費	0	
④他人資本費用	0	ただし、減価償却費及び正味固定資産価額については、料金適用年度(平成30年度)の相当額を算定 また、④他人資本費用、⑤自己資本費用、⑥利益対応税について、平成30年度適用の資本構成比及び利益対応税率(42.39%(Ⅷより))を用いて算定したもの
⑤自己資本費用	0	
⑥利益対応税	0	
⑦合計	14	

B. ソフトウェア (単位:百万円)		
区分	コスト等	備考
①取得固定資産価額	17,030	
②設備管理運営費	817	接続約款 料金表 第1表接続料金 第2網改造料の算定式に準拠して、設備管理運営費、他人資本費用、自己資本費用、利益対応税を算定
(再掲)③減価償却費	0	
④他人資本費用	0	ただし、減価償却費及び正味固定資産価額については、料金適用年度(平成30年度)の相当額を算定 また、④他人資本費用、⑤自己資本費用、⑥利益対応税について、平成30年度適用の資本構成比及び利益対応税率(42.39%(Ⅷより))を用いて算定したもの
(再掲)保守運営費に係るもの	0	
(再掲)再調達取得資産価額の減価償却費に係るもの	0	
⑤自己資本費用	3	
(再掲)保守運営費に係るもの	3	なお、③～⑥の算定の基礎となる取得固定資産価額は、Cの③に基づき算定
(再掲)再調達取得資産価額の減価償却費に係るもの	0	
⑥利益対応税	1	
(再掲)保守運営費に係るもの	1	
(再掲)再調達取得資産価額の減価償却費に係るもの	0	
⑦合計	821	②+④+⑤+⑥

C. ソフトウェアの再取得固定資産価額の算定

区分	資産価格等	備考
①取得固定資産価額(百万円)	17,030	現在提供中の機能
②調達コストの低減率	0.764	平成11年度の弊社作業単金8,844円/時間と平成16年度の弊社作業単金6,758円/時間(東西平均)の変動率と同レベルで推計
③再取得固定資産価額(百万円)	13,011	①×②

D. 合計 (単位:百万円)		
区分	コスト等	備考
①ハードウェア	14	Aの⑦より
②ソフトウェア	821	Bの⑦より
③調整額	255	(d)の①より
④合計	1,090	①+②+③

(2) 料金の設定

区分	料金等	備考
①原価(百万円)	1,090	(1)の(e)のDの④より
②通信回数(百万信号)	10,242	平成28年度利用信号数実績
③料金(円/信号)	0.1064	①÷②×(1+ⅩⅣ. 料金設定に使用した貸倒率)

2. 優先接続機能

(1)原価の算定

(a)前々算定期間における費用

A. ハードウェア【優先接続基本機能】

(単位:百万円)

区分	コスト等	備考
①取得固定資産価額	9	接続約款 料金表 第1表接続料金 第2網改造料の算定式に準拠して、設備管理運営費、他人資本費用、自己資本費用、利益対応税を算定
②設備管理運営費	1	
(再掲)③減価償却費	0	
④他人資本費用	0	
⑤自己資本費用	0	
⑥利益対応税	0	
⑦合計	1	

B. ソフトウェア【優先接続基本機能】

(単位:百万円)

区分	コスト等	備考
①取得固定資産価額	10,580	接続約款 料金表 第1表接続料金 第2網改造料の算定式に準拠して、設備管理運営費、他人資本費用、自己資本費用、利益対応税を算定
②設備管理運営費	508	
(再掲)③減価償却費	0	
④他人資本費用	0	
⑤自己資本費用	2	
⑥利益対応税	1	
⑦合計	511	

C. ソフトウェア【事業者名通知機能】

(単位:百万円)

区分	コスト等	備考
①取得固定資産価額	1,026	接続約款 料金表 第1表接続料金 第2網改造料の算定式に準拠して、設備管理運営費、他人資本費用、自己資本費用、利益対応税を算定
②設備管理運営費	49	
(再掲)③減価償却費	0	
④他人資本費用	0	
⑤自己資本費用	0	
⑥利益対応税	0	
⑦合計	49	

D. 合計

(単位:百万円)

区分	コスト	備考
①ハードウェア【優先接続基本機能】	1	Aの⑦より
②ソフトウェア【優先接続基本機能】	511	Bの⑦より
③ソフトウェア【事業者名通知機能】	49	Cの⑦より
④小計	561	①+②+③

(b)前々算定期間における調整額

(単位:百万円)

区分	調整額	備考
①前々算定期間における調整額	182	平成28年度接続料金において加算した調整額

(c)前々算定期間における接続料に係る収入

区分	収入等	備考
①前々算定期間における需要(千回)	9,735,231	平成28年度優先接続対象通信回数
②前々算定期間における接続料金(円/回)	0.0527	平成28年度適用網使用料より
③前々算定期間における収入(百万円)	513	①×②

(d)調整額

(単位:百万円)

区分	調整額	備考
①調整額	230	((a)のDの④+(b)の①)×(1+XIV. 料金設定に使用した貸倒率)-(c)の③

(e)原価

(単位:百万円)

区分	コスト等	備考
①前々算定期間における費用	561	(a)のDの④について、平成30年度適用の資本構成比及び利益対応税率(42.39%(Ⅷより))を用いて算定したもの
②調整額	230	(d)の①より
③合計	791	①+②

(2)料金の設定

区分	料金等	備考
①原価(百万円)	791	(1)の(e)の③より
②通信回数(千回)	9,735.231	平成28年度優先接続対象通信回数
③料金(円/回)	0.0813	①÷②×(1+XIV. 料金設定に使用した貸倒率)

3. 一般番号ポータビリティ実現機能

(1) 原価の算定

(a) 前々算定期間における費用

A. ハードウェア・ソフトウェア【既存機能】

(単位:百万円)

区分	コスト等	備考
①取得固定資産価額	1,496	接続約款 料金表 第1表接続料金 第2網改造料の算定式に準拠して、設備管理運営費、他人資本費用、自己資本費用、利益対応税を算定
〔再掲〕ハードウェア	2	
〔再掲〕ソフトウェア	1,494	
②設備管理運営費	72	
(再掲)③減価償却費	0	
④他人資本費用	0	
⑤自己資本費用	0	
⑥利益対応税	0	
⑦合計	72	②+④+⑤+⑥

B. ソフトウェア【網間リダイレクション等機能】

(単位:百万円)

区分	コスト等	備考
①取得固定資産価額	1,163	接続約款 料金表 第1表接続料金 第2網改造料の算定式に準拠して、設備管理運営費、他人資本費用、自己資本費用、利益対応税を算定
〔再掲〕ハードウェア	0	
〔再掲〕ソフトウェア	1,163	
②設備管理運営費	56	
(再掲)③減価償却費	0	
④他人資本費用	0	
⑤自己資本費用	0	
⑥利益対応税	0	
⑦合計	56	②+④+⑤+⑥

C. 合計

(単位:百万円)

区分	コスト	備考
①ハードウェア・ソフトウェア【既存機能】	72	Aの⑦より
②ソフトウェア【網間リダイレクション等機能】	56	Bの⑦より
③合計	128	①+②

(b) 前々算定期間における調整額

(単位:百万円)

区分	調整額	備考
①前々算定期間における調整額	3	平成28年度接続料金において加算した調整額

(c) 前々算定期間における接続料に係る収入

区分	収入等	備考
①前々算定期間における接続料金(円/月)	10,000,000	平成28年度適用網使用料より
②前々算定期間における収入(百万円)	120	①×12ヶ月

(d) 調整額

(単位:百万円)

区分	調整額	備考
①調整額	11	((a)のCの③+(b)の①)×(1+XIV. 料金設定に使用した貸倒率)-(c)の②

(e)原価

A. ハードウェア・ソフトウェア【既存機能】

(単位:百万円)

区分	コスト等	備考
①取得固定資産価額	1,496	
〔再掲〕ハードウェア	2	
〔再掲〕ソフトウェア	1,494	接続約款 料金表 第1表接続料金 第2網改造料の算定式に準拠して、設備管理運営費、他人資本費用、自己資本費用、利益対応税を算定
②設備管理運営費	72	
〔再掲〕③減価償却費	0	ただし、減価償却費及び正味固定資産価額については、料金適用年度(平成30年度)の相当額を算定 また、④他人資本費用、⑤自己資本費用、⑥利益対応税について、平成30年度適用の資本構成比及び利益対応税率(42.39%(Ⅷより))を用いて算定したもの
④他人資本費用	0	
⑤自己資本費用	0	
⑥利益対応税	0	
⑦合計	72	②+④+⑤+⑥

B. ソフトウェア【網間リダイレクション等機能】

(単位:百万円)

区分	コスト等	備考
①取得固定資産価額	1,163	
〔再掲〕ハードウェア	0	
〔再掲〕ソフトウェア	1,163	接続約款 料金表 第1表接続料金 第2網改造料の算定式に準拠して、設備管理運営費、他人資本費用、自己資本費用、利益対応税を算定
②設備管理運営費	56	
〔再掲〕③減価償却費	0	ただし、減価償却費及び正味固定資産価額については、料金適用年度(平成30年度)の相当額を算定 また、④他人資本費用、⑤自己資本費用、⑥利益対応税について、平成30年度適用の資本構成比及び利益対応税率(42.39%(Ⅷより))を用いて算定したもの
④他人資本費用	0	
⑤自己資本費用	0	
⑥利益対応税	0	
⑦合計	56	②+④+⑤+⑥

C. 合計

(単位:百万円)

区分	コスト等	備考
①ハードウェア・ソフトウェア【既存機能】	72	Aの⑦より
②ソフトウェア【網間リダイレクション等機能】	56	Bの⑦より
③調整額	11	(d)の①より
④合計	139	①+②+③

(2)料金の設定

区分	料金等	備考
①原価(百万円)	139	(1)の(e)のCの④より
②料金(円/月)	11,583,333	①÷12ヶ月×(1+XIV. 料金設定に使用した貸倒率)

4. 携帯・自動車電話事業者特殊精算機能(事業者間精算機能)

(1)原価の算定

(a)前々算定期間における費用

(単位:千円)

区分	コスト等	備考
①創設費	15,630	接続約款 料金表 第1表接続料金 第2網改造料の算定式に準拠して、設備管理運営費、他人資本費用、自己資本費用、利益対応税を算定
②設備管理運営費	750	
(再掲)③減価償却費	0	
④他人資本費用	0	
⑤自己資本費用	3	
⑥利益対応税	1	
⑦合計	754	

(b)前々算定期間における調整額

(単位:千円)

区分	調整額	備考
①前々算定期間における調整額	219	平成28年度接続料金において加算した調整額

(c)前々算定期間における接続料に係る収入

区分	収入等	備考
①前々算定期間における需要(千回)	29,194,424	平成28年度実績
②前々算定期間における接続料金(円/通信)	0.00002408	平成28年度適用網使用料より
③前々算定期間における収入(千円)	703	①×②

(d)調整額

(単位:千円)

区分	調整額	備考
①調整額	270	((a)の⑦+(b)の①)×(1+XIV. 料金設定に使用した貸倒率)-(c)の③

(e)原価

(単位:千円)

区分	コスト等	備考
①前々算定期間における費用	754	(a)の⑦について、平成30年度適用の資本構成比及び利益対応税率(42.39%(Ⅷより))を用いて算定したもの
②調整額	270	(d)の①より
③合計	1,024	①+②

(2) 料金の設定

ア. 加入者交換機能を利用する場合

区分	料金等	備考
①原価(千円)	1,024	(1)の(e)の③より
②通信回数(千回)	29,194,424	平成28年度実績
③料金(円/通信)	0.00003508	①÷②×(1+XIV. 料金設定に使用した貸倒率)

イ. 番号案内サービス接続機能(端末回線端等接続)を利用する場合

区分	料金等	備考
①1回あたりのコスト(円/通信)	0.00003508	アの③より
②番号案内サービス1通信あたりの平均検索数(件)	1.0852	平成28年度実績
③課金率(%)	80.6%	
④料金(円/1案内)	0.00004011	①÷②÷③

エ. 市内通信機能を利用する場合

区分	料金等	備考
①1回あたりのコスト(円/通信)	0.00003508	アの③より
②1通信あたりのGC経由回数(回/通信)	1.28	平成28年度実績
③料金(円/通信)	0.00004490	①×②

オ. リルーティング通信機能を利用する場合

区分	料金等	備考
①1回あたりのコスト(円/通信)	0.00003508	アの③より
②1通信あたりのGC経由回数(回/通信)	1.49	平成28年度実績
③料金(円/通信)	0.00005227	①×②

Ⅲ. 投資等比率及び貯蔵品比率の算定

(1) 投資等比率の算定

(単位：百万円)

区分	首末平均残高
指定設備管理部門の電気通信事業固定資産	4,340,691 (A)
指定設備管理部門における投資等(収益の見込まれないもの) (※)	5,043 (B)
投資等比率 (B ÷ A)	0.0012 (C)

※ 投資等は、収益性が見込まれない出資金、保証金・負担金等である。

(2) 貯蔵品比率の算定

(単位：百万円)

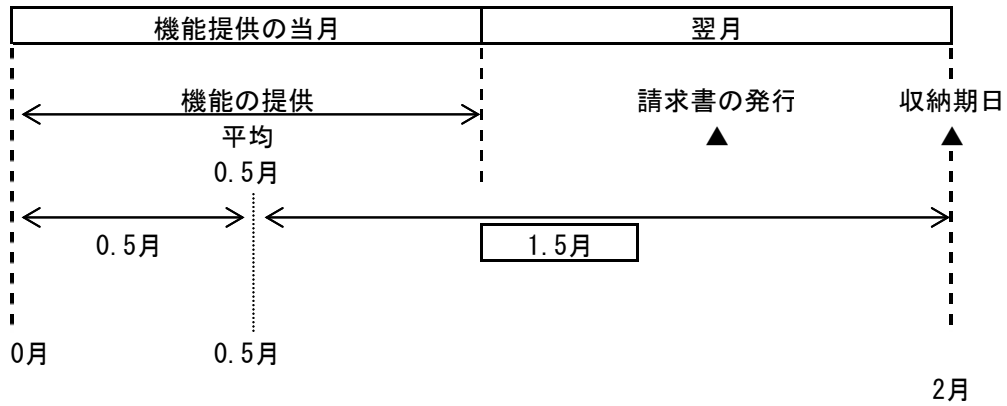
区分	首末平均残高
電気通信事業固定資産	5,165,383 (A)
貯蔵品 (※)	39,190 (B)
貯蔵品比率 (B ÷ A)	0.0076 (C)

※ 貯蔵品は、現用に供されるまでの間保管されている電気通信設備用品（新品）であり、金額は月末在庫額の年平均値である。

(注) なお繰延資産比率については、繰延資産が発生していないので無しとする。

IV. 接続料収納までの平均的な日数の算定

(1) 機能の提供と接続料の収納までの日程



(2) 機能の提供から当該機能に係る接続料の収納までの平均的な日数の算定

機能の提供から当該機能に係る接続料の収納までの平均的な日数

$$= \frac{1.5 \text{ ヵ月}}{12 \text{ ヵ月}} \times 365 \text{ 日} = \boxed{45.625 \text{ 日}}$$

(1)より

V. 資本構成比率の算定 (調整額算定時の原価算定に用いるH28年度適用のもの)

(1) 資本の状況

(単位：百万円)

B/S (H28) 稼働ベース			レートベース		(資本構成)			
電気通信事業 固定資産 5,165,383	有利子負債 1,265,303 (0.192)	③ 圧縮後の資本構成比	H28稼働 電気通信事業固定資産 5,165,383	有利子負債 1,265,303 (0.234)	↑ 負債	↓ 資本		
	その他の負債 1,041,286 (0.158)							退職給付引当金 342,501 (0.063)
	退職給付引当金 479,556 (0.073)						② 流動資産の 圧縮 ▲1,178,341	
流動資産等 1,429,670	自己資本 3,808,907 (0.578)	① 流動資産の理論値と 実績の差 251,329-1,429,670=▲1,178,341	貯蔵品(月平均) 39,190	自己資本 3,808,907 (0.703)				
計 6,595,052			投資等 6,053	計 5,416,712				
			運転資本 206,086					
			計 5,416,712					

(2) 他人資本比率

$$\text{他人資本比率} = \left(\frac{1,265,303}{\text{負債}} + \frac{342,501}{\text{負債資本合計}} \right) \div \frac{5,416,712}{\text{負債資本合計}} = \boxed{0.297}$$

(3) 有利子負債が負債の合計に占める比率

$$\text{有利子負債が負債の合計に占める比率} = \frac{1,265,303}{\text{有利子負債}} \div \left(\frac{1,265,303}{\text{負債の合計}} + \frac{342,501}{\text{負債の合計}} \right) = \boxed{0.787}$$

(4) 有利子負債以外の負債が負債の合計に占める割合

$$\text{有利子負債以外の負債が負債の合計に占める割合} = 1 - \frac{0.787}{\text{有利子負債が負債の合計に占める比率}} = \boxed{0.213}$$

(5) 自己資本比率

$$\text{自己資本比率} = 1 - \frac{0.297}{\text{他人資本比率}} = \boxed{0.703}$$

V. 資本構成比率の算定 (H30年度適用のもの)

(1) 資本の状況

(単位：百万円)

B/S (H28) 稼働ベース		レートベース		(資本構成)	
電気通信事業 固定資産 5,165,383	有利子負債 1,265,303 (0.192)	H28稼働 電気通信事業固定資産 5,165,383	④圧縮後の資本構成比	有利子負債	1,265,303 (0.234)
	その他の負債 1,041,286 (0.158)			その他の負債	116,275 (0.021)
	退職給付引当金 479,556 (0.073)		②流動資産の 圧縮 ▲925,011	退職給付引当金	479,556 (0.089)
流動資産等 (繰延税金資産除く) 1,176,340	自己資本 3,808,907 (0.578)	貯蔵品(月平均) 39,190	①流動資産等の理論値と 実績の差 251,329-1,176,340=▲925,011	自己資本	3,555,578 (0.656)
繰延税金資産 253,330		投資等 6,053			
		運転資本 206,086			
計	6,595,052	計	5,416,712	計	5,416,712
			③自己資本の圧縮 ▲253,330		

(2) 他人資本比率

$$\text{他人資本比率} = \frac{(1,265,303 + 595,831)}{\text{負債資本合計}} \div \frac{5,416,712}{\text{負債資本合計}} = \boxed{0.344}$$

(3) 有利子負債が負債の合計に占める比率

$$\text{有利子負債が負債の合計に占める比率} = \frac{1,265,303}{\text{有利子負債}} \div \frac{(1,265,303 + 595,831)}{\text{負債の合計}} = \boxed{0.680}$$

(4) 有利子負債以外の負債が負債の合計に占める割合

$$\text{有利子負債以外の負債が負債の合計に占める割合} = 1 - \frac{0.680}{\text{有利子負債が負債の合計に占める比率}} = \boxed{0.320}$$

(5) 自己資本比率

$$\text{自己資本比率} = 1 - \frac{0.344}{\text{他人資本比率}} = \boxed{0.656}$$

VI. 他人資本利率の算定 (調整額算定時の原価算定に用いるH28年度適用のもの)

(1) 有利子負債に対する利率

有利子負債の額に対する他人資本費用の平成28年度実績とした。

有利子負債に対する利率 = 0.93%

(単位：%)

年度	28
区分	
他人資本利率	0.93

(注) 借入金の平均利率である。

(2) 有利子負債以外の負債の利率相当率

国債利回りの過去5年平均とした。

有利子負債以外の負債の利率相当率 = 0.46%

(単位：%)

年度	24	25	26	27	28	平均
区分						
他人資本利率	0.81	0.69	0.49	0.32	0.00	0.46

(注) 国債(利付・10年物)の平均利回りである。

なお、平成28年度については、年間の平均値がマイナスの値となるため、「0.00%」として見込んだ。

(3) 他人資本利率

他人資本利率 = $0.93\% \times 0.787 + 0.46\% \times 0.213 =$ 0.83%

(有利子負債に対する利率×有利子負債比率+国債利回り×有利子負債以外の負債の比率)

VI. 他人資本利率の算定 (H30年度適用のもの)

(1) 有利子負債に対する利率

有利子負債の額に対する他人資本費用の平成28年度実績とした。

$$\text{有利子負債に対する利率} = \boxed{0.93\%}$$

(単位：%)

年度	28
区分	
他人資本利率	0.93

(注) 借入金の平均利率である。

(2) 有利子負債以外の負債の利率相当率

国債利回りの過去5年平均とした。

$$\text{有利子負債以外の負債の利率相当率} = \boxed{0.46\%}$$

(単位：%)

年度	24	25	26	27	28	平均
区分						
他人資本利率	0.81	0.69	0.49	0.32	0.00	0.46

(注) 国債(利付・10年物)の平均利回りである。

なお、平成28年度については、年間の平均値がマイナスの値となるため、「0.00%」として見込んだ。

(3) 他人資本利率

$$\text{他人資本利率} = 0.93\% \times 0.68 + 0.46\% \times 0.32 = \boxed{0.78\%}$$

(有利子負債に対する利率×有利子負債比率+国債利回り×有利子負債以外の負債の比率)

Ⅶ. 自己資本利益率の算定

1. CAPM的手法による自己資本利益率

(単位：%)

区分	年度			平均(注4)	
	26	27	28	3年平均	
①主要企業の自己資本利益率(注1)	8.16	7.89	8.66	—	
β値の適用	○	○	○	—	
②リスクフリーレート(注2)	0.49	0.32	0.00	—	
①-②	7.67	7.57	8.66	—	
選択される自己資本利益率	$\beta = 0.6$ (注3)	5.09	4.86	5.20	5.05

(注1) 主要企業の自己資本利益率はNEEDS(日本経済新聞社デジタル事業BtoBユニットの総合経済データバンク)の財務データより。

抽出条件については、「日経経営指標」と同様に、全国4証券取引所(東京(マザーズを含まない)、名古屋、札幌、福岡)に今年度の9月1日現在で上場しており、7期連続で決算データの取得が可能な単体決算開示企業(金融業および外国企業を除く)の全業種平均値(単独指標)とした。ただし、平成28年度は速報値である。

(注2) リスクフリーレートについては、指定設備全体の平均的な耐用年数に着目し、耐用年数が10年超であることから国債10年ものの利回りを使用した。なお、平成28年度については、年間の平均値がマイナスの値となるため、「0.00%」として見込んだ。

(注3) β値については、昨年度と同とした。

(注4) 算定期間については、3年間とした。

2. 主要企業の過去5年間の自己資本利益率

(単位：%)

区分	年度					平均
	24	25	26	27	28	
主要企業の自己資本利益率	3.76	8.19	8.16	7.89	8.66	7.33

(注1) 主要企業の自己資本利益率はNEEDS(日本経済新聞社デジタル事業BtoBユニットの総合経済データバンク)の財務データより。

抽出条件については、「日経経営指標」と同様に、全国4証券取引所(東京(マザーズを含まない)、名古屋、札幌、福岡)に今年度の9月1日現在で上場しており、7期連続で決算データの取得が可能な単体決算開示企業(金融業および外国企業を除く)の全業種平均値(単独指標)とした。ただし、平成28年度は速報値である。

3. 料金算定に採用した自己資本利益率

上記1, 2を勘案し、低い方の1のCAPM的手法による自己資本利益率を採用する。

自己資本利益率 = 5.05%

Ⅷ. 利益対応税率の算定 (調整額算定時の原価算定に用いるH28年度適用のもの)

利益対応税としては、事業税、地方法人特別税、法人税、道府県民税、市町村民税、地方法人税を見込んだ。

利益対応税率 = 42.82%

(算定方法)

1. 税引前利益に対する率の算定

①税引前利益を y 、税額を x_n とする。

②事業税実効税率

事業税額を x_1 、地方法人特別税を x_2 とする。 ($x_2 = x_1 \times 4.142$)

$$x_1 = (y - (x_1 + x_2)) \times 0.007$$

$$= (y - (x_1 + x_1 \times 4.142)) \times 0.007 \quad \Rightarrow \quad x_1 = \frac{0.007}{1+0.036} \times y$$

$$= \underline{0.0068 y}$$

③地方法人特別税実効税率

地方法人特別税を x_2 とする。

$$x_2 = x_1 \times 4.142$$

$$= 0.0068 y \times 4.142$$

$$= \underline{0.0282 y}$$

④法人税実効税率

法人税額を x_3 とする。

$$x_3 = \text{事業税及び地方法人特別税引後利益} \times 0.234$$

$$= (y - (0.0068 y + 0.0282 y)) \times 0.234$$

$$= \underline{0.2258 y}$$

⑤道府県民税実効税率

道府県民税額を x_4 とする。

$$x_4 = \text{法人税額} \times 0.032$$

$$= 0.2258 y \times 0.032$$

$$= \underline{0.0072 y}$$

⑥市町村民税実効税率

市町村民税額を x_5 とする。

$$x_5 = \text{法人税額} \times 0.097$$

$$= 0.2258 y \times 0.097$$

$$= \underline{0.0219 y}$$

⑦地方法人税実効税率

地方法人税額を x_6 とする。

$$x_6 = \text{法人税額} \times 0.044$$

$$= 0.2258 y \times 0.044$$

$$= \underline{0.0099 y}$$

⑧税引前利益に対する利益対応税率

利益対応税額を x とする。

$$x = x_1 + x_2 + x_3 + x_4 + x_5 + x_6$$

$$= \underline{0.2998 y}$$

2. 税引後利益に対する率の算定

税引後利益を z 、税引前利益を y 、税額を x とする。

$$\text{利益対応税率} = \frac{x}{z} = \frac{0.2998 y}{(1-0.2998) y} = \frac{0.2998 y}{0.7002 y} = 0.4282$$

税引前利益 y
利益対応税 $x = 0.2998 y$
税引後利益 $z = (1-0.2998) y$

Ⅷ. 利益対応税率の算定 (H30年度適用のもの)

利益対応税としては、事業税、地方法人特別税、法人税、道府県民税、市町村民税、地方法人税を見込んだ。

利益対応税率 = 42.39%

(算定方法)

1. 税引前利益に対する率の算定

①税引前利益を y 、税額を x_n とする。

②事業税実効税率

事業税額を x_1 、地方法人特別税を x_2 とする。 ($x_2 = x_1 \times 4.142$)

$$x_1 = (y - (x_1 + x_2)) \times 0.007$$

$$= (y - (x_1 + x_1 \times 4.142)) \times 0.007 \Rightarrow x_1 = \frac{0.007}{1+0.036} \times y = \underline{0.0068 y}$$

③地方法人特別税実効税率

地方法人特別税を x_2 とする。

$$x_2 = x_1 \times 4.142 = 0.0068 y \times 4.142 = \underline{0.0282 y}$$

④法人税実効税率

法人税額を x_3 とする。

$$x_3 = \text{事業税及び地方法人特別税引後利益} \times 0.232 = (y - (0.0068 y + 0.0282 y)) \times 0.232 = \underline{0.2239 y}$$

⑤道府県民税実効税率

道府県民税額を x_4 とする。

$$x_4 = \text{法人税額} \times 0.032 = 0.2239 y \times 0.032 = \underline{0.0072 y}$$

⑥市町村民税実効税率

市町村民税額を x_5 とする。

$$x_5 = \text{法人税額} \times 0.097 = 0.2239 y \times 0.097 = \underline{0.0217 y}$$

⑦地方法人税実効税率

地方法人税額を x_6 とする。

$$x_6 = \text{法人税額} \times 0.044 = 0.2239 y \times 0.044 = \underline{0.0099 y}$$

⑧税引前利益に対する利益対応税率

利益対応税額を x とする。

$$x = x_1 + x_2 + x_3 + x_4 + x_5 + x_6 = \underline{0.2977 y}$$

2. 税引後利益に対する率の算定

税引後利益を z 、税引前利益を y 、税額を x とする。

$$\text{利益対応税率} = \frac{x}{z} = \frac{0.2977 y}{(1-0.2977) y} = \frac{0.2977 y}{0.7023 y} = 0.4239$$

税引前利益 y
利益対応税 $x = 0.2977 y$
税引後利益 $z = (1-0.2977) y$

(注) 利益対応税の算定については、「消費税率引上げ時期の変更に伴う税制上の措置」(平成28年8月24日 閣議決定)を反映した。

I X. 設備管理運営費比率等の算定

接続料規則第10条(第一種指定設備管理運営費の算定の特例)に基づき、接続料料金表第1表接続料金第2網改造料の算定式に準拠して算定する際に用いる諸比率

1. 設備管理運営費比率

端末系交換機能

区 分	端末系交換機能	備 考	
①取得固定資産	2,333,527	設備区分別固定資産明細表より(建物・構築物・土地・建設仮勘定除く)	
②指定設備管理運営費	222,862	設備区分別の費用明細表より	
(再掲)減価償却費	③残価一括償却に係る費用	92,626	設備区分別の費用明細表より
		51,688	設備区分別の費用明細表より
		40,938	設備区分別の費用明細表より
	(再掲)⑤固定資産除却費	12,224	設備区分別の費用明細表より
⑥指定設備管理運営費(残価一括償却に係る費用以外の減価償却費除く)	181,924	②-④	
⑦指定設備管理運営費(減価償却費・固定資産除却費除く)	118,012	②-(③+④+⑤)	
⑧設備管理運営費比率(減価償却費除く)	0.078	⑥/①	
⑨設備管理運営費比率(減価償却費・固定資産除却費除く)	0.051	⑦/①	

通信料対応設備合計

(1) 端末系交換設備

区 分	端末系交換機能	備 考	
①取得固定資産	2,333,527	設備区分別固定資産明細表より(建物・構築物・土地・建設仮勘定除く)	
②指定設備管理運営費	222,862	設備区分別の費用明細表より	
(再掲)減価償却費	③残価一括償却に係る費用	92,626	設備区分別の費用明細表より
		51,688	設備区分別の費用明細表より
		40,938	設備区分別の費用明細表より
	(再掲)⑤固定資産除却費	12,224	設備区分別の費用明細表より

(2) 端末系交換設備～中継系交換設備伝送路

(単位: 百万円)

区 分	端末系交換設備～ 中継系交換設備伝送路	備 考	
①取得固定資産	384,451	設備区分別固定資産明細表より(建物・構築物・土地・建設仮勘定除く)	
②指定設備管理運営費	25,426	設備区分別の費用明細表より	
(再掲)減価償却費	③残価一括償却に係る費用	6,998	設備区分別の費用明細表より
		3,367	設備区分別の費用明細表より
		3,631	設備区分別の費用明細表より
	(再掲)⑤固定資産除却費	5,422	設備区分別の費用明細表より

(3) 中継系交換設備

区 分	中継系交換設備	備 考	
①取得固定資産	34,468	設備区分別固定資産明細表より(建物・構築物・土地・建設仮勘定除く)	
②指定設備管理運営費	3,698	設備区分別の費用明細表より	
(再掲)減価償却費	③残価一括償却に係る費用	1,726	設備区分別の費用明細表より
		866	設備区分別の費用明細表より
		860	設備区分別の費用明細表より
	(再掲)⑤固定資産除却費	109	設備区分別の費用明細表より

(4) = (1) + (2) + (3)

区 分	通信料対応設備 合計	備 考	
①取得固定資産	2,752,446	(1)①+(2)①+(3)①	
②指定設備管理運営費	251,986	(1)②+(2)②+(3)②	
(再掲)減価償却費	③残価一括償却に係る費用	101,350	③+④
		55,921	(1)③+(2)③+(3)③
		45,429	(1)④+(2)④+(3)④
	(再掲)⑤固定資産除却費	17,755	(1)⑤+(2)⑤+(3)⑤
⑥指定設備管理運営費(減価償却費除く)	206,557	②-④	
⑦指定設備管理運営費(減価償却費・固定資産除却費除く)	132,881	②-(③+④+⑤)	
⑧設備管理運営費比率(減価償却費除く)	0.075	⑥/①	
⑨設備管理運営費比率(減価償却費・固定資産除却費除く)	0.048	⑦/①	

2. 繰延資産比率、投資等比率、貯蔵品比率

建設仮勘定及び投資等の指定設備管理部門の電気通信事業固定資産に対する割合並びに貯蔵品の電気通信事業固定資産に対する割合。

(1) 指定設備管理部門の電気通信事業固定資産等の実績 (単位:百万円)

区分	首末平均残高
指定設備管理部門の電気通信事業固定資産	4,340,691 (A)
指定設備管理部門における建設仮勘定 ※1	40,901 (B)
指定設備管理部門の投資等(収益の見込まれないもの) ※2	5,043 (C)

※1 繰延資産は発生していないので無しとする。

※2 投資等は、収益性が見込まれない出資金、保証金・負担金等である。

(2) 電気通信事業固定資産等の実績 (単位:百万円)

区分	首末平均残高
電気通信事業固定資産	5,165,383 (A)
建設仮勘定	43,699 (B)
貯蔵品※	39,190 (C)

※ 貯蔵品は、現用に供されるまでの間保管されている電気通信設備用品(新品)であり、金額は月末在庫額の年平均値である。

(3) 繰延資産比率

区分	比率	備考
繰延資産比率	0.0095	(1)の(B)÷((A)-(B))

(4) 投資等比率

区分	比率	備考
投資等比率	0.0012	(1)の(C)÷((A)-(B))

(5) 貯蔵品比率

区分	比率	備考
貯蔵品比率	0.0077	(2)の(C)÷((A)-(B))

X.料金設定に使用した貸倒率

(単位:百万円)

	H28	備考
①接続料の貸倒額	0	参考1.設備区分別の費用明細表より
②接続料	294,873	H28年度実績 (接続会計報告書 様式第1 第一種指定設備管理部門の受取網使用料、 接続装置使用料収入、網改造料収入の合計)
貸倒率	0.00000%	①÷②

設備区分別の費用明細表

（平成28年度接続会計をもとに算定）

（参考1）

（単位：百万円）

	第一種特定設備管理部門計	第一種非特定設備	特別第一種特定設備	特別第一種非特定設備	第二種特定設備	第二種非特定設備	第三種特定設備	第三種非特定設備	第四種特定設備	第四種非特定設備	第五種特定設備	第五種非特定設備	第六種特定設備	第六種非特定設備	第七種特定設備	第七種非特定設備	第八種特定設備	第八種非特定設備	第九種特定設備	第九種非特定設備	第十種特定設備	第十種非特定設備	合計	
営業費	36,084	0	36,084	34,534	0	0	0	0	0	0	0	0	0	0	0	0	0	0	0	0	0	0	613,878	
（新）買割損失	0	0	0	0	0	0	0	0	0	0	0	0	0	0	0	0	0	0	0	0	0	0	▲156	
運用費	3,469	0	3,469	0	0	0	0	0	0	0	0	0	0	0	0	0	0	0	0	0	0	0	▲156	
施設保全費	521,006	90,188	431,404	182,859	4,897	177,942	4,897	177,942	4,897	177,942	4,897	177,942	4,897	177,942	4,897	177,942	4,897	177,942	4,897	177,942	4,897	177,942	124,423	
共通費	43,473	6,843	36,630	10,476	1,487	8,989	1,534	5,188	534	30	8,892	0	0	0	0	0	0	0	0	0	0	0	6,083	
管理費	67,331	7,689	59,642	21,103	3,051	18,053	996	9,421	397	134	10,654	0	0	0	0	0	0	0	0	0	0	0	10,135	
試験研究費	49,071	11,312	37,759	6,352	0	6,352	149	10,173	267	73	4	6,572	0	0	0	0	0	0	0	0	0	0	90,789	
選定設備使用料	8,766	1,303	7,465	60	0	60	1	23	3	0	2,656	0	0	0	0	0	0	0	0	0	0	0	4,646	
租税公課	107,721	5,172	102,549	40,431	280	40,152	822	38,622	376	110	107	8,779	0	0	0	0	0	0	0	0	0	0	1,001,794	
減価償却費	391,568	90,689	300,879	62,400	3,894	58,466	6,919	81,105	4,210	1,433	1,822	92,656	0	0	0	0	0	0	0	0	0	0	32,352	
固定資産売却損	70,256	3,339	66,917	2,1529	123	2,1406	423	13,903	140	152	248	12,224	0	0	0	0	0	0	0	0	0	0	68,287	
（再）除却損	18,776	1,542	17,234	5,074	93	4,980	136	3,753	36	71	55	2,968	0	0	0	0	0	0	0	0	0	0	21,659	
合計	1,299,379	176,526	1,122,847	379,745	48,306	331,439	15,307	234,905	6,504	5,890	5,838	222,862	0	0	0	0	0	0	0	0	0	0	2,375,533	
																								457,969
																								1,724,734
																								3,674,906

接続会計報告書の設備区分と網使用料算定根拠における明細表の設備区分の対応

接続会計報告書の設備区分

網使用料算定根拠における明細表の設備区分

第一種指定設備管理部門計	第一種指定設備管理部門計
一般第一種指定設備	一般第一種指定設備
特別第一種指定設備	特別第一種指定設備
端末系伝送路(電気信号の伝送に係るもの)	端末系伝送路(電気信号の伝送に係るもの)
	回線管理運営
	上記以外
主配線盤(電気信号の伝送に係るもの)	主配線盤(電気信号の伝送に係るもの)
端末系伝送路(光信号の伝送に係るもの)	端末系伝送路(光信号の伝送に係るもの)
主配線盤(光信号の伝送に係るもの)	主配線盤(光信号の伝送に係るもの)
公衆電話設備	公衆電話設備
	デジタル公衆電話設備
端末系交換設備(主として音声伝送役務の提供に用いられるもの)	端末系交換設備(音声)
	下記以外
うち加入者交換機接続用伝送装置利用機能に係るもの	加入者交換機接続用伝送装置利用機能(DSM-I)
	加入者交換機接続用伝送装置利用機能(TCM)
端末系交換設備(主としてデータ伝送役務の提供に用いられるもの)	端末系交換設備(データ)
うちルーティング伝送機能に係るもの	うちルーティング伝送機能に係るもの
端末系交換設備～端末系又は中継系交換設備伝送路(主として音声伝送役務の提供に用いられるもの)	端末系交換設備～端末系又は中継系交換設備伝送路(音声)
端末系交換設備～端末系又は中継系交換設備伝送路(主としてデータ伝送役務の提供に用いられるもの)	端末系交換設備～端末系又は中継系交換設備伝送路(データ)
うちルーティング伝送機能に係るもの	うちルーティング伝送機能に係るもの
中継系交換設備(主として音声伝送役務の提供に用いられるもの)	中継系交換設備(音声)
中継系交換設備(主としてデータ伝送役務の提供に用いられるもの)	中継系交換設備(データ)
うちルーティング伝送機能に係るもの	うちルーティング伝送機能に係るもの
信号網設備	信号網設備
番号案内データベース及び番号案内設備	番号案内データベース
	番号案内設備
手動交換設備	手動交換設備
折返し通信路設定機能に係る設備	折返し通信路設定機能に係る設備
専用加入者線装置モジュール	専用加入者線装置モジュール
うち光信号電気信号変換機能に係るもの	うち光信号電気信号変換機能に係るもの
専用線ノード装置	専用線ノード装置
専用加入者線装置モジュール～専用線ノード装置伝送路	専用加入者線装置モジュール～専用線ノード装置伝送路
専用線ノード装置～専用線ノード装置伝送路又は相互接続点伝送路	専用線ノード装置～専用線ノード装置伝送路又は相互接続点伝送路
呼関連データベース	呼関連データベース
ユニバーサルサービス制度に係る負担金	ユニバ負担金(管理)
東西交付金	東西交付金
網改造料	網改造料
貸倒損失	貸倒損失(管理)
うち光信号中継伝送機能に係るもの	うち光信号中継伝送機能に係るもの
第一種指定設備利用部門計	第一種指定設備利用部門計
指定外電気通信設備	指定外電気通信設備
	スプリッタ(DSL)
	上記以外
付加機能使用料、雑収入等控除項目	付加機能使用料、雑収入等控除項目
サービス活動	サービス活動
合計	合計

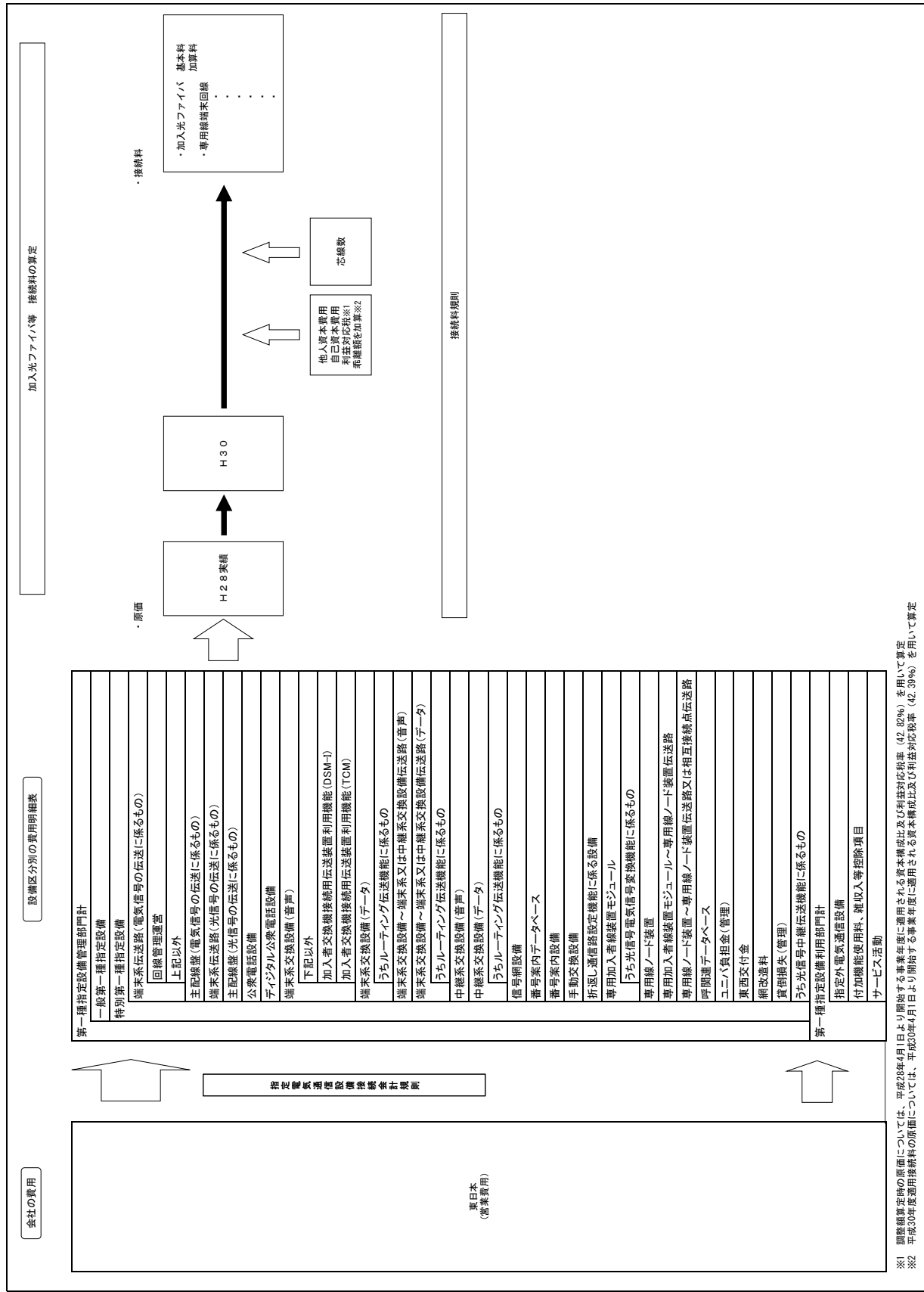
網使用料算定根拠

加入光ファイバ
＜東日本＞

目 次

I. 算定手順	2
II. 原価の算定及び料金の設定	3
1. 端末回線伝送機能	3
III. 投資等比率及び貯蔵品比率の算定	19
IV. 接続料収納までの平均的な日数の算定	20
V. 資本構成比率の算定	21
VI. 他人資本利率の算定	23
VII. 自己資本利益率の算定	25
VIII. 利益対応税率の算定	26
IX. 料金設定に使用した回線数	28
X. 料金設定に使用した保守換算係数	31
X I. 料金設定に使用した貸倒率	33
(別紙)	
1. 加入者回線・主配線盤の費用明細表	34
2. 加入者回線・主配線盤の固定資産明細表	35
3. メタル設備のみを用いる加入者回線の費用明細表	36
4. メタル設備のみを用いる加入者回線の固定資産明細表	37
(参考)	
1. 設備区分別の費用明細表	38
2. 設備区分別固定資産明細表	39
3. 設備区分別の費用明細表（端末系伝送路の内訳）	41
4. 設備区分別固定資産明細表（端末系伝送路の内訳）	42

I. 算定手順



※1 調整額算定時の原価については、平成28年4月1日より開始する事業年度に適用される資本構成比及び利益対心税率(42.82%)を用いて算定
 ※2 平成30年度適用接続料の原価については、平成30年4月1日より開始する事業年度に適用される資本構成比及び利益対心税率(42.39%)を用いて算定

II. 原価の算定及び料金の設定

1. 端末回線伝送機能

1-1. 光信号端末回線および光信号主端末回線

ア. 光信号端末回線及び主端末回線に係る原価

ア-1. 光信号端末回線

(1)原価の算定(光信号端末回線の原価範囲に合わせて算定)

(単位:百万円)

区分	指定設備管理部門				指定設備利用部門				①+③		備考	
	端末系伝送路(光信号の伝送に係るもの)				主配線盤				付加機能使用料、雑収入控除項目			
	① 右記 以外	② 分岐引込線 (伝送回線 含む)	局外スプリ ツ	(光信号の伝送に係るもの)	③ 引込線工事料 (分岐引込線以 外)	左記以外	④ 引込線工事料 (分岐引込線以 外)	左記以外	⑤ 引込線工事料 (分岐引込線以 外)			
①指定設備管理運営費	122,753	76,526	45,178	1,049	3,548	3,526	239,448	4,880	234,568	81,406	80,772	(参考1)設備区分別の費用明細表より
②他人資本費用	1,539	1,516	6	17	29	29	43	0	43	1,517	1,517	⑩レートの×他人資本比率×他人資本利率
③自己資本費用	33,448	32,962	121	365	620	620	936	8	928	32,970	32,966	⑩レートの×自己資本比率×自己資本利率
④利益対応税	14,390	14,181	52	157	267	267	403	3	399	14,184	14,182	③自己資本費用+(⑩有利子負債以外の負債の額×利子相当率)×利益対応税率
⑤合計	172,130	125,185	45,357	1,588	4,464	4,442	240,830	4,891	235,938	130,077	129,437	①+②+③+④
⑥正味固定資産	800,961	792,195	0	8,766	14,841	14,841	0	0	0	792,195	792,195	(参考2)設備区分別固定資産明細表より
⑦投資等	801	792	0	9	15	15	0	0	0	792	792	⑥正味固定資産×投資等比率
⑧貯蔵品	5,687	5,625	0	62	105	105	0	0	0	5,625	5,625	⑥正味固定資産×貯蔵品比率
⑨運転資本	7,243	4,234	2,946	63	146	143	22,795	186	22,608	4,420	4,341	(①設備管理運営費-(⑧租税公課+⑬減価償却費+⑭固定資産除却損))×45.625日÷365日
⑩レートベース	814,692	802,846	2,946	8,900	15,107	15,104	22,795	186	22,608	803,032	802,953	⑥+⑦+⑧+⑨
⑪有利子負債以外の負債の額	34,126	33,630	123	373	633	633	955	8	947	33,637	33,634	⑩レートの×他人資本比率×有利子負債以外の負債が負債の合計に占める割合
⑫租税公課	21,028	16,577	4,367	84	253	253	9,711	0	9,711	16,577	16,577	
⑬減価償却費	41,611	24,832	16,341	439	2,106	2,106	45,136	1,433	43,703	26,265	26,265	(参考1)設備区分別の費用明細表より
⑭固定資産除却損	2,169	1,246	901	23	20	20	2,243	1,957	286	3,203	3,203	

(2)加算料の算定

区分	金額等	備考
①施設設置負担金の額(円/回線)	51,000	
②平均償却年数(年)	17.4	圧縮記憶対象設備の平均償却期間(平成28年度実績)
③年間減価償却費(円)	2,931	①÷②
④他人資本費用(円)	48	⑩レートの×他人資本比率×他人資本利率
⑤自己資本費用(円)	1,047	⑩レートの×自己資本比率×自己資本利率
⑥利益対応税(円)	450	(⑤自己資本費用+(⑩有利子負債以外の負債の額×利子相当率))×利益対応税率
⑦加算料(円/回線・年)	4,476	③+④+⑤+⑥
⑧加算料(円/回線・月)	373	⑦÷12ヶ月
⑨加算料(円/芯・月)	187	⑧÷2
⑩施設設置負担金の適用のないサービスの芯線数(千芯)	3,848	IX. 料金設定に使用した回線数(施設設置負担金の適用のないサービス等の回線数(光サービス)より)
⑪加算料相当コスト(百万円)	8,634	⑨×⑩×12ヶ月
⑫レートベース(円/回線)	25,500	①×0.5(レートベース残高率)
⑬有利子負債以外の負債の額(円)	1,068	⑩レートの×他人資本比率×有利子負債以外の負債が負債の合計に占める割合

(1)原価の算定(光信号主端末回線の原価範囲に合わせて算定)

(単位:百万円)

区分	端末系伝送路(光信号の伝送に係るもの)					備考
	右記以外	右記以外(タイプ1-2.2に係る営業時間外追加コスト以外)		分岐引込線(光案内配線含む)	局外スプレッド	
①指定設備管理運営費	122,753	54,914	54,409	66,790	1,049	(参考1)設備区分別の費用明細表より
②他人資本費用	1,539	1,514	1,514	8	17	⑩レートベース×他人資本比率×他人資本利率
③自己資本費用	33,448	32,904	32,902	179	365	⑩レートベース×自己資本比率×自己資本利率
④利益対応税	14,390	14,156	14,155	77	157	③×自己資本費用+(⑩有利子負債以外の負債の額×利子相当率)×利益対応税率
⑤合計	172,130	103,488	102,980	67,054	1,588	①+②+③+④
⑥正味固定資産	800,961	792,195	792,195	0	8,766	(参考2)設備区分別固定資産明細表より
⑦投資等	801	792	792	0	9	⑥正味固定資産×投資等比率
⑧貯蔵品	5,687	5,625	5,625	0	62	⑥正味固定資産×貯蔵品比率
⑨運転資本	7,243	2,825	2,761	4,356	63	(①設備管理運営費-(⑩租税公課+⑬減価償却費+⑭固定資産除却損))×45.625日÷365日
⑩レートベース	814,692	801,437	801,373	4,356	8,900	⑥+⑦+⑧+⑨
⑪有利子負債以外の負債の額	34,126	33,571	33,568	182	373	⑩レートベース×他人資本比率×有利子負債以外の負債が負債の合計に占める割合
⑫租税公課	21,028	14,488	14,488	6,456	84	
⑬減価償却費	41,611	17,015	17,015	24,157	439	(参考1)設備区分別の費用明細表より
⑭固定資産除却損	2,169	815	815	1,331	23	

(2)1芯あたりコストの算定

ⅰ 基本料

a. 加入者回線

区分	金額等	備考
①原価(百万円)	102,980	(1)の⑤(右記以外(タイプ1-1.2に係る営業時間外追加コスト以外))
②加算料相当コスト(百万円)	6,880	ⅱの③×Ⅹ. 料金設定に使用した回線数(施設設置負担金の適用のないサービス等の回線数(光サービス))×12ヶ月
③芯線数(千芯)	3,878	Ⅹ. 料金設定に使用した回線数より
④1芯あたりコスト(円/芯・月)	2,065	(①-②)÷③÷12ヶ月

b. 主配線盤

区分	金額等	備考
①原価(百万円)	4,442	ア-1. 光信号主端末回線の(1)の⑤(主配線盤(タイプ1-1.2に係る営業時間外追加コスト以外))
②芯線数(千芯)	3,880	Ⅹ. 料金設定に使用した回線数より
③1芯あたりコスト(円/芯・月)	95	①÷②÷12ヶ月

ⅱ 加算料

区分	金額等	備考
①加算料(円/芯・月)	187	ア-1. 光信号主端末回線の(2)のBのⅱの①
②光信号主端末回線コストに占める光信号主端末回線コストの割合	79.60%	iのaの①÷ア-1. 光信号主端末回線の(2)のBのⅰのaの①
③加算料(主端末回線)(円/芯・月)	149	①×②

イ. 1芯あたり乖離額単価

(1) 当期網使用料に係る実績原価

a. 原価の算定

(単位: 百万円)

区分	指定設備管理部門						主配線盤		備考
	端末系伝送路(光信号の伝送に係るもの)						(光信号の伝送に係るもの)		
	右記以外	タイプ1-2, 2に係る営業時間外追加コスト以外		主端末回線に係る引込線(光屋内配線含む)	局外スプリッタ	タイプ1-2, 2に係る営業時間外追加コスト以外			
①指定設備管理運営費	122,753	65,731	65,178	55,973	1,049	3,548	3,526	(参考1)設備区分別の費用明細表より	
②他人資本費用	1,539	1,515	1,515	7	17	29	29	⑩レートベース×他人資本比率×他人資本利率	
③自己資本費用	33,448	32,933	32,930	150	365	620	620	⑩レートベース×自己資本比率×自己資本利率	
④利益対応税	14,390	14,168	14,167	65	157	267	267	③自己資本費用+(⑩有利子負債以外の負債の額×利子相当率)×利益対応税率	
⑤合計	172,130	114,347	113,790	56,195	1,588	4,464	4,442	①+②+③+④	

⑥正味固定資産	800,961	792,195	792,195	0	8,766	14,841	14,841	(参考2)設備区分別固定資産明細表より
⑦投資等	801	792	792	0	9	15	15	⑥正味固定資産×投資等比率
⑧貯蔵品	5,687	5,625	5,625	0	62	105	105	⑥正味固定資産×貯蔵品比率
⑨運転資本	7,243	3,530	3,461	3,650	63	146	143	(①設備管理運営費-(⑫租税公課+⑬減価償却費+⑭固定資産除却損))×45.625日÷365日
⑩レートベース	814,692	802,142	802,073	3,650	8,900	15,107	15,104	⑥+⑦+⑧+⑨
⑪有利子負債以外の負債の額	34,126	33,600	33,597	153	373	633	633	⑩レートベース×他人資本比率×有利子負債以外の負債が負債の合計に占める割合
⑫租税公課	21,028	15,534	15,534	5,410	84	253	253	(参考1)設備区分別の費用明細表より
⑬減価償却費	41,611	20,927	20,927	20,245	439	2,106	2,106	
⑭固定資産除却損	2,169	1,030	1,030	1,116	23	20	20	

b. 当期網使用料に係る実績原価

(単位: 百万円)

区分	金額等	備考
①加入者回線	113,790	aの⑤(端末系伝送路・右記以外(タイプ1-2, 2に係る営業時間外追加コスト以外))
②主配線盤	4,442	aの⑤(主配線盤(タイプ1-2, 2に係る営業時間外追加コスト以外))
③合計	118,232	①+②

c. 平成28年度適用接続料に加工した乖離額

(単位: 百万円)

区分	金額等	備考
①加入者回線	13,219	平成28年度適用網使用料算定根拠のⅡの1の1-1のイの(4)のcの①
②主配線盤	743	平成28年度適用網使用料算定根拠のⅡの1の1-1のイの(4)のcの⑧
③合計	13,962	①+②

d. 乖離額を加工した当期網使用料に係る実績原価

(単位: 百万円)

区分	金額等	備考
①加入者回線	127,009	bの①+cの①
②主配線盤	5,185	bの②+cの②
③合計	132,194	①+②

(2) 当期網使用料に係る実績収入額

a. 稼働芯線数

(単位: 千芯)

区分	金額等	備考
①光信号端末回線	1,657	平成28年度における実績の稼働芯線数
②負担金なし	1,627	
③負担金あり	31	
④光信号主端末回線	2,221	
⑤加入者回線	3,878	
⑥主配線盤	3,880	

b. 収入額の算定

(単位: 百万円)

区分	金額等	備考
①光信号端末回線	60,425	②+③
②負担金なし	59,375	aの②×3,042円×12ヶ月
③負担金あり	1,050	aの③×2,844円×12ヶ月
④光信号主端末回線	66,075	aの④×2,479円×12ヶ月
⑤加入者回線	126,500	①+④
⑥主配線盤	5,633	aの⑥×121円×12ヶ月
⑦合計	132,133	⑤+⑥

(3) 当期網使用料に係る実績原価と実績収入の差額の算定

(単位: 百万円)

区分	金額等	備考
①加入者回線	509	(1)のdの①-(2)のbの⑤
②主配線盤	▲448	(1)のdの②-(2)のbの⑥
③合計	61	①+②

(4) 当期網使用料に係る実績原価と実績収入の差額(加入者回線)の設備別分計

a. 実績原価の内訳

(単位:百万円)

区分	金額等	備考
①加入者回線	113,790	(1)のbの①
②光信号主端末回線	102,980	ア-2. 光信号主端末回線の(1)の⑤(端末系伝送路・右記以外(タイプ1-2.2に係る営業時間外追加コスト以外))より
③光信号主端末回線に係る引込線	10,810	①-②
④原価に占める光信号主端末回線に係る引込線比率	9.50%	③÷①

b. 光信号主端末回線に係る実績原価の内訳

(単位:百万円)

区分	金額等	備考
①光信号主端末回線	129,437	ア-1. 光信号主端末回線の(1)の⑤(①+③(タイプ1-2.2に係る営業時間外追加コスト以外))より
②下記以外	120,803	①-③
③加算料相当コスト	8,634	ア-1. 光信号主端末回線の(2)の①より
④原価に占める加算料相当コスト比率	6.67%	③÷①

c. 当期網使用料に係る実績原価と実績収入の差額の内訳

(単位:百万円)

区分	金額等	備考
①加入者回線	509	(3)の①
②光信号主端末回線	461	①-⑤
③下記以外	430	②-④
④加算料相当コスト	31	②×bの④
⑤光信号主端末回線に係る引込線相当	48	①×aの④
⑥下記以外	45	⑤-⑦
⑦加算料相当コスト	3	⑤×bの④
⑧支配線盤	▲448	(3)の②
⑨合計	61	①+⑧

(5) 乖離額単金の算定

a. 平成30年度における稼働芯線数(見込み)

(単位:千芯)

区分	金額等	備考
①光信号主端末回線	1,743	
②加入者回線に占める割合	41.95%	
③負担金なし	1,711	
④負担金あり	32	平成28年度～平成31年度適用網使用料算定根拠の(別添1)より
⑤光信号主端末回線	2,412	
⑥加入者回線に占める割合	58.05%	
⑦加入者回線	4,155	
⑧支配線盤	4,156	平成28年度～平成31年度適用網使用料算定根拠の(別添2)より

b. 平成30年度適用網使用料に加算する乖離額分計

(単位:百万円)

区分	金額等	備考
①光信号主端末回線	241	②+③
②下記以外	225	(4)のcの③×aの②+(4)のcの⑥
③加算料相当コスト	16	(4)のcの④×aの②+(4)のcの⑦
④光信号主端末回線	268	⑤+⑥
⑤下記以外	250	(4)のcの③×aの⑥
⑥加算料相当コスト	18	(4)のcの④×aの⑥
⑦支配線盤	▲448	(4)のcの⑧
⑧合計	61	①+④+⑦

c. 平成30年度適用網使用料に加算する1芯あたり乖離額単金

(単位:円/芯・月)

区分	金額等	備考
①光信号主端末回線	12	②+③
②下記以外	11	bの②÷aの①÷12ヶ月
③加算料相当コスト	1	bの③÷aの③÷12ヶ月
④光信号主端末回線	10	⑤+⑥
⑤下記以外	9	bの⑤÷aの⑤÷12ヶ月
⑥加算料相当コスト	1	bの⑥÷aの⑤÷12ヶ月
⑦支配線盤	▲9	bの⑦÷aの⑧÷12ヶ月

ウ. 1芯あたり原価の算定

a. 加入者回線(光信号端末回線)

(単位:円/芯・月)

区分	平成30年度	備考
①端末回線	2,626	平成28年度～31年度適用接続料算定根拠のⅡの1の1-1のウのaの③(平成30年度)より
②乖離額	2	イの(5)のcの②+イの(5)のcの⑦
③1芯あたり原価計	2,628	①+②

b. 加算料(光信号端末回線)

(単位:円/芯・月)

区分	平成30年度	備考
①加算料	192	平成28年度～31年度適用接続料算定根拠のⅡの1の1-2のウのbの③(平成30年度)より
②乖離額	1	イの(5)のcの③
③1芯あたり原価計	193	①+②

c. 主配線盤

(単位:円/芯・月)

区分	平成30年度	備考
①主配線盤	76	平成28年度～31年度適用接続料算定根拠のⅡの1の1-2のウのcの③(平成30年度)より
②乖離額	▲9	イの(5)のcの⑦
③1芯あたり原価計	67	①+②

d. 加入者回線(光信号主端末回線)

(単位:円/芯・月)

区分	平成30年度	備考
①端末回線	2,138	平成28年度～31年度適用接続料算定根拠のⅡの1の1-2のウのdの③(平成30年度)より
②乖離額	0	イの(5)のcの⑤+イの(5)のcの⑦
③1芯あたり原価計	2,138	①+②

e. 加算料(光信号主端末回線)

(単位:円/芯・月)

区分	平成30年度	備考
①加算料	155	平成28年度～31年度適用接続料算定根拠のⅡの1の1-2のウのeの③(平成30年度)より
②乖離額	1	イの(5)のcの⑥
③1芯あたり原価計	156	①+②

1-2. 光信号端末回線、光信号主端末回線以外の端末回線伝送機能(加入光ファイバを利用するもの)

(1)原価の算定

A. 設備区別の費用

区分	端末系伝送路(電気信号の伝送に係るもの)							備考		
	メタル加入者回線									
	189,096	161,975	154,947	3,452	65,792	31,732	89,155			
									(再掲) 試験受付	(再掲) 上部区間
(再掲) メタル設備 のみを用いる 加入者回線										
①指定設備管理運営費	189,096	161,975	154,947	3,452	65,792	31,732	89,155	別紙1. 加入者回線・主配線盤の費用明細表 および別紙3. メタル設備のみを用いる加入者回線の費用明細表より(全体は参考3より)		
②他人資本費用	1,251	1,219	1,149	1	688	501	461	⑩レートベース×他人資本比率×他人資本利率		
③自己資本費用	27,197	26,508	24,974	29	14,960	10,885	10,014	⑩レートベース×自己資本比率×自己資本利率		
④利益対応税	11,700	11,404	10,744	12	6,436	4,683	4,308	(③自己資本費用+(⑩有利子負債以外の負債の額×利子相当率))×利益対応税率		
⑤合計	229,244	201,106	191,814	3,494	87,876	47,801	103,938	①+②+③+④		

⑥正味固定資産	640,083	626,396	589,826	290	356,449	261,362	233,377	別紙2. 加入者回線・主配線盤の固定資産明細表 および別紙4. メタル設備のみを用いる加入者回線の固定資産明細表より(全体は参考4より)
⑦投資等	640	626	590	0	356	261	233	⑥正味固定資産×投資等比率
⑧貯蔵品	4,545	4,447	4,188	2	2,531	1,856	1,657	⑥正味固定資産×貯蔵品比率
⑨運転資本	17,169	14,182	13,689	424	5,049	1,638	8,640	(①設備管理運営費-(⑩租税公課+⑬減価償却費+⑭固定資産除却損))×45.625日÷365日
⑩レートベース	662,437	645,651	608,293	716	364,385	265,117	243,907	⑥+⑦+⑧+⑨
⑪有利子負債以外の負債の額	27,748	27,045	25,480	30	15,263	11,105	10,217	⑩レートベース×他人資本比率×有利子負債以外の負債が負債の合計に占める割合
⑫租税公課	20,149	19,938	18,623	9	11,254	8,252	7,368	
⑬減価償却費	28,985	26,034	24,392	50	13,181	9,665	11,211	別紙1. 加入者回線・主配線盤の費用明細表 および別紙3. メタル設備のみを用いる加入者回線の費用明細表より(全体は参考3より)
⑭固定資産除却損	2,607	2,548	2,418	3	965	708	1,454	

区分	端末系伝送路(電気信号の伝送に係るもの)				備考
	OCU			加入者収容装置 (ATMデータ 伝送)	
	光	メタル			
①指定設備管理運営費	1,265	374	891	191	参考3. 設備区別の費用明細表(端末系伝送路の内訳)より
②他人資本費用	4	1	3	1	⑩レートベース×他人資本比率×他人資本利率
③自己資本費用	98	29	68	13	⑩レートベース×自己資本比率×自己資本利率
④利益対応税	42	12	29	6	(③自己資本費用+(⑩有利子負債以外の負債の額×利子相当率))×利益対応税率
⑤合計	1,409	416	991	211	①+②+③+④

⑥正味固定資産	2,280	686	1,594	306	参考4. 設備区別の固定資産明細表(端末系伝送路の内訳)より
⑦投資等	2	1	2	0	⑥正味固定資産×投資等比率
⑧貯蔵品	16	5	11	2	⑥正味固定資産×貯蔵品比率
⑨運転資本	83	25	58	16	(①設備管理運営費-(⑫租税公課+⑬減価償却費+⑭固定資産除却損))×45.625日÷365日
⑩レートベース	2,381	717	1,665	324	⑥+⑦+⑧+⑨
⑪有利子負債以外の負債の額	100	30	70	14	⑩レートベース×他人資本比率×有利子負債以外の負債が負債の合計に占める割合
⑫租税公課	36	10	26	6	
⑬減価償却費	551	159	393	52	参考3. 設備区別の費用明細表(端末系伝送路の内訳)より
⑭固定資産除却損	15	5	11	2	

区分	端末系伝送路(電気信号の伝送に係るもの)			備考
	回線管理運営			
	電話等・ラインシェアリング・ドライ カッパ・光ファイバ			
	DB管理および料金計算		電話等	
①指定設備管理運営費	25,665	24,722	3,521	参考1. 設備区別の費用明細表より
②他人資本費用	27	26	3	⑩レートベース×他人資本比率×他人資本利率
③自己資本費用	578	559	60	⑩レートベース×自己資本比率×自己資本利率
④利益対応税	249	240	26	(③自己資本費用+(⑩有利子負債以外の負債の額×利子相当率))×利益対応税率
⑤合計	26,519	25,547	3,610	①+②+③+④

⑥正味固定資産	11,101	10,751	1,020	参考2. 設備区別固定資産明細表より
⑦投資等	11	11	1	⑥正味固定資産×投資等比率
⑧貯蔵品	79	76	7	⑥正味固定資産×貯蔵品比率
⑨運転資本	2,888	2,782	422	(①設備管理運営費-(⑫租税公課+⑬減価償却費+⑭固定資産除却損))×45.625日÷365日
⑩レートベース	14,079	13,620	1,450	⑥+⑦+⑧+⑨
⑪有利子負債以外の負債の額	590	571	61	⑩レートベース×他人資本比率×有利子負債以外の負債が負債の合計に占める割合
⑫租税公課	169	164	24	
⑬減価償却費	2,348	2,265	116	参考1. 設備区別の費用明細表より
⑭固定資産除却損	42	40	3	

区分	端末系伝送路(電気信号の伝送に係るもの)				備考	
	回線管理運営					
	電話等・ラインシェアリング・ドライカッパ・光ファイバ					
	DB管理および料金計算					
相互接続回線						
	ライン シェアリング	ドライカッパ	光ファイバ	DSLファイル連携に 係る開発費用	その他	
①指定設備管理運営費	362	560	1,150	58	19,071	参考1. 設備区分別の費用明細表より
②他人資本費用	0	1	1	0	20	⑩レートベース×他人資本比率×他人資本利率
③自己資本費用	10	14	33	0	443	⑩レートベース×自己資本比率×自己資本利率
④利益対応税	4	6	14	0	191	(③自己資本費用+(⑪有利子負債以外の負債の額×利子相当率))×利益対応税率
⑤合計	376	581	1,198	58	19,725	①+②+③+④

⑥正味固定資産	196	270	653	0	8,612	参考2. 設備区分別固定資産明細表より
⑦投資等	0	0	1	0	9	⑥正味固定資産×投資等比率
⑧貯蔵品	1	2	5	0	61	⑥正味固定資産×貯蔵品比率
⑨運転資本	42	66	133	7	2,112	(①設備管理運営費-(⑫租税公課+⑬減価償却費+⑭固定資産除却損))×45.625日÷365日
⑩レートベース	239	338	792	7	10,794	⑥+⑦+⑧+⑨
⑪有利子負債以外の負債の額	10	14	33	0	452	⑩レートベース×他人資本比率×有利子負債以外の負債が負債の合計に占める割合
⑫租税公課	6	7	20	0	107	
⑬減価償却費	21	26	67	0	2,036	参考1. 設備区分別の費用明細表より
⑭固定資産除却損	1	1	3	0	32	

区分	端末系伝送路(電気信号の伝送に係るもの)			主配線盤 (電気信号の伝送に係るもの)		備考	
	回線管理運営			その他	(再掲) メタ比設備のみを 用いた加入者回線 に係る主配線盤		
	ATMデータ伝送		その他				
	端末回線 伝送機能	データ 伝送機能					
①指定設備管理運営費	59	24	35	883	7,613	7,573	参考1. 設備区分別の費用明細表 および別紙1. 加入者回線・主配線盤の費用明細表より
②他人資本費用	0	0	0	1	45	45	⑩レートベース×他人資本比率×他人資本利率
③自己資本費用	1	0	0	18	988	980	⑩レートベース×自己資本比率×自己資本利率
④利益対応税	0	0	0	8	425	422	(③自己資本費用+(⑪有利子負債以外の負債の額×利子相当率))×利益対応税率
⑤合計	60	24	35	910	9,071	9,020	①+②+③+④

⑥正味固定資産	10	4	6	341	23,397	23,214	参考2. 設備区分別固定資産明細表 および別紙2. 加入者回線・主配線盤の固定資産明細表より
⑦投資等	0	0	0	0	23	23	⑥正味固定資産×投資等比率
⑧貯蔵品	0	0	0	2	166	165	⑥正味固定資産×貯蔵品比率
⑨運転資本	7	3	4	99	476	474	(①設備管理運営費-(⑫租税公課+⑬減価償却費+⑭固定資産除却損))×45.625日÷365日
⑩レートベース	17	7	10	442	24,062	23,876	⑥+⑦+⑧+⑨
⑪有利子負債以外の負債の額	1	0	0	19	1,008	1,000	⑩レートベース×他人資本比率×有利子負債以外の負債が負債の合計に占める割合
⑫租税公課	0	0	0	5	404	402	
⑬減価償却費	1	0	1	82	3,360	3,336	参考1. 設備区分別の費用明細表 および別紙1. 加入者回線・主配線盤の費用明細表より
⑭固定資産除却損	0	0	0	1	44	44	

区分	端末系伝送路 (光信号の伝送に係るもの)		備考
		(再掲) 局外スプリッタ (局外9分岐)	
①指定設備管理運営費	122,753	1,049	参考1. 設備区分別の費用明細表より
②他人資本費用	1,539	17	⑩レートベース×他人資本比率×他人資本利率
③自己資本費用	33,448	365	⑩レートベース×自己資本比率×自己資本利率
④利益対応税	14,390	157	(③自己資本費用+(⑪有利子負債以外の負債の額×利子相当率))×利益対応税率
⑤合計	172,130	1,588	①+②+③+④

⑥正味固定資産	800,961	8,766	参考2. 設備区分別固定資産明細表より
⑦投資等	801	9	⑥正味固定資産×投資等比率
⑧貯蔵品	5,687	62	⑥正味固定資産×貯蔵品比率
⑨運転資本	7,243	63	(①設備管理運営費-(⑫租税公課+⑬減価償却費+⑭固定資産除却損))×45.625日÷365日
⑩レートベース	814,692	8,900	⑥+⑦+⑧+⑨
⑪有利子負債以外の負債の額	34,126	373	⑩レートベース×他人資本比率×有利子負債以外の負債が負債の合計に占める割合
⑫租税公課	21,028	84	
⑬減価償却費	41,611	439	参考1. 設備区分別の費用明細表より
⑭固定資産除却損	2,169	23	

B. OCU

光設備を用いるOCU

(a) 前々算定期間における費用

区分	金額等	備考
①前々算定期間における費用(百万円)	416	(1)のAの⑤OCU(光)
②ISDN回線数(回線)	14,851	区の1の(51)+区の1の(52)
③1回線あたり費用(円/回線(2芯式)・月)	2,334	①÷②÷12ヶ月

(b) 前々算定期間における調整額

区分	金額等	備考
①前々算定期間における調整額(百万円)	15	平成28年度接続料金において加算した調整額

(c) 前々算定期間における接続料に係る収入

区分	金額等	備考
①前々算定期間における需要(回線)	14,851	区の1の(51)+区の1の(52)
②前々算定期間における接続料金(円/回線・月)	2,078	平成28年度適用網使用料算定根拠(加入者光ファイバ)の1の光信号端末回線、光信号主端末回線以外の端末回線伝送機能(加入光ファイバを利用するもの)のBの(e)の④に平成28年度網使用料算定根拠における貸倒率を乗じたものを加えたもの
③前々算定期間における接続料に係る収入(百万円)	370	①×②×12ヶ月

(d) 調整額

区分	金額等	備考
①調整額(百万円)	61	((a)の①+(b)の①)×(1+X I. 料金設定に使用した貸倒率)-(c)の③

(e) 原価

区分	金額等	備考
①前々算定期間における費用(百万円)	416	(a)の①について、平成30年度適用の資本構成比及び利益対応税率(42.39%(▼より))を用いて算定したもの
②調整額(百万円)	61	(d)の①
③合計(百万円)	477	①+②
④1回線あたりコスト(円/回線(2芯式)・月)	2,677	③÷(a)の②÷12ヶ月

C. ISM折返し接続機能(1.5Mb/s)局内伝送路

区分	金額等	備考
①設備管理運営費(円/回線・年)	25,912	接続約款 料金表 第1表 接続料金 第2網改造料の算定式に準拠して、設備管理運営費、他人資本費用、自己資本費用及び利益対応税を算定した。
②他人資本費用(円/回線・年)	228	
③自己資本費用(円/回線・年)	4,903	
④利益対応税(円/回線・年)	2,109	
⑤ケーブル設備計(円/回線・年)	33,152	①+②+③+④
⑥1回線あたり費用(円/回線・月)	2,763	⑤÷12ヶ月
⑦前々算定期間における調整額(円/回線・月)	164	平成28年度接続料金において加算した調整額
⑧前々算定期間における接続料金(円/回線・月)	3,056	平成28年度適用網使用料算定根拠(加入者光ファイバ)の1の光信号端末回線、光信号主端末回線以外の端末回線伝送機能(加入光ファイバを利用するもの)のCの①に平成28年度網使用料算定根拠における貸倒率を乗じたものを加えたもの
⑨調整額(円/回線・月)	▲129	(⑥+⑦)×(1+X I. 料金設定に使用した貸倒率)-⑧
⑩1回線あたり費用(円/回線・月)	2,731	⑥について、平成30年度適用の資本構成比及び利益対応税率(42.39%(▼より))を用いて算定したもの
⑪1回線あたり原価(円/回線・月)	2,602	⑨+⑩

D. 加入者収容装置(ATMデータ伝送)

(a) 前々算定期間における費用

区分	金額等	備考
①前々算定期間における費用(百万円)	211	Aの⑤加入者収容装置(ATMデータ伝送)

(b) 前々算定期間における調整額

区分	金額等	備考
①前々算定期間における調整額(百万円)	121	平成28年度接続料金において加算した調整額

(c) 前々算定期間における接続料に係る収入

区分	金額等	備考
①前々算定期間における需要(回線)	85,126	区の1の(87)
②前々算定期間における接続料金(円/回線・月)	133	平成28年度適用網使用料算定根拠(加入者光ファイバ)の1の光信号端末回線、光信号主端末回線以外の端末回線伝送機能(加入光ファイバを利用するもの)のDの(e)の④に平成28年度網使用料算定根拠における貸倒率を乗じたものを加えたもの
③前々算定期間における接続料に係る収入(百万円)	136	①×②×12ヶ月

(d) 調整額

区分	金額等	備考
①調整額(百万円)	196	((a)の①+(b)の①)×(1+X I. 料金設定に使用した貸倒率)-(c)の③

(e) 原価

区分	金額等	備考
①前々算定期間における費用(百万円)	211	(a)の①について、平成30年度適用の資本構成比及び利益対応税率(42.39%(▼より))を用いて算定したもの
②調整額(百万円)	196	(d)の①
③合計(百万円)	407	①+②
④1回線あたりコスト(円/回線(64kb/s)・月)	398	③÷(c)の①÷12ヶ月

E. 回線管理運営費(ATMデータ伝送・端末回線伝送機能にかかるもの)

(a) 前々算定期間における費用

区分	金額等	備考
①前々算定期間における費用(百万円)	24	Aの⑤回線管理運営(ATMデータ伝送・端末回線伝送機能)

(b) 前々算定期間における調整額

区分	金額等	備考
①前々算定期間における調整額(百万円)	8	平成28年度接続料金において加算した調整額

(c) 前々算定期間における接続料に係る収入

区分	金額等	備考
①前々算定期間における需要(回線)	1,838	IXの1の(87)
②前々算定期間における接続料金(円/回線・月)	536	平成28年度適用網使用料算定根拠(加入者光ファイバ)の1の光信号端末回線、光信号主端末回線以外の端末回線伝送機能(加入光ファイバを利用するもの)のEの(e)の④に平成28年度網使用料算定根拠における貸倒率を乗じたものを加えたもの
③前々算定期間における接続料に係る収入(百万円)	12	①×②×12ヶ月

(d) 調整額

区分	金額等	備考
①調整額(百万円)	20	((a)の①+(b)の①)×(1+X I. 料金設定に使用した貸倒率)-(c)の③

(e) 原価

区分	金額等	備考
①前々算定期間における費用(百万円)	24	(a)の①について、平成30年度適用の資本構成比及び利益対応税率(42.39%(罹り))を用いて算定したもの
②調整額(百万円)	20	(d)の①
③合計(百万円)	44	①+②
④1回線あたりコスト(円/回線・月)	1,995	③÷(c)の①÷12ヶ月

F. 局外スプリッタ(局外8分岐)

(a) 前々算定期間における費用

区分	金額等	備考
①前々算定期間における費用(百万円)	1,588	Aの⑤局外スプリッタ(局外8分岐)
②回線数(回線)	2,295,416	Xの1の(95)
③1回線あたり費用(円/回線・月)	58	①÷②÷12ヶ月

(b) 前々算定期間における調整額

区分	金額等	備考
①前々算定期間における調整額(百万円)	▲270	平成28年度接続料金において加算した調整額

(c) 前々算定期間における接続料に係る収入

区分	金額等	備考
①前々算定期間における需要(回線)	2,295,416	Xの1の(95)
②前々算定期間における接続料金(円/回線・月)	75	平成28年度適用網使用料算定根拠(加入者光ファイバ)の1の光信号端末回線、光信号主端末回線以外の端末回線伝送機能(加入光ファイバを利用するもの)のFの(e)の④に平成28年度網使用料算定根拠における貸倒率を乗じたものを加えたもの
③前々算定期間における接続料に係る収入(百万円)	2,066	①×②×12ヶ月

(d) 調整額

区分	金額等	備考
①調整額(百万円)	▲748	((a)の①+(b)の①)×(1+X I. 料金設定に使用した貸倒率)-(c)の③

(e) 原価

区分	金額等	備考
①前々算定期間における費用(百万円)	1,561	(a)の①について、平成30年度適用の資本構成比及び利益対応税率(42.39%(罹り))を用いて算定したもの
②調整額(百万円)	▲748	(d)の①
③合計(百万円)	813	①+②
④1回線あたりコスト(円/回線・月)	30	③÷(a)の②÷12ヶ月

G. 光分岐端末回線

a. 原価の算定

区分	単芯区間				少芯区間	備考
	単芯ケーブル	クロージャ内接続	キャビネット			
①創設費(円/回線)	22,729	16,505	4,586	1,638	7,372	・接続約款 料金表 第1表 接続料金 第2 網改造料の算定式に準拠して、設備管理運営費(減価償却費は耐用年数を15年で算定)、他人資本費用、自己資本費用及び利益対応税を算定した。なお、利益対応税については、平成28年度適用の利益対応税率(42.82%(罹り))を用いて算定した。 ・単芯ケーブルについては平日以外の日に設置の場合と平日設置の場合の差額を工事料として個別回収するため、減価償却費は、平日設置の場合の創設費(16,063円)を基礎に算定している。また、クロージャ内接続およびキャビネットの設置コストは工事料として回収するため、減価償却費は発生しない。 ・単芯ケーブルの減価償却費相当については、耐用年数(15年)を経過した回線数の構成比(0.05%)を圧縮して算定した。 ・保守運営費相当については、除却費を個別に支払う場合の係数(0.053)により算定した。
②設備管理運営費(円/回線・年)	2,281	1,951	243	87	936	
(再)減価償却費相当(円/回線・年)	1,076	1,076	0	0	494	
③他人資本費用(円/回線・年)	15	15	0	0	7	
④自己資本費用(円/回線・年)	20	20	0	0	156	
⑤利益対応税(円/回線・年)	9	9	0	0	67	
⑥合計(円/回線・年)	2,325	1,995	243	87	1,166	②+③+④+⑤

区分	電柱			備考
	単芯区間	少芯区間		
①引込線あたり電柱資産額 (円/回線)	13,889	11,494	2,395	
②設備管理運営費 (円/回線・年)	1,333	1,104	230	
(再)減価償却費相当 (円/回線・年)	500	414	86	・接続料 料金表 第1表 接続料金 第2 網改造料の算定式に準拠して、設備管理運営費、他人資本費用、自己資本費用及び利益対応税を算定した。なお、利益対応税については、平成28年度適用の利益対応税率(42.82%(償より))を用いて算定した。 ・引込線あたり電柱資産額は、平成28年度実績の引込線に係る電柱設備の取得固定資産額(131,530百万円)を引込線数(9,469,980回線)で除して算定した。 ・保守運営費相当については、残価一括償却に係る費用を含めた、除却費を個別に支払う場合以外の係数(0.06)により算定した。
③他人資本費用 (円/回線・年)	13	11	2	
④自己資本費用 (円/回線・年)	294	243	51	
⑤利益対応税 (円/回線・年)	127	105	22	
⑥合計 (円/回線・年)	1,768	1,463	305	

b. 原価

(a)2-1-1-1第2欄ウ欄又は第6欄イ欄に規定する機能に係る加算料の(イ) 光信号分岐端末回線に係る加算料の(イ) 当社の光屋内配線(主として一戸建ての建物に設置される形態により設置するものに限ります。)を利用しないもの
① 当社が設置した光信号分岐端末回線収容キャビネット等にその光信号分岐端末回線が収容等されているもの

区分	金額等	備考
①費用計(円/回線・年)	5,259	a)⑥単芯区間+⑥少芯区間+⑥電柱
②前々算定期間における調整額(円/回線・年)	▲167	平成28年度接続料金において加算した調整額
③前々算定期間における収入(円/回線・年)	4,944	平成28年度適用網使用料×12ヶ月
④調整額(円/回線・年)	148	(①+②)×(1+X I. 料金設定に使用した貸倒率)−③
⑤費用計(円/回線・年)	5,240	①について、平成30年度適用の資本構成比及び利益対応税率(42.39%(償より))を用いて算定したもの
⑥1回線あたり原価計(円/回線・月)	449	(④+⑤)÷12ヶ月

(b)2-1-1-1第2欄ウ欄又は第6欄イ欄に規定する機能に係る加算料の(イ) 光信号分岐端末回線に係る加算料の(イ) 当社の光屋内配線(主として一戸建ての建物に設置される形態により設置するものに限ります。)を利用しないもの
② 協定事業者が設置した光信号分岐端末回線収容キャビネット等にその光信号分岐端末回線が収容等されているもの

区分	金額等	備考
①費用計(円/回線・年)	5,172	a)⑥単芯ケーブル+⑥クロージャ内接続+⑥少芯区間+⑥電柱
②前々算定期間における調整額(円/回線・年)	▲165	平成28年度接続料金において加算した調整額
③前々算定期間における収入(円/回線・年)	4,848	平成28年度適用網使用料×12ヶ月
④調整額(円/回線・年)	159	(①+②)×(1+X I. 料金設定に使用した貸倒率)−③
⑤費用計(円/回線・年)	5,153	①について、平成30年度適用の資本構成比及び利益対応税率(42.39%(償より))を用いて算定したもの
⑥1回線あたり原価計(円/回線・月)	443	(④+⑤)÷12ヶ月

(c)2-1-1-1第2欄ウ欄又は第6欄イ欄に規定する機能に係る加算料の(ア) 光信号分岐端末回線に係る加算料の(ア) 当社の光屋内配線(主として一戸建ての建物に設置される形態により設置するものに限ります。)を利用するもの

区分	金額等	備考
①費用計(円/回線・年)	5,176	(a)と(b)の①についてキャビネット設置率(平成28年度実績(キャビネット設置:4.9%、引き通し:95.1%))で加重して算定
②前々算定期間における調整額(円/回線・年)	▲161	平成28年度接続料金において加算した調整額
③前々算定期間における収入(円/回線・年)	4,860	平成28年度適用網使用料×12ヶ月
④調整額(円/回線・年)	155	(①+②)×(1+X I. 料金設定に使用した貸倒率)−③
⑤費用計(円/回線・年)	5,157	①について、平成30年度適用の資本構成比及び利益対応税率(42.39%(償より))を用いて算定したもの
⑥1回線あたり原価計(円/回線・月)	443	(④+⑤)÷12ヶ月

(d)2-1-1-1第2欄ウ欄又は第6欄イ欄に規定する機能に係る加算料の(イ) 光信号分岐端末回線に係る加算料の(イ) 専用サービス契約約款中最低利用期間の規定を準用する場合

区分	金額等	備考
①費用計(円/回線・年)	1,166	a)⑥少芯区間
②前々算定期間における調整額(円/回線・年)	21	平成28年度接続料金において加算した調整額
③前々算定期間における収入(円/回線・年)	1,128	平成28年度適用網使用料×12ヶ月
④調整額(円/回線・年)	59	(①+②)×(1+X I. 料金設定に使用した貸倒率)−③
⑤費用計(円/回線・年)	1,166	①について、平成30年度適用の資本構成比及び利益対応税率(42.39%(償より))を用いて算定したもの
⑥1回線あたり原価計(円/回線・月)	102	(④+⑤)÷12ヶ月

(2) 料金の設定

①基本料

・端末回線伝送機能(第5条(標準的な接続箇所)第1項の表中第5欄で接続する場合) 端末回線により伝送を行う機能 2芯式のもののア 保守の区別がタイプ1-1のもの

区分	平成30年度	備考
料金(円/回線・月)	5,256	1-1のウのa)③×2(芯)×(1+X I. 料金設定に使用した貸倒率)

・端末回線伝送機能(第5条(標準的な接続箇所)第1項の表中第5欄で接続する場合) 端末回線により伝送を行う機能 2芯式のもののイ 保守の区別がタイプ1-2のもの

区分	平成30年度	備考
料金(円/回線・月)	5,256	1-1のウのa)③×Xの保守換算係数の3の③のタイプ1-2のもの×2(芯)×(1+X I. 料金設定に使用した貸倒率)

・端末回線伝送機能(第5条(標準的な接続箇所)第1項の表中第5欄で接続する場合) 端末回線により伝送を行う機能のエ 2芯式のもの

区分	平成30年度	備考
料金(円/回線・月)	5,414	1-1のウのa)③×Xの保守換算係数の3の③のタイプ2のもの×2(芯)×(1+X I. 料金設定に使用した貸倒率)

・端末回線伝送機能(第5条(標準的な接続箇所)第1項の表中第2-3欄で接続する場合)のイ 端末回線により伝送を行う機能(1.536Mbit/sの符号伝送が可能なものに限ります。)(ア) 保守の区別がタイプ1-1のもの

区分	平成30年度	備考
①OCU (円/回線・月)	2,677	Bの(e)④
②主配線盤 (円/回線・月)	134	1-1のウのc)③×2(芯)
③局内伝送路 (円/回線・月)	2,602	Cの①
④料金 (円/回線・月)	5,413	(①+②+③)×(1+X I. 料金設定に使用した貸倒率)

・端末回線伝送機能(第5条(標準的な接続箇所)第1項の表中第2-3欄で接続する場合)のイ 端末回線により伝送を行う機能(1.536Mbit/sの符号伝送が可能なものに限ります。)(イ) 保守の区別がタイプ1-2のもの

区分	平成30年度	備考
①OCU (円/回線・月)	2,677	Bの(e)の④×Xの保守換算係数3の③のタイプ1-2のもの
②主配線盤 (円/回線・月)	134	1-1のウのeの③×2(芯)×Xの保守換算係数3の③のタイプ1-2のもの
③局内伝送路 (円/回線・月)	2,602	Cの①×Xの保守換算係数2の③のタイプ1-2のもの
④料金 (円/回線・月)	5,413	(①+②+③)×(1+X I. 料金設定に使用した貸倒率)

・端末回線伝送機能(第5条(標準的な接続箇所)第1項の表中第1-3欄で接続する場合)のア 光信号端末回線(光局外スプリッタを含まないものに限ります。)(ア)により芯にて伝送を行う機能の(ア) 光回線設備接続モジュール(光回線設備を成端する装置であって、配線盤に設置するものをいいます。以下同じとします。)(ア)においてフィルタ(保守利用を目的として光信号の一部の帯域を制限するものをいいます。以下同じとします。)(ア)を利用する場合の① 保守の区別がタイプ1-1のもの

区分	平成30年度	備考
料金(円/回線・月)	2,628	1-1のウのaの③×(1+X I. 料金設定に使用した貸倒率)

・端末回線伝送機能(第5条(標準的な接続箇所)第1項の表中第1-3欄で接続する場合)のア 光信号端末回線(光局外スプリッタを含まないものに限ります。)(ア)により芯にて伝送を行う機能の(ア) 光回線設備接続モジュールにおいてフィルタを利用する場合の② 保守の区別がタイプ1-2のもの

区分	平成30年度	備考
料金(円/回線・月)	2,628	1-1のウのaの③×Xの保守換算係数3の③のタイプ1-2のもの×(1+X I. 料金設定に使用した貸倒率)

・端末回線伝送機能(第5条(標準的な接続箇所)第1項の表中第1-3欄で接続する場合)のア 光信号端末回線(光局外スプリッタを含まないものに限ります。)(ア)により芯にて伝送を行う機能の(ア) 光回線設備接続モジュールにおいてフィルタを利用する場合の③ ①②以外のもの

区分	平成30年度	備考
料金(円/回線・月)	2,707	1-1のウのaの③×Xの保守換算係数3の③のタイプ2のもの×(1+X I. 料金設定に使用した貸倒率)

・端末回線伝送機能(第5条(標準的な接続箇所)第1項の表中第1-3欄で接続する場合)のア 光信号端末回線(光局外スプリッタを含まないものに限ります。)(ア)により芯にて伝送を行う機能の(イ) 光回線設備接続モジュールにおいてフィルタを利用しない場合の① 保守の区別がタイプ1-1のもの

区分	平成30年度	備考
料金(円/回線・月)	2,628	1-1のウのaの③×(1+X I. 料金設定に使用した貸倒率)

・端末回線伝送機能(第5条(標準的な接続箇所)第1項の表中第1-3欄で接続する場合)のア 光信号端末回線(光局外スプリッタを含まないものに限ります。)(ア)により芯にて伝送を行う機能の(イ) 光回線設備接続モジュールにおいてフィルタを利用しない場合の② 保守の区別がタイプ1-2のもの

区分	平成30年度	備考
料金(円/回線・月)	2,628	1-1のウのaの③×Xの保守換算係数3の③のタイプ1-2のもの×(1+X I. 料金設定に使用した貸倒率)

・端末回線伝送機能(第5条(標準的な接続箇所)第1項の表中第1-3欄で接続する場合)のア 光信号端末回線(光局外スプリッタを含まないものに限ります。)(ア)により芯にて伝送を行う機能の(イ) 光回線設備接続モジュールにおいてフィルタを利用しない場合の③ ①②以外のもの

区分	平成30年度	備考
料金(円/回線・月)	2,707	1-1のウのaの③×Xの保守換算係数3の③のタイプ2のもの×(1+X I. 料金設定に使用した貸倒率)

・端末回線伝送機能(第5条(標準的な接続箇所)第1項の表中第1-3欄で接続する場合)のイ 光信号主端末回線(光局外スプリッタを含むものに限ります。)(イ)により芯にて伝送を行う機能の(ア) 保守の区別がタイプ1-1のもの

区分	平成30年度	平成31年度	備考
①局外スプリッタ(8分岐のもの)	30	30	Fの(e)の④
②光信号主端末回線	2,138	1,816	平成30年度については1-1のウのdの③、平成31年度については平成28年度～平成31年度網使用料算定根拠より
③加算料(局舎～引込分岐点間)	156	145	平成30年度については1-1のウのeの③、平成31年度については平成28年度～平成31年度網使用料算定根拠より
④料金(円/回線・月)	2,324	1,991	(①+②+③)×(1+X I. 料金設定に使用した貸倒率)

・端末回線伝送機能(第5条(標準的な接続箇所)第1項の表中第1-3欄で接続する場合)のイ 光信号主端末回線(光局外スプリッタを含むものに限ります。)(イ)により芯にて伝送を行う機能の(イ) 保守の区別がタイプ1-2のもの

区分	平成30年度	平成31年度	備考
①局外スプリッタ(8分岐のもの)	30	30	Fの(e)の④×Xの保守換算係数3の③のタイプ1-2のもの
②光信号主端末回線	2,138	1,816	平成30年度については1-1のウのdの③×Xの保守換算係数3の③のタイプ1-2のもの、平成31年度については平成28年度～平成31年度網使用料算定根拠より
③加算料(局舎～引込分岐点間)	156	145	平成30年度については1-1のウのeの③、平成31年度については平成28年度～平成31年度網使用料算定根拠より
④料金(円/回線・月)	2,324	1,991	(①+②+③)×(1+X I. 料金設定に使用した貸倒率)

・端末回線伝送機能(第5条(標準的な接続箇所)第1項の表中第1-3欄で接続する場合)のイ 光信号主端末回線(光局外スプリッタを含むものに限ります。)(イ)により芯にて伝送を行う機能の(ウ) (ア)(イ)以外のもの

区分	平成30年度	平成31年度	備考
①局外スプリッタ(8分岐のもの)	31	31	Fの(e)の④×Xの保守換算係数3の③のタイプ2のもの
②光信号主端末回線	2,202	1,870	平成30年度については1-1のウのdの③×Xの保守換算係数3の③のタイプ2のもの、平成31年度については平成28年度～平成31年度網使用料算定根拠より
③加算料(局舎～引込分岐点間)	156	145	平成30年度については1-1のウのeの③、平成31年度については平成28年度～平成31年度網使用料算定根拠より
④料金(円/回線・月)	2,389	2,046	(①+②+③)×(1+X I. 料金設定に使用した貸倒率)

・端末回線伝送機能(第5条(標準的な接続箇所)第1項の表中第5-2欄で接続する場合) 端末回線を収容する伝送装置(端末回線を終端するための装置に限ります。)(ア)及び端末回線により伝送を行う機能

(ア)料金額の設定方法

区分	設定方法
①加入者回線	1-1のウのaの③×Xの保守換算係数3の③のタイプ2のもの
②加入者収容装置(ATMデータ伝送)	Dの(e)の④×当該品目の速度換算係数(Dの(73)～(86)のb速度換算係数)
③回線管理運営費(端末回線伝送機能に係るもの)	Eの(e)の④
④料金	(①+②+③)×(1+X I. 料金設定に使用した貸倒率)

(イ) 料金額

区分	平成30年度			
	①加入者回線 (円/回線・月)	②加入者収容 装置(ATM データ伝送) (円/回線・月)	③回線管理運営 費(端末回線伝 送機能に係るも の) (円/回線・月)	④料金 (円/回線・月)
3 Mb/sの符号伝送が可能なもの	2,707	16,716	1,995	21,418
6 Mb/sの符号伝送が可能なもの	2,707	29,850	1,995	34,552
9 Mb/sの符号伝送が可能なもの	2,707	35,422	1,995	40,124
12 Mb/sの符号伝送が可能なもの	2,707	40,596	1,995	45,298
15 Mb/sの符号伝送が可能なもの	2,707	46,168	1,995	50,870
18 Mb/sの符号伝送が可能なもの	2,707	51,342	1,995	56,044
21 Mb/sの符号伝送が可能なもの	2,707	56,914	1,995	61,616
24 Mb/sの符号伝送が可能なもの	2,707	62,088	1,995	66,790
27 Mb/sの符号伝送が可能なもの	2,707	67,660	1,995	72,362
30 Mb/sの符号伝送が可能なもの	2,707	72,834	1,995	77,536
33 Mb/sの符号伝送が可能なもの	2,707	78,406	1,995	83,108
36 Mb/sの符号伝送が可能なもの	2,707	83,580	1,995	88,282
39 Mb/sの符号伝送が可能なもの	2,707	89,152	1,995	93,854
42 Mb/sの符号伝送が可能なもの	2,707	94,326	1,995	99,028

②加算料

・専用サービス契約約款に規定する施設設置負担金等の適用がない場合の加算料 イ 1芯式のもの(イ) 2-1-1-1第6欄ア欄に規定する機能(1芯にて伝送を行うものをいいます。)に係るもの

区分	平成30年度	備考
料金(円/回線・月)	193	1-1のウのbの③×(1+X I. 料金設定に使用した貸倒率)

・専用サービス契約約款に規定する施設設置負担金等の適用がない場合の加算料の2芯式のもの

区分	平成30年度	備考
料金(円/回線・月)	386	1-1のウのbの③×2×(1+X I. 料金設定に使用した貸倒率)

・2-1-1-1第2欄ウ欄又は第6欄イ欄に規定する機能に係る加算料のア 光信号分岐端末回線に係る加算料の(7) 当社の光屋内配線(主として一戸建ての建物に設置される形態により設置するものに限ります。)を利用するもの

① 保守の区別がタイプ1-1のもの

区分	平成30年度	備考
料金(円/回線・月)	443	Gのb(c)の⑥×Xの保守換算係数の2の③のタイプ1-1のもの×(1+X I. 料金設定に使用した貸倒率)

② 保守の区別がタイプ1-2のもの

区分	平成30年度	備考
料金(円/回線・月)	443	G(c)のcの⑥×Xの保守換算係数の2の③のタイプ1-2のもの×(1+X I. 料金設定に使用した貸倒率)

③ ①②以外のもの

区分	平成30年度	備考
料金(円/回線・月)	456	G(c)のcの⑥×Xの保守換算係数の2の③のタイプ2のもの×(1+X I. 料金設定に使用した貸倒率)

・2-1-1-1第2欄ウ欄又は第6欄イ欄に規定する機能に係る加算料のア 光信号分岐端末回線に係る加算料の(イ) 当社が設置した光信号分岐端末回線収容キャビネット等にその光信号分岐端末回線が収容等されているもの

① 保守の区別がタイプ1-1のもの

区分	平成30年度	備考
料金(円/回線・月)	449	Gのb(a)の⑥×Xの保守換算係数の2の③のタイプ1-1のもの×(1+X I. 料金設定に使用した貸倒率)

B 保守の区別がタイプ1-2のもの

区分	平成30年度	備考
料金(円/回線・月)	449	Gのb(a)の⑥×Xの保守換算係数の2の③のタイプ1-2のもの×(1+X I. 料金設定に使用した貸倒率)

C AB以外のもの

区分	平成30年度	備考
料金(円/回線・月)	462	Gのb(a)の⑥×Xの保守換算係数の2の③のタイプ2のもの×(1+X I. 料金設定に使用した貸倒率)

・2-1-1-1第2欄ウ欄又は第6欄イ欄に規定する機能に係る加算料のア 光信号分岐端末回線に係る加算料の(イ) 当社が設置した光信号分岐端末回線収容キャビネット等にその光信号分岐端末回線が収容等されているもの

② 協定事業者が設置した光信号分岐端末回線収容キャビネット等にその光信号分岐端末回線が収容等されているもの

A 保守の区別がタイプ1-1のもの

区分	平成30年度	備考
料金(円/回線・月)	443	Gのb(b)の⑥×Xの保守換算係数の2の③のタイプ1-1のもの×(1+X I. 料金設定に使用した貸倒率)

B 保守の区別がタイプ1-2のもの

区分	平成30年度	備考
料金(円/回線・月)	443	Gのb(b)の⑥×Xの保守換算係数の2の③のタイプ1-2のもの×(1+X I. 料金設定に使用した貸倒率)

C AB以外のもの

区分	平成30年度	備考
料金(円/回線・月)	456	Gのb(b)の⑥×Xの保守換算係数の2の③のタイプ2のもの×(1+X I. 料金設定に使用した貸倒率)

・2-1-1-1第2欄ウ欄又は第6欄イ欄に規定する機能に係る加算料のア 光信号分岐端末回線に係る加算料の専用サービス契約約款中最低利用期間の規定を準用する場合の① 保守の区別がタイプ1-1のもの

区分	平成30年度	備考
料金(円/回線・月)	102	Gのbの(d)の⑥×Xの保守換算係数の2の③のタイプ1-1のもの×(1+X I. 料金設定に使用した貸倒率)

・2-1-1-1第2欄ウ欄又は第6欄イ欄に規定する機能に係る加算料のア 光信号分岐端末回線に係る加算料の専用サービス契約約款中最低利用期間の規定を準用する場合の② 保守の区別がタイプ1-2のもの

区分	平成30年度	備考
料金(円/回線・月)	102	Gのbの(d)の⑥×Xの保守換算係数の2の③のタイプ1-2のもの×(1+X I. 料金設定に使用した貸倒率)

・2-1-1-1第2欄ウ欄又は第6欄イ欄に規定する機能に係る加算料のア 光信号分岐端末回線に係る加算料の専用サービス契約約款中最低利用期間の規定を準用する場合の③ ①②以外のもの

区分	平成30年度	備考
料金(円/回線・月)	105	Gのbの(d)の⑥×Xの保守換算係数の2の③のタイプ2のもの×(1+X I. 料金設定に使用した貸倒率)

・2-1-1-1第2欄ウ欄又は第6欄イ欄に規定する機能に係る加算料のイ 光信号主端末回線に係る加算料の(ア) 保守の区別がタイプ1-1のもの

区分	平成30年度	平成31年度	備考
料金(円/回線・月)	2,324	1,991	①の端末回線伝送機能(第5条(標準的な接続箇所)第1項の表中第1-3欄で接続する場合)のイ 光信号主端末回線(光局外スプリッタを含むものに限り。))により1芯にて伝送を行う機能の(ア)の④

・2-1-1-1第2欄ウ欄又は第6欄イ欄に規定する機能に係る加算料のイ 光信号主端末回線に係る加算料の(イ) 保守の区別がタイプ1-2のもの

区分	平成30年度	平成31年度	備考
料金(円/回線・月)	2,324	1,991	①の端末回線伝送機能(第5条(標準的な接続箇所)第1項の表中第1-3欄で接続する場合)のイ 光信号主端末回線(光局外スプリッタを含むものに限り。))により1芯にて伝送を行う機能の(イ)の④

・2-1-1-1第2欄ウ欄又は第6欄イ欄に規定する機能に係る加算料のイ 光信号主端末回線に係る加算料の(ウ) (ア)(イ)以外のもの

区分	平成30年度	平成31年度	備考
料金(円/回線・月)	2,389	2,046	①の端末回線伝送機能(第5条(標準的な接続箇所)第1項の表中第1-3欄で接続する場合)のイ 光信号主端末回線(光局外スプリッタを含むものに限り。))により1芯にて伝送を行う機能の(ウ)の④

1-3. 光信号主端末回線(複数段階料金)

・料金の設定

①基本料

・2-1-1-1の2 複数段階料金を適用する場合の基本料

a. 端末回線伝送機能(第5条(標準的な接続箇所)第1項の表中第1-3欄で接続する場合)の 光信号主端末回線(光局外スプリッタを含むものに限ります。)により1芯にて伝送を行う機能の
ア 保守の区別がタイプ1-1のもの のうち(ア)平成30年4月1日から平成31年3月31日まで適用する料金

区分	平成30年度	備考
①通常料金 (円/回線・月)	2,324	1-2の(2)の①基本料の端末回線伝送機能(第5条(標準的な接続箇所)第1項の表中第1-3欄で接続する場合)のイ 光信号主端末回線(光局外スプリッタを含むものに限ります。)により1芯にて伝送を行う機能の(ア) 保守の区別がタイプ1-1のもの
②割引率	13.1%	別紙の(2)の③
③割引額	304	①×②
④料金 (円/回線・月)	2,020	①-③

b. 端末回線伝送機能(第5条(標準的な接続箇所)第1項の表中第1-3欄で接続する場合)の 光信号主端末回線(光局外スプリッタを含むものに限ります。)により1芯にて伝送を行う機能の
ア 保守の区別がタイプ1-1のもの のうち(イ)平成31年4月1日から平成32年3月31日まで適用する料金

区分	平成31年度	備考
①料金 (円/回線・月)	-	

c. 端末回線伝送機能(第5条(標準的な接続箇所)第1項の表中第1-3欄で接続する場合)の 光信号主端末回線(光局外スプリッタを含むものに限ります。)により1芯にて伝送を行う機能の
ア 保守の区別がタイプ1-1のもの のうち(ウ)平成32年4月1日以降に適用する料金(平成32年4月1日以降に適用する2-1-1-1第6欄イ(ア)欄に規定する料金額に加算する料金)

区分	平成32年度	備考
①通常料金 (円/回線・月)	-	
②平均利子率	1.17%	VI.他人資本利子率の算定 (1)有利子負債に対する利子率
③加算額	311	aの③×(1+②)×(1+②)
④料金 (円/回線・月)	311	①+③

d. 端末回線伝送機能(第5条(標準的な接続箇所)第1項の表中第1-3欄で接続する場合)の 光信号主端末回線(光局外スプリッタを含むものに限ります。)により1芯にて伝送を行う機能の
イ 保守の区別がタイプ1-2のもの のうち(ア)平成30年4月1日から平成31年3月31日まで適用する料金

区分	平成30年度	備考
①通常料金 (円/回線・月)	2,324	1-2の(2)の①基本料の端末回線伝送機能(第5条(標準的な接続箇所)第1項の表中第1-3欄で接続する場合)のイ 光信号主端末回線(光局外スプリッタを含むものに限ります。)により1芯にて伝送を行う機能の(ア) 保守の区別がタイプ1-2のもの
②割引率	13.1%	別紙の(2)の③
③割引額	304	①×②
④料金 (円/回線・月)	2,020	①-③

e. 端末回線伝送機能(第5条(標準的な接続箇所)第1項の表中第1-3欄で接続する場合)の 光信号主端末回線(光局外スプリッタを含むものに限ります。)により1芯にて伝送を行う機能の
イ 保守の区別がタイプ1-2のもの のうち(イ)平成31年4月1日から平成32年3月31日まで適用する料金

区分	平成31年度	備考
①料金 (円/回線・月)	-	

f. 端末回線伝送機能(第5条(標準的な接続箇所)第1項の表中第1-3欄で接続する場合)の 光信号主端末回線(光局外スプリッタを含むものに限ります。)により1芯にて伝送を行う機能の
イ 保守の区別がタイプ1-2のもの のうち(ウ)平成32年4月1日以降に適用する料金(平成32年4月1日以降に適用する2-1-1-1第6欄イ(イ)欄に規定する料金額に加算する料金)

区分	平成32年度	備考
①通常料金 (円/回線・月)	-	
②平均利子率	1.17%	VI.他人資本利子率の算定 (1)有利子負債に対する利子率
③加算額	311	dの③×(1+②)×(1+②)
④料金 (円/回線・月)	311	①+③

g. 端末回線伝送機能(第5条(標準的な接続箇所)第1項の表中第1-3欄で接続する場合)の 光信号主端末回線(光局外スプリッタを含むものに限ります。)により1芯にて伝送を行う機能の
ウ アイ以外のもの のうち(ア)平成30年4月1日から平成31年3月31日まで適用する料金

区分	平成30年度	備考
①通常料金 (円/回線・月)	2,389	IIの1-2の(2)の①基本料の端末回線伝送機能(第5条(標準的な接続箇所)第1項の表中第1-3欄で接続する場合)のイ 光信号主端末回線(光局外スプリッタを含むものに限ります。)により1芯にて伝送を行う機能の(ア) 保守の区別がタイプ2のもの
②割引率	13.1%	別紙の(2)の③
③割引額	313	①×②
④料金 (円/回線・月)	2,076	①-③

h. 端末回線伝送機能(第5条(標準的な接続箇所)第1項の表中第1-3欄で接続する場合)の 光信号主端末回線(光局外スプリッタを含むものに限ります。)により1芯にて伝送を行う機能のうち(イ)以外のもの のうち(イ)平成31年4月1日から平成32年3月31日まで適用する料金

区分	平成31年度	備考
①料金 (円/回線・月)	-	

i. 端末回線伝送機能(第5条(標準的な接続箇所)第1項の表中第1-3欄で接続する場合)の 光信号主端末回線(光局外スプリッタを含むものに限ります。)により1芯にて伝送を行う機能のうち(イ)以外のもの のうち(ウ)平成32年4月1日以降に適用する料金(平成32年4月1日以降に適用する2-1-1-1第6欄イ(ウ)欄に規定する料金額に加算する料金)

区分	平成32年度	備考
①通常料金 (円/回線・月)	-	
②平均利子率	1.17%	VI.他人資本利子率の算定 (1)有利子負債に対する利子率
③加算額	320	gの③×(1+②)×(1+②)
④料金 (円/回線・月)	320	①+③

②加算料

・2-1-1-2の2 複数段階料金を適用する場合の加算料

a. 2-1-1-1第2欄ウ欄に規定する機能に係る加算料の 光信号主端末回線に係る加算料のア 保守の区別がタイプ1-1のもの のうち(ア)平成30年4月1日から平成31年3月31日まで適用する料金

区分	平成30年度	備考
料金 (円/回線・月)	2,020	①基本料のaより

b. 2-1-1-1第2欄ウ欄に規定する機能に係る加算料の 光信号主端末回線に係る加算料のア 保守の区別がタイプ1-1のもの のうち(イ)平成31年4月1日から平成32年3月31日まで適用する料金

区分	平成31年度	備考
料金 (円/回線・月)	-	

c. 2-1-1-1第2欄ウ欄に規定する機能に係る加算料の 光信号主端末回線に係る加算料のア 保守の区別がタイプ1-1のもの のうち(ウ)平成32年4月1日以降に適用する料金(平成32年4月1日以降に適用する2-1-1-2第2欄イ(ア)欄に規定する料金額に加算する料金)

区分	平成32年度	備考
料金 (円/回線・月)	311	①基本料のcより

d. 2-1-1-1第2欄ウ欄に規定する機能に係る加算料の 光信号主端末回線に係る加算料のイ 保守の区別がタイプ1-2のもの のうち(ア)平成30年4月1日から平成31年3月31日まで適用する料金

区分	平成30年度	備考
料金 (円/回線・月)	2,020	①基本料のdより

e. 2-1-1-1第2欄ウ欄に規定する機能に係る加算料の 光信号主端末回線に係る加算料のイ 保守の区別がタイプ1-2のもの のうち(イ)平成31年4月1日から平成32年3月31日まで適用する料金

区分	平成31年度	備考
料金 (円/回線・月)	-	

f. 2-1-1-1第2欄ウ欄に規定する機能に係る加算料の 光信号主端末回線に係る加算料のイ 保守の区別がタイプ1-2のもの のうち(ウ)平成32年4月1日以降に適用する料金(平成32年4月1日以降に適用する2-1-1-2第2欄イ(イ)欄に規定する料金額に加算する料金)

区分	平成32年度	備考
料金 (円/回線・月)	311	①基本料のfより

g. 2-1-1-1第2欄ウ欄に規定する機能に係る加算料の 光信号主端末回線に係る加算料のウ アイ以外のもの のうち(ア)平成30年4月1日から平成31年3月31日まで適用する料金

区分	平成30年度	備考
料金 (円/回線・月)	2,076	①基本料のgより

h. 2-1-1-1第2欄ウ欄に規定する機能に係る加算料の 光信号主端末回線に係る加算料のウ アイ以外のもの のうち(イ)平成31年4月1日から平成32年3月31日まで適用する料金

区分	平成31年度	備考
料金 (円/回線・月)	-	

i. 2-1-1-1第2欄ウ欄に規定する機能に係る加算料のア 光信号主端末回線に係る加算料のウ アイ以外のもの のうち(ウ)平成32年4月1日以降に適用する料金(平成32年4月1日以降に適用する2-1-1-2第2欄イ(ウ)欄に規定する料金額に加算する料金)

区分	平成32年度	備考
料金 (円/回線・月)	320	①基本料のiより

(別紙) 割引率の算定

(情報通信行政・郵政行政審議会答申(情郵審第33号)別添に記載された「エントリーメニューに係る接続料水準に関する考え方」に基づき算定)

(1)メタルと光の1ユーザあたりコストが同水準となる獲得ユーザ数の算定

区分	平成30年度	備考
①ドライカッター接続料 (円/回線・月)	1,555	平成30年度適用網使用料算定根拠のⅡの1の(2)の①基本料の端末回線伝送機能(第5条(標準的な接続箇所)第1項の表中第1-2欄で接続する場合) 端末回線により伝送を行う機能の(ア)以外のものの(イ) 当社の局内スイッチを利用しない場合の① ②以外の場合のA 保守の区別がタイプ1-1のもの
②光信号主端末回線接続料 (円/回線・月)	2,324	1-2の(2)の①基本料の端末回線伝送機能(第5条(標準的な接続箇所)第1項の表中第1-3欄で接続する場合)のイ 光信号主端末回線(光局外スプリッタを含むものに限ります。)]により伝送を行う機能の(ア) 保守の区別がタイプ1-1のもの
③光信号分岐端末回線接続料 (円/回線・月)	443	1-2の(2)の②加算料の2-1-1-1第2欄ウ欄又は第6欄イ欄に規定する機能に係る加算料の(ア) 光信号分岐端末回線に係る加算料の(ア) 当社の光屋内配線(主として一戸建ての建物に設置される形態により設置するものに限ります。)を利用するもの① 保守の区別がタイプ1-1のもの
④回線管理運営費	44	平成30年度適用網使用料算定根拠の 13. その他の機能の B. 回線管理機能の DSL回線管理機能(端末回線伝送機能2-1-1-1第4欄を利用するものイ 端末回線伝送機能2-1-1-1第4欄(イ)①欄に係るもの)及び光信号分岐端末回線管理機能
⑤ドライカッターと1ユーザあたりコストが同水準となる光主端末回線あたりの獲得ユーザ数 (ユーザ)	2.1	②÷((①+④)-(③+④))

(2)割引率の算定

区分	平成30年度	備考
①ドライカッター接続料と比較した場合の光主端末回線の平均獲得ユーザ数あたりの超過コスト (円)	2,440	(1)の②×(1)の⑤÷2
②コスト総額 (円)	18,592	(1)の②×8
③割引率 (%)	13.1%	①÷②

Ⅲ. 投資等比率及び貯蔵品比率の算定

(1) 投資等比率の算定

(単位：百万円)

区分	首末平均残高
指定設備管理部門の電気通信事業固定資産	2,151,877 (A)
指定設備管理部門における投資等(収益の見込まれないもの) (※)	2,126 (B)
投資等比率 (B ÷ A)	0.0010 (C)

※ 投資等は、収益性が見込まれない出資金、保証金・負担金等である。

(2) 貯蔵品比率の算定

(単位：百万円)

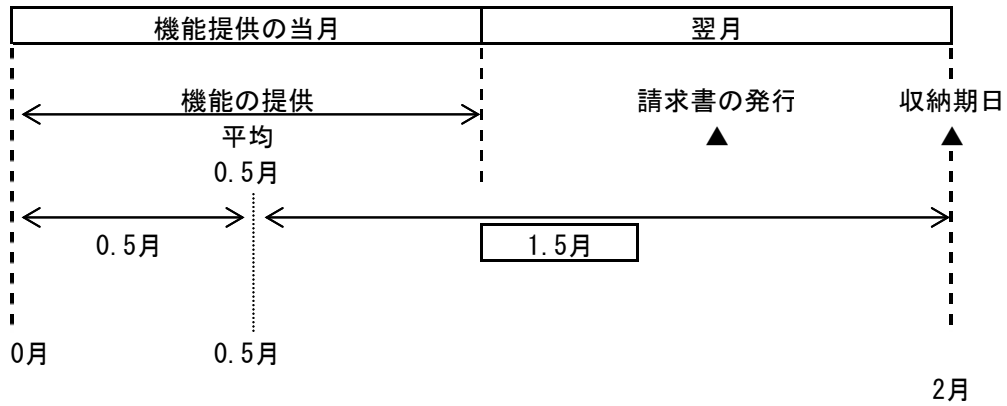
区分	首末平均残高
電気通信事業固定資産	2,628,342 (A)
貯蔵品 (※)	18,701 (B)
貯蔵品比率 (B ÷ A)	0.0071 (C)

※ 貯蔵品は、現用に供されるまでの間保管されている電気通信設備用品（新品）であり、金額は月末在庫額の年平均値である。

(注) なお繰延資産比率については、繰延資産が発生していないので無しとする。

IV. 接続料収納までの平均的な日数の算定

(1) 機能の提供と接続料の収納までの日程



(2) 機能の提供から当該機能に係る接続料の収納までの平均的な日数の算定

機能の提供から当該機能に係る接続料の収納までの平均的な日数

$$= \frac{1.5 \text{ ヵ月}}{12 \text{ ヵ月}} \times 365 \text{ 日} = \boxed{45.625 \text{ 日}}$$

(1)より

V. 資本構成比率の算定 (調整額算定時の原価算定に用いるH28年度適用のもの)

(1) 資本の状況

(単位：百万円)

B/S (H28) 稼働ベース			レートベース		(資本構成)			
電気通信事業 固定資産 2,628,342	有利子負債 400,286 (0.115)	③ 圧縮後の資本構成比	H28稼働 電気通信事業固定資産 2,628,342	有利子負債 400,286 (0.145)	負債	↑		
	その他の負債 586,380 (0.169)							退職給付引当金 115,337 (0.042)
	退職給付引当金 241,643 (0.070)							
流動資産等 841,214	自己資本 2,241,248 (0.646)	② 流動資産の 圧縮 ▲712,686	貯蔵品(月平均) 18,701	自己資本 2,241,248 (0.813)	↑	資本		
		128,528	投資等 2,672					
			運転資本 107,155					
計	3,469,556	① 流動資産の理論値と 実績の差 128,528-841,214=▲712,686	計	2,756,871	計	2,756,871		

(2) 他人資本比率

$$\text{他人資本比率} = \left(\frac{400,286}{\text{負債}} + \frac{115,337}{\text{負債資本合計}} \right) \div \frac{2,756,871}{\text{負債資本合計}} = \boxed{0.187}$$

(3) 有利子負債が負債の合計に占める比率

$$\text{有利子負債が負債の合計に占める比率} = \frac{400,286}{\text{有利子負債}} \div \left(\frac{400,286}{\text{負債の合計}} + \frac{115,337}{\text{負債の合計}} \right) = \boxed{0.776}$$

(4) 有利子負債以外の負債が負債の合計に占める割合

$$\text{有利子負債以外の負債が負債の合計に占める割合} = 1 - \frac{0.776}{\text{有利子負債が負債の合計に占める比率}} = \boxed{0.224}$$

(5) 自己資本比率

$$\text{自己資本比率} = 1 - \frac{0.187}{\text{他人資本比率}} = \boxed{0.813}$$

V. 資本構成比率の算定 (H30年度適用のもの)

(1) 資本の状況

(単位：百万円)

B/S (H28) 稼働ベース		レートベース		(資本構成)		
電気通信事業 固定資産 2,628,342	有利子負債 400,286 (0.115)	④圧縮後の資本構成比 →	H28稼働 電気通信事業固定資産 2,628,342	有利子負債 400,286 (0.145)	↑ 負債	
	②流動資産の 圧縮 ▲587,083					
流動資産等 (繰延税金資産除く) 715,612	その他の負債 586,380 (0.169)		貯蔵品(月平均) 18,701		↓ 資本	
繰延税金資産 125,603	退職給付引当金 241,643 (0.070)	①流動資産の理論値と 実績の差 128,528-715,612=▲587,083	投資等 2,672	自己資本 2,115,645 (0.767)		
計	3,469,556	③自己資本の圧縮 ▲125,603	計	2,756,871	計	2,756,871

(2) 他人資本比率

$$\text{他人資本比率} = \frac{(400,286 + 240,940)}{\text{負債}} \div \frac{2,756,871}{\text{負債資本合計}} = \boxed{0.233}$$

(3) 有利子負債が負債の合計に占める比率

$$\text{有利子負債が負債の合計に占める比率} = \frac{400,286}{\text{有利子負債}} \div \frac{(400,286 + 240,940)}{\text{負債の合計}} = \boxed{0.624}$$

(4) 有利子負債以外の負債が負債の合計に占める割合

$$\text{有利子負債以外の負債が負債の合計に占める割合} = 1 - \frac{0.624}{\text{有利子負債が負債の合計に占める比率}} = \boxed{0.376}$$

(5) 自己資本比率

$$\text{自己資本比率} = 1 - \frac{0.233}{\text{他人資本比率}} = \boxed{0.767}$$

VI. 他人資本利率の算定 (調整額算定時の原価算定に用いるH28年度適用のもの)

(1) 有利子負債に対する利率

有利子負債の額に対する他人資本費用の平成28年度実績とした。

有利子負債に対する利率 = 1.17%

(単位：%)

年度	28
区分	
他人資本利率	1.17

(注) 借入金の平均利率である。

(2) 有利子負債以外の負債の利率相当率

国債利回りの過去5年平均とした。

有利子負債以外の負債の利率相当率 = 0.46%

(単位：%)

年度	24	25	26	27	28	平均
区分						
他人資本利率	0.81	0.69	0.49	0.32	0.00	0.46

(注) 国債(利付・10年物)の平均利回りである。

なお、平成28年度については、年間の平均値がマイナスの値となるため、「0.00%」として見込んだ。

(3) 他人資本利率

他人資本利率 = $1.17\% \times 0.776 + 0.46\% \times 0.224 =$ 1.01%

(有利子負債に対する利率×有利子負債比率+国債利回り×有利子負債以外の負債の比率)

VI. 他人資本利率の算定 (H30年度適用のもの)

(1) 有利子負債に対する利率

有利子負債の額に対する他人資本費用の平成28年度実績とした。

有利子負債に対する利率 = 1.17%

(単位：%)

年度	28
区分	
他人資本利率	1.17

(注) 借入金の平均利率である。

(2) 有利子負債以外の負債の利率相当率

国債利回りの過去5年平均とした。

有利子負債以外の負債の利率相当率 = 0.46%

(単位：%)

年度	24	25	26	27	28	平均
区分						
他人資本利率	0.81	0.69	0.49	0.32	0.00	0.46

(注) 国債(利付・10年物)の平均利回りである。

なお、平成28年度については、年間の平均値がマイナスの値となるため、「0.00%」として見込んだ。

(3) 他人資本利率

他人資本利率 = $1.17\% \times 0.624 + 0.46\% \times 0.376 =$ 0.90%

(有利子負債に対する利率×有利子負債比率+国債利回り×有利子負債以外の負債の比率)

Ⅶ. 自己資本利益率の算定

1. CAPM的手法による自己資本利益率

(単位：%)

区分	年度			平均(注4)	
	26	27	28	3年平均	
①主要企業の自己資本利益率(注1)	8.16	7.89	8.66	—	
β値の適用	○	○	○	—	
②リスクフリーレート(注2)	0.49	0.32	0.00	—	
①-②	7.67	7.57	8.66	—	
選択される自己資本利益率	$\beta = 0.6$ (注3)	5.09	4.86	5.20	5.05

(注1) 主要企業の自己資本利益率はNEEDS(日本経済新聞社デジタル事業BtoBユニットの総合経済データバンク)の財務データより。

抽出条件については、「日経経営指標」と同様に、全国4証券取引所(東京(マザーズを含まない)、名古屋、札幌、福岡)に今年度の9月1日現在で上場しており、7期連続で決算データの取得が可能な単体決算開示企業(金融業および外国企業を除く)の全業種平均値(単独指標)とした。ただし、平成28年度は速報値である。

(注2) リスクフリーレートについては、指定設備全体の平均的な耐用年数に着目し、耐用年数が10年超であることから国債10年ものの利回りを使用した。なお、平成28年度については、年間の平均値がマイナスの値となるため、「0.00%」として見込んだ。

(注3) β値については、昨年度と同とした。

(注4) 算定期間については、3年間とした。

2. 主要企業の過去5年間の自己資本利益率

(単位：%)

区分	年度					平均
	24	25	26	27	28	
主要企業の自己資本利益率	3.76	8.19	8.16	7.89	8.66	7.33

(注1) 主要企業の自己資本利益率はNEEDS(日本経済新聞社デジタル事業BtoBユニットの総合経済データバンク)の財務データより。

抽出条件については、「日経経営指標」と同様に、全国4証券取引所(東京(マザーズを含まない)、名古屋、札幌、福岡)に今年度の9月1日現在で上場しており、7期連続で決算データの取得が可能な単体決算開示企業(金融業および外国企業を除く)の全業種平均値(単独指標)とした。ただし、平成28年度は速報値である。

3. 料金算定に採用した自己資本利益率

上記1, 2を勘案し、低い方の1のCAPM的手法による自己資本利益率を採用する。

自己資本利益率 = 5.05%

Ⅷ. 利益対応税率の算定 (調整額算定時の原価算定に用いるH28年度適用のもの)

利益対応税としては、事業税、地方法人特別税、法人税、道府県民税、市町村民税、地方法人税を見込んだ。

利益対応税率 = 42.82%

(算定方法)

1. 税引前利益に対する率の算定

①税引前利益を y 、税額を x_n とする。

②事業税実効税率

事業税額を x_1 、地方法人特別税を x_2 とする。 ($x_2 = x_1 \times 4.142$)

$$x_1 = (y - (x_1 + x_2)) \times 0.007$$

$$= (y - (x_1 + x_1 \times 4.142)) \times 0.007 \quad \Rightarrow \quad x_1 = \frac{0.007}{1+0.036} \times y$$

$$= \underline{0.0068 y}$$

③地方法人特別税実効税率

地方法人特別税を x_2 とする。

$$x_2 = x_1 \times 4.142$$

$$= 0.0068 y \times 4.142$$

$$= \underline{0.0282 y}$$

④法人税実効税率

法人税額を x_3 とする。

$$x_3 = \text{事業税及び地方法人特別税引後利益} \times 0.234$$

$$= (y - (0.0068 y + 0.0282 y)) \times 0.234$$

$$= \underline{0.2258 y}$$

⑤道府県民税実効税率

道府県民税額を x_4 とする。

$$x_4 = \text{法人税額} \times 0.032$$

$$= 0.2258 y \times 0.032$$

$$= \underline{0.0072 y}$$

⑥市町村民税実効税率

市町村民税額を x_5 とする。

$$x_5 = \text{法人税額} \times 0.097$$

$$= 0.2258 y \times 0.097$$

$$= \underline{0.0219 y}$$

⑦地方法人税実効税率

地方法人税額を x_6 とする。

$$x_6 = \text{法人税額} \times 0.044$$

$$= 0.2258 y \times 0.044$$

$$= \underline{0.0099 y}$$

⑧税引前利益に対する利益対応税率

利益対応税額を x とする。

$$x = x_1 + x_2 + x_3 + x_4 + x_5 + x_6$$

$$= \underline{0.2998 y}$$

2. 税引後利益に対する率の算定

税引後利益を z 、税引前利益を y 、税額を x とする。

$$\text{利益対応税率} = \frac{x}{z} = \frac{0.2998 y}{(1-0.2998) y} = \frac{0.2998 y}{0.7002 y} = 0.4282$$

税引前利益 y
利益対応税 $x = 0.2998 y$
税引後利益 $z = (1-0.2998) y$

Ⅷ. 利益対応税率の算定 (H30年度適用のもの)

利益対応税としては、事業税、地方法人特別税、法人税、道府県民税、市町村民税、地方法人税を見込んだ。

利益対応税率 = 42.39%

(算定方法)

1. 税引前利益に対する率の算定

①税引前利益を y 、税額を x_n とする。

②事業税実効税率

事業税額を x_1 、地方法人特別税を x_2 とする。 ($x_2 = x_1 \times 4.142$)

$$x_1 = (y - (x_1 + x_2)) \times 0.007$$

$$= (y - (x_1 + x_1 \times 4.142)) \times 0.007 \quad \Rightarrow \quad x_1 = \frac{0.007}{1+0.036} \times y$$

$$= \underline{0.0068 y}$$

③地方法人特別税実効税率

地方法人特別税を x_2 とする。

$$x_2 = x_1 \times 4.142$$

$$= 0.0068 y \times 4.142$$

$$= \underline{0.0282 y}$$

④法人税実効税率

法人税額を x_3 とする。

$$x_3 = \text{事業税及び地方法人特別税引後利益} \times 0.232$$

$$= (y - (0.0068 y + 0.0282 y)) \times 0.232$$

$$= \underline{0.2239 y}$$

⑤道府県民税実効税率

道府県民税額を x_4 とする。

$$x_4 = \text{法人税額} \times 0.032$$

$$= 0.2239 y \times 0.032$$

$$= \underline{0.0072 y}$$

⑥市町村民税実効税率

市町村民税額を x_5 とする。

$$x_5 = \text{法人税額} \times 0.097$$

$$= 0.2239 y \times 0.097$$

$$= \underline{0.0217 y}$$

⑦地方法人税実効税率

地方法人税額を x_6 とする。

$$x_6 = \text{法人税額} \times 0.044$$

$$= 0.2239 y \times 0.044$$

$$= \underline{0.0099 y}$$

⑧税引前利益に対する利益対応税率

利益対応税額を x とする。

$$x = x_1 + x_2 + x_3 + x_4 + x_5 + x_6$$

$$= \underline{0.2977 y}$$

2. 税引後利益に対する率の算定

税引後利益を z 、税引前利益を y 、税額を x とする。

$$\text{利益対応税率} = \frac{x}{z} = \frac{0.2977 y}{(1-0.2977) y} = \frac{0.2977 y}{0.7023 y} = 0.4239$$

税引前利益 y
利益対応税 $x = 0.2977 y$
税引後利益 $z = (1-0.2977) y$

(注) 利益対応税の算定については、「消費税率引上げ時期の変更に伴う税制上の措置」(平成28年8月24日 閣議決定)を反映した。

Ⅸ. 料金設定に使用した回線数

1. 端末回線数等

・加入者回線算定に使用した回線数

(単位：回線)

区分	a. 平成28年度 稼動回線数	b. 設備換算 係数 (注4)	c. 保守換算 係数 (注5)	d = a × b × c 換算後 稼動回線数
加入者回線				
(1) 2線式・タイプ1-1 (注1)	267,355	1	1.00	267,355
(2) 2線式・タイプ1-2 (注2)	11,917,372	1	1.00	11,917,372
(3) 2線式・タイプ2 (注3)	275,980	1	1.03	284,259
(4) 4線式	13,777	2	1.03	28,381
(5) メタルサービス小計	12,474,484	-	-	12,497,367
(6) 1芯式・タイプ1-1 (注1)	18,634	1	1.00	18,634
(7) 1芯式・タイプ1-2 (注2)	3,148,609	1	1.00	3,148,609
(8) 1芯式・タイプ2 (注3)	677,397	1	1.03	697,719
(9) 2芯式・タイプ1-1 (注1)	0	2	1.00	0
(10) 2芯式・タイプ1-2 (注2)	14,316	2	1.00	28,632
(11) 2芯式・タイプ2 (注3)	2,598	2	1.03	5,352
(12) 4芯式	0	4	1.03	0
(13) 光サービス小計	3,861,554	-	-	3,898,946
(14) 計 ((5)+(13))	16,336,038	-	-	16,396,313
(13) 光サービス小計(保守換算係数をすべて1.00とした場合)	3,861,554	-	1.00	3,878,468

(再掲) 施設設置負担金の適用のないサービス等の回線数	
(15) メタルサービス・2線式	2,113,939
(16) (再)メタルサービス・2線式(帯域透過端末回線除き)	844,383
(17) 光サービス	3,847,694
(18) 計 ((15)+(17))	5,961,633

(再掲) メタルサービスの収容形態別回線数				
(19) 局外RT収容メタル回線数	-	-	-	892,751
(20) メタル設備のみを用いる加入者回線数	-	-	-	11,604,616
(21) 計 ((19)+(20))	-	-	-	12,497,367
(再掲) メタルサービスの回線数内訳				
(22) 帯域透過端末回線数	-	-	-	1,269,859
(23) 上記以外のメタル回線数	-	-	-	11,227,508
(24) 計 ((22)+(23))	-	-	-	12,497,367

・MDF、FTM算定に使用した回線数

(単位：回線)

区分	a. 平成28年度 稼動回線数	b. 設備換算 係数 (注6)	c. 保守換算 係数 (注5)	d = a × b × c 換算後 稼動回線数
加入者回線				
(25) 2線式・タイプ1-1 (注1)	267,355	1	1.00	267,355
(26) 2線式・タイプ1-2 (注2)	11,917,372	1	1.00	11,917,372
(27) 2線式・タイプ2 (注3)	275,980	1	1.03	284,259
(28) 4線式	13,777	2	1.03	28,381
(29) 追加MDF・タイプ1-1 (注1)	9,112	1	1.00	9,112
(30) 追加MDF・タイプ1-2 (注2)	1,122,511	1	1.00	1,122,511
(31) メタルサービス小計	13,606,107	-	-	13,628,990
(32) 1芯式・タイプ1-1 (注1)	18,634	1	1.00	18,634
(33) 1芯式・タイプ1-2 (注2)	3,148,609	1	1.00	3,148,609
(34) 1芯式・タイプ2 (注3)	677,397	1	1.03	697,719
(35) 2芯式・タイプ1-1 (注1)	535	2	1.00	1,070
(36) 2芯式・タイプ1-2 (注2)	14,316	2	1.00	28,632
(37) 2芯式・タイプ2 (注3)	2,598	2	1.03	5,352
(38) 4芯式	0	4	1.03	0
(39) 光サービス小計	3,862,089	-	-	3,900,016
(40) 計 ((31)+(39))	17,468,196	-	-	17,529,006
(39) 光サービス小計(保守換算係数をすべて1.00とした場合)	3,862,089	-	1.00	3,879,538
(再掲) メタルサービスの収容形態別回線数				
(41) 局外RT収容メタル回線数	-	-	-	892,751
(42) メタル設備のみを用いる加入者回線数	-	-	-	12,736,239
(43) 計 ((41)+(42))	-	-	-	13,628,990
(再掲) メタルサービスの回線数内訳				
(44) 帯域透過端末回線数	-	-	-	1,269,859
(45) 追加MDF	-	-	-	1,131,623
(46) 上記以外のメタル回線数	-	-	-	11,227,508
(47) 計 ((44)+(45)+(46))	-	-	-	13,628,990

・OCU算定に使用した回線数

(単位：回線)

区分	a. 平成28年度 稼動回線数	b. 設備換算 係数 (注6)	c. 保守換算 係数 (注5)	d = a × b × c 換算後 稼動回線数
OCU使用回線				
(48) メタル回線数・タイプ1-1 (注1)	0	1	1.00	0
(49) メタル回線数・タイプ1-2 (注2)	1,245,223	1	1.00	1,245,223
(50-1) (再)デジタル公衆電話(下記以外)・タイプ1-2 (注2)	37,089	1	1.00	37,089
(50-2) (再)デジタル公衆電話(特設公衆電話)・タイプ1-2 (注2)	0	1	1.00	0
(51) 光回線数・タイプ1-1 (注1)	0	1	1.00	0
(52) 光回線数・タイプ1-2 (注2)	14,851	1	1.00	14,851
(53) 計 ((48)+(49)+(51)+(52))	1,260,074	-	-	1,260,074

・回線管理運営機能算定に使用した回線数 (単位：回線)

区分	平成28年度 稼働回線数
回線管理運営機能対応回線数	
(54) 電話等	10,797,042
(55) (再) PHS基地局回線	0
(56) ラインシェアリング・相互接続回線	761,809
(57) ドライカッパ・相互接続回線	1,171,738
(58) 光ファイバ・相互接続回線	1,763,235
(59) 上記以外の回線数	11,053,096
(60) 計 ((54)+(56)+(57)+(58)+(59))	25,546,920
(61) (再) 相互接続回線 ((55)+(56)+(57)+(58))	3,696,782
(62) (再) 相互接続回線 (ラインシェアリング除き) ((55)+(57)+(58))	2,934,973

・DSL回線故障対応機能算定に使用した回線数 (単位：回線)

区分	平成28年度 稼働回線数
故障対応回線数	
(63) メタル設備のみを用いる加入者回線数	11,582,383
(64) DSL回線故障対応機能契約数	345,577
(65) 計 ((63)+(64))	11,927,960

・公衆電話機能算定に使用した回線数 (単位：回線)

区分	平成28年度 稼働回線数
公衆電話回線	
(66-1) アナログ公衆電話(下記以外)	37,644
(66-2) アナログ公衆電話(特設公衆電話)	35,944
(67-1) デジタル公衆電話(下記以外)	37,921
(67-2) デジタル公衆電話(特設公衆電話)	0
(68) 計 ((66-1)+(66-2)+(67-1)+(67-2))	111,509
回線数の増減に応じて当該設備に係る費用が増減するものに対応する回線数	
(69) アナログ回線数(加入電話・アナログ公衆電話)	9,647,645
(70) デジタル回線数(INS64・デジタル公衆電話・PHS基地局回線)	1,245,223
(71) 計 ((69)+(70))	10,892,868

・スプリッタ(DSL)算定に使用した回線数 (単位：回線)

区分	平成28年度 稼働回線数
(72) 計	345,577

・加入者収容装置(ATMデータ伝送網)算定に使用した回線数 (単位：回線)

区分	a. 平成28年度 稼働回線数	b. 速度換算 係数	c = a × b 換算後 稼働回線数
(73) 3Mb/s	1,668	42	70,056
(74) 6Mb/s	83	75	6,225
(75) 9Mb/s	21	89	1,869
(76) 12Mb/s	61	102	6,222
(77) 15Mb/s	1	116	116
(78) 18Mb/s	1	129	129
(79) 21Mb/s	0	143	0
(80) 24Mb/s	2	156	312
(81) 27Mb/s	0	170	0
(82) 30Mb/s	0	183	0
(83) 33Mb/s	1	197	197
(84) 36Mb/s	0	210	0
(85) 39Mb/s	0	224	0
(86) 42Mb/s	0	237	0
(87) 計	1,838	-	85,126

・光信号伝送装置(PON)算定に使用した回線数 (単位：回線)

区分	a. 平成28年度 稼働回線数	b. 設備換算 係数 (注6)	c. 保守換算 係数 (注5)	d = a × b × c 換算後 稼働回線数
光信号伝送装置(PON)				
(88) 1Gbit/sタイプ・タイプ1-1 (注1)	0	1	1.00	0
(89) 1Gbit/sタイプ・タイプ1-2 (注2)	858,284	1	1.00	858,284
(90) 1Gbit/sタイプ・タイプ2 (注3)	7,325	1	1.03	7,545
(91) 1Gbit/sタイプ 小計	865,609	-	-	865,829

・局外スプリッタ算定に使用した回線数 (単位：回線)

区分	a. 平成28年度 稼働回線数	b. 設備換算 係数 (注6)	c. 保守換算 係数 (注5)	d = a × b × c 換算後 稼働回線数
局外スプリッタ				
(92) 局外スプリッタ(8分岐)・タイプ1-1 (注1)	5	1	1.00	5
(93) 局外スプリッタ(8分岐)・タイプ1-2 (注2)	2,271,369	1	1.00	2,271,369
(94) 局外スプリッタ(8分岐)・タイプ2 (注3)	23,342	1	1.03	24,042
(95) 局外スプリッタ(8分岐)小計	2,294,716	-	-	2,295,416

・光信号電気信号変換機能（メディアコンバータ）算定に使用した回線数

（単位：回線）

区分	a. 平成28年度 稼動回線数	b. 設備換算 係数 (注6)	c. 保守換算 係数 (注5)	d = a × b × c 換算後 稼動回線数
光信号電気信号変換機能（メディアコンバータ）				
(96) メディアコンバータ（1Gbit/sタイプ）・タイプ1-1（注1）	0	1	1.00	0
(97) メディアコンバータ（1Gbit/sタイプ）・タイプ1-2（注2）	69,857	1	1.00	69,857
(98) メディアコンバータ（1Gbit/sタイプ）・タイプ2（注3）	204	1	1.03	210
(99) メディアコンバータ（1Gbit/sタイプ）小計	70,061	-	-	70,067
(100) メディアコンバータ（100Mbit/s 集線型）・タイプ1-1（注1）	0	1	1.00	0
(101) メディアコンバータ（100Mbit/s 集線型）・タイプ1-2（注2）	8,899	1	1.00	8,899
(102) メディアコンバータ（100Mbit/s 集線型）・タイプ2（注3）	1,880	1	1.03	1,936
(103) メディアコンバータ（100Mbit/s 集線型）小計	10,779	-	-	10,835
(104) メディアコンバータ（100Mbit/s 非集線型）・タイプ1-1（注1）	0	1	1.00	0
(105) メディアコンバータ（100Mbit/s 非集線型）・タイプ1-2（注2）	309,742	1	1.00	309,742
(106) メディアコンバータ（100Mbit/s 非集線型）・タイプ2（注3）	0	1	1.03	0
(107) メディアコンバータ（100Mbit/s 非集線型）小計	309,742	-	-	309,742

・光信号多重分離機能（局内スプリッタ）算定に使用した回線数

（単位：回線）

区分	a. 平成28年度 稼動回線数	b. 設備換算 係数 (注6)	c. 保守換算 係数 (注5)	d = a × b × c 換算後 稼動回線数
局内スプリッタ				
(108) 局内スプリッタ（4分岐）・タイプ1-1（注1）	0	1	1.00	0
(109) 局内スプリッタ（4分岐）・タイプ1-2（注2）	652,209	1	1.00	652,209
(110) 局内スプリッタ（4分岐）・タイプ2（注3）	6,264	1	1.03	6,452
(111) 局内スプリッタ（4分岐）小計	658,473	-	-	658,661
(112) 局内スプリッタ（8分岐）・タイプ1-1（注1）	0	1	1.00	0
(113) 局内スプリッタ（8分岐）・タイプ1-2（注2）	1,011	1	1.00	1,011
(114) 局内スプリッタ（8分岐）・タイプ2（注3）	557	1	1.03	574
(115) 局内スプリッタ（8分岐）小計	1,568	-	-	1,585

・特別収容局ルータ接続ルーティング伝送機能算定に使用した回線数

区分	a. 平成28年度 稼動回線数
特別収容局ルータ接続ルーティング伝送機能	
(116) ATMインタフェースにより符号伝送が可能なもの	4,463
(117) ISDN一次群速度ユーザ・網インタフェースにより符号伝送が可能なもの	20,319
(118) 計 (116)+(117)	24,782

・特別帯域透過端末回線数

（単位：回線）

区分	a. 平成28年度 稼動回線数	b. 設備換算 係数 (注4)	c. 保守換算 係数 (注5)	d = a × b × c 換算後 稼動回線数
(119) 特別帯域透過端末回線 ・タイプ1-1（注1）	0	1	1.00	0

- (注) 1 タイプ1-1：保守の区別が、平日・昼間帯の保守メニューのもの。
 2 タイプ1-2：保守の区別が、全日・昼間帯の保守メニューのもの。
 3 タイプ2：保守の区別が、全日・全時間帯の保守メニューのもの。
 4 使用するケーブル対数・芯数をもとに設備換算係数を設定した。
 5 保守換算係数はXⅢの保守換算係数の3.③より。
 6 使用する端子数をもとに設備換算係数を設定した。

X. 料金設定に使用した保守換算係数

1. II-6 通信路設定伝送機能に適用するもの

①通信路設定伝送機能における総平均故障修理時間と区分毎の平均故障修理時間の比率

区分	比率
a. タイプ1-1 (平日・昼間帯)	0.411
b. タイプ1-2 (全日・昼間帯)	0.629
c. タイプ2 (全日・全時間帯)	1.007
d. 平均	1.000

②通信路設定伝送機能コストの内訳 (%)

区分	比率
a. 故障修理関連コストの割合	9.3
b. その他のコストの割合	90.7
c. 計	100.0

③保守換算係数の設定

区分	保守換算係数	備考
タイプ1-2 (全日・昼間帯)	1.02	$(2a \times 1b + 2b) / (2a \times 1a + 2b)$
タイプ2 (全日・全時間帯)	1.06	$(2a \times 1c + 2b) / (2a \times 1a + 2b)$

2. 網改造料の算定式に準拠して算定するものに適用するもの

①端末回線伝送機能等における総平均故障修理時間と区分毎の平均故障修理時間の比率

区分	比率
a. タイプ1-1 (平日・昼間帯)	0.943
b. タイプ1-2 (全日・昼間帯)	1.008
c. タイプ2 (全日・全時間帯)	1.354
d. 平均	1.000

②端末回線伝送機能等コストの内訳 (%)

区分	比率
a. 故障修理関連コストの割合	7.3
b. その他のコストの割合	92.7
c. 計	100.0

③保守換算係数の設定

区分	保守換算係数	備考
タイプ1-1 (平日・昼間帯)	1.00	$(2a \times 1a + 2b) / 2c$
タイプ1-2 (全日・昼間帯)	1.00	$(2a \times 1b + 2b) / 2c$
タイプ2 (全日・全時間帯)	1.03	$(2a \times 1c + 2b) / 2c$

3. 1, 2以外に適用するもの

①端末回線伝送機能等における総平均故障修理時間と区分毎の平均故障修理時間の比率

区分	比率
a. タイプ1-1 (平日・昼間帯)	0.943
b. タイプ1-2 (全日・昼間帯)	1.008
c. タイプ2 (全日・全時間帯)	1.354
d. 平均	1.000

②端末回線伝送機能等コストの内訳 (%)

区分	比率
a. 故障修理関連コストの割合	7.3
b. その他のコストの割合	92.7
c. 計	100.0

③保守換算係数の設定

区分	保守換算係数	備考
タイプ1-2 (全日・昼間帯)	1.00	$(2a \times 1b + 2b) / (2a \times 1a + 2b)$
タイプ2 (全日・全時間帯)	1.03	$(2a \times 1c + 2b) / (2a \times 1a + 2b)$

X I .料金設定に使用した貸倒率

(単位:百万円)

	H28	備考
①接続料の貸倒額	0	参考1.設備区分別の費用明細表より
②接続料	155,182	H28年度実績 (接続会計報告書 様式第1 第一種指定設備管理部門の受取網使用料、 接続装置使用料収入、網改造料収入の合計)
貸倒率	0.00000%	①÷②

(別紙1)

加入者回線・主配線盤の費用明細表

(単位:百万円)

費用の項目	主な配賦基準	メタル加入者回線	局外RTIに収容されている加入者回線(※)	メタル設備のみを用いる加入者回線	(再掲)試験受付	メタル主配線盤	局外RTIに収容されている加入者回線に係る主配線盤(※)	メタル設備のみを用いる加入者回線に係る主配線盤
営業費	・取得資産額比	0	0	0	0	0	0	0
(再)貸倒損失	-	0	0	0	0	0	0	0
運用費	-	0	0	0	0	0	0	0
施設保全費	・線路設備の保守に直接係わるもの:芯線長比 ・上記以外のもの:上記支出額比	89,832	2,941	86,891	2,966	2,275	4	2,272
共通費	・施設保全費支出額比	4,588	157	4,432	124	684	4	679
管理費	・施設保全費、共通費支出額比	9,180	322	8,858	284	604	3	601
試験研究費	・取得資産額比	2,681	158	2,523	1	54	1	52
通信設備使用料	・取得資産額比	8	1	8	2	1	0	1
租税公課	・正味資産額比	19,938	1,315	18,623	9	404	3	402
減価償却費	・線路設備に係わるもの:個別把握し、直接賦課 ・上記以外のもの:正味資産額比	26,034	1,642	24,392	50	3,360	24	3,336
固定資産除却費	・線路設備に係わるもの:個別把握し、直接賦課 ・上記以外のもの:正味資産額比	9,713	492	9,221	16	231	1	230
(再)除却損	・線路設備に係わるもの:個別把握し、直接賦課 ・上記以外のもの:正味資産額比	2,548	130	2,418	3	44	0	44
合計		161,975	7,028	154,947	3,452	7,613	40	7,573

(※) 收容局から局外RTIまでの光信号端末伝送路を含む。

加入者回線・主配線盤の固定資産明細表

(単位:百万円)

資産の項目	主な配賦基準	メタル加入者回線	局外RTに収容されている加入者回線(※)	メタル設備のみを用いる加入者回線	(再掲)試験受付	メタル主配線盤	局外RTに収容されている加入者回線に係る主配線盤(※)	メタル設備のみを用いる加入者回線に係る主配線盤	
機械設備	公衆電話機械設備	取得価額	0	0	0	0	0	0	
		減価償却累計額	0	0	0	0	0	0	
		正味価額	0	0	0	0	0	0	
	市内電話機械設備	取得価額	1,207	34	1,172	1,172	46,508	358	46,150
		減価償却累計額	1,055	30	1,025	1,025	44,413	327	44,086
		正味価額	151	4	147	147	2,095	31	2,064
	市外電話機械設備	取得価額	0	0	0	0	0	0	0
		減価償却累計額	0	0	0	0	0	0	0
		正味価額	0	0	0	0	0	0	0
	電信機械設備	取得価額	0	0	0	0	0	0	0
		減価償却累計額	0	0	0	0	0	0	0
		正味価額	0	0	0	0	0	0	0
	電報機械設備	取得価額	0	0	0	0	0	0	0
		減価償却累計額	0	0	0	0	0	0	0
		正味価額	0	0	0	0	0	0	0
	DDX機械設備	取得価額	0	0	0	0	0	0	0
		減価償却累計額	0	0	0	0	0	0	0
		正味価額	0	0	0	0	0	0	0
画像機械設備	取得価額	0	0	0	0	0	0	0	
	減価償却累計額	0	0	0	0	0	0	0	
	正味価額	0	0	0	0	0	0	0	
OCN機械設備	取得価額	0	0	0	0	0	0	0	
	減価償却累計額	0	0	0	0	0	0	0	
	正味価額	0	0	0	0	0	0	0	
伝送機械設備	取得価額	965	0	965	0	0	0	0	
	減価償却累計額	852	0	852	0	0	0	0	
	正味価額	113	0	113	0	0	0	0	
無線機械設備	取得価額	383	0	383	0	0	0	0	
	減価償却累計額	372	0	372	0	0	0	0	
	正味価額	11	0	11	0	0	0	0	
電力設備	取得価額	2,234	140	2,094	511	94	0	94	
	減価償却累計額	1,724	108	1,616	394	73	0	73	
	正味価額	510	32	478	117	21	0	21	
電話番号案内設備	取得価額	0	0	0	0	0	0	0	
	減価償却累計額	0	0	0	0	0	0	0	
	正味価額	0	0	0	0	0	0	0	
総合監視システム	取得価額	2,463	178	2,286	0	64	0	64	
	減価償却累計額	1,428	103	1,325	0	37	0	37	
	正味価額	1,036	75	961	0	27	0	27	
空中線設備	取得価額	19	0	19	0	0	0	0	
	減価償却累計額	18	0	18	0	0	0	0	
	正味価額	1	0	1	0	0	0	0	
通信衛星設備	取得価額	0	0	0	0	0	0	0	
	減価償却累計額	0	0	0	0	0	0	0	
	正味価額	0	0	0	0	0	0	0	
端末設備	取得価額	0	0	0	0	0	0	0	
	減価償却累計額	0	0	0	0	0	0	0	
	正味価額	0	0	0	0	0	0	0	
線路設備	市内線路設備	取得価額	2,221,740	76,793	2,144,948	0	0	0	
		減価償却累計額	1,914,423	61,678	1,852,745	0	0	0	
		正味価額	307,317	15,115	292,202	0	0	0	
市外線路設備	取得価額	0	0	0	0	0	0	0	
	減価償却累計額	0	0	0	0	0	0	0	
	正味価額	0	0	0	0	0	0	0	
土木設備	取得価額	1,399,171	101,143	1,298,028	0	0	0		
	減価償却累計額	1,138,321	82,287	1,056,034	0	0	0		
	正味価額	260,850	18,856	241,994	0	0	0		
海底線設備	取得価額	42	0	42	0	0	0		
	減価償却累計額	30	0	30	0	0	0		
	正味価額	12	0	12	0	0	0		
建物	取得価額	65,678	2,381	63,297	31	52,109	378	51,731	
	減価償却累計額	47,789	1,732	46,057	22	38,047	276	37,771	
	正味価額	17,889	649	17,240	8	14,062	102	13,960	
構築物	取得価額	5,008	182	4,826	2	4,053	29	4,023	
	減価償却累計額	3,990	145	3,845	2	3,229	23	3,206	
	正味価額	1,018	37	981	0	824	6	818	
機械及び装置	取得価額	3,085	141	2,944	1	85	0	85	
	減価償却累計額	2,251	102	2,149	1	68	0	68	
	正味価額	834	40	795	0	17	0	17	
車両及び船舶	取得価額	261	7	254	0	4	0	4	
	減価償却累計額	180	5	175	0	3	0	3	
	正味価額	81	2	79	0	1	0	1	
工具、器具及び備品	取得価額	13,526	543	12,983	6	644	3	641	
	減価償却累計額	9,522	378	9,145	4	467	2	466	
	正味価額	4,003	165	3,838	2	176	1	175	
リース資産	取得価額	186	7	179	0	5	0	5	
	減価償却累計額	104	4	100	0	2	0	2	
	正味価額	82	3	79	0	2	0	2	
土地	取得価額	11,258	395	10,863	5	5,840	42	5,798	
	減価償却累計額	0	0	0	0	0	0	0	
	正味価額	11,258	395	10,863	5	5,840	42	5,798	
建設仮勘定	取得価額	5,751	343	5,408	3	21	0	21	
	減価償却累計額	0	0	0	0	0	0	0	
	正味価額	5,751	343	5,408	3	21	0	21	
無形固定資産	取得価額	89,480	5,962	83,519	41	777	5	772	
	減価償却累計額	74,001	5,107	68,894	34	467	3	463	
	正味価額	15,479	855	14,625	7	311	2	309	
合計	取得価額	3,822,456	188,248	3,634,208	1,773	110,203	816	109,387	
	減価償却累計額	3,196,060	151,677	3,044,383	1,483	86,806	632	86,174	
	正味価額	626,396	36,570	589,826	290	23,397	184	23,214	

(※) 収容局から局外RTまでの光信号端末伝送路を含む。

メタル設備のみを用いる加入者回線の費用明細表

(単位:百万円)

費用の項目	主な配賦基準	加メタル設備のみを用いる	上部区間		下部区間	
				(再掲)土木設備		(再掲)特別帯域透過端末回線に係るもの(※)
営業費	-	0	0	0	0	0.000
(再)貸倒損失	-	0	0	0	0	0.000
運用費	-	0	0	0	0	0.000
施設保全費	・線路設備の故障修理に係るもの:故障修理件数比 ・線路設備(電柱・鉄塔)の保守に直接係るもの:個別把握し、直接賦課 ・線路設備(電柱・鉄塔以外)の保守に直接係るもの:芯線長比 ・地中設備の保守に直接係るもの:個別把握し、直接賦課 ・上記以外のもの:上記支出額比	86,891	31,820	9,111	55,072	0.000
共通費	・施設保全費支出額比	4,432	1,623	465	2,809	0.000
管理費	・施設保全費、共通費支出額比	8,858	3,244	929	5,614	0.000
試験研究費	・取得資産額比	2,523	714	410	1,809	0.000
通信設備使用料	・取得資産額比	8	0	0	8	0.000
租税公課	・正味資産額比	18,623	11,254	8,252	7,368	0.000
減価償却費	・線路設備に係るもの:個別把握し、直接賦課 ・地中設備に係るもの:個別把握し、直接賦課 ・上記以外のもの:正味資産額比	24,392	13,181	9,665	11,211	0.000
固定資産除却費	・線路設備に係るもの:個別把握し、直接賦課 ・地中設備に係るもの:個別把握し、直接賦課 ・上記以外のもの:正味資産額比	9,221	3,956	2,901	5,265	0.000
(再)除却損	・線路設備に係るもの:個別把握し、直接賦課 ・地中設備に係るもの:個別把握し、直接賦課 ・上記以外のもの:正味資産額比	2,418	965	708	1,454	0.000
合計		154,947	65,792	31,732	89,155	0.000

(※) 特別帯域透過端末回線に係るものについては、回線数比にて把握。

メタル設備のみを用いる加入者回線の固定資産明細表

(単位:百万円)

資産の項目	主な配賦基準	メタル設備のみを用いる加入者回線	上部区間		下部区間		(再掲)特別帯域透過端末回線に係るもの(※)
				(再掲)土木設備			
機械設備	公衆電話機械設備	取得価額	0	0	0	0	0.000
		減価償却累計額	0	0	0	0	0.000
		正味価額	0	0	0	0	0.000
	市内電話機械設備	取得価額	1,172	594	341	579	0.000
		減価償却累計額	1,025	519	298	506	0.000
		正味価額	147	75	43	73	0.000
	市外電話機械設備	取得価額	0	0	0	0	0.000
		減価償却累計額	0	0	0	0	0.000
		正味価額	0	0	0	0	0.000
	電信機械設備	取得価額	0	0	0	0	0.000
		減価償却累計額	0	0	0	0	0.000
		正味価額	0	0	0	0	0.000
	電報機械設備	取得価額	0	0	0	0	0.000
		減価償却累計額	0	0	0	0	0.000
		正味価額	0	0	0	0	0.000
	DDX機械設備	取得価額	0	0	0	0	0.000
		減価償却累計額	0	0	0	0	0.000
		正味価額	0	0	0	0	0.000
画像機械設備	取得価額	0	0	0	0	0.000	
	減価償却累計額	0	0	0	0	0.000	
	正味価額	0	0	0	0	0.000	
OCN機械設備	取得価額	0	0	0	0	0.000	
	減価償却累計額	0	0	0	0	0.000	
	正味価額	0	0	0	0	0.000	
伝送機械設備	取得価額	965	0	0	965	0.000	
	減価償却累計額	852	0	0	852	0.000	
	正味価額	113	0	0	113	0.000	
無線機械設備	取得価額	383	0	0	383	0.000	
	減価償却累計額	372	0	0	372	0.000	
	正味価額	11	0	0	11	0.000	
電力設備	取得価額	2,094	728	418	1,366	0.000	
	減価償却累計額	1,616	562	322	1,054	0.000	
	正味価額	478	166	95	312	0.000	
電話番号案内設備	取得価額	0	0	0	0	0.000	
	減価償却累計額	0	0	0	0	0.000	
	正味価額	0	0	0	0	0.000	
総合監視システム	取得価額	2,286	2,283	1,310	2	0.000	
	減価償却累計額	1,325	1,323	759	1	0.000	
	正味価額	961	960	551	1	0.000	
空中線設備	取得価額	19	0	0	19	0.000	
	減価償却累計額	18	0	0	18	0.000	
	正味価額	1	0	0	1	0.000	
通信衛星設備	取得価額	0	0	0	0	0.000	
	減価償却累計額	0	0	0	0	0.000	
	正味価額	0	0	0	0	0.000	
端末設備	取得価額	0	0	0	0	0.000	
	減価償却累計額	0	0	0	0	0.000	
	正味価額	0	0	0	0	0.000	
線路設備	市内線路設備	取得価額	2,144,948	964,984	0	1,179,963	0.000
		減価償却累計額	1,852,745	884,309	0	968,436	0.000
		正味価額	292,202	80,675	0	211,527	0.000
市外線路設備	取得価額	0	0	0	0	0.000	
	減価償却累計額	0	0	0	0	0.000	
	正味価額	0	0	0	0	0.000	
土木設備	取得価額	1,298,028	1,298,028	1,298,028	0	0.000	
	減価償却累計額	1,056,034	1,056,034	1,056,034	0	0.000	
	正味価額	241,994	241,994	241,994	0	0.000	
海底線設備	取得価額	42	42	0	0	0.000	
	減価償却累計額	30	30	0	0	0.000	
	正味価額	12	12	0	0	0.000	
建物	取得価額	63,297	31,953	18,327	31,344	0.000	
	減価償却累計額	46,057	23,239	13,329	22,818	0.000	
	正味価額	17,240	8,714	4,998	8,526	0.000	
構築物	取得価額	4,826	2,428	1,392	2,398	0.000	
	減価償却累計額	3,845	1,934	1,109	1,911	0.000	
	正味価額	981	493	283	487	0.000	
機械及び装置	取得価額	2,944	1,903	1,092	1,041	0.000	
	減価償却累計額	2,149	1,387	796	762	0.000	
	正味価額	795	516	296	279	0.000	
車両及び船舶	取得価額	254	179	103	75	0.000	
	減価償却累計額	175	124	71	52	0.000	
	正味価額	79	56	32	23	0.000	
工具、器具及び備品	取得価額	12,983	6,779	3,888	6,204	0.000	
	減価償却累計額	9,145	4,847	2,780	4,298	0.000	
	正味価額	3,838	1,932	1,108	1,906	0.000	
リース資産	取得価額	179	109	62	70	0.000	
	減価償却累計額	100	62	36	38	0.000	
	正味価額	79	47	27	32	0.000	
土地	取得価額	10,863	5,887	3,377	4,976	0.000	
	減価償却累計額	0	0	0	0	0.000	
	正味価額	10,863	5,887	3,377	4,976	0.000	
建設仮勘定	取得価額	5,408	3,270	1,875	2,139	0.000	
	減価償却累計額	0	0	0	0	0.000	
	正味価額	5,408	3,270	1,875	2,139	0.000	
無形固定資産	取得価額	83,519	77,560	44,486	5,959	0.000	
	減価償却累計額	68,894	65,908	37,803	2,986	0.000	
	正味価額	14,625	11,652	6,683	2,973	0.000	
合計	取得価額	3,634,208	2,396,727	1,374,699	1,237,481	0.000	
	減価償却累計額	3,044,383	2,040,278	1,113,337	1,004,104	0.000	
	正味価額	589,826	356,449	261,362	233,377	0.000	

(※) 特別帯域透過端末回線に係るものについては、回線数比にて把握。

設備区分別の費用明細表
(平成28年度接続会計をもとに算定)

(単位:百万円)

Table with multiple columns and rows detailing equipment costs. Rows include '営業費' (Operating Expenses), '費用損失' (Expense Loss), '運用費' (Operation Expenses), '施設保全費' (Facility Maintenance Expenses), '共通費' (Common Expenses), '管理費' (Management Expenses), '試験研究費' (Research Expenses), '通信設備使用料' (Communication Equipment Usage Fees), '租税公課' (Taxes and Fees), '減価償却費' (Depreciation Expenses), '固定資産除却費' (Fixed Asset Disposal Expenses), and '合計' (Total). Columns list various equipment types like '専用線ノード装置' (Dedicated Line Node Equipment), '音声交換機' (Voice Switches), 'デジタル公衆電話設備' (Digital Public Telephone Equipment), etc. Values are in millions of yen.

(参考3)

設備区分別の費用明細表(端末系伝送路の内訳)

(平成28年度接続会計をもとに算定)

(単位:百万円)

設備区分等 費用の項目	指定設備管理部門				
	(端末系伝送路 の伝送に係るもの)	メタル加入者回線	O C U	加入者収容装置 (ATMデータ伝送)	回線管理運営
営 業 費	18,594	0	0	0	18,594
(再)貸倒損失	0	0	0	0	0
運 用 費	0	0	0	0	0
施 設 保 全 費	92,390	89,832	438	99	2,020
共 通 費	5,476	4,588	53	9	825
管 理 費	10,923	9,180	76	10	1,656
試 験 研 究 費	2,731	2,681	43	8	0
通 信 設 備 使 用 料	21	8	11	2	0
租 税 公 課	20,149	19,938	36	6	169
減 価 償 却 費	28,985	26,034	551	52	2,348
固 定 資 産 除 却 費	9,827	9,713	57	5	51
(再)除却損	2,607	2,548	15	2	42
合 計	189,096	161,975	1,265	191	25,665

(参考4)

設備区分別固定資産明細表(端末系伝送路の内訳)

(平成28年度接続会計をもとに算定)

(単位:百万円)

設備区分等		指定設備管理部門				
		(端末系伝送路の伝送に係るもの)	メタル加入者回線	O C U	(加入者収容装置(A T Mデータ伝送))	回線管理運営
費用の項目						
機械設備	公衆電話機械設備	取得価額	0	0	0	0
		減価償却累計額	0	0	0	0
		正味価額	0	0	0	0
	市内電話機械設備	取得価額	8,947	1,207	7,739	2
		減価償却累計額	8,088	1,055	7,032	2
		正味価額	859	151	707	0
	市外電話機械設備	取得価額	0	0	0	0
		減価償却累計額	0	0	0	0
		正味価額	0	0	0	0
	電信機械設備	取得価額	0	0	0	0
		減価償却累計額	0	0	0	0
		正味価額	0	0	0	0
	電報機械設備	取得価額	0	0	0	0
		減価償却累計額	0	0	0	0
		正味価額	0	0	0	0
	DDX機械設備	取得価額	0	0	0	0
		減価償却累計額	0	0	0	0
		正味価額	0	0	0	0
	画像機械設備	取得価額	0	0	0	0
		減価償却累計額	0	0	0	0
正味価額		0	0	0	0	
OCN機械設備	取得価額	0	0	0	0	
	減価償却累計額	0	0	0	0	
	正味価額	0	0	0	0	
伝送機械設備	取得価額	3,303	965	1,101	1,237	
	減価償却累計額	3,084	852	1,046	1,186	
	正味価額	219	113	55	51	
無線機械設備	取得価額	383	383	0	0	
	減価償却累計額	372	372	0	0	
	正味価額	11	11	0	0	
電力設備	取得価額	4,116	2,234	1,614	268	
	減価償却累計額	3,176	1,724	1,246	206	
	正味価額	940	510	369	61	
電話番号案内設備	取得価額	0	0	0	0	
	減価償却累計額	0	0	0	0	
	正味価額	0	0	0	0	
総合監視システム	取得価額	2,477	2,463	11	2	
	減価償却累計額	1,436	1,428	7	1	
	正味価額	1,041	1,036	5	1	
空中線設備	取得価額	19	19	0	0	
	減価償却累計額	18	18	0	0	
	正味価額	1	1	0	0	
通信衛星設備	取得価額	0	0	0	0	
	減価償却累計額	0	0	0	0	
	正味価額	0	0	0	0	
端末設備	取得価額	0	0	0	0	
	減価償却累計額	0	0	0	0	
	正味価額	0	0	0	0	
線路設備	市内線路設備	取得価額	2,221,740	2,221,740	0	0
		減価償却累計額	1,914,423	1,914,423	0	0
		正味価額	307,317	307,317	0	0
	市外線路設備	取得価額	0	0	0	0
		減価償却累計額	0	0	0	0
		正味価額	0	0	0	0
土木設備	取得価額	1,399,171	1,399,171	0	0	
	減価償却累計額	1,138,321	1,138,321	0	0	
	正味価額	260,850	260,850	0	0	
海底線設備	取得価額	42	42	0	0	
	減価償却累計額	30	30	0	0	
	正味価額	12	12	0	0	
建物	取得価額	73,625	65,678	2,545	422	
	減価償却累計額	53,549	47,789	1,861	308	
	正味価額	20,076	17,889	684	113	
構築物	取得価額	5,590	5,008	188	31	
	減価償却累計額	4,454	3,990	150	25	
	正味価額	1,136	1,018	38	6	
機械及び装置	取得価額	3,240	3,085	17	3	
	減価償却累計額	2,379	2,251	13	2	
	正味価額	861	834	3	1	
車両及び船舶	取得価額	273	261	1	3	
	減価償却累計額	188	180	1	2	
	正味価額	85	81	0	1	
工具、器具及び備品	取得価額	18,385	13,526	154	27	
	減価償却累計額	12,889	9,522	109	19	
	正味価額	5,495	4,003	44	7	
リース資産	取得価額	224	186	1	1	
	減価償却累計額	123	104	1	1	
	正味価額	102	82	0	0	
土地	取得価額	13,088	11,258	293	49	
	減価償却累計額	0	0	0	0	
	正味価額	13,088	11,258	293	49	
建設仮勘定	取得価額	5,764	5,751	12	1	
	減価償却累計額	0	0	0	0	
	正味価額	5,764	5,751	12	1	
無形固定資産	取得価額	104,724	89,480	463	43	
	減価償却累計額	82,497	74,001	394	29	
	正味価額	22,228	15,479	69	14	
合計	取得価額	3,865,111	3,822,456	14,138	2,088	
	減価償却累計額	3,225,028	3,196,060	11,858	1,783	
	正味価額	640,083	626,396	2,280	306	

網使用料算定根拠

NGN

<東日本>

目 次

I.算定手順	2
II.原価の算定及び料金の設定	
1. 設備別原価の算定	3
2. 機能別原価の算定及び料金の設定	4
3. その他の機能の原価の算定及び料金の設定(組み合わせ適用料金)	7
III.投資等比率及び貯蔵品比率の算定	8
IV.接続料収納までの平均的な日数の算定	9
V.資本構成比率の算定	10
VI.他人資本利子率の算定	12
VII.自己資本利益率の算定	14
VIII.利益対応税率の算定	15
IX.料金設定に用いた設備数及びトラヒック	17
X.料金設定に使用した貸倒率	18
(別紙)	
1. コストの分計に用いた契約数比等	19
2. コストの分計に用いたポート実績トラヒック比等	20
3. QoS換算係数の設定	21
(別添)	
1. 收容ルータの設備管理運営費	22
2. 收容ルータの固定資産	23
3. 中継ルータの設備管理運営費	24
4. 中継ルータの固定資産	25
5. SIPサーバの設備管理運営費	26
6. SIPサーバの固定資産	27
7. ゲートウェイルータ(中継局接続機能)の設備管理運営費	28
8. ゲートウェイルータ(中継局接続機能)の固定資産	29
9. メディアゲートウェイの設備管理運営費	30
10. メディアゲートウェイの固定資産	31
11. 收容ルータ(SNI等)の設備管理運営費	32
12. 收容ルータ(SNI等)の固定資産	33
13. 網終端装置(ISP)の設備管理運営費	34
14. 網終端装置(ISP)の固定資産	35
15. 伝送路の設備管理運営費	36
16. 伝送路の固定資産	37
17. 音声利用IP通信網設備の設備管理運営費	38
18. 音声利用IP通信網設備の固定資産	39
(参考)	
1. 設備区分別費用明細表	40
2. 設備区分別固定資産明細表	41
3. 設備区分別費用明細表(一般第一種指定設備の内訳)	43
4. 設備区分別固定資産明細表(一般第一種指定設備の内訳)	44
5. 設備区分別費用明細表(一般第一種指定設備・伝送路の内訳)	45
6. 設備区分別固定資産明細表(一般第一種指定設備・伝送路の内訳)	46

I. 算定手順

・H30年度1年間の原価を予測し接続料を算定

1. 設備別原価の算定

指定電気通信設備接続会計規則	設備区分別の費用明細表	接続料規則																					
会社の費用 (H28実績)	<table border="1"> <tr><td>収容ルータ</td></tr> <tr><td>網終端装置 (ISP)</td></tr> <tr><td>ゲートウェイルータ (中継局接続機能)</td></tr> <tr><td>メディアゲートウェイ</td></tr> <tr><td>網終端装置 (VPN)</td></tr> <tr><td>収容ルータ (SNI等)</td></tr> <tr><td>中継ルータ</td></tr> <tr><td>伝送路</td></tr> <tr><td>SIPサーバ</td></tr> <tr><td>音声利用IP通信網設備</td></tr> </table>	収容ルータ	網終端装置 (ISP)	ゲートウェイルータ (中継局接続機能)	メディアゲートウェイ	網終端装置 (VPN)	収容ルータ (SNI等)	中継ルータ	伝送路	SIPサーバ	音声利用IP通信網設備	<table border="1"> <tr><td>H28実績を基に H30年度を予測</td></tr> <tr><td>収容ルータ うち高速制御部の一部※1</td></tr> <tr><td>網終端装置 (ISP)</td></tr> <tr><td>ゲートウェイルータ (中継局接続機能)</td></tr> <tr><td>メディアゲートウェイ</td></tr> <tr><td>網終端装置 (VPN)</td></tr> <tr><td>収容ルータ (SNI等) うち専らIP電話の提供 の用に供するもの</td></tr> <tr><td>中継ルータ</td></tr> <tr><td>伝送路</td></tr> <tr><td>SIPサーバ</td></tr> <tr><td>音声利用IP通信網設備</td></tr> </table>	H28実績を基に H30年度を予測	収容ルータ うち高速制御部の一部※1	網終端装置 (ISP)	ゲートウェイルータ (中継局接続機能)	メディアゲートウェイ	網終端装置 (VPN)	収容ルータ (SNI等) うち専らIP電話の提供 の用に供するもの	中継ルータ	伝送路	SIPサーバ	音声利用IP通信網設備
収容ルータ																							
網終端装置 (ISP)																							
ゲートウェイルータ (中継局接続機能)																							
メディアゲートウェイ																							
網終端装置 (VPN)																							
収容ルータ (SNI等)																							
中継ルータ																							
伝送路																							
SIPサーバ																							
音声利用IP通信網設備																							
H28実績を基に H30年度を予測																							
収容ルータ うち高速制御部の一部※1																							
網終端装置 (ISP)																							
ゲートウェイルータ (中継局接続機能)																							
メディアゲートウェイ																							
網終端装置 (VPN)																							
収容ルータ (SNI等) うち専らIP電話の提供 の用に供するもの																							
中継ルータ																							
伝送路																							
SIPサーバ																							
音声利用IP通信網設備																							

2. 機能別原価の算定及び料金の設定

機能別料金 (報酬を加算)	機能別料金 (報酬を加算)																				
<table border="1"> <tr><td>端末系ルータ 交換機能</td></tr> <tr><td>一般収容局ルータ 優先パケット識別機能</td></tr> <tr><td>網終端装置 (ISP)</td></tr> <tr><td>ゲートウェイルータ (中継局接続機能)</td></tr> <tr><td>音声パケット変換機能</td></tr> <tr><td>SIPサーバ機能</td></tr> <tr><td>一般中継ルータ 交換伝送機能</td></tr> </table>	端末系ルータ 交換機能	一般収容局ルータ 優先パケット識別機能	網終端装置 (ISP)	ゲートウェイルータ (中継局接続機能)	音声パケット変換機能	SIPサーバ機能	一般中継ルータ 交換伝送機能	<table border="1"> <tr><td>下記以外</td></tr> <tr><td>専らIP電話の提供の 用に供するもの</td></tr> <tr><td>優先クラスを識別する もの</td></tr> <tr><td>SIPサーバを用いて制 御するもの</td></tr> <tr><td>上記以外</td></tr> <tr><td>網終端装置 (ISP)</td></tr> <tr><td>ゲートウェイルータ (中継局接続機能)</td></tr> <tr><td>音声パケット変換機能</td></tr> <tr><td>SIPサーバ機能</td></tr> <tr><td>最優先クラス</td></tr> <tr><td>高優先クラス</td></tr> <tr><td>優先クラス</td></tr> <tr><td>ベストエフォート</td></tr> </table>	下記以外	専らIP電話の提供の 用に供するもの	優先クラスを識別する もの	SIPサーバを用いて制 御するもの	上記以外	網終端装置 (ISP)	ゲートウェイルータ (中継局接続機能)	音声パケット変換機能	SIPサーバ機能	最優先クラス	高優先クラス	優先クラス	ベストエフォート
端末系ルータ 交換機能																					
一般収容局ルータ 優先パケット識別機能																					
網終端装置 (ISP)																					
ゲートウェイルータ (中継局接続機能)																					
音声パケット変換機能																					
SIPサーバ機能																					
一般中継ルータ 交換伝送機能																					
下記以外																					
専らIP電話の提供の 用に供するもの																					
優先クラスを識別する もの																					
SIPサーバを用いて制 御するもの																					
上記以外																					
網終端装置 (ISP)																					
ゲートウェイルータ (中継局接続機能)																					
音声パケット変換機能																					
SIPサーバ機能																					
最優先クラス																					
高優先クラス																					
優先クラス																					
ベストエフォート																					

3. その他の機能の原価の算定及び料金の設定
(組み合わせ適用料金)

組み合わせ適用料金	組み合わせ適用料金						
<table border="1"> <tr><td>一般収容局ルータ接続 ルーティング伝送機能 (収容局接続機能)</td></tr> <tr><td>一般中継局ルータ接続 ルーティング伝送機能 (中継局接続機能)</td></tr> <tr><td>関門交換機接続 ルーティング伝送機能 (IGS接続機能)</td></tr> </table>	一般収容局ルータ接続 ルーティング伝送機能 (収容局接続機能)	一般中継局ルータ接続 ルーティング伝送機能 (中継局接続機能)	関門交換機接続 ルーティング伝送機能 (IGS接続機能)	<table border="1"> <tr><td>一般収容局ルータ接続 ルーティング伝送機能 (収容局接続機能)</td></tr> <tr><td>一般中継局ルータ接続 ルーティング伝送機能 (中継局接続機能)</td></tr> <tr><td>関門交換機接続 ルーティング伝送機能 (IGS接続機能)</td></tr> </table>	一般収容局ルータ接続 ルーティング伝送機能 (収容局接続機能)	一般中継局ルータ接続 ルーティング伝送機能 (中継局接続機能)	関門交換機接続 ルーティング伝送機能 (IGS接続機能)
一般収容局ルータ接続 ルーティング伝送機能 (収容局接続機能)							
一般中継局ルータ接続 ルーティング伝送機能 (中継局接続機能)							
関門交換機接続 ルーティング伝送機能 (IGS接続機能)							
一般収容局ルータ接続 ルーティング伝送機能 (収容局接続機能)							
一般中継局ルータ接続 ルーティング伝送機能 (中継局接続機能)							
関門交換機接続 ルーティング伝送機能 (IGS接続機能)							

※1 収容ルータのうち、優先パケット識別機能等にかかる構成物品

II. 原価の算定及び料金の設定

1. 設備別原価の算定

(単位:百万円)

区分	収容ルータ	中継ルータ	SIPサーバ	ゲートウェイルータ (中継局接続機能)	メディアゲートウェイ	収容ルータ(SNI等)	SNIルータ(再掲) (IP電話)	網終端装置(ISP)	伝送路		備考	
									ダークファイバ以外	ダークファイバ		
①設備管理運営費	17,095	13,030	8,548	56	970	538	155	20,595	6,828	6,447	381	(別添1)、(別添3)、(別添5)、(別添7)、(別添9)、(別添11)、(別添13)、(別添15)より
②他人資本費用	56	45	29	0	3	2	1	75	52	46	6	⑩レートベース×他人資本比率×他人資本利率
③自己資本費用	1,062	861	552	3	59	36	12	1,425	986	878	109	⑩レートベース×自己資本比率×自己資本利益率
④利益対応税	455	369	236	1	25	15	5	610	422	376	47	(③自己資本費用+(⑪有利子負債以外の負債の額×利子相当率))×利益対応税率
⑤合計	18,668	14,305	9,365	60	1,057	591	173	22,705	8,288	7,747	543	①+②+③+④

⑥正味固定資産	24,913	20,273	12,997	77	1,367	858	277	33,694	24,213	21,523	2,691	(別添2)、(別添4)、(別添6)、(別添8)、(別添10)、(別添12)、(別添14)、(別添16)より
⑦投資等	25	20	13	0	1	1	0	34	24	22	3	⑥正味固定資産×投資等比率
⑧貯蔵品	177	144	92	1	10	6	2	239	172	153	19	⑥正味固定資産×貯蔵品比率
⑨運転資本	1,506	1,144	747	5	93	46	12	1,766	321	304	17	(①設備管理運営費-(⑫租税公課+⑬減価償却費+⑭固定資産除却損))×45.625日÷365日
⑩レートベース	26,621	21,581	13,849	83	1,471	911	291	35,733	24,730	22,002	2,730	⑥+⑦+⑧+⑨
⑪有利子負債以外の負債の額	2,332	1,891	1,213	7	129	80	25	3,130	2,167	1,928	239	⑩レートベース×他人資本比率×有利子負債以外の負債が負債の合計に占める割合
⑫租税公課	458	378	234	2	28	14	3	569	399	285	113	(別添1)、(別添3)、(別添5)、(別添7)、(別添9)、(別添11)、(別添13)、(別添15)より
⑬減価償却費	4,423	3,365	2,176	11	193	151	55	5,640	3,724	3,601	123	
⑭固定資産除却損	166	137	162	0	6	6	2	256	140	128	12	

2. 機能別原価の算定及び料金の設定

A. 端末系ルータ交換機能

(1) 下記以外

区分	H30年度	備考
①原価(百万円)	18,069	(別紙1)の2の(1)のb
②装置数(装置)	3,930	Ⅸ. 料金設定に用いた設備数及びトラヒックの1の(1)収容ルータ装置数
③料金(円/装置・月)	383,142	①÷②÷12ヶ月×(1+Ⅹ. 料金設定に使用した貸倒率)

(2) 専らIP電話の提供の用に供するもの

区分	H30年度	備考
①原価(百万円)	173	1の⑤SNIルータ(IP電話)
②装置数(装置)	31	Ⅸ. 料金設定に用いた設備数及びトラヒックの1の(3)SNIルータ(IP電話)装置数
③料金(円/装置・月)	465,054	①÷②÷12ヶ月×(1+Ⅹ. 料金設定に使用した貸倒率)

B. 一般収容ルータ優先パケット識別機能

(1) SIPサーバを用いて制御するもの

区分	H30年度	備考
①原価(百万円)	226	(別紙1)の2の(2)のb
②ひかり電話施設数(千ch)	9,669	Ⅸ. 料金設定に用いた設備数及びトラヒックの5のb.ひかり電話
③料金(円/ch・月)	1.95	①÷②÷12ヶ月×(1+Ⅹ. 料金設定に使用した貸倒率)

(2) 優先クラスを識別するもの

区分	H30年度	備考
①原価(百万円)	0.180898	(別紙1)の2の(2)のa
②契約数(千契約)	6,990	Ⅸ. 料金算定に用いた設備数及びトラヒックの3
③料金(円/契約・月)	2.16	①÷②÷12ヶ月×(1+Ⅹ. 料金設定に使用した貸倒率)

(3) 上記以外

区分	H30年度	備考
①原価(百万円)	373	(別紙1)の2の(2)のc
②装置数(装置)	3,930	Ⅸ. 料金設定に用いた設備数及びトラヒックの1の(1)収容ルータ装置数
③料金(円/装置・月)	7,909	①÷②÷12ヶ月×(1+Ⅹ. 料金設定に使用した貸倒率)

C. 閉門系ルータ交換機能

(1) 第5条(標準的な接続箇所)第1項の表中第7欄で接続するものうちPPPoE方式で接続する場合

区分	H30年度	備考
①原価(百万円)	22,705	1の⑤網終端装置(ISP)
②装置数(装置)	10,784	Ⅸ. 料金設定に用いた設備数及びトラヒックの1の(2)網終端装置(ISP)装置数
③料金(円/装置・月)	175,453	①÷②÷12ヶ月×(1+Ⅹ. 料金設定に使用した貸倒率)

(2) 第5条(標準的な接続箇所)第1項の表中第7-2欄で接続する場合

区分	H30年度	備考
①原価(百万円)	60	1の⑤ゲートウェイルータ(中継局接続機能)
②ポート数(ポート)	4	Ⅸ. 料金設定に用いた設備数及びトラヒックの1の(4)ゲートウェイルータ(中継局接続機能)接続用ポート数
③料金(円/ポート・月)	1,250,000	①÷②÷12ヶ月×(1+Ⅹ. 料金設定に使用した貸倒率)

D. 音声パケット変換機能

区分	H30年度	備考
①原価(百万円)	1,057	1の⑤メディアゲートウェイ
②通信時間(メディアゲートウェイ経由)(千時間)	252,441	Ⅸ. 料金設定に用いた設備数及びトラヒックの2. ひかり電話トラヒックの(2)の⑧
③料金(円/秒)	0.0011631	①÷②×(1+Ⅹ. 料金設定に使用した貸倒率)

E. SIPサーバ機能

区分	H30年度	備考
①原価(百万円)	9,365	1の⑤SIPサーバ
②通信回数(千回)	10,545,550	Ⅸ. 料金設定に用いた設備数及びトラヒックの2. ひかり電話トラヒックの(1)の⑥
③料金(円/回)	0.88805	①÷②×(1+Ⅹ. 料金設定に使用した貸倒率)

F. 一般中継系ルータ交換伝送機能

区分	H30年度				備考
	中継ルータ	伝送路			
		ダークファイバ以外	ダークファイバ		
①原価(百万円)	14,305	7,747	543	22,595	1の⑤中継ルータ、伝送路(ダークファイバ以外・ダークファイバ)
②通信量(Mbit)		111,802,361,548,608			Ⅸ. 料金設定に用いた設備数及びトラヒックの4の(2)のg
③料金(円/Mbit)	0.00012795	0.000069292	0.0000048568	0.00020210	①÷②×(1+Ⅹ. 料金設定に使用した貸倒率)

a. ベストエフォートクラスのもの

区分	H30年度				備考
	中継ルータ	伝送路			
		ダークファイバ以外	ダークファイバ		
料金(円/Mbit)	0.00012795	0.000069292	0.0000048568	0.00020210	Fの③×(別紙2)の2.QoS換算係数のa.ベストエフォート・QoS(優先クラス)

b. 優先クラスのもの

区分	H30年度				備考
	中継ルータ	伝送路			
		ダークファイバ以外	ダークファイバ		
料金(円/Mbit)	0.00012795	0.000069292	0.0000048568	0.00020210	Fの③×(別紙2)の2.QoS換算係数のa.ベストエフォート・QoS(優先クラス)

c. 高優先クラスのもの

区分	H30年度				備考
	中継ルータ	伝送路			
		ダークファイバ以外	ダークファイバ		
料金(円/Mbit)	0.00014842	0.000080379	0.0000056339	0.00023443	Fの③×(別紙2)の2.QoS換算係数のb.QoS(高優先クラス)

d. 最優先クラスのもの

区分	H30年度				備考
	中継ルータ	伝送路			
		ダークファイバ以外	ダークファイバ		
料金(円/Mbit)	0.00015354	0.000083150	0.0000058282	0.00024252	Fの③×(別紙2)の2.QoS換算係数のc.QoS(最優先クラス)

C. 関門系ルータ交換機能

・第5条(標準的な接続箇所)第1項の表中第7欄で接続するものうちIPoE方式で接続する場合

東京都内の設置場所において接続する場合

(1)原価の算定

(a)前々算定期間における費用

(単位:千円)

区分	コスト等	備考
①取得固定資産価額	739,654	接続約款 料金表 第1表接続料金 第2網改造料の算出式に準拠して、設備管理運営費、他人資本費用、自己資本費用、利益対応税を算定 ①取得固定資産額について、平成29年3月末時点の利用実績に基づき、当該電気通信設備を構成する共通部、スロット、パッケージを取得年度毎に算出した値を合算したもの
②設備管理運営費	134,317	
③他人資本費用	763	
④自己資本費用	887	
⑤利益対応税	413	
⑥合計	136,380	((②+③+④+⑤) × (1 + XIV. 料金設定に使用した貸倒率))

(b)前々算定期間における調整額

(単位:千円)

区分	調整額	備考
①前々算定期間における調整額	0	平成28年度適用料金において加算した調整額

(c)前々算定期間における接続料に係る収入

(単位:千円)

区分	収入等	備考
①前々算定期間における接続料金	138,110	平成28年度適用料金より

(d)調整額

(単位:千円)

区分	調整額	備考
①調整額	▲ 1,730	((a)の⑥+(b)の①) × (1 + XIV. 料金設定に使用した貸倒率) - (c)の①

(e)原価

(単位:千円)

区分	コスト等	備考
①取得固定資産価額	940,811	接続約款 料金表 第1表接続料金 第2網改造料の算出式に準拠して、設備管理運営費、他人資本費用、自己資本費用、利益対応税を算定 ①取得固定資産額について、平成30年4月1日時点の利用予測に基づき、当該電気通信設備を構成する共通部、スロット、パッケージを取得年度毎に算出した値を合算したもの ③他人資本費用、④自己資本費用、⑤利益対応税について、平成30年度適用の資本構成比及び利益対応税率(42.39%(Ⅷより))を用いて算定したもの
②設備管理運営費	176,226	
③他人資本費用	979	
④自己資本費用	1,100	
⑤利益対応税	521	
⑥調整額	▲ 1,730	(d)の①より
⑦合計	177,096	((②+③+④+⑤+⑥) × (1 + XIV. 料金設定に使用した貸倒率))

(2)料金の設定

(単位:円)

区分	料金等	備考
①利用中止事業者からの既回収額	0	接続約款 料金表 第1表接続料金 第2網改造料の算定式に準拠し年額料金から減額する料金額
②接続料金(月額)	14,758,000	((1)の(e)⑦ - (2)の①) ÷ 12ヶ月

千葉県内の設置場所において接続する場合

(1)原価の算定

(単位:千円)

区分	コスト等	備考
①取得固定資産価額	199,805	接続約款 料金表 第1表接続料金 第2網改造料の算出式に準拠して、設備管理運営費、他人資本費用、自己資本費用、利益対応税を算定 ①取得固定資産額について、接続開始時点(平成30年度上期予定)の利用予測に基づき、当該電気通信設備を構成する共通部、スロット、パッケージを取得年度毎に算出した値を合算したもの ③他人資本費用、④自己資本費用、⑤利益対応税について、平成30年度適用の資本構成比及び利益対応税率(42.39%(Ⅷより))を用いて算定したもの
②設備管理運営費	34,228	
③他人資本費用	233	
④自己資本費用	230	
⑤利益対応税	116	
⑥合計	34,807	

(2)料金の設定

(単位:円)

区分	料金等	備考
①利用中止事業者からの既回収額	0	接続約款 料金表 第1表接続料金 第2網改造料の算出式に準拠し年額料金から減額する料金額
②接続料金(月額)	2,900,583	$((1)の(e)⑥ - (2)の①) \div 12ヶ月$

埼玉県内の設置場所において接続する場合

(1)原価の算定

(単位:千円)

区分	コスト等	備考
①取得固定資産価額	207,817	接続約款 料金表 第1表接続料金 第2網改造料の算出式に準拠して、設備管理運営費、他人資本費用、自己資本費用、利益対応税を算定 ①取得固定資産額について、接続開始時点(平成30年度上期予定)の利用予測に基づき、当該電気通信設備を構成する共通部、スロット、パッケージを取得年度毎に算出した値を合算したもの ③他人資本費用、④自己資本費用、⑤利益対応税について、平成30年度適用の資本構成比及び利益対応税率(42.39%(Ⅷより))を用いて算定したもの
②設備管理運営費	35,895	
③他人資本費用	241	
④自己資本費用	238	
⑤利益対応税	121	
⑥合計	36,495	

(2)料金の設定

(単位:円)

区分	料金等	備考
①利用中止事業者からの既回収額	0	接続約款 料金表 第1表接続料金 第2網改造料の算出式に準拠し年額料金から減額する料金額
②接続料金(月額)	3,041,250	$((1)の(e)⑥ - (2)の①) \div 12ヶ月$

神奈川県内の設置場所において接続する場合

(1)原価の算定

(単位:千円)

区分	コスト等	備考
①取得固定資産価額	210,303	接続約款 料金表 第1表接続料金 第2網改造料の算出式に準拠して、設備管理運営費、他人資本費用、自己資本費用、利益対応税を算定 ①取得固定資産額について、接続開始時点(平成30年度上期予定)の利用予測に基づき、当該電気通信設備を構成する共通部、スロット、パッケージを取得年度毎に算出した値を合算したもの ③他人資本費用、④自己資本費用、⑤利益対応税について、平成30年度適用の資本構成比及び利益対応税率(42.39%(Ⅷより))を用いて算定したもの
②設備管理運営費	36,413	
③他人資本費用	244	
④自己資本費用	241	
⑤利益対応税	122	
⑥合計	37,020	

(2)料金の設定

(単位:円)

区分	料金等	備考
①利用中止事業者からの既回収額	0	接続約款 料金表 第1表接続料金 第2網改造料の算出式に準拠し年額料金から減額する料金額
②接続料金(月額)	3,085,000	$((1)の(e)⑥ - (2)の①) \div 12ヶ月$

3. その他の機能の原価の算定及び料金の設定(組み合わせ適用料金)

A. 一般収容局ルータ接続ルーティング伝送機能(収容局接続機能)

(単位:百万円/年額)

機能	H30年度	備考	
①端末系ルータ交換機能	18,069	2のA. 端末系ルータ交換機能の(1)の③×②×12ヶ月	
②優先パケット識別機能	373	2のB. 優先パケット識別機能の(3)の③×②×12ヶ月	
③一般中継系ルータ交換伝送機能	中継ルータ	14,199	2のF. 一般中継系ルータ交換伝送機能のa×Ⅹ. 料金設定に用いた設備数及びトラヒックの4の(1)のa
	ダークファイバ以外	7,689	2のF. 一般中継系ルータ交換伝送機能のa×Ⅹ. 料金設定に用いた設備数及びトラヒックの4の(1)のa
	ダークファイバ	539	2のF. 一般中継系ルータ交換伝送機能のa×Ⅹ. 料金設定に用いた設備数及びトラヒックの4の(1)のa
④閉門系ルータ交換機能 (1)第5条(標準的な接続箇所)第1項の表中第7欄で接続するものうちPPPoE方式で接続する場合	22,705	2のC. 閉門系ルータ交換機能の(1)の③×②×12ヶ月	
⑤合計	63,574		

B. 一般中継局ルータ接続ルーティング伝送機能(中継局接続機能)

(単位:百万円/年額)

機能	H30年度	備考	
①端末系ルータ交換機能	2	2のA. 端末系ルータ交換機能の(2)の③×②×12ヶ月×(別紙2)の3のa	
②優先パケット識別機能	3	2のB. 優先パケット識別機能の(1)の③×②×12ヶ月×(別紙2)の3のa	
③一般中継系ルータ交換伝送機能(高優先クラスのもの)	中継ルータ	0	2のF. 一般中継系ルータ交換伝送機能のc×Ⅹ. 料金設定に用いた設備数及びトラヒックの4の(1)のb
	ダークファイバ以外	0	2のF. 一般中継系ルータ交換伝送機能のc×Ⅹ. 料金設定に用いた設備数及びトラヒックの4の(1)のb
	ダークファイバ	0	2のF. 一般中継系ルータ交換伝送機能のc×Ⅹ. 料金設定に用いた設備数及びトラヒックの4の(1)のb
④一般中継系ルータ交換伝送機能(最優先クラスのもの)	中継ルータ	1	2のF. 一般中継系ルータ交換伝送機能のd×Ⅹ. 料金設定に用いた設備数及びトラヒックの4の(1)のc
	ダークファイバ以外	1	2のF. 一般中継系ルータ交換伝送機能のd×Ⅹ. 料金設定に用いた設備数及びトラヒックの4の(1)のc
	ダークファイバ	0	2のF. 一般中継系ルータ交換伝送機能のd×Ⅹ. 料金設定に用いた設備数及びトラヒックの4の(1)のc
⑤閉門系ルータ交換機能 (2)第5条(標準的な接続箇所)第1項の表中第7-2欄で接続する場合	60	2のC. 閉門系ルータ交換機能の(2)の③×②×12ヶ月	
⑥SIPサーバ機能	175	2のE. SIPサーバ機能の③×Ⅹ. 料金設定に用いた設備数及びトラヒックの2の(1)の③	
⑦合計	242		

C. 閉門交換機接続ルーティング伝送機能(IGS接続機能)

(単位:百万円/年額)

機能	H30年度	備考	
①端末系ルータ交換機能	143	2のA. 端末系ルータ交換機能の(2)の③×②×12ヶ月×(別紙2)の3のb	
②優先パケット識別機能	187	2のB. 優先パケット識別機能の(1)の③×②×12ヶ月×(別紙2)の3のb	
③一般中継系ルータ交換伝送機能	中継ルータ	79	2のF. 一般中継系ルータ交換伝送機能のd×Ⅹ. 料金設定に用いた設備数及びトラヒックの4の(2)のd
	ダークファイバ以外	43	2のF. 一般中継系ルータ交換伝送機能のd×Ⅹ. 料金設定に用いた設備数及びトラヒックの4の(2)のd
	ダークファイバ	3	2のF. 一般中継系ルータ交換伝送機能のd×Ⅹ. 料金設定に用いた設備数及びトラヒックの4の(2)のd
④音声パケット変換機能	1,057	2のD. 音声パケット変換機能の③×②	
⑤SIPサーバ機能	7,671	2のE. SIPサーバ機能の③×Ⅹ. 料金設定に用いた設備数及びトラヒックの2の(1)の⑤	
⑥合計	9,183		

a. 一般収容局ルータ接続ルーティング伝送機能(収容局接続機能)

区分	H30年度	備考
①原価(百万円)	63,574	3のAの⑤
②装置数(装置)	3,930	Ⅹ. 料金設定に用いた設備数及びトラヒックの1の(1)収容ルータ装置数
③料金(円/装置・月)	1,348,049	①÷②÷12ヶ月

b. 一般中継局ルータ接続ルーティング伝送機能(中継局接続機能)

区分	H30年度	備考
①原価(百万円)	242	3のBの⑦
②ポート数(ポート)	4	Ⅹ. 料金設定に用いた設備数及びトラヒックの1の(4)ゲートウェイルータ(中継局接続機能)接続用ポート数
③料金(円/ポート・月)	5,041,667	①÷②÷12ヶ月

c. 閉門交換機接続ルーティング伝送機能(IGS接続機能)

区分	H30年度	備考
①回数比例コスト(百万円)	7,671	3のCの④
②時間比例コスト(メディアゲートウェイ以外)(百万円)	455	3のCの①+②+⑤
③時間比例コスト(メディアゲートウェイ)(百万円)	1,057	3のCの③
④通信回数(千回)	8,637,960	Ⅹ. 料金設定に用いた設備数及びトラヒックの2. ひかり電話トラヒックの(1)の⑦
⑤通信時間(千時間)	252,441	Ⅹ. 料金設定に用いた設備数及びトラヒックの2. ひかり電話トラヒックの(2)の⑦
⑥通信時間(メディアゲートウェイ経由)(千時間)	252,441	Ⅹ. 料金設定に用いた設備数及びトラヒックの2. ひかり電話トラヒックの(2)の⑧
⑦1回あたり(円/回)	0.88805	2のE. SIPサーバ機能の③
⑧1秒あたり(円/秒)	0.0016638	②÷⑤+③÷⑥

Ⅲ. 投資等比率及び貯蔵品比率の算定

(1) 投資等比率の算定

(単位：百万円)

区分	首末平均残高
指定設備管理部門の電気通信事業固定資産	2,151,877 (A)
指定設備管理部門における投資等(収益の見込まれないもの) (※)	2,126 (B)
投資等比率 (B ÷ A)	0.0010 (C)

※ 投資等は、収益性が見込まれない出資金、保証金・負担金等である。

(2) 貯蔵品比率の算定

(単位：百万円)

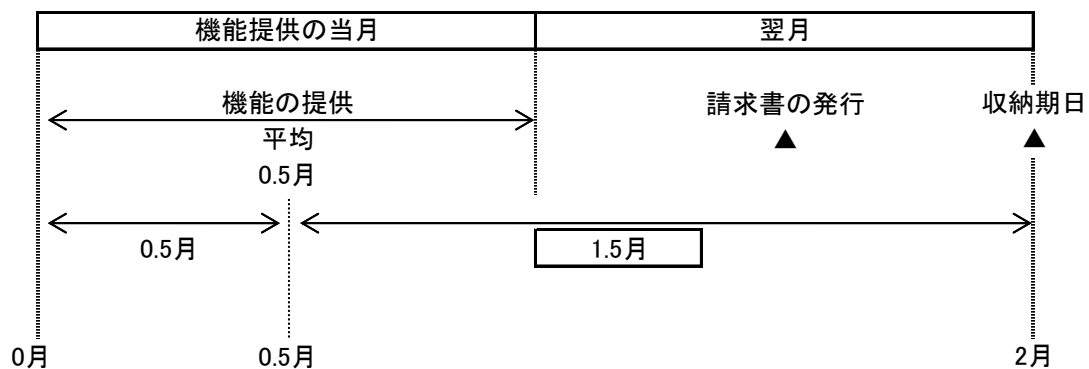
区分	首末平均残高
電気通信事業固定資産	2,628,342 (A)
貯蔵品 (※)	18,701 (B)
貯蔵品比率 (B ÷ A)	0.0071 (C)

※ 貯蔵品は、現用に供されるまでの間保管されている電気通信設備用品（新品）であり、金額は月末在庫額の年平均値である。

(注) なお繰延資産比率については、繰延資産が発生していないので無しとする。

IV. 接続料収納までの平均的な日数の算定

(1) 機能の提供と接続料の収納までの日程



(2) 機能の提供から当該機能に係る接続料の収納までの平均的な日数の算定

機能の提供から当該機能に係る接続料の収納までの平均的な日数

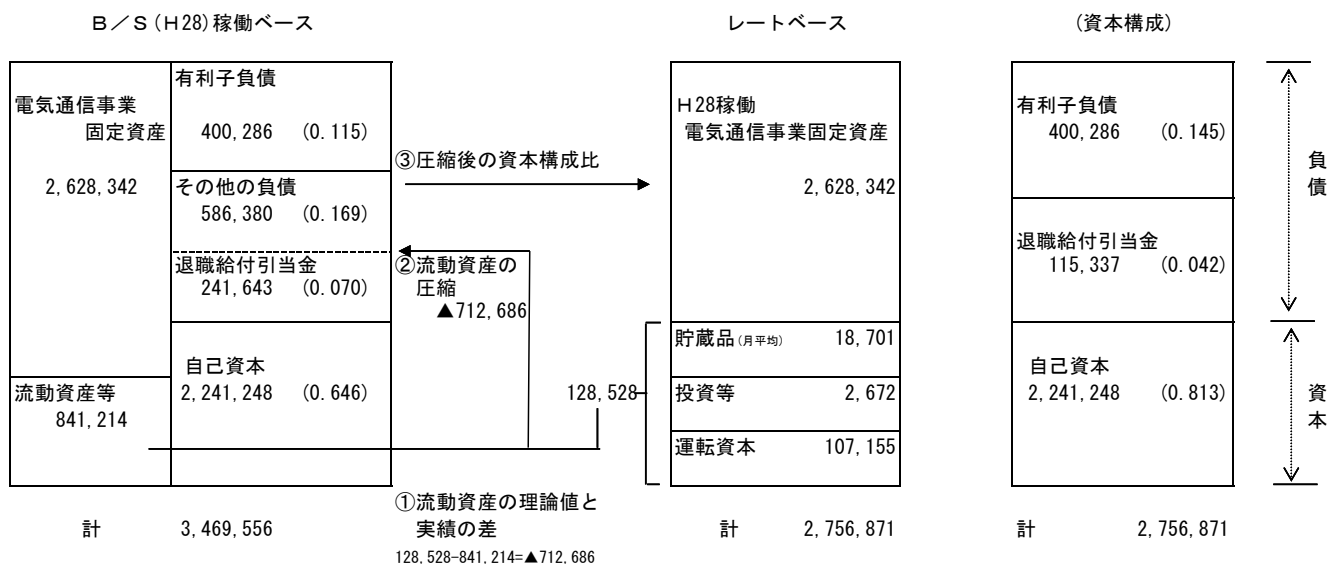
$$= \frac{1.5\text{ヵ月}}{12\text{ヵ月}} \times 365\text{日} = \boxed{45.625\text{日}}$$

(1)より

V. 資本構成比率の算定 (調整額算定時の原価算定に用いるH28年度適用のもの)

(1) 資本の状況

(単位：百万円)



(2) 他人資本比率

$$\text{他人資本比率} = \frac{400,286 + 115,337}{2,756,871} = 0.187$$

(3) 有利子負債が負債の合計に占める比率

$$\text{有利子負債が負債の合計に占める比率} = \frac{400,286}{400,286 + 115,337} = 0.776$$

(4) 有利子負債以外の負債が負債の合計に占める割合

$$\text{有利子負債以外の負債が負債の合計に占める割合} = 1 - 0.776 = 0.224$$

(5) 自己資本比率

$$\text{自己資本比率} = 1 - 0.187 = 0.813$$

V. 資本構成比率の算定 (H30年度適用のもの)

(1) 資本の状況

(単位：百万円)

B/S (H28) 稼働ベース		レートベース		(資本構成)	
電気通信事業 固定資産 2,628,342	有利子負債 400,286 (0.115)	H28稼働 電気通信事業固定資産 2,628,342	④圧縮後の資本構成比	有利子負債 400,286 (0.145)	負債
	その他の負債 586,380 (0.169)			退職給付引当金 240,940 (0.087)	
	退職給付引当金 241,643 (0.070)		②流動資産の 圧縮 ▲587,083		
流動資産等 (繰延税金資産除く) 715,612		貯蔵品(月平均) 18,701			資本
繰延税金資産 125,603	自己資本 2,241,248 (0.646)	投資等 2,672	①流動資産の理論値と 実績の差 128,528-715,612=▲587,083	自己資本 2,115,645 (0.767)	
計 3,469,556	③自己資本の圧縮 ▲125,603	計 2,756,871		計 2,756,871	

(2) 他人資本比率

$$\text{他人資本比率} = \frac{400,286 + 240,940}{2,756,871} = 0.233$$

(3) 有利子負債が負債の合計に占める比率

$$\text{有利子負債が負債の合計に占める比率} = \frac{400,286}{400,286 + 240,940} = 0.624$$

(4) 有利子負債以外の負債が負債の合計に占める割合

$$\text{有利子負債以外の負債が負債の合計に占める割合} = 1 - 0.624 = 0.376$$

(5) 自己資本比率

$$\text{自己資本比率} = 1 - \frac{0.233}{0.233} = 0.767$$

VI. 他人資本利率の算定 (調整額算定時の原価算定に用いるH28年度適用のもの)

(1) 有利子負債に対する利率

有利子負債の額に対する他人資本費用の平成28年度実績とした。

有利子負債に対する利率 = 1.17%

(単位：%)

年度	28
区分 他人資本利率	1.17

(注) 借入金の平均利率である。

(2) 有利子負債以外の負債の利率相当率

国債利回りの過去5年平均とした。

有利子負債以外の負債の利率相当率 = 0.46%

(単位：%)

年度	24	25	26	27	28	平均
区分 他人資本利率	0.81	0.69	0.49	0.32	0.00	0.46

(注) 国債(利付・10年物)の平均利回りである。

なお、平成28年度については、年間の平均値がマイナスの値となるため、「0.00%」として見込んだ。

(3) 他人資本利率

他人資本利率 = $1.17\% \times 0.776 + 0.46\% \times 0.224 =$ 1.01%

(有利子負債に対する利率×有利子負債比率+国債利回り×有利子負債以外の負債の比率)

VI. 他人資本利率の算定 (H30年度適用のもの)

(1) 有利子負債に対する利率

有利子負債の額に対する他人資本費用の平成28年度実績とした。

$$\text{有利子負債に対する利率} = \boxed{1.17\%}$$

(単位：%)

区分 \ 年度	28
他人資本利率	1.17

(注) 借入金の平均利率である。

(2) 有利子負債以外の負債の利率相当率

国債利回りの過去5年平均とした。

$$\text{有利子負債以外の負債の利率相当率} = \boxed{0.46\%}$$

(単位：%)

区分 \ 年度	24	25	26	27	28	平均
他人資本利率	0.81	0.69	0.49	0.32	0.00	0.46

(注) 国債(利付・10年物)の平均利回りである。

なお、平成28年度については、年間の平均値がマイナスの値となるため、「0.00%」として見込んだ。

(3) 他人資本利率

$$\text{他人資本利率} = \frac{1.17\% \times 0.624 + 0.46\% \times 0.376}{1} = \boxed{0.90\%}$$

(有利子負債に対する利率×有利子負債比率+国債利回り×有利子負債以外の負債の比率)

VII. 自己資本利益率の算定

1. CAPM的手法による自己資本利益率

(単位：%)

区分	年度			平均(注4)	
	28	29	30	3年平均	
①主要企業の自己資本利益率(注1)	8.66	8.66	8.66	—	
β値の適用	○	○	○	—	
②リスクフリーレート(注2)	0.00	0.00	0.00	—	
①-②	8.66	8.66	8.66	—	
選択される自己資本利益率	β = 0.6 (注3)		5.20	5.20	5.20

(注1) 主要企業の自己資本利益率はNEEDS(日本経済新聞社デジタル事業BtoBユニットの総合経済データバンク)の財務データより。

抽出条件については、「日経経営指標」と同様に、全国4証券取引所(東京(マザーズを含まない)、名古屋、札幌、福岡)に今年度の9月1日現在で上場しており、7期連続で決算データの取得が可能な単体決算開示企業(金融業および外国企業を除く)の全業種平均値(単独指標)とした。ただし、平成28年度は速報値であり、平成29年度から平成30年度は平成28年度と同とした。

(注2) リスクフリーレートについては、指定設備全体の平均的な耐用年数に着目し、耐用年数が10年超であることから国債10年ものの利回りを使用した。なお、平成28年度については、年間の平均値がマイナスの値となるため、「0.00%」として見込んだ。平成29年度から平成30年度は平成28年度と同とした。

(注3) β値については、昨年度と同とした。

(注4) 算定期間については、3年間とした。

2. 主要企業の自己資本利益率

(単位：%)

区分	年度					平均
	26	27	28	29	30	
主要企業の自己資本利益率	8.16	7.89	8.66	8.66	8.66	8.41

(注1) 主要企業の自己資本利益率はNEEDS(日本経済新聞社デジタル事業BtoBユニットの総合経済データバンク)の財務データより。

抽出条件については、「日経経営指標」と同様に、全国4証券取引所(東京(マザーズを含まない)、名古屋、札幌、福岡)に今年度の9月1日現在で上場しており、7期連続で決算データの取得が可能な単体決算開示企業(金融業および外国企業を除く)の全業種平均値(単独指標)とした。ただし、平成28年度は速報値であり、平成29年度から平成30年度は平成28年度と同とした。

3. 料金算定に採用した自己資本利益率

上記1, 2を勘案し、低い方の1のCAPM的手法による自己資本利益率を採用する。

自己資本利益率 = 5.20%

VIII. 利益対応税率の算定 (調整額算定時の原価算定に用いるH28年度適用のもの)

利益対応税としては、事業税、地方法人特別税、法人税、道府県民税、市町村民税、地方法人税を見込んだ。

利益対応税率 = 42.82%

(算定方法)

1. 税引前利益に対する率の算定

①税引前利益を y 、税額を x_n とする。

②事業税実効税率

事業税額を x_1 、地方法人特別税を x_2 とする。 ($x_2 = x_1 \times 4.142$)

$$x_1 = (y - (x_1 + x_2)) \times 0.007$$

$$= (y - (x_1 + x_1 \times 4.142)) \times 0.007 \quad \Rightarrow \quad x_1 = \frac{0.007}{1+0.036} \times y$$

$$= \underline{0.0068 y}$$

③地方法人特別税実効税率

地方法人特別税を x_2 とする。

$$x_2 = x_1 \times 4.142$$

$$= 0.0068 y \times 4.142$$

$$= \underline{0.0282 y}$$

④法人税実効税率

法人税額を x_3 とする。

$$x_3 = \text{事業税及び地方法人特別税引後利益} \times 0.234$$

$$= (y - (0.0068 y + 0.0282 y)) \times 0.234$$

$$= \underline{0.2258 y}$$

⑤道府県民税実効税率

道府県民税額を x_4 とする。

$$x_4 = \text{法人税額} \times 0.032$$

$$= 0.2258 y \times 0.032$$

$$= \underline{0.0072 y}$$

⑥市町村民税実効税率

市町村民税額を x_5 とする。

$$x_5 = \text{法人税額} \times 0.097$$

$$= 0.2258 y \times 0.097$$

$$= \underline{0.0219 y}$$

⑦地方法人税実効税率

地方法人税額を x_6 とする。

$$x_6 = \text{法人税額} \times 0.044$$

$$= 0.2258 y \times 0.044$$

$$= \underline{0.0099 y}$$

⑧税引前利益に対する利益対応税率

利益対応税額を x とする。

$$x = x_1 + x_2 + x_3 + x_4 + x_5 + x_6$$

$$= \underline{0.2998 y}$$

2. 税引後利益に対する率の算定

税引後利益を z 、税引前利益を y 、税額を x とする。

利益対応税率 = $\frac{x}{z} = \frac{0.2998 y}{(1-0.2998) y} = \frac{0.2998 y}{0.7002 y} = 0.4282$

税引前利益 y
利益対応税 $x = 0.2998 y$
税引後利益 $z = (1-0.2998) y$

VIII. 利益対応税率の算定 (H30年度適用のもの)

利益対応税としては、事業税、地方法人特別税、法人税、道府県民税、市町村民税、地方法人税を見込んだ。

$$\text{利益対応税率} = \boxed{42.39\%}$$

(算定方法)

1. 税引前利益に対する率の算定

①税引前利益を y 、税額を x_n とする。

②事業税実効税率

事業税額を x_1 、地方法人特別税を x_2 とする。 ($x_2 = x_1 \times 4.142$)

$$x_1 = (y - (x_1 + x_2)) \times 0.007$$

$$\begin{aligned} &= (y - (x_1 + x_1 \times 4.142)) \times 0.007 & \Rightarrow & x_1 = \frac{0.007}{1+0.036} \times y \\ & & & = \underline{0.0068 y} \end{aligned}$$

③地方法人特別税実効税率

地方法人特別税を x_2 とする。

$$\begin{aligned} x_2 &= x_1 \times 4.142 \\ &= 0.0068 y \times 4.142 \\ &= \underline{0.0282 y} \end{aligned}$$

④法人税実効税率

法人税額を x_3 とする。

$$\begin{aligned} x_3 &= \text{事業税及び地方法人特別税引後利益} \times 0.232 \\ &= (y - (0.0068 y + 0.0282 y)) \times 0.232 \\ &= \underline{0.2239 y} \end{aligned}$$

⑤道府県民税実効税率

道府県民税額を x_4 とする。

$$\begin{aligned} x_4 &= \text{法人税額} \times 0.032 \\ &= 0.2239 y \times 0.032 \\ &= \underline{0.0072 y} \end{aligned}$$

⑥市町村民税実効税率

市町村民税額を x_5 とする。

$$\begin{aligned} x_5 &= \text{法人税額} \times 0.097 \\ &= 0.2239 y \times 0.097 \\ &= \underline{0.0217 y} \end{aligned}$$

⑦地方法人税実効税率

地方法人税額を x_6 とする。

$$\begin{aligned} x_6 &= \text{法人税額} \times 0.044 \\ &= 0.2239 y \times 0.044 \\ &= \underline{0.0099 y} \end{aligned}$$

⑧税引前利益に対する利益対応税率

利益対応税額を x とする。

$$\begin{aligned} x &= x_1 + x_2 + x_3 + x_4 + x_5 + x_6 \\ &= \underline{0.2977 y} \end{aligned}$$

2. 税引後利益に対する率の算定

税引後利益を z 、税引前利益を y 、税額を x とする。

$$\text{利益対応税率} = \frac{x}{z} = \frac{0.2977 y}{(1-0.2977) y} = \frac{0.2977 y}{0.7023 y} = 0$$

税引前利益 y

利益対応税
$x = 0.2977 y$

税引後利益

$z = (1-0.2977) y$

(注) 利益対応税の算定については、「消費税率引上げ時期の変更に伴う税制上の措置」(平成28年8月24日 閣議決定)を反映した。

区.料金設定に用いた設備数及びトラフィック

1.設備数等

(1) 収容ルータ装置数

(単位:台)

区分	H28年度末実績	H29年度末	H30年度末	H30年度稼働	備考
収容ルータ装置数	3,836	3,900	3,960	3,930	NGNのエリア展開及びユーザ数等を踏まえ予測

(2) 網終端装置(ISP)装置数

(単位:台)

区分	H28年度末実績	H29年度末	H30年度末	H30年度稼働	備考
網終端装置(ISP)装置数	9,627	10,457	11,111	10,784	ユーザ数等を踏まえ予測

(3) SNIルータ(IP電話)装置数

(単位:台)

区分	H28年度末実績	H29年度末	H30年度末	H30年度稼働	備考
収容ルータ装置数	30	30	31	31	ユーザ数等を踏まえ予測

(4) ゲートウェイルータ(中継局接続機能)接続用ポート数

(単位:ポート)

区分	H28年度末実績	H29年度末	H30年度末	H30年度稼働	備考
接続用ポート数	4	4	4	4	東西間のNGN接続用ポート数(利用部門の使用分を含む)

2. ひかり電話トラフィック

(1) 通信回数

(単位:千回)

通信先	H28年度実績	H29年度	H30年度	備考
①ひかり電話(東日本エリア内)	1,748,761	1,734,886	1,710,800	平成28年度のひかり電話のトラフィック実績を基に、ひかり電話施設数の増加や他の通信先施設数の変動等を加味して算定
②(再)既存ひかり電話網内	0	0	0	
③ひかり電話(東西間)	214,003	207,355	196,790	
④(再)既存ひかり電話発着	0	0	0	
⑤その他(固定電話・移動体等)	8,958,984	8,815,053	8,637,960	
⑥合計	10,921,748	10,757,294	10,545,550	

⑦IGS接続機能(②+④+⑤)	8,958,984	8,815,053	8,637,960	
-----------------	-----------	-----------	-----------	--

(2) 通信時間

(単位:千時間)

通信先	H28年度実績	H29年度	H30年度	備考
①ひかり電話(東日本エリア内)	52,129	51,065	49,723	平成28年度のひかり電話のトラフィック実績を基に、ひかり電話施設数の増加や他の通信先施設数の変動等を加味して算定
②(再)既存ひかり電話網内	0	0	0	
③ひかり電話(東西間)	7,238	6,928	6,498	
④(再)既存ひかり電話発着	0	0	0	
⑤その他(固定電話・移動体等)	268,551	260,905	252,441	
⑥合計	327,918	318,898	308,662	

⑦IGS接続機能(②+④+⑤)	268,551	260,905	252,441	
⑧(再)メディアゲートウェイ経由(⑤)	268,551	260,905	252,441	

3. 一般収容局ルータ優先パケット識別機能を用いた優先転送サービスの施設数

(単位:千契約)

区分	H28年度末実績	H29年度末	H30年度末	H30年度稼働	備考
優先転送サービス	2,541	4,399	11,222	6,990	要望事業者等の需要を踏まえ、稼働月数を考慮して算定

4. パケット数

(1) QoS換算係数考慮前

(単位:Tbit)

区分	H28年度実績	H29年度	H30年度	備考
a.収容局接続機能	60,554,984	80,537,543	110,971,812	
b.中継局接続機能(高優先クラスのもの)	55	54	52	
c.中継局接続機能(最優先クラスのもの)	7,650	7,322	6,866	
d.IGS接続機能	581,332	548,169	514,313	
e.優先パケットルーティング伝送機能	7,665	15,388	23,881	
f.その他	192,173	167,053	161,165	
g.合計	61,343,861	81,275,529	111,678,089	

(2) QoS換算係数考慮後

(単位:Tbit)

区分	H28年度実績	H29年度	H30年度	備考
a.収容局接続機能	60,554,984	80,537,543	110,971,812	パケット数にQoS換算係数を考慮 ベストエフォート・QoS(優先クラス):1:00 QoS(高優先クラス):1.16 QoS(最優先クラス):1.20
b.中継局接続機能(高優先クラスのもの)	64	62	60	
c.中継局接続機能(最優先クラスのもの)	9,181	8,786	8,239	
d.IGS接続機能	697,599	657,803	617,175	
e.優先パケットルーティング伝送機能	27,352	15,388	23,881	
f.その他	194,780	188,259	181,194	
g.合計	61,483,959	81,407,842	111,802,362	

5. 施設数

区分	H28年度末実績	H29年度末	H30年度末	H30年度稼働	備考
a.フレッツ光(千契約)	11,173	11,473	11,873	11,673	
b.ひかり電話(千ch)	9,369	9,569	9,769	9,669	

X.料金設定に使用した貸倒率

(単位:百万円)

	H28	備考
①接続料の貸倒額	0	参考1.設備区分別の費用明細表より
②接続料	155,182	H28年度実績 (接続会計報告書 様式第1 第一種指定設備管理部門の受取網使用料、 接続装置使用料収入、網改造料収入の合計)
貸倒率	0.00000%	①÷②

(別紙1) コストの分計に用いた契約数比等

1. 算定方法

収容ルータのうち、優先パケット識別等に係る構成物品(以下、「高速制御部の一部」と記載)について、特別調査によりコストを特定。
「高速制御部の一部」のコストについて、契約数比等により各機能に分計。

2. 算定結果

(1) 収容ルータのうち、「高速制御部の一部」のコストの特定

	接続料原価 (単位:百万円)	備考
a.収容ルータ(高速制御部の一部)	599	特別調査により特定
b.収容ルータ(高速制御部の一部以外)	18,069	c - a
c.合計	18,668	NGNの設備別原価(Ⅱの1 収容ルータの⑤)

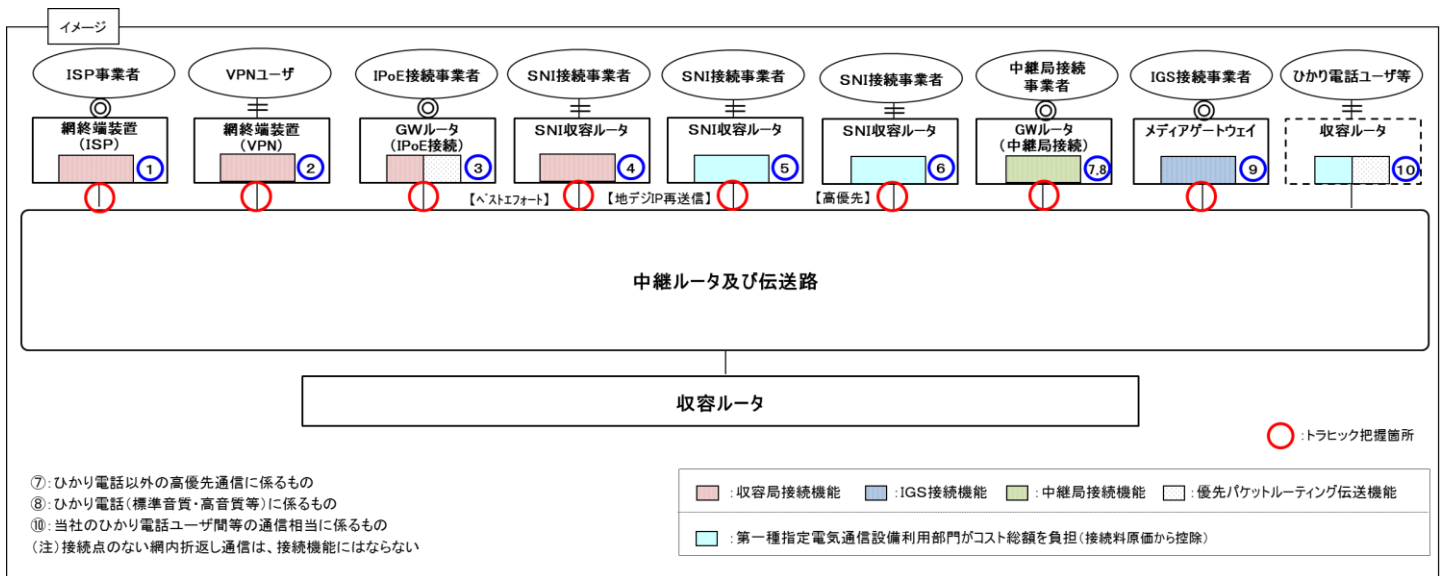
(2)「高速制御部の一部」のコストの分計

	契約数比等	接続料原価 (単位:百万円)	備考
a.優先パケット機能で用いる場合	0.030200%	0.180898	一般収容局ルータ優先パケット識別機能を用いた優先転送サービス施設数
b.SIPサーバと連携して提供する場合	37.75%	226	一般収容局ルータ優先パケット識別機能を用いたひかり電話施設数等
c.上記以外	62.22%	373	一般収容局ルータ優先パケット識別機能を用いたフレッツ施設数等
d.合計	100.00%	599	

(別紙2) コストの分計に用いたポート実績トラヒック比等

1. 算定方法

「高速制御部の一部」の「SIPサーバと連携して提供する場合」と「端末系ルータ交換機能 (2) 専らIP電話の提供の用に供するもの」のコストについて、下記のポート実績トラヒック比により各機能に分計。



2. QoS換算係数

区分	換算係数 [※]	対応するエッジ設備
a.ベストエフォート・QoS(優先クラス)	1.00	①網終端装置(ISP)、②網終端装置(VPN)、③GWルータ(IPoE接続・ベストエフォート通信/優先通信)、④SNI收容ルータ(ベストエフォート通信)、⑤SNI收容ルータ(地デジIP再送信)、⑩收容ルータ(当社のひかり電話ユーザ間等の通信相当に係るもの・優先通信)
b.QoS(高優先クラス)	1.16	⑥SNI收容ルータ(高優先通信)、⑦GWルータ(ひかり電話以外の高優先通信)、⑩收容ルータ(当社のひかり電話ユーザ間等の通信相当に係るもの・高優先通信)
c.QoS(最優先クラス)	1.20	⑧GWルータ(ひかり電話・標準音質/高音質等)、⑨メディアゲートウェイ、⑩收容ルータ(当社のひかり電話ユーザ間等の通信相当に係るもの・最優先通信)

※QoSにかかる網内管理値をもとに算定(別紙3)

3. ポート実績トラヒック比

区分	ポート実績トラヒック比	対応するエッジ設備
a.中継局接続機能	1.11%	⑦GWルータ(ひかり電話以外の高優先通信)、⑧GWルータ(ひかり電話・標準音質/高音質等)
b.IGS接続機能	82.77%	⑨メディアゲートウェイ
c.上記以外 ^{※1} (接続料原価から控除)	16.12%	⑩收容ルータ(当社のひかり電話ユーザ間等の通信相当に係るもの・最優先通信/高優先通信)(※2)
d.合計	100.00%	

※1 第一種指定電気通信設備利用部門がコスト総額を負担

※2 ⑩收容ルータ(当社のひかり電話ユーザ間等の通信相当に係るもの)は、メディアゲートウェイ及びGWルータ経由呼と当社のひかり電話ユーザ間の通信との通信時間比等を基に算定

(別紙3) QoS換算係数の設定

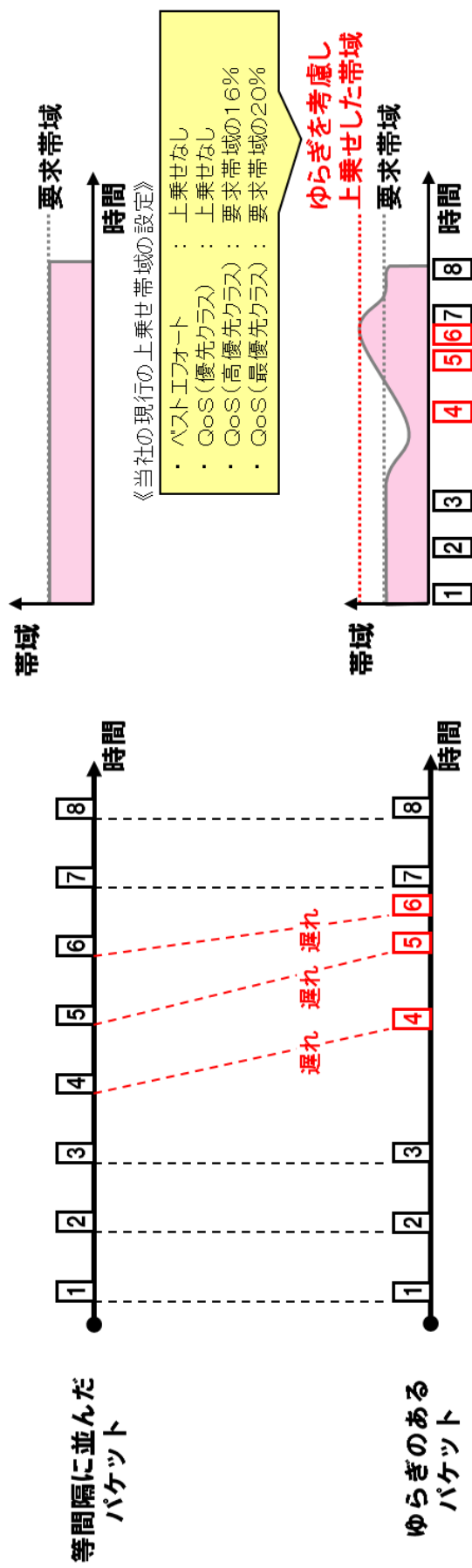
- QoS通信(高優先・最優先クラス)では「ゆらぎ」を吸収するために、通信要求時の帯域に対して帯域を上乗せして管理していることに着目し、QoSの有無・程度に応じたコスト差を設定。
- 具体的には、通信品質に関する法令や国際標準に定められている、遅延等の品質を確保するため、以下のような比率で上乗せ帯域を設定しています。

ベストエフォート・QoS(優先クラス) : QoS(高優先クラス) : QoS(最優先クラス) = 1.00 : 1.16 : 1.20

■ 等間隔に並んで送信されたパケットが、1つの装置で複数通信のパケットを束ねて転送する際に間隔がずれることを「ゆらぎ」といいます。

■ 「ゆらぎ」があると、パケットの間隔が詰まっているところより大きい帯域を使うこととなります。

■ こうした「ゆらぎ」を吸収するために、NGNでは、網管理上、通信要求時の要求帯域に対して上乗せした帯域で管理しており、品質が高いほど上乗せする率を高くしています。



(別添1) 収容ルータの設備管理運営費

(単位:百万円)

	H28年度 実績	H29年度	H30年度	算定方法
営業費	0	0	0	H28年度と同
施設保全費	9,398	9,350	9,212	前年度値×取得固定資産伸び率に効率化を加味
共通費・管理費	1,562	1,578	1,555	前年度値×取得固定資産伸び率に効率化を加味
試験研究費	1,087	1,028	1,001	前年度値×取得固定資産構成比変動率に効率化を加味
通信設備使用料	135	139	141	前年度値×取得固定資産伸び率
租税公課	486	473	458	前年度値×正味固定資産伸び率
減価償却費	4,684	4,662	4,423	装置本体及びケーブルは個別に算定 その他は、前年度値×設備別正味固定資産伸び率
固定資産除却費	238	313	306	装置本体及びケーブルは個別に算定 その他は、前年度値×設備別正味固定資産伸び率
(再)除却損	103	175	166	装置本体及びケーブルは個別に算定 その他は、前年度値×設備別正味固定資産伸び率
合計	17,591	17,542	17,095	

(別添2) 収容ルーターの固定資産

(単位:百万円)

		H28年度 実績	H29年度	H30年度	算定方法
機械設備	装置本体	43,044	44,149	44,842	前年度値＋当年度取得固定資産－除却損
		8,353	7,192	6,076	前年度値＋当年度取得固定資産－減価償却費(当年度取得分は半稼働)－除却損
	その他	21,362	21,911	22,254	前年度値×装置本体の取得固定資産伸び率
		4,765	4,888	4,964	前年度値×装置本体の取得固定資産伸び率
線路設備	ケーブル	0	0	0	—
		0	0	0	—
	その他	0	0	0	—
		0	0	0	—
土木設備	取得固定資産	0	0	0	—
	正味固定資産	0	0	0	—
建物	取得固定資産	25,711	26,371	26,785	前年度値×機械設備の取得固定資産伸び率
	正味固定資産	6,939	7,117	7,228	前年度値×機械設備の取得固定資産伸び率
その他	取得固定資産	22,361	22,935	23,294	前年度値×機械設備及び線路設備の取得固定資産伸び率
	正味固定資産	6,378	6,542	6,644	前年度値×機械設備及び線路設備の取得固定資産伸び率
合計	取得固定資産	112,478	115,366	117,175	
	正味固定資産	26,435	25,739	24,913	

(別添3) 中継ルータの設備管理運営費

(単位:百万円)

	H28年度 実績	H29年度	H30年度	算定方法
営業費	0	0	0	H28年度と同
施設保全費	6,786	6,931	6,990	前年度値×取得固定資産伸び率に効率化を加味
共通費・管理費	1,128	1,169	1,179	前年度値×取得固定資産伸び率に効率化を加味
試験研究費	785	780	758	前年度値×取得固定資産構成比変動率に効率化を加味
通信設備使用料	98	103	107	前年度値×取得固定資産伸び率
租税公課	351	369	378	前年度値×正味固定資産伸び率
減価償却費	3,340	3,421	3,365	装置本体及びケーブルは個別に算定 その他は、前年度値×設備別正味固定資産伸び率
固定資産除却費	255	241	253	装置本体及びケーブルは個別に算定 その他は、前年度値×設備別正味固定資産伸び率
(再)除却損	149	129	137	装置本体及びケーブルは個別に算定 その他は、前年度値×設備別正味固定資産伸び率
合計	12,742	13,012	13,030	

(別添4) 中継ルータの固定資産

(単位:百万円)

		H28年度 実績	H29年度	H30年度	算定方法
機械設備	装置本体	31,053	32,697	33,997	前年度値＋当年度取得固定資産－除却損
	その他	5,787	6,049	5,992	前年度値＋当年度取得固定資産－減価償却費(当年度取得分は半稼働)－除却損
	取得固定資産	15,409	16,225	16,870	前年度値×装置本体の取得固定資産伸び率
	正味固定資産	3,438	3,620	3,764	前年度値×装置本体の取得固定資産伸び率
線路設備	ケーブル	0	0	0	—
	その他	0	0	0	—
	取得固定資産	0	0	0	—
	正味固定資産	0	0	0	—
土木設備	取得固定資産	0	0	0	—
	正味固定資産	0	0	0	—
建物	取得固定資産	18,548	19,530	20,306	前年度値×機械設備の取得固定資産伸び率
	正味固定資産	5,005	5,270	5,480	前年度値×機械設備の取得固定資産伸び率
その他	取得固定資産	16,129	16,983	17,658	前年度値×機械設備及び線路設備の取得固定資産伸び率
	正味固定資産	4,601	4,845	5,037	前年度値×機械設備及び線路設備の取得固定資産伸び率
合計	取得固定資産	81,140	85,436	88,831	
	正味固定資産	18,831	19,784	20,273	

(別添5) SIPサーバーの設備管理運営費

(単位:百万円)

	H28年度 実績	H29年度	H30年度	算定方法
営業費	0	0	0	H28年度と同
施設保全費	4,532	4,567	4,536	前年度値×取得固定資産伸び率に効率化を加味
共通費・管理費	753	770	765	前年度値×取得固定資産伸び率に効率化を加味
試験研究費	524	505	490	前年度値×取得固定資産構成比変動率に効率化を加味
通信設備使用料	99	103	105	前年度値×取得固定資産伸び率
租税公課	234	235	234	前年度値×正味固定資産伸び率
減価償却費	2,231	2,233	2,176	装置本体及びケーブルは個別に算定 その他は、前年度値×設備別正味固定資産伸び率
固定資産除却費	200	236	240	装置本体及びケーブルは個別に算定 その他は、前年度値×設備別正味固定資産伸び率
(再)除却損	126	160	162	装置本体及びケーブルは個別に算定 その他は、前年度値×設備別正味固定資産伸び率
合計	8,573	8,650	8,548	

(別添6) SIPサーバーの固定資産

(単位:百万円)

		H28年度 実績	H29年度	H30年度	算定方法
機械設備	装置本体	19,407	20,163	20,645	前年度値＋当年度取得固定資産－除却損
	取得固定資産				
	正味固定資産	3,658	3,339	3,060	前年度値＋当年度取得固定資産－減価償却費(当年度取得分は半稼働)－除却損
その他	取得固定資産	11,662	12,116	12,406	前年度値×装置本体の取得固定資産伸び率
	正味固定資産	2,917	3,031	3,103	前年度値×装置本体の取得固定資産伸び率
線路設備	ケーブル	0	0	0	—
	取得固定資産	0	0	0	—
	正味固定資産	0	0	0	—
その他	取得固定資産	0	0	0	—
	正味固定資産	0	0	0	—
土木設備	取得固定資産	0	0	0	—
	正味固定資産	0	0	0	—
建物	取得固定資産	12,403	12,886	13,194	前年度値×機械設備の取得固定資産伸び率
	正味固定資産	3,347	3,477	3,561	前年度値×機械設備の取得固定資産伸び率
その他	取得固定資産	10,787	11,207	11,476	前年度値×機械設備及び線路設備の取得固定資産伸び率
	正味固定資産	3,077	3,197	3,273	前年度値×機械設備及び線路設備の取得固定資産伸び率
合計	取得固定資産	54,260	56,372	57,722	
	正味固定資産	12,999	13,044	12,997	

(別添7) ゲートウェイルータ(中継局接続機能)の設備管理運営費

(単位:百万円)

	H28年度 実績	H29年度	H30年度	算定方法
営業費	0	0	0	H28年度と同
施設保全費	34	34	33	前年度値×取得固定資産伸び率に効率化を加味
共通費・管理費	6	6	6	前年度値×取得固定資産伸び率に効率化を加味
試験研究費	4	4	4	前年度値×取得固定資産構成比変動率に効率化を加味
通信設備使用料	0	1	1	前年度値×取得固定資産伸び率
租税公課	2	2	2	前年度値×正味固定資産伸び率
減価償却費	13	11	11	装置本体及びケーブルは個別に算定 その他は、前年度値×設備別正味固定資産伸び率
固定資産除却費	1	1	1	装置本体及びケーブルは個別に算定 その他は、前年度値×設備別正味固定資産伸び率
(再)除却損	0	1	0	装置本体及びケーブルは個別に算定 その他は、前年度値×設備別正味固定資産伸び率
合計	61	58	56	

(別添8) ゲートウェイルータ(中継局接続機能)の固定資産

(単位:百万円)

		H28年度 実績	H29年度	H30年度	算定方法
機械設備	装置本体	155	160	160	前年度値＋当年度取得固定資産－除却損
		11	11	10	前年度値＋当年度取得固定資産－減価償却費(当年度取得分は半稼働)－除却損
	その他	77	79	79	前年度値×装置本体の取得固定資産伸び率
		17	18	18	前年度値×装置本体の取得固定資産伸び率
線路設備	ケーブル	0	0	0	—
		0	0	0	—
	その他	0	0	0	—
		0	0	0	—
土木設備	取得固定資産	0	0	0	—
	正味固定資産	0	0	0	—
建物	取得固定資産	93	95	95	前年度値×機械設備の取得固定資産伸び率
	正味固定資産	25	26	26	前年度値×機械設備の取得固定資産伸び率
その他	取得固定資産	80	83	83	前年度値×機械設備及び線路設備の取得固定資産伸び率
	正味固定資産	23	24	24	前年度値×機械設備及び線路設備の取得固定資産伸び率
合計	取得固定資産	405	417	417	
	正味固定資産	76	78	77	

(別添9) メディアゲートウェイの設備管理運営費

(単位:百万円)

	H28年度 実績	H29年度	H30年度	算定方法
営業費	0	0	0	H28年度と同
施設保全費	623	568	551	前年度値×取得固定資産伸び率に効率化を加味
共通費・管理費	104	96	93	前年度値×取得固定資産伸び率に効率化を加味
試験研究費	72	67	64	前年度値×取得固定資産構成比変動率に効率化を加味
通信設備使用料	9	8	8	前年度値×取得固定資産伸び率
租税公課	32	29	28	前年度値×正味固定資産伸び率
減価償却費	295	208	193	装置本体及びケーブルは個別に算定 その他は、前年度値×設備別正味固定資産伸び率
固定資産除却費	58	32	32	装置本体及びケーブルは個別に算定 その他は、前年度値×設備別正味固定資産伸び率
(再)除却損	32	7	6	装置本体及びケーブルは個別に算定 その他は、前年度値×設備別正味固定資産伸び率
合計	1,193	1,009	970	

(別添10) メディアゲートウェイの固定資産

(単位:百万円)

		H28年度 実績	H29年度	H30年度	算定方法
機械設備	装置本体	3,109	2,923	2,925	前年度値＋当年度取得固定資産－除却損
	取得固定資産				
	正味固定資産	277	199	157	前年度値＋当年度取得固定資産－減価償却費(当年度取得分は半稼働)－除却損
	その他	1,508	1,418	1,419	前年度値×装置本体の取得固定資産伸び率
	正味固定資産	332	312	313	前年度値×装置本体の取得固定資産伸び率
線路設備	ケーブル	0	0	0	—
	取得固定資産				
	正味固定資産	0	0	0	—
	取得固定資産	0	0	0	—
	正味固定資産	0	0	0	—
土木設備	取得固定資産	0	0	0	—
	正味固定資産	0	0	0	—
建物	取得固定資産	1,840	1,730	1,731	前年度値×機械設備の取得固定資産伸び率
	正味固定資産	497	467	468	前年度値×機械設備の取得固定資産伸び率
その他	取得固定資産	1,618	1,521	1,522	前年度値×機械設備及び線路設備の取得固定資産伸び率
	正味固定資産	457	430	430	前年度値×機械設備及び線路設備の取得固定資産伸び率
合計	取得固定資産	8,075	7,591	7,597	
	正味固定資産	1,563	1,409	1,367	

(別添11) 収容ルータ(SNI等)の設備管理運営費

(単位:百万円)

	H28年度 実績	H29年度	H30年度	算定方法
営業費	0	0	0	H28年度と同
施設保全費	287	286	280	前年度値×取得固定資産伸び率に効率化を加味
共通費・管理費	48	48	47	前年度値×取得固定資産伸び率に効率化を加味
試験研究費	33	32	31	前年度値×取得固定資産構成比変動率に効率化を加味
通信設備使用料	4	4	4	前年度値×取得固定資産伸び率
租税公課	15	14	14	前年度値×正味固定資産伸び率
減価償却費	147	157	151	装置本体及びケーブルは個別に算定 その他は、前年度値×設備別正味固定資産伸び率
固定資産除却費	8	11	10	装置本体及びケーブルは個別に算定 その他は、前年度値×設備別正味固定資産伸び率
(再)除却損	4	6	6	装置本体及びケーブルは個別に算定 その他は、前年度値×設備別正味固定資産伸び率
合計	543	553	538	

(別添12) 収容ルータ(SNI等)の固定資産

(単位:百万円)

		H28年度 実績	H29年度	H30年度	算定方法
機械設備	装置本体	1,307	1,344	1,356	前年度値＋当年度取得固定資産－除却損
	取得固定資産				
	正味固定資産	394	350	289	前年度値＋当年度取得固定資産－減価償却費(当年度取得分は半稼働)－除却損
その他	取得固定資産	647	665	671	前年度値×装置本体の取得固定資産伸び率
	正味固定資産	144	148	150	前年度値×装置本体の取得固定資産伸び率
線路設備	取得固定資産	0	0	0	—
	正味固定資産	0	0	0	—
その他	取得固定資産	0	0	0	—
	正味固定資産	0	0	0	—
土木設備	取得固定資産	0	0	0	—
	正味固定資産	0	0	0	—
建物	取得固定資産	780	802	810	前年度値×機械設備の取得固定資産伸び率
	正味固定資産	210	217	218	前年度値×機械設備の取得固定資産伸び率
その他	取得固定資産	678	697	703	前年度値×機械設備及び線路設備の取得固定資産伸び率
	正味固定資産	193	199	201	前年度値×機械設備及び線路設備の取得固定資産伸び率
合計	取得固定資産	3,411	3,509	3,541	
	正味固定資産	942	914	858	

(別添13) 網終端装置(ISP)の設備管理運営費

(単位:百万円)

	H28年度 実績	H29年度	H30年度	算定方法
営業費	0	0	0	H28年度と同
施設保全費	10,511	10,764	10,755	前年度値×取得固定資産伸び率に効率化を加味
共通費・管理費	1,747	1,814	1,814	前年度値×取得固定資産伸び率に効率化を加味
試験研究費	1,216	1,189	1,152	前年度値×取得固定資産構成比変動率に効率化を加味
通信設備使用料	151	160	164	前年度値×取得固定資産伸び率
租税公課	544	570	569	前年度値×正味固定資産伸び率
減価償却費	5,054	5,609	5,640	装置本体及びケーブルは個別に算定 その他は、前年度値×設備別正味固定資産伸び率
固定資産除却費	527	524	501	装置本体及びケーブルは個別に算定 その他は、前年度値×設備別正味固定資産伸び率
(再)除却損	301	250	256	装置本体及びケーブルは個別に算定 その他は、前年度値×設備別正味固定資産伸び率
合計	19,749	20,629	20,595	

(別添14) 網終端装置(ISP)の固定資産

(単位:百万円)

		H28年度 実績	H29年度	H30年度	算定方法
機械設備	装置本体	47,774	50,441	51,957	前年度値＋当年度取得固定資産－除却損
	取得固定資産				
	正味固定資産	12,122	12,537	11,882	前年度値＋当年度取得固定資産－減価償却費(当年度取得分は半稼働)－除却損
	取得固定資産	23,558	24,873	25,621	前年度値×装置本体の取得固定資産伸び率
	正味固定資産	5,307	5,603	5,771	前年度値×装置本体の取得固定資産伸び率
線路設備	ケーブル	0	0	0	—
	取得固定資産				
	正味固定資産	0	0	0	—
	取得固定資産	0	0	0	—
	正味固定資産	0	0	0	—
土木設備	取得固定資産	0	0	0	—
	正味固定資産	0	0	0	—
建物	取得固定資産	28,482	30,071	30,975	前年度値×機械設備の取得固定資産伸び率
	正味固定資産	7,685	8,114	8,358	前年度値×機械設備の取得固定資産伸び率
その他	取得固定資産	24,735	26,116	26,901	前年度値×機械設備及び線路設備の取得固定資産伸び率
	正味固定資産	7,064	7,458	7,682	前年度値×機械設備及び線路設備の取得固定資産伸び率
合計	取得固定資産	124,549	131,501	135,455	
	正味固定資産	32,178	33,713	33,694	

(別添15) 伝送路の設備管理運営費

(単位:百万円)

	H28年度 実績	H29年度	H30年度	算定方法
営業費	0	0	0	H28年度と同
施設保全費	1,161	1,187	1,233	前年度値 × 取得固定資産伸び率に効率化を加味
共通費・管理費	585	613	640	前年度値 × 取得固定資産伸び率に効率化を加味
試験研究費	535	540	531	前年度値 × 取得固定資産構成比変動率に効率化を加味
通信設備使用料	15	14	15	前年度値 × 取得固定資産伸び率
租税公課	336	352	399	前年度値 × 正味固定資産伸び率
減価償却費	3,593	3,613	3,724	装置本体及びケーブルは個別に算定 その他は、前年度値 × 設備別正味固定資産伸び率
固定資産除却費	217	251	286	装置本体及びケーブルは個別に算定 その他は、前年度値 × 設備別正味固定資産伸び率
(再)除却損	85	114	140	装置本体及びケーブルは個別に算定 その他は、前年度値 × 設備別正味固定資産伸び率
合計	6,443	6,570	6,828	

(別添16) 伝送路の固定資産

(単位:百万円)

		H28年度 実績	H29年度	H30年度	算定方法
機械設備	装置本体	39,084	41,534	44,506	前年度値＋当年度取得固定資産－除却損
	その他	9,040	9,337	10,379	前年度値＋当年度取得固定資産－減価償却費(当年度取得分は半稼働)－除却損
	その他	14,500	15,380	16,480	前年度値×装置本体の取得固定資産伸び率
	その他	2,951	3,124	3,348	前年度値×装置本体の取得固定資産伸び率
線路設備	ケーブル	6,426	6,042	6,465	前年度値＋当年度取得固定資産－除却損
	その他	274	528	955	前年度値＋当年度取得固定資産－減価償却費(当年度取得分は半稼働)－除却損
	その他	120	112	120	前年度値×ケーブルの取得固定資産伸び率
	その他	31	29	31	前年度値×ケーブルの取得固定資産伸び率
土木設備	取得固定資産	8,878	8,347	8,932	前年度値×線路設備の取得固定資産伸び率
	正味固定資産	1,573	1,479	1,583	前年度値×線路設備の取得固定資産伸び率
建物	取得固定資産	16,295	17,142	18,368	前年度値×機械設備の取得固定資産伸び率
	正味固定資産	4,364	4,590	4,918	前年度値×機械設備の取得固定資産伸び率
その他	取得固定資産	5,008	5,247	5,621	前年度値×機械設備及び線路設備の取得固定資産伸び率
	正味固定資産	2,648	2,799	2,999	前年度値×機械設備及び線路設備の取得固定資産伸び率
合計	取得固定資産	90,311	93,804	100,491	
	正味固定資産	20,882	21,887	24,213	

(別添17) 音声利用IP通信網設備の設備管理運営費

(単位:百万円)

	H28年度 実績	H29年度	H30年度	算定方法
営業費	0	0	0	H28年度と同
施設保全費	569	11	0	個別に算定
共通費・管理費	319	98	0	前年度値×取得固定資産伸び率に効率化を加味
試験研究費	141	0	0	前年度値×取得固定資産構成比変動率に効率化を加味
通信設備使用料	46	0	0	個別に算定
租税公課	164	53	0	前年度値×正味固定資産伸び率
減価償却費	994	230	0	装置本体及びケーブルは個別に算定 その他は、前年度値×設備別正味固定資産伸び率
固定資産除却費	392	630	0	装置本体及びケーブルは個別に算定 その他は、前年度値×設備別正味固定資産伸び率
(再)除却損	124	172	0	装置本体及びケーブルは個別に算定 その他は、前年度値×設備別正味固定資産伸び率
合計	2,624	1,023	0	

(別添18) 音声利用IP通信網設備の固定資産

(単位:百万円)

		H28年度 実績	H29年度	H30年度	算定方法
機械設備	装置本体	17,648	5,396	0	前年度値＋当年度取得固定資産－除却損
	その他	1,117	352	0	前年度値＋当年度取得固定資産－減価償却費(当年度取得分は半稼働)－除却損
	その他	9,588	2,826	0	前年度値×装置本体の取得固定資産伸び率
	正味固定資産	2,034	609	0	前年度値×装置本体の取得固定資産伸び率
線路設備	ケーブル	3,844	1,408	0	前年度値＋当年度取得固定資産－除却損
	その他	164	59	0	前年度値＋当年度取得固定資産－減価償却費(当年度取得分は半稼働)－除却損
	その他	71	26	0	前年度値×ケーブルの取得固定資産伸び率
	正味固定資産	19	7	0	前年度値×ケーブルの取得固定資産伸び率
土木設備	取得固定資産	5,266	1,929	0	前年度値×線路設備の取得固定資産伸び率
	正味固定資産	935	342	0	前年度値×線路設備の取得固定資産伸び率
建物	取得固定資産	14,995	4,625	0	前年度値×機械設備の取得固定資産伸び率
	正味固定資産	4,020	1,240	0	前年度値×機械設備の取得固定資産伸び率
その他	取得固定資産	8,529	2,723	0	前年度値×機械設備及び線路設備の取得固定資産伸び率
	正味固定資産	2,284	714	0	前年度値×機械設備及び線路設備の取得固定資産伸び率
合計	取得固定資産	59,941	18,932	0	
	正味固定資産	10,572	3,323	0	

設備区分別固定資産明細表
(平成28年度継続会計をもとに算定)

Table with columns for asset categories (e.g., 固定資産、建物、構築物、機械及び器具), acquisition methods (取得価額), and various depreciation and valuation metrics. The table is organized into sections for different asset types and includes a total summary at the bottom.

(単位:百万円)

(参考3)

設備区分別の費用明細表(一般第一種指定設備の内訳)

(参考1)設備区分別の費用明細表をもとに算定

(単位:百万円)

設備区分等	一般第一種指定設備													
	費用の項目	収容ルータ	中継ルータ	SIPサーバ	ゲートウェイルータ	メディアゲートウェイ	収容ルータ(SNI等)	網終端装置(VPN)	網終端装置(ISP)	収容イーサネットスイッチ	中継イーサネットスイッチ	ゲートウェイスイッチ	伝送路	音声利用IP通信網設備
営業費	0	0	0	0	0	0	0	0	0	0	0	0	0	0
(再)貸倒損失	0	0	0	0	0	0	0	0	0	0	0	0	0	0
運用費	0	0	0	0	0	0	0	0	0	0	0	0	0	0
施設保全費	45,449	9,398	6,786	4,532	34	623	287	2,239	10,511	8,223	345	3	1,900	569
共通費	3,790	708	511	342	3	47	22	169	792	620	26	0	387	163
管理費	4,536	854	616	412	3	57	26	203	955	747	31	0	475	156
試験研究費	5,862	1,087	785	524	4	72	33	259	1,216	951	40	0	750	141
通信設備使用料	740	135	98	99	0	9	4	32	151	118	5	0	42	46
租税公課	2,980	486	351	234	2	32	15	116	544	425	18	0	592	164
減価償却費	27,879	4,684	3,340	2,231	13	295	147	1,215	5,054	4,666	167	1	5,071	994
固定資産除却費	2,386	238	255	200	1	58	8	102	527	216	9	0	380	392
(再)除却損	1,141	103	149	126	0	32	4	67	301	95	4	0	135	124
合計	93,621	17,591	12,742	8,573	61	1,193	543	4,335	19,749	15,967	641	6	9,597	2,624

(参考4)

設備区分別固定資産明細表(一般第一種指定設備の内訳)

(参考2)設備区分別固定資産明細表をもとに算定

(単位:百万円)

設備区分等		一般第一種指定設備	資産の項目																																																																																																																																																																																																																																																																																																																																																																																																																																																																																																																																																																																																																																																																																																																																																																																																																																																																																																																																																																																																																																																																																																																																																																																																																																																																																																																																																																																																																																																																																																																																																																																																																																				
			収容ルータ	中継ルータ	SIPサーバ	ゲートウェイルータ	メディアゲートウェイ	収容ルータ(SNI等)	網終端装置(VPN)	網終端装置(ISP)	収容イーサネットスイッチ	中継イーサネットスイッチ	ゲートウェイスイッチ	伝送路	音声利用IP通信網設備																																																																																																																																																																																																																																																																																																																																																																																																																																																																																																																																																																																																																																																																																																																																																																																																																																																																																																																																																																																																																																																																																																																																																																																																																																																																																																																																																																																																																																																																																																																																																																																																																								
機械設備	公衆電話機械設備	取得価額	0	0	0	0	0	0	0	0	0	0	0	0	0	0	0	0		減価償却累計額	0	0	0	0	0	0	0	0	0	0	0	0	0	0	0	0		正味価額	0	0	0	0	0	0	0	0	0	0	0	0	0	0	0	0	市内電話機械設備	取得価額	5,984	2	2	1	0	2,422	0	1	2	2	0	0	1	3,551			減価償却累計額	5,654	2	1	1	0	2,273	0	0	2	2	0	0	1	3,371			正味価額	330	0	0	0	0	149	0	0	0	0	0	0	0	180			市外電話機械設備	取得価額	0	0	0	0	0	0	0	0	0	0	0	0	0	0	0	0	減価償却累計額	0	0	0	0	0	0	0	0	0	0	0	0	0	0	0	0	正味価額	0	0	0	0	0	0	0	0	0	0	0	0	0	0	0	0	電信機械設備	取得価額	0	0	0	0	0	0	0	0	0	0	0	0	0	0	0	0	減価償却累計額	0	0	0	0	0	0	0	0	0	0	0	0	0	0	0	0	正味価額	0	0	0	0	0	0	0	0	0	0	0	0	0	0	0	0	電報機械設備	取得価額	0	0	0	0	0	0	0	0	0	0	0	0	0	0	0	0	減価償却累計額	0	0	0	0	0	0	0	0	0	0	0	0	0	0	0	0	正味価額	0	0	0	0	0	0	0	0	0	0	0	0	0	0	0	0	DDX機械設備	取得価額	0	0	0	0	0	0	0	0	0	0	0	0	0	0	0	0	減価償却累計額	0	0	0	0	0	0	0	0	0	0	0	0	0	0	0	0	正味価額	0	0	0	0	0	0	0	0	0	0	0	0	0	0	0	0	画像機械設備	取得価額	0	0	0	0	0	0	0	0	0	0	0	0	0	0	0	0	減価償却累計額	0	0	0	0	0	0	0	0	0	0	0	0	0	0	0	0	正味価額	0	0	0	0	0	0	0	0	0	0	0	0	0	0	0	0	OCN機械設備	取得価額	0	0	0	0	0	0	0	0	0	0	0	0	0	0	0	0	減価償却累計額	0	0	0	0	0	0	0	0	0	0	0	0	0	0	0	0	正味価額	0	0	0	0	0	0	0	0	0	0	0	0	0	0	0	0	伝送機械設備	取得価額	283,262	46,314	33,410	22,342	167	903	1,405	10,952	51,285	40,615	1,630	15	58,679	15,544			減価償却累計額	218,098	37,386	27,208	17,788	154	742	993	7,549	38,500	25,630	1,156	14	46,489	14,490			正味価額	65,164	8,928	6,202	4,554	13	161	411	3,404	12,786	14,985	474	2	12,190	1,055			無線機械設備	取得価額	0	0	0	0	0	0	0	0	0	0	0	0	0	0	0	0	減価償却累計額	0	0	0	0	0	0	0	0	0	0	0	0	0	0	0	0	正味価額	0	0	0	0	0	0	0	0	0	0	0	0	0	0	0	0	電力設備	取得価額	104,290	17,784	12,830	8,579	64	1,270	540	4,207	19,705	15,593	628	6	15,248	7,837			減価償却累計額	80,477	13,723	9,900	6,620	49	980	416	3,247	15,206	12,033	484	5	11,765	6,049			正味価額	23,813	4,061	2,930	1,959	15	290	123	961	4,500	3,561	143	1	3,483	1,788			電話番号案内設備	取得価額	0	0	0	0	0	0	0	0	0	0	0	0	0	0	0	0	減価償却累計額	0	0	0	0	0	0	0	0	0	0	0	0	0	0	0	0	正味価額	0	0	0	0	0	0	0	0	0	0	0	0	0	0	0	0	総合監視システム	取得価額	1,886	306	221	148	1	22	9	72	339	269	11	0	184	303			減価償却累計額	1,092	177	128	86	1	13	5	42	196	156	6	0	107	175			正味価額	794	129	93	62	0	9	4	30	143	113	5	0	77	128			空中線設備	取得価額	0	0	0	0	0	0	0	0	0	0	0	0	0	0	0	0	減価償却累計額	0	0	0	0	0	0	0	0	0	0	0	0	0	0	0	0	正味価額	0	0	0	0	0	0	0	0	0	0	0	0	0	0	0	0	通信衛星設備	取得価額	0	0	0	0	0	0	0	0	0	0	0	0	0	0	0	0	減価償却累計額	0	0	0	0	0	0	0	0	0	0	0	0	0	0	0	0	正味価額	0	0	0	0	0	0	0	0	0	0	0	0	0	0	0	0	端末設備	取得価額	0	0	0	0	0	0	0	0	0	0	0	0	0	0	0	0	減価償却累計額	0	0	0	0	0	0	0	0	0	0	0	0	0	0	0	0	正味価額	0	0	0	0	0	0	0	0	0	0	0	0	0	0	0	0	線路設備	市内線路設備	取得価額	15,401	0	0	0	0	0	0	0	0	0	0	0	12,406	2,995			減価償却累計額	14,698	0	0	0	0	0	0	0	0	0	0	0	11,839	2,858			正味価額	703	0	0	0	0	0	0	0	0	0	0	0	566	137			市外線路設備	取得価額	4,251	0	0	0	0	0	0	0	0	0	0	0	3,432	819			減価償却累計額	4,066	0	0	0	0	0	0	0	0	0	0	0	3,283	783				正味価額	185	0	0	0	0	0	0	0	0	0	0	0	149	36			土木設備	取得価額	27,205	0	0	0	0	0	0	0	0	0	0	0	21,940	5,266			減価償却累計額	22,387	0	0	0	0	0	0	0	0	0	0	0	18,055	4,331			正味価額	4,819	0	0	0	0	0	0	0	0	0	0	0	3,884	935			海底線設備	取得価額	522	0	0	0	0	0	0	0	0	0	0	0	421	102			減価償却累計額	471	0	0	0	0	0	0	0	0	0	0	0	380	91			正味価額	51	0	0	0	0	0	0	0	0	0	0	0	41	10			建物	取得価額	155,389	25,711	18,548	12,403	93	1,840	780	6,082	28,482	22,546	906	9	22,994	14,995			減価償却累計額	113,527	18,773	13,543	9,056	68	1,343	570	4,441	20,796	16,461	662	6	11,839	10,975			正味価額	41,862	6,939	5,005	3,347	25	497	210	1,641	7,685	6,084	244	2	6,160	4,020			構築物	取得価額	11,535	1,915	1,382	924	7	137	58	453	2,122	1,680	68	1	1,698	1,090			減価償却累計額	9,196	1,527	1,102	737	5	109	46	361	1,692	1,339	54	1	1,355	868			正味価額	2,339	388	280	187	1	28	12	92	430	341	14	0	343	222			機械及び装置	取得価額	1,106	215	155	104	1	15	7	51	238	189	8	0	85	38			減価償却累計額	913	180	130	87	1	13	5	43	199	158	6	0	63	29			正味価額	193	36	26	17	0	3	1	8	39	31	1	0	22	9			車両及び船舶	取得価額	496	103	74	50	0	7	3	24	114	90	4	0	14	13			減価償却累計額	342	71	51	34	0	5	2	17	78	62	2	0	10	9			正味価額	155	32	23	15	0	2	1	8	36	28	1	0	4	4			工具、器具及び備品	取得価額	12,949	2,596	1,873	1,252	9	186	79	614	2,875	2,277	91	1	704	392			減価償却累計額	9,187	1,846	1,332	890	7	133	56	436	2,044	1,619	65	1	484	275			正味価額	3,762	750	541	362	3	54	23	177	831	658	26	0	220	116			リース資産	取得価額	173	35	25	17	0	2	1	8	38	30	1	0	9	6			減価償却累計額	110	22	16	11	0	2	1	5	25	19	1	0	5	4			正味価額	63	12	9	6	0	1	0	3	14	11	0	0	4	2			土地	取得価額	18,525	3,153	2,274	1,521	11	226	96	746	3,492	2,765	111	1	2,503	1,626			減価償却累計額	0	0	0	0	0	0	0	0	0	0	0	0	0	0			正味価額	18,525	3,153	2,274	1,521	11	226	96	746	3,492	2,765	111	1	2,503	1,626			建設仮勘定	取得価額	940	163	118	79	1	12	5	39	181	143	6	0	148	45			減価償却累計額	0	0	0	0	0	0	0	0	0	0	0	0	0	0			正味価額	940	163	118	79	1	12	5	39	181	143	6	0	148	45			無形固定資産	取得価額	72,581	14,180	10,228	6,841	51	1,031	430	3,349	15,675	12,440	495	5	2,538	5,319			減価償却累計額	63,292	12,337	8,898	5,952	44	899	374	2,913	13,634	10,824	430	4	1,923	5,059			正味価額	9,289	1,843	1,330	889	7	132	56	436	2,041	1,616	65	1	614	260			合計	取得価額	716,495	112,478	81,140	54,260	405	8,075	3,411	26,598	124,549	98,638	3,958	37	143,004	59,941			減価償却累計額	543,509	86,043	62,309	41,261	329	6,511	2,469	19,054	92,371	68,302	2,867	30	112,595	49,369			正味価額	172,986	26,435	18,831	12,999	76	1,563	942	7,545	32,178	30,336	1,091	8	30,409	10,572													
		減価償却累計額	0	0	0	0	0	0	0	0	0	0	0	0	0	0	0	0		正味価額	0	0	0	0	0	0	0	0	0	0	0	0	0	0	0	0	市内電話機械設備	取得価額	5,984	2	2	1	0	2,422	0	1	2	2	0	0	1	3,551				減価償却累計額	5,654	2	1	1	0	2,273	0	0	2	2	0	0	1	3,371			正味価額	330	0	0	0	0	149	0	0	0	0	0	0	0	180			市外電話機械設備	取得価額	0	0	0	0	0	0	0	0	0	0	0	0	0	0	0		0	減価償却累計額	0	0	0	0	0	0	0	0	0	0	0	0	0	0	0	0	正味価額	0	0	0	0	0	0	0	0	0	0	0	0	0	0	0	0	電信機械設備	取得価額	0	0	0	0	0	0	0	0	0	0	0	0	0	0		0	0	減価償却累計額	0	0	0	0	0	0	0	0	0	0	0	0	0	0	0	0	正味価額	0	0	0	0	0	0	0	0	0	0	0	0	0	0	0	0	電報機械設備	取得価額	0	0	0	0	0	0	0	0	0	0	0	0	0		0	0	0	減価償却累計額	0	0	0	0	0	0	0	0	0	0	0	0	0	0	0	0	正味価額	0	0	0	0	0	0	0	0	0	0	0	0	0	0	0	0	DDX機械設備	取得価額	0	0	0	0	0	0	0	0	0	0	0	0		0	0	0	0	減価償却累計額	0	0	0	0	0	0	0	0	0	0	0	0	0	0	0	0	正味価額	0	0	0	0	0	0	0	0	0	0	0	0	0	0	0	0	画像機械設備	取得価額	0	0	0	0	0	0	0	0	0	0	0		0	0	0	0	0	減価償却累計額	0	0	0	0	0	0	0	0	0	0	0	0	0	0	0	0	正味価額	0	0	0	0	0	0	0	0	0	0	0	0	0	0	0	0	OCN機械設備	取得価額	0	0	0	0	0	0	0	0	0	0		0	0	0	0	0	0	減価償却累計額	0	0	0	0	0	0	0	0	0	0	0	0	0	0	0	0	正味価額	0	0	0	0	0	0	0	0	0	0	0	0	0	0	0	0	伝送機械設備	取得価額	283,262	46,314	33,410	22,342	167	903	1,405	10,952	51,285		40,615	1,630	15	58,679	15,544			減価償却累計額	218,098	37,386	27,208	17,788	154	742	993	7,549	38,500	25,630	1,156	14	46,489	14,490			正味価額	65,164	8,928	6,202	4,554	13	161	411	3,404	12,786	14,985	474	2	12,190	1,055			無線機械設備	取得価額	0	0	0	0	0	0	0	0		0	0	0	0	0	0	0	0	減価償却累計額	0	0	0	0	0	0	0	0	0	0	0	0	0	0	0	0	正味価額	0	0	0	0	0	0	0	0	0	0	0	0	0	0	0	0	電力設備	取得価額	104,290	17,784	12,830	8,579	64	1,270	540		4,207	19,705	15,593	628	6	15,248	7,837			減価償却累計額	80,477	13,723	9,900	6,620	49	980	416	3,247	15,206	12,033	484	5	11,765	6,049			正味価額	23,813	4,061	2,930	1,959	15	290	123	961	4,500	3,561	143	1	3,483	1,788			電話番号案内設備	取得価額	0	0	0	0	0	0		0	0	0	0	0	0	0	0	0	0	減価償却累計額	0	0	0	0	0	0	0	0	0	0	0	0	0	0	0	0	正味価額	0	0	0	0	0	0	0	0	0	0	0	0	0	0	0	0	総合監視システム	取得価額	1,886	306	221	148	1		22	9	72	339	269	11	0	184	303			減価償却累計額	1,092	177	128	86	1	13	5	42	196	156	6	0	107	175			正味価額	794	129	93	62	0	9	4	30	143	113	5	0	77	128			空中線設備	取得価額	0	0	0	0		0	0	0	0	0	0	0	0	0	0	0	0	減価償却累計額	0	0	0	0	0	0	0	0	0	0	0	0	0	0	0	0	正味価額	0	0	0	0	0	0	0	0	0	0	0	0	0	0	0	0	通信衛星設備	取得価額	0	0	0		0	0	0	0	0	0	0	0	0	0	0	0	0	減価償却累計額	0	0	0	0	0	0	0	0	0	0	0	0	0	0	0	0	正味価額	0	0	0	0	0	0	0	0	0	0	0	0	0	0	0	0	端末設備	取得価額	0	0		0	0	0	0	0	0	0	0	0	0	0	0	0	0	減価償却累計額	0	0	0	0	0	0	0	0	0	0	0	0	0	0	0	0	正味価額	0	0	0	0	0	0	0	0	0	0	0	0	0	0	0	0	線路設備	市内線路設備	取得価額			15,401	0	0	0	0	0	0	0	0	0	0	0	12,406	2,995			減価償却累計額	14,698	0	0	0	0	0	0	0	0	0	0	0	11,839	2,858			正味価額	703	0	0	0	0	0	0	0	0	0	0	0	566	137			市外線路設備		取得価額	4,251	0	0	0	0	0	0	0	0	0	0	0	3,432	819			減価償却累計額	4,066	0	0	0	0	0	0	0	0	0	0	0	3,283	783				正味価額	185	0	0	0	0	0	0	0	0	0	0	0	149	36				土木設備	取得価額	27,205	0	0	0	0	0	0	0	0	0	0	0	21,940	5,266			減価償却累計額	22,387	0	0	0	0	0	0	0	0	0	0	0	18,055	4,331			正味価額	4,819	0	0	0	0	0	0	0	0	0	0	0	3,884	935				海底線設備	取得価額	522	0	0	0	0	0	0	0	0	0	0	0	421	102			減価償却累計額	471	0	0	0	0	0	0	0	0	0	0	0	380	91			正味価額	51	0	0	0	0	0	0	0	0	0	0	0	41	10				建物	取得価額	155,389	25,711	18,548	12,403	93	1,840	780	6,082	28,482	22,546	906	9	22,994	14,995			減価償却累計額	113,527	18,773	13,543	9,056	68	1,343	570	4,441	20,796	16,461	662	6	11,839	10,975			正味価額	41,862	6,939	5,005	3,347	25	497	210	1,641	7,685	6,084	244	2	6,160		4,020			構築物	取得価額	11,535	1,915	1,382	924	7	137	58	453	2,122	1,680	68	1	1,698	1,090			減価償却累計額	9,196	1,527	1,102	737	5	109	46	361	1,692	1,339	54	1	1,355	868			正味価額	2,339	388	280	187	1	28	12	92	430	341	14	0		343	222			機械及び装置	取得価額	1,106	215	155	104	1	15	7	51	238	189	8	0	85	38			減価償却累計額	913	180	130	87	1	13	5	43	199	158	6	0	63	29			正味価額	193	36	26	17	0	3	1	8	39	31	1		0	22	9			車両及び船舶	取得価額	496	103	74	50	0	7	3	24	114	90	4	0	14	13			減価償却累計額	342	71	51	34	0	5	2	17	78	62	2	0	10	9			正味価額	155	32	23	15	0	2	1	8	36	28		1	0	4	4			工具、器具及び備品	取得価額	12,949	2,596	1,873	1,252	9	186	79	614	2,875	2,277	91	1	704	392			減価償却累計額	9,187	1,846	1,332	890	7	133	56	436	2,044	1,619	65	1	484	275			正味価額	3,762	750	541	362	3	54	23	177	831		658	26	0	220	116			リース資産	取得価額	173	35	25	17	0	2	1	8	38	30	1	0	9	6			減価償却累計額	110	22	16	11	0	2	1	5	25	19	1	0	5	4			正味価額	63	12	9	6	0	1	0	3		14	11	0	0	4	2			土地	取得価額	18,525	3,153	2,274	1,521	11	226	96	746	3,492	2,765	111	1	2,503	1,626			減価償却累計額	0	0	0	0	0	0	0	0	0	0	0	0	0	0			正味価額	18,525	3,153	2,274	1,521	11	226	96		746	3,492	2,765	111	1	2,503	1,626			建設仮勘定	取得価額	940	163	118	79	1	12	5	39	181	143	6	0	148	45			減価償却累計額	0	0	0	0	0	0	0	0	0	0	0	0	0	0			正味価額	940	163	118	79	1	12		5	39	181	143	6	0	148	45			無形固定資産	取得価額	72,581	14,180	10,228	6,841	51	1,031	430	3,349	15,675	12,440	495	5	2,538	5,319			減価償却累計額	63,292	12,337	8,898	5,952	44	899	374	2,913	13,634	10,824	430	4	1,923	5,059			正味価額	9,289	1,843	1,330	889	7		132	56	436	2,041	1,616	65	1	614	260			合計	取得価額	716,495	112,478	81,140	54,260	405	8,075	3,411	26,598	124,549	98,638	3,958	37	143,004	59,941			減価償却累計額	543,509	86,043	62,309	41,261	329	6,511	2,469	19,054	92,371	68,302	2,867	30	112,595	49,369			正味価額	172,986	26,435	18,831	12,999	76	1,563	942	7,545	32,178	30,336	1,091	8	30,409	10,572	
		正味価額	0	0	0	0	0	0	0	0	0	0	0	0	0	0	0	0	市内電話機械設備	取得価額	5,984	2	2	1	0	2,422	0	1	2	2	0	0	1	3,551				減価償却累計額	5,654	2	1	1	0	2,273	0	0	2	2	0	0	1	3,371				正味価額	330	0	0	0	0	149	0	0	0	0	0	0	0	180			市外電話機械設備	取得価額	0	0	0	0	0	0	0	0	0	0	0	0	0	0	0		0	減価償却累計額	0	0	0	0	0	0	0	0	0	0	0	0	0	0		0	0	正味価額	0	0	0	0	0	0	0	0	0	0	0	0	0	0	0	0	電信機械設備	取得価額	0	0	0	0	0	0	0	0	0	0	0	0	0	0		0	0	減価償却累計額	0	0	0	0	0	0	0	0	0	0	0	0		0	0	0	0	正味価額	0	0	0	0	0	0	0	0	0	0	0	0	0	0	0	0	電報機械設備	取得価額	0	0	0	0	0	0	0	0	0	0	0	0	0		0	0	0	減価償却累計額	0	0	0	0	0	0	0	0	0	0		0	0	0	0	0	0	正味価額	0	0	0	0	0	0	0	0	0	0	0	0	0	0	0	0	DDX機械設備	取得価額	0	0	0	0	0	0	0	0	0	0	0	0		0	0	0	0	減価償却累計額	0	0	0	0	0	0	0	0		0	0	0	0	0	0	0	0	正味価額	0	0	0	0	0	0	0	0	0	0	0	0	0	0	0	0	画像機械設備	取得価額	0	0	0	0	0	0	0	0	0	0	0		0	0	0	0	0	減価償却累計額	0	0	0	0	0	0		0	0	0	0	0	0	0	0	0	0	正味価額	0	0	0	0	0	0	0	0	0	0	0	0	0	0	0	0	OCN機械設備	取得価額	0	0	0	0	0	0	0	0	0	0		0	0	0	0	0	0	減価償却累計額	0	0	0	0		0	0	0	0	0	0	0	0	0	0	0	0	正味価額	0	0	0	0	0	0	0	0	0	0	0	0	0	0	0	0	伝送機械設備	取得価額	283,262	46,314	33,410	22,342	167	903	1,405	10,952	51,285		40,615	1,630	15	58,679	15,544			減価償却累計額	218,098	37,386		27,208	17,788	154	742	993	7,549	38,500	25,630	1,156	14	46,489	14,490			正味価額	65,164	8,928	6,202	4,554	13	161	411	3,404	12,786	14,985	474	2	12,190	1,055			無線機械設備	取得価額	0	0	0	0	0	0	0	0		0	0	0	0	0	0	0	0	減価償却累計額		0	0	0	0	0	0	0	0	0	0	0	0	0	0	0	0	正味価額	0	0	0	0	0	0	0	0	0	0	0	0	0	0	0	0	電力設備	取得価額	104,290	17,784	12,830	8,579	64	1,270	540		4,207	19,705	15,593	628	6	15,248	7,837				減価償却累計額	80,477	13,723	9,900	6,620	49	980	416	3,247	15,206	12,033	484	5	11,765	6,049			正味価額	23,813	4,061	2,930	1,959	15	290	123	961	4,500	3,561	143	1	3,483	1,788			電話番号案内設備	取得価額	0	0	0	0	0	0		0	0	0	0	0	0	0		0	0	0	減価償却累計額	0	0	0	0	0	0	0	0	0	0	0	0	0	0	0	0	正味価額	0	0	0	0	0	0	0	0	0	0	0	0	0	0	0	0	総合監視システム	取得価額	1,886	306	221	148	1		22	9	72	339	269	11		0	184	303			減価償却累計額	1,092	177	128	86	1	13	5	42	196	156	6	0	107	175			正味価額	794	129	93	62	0	9	4	30	143	113	5	0	77	128			空中線設備	取得価額	0	0	0	0		0	0	0	0	0		0	0	0	0	0	0	0	減価償却累計額	0	0	0	0	0	0	0	0	0	0	0	0	0	0	0	0	正味価額	0	0	0	0	0	0	0	0	0	0	0	0	0	0	0	0	通信衛星設備	取得価額	0	0	0		0	0	0	0		0	0	0	0	0	0	0	0	0	減価償却累計額	0	0	0	0	0	0	0	0	0	0	0	0	0	0	0	0	正味価額	0	0	0	0	0	0	0	0	0	0	0	0	0	0	0	0	端末設備	取得価額	0	0		0	0	0		0	0	0	0	0	0	0	0	0	0	0	減価償却累計額	0	0	0	0	0	0	0	0	0	0	0	0	0	0	0	0	正味価額	0	0	0	0	0	0	0	0	0	0	0	0	0	0	0	0	線路設備	市内線路設備	取得価額			15,401			0	0	0	0	0	0	0	0	0	0	0	12,406	2,995			減価償却累計額	14,698	0	0	0	0	0	0	0	0	0	0	0	11,839	2,858			正味価額	703	0	0	0	0	0	0	0	0	0	0	0	566	137			市外線路設備		取得価額	4,251	0	0	0	0	0	0	0	0	0	0	0	3,432	819			減価償却累計額	4,066	0	0	0	0	0	0	0	0	0	0	0	3,283	783				正味価額	185	0	0	0	0	0	0	0	0	0	0	0	149	36			土木設備			取得価額	27,205	0	0	0	0	0	0	0	0	0	0	0	21,940	5,266			減価償却累計額	22,387	0	0	0	0	0	0	0	0	0	0	0	18,055	4,331			正味価額	4,819	0	0	0	0	0	0	0	0	0	0	0	3,884	935					海底線設備	取得価額	522	0	0	0	0	0	0	0	0	0	0	0	421	102			減価償却累計額	471	0	0	0	0	0	0	0	0	0	0	0	380	91			正味価額	51	0	0	0	0	0	0	0	0	0	0	0	41		10				建物	取得価額	155,389	25,711	18,548	12,403	93	1,840	780	6,082	28,482	22,546	906	9	22,994	14,995			減価償却累計額	113,527	18,773	13,543	9,056	68	1,343	570	4,441	20,796	16,461	662	6	11,839	10,975			正味価額	41,862	6,939	5,005	3,347	25	497	210	1,641	7,685	6,084	244		2	6,160	4,020				構築物	取得価額	11,535	1,915	1,382	924	7	137	58	453	2,122	1,680	68	1	1,698	1,090			減価償却累計額	9,196	1,527	1,102	737	5	109	46	361	1,692	1,339	54	1	1,355	868			正味価額	2,339	388	280	187	1	28	12	92	430		341	14	0	343		222			機械及び装置	取得価額	1,106	215	155	104	1	15	7	51	238	189	8	0	85	38			減価償却累計額	913	180	130	87	1	13	5	43	199	158	6	0	63	29			正味価額	193	36	26	17	0	3	1		8	39	31	1	0		22	9			車両及び船舶	取得価額	496	103	74	50	0	7	3	24	114	90	4	0	14	13			減価償却累計額	342	71	51	34	0	5	2	17	78	62	2	0	10	9			正味価額	155	32	23	15	0		2	1	8	36	28	1		0	4	4			工具、器具及び備品	取得価額	12,949	2,596	1,873	1,252	9	186	79	614	2,875	2,277	91	1	704	392			減価償却累計額	9,187	1,846	1,332	890	7	133	56	436	2,044	1,619	65	1	484	275			正味価額	3,762	750	541		362	3	54	23	177	831	658		26	0	220	116			リース資産	取得価額	173	35	25	17	0	2	1	8	38	30	1	0	9	6			減価償却累計額	110	22	16	11	0	2	1	5	25	19	1	0	5	4			正味価額	63		12	9	6	0	1	0	3	14		11	0	0	4	2			土地	取得価額	18,525	3,153	2,274	1,521	11	226	96	746	3,492	2,765	111	1	2,503	1,626			減価償却累計額	0	0	0	0	0	0	0	0	0	0	0	0	0	0				正味価額	18,525	3,153	2,274	1,521	11	226	96	746		3,492	2,765	111	1	2,503	1,626			建設仮勘定	取得価額	940	163	118	79	1	12	5	39	181	143	6	0	148	45			減価償却累計額	0	0	0	0	0	0	0	0	0	0	0	0	0	0				正味価額	940	163	118	79	1	12	5		39	181	143	6	0	148	45			無形固定資産	取得価額	72,581	14,180	10,228	6,841	51	1,031	430	3,349	15,675	12,440	495	5	2,538	5,319			減価償却累計額	63,292	12,337	8,898	5,952	44	899	374	2,913	13,634	10,824	430	4		1,923	5,059			正味価額	9,289	1,843	1,330	889	7	132		56	436	2,041	1,616	65	1	614	260			合計	取得価額	716,495	112,478	81,140	54,260	405	8,075	3,411	26,598	124,549	98,638	3,958	37	143,004	59,941			減価償却累計額	543,509	86,043	62,309	41,261	329	6,511	2,469	19,054	92,371	68,302	2,867	30	112,595	49,369			正味価額	172,986	26,435	18,831	12,999
	市内電話機械設備	取得価額	5,984	2	2	1	0	2,422	0	1	2	2	0	0	1	3,551				減価償却累計額	5,654	2	1	1	0	2,273	0	0	2	2	0	0	1	3,371				正味価額	330	0	0	0	0	149	0	0	0	0	0	0	0	180			市外電話機械設備	取得価額	0	0	0	0	0	0	0	0	0	0	0	0	0	0	0	0		減価償却累計額	0	0	0	0	0	0	0	0	0	0	0	0	0	0	0		0	正味価額	0	0	0	0	0	0	0	0	0	0	0	0	0	0	0	0	電信機械設備	取得価額	0	0	0	0	0	0	0	0	0	0	0	0	0	0	0	0		減価償却累計額	0	0	0	0	0	0	0	0	0	0	0	0	0	0		0	0	正味価額	0	0	0	0	0	0	0	0	0	0	0	0	0	0	0	0	電報機械設備	取得価額	0	0	0	0	0	0	0	0	0	0	0	0	0	0	0	0		減価償却累計額	0	0	0	0	0	0	0	0	0	0	0	0	0		0	0	0	正味価額	0	0	0	0	0	0	0	0	0	0	0	0	0	0	0	0	DDX機械設備	取得価額	0	0	0	0	0	0	0	0	0	0	0	0	0	0	0	0		減価償却累計額	0	0	0	0	0	0	0	0	0	0	0	0		0	0	0	0	正味価額	0	0	0	0	0	0	0	0	0	0	0	0	0	0	0	0	画像機械設備	取得価額	0	0	0	0	0	0	0	0	0	0	0	0	0	0	0	0		減価償却累計額	0	0	0	0	0	0	0	0	0	0	0		0	0	0	0	0	正味価額	0	0	0	0	0	0	0	0	0	0	0	0	0	0	0	0	OCN機械設備	取得価額	0	0	0	0	0	0	0	0	0	0	0	0	0	0	0	0		減価償却累計額	0	0	0	0	0	0	0	0	0	0		0	0	0	0	0	0	正味価額	0	0	0	0	0	0	0	0	0	0	0	0	0	0	0	0	伝送機械設備	取得価額	283,262	46,314	33,410	22,342	167	903	1,405	10,952	51,285	40,615	1,630	15	58,679	15,544				減価償却累計額	218,098	37,386	27,208	17,788	154	742	993	7,549	38,500		25,630	1,156	14	46,489	14,490			正味価額	65,164	8,928	6,202	4,554	13	161	411	3,404	12,786	14,985	474	2	12,190	1,055			無線機械設備	取得価額	0	0	0	0	0	0	0	0	0	0	0	0	0	0	0	0		減価償却累計額	0	0	0	0	0	0	0	0		0	0	0	0	0	0	0	0	正味価額	0	0	0	0	0	0	0	0	0	0	0	0	0	0	0	0	電力設備	取得価額	104,290	17,784	12,830	8,579	64	1,270	540	4,207	19,705	15,593	628	6	15,248	7,837				減価償却累計額	80,477	13,723	9,900	6,620	49	980	416		3,247	15,206	12,033	484	5	11,765	6,049			正味価額	23,813	4,061	2,930	1,959	15	290	123	961	4,500	3,561	143	1	3,483	1,788			電話番号案内設備	取得価額	0	0	0	0	0	0	0	0	0	0	0	0	0	0	0	0		減価償却累計額	0	0	0	0	0	0		0	0	0	0	0	0	0	0	0	0	正味価額	0	0	0	0	0	0	0	0	0	0	0	0	0	0	0	0	総合監視システム	取得価額	1,886	306	221	148	1	22	9	72	339	269	11	0	184	303				減価償却累計額	1,092	177	128	86	1		13	5	42	196	156	6	0	107	175			正味価額	794	129	93	62	0	9	4	30	143	113	5	0	77	128			空中線設備	取得価額	0	0	0	0	0	0	0	0	0	0	0	0	0	0	0	0		減価償却累計額	0	0	0	0		0	0	0	0	0	0	0	0	0	0	0	0	正味価額	0	0	0	0	0	0	0	0	0	0	0	0	0	0	0	0	通信衛星設備	取得価額	0	0	0	0	0	0	0	0	0	0	0	0	0	0	0	0		減価償却累計額	0	0	0		0	0	0	0	0	0	0	0	0	0	0	0	0	正味価額	0	0	0	0	0	0	0	0	0	0	0	0	0	0	0	0	端末設備	取得価額	0	0	0	0	0	0	0	0	0	0	0	0	0	0	0	0		減価償却累計額	0	0		0	0	0	0	0	0	0	0	0	0	0	0	0	0	正味価額	0	0	0	0	0	0	0	0	0	0	0	0	0	0	0	0	線路設備	市内線路設備	取得価額	15,401	0	0	0	0	0	0	0	0	0	0	0	12,406	2,995							減価償却累計額		14,698	0	0	0	0	0	0	0	0	0	0	0	11,839	2,858			正味価額	703	0	0	0	0	0	0	0	0	0	0	0	566	137			市外線路設備	取得価額	4,251	0	0	0	0	0	0	0	0	0	0	0	3,432	819				減価償却累計額	4,066	0	0	0	0	0	0	0	0	0	0	0	3,283	783				正味価額	185	0	0	0	0	0	0	0	0	0	0	0	149	36			土木設備	取得価額	27,205	0	0	0	0	0	0	0	0	0	0	0	21,940	5,266					減価償却累計額	22,387	0	0	0	0	0	0	0	0	0	0	0	18,055	4,331			正味価額	4,819	0	0	0	0	0	0	0	0	0	0	0	3,884	935			海底線設備	取得価額	522	0	0	0	0	0	0	0	0	0	0	0	421	102					減価償却累計額	471	0	0	0	0	0	0	0	0	0	0	0	380	91			正味価額	51	0	0	0	0	0	0	0	0	0	0	0	41	10			建物	取得価額	155,389	25,711	18,548	12,403	93	1,840	780	6,082	28,482	22,546	906	9	22,994	14,995					減価償却累計額	113,527	18,773	13,543	9,056	68	1,343	570	4,441	20,796	16,461	662	6	11,839	10,975			正味価額	41,862	6,939	5,005	3,347	25	497	210	1,641	7,685	6,084	244	2	6,160	4,020			構築物	取得価額	11,535	1,915	1,382	924	7	137	58	453	2,122	1,680	68	1	1,698	1,090					減価償却累計額	9,196	1,527	1,102	737	5	109	46	361	1,692	1,339	54	1	1,355	868			正味価額	2,339	388	280	187	1	28	12	92	430	341	14	0	343	222			機械及び装置	取得価額	1,106	215	155	104	1	15	7	51	238	189	8	0	85		38				減価償却累計額	913	180	130	87	1	13	5	43	199	158	6	0	63	29			正味価額	193	36	26	17	0	3	1	8	39	31	1	0	22	9			車両及び船舶	取得価額	496	103	74	50	0	7	3	24	114	90	4	0		14	13				減価償却累計額	342	71	51	34	0	5	2	17	78	62	2	0	10	9			正味価額	155	32	23	15	0	2	1	8	36	28	1	0	4	4			工具、器具及び備品	取得価額	12,949	2,596	1,873	1,252	9	186	79	614	2,875	2,277	91		1	704	392				減価償却累計額	9,187	1,846	1,332	890	7	133	56	436	2,044	1,619	65	1	484	275			正味価額	3,762	750	541	362	3	54	23	177	831	658	26	0	220	116			リース資産	取得価額	173	35	25	17	0	2	1	8	38	30		1	0	9	6				減価償却累計額	110	22	16	11	0	2	1	5	25	19	1	0	5	4			正味価額	63	12	9	6	0	1	0	3	14	11	0	0	4	2			土地	取得価額	18,525	3,153	2,274	1,521	11	226	96	746	3,492		2,765	111	1	2,503	1,626				減価償却累計額	0	0	0	0	0	0	0	0	0	0	0	0	0	0			正味価額	18,525	3,153	2,274	1,521	11	226	96	746	3,492	2,765	111	1	2,503	1,626			建設仮勘定	取得価額	940	163	118	79	1	12	5	39		181	143	6	0	148	45				減価償却累計額	0	0	0	0	0	0	0	0	0	0	0	0	0	0			正味価額	940	163	118	79	1	12	5	39	181	143	6	0	148	45			無形固定資産	取得価額	72,581	14,180	10,228	6,841	51	1,031	430		3,349	15,675	12,440	495	5	2,538	5,319				減価償却累計額	63,292	12,337	8,898	5,952	44	899	374	2,913	13,634	10,824	430	4	1,923	5,059			正味価額	9,289	1,843	1,330	889	7	132	56	436	2,041	1,616	65	1	614	260			合計	取得価額	716,495	112,478	81,140	54,260	405	8,075		3,411	26,598	124,549	98,638	3,958	37	143,004	59,941				減価償却累計額	543,509	86,043	62,309	41,261	329	6,511	2,469	19,054	92,371	68,302	2,867	30	112,595	49,369			正味価額	172,986	26,435	18,831	12,999	76	1,563	942	7,545	32,178	30,336	1,091	8	30,409	10,572							
		減価償却累計額	5,654	2	1	1	0	2,273	0	0	2	2	0	0	1	3,371				正味価額	330	0	0	0	0	149	0	0	0	0	0	0	0	180			市外電話機械設備	取得価額	0	0	0	0	0	0	0	0	0	0	0	0	0	0	0	0		減価償却累計額	0	0	0	0	0	0	0	0	0	0	0	0	0	0	0	0		正味価額	0	0	0	0	0	0	0	0	0	0	0	0	0	0	0	0	電信機械設備	取得価額	0	0	0	0	0	0	0	0	0	0	0	0	0	0	0	0		減価償却累計額	0	0	0	0	0	0	0	0	0	0	0	0	0	0	0	0		正味価額	0	0	0	0	0	0	0	0	0	0	0	0	0	0	0	0	電報機械設備	取得価額	0	0	0	0	0	0	0	0	0	0	0	0	0	0	0	0		減価償却累計額	0	0	0	0	0	0	0	0	0	0	0	0	0	0	0	0		正味価額	0	0	0	0	0	0	0	0	0	0	0	0	0	0	0	0	DDX機械設備	取得価額	0	0	0	0	0	0	0	0	0	0	0	0	0	0	0	0		減価償却累計額	0	0	0	0	0	0	0	0	0	0	0	0	0	0	0	0		正味価額	0	0	0	0	0	0	0	0	0	0	0	0	0	0	0	0	画像機械設備	取得価額	0	0	0	0	0	0	0	0	0	0	0	0	0	0	0	0		減価償却累計額	0	0	0	0	0	0	0	0	0	0	0	0	0	0	0	0		正味価額	0	0	0	0	0	0	0	0	0	0	0	0	0	0	0	0	OCN機械設備	取得価額	0	0	0	0	0	0	0	0	0	0	0	0	0	0	0	0		減価償却累計額	0	0	0	0	0	0	0	0	0	0	0	0	0	0	0	0		正味価額	0	0	0	0	0	0	0	0	0	0	0	0	0	0	0	0	伝送機械設備	取得価額	283,262	46,314	33,410	22,342	167	903	1,405	10,952	51,285	40,615	1,630	15	58,679	15,544				減価償却累計額	218,098	37,386	27,208	17,788	154	742	993	7,549	38,500	25,630	1,156	14	46,489	14,490				正味価額	65,164	8,928	6,202	4,554	13	161	411	3,404	12,786	14,985	474	2	12,190	1,055			無線機械設備	取得価額	0	0	0	0	0	0	0	0	0	0	0	0	0	0	0	0		減価償却累計額	0	0	0	0	0	0	0	0	0	0	0	0	0	0	0	0		正味価額	0	0	0	0	0	0	0	0	0	0	0	0	0	0	0	0	電力設備	取得価額	104,290	17,784	12,830	8,579	64	1,270	540	4,207	19,705	15,593	628	6	15,248	7,837				減価償却累計額	80,477	13,723	9,900	6,620	49	980	416	3,247	15,206	12,033	484	5	11,765	6,049				正味価額	23,813	4,061	2,930	1,959	15	290	123	961	4,500	3,561	143	1	3,483	1,788			電話番号案内設備	取得価額	0	0	0	0	0	0	0	0	0	0	0	0	0	0	0	0		減価償却累計額	0	0	0	0	0	0	0	0	0	0	0	0	0	0	0	0		正味価額	0	0	0	0	0	0	0	0	0	0	0	0	0	0	0	0	総合監視システム	取得価額	1,886	306	221	148	1	22	9	72	339	269	11	0	184	303				減価償却累計額	1,092	177	128	86	1	13	5	42	196	156	6	0	107	175				正味価額	794	129	93	62	0	9	4	30	143	113	5	0	77	128			空中線設備	取得価額	0	0	0	0	0	0	0	0	0	0	0	0	0	0	0	0		減価償却累計額	0	0	0	0	0	0	0	0	0	0	0	0	0	0	0	0		正味価額	0	0	0	0	0	0	0	0	0	0	0	0	0	0	0	0	通信衛星設備	取得価額	0	0	0	0	0	0	0	0	0	0	0	0	0	0	0	0		減価償却累計額	0	0	0	0	0	0	0	0	0	0	0	0	0	0	0	0		正味価額	0	0	0	0	0	0	0	0	0	0	0	0	0	0	0	0	端末設備	取得価額	0	0	0	0	0	0	0	0	0	0	0	0	0	0	0	0		減価償却累計額	0	0	0	0	0	0	0	0	0	0	0	0	0	0	0	0		正味価額	0	0	0	0	0	0	0	0	0	0	0	0	0	0	0	0	線路設備	市内線路設備	取得価額	15,401	0	0	0	0	0	0	0	0	0	0	0	12,406	2,995					減価償却累計額	14,698	0	0	0	0	0	0	0	0	0	0	0	11,839	2,858						正味価額		703	0	0	0	0	0	0	0	0	0	0	0	566	137			市外線路設備	取得価額	4,251	0	0	0	0	0	0	0	0	0	0	0	3,432	819				減価償却累計額	4,066	0	0	0	0	0	0	0	0	0	0	0	3,283	783				正味価額	185	0	0	0	0	0	0	0	0	0	0	0	149	36			土木設備	取得価額	27,205	0	0	0	0	0	0	0	0	0	0	0	21,940	5,266				減価償却累計額	22,387	0	0	0	0	0	0	0	0	0	0	0	18,055	4,331				正味価額	4,819	0	0	0	0	0	0	0	0	0	0	0	3,884	935			海底線設備	取得価額	522	0	0	0	0	0	0	0	0	0	0	0	421	102				減価償却累計額	471	0	0	0	0	0	0	0	0	0	0	0	380	91				正味価額	51	0	0	0	0	0	0	0	0	0	0	0	41	10			建物	取得価額	155,389	25,711	18,548	12,403	93	1,840	780	6,082	28,482	22,546	906	9	22,994	14,995				減価償却累計額	113,527	18,773	13,543	9,056	68	1,343	570	4,441	20,796	16,461	662	6	11,839	10,975				正味価額	41,862	6,939	5,005	3,347	25	497	210	1,641	7,685	6,084	244	2	6,160	4,020			構築物	取得価額	11,535	1,915	1,382	924	7	137	58	453	2,122	1,680	68	1	1,698	1,090				減価償却累計額	9,196	1,527	1,102	737	5	109	46	361	1,692	1,339	54	1	1,355	868				正味価額	2,339	388	280	187	1	28	12	92	430	341	14	0	343	222			機械及び装置	取得価額	1,106	215	155	104	1	15	7	51	238	189	8	0	85	38				減価償却累計額	913	180	130	87	1	13	5	43	199	158	6	0	63	29				正味価額	193	36	26	17	0	3	1	8	39	31	1	0	22	9			車両及び船舶	取得価額	496	103	74	50	0	7	3	24	114	90	4	0	14	13				減価償却累計額	342	71	51	34	0	5	2	17	78	62	2	0	10	9				正味価額	155	32	23	15	0	2	1	8	36	28	1	0	4	4			工具、器具及び備品	取得価額	12,949	2,596	1,873	1,252	9	186	79	614	2,875	2,277	91	1	704	392				減価償却累計額	9,187	1,846	1,332	890	7	133	56	436	2,044	1,619	65	1	484	275				正味価額	3,762	750	541	362	3	54	23	177	831	658	26	0	220	116			リース資産	取得価額	173	35	25	17	0	2	1	8	38	30	1	0	9	6				減価償却累計額	110	22	16	11	0	2	1	5	25	19	1	0	5	4				正味価額	63	12	9	6	0	1	0	3	14	11	0	0	4	2			土地	取得価額	18,525	3,153	2,274	1,521	11	226	96	746	3,492	2,765	111	1	2,503	1,626				減価償却累計額	0	0	0	0	0	0	0	0	0	0	0	0	0	0				正味価額	18,525	3,153	2,274	1,521	11	226	96	746	3,492	2,765	111	1	2,503	1,626			建設仮勘定	取得価額	940	163	118	79	1	12	5	39	181	143	6	0	148	45				減価償却累計額	0	0	0	0	0	0	0	0	0	0	0	0	0	0				正味価額	940	163	118	79	1	12	5	39	181	143	6	0	148	45			無形固定資産	取得価額	72,581	14,180	10,228	6,841	51	1,031	430	3,349	15,675	12,440	495	5	2,538	5,319				減価償却累計額	63,292	12,337	8,898	5,952	44	899	374	2,913	13,634	10,824	430	4	1,923	5,059				正味価額	9,289	1,843	1,330	889	7	132	56	436	2,041	1,616	65	1	614	260			合計	取得価額	716,495	112,478	81,140	54,260	405	8,075	3,411	26,598	124,549	98,638	3,958	37	143,004	59,941				減価償却累計額	543,509	86,043	62,309	41,261	329	6,511	2,469	19,054	92,371	68,302	2,867	30	112,595	49,369				正味価額	172,986	26,435	18,831	12,999	76	1,563	942	7,545	32,178	30,336	1,091	8	30,409	10,572																								
		正味価額	330	0	0	0	0	149	0	0	0	0	0	0	0	180			市外電話機械設備	取得価額	0	0	0	0	0	0	0	0	0	0	0	0	0	0	0	0		減価償却累計額	0	0	0	0	0	0	0	0	0	0	0	0	0	0	0	0		正味価額	0	0	0	0	0	0	0	0	0	0	0	0	0	0	0	0	電信機械設備	取得価額	0	0	0	0	0	0	0	0	0	0	0	0	0	0	0	0		減価償却累計額	0	0	0	0	0	0	0	0	0	0	0	0	0	0	0	0		正味価額	0	0	0	0	0	0	0	0	0	0	0	0	0	0	0	0	電報機械設備	取得価額	0	0	0	0	0	0	0	0	0	0	0	0	0	0	0	0		減価償却累計額	0	0	0	0	0	0	0	0	0	0	0	0	0	0	0	0		正味価額	0	0	0	0	0	0	0	0	0	0	0	0	0	0	0	0	DDX機械設備	取得価額	0	0	0	0	0	0	0	0	0	0	0	0	0	0	0	0		減価償却累計額	0	0	0	0	0	0	0	0	0	0	0	0	0	0	0	0		正味価額	0	0	0	0	0	0	0	0	0	0	0	0	0	0	0	0	画像機械設備	取得価額	0	0	0	0	0	0	0	0	0	0	0	0	0	0	0	0		減価償却累計額	0	0	0	0	0	0	0	0	0	0	0	0	0	0	0	0		正味価額	0	0	0	0	0	0	0	0	0	0	0	0	0	0	0	0	OCN機械設備	取得価額	0	0	0	0	0	0	0	0	0	0	0	0	0	0	0	0		減価償却累計額	0	0	0	0	0	0	0	0	0	0	0	0	0	0	0	0		正味価額	0	0	0	0	0	0	0	0	0	0	0	0	0	0	0	0	伝送機械設備	取得価額	283,262	46,314	33,410	22,342	167	903	1,405	10,952	51,285	40,615	1,630	15	58,679	15,544				減価償却累計額	218,098	37,386	27,208	17,788	154	742	993	7,549	38,500	25,630	1,156	14	46,489	14,490				正味価額	65,164	8,928	6,202	4,554	13	161	411	3,404	12,786	14,985	474	2	12,190	1,055			無線機械設備	取得価額	0	0	0	0	0	0	0	0	0	0	0	0	0	0	0	0		減価償却累計額	0	0	0	0	0	0	0	0	0	0	0	0	0	0	0	0		正味価額	0	0	0	0	0	0	0	0	0	0	0	0	0	0	0	0	電力設備	取得価額	104,290	17,784	12,830	8,579	64	1,270	540	4,207	19,705	15,593	628	6	15,248	7,837				減価償却累計額	80,477	13,723	9,900	6,620	49	980	416	3,247	15,206	12,033	484	5	11,765	6,049				正味価額	23,813	4,061	2,930	1,959	15	290	123	961	4,500	3,561	143	1	3,483	1,788			電話番号案内設備	取得価額	0	0	0	0	0	0	0	0	0	0	0	0	0	0	0	0		減価償却累計額	0	0	0	0	0	0	0	0	0	0	0	0	0	0	0	0		正味価額	0	0	0	0	0	0	0	0	0	0	0	0	0	0	0	0	総合監視システム	取得価額	1,886	306	221	148	1	22	9	72	339	269	11	0	184	303				減価償却累計額	1,092	177	128	86	1	13	5	42	196	156	6	0	107	175				正味価額	794	129	93	62	0	9	4	30	143	113	5	0	77	128			空中線設備	取得価額	0	0	0	0	0	0	0	0	0	0	0	0	0	0	0	0		減価償却累計額	0	0	0	0	0	0	0	0	0	0	0	0	0	0	0	0		正味価額	0	0	0	0	0	0	0	0	0	0	0	0	0	0	0	0	通信衛星設備	取得価額	0	0	0	0	0	0	0	0	0	0	0	0	0	0	0	0		減価償却累計額	0	0	0	0	0	0	0	0	0	0	0	0	0	0	0	0		正味価額	0	0	0	0	0	0	0	0	0	0	0	0	0	0	0	0	端末設備	取得価額	0	0	0	0	0	0	0	0	0	0	0	0	0	0	0	0		減価償却累計額	0	0	0	0	0	0	0	0	0	0	0	0	0	0	0	0		正味価額	0	0	0	0	0	0	0	0	0	0	0	0	0	0	0	0	線路設備	市内線路設備	取得価額	15,401	0	0	0	0	0	0	0	0	0	0	0	12,406	2,995					減価償却累計額	14,698	0	0	0	0	0	0	0	0	0	0	0	11,839	2,858					正味価額	703	0	0	0	0	0	0	0	0	0	0	0	566		137				市外線路設備	取得価額	4,251	0	0	0	0	0	0	0	0	0	0	0	3,432	819				減価償却累計額	4,066	0	0	0	0	0	0	0	0	0	0	0	3,283	783				正味価額	185	0	0	0	0	0	0	0	0	0	0	0	149	36			土木設備	取得価額	27,205	0	0	0	0	0	0	0	0	0	0	0	21,940	5,266				減価償却累計額	22,387	0	0	0	0	0	0	0	0	0	0	0	18,055	4,331				正味価額	4,819	0	0	0	0	0	0	0	0	0	0	0	3,884	935			海底線設備	取得価額	522	0	0	0	0	0	0	0	0	0	0	0	421	102				減価償却累計額	471	0	0	0	0	0	0	0	0	0	0	0	380	91				正味価額	51	0	0	0	0	0	0	0	0	0	0	0	41	10			建物	取得価額	155,389	25,711	18,548	12,403	93	1,840	780	6,082	28,482	22,546	906	9	22,994	14,995				減価償却累計額	113,527	18,773	13,543	9,056	68	1,343	570	4,441	20,796	16,461	662	6	11,839	10,975				正味価額	41,862	6,939	5,005	3,347	25	497	210	1,641	7,685	6,084	244	2	6,160	4,020			構築物	取得価額	11,535	1,915	1,382	924	7	137	58	453	2,122	1,680	68	1	1,698	1,090				減価償却累計額	9,196	1,527	1,102	737	5	109	46	361	1,692	1,339	54	1	1,355	868				正味価額	2,339	388	280	187	1	28	12	92	430	341	14	0	343	222			機械及び装置	取得価額	1,106	215	155	104	1	15	7	51	238	189	8	0	85	38				減価償却累計額	913	180	130	87	1	13	5	43	199	158	6	0	63	29				正味価額	193	36	26	17	0	3	1	8	39	31	1	0	22	9			車両及び船舶	取得価額	496	103	74	50	0	7	3	24	114	90	4	0	14	13				減価償却累計額	342	71	51	34	0	5	2	17	78	62	2	0	10	9				正味価額	155	32	23	15	0	2	1	8	36	28	1	0	4	4			工具、器具及び備品	取得価額	12,949	2,596	1,873	1,252	9	186	79	614	2,875	2,277	91	1	704	392				減価償却累計額	9,187	1,846	1,332	890	7	133	56	436	2,044	1,619	65	1	484	275				正味価額	3,762	750	541	362	3	54	23	177	831	658	26	0	220	116			リース資産	取得価額	173	35	25	17	0	2	1	8	38	30	1	0	9	6				減価償却累計額	110	22	16	11	0	2	1	5	25	19	1	0	5	4				正味価額	63	12	9	6	0	1	0	3	14	11	0	0	4	2			土地	取得価額	18,525	3,153	2,274	1,521	11	226	96	746	3,492	2,765	111	1	2,503	1,626				減価償却累計額	0	0	0	0	0	0	0	0	0	0	0	0	0	0				正味価額	18,525	3,153	2,274	1,521	11	226	96	746	3,492	2,765	111	1	2,503	1,626			建設仮勘定	取得価額	940	163	118	79	1	12	5	39	181	143	6	0	148	45				減価償却累計額	0	0	0	0	0	0	0	0	0	0	0	0	0	0				正味価額	940	163	118	79	1	12	5	39	181	143	6	0	148	45			無形固定資産	取得価額	72,581	14,180	10,228	6,841	51	1,031	430	3,349	15,675	12,440	495	5	2,538	5,319				減価償却累計額	63,292	12,337	8,898	5,952	44	899	374	2,913	13,634	10,824	430	4	1,923	5,059				正味価額	9,289	1,843	1,330	889	7	132	56	436	2,041	1,616	65	1	614	260			合計	取得価額	716,495	112,478	81,140	54,260	405	8,075	3,411	26,598	124,549	98,638	3,958	37	143,004	59,941				減価償却累計額	543,509	86,043	62,309	41,261	329	6,511	2,469	19,054	92,371	68,302	2,867	30	112,595	49,369				正味価額	172,986	26,435	18,831	12,999	76	1,563	942	7,545	32,178	30,336	1,091	8	30,409	10,572																																										
	市外電話機械設備	取得価額	0	0	0	0	0	0	0	0	0	0	0	0	0	0	0	0		減価償却累計額	0	0	0	0	0	0	0	0	0	0	0	0	0	0	0	0		正味価額	0	0	0	0	0	0	0	0	0	0	0	0	0	0	0	0	電信機械設備	取得価額	0	0	0	0	0	0	0	0	0	0	0	0	0	0	0	0		減価償却累計額	0	0	0	0	0	0	0	0	0	0	0	0	0	0	0	0		正味価額	0	0	0	0	0	0	0	0	0	0	0	0	0	0	0	0	電報機械設備	取得価額	0	0	0	0	0	0	0	0	0	0	0	0	0	0	0	0		減価償却累計額	0	0	0	0	0	0	0	0	0	0	0	0	0	0	0	0		正味価額	0	0	0	0	0	0	0	0	0	0	0	0	0	0	0	0	DDX機械設備	取得価額	0	0	0	0	0	0	0	0	0	0	0	0	0	0	0	0		減価償却累計額	0	0	0	0	0	0	0	0	0	0	0	0	0	0	0	0		正味価額	0	0	0	0	0	0	0	0	0	0	0	0	0	0	0	0	画像機械設備	取得価額	0	0	0	0	0	0	0	0	0	0	0	0	0	0	0	0		減価償却累計額	0	0	0	0	0	0	0	0	0	0	0	0	0	0	0	0		正味価額	0	0	0	0	0	0	0	0	0	0	0	0	0	0	0	0	OCN機械設備	取得価額	0	0	0	0	0	0	0	0	0	0	0	0	0	0	0	0		減価償却累計額	0	0	0	0	0	0	0	0	0	0	0	0	0	0	0	0		正味価額	0	0	0	0	0	0	0	0	0	0	0	0	0	0	0	0	伝送機械設備	取得価額	283,262	46,314	33,410	22,342	167	903	1,405	10,952	51,285	40,615	1,630	15	58,679	15,544				減価償却累計額	218,098	37,386	27,208	17,788	154	742	993	7,549	38,500	25,630	1,156	14	46,489	14,490				正味価額	65,164	8,928	6,202	4,554	13	161	411	3,404	12,786	14,985	474	2	12,190	1,055			無線機械設備	取得価額	0	0	0	0	0	0	0	0	0	0	0	0	0	0	0	0		減価償却累計額	0	0	0	0	0	0	0	0	0	0	0	0	0	0	0	0		正味価額	0	0	0	0	0	0	0	0	0	0	0	0	0	0	0	0	電力設備	取得価額	104,290	17,784	12,830	8,579	64	1,270	540	4,207	19,705	15,593	628	6	15,248	7,837				減価償却累計額	80,477	13,723	9,900	6,620	49	980	416	3,247	15,206	12,033	484	5	11,765	6,049				正味価額	23,813	4,061	2,930	1,959	15	290	123	961	4,500	3,561	143	1	3,483	1,788			電話番号案内設備	取得価額	0	0	0	0	0	0	0	0	0	0	0	0	0	0	0	0		減価償却累計額	0	0	0	0	0	0	0	0	0	0	0	0	0	0	0	0		正味価額	0	0	0	0	0	0	0	0	0	0	0	0	0	0	0	0	総合監視システム	取得価額	1,886	306	221	148	1	22	9	72	339	269	11	0	184	303				減価償却累計額	1,092	177	128	86	1	13	5	42	196	156	6	0	107	175				正味価額	794	129	93	62	0	9	4	30	143	113	5	0	77	128			空中線設備	取得価額	0	0	0	0	0	0	0	0	0	0	0	0	0	0	0	0		減価償却累計額	0	0	0	0	0	0	0	0	0	0	0	0	0	0	0	0		正味価額	0	0	0	0	0	0	0	0	0	0	0	0	0	0	0	0	通信衛星設備	取得価額	0	0	0	0	0	0	0	0	0	0	0	0	0	0	0	0		減価償却累計額	0	0	0	0	0	0	0	0	0	0	0	0	0	0	0	0		正味価額	0	0	0	0	0	0	0	0	0	0	0	0	0	0	0	0	端末設備	取得価額	0	0	0	0	0	0	0	0	0	0	0	0	0	0	0	0		減価償却累計額	0	0	0	0	0	0	0	0	0	0	0	0	0	0	0	0		正味価額	0	0	0	0	0	0	0	0	0	0	0	0	0	0	0	0	線路設備	市内線路設備	取得価額	15,401	0	0	0	0	0	0	0	0	0	0	0	12,406	2,995					減価償却累計額	14,698	0	0	0	0	0	0	0	0	0	0	0	11,839	2,858					正味価額	703	0	0	0	0	0	0	0	0	0	0	0	566		137			市外線路設備	取得価額	4,251	0	0	0	0	0	0	0	0	0	0	0		3,432	819				減価償却累計額	4,066	0	0	0	0	0	0	0	0	0	0	0	3,283	783				正味価額	185	0	0	0	0	0	0	0	0	0	0	0	149	36			土木設備	取得価額	27,205	0	0	0	0	0	0	0	0	0	0	0	21,940	5,266				減価償却累計額	22,387	0	0	0	0	0	0	0	0	0	0	0	18,055	4,331				正味価額	4,819	0	0	0	0	0	0	0	0	0	0	0	3,884	935			海底線設備	取得価額	522	0	0	0	0	0	0	0	0	0	0	0	421	102				減価償却累計額	471	0	0	0	0	0	0	0	0	0	0	0	380	91				正味価額	51	0	0	0	0	0	0	0	0	0	0	0	41	10			建物	取得価額	155,389	25,711	18,548	12,403	93	1,840	780	6,082	28,482	22,546	906	9	22,994	14,995				減価償却累計額	113,527	18,773	13,543	9,056	68	1,343	570	4,441	20,796	16,461	662	6	11,839	10,975				正味価額	41,862	6,939	5,005	3,347	25	497	210	1,641	7,685	6,084	244	2	6,160	4,020			構築物	取得価額	11,535	1,915	1,382	924	7	137	58	453	2,122	1,680	68	1	1,698	1,090				減価償却累計額	9,196	1,527	1,102	737	5	109	46	361	1,692	1,339	54	1	1,355	868				正味価額	2,339	388	280	187	1	28	12	92	430	341	14	0	343	222			機械及び装置	取得価額	1,106	215	155	104	1	15	7	51	238	189	8	0	85	38				減価償却累計額	913	180	130	87	1	13	5	43	199	158	6	0	63	29				正味価額	193	36	26	17	0	3	1	8	39	31	1	0	22	9			車両及び船舶	取得価額	496	103	74	50	0	7	3	24	114	90	4	0	14	13				減価償却累計額	342	71	51	34	0	5	2	17	78	62	2	0	10	9				正味価額	155	32	23	15	0	2	1	8	36	28	1	0	4	4			工具、器具及び備品	取得価額	12,949	2,596	1,873	1,252	9	186	79	614	2,875	2,277	91	1	704	392				減価償却累計額	9,187	1,846	1,332	890	7	133	56	436	2,044	1,619	65	1	484	275				正味価額	3,762	750	541	362	3	54	23	177	831	658	26	0	220	116			リース資産	取得価額	173	35	25	17	0	2	1	8	38	30	1	0	9	6				減価償却累計額	110	22	16	11	0	2	1	5	25	19	1	0	5	4				正味価額	63	12	9	6	0	1	0	3	14	11	0	0	4	2			土地	取得価額	18,525	3,153	2,274	1,521	11	226	96	746	3,492	2,765	111	1	2,503	1,626				減価償却累計額	0	0	0	0	0	0	0	0	0	0	0	0	0	0				正味価額	18,525	3,153	2,274	1,521	11	226	96	746	3,492	2,765	111	1	2,503	1,626			建設仮勘定	取得価額	940	163	118	79	1	12	5	39	181	143	6	0	148	45				減価償却累計額	0	0	0	0	0	0	0	0	0	0	0	0	0	0				正味価額	940	163	118	79	1	12	5	39	181	143	6	0	148	45			無形固定資産	取得価額	72,581	14,180	10,228	6,841	51	1,031	430	3,349	15,675	12,440	495	5	2,538	5,319				減価償却累計額	63,292	12,337	8,898	5,952	44	899	374	2,913	13,634	10,824	430	4	1,923	5,059				正味価額	9,289	1,843	1,330	889	7	132	56	436	2,041	1,616	65	1	614	260			合計	取得価額	716,495	112,478	81,140	54,260	405	8,075	3,411	26,598	124,549	98,638	3,958	37	143,004	59,941				減価償却累計額	543,509	86,043	62,309	41,261	329	6,511	2,469	19,054	92,371	68,302	2,867	30	112,595	49,369				正味価額	172,986	26,435	18,831	12,999	76	1,563	942	7,545	32,178	30,336	1,091	8	30,409	10,572																																																												
		減価償却累計額	0	0	0	0	0	0	0	0	0	0	0	0	0	0	0	0		正味価額	0	0	0	0	0	0	0	0	0	0	0	0	0	0	0	0	電信機械設備	取得価額	0	0	0	0	0	0	0	0	0	0	0	0	0	0	0	0		減価償却累計額	0	0	0	0	0	0	0	0	0	0	0	0	0	0	0	0		正味価額	0	0	0	0	0	0	0	0	0	0	0	0	0	0	0	0	電報機械設備	取得価額	0	0	0	0	0	0	0	0	0	0	0	0	0	0	0	0		減価償却累計額	0	0	0	0	0	0	0	0	0	0	0	0	0	0	0	0		正味価額	0	0	0	0	0	0	0	0	0	0	0	0	0	0	0	0	DDX機械設備	取得価額	0	0	0	0	0	0	0	0	0	0	0	0	0	0	0	0		減価償却累計額	0	0	0	0	0	0	0	0	0	0	0	0	0	0	0	0		正味価額	0	0	0	0	0	0	0	0	0	0	0	0	0	0	0	0	画像機械設備	取得価額	0	0	0	0	0	0	0	0	0	0	0	0	0	0	0	0		減価償却累計額	0	0	0	0	0	0	0	0	0	0	0	0	0	0	0	0		正味価額	0	0	0	0	0	0	0	0	0	0	0	0	0	0	0	0	OCN機械設備	取得価額	0	0	0	0	0	0	0	0	0	0	0	0	0	0	0	0		減価償却累計額	0	0	0	0	0	0	0	0	0	0	0	0	0	0	0	0		正味価額	0	0	0	0	0	0	0	0	0	0	0	0	0	0	0	0	伝送機械設備	取得価額	283,262	46,314	33,410	22,342	167	903	1,405	10,952	51,285	40,615	1,630	15	58,679	15,544				減価償却累計額	218,098	37,386	27,208	17,788	154	742	993	7,549	38,500	25,630	1,156	14	46,489	14,490				正味価額	65,164	8,928	6,202	4,554	13	161	411	3,404	12,786	14,985	474	2	12,190	1,055			無線機械設備	取得価額	0	0	0	0	0	0	0	0	0	0	0	0	0	0	0	0		減価償却累計額	0	0	0	0	0	0	0	0	0	0	0	0	0	0	0	0		正味価額	0	0	0	0	0	0	0	0	0	0	0	0	0	0	0	0	電力設備	取得価額	104,290	17,784	12,830	8,579	64	1,270	540	4,207	19,705	15,593	628	6	15,248	7,837				減価償却累計額	80,477	13,723	9,900	6,620	49	980	416	3,247	15,206	12,033	484	5	11,765	6,049				正味価額	23,813	4,061	2,930	1,959	15	290	123	961	4,500	3,561	143	1	3,483	1,788			電話番号案内設備	取得価額	0	0	0	0	0	0	0	0	0	0	0	0	0	0	0	0		減価償却累計額	0	0	0	0	0	0	0	0	0	0	0	0	0	0	0	0		正味価額	0	0	0	0	0	0	0	0	0	0	0	0	0	0	0	0	総合監視システム	取得価額	1,886	306	221	148	1	22	9	72	339	269	11	0	184	303				減価償却累計額	1,092	177	128	86	1	13	5	42	196	156	6	0	107	175				正味価額	794	129	93	62	0	9	4	30	143	113	5	0	77	128			空中線設備	取得価額	0	0	0	0	0	0	0	0	0	0	0	0	0	0	0	0		減価償却累計額	0	0	0	0	0	0	0	0	0	0	0	0	0	0	0	0		正味価額	0	0	0	0	0	0	0	0	0	0	0	0	0	0	0	0	通信衛星設備	取得価額	0	0	0	0	0	0	0	0	0	0	0	0	0	0	0	0		減価償却累計額	0	0	0	0	0	0	0	0	0	0	0	0	0	0	0	0		正味価額	0	0	0	0	0	0	0	0	0	0	0	0	0	0	0	0	端末設備	取得価額	0	0	0	0	0	0	0	0	0	0	0	0	0	0	0	0		減価償却累計額	0	0	0	0	0	0	0	0	0	0	0	0	0	0	0	0		正味価額	0	0	0	0	0	0	0	0	0	0	0	0	0	0	0	0	線路設備	市内線路設備	取得価額	15,401	0	0	0	0	0	0	0	0	0	0	0	12,406	2,995					減価償却累計額	14,698	0	0	0	0	0	0	0	0	0	0	0	11,839	2,858					正味価額	703	0	0	0	0	0	0	0	0	0	0	0	566		137			市外線路設備	取得価額	4,251	0	0	0	0	0	0	0	0	0	0	0		3,432	819				減価償却累計額	4,066	0	0	0	0	0	0	0	0	0	0	0	3,283	783				正味価額	185	0	0	0	0	0	0	0	0	0	0	0	149	36			土木設備	取得価額	27,205	0	0	0	0	0	0	0	0	0	0	0	21,940	5,266				減価償却累計額	22,387	0	0	0	0	0	0	0	0	0	0	0	18,055	4,331				正味価額	4,819	0	0	0	0	0	0	0	0	0	0	0	3,884	935			海底線設備	取得価額	522	0	0	0	0	0	0	0	0	0	0	0	421	102				減価償却累計額	471	0	0	0	0	0	0	0	0	0	0	0	380	91				正味価額	51	0	0	0	0	0	0	0	0	0	0	0	41	10			建物	取得価額	155,389	25,711	18,548	12,403	93	1,840	780	6,082	28,482	22,546	906	9	22,994	14,995				減価償却累計額	113,527	18,773	13,543	9,056	68	1,343	570	4,441	20,796	16,461	662	6	11,839	10,975				正味価額	41,862	6,939	5,005	3,347	25	497	210	1,641	7,685	6,084	244	2	6,160	4,020			構築物	取得価額	11,535	1,915	1,382	924	7	137	58	453	2,122	1,680	68	1	1,698	1,090				減価償却累計額	9,196	1,527	1,102	737	5	109	46	361	1,692	1,339	54	1	1,355	868				正味価額	2,339	388	280	187	1	28	12	92	430	341	14	0	343	222			機械及び装置	取得価額	1,106	215	155	104	1	15	7	51	238	189	8	0	85	38				減価償却累計額	913	180	130	87	1	13	5	43	199	158	6	0	63	29				正味価額	193	36	26	17	0	3	1	8	39	31	1	0	22	9			車両及び船舶	取得価額	496	103	74	50	0	7	3	24	114	90	4	0	14	13				減価償却累計額	342	71	51	34	0	5	2	17	78	62	2	0	10	9				正味価額	155	32	23	15	0	2	1	8	36	28	1	0	4	4			工具、器具及び備品	取得価額	12,949	2,596	1,873	1,252	9	186	79	614	2,875	2,277	91	1	704	392				減価償却累計額	9,187	1,846	1,332	890	7	133	56	436	2,044	1,619	65	1	484	275				正味価額	3,762	750	541	362	3	54	23	177	831	658	26	0	220	116			リース資産	取得価額	173	35	25	17	0	2	1	8	38	30	1	0	9	6				減価償却累計額	110	22	16	11	0	2	1	5	25	19	1	0	5	4				正味価額	63	12	9	6	0	1	0	3	14	11	0	0	4	2			土地	取得価額	18,525	3,153	2,274	1,521	11	226	96	746	3,492	2,765	111	1	2,503	1,626				減価償却累計額	0	0	0	0	0	0	0	0	0	0	0	0	0	0				正味価額	18,525	3,153	2,274	1,521	11	226	96	746	3,492	2,765	111	1	2,503	1,626			建設仮勘定	取得価額	940	163	118	79	1	12	5	39	181	143	6	0	148	45				減価償却累計額	0	0	0	0	0	0	0	0	0	0	0	0	0	0				正味価額	940	163	118	79	1	12	5	39	181	143	6	0	148	45			無形固定資産	取得価額	72,581	14,180	10,228	6,841	51	1,031	430	3,349	15,675	12,440	495	5	2,538	5,319				減価償却累計額	63,292	12,337	8,898	5,952	44	899	374	2,913	13,634	10,824	430	4	1,923	5,059				正味価額	9,289	1,843	1,330	889	7	132	56	436	2,041	1,616	65	1	614	260			合計	取得価額	716,495	112,478	81,140	54,260	405	8,075	3,411	26,598	124,549	98,638	3,958	37	143,004	59,941				減価償却累計額	543,509	86,043	62,309	41,261	329	6,511	2,469	19,054	92,371	68,302	2,867	30	112,595	49,369				正味価額	172,986	26,435	18,831	12,999	76	1,563	942	7,545	32,178	30,336	1,091	8	30,409	10,572																																																																														
		正味価額	0	0	0	0	0	0	0	0	0	0	0	0	0	0	0	0	電信機械設備	取得価額	0	0	0	0	0	0	0	0	0	0	0	0	0	0	0	0		減価償却累計額	0	0	0	0	0	0	0	0	0	0	0	0	0	0	0	0		正味価額	0	0	0	0	0	0	0	0	0	0	0	0	0	0	0	0	電報機械設備	取得価額	0	0	0	0	0	0	0	0	0	0	0	0	0	0	0	0		減価償却累計額	0	0	0	0	0	0	0	0	0	0	0	0	0	0	0	0		正味価額	0	0	0	0	0	0	0	0	0	0	0	0	0	0	0	0	DDX機械設備	取得価額	0	0	0	0	0	0	0	0	0	0	0	0	0	0	0	0		減価償却累計額	0	0	0	0	0	0	0	0	0	0	0	0	0	0	0	0		正味価額	0	0	0	0	0	0	0	0	0	0	0	0	0	0	0	0	画像機械設備	取得価額	0	0	0	0	0	0	0	0	0	0	0	0	0	0	0	0		減価償却累計額	0	0	0	0	0	0	0	0	0	0	0	0	0	0	0	0		正味価額	0	0	0	0	0	0	0	0	0	0	0	0	0	0	0	0	OCN機械設備	取得価額	0	0	0	0	0	0	0	0	0	0	0	0	0	0	0	0		減価償却累計額	0	0	0	0	0	0	0	0	0	0	0	0	0	0	0	0		正味価額	0	0	0	0	0	0	0	0	0	0	0	0	0	0	0	0	伝送機械設備	取得価額	283,262	46,314	33,410	22,342	167	903	1,405	10,952	51,285	40,615	1,630	15	58,679	15,544				減価償却累計額	218,098	37,386	27,208	17,788	154	742	993	7,549	38,500	25,630	1,156	14	46,489	14,490				正味価額	65,164	8,928	6,202	4,554	13	161	411	3,404	12,786	14,985	474	2	12,190	1,055			無線機械設備	取得価額	0	0	0	0	0	0	0	0	0	0	0	0	0	0	0	0		減価償却累計額	0	0	0	0	0	0	0	0	0	0	0	0	0	0	0	0		正味価額	0	0	0	0	0	0	0	0	0	0	0	0	0	0	0	0	電力設備	取得価額	104,290	17,784	12,830	8,579	64	1,270	540	4,207	19,705	15,593	628	6	15,248	7,837				減価償却累計額	80,477	13,723	9,900	6,620	49	980	416	3,247	15,206	12,033	484	5	11,765	6,049				正味価額	23,813	4,061	2,930	1,959	15	290	123	961	4,500	3,561	143	1	3,483	1,788			電話番号案内設備	取得価額	0	0	0	0	0	0	0	0	0	0	0	0	0	0	0	0		減価償却累計額	0	0	0	0	0	0	0	0	0	0	0	0	0	0	0	0		正味価額	0	0	0	0	0	0	0	0	0	0	0	0	0	0	0	0	総合監視システム	取得価額	1,886	306	221	148	1	22	9	72	339	269	11	0	184	303				減価償却累計額	1,092	177	128	86	1	13	5	42	196	156	6	0	107	175				正味価額	794	129	93	62	0	9	4	30	143	113	5	0	77	128			空中線設備	取得価額	0	0	0	0	0	0	0	0	0	0	0	0	0	0	0	0		減価償却累計額	0	0	0	0	0	0	0	0	0	0	0	0	0	0	0	0		正味価額	0	0	0	0	0	0	0	0	0	0	0	0	0	0	0	0	通信衛星設備	取得価額	0	0	0	0	0	0	0	0	0	0	0	0	0	0	0	0		減価償却累計額	0	0	0	0	0	0	0	0	0	0	0	0	0	0	0	0		正味価額	0	0	0	0	0	0	0	0	0	0	0	0	0	0	0	0	端末設備	取得価額	0	0	0	0	0	0	0	0	0	0	0	0	0	0	0	0		減価償却累計額	0	0	0	0	0	0	0	0	0	0	0	0	0	0	0	0		正味価額	0	0	0	0	0	0	0	0	0	0	0	0	0	0	0	0	線路設備	市内線路設備	取得価額	15,401	0	0	0	0	0	0	0	0	0	0	0	12,406	2,995					減価償却累計額	14,698	0	0	0	0	0	0	0	0	0	0	0	11,839	2,858					正味価額	703	0	0	0	0	0	0	0	0	0	0	0	566		137			市外線路設備	取得価額	4,251	0	0	0	0	0	0	0	0	0	0	0		3,432	819				減価償却累計額	4,066	0	0	0	0	0	0	0	0	0	0	0	3,283	783				正味価額	185	0	0	0	0	0	0	0	0	0	0	0	149	36			土木設備	取得価額	27,205	0	0	0	0	0	0	0	0	0	0	0	21,940	5,266				減価償却累計額	22,387	0	0	0	0	0	0	0	0	0	0	0	18,055	4,331				正味価額	4,819	0	0	0	0	0	0	0	0	0	0	0	3,884	935			海底線設備	取得価額	522	0	0	0	0	0	0	0	0	0	0	0	421	102				減価償却累計額	471	0	0	0	0	0	0	0	0	0	0	0	380	91				正味価額	51	0	0	0	0	0	0	0	0	0	0	0	41	10			建物	取得価額	155,389	25,711	18,548	12,403	93	1,840	780	6,082	28,482	22,546	906	9	22,994	14,995				減価償却累計額	113,527	18,773	13,543	9,056	68	1,343	570	4,441	20,796	16,461	662	6	11,839	10,975				正味価額	41,862	6,939	5,005	3,347	25	497	210	1,641	7,685	6,084	244	2	6,160	4,020			構築物	取得価額	11,535	1,915	1,382	924	7	137	58	453	2,122	1,680	68	1	1,698	1,090				減価償却累計額	9,196	1,527	1,102	737	5	109	46	361	1,692	1,339	54	1	1,355	868				正味価額	2,339	388	280	187	1	28	12	92	430	341	14	0	343	222			機械及び装置	取得価額	1,106	215	155	104	1	15	7	51	238	189	8	0	85	38				減価償却累計額	913	180	130	87	1	13	5	43	199	158	6	0	63	29				正味価額	193	36	26	17	0	3	1	8	39	31	1	0	22	9			車両及び船舶	取得価額	496	103	74	50	0	7	3	24	114	90	4	0	14	13				減価償却累計額	342	71	51	34	0	5	2	17	78	62	2	0	10	9				正味価額	155	32	23	15	0	2	1	8	36	28	1	0	4	4			工具、器具及び備品	取得価額	12,949	2,596	1,873	1,252	9	186	79	614	2,875	2,277	91	1	704	392				減価償却累計額	9,187	1,846	1,332	890	7	133	56	436	2,044	1,619	65	1	484	275				正味価額	3,762	750	541	362	3	54	23	177	831	658	26	0	220	116			リース資産	取得価額	173	35	25	17	0	2	1	8	38	30	1	0	9	6				減価償却累計額	110	22	16	11	0	2	1	5	25	19	1	0	5	4				正味価額	63	12	9	6	0	1	0	3	14	11	0	0	4	2			土地	取得価額	18,525	3,153	2,274	1,521	11	226	96	746	3,492	2,765	111	1	2,503	1,626				減価償却累計額	0	0	0	0	0	0	0	0	0	0	0	0	0	0				正味価額	18,525	3,153	2,274	1,521	11	226	96	746	3,492	2,765	111	1	2,503	1,626			建設仮勘定	取得価額	940	163	118	79	1	12	5	39	181	143	6	0	148	45				減価償却累計額	0	0	0	0	0	0	0	0	0	0	0	0	0	0				正味価額	940	163	118	79	1	12	5	39	181	143	6	0	148	45			無形固定資産	取得価額	72,581	14,180	10,228	6,841	51	1,031	430	3,349	15,675	12,440	495	5	2,538	5,319				減価償却累計額	63,292	12,337	8,898	5,952	44	899	374	2,913	13,634	10,824	430	4	1,923	5,059				正味価額	9,289	1,843	1,330	889	7	132	56	436	2,041	1,616	65	1	614	260			合計	取得価額	716,495	112,478	81,140	54,260	405	8,075	3,411	26,598	124,549	98,638	3,958	37	143,004	59,941				減価償却累計額	543,509	86,043	62,309	41,261	329	6,511	2,469	19,054	92,371	68,302	2,867	30	112,595	49,369				正味価額	172,986	26,435	18,831	12,999	76	1,563	942	7,545	32,178	30,336	1,091	8	30,409	10,572																																																																																																
	電信機械設備	取得価額	0	0	0	0	0	0	0	0	0	0	0	0	0	0	0	0		減価償却累計額	0	0	0	0	0	0	0	0	0	0	0	0	0	0	0	0		正味価額	0	0	0	0	0	0	0	0	0	0	0	0	0	0	0	0	電報機械設備	取得価額	0	0	0	0	0	0	0	0	0	0	0	0	0	0	0	0		減価償却累計額	0	0	0	0	0	0	0	0	0	0	0	0	0	0	0	0		正味価額	0	0	0	0	0	0	0	0	0	0	0	0	0	0	0	0	DDX機械設備	取得価額	0	0	0	0	0	0	0	0	0	0	0	0	0	0	0	0		減価償却累計額	0	0	0	0	0	0	0	0	0	0	0	0	0	0	0	0		正味価額	0	0	0	0	0	0	0	0	0	0	0	0	0	0	0	0	画像機械設備	取得価額	0	0	0	0	0	0	0	0	0	0	0	0	0	0	0	0		減価償却累計額	0	0	0	0	0	0	0	0	0	0	0	0	0	0	0	0		正味価額	0	0	0	0	0	0	0	0	0	0	0	0	0	0	0	0	OCN機械設備	取得価額	0	0	0	0	0	0	0	0	0	0	0	0	0	0	0	0		減価償却累計額	0	0	0	0	0	0	0	0	0	0	0	0	0	0	0	0		正味価額	0	0	0	0	0	0	0	0	0	0	0	0	0	0	0	0	伝送機械設備	取得価額	283,262	46,314	33,410	22,342	167	903	1,405	10,952	51,285	40,615	1,630	15	58,679	15,544				減価償却累計額	218,098	37,386	27,208	17,788	154	742	993	7,549	38,500	25,630	1,156	14	46,489	14,490				正味価額	65,164	8,928	6,202	4,554	13	161	411	3,404	12,786	14,985	474	2	12,190	1,055			無線機械設備	取得価額	0	0	0	0	0	0	0	0	0	0	0	0	0	0	0	0		減価償却累計額	0	0	0	0	0	0	0	0	0	0	0	0	0	0	0	0		正味価額	0	0	0	0	0	0	0	0	0	0	0	0	0	0	0	0	電力設備	取得価額	104,290	17,784	12,830	8,579	64	1,270	540	4,207	19,705	15,593	628	6	15,248	7,837				減価償却累計額	80,477	13,723	9,900	6,620	49	980	416	3,247	15,206	12,033	484	5	11,765	6,049				正味価額	23,813	4,061	2,930	1,959	15	290	123	961	4,500	3,561	143	1	3,483	1,788			電話番号案内設備	取得価額	0	0	0	0	0	0	0	0	0	0	0	0	0	0	0	0		減価償却累計額	0	0	0	0	0	0	0	0	0	0	0	0	0	0	0	0		正味価額	0	0	0	0	0	0	0	0	0	0	0	0	0	0	0	0	総合監視システム	取得価額	1,886	306	221	148	1	22	9	72	339	269	11	0	184	303				減価償却累計額	1,092	177	128	86	1	13	5	42	196	156	6	0	107	175				正味価額	794	129	93	62	0	9	4	30	143	113	5	0	77	128			空中線設備	取得価額	0	0	0	0	0	0	0	0	0	0	0	0	0	0	0	0		減価償却累計額	0	0	0	0	0	0	0	0	0	0	0	0	0	0	0	0		正味価額	0	0	0	0	0	0	0	0	0	0	0	0	0	0	0	0	通信衛星設備	取得価額	0	0	0	0	0	0	0	0	0	0	0	0	0	0	0	0		減価償却累計額	0	0	0	0	0	0	0	0	0	0	0	0	0	0	0	0		正味価額	0	0	0	0	0	0	0	0	0	0	0	0	0	0	0	0	端末設備	取得価額	0	0	0	0	0	0	0	0	0	0	0	0	0	0	0	0		減価償却累計額	0	0	0	0	0	0	0	0	0	0	0	0	0	0	0	0		正味価額	0	0	0	0	0	0	0	0	0	0	0	0	0	0	0	0	線路設備	市内線路設備	取得価額	15,401	0	0	0	0	0	0	0	0	0	0	0	12,406	2,995					減価償却累計額	14,698	0	0	0	0	0	0	0	0	0	0	0	11,839	2,858					正味価額	703	0	0	0	0	0	0	0	0	0	0	0	566		137			市外線路設備	取得価額	4,251	0	0	0	0	0	0	0	0	0	0	0		3,432	819				減価償却累計額	4,066	0	0	0	0	0	0	0	0	0	0	0	3,283	783				正味価額	185	0	0	0	0	0	0	0	0	0	0	0	149	36			土木設備	取得価額	27,205	0	0	0	0	0	0	0	0	0	0	0	21,940	5,266				減価償却累計額	22,387	0	0	0	0	0	0	0	0	0	0	0	18,055	4,331				正味価額	4,819	0	0	0	0	0	0	0	0	0	0	0	3,884	935			海底線設備	取得価額	522	0	0	0	0	0	0	0	0	0	0	0	421	102				減価償却累計額	471	0	0	0	0	0	0	0	0	0	0	0	380	91				正味価額	51	0	0	0	0	0	0	0	0	0	0	0	41	10			建物	取得価額	155,389	25,711	18,548	12,403	93	1,840	780	6,082	28,482	22,546	906	9	22,994	14,995				減価償却累計額	113,527	18,773	13,543	9,056	68	1,343	570	4,441	20,796	16,461	662	6	11,839	10,975				正味価額	41,862	6,939	5,005	3,347	25	497	210	1,641	7,685	6,084	244	2	6,160	4,020			構築物	取得価額	11,535	1,915	1,382	924	7	137	58	453	2,122	1,680	68	1	1,698	1,090				減価償却累計額	9,196	1,527	1,102	737	5	109	46	361	1,692	1,339	54	1	1,355	868				正味価額	2,339	388	280	187	1	28	12	92	430	341	14	0	343	222			機械及び装置	取得価額	1,106	215	155	104	1	15	7	51	238	189	8	0	85	38				減価償却累計額	913	180	130	87	1	13	5	43	199	158	6	0	63	29				正味価額	193	36	26	17	0	3	1	8	39	31	1	0	22	9			車両及び船舶	取得価額	496	103	74	50	0	7	3	24	114	90	4	0	14	13				減価償却累計額	342	71	51	34	0	5	2	17	78	62	2	0	10	9				正味価額	155	32	23	15	0	2	1	8	36	28	1	0	4	4			工具、器具及び備品	取得価額	12,949	2,596	1,873	1,252	9	186	79	614	2,875	2,277	91	1	704	392				減価償却累計額	9,187	1,846	1,332	890	7	133	56	436	2,044	1,619	65	1	484	275				正味価額	3,762	750	541	362	3	54	23	177	831	658	26	0	220	116			リース資産	取得価額	173	35	25	17	0	2	1	8	38	30	1	0	9	6				減価償却累計額	110	22	16	11	0	2	1	5	25	19	1	0	5	4				正味価額	63	12	9	6	0	1	0	3	14	11	0	0	4	2			土地	取得価額	18,525	3,153	2,274	1,521	11	226	96	746	3,492	2,765	111	1	2,503	1,626				減価償却累計額	0	0	0	0	0	0	0	0	0	0	0	0	0	0				正味価額	18,525	3,153	2,274	1,521	11	226	96	746	3,492	2,765	111	1	2,503	1,626			建設仮勘定	取得価額	940	163	118	79	1	12	5	39	181	143	6	0	148	45				減価償却累計額	0	0	0	0	0	0	0	0	0	0	0	0	0	0				正味価額	940	163	118	79	1	12	5	39	181	143	6	0	148	45			無形固定資産	取得価額	72,581	14,180	10,228	6,841	51	1,031	430	3,349	15,675	12,440	495	5	2,538	5,319				減価償却累計額	63,292	12,337	8,898	5,952	44	899	374	2,913	13,634	10,824	430	4	1,923	5,059				正味価額	9,289	1,843	1,330	889	7	132	56	436	2,041	1,616	65	1	614	260			合計	取得価額	716,495	112,478	81,140	54,260	405	8,075	3,411	26,598	124,549	98,638	3,958	37	143,004	59,941				減価償却累計額	543,509	86,043	62,309	41,261	329	6,511	2,469	19,054	92,371	68,302	2,867	30	112,595	49,369				正味価額	172,986	26,435	18,831	12,999	76	1,563	942	7,545	32,178	30,336	1,091	8	30,409	10,572																																																																																																																		
		減価償却累計額	0	0	0	0	0	0	0	0	0	0	0	0	0	0	0	0		正味価額	0	0	0	0	0	0	0	0	0	0	0	0	0	0	0	0	電報機械設備	取得価額	0	0	0	0	0	0	0	0	0	0	0	0	0	0	0	0		減価償却累計額	0	0	0	0	0	0	0	0	0	0	0	0	0	0	0	0		正味価額	0	0	0	0	0	0	0	0	0	0	0	0	0	0	0	0	DDX機械設備	取得価額	0	0	0	0	0	0	0	0	0	0	0	0	0	0	0	0		減価償却累計額	0	0	0	0	0	0	0	0	0	0	0	0	0	0	0	0		正味価額	0	0	0	0	0	0	0	0	0	0	0	0	0	0	0	0	画像機械設備	取得価額	0	0	0	0	0	0	0	0	0	0	0	0	0	0	0	0		減価償却累計額	0	0	0	0	0	0	0	0	0	0	0	0	0	0	0	0		正味価額	0	0	0	0	0	0	0	0	0	0	0	0	0	0	0	0	OCN機械設備	取得価額	0	0	0	0	0	0	0	0	0	0	0	0	0	0	0	0		減価償却累計額	0	0	0	0	0	0	0	0	0	0	0	0	0	0	0	0		正味価額	0	0	0	0	0	0	0	0	0	0	0	0	0	0	0	0	伝送機械設備	取得価額	283,262	46,314	33,410	22,342	167	903	1,405	10,952	51,285	40,615	1,630	15	58,679	15,544				減価償却累計額	218,098	37,386	27,208	17,788	154	742	993	7,549	38,500	25,630	1,156	14	46,489	14,490				正味価額	65,164	8,928	6,202	4,554	13	161	411	3,404	12,786	14,985	474	2	12,190	1,055			無線機械設備	取得価額	0	0	0	0	0	0	0	0	0	0	0	0	0	0	0	0		減価償却累計額	0	0	0	0	0	0	0	0	0	0	0	0	0	0	0	0		正味価額	0	0	0	0	0	0	0	0	0	0	0	0	0	0	0	0	電力設備	取得価額	104,290	17,784	12,830	8,579	64	1,270	540	4,207	19,705	15,593	628	6	15,248	7,837				減価償却累計額	80,477	13,723	9,900	6,620	49	980	416	3,247	15,206	12,033	484	5	11,765	6,049				正味価額	23,813	4,061	2,930	1,959	15	290	123	961	4,500	3,561	143	1	3,483	1,788			電話番号案内設備	取得価額	0	0	0	0	0	0	0	0	0	0	0	0	0	0	0	0		減価償却累計額	0	0	0	0	0	0	0	0	0	0	0	0	0	0	0	0		正味価額	0	0	0	0	0	0	0	0	0	0	0	0	0	0	0	0	総合監視システム	取得価額	1,886	306	221	148	1	22	9	72	339	269	11	0	184	303				減価償却累計額	1,092	177	128	86	1	13	5	42	196	156	6	0	107	175				正味価額	794	129	93	62	0	9	4	30	143	113	5	0	77	128			空中線設備	取得価額	0	0	0	0	0	0	0	0	0	0	0	0	0	0	0	0		減価償却累計額	0	0	0	0	0	0	0	0	0	0	0	0	0	0	0	0		正味価額	0	0	0	0	0	0	0	0	0	0	0	0	0	0	0	0	通信衛星設備	取得価額	0	0	0	0	0	0	0	0	0	0	0	0	0	0	0	0		減価償却累計額	0	0	0	0	0	0	0	0	0	0	0	0	0	0	0	0		正味価額	0	0	0	0	0	0	0	0	0	0	0	0	0	0	0	0	端末設備	取得価額	0	0	0	0	0	0	0	0	0	0	0	0	0	0	0	0		減価償却累計額	0	0	0	0	0	0	0	0	0	0	0	0	0	0	0	0		正味価額	0	0	0	0	0	0	0	0	0	0	0	0	0	0	0	0	線路設備	市内線路設備	取得価額	15,401	0	0	0	0	0	0	0	0	0	0	0	12,406	2,995					減価償却累計額	14,698	0	0	0	0	0	0	0	0	0	0	0	11,839	2,858					正味価額	703	0	0	0	0	0	0	0	0	0	0	0	566		137			市外線路設備	取得価額	4,251	0	0	0	0	0	0	0	0	0	0	0		3,432	819				減価償却累計額	4,066	0	0	0	0	0	0	0	0	0	0	0	3,283	783				正味価額	185	0	0	0	0	0	0	0	0	0	0	0	149	36			土木設備	取得価額	27,205	0	0	0	0	0	0	0	0	0	0	0	21,940	5,266				減価償却累計額	22,387	0	0	0	0	0	0	0	0	0	0	0	18,055	4,331				正味価額	4,819	0	0	0	0	0	0	0	0	0	0	0	3,884	935			海底線設備	取得価額	522	0	0	0	0	0	0	0	0	0	0	0	421	102				減価償却累計額	471	0	0	0	0	0	0	0	0	0	0	0	380	91				正味価額	51	0	0	0	0	0	0	0	0	0	0	0	41	10			建物	取得価額	155,389	25,711	18,548	12,403	93	1,840	780	6,082	28,482	22,546	906	9	22,994	14,995				減価償却累計額	113,527	18,773	13,543	9,056	68	1,343	570	4,441	20,796	16,461	662	6	11,839	10,975				正味価額	41,862	6,939	5,005	3,347	25	497	210	1,641	7,685	6,084	244	2	6,160	4,020			構築物	取得価額	11,535	1,915	1,382	924	7	137	58	453	2,122	1,680	68	1	1,698	1,090				減価償却累計額	9,196	1,527	1,102	737	5	109	46	361	1,692	1,339	54	1	1,355	868				正味価額	2,339	388	280	187	1	28	12	92	430	341	14	0	343	222			機械及び装置	取得価額	1,106	215	155	104	1	15	7	51	238	189	8	0	85	38				減価償却累計額	913	180	130	87	1	13	5	43	199	158	6	0	63	29				正味価額	193	36	26	17	0	3	1	8	39	31	1	0	22	9			車両及び船舶	取得価額	496	103	74	50	0	7	3	24	114	90	4	0	14	13				減価償却累計額	342	71	51	34	0	5	2	17	78	62	2	0	10	9				正味価額	155	32	23	15	0	2	1	8	36	28	1	0	4	4			工具、器具及び備品	取得価額	12,949	2,596	1,873	1,252	9	186	79	614	2,875	2,277	91	1	704	392				減価償却累計額	9,187	1,846	1,332	890	7	133	56	436	2,044	1,619	65	1	484	275				正味価額	3,762	750	541	362	3	54	23	177	831	658	26	0	220	116			リース資産	取得価額	173	35	25	17	0	2	1	8	38	30	1	0	9	6				減価償却累計額	110	22	16	11	0	2	1	5	25	19	1	0	5	4				正味価額	63	12	9	6	0	1	0	3	14	11	0	0	4	2			土地	取得価額	18,525	3,153	2,274	1,521	11	226	96	746	3,492	2,765	111	1	2,503	1,626				減価償却累計額	0	0	0	0	0	0	0	0	0	0	0	0	0	0				正味価額	18,525	3,153	2,274	1,521	11	226	96	746	3,492	2,765	111	1	2,503	1,626			建設仮勘定	取得価額	940	163	118	79	1	12	5	39	181	143	6	0	148	45				減価償却累計額	0	0	0	0	0	0	0	0	0	0	0	0	0	0				正味価額	940	163	118	79	1	12	5	39	181	143	6	0	148	45			無形固定資産	取得価額	72,581	14,180	10,228	6,841	51	1,031	430	3,349	15,675	12,440	495	5	2,538	5,319				減価償却累計額	63,292	12,337	8,898	5,952	44	899	374	2,913	13,634	10,824	430	4	1,923	5,059				正味価額	9,289	1,843	1,330	889	7	132	56	436	2,041	1,616	65	1	614	260			合計	取得価額	716,495	112,478	81,140	54,260	405	8,075	3,411	26,598	124,549	98,638	3,958	37	143,004	59,941				減価償却累計額	543,509	86,043	62,309	41,261	329	6,511	2,469	19,054	92,371	68,302	2,867	30	112,595	49,369				正味価額	172,986	26,435	18,831	12,999	76	1,563	942	7,545	32,178	30,336	1,091	8	30,409	10,572																																																																																																																																				
		正味価額	0	0	0	0	0	0	0	0	0	0	0	0	0	0	0	0	電報機械設備	取得価額	0	0	0	0	0	0	0	0	0	0	0	0	0	0	0	0		減価償却累計額	0	0	0	0	0	0	0	0	0	0	0	0	0	0	0	0		正味価額	0	0	0	0	0	0	0	0	0	0	0	0	0	0	0	0	DDX機械設備	取得価額	0	0	0	0	0	0	0	0	0	0	0	0	0	0	0	0		減価償却累計額	0	0	0	0	0	0	0	0	0	0	0	0	0	0	0	0		正味価額	0	0	0	0	0	0	0	0	0	0	0	0	0	0	0	0	画像機械設備	取得価額	0	0	0	0	0	0	0	0	0	0	0	0	0	0	0	0		減価償却累計額	0	0	0	0	0	0	0	0	0	0	0	0	0	0	0	0		正味価額	0	0	0	0	0	0	0	0	0	0	0	0	0	0	0	0	OCN機械設備	取得価額	0	0	0	0	0	0	0	0	0	0	0	0	0	0	0	0		減価償却累計額	0	0	0	0	0	0	0	0	0	0	0	0	0	0	0	0		正味価額	0	0	0	0	0	0	0	0	0	0	0	0	0	0	0	0	伝送機械設備	取得価額	283,262	46,314	33,410	22,342	167	903	1,405	10,952	51,285	40,615	1,630	15	58,679	15,544				減価償却累計額	218,098	37,386	27,208	17,788	154	742	993	7,549	38,500	25,630	1,156	14	46,489	14,490				正味価額	65,164	8,928	6,202	4,554	13	161	411	3,404	12,786	14,985	474	2	12,190	1,055			無線機械設備	取得価額	0	0	0	0	0	0	0	0	0	0	0	0	0	0	0	0		減価償却累計額	0	0	0	0	0	0	0	0	0	0	0	0	0	0	0	0		正味価額	0	0	0	0	0	0	0	0	0	0	0	0	0	0	0	0	電力設備	取得価額	104,290	17,784	12,830	8,579	64	1,270	540	4,207	19,705	15,593	628	6	15,248	7,837				減価償却累計額	80,477	13,723	9,900	6,620	49	980	416	3,247	15,206	12,033	484	5	11,765	6,049				正味価額	23,813	4,061	2,930	1,959	15	290	123	961	4,500	3,561	143	1	3,483	1,788			電話番号案内設備	取得価額	0	0	0	0	0	0	0	0	0	0	0	0	0	0	0	0		減価償却累計額	0	0	0	0	0	0	0	0	0	0	0	0	0	0	0	0		正味価額	0	0	0	0	0	0	0	0	0	0	0	0	0	0	0	0	総合監視システム	取得価額	1,886	306	221	148	1	22	9	72	339	269	11	0	184	303				減価償却累計額	1,092	177	128	86	1	13	5	42	196	156	6	0	107	175				正味価額	794	129	93	62	0	9	4	30	143	113	5	0	77	128			空中線設備	取得価額	0	0	0	0	0	0	0	0	0	0	0	0	0	0	0	0		減価償却累計額	0	0	0	0	0	0	0	0	0	0	0	0	0	0	0	0		正味価額	0	0	0	0	0	0	0	0	0	0	0	0	0	0	0	0	通信衛星設備	取得価額	0	0	0	0	0	0	0	0	0	0	0	0	0	0	0	0		減価償却累計額	0	0	0	0	0	0	0	0	0	0	0	0	0	0	0	0		正味価額	0	0	0	0	0	0	0	0	0	0	0	0	0	0	0	0	端末設備	取得価額	0	0	0	0	0	0	0	0	0	0	0	0	0	0	0	0		減価償却累計額	0	0	0	0	0	0	0	0	0	0	0	0	0	0	0	0		正味価額	0	0	0	0	0	0	0	0	0	0	0	0	0	0	0	0	線路設備	市内線路設備	取得価額	15,401	0	0	0	0	0	0	0	0	0	0	0	12,406	2,995					減価償却累計額	14,698	0	0	0	0	0	0	0	0	0	0	0	11,839	2,858					正味価額	703	0	0	0	0	0	0	0	0	0	0	0	566		137			市外線路設備	取得価額	4,251	0	0	0	0	0	0	0	0	0	0	0		3,432	819				減価償却累計額	4,066	0	0	0	0	0	0	0	0	0	0	0	3,283	783				正味価額	185	0	0	0	0	0	0	0	0	0	0	0	149	36			土木設備	取得価額	27,205	0	0	0	0	0	0	0	0	0	0	0	21,940	5,266				減価償却累計額	22,387	0	0	0	0	0	0	0	0	0	0	0	18,055	4,331				正味価額	4,819	0	0	0	0	0	0	0	0	0	0	0	3,884	935			海底線設備	取得価額	522	0	0	0	0	0	0	0	0	0	0	0	421	102				減価償却累計額	471	0	0	0	0	0	0	0	0	0	0	0	380	91				正味価額	51	0	0	0	0	0	0	0	0	0	0	0	41	10			建物	取得価額	155,389	25,711	18,548	12,403	93	1,840	780	6,082	28,482	22,546	906	9	22,994	14,995				減価償却累計額	113,527	18,773	13,543	9,056	68	1,343	570	4,441	20,796	16,461	662	6	11,839	10,975				正味価額	41,862	6,939	5,005	3,347	25	497	210	1,641	7,685	6,084	244	2	6,160	4,020			構築物	取得価額	11,535	1,915	1,382	924	7	137	58	453	2,122	1,680	68	1	1,698	1,090				減価償却累計額	9,196	1,527	1,102	737	5	109	46	361	1,692	1,339	54	1	1,355	868				正味価額	2,339	388	280	187	1	28	12	92	430	341	14	0	343	222			機械及び装置	取得価額	1,106	215	155	104	1	15	7	51	238	189	8	0	85	38				減価償却累計額	913	180	130	87	1	13	5	43	199	158	6	0	63	29				正味価額	193	36	26	17	0	3	1	8	39	31	1	0	22	9			車両及び船舶	取得価額	496	103	74	50	0	7	3	24	114	90	4	0	14	13				減価償却累計額	342	71	51	34	0	5	2	17	78	62	2	0	10	9				正味価額	155	32	23	15	0	2	1	8	36	28	1	0	4	4			工具、器具及び備品	取得価額	12,949	2,596	1,873	1,252	9	186	79	614	2,875	2,277	91	1	704	392				減価償却累計額	9,187	1,846	1,332	890	7	133	56	436	2,044	1,619	65	1	484	275				正味価額	3,762	750	541	362	3	54	23	177	831	658	26	0	220	116			リース資産	取得価額	173	35	25	17	0	2	1	8	38	30	1	0	9	6				減価償却累計額	110	22	16	11	0	2	1	5	25	19	1	0	5	4				正味価額	63	12	9	6	0	1	0	3	14	11	0	0	4	2			土地	取得価額	18,525	3,153	2,274	1,521	11	226	96	746	3,492	2,765	111	1	2,503	1,626				減価償却累計額	0	0	0	0	0	0	0	0	0	0	0	0	0	0				正味価額	18,525	3,153	2,274	1,521	11	226	96	746	3,492	2,765	111	1	2,503	1,626			建設仮勘定	取得価額	940	163	118	79	1	12	5	39	181	143	6	0	148	45				減価償却累計額	0	0	0	0	0	0	0	0	0	0	0	0	0	0				正味価額	940	163	118	79	1	12	5	39	181	143	6	0	148	45			無形固定資産	取得価額	72,581	14,180	10,228	6,841	51	1,031	430	3,349	15,675	12,440	495	5	2,538	5,319				減価償却累計額	63,292	12,337	8,898	5,952	44	899	374	2,913	13,634	10,824	430	4	1,923	5,059				正味価額	9,289	1,843	1,330	889	7	132	56	436	2,041	1,616	65	1	614	260			合計	取得価額	716,495	112,478	81,140	54,260	405	8,075	3,411	26,598	124,549	98,638	3,958	37	143,004	59,941				減価償却累計額	543,509	86,043	62,309	41,261	329	6,511	2,469	19,054	92,371	68,302	2,867	30	112,595	49,369				正味価額	172,986	26,435	18,831	12,999	76	1,563	942	7,545	32,178	30,336	1,091	8	30,409	10,572																																																																																																																																																						
	電報機械設備	取得価額	0	0	0	0	0	0	0	0	0	0	0	0	0	0	0	0		減価償却累計額	0	0	0	0	0	0	0	0	0	0	0	0	0	0	0	0		正味価額	0	0	0	0	0	0	0	0	0	0	0	0	0	0	0	0	DDX機械設備	取得価額	0	0	0	0	0	0	0	0	0	0	0	0	0	0	0	0		減価償却累計額	0	0	0	0	0	0	0	0	0	0	0	0	0	0	0	0		正味価額	0	0	0	0	0	0	0	0	0	0	0	0	0	0	0	0	画像機械設備	取得価額	0	0	0	0	0	0	0	0	0	0	0	0	0	0	0	0		減価償却累計額	0	0	0	0	0	0	0	0	0	0	0	0	0	0	0	0		正味価額	0	0	0	0	0	0	0	0	0	0	0	0	0	0	0	0	OCN機械設備	取得価額	0	0	0	0	0	0	0	0	0	0	0	0	0	0	0	0		減価償却累計額	0	0	0	0	0	0	0	0	0	0	0	0	0	0	0	0		正味価額	0	0	0	0	0	0	0	0	0	0	0	0	0	0	0	0	伝送機械設備	取得価額	283,262	46,314	33,410	22,342	167	903	1,405	10,952	51,285	40,615	1,630	15	58,679	15,544				減価償却累計額	218,098	37,386	27,208	17,788	154	742	993	7,549	38,500	25,630	1,156	14	46,489	14,490				正味価額	65,164	8,928	6,202	4,554	13	161	411	3,404	12,786	14,985	474	2	12,190	1,055			無線機械設備	取得価額	0	0	0	0	0	0	0	0	0	0	0	0	0	0	0	0		減価償却累計額	0	0	0	0	0	0	0	0	0	0	0	0	0	0	0	0		正味価額	0	0	0	0	0	0	0	0	0	0	0	0	0	0	0	0	電力設備	取得価額	104,290	17,784	12,830	8,579	64	1,270	540	4,207	19,705	15,593	628	6	15,248	7,837				減価償却累計額	80,477	13,723	9,900	6,620	49	980	416	3,247	15,206	12,033	484	5	11,765	6,049				正味価額	23,813	4,061	2,930	1,959	15	290	123	961	4,500	3,561	143	1	3,483	1,788			電話番号案内設備	取得価額	0	0	0	0	0	0	0	0	0	0	0	0	0	0	0	0		減価償却累計額	0	0	0	0	0	0	0	0	0	0	0	0	0	0	0	0		正味価額	0	0	0	0	0	0	0	0	0	0	0	0	0	0	0	0	総合監視システム	取得価額	1,886	306	221	148	1	22	9	72	339	269	11	0	184	303				減価償却累計額	1,092	177	128	86	1	13	5	42	196	156	6	0	107	175				正味価額	794	129	93	62	0	9	4	30	143	113	5	0	77	128			空中線設備	取得価額	0	0	0	0	0	0	0	0	0	0	0	0	0	0	0	0		減価償却累計額	0	0	0	0	0	0	0	0	0	0	0	0	0	0	0	0		正味価額	0	0	0	0	0	0	0	0	0	0	0	0	0	0	0	0	通信衛星設備	取得価額	0	0	0	0	0	0	0	0	0	0	0	0	0	0	0	0		減価償却累計額	0	0	0	0	0	0	0	0	0	0	0	0	0	0	0	0		正味価額	0	0	0	0	0	0	0	0	0	0	0	0	0	0	0	0	端末設備	取得価額	0	0	0	0	0	0	0	0	0	0	0	0	0	0	0	0		減価償却累計額	0	0	0	0	0	0	0	0	0	0	0	0	0	0	0	0		正味価額	0	0	0	0	0	0	0	0	0	0	0	0	0	0	0	0	線路設備	市内線路設備	取得価額	15,401	0	0	0	0	0	0	0	0	0	0	0	12,406	2,995					減価償却累計額	14,698	0	0	0	0	0	0	0	0	0	0	0	11,839	2,858					正味価額	703	0	0	0	0	0	0	0	0	0	0	0	566		137			市外線路設備	取得価額	4,251	0	0	0	0	0	0	0	0	0	0	0		3,432	819				減価償却累計額	4,066	0	0	0	0	0	0	0	0	0	0	0	3,283	783				正味価額	185	0	0	0	0	0	0	0	0	0	0	0	149	36			土木設備	取得価額	27,205	0	0	0	0	0	0	0	0	0	0	0	21,940	5,266				減価償却累計額	22,387	0	0	0	0	0	0	0	0	0	0	0	18,055	4,331				正味価額	4,819	0	0	0	0	0	0	0	0	0	0	0	3,884	935			海底線設備	取得価額	522	0	0	0	0	0	0	0	0	0	0	0	421	102				減価償却累計額	471	0	0	0	0	0	0	0	0	0	0	0	380	91				正味価額	51	0	0	0	0	0	0	0	0	0	0	0	41	10			建物	取得価額	155,389	25,711	18,548	12,403	93	1,840	780	6,082	28,482	22,546	906	9	22,994	14,995				減価償却累計額	113,527	18,773	13,543	9,056	68	1,343	570	4,441	20,796	16,461	662	6	11,839	10,975				正味価額	41,862	6,939	5,005	3,347	25	497	210	1,641	7,685	6,084	244	2	6,160	4,020			構築物	取得価額	11,535	1,915	1,382	924	7	137	58	453	2,122	1,680	68	1	1,698	1,090				減価償却累計額	9,196	1,527	1,102	737	5	109	46	361	1,692	1,339	54	1	1,355	868				正味価額	2,339	388	280	187	1	28	12	92	430	341	14	0	343	222			機械及び装置	取得価額	1,106	215	155	104	1	15	7	51	238	189	8	0	85	38				減価償却累計額	913	180	130	87	1	13	5	43	199	158	6	0	63	29				正味価額	193	36	26	17	0	3	1	8	39	31	1	0	22	9			車両及び船舶	取得価額	496	103	74	50	0	7	3	24	114	90	4	0	14	13				減価償却累計額	342	71	51	34	0	5	2	17	78	62	2	0	10	9				正味価額	155	32	23	15	0	2	1	8	36	28	1	0	4	4			工具、器具及び備品	取得価額	12,949	2,596	1,873	1,252	9	186	79	614	2,875	2,277	91	1	704	392				減価償却累計額	9,187	1,846	1,332	890	7	133	56	436	2,044	1,619	65	1	484	275				正味価額	3,762	750	541	362	3	54	23	177	831	658	26	0	220	116			リース資産	取得価額	173	35	25	17	0	2	1	8	38	30	1	0	9	6				減価償却累計額	110	22	16	11	0	2	1	5	25	19	1	0	5	4				正味価額	63	12	9	6	0	1	0	3	14	11	0	0	4	2			土地	取得価額	18,525	3,153	2,274	1,521	11	226	96	746	3,492	2,765	111	1	2,503	1,626				減価償却累計額	0	0	0	0	0	0	0	0	0	0	0	0	0	0				正味価額	18,525	3,153	2,274	1,521	11	226	96	746	3,492	2,765	111	1	2,503	1,626			建設仮勘定	取得価額	940	163	118	79	1	12	5	39	181	143	6	0	148	45				減価償却累計額	0	0	0	0	0	0	0	0	0	0	0	0	0	0				正味価額	940	163	118	79	1	12	5	39	181	143	6	0	148	45			無形固定資産	取得価額	72,581	14,180	10,228	6,841	51	1,031	430	3,349	15,675	12,440	495	5	2,538	5,319				減価償却累計額	63,292	12,337	8,898	5,952	44	899	374	2,913	13,634	10,824	430	4	1,923	5,059				正味価額	9,289	1,843	1,330	889	7	132	56	436	2,041	1,616	65	1	614	260			合計	取得価額	716,495	112,478	81,140	54,260	405	8,075	3,411	26,598	124,549	98,638	3,958	37	143,004	59,941				減価償却累計額	543,509	86,043	62,309	41,261	329	6,511	2,469	19,054	92,371	68,302	2,867	30	112,595	49,369				正味価額	172,986	26,435	18,831	12,999	76	1,563	942	7,545	32,178	30,336	1,091	8	30,409	10,572																																																																																																																																																																								
		減価償却累計額	0	0	0	0	0	0	0	0	0	0	0	0	0	0	0	0		正味価額	0	0	0	0	0	0	0	0	0	0	0	0	0	0	0	0	DDX機械設備	取得価額	0	0	0	0	0	0	0	0	0	0	0	0	0	0	0	0		減価償却累計額	0	0	0	0	0	0	0	0	0	0	0	0	0	0	0	0		正味価額	0	0	0	0	0	0	0	0	0	0	0	0	0	0	0	0	画像機械設備	取得価額	0	0	0	0	0	0	0	0	0	0	0	0	0	0	0	0		減価償却累計額	0	0	0	0	0	0	0	0	0	0	0	0	0	0	0	0		正味価額	0	0	0	0	0	0	0	0	0	0	0	0	0	0	0	0	OCN機械設備	取得価額	0	0	0	0	0	0	0	0	0	0	0	0	0	0	0	0		減価償却累計額	0	0	0	0	0	0	0	0	0	0	0	0	0	0	0	0		正味価額	0	0	0	0	0	0	0	0	0	0	0	0	0	0	0	0	伝送機械設備	取得価額	283,262	46,314	33,410	22,342	167	903	1,405	10,952	51,285	40,615	1,630	15	58,679	15,544				減価償却累計額	218,098	37,386	27,208	17,788	154	742	993	7,549	38,500	25,630	1,156	14	46,489	14,490				正味価額	65,164	8,928	6,202	4,554	13	161	411	3,404	12,786	14,985	474	2	12,190	1,055			無線機械設備	取得価額	0	0	0	0	0	0	0	0	0	0	0	0	0	0	0	0		減価償却累計額	0	0	0	0	0	0	0	0	0	0	0	0	0	0	0	0		正味価額	0	0	0	0	0	0	0	0	0	0	0	0	0	0	0	0	電力設備	取得価額	104,290	17,784	12,830	8,579	64	1,270	540	4,207	19,705	15,593	628	6	15,248	7,837				減価償却累計額	80,477	13,723	9,900	6,620	49	980	416	3,247	15,206	12,033	484	5	11,765	6,049				正味価額	23,813	4,061	2,930	1,959	15	290	123	961	4,500	3,561	143	1	3,483	1,788			電話番号案内設備	取得価額	0	0	0	0	0	0	0	0	0	0	0	0	0	0	0	0		減価償却累計額	0	0	0	0	0	0	0	0	0	0	0	0	0	0	0	0		正味価額	0	0	0	0	0	0	0	0	0	0	0	0	0	0	0	0	総合監視システム	取得価額	1,886	306	221	148	1	22	9	72	339	269	11	0	184	303				減価償却累計額	1,092	177	128	86	1	13	5	42	196	156	6	0	107	175				正味価額	794	129	93	62	0	9	4	30	143	113	5	0	77	128			空中線設備	取得価額	0	0	0	0	0	0	0	0	0	0	0	0	0	0	0	0		減価償却累計額	0	0	0	0	0	0	0	0	0	0	0	0	0	0	0	0		正味価額	0	0	0	0	0	0	0	0	0	0	0	0	0	0	0	0	通信衛星設備	取得価額	0	0	0	0	0	0	0	0	0	0	0	0	0	0	0	0		減価償却累計額	0	0	0	0	0	0	0	0	0	0	0	0	0	0	0	0		正味価額	0	0	0	0	0	0	0	0	0	0	0	0	0	0	0	0	端末設備	取得価額	0	0	0	0	0	0	0	0	0	0	0	0	0	0	0	0		減価償却累計額	0	0	0	0	0	0	0	0	0	0	0	0	0	0	0	0		正味価額	0	0	0	0	0	0	0	0	0	0	0	0	0	0	0	0	線路設備	市内線路設備	取得価額	15,401	0	0	0	0	0	0	0	0	0	0	0	12,406	2,995					減価償却累計額	14,698	0	0	0	0	0	0	0	0	0	0	0	11,839	2,858					正味価額	703	0	0	0	0	0	0	0	0	0	0	0	566		137			市外線路設備	取得価額	4,251	0	0	0	0	0	0	0	0	0	0	0		3,432	819				減価償却累計額	4,066	0	0	0	0	0	0	0	0	0	0	0	3,283	783				正味価額	185	0	0	0	0	0	0	0	0	0	0	0	149	36			土木設備	取得価額	27,205	0	0	0	0	0	0	0	0	0	0	0	21,940	5,266				減価償却累計額	22,387	0	0	0	0	0	0	0	0	0	0	0	18,055	4,331				正味価額	4,819	0	0	0	0	0	0	0	0	0	0	0	3,884	935			海底線設備	取得価額	522	0	0	0	0	0	0	0	0	0	0	0	421	102				減価償却累計額	471	0	0	0	0	0	0	0	0	0	0	0	380	91				正味価額	51	0	0	0	0	0	0	0	0	0	0	0	41	10			建物	取得価額	155,389	25,711	18,548	12,403	93	1,840	780	6,082	28,482	22,546	906	9	22,994	14,995				減価償却累計額	113,527	18,773	13,543	9,056	68	1,343	570	4,441	20,796	16,461	662	6	11,839	10,975				正味価額	41,862	6,939	5,005	3,347	25	497	210	1,641	7,685	6,084	244	2	6,160	4,020			構築物	取得価額	11,535	1,915	1,382	924	7	137	58	453	2,122	1,680	68	1	1,698	1,090				減価償却累計額	9,196	1,527	1,102	737	5	109	46	361	1,692	1,339	54	1	1,355	868				正味価額	2,339	388	280	187	1	28	12	92	430	341	14	0	343	222			機械及び装置	取得価額	1,106	215	155	104	1	15	7	51	238	189	8	0	85	38				減価償却累計額	913	180	130	87	1	13	5	43	199	158	6	0	63	29				正味価額	193	36	26	17	0	3	1	8	39	31	1	0	22	9			車両及び船舶	取得価額	496	103	74	50	0	7	3	24	114	90	4	0	14	13				減価償却累計額	342	71	51	34	0	5	2	17	78	62	2	0	10	9				正味価額	155	32	23	15	0	2	1	8	36	28	1	0	4	4			工具、器具及び備品	取得価額	12,949	2,596	1,873	1,252	9	186	79	614	2,875	2,277	91	1	704	392				減価償却累計額	9,187	1,846	1,332	890	7	133	56	436	2,044	1,619	65	1	484	275				正味価額	3,762	750	541	362	3	54	23	177	831	658	26	0	220	116			リース資産	取得価額	173	35	25	17	0	2	1	8	38	30	1	0	9	6				減価償却累計額	110	22	16	11	0	2	1	5	25	19	1	0	5	4				正味価額	63	12	9	6	0	1	0	3	14	11	0	0	4	2			土地	取得価額	18,525	3,153	2,274	1,521	11	226	96	746	3,492	2,765	111	1	2,503	1,626				減価償却累計額	0	0	0	0	0	0	0	0	0	0	0	0	0	0				正味価額	18,525	3,153	2,274	1,521	11	226	96	746	3,492	2,765	111	1	2,503	1,626			建設仮勘定	取得価額	940	163	118	79	1	12	5	39	181	143	6	0	148	45				減価償却累計額	0	0	0	0	0	0	0	0	0	0	0	0	0	0				正味価額	940	163	118	79	1	12	5	39	181	143	6	0	148	45			無形固定資産	取得価額	72,581	14,180	10,228	6,841	51	1,031	430	3,349	15,675	12,440	495	5	2,538	5,319				減価償却累計額	63,292	12,337	8,898	5,952	44	899	374	2,913	13,634	10,824	430	4	1,923	5,059				正味価額	9,289	1,843	1,330	889	7	132	56	436	2,041	1,616	65	1	614	260			合計	取得価額	716,495	112,478	81,140	54,260	405	8,075	3,411	26,598	124,549	98,638	3,958	37	143,004	59,941				減価償却累計額	543,509	86,043	62,309	41,261	329	6,511	2,469	19,054	92,371	68,302	2,867	30	112,595	49,369				正味価額	172,986	26,435	18,831	12,999	76	1,563	942	7,545	32,178	30,336	1,091	8	30,409	10,572																																																																																																																																																																																										
		正味価額	0	0	0	0	0	0	0	0	0	0	0	0	0	0	0	0	DDX機械設備	取得価額	0	0	0	0	0	0	0	0	0	0	0	0	0	0	0	0		減価償却累計額	0	0	0	0	0	0	0	0	0	0	0	0	0	0	0	0		正味価額	0	0	0	0	0	0	0	0	0	0	0	0	0	0	0	0	画像機械設備	取得価額	0	0	0	0	0	0	0	0	0	0	0	0	0	0	0	0		減価償却累計額	0	0	0	0	0	0	0	0	0	0	0	0	0	0	0	0		正味価額	0	0	0	0	0	0	0	0	0	0	0	0	0	0	0	0	OCN機械設備	取得価額	0	0	0	0	0	0	0	0	0	0	0	0	0	0	0	0		減価償却累計額	0	0	0	0	0	0	0	0	0	0	0	0	0	0	0	0		正味価額	0	0	0	0	0	0	0	0	0	0	0	0	0	0	0	0	伝送機械設備	取得価額	283,262	46,314	33,410	22,342	167	903	1,405	10,952	51,285	40,615	1,630	15	58,679	15,544				減価償却累計額	218,098	37,386	27,208	17,788	154	742	993	7,549	38,500	25,630	1,156	14	46,489	14,490				正味価額	65,164	8,928	6,202	4,554	13	161	411	3,404	12,786	14,985	474	2	12,190	1,055			無線機械設備	取得価額	0	0	0	0	0	0	0	0	0	0	0	0	0	0	0	0		減価償却累計額	0	0	0	0	0	0	0	0	0	0	0	0	0	0	0	0		正味価額	0	0	0	0	0	0	0	0	0	0	0	0	0	0	0	0	電力設備	取得価額	104,290	17,784	12,830	8,579	64	1,270	540	4,207	19,705	15,593	628	6	15,248	7,837				減価償却累計額	80,477	13,723	9,900	6,620	49	980	416	3,247	15,206	12,033	484	5	11,765	6,049				正味価額	23,813	4,061	2,930	1,959	15	290	123	961	4,500	3,561	143	1	3,483	1,788			電話番号案内設備	取得価額	0	0	0	0	0	0	0	0	0	0	0	0	0	0	0	0		減価償却累計額	0	0	0	0	0	0	0	0	0	0	0	0	0	0	0	0		正味価額	0	0	0	0	0	0	0	0	0	0	0	0	0	0	0	0	総合監視システム	取得価額	1,886	306	221	148	1	22	9	72	339	269	11	0	184	303				減価償却累計額	1,092	177	128	86	1	13	5	42	196	156	6	0	107	175				正味価額	794	129	93	62	0	9	4	30	143	113	5	0	77	128			空中線設備	取得価額	0	0	0	0	0	0	0	0	0	0	0	0	0	0	0	0		減価償却累計額	0	0	0	0	0	0	0	0	0	0	0	0	0	0	0	0		正味価額	0	0	0	0	0	0	0	0	0	0	0	0	0	0	0	0	通信衛星設備	取得価額	0	0	0	0	0	0	0	0	0	0	0	0	0	0	0	0		減価償却累計額	0	0	0	0	0	0	0	0	0	0	0	0	0	0	0	0		正味価額	0	0	0	0	0	0	0	0	0	0	0	0	0	0	0	0	端末設備	取得価額	0	0	0	0	0	0	0	0	0	0	0	0	0	0	0	0		減価償却累計額	0	0	0	0	0	0	0	0	0	0	0	0	0	0	0	0		正味価額	0	0	0	0	0	0	0	0	0	0	0	0	0	0	0	0	線路設備	市内線路設備	取得価額	15,401	0	0	0	0	0	0	0	0	0	0	0	12,406	2,995					減価償却累計額	14,698	0	0	0	0	0	0	0	0	0	0	0	11,839	2,858					正味価額	703	0	0	0	0	0	0	0	0	0	0	0	566		137			市外線路設備	取得価額	4,251	0	0	0	0	0	0	0	0	0	0	0		3,432	819				減価償却累計額	4,066	0	0	0	0	0	0	0	0	0	0	0	3,283	783				正味価額	185	0	0	0	0	0	0	0	0	0	0	0	149	36			土木設備	取得価額	27,205	0	0	0	0	0	0	0	0	0	0	0	21,940	5,266				減価償却累計額	22,387	0	0	0	0	0	0	0	0	0	0	0	18,055	4,331				正味価額	4,819	0	0	0	0	0	0	0	0	0	0	0	3,884	935			海底線設備	取得価額	522	0	0	0	0	0	0	0	0	0	0	0	421	102				減価償却累計額	471	0	0	0	0	0	0	0	0	0	0	0	380	91				正味価額	51	0	0	0	0	0	0	0	0	0	0	0	41	10			建物	取得価額	155,389	25,711	18,548	12,403	93	1,840	780	6,082	28,482	22,546	906	9	22,994	14,995				減価償却累計額	113,527	18,773	13,543	9,056	68	1,343	570	4,441	20,796	16,461	662	6	11,839	10,975				正味価額	41,862	6,939	5,005	3,347	25	497	210	1,641	7,685	6,084	244	2	6,160	4,020			構築物	取得価額	11,535	1,915	1,382	924	7	137	58	453	2,122	1,680	68	1	1,698	1,090				減価償却累計額	9,196	1,527	1,102	737	5	109	46	361	1,692	1,339	54	1	1,355	868				正味価額	2,339	388	280	187	1	28	12	92	430	341	14	0	343	222			機械及び装置	取得価額	1,106	215	155	104	1	15	7	51	238	189	8	0	85	38				減価償却累計額	913	180	130	87	1	13	5	43	199	158	6	0	63	29				正味価額	193	36	26	17	0	3	1	8	39	31	1	0	22	9			車両及び船舶	取得価額	496	103	74	50	0	7	3	24	114	90	4	0	14	13				減価償却累計額	342	71	51	34	0	5	2	17	78	62	2	0	10	9				正味価額	155	32	23	15	0	2	1	8	36	28	1	0	4	4			工具、器具及び備品	取得価額	12,949	2,596	1,873	1,252	9	186	79	614	2,875	2,277	91	1	704	392				減価償却累計額	9,187	1,846	1,332	890	7	133	56	436	2,044	1,619	65	1	484	275				正味価額	3,762	750	541	362	3	54	23	177	831	658	26	0	220	116			リース資産	取得価額	173	35	25	17	0	2	1	8	38	30	1	0	9	6				減価償却累計額	110	22	16	11	0	2	1	5	25	19	1	0	5	4				正味価額	63	12	9	6	0	1	0	3	14	11	0	0	4	2			土地	取得価額	18,525	3,153	2,274	1,521	11	226	96	746	3,492	2,765	111	1	2,503	1,626				減価償却累計額	0	0	0	0	0	0	0	0	0	0	0	0	0	0				正味価額	18,525	3,153	2,274	1,521	11	226	96	746	3,492	2,765	111	1	2,503	1,626			建設仮勘定	取得価額	940	163	118	79	1	12	5	39	181	143	6	0	148	45				減価償却累計額	0	0	0	0	0	0	0	0	0	0	0	0	0	0				正味価額	940	163	118	79	1	12	5	39	181	143	6	0	148	45			無形固定資産	取得価額	72,581	14,180	10,228	6,841	51	1,031	430	3,349	15,675	12,440	495	5	2,538	5,319				減価償却累計額	63,292	12,337	8,898	5,952	44	899	374	2,913	13,634	10,824	430	4	1,923	5,059				正味価額	9,289	1,843	1,330	889	7	132	56	436	2,041	1,616	65	1	614	260			合計	取得価額	716,495	112,478	81,140	54,260	405	8,075	3,411	26,598	124,549	98,638	3,958	37	143,004	59,941				減価償却累計額	543,509	86,043	62,309	41,261	329	6,511	2,469	19,054	92,371	68,302	2,867	30	112,595	49,369				正味価額	172,986	26,435	18,831	12,999	76	1,563	942	7,545	32,178	30,336	1,091	8	30,409	10,572																																																																																																																																																																																																												
DDX機械設備	取得価額	0	0	0	0	0	0	0	0	0	0	0	0	0	0	0	0	減価償却累計額		0	0	0	0	0	0	0	0	0	0	0	0	0	0	0	0	正味価額		0	0	0	0	0	0	0	0	0	0	0	0	0	0	0	0	画像機械設備	取得価額	0	0	0	0	0	0	0	0	0	0	0	0	0	0	0	0	減価償却累計額		0	0	0	0	0	0	0	0	0	0	0	0	0	0	0	0	正味価額		0	0	0	0	0	0	0	0	0	0	0	0	0	0	0	0	OCN機械設備	取得価額	0	0	0	0	0	0	0	0	0	0	0	0	0	0	0	0	減価償却累計額		0	0	0	0	0	0	0	0	0	0	0	0	0	0	0	0	正味価額		0	0	0	0	0	0	0	0	0	0	0	0	0	0	0	0	伝送機械設備	取得価額	283,262	46,314	33,410	22,342	167	903	1,405	10,952	51,285	40,615	1,630	15	58,679	15,544			減価償却累計額		218,098	37,386	27,208	17,788	154	742	993	7,549	38,500	25,630	1,156	14	46,489	14,490			正味価額		65,164	8,928	6,202	4,554	13	161	411	3,404	12,786	14,985	474	2	12,190	1,055			無線機械設備	取得価額	0	0	0	0	0	0	0	0	0	0	0	0	0	0	0	0	減価償却累計額		0	0	0	0	0	0	0	0	0	0	0	0	0	0	0	0	正味価額		0	0	0	0	0	0	0	0	0	0	0	0	0	0	0	0	電力設備	取得価額	104,290	17,784	12,830	8,579	64	1,270	540	4,207	19,705	15,593	628	6	15,248	7,837			減価償却累計額		80,477	13,723	9,900	6,620	49	980	416	3,247	15,206	12,033	484	5	11,765	6,049			正味価額		23,813	4,061	2,930	1,959	15	290	123	961	4,500	3,561	143	1	3,483	1,788			電話番号案内設備	取得価額	0	0	0	0	0	0	0	0	0	0	0	0	0	0	0	0	減価償却累計額		0	0	0	0	0	0	0	0	0	0	0	0	0	0	0	0	正味価額		0	0	0	0	0	0	0	0	0	0	0	0	0	0	0	0	総合監視システム	取得価額	1,886	306	221	148	1	22	9	72	339	269	11	0	184	303			減価償却累計額		1,092	177	128	86	1	13	5	42	196	156	6	0	107	175			正味価額		794	129	93	62	0	9	4	30	143	113	5	0	77	128			空中線設備	取得価額	0	0	0	0	0	0	0	0	0	0	0	0	0	0	0	0	減価償却累計額		0	0	0	0	0	0	0	0	0	0	0	0	0	0	0	0	正味価額		0	0	0	0	0	0	0	0	0	0	0	0	0	0	0	0	通信衛星設備	取得価額	0	0	0	0	0	0	0	0	0	0	0	0	0	0	0	0	減価償却累計額		0	0	0	0	0	0	0	0	0	0	0	0	0	0	0	0	正味価額		0	0	0	0	0	0	0	0	0	0	0	0	0	0	0	0	端末設備	取得価額	0	0	0	0	0	0	0	0	0	0	0	0	0	0	0	0	減価償却累計額		0	0	0	0	0	0	0	0	0	0	0	0	0	0	0	0	正味価額		0	0	0	0	0	0	0	0	0	0	0	0	0	0	0	0	線路設備	市内線路設備	取得価額	15,401	0	0	0	0	0	0	0	0	0	0	0	12,406	2,995					減価償却累計額	14,698	0	0	0	0	0	0	0	0	0	0	0	11,839	2,858					正味価額	703	0	0	0	0	0	0	0	0	0	0	0	566	137				市外線路設備	取得価額	4,251	0	0	0	0	0	0	0	0	0	0	0	3,432		819				減価償却累計額	4,066	0	0	0	0	0	0	0	0	0	0	0	3,283	783				正味価額	185	0	0	0	0	0	0	0	0	0	0	0	149	36			土木設備	取得価額	27,205	0	0	0	0	0	0	0	0	0	0	0	21,940	5,266			減価償却累計額		22,387	0	0	0	0	0	0	0	0	0	0	0	18,055	4,331			正味価額		4,819	0	0	0	0	0	0	0	0	0	0	0	3,884	935			海底線設備	取得価額	522	0	0	0	0	0	0	0	0	0	0	0	421	102			減価償却累計額		471	0	0	0	0	0	0	0	0	0	0	0	380	91			正味価額		51	0	0	0	0	0	0	0	0	0	0	0	41	10			建物	取得価額	155,389	25,711	18,548	12,403	93	1,840	780	6,082	28,482	22,546	906	9	22,994	14,995			減価償却累計額		113,527	18,773	13,543	9,056	68	1,343	570	4,441	20,796	16,461	662	6	11,839	10,975			正味価額		41,862	6,939	5,005	3,347	25	497	210	1,641	7,685	6,084	244	2	6,160	4,020			構築物	取得価額	11,535	1,915	1,382	924	7	137	58	453	2,122	1,680	68	1	1,698	1,090			減価償却累計額		9,196	1,527	1,102	737	5	109	46	361	1,692	1,339	54	1	1,355	868			正味価額		2,339	388	280	187	1	28	12	92	430	341	14	0	343	222			機械及び装置	取得価額	1,106	215	155	104	1	15	7	51	238	189	8	0	85	38			減価償却累計額		913	180	130	87	1	13	5	43	199	158	6	0	63	29			正味価額		193	36	26	17	0	3	1	8	39	31	1	0	22	9			車両及び船舶	取得価額	496	103	74	50	0	7	3	24	114	90	4	0	14	13			減価償却累計額		342	71	51	34	0	5	2	17	78	62	2	0	10	9			正味価額		155	32	23	15	0	2	1	8	36	28	1	0	4	4			工具、器具及び備品	取得価額	12,949	2,596	1,873	1,252	9	186	79	614	2,875	2,277	91	1	704	392			減価償却累計額		9,187	1,846	1,332	890	7	133	56	436	2,044	1,619	65	1	484	275			正味価額		3,762	750	541	362	3	54	23	177	831	658	26	0	220	116			リース資産	取得価額	173	35	25	17	0	2	1	8	38	30	1	0	9	6			減価償却累計額		110	22	16	11	0	2	1	5	25	19	1	0	5	4			正味価額		63	12	9	6	0	1	0	3	14	11	0	0	4	2			土地	取得価額	18,525	3,153	2,274	1,521	11	226	96	746	3,492	2,765	111	1	2,503	1,626			減価償却累計額		0	0	0	0	0	0	0	0	0	0	0	0	0	0			正味価額		18,525	3,153	2,274	1,521	11	226	96	746	3,492	2,765	111	1	2,503	1,626			建設仮勘定	取得価額	940	163	118	79	1	12	5	39	181	143	6	0	148	45			減価償却累計額		0	0	0	0	0	0	0	0	0	0	0	0	0	0			正味価額		940	163	118	79	1	12	5	39	181	143	6	0	148	45			無形固定資産	取得価額	72,581	14,180	10,228	6,841	51	1,031	430	3,349	15,675	12,440	495	5	2,538	5,319			減価償却累計額		63,292	12,337	8,898	5,952	44	899	374	2,913	13,634	10,824	430	4	1,923	5,059			正味価額		9,289	1,843	1,330	889	7	132	56	436	2,041	1,616	65	1	614	260			合計	取得価額	716,495	112,478	81,140	54,260	405	8,075	3,411	26,598	124,549	98,638	3,958	37	143,004	59,941			減価償却累計額		543,509	86,043	62,309	41,261	329	6,511	2,469	19,054	92,371	68,302	2,867	30	112,595	49,369			正味価額		172,986	26,435	18,831	12,999	76	1,563	942	7,545	32,178	30,336	1,091	8	30,409	10,572																																																																																																																																																																																																																															
	減価償却累計額	0	0	0	0	0	0	0	0	0	0	0	0	0	0	0	0	正味価額		0	0	0	0	0	0	0	0	0	0	0	0	0	0	0	0	画像機械設備	取得価額	0	0	0	0	0	0	0	0	0	0	0	0	0	0	0	0		減価償却累計額	0	0	0	0	0	0	0	0	0	0	0	0	0	0	0	0	正味価額		0	0	0	0	0	0	0	0	0	0	0	0	0	0	0	0	OCN機械設備	取得価額	0	0	0	0	0	0	0	0	0	0	0	0	0	0	0	0		減価償却累計額	0	0	0	0	0	0	0	0	0	0	0	0	0	0	0	0	正味価額		0	0	0	0	0	0	0	0	0	0	0	0	0	0	0	0	伝送機械設備	取得価額	283,262	46,314	33,410	22,342	167	903	1,405	10,952	51,285	40,615	1,630	15	58,679	15,544				減価償却累計額	218,098	37,386	27,208	17,788	154	742	993	7,549	38,500	25,630	1,156	14	46,489	14,490			正味価額		65,164	8,928	6,202	4,554	13	161	411	3,404	12,786	14,985	474	2	12,190	1,055			無線機械設備	取得価額	0	0	0	0	0	0	0	0	0	0	0	0	0	0	0	0		減価償却累計額	0	0	0	0	0	0	0	0	0	0	0	0	0	0	0	0	正味価額		0	0	0	0	0	0	0	0	0	0	0	0	0	0	0	0	電力設備	取得価額	104,290	17,784	12,830	8,579	64	1,270	540	4,207	19,705	15,593	628	6	15,248	7,837				減価償却累計額	80,477	13,723	9,900	6,620	49	980	416	3,247	15,206	12,033	484	5	11,765	6,049			正味価額		23,813	4,061	2,930	1,959	15	290	123	961	4,500	3,561	143	1	3,483	1,788			電話番号案内設備	取得価額	0	0	0	0	0	0	0	0	0	0	0	0	0	0	0	0		減価償却累計額	0	0	0	0	0	0	0	0	0	0	0	0	0	0	0	0	正味価額		0	0	0	0	0	0	0	0	0	0	0	0	0	0	0	0	総合監視システム	取得価額	1,886	306	221	148	1	22	9	72	339	269	11	0	184	303				減価償却累計額	1,092	177	128	86	1	13	5	42	196	156	6	0	107	175			正味価額		794	129	93	62	0	9	4	30	143	113	5	0	77	128			空中線設備	取得価額	0	0	0	0	0	0	0	0	0	0	0	0	0	0	0	0		減価償却累計額	0	0	0	0	0	0	0	0	0	0	0	0	0	0	0	0	正味価額		0	0	0	0	0	0	0	0	0	0	0	0	0	0	0	0	通信衛星設備	取得価額	0	0	0	0	0	0	0	0	0	0	0	0	0	0	0	0		減価償却累計額	0	0	0	0	0	0	0	0	0	0	0	0	0	0	0	0	正味価額		0	0	0	0	0	0	0	0	0	0	0	0	0	0	0	0	端末設備	取得価額	0	0	0	0	0	0	0	0	0	0	0	0	0	0	0	0		減価償却累計額	0	0	0	0	0	0	0	0	0	0	0	0	0	0	0	0	正味価額		0	0	0	0	0	0	0	0	0	0	0	0	0	0	0	0	線路設備	市内線路設備	取得価額	15,401	0	0	0	0	0	0	0	0	0	0	0	12,406	2,995					減価償却累計額	14,698	0	0	0	0	0	0	0	0	0	0	0	11,839	2,858					正味価額	703	0	0	0	0	0	0	0	0	0	0	0	566	137				市外線路設備	取得価額	4,251	0	0	0	0	0	0	0	0	0	0	0	3,432		819				減価償却累計額	4,066	0	0	0	0	0	0	0	0	0	0	0	3,283	783				正味価額	185	0	0	0	0	0	0	0	0	0	0	0	149	36			土木設備	取得価額	27,205	0	0	0	0	0	0	0	0	0	0	0	21,940	5,266				減価償却累計額	22,387	0	0	0	0	0	0	0	0	0	0	0	18,055	4,331			正味価額		4,819	0	0	0	0	0	0	0	0	0	0	0	3,884	935			海底線設備	取得価額	522	0	0	0	0	0	0	0	0	0	0	0	421	102				減価償却累計額	471	0	0	0	0	0	0	0	0	0	0	0	380	91			正味価額		51	0	0	0	0	0	0	0	0	0	0	0	41	10			建物	取得価額	155,389	25,711	18,548	12,403	93	1,840	780	6,082	28,482	22,546	906	9	22,994	14,995				減価償却累計額	113,527	18,773	13,543	9,056	68	1,343	570	4,441	20,796	16,461	662	6	11,839	10,975			正味価額		41,862	6,939	5,005	3,347	25	497	210	1,641	7,685	6,084	244	2	6,160	4,020			構築物	取得価額	11,535	1,915	1,382	924	7	137	58	453	2,122	1,680	68	1	1,698	1,090				減価償却累計額	9,196	1,527	1,102	737	5	109	46	361	1,692	1,339	54	1	1,355	868			正味価額		2,339	388	280	187	1	28	12	92	430	341	14	0	343	222			機械及び装置	取得価額	1,106	215	155	104	1	15	7	51	238	189	8	0	85	38				減価償却累計額	913	180	130	87	1	13	5	43	199	158	6	0	63	29			正味価額		193	36	26	17	0	3	1	8	39	31	1	0	22	9			車両及び船舶	取得価額	496	103	74	50	0	7	3	24	114	90	4	0	14	13				減価償却累計額	342	71	51	34	0	5	2	17	78	62	2	0	10	9			正味価額		155	32	23	15	0	2	1	8	36	28	1	0	4	4			工具、器具及び備品	取得価額	12,949	2,596	1,873	1,252	9	186	79	614	2,875	2,277	91	1	704	392				減価償却累計額	9,187	1,846	1,332	890	7	133	56	436	2,044	1,619	65	1	484	275			正味価額		3,762	750	541	362	3	54	23	177	831	658	26	0	220	116			リース資産	取得価額	173	35	25	17	0	2	1	8	38	30	1	0	9	6				減価償却累計額	110	22	16	11	0	2	1	5	25	19	1	0	5	4			正味価額		63	12	9	6	0	1	0	3	14	11	0	0	4	2			土地	取得価額	18,525	3,153	2,274	1,521	11	226	96	746	3,492	2,765	111	1	2,503	1,626				減価償却累計額	0	0	0	0	0	0	0	0	0	0	0	0	0	0			正味価額		18,525	3,153	2,274	1,521	11	226	96	746	3,492	2,765	111	1	2,503	1,626			建設仮勘定	取得価額	940	163	118	79	1	12	5	39	181	143	6	0	148	45				減価償却累計額	0	0	0	0	0	0	0	0	0	0	0	0	0	0			正味価額		940	163	118	79	1	12	5	39	181	143	6	0	148	45			無形固定資産	取得価額	72,581	14,180	10,228	6,841	51	1,031	430	3,349	15,675	12,440	495	5	2,538	5,319				減価償却累計額	63,292	12,337	8,898	5,952	44	899	374	2,913	13,634	10,824	430	4	1,923	5,059			正味価額		9,289	1,843	1,330	889	7	132	56	436	2,041	1,616	65	1	614	260			合計	取得価額	716,495	112,478	81,140	54,260	405	8,075	3,411	26,598	124,549	98,638	3,958	37	143,004	59,941				減価償却累計額	543,509	86,043	62,309	41,261	329	6,511	2,469	19,054	92,371	68,302	2,867	30	112,595	49,369			正味価額		172,986	26,435	18,831	12,999	76	1,563	942	7,545	32,178	30,336	1,091	8	30,409	10,572																																																																																																																																																																																																																																																	
	正味価額	0	0	0	0	0	0	0	0	0	0	0	0	0	0	0	0	画像機械設備	取得価額	0	0	0	0	0	0	0	0	0	0	0	0	0	0	0	0		減価償却累計額	0	0	0	0	0	0	0	0	0	0	0	0	0	0	0	0		正味価額	0	0	0	0	0	0	0	0	0	0	0	0	0	0	0	0	OCN機械設備	取得価額	0	0	0	0	0	0	0	0	0	0	0	0	0	0	0	0		減価償却累計額	0	0	0	0	0	0	0	0	0	0	0	0	0	0	0	0		正味価額	0	0	0	0	0	0	0	0	0	0	0	0	0	0	0	0	伝送機械設備	取得価額	283,262	46,314	33,410	22,342	167	903	1,405	10,952	51,285	40,615	1,630	15	58,679	15,544				減価償却累計額	218,098	37,386	27,208	17,788	154	742	993	7,549	38,500	25,630	1,156	14	46,489	14,490				正味価額	65,164	8,928	6,202	4,554	13	161	411	3,404	12,786	14,985	474	2	12,190	1,055			無線機械設備	取得価額	0	0	0	0	0	0	0	0	0	0	0	0	0	0	0	0		減価償却累計額	0	0	0	0	0	0	0	0	0	0	0	0	0	0	0	0		正味価額	0	0	0	0	0	0	0	0	0	0	0	0	0	0	0	0	電力設備	取得価額	104,290	17,784	12,830	8,579	64	1,270	540	4,207	19,705	15,593	628	6	15,248	7,837				減価償却累計額	80,477	13,723	9,900	6,620	49	980	416	3,247	15,206	12,033	484	5	11,765	6,049				正味価額	23,813	4,061	2,930	1,959	15	290	123	961	4,500	3,561	143	1	3,483	1,788			電話番号案内設備	取得価額	0	0	0	0	0	0	0	0	0	0	0	0	0	0	0	0		減価償却累計額	0	0	0	0	0	0	0	0	0	0	0	0	0	0	0	0		正味価額	0	0	0	0	0	0	0	0	0	0	0	0	0	0	0	0	総合監視システム	取得価額	1,886	306	221	148	1	22	9	72	339	269	11	0	184	303				減価償却累計額	1,092	177	128	86	1	13	5	42	196	156	6	0	107	175				正味価額	794	129	93	62	0	9	4	30	143	113	5	0	77	128			空中線設備	取得価額	0	0	0	0	0	0	0	0	0	0	0	0	0	0	0	0		減価償却累計額	0	0	0	0	0	0	0	0	0	0	0	0	0	0	0	0		正味価額	0	0	0	0	0	0	0	0	0	0	0	0	0	0	0	0	通信衛星設備	取得価額	0	0	0	0	0	0	0	0	0	0	0	0	0	0	0	0		減価償却累計額	0	0	0	0	0	0	0	0	0	0	0	0	0	0	0	0		正味価額	0	0	0	0	0	0	0	0	0	0	0	0	0	0	0	0	端末設備	取得価額	0	0	0	0	0	0	0	0	0	0	0	0	0	0	0	0		減価償却累計額	0	0	0	0	0	0	0	0	0	0	0	0	0	0	0	0		正味価額	0	0	0	0	0	0	0	0	0	0	0	0	0	0	0	0	線路設備	市内線路設備	取得価額	15,401	0	0	0	0	0	0	0	0	0	0	0	12,406	2,995					減価償却累計額	14,698	0	0	0	0	0	0	0	0	0	0	0	11,839	2,858					正味価額	703	0	0	0	0	0	0	0	0	0	0	0	566	137				市外線路設備	取得価額	4,251	0	0	0	0	0	0	0	0	0	0	0	3,432		819				減価償却累計額	4,066	0	0	0	0	0	0	0	0	0	0	0	3,283	783				正味価額	185	0	0	0	0	0	0	0	0	0	0	0	149	36			土木設備	取得価額	27,205	0	0	0	0	0	0	0	0	0	0	0	21,940	5,266				減価償却累計額	22,387	0	0	0	0	0	0	0	0	0	0	0	18,055	4,331				正味価額	4,819	0	0	0	0	0	0	0	0	0	0	0	3,884	935			海底線設備	取得価額	522	0	0	0	0	0	0	0	0	0	0	0	421	102				減価償却累計額	471	0	0	0	0	0	0	0	0	0	0	0	380	91				正味価額	51	0	0	0	0	0	0	0	0	0	0	0	41	10			建物	取得価額	155,389	25,711	18,548	12,403	93	1,840	780	6,082	28,482	22,546	906	9	22,994	14,995				減価償却累計額	113,527	18,773	13,543	9,056	68	1,343	570	4,441	20,796	16,461	662	6	11,839	10,975				正味価額	41,862	6,939	5,005	3,347	25	497	210	1,641	7,685	6,084	244	2	6,160	4,020			構築物	取得価額	11,535	1,915	1,382	924	7	137	58	453	2,122	1,680	68	1	1,698	1,090				減価償却累計額	9,196	1,527	1,102	737	5	109	46	361	1,692	1,339	54	1	1,355	868				正味価額	2,339	388	280	187	1	28	12	92	430	341	14	0	343	222			機械及び装置	取得価額	1,106	215	155	104	1	15	7	51	238	189	8	0	85	38				減価償却累計額	913	180	130	87	1	13	5	43	199	158	6	0	63	29				正味価額	193	36	26	17	0	3	1	8	39	31	1	0	22	9			車両及び船舶	取得価額	496	103	74	50	0	7	3	24	114	90	4	0	14	13				減価償却累計額	342	71	51	34	0	5	2	17	78	62	2	0	10	9				正味価額	155	32	23	15	0	2	1	8	36	28	1	0	4	4			工具、器具及び備品	取得価額	12,949	2,596	1,873	1,252	9	186	79	614	2,875	2,277	91	1	704	392				減価償却累計額	9,187	1,846	1,332	890	7	133	56	436	2,044	1,619	65	1	484	275				正味価額	3,762	750	541	362	3	54	23	177	831	658	26	0	220	116			リース資産	取得価額	173	35	25	17	0	2	1	8	38	30	1	0	9	6				減価償却累計額	110	22	16	11	0	2	1	5	25	19	1	0	5	4				正味価額	63	12	9	6	0	1	0	3	14	11	0	0	4	2			土地	取得価額	18,525	3,153	2,274	1,521	11	226	96	746	3,492	2,765	111	1	2,503	1,626				減価償却累計額	0	0	0	0	0	0	0	0	0	0	0	0	0	0				正味価額	18,525	3,153	2,274	1,521	11	226	96	746	3,492	2,765	111	1	2,503	1,626			建設仮勘定	取得価額	940	163	118	79	1	12	5	39	181	143	6	0	148	45				減価償却累計額	0	0	0	0	0	0	0	0	0	0	0	0	0	0				正味価額	940	163	118	79	1	12	5	39	181	143	6	0	148	45			無形固定資産	取得価額	72,581	14,180	10,228	6,841	51	1,031	430	3,349	15,675	12,440	495	5	2,538	5,319				減価償却累計額	63,292	12,337	8,898	5,952	44	899	374	2,913	13,634	10,824	430	4	1,923	5,059				正味価額	9,289	1,843	1,330	889	7	132	56	436	2,041	1,616	65	1	614	260			合計	取得価額	716,495	112,478	81,140	54,260	405	8,075	3,411	26,598	124,549	98,638	3,958	37	143,004	59,941				減価償却累計額	543,509	86,043	62,309	41,261	329	6,511	2,469	19,054	92,371	68,302	2,867	30	112,595	49,369				正味価額	172,986	26,435	18,831	12,999	76	1,563	942	7,545	32,178	30,336	1,091	8	30,409	10,572																																																																																																																																																																																																																																																																			
画像機械設備	取得価額	0	0	0	0	0	0	0	0	0	0	0	0	0	0	0	0		減価償却累計額	0	0	0	0	0	0	0	0	0	0	0	0	0	0	0	0		正味価額	0	0	0	0	0	0	0	0	0	0	0	0	0	0	0	0	OCN機械設備	取得価額	0	0	0	0	0	0	0	0	0	0	0	0	0	0	0	0		減価償却累計額	0	0	0	0	0	0	0	0	0	0	0	0	0	0	0	0		正味価額	0	0	0	0	0	0	0	0	0	0	0	0	0	0	0	0	伝送機械設備	取得価額	283,262	46,314	33,410	22,342	167	903	1,405	10,952	51,285	40,615	1,630	15	58,679	15,544				減価償却累計額	218,098	37,386	27,208	17,788	154	742	993	7,549	38,500	25,630	1,156	14	46,489	14,490				正味価額	65,164	8,928	6,202	4,554	13	161	411	3,404	12,786	14,985	474	2	12,190	1,055			無線機械設備	取得価額	0	0	0	0	0	0	0	0	0	0	0	0	0	0	0	0		減価償却累計額	0	0	0	0	0	0	0	0	0	0	0	0	0	0	0	0		正味価額	0	0	0	0	0	0	0	0	0	0	0	0	0	0	0	0	電力設備	取得価額	104,290	17,784	12,830	8,579	64	1,270	540	4,207	19,705	15,593	628	6	15,248	7,837				減価償却累計額	80,477	13,723	9,900	6,620	49	980	416	3,247	15,206	12,033	484	5	11,765	6,049				正味価額	23,813	4,061	2,930	1,959	15	290	123	961	4,500	3,561	143	1	3,483	1,788			電話番号案内設備	取得価額	0	0	0	0	0	0	0	0	0	0	0	0	0	0	0	0		減価償却累計額	0	0	0	0	0	0	0	0	0	0	0	0	0	0	0	0		正味価額	0	0	0	0	0	0	0	0	0	0	0	0	0	0	0	0	総合監視システム	取得価額	1,886	306	221	148	1	22	9	72	339	269	11	0	184	303				減価償却累計額	1,092	177	128	86	1	13	5	42	196	156	6	0	107	175				正味価額	794	129	93	62	0	9	4	30	143	113	5	0	77	128			空中線設備	取得価額	0	0	0	0	0	0	0	0	0	0	0	0	0	0	0	0		減価償却累計額	0	0	0	0	0	0	0	0	0	0	0	0	0	0	0	0		正味価額	0	0	0	0	0	0	0	0	0	0	0	0	0	0	0	0	通信衛星設備	取得価額	0	0	0	0	0	0	0	0	0	0	0	0	0	0	0	0		減価償却累計額	0	0	0	0	0	0	0	0	0	0	0	0	0	0	0	0		正味価額	0	0	0	0	0	0	0	0	0	0	0	0	0	0	0	0	端末設備	取得価額	0	0	0	0	0	0	0	0	0	0	0	0	0	0	0	0		減価償却累計額	0	0	0	0	0	0	0	0	0	0	0	0	0	0	0	0		正味価額	0	0	0	0	0	0	0	0	0	0	0	0	0	0	0	0	線路設備	市内線路設備	取得価額	15,401	0	0	0	0	0	0	0	0	0	0	0	12,406	2,995					減価償却累計額	14,698	0	0	0	0	0	0	0	0	0	0	0	11,839	2,858					正味価額	703	0	0	0	0	0	0	0	0	0	0	0	566		137			市外線路設備	取得価額	4,251	0	0	0	0	0	0	0	0	0	0	0	3,432		819				減価償却累計額	4,066	0	0	0	0	0	0	0	0	0	0	0	3,283	783				正味価額	185	0	0	0	0	0	0	0	0	0	0	0	149	36			土木設備	取得価額	27,205	0	0	0	0	0	0	0	0	0	0	0	21,940	5,266				減価償却累計額	22,387	0	0	0	0	0	0	0	0	0	0	0	18,055	4,331				正味価額	4,819	0	0	0	0	0	0	0	0	0	0	0	3,884	935			海底線設備	取得価額	522	0	0	0	0	0	0	0	0	0	0	0	421	102				減価償却累計額	471	0	0	0	0	0	0	0	0	0	0	0	380	91				正味価額	51	0	0	0	0	0	0	0	0	0	0	0	41	10			建物	取得価額	155,389	25,711	18,548	12,403	93	1,840	780	6,082	28,482	22,546	906	9	22,994	14,995				減価償却累計額	113,527	18,773	13,543	9,056	68	1,343	570	4,441	20,796	16,461	662	6	11,839	10,975				正味価額	41,862	6,939	5,005	3,347	25	497	210	1,641	7,685	6,084	244	2	6,160	4,020			構築物	取得価額	11,535	1,915	1,382	924	7	137	58	453	2,122	1,680	68	1	1,698	1,090				減価償却累計額	9,196	1,527	1,102	737	5	109	46	361	1,692	1,339	54	1	1,355	868				正味価額	2,339	388	280	187	1	28	12	92	430	341	14	0	343	222			機械及び装置	取得価額	1,106	215	155	104	1	15	7	51	238	189	8	0	85	38				減価償却累計額	913	180	130	87	1	13	5	43	199	158	6	0	63	29				正味価額	193	36	26	17	0	3	1	8	39	31	1	0	22	9			車両及び船舶	取得価額	496	103	74	50	0	7	3	24	114	90	4	0	14	13				減価償却累計額	342	71	51	34	0	5	2	17	78	62	2	0	10	9				正味価額	155	32	23	15	0	2	1	8	36	28	1	0	4	4			工具、器具及び備品	取得価額	12,949	2,596	1,873	1,252	9	186	79	614	2,875	2,277	91	1	704	392				減価償却累計額	9,187	1,846	1,332	890	7	133	56	436	2,044	1,619	65	1	484	275				正味価額	3,762	750	541	362	3	54	23	177	831	658	26	0	220	116			リース資産	取得価額	173	35	25	17	0	2	1	8	38	30	1	0	9	6				減価償却累計額	110	22	16	11	0	2	1	5	25	19	1	0	5	4				正味価額	63	12	9	6	0	1	0	3	14	11	0	0	4	2			土地	取得価額	18,525	3,153	2,274	1,521	11	226	96	746	3,492	2,765	111	1	2,503	1,626				減価償却累計額	0	0	0	0	0	0	0	0	0	0	0	0	0	0				正味価額	18,525	3,153	2,274	1,521	11	226	96	746	3,492	2,765	111	1	2,503	1,626			建設仮勘定	取得価額	940	163	118	79	1	12	5	39	181	143	6	0	148	45				減価償却累計額	0	0	0	0	0	0	0	0	0	0	0	0	0	0				正味価額	940	163	118	79	1	12	5	39	181	143	6	0	148	45			無形固定資産	取得価額	72,581	14,180	10,228	6,841	51	1,031	430	3,349	15,675	12,440	495	5	2,538	5,319				減価償却累計額	63,292	12,337	8,898	5,952	44	899	374	2,913	13,634	10,824	430	4	1,923	5,059				正味価額	9,289	1,843	1,330	889	7	132	56	436	2,041	1,616	65	1	614	260			合計	取得価額	716,495	112,478	81,140	54,260	405	8,075	3,411	26,598	124,549	98,638	3,958	37	143,004	59,941				減価償却累計額	543,509	86,043	62,309	41,261	329	6,511	2,469	19,054	92,371	68,302	2,867	30	112,595	49,369				正味価額	172,986	26,435	18,831	12,999	76	1,563	942	7,545	32,178	30,336	1,091	8	30,409	10,572																																																																																																																																																																																																																																																																																					
	減価償却累計額	0	0	0	0	0	0	0	0	0	0	0	0	0	0	0	0		正味価額	0	0	0	0	0	0	0	0	0	0	0	0	0	0	0	0	OCN機械設備	取得価額	0	0	0	0	0	0	0	0	0	0	0	0	0	0	0	0		減価償却累計額	0	0	0	0	0	0	0	0	0	0	0	0	0	0	0	0		正味価額	0	0	0	0	0	0	0	0	0	0	0	0	0	0	0	0	伝送機械設備	取得価額	283,262	46,314	33,410	22,342	167	903	1,405	10,952	51,285	40,615	1,630	15	58,679	15,544				減価償却累計額	218,098	37,386	27,208	17,788	154	742	993	7,549	38,500	25,630	1,156	14	46,489	14,490				正味価額	65,164	8,928	6,202	4,554	13	161	411	3,404	12,786	14,985	474	2	12,190	1,055			無線機械設備	取得価額	0	0	0	0	0	0	0	0	0	0	0	0	0	0	0	0		減価償却累計額	0	0	0	0	0	0	0	0	0	0	0	0	0	0	0	0		正味価額	0	0	0	0	0	0	0	0	0	0	0	0	0	0	0	0	電力設備	取得価額	104,290	17,784	12,830	8,579	64	1,270	540	4,207	19,705	15,593	628	6	15,248	7,837				減価償却累計額	80,477	13,723	9,900	6,620	49	980	416	3,247	15,206	12,033	484	5	11,765	6,049				正味価額	23,813	4,061	2,930	1,959	15	290	123	961	4,500	3,561	143	1	3,483	1,788			電話番号案内設備	取得価額	0	0	0	0	0	0	0	0	0	0	0	0	0	0	0	0		減価償却累計額	0	0	0	0	0	0	0	0	0	0	0	0	0	0	0	0		正味価額	0	0	0	0	0	0	0	0	0	0	0	0	0	0	0	0	総合監視システム	取得価額	1,886	306	221	148	1	22	9	72	339	269	11	0	184	303				減価償却累計額	1,092	177	128	86	1	13	5	42	196	156	6	0	107	175				正味価額	794	129	93	62	0	9	4	30	143	113	5	0	77	128			空中線設備	取得価額	0	0	0	0	0	0	0	0	0	0	0	0	0	0	0	0		減価償却累計額	0	0	0	0	0	0	0	0	0	0	0	0	0	0	0	0		正味価額	0	0	0	0	0	0	0	0	0	0	0	0	0	0	0	0	通信衛星設備	取得価額	0	0	0	0	0	0	0	0	0	0	0	0	0	0	0	0		減価償却累計額	0	0	0	0	0	0	0	0	0	0	0	0	0	0	0	0		正味価額	0	0	0	0	0	0	0	0	0	0	0	0	0	0	0	0	端末設備	取得価額	0	0	0	0	0	0	0	0	0	0	0	0	0	0	0	0		減価償却累計額	0	0	0	0	0	0	0	0	0	0	0	0	0	0	0	0		正味価額	0	0	0	0	0	0	0	0	0	0	0	0	0	0	0	0	線路設備	市内線路設備	取得価額	15,401	0	0	0	0	0	0	0	0	0	0	0	12,406	2,995					減価償却累計額	14,698	0	0	0	0	0	0	0	0	0	0	0	11,839	2,858					正味価額	703	0	0	0	0	0	0	0	0	0	0	0	566		137			市外線路設備	取得価額	4,251	0	0	0	0	0	0	0	0	0	0	0		3,432	819				減価償却累計額	4,066	0	0	0	0	0	0	0	0	0	0	0	3,283	783				正味価額	185	0	0	0	0	0	0	0	0	0	0	0	149	36			土木設備	取得価額	27,205	0	0	0	0	0	0	0	0	0	0	0	21,940	5,266				減価償却累計額	22,387	0	0	0	0	0	0	0	0	0	0	0	18,055	4,331				正味価額	4,819	0	0	0	0	0	0	0	0	0	0	0	3,884	935			海底線設備	取得価額	522	0	0	0	0	0	0	0	0	0	0	0	421	102				減価償却累計額	471	0	0	0	0	0	0	0	0	0	0	0	380	91				正味価額	51	0	0	0	0	0	0	0	0	0	0	0	41	10			建物	取得価額	155,389	25,711	18,548	12,403	93	1,840	780	6,082	28,482	22,546	906	9	22,994	14,995				減価償却累計額	113,527	18,773	13,543	9,056	68	1,343	570	4,441	20,796	16,461	662	6	11,839	10,975				正味価額	41,862	6,939	5,005	3,347	25	497	210	1,641	7,685	6,084	244	2	6,160	4,020			構築物	取得価額	11,535	1,915	1,382	924	7	137	58	453	2,122	1,680	68	1	1,698	1,090				減価償却累計額	9,196	1,527	1,102	737	5	109	46	361	1,692	1,339	54	1	1,355	868				正味価額	2,339	388	280	187	1	28	12	92	430	341	14	0	343	222			機械及び装置	取得価額	1,106	215	155	104	1	15	7	51	238	189	8	0	85	38				減価償却累計額	913	180	130	87	1	13	5	43	199	158	6	0	63	29				正味価額	193	36	26	17	0	3	1	8	39	31	1	0	22	9			車両及び船舶	取得価額	496	103	74	50	0	7	3	24	114	90	4	0	14	13				減価償却累計額	342	71	51	34	0	5	2	17	78	62	2	0	10	9				正味価額	155	32	23	15	0	2	1	8	36	28	1	0	4	4			工具、器具及び備品	取得価額	12,949	2,596	1,873	1,252	9	186	79	614	2,875	2,277	91	1	704	392				減価償却累計額	9,187	1,846	1,332	890	7	133	56	436	2,044	1,619	65	1	484	275				正味価額	3,762	750	541	362	3	54	23	177	831	658	26	0	220	116			リース資産	取得価額	173	35	25	17	0	2	1	8	38	30	1	0	9	6				減価償却累計額	110	22	16	11	0	2	1	5	25	19	1	0	5	4				正味価額	63	12	9	6	0	1	0	3	14	11	0	0	4	2			土地	取得価額	18,525	3,153	2,274	1,521	11	226	96	746	3,492	2,765	111	1	2,503	1,626				減価償却累計額	0	0	0	0	0	0	0	0	0	0	0	0	0	0				正味価額	18,525	3,153	2,274	1,521	11	226	96	746	3,492	2,765	111	1	2,503	1,626			建設仮勘定	取得価額	940	163	118	79	1	12	5	39	181	143	6	0	148	45				減価償却累計額	0	0	0	0	0	0	0	0	0	0	0	0	0	0				正味価額	940	163	118	79	1	12	5	39	181	143	6	0	148	45			無形固定資産	取得価額	72,581	14,180	10,228	6,841	51	1,031	430	3,349	15,675	12,440	495	5	2,538	5,319				減価償却累計額	63,292	12,337	8,898	5,952	44	899	374	2,913	13,634	10,824	430	4	1,923	5,059				正味価額	9,289	1,843	1,330	889	7	132	56	436	2,041	1,616	65	1	614	260			合計	取得価額	716,495	112,478	81,140	54,260	405	8,075	3,411	26,598	124,549	98,638	3,958	37	143,004	59,941				減価償却累計額	543,509	86,043	62,309	41,261	329	6,511	2,469	19,054	92,371	68,302	2,867	30	112,595	49,369				正味価額	172,986	26,435	18,831	12,999	76	1,563	942	7,545	32,178	30,336	1,091	8	30,409	10,572																																																																																																																																																																																																																																																																																																							
	正味価額	0	0	0	0	0	0	0	0	0	0	0	0	0	0	0	0	OCN機械設備	取得価額	0	0	0	0	0	0	0	0	0	0	0	0	0	0	0	0		減価償却累計額	0	0	0	0	0	0	0	0	0	0	0	0	0	0	0	0		正味価額	0	0	0	0	0	0	0	0	0	0	0	0	0	0	0	0	伝送機械設備	取得価額	283,262	46,314	33,410	22,342	167	903	1,405	10,952	51,285	40,615	1,630	15	58,679	15,544				減価償却累計額	218,098	37,386	27,208	17,788	154	742	993	7,549	38,500	25,630	1,156	14	46,489	14,490				正味価額	65,164	8,928	6,202	4,554	13	161	411	3,404	12,786	14,985	474	2	12,190	1,055			無線機械設備	取得価額	0	0	0	0	0	0	0	0	0	0	0	0	0	0	0	0		減価償却累計額	0	0	0	0	0	0	0	0	0	0	0	0	0	0	0	0		正味価額	0	0	0	0	0	0	0	0	0	0	0	0	0	0	0	0	電力設備	取得価額	104,290	17,784	12,830	8,579	64	1,270	540	4,207	19,705	15,593	628	6	15,248	7,837				減価償却累計額	80,477	13,723	9,900	6,620	49	980	416	3,247	15,206	12,033	484	5	11,765	6,049				正味価額	23,813	4,061	2,930	1,959	15	290	123	961	4,500	3,561	143	1	3,483	1,788			電話番号案内設備	取得価額	0	0	0	0	0	0	0	0	0	0	0	0	0	0	0	0		減価償却累計額	0	0	0	0	0	0	0	0	0	0	0	0	0	0	0	0		正味価額	0	0	0	0	0	0	0	0	0	0	0	0	0	0	0	0	総合監視システム	取得価額	1,886	306	221	148	1	22	9	72	339	269	11	0	184	303				減価償却累計額	1,092	177	128	86	1	13	5	42	196	156	6	0	107	175				正味価額	794	129	93	62	0	9	4	30	143	113	5	0	77	128			空中線設備	取得価額	0	0	0	0	0	0	0	0	0	0	0	0	0	0	0	0		減価償却累計額	0	0	0	0	0	0	0	0	0	0	0	0	0	0	0	0		正味価額	0	0	0	0	0	0	0	0	0	0	0	0	0	0	0	0	通信衛星設備	取得価額	0	0	0	0	0	0	0	0	0	0	0	0	0	0	0	0		減価償却累計額	0	0	0	0	0	0	0	0	0	0	0	0	0	0	0	0		正味価額	0	0	0	0	0	0	0	0	0	0	0	0	0	0	0	0	端末設備	取得価額	0	0	0	0	0	0	0	0	0	0	0	0	0	0	0	0		減価償却累計額	0	0	0	0	0	0	0	0	0	0	0	0	0	0	0	0		正味価額	0	0	0	0	0	0	0	0	0	0	0	0	0	0	0	0	線路設備	市内線路設備	取得価額	15,401	0	0	0	0	0	0	0	0	0	0	0	12,406	2,995					減価償却累計額	14,698	0	0	0	0	0	0	0	0	0	0	0	11,839	2,858					正味価額	703	0	0	0	0	0	0	0	0	0	0	0	566		137			市外線路設備	取得価額	4,251	0	0	0	0	0	0	0	0	0	0	0		3,432	819				減価償却累計額	4,066	0	0	0	0	0	0	0	0	0	0	0	3,283	783				正味価額	185	0	0	0	0	0	0	0	0	0	0	0	149	36			土木設備	取得価額	27,205	0	0	0	0	0	0	0	0	0	0	0	21,940	5,266				減価償却累計額	22,387	0	0	0	0	0	0	0	0	0	0	0	18,055	4,331				正味価額	4,819	0	0	0	0	0	0	0	0	0	0	0	3,884	935			海底線設備	取得価額	522	0	0	0	0	0	0	0	0	0	0	0	421	102				減価償却累計額	471	0	0	0	0	0	0	0	0	0	0	0	380	91				正味価額	51	0	0	0	0	0	0	0	0	0	0	0	41	10			建物	取得価額	155,389	25,711	18,548	12,403	93	1,840	780	6,082	28,482	22,546	906	9	22,994	14,995				減価償却累計額	113,527	18,773	13,543	9,056	68	1,343	570	4,441	20,796	16,461	662	6	11,839	10,975				正味価額	41,862	6,939	5,005	3,347	25	497	210	1,641	7,685	6,084	244	2	6,160	4,020			構築物	取得価額	11,535	1,915	1,382	924	7	137	58	453	2,122	1,680	68	1	1,698	1,090				減価償却累計額	9,196	1,527	1,102	737	5	109	46	361	1,692	1,339	54	1	1,355	868				正味価額	2,339	388	280	187	1	28	12	92	430	341	14	0	343	222			機械及び装置	取得価額	1,106	215	155	104	1	15	7	51	238	189	8	0	85	38				減価償却累計額	913	180	130	87	1	13	5	43	199	158	6	0	63	29				正味価額	193	36	26	17	0	3	1	8	39	31	1	0	22	9			車両及び船舶	取得価額	496	103	74	50	0	7	3	24	114	90	4	0	14	13				減価償却累計額	342	71	51	34	0	5	2	17	78	62	2	0	10	9				正味価額	155	32	23	15	0	2	1	8	36	28	1	0	4	4			工具、器具及び備品	取得価額	12,949	2,596	1,873	1,252	9	186	79	614	2,875	2,277	91	1	704	392				減価償却累計額	9,187	1,846	1,332	890	7	133	56	436	2,044	1,619	65	1	484	275				正味価額	3,762	750	541	362	3	54	23	177	831	658	26	0	220	116			リース資産	取得価額	173	35	25	17	0	2	1	8	38	30	1	0	9	6				減価償却累計額	110	22	16	11	0	2	1	5	25	19	1	0	5	4				正味価額	63	12	9	6	0	1	0	3	14	11	0	0	4	2			土地	取得価額	18,525	3,153	2,274	1,521	11	226	96	746	3,492	2,765	111	1	2,503	1,626				減価償却累計額	0	0	0	0	0	0	0	0	0	0	0	0	0	0				正味価額	18,525	3,153	2,274	1,521	11	226	96	746	3,492	2,765	111	1	2,503	1,626			建設仮勘定	取得価額	940	163	118	79	1	12	5	39	181	143	6	0	148	45				減価償却累計額	0	0	0	0	0	0	0	0	0	0	0	0	0	0				正味価額	940	163	118	79	1	12	5	39	181	143	6	0	148	45			無形固定資産	取得価額	72,581	14,180	10,228	6,841	51	1,031	430	3,349	15,675	12,440	495	5	2,538	5,319				減価償却累計額	63,292	12,337	8,898	5,952	44	899	374	2,913	13,634	10,824	430	4	1,923	5,059				正味価額	9,289	1,843	1,330	889	7	132	56	436	2,041	1,616	65	1	614	260			合計	取得価額	716,495	112,478	81,140	54,260	405	8,075	3,411	26,598	124,549	98,638	3,958	37	143,004	59,941				減価償却累計額	543,509	86,043	62,309	41,261	329	6,511	2,469	19,054	92,371	68,302	2,867	30	112,595	49,369				正味価額	172,986	26,435	18,831	12,999	76	1,563	942	7,545	32,178	30,336	1,091	8	30,409	10,572																																																																																																																																																																																																																																																																																																																									
OCN機械設備	取得価額	0	0	0	0	0	0	0	0	0	0	0	0	0	0	0	0		減価償却累計額	0	0	0	0	0	0	0	0	0	0	0	0	0	0	0	0		正味価額	0	0	0	0	0	0	0	0	0	0	0	0	0	0	0	0	伝送機械設備	取得価額	283,262	46,314	33,410	22,342	167	903	1,405	10,952	51,285	40,615	1,630	15	58,679	15,544				減価償却累計額	218,098	37,386	27,208	17,788	154	742	993	7,549	38,500	25,630	1,156	14	46,489	14,490				正味価額	65,164	8,928	6,202	4,554	13	161	411	3,404	12,786	14,985	474	2	12,190	1,055			無線機械設備	取得価額	0	0	0	0	0	0	0	0	0	0	0	0	0	0	0	0		減価償却累計額	0	0	0	0	0	0	0	0	0	0	0	0	0	0	0	0		正味価額	0	0	0	0	0	0	0	0	0	0	0	0	0	0	0	0	電力設備	取得価額	104,290	17,784	12,830	8,579	64	1,270	540	4,207	19,705	15,593	628	6	15,248	7,837				減価償却累計額	80,477	13,723	9,900	6,620	49	980	416	3,247	15,206	12,033	484	5	11,765	6,049				正味価額	23,813	4,061	2,930	1,959	15	290	123	961	4,500	3,561	143	1	3,483	1,788			電話番号案内設備	取得価額	0	0	0	0	0	0	0	0	0	0	0	0	0	0	0	0		減価償却累計額	0	0	0	0	0	0	0	0	0	0	0	0	0	0	0	0		正味価額	0	0	0	0	0	0	0	0	0	0	0	0	0	0	0	0	総合監視システム	取得価額	1,886	306	221	148	1	22	9	72	339	269	11	0	184	303				減価償却累計額	1,092	177	128	86	1	13	5	42	196	156	6	0	107	175				正味価額	794	129	93	62	0	9	4	30	143	113	5	0	77	128			空中線設備	取得価額	0	0	0	0	0	0	0	0	0	0	0	0	0	0	0	0		減価償却累計額	0	0	0	0	0	0	0	0	0	0	0	0	0	0	0	0		正味価額	0	0	0	0	0	0	0	0	0	0	0	0	0	0	0	0	通信衛星設備	取得価額	0	0	0	0	0	0	0	0	0	0	0	0	0	0	0	0		減価償却累計額	0	0	0	0	0	0	0	0	0	0	0	0	0	0	0	0		正味価額	0	0	0	0	0	0	0	0	0	0	0	0	0	0	0	0	端末設備	取得価額	0	0	0	0	0	0	0	0	0	0	0	0	0	0	0	0		減価償却累計額	0	0	0	0	0	0	0	0	0	0	0	0	0	0	0	0		正味価額	0	0	0	0	0	0	0	0	0	0	0	0	0	0	0	0	線路設備	市内線路設備	取得価額	15,401	0	0	0	0	0	0	0	0	0	0	0	12,406	2,995					減価償却累計額	14,698	0	0	0	0	0	0	0	0	0	0	0	11,839	2,858					正味価額	703	0	0	0	0	0	0	0	0	0	0	0	566		137			市外線路設備	取得価額	4,251	0	0	0	0	0	0	0	0	0	0	0		3,432	819				減価償却累計額	4,066	0	0	0	0	0	0	0	0	0	0	0	3,283	783				正味価額	185	0	0	0	0	0	0	0	0	0	0	0	149	36			土木設備	取得価額	27,205	0	0	0	0	0	0	0	0	0	0	0	21,940	5,266				減価償却累計額	22,387	0	0	0	0	0	0	0	0	0	0	0	18,055	4,331				正味価額	4,819	0	0	0	0	0	0	0	0	0	0	0	3,884	935			海底線設備	取得価額	522	0	0	0	0	0	0	0	0	0	0	0	421	102				減価償却累計額	471	0	0	0	0	0	0	0	0	0	0	0	380	91				正味価額	51	0	0	0	0	0	0	0	0	0	0	0	41	10			建物	取得価額	155,389	25,711	18,548	12,403	93	1,840	780	6,082	28,482	22,546	906	9	22,994	14,995				減価償却累計額	113,527	18,773	13,543	9,056	68	1,343	570	4,441	20,796	16,461	662	6	11,839	10,975				正味価額	41,862	6,939	5,005	3,347	25	497	210	1,641	7,685	6,084	244	2	6,160	4,020			構築物	取得価額	11,535	1,915	1,382	924	7	137	58	453	2,122	1,680	68	1	1,698	1,090				減価償却累計額	9,196	1,527	1,102	737	5	109	46	361	1,692	1,339	54	1	1,355	868				正味価額	2,339	388	280	187	1	28	12	92	430	341	14	0	343	222			機械及び装置	取得価額	1,106	215	155	104	1	15	7	51	238	189	8	0	85	38				減価償却累計額	913	180	130	87	1	13	5	43	199	158	6	0	63	29				正味価額	193	36	26	17	0	3	1	8	39	31	1	0	22	9			車両及び船舶	取得価額	496	103	74	50	0	7	3	24	114	90	4	0	14	13				減価償却累計額	342	71	51	34	0	5	2	17	78	62	2	0	10	9				正味価額	155	32	23	15	0	2	1	8	36	28	1	0	4	4			工具、器具及び備品	取得価額	12,949	2,596	1,873	1,252	9	186	79	614	2,875	2,277	91	1	704	392				減価償却累計額	9,187	1,846	1,332	890	7	133	56	436	2,044	1,619	65	1	484	275				正味価額	3,762	750	541	362	3	54	23	177	831	658	26	0	220	116			リース資産	取得価額	173	35	25	17	0	2	1	8	38	30	1	0	9	6				減価償却累計額	110	22	16	11	0	2	1	5	25	19	1	0	5	4				正味価額	63	12	9	6	0	1	0	3	14	11	0	0	4	2			土地	取得価額	18,525	3,153	2,274	1,521	11	226	96	746	3,492	2,765	111	1	2,503	1,626				減価償却累計額	0	0	0	0	0	0	0	0	0	0	0	0	0	0				正味価額	18,525	3,153	2,274	1,521	11	226	96	746	3,492	2,765	111	1	2,503	1,626			建設仮勘定	取得価額	940	163	118	79	1	12	5	39	181	143	6	0	148	45				減価償却累計額	0	0	0	0	0	0	0	0	0	0	0	0	0	0				正味価額	940	163	118	79	1	12	5	39	181	143	6	0	148	45			無形固定資産	取得価額	72,581	14,180	10,228	6,841	51	1,031	430	3,349	15,675	12,440	495	5	2,538	5,319				減価償却累計額	63,292	12,337	8,898	5,952	44	899	374	2,913	13,634	10,824	430	4	1,923	5,059				正味価額	9,289	1,843	1,330	889	7	132	56	436	2,041	1,616	65	1	614	260			合計	取得価額	716,495	112,478	81,140	54,260	405	8,075	3,411	26,598	124,549	98,638	3,958	37	143,004	59,941				減価償却累計額	543,509	86,043	62,309	41,261	329	6,511	2,469	19,054	92,371	68,302	2,867	30	112,595	49,369				正味価額	172,986	26,435	18,831	12,999	76	1,563	942	7,545	32,178	30,336	1,091	8	30,409	10,572																																																																																																																																																																																																																																																																																																																																											
	減価償却累計額	0	0	0	0	0	0	0	0	0	0	0	0	0	0	0	0		正味価額	0	0	0	0	0	0	0	0	0	0	0	0	0	0	0	0	伝送機械設備	取得価額	283,262	46,314	33,410	22,342	167	903	1,405	10,952	51,285	40,615	1,630	15	58,679	15,544				減価償却累計額	218,098	37,386	27,208	17,788	154	742	993	7,549	38,500	25,630	1,156	14	46,489	14,490				正味価額	65,164	8,928	6,202	4,554	13	161	411	3,404	12,786	14,985	474	2	12,190	1,055			無線機械設備	取得価額	0	0	0	0	0	0	0	0	0	0	0	0	0	0	0	0		減価償却累計額	0	0	0	0	0	0	0	0	0	0	0	0	0	0	0	0		正味価額	0	0	0	0	0	0	0	0	0	0	0	0	0	0	0	0	電力設備	取得価額	104,290	17,784	12,830	8,579	64	1,270	540	4,207	19,705	15,593	628	6	15,248	7,837				減価償却累計額	80,477	13,723	9,900	6,620	49	980	416	3,247	15,206	12,033	484	5	11,765	6,049				正味価額	23,813	4,061	2,930	1,959	15	290	123	961	4,500	3,561	143	1	3,483	1,788			電話番号案内設備	取得価額	0	0	0	0	0	0	0	0	0	0	0	0	0	0	0	0		減価償却累計額	0	0	0	0	0	0	0	0	0	0	0	0	0	0	0	0		正味価額	0	0	0	0	0	0	0	0	0	0	0	0	0	0	0	0	総合監視システム	取得価額	1,886	306	221	148	1	22	9	72	339	269	11	0	184	303				減価償却累計額	1,092	177	128	86	1	13	5	42	196	156	6	0	107	175				正味価額	794	129	93	62	0	9	4	30	143	113	5	0	77	128			空中線設備	取得価額	0	0	0	0	0	0	0	0	0	0	0	0	0	0	0	0		減価償却累計額	0	0	0	0	0	0	0	0	0	0	0	0	0	0	0	0		正味価額	0	0	0	0	0	0	0	0	0	0	0	0	0	0	0	0	通信衛星設備	取得価額	0	0	0	0	0	0	0	0	0	0	0	0	0	0	0	0		減価償却累計額	0	0	0	0	0	0	0	0	0	0	0	0	0	0	0	0		正味価額	0	0	0	0	0	0	0	0	0	0	0	0	0	0	0	0	端末設備	取得価額	0	0	0	0	0	0	0	0	0	0	0	0	0	0	0	0		減価償却累計額	0	0	0	0	0	0	0	0	0	0	0	0	0	0	0	0		正味価額	0	0	0	0	0	0	0	0	0	0	0	0	0	0	0	0	線路設備	市内線路設備	取得価額	15,401	0	0	0	0	0	0	0	0	0	0	0	12,406	2,995					減価償却累計額	14,698	0	0	0	0	0	0	0	0	0	0	0	11,839	2,858					正味価額	703	0	0	0	0	0	0	0	0	0	0	0	566		137			市外線路設備	取得価額	4,251	0	0	0	0	0	0	0	0	0	0	0		3,432	819				減価償却累計額	4,066	0	0	0	0	0	0	0	0	0	0	0	3,283	783				正味価額	185	0	0	0	0	0	0	0	0	0	0	0	149	36			土木設備	取得価額	27,205	0	0	0	0	0	0	0	0	0	0	0	21,940	5,266				減価償却累計額	22,387	0	0	0	0	0	0	0	0	0	0	0	18,055	4,331				正味価額	4,819	0	0	0	0	0	0	0	0	0	0	0	3,884	935			海底線設備	取得価額	522	0	0	0	0	0	0	0	0	0	0	0	421	102				減価償却累計額	471	0	0	0	0	0	0	0	0	0	0	0	380	91				正味価額	51	0	0	0	0	0	0	0	0	0	0	0	41	10			建物	取得価額	155,389	25,711	18,548	12,403	93	1,840	780	6,082	28,482	22,546	906	9	22,994	14,995				減価償却累計額	113,527	18,773	13,543	9,056	68	1,343	570	4,441	20,796	16,461	662	6	11,839	10,975				正味価額	41,862	6,939	5,005	3,347	25	497	210	1,641	7,685	6,084	244	2	6,160	4,020			構築物	取得価額	11,535	1,915	1,382	924	7	137	58	453	2,122	1,680	68	1	1,698	1,090				減価償却累計額	9,196	1,527	1,102	737	5	109	46	361	1,692	1,339	54	1	1,355	868				正味価額	2,339	388	280	187	1	28	12	92	430	341	14	0	343	222			機械及び装置	取得価額	1,106	215	155	104	1	15	7	51	238	189	8	0	85	38				減価償却累計額	913	180	130	87	1	13	5	43	199	158	6	0	63	29				正味価額	193	36	26	17	0	3	1	8	39	31	1	0	22	9			車両及び船舶	取得価額	496	103	74	50	0	7	3	24	114	90	4	0	14	13				減価償却累計額	342	71	51	34	0	5	2	17	78	62	2	0	10	9				正味価額	155	32	23	15	0	2	1	8	36	28	1	0	4	4			工具、器具及び備品	取得価額	12,949	2,596	1,873	1,252	9	186	79	614	2,875	2,277	91	1	704	392				減価償却累計額	9,187	1,846	1,332	890	7	133	56	436	2,044	1,619	65	1	484	275				正味価額	3,762	750	541	362	3	54	23	177	831	658	26	0	220	116			リース資産	取得価額	173	35	25	17	0	2	1	8	38	30	1	0	9	6				減価償却累計額	110	22	16	11	0	2	1	5	25	19	1	0	5	4				正味価額	63	12	9	6	0	1	0	3	14	11	0	0	4	2			土地	取得価額	18,525	3,153	2,274	1,521	11	226	96	746	3,492	2,765	111	1	2,503	1,626				減価償却累計額	0	0	0	0	0	0	0	0	0	0	0	0	0	0				正味価額	18,525	3,153	2,274	1,521	11	226	96	746	3,492	2,765	111	1	2,503	1,626			建設仮勘定	取得価額	940	163	118	79	1	12	5	39	181	143	6	0	148	45				減価償却累計額	0	0	0	0	0	0	0	0	0	0	0	0	0	0				正味価額	940	163	118	79	1	12	5	39	181	143	6	0	148	45			無形固定資産	取得価額	72,581	14,180	10,228	6,841	51	1,031	430	3,349	15,675	12,440	495	5	2,538	5,319				減価償却累計額	63,292	12,337	8,898	5,952	44	899	374	2,913	13,634	10,824	430	4	1,923	5,059				正味価額	9,289	1,843	1,330	889	7	132	56	436	2,041	1,616	65	1	614	260			合計	取得価額	716,495	112,478	81,140	54,260	405	8,075	3,411	26,598	124,549	98,638	3,958	37	143,004	59,941				減価償却累計額	543,509	86,043	62,309	41,261	329	6,511	2,469	19,054	92,371	68,302	2,867	30	112,595	49,369				正味価額	172,986	26,435	18,831	12,999	76	1,563	942	7,545	32,178	30,336	1,091	8	30,409	10,572																																																																																																																																																																																																																																																																																																																																																													
	正味価額	0	0	0	0	0	0	0	0	0	0	0	0	0	0	0	0	伝送機械設備	取得価額	283,262	46,314	33,410	22,342	167	903	1,405	10,952	51,285	40,615	1,630	15	58,679	15,544				減価償却累計額	218,098	37,386	27,208	17,788	154	742	993	7,549	38,500	25,630	1,156	14	46,489	14,490				正味価額	65,164	8,928	6,202	4,554	13	161	411	3,404	12,786	14,985	474	2	12,190	1,055			無線機械設備	取得価額	0	0	0	0	0	0	0	0	0	0	0	0	0	0	0	0		減価償却累計額	0	0	0	0	0	0	0	0	0	0	0	0	0	0	0	0		正味価額	0	0	0	0	0	0	0	0	0	0	0	0	0	0	0	0	電力設備	取得価額	104,290	17,784	12,830	8,579	64	1,270	540	4,207	19,705	15,593	628	6	15,248	7,837				減価償却累計額	80,477	13,723	9,900	6,620	49	980	416	3,247	15,206	12,033	484	5	11,765	6,049				正味価額	23,813	4,061	2,930	1,959	15	290	123	961	4,500	3,561	143	1	3,483	1,788			電話番号案内設備	取得価額	0	0	0	0	0	0	0	0	0	0	0	0	0	0	0	0		減価償却累計額	0	0	0	0	0	0	0	0	0	0	0	0	0	0	0	0		正味価額	0	0	0	0	0	0	0	0	0	0	0	0	0	0	0	0	総合監視システム	取得価額	1,886	306	221	148	1	22	9	72	339	269	11	0	184	303				減価償却累計額	1,092	177	128	86	1	13	5	42	196	156	6	0	107	175				正味価額	794	129	93	62	0	9	4	30	143	113	5	0	77	128			空中線設備	取得価額	0	0	0	0	0	0	0	0	0	0	0	0	0	0	0	0		減価償却累計額	0	0	0	0	0	0	0	0	0	0	0	0	0	0	0	0		正味価額	0	0	0	0	0	0	0	0	0	0	0	0	0	0	0	0	通信衛星設備	取得価額	0	0	0	0	0	0	0	0	0	0	0	0	0	0	0	0		減価償却累計額	0	0	0	0	0	0	0	0	0	0	0	0	0	0	0	0		正味価額	0	0	0	0	0	0	0	0	0	0	0	0	0	0	0	0	端末設備	取得価額	0	0	0	0	0	0	0	0	0	0	0	0	0	0	0	0		減価償却累計額	0	0	0	0	0	0	0	0	0	0	0	0	0	0	0	0		正味価額	0	0	0	0	0	0	0	0	0	0	0	0	0	0	0	0	線路設備	市内線路設備	取得価額	15,401	0	0	0	0	0	0	0	0	0	0	0	12,406	2,995					減価償却累計額	14,698	0	0	0	0	0	0	0	0	0	0	0	11,839	2,858					正味価額	703	0	0	0	0	0	0	0	0	0	0	0	566		137			市外線路設備	取得価額	4,251	0	0	0	0	0	0	0	0	0	0	0		3,432	819				減価償却累計額	4,066	0	0	0	0	0	0	0	0	0	0	0	3,283	783				正味価額	185	0	0	0	0	0	0	0	0	0	0	0	149	36			土木設備	取得価額	27,205	0	0	0	0	0	0	0	0	0	0	0	21,940	5,266				減価償却累計額	22,387	0	0	0	0	0	0	0	0	0	0	0	18,055	4,331				正味価額	4,819	0	0	0	0	0	0	0	0	0	0	0	3,884	935			海底線設備	取得価額	522	0	0	0	0	0	0	0	0	0	0	0	421	102				減価償却累計額	471	0	0	0	0	0	0	0	0	0	0	0	380	91				正味価額	51	0	0	0	0	0	0	0	0	0	0	0	41	10			建物	取得価額	155,389	25,711	18,548	12,403	93	1,840	780	6,082	28,482	22,546	906	9	22,994	14,995				減価償却累計額	113,527	18,773	13,543	9,056	68	1,343	570	4,441	20,796	16,461	662	6	11,839	10,975				正味価額	41,862	6,939	5,005	3,347	25	497	210	1,641	7,685	6,084	244	2	6,160	4,020			構築物	取得価額	11,535	1,915	1,382	924	7	137	58	453	2,122	1,680	68	1	1,698	1,090				減価償却累計額	9,196	1,527	1,102	737	5	109	46	361	1,692	1,339	54	1	1,355	868				正味価額	2,339	388	280	187	1	28	12	92	430	341	14	0	343	222			機械及び装置	取得価額	1,106	215	155	104	1	15	7	51	238	189	8	0	85	38				減価償却累計額	913	180	130	87	1	13	5	43	199	158	6	0	63	29				正味価額	193	36	26	17	0	3	1	8	39	31	1	0	22	9			車両及び船舶	取得価額	496	103	74	50	0	7	3	24	114	90	4	0	14	13				減価償却累計額	342	71	51	34	0	5	2	17	78	62	2	0	10	9				正味価額	155	32	23	15	0	2	1	8	36	28	1	0	4	4			工具、器具及び備品	取得価額	12,949	2,596	1,873	1,252	9	186	79	614	2,875	2,277	91	1	704	392				減価償却累計額	9,187	1,846	1,332	890	7	133	56	436	2,044	1,619	65	1	484	275				正味価額	3,762	750	541	362	3	54	23	177	831	658	26	0	220	116			リース資産	取得価額	173	35	25	17	0	2	1	8	38	30	1	0	9	6				減価償却累計額	110	22	16	11	0	2	1	5	25	19	1	0	5	4				正味価額	63	12	9	6	0	1	0	3	14	11	0	0	4	2			土地	取得価額	18,525	3,153	2,274	1,521	11	226	96	746	3,492	2,765	111	1	2,503	1,626				減価償却累計額	0	0	0	0	0	0	0	0	0	0	0	0	0	0				正味価額	18,525	3,153	2,274	1,521	11	226	96	746	3,492	2,765	111	1	2,503	1,626			建設仮勘定	取得価額	940	163	118	79	1	12	5	39	181	143	6	0	148	45				減価償却累計額	0	0	0	0	0	0	0	0	0	0	0	0	0	0				正味価額	940	163	118	79	1	12	5	39	181	143	6	0	148	45			無形固定資産	取得価額	72,581	14,180	10,228	6,841	51	1,031	430	3,349	15,675	12,440	495	5	2,538	5,319				減価償却累計額	63,292	12,337	8,898	5,952	44	899	374	2,913	13,634	10,824	430	4	1,923	5,059				正味価額	9,289	1,843	1,330	889	7	132	56	436	2,041	1,616	65	1	614	260			合計	取得価額	716,495	112,478	81,140	54,260	405	8,075	3,411	26,598	124,549	98,638	3,958	37	143,004	59,941				減価償却累計額	543,509	86,043	62,309	41,261	329	6,511	2,469	19,054	92,371	68,302	2,867	30	112,595	49,369				正味価額	172,986	26,435	18,831	12,999	76	1,563	942	7,545	32,178	30,336	1,091	8	30,409	10,572																																																																																																																																																																																																																																																																																																																																																																															
伝送機械設備	取得価額	283,262	46,314	33,410	22,342	167	903	1,405	10,952	51,285	40,615	1,630	15	58,679	15,544				減価償却累計額	218,098	37,386	27,208	17,788	154	742	993	7,549	38,500	25,630	1,156	14	46,489	14,490				正味価額	65,164	8,928	6,202	4,554	13	161	411	3,404	12,786	14,985	474	2	12,190	1,055			無線機械設備	取得価額	0	0	0	0	0	0	0	0	0	0	0	0	0	0	0	0		減価償却累計額	0	0	0	0	0	0	0	0	0	0	0	0	0	0	0	0		正味価額	0	0	0	0	0	0	0	0	0	0	0	0	0	0	0	0	電力設備	取得価額	104,290	17,784	12,830	8,579	64	1,270	540	4,207	19,705	15,593	628	6	15,248	7,837				減価償却累計額	80,477	13,723	9,900	6,620	49	980	416	3,247	15,206	12,033	484	5	11,765	6,049				正味価額	23,813	4,061	2,930	1,959	15	290	123	961	4,500	3,561	143	1	3,483	1,788			電話番号案内設備	取得価額	0	0	0	0	0	0	0	0	0	0	0	0	0	0	0	0		減価償却累計額	0	0	0	0	0	0	0	0	0	0	0	0	0	0	0	0		正味価額	0	0	0	0	0	0	0	0	0	0	0	0	0	0	0	0	総合監視システム	取得価額	1,886	306	221	148	1	22	9	72	339	269	11	0	184	303				減価償却累計額	1,092	177	128	86	1	13	5	42	196	156	6	0	107	175				正味価額	794	129	93	62	0	9	4	30	143	113	5	0	77	128			空中線設備	取得価額	0	0	0	0	0	0	0	0	0	0	0	0	0	0	0	0		減価償却累計額	0	0	0	0	0	0	0	0	0	0	0	0	0	0	0	0		正味価額	0	0	0	0	0	0	0	0	0	0	0	0	0	0	0	0	通信衛星設備	取得価額	0	0	0	0	0	0	0	0	0	0	0	0	0	0	0	0		減価償却累計額	0	0	0	0	0	0	0	0	0	0	0	0	0	0	0	0		正味価額	0	0	0	0	0	0	0	0	0	0	0	0	0	0	0	0	端末設備	取得価額	0	0	0	0	0	0	0	0	0	0	0	0	0	0	0	0		減価償却累計額	0	0	0	0	0	0	0	0	0	0	0	0	0	0	0	0		正味価額	0	0	0	0	0	0	0	0	0	0	0	0	0	0	0	0	線路設備	市内線路設備	取得価額	15,401	0	0	0	0	0	0	0	0	0	0	0	12,406	2,995					減価償却累計額	14,698	0	0	0	0	0	0	0	0	0	0	0	11,839	2,858					正味価額	703	0	0	0	0	0	0	0	0	0	0	0	566		137			市外線路設備	取得価額	4,251	0	0	0	0	0	0	0	0	0	0	0		3,432	819				減価償却累計額	4,066	0	0	0	0	0	0	0	0	0	0	0	3,283	783				正味価額	185	0	0	0	0	0	0	0	0	0	0	0	149	36			土木設備	取得価額	27,205	0	0	0	0	0	0	0	0	0	0	0	21,940	5,266				減価償却累計額	22,387	0	0	0	0	0	0	0	0	0	0	0	18,055	4,331				正味価額	4,819	0	0	0	0	0	0	0	0	0	0	0	3,884	935			海底線設備	取得価額	522	0	0	0	0	0	0	0	0	0	0	0	421	102				減価償却累計額	471	0	0	0	0	0	0	0	0	0	0	0	380	91				正味価額	51	0	0	0	0	0	0	0	0	0	0	0	41	10			建物	取得価額	155,389	25,711	18,548	12,403	93	1,840	780	6,082	28,482	22,546	906	9	22,994	14,995				減価償却累計額	113,527	18,773	13,543	9,056	68	1,343	570	4,441	20,796	16,461	662	6	11,839	10,975				正味価額	41,862	6,939	5,005	3,347	25	497	210	1,641	7,685	6,084	244	2	6,160	4,020			構築物	取得価額	11,535	1,915	1,382	924	7	137	58	453	2,122	1,680	68	1	1,698	1,090				減価償却累計額	9,196	1,527	1,102	737	5	109	46	361	1,692	1,339	54	1	1,355	868				正味価額	2,339	388	280	187	1	28	12	92	430	341	14	0	343	222			機械及び装置	取得価額	1,106	215	155	104	1	15	7	51	238	189	8	0	85	38				減価償却累計額	913	180	130	87	1	13	5	43	199	158	6	0	63	29				正味価額	193	36	26	17	0	3	1	8	39	31	1	0	22	9			車両及び船舶	取得価額	496	103	74	50	0	7	3	24	114	90	4	0	14	13				減価償却累計額	342	71	51	34	0	5	2	17	78	62	2	0	10	9				正味価額	155	32	23	15	0	2	1	8	36	28	1	0	4	4			工具、器具及び備品	取得価額	12,949	2,596	1,873	1,252	9	186	79	614	2,875	2,277	91	1	704	392				減価償却累計額	9,187	1,846	1,332	890	7	133	56	436	2,044	1,619	65	1	484	275				正味価額	3,762	750	541	362	3	54	23	177	831	658	26	0	220	116			リース資産	取得価額	173	35	25	17	0	2	1	8	38	30	1	0	9	6				減価償却累計額	110	22	16	11	0	2	1	5	25	19	1	0	5	4				正味価額	63	12	9	6	0	1	0	3	14	11	0	0	4	2			土地	取得価額	18,525	3,153	2,274	1,521	11	226	96	746	3,492	2,765	111	1	2,503	1,626				減価償却累計額	0	0	0	0	0	0	0	0	0	0	0	0	0	0				正味価額	18,525	3,153	2,274	1,521	11	226	96	746	3,492	2,765	111	1	2,503	1,626			建設仮勘定	取得価額	940	163	118	79	1	12	5	39	181	143	6	0	148	45				減価償却累計額	0	0	0	0	0	0	0	0	0	0	0	0	0	0				正味価額	940	163	118	79	1	12	5	39	181	143	6	0	148	45			無形固定資産	取得価額	72,581	14,180	10,228	6,841	51	1,031	430	3,349	15,675	12,440	495	5	2,538	5,319				減価償却累計額	63,292	12,337	8,898	5,952	44	899	374	2,913	13,634	10,824	430	4	1,923	5,059				正味価額	9,289	1,843	1,330	889	7	132	56	436	2,041	1,616	65	1	614	260			合計	取得価額	716,495	112,478	81,140	54,260	405	8,075	3,411	26,598	124,549	98,638	3,958	37	143,004	59,941				減価償却累計額	543,509	86,043	62,309	41,261	329	6,511	2,469	19,054	92,371	68,302	2,867	30	112,595	49,369				正味価額	172,986	26,435	18,831	12,999	76	1,563	942	7,545	32,178	30,336	1,091	8	30,409	10,572																																																																																																																																																																																																																																																																																																																																																																																																	
	減価償却累計額	218,098	37,386	27,208	17,788	154	742	993	7,549	38,500	25,630	1,156	14	46,489	14,490				正味価額	65,164	8,928	6,202	4,554	13	161	411	3,404	12,786	14,985	474	2	12,190	1,055			無線機械設備	取得価額	0	0	0	0	0	0	0	0	0	0	0	0	0	0	0	0		減価償却累計額	0	0	0	0	0	0	0	0	0	0	0	0	0	0	0	0		正味価額	0	0	0	0	0	0	0	0	0	0	0	0	0	0	0	0	電力設備	取得価額	104,290	17,784	12,830	8,579	64	1,270	540	4,207	19,705	15,593	628	6	15,248	7,837				減価償却累計額	80,477	13,723	9,900	6,620	49	980	416	3,247	15,206	12,033	484	5	11,765	6,049				正味価額	23,813	4,061	2,930	1,959	15	290	123	961	4,500	3,561	143	1	3,483	1,788			電話番号案内設備	取得価額	0	0	0	0	0	0	0	0	0	0	0	0	0	0	0	0		減価償却累計額	0	0	0	0	0	0	0	0	0	0	0	0	0	0	0	0		正味価額	0	0	0	0	0	0	0	0	0	0	0	0	0	0	0	0	総合監視システム	取得価額	1,886	306	221	148	1	22	9	72	339	269	11	0	184	303				減価償却累計額	1,092	177	128	86	1	13	5	42	196	156	6	0	107	175				正味価額	794	129	93	62	0	9	4	30	143	113	5	0	77	128			空中線設備	取得価額	0	0	0	0	0	0	0	0	0	0	0	0	0	0	0	0		減価償却累計額	0	0	0	0	0	0	0	0	0	0	0	0	0	0	0	0		正味価額	0	0	0	0	0	0	0	0	0	0	0	0	0	0	0	0	通信衛星設備	取得価額	0	0	0	0	0	0	0	0	0	0	0	0	0	0	0	0		減価償却累計額	0	0	0	0	0	0	0	0	0	0	0	0	0	0	0	0		正味価額	0	0	0	0	0	0	0	0	0	0	0	0	0	0	0	0	端末設備	取得価額	0	0	0	0	0	0	0	0	0	0	0	0	0	0	0	0		減価償却累計額	0	0	0	0	0	0	0	0	0	0	0	0	0	0	0	0		正味価額	0	0	0	0	0	0	0	0	0	0	0	0	0	0	0	0	線路設備	市内線路設備	取得価額	15,401	0	0	0	0	0	0	0	0	0	0	0	12,406	2,995					減価償却累計額	14,698	0	0	0	0	0	0	0	0	0	0	0	11,839	2,858					正味価額	703	0	0	0	0	0	0	0	0	0	0	0	566		137			市外線路設備	取得価額	4,251	0	0	0	0	0	0	0	0	0	0	0		3,432	819				減価償却累計額	4,066	0	0	0	0	0	0	0	0	0	0	0	3,283	783				正味価額	185	0	0	0	0	0	0	0	0	0	0	0	149	36			土木設備	取得価額	27,205	0	0	0	0	0	0	0	0	0	0	0	21,940	5,266				減価償却累計額	22,387	0	0	0	0	0	0	0	0	0	0	0	18,055	4,331				正味価額	4,819	0	0	0	0	0	0	0	0	0	0	0	3,884	935			海底線設備	取得価額	522	0	0	0	0	0	0	0	0	0	0	0	421	102				減価償却累計額	471	0	0	0	0	0	0	0	0	0	0	0	380	91				正味価額	51	0	0	0	0	0	0	0	0	0	0	0	41	10			建物	取得価額	155,389	25,711	18,548	12,403	93	1,840	780	6,082	28,482	22,546	906	9	22,994	14,995				減価償却累計額	113,527	18,773	13,543	9,056	68	1,343	570	4,441	20,796	16,461	662	6	11,839	10,975				正味価額	41,862	6,939	5,005	3,347	25	497	210	1,641	7,685	6,084	244	2	6,160	4,020			構築物	取得価額	11,535	1,915	1,382	924	7	137	58	453	2,122	1,680	68	1	1,698	1,090				減価償却累計額	9,196	1,527	1,102	737	5	109	46	361	1,692	1,339	54	1	1,355	868				正味価額	2,339	388	280	187	1	28	12	92	430	341	14	0	343	222			機械及び装置	取得価額	1,106	215	155	104	1	15	7	51	238	189	8	0	85	38				減価償却累計額	913	180	130	87	1	13	5	43	199	158	6	0	63	29				正味価額	193	36	26	17	0	3	1	8	39	31	1	0	22	9			車両及び船舶	取得価額	496	103	74	50	0	7	3	24	114	90	4	0	14	13				減価償却累計額	342	71	51	34	0	5	2	17	78	62	2	0	10	9				正味価額	155	32	23	15	0	2	1	8	36	28	1	0	4	4			工具、器具及び備品	取得価額	12,949	2,596	1,873	1,252	9	186	79	614	2,875	2,277	91	1	704	392				減価償却累計額	9,187	1,846	1,332	890	7	133	56	436	2,044	1,619	65	1	484	275				正味価額	3,762	750	541	362	3	54	23	177	831	658	26	0	220	116			リース資産	取得価額	173	35	25	17	0	2	1	8	38	30	1	0	9	6				減価償却累計額	110	22	16	11	0	2	1	5	25	19	1	0	5	4				正味価額	63	12	9	6	0	1	0	3	14	11	0	0	4	2			土地	取得価額	18,525	3,153	2,274	1,521	11	226	96	746	3,492	2,765	111	1	2,503	1,626				減価償却累計額	0	0	0	0	0	0	0	0	0	0	0	0	0	0				正味価額	18,525	3,153	2,274	1,521	11	226	96	746	3,492	2,765	111	1	2,503	1,626			建設仮勘定	取得価額	940	163	118	79	1	12	5	39	181	143	6	0	148	45				減価償却累計額	0	0	0	0	0	0	0	0	0	0	0	0	0	0				正味価額	940	163	118	79	1	12	5	39	181	143	6	0	148	45			無形固定資産	取得価額	72,581	14,180	10,228	6,841	51	1,031	430	3,349	15,675	12,440	495	5	2,538	5,319				減価償却累計額	63,292	12,337	8,898	5,952	44	899	374	2,913	13,634	10,824	430	4	1,923	5,059				正味価額	9,289	1,843	1,330	889	7	132	56	436	2,041	1,616	65	1	614	260			合計	取得価額	716,495	112,478	81,140	54,260	405	8,075	3,411	26,598	124,549	98,638	3,958	37	143,004	59,941				減価償却累計額	543,509	86,043	62,309	41,261	329	6,511	2,469	19,054	92,371	68,302	2,867	30	112,595	49,369				正味価額	172,986	26,435	18,831	12,999	76	1,563	942	7,545	32,178	30,336	1,091	8	30,409	10,572																																																																																																																																																																																																																																																																																																																																																																																																																			
	正味価額	65,164	8,928	6,202	4,554	13	161	411	3,404	12,786	14,985	474	2	12,190	1,055			無線機械設備	取得価額	0	0	0	0	0	0	0	0	0	0	0	0	0	0	0	0		減価償却累計額	0	0	0	0	0	0	0	0	0	0	0	0	0	0	0	0		正味価額	0	0	0	0	0	0	0	0	0	0	0	0	0	0	0	0	電力設備	取得価額	104,290	17,784	12,830	8,579	64	1,270	540	4,207	19,705	15,593	628	6	15,248	7,837				減価償却累計額	80,477	13,723	9,900	6,620	49	980	416	3,247	15,206	12,033	484	5	11,765	6,049				正味価額	23,813	4,061	2,930	1,959	15	290	123	961	4,500	3,561	143	1	3,483	1,788			電話番号案内設備	取得価額	0	0	0	0	0	0	0	0	0	0	0	0	0	0	0	0		減価償却累計額	0	0	0	0	0	0	0	0	0	0	0	0	0	0	0	0		正味価額	0	0	0	0	0	0	0	0	0	0	0	0	0	0	0	0	総合監視システム	取得価額	1,886	306	221	148	1	22	9	72	339	269	11	0	184	303				減価償却累計額	1,092	177	128	86	1	13	5	42	196	156	6	0	107	175				正味価額	794	129	93	62	0	9	4	30	143	113	5	0	77	128			空中線設備	取得価額	0	0	0	0	0	0	0	0	0	0	0	0	0	0	0	0		減価償却累計額	0	0	0	0	0	0	0	0	0	0	0	0	0	0	0	0		正味価額	0	0	0	0	0	0	0	0	0	0	0	0	0	0	0	0	通信衛星設備	取得価額	0	0	0	0	0	0	0	0	0	0	0	0	0	0	0	0		減価償却累計額	0	0	0	0	0	0	0	0	0	0	0	0	0	0	0	0		正味価額	0	0	0	0	0	0	0	0	0	0	0	0	0	0	0	0	端末設備	取得価額	0	0	0	0	0	0	0	0	0	0	0	0	0	0	0	0		減価償却累計額	0	0	0	0	0	0	0	0	0	0	0	0	0	0	0	0		正味価額	0	0	0	0	0	0	0	0	0	0	0	0	0	0	0	0	線路設備	市内線路設備	取得価額	15,401	0	0	0	0	0	0	0	0	0	0	0	12,406	2,995					減価償却累計額	14,698	0	0	0	0	0	0	0	0	0	0	0	11,839	2,858					正味価額	703	0	0	0	0	0	0	0	0	0	0	0	566		137			市外線路設備	取得価額	4,251	0	0	0	0	0	0	0	0	0	0	0		3,432	819				減価償却累計額	4,066	0	0	0	0	0	0	0	0	0	0	0	3,283	783				正味価額	185	0	0	0	0	0	0	0	0	0	0	0	149	36			土木設備	取得価額	27,205	0	0	0	0	0	0	0	0	0	0	0	21,940	5,266				減価償却累計額	22,387	0	0	0	0	0	0	0	0	0	0	0	18,055	4,331				正味価額	4,819	0	0	0	0	0	0	0	0	0	0	0	3,884	935			海底線設備	取得価額	522	0	0	0	0	0	0	0	0	0	0	0	421	102				減価償却累計額	471	0	0	0	0	0	0	0	0	0	0	0	380	91				正味価額	51	0	0	0	0	0	0	0	0	0	0	0	41	10			建物	取得価額	155,389	25,711	18,548	12,403	93	1,840	780	6,082	28,482	22,546	906	9	22,994	14,995				減価償却累計額	113,527	18,773	13,543	9,056	68	1,343	570	4,441	20,796	16,461	662	6	11,839	10,975				正味価額	41,862	6,939	5,005	3,347	25	497	210	1,641	7,685	6,084	244	2	6,160	4,020			構築物	取得価額	11,535	1,915	1,382	924	7	137	58	453	2,122	1,680	68	1	1,698	1,090				減価償却累計額	9,196	1,527	1,102	737	5	109	46	361	1,692	1,339	54	1	1,355	868				正味価額	2,339	388	280	187	1	28	12	92	430	341	14	0	343	222			機械及び装置	取得価額	1,106	215	155	104	1	15	7	51	238	189	8	0	85	38				減価償却累計額	913	180	130	87	1	13	5	43	199	158	6	0	63	29				正味価額	193	36	26	17	0	3	1	8	39	31	1	0	22	9			車両及び船舶	取得価額	496	103	74	50	0	7	3	24	114	90	4	0	14	13				減価償却累計額	342	71	51	34	0	5	2	17	78	62	2	0	10	9				正味価額	155	32	23	15	0	2	1	8	36	28	1	0	4	4			工具、器具及び備品	取得価額	12,949	2,596	1,873	1,252	9	186	79	614	2,875	2,277	91	1	704	392				減価償却累計額	9,187	1,846	1,332	890	7	133	56	436	2,044	1,619	65	1	484	275				正味価額	3,762	750	541	362	3	54	23	177	831	658	26	0	220	116			リース資産	取得価額	173	35	25	17	0	2	1	8	38	30	1	0	9	6				減価償却累計額	110	22	16	11	0	2	1	5	25	19	1	0	5	4				正味価額	63	12	9	6	0	1	0	3	14	11	0	0	4	2			土地	取得価額	18,525	3,153	2,274	1,521	11	226	96	746	3,492	2,765	111	1	2,503	1,626				減価償却累計額	0	0	0	0	0	0	0	0	0	0	0	0	0	0				正味価額	18,525	3,153	2,274	1,521	11	226	96	746	3,492	2,765	111	1	2,503	1,626			建設仮勘定	取得価額	940	163	118	79	1	12	5	39	181	143	6	0	148	45				減価償却累計額	0	0	0	0	0	0	0	0	0	0	0	0	0	0				正味価額	940	163	118	79	1	12	5	39	181	143	6	0	148	45			無形固定資産	取得価額	72,581	14,180	10,228	6,841	51	1,031	430	3,349	15,675	12,440	495	5	2,538	5,319				減価償却累計額	63,292	12,337	8,898	5,952	44	899	374	2,913	13,634	10,824	430	4	1,923	5,059				正味価額	9,289	1,843	1,330	889	7	132	56	436	2,041	1,616	65	1	614	260			合計	取得価額	716,495	112,478	81,140	54,260	405	8,075	3,411	26,598	124,549	98,638	3,958	37	143,004	59,941				減価償却累計額	543,509	86,043	62,309	41,261	329	6,511	2,469	19,054	92,371	68,302	2,867	30	112,595	49,369				正味価額	172,986	26,435	18,831	12,999	76	1,563	942	7,545	32,178	30,336	1,091	8	30,409	10,572																																																																																																																																																																																																																																																																																																																																																																																																																																					
無線機械設備	取得価額	0	0	0	0	0	0	0	0	0	0	0	0	0	0	0	0		減価償却累計額	0	0	0	0	0	0	0	0	0	0	0	0	0	0	0	0		正味価額	0	0	0	0	0	0	0	0	0	0	0	0	0	0	0	0	電力設備	取得価額	104,290	17,784	12,830	8,579	64	1,270	540	4,207	19,705	15,593	628	6	15,248	7,837				減価償却累計額	80,477	13,723	9,900	6,620	49	980	416	3,247	15,206	12,033	484	5	11,765	6,049				正味価額	23,813	4,061	2,930	1,959	15	290	123	961	4,500	3,561	143	1	3,483	1,788			電話番号案内設備	取得価額	0	0	0	0	0	0	0	0	0	0	0	0	0	0	0	0		減価償却累計額	0	0	0	0	0	0	0	0	0	0	0	0	0	0	0	0		正味価額	0	0	0	0	0	0	0	0	0	0	0	0	0	0	0	0	総合監視システム	取得価額	1,886	306	221	148	1	22	9	72	339	269	11	0	184	303				減価償却累計額	1,092	177	128	86	1	13	5	42	196	156	6	0	107	175				正味価額	794	129	93	62	0	9	4	30	143	113	5	0	77	128			空中線設備	取得価額	0	0	0	0	0	0	0	0	0	0	0	0	0	0	0	0		減価償却累計額	0	0	0	0	0	0	0	0	0	0	0	0	0	0	0	0		正味価額	0	0	0	0	0	0	0	0	0	0	0	0	0	0	0	0	通信衛星設備	取得価額	0	0	0	0	0	0	0	0	0	0	0	0	0	0	0	0		減価償却累計額	0	0	0	0	0	0	0	0	0	0	0	0	0	0	0	0		正味価額	0	0	0	0	0	0	0	0	0	0	0	0	0	0	0	0	端末設備	取得価額	0	0	0	0	0	0	0	0	0	0	0	0	0	0	0	0		減価償却累計額	0	0	0	0	0	0	0	0	0	0	0	0	0	0	0	0		正味価額	0	0	0	0	0	0	0	0	0	0	0	0	0	0	0	0	線路設備	市内線路設備	取得価額	15,401	0	0	0	0	0	0	0	0	0	0	0	12,406	2,995					減価償却累計額	14,698	0	0	0	0	0	0	0	0	0	0	0	11,839	2,858					正味価額	703	0	0	0	0	0	0	0	0	0	0	0	566		137			市外線路設備	取得価額	4,251	0	0	0	0	0	0	0	0	0	0	0		3,432	819				減価償却累計額	4,066	0	0	0	0	0	0	0	0	0	0	0	3,283	783				正味価額	185	0	0	0	0	0	0	0	0	0	0	0	149	36			土木設備	取得価額	27,205	0	0	0	0	0	0	0	0	0	0	0	21,940	5,266				減価償却累計額	22,387	0	0	0	0	0	0	0	0	0	0	0	18,055	4,331				正味価額	4,819	0	0	0	0	0	0	0	0	0	0	0	3,884	935			海底線設備	取得価額	522	0	0	0	0	0	0	0	0	0	0	0	421	102				減価償却累計額	471	0	0	0	0	0	0	0	0	0	0	0	380	91				正味価額	51	0	0	0	0	0	0	0	0	0	0	0	41	10			建物	取得価額	155,389	25,711	18,548	12,403	93	1,840	780	6,082	28,482	22,546	906	9	22,994	14,995				減価償却累計額	113,527	18,773	13,543	9,056	68	1,343	570	4,441	20,796	16,461	662	6	11,839	10,975				正味価額	41,862	6,939	5,005	3,347	25	497	210	1,641	7,685	6,084	244	2	6,160	4,020			構築物	取得価額	11,535	1,915	1,382	924	7	137	58	453	2,122	1,680	68	1	1,698	1,090				減価償却累計額	9,196	1,527	1,102	737	5	109	46	361	1,692	1,339	54	1	1,355	868				正味価額	2,339	388	280	187	1	28	12	92	430	341	14	0	343	222			機械及び装置	取得価額	1,106	215	155	104	1	15	7	51	238	189	8	0	85	38				減価償却累計額	913	180	130	87	1	13	5	43	199	158	6	0	63	29				正味価額	193	36	26	17	0	3	1	8	39	31	1	0	22	9			車両及び船舶	取得価額	496	103	74	50	0	7	3	24	114	90	4	0	14	13				減価償却累計額	342	71	51	34	0	5	2	17	78	62	2	0	10	9				正味価額	155	32	23	15	0	2	1	8	36	28	1	0	4	4			工具、器具及び備品	取得価額	12,949	2,596	1,873	1,252	9	186	79	614	2,875	2,277	91	1	704	392				減価償却累計額	9,187	1,846	1,332	890	7	133	56	436	2,044	1,619	65	1	484	275				正味価額	3,762	750	541	362	3	54	23	177	831	658	26	0	220	116			リース資産	取得価額	173	35	25	17	0	2	1	8	38	30	1	0	9	6				減価償却累計額	110	22	16	11	0	2	1	5	25	19	1	0	5	4				正味価額	63	12	9	6	0	1	0	3	14	11	0	0	4	2			土地	取得価額	18,525	3,153	2,274	1,521	11	226	96	746	3,492	2,765	111	1	2,503	1,626				減価償却累計額	0	0	0	0	0	0	0	0	0	0	0	0	0	0				正味価額	18,525	3,153	2,274	1,521	11	226	96	746	3,492	2,765	111	1	2,503	1,626			建設仮勘定	取得価額	940	163	118	79	1	12	5	39	181	143	6	0	148	45				減価償却累計額	0	0	0	0	0	0	0	0	0	0	0	0	0	0				正味価額	940	163	118	79	1	12	5	39	181	143	6	0	148	45			無形固定資産	取得価額	72,581	14,180	10,228	6,841	51	1,031	430	3,349	15,675	12,440	495	5	2,538	5,319				減価償却累計額	63,292	12,337	8,898	5,952	44	899	374	2,913	13,634	10,824	430	4	1,923	5,059				正味価額	9,289	1,843	1,330	889	7	132	56	436	2,041	1,616	65	1	614	260			合計	取得価額	716,495	112,478	81,140	54,260	405	8,075	3,411	26,598	124,549	98,638	3,958	37	143,004	59,941				減価償却累計額	543,509	86,043	62,309	41,261	329	6,511	2,469	19,054	92,371	68,302	2,867	30	112,595	49,369				正味価額	172,986	26,435	18,831	12,999	76	1,563	942	7,545	32,178	30,336	1,091	8	30,409	10,572																																																																																																																																																																																																																																																																																																																																																																																																																																																							
	減価償却累計額	0	0	0	0	0	0	0	0	0	0	0	0	0	0	0	0		正味価額	0	0	0	0	0	0	0	0	0	0	0	0	0	0	0	0	電力設備	取得価額	104,290	17,784	12,830	8,579	64	1,270	540	4,207	19,705	15,593	628	6	15,248	7,837				減価償却累計額	80,477	13,723	9,900	6,620	49	980	416	3,247	15,206	12,033	484	5	11,765	6,049				正味価額	23,813	4,061	2,930	1,959	15	290	123	961	4,500	3,561	143	1	3,483	1,788			電話番号案内設備	取得価額	0	0	0	0	0	0	0	0	0	0	0	0	0	0	0	0		減価償却累計額	0	0	0	0	0	0	0	0	0	0	0	0	0	0	0	0		正味価額	0	0	0	0	0	0	0	0	0	0	0	0	0	0	0	0	総合監視システム	取得価額	1,886	306	221	148	1	22	9	72	339	269	11	0	184	303				減価償却累計額	1,092	177	128	86	1	13	5	42	196	156	6	0	107	175				正味価額	794	129	93	62	0	9	4	30	143	113	5	0	77	128			空中線設備	取得価額	0	0	0	0	0	0	0	0	0	0	0	0	0	0	0	0		減価償却累計額	0	0	0	0	0	0	0	0	0	0	0	0	0	0	0	0		正味価額	0	0	0	0	0	0	0	0	0	0	0	0	0	0	0	0	通信衛星設備	取得価額	0	0	0	0	0	0	0	0	0	0	0	0	0	0	0	0		減価償却累計額	0	0	0	0	0	0	0	0	0	0	0	0	0	0	0	0		正味価額	0	0	0	0	0	0	0	0	0	0	0	0	0	0	0	0	端末設備	取得価額	0	0	0	0	0	0	0	0	0	0	0	0	0	0	0	0		減価償却累計額	0	0	0	0	0	0	0	0	0	0	0	0	0	0	0	0		正味価額	0	0	0	0	0	0	0	0	0	0	0	0	0	0	0	0	線路設備	市内線路設備	取得価額	15,401	0	0	0	0	0	0	0	0	0	0	0	12,406	2,995					減価償却累計額	14,698	0	0	0	0	0	0	0	0	0	0	0	11,839	2,858					正味価額	703	0	0	0	0	0	0	0	0	0	0	0	566		137			市外線路設備	取得価額	4,251	0	0	0	0	0	0	0	0	0	0	0		3,432	819				減価償却累計額	4,066	0	0	0	0	0	0	0	0	0	0	0	3,283	783				正味価額	185	0	0	0	0	0	0	0	0	0	0	0	149	36			土木設備	取得価額	27,205	0	0	0	0	0	0	0	0	0	0	0	21,940	5,266				減価償却累計額	22,387	0	0	0	0	0	0	0	0	0	0	0	18,055	4,331				正味価額	4,819	0	0	0	0	0	0	0	0	0	0	0	3,884	935			海底線設備	取得価額	522	0	0	0	0	0	0	0	0	0	0	0	421	102				減価償却累計額	471	0	0	0	0	0	0	0	0	0	0	0	380	91				正味価額	51	0	0	0	0	0	0	0	0	0	0	0	41	10			建物	取得価額	155,389	25,711	18,548	12,403	93	1,840	780	6,082	28,482	22,546	906	9	22,994	14,995				減価償却累計額	113,527	18,773	13,543	9,056	68	1,343	570	4,441	20,796	16,461	662	6	11,839	10,975				正味価額	41,862	6,939	5,005	3,347	25	497	210	1,641	7,685	6,084	244	2	6,160	4,020			構築物	取得価額	11,535	1,915	1,382	924	7	137	58	453	2,122	1,680	68	1	1,698	1,090				減価償却累計額	9,196	1,527	1,102	737	5	109	46	361	1,692	1,339	54	1	1,355	868				正味価額	2,339	388	280	187	1	28	12	92	430	341	14	0	343	222			機械及び装置	取得価額	1,106	215	155	104	1	15	7	51	238	189	8	0	85	38				減価償却累計額	913	180	130	87	1	13	5	43	199	158	6	0	63	29				正味価額	193	36	26	17	0	3	1	8	39	31	1	0	22	9			車両及び船舶	取得価額	496	103	74	50	0	7	3	24	114	90	4	0	14	13				減価償却累計額	342	71	51	34	0	5	2	17	78	62	2	0	10	9				正味価額	155	32	23	15	0	2	1	8	36	28	1	0	4	4			工具、器具及び備品	取得価額	12,949	2,596	1,873	1,252	9	186	79	614	2,875	2,277	91	1	704	392				減価償却累計額	9,187	1,846	1,332	890	7	133	56	436	2,044	1,619	65	1	484	275				正味価額	3,762	750	541	362	3	54	23	177	831	658	26	0	220	116			リース資産	取得価額	173	35	25	17	0	2	1	8	38	30	1	0	9	6				減価償却累計額	110	22	16	11	0	2	1	5	25	19	1	0	5	4				正味価額	63	12	9	6	0	1	0	3	14	11	0	0	4	2			土地	取得価額	18,525	3,153	2,274	1,521	11	226	96	746	3,492	2,765	111	1	2,503	1,626				減価償却累計額	0	0	0	0	0	0	0	0	0	0	0	0	0	0				正味価額	18,525	3,153	2,274	1,521	11	226	96	746	3,492	2,765	111	1	2,503	1,626			建設仮勘定	取得価額	940	163	118	79	1	12	5	39	181	143	6	0	148	45				減価償却累計額	0	0	0	0	0	0	0	0	0	0	0	0	0	0				正味価額	940	163	118	79	1	12	5	39	181	143	6	0	148	45			無形固定資産	取得価額	72,581	14,180	10,228	6,841	51	1,031	430	3,349	15,675	12,440	495	5	2,538	5,319				減価償却累計額	63,292	12,337	8,898	5,952	44	899	374	2,913	13,634	10,824	430	4	1,923	5,059				正味価額	9,289	1,843	1,330	889	7	132	56	436	2,041	1,616	65	1	614	260			合計	取得価額	716,495	112,478	81,140	54,260	405	8,075	3,411	26,598	124,549	98,638	3,958	37	143,004	59,941				減価償却累計額	543,509	86,043	62,309	41,261	329	6,511	2,469	19,054	92,371	68,302	2,867	30	112,595	49,369				正味価額	172,986	26,435	18,831	12,999	76	1,563	942	7,545	32,178	30,336	1,091	8	30,409	10,572																																																																																																																																																																																																																																																																																																																																																																																																																																																																									
	正味価額	0	0	0	0	0	0	0	0	0	0	0	0	0	0	0	0	電力設備	取得価額	104,290	17,784	12,830	8,579	64	1,270	540	4,207	19,705	15,593	628	6	15,248	7,837				減価償却累計額	80,477	13,723	9,900	6,620	49	980	416	3,247	15,206	12,033	484	5	11,765	6,049				正味価額	23,813	4,061	2,930	1,959	15	290	123	961	4,500	3,561	143	1	3,483	1,788			電話番号案内設備	取得価額	0	0	0	0	0	0	0	0	0	0	0	0	0	0	0	0		減価償却累計額	0	0	0	0	0	0	0	0	0	0	0	0	0	0	0	0		正味価額	0	0	0	0	0	0	0	0	0	0	0	0	0	0	0	0	総合監視システム	取得価額	1,886	306	221	148	1	22	9	72	339	269	11	0	184	303				減価償却累計額	1,092	177	128	86	1	13	5	42	196	156	6	0	107	175				正味価額	794	129	93	62	0	9	4	30	143	113	5	0	77	128			空中線設備	取得価額	0	0	0	0	0	0	0	0	0	0	0	0	0	0	0	0		減価償却累計額	0	0	0	0	0	0	0	0	0	0	0	0	0	0	0	0		正味価額	0	0	0	0	0	0	0	0	0	0	0	0	0	0	0	0	通信衛星設備	取得価額	0	0	0	0	0	0	0	0	0	0	0	0	0	0	0	0		減価償却累計額	0	0	0	0	0	0	0	0	0	0	0	0	0	0	0	0		正味価額	0	0	0	0	0	0	0	0	0	0	0	0	0	0	0	0	端末設備	取得価額	0	0	0	0	0	0	0	0	0	0	0	0	0	0	0	0		減価償却累計額	0	0	0	0	0	0	0	0	0	0	0	0	0	0	0	0		正味価額	0	0	0	0	0	0	0	0	0	0	0	0	0	0	0	0	線路設備	市内線路設備	取得価額	15,401	0	0	0	0	0	0	0	0	0	0	0	12,406	2,995					減価償却累計額	14,698	0	0	0	0	0	0	0	0	0	0	0	11,839	2,858					正味価額	703	0	0	0	0	0	0	0	0	0	0	0	566		137			市外線路設備	取得価額	4,251	0	0	0	0	0	0	0	0	0	0	0		3,432	819				減価償却累計額	4,066	0	0	0	0	0	0	0	0	0	0	0	3,283	783				正味価額	185	0	0	0	0	0	0	0	0	0	0	0	149	36			土木設備	取得価額	27,205	0	0	0	0	0	0	0	0	0	0	0	21,940	5,266				減価償却累計額	22,387	0	0	0	0	0	0	0	0	0	0	0	18,055	4,331				正味価額	4,819	0	0	0	0	0	0	0	0	0	0	0	3,884	935			海底線設備	取得価額	522	0	0	0	0	0	0	0	0	0	0	0	421	102				減価償却累計額	471	0	0	0	0	0	0	0	0	0	0	0	380	91				正味価額	51	0	0	0	0	0	0	0	0	0	0	0	41	10			建物	取得価額	155,389	25,711	18,548	12,403	93	1,840	780	6,082	28,482	22,546	906	9	22,994	14,995				減価償却累計額	113,527	18,773	13,543	9,056	68	1,343	570	4,441	20,796	16,461	662	6	11,839	10,975				正味価額	41,862	6,939	5,005	3,347	25	497	210	1,641	7,685	6,084	244	2	6,160	4,020			構築物	取得価額	11,535	1,915	1,382	924	7	137	58	453	2,122	1,680	68	1	1,698	1,090				減価償却累計額	9,196	1,527	1,102	737	5	109	46	361	1,692	1,339	54	1	1,355	868				正味価額	2,339	388	280	187	1	28	12	92	430	341	14	0	343	222			機械及び装置	取得価額	1,106	215	155	104	1	15	7	51	238	189	8	0	85	38				減価償却累計額	913	180	130	87	1	13	5	43	199	158	6	0	63	29				正味価額	193	36	26	17	0	3	1	8	39	31	1	0	22	9			車両及び船舶	取得価額	496	103	74	50	0	7	3	24	114	90	4	0	14	13				減価償却累計額	342	71	51	34	0	5	2	17	78	62	2	0	10	9				正味価額	155	32	23	15	0	2	1	8	36	28	1	0	4	4			工具、器具及び備品	取得価額	12,949	2,596	1,873	1,252	9	186	79	614	2,875	2,277	91	1	704	392				減価償却累計額	9,187	1,846	1,332	890	7	133	56	436	2,044	1,619	65	1	484	275				正味価額	3,762	750	541	362	3	54	23	177	831	658	26	0	220	116			リース資産	取得価額	173	35	25	17	0	2	1	8	38	30	1	0	9	6				減価償却累計額	110	22	16	11	0	2	1	5	25	19	1	0	5	4				正味価額	63	12	9	6	0	1	0	3	14	11	0	0	4	2			土地	取得価額	18,525	3,153	2,274	1,521	11	226	96	746	3,492	2,765	111	1	2,503	1,626				減価償却累計額	0	0	0	0	0	0	0	0	0	0	0	0	0	0				正味価額	18,525	3,153	2,274	1,521	11	226	96	746	3,492	2,765	111	1	2,503	1,626			建設仮勘定	取得価額	940	163	118	79	1	12	5	39	181	143	6	0	148	45				減価償却累計額	0	0	0	0	0	0	0	0	0	0	0	0	0	0				正味価額	940	163	118	79	1	12	5	39	181	143	6	0	148	45			無形固定資産	取得価額	72,581	14,180	10,228	6,841	51	1,031	430	3,349	15,675	12,440	495	5	2,538	5,319				減価償却累計額	63,292	12,337	8,898	5,952	44	899	374	2,913	13,634	10,824	430	4	1,923	5,059				正味価額	9,289	1,843	1,330	889	7	132	56	436	2,041	1,616	65	1	614	260			合計	取得価額	716,495	112,478	81,140	54,260	405	8,075	3,411	26,598	124,549	98,638	3,958	37	143,004	59,941				減価償却累計額	543,509	86,043	62,309	41,261	329	6,511	2,469	19,054	92,371	68,302	2,867	30	112,595	49,369				正味価額	172,986	26,435	18,831	12,999	76	1,563	942	7,545	32,178	30,336	1,091	8	30,409	10,572																																																																																																																																																																																																																																																																																																																																																																																																																																																																																											
電力設備	取得価額	104,290	17,784	12,830	8,579	64	1,270	540	4,207	19,705	15,593	628	6	15,248	7,837				減価償却累計額	80,477	13,723	9,900	6,620	49	980	416	3,247	15,206	12,033	484	5	11,765	6,049				正味価額	23,813	4,061	2,930	1,959	15	290	123	961	4,500	3,561	143	1	3,483	1,788			電話番号案内設備	取得価額	0	0	0	0	0	0	0	0	0	0	0	0	0	0	0	0		減価償却累計額	0	0	0	0	0	0	0	0	0	0	0	0	0	0	0	0		正味価額	0	0	0	0	0	0	0	0	0	0	0	0	0	0	0	0	総合監視システム	取得価額	1,886	306	221	148	1	22	9	72	339	269	11	0	184	303				減価償却累計額	1,092	177	128	86	1	13	5	42	196	156	6	0	107	175				正味価額	794	129	93	62	0	9	4	30	143	113	5	0	77	128			空中線設備	取得価額	0	0	0	0	0	0	0	0	0	0	0	0	0	0	0	0		減価償却累計額	0	0	0	0	0	0	0	0	0	0	0	0	0	0	0	0		正味価額	0	0	0	0	0	0	0	0	0	0	0	0	0	0	0	0	通信衛星設備	取得価額	0	0	0	0	0	0	0	0	0	0	0	0	0	0	0	0		減価償却累計額	0	0	0	0	0	0	0	0	0	0	0	0	0	0	0	0		正味価額	0	0	0	0	0	0	0	0	0	0	0	0	0	0	0	0	端末設備	取得価額	0	0	0	0	0	0	0	0	0	0	0	0	0	0	0	0		減価償却累計額	0	0	0	0	0	0	0	0	0	0	0	0	0	0	0	0		正味価額	0	0	0	0	0	0	0	0	0	0	0	0	0	0	0	0	線路設備	市内線路設備	取得価額	15,401	0	0	0	0	0	0	0	0	0	0	0	12,406	2,995					減価償却累計額	14,698	0	0	0	0	0	0	0	0	0	0	0	11,839	2,858					正味価額	703	0	0	0	0	0	0	0	0	0	0	0	566		137			市外線路設備	取得価額	4,251	0	0	0	0	0	0	0	0	0	0	0		3,432	819				減価償却累計額	4,066	0	0	0	0	0	0	0	0	0	0	0	3,283	783				正味価額	185	0	0	0	0	0	0	0	0	0	0	0	149	36			土木設備	取得価額	27,205	0	0	0	0	0	0	0	0	0	0	0	21,940	5,266				減価償却累計額	22,387	0	0	0	0	0	0	0	0	0	0	0	18,055	4,331				正味価額	4,819	0	0	0	0	0	0	0	0	0	0	0	3,884	935			海底線設備	取得価額	522	0	0	0	0	0	0	0	0	0	0	0	421	102				減価償却累計額	471	0	0	0	0	0	0	0	0	0	0	0	380	91				正味価額	51	0	0	0	0	0	0	0	0	0	0	0	41	10			建物	取得価額	155,389	25,711	18,548	12,403	93	1,840	780	6,082	28,482	22,546	906	9	22,994	14,995				減価償却累計額	113,527	18,773	13,543	9,056	68	1,343	570	4,441	20,796	16,461	662	6	11,839	10,975				正味価額	41,862	6,939	5,005	3,347	25	497	210	1,641	7,685	6,084	244	2	6,160	4,020			構築物	取得価額	11,535	1,915	1,382	924	7	137	58	453	2,122	1,680	68	1	1,698	1,090				減価償却累計額	9,196	1,527	1,102	737	5	109	46	361	1,692	1,339	54	1	1,355	868				正味価額	2,339	388	280	187	1	28	12	92	430	341	14	0	343	222			機械及び装置	取得価額	1,106	215	155	104	1	15	7	51	238	189	8	0	85	38				減価償却累計額	913	180	130	87	1	13	5	43	199	158	6	0	63	29				正味価額	193	36	26	17	0	3	1	8	39	31	1	0	22	9			車両及び船舶	取得価額	496	103	74	50	0	7	3	24	114	90	4	0	14	13				減価償却累計額	342	71	51	34	0	5	2	17	78	62	2	0	10	9				正味価額	155	32	23	15	0	2	1	8	36	28	1	0	4	4			工具、器具及び備品	取得価額	12,949	2,596	1,873	1,252	9	186	79	614	2,875	2,277	91	1	704	392				減価償却累計額	9,187	1,846	1,332	890	7	133	56	436	2,044	1,619	65	1	484	275				正味価額	3,762	750	541	362	3	54	23	177	831	658	26	0	220	116			リース資産	取得価額	173	35	25	17	0	2	1	8	38	30	1	0	9	6				減価償却累計額	110	22	16	11	0	2	1	5	25	19	1	0	5	4				正味価額	63	12	9	6	0	1	0	3	14	11	0	0	4	2			土地	取得価額	18,525	3,153	2,274	1,521	11	226	96	746	3,492	2,765	111	1	2,503	1,626				減価償却累計額	0	0	0	0	0	0	0	0	0	0	0	0	0	0				正味価額	18,525	3,153	2,274	1,521	11	226	96	746	3,492	2,765	111	1	2,503	1,626			建設仮勘定	取得価額	940	163	118	79	1	12	5	39	181	143	6	0	148	45				減価償却累計額	0	0	0	0	0	0	0	0	0	0	0	0	0	0				正味価額	940	163	118	79	1	12	5	39	181	143	6	0	148	45			無形固定資産	取得価額	72,581	14,180	10,228	6,841	51	1,031	430	3,349	15,675	12,440	495	5	2,538	5,319				減価償却累計額	63,292	12,337	8,898	5,952	44	899	374	2,913	13,634	10,824	430	4	1,923	5,059				正味価額	9,289	1,843	1,330	889	7	132	56	436	2,041	1,616	65	1	614	260			合計	取得価額	716,495	112,478	81,140	54,260	405	8,075	3,411	26,598	124,549	98,638	3,958	37	143,004	59,941				減価償却累計額	543,509	86,043	62,309	41,261	329	6,511	2,469	19,054	92,371	68,302	2,867	30	112,595	49,369				正味価額	172,986	26,435	18,831	12,999	76	1,563	942	7,545	32,178	30,336	1,091	8	30,409	10,572																																																																																																																																																																																																																																																																																																																																																																																																																																																																																																													
	減価償却累計額	80,477	13,723	9,900	6,620	49	980	416	3,247	15,206	12,033	484	5	11,765	6,049				正味価額	23,813	4,061	2,930	1,959	15	290	123	961	4,500	3,561	143	1	3,483	1,788			電話番号案内設備	取得価額	0	0	0	0	0	0	0	0	0	0	0	0	0	0	0	0		減価償却累計額	0	0	0	0	0	0	0	0	0	0	0	0	0	0	0	0		正味価額	0	0	0	0	0	0	0	0	0	0	0	0	0	0	0	0	総合監視システム	取得価額	1,886	306	221	148	1	22	9	72	339	269	11	0	184	303				減価償却累計額	1,092	177	128	86	1	13	5	42	196	156	6	0	107	175				正味価額	794	129	93	62	0	9	4	30	143	113	5	0	77	128			空中線設備	取得価額	0	0	0	0	0	0	0	0	0	0	0	0	0	0	0	0		減価償却累計額	0	0	0	0	0	0	0	0	0	0	0	0	0	0	0	0		正味価額	0	0	0	0	0	0	0	0	0	0	0	0	0	0	0	0	通信衛星設備	取得価額	0	0	0	0	0	0	0	0	0	0	0	0	0	0	0	0		減価償却累計額	0	0	0	0	0	0	0	0	0	0	0	0	0	0	0	0		正味価額	0	0	0	0	0	0	0	0	0	0	0	0	0	0	0	0	端末設備	取得価額	0	0	0	0	0	0	0	0	0	0	0	0	0	0	0	0		減価償却累計額	0	0	0	0	0	0	0	0	0	0	0	0	0	0	0	0		正味価額	0	0	0	0	0	0	0	0	0	0	0	0	0	0	0	0	線路設備	市内線路設備	取得価額	15,401	0	0	0	0	0	0	0	0	0	0	0	12,406	2,995					減価償却累計額	14,698	0	0	0	0	0	0	0	0	0	0	0	11,839	2,858					正味価額	703	0	0	0	0	0	0	0	0	0	0	0	566		137			市外線路設備	取得価額	4,251	0	0	0	0	0	0	0	0	0	0	0		3,432	819				減価償却累計額	4,066	0	0	0	0	0	0	0	0	0	0	0	3,283	783				正味価額	185	0	0	0	0	0	0	0	0	0	0	0	149	36			土木設備	取得価額	27,205	0	0	0	0	0	0	0	0	0	0	0	21,940	5,266				減価償却累計額	22,387	0	0	0	0	0	0	0	0	0	0	0	18,055	4,331				正味価額	4,819	0	0	0	0	0	0	0	0	0	0	0	3,884	935			海底線設備	取得価額	522	0	0	0	0	0	0	0	0	0	0	0	421	102				減価償却累計額	471	0	0	0	0	0	0	0	0	0	0	0	380	91				正味価額	51	0	0	0	0	0	0	0	0	0	0	0	41	10			建物	取得価額	155,389	25,711	18,548	12,403	93	1,840	780	6,082	28,482	22,546	906	9	22,994	14,995				減価償却累計額	113,527	18,773	13,543	9,056	68	1,343	570	4,441	20,796	16,461	662	6	11,839	10,975				正味価額	41,862	6,939	5,005	3,347	25	497	210	1,641	7,685	6,084	244	2	6,160	4,020			構築物	取得価額	11,535	1,915	1,382	924	7	137	58	453	2,122	1,680	68	1	1,698	1,090				減価償却累計額	9,196	1,527	1,102	737	5	109	46	361	1,692	1,339	54	1	1,355	868				正味価額	2,339	388	280	187	1	28	12	92	430	341	14	0	343	222			機械及び装置	取得価額	1,106	215	155	104	1	15	7	51	238	189	8	0	85	38				減価償却累計額	913	180	130	87	1	13	5	43	199	158	6	0	63	29				正味価額	193	36	26	17	0	3	1	8	39	31	1	0	22	9			車両及び船舶	取得価額	496	103	74	50	0	7	3	24	114	90	4	0	14	13				減価償却累計額	342	71	51	34	0	5	2	17	78	62	2	0	10	9				正味価額	155	32	23	15	0	2	1	8	36	28	1	0	4	4			工具、器具及び備品	取得価額	12,949	2,596	1,873	1,252	9	186	79	614	2,875	2,277	91	1	704	392				減価償却累計額	9,187	1,846	1,332	890	7	133	56	436	2,044	1,619	65	1	484	275				正味価額	3,762	750	541	362	3	54	23	177	831	658	26	0	220	116			リース資産	取得価額	173	35	25	17	0	2	1	8	38	30	1	0	9	6				減価償却累計額	110	22	16	11	0	2	1	5	25	19	1	0	5	4				正味価額	63	12	9	6	0	1	0	3	14	11	0	0	4	2			土地	取得価額	18,525	3,153	2,274	1,521	11	226	96	746	3,492	2,765	111	1	2,503	1,626				減価償却累計額	0	0	0	0	0	0	0	0	0	0	0	0	0	0				正味価額	18,525	3,153	2,274	1,521	11	226	96	746	3,492	2,765	111	1	2,503	1,626			建設仮勘定	取得価額	940	163	118	79	1	12	5	39	181	143	6	0	148	45				減価償却累計額	0	0	0	0	0	0	0	0	0	0	0	0	0	0				正味価額	940	163	118	79	1	12	5	39	181	143	6	0	148	45			無形固定資産	取得価額	72,581	14,180	10,228	6,841	51	1,031	430	3,349	15,675	12,440	495	5	2,538	5,319				減価償却累計額	63,292	12,337	8,898	5,952	44	899	374	2,913	13,634	10,824	430	4	1,923	5,059				正味価額	9,289	1,843	1,330	889	7	132	56	436	2,041	1,616	65	1	614	260			合計	取得価額	716,495	112,478	81,140	54,260	405	8,075	3,411	26,598	124,549	98,638	3,958	37	143,004	59,941				減価償却累計額	543,509	86,043	62,309	41,261	329	6,511	2,469	19,054	92,371	68,302	2,867	30	112,595	49,369				正味価額	172,986	26,435	18,831	12,999	76	1,563	942	7,545	32,178	30,336	1,091	8	30,409	10,572																																																																																																																																																																																																																																																																																																																																																																																																																																																																																																																															
	正味価額	23,813	4,061	2,930	1,959	15	290	123	961	4,500	3,561	143	1	3,483	1,788			電話番号案内設備	取得価額	0	0	0	0	0	0	0	0	0	0	0	0	0	0	0	0		減価償却累計額	0	0	0	0	0	0	0	0	0	0	0	0	0	0	0	0		正味価額	0	0	0	0	0	0	0	0	0	0	0	0	0	0	0	0	総合監視システム	取得価額	1,886	306	221	148	1	22	9	72	339	269	11	0	184	303				減価償却累計額	1,092	177	128	86	1	13	5	42	196	156	6	0	107	175				正味価額	794	129	93	62	0	9	4	30	143	113	5	0	77	128			空中線設備	取得価額	0	0	0	0	0	0	0	0	0	0	0	0	0	0	0	0		減価償却累計額	0	0	0	0	0	0	0	0	0	0	0	0	0	0	0	0		正味価額	0	0	0	0	0	0	0	0	0	0	0	0	0	0	0	0	通信衛星設備	取得価額	0	0	0	0	0	0	0	0	0	0	0	0	0	0	0	0		減価償却累計額	0	0	0	0	0	0	0	0	0	0	0	0	0	0	0	0		正味価額	0	0	0	0	0	0	0	0	0	0	0	0	0	0	0	0	端末設備	取得価額	0	0	0	0	0	0	0	0	0	0	0	0	0	0	0	0		減価償却累計額	0	0	0	0	0	0	0	0	0	0	0	0	0	0	0	0		正味価額	0	0	0	0	0	0	0	0	0	0	0	0	0	0	0	0	線路設備	市内線路設備	取得価額	15,401	0	0	0	0	0	0	0	0	0	0	0	12,406	2,995					減価償却累計額	14,698	0	0	0	0	0	0	0	0	0	0	0	11,839	2,858					正味価額	703	0	0	0	0	0	0	0	0	0	0	0	566		137			市外線路設備	取得価額	4,251	0	0	0	0	0	0	0	0	0	0	0		3,432	819				減価償却累計額	4,066	0	0	0	0	0	0	0	0	0	0	0	3,283	783				正味価額	185	0	0	0	0	0	0	0	0	0	0	0	149	36			土木設備	取得価額	27,205	0	0	0	0	0	0	0	0	0	0	0	21,940	5,266				減価償却累計額	22,387	0	0	0	0	0	0	0	0	0	0	0	18,055	4,331				正味価額	4,819	0	0	0	0	0	0	0	0	0	0	0	3,884	935			海底線設備	取得価額	522	0	0	0	0	0	0	0	0	0	0	0	421	102				減価償却累計額	471	0	0	0	0	0	0	0	0	0	0	0	380	91				正味価額	51	0	0	0	0	0	0	0	0	0	0	0	41	10			建物	取得価額	155,389	25,711	18,548	12,403	93	1,840	780	6,082	28,482	22,546	906	9	22,994	14,995				減価償却累計額	113,527	18,773	13,543	9,056	68	1,343	570	4,441	20,796	16,461	662	6	11,839	10,975				正味価額	41,862	6,939	5,005	3,347	25	497	210	1,641	7,685	6,084	244	2	6,160	4,020			構築物	取得価額	11,535	1,915	1,382	924	7	137	58	453	2,122	1,680	68	1	1,698	1,090				減価償却累計額	9,196	1,527	1,102	737	5	109	46	361	1,692	1,339	54	1	1,355	868				正味価額	2,339	388	280	187	1	28	12	92	430	341	14	0	343	222			機械及び装置	取得価額	1,106	215	155	104	1	15	7	51	238	189	8	0	85	38				減価償却累計額	913	180	130	87	1	13	5	43	199	158	6	0	63	29				正味価額	193	36	26	17	0	3	1	8	39	31	1	0	22	9			車両及び船舶	取得価額	496	103	74	50	0	7	3	24	114	90	4	0	14	13				減価償却累計額	342	71	51	34	0	5	2	17	78	62	2	0	10	9				正味価額	155	32	23	15	0	2	1	8	36	28	1	0	4	4			工具、器具及び備品	取得価額	12,949	2,596	1,873	1,252	9	186	79	614	2,875	2,277	91	1	704	392				減価償却累計額	9,187	1,846	1,332	890	7	133	56	436	2,044	1,619	65	1	484	275				正味価額	3,762	750	541	362	3	54	23	177	831	658	26	0	220	116			リース資産	取得価額	173	35	25	17	0	2	1	8	38	30	1	0	9	6				減価償却累計額	110	22	16	11	0	2	1	5	25	19	1	0	5	4				正味価額	63	12	9	6	0	1	0	3	14	11	0	0	4	2			土地	取得価額	18,525	3,153	2,274	1,521	11	226	96	746	3,492	2,765	111	1	2,503	1,626				減価償却累計額	0	0	0	0	0	0	0	0	0	0	0	0	0	0				正味価額	18,525	3,153	2,274	1,521	11	226	96	746	3,492	2,765	111	1	2,503	1,626			建設仮勘定	取得価額	940	163	118	79	1	12	5	39	181	143	6	0	148	45				減価償却累計額	0	0	0	0	0	0	0	0	0	0	0	0	0	0				正味価額	940	163	118	79	1	12	5	39	181	143	6	0	148	45			無形固定資産	取得価額	72,581	14,180	10,228	6,841	51	1,031	430	3,349	15,675	12,440	495	5	2,538	5,319				減価償却累計額	63,292	12,337	8,898	5,952	44	899	374	2,913	13,634	10,824	430	4	1,923	5,059				正味価額	9,289	1,843	1,330	889	7	132	56	436	2,041	1,616	65	1	614	260			合計	取得価額	716,495	112,478	81,140	54,260	405	8,075	3,411	26,598	124,549	98,638	3,958	37	143,004	59,941				減価償却累計額	543,509	86,043	62,309	41,261	329	6,511	2,469	19,054	92,371	68,302	2,867	30	112,595	49,369				正味価額	172,986	26,435	18,831	12,999	76	1,563	942	7,545	32,178	30,336	1,091	8	30,409	10,572																																																																																																																																																																																																																																																																																																																																																																																																																																																																																																																																																	
電話番号案内設備	取得価額	0	0	0	0	0	0	0	0	0	0	0	0	0	0	0	0		減価償却累計額	0	0	0	0	0	0	0	0	0	0	0	0	0	0	0	0		正味価額	0	0	0	0	0	0	0	0	0	0	0	0	0	0	0	0	総合監視システム	取得価額	1,886	306	221	148	1	22	9	72	339	269	11	0	184	303				減価償却累計額	1,092	177	128	86	1	13	5	42	196	156	6	0	107	175				正味価額	794	129	93	62	0	9	4	30	143	113	5	0	77	128			空中線設備	取得価額	0	0	0	0	0	0	0	0	0	0	0	0	0	0	0	0		減価償却累計額	0	0	0	0	0	0	0	0	0	0	0	0	0	0	0	0		正味価額	0	0	0	0	0	0	0	0	0	0	0	0	0	0	0	0	通信衛星設備	取得価額	0	0	0	0	0	0	0	0	0	0	0	0	0	0	0	0		減価償却累計額	0	0	0	0	0	0	0	0	0	0	0	0	0	0	0	0		正味価額	0	0	0	0	0	0	0	0	0	0	0	0	0	0	0	0	端末設備	取得価額	0	0	0	0	0	0	0	0	0	0	0	0	0	0	0	0		減価償却累計額	0	0	0	0	0	0	0	0	0	0	0	0	0	0	0	0		正味価額	0	0	0	0	0	0	0	0	0	0	0	0	0	0	0	0	線路設備	市内線路設備	取得価額	15,401	0	0	0	0	0	0	0	0	0	0	0	12,406	2,995					減価償却累計額	14,698	0	0	0	0	0	0	0	0	0	0	0	11,839	2,858					正味価額	703	0	0	0	0	0	0	0	0	0	0	0	566		137			市外線路設備	取得価額	4,251	0	0	0	0	0	0	0	0	0	0	0		3,432	819				減価償却累計額	4,066	0	0	0	0	0	0	0	0	0	0	0	3,283	783				正味価額	185	0	0	0	0	0	0	0	0	0	0	0	149	36			土木設備	取得価額	27,205	0	0	0	0	0	0	0	0	0	0	0	21,940	5,266				減価償却累計額	22,387	0	0	0	0	0	0	0	0	0	0	0	18,055	4,331				正味価額	4,819	0	0	0	0	0	0	0	0	0	0	0	3,884	935			海底線設備	取得価額	522	0	0	0	0	0	0	0	0	0	0	0	421	102				減価償却累計額	471	0	0	0	0	0	0	0	0	0	0	0	380	91				正味価額	51	0	0	0	0	0	0	0	0	0	0	0	41	10			建物	取得価額	155,389	25,711	18,548	12,403	93	1,840	780	6,082	28,482	22,546	906	9	22,994	14,995				減価償却累計額	113,527	18,773	13,543	9,056	68	1,343	570	4,441	20,796	16,461	662	6	11,839	10,975				正味価額	41,862	6,939	5,005	3,347	25	497	210	1,641	7,685	6,084	244	2	6,160	4,020			構築物	取得価額	11,535	1,915	1,382	924	7	137	58	453	2,122	1,680	68	1	1,698	1,090				減価償却累計額	9,196	1,527	1,102	737	5	109	46	361	1,692	1,339	54	1	1,355	868				正味価額	2,339	388	280	187	1	28	12	92	430	341	14	0	343	222			機械及び装置	取得価額	1,106	215	155	104	1	15	7	51	238	189	8	0	85	38				減価償却累計額	913	180	130	87	1	13	5	43	199	158	6	0	63	29				正味価額	193	36	26	17	0	3	1	8	39	31	1	0	22	9			車両及び船舶	取得価額	496	103	74	50	0	7	3	24	114	90	4	0	14	13				減価償却累計額	342	71	51	34	0	5	2	17	78	62	2	0	10	9				正味価額	155	32	23	15	0	2	1	8	36	28	1	0	4	4			工具、器具及び備品	取得価額	12,949	2,596	1,873	1,252	9	186	79	614	2,875	2,277	91	1	704	392				減価償却累計額	9,187	1,846	1,332	890	7	133	56	436	2,044	1,619	65	1	484	275				正味価額	3,762	750	541	362	3	54	23	177	831	658	26	0	220	116			リース資産	取得価額	173	35	25	17	0	2	1	8	38	30	1	0	9	6				減価償却累計額	110	22	16	11	0	2	1	5	25	19	1	0	5	4				正味価額	63	12	9	6	0	1	0	3	14	11	0	0	4	2			土地	取得価額	18,525	3,153	2,274	1,521	11	226	96	746	3,492	2,765	111	1	2,503	1,626				減価償却累計額	0	0	0	0	0	0	0	0	0	0	0	0	0	0				正味価額	18,525	3,153	2,274	1,521	11	226	96	746	3,492	2,765	111	1	2,503	1,626			建設仮勘定	取得価額	940	163	118	79	1	12	5	39	181	143	6	0	148	45				減価償却累計額	0	0	0	0	0	0	0	0	0	0	0	0	0	0				正味価額	940	163	118	79	1	12	5	39	181	143	6	0	148	45			無形固定資産	取得価額	72,581	14,180	10,228	6,841	51	1,031	430	3,349	15,675	12,440	495	5	2,538	5,319				減価償却累計額	63,292	12,337	8,898	5,952	44	899	374	2,913	13,634	10,824	430	4	1,923	5,059				正味価額	9,289	1,843	1,330	889	7	132	56	436	2,041	1,616	65	1	614	260			合計	取得価額	716,495	112,478	81,140	54,260	405	8,075	3,411	26,598	124,549	98,638	3,958	37	143,004	59,941				減価償却累計額	543,509	86,043	62,309	41,261	329	6,511	2,469	19,054	92,371	68,302	2,867	30	112,595	49,369				正味価額	172,986	26,435	18,831	12,999	76	1,563	942	7,545	32,178	30,336	1,091	8	30,409	10,572																																																																																																																																																																																																																																																																																																																																																																																																																																																																																																																																																																			
	減価償却累計額	0	0	0	0	0	0	0	0	0	0	0	0	0	0	0	0		正味価額	0	0	0	0	0	0	0	0	0	0	0	0	0	0	0	0	総合監視システム	取得価額	1,886	306	221	148	1	22	9	72	339	269	11	0	184	303				減価償却累計額	1,092	177	128	86	1	13	5	42	196	156	6	0	107	175				正味価額	794	129	93	62	0	9	4	30	143	113	5	0	77	128			空中線設備	取得価額	0	0	0	0	0	0	0	0	0	0	0	0	0	0	0	0		減価償却累計額	0	0	0	0	0	0	0	0	0	0	0	0	0	0	0	0		正味価額	0	0	0	0	0	0	0	0	0	0	0	0	0	0	0	0	通信衛星設備	取得価額	0	0	0	0	0	0	0	0	0	0	0	0	0	0	0	0		減価償却累計額	0	0	0	0	0	0	0	0	0	0	0	0	0	0	0	0		正味価額	0	0	0	0	0	0	0	0	0	0	0	0	0	0	0	0	端末設備	取得価額	0	0	0	0	0	0	0	0	0	0	0	0	0	0	0	0		減価償却累計額	0	0	0	0	0	0	0	0	0	0	0	0	0	0	0	0		正味価額	0	0	0	0	0	0	0	0	0	0	0	0	0	0	0	0	線路設備	市内線路設備	取得価額	15,401	0	0	0	0	0	0	0	0	0	0	0	12,406	2,995					減価償却累計額	14,698	0	0	0	0	0	0	0	0	0	0	0	11,839	2,858					正味価額	703	0	0	0	0	0	0	0	0	0	0	0	566		137			市外線路設備	取得価額	4,251	0	0	0	0	0	0	0	0	0	0	0		3,432	819				減価償却累計額	4,066	0	0	0	0	0	0	0	0	0	0	0	3,283	783				正味価額	185	0	0	0	0	0	0	0	0	0	0	0	149	36			土木設備	取得価額	27,205	0	0	0	0	0	0	0	0	0	0	0	21,940	5,266				減価償却累計額	22,387	0	0	0	0	0	0	0	0	0	0	0	18,055	4,331				正味価額	4,819	0	0	0	0	0	0	0	0	0	0	0	3,884	935			海底線設備	取得価額	522	0	0	0	0	0	0	0	0	0	0	0	421	102				減価償却累計額	471	0	0	0	0	0	0	0	0	0	0	0	380	91				正味価額	51	0	0	0	0	0	0	0	0	0	0	0	41	10			建物	取得価額	155,389	25,711	18,548	12,403	93	1,840	780	6,082	28,482	22,546	906	9	22,994	14,995				減価償却累計額	113,527	18,773	13,543	9,056	68	1,343	570	4,441	20,796	16,461	662	6	11,839	10,975				正味価額	41,862	6,939	5,005	3,347	25	497	210	1,641	7,685	6,084	244	2	6,160	4,020			構築物	取得価額	11,535	1,915	1,382	924	7	137	58	453	2,122	1,680	68	1	1,698	1,090				減価償却累計額	9,196	1,527	1,102	737	5	109	46	361	1,692	1,339	54	1	1,355	868				正味価額	2,339	388	280	187	1	28	12	92	430	341	14	0	343	222			機械及び装置	取得価額	1,106	215	155	104	1	15	7	51	238	189	8	0	85	38				減価償却累計額	913	180	130	87	1	13	5	43	199	158	6	0	63	29				正味価額	193	36	26	17	0	3	1	8	39	31	1	0	22	9			車両及び船舶	取得価額	496	103	74	50	0	7	3	24	114	90	4	0	14	13				減価償却累計額	342	71	51	34	0	5	2	17	78	62	2	0	10	9				正味価額	155	32	23	15	0	2	1	8	36	28	1	0	4	4			工具、器具及び備品	取得価額	12,949	2,596	1,873	1,252	9	186	79	614	2,875	2,277	91	1	704	392				減価償却累計額	9,187	1,846	1,332	890	7	133	56	436	2,044	1,619	65	1	484	275				正味価額	3,762	750	541	362	3	54	23	177	831	658	26	0	220	116			リース資産	取得価額	173	35	25	17	0	2	1	8	38	30	1	0	9	6				減価償却累計額	110	22	16	11	0	2	1	5	25	19	1	0	5	4				正味価額	63	12	9	6	0	1	0	3	14	11	0	0	4	2			土地	取得価額	18,525	3,153	2,274	1,521	11	226	96	746	3,492	2,765	111	1	2,503	1,626				減価償却累計額	0	0	0	0	0	0	0	0	0	0	0	0	0	0				正味価額	18,525	3,153	2,274	1,521	11	226	96	746	3,492	2,765	111	1	2,503	1,626			建設仮勘定	取得価額	940	163	118	79	1	12	5	39	181	143	6	0	148	45				減価償却累計額	0	0	0	0	0	0	0	0	0	0	0	0	0	0				正味価額	940	163	118	79	1	12	5	39	181	143	6	0	148	45			無形固定資産	取得価額	72,581	14,180	10,228	6,841	51	1,031	430	3,349	15,675	12,440	495	5	2,538	5,319				減価償却累計額	63,292	12,337	8,898	5,952	44	899	374	2,913	13,634	10,824	430	4	1,923	5,059				正味価額	9,289	1,843	1,330	889	7	132	56	436	2,041	1,616	65	1	614	260			合計	取得価額	716,495	112,478	81,140	54,260	405	8,075	3,411	26,598	124,549	98,638	3,958	37	143,004	59,941				減価償却累計額	543,509	86,043	62,309	41,261	329	6,511	2,469	19,054	92,371	68,302	2,867	30	112,595	49,369				正味価額	172,986	26,435	18,831	12,999	76	1,563	942	7,545	32,178	30,336	1,091	8	30,409	10,572																																																																																																																																																																																																																																																																																																																																																																																																																																																																																																																																																																																					
	正味価額	0	0	0	0	0	0	0	0	0	0	0	0	0	0	0	0	総合監視システム	取得価額	1,886	306	221	148	1	22	9	72	339	269	11	0	184	303				減価償却累計額	1,092	177	128	86	1	13	5	42	196	156	6	0	107	175				正味価額	794	129	93	62	0	9	4	30	143	113	5	0	77	128			空中線設備	取得価額	0	0	0	0	0	0	0	0	0	0	0	0	0	0	0	0		減価償却累計額	0	0	0	0	0	0	0	0	0	0	0	0	0	0	0	0		正味価額	0	0	0	0	0	0	0	0	0	0	0	0	0	0	0	0	通信衛星設備	取得価額	0	0	0	0	0	0	0	0	0	0	0	0	0	0	0	0		減価償却累計額	0	0	0	0	0	0	0	0	0	0	0	0	0	0	0	0		正味価額	0	0	0	0	0	0	0	0	0	0	0	0	0	0	0	0	端末設備	取得価額	0	0	0	0	0	0	0	0	0	0	0	0	0	0	0	0		減価償却累計額	0	0	0	0	0	0	0	0	0	0	0	0	0	0	0	0		正味価額	0	0	0	0	0	0	0	0	0	0	0	0	0	0	0	0	線路設備	市内線路設備	取得価額	15,401	0	0	0	0	0	0	0	0	0	0	0	12,406	2,995					減価償却累計額	14,698	0	0	0	0	0	0	0	0	0	0	0	11,839	2,858					正味価額	703	0	0	0	0	0	0	0	0	0	0	0	566		137			市外線路設備	取得価額	4,251	0	0	0	0	0	0	0	0	0	0	0		3,432	819				減価償却累計額	4,066	0	0	0	0	0	0	0	0	0	0	0	3,283	783				正味価額	185	0	0	0	0	0	0	0	0	0	0	0	149	36			土木設備	取得価額	27,205	0	0	0	0	0	0	0	0	0	0	0	21,940	5,266				減価償却累計額	22,387	0	0	0	0	0	0	0	0	0	0	0	18,055	4,331				正味価額	4,819	0	0	0	0	0	0	0	0	0	0	0	3,884	935			海底線設備	取得価額	522	0	0	0	0	0	0	0	0	0	0	0	421	102				減価償却累計額	471	0	0	0	0	0	0	0	0	0	0	0	380	91				正味価額	51	0	0	0	0	0	0	0	0	0	0	0	41	10			建物	取得価額	155,389	25,711	18,548	12,403	93	1,840	780	6,082	28,482	22,546	906	9	22,994	14,995				減価償却累計額	113,527	18,773	13,543	9,056	68	1,343	570	4,441	20,796	16,461	662	6	11,839	10,975				正味価額	41,862	6,939	5,005	3,347	25	497	210	1,641	7,685	6,084	244	2	6,160	4,020			構築物	取得価額	11,535	1,915	1,382	924	7	137	58	453	2,122	1,680	68	1	1,698	1,090				減価償却累計額	9,196	1,527	1,102	737	5	109	46	361	1,692	1,339	54	1	1,355	868				正味価額	2,339	388	280	187	1	28	12	92	430	341	14	0	343	222			機械及び装置	取得価額	1,106	215	155	104	1	15	7	51	238	189	8	0	85	38				減価償却累計額	913	180	130	87	1	13	5	43	199	158	6	0	63	29				正味価額	193	36	26	17	0	3	1	8	39	31	1	0	22	9			車両及び船舶	取得価額	496	103	74	50	0	7	3	24	114	90	4	0	14	13				減価償却累計額	342	71	51	34	0	5	2	17	78	62	2	0	10	9				正味価額	155	32	23	15	0	2	1	8	36	28	1	0	4	4			工具、器具及び備品	取得価額	12,949	2,596	1,873	1,252	9	186	79	614	2,875	2,277	91	1	704	392				減価償却累計額	9,187	1,846	1,332	890	7	133	56	436	2,044	1,619	65	1	484	275				正味価額	3,762	750	541	362	3	54	23	177	831	658	26	0	220	116			リース資産	取得価額	173	35	25	17	0	2	1	8	38	30	1	0	9	6				減価償却累計額	110	22	16	11	0	2	1	5	25	19	1	0	5	4				正味価額	63	12	9	6	0	1	0	3	14	11	0	0	4	2			土地	取得価額	18,525	3,153	2,274	1,521	11	226	96	746	3,492	2,765	111	1	2,503	1,626				減価償却累計額	0	0	0	0	0	0	0	0	0	0	0	0	0	0				正味価額	18,525	3,153	2,274	1,521	11	226	96	746	3,492	2,765	111	1	2,503	1,626			建設仮勘定	取得価額	940	163	118	79	1	12	5	39	181	143	6	0	148	45				減価償却累計額	0	0	0	0	0	0	0	0	0	0	0	0	0	0				正味価額	940	163	118	79	1	12	5	39	181	143	6	0	148	45			無形固定資産	取得価額	72,581	14,180	10,228	6,841	51	1,031	430	3,349	15,675	12,440	495	5	2,538	5,319				減価償却累計額	63,292	12,337	8,898	5,952	44	899	374	2,913	13,634	10,824	430	4	1,923	5,059				正味価額	9,289	1,843	1,330	889	7	132	56	436	2,041	1,616	65	1	614	260			合計	取得価額	716,495	112,478	81,140	54,260	405	8,075	3,411	26,598	124,549	98,638	3,958	37	143,004	59,941				減価償却累計額	543,509	86,043	62,309	41,261	329	6,511	2,469	19,054	92,371	68,302	2,867	30	112,595	49,369				正味価額	172,986	26,435	18,831	12,999	76	1,563	942	7,545	32,178	30,336	1,091	8	30,409	10,572																																																																																																																																																																																																																																																																																																																																																																																																																																																																																																																																																																																																							
総合監視システム	取得価額	1,886	306	221	148	1	22	9	72	339	269	11	0	184	303				減価償却累計額	1,092	177	128	86	1	13	5	42	196	156	6	0	107	175				正味価額	794	129	93	62	0	9	4	30	143	113	5	0	77	128			空中線設備	取得価額	0	0	0	0	0	0	0	0	0	0	0	0	0	0	0	0		減価償却累計額	0	0	0	0	0	0	0	0	0	0	0	0	0	0	0	0		正味価額	0	0	0	0	0	0	0	0	0	0	0	0	0	0	0	0	通信衛星設備	取得価額	0	0	0	0	0	0	0	0	0	0	0	0	0	0	0	0		減価償却累計額	0	0	0	0	0	0	0	0	0	0	0	0	0	0	0	0		正味価額	0	0	0	0	0	0	0	0	0	0	0	0	0	0	0	0	端末設備	取得価額	0	0	0	0	0	0	0	0	0	0	0	0	0	0	0	0		減価償却累計額	0	0	0	0	0	0	0	0	0	0	0	0	0	0	0	0		正味価額	0	0	0	0	0	0	0	0	0	0	0	0	0	0	0	0	線路設備	市内線路設備	取得価額	15,401	0	0	0	0	0	0	0	0	0	0	0	12,406	2,995					減価償却累計額	14,698	0	0	0	0	0	0	0	0	0	0	0	11,839	2,858					正味価額	703	0	0	0	0	0	0	0	0	0	0	0	566		137			市外線路設備	取得価額	4,251	0	0	0	0	0	0	0	0	0	0	0		3,432	819				減価償却累計額	4,066	0	0	0	0	0	0	0	0	0	0	0	3,283	783				正味価額	185	0	0	0	0	0	0	0	0	0	0	0	149	36			土木設備	取得価額	27,205	0	0	0	0	0	0	0	0	0	0	0	21,940	5,266				減価償却累計額	22,387	0	0	0	0	0	0	0	0	0	0	0	18,055	4,331				正味価額	4,819	0	0	0	0	0	0	0	0	0	0	0	3,884	935			海底線設備	取得価額	522	0	0	0	0	0	0	0	0	0	0	0	421	102				減価償却累計額	471	0	0	0	0	0	0	0	0	0	0	0	380	91				正味価額	51	0	0	0	0	0	0	0	0	0	0	0	41	10			建物	取得価額	155,389	25,711	18,548	12,403	93	1,840	780	6,082	28,482	22,546	906	9	22,994	14,995				減価償却累計額	113,527	18,773	13,543	9,056	68	1,343	570	4,441	20,796	16,461	662	6	11,839	10,975				正味価額	41,862	6,939	5,005	3,347	25	497	210	1,641	7,685	6,084	244	2	6,160	4,020			構築物	取得価額	11,535	1,915	1,382	924	7	137	58	453	2,122	1,680	68	1	1,698	1,090				減価償却累計額	9,196	1,527	1,102	737	5	109	46	361	1,692	1,339	54	1	1,355	868				正味価額	2,339	388	280	187	1	28	12	92	430	341	14	0	343	222			機械及び装置	取得価額	1,106	215	155	104	1	15	7	51	238	189	8	0	85	38				減価償却累計額	913	180	130	87	1	13	5	43	199	158	6	0	63	29				正味価額	193	36	26	17	0	3	1	8	39	31	1	0	22	9			車両及び船舶	取得価額	496	103	74	50	0	7	3	24	114	90	4	0	14	13				減価償却累計額	342	71	51	34	0	5	2	17	78	62	2	0	10	9				正味価額	155	32	23	15	0	2	1	8	36	28	1	0	4	4			工具、器具及び備品	取得価額	12,949	2,596	1,873	1,252	9	186	79	614	2,875	2,277	91	1	704	392				減価償却累計額	9,187	1,846	1,332	890	7	133	56	436	2,044	1,619	65	1	484	275				正味価額	3,762	750	541	362	3	54	23	177	831	658	26	0	220	116			リース資産	取得価額	173	35	25	17	0	2	1	8	38	30	1	0	9	6				減価償却累計額	110	22	16	11	0	2	1	5	25	19	1	0	5	4				正味価額	63	12	9	6	0	1	0	3	14	11	0	0	4	2			土地	取得価額	18,525	3,153	2,274	1,521	11	226	96	746	3,492	2,765	111	1	2,503	1,626				減価償却累計額	0	0	0	0	0	0	0	0	0	0	0	0	0	0				正味価額	18,525	3,153	2,274	1,521	11	226	96	746	3,492	2,765	111	1	2,503	1,626			建設仮勘定	取得価額	940	163	118	79	1	12	5	39	181	143	6	0	148	45				減価償却累計額	0	0	0	0	0	0	0	0	0	0	0	0	0	0				正味価額	940	163	118	79	1	12	5	39	181	143	6	0	148	45			無形固定資産	取得価額	72,581	14,180	10,228	6,841	51	1,031	430	3,349	15,675	12,440	495	5	2,538	5,319				減価償却累計額	63,292	12,337	8,898	5,952	44	899	374	2,913	13,634	10,824	430	4	1,923	5,059				正味価額	9,289	1,843	1,330	889	7	132	56	436	2,041	1,616	65	1	614	260			合計	取得価額	716,495	112,478	81,140	54,260	405	8,075	3,411	26,598	124,549	98,638	3,958	37	143,004	59,941				減価償却累計額	543,509	86,043	62,309	41,261	329	6,511	2,469	19,054	92,371	68,302	2,867	30	112,595	49,369				正味価額	172,986	26,435	18,831	12,999	76	1,563	942	7,545	32,178	30,336	1,091	8	30,409	10,572																																																																																																																																																																																																																																																																																																																																																																																																																																																																																																																																																																																																																									
	減価償却累計額	1,092	177	128	86	1	13	5	42	196	156	6	0	107	175				正味価額	794	129	93	62	0	9	4	30	143	113	5	0	77	128			空中線設備	取得価額	0	0	0	0	0	0	0	0	0	0	0	0	0	0	0	0		減価償却累計額	0	0	0	0	0	0	0	0	0	0	0	0	0	0	0	0		正味価額	0	0	0	0	0	0	0	0	0	0	0	0	0	0	0	0	通信衛星設備	取得価額	0	0	0	0	0	0	0	0	0	0	0	0	0	0	0	0		減価償却累計額	0	0	0	0	0	0	0	0	0	0	0	0	0	0	0	0		正味価額	0	0	0	0	0	0	0	0	0	0	0	0	0	0	0	0	端末設備	取得価額	0	0	0	0	0	0	0	0	0	0	0	0	0	0	0	0		減価償却累計額	0	0	0	0	0	0	0	0	0	0	0	0	0	0	0	0		正味価額	0	0	0	0	0	0	0	0	0	0	0	0	0	0	0	0	線路設備	市内線路設備	取得価額	15,401	0	0	0	0	0	0	0	0	0	0	0	12,406	2,995					減価償却累計額	14,698	0	0	0	0	0	0	0	0	0	0	0	11,839	2,858					正味価額	703	0	0	0	0	0	0	0	0	0	0	0	566		137			市外線路設備	取得価額	4,251	0	0	0	0	0	0	0	0	0	0	0		3,432	819				減価償却累計額	4,066	0	0	0	0	0	0	0	0	0	0	0	3,283	783				正味価額	185	0	0	0	0	0	0	0	0	0	0	0	149	36			土木設備	取得価額	27,205	0	0	0	0	0	0	0	0	0	0	0	21,940	5,266				減価償却累計額	22,387	0	0	0	0	0	0	0	0	0	0	0	18,055	4,331				正味価額	4,819	0	0	0	0	0	0	0	0	0	0	0	3,884	935			海底線設備	取得価額	522	0	0	0	0	0	0	0	0	0	0	0	421	102				減価償却累計額	471	0	0	0	0	0	0	0	0	0	0	0	380	91				正味価額	51	0	0	0	0	0	0	0	0	0	0	0	41	10			建物	取得価額	155,389	25,711	18,548	12,403	93	1,840	780	6,082	28,482	22,546	906	9	22,994	14,995				減価償却累計額	113,527	18,773	13,543	9,056	68	1,343	570	4,441	20,796	16,461	662	6	11,839	10,975				正味価額	41,862	6,939	5,005	3,347	25	497	210	1,641	7,685	6,084	244	2	6,160	4,020			構築物	取得価額	11,535	1,915	1,382	924	7	137	58	453	2,122	1,680	68	1	1,698	1,090				減価償却累計額	9,196	1,527	1,102	737	5	109	46	361	1,692	1,339	54	1	1,355	868				正味価額	2,339	388	280	187	1	28	12	92	430	341	14	0	343	222			機械及び装置	取得価額	1,106	215	155	104	1	15	7	51	238	189	8	0	85	38				減価償却累計額	913	180	130	87	1	13	5	43	199	158	6	0	63	29				正味価額	193	36	26	17	0	3	1	8	39	31	1	0	22	9			車両及び船舶	取得価額	496	103	74	50	0	7	3	24	114	90	4	0	14	13				減価償却累計額	342	71	51	34	0	5	2	17	78	62	2	0	10	9				正味価額	155	32	23	15	0	2	1	8	36	28	1	0	4	4			工具、器具及び備品	取得価額	12,949	2,596	1,873	1,252	9	186	79	614	2,875	2,277	91	1	704	392				減価償却累計額	9,187	1,846	1,332	890	7	133	56	436	2,044	1,619	65	1	484	275				正味価額	3,762	750	541	362	3	54	23	177	831	658	26	0	220	116			リース資産	取得価額	173	35	25	17	0	2	1	8	38	30	1	0	9	6				減価償却累計額	110	22	16	11	0	2	1	5	25	19	1	0	5	4				正味価額	63	12	9	6	0	1	0	3	14	11	0	0	4	2			土地	取得価額	18,525	3,153	2,274	1,521	11	226	96	746	3,492	2,765	111	1	2,503	1,626				減価償却累計額	0	0	0	0	0	0	0	0	0	0	0	0	0	0				正味価額	18,525	3,153	2,274	1,521	11	226	96	746	3,492	2,765	111	1	2,503	1,626			建設仮勘定	取得価額	940	163	118	79	1	12	5	39	181	143	6	0	148	45				減価償却累計額	0	0	0	0	0	0	0	0	0	0	0	0	0	0				正味価額	940	163	118	79	1	12	5	39	181	143	6	0	148	45			無形固定資産	取得価額	72,581	14,180	10,228	6,841	51	1,031	430	3,349	15,675	12,440	495	5	2,538	5,319				減価償却累計額	63,292	12,337	8,898	5,952	44	899	374	2,913	13,634	10,824	430	4	1,923	5,059				正味価額	9,289	1,843	1,330	889	7	132	56	436	2,041	1,616	65	1	614	260			合計	取得価額	716,495	112,478	81,140	54,260	405	8,075	3,411	26,598	124,549	98,638	3,958	37	143,004	59,941				減価償却累計額	543,509	86,043	62,309	41,261	329	6,511	2,469	19,054	92,371	68,302	2,867	30	112,595	49,369				正味価額	172,986	26,435	18,831	12,999	76	1,563	942	7,545	32,178	30,336	1,091	8	30,409	10,572																																																																																																																																																																																																																																																																																																																																																																																																																																																																																																																																																																																																																																											
	正味価額	794	129	93	62	0	9	4	30	143	113	5	0	77	128			空中線設備	取得価額	0	0	0	0	0	0	0	0	0	0	0	0	0	0	0	0		減価償却累計額	0	0	0	0	0	0	0	0	0	0	0	0	0	0	0	0		正味価額	0	0	0	0	0	0	0	0	0	0	0	0	0	0	0	0	通信衛星設備	取得価額	0	0	0	0	0	0	0	0	0	0	0	0	0	0	0	0		減価償却累計額	0	0	0	0	0	0	0	0	0	0	0	0	0	0	0	0		正味価額	0	0	0	0	0	0	0	0	0	0	0	0	0	0	0	0	端末設備	取得価額	0	0	0	0	0	0	0	0	0	0	0	0	0	0	0	0		減価償却累計額	0	0	0	0	0	0	0	0	0	0	0	0	0	0	0	0		正味価額	0	0	0	0	0	0	0	0	0	0	0	0	0	0	0	0	線路設備	市内線路設備	取得価額	15,401	0	0	0	0	0	0	0	0	0	0	0	12,406	2,995					減価償却累計額	14,698	0	0	0	0	0	0	0	0	0	0	0	11,839	2,858					正味価額	703	0	0	0	0	0	0	0	0	0	0	0	566		137			市外線路設備	取得価額	4,251	0	0	0	0	0	0	0	0	0	0	0		3,432	819				減価償却累計額	4,066	0	0	0	0	0	0	0	0	0	0	0	3,283	783				正味価額	185	0	0	0	0	0	0	0	0	0	0	0	149	36			土木設備	取得価額	27,205	0	0	0	0	0	0	0	0	0	0	0	21,940	5,266				減価償却累計額	22,387	0	0	0	0	0	0	0	0	0	0	0	18,055	4,331				正味価額	4,819	0	0	0	0	0	0	0	0	0	0	0	3,884	935			海底線設備	取得価額	522	0	0	0	0	0	0	0	0	0	0	0	421	102				減価償却累計額	471	0	0	0	0	0	0	0	0	0	0	0	380	91				正味価額	51	0	0	0	0	0	0	0	0	0	0	0	41	10			建物	取得価額	155,389	25,711	18,548	12,403	93	1,840	780	6,082	28,482	22,546	906	9	22,994	14,995				減価償却累計額	113,527	18,773	13,543	9,056	68	1,343	570	4,441	20,796	16,461	662	6	11,839	10,975				正味価額	41,862	6,939	5,005	3,347	25	497	210	1,641	7,685	6,084	244	2	6,160	4,020			構築物	取得価額	11,535	1,915	1,382	924	7	137	58	453	2,122	1,680	68	1	1,698	1,090				減価償却累計額	9,196	1,527	1,102	737	5	109	46	361	1,692	1,339	54	1	1,355	868				正味価額	2,339	388	280	187	1	28	12	92	430	341	14	0	343	222			機械及び装置	取得価額	1,106	215	155	104	1	15	7	51	238	189	8	0	85	38				減価償却累計額	913	180	130	87	1	13	5	43	199	158	6	0	63	29				正味価額	193	36	26	17	0	3	1	8	39	31	1	0	22	9			車両及び船舶	取得価額	496	103	74	50	0	7	3	24	114	90	4	0	14	13				減価償却累計額	342	71	51	34	0	5	2	17	78	62	2	0	10	9				正味価額	155	32	23	15	0	2	1	8	36	28	1	0	4	4			工具、器具及び備品	取得価額	12,949	2,596	1,873	1,252	9	186	79	614	2,875	2,277	91	1	704	392				減価償却累計額	9,187	1,846	1,332	890	7	133	56	436	2,044	1,619	65	1	484	275				正味価額	3,762	750	541	362	3	54	23	177	831	658	26	0	220	116			リース資産	取得価額	173	35	25	17	0	2	1	8	38	30	1	0	9	6				減価償却累計額	110	22	16	11	0	2	1	5	25	19	1	0	5	4				正味価額	63	12	9	6	0	1	0	3	14	11	0	0	4	2			土地	取得価額	18,525	3,153	2,274	1,521	11	226	96	746	3,492	2,765	111	1	2,503	1,626				減価償却累計額	0	0	0	0	0	0	0	0	0	0	0	0	0	0				正味価額	18,525	3,153	2,274	1,521	11	226	96	746	3,492	2,765	111	1	2,503	1,626			建設仮勘定	取得価額	940	163	118	79	1	12	5	39	181	143	6	0	148	45				減価償却累計額	0	0	0	0	0	0	0	0	0	0	0	0	0	0				正味価額	940	163	118	79	1	12	5	39	181	143	6	0	148	45			無形固定資産	取得価額	72,581	14,180	10,228	6,841	51	1,031	430	3,349	15,675	12,440	495	5	2,538	5,319				減価償却累計額	63,292	12,337	8,898	5,952	44	899	374	2,913	13,634	10,824	430	4	1,923	5,059				正味価額	9,289	1,843	1,330	889	7	132	56	436	2,041	1,616	65	1	614	260			合計	取得価額	716,495	112,478	81,140	54,260	405	8,075	3,411	26,598	124,549	98,638	3,958	37	143,004	59,941				減価償却累計額	543,509	86,043	62,309	41,261	329	6,511	2,469	19,054	92,371	68,302	2,867	30	112,595	49,369				正味価額	172,986	26,435	18,831	12,999	76	1,563	942	7,545	32,178	30,336	1,091	8	30,409	10,572																																																																																																																																																																																																																																																																																																																																																																																																																																																																																																																																																																																																																																																													
空中線設備	取得価額	0	0	0	0	0	0	0	0	0	0	0	0	0	0	0	0		減価償却累計額	0	0	0	0	0	0	0	0	0	0	0	0	0	0	0	0		正味価額	0	0	0	0	0	0	0	0	0	0	0	0	0	0	0	0	通信衛星設備	取得価額	0	0	0	0	0	0	0	0	0	0	0	0	0	0	0	0		減価償却累計額	0	0	0	0	0	0	0	0	0	0	0	0	0	0	0	0		正味価額	0	0	0	0	0	0	0	0	0	0	0	0	0	0	0	0	端末設備	取得価額	0	0	0	0	0	0	0	0	0	0	0	0	0	0	0	0		減価償却累計額	0	0	0	0	0	0	0	0	0	0	0	0	0	0	0	0		正味価額	0	0	0	0	0	0	0	0	0	0	0	0	0	0	0	0	線路設備	市内線路設備	取得価額	15,401	0	0	0	0	0	0	0	0	0	0	0	12,406	2,995					減価償却累計額	14,698	0	0	0	0	0	0	0	0	0	0	0	11,839	2,858					正味価額	703	0	0	0	0	0	0	0	0	0	0	0	566		137			市外線路設備	取得価額	4,251	0	0	0	0	0	0	0	0	0	0	0		3,432	819				減価償却累計額	4,066	0	0	0	0	0	0	0	0	0	0	0	3,283	783				正味価額	185	0	0	0	0	0	0	0	0	0	0	0	149	36			土木設備	取得価額	27,205	0	0	0	0	0	0	0	0	0	0	0	21,940	5,266				減価償却累計額	22,387	0	0	0	0	0	0	0	0	0	0	0	18,055	4,331				正味価額	4,819	0	0	0	0	0	0	0	0	0	0	0	3,884	935			海底線設備	取得価額	522	0	0	0	0	0	0	0	0	0	0	0	421	102				減価償却累計額	471	0	0	0	0	0	0	0	0	0	0	0	380	91				正味価額	51	0	0	0	0	0	0	0	0	0	0	0	41	10			建物	取得価額	155,389	25,711	18,548	12,403	93	1,840	780	6,082	28,482	22,546	906	9	22,994	14,995				減価償却累計額	113,527	18,773	13,543	9,056	68	1,343	570	4,441	20,796	16,461	662	6	11,839	10,975				正味価額	41,862	6,939	5,005	3,347	25	497	210	1,641	7,685	6,084	244	2	6,160	4,020			構築物	取得価額	11,535	1,915	1,382	924	7	137	58	453	2,122	1,680	68	1	1,698	1,090				減価償却累計額	9,196	1,527	1,102	737	5	109	46	361	1,692	1,339	54	1	1,355	868				正味価額	2,339	388	280	187	1	28	12	92	430	341	14	0	343	222			機械及び装置	取得価額	1,106	215	155	104	1	15	7	51	238	189	8	0	85	38				減価償却累計額	913	180	130	87	1	13	5	43	199	158	6	0	63	29				正味価額	193	36	26	17	0	3	1	8	39	31	1	0	22	9			車両及び船舶	取得価額	496	103	74	50	0	7	3	24	114	90	4	0	14	13				減価償却累計額	342	71	51	34	0	5	2	17	78	62	2	0	10	9				正味価額	155	32	23	15	0	2	1	8	36	28	1	0	4	4			工具、器具及び備品	取得価額	12,949	2,596	1,873	1,252	9	186	79	614	2,875	2,277	91	1	704	392				減価償却累計額	9,187	1,846	1,332	890	7	133	56	436	2,044	1,619	65	1	484	275				正味価額	3,762	750	541	362	3	54	23	177	831	658	26	0	220	116			リース資産	取得価額	173	35	25	17	0	2	1	8	38	30	1	0	9	6				減価償却累計額	110	22	16	11	0	2	1	5	25	19	1	0	5	4				正味価額	63	12	9	6	0	1	0	3	14	11	0	0	4	2			土地	取得価額	18,525	3,153	2,274	1,521	11	226	96	746	3,492	2,765	111	1	2,503	1,626				減価償却累計額	0	0	0	0	0	0	0	0	0	0	0	0	0	0				正味価額	18,525	3,153	2,274	1,521	11	226	96	746	3,492	2,765	111	1	2,503	1,626			建設仮勘定	取得価額	940	163	118	79	1	12	5	39	181	143	6	0	148	45				減価償却累計額	0	0	0	0	0	0	0	0	0	0	0	0	0	0				正味価額	940	163	118	79	1	12	5	39	181	143	6	0	148	45			無形固定資産	取得価額	72,581	14,180	10,228	6,841	51	1,031	430	3,349	15,675	12,440	495	5	2,538	5,319				減価償却累計額	63,292	12,337	8,898	5,952	44	899	374	2,913	13,634	10,824	430	4	1,923	5,059				正味価額	9,289	1,843	1,330	889	7	132	56	436	2,041	1,616	65	1	614	260			合計	取得価額	716,495	112,478	81,140	54,260	405	8,075	3,411	26,598	124,549	98,638	3,958	37	143,004	59,941				減価償却累計額	543,509	86,043	62,309	41,261	329	6,511	2,469	19,054	92,371	68,302	2,867	30	112,595	49,369				正味価額	172,986	26,435	18,831	12,999	76	1,563	942	7,545	32,178	30,336	1,091	8	30,409	10,572																																																																																																																																																																																																																																																																																																																																																																																																																																																																																																																																																																																																																																																																															
	減価償却累計額	0	0	0	0	0	0	0	0	0	0	0	0	0	0	0	0		正味価額	0	0	0	0	0	0	0	0	0	0	0	0	0	0	0	0	通信衛星設備	取得価額	0	0	0	0	0	0	0	0	0	0	0	0	0	0	0	0		減価償却累計額	0	0	0	0	0	0	0	0	0	0	0	0	0	0	0	0		正味価額	0	0	0	0	0	0	0	0	0	0	0	0	0	0	0	0	端末設備	取得価額	0	0	0	0	0	0	0	0	0	0	0	0	0	0	0	0		減価償却累計額	0	0	0	0	0	0	0	0	0	0	0	0	0	0	0	0		正味価額	0	0	0	0	0	0	0	0	0	0	0	0	0	0	0	0	線路設備	市内線路設備	取得価額	15,401	0	0	0	0	0	0	0	0	0	0	0	12,406	2,995					減価償却累計額	14,698	0	0	0	0	0	0	0	0	0	0	0	11,839	2,858					正味価額	703	0	0	0	0	0	0	0	0	0	0	0	566		137			市外線路設備	取得価額	4,251	0	0	0	0	0	0	0	0	0	0	0		3,432	819				減価償却累計額	4,066	0	0	0	0	0	0	0	0	0	0	0	3,283	783				正味価額	185	0	0	0	0	0	0	0	0	0	0	0	149	36			土木設備	取得価額	27,205	0	0	0	0	0	0	0	0	0	0	0	21,940	5,266				減価償却累計額	22,387	0	0	0	0	0	0	0	0	0	0	0	18,055	4,331				正味価額	4,819	0	0	0	0	0	0	0	0	0	0	0	3,884	935			海底線設備	取得価額	522	0	0	0	0	0	0	0	0	0	0	0	421	102				減価償却累計額	471	0	0	0	0	0	0	0	0	0	0	0	380	91				正味価額	51	0	0	0	0	0	0	0	0	0	0	0	41	10			建物	取得価額	155,389	25,711	18,548	12,403	93	1,840	780	6,082	28,482	22,546	906	9	22,994	14,995				減価償却累計額	113,527	18,773	13,543	9,056	68	1,343	570	4,441	20,796	16,461	662	6	11,839	10,975				正味価額	41,862	6,939	5,005	3,347	25	497	210	1,641	7,685	6,084	244	2	6,160	4,020			構築物	取得価額	11,535	1,915	1,382	924	7	137	58	453	2,122	1,680	68	1	1,698	1,090				減価償却累計額	9,196	1,527	1,102	737	5	109	46	361	1,692	1,339	54	1	1,355	868				正味価額	2,339	388	280	187	1	28	12	92	430	341	14	0	343	222			機械及び装置	取得価額	1,106	215	155	104	1	15	7	51	238	189	8	0	85	38				減価償却累計額	913	180	130	87	1	13	5	43	199	158	6	0	63	29				正味価額	193	36	26	17	0	3	1	8	39	31	1	0	22	9			車両及び船舶	取得価額	496	103	74	50	0	7	3	24	114	90	4	0	14	13				減価償却累計額	342	71	51	34	0	5	2	17	78	62	2	0	10	9				正味価額	155	32	23	15	0	2	1	8	36	28	1	0	4	4			工具、器具及び備品	取得価額	12,949	2,596	1,873	1,252	9	186	79	614	2,875	2,277	91	1	704	392				減価償却累計額	9,187	1,846	1,332	890	7	133	56	436	2,044	1,619	65	1	484	275				正味価額	3,762	750	541	362	3	54	23	177	831	658	26	0	220	116			リース資産	取得価額	173	35	25	17	0	2	1	8	38	30	1	0	9	6				減価償却累計額	110	22	16	11	0	2	1	5	25	19	1	0	5	4				正味価額	63	12	9	6	0	1	0	3	14	11	0	0	4	2			土地	取得価額	18,525	3,153	2,274	1,521	11	226	96	746	3,492	2,765	111	1	2,503	1,626				減価償却累計額	0	0	0	0	0	0	0	0	0	0	0	0	0	0				正味価額	18,525	3,153	2,274	1,521	11	226	96	746	3,492	2,765	111	1	2,503	1,626			建設仮勘定	取得価額	940	163	118	79	1	12	5	39	181	143	6	0	148	45				減価償却累計額	0	0	0	0	0	0	0	0	0	0	0	0	0	0				正味価額	940	163	118	79	1	12	5	39	181	143	6	0	148	45			無形固定資産	取得価額	72,581	14,180	10,228	6,841	51	1,031	430	3,349	15,675	12,440	495	5	2,538	5,319				減価償却累計額	63,292	12,337	8,898	5,952	44	899	374	2,913	13,634	10,824	430	4	1,923	5,059				正味価額	9,289	1,843	1,330	889	7	132	56	436	2,041	1,616	65	1	614	260			合計	取得価額	716,495	112,478	81,140	54,260	405	8,075	3,411	26,598	124,549	98,638	3,958	37	143,004	59,941				減価償却累計額	543,509	86,043	62,309	41,261	329	6,511	2,469	19,054	92,371	68,302	2,867	30	112,595	49,369				正味価額	172,986	26,435	18,831	12,999	76	1,563	942	7,545	32,178	30,336	1,091	8	30,409	10,572																																																																																																																																																																																																																																																																																																																																																																																																																																																																																																																																																																																																																																																																																																	
	正味価額	0	0	0	0	0	0	0	0	0	0	0	0	0	0	0	0	通信衛星設備	取得価額	0	0	0	0	0	0	0	0	0	0	0	0	0	0	0	0		減価償却累計額	0	0	0	0	0	0	0	0	0	0	0	0	0	0	0	0		正味価額	0	0	0	0	0	0	0	0	0	0	0	0	0	0	0	0	端末設備	取得価額	0	0	0	0	0	0	0	0	0	0	0	0	0	0	0	0		減価償却累計額	0	0	0	0	0	0	0	0	0	0	0	0	0	0	0	0		正味価額	0	0	0	0	0	0	0	0	0	0	0	0	0	0	0	0	線路設備	市内線路設備	取得価額	15,401	0	0	0	0	0	0	0	0	0	0	0	12,406	2,995					減価償却累計額	14,698	0	0	0	0	0	0	0	0	0	0	0	11,839	2,858					正味価額	703	0	0	0	0	0	0	0	0	0	0	0	566		137			市外線路設備	取得価額	4,251	0	0	0	0	0	0	0	0	0	0	0		3,432	819				減価償却累計額	4,066	0	0	0	0	0	0	0	0	0	0	0	3,283	783				正味価額	185	0	0	0	0	0	0	0	0	0	0	0	149	36			土木設備	取得価額	27,205	0	0	0	0	0	0	0	0	0	0	0	21,940	5,266				減価償却累計額	22,387	0	0	0	0	0	0	0	0	0	0	0	18,055	4,331				正味価額	4,819	0	0	0	0	0	0	0	0	0	0	0	3,884	935			海底線設備	取得価額	522	0	0	0	0	0	0	0	0	0	0	0	421	102				減価償却累計額	471	0	0	0	0	0	0	0	0	0	0	0	380	91				正味価額	51	0	0	0	0	0	0	0	0	0	0	0	41	10			建物	取得価額	155,389	25,711	18,548	12,403	93	1,840	780	6,082	28,482	22,546	906	9	22,994	14,995				減価償却累計額	113,527	18,773	13,543	9,056	68	1,343	570	4,441	20,796	16,461	662	6	11,839	10,975				正味価額	41,862	6,939	5,005	3,347	25	497	210	1,641	7,685	6,084	244	2	6,160	4,020			構築物	取得価額	11,535	1,915	1,382	924	7	137	58	453	2,122	1,680	68	1	1,698	1,090				減価償却累計額	9,196	1,527	1,102	737	5	109	46	361	1,692	1,339	54	1	1,355	868				正味価額	2,339	388	280	187	1	28	12	92	430	341	14	0	343	222			機械及び装置	取得価額	1,106	215	155	104	1	15	7	51	238	189	8	0	85	38				減価償却累計額	913	180	130	87	1	13	5	43	199	158	6	0	63	29				正味価額	193	36	26	17	0	3	1	8	39	31	1	0	22	9			車両及び船舶	取得価額	496	103	74	50	0	7	3	24	114	90	4	0	14	13				減価償却累計額	342	71	51	34	0	5	2	17	78	62	2	0	10	9				正味価額	155	32	23	15	0	2	1	8	36	28	1	0	4	4			工具、器具及び備品	取得価額	12,949	2,596	1,873	1,252	9	186	79	614	2,875	2,277	91	1	704	392				減価償却累計額	9,187	1,846	1,332	890	7	133	56	436	2,044	1,619	65	1	484	275				正味価額	3,762	750	541	362	3	54	23	177	831	658	26	0	220	116			リース資産	取得価額	173	35	25	17	0	2	1	8	38	30	1	0	9	6				減価償却累計額	110	22	16	11	0	2	1	5	25	19	1	0	5	4				正味価額	63	12	9	6	0	1	0	3	14	11	0	0	4	2			土地	取得価額	18,525	3,153	2,274	1,521	11	226	96	746	3,492	2,765	111	1	2,503	1,626				減価償却累計額	0	0	0	0	0	0	0	0	0	0	0	0	0	0				正味価額	18,525	3,153	2,274	1,521	11	226	96	746	3,492	2,765	111	1	2,503	1,626			建設仮勘定	取得価額	940	163	118	79	1	12	5	39	181	143	6	0	148	45				減価償却累計額	0	0	0	0	0	0	0	0	0	0	0	0	0	0				正味価額	940	163	118	79	1	12	5	39	181	143	6	0	148	45			無形固定資産	取得価額	72,581	14,180	10,228	6,841	51	1,031	430	3,349	15,675	12,440	495	5	2,538	5,319				減価償却累計額	63,292	12,337	8,898	5,952	44	899	374	2,913	13,634	10,824	430	4	1,923	5,059				正味価額	9,289	1,843	1,330	889	7	132	56	436	2,041	1,616	65	1	614	260			合計	取得価額	716,495	112,478	81,140	54,260	405	8,075	3,411	26,598	124,549	98,638	3,958	37	143,004	59,941				減価償却累計額	543,509	86,043	62,309	41,261	329	6,511	2,469	19,054	92,371	68,302	2,867	30	112,595	49,369				正味価額	172,986	26,435	18,831	12,999	76	1,563	942	7,545	32,178	30,336	1,091	8	30,409	10,572																																																																																																																																																																																																																																																																																																																																																																																																																																																																																																																																																																																																																																																																																																																			
通信衛星設備	取得価額	0	0	0	0	0	0	0	0	0	0	0	0	0	0	0	0		減価償却累計額	0	0	0	0	0	0	0	0	0	0	0	0	0	0	0	0		正味価額	0	0	0	0	0	0	0	0	0	0	0	0	0	0	0	0	端末設備	取得価額	0	0	0	0	0	0	0	0	0	0	0	0	0	0	0	0		減価償却累計額	0	0	0	0	0	0	0	0	0	0	0	0	0	0	0	0		正味価額	0	0	0	0	0	0	0	0	0	0	0	0	0	0	0	0	線路設備	市内線路設備	取得価額	15,401	0	0	0	0	0	0	0	0	0	0	0	12,406	2,995					減価償却累計額	14,698	0	0	0	0	0	0	0	0	0	0	0	11,839	2,858					正味価額	703	0	0	0	0	0	0	0	0	0	0	0	566		137			市外線路設備	取得価額	4,251	0	0	0	0	0	0	0	0	0	0	0		3,432	819				減価償却累計額	4,066	0	0	0	0	0	0	0	0	0	0	0	3,283	783				正味価額	185	0	0	0	0	0	0	0	0	0	0	0	149	36			土木設備	取得価額	27,205	0	0	0	0	0	0	0	0	0	0	0	21,940	5,266				減価償却累計額	22,387	0	0	0	0	0	0	0	0	0	0	0	18,055	4,331				正味価額	4,819	0	0	0	0	0	0	0	0	0	0	0	3,884	935			海底線設備	取得価額	522	0	0	0	0	0	0	0	0	0	0	0	421	102				減価償却累計額	471	0	0	0	0	0	0	0	0	0	0	0	380	91				正味価額	51	0	0	0	0	0	0	0	0	0	0	0	41	10			建物	取得価額	155,389	25,711	18,548	12,403	93	1,840	780	6,082	28,482	22,546	906	9	22,994	14,995				減価償却累計額	113,527	18,773	13,543	9,056	68	1,343	570	4,441	20,796	16,461	662	6	11,839	10,975				正味価額	41,862	6,939	5,005	3,347	25	497	210	1,641	7,685	6,084	244	2	6,160	4,020			構築物	取得価額	11,535	1,915	1,382	924	7	137	58	453	2,122	1,680	68	1	1,698	1,090				減価償却累計額	9,196	1,527	1,102	737	5	109	46	361	1,692	1,339	54	1	1,355	868				正味価額	2,339	388	280	187	1	28	12	92	430	341	14	0	343	222			機械及び装置	取得価額	1,106	215	155	104	1	15	7	51	238	189	8	0	85	38				減価償却累計額	913	180	130	87	1	13	5	43	199	158	6	0	63	29				正味価額	193	36	26	17	0	3	1	8	39	31	1	0	22	9			車両及び船舶	取得価額	496	103	74	50	0	7	3	24	114	90	4	0	14	13				減価償却累計額	342	71	51	34	0	5	2	17	78	62	2	0	10	9				正味価額	155	32	23	15	0	2	1	8	36	28	1	0	4	4			工具、器具及び備品	取得価額	12,949	2,596	1,873	1,252	9	186	79	614	2,875	2,277	91	1	704	392				減価償却累計額	9,187	1,846	1,332	890	7	133	56	436	2,044	1,619	65	1	484	275				正味価額	3,762	750	541	362	3	54	23	177	831	658	26	0	220	116			リース資産	取得価額	173	35	25	17	0	2	1	8	38	30	1	0	9	6				減価償却累計額	110	22	16	11	0	2	1	5	25	19	1	0	5	4				正味価額	63	12	9	6	0	1	0	3	14	11	0	0	4	2			土地	取得価額	18,525	3,153	2,274	1,521	11	226	96	746	3,492	2,765	111	1	2,503	1,626				減価償却累計額	0	0	0	0	0	0	0	0	0	0	0	0	0	0				正味価額	18,525	3,153	2,274	1,521	11	226	96	746	3,492	2,765	111	1	2,503	1,626			建設仮勘定	取得価額	940	163	118	79	1	12	5	39	181	143	6	0	148	45				減価償却累計額	0	0	0	0	0	0	0	0	0	0	0	0	0	0				正味価額	940	163	118	79	1	12	5	39	181	143	6	0	148	45			無形固定資産	取得価額	72,581	14,180	10,228	6,841	51	1,031	430	3,349	15,675	12,440	495	5	2,538	5,319				減価償却累計額	63,292	12,337	8,898	5,952	44	899	374	2,913	13,634	10,824	430	4	1,923	5,059				正味価額	9,289	1,843	1,330	889	7	132	56	436	2,041	1,616	65	1	614	260			合計	取得価額	716,495	112,478	81,140	54,260	405	8,075	3,411	26,598	124,549	98,638	3,958	37	143,004	59,941				減価償却累計額	543,509	86,043	62,309	41,261	329	6,511	2,469	19,054	92,371	68,302	2,867	30	112,595	49,369				正味価額	172,986	26,435	18,831	12,999	76	1,563	942	7,545	32,178	30,336	1,091	8	30,409	10,572																																																																																																																																																																																																																																																																																																																																																																																																																																																																																																																																																																																																																																																																																																																																					
	減価償却累計額	0	0	0	0	0	0	0	0	0	0	0	0	0	0	0	0		正味価額	0	0	0	0	0	0	0	0	0	0	0	0	0	0	0	0	端末設備	取得価額	0	0	0	0	0	0	0	0	0	0	0	0	0	0	0	0		減価償却累計額	0	0	0	0	0	0	0	0	0	0	0	0	0	0	0	0		正味価額	0	0	0	0	0	0	0	0	0	0	0	0	0	0	0	0	線路設備	市内線路設備	取得価額	15,401	0	0	0	0	0	0	0	0	0	0	0	12,406	2,995					減価償却累計額	14,698	0	0	0	0	0	0	0	0	0	0	0	11,839	2,858					正味価額	703	0	0	0	0	0	0	0	0	0	0	0	566		137			市外線路設備	取得価額	4,251	0	0	0	0	0	0	0	0	0	0	0		3,432	819				減価償却累計額	4,066	0	0	0	0	0	0	0	0	0	0	0	3,283	783				正味価額	185	0	0	0	0	0	0	0	0	0	0	0	149	36			土木設備	取得価額	27,205	0	0	0	0	0	0	0	0	0	0	0	21,940	5,266				減価償却累計額	22,387	0	0	0	0	0	0	0	0	0	0	0	18,055	4,331				正味価額	4,819	0	0	0	0	0	0	0	0	0	0	0	3,884	935			海底線設備	取得価額	522	0	0	0	0	0	0	0	0	0	0	0	421	102				減価償却累計額	471	0	0	0	0	0	0	0	0	0	0	0	380	91				正味価額	51	0	0	0	0	0	0	0	0	0	0	0	41	10			建物	取得価額	155,389	25,711	18,548	12,403	93	1,840	780	6,082	28,482	22,546	906	9	22,994	14,995				減価償却累計額	113,527	18,773	13,543	9,056	68	1,343	570	4,441	20,796	16,461	662	6	11,839	10,975				正味価額	41,862	6,939	5,005	3,347	25	497	210	1,641	7,685	6,084	244	2	6,160	4,020			構築物	取得価額	11,535	1,915	1,382	924	7	137	58	453	2,122	1,680	68	1	1,698	1,090				減価償却累計額	9,196	1,527	1,102	737	5	109	46	361	1,692	1,339	54	1	1,355	868				正味価額	2,339	388	280	187	1	28	12	92	430	341	14	0	343	222			機械及び装置	取得価額	1,106	215	155	104	1	15	7	51	238	189	8	0	85	38				減価償却累計額	913	180	130	87	1	13	5	43	199	158	6	0	63	29				正味価額	193	36	26	17	0	3	1	8	39	31	1	0	22	9			車両及び船舶	取得価額	496	103	74	50	0	7	3	24	114	90	4	0	14	13				減価償却累計額	342	71	51	34	0	5	2	17	78	62	2	0	10	9				正味価額	155	32	23	15	0	2	1	8	36	28	1	0	4	4			工具、器具及び備品	取得価額	12,949	2,596	1,873	1,252	9	186	79	614	2,875	2,277	91	1	704	392				減価償却累計額	9,187	1,846	1,332	890	7	133	56	436	2,044	1,619	65	1	484	275				正味価額	3,762	750	541	362	3	54	23	177	831	658	26	0	220	116			リース資産	取得価額	173	35	25	17	0	2	1	8	38	30	1	0	9	6				減価償却累計額	110	22	16	11	0	2	1	5	25	19	1	0	5	4				正味価額	63	12	9	6	0	1	0	3	14	11	0	0	4	2			土地	取得価額	18,525	3,153	2,274	1,521	11	226	96	746	3,492	2,765	111	1	2,503	1,626				減価償却累計額	0	0	0	0	0	0	0	0	0	0	0	0	0	0				正味価額	18,525	3,153	2,274	1,521	11	226	96	746	3,492	2,765	111	1	2,503	1,626			建設仮勘定	取得価額	940	163	118	79	1	12	5	39	181	143	6	0	148	45				減価償却累計額	0	0	0	0	0	0	0	0	0	0	0	0	0	0				正味価額	940	163	118	79	1	12	5	39	181	143	6	0	148	45			無形固定資産	取得価額	72,581	14,180	10,228	6,841	51	1,031	430	3,349	15,675	12,440	495	5	2,538	5,319				減価償却累計額	63,292	12,337	8,898	5,952	44	899	374	2,913	13,634	10,824	430	4	1,923	5,059				正味価額	9,289	1,843	1,330	889	7	132	56	436	2,041	1,616	65	1	614	260			合計	取得価額	716,495	112,478	81,140	54,260	405	8,075	3,411	26,598	124,549	98,638	3,958	37	143,004	59,941				減価償却累計額	543,509	86,043	62,309	41,261	329	6,511	2,469	19,054	92,371	68,302	2,867	30	112,595	49,369				正味価額	172,986	26,435	18,831	12,999	76	1,563	942	7,545	32,178	30,336	1,091	8	30,409	10,572																																																																																																																																																																																																																																																																																																																																																																																																																																																																																																																																																																																																																																																																																																																																																							
	正味価額	0	0	0	0	0	0	0	0	0	0	0	0	0	0	0	0	端末設備	取得価額	0	0	0	0	0	0	0	0	0	0	0	0	0	0	0	0		減価償却累計額	0	0	0	0	0	0	0	0	0	0	0	0	0	0	0	0		正味価額	0	0	0	0	0	0	0	0	0	0	0	0	0	0	0	0	線路設備	市内線路設備	取得価額	15,401	0	0	0	0	0	0	0	0	0	0	0	12,406	2,995					減価償却累計額	14,698	0	0	0	0	0	0	0	0	0	0	0	11,839	2,858					正味価額	703	0	0	0	0	0	0	0	0	0	0	0	566		137			市外線路設備	取得価額	4,251	0	0	0	0	0	0	0	0	0	0	0		3,432	819				減価償却累計額	4,066	0	0	0	0	0	0	0	0	0	0	0	3,283	783				正味価額	185	0	0	0	0	0	0	0	0	0	0	0	149	36			土木設備	取得価額	27,205	0	0	0	0	0	0	0	0	0	0	0	21,940	5,266				減価償却累計額	22,387	0	0	0	0	0	0	0	0	0	0	0	18,055	4,331				正味価額	4,819	0	0	0	0	0	0	0	0	0	0	0	3,884	935			海底線設備	取得価額	522	0	0	0	0	0	0	0	0	0	0	0	421	102				減価償却累計額	471	0	0	0	0	0	0	0	0	0	0	0	380	91				正味価額	51	0	0	0	0	0	0	0	0	0	0	0	41	10			建物	取得価額	155,389	25,711	18,548	12,403	93	1,840	780	6,082	28,482	22,546	906	9	22,994	14,995				減価償却累計額	113,527	18,773	13,543	9,056	68	1,343	570	4,441	20,796	16,461	662	6	11,839	10,975				正味価額	41,862	6,939	5,005	3,347	25	497	210	1,641	7,685	6,084	244	2	6,160	4,020			構築物	取得価額	11,535	1,915	1,382	924	7	137	58	453	2,122	1,680	68	1	1,698	1,090				減価償却累計額	9,196	1,527	1,102	737	5	109	46	361	1,692	1,339	54	1	1,355	868				正味価額	2,339	388	280	187	1	28	12	92	430	341	14	0	343	222			機械及び装置	取得価額	1,106	215	155	104	1	15	7	51	238	189	8	0	85	38				減価償却累計額	913	180	130	87	1	13	5	43	199	158	6	0	63	29				正味価額	193	36	26	17	0	3	1	8	39	31	1	0	22	9			車両及び船舶	取得価額	496	103	74	50	0	7	3	24	114	90	4	0	14	13				減価償却累計額	342	71	51	34	0	5	2	17	78	62	2	0	10	9				正味価額	155	32	23	15	0	2	1	8	36	28	1	0	4	4			工具、器具及び備品	取得価額	12,949	2,596	1,873	1,252	9	186	79	614	2,875	2,277	91	1	704	392				減価償却累計額	9,187	1,846	1,332	890	7	133	56	436	2,044	1,619	65	1	484	275				正味価額	3,762	750	541	362	3	54	23	177	831	658	26	0	220	116			リース資産	取得価額	173	35	25	17	0	2	1	8	38	30	1	0	9	6				減価償却累計額	110	22	16	11	0	2	1	5	25	19	1	0	5	4				正味価額	63	12	9	6	0	1	0	3	14	11	0	0	4	2			土地	取得価額	18,525	3,153	2,274	1,521	11	226	96	746	3,492	2,765	111	1	2,503	1,626				減価償却累計額	0	0	0	0	0	0	0	0	0	0	0	0	0	0				正味価額	18,525	3,153	2,274	1,521	11	226	96	746	3,492	2,765	111	1	2,503	1,626			建設仮勘定	取得価額	940	163	118	79	1	12	5	39	181	143	6	0	148	45				減価償却累計額	0	0	0	0	0	0	0	0	0	0	0	0	0	0				正味価額	940	163	118	79	1	12	5	39	181	143	6	0	148	45			無形固定資産	取得価額	72,581	14,180	10,228	6,841	51	1,031	430	3,349	15,675	12,440	495	5	2,538	5,319				減価償却累計額	63,292	12,337	8,898	5,952	44	899	374	2,913	13,634	10,824	430	4	1,923	5,059				正味価額	9,289	1,843	1,330	889	7	132	56	436	2,041	1,616	65	1	614	260			合計	取得価額	716,495	112,478	81,140	54,260	405	8,075	3,411	26,598	124,549	98,638	3,958	37	143,004	59,941				減価償却累計額	543,509	86,043	62,309	41,261	329	6,511	2,469	19,054	92,371	68,302	2,867	30	112,595	49,369				正味価額	172,986	26,435	18,831	12,999	76	1,563	942	7,545	32,178	30,336	1,091	8	30,409	10,572																																																																																																																																																																																																																																																																																																																																																																																																																																																																																																																																																																																																																																																																																																																																																																									
端末設備	取得価額	0	0	0	0	0	0	0	0	0	0	0	0	0	0	0	0		減価償却累計額	0	0	0	0	0	0	0	0	0	0	0	0	0	0	0	0		正味価額	0	0	0	0	0	0	0	0	0	0	0	0	0	0	0	0	線路設備	市内線路設備	取得価額	15,401	0	0	0	0	0	0	0	0	0	0	0	12,406	2,995					減価償却累計額	14,698	0	0	0	0	0	0	0	0	0	0	0	11,839	2,858					正味価額	703	0	0	0	0	0	0	0	0	0	0	0	566		137			市外線路設備	取得価額	4,251	0	0	0	0	0	0	0	0	0	0	0		3,432	819				減価償却累計額	4,066	0	0	0	0	0	0	0	0	0	0	0	3,283	783				正味価額	185	0	0	0	0	0	0	0	0	0	0	0	149	36			土木設備	取得価額	27,205	0	0	0	0	0	0	0	0	0	0	0	21,940	5,266				減価償却累計額	22,387	0	0	0	0	0	0	0	0	0	0	0	18,055	4,331				正味価額	4,819	0	0	0	0	0	0	0	0	0	0	0	3,884	935			海底線設備	取得価額	522	0	0	0	0	0	0	0	0	0	0	0	421	102				減価償却累計額	471	0	0	0	0	0	0	0	0	0	0	0	380	91				正味価額	51	0	0	0	0	0	0	0	0	0	0	0	41	10			建物	取得価額	155,389	25,711	18,548	12,403	93	1,840	780	6,082	28,482	22,546	906	9	22,994	14,995				減価償却累計額	113,527	18,773	13,543	9,056	68	1,343	570	4,441	20,796	16,461	662	6	11,839	10,975				正味価額	41,862	6,939	5,005	3,347	25	497	210	1,641	7,685	6,084	244	2	6,160	4,020			構築物	取得価額	11,535	1,915	1,382	924	7	137	58	453	2,122	1,680	68	1	1,698	1,090				減価償却累計額	9,196	1,527	1,102	737	5	109	46	361	1,692	1,339	54	1	1,355	868				正味価額	2,339	388	280	187	1	28	12	92	430	341	14	0	343	222			機械及び装置	取得価額	1,106	215	155	104	1	15	7	51	238	189	8	0	85	38				減価償却累計額	913	180	130	87	1	13	5	43	199	158	6	0	63	29				正味価額	193	36	26	17	0	3	1	8	39	31	1	0	22	9			車両及び船舶	取得価額	496	103	74	50	0	7	3	24	114	90	4	0	14	13				減価償却累計額	342	71	51	34	0	5	2	17	78	62	2	0	10	9				正味価額	155	32	23	15	0	2	1	8	36	28	1	0	4	4			工具、器具及び備品	取得価額	12,949	2,596	1,873	1,252	9	186	79	614	2,875	2,277	91	1	704	392				減価償却累計額	9,187	1,846	1,332	890	7	133	56	436	2,044	1,619	65	1	484	275				正味価額	3,762	750	541	362	3	54	23	177	831	658	26	0	220	116			リース資産	取得価額	173	35	25	17	0	2	1	8	38	30	1	0	9	6				減価償却累計額	110	22	16	11	0	2	1	5	25	19	1	0	5	4				正味価額	63	12	9	6	0	1	0	3	14	11	0	0	4	2			土地	取得価額	18,525	3,153	2,274	1,521	11	226	96	746	3,492	2,765	111	1	2,503	1,626				減価償却累計額	0	0	0	0	0	0	0	0	0	0	0	0	0	0				正味価額	18,525	3,153	2,274	1,521	11	226	96	746	3,492	2,765	111	1	2,503	1,626			建設仮勘定	取得価額	940	163	118	79	1	12	5	39	181	143	6	0	148	45				減価償却累計額	0	0	0	0	0	0	0	0	0	0	0	0	0	0				正味価額	940	163	118	79	1	12	5	39	181	143	6	0	148	45			無形固定資産	取得価額	72,581	14,180	10,228	6,841	51	1,031	430	3,349	15,675	12,440	495	5	2,538	5,319				減価償却累計額	63,292	12,337	8,898	5,952	44	899	374	2,913	13,634	10,824	430	4	1,923	5,059				正味価額	9,289	1,843	1,330	889	7	132	56	436	2,041	1,616	65	1	614	260			合計	取得価額	716,495	112,478	81,140	54,260	405	8,075	3,411	26,598	124,549	98,638	3,958	37	143,004	59,941				減価償却累計額	543,509	86,043	62,309	41,261	329	6,511	2,469	19,054	92,371	68,302	2,867	30	112,595	49,369				正味価額	172,986	26,435	18,831	12,999	76	1,563	942	7,545	32,178	30,336	1,091	8	30,409	10,572																																																																																																																																																																																																																																																																																																																																																																																																																																																																																																																																																																																																																																																																																																																																																																																											
	減価償却累計額	0	0	0	0	0	0	0	0	0	0	0	0	0	0	0	0		正味価額	0	0	0	0	0	0	0	0	0	0	0	0	0	0	0	0	線路設備	市内線路設備	取得価額	15,401	0	0	0	0	0	0	0	0	0	0	0	12,406	2,995					減価償却累計額	14,698	0	0	0	0	0	0	0	0	0	0	0	11,839	2,858					正味価額	703	0	0	0	0	0	0	0	0	0	0	0	566		137			市外線路設備	取得価額	4,251	0	0	0	0	0	0	0	0	0	0	0		3,432	819				減価償却累計額	4,066	0	0	0	0	0	0	0	0	0	0	0	3,283	783				正味価額	185	0	0	0	0	0	0	0	0	0	0	0	149	36			土木設備	取得価額	27,205	0	0	0	0	0	0	0	0	0	0	0	21,940	5,266				減価償却累計額	22,387	0	0	0	0	0	0	0	0	0	0	0	18,055	4,331				正味価額	4,819	0	0	0	0	0	0	0	0	0	0	0	3,884	935			海底線設備	取得価額	522	0	0	0	0	0	0	0	0	0	0	0	421	102				減価償却累計額	471	0	0	0	0	0	0	0	0	0	0	0	380	91				正味価額	51	0	0	0	0	0	0	0	0	0	0	0	41	10			建物	取得価額	155,389	25,711	18,548	12,403	93	1,840	780	6,082	28,482	22,546	906	9	22,994	14,995				減価償却累計額	113,527	18,773	13,543	9,056	68	1,343	570	4,441	20,796	16,461	662	6	11,839	10,975				正味価額	41,862	6,939	5,005	3,347	25	497	210	1,641	7,685	6,084	244	2	6,160	4,020			構築物	取得価額	11,535	1,915	1,382	924	7	137	58	453	2,122	1,680	68	1	1,698	1,090				減価償却累計額	9,196	1,527	1,102	737	5	109	46	361	1,692	1,339	54	1	1,355	868				正味価額	2,339	388	280	187	1	28	12	92	430	341	14	0	343	222			機械及び装置	取得価額	1,106	215	155	104	1	15	7	51	238	189	8	0	85	38				減価償却累計額	913	180	130	87	1	13	5	43	199	158	6	0	63	29				正味価額	193	36	26	17	0	3	1	8	39	31	1	0	22	9			車両及び船舶	取得価額	496	103	74	50	0	7	3	24	114	90	4	0	14	13				減価償却累計額	342	71	51	34	0	5	2	17	78	62	2	0	10	9				正味価額	155	32	23	15	0	2	1	8	36	28	1	0	4	4			工具、器具及び備品	取得価額	12,949	2,596	1,873	1,252	9	186	79	614	2,875	2,277	91	1	704	392				減価償却累計額	9,187	1,846	1,332	890	7	133	56	436	2,044	1,619	65	1	484	275				正味価額	3,762	750	541	362	3	54	23	177	831	658	26	0	220	116			リース資産	取得価額	173	35	25	17	0	2	1	8	38	30	1	0	9	6				減価償却累計額	110	22	16	11	0	2	1	5	25	19	1	0	5	4				正味価額	63	12	9	6	0	1	0	3	14	11	0	0	4	2			土地	取得価額	18,525	3,153	2,274	1,521	11	226	96	746	3,492	2,765	111	1	2,503	1,626				減価償却累計額	0	0	0	0	0	0	0	0	0	0	0	0	0	0				正味価額	18,525	3,153	2,274	1,521	11	226	96	746	3,492	2,765	111	1	2,503	1,626			建設仮勘定	取得価額	940	163	118	79	1	12	5	39	181	143	6	0	148	45				減価償却累計額	0	0	0	0	0	0	0	0	0	0	0	0	0	0				正味価額	940	163	118	79	1	12	5	39	181	143	6	0	148	45			無形固定資産	取得価額	72,581	14,180	10,228	6,841	51	1,031	430	3,349	15,675	12,440	495	5	2,538	5,319				減価償却累計額	63,292	12,337	8,898	5,952	44	899	374	2,913	13,634	10,824	430	4	1,923	5,059				正味価額	9,289	1,843	1,330	889	7	132	56	436	2,041	1,616	65	1	614	260			合計	取得価額	716,495	112,478	81,140	54,260	405	8,075	3,411	26,598	124,549	98,638	3,958	37	143,004	59,941				減価償却累計額	543,509	86,043	62,309	41,261	329	6,511	2,469	19,054	92,371	68,302	2,867	30	112,595	49,369				正味価額	172,986	26,435	18,831	12,999	76	1,563	942	7,545	32,178	30,336	1,091	8	30,409	10,572																																																																																																																																																																																																																																																																																																																																																																																																																																																																																																																																																																																																																																																																																																																																																																																																													
	正味価額	0	0	0	0	0	0	0	0	0	0	0	0	0	0	0	0	線路設備	市内線路設備	取得価額	15,401	0	0	0	0	0	0	0	0	0	0	0	12,406	2,995					減価償却累計額	14,698	0	0	0	0	0	0	0	0	0	0	0	11,839	2,858					正味価額	703	0	0	0	0	0	0	0	0	0	0	0	566		137			市外線路設備	取得価額	4,251	0	0	0	0	0	0	0	0	0	0	0		3,432	819				減価償却累計額	4,066	0	0	0	0	0	0	0	0	0	0	0	3,283	783				正味価額	185	0	0	0	0	0	0	0	0	0	0	0	149	36			土木設備	取得価額	27,205	0	0	0	0	0	0	0	0	0	0	0	21,940	5,266				減価償却累計額	22,387	0	0	0	0	0	0	0	0	0	0	0	18,055	4,331				正味価額	4,819	0	0	0	0	0	0	0	0	0	0	0	3,884	935			海底線設備	取得価額	522	0	0	0	0	0	0	0	0	0	0	0	421	102				減価償却累計額	471	0	0	0	0	0	0	0	0	0	0	0	380	91				正味価額	51	0	0	0	0	0	0	0	0	0	0	0	41	10			建物	取得価額	155,389	25,711	18,548	12,403	93	1,840	780	6,082	28,482	22,546	906	9	22,994	14,995				減価償却累計額	113,527	18,773	13,543	9,056	68	1,343	570	4,441	20,796	16,461	662	6	11,839	10,975				正味価額	41,862	6,939	5,005	3,347	25	497	210	1,641	7,685	6,084	244	2	6,160	4,020			構築物	取得価額	11,535	1,915	1,382	924	7	137	58	453	2,122	1,680	68	1	1,698	1,090				減価償却累計額	9,196	1,527	1,102	737	5	109	46	361	1,692	1,339	54	1	1,355	868				正味価額	2,339	388	280	187	1	28	12	92	430	341	14	0	343	222			機械及び装置	取得価額	1,106	215	155	104	1	15	7	51	238	189	8	0	85	38				減価償却累計額	913	180	130	87	1	13	5	43	199	158	6	0	63	29				正味価額	193	36	26	17	0	3	1	8	39	31	1	0	22	9			車両及び船舶	取得価額	496	103	74	50	0	7	3	24	114	90	4	0	14	13				減価償却累計額	342	71	51	34	0	5	2	17	78	62	2	0	10	9				正味価額	155	32	23	15	0	2	1	8	36	28	1	0	4	4			工具、器具及び備品	取得価額	12,949	2,596	1,873	1,252	9	186	79	614	2,875	2,277	91	1	704	392				減価償却累計額	9,187	1,846	1,332	890	7	133	56	436	2,044	1,619	65	1	484	275				正味価額	3,762	750	541	362	3	54	23	177	831	658	26	0	220	116			リース資産	取得価額	173	35	25	17	0	2	1	8	38	30	1	0	9	6				減価償却累計額	110	22	16	11	0	2	1	5	25	19	1	0	5	4				正味価額	63	12	9	6	0	1	0	3	14	11	0	0	4	2			土地	取得価額	18,525	3,153	2,274	1,521	11	226	96	746	3,492	2,765	111	1	2,503	1,626				減価償却累計額	0	0	0	0	0	0	0	0	0	0	0	0	0	0				正味価額	18,525	3,153	2,274	1,521	11	226	96	746	3,492	2,765	111	1	2,503	1,626			建設仮勘定	取得価額	940	163	118	79	1	12	5	39	181	143	6	0	148	45				減価償却累計額	0	0	0	0	0	0	0	0	0	0	0	0	0	0				正味価額	940	163	118	79	1	12	5	39	181	143	6	0	148	45			無形固定資産	取得価額	72,581	14,180	10,228	6,841	51	1,031	430	3,349	15,675	12,440	495	5	2,538	5,319				減価償却累計額	63,292	12,337	8,898	5,952	44	899	374	2,913	13,634	10,824	430	4	1,923	5,059				正味価額	9,289	1,843	1,330	889	7	132	56	436	2,041	1,616	65	1	614	260			合計	取得価額	716,495	112,478	81,140	54,260	405	8,075	3,411	26,598	124,549	98,638	3,958	37	143,004	59,941				減価償却累計額	543,509	86,043	62,309	41,261	329	6,511	2,469	19,054	92,371	68,302	2,867	30	112,595	49,369				正味価額	172,986	26,435	18,831	12,999	76	1,563	942	7,545	32,178	30,336	1,091	8	30,409	10,572																																																																																																																																																																																																																																																																																																																																																																																																																																																																																																																																																																																																																																																																																																																																																																																																																															
線路設備	市内線路設備	取得価額	15,401	0	0	0	0	0	0	0	0	0	0	0	12,406	2,995					減価償却累計額	14,698	0	0	0	0	0	0	0	0	0	0	0	11,839	2,858					正味価額	703	0	0	0	0	0	0	0	0	0	0	0	566		137			市外線路設備	取得価額	4,251	0	0	0	0	0	0	0	0	0	0	0		3,432	819				減価償却累計額	4,066	0	0	0	0	0	0	0	0	0	0	0	3,283	783				正味価額	185	0	0	0	0	0	0	0	0	0	0	0	149	36			土木設備	取得価額	27,205	0	0	0	0	0	0	0	0	0	0	0	21,940	5,266				減価償却累計額	22,387	0	0	0	0	0	0	0	0	0	0	0	18,055	4,331				正味価額	4,819	0	0	0	0	0	0	0	0	0	0	0	3,884	935			海底線設備	取得価額	522	0	0	0	0	0	0	0	0	0	0	0	421	102				減価償却累計額	471	0	0	0	0	0	0	0	0	0	0	0	380	91				正味価額	51	0	0	0	0	0	0	0	0	0	0	0	41	10			建物	取得価額	155,389	25,711	18,548	12,403	93	1,840	780	6,082	28,482	22,546	906	9	22,994	14,995				減価償却累計額	113,527	18,773	13,543	9,056	68	1,343	570	4,441	20,796	16,461	662	6	11,839	10,975				正味価額	41,862	6,939	5,005	3,347	25	497	210	1,641	7,685	6,084	244	2	6,160	4,020			構築物	取得価額	11,535	1,915	1,382	924	7	137	58	453	2,122	1,680	68	1	1,698	1,090				減価償却累計額	9,196	1,527	1,102	737	5	109	46	361	1,692	1,339	54	1	1,355	868				正味価額	2,339	388	280	187	1	28	12	92	430	341	14	0	343	222			機械及び装置	取得価額	1,106	215	155	104	1	15	7	51	238	189	8	0	85	38				減価償却累計額	913	180	130	87	1	13	5	43	199	158	6	0	63	29				正味価額	193	36	26	17	0	3	1	8	39	31	1	0	22	9			車両及び船舶	取得価額	496	103	74	50	0	7	3	24	114	90	4	0	14	13				減価償却累計額	342	71	51	34	0	5	2	17	78	62	2	0	10	9				正味価額	155	32	23	15	0	2	1	8	36	28	1	0	4	4			工具、器具及び備品	取得価額	12,949	2,596	1,873	1,252	9	186	79	614	2,875	2,277	91	1	704	392				減価償却累計額	9,187	1,846	1,332	890	7	133	56	436	2,044	1,619	65	1	484	275				正味価額	3,762	750	541	362	3	54	23	177	831	658	26	0	220	116			リース資産	取得価額	173	35	25	17	0	2	1	8	38	30	1	0	9	6				減価償却累計額	110	22	16	11	0	2	1	5	25	19	1	0	5	4				正味価額	63	12	9	6	0	1	0	3	14	11	0	0	4	2			土地	取得価額	18,525	3,153	2,274	1,521	11	226	96	746	3,492	2,765	111	1	2,503	1,626				減価償却累計額	0	0	0	0	0	0	0	0	0	0	0	0	0	0				正味価額	18,525	3,153	2,274	1,521	11	226	96	746	3,492	2,765	111	1	2,503	1,626			建設仮勘定	取得価額	940	163	118	79	1	12	5	39	181	143	6	0	148	45				減価償却累計額	0	0	0	0	0	0	0	0	0	0	0	0	0	0				正味価額	940	163	118	79	1	12	5	39	181	143	6	0	148	45			無形固定資産	取得価額	72,581	14,180	10,228	6,841	51	1,031	430	3,349	15,675	12,440	495	5	2,538	5,319				減価償却累計額	63,292	12,337	8,898	5,952	44	899	374	2,913	13,634	10,824	430	4	1,923	5,059				正味価額	9,289	1,843	1,330	889	7	132	56	436	2,041	1,616	65	1	614	260			合計	取得価額	716,495	112,478	81,140	54,260	405	8,075	3,411	26,598	124,549	98,638	3,958	37	143,004	59,941				減価償却累計額	543,509	86,043	62,309	41,261	329	6,511	2,469	19,054	92,371	68,302	2,867	30	112,595	49,369				正味価額	172,986	26,435	18,831	12,999	76	1,563	942	7,545	32,178	30,336	1,091	8	30,409	10,572																																																																																																																																																																																																																																																																																																																																																																																																																																																																																																																																																																																																																																																																																																																																																																																																																																																	
		減価償却累計額	14,698	0	0	0	0	0	0	0	0	0	0	0	11,839	2,858					正味価額	703	0	0	0	0	0	0	0	0	0	0	0	566	137				市外線路設備	取得価額	4,251	0	0	0	0	0	0	0	0	0	0	0	3,432		819				減価償却累計額	4,066	0	0	0	0	0	0	0	0	0	0	0	3,283	783				正味価額	185	0	0	0	0	0	0	0	0	0	0	0	149	36			土木設備	取得価額	27,205	0	0	0	0	0	0	0	0	0	0	0	21,940	5,266			減価償却累計額		22,387	0	0	0	0	0	0	0	0	0	0	0	18,055	4,331			正味価額		4,819	0	0	0	0	0	0	0	0	0	0	0	3,884	935			海底線設備	取得価額	522	0	0	0	0	0	0	0	0	0	0	0	421	102			減価償却累計額		471	0	0	0	0	0	0	0	0	0	0	0	380	91			正味価額		51	0	0	0	0	0	0	0	0	0	0	0	41	10			建物	取得価額	155,389	25,711	18,548	12,403	93	1,840	780	6,082	28,482	22,546	906	9	22,994	14,995			減価償却累計額		113,527	18,773	13,543	9,056	68	1,343	570	4,441	20,796	16,461	662	6	11,839	10,975			正味価額		41,862	6,939	5,005	3,347	25	497	210	1,641	7,685	6,084	244	2	6,160	4,020			構築物	取得価額	11,535	1,915	1,382	924	7	137	58	453	2,122	1,680	68	1	1,698	1,090			減価償却累計額		9,196	1,527	1,102	737	5	109	46	361	1,692	1,339	54	1	1,355	868			正味価額		2,339	388	280	187	1	28	12	92	430	341	14	0	343	222			機械及び装置	取得価額	1,106	215	155	104	1	15	7	51	238	189	8	0	85	38			減価償却累計額		913	180	130	87	1	13	5	43	199	158	6	0	63	29			正味価額		193	36	26	17	0	3	1	8	39	31	1	0	22	9			車両及び船舶	取得価額	496	103	74	50	0	7	3	24	114	90	4	0	14	13			減価償却累計額		342	71	51	34	0	5	2	17	78	62	2	0	10	9			正味価額		155	32	23	15	0	2	1	8	36	28	1	0	4	4			工具、器具及び備品	取得価額	12,949	2,596	1,873	1,252	9	186	79	614	2,875	2,277	91	1	704	392			減価償却累計額		9,187	1,846	1,332	890	7	133	56	436	2,044	1,619	65	1	484	275			正味価額		3,762	750	541	362	3	54	23	177	831	658	26	0	220	116			リース資産	取得価額	173	35	25	17	0	2	1	8	38	30	1	0	9	6			減価償却累計額		110	22	16	11	0	2	1	5	25	19	1	0	5	4			正味価額		63	12	9	6	0	1	0	3	14	11	0	0	4	2			土地	取得価額	18,525	3,153	2,274	1,521	11	226	96	746	3,492	2,765	111	1	2,503	1,626			減価償却累計額		0	0	0	0	0	0	0	0	0	0	0	0	0	0			正味価額		18,525	3,153	2,274	1,521	11	226	96	746	3,492	2,765	111	1	2,503	1,626			建設仮勘定	取得価額	940	163	118	79	1	12	5	39	181	143	6	0	148	45			減価償却累計額		0	0	0	0	0	0	0	0	0	0	0	0	0	0			正味価額		940	163	118	79	1	12	5	39	181	143	6	0	148	45			無形固定資産	取得価額	72,581	14,180	10,228	6,841	51	1,031	430	3,349	15,675	12,440	495	5	2,538	5,319			減価償却累計額		63,292	12,337	8,898	5,952	44	899	374	2,913	13,634	10,824	430	4	1,923	5,059			正味価額		9,289	1,843	1,330	889	7	132	56	436	2,041	1,616	65	1	614	260			合計	取得価額	716,495	112,478	81,140	54,260	405	8,075	3,411	26,598	124,549	98,638	3,958	37	143,004	59,941			減価償却累計額		543,509	86,043	62,309	41,261	329	6,511	2,469	19,054	92,371	68,302	2,867	30	112,595	49,369			正味価額		172,986	26,435	18,831	12,999	76	1,563	942	7,545	32,178	30,336	1,091	8	30,409	10,572																																																																																																																																																																																																																																																																																																																																																																																																																																																																																																																																																																																																																																																																																																																																																																																																																																																																				
		正味価額	703	0	0	0	0	0	0	0	0	0	0	0	566	137				市外線路設備	取得価額	4,251	0	0	0	0	0	0	0	0	0	0	0	3,432	819					減価償却累計額	4,066	0	0	0	0	0	0	0	0	0	0	0	3,283	783				正味価額	185	0	0	0	0	0	0	0	0	0	0	0	149	36			土木設備	取得価額	27,205	0	0	0	0	0	0	0	0	0	0	0	21,940	5,266			減価償却累計額		22,387	0	0	0	0	0	0	0	0	0	0	0	18,055	4,331			正味価額	4,819		0	0	0	0	0	0	0	0	0	0	0	3,884	935			海底線設備	取得価額	522	0	0	0	0	0	0	0	0	0	0	0	421	102			減価償却累計額		471	0	0	0	0	0	0	0	0	0	0	0	380	91			正味価額	51		0	0	0	0	0	0	0	0	0	0	0	41	10			建物	取得価額	155,389	25,711	18,548	12,403	93	1,840	780	6,082	28,482	22,546	906	9	22,994	14,995			減価償却累計額		113,527	18,773	13,543	9,056	68	1,343	570	4,441	20,796	16,461	662	6	11,839	10,975			正味価額	41,862		6,939	5,005	3,347	25	497	210	1,641	7,685	6,084	244	2	6,160	4,020			構築物	取得価額	11,535	1,915	1,382	924	7	137	58	453	2,122	1,680	68	1	1,698	1,090			減価償却累計額		9,196	1,527	1,102	737	5	109	46	361	1,692	1,339	54	1	1,355	868			正味価額	2,339		388	280	187	1	28	12	92	430	341	14	0	343	222			機械及び装置	取得価額	1,106	215	155	104	1	15	7	51	238	189	8	0	85	38			減価償却累計額		913	180	130	87	1	13	5	43	199	158	6	0	63	29			正味価額	193		36	26	17	0	3	1	8	39	31	1	0	22	9			車両及び船舶	取得価額	496	103	74	50	0	7	3	24	114	90	4	0	14	13			減価償却累計額		342	71	51	34	0	5	2	17	78	62	2	0	10	9			正味価額	155		32	23	15	0	2	1	8	36	28	1	0	4	4			工具、器具及び備品	取得価額	12,949	2,596	1,873	1,252	9	186	79	614	2,875	2,277	91	1	704	392			減価償却累計額		9,187	1,846	1,332	890	7	133	56	436	2,044	1,619	65	1	484	275			正味価額	3,762		750	541	362	3	54	23	177	831	658	26	0	220	116			リース資産	取得価額	173	35	25	17	0	2	1	8	38	30	1	0	9	6			減価償却累計額		110	22	16	11	0	2	1	5	25	19	1	0	5	4			正味価額	63		12	9	6	0	1	0	3	14	11	0	0	4	2			土地	取得価額	18,525	3,153	2,274	1,521	11	226	96	746	3,492	2,765	111	1	2,503	1,626			減価償却累計額		0	0	0	0	0	0	0	0	0	0	0	0	0	0			正味価額	18,525		3,153	2,274	1,521	11	226	96	746	3,492	2,765	111	1	2,503	1,626			建設仮勘定	取得価額	940	163	118	79	1	12	5	39	181	143	6	0	148	45			減価償却累計額		0	0	0	0	0	0	0	0	0	0	0	0	0	0			正味価額	940		163	118	79	1	12	5	39	181	143	6	0	148	45			無形固定資産	取得価額	72,581	14,180	10,228	6,841	51	1,031	430	3,349	15,675	12,440	495	5	2,538	5,319			減価償却累計額		63,292	12,337	8,898	5,952	44	899	374	2,913	13,634	10,824	430	4	1,923	5,059			正味価額	9,289		1,843	1,330	889	7	132	56	436	2,041	1,616	65	1	614	260			合計	取得価額	716,495	112,478	81,140	54,260	405	8,075	3,411	26,598	124,549	98,638	3,958	37	143,004	59,941			減価償却累計額		543,509	86,043	62,309	41,261	329	6,511	2,469	19,054	92,371	68,302	2,867	30	112,595	49,369			正味価額	172,986		26,435	18,831	12,999	76	1,563	942	7,545	32,178	30,336	1,091	8	30,409	10,572																																																																																																																																																																																																																																																																																																																																																																																																																																																																																																																																																																																																																																																																																																																																																																																																																																																																																							
	市外線路設備	取得価額	4,251	0	0	0	0	0	0	0	0	0	0	0	3,432	819					減価償却累計額	4,066	0	0	0	0	0	0	0	0	0	0	0	3,283	783				正味価額	185	0	0	0	0	0	0	0	0	0	0	0	149	36			土木設備	取得価額	27,205	0	0	0	0	0	0	0	0	0	0	0	21,940	5,266			減価償却累計額		22,387	0	0	0	0	0	0	0	0	0	0	0	18,055	4,331			正味価額	4,819		0	0	0	0	0	0	0	0	0	0	0	3,884	935			海底線設備	取得価額	522	0	0	0	0	0	0	0	0	0	0	0	421	102			減価償却累計額		471	0	0	0	0	0	0	0	0	0	0	0	380	91			正味価額	51		0	0	0	0	0	0	0	0	0	0	0	41	10			建物	取得価額	155,389	25,711	18,548	12,403	93	1,840	780	6,082	28,482	22,546	906	9	22,994	14,995			減価償却累計額		113,527	18,773	13,543	9,056	68	1,343	570	4,441	20,796	16,461	662	6	11,839	10,975			正味価額	41,862		6,939	5,005	3,347	25	497	210	1,641	7,685	6,084	244	2	6,160	4,020			構築物	取得価額	11,535	1,915	1,382	924	7	137	58	453	2,122	1,680	68	1	1,698	1,090			減価償却累計額		9,196	1,527	1,102	737	5	109	46	361	1,692	1,339	54	1	1,355	868			正味価額	2,339		388	280	187	1	28	12	92	430	341	14	0	343	222			機械及び装置	取得価額	1,106	215	155	104	1	15	7	51	238	189	8	0	85	38			減価償却累計額		913	180	130	87	1	13	5	43	199	158	6	0	63	29			正味価額	193		36	26	17	0	3	1	8	39	31	1	0	22	9			車両及び船舶	取得価額	496	103	74	50	0	7	3	24	114	90	4	0	14	13			減価償却累計額		342	71	51	34	0	5	2	17	78	62	2	0	10	9			正味価額	155		32	23	15	0	2	1	8	36	28	1	0	4	4			工具、器具及び備品	取得価額	12,949	2,596	1,873	1,252	9	186	79	614	2,875	2,277	91	1	704	392			減価償却累計額		9,187	1,846	1,332	890	7	133	56	436	2,044	1,619	65	1	484	275			正味価額	3,762		750	541	362	3	54	23	177	831	658	26	0	220	116			リース資産	取得価額	173	35	25	17	0	2	1	8	38	30	1	0	9	6			減価償却累計額		110	22	16	11	0	2	1	5	25	19	1	0	5	4			正味価額	63		12	9	6	0	1	0	3	14	11	0	0	4	2			土地	取得価額	18,525	3,153	2,274	1,521	11	226	96	746	3,492	2,765	111	1	2,503	1,626			減価償却累計額		0	0	0	0	0	0	0	0	0	0	0	0	0	0			正味価額	18,525		3,153	2,274	1,521	11	226	96	746	3,492	2,765	111	1	2,503	1,626			建設仮勘定	取得価額	940	163	118	79	1	12	5	39	181	143	6	0	148	45			減価償却累計額		0	0	0	0	0	0	0	0	0	0	0	0	0	0			正味価額	940		163	118	79	1	12	5	39	181	143	6	0	148	45			無形固定資産	取得価額	72,581	14,180	10,228	6,841	51	1,031	430	3,349	15,675	12,440	495	5	2,538	5,319			減価償却累計額		63,292	12,337	8,898	5,952	44	899	374	2,913	13,634	10,824	430	4	1,923	5,059			正味価額	9,289		1,843	1,330	889	7	132	56	436	2,041	1,616	65	1	614	260			合計	取得価額	716,495	112,478	81,140	54,260	405	8,075	3,411	26,598	124,549	98,638	3,958	37	143,004	59,941			減価償却累計額		543,509	86,043	62,309	41,261	329	6,511	2,469	19,054	92,371	68,302	2,867	30	112,595	49,369			正味価額	172,986		26,435	18,831	12,999	76	1,563	942	7,545	32,178	30,336	1,091	8	30,409	10,572																																																																																																																																																																																																																																																																																																																																																																																																																																																																																																																																																																																																																																																																																																																																																																																																																																																																																																										
		減価償却累計額	4,066	0	0	0	0	0	0	0	0	0	0	0	3,283	783				正味価額	185	0	0	0	0	0	0	0	0	0	0	0	149	36			土木設備	取得価額	27,205	0	0	0	0	0	0	0	0	0	0	0	21,940	5,266			減価償却累計額		22,387	0	0	0	0	0	0	0	0	0	0	0	18,055	4,331			正味価額	4,819		0	0	0	0	0	0	0	0	0	0	0	3,884	935			海底線設備	取得価額	522	0	0	0	0	0	0	0	0	0	0	0	421	102			減価償却累計額		471	0	0	0	0	0	0	0	0	0	0	0	380	91			正味価額	51		0	0	0	0	0	0	0	0	0	0	0	41	10			建物	取得価額	155,389	25,711	18,548	12,403	93	1,840	780	6,082	28,482	22,546	906	9	22,994	14,995			減価償却累計額		113,527	18,773	13,543	9,056	68	1,343	570	4,441	20,796	16,461	662	6	11,839	10,975			正味価額	41,862		6,939	5,005	3,347	25	497	210	1,641	7,685	6,084	244	2	6,160	4,020			構築物	取得価額	11,535	1,915	1,382	924	7	137	58	453	2,122	1,680	68	1	1,698	1,090			減価償却累計額		9,196	1,527	1,102	737	5	109	46	361	1,692	1,339	54	1	1,355	868			正味価額	2,339		388	280	187	1	28	12	92	430	341	14	0	343	222			機械及び装置	取得価額	1,106	215	155	104	1	15	7	51	238	189	8	0	85	38			減価償却累計額		913	180	130	87	1	13	5	43	199	158	6	0	63	29			正味価額	193		36	26	17	0	3	1	8	39	31	1	0	22	9			車両及び船舶	取得価額	496	103	74	50	0	7	3	24	114	90	4	0	14	13			減価償却累計額		342	71	51	34	0	5	2	17	78	62	2	0	10	9			正味価額	155		32	23	15	0	2	1	8	36	28	1	0	4	4			工具、器具及び備品	取得価額	12,949	2,596	1,873	1,252	9	186	79	614	2,875	2,277	91	1	704	392			減価償却累計額		9,187	1,846	1,332	890	7	133	56	436	2,044	1,619	65	1	484	275			正味価額	3,762		750	541	362	3	54	23	177	831	658	26	0	220	116			リース資産	取得価額	173	35	25	17	0	2	1	8	38	30	1	0	9	6			減価償却累計額		110	22	16	11	0	2	1	5	25	19	1	0	5	4			正味価額	63		12	9	6	0	1	0	3	14	11	0	0	4	2			土地	取得価額	18,525	3,153	2,274	1,521	11	226	96	746	3,492	2,765	111	1	2,503	1,626			減価償却累計額		0	0	0	0	0	0	0	0	0	0	0	0	0	0			正味価額	18,525		3,153	2,274	1,521	11	226	96	746	3,492	2,765	111	1	2,503	1,626			建設仮勘定	取得価額	940	163	118	79	1	12	5	39	181	143	6	0	148	45			減価償却累計額		0	0	0	0	0	0	0	0	0	0	0	0	0	0			正味価額	940		163	118	79	1	12	5	39	181	143	6	0	148	45			無形固定資産	取得価額	72,581	14,180	10,228	6,841	51	1,031	430	3,349	15,675	12,440	495	5	2,538	5,319			減価償却累計額		63,292	12,337	8,898	5,952	44	899	374	2,913	13,634	10,824	430	4	1,923	5,059			正味価額	9,289		1,843	1,330	889	7	132	56	436	2,041	1,616	65	1	614	260			合計	取得価額	716,495	112,478	81,140	54,260	405	8,075	3,411	26,598	124,549	98,638	3,958	37	143,004	59,941			減価償却累計額		543,509	86,043	62,309	41,261	329	6,511	2,469	19,054	92,371	68,302	2,867	30	112,595	49,369			正味価額	172,986		26,435	18,831	12,999	76	1,563	942	7,545	32,178	30,336	1,091	8	30,409	10,572																																																																																																																																																																																																																																																																																																																																																																																																																																																																																																																																																																																																																																																																																																																																																																																																																																																																																																																													
	正味価額	185	0	0	0	0	0	0	0	0	0	0	0	149	36			土木設備	取得価額	27,205	0	0	0	0	0	0	0	0	0	0	0	21,940	5,266			減価償却累計額		22,387	0	0	0	0	0	0	0	0	0	0	0	18,055	4,331			正味価額	4,819		0	0	0	0	0	0	0	0	0	0	0	3,884	935			海底線設備	取得価額	522	0	0	0	0	0	0	0	0	0	0	0	421	102			減価償却累計額		471	0	0	0	0	0	0	0	0	0	0	0	380	91			正味価額	51		0	0	0	0	0	0	0	0	0	0	0	41	10			建物	取得価額	155,389	25,711	18,548	12,403	93	1,840	780	6,082	28,482	22,546	906	9	22,994	14,995			減価償却累計額		113,527	18,773	13,543	9,056	68	1,343	570	4,441	20,796	16,461	662	6	11,839	10,975			正味価額	41,862		6,939	5,005	3,347	25	497	210	1,641	7,685	6,084	244	2	6,160	4,020			構築物	取得価額	11,535	1,915	1,382	924	7	137	58	453	2,122	1,680	68	1	1,698	1,090			減価償却累計額		9,196	1,527	1,102	737	5	109	46	361	1,692	1,339	54	1	1,355	868			正味価額	2,339		388	280	187	1	28	12	92	430	341	14	0	343	222			機械及び装置	取得価額	1,106	215	155	104	1	15	7	51	238	189	8	0	85	38			減価償却累計額		913	180	130	87	1	13	5	43	199	158	6	0	63	29			正味価額	193		36	26	17	0	3	1	8	39	31	1	0	22	9			車両及び船舶	取得価額	496	103	74	50	0	7	3	24	114	90	4	0	14	13			減価償却累計額		342	71	51	34	0	5	2	17	78	62	2	0	10	9			正味価額	155		32	23	15	0	2	1	8	36	28	1	0	4	4			工具、器具及び備品	取得価額	12,949	2,596	1,873	1,252	9	186	79	614	2,875	2,277	91	1	704	392			減価償却累計額		9,187	1,846	1,332	890	7	133	56	436	2,044	1,619	65	1	484	275			正味価額	3,762		750	541	362	3	54	23	177	831	658	26	0	220	116			リース資産	取得価額	173	35	25	17	0	2	1	8	38	30	1	0	9	6			減価償却累計額		110	22	16	11	0	2	1	5	25	19	1	0	5	4			正味価額	63		12	9	6	0	1	0	3	14	11	0	0	4	2			土地	取得価額	18,525	3,153	2,274	1,521	11	226	96	746	3,492	2,765	111	1	2,503	1,626			減価償却累計額		0	0	0	0	0	0	0	0	0	0	0	0	0	0			正味価額	18,525		3,153	2,274	1,521	11	226	96	746	3,492	2,765	111	1	2,503	1,626			建設仮勘定	取得価額	940	163	118	79	1	12	5	39	181	143	6	0	148	45			減価償却累計額		0	0	0	0	0	0	0	0	0	0	0	0	0	0			正味価額	940		163	118	79	1	12	5	39	181	143	6	0	148	45			無形固定資産	取得価額	72,581	14,180	10,228	6,841	51	1,031	430	3,349	15,675	12,440	495	5	2,538	5,319			減価償却累計額		63,292	12,337	8,898	5,952	44	899	374	2,913	13,634	10,824	430	4	1,923	5,059			正味価額	9,289		1,843	1,330	889	7	132	56	436	2,041	1,616	65	1	614	260			合計	取得価額	716,495	112,478	81,140	54,260	405	8,075	3,411	26,598	124,549	98,638	3,958	37	143,004	59,941			減価償却累計額		543,509	86,043	62,309	41,261	329	6,511	2,469	19,054	92,371	68,302	2,867	30	112,595	49,369			正味価額	172,986		26,435	18,831	12,999	76	1,563	942	7,545	32,178	30,336	1,091	8	30,409	10,572																																																																																																																																																																																																																																																																																																																																																																																																																																																																																																																																																																																																																																																																																																																																																																																																																																																																																																																																																
土木設備	取得価額	27,205	0	0	0	0	0	0	0	0	0	0	0	21,940	5,266				減価償却累計額	22,387	0	0	0	0	0	0	0	0	0	0	0	18,055	4,331			正味価額		4,819	0	0	0	0	0	0	0	0	0	0	0	3,884	935			海底線設備	取得価額	522	0	0	0	0	0	0	0	0	0	0	0	421	102				減価償却累計額	471	0	0	0	0	0	0	0	0	0	0	0	380	91			正味価額		51	0	0	0	0	0	0	0	0	0	0	0	41	10			建物	取得価額	155,389	25,711	18,548	12,403	93	1,840	780	6,082	28,482	22,546	906	9	22,994	14,995				減価償却累計額	113,527	18,773	13,543	9,056	68	1,343	570	4,441	20,796	16,461	662	6	11,839	10,975			正味価額		41,862	6,939	5,005	3,347	25	497	210	1,641	7,685	6,084	244	2	6,160	4,020			構築物	取得価額	11,535	1,915	1,382	924	7	137	58	453	2,122	1,680	68	1	1,698	1,090				減価償却累計額	9,196	1,527	1,102	737	5	109	46	361	1,692	1,339	54	1	1,355	868			正味価額		2,339	388	280	187	1	28	12	92	430	341	14	0	343	222			機械及び装置	取得価額	1,106	215	155	104	1	15	7	51	238	189	8	0	85	38				減価償却累計額	913	180	130	87	1	13	5	43	199	158	6	0	63	29			正味価額		193	36	26	17	0	3	1	8	39	31	1	0	22	9			車両及び船舶	取得価額	496	103	74	50	0	7	3	24	114	90	4	0	14	13				減価償却累計額	342	71	51	34	0	5	2	17	78	62	2	0	10	9			正味価額		155	32	23	15	0	2	1	8	36	28	1	0	4	4			工具、器具及び備品	取得価額	12,949	2,596	1,873	1,252	9	186	79	614	2,875	2,277	91	1	704	392				減価償却累計額	9,187	1,846	1,332	890	7	133	56	436	2,044	1,619	65	1	484	275			正味価額		3,762	750	541	362	3	54	23	177	831	658	26	0	220	116			リース資産	取得価額	173	35	25	17	0	2	1	8	38	30	1	0	9	6				減価償却累計額	110	22	16	11	0	2	1	5	25	19	1	0	5	4			正味価額		63	12	9	6	0	1	0	3	14	11	0	0	4	2			土地	取得価額	18,525	3,153	2,274	1,521	11	226	96	746	3,492	2,765	111	1	2,503	1,626				減価償却累計額	0	0	0	0	0	0	0	0	0	0	0	0	0	0			正味価額		18,525	3,153	2,274	1,521	11	226	96	746	3,492	2,765	111	1	2,503	1,626			建設仮勘定	取得価額	940	163	118	79	1	12	5	39	181	143	6	0	148	45				減価償却累計額	0	0	0	0	0	0	0	0	0	0	0	0	0	0			正味価額		940	163	118	79	1	12	5	39	181	143	6	0	148	45			無形固定資産	取得価額	72,581	14,180	10,228	6,841	51	1,031	430	3,349	15,675	12,440	495	5	2,538	5,319				減価償却累計額	63,292	12,337	8,898	5,952	44	899	374	2,913	13,634	10,824	430	4	1,923	5,059			正味価額		9,289	1,843	1,330	889	7	132	56	436	2,041	1,616	65	1	614	260			合計	取得価額	716,495	112,478	81,140	54,260	405	8,075	3,411	26,598	124,549	98,638	3,958	37	143,004	59,941				減価償却累計額	543,509	86,043	62,309	41,261	329	6,511	2,469	19,054	92,371	68,302	2,867	30	112,595	49,369			正味価額		172,986	26,435	18,831	12,999	76	1,563	942	7,545	32,178	30,336	1,091	8	30,409	10,572																																																																																																																																																																																																																																																																																																																																																																																																																																																																																																																																																																																																																																																																																																																																																																																																																																																																																																																																																																		
	減価償却累計額	22,387	0	0	0	0	0	0	0	0	0	0	0	18,055	4,331				正味価額	4,819	0	0	0	0	0	0	0	0	0	0	0	3,884	935			海底線設備	取得価額	522	0	0	0	0	0	0	0	0	0	0	0	421	102				減価償却累計額	471	0	0	0	0	0	0	0	0	0	0	0	380	91				正味価額	51	0	0	0	0	0	0	0	0	0	0	0	41	10			建物	取得価額	155,389	25,711	18,548	12,403	93	1,840	780	6,082	28,482	22,546	906	9	22,994	14,995				減価償却累計額	113,527	18,773	13,543	9,056	68	1,343	570	4,441	20,796	16,461	662	6	11,839	10,975				正味価額	41,862	6,939	5,005	3,347	25	497	210	1,641	7,685	6,084	244	2	6,160	4,020			構築物	取得価額	11,535	1,915	1,382	924	7	137	58	453	2,122	1,680	68	1	1,698	1,090				減価償却累計額	9,196	1,527	1,102	737	5	109	46	361	1,692	1,339	54	1	1,355	868				正味価額	2,339	388	280	187	1	28	12	92	430	341	14	0	343	222			機械及び装置	取得価額	1,106	215	155	104	1	15	7	51	238	189	8	0	85	38				減価償却累計額	913	180	130	87	1	13	5	43	199	158	6	0	63	29				正味価額	193	36	26	17	0	3	1	8	39	31	1	0	22	9			車両及び船舶	取得価額	496	103	74	50	0	7	3	24	114	90	4	0	14	13				減価償却累計額	342	71	51	34	0	5	2	17	78	62	2	0	10	9				正味価額	155	32	23	15	0	2	1	8	36	28	1	0	4	4			工具、器具及び備品	取得価額	12,949	2,596	1,873	1,252	9	186	79	614	2,875	2,277	91	1	704	392				減価償却累計額	9,187	1,846	1,332	890	7	133	56	436	2,044	1,619	65	1	484	275				正味価額	3,762	750	541	362	3	54	23	177	831	658	26	0	220	116			リース資産	取得価額	173	35	25	17	0	2	1	8	38	30	1	0	9	6				減価償却累計額	110	22	16	11	0	2	1	5	25	19	1	0	5	4				正味価額	63	12	9	6	0	1	0	3	14	11	0	0	4	2			土地	取得価額	18,525	3,153	2,274	1,521	11	226	96	746	3,492	2,765	111	1	2,503	1,626				減価償却累計額	0	0	0	0	0	0	0	0	0	0	0	0	0	0				正味価額	18,525	3,153	2,274	1,521	11	226	96	746	3,492	2,765	111	1	2,503	1,626			建設仮勘定	取得価額	940	163	118	79	1	12	5	39	181	143	6	0	148	45				減価償却累計額	0	0	0	0	0	0	0	0	0	0	0	0	0	0				正味価額	940	163	118	79	1	12	5	39	181	143	6	0	148	45			無形固定資産	取得価額	72,581	14,180	10,228	6,841	51	1,031	430	3,349	15,675	12,440	495	5	2,538	5,319				減価償却累計額	63,292	12,337	8,898	5,952	44	899	374	2,913	13,634	10,824	430	4	1,923	5,059				正味価額	9,289	1,843	1,330	889	7	132	56	436	2,041	1,616	65	1	614	260			合計	取得価額	716,495	112,478	81,140	54,260	405	8,075	3,411	26,598	124,549	98,638	3,958	37	143,004	59,941				減価償却累計額	543,509	86,043	62,309	41,261	329	6,511	2,469	19,054	92,371	68,302	2,867	30	112,595	49,369				正味価額	172,986	26,435	18,831	12,999	76	1,563	942	7,545	32,178	30,336	1,091	8	30,409	10,572																																																																																																																																																																																																																																																																																																																																																																																																																																																																																																																																																																																																																																																																																																																																																																																																																																																																																																																																																																																				
	正味価額	4,819	0	0	0	0	0	0	0	0	0	0	0	3,884	935			海底線設備	取得価額	522	0	0	0	0	0	0	0	0	0	0	0	421	102				減価償却累計額	471	0	0	0	0	0	0	0	0	0	0	0	380	91				正味価額	51	0	0	0	0	0	0	0	0	0	0	0	41	10			建物	取得価額	155,389	25,711	18,548	12,403	93	1,840	780	6,082	28,482	22,546	906	9	22,994	14,995				減価償却累計額	113,527	18,773	13,543	9,056	68	1,343	570	4,441	20,796	16,461	662	6	11,839	10,975				正味価額	41,862	6,939	5,005	3,347	25	497	210	1,641	7,685	6,084	244	2	6,160	4,020			構築物	取得価額	11,535	1,915	1,382	924	7	137	58	453	2,122	1,680	68	1	1,698	1,090				減価償却累計額	9,196	1,527	1,102	737	5	109	46	361	1,692	1,339	54	1	1,355	868				正味価額	2,339	388	280	187	1	28	12	92	430	341	14	0	343	222			機械及び装置	取得価額	1,106	215	155	104	1	15	7	51	238	189	8	0	85	38				減価償却累計額	913	180	130	87	1	13	5	43	199	158	6	0	63	29				正味価額	193	36	26	17	0	3	1	8	39	31	1	0	22	9			車両及び船舶	取得価額	496	103	74	50	0	7	3	24	114	90	4	0	14	13				減価償却累計額	342	71	51	34	0	5	2	17	78	62	2	0	10	9				正味価額	155	32	23	15	0	2	1	8	36	28	1	0	4	4			工具、器具及び備品	取得価額	12,949	2,596	1,873	1,252	9	186	79	614	2,875	2,277	91	1	704	392				減価償却累計額	9,187	1,846	1,332	890	7	133	56	436	2,044	1,619	65	1	484	275				正味価額	3,762	750	541	362	3	54	23	177	831	658	26	0	220	116			リース資産	取得価額	173	35	25	17	0	2	1	8	38	30	1	0	9	6				減価償却累計額	110	22	16	11	0	2	1	5	25	19	1	0	5	4				正味価額	63	12	9	6	0	1	0	3	14	11	0	0	4	2			土地	取得価額	18,525	3,153	2,274	1,521	11	226	96	746	3,492	2,765	111	1	2,503	1,626				減価償却累計額	0	0	0	0	0	0	0	0	0	0	0	0	0	0				正味価額	18,525	3,153	2,274	1,521	11	226	96	746	3,492	2,765	111	1	2,503	1,626			建設仮勘定	取得価額	940	163	118	79	1	12	5	39	181	143	6	0	148	45				減価償却累計額	0	0	0	0	0	0	0	0	0	0	0	0	0	0				正味価額	940	163	118	79	1	12	5	39	181	143	6	0	148	45			無形固定資産	取得価額	72,581	14,180	10,228	6,841	51	1,031	430	3,349	15,675	12,440	495	5	2,538	5,319				減価償却累計額	63,292	12,337	8,898	5,952	44	899	374	2,913	13,634	10,824	430	4	1,923	5,059				正味価額	9,289	1,843	1,330	889	7	132	56	436	2,041	1,616	65	1	614	260			合計	取得価額	716,495	112,478	81,140	54,260	405	8,075	3,411	26,598	124,549	98,638	3,958	37	143,004	59,941				減価償却累計額	543,509	86,043	62,309	41,261	329	6,511	2,469	19,054	92,371	68,302	2,867	30	112,595	49,369				正味価額	172,986	26,435	18,831	12,999	76	1,563	942	7,545	32,178	30,336	1,091	8	30,409	10,572																																																																																																																																																																																																																																																																																																																																																																																																																																																																																																																																																																																																																																																																																																																																																																																																																																																																																																																																																																																																						
海底線設備	取得価額	522	0	0	0	0	0	0	0	0	0	0	0	421	102				減価償却累計額	471	0	0	0	0	0	0	0	0	0	0	0	380	91				正味価額	51	0	0	0	0	0	0	0	0	0	0	0	41	10			建物	取得価額	155,389	25,711	18,548	12,403	93	1,840	780	6,082	28,482	22,546	906	9	22,994	14,995				減価償却累計額	113,527	18,773	13,543	9,056	68	1,343	570	4,441	20,796	16,461	662	6	11,839	10,975				正味価額	41,862	6,939	5,005	3,347	25	497	210	1,641	7,685	6,084	244	2	6,160	4,020			構築物	取得価額	11,535	1,915	1,382	924	7	137	58	453	2,122	1,680	68	1	1,698	1,090				減価償却累計額	9,196	1,527	1,102	737	5	109	46	361	1,692	1,339	54	1	1,355	868				正味価額	2,339	388	280	187	1	28	12	92	430	341	14	0	343	222			機械及び装置	取得価額	1,106	215	155	104	1	15	7	51	238	189	8	0	85	38				減価償却累計額	913	180	130	87	1	13	5	43	199	158	6	0	63	29				正味価額	193	36	26	17	0	3	1	8	39	31	1	0	22	9			車両及び船舶	取得価額	496	103	74	50	0	7	3	24	114	90	4	0	14	13				減価償却累計額	342	71	51	34	0	5	2	17	78	62	2	0	10	9				正味価額	155	32	23	15	0	2	1	8	36	28	1	0	4	4			工具、器具及び備品	取得価額	12,949	2,596	1,873	1,252	9	186	79	614	2,875	2,277	91	1	704	392				減価償却累計額	9,187	1,846	1,332	890	7	133	56	436	2,044	1,619	65	1	484	275				正味価額	3,762	750	541	362	3	54	23	177	831	658	26	0	220	116			リース資産	取得価額	173	35	25	17	0	2	1	8	38	30	1	0	9	6				減価償却累計額	110	22	16	11	0	2	1	5	25	19	1	0	5	4				正味価額	63	12	9	6	0	1	0	3	14	11	0	0	4	2			土地	取得価額	18,525	3,153	2,274	1,521	11	226	96	746	3,492	2,765	111	1	2,503	1,626				減価償却累計額	0	0	0	0	0	0	0	0	0	0	0	0	0	0				正味価額	18,525	3,153	2,274	1,521	11	226	96	746	3,492	2,765	111	1	2,503	1,626			建設仮勘定	取得価額	940	163	118	79	1	12	5	39	181	143	6	0	148	45				減価償却累計額	0	0	0	0	0	0	0	0	0	0	0	0	0	0				正味価額	940	163	118	79	1	12	5	39	181	143	6	0	148	45			無形固定資産	取得価額	72,581	14,180	10,228	6,841	51	1,031	430	3,349	15,675	12,440	495	5	2,538	5,319				減価償却累計額	63,292	12,337	8,898	5,952	44	899	374	2,913	13,634	10,824	430	4	1,923	5,059				正味価額	9,289	1,843	1,330	889	7	132	56	436	2,041	1,616	65	1	614	260			合計	取得価額	716,495	112,478	81,140	54,260	405	8,075	3,411	26,598	124,549	98,638	3,958	37	143,004	59,941				減価償却累計額	543,509	86,043	62,309	41,261	329	6,511	2,469	19,054	92,371	68,302	2,867	30	112,595	49,369				正味価額	172,986	26,435	18,831	12,999	76	1,563	942	7,545	32,178	30,336	1,091	8	30,409	10,572																																																																																																																																																																																																																																																																																																																																																																																																																																																																																																																																																																																																																																																																																																																																																																																																																																																																																																																																																																																																																								
	減価償却累計額	471	0	0	0	0	0	0	0	0	0	0	0	380	91				正味価額	51	0	0	0	0	0	0	0	0	0	0	0	41	10			建物	取得価額	155,389	25,711	18,548	12,403	93	1,840	780	6,082	28,482	22,546	906	9	22,994	14,995				減価償却累計額	113,527	18,773	13,543	9,056	68	1,343	570	4,441	20,796	16,461	662	6	11,839	10,975				正味価額	41,862	6,939	5,005	3,347	25	497	210	1,641	7,685	6,084	244	2	6,160	4,020			構築物	取得価額	11,535	1,915	1,382	924	7	137	58	453	2,122	1,680	68	1	1,698	1,090				減価償却累計額	9,196	1,527	1,102	737	5	109	46	361	1,692	1,339	54	1	1,355	868				正味価額	2,339	388	280	187	1	28	12	92	430	341	14	0	343	222			機械及び装置	取得価額	1,106	215	155	104	1	15	7	51	238	189	8	0	85	38				減価償却累計額	913	180	130	87	1	13	5	43	199	158	6	0	63	29				正味価額	193	36	26	17	0	3	1	8	39	31	1	0	22	9			車両及び船舶	取得価額	496	103	74	50	0	7	3	24	114	90	4	0	14	13				減価償却累計額	342	71	51	34	0	5	2	17	78	62	2	0	10	9				正味価額	155	32	23	15	0	2	1	8	36	28	1	0	4	4			工具、器具及び備品	取得価額	12,949	2,596	1,873	1,252	9	186	79	614	2,875	2,277	91	1	704	392				減価償却累計額	9,187	1,846	1,332	890	7	133	56	436	2,044	1,619	65	1	484	275				正味価額	3,762	750	541	362	3	54	23	177	831	658	26	0	220	116			リース資産	取得価額	173	35	25	17	0	2	1	8	38	30	1	0	9	6				減価償却累計額	110	22	16	11	0	2	1	5	25	19	1	0	5	4				正味価額	63	12	9	6	0	1	0	3	14	11	0	0	4	2			土地	取得価額	18,525	3,153	2,274	1,521	11	226	96	746	3,492	2,765	111	1	2,503	1,626				減価償却累計額	0	0	0	0	0	0	0	0	0	0	0	0	0	0				正味価額	18,525	3,153	2,274	1,521	11	226	96	746	3,492	2,765	111	1	2,503	1,626			建設仮勘定	取得価額	940	163	118	79	1	12	5	39	181	143	6	0	148	45				減価償却累計額	0	0	0	0	0	0	0	0	0	0	0	0	0	0				正味価額	940	163	118	79	1	12	5	39	181	143	6	0	148	45			無形固定資産	取得価額	72,581	14,180	10,228	6,841	51	1,031	430	3,349	15,675	12,440	495	5	2,538	5,319				減価償却累計額	63,292	12,337	8,898	5,952	44	899	374	2,913	13,634	10,824	430	4	1,923	5,059				正味価額	9,289	1,843	1,330	889	7	132	56	436	2,041	1,616	65	1	614	260			合計	取得価額	716,495	112,478	81,140	54,260	405	8,075	3,411	26,598	124,549	98,638	3,958	37	143,004	59,941				減価償却累計額	543,509	86,043	62,309	41,261	329	6,511	2,469	19,054	92,371	68,302	2,867	30	112,595	49,369				正味価額	172,986	26,435	18,831	12,999	76	1,563	942	7,545	32,178	30,336	1,091	8	30,409	10,572																																																																																																																																																																																																																																																																																																																																																																																																																																																																																																																																																																																																																																																																																																																																																																																																																																																																																																																																																																																																																																										
	正味価額	51	0	0	0	0	0	0	0	0	0	0	0	41	10			建物	取得価額	155,389	25,711	18,548	12,403	93	1,840	780	6,082	28,482	22,546	906	9	22,994	14,995				減価償却累計額	113,527	18,773	13,543	9,056	68	1,343	570	4,441	20,796	16,461	662	6	11,839	10,975				正味価額	41,862	6,939	5,005	3,347	25	497	210	1,641	7,685	6,084	244	2	6,160	4,020			構築物	取得価額	11,535	1,915	1,382	924	7	137	58	453	2,122	1,680	68	1	1,698	1,090				減価償却累計額	9,196	1,527	1,102	737	5	109	46	361	1,692	1,339	54	1	1,355	868				正味価額	2,339	388	280	187	1	28	12	92	430	341	14	0	343	222			機械及び装置	取得価額	1,106	215	155	104	1	15	7	51	238	189	8	0	85	38				減価償却累計額	913	180	130	87	1	13	5	43	199	158	6	0	63	29				正味価額	193	36	26	17	0	3	1	8	39	31	1	0	22	9			車両及び船舶	取得価額	496	103	74	50	0	7	3	24	114	90	4	0	14	13				減価償却累計額	342	71	51	34	0	5	2	17	78	62	2	0	10	9				正味価額	155	32	23	15	0	2	1	8	36	28	1	0	4	4			工具、器具及び備品	取得価額	12,949	2,596	1,873	1,252	9	186	79	614	2,875	2,277	91	1	704	392				減価償却累計額	9,187	1,846	1,332	890	7	133	56	436	2,044	1,619	65	1	484	275				正味価額	3,762	750	541	362	3	54	23	177	831	658	26	0	220	116			リース資産	取得価額	173	35	25	17	0	2	1	8	38	30	1	0	9	6				減価償却累計額	110	22	16	11	0	2	1	5	25	19	1	0	5	4				正味価額	63	12	9	6	0	1	0	3	14	11	0	0	4	2			土地	取得価額	18,525	3,153	2,274	1,521	11	226	96	746	3,492	2,765	111	1	2,503	1,626				減価償却累計額	0	0	0	0	0	0	0	0	0	0	0	0	0	0				正味価額	18,525	3,153	2,274	1,521	11	226	96	746	3,492	2,765	111	1	2,503	1,626			建設仮勘定	取得価額	940	163	118	79	1	12	5	39	181	143	6	0	148	45				減価償却累計額	0	0	0	0	0	0	0	0	0	0	0	0	0	0				正味価額	940	163	118	79	1	12	5	39	181	143	6	0	148	45			無形固定資産	取得価額	72,581	14,180	10,228	6,841	51	1,031	430	3,349	15,675	12,440	495	5	2,538	5,319				減価償却累計額	63,292	12,337	8,898	5,952	44	899	374	2,913	13,634	10,824	430	4	1,923	5,059				正味価額	9,289	1,843	1,330	889	7	132	56	436	2,041	1,616	65	1	614	260			合計	取得価額	716,495	112,478	81,140	54,260	405	8,075	3,411	26,598	124,549	98,638	3,958	37	143,004	59,941				減価償却累計額	543,509	86,043	62,309	41,261	329	6,511	2,469	19,054	92,371	68,302	2,867	30	112,595	49,369				正味価額	172,986	26,435	18,831	12,999	76	1,563	942	7,545	32,178	30,336	1,091	8	30,409	10,572																																																																																																																																																																																																																																																																																																																																																																																																																																																																																																																																																																																																																																																																																																																																																																																																																																																																																																																																																																																																																																																												
建物	取得価額	155,389	25,711	18,548	12,403	93	1,840	780	6,082	28,482	22,546	906	9	22,994	14,995				減価償却累計額	113,527	18,773	13,543	9,056	68	1,343	570	4,441	20,796	16,461	662	6	11,839	10,975				正味価額	41,862	6,939	5,005	3,347	25	497	210	1,641	7,685	6,084	244	2	6,160	4,020			構築物	取得価額	11,535	1,915	1,382	924	7	137	58	453	2,122	1,680	68	1	1,698	1,090				減価償却累計額	9,196	1,527	1,102	737	5	109	46	361	1,692	1,339	54	1	1,355	868				正味価額	2,339	388	280	187	1	28	12	92	430	341	14	0	343	222			機械及び装置	取得価額	1,106	215	155	104	1	15	7	51	238	189	8	0	85	38				減価償却累計額	913	180	130	87	1	13	5	43	199	158	6	0	63	29				正味価額	193	36	26	17	0	3	1	8	39	31	1	0	22	9			車両及び船舶	取得価額	496	103	74	50	0	7	3	24	114	90	4	0	14	13				減価償却累計額	342	71	51	34	0	5	2	17	78	62	2	0	10	9				正味価額	155	32	23	15	0	2	1	8	36	28	1	0	4	4			工具、器具及び備品	取得価額	12,949	2,596	1,873	1,252	9	186	79	614	2,875	2,277	91	1	704	392				減価償却累計額	9,187	1,846	1,332	890	7	133	56	436	2,044	1,619	65	1	484	275				正味価額	3,762	750	541	362	3	54	23	177	831	658	26	0	220	116			リース資産	取得価額	173	35	25	17	0	2	1	8	38	30	1	0	9	6				減価償却累計額	110	22	16	11	0	2	1	5	25	19	1	0	5	4				正味価額	63	12	9	6	0	1	0	3	14	11	0	0	4	2			土地	取得価額	18,525	3,153	2,274	1,521	11	226	96	746	3,492	2,765	111	1	2,503	1,626				減価償却累計額	0	0	0	0	0	0	0	0	0	0	0	0	0	0				正味価額	18,525	3,153	2,274	1,521	11	226	96	746	3,492	2,765	111	1	2,503	1,626			建設仮勘定	取得価額	940	163	118	79	1	12	5	39	181	143	6	0	148	45				減価償却累計額	0	0	0	0	0	0	0	0	0	0	0	0	0	0				正味価額	940	163	118	79	1	12	5	39	181	143	6	0	148	45			無形固定資産	取得価額	72,581	14,180	10,228	6,841	51	1,031	430	3,349	15,675	12,440	495	5	2,538	5,319				減価償却累計額	63,292	12,337	8,898	5,952	44	899	374	2,913	13,634	10,824	430	4	1,923	5,059				正味価額	9,289	1,843	1,330	889	7	132	56	436	2,041	1,616	65	1	614	260			合計	取得価額	716,495	112,478	81,140	54,260	405	8,075	3,411	26,598	124,549	98,638	3,958	37	143,004	59,941				減価償却累計額	543,509	86,043	62,309	41,261	329	6,511	2,469	19,054	92,371	68,302	2,867	30	112,595	49,369				正味価額	172,986	26,435	18,831	12,999	76	1,563	942	7,545	32,178	30,336	1,091	8	30,409	10,572																																																																																																																																																																																																																																																																																																																																																																																																																																																																																																																																																																																																																																																																																																																																																																																																																																																																																																																																																																																																																																																																														
	減価償却累計額	113,527	18,773	13,543	9,056	68	1,343	570	4,441	20,796	16,461	662	6	11,839	10,975				正味価額	41,862	6,939	5,005	3,347	25	497	210	1,641	7,685	6,084	244	2	6,160	4,020			構築物	取得価額	11,535	1,915	1,382	924	7	137	58	453	2,122	1,680	68	1	1,698	1,090				減価償却累計額	9,196	1,527	1,102	737	5	109	46	361	1,692	1,339	54	1	1,355	868				正味価額	2,339	388	280	187	1	28	12	92	430	341	14	0	343	222			機械及び装置	取得価額	1,106	215	155	104	1	15	7	51	238	189	8	0	85	38				減価償却累計額	913	180	130	87	1	13	5	43	199	158	6	0	63	29				正味価額	193	36	26	17	0	3	1	8	39	31	1	0	22	9			車両及び船舶	取得価額	496	103	74	50	0	7	3	24	114	90	4	0	14	13				減価償却累計額	342	71	51	34	0	5	2	17	78	62	2	0	10	9				正味価額	155	32	23	15	0	2	1	8	36	28	1	0	4	4			工具、器具及び備品	取得価額	12,949	2,596	1,873	1,252	9	186	79	614	2,875	2,277	91	1	704	392				減価償却累計額	9,187	1,846	1,332	890	7	133	56	436	2,044	1,619	65	1	484	275				正味価額	3,762	750	541	362	3	54	23	177	831	658	26	0	220	116			リース資産	取得価額	173	35	25	17	0	2	1	8	38	30	1	0	9	6				減価償却累計額	110	22	16	11	0	2	1	5	25	19	1	0	5	4				正味価額	63	12	9	6	0	1	0	3	14	11	0	0	4	2			土地	取得価額	18,525	3,153	2,274	1,521	11	226	96	746	3,492	2,765	111	1	2,503	1,626				減価償却累計額	0	0	0	0	0	0	0	0	0	0	0	0	0	0				正味価額	18,525	3,153	2,274	1,521	11	226	96	746	3,492	2,765	111	1	2,503	1,626			建設仮勘定	取得価額	940	163	118	79	1	12	5	39	181	143	6	0	148	45				減価償却累計額	0	0	0	0	0	0	0	0	0	0	0	0	0	0				正味価額	940	163	118	79	1	12	5	39	181	143	6	0	148	45			無形固定資産	取得価額	72,581	14,180	10,228	6,841	51	1,031	430	3,349	15,675	12,440	495	5	2,538	5,319				減価償却累計額	63,292	12,337	8,898	5,952	44	899	374	2,913	13,634	10,824	430	4	1,923	5,059				正味価額	9,289	1,843	1,330	889	7	132	56	436	2,041	1,616	65	1	614	260			合計	取得価額	716,495	112,478	81,140	54,260	405	8,075	3,411	26,598	124,549	98,638	3,958	37	143,004	59,941				減価償却累計額	543,509	86,043	62,309	41,261	329	6,511	2,469	19,054	92,371	68,302	2,867	30	112,595	49,369				正味価額	172,986	26,435	18,831	12,999	76	1,563	942	7,545	32,178	30,336	1,091	8	30,409	10,572																																																																																																																																																																																																																																																																																																																																																																																																																																																																																																																																																																																																																																																																																																																																																																																																																																																																																																																																																																																																																																																																																																
	正味価額	41,862	6,939	5,005	3,347	25	497	210	1,641	7,685	6,084	244	2	6,160	4,020			構築物	取得価額	11,535	1,915	1,382	924	7	137	58	453	2,122	1,680	68	1	1,698	1,090				減価償却累計額	9,196	1,527	1,102	737	5	109	46	361	1,692	1,339	54	1	1,355	868				正味価額	2,339	388	280	187	1	28	12	92	430	341	14	0	343	222			機械及び装置	取得価額	1,106	215	155	104	1	15	7	51	238	189	8	0	85	38				減価償却累計額	913	180	130	87	1	13	5	43	199	158	6	0	63	29				正味価額	193	36	26	17	0	3	1	8	39	31	1	0	22	9			車両及び船舶	取得価額	496	103	74	50	0	7	3	24	114	90	4	0	14	13				減価償却累計額	342	71	51	34	0	5	2	17	78	62	2	0	10	9				正味価額	155	32	23	15	0	2	1	8	36	28	1	0	4	4			工具、器具及び備品	取得価額	12,949	2,596	1,873	1,252	9	186	79	614	2,875	2,277	91	1	704	392				減価償却累計額	9,187	1,846	1,332	890	7	133	56	436	2,044	1,619	65	1	484	275				正味価額	3,762	750	541	362	3	54	23	177	831	658	26	0	220	116			リース資産	取得価額	173	35	25	17	0	2	1	8	38	30	1	0	9	6				減価償却累計額	110	22	16	11	0	2	1	5	25	19	1	0	5	4				正味価額	63	12	9	6	0	1	0	3	14	11	0	0	4	2			土地	取得価額	18,525	3,153	2,274	1,521	11	226	96	746	3,492	2,765	111	1	2,503	1,626				減価償却累計額	0	0	0	0	0	0	0	0	0	0	0	0	0	0				正味価額	18,525	3,153	2,274	1,521	11	226	96	746	3,492	2,765	111	1	2,503	1,626			建設仮勘定	取得価額	940	163	118	79	1	12	5	39	181	143	6	0	148	45				減価償却累計額	0	0	0	0	0	0	0	0	0	0	0	0	0	0				正味価額	940	163	118	79	1	12	5	39	181	143	6	0	148	45			無形固定資産	取得価額	72,581	14,180	10,228	6,841	51	1,031	430	3,349	15,675	12,440	495	5	2,538	5,319				減価償却累計額	63,292	12,337	8,898	5,952	44	899	374	2,913	13,634	10,824	430	4	1,923	5,059				正味価額	9,289	1,843	1,330	889	7	132	56	436	2,041	1,616	65	1	614	260			合計	取得価額	716,495	112,478	81,140	54,260	405	8,075	3,411	26,598	124,549	98,638	3,958	37	143,004	59,941				減価償却累計額	543,509	86,043	62,309	41,261	329	6,511	2,469	19,054	92,371	68,302	2,867	30	112,595	49,369				正味価額	172,986	26,435	18,831	12,999	76	1,563	942	7,545	32,178	30,336	1,091	8	30,409	10,572																																																																																																																																																																																																																																																																																																																																																																																																																																																																																																																																																																																																																																																																																																																																																																																																																																																																																																																																																																																																																																																																																																																		
構築物	取得価額	11,535	1,915	1,382	924	7	137	58	453	2,122	1,680	68	1	1,698	1,090				減価償却累計額	9,196	1,527	1,102	737	5	109	46	361	1,692	1,339	54	1	1,355	868				正味価額	2,339	388	280	187	1	28	12	92	430	341	14	0	343	222			機械及び装置	取得価額	1,106	215	155	104	1	15	7	51	238	189	8	0	85	38				減価償却累計額	913	180	130	87	1	13	5	43	199	158	6	0	63	29				正味価額	193	36	26	17	0	3	1	8	39	31	1	0	22	9			車両及び船舶	取得価額	496	103	74	50	0	7	3	24	114	90	4	0	14	13				減価償却累計額	342	71	51	34	0	5	2	17	78	62	2	0	10	9				正味価額	155	32	23	15	0	2	1	8	36	28	1	0	4	4			工具、器具及び備品	取得価額	12,949	2,596	1,873	1,252	9	186	79	614	2,875	2,277	91	1	704	392				減価償却累計額	9,187	1,846	1,332	890	7	133	56	436	2,044	1,619	65	1	484	275				正味価額	3,762	750	541	362	3	54	23	177	831	658	26	0	220	116			リース資産	取得価額	173	35	25	17	0	2	1	8	38	30	1	0	9	6				減価償却累計額	110	22	16	11	0	2	1	5	25	19	1	0	5	4				正味価額	63	12	9	6	0	1	0	3	14	11	0	0	4	2			土地	取得価額	18,525	3,153	2,274	1,521	11	226	96	746	3,492	2,765	111	1	2,503	1,626				減価償却累計額	0	0	0	0	0	0	0	0	0	0	0	0	0	0				正味価額	18,525	3,153	2,274	1,521	11	226	96	746	3,492	2,765	111	1	2,503	1,626			建設仮勘定	取得価額	940	163	118	79	1	12	5	39	181	143	6	0	148	45				減価償却累計額	0	0	0	0	0	0	0	0	0	0	0	0	0	0				正味価額	940	163	118	79	1	12	5	39	181	143	6	0	148	45			無形固定資産	取得価額	72,581	14,180	10,228	6,841	51	1,031	430	3,349	15,675	12,440	495	5	2,538	5,319				減価償却累計額	63,292	12,337	8,898	5,952	44	899	374	2,913	13,634	10,824	430	4	1,923	5,059				正味価額	9,289	1,843	1,330	889	7	132	56	436	2,041	1,616	65	1	614	260			合計	取得価額	716,495	112,478	81,140	54,260	405	8,075	3,411	26,598	124,549	98,638	3,958	37	143,004	59,941				減価償却累計額	543,509	86,043	62,309	41,261	329	6,511	2,469	19,054	92,371	68,302	2,867	30	112,595	49,369				正味価額	172,986	26,435	18,831	12,999	76	1,563	942	7,545	32,178	30,336	1,091	8	30,409	10,572																																																																																																																																																																																																																																																																																																																																																																																																																																																																																																																																																																																																																																																																																																																																																																																																																																																																																																																																																																																																																																																																																																																																				
	減価償却累計額	9,196	1,527	1,102	737	5	109	46	361	1,692	1,339	54	1	1,355	868				正味価額	2,339	388	280	187	1	28	12	92	430	341	14	0	343	222			機械及び装置	取得価額	1,106	215	155	104	1	15	7	51	238	189	8	0	85	38				減価償却累計額	913	180	130	87	1	13	5	43	199	158	6	0	63	29				正味価額	193	36	26	17	0	3	1	8	39	31	1	0	22	9			車両及び船舶	取得価額	496	103	74	50	0	7	3	24	114	90	4	0	14	13				減価償却累計額	342	71	51	34	0	5	2	17	78	62	2	0	10	9				正味価額	155	32	23	15	0	2	1	8	36	28	1	0	4	4			工具、器具及び備品	取得価額	12,949	2,596	1,873	1,252	9	186	79	614	2,875	2,277	91	1	704	392				減価償却累計額	9,187	1,846	1,332	890	7	133	56	436	2,044	1,619	65	1	484	275				正味価額	3,762	750	541	362	3	54	23	177	831	658	26	0	220	116			リース資産	取得価額	173	35	25	17	0	2	1	8	38	30	1	0	9	6				減価償却累計額	110	22	16	11	0	2	1	5	25	19	1	0	5	4				正味価額	63	12	9	6	0	1	0	3	14	11	0	0	4	2			土地	取得価額	18,525	3,153	2,274	1,521	11	226	96	746	3,492	2,765	111	1	2,503	1,626				減価償却累計額	0	0	0	0	0	0	0	0	0	0	0	0	0	0				正味価額	18,525	3,153	2,274	1,521	11	226	96	746	3,492	2,765	111	1	2,503	1,626			建設仮勘定	取得価額	940	163	118	79	1	12	5	39	181	143	6	0	148	45				減価償却累計額	0	0	0	0	0	0	0	0	0	0	0	0	0	0				正味価額	940	163	118	79	1	12	5	39	181	143	6	0	148	45			無形固定資産	取得価額	72,581	14,180	10,228	6,841	51	1,031	430	3,349	15,675	12,440	495	5	2,538	5,319				減価償却累計額	63,292	12,337	8,898	5,952	44	899	374	2,913	13,634	10,824	430	4	1,923	5,059				正味価額	9,289	1,843	1,330	889	7	132	56	436	2,041	1,616	65	1	614	260			合計	取得価額	716,495	112,478	81,140	54,260	405	8,075	3,411	26,598	124,549	98,638	3,958	37	143,004	59,941				減価償却累計額	543,509	86,043	62,309	41,261	329	6,511	2,469	19,054	92,371	68,302	2,867	30	112,595	49,369				正味価額	172,986	26,435	18,831	12,999	76	1,563	942	7,545	32,178	30,336	1,091	8	30,409	10,572																																																																																																																																																																																																																																																																																																																																																																																																																																																																																																																																																																																																																																																																																																																																																																																																																																																																																																																																																																																																																																																																																																																																																						
	正味価額	2,339	388	280	187	1	28	12	92	430	341	14	0	343	222			機械及び装置	取得価額	1,106	215	155	104	1	15	7	51	238	189	8	0	85	38				減価償却累計額	913	180	130	87	1	13	5	43	199	158	6	0	63	29				正味価額	193	36	26	17	0	3	1	8	39	31	1	0	22	9			車両及び船舶	取得価額	496	103	74	50	0	7	3	24	114	90	4	0	14	13				減価償却累計額	342	71	51	34	0	5	2	17	78	62	2	0	10	9				正味価額	155	32	23	15	0	2	1	8	36	28	1	0	4	4			工具、器具及び備品	取得価額	12,949	2,596	1,873	1,252	9	186	79	614	2,875	2,277	91	1	704	392				減価償却累計額	9,187	1,846	1,332	890	7	133	56	436	2,044	1,619	65	1	484	275				正味価額	3,762	750	541	362	3	54	23	177	831	658	26	0	220	116			リース資産	取得価額	173	35	25	17	0	2	1	8	38	30	1	0	9	6				減価償却累計額	110	22	16	11	0	2	1	5	25	19	1	0	5	4				正味価額	63	12	9	6	0	1	0	3	14	11	0	0	4	2			土地	取得価額	18,525	3,153	2,274	1,521	11	226	96	746	3,492	2,765	111	1	2,503	1,626				減価償却累計額	0	0	0	0	0	0	0	0	0	0	0	0	0	0				正味価額	18,525	3,153	2,274	1,521	11	226	96	746	3,492	2,765	111	1	2,503	1,626			建設仮勘定	取得価額	940	163	118	79	1	12	5	39	181	143	6	0	148	45				減価償却累計額	0	0	0	0	0	0	0	0	0	0	0	0	0	0				正味価額	940	163	118	79	1	12	5	39	181	143	6	0	148	45			無形固定資産	取得価額	72,581	14,180	10,228	6,841	51	1,031	430	3,349	15,675	12,440	495	5	2,538	5,319				減価償却累計額	63,292	12,337	8,898	5,952	44	899	374	2,913	13,634	10,824	430	4	1,923	5,059				正味価額	9,289	1,843	1,330	889	7	132	56	436	2,041	1,616	65	1	614	260			合計	取得価額	716,495	112,478	81,140	54,260	405	8,075	3,411	26,598	124,549	98,638	3,958	37	143,004	59,941				減価償却累計額	543,509	86,043	62,309	41,261	329	6,511	2,469	19,054	92,371	68,302	2,867	30	112,595	49,369				正味価額	172,986	26,435	18,831	12,999	76	1,563	942	7,545	32,178	30,336	1,091	8	30,409	10,572																																																																																																																																																																																																																																																																																																																																																																																																																																																																																																																																																																																																																																																																																																																																																																																																																																																																																																																																																																																																																																																																																																																																																																								
機械及び装置	取得価額	1,106	215	155	104	1	15	7	51	238	189	8	0	85	38				減価償却累計額	913	180	130	87	1	13	5	43	199	158	6	0	63	29				正味価額	193	36	26	17	0	3	1	8	39	31	1	0	22	9			車両及び船舶	取得価額	496	103	74	50	0	7	3	24	114	90	4	0	14	13				減価償却累計額	342	71	51	34	0	5	2	17	78	62	2	0	10	9				正味価額	155	32	23	15	0	2	1	8	36	28	1	0	4	4			工具、器具及び備品	取得価額	12,949	2,596	1,873	1,252	9	186	79	614	2,875	2,277	91	1	704	392				減価償却累計額	9,187	1,846	1,332	890	7	133	56	436	2,044	1,619	65	1	484	275				正味価額	3,762	750	541	362	3	54	23	177	831	658	26	0	220	116			リース資産	取得価額	173	35	25	17	0	2	1	8	38	30	1	0	9	6				減価償却累計額	110	22	16	11	0	2	1	5	25	19	1	0	5	4				正味価額	63	12	9	6	0	1	0	3	14	11	0	0	4	2			土地	取得価額	18,525	3,153	2,274	1,521	11	226	96	746	3,492	2,765	111	1	2,503	1,626				減価償却累計額	0	0	0	0	0	0	0	0	0	0	0	0	0	0				正味価額	18,525	3,153	2,274	1,521	11	226	96	746	3,492	2,765	111	1	2,503	1,626			建設仮勘定	取得価額	940	163	118	79	1	12	5	39	181	143	6	0	148	45				減価償却累計額	0	0	0	0	0	0	0	0	0	0	0	0	0	0				正味価額	940	163	118	79	1	12	5	39	181	143	6	0	148	45			無形固定資産	取得価額	72,581	14,180	10,228	6,841	51	1,031	430	3,349	15,675	12,440	495	5	2,538	5,319				減価償却累計額	63,292	12,337	8,898	5,952	44	899	374	2,913	13,634	10,824	430	4	1,923	5,059				正味価額	9,289	1,843	1,330	889	7	132	56	436	2,041	1,616	65	1	614	260			合計	取得価額	716,495	112,478	81,140	54,260	405	8,075	3,411	26,598	124,549	98,638	3,958	37	143,004	59,941				減価償却累計額	543,509	86,043	62,309	41,261	329	6,511	2,469	19,054	92,371	68,302	2,867	30	112,595	49,369				正味価額	172,986	26,435	18,831	12,999	76	1,563	942	7,545	32,178	30,336	1,091	8	30,409	10,572																																																																																																																																																																																																																																																																																																																																																																																																																																																																																																																																																																																																																																																																																																																																																																																																																																																																																																																																																																																																																																																																																																																																																																																										
	減価償却累計額	913	180	130	87	1	13	5	43	199	158	6	0	63	29				正味価額	193	36	26	17	0	3	1	8	39	31	1	0	22	9			車両及び船舶	取得価額	496	103	74	50	0	7	3	24	114	90	4	0	14	13				減価償却累計額	342	71	51	34	0	5	2	17	78	62	2	0	10	9				正味価額	155	32	23	15	0	2	1	8	36	28	1	0	4	4			工具、器具及び備品	取得価額	12,949	2,596	1,873	1,252	9	186	79	614	2,875	2,277	91	1	704	392				減価償却累計額	9,187	1,846	1,332	890	7	133	56	436	2,044	1,619	65	1	484	275				正味価額	3,762	750	541	362	3	54	23	177	831	658	26	0	220	116			リース資産	取得価額	173	35	25	17	0	2	1	8	38	30	1	0	9	6				減価償却累計額	110	22	16	11	0	2	1	5	25	19	1	0	5	4				正味価額	63	12	9	6	0	1	0	3	14	11	0	0	4	2			土地	取得価額	18,525	3,153	2,274	1,521	11	226	96	746	3,492	2,765	111	1	2,503	1,626				減価償却累計額	0	0	0	0	0	0	0	0	0	0	0	0	0	0				正味価額	18,525	3,153	2,274	1,521	11	226	96	746	3,492	2,765	111	1	2,503	1,626			建設仮勘定	取得価額	940	163	118	79	1	12	5	39	181	143	6	0	148	45				減価償却累計額	0	0	0	0	0	0	0	0	0	0	0	0	0	0				正味価額	940	163	118	79	1	12	5	39	181	143	6	0	148	45			無形固定資産	取得価額	72,581	14,180	10,228	6,841	51	1,031	430	3,349	15,675	12,440	495	5	2,538	5,319				減価償却累計額	63,292	12,337	8,898	5,952	44	899	374	2,913	13,634	10,824	430	4	1,923	5,059				正味価額	9,289	1,843	1,330	889	7	132	56	436	2,041	1,616	65	1	614	260			合計	取得価額	716,495	112,478	81,140	54,260	405	8,075	3,411	26,598	124,549	98,638	3,958	37	143,004	59,941				減価償却累計額	543,509	86,043	62,309	41,261	329	6,511	2,469	19,054	92,371	68,302	2,867	30	112,595	49,369				正味価額	172,986	26,435	18,831	12,999	76	1,563	942	7,545	32,178	30,336	1,091	8	30,409	10,572																																																																																																																																																																																																																																																																																																																																																																																																																																																																																																																																																																																																																																																																																																																																																																																																																																																																																																																																																																																																																																																																																																																																																																																																												
	正味価額	193	36	26	17	0	3	1	8	39	31	1	0	22	9			車両及び船舶	取得価額	496	103	74	50	0	7	3	24	114	90	4	0	14	13				減価償却累計額	342	71	51	34	0	5	2	17	78	62	2	0	10	9				正味価額	155	32	23	15	0	2	1	8	36	28	1	0	4	4			工具、器具及び備品	取得価額	12,949	2,596	1,873	1,252	9	186	79	614	2,875	2,277	91	1	704	392				減価償却累計額	9,187	1,846	1,332	890	7	133	56	436	2,044	1,619	65	1	484	275				正味価額	3,762	750	541	362	3	54	23	177	831	658	26	0	220	116			リース資産	取得価額	173	35	25	17	0	2	1	8	38	30	1	0	9	6				減価償却累計額	110	22	16	11	0	2	1	5	25	19	1	0	5	4				正味価額	63	12	9	6	0	1	0	3	14	11	0	0	4	2			土地	取得価額	18,525	3,153	2,274	1,521	11	226	96	746	3,492	2,765	111	1	2,503	1,626				減価償却累計額	0	0	0	0	0	0	0	0	0	0	0	0	0	0				正味価額	18,525	3,153	2,274	1,521	11	226	96	746	3,492	2,765	111	1	2,503	1,626			建設仮勘定	取得価額	940	163	118	79	1	12	5	39	181	143	6	0	148	45				減価償却累計額	0	0	0	0	0	0	0	0	0	0	0	0	0	0				正味価額	940	163	118	79	1	12	5	39	181	143	6	0	148	45			無形固定資産	取得価額	72,581	14,180	10,228	6,841	51	1,031	430	3,349	15,675	12,440	495	5	2,538	5,319				減価償却累計額	63,292	12,337	8,898	5,952	44	899	374	2,913	13,634	10,824	430	4	1,923	5,059				正味価額	9,289	1,843	1,330	889	7	132	56	436	2,041	1,616	65	1	614	260			合計	取得価額	716,495	112,478	81,140	54,260	405	8,075	3,411	26,598	124,549	98,638	3,958	37	143,004	59,941				減価償却累計額	543,509	86,043	62,309	41,261	329	6,511	2,469	19,054	92,371	68,302	2,867	30	112,595	49,369				正味価額	172,986	26,435	18,831	12,999	76	1,563	942	7,545	32,178	30,336	1,091	8	30,409	10,572																																																																																																																																																																																																																																																																																																																																																																																																																																																																																																																																																																																																																																																																																																																																																																																																																																																																																																																																																																																																																																																																																																																																																																																																																														
車両及び船舶	取得価額	496	103	74	50	0	7	3	24	114	90	4	0	14	13				減価償却累計額	342	71	51	34	0	5	2	17	78	62	2	0	10	9				正味価額	155	32	23	15	0	2	1	8	36	28	1	0	4	4			工具、器具及び備品	取得価額	12,949	2,596	1,873	1,252	9	186	79	614	2,875	2,277	91	1	704	392				減価償却累計額	9,187	1,846	1,332	890	7	133	56	436	2,044	1,619	65	1	484	275				正味価額	3,762	750	541	362	3	54	23	177	831	658	26	0	220	116			リース資産	取得価額	173	35	25	17	0	2	1	8	38	30	1	0	9	6				減価償却累計額	110	22	16	11	0	2	1	5	25	19	1	0	5	4				正味価額	63	12	9	6	0	1	0	3	14	11	0	0	4	2			土地	取得価額	18,525	3,153	2,274	1,521	11	226	96	746	3,492	2,765	111	1	2,503	1,626				減価償却累計額	0	0	0	0	0	0	0	0	0	0	0	0	0	0				正味価額	18,525	3,153	2,274	1,521	11	226	96	746	3,492	2,765	111	1	2,503	1,626			建設仮勘定	取得価額	940	163	118	79	1	12	5	39	181	143	6	0	148	45				減価償却累計額	0	0	0	0	0	0	0	0	0	0	0	0	0	0				正味価額	940	163	118	79	1	12	5	39	181	143	6	0	148	45			無形固定資産	取得価額	72,581	14,180	10,228	6,841	51	1,031	430	3,349	15,675	12,440	495	5	2,538	5,319				減価償却累計額	63,292	12,337	8,898	5,952	44	899	374	2,913	13,634	10,824	430	4	1,923	5,059				正味価額	9,289	1,843	1,330	889	7	132	56	436	2,041	1,616	65	1	614	260			合計	取得価額	716,495	112,478	81,140	54,260	405	8,075	3,411	26,598	124,549	98,638	3,958	37	143,004	59,941				減価償却累計額	543,509	86,043	62,309	41,261	329	6,511	2,469	19,054	92,371	68,302	2,867	30	112,595	49,369				正味価額	172,986	26,435	18,831	12,999	76	1,563	942	7,545	32,178	30,336	1,091	8	30,409	10,572																																																																																																																																																																																																																																																																																																																																																																																																																																																																																																																																																																																																																																																																																																																																																																																																																																																																																																																																																																																																																																																																																																																																																																																																																																																
	減価償却累計額	342	71	51	34	0	5	2	17	78	62	2	0	10	9				正味価額	155	32	23	15	0	2	1	8	36	28	1	0	4	4			工具、器具及び備品	取得価額	12,949	2,596	1,873	1,252	9	186	79	614	2,875	2,277	91	1	704	392				減価償却累計額	9,187	1,846	1,332	890	7	133	56	436	2,044	1,619	65	1	484	275				正味価額	3,762	750	541	362	3	54	23	177	831	658	26	0	220	116			リース資産	取得価額	173	35	25	17	0	2	1	8	38	30	1	0	9	6				減価償却累計額	110	22	16	11	0	2	1	5	25	19	1	0	5	4				正味価額	63	12	9	6	0	1	0	3	14	11	0	0	4	2			土地	取得価額	18,525	3,153	2,274	1,521	11	226	96	746	3,492	2,765	111	1	2,503	1,626				減価償却累計額	0	0	0	0	0	0	0	0	0	0	0	0	0	0				正味価額	18,525	3,153	2,274	1,521	11	226	96	746	3,492	2,765	111	1	2,503	1,626			建設仮勘定	取得価額	940	163	118	79	1	12	5	39	181	143	6	0	148	45				減価償却累計額	0	0	0	0	0	0	0	0	0	0	0	0	0	0				正味価額	940	163	118	79	1	12	5	39	181	143	6	0	148	45			無形固定資産	取得価額	72,581	14,180	10,228	6,841	51	1,031	430	3,349	15,675	12,440	495	5	2,538	5,319				減価償却累計額	63,292	12,337	8,898	5,952	44	899	374	2,913	13,634	10,824	430	4	1,923	5,059				正味価額	9,289	1,843	1,330	889	7	132	56	436	2,041	1,616	65	1	614	260			合計	取得価額	716,495	112,478	81,140	54,260	405	8,075	3,411	26,598	124,549	98,638	3,958	37	143,004	59,941				減価償却累計額	543,509	86,043	62,309	41,261	329	6,511	2,469	19,054	92,371	68,302	2,867	30	112,595	49,369				正味価額	172,986	26,435	18,831	12,999	76	1,563	942	7,545	32,178	30,336	1,091	8	30,409	10,572																																																																																																																																																																																																																																																																																																																																																																																																																																																																																																																																																																																																																																																																																																																																																																																																																																																																																																																																																																																																																																																																																																																																																																																																																																																																		
	正味価額	155	32	23	15	0	2	1	8	36	28	1	0	4	4			工具、器具及び備品	取得価額	12,949	2,596	1,873	1,252	9	186	79	614	2,875	2,277	91	1	704	392				減価償却累計額	9,187	1,846	1,332	890	7	133	56	436	2,044	1,619	65	1	484	275				正味価額	3,762	750	541	362	3	54	23	177	831	658	26	0	220	116			リース資産	取得価額	173	35	25	17	0	2	1	8	38	30	1	0	9	6				減価償却累計額	110	22	16	11	0	2	1	5	25	19	1	0	5	4				正味価額	63	12	9	6	0	1	0	3	14	11	0	0	4	2			土地	取得価額	18,525	3,153	2,274	1,521	11	226	96	746	3,492	2,765	111	1	2,503	1,626				減価償却累計額	0	0	0	0	0	0	0	0	0	0	0	0	0	0				正味価額	18,525	3,153	2,274	1,521	11	226	96	746	3,492	2,765	111	1	2,503	1,626			建設仮勘定	取得価額	940	163	118	79	1	12	5	39	181	143	6	0	148	45				減価償却累計額	0	0	0	0	0	0	0	0	0	0	0	0	0	0				正味価額	940	163	118	79	1	12	5	39	181	143	6	0	148	45			無形固定資産	取得価額	72,581	14,180	10,228	6,841	51	1,031	430	3,349	15,675	12,440	495	5	2,538	5,319				減価償却累計額	63,292	12,337	8,898	5,952	44	899	374	2,913	13,634	10,824	430	4	1,923	5,059				正味価額	9,289	1,843	1,330	889	7	132	56	436	2,041	1,616	65	1	614	260			合計	取得価額	716,495	112,478	81,140	54,260	405	8,075	3,411	26,598	124,549	98,638	3,958	37	143,004	59,941				減価償却累計額	543,509	86,043	62,309	41,261	329	6,511	2,469	19,054	92,371	68,302	2,867	30	112,595	49,369				正味価額	172,986	26,435	18,831	12,999	76	1,563	942	7,545	32,178	30,336	1,091	8	30,409	10,572																																																																																																																																																																																																																																																																																																																																																																																																																																																																																																																																																																																																																																																																																																																																																																																																																																																																																																																																																																																																																																																																																																																																																																																																																																																																																				
工具、器具及び備品	取得価額	12,949	2,596	1,873	1,252	9	186	79	614	2,875	2,277	91	1	704	392				減価償却累計額	9,187	1,846	1,332	890	7	133	56	436	2,044	1,619	65	1	484	275				正味価額	3,762	750	541	362	3	54	23	177	831	658	26	0	220	116			リース資産	取得価額	173	35	25	17	0	2	1	8	38	30	1	0	9	6				減価償却累計額	110	22	16	11	0	2	1	5	25	19	1	0	5	4				正味価額	63	12	9	6	0	1	0	3	14	11	0	0	4	2			土地	取得価額	18,525	3,153	2,274	1,521	11	226	96	746	3,492	2,765	111	1	2,503	1,626				減価償却累計額	0	0	0	0	0	0	0	0	0	0	0	0	0	0				正味価額	18,525	3,153	2,274	1,521	11	226	96	746	3,492	2,765	111	1	2,503	1,626			建設仮勘定	取得価額	940	163	118	79	1	12	5	39	181	143	6	0	148	45				減価償却累計額	0	0	0	0	0	0	0	0	0	0	0	0	0	0				正味価額	940	163	118	79	1	12	5	39	181	143	6	0	148	45			無形固定資産	取得価額	72,581	14,180	10,228	6,841	51	1,031	430	3,349	15,675	12,440	495	5	2,538	5,319				減価償却累計額	63,292	12,337	8,898	5,952	44	899	374	2,913	13,634	10,824	430	4	1,923	5,059				正味価額	9,289	1,843	1,330	889	7	132	56	436	2,041	1,616	65	1	614	260			合計	取得価額	716,495	112,478	81,140	54,260	405	8,075	3,411	26,598	124,549	98,638	3,958	37	143,004	59,941				減価償却累計額	543,509	86,043	62,309	41,261	329	6,511	2,469	19,054	92,371	68,302	2,867	30	112,595	49,369				正味価額	172,986	26,435	18,831	12,999	76	1,563	942	7,545	32,178	30,336	1,091	8	30,409	10,572																																																																																																																																																																																																																																																																																																																																																																																																																																																																																																																																																																																																																																																																																																																																																																																																																																																																																																																																																																																																																																																																																																																																																																																																																																																																																																						
	減価償却累計額	9,187	1,846	1,332	890	7	133	56	436	2,044	1,619	65	1	484	275				正味価額	3,762	750	541	362	3	54	23	177	831	658	26	0	220	116			リース資産	取得価額	173	35	25	17	0	2	1	8	38	30	1	0	9	6				減価償却累計額	110	22	16	11	0	2	1	5	25	19	1	0	5	4				正味価額	63	12	9	6	0	1	0	3	14	11	0	0	4	2			土地	取得価額	18,525	3,153	2,274	1,521	11	226	96	746	3,492	2,765	111	1	2,503	1,626				減価償却累計額	0	0	0	0	0	0	0	0	0	0	0	0	0	0				正味価額	18,525	3,153	2,274	1,521	11	226	96	746	3,492	2,765	111	1	2,503	1,626			建設仮勘定	取得価額	940	163	118	79	1	12	5	39	181	143	6	0	148	45				減価償却累計額	0	0	0	0	0	0	0	0	0	0	0	0	0	0				正味価額	940	163	118	79	1	12	5	39	181	143	6	0	148	45			無形固定資産	取得価額	72,581	14,180	10,228	6,841	51	1,031	430	3,349	15,675	12,440	495	5	2,538	5,319				減価償却累計額	63,292	12,337	8,898	5,952	44	899	374	2,913	13,634	10,824	430	4	1,923	5,059				正味価額	9,289	1,843	1,330	889	7	132	56	436	2,041	1,616	65	1	614	260			合計	取得価額	716,495	112,478	81,140	54,260	405	8,075	3,411	26,598	124,549	98,638	3,958	37	143,004	59,941				減価償却累計額	543,509	86,043	62,309	41,261	329	6,511	2,469	19,054	92,371	68,302	2,867	30	112,595	49,369				正味価額	172,986	26,435	18,831	12,999	76	1,563	942	7,545	32,178	30,336	1,091	8	30,409	10,572																																																																																																																																																																																																																																																																																																																																																																																																																																																																																																																																																																																																																																																																																																																																																																																																																																																																																																																																																																																																																																																																																																																																																																																																																																																																																																																								
	正味価額	3,762	750	541	362	3	54	23	177	831	658	26	0	220	116			リース資産	取得価額	173	35	25	17	0	2	1	8	38	30	1	0	9	6				減価償却累計額	110	22	16	11	0	2	1	5	25	19	1	0	5	4				正味価額	63	12	9	6	0	1	0	3	14	11	0	0	4	2			土地	取得価額	18,525	3,153	2,274	1,521	11	226	96	746	3,492	2,765	111	1	2,503	1,626				減価償却累計額	0	0	0	0	0	0	0	0	0	0	0	0	0	0				正味価額	18,525	3,153	2,274	1,521	11	226	96	746	3,492	2,765	111	1	2,503	1,626			建設仮勘定	取得価額	940	163	118	79	1	12	5	39	181	143	6	0	148	45				減価償却累計額	0	0	0	0	0	0	0	0	0	0	0	0	0	0				正味価額	940	163	118	79	1	12	5	39	181	143	6	0	148	45			無形固定資産	取得価額	72,581	14,180	10,228	6,841	51	1,031	430	3,349	15,675	12,440	495	5	2,538	5,319				減価償却累計額	63,292	12,337	8,898	5,952	44	899	374	2,913	13,634	10,824	430	4	1,923	5,059				正味価額	9,289	1,843	1,330	889	7	132	56	436	2,041	1,616	65	1	614	260			合計	取得価額	716,495	112,478	81,140	54,260	405	8,075	3,411	26,598	124,549	98,638	3,958	37	143,004	59,941				減価償却累計額	543,509	86,043	62,309	41,261	329	6,511	2,469	19,054	92,371	68,302	2,867	30	112,595	49,369				正味価額	172,986	26,435	18,831	12,999	76	1,563	942	7,545	32,178	30,336	1,091	8	30,409	10,572																																																																																																																																																																																																																																																																																																																																																																																																																																																																																																																																																																																																																																																																																																																																																																																																																																																																																																																																																																																																																																																																																																																																																																																																																																																																																																																																										
リース資産	取得価額	173	35	25	17	0	2	1	8	38	30	1	0	9	6				減価償却累計額	110	22	16	11	0	2	1	5	25	19	1	0	5	4				正味価額	63	12	9	6	0	1	0	3	14	11	0	0	4	2			土地	取得価額	18,525	3,153	2,274	1,521	11	226	96	746	3,492	2,765	111	1	2,503	1,626				減価償却累計額	0	0	0	0	0	0	0	0	0	0	0	0	0	0				正味価額	18,525	3,153	2,274	1,521	11	226	96	746	3,492	2,765	111	1	2,503	1,626			建設仮勘定	取得価額	940	163	118	79	1	12	5	39	181	143	6	0	148	45				減価償却累計額	0	0	0	0	0	0	0	0	0	0	0	0	0	0				正味価額	940	163	118	79	1	12	5	39	181	143	6	0	148	45			無形固定資産	取得価額	72,581	14,180	10,228	6,841	51	1,031	430	3,349	15,675	12,440	495	5	2,538	5,319				減価償却累計額	63,292	12,337	8,898	5,952	44	899	374	2,913	13,634	10,824	430	4	1,923	5,059				正味価額	9,289	1,843	1,330	889	7	132	56	436	2,041	1,616	65	1	614	260			合計	取得価額	716,495	112,478	81,140	54,260	405	8,075	3,411	26,598	124,549	98,638	3,958	37	143,004	59,941				減価償却累計額	543,509	86,043	62,309	41,261	329	6,511	2,469	19,054	92,371	68,302	2,867	30	112,595	49,369				正味価額	172,986	26,435	18,831	12,999	76	1,563	942	7,545	32,178	30,336	1,091	8	30,409	10,572																																																																																																																																																																																																																																																																																																																																																																																																																																																																																																																																																																																																																																																																																																																																																																																																																																																																																																																																																																																																																																																																																																																																																																																																																																																																																																																																																												
	減価償却累計額	110	22	16	11	0	2	1	5	25	19	1	0	5	4				正味価額	63	12	9	6	0	1	0	3	14	11	0	0	4	2			土地	取得価額	18,525	3,153	2,274	1,521	11	226	96	746	3,492	2,765	111	1	2,503	1,626				減価償却累計額	0	0	0	0	0	0	0	0	0	0	0	0	0	0				正味価額	18,525	3,153	2,274	1,521	11	226	96	746	3,492	2,765	111	1	2,503	1,626			建設仮勘定	取得価額	940	163	118	79	1	12	5	39	181	143	6	0	148	45				減価償却累計額	0	0	0	0	0	0	0	0	0	0	0	0	0	0				正味価額	940	163	118	79	1	12	5	39	181	143	6	0	148	45			無形固定資産	取得価額	72,581	14,180	10,228	6,841	51	1,031	430	3,349	15,675	12,440	495	5	2,538	5,319				減価償却累計額	63,292	12,337	8,898	5,952	44	899	374	2,913	13,634	10,824	430	4	1,923	5,059				正味価額	9,289	1,843	1,330	889	7	132	56	436	2,041	1,616	65	1	614	260			合計	取得価額	716,495	112,478	81,140	54,260	405	8,075	3,411	26,598	124,549	98,638	3,958	37	143,004	59,941				減価償却累計額	543,509	86,043	62,309	41,261	329	6,511	2,469	19,054	92,371	68,302	2,867	30	112,595	49,369				正味価額	172,986	26,435	18,831	12,999	76	1,563	942	7,545	32,178	30,336	1,091	8	30,409	10,572																																																																																																																																																																																																																																																																																																																																																																																																																																																																																																																																																																																																																																																																																																																																																																																																																																																																																																																																																																																																																																																																																																																																																																																																																																																																																																																																																																														
	正味価額	63	12	9	6	0	1	0	3	14	11	0	0	4	2			土地	取得価額	18,525	3,153	2,274	1,521	11	226	96	746	3,492	2,765	111	1	2,503	1,626				減価償却累計額	0	0	0	0	0	0	0	0	0	0	0	0	0	0				正味価額	18,525	3,153	2,274	1,521	11	226	96	746	3,492	2,765	111	1	2,503	1,626			建設仮勘定	取得価額	940	163	118	79	1	12	5	39	181	143	6	0	148	45				減価償却累計額	0	0	0	0	0	0	0	0	0	0	0	0	0	0				正味価額	940	163	118	79	1	12	5	39	181	143	6	0	148	45			無形固定資産	取得価額	72,581	14,180	10,228	6,841	51	1,031	430	3,349	15,675	12,440	495	5	2,538	5,319				減価償却累計額	63,292	12,337	8,898	5,952	44	899	374	2,913	13,634	10,824	430	4	1,923	5,059				正味価額	9,289	1,843	1,330	889	7	132	56	436	2,041	1,616	65	1	614	260			合計	取得価額	716,495	112,478	81,140	54,260	405	8,075	3,411	26,598	124,549	98,638	3,958	37	143,004	59,941				減価償却累計額	543,509	86,043	62,309	41,261	329	6,511	2,469	19,054	92,371	68,302	2,867	30	112,595	49,369				正味価額	172,986	26,435	18,831	12,999	76	1,563	942	7,545	32,178	30,336	1,091	8	30,409	10,572																																																																																																																																																																																																																																																																																																																																																																																																																																																																																																																																																																																																																																																																																																																																																																																																																																																																																																																																																																																																																																																																																																																																																																																																																																																																																																																																																																																																
土地	取得価額	18,525	3,153	2,274	1,521	11	226	96	746	3,492	2,765	111	1	2,503	1,626				減価償却累計額	0	0	0	0	0	0	0	0	0	0	0	0	0	0				正味価額	18,525	3,153	2,274	1,521	11	226	96	746	3,492	2,765	111	1	2,503	1,626			建設仮勘定	取得価額	940	163	118	79	1	12	5	39	181	143	6	0	148	45				減価償却累計額	0	0	0	0	0	0	0	0	0	0	0	0	0	0				正味価額	940	163	118	79	1	12	5	39	181	143	6	0	148	45			無形固定資産	取得価額	72,581	14,180	10,228	6,841	51	1,031	430	3,349	15,675	12,440	495	5	2,538	5,319				減価償却累計額	63,292	12,337	8,898	5,952	44	899	374	2,913	13,634	10,824	430	4	1,923	5,059				正味価額	9,289	1,843	1,330	889	7	132	56	436	2,041	1,616	65	1	614	260			合計	取得価額	716,495	112,478	81,140	54,260	405	8,075	3,411	26,598	124,549	98,638	3,958	37	143,004	59,941				減価償却累計額	543,509	86,043	62,309	41,261	329	6,511	2,469	19,054	92,371	68,302	2,867	30	112,595	49,369				正味価額	172,986	26,435	18,831	12,999	76	1,563	942	7,545	32,178	30,336	1,091	8	30,409	10,572																																																																																																																																																																																																																																																																																																																																																																																																																																																																																																																																																																																																																																																																																																																																																																																																																																																																																																																																																																																																																																																																																																																																																																																																																																																																																																																																																																																																																		
	減価償却累計額	0	0	0	0	0	0	0	0	0	0	0	0	0	0				正味価額	18,525	3,153	2,274	1,521	11	226	96	746	3,492	2,765	111	1	2,503	1,626			建設仮勘定	取得価額	940	163	118	79	1	12	5	39	181	143	6	0	148	45				減価償却累計額	0	0	0	0	0	0	0	0	0	0	0	0	0	0				正味価額	940	163	118	79	1	12	5	39	181	143	6	0	148	45			無形固定資産	取得価額	72,581	14,180	10,228	6,841	51	1,031	430	3,349	15,675	12,440	495	5	2,538	5,319				減価償却累計額	63,292	12,337	8,898	5,952	44	899	374	2,913	13,634	10,824	430	4	1,923	5,059				正味価額	9,289	1,843	1,330	889	7	132	56	436	2,041	1,616	65	1	614	260			合計	取得価額	716,495	112,478	81,140	54,260	405	8,075	3,411	26,598	124,549	98,638	3,958	37	143,004	59,941				減価償却累計額	543,509	86,043	62,309	41,261	329	6,511	2,469	19,054	92,371	68,302	2,867	30	112,595	49,369				正味価額	172,986	26,435	18,831	12,999	76	1,563	942	7,545	32,178	30,336	1,091	8	30,409	10,572																																																																																																																																																																																																																																																																																																																																																																																																																																																																																																																																																																																																																																																																																																																																																																																																																																																																																																																																																																																																																																																																																																																																																																																																																																																																																																																																																																																																																																				
	正味価額	18,525	3,153	2,274	1,521	11	226	96	746	3,492	2,765	111	1	2,503	1,626			建設仮勘定	取得価額	940	163	118	79	1	12	5	39	181	143	6	0	148	45				減価償却累計額	0	0	0	0	0	0	0	0	0	0	0	0	0	0				正味価額	940	163	118	79	1	12	5	39	181	143	6	0	148	45			無形固定資産	取得価額	72,581	14,180	10,228	6,841	51	1,031	430	3,349	15,675	12,440	495	5	2,538	5,319				減価償却累計額	63,292	12,337	8,898	5,952	44	899	374	2,913	13,634	10,824	430	4	1,923	5,059				正味価額	9,289	1,843	1,330	889	7	132	56	436	2,041	1,616	65	1	614	260			合計	取得価額	716,495	112,478	81,140	54,260	405	8,075	3,411	26,598	124,549	98,638	3,958	37	143,004	59,941				減価償却累計額	543,509	86,043	62,309	41,261	329	6,511	2,469	19,054	92,371	68,302	2,867	30	112,595	49,369				正味価額	172,986	26,435	18,831	12,999	76	1,563	942	7,545	32,178	30,336	1,091	8	30,409	10,572																																																																																																																																																																																																																																																																																																																																																																																																																																																																																																																																																																																																																																																																																																																																																																																																																																																																																																																																																																																																																																																																																																																																																																																																																																																																																																																																																																																																																																																						
建設仮勘定	取得価額	940	163	118	79	1	12	5	39	181	143	6	0	148	45				減価償却累計額	0	0	0	0	0	0	0	0	0	0	0	0	0	0				正味価額	940	163	118	79	1	12	5	39	181	143	6	0	148	45			無形固定資産	取得価額	72,581	14,180	10,228	6,841	51	1,031	430	3,349	15,675	12,440	495	5	2,538	5,319				減価償却累計額	63,292	12,337	8,898	5,952	44	899	374	2,913	13,634	10,824	430	4	1,923	5,059				正味価額	9,289	1,843	1,330	889	7	132	56	436	2,041	1,616	65	1	614	260			合計	取得価額	716,495	112,478	81,140	54,260	405	8,075	3,411	26,598	124,549	98,638	3,958	37	143,004	59,941				減価償却累計額	543,509	86,043	62,309	41,261	329	6,511	2,469	19,054	92,371	68,302	2,867	30	112,595	49,369				正味価額	172,986	26,435	18,831	12,999	76	1,563	942	7,545	32,178	30,336	1,091	8	30,409	10,572																																																																																																																																																																																																																																																																																																																																																																																																																																																																																																																																																																																																																																																																																																																																																																																																																																																																																																																																																																																																																																																																																																																																																																																																																																																																																																																																																																																																																																																																								
	減価償却累計額	0	0	0	0	0	0	0	0	0	0	0	0	0	0				正味価額	940	163	118	79	1	12	5	39	181	143	6	0	148	45			無形固定資産	取得価額	72,581	14,180	10,228	6,841	51	1,031	430	3,349	15,675	12,440	495	5	2,538	5,319				減価償却累計額	63,292	12,337	8,898	5,952	44	899	374	2,913	13,634	10,824	430	4	1,923	5,059				正味価額	9,289	1,843	1,330	889	7	132	56	436	2,041	1,616	65	1	614	260			合計	取得価額	716,495	112,478	81,140	54,260	405	8,075	3,411	26,598	124,549	98,638	3,958	37	143,004	59,941				減価償却累計額	543,509	86,043	62,309	41,261	329	6,511	2,469	19,054	92,371	68,302	2,867	30	112,595	49,369				正味価額	172,986	26,435	18,831	12,999	76	1,563	942	7,545	32,178	30,336	1,091	8	30,409	10,572																																																																																																																																																																																																																																																																																																																																																																																																																																																																																																																																																																																																																																																																																																																																																																																																																																																																																																																																																																																																																																																																																																																																																																																																																																																																																																																																																																																																																																																																																										
	正味価額	940	163	118	79	1	12	5	39	181	143	6	0	148	45			無形固定資産	取得価額	72,581	14,180	10,228	6,841	51	1,031	430	3,349	15,675	12,440	495	5	2,538	5,319				減価償却累計額	63,292	12,337	8,898	5,952	44	899	374	2,913	13,634	10,824	430	4	1,923	5,059				正味価額	9,289	1,843	1,330	889	7	132	56	436	2,041	1,616	65	1	614	260			合計	取得価額	716,495	112,478	81,140	54,260	405	8,075	3,411	26,598	124,549	98,638	3,958	37	143,004	59,941				減価償却累計額	543,509	86,043	62,309	41,261	329	6,511	2,469	19,054	92,371	68,302	2,867	30	112,595	49,369				正味価額	172,986	26,435	18,831	12,999	76	1,563	942	7,545	32,178	30,336	1,091	8	30,409	10,572																																																																																																																																																																																																																																																																																																																																																																																																																																																																																																																																																																																																																																																																																																																																																																																																																																																																																																																																																																																																																																																																																																																																																																																																																																																																																																																																																																																																																																																																																																												
無形固定資産	取得価額	72,581	14,180	10,228	6,841	51	1,031	430	3,349	15,675	12,440	495	5	2,538	5,319				減価償却累計額	63,292	12,337	8,898	5,952	44	899	374	2,913	13,634	10,824	430	4	1,923	5,059				正味価額	9,289	1,843	1,330	889	7	132	56	436	2,041	1,616	65	1	614	260			合計	取得価額	716,495	112,478	81,140	54,260	405	8,075	3,411	26,598	124,549	98,638	3,958	37	143,004	59,941				減価償却累計額	543,509	86,043	62,309	41,261	329	6,511	2,469	19,054	92,371	68,302	2,867	30	112,595	49,369				正味価額	172,986	26,435	18,831	12,999	76	1,563	942	7,545	32,178	30,336	1,091	8	30,409	10,572																																																																																																																																																																																																																																																																																																																																																																																																																																																																																																																																																																																																																																																																																																																																																																																																																																																																																																																																																																																																																																																																																																																																																																																																																																																																																																																																																																																																																																																																																																																														
	減価償却累計額	63,292	12,337	8,898	5,952	44	899	374	2,913	13,634	10,824	430	4	1,923	5,059				正味価額	9,289	1,843	1,330	889	7	132	56	436	2,041	1,616	65	1	614	260			合計	取得価額	716,495	112,478	81,140	54,260	405	8,075	3,411	26,598	124,549	98,638	3,958	37	143,004	59,941				減価償却累計額	543,509	86,043	62,309	41,261	329	6,511	2,469	19,054	92,371	68,302	2,867	30	112,595	49,369				正味価額	172,986	26,435	18,831	12,999	76	1,563	942	7,545	32,178	30,336	1,091	8	30,409	10,572																																																																																																																																																																																																																																																																																																																																																																																																																																																																																																																																																																																																																																																																																																																																																																																																																																																																																																																																																																																																																																																																																																																																																																																																																																																																																																																																																																																																																																																																																																																																																
	正味価額	9,289	1,843	1,330	889	7	132	56	436	2,041	1,616	65	1	614	260			合計	取得価額	716,495	112,478	81,140	54,260	405	8,075	3,411	26,598	124,549	98,638	3,958	37	143,004	59,941				減価償却累計額	543,509	86,043	62,309	41,261	329	6,511	2,469	19,054	92,371	68,302	2,867	30	112,595	49,369				正味価額	172,986	26,435	18,831	12,999	76	1,563	942	7,545	32,178	30,336	1,091	8	30,409	10,572																																																																																																																																																																																																																																																																																																																																																																																																																																																																																																																																																																																																																																																																																																																																																																																																																																																																																																																																																																																																																																																																																																																																																																																																																																																																																																																																																																																																																																																																																																																																																																		
合計	取得価額	716,495	112,478	81,140	54,260	405	8,075	3,411	26,598	124,549	98,638	3,958	37	143,004	59,941				減価償却累計額	543,509	86,043	62,309	41,261	329	6,511	2,469	19,054	92,371	68,302	2,867	30	112,595	49,369				正味価額	172,986	26,435	18,831	12,999	76	1,563	942	7,545	32,178	30,336	1,091	8	30,409	10,572																																																																																																																																																																																																																																																																																																																																																																																																																																																																																																																																																																																																																																																																																																																																																																																																																																																																																																																																																																																																																																																																																																																																																																																																																																																																																																																																																																																																																																																																																																																																																																																				
	減価償却累計額	543,509	86,043	62,309	41,261	329	6,511	2,469	19,054	92,371	68,302	2,867	30	112,595	49,369				正味価額	172,986	26,435	18,831	12,999	76	1,563	942	7,545	32,178	30,336	1,091	8	30,409	10,572																																																																																																																																																																																																																																																																																																																																																																																																																																																																																																																																																																																																																																																																																																																																																																																																																																																																																																																																																																																																																																																																																																																																																																																																																																																																																																																																																																																																																																																																																																																																																																																																						
	正味価額	172,986	26,435	18,831	12,999	76	1,563	942	7,545	32,178	30,336	1,091	8	30,409	10,572																																																																																																																																																																																																																																																																																																																																																																																																																																																																																																																																																																																																																																																																																																																																																																																																																																																																																																																																																																																																																																																																																																																																																																																																																																																																																																																																																																																																																																																																																																																																																																																																																								

(参考5)

設備区分別費用明細表(一般第一種指定設備・伝送路の内訳)

(参考1)設備区分別の費用明細表をもとに算定

(単位:百万円)

設備区分等 費用の項目	一般第一種指定設備			
	伝送路	右記以外	NGN	イーサネットフレーム伝送機能
営業費	0	0	0	0
(再)貸倒損失	0	0	0	0
運用費	0	0	0	0
施設保全費	1,900	291	1,161	448
共通費	387	48	267	72
管理費	475	63	318	94
試験研究費	750	87	535	128
通信設備使用料	42	11	15	16
租税公課	592	106	336	150
減価償却費	5,071	611	3,593	868
固定資産除却費	380	57	217	106
(再)除却損	135	18	85	32
合計	9,597	1,273	6,443	1,881

(参考6)

設備区分別固定資産明細表(一般第一種指定設備・伝送路の内訳)

(参考2)設備区分別固定資産明細表をもとに算定

(単位:百万円)

設備区分等		一般第一種指定設備			
		伝送路	右記以外	NGN	インターネットフレーム伝送機能
資産の項目					
機械設備	公衆電話機械設備	取得価額	0	0	0
		減価償却累計額	0	0	0
		正味価額	0	0	0
	市内電話機械設備	取得価額	1	0	1
		減価償却累計額	1	0	1
		正味価額	0	0	0
	市外電話機械設備	取得価額	0	0	0
		減価償却累計額	0	0	0
		正味価額	0	0	0
	電信機械設備	取得価額	0	0	0
		減価償却累計額	0	0	0
		正味価額	0	0	0
	電報機械設備	取得価額	0	0	0
		減価償却累計額	0	0	0
		正味価額	0	0	0
	DDX機械設備	取得価額	0	0	0
		減価償却累計額	0	0	0
		正味価額	0	0	0
	画像機械設備	取得価額	0	0	0
		減価償却累計額	0	0	0
正味価額		0	0	0	
OCN機械設備	取得価額	0	0	0	
	減価償却累計額	0	0	0	
	正味価額	0	0	0	
伝送機械設備	取得価額	58,679	6,553	42,557	
	減価償却累計額	46,489	5,422	33,106	
	正味価額	12,190	1,131	9,451	
無線機械設備	取得価額	0	0	0	
	減価償却累計額	0	0	0	
	正味価額	0	0	0	
電力設備	取得価額	15,248	1,721	10,911	
	減価償却累計額	11,765	1,328	8,419	
	正味価額	3,483	393	2,492	
電話番号案内設備	取得価額	0	0	0	
	減価償却累計額	0	0	0	
	正味価額	0	0	0	
総合監視システム	取得価額	184	29	114	
	減価償却累計額	107	17	86	
	正味価額	77	12	48	
空中線設備	取得価額	0	0	0	
	減価償却累計額	0	0	0	
	正味価額	0	0	0	
通信衛星設備	取得価額	0	0	0	
	減価償却累計額	0	0	0	
	正味価額	0	0	0	
端末設備	取得価額	0	0	0	
	減価償却累計額	0	0	0	
	正味価額	0	0	0	
線路設備	市内線路設備	取得価額	12,406	3,224	4,963
		減価償却累計額	11,839	3,077	4,736
		正味価額	566	147	226
	市外線路設備	取得価額	3,432	874	1,415
		減価償却累計額	3,283	836	1,353
		正味価額	149	37	63
土木設備	取得価額	21,940	5,657	8,878	
	減価償却累計額	18,055	4,656	7,305	
	正味価額	3,884	1,001	1,573	
海底線設備	取得価額	421	109	168	
	減価償却累計額	380	99	151	
	正味価額	41	11	16	
建物	取得価額	22,994	2,665	16,295	
	減価償却累計額	16,834	1,951	11,931	
	正味価額	6,160	714	4,364	
構築物	取得価額	1,698	197	1,203	
	減価償却累計額	1,355	157	960	
	正味価額	343	40	243	
機械及び装置	取得価額	85	14	51	
	減価償却累計額	63	11	38	
	正味価額	22	4	13	
車両及び船舶	取得価額	14	3	8	
	減価償却累計額	10	2	5	
	正味価額	4	1	3	
工具、器具及び備品	取得価額	704	93	470	
	減価償却累計額	484	64	322	
	正味価額	220	29	148	
リース資産	取得価額	9	1	6	
	減価償却累計額	5	1	3	
	正味価額	4	1	3	
土地	取得価額	2,503	293	1,765	
	減価償却累計額	0	0	0	
	正味価額	2,503	293	1,765	
建設仮勘定	取得価額	148	24	90	
	減価償却累計額	0	0	0	
	正味価額	148	24	90	
無形固定資産	取得価額	2,538	472	1,415	
	減価償却累計額	1,923	376	1,032	
	正味価額	614	95	383	
合計	取得価額	143,004	21,929	90,311	
	減価償却累計額	112,585	17,996	69,429	
	正味価額	30,409	3,933	20,882	

網使用料算定根拠

端末回線伝送機能(イーサネットフレーム伝送に係るもの)

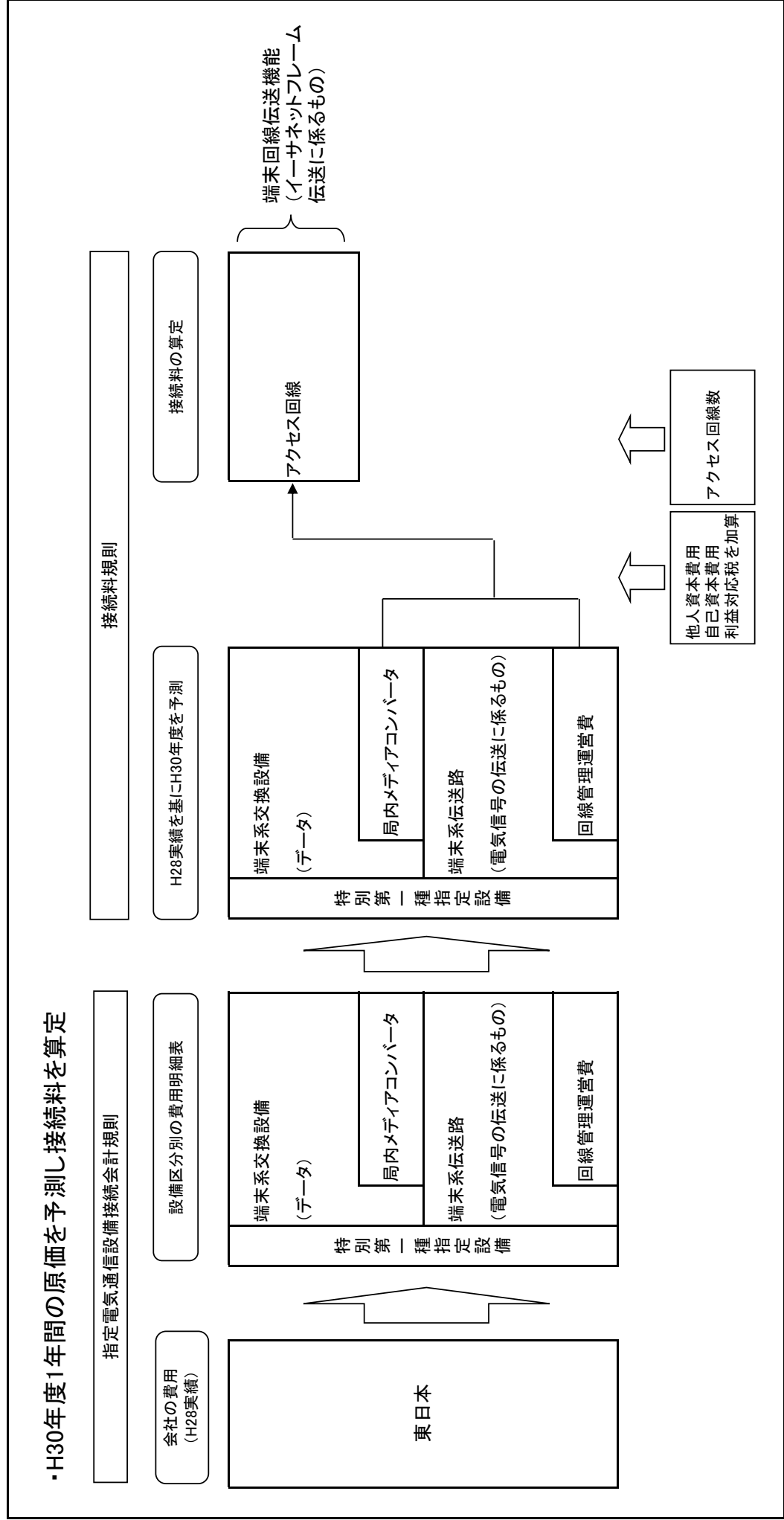
<東日本>

目 次

I.算定手順	2
II.原価の算定及び料金の設定	3
III.投資等比率及び貯蔵品比率の算定	4
IV.接続料収納までの平均的な日数の算定	5
V.資本構成比率の算定	6
VI.他人資本利子率の算定	7
VII.自己資本利益率の算定	8
VIII.利益対応税率の算定	9
IX.料金設定に用いた需要数	10
X.料金設定に使用した貸倒率	11
(別紙)	
1. 局内メディアコンバータの1Gbps回線固有コストの分計比率	12
(別添)	
1. 局内メディアコンバータの設備管理運営費	13
2. 局内メディアコンバータの固定資産	14
3. 回線管理運営費の設備管理運営費	15
4. 回線管理運営費の固定資産	16
(参考)	
1. 設備区分別費用明細表	17
2. 設備区分別固定資産明細表	18
3. 設備区分別費用明細表(特別第一種指定設備・端末系交換設備の内訳)	20
4. 設備区分別固定資産明細表(特別第一種指定設備・端末系交換設備の内訳)	21
5. 設備区分別費用明細表(特別第一種指定設備・端末系伝送路の内訳)	22
6. 設備区分別固定資産明細表(特別第一種指定設備・端末系伝送路の内訳)	23

I. 算定手順

・H30年度1年間の原価を予測し接続料を算定



II.原価の算定及び料金の設定

1. 端末回線伝送機能

(1)原価の算定

(単位:百万円)

区分	局内メディアコンバータ	回線管理運営費	合計	備考
①設備管理運営費	1,006	557	1,563	(別添1)、(別添3)より
②他人資本費用	6	0	7	⑩レートベース×他人資本比率×他人資本利率
③自己資本費用	120	6	126	⑩レートベース×自己資本比率×自己資本利益率
④利益対応税	51	3	54	(③自己資本費用+(⑪有利子負債以外の負債の額×利子相当率))×利益対応税率
⑤合計	1,183	566	1,750	①+②+③+④

⑥正味固定資産	2,930	90	3,020	(別添2)、(別添4)より
⑦投資等	3	0	3	⑥正味固定資産×投資等比率
⑧貯蔵品	21	1	21	⑥正味固定資産×貯蔵品比率
⑨運転資本	54	68	122	(①設備管理運営費-(⑫租税公課+⑬減価償却費+⑭固定資産除却損))×45.625日÷365日
⑩レートベース	3,008	159	3,166	⑥+⑦+⑧+⑨
⑪有利子負債以外の負債の額	264	14	277	⑩レートベース×他人資本比率×有利子負債以外の負債が負債の合計に占める割合
⑫租税公課	34	3	37	(別添1)、(別添3)より
⑬減価償却費	534	10	544	
⑭固定資産除却損	10	0	10	

(2)料金の設定

A. 局内メディアコンバータ

区分	接続料原価	備考
a.1Gbps回線に係る固有原価(百万円)	84	(1)の局内メディアコンバータの⑤×別紙1の①の比率
b.全回線の共通原価(百万円)	1,099	(1)の局内メディアコンバータの⑤×別紙1の②の比率
c.1Gbps回線数(回線)	1,460	Ⅸの2の①1Gbps回線数(H30年度稼働)
d.全回線数(回線)	93,408	Ⅸの2の③合計回線数(H30年度稼働)
e.1Gbps回線に係る固有の料金(円/回線・月)	4,795	a÷c÷12ヵ月
f.全回線に係る共通の料金(円/回線・月)	980	b÷d÷12ヵ月

B. 回線管理運営費

区分	接続料原価	備考
a.原価(百万円)	566	(1)の⑤の回線管理運営費
b.回線数(回線)	91,203	Ⅸの1の③合計回線数(H30年度稼働)
c.料金(円/回線・月)	517	a÷b÷12ヵ月

(3)品目別料金の算定

品目	1Gbps回線	1Gbps回線以外	備考
a. 加入者回線 (円/回線・月)	2,707	2,707	網使用料算定根拠(加入光ファイバ)のⅡの1の1-1のウのaの③×Ⅹの保守換算係数の3の③のタイプ2のもの
b. 局内メディアコンバータ (円/回線・月)	5,775	980	1Gbps回線:(2)のAのe+(2)のAのf、1Gbps回線以外:(2)のAのf
c. 回線管理運営費 (円/回線・月)	517	517	(2)のBのc
d. 合計 (円/回線・月)	8,999	4,204	a + (b+c) × (1+Ⅹ.料金設定に使用した貸倒率)

Ⅲ. 投資等比率及び貯蔵品比率の算定

(1) 投資等比率の算定

(単位：百万円)

区分	首末平均残高
指定設備管理部門の電気通信事業固定資産	2,151,877 (A)
指定設備管理部門における投資等(収益の見込まれないもの) (※)	2,126 (B)
投資等比率 (B ÷ A)	0.0010 (C)

※ 投資等は、収益性が見込まれない出資金、保証金・負担金等である。

(2) 貯蔵品比率の算定

(単位：百万円)

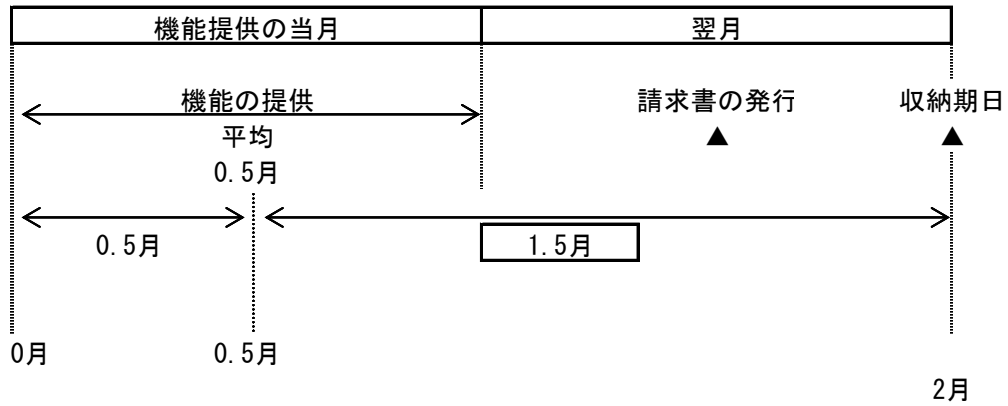
区分	首末平均残高
電気通信事業固定資産	2,628,342 (A)
貯蔵品 (※)	18,701 (B)
貯蔵品比率 (B ÷ A)	0.0071 (C)

※ 貯蔵品は、現用に供されるまでの間保管されている電気通信設備用品（新品）であり、金額は月末在庫額の年平均値である。

(注) なお繰延資産比率については、繰延資産が発生していないので無しとする。

IV. 接続料収納までの平均的な日数の算定

(1) 機能の提供と接続料の収納までの日程



(2) 機能の提供から当該機能に係る接続料の収納までの平均的な日数の算定

機能の提供から当該機能に係る接続料の収納までの平均的な日数

$$= \frac{1.5 \text{ヵ月}}{12 \text{ヵ月}} \times 365 \text{日} = \boxed{45.625 \text{日}}$$

(1)より

V. 資本構成比率の算定 (H30年度適用のもの)

(1) 資本の状況

(単位：百万円)

B/S (H28) 稼働ベース			レートベース		(資本構成)	
電気通信事業 固定資産 2,628,342	有利子負債 400,286 (0.115)	④圧縮後の資本構成比	H28稼働 電気通信事業固定資産 2,628,342	有利子負債 400,286 (0.145)	負債	負債
	②流動資産の 圧縮 ▲587,083					
	退職給付引当金 241,643 (0.070)		貯蔵品(月平均) 18,701		資本	資本
流動資産等 (繰延税金資産除く) 715,612	自己資本 2,241,248 (0.646)	①流動資産の理論値と 実績の差 128,528-715,612=▲587,083	投資等 2,672	自己資本 2,115,645 (0.767)		
繰延税金資産 125,603			運転資本 107,155			
計 3,469,556		③自己資本の圧縮 ▲125,603	計 2,756,871		計 2,756,871	

(2) 他人資本比率

$$\text{他人資本比率} = \frac{400,286 + 240,940}{2,756,871} = 0.233$$

(3) 有利子負債が負債の合計に占める比率

$$\text{有利子負債が負債の合計に占める比率} = \frac{400,286}{400,286 + 240,940} = 0.624$$

(4) 有利子負債以外の負債が負債の合計に占める割合

$$\text{有利子負債以外の負債が負債の合計に占める割合} = 1 - \frac{0.624}{\text{有利子負債が負債の合計に占める比率}} = 0.376$$

(5) 自己資本比率

$$\text{自己資本比率} = 1 - \frac{0.233}{\text{他人資本比率}} = 0.767$$

VI. 他人資本利率の算定 (H30年度適用のもの)

(1) 有利子負債に対する利率

有利子負債の額に対する他人資本費用の平成28年度実績とした。

$$\text{有利子負債に対する利率} = \boxed{1.17\%}$$

(単位：%)

年度	28
区分	
他人資本利率	1.17

(注) 借入金の平均利率である。

(2) 有利子負債以外の負債の利率相当率

国債利回りの過去5年平均とした。

$$\text{有利子負債以外の負債の利率相当率} = \boxed{0.46\%}$$

(単位：%)

年度	24	25	26	27	28	平均
区分						
他人資本利率	0.81	0.69	0.49	0.32	0.00	0.46

(注) 国債(利付・10年物)の平均利回りである。

なお、平成28年度については、年間の平均値がマイナスの値となるため、「0.00%」として見込んだ。

(3) 他人資本利率

$$\text{他人資本利率} = 1.17\% \times 0.624 + 0.46\% \times 0.376 = \boxed{0.90\%}$$

(有利子負債に対する利率×有利子負債比率+国債利回り×有利子負債以外の負債の比率)

Ⅶ. 自己資本利益率の算定

1. CAPM的手法による自己資本利益率

(単位：%)

区分	年度			平均(注4)
	28	29	30	3年平均
①主要企業の自己資本利益率(注1)	8.66	8.66	<u>8.66</u>	—
β値の適用	○	○	○	—
②リスクフリーレート(注2)	0.00	0.00	0.00	—
①-②	8.66	8.66	8.66	—
選択される自己資本利益率	β = 0.6 (注3)	5.20	5.20	<u>5.20</u>

(注1) 主要企業の自己資本利益率はNEEDS(日本経済新聞社デジタル事業BtoBユニットの総合経済データバンク)の財務データより。
抽出条件については、「日経経営指標」と同様に、全国4証券取引所(東京(マザーズを含まない)、名古屋、札幌、福岡)に今年度の9月1日現在で上場しており、7期連続で決算データの取得が可能な単体決算開示企業(金融業および外国企業を除く)の全業種平均値(単独指標)とした。
ただし、平成28年度は速報値であり、平成29年度から平成30年度は平成28年度と同とした。

(注2) リスクフリーレートについては、指定設備全体の平均的な耐用年数に着目し、耐用年数が10年超であることから国債10年ものの利回りを使用した。なお、平成28年度については、年間の平均値がマイナスの値となるため、「0.00%」として見込んだ。平成29年度から平成30年度は平成28年度と同とした。

(注3) β値については、昨年度と同とした。

(注4) 算定期間については、3年間とした。

2. 主要企業の過去5年間の自己資本利益率

(単位：%)

区分	年度					平均
	26	27	28	29	30	
主要企業の自己資本利益率	8.16	7.89	8.66	8.66	8.66	<u>8.41</u>

(注1) 主要企業の自己資本利益率はNEEDS(日本経済新聞社デジタル事業BtoBユニットの総合経済データバンク)の財務データより。
抽出条件については、「日経経営指標」と同様に、全国4証券取引所(東京(マザーズを含まない)、名古屋、札幌、福岡)に今年度の9月1日現在で上場しており、7期連続で決算データの取得が可能な単体決算開示企業(金融業および外国企業を除く)の全業種平均値(単独指標)とした。
ただし、平成28年度は速報値であり、平成29年度から平成30年度は平成28年度と同とした。

(注2) 算定期間については、5年間とした。

3. 料金算定に採用した自己資本利益率

上記1, 2を勘案し、低い方の1のCAPM的手法による自己資本利益率を採用する。

自己資本利益率 = 5.20%

Ⅷ.利益対応税率の算定 (H30年度適用のもの)

利益対応税としては、事業税、地方法人特別税、法人税、道府県民税、市町村民税、地方法人税を見込んだ。

利益対応税率 = 42.39%

(算定方法)

1. 税引前利益に対する率の算定

①税引前利益を y 、税額を x_n とする。

②事業税実効税率

事業税額を x_1 、地方法人特別税を x_2 とする。 ($x_2 = x_1 \times 4.142$)

$$x_1 = (y - (x_1 + x_2)) \times 0.007$$

$$= (y - (x_1 + x_1 \times 4.142)) \times 0.007 \Rightarrow x_1 = \frac{0.007}{1+0.036} \times y$$

$$= \underline{0.0068 y}$$

③地方法人特別税実効税率

地方法人特別税を x_2 とする。

$$x_2 = x_1 \times 4.142$$

$$= \underline{0.0068 y} \times 4.142$$

$$= \underline{0.0282 y}$$

④法人税実効税率

法人税額を x_3 とする。

$$x_3 = \text{事業税及び地方法人特別税引後利益} \times 0.232$$

$$= (y - (0.0068 y + 0.0282 y)) \times 0.232$$

$$= \underline{0.2239 y}$$

⑤道府県民税実効税率

道府県民税額を x_4 とする。

$$x_4 = \text{法人税額} \times 0.032$$

$$= \underline{0.2239 y} \times 0.032$$

$$= \underline{0.0072 y}$$

⑥市町村民税実効税率

市町村民税額を x_5 とする。

$$x_5 = \text{法人税額} \times 0.097$$

$$= \underline{0.2239 y} \times 0.097$$

$$= \underline{0.0217 y}$$

⑦地方法人税実効税率

地方法人税額を x_6 とする。

$$x_6 = \text{法人税額} \times 0.044$$

$$= \underline{0.2239 y} \times 0.044$$

$$= \underline{0.0099 y}$$

⑧税引前利益に対する利益対応税率

利益対応税額を x とする。

$$x = x_1 + x_2 + x_3 + x_4 + x_5 + x_6$$

$$= \underline{0.2977 y}$$

2. 税引後利益に対する率の算定

税引後利益を z 、税引前利益を y 、税額を x とする。

$$\text{利益対応税率} = \frac{x}{z} = \frac{0.2977 y}{(1-0.2977) y} = \frac{0.2977 y}{0.7023 y} = 0.4239$$

税引前利益 y
利益対応税 $x = 0.2977 y$
税引後利益 $z = (1-0.2977) y$

(注)利益対応税の算定については、「消費税率引上げ時期の変更に伴う税制上の措置」(平成28年8月24日 閣議決定)を反映した。

Ⅷ. 料金設定に用いた需要数

1. アクセス回線数

区分	H28年度末 (実績)	H29年度末	H30年度末	H30年度稼働	備考
①1Gbps回線数	971	1,017	1,099	1,058	
②1Gbps以外の回線数	82,732	86,686	93,604	90,145	
③合計	83,703	87,703	94,703	91,203	

2. デュアルアクセス回線をシングルアクセス回線換算したアクセス回線数

区分	H28年度末 (実績)	H29年度末	H30年度末	H30年度稼働	備考
①1Gbps回線数	1,337	1,403	1,517	1,460	
②1Gbps以外の回線数	84,010	88,420	95,476	91,948	
③合計	85,347	89,823	96,993	93,408	

X.料金設定に使用した貸倒率

(単位:百万円)

	H28	備考
①接続料の貸倒額	0	参考1.設備区分別の費用明細表より
②接続料	155,182	H28年度実績 (接続会計報告書 様式第1 第一種指定設備管理部門の受取網使用料、 接続装置使用料収入、網改造料収入の合計)
貸倒率	0.00000%	①÷②

(別紙1)

局内メディアコンバータの1Gbps回線固有コストの分計比率

区分	①1Gbps回線に係る固有設備	②左記以外の設備	備考
固定資産価額(百万円)	364	4,759	平成30年度予測値
比率	0.07105	0.92895	

(別添1) 局内メディアコンバータの設備管理運営費

(単位:百万円)

	H28年度 実績	H29年度	H30年度	算定方法
営業費	0	0	0	H28年度と同
施設保全費	246	247	251	前年度値×取得固定資産伸び率に効率化を加味
共通費・管理費	85	85	87	前年度値×取得固定資産伸び率に効率化を加味
試験研究費	75	74	73	前年度値×取得固定資産構成比変動率に効率化を加味
通信設備使用料	2	2	2	前年度値×取得固定資産伸び率
租税公課	35	34	34	前年度値×正味固定資産伸び率
減価償却費	504	529	534	装置本体及びケーブルは個別に算定 その他は、前年度値×設備別正味固定資産伸び率
固定資産除却費	19	23	24	装置本体及びケーブルは個別に算定 その他は、前年度値×設備別正味固定資産伸び率
(再)除却損	7	10	10	装置本体及びケーブルは個別に算定 その他は、前年度値×設備別正味固定資産伸び率
合計	966	994	1,006	

(別添2) 局内メディアコンバータの固定資産

(単位:百万円)

		H28年度 実績	H29年度	H30年度	算定方法
機械設備	装置本体	4,932	5,105	5,356	前年度値 + 当年度取得固定資産 - 除却損
	取得固定資産	1,633	1,511	1,472	前年度値 + 当年度取得固定資産 - 減価償却費(当年度取得分は半稼動) - 除却損
線路設備	その他	1,962	2,031	2,131	前年度値 × 装置本体の取得固定資産伸び率
	取得固定資産	392	405	425	前年度値 × 装置本体の取得固定資産伸び率
土木設備	ケーブル	0	0	0	—
	取得固定資産	0	0	0	—
建物	その他	0	0	0	—
	取得固定資産	0	0	0	—
その他	取得固定資産	2,167	2,244	2,354	前年度値 × 機械設備の取得固定資産伸び率
	正味固定資産	581	601	631	前年度値 × 機械設備の取得固定資産伸び率
合計	取得固定資産	799	827	868	前年度値 × 機械設備及び線路設備の取得固定資産伸び率
	正味固定資産	370	383	402	前年度値 × 機械設備及び線路設備の取得固定資産伸び率
合計	取得固定資産	9,860	10,207	10,708	
	正味固定資産	2,976	2,901	2,930	

(別添3) 回線管理運営費の設備管理運営費

(単位:百万円)

	H28年度 実績	H29年度	H30年度	算定方法
営業費	493	497	507	システムコスト(個別算定)+SO稼働費
(再)SO稼働費	213	217	227	前年度値×施設数伸び率
施設保全費	0	0	0	前年度値×取得固定資産伸び率に効率化を加味
共通費・管理費	36	36	37	前年度値×営業費伸び率に効率化を加味
試験研究費	0	0	0	前年度値×取得固定資産構成比変動率に効率化を加味
通信設備使用料	0	0	0	前年度値×取得固定資産伸び率
租税公課	3	3	3	前年度値×正味固定資産伸び率
減価償却費	10	10	10	装置本体及びケーブルは個別に算定 その他は、前年度値×設備別正味固定資産伸び率
固定資産除却費	1	1	0	装置本体及びケーブルは個別に算定 その他は、前年度値×設備別正味固定資産伸び率
(再)除却損	0	0	0	装置本体及びケーブルは個別に算定 その他は、前年度値×設備別正味固定資産伸び率
合計	542	546	557	

(別添4) 回線管理運営費の固定資産

(単位:百万円)

		H28年度 実績	H29年度	H30年度	算定方法
機械設備	装置本体	0	0	0	—
	取得固定資産				
	正味固定資産	0	0	0	—
その他	取得固定資産	0	0	0	—
	正味固定資産	0	0	0	—
線路設備	ケーブル	0	0	0	—
	取得固定資産				
	正味固定資産	0	0	0	—
その他	取得固定資産	0	0	0	—
	正味固定資産	0	0	0	—
土木設備	取得固定資産	0	0	0	—
	正味固定資産	0	0	0	—
建物	取得固定資産	88	88	88	前年度値×機械設備の取得固定資産伸び率
	正味固定資産	24	24	24	前年度値×機械設備の取得固定資産伸び率
その他	取得固定資産	112	112	112	前年度値×機械設備及び線路設備の取得固定資産伸び率
	正味固定資産	65	65	65	前年度値×機械設備及び線路設備の取得固定資産伸び率
合計	取得固定資産	200	200	200	
	正味固定資産	90	90	90	

設備区分別固定資産明細表 (平成28年度継続会計をもとに算定)

(参考2)

(単位:百万円)

設備区分	設備区分等																			合計
	取得原価	減価償却累計額	取崩減価償却累計額	取崩	取崩	取崩	取崩	取崩	取崩	取崩	取崩	取崩	取崩	取崩	取崩	取崩	取崩	取崩	取崩	
小売店舗用設備	取得原価	24,974	0	24,974	0	0	0	0	0	0	0	0	0	0	0	0	0	0	0	24,974
	減価償却累計額	21,308	0	21,308	0	0	0	0	0	0	0	0	0	0	0	0	0	0	0	21,308
	取崩減価償却累計額	3,296	0	3,296	0	0	0	0	0	0	0	0	0	0	0	0	0	0	0	0
市内電話用設備	取得原価	683,337	5,846	689,183	8,947	0	8,947	46,896	230	230,825	18	18	231,721	0	0	17	3	2	0	17,322
	減価償却累計額	397,025	5,864	399,420	8,981	0	8,981	44,413	200	235,825	14	14	230,131	0	0	14	7	2	0	1,257
	取崩減価償却累計額	47,731	200	47,931	899	0	899	2,095	30	2,449	2	2	23,859	0	0	2	1	0	0	1,599
市内無線電話機	取得原価	16,483	0	16,483	0	0	0	0	0	0	0	0	0	0	0	0	0	0	0	16,483
	減価償却累計額	15,133	0	15,133	0	0	0	0	0	0	0	0	0	0	0	0	0	0	0	15,133
	取崩減価償却累計額	1,350	0	1,350	0	0	0	0	0	0	0	0	0	0	0	0	0	0	0	1,350
電力用設備	取得原価	426	0	426	0	0	0	0	0	0	0	0	0	0	0	0	0	0	0	426
	減価償却累計額	412	0	412	0	0	0	0	0	0	0	0	0	0	0	0	0	0	0	412
	取崩減価償却累計額	14	0	14	0	0	0	0	0	0	0	0	0	0	0	0	0	0	0	14
電報用設備	取得原価	0	0	0	0	0	0	0	0	0	0	0	0	0	0	0	0	0	0	0
	減価償却累計額	0	0	0	0	0	0	0	0	0	0	0	0	0	0	0	0	0	0	0
	取崩減価償却累計額	0	0	0	0	0	0	0	0	0	0	0	0	0	0	0	0	0	0	0
10V未満設備	取得原価	844	0	844	0	0	0	0	0	0	0	0	0	0	0	0	0	0	0	844
	減価償却累計額	819	0	819	0	0	0	0	0	0	0	0	0	0	0	0	0	0	0	819
	取崩減価償却累計額	25	0	25	0	0	0	0	0	0	0	0	0	0	0	0	0	0	0	25
情報機械設備	取得原価	0	0	0	0	0	0	0	0	0	0	0	0	0	0	0	0	0	0	0
	減価償却累計額	0	0	0	0	0	0	0	0	0	0	0	0	0	0	0	0	0	0	0
	取崩減価償却累計額	0	0	0	0	0	0	0	0	0	0	0	0	0	0	0	0	0	0	0
OCH機械設備	取得原価	64	0	64	0	0	0	0	0	0	0	0	0	0	0	0	0	0	0	64
	減価償却累計額	64	0	64	0	0	0	0	0	0	0	0	0	0	0	0	0	0	0	64
	取崩減価償却累計額	0	0	0	0	0	0	0	0	0	0	0	0	0	0	0	0	0	0	0
経理情報システム	取得原価	2	0	2	0	0	0	0	0	0	0	0	0	0	0	0	0	0	0	2
	減価償却累計額	2	0	2	0	0	0	0	0	0	0	0	0	0	0	0	0	0	0	2
	取崩減価償却累計額	0	0	0	0	0	0	0	0	0	0	0	0	0	0	0	0	0	0	0
通信機械設備	取得原価	971,129	23,263	994,392	3,303	0	3,303	0	0	0	0	0	0	0	0	0	0	0	0	994,392
	減価償却累計額	801,531	2,939	804,470	3,064	0	3,064	0	0	0	0	0	0	0	0	0	0	0	0	804,470
	取崩減価償却累計額	60,656	3,064	63,720	3,064	0	3,064	0	0	0	0	0	0	0	0	0	0	0	0	60,656
電力設備	取得原価	307,450	80,477	226,973	3,176	0	3,176	79	1,426	0	0	0	0	0	0	0	0	0	0	307,450
	減価償却累計額	183,938	60,164	123,774	2,194	0	2,194	0	0	0	0	0	0	0	0	0	0	0	0	183,938
	取崩減価償却累計額	3,315	0	3,315	383	0	383	0	0	0	0	0	0	0	0	0	0	0	0	3,315
電機用器具設備	取得原価	919	0	919	11	0	11	0	0	0	0	0	0	0	0	0	0	0	0	919
	減価償却累計額	2	0	2	0	0	0	0	0	0	0	0	0	0	0	0	0	0	0	2
	取崩減価償却累計額	0	0	0	0	0	0	0	0	0	0	0	0	0	0	0	0	0	0	0
経理情報システム	取得原価	11,169	9,282	2,087	0	0	0	2,087	64	2,307	7	7	13,776	0	0	0	0	0	0	11,169
	減価償却累計額	6,459	1,023	5,336	1,453	0	1,453	37	1,395	4	4	9,104	0	0	0	0	0	0	0	6,459
	取崩減価償却累計額	4,910	3,059	1,851	1,041	0	1,041	27	892	3	3	10,672	0	0	0	0	0	0	0	4,910
空中線設備	取得原価	18,833	18,833	0	0	0	0	0	0	0	0	0	0	0	0	0	0	0	0	18,833
	減価償却累計額	3,549	3,549	0	0	0	0	0	0	0	0	0	0	0	0	0	0	0	0	3,549
	取崩減価償却累計額	0	0	0	0	0	0	0	0	0	0	0	0	0	0	0	0	0	0	0
情報機械設備	取得原価	0	0	0	0	0	0	0	0	0	0	0	0	0	0	0	0	0	0	0
	減価償却累計額	0	0	0	0	0	0	0	0	0	0	0	0	0	0	0	0	0	0	0
	取崩減価償却累計額	0	0	0	0	0	0	0	0	0	0	0	0	0	0	0	0	0	0	0
合計	取得原価	24,974	21,308	3,296	8,947	230	230,825	18	18	231,721	0	0	17	3	2	0	0	0	0	24,974
	減価償却累計額	21,308	0	21,308	8,981	0	8,981	44,413	200	235,825	14	14	230,131	0	0	14	7	2	0	21,308
	取崩減価償却累計額	3,296	0	3,296	899	0	899	2,095	30	2,449	2	2	23,859	0	0	2	1	0	0	3,296

設備区分別固定資産明細表 (平成28年度継続会計をもとに算定) (参考2) (単位:百万円)

Table with multiple columns detailing fixed assets by category, including 取得品, 減価償却, and 期末残存. Rows include 機械器具, 土地, 建物, and 構築物. Each row lists the asset name and its corresponding values across various categories.

(参考3)

設備区分別の費用明細表(特別第一種指定設備・端末系交換設備(データ)の内訳)

(参考1)設備区分別の費用明細表をもとに算定

(単位:百万円)

設備区分等 費用の項目	特別第一種指定設備		
	端末系交換設備 (データ)	右記以外	局内メディアコンバータ
営業費	0	0	0
(再)貸倒損失	0	0	0
運用費	0	0	0
施設保全費	8,394	8,148	246
共通費	1,018	979	39
管理費	1,123	1,077	46
試験研究費	1,297	1,222	75
通信設備使用料	266	264	2
租税公課	751	716	35
減価償却費	7,227	6,723	504
固定資産除却費	1,014	995	19
(再)除却損	235	228	7
合計	21,089	20,123	966

(参考4)

設備区分別固定資産明細表(特別第一種指定設備・端末系交換設備(データ)の内訳)

(参考2)設備区分別固定資産明細表をもとに算定

(単位:百万円)

設備区分等		特別第一種指定設備			
		端末系交換設備 (データ)	右記以外	局内メディアコンバータ	
資産の項目					
機械設備	公衆電話機械設備	取得価額	0	0	0
		減価償却累計額	0	0	0
		正味価額	0	0	0
	市内電話機械設備	取得価額	90	90	0
		減価償却累計額	82	81	0
		正味価額	9	9	0
	市外電話機械設備	取得価額	0	0	0
		減価償却累計額	0	0	0
		正味価額	0	0	0
	電信機械設備	取得価額	0	0	0
		減価償却累計額	0	0	0
		正味価額	0	0	0
	電報機械設備	取得価額	0	0	0
		減価償却累計額	0	0	0
		正味価額	0	0	0
	DDX機械設備	取得価額	0	0	0
		減価償却累計額	0	0	0
		正味価額	0	0	0
	画像機械設備	取得価額	0	0	0
減価償却累計額		0	0	0	
正味価額		0	0	0	
OCN機械設備	取得価額	0	0	0	
	減価償却累計額	0	0	0	
	正味価額	0	0	0	
伝送機械設備	取得価額	104.707	99.301	5.405	
	減価償却累計額	92.249	88.526	3.723	
	正味価額	12.457	10.776	1.682	
無線機械設備	取得価額	0	0	0	
	減価償却累計額	0	0	0	
	正味価額	0	0	0	
電力設備	取得価額	37.622	36.149	1.474	
	減価償却累計額	29.031	27.894	1.137	
	正味価額	8.591	8.255	337	
電話番号案内設備	取得価額	0	0	0	
	減価償却累計額	0	0	0	
	正味価額	0	0	0	
総合監視システム	取得価額	1.078	1.064	15	
	減価償却累計額	624	616	8	
	正味価額	454	448	6	
空中線設備	取得価額	0	0	0	
	減価償却累計額	0	0	0	
	正味価額	0	0	0	
通信衛星設備	取得価額	0	0	0	
	減価償却累計額	0	0	0	
	正味価額	0	0	0	
端末設備	取得価額	0	0	0	
	減価償却累計額	0	0	0	
	正味価額	0	0	0	
線路設備	市内線路設備	取得価額	0	0	0
		減価償却累計額	0	0	0
		正味価額	0	0	0
	市外線路設備	取得価額	0	0	0
		減価償却累計額	0	0	0
		正味価額	0	0	0
土木設備	取得価額	0	0	0	
	減価償却累計額	0	0	0	
	正味価額	0	0	0	
海底線設備	取得価額	0	0	0	
	減価償却累計額	0	0	0	
	正味価額	0	0	0	
建物	取得価額	54.750	52.582	2.167	
	減価償却累計額	40.043	38.456	1.586	
	正味価額	14.707	14.126	581	
構築物	取得価額	4.055	3.895	160	
	減価償却累計額	3.234	3.106	128	
	正味価額	822	790	32	
機械及び装置	取得価額	239	232	7	
	減価償却累計額	193	188	6	
	正味価額	46	44	2	
車両及び船舶	取得価額	129	127	2	
	減価償却累計額	89	88	1	
	正味価額	40	39	1	
工具、器具及び備品	取得価額	2.670	2.586	85	
	減価償却累計額	1.889	1.830	59	
	正味価額	782	756	26	
リース資産	取得価額	45	44	1	
	減価償却累計額	29	28	1	
	正味価額	16	15	0	
土地	取得価額	6.192	5.953	239	
	減価償却累計額	0	0	0	
	正味価額	6.192	5.953	239	
建設仮勘定	取得価額	198	188	10	
	減価償却累計額	0	0	0	
	正味価額	198	188	10	
無形固定資産	取得価額	10.685	10.390	295	
	減価償却累計額	8.904	8.669	235	
	正味価額	1.782	1.721	60	
合計	取得価額	222.462	212.602	9.860	
	減価償却累計額	176.367	169.482	6.884	
	正味価額	46.095	43.120	2.976	

(参考5)

設備区別の費用明細表(特別第一種指定設備・端末系伝送路(電気信号の伝達に係るもの)の内訳)

(参考1)設備区別の費用明細表をもとに算定

(単位:百万円)

設備区分等 費用の項目	特別第一種指定設備				
	端末系伝送路(電気信号の伝達に係るもの)	右記以外	回線管理運営	回線管理運営 (イーサネットフレーム伝送機能以外)	回線管理運営 (イーサネットフレーム伝送機能)
営業費	18,594	0	18,594	18,101	493
(再)貸倒損失	0	0	0	0	0
運用費	0	0	0	0	0
施設保全費	92,390	90,369	2,020	2,020	0
共通費	5,476	4,651	825	806	19
管理費	10,923	9,266	1,656	1,639	17
試験研究費	2,731	2,731	0	0	0
通信設備使用料	21	21	0	0	0
租税公課	20,149	19,980	169	166	3
減価償却費	28,985	26,637	2,348	2,338	10
固定資産除却費	9,827	9,775	51	50	1
(再)除却損	2,607	2,566	42	42	0
合計	189,096	163,431	25,665	25,123	542

(参考6)

設備区分別固定資産明細表(特別第一種指定設備・端末系伝送路(電気信号の伝達に係るもの)の内訳)

(参考2)設備区分別固定資産明細表をもとに算定

(単位:百万円)

設備区分等 資産の項目		特別第一種指定設備				
		の端末系伝送路(電気信号の伝達に係るもの)	右記以外	回線管理運営	回線管理運営 (イーサネットフレーム伝送機能以外)	回線管理運営 (イーサネットフレーム伝送機能)
機械設備	公衆電話機械設備	取得価額	0	0	0	0
		減価償却累計額	0	0	0	0
		正味価額	0	0	0	0
	市内電話機械設備	取得価額	8,947	8,947	0	0
		減価償却累計額	8,088	8,088	0	0
		正味価額	859	859	0	0
	市外電話機械設備	取得価額	0	0	0	0
		減価償却累計額	0	0	0	0
		正味価額	0	0	0	0
	電信機械設備	取得価額	0	0	0	0
		減価償却累計額	0	0	0	0
		正味価額	0	0	0	0
	電報機械設備	取得価額	0	0	0	0
		減価償却累計額	0	0	0	0
		正味価額	0	0	0	0
DDX機械設備	取得価額	0	0	0	0	
	減価償却累計額	0	0	0	0	
	正味価額	0	0	0	0	
画像機械設備	取得価額	0	0	0	0	
	減価償却累計額	0	0	0	0	
	正味価額	0	0	0	0	
OCN機械設備	取得価額	0	0	0	0	
	減価償却累計額	0	0	0	0	
	正味価額	0	0	0	0	
伝送機械設備	取得価額	3,303	3,303	0	0	
	減価償却累計額	3,084	3,084	0	0	
	正味価額	219	219	0	0	
無線機械設備	取得価額	383	383	0	0	
	減価償却累計額	372	372	0	0	
	正味価額	11	11	0	0	
電力設備	取得価額	4,116	4,116	0	0	
	減価償却累計額	3,176	3,176	0	0	
	正味価額	940	940	0	0	
電話番号案内設備	取得価額	0	0	0	0	
	減価償却累計額	0	0	0	0	
	正味価額	0	0	0	0	
総合監視システム	取得価額	2,477	2,477	0	0	
	減価償却累計額	1,436	1,436	0	0	
	正味価額	1,041	1,041	0	0	
空中線設備	取得価額	19	19	0	0	
	減価償却累計額	18	18	0	0	
	正味価額	1	1	0	0	
通信衛星設備	取得価額	0	0	0	0	
	減価償却累計額	0	0	0	0	
	正味価額	0	0	0	0	
端末設備	取得価額	0	0	0	0	
	減価償却累計額	0	0	0	0	
	正味価額	0	0	0	0	
線路設備	取得価額	2,221,740	2,221,740	0	0	
	減価償却累計額	1,914,423	1,914,423	0	0	
	正味価額	307,317	307,317	0	0	
市内線路設備	取得価額	0	0	0	0	
	減価償却累計額	0	0	0	0	
	正味価額	0	0	0	0	
市外線路設備	取得価額	0	0	0	0	
	減価償却累計額	0	0	0	0	
	正味価額	0	0	0	0	
土木設備	取得価額	1,399,171	1,399,171	0	0	
	減価償却累計額	1,138,321	1,138,321	0	0	
	正味価額	260,850	260,850	0	0	
海底線設備	取得価額	42	42	0	0	
	減価償却累計額	30	30	0	0	
	正味価額	12	12	0	0	
建物	取得価額	73,625	68,645	4,980	4,892	
	減価償却累計額	53,549	49,958	3,591	3,527	
	正味価額	20,076	18,687	1,389	1,365	
構築物	取得価額	5,590	5,227	364	357	
	減価償却累計額	4,454	4,164	290	284	
	正味価額	1,136	1,062	74	73	
機械及び装置	取得価額	3,240	3,104	136	133	
	減価償却累計額	2,379	2,266	113	111	
	正味価額	861	838	23	22	
車両及び船舶	取得価額	273	265	8	8	
	減価償却累計額	188	183	5	5	
	正味価額	85	82	2	2	
工具、器具及び備品	取得価額	18,385	13,706	4,679	4,641	
	減価償却累計額	12,889	9,651	3,238	3,211	
	正味価額	5,495	4,055	1,441	1,430	
リース資産	取得価額	224	188	37	36	
	減価償却累計額	123	105	18	18	
	正味価額	102	83	19	19	
土地	取得価額	13,088	11,600	1,488	1,457	
	減価償却累計額	0	0	0	0	
	正味価額	13,088	11,600	1,488	1,457	
建設仮勘定	取得価額	5,764	5,764	0	0	
	減価償却累計額	0	0	0	0	
	正味価額	5,764	5,764	0	0	
無形固定資産	取得価額	104,724	89,986	14,738	14,703	
	減価償却累計額	82,497	74,424	8,072	8,060	
	正味価額	22,228	15,562	6,666	6,644	
合計	取得価額	3,865,111	3,838,683	26,428	26,228	
	減価償却累計額	3,225,028	3,209,701	15,327	15,217	
	正味価額	640,083	628,982	11,101	11,011	

網使用料算定根拠

イーサネットフレーム伝送機能

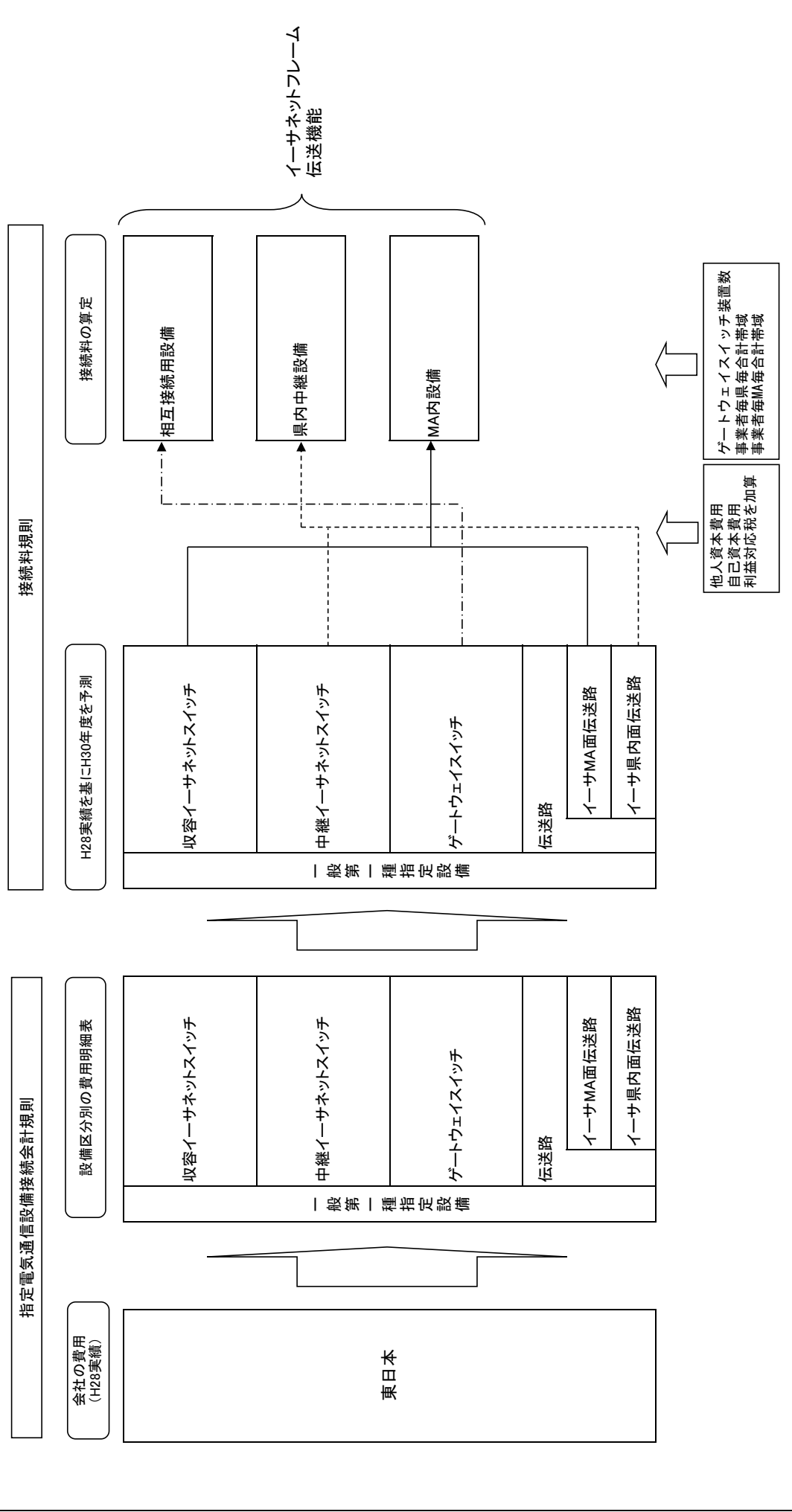
<東日本>

目 次

I.算定手順	2
II.原価の算定及び料金の設定	3
III.投資等比率及び貯蔵品比率の算定	6
IV.接続料収納までの平均的な日数の算定	7
V.資本構成比率の算定	8
VI.他人資本利子率の算定	9
VII.自己資本利益率の算定	10
VIII.利益対応税率の算定	11
IX.料金設定に用いた需要数	12
X.料金設定に使用した貸倒率	14
(別紙)	
1. PVC換算係数	15
2. 帯域換算係数	16
(別添)	
1. 収容イーサネットスイッチの設備管理運営費	17
2. 収容イーサネットスイッチの固定資産	18
3. 中継イーサネットスイッチの設備管理運営費	19
4. 中継イーサネットスイッチの固定資産	20
5. ゲートウェイスイッチの設備管理運営費	21
6. ゲートウェイスイッチの固定資産	22
7. イーサ県内面伝送路の設備管理運営費	23
8. イーサ県内面伝送路の固定資産	24
9. イーサMA面伝送路の設備管理運営費	25
10. イーサMA面伝送路の固定資産	26
(参考)	
1. 設備区分別の費用明細表	27
2. 設備区分別固定資産明細表	28
3. 設備区分別の費用明細表(一般第一種指定設備の内訳)	30
4. 設備区分別固定資産明細表(一般第一種指定設備の内訳)	31
5. 設備区分別の費用明細表(一般第一種指定設備・収容イーサネットスイッチ等の内訳)	32
6. 設備区分別固定資産明細表(一般第一種指定設備・収容イーサネットスイッチ等の内訳)	33
7. 設備区分別の費用明細表(一般第一種指定設備・伝送路の内訳)	34
8. 設備区分別固定資産明細表(一般第一種指定設備・伝送路の内訳)	35

I. 算定手順

・H30年度1年間の原価を予測し接続料を算定



II. 原価の算定及び料金の設定

1. イーサネットフレーム伝送機能

(1) 原価の算定

(単位: 百万円)

区分	収容イーサネットスイッチ	中継イーサネットスイッチ	ゲートウェイスイッチ	伝送路				合計	備考	
				イーサ県内面伝送路		イーサMA面伝送路				
				ダークファイバ以外	ダークファイバ	ダークファイバ以外	ダークファイバ			
①設備管理運営費	6,281	446	8.46	1,680	119	7	1,197	357	8,415	(別添1)、(別添3)、(別添5)、(別添7)、(別添9)より
②他人資本費用	23	2	0.04	11	1	0	6	4	36	⑩レートベース×他人資本比率×他人資本利率
③自己資本費用	442	30	0.70	215	16	3	121	76	689	⑩レートベース×自己資本比率×自己資本利率
④利益対応税	189	13	0.30	92	7	1	52	33	295	(③自己資本費用+(⑩有利子負債以外の負債の額×利子相当率))×利益対応税率
⑤合計	6,935	491	9.50	1,998	143	11	1,376	470	9,435	①+②+③+④

⑥正味固定資産	10,459	708	16.76	5,261	386	68	2,948	1,859	16,445	(別添2)、(別添4)、(別添6)、(別添8)、(別添10)より
⑦投資等	10	1	0.02	5	0	0	3	2	16	⑥正味固定資産×投資等比率
⑧貯蔵品	74	5	0.12	37	3	0	21	13	117	⑥正味固定資産×貯蔵品比率
⑨運転資本	547	41	0.72	98	6	0	73	19	687	(①設備管理運営費-(⑫租税公課+⑬減価償却費+⑭固定資産除却損))×45,625日÷365日
⑩レートベース	11,090	755	17.62	5,401	395	68	3,045	1,893	17,264	⑥+⑦+⑧+⑨
⑪有利子負債以外の負債の額	972	66	1.54	473	35	6	267	166	1,512	⑩レートベース×他人資本比率×有利子負債以外の負債が負債の合計に占める割合
⑫租税公課	170	12	0.36	154	4	2	47	101	336	
⑬減価償却費	1,689	107	2.22	722	70	2	554	96	2,520	(別添1)、(別添3)、(別添5)、(別添7)、(別添9)より
⑭固定資産除却損	43	2	0.09	19	1	0	12	5	64	

(2) 階梯別原価の算定

A. 相互接続用設備

(単位: 百万円)

区分	接続料原価	備考
①ゲートウェイスイッチ	9.50	(1)のゲートウェイスイッチの⑤
②合計	9.50	①

B. 県内中継設備

(単位: 百万円)

区分	接続料原価	備考
①中継イーサネットスイッチ	491	(1)の中継イーサネットスイッチの⑤
②イーサ県内面伝送路ダークファイバ以外	143	(1)のイーサ県内面伝送路ダークファイバ以外の⑤
③イーサ県内面伝送路ダークファイバ	11	(1)のイーサ県内面伝送路ダークファイバの⑤
④合計	645	①+②+③

C. MA内設備

(単位: 百万円)

区分	接続料原価	備考
①収容イーサネットスイッチ	6,935	(1)の収容イーサネットスイッチの⑤
②イーサMA面伝送路ダークファイバ以外	1,376	(1)のイーサMA面伝送路ダークファイバ以外の⑤
③イーサMA面伝送路ダークファイバ	470	(1)のイーサMA面伝送路ダークファイバの⑤
④合計	8,781	①+②+③

(3) 料金の設定

A. 相互接続用設備

区分	接続料原価	備考
a.装置の原価(百万円)	9.50	(2)のAの①
b.装置数(台)	4.00	Ⅸの1の③のゲートウェイスイッチ装置数(H30年度稼働)
c.相互接続用設備の料金額(円/装置・月)	197,917	$(a \div b \div 12 \text{か月}) \times (1 + \text{Ⅹ.料金設定に使用した貸倒率})$

B. 県内中継設備<単位(Mbps)あたり料金算定>

①ダークファイバ以外の料金の設定

区分	接続料原価	備考
a.原価(百万円)	634	(2)のBの①+(2)のBの②
b.換算後帯域(Mbps)	2,458.98	Ⅸの2のダークファイバ以外の品目別換算後帯域合計(PVC+CUG)
c.料金(円/Mbps・月)	21,486	$a \div b \div 12 \text{か月}$

②ダークファイバの料金の設定

区分	接続料原価	備考
a.原価(百万円)	11	(2)のBの③
b.換算後帯域(Mbps)	443,259.30	Ⅸの2のダークファイバの品目別換算後帯域合計(PVC+CUG)
c.料金(円/Mbps・月)	2	$a \div b \div 12 \text{か月}$

C. MA内設備<単位(Mbps)あたり料金算定>

①ダークファイバ以外の料金の設定

区分	接続料原価	備考
a.原価(百万円)	8,311	(2)のCの①+(2)のCの②
b.換算後帯域(Mbps)	11,004.20	Ⅸの3のダークファイバ以外の品目別換算後帯域合計(PVC+CUG)
c.料金(円/Mbps・月)	62,938	$a \div b \div 12 \text{か月}$

②ダークファイバの料金の設定

区分	接続料原価	備考
a.原価(百万円)	470	(2)のCの③
b.換算後帯域(Mbps)	1,693,343.57	Ⅸの3のダークファイバの品目別換算後帯域合計(PVC+CUG)
c.料金(円/Mbps・月)	23	$a \div b \div 12 \text{か月}$

(4) 県内中継設備、MA内設備の品目別料金の設定

A. 県内中継設備

1. 算定方法

(3)のBの①のc×ダークファイバ以外の品目別換算後帯域 + (3)のBの②のc×ダークファイバの品目別換算後帯域) × (1+X.料金設定に使用した貸倒率) = 県内中継設備の品目別料金額
 ※品目別換算後帯域:IXの2の②品目別換算後帯域のPVCより

2. 算定結果

品目	品目別換算後帯域(Mbps)		料金額(都道府県毎・事業者毎・円/月)
	ダークファイバ以外	ダークファイバ	
10Mbps	2.55	10.00	54,809
20Mbps	3.38	20.00	72,663
30Mbps	3.99	30.00	85,789
40Mbps	4.48	40.00	96,337
50Mbps	4.91	50.00	105,596
60Mbps	5.29	60.00	113,781
70Mbps	5.63	70.00	121,106
80Mbps	5.94	80.00	127,787
90Mbps	6.23	90.00	134,038
100Mbps	6.51	100.00	140,074
200Mbps	8.63	200.00	185,824
300Mbps	10.17	300.00	219,113
400Mbps	11.43	400.00	246,385
500Mbps	12.52	500.00	270,005
600Mbps	13.48	600.00	290,831
700Mbps	14.36	700.00	309,939
800Mbps	15.16	800.00	327,328
900Mbps	15.90	900.00	343,427
1Gbps	16.60	1,000.00	358,668
2Gbps	22.00	2,000.00	476,692
3Gbps	25.95	3,000.00	563,562
4Gbps	29.17	4,000.00	634,747
5Gbps	31.94	5,000.00	696,263
6Gbps	34.40	6,000.00	751,118
7Gbps	36.62	7,000.00	800,817
8Gbps	38.66	8,000.00	846,649
9Gbps	40.56	9,000.00	889,472
10Gbps	42.34	10,000.00	929,717
以降1Gbpsごとに	-	-	92,971.7

B. MA内設備

1. 算定方法

(3)のCの①のc×ダークファイバ以外の品目別換算後帯域 + (3)のCの②のc×ダークファイバの品目別換算後帯域) × (1+X.料金設定に使用した貸倒率) = MA内設備の品目別料金額
 ※品目別換算後帯域:IXの3の②品目別換算後帯域のPVCより

2. 算定結果

品目	品目別換算後帯域(Mbps)		料金額(単位料金区域毎・事業者毎・円/月)
	ダークファイバ以外	ダークファイバ	
10Mbps	2.55	10.00	160,722
20Mbps	3.38	20.00	213,190
30Mbps	3.99	30.00	251,813
40Mbps	4.48	40.00	282,882
50Mbps	4.91	50.00	310,176
60Mbps	5.29	60.00	334,322
70Mbps	5.63	70.00	355,951
80Mbps	5.94	80.00	375,692
90Mbps	6.23	90.00	394,174
100Mbps	6.51	100.00	412,026
200Mbps	8.63	200.00	547,755
300Mbps	10.17	300.00	646,979
400Mbps	11.43	400.00	728,581
500Mbps	12.52	500.00	799,484
600Mbps	13.48	600.00	862,204
700Mbps	14.36	700.00	919,890
800Mbps	15.16	800.00	972,540
900Mbps	15.90	900.00	1,021,414
1Gbps	16.60	1,000.00	1,067,771
2Gbps	22.00	2,000.00	1,430,636
3Gbps	25.95	3,000.00	1,702,241
4Gbps	29.17	4,000.00	1,927,901
5Gbps	31.94	5,000.00	2,125,240
6Gbps	34.40	6,000.00	2,303,067
7Gbps	36.62	7,000.00	2,465,790
8Gbps	38.66	8,000.00	2,617,183
9Gbps	40.56	9,000.00	2,759,765
10Gbps	42.34	10,000.00	2,894,795
以降1Gbpsごとに	-	-	289,479.5

Ⅲ. 投資等比率及び貯蔵品比率の算定

(1) 投資等比率の算定

(単位：百万円)

区分	首末平均残高
指定設備管理部門の電気通信事業固定資産	2,151,877 (A)
指定設備管理部門における投資等(収益の見込まれないもの) (※)	2,126 (B)
投資等比率 (B ÷ A)	0.0010 (C)

※ 投資等は、収益性が見込まれない出資金、保証金・負担金等である。

(2) 貯蔵品比率の算定

(単位：百万円)

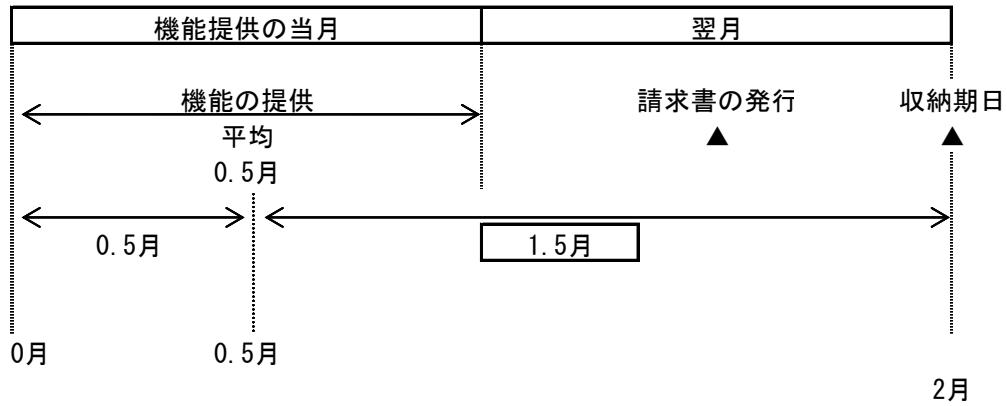
区分	首末平均残高
電気通信事業固定資産	2,628,342 (A)
貯蔵品 (※)	18,701 (B)
貯蔵品比率 (B ÷ A)	0.0071 (C)

※ 貯蔵品は、現用に供されるまでの間保管されている電気通信設備用品（新品）であり、金額は月末在庫額の年平均値である。

(注) なお繰延資産比率については、繰延資産が発生していないので無しとする。

IV. 接続料収納までの平均的な日数の算定

(1) 機能の提供と接続料の収納までの日程



(2) 機能の提供から当該機能に係る接続料の収納までの平均的な日数の算定

機能の提供から当該機能に係る接続料の収納までの平均的な日数

$$= \frac{1.5 \text{ヵ月}}{12 \text{ヵ月}} \times 365 \text{日} = \boxed{45.625 \text{日}}$$

(1)より

V. 資本構成比率の算定 (H30年度適用のもの)

(1) 資本の状況

(単位：百万円)

B/S (H28) 稼働ベース			レートベース			(資本構成)	
電気通信事業 固定資産 2,628,342	有利子負債 400,286 (0.115)	④圧縮後の資本構成比	H28稼働 電気通信事業固定資産 2,628,342			負債	
	その他の負債 586,380 (0.169)					有利子負債 400,286 (0.145)	
	退職給付引当金 241,643 (0.070)	②流動資産の 圧縮 ▲587,083				退職給付引当金 240,940 (0.087)	資本
流動資産等 (繰延税金資産除く) 715,612			①流動資産の理論値と 実績の差 128,528-715,612=▲587,083	貯蔵品(月平均) 18,701			
繰延税金資産 125,603	自己資本 2,241,248 (0.646)	③自己資本の圧縮 ▲125,603	投資等 2,672				
			運転資本 107,155				
計	3,469,556		計	2,756,871		計	2,756,871

(2) 他人資本比率

$$\text{他人資本比率} = \frac{(400,286 + 240,940)}{\text{負債}} \div \frac{2,756,871}{\text{負債資本合計}} = \boxed{0.233}$$

(3) 有利子負債が負債の合計に占める比率

$$\text{有利子負債が負債の合計に占める比率} = \frac{400,286}{\text{有利子負債}} \div \frac{(400,286 + 240,940)}{\text{負債の合計}} = \boxed{0.624}$$

(4) 有利子負債以外の負債が負債の合計に占める割合

$$\text{有利子負債以外の負債が負債の合計に占める割合} = 1 - \frac{0.624}{\text{有利子負債が負債の合計に占める比率}} = \boxed{0.376}$$

(5) 自己資本比率

$$\text{自己資本比率} = 1 - \frac{0.233}{\text{他人資本比率}} = \boxed{0.767}$$

VI. 他人資本利率の算定 (H30年度適用のもの)

(1) 有利子負債に対する利率

有利子負債の額に対する他人資本費用の平成28年度実績とした。

$$\text{有利子負債に対する利率} = \boxed{1.17\%}$$

(単位：%)

年度	28
区分	
他人資本利率	1.17

(注) 借入金の平均利率である。

(2) 有利子負債以外の負債の利率相当率

国債利回りの過去5年平均とした。

$$\text{有利子負債以外の負債の利率相当率} = \boxed{0.46\%}$$

(単位：%)

年度	24	25	26	27	28	平均
区分						
他人資本利率	0.81	0.69	0.49	0.32	0.00	0.46

(注) 国債(利付・10年物)の平均利回りである。

なお、平成28年度については、年間の平均値がマイナスの値となるため、「0.00%」として見込んだ。

(3) 他人資本利率

$$\text{他人資本利率} = 1.17\% \times 0.624 + 0.46\% \times 0.376 = \boxed{0.90\%}$$

(有利子負債に対する利率×有利子負債比率+国債利回り×有利子負債以外の負債の比率)

Ⅶ. 自己資本利益率の算定

1. CAPM的手法による自己資本利益率

(単位：%)

区分	年度			平均(注4)	
	28	29	30	3年平均	
①主要企業の自己資本利益率(注1)	8.66	8.66	8.66	—	
β値の適用	○	○	○	—	
②リスクフリーレート(注2)	0.00	0.00	0.00	—	
①-②	8.66	8.66	8.66	—	
選択される自己資本利益率	β = 0.6 (注3)		5.20	5.20	5.20

(注1) 主要企業の自己資本利益率はNEEDS(日本経済新聞デジタルメディアの総合経済データバンク)の財務データより。

抽出条件については、「日経経営指標」と同様に、全国4証券取引所(東京(マザーズを含まない)、名古屋、札幌、福岡)に今年度の9月1日現在で上場しており、7期連続で決算データの取得が可能な単体決算開示企業(金融業および外国企業を除く)の全業種平均値(単独指標)とした。ただし、平成28年度は速報値であり、平成29年度から平成30年度は平成28年度と同とした。

(注2) リスクフリーレートについては、指定設備全体の平均的な耐用年数に着目し、耐用年数が10年超であることから国債10年ものの利回りを使用した。なお、平成28年度については、年間の平均値がマイナスの値となるため、「0.00%」として見込んだ。平成29年度から平成30年度は平成28年度と同とした。

(注3) β値については、昨年度と同とした。

(注4) 算定期間については、3年間とした。

2. 主要企業の自己資本利益率

(単位：%)

区分	年度					平均
	26	27	28	29	30	
主要企業の自己資本利益率	8.16	7.89	8.66	8.66	8.66	8.41

(注1) 主要企業の自己資本利益率はNEEDS(日本経済新聞デジタルメディアの総合経済データバンク)の財務データより。

抽出条件については、「日経経営指標」と同様に、全国4証券取引所(東京(マザーズを含まない)、名古屋、札幌、福岡)に今年度の9月1日現在で上場しており、7期連続で決算データの取得が可能な単体決算開示企業(金融業および外国企業を除く)の全業種平均値(単独指標)とした。ただし、平成28年度は速報値であり、平成29年度から平成30年度は平成28年度と同とした。

(注2) 算定期間については、5年間とした。

3. 料金算定に採用した自己資本利益率

上記1, 2を勘案し、低い方の1のCAPM的手法による自己資本利益率を採用する。

自己資本利益率 = 5.20%

Ⅷ.利益対応税率の算定 (H30年度適用のもの)

利益対応税としては、事業税、地方法人特別税、法人税、道府県民税、市町村民税、地方法人税を見込んだ。

利益対応税率 = 42.39%

(算定方法)

1. 税引前利益に対する率の算定

①税引前利益を y 、税額を x_n とする。

②事業税実効税率

事業税額を x_1 、地方法人特別税を x_2 とする。 ($x_2 = x_1 \times 4.142$)

$$x_1 = (y - (x_1 + x_2)) \times 0.007$$

$$= (y - (x_1 + x_1 \times 4.142)) \times 0.007 \Rightarrow x_1 = \frac{0.007}{1+0.036} \times y$$

$$= \underline{0.0068 y}$$

③地方法人特別税実効税率

地方法人特別税を x_2 とする。

$$x_2 = x_1 \times 4.142$$

$$= 0.0068 y \times 4.142$$

$$= \underline{0.0282 y}$$

④法人税実効税率

法人税額を x_3 とする。

$$x_3 = \text{事業税及び地方法人特別税引後利益} \times 0.232$$

$$= (y - (0.0068 y + 0.0282 y)) \times 0.232$$

$$= \underline{0.2239 y}$$

⑤道府県民税実効税率

道府県民税額を x_4 とする。

$$x_4 = \text{法人税額} \times 0.032$$

$$= 0.2239 y \times 0.032$$

$$= \underline{0.0072 y}$$

⑥市町村民税実効税率

市町村民税額を x_5 とする。

$$x_5 = \text{法人税額} \times 0.097$$

$$= 0.2239 y \times 0.097$$

$$= \underline{0.0217 y}$$

⑦地方法人税実効税率

地方法人税額を x_6 とする。

$$x_6 = \text{法人税額} \times 0.044$$

$$= 0.2239 y \times 0.044$$

$$= \underline{0.0099 y}$$

⑧税引前利益に対する利益対応税率

利益対応税額を x とする。

$$x = x_1 + x_2 + x_3 + x_4 + x_5 + x_6$$

$$= \underline{0.2977 y}$$

2. 税引後利益に対する率の算定

税引後利益を z 、税引前利益を y 、税額を x とする。

$$\text{利益対応税率} = \frac{x}{z} = \frac{0.2977 y}{(1-0.2977) y} = \frac{0.2977 y}{0.7023 y} = 0.4239$$

税引前利益 y
利益対応税 $x = 0.2977 y$
税引後利益 $z = (1-0.2977) y$

(注)利益対応税の算定については、「消費税率引上げ時期の変更に伴う税制上の措置」(平成28年8月24日 閣議決定)を反映した。

IX. 料金設定に用いた需要数

1. ゲートウェイスイッチ装置数

区分	H28年度末 (実績)	H29年度末	H30年度末	H30年度稼働	備考
①ゲートウェイスイッチ装置数(県代表・MA代表接続用)	0	0	0	0	
②ゲートウェイスイッチ装置数(東日本代表)	2	4	4	4	
③合計	2	4	4	4	

2. 県内中継設備利用帯域

(算定方法)

当該品目契約帯域 × PVC換算係数(別紙1) × 帯域換算係数(別紙2) = 品目別換算後帯域(Mbps)
 ※10Gbps以上の品目については、10Gbpsの品目別換算後帯域 × (当該品目契約帯域/10Gbps)にて算定する。
 ※PVC・CUG共にダークファイバには帯域換算係数(別紙2)は乗じない。
 H30年度稼働需要数 × 品目別換算後帯域 = 品目別換算後帯域合計(Mbps)

(算定結果)

品目	①H30年度稼働需要数		②品目別換算後帯域(Mbps)				品目別換算後帯域合計(Mbps) ((①)×(②))			
	PVC	CUG	ダークファイバ以外		ダークファイバ		ダークファイバ以外		ダークファイバ	
			PVC	CUG	PVC	CUG	PVC	CUG	PVC	CUG
10Mbps	0.00	0.0	2.55	2.13	10.00	6.45	0.00	0.00	0.00	0.00
20Mbps	0.00	0.0	3.38	2.83	20.00	12.90	0.00	0.00	0.00	0.00
30Mbps	0.00	0.0	3.99	3.34	30.00	19.36	0.00	0.00	0.00	0.00
40Mbps	0.00	0.0	4.48	3.75	40.00	25.81	0.00	0.00	0.00	0.00
50Mbps	0.00	0.0	4.91	4.11	50.00	32.26	0.00	0.00	0.00	0.00
60Mbps	0.00	0.0	5.29	4.42	60.00	38.71	0.00	0.00	0.00	0.00
70Mbps	0.00	0.0	5.63	4.71	70.00	45.16	0.00	0.00	0.00	0.00
80Mbps	0.00	0.0	5.94	4.97	80.00	51.62	0.00	0.00	0.00	0.00
90Mbps	0.00	0.0	6.23	5.22	90.00	58.07	0.00	0.00	0.00	0.00
100Mbps	0.00	0.0	6.51	5.44	100.00	64.52	0.00	0.00	0.00	0.00
200Mbps	0.00	0.0	8.63	7.22	200.00	129.04	0.00	0.00	0.00	0.00
300Mbps	0.00	0.0	10.17	8.51	300.00	193.56	0.00	0.00	0.00	0.00
400Mbps	0.00	0.0	11.43	9.57	400.00	258.08	0.00	0.00	0.00	0.00
500Mbps	0.00	0.0	12.52	10.48	500.00	322.61	0.00	0.00	0.00	0.00
600Mbps	0.00	0.0	13.48	11.28	600.00	387.13	0.00	0.00	0.00	0.00
700Mbps	0.00	0.0	14.36	12.01	700.00	451.65	0.00	0.00	0.00	0.00
800Mbps	0.00	0.0	15.16	12.68	800.00	516.17	0.00	0.00	0.00	0.00
900Mbps	0.00	0.0	15.90	13.31	900.00	580.69	0.00	0.00	0.00	0.00
1Gbps	0.00	0.0	16.60	13.89	1,000.00	645.21	0.00	0.00	0.00	0.00
2Gbps	0.00	0.0	22.00	18.41	2,000.00	1,290.42	0.00	0.00	0.00	0.00
3Gbps	0.00	0.0	25.95	21.71	3,000.00	1,935.63	0.00	0.00	0.00	0.00
4Gbps	0.00	0.0	29.17	24.41	4,000.00	2,580.84	0.00	0.00	0.00	0.00
5Gbps	0.00	0.0	31.94	26.72	5,000.00	3,226.05	0.00	0.00	0.00	0.00
6Gbps	0.00	2.0	34.40	28.78	6,000.00	3,871.26	0.00	57.56	0.00	7,742.52
7Gbps	0.00	1.0	36.62	30.64	7,000.00	4,516.47	0.00	30.64	0.00	4,516.47
8Gbps	0.00	1.0	38.66	32.35	8,000.00	5,161.68	0.00	32.35	0.00	5,161.68
9Gbps	0.00	0.0	40.56	33.94	9,000.00	5,806.89	0.00	0.00	0.00	0.00
10Gbps	0.00	1.0	42.34	35.43	10,000.00	6,452.10	0.00	35.43	0.00	6,452.10
11Gbps	0.00	1.0	46.57	38.97	11,000.00	7,097.31	0.00	38.97	0.00	7,097.31
13Gbps	0.00	0.5	55.04	46.06	13,000.00	8,387.73	0.00	23.03	0.00	4,193.87
14Gbps	0.00	1.0	59.28	49.60	14,000.00	9,032.94	0.00	49.60	0.00	9,032.94
15Gbps	0.00	1.0	63.51	53.15	15,000.00	9,678.15	0.00	53.15	0.00	9,678.15
16Gbps	0.00	0.5	67.74	56.69	16,000.00	10,323.36	0.00	28.35	0.00	5,161.68
27Gbps	0.00	0.5	114.32	95.66	27,000.00	17,420.67	0.00	47.83	0.00	8,710.34
28Gbps	0.00	0.5	118.55	99.20	28,000.00	18,065.88	0.00	49.60	0.00	9,032.94
29Gbps	0.00	0.5	122.79	102.75	29,000.00	18,711.09	0.00	51.38	0.00	9,355.55
30Gbps	0.00	0.5	127.02	106.29	30,000.00	19,356.30	0.00	53.15	0.00	9,678.15
32Gbps	0.00	0.5	135.49	113.38	32,000.00	20,646.72	0.00	56.69	0.00	10,323.36
33Gbps	0.00	0.5	139.72	116.92	33,000.00	21,291.93	0.00	58.46	0.00	10,645.97
35Gbps	0.00	1.0	148.19	124.01	35,000.00	22,582.35	0.00	124.01	0.00	22,582.35
36Gbps	0.00	0.5	152.42	127.55	36,000.00	23,227.56	0.00	63.78	0.00	11,613.78
39Gbps	0.00	1.0	165.13	138.18	39,000.00	25,163.19	0.00	138.18	0.00	25,163.19
42Gbps	0.00	0.5	177.83	148.81	42,000.00	27,098.82	0.00	74.41	0.00	13,549.41
71Gbps	0.00	0.5	300.61	251.55	71,000.00	45,809.91	0.00	125.78	0.00	22,904.96
76Gbps	0.00	0.5	321.78	269.27	76,000.00	49,035.96	0.00	134.64	0.00	24,517.98
307Gbps	0.00	0.5	1,299.84	1,087.70	307,000.00	198,079.47	0.00	543.85	0.00	99,039.74
332Gbps	0.00	0.5	1,405.69	1,176.28	332,000.00	214,209.72	0.00	588.14	0.00	107,104.86
合計	0.00	17.0	-	-	-	-	0.00	2,458.98	0.00	443,259.30

3. MA内設備利用帯域

(算定方法)

当該品目契約帯域 × PVC換算係数(別紙1) × 帯域換算係数(別紙2) = 品目別換算後帯域(Mbps)

※10Gbps以上の品目については、10Gbpsの品目別換算後帯域 × (当該品目契約帯域/10Gbps)にて算定する。

※PVC・CUG共にダークファイバには帯域換算係数(別紙2)は乗じない。

H30年度稼働需要数 × 品目別換算後帯域 = 品目別換算後帯域合計(Mbps)

(算定結果)

品目	①H30年度稼働需要数		②品目別換算後帯域(Mbps)				品目別換算後帯域合計(Mbps) (①×②)			
			ダークファイバ以外		ダークファイバ		ダークファイバ以外		ダークファイバ	
	PVC	CUG	PVC	CUG	PVC	CUG	PVC	CUG	PVC	CUG
10Mbps	0.00	0.0	2.55	2.11	10.00	6.30	0.00	0.00	0.00	0.00
20Mbps	0.00	0.0	3.38	2.80	20.00	12.60	0.00	0.00	0.00	0.00
30Mbps	0.00	0.0	3.99	3.30	30.00	18.90	0.00	0.00	0.00	0.00
40Mbps	0.00	0.0	4.48	3.71	40.00	25.20	0.00	0.00	0.00	0.00
50Mbps	0.00	0.5	4.91	4.07	50.00	31.51	0.00	2.04	0.00	15.76
60Mbps	0.00	0.5	5.29	4.38	60.00	37.81	0.00	2.19	0.00	18.91
70Mbps	0.00	0.0	5.63	4.66	70.00	44.11	0.00	0.00	0.00	0.00
80Mbps	0.00	1.0	5.94	4.92	80.00	50.41	0.00	4.92	0.00	50.41
90Mbps	0.00	0.0	6.23	5.17	90.00	56.71	0.00	0.00	0.00	0.00
100Mbps	0.00	0.5	6.51	5.39	100.00	63.01	0.00	2.70	0.00	31.51
200Mbps	0.00	2.5	8.63	7.15	200.00	126.02	0.00	17.88	0.00	315.05
300Mbps	0.00	6.5	10.17	8.43	300.00	189.04	0.00	54.80	0.00	1,228.76
400Mbps	0.00	3.0	11.43	9.48	400.00	252.05	0.00	28.44	0.00	756.15
500Mbps	0.00	4.0	12.52	10.38	500.00	315.06	0.00	41.52	0.00	1,260.24
600Mbps	0.00	6.5	13.48	11.18	600.00	378.07	0.00	72.67	0.00	2,457.46
700Mbps	0.00	4.5	14.36	11.90	700.00	441.08	0.00	53.55	0.00	1,984.86
800Mbps	0.00	2.0	15.16	12.56	800.00	504.10	0.00	25.12	0.00	1,008.20
900Mbps	0.00	6.5	15.90	13.18	900.00	567.11	0.00	85.67	0.00	3,686.22
1Gbps	0.00	6.5	16.60	13.76	1,000.00	630.12	0.00	89.44	0.00	4,095.78
2Gbps	0.00	42.5	22.00	18.23	2,000.00	1,260.24	0.00	774.78	0.00	53,560.20
3Gbps	0.00	29.0	25.95	21.50	3,000.00	1,890.36	0.00	623.50	0.00	54,820.44
4Gbps	0.00	17.5	29.17	24.17	4,000.00	2,520.48	0.00	422.98	0.00	44,108.40
5Gbps	0.00	12.5	31.94	26.47	5,000.00	3,150.60	0.00	330.88	0.00	39,382.50
6Gbps	0.00	4.5	34.40	28.51	6,000.00	3,780.72	0.00	128.30	0.00	17,013.24
7Gbps	0.00	8.0	36.62	30.35	7,000.00	4,410.84	0.00	242.80	0.00	35,286.72
8Gbps	0.00	4.5	38.66	32.04	8,000.00	5,040.96	0.00	144.18	0.00	22,684.32
9Gbps	0.00	3.0	40.56	33.62	9,000.00	5,671.08	0.00	100.86	0.00	17,013.24
10Gbps	0.00	3.5	42.34	35.09	10,000.00	6,301.20	0.00	122.82	0.00	22,054.20
11Gbps	0.00	2.5	46.57	38.60	11,000.00	6,931.32	0.00	96.50	0.00	17,328.30
12Gbps	0.00	2.0	50.81	42.11	12,000.00	7,561.44	0.00	84.22	0.00	15,122.88
13Gbps	0.00	3.5	55.04	45.62	13,000.00	8,191.56	0.00	159.67	0.00	28,670.46
14Gbps	0.00	2.0	59.28	49.13	14,000.00	8,821.68	0.00	98.26	0.00	17,643.36
15Gbps	0.00	1.0	63.51	52.64	15,000.00	9,451.80	0.00	52.64	0.00	9,451.80
16Gbps	0.00	1.5	67.74	56.14	16,000.00	10,081.92	0.00	84.21	0.00	15,122.88
17Gbps	0.00	2.0	71.98	59.65	17,000.00	10,712.04	0.00	119.30	0.00	21,424.08
18Gbps	0.00	2.0	76.21	63.16	18,000.00	11,342.16	0.00	126.32	0.00	22,684.32
19Gbps	0.00	0.5	80.45	66.67	19,000.00	11,972.28	0.00	33.34	0.00	5,986.14
20Gbps	0.00	1.5	84.68	70.18	20,000.00	12,602.40	0.00	105.27	0.00	18,903.60
21Gbps	0.00	0.5	88.91	73.69	21,000.00	13,232.52	0.00	36.85	0.00	6,616.26
22Gbps	0.00	0.5	93.15	77.20	22,000.00	13,862.64	0.00	38.60	0.00	6,931.32
23Gbps	0.00	0.5	97.38	80.71	23,000.00	14,492.76	0.00	40.36	0.00	7,246.38
24Gbps	0.00	0.5	101.62	84.22	24,000.00	15,122.88	0.00	42.11	0.00	7,561.44
25Gbps	0.00	1.0	105.85	87.73	25,000.00	15,753.00	0.00	87.73	0.00	15,753.00
26Gbps	0.00	0.5	110.08	91.23	26,000.00	16,383.12	0.00	45.62	0.00	8,191.56
27Gbps	0.00	0.5	114.32	94.74	27,000.00	17,013.24	0.00	47.37	0.00	8,506.62
28Gbps	0.00	1.0	118.55	98.25	28,000.00	17,643.36	0.00	98.25	0.00	17,643.36
30Gbps	0.00	1.0	127.02	105.27	30,000.00	18,903.60	0.00	105.27	0.00	18,903.60
31Gbps	0.00	0.5	131.25	108.78	31,000.00	19,533.72	0.00	54.39	0.00	9,766.86
32Gbps	0.00	0.5	135.49	112.29	32,000.00	20,163.84	0.00	56.15	0.00	10,081.92
34Gbps	0.00	1.0	143.96	119.31	34,000.00	21,424.08	0.00	119.31	0.00	21,424.08
35Gbps	0.00	0.5	148.19	122.82	35,000.00	22,054.20	0.00	61.41	0.00	11,027.10
37Gbps	0.00	0.5	156.66	129.83	37,000.00	23,314.44	0.00	64.92	0.00	11,657.22
49Gbps	0.00	0.5	207.47	171.94	49,000.00	30,875.88	0.00	85.97	0.00	15,437.94
53Gbps	0.00	0.5	224.40	185.98	53,000.00	33,396.36	0.00	92.99	0.00	16,698.18
58Gbps	0.00	0.5	245.57	203.52	58,000.00	36,546.96	0.00	101.76	0.00	18,273.48
59Gbps	0.00	0.5	249.81	207.03	59,000.00	37,177.08	0.00	103.52	0.00	18,588.54
63Gbps	0.00	1.0	266.74	221.07	63,000.00	39,697.56	0.00	221.07	0.00	39,697.56
91Gbps	0.00	0.5	385.29	319.32	91,000.00	57,340.92	0.00	159.66	0.00	28,670.46
93Gbps	0.00	0.5	393.76	326.34	93,000.00	58,601.16	0.00	163.17	0.00	29,300.58
99Gbps	0.00	0.5	419.17	347.39	99,000.00	62,381.88	0.00	173.70	0.00	31,190.94
100Gbps	0.00	0.5	423.40	350.90	100,000.00	63,012.00	0.00	175.45	0.00	31,506.00
171Gbps	0.00	0.5	724.01	600.04	171,000.00	107,750.52	0.00	300.02	0.00	53,875.26
185Gbps	0.00	0.5	783.29	649.17	185,000.00	116,572.20	0.00	324.59	0.00	58,286.10
1061Gbps	0.00	0.5	4,492.27	3,723.05	1,061,000.00	668,557.32	0.00	1,861.53	0.00	334,278.66
1146Gbps	0.00	0.5	4,852.16	4,021.31	1,146,000.00	722,117.52	0.00	2,010.66	0.00	361,058.76
合計	0.00	204.0	-	-	-	-	0.00	11,004.20	0.00	1,693,343.57

X.料金設定に使用した貸倒率

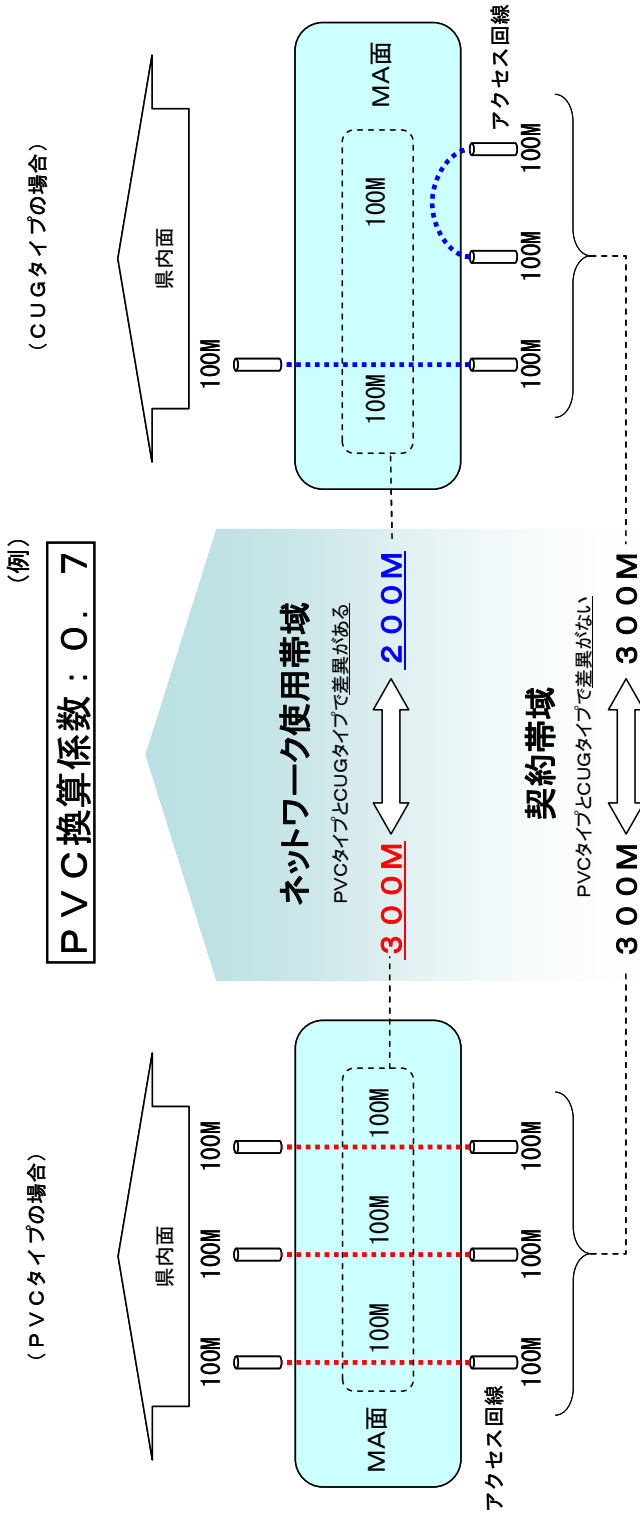
(単位:百万円)

	H28	備考
①接続料の貸倒額	0	参考1.設備区分別の費用明細表より
②接続料	155,182	H28年度実績 (接続会計報告書 様式第1 第一種指定設備管理部門の受取網使用料、 接続装置使用料収入、網改造料収入の合計)
貸倒率	0.00000%	①÷②

(別紙1) PVC換算係数

- PVCタイプとCUGタイプでは、アクセス回線の契約帯域に対するネットワークの使用帯域に差異がある。
- この差分をコスト配賦に反映させるためPVC換算係数を用いる。

<イメージ>



<算定式>

県内中継設備：県内中継設備のネットワーク使用帯域／県内中継設備の総契約帯域

料金算定に用いたPVC換算係数 (H29.3実績に基づき算定)

	PVC	CUG
県内中継設備	1.00000	0.64521
MA内設備	1.00000	0.63012

(別紙2) 帯域換算係数

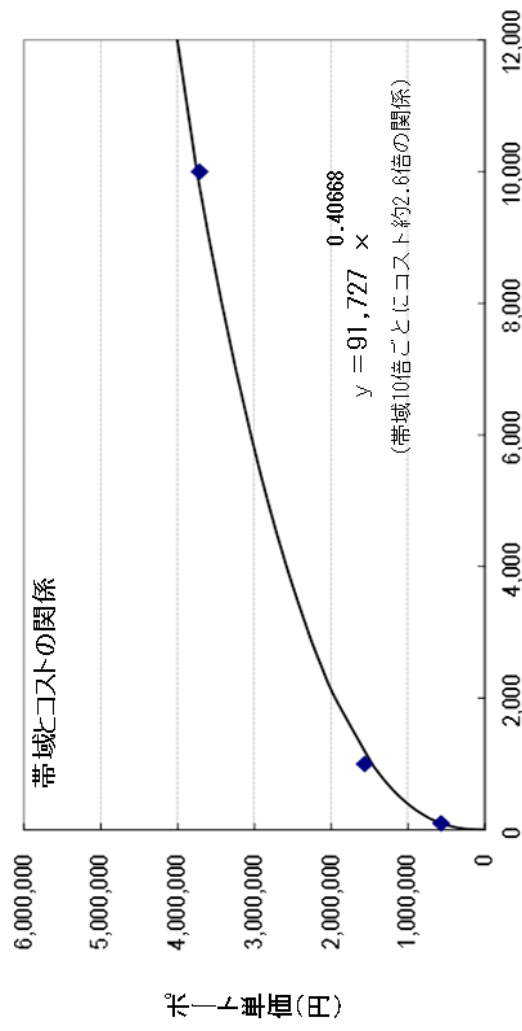
■市販イーサネットスイッチのポート帯域とポート単価から帯域とコストの関係式を推定し、各ポートのポート容量を換算する比率を算出

○モデル機種と選定理由

- ・市販イーサネットスイッチのうち、冗長化構成とすることができ、かつ10Gbpsのポートを搭載可能で、通信事業者や一般企業向けに広く使われている実績のある機種であることから、シスコシステムズ社のイーサネットスイッチ装置「Catalyst 6504」(2005年発売開始)をモデルとした。

帯域とポートあたり価格の関係(※)

ポート帯域	比率	ポート単価	比率
100 Mbps	1	582,321	1.0
1,000 Mbps (1 Gbps)	10	1,599,178	2.7
10,000 Mbps (10 Gbps)	100	3,788,911	6.5



※販売価格はシスコシステムズ製品の国内の大手販売代理店が公開している価格表に基づく。

(別添1) 収容イ－サ－ネットスイッチの設備管理運営費

(単位:百万円)

	H28年度 実績	H29年度	H30年度	算定方法
営業費	0	0	0	H28年度と同
施設保全費	3,357	3,339	3,335	前年度値×取得固定資産伸び率に効率化を加味
共通費・管理費	558	576	575	前年度値×取得固定資産伸び率に効率化を加味
試験研究費	388	376	363	前年度値×取得固定資産構成比変動率に効率化を加味
通信設備使用料	48	49	51	前年度値×取得固定資産伸び率
租税公課	174	172	170	前年度値×正味固定資産伸び率
減価償却費	1,709	1,744	1,689	装置本体及びケーブルは個別に算定 その他は、前年度値×設備別正味固定資産伸び率
固定資産除却費	104	96	97	装置本体及びケーブルは個別に算定 その他は、前年度値×設備別正味固定資産伸び率
(再)除却損	53	43	43	装置本体及びケーブルは個別に算定 その他は、前年度値×設備別正味固定資産伸び率
合計	6,338	6,351	6,281	

(別添2) 収容イーサネットスイッチの固定資産

(単位:百万円)

		H28年度 実績	H29年度	H30年度	算定方法
機械設備	装置本体	15,353	15,743	16,210	前年度値 + 当年度取得固定資産 - 除却損
	取得固定資産				
	正味固定資産	4,208	3,913	3,615	前年度値 + 当年度取得固定資産 - 減価償却費(当年度取得分は半稼動) - 除却損
その他	取得固定資産	7,731	7,927	8,163	前年度値 × 装置本体の取得固定資産伸び率
	正味固定資産	1,709	1,752	1,805	前年度値 × 装置本体の取得固定資産伸び率
線路設備	ケーブル	0	0	0	—
	正味固定資産	0	0	0	—
その他	取得固定資産	0	0	0	—
	正味固定資産	0	0	0	—
土木設備	取得固定資産	0	0	0	—
	正味固定資産	0	0	0	—
建物	取得固定資産	9,215	9,449	9,729	前年度値 × 機械設備の取得固定資産伸び率
	正味固定資産	2,487	2,550	2,626	前年度値 × 機械設備の取得固定資産伸び率
その他	取得固定資産	8,018	8,221	8,465	前年度値 × 機械設備及び線路設備の取得固定資産伸び率
	正味固定資産	2,286	2,344	2,414	前年度値 × 機械設備及び線路設備の取得固定資産伸び率
合計	取得固定資産	40,316	41,340	42,568	
	正味固定資産	10,690	10,560	10,459	

(別添3) 中継イーサネットスイッチの設備管理運営費

(単位:百万円)

	H28年度 実績	H29年度	H30年度	算定方法
営業費	0	0	0	H28年度と同
施設保全費	272	254	247	前年度値×取得固定資産伸び率に効率化を加味
共通費・管理費	45	43	42	前年度値×取得固定資産伸び率に効率化を加味
試験研究費	31	30	28	前年度値×取得固定資産構成比変動率に効率化を加味
通信設備使用料	4	4	4	前年度値×取得固定資産伸び率
租税公課	14	13	12	前年度値×正味固定資産伸び率
減価償却費	128	128	107	装置本体及びケーブルは個別に算定 その他は、前年度値×設備別正味固定資産伸び率
固定資産除却費	8	6	6	装置本体及びケーブルは個別に算定 その他は、前年度値×設備別正味固定資産伸び率
(再)除却損	3	2	2	装置本体及びケーブルは個別に算定 その他は、前年度値×設備別正味固定資産伸び率
合計	503	478	446	

(別添4) 中継イーサネットスイッチの固定資産

(単位:百万円)

		H28年度 実績	H29年度	H30年度	算定方法
機械設備	装置本体	1,307	1,260	1,260	前年度値 + 当年度取得固定資産 - 除却損
	取得固定資産				
	正味固定資産	262	218	177	前年度値 + 当年度取得固定資産 - 減価償却費(当年度取得分は半稼動) - 除却損
その他	取得固定資産	656	632	632	前年度値 × 装置本体の取得固定資産伸び率
	正味固定資産	145	140	140	前年度値 × 装置本体の取得固定資産伸び率
線路設備	ケーブル	0	0	0	—
	取得固定資産				
	正味固定資産	0	0	0	—
その他	取得固定資産	0	0	0	—
	正味固定資産	0	0	0	—
土木設備	取得固定資産	0	0	0	—
	正味固定資産	0	0	0	—
建物	取得固定資産	783	755	755	前年度値 × 機械設備の取得固定資産伸び率
	正味固定資産	211	204	204	前年度値 × 機械設備の取得固定資産伸び率
その他	取得固定資産	686	661	661	前年度値 × 機械設備及び線路設備の取得固定資産伸び率
	正味固定資産	194	187	187	前年度値 × 機械設備及び線路設備の取得固定資産伸び率
合計	取得固定資産	3,431	3,308	3,308	
	正味固定資産	813	749	708	

(別添5) ゲートウェイスイッチの設備管理運営費

(単位:百万円)

	H28年度 実績	H29年度	H30年度	算定方法
営業費	0.00	0.00	0.00	H28年度と同
施設保全費	3.09	3.81	4.45	前年度値×取得固定資産伸び率に効率化を加味
共通費・管理費	0.51	0.74	0.74	前年度値×取得固定資産伸び率に効率化を加味
試験研究費	0.36	0.51	0.48	前年度値×取得固定資産構成比変動率に効率化を加味
通信設備使用料	0.05	0.06	0.07	前年度値×取得固定資産伸び率
租税公課	0.16	0.26	0.36	前年度値×正味固定資産伸び率
減価償却費	1.43	1.65	2.22	装置本体及びケーブルは個別に算定 その他は、前年度値×設備別正味固定資産伸び率
固定資産除却費	0.07	0.10	0.15	装置本体及びケーブルは個別に算定 その他は、前年度値×設備別正味固定資産伸び率
(再)除却損	0.02	0.05	0.09	装置本体及びケーブルは個別に算定 その他は、前年度値×設備別正味固定資産伸び率
合計	5.67	7.13	8.46	

(別添6) ゲートウェイスイッチの固定資産

(単位:百万円)

		H28年度 実績	H29年度	H30年度	算定方法
機械設備	装置本体	14.21	18.01	21.69	前年度値 + 当年度取得固定資産 - 除却損
	取得固定資産				
	正味固定資産	1.56	4.71	7.61	前年度値 + 当年度取得固定資産 - 減価償却費(当年度取得分は半稼動) - 除却損
その他	取得固定資産	7.15	9.07	10.92	前年度値 × 装置本体の取得固定資産伸び率
	正味固定資産	1.58	2.00	2.41	前年度値 × 装置本体の取得固定資産伸び率
線路設備	ケーブル	0.00	0.00	0.00	—
	取得固定資産				
	正味固定資産	0.00	0.00	0.00	—
その他	取得固定資産	0.00	0.00	0.00	—
	正味固定資産	0.00	0.00	0.00	—
土木設備	取得固定資産	0.00	0.00	0.00	—
	正味固定資産	0.00	0.00	0.00	—
建物	取得固定資産	8.53	10.81	13.02	前年度値 × 機械設備の取得固定資産伸び率
	正味固定資産	2.30	2.92	3.51	前年度値 × 機械設備の取得固定資産伸び率
その他	取得固定資産	7.42	9.41	11.33	前年度値 × 機械設備及び線路設備の取得固定資産伸び率
	正味固定資産	2.12	2.68	3.23	前年度値 × 機械設備及び線路設備の取得固定資産伸び率
合計	取得固定資産	37.31	47.29	56.95	
	正味固定資産	7.55	12.31	16.76	

(別添7) イーサ県内面伝送路の設備管理運営費

(単位:百万円)

	H28年度 実績	H29年度	H30年度	算定方法
営業費	0	0	0	H28年度と同
施設保全費	30	22	22	前年度値×取得固定資産伸び率に効率化を加味
共通費・管理費	14	11	11	前年度値×取得固定資産伸び率に効率化を加味
試験研究費	12	12	11	前年度値×取得固定資産構成比変動率に効率化を加味
通信設備使用料	1	0	0	前年度値×取得固定資産伸び率
租税公課	9	6	6	前年度値×正味固定資産伸び率
減価償却費	83	83	72	装置本体及びケーブルは個別に算定 その他は、前年度値×設備別正味固定資産伸び率
固定資産除却費	6	4	4	装置本体及びケーブルは個別に算定 その他は、前年度値×設備別正味固定資産伸び率
(再)除却損	2	2	2	装置本体及びケーブルは個別に算定 その他は、前年度値×設備別正味固定資産伸び率
合計	155	139	127	

(別添8) イーサ県内面伝送路の固定資産

(単位:百万円)

		H28年度 実績	H29年度	H30年度	算定方法
機械設備	装置本体	1,154	906	915	前年度値＋当年度取得固定資産－除却損
	取得固定資産	214	172	151	前年度値＋当年度取得固定資産－減価償却費(当年度取得分は半稼動)－除却損
その他	取得固定資産	459	359	363	前年度値×装置本体の取得固定資産伸び率
	正味固定資産	90	70	71	前年度値×装置本体の取得固定資産伸び率
線路設備	取得固定資産	338	208	210	前年度値＋当年度取得固定資産－除却損
	正味固定資産	14	10	12	前年度値＋当年度取得固定資産－減価償却費(当年度取得分は半稼動)－除却損
その他	取得固定資産	6	4	4	前年度値×ケーブルの取得固定資産伸び率
	正味固定資産	2	1	1	前年度値×ケーブルの取得固定資産伸び率
土木設備	取得固定資産	461	284	287	前年度値×線路設備の取得固定資産伸び率
	正味固定資産	82	50	51	前年度値×線路設備の取得固定資産伸び率
建物	取得固定資産	494	381	385	前年度値×機械設備の取得固定資産伸び率
	正味固定資産	133	102	103	前年度値×機械設備の取得固定資産伸び率
その他	取得固定資産	167	126	127	前年度値×機械設備及び線路設備の取得固定資産伸び率
	正味固定資産	83	64	65	前年度値×機械設備及び線路設備の取得固定資産伸び率
合計	取得固定資産	3,081	2,268	2,291	
	正味固定資産	619	470	454	

(別添9) イーサMA面伝送路の設備管理運営費

(単位:百万円)

	H28年度 実績	H29年度	H30年度	算定方法
営業費	0	0	0	H28年度と同
施設保全費	418	413	402	前年度値×取得固定資産伸び率に効率化を加味
共通費・管理費	152	151	148	前年度値×取得固定資産伸び率に効率化を加味
試験研究費	115	103	97	前年度値×取得固定資産構成比変動率に効率化を加味
通信設備使用料	15	18	18	前年度値×取得固定資産伸び率
租税公課	141	150	148	前年度値×正味固定資産伸び率
減価償却費	785	705	650	装置本体及びケーブルは個別に算定 その他は、前年度値×設備別正味固定資産伸び率
固定資産除却費	100	91	91	装置本体及びケーブルは個別に算定 その他は、前年度値×設備別正味固定資産伸び率
(再)除却損	30	18	17	装置本体及びケーブルは個別に算定 その他は、前年度値×設備別正味固定資産伸び率
合計	1,726	1,630	1,554	

(別添10) イーサMA面伝送路の固定資産

(単位:百万円)

		H28年度 実績	H29年度	H30年度	算定方法
機械設備	装置本体	7,085	6,993	7,019	前年度値＋当年度取得固定資産－除却損
	取得固定資産				
	正味固定資産	1,271	1,092	869	前年度値＋当年度取得固定資産－減価償却費(当年度取得分は半稼動)－除却損
その他	取得固定資産	3,527	3,459	3,471	前年度値×装置本体の取得固定資産伸び率
	正味固定資産	647	630	633	前年度値×装置本体の取得固定資産伸び率
線路設備	ケーブル	5,066	5,892	5,921	前年度値＋当年度取得固定資産－除却損
	取得固定資産				
	正味固定資産	215	258	285	前年度値＋当年度取得固定資産－減価償却費(当年度取得分は半稼動)－除却損
その他	取得固定資産	95	110	111	前年度値×ケーブルの取得固定資産伸び率
	正味固定資産	25	29	29	前年度値×ケーブルの取得固定資産伸び率
土木設備	取得固定資産	6,943	8,074	8,115	前年度値×線路設備の取得固定資産伸び率
	正味固定資産	1,228	1,428	1,435	前年度値×線路設備の取得固定資産伸び率
建物	取得固定資産	3,540	3,366	3,378	前年度値×機械設備の取得固定資産伸び率
	正味固定資産	949	902	905	前年度値×機械設備の取得固定資産伸び率
その他	取得固定資産	1,428	1,489	1,495	前年度値×機械設備及び線路設備の取得固定資産伸び率
	正味固定資産	642	650	653	前年度値×機械設備及び線路設備の取得固定資産伸び率
合計	取得固定資産	27,683	29,382	29,510	
	正味固定資産	4,976	4,988	4,807	

(参考3)

設備区分別の費用明細表(一般第一種指定設備の内訳)

(参考1)設備区分別の費用明細表をもとに算定

(単位:百万円)

設備区分等	一般第一種指定設備													
	費用の項目	収容ルータ	中継ルータ	SIPサーバ	ゲートウェイルータ	メディアゲートウェイ	収容ルータ(SNI等)	網終端装置(VPN)	網終端装置(ISP)	収容イーサネットスイッチ	中継イーサネットスイッチ	ゲートウェイスイッチ	伝送路	音声利用IP通信網設備
営業費	0	0	0	0	0	0	0	0	0	0	0	0.00	0	0
(再)貸倒損失	0	0	0	0	0	0	0	0	0	0	0	0.00	0	0
運用費	0	0	0	0	0	0	0	0	0	0	0	0.00	0	0
施設保全費	45,449	9,398	6,786	4,532	34	623	287	2,239	10,511	8,223	345	3.10	1,900	569
共通費	3,790	708	511	342	3	47	22	169	792	620	26	0.23	387	163
管理費	4,536	854	616	412	3	57	26	203	955	747	31	0.28	475	156
試験研究費	5,862	1,087	785	524	4	72	33	259	1,216	951	40	0.36	750	141
通信設備使用料	740	135	98	99	0	9	4	32	151	118	5	0.05	42	46
租税公課	2,980	486	351	234	2	32	15	116	544	425	18	0.16	592	164
減価償却費	27,879	4,684	3,340	2,231	13	295	147	1,215	5,054	4,666	167	1.43	5,071	994
固定資産除却費	2,386	238	255	200	1	58	8	102	527	216	9	0.07	380	392
(再)除却損	1,141	103	149	126	0	32	4	67	301	95	4	0.02	135	124
合計	93,621	17,591	12,742	8,573	61	1,193	543	4,335	19,749	15,967	641	5.67	9,597	2,624

(参考4)

設備区分別固定資産明細表(一般第一種指定設備の内訳)

(参考2)設備区分別固定資産明細表をもとに算定

(単位:百万円)

資産の項目	設備区分等	一般第一種指定設備														
		収容ルータ	中継ルータ	SIPサーバ	ゲートウェイルータ	メディアゲートウェイ	収容ルータ(SNI等)	網終端装置(VPN)	網終端装置(ISP)	収容イーサネットスイッチ	中継イーサネットスイッチ	ゲートウェイスイッチ	伝送路	音声利用IP通信網設備		
機械設備	公共電話機械設備	取得価額	0	0	0	0	0	0	0	0	0	0	0	0	0	
		減価償却累計額	0	0	0	0	0	0	0	0	0	0	0	0	0	
		正味価額	0	0	0	0	0	0	0	0	0	0	0	0	0	
	市内電話機械設備	取得価額	5,984	2	2	1	0	2,422	0	1	2	2	0	0.00	1	3,551
		減価償却累計額	5,654	2	1	1	0	2,273	0	0	2	2	0	0.00	1	3,371
		正味価額	330	0	0	0	0	149	0	0	0	0	0	0.00	0	180
	市外電話機械設備	取得価額	0	0	0	0	0	0	0	0	0	0	0	0.00	0	0
		減価償却累計額	0	0	0	0	0	0	0	0	0	0	0	0.00	0	0
		正味価額	0	0	0	0	0	0	0	0	0	0	0	0.00	0	0
	電信機械設備	取得価額	0	0	0	0	0	0	0	0	0	0	0	0.00	0	0
		減価償却累計額	0	0	0	0	0	0	0	0	0	0	0	0.00	0	0
		正味価額	0	0	0	0	0	0	0	0	0	0	0	0.00	0	0
	電報機械設備	取得価額	0	0	0	0	0	0	0	0	0	0	0	0.00	0	0
		減価償却累計額	0	0	0	0	0	0	0	0	0	0	0	0.00	0	0
		正味価額	0	0	0	0	0	0	0	0	0	0	0	0.00	0	0
DDX機械設備	取得価額	0	0	0	0	0	0	0	0	0	0	0	0.00	0	0	
	減価償却累計額	0	0	0	0	0	0	0	0	0	0	0	0.00	0	0	
	正味価額	0	0	0	0	0	0	0	0	0	0	0	0.00	0	0	
画像機械設備	取得価額	0	0	0	0	0	0	0	0	0	0	0	0.00	0	0	
	減価償却累計額	0	0	0	0	0	0	0	0	0	0	0	0.00	0	0	
	正味価額	0	0	0	0	0	0	0	0	0	0	0	0.00	0	0	
OCN機械設備	取得価額	0	0	0	0	0	0	0	0	0	0	0	0.00	0	0	
	減価償却累計額	0	0	0	0	0	0	0	0	0	0	0	0.00	0	0	
	正味価額	0	0	0	0	0	0	0	0	0	0	0	0.00	0	0	
伝送機械設備	取得価額	283,262	46,314	33,410	22,342	167	903	1,405	10,952	51,285	40,615	1,630	15.36	58,679	15,544	
	減価償却累計額	218,098	37,386	27,208	17,788	154	742	993	7,549	38,500	25,630	1,156	13.61	46,489	14,490	
	正味価額	65,164	8,928	6,202	4,554	13	161	411	3,404	12,786	14,985	474	1.75	12,190	1,055	
無線機械設備	取得価額	0	0	0	0	0	0	0	0	0	0	0	0.00	0	0	
	減価償却累計額	0	0	0	0	0	0	0	0	0	0	0	0.00	0	0	
	正味価額	0	0	0	0	0	0	0	0	0	0	0	0.00	0	0	
電力設備	取得価額	104,290	17,784	12,830	8,579	64	1,270	540	4,207	19,705	15,593	628	5.90	15,248	7,837	
	減価償却累計額	80,477	13,723	9,900	6,620	49	980	416	3,247	15,206	12,033	484	4.55	11,765	6,049	
	正味価額	23,813	4,061	2,930	1,959	15	290	123	961	4,500	3,561	143	1.35	3,483	1,788	
電話番号案内設備	取得価額	0	0	0	0	0	0	0	0	0	0	0	0.00	0	0	
	減価償却累計額	0	0	0	0	0	0	0	0	0	0	0	0.00	0	0	
	正味価額	0	0	0	0	0	0	0	0	0	0	0	0.00	0	0	
総合監視システム	取得価額	1,886	306	221	148	1	22	9	72	339	269	11	0.10	184	303	
	減価償却累計額	1,092	177	128	86	1	13	5	42	196	156	6	0.06	107	175	
	正味価額	794	129	93	62	0	9	4	30	143	113	5	0.04	77	128	
空中線設備	取得価額	0	0	0	0	0	0	0	0	0	0	0	0.00	0	0	
	減価償却累計額	0	0	0	0	0	0	0	0	0	0	0	0.00	0	0	
	正味価額	0	0	0	0	0	0	0	0	0	0	0	0.00	0	0	
通信衛星設備	取得価額	0	0	0	0	0	0	0	0	0	0	0	0.00	0	0	
	減価償却累計額	0	0	0	0	0	0	0	0	0	0	0	0.00	0	0	
	正味価額	0	0	0	0	0	0	0	0	0	0	0	0.00	0	0	
端末設備	取得価額	0	0	0	0	0	0	0	0	0	0	0	0.00	0	0	
	減価償却累計額	0	0	0	0	0	0	0	0	0	0	0	0.00	0	0	
	正味価額	0	0	0	0	0	0	0	0	0	0	0	0.00	0	0	
線路設備	市内線路設備	取得価額	15,401	0	0	0	0	0	0	0	0	0	0.00	12,406	2,995	
		減価償却累計額	14,698	0	0	0	0	0	0	0	0	0	0	0.00	11,839	2,858
		正味価額	703	0	0	0	0	0	0	0	0	0	0	0.00	566	137
市外線路設備	取得価額	4,251	0	0	0	0	0	0	0	0	0	0	0.00	3,432	819	
	減価償却累計額	4,066	0	0	0	0	0	0	0	0	0	0	0.00	3,283	783	
	正味価額	185	0	0	0	0	0	0	0	0	0	0	0.00	149	36	
土木設備	取得価額	27,205	0	0	0	0	0	0	0	0	0	0	0.00	21,940	5,266	
	減価償却累計額	22,387	0	0	0	0	0	0	0	0	0	0	0.00	18,055	4,331	
	正味価額	4,819	0	0	0	0	0	0	0	0	0	0	0.00	3,884	935	
海底線設備	取得価額	522	0	0	0	0	0	0	0	0	0	0	0.00	421	102	
	減価償却累計額	471	0	0	0	0	0	0	0	0	0	0	0.00	380	91	
	正味価額	51	0	0	0	0	0	0	0	0	0	0	0.00	41	10	
建物	取得価額	155,389	25,711	18,548	12,403	93	1,840	780	6,082	28,482	22,546	906	8.53	22,994	14,995	
	減価償却累計額	113,527	18,773	13,543	9,056	68	1,343	570	4,441	20,796	16,461	662	6.22	16,834	10,975	
	正味価額	41,862	6,939	5,005	3,347	25	497	210	1,641	7,686	6,084	244	2.30	6,160	4,020	
構築物	取得価額	11,535	1,915	1,382	924	7	137	58	453	2,122	1,680	68	0.64	1,698	1,090	
	減価償却累計額	9,196	1,527	1,102	737	5	109	46	361	1,692	1,339	54	0.51	1,355	868	
	正味価額	2,339	388	280	187	1	28	12	92	430	341	14	0.13	343	222	
機械及び装置	取得価額	1,106	215	155	104	1	15	7	51	238	189	8	0.07	85	38	
	減価償却累計額	913	180	130	87	1	13	5	43	199	158	6	0.06	63	29	
	正味価額	193	36	26	17	0	3	1	8	39	31	1	0.01	22	9	
車両及び船舶	取得価額	496	103	74	50	0	7	3	24	114	90	4	0.03	14	13	
	減価償却累計額	342	71	51	34	0	5	2	17	78	62	2	0.02	10	9	
	正味価額	155	32	23	15	0	2	1	8	36	28	1	0.01	4	4	
工具、器具及び備品	取得価額	12,949	2,596	1,873	1,252	9	186	79	614	2,875	2,277	91	0.86	704	392	
	減価償却累計額	9,187	1,846	1,332	890	7	133	56	436	2,044	1,619	65	0.61	484	275	
	正味価額	3,762	750	541	362	3	54	23	177	831	658	26	0.25	220	116	
リース資産	取得価額	173	35	25	17	0	2	1	8	38	30	1	0.01	9	6	
	減価償却累計額	110	22	16	11	0	2	1	5	25	19	1	0.01	5	4	
	正味価額	63	12	9	6	0	1	0	3	14	11	0	0.00	4	2	
土地	取得価額	18,525	3,153	2,274	1,521	11	226	96	746	3,492	2,765	111	1.05	2,503	1,626	
	減価償却累計額	0	0	0	0	0	0	0	0	0	0	0	0.00	0	0	
	正味価額	18,525	3,153	2,274	1,521	11	226	96	746	3,492	2,765	111	1.05	2,503	1,626	
建設仮勘定	取得価額	940	163	118	79	1	12	5	39	181	143	6	0.05	148	45	
	減価償却累計額	0	0	0	0	0	0	0	0	0	0	0	0.00	0	0	
	正味価額	940	163	118	79	1	12	5	39	181	143	6	0.05	148	45	
無形固定資産	取得価額	72,581	14,180	10,228	6,841	51	1,031	430	3,349	15,675	12,440	495	4.71	2,538	5,319	
	減価償却累計額	63,292	12,337	8,898	5,952	44	899	374	2,913	13,634	10,824	430	4.10	1,923	5,059	
	正味価額	9,289	1,843	1,330	889	7	132	56	436	2,041	1,616	65	0.61	614	260	
合計	取得価額	716,495	112,478	81,140	54,260	405	8,075	3,411	26,598	124,549	98,638	3,958	37.31	143,004	59,941	
	減価償却累計額	543,509	86,043	62,309	41,261	329	6,511	2,469	19,054	92,371	68,302	2,867	29.76	112,595	49,369	
	正味価額	172,986	26,435	18,831	12,999	76	1,563	942	7,545	32,178	30,336	1,091	7.55	30,409	10,572	

(参考5)

設備区別の費用明細表(一般第一種指定設備・収容イーサネットスイッチ等の内訳)

(参考1)設備区別の費用明細表をもとに算定

(単位:百万円)

設備区分等 費用の項目	一般第一種指定設備					
	収容イーサネットスイッチ	右記以外	イーサネットフレーム伝送機能	中継イーサネットスイッチ	右記以外	イーサネットフレーム伝送機能
営業費	0	0	0	0	0	0
(再)貸倒損失	0	0	0	0	0	0
運用費	0	0	0	0	0	0
施設保全費	8,223	4,867	3,357	345	73	272
共通費	620	367	253	26	5	21
管理費	747	442	305	31	7	25
試験研究費	951	563	388	40	8	31
通信設備使用料	118	70	48	5	1	4
租税公課	425	252	174	18	4	14
減価償却費	4,666	2,957	1,709	167	39	128
固定資産除却費	216	111	104	9	2	8
(再)除却損	95	42	53	4	1	3
合計	15,967	9,629	6,338	641	138	503

(参考6)
設備区分別固定資産明細表(一般第一種指定設備・収容イーサネットスイッチ等の内訳)
(参考2)設備区分別固定資産明細表をもとに算定

(単位:百万円)

設備区分等		一般第一種指定設備														
		収容イーサネットスイッチ		右記以外		イーサネットフレーム伝送機能		中継イーサネットスイッチ		右記以外		イーサネットフレーム伝送機能				
費用の項目		取	得	取	得	取	得	取	得	取	得	取	得	取	得	
		減	価	減	価	減	価	減	価	減	価	減	価	減	価	
		正	味	正	味	正	味	正	味	正	味	正	味	正	味	
		額	計	額	計	額	計	額	計	額	計	額	計	額	計	
機械設備	公衆電話機械設備	0	0	0	0	0	0	0	0	0	0	0	0	0	0	
	市内電話機械設備	取	2	1	2	1	0	0	0	0	0	0	0	0	0	0
		減	2	1	2	1	0	0	0	0	0	0	0	0	0	0
		正	0	0	0	0	0	0	0	0	0	0	0	0	0	0
	市外電話機械設備	取	0	0	0	0	0	0	0	0	0	0	0	0	0	0
		減	0	0	0	0	0	0	0	0	0	0	0	0	0	0
		正	0	0	0	0	0	0	0	0	0	0	0	0	0	0
	電信機械設備	取	0	0	0	0	0	0	0	0	0	0	0	0	0	0
		減	0	0	0	0	0	0	0	0	0	0	0	0	0	0
		正	0	0	0	0	0	0	0	0	0	0	0	0	0	0
	電報機械設備	取	0	0	0	0	0	0	0	0	0	0	0	0	0	0
		減	0	0	0	0	0	0	0	0	0	0	0	0	0	0
		正	0	0	0	0	0	0	0	0	0	0	0	0	0	0
	DDX機械設備	取	0	0	0	0	0	0	0	0	0	0	0	0	0	0
		減	0	0	0	0	0	0	0	0	0	0	0	0	0	0
正		0	0	0	0	0	0	0	0	0	0	0	0	0	0	
画像機械設備	取	0	0	0	0	0	0	0	0	0	0	0	0	0	0	
	減	0	0	0	0	0	0	0	0	0	0	0	0	0	0	
	正	0	0	0	0	0	0	0	0	0	0	0	0	0	0	
OCN機械設備	取	0	0	0	0	0	0	0	0	0	0	0	0	0	0	
	減	0	0	0	0	0	0	0	0	0	0	0	0	0	0	
	正	0	0	0	0	0	0	0	0	0	0	0	0	0	0	
伝送機械設備	取	40,615	24,015	16,601	1,630	217	1,413	25,630	13,445	12,185	1,156	23	1,133	14,985	10,570	
	減	14,985	10,570	4,415	474	194	280	0	0	0	0	0	0	0	0	
	正	0	0	0	0	0	0	0	0	0	0	0	0	0	0	
無線機械設備	取	0	0	0	0	0	0	0	0	0	0	0	0	0	0	
	減	0	0	0	0	0	0	0	0	0	0	0	0	0	0	
	正	0	0	0	0	0	0	0	0	0	0	0	0	0	0	
電力設備	取	15,593	9,220	6,373	628	87	541	12,033	7,115	4,918	484	67	417	3,561	2,105	
	減	12,033	7,115	4,918	484	67	417	0	0	0	0	0	0	0	0	
	正	3,561	2,105	1,455	143	20	123	0	0	0	0	0	0	0	0	
電話番号案内設備	取	0	0	0	0	0	0	0	0	0	0	0	0	0	0	
	減	0	0	0	0	0	0	0	0	0	0	0	0	0	0	
	正	0	0	0	0	0	0	0	0	0	0	0	0	0	0	
総合監視システム	取	269	159	110	11	1	9	156	92	64	6	1	5	113	67	
	減	156	92	64	6	1	5	0	0	0	0	0	0	0	0	
	正	113	67	46	5	1	4	0	0	0	0	0	0	0	0	
空中線設備	取	0	0	0	0	0	0	0	0	0	0	0	0	0	0	
	減	0	0	0	0	0	0	0	0	0	0	0	0	0	0	
	正	0	0	0	0	0	0	0	0	0	0	0	0	0	0	
通信衛星設備	取	0	0	0	0	0	0	0	0	0	0	0	0	0	0	
	減	0	0	0	0	0	0	0	0	0	0	0	0	0	0	
	正	0	0	0	0	0	0	0	0	0	0	0	0	0	0	
端末設備	取	0	0	0	0	0	0	0	0	0	0	0	0	0	0	
	減	0	0	0	0	0	0	0	0	0	0	0	0	0	0	
	正	0	0	0	0	0	0	0	0	0	0	0	0	0	0	
線路設備	取	0	0	0	0	0	0	0	0	0	0	0	0	0	0	
	減	0	0	0	0	0	0	0	0	0	0	0	0	0	0	
	正	0	0	0	0	0	0	0	0	0	0	0	0	0	0	
土木設備	取	0	0	0	0	0	0	0	0	0	0	0	0	0	0	
	減	0	0	0	0	0	0	0	0	0	0	0	0	0	0	
	正	0	0	0	0	0	0	0	0	0	0	0	0	0	0	
海底線設備	取	0	0	0	0	0	0	0	0	0	0	0	0	0	0	
	減	0	0	0	0	0	0	0	0	0	0	0	0	0	0	
	正	0	0	0	0	0	0	0	0	0	0	0	0	0	0	
建物	取	22,546	13,331	9,215	906	123	783	16,461	9,733	6,728	662	90	571	6,084	3,598	
	減	16,461	9,733	6,728	662	90	571	0	0	0	0	0	0	0	0	
	正	6,084	3,598	2,487	244	33	211	0	0	0	0	0	0	0	0	
構築物	取	1,680	993	686	68	9	58	1,339	792	547	54	7	46	341	201	
	減	1,339	792	547	54	7	46	0	0	0	0	0	0	0	0	
	正	341	201	139	14	2	12	0	0	0	0	0	0	0	0	
機械及び装置	取	189	112	77	8	1	7	158	93	64	6	1	5	31	18	
	減	158	93	64	6	1	5	0	0	0	0	0	0	0	0	
	正	31	18	13	1	0	1	0	0	0	0	0	0	0	0	
車両及び船舶	取	90	53	37	4	1	3	62	37	25	2	0	2	28	17	
	減	62	37	25	2	0	2	0	0	0	0	0	0	0	0	
	正	28	17	11	1	0	1	0	0	0	0	0	0	0	0	
工具、器具及び備品	取	2,277	1,346	931	91	12	79	1,619	957	662	65	9	56	658	389	
	減	1,619	957	662	65	9	56	0	0	0	0	0	0	0	0	
	正	658	389	269	26	4	23	0	0	0	0	0	0	0	0	
リース資産	取	30	18	12	1	0	1	19	11	8	1	0	1	11	6	
	減	19	11	8	1	0	1	0	0	0	0	0	0	0	0	
	正	11	6	4	0	0	0	0	0	0	0	0	0	0	0	
土地	取	2,765	1,635	1,130	111	15	96	0	0	0	0	0	0	0	0	
	減	0	0	0	0	0	0	0	0	0	0	0	0	0	0	
	正	2,765	1,635	1,130	111	15	96	0	0	0	0	0	0	0	0	
建設仮勘定	取	143	85	59	6	1	5	0	0	0	0	0	0	0	0	
	減	0	0	0	0	0	0	0	0	0	0	0	0	0	0	
	正	143	85	59	6	1	5	0	0	0	0	0	0	0	0	
無形固定資産	取	12,440	7,354	5,086	495	59	436	10,824	6,399	4,425	430	50	380	1,616	956	
	減	10,824	6,399	4,425	430	50	380	0	0	0	0	0	0	0	0	
	正	1,616	956	661	65	9	56	0	0	0	0	0	0	0	0	
合計	取	98,638	58,322	40,316	3,958	527	3,431	68,302	38,675	29,627	2,867	248	2,619	30,336	19,647	
	減	68,302	38,675	29,627	2,867	248	2,619	0	0	0	0	0	0	0	0	
	正	30,336	19,647	10,690	1,091	278	813	0	0	0	0	0	0	0	0	

(参考7)

設備区分別費用明細表(一般第一種指定設備・伝送路の内訳)

(参考1)設備区分別の費用明細表をもとに算定

(単位:百万円)

設備区分等 費用の項目	一般第一種指定設備					
	伝送路	右記以外	NGN	イーサネットフレーム伝送機能	イーサMA面伝送路	イーサ県内面伝送路
営業費	0	0	0	0	0	0
(再)貸倒損失	0	0	0	0	0	0
運用費	0	0	0	0	0	0
施設保全費	1,900	291	1,161	448	418	30
共通費	387	48	267	72	65	6
管理費	475	63	318	94	86	8
試験研究費	750	87	535	128	115	12
通信設備使用料	42	11	15	16	15	1
租税公課	592	106	336	150	141	9
減価償却費	5,071	611	3,593	868	785	83
固定資産除却費	380	57	217	106	100	6
(再)除却損	135	18	85	32	30	2
合計	9,597	1,273	6,443	1,881	1,726	155

(参考8)

設備区分別固定資産明細表(一般第一種指定設備・伝送路の内訳)

(参考2)設備区分別固定資産明細表をもとに算定

(単位:百万円)

設備区分等		一般第一種指定設備					
		伝送路	右記以外	NGN	イーサネットフレーム伝送機能	イーサMA面伝送路	イーサ県内面伝送路
資産の項目							
機械設備	公衆電話機械設備	取得価額	0	0	0	0	0
		減価償却累計額	0	0	0	0	0
		正味価額	0	0	0	0	0
	市内電話機械設備	取得価額	1	0	1	0	0
		減価償却累計額	1	0	1	0	0
		正味価額	0	0	0	0	0
	市外電話機械設備	取得価額	0	0	0	0	0
		減価償却累計額	0	0	0	0	0
		正味価額	0	0	0	0	0
	電信機械設備	取得価額	0	0	0	0	0
		減価償却累計額	0	0	0	0	0
		正味価額	0	0	0	0	0
	電報機械設備	取得価額	0	0	0	0	0
		減価償却累計額	0	0	0	0	0
		正味価額	0	0	0	0	0
DDX機械設備	取得価額	0	0	0	0	0	
	減価償却累計額	0	0	0	0	0	
	正味価額	0	0	0	0	0	
画像機械設備	取得価額	0	0	0	0	0	
	減価償却累計額	0	0	0	0	0	
	正味価額	0	0	0	0	0	
OCN機械設備	取得価額	0	0	0	0	0	
	減価償却累計額	0	0	0	0	0	
	正味価額	0	0	0	0	0	
伝送機械設備	取得価額	58,679	6,553	42,557	9,569	8,286	
	減価償却累計額	46,489	5,422	33,106	7,961	6,906	
	正味価額	12,190	1,131	9,451	1,608	1,380	
無線機械設備	取得価額	0	0	0	0	0	
	減価償却累計額	0	0	0	0	0	
	正味価額	0	0	0	0	0	
電力設備	取得価額	15,248	1,721	10,911	2,616	2,289	
	減価償却累計額	11,765	1,328	8,419	2,018	1,766	
	正味価額	3,483	393	2,492	597	523	
電話番号案内設備	取得価額	0	0	0	0	0	
	減価償却累計額	0	0	0	0	0	
	正味価額	0	0	0	0	0	
総合監視システム	取得価額	184	29	114	41	37	
	減価償却累計額	107	17	66	24	21	
	正味価額	77	12	48	17	16	
空中線設備	取得価額	0	0	0	0	0	
	減価償却累計額	0	0	0	0	0	
	正味価額	0	0	0	0	0	
通信衛星設備	取得価額	0	0	0	0	0	
	減価償却累計額	0	0	0	0	0	
	正味価額	0	0	0	0	0	
端末設備	取得価額	0	0	0	0	0	
	減価償却累計額	0	0	0	0	0	
	正味価額	0	0	0	0	0	
線路設備	市内線路設備	取得価額	12,406	3,224	4,963	4,219	3,955
		減価償却累計額	11,839	3,077	4,736	4,026	3,774
	正味価額	566	147	226	193	181	
市外線路設備	取得価額	3,432	874	1,415	1,143	1,072	
	減価償却累計額	3,283	836	1,353	1,094	1,026	
	正味価額	149	37	63	49	46	
土木設備	取得価額	21,940	5,657	8,878	7,404	6,943	
	減価償却累計額	18,055	4,656	7,305	6,095	5,715	
	正味価額	3,884	1,001	1,573	1,310	1,228	
海底線設備	取得価額	421	109	168	143	134	
	減価償却累計額	390	99	151	130	122	
	正味価額	41	11	16	14	13	
建物	取得価額	22,994	2,665	16,295	4,034	3,540	
	減価償却累計額	16,834	1,951	11,931	2,953	2,591	
	正味価額	6,160	714	4,364	1,081	949	
構築物	取得価額	1,698	197	1,203	298	262	
	減価償却累計額	1,355	157	960	238	209	
	正味価額	343	40	243	60	53	
機械及び装置	取得価額	85	14	51	20	19	
	減価償却累計額	63	11	38	15	14	
	正味価額	22	4	13	5	5	
車両及び船舶	取得価額	14	3	8	4	4	
	減価償却累計額	10	2	5	3	3	
	正味価額	4	1	2	1	1	
工具、器具及び備品	取得価額	704	93	470	141	126	
	減価償却累計額	484	64	322	98	87	
	正味価額	220	29	148	43	39	
リース資産	取得価額	9	1	6	2	2	
	減価償却累計額	5	1	3	1	1	
	正味価額	4	0	3	1	1	
土地	取得価額	2,503	293	1,765	444	390	
	減価償却累計額	0	0	0	0	0	
	正味価額	2,503	293	1,765	444	390	
建設仮勘定	取得価額	148	24	90	34	31	
	減価償却累計額	0	0	0	0	0	
	正味価額	148	24	90	34	31	
無形固定資産	取得価額	2,538	472	1,415	651	595	
	減価償却累計額	1,923	376	1,032	515	472	
	正味価額	614	95	383	137	123	
合計	取得価額	143,004	21,929	90,311	30,764	27,683	
	減価償却累計額	112,595	17,996	69,429	25,170	22,708	
	正味価額	30,409	3,933	20,882	5,594	4,976	

網改造料算定根拠
(NTT東日本)

目次

I 取得固定資産価額の算定に係る比率

1. 取付費比率	2
2. 諸掛費比率	2
3. 共通割掛費比率	2

II 年額料金の算定に係る比率

1. 設備管理運営費比率	3
2. 繰延資産比率、投資等比率、貯蔵品比率	6
3. 他人資本比率、自己資本比率、他人資本利率、有利子負債以外の負債の比率、 有利子負債以外の負債の利子相当率、利益対応税率、貸倒率	6
4. 自己資本利益率	7

I 取得固定資産価額の算定に係る比率

1. 取付費比率

平成28年度に完了した工事について下記の固定資産区分毎に把握した工事費における、平均的な物品費と取付費の割合。

区分	調査数	①物品費 (千円/工事)	②直接工事費 (千円/工事)	③取付費(②-①) (千円/工事)	取付費比率(③/①)
交換機械設備	758	3,558	4,481	923	0.260
電力設備	420	5,442	10,421	4,979	0.915
伝送機械設備	1,133	6,314	7,338	1,024	0.162
無線機械設備	1	653	880	227	0.348

2. 諸掛費比率

①土地及び通信用建物

平成28年度決算の設備投資勘定の建物建設費における、直接工事費に対する間接工事費の割合。

$$\text{土地及び通信用建物に適用する諸掛費比率} = \boxed{0.091}$$

$$\text{諸掛費比率} = \frac{\text{建物建設費中の間接工事費}}{\text{建物建設費中の直接工事費}} = \frac{3,457\text{百万円}}{38,131\text{百万円}} = \boxed{0.091}$$

②土地及び通信用建物以外

平成28年度決算の設備投資勘定の通信網設備費における、直接工事費に対する間接工事費の割合。

$$\text{土地及び通信用建物以外に適用する諸掛費比率} = \boxed{0.008}$$

$$\text{諸掛費比率} = \frac{\text{通信網設備費中の間接工事費}}{\text{通信網設備費中の直接工事費}} = \frac{1,469\text{百万円}}{193,256\text{百万円}} = \boxed{0.008}$$

3. 共通割掛費比率

平成28年度決算の設備投資勘定の通信網設備費に対する試験研究設備費(ユーザ系試験研究及び純粋基礎研究相当を除く)と社内システム開発費の合計の割合。

$$\text{共通割掛費比率} = \boxed{0.098}$$

$$\text{共通割掛費比率} = \frac{\text{試験研究設備費} + \text{社内システム開発費}}{\text{通信網設備費}} = \frac{2,168\text{百万円} + 16,921\text{百万円}}{194,725\text{百万円}} = \boxed{0.098}$$

II 年額料金の算定に係る比率

1. 設備管理運営費比率

端末回線伝送機能

(単位:百万円)

区 分	端末系伝送路 (加入者回線)	備 考
①取得固定資産(回線管理運営機能除く)	6,911,702	設備区分別固定資産明細表より(建物・構築物・土地・建設仮勘定除く)
②指定設備管理運営費(回線管理運営機能除く)	297,345	設備区分別の費用明細表より
(再掲)③減価償却費(回線管理運営機能除く)	73,714	設備区分別の費用明細表より
④残価一括償却に係る費用	9,863	設備区分別の費用明細表より
⑤上記以外	63,851	設備区分別の費用明細表より
(再掲)⑥固定資産除却費(回線管理運営機能除く)	17,249	設備区分別の費用明細表より
⑦指定設備管理運営費(残価一括償却に係る費用以外の減価償却費・回線管理運営機能除く)	233,494	②-⑤
⑧指定設備管理運営費(減価償却費・固定資産除却費・回線管理運営機能除く)	206,382	②-(③+⑥)
⑨設備管理運営費比率(残価一括償却に係る費用以外の減価償却費・回線管理運営機能除く)	0.034	⑦/①
⑩設備管理運営費比率(減価償却費・固定資産除却費・回線管理運営機能除く)	0.030	⑧/①

端末系交換機能

(単位:百万円)

区 分	端末系交換設備 (音声)	備 考
①取得固定資産	1,164,884	設備区分別固定資産明細表より(建物・構築物・土地・建設仮勘定除く)
②指定設備管理運営費	116,610	設備区分別の費用明細表より
(再掲)③減価償却費	44,501	設備区分別の費用明細表より
④残価一括償却に係る費用	24,373	設備区分別の費用明細表より
⑤上記以外	20,128	設備区分別の費用明細表より
(再掲)⑥固定資産除却費	7,466	設備区分別の費用明細表より
⑦指定設備管理運営費(残価一括償却に係る費用以外の減価償却費除く)	96,482	②-⑤
⑧指定設備管理運営費(減価償却費・固定資産除却費除く)	64,643	②-(③+⑥)
⑨設備管理運営費比率(残価一括償却に係る費用以外の減価償却費除く)	0.083	⑦/①
⑩設備管理運営費比率(減価償却費・固定資産除却費除く)	0.055	⑧/①

中継系交換機能

(単位:百万円)

区 分	中継系交換設備 (音声)	備 考
①取得固定資産	19,275	設備区分別固定資産明細表より(建物・構築物・土地・建設仮勘定除く)
②指定設備管理運営費	1,938	設備区分別の費用明細表より
(再掲)③減価償却費	873	設備区分別の費用明細表より
④残価一括償却に係る費用	500	設備区分別の費用明細表より
⑤上記以外	373	設備区分別の費用明細表より
(再掲)⑥固定資産除却費	66	設備区分別の費用明細表より
⑦指定設備管理運営費(残価一括償却に係る費用以外の減価償却費除く)	1,565	②-⑤
⑧指定設備管理運営費(減価償却費・固定資産除却費除く)	999	②-(③+⑥)
⑨設備管理運営費比率(残価一括償却に係る費用以外の減価償却費除く)	0.081	⑦/①
⑩設備管理運営費比率(減価償却費・固定資産除却費除く)	0.052	⑧/①

中継伝送機能

(単位:百万円)

区 分	端末系交換設備～ 端末系又は中継系 交換設備伝送路(音声)	備 考
①取得固定資産	178,777	設備区分別固定資産明細表より(建物・構築物・土地・建設仮勘定除く)
②指定設備管理運営費	10,112	設備区分別の費用明細表より
(再掲)③減価償却費	2,878	設備区分別の費用明細表より
④残価一括償却に係る費用	1,126	設備区分別の費用明細表より
⑤上記以外	1,752	設備区分別の費用明細表より
(再掲)⑥固定資産除却費	1,590	設備区分別の費用明細表より
⑦指定設備管理運営費(残価一括償却に係る費用以外の減価償却費除く)	8,360	②-⑤
⑧指定設備管理運営費(減価償却費・固定資産除却費除く)	5,644	②-(③+⑥)
⑨設備管理運営費比率(残価一括償却に係る費用以外の減価償却費除く)	0.047	⑦/①
⑩設備管理運営費比率(減価償却費・固定資産除却費除く)	0.032	⑧/①

通信料対応設備合計

(1) 端末系交換設備(音声)

(単位:百万円)

区 分	端末系交換設備 (音声)	備 考
①取得固定資産	1,164,884	設備区分別固定資産明細表より(建物・構築物・土地・建設仮勘定除く)
②指定設備管理運営費	116,610	設備区分別の費用明細表より
(再掲)③減価償却費	44,501	設備区分別の費用明細表より
④残価一括償却に係る費用	24,373	設備区分別の費用明細表より
⑤上記以外	20,128	設備区分別の費用明細表より
(再掲)⑥固定資産除却費	7,466	設備区分別の費用明細表より

(2) 端末系交換設備～端末系又は中継系交換設備伝送路(音声)

(単位:百万円)

区 分	端末系交換設備～ 端末系又は中継系 交換設備伝送路(音声)	備 考
①取得固定資産	178,777	設備区分別固定資産明細表より(建物・構築物・土地・建設仮勘定除く)
②指定設備管理運営費	10,112	設備区分別の費用明細表より
(再掲)③減価償却費	2,878	設備区分別の費用明細表より
④残価一括償却に係る費用	1,126	設備区分別の費用明細表より
⑤上記以外	1,752	設備区分別の費用明細表より
(再掲)⑥固定資産除却費	1,590	設備区分別の費用明細表より

(3) 中継系交換設備(音声)

(単位:百万円)

区 分	中継系交換設備 (音声)	備 考
①取得固定資産	19,275	設備区分別固定資産明細表より(建物・構築物・土地・建設仮勘定除く)
②指定設備管理運営費	1,938	設備区分別の費用明細表より
(再掲)③減価償却費	873	設備区分別の費用明細表より
④残価一括償却に係る費用	500	設備区分別の費用明細表より
⑤上記以外	373	設備区分別の費用明細表より
(再掲)⑥固定資産除却費	66	設備区分別の費用明細表より

(4) = (1) + (2) + (3)

(単位:百万円)

区 分	通信料対応設備 合計	備 考
①取得固定資産	1,362,936	(1)①+(2)①+(3)①
②指定設備管理運営費	128,660	(1)②+(2)②+(3)②
(再掲)③減価償却費	48,252	(1)③+(2)③+(3)③
④残価一括償却に係る費用	25,999	(1)④+(2)④+(3)④
⑤上記以外	22,253	(1)⑤+(2)⑤+(3)⑤
(再掲)⑥固定資産除却費	9,122	(1)⑥+(2)⑥+(3)⑥
⑦指定設備管理運営費(残価一括償却に係る費用以外の減価償却費除く)	106,407	②-⑤
⑧指定設備管理運営費(減価償却費・固定資産除却費除く)	71,286	②-(③+⑥)
⑨設備管理運営費比率(残価一括償却に係る費用以外の減価償却費除く)	0.078	⑦/①
⑩設備管理運営費比率(減価償却費・固定資産除却費除く)	0.052	⑧/①

データ系設備合計

(1) 端末系交換設備(データ)

(単位:百万円)

区 分	端末系交換設備 (データ)	備 考
①取得固定資産	157,267	設備区分別固定資産明細表より(建物・構築物・土地・建設仮勘定除く)
②指定設備管理運営費	21,089	設備区分別の費用明細表より
(再掲)③減価償却費	7,227	設備区分別の費用明細表より
④残価一括償却に係る費用	1,242	設備区分別の費用明細表より
⑤上記以外	5,985	設備区分別の費用明細表より
(再掲)⑥固定資産除却費	1,014	設備区分別の費用明細表より

(2) 端末系交換設備～端末系又は中継系交換設備伝送路(データ)

(単位:百万円)

区 分	端末系交換設備～端末系 又は中継系交換設備伝送路 (データ)	備 考
①取得固定資産	143,292	設備区分別固定資産明細表より(建物・構築物・土地・建設仮勘定除く)
②指定設備管理運営費	10,023	設備区分別の費用明細表より
(再掲)③減価償却費	4,738	設備区分別の費用明細表より
④残価一括償却に係る費用	904	設備区分別の費用明細表より
⑤上記以外	3,834	設備区分別の費用明細表より
(再掲)⑥固定資産除却費	602	設備区分別の費用明細表より

(3) 中継系交換設備(データ)

(単位:百万円)

区 分	中継系交換設備 (データ)	備 考
①取得固定資産	10,809	設備区分別固定資産明細表より(建物・構築物・土地・建設仮勘定除く)
②指定設備管理運営費	1,292	設備区分別の費用明細表より
(再掲)③減価償却費	413	設備区分別の費用明細表より
④残価一括償却に係る費用	92	設備区分別の費用明細表より
⑤上記以外	321	設備区分別の費用明細表より
(再掲)⑥固定資産除却費	56	設備区分別の費用明細表より

(4) 一般第一種指定設備

(単位:百万円)

区 分	一般第一種指定設備	備 考
①取得固定資産	530,106	設備区分別固定資産明細表より(建物・構築物・土地・建設仮勘定除く)
②指定設備管理運営費	93,621	設備区分別の費用明細表より
(再掲)③減価償却費	27,879	設備区分別の費用明細表より
④残価一括償却に係る費用	3,433	設備区分別の費用明細表より
⑤上記以外	24,446	設備区分別の費用明細表より
(再掲)⑥固定資産除却費	2,386	設備区分別の費用明細表より

(5) = (1) + (2) + (3) + (4)

(単位:百万円)

区 分	データ系設備合計	備 考
①取得固定資産	841,474	(1)①+(2)①+(3)①
②指定設備管理運営費	126,025	(1)②+(2)②+(3)②
(再掲)③減価償却費	40,257	(1)③+(2)③+(3)③
④残価一括償却に係る費用	5,671	(1)④+(2)④+(3)④
⑤上記以外	34,586	(1)⑤+(2)⑤+(3)⑤
(再掲)⑥固定資産除却費	4,058	(1)⑥+(2)⑥+(3)⑥
⑦指定設備管理運営費(残価一括償却に係る費用以外の減価償却費除く)	91,439	②-⑤
⑧指定設備管理運営費(減価償却費・固定資産除却費除く)	81,710	②-(③+⑥)
⑨設備管理運営費比率(残価一括償却に係る費用以外の減価償却費除く)	0.109	⑦/①
⑩設備管理運営費比率(減価償却費・固定資産除却費除く)	0.097	⑧/①

2. 繰延資産比率、投資等比率、貯蔵品比率の算定

建設仮勘定及び投資等の指定設備管理部門の電気通信事業固定資産に対する割合並びに貯蔵品の電気通信事業固定資産に対する割合

(1) 指定設備管理部門の電気通信事業固定資産等の実績 (単位:百万円)

区分	期末平均残高
指定設備管理部門の電気通信事業固定資産	2,151,877 (A)
指定設備管理部門における建設仮勘定※1	17,410 (B)
指定設備管理部門の投資等(収益の見込まれないもの)※2	2,126 (C)

※1 繰延資産は発生していないので無しとする。

※2 投資等は、次の例示のような収益性の見込まれない出資金・保証金・負担金等である。

(例) 出資金・・・「通信・放送機構」への出資金

保証金・負担金等・・・敷金、権利金、アーケード負担金等

(2) 電気通信事業固定資産等の実績 (単位:百万円)

区分	期末平均残高
電気通信事業固定資産	2,628,342 (A)
建設仮勘定	18,807 (B)
貯蔵品	18,701 (C)

(3) 繰延資産比率

区分	区分	備考
繰延資産比率	0.0082	(1)の(B)÷((A)-(B))

(4) 投資等比率

区分	区分	備考
投資等比率	0.0010	(1)の(C)÷((A)-(B))

(5) 貯蔵品比率

区分	区分	備考
貯蔵品比率	0.0072	(2)の(C)÷((A)-(B))

3. 他人資本比率、自己資本比率、他人資本利率、有利子負債以外の負債の比率、有利子負債以外の負債の利子相当率、利益対応税率、貸倒率

網使用料算定根拠による。

4.自己資本利益率

(1)過去3年間のリスクの低い金融商品の平均金利の平均値

区分	平成26年度	平成27年度	平成28年度	平均値
国債10年ものの利回り	0.0049	0.0032	0.0000	0.0027

(2)主要企業の過去5年間の平均自己資本利益率

区分	平成24年度	平成25年度	平成26年度	平成27年度	平成28年度	平均値
主要企業の自己資本利益率	0.0376	0.0819	0.0816	0.0789	0.0866	0.0733

(3)料金算定に採用する自己資本利益率

上記(1)、(2)を勘案し、低い方の(1)の過去3年間のリスクの低い金融商品の平均金利の平均値を採用する

区分	採用値
自己資本利益率	0.0027

その他費用の算定根拠
(NTT東日本)

目 次

I	作業単金	2
II	工事費	4
III	手続費	22
IV	一般管理費比率	45
V	電力設備等の年額料金の算定に適用する比率	45
VI	設備使用料の料金算定に採用する自己資本利益率	45
VII	光信号引込等設備に係る負担額	46
VIII	既に設置された当社の光屋内配線に係る精算額	46
IX	料金請求回収代行手続費、光信号端末回線の概算提供可能時期の調査に要する費用、光配線区域情報調査費、ルーティング番号登録工事等受付手続費、同一番号移転可否情報調査費、き線点情報調査費、端末回線情報提供手続費、申込者情報確認結果即時通知手続費及びみなし契約者に関する宛名情報提供手続費の算定において用いた一般管理費比率	47
	(参考)	
	1.設備区分別固定資産明細表(通信料対応設備合計及びデータ系設備合計の合計の内訳)	48
	2.設備区分別の費用明細表(通信料対応設備合計及びデータ系設備合計の合計の内訳)	49
	3.その他	50

I 作業単金

(1) 労務費単金

区 分	平成28年度決算ベース		備 考
①NTT東日本施設保全費内労務費合計 (超過勤務手当・雑給・退職給与金除く)	3,657	(単位:百万円)	
②NTT東日本施設保全業務稼働要員数	522	(単位:人)	特別調査による
③NTT東日本施設保全業務における1人あたり年間労務費	7,006	(単位:千円)	①/②
④年間平均労働日数	225	(単位:日)	
⑤1人1日あたり労務費単金(平日)	31,138	(単位:円)	③/④
⑥1日あたり実労働予定時間	7.5	(単位:時間)	
⑦1人1時間あたり労務費単金(平日昼間)	4,152	(単位:円)	⑤/⑥
⑧1人1時間あたり労務費単金(平日夜間)	4,937	(単位:円)	当社における各時間帯の労務費割増率を勘案し算定
⑨1人1時間あたり労務費単金(平日深夜)	5,834	(単位:円)	
⑩1人1時間あたり労務費単金(土日祝日昼夜間)	5,161	(単位:円)	
⑪1人1時間あたり労務費単金(土日祝日深夜)	6,058	(単位:円)	

(2) 物件費比率

区 分	比率等		備 考
①施設保全費内の物件費	772	(単位:百万円)	
②施設保全費内の労務費(超過勤務手当・雑給・退職給与金除く)	3,657	(単位:百万円)	
③物件費比率	21.1	(単位:%)	①/②

(3) 管理共通費比率

区 分	比率等		備 考
①管理共通費(退職給与金除く)	157,011	(単位:百万円)	
②直接費(退職給与金除く)	705,483	(単位:百万円)	
③管理共通費比率	22.3	(単位:%)	①/②

(4) 退職給与費比率

区 分	比率等		備 考
①退職給与金	12,375	(単位:百万円)	
②直接費(退職給与金除く)	705,483	(単位:百万円)	
③退職給与費比率	1.8	(単位:%)	①/②

(5) 報酬率

区 分	比率等		備 考
①適用報酬率	0.42	(単位:%)	当社の網改造料算定における報酬率
②料金回収期間	45.625	(単位:日)	
③報酬率	0.05	(単位:%)	①×②/365

(6) 利益対応税率

区 分	比率等		備 考
①下限報酬率	0.17	(単位:%)	
②利益対応税率(課税対象報酬全体に対する比率)	42.39	(単位:%)	当社の網改造料算定における利益対応税率
③利益比率	59.52	(単位:%)	1-①/⑤①
④利益対応税率(報酬全体に対する比率)	25.23	(単位:%)	②×③

1人1時間あたり作業単金(平日昼間)

(単位:円)

区 分	金額等	備 考
①労務費単金(平日昼間・1時間)	4,152	(1)⑦
②物件費	876	①×(2)③
③管理共通費	1,121	(①+②)×(3)③
④退職給与費	91	(①+②)×(4)③
⑤報酬	3	(①+②+③+④)×(5)③
⑥利益対応税	1	⑤×(6)④
⑦1人1時間あたり作業単金(平日昼間)	6,244	①+②+③+④+⑤+⑥

1人1時間あたり作業単金(平日夜間)

(単位:円)

区 分	金額等	備 考
①労務費単金(平日夜間・1時間)	4,937	(1)⑧
②物件費	876	(1)⑦×(2)③
③管理共通費	1,296	(①+②)×(3)③
④退職給与費	91	((1)⑦+②)×(4)③
⑤報酬	4	(①+②+③+④)×(5)③
⑥利益対応税	1	⑤×(6)④
⑦1人1時間あたり作業単金(平日夜間)	7,205	①+②+③+④+⑤+⑥

1人1時間あたり作業単金(平日深夜)

(単位:円)

区 分	金額等	備 考
①労務費単金(平日深夜・1時間)	5,834	(1)⑨
②物件費	876	(1)⑦×(2)③
③管理共通費	1,496	(①+②)×(3)③
④退職給与費	91	((1)⑦+②)×(4)③
⑤報酬	4	(①+②+③+④)×(5)③
⑥利益対応税	1	⑤×(6)④
⑦1人1時間あたり作業単金(平日深夜)	8,302	①+②+③+④+⑤+⑥

1人1時間あたり作業単金(土日祝日昼夜間)

(単位:円)

区 分	金額等	備 考
①労務費単金(土日祝日昼夜間・1時間)	5,161	(1)⑩
②物件費	876	(1)⑦×(2)③
③管理共通費	1,346	(①+②)×(3)③
④退職給与費	91	((1)⑦+②)×(4)③
⑤報酬	4	(①+②+③+④)×(5)③
⑥利益対応税	1	⑤×(6)④
⑦1人1時間あたり作業単金(土日祝日昼夜間)	7,479	①+②+③+④+⑤+⑥

1人1時間あたり作業単金(土日祝日深夜)

(単位:円)

区 分	金額等	備 考
①労務費単金(土日祝日深夜・1時間)	6,058	(1)⑪
②物件費	876	(1)⑦×(2)③
③管理共通費	1,546	(①+②)×(3)③
④退職給与費	91	((1)⑦+②)×(4)③
⑤報酬	4	(①+②+③+④)×(5)③
⑥利益対応税	1	⑤×(6)④
⑦1人1時間あたり作業単金(土日祝日深夜)	8,576	①+②+③+④+⑤+⑥

II 工事費

(1) VPN工事費(1回線ごとに)

ア. 当社の加入者交換機にVPNサービス機能を登録する工事に要する費用

区 分	金 額 等	備 考
①作業単金(1時間あたり)	6,244 (単位:円)	
②1の工事に要する作業時間	0.420 (単位:時間)	
③当該作業に係る工事費	2,622 (単位:円)	$((① \times ②) \times (1 + 「網使用料算定根拠」記載のXIV. 料金設定に使用した貸倒率))$

イ. 当社の加入者交換機に登録されたVPNサービス機能を廃止すると同時に新たな方式によるVPNサービス機能を登録する工事及びVPNサービス機能に係るデータ設定を変更する工事に要する費用

区 分	金 額 等	備 考
①作業単金(1時間あたり)	6,244 (単位:円)	
②1の工事に要する作業時間	0.523 (単位:時間)	
③当該作業に係る工事費	3,266 (単位:円)	$((① \times ②) \times (1 + 「網使用料算定根拠」記載のXIV. 料金設定に使用した貸倒率))$

(2) テレドームサービス登録工事費(1回線ごとに)

区 分	金 額 等	備 考
①作業単金(1時間あたり)	6,244 (単位:円)	
②1の工事に要する作業時間	0.286 (単位:時間)	
③当該作業に係る工事費	1,786 (単位:円)	$((① \times ②) \times (1 + 「網使用料算定根拠」記載のXIV. 料金設定に使用した貸倒率))$

(3) 地域指定着信課金機能用迷惑電話おこわり機能登録工事費(1回線ごとに)

区 分	金 額 等	備 考
①作業単金(1時間あたり)	6,244 (単位:円)	
②1の工事に要する作業時間	0.350 (単位:時間)	
③当該作業に係る工事費	2,185 (単位:円)	$((① \times ②) \times (1 + 「網使用料算定根拠」記載のXIV. 料金設定に使用した貸倒率))$

(4)メンバーズネットサービス登録工事費(1回線ごとに)

(新設の場合)

(平日昼間)

区 分	金 額 等	備 考
①作業単金(1時間あたり)	6,244 (単位:円)	
②1の工事に要する作業時間	0.680 (単位:時間)	
③当該作業に係る工事費	4,246 (単位:円)	$(① \times ②) \times (1 + \text{「網使用料算定根拠」記載のXIV. 料金設定に使用した貸倒率})$

(平日夜間)

区 分	金 額 等	備 考
①作業単金(1時間あたり)	7,205 (単位:円)	
②1の工事に要する作業時間	0.680 (単位:時間)	
③当該作業に係る工事費	4,899 (単位:円)	$(① \times ②) \times (1 + \text{「網使用料算定根拠」記載のXIV. 料金設定に使用した貸倒率})$

(平日深夜)

区 分	金 額 等	備 考
①作業単金(1時間あたり)	8,302 (単位:円)	
②1の工事に要する作業時間	0.680 (単位:時間)	
③当該作業に係る工事費	5,645 (単位:円)	$(① \times ②) \times (1 + \text{「網使用料算定根拠」記載のXIV. 料金設定に使用した貸倒率})$

(土日祝日昼夜間)

区 分	金 額 等	備 考
①作業単金(1時間あたり)	7,479 (単位:円)	
②1の工事に要する作業時間	0.680 (単位:時間)	
③当該作業に係る工事費	5,086 (単位:円)	$(① \times ②) \times (1 + \text{「網使用料算定根拠」記載のXIV. 料金設定に使用した貸倒率})$

(土日祝日深夜)

区 分	金 額 等	備 考
①作業単金(1時間あたり)	8,576 (単位:円)	
②1の工事に要する作業時間	0.680 (単位:時間)	
③当該作業に係る工事費	5,832 (単位:円)	$(① \times ②) \times (1 + \text{「網使用料算定根拠」記載のXIV. 料金設定に使用した貸倒率})$

(廃止の場合)
(平日昼間)

区 分	金 額 等	備 考
①作業単金(1時間あたり)	6,244 (単位:円)	
②1の工事に要する作業時間	0.537 (単位:時間)	
③当該作業に係る工事費	3,353 (単位:円)	$((① \times ②) \times (1 + 「網使用料算定根拠」記載のXIV. 料金設定に使用した貸倒率))$

(平日夜間)

区 分	金 額 等	備 考
①作業単金(1時間あたり)	7,205 (単位:円)	
②1の工事に要する作業時間	0.537 (単位:時間)	
③当該作業に係る工事費	3,869 (単位:円)	$((① \times ②) \times (1 + 「網使用料算定根拠」記載のXIV. 料金設定に使用した貸倒率))$

(平日深夜)

区 分	金 額 等	備 考
①作業単金(1時間あたり)	8,302 (単位:円)	
②1の工事に要する作業時間	0.537 (単位:時間)	
③当該作業に係る工事費	4,458 (単位:円)	$((① \times ②) \times (1 + 「網使用料算定根拠」記載のXIV. 料金設定に使用した貸倒率))$

(土日祝日昼夜間)

区 分	金 額 等	備 考
①作業単金(1時間あたり)	7,479 (単位:円)	
②1の工事に要する作業時間	0.537 (単位:時間)	
③当該作業に係る工事費	4,016 (単位:円)	$((① \times ②) \times (1 + 「網使用料算定根拠」記載のXIV. 料金設定に使用した貸倒率))$

(土日祝日深夜)

区 分	金 額 等	備 考
①作業単金(1時間あたり)	8,576 (単位:円)	
②1の工事に要する作業時間	0.537 (単位:時間)	
③当該作業に係る工事費	4,605 (単位:円)	$((① \times ②) \times (1 + 「網使用料算定根拠」記載のXIV. 料金設定に使用した貸倒率))$

(5) 特定中継事業者利用停止工事費(1回線ごとに)

区 分	金 額 等	備 考
①作業単金(1時間あたり)	6,244 (単位:円)	
②1の工事に要する作業時間	0.123 (単位:時間)	
③当該作業に係る工事費	768 (単位:円)	$((① \times ②) \times (1 + 「網使用料算定根拠」記載のXIV. 料金設定に使用した貸倒率))$

(6) 特定中継事業者契約不締結工事費(1回線ごとに)

区 分	金 額 等	備 考
①作業単金(1時間あたり)	6,244 (単位:円)	
②1の工事に要する作業時間	0.029 (単位:時間)	
③当該作業に係る工事費	181 (単位:円)	$((① \times ②) \times (1 + 「網使用料算定根拠」記載のXIV. 料金設定に使用した貸倒率))$

(7) 全国型着信短縮ダイヤル機能登録工事費(1工事ごとに)

区 分	金 額 等	備 考
①作業単金(1時間あたり)	6,244 (単位:円)	
②1の工事に要する作業時間	1.125 (単位:時間)	
③当該作業に係る工事費	7,025 (単位:円)	$((① \times ②) \times (1 + 「網使用料算定根拠」記載のXIV. 料金設定に使用した貸倒率))$

(8)ルーティング番号登録工事費(1ルーティング番号ごとに)

ア. 基本額

(ア) (イ)以外の場合

(平日昼間)

区 分	金 額 等	備 考
①作業単金(1時間あたり)	6,244 (単位:円)	
②1の工事に要する作業時間	0.183 (単位:時間)	
③当該作業に係る工事費	1,143 (単位:円)	$((① \times ②) \times (1 + 「網使用料算定根拠」記載のXIV. 料金設定に使用した貸倒率))$

(平日夜間)

区 分	金 額 等	備 考
①作業単金(1時間あたり)	7,205 (単位:円)	
②1の工事に要する作業時間	0.183 (単位:時間)	
③当該作業に係る工事費	1,319 (単位:円)	$((① \times ②) \times (1 + 「網使用料算定根拠」記載のXIV. 料金設定に使用した貸倒率))$

(平日深夜)

区 分	金 額 等	備 考
①作業単金(1時間あたり)	8,302 (単位:円)	
②1の工事に要する作業時間	0.183 (単位:時間)	
③当該作業に係る工事費	1,519 (単位:円)	$((① \times ②) \times (1 + 「網使用料算定根拠」記載のXIV. 料金設定に使用した貸倒率))$

(土日祝日昼間)

区 分	金 額 等	備 考
①作業単金(1時間あたり)	7,479 (単位:円)	
②1の工事に要する作業時間	0.183 (単位:時間)	
③当該作業に係る工事費	1,369 (単位:円)	$((① \times ②) \times (1 + 「網使用料算定根拠」記載のXIV. 料金設定に使用した貸倒率))$

(土日祝日深夜)

区 分	金 額 等	備 考
①作業単金(1時間あたり)	8,576 (単位:円)	
②1の工事に要する作業時間	0.183 (単位:時間)	
③当該作業に係る工事費	1,569 (単位:円)	$((① \times ②) \times (1 + 「網使用料算定根拠」記載のXIV. 料金設定に使用した貸倒率))$

(イ)当社が指定した電気通信回線設備を通じて申し込みを行う場合

(平日昼間)

区 分	金 額 等	備 考
①作業単金(1時間あたり)	6,244 (単位:円)	
②1の工事に要する作業時間	0.114 (単位:時間)	
③当該作業に係る工事費	712 (単位:円)	$((① \times ②) \times (1 + 「網使用料算定根拠」記載のXIV. 料金設定に使用した貸倒率))$

(平日夜間)

区 分	金 額 等	備 考
①作業単金(1時間あたり)	7,205 (単位:円)	
②1の工事に要する作業時間	0.114 (単位:時間)	
③当該作業に係る工事費	821 (単位:円)	$((① \times ②) \times (1 + 「網使用料算定根拠」記載のXIV. 料金設定に使用した貸倒率))$

(平日深夜)

区 分	金 額 等	備 考
①作業単金(1時間あたり)	8,302 (単位:円)	
②1の工事に要する作業時間	0.114 (単位:時間)	
③当該作業に係る工事費	946 (単位:円)	$((① \times ②) \times (1 + 「網使用料算定根拠」記載のXIV. 料金設定に使用した貸倒率))$

(土日祝日昼間)

区 分	金 額 等	備 考
①作業単金(1時間あたり)	7,479 (単位:円)	
②1の工事に要する作業時間	0.114 (単位:時間)	
③当該作業に係る工事費	853 (単位:円)	$((① \times ②) \times (1 + 「網使用料算定根拠」記載のXIV. 料金設定に使用した貸倒率))$

(土日祝日深夜)

区 分	金 額 等	備 考
①作業単金(1時間あたり)	8,576 (単位:円)	
②1の工事に要する作業時間	0.114 (単位:時間)	
③当該作業に係る工事費	978 (単位:円)	$((① \times ②) \times (1 + 「網使用料算定根拠」記載のXIV. 料金設定に使用した貸倒率))$

(9) ルーティング番号等削除工事費

ア. ルーティング番号のみを削除する場合(1ルーティング番号ごとに)

(ア) (イ)以外の場合

(平日昼間)

区 分	金 額 等	備 考
①作業単金(1時間あたり)	6,244 (単位:円)	
②1の工事に要する作業時間	0.183 (単位:時間)	
③当該作業に係る工事費	1,143 (単位:円)	$(① \times ②) \times (1 + \text{「網使用料算定根拠」記載のXIV. 料金設定に使用した貸倒率})$

(平日夜間)

区 分	金 額 等	備 考
①作業単金(1時間あたり)	7,205 (単位:円)	
②1の工事に要する作業時間	0.183 (単位:時間)	
③当該作業に係る工事費	1,319 (単位:円)	$(① \times ②) \times (1 + \text{「網使用料算定根拠」記載のXIV. 料金設定に使用した貸倒率})$

(平日深夜)

区 分	金 額 等	備 考
①作業単金(1時間あたり)	8,302 (単位:円)	
②1の工事に要する作業時間	0.183 (単位:時間)	
③当該作業に係る工事費	1,519 (単位:円)	$(① \times ②) \times (1 + \text{「網使用料算定根拠」記載のXIV. 料金設定に使用した貸倒率})$

(土日祝日昼間)

区 分	金 額 等	備 考
①作業単金(1時間あたり)	7,479 (単位:円)	
②1の工事に要する作業時間	0.183 (単位:時間)	
③当該作業に係る工事費	1,369 (単位:円)	$(① \times ②) \times (1 + \text{「網使用料算定根拠」記載のXIV. 料金設定に使用した貸倒率})$

(土日祝日深夜)

区 分	金 額 等	備 考
①作業単金(1時間あたり)	8,576 (単位:円)	
②1の工事に要する作業時間	0.183 (単位:時間)	
③当該作業に係る工事費	1,569 (単位:円)	$(① \times ②) \times (1 + \text{「網使用料算定根拠」記載のXIV. 料金設定に使用した貸倒率})$

(イ) 当社が指定した電気通信回線設備を通じて申し込みを行う場合

(平日昼間)

区 分	金 額 等	備 考
①作業単金(1時間あたり)	6,244 (単位:円)	
②1の工事に要する作業時間	0.100 (単位:時間)	
③当該作業に係る工事費	624 (単位:円)	$(① \times ②) \times (1 + \text{「網使用料算定根拠」記載のXIV. 料金設定に使用した貸倒率})$

(平日夜間)

区 分	金 額 等	備 考
①作業単金(1時間あたり)	7,205 (単位:円)	
②1の工事に要する作業時間	0.100 (単位:時間)	
③当該作業に係る工事費	721 (単位:円)	$(① \times ②) \times (1 + \text{「網使用料算定根拠」記載のXIV. 料金設定に使用した貸倒率})$

(平日深夜)

区 分	金 額 等	備 考
①作業単金(1時間あたり)	8,302 (単位:円)	
②1の工事に要する作業時間	0.100 (単位:時間)	
③当該作業に係る工事費	830 (単位:円)	$(① \times ②) \times (1 + \text{「網使用料算定根拠」記載のXIV. 料金設定に使用した貸倒率})$

(土日祝日昼間)

区 分	金 額 等	備 考
①作業単金(1時間あたり)	7,479 (単位:円)	
②1の工事に要する作業時間	0.100 (単位:時間)	
③当該作業に係る工事費	748 (単位:円)	$(① \times ②) \times (1 + \text{「網使用料算定根拠」記載のXIV. 料金設定に使用した貸倒率})$

(土日祝日深夜)

区 分	金 額 等	備 考
①作業単金(1時間あたり)	8,576 (単位:円)	
②1の工事に要する作業時間	0.100 (単位:時間)	
③当該作業に係る工事費	858 (単位:円)	$(① \times ②) \times (1 + \text{「網使用料算定根拠」記載のXIV. 料金設定に使用した貸倒率})$

イ. ルーティング番号及び契約者回線番号等を削除する場合(ルーティング番号及び契約者回線番号等ごとに)

(ア) (イ)以外の場合

(平日昼間)

区 分	金 額 等	備 考
①作業単金(1時間あたり)	6,244 (単位:円)	
②1の工事に要する作業時間	0.205 (単位:時間)	
③当該作業に係る工事費	1,280 (単位:円)	$((① \times ②) \times (1 + 「網使用料算定根拠」記載のXIV. 料金設定に使用した貸倒率))$

(平日夜間)

区 分	金 額 等	備 考
①作業単金(1時間あたり)	7,205 (単位:円)	
②1の工事に要する作業時間	0.205 (単位:時間)	
③当該作業に係る工事費	1,477 (単位:円)	$((① \times ②) \times (1 + 「網使用料算定根拠」記載のXIV. 料金設定に使用した貸倒率))$

(平日深夜)

区 分	金 額 等	備 考
①作業単金(1時間あたり)	8,302 (単位:円)	
②1の工事に要する作業時間	0.205 (単位:時間)	
③当該作業に係る工事費	1,702 (単位:円)	$((① \times ②) \times (1 + 「網使用料算定根拠」記載のXIV. 料金設定に使用した貸倒率))$

(土日祝日昼夜間)

区 分	金 額 等	備 考
①作業単金(1時間あたり)	7,479 (単位:円)	
②1の工事に要する作業時間	0.205 (単位:時間)	
③当該作業に係る工事費	1,533 (単位:円)	$((① \times ②) \times (1 + 「網使用料算定根拠」記載のXIV. 料金設定に使用した貸倒率))$

(土日祝日深夜)

区 分	金 額 等	備 考
①作業単金(1時間あたり)	8,576 (単位:円)	
②1の工事に要する作業時間	0.205 (単位:時間)	
③当該作業に係る工事費	1,758 (単位:円)	$((① \times ②) \times (1 + 「網使用料算定根拠」記載のXIV. 料金設定に使用した貸倒率))$

(イ) 当社が指定した電気通信回線設備を通じて申し込みを行う場合

(平日昼間)

区 分	金 額 等	備 考
①作業単金(1時間あたり)	6,244 (単位:円)	
②1の工事に要する作業時間	0.100 (単位:時間)	
③当該作業に係る工事費	624 (単位:円)	$((① \times ②) \times (1 + 「網使用料算定根拠」記載のXIV. 料金設定に使用した貸倒率))$

(平日夜間)

区 分	金 額 等	備 考
①作業単金(1時間あたり)	7,205 (単位:円)	
②1の工事に要する作業時間	0.100 (単位:時間)	
③当該作業に係る工事費	721 (単位:円)	$((① \times ②) \times (1 + 「網使用料算定根拠」記載のXIV. 料金設定に使用した貸倒率))$

(平日深夜)

区 分	金 額 等	備 考
①作業単金(1時間あたり)	8,302 (単位:円)	
②1の工事に要する作業時間	0.100 (単位:時間)	
③当該作業に係る工事費	830 (単位:円)	$((① \times ②) \times (1 + 「網使用料算定根拠」記載のXIV. 料金設定に使用した貸倒率))$

(土日祝日昼夜間)

区 分	金 額 等	備 考
①作業単金(1時間あたり)	7,479 (単位:円)	
②1の工事に要する作業時間	0.100 (単位:時間)	
③当該作業に係る工事費	748 (単位:円)	$((① \times ②) \times (1 + 「網使用料算定根拠」記載のXIV. 料金設定に使用した貸倒率))$

(土日祝日深夜)

区 分	金 額 等	備 考
①作業単金(1時間あたり)	8,576 (単位:円)	
②1の工事に要する作業時間	0.100 (単位:時間)	
③当該作業に係る工事費	858 (単位:円)	$((① \times ②) \times (1 + 「網使用料算定根拠」記載のXIV. 料金設定に使用した貸倒率))$

(10) ルーティング番号変更工事費(1ルーティング番号ごとに)

ア. 基本額

(ア) (イ)以外の場合

(平日昼間)

区 分	金 額 等	備 考
①作業単金(1時間あたり)	6,244 (単位:円)	
②1の工事に要する作業時間	0.366 (単位:時間)	
③当該作業に係る工事費	2,285 (単位:円)	$((① \times ②) \times (1 + 「網使用料算定根拠」記載のXIV. 料金設定に使用した貸倒率))$

(平日夜間)

区 分	金 額 等	備 考
①作業単金(1時間あたり)	7,205 (単位:円)	
②1の工事に要する作業時間	0.366 (単位:時間)	
③当該作業に係る工事費	2,637 (単位:円)	$((① \times ②) \times (1 + 「網使用料算定根拠」記載のXIV. 料金設定に使用した貸倒率))$

(平日深夜)

区 分	金 額 等	備 考
①作業単金(1時間あたり)	8,302 (単位:円)	
②1の工事に要する作業時間	0.366 (単位:時間)	
③当該作業に係る工事費	3,039 (単位:円)	$((① \times ②) \times (1 + 「網使用料算定根拠」記載のXIV. 料金設定に使用した貸倒率))$

(土日祝日昼間)

区 分	金 額 等	備 考
①作業単金(1時間あたり)	7,479 (単位:円)	
②1の工事に要する作業時間	0.366 (単位:時間)	
③当該作業に係る工事費	2,737 (単位:円)	$((① \times ②) \times (1 + 「網使用料算定根拠」記載のXIV. 料金設定に使用した貸倒率))$

(土日祝日深夜)

区 分	金 額 等	備 考
①作業単金(1時間あたり)	8,576 (単位:円)	
②1の工事に要する作業時間	0.366 (単位:時間)	
③当該作業に係る工事費	3,139 (単位:円)	$((① \times ②) \times (1 + 「網使用料算定根拠」記載のXIV. 料金設定に使用した貸倒率))$

(イ)当社が指定した電気通信回線設備を通じて申し込みを行う場合

(平日昼間)

区 分	金 額 等	備 考
①作業単金(1時間あたり)	6,244 (単位:円)	
②1の工事に要する作業時間	0.187 (単位:時間)	
③当該作業に係る工事費	1,168 (単位:円)	$((① \times ②) \times (1 + 「網使用料算定根拠」記載のXIV. 料金設定に使用した貸倒率))$

(平日夜間)

区 分	金 額 等	備 考
①作業単金(1時間あたり)	7,205 (単位:円)	
②1の工事に要する作業時間	0.187 (単位:時間)	
③当該作業に係る工事費	1,347 (単位:円)	$((① \times ②) \times (1 + 「網使用料算定根拠」記載のXIV. 料金設定に使用した貸倒率))$

(平日深夜)

区 分	金 額 等	備 考
①作業単金(1時間あたり)	8,302 (単位:円)	
②1の工事に要する作業時間	0.187 (単位:時間)	
③当該作業に係る工事費	1,552 (単位:円)	$((① \times ②) \times (1 + 「網使用料算定根拠」記載のXIV. 料金設定に使用した貸倒率))$

(土日祝日昼間)

区 分	金 額 等	備 考
①作業単金(1時間あたり)	7,479 (単位:円)	
②1の工事に要する作業時間	0.187 (単位:時間)	
③当該作業に係る工事費	1,399 (単位:円)	$((① \times ②) \times (1 + 「網使用料算定根拠」記載のXIV. 料金設定に使用した貸倒率))$

(土日祝日深夜)

区 分	金 額 等	備 考
①作業単金(1時間あたり)	8,576 (単位:円)	
②1の工事に要する作業時間	0.187 (単位:時間)	
③当該作業に係る工事費	1,604 (単位:円)	$((① \times ②) \times (1 + 「網使用料算定根拠」記載のXIV. 料金設定に使用した貸倒率))$

(11) 光屋内配線工事費

ア. 光屋内配線を新たに設置する場合(1工事ごとに)

(i) 平日昼間の場合

区 分	金 額 等	備 考
①作業単金(1時間あたり)	6,244 (単位:円)	
②1の工事に要する作業時間	1,950 (単位:時間)	
③当該作業に係る物品費	2,435 (単位:円)	平成28年度調達実績
④当該作業に係る工事費	14,611 (単位:円)	$((① \times ② + ③) \times (1 + 「網使用料算定根拠」記載のXIV. 料金設定に使用した貸倒率))$

(ii) 平日夜間の場合

区 分	金 額 等	備 考
①作業単金(1時間あたり)	7,205 (単位:円)	
②1の工事に要する作業時間	1,950 (単位:時間)	
③当該作業に係る物品費	2,435 (単位:円)	平成28年度調達実績
④当該作業に係る工事費	16,485 (単位:円)	$((① \times ② + ③) \times (1 + 「網使用料算定根拠」記載のXIV. 料金設定に使用した貸倒率))$

(iii) 平日深夜の場合

区 分	金 額 等	備 考
①作業単金(1時間あたり)	8,302 (単位:円)	
②1の工事に要する作業時間	1,950 (単位:時間)	
③当該作業に係る物品費	2,435 (単位:円)	平成28年度調達実績
④当該作業に係る工事費	18,624 (単位:円)	$((① \times ② + ③) \times (1 + 「網使用料算定根拠」記載のXIV. 料金設定に使用した貸倒率))$

(iv) 土日祝日昼間の場合

区 分	金 額 等	備 考
①作業単金(1時間あたり)	7,479 (単位:円)	
②1の工事に要する作業時間	1,950 (単位:時間)	
③当該作業に係る物品費	2,435 (単位:円)	平成28年度調達実績
④当該作業に係る工事費	17,019 (単位:円)	$((① \times ② + ③) \times (1 + 「網使用料算定根拠」記載のXIV. 料金設定に使用した貸倒率))$

(v) 土日祝日夜間の場合

区 分	金 額 等	備 考
①作業単金(1時間あたり)	7,479 (単位:円)	
②1の工事に要する作業時間	1,950 (単位:時間)	
③当該作業に係る物品費	2,435 (単位:円)	平成28年度調達実績
④当該作業に係る工事費	17,019 (単位:円)	$((① \times ② + ③) \times (1 + 「網使用料算定根拠」記載のXIV. 料金設定に使用した貸倒率))$

(vi) 土日祝日深夜の場合

区 分	金 額 等	備 考
①作業単金(1時間あたり)	8,576 (単位:円)	
②1の工事に要する作業時間	1,950 (単位:時間)	
③当該作業に係る物品費	2,435 (単位:円)	平成28年度調達実績
④当該作業に係る工事費	19,158 (単位:円)	$((① \times ② + ③) \times (1 + 「網使用料算定根拠」記載のXIV. 料金設定に使用した貸倒率))$

イ. 協定事業者が現に利用している光屋内配線を加工する場合

(i) 平日昼間の場合

区 分	金 額 等	備 考
①作業単金(1時間あたり)	6,244 (単位:円)	
②1の工事に要する作業時間	1.767 (単位:時間)	
③当該作業に係る工事費	11,033 (単位:円)	$((① \times ②) \times (1 + \text{「網使用料算定根拠」記載のXIV. 料金設定に使用した貸倒率}))$

(ii) 平日夜間の場合

区 分	金 額 等	備 考
①作業単金(1時間あたり)	7,205 (単位:円)	
②1の工事に要する作業時間	1.767 (単位:時間)	
③当該作業に係る工事費	12,731 (単位:円)	$((① \times ②) \times (1 + \text{「網使用料算定根拠」記載のXIV. 料金設定に使用した貸倒率}))$

(iii) 平日深夜の場合

区 分	金 額 等	備 考
①作業単金(1時間あたり)	8,302 (単位:円)	
②1の工事に要する作業時間	1.767 (単位:時間)	
③当該作業に係る工事費	14,670 (単位:円)	$((① \times ②) \times (1 + \text{「網使用料算定根拠」記載のXIV. 料金設定に使用した貸倒率}))$

(iv) 土日祝日昼間の場合

区 分	金 額 等	備 考
①作業単金(1時間あたり)	7,479 (単位:円)	
②1の工事に要する作業時間	1.767 (単位:時間)	
③当該作業に係る工事費	13,215 (単位:円)	$((① \times ②) \times (1 + \text{「網使用料算定根拠」記載のXIV. 料金設定に使用した貸倒率}))$

(v) 土日祝日夜間の場合

区 分	金 額 等	備 考
①作業単金(1時間あたり)	7,479 (単位:円)	
②1の工事に要する作業時間	1.767 (単位:時間)	
③当該作業に係る工事費	13,215 (単位:円)	$((① \times ②) \times (1 + \text{「網使用料算定根拠」記載のXIV. 料金設定に使用した貸倒率}))$

(vi) 土日祝日深夜の場合

区 分	金 額 等	備 考
①作業単金(1時間あたり)	8,576 (単位:円)	
②1の工事に要する作業時間	1.767 (単位:時間)	
③当該作業に係る工事費	15,154 (単位:円)	$((① \times ②) \times (1 + \text{「網使用料算定根拠」記載のXIV. 料金設定に使用した貸倒率}))$

ウ. 既に設置された当社の光屋内配線をそのまま転用する場合

(ア)利用者宅内の壁面に設置された光成端盤(光屋内配線を終端しているもの)に限ります。以下(イ)欄においても同じとします。)を利用する場合

a. 既設設備に係る工事料の転用先事業者負担分

(a)取得固定資産価額の算定

(i)平日昼間の場合

区 分	金 額 等	備 考
①作業単金(1時間あたり)	6,244 (単位:円)	I 作業単金の(6)利益対応税率について、平成28年度適用の利益対応税率(42.82%)を用いて算定したもの
②1の工事に要する作業時間	1,917 (単位:時間)	平成28年度適用工事費の算定に用いた作業時間
③当該作業に係る物品費	2,439 (単位:円)	平成28年度調達実績
④取得固定資産価額	14,409 (単位:円)	①×②+③

(ii)平日夜間の場合

区 分	金 額 等	備 考
①作業単金(1時間あたり)	7,205 (単位:円)	I 作業単金の(6)利益対応税率について、平成28年度適用の利益対応税率(42.82%)を用いて算定したもの
②1の工事に要する作業時間	1,917 (単位:時間)	平成28年度適用工事費の算定に用いた作業時間
③当該作業に係る物品費	2,439 (単位:円)	平成28年度調達実績
④取得固定資産価額	16,251 (単位:円)	①×②+③

(iii)平日深夜の場合

区 分	金 額 等	備 考
①作業単金(1時間あたり)	8,302 (単位:円)	I 作業単金の(6)利益対応税率について、平成28年度適用の利益対応税率(42.82%)を用いて算定したもの
②1の工事に要する作業時間	1,917 (単位:時間)	平成28年度適用工事費の算定に用いた作業時間
③当該作業に係る物品費	2,439 (単位:円)	平成28年度調達実績
④取得固定資産価額	18,354 (単位:円)	①×②+③

(iv)土日祝日昼間の場合

区 分	金 額 等	備 考
①作業単金(1時間あたり)	7,479 (単位:円)	I 作業単金の(6)利益対応税率について、平成28年度適用の利益対応税率(42.82%)を用いて算定したもの
②1の工事に要する作業時間	1,917 (単位:時間)	平成28年度適用工事費の算定に用いた作業時間
③当該作業に係る物品費	2,439 (単位:円)	平成28年度調達実績
④取得固定資産価額	16,776 (単位:円)	①×②+③

(v)土日祝日夜間の場合

区 分	金 額 等	備 考
①作業単金(1時間あたり)	7,479 (単位:円)	I 作業単金の(6)利益対応税率について、平成28年度適用の利益対応税率(42.82%)を用いて算定したもの
②1の工事に要する作業時間	1,917 (単位:時間)	平成28年度適用工事費の算定に用いた作業時間
③当該作業に係る物品費	2,439 (単位:円)	平成28年度調達実績
④取得固定資産価額	16,776 (単位:円)	①×②+③

(vi)土日祝日深夜の場合

区 分	金 額 等	備 考
①作業単金(1時間あたり)	8,576 (単位:円)	I 作業単金の(6)利益対応税率について、平成28年度適用の利益対応税率(42.82%)を用いて算定したもの
②1の工事に要する作業時間	1,917 (単位:時間)	平成28年度適用工事費の算定に用いた作業時間
③当該作業に係る物品費	2,439 (単位:円)	平成28年度調達実績
④取得固定資産価額	18,879 (単位:円)	①×②+③

(vii)平日・土日祝日及び時間帯加重後の取得固定資産価額

区 分	金 額 等	備 考	
①平日昼間の場合の取得固定資産価額	14,409 (単位:円)	(i)の④	
②平日夜間の場合の取得固定資産価額	16,251 (単位:円)	(ii)の④	
③平日深夜の場合の取得固定資産価額	18,354 (単位:円)	(iii)の④	
④土日祝日昼間の場合の取得固定資産価額	16,776 (単位:円)	(iv)の④	
⑤土日祝日夜間の場合の取得固定資産価額	16,776 (単位:円)	(v)の④	
⑥土日祝日深夜の場合の取得固定資産価額	18,879 (単位:円)	(vi)の④	
⑦光屋内配線の開通工事における平日昼間工事の割合	86.0% (単位:%)	平成28年度実績	
⑧光屋内配線の開通工事における平日夜間工事の割合	0.1% (単位:%)		
⑨光屋内配線の開通工事における平日深夜工事の割合	0.1% (単位:%)		
⑩光屋内配線の開通工事における土日祝日昼間工事の割合	13.8% (単位:%)		
⑪光屋内配線の開通工事における土日祝日夜間工事の割合	0.0% (単位:%)		
⑫光屋内配線の開通工事における土日祝日深夜工事の割合	0.0% (単位:%)		
⑬平日・土日祝日及び時間帯加重後の取得固定資産価額	14,741 (単位:円)		①×⑦+②×⑧+③×⑨+④×⑩+⑤×⑪+⑥×⑫
⑭算定に使用する取得固定資産価額	17,423 (単位:円)		H29年度適用その他費用算定根拠のIIの(12)のウの(ア)のaの(a)の(vii)の⑭と⑬を開通数比で加重して算定

(viii)光屋内配線取得固定資産価額

区 分	金 額 等	備 考
①取得固定資産価額	17,423 (単位:円)	(vii)の⑭
②光屋内配線未施設数	8,042,566 (単位:回線)	平成28年度未施設数
③光屋内配線取得固定資産価額	140,126 (単位:百万円)	①×②

(b)光屋内配線平均残価率の算定

区 分	金 額 等	備 考
①光屋内配線取得固定資産価額	140,126 (単位:百万円)	(a)の(viii)の③
②回収済み収入額	74,494 (単位:百万円)	平成28年度までの自社工事料収入、他社工事料収入及び違約金に係る累計収入
③光屋内配線取得固定資産価額(回収済み収入額控除後)	65,632 (単位:百万円)	①-②
④光ファイバ残価率	23.6% (単位:%)	平成28年度末値(平成20年度以降は耐用年数10年・残存価額0とした場合)
⑤光屋内配線残価相当額	15,483 (単位:百万円)	③×④
⑥光屋内配線平均残価率	11.0% (単位:%)	⑤÷①

(c) 既設設備に係る工事料の転用先事業者負担分

区 分	金 額 等	備 考
①取得固定資産価額	17,423 (単位:円)	(a)の(vii)の⑭
②光屋内配線平均残価率	11.0% (単位:%)	(b)の⑥
③既設設備に係る工事料の転用先事業者負担分	1,917 (単位:円)	①×②

b. 工事実費

(i) 平日昼間の場合

区 分	金 額 等	備 考
①作業単金(1時間あたり)	6,244 (単位:円)	
②1の工事に要する作業時間	0.767 (単位:時間)	
③当該作業に係る工事実費	4,789 (単位:円)	①×②

(ii) 平日夜間の場合

区 分	金 額 等	備 考
①作業単金(1時間あたり)	7,205 (単位:円)	
②1の工事に要する作業時間	0.767 (単位:時間)	
③当該作業に係る工事実費	5,526 (単位:円)	①×②

(iii) 平日深夜の場合

区 分	金 額 等	備 考
①作業単金(1時間あたり)	8,302 (単位:円)	
②1の工事に要する作業時間	0.767 (単位:時間)	
③当該作業に係る工事実費	6,368 (単位:円)	①×②

(iv) 土日祝日昼間の場合

区 分	金 額 等	備 考
①作業単金(1時間あたり)	7,479 (単位:円)	
②1の工事に要する作業時間	0.767 (単位:時間)	
③当該作業に係る工事実費	5,736 (単位:円)	①×②

(v) 土日祝日夜間の場合

区 分	金 額 等	備 考
①作業単金(1時間あたり)	7,479 (単位:円)	
②1の工事に要する作業時間	0.767 (単位:時間)	
③当該作業に係る工事実費	5,736 (単位:円)	①×②

(vi) 土日祝日深夜の場合

区 分	金 額 等	備 考
①作業単金(1時間あたり)	8,576 (単位:円)	
②1の工事に要する作業時間	0.767 (単位:時間)	
③当該作業に係る工事実費	6,578 (単位:円)	①×②

c. 工事費

①当社が利用者宅内で開通試験を実施しない場合

区 分	金 額 等	備 考
①既設設備に係る工事料の転用先事業者負担分	1,917 (単位:円)	aの(c)の③
②工事費	1,917 (単位:円)	①×(1+「網使用料算定根拠」記載のXIV. 料金設定に使用した貸倒率)

②当社が利用者宅内で開通試験のみを実施する場合

(i)平日昼間の場合

区 分	金 額 等	備 考
①既設設備に係る工事料の転用先事業者負担分	1,917 (単位:円)	aの(c)の③
②工事実費	4,789 (単位:円)	bの(i)の③
③工事費	6,706 (単位:円)	(①+②)×(1+「網使用料算定根拠」記載のXIV. 料金設定に使用した貸倒率)

(ii)平日夜間の場合

区 分	金 額 等	備 考
①既設設備に係る工事料の転用先事業者負担分	1,917 (単位:円)	aの(c)の③
②工事実費	5,526 (単位:円)	bの(ii)の③
③工事費	7,443 (単位:円)	(①+②)×(1+「網使用料算定根拠」記載のXIV. 料金設定に使用した貸倒率)

(iii)平日深夜の場合

区 分	金 額 等	備 考
①既設設備に係る工事料の転用先事業者負担分	1,917 (単位:円)	aの(c)の③
②工事実費	6,368 (単位:円)	bの(iii)の③
③工事費	8,285 (単位:円)	(①+②)×(1+「網使用料算定根拠」記載のXIV. 料金設定に使用した貸倒率)

(iv)土日祝日昼間の場合

区 分	金 額 等	備 考
①既設設備に係る工事料の転用先事業者負担分	1,917 (単位:円)	aの(c)の③
②工事実費	5,736 (単位:円)	bの(iv)の③
③工事費	7,653 (単位:円)	(①+②)×(1+「網使用料算定根拠」記載のXIV. 料金設定に使用した貸倒率)

(v)土日祝日夜間の場合

区 分	金 額 等	備 考
①既設設備に係る工事料の転用先事業者負担分	1,917 (単位:円)	aの(c)の③
②工事実費	5,736 (単位:円)	bの(v)の③
③工事費	7,653 (単位:円)	(①+②)×(1+「網使用料算定根拠」記載のXIV. 料金設定に使用した貸倒率)

(vi)土日祝日深夜の場合

区 分	金 額 等	備 考
①既設設備に係る工事料の転用先事業者負担分	1,917 (単位:円)	aの(c)の③
②工事実費	6,578 (単位:円)	bの(vi)の③
③工事費	8,495 (単位:円)	(①+②)×(1+「網使用料算定根拠」記載のXIV. 料金設定に使用した貸倒率)

(イ)利用者宅内の壁面に新たに光成端盤を設置する場合

a. 既設設備に係る工事料の転用先事業者負担分

(a)取得固定資産価額の算定

(i)平日昼間の場合

区 分	金 額 等	備 考
①作業単金(1時間あたり)	6,244 (単位:円)	I 作業単金の(6)利益対応税率について、平成28年度適用の利益対応税率(42.82%)を用いて算定したもの
②1の工事に要する作業時間	1.767 (単位:時間)	平成28年度適用工事費の算定に用いた作業時間
③当該作業に係る物品費	2,136 (単位:円)	平成28年度調達実績
④取得固定資産価額	13,169 (単位:円)	①×②+③

(ii)平日夜間の場合

区 分	金 額 等	備 考
①作業単金(1時間あたり)	7,205 (単位:円)	I 作業単金の(6)利益対応税率について、平成28年度適用の利益対応税率(42.82%)を用いて算定したもの
②1の工事に要する作業時間	1.767 (単位:時間)	平成28年度適用工事費の算定に用いた作業時間
③当該作業に係る物品費	2,136 (単位:円)	平成28年度調達実績
④取得固定資産価額	14,867 (単位:円)	①×②+③

(iii)平日深夜の場合

区 分	金 額 等	備 考
①作業単金(1時間あたり)	8,302 (単位:円)	I 作業単金の(6)利益対応税率について、平成28年度適用の利益対応税率(42.82%)を用いて算定したもの
②1の工事に要する作業時間	1.767 (単位:時間)	平成28年度適用工事費の算定に用いた作業時間
③当該作業に係る物品費	2,136 (単位:円)	平成28年度調達実績
④取得固定資産価額	16,806 (単位:円)	①×②+③

(iv)土日祝日昼間の場合

区 分	金 額 等	備 考
①作業単金(1時間あたり)	7,479 (単位:円)	I 作業単金の(6)利益対応税率について、平成28年度適用の利益対応税率(42.82%)を用いて算定したもの
②1の工事に要する作業時間	1.767 (単位:時間)	平成28年度適用工事費の算定に用いた作業時間
③当該作業に係る物品費	2,136 (単位:円)	平成28年度調達実績
④取得固定資産価額	15,351 (単位:円)	①×②+③

(v)土日祝日夜間の場合

区 分	金 額 等	備 考
①作業単金(1時間あたり)	7,479 (単位:円)	I 作業単金の(6)利益対応税率について、平成28年度適用の利益対応税率(42.82%)を用いて算定したもの
②1の工事に要する作業時間	1.767 (単位:時間)	平成28年度適用工事費の算定に用いた作業時間
③当該作業に係る物品費	2,136 (単位:円)	平成28年度調達実績
④取得固定資産価額	15,351 (単位:円)	①×②+③

(vi)土日祝日深夜の場合

区 分	金 額 等	備 考
①作業単金(1時間あたり)	8,576 (単位:円)	I 作業単金の(6)利益対応税率について、平成28年度適用の利益対応税率(42.82%)を用いて算定したもの
②1の工事に要する作業時間	1.767 (単位:時間)	平成28年度適用工事費の算定に用いた作業時間
③当該作業に係る物品費	2,136 (単位:円)	平成28年度調達実績
④取得固定資産価額	17,290 (単位:円)	①×②+③

(vii)平日・土日祝日及び時間帯加重後の取得固定資産価額

区 分	金 額 等	備 考	
①平日昼間の場合の取得固定資産価額	13,169 (単位:円)	(i)の④	
②平日夜間の場合の取得固定資産価額	14,867 (単位:円)	(ii)の④	
③平日深夜の場合の取得固定資産価額	16,806 (単位:円)	(iii)の④	
④土日祝日昼間の場合の取得固定資産価額	15,351 (単位:円)	(iv)の④	
⑤土日祝日夜間の場合の取得固定資産価額	15,351 (単位:円)	(v)の④	
⑥土日祝日深夜の場合の取得固定資産価額	17,290 (単位:円)	(vi)の④	
⑦光屋内配線の開通工事における平日昼間工事の割合	86.0% (単位:%)	平成28年度実績	
⑧光屋内配線の開通工事における平日夜間工事の割合	0.1% (単位:%)		
⑨光屋内配線の開通工事における平日深夜工事の割合	0.1% (単位:%)		
⑩光屋内配線の開通工事における土日祝日昼間工事の割合	13.8% (単位:%)		
⑪光屋内配線の開通工事における土日祝日夜間工事の割合	0.0% (単位:%)		
⑫光屋内配線の開通工事における土日祝日深夜工事の割合	0.0% (単位:%)		
⑬平日・土日祝日及び時間帯加重後の取得固定資産価額	13,475 (単位:円)		①×⑦+②×⑧+③×⑨+④×⑩+⑤×⑪+⑥×⑫
⑭算定に使用する取得固定資産価額	15,990 (単位:円)		H29年度適用その他費用算定根拠のIIの(12)のウの(イ)のaの(a)の(vii)の⑭と⑬を開通数比で加重して算定

(viii)光屋内配線取得固定資産価額

区 分	金 額 等	備 考
①取得固定資産価額	15,990 (単位:円)	(vii)の⑭
②光屋内配線未施設数	8,042,566 (単位:回線)	平成28年度未施設数
③光屋内配線取得固定資産価額	128,601 (単位:百万円)	①×②

(b)光屋内配線平均残価率の算定

区 分	金 額 等	備 考
①光屋内配線取得固定資産価額	128,601 (単位:百万円)	(a)の(viii)の③
②回収済み収入額	74,494 (単位:百万円)	平成28年度までの自社工事料収入、他社工事料収入及び違約金に係る累計収入
③光屋内配線取得固定資産価額(回収済み収入額控除後)	54,107 (単位:百万円)	①-②
④光ファイバ残価率	23.6% (単位:%)	平成28年度末値(平成20年度以降は耐用年数10年・残存価額0とした場合)
⑤光屋内配線残価相当額	12,764 (単位:百万円)	③×④
⑥光屋内配線平均残価率	9.9% (単位:%)	⑤÷①

(c) 既設設備に係る工事料の転用先事業者負担分

区 分	金 額 等	備 考
①取得固定資産価額	15,990 (単位:円)	(a)の(vii)の⑭
②光屋内配線平均残価率	9.9% (単位:%)	(b)の⑥
③既設設備に係る工事料の転用先事業者負担分	1,583 (単位:円)	①×②

b. 工事実費

(i) 平日昼間の場合

区 分	金 額 等	備 考
①作業単金(1時間あたり)	6,244 (単位:円)	
②1の工事に要する作業時間	0.600 (単位:時間)	
③当該作業に係る物品費	302 (単位:円)	平成28年度調達実績
④当該作業に係る工事実費	4,048 (単位:円)	①×②+③

(ii) 平日夜間の場合

区 分	金 額 等	備 考
①作業単金(1時間あたり)	7,205 (単位:円)	
②1の工事に要する作業時間	0.600 (単位:時間)	
③当該作業に係る物品費	302 (単位:円)	平成28年度調達実績
④当該作業に係る工事実費	4,625 (単位:円)	①×②+③

(iii) 平日深夜の場合

区 分	金 額 等	備 考
①作業単金(1時間あたり)	8,302 (単位:円)	
②1の工事に要する作業時間	0.600 (単位:時間)	
③当該作業に係る物品費	302 (単位:円)	平成28年度調達実績
④当該作業に係る工事実費	5,283 (単位:円)	①×②+③

(iv) 土日祝日昼間の場合

区 分	金 額 等	備 考
①作業単金(1時間あたり)	7,479 (単位:円)	
②1の工事に要する作業時間	0.600 (単位:時間)	
③当該作業に係る物品費	302 (単位:円)	平成28年度調達実績
④当該作業に係る工事実費	4,789 (単位:円)	①×②+③

(v) 土日祝日夜間の場合

区 分	金 額 等	備 考
①作業単金(1時間あたり)	7,479 (単位:円)	
②1の工事に要する作業時間	0.600 (単位:時間)	
③当該作業に係る物品費	302 (単位:円)	平成28年度調達実績
④当該作業に係る工事実費	4,789 (単位:円)	①×②+③

(vi) 土日祝日深夜の場合

区 分	金 額 等	備 考
①作業単金(1時間あたり)	8,576 (単位:円)	
②1の工事に要する作業時間	0.600 (単位:時間)	
③当該作業に係る物品費	302 (単位:円)	平成28年度調達実績
④当該作業に係る工事実費	5,448 (単位:円)	①×②+③

c. 工事費

(i) 平日昼間の場合

区 分	金 額 等	備 考
①既設設備に係る工事料の転用先事業者負担分	1,583 (単位:円)	aの(c)の③
②工事実費	4,048 (単位:円)	bの(i)の④
③工事費	5,631 (単位:円)	((①+②) × (1+「網使用料算定根拠」記載のXIV. 料金設定に使用した貸倒率))

(ii) 平日夜間の場合

区 分	金 額 等	備 考
①既設設備に係る工事料の転用先事業者負担分	1,583 (単位:円)	aの(c)の③
②工事実費	4,625 (単位:円)	bの(ii)の④
③工事費	6,208 (単位:円)	((①+②) × (1+「網使用料算定根拠」記載のXIV. 料金設定に使用した貸倒率))

(iii) 平日深夜の場合

区 分	金 額 等	備 考
①既設設備に係る工事料の転用先事業者負担分	1,583 (単位:円)	aの(c)の③
②工事実費	5,283 (単位:円)	bの(iii)の④
③工事費	6,866 (単位:円)	((①+②) × (1+「網使用料算定根拠」記載のXIV. 料金設定に使用した貸倒率))

(iv) 土日祝日昼間の場合

区 分	金 額 等	備 考
①既設設備に係る工事料の転用先事業者負担分	1,583 (単位:円)	aの(c)の③
②工事実費	4,789 (単位:円)	bの(iv)の④
③工事費	6,372 (単位:円)	((①+②) × (1+「網使用料算定根拠」記載のXIV. 料金設定に使用した貸倒率))

(v) 土日祝日夜間の場合

区 分	金 額 等	備 考
①既設設備に係る工事料の転用先事業者負担分	1,583 (単位:円)	aの(c)の③
②工事実費	4,789 (単位:円)	bの(v)の④
③工事費	6,372 (単位:円)	((①+②) × (1+「網使用料算定根拠」記載のXIV. 料金設定に使用した貸倒率))

(vi) 土日祝日深夜の場合

区 分	金 額 等	備 考
①既設設備に係る工事料の転用先事業者負担分	1,583 (単位:円)	aの(c)の③
②工事実費	5,448 (単位:円)	bの(vi)の④
③工事費	7,031 (単位:円)	((①+②) × (1+「網使用料算定根拠」記載のXIV. 料金設定に使用した貸倒率))

(12) 光回線設備収容替工事費(1工事ごとに)

ア. 光信号端末回線(光局外スプリッタを含まないものに限り。)の場合

(ア) 基本額

区 分	金 額 等	備 考
①作業単金(1時間あたり)	6,244 (単位:円)	
②1の工事に要する作業時間	1,133 (単位:時間)	
③当該作業に係る工事費	7,074 (単位:円)	((①×②) × (1+「網使用料算定根拠」記載のXIV. 料金設定に使用した貸倒率))

(イ) 加算額

区 分	金 額 等	備 考
①作業単金(1時間あたり)	6,244 (単位:円)	
②1の工事に要する作業時間	1,333 (単位:時間)	
③当該作業に係る工事費	8,323 (単位:円)	((①×②) × (1+「網使用料算定根拠」記載のXIV. 料金設定に使用した貸倒率))

イ. 光信号中継回線の場合

(ア) 基本額

区 分	金 額 等	備 考
①作業単金(1時間あたり)	6,244 (単位:円)	
②1の工事に要する作業時間	0,233 (単位:時間)	
③当該作業に係る工事費	1,455 (単位:円)	((①×②) × (1+「網使用料算定根拠」記載のXIV. 料金設定に使用した貸倒率))

(イ) 加算額

区 分	金 額 等	備 考
①作業単金(1時間あたり)	6,244 (単位:円)	
②1の工事に要する作業時間	1,283 (単位:時間)	
③当該作業に係る工事費	8,011 (単位:円)	((①×②) × (1+「網使用料算定根拠」記載のXIV. 料金設定に使用した貸倒率))

(13) 光回線設備接続モジュール取替工事費(1工事ごとに)

ア. 光信号端末回線の場合

(ア)基本額

区 分	金 額 等	備 考
①作業単金(1時間あたり)	6,244 (単位:円)	
②1の工事に要する作業時間	1.133 (単位:時間)	
③当該作業に係る工事費	7,074 (単位:円)	$(① \times ②) \times (1 + 「網使用料算定根拠」記載のXIV. 料金設定に使用した貸倒率)$

(イ)加算額

区 分	金 額 等	備 考
①作業単金(1時間あたり)	6,244 (単位:円)	
②1の工事に要する作業時間	1.999 (単位:時間)	
③当該作業に係る工事費	12,482 (単位:円)	$(① \times ②) \times (1 + 「網使用料算定根拠」記載のXIV. 料金設定に使用した貸倒率)$

イ. 一般光信号中継回線の場合

(ア)基本額

区 分	金 額 等	備 考
①作業単金(1時間あたり)	6,244 (単位:円)	
②1の工事に要する作業時間	0.233 (単位:時間)	
③当該作業に係る工事費	1,455 (単位:円)	$(① \times ②) \times (1 + 「網使用料算定根拠」記載のXIV. 料金設定に使用した貸倒率)$

(イ)加算額

区 分	金 額 等	備 考
①作業単金(1時間あたり)	6,244 (単位:円)	
②1の工事に要する作業時間	1.700 (単位:時間)	
③当該作業に係る工事費	10,615 (単位:円)	$(① \times ②) \times (1 + 「網使用料算定根拠」記載のXIV. 料金設定に使用した貸倒率)$

(14) 光信号電気信号変換装置データ設定変更工事費(1工事ごとに)

区 分	金 額 等	備 考
①作業単金(1時間あたり)	6,244 (単位:円)	
②1の工事に要する作業時間	1.434 (単位:時間)	
③当該作業に係る工事費	8,954 (単位:円)	$(① \times ②) \times (1 + 「網使用料算定根拠」記載のXIV. 料金設定に使用した貸倒率)$

(15) 光信号分岐端末回線接続工事費(1光信号分岐端末回線ごとに)

(平日昼間)

区 分	金 額 等	備 考
①当該作業に係る工事費	4,492 (単位:円)	
②当該作業に係る工事費	4,492 (単位:円)	$① \times (1 + 「網使用料算定根拠」記載のXIV. 料金設定に使用した貸倒率)$

(平日夜間)

区 分	金 額 等	備 考
①当該作業に係る工事費	5,156 (単位:円)	
②当該作業に係る工事費	5,156 (単位:円)	$① \times (1 + 「網使用料算定根拠」記載のXIV. 料金設定に使用した貸倒率)$

(平日深夜)

区 分	金 額 等	備 考
①当該作業に係る工事費	5,915 (単位:円)	
②当該作業に係る工事費	5,915 (単位:円)	$① \times (1 + 「網使用料算定根拠」記載のXIV. 料金設定に使用した貸倒率)$

(土日祝日昼間)

区 分	金 額 等	備 考
①当該作業に係る工事費	5,346 (単位:円)	
②当該作業に係る工事費	5,346 (単位:円)	$① \times (1 + 「網使用料算定根拠」記載のXIV. 料金設定に使用した貸倒率)$

(土日祝日夜間)

区 分	金 額 等	備 考
①当該作業に係る工事費	5,346 (単位:円)	
②当該作業に係る工事費	5,346 (単位:円)	$① \times (1 + 「網使用料算定根拠」記載のXIV. 料金設定に使用した貸倒率)$

(土日祝日深夜)

区 分	金 額 等	備 考
①当該作業に係る工事費	6,104 (単位:円)	
②当該作業に係る工事費	6,104 (単位:円)	$① \times (1 + 「網使用料算定根拠」記載のXIV. 料金設定に使用した貸倒率)$

(16) 光信号分岐端末回線収容キャビネット等設置工事費(1光信号分岐端末回線ごとに)

(平日昼間)

区 分	金 額 等	備 考
①当該作業に係る工事費	1,479 (単位:円)	
②当該作業に係る工事費	1,479 (単位:円)	①×(1+「網使用料算定根拠」記載のX.IV.料金設定に使用した貸倒率)

(平日夜間)

区 分	金 額 等	備 考
①当該作業に係る工事費	1,595 (単位:円)	
②当該作業に係る工事費	1,595 (単位:円)	①×(1+「網使用料算定根拠」記載のX.IV.料金設定に使用した貸倒率)

(平日深夜)

区 分	金 額 等	備 考
①当該作業に係る工事費	1,727 (単位:円)	
②当該作業に係る工事費	1,727 (単位:円)	①×(1+「網使用料算定根拠」記載のX.IV.料金設定に使用した貸倒率)

(土日祝日昼間)

区 分	金 額 等	備 考
①当該作業に係る工事費	1,628 (単位:円)	
②当該作業に係る工事費	1,628 (単位:円)	①×(1+「網使用料算定根拠」記載のX.IV.料金設定に使用した貸倒率)

(土日祝日夜間)

区 分	金 額 等	備 考
①当該作業に係る工事費	1,628 (単位:円)	
②当該作業に係る工事費	1,628 (単位:円)	①×(1+「網使用料算定根拠」記載のX.IV.料金設定に使用した貸倒率)

(土日祝日深夜)

区 分	金 額 等	備 考
①当該作業に係る工事費	1,760 (単位:円)	
②当該作業に係る工事費	1,760 (単位:円)	①×(1+「網使用料算定根拠」記載のX.IV.料金設定に使用した貸倒率)

(17) 光信号分岐端末回線設置等加算工事費(1光信号分岐端末回線ごとに)

(平日夜間)

区 分	金 額 等	備 考
①平日昼間の当該作業に係る工事費	13,322 (単位:円)	
②平日夜間の当該作業に係る工事費	14,777 (単位:円)	
③加算工事費	1,455 (単位:円)	((②-①)×(1+「網使用料算定根拠」記載のX.IV.料金設定に使用した貸倒率))

(平日深夜)

区 分	金 額 等	備 考
①平日昼間の当該作業に係る工事費	13,322 (単位:円)	
②平日深夜の当該作業に係る工事費	16,439 (単位:円)	
③加算工事費	3,117 (単位:円)	((②-①)×(1+「網使用料算定根拠」記載のX.IV.料金設定に使用した貸倒率))

(土日祝日昼間)

区 分	金 額 等	備 考
①平日昼間の当該作業に係る工事費	13,322 (単位:円)	
②土日祝日昼間の当該作業に係る工事費	15,193 (単位:円)	
③加算工事費	1,871 (単位:円)	((②-①)×(1+「網使用料算定根拠」記載のX.IV.料金設定に使用した貸倒率))

(土日祝日夜間)

区 分	金 額 等	備 考
①平日昼間の当該作業に係る工事費	13,322 (単位:円)	
②土日祝日夜間の当該作業に係る工事費	15,193 (単位:円)	
③加算工事費	1,871 (単位:円)	((②-①)×(1+「網使用料算定根拠」記載のX.IV.料金設定に使用した貸倒率))

(土日祝日深夜)

区 分	金 額 等	備 考
①平日昼間の当該作業に係る工事費	13,322 (単位:円)	
②土日祝日深夜の当該作業に係る工事費	16,854 (単位:円)	
③加算工事費	3,532 (単位:円)	((②-①)×(1+「網使用料算定根拠」記載のX.IV.料金設定に使用した貸倒率))

(18) 融着接続工事費(1回線ごとに)
(平日昼間)

区 分	金 額 等	備 考
①作業単金(1時間あたり)	6,244 (単位:円)	
②1の工事に要する作業時間	0.545 (単位:時間)	
③当該作業に係る工事費	3,403 (単位:円)	$(① \times ②) \times (1 + \text{「網使用料算定根拠」記載のXIV. 料金設定に使用した貸倒率})$

(土日祝日昼間)

区 分	金 額 等	備 考
①作業単金(1時間あたり)	7,479 (単位:円)	
②1の工事に要する作業時間	0.545 (単位:時間)	
③当該作業に係る工事費	4,076 (単位:円)	$(① \times ②) \times (1 + \text{「網使用料算定根拠」記載のXIV. 料金設定に使用した貸倒率})$

(1)電話帳掲載手続費(1発行ごとに1掲載あたり)

平成29年4月1日から平成30年3月31日までの間に適用するための手続費

ア. 原価の算定

(ア)更新結果チェック(新規・変更データの登録時にデータをチェックするための1版あたりのコスト)

区 分	金 額 等		備 考
	職業別電話帳	50音別電話帳	
①設備管理運営費	26,236	20,382 (単位:円)	
②他人資本費用	7	5 (単位:円)	
③自己資本費用	7	5 (単位:円)	
④利益対応税	3	2 (単位:円)	
⑤合計	26,253	20,394 (単位:円)	①+②+③+④

(イ)伝票入力(新規・変更時に職業分類等の情報を入力するのに必要な1版あたりのコスト。職業別電話帳のみに加算)

区 分	金 額 等		備 考
	職業別電話帳	50音別電話帳	
①設備管理運営費		292,213 (単位:円)	
②他人資本費用		77 (単位:円)	
③自己資本費用		76 (単位:円)	
④利益対応税		38 (単位:円)	
⑤合計		292,404 (単位:円)	①+②+③+④

(ウ)印刷・製本委託額(職業別電話帳・50音別電話帳それぞれ1版を生産するのに必要な平均的モデルより算定)

区 分	金 額 等		備 考
	職業別電話帳	50音別電話帳	
①設備管理運営費	3,692,069	1,113,786 (単位:円)	
②他人資本費用	968	292 (単位:円)	
③自己資本費用	956	288 (単位:円)	
④利益対応税	483	146 (単位:円)	
⑤合計	3,694,476	1,114,512 (単位:円)	①+②+③+④

(エ)電話帳システム使用料(電話帳の発行・編集等に係る1版あたりのシステムコスト)

区 分	金 額 等		備 考
	職業別電話帳	50音別電話帳	
①設備管理運営費	577,751	279,003 (単位:円)	
②他人資本費用	151	73 (単位:円)	
③自己資本費用	150	72 (単位:円)	
④利益対応税	76	37 (単位:円)	
⑤合計	578,128	279,185 (単位:円)	①+②+③+④

イ. 単金の算定

区 分	金 額 等		備 考
	職業別電話帳	50音別電話帳	
①1版あたりの平均掲載件数	20,192	17,935 (単位:件)	平成28年度の実績
②更新結果チェック	1	1 (単位:円)	ア. (ア)⑤/①
③伝票入力	14	0 (単位:円)	ア. (イ)⑤/①
④印刷・製本委託額	183	62 (単位:円)	ア. (ウ)⑤/①
⑤電話帳システム使用料	29	16 (単位:円)	ア. (エ)⑤/①
⑥合計	227	79 (単位:円)	((②+③+④+⑤)×(1+「網使用料算定根拠」記載のXIV. 料金設定に使用した貸倒率))

(2)お客様情報照会書作成手続費(1件ごとに)

区 分	金 額 等	備 考
①作業単金(1時間あたり)	6,244 (単位:円)	
②1の手続に要する作業時間	0.037 (単位:時間)	
③当該作業に係る手続費	231 (単位:円)	((①×②)×(1+「網使用料算定根拠」記載のXIV. 料金設定に使用した貸倒率))

(3)利用契約締結手続費(1件ごとに)

区 分	金 額 等	備 考
①作業単金(1時間あたり)	6,244 (単位:円)	
②1の手続に要する作業時間	0.051 (単位:分)	
③当該作業に係る手続費	5 (単位:円)	((①×②/60)×(1+「網使用料算定根拠」記載のXIV. 料金設定に使用した貸倒率))

(4)みなし契約者に関する宛名情報提供手続費

(1照会ごとに)
(平日昼間)

区 分	金 額 等	備 考
①作業単金(1時間あたり)	6,244 (単位:円)	
②1の手続に要する作業時間	1,350 (単位:時間)	
③当該作業に係る手続費	8,429 (単位:円)	$(① \times ②) \times (1 + 「網使用料算定根拠」記載のXIV. 料金設定に使用した貸倒率)$

(土日祝日昼夜間)

区 分	金 額 等	備 考
①作業単金(1時間あたり)	7,479 (単位:円)	
②1の手続に要する作業時間	1,350 (単位:時間)	
③当該作業に係る手続費	10,097 (単位:円)	$(① \times ②) \times (1 + 「網使用料算定根拠」記載のXIV. 料金設定に使用した貸倒率)$

(1件ごとに)

平成29年4月1日から平成30年3月31日までの間に適用するための手続費

ア. 原価の算定

区 分	金 額 等	備 考
①設備管理運営費	53,749,849 (単位:円)	当該期間の費用について、接続約款の料金表第2網改造料の算定式に準拠して、設備管理運営費、他人資本費用、自己資本費用及び利益対応税を算定した。
②他人資本費用	14,089 (単位:円)	但し、①設備管理運営費のうち、保守運営費相当については、設備管理運営費比率による算定ではなく、保守委託にかかる費用を個別に算定した上で、減価償却費相当及び保守運営費相当に対し、「IX 料金請求回収代行手続費、光信号端末回線の概算提供可能時期の調査に要する費用、光配線区域情報調査費、ルーティング番号登録工事等受付手続費、同一番号移転可否情報調査費、き線点情報調査費、端末回線情報提供手続費、申込者情報確認結果即時通知手続費及びみなし契約者に関する宛名情報提供手続費の算定において用いた「一般管理費比率」を用いて管理費相当を算出し、設備管理運営費の原価に含めた。
③自己資本費用	13,914 (単位:円)	
④利益対応税	7,051 (単位:円)	
⑤合計	53,784,903 (単位:円)	①+②+③+④

イ. 単金の算定

区 分	金 額 等	備 考
①当該期間の料金の合計	53,784,903 (単位:円)	ア. ⑤
②当該手続の利用見込件数	2,782,293 (単位:件)	
③1件あたりの手続費	19.33 (単位:円)	$(① \div ②) \times (1 + 「網使用料算定根拠」記載のXIV. 料金設定に使用した貸倒率)$

(5)立会費(1回ごとに)

イ. 第95条の3(接続申込者等が接続に必要な装置等の設置又は保守を行う場合の立入り)第1項第2号に規定する接続に必要な装置等の設置に係る作業を行う場合であって、その装置等(電力設備及び空気調整設備を除きます。)を当社の通信用建物において搬出入する場合

(平日昼間)

区 分	金 額 等	備 考
①作業単金(1時間あたり)	6,244 (単位:円)	
②1の手續に要する作業時間	1.763 (単位:時間)	
③当該作業に係る手續費	11,008 (単位:円)	$((① \times ②) \times (1 + 「網使用料算定根拠」記載のXIV. 料金設定に使用した貸倒率))$

(平日夜間)

区 分	金 額 等	備 考
①作業単金(1時間あたり)	7,205 (単位:円)	
②1の手續に要する作業時間	1.763 (単位:時間)	
③当該作業に係る手續費	12,702 (単位:円)	$((① \times ②) \times (1 + 「網使用料算定根拠」記載のXIV. 料金設定に使用した貸倒率))$

(平日深夜)

区 分	金 額 等	備 考
①作業単金(1時間あたり)	8,302 (単位:円)	
②1の手續に要する作業時間	1.763 (単位:時間)	
③当該作業に係る手續費	14,636 (単位:円)	$((① \times ②) \times (1 + 「網使用料算定根拠」記載のXIV. 料金設定に使用した貸倒率))$

(土日祝日昼夜間)

区 分	金 額 等	備 考
①作業単金(1時間あたり)	7,479 (単位:円)	
②1の手續に要する作業時間	1.763 (単位:時間)	
③当該作業に係る手續費	13,185 (単位:円)	$((① \times ②) \times (1 + 「網使用料算定根拠」記載のXIV. 料金設定に使用した貸倒率))$

(土日祝日深夜)

区 分	金 額 等	備 考
①作業単金(1時間あたり)	8,576 (単位:円)	
②1の手續に要する作業時間	1.763 (単位:時間)	
③当該作業に係る手續費	15,119 (単位:円)	$((① \times ②) \times (1 + 「網使用料算定根拠」記載のXIV. 料金設定に使用した貸倒率))$

ウ. 第95条の3第1項第2号に規定する接続に必要な装置等の設置に係る作業を行う場合であって、その装置等を当社の通信用建物内において当社の電気通信設備若しくは電力設備に接続し又は切断する場合

(ア)(イ)以外の場合

(平日昼間)

区 分	金 額 等	備 考
①作業単金(1時間あたり)	6,244 (単位:円)	
②1の手續に要する作業時間	1.927 (単位:時間)	
③当該作業に係る手續費	12,032 (単位:円)	$((① \times ②) \times (1 + 「網使用料算定根拠」記載のXIV. 料金設定に使用した貸倒率))$

(平日夜間)

区 分	金 額 等	備 考
①作業単金(1時間あたり)	7,205 (単位:円)	
②1の手續に要する作業時間	1.927 (単位:時間)	
③当該作業に係る手續費	13,884 (単位:円)	$((① \times ②) \times (1 + 「網使用料算定根拠」記載のXIV. 料金設定に使用した貸倒率))$

(平日深夜)

区 分	金 額 等	備 考
①作業単金(1時間あたり)	8,302 (単位:円)	
②1の手續に要する作業時間	1.927 (単位:時間)	
③当該作業に係る手續費	15,998 (単位:円)	$((① \times ②) \times (1 + 「網使用料算定根拠」記載のXIV. 料金設定に使用した貸倒率))$

(土日祝日昼夜間)

区 分	金 額 等	備 考
①作業単金(1時間あたり)	7,479 (単位:円)	
②1の手續に要する作業時間	1.927 (単位:時間)	
③当該作業に係る手續費	14,412 (単位:円)	$((① \times ②) \times (1 + 「網使用料算定根拠」記載のXIV. 料金設定に使用した貸倒率))$

(土日祝日深夜)

区 分	金 額 等	備 考
①作業単金(1時間あたり)	8,576 (単位:円)	
②1の手續に要する作業時間	1.927 (単位:時間)	
③当該作業に係る手續費	16,526 (単位:円)	$((① \times ②) \times (1 + 「網使用料算定根拠」記載のXIV. 料金設定に使用した貸倒率))$

(イ)協定事業者の光信号局内伝送路を当社の加入者光主配線盤又は中継光主配線盤に接続し又は切断する場合
(平日昼間)

区 分	金 額 等	備 考
①作業単金(1時間あたり)	6,244 (単位:円)	
②1の手續に要する作業時間	1.372 (単位:時間)	
③当該作業に係る手續費	8,567 (単位:円)	$(① \times ②) \times (1 + \text{「網使用料算定根拠」記載のXIV. 料金設定に使用した貸倒率})$

(平日夜間)

区 分	金 額 等	備 考
①作業単金(1時間あたり)	7,205 (単位:円)	
②1の手續に要する作業時間	1.372 (単位:時間)	
③当該作業に係る手續費	9,885 (単位:円)	$(① \times ②) \times (1 + \text{「網使用料算定根拠」記載のXIV. 料金設定に使用した貸倒率})$

(平日深夜)

区 分	金 額 等	備 考
①作業単金(1時間あたり)	8,302 (単位:円)	
②1の手續に要する作業時間	1.372 (単位:時間)	
③当該作業に係る手續費	11,390 (単位:円)	$(① \times ②) \times (1 + \text{「網使用料算定根拠」記載のXIV. 料金設定に使用した貸倒率})$

(土日祝日昼間)

区 分	金 額 等	備 考
①作業単金(1時間あたり)	7,479 (単位:円)	
②1の手續に要する作業時間	1.372 (単位:時間)	
③当該作業に係る手續費	10,261 (単位:円)	$(① \times ②) \times (1 + \text{「網使用料算定根拠」記載のXIV. 料金設定に使用した貸倒率})$

(土日祝日深夜)

区 分	金 額 等	備 考
①作業単金(1時間あたり)	8,576 (単位:円)	
②1の手續に要する作業時間	1.372 (単位:時間)	
③当該作業に係る手續費	11,766 (単位:円)	$(① \times ②) \times (1 + \text{「網使用料算定根拠」記載のXIV. 料金設定に使用した貸倒率})$

エ. 第95条の3第1項第4号に規定する接続に必要な装置等の設置に着手するに当たって当社とその設置作業の内容について確認及び調整を行う場合

区 分	金 額 等	備 考
①作業単金(1時間あたり)	6,244 (単位:円)	
②1の手續に要する作業時間	1.583 (単位:時間)	
③当該作業に係る手續費	9,884 (単位:円)	$(① \times ②) \times (1 + \text{「網使用料算定根拠」記載のXIV. 料金設定に使用した貸倒率})$

(6) 端末回線線路条件調査費(1回線ごとに)

区 分	金 額 等	備 考
①作業単金(1時間あたり)	6,244 (単位:円)	
②1の手續に要する作業時間	0.167 (単位:時間)	
③当該作業に係る手續費	1,043 (単位:円)	$(① \times ②) \times (1 + 「網使用料算定根拠」記載のXIV. 料金設定に使用した貸倒率)$

(7) 端末回線収容状況調査費(1回線ごとに)

区 分	金 額 等	備 考
①作業単金(1時間あたり)	6,244 (単位:円)	
②1の手續に要する作業時間	0.105 (単位:時間)	
③当該作業に係る手續費	656 (単位:円)	$(① \times ②) \times (1 + 「網使用料算定根拠」記載のXIV. 料金設定に使用した貸倒率)$

(8) DSL回線収容状況調査費(1回線ごとに)

ア. 収容に係る利用制限を満たすか否かを確認等するために収容状況を調査等する費用

区 分	金 額 等	備 考
①作業単金(1時間あたり)	6,244 (単位:円)	
②1の手續に要する作業時間	0.114 (単位:時間)	
③当該作業に係る手續費	712 (単位:円)	$(① \times ②) \times (1 + 「網使用料算定根拠」記載のXIV. 料金設定に使用した貸倒率)$

イ. 第52条(協定事業者の切分責任等)第3項の規定に基づき、そのDSL回線が事後対策対象回線であるかどうかの事実、及びそのDSL回線を利用する協定事業者名等の調査に要する費用

区 分	金 額 等	備 考
①作業単金(1時間あたり)	6,244 (単位:円)	
②1の手續に要する作業時間	0.155 (単位:時間)	
③当該作業に係る手續費	968 (単位:円)	$(① \times ②) \times (1 + 「網使用料算定根拠」記載のXIV. 料金設定に使用した貸倒率)$

(9) DSL回線換算線路長等調査費(1回線ごとに)

区 分	金 額 等	備 考
①作業単金(1時間あたり)	6,244 (単位:円)	
②1の手續に要する作業時間	0.115 (単位:時間)	
③当該作業に係る手續費	718 (単位:円)	$(① \times ②) \times (1 + 「網使用料算定根拠」記載のXIV. 料金設定に使用した貸倒率)$

(10) 優先接続受付手續費(1変更ごとに)

平成29年4月1日から平成30年3月31日までの間に適用するための手續費

ア. 原価の算定

区 分	金 額 等	備 考
①設備管理運営費	243,102 (単位:千円)	
②他人資本費用	135 (単位:千円)	
③自己資本費用	94 (単位:千円)	
④利益対応税	51 (単位:千円)	
⑤合計	243,382 (単位:千円)	①+②+③+④
⑥当該手續に係る有料登録受付見込件数	142,150 (単位:件)	
⑦事業者識別番号等変更料	800 (単位:円)	当社電話サービス契約約款及び総合デジタル通信サービス契約約款に定める手續に関する料金
⑧事業者間精算対象額	129,662 (単位:千円)	$⑤ - ⑥ \times ⑦ / 1,000$

イ. 単金の算定

区 分	金 額 等	備 考
①事業者間精算対象額	129,133 (単位:千円)	ア. ⑧より損害賠償回収額を除外
②当該手續に係る登録受付見込区分数	3,590,055 (単位:件)	
③1区分変更あたりの手續費	36 (単位:円)	$(① \times 1,000 / ②) \times (1 + 「網使用料算定根拠」記載のXIV. 料金設定に使用した貸倒率)$

(11)光回線設備線路条件調査費

ア. 光回線設備の伝送損失又はパルス測定結果の調査に要する費用

(ア)基本額(1地点ごとの1調査ごとに)

a. 利用者の建物で測定を行う場合

区 分	金 額 等	備 考
①作業単金(1時間あたり)	6,244 (単位:円)	
②1の手續に要する作業時間	1.016 (単位:時間)	
③当該作業に係る手續費	6,344 (単位:円)	$(① \times ②) \times (1 + \text{「網使用料算定根拠」記載のXIV. 料金設定に使用した貸倒率})$

b. 当社の通信用建物で測定を行う場合

区 分	金 額 等	備 考
①作業単金(1時間あたり)	6,244 (単位:円)	
②1の手續に要する作業時間	0.117 (単位:時間)	
③当該作業に係る手續費	731 (単位:円)	$(① \times ②) \times (1 + \text{「網使用料算定根拠」記載のXIV. 料金設定に使用した貸倒率})$

(イ)加算額(1回線ごとの1調査ごとに)

伝送損失又はパルス測定結果の調査を行う場合

区 分	金 額 等	備 考
①作業単金(1時間あたり)	6,244 (単位:円)	
②1の手續に要する作業時間	0.133 (単位:時間)	
③当該作業に係る手續費	830 (単位:円)	$(① \times ②) \times (1 + \text{「網使用料算定根拠」記載のXIV. 料金設定に使用した貸倒率})$

イ. 光回線設備(光信号分岐端末回線を除きます。)の経過年数の調査に要する費用(1区間ごとに)

区 分	金 額 等	備 考
①作業単金(1時間あたり)	6,244 (単位:円)	
②1の手續に要する作業時間	0.267 (単位:時間)	
③当該作業に係る手續費	1,667 (単位:円)	$(① \times ②) \times (1 + \text{「網使用料算定根拠」記載のXIV. 料金設定に使用した貸倒率})$

ウ. 光信号端末回線の概算提供可能時期の調査に要する費用(1番号ごとの1成功検索ごとに)

平成29年4月1日から平成30年3月31日までの間に適用するための手續費

(ア)基本額

a. 原価の算定

区 分	金 額 等	備 考
①設備管理運営費	20,041 (単位:千円)	当該期間の費用について、接続約款の料金表第2網改造料の算定式に準拠して、設備管理運営費、他人資本費用、自己資本費用及び利益対応税を算定した。
②他人資本費用	5 (単位:千円)	但し、①設備管理運営費のうち、保守運営費相当については、設備管理運営費比率による算定ではなく、保守委託にかかる費用を個別に算定した上で、減価償却費相当及び保守運営費相当に対し、「IX 料金請求回収代行手續費、光信号端末回線の概算提供可能時期の調査に要する費用、光配線区域情報調査費、ルーティング番号登録工事等受付手續費、同一番号移転可否情報調査費、き線点情報調査費、端末回線情報提供手續費、申込者情報確認結果即時通知手續費及びみなし契約者に関する宛名情報提供手續費の算定において用いた「一般管理費比率」を用いて管理費相当を算出し、設備管理運営費の原価に含めた。
③自己資本費用	5 (単位:千円)	
④利益対応税	3 (単位:千円)	
⑤合計	20,054 (単位:千円)	①+②+③+④

b. 単金の算定

区 分	金 額 等	備 考
①当該期間の料金の合計	20,054 (単位:千円)	a. ⑤
②当該手續の利用見込件数	95 (単位:千件)	
③1件あたりの手續費	211 (単位:円)	$(① / ②) \times (1 + \text{「網使用料算定根拠」記載のXIV. 料金設定に使用した貸倒率})$

(イ) 加算額

1. 1の光信号端末回線の概算提供可能時期を回答するとき

a. 原価の算定

区 分	金 額 等	備 考
①設備管理運営費	1,928 (単位:千円)	当該期間の費用について、接続約款の料金表第2網改造料の算定式に準拠して、設備管理運営費、他人資本費用、自己資本費用及び利益対応税を算定した。
②他人資本費用	1 (単位:千円)	但し、①設備管理運営費のうち、保守運営費相当については、設備管理運営費比率による算定ではなく、保守委託にかかる費用を個別に算定した上で、減価償却費相当及び保守運営費相当に対し、「IX 料金請求回収代行手續費、光信号端末回線の概算提供可能時期の調査に要する費用、光配線区域情報調査費、ルーティング番号登録工事等受付手續費、同一番号移転可否情報調査費、き線点情報調査費、端末回線情報提供手續費、申込者情報確認結果即時通知手續費及びみなし契約者に関する宛名情報提供手續費の算定において用いた「一般管理費比率」を用いて管理費相当を算出し、設備管理運営費の原価に含めた。
③自己資本費用	1 (単位:千円)	
④利益対応税	2 (単位:千円)	
⑤合計	1,932 (単位:千円)	①+②+③+④

b. 単金の算定

区 分	金 額 等	備 考
①当該期間の料金の合計	1,932 (単位:千円)	a. ⑤
②当該手続の利用見込件数	95 (単位:千件)	
③1件あたりの手続費	20 (単位:円)	$(\text{①} \div \text{②}) \times (1 + \text{「網使用料算定根拠」記載のXIV. 料金設定に使用した貸倒率})$

2. 同時に複数の光信号端末回線の概算提供可能時期を回答するとき

a. 原価の算定

区 分	金 額 等	備 考
①設備管理運営費	1,766 (単位:千円)	当該期間の費用について、接続約款の料金表第2網改造料の算定式に準拠して、設備管理運営費、他人資本費用、自己資本費用及び利益対応税を算定した。但し、①設備管理運営費のうち、保守運営費相当については、設備管理運営費比率による算定ではなく、保守委託にかかる費用を個別に算定した上で、減価償却費相当及び保守運営費相当に対し、「IX 料金請求回収代行手続費、光信号端末回線の概算提供可能時期の調査に要する費用、光配線区域情報調査費、ルーティング番号登録工事等受付手続費、同一番号移転可否情報調査費、き線点情報調査費、端末回線情報提供手続費、申込者情報確認結果即時通知手続費及びみなし契約者に関する宛名情報提供手続費の算定において用いた一般管理費比率」を用いて管理費相当を算出し、設備管理運営費の原価に含めた。
②他人資本費用	2 (単位:千円)	
③自己資本費用	1 (単位:千円)	
④利益対応税	2 (単位:千円)	
⑤合計	1,771 (単位:千円)	

b. 単金の算定

区 分	金 額 等	備 考
①当該期間の料金の合計	1,771 (単位:千円)	a. ⑤
②当該手続の利用見込件数	95 (単位:千件)	
③1件あたりの手続費	39 (単位:円)	$(\text{①} \div \text{②}) \times (1 + \text{「網使用料算定根拠」記載のXIV. 料金設定に使用した貸倒率}) + 1. \text{ b. ③}$

(12)相互接続点に係る情報調査費(1通信用建物ごとの1件ごとに)

ア. 接続に必要な装置等を設置するためのキャビネットラック(それを設置するために要するスペースが1基準架を超えないものであって、当社が別に定める設置基準を満たすものに限ります。)を協定事業者が設置する場合

区 分	金 額 等	備 考
①作業単金(1時間あたり)	6,244 (単位:円)	
②1の手續に要する作業時間	1.418 (単位:時間)	
③当該作業に係る手續費	8,854 (単位:円)	$(① \times ②) \times (1 + 「網使用料算定根拠」記載のXIV. 料金設定に使用した貸倒率)$

イ. 光信号局内伝送路のみを当社の通信用建物内に協定事業者が設置する場合

区 分	金 額 等	備 考
①作業単金(1時間あたり)	6,244 (単位:円)	
②1の手續に要する作業時間	0.135 (単位:時間)	
③当該作業に係る手續費	843 (単位:円)	$(① \times ②) \times (1 + 「網使用料算定根拠」記載のXIV. 料金設定に使用した貸倒率)$

(13)一般光信号中継回線に係る情報調査費(1区間ごとに)

区 分	金 額 等	備 考
①作業単金(1時間あたり)	6,244 (単位:円)	
②1の手續に要する作業時間	0.345 (単位:時間)	
③当該作業に係る手續費	2,154 (単位:円)	$(① \times ②) \times (1 + 「網使用料算定根拠」記載のXIV. 料金設定に使用した貸倒率)$

(14)光信号端末回線の事前照会に係る情報調査費(1区間ごとに)

ア. 提供可能時期の調査に要する費用

(ア)光信号端末回線(既に設置された当社の屋内配線を除きます。)に係る情報を提供する場合

区 分	金 額 等	備 考
①作業単金(1時間あたり)	6,244 (単位:円)	
②1の手續に要する作業時間	0.702 (単位:時間)	
③当該作業に係る手續費	4,383 (単位:円)	$(① \times ②) \times (1 + 「網使用料算定根拠」記載のXIV. 料金設定に使用した貸倒率)$

(イ)既に設置された当社の屋内配線に係る情報を提供する場合

区 分	金 額 等	備 考
①作業単金(1時間あたり)	6,244 (単位:円)	
②1の手續に要する作業時間	2.033 (単位:時間)	
③当該作業に係る手續費	12,694 (単位:円)	$(① \times ②) \times (1 + 「網使用料算定根拠」記載のXIV. 料金設定に使用した貸倒率)$

イ. 伝送損失の調査に要する費用

区 分	金 額 等	備 考
①作業単金(1時間あたり)	6,244 (単位:円)	
②1の手續に要する作業時間	0.448 (単位:時間)	
③当該作業に係る手續費	2,797 (単位:円)	$(① \times ②) \times (1 + 「網使用料算定根拠」記載のXIV. 料金設定に使用した貸倒率)$

(15)自前工事調整等作業費(1通信用建物ごとの1件ごとに)

ア. 接続に必要な装置等の設置に付随する設計に要する費用

(ア)接続に必要な装置等を設置するためのキャビネットラックを接続申込者が設置する場合

区 分	金 額 等	備 考
①作業単金(1時間あたり)	6,244 (単位:円)	
②1の接続に要する作業時間	7.788 (単位:時間)	
③当該作業に係る手続費	48,628 (単位:円)	$(① \times ②) \times (1 + \text{「網使用料算定根拠」記載のXIV. 料金設定に使用した貸倒率})$

(イ)接続に必要な装置等を当社の電力設備、クロック供給装置又はその他の電気通信設備のいずれか2種類以上に接続する場合

区 分	金 額 等	備 考
①作業単金(1時間あたり)	6,244 (単位:円)	
②1の接続に要する作業時間	5.500 (単位:時間)	
③当該作業に係る手続費	34,342 (単位:円)	$(① \times ②) \times (1 + \text{「網使用料算定根拠」記載のXIV. 料金設定に使用した貸倒率})$

(ウ)接続に必要な装置等を当社の電力設備、クロック供給装置又はその他の電気通信設備のいずれか1種類に接続する場合

区 分	金 額 等	備 考
①作業単金(1時間あたり)	6,244 (単位:円)	
②1の接続に要する作業時間	3.688 (単位:時間)	
③当該作業に係る手続費	23,028 (単位:円)	$(① \times ②) \times (1 + \text{「網使用料算定根拠」記載のXIV. 料金設定に使用した貸倒率})$

(エ)複数のキャビネットラックに設置された、1の接続申込者に係る接続に必要な装置等相互間を接続する場合

区 分	金 額 等	備 考
①作業単金(1時間あたり)	6,244 (単位:円)	
②1の接続に要する作業時間	3.097 (単位:時間)	
③当該作業に係る手続費	19,338 (単位:円)	$(① \times ②) \times (1 + \text{「網使用料算定根拠」記載のXIV. 料金設定に使用した貸倒率})$

イ. 接続に必要な装置等の設置の結果の確認に要する費用

(ア)接続に必要な装置等を設置するためのキャビネットラックを接続申込者が設置する場合

区 分	金 額 等	備 考
①作業単金(1時間あたり)	6,244 (単位:円)	
②1の接続に要する作業時間	1.430 (単位:時間)	
③当該作業に係る手続費	8,929 (単位:円)	$(① \times ②) \times (1 + \text{「網使用料算定根拠」記載のXIV. 料金設定に使用した貸倒率})$

(イ)接続に必要な装置等を当社の電力設備、クロック供給装置又はその他の電気通信設備のいずれか2種類以上に接続する場合

区 分	金 額 等	備 考
①作業単金(1時間あたり)	6,244 (単位:円)	
②1の接続に要する作業時間	1.315 (単位:時間)	
③当該作業に係る手続費	8,211 (単位:円)	$(① \times ②) \times (1 + \text{「網使用料算定根拠」記載のXIV. 料金設定に使用した貸倒率})$

(ウ)接続に必要な装置等を当社の電力設備、クロック供給装置又はその他の電気通信設備のいずれか1種類に接続する場合

区 分	金 額 等	備 考
①作業単金(1時間あたり)	6,244 (単位:円)	
②1の接続に要する作業時間	1.095 (単位:時間)	
③当該作業に係る手続費	6,837 (単位:円)	$(① \times ②) \times (1 + \text{「網使用料算定根拠」記載のXIV. 料金設定に使用した貸倒率})$

(エ)複数のキャビネットラックに設置された、1の接続申込者に係る接続に必要な装置等相互間を接続する場合

区 分	金 額 等	備 考
①作業単金(1時間あたり)	6,244 (単位:円)	
②1の接続に要する作業時間	1.073 (単位:時間)	
③当該作業に係る手続費	6,700 (単位:円)	$(① \times ②) \times (1 + \text{「網使用料算定根拠」記載のXIV. 料金設定に使用した貸倒率})$

ウ. 接続に必要な装置等の撤去の結果の確認に要する費用

(ア) (イ)以外の場合

区 分	金 額 等	備 考
①作業単金(1時間あたり)	6,244 (単位:円)	
②1の手續に要する作業時間	1.083 (単位:時間)	
③当該作業に係る手續費	6,762 (単位:円)	$(① \times ②) \times (1 + \text{「網使用料算定根拠」記載のXIV. 料金設定に使用した貸倒率})$

(イ)確認の対象が接続に必要な装置等を設置するためのキャビネットラック内に終始し、接続申込者が撮影した写真により確認を行う場合

区 分	金 額 等	備 考
①作業単金(1時間あたり)	6,244 (単位:円)	
②1の手續に要する作業時間	0.500 (単位:時間)	
③当該作業に係る手續費	3,122 (単位:円)	$(① \times ②) \times (1 + \text{「網使用料算定根拠」記載のXIV. 料金設定に使用した貸倒率})$

エ. 接続に必要な装置等の撤去に伴う設備情報の変更管理に要する費用

区 分	金 額 等	備 考
①作業単金(1時間あたり)	6,244 (単位:円)	
②1の手續に要する作業時間	0.917 (単位:時間)	
③当該作業に係る手續費	5,726 (単位:円)	$(① \times ②) \times (1 + \text{「網使用料算定根拠」記載のXIV. 料金設定に使用した貸倒率})$

(16)光配線区域情報調査費(1通信用建物ごとに)

ア. 第99条の6(光回線設備に係る情報の提供)第3項第1号に規定する光配線区域の範囲に係る情報を提供する場合に要する費用
平成29年4月1日から平成30年3月31日までの間に適用するための手数料

(ア)原価の算定

区 分	金 額 等	備 考
①設備管理運営費	778,275 (単位:円)	当該期間の費用について、接続約款の料金表第2網改造料の算定式に準拠して、設備管理運営費、他人資本費用、自己資本費用及び利益対応税を算定した。
②他人資本費用	204 (単位:円)	但し、①設備管理運営費のうち、保守運営費相当については、設備管理運営費比率による算定ではなく、保守委託にかかる費用を個別に算定した上で、減価償却費相当及び保守運営費相当に対し、「IX 料金請求回収代行手数料、光信号端末回線の概算提供可能時期の調査に要する費用、光配線区域情報調査費、ルーティング番号登録工事等受付手数料、同一番号移転可否情報調査費、き線点情報調査費、端末回線情報提供手数料、申込者情報確認結果即時通知手数料及びみなし契約者に関する宛名情報提供手数料の算定において用いた一般管理費比率」を用いて管理費相当を算出し、設備管理運営費の原価に含めた。
③自己資本費用	201 (単位:円)	
④利益対応税	102 (単位:円)	
⑤合計	778,782 (単位:円)	①+②+③+④

(イ)単金の算定

区 分	金 額 等	備 考
①当該期間の料金の合計	778,782 (単位:円)	ア. ⑤
②当該手続の利用見込対象ビル数	72 (単位:ビル)	
③1通信用建物あたりの手数料	10,816 (単位:円)	$(①/②) \times (1 + 「網使用料算定根拠」記載のXIV. 料金設定に使用した貸倒率)$

イ. 第99条の6(光回線設備に係る情報の提供)第3項第2号に規定する光配線区域内の外線に位置している電柱等の座標に係る情報を提供する場合に要する費用
平成29年4月1日から平成30年3月31日までの間に適用するための手数料

(ア)原価の算定

区 分	金 額 等	備 考
①設備管理運営費	543,276 (単位:円)	当該期間の費用について、接続約款の料金表第2網改造料の算定式に準拠して、設備管理運営費、他人資本費用、自己資本費用及び利益対応税を算定した。
②他人資本費用	142 (単位:円)	但し、①設備管理運営費のうち、保守運営費相当については、設備管理運営費比率による算定ではなく、保守委託にかかる費用を個別に算定した上で、減価償却費相当及び保守運営費相当に対し、「IX 料金請求回収代行手数料、光信号端末回線の概算提供可能時期の調査に要する費用、光配線区域情報調査費、ルーティング番号登録工事等受付手数料、同一番号移転可否情報調査費、き線点情報調査費、端末回線情報提供手数料、申込者情報確認結果即時通知手数料及びみなし契約者に関する宛名情報提供手数料の算定において用いた一般管理費比率」を用いて管理費相当を算出し、設備管理運営費の原価に含めた。
③自己資本費用	141 (単位:円)	
④利益対応税	71 (単位:円)	
⑤合計	543,630 (単位:円)	①+②+③+④

(イ)単金の算定

区 分	金 額 等	備 考
①当該期間の料金の合計	543,630 (単位:円)	ア. ⑤
②当該手続の利用見込対象ビル数	452 (単位:ビル)	
③1通信用建物あたりの手数料	1,203 (単位:円)	$(①/②) \times (1 + 「網使用料算定根拠」記載のXIV. 料金設定に使用した貸倒率)$

ウ. 第99条の6(光回線設備に係る情報の提供)第3項第3号に規定する光配線区域内の加入電話等敷設数に係る情報を提供する場合に要する費用
平成29年4月1日から平成30年3月31日までの間に適用するための手続費

(ア) 原価の算定

区 分	金 額 等	備 考
①設備管理運営費	3,802,933 (単位:円)	当該期間の費用について、接続約款の料金表第2網改造料の算定式に準拠して、設備管理運営費、他人資本費用、自己資本費用及び利益対応税を算定した。
②他人資本費用	997 (単位:円)	但し、①設備管理運営費のうち、保守運営費相当については、設備管理運営費比率による算定ではなく、保守委託にかかる費用を個別に算定した上で、減価償却費相当及び保守運営費相当に対し、「IX 料金請求回収代行手続費、光信号端末回線の概算提供可能時期の調査に要する費用、光配線区域情報調査費、ルーティング番号登録工事等受付手続費、同一番号移転可否情報調査費、き線点情報調査費、端末回線情報提供手続費、申込者情報確認結果即時通知手続費及びみなし契約者に関する宛名情報提供手続費の算定において用いた「一般管理費比率」を用いて管理費相当を算出し、設備管理運営費の原価に含めた。
③自己資本費用	984 (単位:円)	
④利益対応税	498 (単位:円)	
⑤合計	3,805,412 (単位:円)	①+②+③+④

(イ) 単金の算定

区 分	金 額 等	備 考
①当該期間の料金の合計	3,805,412 (単位:円)	ア. ⑤
②当該手続の利用見込対象ビル数	1,968 (単位:ビル)	
③1通信用建物あたりの手続費	1,934 (単位:円)	$(①/②) \times (1 + \text{「網使用料算定根拠」記載のXIV. 料金設定に使用した貸倒率})$

- (17) ルーティング番号登録工事等受付手続費(1件ごとに)
 平成29年4月1日から平成30年3月31日までの間に適用するための手続費
 ア. イ以外の場合
 (ア)原価の算定

区 分	金 額 等	備 考
①設備管理運営費	73,932 (単位:千円)	当該期間の費用について、接続約款の料金表第2網改造料の算定式に準拠して、設備管理運営費、他人資本費用、自己資本費用及び利益対応税を算定した。 但し、①設備管理運営費のうち、保守運営費相当については、設備管理運営費比率による算定ではなく、保守委託にかかる費用を個別に算定した上で、減価償却費相当及び保守運営費相当に対し、「Ⅹ 料金請求回収代行手続費、光信号端末回線の概算提供可能時期の調査に要する費用、光配線区域情報調査費、ルーティング番号登録工事等受付手続費、同一番号移転可否情報調査費、き線点情報調査費、端末回線情報提供手続費、申込者情報確認結果即時通知手続費及びみなし契約者に関する宛名情報提供手続費の算定において用いた一般管理費比率」を用いて管理費相当を算出し、設備管理運営費の原価に含めた。
②他人資本費用	19 (単位:千円)	
③自己資本費用	19 (単位:千円)	
④利益対応税	9 (単位:千円)	
⑤合計	73,978 (単位:千円)	

(イ)単金の算定

区 分	金 額 等	備 考
①当該期間の料金の合計	73,978 (単位:千円)	(ア)⑤
②当該手続の利用見込件数	2,210 (単位:千件)	
③1件あたりの手続費	33 (単位:円)	$(①/②) \times (1 + \text{「網使用料算定根拠」記載のXIV. 料金設定に使用した貸倒率})$

イ. ルーティング番号等削除工事(ルーティング番号のみ削除する場合に限ります。)又はルーティング番号変更工事に係るものである場合

(ア)原価の算定

区 分	金 額 等	備 考
①設備管理運営費	52,669 (単位:千円)	当該期間の費用について、接続約款の料金表第2網改造料の算定式に準拠して、設備管理運営費、他人資本費用、自己資本費用及び利益対応税を算定した。 但し、①設備管理運営費のうち、保守運営費相当については、設備管理運営費比率による算定ではなく、保守委託にかかる費用を個別に算定した上で、減価償却費相当及び保守運営費相当に対し、「Ⅹ 料金請求回収代行手続費、光信号端末回線の概算提供可能時期の調査に要する費用、光配線区域情報調査費、ルーティング番号登録工事等受付手続費、同一番号移転可否情報調査費、き線点情報調査費、端末回線情報提供手続費、申込者情報確認結果即時通知手続費及びみなし契約者に関する宛名情報提供手続費の算定において用いた一般管理費比率」を用いて管理費相当を算出し、設備管理運営費の原価に含めた。
②他人資本費用	14 (単位:千円)	
③自己資本費用	13 (単位:千円)	
④利益対応税	7 (単位:千円)	
⑤合計	52,703 (単位:千円)	

(イ)単金の算定

区 分	金 額 等	備 考
①当該期間の料金の合計	52,703 (単位:千円)	(ア)⑤
②当該手続の利用見込件数	1,094 (単位:千件)	
③1件あたりの手続費	81 (単位:円)	$(①/②) \times (1 + \text{「網使用料算定根拠」記載のXIV. 料金設定に使用した貸倒率}) + \text{ア(イ)③}$

(18) 同一番号移転可否情報調査費(1電気通信番号ごとの1件ごとに)
平成29年4月1日から平成30年3月31日までの間に適用するための手続費
ア. 原価の算定

(ア)情報提供システムに係る費用

区 分	金 額 等	備 考
①設備管理運営費	21,122 (単位:円)	当該期間の費用について、接続約款の料金表第2網改造料の算定式に準拠して、設備管理運営費、他人資本費用、自己資本費用及び利益対応税を算定した。 但し、①設備管理運営費のうち、保守運営費相当については、設備管理運営費比率による算定ではなく、保守委託にかかる費用を個別に算定した上で、減価償却費相当及び保守運営費相当に対し、「IX 料金請求回収代行手続費、光信号端末回線の概算提供可能時期の調査に要する費用、光配線区域情報調査費、ルーティング番号登録工事等受付手続費、同一番号移転可否情報調査費、き線点情報調査費、端末回線情報提供手続費、申込者情報確認結果即時通知手続費及びみなし契約者に関する宛名情報提供手続費の算定において用いた一般管理費比率」を用いて管理費相当を算出し、設備管理運営費の原価に含めた。
②他人資本費用	5 (単位:円)	
③自己資本費用	5 (単位:円)	
④利益対応税	3 (単位:円)	
⑤合計	21,135 (単位:円)	
⑥情報提供システムの利用見込件数	322,542 (単位:件)	
⑦情報提供システムに係る1件あたりの料金	0.1 (単位:円)	⑤/⑥

(イ)情報提供作業に係る費用(当社が指定した電気通信設備を通じて調査を行う場合以外)

区 分	金 額 等	備 考
①作業単金(1時間あたり)	6,244 (単位:円)	
②1の手続に要する作業時間	0.106 (単位:時間)	
③当該作業に係る料金	662 (単位:円)	①×②

(ウ)情報提供作業に係る費用(当社が指定した電気通信設備を通じて調査を行う場合)

区 分	金 額 等	備 考
①作業単金(1時間あたり)	6,244 (単位:円)	
②1の手続に要する作業時間	0.023 (単位:時間)	
③当該作業に係る料金	144 (単位:円)	①×②

イ. 単金の算定

(ア)(イ)以外の場合

区 分	金 額 等	備 考
①情報提供システムに係る料金	0.1 (単位:円)	ア(ア)⑦
②情報提供作業に係る料金	662 (単位:円)	ア(イ)③
③1件あたりの手続費	662 (単位:円)	((①+②)×(1+「網使用料算定根拠」記載のXIV. 料金設定に使用した貸倒率))

(イ)当社が指定した電気通信設備を通じて調査を行う場合

区 分	金 額 等	備 考
①情報提供システムに係る料金	0.1 (単位:円)	ア(ア)⑦
②情報提供作業に係る料金	144 (単位:円)	ア(ウ)③
③申込受付システムに係る料金	81 (単位:円)	(17)ルーティング番号登録工事等受付手続費イ(イ)③より
④1件あたりの手続費	225 (単位:円)	((①+②)×(1+「網使用料算定根拠」記載のXIV. 料金設定に使用した貸倒率))+③

(19) き線点情報調査費(1通信用建物ごとに)

平成29年4月1日から平成30年3月31日までの間に適用するための手続費

ア. 原価の算定

区 分	金 額 等	備 考
①設備管理運営費	13,097,987 (単位:円)	当該期間の費用について、接続約款の料金表第2網改造料の算定式に準拠して、設備管理運営費、他人資本費用、自己資本費用及び利益対応税を算定した。 但し、①設備管理運営費のうち、保守運営費相当については、設備管理運営費比率による算定ではなく、保守委託にかかる費用を個別に算定した上で、減価償却費相当及び保守運営費相当に対し、「IX 料金請求回収代行手続費、光信号端末回線の概算提供可能時期の調査に要する費用、光配線区域情報調査費、ルーティング番号登録工事等受付手続費、同一番号移転可否情報調査費、き線点情報調査費、端末回線情報提供手続費、申込者情報確認結果即時通知手続費及びみなし契約者に関する宛名情報提供手続費の算定において用いた「一般管理費比率」を用いて管理費相当を算出し、設備管理運営費の原価に含めた。
②他人資本費用	3,433 (単位:円)	
③自己資本費用	3,391 (単位:円)	
④利益対応税	1,715 (単位:円)	
⑤合計	13,106,526 (単位:円)	

イ. 単金の算定

区 分	金 額 等	備 考
①当該期間の料金の合計	13,106,526 (単位:円)	ア. ⑤
②当該手続の利用見込件数	487 (単位:件)	
③当該作業に係る手続費	26,913 (単位:円)	$(①/②) \times (1 + 「網使用料算定根拠」記載のXIV. 料金設定に使用した貸倒率)$

(20) き線点換算線路長調査費(1電柱ごとに)

区 分	金 額 等	備 考
①作業単金(1時間あたり)	6,244 (単位:円)	$(① \times ②) \times (1 + 「網使用料算定根拠」記載のXIV. 料金設定に使用した貸倒率)$
②1の手続に要する作業時間	0.115 (単位:時間)	
③当該作業に係る手続費	718 (単位:円)	

(21) メタリック加入者線と電柱に設置する接続に必要な装置等との接続可否調査費(1電柱ごとに)

ア. 机上調査を行う場合

区 分	金 額 等	備 考
①作業単金(1時間あたり)	6,244 (単位:円)	$(① \times ②) \times (1 + 「網使用料算定根拠」記載のXIV. 料金設定に使用した貸倒率)$
②1の手続に要する作業時間	0.187 (単位:時間)	
③当該作業に係る手続費	1,168 (単位:円)	

イ. 現地調査を行う場合

区 分	金 額 等	備 考
①作業単金(1時間あたり)	6,244 (単位:円)	$(① \times ②) \times (1 + 「網使用料算定根拠」記載のXIV. 料金設定に使用した貸倒率)$
②1の手続に要する作業時間	1.680 (単位:時間)	
③当該作業に係る手続費	10,490 (単位:円)	

(22)接続工事等時刻指定手続費(1件ごとに)

(平日昼間)

区 分	金 額 等	備 考
①作業単金(1時間あたり)	6,244 (単位:円)	
②1の手続に要する作業時間	1,278 (単位:時間)	
③当該作業に係る手続費	7,980 (単位:円)	$(① \times ②) \times (1 + \text{「網使用料算定根拠」記載のXIV. 料金設定に使用した貸倒率})$

(平日夜間)

区 分	金 額 等	備 考
①作業単金(1時間あたり)	7,205 (単位:円)	
②1の手続に要する作業時間	2,013 (単位:時間)	
③当該作業に係る手続費	14,504 (単位:円)	$(① \times ②) \times (1 + \text{「網使用料算定根拠」記載のXIV. 料金設定に使用した貸倒率})$

(平日深夜)

区 分	金 額 等	備 考
①作業単金(1時間あたり)	8,302 (単位:円)	
②1の手続に要する作業時間	2,739 (単位:時間)	
③当該作業に係る手続費	22,739 (単位:円)	$(① \times ②) \times (1 + \text{「網使用料算定根拠」記載のXIV. 料金設定に使用した貸倒率})$

(土日祝日昼間)

区 分	金 額 等	備 考
①作業単金(1時間あたり)	7,479 (単位:円)	
②1の手続に要する作業時間	1,278 (単位:時間)	
③当該作業に係る手続費	9,558 (単位:円)	$(① \times ②) \times (1 + \text{「網使用料算定根拠」記載のXIV. 料金設定に使用した貸倒率})$

(土日祝日夜間)

区 分	金 額 等	備 考
①作業単金(1時間あたり)	7,479 (単位:円)	
②1の手続に要する作業時間	2,013 (単位:時間)	
③当該作業に係る手続費	15,055 (単位:円)	$(① \times ②) \times (1 + \text{「網使用料算定根拠」記載のXIV. 料金設定に使用した貸倒率})$

(土日祝日深夜)

区 分	金 額 等	備 考
①作業単金(1時間あたり)	8,576 (単位:円)	
②1の手続に要する作業時間	2,739 (単位:時間)	
③当該作業に係る手続費	23,490 (単位:円)	$(① \times ②) \times (1 + \text{「網使用料算定根拠」記載のXIV. 料金設定に使用した貸倒率})$

(23)端末回線情報提供手続費(月額)

平成29年4月1日から平成30年3月31日までの間に適用するための手続費

ア. 原価の算定

区 分	金 額 等	備 考
①設備管理運営費	20,394 (単位:千円)	当該期間の費用について、接続約款の料金表第2網改造料の算定式に準拠して、設備管理運営費、他人資本費用、自己資本費用及び利益対応税を算定した。
②他人資本費用	5 (単位:千円)	但し、①設備管理運営費のうち、保守運営費相当については、設備管理運営費比率による算定ではなく、保守委託にかかる費用を個別に算定した上で、減価償却費相当及び保守運営費相当に対し、「IX 料金請求回収代行手続費、光信号端末回線の概算提供可能時期の調査に要する費用、光配線区域情報調査費、ルーティング番号登録工事等受付手続費、同一番号移転可否情報調査費、き線点情報調査費、端末回線情報提供手続費、申込者情報確認結果即時通知手続費及びびみなし契約者に関する宛名情報提供手続費の算定において用いた一般管理費比率」を用いて管理費相当を算出し、設備管理運営費の原価に含めた。
③自己資本費用	5 (単位:千円)	
④利益対応税	3 (単位:千円)	
⑤合計	20,407 (単位:千円)	①+②+③+④

イ. 料金の算定

区 分	金 額 等	備 考
①当該期間の料金の合計	20,407 (単位:千円)	ア. ⑤
②当該作業に係る手続費(月額)	1,701 (単位:千円)	$(① \div 12 \text{ヶ月}) \times (1 + \text{「網使用料算定根拠」記載のXIV. 料金設定に使用した貸倒率})$

(24)テープ分散による光信号端末回線の確認及びテープ分散可否調査費(1区間ごとに)

ア. 第34条の10(光信号端末回線のテープ分散に係る確認調査及び接続の申込み)第1項に規定する事項の調査に要する費用
 (協定事業者が同条第6項又は第7項に規定する事項の申込みを行った場合であって、同条第1項に規定する調査のみを行った場合を含みます。)
 (ア) 光局外スプリッタを含まないもの同士の組み合わせに係るもの

区 分	金 額 等	備 考
①作業単金(1時間あたり)	6,244 (単位:円)	
②1の手續に要する作業時間	0.367 (単位:時間)	
③当該作業に係る手續費	2,292 (単位:円)	$(① \times ②) \times (1 + \text{「網使用料算定根拠」記載のXIV. 料金設定に使用した貸倒率})$

(イ) 光局外スプリッタを含まないものと光局外スプリッタを含むものの組み合わせに係るもの

区 分	金 額 等	備 考
①作業単金(1時間あたり)	6,244 (単位:円)	
②1の手續に要する作業時間	0.450 (単位:時間)	
③当該作業に係る手續費	2,810 (単位:円)	$(① \times ②) \times (1 + \text{「網使用料算定根拠」記載のXIV. 料金設定に使用した貸倒率})$

イ. 第34条の10第2項に規定する事項の調査に要する費用

(ア) 光局外スプリッタを含まないもの同士の組み合わせに係るもの

区 分	金 額 等	備 考
①作業単金(1時間あたり)	6,244 (単位:円)	
②1の手續に要する作業時間	0.323 (単位:時間)	
③当該作業に係る手續費	2,017 (単位:円)	$(① \times ②) \times (1 + \text{「網使用料算定根拠」記載のXIV. 料金設定に使用した貸倒率})$

(イ) 光局外スプリッタを含まないものと光局外スプリッタを含むものの組み合わせに係るもの

区 分	金 額 等	備 考
①作業単金(1時間あたり)	6,244 (単位:円)	
②1の手續に要する作業時間	0.407 (単位:時間)	
③当該作業に係る手續費	2,541 (単位:円)	$(① \times ②) \times (1 + \text{「網使用料算定根拠」記載のXIV. 料金設定に使用した貸倒率})$

ウ. 第34条の10第3項に規定する事項の調査に要する費用

(ア) 光局外スプリッタを含まないもの同士の組み合わせに係るもの

区 分	金 額 等	備 考
①作業単金(1時間あたり)	6,244 (単位:円)	
②1の手續に要する作業時間	0.323 (単位:時間)	
③当該作業に係る手續費	2,017 (単位:円)	$(① \times ②) \times (1 + \text{「網使用料算定根拠」記載のXIV. 料金設定に使用した貸倒率})$

(イ) 光局外スプリッタを含まないものと光局外スプリッタを含むものの組み合わせに係るもの

区 分	金 額 等	備 考
①作業単金(1時間あたり)	6,244 (単位:円)	
②1の手續に要する作業時間	0.497 (単位:時間)	
③当該作業に係る手續費	3,103 (単位:円)	$(① \times ②) \times (1 + \text{「網使用料算定根拠」記載のXIV. 料金設定に使用した貸倒率})$

エ. 第34条の10第6項に規定する事項の調査に要する費用

(ア) 光局外スプリッタを含まないもの同士の組み合わせに係るもの

区 分	金 額 等	備 考
①作業単金(1時間あたり)	6,244 (単位:円)	
②1の手續に要する作業時間	0.600 (単位:時間)	
③当該作業に係る手續費	3,746 (単位:円)	$(① \times ②) \times (1 + \text{「網使用料算定根拠」記載のXIV. 料金設定に使用した貸倒率})$

(イ) 光局外スプリッタを含まないものと光局外スプリッタを含むものの組み合わせに係るもの

区 分	金 額 等	備 考
①作業単金(1時間あたり)	6,244 (単位:円)	
②1の手續に要する作業時間	0.683 (単位:時間)	
③当該作業に係る手續費	4,265 (単位:円)	$(① \times ②) \times (1 + \text{「網使用料算定根拠」記載のXIV. 料金設定に使用した貸倒率})$

オ. 第34条の10第7項に規定する事項の調査に要する費用

(ア) 光局外スプリッタを含まないもの同士の組み合わせに係るもの

区 分	金 額 等	備 考
①作業単金(1時間あたり)	6,244 (単位:円)	
②1の手續に要する作業時間	0.600 (単位:時間)	
③当該作業に係る手續費	3,746 (単位:円)	$(① \times ②) \times (1 + \text{「網使用料算定根拠」記載のXIV. 料金設定に使用した貸倒率})$

(イ) 光局外スプリッタを含まないものと光局外スプリッタを含むものの組み合わせに係るもの

区 分	金 額 等	備 考
①作業単金(1時間あたり)	6,244 (単位:円)	
②1の手續に要する作業時間	0.683 (単位:時間)	
③当該作業に係る手續費	4,265 (単位:円)	$(① \times ②) \times (1 + \text{「網使用料算定根拠」記載のXIV. 料金設定に使用した貸倒率})$

(25)申込者情報確認結果即時通知手続費(月額)

平成29年4月1日から平成30年3月31日までの間に適用するための手続費

ア. 原価の算定

区 分	金 額 等	備 考
①設備管理運営費	19,860,266 (単位:円)	当該期間の費用について、接続約款の料金表第2網改造料の算定式に準拠して、設備管理運営費、他人資本費用、自己資本費用及び利益対応税を算定した。
②他人資本費用	1,735 (単位:円)	但し、①設備管理運営費のうち、保守運営費相当については、設備管理運営費比率による算定ではなく、保守委託にかかる費用を個別に算定した上で、減価償却費相当及び保守運営費相当に対し、「Ⅸ 料金請求回収代行手続費、光信号端末回線の概算提供可能時期の調査に要する費用、光配線区域情報調査費、ルーティング番号登録工事等受付手続費、同一番号移転可否情報調査費、き線点情報調査費、端末回線情報提供手続費、申込者情報確認結果即時通知手続費及びみなし契約者に関する宛名情報提供手続費の算定において用いた「一般管理費比率」を用いて管理費相当を算出し、設備管理運営費の原価に含めた。
③自己資本費用	1,714 (単位:円)	
④利益対応税	867 (単位:円)	
⑤合計	19,864,582 (単位:円)	①+②+③+④

イ. 料金の算定

区 分	金 額 等	備 考
①当該期間の料金の合計	19,864,582 (単位:円)	ア. ⑤
②当該作業に係る手続費(月額)	1,655,382 (単位:円)	(①÷12ヶ月)×(1+「網使用料算定根拠」記載のⅩⅣ. 料金設定に使用した貸倒率)

(26)光信号分岐端末回線工事日予約可否調査費

(平日昼間)

区 分	金 額 等	備 考
①作業単金(1時間あたり)	6,244 (単位:円)	
②1の手續に要する作業時間	1,200 (単位:時間)	
③当該作業に係る手続費	7,493 (単位:円)	(①×②)×(1+「網使用料算定根拠」記載のⅩⅣ. 料金設定に使用した貸倒率)

(土日祝日昼間)

区 分	金 額 等	備 考
①作業単金(1時間あたり)	7,479 (単位:円)	
②1の工事に要する作業時間	1,200 (単位:時間)	
③当該作業に係る手続費	8,975 (単位:円)	(①×②)×(1+「網使用料算定根拠」記載のⅩⅣ. 料金設定に使用した貸倒率)

(27)みなし契約者に関する宛名情報提供手数料(1件ごとに)

平成28年4月1日から平成29年3月31日までの利用実績に適用する精算のための手数料

ア. 原価の算定

区 分	金 額 等	備 考
①設備管理運営費	53,770,264 (単位:円)	
②他人資本費用	12,694 (単位:円)	
③自己資本費用	14,754 (単位:円)	
④利益対応税	6,874 (単位:円)	
⑤合計	53,804,586 (単位:円)	①+②+③+④

イ. 単金の算定

区 分	金 額 等	備 考
①当該期間の料金の合計	53,804,586 (単位:円)	ア. ⑤
②当該手続の利用件数	2,782,293 (単位:件)	平成28年度の実績
③1件あたりの手续费	19.34 (単位:円)	$(①/②) \times (1 + \text{実際費用方式による平成28年度「網使用料算定根拠」記載のXIV. 料金設定に使用した貸倒率})$

(28)優先接続受付手数料(1変更ごとに)

平成28年4月1日から平成29年3月31日までの利用実績に適用する精算のための手数料

ア. 原価の算定

区 分	金 額 等	備 考
①設備管理運営費	236,239 (単位:千円)	
②他人資本費用	130 (単位:千円)	
③自己資本費用	103 (単位:千円)	
④利益対応税	51 (単位:千円)	
⑤合計	236,523 (単位:千円)	①+②+③+④
⑥当該手続に係る有料登録受付件数	60,571 (単位:件)	
⑦事業者識別番号等変更料	800 (単位:円)	当社電話サービス契約約款及び総合デジタル通信サービス契約約款に定める手続に関する料金
⑧事業者間精算対象額	188,066 (単位:千円)	$⑤ - ⑥ \times ⑦ / 1,000$

イ. 単金の算定

区 分	金 額 等	備 考
①事業者間精算対象額	187,361 (単位:千円)	ア. ⑧より損害賠償回収額を除外
②当該手続に係る登録受付区分数	3,733,349 (単位:件)	平成28年度の実績
③1区分変更あたりの手续费	50 (単位:円)	$(① \times 1,000 / ②) \times (1 + \text{実際費用方式による平成28年度「網使用料算定根拠」記載のXIV. 料金設定に使用した貸倒率})$

(29)光回線設備線路条件調査費

ウ. 光信号端末回線の概算提供可能時期の調査に要する費用(1番号ごとの1成功検索ごとに)

(ア)基本額

平成28年4月1日から平成29年3月31日までの利用実績に適用する精算のための手数料

a. 原価の算定

区 分	金 額 等	備 考
①設備管理運営費	19,464 (単位:千円)	当該期間の費用について、接続約款の料金表第2網改造料の算定式に準拠して、設備管理運営費、他人資本費用、自己資本費用及び利益対応税を算定した。 但し、①設備管理運営費のうち、保守運営費相当については、設備管理運営費比率による算定ではなく、保守委託にかかる費用を個別に算定した上で、減価償却費相当及び保守運営費相当に対し、「IX 料金請求回収代行手数料、光信号端末回線の概算提供可能時期の調査に要する費用、光配線区域情報調査費、ルーティング番号登録工事等受付手数料、同一番号移転可否情報調査費、ぎ線点情報調査費、端末回線情報提供手数料、申込者情報確認結果即時通知手数料及びみなし契約者に関する宛名情報提供手数料の算定において用いた一般管理費比率」を用いて管理費相当を算出し、設備管理運営費の原価に含めた。
②他人資本費用	5 (単位:千円)	
③自己資本費用	5 (単位:千円)	
④利益対応税	2 (単位:千円)	
⑤合計	19,476 (単位:千円)	①+②+③+④

b. 単金の算定

区 分	金 額 等	備 考
①当該期間の料金の合計	19,476 (単位:千円)	a. ⑤
②当該手続の利用件数	246 (単位:千件)	平成28年度の実績
③1件あたりの手续费	79 (単位:円)	$(①/②) \times (1 + \text{実際費用方式による平成28年度「網使用料算定根拠」記載のXIV. 料金設定に使用した貸倒率})$

(イ)加算額

1. 1の光信号端末回線の概算提供可能時期を回答するとき
平成28年4月1日から平成29年3月31日までの利用実績に適用する精算のための手続費

a. 原価の算定

区 分	金 額 等	備 考
①設備管理運営費	1,875 (単位:千円)	当該期間の費用について、接続約款の料金表第2網改造料の算定式に準拠して、設備管理運営費、他人資本費用、自己資本費用及び利益対応税を算定した。 但し、①設備管理運営費のうち、保守運営費相当については、設備管理運営費比率による算定ではなく、保守委託にかかる費用を個別に算定した上で、減価償却費相当及び保守運営費相当に対し、「IX 料金請求回収代行手続費、光信号端末回線の概算提供可能時期の調査に要する費用、光配線区域情報調査費、ルーティング番号登録工事等受付手続費、同一番号移転可否情報調査費、き線点情報調査費、端末回線情報提供手続費、申込者情報確認結果即時通知手続費及びみなし契約者に関する宛名情報提供手続費の算定において用いた一般管理費比率」を用いて管理費相当を算出し、設備管理運営費の原価に含めた。
②他人資本費用	1 (単位:千円)	
③自己資本費用	1 (単位:千円)	
④利益対応税	1 (単位:千円)	
⑤合計	1,878 (単位:千円)	

b. 単金の算定

区 分	金 額 等	備 考
①当該期間の料金の合計	1,878 (単位:千円)	a. ⑤
②当該手続の利用件数	246 (単位:千件)	平成28年度の実績
③1件あたりの手続費	8 (単位:円)	$(①/②) \times (1 + \text{実際費用方式による平成28年度「網使用料算定根拠」記載のXIV. 料金設定に使用した貸倒率})$

2. 同時に複数の光信号端末回線の概算提供可能時期を回答するとき
平成28年4月1日から平成29年3月31日までの利用実績に適用する精算のための手続費

a. 原価の算定

区 分	金 額 等	備 考
①設備管理運営費	1,718 (単位:千円)	当該期間の費用について、接続約款の料金表第2網改造料の算定式に準拠して、設備管理運営費、他人資本費用、自己資本費用及び利益対応税を算定した。 但し、①設備管理運営費のうち、保守運営費相当については、設備管理運営費比率による算定ではなく、保守委託にかかる費用を個別に算定した上で、減価償却費相当及び保守運営費相当に対し、「IX 料金請求回収代行手続費、光信号端末回線の概算提供可能時期の調査に要する費用、光配線区域情報調査費、ルーティング番号登録工事等受付手続費、同一番号移転可否情報調査費、き線点情報調査費、端末回線情報提供手続費、申込者情報確認結果即時通知手続費及びみなし契約者に関する宛名情報提供手続費の算定において用いた一般管理費比率」を用いて管理費相当を算出し、設備管理運営費の原価に含めた。
②他人資本費用	1 (単位:千円)	
③自己資本費用	1 (単位:千円)	
④利益対応税	1 (単位:千円)	
⑤合計	1,721 (単位:千円)	

b. 単金の算定

区 分	金 額 等	備 考
①当該期間の料金の合計	1,721 (単位:千円)	a. ⑤
②当該手続の利用件数	246 (単位:千件)	平成28年度の実績
③1件あたりの手続費	15 (単位:円)	$(①/②) \times (1 + \text{実際費用方式による平成28年度「網使用料算定根拠」記載のXIV. 料金設定に使用した貸倒率}) + 1. b. ③$

(30)光配線区域情報調査費(1通信用建物ごとに)

ア. 第99条の6(光回線設備に係る情報の提供)第3項第1号に規定する光配線区域の範囲に係る情報を提供する場合に要する費用

平成28年4月1日から平成29年3月31日までの利用実績に適用する精算のための手続費

(ア)原価の算定

区 分	金 額 等	備 考
①設備管理運営費	646,219 (単位:円)	当該期間の費用について、接続約款の料金表第2網改造料の算定式に準拠して、設備管理運営費、他人資本費用、自己資本費用及び利益対応税を算定した。 但し、①設備管理運営費のうち、保守運営費相当については、設備管理運営費比率による算定ではなく、保守委託にかかる費用を個別に算定した上で、減価償却費相当及び保守運営費相当に対し、「IX 料金請求回収代行手続費、光信号端末回線の概算提供可能時期の調査に要する費用、光配線区域情報調査費、ルーティング番号登録工事等受付手続費、同一番号移転可否情報調査費、き線点情報調査費、端末回線情報提供手続費、申込者情報確認結果即時通知手続費及びみなし契約者に関する宛名情報提供手続費の算定において用いた一般管理費比率」を用いて管理費相当を算出し、設備管理運営費の原価に含めた。
②他人資本費用	153 (単位:円)	
③自己資本費用	177 (単位:円)	
④利益対応税	83 (単位:円)	
⑤合計	646,632 (単位:円)	

(イ)単金の算定

区 分	金 額 等	備 考
①当該期間の料金の合計	646,632 (単位:円)	ア. ⑤
②当該手続の利用対象ビル数	74 (単位:ビル)	平成28年度の実績
③1通信用建物あたりの手続費	8,738 (単位:円)	$(①/②) \times (1 + \text{実際費用方式による平成28年度「網使用料算定根拠」記載のXIV. 料金設定に使用した貸倒率})$

- (31) ルーティング番号登録工事等受付手数料(1件ごとに)
 平成28年4月1日から平成29年3月31日までの利用実績に適用する精算のための手数料
 ア. イ以外の場合
 (ア)原価の算定

区 分	金 額 等	備 考
①設備管理運営費	77,571 (単位:千円)	当該期間の費用について、接続約款の料金表第2網改造料の算定式に準拠して、設備管理運営費、他人資本費用、自己資本費用及び利益対応税を算定した。 但し、①設備管理運営費のうち、保守運営費相当については、設備管理運営費比率による算定ではなく、保守委託にかかる費用を個別に算定した上で、減価償却費相当及び保守運営費相当に対し、「IX 料金請求回収代行手数料、光信号端末回線の概算提供可能時期の調査に要する費用、光配線区域情報調査費、ルーティング番号登録工事等受付手数料、同一番号移転可否情報調査費、き線点情報調査費、端末回線情報提供手数料、申込者情報確認結果即時通知手数料及びみなし契約者に関する宛名情報提供手数料の算定において用いた「一般管理費比率」を用いて管理費相当を算出し、設備管理運営費の原価に含めた。
②他人資本費用	18 (単位:千円)	
③自己資本費用	21 (単位:千円)	
④利益対応税	10 (単位:千円)	
⑤合計	77,620 (単位:千円)	

(イ)単金の算定

区 分	金 額 等	備 考
①当該期間の料金の合計	77,620 (単位:千円)	(ア)⑤
②当該手続の利用件数	2,344 (単位:千件)	平成28年度の実績
③1件あたりに追加される手数料	33 (単位:円)	$(①/②) \times (1 + \text{「実際費用方式による平成28年度「網使用料算定根拠」記載のXIV. 料金設定に使用した貸倒率})$

イ. ルーティング番号等削除工事(ルーティング番号のみ削除する場合に限りです。)又はルーティング番号変更工事に係るものである場合

(ア)原価の算定

区 分	金 額 等	備 考
①設備管理運営費	55,980 (単位:千円)	当該期間の費用について、接続約款の料金表第2網改造料の算定式に準拠して、設備管理運営費、他人資本費用、自己資本費用及び利益対応税を算定した。 但し、①設備管理運営費のうち、保守運営費相当については、設備管理運営費比率による算定ではなく、保守委託にかかる費用を個別に算定した上で、減価償却費相当及び保守運営費相当に対し、「IX 料金請求回収代行手数料、光信号端末回線の概算提供可能時期の調査に要する費用、光配線区域情報調査費、ルーティング番号登録工事等受付手数料、同一番号移転可否情報調査費、き線点情報調査費、端末回線情報提供手数料、申込者情報確認結果即時通知手数料及びみなし契約者に関する宛名情報提供手数料の算定において用いた「一般管理費比率」を用いて管理費相当を算出し、設備管理運営費の原価に含めた。
②他人資本費用	13 (単位:千円)	
③自己資本費用	15 (単位:千円)	
④利益対応税	7 (単位:千円)	
⑤合計	56,015 (単位:千円)	

(イ)単金の算定

区 分	金 額 等	備 考
①当該期間の料金の合計	56,015 (単位:千円)	(ア)⑤
②当該手続の利用件数	1,195 (単位:千件)	平成28年度の実績
③1件あたりの手数料	80 (単位:円)	$(①/②) \times (1 + \text{「実際費用方式による平成28年度「網使用料算定根拠」記載のXIV. 料金設定に使用した貸倒率}) + \text{ア(イ)③}$

(32) 同一番号移転可否情報調査費(1電気通信番号ごとの1件ごとに)
平成28年4月1日から平成29年3月31日までの利用実績に適用する精算のための手続費
ア. 原価の算定

(ア)情報提供システムに係る費用

区 分	金 額 等	備 考
①設備管理運営費	21,122 (単位:円)	当該期間の費用について、接続約款の料金表第2網改造料の算定式に準拠して、設備管理運営費、他人資本費用、自己資本費用及び利益対応税を算定した。 但し、①設備管理運営費のうち、保守運営費相当については、設備管理運営費比率による算定ではなく、保守委託にかかる費用を個別に算定した上で、減価償却費相当及び保守運営費相当に対し、「IX 料金請求回収代行手続費、光信号端末回線の概算提供可能時期の調査に要する費用、光配線区域情報調査費、ルーティング番号登録工事等受付手続費、同一番号移転可否情報調査費、き線点情報調査費、端末回線情報提供手続費、申込者情報確認結果即時通知手続費及びみなし契約者に関する宛名情報提供手続費の算定において用いた一般管理費比率」を用いて管理費相当を算出し、設備管理運営費の原価に含めた。
②他人資本費用	5 (単位:円)	
③自己資本費用	5 (単位:円)	
④利益対応税	3 (単位:円)	
⑤合計	21,135 (単位:円)	
⑥情報提供システムの利用件数	281,094 (単位:件)	平成28年度の実績
⑦情報提供システムに係る1件あたりの料金	0.1 (単位:円)	⑤/⑥

(イ)情報提供作業に係る費用(当社が指定した電気通信設備を通じて申込を行う場合以外)

区 分	金 額 等	備 考
①作業単金(1時間あたり)	6,199 (単位:円)	
②1の手続に要する作業時間	0.106 (単位:時間)	
③当該作業に係る料金	657 (単位:円)	①×②

(ウ)情報提供作業に係る費用(当社が指定した電気通信設備を通じて申込を行う場合)

区 分	金 額 等	備 考
①作業単金(1時間あたり)	6,199 (単位:円)	
②1の手続に要する作業時間	0.023 (単位:時間)	
③当該作業に係る料金	143 (単位:円)	①×②

イ. 単金の算定

(ア)(イ)以外の場合

区 分	金 額 等	備 考
①情報提供システムに係る料金	0.1 (単位:円)	ア(ア)⑦
②情報提供作業に係る料金	657 (単位:円)	ア(イ)③
③1件あたりの手続費	657 (単位:円)	((①+②)×(1+実際費用方式による平成28年度「網使用料算定根拠」記載のX.IV. 料金設定に使用した貸倒率))

(イ)当社が指定した電気通信設備を通じて申込を行う場合

区 分	金 額 等	備 考
①情報提供システムに係る料金	0.1 (単位:円)	ア(ア)⑦
②情報提供作業に係る料金	143 (単位:円)	ア(ウ)③
③申込受付システムに係る料金	80 (単位:円)	(31) ルーティング番号登録工事等受付手続費 イ(イ)③より
④1件あたりの手続費	223 (単位:円)	((①+②)×(1+実際費用方式による平成28年度「網使用料算定根拠」記載のX.IV. 料金設定に使用した貸倒率)+③)

(33)光信号分岐端末回線工事日予約可否調査費
平成29年4月14日から平成30年3月31日までの利用実績に遡及して適用するための手続費
(平日昼間)

区 分	金 額 等	備 考
①作業単金(1時間あたり)	6,216 (単位:円)	
②1の手続に要する作業時間	1,200 (単位:時間)	
③当該作業に係る手続費	7,459 (単位:円)	((①×②)×(1+「網使用料算定根拠」記載のX.IV. 料金設定に使用した貸倒率))

(土日祝日昼間)

区 分	金 額 等	備 考
①作業単金(1時間あたり)	7,423 (単位:円)	
②1の工事に要する作業時間	1,200 (単位:時間)	
③当該作業に係る手続費	8,908 (単位:円)	((①×②)×(1+「網使用料算定根拠」記載のX.IV. 料金設定に使用した貸倒率))

IV 一般管理費比率

区 分	比率等	備 考
①管理費	79,965 (単位:百万円)	「網使用料算定根拠」記載の設備区分別の費用明細表より(東西交付金を除く)
②直接費	709,032 (単位:百万円)	「網使用料算定根拠」記載の設備区分別の費用明細表より
③管理費比率	11.3 (単位:%)	①/②
④報酬率	0.05 (単位:%)	I 作業単金(5)報酬率③ 参照
⑤利益対応税率(報酬全体に対する比率)	25.23 (単位:%)	I 作業単金(6)利益対応税率④ 参照
⑥一般管理費比率	11.4 (単位:%)	$1 \times ③ + (1 + 1 \times ③) \times ④ + ((1 + 1 \times ③) \times ④) \times ⑤$

V 電力設備等の年額料金の算定に適用する比率

(1)取付費比率

平成28年度に完了した工事から下記の固定資産区分毎に工事費等を把握し、平均的な物品費と取付費の割合で算定

区 分	調査数	①物品費 (千円/工事)	②直接工事費 (千円/工事)	③取付費(②-①) (千円/工事)	取付費比率(③/①)
受電設備	154	2,199	5,095	2,896	1.317
発電設備	13	24,842	40,443	15,601	0.628
電源設備及び蓄電池設備	253	6,418	12,119	5,701	0.888
空調調整設備	78	5,466	14,266	8,800	1.610

(2)設備管理運営費比率

(ア)電力設備及び空調調整設備

区 分	通信料対応設備合計及び データ系設備合計の合計	備 考
①取得固定資産価額	309,870 (単位:百万円)	(参考1)設備区分別固定資産明細表(通信料対応設備合計及びデータ系設備合計の合計の内訳)より(建物・構築物・土地・建設仮勘定除く)
②設備管理運営費	21,352 (単位:百万円)	(参考2)設備区分別の費用明細表(通信料対応設備合計及びデータ系設備合計の合計の内訳)より
(再掲)③減価償却費	13,922 (単位:百万円)	(参考2)設備区分別の費用明細表(通信料対応設備合計及びデータ系設備合計の合計の内訳)より
④設備管理運営費(減価償却費除く)	7,430 (単位:百万円)	②-③
⑤設備管理運営費比率(減価償却費除く)	0.024	④/①

(イ)その他の設備

区 分	通信料対応設備合計及び データ系設備合計の合計	備 考
①取得固定資産価額	2,204,410 (単位:百万円)	設備区分別固定資産明細表より(建物・構築物・土地・建設仮勘定除く)
②設備管理運営費	254,685 (単位:百万円)	設備区分別の費用明細表より
(再掲)③減価償却費	88,509 (単位:百万円)	設備区分別の費用明細表より
④設備管理運営費(減価償却費除く)	166,176 (単位:百万円)	②-③
⑤設備管理運営費比率(減価償却費除く)	0.075	④/①

VI 設備使用料の料金算定に採用する自己資本利益率

「網使用料算定根拠」による。

平成29年4月1日から平成30年3月31日までの間に適用するための負担額

1. 光信号引込等設備の維持等に係る負担額(1光信号引込等設備ごとに月額)

(1) 光信号引込等設備維持負担額

a. (イ) 当社の光屋内配線(主として一戸建ての建物に設置される形態により設置するものに限ります。)が設置されていないものの

① 当社が設置した光信号分岐端末回線収容キャビネット等とその光信号引込等設備が収容等されているもの

区分	金額等	備考
①年経費	3,545 (単位:円/年)	「『H30年度適用網使用料算定根拠(加入光ファイバ)』記載のⅡの1-2(1)のGのaの⑥単芯区間」 -「『H30年度適用網使用料算定根拠(加入光ファイバ)』記載のⅡの1-2(1)のGのaの⑥単芯区間のクロージャ内接続」 +「『H30年度適用網使用料算定根拠(加入光ファイバ)』記載のⅡの1-2(1)のGのaの⑥電柱の単芯区間」
②負担額	295 (単位:円/月)	① ÷ 12ヶ月 × (1 + 「H30年度適用網使用料算定根拠(加入光ファイバ)」記載のX I. 料金設定に使用した貸倒率)

b. (イ) 当社の光屋内配線(主として一戸建ての建物に設置される形態により設置するものに限ります。)が設置されていないものの

② 協定事業者が設置した光信号分岐端末回線収容キャビネット等とその光信号引込等設備が収容等されているもの

区分	金額等	備考
①年経費	3,458 (単位:円/年)	「『H30年度適用網使用料算定根拠(加入光ファイバ)』記載のⅡの1-2(1)のGのaの⑥単芯区間」 +「『H30年度適用網使用料算定根拠(加入光ファイバ)』記載のⅡの1-2(1)のGのaの⑥電柱の単芯区間」
②負担額	288 (単位:円/月)	① ÷ 12ヶ月 × (1 + 「H30年度適用網使用料算定根拠(加入光ファイバ)」記載のX I. 料金設定に使用した貸倒率)

c. (ア) 当社の光屋内配線(主として一戸建ての建物に設置される形態により設置するものに限ります。)が設置されているもの

区分	金額等	備考
①年経費	3,462 (単位:円/年)	aの①とbの①についてキャビネット設置率(H28年度実績(キャビネット設置:4.9%、引き通し:95.1%))で加重して算定
②負担額	289 (単位:円/月)	① ÷ 12ヶ月 × (1 + 「H30年度適用網使用料算定根拠(加入光ファイバ)」記載のX I. 料金設定に使用した貸倒率)

(2) 光信号引込等設備管理負担額

区分	金額等	備考
負担額	50 (単位:円/月)	((「網使用料算定根拠」記載のⅡの13のB.回線管理機能の(1)の(a)の①のa ÷ (c)の①のa ÷ 12ヶ月) + (「網使用料算定根拠」記載のⅡの13のB.回線管理機能の(1)の(a)の①のb ÷ (c)の①のb ÷ 12ヶ月)) × (1 + X IV. 料金設定に使用した貸倒率)

2. 光信号引込等設備の撤去に係る負担額 (1光信号引込等設備ごとに)

(1) 光信号引込等設備の未償却残高の算定に用いる取得固定資産価額

区分	金額等	備考
①未償却残高の算定に用いる取得固定資産価額	16,063 (単位:円)	平日設置の場合の取得固定資産価額
②未償却残高の算定に用いる取得固定資産価額	16,063 (単位:円)	① × (1 + 「網使用料算定根拠」記載のX IV. 料金設定に使用した貸倒率)

(2) 光信号引込等設備の撤去に要する費用

ア 光信号引込等設備を撤去する場合

区分	金額等	備考
①撤去に要する費用	7,986 (単位:円)	
②撤去に要する費用	7,986 (単位:円)	① × (1 + 「網使用料算定根拠」記載のX IV. 料金設定に使用した貸倒率)

イ 当社が設置した光信号分岐端末回線収容キャビネット等を撤去する場合

区分	金額等	備考
①撤去に要する費用	238 (単位:円)	
②撤去に要する費用	238 (単位:円)	① × (1 + 「網使用料算定根拠」記載のX IV. 料金設定に使用した貸倒率)

VII 既に設置された当社の光屋内配線に係る精算額

1. 既に設置された当社の光屋内配線に係る精算額(1回線ごと)

区分	金額等	備考
精算額	1,917 (単位:円)	「Ⅱ 工事費 (11)屋内配線工事費」のウの(ア)のa(c)の③ × (1 + 「網使用料算定根拠」記載のX IV. 料金設定に使用した貸倒率)

IX 料金請求回収代行手数料、光信号端末回線の概算提供可能時期の調査に要する費用、光配線区域情報調査費、ルーティング番号登録工事等受付手数料、同一番号移転可否情報調査費、き線点情報調査費、端末回線情報提供手数料、申込者情報確認結果即時通知手数料及びみなし契約者に関する宛名情報提供手数料の算定において用いた一般管理費比率

区 分	比 率 等	備 考
①管理費	79,965 (単位:百万円)	「網使用料算定根拠」記載の設備区分別の費用明細表より
②直接費(営業費・施設保全費・運用費)	709,032 (単位:百万円)	「網使用料算定根拠」記載の設備区分別の費用明細表より
③減価償却費	283,217 (単位:百万円)	「網使用料算定根拠」記載の設備区分別の費用明細表より
④固定資産除却費	51,050 (単位:百万円)	「網使用料算定根拠」記載の設備区分別の費用明細表より
⑤一般管理費比率	7.7 (単位:%)	①/(②+③+④)

(参考1)設備区分別固定資産明細表(通信料対応合計及びデータ系設備合計の合計の内訳)

(単位:百万円)

資産の項目			主な配賦基準	通信料対応設備合計及びデータ系設備合計の合計		
				電力設備	その他	
機械設備	公衆電話機械設備	取得価額	-	0	0	0
		減価償却累計額	-	0	0	0
		正味価額	-	0	0	0
	市内電話機械設備	取得価額	直接賦課	527,816	0	527,816
		減価償却累計額	直接賦課	487,584	0	487,584
		正味価額	直接賦課	40,232	0	40,232
	市外電話機械設備	取得価額	直接賦課	13,589	0	13,589
		減価償却累計額	直接賦課	12,569	0	12,568
		正味価額	直接賦課	1,021	0	1,021
	電信機械設備	取得価額	-	0	0	0
		減価償却累計額	-	0	0	0
		正味価額	-	0	0	0
	電報機械設備	取得価額	-	0	0	0
		減価償却累計額	-	0	0	0
		正味価額	-	0	0	0
	DDX機械設備	取得価額	-	0	0	0
		減価償却累計額	-	0	0	0
		正味価額	-	0	0	0
	画像機械設備	取得価額	-	0	0	0
減価償却累計額		-	0	0	0	
正味価額		-	0	0	0	
OCN機械設備	取得価額	-	0	0	0	
	減価償却累計額	-	0	0	0	
	正味価額	-	0	0	0	
伝送機械設備	取得価額	直接賦課	674,236	0	674,236	
	減価償却累計額	直接賦課	577,097	0	577,100	
	正味価額	直接賦課	97,136	0	97,136	
無線機械設備	取得価額	直接賦課	6,628	0	6,628	
	減価償却累計額	直接賦課	5,982	0	5,983	
	正味価額	直接賦課	645	0	645	
電力設備	取得価額	直接賦課	300,717	300,716	1	
	減価償却累計額	直接賦課	232,065	232,065	1	
	正味価額	直接賦課	68,651	68,651	0	
電話番号案内設備	取得価額	-	0	0	0	
	減価償却累計額	-	0	0	0	
	正味価額	-	0	0	0	
総合監視システム	取得価額	取得資産額比	5,171	1,137	4,034	
	減価償却累計額	取得資産額比	2,994	658	2,335	
	正味価額	取得資産額比	2,178	479	1,699	
空中線設備	取得価額	直接賦課	18,372	0	18,372	
	減価償却累計額	直接賦課	15,557	0	15,557	
	正味価額	直接賦課	2,815	0	2,815	
通信衛星設備	取得価額	-	0	0	0	
	減価償却累計額	-	0	0	0	
	正味価額	-	0	0	0	
端末設備	取得価額	-	0	0	0	
	減価償却累計額	-	0	0	0	
	正味価額	-	0	0	0	
線路設備	市内線路設備	取得価額	直接賦課	167,451	0	167,451
		減価償却累計額	直接賦課	159,316	0	159,316
		正味価額	直接賦課	8,135	0	8,135
	市外線路設備	取得価額	直接賦課	39,299	0	39,299
		減価償却累計額	直接賦課	37,541	0	37,542
正味価額	直接賦課	1,757	0	1,757		
土木設備	取得価額	直接賦課	270,036	0	270,036	
	減価償却累計額	直接賦課	222,147	0	222,146	
	正味価額	直接賦課	47,890	0	47,890	
海底線設備	取得価額	直接賦課	4,496	0	4,496	
	減価償却累計額	直接賦課	4,060	0	4,060	
	正味価額	直接賦課	436	0	436	
建物	取得価額	通信用建物に係るもの:直接賦課 上記以外のもの:取得資産額比	530,081	31,200	498,881	
	減価償却累計額	通信用建物に係るもの:直接賦課 上記以外のもの:取得資産額比	387,422	24,476	362,946	
	正味価額	通信用建物に係るもの:直接賦課 上記以外のもの:取得資産額比	142,659	6,724	135,935	
構築物	取得価額	取得資産額比	39,417	5,251	34,166	
	減価償却累計額	取得資産額比	31,409	4,185	27,224	
	正味価額	取得資産額比	8,008	1,066	6,942	
機械及び装置	取得価額	取得資産額比	3,129	423	2,706	
	減価償却累計額	取得資産額比	2,490	339	2,151	
	正味価額	取得資産額比	639	84	555	
車両及び船舶	取得価額	取得資産額比	839	135	704	
	減価償却累計額	取得資産額比	578	93	485	
	正味価額	取得資産額比	261	42	219	
工具、器具及び備品	取得価額	取得資産額比	29,903	4,256	25,647	
	減価償却累計額	取得資産額比	21,209	3,017	18,191	
	正味価額	取得資産額比	8,695	1,239	7,456	
リース資産	取得価額	取得資産額比	361	54	307	
	減価償却累計額	取得資産額比	220	34	187	
	正味価額	取得資産額比	140	20	120	
土地	取得価額	通信用土地に係るもの:直接賦課 上記以外のもの:取得資産額比	61,002	1,915	59,087	
	減価償却累計額	通信用土地に係るもの:直接賦課 上記以外のもの:取得資産額比	0	0	0	
	正味価額	通信用土地に係るもの:直接賦課 上記以外のもの:取得資産額比	61,002	1,915	59,087	
建設仮勘定	取得価額	取得資産額比	2,984	399	2,585	
	減価償却累計額	取得資産額比	0	0	0	
	正味価額	取得資産額比	2,984	399	2,585	
無形固定資産	取得価額	交換・伝送・線路設備に係るもの:直接賦課 上記以外のもの:取得資産額比	142,366	3,149	139,217	
	減価償却累計額	交換・伝送・線路設備に係るもの:直接賦課 上記以外のもの:取得資産額比	121,344	1,810	119,533	
	正味価額	交換・伝送・線路設備に係るもの:直接賦課 上記以外のもの:取得資産額比	21,023	1,339	19,684	
設備区分毎の固定資産合計	取得価額	-	2,837,894	348,635	2,489,258	
	減価償却累計額	-	2,321,587	266,677	2,054,909	
	正味価額	-	516,307	81,958	434,349	

※ 資産は「設備区分別固定資産明細表」における、端末系交換設備(音声)＜DSM-I、TCMを除く＞、端末系交換設備(データ)、
端末系交換設備～端末系又は中継系交換設備伝送路(音声)、端末系交換設備～端末系又は中継系交換設備伝送路(データ)、中継系交換設備(音声)、
中継系交換設備(データ)、一般第一種指定設備の合計。

(参考2)設備区分別の費用明細表(通信料対応設備合計及びデータ系設備合計の合計の内訳)

(単位：百万円)

費用の項目	主な配賦基準	通信料対応設備合計及びデータ系設備合計の合計		
			電力設備	その他
営業費	・取得資産額比	0	0	0
運用費	—	0	0	0
施設保全費	・電力設備など個別把握可能なもの：直接賦課 ・上記以外のもの：支出額比	104,225	3,983	100,242
共通費	・支出額比	10,322	266	10,056
管理費	・支出額比	13,058	473	12,585
試験研究費	・電力設備など個別把握可能なもの：直接賦課 ・上記以外のもの：支出額比	11,990	129	11,861
通信設備使用料	・取得資産額比	3,164	376	2,788
租税公課	・正味資産額比	10,238	814	9,424
減価償却費	・電力設備など個別把握可能なもの：直接賦課 ・上記以外のもの：正味資産額比	88,509	13,922	74,587
固定資産除却費	・電力設備など個別把握可能なもの：直接賦課 ・上記以外のもの：正味資産額比	13,180	1,389	11,791
(再)除却損	・電力設備など個別把握可能なもの：直接賦課 ・上記以外のもの：正味資産額比	3,316	744	2,572
合計	—————	254,685	21,352	233,333

※ 費用は「設備区分別固定資産明細表」における、端末系交換設備(音声)〈DSM-I・TCMを除く〉、端末系交換設備(データ)、
 端末系交換設備～端末系又は中継系交換設備伝送路(音声)、端末系交換設備～端末系又は中継系交換設備伝送路(データ)、中継系交換設備(音声)、
 中継系交換設備(データ)、一般第一種指定設備の合計。

(参考3)その他

電力設備等の年額料金の算定に適用する比率に係る激変緩和措置

(1)設備管理運営費比率[※]

(ア)電力設備及び空気調整設備

※平成30年度に適用する設備使用料の年額料金の算定に用いる調整額にのみ適用する比率

区 分	通信料対応設備合計及びデータ系設備合計の合計	備 考
①取得固定資産価額	309,870 (単位:百万円)	(参考1)設備区分別固定資産明細表(通信料対応設備合計及びデータ系設備合計の合計の内訳)より(建物・構築物・土地・建設仮勘定除く)
②設備管理運営費	21,352 (単位:百万円)	(参考2)設備区分別の費用明細表(通信料対応設備合計及びデータ設備合計の合計の内訳)より
(再掲)減価償却費	13,922 (単位:百万円)	(参考2)設備区分別の費用明細表(通信料対応設備合計及びデータ設備合計の合計の内訳)より
③残価一括償却に係る費用	3,029 (単位:百万円)	(参考2)設備区分別の費用明細表(通信料対応設備合計及びデータ設備合計の合計の内訳)より
④上記以外	10,893 (単位:百万円)	(参考2)設備区分別の費用明細表(通信料対応設備合計及びデータ設備合計の合計の内訳)より
⑤設備管理運営費(残価一括償却に係る費用以外の減価償却費除く)	10,459 (単位:百万円)	②-④
⑥設備管理運営費比率(残価一括償却に係る費用以外の減価償却費除く)	0.034	⑤/①

電力設備及び空気調整設備の設備管理運営費比率について、平成28年度期首時点において耐用年数を経過している設備の残存価額を一括して減価償却費に費用計上した額を、除却費とみなして平成30年度及び平成31年度に適用される設備管理運営費比率の原価にその2分の1ずつを加えて算定するものとします。なお、本算定を反映した比率については、平成30年度及び平成31年度に適用する設備使用料の年額料金の算定に用いる調整額にのみ適用するものとします。

(理由)

今回、一括して減価償却費として費用計上した設備の残存価額は、会計方針の変更に伴う残存価額の見直しに伴い、従来であれば、除却費として計上されていたものが減価償却費として計上されたものであることから、当該費用を除却費とみなして設備管理運営費比率を算定することで、従来どおり、実際に発生したコスト回収が可能となるため。なお、設備管理運営費比率の急激な上昇が見込まれるが、平成30年度及び平成31年度の2年にわたってその影響を繰り延べることにより、当該比率に起因する設備使用料の大幅な変動を緩和することとする。

通信用建物・土地算定根拠
(NTT東日本)

目 次

I 年額料金の算定に係る比率	2
II 年額料金	
(1)土地に係る料金額	3
(2)通信用建物に係る料金額	36

I. 年額料金の算定に係る比率

(1) 設備管理運営費比率

(正味固定資産価額ベース・通信料対応設備合計及びデータ系設備合計の合計)(減価償却費・固定資産税・都市計画税除く)

(単位:百万円)

区 分	通信料対応設備合計及びデータ系設備合計の合計	備 考
①取得固定資産価額	2,837,894	設備区分別固定資産明細表より(建物・構築物・土地・建設仮勘定含む)
②減価償却累計額	2,321,587	設備区分別固定資産明細表より(建物・構築物・土地・建設仮勘定含む)
③正味固定資産価額	516,307	①-②
④指定設備管理運営費	254,685	設備区分別の費用明細表より
(再掲)⑤固定資産税・都市計画税	7,049	
(再掲)⑥減価償却費	88,509	
⑦指定設備管理運営費(減価償却費・固定資産税・都市計画税除く)	159,127	④-(⑤+⑥)
⑧設備管理運営費比率	0.308	⑦/③

(2) 設備管理運営費(減価償却費相当)

当社固定資産の減価償却時に使用する当該設備の償却率を適用する。

区 分	法定耐用年数	償却方法	償却率
通信用建物	38	定額法	0.027

II. 年額料金

(1) 土地に係る料金額

No.	行政区域	通信用建物名	利用可能面積 (㎡)	取得固定資産価額 (百万円)	1㎡あたり (円/㎡)	1平方メートルごとの年額料金(円)					合計 (①+②+③+④+⑤)×(1+「網使用料算定根拠」記載のXIV. 料金設定に使用した貸倒率)
						①他人資本費用	②自己資本費用	税金		⑤調整額	
								③利益対応税	④その他		
1	北海道	札幌西	16,566	44	2,673	6	6	3	1,688	218	1,921
2	北海道	札幌南	7,597	46	6,045	13	13	7	1,036	125	1,194
3	北海道	札幌1外	20,402	87	4,266	9	9	5	5,009	830	5,862
4	北海道	大通り2丁目	12,970	46	3,513	8	8	4	5,009	833	5,862
5	北海道	新琴似	5,131	15	2,925	6	6	3	753	▲13	755
6	北海道	篠路	2,011	8	4,032	9	9	4	565	▲20	567
7	北海道	札幌東	5,635	15	2,643	6	6	3	722	▲13	724
8	北海道	丘珠	4,713	17	3,695	8	8	4	750	▲8	762
9	北海道	東苗穂	9,222	8	860	2	2	1	52	▲4	53
10	北海道	札幌白石	4,024	18	4,578	10	10	5	995	▲12	1,008
11	北海道	札幌北郷	4,923	49	10,017	22	22	11	373	▲48	380
12	北海道	札幌豊平	9,703	76	7,853	17	17	9	1,004	92	1,139
13	北海道	札幌月寒	4,608	46	10,087	22	22	11	1,336	112	1,503
14	北海道	清田	3,560	19	5,234	12	11	6	552	▲25	556
15	北海道	真駒内	3,923	9	2,218	5	5	2	1,299	▲11	1,300
16	北海道	発寒	8,894	37	4,160	9	9	5	1,141	77	1,241
17	北海道	厚別	4,164	17	3,978	9	9	4	570	▲19	573
18	北海道	もみじ台	3,929	40	10,168	22	22	11	602	▲49	608
19	北海道	手稲	6,239	16	2,611	6	6	3	526	10	551
20	北海道	函館	9,266	11	1,220	3	3	1	341	▲9	339
21	北海道	函館松陰	4,451	24	5,381	12	12	6	754	▲30	754
22	北海道	函館北	4,428	19	4,192	9	9	5	515	▲26	512
23	北海道	桔梗	6,838	8	1,154	3	3	1	128	▲13	122
24	北海道	函館千歳	7,031	3	371	1	1	0	580	▲9	573
25	北海道	小樽2	17,214	88	5,125	11	11	6	297	▲28	297
26	北海道	旭川	17,185	53	3,068	7	7	3	285	▲14	288
27	北海道	旭川東光	6,672	31	4,698	10	10	5	316	▲23	318
28	北海道	春光	7,602	13	1,727	4	4	2	335	▲8	337
29	北海道	東鷹栖	1,059	4	3,331	7	7	4	188	▲16	190
30	北海道	永山	2,339	9	3,770	8	8	4	237	▲19	238
31	北海道	東旭川	1,555	4	2,459	5	5	3	202	▲20	195
32	北海道	旭川市外	10,227	3	258	1	1	0	255	▲2	255
33	北海道	旭川神楽	10,136	6	574	1	1	1	249	▲2	250
34	北海道	室蘭	12,191	22	1,765	4	4	2	209	▲11	208
35	北海道	新室西	3,274	31	9,493	21	21	10	192	▲62	182
36	北海道	釧路	25,525	113	4,435	10	10	5	343	▲33	335
37	北海道	釧路鳥取	4,890	20	4,081	9	9	5	236	▲19	240
38	北海道	釧路南	4,272	25	5,945	13	13	7	246	▲28	251
39	北海道	釧路武佐	3,833	17	4,344	10	9	5	173	▲21	176
40	北海道	愛国	4,095	36	8,693	19	19	10	310	▲42	316
41	北海道	帯広稲田	2,234	6	2,908	6	6	3	328	▲21	322
42	北海道	西帯広	1,303	3	2,182	5	5	2	277	▲11	278
43	北海道	白樺通り	5,005	53	10,649	24	23	12	319	▲51	327
44	北海道	帯広東	11,246	15	1,343	3	3	1	273	▲7	273
45	北海道	北海道北見	3,287	15	4,467	10	10	5	268	▲33	260
46	北海道	岩見沢	9,133	39	4,232	9	9	5	181	▲28	176
47	北海道	網走	3,553	4	1,117	2	2	1	188	▲27	166
48	北海道	留萌	8,393	23	2,747	6	6	3	94	▲13	96
49	北海道	苫小牧	18,038	270	14,977	33	33	17	198	▲85	196
50	北海道	苫小牧東	4,200	25	6,011	13	13	7	126	▲28	131
51	北海道	苫小牧西	8,329	38	4,569	10	10	5	251	▲28	248
52	北海道	勇払	1,123	8	7,268	16	16	8	83	▲42	81
53	北海道	稚内	9,950	19	1,919	4	4	2	191	▲35	166
54	北海道	稚内南	7,508	35	4,620	10	10	5	146	▲22	149
55	北海道	美唄	5,420	63	11,667	26	25	13	101	▲69	96
56	北海道	芦別	3,711	5	1,466	3	3	2	108	▲8	108
57	北海道	江別	6,957	59	8,426	19	18	9	401	▲57	390
58	北海道	札幌大麻	4,256	6	1,306	3	3	1	192	▲16	183
59	北海道	紋別	5,452	10	1,780	4	4	2	97	▲20	87
60	北海道	士別	10,774	4	394	1	1	0	108	▲11	99

土地											
No.	行政区域	通信用建物名	利用可能面積(m ²)	取得固定資産価額(百万円)	1㎡あたり(円/㎡)	1平方メートルごとの年額料金(円)					合計 (①+②+③+④+⑤)×(1+「網使用料算定根拠」記載のXIV. 料金設定に使用した貸倒率)
						①他人資本費用	②自己資本費用	税金		⑤調整額	
								③利益対応税	④その他		
61	北海道	名寄	5,054	8	1,490	3	3	2	164	▲ 8	164
62	北海道	根室	7,609	18	2,377	5	5	3	155	▲ 14	154
63	北海道	千歳	4,367	7	1,553	3	3	2	313	▲ 8	313
64	北海道	泉沢	1,397	12	8,269	18	18	9	246	▲ 43	248
65	北海道	滝川	9,303	28	2,966	7	6	3	106	▲ 27	95
66	北海道	砂川	4,686	23	4,967	11	11	5	154	▲ 41	140
67	北海道	石狩深川	7,909	188	23,790	53	52	26	146	▲ 134	143
68	北海道	富良野	4,415	18	3,985	9	9	4	197	▲ 22	197
69	北海道	恵庭	3,444	9	2,655	6	6	3	263	▲ 24	254
70	北海道	島松	1,435	4	2,757	6	6	3	265	▲ 14	266
71	北海道	北海道伊達	4,759	33	6,999	15	15	8	385	▲ 34	389
72	北海道	石狩広島	5,918	33	5,527	12	12	6	288	▲ 28	290
73	北海道	輪厚	524	8	15,842	35	35	18	838	▲ 73	853
74	北海道	石狩	17,008	43	2,543	6	6	3	29	▲ 14	30
75	北海道	当別	5,831	12	2,043	5	4	2	108	▲ 23	96
76	北海道	倶知安	4,369	5	1,209	3	3	1	255	17	279
77	北海道	岩内	9,948	118	11,851	26	26	13	109	▲ 58	116
78	北海道	余市	3,595	11	3,145	7	7	3	150	▲ 30	137
79	北海道	北海道栗山	4,271	14	3,327	7	7	4	134	▲ 16	136
80	北海道	門別富川	5,814	41	7,133	16	16	8	90	▲ 33	97
81	北海道	静内	7,251	20	2,773	6	6	3	96	▲ 19	92
82	北海道	浦河	3,961	26	6,662	15	15	7	170	▲ 48	159
83	北海道	木野	3,017	18	6,068	13	13	7	323	▲ 30	326
84	北海道	士幌	2,407	2	977	2	2	1	45	▲ 6	44
85	北海道	鹿追	3,332	5	1,620	4	4	2	43	▲ 7	46
86	北海道	新得	1,025	2	1,615	4	4	2	100	▲ 14	96
87	北海道	大樹	1,777	5	2,904	6	6	3	89	▲ 23	81
88	北海道	本別	4,153	21	5,001	11	11	6	213	▲ 47	194
89	北海道	足寄	2,624	10	3,766	8	8	4	113	▲ 20	113
90	北海道	釧路白糠	2,882	14	4,726	10	10	5	92	▲ 26	91
91	北海道	中標津	9,023	78	8,669	19	19	10	110	▲ 42	116
92	北海道	根室標津	6,815	18	2,582	6	6	3	57	▲ 12	60
93	北海道	札幌石山	2,240	9	3,817	8	8	4	535	19	574
94	北海道	川沿	1,152	11	9,123	20	20	10	616	▲ 44	622
95	北海道	東相の内	1,991	9	4,660	10	10	5	150	▲ 27	148
96	北海道	遠軽	4,091	13	3,221	7	7	4	187	▲ 27	178
97	北海道	幕別	1,068	2	2,151	5	5	2	125	▲ 17	120
98	北海道	南幌	1,120	2	1,777	4	4	2	105	▲ 9	106
99	北海道	簾舞	1,180	2	1,598	4	3	2	125	▲ 10	124
100	北海道	虻田	5,619	8	1,363	3	3	2	165	▲ 24	149
101	北海道	錦岡	680	14	20,774	46	45	23	340	▲ 124	330
102	北海道	美幌	3,145	13	3,997	9	9	4	166	▲ 22	166
103	北海道	岩見沢幌向	523	2	4,619	10	10	5	14	▲ 22	17
104	北海道	湯の川	3,837	30	7,845	17	17	9	355	▲ 57	341
105	北海道	神楽岡	2,886	11	3,721	8	8	4	316	▲ 18	318
106	北海道	本輪西	3,151	16	5,221	12	11	6	304	▲ 31	302
107	北海道	白鳥台	3,398	14	4,109	9	9	5	191	▲ 36	178
108	北海道	七重浜	1,833	5	2,673	6	6	3	388	▲ 60	343
109	北海道	上磯	1,093	3	3,193	7	7	4	293	▲ 21	290
110	北海道	函館大野	1,126	2	1,506	3	3	2	232	▲ 14	226
111	北海道	森	5,529	46	8,349	18	18	9	172	▲ 40	177
112	北海道	北海道八雲	8,221	5	562	1	1	1	261	▲ 25	239
113	北海道	苫小牧萩野	974	4	4,091	9	9	5	86	▲ 24	85
114	北海道	知内	570	4	6,952	15	15	8	299	▲ 34	303
115	北海道	長万部	3,229	12	3,587	8	8	4	101	▲ 34	87
116	北海道	旭川東川	572	2	3,956	9	9	4	305	▲ 19	308
117	北海道	音更	747	1	1,943	4	4	2	200	▲ 9	201
118	北海道	蘭越	642	5	8,478	19	18	9	146	▲ 41	151
119	北海道	鷹栖	992	2	2,441	5	5	3	148	▲ 12	149
120	北海道	桜ヶ岡	1,533	3	1,889	4	4	2	125	▲ 10	125
121	北海道	木古内	3,200	7	2,031	4	4	2	188	▲ 10	188
122	北海道	今金	2,997	5	1,609	4	4	2	158	▲ 17	151
123	北海道	白老	3,929	1	152	0	0	0	130	0	130

土地						1平方メートルごとの年額料金(円)					
No.	行政区域	通信用建物名	利用可能面積(m ²)	取得固定資産価額(百万円)	1㎡あたり(円/㎡)	税金				⑤調整額	合計 (①+②+③+④+⑤)×(1+「網使用料算定根拠」記載のXIV. 料金設定に使用した貸倒率)
						①他人資本費用	②自己資本費用	③利益対応税	④その他		
124	北海道	赤平	4,320	11	2,564	6	6	3	78	▲ 12	81
125	北海道	東神楽	1,662	5	2,797	6	6	3	96	▲ 14	97
126	北海道	美瑛	2,462	5	1,883	4	4	2	163	▲ 10	163
127	北海道	奈井江	996	2	1,650	4	4	2	100	▲ 20	90
128	北海道	上富良野	1,005	3	2,926	6	6	3	122	▲ 14	123
129	北海道	十勝池田	2,361	2	982	2	2	1	117	▲ 12	110
130	北海道	大楽毛	3,504	12	3,506	8	8	4	99	▲ 16	103
131	北海道	浦幌	1,231	4	3,110	7	7	3	72	▲ 15	74
132	北海道	西の里	780	21	27,133	60	59	30	1,012	▲ 151	1,010
133	北海道	石狩高岡	2,111	7	3,292	7	7	4	5	▲ 15	8
134	北海道	江差	3,575	12	3,260	7	7	4	244	▲ 43	219
135	北海道	旭岡	2,091	21	10,102	22	22	11	118	▲ 54	119
136	北海道	銭亀	2,390	3	1,151	3	3	1	55	▲ 8	54
137	北海道	羽幌	3,471	11	3,109	7	7	3	88	▲ 16	89
138	北海道	厚岸	4,162	13	3,159	7	7	3	97	▲ 17	97
139	北海道	北海道松前	733	1	1,189	3	3	1	683	▲ 6	684
140	北海道	鷓川	3,458	8	2,268	5	5	3	105	▲ 11	107
141	北海道	十勝清水	2,877	5	1,794	4	4	2	94	▲ 12	92
142	北海道	歌志内	1,335	1	908	2	2	1	30	▲ 4	31
143	北海道	花畔	1,113	2	1,883	4	4	2	175	▲ 16	169
144	北海道	松前福島	958	1	776	2	2	1	103	▲ 8	100
145	北海道	上の国	533	2	4,234	9	9	5	216	▲ 20	219
146	北海道	北檜山	1,291	2	1,306	3	3	1	158	▲ 18	147
147	北海道	古平	1,898	3	1,381	3	3	2	70	▲ 17	61
148	北海道	上砂川	420	1	2,794	6	6	3	66	▲ 14	67
149	北海道	上川	3,008	5	1,595	4	3	2	41	▲ 10	40
150	北海道	中富良野	706	5	6,962	15	15	8	121	▲ 33	126
151	北海道	増毛	2,221	3	1,240	3	3	1	89	▲ 19	77
152	北海道	早来	3,112	6	1,802	4	4	2	105	▲ 15	100
153	北海道	新冠	568	3	5,329	12	12	6	292	▲ 26	296
154	北海道	庶路	1,053	2	1,685	4	4	2	72	▲ 8	74
155	北海道	稀府	1,120	4	3,662	8	8	4	130	▲ 17	133
156	北海道	茂辺地	643	3	5,371	12	12	6	193	▲ 37	186
157	北海道	上士幌	1,111	20	17,633	39	38	19	182	▲ 85	193
158	北海道	定山溪	4,674	29	6,232	14	14	7	93	▲ 32	96
159	北海道	ニセコ	537	2	3,963	9	9	4	191	▲ 20	193
160	北海道	音別	560	1	1,668	4	4	2	114	▲ 8	116
161	北海道	空知太	1,527	10	6,715	15	15	7	106	▲ 32	111
162	北海道	喜茂別	557	1	2,522	6	6	3	102	▲ 12	105
163	北海道	京極	439	2	3,809	8	8	4	252	▲ 19	253
164	北海道	比布	595	3	5,567	12	12	6	173	▲ 26	177
165	北海道	伊達豊浦	786	6	8,247	18	18	9	293	▲ 40	298
166	北海道	絵鞆	1,682	23	13,834	31	30	15	106	▲ 73	109
167	北海道	登別	4,150	16	3,892	9	8	4	203	▲ 25	199
168	北海道	遠矢	1,218	8	6,241	14	14	7	106	▲ 30	111
169	北海道	女満別	481	1	2,867	6	6	3	211	▲ 25	201
170	北海道	熊石	1,376	4	2,672	6	6	3	175	▲ 13	177
171	北海道	瀬棚	557	2	3,121	7	7	3	152	▲ 15	154
172	北海道	中湧別	1,764	4	2,471	5	5	3	109	▲ 11	111
173	北海道	興部	4,054	12	2,912	6	6	3	45	▲ 17	43
174	北海道	えりも	1,418	5	3,856	9	8	4	289	▲ 18	292
175	北海道	西神楽	1,281	8	6,199	14	14	7	110	▲ 30	115
176	北海道	山部	616	3	4,951	11	11	5	96	▲ 25	98
177	北海道	大沼	439	1	3,124	7	7	3	204	▲ 15	206
178	北海道	江差乙部	449	2	3,476	8	8	4	267	▲ 16	271
179	北海道	久遠	592	2	2,649	6	6	3	101	▲ 13	103
180	北海道	仁木	715	3	4,623	10	10	5	311	▲ 23	313
181	北海道	妹背牛	451	3	5,603	12	12	6	191	▲ 27	194
182	北海道	深川沼田	375	1	3,574	8	8	4	244	▲ 14	278
183	北海道	幾寅	1,185	5	4,046	9	9	4	87	▲ 20	89
184	北海道	遠別	458	1	2,789	6	6	3	171	▲ 14	172
185	北海道	津別	470	3	6,704	15	15	7	184	▲ 32	189
186	北海道	小清水	602	3	5,712	13	12	6	186	▲ 29	188

土地						1平方メートルごとの年額料金(円)					
No.	行政区域	通信用建物名	利用可能面積(m ²)	取得固定資産価額(百万円)	1㎡あたり(円/㎡)	税金				⑤調整額	合計 (①+②+③+④+⑤)×(1+「網使用料算定根拠」記載のXIV.料金設定に使用した貸倒率)
						①他人資本費用	②自己資本費用	③利益対応税	④その他		
187	北海道	訓子府	550	2	2,757	6	6	3	182	▲13	184
188	北海道	佐呂間	972	2	2,016	4	4	2	160	▲10	160
189	北海道	常呂	652	4	5,470	12	12	6	180	▲44	166
190	北海道	滝上	745	3	4,696	10	10	5	58	▲23	60
191	北海道	雄武	1,599	4	2,636	6	6	3	60	▲16	59
192	北海道	早来追分	840	4	5,138	11	11	6	225	▲25	228
193	北海道	平取	553	2	3,284	7	7	4	90	▲16	92
194	北海道	厚賀	579	2	3,558	8	8	4	154	▲18	156
195	北海道	あいの里	2,800	45	16,124	36	35	18	199	▲77	211
196	北海道	弟子屈	3,574	31	8,812	19	19	10	87	▲45	90
197	北海道	茶志内	1,429	9	6,341	14	14	7	29	▲30	34
198	北海道	日高町	500	2	3,426	8	7	4	88	▲17	90
199	北海道	稚内豊富	757	5	7,095	16	15	8	249	▲34	254
200	北海道	留辺蕊	1,861	9	5,025	11	11	6	57	▲57	28
201	北海道	朝里	2,837	11	3,991	9	9	4	398	▲20	400
202	北海道	銭函	854	3	3,615	8	8	4	232	▲18	234
203	北海道	オタモイ	1,335	8	5,800	13	13	6	121	▲27	126
204	北海道	岩見沢三笠	4,226	2	518	1	1	1	59	▲9	53
205	北海道	江部乙	1,166	2	1,844	4	4	2	34	▲11	33
206	北海道	音江	530	2	4,080	9	9	5	34	▲19	38
207	北海道	鷺別	1,785	6	3,450	8	8	4	243	▲18	245
208	北海道	登別東	1,777	9	4,797	11	10	5	138	▲38	126
209	北海道	七飯町	779	0	302	1	1	0	319	▲2	319
210	北海道	南茅部	1,018	2	1,708	4	4	2	168	▲25	153
211	北海道	由仁	587	2	3,666	8	8	4	134	▲17	137
212	北海道	栗山長沼	918	2	1,953	4	4	2	132	▲11	131
213	北海道	新十津川	1,157	4	3,715	8	8	4	114	▲18	116
214	北海道	当麻	451	2	5,373	12	12	6	230	▲26	234
215	北海道	美深	6,313	9	1,489	3	3	2	30	▲8	30
216	北海道	北見枝幸	1,070	3	3,247	7	7	4	192	▲15	195
217	北海道	端野	524	5	8,665	19	19	10	415	▲52	411
218	北海道	虎杖浜	1,808	11	6,304	14	14	7	64	▲35	64
219	北海道	芽室	1,356	5	4,032	9	9	4	222	▲31	213
220	北海道	札内	1,230	7	5,695	13	12	6	255	▲44	242
221	北海道	阿寒	579	6	10,150	22	22	11	146	▲50	151
222	北海道	岩内前田	563	3	5,398	12	12	6	144	▲26	148
223	北海道	卯原内	564	3	5,827	13	13	6	49	▲28	53
224	北海道	生田原	716	3	3,922	9	9	4	59	▲20	61
225	北海道	登別温泉	5,568	23	4,135	9	9	5	118	▲30	111
226	北海道	夕張	5,177	69	13,271	29	29	15	35	▲69	39
227	北海道	花咲	1,154	8	6,659	15	15	7	24	▲32	29
228	北海道	有珠	1,316	4	3,339	7	7	4	76	▲16	78
229	北海道	栗沢	617	1	2,295	5	5	3	92	▲22	83
230	北海道	風連	534	1	2,486	5	5	3	87	▲16	84
231	北海道	広尾	3,104	2	522	1	1	1	74	▲2	75
232	北海道	霧多布	454	4	9,115	20	20	10	161	▲44	167
233	北海道	蘭島	1,030	4	3,478	8	8	4	75	▲19	76
234	北海道	月形	718	6	8,097	18	18	9	95	▲40	100
235	北海道	斜里	6,350	12	1,884	4	4	2	143	▲21	132
236	北海道	別海	452	2	3,576	8	8	4	218	▲18	220
237	北海道	和寒	641	2	3,343	7	7	4	149	▲16	151
238	北海道	香深	463	2	3,642	8	8	4	169	▲18	171
239	北海道	船泊	571	2	3,415	8	7	4	87	▲16	90
240	北海道	清水沢	1,301	4	3,332	7	7	4	43	▲18	43
241	北海道	浜頓別	4,165	8	1,836	4	4	2	59	▲9	60
242	北海道	更別	468	3	7,292	16	16	8	216	▲36	220
243	青森	松森	6,707	50	7,397	16	16	8	526	▲53	513
244	青森	沖館	2,735	2	720	2	2	1	563	▲25	543
245	青森	青森荒川	2,897	12	4,144	9	9	5	416	▲43	396
246	青森	野内	996	5	4,793	11	10	5	276	▲41	261
247	青森	青森新城	4,403	18	4,015	9	9	4	132	▲28	126
248	青森	四ツ石	4,065	15	3,630	8	8	4	209	▲31	198
249	青森	東野内	4,135	47	11,278	25	25	12	135	▲56	141

土地						1平方メートルごとの年額料金(円)					合計 (①+②+③+④+ ⑤)×(1+「網使用 料算定根拠」記載の XIV. 料金設定に使用 した貸倒率)
No.	行政 区域	通信用建物名	利用可 能 面積 (㎡)	取得固定 資産価額 (百万円)	1㎡あた り (円/㎡)	税金		⑤調整額			
						①他人 資本費 用	②自己 資本費 用		③利益 対応税	④その他	
250	青森	弘前	8,892	16	1,751	4	4	2	325	▲ 22	313
251	青森	弘前南	499	4	8,751	19	19	10	512	▲ 75	485
252	青森	弘前城東	4,288	67	15,706	35	34	17	188	▲ 79	195
253	青森	青森八戸	12,061	202	16,748	37	37	19	760	▲ 93	760
254	青森	八戸高館	3,340	35	10,428	23	23	12	558	▲ 68	548
255	青森	八戸港	3,251	39	11,882	26	26	13	242	▲ 64	243
256	青森	是川	2,192	7	3,326	7	7	4	241	▲ 28	231
257	青森	新尻内	3,256	59	18,215	40	40	20	355	▲ 102	353
258	青森	八戸NW3棟	12,061	202	16,748	37	37	19	520	▲ 93	520
259	青森	黒石	3,214	46	14,339	32	31	16	223	▲ 83	219
260	青森	五所川原	11,087	30	2,731	6	6	3	281	▲ 30	266
261	青森	十和田	12,105	119	9,837	22	21	11	198	▲ 52	200
262	青森	八戸三沢	3,583	5	1,376	3	3	2	378	▲ 7	379
263	青森	むつ	9,575	26	2,756	6	6	3	119	▲ 13	121
264	青森	青森大湊	2,463	1	255	1	1	0	34	▲ 2	34
265	青森	青森小湊	2,018	15	7,209	16	16	8	114	▲ 41	113
266	青森	蟹田	2,868	4	1,552	3	3	2	90	▲ 12	86
267	青森	鱒ヶ沢	5,071	84	16,588	37	36	18	185	▲ 94	182
268	青森	浪岡	3,334	6	1,852	4	4	2	111	▲ 16	105
269	青森	野辺地	12,184	106	8,668	19	19	10	126	▲ 51	123
270	青森	七戸	5,391	5	914	2	2	1	121	▲ 13	113
271	青森	六ヶ所	2,470	35	13,968	31	30	15	93	▲ 71	98
272	青森	三戸	4,673	21	4,545	10	10	5	180	▲ 33	172
273	青森	八戸階上	840	1	1,096	2	2	1	120	▲ 11	114
274	青森	八戸大館	327	5	16,787	37	37	19	1,258	▲ 147	1,204
275	青森	百石	1,409	8	5,478	12	12	6	200	▲ 33	197
276	青森	八戸下田	1,152	3	2,425	5	5	3	117	▲ 13	117
277	青森	青森大畑	1,218	4	3,159	7	7	3	102	▲ 28	91
278	青森	木造	2,055	3	1,496	3	3	2	124	▲ 16	116
279	青森	大浦	630	3	4,281	9	9	5	156	▲ 27	152
280	青森	弘前藤崎	1,612	11	6,933	15	15	8	128	▲ 44	122
281	青森	大鰐	5,081	11	2,162	5	5	2	147	▲ 18	141
282	青森	板柳	2,324	12	5,093	11	11	6	134	▲ 34	128
283	青森	金木	967	16	16,972	37	37	19	307	▲ 109	291
284	青森	六戸	1,650	18	11,211	25	24	12	130	▲ 60	131
285	青森	上北	1,195	3	2,500	6	5	3	116	▲ 16	114
286	青森	五戸	3,867	15	3,928	9	9	4	94	▲ 26	90
287	青森	今別	534	15	28,022	62	61	31	311	▲ 220	245
288	青森	陸奥常盤	411	3	6,236	14	14	7	200	▲ 45	190
289	青森	上市川	2,099	4	1,740	4	4	2	29	▲ 9	30
290	青森	陸奥横浜	594	8	14,184	31	31	16	127	▲ 71	134
291	青森	深浦	780	17	22,016	49	48	24	196	▲ 119	198
292	青森	弘前森田	1,237	5	3,845	8	8	4	68	▲ 23	65
293	青森	田舎館	1,315	8	5,955	13	13	7	58	▲ 33	58
294	青森	乙供	1,438	9	6,344	14	14	7	78	▲ 34	79
295	青森	天間林	2,812	10	3,471	8	8	4	44	▲ 17	47
296	青森	田子	585	14	23,526	52	51	26	300	▲ 138	291
297	青森	福地	480	4	9,196	20	20	10	268	▲ 58	260
298	青森	北金ヶ沢	554	13	23,608	52	52	26	192	▲ 123	199
299	青森	弘前新和	1,066	5	4,862	11	11	5	55	▲ 25	57
300	青森	高杉	1,047	2	2,105	5	5	2	62	▲ 14	60
301	青森	奥内	853	3	2,966	7	6	3	92	▲ 21	87
302	青森	新平賀	855	4	4,096	9	9	5	248	▲ 36	235
303	青森	八戸南郷	589	6	10,109	22	22	11	232	▲ 66	221
304	青森	長橋	1,291	4	3,337	7	7	4	45	▲ 18	45
305	青森	四和	1,599	10	6,115	14	13	7	33	▲ 32	35
306	青森	陸奥蓬田	487	7	15,211	34	33	17	102	▲ 81	105
307	青森	弘前柏	625	5	7,333	16	16	8	192	▲ 48	184
308	青森	車力	734	6	8,818	19	19	10	92	▲ 50	90
309	青森	小阿弥	1,629	8	5,029	11	11	6	37	▲ 24	41
310	青森	弘前中里	614	4	6,277	14	14	7	132	▲ 35	132
311	青森	市浦	629	3	5,416	12	12	6	85	▲ 32	83
312	青森	青森白糠	488	4	8,389	19	18	9	139	▲ 40	145

土地						1平方メートルごとの年額料金(円)					
No.	行政区域	通信用建物名	利用可能面積(m ²)	取得固定資産価額(百万円)	1㎡あたり(円/㎡)	税金		⑤調整額	合計 (①+②+③+④+⑤)×(1+「網使用料算定根拠」記載のXIV. 料金設定に使用した貸倒率)		
						①他人資本費用	②自己資本費用			③利益対応税	④その他
313	青森	上名久井	699	5	7,151	16	16	8	224	▲ 45	219
314	青森	諏訪平	815	12	14,386	32	31	16	316	▲ 87	308
315	青森	倉石	569	4	7,706	17	17	9	77	▲ 42	78
316	青森	青森新郷	715	6	7,806	17	17	9	98	▲ 38	103
317	青森	尾上	1,568	21	13,092	29	29	14	74	▲ 66	80
318	青森	小泊	597	4	6,045	13	13	7	256	▲ 44	245
319	青森	青森大間	371	5	12,521	28	27	14	187	▲ 59	197
320	青森	近川駅前	1,339	6	4,188	9	9	5	41	▲ 22	42
321	青森	千歳平	4,194	15	3,668	8	8	4	44	▲ 18	46
322	青森	弘前石川	804	11	13,668	30	30	15	277	▲ 85	267
323	青森	弘前鶴田	965	6	6,159	14	13	7	180	▲ 42	172
324	青森	弘前梅沢	1,988	6	3,144	7	7	3	34	▲ 17	34
325	青森	稲垣	616	5	8,235	18	18	9	87	▲ 44	88
326	青森	名川	664	5	7,179	16	16	8	193	▲ 44	189
327	青森	青森	6,385	62	9,656	21	21	11	417	▲ 67	403
328	青森	浅虫	1,328	6	4,331	10	9	5	215	▲ 34	205
329	青森	温湯	871	3	3,523	8	8	4	71	▲ 23	68
330	青森	浜三沢	1,067	3	2,958	7	6	3	54	▲ 14	56
331	青森	織笠	1,583	6	3,925	9	9	4	52	▲ 20	54
332	青森	国吉	803	10	12,583	28	27	14	131	▲ 67	133
333	青森	弘前相馬	506	7	14,414	32	31	16	210	▲ 81	208
334	青森	目屋	618	4	7,144	16	16	8	58	▲ 37	61
335	青森	陸奥川内	582	8	14,182	31	31	16	232	▲ 81	229
336	青森	佐井	549	3	5,871	13	13	6	111	▲ 39	104
337	青森	石持	571	2	3,907	9	9	4	70	0	92
338	岩手	盛岡2	9,389	50	5,373	12	12	6	785	▲ 26	789
339	岩手	盛岡仙北	2,892	2	586	1	1	1	1,372	▲ 2	1,373
340	岩手	盛岡上田	4,842	24	5,040	11	11	6	496	▲ 24	500
341	岩手	青山第二	5,800	124	21,403	47	47	24	387	▲ 104	401
342	岩手	盛岡飯岡	3,685	42	11,291	25	25	12	631	▲ 55	638
343	岩手	宮古2	6,212	90	14,516	32	32	16	404	▲ 72	412
344	岩手	大船渡	5,704	14	2,436	5	5	3	320	▲ 12	321
345	岩手	岩手水沢	7,750	41	5,255	12	11	6	274	▲ 59	244
346	岩手	花巻	10,219	173	16,887	37	37	19	246	▲ 97	242
347	岩手	新宮野目	1,559	30	19,055	42	42	21	351	▲ 92	364
348	岩手	北上	9,345	32	3,435	8	7	4	250	▲ 32	237
349	岩手	相去	3,809	57	14,906	33	33	16	289	▲ 72	299
350	岩手	久慈	7,925	49	6,210	14	14	7	263	▲ 72	226
351	岩手	遠野	10,470	63	6,057	13	13	7	227	▲ 47	213
352	岩手	一関	12,277	23	1,897	4	4	2	318	▲ 25	303
353	岩手	陸前高田	7,103	64	9,062	20	20	10	147	▲ 107	90
354	岩手	釜石	5,954	7	1,192	3	3	1	345	▲ 1	351
355	岩手	釜石上中島	8,382	94	11,162	25	24	12	489	▲ 120	430
356	岩手	江刺	5,832	8	1,328	3	3	1	182	▲ 18	171
357	岩手	二戸	7,266	55	7,610	17	17	8	214	▲ 55	201
358	岩手	新西根	3,132	18	5,755	13	13	6	160	▲ 39	153
359	岩手	千厩	4,116	18	4,408	10	10	5	290	▲ 66	249
360	岩手	宮古大野	596	3	4,747	10	10	5	248	▲ 41	232
361	岩手	盛岡太田	4,372	29	6,663	15	15	7	242	▲ 40	239
362	岩手	滝沢	4,058	23	5,592	12	12	6	259	▲ 26	263
363	岩手	藤根	952	4	4,555	10	10	5	173	▲ 22	176
364	岩手	赤荻	1,215	9	7,107	16	16	8	688	▲ 59	669
365	岩手	紫波	1,892	4	1,961	4	4	2	438	▲ 47	401
366	岩手	矢巾	1,428	11	7,550	17	16	8	627	▲ 21	647
367	岩手	広瀬	367	2	5,033	11	11	6	53	▲ 25	56
368	岩手	盛岡乙部	1,400	5	3,897	9	9	4	221	▲ 25	218
369	岩手	江釣子	1,104	3	2,467	5	5	3	167	▲ 14	166
370	岩手	雫石	789	2	2,261	5	5	2	210	▲ 26	196
371	岩手	岩手	4,834	83	17,219	38	38	19	224	▲ 109	210
372	岩手	石鳥谷	1,142	5	4,253	9	9	5	179	▲ 24	178
373	岩手	水沢西根	5,152	40	7,688	17	17	8	234	▲ 39	237
374	岩手	新平泉	539	3	5,427	12	12	6	266	▲ 38	258
375	岩手	岩泉	3,389	31	9,079	20	20	10	315	▲ 78	287

土地						1平方メートルごとの年額料金(円)					
No.	行政区域	通信用建物名	利用可能面積(m ²)	取得固定資産価額(百万円)	1㎡あたり(円/㎡)	①他人資本費用	②自己資本費用	税金		⑤調整額	合計 (①+②+③+④+⑤)×(1+「網使用料算定根拠」記載のXIV.料金設定に使用した貸倒率)
								③利益対応税	④その他		
376	岩手	小鳥谷	476	6	13,225	29	29	15	250	▲ 84	239
377	岩手	摺沢	332	3	7,769	17	17	9	301	▲ 56	288
378	岩手	岩手川崎	531	6	11,820	26	26	13	89	▲ 60	94
379	岩手	水沢東山	796	3	4,307	10	9	5	155	▲ 24	155
380	岩手	津軽石	1,103	5	4,245	9	9	5	182	▲ 20	185
381	岩手	萩荘	1,161	5	4,393	10	10	5	360	▲ 38	347
382	岩手	花巻温泉	1,607	12	7,606	17	17	8	191	▲ 48	185
383	岩手	鶴住居	868	20	23,377	52	51	26	192	▲ 113	208
384	岩手	種市	578	6	9,536	21	21	11	407	▲ 67	393
385	岩手	釜石広田	483	2	4,429	10	10	5	239	▲ 25	239
386	岩手	金田一	1,261	14	10,750	24	23	12	251	▲ 77	233
387	岩手	洪民	1,110	6	5,542	12	12	6	222	▲ 35	217
388	岩手	好摩	444	6	14,266	32	31	16	433	▲ 74	438
389	岩手	水沢小山	563	6	10,197	23	22	11	168	▲ 53	171
390	岩手	胆沢	419	2	5,052	11	11	6	139	▲ 27	140
391	岩手	軽米	672	12	18,459	41	40	20	588	▲ 167	522
392	岩手	豊間根	753	7	8,786	19	19	10	491	▲ 43	496
393	岩手	住田	376	1	2,747	6	6	3	287	▲ 13	289
394	岩手	細浦	1,069	5	4,324	10	9	5	194	▲ 21	197
395	岩手	田老	1,453	38	25,941	57	57	29	69	▲ 196	16
396	岩手	岩手上郷	704	7	10,124	22	22	11	242	▲ 65	232
397	岩手	釜石平田	1,173	4	3,720	8	8	4	290	▲ 18	292
398	岩手	六原	1,501	8	5,391	12	12	6	70	▲ 27	73
399	岩手	三陸	1,692	35	20,413	45	45	23	49	▲ 100	62
400	岩手	綾里	598	8	14,011	31	31	15	196	▲ 73	200
401	岩手	宮古小川	549	4	7,032	16	15	8	111	▲ 42	108
402	岩手	普代	538	4	7,606	17	17	8	360	▲ 63	339
403	岩手	宮古八木	718	6	8,020	18	17	9	249	▲ 43	250
404	岩手	湯口	1,278	10	7,687	17	17	8	104	▲ 44	102
405	岩手	和賀	1,195	2	1,845	4	4	2	150	▲ 12	148
406	岩手	滝沢駅前	1,192	12	10,123	22	22	11	224	▲ 65	214
407	岩手	大槌	4,036	39	9,545	21	21	11	84	▲ 79	58
408	岩手	一戸	1,228	4	3,360	7	7	4	242	▲ 43	217
409	岩手	伊手	610	4	6,948	15	15	8	64	▲ 35	67
410	岩手	上平沢	1,432	6	4,312	10	9	5	153	▲ 27	150
411	岩手	盛岡東和	1,949	8	3,849	9	8	4	146	▲ 27	140
412	岩手	九戸	616	8	12,468	28	27	14	210	▲ 75	204
413	岩手	唐丹	594	11	17,862	39	39	20	366	▲ 110	354
414	岩手	小本	1,227	6	5,202	11	11	6	120	▲ 25	123
415	岩手	姉体	1,002	1	882	2	2	1	163	▲ 4	164
416	岩手	二子	2,847	4	1,359	3	3	2	170	▲ 7	171
417	岩手	水沢飯豊	1,404	3	2,387	5	5	3	94	▲ 11	96
418	岩手	盛岡西山	1,494	7	4,560	10	10	5	60	▲ 26	59
419	岩手	葛巻	634	8	12,919	29	28	14	256	▲ 91	236
420	岩手	平館	892	3	2,924	6	6	3	142	▲ 19	138
421	岩手	東八幡平	505	6	12,181	27	27	13	161	▲ 65	163
422	岩手	大迫	629	4	6,458	14	14	7	265	▲ 53	247
423	岩手	金ヶ崎	855	3	3,631	8	8	4	244	▲ 28	236
424	岩手	前沢	1,004	2	2,384	5	5	3	301	▲ 16	298
425	岩手	衣川	573	2	4,053	9	9	4	204	▲ 26	200
426	岩手	花泉	433	6	12,961	29	28	14	524	▲ 118	477
427	岩手	宮守	627	5	7,205	16	16	8	367	▲ 55	352
428	岩手	安代	671	7	11,160	25	24	12	251	▲ 78	234
429	岩手	田山	550	4	7,049	16	15	8	153	▲ 53	139
430	岩手	湯田	730	3	4,268	9	9	5	102	▲ 22	103
431	岩手	室根	827	9	11,268	25	25	12	98	▲ 58	102
432	岩手	宮古新里	526	5	10,225	23	22	11	188	▲ 62	182
433	岩手	浄法寺	578	10	17,990	40	39	20	323	▲ 130	292
434	岩手	岩手大東	919	3	3,397	8	7	4	221	▲ 30	210
435	岩手	水沢藤沢	500	4	8,843	20	19	10	301	▲ 64	286
436	岩手	田野畑	540	5	9,108	20	20	10	202	▲ 53	199
437	岩手	宮古川井	681	7	10,530	23	23	12	93	▲ 56	95
438	宮城	仙台青葉通	42,368	272	6,411	14	14	7	4,031	629	4,695

土地											
No.	行政区域	通信用建物名	利用可能面積 (㎡)	取得固定資産価額 (百万円)	1㎡あたり (円/㎡)	1平方メートルごとの年額料金(円)					合計 (①+②+③+④+⑤)×(1+「網使用料算定根拠」記載のXIV. 料金設定に使用した貸倒率)
						①他人資本費用	②自己資本費用	税金		⑤調整額	
								③利益対応税	④その他		
439	宮城	仙台長町	6,590	243	36,868	81	80	41	874	▲ 178	898
440	宮城	台原	13,298	58	4,370	10	10	5	534	▲ 21	538
441	宮城	愛子	1,828	14	7,748	17	17	9	619	39	701
442	宮城	岩切	1,388	3	2,423	5	5	3	491	▲ 12	492
443	宮城	仙台高砂	2,341	9	3,980	9	9	4	1,139	35	1,196
444	宮城	鶴ヶ谷	7,339	21	2,849	6	6	3	536	▲ 14	537
445	宮城	苦竹料金	12,474	490	39,317	87	86	43	325	▲ 190	351
446	宮城	榴ヶ岡	7,642	113	14,751	33	32	16	609	80	770
447	宮城	南小泉	3,282	22	6,672	15	15	7	1,311	106	1,454
448	宮城	荒井	4,544	40	8,869	20	19	10	780	▲ 42	787
449	宮城	仙台中田	2,565	14	5,647	12	12	6	620	▲ 28	622
450	宮城	西多賀	4,612	30	6,503	14	14	7	481	▲ 32	484
451	宮城	仙台泉	4,538	169	37,264	82	81	41	808	▲ 142	870
452	宮城	野村	7,252	186	25,612	57	56	28	472	▲ 124	489
453	宮城	泉ヶ岳	6,252	34	5,375	12	12	6	75	▲ 26	79
454	宮城	門脇	7,700	133	17,235	38	38	19	156	▲ 83	168
455	宮城	塩釜	18,125	80	4,432	10	10	5	245	▲ 20	250
456	宮城	古川	15,807	36	2,271	5	5	3	337	▲ 26	324
457	宮城	気仙沼	19,694	141	7,143	16	16	8	104	▲ 33	111
458	宮城	仙南白石	11,342	83	7,323	16	16	8	129	▲ 43	126
459	宮城	名取	2,448	5	2,003	4	4	2	540	15	565
460	宮城	岩沼桜	4,934	14	2,800	6	6	3	607	10	632
461	宮城	仙南	6,727	34	5,074	11	11	6	205	▲ 25	208
462	宮城	村田	1,736	7	4,159	9	9	5	220	▲ 31	212
463	宮城	仙南船岡	2,041	57	27,732	61	60	31	379	▲ 173	358
464	宮城	利府	1,337	4	2,681	6	6	3	685	▲ 3	697
465	宮城	富谷	1,324	7	5,380	12	12	6	316	▲ 26	320
466	宮城	明石交換所	2,192	46	21,128	47	46	23	201	▲ 101	216
467	宮城	築館源光	8,677	90	10,372	23	23	11	166	▲ 58	165
468	宮城	迫	7,487	14	1,866	4	4	2	124	▲ 10	124
469	宮城	宮城河北	1,684	7	4,358	10	10	5	169	▲ 21	173
470	宮城	矢本	1,932	44	22,914	51	50	25	576	▲ 112	590
471	宮城	八木山	804	8	10,161	22	22	11	2,614	214	2,883
472	宮城	多賀城	2,872	38	13,067	29	29	14	803	▲ 63	812
473	宮城	仙台松島	4,399	11	2,420	5	5	3	170	▲ 16	167
474	宮城	七ヶ浜	2,054	51	25,034	55	55	28	306	193	637
475	宮城	栗駒	1,728	6	3,611	8	8	4	174	▲ 25	169
476	宮城	折立	2,735	12	4,330	10	9	5	367	▲ 21	370
477	宮城	三本木	1,416	5	3,598	8	8	4	224	▲ 21	223
478	宮城	仙台中山	1,871	21	11,177	25	24	12	1,041	▲ 53	1,049
479	宮城	大衡	3,964	26	6,566	15	14	7	153	▲ 37	152
480	宮城	中新田	2,005	6	3,219	7	7	4	242	▲ 25	235
481	宮城	亘理	1,530	6	3,822	8	8	4	413	▲ 19	414
482	宮城	石越	589	4	6,706	15	15	7	133	▲ 34	136
483	宮城	歌津	1,041	37	35,441	78	77	39	129	▲ 36	287
484	宮城	角田	6,099	20	3,221	7	7	4	159	▲ 24	153
485	宮城	鹿島台	1,421	8	5,460	12	12	6	226	▲ 32	224
486	宮城	生出	1,313	4	2,856	6	6	3	194	▲ 16	193
487	宮城	仙台今泉	2,341	9	3,997	9	9	4	544	▲ 20	546
488	宮城	仙南槻木	983	4	4,262	9	9	5	424	▲ 20	427
489	宮城	第2高館	2,379	11	4,704	10	10	5	234	▲ 23	236
490	宮城	古川中田	488	3	5,626	12	12	6	269	▲ 27	272
491	宮城	古川南郷	632	2	2,747	6	6	3	180	▲ 20	175
492	宮城	若柳	3,878	20	5,071	11	11	6	141	▲ 32	137
493	宮城	渡波	3,726	77	20,560	45	45	23	128	▲ 100	141
494	宮城	西古川	1,452	5	3,698	8	8	4	187	▲ 22	185
495	宮城	石巻階上	858	5	5,732	13	13	6	311	▲ 28	315
496	宮城	関上	1,073	3	2,572	6	6	3	359	135	509
497	宮城	丸森	1,440	9	5,956	13	13	7	194	▲ 37	190
498	宮城	坂元	625	2	2,497	6	5	3	149	▲ 12	151
499	宮城	山下	2,095	26	12,489	28	27	14	166	▲ 62	173
500	宮城	大郷	1,573	4	2,778	6	6	3	120	▲ 14	121
501	宮城	古川小野田	779	8	10,391	23	23	11	195	▲ 50	202

土地						1平方メートルごとの年額料金(円)					
No.	行政区域	通信用建物名	利用可能面積(m ²)	取得固定資産価額(百万円)	1㎡あたり(円/㎡)	税金				⑤調整額	合計 (①+②+③+④+⑤)×(1+「網使用料算定根拠」記載のXIV. 料金設定に使用した貸倒率)
						①他人資本費用	②自己資本費用	③利益対応税	④その他		
502	宮城	古川松山	510	3	5,400	12	12	6	361	▲ 29	362
503	宮城	岩出山	1,367	5	3,329	7	7	4	174	▲ 26	166
504	宮城	涌谷	2,156	6	2,585	6	6	3	207	▲ 15	207
505	宮城	笹岳	750	4	5,893	13	13	7	117	▲ 28	122
506	宮城	田尻	634	4	6,049	13	13	7	421	▲ 50	404
507	宮城	小牛田	9,764	155	15,925	35	35	18	149	▲ 82	155
508	宮城	北浦駅前	1,157	2	1,569	3	3	2	107	▲ 13	102
509	宮城	寺崎	618	2	2,696	6	6	3	226	▲ 16	225
510	宮城	女川	9,481	72	7,625	17	17	8	58	▲ 57	43
511	宮城	志津川	2,787	43	15,573	34	34	17	117	▲ 47	155
512	宮城	本吉	317	2	6,201	14	14	7	482	▲ 56	461
513	宮城	唐桑	1,261	31	24,453	54	53	27	67	▲ 120	81
514	宮城	荒谷	750	9	11,771	26	26	13	165	▲ 63	167
515	宮城	芋沢	1,521	13	8,846	20	19	10	86	▲ 43	92
516	宮城	円田	1,688	7	4,151	9	9	5	98	▲ 25	96
517	宮城	色麻	768	6	8,258	18	18	9	139	▲ 43	141
518	宮城	古川鳴子	3,503	16	4,663	10	10	5	169	▲ 33	161
519	宮城	一迫	524	4	8,583	19	19	9	292	▲ 52	287
520	宮城	登米	1,563	7	4,290	9	9	5	196	▲ 20	199
521	宮城	古川南方	807	11	13,207	29	29	15	231	▲ 70	234
522	宮城	広淵	1,343	6	4,390	10	10	5	236	▲ 21	240
523	宮城	野蒜	620	29	46,898	104	102	52	374	530	1,162
524	宮城	遠刈田	1,386	7	5,088	11	11	6	127	▲ 34	121
525	宮城	高清水	570	6	10,952	24	24	12	389	▲ 72	377
526	宮城	金成	1,438	6	4,343	10	9	5	131	▲ 5	150
527	宮城	仙南北郷	1,065	4	3,397	8	7	4	113	▲ 17	115
528	宮城	古川宮崎	589	7	12,044	27	26	13	175	▲ 62	179
529	宮城	瀬峰	450	6	13,845	31	30	15	336	▲ 83	329
530	宮城	鶯沢	1,153	3	2,909	6	6	3	58	▲ 15	58
531	宮城	米谷	918	3	3,672	8	8	4	101	▲ 18	103
532	宮城	宮城河南	343	2	4,804	11	10	5	384	▲ 25	385
533	宮城	鳴瀬	1,092	4	3,650	8	8	4	187	▲ 22	185
534	宮城	作並	185	0	2,148	5	5	2	149	▲ 10	151
535	宮城	仙南川崎	1,134	8	7,372	16	16	8	166	▲ 41	165
536	宮城	仙南大内	729	5	7,337	16	16	8	129	▲ 44	125
537	宮城	牡鹿	3,219	19	5,799	13	13	6	42	▲ 27	47
538	宮城	石巻津山	1,074	4	3,449	8	8	4	96	▲ 19	97
539	宮城	古川新田	381	3	6,598	15	14	7	139	▲ 35	140
540	宮城	古川米山	512	5	9,789	22	21	11	188	▲ 51	191
541	宮城	石巻雄勝	2,118	15	7,158	16	16	8	32	▲ 33	39
542	宮城	石巻大島	332	1	4,142	9	9	5	243	▲ 21	245
543	秋田	新棟秋田	14,228	89	6,220	14	14	7	292	▲ 49	278
544	秋田	秋田大町	10,510	5	461	1	1	1	250	▲ 21	232
545	秋田	土崎	8,233	34	4,138	9	9	5	222	▲ 33	212
546	秋田	秋田仁井田	2,003	7	3,628	8	8	4	334	▲ 35	319
547	秋田	能代	12,378	21	1,671	4	4	2	108	▲ 21	97
548	秋田	東能代	1,540	9	5,770	13	13	6	146	▲ 41	137
549	秋田	横手	8,906	19	2,101	5	5	2	173	▲ 25	160
550	秋田	秋田大館	7,303	49	6,652	15	15	7	161	▲ 56	142
551	秋田	十二所	1,707	3	1,811	4	4	2	49	▲ 13	46
552	秋田	秋田本荘	10,555	21	1,999	4	4	2	192	▲ 19	183
553	秋田	男鹿	7,028	31	4,357	10	10	5	76	▲ 29	72
554	秋田	秋田湯沢	5,714	34	5,995	13	13	7	76	▲ 34	75
555	秋田	大曲	15,261	125	8,179	18	18	9	110	▲ 52	103
556	秋田	鹿角	11,037	22	1,969	4	4	2	158	▲ 28	140
557	秋田	大館鷹巣	9,720	16	1,648	4	4	2	131	▲ 18	123
558	秋田	五城目	3,241	29	8,952	20	20	10	124	▲ 55	119
559	秋田	秋田追分	939	2	1,884	4	4	2	203	▲ 24	189
560	秋田	天王	704	3	3,747	8	8	4	253	▲ 40	233
561	秋田	秋田大湯	629	2	3,283	7	7	4	335	▲ 15	338
562	秋田	仁賀保	1,362	9	6,338	14	14	7	123	▲ 39	119
563	秋田	象潟	1,558	5	3,216	7	7	4	249	▲ 35	232
564	秋田	横手神岡	1,089	3	2,584	6	6	3	94	▲ 23	86

土地						1平方メートルごとの年額料金(円)					合計 (①+②+③+④+⑤)×(1+「網使用料算定根拠」記載のXIV. 料金設定に使用した貸倒率)
No.	行政区域	通信用建物名	利用可能面積(m ²)	取得固定資産価額(百万円)	1㎡あたり(円/㎡)	税金		⑤調整額	③利益対応税	④その他	
						①他人資本費用	②自己資本費用				
565	秋田	角館	4,126	7	1,605	4	4	2	185	▲ 26	169
566	秋田	西馬音内	689	6	9,425	21	21	10	278	▲ 66	264
567	秋田	東成瀬	509	2	4,351	10	9	5	80	▲ 31	73
568	秋田	外旭川	2,836	24	8,530	19	19	9	208	▲ 62	193
569	秋田	釈迦内	4,068	11	2,811	6	6	3	77	▲ 20	72
570	秋田	太平	1,894	9	4,875	11	11	5	82	▲ 29	80
571	秋田	下浜	1,155	2	2,037	5	4	2	70	▲ 17	64
572	秋田	角間川	1,357	7	5,314	12	12	6	100	▲ 35	95
573	秋田	内小友	997	4	4,337	10	9	5	71	▲ 22	73
574	秋田	比内	1,676	10	6,154	14	13	7	203	▲ 44	193
575	秋田	合川	2,868	3	1,177	3	3	1	27	▲ 9	25
576	秋田	八郎潟	1,196	3	2,645	6	6	3	186	▲ 29	172
577	秋田	横手六郷	1,227	4	3,610	8	8	4	128	▲ 28	120
578	秋田	森岳	488	2	4,993	11	11	6	263	▲ 50	241
579	秋田	由利	855	2	2,675	6	6	3	112	▲ 23	104
580	秋田	稲川	561	8	14,210	31	31	16	247	▲ 77	248
581	秋田	横手雄勝	485	5	10,396	23	23	11	296	▲ 81	272
582	秋田	八竜	515	3	6,453	14	14	7	157	▲ 40	152
583	秋田	琴丘	588	1	1,139	3	2	1	122	▲ 14	114
584	秋田	刈和野	864	4	4,487	10	10	5	130	▲ 34	121
585	秋田	中仙	423	2	5,324	12	12	6	162	▲ 38	154
586	秋田	小坂	1,447	9	6,076	13	13	7	135	▲ 35	133
587	秋田	東由利	521	3	6,654	15	15	7	135	▲ 41	131
588	秋田	秋田太田	788	5	5,840	13	13	6	159	▲ 43	148
589	秋田	千畑	635	1	2,101	5	5	2	131	▲ 19	124
590	秋田	秋田井川	637	7	10,630	23	23	12	244	▲ 59	243
591	秋田	飯田川	1,575	4	2,288	5	5	3	147	▲ 31	129
592	秋田	若美	672	5	7,088	16	15	8	114	▲ 41	112
593	秋田	二ツ井	2,642	12	4,525	10	10	5	172	▲ 38	159
594	秋田	花岡	1,538	5	3,061	7	7	3	63	▲ 17	63
595	秋田	雄和	394	2	5,297	12	12	6	152	▲ 41	141
596	秋田	上小阿仁	461	2	5,072	11	11	6	140	▲ 25	143
597	秋田	八森	444	3	6,007	13	13	7	118	▲ 35	116
598	秋田	沢目	434	1	2,928	6	6	3	89	▲ 19	85
599	秋田	田沢湖	1,585	10	6,187	14	13	7	135	▲ 44	125
600	秋田	米内沢	1,185	4	3,257	7	7	4	140	▲ 28	130
601	秋田	秋田船越	1,468	7	5,035	11	11	6	129	▲ 37	120
602	秋田	秋田河辺	928	4	4,013	9	9	4	222	▲ 35	209
603	秋田	矢島	1,893	10	5,184	11	11	6	121	▲ 38	111
604	秋田	秋田北浦	1,765	3	1,868	4	4	2	67	▲ 19	58
605	秋田	金浦	853	11	12,634	28	28	14	208	▲ 84	194
606	秋田	八幡平	855	5	5,920	13	13	7	81	▲ 34	80
607	秋田	阿仁	688	5	6,674	15	15	7	109	▲ 41	105
608	秋田	横手神代	542	3	5,652	12	12	6	212	▲ 52	190
609	秋田	秋田脇本	2,904	3	1,097	2	2	1	48	▲ 11	42
610	秋田	由利院内	472	9	19,468	43	42	22	208	▲ 115	200
611	秋田	平鹿	1,052	2	2,142	5	5	2	101	▲ 19	94
612	秋田	雄物川	769	6	7,289	16	16	8	184	▲ 53	171
613	秋田	西目	377	2	4,829	11	11	5	337	▲ 52	312
614	秋田	増田	1,401	7	4,992	11	11	6	118	▲ 34	112
615	秋田	横手大森	611	6	9,708	21	21	11	212	▲ 74	191
616	秋田	秋田大内	613	2	3,443	8	8	4	241	▲ 42	219
617	秋田	秋田鳥海	1,492	12	7,843	17	17	9	81	▲ 42	82
618	秋田	西明寺	1,009	13	12,447	27	27	14	151	▲ 70	149
619	秋田	横手山内	524	9	16,779	37	37	19	185	▲ 97	181
620	秋田	須川	1,470	6	4,069	9	9	4	49	▲ 22	49
621	秋田	横手十文字	1,939	10	4,931	11	11	5	198	▲ 42	183
622	秋田	横手金沢	1,401	11	7,896	17	17	9	128	▲ 50	121
623	秋田	大館大湯	1,947	4	2,000	4	4	2	95	▲ 17	88
624	秋田	十和田南	1,486	3	2,309	5	5	3	136	▲ 19	130
625	秋田	早口	745	4	4,960	11	11	5	166	▲ 30	163
626	秋田	秋田道川	733	3	4,027	9	9	4	163	▲ 36	149
627	秋田	秋田協和	517	5	8,911	20	19	10	167	▲ 59	157

土地						1平方メートルごとの年額料金(円)					合計 (①+②+③+④+ ⑤)×(1+「網使用 料算定根拠」記載の XIV. 料金設定に使用 した貸倒率)
No.	行政 区域	通信用建物名	利用可 能 面積 (㎡)	取得固定 資産価額 (百万円)	1㎡あた り (円/㎡)	税金		⑤調整額	③利益 対応税	④その他	
						①他人 資本費 用	②自己 資本費 用				
628	秋田	横手仙北	481	3	5,918	13	13	7	144	▲ 42	135
629	秋田	後三年	572	6	9,791	22	21	11	119	▲ 61	112
630	秋田	五里合	1,393	5	3,854	9	8	4	67	▲ 26	62
631	秋田	藤里	412	2	4,703	10	10	5	145	▲ 22	148
632	秋田	大雄	581	4	7,407	16	16	8	187	▲ 57	170
633	秋田	外小友	857	7	7,944	18	17	9	115	▲ 39	120
634	山形	山形	17,501	154	8,810	19	19	10	345	▲ 43	350
635	山形	山形金井	1,094	4	3,809	8	8	4	457	▲ 24	453
636	山形	山形十字字	1,257	4	2,980	7	7	3	249	▲ 22	244
637	山形	今塚	2,070	13	6,177	14	13	7	1,042	▲ 29	1,047
638	山形	あかねヶ丘	7,448	60	8,009	18	17	9	667	▲ 39	672
639	山形	米沢	13,366	132	9,852	22	21	11	218	▲ 55	217
640	山形	米沢窪田	1,176	5	4,412	10	10	5	175	▲ 23	177
641	山形	八幡原	5,282	21	4,017	9	9	4	58	▲ 23	57
642	山形	鶴岡	5,970	10	1,722	4	4	2	320	▲ 21	309
643	山形	酒田2	10,706	42	3,940	9	9	4	342	▲ 30	334
644	山形	酒田緑ヶ丘	2,399	27	11,214	25	24	12	257	▲ 59	259
645	山形	酒田高砂	7,001	72	10,231	23	22	11	74	▲ 51	79
646	山形	新庄	5,416	50	9,283	21	20	10	325	▲ 59	317
647	山形	寒河江	8,703	72	8,330	18	18	9	315	▲ 53	307
648	山形	山形上山	4,696	16	3,325	7	7	4	254	▲ 29	243
649	山形	村山	9,159	32	3,446	8	8	4	157	▲ 28	149
650	山形	長井	4,440	1	333	1	1	0	154	▲ 11	145
651	山形	天童	3,265	4	1,168	3	3	1	356	▲ 22	341
652	山形	高嶺	1,051	2	2,316	5	5	3	484	▲ 30	467
653	山形	神町	937	6	6,706	15	15	7	358	▲ 42	353
654	山形	東根	2,512	9	3,436	8	7	4	279	▲ 29	269
655	山形	尾花沢	2,100	8	3,811	8	8	4	293	▲ 41	272
656	山形	南陽	6,342	7	1,063	2	2	1	186	▲ 9	182
657	山形	河北	4,726	16	3,341	7	7	4	144	▲ 20	142
658	山形	山形朝日	1,874	15	8,233	18	18	9	151	▲ 47	149
659	山形	白鷹	1,881	4	2,143	5	5	2	179	▲ 14	177
660	山形	余目	3,516	8	2,201	5	5	2	123	▲ 15	120
661	山形	藤島	1,444	4	2,766	6	6	3	185	▲ 17	183
662	山形	酒田三川	683	1	1,426	3	3	2	181	▲ 8	181
663	山形	温海	3,158	2	670	1	1	1	362	▲ 25	340
664	山形	山形小国	1,547	5	3,526	8	8	4	190	▲ 24	186
665	山形	庄内朝日機械	550	3	6,199	14	14	7	88	▲ 34	89
666	山形	山形川西	3,351	6	1,661	4	4	2	239	▲ 19	230
667	山形	酒田水沢	1,191	6	5,366	12	12	6	66	▲ 29	67
668	山形	袖浦	1,246	5	3,890	9	8	4	96	▲ 22	95
669	山形	山形大江	1,588	16	9,788	22	21	11	264	▲ 61	257
670	山形	山辺	1,073	10	8,950	20	20	10	329	▲ 50	329
671	山形	山形中山	805	4	4,878	11	11	5	332	▲ 36	323
672	山形	南原	1,221	3	2,722	6	6	3	84	▲ 15	84
673	山形	宮内	2,371	4	1,735	4	4	2	213	▲ 12	211
674	山形	高畠	2,031	5	2,670	6	6	3	296	▲ 22	289
675	山形	櫛引	1,015	2	2,053	5	4	2	131	▲ 12	130
676	山形	白岩	761	4	5,643	12	12	6	330	▲ 44	316
677	山形	山形西川	905	1	1,574	3	3	2	125	▲ 8	125
678	山形	糠野目	1,173	5	4,055	9	9	4	207	▲ 28	201
679	山形	米沢飯豊	346	2	4,870	11	11	5	156	▲ 27	156
680	山形	酒田羽黒	658	2	3,110	7	7	3	224	▲ 26	215
681	山形	本道寺	494	2	4,332	10	9	5	36	▲ 21	39
682	山形	山形平田	761	2	2,663	6	6	3	297	▲ 17	295
683	山形	酒田立川	705	5	7,465	16	16	8	181	▲ 42	179
684	山形	酒田松山	473	2	3,260	7	7	4	230	▲ 20	228
685	山形	酒田三瀬	609	1	2,141	5	5	2	78	▲ 13	77
686	山形	山形金山	1,185	4	3,718	8	8	4	82	▲ 22	80
687	山形	真室川	1,803	9	5,177	11	11	6	186	▲ 25	189
688	山形	中和田	435	2	4,592	10	10	5	166	▲ 26	165
689	山形	鼠ヶ関	916	5	5,650	12	12	6	100	▲ 33	97
690	山形	蔵王	1,843	4	2,191	5	5	2	172	▲ 24	160

土地											
No.	行政区域	通信用建物名	利用可能面積 (㎡)	取得固定資産価額 (百万円)	1㎡あたり (円/㎡)	1平方メートルごとの年額料金(円)					合計 (①+②+③+④+⑤)×(1+「網使用料算定根拠」記載のXIV. 料金設定に使用した貸倒率)
						①他人資本費用	②自己資本費用	税金		⑤調整額	
								③利益対応税	④その他		
691	山形	酒田大山	1,734	3	1,534	3	3	2	279	▲ 17	270
692	山形	湯野浜	1,476	22	14,815	33	32	16	150	▲ 75	156
693	山形	本楯	1,292	5	4,067	9	9	4	107	▲ 24	105
694	山形	泉田	1,376	3	2,390	5	5	3	94	▲ 15	92
695	山形	村山大久保	411	4	9,616	21	21	11	178	▲ 46	185
696	山形	山形白鳥	544	6	11,918	26	26	13	161	▲ 58	168
697	山形	山形東郷	1,055	8	7,213	16	16	8	88	▲ 37	91
698	山形	福原	667	3	4,148	9	9	5	123	▲ 21	125
699	山形	大石田	2,271	7	2,997	7	7	3	149	▲ 20	146
700	山形	鮭川	662	3	5,239	12	11	6	105	▲ 24	110
701	山形	古口	817	4	4,446	10	10	5	125	▲ 21	129
702	山形	遊佐	1,615	10	6,250	14	14	7	188	▲ 39	184
703	山形	吹浦	696	2	2,534	6	6	3	47	▲ 13	49
704	山形	酒田八幡	879	3	3,091	7	7	3	109	▲ 17	109
705	山形	舟形	624	3	4,873	11	11	5	174	▲ 30	171
706	山形	須田板	767	4	5,767	13	13	6	151	▲ 33	150
707	山形	山形玉野	557	2	4,030	9	9	4	79	▲ 14	87
708	山形	清水	511	2	3,833	8	8	4	94	▲ 18	96
709	福島	福島	14,500	53	3,628	8	8	4	376	▲ 5	391
710	福島	福島清水	2,259	20	8,844	20	19	10	626	▲ 43	632
711	福島	福島佐倉	1,285	7	5,276	12	12	6	402	▲ 27	405
712	福島	瀬上	2,618	5	1,853	4	4	2	512	▲ 10	512
713	福島	福島大森	4,255	18	4,290	9	9	5	492	▲ 20	495
714	福島	蓬萊	2,324	22	9,455	21	21	10	289	▲ 45	296
715	福島	飯坂	5,214	21	4,079	9	9	5	237	▲ 16	244
716	福島	福島花園	13,736	365	26,587	59	58	29	392	▲ 122	416
717	福島	会津若松	9,945	116	11,686	26	25	13	361	▲ 56	369
718	福島	東栄町分局	4,241	78	18,478	41	40	20	631	▲ 90	642
719	福島	福島郡山	31,323	429	13,707	30	30	15	1,405	18	1,498
720	福島	郡山芳賀	3,521	13	3,760	8	8	4	644	7	671
721	福島	笹川	2,631	24	9,171	20	20	10	630	▲ 43	637
722	福島	日和田	1,094	4	3,530	8	8	4	123	▲ 17	126
723	福島	喜久田	1,011	5	4,949	11	11	5	282	▲ 25	284
724	福島	大槻	1,910	12	6,521	14	14	7	616	▲ 32	619
725	福島	郡山守山	3,097	5	1,556	3	3	2	64	▲ 8	64
726	福島	磐梯熱海	1,389	5	3,711	8	8	4	111	▲ 19	112
727	福島	いわき	14,261	35	2,462	5	5	3	487	14	514
728	福島	小名浜	9,253	49	5,280	12	12	6	355	▲ 15	370
729	福島	勿来	4,254	13	3,066	7	7	3	302	▲ 5	314
730	福島	内郷	1,342	5	3,990	9	9	4	498	▲ 20	500
731	福島	好間	956	6	6,227	14	14	7	528	▲ 31	532
732	福島	草野	1,393	7	4,789	11	10	5	366	▲ 23	369
733	福島	いわき常磐	4,056	24	5,875	13	13	6	229	▲ 23	238
734	福島	四倉	2,890	16	5,503	12	12	6	461	42	533
735	福島	いわき若葉台	2,988	130	43,479	96	95	48	946	▲ 209	976
736	福島	いわき泉	1,213	6	4,948	11	11	5	524	▲ 7	544
737	福島	いわき玉川	1,720	2	1,410	3	3	2	465	64	537
738	福島	いわき窪田	4,218	35	8,411	19	18	9	421	▲ 14	453
739	福島	白河	9,219	5	561	1	1	1	291	▲ 1	293
740	福島	福島原町	4,535	69	15,182	34	33	17	303	▲ 73	314
741	福島	郡山須賀川	11,624	146	12,553	28	27	14	228	▲ 61	236

土地						1平方メートルごとの年額料金(円)					
No.	行政区域	通信用建物名	利用可能面積(m ²)	取得固定資産価額(百万円)	1㎡あたり(円/㎡)	税金				⑤調整額	合計 (①+②+③+④+⑤)×(1+「網使用料算定根拠」記載のXIV. 料金設定に使用した貸倒率)
						①他人資本費用	②自己資本費用	③利益対応税	④その他		
742	福島	喜多方	8,692	88	10,124	22	22	11	268	▲ 54	269
743	福島	福島相馬	3,039	34	11,053	24	24	12	478	▲ 57	481
744	福島	二本松	6,439	11	1,631	4	4	2	311	▲ 11	310
745	福島	福島藤田	1,036	3	3,103	7	7	3	282	▲ 15	284
746	福島	二本松本宮	4,641	16	3,511	8	8	4	225	▲ 19	226
747	福島	田島	4,306	19	4,433	10	10	5	321	▲ 28	318
748	福島	猪苗代	2,098	9	4,183	9	9	5	257	▲ 27	253
749	福島	会津若松坂下	2,850	5	1,719	4	4	2	368	▲ 8	370
750	福島	郡山西郷	4,070	30	7,337	16	16	8	268	▲ 31	277
751	福島	郡山石川	4,234	14	3,416	8	7	4	324	▲ 24	319
752	福島	三春	6,879	29	4,252	9	9	5	206	▲ 27	202
753	福島	磐城富岡	6,307	60	9,537	21	21	11	412	▲ 46	419
754	福島	浪江	2,199	8	3,481	8	8	4	717	▲ 17	720
755	福島	会津山口	1,419	14	9,871	22	22	11	293	▲ 48	300
756	福島	会津若松広田	1,189	3	2,164	5	5	2	188	▲ 11	189
757	福島	福島梁川	2,261	14	6,340	14	14	7	347	▲ 19	363
758	福島	保原	2,492	13	5,086	11	11	6	376	▲ 25	379
759	福島	江名	1,305	12	9,227	20	20	10	192	▲ 44	198
760	福島	福島川俣	3,003	15	5,095	11	11	6	204	▲ 27	205
761	福島	塙	465	2	3,642	8	8	4	505	▲ 29	496
762	福島	新地	690	6	8,351	18	18	9	398	▲ 33	410
763	福島	小高	1,002	3	2,660	6	6	3	399	▲ 108	306
764	福島	福島伊達	776	6	7,166	16	16	8	370	▲ 33	377
765	福島	桑折	1,613	8	5,232	12	11	6	376	▲ 25	380
766	福島	福島松川	1,437	2	1,400	3	3	2	247	▲ 7	248
767	福島	鏡石	1,471	7	4,646	10	10	5	304	▲ 11	318
768	福島	塩川	1,266	15	11,850	26	26	13	295	▲ 61	299
769	福島	棚倉	2,352	11	4,693	10	10	5	269	▲ 25	269
770	福島	郡山浅川	1,379	6	4,516	10	10	5	134	▲ 27	132
771	福島	福島鹿島	857	10	11,307	25	25	13	279	▲ 40	302
772	福島	柳津	5,703	10	1,755	4	4	2	73	▲ 10	73
773	福島	飯野	553	2	3,936	9	9	4	263	▲ 20	265
774	福島	磐梯	1,012	5	5,302	12	12	6	155	▲ 29	156
775	福島	霊山	1,007	5	4,531	10	10	5	180	▲ 24	181
776	福島	橋本	3,692	3	811	2	2	1	386	▲ 10	381
777	福島	泉崎	1,194	4	3,124	7	7	3	171	▲ 15	173
778	福島	大玉	1,090	6	5,141	11	11	6	196	▲ 10	214
779	福島	大林	1,354	20	14,557	32	32	16	255	▲ 75	260
780	福島	表郷	1,524	5	3,248	7	7	4	107	▲ 17	108
781	福島	郡山中島	1,360	4	3,098	7	7	3	106	▲ 15	108
782	福島	湖南	720	5	6,623	15	14	7	81	▲ 34	83
783	福島	白沢	1,172	6	4,997	11	11	6	113	▲ 24	117
784	福島	多田野	1,187	3	2,836	6	6	3	93	▲ 16	92
785	福島	古殿	615	1	1,311	3	3	1	222	▲ 12	217
786	福島	西会津	1,003	3	3,051	7	7	3	85	▲ 19	83
787	福島	北会津	1,344	4	2,764	6	6	3	112	▲ 14	113
788	福島	新鶴	744	5	7,113	16	16	8	200	▲ 34	206
789	福島	いわき広野	915	3	3,069	7	7	3	206	▲ 15	208
790	福島	久ノ浜	1,009	2	2,433	5	5	3	137	▲ 59	91
791	福島	船引	1,449	5	3,618	8	8	4	337	▲ 30	327
792	福島	鮫川	703	4	6,370	14	14	7	112	▲ 31	116
793	福島	福島東和	834	7	8,343	18	18	9	243	▲ 40	248
794	福島	郡山岩瀬	738	5	6,852	15	15	8	254	▲ 35	257
795	福島	川桁	1,645	4	2,670	6	6	3	89	▲ 12	92
796	福島	柳橋	890	6	7,238	16	16	8	136	▲ 36	140
797	福島	岩代	1,104	2	1,776	4	4	2	105	▲ 8	107
798	福島	郡山長沼	532	4	8,366	18	18	9	155	▲ 41	159
799	福島	会津若松下郷	903	9	10,101	22	22	11	207	▲ 49	213
800	福島	熱塩	556	5	8,547	19	19	9	93	▲ 44	96
801	福島	山都	680	3	3,914	9	9	4	150	▲ 21	151
802	福島	郡山東	1,521	2	1,250	3	3	1	103	▲ 8	102
803	福島	大信	1,191	4	3,115	7	7	3	148	▲ 38	127
804	福島	都路	752	4	5,754	13	13	6	72	▲ 28	76

土地						1平方メートルごとの年額料金(円)					
No.	行政区域	通信用建物名	利用可能面積(m ²)	取得固定資産価額(百万円)	1㎡あたり(円/㎡)	税金				⑤調整額	合計 (①+②+③+④+⑤)×(1+「網使用料算定根拠」記載のXIV.料金設定に使用した貸倒率)
						①他人資本費用	②自己資本費用	③利益対応税	④その他		
805	福島	常葉	1,424	7	4,606	10	10	5	133	▲ 24	134
806	福島	檜葉	1,148	9	7,577	17	17	8	170	0	212
807	福島	庭坂	1,942	6	3,289	7	7	4	192	▲ 15	195
808	福島	沼之内	710	2	2,577	6	6	3	375	24	414
809	福島	いわき小川	1,236	5	3,741	8	8	4	248	▲ 19	249
810	福島	上遠野	1,025	11	10,315	23	23	11	305	▲ 49	313
811	福島	小作田	1,079	6	5,369	12	12	6	257	▲ 30	257
812	福島	原釜	686	1	816	2	2	1	223	▲ 4	224
813	福島	裏磐梯	411	19	46,426	103	101	51	919	▲ 268	906
814	福島	会津高田	1,172	11	9,726	21	21	11	249	▲ 56	246
815	福島	会津本郷	1,360	5	3,767	8	8	4	200	▲ 21	199
816	福島	郡山玉川	864	3	2,956	7	6	3	204	▲ 16	204
817	福島	小野新町	2,898	9	3,077	7	7	3	294	▲ 22	289
818	福島	大熊	1,065	5	4,946	11	11	5	437	▲ 24	440
819	福島	いわき双葉	1,421	6	4,027	9	9	4	225	▲ 20	227
820	福島	飯館	620	4	5,663	13	12	6	348	▲ 29	350
821	福島	天栄	644	8	11,891	26	26	13	183	▲ 57	191
822	福島	只見	514	5	9,441	21	21	10	298	▲ 50	300
823	福島	会津若松吾妻	898	4	4,417	10	10	5	48	▲ 23	50
824	福島	矢祭	409	2	4,937	11	11	5	367	▲ 31	363
825	福島	滝根	1,410	5	3,438	8	7	4	159	▲ 18	160
826	福島	大越	990	5	5,404	12	12	6	85	▲ 28	87
827	福島	郡山七郷	591	4	7,281	16	16	8	185	▲ 40	185
828	福島	移	751	5	7,018	16	15	8	151	▲ 38	152
829	茨城	水戸大町	7,405	37	4,940	11	11	5	580	▲ 36	571
830	茨城	茨城赤塚	3,854	23	6,055	13	13	7	448	▲ 154	327
831	茨城	水戸吉田	2,684	23	8,520	19	19	9	340	▲ 59	328
832	茨城	千波	6,664	53	7,991	18	17	9	581	▲ 60	565
833	茨城	多賀	8,988	34	3,818	8	8	4	369	▲ 27	362
834	茨城	久慈浜	4,035	11	2,827	6	6	3	376	▲ 27	364
835	茨城	日立別館	7,161	105	14,706	32	32	16	236	▲ 76	240
836	茨城	茨城日高	2,829	10	3,456	8	8	4	358	▲ 30	348
837	茨城	土浦	6,827	30	4,375	10	10	5	244	▲ 21	248
838	茨城	荒川沖	3,510	1	403	1	1	0	494	▲ 2	494
839	茨城	神立	4,550	5	1,144	3	2	1	255	▲ 7	254
840	茨城	石岡国府	2,034	10	5,129	11	11	6	398	▲ 33	393
841	茨城	下館別館	9,657	96	9,972	22	22	11	339	▲ 52	342
842	茨城	下館川島	1,308	12	9,242	20	20	10	270	▲ 52	268
843	茨城	結城	2,187	2	887	2	2	1	424	▲ 7	422
844	茨城	結城南	506	4	7,522	17	16	8	199	▲ 38	202
845	茨城	竜ヶ崎	6,614	49	7,397	16	16	8	144	▲ 37	147
846	茨城	土浦佐貫	1,431	11	7,514	17	16	8	393	69	503
847	茨城	那珂湊	4,304	57	13,340	29	29	15	261	▲ 85	249
848	茨城	阿字ヶ浦	757	10	13,453	30	29	15	401	▲ 87	388
849	茨城	下妻	4,536	59	12,992	29	28	14	265	▲ 68	268
850	茨城	水海道菅生	573	9	15,103	33	33	17	378	▲ 78	383
851	茨城	水海道別	6,004	197	32,843	73	72	36	318	▲ 186	313
852	茨城	茨城勝田	7,307	48	6,577	15	14	7	342	▲ 47	331
853	茨城	高萩	5,742	22	3,751	8	8	4	188	▲ 31	177
854	茨城	北茨城	14,938	179	11,957	26	26	13	165	▲ 69	161
855	茨城	取手	4,152	22	5,266	12	11	6	466	▲ 43	452
856	茨城	茨城岩井	4,916	13	2,629	6	6	3	171	▲ 16	170
857	茨城	土浦牛久	2,517	13	5,291	12	12	6	771	▲ 37	764
858	茨城	つくば	14,314	33	2,300	5	5	3	1,512	0	1,525
859	茨城	大穂	1,358	16	11,840	26	26	13	682	▲ 60	687
860	茨城	桜	1,021	7	6,988	15	15	8	208	▲ 38	208
861	茨城	つくば北	2,139	5	2,364	5	5	3	144	▲ 16	141
862	茨城	筑波山	473	8	16,059	35	35	18	272	▲ 85	275
863	茨城	吉沼	2,834	12	4,251	9	9	5	86	▲ 23	86
864	茨城	筑波谷田部	2,737	24	8,610	19	19	10	341	▲ 51	338
865	茨城	土浦豊里	673	9	13,468	30	29	15	376	▲ 65	385
866	茨城	大洗	2,396	18	7,579	17	17	8	421	▲ 62	401
867	茨城	友部	2,575	10	4,068	9	9	4	382	▲ 23	381

土地						1平方メートルごとの年額料金(円)					
No.	行政区域	通信用建物名	利用可能面積(m ²)	取得固定資産価額(百万円)	1㎡あたり(円/㎡)	税金				⑤調整額	合計 (①+②+③+④+⑤)×(1+「網使用料算定根拠」記載のXIV.料金設定に使用した貸倒率)
						①他人資本費用	②自己資本費用	③利益対応税	④その他		
868	茨城	茨城東海	1,532	3	2,031	4	4	2	543	▲ 24	529
869	茨城	那珂	2,882	7	2,454	5	5	3	359	▲ 20	352
870	茨城	常陸大宮	4,244	19	4,400	10	10	5	355	▲ 45	335
871	茨城	金砂郷	942	3	3,535	8	8	4	141	▲ 17	144
872	茨城	十王	1,117	4	3,982	9	9	4	341	▲ 22	341
873	茨城	常陸鹿島	5,061	261	51,510	114	112	57	284	▲ 233	334
874	茨城	神栖	5,807	230	39,679	88	87	44	270	▲ 194	295
875	茨城	茨城萩原	4,486	73	16,217	36	35	18	182	▲ 82	189
876	茨城	潮来延方	5,616	119	21,179	47	46	23	242	▲ 105	253
877	茨城	美浦	599	4	7,148	16	16	8	184	▲ 33	191
878	茨城	谷和原	577	6	10,521	23	23	12	399	▲ 59	398
879	茨城	守谷清水	2,630	74	28,105	62	61	31	575	▲ 133	596
880	茨城	古河2	2,030	4	1,756	4	4	2	641	▲ 7	644
881	茨城	古河旭	4,628	163	35,231	78	77	39	1,014	▲ 170	1,038
882	茨城	総和2	985	5	4,895	11	11	5	291	▲ 27	291
883	茨城	古河南	1,211	8	6,311	14	14	7	357	▲ 32	360
884	茨城	茨城境	3,379	43	12,588	28	27	14	315	▲ 61	323
885	茨城	石岡東	2,625	42	16,105	36	35	18	302	▲ 83	308
886	茨城	石岡	4,887	234	47,805	106	104	53	284	▲ 236	311
887	茨城	常陸太田別館	2,953	18	6,009	13	13	7	302	▲ 44	291
888	茨城	羽鳥	1,494	8	5,267	12	11	6	260	▲ 30	259
889	茨城	千葉若松	1,133	10	9,090	20	20	10	92	▲ 48	94
890	茨城	矢田部	2,394	16	6,852	15	15	8	224	▲ 36	226
891	茨城	阿見	2,696	7	2,531	6	6	3	347	▲ 13	349
892	茨城	高場	1,951	11	5,454	12	12	6	383	▲ 16	397
893	茨城	笠間	4,537	37	8,184	18	18	9	322	▲ 53	314
894	茨城	稲戸井	2,344	24	10,051	22	22	11	493	▲ 60	488
895	茨城	茨城	2,093	8	3,773	8	8	4	271	▲ 36	255
896	茨城	茨城岩瀬	2,442	9	3,827	8	8	4	260	▲ 25	255
897	茨城	大子	3,396	61	17,892	40	39	20	148	▲ 101	146
898	茨城	鉾田	2,931	27	9,349	21	20	10	134	▲ 50	135
899	茨城	江戸崎	1,529	11	7,064	16	15	8	126	▲ 35	130
900	茨城	伊奈	794	11	13,761	30	30	15	272	▲ 78	269
901	茨城	藤代蔵前	3,912	58	14,936	33	33	17	407	▲ 78	412
902	茨城	奥野	1,259	4	3,319	7	7	4	140	▲ 22	136
903	茨城	牛堀	455	11	23,492	52	51	26	272	▲ 126	275
904	茨城	阿見南	1,356	3	2,228	5	5	2	125	▲ 14	123
905	茨城	茨城東	1,237	4	3,327	7	7	4	61	▲ 19	60
906	茨城	総和	985	5	4,895	11	11	5	291	▲ 27	291
907	茨城	岡田	1,350	9	6,793	15	15	8	171	▲ 35	174
908	茨城	関城	1,406	3	2,371	5	5	3	120	▲ 13	120
909	茨城	茨城協和	765	5	6,959	15	15	8	457	▲ 46	449
910	茨城	利根	1,419	7	4,846	11	11	5	111	▲ 26	112
911	茨城	いばらき旭	941	3	2,679	6	6	3	94	▲ 19	90
912	茨城	常澄	1,667	12	7,280	16	16	8	192	▲ 43	189
913	茨城	内原	448	2	4,291	9	9	5	938	▲ 29	932
914	茨城	石岡大野	1,000	5	4,565	10	10	5	155	▲ 25	155
915	茨城	莖崎	1,382	10	7,184	16	16	8	168	▲ 38	170
916	茨城	新利根	1,045	3	3,095	7	7	3	98	▲ 16	99
917	茨城	岩間	1,186	4	3,120	7	7	3	304	▲ 35	286
918	茨城	八郷	1,846	4	2,206	5	5	2	95	▲ 15	92
919	茨城	茨城鳥栖	1,012	6	5,540	12	12	6	73	▲ 30	73
920	茨城	涸沼	1,241	9	6,894	15	15	8	126	▲ 38	126
921	茨城	瓜連	373	3	8,845	20	19	10	446	▲ 51	444
922	茨城	茨城北浦	1,126	2	2,207	5	5	2	60	▲ 13	59
923	茨城	茨城玉造	1,389	3	2,382	5	5	3	96	▲ 14	95
924	茨城	常北	873	7	7,492	17	16	8	253	▲ 68	226
925	茨城	岡郷	1,040	4	3,456	8	8	4	160	▲ 19	161
926	茨城	五霞	1,417	8	5,841	13	13	6	158	▲ 30	160
927	茨城	茨城八千代	1,203	5	4,290	9	9	5	263	▲ 28	258
928	茨城	大洋	1,059	3	3,248	7	7	4	82	▲ 19	81
929	茨城	茨城土浦	7,357	8	1,095	2	2	1	244	▲ 6	243
930	茨城	波崎	1,212	3	2,599	6	6	3	239	▲ 16	238

土地											
No.	行政区域	通信用建物名	利用可能面積(m ²)	取得固定資産価額(百万円)	1㎡あたり(円/㎡)	1平方メートルごとの年額料金(円)					合計 (①+②+③+④+⑤)×(1+「網使用料算定根拠」記載のXIV. 料金設定に使用した貸倒率)
						①他人資本費用	②自己資本費用	税金		⑤調整額	
								③利益対応税	④その他		
931	茨城	茨城出島	1,295	7	5,120	11	11	6	93	▲ 29	92
932	茨城	沖宿	908	4	4,738	10	10	5	100	▲ 23	102
933	茨城	潮来	2,786	14	5,052	11	11	6	204	▲ 26	206
934	茨城	明野	1,691	9	5,375	12	12	6	109	▲ 26	113
935	茨城	真壁	1,880	5	2,818	6	6	3	214	▲ 19	210
936	茨城	茨城千代田	1,177	5	4,660	10	10	5	295	▲ 25	295
937	茨城	茨城大津	2,556	10	4,107	9	9	5	282	▲ 38	267
938	茨城	茨城福田	1,497	4	2,687	6	6	3	156	▲ 21	150
939	茨城	七郷	1,144	10	8,840	20	19	10	147	▲ 45	151
940	茨城	桂	2,778	1	390	1	1	0	25	▲ 2	25
941	茨城	土浦河内	1,367	4	2,578	6	6	3	117	▲ 14	118
942	茨城	美野里	1,293	4	2,755	6	6	3	159	▲ 19	155
943	茨城	新治	1,312	9	6,856	15	15	8	136	▲ 37	137
944	茨城	茨城麻生	1,354	8	5,629	12	12	6	166	▲ 29	167
945	茨城	飯富	1,586	7	4,599	10	10	5	180	▲ 31	174
946	茨城	国田	1,072	6	5,810	13	13	6	151	▲ 37	146
947	茨城	菅原	1,064	11	10,315	23	23	11	137	▲ 57	137
948	茨城	行方	1,116	7	6,203	14	14	7	62	▲ 31	66
949	茨城	蔵川	1,009	7	6,544	14	14	7	72	▲ 34	73
950	茨城	出島東	1,166	6	4,798	11	10	5	113	▲ 25	114
951	茨城	小幡	1,374	6	4,383	10	10	5	64	▲ 22	67
952	茨城	雨引	1,203	5	3,875	9	8	4	210	▲ 23	208
953	茨城	八俣	1,449	6	3,835	8	8	4	88	▲ 19	89
954	茨城	猿島	1,264	7	5,166	11	11	6	98	▲ 27	99
955	茨城	御前山	479	4	8,217	18	18	9	112	▲ 40	117
956	茨城	茨城三和	411	4	8,664	19	19	10	741	▲ 51	738
957	茨城	沓掛	1,692	10	6,150	14	13	7	120	▲ 33	121
958	茨城	いばらき小川	2,578	13	5,075	11	11	6	180	▲ 33	175
959	茨城	山方	487	7	14,320	32	31	16	142	▲ 70	151
960	茨城	水府	501	4	7,399	16	16	8	50	▲ 36	54
961	茨城	茨城桜川	1,172	2	2,085	5	5	2	77	▲ 12	77
962	茨城	石下	3,750	13	3,591	8	8	4	182	▲ 33	169
963	茨城	茨城美和	607	10	15,802	35	34	17	161	▲ 79	168
964	栃木	宇都宮	12,067	26	2,128	5	5	2	749	▲ 14	747
965	栃木	宇都宮平出	19,820	30	1,495	3	3	2	311	▲ 16	303
966	栃木	道場宿	2,071	7	3,619	8	8	4	318	▲ 23	315
967	栃木	瑞穂野	1,600	3	2,161	5	5	2	233	▲ 14	231
968	栃木	徳次郎	633	4	6,106	13	13	7	527	▲ 42	518
969	栃木	砥上	6,691	99	14,819	33	32	16	508	▲ 75	514
970	栃木	江曽島	4,045	14	3,577	8	8	4	844	▲ 17	847
971	栃木	雀宮	2,939	24	8,314	18	18	9	814	▲ 49	810
972	栃木	足利	6,614	14	2,070	5	5	2	358	▲ 27	343
973	栃木	足利相生	4,483	24	5,395	12	12	6	493	▲ 39	484
974	栃木	足利西	2,895	8	2,664	6	6	3	336	▲ 33	318
975	栃木	足利南	2,298	7	3,134	7	7	3	542	▲ 33	526
976	栃木	栃木	9,568	145	15,164	33	33	17	299	▲ 96	286
977	栃木	栃木北	2,776	25	9,090	20	20	10	248	▲ 50	248
978	栃木	佐野	7,700	73	9,490	21	21	10	259	▲ 54	257
979	栃木	鹿沼	9,028	80	8,913	20	19	10	288	▲ 50	287
980	栃木	北犬飼	1,310	10	7,434	16	16	8	234	▲ 42	232
981	栃木	日光	3,838	46	11,963	26	26	13	314	▲ 64	315
982	栃木	今市	7,596	37	4,811	11	10	5	208	▲ 31	203
983	栃木	栃木小山	7,953	99	12,464	28	27	14	781	▲ 60	790
984	栃木	雨ヶ谷	6,676	85	12,721	28	28	14	355	▲ 63	362
985	栃木	延島	2,356	9	4,024	9	9	4	177	▲ 19	180
986	栃木	真岡	8,490	20	2,355	5	5	3	272	▲ 28	257
987	栃木	大田原2	12,776	52	4,105	9	9	5	226	▲ 27	222
988	栃木	矢板	4,805	126	26,230	58	57	29	427	▲ 151	420
989	栃木	黒磯	3,992	37	9,157	20	20	10	349	▲ 54	345
990	栃木	上三川	1,122	6	5,278	12	12	6	514	▲ 28	516
991	栃木	栃木河内	2,499	17	6,765	15	15	7	536	▲ 38	535
992	栃木	栃木芳賀	1,579	9	5,563	12	12	6	319	▲ 41	308
993	栃木	栃木壬生2	675	5	7,602	17	17	8	1,773	▲ 70	1,745

土地						1平方メートルごとの年額料金(円)					
No.	行政区域	通信用建物名	利用可能面積(m ²)	取得固定資産価額(百万円)	1㎡あたり(円/㎡)	税金				⑤調整額	合計 (①+②+③+④+⑤)×(1+「網使用料算定根拠」記載のXIV. 料金設定に使用した貸倒率)
						①他人資本費用	②自己資本費用	③利益対応税	④その他		
994	栃木	石橋	6,248	166	26,627	59	58	29	463	▲ 137	472
995	栃木	栃木小金井	1,743	29	16,683	37	36	18	548	▲ 79	560
996	栃木	新野木	3,619	95	26,263	58	57	29	414	▲ 136	422
997	栃木	栃木大平	1,002	5	4,731	10	10	5	396	▲ 33	388
998	栃木	岩舟	1,471	4	2,517	6	5	3	274	▲ 22	266
999	栃木	鬼怒川川治	3,866	9	2,393	5	5	3	203	▲ 23	193
1000	栃木	宝積寺	1,495	6	3,951	9	9	4	526	▲ 26	522
1001	栃木	栃木鳥山	5,466	41	7,423	16	16	8	186	▲ 53	173
1002	栃木	西那須野2	3,953	23	5,765	13	13	6	349	▲ 74	307
1003	栃木	田沼	2,518	4	1,751	4	4	2	364	▲ 19	355
1004	栃木	益子	1,118	6	4,968	11	11	5	352	▲ 51	328
1005	栃木	間々田	2,652	9	3,561	8	8	4	363	▲ 25	358
1006	栃木	栃木城山	1,661	8	4,808	11	10	5	329	▲ 76	279
1007	栃木	南犬飼	1,328	8	5,705	13	12	6	416	▲ 38	409
1008	栃木	氏家別	3,202	25	7,866	17	17	9	417	▲ 57	403
1009	栃木	葛生2	2,425	9	3,840	8	8	4	261	▲ 39	242
1010	栃木	赤見	1,049	1	1,080	2	2	1	253	▲ 16	242
1011	栃木	薬師寺	1,149	6	4,945	11	11	5	165	▲ 28	164
1012	栃木	小山西	2,146	6	2,873	6	6	3	147	▲ 14	148
1013	栃木	卒島	1,298	8	6,386	14	14	7	246	▲ 29	252
1014	栃木	栃木富田	1,089	8	7,184	16	16	8	281	▲ 49	272
1015	栃木	栃木藤岡2	1,714	5	2,993	7	7	3	272	▲ 40	249
1016	栃木	栃木田原	1,122	5	4,286	9	9	5	179	▲ 23	179
1017	栃木	栃木西方	1,896	5	2,679	6	6	3	155	▲ 17	153
1018	栃木	上河内	1,215	7	6,063	13	13	7	200	▲ 38	195
1019	栃木	野崎	1,251	8	6,523	14	14	7	216	▲ 35	216
1020	栃木	佐久山	1,579	4	2,608	6	6	3	128	▲ 16	127
1021	栃木	片岡	1,505	10	6,938	15	15	8	214	▲ 48	204
1022	栃木	東那須野	1,637	13	8,085	18	18	9	249	▲ 46	248
1023	栃木	栃木梅沢	1,151	6	5,197	11	11	6	139	▲ 30	137
1024	栃木	楡木	1,504	10	6,350	14	14	7	145	▲ 34	146
1025	栃木	栃木大沢	1,635	11	6,777	15	15	7	168	▲ 38	167
1026	栃木	伊王野2	1,633	11	6,944	15	15	8	107	▲ 41	104
1027	栃木	喜連川	1,439	3	2,364	5	5	3	228	▲ 15	226
1028	栃木	馬頭	1,443	8	5,601	12	12	6	180	▲ 35	175
1029	栃木	黒羽	3,835	6	1,540	3	3	2	65	▲ 13	60
1030	栃木	黒田原	1,123	4	3,608	8	8	4	211	▲ 26	205
1031	栃木	栃木二宮	1,492	3	2,263	5	5	3	272	▲ 24	261
1032	栃木	市貝	1,372	7	4,854	11	11	5	256	▲ 37	246
1033	栃木	南那須	2,037	7	3,490	8	8	4	188	▲ 27	181
1034	栃木	文挟	1,360	8	6,176	14	13	7	110	▲ 31	113
1035	栃木	栃木粟野	1,796	11	5,868	13	13	6	260	▲ 52	240
1036	栃木	玉生	1,186	7	5,853	13	13	6	222	▲ 38	216
1037	栃木	熟田	1,191	5	3,898	9	9	4	107	▲ 20	109
1038	栃木	栃木小川	628	5	7,673	17	17	8	396	▲ 51	387
1039	栃木	塩原2	4,066	23	5,740	13	13	6	207	▲ 38	201
1040	栃木	関谷	3,002	9	2,902	6	6	3	182	▲ 22	175
1041	栃木	栃木茂木	1,984	10	5,070	11	11	6	243	▲ 46	225
1042	栃木	湯津上	559	3	5,881	13	13	7	234	▲ 35	232
1043	栃木	足尾交換局2	495	4	8,729	19	19	10	236	▲ 52	232
1044	栃木	栃木水橋	1,170	3	2,737	6	6	3	138	▲ 15	138
1045	栃木	船生	1,147	3	2,575	6	6	3	126	▲ 13	128
1046	栃木	栃木大宮	1,091	7	6,329	14	14	7	116	▲ 34	117
1047	栃木	川治	1,265	4	3,079	7	7	3	130	▲ 20	127
1048	栃木	栃木2	9,568	145	15,164	33	33	17	299	▲ 96	286
1049	栃木	那須横沢	2,822	17	5,907	13	13	7	71	▲ 35	69
1050	栃木	那須	6,408	2	363	1	1	0	95	▲ 11	86
1051	栃木	那須大沢	1,559	4	2,410	5	5	3	58	▲ 12	59
1052	栃木	南摩	634	4	6,542	14	14	7	358	▲ 39	354
1053	群馬	前橋	10,782	45	4,182	9	9	5	656	▲ 21	658
1054	群馬	野中別	3,784	55	14,471	32	32	16	826	▲ 80	826
1055	群馬	前橋元総社	15,180	34	2,251	5	5	2	522	▲ 37	497
1056	群馬	佐島	1,281	6	4,650	10	10	5	408	▲ 29	404

土地						1平方メートルごとの年額料金(円)					
No.	行政区域	通信用建物名	利用可能面積(m ²)	取得固定資産価額(百万円)	1㎡あたり(円/㎡)	税金				⑤調整額	合計 (①+②+③+④+⑤)×(1+「網使用料算定根拠」記載のXIV. 料金設定に使用した貸倒率)
						①他人資本費用	②自己資本費用	③利益対応税	④その他		
1057	群馬	前橋芳賀	2,240	16	7,024	16	15	8	202	▲ 37	204
1058	群馬	国領	7,710	37	4,782	11	10	5	503	▲ 24	505
1059	群馬	群馬高崎	21,972	4	182	0	0	0	469	▲ 3	466
1060	群馬	高崎支店別1	21,972	4	182	0	0	0	469	▲ 3	466
1061	群馬	高崎問屋町	9,412	102	10,791	24	24	12	484	▲ 52	492
1062	群馬	倉賀野	2,913	12	4,042	9	9	4	766	▲ 10	778
1063	群馬	大類	1,674	20	11,666	26	25	13	974	▲ 102	936
1064	群馬	群馬長野	946	7	6,912	15	15	8	879	▲ 75	842
1065	群馬	桐生錦町	14,730	101	6,874	15	15	8	213	▲ 42	209
1066	群馬	桐生相生	5,190	82	15,746	35	34	17	477	▲ 83	480
1067	群馬	伊勢崎	14,719	131	8,909	20	19	10	381	▲ 51	379
1068	群馬	豊受	1,334	4	3,255	7	7	4	330	▲ 26	322
1069	群馬	群馬太田	3,927	21	5,425	12	12	6	849	▲ 19	860
1070	群馬	太田九合	11,827	134	11,298	25	25	12	749	▲ 40	771
1071	群馬	宝泉	4,522	31	6,851	15	15	8	395	▲ 37	396
1072	群馬	群馬沼田	6,262	108	17,257	38	38	19	744	▲ 105	734
1073	群馬	館林支別1	9,748	41	4,158	9	9	5	266	▲ 25	264
1074	群馬	群馬渋川	10,681	39	3,690	8	8	4	386	▲ 38	368
1075	群馬	群馬藤岡	5,497	15	2,759	6	6	3	436	▲ 23	428
1076	群馬	群馬富岡	4,888	1	258	1	1	0	332	5	339
1077	群馬	群馬安中	2,248	20	8,678	19	19	10	441	▲ 59	430
1078	群馬	新群馬町	3,511	61	17,251	38	38	19	343	▲ 95	343
1079	群馬	群馬新町	2,692	22	8,305	18	18	9	412	▲ 39	418
1080	群馬	群馬長野原	977	11	11,738	26	26	13	402	▲ 93	374
1081	群馬	草津温泉	5,209	24	4,642	10	10	5	279	▲ 33	271
1082	群馬	玉村	1,118	2	2,223	5	5	2	487	▲ 21	478
1083	群馬	笠懸	2,621	6	2,209	5	5	2	161	▲ 14	159
1084	群馬	大間々	1,190	4	3,282	7	7	4	792	▲ 33	777
1085	群馬	群馬大泉	3,942	1	242	1	1	0	243	▲ 10	235
1086	群馬	中之条	4,256	3	773	2	2	1	203	▲ 18	190
1087	群馬	高林	2,494	7	2,713	6	6	3	455	▲ 17	453
1088	群馬	毛里田	3,029	15	5,111	11	11	6	206	▲ 28	206
1089	群馬	群馬川内	1,313	5	3,499	8	8	4	353	▲ 37	336
1090	群馬	赤城	2,334	4	1,827	4	4	2	131	▲ 11	130
1091	群馬	群馬富士見	1,091	4	3,454	8	8	4	328	▲ 25	323
1092	群馬	群馬原町	2,351	6	2,407	5	5	3	92	▲ 16	89
1093	群馬	北軽井沢	2,607	5	1,739	4	4	2	18	▲ 10	18
1094	群馬	采女	1,367	11	8,019	18	17	9	236	▲ 46	234
1095	群馬	藪塚本町	2,485	2	908	2	2	1	108	▲ 7	106
1096	群馬	群馬板倉	495	10	19,751	44	43	22	641	▲ 123	627
1097	群馬	群馬川俣	1,226	10	8,092	18	18	9	299	▲ 50	294
1098	群馬	赤岩	1,222	8	6,615	15	14	7	246	▲ 41	241
1099	群馬	吉井	1,869	7	3,697	8	8	4	356	▲ 35	341
1100	群馬	大胡	1,656	11	6,824	15	15	8	307	▲ 54	291
1101	群馬	粕川	1,022	5	5,251	12	11	6	296	▲ 38	287
1102	群馬	榛名	562	5	8,059	18	18	9	572	▲ 68	549
1103	群馬	箕郷	1,152	6	5,044	11	11	6	390	▲ 42	376
1104	群馬	鬼石	1,505	5	3,069	7	7	3	160	▲ 27	150
1105	群馬	下仁田交換セ	3,802	7	1,928	4	4	2	148	▲ 22	136
1106	群馬	甘楽	777	2	3,043	7	7	3	187	▲ 21	183
1107	群馬	松井田	853	8	8,857	20	19	10	407	▲ 67	389
1108	群馬	月夜野	1,314	5	3,780	8	8	4	328	▲ 38	310
1109	群馬	群馬水上	4,593	13	2,891	6	6	3	128	▲ 21	122
1110	群馬	群馬布施	638	10	16,264	36	35	18	368	▲ 105	352
1111	群馬	原市	1,202	5	4,162	9	9	5	287	▲ 29	281
1112	群馬	浅間高原	1,015	13	12,702	28	28	14	17	▲ 64	23
1113	群馬	子持	2,801	16	5,653	12	12	6	157	▲ 32	155
1114	群馬	群馬吉岡	1,176	5	3,997	9	9	4	384	▲ 23	383
1115	群馬	邑楽	1,159	5	4,383	10	10	5	241	▲ 30	236
1116	群馬	群馬城南	1,120	2	1,782	4	4	2	338	▲ 20	328
1117	群馬	駒形	1,439	5	3,740	8	8	4	673	▲ 33	660
1118	群馬	梅田	1,224	4	3,563	8	8	4	217	▲ 38	199
1119	群馬	群馬新里	2,812	11	4,027	9	9	4	56	▲ 23	55

土地						1平方メートルごとの年額料金(円)					
No.	行政区域	通信用建物名	利用可能面積(m ²)	取得固定資産価額(百万円)	1㎡あたり(円/㎡)	税金				⑤調整額	合計 (①+②+③+④+⑤)×(1+「網使用料算定根拠」記載のX.IV.料金設定に使用した貸倒率)
						①他人資本費用	②自己資本費用	③利益対応税	④その他		
1120	群馬	新国定	1,012	24	23,590	52	51	26	502	▲ 116	515
1121	群馬	群馬境交換セ	1,847	2	1,231	3	3	1	353	▲ 11	349
1122	群馬	尾島	1,308	3	2,375	5	5	3	308	▲ 15	306
1123	群馬	群馬新田	1,449	3	1,870	4	4	2	235	▲ 17	228
1124	群馬	新田金井	942	8	8,757	19	19	10	208	▲ 47	209
1125	群馬	新南蛇井	719	21	29,436	65	64	33	337	▲ 159	340
1126	群馬	北橋	2,782	7	2,622	6	6	3	186	▲ 26	175
1127	群馬	渋川伊香保	3,317	37	11,064	24	24	12	285	▲ 64	281
1128	群馬	群馬岩崎	2,245	11	4,982	11	11	6	85	▲ 29	84
1129	群馬	館林東	1,250	6	4,573	10	10	5	189	▲ 31	183
1130	群馬	倉淵	464	5	11,751	26	26	13	326	▲ 77	314
1131	群馬	磐戸	804	14	17,634	39	38	19	124	▲ 96	124
1132	群馬	孺恋	493	13	27,157	60	59	30	389	▲ 161	377
1133	群馬	追貝	727	9	12,006	27	26	13	336	▲ 74	328
1134	群馬	片品	452	5	12,110	27	26	13	323	▲ 75	314
1135	群馬	伊勢崎支別1	14,719	131	8,909	20	19	10	381	▲ 51	379
1136	群馬	猿ヶ京	558	7	11,896	26	26	13	488	▲ 92	461
1137	埼玉	川越	11,718	80	6,833	15	15	8	1,536	46	1,620
1138	埼玉	川越新宿	7,362	510	69,207	153	151	77	2,283	▲ 274	2,390
1139	埼玉	南古谷	2,607	31	11,862	26	26	13	2,210	▲ 21	2,254
1140	埼玉	川越霞ヶ関	1,649	24	14,425	32	31	16	2,967	▲ 70	2,976
1141	埼玉	熊谷末広	10,299	51	4,934	11	11	5	587	▲ 24	590
1142	埼玉	三ヶ尻	5,175	26	4,988	11	11	6	1,050	▲ 16	1,062
1143	埼玉	埼玉川口	8,453	498	58,874	130	128	65	4,238	▲ 103	4,458
1144	埼玉	川口青木	3,936	41	10,351	23	23	11	3,655	▲ 50	3,662
1145	埼玉	川口芝	4,138	44	10,530	23	23	12	2,004	▲ 52	2,010
1146	埼玉	安行	2,100	21	10,120	22	22	11	2,987	▲ 49	2,993
1147	埼玉	浦和東	6,204	57	9,196	20	20	10	3,934	150	4,134
1148	埼玉	浦和白幡	9,682	123	12,708	28	28	14	3,655	108	3,833
1149	埼玉	浦和常盤	33,752	619	18,326	40	40	20	2,022	51	2,173
1150	埼玉	中尾	6,136	144	23,394	52	51	26	1,858	▲ 113	1,874
1151	埼玉	浦和美園	652	6	9,472	21	21	10	1,464	▲ 49	1,467
1152	埼玉	埼玉大宮	14,044	34	2,453	5	5	3	4,938	312	5,263
1153	埼玉	大宮東大成	6,009	109	18,090	40	39	20	1,749	▲ 3	1,845
1154	埼玉	大宮大和田	4,577	36	7,814	17	17	9	1,372	▲ 38	1,377
1155	埼玉	大宮指扇	6,521	52	7,902	17	17	9	1,433	▲ 38	1,438
1156	埼玉	行田別館	5,132	60	11,775	26	26	13	453	▲ 102	416
1157	埼玉	秩父	5,767	60	10,349	23	23	11	631	▲ 63	625
1158	埼玉	所沢	9,800	454	46,346	102	101	51	2,453	▲ 200	2,507
1159	埼玉	所沢元町	6,557	53	8,084	18	18	9	3,036	45	3,126
1160	埼玉	所沢北野	1,828	74	40,495	89	88	45	1,014	▲ 220	1,016
1161	埼玉	所沢東	3,843	36	9,247	20	20	10	1,991	▲ 44	1,997
1162	埼玉	所沢下富	2,128	39	18,283	40	40	20	1,298	▲ 89	1,309
1163	埼玉	飯能緑町	6,944	264	37,967	84	83	42	1,384	▲ 170	1,423
1164	埼玉	原市場	622	8	12,106	27	26	13	612	▲ 75	603
1165	埼玉	吾野	778	16	20,957	46	46	23	593	▲ 119	589
1166	埼玉	加須	7,407	110	14,858	33	32	16	398	▲ 75	404
1167	埼玉	加須花崎	1,920	33	17,403	38	38	19	383	▲ 85	393
1168	埼玉	埼玉本庄	10,217	104	10,221	23	22	11	537	▲ 52	541
1169	埼玉	東松山2	11,085	345	31,164	69	68	34	996	▲ 152	1,015
1170	埼玉	岩槻	5,546	5	940	2	2	1	1,269	▲ 4	1,270
1171	埼玉	和土	1,167	20	17,286	38	38	19	724	▲ 85	734
1172	埼玉	春日部武里	2,950	28	9,464	21	21	10	1,416	▲ 45	1,423
1173	埼玉	春日部八木崎	5,603	92	16,347	36	36	18	1,171	▲ 79	1,182
1174	埼玉	狭山2	6,312	15	2,449	5	5	3	1,761	6	1,780
1175	埼玉	狭山入曾	2,254	111	49,175	109	107	54	3,825	▲ 237	3,858
1176	埼玉	埼玉羽生	7,167	140	19,504	43	43	22	260	▲ 104	264
1177	埼玉	鴻巣	2,868	2	672	1	1	1	1,018	▲ 5	1,016
1178	埼玉	埼玉深谷2	7,114	7	1,040	2	2	1	486	▲ 6	485
1179	埼玉	上尾	3,871	9	2,218	5	5	2	1,579	▲ 11	1,580
1180	埼玉	新平方	6,305	89	14,096	31	31	16	1,834	▲ 56	1,856
1181	埼玉	浦和与野	5,191	69	13,380	30	29	15	2,926	57	3,057
1182	埼玉	草加局舎1	12,938	107	8,290	18	18	9	1,166	▲ 40	1,171

土地						1平方メートルごとの年額料金(円)					
No.	行政区域	通信用建物名	利用可能面積(m ²)	取得固定資産価額(百万円)	1㎡あたり(円/㎡)	税金		⑤調整額	合計 (①+②+③+④+⑤)×(1+「網使用料算定根拠」記載のXIV.料金設定に使用した貸倒率)		
						①他人資本費用	②自己資本費用			③利益対応税	④その他
1183	埼玉	草加弁天	6,371	133	20,907	46	46	23	996	▲ 77	1,034
1184	埼玉	草加清門	6,737	201	29,858	66	65	33	1,506	▲ 144	1,526
1185	埼玉	越谷	3,031	20	6,694	15	15	7	2,004	▲ 32	2,009
1186	埼玉	越谷大里	3,536	67	18,933	42	41	21	1,251	▲ 91	1,264
1187	埼玉	越谷蒲生	9,085	362	39,827	88	87	44	1,931	▲ 192	1,958
1188	埼玉	蕨戸田	4,607	51	11,178	25	24	12	2,647	▲ 19	2,727
1189	埼玉	西戸田	4,906	60	12,162	27	27	13	2,392	▲ 34	2,425
1190	埼玉	入間	1,190	19	15,709	35	34	17	3,643	▲ 46	3,683
1191	埼玉	入間西武	2,896	24	8,283	18	18	9	1,019	▲ 39	1,025
1192	埼玉	入間宮寺	2,583	13	5,217	12	11	6	428	▲ 32	425
1193	埼玉	入間金子	2,525	22	8,580	19	19	9	900	▲ 56	891
1194	埼玉	鳩ヶ谷	5,879	59	10,093	22	22	11	2,234	▲ 37	2,326
1195	埼玉	朝霞	7,567	275	36,395	80	79	40	1,376	▲ 175	1,400
1196	埼玉	志木	9,074	148	16,288	36	36	18	2,963	▲ 61	2,992
1197	埼玉	新座	5,806	115	19,878	44	43	22	2,028	▲ 72	2,065
1198	埼玉	埼玉加納	1,556	7	4,737	10	10	5	251	▲ 27	249
1199	埼玉	桶川	4,352	56	12,889	28	28	14	1,324	▲ 62	1,332
1200	埼玉	久喜2	5,581	93	16,713	37	36	18	1,348	▲ 56	1,383
1201	埼玉	鴻巣北本	1,581	32	20,529	45	45	23	2,641	▲ 109	2,645
1202	埼玉	草加八潮	3,766	33	8,872	20	19	10	1,712	▲ 42	1,719
1203	埼玉	埼玉富士見	3,664	46	12,616	28	28	14	1,846	▲ 36	1,880
1204	埼玉	埼玉三郷	4,564	42	9,133	20	20	10	1,749	▲ 44	1,755
1205	埼玉	三郷鷹野	4,252	49	11,582	26	25	13	1,202	▲ 69	1,197
1206	埼玉	三郷小谷堀	2,095	29	13,826	31	30	15	1,129	▲ 71	1,134
1207	埼玉	蓮田	2,725	22	7,890	17	17	9	1,003	▲ 38	1,008
1208	埼玉	坂戸本町	1,989	4	1,788	4	4	2	1,251	▲ 9	1,252
1209	埼玉	幸手	6,036	38	6,306	14	14	7	419	▲ 32	422
1210	埼玉	鶴ヶ島	5,357	31	5,756	13	13	6	1,069	▲ 28	1,073
1211	埼玉	武蔵日高電2	1,461	43	29,156	64	64	32	1,873	▲ 147	1,886
1212	埼玉	埼玉吉川	4,021	22	5,375	12	12	6	1,542	▲ 26	1,546
1213	埼玉	上尾伊奈	1,650	16	9,814	22	21	11	606	▲ 57	603
1214	埼玉	埼玉吹上2	3,523	61	17,449	39	38	19	803	▲ 89	810
1215	埼玉	大井	5,823	168	28,862	64	63	32	2,752	▲ 91	2,820
1216	埼玉	川越三芳	4,375	30	6,808	15	15	8	899	▲ 33	904
1217	埼玉	毛呂山2	9,822	136	13,838	31	30	15	403	▲ 77	402
1218	埼玉	嵐山	1,072	4	3,604	8	8	4	570	▲ 30	560
1219	埼玉	埼玉小川別	3,422	5	1,409	3	3	2	410	▲ 16	402
1220	埼玉	川越川島	613	2	3,475	8	8	4	353	▲ 19	354
1221	埼玉	埼玉吉見	1,465	2	1,088	2	2	1	437	▲ 12	430
1222	埼玉	皆野	1,920	5	2,505	6	5	3	390	▲ 28	376
1223	埼玉	熊谷吉田	655	8	11,951	26	26	13	260	▲ 66	259
1224	埼玉	埼玉江南	2,454	7	2,734	6	6	3	392	▲ 23	384
1225	埼玉	妻沼	2,585	6	2,195	5	5	2	363	▲ 28	347
1226	埼玉	埼玉岡部	1,386	6	4,624	10	10	5	468	▲ 29	464
1227	埼玉	寄居	2,394	14	5,994	13	13	7	414	▲ 46	401
1228	埼玉	川里	1,433	8	5,553	12	12	6	206	▲ 31	205
1229	埼玉	大和根	578	3	5,958	13	13	7	323	▲ 35	321
1230	埼玉	白岡	2,713	26	9,656	21	21	11	1,384	▲ 22	1,415
1231	埼玉	菖蒲	1,113	4	3,984	9	9	4	431	▲ 26	427
1232	埼玉	埼玉栗橋	2,856	18	6,280	14	14	7	571	▲ 36	570
1233	埼玉	鷲宮	620	5	8,339	18	18	9	619	▲ 43	621
1234	埼玉	杉戸別館	2,708	66	24,389	54	53	27	766	▲ 121	779
1235	埼玉	第二松伏	1,624	71	43,696	97	95	48	712	▲ 219	733
1236	埼玉	新庄和	2,071	146	70,341	155	153	78	1,243	▲ 347	1,282
1237	埼玉	箕田	834	11	13,290	29	29	15	498	▲ 82	489
1238	埼玉	埼玉滑川	514	2	4,574	10	10	5	551	▲ 27	549
1239	埼玉	児玉	2,138	11	5,343	12	12	6	256	▲ 37	249
1240	埼玉	慈恩寺	3,028	19	6,386	14	14	7	306	▲ 32	309
1241	埼玉	神川	1,216	5	3,762	8	8	4	199	▲ 22	197
1242	埼玉	上里	3,324	49	14,793	33	32	16	389	▲ 72	398
1243	埼玉	熊谷豊里	1,834	7	4,004	9	9	4	124	▲ 24	122
1244	埼玉	北川辺	1,305	6	4,866	11	11	5	182	▲ 30	179
1245	埼玉	行田北河原	1,326	8	5,848	13	13	6	133	▲ 32	133

土地						1平方メートルごとの年額料金(円)					
No.	行政区域	通信用建物名	利用可能面積(m ²)	取得固定資産価額(百万円)	1㎡あたり(円/㎡)	①他人資本費用	②自己資本費用	税金		⑤調整額	合計 (①+②+③+④+⑤)×(1+「網使用料算定根拠」記載のXIV.料金設定に使用した貸倒率)
								③利益対応税	④その他		
1246	埼玉	行田埼玉	1,121	13	11,753	26	26	13	199	▲ 58	206
1247	埼玉	加須樋遣川	1,685	9	5,378	12	12	6	132	▲ 29	133
1248	埼玉	高坂	2,608	44	16,884	37	37	19	1,287	▲ 81	1,299
1249	埼玉	青山	645	4	5,752	13	13	6	340	▲ 38	334
1250	埼玉	川通	1,131	10	8,509	19	19	9	376	▲ 44	379
1251	埼玉	みろく	1,232	2	1,304	3	3	1	130	▲ 11	126
1252	埼玉	埼玉平野	1,110	27	24,003	53	52	27	276	▲ 117	291
1253	埼玉	幸手八代	567	8	13,279	29	29	15	379	▲ 71	381
1254	埼玉	越生	2,900	7	2,284	5	5	3	420	▲ 22	411
1255	埼玉	埼玉玉川	1,121	10	9,143	20	20	10	299	▲ 53	296
1256	埼玉	長瀬	749	4	5,551	12	12	6	556	▲ 50	536
1257	埼玉	上吉田	624	7	12,005	27	26	13	180	▲ 64	182
1258	埼玉	小鹿野	2,988	18	5,875	13	13	6	213	▲ 33	212
1259	埼玉	両神	552	6	11,749	26	26	13	236	▲ 61	240
1260	埼玉	埼玉荒川	489	2	4,646	10	10	5	386	▲ 36	375
1261	埼玉	埼玉美里	1,166	3	3,002	7	7	3	220	▲ 18	219
1262	埼玉	埼玉川本	1,069	5	5,009	11	11	6	217	▲ 24	221
1263	埼玉	寄居男衾	990	3	3,260	7	7	4	231	▲ 33	216
1264	埼玉	騎西	985	5	4,683	10	10	5	442	▲ 45	422
1265	埼玉	高麗	1,890	74	39,345	87	86	43	426	▲ 201	441
1266	埼玉	鳩山	1,535	8	5,061	11	11	6	279	▲ 33	274
1267	埼玉	埼玉花園	1,334	9	6,705	15	15	7	203	▲ 35	205
1268	埼玉	杉戸椿	701	17	23,759	52	52	26	398	▲ 119	409
1269	埼玉	内間木	2,433	24	9,996	22	22	11	1,038	▲ 48	1,045
1270	埼玉	名栗	1,879	6	3,391	7	7	4	110	▲ 18	110
1271	埼玉	東秩父	593	9	14,830	33	32	16	249	▲ 78	252
1272	埼玉	宝珠花	531	2	4,467	10	10	5	549	▲ 24	550
1273	埼玉	さいたま新都	23,875	1,045	43,767	97	95	48	3,942	▲ 212	3,970
1274	埼玉	久喜	5,581	93	16,713	37	36	18	1,348	▲ 56	1,383
1275	千葉	千葉	9,851	33	3,348	7	7	4	1,190	19	1,227
1276	千葉	千葉南	13,611	43	3,165	7	7	3	1,336	▲ 10	1,343
1277	千葉	幕張	7,405	41	5,514	12	12	6	1,837	▲ 27	1,840
1278	千葉	攢橋	4,181	37	8,924	20	19	10	537	▲ 44	542
1279	千葉	千葉轟	3,125	1	210	0	0	0	1,979	46	2,025
1280	千葉	桜木	4,435	183	41,334	91	90	46	1,620	▲ 210	1,637
1281	千葉	誉田	3,865	40	10,447	23	23	12	735	▲ 51	742
1282	千葉	新土気	4,570	122	26,739	59	58	30	928	▲ 126	949
1283	千葉	高洲	7,284	147	20,202	45	44	22	1,991	▲ 123	1,979
1284	千葉	稲毛	24,832	109	4,406	10	10	5	1,724	3	1,752
1285	千葉	銚子	9,262	74	8,025	18	18	9	449	▲ 45	449
1286	千葉	市川	4,119	22	5,291	12	12	6	3,461	▲ 2	3,489
1287	千葉	鬼高	9,144	747	81,686	180	178	90	1,506	▲ 346	1,608
1288	千葉	浦安行徳	5,581	501	89,723	198	196	99	3,327	▲ 336	3,484
1289	千葉	市川中山	7,164	279	39,009	86	85	43	2,611	▲ 140	2,685
1290	千葉	市川曾谷	2,818	80	28,370	63	62	31	3,011	▲ 162	3,005
1291	千葉	市川原木	4,522	167	37,019	82	81	41	1,506	▲ 131	1,579
1292	千葉	市川大野	3,940	121	30,692	68	67	34	1,234	▲ 148	1,255
1293	千葉	船橋	11,889	120	10,073	22	22	11	1,688	60	1,803
1294	千葉	薬園台	5,125	74	14,413	32	31	16	1,955	▲ 45	1,989
1295	千葉	船橋本町	5,328	129	24,222	54	53	27	3,894	52	4,080
1296	千葉	千葉上山	4,225	140	33,190	73	72	37	976	▲ 163	995
1297	千葉	千葉豊富	1,020	26	25,912	57	57	29	680	▲ 125	698
1298	千葉	二和	2,100	50	23,842	53	52	26	1,540	▲ 119	1,552
1299	千葉	館山	5,260	162	30,759	68	67	34	471	▲ 147	493
1300	千葉	木更津富士見	8,750	27	3,070	7	7	3	265	▲ 12	270
1301	千葉	下烏田	2,649	53	19,897	44	43	22	276	▲ 96	289
1302	千葉	矢那	629	6	10,251	23	22	11	287	▲ 50	293
1303	千葉	松戸	16,059	258	16,038	35	35	18	2,896	43	3,027
1304	千葉	五香	3,464	5	1,473	3	3	2	1,299	4	1,311
1305	千葉	松戸小金	5,491	20	3,603	8	8	4	1,627	19	1,666
1306	千葉	松戸高塚	3,080	264	85,831	190	187	95	1,309	▲ 416	1,365
1307	千葉	上花輪	3,851	29	7,537	17	16	8	731	▲ 46	726
1308	千葉	川間交換セン	2,316	17	7,435	16	16	8	605	▲ 66	579

土地						1平方メートルごとの年額料金(円)					
No.	行政区域	通信用建物名	利用可能面積(m ²)	取得固定資産価額(百万円)	1㎡あたり(円/㎡)	税金		⑤調整額	合計 (①+②+③+④+⑤)×(1+「網使用料算定根拠」記載のXIV.料金設定に使用した貸倒率)		
						①他人資本費用	②自己資本費用			③利益対応税	④その他
1309	千葉	佐原	5,454	86	15,812	35	34	17	786	▲ 76	796
1310	千葉	茂原別館	4,629	60	12,990	29	28	14	470	▲ 57	484
1311	千葉	成田	3,370	26	7,664	17	17	8	837	▲ 27	852
1312	千葉	成田赤坂	17,867	157	8,778	19	19	10	471	▲ 41	478
1313	千葉	千葉佐倉	8,916	38	4,314	10	9	5	619	▲ 27	616
1314	千葉	志津	2,824	23	8,179	18	18	9	596	▲ 46	595
1315	千葉	馬渡	1,121	7	6,268	14	14	7	372	▲ 37	370
1316	千葉	東金別館	3,237	57	17,568	39	38	19	408	▲ 85	419
1317	千葉	八日市場	7,028	88	12,455	28	27	14	321	▲ 62	328
1318	千葉	千葉旭	3,382	8	2,347	5	5	3	466	▲ 11	468
1319	千葉	習志野	10,881	81	7,460	16	16	8	2,242	78	2,360
1320	千葉	津田沼	4,969	281	56,616	125	124	63	2,429	▲ 152	2,589
1321	千葉	千葉柏	5,869	181	30,832	68	67	34	2,878	▲ 88	2,959
1322	千葉	逆井	2,849	31	10,946	24	24	12	1,923	▲ 104	1,879
1323	千葉	田中	3,738	17	4,628	10	10	5	1,133	▲ 33	1,125
1324	千葉	豊四季	10,798	445	41,239	91	90	46	1,813	▲ 217	1,823
1325	千葉	市原	14,613	252	17,219	38	38	19	783	▲ 76	802
1326	千葉	千葉八幡	4,844	22	4,569	10	10	5	726	▲ 9	742
1327	千葉	辰巳	2,711	24	9,006	20	20	10	655	▲ 31	674
1328	千葉	瀬又	2,698	57	21,083	47	46	23	355	▲ 102	369
1329	千葉	流山	6,148	20	3,307	7	7	4	974	▲ 40	952
1330	千葉	南流山	1,983	15	7,345	16	16	8	2,234	▲ 35	2,239
1331	千葉	千葉八千代	5,048	22	4,444	10	10	5	1,123	▲ 44	1,104
1332	千葉	吉橋	2,077	59	28,536	63	62	32	628	▲ 143	642
1333	千葉	米本	1,705	20	11,769	26	26	13	869	▲ 69	865
1334	千葉	我孫子	3,889	23	6,038	13	13	7	1,174	▲ 70	1,137
1335	千葉	鴨川	2,897	64	22,108	49	48	24	726	▲ 86	761
1336	千葉	鎌ヶ谷	6,229	164	26,253	58	57	29	1,043	▲ 127	1,060
1337	千葉	君津	7,379	121	16,408	36	36	18	511	▲ 18	583
1338	千葉	千葉富津	4,263	24	5,681	13	12	6	301	▲ 28	304
1339	千葉	浦安	4,628	51	10,964	24	24	12	3,436	7	3,503
1340	千葉	四街道	3,122	13	4,153	9	9	5	978	▲ 14	987
1341	千葉	袖ヶ浦	6,188	17	2,752	6	6	3	659	16	690
1342	千葉	八街	3,420	16	4,650	10	10	5	295	▲ 22	298
1343	千葉	千葉船穂	5,626	181	32,196	71	70	36	833	▲ 155	855
1344	千葉	関宿	553	3	5,415	12	12	6	466	▲ 31	465
1345	千葉	沼南	1,412	9	6,583	15	14	7	561	▲ 51	546
1346	千葉	白井	3,233	69	21,447	47	47	24	696	▲ 123	691
1347	千葉	千葉大網	621	5	7,925	18	17	9	1,299	▲ 37	1,306
1348	千葉	九十九里	1,402	5	3,596	8	8	4	123	▲ 18	125
1349	千葉	成東	1,123	3	3,000	7	7	3	231	▲ 15	233
1350	千葉	睦沢	525	4	7,981	18	17	9	267	▲ 38	273
1351	千葉	長生	643	4	6,292	14	14	7	253	▲ 30	258
1352	千葉	長柄	773	4	5,649	12	12	6	231	▲ 27	234
1353	千葉	千葉御宿	483	7	13,910	31	30	15	500	▲ 68	508
1354	千葉	坂月	1,449	21	14,544	32	32	16	5,373	1,105	6,558
1355	千葉	木更津	29,777	792	26,603	59	58	29	265	▲ 125	286
1356	千葉	茂原	4,247	165	38,809	86	85	43	470	▲ 182	502
1357	千葉	勝浦	3,805	6	1,656	4	4	2	260	▲ 9	261
1358	千葉	姉崎	5,039	19	3,793	8	8	4	344	▲ 17	347
1359	千葉	富里	684	7	10,788	24	24	12	1,752	▲ 52	1,760
1360	千葉	千葉大原	7,255	111	15,240	34	33	17	134	▲ 96	122
1361	千葉	野呂	3,247	142	43,784	97	96	48	782	▲ 221	802
1362	千葉	千葉清川	1,929	30	15,564	34	34	17	279	▲ 75	289
1363	千葉	三ツ堀	1,127	7	5,905	13	13	7	306	▲ 43	296
1364	千葉	成毛	1,662	4	2,486	5	5	3	88	▲ 12	89
1365	千葉	千葉三和	1,052	8	7,489	17	16	8	459	▲ 37	463
1366	千葉	湖北	2,465	9	3,576	8	8	4	529	▲ 65	484
1367	千葉	小名木	2,413	172	71,474	158	156	79	608	▲ 355	646
1368	千葉	東高野	1,476	1	956	2	2	1	229	▲ 7	227
1369	千葉	酒々井	1,967	52	26,259	58	57	29	699	▲ 126	717
1370	千葉	小見川	2,942	17	5,653	12	12	6	236	▲ 32	234
1371	千葉	十倉	1,478	3	1,765	4	4	2	239	▲ 11	238

土地						1平方メートルごとの年額料金(円)					
No.	行政区域	通信用建物名	利用可能面積(m ²)	取得固定資産価額(百万円)	1㎡あたり(円/㎡)	①他人資本費用	②自己資本費用	税金		⑤調整額	合計 (①+②+③+④+⑤)×(1+「網使用料算定根拠」記載のXIV. 料金設定に使用した貸倒率)
								③利益対応税	④その他		
1372	千葉	千葉野尻	1,063	4	3,923	9	9	4	148	▲ 23	147
1373	千葉	四木	1,147	5	4,406	10	10	5	125	▲ 23	127
1374	千葉	下総	1,643	11	6,832	15	15	8	95	▲ 36	97
1375	千葉	印旛	2,731	14	5,137	11	11	6	220	▲ 29	219
1376	千葉	本埜	3,338	17	5,169	11	11	6	146	▲ 26	148
1377	千葉	千葉山田	2,489	1	557	1	1	1	37	▲ 2	38
1378	千葉	東庄	1,362	3	2,552	6	6	3	170	▲ 14	171
1379	千葉	横芝	2,486	8	3,242	7	7	4	289	▲ 16	291
1380	千葉	野栄	2,241	1	475	1	1	1	59	▲ 2	60
1381	千葉	多古	2,273	7	3,039	7	7	3	174	▲ 15	176
1382	千葉	芝山	4,075	9	2,264	5	5	3	103	▲ 14	102
1383	千葉	船形	1,226	6	4,601	10	10	5	262	▲ 22	265
1384	千葉	千葉一宮	1,079	6	5,845	13	13	6	344	▲ 28	348
1385	千葉	本納	1,181	5	3,831	8	8	4	250	▲ 19	251
1386	千葉	千葉白子	1,187	3	2,862	6	6	3	151	▲ 13	153
1387	千葉	長南	1,220	2	1,438	3	3	2	147	▲ 43	112
1388	千葉	夷隅	573	3	4,871	11	11	5	212	▲ 29	210
1389	千葉	大多喜	602	4	5,887	13	13	7	227	▲ 34	226
1390	千葉	白里	1,231	3	2,807	6	6	3	142	▲ 15	142
1391	千葉	山武北	2,087	9	4,208	9	9	5	106	▲ 21	108
1392	千葉	第二成東	1,569	5	3,044	7	7	3	109	▲ 15	111
1393	千葉	有秋	1,970	43	21,659	48	47	24	413	▲ 104	428
1394	千葉	千倉	2,217	7	2,997	7	7	3	184	▲ 16	185
1395	千葉	三里塚	2,651	9	3,562	8	8	4	278	▲ 19	279
1396	千葉	千葉岩根	6,191	13	2,147	5	5	2	195	▲ 9	198
1397	千葉	塚原	437	5	11,675	26	25	13	385	▲ 56	393
1398	千葉	天羽	1,082	19	17,198	38	38	19	468	▲ 93	470
1399	千葉	大佐和	2,211	7	3,099	7	7	3	162	▲ 18	161
1400	千葉	安食	1,159	6	5,401	12	12	6	184	▲ 24	190
1401	千葉	千葉飯岡	1,138	3	2,708	6	6	3	135	▲ 13	137
1402	千葉	岬	1,305	3	2,034	4	4	2	121	▲ 10	121
1403	千葉	鋸南	5,041	17	3,392	7	7	4	109	▲ 17	110
1404	千葉	扇島	1,321	10	7,465	16	16	8	59	▲ 37	62
1405	千葉	香取	1,004	14	14,433	32	31	16	206	▲ 69	216
1406	千葉	千葉末吉	815	7	8,208	18	18	9	273	▲ 40	278
1407	千葉	久留里	514	10	19,230	42	42	21	359	▲ 93	371
1408	千葉	千葉清和	914	7	7,342	16	16	8	208	▲ 36	212
1409	千葉	広岡	576	8	13,615	30	30	15	187	▲ 66	196
1410	千葉	千葉平川	1,313	5	3,607	8	8	4	147	▲ 18	149
1411	千葉	千潟	591	3	4,468	10	10	5	200	▲ 22	203
1412	千葉	蓮沼	1,564	5	3,373	7	7	4	129	▲ 17	130
1413	千葉	給田	1,038	2	1,921	4	4	2	137	▲ 9	138
1414	千葉	印西	3,349	8	2,321	5	5	3	499	▲ 32	480
1415	千葉	丸山	2,437	2	833	2	2	1	49	▲ 4	50
1416	千葉	岩戸	1,081	7	6,741	15	15	7	200	▲ 35	202
1417	千葉	千葉茅野	1,139	9	7,980	18	17	9	222	▲ 38	228
1418	千葉	千葉岩井	3,100	4	1,300	3	3	1	82	▲ 7	82
1419	千葉	千葉光	1,462	8	5,367	12	12	6	100	▲ 26	104
1420	千葉	千葉和田	680	15	21,805	48	48	24	449	▲ 113	456
1421	千葉	天津小湊	2,065	14	6,590	15	14	7	226	▲ 34	228
1422	千葉	八日市場北	455	5	11,968	26	26	13	139	▲ 59	145
1423	千葉	富浦	645	7	11,526	25	25	13	405	▲ 60	408
1424	千葉	北多古	1,401	9	6,117	14	13	7	61	▲ 31	64
1425	千葉	木更津佐貫	908	10	11,006	24	24	12	416	▲ 61	415
1426	千葉	木更津三芳	567	2	3,893	9	8	4	449	▲ 18	452
1427	千葉	千葉白浜	669	8	11,512	25	25	13	245	▲ 61	247
1428	千葉	千葉七浦	1,079	12	11,088	24	24	12	136	▲ 56	140
1429	千葉	犬石	1,244	7	5,300	12	12	6	107	▲ 28	109
1430	千葉	西岬	1,303	5	3,698	8	8	4	117	▲ 18	119
1431	千葉	千葉亀山	1,002	12	12,165	27	27	13	96	▲ 59	104
1432	千葉	千葉興津	1,327	14	10,856	24	24	12	324	▲ 60	324
1433	千葉	布佐	1,054	9	8,106	18	18	9	297	▲ 40	302
1434	千葉	千葉牛久	2,310	8	3,263	7	7	4	291	▲ 15	294

土地						1平方メートルごとの年額料金(円)					合計 (①+②+③+④+ ⑤)×(1+「網使用 料算定根拠」記載の X.IV. 料金設定に使 用した貸倒率)
No.	行政 区域	通信用建物名	利用可 能 面積 (㎡)	取得固定 資産価額 (百万円)	1㎡あた り (円/㎡)	税金		⑤調整額			
						①他人 資本費 用	②自己 資本費 用		③利益 対応税	④その他	
1435	千葉	千葉戸田	1,371	12	8,839	20	19	10	374	▲ 42	381
1436	千葉	江見	1,242	12	9,307	21	20	10	182	▲ 48	185
1437	千葉	千葉金谷	539	17	30,867	68	67	34	384	▲ 153	400
1438	千葉	峰上	479	4	7,633	17	17	8	235	▲ 42	235
1439	千葉	海上	809	6	7,909	17	17	9	356	▲ 41	358
1440	千葉	北光	1,473	7	4,786	11	10	5	57	▲ 24	59
1441	千葉	大原山田	497	11	23,026	51	50	25	260	▲ 118	268
1442	千葉	千葉小湊	1,133	9	7,766	17	17	9	172	▲ 40	175
1443	千葉	鶴舞	510	5	10,320	23	23	11	240	▲ 57	240
1444	千葉	高滝	968	11	10,886	24	24	12	179	▲ 55	184
1445	千葉	月崎	845	7	8,632	19	19	10	128	▲ 43	133
1446	千葉	九美上	1,380	10	7,080	16	15	8	70	▲ 35	74
1447	千葉	殿廻	1,262	12	9,511	21	21	11	93	▲ 45	101
1448	千葉	平三	804	14	16,987	38	37	19	117	▲ 84	127
1449	千葉	大栄	1,253	3	2,459	5	5	3	91	▲ 14	90
1450	千葉	栗源	699	5	7,394	16	16	8	219	▲ 36	223
1451	千葉	千葉松尾	1,316	4	3,328	7	7	4	311	▲ 16	313
1452	千葉	北芝山	1,349	5	4,041	9	9	4	130	▲ 19	133
1453	千葉	南羽鳥	1,246	6	4,716	10	10	5	176	▲ 23	178
1454	千葉	鴨川仲	618	6	9,475	21	21	10	139	▲ 49	142
1455	千葉	古畑	754	5	6,201	14	14	7	180	▲ 33	182
1456	千葉	山武南	1,513	9	5,679	13	12	6	153	▲ 28	156
1457	千葉	神崎	552	7	12,137	27	26	13	234	▲ 57	243
1458	千葉	庄司	764	5	6,258	14	14	7	86	▲ 32	89
1459	千葉	東庄南	578	3	5,983	13	13	7	135	▲ 28	140
1460	東京	大手町FS	13,650	59	4,331	10	9	5	50,607	6,339	56,970
1461	東京	霞ヶ関	4,845	235	48,568	107	106	54	46,683	5,702	52,652
1462	東京	神田	8,255	56	6,785	15	15	8	13,479	1,749	15,266
1463	東京	駿河台	6,906	247	35,803	79	78	40	9,193	945	10,335
1464	東京	九段	18,726	115	6,157	14	13	7	8,864	1,110	10,008
1465	東京	丸の内	15,332	31	2,037	4	4	2	27,273	3,351	30,634
1466	東京	京橋	7,554	36	4,806	11	10	5	9,714	1,636	11,376
1467	東京	銀座	6,808	532	78,106	173	170	86	41,387	10,878	52,694
1468	東京	東銀座	8,886	1,114	125,349	277	273	139	29,549	5,639	35,877
1469	東京	東京築地	9,934	409	41,148	91	90	45	6,245	564	7,035
1470	東京	茅場兜	18,301	349	19,054	42	42	21	6,707	731	7,543
1471	東京	晴海	11,564	77	6,689	15	15	7	6,637	864	7,538
1472	東京	東京浜町	9,943	85	8,500	19	19	9	4,311	454	4,812
1473	東京	芝	12,913	463	35,837	79	78	40	16,893	2,223	19,313
1474	東京	東京赤坂	12,390	226	18,204	40	40	20	15,581	2,173	17,854
1475	東京	東京青山	14,452	131	9,043	20	20	10	29,584	5,857	35,491
1476	東京	白金	19,781	286	14,449	32	32	16	19,088	2,423	21,591
1477	東京	東京三田	10,238	31	3,010	7	7	3	10,143	1,111	11,271
1478	東京	新宿	15,578	25	1,624	4	4	2	16,136	1,255	17,401
1479	東京	東京大久保	10,342	35	3,389	7	7	4	12,940	2,979	15,937
1480	東京	四谷	11,728	190	16,192	36	35	18	6,996	395	7,480
1481	東京	牛込	4,894	12	2,527	6	6	3	5,997	484	6,496
1482	東京	西新宿	7,734	70	9,110	20	20	10	24,979	4,161	29,190
1483	東京	小石川	5,853	296	50,586	112	110	56	6,655	354	7,287
1484	東京	東京大塚	12,331	388	31,443	69	69	35	6,277	591	7,041
1485	東京	駒込第2	12,117	346	28,560	63	62	32	6,736	690	7,583
1486	東京	東京上野	12,873	143	11,084	24	24	12	17,176	2,774	20,010
1487	東京	浅草	10,670	62	5,765	13	13	6	3,102	292	3,426
1488	東京	吉原	15,789	115	7,280	16	16	8	2,364	144	2,548
1489	東京	墨田	4,846	9	1,905	4	4	2	3,527	114	3,651
1490	東京	本所	4,216	16	3,827	8	8	4	3,453	245	3,718
1491	東京	向島	10,499	35	3,304	7	7	4	3,841	97	3,956
1492	東京	江東	13,143	166	12,664	28	28	14	4,277	132	4,479
1493	東京	東京深川	4,709	207	43,888	97	96	49	3,516	15	3,773
1494	東京	東京城東	12,336	74	6,036	13	13	7	3,836	115	3,984
1495	東京	江東辰巳	4,019	28	6,870	15	15	8	2,927	133	3,098
1496	東京	東京新有明	4,625	302	65,284	144	142	72	6,254	50	6,662
1497	東京	東京大崎	9,991	516	51,651	114	113	57	11,337	836	12,457

土地						1平方メートルごとの年額料金(円)					合計 (①+②+③+④+ ⑤)×(1+「網使用 料算定根拠」記載の XIV. 料金設定に使用 した貸倒率)
No.	行政 区域	通信用建物名	利用可 能 面積 (㎡)	取得固定 資産価額 (百万円)	1㎡あた り (円/㎡)	税金		⑤調整額	③利益 対応税	④その他	
						①他人 資本費 用	②自己 資本費 用				
1498	東京	荏原	3,397	89	26,280	58	57	29	6,159	505	6,808
1499	東京	品川	5,450	182	33,485	74	73	37	6,590	283	7,057
1500	東京	大田支店埠頭	8,410	116	13,773	30	30	15	2,458	▲ 134	2,399
1501	東京	自由ヶ丘	3,764	19	4,924	11	11	5	8,862	631	9,520
1502	東京	目黒本館	8,761	44	4,987	11	11	6	6,317	475	6,820
1503	東京	蒲田	10,359	144	13,867	31	30	15	6,221	364	6,661
1504	東京	東京大森	8,647	28	3,293	7	7	4	6,015	473	6,506
1505	東京	馬込	4,782	208	43,464	96	95	48	4,949	8	5,196
1506	東京	池上	5,126	137	26,676	59	58	29	5,735	174	6,055
1507	東京	羽田	5,747	203	35,294	78	77	39	4,563	349	5,106
1508	東京	田園調布	1,893	14	7,469	16	16	8	18,426	1,442	19,908
1509	東京	雪ヶ谷	9,602	148	15,457	34	34	17	5,568	255	5,908
1510	東京	矢口	10,956	317	28,957	64	63	32	3,950	77	4,186
1511	東京	世田谷	19,540	23	1,157	3	3	1	6,899	889	7,795
1512	東京	成城	6,614	254	38,467	85	84	43	7,940	15	8,167
1513	東京	砧	13,938	156	11,163	25	24	12	7,319	463	7,843
1514	東京	弦巻	6,473	99	15,264	34	33	17	8,763	473	9,320
1515	東京	東京鳥山	9,442	233	24,693	55	54	27	6,921	171	7,228
1516	東京	東京玉川	5,049	42	8,323	18	18	9	14,636	1,024	15,705
1517	東京	東京瀬田	6,882	129	18,794	42	41	21	4,760	132	4,996
1518	東京	上北沢	6,481	162	24,949	55	54	28	6,307	197	6,641
1519	東京	松沢ビル2	4,859	139	28,667	63	63	32	4,189	41	4,388
1520	東京	東渋谷	11,234	566	50,413	111	110	56	24,359	3,228	27,864
1521	東京	代々木	6,072	97	15,983	35	35	18	9,713	731	10,532
1522	東京	渋谷	11,940	422	35,344	78	77	39	23,869	3,396	27,459
1523	東京	東京野方	5,582	39	7,036	16	15	8	7,026	580	7,645
1524	東京	東京中野	6,441	26	4,109	9	9	5	9,469	925	10,417
1525	東京	高円寺	10,529	448	42,575	94	93	47	6,105	289	6,628
1526	東京	杉並	7,750	92	11,934	26	26	13	5,337	522	5,924
1527	東京	井草	2,911	55	18,809	42	41	21	11,341	420	11,865
1528	東京	荻窪	11,249	231	20,574	45	45	23	3,783	378	4,274
1529	東京	久我山	7,085	450	63,506	140	139	70	6,111	345	6,805
1530	東京	池袋	34,145	70	2,053	5	4	2	4,928	517	5,456
1531	東京	巣鴨	11,475	349	30,404	67	66	34	3,125	65	3,357
1532	東京	落合別館	4,804	133	27,715	61	60	31	5,749	345	6,246
1533	東京	十条	4,907	97	19,859	44	43	22	5,009	178	5,296
1534	東京	王子	7,833	87	11,166	25	24	12	2,530	104	2,695
1535	東京	田端尾久	16,211	458	28,228	62	62	31	3,929	142	4,226
1536	東京	赤羽営業別館	5,329	173	32,476	72	71	36	3,975	72	4,226
1537	東京	東京荒川	25,539	135	5,274	12	12	6	2,083	141	2,254
1538	東京	板橋	6,468	124	19,119	42	42	21	3,732	220	4,057
1539	東京	成増	6,424	149	23,171	51	51	26	4,304	67	4,499
1540	東京	志村	6,413	85	13,258	29	29	15	4,019	204	4,296
1541	東京	南板橋別館	4,554	142	31,191	69	68	34	5,451	138	5,760
1542	東京	北町	9,985	11	1,071	2	2	1	3,619	166	3,790
1543	東京	練馬	9,507	1,348	141,792	313	309	157	4,421	▲ 313	4,887
1544	東京	東京大泉	7,764	64	8,225	18	18	9	4,631	164	4,840
1545	東京	関町	5,427	50	9,155	20	20	10	4,961	186	5,197
1546	東京	西練馬	5,667	142	25,081	55	55	28	4,696	100	4,934
1547	東京	石神井	12,340	336	27,190	60	59	30	4,220	268	4,637
1548	東京	梅島	5,088	22	4,396	10	10	5	3,133	32	3,190
1549	東京	千住	9,844	184	18,658	41	41	21	3,415	▲ 8	3,510
1550	東京	西新井	11,981	104	8,644	19	19	10	2,880	69	2,997
1551	東京	竹の塚	15,714	66	4,176	9	9	5	3,206	60	3,289
1552	東京	東京綾瀬	12,817	64	4,996	11	11	6	2,577	141	2,746
1553	東京	葛飾	6,606	123	18,608	41	41	21	3,744	82	3,929
1554	東京	亀有	4,303	28	6,471	14	14	7	3,698	102	3,835
1555	東京	金町	5,295	139	26,193	58	57	29	4,058	▲ 54	4,148
1556	東京	江戸川別館	7,405	11	1,454	3	3	2	3,268	90	3,366
1557	東京	小岩	8,042	163	20,298	45	44	22	3,438	71	3,620
1558	東京	葛西	15,513	84	5,408	12	12	6	3,195	208	3,433
1559	東京	東江戸川	15,761	100	6,326	14	14	7	2,948	127	3,110
1560	東京	八王子元横山	4,306	212	49,279	109	108	54	2,237	▲ 290	2,218

土地						1平方メートルごとの年額料金(円)					合計 (①+②+③+④+ ⑤)×(1+「網使用 料算定根拠」記載の XIV. 料金設定に使 用した貸倒率)
No.	行政 区域	通信用建物名	利用可 能 面積 (㎡)	取得固定 資産価額 (百万円)	1㎡あた り (円/㎡)	税金		⑤調整額			
						①他人 資本費 用	②自己 資本費 用		③利益 対応税	④その他	
1561	東京	八王子浅川	4,385	17	3,767	8	8	4	1,923	95	2,038
1562	東京	八王子明神	5,267	18	3,416	8	7	4	2,282	46	2,347
1563	東京	八王子由木	11,294	284	25,186	56	55	28	2,153	▲ 111	2,181
1564	東京	八王子片倉	3,908	239	61,217	135	134	68	3,940	27	4,304
1565	東京	八王子滝山	2,620	53	20,269	45	44	22	1,758	▲ 107	1,762
1566	東京	八王子新明神	6,315	442	69,922	154	153	77	2,282	▲ 276	2,390
1567	東京	立川砂川	4,226	55	12,996	29	28	14	2,945	2	3,018
1568	東京	新立川	10,877	807	74,159	164	162	82	4,257	▲ 95	4,570
1569	東京	武蔵野	3,142	116	36,825	81	80	41	14,359	672	15,233
1570	東京	吉祥寺	2,838	21	7,224	16	16	8	8,013	723	8,776
1571	東京	武蔵境	7,438	285	38,263	85	83	42	4,313	100	4,623
1572	東京	三鷹	14,747	239	16,198	36	35	18	4,855	346	5,290
1573	東京	青梅	8,783	46	5,217	12	11	6	1,014	▲ 21	1,022
1574	東京	青梅東	6,212	27	4,384	10	10	5	1,071	10	1,106
1575	東京	武蔵府中	11,931	191	16,033	35	35	18	4,554	241	4,883
1576	東京	昭島	5,936	300	50,613	112	110	56	4,644	▲ 275	4,647
1577	東京	調布	6,730	5	679	1	1	1	3,897	42	3,942
1578	東京	町田	8,026	348	43,422	96	95	48	3,162	▲ 95	3,306
1579	東京	鶴川	4,637	46	9,984	22	22	11	3,360	▲ 48	3,367
1580	東京	町田忠生	4,012	44	10,901	24	24	12	1,545	▲ 52	1,553
1581	東京	町田北忠生	1,861	95	51,083	113	111	56	3,289	▲ 265	3,304
1582	東京	町田鶴間	2,119	19	9,121	20	20	10	2,043	▲ 86	2,007
1583	東京	小金井	4,068	209	51,383	114	112	57	9,251	▲ 193	9,341
1584	東京	東京小平	9,264	115	12,464	28	27	14	2,957	▲ 25	3,001
1585	東京	東京日野	2,362	45	18,882	42	41	21	5,430	▲ 248	5,286
1586	東京	日野高幡	2,408	50	20,679	46	45	23	3,464	▲ 80	3,498
1587	東京	東村山	9,354	333	35,562	79	78	39	1,956	▲ 207	1,945
1588	東京	東京国分寺	9,535	291	30,511	67	67	34	4,354	▲ 24	4,498
1589	東京	国立	8,540	139	16,277	36	36	18	3,870	▲ 3	3,957
1590	東京	田無	7,278	18	2,434	5	5	3	3,541	2	3,556
1591	東京	保谷	3,155	63	19,989	44	44	22	3,558	▲ 11	3,657
1592	東京	福生	2,883	44	15,306	34	33	17	2,209	▲ 22	2,271
1593	東京	狛江	8,332	112	13,492	30	29	15	3,373	▲ 91	3,356
1594	東京	村山大和	6,807	39	5,760	13	13	6	2,487	3	2,522
1595	東京	清瀬	8,955	31	3,444	8	8	4	2,633	21	2,674
1596	東京	東久留米	9,687	34	3,537	8	8	4	2,786	▲ 32	2,774
1597	東京	武蔵村山	4,980	609	122,238	270	267	135	2,641	▲ 626	2,687
1598	東京	多摩	4,478	47	10,445	23	23	12	2,435	▲ 38	2,455
1599	東京	稲城長沼	2,725	18	6,570	15	14	7	4,120	29	4,185
1600	東京	稲城坂浜	1,683	85	50,269	111	110	56	4,386	▲ 1,847	2,816
1601	東京	福生秋川	1,991	33	16,637	37	36	18	2,782	▲ 63	2,810
1602	東京	福生羽村	2,179	59	27,113	60	59	30	5,070	▲ 41	5,178
1603	東京	福生瑞穂	2,100	10	4,881	11	11	5	2,434	23	2,484
1604	東京	福生日の出	1,175	24	20,531	45	45	23	1,322	▲ 220	1,215
1605	東京	八王子恩方	2,580	57	22,283	49	49	25	2,712	▲ 111	2,724
1606	東京	伊豆大島	7,269	44	6,012	13	13	7	273	▲ 34	272
1607	東京	三宅島	3,068	12	3,946	9	9	4	119	▲ 22	119
1608	東京	八丈島	6,132	34	5,484	12	12	6	378	▲ 28	380
1609	東京	九段別棟	18,726	115	6,157	14	13	7	8,864	1,110	10,008
1610	東京	五日市	1,357	11	8,105	18	18	9	1,736	▲ 39	1,742
1611	東京	東京大崎2	9,991	516	51,651	114	113	57	11,337	836	12,457
1612	東京	蔵前	23,854	572	23,961	53	52	26	3,134	97	3,362
1613	東京	八王子下川口	803	11	13,887	31	30	15	1,432	▲ 68	1,440
1614	東京	青梅吉野	508	14	28,337	63	62	31	1,955	▲ 187	1,924
1615	東京	中ノ郷	776	9	11,412	25	25	13	73	▲ 57	79
1616	東京	青梅小曾木	1,016	4	3,928	9	9	4	563	▲ 32	553
1617	東京	青梅沢井	736	6	7,783	17	17	9	697	▲ 46	694
1618	東京	福生松原	818	15	18,421	41	40	20	459	▲ 108	452
1619	東京	青梅奥多摩	750	19	24,698	55	54	27	732	▲ 163	705
1620	東京	青梅古里	911	40	44,146	98	96	49	574	▲ 247	570
1621	東京	東江戸川別館	15,761	100	6,326	14	14	7	2,948	127	3,110
1622	東京	津久井青野原	479	12	25,199	56	55	28	604	▲ 144	599
1623	東京	新島	2,480	6	2,549	6	6	3	90	▲ 12	93

土地						1平方メートルごとの年額料金(円)					
No.	行政区域	通信用建物名	利用可能面積(m ²)	取得固定資産価額(百万円)	1㎡あたり(円/㎡)	税金				⑤調整額	合計 (①+②+③+④+⑤)×(1+「網使用料算定根拠」記載のXIV.料金設定に使用した貸倒率)
						①他人資本費用	②自己資本費用	③利益対応税	④その他		
1624	東京	神津島	1,447	8	5,572	12	12	6	70	▲ 27	73
1625	東京	小笠原父島	4,803	41	8,551	19	19	9	454	▲ 42	459
1626	神奈川	相模原	9,258	7	734	2	2	1	1,318	▲ 5	1,318
1627	神奈川	相模大野	4,394	58	13,189	29	29	15	2,781	70	2,924
1628	神奈川	神奈川橋本	3,084	64	20,742	46	45	23	3,691	556	4,361
1629	神奈川	相模原田名	4,716	59	12,477	28	27	14	1,115	▲ 68	1,116
1630	神奈川	相模原麻溝	3,877	28	7,148	16	16	8	1,518	▲ 34	1,524
1631	神奈川	新相模原	12,563	1,046	83,225	184	182	92	2,016	▲ 378	2,096
1632	神奈川	津久井城山	1,348	17	12,756	28	28	14	1,374	▲ 49	1,395
1633	神奈川	津久井	2,072	7	3,467	8	8	4	801	▲ 53	768
1634	神奈川	鶴見営業所2	10,518	212	20,117	44	44	22	3,558	96	3,764
1635	神奈川	東寺尾	3,107	183	58,798	130	128	65	5,513	▲ 211	5,625
1636	神奈川	松見	2,777	51	18,249	40	40	20	3,581	▲ 88	3,593
1637	神奈川	横浜北	1,551	10	6,194	14	14	7	7,091	481	7,607
1638	神奈川	神奈川新町	5,398	157	29,117	64	64	32	1,931	▲ 45	2,046
1639	神奈川	横浜中	22,790	29	1,259	3	3	1	2,922	285	3,214
1640	神奈川	本牧	4,988	238	47,651	105	104	53	3,874	▲ 84	4,052
1641	神奈川	横浜長者町	12,526	59	4,684	10	10	5	1,979	67	2,071
1642	神奈川	横浜港	22,790	29	1,259	3	3	1	2,922	285	3,214
1643	神奈川	横浜南	7,467	22	2,997	7	7	3	2,056	131	2,204
1644	神奈川	保土ヶ谷	22,537	117	5,197	11	11	6	1,919	73	2,020
1645	神奈川	希望が丘西谷	6,275	260	41,408	91	90	46	2,769	▲ 151	2,845
1646	神奈川	横浜今井	4,548	103	22,671	50	49	25	2,599	▲ 85	2,638
1647	神奈川	磯子	2,877	3	1,003	2	2	1	2,016	11	2,032
1648	神奈川	杉田	2,193	278	126,806	280	277	140	8,166	▲ 492	8,371
1649	神奈川	横浜金沢	11,978	92	7,691	17	17	9	1,554	11	1,608
1650	神奈川	港北NT	6,109	274	44,866	99	98	50	3,704	1	3,952
1651	神奈川	綱島	7,981	263	32,953	73	72	36	3,145	▲ 62	3,264
1652	神奈川	日吉	1,071	28	26,412	58	58	29	12,677	989	13,811
1653	神奈川	小机	1,106	5	4,191	9	9	5	5,100	▲ 20	5,103
1654	神奈川	東山田	2,284	58	25,524	56	56	28	4,796	▲ 122	4,814
1655	神奈川	戸塚	6,785	98	14,429	32	31	16	2,459	▲ 8	2,530
1656	神奈川	神奈川平戸	4,649	45	9,764	22	21	11	3,242	62	3,358
1657	神奈川	小雀	2,452	36	14,635	32	32	16	2,477	▲ 70	2,487
1658	神奈川	港南	5,745	114	19,769	44	43	22	3,060	▲ 47	3,122
1659	神奈川	港洋	2,061	131	63,759	141	139	70	5,708	▲ 307	5,751
1660	神奈川	希望が丘	4,909	23	4,658	10	10	5	2,659	14	2,698
1661	神奈川	神奈川若葉台	3,059	266	86,936	192	190	96	2,477	▲ 436	2,519
1662	神奈川	都岡	6,054	38	6,290	14	14	7	2,076	▲ 55	2,056
1663	神奈川	神奈川中山	4,590	46	9,949	22	22	11	4,286	62	4,403
1664	神奈川	美しが丘	4,409	185	41,964	93	92	46	4,044	▲ 45	4,230
1665	神奈川	長津田	5,897	4	648	1	1	1	4,881	142	5,026
1666	神奈川	谷本	3,411	136	39,845	88	87	44	6,169	▲ 47	6,341
1667	神奈川	荏田	2,639	44	16,546	37	36	18	7,043	115	7,249
1668	神奈川	すみよし台	2,352	264	112,352	248	245	124	6,496	▲ 421	6,692
1669	神奈川	瀬谷	4,014	52	12,892	28	28	14	2,186	▲ 25	2,231
1670	神奈川	戸塚本郷	4,481	56	12,599	28	27	14	1,821	▲ 61	1,829
1671	神奈川	神奈川泉	2,080	41	19,743	44	43	22	5,130	▲ 35	5,204
1672	神奈川	岡津	4,197	36	8,607	19	19	10	2,441	31	2,520
1673	神奈川	渡田	4,351	138	31,789	70	69	35	2,536	▲ 153	2,557
1674	神奈川	川崎臨港	7,096	107	15,011	33	33	17	2,939	▲ 47	2,975
1675	神奈川	川崎別館	5,413	41	7,600	17	17	8	2,736	93	2,871
1676	神奈川	幸	6,537	47	7,176	16	16	8	4,129	111	4,280
1677	神奈川	幸加瀬	3,436	68	19,800	44	43	22	3,072	▲ 60	3,121
1678	神奈川	川崎北	9,323	34	3,685	8	8	4	8,743	1,015	9,778
1679	神奈川	川崎北木月	5,022	101	20,208	45	44	22	4,857	157	5,125
1680	神奈川	溝ノ口	8,183	205	25,076	55	55	28	5,043	348	5,529
1681	神奈川	神奈川大塚	6,469	109	16,901	37	37	19	3,181	▲ 33	3,241
1682	神奈川	川崎北子母口	9,261	234	25,299	56	55	28	3,473	▲ 61	3,551
1683	神奈川	登戸	5,263	81	15,388	34	34	17	8,646	618	9,349
1684	神奈川	菅	4,615	153	33,203	73	72	37	2,550	▲ 111	2,621
1685	神奈川	川崎北菅生	5,173	78	15,113	33	33	17	2,246	▲ 73	2,256
1686	神奈川	登戸百合ヶ丘	1,890	10	5,536	12	12	6	3,339	71	3,440

土地						1平方メートルごとの年額料金(円)					合計 (①+②+③+④+ ⑤)×(1+「網使用 料算定根拠」記載の XIV. 料金設定に使用 した貸倒率)
No.	行政 区域	通信用建物名	利用可 能 面積 (㎡)	取得固定 資産価額 (百万円)	1㎡あた り (円/㎡)	税金		⑤調整額			
						①他人 資本費 用	②自己 資本費 用		③利益 対応税	④その他	
1687	神奈川	柿生	2,890	122	42,265	93	92	47	3,971	▲ 155	4,048
1688	神奈川	横須賀南	2,926	21	7,151	16	16	8	1,931	▲ 58	1,913
1689	神奈川	衣笠	4,034	30	7,327	16	16	8	1,870	▲ 79	1,831
1690	神奈川	横須賀別館	11,709	383	32,709	72	71	36	1,255	▲ 178	1,256
1691	神奈川	追浜	3,333	109	32,677	72	71	36	1,465	▲ 174	1,470
1692	神奈川	南久里浜	8,879	141	15,920	35	35	18	1,311	▲ 114	1,285
1693	神奈川	武山	2,358	5	2,315	5	5	3	1,014	▲ 152	875
1694	神奈川	野比	3,176	21	6,494	14	14	7	1,809	▲ 57	1,787
1695	神奈川	平塚	7,333	31	4,175	9	9	5	2,995	▲ 40	2,978
1696	神奈川	平塚中里	6,761	76	11,203	25	24	12	2,101	▲ 79	2,083
1697	神奈川	田村	2,319	15	6,493	14	14	7	1,797	▲ 56	1,776
1698	神奈川	新金目	3,840	101	26,340	58	57	29	1,048	▲ 178	1,014
1699	神奈川	神奈川鎌倉	3,037	16	5,213	12	11	6	4,274	▲ 25	4,278
1700	神奈川	大船	4,021	3	855	2	2	1	3,861	118	3,984
1701	神奈川	鎌倉腰越	4,841	117	24,166	53	53	27	2,210	▲ 178	2,165
1702	神奈川	神奈川藤沢	15,035	38	2,557	6	6	3	2,089	▲ 13	2,091
1703	神奈川	藤沢支別棟C	15,035	38	2,557	6	6	3	2,089	▲ 13	2,091
1704	神奈川	長後宮別棟	5,458	17	3,183	7	7	4	1,688	▲ 16	1,690
1705	神奈川	藤沢新辻堂	1,562	44	28,450	63	62	31	6,679	▲ 16	6,819
1706	神奈川	善行	5,278	62	11,728	26	26	13	2,307	▲ 32	2,340
1707	神奈川	御所見	2,304	20	8,786	19	19	10	734	▲ 43	739
1708	神奈川	大庭	7,000	319	45,551	101	99	50	1,846	▲ 220	1,876
1709	神奈川	小田原	12,031	70	5,839	13	13	6	1,044	▲ 33	1,043
1710	神奈川	国府津	1,961	3	1,357	3	3	2	2,210	▲ 18	2,200
1711	神奈川	小田原谷津	4,420	4	848	2	2	1	2,149	9	2,163
1712	神奈川	小田原橘	1,315	14	10,973	24	24	12	971	▲ 141	890
1713	神奈川	富水	10,225	74	7,274	16	16	8	710	▲ 85	665
1714	神奈川	茅ヶ崎	6,607	51	7,677	17	17	8	3,157	▲ 14	3,185
1715	神奈川	茅ヶ崎松林	5,533	149	26,876	59	59	30	2,404	▲ 129	2,423
1716	神奈川	逗子	3,353	18	5,289	12	12	6	3,339	▲ 14	3,355
1717	神奈川	神奈川三浦	2,252	8	3,488	8	8	4	801	▲ 138	683
1718	神奈川	南下浦3	1,817	22	11,830	26	26	13	1,030	▲ 124	971
1719	神奈川	秦野	6,123	29	4,801	11	10	5	850	▲ 39	837
1720	神奈川	西秦野	2,990	29	9,594	21	21	11	1,433	▲ 95	1,391
1721	神奈川	鶴巻	3,416	112	32,863	73	72	36	2,817	▲ 317	2,681
1722	神奈川	北秦野	548	6	10,924	24	24	12	1,061	▲ 108	1,013
1723	神奈川	厚木支別棟	12,665	167	13,152	29	29	15	1,773	▲ 64	1,782
1724	神奈川	厚木岡田	5,703	187	32,719	72	71	36	1,433	▲ 206	1,406
1725	神奈川	荻野	1,241	12	9,535	21	21	11	1,117	▲ 95	1,075
1726	神奈川	依知	2,613	12	4,609	10	10	5	1,111	▲ 59	1,077
1727	神奈川	愛名	10,303	116	11,234	25	25	12	783	▲ 60	785
1728	神奈川	神奈川大和	5,320	20	3,713	8	8	4	1,384	▲ 30	1,374
1729	神奈川	大和下鶴間	5,062	75	14,891	33	32	16	1,748	▲ 72	1,757
1730	神奈川	桜ヶ丘	2,642	29	10,854	24	24	12	1,943	▲ 53	1,950
1731	神奈川	伊勢原	7,406	3	416	1	1	0	2,101	▲ 2	2,101
1732	神奈川	海老名	4,563	31	6,902	15	15	8	2,647	197	2,882
1733	神奈川	中河内	1,697	56	32,809	72	72	36	1,494	▲ 183	1,491
1734	神奈川	座間	6,097	141	23,171	51	51	26	1,554	▲ 136	1,546
1735	神奈川	南足柄別館	4,734	89	18,796	42	41	21	1,066	▲ 170	1,000
1736	神奈川	神奈川綾瀬	6,859	82	11,980	26	26	13	1,445	▲ 83	1,427
1737	神奈川	神奈川葉山	2,731	16	5,830	13	13	6	2,125	▲ 52	2,105
1738	神奈川	東葉山	866	10	11,590	26	25	13	1,943	371	2,378
1739	神奈川	寒川	2,525	12	4,819	11	11	5	1,396	▲ 72	1,351
1740	神奈川	大磯	1,783	18	10,159	22	22	11	2,198	▲ 146	2,107
1741	神奈川	二宮	1,917	12	6,141	14	13	7	2,465	▲ 261	2,238
1742	神奈川	神奈川中井	1,078	3	2,821	6	6	3	392	▲ 47	360
1743	神奈川	松田	3,064	9	3,050	7	7	3	1,178	▲ 63	1,132
1744	神奈川	神奈川山北	1,030	6	5,794	13	13	6	574	▲ 81	525
1745	神奈川	箱根	4,483	3	758	2	2	1	621	▲ 83	543
1746	神奈川	湯河原別館	2,244	42	18,504	41	40	20	907	▲ 176	832
1747	神奈川	神奈川中津	2,216	9	4,135	9	9	5	903	▲ 35	891
1748	神奈川	神奈川田浦	2,462	2	742	2	2	1	965	▲ 41	929
1749	神奈川	愛川	1,158	3	2,300	5	5	3	532	▲ 59	486

土地						1平方メートルごとの年額料金(円)					
No.	行政区域	通信用建物名	利用可能面積(m ²)	取得固定資産価額(百万円)	1㎡あたり(円/㎡)	①他人資本費用	②自己資本費用	税金		⑤調整額	合計 (①+②+③+④+⑤)×(1+「網使用料算定根拠」記載のXIV. 料金設定に使用した貸倒率)
								③利益対応税	④その他		
1750	神奈川県	下曾我	1,070	21	19,184	42	42	21	1,025	▲ 145	985
1751	神奈川県	箱根町	868	12	14,093	31	31	16	810	▲ 77	811
1752	神奈川県	湯本	2,393	43	17,999	40	39	20	813	▲ 109	803
1753	神奈川県	真鶴	1,621	9	5,360	12	12	6	823	▲ 93	760
1754	神奈川県	八王子内郷	1,011	4	3,807	8	8	4	447	▲ 34	433
1755	神奈川県	八王子藤野	1,195	10	8,498	19	19	9	739	▲ 48	738
1756	神奈川県	松輪	558	12	21,072	47	46	23	806	▲ 173	749
1757	神奈川県	日吉営業所B	1,285	28	22,010	49	48	24	10,564	826	11,511
1758	神奈川県	仙石原	1,349	12	8,668	19	19	10	604	▲ 73	579
1759	新潟県	関屋	13,017	16	1,207	3	3	1	965	▲ 28	944
1760	新潟県	坂井輪	3,122	88	28,045	62	61	31	798	▲ 136	816
1761	新潟県	新潟東	14,484	19	1,301	3	3	1	421	2	430
1762	新潟県	小金	6,779	10	1,450	3	3	2	640	▲ 4	644
1763	新潟県	山二ツ	5,171	125	24,212	53	53	27	778	▲ 119	792
1764	新潟県	新潟	14,326	81	5,638	12	12	6	607	▲ 39	598
1765	新潟県	長岡	22,788	74	3,242	7	7	4	409	▲ 36	391
1766	新潟県	関原	837	1	1,682	4	4	2	314	▲ 8	316
1767	新潟県	南長岡	5,702	59	10,334	23	23	11	282	▲ 64	275
1768	新潟県	西長岡	2,623	25	9,435	21	21	10	613	▲ 45	620
1769	新潟県	北長岡	4,506	35	7,699	17	17	9	354	▲ 37	360
1770	新潟県	三条	11,923	176	14,731	33	32	16	487	▲ 93	475
1771	新潟県	柏崎別	11,751	101	8,557	19	19	9	404	▲ 68	383
1772	新潟県	新発田	3,642	29	7,841	17	17	9	321	▲ 53	311
1773	新潟県	新津	12,088	113	9,349	21	20	10	352	▲ 67	336
1774	新潟県	小千谷	6,086	33	5,499	12	12	6	395	▲ 49	376
1775	新潟県	越後加茂	6,663	3	503	1	1	1	304	▲ 34	273
1776	新潟県	十日町	4,285	24	5,678	13	12	6	457	▲ 42	446
1777	新潟県	見附	5,322	29	5,493	12	12	6	267	▲ 38	259
1778	新潟県	村上	4,081	10	2,377	5	5	3	488	▲ 40	461
1779	新潟県	廿六木	3,765	19	5,179	11	11	6	427	▲ 34	421
1780	新潟県	糸魚川別	3,453	27	7,812	17	17	9	514	▲ 68	489
1781	新潟県	新井	5,613	52	9,252	20	20	10	223	▲ 58	215
1782	新潟県	五泉西	2,534	45	17,630	39	38	19	320	▲ 94	322
1783	新潟県	越後白根	2,315	9	3,989	9	9	4	536	▲ 37	521
1784	新潟県	上越	11,395	172	15,052	33	33	17	333	▲ 103	313
1785	新潟県	高田	8,076	15	1,800	4	4	2	416	▲ 45	381
1786	新潟県	聖籠	4,155	30	7,183	16	16	8	90	▲ 36	94
1787	新潟県	越後亀田	1,803	6	3,374	7	7	4	408	▲ 17	409
1788	新潟県	越後吉田	6,147	8	1,346	3	3	1	254	▲ 27	234
1789	新潟県	巻	4,491	11	2,367	5	5	3	452	▲ 34	431
1790	新潟県	南三条	2,371	10	4,324	10	9	5	208	▲ 34	198
1791	新潟県	越後湯沢	3,664	11	3,106	7	7	3	285	▲ 45	257
1792	新潟県	塩沢	840	2	2,876	6	6	3	327	▲ 28	314
1793	新潟県	六日町	6,577	226	34,344	76	75	38	506	▲ 202	493
1794	新潟県	越後大崎	1,291	14	11,140	25	24	12	107	▲ 56	112
1795	新潟県	安塚	7,538	18	2,353	5	5	3	38	▲ 12	39
1796	新潟県	佐和田南	10,262	291	28,374	63	62	31	272	▲ 165	263
1797	新潟県	両津	8,989	69	7,678	17	17	8	189	▲ 64	167
1798	新潟県	小出	5,787	17	2,993	7	7	3	397	▲ 32	382
1799	新潟県	内野交換所2	3,521	2	559	1	1	1	952	▲ 9	946
1800	新潟県	南新潟	1,159	3	2,433	5	5	3	186	▲ 23	176
1801	新潟県	与板	1,158	3	2,384	5	5	3	222	▲ 22	213
1802	新潟県	和島	2,501	3	1,171	3	3	1	92	▲ 6	93
1803	新潟県	第二三条	3,373	30	8,826	19	19	10	319	▲ 52	315
1804	新潟県	川東	2,511	3	1,227	3	3	1	48	▲ 7	48
1805	新潟県	紫雲寺	1,697	1	773	2	2	1	84	▲ 7	82
1806	新潟県	中条	4,201	44	10,378	23	23	11	239	▲ 61	235
1807	新潟県	大野町	2,467	6	2,244	5	5	2	454	▲ 24	442
1808	新潟県	松浜東	3,651	26	7,188	16	16	8	289	▲ 35	294
1809	新潟県	越後豊栄	2,703	6	2,149	5	5	2	490	▲ 12	490
1810	新潟県	石山東	4,050	92	22,834	50	50	25	715	▲ 109	731
1811	新潟県	下田第一	436	5	11,216	25	24	12	453	▲ 88	426
1812	新潟県	今町	989	2	2,302	5	5	3	400	▲ 28	385

土地						1平方メートルごとの年額料金(円)					
No.	行政区域	通信用建物名	利用可能面積(m ²)	取得固定資産価額(百万円)	1㎡あたり(円/㎡)	税金				⑤調整額	合計 (①+②+③+④+⑤)×(1+「網使用料算定根拠」記載のX.IV.料金設定に使用した貸倒率)
						①他人資本費用	②自己資本費用	③利益対応税	④その他		
1813	新潟	水原	3,780	11	3,042	7	7	3	357	▲ 21	353
1814	新潟	横越	977	3	3,070	7	7	3	320	▲ 20	317
1815	新潟	分水	2,645	9	3,256	7	7	4	305	▲ 27	296
1816	新潟	田上	1,286	10	7,505	17	16	8	164	▲ 52	153
1817	新潟	寺泊	3,112	5	1,747	4	4	2	147	▲ 8	149
1818	新潟	堀之内	1,066	3	2,404	5	5	3	304	▲ 20	297
1819	新潟	村松	1,349	2	1,695	4	4	2	260	▲ 20	250
1820	新潟	越後安田	1,069	8	7,186	16	16	8	232	▲ 39	233
1821	新潟	小須戸	1,534	5	3,255	7	7	4	316	▲ 36	298
1822	新潟	弥彦	919	2	2,573	6	6	3	314	▲ 20	309
1823	新潟	岩室	739	2	2,478	5	5	3	118	▲ 15	116
1824	新潟	越後荒川	1,096	2	1,672	4	4	2	247	▲ 15	242
1825	新潟	津川	4,580	32	6,937	15	15	8	181	▲ 39	180
1826	新潟	月岡	2,629	4	1,374	3	3	2	219	▲ 25	202
1827	新潟	刈羽	651	3	4,701	10	10	5	388	▲ 28	385
1828	新潟	千手	919	3	3,539	8	8	4	136	▲ 22	134
1829	新潟	栃尾	3,976	94	23,756	52	52	26	282	▲ 140	272
1830	新潟	越後曾根	851	2	2,771	6	6	3	204	▲ 21	198
1831	新潟	月潟	2,141	3	1,316	3	3	1	81	▲ 9	79
1832	新潟	越後三川	660	4	5,636	12	12	6	94	▲ 30	94
1833	新潟	出雲崎	833	3	4,042	9	9	4	184	▲ 26	180
1834	新潟	石打	1,312	2	1,852	4	4	2	255	▲ 26	239
1835	新潟	津南	590	2	3,808	8	8	4	365	▲ 40	345
1836	新潟	越後板倉	3,428	6	1,813	4	4	2	48	▲ 10	48
1837	新潟	関川	837	4	4,594	10	10	5	214	▲ 31	208
1838	新潟	新潟朝日	3,239	3	1,003	2	2	1	29	▲ 5	29
1839	新潟	岩船	1,164	1	1,135	3	2	1	235	▲ 14	227
1840	新潟	土市	855	2	2,561	6	6	3	166	▲ 19	162
1841	新潟	京ヶ瀬	1,303	6	4,505	10	10	5	166	▲ 27	164
1842	新潟	脇野町	1,093	2	1,461	3	3	2	214	▲ 15	207
1843	新潟	越後川口	1,212	6	4,737	10	10	5	139	▲ 28	136
1844	新潟	広神	1,065	4	3,755	8	8	4	120	▲ 25	115
1845	新潟	土樽	1,260	11	8,612	19	19	10	122	▲ 54	116
1846	新潟	越後大和	1,336	4	2,964	7	6	3	178	▲ 24	170
1847	新潟	越後大潟	1,091	3	2,764	6	6	3	320	▲ 27	308
1848	新潟	頸城	567	2	4,178	9	9	5	108	▲ 24	107
1849	新潟	神林	1,302	2	1,507	3	3	2	72	▲ 11	69
1850	新潟	菅谷	622	7	11,890	26	26	13	81	▲ 60	86
1851	新潟	鯖石	666	3	4,690	10	10	5	152	▲ 31	146
1852	新潟	太郎代	1,882	7	3,631	8	8	4	133	▲ 18	135
1853	新潟	越路	930	3	2,732	6	6	3	362	▲ 13	364
1854	新潟	能生	839	2	2,549	6	6	3	351	▲ 35	331
1855	新潟	青海	938	5	5,766	13	13	6	175	▲ 34	173
1856	新潟	妙高高原	2,024	11	5,681	13	12	6	168	▲ 50	149
1857	新潟	越後三和	610	2	3,361	7	7	4	104	▲ 21	101
1858	新潟	越後小国	1,336	7	4,981	11	11	6	314	▲ 25	317
1859	新潟	楡島	706	6	8,143	18	18	9	75	▲ 43	77
1860	新潟	越後三国	885	6	7,292	16	16	8	29	▲ 38	31
1861	新潟	越後松代	1,215	5	3,926	9	9	4	174	▲ 32	164
1862	新潟	松之山	852	3	3,366	7	7	4	111	▲ 19	110
1863	新潟	越後山北	1,022	31	30,474	67	66	34	391	▲ 181	377
1864	新潟	越後片貝	845	2	2,116	5	5	2	281	▲ 18	275
1865	新潟	乙	1,427	4	2,687	6	6	3	59	▲ 15	59
1866	新潟	越後黒川	484	3	5,580	12	12	6	353	▲ 40	343
1867	新潟	守門	1,330	4	3,077	7	7	3	91	▲ 22	86
1868	新潟	城内	1,032	3	2,703	6	6	3	131	▲ 18	128
1869	新潟	五日町	842	2	2,715	6	6	3	136	▲ 16	135
1870	新潟	高柳	487	2	4,144	9	9	5	81	▲ 28	76
1871	新潟	越後西山	895	4	4,338	10	9	5	91	▲ 25	90
1872	新潟	越後中郷	842	1	878	2	2	1	79	▲ 9	75
1873	新潟	妙高	1,652	6	3,746	8	8	4	196	▲ 38	178
1874	新潟	梶屋敷	1,419	5	3,640	8	8	4	171	▲ 25	166
1875	新潟	佐渡小木	612	10	16,473	36	36	18	312	▲ 99	303

土地						1平方メートルごとの年額料金(円)					
No.	行政区域	通信用建物名	利用可能面積(m ²)	取得固定資産価額(百万円)	1㎡あたり(円/㎡)	①他人資本費用	②自己資本費用	税金		⑤調整額	合計 (①+②+③+④+⑤)×(1+「網使用料算定根拠」記載のXIV.料金設定に使用した貸倒率)
								③利益対応税	④その他		
1876	新潟	佐渡相川	1,284	16	12,630	28	28	14	240	▲ 92	218
1877	新潟	赤泊	728	6	7,563	17	16	8	56	▲ 42	55
1878	新潟	佐渡金井	3,560	6	1,776	4	4	2	129	▲ 11	128
1879	新潟	真野	1,305	2	1,626	4	4	2	163	▲ 27	146
1880	新潟	名柄	1,431	4	2,937	6	6	3	112	▲ 23	104
1881	新潟	栃尾南	622	2	3,940	9	9	4	29	▲ 20	31
1882	新潟	越後野田	572	2	3,309	7	7	4	82	▲ 20	80
1883	新潟	高士	1,072	10	9,096	20	20	10	75	▲ 45	80
1884	新潟	越後築地	897	2	2,426	5	5	3	135	▲ 19	129
1885	新潟	潟東	755	7	9,386	21	20	10	154	▲ 50	155
1886	新潟	牧村	736	3	3,503	8	8	4	50	▲ 16	54
1887	新潟	柿崎	1,883	2	984	2	2	1	175	▲ 15	165
1888	新潟	越後吉川	667	2	3,425	8	7	4	141	▲ 24	136
1889	新潟	赤倉	446	6	13,833	31	30	15	834	▲ 188	722
1890	新潟	岩沢	801	6	8,012	18	17	9	284	▲ 46	282
1891	新潟	秋山郷	244	1	3,108	7	7	3	10	▲ 15	12
1892	新潟	佐渡畑野	1,489	2	1,353	3	3	1	206	▲ 23	190
1893	新潟	羽茂	531	3	5,440	12	12	6	224	▲ 30	224
1894	新潟	越後田沢	806	7	8,417	19	18	9	423	0	469
1895	新潟	塩野町	637	4	6,737	15	15	7	149	0	186
1896	新潟	新穂	437	1	2,419	5	5	3	266	0	279
1897	山梨	甲府	23,677	113	4,763	11	10	5	261	▲ 33	254
1898	山梨	甲府北	4,302	117	27,239	60	59	30	783	▲ 49	883
1899	山梨	甲府南	2,050	12	6,037	13	13	7	696	▲ 46	683
1900	山梨	山梨吉田	5,396	38	7,128	16	16	8	614	▲ 60	594
1901	山梨	都留	3,106	56	18,044	40	39	20	271	▲ 95	275
1902	山梨	東山梨	5,201	25	4,870	11	11	5	376	▲ 47	356
1903	山梨	大月局舎2	9,389	9	975	2	2	1	753	▲ 18	740
1904	山梨	韭崎	3,325	24	7,216	16	16	8	497	▲ 50	487
1905	山梨	勝沼	1,215	6	5,197	11	11	6	452	▲ 51	429
1906	山梨	石和	1,454	5	3,213	7	7	4	3,095	▲ 1,010	2,103
1907	山梨	鍼沢青柳	4,752	8	1,585	4	3	2	341	▲ 15	335
1908	山梨	身延	1,956	11	5,792	13	13	6	323	▲ 55	300
1909	山梨	新竜王	1,063	23	21,445	47	47	24	472	▲ 112	478
1910	山梨	山梨昭和	1,383	6	4,404	10	10	5	422	▲ 29	418
1911	山梨	田富	1,252	7	5,800	13	13	6	438	▲ 35	435
1912	山梨	小笠原	6,676	43	6,474	14	14	7	380	▲ 52	363
1913	山梨	忍野	1,080	9	7,942	18	17	9	330	▲ 38	336
1914	山梨	山中湖	1,057	7	6,903	15	15	8	413	▲ 41	410
1915	山梨	上野原局舎	7,741	36	4,616	10	10	5	430	▲ 35	420
1916	山梨	敷島	968	3	3,212	7	7	4	556	▲ 31	543
1917	山梨	塩山	1,860	6	3,024	7	7	3	396	▲ 32	381
1918	山梨	春日居	1,199	9	7,730	17	17	9	262	▲ 59	246
1919	山梨	市川大門	2,609	8	3,248	7	7	4	386	▲ 36	368
1920	山梨	山梨白根	1,138	2	1,477	3	3	2	248	▲ 25	231
1921	山梨	山梨双葉	1,149	10	8,938	20	19	10	384	▲ 63	370
1922	山梨	山梨高根	489	2	3,965	9	9	4	273	▲ 27	268
1923	山梨	長坂	3,589	8	2,163	5	5	2	125	▲ 14	123
1924	山梨	山梨大泉	503	7	14,432	32	31	16	239	▲ 76	242
1925	山梨	山梨曾根	1,068	7	6,747	15	15	7	265	▲ 47	255
1926	山梨	小淵沢	1,475	2	1,594	4	3	2	127	▲ 14	122
1927	山梨	河口湖	2,945	7	2,337	5	5	3	483	▲ 38	458
1928	山梨	山梨八代	1,396	10	6,881	15	15	8	278	▲ 46	270
1929	山梨	甲斐明野	772	9	11,414	25	25	13	268	▲ 67	264
1930	山梨	山梨一宮	2,908	5	1,678	4	4	2	252	▲ 27	235
1931	山梨	中富	595	5	7,901	17	17	9	274	▲ 42	275
1932	山梨	南部	635	21	32,366	71	71	36	421	▲ 177	422
1933	山梨	須玉	656	3	4,081	9	9	5	389	▲ 42	370
1934	山梨	白州	880	9	10,109	22	22	11	231	▲ 65	221
1935	山梨	下部	729	7	10,256	23	22	11	288	▲ 69	275
1936	山梨	大月東	1,211	22	18,517	41	40	20	558	▲ 47	612
1937	山梨	山梨六郷	564	3	5,239	12	11	6	349	▲ 35	343
1938	山梨	山梨清里	1,619	8	4,746	10	10	5	365	▲ 32	358

土地						1平方メートルごとの年額料金(円)					
No.	行政区域	通信用建物名	利用可能面積(m ²)	取得固定資産価額(百万円)	1㎡あたり(円/㎡)	税金				⑤調整額	合計 (①+②+③+④+⑤)×(1+「網使用料算定根拠」記載のXIV. 料金設定に使用した貸倒率)
						①他人資本費用	②自己資本費用	③利益対応税	④その他		
1939	山梨	鳴沢	1,923	5	2,832	6	6	3	78	▲ 16	77
1940	山梨	大目	615	9	15,191	34	33	17	403	▲ 213	274
1941	山梨	小沼	1,545	9	5,521	12	12	6	440	▲ 36	434
1942	山梨	田富局舎2	1,252	7	5,800	13	13	6	438	▲ 35	435
1943	山梨	牧丘	757	5	6,739	15	15	7	237	▲ 52	222
1944	山梨	山梨平野	1,323	19	14,008	31	31	15	179	▲ 68	188
1945	山梨	早川	779	7	8,562	19	19	9	88	▲ 49	86
1946	長野	信濃吉田	4,626	29	6,253	14	14	7	733	▲ 34	734
1947	長野	後町	10,513	53	5,049	11	11	6	581	▲ 31	578
1948	長野	南長野	4,030	27	6,679	15	15	7	503	▲ 33	507
1949	長野	信濃古里	7,329	122	16,627	37	36	18	208	▲ 89	210
1950	長野	大豆島	3,769	62	16,403	36	36	18	333	▲ 89	334
1951	長野	村井	2,759	14	5,063	11	11	6	833	▲ 31	830
1952	長野	西松本	4,170	22	5,385	12	12	6	211	▲ 27	214
1953	長野	南松本	9,078	228	25,102	55	55	28	825	▲ 124	839
1954	長野	信濃上田	10,087	46	4,564	10	10	5	440	▲ 30	435
1955	長野	信濃大屋	1,486	18	12,129	27	26	13	461	▲ 83	444
1956	長野	信濃塩田	677	2	3,190	7	7	4	587	▲ 35	570
1957	長野	岡谷	10,260	43	4,173	9	9	5	317	▲ 33	307
1958	長野	飯田	10,627	81	7,650	17	17	8	435	▲ 69	408
1959	長野	信濃山本	751	8	10,091	22	22	11	319	▲ 57	317
1960	長野	諏訪	12,092	224	18,516	41	40	20	338	▲ 106	333
1961	長野	須坂	4,349	2	528	1	1	1	531	▲ 11	523
1962	長野	小諸	14,306	72	5,023	11	11	6	237	▲ 38	227
1963	長野	伊那	4,542	13	2,798	6	6	3	335	▲ 24	326
1964	長野	駒ヶ根	4,905	93	18,875	42	41	21	341	▲ 108	337
1965	長野	信濃中野	5,303	8	1,497	3	3	2	422	▲ 25	405
1966	長野	信濃大町	6,566	14	2,108	5	5	2	245	▲ 20	237
1967	長野	信濃茅野	9,105	47	5,162	11	11	6	348	▲ 43	333
1968	長野	塩尻	3,544	12	3,448	8	8	4	681	3	704
1969	長野	更埴	4,410	10	2,304	5	5	3	398	▲ 47	364
1970	長野	信濃佐久	7,873	67	8,545	19	19	9	374	▲ 54	367
1971	長野	岩村田	2,999	2	754	2	2	1	377	▲ 20	362
1972	長野	軽井沢	5,230	60	11,447	25	25	13	1,627	▲ 55	1,635
1973	長野	中軽井沢	4,629	20	4,410	10	10	5	254	▲ 21	258
1974	長野	丸子	7,520	5	656	1	1	1	139	▲ 9	133
1975	長野	東部	3,294	30	9,036	20	20	10	295	▲ 63	282
1976	長野	下諏訪	2,710	3	1,291	3	3	1	522	▲ 27	502
1977	長野	辰野	3,109	18	5,924	13	13	7	305	▲ 53	285
1978	長野	箕輪	2,257	3	1,291	3	3	1	333	▲ 24	316
1979	長野	豊科	2,873	10	3,471	8	8	4	483	▲ 22	481
1980	長野	穂高	2,578	7	2,887	6	6	3	552	▲ 25	542
1981	長野	白馬	1,239	5	3,745	8	8	4	187	▲ 26	181
1982	長野	坂城	1,850	2	1,069	2	2	1	298	▲ 24	279
1983	長野	戸倉上山田	4,212	28	6,713	15	15	7	397	▲ 72	362
1984	長野	野沢温泉	1,286	3	2,063	5	5	2	121	▲ 23	110
1985	長野	松本東館	11,054	77	6,983	15	15	8	704	▲ 40	702
1986	長野	浅間	377	4	11,855	26	26	13	1,577	▲ 57	1,585
1987	長野	信濃飯山	9,898	66	6,701	15	15	7	207	▲ 45	199
1988	長野	御代田	1,042	1	1,305	3	3	1	235	▲ 10	232
1989	長野	信濃富士見	641	6	8,761	19	19	10	484	▲ 76	456
1990	長野	信濃原	921	7	7,670	17	17	8	208	▲ 42	208
1991	長野	信濃阿南	1,478	8	5,383	12	12	6	109	▲ 32	107
1992	長野	木曾	3,914	51	13,150	29	29	15	230	▲ 80	223
1993	長野	明科	827	3	3,717	8	8	4	357	▲ 24	353
1994	長野	生坂	678	4	5,162	11	11	6	96	▲ 25	99
1995	長野	波田	798	5	6,111	13	13	7	528	▲ 39	522
1996	長野	信濃三郷	551	4	6,605	15	14	7	493	▲ 32	497
1997	長野	信濃池田	912	3	2,875	6	6	3	191	▲ 19	187
1998	長野	神城	593	3	4,613	10	10	5	219	▲ 32	212
1999	長野	小布施	1,594	4	2,269	5	5	3	425	▲ 11	427
2000	長野	湯田中	2,997	7	2,250	5	5	2	346	▲ 39	319
2001	長野	信濃豊野	1,423	6	4,132	9	9	5	471	▲ 38	456

土地											
No.	行政区域	通信用建物名	利用可能面積(m ²)	取得固定資産価額(百万円)	1㎡あたり(円/㎡)	1平方メートルごとの年額料金(円)					合計 (①+②+③+④+⑤)×(1+「網使用料算定根拠」記載のXIV. 料金設定に使用した貸倒率)
						①他人資本費用	②自己資本費用	税金		⑤調整額	
								③利益対応税	④その他		
2002	長野	飯綱	505	16	30,910	68	67	34	204	▲ 159	214
2003	長野	平岡	332	2	6,818	15	15	8	144	▲ 37	145
2004	長野	上松	1,691	8	4,749	10	10	5	217	▲ 42	200
2005	長野	木曾榑川	693	5	7,332	16	16	8	282	▲ 48	274
2006	長野	四賀	614	6	9,073	20	20	10	222	▲ 53	219
2007	長野	梓川	1,029	5	4,791	11	10	5	201	▲ 28	199
2008	長野	小谷話交換	477	5	11,396	25	25	13	234	▲ 65	232
2009	長野	七二会	2,546	3	1,254	3	3	1	34	▲ 8	33
2010	長野	若穂	955	4	4,053	9	9	4	185	▲ 29	178
2011	長野	信濃松代	3,106	6	1,938	4	4	2	292	▲ 15	287
2012	長野	浦里	2,017	3	1,682	4	4	2	118	▲ 12	116
2013	長野	信濃常盤	1,961	2	1,103	2	2	1	64	▲ 9	60
2014	長野	臼田	2,996	5	1,550	3	3	2	226	▲ 23	211
2015	長野	高野町	2,321	9	3,736	8	8	4	118	▲ 23	115
2016	長野	野辺山	4,203	8	1,951	4	4	2	37	▲ 11	36
2017	長野	南軽井沢	1,297	10	8,008	18	17	9	111	▲ 39	116
2018	長野	望月	2,301	3	1,393	3	3	2	146	▲ 17	137
2019	長野	信濃芦田	2,064	3	1,352	3	3	1	69	▲ 7	69
2020	長野	信濃長門	2,149	4	2,028	4	4	2	89	▲ 10	89
2021	長野	真田	2,509	5	1,902	4	4	2	51	▲ 13	48
2022	長野	武石	3,407	7	1,995	4	4	2	71	▲ 11	70
2023	長野	青木	2,575	5	1,854	4	4	2	95	▲ 9	96
2024	長野	高遠	415	2	3,847	8	8	4	254	▲ 36	238
2025	長野	信濃小野	2,030	3	1,251	3	3	1	64	▲ 11	60
2026	長野	飯島	1,029	6	5,864	13	13	6	203	▲ 45	190
2027	長野	信濃宮田	1,230	6	4,812	11	10	5	200	▲ 40	186
2028	長野	信濃松川	1,754	12	7,087	16	15	8	245	▲ 38	246
2029	長野	市田	770	1	1,074	2	2	1	266	▲ 59	212
2030	長野	阿智	2,781	14	5,119	11	11	6	68	▲ 26	70
2031	長野	麻績	1,658	3	1,808	4	4	2	112	▲ 19	103
2032	長野	信濃山形	2,080	4	1,723	4	4	2	101	▲ 9	102
2033	長野	信濃朝日	2,925	5	1,859	4	4	2	88	▲ 12	86
2034	長野	信濃有明	564	3	5,819	13	13	6	274	▲ 31	275
2035	長野	木島平	2,161	4	1,839	4	4	2	24	▲ 10	24
2036	長野	信濃町	1,176	6	4,784	11	10	5	165	▲ 37	154
2037	長野	信濃牟礼	1,942	4	2,209	5	5	2	115	▲ 20	107
2038	長野	信濃栄	3,418	6	1,795	4	4	2	11	▲ 9	12
2039	長野	狐島	4,170	106	25,396	56	55	28	372	▲ 130	381
2040	長野	蓼科	194	4	21,306	47	46	24	309	▲ 123	303
2041	長野	竜丘	513	6	12,356	27	27	14	545	▲ 77	536
2042	長野	桐池高原	1,301	15	11,841	26	26	13	139	▲ 62	142
2043	長野	南蓼科	728	32	44,039	97	96	49	305	▲ 233	314
2044	長野	浅科	441	2	3,751	8	8	4	364	▲ 36	348
2045	長野	三岳	942	8	8,109	18	18	9	158	▲ 46	157
2046	長野	遠山	883	6	7,250	16	16	8	108	▲ 39	109
2047	長野	鬼無里	714	8	11,343	25	25	13	144	▲ 60	147
2048	長野	喬木	429	10	22,183	49	48	25	268	▲ 115	275
2049	長野	戸隠	709	4	4,992	11	11	6	112	▲ 29	111
2050	長野	高府	628	2	3,330	7	7	4	85	▲ 19	84
2051	長野	信州新町	751	11	14,361	32	31	16	463	▲ 91	451
2052	長野	信濃下条	462	3	6,259	14	14	7	141	▲ 33	143
2053	長野	信濃西条	695	7	9,490	21	21	10	316	▲ 65	303
2054	長野	信濃大桑	410	2	5,548	12	12	6	138	▲ 33	135
2055	長野	信濃中川	1,598	4	2,732	6	6	3	69	▲ 17	67
2056	長野	信濃豊田	654	5	8,072	18	18	9	374	▲ 60	359
2057	長野	信濃和田	684	6	8,287	18	18	9	194	▲ 39	200
2058	長野	菅平	185	1	6,549	14	14	7	216	▲ 40	211
2059	長野	南木曾	1,339	12	8,880	20	19	10	218	▲ 64	203
2060	長野	八千穂	484	4	7,780	17	17	9	247	▲ 45	245
2061	長野	北御牧	454	2	5,378	12	12	6	354	▲ 36	348
2062	長野	野尻湖	560	22	38,395	85	84	42	257	▲ 201	267
2063	長野	藪原	772	8	10,729	24	23	12	214	▲ 56	217

(2)通信用建物に係る料金額

通信用建物														
No.	行政区域	通信用建物名	利用可能面積(m ²)	取得固定資産価額(百万円)	正味固定資産価額(百万円)	1㎡あたり(円/㎡)	1平方メートルごとの年額料金						⑥調整額	合計 (①+②+③+④+⑤+⑥)×(1+「網使用料算定根拠」記載のXIV.料金設定に使用した貸倒率)
							①設備管理運営費相当		②他人資本費用	③自己資本費用	税金			
							再)減価償却費相当	④利益対応税			⑤その他			
1	北海道	札幌西	4,979	1,753	417	83,846	34,382	8,557	185	183	93	599	627	36,069
2	北海道	札幌南	3,499	1,292	384	109,699	42,762	8,975	242	239	121	628	6,722	50,714
3	北海道	札幌1外	17,053	7,708	2,674	156,798	59,277	10,983	346	342	173	768	▲ 1,551	59,355
4	北海道	大通り2丁目	8,056	3,840	826	102,579	43,178	11,584	227	224	113	810	▲ 5,640	38,912
5	北海道	新琴似	1,571	538	100	63,535	27,890	8,321	140	139	70	1,134	2,496	31,869
6	北海道	篠路	1,273	376	48	37,960	18,865	7,173	84	83	42	977	▲ 3,427	16,624
7	北海道	札幌東	5,574	3,191	1,275	228,697	84,351	13,912	505	499	253	973	▲ 13,199	73,382
8	北海道	丘珠	1,882	617	130	68,999	29,219	7,967	152	151	76	557	5,318	35,473
9	北海道	東苗穂	758	238	60	79,284	32,057	7,638	175	173	88	534	▲ 3,090	29,937
10	北海道	札幌白石	5,423	1,610	395	72,909	29,671	7,215	161	159	81	505	▲ 1,160	29,417
11	北海道	札幌北郷	2,921	922	186	63,539	27,237	7,667	140	139	70	536	▲ 1,493	26,629
12	北海道	札幌豊平	5,562	1,962	312	56,069	25,839	8,570	124	122	62	600	▲ 1,355	25,392
13	北海道	札幌月寒	3,584	1,410	292	81,458	34,648	9,559	180	178	90	669	406	36,171
14	北海道	清田	1,755	690	77	43,647	22,990	9,547	96	95	48	668	▲ 3,290	20,607
15	北海道	真駒内	3,135	1,216	298	95,072	38,706	9,424	210	207	105	659	▲ 2,365	37,522
16	北海道	発寒	2,708	691	121	44,835	20,013	6,204	99	98	50	434	539	21,233
17	北海道	厚別	1,778	557	129	72,783	30,032	7,615	161	159	80	533	164	31,129
18	北海道	もみじ台	956	265	80	83,967	32,595	6,733	185	183	93	471	12,041	45,568
19	北海道	手稲	1,847	495	76	41,085	19,169	6,515	91	90	45	456	2,391	22,242
20	北海道	函館	6,645	3,156	928	139,606	54,539	11,540	308	305	154	807	▲ 6,492	49,621
21	北海道	函館松陰	4,266	1,366	312	73,143	30,308	7,780	162	160	81	1,060	▲ 4,307	27,464
22	北海道	函館北	2,699	695	104	38,475	18,106	6,256	85	84	43	438	▲ 2,681	16,075
23	北海道	桔梗	755	158	30	40,072	17,420	5,078	89	87	44	355	▲ 2,608	15,387
24	北海道	函館千歳	4,649	1,468	479	103,063	39,415	7,672	228	225	114	537	▲ 4,763	35,756
25	北海道	小樽2	4,743	1,124	183	38,478	17,612	5,761	85	84	43	403	▲ 1,332	16,895
26	北海道	旭川	9,448	3,677	724	76,606	33,051	9,456	169	167	85	662	▲ 3,534	30,600
27	北海道	旭川東光	6,408	1,712	330	51,483	22,348	6,491	114	112	57	669	▲ 996	22,304
28	北海道	春光	1,924	376	74	38,409	16,585	4,755	85	84	42	333	2,605	19,734
29	北海道	東鷹栖	237	59	10	41,308	18,814	6,091	91	90	46	426	▲ 3,739	15,728
30	北海道	永山	1,077	265	38	34,995	16,761	5,982	77	76	39	418	▲ 2,720	14,651
31	北海道	東旭川	232	67	22	94,166	36,000	6,997	208	205	104	721	20,670	57,908
32	北海道	旭川市外	4,135	1,248	286	69,278	28,671	7,333	153	151	77	513	1,477	31,042
33	北海道	旭川神楽	5,106	1,345	145	28,332	15,129	6,403	63	62	31	448	▲ 2,198	13,535
34	北海道	室蘭	6,618	2,023	360	54,364	24,172	7,428	120	119	60	520	2,318	27,309
35	北海道	新室西	932	341	170	182,509	65,105	8,892	403	398	202	4,011	▲ 5,201	64,918
36	北海道	釧路	15,295	5,888	1,381	90,261	37,156	9,355	199	197	100	654	▲ 3,819	34,487
37	北海道	釧路鳥取	1,947	547	95	48,755	21,845	6,829	108	106	54	478	▲ 2,999	19,592
38	北海道	釧路南	1,784	404	87	48,508	20,442	5,501	107	106	54	385	▲ 2,622	18,472
39	北海道	釧路武佐	844	260	38	45,484	21,495	7,486	100	99	50	524	▲ 3,952	18,316
40	北海道	愛国	1,567	481	79	50,619	23,050	7,459	112	110	56	522	▲ 2,639	21,211
41	北海道	帯広福田	632	127	35	54,758	21,756	4,890	121	119	61	342	▲ 1,013	21,386
42	北海道	西帯広	236	63	22	92,357	34,909	6,463	204	201	102	452	15,724	51,592
43	北海道	白樺通り	1,317	483	95	71,946	31,070	8,911	159	157	80	623	▲ 3,491	28,598
44	北海道	帯広東	7,514	2,102	449	59,712	25,187	6,796	132	130	66	475	▲ 2,474	23,516
45	北海道	北海道北見	7,303	1,572	217	29,750	14,395	5,232	66	65	33	366	▲ 1,921	13,004
46	北海道	岩見沢	6,353	2,148	379	59,606	26,574	8,215	132	130	66	575	712	28,189
47	北海道	網走	2,506	716	94	37,409	18,461	6,939	83	82	41	485	51	19,203
48	北海道	留萌	4,475	994	183	40,940	18,005	5,396	90	89	45	377	1,544	20,150
49	北海道	苫小牧	1,447	338	54	37,198	17,138	5,681	82	81	41	397	▲ 2,211	15,528
50	北海道	苫小牧東	3,332	938	379	113,645	41,845	6,842	251	248	126	479	▲ 3,973	38,976
51	北海道	苫小牧西	1,872	463	109	58,356	23,984	6,010	129	127	65	420	913	25,638
52	北海道	勇払	174	73	40	229,499	80,945	10,259	507	501	254	718	51,080	134,005
53	北海道	稚内	5,293	1,188	206	38,950	17,451	5,454	86	85	43	382	▲ 2,168	15,879
54	北海道	稚内南	3,123	1,053	211	67,678	29,040	8,195	149	148	75	573	▲ 4,010	25,975
55	北海道	美唄	1,279	296	46	35,916	16,689	5,627	79	78	40	394	▲ 181	17,099
56	北海道	芦別	1,886	424	72	37,964	17,153	5,460	84	83	42	382	5,008	22,752
57	北海道	江別	5,283	1,264	205	38,805	17,767	5,815	86	85	43	407	▲ 219	18,169
58	北海道	札幌大麻	1,443	397	111	76,918	30,372	6,681	170	168	85	467	2,228	33,490
59	北海道	紋別	2,467	773	140	56,889	25,134	7,612	126	124	63	1,037	2,158	28,642
60	北海道	士別	2,097	567	96	46,008	20,747	6,577	102	100	51	460	▲ 587	20,873

通信用建物															
No.	行政区域	通信用建物名	利用可能面積(m ²)	取得固定資産価額(百万円)	正味固定資産価額(百万円)	1㎡あたり(円/㎡)	1平方メートルごとの年額料金							⑥調整額	合計 (①+②+③+④+⑤+⑥)×(1+「網使用料算定根拠」記載のXIV.料金設定に使用した貸倒率)
							①設備管理運営費相当		②他人資本費用	③自己資本費用	税金		④利益対応税		
							再)減価償却費相当	⑤その他							
61	北海道	名寄	2,642	751	141	53,383	23,344	6,902	118	116	59	483	2,294	26,414	
62	北海道	根室	4,198	1,301	203	48,294	22,404	7,530	107	105	53	527	▲ 2,333	20,863	
63	北海道	千歳	3,424	1,082	219	63,928	27,369	7,679	141	139	71	537	2,805	31,062	
64	北海道	泉沢	152	73	16	104,782	43,974	11,701	231	229	116	1,012	▲ 7,954	37,608	
65	北海道	滝川	4,079	1,055	154	37,856	17,945	6,285	84	83	42	440	1,264	19,858	
66	北海道	砂川	1,462	338	45	30,583	15,034	5,615	68	67	34	393	▲ 974	14,622	
67	北海道	石狩深川	2,876	676	147	51,148	21,469	5,715	113	112	57	400	▲ 144	22,007	
68	北海道	富良野	2,455	828	190	77,585	32,095	8,199	171	169	86	574	▲ 149	32,946	
69	北海道	恵庭	1,504	384	70	46,802	20,621	6,206	103	102	52	434	▲ 1,899	19,413	
70	北海道	島松	461	97	21	46,158	19,311	5,094	102	101	51	356	791	20,712	
71	北海道	北海道伊達	4,004	813	117	29,231	13,938	4,935	65	64	32	345	1,906	16,350	
72	北海道	石狩広島	1,791	346	39	21,956	11,450	4,688	48	48	24	328	▲ 1,326	10,572	
73	北海道	輪厚	772	230	30	39,107	19,289	7,244	86	85	43	507	▲ 3,935	16,075	
74	北海道	石狩	4,447	1,583	278	62,397	27,867	8,649	138	136	69	605	▲ 2,992	25,823	
75	北海道	当別	2,283	681	72	31,384	16,916	7,250	69	68	35	507	1,430	19,025	
76	北海道	倶知安	2,012	575	140	69,621	28,392	6,949	154	152	77	486	3,070	32,331	
77	北海道	岩内	3,382	964	170	50,171	22,377	6,924	111	109	55	484	▲ 811	22,325	
78	北海道	余市	2,460	655	139	56,615	23,910	6,472	125	124	63	453	3,342	28,017	
79	北海道	北海道栗山	1,780	405	53	29,831	14,712	5,524	66	65	33	386	265	15,527	
80	北海道	門別富川	2,063	511	110	53,171	22,396	6,019	117	116	59	421	▲ 2,841	20,268	
81	北海道	静内	2,436	768	132	54,363	24,400	7,656	120	119	60	536	149	25,384	
82	北海道	浦河	3,656	879	153	41,909	18,754	5,846	93	91	46	409	2,092	21,485	
83	北海道	木野	1,327	381	74	55,579	24,092	6,974	123	121	61	488	▲ 3,149	21,736	
84	北海道	士幌	174	54	12	71,542	29,541	7,506	158	156	79	525	11,561	42,020	
85	北海道	鹿追	174	63	16	91,108	36,862	8,801	201	199	101	616	12,776	50,755	
86	北海道	新得	174	54	15	83,616	33,252	7,498	185	182	92	525	▲ 5,331	28,905	
87	北海道	大樹	149	43	11	70,933	28,830	6,983	157	155	78	489	▲ 5,460	24,249	
88	北海道	本別	1,554	361	70	45,252	19,590	5,652	100	99	50	395	▲ 2,026	18,208	
89	北海道	足寄	321	77	16	50,511	21,396	5,839	112	110	56	409	▲ 709	21,374	
90	北海道	釧路白糠	730	278	63	86,297	35,823	9,244	191	188	95	1,413	▲ 4,965	32,745	
91	北海道	中標津	1,868	704	125	67,121	29,827	9,154	148	146	74	640	▲ 378	30,457	
92	北海道	根室標津	1,468	440	125	85,326	33,567	7,286	188	186	94	510	▲ 2,758	31,787	
93	北海道	札幌石山	1,213	318	49	40,773	18,938	6,380	90	89	45	446	▲ 3,111	16,497	
94	北海道	川沿	874	197	46	53,051	21,813	5,473	117	116	59	383	4,057	26,545	
95	北海道	東相の内	282	87	19	69,044	28,772	7,506	153	151	76	525	▲ 4,832	24,845	
96	北海道	遠軽	2,695	681	101	37,386	17,659	6,144	83	82	41	430	▲ 2,458	15,837	
97	北海道	幕別	149	51	15	102,959	40,043	8,332	227	225	114	583	16,668	57,860	
98	北海道	南幌	237	82	18	73,844	31,115	8,371	163	161	82	586	▲ 5,132	26,975	
99	北海道	簾舞	174	46	12	66,191	26,761	6,374	146	144	73	446	▲ 4,476	23,094	
100	北海道	虻田	180	36	8	44,253	18,458	4,828	98	97	49	338	▲ 3,554	15,486	
101	北海道	錦岡	550	177	48	87,002	34,602	7,805	192	190	96	546	826	36,452	
102	北海道	美幌	2,435	604	87	35,648	17,011	6,032	79	78	39	422	1,010	18,639	
103	北海道	岩見沢幌向	237	95	17	71,213	31,664	9,730	157	155	79	681	▲ 5,903	26,833	
104	北海道	湯の川	1,299	299	86	66,545	26,086	5,590	147	145	74	762	▲ 952	26,262	
105	北海道	神楽岡	1,018	274	35	34,732	17,230	6,533	77	76	38	457	▲ 2,086	15,792	
106	北海道	本輪西	534	113	20	36,577	16,402	5,136	81	80	40	359	▲ 1,545	15,417	
107	北海道	白鳥台	573	156	43	75,461	29,879	6,637	167	165	83	464	11,469	42,227	
108	北海道	七重浜	471	121	24	51,707	22,166	6,240	114	113	57	437	▲ 3,014	19,873	
109	北海道	上磯	220	81	27	121,049	46,275	8,992	267	264	134	629	▲ 3,820	43,749	
110	北海道	函館大野	149	37	11	73,927	28,789	6,019	163	161	82	421	▲ 4,581	25,035	
111	北海道	森	2,540	693	135	53,222	23,020	6,628	118	116	59	464	748	24,525	
112	北海道	北海道八雲	1,808	699	106	58,346	27,365	9,394	129	127	65	657	▲ 3,865	24,478	
113	北海道	苫小牧萩野	220	51	9	40,960	18,238	5,622	90	89	45	393	▲ 2,513	16,342	
114	北海道	知内	149	44	14	94,583	36,307	7,176	209	206	105	502	▲ 4,916	32,413	
115	北海道	長万部	363	104	18	49,473	22,217	6,979	109	108	55	488	87	23,064	
116	北海道	旭川東川	174	70	22	124,640	48,159	9,770	275	272	138	1,007	27,572	77,423	
117	北海道	音更	153	52	21	139,119	51,085	8,236	307	303	154	576	▲ 5,832	46,593	
118	北海道	蘭越	174	65	13	77,305	32,887	9,077	171	169	85	635	▲ 6,142	27,805	
119	北海道	鷹栖	150	40	9	62,476	25,735	6,492	138	136	69	454	▲ 5,053	21,479	
120	北海道	桜ヶ岡	978	239	52	53,404	22,388	5,940	118	117	59	416	8,297	31,395	
121	北海道	木古内	971	199	43	43,979	18,538	4,993	97	96	49	349	▲ 2,601	16,528	
122	北海道	今金	1,041	349	85	81,886	33,374	8,153	181	179	91	570	10,432	44,827	
123	北海道	白老	237	70	12	51,045	22,921	7,199	113	111	56	504	▲ 4,391	19,314	

通信用建物																
No.	行政区域	通信用建物名	利用可能面積(m ²)	取得固定資産価額(百万円)	正味固定資産価額(百万円)	1㎡あたり(円/㎡)	1平方メートルごとの年額料金							⑥調整額	合計 (①+②+③+④+⑤+⑥)×(1+「網使用料算定根拠」記載のXIV.料金設定に使用した貸倒率)	
							①設備管理運営費相当		②他人資本費用	③自己資本費用	税金		④利益対応税			⑤その他
							再)減価償却費相当									
124	北海道	赤平	1,350	311	53	39,544	17,775	5,595	87	86	44	391	2,860	21,243		
125	北海道	東神楽	174	62	12	70,166	30,248	8,637	155	153	78	604	▲ 5,904	25,334		
126	北海道	美瑛	364	115	22	59,779	26,102	7,690	132	130	66	538	5,230	32,198		
127	北海道	奈井江	220	56	12	53,394	22,612	6,167	118	116	59	431	▲ 2,438	20,898		
128	北海道	上富良野	219	64	15	69,776	28,607	7,116	154	152	77	498	▲ 4,860	24,628		
129	北海道	十勝池田	1,241	280	33	26,382	13,609	5,483	58	58	29	384	▲ 2,373	11,765		
130	北海道	大槲毛	753	169	37	49,273	20,618	5,442	109	107	54	381	▲ 2,375	18,894		
131	北海道	浦幌	153	55	19	120,633	45,795	8,640	266	263	133	604	▲ 5,830	41,231		
132	北海道	西の里	1,390	361	40	28,896	15,217	6,317	64	63	32	442	▲ 2,310	13,508		
133	北海道	石狩高岡	174	62	12	67,232	29,366	8,658	149	147	74	606	▲ 5,643	24,699		
134	北海道	江差	2,288	618	164	71,524	28,591	6,562	158	156	79	459	▲ 947	28,496		
135	北海道	旭岡	237	78	17	72,684	30,363	7,976	161	159	80	1,087	▲ 5,499	26,351		
136	北海道	銭亀	234	91	29	123,097	47,381	9,467	272	269	136	1,290	▲ 6,578	42,770		
137	北海道	羽幌	1,347	316	55	41,173	18,386	5,705	91	90	46	399	▲ 2,773	16,239		
138	北海道	厚岸	2,575	755	117	45,475	21,134	7,128	100	99	50	499	▲ 3,436	18,446		
139	北海道	北海道松前	1,418	383	58	41,221	19,252	6,556	91	90	46	459	▲ 2,851	17,087		
140	北海道	鶴川	1,186	310	46	38,730	18,273	6,344	86	84	43	444	▲ 3,234	15,696		
141	北海道	十勝清水	1,164	312	69	59,519	24,844	6,512	131	130	66	456	▲ 2,179	23,448		
142	北海道	歌志内	189	68	21	108,553	42,127	8,693	240	237	120	608	▲ 3,817	39,515		
143	北海道	花畔	189	45	8	43,447	19,116	5,734	96	95	48	401	▲ 2,192	17,564		
144	北海道	松前福島	149	36	6	37,968	17,514	5,820	84	83	42	407	▲ 4,170	13,960		
145	北海道	上の国	149	59	23	153,118	56,745	9,585	338	334	169	671	16,894	75,151		
146	北海道	北檜山	174	68	21	121,770	47,074	9,569	269	266	135	669	234	48,647		
147	北海道	古平	236	106	37	155,805	58,927	10,939	344	340	172	765	2,380	62,928		
148	北海道	上砂川	174	72	12	71,170	31,978	10,058	157	155	79	704	▲ 6,175	26,898		
149	北海道	上川	1,040	273	36	34,422	16,985	6,383	76	75	38	447	▲ 835	16,786		
150	北海道	中富良野	174	66	17	97,581	39,343	9,288	216	213	108	650	11,668	52,198		
151	北海道	増毛	315	105	28	88,624	35,354	8,058	196	193	98	564	▲ 1,066	35,339		
152	北海道	早来	545	114	22	39,926	17,361	5,064	88	87	44	774	▲ 2,468	15,886		
153	北海道	新冠	149	48	12	83,929	33,711	7,861	185	183	93	550	▲ 5,610	29,112		
154	北海道	庶路	241	81	17	71,218	30,078	8,143	157	155	79	1,244	7,870	39,583		
155	北海道	稀府	174	60	15	85,047	34,592	8,398	188	186	94	587	13,259	48,906		
156	北海道	茂辺地	174	70	16	94,845	38,997	9,785	210	207	105	685	11,603	51,807		
157	北海道	上士幌	1,081	262	57	52,259	21,988	5,892	115	114	58	412	▲ 2,624	20,063		
158	北海道	定山溪	588	169	16	26,688	15,194	6,974	59	58	30	488	▲ 2,261	13,568		
159	北海道	二七コ	174	67	16	89,757	37,038	9,393	198	196	99	657	▲ 6,195	31,993		
160	北海道	音別	174	73	15	83,865	36,061	10,231	185	183	93	1,563	9,863	47,948		
161	北海道	空知太	174	65	14	81,562	34,161	9,040	180	178	90	632	10,124	45,365		
162	北海道	喜茂別	174	88	33	187,312	69,975	12,283	414	409	207	859	30,020	101,884		
163	北海道	京極	148	68	17	117,065	47,144	11,088	259	255	129	776	▲ 7,767	40,796		
164	北海道	比布	174	67	22	125,032	47,805	9,295	276	273	138	650	5,822	54,964		
165	北海道	伊達豊浦	149	35	7	49,460	20,875	5,641	109	108	55	395	▲ 3,927	17,615		
166	北海道	絵鞆	237	75	18	75,086	30,777	7,651	166	164	83	535	▲ 5,177	26,548		
167	北海道	登別	2,402	769	113	47,195	22,321	7,785	104	103	52	545	▲ 4,286	18,839		
168	北海道	遠矢	246	71	13	52,064	22,999	6,963	115	114	58	487	▲ 4,716	19,057		
169	北海道	女満別	174	47	10	59,789	24,938	6,523	132	130	66	456	▲ 4,520	21,202		
170	北海道	熊石	545	102	14	24,805	12,174	4,534	55	54	27	317	▲ 2,442	10,185		
171	北海道	瀬棚	174	73	17	95,988	39,766	10,202	212	209	106	714	12,526	53,533		
172	北海道	中湧別	1,321	252	37	27,694	13,167	4,637	61	60	31	324	▲ 1,465	12,178		
173	北海道	興部	1,354	420	71	52,243	23,619	7,528	115	114	58	527	▲ 3,656	20,777		
174	北海道	えりも	545	120	33	60,637	24,007	5,331	134	132	67	373	▲ 562	24,151		
175	北海道	西神楽	174	66	13	75,942	32,613	9,223	168	166	84	645	▲ 6,623	27,053		
176	北海道	山部	174	69	18	106,304	42,353	9,611	235	232	118	672	11,217	54,827		
177	北海道	大沼	198	72	23	115,107	44,332	8,879	254	251	127	621	9,614	55,199		
178	北海道	江差乙部	149	36	10	69,687	27,363	5,899	154	152	77	413	▲ 4,512	23,647		
179	北海道	久遠	174	61	21	119,521	45,283	8,471	264	261	132	593	▲ 5,539	40,994		
180	北海道	仁木	147	33	9	60,681	24,112	5,422	134	132	67	379	▲ 3,859	20,965		
181	北海道	妹背牛	149	56	28	188,243	67,059	9,080	416	411	208	635	8,106	76,835		
182	北海道	深川沼田	149	62	17	116,468	45,951	10,079	257	254	129	705	▲ 7,243	40,053		
183	北海道	幾寅	174	69	20	112,504	44,317	9,666	249	245	124	676	11,065	56,676		
184	北海道	遠別	149	45	17	113,982	42,470	7,364	252	249	126	515	14,730	58,342		
185	北海道	津別	199	46	10	49,076	20,722	5,606	108	107	54	392	▲ 4,075	17,308		
186	北海道	小清水	174	68	16	92,690	38,049	9,501	205	202	102	665	11,362	50,585		

通信用建物															
No.	行政区域	通信用建物名	利用可能面積(m ²)	取得固定資産価額(百万円)	正味固定資産価額(百万円)	1㎡あたり(円/㎡)	1平方メートルごとの年額料金							⑥調整額	合計 (①+②+③+④+⑤+⑥)×(1+「網使用料算定根拠」記載のXIV.料金設定に使用した貸倒率)
							①設備管理運営費相当		②他人資本費用	③自己資本費用	税金		④利益対応税		
							再)減価償却費相当	⑤その他							
187	北海道	訓子府	148	36	10	65,861	26,223	5,938	145	144	73	415	4,373	31,373	
188	北海道	佐呂間	174	77	17	98,696	41,092	10,694	218	215	109	748	12,171	54,553	
189	北海道	常呂	148	33	6	41,570	18,198	5,394	92	91	46	377	▲ 3,659	15,145	
190	北海道	滝上	232	58	6	27,911	14,721	6,125	62	61	31	428	▲ 3,234	12,069	
191	北海道	雄武	173	74	14	83,078	35,900	10,312	184	181	92	721	▲ 7,332	29,746	
192	北海道	早来追分	149	32	6	43,489	18,590	5,196	96	95	48	364	▲ 4,024	15,169	
193	北海道	平取	156	52	8	52,298	24,211	8,103	116	114	58	567	▲ 5,189	19,877	
194	北海道	厚賀	182	66	15	83,947	34,684	8,828	185	183	93	618	12,512	48,275	
195	北海道	あいの里	260	143	84	324,548	113,356	13,395	717	708	359	6,486	▲ 8,917	112,709	
196	北海道	弟子屈	2,200	786	164	74,534	31,641	8,684	165	163	82	608	▲ 9	32,650	
197	北海道	茶志内	157	100	32	204,834	78,512	15,423	452	447	226	1,335	18,499	99,471	
198	北海道	日高町	329	144	33	101,598	41,911	10,619	224	222	112	743	▲ 2,102	41,110	
199	北海道	稚内豊富	174	49	15	83,860	32,709	6,880	185	183	93	481	▲ 4,909	28,742	
200	北海道	留辺蕊	365	96	11	29,543	15,471	6,372	65	64	33	446	▲ 3,226	12,853	
201	北海道	朝里	766	253	52	68,094	29,001	8,028	150	149	75	562	▲ 3,081	26,856	
202	北海道	銭函	202	53	15	75,035	29,540	6,429	166	164	83	450	▲ 5,441	24,962	
203	北海道	オタモイ	237	71	10	40,770	19,834	7,277	90	89	45	509	▲ 4,497	16,070	
204	北海道	岩見沢三笠	1,231	298	47	37,990	17,576	5,875	84	83	42	411	▲ 1,046	17,150	
205	北海道	江部乙	150	52	23	150,912	54,937	8,456	333	329	167	592	24,042	80,400	
206	北海道	音江	174	62	12	69,648	30,175	8,723	154	152	77	610	8,664	39,832	
207	北海道	鷲別	471	123	32	68,374	27,388	6,329	151	149	76	443	▲ 3,635	24,572	
208	北海道	登別東	164	57	14	88,596	35,708	8,420	196	193	98	589	13,450	50,234	
209	北海道	七飯	218	82	16	73,050	31,645	9,145	161	159	81	640	▲ 9,595	23,091	
210	北海道	南茅部	674	108	18	26,883	12,178	3,898	59	59	30	273	▲ 1,813	10,786	
211	北海道	由仁	174	72	14	77,817	33,969	10,001	172	170	86	700	▲ 6,853	28,244	
212	北海道	栗山長沼	222	61	8	34,700	17,385	6,697	77	76	38	469	▲ 2,349	15,696	
213	北海道	新十津川	149	40	11	76,016	29,914	6,501	168	166	84	455	▲ 4,442	26,345	
214	北海道	当麻	231	62	20	88,778	33,922	6,578	196	194	98	460	9,056	43,926	
215	北海道	美深	1,323	381	52	39,136	19,043	6,989	86	85	43	489	▲ 3,189	16,557	
216	北海道	北見枝幸	552	180	28	50,311	23,424	7,928	111	110	56	555	▲ 1,649	22,607	
217	北海道	端野	174	47	14	80,604	31,452	6,626	178	176	89	464	▲ 4,749	27,610	
218	北海道	虎杖浜	128	42	11	83,717	33,861	8,076	185	183	93	565	▲ 5,652	29,235	
219	北海道	芽室	232	77	19	80,504	32,809	8,014	178	176	89	561	▲ 5,533	28,280	
220	北海道	札内	199	48	12	58,226	23,788	5,854	129	127	64	410	▲ 4,156	20,362	
221	北海道	阿寒	174	62	14	81,648	33,828	8,680	180	178	90	607	11,966	46,849	
222	北海道	岩内前田	77	64	24	304,780	114,012	20,140	673	665	337	1,743	19,274	136,704	
223	北海道	卯原内	77	63	17	220,830	87,753	19,737	488	482	244	1,708	17,390	108,065	
224	北海道	生田原	77	52	15	195,484	76,545	16,336	432	426	216	1,413	20,739	99,771	
225	北海道	登別温泉	235	56	14	61,623	24,760	5,780	136	134	68	404	▲ 3,338	22,164	
226	北海道	夕張	1,893	509	52	27,340	14,957	6,536	60	60	30	457	1,990	17,554	
227	北海道	花咲	152	91	24	160,731	64,063	14,558	355	351	178	1,501	10,908	77,356	
228	北海道	有珠	127	36	10	79,222	31,231	6,831	175	173	88	478	▲ 5,037	27,108	
229	北海道	栗沢	128	35	9	67,066	27,270	6,614	148	146	74	463	▲ 3,705	24,396	
230	北海道	風連	149	42	11	74,529	29,842	6,887	165	163	82	482	▲ 5,260	25,474	
231	北海道	広尾	1,060	295	28	26,085	14,805	6,771	58	57	29	474	▲ 1,927	13,496	
232	北海道	霧多布	252	108	28	110,560	44,500	10,447	244	241	122	731	▲ 4,656	41,182	
233	北海道	蘭島	174	75	18	100,952	41,543	10,450	223	220	112	731	▲ 7,151	35,678	
234	北海道	月形	174	93	30	174,368	66,681	12,976	385	380	193	908	23,794	92,341	
235	北海道	斜里	1,191	346	80	66,867	27,663	7,068	148	146	74	494	7,006	35,531	
236	北海道	別海	149	58	12	82,485	34,877	9,472	182	180	91	663	▲ 6,422	29,571	
237	北海道	和寒	148	36	10	64,126	25,682	5,931	142	140	71	415	▲ 4,652	21,798	
238	北海道	香深	302	136	36	119,595	47,760	10,925	264	261	132	764	▲ 663	48,518	
239	北海道	船泊	174	104	31	176,128	68,762	14,515	389	384	195	1,015	18,086	88,831	
240	北海道	清水沢	237	82	24	100,446	39,356	8,419	222	219	111	589	▲ 5,891	34,606	
241	北海道	浜頓別	2,031	448	67	32,818	15,464	5,356	72	72	36	375	▲ 2,113	13,906	
242	北海道	更別	77	68	20	259,841	101,265	21,234	574	567	287	2,189	28,875	133,757	
243	青森	松森	2,753	722	161	58,648	24,436	6,373	130	128	65	446	2,023	27,228	
244	青森	沖館	1,339	282	78	58,136	23,029	5,123	128	127	64	358	2,044	25,750	
245	青森	青森荒川	710	135	28	39,610	16,833	4,633	87	86	44	324	▲ 1,488	15,886	
246	青森	野内	200	64	18	90,204	35,531	7,748	199	197	100	542	▲ 4,735	31,834	
247	青森	青森新城	885	210	42	47,232	20,322	5,774	104	103	52	404	▲ 3,142	17,843	
248	青森	四ツ石	917	221	44	48,339	20,742	5,853	107	105	53	409	▲ 3,222	18,194	
249	青森	東野内	690	247	57	82,194	34,002	8,686	182	179	91	752	▲ 1,627	33,579	

通信用建物															
No.	行政区域	通信用建物名	利用可能面積(m ²)	取得固定資産価額(百万円)	正味固定資産価額(百万円)	1㎡あたり(円/㎡)	1平方メートルごとの年額料金							⑥調整額	合計 (①+②+③+④+⑤+⑥)×(1+「網使用料算定根拠」記載のXⅣ.料金設定に使用した貸倒率)
							①設備管理運営費相当		②他人資本費用	③自己資本費用	税金		④利益対応税		
							再)減価償却費相当	⑤その他							
250	青森	弘前	6,677	1,477	361	54,134	22,049	5,376	120	118	60	376	▲ 229	22,494	
251	青森	弘前南	695	144	39	56,505	22,426	5,022	125	123	62	351	▲ 2,324	20,763	
252	青森	弘前城東	923	268	60	64,745	26,989	7,047	143	141	72	493	▲ 4,671	23,167	
253	青森	青森八戸	3,892	1,406	350	90,058	36,518	8,780	199	196	100	614	597	38,224	
254	青森	八戸高館	994	263	30	30,262	15,749	6,428	67	66	33	450	▲ 2,895	13,470	
255	青森	八戸港	1,827	315	93	50,842	19,850	4,191	112	111	56	293	▲ 1,548	18,874	
256	青森	是川	224	50	7	31,185	14,991	5,386	69	68	34	377	▲ 1,715	13,824	
257	青森	新尻内	1,176	419	108	91,643	36,889	8,663	202	200	101	606	▲ 4,622	33,376	
258	青森	八戸NW3棟	5,120	1,406	429	83,744	32,468	6,675	185	183	93	467	3,611	37,007	
259	青森	黒石	1,923	541	102	53,169	23,213	6,837	117	116	59	478	6,872	30,855	
260	青森	五所川原	4,640	1,184	310	66,901	26,808	6,203	148	146	74	434	2,504	30,114	
261	青森	十和田	5,260	1,482	328	62,399	26,064	6,845	138	136	69	479	434	27,320	
262	青森	八戸三沢	2,287	470	104	45,350	18,958	4,990	100	99	50	349	▲ 2,681	16,875	
263	青森	むつ	4,588	1,098	215	46,759	20,217	5,815	103	102	52	407	▲ 253	20,628	
264	青森	青森大湊	333	71	6	17,425	10,565	5,198	38	38	19	364	▲ 1,088	9,936	
265	青森	青森小湊	244	75	21	85,990	33,957	7,472	190	188	95	523	1,166	36,119	
266	青森	蟹田	1,000	286	75	74,918	30,031	6,956	165	163	83	487	▲ 2,691	28,238	
267	青森	鱒ヶ沢	1,572	334	85	54,211	21,862	5,165	120	118	60	361	▲ 58	22,463	
268	青森	浪岡	580	112	16	28,351	13,438	4,706	63	62	31	329	▲ 1,802	12,121	
269	青森	野辺地	4,233	1,098	207	48,978	21,387	6,302	108	107	54	441	4,582	26,679	
270	青森	七戸	937	253	37	39,621	18,769	6,566	88	86	44	459	▲ 1,364	18,082	
271	青森	六ヶ所	205	94	39	190,049	69,687	11,152	420	415	210	1,150	▲ 4,336	67,546	
272	青森	三戸	3,352	676	75	22,524	11,842	4,904	50	49	25	343	234	12,543	
273	青森	八戸階上	161	41	8	47,617	20,808	6,142	105	104	53	430	▲ 3,577	17,923	
274	青森	八戸大館	204	60	11	52,054	23,203	7,170	115	114	58	502	▲ 4,386	19,606	
275	青森	百石	198	61	13	63,959	27,145	7,445	141	140	71	521	▲ 1,481	26,537	
276	青森	八戸下田	141	44	10	72,610	29,903	7,539	160	158	80	527	▲ 4,607	26,221	
277	青森	青森大畑	198	82	28	142,943	54,071	10,045	316	312	158	703	▲ 5,824	49,736	
278	青森	木造	580	105	18	30,289	13,715	4,386	67	66	33	307	▲ 2,514	11,674	
279	青森	大浦	134	47	16	115,976	44,278	8,558	256	253	128	599	▲ 5,994	39,520	
280	青森	弘前藤崎	475	124	30	62,170	25,483	6,335	137	136	69	443	▲ 3,791	22,477	
281	青森	大鰐	220	79	8	36,518	19,953	8,705	81	80	40	609	▲ 2,777	17,986	
282	青森	板柳	237	65	12	49,386	21,869	6,658	109	108	55	466	▲ 2,290	20,317	
283	青森	金木	206	52	5	23,771	13,471	6,149	53	52	26	430	▲ 1,961	12,071	
284	青森	六戸	141	45	17	122,758	45,554	7,744	271	268	136	542	▲ 3,969	42,802	
285	青森	上北	237	79	21	89,949	35,746	8,042	199	196	99	563	▲ 4,962	31,841	
286	青森	五戸	527	110	18	33,634	15,451	5,092	74	73	37	356	▲ 2,934	13,057	
287	青森	今別	142	46	20	139,088	50,702	7,863	307	303	154	550	25,025	77,041	
288	青森	陸奥常盤	142	71	11	79,876	36,796	12,194	176	174	88	853	▲ 3,911	34,176	
289	青森	上市川	163	63	8	49,430	24,609	9,385	109	108	55	657	▲ 2,514	23,024	
290	青森	陸奥横浜	162	60	8	47,549	23,609	8,964	105	104	53	627	▲ 602	23,896	
291	青森	深浦	171	60	15	87,938	35,592	8,507	194	192	97	595	▲ 2,326	34,344	
292	青森	弘前森田	162	56	10	58,844	26,455	8,331	130	128	65	583	▲ 3,059	24,302	
293	青森	田舎館	142	49	18	125,932	47,205	8,418	278	275	139	589	▲ 1,686	46,800	
294	青森	乙供	142	63	21	146,608	55,943	10,788	324	320	162	755	▲ 4,347	53,157	
295	青森	天間林	171	68	13	74,133	32,461	9,628	164	162	82	674	▲ 2,923	30,620	
296	青森	田子	141	46	10	68,779	29,029	7,845	152	150	76	549	▲ 1,247	28,709	
297	青森	福地	162	54	8	46,560	22,490	8,150	103	102	51	570	1,513	24,829	
298	青森	北金ヶ沢	172	66	13	77,714	33,339	9,403	172	170	86	658	▲ 5,965	28,460	
299	青森	弘前新和	171	54	10	57,045	25,238	7,668	126	124	63	536	▲ 4,576	21,511	
300	青森	高杉	141	58	21	151,343	56,520	9,906	334	330	167	693	▲ 6,018	52,026	
301	青森	奥内	162	40	5	30,986	15,546	6,002	68	68	34	420	▲ 2,324	13,812	
302	青森	新平賀	154	89	33	215,956	80,541	14,027	477	471	239	4,468	▲ 7,360	78,836	
303	青森	八戸南郷	162	58	6	37,312	20,175	8,683	82	81	41	607	▲ 2,219	18,767	
304	青森	長橋	172	66	23	132,590	50,158	9,320	293	289	147	652	▲ 4,283	47,256	
305	青森	四和	168	70	16	94,162	39,086	10,084	208	205	104	705	▲ 6,400	33,908	
306	青森	陸奥蓬田	165	71	23	138,148	52,979	10,429	305	301	153	730	▲ 3,356	51,112	
307	青森	弘前柏	171	62	11	66,640	29,283	8,758	147	145	74	613	▲ 5,390	24,872	
308	青森	車力	171	76	25	143,266	54,940	10,814	316	313	158	757	▲ 2,669	53,815	
309	青森	小阿弥	168	66	14	81,046	34,458	9,496	179	177	90	664	▲ 5,907	29,661	
310	青森	弘前中里	142	42	10	72,940	29,714	7,248	161	159	81	507	▲ 4,718	25,904	
311	青森	市浦	171	57	10	60,505	26,669	8,033	134	132	67	562	▲ 4,877	22,687	
312	青森	青森白糠	171	81	26	154,143	58,950	11,474	340	336	170	803	▲ 5,237	55,362	

通信用建物														
No.	行政区域	通信用建物名	利用可能面積(m ²)	取得固定資産価額(百万円)	正味固定資産価額(百万円)	1㎡あたり(円/㎡)	1平方メートルごとの年額料金							
							①設備管理運営費相当		②他人資本費用	③自己資本費用	税金		⑥調整額	合計 (①+②+③+④+⑤+⑥)×(1+「網使用料算定根拠」記載のXIV.料金設定に使用した貸倒率)
							再)減価償却費相当	④利益対応税			⑤その他			
313	青森	上名久井	162	60	8	48,309	23,936	9,057	107	105	53	634	▲ 3,218	21,617
314	青森	諏訪平	142	43	8	55,532	24,544	7,440	123	121	61	521	▲ 4,717	20,653
315	青森	倉石	161	61	8	49,333	24,441	9,246	109	108	55	647	▲ 3,082	22,278
316	青森	青森新郷	162	57	7	40,641	21,087	8,570	90	89	45	600	▲ 2,395	19,516
317	青森	尾上	147	40	13	90,010	34,312	6,589	199	196	100	461	▲ 4,636	30,632
318	青森	小泊	171	72	21	123,649	48,253	10,169	273	270	137	711	▲ 6,279	43,365
319	青森	青森大間	162	53	11	69,837	29,512	8,002	154	152	77	560	▲ 3,376	27,079
320	青森	近川駅前	162	61	8	49,679	24,439	9,138	110	108	55	639	▲ 2,827	22,524
321	青森	千歳平	242	77	15	59,998	26,245	7,765	133	131	66	543	▲ 4,778	22,340
322	青森	弘前石川	171	43	8	45,999	20,314	6,146	102	100	51	430	▲ 4,267	16,730
323	青森	弘前鶴田	201	63	11	52,637	23,831	7,619	116	115	58	533	▲ 4,728	19,925
324	青森	弘前梅沢	172	63	22	129,650	48,895	8,963	286	283	143	627	▲ 4,516	45,718
325	青森	稲垣	171	84	24	137,827	54,345	11,894	304	301	152	832	▲ 6,082	49,852
326	青森	名川	149	42	10	65,101	26,925	6,874	144	142	72	481	▲ 4,040	23,724
327	青森	青森	8,117	3,408	837	103,170	41,978	10,202	228	225	114	714	▲ 3,440	39,819
328	青森	浅虫	134	49	15	109,216	42,484	8,846	241	238	121	619	▲ 5,485	38,218
329	青森	温湯	134	43	7	49,071	22,897	7,783	108	107	54	545	▲ 4,038	19,673
330	青森	浜三沢	225	60	7	31,211	16,090	6,477	69	68	35	453	▲ 1,597	15,118
331	青森	織笠	162	62	8	52,167	25,381	9,314	115	114	58	652	▲ 2,987	23,333
332	青森	国吉	172	63	13	74,973	32,015	8,923	166	164	83	624	▲ 5,484	27,568
333	青森	弘前相馬	171	66	23	133,350	50,385	9,313	295	291	147	652	▲ 5,058	46,712
334	青森	目屋	172	64	16	91,206	37,152	9,061	201	199	101	634	▲ 3,619	34,668
335	青森	陸奥川内	255	101	19	74,396	32,551	9,637	164	162	82	674	▲ 4,950	28,683
336	青森	佐井	162	54	9	57,644	25,850	8,096	127	126	64	566	▲ 3,171	23,562
337	青森	石持	168	66	15	90,625	37,437	9,524	200	198	100	666	0	38,601
338	岩手	盛岡2	6,858	2,812	662	96,550	39,702	9,965	213	211	107	697	1,650	42,580
339	岩手	盛岡仙北	1,410	334	73	51,612	21,644	5,748	114	113	57	402	▲ 1,316	21,014
340	岩手	盛岡上田	1,917	481	171	89,374	33,623	6,096	197	195	99	426	▲ 1,200	33,340
341	岩手	青山第二	1,208	503	111	91,714	38,372	10,124	203	200	101	708	▲ 2,064	37,520
342	岩手	盛岡飯岡	1,252	274	73	58,184	23,242	5,321	129	127	64	372	▲ 2,695	21,239
343	岩手	宮古2	4,943	1,529	410	82,945	33,064	7,517	183	181	92	526	▲ 2,175	31,871
344	岩手	大船渡	2,654	991	452	170,143	61,479	9,075	376	371	188	635	▲ 4,791	58,258
345	岩手	岩手水沢	3,665	1,105	276	75,368	30,542	7,329	166	164	83	513	589	32,057
346	岩手	花巻	4,496	1,578	310	69,025	29,788	8,528	152	151	76	597	▲ 2,984	27,780
347	岩手	新宮野目	409	126	39	94,920	36,727	7,492	210	207	105	524	10,166	47,939
348	岩手	北上	3,900	978	218	55,916	23,313	6,091	124	122	62	426	▲ 1,009	23,038
349	岩手	相去	976	305	90	92,310	36,035	7,604	204	201	102	532	▲ 3,174	33,900
350	岩手	久慈	3,828	1,002	218	56,865	23,876	6,362	126	124	63	445	154	24,788
351	岩手	遠野	2,706	715	192	71,095	28,317	6,420	157	155	79	449	▲ 599	28,558
352	岩手	一関	6,609	1,770	348	52,607	22,710	6,507	116	115	58	455	▲ 3,174	20,280
353	岩手	陸前高田	268	153	126	470,509	158,780	13,863	1,039	1,026	520	8,780	▲ 14,251	155,894
354	岩手	釜石	1,928	699	230	119,461	45,603	8,809	264	261	132	616	▲ 2,992	43,884
355	岩手	釜石上中島	4,011	910	220	54,900	22,420	5,511	121	120	61	386	▲ 1,801	21,307
356	岩手	江刺	559	178	43	76,483	31,307	7,750	169	167	85	542	▲ 5,274	26,996
357	岩手	二戸	3,600	924	151	41,861	19,127	6,234	92	91	46	436	82	19,874
358	岩手	新西根	435	132	35	79,378	31,820	7,371	175	173	88	516	▲ 4,327	28,445
359	岩手	千厩	1,430	427	91	63,739	26,888	7,256	141	139	70	508	7,962	35,708
360	岩手	宮古大野	162	50	20	123,297	45,482	7,506	272	269	136	525	30,071	76,755
361	岩手	盛岡太田	937	259	55	58,338	24,683	6,715	129	127	64	470	▲ 4,007	21,466
362	岩手	滝沢	886	311	59	67,121	29,198	8,525	148	146	74	596	▲ 4,596	25,566
363	岩手	藤根	144	35	6	38,466	17,684	5,837	85	84	43	408	▲ 3,995	14,309
364	岩手	赤荻	224	71	14	61,105	26,484	7,664	135	133	68	536	▲ 40	27,316
365	岩手	紫波	220	71	25	111,830	42,305	7,861	247	244	124	550	▲ 3,045	40,425
366	岩手	矢巾	220	58	21	96,429	36,122	6,422	213	210	107	449	▲ 1,231	35,870
367	岩手	広瀬	162	48	6	40,013	19,554	7,230	88	87	44	506	465	20,744
368	岩手	盛岡乙部	162	45	10	61,194	25,619	6,771	135	133	68	474	▲ 2,294	24,135
369	岩手	江釣子	243	80	20	81,998	33,293	8,037	181	179	91	562	▲ 5,074	29,232
370	岩手	雫石	198	56	16	78,365	30,994	6,857	173	171	87	480	▲ 2,998	28,907
371	岩手	岩手	1,827	407	77	42,197	18,416	5,419	93	92	47	379	▲ 713	18,314
372	岩手	石鳥谷	221	47	8	37,074	16,633	5,214	82	81	41	365	▲ 1,725	15,477
373	岩手	水沢西根	645	177	36	55,194	23,666	6,666	122	120	61	466	▲ 3,927	20,508
374	岩手	新平泉	110	70	26	240,153	89,449	15,482	530	524	265	4,418	▲ 9,292	85,894
375	岩手	岩泉	1,316	239	66	50,141	19,853	4,410	111	109	55	309	▲ 168	20,269

通信用建物														
No.	行政区域	通信用建物名	利用可能面積(m ²)	取得固定資産価額(百万円)	正味固定資産価額(百万円)	1㎡あたり(円/㎡)	1平方メートルごとの年額料金							
							①設備管理運営費相当		②他人資本費用	③自己資本費用	税金		⑥調整額	合計 (①+②+③+④+⑤+⑥)×(1+「網使用料算定根拠」記載のXIV.料金設定に使用した貸倒率)
							再)減価償却費相当	④利益対応税			⑤その他			
376	岩手	小島谷	161	65	19	119,585	46,679	9,847	264	261	132	689	▲ 4,098	43,927
377	岩手	摺沢	127	32	5	43,059	19,347	6,085	95	94	48	426	▲ 2,447	17,563
378	岩手	岩手川崎	153	59	17	112,716	44,075	9,358	249	246	125	965	▲ 6,238	39,422
379	岩手	水沢東山	162	68	29	176,447	64,630	10,284	390	385	195	719	▲ 5,126	61,193
380	岩手	津軽石	141	77	44	309,269	108,394	13,139	683	675	342	919	22,361	133,374
381	岩手	萩荘	162	53	6	35,677	18,941	7,953	79	78	39	556	▲ 2,083	17,610
382	岩手	花巻温泉	162	51	6	34,187	18,269	7,740	76	75	38	541	▲ 2,351	16,648
383	岩手	鶯住居	201	137	117	583,002	196,167	16,602	1,288	1,272	645	10,239	9,007	218,618
384	岩手	種市	204	67	18	89,525	35,576	8,002	198	195	99	560	▲ 4,945	31,683
385	岩手	釜石広田	128	48	16	128,517	48,642	9,059	284	280	142	634	▲ 4,929	45,053
386	岩手	金田一	162	56	11	67,938	29,293	8,368	150	148	75	585	▲ 2,900	27,351
387	岩手	洸民	162	63	12	75,366	32,727	9,514	166	164	83	666	▲ 3,621	30,185
388	岩手	好摩	142	40	13	91,121	34,886	6,821	201	199	101	477	▲ 4,498	31,366
389	岩手	水沢小山	162	66	16	98,820	40,295	9,858	218	216	109	690	▲ 5,249	36,279
390	岩手	胆沢	128	34	9	73,678	29,185	6,492	163	161	81	454	▲ 3,364	26,680
391	岩手	軽米	161	48	13	81,466	32,404	7,313	180	178	90	512	▲ 3,497	29,867
392	岩手	豊間根	162	56	18	114,361	43,715	8,492	253	249	126	594	27,189	72,126
393	岩手	住田	128	30	7	58,606	23,723	5,672	129	128	65	397	▲ 2,606	21,836
394	岩手	細浦	162	80	37	229,343	82,692	12,054	507	500	254	843	4,288	89,084
395	岩手	田老	167	93	73	434,251	147,281	13,532	959	947	480	8,346	▲ 11,864	146,149
396	岩手	岩手上郷	162	45	3	17,830	12,201	6,709	39	39	20	469	▲ 1,435	11,333
397	岩手	釜石平田	168	54	14	85,476	34,169	7,842	189	186	94	549	▲ 5,518	29,669
398	岩手	六原	162	55	6	36,499	19,566	8,324	81	80	40	582	▲ 2,360	17,989
399	岩手	三陸	167	97	77	461,845	156,427	14,179	1,020	1,008	511	8,745	77,856	245,567
400	岩手	綾里	162	59	23	139,618	51,792	8,790	308	305	154	615	26,704	79,878
401	岩手	宮古小川	168	66	13	77,044	33,357	9,627	170	168	85	674	▲ 6,374	28,080
402	岩手	普代	162	63	12	77,215	33,237	9,455	171	168	85	661	▲ 3,089	31,233
403	岩手	宮古八木	141	32	6	40,448	17,968	5,510	89	88	45	385	▲ 3,695	14,880
404	岩手	湯口	168	68	21	123,808	47,959	9,826	273	270	137	687	▲ 6,382	42,944
405	岩手	和賀	141	50	18	130,162	48,725	8,635	288	284	144	604	▲ 6,153	43,892
406	岩手	滝沢駅前	224	83	21	93,750	37,900	9,025	207	205	104	631	▲ 1,748	37,299
407	岩手	大槌	235	108	89	377,918	127,599	11,200	835	824	418	6,907	▲ 8,609	127,974
408	岩手	一戸	221	53	18	80,383	30,559	5,801	178	175	89	406	11,334	42,741
409	岩手	伊手	171	70	18	103,355	41,769	9,936	228	225	114	695	▲ 6,414	36,617
410	岩手	上平沢	162	62	8	48,295	24,232	9,357	107	105	53	655	▲ 3,387	21,765
411	岩手	盛岡東和	162	49	15	95,717	36,828	7,347	211	209	106	514	▲ 2,986	34,882
412	岩手	九戸	163	40	6	35,509	16,866	5,929	78	77	39	415	▲ 2,223	15,252
413	岩手	唐丹	162	67	25	157,041	58,496	10,127	347	343	174	708	255	60,323
414	岩手	小本	162	73	20	122,598	48,708	10,948	271	267	136	766	29,469	79,617
415	岩手	姉体	237	60	15	64,870	26,118	6,138	143	142	72	429	▲ 3,784	23,120
416	岩手	二子	706	138	36	51,239	20,518	4,736	113	112	57	331	▲ 3,220	17,911
417	岩手	水沢飯豊	168	75	19	115,689	46,527	10,895	256	252	128	762	▲ 6,908	41,017
418	岩手	盛岡西山	128	64	17	134,652	53,610	12,137	297	294	149	1,050	▲ 7,738	47,662
419	岩手	葛巻	141	70	37	263,614	93,246	12,053	582	575	291	843	4,149	99,686
420	岩手	平館	141	49	14	99,653	39,201	8,508	220	217	110	595	▲ 5,370	34,973
421	岩手	東八幡平	242	81	16	67,947	29,097	8,169	150	148	75	571	▲ 5,101	24,940
422	岩手	大迫	142	38	12	82,500	31,888	6,478	182	180	91	453	▲ 5,051	27,743
423	岩手	金ヶ崎	128	35	12	96,150	36,224	6,610	212	210	106	462	240	37,454
424	岩手	前沢	191	62	22	114,827	43,259	7,892	254	250	127	552	259	44,701
425	岩手	衣川	162	46	8	51,739	22,908	6,972	114	113	57	488	▲ 3,002	20,678
426	岩手	花泉	236	65	18	74,738	29,702	6,683	165	163	83	468	▲ 4,664	25,917
427	岩手	宮守	162	57	12	75,176	31,787	8,633	166	164	83	604	▲ 2,857	29,947
428	岩手	安代	171	84	22	130,960	52,277	11,941	289	286	145	835	▲ 7,727	46,105
429	岩手	田山	171	69	13	76,582	33,359	9,772	169	167	85	684	▲ 6,112	28,352
430	岩手	湯田	144	43	9	65,638	27,489	7,272	145	143	73	509	▲ 4,460	23,899
431	岩手	室根	162	62	10	64,714	29,289	9,357	143	141	72	655	▲ 3,778	26,522
432	岩手	宮古新里	162	62	10	64,257	29,084	9,293	142	140	71	650	▲ 4,117	25,970
433	岩手	浄法寺	168	60	14	80,913	33,629	8,708	179	177	89	609	▲ 5,734	28,949
434	岩手	岩手大東	134	38	9	69,111	28,216	6,930	153	151	76	485	2,184	31,265
435	岩手	水沢藤沢	221	50	12	56,589	22,905	5,475	125	123	63	383	▲ 2,203	21,396
436	岩手	田野畑	162	66	20	121,593	47,389	9,938	269	265	134	695	▲ 3,988	44,764
437	岩手	宮古川井	168	67	16	95,972	39,223	9,664	212	209	106	676	▲ 7,050	33,376
438	宮城	仙台青葉通	34,293	12,564	5,612	163,647	59,306	8,903	361	357	181	623	▲ 5,384	55,444

通信用建物														
No.	行政区域	通信用建物名	利用可能面積(m ²)	取得固定資産価額(百万円)	正味固定資産価額(百万円)	1㎡あたり(円/㎡)	1平方メートルごとの年額料金							
							①設備管理運営費相当		②他人資本費用	③自己資本費用	税金		⑥調整額	合計 (①+②+③+④+⑤+⑥)×(1+「網使用料算定根拠」記載のXIV.料金設定に使用した貸倒率)
							再)減価償却費相当	④利益対応税			⑤その他			
439	宮城	仙台長町	3,738	1,366	335	89,700	36,505	8,878	198	196	99	1,062	▲ 2,515	35,545
440	宮城	台原	2,829	950	165	58,304	26,115	8,157	129	127	64	571	▲ 2,839	24,167
441	宮城	愛子	220	79	29	132,035	49,407	8,740	292	288	146	611	11,074	61,818
442	宮城	岩切	324	179	115	354,072	122,483	13,429	782	772	391	1,607	▲ 7,969	118,066
443	宮城	仙台高砂	858	245	76	88,874	34,309	6,936	196	194	98	830	9,885	45,512
444	宮城	鶴ヶ谷	1,041	365	218	208,979	72,875	8,510	462	456	231	1,018	24,214	99,256
445	宮城	菅竹料金	11,955	4,421	1,013	84,723	35,081	8,986	187	185	94	1,075	▲ 1,359	35,263
446	宮城	榴ヶ岡	10,283	4,759	1,075	104,556	43,448	11,245	231	228	116	787	1,601	46,411
447	宮城	南小泉	1,108	147	34	30,357	12,567	3,217	67	66	34	385	▲ 545	12,574
448	宮城	荒井	1,235	542	232	187,519	68,431	10,675	414	409	207	1,277	42,013	112,751
449	宮城	仙台中田	734	142	35	48,225	19,568	4,715	107	105	53	564	▲ 2,801	17,596
450	宮城	西多賀	1,819	386	73	39,893	17,447	5,160	88	87	44	618	▲ 1,925	16,359
451	宮城	仙台泉	1,775	710	163	91,649	37,949	9,721	202	200	101	841	▲ 3,685	35,608
452	宮城	野村	1,150	351	111	96,344	37,100	7,426	213	210	107	520	10,456	48,606
453	宮城	泉ヶ岳	231	107	31	132,183	51,927	11,215	292	288	146	1,342	▲ 7,189	46,806
454	宮城	門脇	5,402	1,602	469	86,820	33,947	7,206	192	189	96	504	▲ 3,479	31,449
455	宮城	塩釜	6,050	1,504	234	38,606	17,932	6,041	85	84	43	423	▲ 2,645	15,922
456	宮城	古川	6,497	1,886	380	58,518	25,077	7,053	129	128	65	493	▲ 2,387	23,505
457	宮城	気仙沼	4,666	1,134	303	64,930	25,906	5,908	143	142	72	413	1,317	27,993
458	宮城	仙南白石	4,084	1,370	277	67,714	29,010	8,154	150	148	75	570	▲ 3,718	26,235
459	宮城	名取	1,634	445	131	80,019	31,268	6,622	177	175	88	792	11,385	43,885
460	宮城	岩沼桜	1,667	432	93	55,995	23,548	6,302	124	122	62	441	455	24,752
461	宮城	仙南	3,388	1,340	220	64,782	29,561	9,608	143	141	72	672	▲ 766	29,823
462	宮城	村田	221	82	19	84,333	34,964	8,989	186	184	93	629	▲ 353	35,703
463	宮城	仙南船岡	322	188	55	169,397	66,360	14,186	374	370	187	992	▲ 8,669	59,614
464	宮城	利府	221	88	30	136,390	51,733	9,725	301	298	151	680	▲ 1,827	51,336
465	宮城	富谷	220	77	23	106,371	41,254	8,492	235	232	118	594	▲ 4,412	38,021
466	宮城	明石交換所	261	128	47	178,773	66,981	11,919	395	390	198	3,994	▲ 6,153	65,805
467	宮城	築館源光	3,257	920	190	58,292	24,817	6,863	129	127	64	480	▲ 4,562	21,055
468	宮城	迫	2,106	705	227	107,991	41,403	8,142	239	236	119	570	▲ 3,486	39,081
469	宮城	宮城河北	221	68	16	73,434	30,156	7,538	162	160	81	527	▲ 2,921	28,165
470	宮城	矢本	376	166	51	134,222	52,043	10,703	296	293	148	749	65	53,594
471	宮城	八木山	785	241	48	61,353	26,360	7,463	136	134	68	522	▲ 864	26,356
472	宮城	多賀城	850	319	94	110,155	43,041	9,113	243	240	122	638	5,182	49,466
473	宮城	仙台松島	640	142	30	46,553	19,714	5,376	103	102	51	376	▲ 3,352	16,994
474	宮城	七ヶ浜	201	90	70	349,038	118,425	10,921	771	761	386	6,554	▲ 8,601	118,296
475	宮城	栗駒	327	83	7	22,562	13,123	6,174	50	49	25	432	▲ 2,129	11,550
476	宮城	折立	863	169	53	61,226	23,621	4,763	135	134	68	333	▲ 2,829	21,462
477	宮城	三本木	142	56	16	110,696	43,764	9,670	245	241	122	677	▲ 6,649	38,400
478	宮城	仙台中山	1,140	309	47	41,262	19,291	6,582	91	90	46	460	▲ 3,276	16,702
479	宮城	大衡	1,976	505	114	57,854	24,026	6,207	128	126	64	434	▲ 3,235	21,543
480	宮城	中新田	244	64	20	82,914	31,878	6,340	183	181	92	444	▲ 525	32,253
481	宮城	亘理	207	69	25	120,207	45,121	8,097	266	262	133	566	4,721	51,069
482	宮城	石越	162	52	5	30,267	17,114	7,792	67	66	33	545	▲ 1,979	15,846
483	宮城	歌津	167	124	96	577,706	195,920	17,986	1,276	1,260	639	11,093	▲ 15,371	194,817
484	宮城	角田	242	120	46	188,698	70,166	12,047	417	412	209	843	23,071	95,118
485	宮城	鹿島台	220	51	10	43,583	19,030	5,606	96	95	48	392	▲ 2,318	17,343
486	宮城	生出	225	74	13	58,634	26,077	8,018	130	128	65	959	11,712	39,071
487	宮城	仙台今泉	189	60	12	64,424	27,518	7,675	142	141	71	918	▲ 3,133	25,657
488	宮城	仙南槻木	190	58	14	72,452	29,761	7,446	160	158	80	521	▲ 2,863	27,817
489	宮城	第2高館	275	140	57	208,644	76,643	12,381	461	455	231	4,354	▲ 6,980	75,164
490	宮城	古川中田	221	63	12	53,705	23,499	6,958	119	117	59	487	▲ 2,991	21,290
491	宮城	古川南郷	127	47	12	91,230	37,014	8,915	202	199	101	624	▲ 6,672	31,468
492	宮城	若柳	206	64	24	114,384	42,813	7,583	253	250	126	530	▲ 4,323	39,649
493	宮城	渡波	757	320	131	172,442	63,395	10,283	381	376	191	719	▲ 4,044	61,018
494	宮城	西古川	142	59	21	148,060	55,629	10,026	327	323	164	701	▲ 6,063	51,081
495	宮城	石巻階上	128	36	8	62,474	26,134	6,892	138	136	69	482	▲ 3,312	23,647
496	宮城	閑上	198	159	159	802,758	266,809	19,559	1,773	1,751	887	13,359	265,505	550,084
497	宮城	丸森	266	100	25	93,331	37,900	9,154	206	204	103	640	▲ 1,870	37,183
498	宮城	坂元	127	48	8	64,032	28,909	9,187	141	140	71	643	▲ 3,574	26,330
499	宮城	山下	616	160	41	67,333	27,050	6,312	149	147	74	442	▲ 4,031	23,831
500	宮城	大郷	161	42	5	30,370	15,724	6,370	67	66	34	446	▲ 2,609	13,728
501	宮城	古川小野田	225	88	25	112,125	44,095	9,561	248	245	124	669	26,511	71,892

通信用建物																
No.	行政区域	通信用建物名	利用可能面積(m ²)	取得固定資産価額(百万円)	正味固定資産価額(百万円)	1㎡あたり(円/㎡)	1平方メートルごとの年額料金							⑥調整額	合計 (①+②+③+④+⑤+⑥)×(1+「網使用料算定根拠」記載のXIV.料金設定に使用した貸倒率)	
							①設備管理運営費相当		②他人資本費用	③自己資本費用	税金		④利益対応税			⑤その他
							再)減価償却費相当									
502	宮城	古川松山	162	82	28	173,057	65,627	12,325	382	378	191	862	30,276	97,716		
503	宮城	岩出山	190	42	8	40,201	17,782	5,400	89	88	44	378	▲ 2,252	16,129		
504	宮城	涌谷	220	73	19	87,722	35,073	8,055	194	191	97	564	▲ 1,590	34,529		
505	宮城	篁岳	161	75	22	136,137	53,203	11,273	301	297	150	789	19,566	74,306		
506	宮城	田尻	225	46	6	26,414	13,127	4,991	58	58	29	349	▲ 1,609	12,012		
507	宮城	小牛田	1,676	527	95	56,770	25,122	7,637	125	124	63	534	▲ 2,325	23,643		
508	宮城	北浦駅前	162	82	28	174,012	65,856	12,260	384	380	192	858	38,436	106,106		
509	宮城	寺崎	364	67	11	28,939	13,376	4,463	64	63	32	312	▲ 2,462	11,385		
510	宮城	女川	268	145	117	436,557	147,583	13,124	964	952	483	8,094	▲ 10,925	147,151		
511	宮城	志津川	201	104	83	415,658	140,589	12,566	918	907	460	7,750	▲ 10,229	140,395		
512	宮城	本吉	128	34	8	61,770	25,543	6,518	136	135	68	456	▲ 3,573	22,765		
513	宮城	唐桑	167	101	80	480,619	162,690	14,659	1,062	1,048	531	9,041	▲ 12,168	162,204		
514	宮城	荒谷	162	76	23	139,568	54,372	11,385	308	304	154	796	31,315	87,249		
515	宮城	芋沢	132	63	17	125,369	50,185	11,571	277	273	139	1,001	▲ 9,397	42,478		
516	宮城	円田	128	45	12	96,747	38,256	8,458	214	211	107	592	▲ 458	38,922		
517	宮城	色麻	162	89	33	207,080	77,159	13,378	457	452	229	936	40,224	119,457		
518	宮城	古川鳴子	248	86	17	69,225	29,797	8,476	153	151	77	593	▲ 3,265	27,506		
519	宮城	一迫	162	67	21	128,624	49,662	10,046	284	281	142	703	27,166	78,238		
520	宮城	登米	128	66	16	123,187	50,579	12,637	272	269	136	884	▲ 6,810	45,330		
521	宮城	古川南方	161	83	29	178,909	67,629	12,525	395	390	198	876	27,920	97,408		
522	宮城	広淵	162	55	5	33,612	18,568	8,216	74	73	37	575	▲ 3,046	16,281		
523	宮城	野蒜	194	136	136	699,950	232,665	17,080	1,546	1,527	774	11,666	196,058	444,236		
524	宮城	遠刈田	162	56	4	25,557	16,294	8,422	56	56	28	589	▲ 3,135	13,888		
525	宮城	高清水	162	39	5	31,602	15,570	5,836	70	69	35	408	▲ 2,505	13,647		
526	宮城	金成	161	56	14	85,634	34,784	8,409	189	187	95	588	▲ 5,195	30,648		
527	宮城	仙南北郷	162	66	12	71,159	31,875	9,958	157	155	79	697	▲ 3,614	29,349		
528	宮城	古川宮崎	162	67	22	135,964	51,894	10,017	300	297	150	701	31,570	84,912		
529	宮城	瀬峰	162	62	20	124,481	47,683	9,343	275	272	138	654	26,835	75,857		
530	宮城	鶯沢	162	70	22	137,862	53,057	10,596	305	301	152	741	28,188	82,744		
531	宮城	米谷	127	49	14	112,033	43,851	9,345	247	244	124	654	▲ 6,641	38,479		
532	宮城	宮城河南	128	31	3	26,744	14,087	5,850	59	58	30	409	▲ 2,196	12,447		
533	宮城	鳴瀬	128	51	12	93,993	38,652	9,702	208	205	104	679	▲ 5,623	34,225		
534	宮城	作並	57	26	7	129,289	50,607	10,786	286	282	143	755	▲ 5,664	46,409		
535	宮城	仙南川崎	162	46	11	70,675	28,730	6,962	156	154	78	487	▲ 3,758	25,847		
536	宮城	仙南大内	162	58	12	73,000	31,198	8,714	161	159	81	610	▲ 3,363	28,846		
537	宮城	牡鹿	167	90	72	431,512	146,065	13,159	953	941	477	8,116	▲ 10,518	146,034		
538	宮城	石巻津山	161	92	29	180,746	69,505	13,835	399	394	200	968	31,445	102,911		
539	宮城	古川新田	161	48	9	54,556	24,031	7,228	121	119	60	506	▲ 4,675	20,162		
540	宮城	古川米山	219	51	8	37,450	17,213	5,678	83	82	41	397	▲ 3,229	14,587		
541	宮城	石巻雄勝	167	93	76	455,562	153,898	13,585	1,006	994	504	8,379	▲ 10,353	154,428		
542	宮城	石巻大島	128	38	6	47,641	21,932	7,258	105	104	53	508	▲ 3,753	18,949		
543	秋田	新棟秋田	13,385	5,030	1,269	94,837	38,342	9,132	209	207	105	639	▲ 4,540	34,962		
544	秋田	秋田大町	2,849	1,115	194	68,226	30,526	9,512	151	149	75	665	▲ 3,819	27,747		
545	秋田	土崎	2,598	540	122	46,860	19,484	5,051	104	102	52	353	▲ 494	19,601		
546	秋田	秋田仁井田	641	235	30	47,570	23,572	8,921	105	104	53	624	▲ 3,052	21,406		
547	秋田	能代	5,025	962	178	35,489	15,585	4,654	78	77	39	326	▲ 45	16,060		
548	秋田	東能代	224	84	11	49,800	24,399	9,061	110	109	55	634	▲ 2,035	23,272		
549	秋田	横手	5,058	1,399	290	57,422	24,407	6,721	127	125	63	470	▲ 3,190	22,002		
550	秋田	秋田大館	6,328	1,643	281	44,448	20,001	6,311	98	97	49	441	1,686	22,372		
551	秋田	十二所	171	43	9	50,732	21,673	6,047	112	111	56	423	▲ 3,486	18,889		
552	秋田	秋田本荘	3,426	897	185	54,040	23,009	6,365	119	118	60	445	▲ 2,622	21,129		
553	秋田	男鹿	3,047	658	128	41,973	18,178	5,250	93	92	46	367	▲ 475	18,301		
554	秋田	秋田湯沢	1,860	382	102	54,902	21,895	4,985	121	120	61	349	▲ 1,925	20,621		
555	秋田	大曲	3,240	1,074	280	86,529	34,704	8,053	191	189	96	563	▲ 1,585	34,158		
556	秋田	鹿角	3,292	711	120	36,484	16,489	5,252	81	80	40	367	▲ 397	16,660		
557	秋田	大館鷹巣	3,075	745	156	50,805	21,538	5,890	112	111	56	412	▲ 1,100	21,129		
558	秋田	五城目	929	274	52	56,145	24,476	7,183	124	122	62	502	▲ 3,707	21,579		
559	秋田	秋田追分	205	60	15	73,612	29,823	7,150	163	161	81	500	6,321	37,049		
560	秋田	天王	205	53	10	47,826	20,999	6,269	106	104	53	439	▲ 4,044	17,657		
561	秋田	秋田大湯	264	95	25	94,400	37,812	8,737	209	206	104	901	▲ 5,582	33,650		
562	秋田	仁賀保	135	44	6	47,369	22,577	7,987	105	103	52	559	▲ 5,805	17,591		
563	秋田	象潟	190	51	6	32,296	16,436	6,489	71	70	36	454	▲ 2,459	14,608		
564	秋田	横手神岡	142	36	9	66,770	26,752	6,187	147	146	74	433	▲ 4,037	23,515		

通信用建物														
No.	行政区域	通信用建物名	利用可能面積(m ²)	取得固定資産価額(百万円)	正味固定資産価額(百万円)	1㎡あたり(円/㎡)	1平方メートルごとの年額料金						⑥調整額	合計 (①+②+③+④+⑤+⑥)×(1+「網使用料算定根拠」記載のXIV.料金設定に使用した貸倒率)
							①設備管理運営費相当		②他人資本費用	③自己資本費用	税金			
							再)減価償却費相当	④利益対応税			⑤その他			
565	秋田	角館	2,262	666	155	68,692	28,306	7,149	152	150	76	500	▲ 1,354	27,830
566	秋田	西馬音内	459	92	18	39,366	17,013	4,888	87	86	44	342	▲ 2,871	14,701
567	秋田	東成瀬	171	69	15	87,739	36,760	9,736	194	191	97	681	▲ 8,291	29,632
568	秋田	外旭川	906	222	46	50,658	21,556	5,953	112	111	56	416	▲ 3,447	18,804
569	秋田	釈迦内	248	72	14	57,085	24,679	7,097	126	125	63	497	▲ 4,724	20,766
570	秋田	太平	168	58	13	78,127	32,507	8,444	173	170	86	591	▲ 5,575	27,952
571	秋田	下浜	162	52	9	58,203	25,700	7,773	129	127	64	544	▲ 2,635	23,929
572	秋田	角間川	168	73	19	112,130	45,170	10,634	248	245	124	744	▲ 7,038	39,493
573	秋田	内小友	168	68	20	121,624	47,333	9,873	269	265	134	691	▲ 6,077	42,615
574	秋田	比内	348	70	9	27,076	13,231	4,891	60	59	30	342	▲ 2,773	10,949
575	秋田	合川	142	42	12	84,600	33,338	7,281	187	185	94	509	▲ 4,668	29,645
576	秋田	八郎潟	198	61	11	54,892	24,364	7,457	121	120	61	522	▲ 2,485	22,703
577	秋田	横手六郷	326	74	14	41,650	18,345	5,517	92	91	46	386	▲ 3,435	15,525
578	秋田	森岳	198	67	15	78,331	32,304	8,178	173	171	87	572	▲ 5,322	27,985
579	秋田	由利	162	57	8	50,202	23,948	8,486	111	110	55	594	▲ 3,448	21,370
580	秋田	稲川	142	44	10	67,740	28,429	7,565	150	148	75	529	▲ 4,578	24,753
581	秋田	横手雄勝	135	42	9	66,716	28,068	7,520	147	146	74	526	▲ 5,273	23,688
582	秋田	八竜	141	29	4	30,439	14,307	4,932	67	66	34	345	▲ 3,176	11,643
583	秋田	琴丘	142	28	5	33,395	15,139	4,853	74	73	37	340	▲ 3,108	12,555
584	秋田	刈和野	135	45	12	86,237	34,690	8,129	190	188	95	569	▲ 5,059	30,673
585	秋田	中仙	142	35	9	63,571	25,641	6,061	140	139	70	424	▲ 3,651	22,763
586	秋田	小坂	248	60	14	54,673	22,737	5,898	121	119	60	413	▲ 3,692	19,758
587	秋田	東由利	172	59	7	39,113	20,351	8,304	86	85	43	581	▲ 4,740	16,406
588	秋田	秋田太田	171	66	12	72,949	31,831	9,363	161	159	81	655	▲ 5,971	26,916
589	秋田	千畑	171	53	12	68,173	28,447	7,450	151	149	75	521	▲ 5,056	24,287
590	秋田	秋田井川	162	70	10	60,747	29,169	10,459	134	133	67	732	▲ 3,155	27,080
591	秋田	飯田川	601	114	17	27,715	13,138	4,602	61	60	31	322	▲ 1,271	12,341
592	秋田	若美	142	36	8	53,523	22,600	6,115	118	117	59	428	▲ 3,912	19,410
593	秋田	二ツ井	484	139	28	58,767	25,052	6,952	130	128	65	486	▲ 3,752	22,109
594	秋田	花岡	141	37	7	50,709	22,002	6,384	112	111	56	447	▲ 3,745	18,983
595	秋田	雄和	142	40	12	82,338	32,275	6,915	182	180	91	484	▲ 4,539	28,673
596	秋田	上小阿仁	171	64	10	60,712	27,797	9,098	134	132	67	636	▲ 5,540	23,226
597	秋田	八森	162	52	10	58,846	25,989	7,864	130	128	65	550	▲ 2,717	24,145
598	秋田	沢目	162	54	12	74,810	31,102	8,060	165	163	83	564	▲ 2,460	29,617
599	秋田	田沢湖	197	60	14	73,499	29,976	7,338	162	160	81	513	▲ 4,579	26,313
600	秋田	米内沢	364	67	14	38,479	16,309	4,458	85	84	43	312	▲ 2,652	14,181
601	秋田	秋田船越	142	44	7	50,945	23,237	7,546	113	111	56	528	▲ 5,078	18,967
602	秋田	秋田河辺	130	42	4	28,170	16,530	7,853	62	61	31	549	▲ 2,346	14,887
603	秋田	矢島	221	53	2	8,955	8,574	5,816	20	20	10	407	▲ 1,209	7,822
604	秋田	秋田北浦	134	47	11	81,089	33,492	8,517	179	177	90	596	▲ 5,030	29,504
605	秋田	金浦	162	60	8	51,950	24,981	8,980	115	113	57	628	▲ 2,799	23,095
606	秋田	八幡平	142	41	11	78,884	31,380	7,084	174	172	87	496	▲ 4,463	27,846
607	秋田	阿仁	171	62	9	51,668	24,803	8,889	114	113	57	622	▲ 5,926	19,783
608	秋田	横手神代	171	71	19	110,288	43,988	10,019	244	241	122	701	▲ 6,825	38,471
609	秋田	秋田脇本	142	47	11	75,213	31,291	8,125	166	164	83	568	▲ 5,678	26,594
610	秋田	由利院内	264	106	25	95,127	39,029	9,730	210	208	105	681	▲ 6,067	34,166
611	秋田	平鹿	326	64	10	29,568	13,856	4,749	65	65	33	332	▲ 2,800	11,551
612	秋田	雄物川	159	40	7	45,289	20,094	6,145	100	99	50	430	▲ 3,619	17,154
613	秋田	西目	162	47	8	48,979	22,206	7,120	108	107	54	498	▲ 2,129	20,844
614	秋田	増田	133	39	10	76,796	30,767	7,114	170	168	85	498	▲ 3,349	28,339
615	秋田	横手大森	142	45	14	99,391	38,318	7,706	220	217	110	539	▲ 4,653	34,751
616	秋田	秋田大内	162	59	10	62,982	28,264	8,865	139	137	70	620	▲ 3,573	25,657
617	秋田	秋田鳥海	168	69	9	55,742	27,137	9,969	123	122	62	697	▲ 6,318	21,823
618	秋田	西明寺	168	66	13	76,402	33,074	9,542	169	167	84	668	▲ 6,154	28,008
619	秋田	横手山内	171	66	13	75,783	32,755	9,414	167	165	84	659	▲ 5,822	28,008
620	秋田	須川	171	73	20	115,716	46,040	10,400	256	252	128	728	▲ 5,939	41,465
621	秋田	横手十文字	348	67	8	23,571	11,906	4,646	52	51	26	325	▲ 2,770	9,590
622	秋田	横手金沢	168	65	11	66,341	29,823	9,390	147	145	73	657	▲ 6,643	24,202
623	秋田	大館大湯	141	41	10	72,260	29,358	7,102	160	158	80	497	▲ 3,770	26,483
624	秋田	十和田南	198	58	12	59,376	25,423	7,135	131	130	66	499	▲ 4,108	22,141
625	秋田	早口	142	34	7	48,338	20,667	5,779	107	105	53	404	▲ 3,695	17,641
626	秋田	秋田道川	162	61	9	56,564	26,631	9,209	125	123	63	644	▲ 2,488	25,098
627	秋田	秋田協和	168	75	22	132,655	51,758	10,900	293	289	147	763	▲ 7,215	46,035

通信用建物																
No.	行政区域	通信用建物名	利用可能面積(m ²)	取得固定資産価額(百万円)	正味固定資産価額(百万円)	1㎡あたり(円/㎡)	1平方メートルごとの年額料金							⑥調整額	合計 (①+②+③+④+⑤+⑥)×(1+「網使用料算定根拠」記載のXⅣ.料金設定に使用した貸倒率)	
							①設備管理運営費相当		②他人資本費用	③自己資本費用	税金		④利益対応税			⑤その他
							再)減価償却費相当									
628	秋田	横手仙北	171	47	8	45,122	20,526	6,629	100	98	50	464	▲ 4,358	16,880		
629	秋田	後三年	168	68	16	97,275	39,876	9,915	215	212	108	694	▲ 6,450	34,655		
630	秋田	五里合	162	66	8	47,937	24,695	9,930	106	105	53	695	▲ 2,843	22,811		
631	秋田	藤里	171	69	20	114,247	44,967	9,779	252	249	126	684	▲ 6,007	40,271		
632	秋田	大雄	168	60	11	65,532	28,894	8,710	145	143	72	609	▲ 5,202	24,661		
633	秋田	外小友	168	63	13	76,308	32,563	9,060	169	166	84	634	▲ 5,695	27,921		
634	山形	山形	6,188	2,161	419	67,690	29,337	8,488	150	148	75	594	▲ 1,237	29,067		
635	山形	山形金井	230	59	9	38,842	18,150	6,187	86	85	43	433	▲ 2,188	16,609		
636	山形	山形十文字	229	56	10	42,795	19,112	5,931	95	93	47	415	▲ 2,916	16,846		
637	山形	今塚	1,138	458	217	190,710	68,512	9,773	421	416	211	684	▲ 4,976	65,268		
638	山形	あかねヶ丘	3,495	1,474	348	99,501	40,896	10,250	220	217	110	717	5,060	47,220		
639	山形	米沢	4,987	1,448	351	70,466	28,757	7,054	156	154	78	494	879	30,518		
640	山形	米沢窪田	248	62	13	51,544	21,909	6,034	114	112	57	422	▲ 3,403	19,211		
641	山形	八幡原	183	76	17	90,580	38,048	10,149	200	198	100	710	▲ 7,324	31,932		
642	山形	鶴岡	6,301	1,621	226	35,880	17,300	6,249	79	78	40	437	358	18,292		
643	山形	酒田2	5,318	1,775	304	57,086	25,691	8,109	126	125	63	567	▲ 2,936	23,636		
644	山形	酒田緑ヶ丘	653	164	39	60,096	24,617	6,107	133	131	66	427	▲ 3,134	22,240		
645	山形	酒田高砂	3,523	919	192	54,422	23,104	6,342	120	119	60	444	▲ 2,628	21,219		
646	山形	新庄	4,011	989	230	57,366	23,663	5,994	127	125	63	419	▲ 1,967	22,430		
647	山形	寒河江	2,800	907	276	98,707	38,275	7,873	218	215	109	551	3,947	43,315		
648	山形	山形上山	2,048	553	103	50,545	22,130	6,562	112	110	56	459	4,839	27,706		
649	山形	村山	2,925	930	174	59,487	26,050	7,728	131	130	66	541	▲ 4,143	22,775		
650	山形	長井	1,795	439	110	61,251	24,803	5,938	135	134	68	415	▲ 2,910	22,645		
651	山形	天童	1,503	426	116	77,224	30,665	6,880	171	168	85	481	▲ 930	30,640		
652	山形	高橋	225	49	4	17,652	10,709	5,272	39	39	20	369	▲ 2,203	8,973		
653	山形	神町	190	49	8	41,318	18,972	6,246	91	90	46	437	▲ 2,237	17,399		
654	山形	東根	1,332	262	68	50,994	20,479	4,773	113	111	56	334	▲ 1,673	19,420		
655	山形	尾花沢	190	61	24	127,206	47,038	7,858	281	277	141	550	▲ 5,330	42,957		
656	山形	南陽	1,949	595	95	48,623	22,387	7,411	107	106	54	518	▲ 1,198	21,974		
657	山形	河北	417	112	19	45,564	20,537	6,503	101	99	50	455	▲ 3,591	17,651		
658	山形	山形朝日	342	57	13	37,902	15,710	4,036	84	83	42	282	▲ 2,841	13,360		
659	山形	白鷹	539	118	21	39,854	17,618	5,343	88	87	44	374	▲ 3,198	15,013		
660	山形	余目	220	51	6	26,148	13,700	5,647	58	57	29	395	▲ 2,259	11,980		
661	山形	藤島	204	65	20	96,503	37,465	7,742	213	211	107	542	▲ 4,605	33,933		
662	山形	酒田三川	134	38	13	97,791	36,994	6,875	216	213	108	481	▲ 4,657	33,355		
663	山形	温海	1,364	465	116	84,696	34,362	8,276	187	185	94	579	▲ 4,339	31,068		
664	山形	山形小国	591	190	54	91,663	36,056	7,824	202	200	101	547	▲ 4,187	32,919		
665	山形	庄内朝日機械	171	71	18	104,083	42,209	10,151	230	227	115	710	▲ 6,577	36,914		
666	山形	山形川西	1,184	379	116	98,027	37,964	7,772	217	214	108	544	8,193	47,240		
667	山形	酒田水沢	168	61	16	94,729	37,988	8,812	209	207	105	762	▲ 6,160	33,111		
668	山形	袖浦	162	52	12	72,982	30,298	7,819	161	159	81	547	8,552	39,798		
669	山形	山形大江	284	85	23	81,651	32,437	7,288	180	178	90	510	▲ 4,938	28,457		
670	山形	山辺	189	53	10	53,769	23,331	6,770	119	117	59	474	▲ 3,164	20,936		
671	山形	山形中山	135	44	17	128,885	47,623	7,926	285	281	142	554	26,981	75,866		
672	山形	南原	248	72	16	62,886	26,476	7,107	139	137	70	497	▲ 4,692	22,627		
673	山形	宮内	958	226	61	63,610	25,317	5,725	141	139	70	401	▲ 3,384	22,684		
674	山形	高畠	514	97	26	50,999	20,268	4,560	113	111	56	319	▲ 2,860	18,007		
675	山形	櫛引	205	54	14	67,582	27,274	6,459	149	147	75	452	▲ 4,294	23,803		
676	山形	白岩	224	67	9	38,751	19,198	7,263	86	85	43	508	▲ 2,671	17,249		
677	山形	山形西川	198	60	17	86,043	33,842	7,341	190	188	95	514	▲ 5,005	29,824		
678	山形	糠野目	142	51	21	149,995	54,929	8,731	331	327	166	611	12,222	68,586		
679	山形	米沢飯豊	142	38	9	63,072	25,950	6,524	139	138	70	456	▲ 4,429	22,324		
680	山形	酒田羽黒	141	51	19	137,602	51,178	8,796	304	300	152	615	▲ 6,002	46,547		
681	山形	本道寺	72	53	15	204,288	80,757	17,836	451	446	226	1,248	▲ 14,878	68,250		
682	山形	山形平田	348	70	17	50,163	20,330	4,880	111	109	55	341	▲ 2,508	18,438		
683	山形	酒田立川	141	43	9	66,413	27,924	7,469	147	145	73	523	▲ 4,916	23,896		
684	山形	酒田松山	141	40	12	85,714	33,248	6,848	189	187	95	479	▲ 4,625	29,573		
685	山形	酒田三瀬	128	37	9	69,412	28,338	6,959	153	151	77	487	▲ 3,431	25,775		
686	山形	山形金山	141	39	10	68,128	27,774	6,791	150	149	75	475	▲ 4,721	23,902		
687	山形	真室川	203	61	14	71,062	29,186	7,299	157	155	79	511	▲ 5,059	25,029		
688	山形	中和田	162	47	6	35,691	18,091	7,098	79	78	39	497	▲ 3,215	15,569		
689	山形	鼠ヶ関	161	54	15	93,495	36,982	8,185	207	204	103	573	▲ 2,960	35,109		
690	山形	蔵王	176	70	18	101,588	40,932	9,643	224	222	112	675	▲ 6,315	35,850		

通信用建物														
No.	行政区域	通信用建物名	利用可能面積(m ²)	取得固定資産価額(百万円)	正味固定資産価額(百万円)	1㎡あたり(円/㎡)	1平方メートルごとの年額料金							合計 (①+②+③+④+⑤+⑥)×(1+「網使用料算定根拠」記載のXIV.料金設定に使用した貸倒率)
							①設備管理運営費相当		②他人資本費用	③自己資本費用	税金		⑥調整額	
							再)減価償却費相当	④利益対応税			⑤その他			
691	山形	酒田大山	348	59	12	33,540	14,427	4,097	74	73	37	287	▲ 2,488	12,410
692	山形	湯野浜	128	79	21	163,581	65,365	14,982	361	357	181	1,048	▲ 10,646	56,666
693	山形	本楯	141	44	12	87,400	34,473	7,554	193	191	97	528	▲ 4,996	30,486
694	山形	泉田	171	66	14	80,787	34,265	9,383	178	176	89	656	▲ 5,836	29,528
695	山形	村山大久保	142	38	11	76,704	30,205	6,580	169	167	85	460	▲ 4,694	26,392
696	山形	山形白鳥	142	40	13	89,189	34,406	6,936	197	195	99	485	▲ 4,819	30,563
697	山形	山形東郷	131	68	17	130,105	52,693	12,621	287	284	144	1,092	▲ 7,732	46,768
698	山形	福原	168	58	16	97,111	38,291	8,381	215	212	107	586	▲ 2,793	36,618
699	山形	大石田	134	43	14	107,708	41,025	7,851	238	235	119	549	▲ 5,365	36,801
700	山形	鮭川	182	61	13	73,943	30,889	8,115	163	161	82	568	▲ 5,026	26,837
701	山形	古口	171	54	14	79,951	32,287	7,662	177	174	88	536	▲ 5,234	28,028
702	山形	遊佐	477	128	20	41,679	19,350	6,513	92	91	46	456	▲ 3,904	16,131
703	山形	吹浦	135	41	14	100,413	38,251	7,324	222	219	111	512	▲ 4,937	34,378
704	山形	酒田八幡	134	38	11	85,834	33,309	6,872	190	187	95	481	▲ 4,961	29,301
705	山形	舟形	171	66	19	112,308	44,035	9,444	248	245	124	661	▲ 4,189	41,124
706	山形	須田板	168	67	13	77,924	33,683	9,683	172	170	86	677	▲ 6,174	28,614
707	山形	山形玉野	171	59	12	70,801	30,202	8,395	156	154	78	587	▲ 5,436	25,741
708	山形	清水	171	68	14	80,101	34,275	9,604	177	175	89	672	▲ 6,230	29,158
709	福島	福島	4,997	2,152	559	111,815	44,901	10,462	247	244	124	732	▲ 3,399	42,849
710	福島	福島清水	1,057	282	59	55,943	23,710	6,479	124	122	62	453	▲ 3,272	21,199
711	福島	福島佐倉	221	48	11	48,520	20,230	5,286	107	106	54	370	▲ 1,685	19,182
712	福島	瀬上	894	162	34	38,398	16,219	4,392	85	84	42	307	▲ 705	16,032
713	福島	福島大森	1,086	243	61	56,306	22,777	5,435	124	123	62	380	▲ 467	22,999
714	福島	蓬萊	766	211	41	53,898	23,283	6,682	119	118	60	467	▲ 2,054	21,993
715	福島	飯坂	1,024	309	60	58,451	25,330	7,327	129	128	65	513	▲ 1,680	24,485
716	福島	福島花園	7,180	2,244	564	78,620	31,811	7,596	174	172	87	531	▲ 1,029	31,746
717	福島	会津若松	8,023	2,559	369	45,995	21,917	7,750	102	100	51	542	▲ 2,916	19,796
718	福島	東栄町分局	2,365	586	121	51,267	21,811	6,021	113	112	57	421	▲ 779	21,735
719	福島	福島郡山	13,085	4,507	732	55,960	25,607	8,371	124	122	62	586	▲ 1,263	25,238
720	福島	郡山芳賀	1,273	400	116	91,055	35,671	7,626	201	199	101	533	▲ 3,791	32,914
721	福島	笹川	1,080	265	52	48,095	20,765	5,952	106	105	53	416	▲ 3,291	18,154
722	福島	日和田	197	78	18	90,080	37,324	9,579	199	197	100	670	▲ 4,394	34,096
723	福島	喜久田	190	62	20	103,536	39,762	7,873	229	226	114	551	▲ 4,027	36,855
724	福島	大槻	863	230	33	38,313	18,285	6,485	85	84	42	454	▲ 2,974	15,976
725	福島	郡山守山	128	45	15	115,197	44,111	8,630	254	251	127	604	▲ 4,776	40,571
726	福島	磐梯熱海	141	63	28	198,863	72,153	10,903	439	434	220	763	15,639	89,648
727	福島	いわき	8,761	2,995	700	79,894	32,915	8,308	176	174	88	581	▲ 2,465	31,469
728	福島	小名浜	1,587	524	135	85,248	34,288	8,032	188	186	94	562	4,030	39,348
729	福島	勿来	1,181	362	95	80,331	32,189	7,447	177	175	89	521	▲ 1,530	31,621
730	福島	内郷	789	118	30	37,942	15,309	3,623	84	83	42	253	▲ 36	15,735
731	福島	好間	220	61	20	91,763	35,004	6,741	203	200	101	472	▲ 3,007	32,973
732	福島	草野	243	63	6	23,913	13,699	6,334	53	52	26	443	▲ 1,405	12,868
733	福島	いわき常磐	720	133	43	60,050	22,988	4,493	133	131	66	314	1,030	24,662
734	福島	四倉	220	68	24	107,870	40,769	7,545	238	235	119	528	▲ 3,313	38,576
735	福島	いわき若葉台	4,105	1,072	232	56,390	23,713	6,345	125	123	62	444	▲ 230	24,237
736	福島	いわき泉	263	78	20	74,227	30,043	7,181	164	162	82	502	▲ 2,973	27,980
737	福島	いわき玉川	480	103	20	41,869	18,108	5,212	92	91	46	365	▲ 2,696	16,006
738	福島	いわき窪田	862	268	86	100,153	38,388	7,541	221	218	111	528	10,380	49,846
739	福島	白河	4,454	1,439	349	78,320	31,971	7,849	173	171	87	549	▲ 2,348	30,603
740	福島	福島原町	3,672	1,049	238	64,822	26,909	6,944	143	141	72	486	▲ 81	27,670
741	福島	郡山須賀川	2,696	1,110	240	88,980	37,406	10,000	197	194	98	700	1,165	39,760

通信用建物															
No.	行政区域	通信用建物名	利用可能面積(m ²)	取得固定資産価額(百万円)	正味固定資産価額(百万円)	1㎡あたり(円/㎡)	1平方メートルごとの年額料金							⑥調整額	合計 (①+②+③+④+⑤+⑥)×(1+「網使用料算定根拠」記載のXIV.料金設定に使用した貸倒率)
							①設備管理運営費相当		②他人資本費用	③自己資本費用	税金		④利益対応税		
							再)減価償却費相当	⑤その他							
742	福島	喜多方	4,678	1,084	137	29,377	14,680	5,632	65	64	32	394	▲ 1,252	13,983	
743	福島	福島相馬	2,354	527	154	65,506	25,617	5,441	145	143	72	381	6,251	32,609	
744	福島	二本松	3,884	903	158	40,608	18,153	5,646	90	89	45	395	▲ 2,032	16,740	
745	福島	福島藤田	190	50	14	72,722	28,731	6,333	161	159	80	443	▲ 2,899	26,675	
746	福島	二本松本宮	1,764	407	38	21,814	12,331	5,612	48	48	24	393	▲ 2,166	10,678	
747	福島	田島	2,246	651	109	48,602	22,008	7,039	107	106	54	492	▲ 3,807	18,960	
748	福島	猪苗代	324	98	36	111,192	41,611	7,364	246	243	123	515	2,245	44,983	
749	福島	会津若松坂下	300	90	17	56,387	24,636	7,269	125	123	62	509	▲ 1,981	23,474	
750	福島	郡山西郷	896	291	55	61,613	26,871	7,894	136	134	68	552	▲ 4,170	23,591	
751	福島	郡山石川	2,502	762	135	54,058	24,054	7,404	119	118	60	518	▲ 3,824	21,045	
752	福島	三春	2,542	602	88	34,502	16,385	5,758	76	75	38	403	▲ 2,076	14,901	
753	福島	磐城富岡	2,697	638	96	35,779	16,769	5,749	79	78	40	402	▲ 524	16,844	
754	福島	浪江	232	62	13	54,424	23,220	6,458	120	119	60	452	▲ 2,854	21,117	
755	福島	会津山口	1,093	341	101	92,763	36,151	7,580	205	202	103	530	10,160	47,351	
756	福島	会津若松広田	135	42	12	91,907	35,838	7,531	203	200	102	527	▲ 6,425	30,445	
757	福島	福島梁川	190	64	15	78,060	32,248	8,206	172	170	86	574	▲ 3,757	29,493	
758	福島	保原	1,618	400	62	38,449	17,855	6,013	85	84	43	421	▲ 2,139	16,349	
759	福島	江名	190	58	15	80,359	32,173	7,422	178	175	89	519	▲ 3,500	29,634	
760	福島	福島川俣	237	71	24	101,779	38,620	7,272	225	222	113	509	15,665	55,354	
761	福島	塙	459	123	25	53,789	23,077	6,510	119	117	59	455	▲ 3,661	20,166	
762	福島	新地	162	64	13	80,424	34,381	9,610	178	175	89	672	▲ 4,016	31,479	
763	福島	小高	190	59	17	89,054	34,967	7,538	197	194	98	527	▲ 3,101	32,882	
764	福島	福島伊達	128	40	14	112,066	42,072	7,556	248	244	124	529	▲ 3,408	39,809	
765	福島	桑折	220	56	13	59,199	24,456	6,223	131	129	65	435	766	25,982	
766	福島	福島松川	221	58	14	65,134	26,431	6,370	144	142	72	446	▲ 2,520	24,715	
767	福島	鏡石	219	45	6	29,460	14,032	4,958	65	64	33	347	▲ 1,545	12,996	
768	福島	塩川	168	70	15	89,300	37,679	10,175	197	195	99	712	▲ 6,297	32,585	
769	福島	棚倉	237	59	7	29,946	15,302	6,079	66	65	33	425	▲ 1,962	13,929	
770	福島	郡山浅川	162	57	10	64,456	28,374	8,521	142	141	71	596	▲ 2,861	26,463	
771	福島	福島鹿島	190	56	20	108,009	40,381	7,114	239	236	119	498	10,367	51,840	
772	福島	柳津	1,566	433	127	81,350	31,769	6,713	180	177	90	470	▲ 3,358	29,328	
773	福島	飯野	128	37	11	84,254	32,931	6,981	186	184	93	488	▲ 3,149	30,733	
774	福島	磐梯	171	73	17	102,430	41,899	10,350	226	223	113	724	▲ 6,314	36,871	
775	福島	霊山	128	49	17	129,668	49,257	9,319	286	283	143	652	▲ 4,840	45,781	
776	福島	橋本	2,007	597	151	75,379	30,447	7,230	167	164	83	506	6,899	38,266	
777	福島	泉崎	162	68	13	77,907	34,201	10,206	172	170	86	714	▲ 5,229	30,114	
778	福島	大玉	162	56	11	66,518	28,871	8,384	147	145	74	587	▲ 2,608	27,216	
779	福島	大林	405	133	30	73,110	30,485	7,967	161	159	81	557	▲ 4,678	26,765	
780	福島	表郷	162	54	15	91,746	36,353	8,095	203	200	101	566	▲ 3,898	33,525	
781	福島	郡山中島	161	65	15	90,314	37,602	9,785	200	197	100	685	▲ 3,698	35,086	
782	福島	湖南	171	70	16	95,239	39,326	9,992	210	208	105	699	▲ 5,942	34,606	
783	福島	白沢	162	57	9	57,892	26,427	8,596	128	126	64	601	▲ 2,671	24,675	
784	福島	多田野	161	46	7	44,393	20,572	6,899	98	97	49	483	▲ 1,979	19,320	
785	福島	古殿	128	39	9	70,013	28,886	7,322	155	153	77	512	▲ 3,941	25,842	
786	福島	西会津	171	44	10	60,774	24,948	6,230	134	133	67	436	▲ 3,657	22,061	
787	福島	北会津	171	46	8	44,000	20,058	6,506	97	96	49	455	▲ 3,904	16,851	
788	福島	新鶴	168	69	16	97,355	39,961	9,976	215	212	108	698	▲ 6,022	35,172	
789	福島	いわき広野	162	45	7	40,531	19,317	6,834	90	88	45	478	▲ 2,187	17,831	
790	福島	久ノ浜	164	127	118	718,617	240,247	18,913	1,587	1,568	794	12,291	101,633	358,120	
791	福島	船引	327	99	39	118,513	43,897	7,395	262	259	131	517	15,797	60,863	
792	福島	鮫川	161	65	14	84,294	35,699	9,737	186	184	93	681	19,661	56,504	
793	福島	福島東和	162	66	13	81,222	35,010	9,994	179	177	90	699	▲ 2,994	33,161	
794	福島	郡山岩瀬	168	60	11	64,502	28,469	8,602	142	141	71	602	▲ 5,320	24,105	
795	福島	川桁	171	58	14	82,752	33,724	8,236	183	181	91	576	▲ 4,905	29,850	
796	福島	柳橋	161	62	11	66,731	29,875	9,322	147	146	74	652	▲ 2,453	28,441	
797	福島	岩代	162	42	7	40,850	18,856	6,274	90	89	45	439	▲ 2,677	16,842	
798	福島	郡山長沼	168	62	13	74,981	32,083	8,989	166	164	83	629	▲ 5,368	27,757	
799	福島	会津若松下郷	171	49	8	46,358	21,180	6,902	102	101	51	483	▲ 4,156	17,761	
800	福島	熱塩	168	71	19	112,918	45,007	10,228	249	246	125	716	▲ 6,002	40,341	
801	福島	山都	171	44	9	49,868	21,551	6,192	110	109	55	433	▲ 3,792	18,466	
802	福島	郡山東	162	55	7	42,943	21,514	8,288	95	94	47	580	▲ 2,793	19,537	
803	福島	大信	162	66	12	76,960	33,642	9,938	170	168	85	860	▲ 6,258	28,667	
804	福島	都路	162	60	12	73,715	31,786	9,082	163	161	81	635	16,046	48,872	

通信用建物															
No.	行政区域	通信用建物名	利用可能面積(m ²)	取得固定資産価額(百万円)	正味固定資産価額(百万円)	1㎡あたり(円/㎡)	1平方メートルごとの年額料金							⑥調整額	合計 (①+②+③+④+⑤+⑥)×(1+「網使用料算定根拠」記載のXIV.料金設定に使用した貸倒率)
							①設備管理運営費相当		②他人資本費用	③自己資本費用	税金		④利益対応税		
							再)減価償却費相当	⑤その他							
805	福島	常葉	162	52	7	45,786	21,930	7,828	101	100	51	548	▲ 2,414	20,316	
806	福島	檜葉	162	43	9	53,315	22,945	6,524	118	116	59	456	▲ 2,198	21,496	
807	福島	庭坂	221	55	10	46,805	20,422	6,006	103	102	52	420	▲ 2,076	19,023	
808	福島	沼之内	128	42	13	103,254	39,751	7,949	228	225	114	556	▲ 4,133	36,741	
809	福島	いわき小川	162	47	9	56,114	24,322	7,039	124	122	62	492	▲ 3,005	22,117	
810	福島	上遠野	162	54	7	42,100	21,019	8,052	93	92	47	563	▲ 2,203	19,611	
811	福島	小作田	162	45	6	37,926	18,370	6,689	84	83	42	468	▲ 2,771	16,276	
812	福島	原釜	132	42	10	75,585	31,066	7,786	167	165	84	545	▲ 4,688	27,339	
813	福島	裏磐梯	168	72	22	129,821	50,467	10,482	287	283	144	733	▲ 6,406	45,508	
814	福島	会津高田	240	88	27	110,562	42,917	8,864	244	241	122	620	▲ 5,337	38,807	
815	福島	会津本郷	142	30	6	39,447	17,302	5,152	87	86	44	360	▲ 3,146	14,733	
816	福島	郡山玉川	162	46	7	41,302	19,676	6,955	91	90	46	487	▲ 1,733	18,657	
817	福島	小野新町	239	76	23	96,940	37,530	7,673	214	211	107	537	▲ 3,435	35,164	
818	福島	大熊	220	55	13	60,315	24,641	6,064	133	132	67	424	▲ 1,440	23,957	
819	福島	いわき双葉	128	42	9	73,318	30,527	7,945	162	160	81	556	▲ 3,481	28,005	
820	福島	飯館	162	55	8	48,780	23,243	8,219	108	106	54	575	▲ 2,373	21,713	
821	福島	天栄	168	61	9	55,687	26,013	8,862	123	121	62	620	▲ 5,297	21,642	
822	福島	只見	171	59	12	71,840	30,560	8,433	159	157	79	590	▲ 4,799	26,746	
823	福島	会津若松吾妻	65	60	18	283,722	109,798	22,412	627	619	314	2,311	▲ 14,963	98,706	
824	福島	矢祭	128	33	5	42,085	19,303	6,341	93	92	47	444	▲ 2,463	17,516	
825	福島	滝根	161	58	12	72,507	31,136	8,804	160	158	80	616	3,364	35,514	
826	福島	大越	162	54	16	100,166	38,893	8,042	221	219	111	563	▲ 3,596	36,411	
827	福島	郡山七郷	162	60	6	35,706	20,025	9,027	79	78	39	632	▲ 3,039	17,814	
828	福島	移	161	61	11	70,998	31,032	9,165	157	155	78	641	▲ 1,058	31,005	
829	茨城	水戸大町	5,976	2,012	711	118,980	44,826	8,180	263	260	132	572	513	46,566	
830	茨城	茨城赤塚	2,388	827	231	96,936	38,269	8,413	214	211	107	589	4	39,394	
831	茨城	水戸吉田	1,116	264	47	42,147	18,726	5,745	93	92	47	402	▲ 810	18,550	
832	茨城	千波	2,061	625	168	81,703	32,532	7,368	180	178	90	515	7,597	41,092	
833	茨城	多賀	2,139	565	103	48,001	21,203	6,419	106	105	53	449	▲ 1,574	20,342	
834	茨城	久慈浜	1,457	328	63	43,166	18,767	5,472	95	94	48	383	1,590	20,977	
835	茨城	日立別館	5,877	1,610	355	60,343	25,245	6,659	133	132	67	466	▲ 510	25,533	
836	茨城	茨城日高	689	229	68	98,376	38,372	8,072	217	215	109	565	▲ 4,905	34,573	
837	茨城	土浦	2,768	938	287	103,816	40,209	8,234	229	226	115	576	▲ 2,455	38,900	
838	茨城	荒川沖	923	234	56	60,155	24,685	6,157	133	131	67	431	5,331	30,778	
839	茨城	神立	570	139	41	72,430	28,239	5,931	160	158	80	415	2,088	31,140	
840	茨城	石岡国府	2,100	669	142	67,822	28,635	7,746	150	148	75	542	▲ 2,162	27,388	
841	茨城	下館別館	3,778	1,094	222	58,838	25,162	7,040	130	128	65	493	1,430	27,408	
842	茨城	下館川島	229	60	21	91,166	34,481	6,402	201	199	101	448	19,662	55,092	
843	茨城	結城	1,156	315	66	57,249	24,254	6,621	126	125	63	463	1,039	26,070	
844	茨城	結城南	219	53	14	63,160	25,279	5,826	140	138	70	408	3,265	29,300	
845	茨城	竜ヶ崎	5,735	1,637	474	82,671	32,397	6,934	183	180	91	485	▲ 2,755	30,581	
846	茨城	土浦佐貫	738	168	47	63,846	25,215	5,550	141	139	71	388	▲ 1,239	24,715	
847	茨城	那珂湊	1,497	414	89	59,583	25,075	6,723	132	130	66	470	4,388	30,261	
848	茨城	阿字ヶ浦	195	42	10	49,512	20,552	5,302	109	108	55	371	▲ 2,102	19,093	
849	茨城	下妻	1,697	717	130	76,458	33,822	10,273	169	167	85	719	▲ 3,101	31,861	
850	茨城	水海道菅生	224	62	12	52,832	22,974	6,702	117	115	58	469	▲ 1,206	22,527	
851	茨城	水海道別	1,370	667	243	177,679	66,553	11,828	392	388	196	827	14,718	83,074	
852	茨城	茨城勝田	2,036	715	180	88,272	35,725	8,537	195	193	98	597	4,363	41,171	
853	茨城	高萩	2,509	766	153	60,826	26,154	7,420	134	133	67	519	▲ 2,020	24,987	
854	茨城	北茨城	1,408	555	59	42,015	22,513	9,572	93	92	46	670	▲ 783	22,631	
855	茨城	取手	2,342	628	125	53,357	22,953	6,519	118	116	59	456	▲ 1,416	22,286	
856	茨城	茨城岩井	621	165	48	77,021	30,161	6,439	170	168	85	450	▲ 2,753	28,281	
857	茨城	土浦牛久	992	301	50	50,567	22,947	7,373	112	110	56	516	▲ 2,681	21,060	
858	茨城	つくば	8,176	3,437	786	96,127	39,821	10,214	212	210	106	1,392	▲ 1,841	39,900	
859	茨城	大穂	211	54	12	57,394	23,910	6,233	127	125	63	849	2,885	27,959	
860	茨城	桜	198	53	10	48,992	21,578	6,488	108	107	54	884	▲ 1,426	21,305	
861	茨城	つくば北	193	57	9	48,923	22,231	7,163	108	107	54	976	▲ 3,183	20,293	
862	茨城	筑波山	161	50	7	42,061	20,426	7,471	93	92	46	1,018	▲ 1,734	19,941	
863	茨城	吉沼	133	35	9	68,362	27,391	6,335	151	149	76	863	▲ 3,399	25,231	
864	茨城	筑波谷田部	999	210	51	51,444	20,958	5,113	114	112	57	358	▲ 1,733	19,866	
865	茨城	土浦豊里	224	105	34	149,887	57,550	11,385	331	327	166	796	28,030	87,200	
866	茨城	大洗	1,324	290	55	41,594	18,134	5,323	92	91	46	372	360	19,095	
867	茨城	友部	455	221	61	133,360	52,865	11,790	295	291	147	825	7,162	61,585	

通信用建物																
No.	行政区域	通信用建物名	利用可能面積(m ²)	取得固定資産価額(百万円)	正味固定資産価額(百万円)	1㎡あたり(円/㎡)	1平方メートルごとの年額料金							⑥調整額	合計 (①+②+③+④+⑤+⑥)×(1+「網使用料算定根拠」記載のXIV.料金設定に使用した貸倒率)	
							①設備管理運営費相当		②他人資本費用	③自己資本費用	税金		④利益対応税			⑤その他
							再)減価償却費相当									
868	茨城	茨城東海	1,250	321	69	55,355	23,297	6,248	122	121	61	437	▲ 59	23,979		
869	茨城	那珂	188	35	2	9,391	7,445	4,553	21	20	10	319	▲ 1,490	6,325		
870	茨城	常陸大宮	2,777	1,012	247	88,968	36,254	8,852	197	194	98	619	3,857	41,219		
871	茨城	金砂郷	162	64	14	87,376	36,498	9,586	193	191	97	671	21,627	59,277		
872	茨城	十王	188	47	9	45,791	20,170	6,066	101	100	51	424	▲ 3,049	17,797		
873	茨城	常陸鹿島	3,303	846	198	59,843	24,657	6,225	132	131	66	436	▲ 1,443	23,979		
874	茨城	神栖	2,258	628	127	56,225	24,080	6,763	124	123	62	473	▲ 1,889	22,973		
875	茨城	茨城萩原	1,330	227	57	42,949	17,384	4,156	95	94	47	291	▲ 864	17,047		
876	茨城	潮来延方	5,225	1,246	315	60,198	24,336	5,795	133	131	67	405	7,579	32,651		
877	茨城	美浦	219	60	15	66,699	27,206	6,663	147	146	74	466	▲ 2,431	25,608		
878	茨城	谷和原	224	142	65	287,956	104,129	15,438	636	628	318	1,080	61,358	168,149		
879	茨城	守谷清水	874	312	101	115,561	44,277	8,684	255	252	128	1,039	▲ 1,640	44,311		
880	茨城	古河2	910	51	28	30,840	10,861	1,362	68	67	34	456	▲ 4,086	7,400		
881	茨城	古河旭	3,265	521	93	28,548	12,668	3,875	63	62	32	271	1,528	14,624		
882	茨城	総和2	182	81	19	102,978	42,471	10,754	227	225	114	2,712	▲ 6,524	39,225		
883	茨城	古河南	189	42	19	99,944	36,198	5,415	221	218	110	379	7,374	44,500		
884	茨城	茨城境	1,102	388	93	84,706	34,644	8,555	187	185	94	740	708	36,558		
885	茨城	石岡東	228	160	51	223,550	85,888	17,035	494	488	247	1,192	21,803	110,112		
886	茨城	石岡	3,087	1,192	402	130,200	49,489	9,387	288	284	144	657	881	51,743		
887	茨城	常陸太田別館	2,149	610	124	57,670	24,660	6,898	127	126	64	483	▲ 2,578	22,882		
888	茨城	羽鳥	229	64	21	92,795	35,361	6,780	205	202	103	474	17,742	54,087		
889	茨城	千葉若松	192	51	12	64,133	26,215	6,462	142	140	71	452	▲ 3,289	23,731		
890	茨城	矢田部	295	106	33	111,369	43,055	8,753	246	243	123	612	5,197	49,476		
891	茨城	阿見	821	130	24	29,140	12,822	3,847	64	64	32	269	963	14,214		
892	茨城	高場	360	120	43	119,422	44,890	8,108	264	261	132	567	1,319	47,433		
893	茨城	笠間	2,154	516	139	64,579	25,712	5,822	143	141	71	407	6,162	32,636		
894	茨城	稲戸井	915	208	45	49,214	20,679	5,521	109	107	54	386	▲ 453	20,882		
895	茨城	茨城	396	175	52	130,270	50,887	10,764	288	284	144	753	▲ 3,188	49,168		
896	茨城	茨城岩瀬	188	41	10	52,432	21,460	5,311	116	114	58	372	▲ 2,538	19,582		
897	茨城	大子	1,958	680	150	76,865	32,120	8,446	170	168	85	591	▲ 999	32,135		
898	茨城	銚田	1,935	568	89	46,226	21,376	7,138	102	101	51	499	▲ 530	21,599		
899	茨城	江戸崎	225	50	7	31,757	15,169	5,388	70	69	35	377	▲ 1,299	14,421		
900	茨城	伊奈	392	177	74	188,572	69,021	10,941	417	411	208	765	3,337	74,159		
901	茨城	藤代蔵前	787	318	66	83,662	35,589	9,821	185	183	92	687	2,020	38,756		
902	茨城	奥野	162	52	19	116,070	43,620	7,870	256	253	128	551	29,544	74,352		
903	茨城	牛堀	188	47	15	77,525	29,958	6,080	171	169	86	425	▲ 475	30,334		
904	茨城	阿見南	223	37	5	20,178	10,211	3,996	45	44	22	280	▲ 391	10,211		
905	茨城	茨城東	161	51	9	55,980	24,907	7,665	124	122	62	536	▲ 4,139	21,612		
906	茨城	総和	188	75	44	233,870	81,770	9,738	517	510	259	681	54,340	138,077		
907	茨城	岡田	224	78	28	124,784	46,878	8,444	276	272	138	591	21,792	69,947		
908	茨城	関城	197	52	14	71,231	28,367	6,428	157	155	79	450	3,196	32,404		
909	茨城	茨城協和	223	55	18	78,483	30,134	5,961	173	171	87	417	19,516	50,498		
910	茨城	利根	223	75	23	104,635	40,430	8,202	231	228	116	574	33,060	74,639		
911	茨城	いばらき旭	224	62	17	77,124	30,459	6,705	170	168	85	469	1,275	32,626		
912	茨城	常澄	223	77	14	60,752	27,048	8,336	134	133	67	583	44	28,009		
913	茨城	内原	223	49	9	38,141	17,026	5,278	84	83	42	369	▲ 557	17,047		
914	茨城	石岡大野	188	41	10	52,072	21,290	5,252	115	114	58	367	▲ 3,509	18,435		
915	茨城	荖崎	229	80	22	93,901	37,390	8,468	207	205	104	592	17,951	56,449		
916	茨城	新利根	161	41	9	55,282	23,276	6,249	122	121	61	437	2,608	26,625		
917	茨城	岩間	188	46	13	66,915	26,595	5,985	148	146	74	419	5,640	33,022		
918	茨城	八郷	189	35	6	33,168	14,711	4,495	73	72	37	314	▲ 264	14,943		
919	茨城	茨城鳥栖	162	76	22	137,216	53,638	11,375	303	299	152	796	21,419	76,607		
920	茨城	湊沼	224	66	13	55,949	24,396	7,164	124	122	62	501	▲ 307	24,898		
921	茨城	瓜連	127	31	5	41,526	18,656	5,866	92	91	46	410	▲ 1,562	17,733		
922	茨城	茨城北浦	161	53	17	103,807	39,948	7,976	229	226	115	558	22,866	63,942		
923	茨城	茨城玉造	167	61	12	71,820	31,011	8,890	159	157	79	622	6,113	38,141		
924	茨城	常北	193	47	10	53,950	22,507	5,890	119	118	60	412	▲ 1,819	21,397		
925	茨城	岡郷	224	55	13	59,544	24,287	5,948	132	130	66	416	13,215	38,246		
926	茨城	五霞	224	71	17	75,422	30,877	7,647	167	165	83	535	16,586	48,413		
927	茨城	茨城八千代	220	68	17	78,280	31,674	7,564	173	171	87	529	▲ 1,454	31,180		
928	茨城	大洋	162	51	18	112,589	42,383	7,706	249	246	124	539	31,894	75,435		
929	茨城	茨城土浦	4,887	1,735	380	77,837	32,601	8,627	172	170	86	604	▲ 3,464	30,169		
930	茨城	波崎	181	65	20	111,006	42,951	8,761	245	242	123	613	▲ 713	43,461		

通信用建物																
No.	行政区域	通信用建物名	利用可能面積(m ²)	取得固定資産価額(百万円)	正味固定資産価額(百万円)	1㎡あたり(円/㎡)	1平方メートルごとの年額料金							⑥調整額	合計 (①+②+③+④+⑤+⑥)×(1+「網使用料算定根拠」記載のXIV.料金設定に使用した貸倒率)	
							①設備管理運営費相当		②他人資本費用	③自己資本費用	税金		④利益対応税			⑤その他
							再)減価償却費相当									
931	茨城	茨城出島	162	55	11	66,638	28,720	8,195	147	145	74	573	▲ 199	29,460		
932	茨城	沖宿	162	47	7	42,711	20,279	7,124	94	93	47	498	1,467	22,478		
933	茨城	潮来	1,701	598	131	76,935	32,238	8,542	170	168	85	598	▲ 2,593	30,666		
934	茨城	明野	224	69	14	62,534	26,786	7,525	138	136	69	526	▲ 3,491	24,164		
935	茨城	真壁	193	63	11	54,457	24,721	7,948	120	119	60	556	2,991	28,567		
936	茨城	茨城千代田	194	54	14	70,471	28,483	6,778	156	154	78	474	▲ 4,207	25,138		
937	茨城	茨城大津	189	46	15	79,218	30,294	5,895	175	173	88	412	11,618	42,760		
938	茨城	茨城稲田	162	57	22	134,632	50,082	8,615	297	294	149	603	24,129	75,554		
939	茨城	七郷	162	44	5	28,779	15,509	6,645	64	63	32	465	▲ 878	15,255		
940	茨城	桂	162	48	18	111,769	41,714	7,289	247	244	124	510	20,751	63,590		
941	茨城	土浦河内	162	54	8	46,980	22,637	8,167	104	102	52	571	978	24,444		
942	茨城	美野里	134	37	13	98,077	36,895	6,687	217	214	108	468	2,527	40,429		
943	茨城	新治	134	34	8	59,629	24,528	6,162	132	130	66	431	7,138	32,425		
944	茨城	茨城麻生	195	63	17	85,430	34,119	7,806	189	186	94	546	▲ 797	34,337		
945	茨城	飯富	132	28	6	47,468	19,835	5,215	105	104	52	365	▲ 1,255	19,206		
946	茨城	国田	161	56	15	94,407	37,543	8,466	209	206	104	592	23,884	62,538		
947	茨城	菅原	162	88	23	142,349	57,010	13,167	314	311	157	1,358	▲ 6,379	52,771		
948	茨城	行方	162	70	20	124,252	48,802	10,533	274	271	137	737	30,001	80,222		
949	茨城	蔵川	162	69	23	142,625	54,370	10,442	315	311	158	731	30,101	85,986		
950	茨城	出島東	162	45	7	43,607	20,183	6,752	96	95	48	472	908	21,802		
951	茨城	小幡	162	72	25	155,572	58,770	10,854	344	339	172	759	38,185	98,569		
952	茨城	雨引	161	61	22	133,626	50,421	9,264	295	292	148	648	27,843	79,647		
953	茨城	八俣	162	57	15	91,103	36,634	8,574	201	199	101	600	22,680	60,415		
954	茨城	猿島	133	72	13	97,009	43,064	13,185	214	212	107	1,141	▲ 7,833	36,905		
955	茨城	御前山	162	57	19	116,493	44,509	8,629	257	254	129	604	28,177	73,930		
956	茨城	茨城三和	219	56	23	102,860	37,924	6,243	227	224	114	437	6,065	44,991		
957	茨城	沓掛	162	53	21	129,327	47,831	7,998	286	282	143	560	27,391	76,493		
958	茨城	いばらき小川	188	76	23	124,133	48,040	9,807	274	271	137	686	▲ 5,288	44,120		
959	茨城	山方	162	59	17	107,179	41,878	8,867	237	234	118	620	23,067	66,154		
960	茨城	水府	162	48	13	80,345	31,951	7,205	177	175	89	504	23,863	56,759		
961	茨城	茨城桜川	161	57	15	90,638	36,552	8,635	200	198	100	604	21,669	59,323		
962	茨城	石下	188	77	34	179,636	65,246	9,918	397	392	199	694	35,397	102,325		
963	茨城	茨城美和	133	80	25	187,226	72,374	14,708	414	408	207	1,273	▲ 6,684	67,992		
964	栃木	宇都宮	4,738	1,914	689	145,429	54,608	9,816	321	317	161	687	5,972	62,066		
965	栃木	宇都宮平出	3,382	992	250	73,770	29,849	7,128	163	161	82	499	486	31,240		
966	栃木	道場宿	788	197	73	92,441	34,558	6,086	204	202	102	426	1,045	36,537		
967	栃木	瑞穂野	710	133	34	48,022	19,344	4,553	106	105	53	319	997	20,924		
968	栃木	徳次郎	219	50	18	81,790	30,711	5,520	181	178	90	386	497	32,043		
969	栃木	砥上	1,665	515	128	77,018	31,237	7,515	170	168	85	526	626	32,812		
970	栃木	江曾島	1,184	206	49	41,647	17,065	4,238	92	91	46	296	2,027	19,617		
971	栃木	雀宮	787	188	70	88,629	33,109	5,811	196	193	98	407	537	34,540		
972	栃木	足利	477	214	46	95,547	40,309	10,880	211	208	106	761	5,388	46,983		
973	栃木	足利相生	3,347	629	230	68,846	25,775	4,570	152	150	76	320	1,168	27,641		
974	栃木	足利西	787	170	48	61,253	24,116	5,250	135	134	68	367	4,335	29,155		
975	栃木	足利南	947	185	49	51,759	20,681	4,739	114	113	57	332	3,378	24,675		
976	栃木	栃木	4,279	1,718	475	111,047	43,959	9,756	245	242	123	844	4,141	49,554		
977	栃木	栃木北	1,133	288	79	69,886	27,700	6,175	154	152	77	432	524	29,039		
978	栃木	佐野	4,155	1,282	270	65,053	27,530	7,494	144	142	72	524	11	28,423		
979	栃木	鹿沼	1,430	476	72	50,173	23,549	8,096	111	109	55	566	▲ 2,393	21,997		
980	栃木	北犬飼	189	54	21	112,397	41,582	6,964	248	245	124	487	22,336	65,022		
981	栃木	日光	1,637	574	171	104,213	40,622	8,524	230	227	115	596	2,578	44,368		
982	栃木	今市	3,054	916	188	61,560	26,252	7,292	136	134	68	510	▲ 2,436	24,664		
983	栃木	栃木小山	4,875	2,229	573	117,554	47,314	11,108	260	256	130	777	▲ 3,599	45,138		
984	栃木	雨ヶ谷	1,858	332	68	36,462	15,575	4,345	81	80	40	304	4,529	20,609		
985	栃木	延島	788	192	26	32,881	16,044	5,917	73	72	36	414	▲ 3,206	13,433		
986	栃木	真岡	2,664	739	206	77,188	30,516	6,742	171	168	85	472	1,067	32,479		
987	栃木	大田原2	2,531	618	154	60,794	24,662	5,937	134	133	67	415	1,216	26,627		
988	栃木	矢板	2,167	641	105	48,254	22,053	7,191	107	105	53	503	▲ 1,643	21,178		
989	栃木	黒磯	2,219	733	183	82,489	33,429	8,022	182	180	91	561	2,600	37,043		
990	栃木	上三川	219	66	27	122,697	45,138	7,347	271	268	136	514	24,461	70,788		
991	栃木	栃木河内	776	186	69	88,839	33,192	5,830	196	194	98	408	1,601	35,689		
992	栃木	栃木芳賀	220	55	17	77,461	29,884	6,026	171	169	86	422	▲ 2,723	28,009		
993	栃木	栃木壬生2	188	43	12	64,307	25,326	5,519	142	140	71	386	4,729	30,794		

通信用建物															
No.	行政区域	通信用建物名	利用可能面積(m ²)	取得固定資産価額(百万円)	正味固定資産価額(百万円)	1㎡あたり(円/㎡)	1平方メートルごとの年額料金							⑥調整額	合計 (①+②+③+④+⑤+⑥)×(1+「網使用料算定根拠」記載のXIV.料金設定に使用した貸倒率)
							①設備管理運営費相当		②他人資本費用	③自己資本費用	税金		④利益対応税		
							再)減価償却費相当	⑤その他							
994	栃木	石橋	653	172	49	74,936	29,468	6,388	166	163	83	1,082	▲ 914	30,048	
995	栃木	栃木小金井	367	136	36	99,379	39,622	9,013	220	217	110	631	1,809	42,609	
996	栃木	新野木	225	144	51	227,917	85,718	15,520	503	497	252	1,343	48	88,361	
997	栃木	栃木大平	188	65	24	129,924	48,388	8,371	287	283	144	586	25,750	75,438	
998	栃木	岩舟	649	189	29	44,003	20,650	7,097	97	96	49	497	▲ 3,387	18,002	
999	栃木	鬼怒川川治	1,372	416	90	65,495	27,538	7,365	145	143	72	515	4,487	32,900	
1000	栃木	宝積寺	220	44	9	39,733	17,043	4,805	88	87	44	336	2,107	19,705	
1001	栃木	栃木烏山	2,662	604	57	21,464	12,129	5,518	47	47	24	386	53	12,686	
1002	栃木	西那須野2	787	140	37	46,643	18,674	4,308	103	102	52	301	▲ 784	18,448	
1003	栃木	田沼	786	209	17	21,621	13,116	6,457	48	47	24	452	▲ 364	13,323	
1004	栃木	益子	188	61	20	105,733	40,462	7,896	234	231	117	552	10,645	52,241	
1005	栃木	間々田	402	165	50	124,964	48,460	9,971	276	273	138	698	186	50,031	
1006	栃木	栃木城山	220	40	7	30,634	13,831	4,396	68	67	34	308	▲ 1,800	12,508	
1007	栃木	南犬飼	220	51	9	40,117	18,011	5,655	89	88	44	396	▲ 2,345	16,283	
1008	栃木	氏家別	188	64	18	92,947	36,870	8,242	205	203	103	713	6,843	44,937	
1009	栃木	葛生2	188	44	15	80,225	30,402	5,693	177	175	89	398	▲ 2,685	28,556	
1010	栃木	赤見	189	50	19	100,681	37,435	6,425	222	220	111	449	▲ 4,745	33,692	
1011	栃木	薬師寺	224	67	9	41,725	20,157	7,306	92	91	46	511	4,518	25,415	
1012	栃木	小山西	788	138	38	48,548	19,204	4,251	107	106	54	297	▲ 2,190	17,578	
1013	栃木	卒島	224	53	14	61,302	24,634	5,753	135	134	68	402	13,348	38,721	
1014	栃木	栃木富田	188	49	14	73,399	28,903	6,296	162	160	81	440	1,429	31,175	
1015	栃木	栃木藤岡2	188	41	11	56,385	22,638	5,271	125	123	62	369	6,903	30,220	
1016	栃木	栃木田原	162	55	12	72,249	30,531	8,278	160	158	80	579	10,643	42,151	
1017	栃木	栃木西方	162	44	12	72,751	29,042	6,635	161	159	80	464	15,822	45,728	
1018	栃木	上河内	162	46	13	77,667	30,798	6,876	172	169	86	481	10,160	41,866	
1019	栃木	野崎	158	83	32	200,553	74,585	12,815	443	438	222	897	▲ 5,191	71,394	
1020	栃木	佐久山	162	47	11	67,443	27,828	7,056	149	147	75	494	9,408	38,101	
1021	栃木	片岡	162	65	15	91,979	38,027	9,698	203	201	102	678	12,404	51,615	
1022	栃木	東那須野	224	60	8	33,779	16,894	6,490	75	74	37	454	4,625	22,159	
1023	栃木	栃木梅沢	127	42	16	125,256	46,570	7,991	277	273	138	559	231	48,048	
1024	栃木	楡木	189	60	25	134,262	49,081	7,728	297	293	148	541	▲ 4,382	45,978	
1025	栃木	栃木大沢	224	62	7	32,924	16,902	6,761	73	72	36	473	▲ 2,719	14,837	
1026	栃木	伊王野2	235	68	15	61,858	26,067	7,015	137	135	68	723	▲ 4,495	22,635	
1027	栃木	喜連川	158	48	17	105,314	39,857	7,420	233	230	116	519	▲ 3,766	37,189	
1028	栃木	馬頭	224	62	15	68,318	27,722	6,680	151	149	76	467	11,449	40,014	
1029	栃木	黒羽	188	52	22	115,689	42,399	6,767	256	252	128	473	26,541	70,049	
1030	栃木	黒田原	189	82	33	172,159	63,527	10,502	380	376	190	735	25,458	90,666	
1031	栃木	栃木二宮	219	52	13	59,567	24,106	5,759	132	130	66	403	2,298	27,135	
1032	栃木	市貝	224	71	13	56,063	25,007	7,740	124	122	62	541	7,300	33,156	
1033	栃木	南那須	162	49	12	76,009	30,836	7,425	168	166	84	519	9,592	41,365	
1034	栃木	文挾	127	43	19	152,050	54,948	8,117	336	332	168	568	27,121	83,473	
1035	栃木	栃木粟野	167	67	16	94,820	38,875	9,670	209	207	105	676	10,983	51,055	
1036	栃木	玉生	162	40	5	33,728	16,474	6,086	75	74	37	426	▲ 2,641	14,445	
1037	栃木	熟田	162	54	11	69,087	29,399	8,120	153	151	76	568	9,848	40,195	
1038	栃木	栃木小川	127	31	10	74,856	28,949	5,893	165	163	83	412	3,144	32,916	
1039	栃木	塩原2	188	31	7	36,580	15,275	4,008	81	80	40	280	▲ 1,688	14,068	
1040	栃木	関谷	162	56	8	46,805	22,798	8,382	103	102	52	586	7,630	31,271	
1041	栃木	栃木茂木	188	68	24	125,561	47,437	8,764	277	274	139	613	21,936	70,676	
1042	栃木	湯津上	162	48	6	35,206	18,083	7,240	78	77	39	507	3,564	22,348	
1043	栃木	足尾交換局2	162	51	12	75,143	30,733	7,589	166	164	83	531	11,415	43,092	
1044	栃木	栃木水橋	162	63	13	83,194	35,089	9,465	184	181	92	662	8,872	45,080	
1045	栃木	船生	162	42	6	37,424	17,872	6,346	83	82	41	444	▲ 2,486	16,036	
1046	栃木	栃木大宮	133	52	11	82,964	35,146	9,593	183	181	92	989	▲ 6,764	29,827	
1047	栃木	川治	131	50	13	98,874	39,624	9,171	218	216	109	642	9,500	50,309	
1048	栃木	栃木2	2,858	680	201	70,391	27,459	5,779	155	154	78	404	▲ 2,305	25,945	
1049	栃木	那須横沢	224	71	8	34,873	18,470	7,729	77	76	39	541	▲ 1,934	17,269	
1050	栃木	那須	581	167	64	111,092	41,218	7,002	245	242	123	490	▲ 3,065	39,253	
1051	栃木	那須大沢	162	54	7	43,191	21,438	8,135	95	94	48	569	▲ 2,043	20,201	
1052	栃木	南摩	161	51	11	69,141	29,058	7,763	153	151	76	543	9,385	39,366	
1053	群馬	前橋	3,228	1,442	449	139,054	53,682	10,853	307	303	154	759	4,999	60,204	
1054	群馬	野中別	1,754	450	90	51,227	22,009	6,231	113	112	57	436	▲ 3,498	19,229	
1055	群馬	前橋元総社	1,918	547	174	90,611	34,835	6,927	200	198	100	485	3,101	38,919	
1056	群馬	佐鳥	193	56	11	58,704	25,165	7,084	130	128	65	496	▲ 3,288	22,696	

通信用建物																
No.	行政区域	通信用建物名	利用可能面積(m ²)	取得固定資産価額(百万円)	正味固定資産価額(百万円)	1㎡あたり(円/㎡)	1平方メートルごとの年額料金							⑥調整額	合計 (①+②+③+④+⑤+⑥)×(1+「網使用料算定根拠」記載のXIV.料金設定に使用した貸倒率)	
							①設備管理運営費相当		②他人資本費用	③自己資本費用	税金		④利益対応税			⑤その他
							再)減価償却費相当									
1057	群馬	前橋芳賀	787	278	81	103,382	40,414	8,572	228	226	114	600	10,774	52,356		
1058	群馬	国領	6,786	2,101	656	96,625	37,283	7,523	213	211	107	526	897	39,237		
1059	群馬	群馬高崎	7,181	3,277	905	125,986	49,895	11,091	278	275	139	776	▲ 691	50,672		
1060	群馬	高崎支店別1	6,576	2,193	429	65,271	28,209	8,105	144	142	72	567	▲ 3,552	25,582		
1061	群馬	高崎問屋町	3,910	1,246	386	98,814	38,179	7,744	218	216	109	542	1,839	41,103		
1062	群馬	倉賀野	1,137	241	48	42,453	18,235	5,159	94	93	47	361	636	19,466		
1063	群馬	大類	709	169	42	59,474	24,094	5,776	131	130	66	404	352	25,177		
1064	群馬	群馬長野	710	149	44	62,192	24,243	5,088	137	136	69	356	1,760	26,701		
1065	群馬	桐生錦町	3,369	623	158	46,836	18,922	4,496	103	102	52	315	187	19,681		
1066	群馬	桐生相生	2,308	832	235	101,657	40,066	8,756	225	222	112	613	▲ 2,986	38,252		
1067	群馬	伊勢崎	3,455	1,422	391	113,073	44,830	10,003	250	247	125	700	▲ 168	45,984		
1068	群馬	豊受	338	134	34	100,383	40,555	9,637	222	219	111	674	3,495	45,276		
1069	群馬	群馬太田	3,515	1,601	354	100,679	42,081	11,072	222	220	111	775	▲ 2,802	40,607		
1070	群馬	太田九合	4,607	1,097	190	41,300	18,507	5,787	91	90	46	405	390	19,529		
1071	群馬	宝泉	1,115	335	50	45,165	21,213	7,302	100	99	50	511	▲ 3,741	18,232		
1072	群馬	群馬沼田	2,817	957	262	92,922	36,878	8,258	205	203	103	578	5,016	42,983		
1073	群馬	館林支別1	1,814	436	124	68,157	26,833	5,841	151	149	75	409	▲ 381	27,236		
1074	群馬	群馬洪川	5,100	1,404	264	51,704	22,617	6,692	114	113	57	468	676	24,045		
1075	群馬	群馬藤岡	3,013	909	193	64,161	27,090	7,328	142	140	71	513	6	27,962		
1076	群馬	群馬富岡	2,940	824	172	58,572	24,848	6,808	129	128	65	476	▲ 928	24,718		
1077	群馬	群馬安中	1,216	386	44	36,502	18,955	7,712	81	80	40	539	▲ 1,031	18,664		
1078	群馬	新群馬町	1,007	318	53	53,102	24,033	7,678	117	116	59	537	▲ 4,031	20,831		
1079	群馬	群馬新町	621	157	72	115,938	41,864	6,155	256	253	128	431	30,653	73,585		
1080	群馬	群馬長野原	1,614	480	137	85,175	33,456	7,222	188	186	94	505	▲ 1,090	33,339		
1081	群馬	草津温泉	412	226	43	104,010	45,387	13,352	230	227	115	934	▲ 3,199	43,694		
1082	群馬	玉村	332	156	44	132,328	52,192	11,435	292	289	146	800	1,999	55,718		
1083	群馬	笠懸	220	47	10	47,092	19,668	5,164	104	103	52	361	5,032	25,320		
1084	群馬	大間々	1,004	258	48	47,568	20,888	6,237	105	104	53	436	1,098	22,684		
1085	群馬	群馬大泉	1,000	302	106	106,429	40,115	7,335	235	232	118	513	19,441	60,654		
1086	群馬	中之条	712	298	47	66,143	30,543	10,171	146	144	73	712	▲ 2,490	29,128		
1087	群馬	高林	227	55	5	20,204	12,129	5,906	45	44	22	413	▲ 2,258	10,395		
1088	群馬	毛里田	794	192	47	58,762	23,984	5,885	130	128	65	412	929	25,648		
1089	群馬	群馬川内	188	43	6	30,457	14,899	5,518	67	66	34	386	▲ 685	14,767		
1090	群馬	赤城	223	72	13	59,661	26,186	7,810	132	130	66	546	▲ 2,895	24,165		
1091	群馬	群馬富士見	189	48	9	45,919	20,273	6,130	101	100	51	429	▲ 4,063	16,891		
1092	群馬	群馬原町	161	72	21	131,891	51,546	10,924	291	288	146	764	18,550	71,585		
1093	群馬	北軽井沢	190	49	12	63,502	25,850	6,291	140	139	70	440	▲ 3,964	22,675		
1094	群馬	采女	224	102	30	133,921	52,268	11,020	296	292	148	771	17,689	71,464		
1095	群馬	藪塚本町	194	43	7	35,206	16,285	5,442	78	77	39	381	▲ 2,199	14,661		
1096	群馬	群馬板倉	188	61	12	64,956	27,854	7,847	143	142	72	549	▲ 3,747	25,013		
1097	群馬	群馬川俣	224	69	15	67,626	28,302	7,473	149	148	75	523	▲ 3,092	26,105		
1098	群馬	赤岩	189	47	8	40,326	18,447	6,027	89	88	45	422	▲ 2,893	16,198		
1099	群馬	吉井	220	49	7	31,054	15,024	5,459	69	68	34	382	▲ 2,076	13,501		
1100	群馬	大胡	220	57	10	44,662	20,008	6,252	99	97	49	437	▲ 3,414	17,276		
1101	群馬	粕川	161	50	8	51,550	23,443	7,566	114	112	57	529	▲ 3,267	20,988		
1102	群馬	榛名	189	49	9	49,758	21,572	6,246	110	109	55	437	▲ 3,439	18,844		
1103	群馬	箕郷	189	42	7	38,941	17,438	5,444	86	85	43	381	▲ 3,361	14,672		
1104	群馬	鬼石	189	47	10	52,833	22,294	6,021	117	115	58	421	▲ 3,186	19,819		
1105	群馬	下仁田交換七	188	50	8	43,091	19,703	6,431	95	94	48	450	▲ 2,880	17,510		
1106	群馬	甘楽	189	44	7	36,082	16,786	5,673	80	79	40	397	▲ 2,529	14,853		
1107	群馬	松井田	189	42	5	28,009	14,081	5,454	62	61	31	382	▲ 2,069	12,548		
1108	群馬	月夜野	224	74	14	62,823	27,342	7,993	139	137	69	559	▲ 2,118	26,128		
1109	群馬	群馬水上	431	144	39	89,665	35,740	8,123	198	196	99	568	▲ 4,411	32,390		
1110	群馬	群馬布施	162	60	11	70,634	30,773	9,018	156	154	78	631	▲ 3,270	28,522		
1111	群馬	原市	193	48	9	44,411	19,755	6,076	98	97	49	425	▲ 3,283	17,141		
1112	群馬	浅間高原	265	99	16	60,331	27,616	9,034	133	132	67	632	▲ 5,393	23,187		
1113	群馬	子持	161	53	12	76,240	31,557	8,075	168	166	84	565	▲ 3,971	28,569		
1114	群馬	群馬吉岡	189	50	13	68,139	27,351	6,364	151	149	75	445	8,836	37,007		
1115	群馬	邑楽	189	40	11	58,323	23,037	5,074	129	127	64	355	7,009	30,721		
1116	群馬	群馬城南	189	47	8	42,867	19,289	6,086	95	94	47	426	▲ 3,429	16,522		
1117	群馬	駒形	220	60	15	68,123	27,653	6,671	150	149	75	467	9,165	37,659		
1118	群馬	梅田	162	75	9	58,549	29,240	11,207	129	128	65	784	▲ 3,744	26,602		
1119	群馬	群馬新里	151	86	22	142,861	57,842	13,841	316	312	158	1,198	▲ 7,855	51,971		

通信用建物														
No.	行政区域	通信用建物名	利用可能面積(m ²)	取得固定資産価額(百万円)	正味固定資産価額(百万円)	1㎡あたり(円/㎡)	1平方メートルごとの年額料金							
							①設備管理運営費相当		②他人資本費用	③自己資本費用	税金		⑥調整額	合計 (①+②+③+④+⑤+⑥)×(1+「網使用料算定根拠」記載のXIV.料金設定に使用した貸倒率)
							再)減価償却費相当	④利益対応税			⑤その他			
1120	群馬	新国定	163	104	42	256,352	94,442	15,486	566	559	283	1,340	5,030	102,220
1121	群馬	群馬境交換七	219	45	8	35,944	16,034	4,963	79	78	40	347	▲ 3,458	13,120
1122	群馬	尾島	220	58	10	46,738	20,836	6,441	103	102	52	451	▲ 2,469	19,075
1123	群馬	群馬新田	189	37	6	30,449	14,159	4,781	67	66	34	334	▲ 1,769	12,891
1124	群馬	新田金井	224	81	14	63,081	28,209	8,780	139	138	70	614	▲ 2,967	26,203
1125	群馬	新南蛇井	162	81	24	145,666	57,071	12,206	322	318	161	1,461	▲ 6,247	53,086
1126	群馬	北橋	162	54	12	73,237	30,683	8,126	162	160	81	568	▲ 3,642	28,012
1127	群馬	渋川伊香保	127	38	7	51,942	23,339	7,341	115	113	57	514	1,689	25,827
1128	群馬	群馬岩崎	224	80	10	43,561	22,084	8,667	96	95	48	606	▲ 4,517	18,412
1129	群馬	館林東	162	69	10	61,316	29,307	10,422	135	134	68	729	▲ 4,140	26,233
1130	群馬	倉淵	161	67	16	98,032	40,355	10,161	217	214	108	711	▲ 4,776	36,829
1131	群馬	磐戸	162	75	11	67,132	32,004	11,327	148	146	74	792	▲ 6,066	27,098
1132	群馬	孺恋	128	34	6	50,432	21,905	6,372	111	110	56	446	▲ 2,998	19,630
1133	群馬	追貝	161	57	14	84,992	34,755	8,577	188	185	94	600	▲ 4,119	31,703
1134	群馬	片品	162	61	19	118,711	45,711	9,148	262	259	131	640	▲ 4,268	42,735
1135	群馬	伊勢崎支別1	5,004	1,731	401	80,134	33,085	8,404	177	175	89	588	▲ 31	34,083
1136	群馬	猿ヶ京	127	29	7	51,111	21,195	5,453	113	111	57	382	▲ 2,870	18,988
1137	埼玉	川越	2,894	1,096	272	93,852	38,104	9,198	207	205	104	644	826	40,090
1138	埼玉	川越新宿	8,081	3,096	682	84,422	35,313	9,311	186	184	93	651	▲ 3,801	32,626
1139	埼玉	南古谷	417	177	55	132,097	51,015	10,329	292	288	146	723	▲ 2,758	49,706
1140	埼玉	川越霞ヶ関	1,986	478	114	57,175	23,459	5,849	126	125	63	409	▲ 728	23,454
1141	埼玉	熊谷末広	8,165	3,278	690	84,465	35,771	9,756	187	184	93	683	▲ 3,500	33,418
1142	埼玉	三ヶ尻	1,033	258	65	62,877	25,434	6,068	139	137	70	425	▲ 2,422	23,783
1143	埼玉	埼玉川口	7,026	2,606	713	101,530	40,284	9,013	224	221	112	631	73	41,545
1144	埼玉	川口青木	4,188	1,428	505	120,529	45,406	8,283	266	263	133	580	5,799	52,447
1145	埼玉	川口芝	2,702	826	182	67,389	28,187	7,431	149	147	74	520	▲ 2,227	26,850
1146	埼玉	安行	1,448	406	108	74,494	29,750	6,806	165	163	82	476	▲ 1,780	28,856
1147	埼玉	浦和東	2,356	662	181	76,960	30,527	6,823	170	168	85	477	3,174	34,601
1148	埼玉	浦和白幡	2,754	807	129	46,753	21,521	7,121	103	102	52	498	▲ 1,800	20,476
1149	埼玉	浦和常盤	19,410	7,155	1,842	94,909	38,190	8,958	210	207	105	627	▲ 650	38,689
1150	埼玉	中尾	2,316	649	145	62,573	26,079	6,806	138	137	69	476	▲ 1,855	25,044
1151	埼玉	浦和美園	339	151	78	229,354	81,432	10,791	507	500	254	755	13,697	97,145
1152	埼玉	埼玉大宮	5,696	2,141	561	98,527	39,478	9,132	218	215	109	639	▲ 96	40,563
1153	埼玉	大宮東大成	2,184	709	193	88,437	35,121	7,882	195	193	98	551	5,989	42,147
1154	埼玉	大宮大和田	1,454	294	77	52,900	21,213	4,920	117	115	58	344	▲ 558	21,289
1155	埼玉	大宮指扇	1,486	391	85	57,002	23,942	6,385	126	124	63	447	▲ 525	24,177
1156	埼玉	行田別館	2,115	502	96	45,250	19,708	5,771	100	99	50	404	▲ 351	20,010
1157	埼玉	秩父	2,360	705	133	56,225	24,574	7,257	124	123	62	508	▲ 3,135	22,256
1158	埼玉	所沢	9,180	3,197	687	74,839	31,514	8,464	165	163	83	592	▲ 3,437	29,080
1159	埼玉	所沢元町	4,665	1,733	271	58,094	26,922	9,029	128	127	64	632	▲ 823	27,050
1160	埼玉	所沢北野	1,698	511	111	65,549	27,498	7,309	145	143	72	511	7,235	35,604
1161	埼玉	所沢東	736	167	45	60,796	24,250	5,525	134	133	67	387	▲ 3,114	21,857
1162	埼玉	所沢下富	1,275	256	66	51,701	20,807	4,883	114	113	57	342	▲ 702	20,731
1163	埼玉	飯能緑町	4,263	1,291	274	64,376	27,186	7,358	142	140	71	515	▲ 3,188	24,866
1164	埼玉	原市場	166	53	13	76,262	31,201	7,712	168	166	84	539	▲ 2,554	29,604
1165	埼玉	吾野	161	60	26	163,025	59,271	9,059	360	356	180	634	23,615	84,416
1166	埼玉	加須	1,335	442	81	60,838	26,789	8,051	134	133	67	563	▲ 1,996	25,690
1167	埼玉	加須花崎	1,504	415	78	51,794	22,662	6,709	114	113	57	469	▲ 2,478	20,937
1168	埼玉	埼玉本庄	2,592	753	156	60,112	25,570	7,056	133	131	66	494	569	26,963
1169	埼玉	東松山2	1,777	460	78	44,175	19,896	6,290	98	96	49	440	▲ 1,599	18,980
1170	埼玉	岩槻	1,595	586	123	76,944	32,635	8,936	170	168	85	625	▲ 2,692	30,991
1171	埼玉	和土	776	142	23	29,998	13,684	4,445	66	65	33	311	▲ 2,118	12,041
1172	埼玉	春日部武里	3,036	939	176	58,048	25,397	7,518	128	127	64	526	▲ 432	25,810
1173	埼玉	春日部八木崎	1,750	500	136	77,548	30,829	6,944	171	169	86	486	▲ 2,195	29,546
1174	埼玉	狭山2	1,532	273	48	31,635	14,080	4,336	70	69	35	303	▲ 689	13,868
1175	埼玉	狭山入曽	2,575	697	163	63,397	26,105	6,579	140	138	70	460	▲ 3,033	23,880
1176	埼玉	埼玉羽生	1,943	617	103	52,970	24,036	7,721	117	116	59	540	7,750	32,618
1177	埼玉	鴻巣	2,749	853	147	53,338	23,964	7,536	118	116	59	527	▲ 2,688	22,096
1178	埼玉	埼玉深谷2	1,353	278	82	60,855	23,740	4,997	134	133	67	350	▲ 607	23,817
1179	埼玉	上尾	4,910	1,443	285	58,142	25,051	7,143	128	127	64	500	▲ 2,279	23,591
1180	埼玉	新平方	3,128	1,000	156	49,803	23,106	7,767	110	109	55	543	▲ 3,124	20,799
1181	埼玉	浦和与野	3,203	942	248	77,386	30,980	7,145	171	169	86	500	7,600	39,506
1182	埼玉	草加局舎1	5,236	1,607	469	89,574	35,049	7,460	198	195	99	522	▲ 1,151	34,912

通信用建物														
No.	行政区域	通信用建物名	利用可能面積(m ²)	取得固定資産価額(百万円)	正味固定資産価額(百万円)	1㎡あたり(円/㎡)	1平方メートルごとの年額料金						⑥調整額	合計 (①+②+③+④+⑤+⑥)×(1+「網使用料算定根拠」記載のXIV.料金設定に使用した貸倒率)
							①設備管理運営費相当		②他人資本費用	③自己資本費用	税金			
							再)減価償却費相当	④利益対応税			⑤その他			
1183	埼玉	草加弁天	2,365	575	99	41,964	18,835	5,910	93	92	46	413	▲ 2,082	17,397
1184	埼玉	草加清門	2,992	920	174	58,282	25,425	7,474	129	127	64	523	▲ 2,224	24,044
1185	埼玉	越谷	2,407	885	259	107,503	42,047	8,936	237	235	119	625	5,725	48,988
1186	埼玉	越谷大里	2,177	622	144	66,097	27,300	6,942	146	144	73	486	▲ 970	27,179
1187	埼玉	越谷蒲生	7,391	3,864	841	113,749	47,740	12,705	251	248	126	889	1,461	50,715
1188	埼玉	蕨戸田	3,286	1,006	345	104,856	39,739	7,443	232	229	116	521	▲ 2,247	38,590
1189	埼玉	西戸田	1,105	318	94	85,015	33,178	6,993	188	185	94	489	▲ 2,194	31,940
1190	埼玉	入間	2,308	599	119	51,749	22,241	6,302	114	113	57	441	1,151	24,117
1191	埼玉	入間西武	426	162	52	122,620	47,006	9,239	271	267	136	646	▲ 3,886	44,440
1192	埼玉	入間宮寺	836	159	39	46,642	18,994	4,628	103	102	52	324	▲ 793	18,782
1193	埼玉	入間金子	787	195	60	76,259	29,496	6,008	168	166	84	420	▲ 720	29,614
1194	埼玉	鳩ヶ谷	2,505	652	126	50,372	21,837	6,322	111	110	56	861	▲ 1,689	21,286
1195	埼玉	朝霞	4,280	1,333	328	76,530	31,139	7,568	169	167	85	529	3,133	35,222
1196	埼玉	志木	2,287	660	151	66,071	27,367	7,017	146	144	73	491	▲ 1,508	26,713
1197	埼玉	新座	1,757	402	87	49,665	20,861	5,564	110	108	55	389	336	21,859
1198	埼玉	埼玉加納	1,292	240	53	40,729	17,064	4,520	90	89	45	316	▲ 2,629	14,975
1199	埼玉	桶川	2,096	522	198	94,623	35,200	6,056	209	206	105	424	▲ 1,212	34,932
1200	埼玉	久喜2	2,985	1,025	240	80,225	33,052	8,343	177	175	89	584	▲ 2,639	31,438
1201	埼玉	鴻巣北本	1,194	234	54	44,958	18,613	4,766	99	98	50	333	▲ 1,211	17,982
1202	埼玉	草加八潮	1,192	368	90	75,838	30,872	7,514	168	165	84	526	3,289	35,104
1203	埼玉	埼玉富士見	2,651	646	113	42,699	19,067	5,916	94	93	47	414	▲ 2,173	17,542
1204	埼玉	埼玉三郷	2,177	701	167	76,856	31,500	7,828	170	168	85	548	7,166	39,637
1205	埼玉	三郷鷹野	943	229	44	46,320	20,175	5,909	102	101	51	413	70	20,912
1206	埼玉	三郷小谷堀	953	257	78	81,626	31,690	6,549	180	178	90	458	1,959	34,555
1207	埼玉	蓮田	827	241	63	76,473	30,644	7,090	169	167	85	496	▲ 2,123	29,438
1208	埼玉	坂戸本町	1,610	451	79	48,981	21,888	6,802	108	107	54	476	▲ 6	22,627
1209	埼玉	幸手	1,260	387	74	58,587	25,501	7,456	129	128	65	1,139	862	27,824
1210	埼玉	鶴ヶ島	1,163	235	69	59,483	23,227	4,906	131	130	66	343	▲ 99	23,798
1211	埼玉	武蔵日高電2	1,125	326	61	54,524	23,844	7,050	120	119	60	493	▲ 4,022	20,614
1212	埼玉	埼玉吉川	1,498	460	113	75,337	30,662	7,458	166	164	83	522	2,277	33,874
1213	埼玉	上尾伊奈	874	220	61	69,768	27,602	6,113	154	152	77	428	▲ 3,193	25,220
1214	埼玉	埼玉吹上2	1,616	608	136	83,870	34,975	9,143	185	183	93	640	▲ 3,165	32,911
1215	埼玉	大井	2,949	856	194	65,855	27,334	7,051	145	144	73	493	1,586	29,775
1216	埼玉	川越三芳	974	266	73	74,850	29,685	6,631	165	163	83	464	721	31,281
1217	埼玉	毛呂山2	1,510	407	85	56,150	23,847	6,553	124	122	62	458	▲ 3,022	21,591
1218	埼玉	嵐山	192	67	26	136,258	50,423	8,456	301	297	151	592	17,223	68,987
1219	埼玉	埼玉小川別	1,010	298	89	87,847	34,230	7,173	194	192	97	502	▲ 1,443	33,772
1220	埼玉	川越川島	224	67	20	91,028	35,341	7,304	201	199	101	511	▲ 1,392	34,961
1221	埼玉	埼玉吉見	190	50	19	100,213	37,321	6,455	221	219	111	452	16,214	54,538
1222	埼玉	皆野	194	49	18	92,534	34,595	6,094	204	202	102	426	▲ 3,509	32,020
1223	埼玉	熊谷吉田	161	62	17	107,235	42,384	9,355	237	234	119	654	19,667	63,295
1224	埼玉	埼玉江南	271	81	26	94,537	36,362	7,245	209	206	105	507	12,560	49,949
1225	埼玉	妻沼	621	130	27	42,923	18,328	5,108	95	94	47	357	▲ 2,652	16,269
1226	埼玉	埼玉岡部	193	58	18	92,801	35,856	7,273	205	202	103	509	15,523	52,398
1227	埼玉	寄居	638	162	22	34,519	16,796	6,164	76	75	38	431	▲ 3,137	14,279
1228	埼玉	川里	132	42	12	93,480	36,537	7,745	206	204	103	542	▲ 3,403	34,189
1229	埼玉	大利根	188	52	19	100,761	37,800	6,766	223	220	111	473	17,413	56,240
1230	埼玉	白岡	599	155	47	78,776	30,555	6,292	174	172	87	440	7,131	38,559
1231	埼玉	菖蒲	258	83	22	85,896	34,222	7,766	190	187	95	543	▲ 4,057	31,180
1232	埼玉	埼玉栗橋	258	83	27	106,227	40,506	7,788	235	232	117	545	10,517	52,152
1233	埼玉	鷲宮	709	152	40	56,296	22,558	5,219	124	123	62	365	▲ 2,800	20,432
1234	埼玉	杉戸別館	1,429	370	96	66,824	26,877	6,295	148	146	74	962	2,876	31,083
1235	埼玉	第二松伏	1,208	369	79	65,498	27,598	7,425	145	143	72	519	▲ 3,084	25,393
1236	埼玉	新庄和	219	107	36	166,224	63,128	11,931	367	363	184	1,625	▲ 8,184	57,483
1237	埼玉	箕田	702	132	26	37,420	16,098	4,573	83	82	41	320	▲ 1,494	15,130
1238	埼玉	埼玉滑川	132	48	16	121,690	46,353	8,872	269	265	135	621	18,527	66,170
1239	埼玉	児玉	224	61	19	82,797	32,149	6,648	183	181	92	465	▲ 2,831	30,239
1240	埼玉	慈恩寺	709	169	46	65,283	25,907	5,800	144	142	72	406	▲ 3,086	23,585
1241	埼玉	神川	127	49	18	139,993	52,595	9,477	309	305	155	663	15,455	69,482
1242	埼玉	上里	1,454	368	72	49,452	21,386	6,155	109	108	55	431	▲ 2,811	19,278
1243	埼玉	熊谷豊里	132	46	19	143,709	52,660	8,398	317	313	159	588	17,461	71,498
1244	埼玉	北川辺	224	74	9	38,328	19,859	8,054	85	84	42	563	2,385	23,018
1245	埼玉	行田北河原	223	69	15	66,031	27,832	7,494	146	144	73	524	▲ 1,841	26,878

通信用建物																
No.	行政区域	通信用建物名	利用可能面積(m ²)	取得固定資産価額(百万円)	正味固定資産価額(百万円)	1㎡あたり(円/㎡)	1平方メートルごとの年額料金							⑥調整額	合計 (①+②+③+④+⑤+⑥)×(1+「網使用料算定根拠」記載のXIV.料金設定に使用した貸倒率)	
							①設備管理運営費相当		②他人資本費用	③自己資本費用	税金		④利益対応税			⑤その他
							再)減価償却費相当									
1246	埼玉	行田埼玉	223	87	24	107,887	42,648	9,419	238	235	119	659	20,576	64,475		
1247	埼玉	加須樋遣川	161	77	20	126,201	50,463	11,593	279	275	140	811	▲ 1,103	50,865		
1248	埼玉	高坂	765	185	34	44,931	19,732	5,893	99	98	50	412	▲ 3,757	16,634		
1249	埼玉	甑山	189	48	21	112,187	40,711	6,158	248	245	124	431	17,324	59,083		
1250	埼玉	川通	223	79	20	91,156	36,681	8,605	201	199	101	602	▲ 1,612	36,172		
1251	埼玉	みろく	223	65	13	58,192	25,034	7,111	129	127	64	497	▲ 2,009	23,842		
1252	埼玉	埼玉平野	158	97	34	214,448	80,991	14,941	474	468	237	1,045	▲ 8,686	74,529		
1253	埼玉	幸手八代	161	78	21	128,180	51,309	11,829	283	280	142	1,808	▲ 1,668	52,154		
1254	埼玉	越生	236	63	20	83,632	32,249	6,490	185	182	92	454	▲ 3,663	29,499		
1255	埼玉	埼玉玉川	223	58	15	67,634	27,166	6,335	149	148	75	443	▲ 2,238	25,743		
1256	埼玉	長瀬	224	57	18	80,852	31,123	6,221	179	176	89	435	5,996	37,998		
1257	埼玉	上吉田	162	64	18	112,448	44,290	9,656	248	245	124	676	17,345	62,928		
1258	埼玉	小鹿野	240	62	18	76,243	29,739	6,256	168	166	84	438	▲ 2,895	27,700		
1259	埼玉	両神	161	62	17	108,434	42,696	9,298	240	237	120	650	▲ 2,478	41,465		
1260	埼玉	埼玉荒川	223	57	12	55,695	23,317	6,163	123	121	62	431	▲ 1,879	22,175		
1261	埼玉	埼玉美里	223	67	27	119,887	44,192	7,267	265	262	133	508	23,029	68,389		
1262	埼玉	埼玉川本	189	43	17	90,495	33,361	5,489	200	197	100	384	▲ 3,294	30,948		
1263	埼玉	寄居男衾	188	60	18	95,447	37,124	7,726	211	208	106	541	▲ 3,645	34,545		
1264	埼玉	騎西	221	60	20	92,669	35,152	6,610	205	202	102	462	14,754	50,877		
1265	埼玉	高麗	224	74	23	101,524	39,244	7,975	224	221	112	558	17,295	57,654		
1266	埼玉	鳩山	791	176	56	71,129	27,312	5,404	157	155	79	378	▲ 3,063	25,018		
1267	埼玉	埼玉花園	229	81	25	107,346	41,687	8,624	237	234	119	603	25,439	68,319		
1268	埼玉	杉戸椿	223	90	23	102,649	41,380	9,764	227	224	113	1,492	▲ 3,767	39,669		
1269	埼玉	内間木	787	198	54	68,512	27,218	6,116	151	149	76	428	▲ 2,653	25,369		
1270	埼玉	名栗	223	77	26	114,550	43,638	8,357	253	250	127	585	19,167	64,020		
1271	埼玉	東秩父	162	68	18	109,959	44,055	10,188	243	240	122	713	23,523	68,896		
1272	埼玉	宝珠花	127	44	18	144,315	52,876	8,427	319	315	160	590	▲ 1,957	52,303		
1273	埼玉	さいたま新都	30,056	25,824	12,751	424,235	151,543	20,879	937	925	469	10,109	▲ 16,753	147,230		
1274	埼玉	久喜	2,671	1,233	339	126,947	50,319	11,219	280	277	140	785	1,107	52,908		
1275	千葉	千葉	4,396	1,638	450	102,413	40,598	9,055	226	223	113	633	▲ 928	40,865		
1276	千葉	千葉南	2,878	1,123	357	124,074	47,700	9,485	274	271	137	664	5,436	54,482		
1277	千葉	幕張	4,107	1,786	661	161,006	60,156	10,566	356	351	178	739	9,382	71,162		
1278	千葉	憤橋	2,496	776	207	82,809	33,065	7,560	183	181	92	529	11,347	45,397		
1279	千葉	千葉轟	2,276	664	168	73,743	29,797	7,084	163	161	82	496	▲ 213	30,486		
1280	千葉	桜木	1,220	377	105	85,895	33,969	7,513	190	187	95	526	▲ 1,890	33,077		
1281	千葉	誉田	1,054	447	101	96,153	39,907	10,292	212	210	106	720	19,117	60,272		
1282	千葉	新土気	541	225	62	113,705	45,124	10,103	251	248	126	2,213	▲ 1,694	46,268		
1283	千葉	高洲	2,538	861	240	94,712	37,417	8,246	209	207	105	577	7,967	46,482		
1284	千葉	稲毛	2,359	535	125	53,184	21,893	5,512	117	116	59	386	▲ 163	22,408		
1285	千葉	銚子	2,946	1,343	324	109,874	44,914	11,073	243	240	121	775	661	46,954		
1286	千葉	市川	4,245	1,511	338	79,735	33,210	8,652	176	174	88	605	822	35,075		
1287	千葉	鬼高	8,488	2,837	554	65,265	28,224	8,122	144	142	72	568	▲ 4,162	24,988		
1288	千葉	浦安行徳	3,044	1,458	404	132,610	52,486	11,642	293	289	147	814	9,860	63,889		
1289	千葉	市川中山	5,784	1,902	492	85,086	34,199	7,992	188	186	94	559	▲ 2,363	32,863		
1290	千葉	市川曾谷	1,887	351	83	43,890	18,036	4,518	97	96	49	316	▲ 128	18,466		
1291	千葉	市川原木	3,192	864	191	59,790	24,990	6,575	132	130	66	460	▲ 3,124	22,654		
1292	千葉	市川大野	1,779	520	95	53,160	23,484	7,111	117	116	59	497	▲ 2,087	22,186		
1293	千葉	船橋	13,925	5,264	1,352	97,114	39,097	9,186	215	212	107	643	▲ 1,007	39,267		
1294	千葉	薬園台	2,370	689	163	68,795	28,251	7,062	152	150	76	494	6,239	35,362		
1295	千葉	船橋本町	3,910	1,573	398	101,887	41,157	9,776	225	222	113	684	1,947	44,348		
1296	千葉	千葉上山	1,646	352	129	78,298	29,313	5,197	173	171	87	364	3,124	33,232		
1297	千葉	千葉豊富	344	133	66	192,608	68,725	9,402	425	420	213	658	▲ 6,342	64,099		
1298	千葉	二和	1,303	347	127	97,800	36,598	6,476	216	213	108	453	1,439	39,027		
1299	千葉	館山	3,461	1,059	275	79,429	31,900	7,436	175	173	88	520	600	33,456		
1300	千葉	木更津富士見	4,770	1,195	260	54,549	22,890	6,089	120	119	60	426	1,630	25,245		
1301	千葉	下烏田	2,175	490	140	64,550	25,357	5,476	143	141	71	383	10,018	36,113		
1302	千葉	矢那	162	50	9	52,545	23,625	7,441	116	115	58	521	▲ 2,681	21,754		
1303	千葉	松戸	3,024	1,100	489	161,613	58,612	8,835	357	353	179	618	1,739	61,858		
1304	千葉	五香	1,983	386	116	58,413	22,719	4,728	129	127	65	331	▲ 841	22,530		
1305	千葉	松戸小金	2,005	364	85	42,556	17,513	4,406	94	93	47	308	694	18,749		
1306	千葉	松戸高塚	3,060	945	247	80,882	32,413	7,501	179	176	89	525	12,186	45,568		
1307	千葉	上花輪	1,970	408	105	53,422	21,484	5,030	118	117	59	352	1,077	23,207		
1308	千葉	川間交換セン	188	72	25	131,315	49,720	9,275	290	286	145	649	17,020	68,110		

通信用建物															
No.	行政区域	通信用建物名	利用可能面積(m ²)	取得固定資産価額(百万円)	正味固定資産価額(百万円)	1㎡あたり(円/㎡)	1平方メートルごとの年額料金							⑥調整額	合計 (①+②+③+④+⑤+⑥)×(1+「網使用料算定根拠」記載のXIV.料金設定に使用した貸倒率)
							①設備管理運営費相当		②他人資本費用	③自己資本費用	税金		④利益対応税		
							再)減価償却費相当	⑤その他							
1309	千葉	佐原	3,446	1,125	174	50,420	23,463	7,934	111	110	56	555	▲ 692	23,603	
1310	千葉	茂原別館	4,002	1,544	273	68,287	30,408	9,375	151	149	75	656	▲ 877	30,562	
1311	千葉	成田	2,758	936	224	81,366	33,311	8,250	180	177	90	577	▲ 4,303	30,032	
1312	千葉	成田赤坂	12,078	3,340	840	69,580	28,151	6,720	154	152	77	470	5,408	34,412	
1313	千葉	千葉佐倉	2,184	826	179	82,168	34,499	9,191	182	179	91	643	▲ 2,413	33,181	
1314	千葉	志津	4,170	859	151	36,277	16,179	5,006	80	79	40	350	6,475	23,203	
1315	千葉	馬渡	192	42	7	36,090	16,403	5,287	80	79	40	370	▲ 2,248	14,724	
1316	千葉	東金別館	4,334	1,107	180	41,530	18,996	6,205	92	91	46	434	▲ 2,505	17,154	
1317	千葉	八日市場	4,807	1,703	432	89,774	36,260	8,609	198	196	99	602	▲ 1,402	35,953	
1318	千葉	千葉旭	1,666	541	154	92,558	36,397	7,889	204	202	102	552	▲ 1,454	36,003	
1319	千葉	習志野	4,520	1,132	204	45,109	19,977	6,083	100	98	50	426	▲ 984	19,667	
1320	千葉	津田沼	2,867	888	158	55,217	24,532	7,525	122	120	61	526	▲ 2,501	22,860	
1321	千葉	千葉柏	4,207	1,752	453	107,769	43,314	10,121	238	235	119	708	5,809	50,423	
1322	千葉	逆井	1,853	524	104	55,976	24,111	6,871	124	122	62	1,050	▲ 1,621	23,848	
1323	千葉	田中	1,161	260	86	74,140	28,283	5,448	164	162	82	381	▲ 1,972	27,100	
1324	千葉	豊四季	7,392	2,288	373	50,523	23,083	7,522	112	110	56	526	▲ 2,650	21,237	
1325	千葉	市原	5,380	2,010	582	108,216	42,409	9,079	239	236	120	635	8,543	52,182	
1326	千葉	千葉八幡	2,615	711	147	56,384	23,970	6,604	125	123	62	462	11,840	36,582	
1327	千葉	辰己	1,502	428	76	50,351	22,435	6,927	111	110	56	485	▲ 2,930	20,267	
1328	千葉	瀬又	3,286	736	136	41,293	18,159	5,441	91	90	46	381	6,221	24,988	
1329	千葉	流山	2,252	418	136	60,447	23,126	4,508	134	132	67	689	189	24,337	
1330	千葉	南流山	1,478	302	106	71,985	27,137	4,966	159	157	80	347	15,858	43,738	
1331	千葉	千葉八千代	2,175	540	130	59,934	24,492	6,032	132	131	66	422	▲ 2,156	23,087	
1332	千葉	吉橋	1,988	524	121	60,608	25,075	6,408	134	132	67	448	▲ 2,731	23,125	
1333	千葉	米本	192	62	15	77,117	31,581	7,829	170	168	85	548	▲ 5,272	27,280	
1334	千葉	我孫子	2,884	709	115	39,986	18,292	5,976	88	87	44	418	▲ 94	18,835	
1335	千葉	鴨川	3,188	756	160	50,095	21,190	5,761	111	109	55	403	502	22,370	
1336	千葉	鎌ヶ谷	3,180	1,214	233	73,397	31,884	9,278	162	160	81	649	56	32,992	
1337	千葉	君津	4,424	1,238	217	48,944	21,875	6,800	108	107	54	476	2,815	25,435	
1338	千葉	千葉富津	1,756	301	93	53,016	20,489	4,160	117	116	59	291	6,694	27,766	
1339	千葉	浦安	2,191	540	121	54,994	22,932	5,994	121	120	61	419	▲ 3,586	20,067	
1340	千葉	四街道	934	269	93	99,688	37,714	7,010	220	217	110	490	5,093	43,844	
1341	千葉	袖ヶ浦	1,478	321	51	34,338	15,846	5,270	76	75	38	369	▲ 2,104	14,300	
1342	千葉	八街	976	247	76	77,447	29,996	6,142	171	169	86	430	▲ 1,782	29,070	
1343	千葉	千葉船穂	3,329	814	154	46,217	20,173	5,938	102	101	51	415	▲ 1,350	19,492	
1344	千葉	関宿	191	64	17	88,845	35,463	8,099	196	194	98	567	▲ 3,905	32,613	
1345	千葉	沼南	1,077	241	80	74,668	28,431	5,433	165	163	83	380	▲ 2,193	27,029	
1346	千葉	白井	3,399	795	182	53,612	22,195	5,683	118	117	59	398	▲ 2,285	20,602	
1347	千葉	千葉大網	310	164	28	91,392	41,011	12,862	202	199	101	900	▲ 2,715	39,698	
1348	千葉	九十九里	193	58	14	74,185	30,106	7,257	164	162	82	508	▲ 3,626	27,396	
1349	千葉	成東	196	46	9	47,860	20,432	5,691	106	104	53	398	▲ 3,375	17,718	
1350	千葉	睦沢	224	71	16	71,602	29,757	7,704	158	156	79	539	▲ 2,359	28,330	
1351	千葉	長生	224	45	6	26,635	13,108	4,904	59	58	29	343	▲ 1,697	11,900	
1352	千葉	長柄	162	58	8	51,574	24,536	8,651	114	113	57	605	▲ 1,941	23,484	
1353	千葉	千葉御宿	220	44	7	32,863	14,980	4,858	73	72	36	340	▲ 1,322	14,179	
1354	千葉	坂月	760	222	31	41,295	19,819	7,100	91	90	46	1,085	▲ 1,262	19,869	
1355	千葉	木更津	5,032	1,740	398	79,064	32,756	8,404	175	172	87	588	▲ 3,459	30,319	
1356	千葉	茂原	1,704	789	311	182,254	67,391	11,257	403	398	201	787	3,998	73,178	
1357	千葉	勝浦	208	84	18	88,527	37,080	9,814	196	193	98	687	▲ 7,166	31,088	
1358	千葉	姉崎	859	244	101	118,118	43,284	6,904	261	258	131	483	9,668	54,085	
1359	千葉	富里	703	183	65	92,334	34,766	6,327	204	201	102	443	4,230	39,946	
1360	千葉	千葉大原	3,907	1,295	246	62,963	27,449	8,056	139	137	70	564	▲ 3,956	24,403	
1361	千葉	野呂	192	56	11	58,459	25,047	7,042	129	128	65	493	▲ 4,003	21,859	
1362	千葉	千葉清川	931	201	41	43,810	18,746	5,253	97	96	48	367	1,852	21,206	
1363	千葉	三ツ堀	224	75	17	77,133	31,892	8,135	170	168	85	569	▲ 3,108	29,776	
1364	千葉	成毛	189	39	5	24,396	12,477	4,963	54	53	27	347	▲ 1,507	11,451	
1365	千葉	千葉三和	723	167	50	69,719	27,101	5,627	154	152	77	394	▲ 3,010	24,868	
1366	千葉	湖北	621	146	50	79,848	30,291	5,698	176	174	88	399	▲ 1,862	29,266	
1367	千葉	小名木	1,577	387	73	46,535	20,295	5,962	103	102	51	417	▲ 1,648	19,320	
1368	千葉	東高野	189	66	11	58,275	26,463	8,514	129	127	64	596	▲ 3,712	23,667	
1369	千葉	酒々井	710	180	47	66,838	26,734	6,148	148	146	74	430	▲ 2,615	24,917	
1370	千葉	小見川	1,011	287	46	45,183	20,808	6,892	100	99	50	482	▲ 431	21,108	
1371	千葉	十倉	162	72	23	142,941	54,795	10,769	316	312	158	753	▲ 4,178	52,156	

通信用建物														
No.	行政区域	通信用建物名	利用可能面積(m ²)	取得固定資産価額(百万円)	正味固定資産価額(百万円)	1㎡あたり(円/㎡)	1平方メートルごとの年額料金							
							①設備管理運営費相当		②他人資本費用	③自己資本費用	税金		⑥調整額	合計 (①+②+③+④+⑤+⑥)×(1+「網使用料算定根拠」記載のXIV.料金設定に使用した貸倒率)
							再)減価償却費相当	④利益対応税			⑤その他			
1372	千葉	千葉野尻	189	47	8	44,382	19,657	5,987	98	97	49	419	▲ 2,539	17,781
1373	千葉	四木	224	65	26	116,407	42,878	7,025	257	254	129	491	▲ 2,884	41,125
1374	千葉	下総	189	37	6	30,862	14,298	4,793	68	67	34	335	2,882	17,684
1375	千葉	印旛	787	165	51	64,409	24,925	5,087	142	141	71	356	▲ 1,868	23,767
1376	千葉	本埜	788	202	50	63,627	25,815	6,218	141	139	70	435	296	26,896
1377	千葉	千葉山田	130	48	13	96,647	38,777	9,010	213	211	107	630	▲ 2,848	37,090
1378	千葉	東庄	220	46	10	45,129	18,996	5,096	100	98	50	357	▲ 2,756	16,845
1379	千葉	横芝	236	74	10	41,051	20,233	7,589	91	90	45	531	▲ 3,514	17,476
1380	千葉	野栄	189	45	5	26,915	14,028	5,738	59	59	30	401	▲ 2,251	12,326
1381	千葉	多古	220	58	10	46,565	20,734	6,392	103	102	51	447	▲ 2,615	18,822
1382	千葉	芝山	189	39	8	44,139	18,655	5,060	98	96	49	354	▲ 2,356	16,896
1383	千葉	船形	220	53	8	38,552	17,708	5,834	85	84	43	408	▲ 1,033	17,295
1384	千葉	千葉一宮	220	53	7	30,625	15,340	5,908	68	67	34	413	▲ 2,123	13,799
1385	千葉	本納	127	47	14	108,471	42,416	9,007	240	237	120	630	▲ 5,168	38,475
1386	千葉	千葉白子	220	54	9	39,864	18,192	5,914	88	87	44	414	▲ 2,093	16,732
1387	千葉	長南	168	64	20	118,200	45,645	9,239	261	258	131	646	9,882	56,823
1388	千葉	夷隅	127	37	8	59,335	25,254	6,979	131	129	66	488	▲ 3,657	22,411
1389	千葉	大多喜	224	52	6	27,934	14,290	5,686	62	61	31	398	▲ 1,646	13,196
1390	千葉	白里	130	53	9	69,034	31,222	9,959	152	151	76	697	▲ 4,848	27,450
1391	千葉	山武北	167	63	16	97,045	38,995	9,105	214	212	107	637	▲ 4,069	36,096
1392	千葉	第二成東	127	34	6	45,300	20,462	6,510	100	99	50	455	▲ 3,368	17,798
1393	千葉	有秋	1,126	314	75	66,701	27,331	6,787	147	146	74	475	9,803	37,976
1394	千葉	千倉	379	87	18	48,058	20,411	5,609	106	105	53	392	▲ 3,140	17,927
1395	千葉	三里塚	194	49	13	66,043	26,467	6,126	146	144	73	429	▲ 1,960	25,299
1396	千葉	千葉岩根	1,327	390	74	55,923	24,362	7,138	124	122	62	499	▲ 2,551	22,618
1397	千葉	塚原	162	59	25	157,352	57,395	8,931	348	343	174	625	28,960	87,845
1398	千葉	天羽	158	68	12	72,918	32,896	10,437	161	159	81	730	▲ 5,810	28,217
1399	千葉	大佐和	220	54	5	23,851	13,334	5,988	53	52	26	419	▲ 2,326	11,558
1400	千葉	安食	230	72	10	45,331	21,568	7,606	100	99	50	532	▲ 2,618	19,731
1401	千葉	千葉飯岡	189	47	5	24,169	13,421	5,977	53	53	27	418	▲ 2,011	11,961
1402	千葉	岬	220	46	5	20,714	11,502	5,122	46	45	23	358	▲ 1,530	10,444
1403	千葉	鋸南	205	59	4	20,638	13,332	6,976	46	45	23	488	▲ 2,551	11,383
1404	千葉	扇島	224	82	18	80,215	33,544	8,838	177	175	89	618	▲ 4,945	29,658
1405	千葉	香取	224	95	21	93,098	38,987	10,313	206	203	103	722	▲ 3,742	36,479
1406	千葉	千葉末吉	189	35	4	23,654	11,809	4,524	52	52	26	317	▲ 1,509	10,747
1407	千葉	久留里	134	35	6	47,806	21,068	6,344	106	104	53	444	▲ 2,883	18,892
1408	千葉	千葉清和	127	34	7	54,154	23,156	6,477	120	118	60	453	2,345	26,252
1409	千葉	広岡	162	52	14	83,474	33,582	7,872	184	182	92	551	▲ 2,804	31,787
1410	千葉	千葉平川	220	55	12	54,541	22,882	6,083	120	119	60	426	▲ 2,697	20,910
1411	千葉	千潟	127	37	5	43,102	20,291	7,015	95	94	48	491	▲ 2,876	18,143
1412	千葉	蓮沼	127	38	5	42,849	20,422	7,225	95	93	47	505	▲ 3,762	17,400
1413	千葉	給田	162	53	15	91,818	36,263	7,983	203	200	102	559	▲ 4,052	33,275
1414	千葉	印西	220	84	12	54,854	26,163	9,268	121	120	61	648	▲ 3,189	23,924
1415	千葉	丸山	134	38	8	58,511	24,865	6,844	129	128	65	479	▲ 2,989	22,677
1416	千葉	岩戸	224	64	28	123,332	44,884	6,898	272	269	136	483	25,500	71,544
1417	千葉	千葉茅野	189	44	10	55,247	22,659	5,643	122	121	61	395	1,651	25,009
1418	千葉	千葉岩井	127	39	7	57,087	24,951	7,368	126	125	63	515	▲ 3,270	22,510
1419	千葉	千葉光	162	48	9	57,216	24,813	7,191	126	125	63	503	▲ 3,569	22,061
1420	千葉	千葉和田	191	66	35	183,075	64,769	8,382	404	399	202	586	46,124	112,484
1421	千葉	天津小湊	127	50	5	39,130	21,668	9,616	86	85	43	673	▲ 4,617	17,938
1422	千葉	八日市場北	162	71	25	156,172	58,805	10,704	345	341	173	749	▲ 4,741	55,672
1423	千葉	富浦	127	30	6	49,302	20,847	5,662	109	108	55	396	▲ 2,327	19,188
1424	千葉	北多古	224	78	22	98,247	38,698	8,438	217	214	109	590	▲ 2,729	37,099
1425	千葉	木更津佐貫	162	69	23	139,429	53,346	10,402	308	304	154	728	▲ 4,502	50,338
1426	千葉	木更津三芳	162	47	6	38,549	18,946	7,073	85	84	43	495	▲ 2,356	17,297
1427	千葉	千葉白浜	189	48	8	39,858	18,491	6,215	88	87	44	435	▲ 1,871	17,274
1428	千葉	千葉七浦	162	70	23	138,888	53,289	10,512	307	303	154	735	▲ 3,875	50,913
1429	千葉	犬石	127	45	10	76,038	31,950	8,530	168	166	84	597	▲ 4,121	28,844
1430	千葉	西岬	127	44	9	70,957	30,264	8,409	157	155	78	588	▲ 3,934	27,308
1431	千葉	千葉亀山	162	71	23	143,535	54,881	10,672	317	313	159	747	31,189	87,606
1432	千葉	千葉興津	220	54	5	22,374	12,897	6,006	49	49	25	420	▲ 1,725	11,715
1433	千葉	布佐	196	51	15	74,883	29,426	6,362	165	163	83	445	▲ 3,488	26,794
1434	千葉	千葉牛久	189	49	9	47,747	20,991	6,285	105	104	53	440	▲ 2,866	18,827

通信用建物															
No.	行政区域	通信用建物名	利用可能面積(m ²)	取得固定資産価額(百万円)	正味固定資産価額(百万円)	1㎡あたり(円/㎡)	1平方メートルごとの年額料金							⑥調整額	合計 (①+②+③+④+⑤+⑥)×(1+「網使用料算定根拠」記載のXIV.料金設定に使用した貸倒率)
							①設備管理運営費相当		②他人資本費用	③自己資本費用	税金		④利益対応税		
							再)減価償却費相当	⑤その他							
1435	千葉	千葉戸田	224	75	20	87,959	35,255	8,164	194	192	97	571	▲ 2,392	33,917	
1436	千葉	江見	191	54	25	130,100	46,964	6,893	287	284	144	482	34,476	82,637	
1437	千葉	千葉金谷	162	73	21	130,609	51,168	10,940	289	285	144	765	▲ 4,088	48,563	
1438	千葉	峰上	161	63	19	119,451	46,364	9,573	264	261	132	670	▲ 4,431	43,260	
1439	千葉	海上	189	48	9	45,239	20,099	6,166	100	99	50	431	▲ 3,174	17,605	
1440	千葉	北光	162	54	5	32,841	18,189	8,074	73	72	36	565	▲ 2,388	16,547	
1441	千葉	大原山田	162	69	13	78,028	34,383	10,350	172	170	86	724	▲ 4,180	31,355	
1442	千葉	千葉小湊	162	56	13	83,227	34,080	8,446	184	182	92	591	▲ 3,408	31,721	
1443	千葉	鶴舞	162	51	14	86,076	34,174	7,663	190	188	95	536	▲ 2,682	32,501	
1444	千葉	高滝	162	61	16	100,795	40,174	9,129	223	220	111	639	▲ 2,751	38,616	
1445	千葉	月崎	162	68	14	86,508	36,901	10,257	191	189	96	718	▲ 3,563	34,532	
1446	千葉	九美上	224	73	20	87,520	34,890	7,934	193	191	97	555	▲ 2,347	33,579	
1447	千葉	殿廻	143	79	48	336,972	117,153	13,366	744	735	373	7,136	▲ 8,474	117,667	
1448	千葉	平三	162	59	12	76,337	32,340	8,828	169	167	84	618	▲ 2,808	30,570	
1449	千葉	大栄	192	48	14	75,104	29,151	6,019	166	164	83	421	▲ 2,035	27,950	
1450	千葉	栗源	162	61	17	103,032	40,868	9,134	228	225	114	639	▲ 2,891	39,183	
1451	千葉	千葉松尾	189	40	7	35,544	16,032	5,085	79	78	39	356	▲ 1,934	14,650	
1452	千葉	北芝山	133	37	7	50,424	22,229	6,698	111	110	56	469	▲ 2,927	20,048	
1453	千葉	南羽鳥	189	48	11	55,530	23,314	6,211	123	121	61	434	▲ 3,037	21,016	
1454	千葉	鴨川仲	162	50	9	56,647	24,907	7,460	125	124	63	522	▲ 2,820	22,921	
1455	千葉	古畑	162	62	23	140,636	52,611	9,295	311	307	155	650	4,569	58,603	
1456	千葉	山武南	162	57	9	54,403	25,335	8,579	120	119	60	600	▲ 2,916	23,318	
1457	千葉	神崎	162	51	18	111,382	41,966	7,660	246	243	123	536	▲ 3,659	39,455	
1458	千葉	庄司	162	65	18	112,938	44,577	9,792	249	246	125	685	▲ 4,744	41,138	
1459	千葉	東庄南	162	71	23	139,809	53,673	10,612	309	305	155	742	28,338	83,522	
1460	東京	大手町FS	12,661	11,234	4,018	317,342	119,302	21,561	701	692	351	5,795	▲ 6,531	120,310	
1461	東京	霞ヶ関	26,506	12,315	3,060	115,429	46,842	11,290	255	252	128	790	▲ 328	47,939	
1462	東京	神田	9,044	2,747	608	67,244	28,093	7,382	149	147	74	516	4,018	32,997	
1463	東京	駿河台	5,931	1,471	313	52,847	22,305	6,028	117	115	58	422	▲ 2,139	20,878	
1464	東京	九段	2,714	567	78	28,613	13,890	5,077	63	62	32	355	▲ 1,736	12,666	
1465	東京	丸の内	10,615	3,388	840	79,090	32,117	7,757	175	173	87	543	5,020	38,115	
1466	東京	京橋	7,707	3,206	830	107,707	43,281	10,107	238	235	119	707	▲ 2,175	42,405	
1467	東京	銀座	8,154	2,961	667	81,772	34,010	8,824	181	178	90	617	▲ 373	34,703	
1468	東京	東銀座	8,995	2,210	340	37,772	17,603	5,969	83	82	42	418	▲ 1,488	16,740	
1469	東京	東京築地	6,334	2,482	895	141,307	53,043	9,521	312	308	156	666	10,316	64,801	
1470	東京	茅場兜	11,453	3,716	664	58,013	25,751	7,883	128	127	64	551	1,497	28,118	
1471	東京	晴海	3,761	1,089	239	63,617	26,633	7,039	141	139	70	492	6,394	33,869	
1472	東京	東京浜町	8,421	2,206	459	54,451	23,136	6,365	120	119	60	445	▲ 232	23,648	
1473	東京	芝	12,265	4,335	911	74,307	31,476	8,589	164	162	82	601	5,978	38,463	
1474	東京	東京赤坂	11,729	4,724	732	62,422	29,012	9,786	138	136	69	685	▲ 3,698	26,342	
1475	東京	東京青山	13,151	5,807	1,443	109,708	44,519	10,729	242	239	121	751	6,298	52,170	
1476	東京	白金	8,731	2,381	431	49,352	21,827	6,627	109	108	55	464	▲ 1,586	20,977	
1477	東京	東京三田	9,016	2,995	540	59,918	26,527	8,072	132	131	66	565	▲ 2,448	24,973	
1478	東京	新宿	13,310	3,976	890	66,869	27,855	7,259	148	146	74	508	▲ 817	27,914	
1479	東京	東京大久保	10,769	4,567	1,118	103,770	42,267	10,306	229	226	115	721	1,695	45,253	
1480	東京	四谷	9,264	3,153	913	98,604	38,640	8,270	218	215	109	579	3,455	43,216	
1481	東京	牛込	6,824	1,747	344	50,363	21,732	6,220	111	110	56	435	▲ 989	21,455	
1482	東京	西新宿	6,622	2,513	564	85,202	35,462	9,220	188	186	94	645	▲ 4,624	31,951	
1483	東京	小石川	5,424	1,887	404	74,528	31,408	8,453	165	163	82	591	1,523	33,932	
1484	東京	東京大塚	1,112	1,157	253	227,014	95,188	25,268	501	495	251	1,768	▲ 7,888	90,315	
1485	東京	駒込第2	1,959	527	84	42,923	19,759	6,539	95	94	47	457	▲ 2,551	17,901	
1486	東京	東京上野	14,001	6,641	1,317	94,096	40,507	11,526	208	205	104	806	8,782	50,612	
1487	東京	浅草	4,118	1,325	225	54,680	24,662	7,821	121	119	60	547	▲ 2,174	23,335	
1488	東京	吉原	3,293	1,039	195	59,307	25,936	7,669	131	129	66	537	▲ 2,196	24,603	
1489	東京	墨田	4,111	1,914	666	162,100	61,238	11,311	358	354	179	791	▲ 744	62,176	
1490	東京	本所	3,412	1,203	383	112,294	43,152	8,566	248	245	124	599	▲ 3,639	40,729	
1491	東京	向島	5,728	1,833	503	87,757	34,807	7,778	194	191	97	544	▲ 1,782	34,051	
1492	東京	江東	5,470	1,839	660	120,690	45,343	8,170	267	263	133	572	5,913	52,491	
1493	東京	東京深川	3,225	1,011	182	56,309	24,962	7,619	124	123	62	533	▲ 58	25,746	
1494	東京	東京城東	1,723	734	200	116,259	46,160	10,352	257	254	129	724	▲ 4,186	43,338	
1495	東京	江東辰巳	4,197	902	117	27,865	13,804	5,222	62	61	31	365	▲ 1,154	13,169	
1496	東京	東京新有明	6,530	2,103	697	106,715	40,693	7,825	236	233	118	2,751	3,733	47,764	
1497	東京	東京大崎	3,140	1,110	222	70,695	30,364	8,590	156	154	78	601	▲ 2,058	29,295	

通信用建物																
No.	行政区域	通信用建物名	利用可能面積(m ²)	取得固定資産価額(百万円)	正味固定資産価額(百万円)	1㎡あたり(円/㎡)	1平方メートルごとの年額料金							⑥調整額	合計 (①+②+③+④+⑤+⑥)×(1+「網使用料算定根拠」記載のXIV.料金設定に使用した貸倒率)	
							①設備管理運営費相当		②他人資本費用	③自己資本費用	税金		④利益対応税			⑤その他
							再)減価償却費相当									
1498	東京	荏原	3,201	1,023	152	47,528	22,405	7,766	105	104	53	543	▲ 2,237	20,973		
1499	東京	品川	4,273	1,466	331	77,436	32,187	8,337	171	169	86	583	▲ 2,077	31,119		
1500	東京	大田支店埠頭	2,951	954	252	85,342	34,143	7,858	189	186	94	680	▲ 3,417	31,875		
1501	東京	自由ヶ丘	2,095	629	139	66,219	27,689	7,294	146	144	73	510	▲ 1,762	26,800		
1502	東京	目黒本館	6,390	2,411	727	113,688	44,184	9,168	251	248	126	641	9,331	54,781		
1503	東京	蒲田	3,582	1,439	233	64,940	29,763	9,761	143	142	72	683	▲ 1,968	28,835		
1504	東京	東京大森	6,689	2,435	582	87,078	35,665	8,845	192	190	96	619	▲ 3,234	33,528		
1505	東京	馬込	3,013	1,019	154	50,969	23,917	8,218	113	111	56	575	▲ 2,605	22,167		
1506	東京	池上	2,623	890	111	42,164	21,229	8,242	93	92	47	577	▲ 2,002	20,036		
1507	東京	羽田	4,381	1,395	265	60,379	26,334	7,737	133	132	67	541	▲ 2,249	24,958		
1508	東京	田園調布	1,520	667	159	104,587	42,884	10,671	231	228	116	747	▲ 4,643	39,563		
1509	東京	雪ヶ谷	3,998	1,113	299	74,893	29,832	6,765	165	163	83	473	3,880	34,596		
1510	東京	矢口	2,605	615	158	60,468	24,359	5,735	134	132	67	401	▲ 2,199	22,894		
1511	東京	世田谷	5,725	2,561	564	98,477	41,199	10,868	218	215	109	760	▲ 4,001	38,500		
1512	東京	成城	2,387	697	154	64,517	26,971	7,100	143	141	71	497	779	28,602		
1513	東京	砧	2,628	970	215	81,880	34,191	8,972	181	179	91	628	▲ 3,491	31,779		
1514	東京	弦巻	4,408	1,359	316	71,655	29,559	7,489	158	156	79	524	1,391	31,867		
1515	東京	東京烏山	3,341	880	133	39,838	18,671	6,401	88	87	44	448	▲ 916	18,422		
1516	東京	東京玉川	5,010	1,534	348	69,502	28,845	7,438	154	152	77	520	2,462	32,210		
1517	東京	東京瀬田	2,617	668	172	65,855	26,488	6,205	145	144	73	434	1,371	28,655		
1518	東京	上北沢	3,369	863	186	55,087	23,188	6,221	122	120	61	435	3,756	27,682		
1519	東京	松沢ビル2	3,364	1,070	276	82,082	33,013	7,732	181	179	91	541	9,335	43,340		
1520	東京	東渋谷	6,568	2,451	636	96,867	38,904	9,069	214	211	107	634	23	40,093		
1521	東京	代々木	5,905	1,652	240	40,622	19,310	6,798	90	89	45	476	▲ 2,138	17,872		
1522	東京	渋谷	6,940	2,396	519	74,838	31,439	8,389	165	163	83	587	▲ 3,265	29,172		
1523	東京	東京野方	2,907	1,232	403	138,545	52,973	10,301	306	302	153	721	▲ 1,124	53,331		
1524	東京	東京中野	4,492	1,878	531	118,132	46,545	10,160	261	258	131	711	14,795	62,701		
1525	東京	高円寺	3,534	1,208	374	105,903	40,921	8,303	234	231	117	581	8,311	50,395		
1526	東京	杉並	4,300	1,668	547	127,248	48,617	9,425	281	278	141	659	9,817	59,793		
1527	東京	井草	3,523	1,062	340	96,379	37,007	7,322	213	210	107	512	12,066	50,115		
1528	東京	荻窪	3,450	978	183	53,161	23,264	6,890	117	116	59	482	106	24,144		
1529	東京	久我山	3,791	1,727	413	108,918	44,619	11,072	241	238	120	775	12,059	58,052		
1530	東京	池袋	13,519	8,470	2,215	163,828	65,683	15,224	362	357	181	1,065	1,114	68,762		
1531	東京	巣鴨	5,635	2,127	533	94,601	38,307	9,170	209	206	105	642	9,249	48,718		
1532	東京	落合別館	2,582	702	156	60,528	25,252	6,609	134	132	67	462	305	26,352		
1533	東京	十条	3,705	1,180	261	70,549	29,470	7,741	156	154	78	542	▲ 237	30,163		
1534	東京	王子	5,467	2,310	797	145,706	55,144	10,267	322	318	161	718	6,076	62,739		
1535	東京	田端尾久	3,551	994	301	84,822	32,930	6,805	187	185	94	476	1,937	35,809		
1536	東京	赤羽営業別館	2,063	544	122	58,924	24,556	6,408	130	129	65	448	▲ 1,510	23,818		
1537	東京	東京荒川	4,174	1,741	620	148,607	55,909	10,138	328	324	164	709	7,821	65,255		
1538	東京	板橋	3,636	1,534	588	161,737	60,068	10,253	357	353	179	717	14,043	75,717		
1539	東京	成増	4,441	1,636	287	64,713	28,886	8,954	143	141	72	626	▲ 1,037	28,831		
1540	東京	志村	3,805	1,300	270	70,910	30,141	8,301	157	155	78	581	▲ 218	30,894		
1541	東京	南板橋別館	3,061	689	107	35,077	16,274	5,470	77	77	39	383	▲ 95	16,755		
1542	東京	北町	4,817	1,604	522	108,380	41,470	8,089	239	236	120	566	9,741	52,372		
1543	東京	練馬	4,471	2,223	765	171,074	64,774	12,083	378	373	189	845	15,834	82,393		
1544	東京	東京大泉	4,279	1,310	313	73,208	29,987	7,439	162	160	81	520	▲ 1,017	29,893		
1545	東京	関町	2,460	700	128	52,010	22,934	6,915	115	113	57	484	▲ 1,138	22,565		
1546	東京	西練馬	3,389	899	256	75,585	29,729	6,449	167	165	84	451	258	30,854		
1547	東京	石神井	3,830	1,635	378	98,581	40,739	10,376	218	215	109	726	▲ 4,174	37,833		
1548	東京	梅島	3,711	1,657	617	166,300	62,071	10,851	367	363	184	759	▲ 1,102	62,642		
1549	東京	千住	4,213	1,240	318	75,569	30,430	7,155	167	165	84	501	452	31,799		
1550	東京	西新井	4,007	1,157	234	58,298	24,969	7,013	129	127	64	491	▲ 1,806	23,974		
1551	東京	竹の塚	4,704	1,774	272	57,769	26,961	9,168	128	126	64	641	▲ 522	27,398		
1552	東京	東京綾瀬	4,202	1,723	433	103,007	41,688	9,962	228	225	114	697	▲ 2,959	39,993		
1553	東京	葛飾	3,286	1,267	196	59,643	27,740	9,370	132	130	66	656	▲ 1,773	26,951		
1554	東京	亀有	3,492	991	181	51,902	22,880	6,894	115	113	57	482	606	24,253		
1555	東京	金町	4,325	1,490	255	58,850	26,499	8,373	130	128	65	586	▲ 1,445	25,963		
1556	東京	江戸川別館	3,328	945	378	113,615	41,895	6,901	251	248	126	483	12,736	55,739		
1557	東京	小岩	2,935	1,103	292	99,435	39,759	9,133	220	217	110	639	▲ 1,703	39,242		
1558	東京	葛西	4,602	1,724	530	115,199	44,583	9,102	254	251	127	637	8,479	54,331		
1559	東京	東江戸川	1,919	805	167	87,002	36,991	10,194	192	190	96	1,389	▲ 1,571	37,287		
1560	東京	八王子元横山	2,845	772	125	43,889	20,114	6,596	97	96	49	461	▲ 2,002	18,815		

通信用建物																
No.	行政区域	通信用建物名	利用可能面積(m ²)	取得固定資産価額(百万円)	正味固定資産価額(百万円)	1㎡あたり(円/㎡)	1平方メートルごとの年額料金							⑥調整額	合計 (①+②+③+④+⑤+⑥)×(1+「網使用料算定根拠」記載のXⅣ.料金設定に使用した貸倒率)	
							①設備管理運営費相当		②他人資本費用	③自己資本費用	税金		④利益対応税			⑤その他
							再)減価償却費相当									
1561	東京	八王子浅川	2,882	789	213	73,912	29,417	6,652	163	161	82	465	1,907	32,195		
1562	東京	八王子明神	4,498	1,209	205	45,637	20,588	6,532	101	100	50	457	▲ 451	20,845		
1563	東京	八王子由木	2,958	847	183	61,884	26,014	6,954	137	135	68	486	608	27,448		
1564	東京	八王子片倉	2,035	827	183	90,034	37,606	9,876	199	196	100	691	▲ 3,091	35,701		
1565	東京	八王子滝山	243	76	4	17,856	13,068	7,568	39	39	20	529	▲ 5,267	8,428		
1566	東京	八王子新明神	5,412	1,951	442	81,722	33,932	8,762	181	178	90	613	▲ 2,511	32,483		
1567	東京	立川砂川	1,312	318	121	92,551	34,399	5,893	204	202	102	412	3,551	38,870		
1568	東京	新立川	8,981	2,736	336	37,448	18,938	7,404	83	82	41	518	▲ 2,362	17,300		
1569	東京	武蔵野	7,870	2,906	693	88,084	36,103	8,973	195	192	97	628	▲ 974	36,241		
1570	東京	吉祥寺	2,284	946	327	143,105	54,146	10,070	316	312	158	704	15,161	70,797		
1571	東京	武蔵境	1,156	327	59	51,126	22,624	6,877	113	112	57	481	1,280	24,667		
1572	東京	三鷹	5,652	1,960	317	56,016	25,678	8,425	124	122	62	589	▲ 774	25,801		
1573	東京	青梅	4,638	1,076	270	58,222	23,571	5,639	129	127	64	394	1,448	25,733		
1574	東京	青梅東	1,344	249	57	42,327	17,539	4,502	93	92	47	315	520	18,606		
1575	東京	武蔵府中	7,385	2,089	514	69,534	28,291	6,874	154	152	77	481	5,306	34,461		
1576	東京	昭島	4,597	1,644	275	59,777	27,103	8,692	132	130	66	608	▲ 2,424	25,615		
1577	東京	調布	3,121	1,095	270	86,355	35,120	8,523	191	188	95	596	2,311	38,501		
1578	東京	町田	5,011	1,730	240	47,901	23,144	8,390	106	104	53	587	▲ 2,341	21,653		
1579	東京	鶴川	1,187	318	93	78,311	30,627	6,507	173	171	87	455	▲ 247	31,266		
1580	東京	町田忠生	1,527	453	86	56,597	24,647	7,215	125	123	63	505	2,624	28,087		
1581	東京	町田北忠生	1,722	642	147	85,425	35,374	9,063	189	186	94	634	8,212	44,689		
1582	東京	町田鶴間	1,819	578	85	46,807	22,137	7,721	103	102	52	540	302	23,236		
1583	東京	小金井	3,863	1,358	295	76,392	32,074	8,545	169	167	84	598	3,057	36,149		
1584	東京	東京小平	3,237	874	145	44,906	20,391	6,560	99	98	50	459	▲ 641	20,456		
1585	東京	東京日野	2,479	629	112	45,041	20,034	6,161	99	98	50	431	▲ 377	20,335		
1586	東京	日野高幡	1,046	251	48	45,720	19,924	5,842	101	100	51	409	2,010	22,595		
1587	東京	東村山	3,050	1,037	256	84,095	34,165	8,264	186	183	93	578	2,496	37,701		
1588	東京	東京国分寺	9,496	3,561	741	78,007	33,139	9,113	172	170	86	638	▲ 538	33,667		
1589	東京	国立	3,571	1,218	211	58,965	26,447	8,286	130	129	65	580	▲ 2,596	24,755		
1590	東京	田無	3,819	1,425	287	75,230	32,236	9,065	166	164	83	634	1,105	34,388		
1591	東京	保谷	1,472	377	74	49,986	21,621	6,225	110	109	55	436	▲ 789	21,542		
1592	東京	福生	2,922	878	144	49,196	22,451	7,299	109	107	54	511	▲ 1,021	22,211		
1593	東京	狛江	2,193	544	119	54,213	22,725	6,027	120	118	60	422	1,195	24,640		
1594	東京	村山大和	3,326	1,001	212	63,802	26,965	7,314	141	139	71	512	786	28,614		
1595	東京	清瀬	1,962	555	99	50,272	22,362	6,878	111	110	56	481	▲ 13	23,107		
1596	東京	東久留米	2,485	919	164	66,163	29,366	8,988	146	144	73	629	▲ 7,289	23,069		
1597	東京	武蔵村山	2,148	959	296	137,667	53,249	10,848	304	300	152	759	▲ 9,836	44,928		
1598	東京	多摩	2,794	965	149	53,240	24,792	8,394	118	116	59	587	▲ 2,436	23,236		
1599	東京	稲城長沼	1,917	302	58	30,209	13,133	3,829	67	66	33	268	293	13,860		
1600	東京	稲城坂浜	2,168	589	147	67,629	27,435	6,605	149	148	75	462	10,377	38,646		
1601	東京	福生秋川	1,491	367	96	64,379	25,816	5,987	142	140	71	419	1,379	27,967		
1602	東京	福生羽村	1,156	317	97	84,036	32,539	6,656	186	183	93	466	9,320	42,787		
1603	東京	福生瑞穂	943	275	34	35,694	18,067	7,073	79	78	39	495	▲ 803	17,955		
1604	東京	福生日の出	219	71	16	71,146	29,827	7,914	157	155	79	554	2,287	33,059		
1605	東京	八王子恩方	936	240	67	71,177	28,161	6,238	157	155	79	436	11,622	40,610		
1606	東京	伊豆大島	1,148	692	210	183,154	71,060	14,648	405	400	202	1,025	2,122	75,214		
1607	東京	三宅島	1,163	657	200	171,725	66,617	13,726	379	375	190	960	▲ 4,672	63,849		
1608	東京	八丈島	2,410	1,204	312	129,323	51,977	12,145	286	282	143	850	▲ 654	52,884		
1609	東京	九段別棟	13,461	10,056	3,962	294,357	108,816	18,154	650	642	325	7,587	▲ 10,541	107,479		
1610	東京	五日市	210	60	11	52,638	23,124	6,912	116	115	58	484	▲ 3,545	20,352		
1611	東京	東京大崎2	3,924	1,930	337	85,861	38,398	11,953	190	187	95	836	▲ 4,400	35,306		
1612	東京	蔵前	11,140	7,194	2,937	263,654	96,897	15,692	582	575	291	1,098	13,114	112,557		
1613	東京	八王子下川口	220	65	11	49,666	22,523	7,226	110	108	55	506	▲ 4,804	18,498		
1614	東京	青梅吉野	161	65	14	84,680	35,892	9,811	187	185	94	686	995	38,039		
1615	東京	中ノ郷	322	395	209	648,738	229,673	29,862	1,433	1,415	717	4,068	45,113	282,419		
1616	東京	青梅小曾木	281	74	13	46,681	20,793	6,415	103	102	52	449	2,233	23,732		
1617	東京	青梅沢井	126	65	31	247,656	88,794	12,516	547	540	274	876	8,586	99,617		
1618	東京	福生松原	168	66	9	52,408	25,609	9,467	116	114	58	662	▲ 2,623	23,936		
1619	東京	青梅奥多摩	130	35	7	55,982	23,862	6,619	124	122	62	463	3,873	28,506		
1620	東京	青梅古里	161	79	17	104,057	43,939	11,889	230	227	115	832	12,802	58,145		
1621	東京	東江戸川別館	2,001	748	119	59,362	27,370	9,087	131	129	66	1,238	▲ 3,801	25,133		
1622	東京	津久井青野原	162	60	5	29,882	18,235	9,031	66	65	33	632	▲ 1,340	17,691		
1623	東京	新島	909	465	163	178,866	67,535	12,444	395	390	198	871	▲ 6,503	62,886		

通信用建物																
No.	行政区域	通信用建物名	利用可能面積(m ²)	取得固定資産価額(百万円)	正味固定資産価額(百万円)	1㎡あたり(円/㎡)	1平方メートルごとの年額料金							⑥調整額	合計 (①+②+③+④+⑤+⑥)×(1+「網使用料算定根拠」記載のXIV.料金設定に使用した貸倒率)	
							①設備管理運営費相当		②他人資本費用	③自己資本費用	税金		④利益対応税			⑤その他
							再)減価償却費相当									
1624	東京	神津島	167	177	84	502,525	180,519	25,741	1,110	1,096	556	1,801	82,602	267,684		
1625	東京	小笠原父島	2,041	1,426	347	169,807	69,278	16,978	375	370	188	2,313	▲ 9,102	63,422		
1626	神奈川	相模原	7,449	2,952	630	84,569	35,676	9,629	187	184	93	674	▲ 1,596	35,218		
1627	神奈川	相模大野	2,826	661	116	40,905	18,280	5,681	90	89	45	397	1,651	20,552		
1628	神奈川	神奈川橋本	2,770	923	200	72,192	30,332	8,097	159	157	80	566	605	31,899		
1629	神奈川	相模原田名	2,146	474	110	51,271	21,158	5,367	113	112	57	376	3,631	25,447		
1630	神奈川	相模原麻溝	211	65	6	27,357	15,946	7,520	60	60	30	526	▲ 3,217	13,405		
1631	神奈川	新相模原	7,854	2,681	634	80,769	33,172	8,295	178	176	89	580	▲ 939	33,256		
1632	神奈川	津久井城山	323	105	19	58,144	25,826	7,918	128	127	64	554	▲ 3,662	23,037		
1633	神奈川	津久井	260	60	5	18,756	11,423	5,646	41	41	21	395	▲ 1,630	10,291		
1634	神奈川	鶴見営業所2	2,990	752	266	88,903	33,490	6,108	196	194	98	427	2,324	36,729		
1635	神奈川	東寺尾	3,349	614	125	37,181	15,904	4,452	82	81	41	311	225	16,644		
1636	神奈川	松見	2,836	1,093	266	93,907	38,288	9,365	207	205	104	655	6,463	45,922		
1637	神奈川	横浜北	1,320	500	140	105,841	41,794	9,195	234	231	117	643	▲ 1,374	41,645		
1638	神奈川	神奈川新町	2,404	999	169	70,156	31,708	10,100	155	153	78	707	▲ 1,019	31,782		
1639	神奈川	横浜中	11,154	5,848	1,648	147,784	58,259	12,741	326	322	163	891	2,242	62,203		
1640	神奈川	本牧	1,684	389	112	66,370	26,062	5,620	147	145	73	393	▲ 1,828	24,992		
1641	神奈川	横浜長者町	2,998	938	343	114,517	42,878	7,607	253	250	127	532	▲ 1,444	42,596		
1642	神奈川	横浜港	4,930	2,332	716	145,270	56,236	11,493	321	317	161	804	6,428	64,267		
1643	神奈川	横浜南	3,838	1,377	335	87,383	35,631	8,717	193	191	97	610	3,581	40,303		
1644	神奈川	保土ヶ谷	11,666	5,247	1,132	96,999	40,805	10,929	214	212	107	765	▲ 526	41,577		
1645	神奈川	希望が丘西谷	2,470	699	86	34,616	17,541	6,879	76	76	38	481	▲ 442	17,770		
1646	神奈川	横浜今井	1,397	424	116	83,265	33,025	7,379	184	182	92	516	10,706	44,705		
1647	神奈川	磯子	2,726	1,006	262	96,167	38,583	8,964	212	210	106	627	5,489	45,227		
1648	神奈川	杉田	1,999	566	167	83,720	32,664	6,878	185	183	93	481	▲ 1,644	31,962		
1649	神奈川	横浜金沢	3,669	1,241	296	80,600	33,043	8,218	178	176	89	575	1,320	35,381		
1650	神奈川	港北NT	1,287	515	151	117,362	45,864	9,717	259	256	130	1,163	4,090	51,762		
1651	神奈川	綱島	3,734	1,622	401	107,297	43,606	10,558	237	234	119	739	2,249	47,184		
1652	神奈川	日吉	1,008	427	109	107,991	43,540	10,279	239	236	119	719	2,163	47,016		
1653	神奈川	小机	1,035	336	124	119,345	44,645	7,887	264	260	132	552	17,438	63,291		
1654	神奈川	東山田	1,138	336	50	43,754	20,647	7,171	97	95	48	502	▲ 2,389	19,000		
1655	神奈川	戸塚	3,643	1,870	392	107,708	45,645	12,471	238	235	119	872	115	47,224		
1656	神奈川	神奈川平戸	1,693	402	107	63,335	25,280	5,773	140	138	70	404	▲ 2,472	23,560		
1657	神奈川	小雀	970	239	89	91,974	34,310	5,982	203	201	102	418	47	35,281		
1658	神奈川	港南	3,078	1,080	247	80,101	33,200	8,529	177	175	89	597	8,547	42,785		
1659	神奈川	港洋	1,533	467	52	34,063	17,889	7,398	75	74	38	518	▲ 2,999	15,595		
1660	神奈川	希望が丘	4,089	1,746	352	86,172	36,917	10,376	190	188	95	726	741	38,857		
1661	神奈川	神奈川若葉台	1,899	727	143	75,504	32,551	9,296	167	165	83	650	▲ 159	33,457		
1662	神奈川	都岡	1,752	447	119	68,000	27,138	6,194	150	148	75	433	▲ 222	27,722		
1663	神奈川	神奈川中山	2,883	1,249	306	106,276	43,264	10,531	235	232	117	737	616	45,201		
1664	神奈川	美しが丘	2,182	698	117	53,578	24,273	7,771	118	117	59	544	▲ 1,621	23,490		
1665	神奈川	長津田	2,076	594	146	70,282	28,599	6,952	155	153	78	486	3,454	32,925		
1666	神奈川	谷本	2,175	532	160	73,781	28,668	5,943	163	161	82	416	299	29,789		
1667	神奈川	荏田	1,807	310	68	37,418	15,690	4,165	83	82	41	291	▲ 691	15,496		
1668	神奈川	すみよし台	1,735	538	65	37,653	19,134	7,537	83	82	42	527	▲ 2,219	17,649		
1669	神奈川	瀬谷	2,233	767	181	81,185	33,349	8,344	179	177	90	584	▲ 3,908	30,471		
1670	神奈川	戸塚本郷	2,728	793	134	49,201	22,215	7,061	109	107	54	494	907	23,886		
1671	神奈川	神奈川泉	3,896	1,681	546	140,273	53,690	10,486	310	306	155	734	24,769	79,964		
1672	神奈川	岡津	1,260	357	140	110,945	41,058	6,887	245	242	123	482	▲ 225	41,925		
1673	神奈川	渡田	4,222	963	374	88,606	32,835	5,544	196	193	98	388	▲ 597	33,113		
1674	神奈川	川崎臨港	3,001	898	340	113,196	42,135	7,271	250	247	125	509	915	44,181		
1675	神奈川	川崎別館	4,375	2,022	601	137,362	53,538	11,230	303	300	152	786	▲ 3,260	51,819		
1676	神奈川	幸	6,667	1,714	377	56,561	23,668	6,247	125	123	63	437	▲ 95	24,321		
1677	神奈川	幸加瀬	1,472	399	55	37,689	18,195	6,587	83	82	42	461	▲ 727	18,136		
1678	神奈川	川崎北	3,561	1,352	270	75,700	32,539	9,223	167	165	84	645	4,959	38,559		
1679	神奈川	川崎北木月	3,090	818	341	110,196	40,370	6,430	243	240	122	450	13,193	54,618		
1680	神奈川	溝ノ口	1,482	651	151	102,145	42,125	10,664	226	223	113	746	1,277	44,710		
1681	神奈川	神奈川大塚	3,246	907	283	87,218	33,656	6,793	193	190	96	475	5,162	39,772		
1682	神奈川	川崎北子母口	4,303	1,166	364	84,667	32,664	6,586	187	185	94	461	4,374	37,965		
1683	神奈川	登戸	1,766	490	137	77,418	30,588	6,743	171	169	86	472	7,329	38,815		
1684	神奈川	菅	2,034	474	110	54,152	22,345	5,666	120	118	60	396	▲ 2,445	20,594		
1685	神奈川	川崎北菅生	909	188	39	42,377	18,092	5,040	94	92	47	353	▲ 2,929	15,749		
1686	神奈川	登戸百合ヶ丘	1,872	583	102	54,694	24,408	7,562	121	119	60	529	▲ 3,200	22,037		

通信用建物																
No.	行政区域	通信用建物名	利用可能面積(m ²)	取得固定資産価額(百万円)	正味固定資産価額(百万円)	1㎡あたり(円/㎡)	1平方メートルごとの年額料金							⑥調整額	合計 (①+②+③+④+⑤+⑥)×(1+「網使用料算定根拠」記載のXIV.料金設定に使用した貸倒率)	
							①設備管理運営費相当		②他人資本費用	③自己資本費用	税金		④利益対応税			⑤その他
							再)減価償却費相当									
1687	神奈川県	柿生	1,943	579	163	83,829	33,063	7,244	185	183	93	507	2,823	36,854		
1688	神奈川県	横須賀南	1,176	335	79	67,281	27,637	6,914	149	147	74	1,057	309	29,373		
1689	神奈川県	衣笠	1,421	486	135	95,226	37,640	8,310	210	208	105	581	763	39,507		
1690	神奈川県	横須賀別館	7,256	2,797	550	75,803	32,715	9,368	167	165	84	655	326	34,112		
1691	神奈川県	追浜	1,027	202	31	30,568	14,197	4,782	68	67	34	335	▲1,094	13,607		
1692	神奈川県	南久里浜	5,262	1,741	264	50,122	23,479	8,041	111	109	55	563	▲1,328	22,989		
1693	神奈川県	武山	1,824	426	56	30,883	15,181	5,669	68	67	34	397	2,365	18,112		
1694	神奈川県	野比	1,271	404	67	52,332	23,841	7,723	116	114	58	540	▲481	24,188		
1695	神奈川県	平塚	5,626	1,997	402	71,379	30,609	8,624	158	156	79	603	▲2,303	29,302		
1696	神奈川県	平塚中里	4,363	1,423	267	61,242	26,786	7,923	135	134	68	554	▲2,434	25,243		
1697	神奈川県	田村	1,229	319	64	52,347	22,437	6,314	116	114	58	442	▲1,351	21,816		
1698	神奈川県	新金目	2,234	631	99	44,503	20,575	6,868	98	97	49	480	▲2,199	19,100		
1699	神奈川県	神奈川鎌倉	2,940	755	203	69,083	27,514	6,237	153	151	76	436	75	28,405		
1700	神奈川県	大船	1,725	681	172	99,565	40,257	9,591	220	217	110	671	▲1,684	39,791		
1701	神奈川県	鎌倉腰越	1,585	517	153	96,660	37,695	7,924	214	211	107	554	▲3,030	35,751		
1702	神奈川県	神奈川藤沢	837	650	92	109,337	52,536	18,860	242	239	121	1,319	▲3,294	51,163		
1703	神奈川県	藤沢支別棟C	8,241	3,199	752	91,255	37,538	9,432	202	199	101	660	3,758	42,458		
1704	神奈川県	長後営別棟	1,509	465	119	78,747	31,747	7,493	174	172	87	524	1,663	34,367		
1705	神奈川県	藤沢新辻堂	1,597	476	130	81,523	32,359	7,250	180	178	90	507	311	33,625		
1706	神奈川県	善行	1,346	391	143	106,576	39,887	7,061	235	232	118	494	14,757	55,723		
1707	神奈川県	御所見	1,004	274	75	74,370	29,540	6,634	164	162	82	464	▲913	29,499		
1708	神奈川県	大庭	2,879	836	151	52,302	23,169	7,060	116	114	58	494	▲1,339	22,612		
1709	神奈川県	小田原	3,236	1,614	306	94,649	41,270	12,118	209	206	105	848	2,003	44,641		
1710	神奈川県	国府津	1,713	530	128	74,943	30,603	7,521	166	163	83	526	▲2,521	29,020		
1711	神奈川県	小田原谷津	5,585	1,268	264	47,330	20,095	5,517	105	103	52	386	▲273	20,468		
1712	神奈川県	小田原橋	220	86	31	142,542	53,364	9,461	315	311	158	662	▲5,705	49,105		
1713	神奈川県	富水	1,207	254	43	35,693	16,101	5,108	79	78	39	357	▲942	15,712		
1714	神奈川県	茅ヶ崎	3,136	1,012	235	74,834	30,888	7,839	165	163	83	548	▲981	30,866		
1715	神奈川県	茅ヶ崎松林	2,420	602	104	42,979	19,282	6,044	95	94	48	423	▲3,006	16,936		
1716	神奈川県	逗子	1,571	425	59	37,339	18,080	6,579	82	81	41	460	▲486	18,258		
1717	神奈川県	神奈川三浦	1,613	604	159	98,310	39,380	9,100	217	214	109	637	538	41,095		
1718	神奈川県	南下浦3	822	251	37	45,404	21,406	7,422	100	99	50	642	▲3,959	18,338		
1719	神奈川県	秦野	2,420	604	137	56,672	23,524	6,069	125	124	63	425	668	24,929		
1720	神奈川県	西秦野	621	214	79	127,845	47,759	8,383	282	279	141	586	▲3,735	45,312		
1721	神奈川県	鶴巻	904	322	83	91,571	36,858	8,654	202	200	101	605	▲4,652	33,314		
1722	神奈川県	北秦野	189	63	26	134,789	49,576	8,061	298	294	149	564	▲4,803	46,078		
1723	神奈川県	厚木支別棟	3,183	1,057	239	74,980	31,164	8,070	166	164	83	565	▲802	31,340		
1724	神奈川県	厚木岡田	6,617	1,979	352	53,236	23,662	7,265	118	116	59	508	▲1,568	22,895		
1725	神奈川県	荻野	1,030	270	47	45,530	20,385	6,362	101	99	50	445	▲1,468	19,612		
1726	神奈川県	依知	195	64	9	45,372	21,919	7,944	100	99	50	556	▲2,764	19,960		
1727	神奈川県	愛名	2,460	658	164	66,617	27,019	6,501	147	145	74	455	8,156	35,996		
1728	神奈川県	神奈川大和	3,475	1,019	160	46,023	21,298	7,123	102	100	51	498	▲2,209	19,840		
1729	神奈川県	大和ヶ丘	2,084	667	100	47,808	22,499	7,774	106	104	53	544	▲1,953	21,353		
1730	神奈川県	桜ヶ丘	1,857	520	77	41,294	19,518	6,799	91	90	46	476	▲1,627	18,594		
1731	神奈川県	伊勢原	2,566	1,036	208	80,957	34,745	9,810	179	177	89	686	▲1,420	34,456		
1732	神奈川県	海老名	2,073	700	195	93,844	37,111	8,207	207	205	104	574	14,898	53,099		
1733	神奈川県	中河内	1,179	319	52	43,881	20,083	6,568	97	96	49	459	▲1,519	19,265		
1734	神奈川県	座間	2,708	1,008	300	110,688	43,136	9,044	245	241	122	633	▲3,785	40,592		
1735	神奈川県	南足柄別館	1,294	431	87	67,281	28,828	8,105	149	147	74	567	▲4,573	25,192		
1736	神奈川県	神奈川綾瀬	2,979	765	232	78,030	30,275	6,242	172	170	86	437	3,192	34,332		
1737	神奈川県	神奈川葉山	948	317	109	115,152	43,586	8,119	254	251	127	568	▲3,217	41,569		
1738	神奈川県	東葉山	776	175	28	35,963	16,540	5,463	79	78	40	382	▲576	16,543		
1739	神奈川県	寒川	1,555	424	126	80,975	31,557	6,617	179	177	90	463	15,070	47,536		
1740	神奈川県	大磯	820	335	107	130,672	50,172	9,925	289	285	144	694	▲2,201	49,383		
1741	神奈川県	二宮	1,037	282	90	87,067	33,434	6,617	192	190	96	463	12,326	46,701		
1742	神奈川県	神奈川中井	189	80	25	133,602	51,462	10,313	295	291	148	721	▲5,172	47,745		
1743	神奈川県	松田	1,039	274	55	52,852	22,688	6,410	117	115	58	448	▲347	23,079		
1744	神奈川県	神奈川山北	219	94	35	161,118	60,002	10,378	356	351	178	726	▲5,027	56,586		
1745	神奈川県	箱根	907	445	87	96,124	41,515	11,909	212	210	106	833	▲3,561	39,315		
1746	神奈川県	湯河原別館	1,183	289	79	66,578	26,443	5,937	147	145	74	415	▲2,524	24,700		
1747	神奈川県	神奈川中津	941	271	51	54,570	23,813	7,005	121	119	60	490	1,671	26,274		
1748	神奈川県	神奈川田浦	826	274	92	110,964	42,237	8,060	245	242	123	564	▲2,340	41,071		
1749	神奈川県	愛川	189	88	27	141,220	54,837	11,341	312	308	156	793	▲6,129	50,277		

通信用建物														
No.	行政区域	通信用建物名	利用可能面積(m ²)	取得固定資産価額(百万円)	正味固定資産価額(百万円)	1㎡あたり(円/㎡)	1平方メートルごとの年額料金						⑥調整額	合計 (①+②+③+④+⑤+⑥)×(1+「網使用料算定根拠」記載のXIV.料金設定に使用した貸倒率)
							①設備管理運営費相当		②他人資本費用	③自己資本費用	税金			
							再)減価償却費相当	④利益対応税			⑤その他			
1750	神奈川県	下曾我	189	69	26	137,102	51,154	8,927	303	299	152	625	▲ 4,705	47,828
1751	神奈川県	箱根町	273	206	87	318,327	116,385	18,340	703	694	352	1,283	▲ 6,898	112,519
1752	神奈川県	湯本	219	96	47	214,773	76,804	10,654	474	469	237	745	▲ 6,298	72,431
1753	神奈川県	真鶴	676	278	88	130,112	50,081	10,007	287	284	144	700	▲ 4,048	47,448
1754	神奈川県	八王子内郷	184	80	12	64,581	30,422	10,531	143	141	71	737	▲ 3,212	28,302
1755	神奈川県	八王子藤野	186	55	9	47,591	21,829	7,171	105	104	53	502	▲ 3,912	18,681
1756	神奈川県	松輪	162	71	22	138,318	53,232	10,630	306	302	153	744	▲ 5,940	48,797
1757	神奈川県	日吉営業所B	840	291	123	146,909	53,679	8,431	325	320	162	590	22,944	78,020
1758	神奈川県	仙石原	152	145	71	465,696	166,599	23,165	1,029	1,016	515	1,621	▲ 14,314	156,466
1759	新潟県	関屋	2,118	614	187	88,252	34,222	7,040	195	193	98	492	▲ 332	34,868
1760	新潟県	坂井輪	1,296	345	48	36,910	17,842	6,474	82	81	41	453	▲ 1,300	17,199
1761	新潟県	新潟東	4,273	1,767	423	98,884	40,504	10,048	218	216	109	703	▲ 3,042	38,708
1762	新潟県	小金	3,427	740	227	66,138	25,617	5,247	146	144	73	367	▲ 125	26,222
1763	新潟県	山二ツ	1,377	408	103	75,019	30,315	7,209	166	164	83	504	▲ 137	31,369
1764	新潟県	新潟	8,402	2,435	848	100,973	38,142	7,042	223	220	112	493	6,089	45,279
1765	新潟県	長岡	10,441	3,516	1,128	108,014	41,450	8,182	239	236	119	572	1,759	44,375
1766	新潟県	関原	225	56	10	42,820	19,236	6,047	95	93	47	423	▲ 2,622	17,272
1767	新潟県	南長岡	789	278	91	115,494	44,135	8,563	255	252	128	599	12,950	58,319
1768	新潟県	西長岡	1,046	308	81	77,737	31,106	7,163	172	170	86	501	▲ 952	31,083
1769	新潟県	北長岡	3,590	1,020	180	50,125	22,343	6,905	111	109	55	483	▲ 686	22,415
1770	新潟県	三条	4,305	1,164	227	52,834	22,844	6,571	117	115	58	460	▲ 1,439	22,155
1771	新潟県	柏崎別	3,366	779	272	80,902	30,540	5,622	179	176	89	393	984	32,361
1772	新潟県	新発田	2,330	698	163	70,048	28,853	7,278	155	153	77	509	▲ 2,287	27,460
1773	新潟県	新津	3,509	809	138	39,221	17,683	5,603	87	86	43	392	1,633	19,924
1774	新潟県	小千谷	1,977	604	87	44,234	21,051	7,427	98	96	49	520	▲ 1,066	20,748
1775	新潟県	越後加茂	1,671	415	130	77,604	29,941	6,039	171	169	86	422	▲ 2,177	28,612
1776	新潟県	十日町	2,485	530	144	58,120	23,088	5,187	128	127	64	363	2,189	25,959
1777	新潟県	見附	1,643	352	65	39,753	17,458	5,214	88	87	44	365	▲ 216	17,826
1778	新潟県	村上	3,266	779	215	65,864	26,083	5,797	145	144	73	406	923	27,774
1779	新潟県	廿六木	1,897	286	90	47,563	18,314	3,664	105	104	53	256	479	19,311
1780	新潟県	糸魚川別	2,412	465	108	44,765	18,470	4,682	99	98	49	328	2,098	21,142
1781	新潟県	新井	2,373	485	107	45,269	18,907	4,964	100	99	50	347	1,330	20,833
1782	新潟県	五泉西	1,320	363	95	71,609	28,734	6,678	158	156	79	467	6,584	36,178
1783	新潟県	越後白根	842	316	80	95,063	38,389	9,110	210	207	105	637	4,324	43,872
1784	新潟県	上越	7,703	2,723	379	49,154	23,729	8,589	109	107	54	601	▲ 3,196	21,404
1785	新潟県	高田	2,266	813	150	66,140	29,089	8,718	146	144	73	610	4,935	34,997
1786	新潟県	聖籠	686	199	38	55,990	24,283	7,038	124	122	62	492	▲ 1,109	23,974
1787	新潟県	越後亀田	1,087	262	58	53,402	22,307	5,859	118	116	59	410	3,499	26,509
1788	新潟県	越後吉田	1,248	297	84	67,474	26,571	5,789	149	147	75	405	1,905	29,252
1789	新潟県	巻	3,756	885	182	48,499	20,663	5,725	107	106	54	401	▲ 2,563	18,768
1790	新潟県	南三条	140	43	9	62,835	26,766	7,413	139	137	69	519	▲ 6,918	20,712
1791	新潟県	越後湯沢	311	96	37	120,238	44,496	7,463	266	262	133	522	10,800	56,479
1792	新潟県	塩沢	207	48	11	53,578	22,162	5,660	118	117	59	396	▲ 3,551	19,301
1793	新潟県	六日町	5,027	2,179	574	114,239	45,717	10,531	252	249	126	737	▲ 1,028	46,053
1794	新潟県	越後大崎	184	86	24	131,918	52,004	11,373	291	288	146	1,549	▲ 7,236	47,042
1795	新潟県	安塚	1,861	571	148	79,540	31,952	7,454	176	174	88	521	▲ 327	32,584
1796	新潟県	佐和田南	2,415	816	195	80,866	33,111	8,204	179	176	89	1,118	▲ 2,542	32,131
1797	新潟県	両津	2,715	537	123	45,440	18,801	4,806	100	99	50	336	4,410	23,796
1798	新潟県	小出	2,480	699	170	68,539	27,963	6,853	151	150	76	479	1,120	29,939
1799	新潟県	内野交換所2	531	254	74	139,763	54,657	11,610	309	305	155	812	▲ 2,852	53,386
1800	新潟県	南新潟	189	43	9	48,367	20,434	5,537	107	106	53	387	10,995	32,082
1801	新潟県	与板	329	48	8	24,312	11,066	3,578	54	53	27	250	655	12,105
1802	新潟県	和島	161	52	12	71,551	29,897	7,859	158	156	79	550	12,641	43,481
1803	新潟県	第二三条	1,376	368	57	41,684	19,333	6,494	92	91	46	454	▲ 2,586	17,430
1804	新潟県	川東	161	60	10	64,114	28,805	9,058	142	140	71	634	11,671	41,463
1805	新潟県	紫雲寺	140	29	6	40,029	17,314	4,985	88	87	44	349	▲ 3,604	14,278
1806	新潟県	中条	232	52	5	21,008	11,892	5,421	46	46	23	379	▲ 2,216	10,170
1807	新潟県	大野町	649	189	50	76,789	30,743	7,092	170	168	85	496	7,250	38,912
1808	新潟県	松浜東	872	203	84	95,762	35,162	5,667	212	209	106	396	2,628	38,713
1809	新潟県	越後豊栄	1,017	183	39	37,919	16,056	4,377	84	83	42	306	▲ 1,817	14,754
1810	新潟県	石山東	913	269	73	80,321	31,900	7,161	177	175	89	501	▲ 3,342	29,500
1811	新潟県	下田第一	140	33	8	58,031	23,613	5,739	128	127	64	401	▲ 4,679	19,654
1812	新潟県	今町	234	61	12	51,624	22,280	6,380	114	113	57	446	▲ 3,771	19,239

通信用建物															
No.	行政区域	通信用建物名	利用可能面積(m ²)	取得固定資産価額(百万円)	正味固定資産価額(百万円)	1㎡あたり(円/㎡)	1平方メートルごとの年額料金							⑥調整額	合計 (①+②+③+④+⑤+⑥)×(1+「網使用料算定根拠」記載のXIV.料金設定に使用した貸倒率)
							①設備管理運営費相当		②他人資本費用	③自己資本費用	税金		④利益対応税		
							再)減価償却費相当	⑤その他							
1813	新潟	水原	378	169	54	143,463	55,058	10,871	317	313	159	1,301	▲ 3,696	53,452	
1814	新潟	横越	140	34	6	46,319	20,198	5,932	102	101	51	415	▲ 5,166	15,701	
1815	新潟	分水	818	228	61	73,981	29,543	6,757	163	161	82	473	▲ 2,492	27,930	
1816	新潟	田上	140	33	8	59,466	24,085	5,770	131	130	66	404	7,936	32,752	
1817	新潟	寺泊	235	57	14	58,416	23,831	5,839	129	127	65	409	7,443	32,004	
1818	新潟	堀之内	204	55	14	70,541	28,303	6,576	156	154	78	460	▲ 4,018	25,133	
1819	新潟	村松	553	111	27	48,040	19,668	4,872	106	105	53	341	1,387	21,660	
1820	新潟	越後安田	236	66	22	94,392	35,837	6,764	209	206	104	473	7,823	44,652	
1821	新潟	小須戸	189	57	15	77,547	31,271	7,386	171	169	86	517	10,986	43,200	
1822	新潟	弥彦	128	44	26	200,449	70,073	8,335	443	437	222	583	43,232	114,990	
1823	新潟	岩室	140	26	4	29,791	13,708	4,533	66	65	33	317	▲ 3,478	10,711	
1824	新潟	越後荒川	205	57	20	96,767	36,536	6,732	214	211	107	471	8,869	46,408	
1825	新潟	津川	1,585	421	96	60,724	25,154	6,451	134	132	67	451	1,505	27,443	
1826	新潟	月岡	161	59	20	124,716	47,346	8,933	275	272	138	625	13,822	62,478	
1827	新潟	刈羽	140	36	9	65,620	26,547	6,336	145	143	73	443	▲ 4,538	22,813	
1828	新潟	千手	168	51	12	71,297	29,408	7,448	157	156	79	521	▲ 5,373	24,948	
1829	新潟	栃尾	1,698	421	109	64,308	25,828	6,021	142	140	71	421	▲ 240	26,362	
1830	新潟	越後曾根	205	53	17	80,648	31,148	6,308	178	176	89	441	8,695	40,727	
1831	新潟	月潟	189	65	28	149,676	54,511	8,411	331	327	165	588	40,100	96,022	
1832	新潟	越後三川	180	65	18	102,054	40,208	8,775	225	223	113	614	2,801	44,184	
1833	新潟	出雲崎	161	50	12	76,491	31,057	7,498	169	167	85	525	11,923	43,926	
1834	新潟	石打	204	57	12	56,946	24,260	6,721	126	124	63	470	▲ 4,316	20,727	
1835	新潟	津南	196	75	20	103,423	41,072	9,218	228	226	114	645	▲ 6,273	36,012	
1836	新潟	越後板倉	180	58	12	68,958	28,999	7,760	152	150	76	543	10,012	39,932	
1837	新潟	関川	204	54	16	79,629	30,902	6,376	176	174	88	446	▲ 4,411	27,375	
1838	新潟	新潟朝日	180	59	10	57,691	25,698	7,929	127	126	64	555	▲ 5,614	20,956	
1839	新潟	岩船	140	27	5	33,338	14,995	4,727	74	73	37	331	▲ 3,191	12,319	
1840	新潟	土市	140	31	8	56,408	22,776	5,402	125	123	62	378	▲ 3,849	19,615	
1841	新潟	京ヶ瀬	161	55	8	52,668	24,491	8,269	116	115	58	578	12,306	37,664	
1842	新潟	脇野町	138	75	17	125,518	51,762	13,102	277	274	139	917	▲ 9,204	44,165	
1843	新潟	越後川口	140	38	9	60,786	25,257	6,535	134	133	67	457	▲ 5,808	20,240	
1844	新潟	広神	179	66	28	154,466	56,549	8,973	341	337	171	628	▲ 5,930	52,096	
1845	新潟	土樽	180	63	20	109,450	42,242	8,531	242	239	121	597	▲ 133	43,308	
1846	新潟	越後大和	140	30	6	46,394	19,514	5,225	102	101	51	366	▲ 3,405	16,729	
1847	新潟	越後大潟	204	62	14	67,923	28,237	7,317	150	148	75	512	1,634	30,756	
1848	新潟	頸城	180	63	13	71,696	30,563	8,481	158	156	79	593	▲ 5,947	25,602	
1849	新潟	神林	161	51	12	72,942	30,178	7,712	161	159	81	540	▲ 3,537	27,582	
1850	新潟	菅谷	180	55	10	57,484	25,161	7,456	127	125	64	522	▲ 5,153	20,846	
1851	新潟	鯖石	180	57	12	65,584	27,847	7,647	145	143	73	535	▲ 5,442	23,301	
1852	新潟	太郎代	641	131	38	59,146	23,191	4,974	131	129	65	348	2,263	26,127	
1853	新潟	越路	204	47	7	32,035	15,398	5,531	71	70	35	387	▲ 3,562	12,399	
1854	新潟	能生	258	66	17	67,686	27,106	6,259	150	148	75	438	▲ 1,456	26,461	
1855	新潟	青海	336	64	17	51,810	20,560	4,603	114	113	57	322	▲ 2,689	18,477	
1856	新潟	妙高高原	260	58	19	71,834	27,533	5,408	159	157	79	378	▲ 2,425	25,881	
1857	新潟	越後三和	183	72	19	101,763	40,940	9,597	225	222	112	671	386	42,556	
1858	新潟	越後小国	303	103	16	52,563	24,455	8,266	116	115	58	578	▲ 5,460	19,862	
1859	新潟	楡島	180	60	14	76,530	31,703	8,132	169	167	85	569	▲ 5,723	26,970	
1860	新潟	越後三国	227	75	19	81,738	33,206	8,031	181	178	90	562	▲ 5,354	28,863	
1861	新潟	越後松代	303	96	17	55,755	24,838	7,665	123	122	62	536	▲ 5,487	20,194	
1862	新潟	松之山	176	62	16	91,470	36,759	8,586	202	200	101	601	▲ 6,136	31,727	
1863	新潟	越後山北	303	102	16	54,344	24,930	8,192	120	119	60	573	▲ 5,154	20,648	
1864	新潟	越後片貝	140	33	9	62,520	24,946	5,690	138	136	69	398	▲ 4,111	21,576	
1865	新潟	乙	161	63	14	84,166	35,400	9,477	186	184	93	663	▲ 4,389	32,137	
1866	新潟	越後黒川	140	24	4	26,154	12,218	4,163	58	57	29	291	▲ 2,918	9,735	
1867	新潟	守門	163	51	13	81,646	32,766	7,619	180	178	90	533	▲ 5,341	28,406	
1868	新潟	城内	140	39	9	66,562	27,306	6,805	147	145	74	476	▲ 5,600	22,548	
1869	新潟	五日町	155	53	26	168,520	60,217	8,313	372	368	186	582	11,884	73,609	
1870	新潟	高柳	163	51	12	73,877	30,300	7,546	163	161	82	528	2,871	34,105	
1871	新潟	越後西山	180	67	17	91,933	37,406	9,091	203	201	102	636	▲ 1,986	36,562	
1872	新潟	越後中郷	140	31	9	67,448	26,237	5,463	149	147	75	382	▲ 3,736	23,254	
1873	新潟	妙高	243	75	26	106,905	40,404	7,477	236	233	118	523	8,297	49,811	
1874	新潟	梶屋敷	140	38	14	103,237	38,431	6,634	228	225	114	464	3,440	42,902	
1875	新潟	佐渡小木	163	41	7	43,032	19,400	6,146	95	94	48	430	▲ 2,901	17,166	

通信用建物															
No.	行政区域	通信用建物名	利用可能面積(m ²)	取得固定資産価額(百万円)	正味固定資産価額(百万円)	1㎡あたり(円/㎡)	1平方メートルごとの年額料金							⑥調整額	合計 (①+②+③+④+⑤+⑥)×(1+「網使用料算定根拠」記載のXIV.料金設定に使用した貸倒率)
							①設備管理運営費相当		②他人資本費用	③自己資本費用	税金		④利益対応税		
							再)減価償却費相当	⑤その他							
1876	新潟	佐渡相川	327	45	11	34,136	13,862	3,348	75	74	38	234	▲ 422	13,861	
1877	新潟	赤泊	161	55	5	33,809	18,691	8,278	75	74	37	579	▲ 3,237	16,219	
1878	新潟	佐渡金井	682	115	31	45,935	18,252	4,104	101	100	51	287	2,661	21,452	
1879	新潟	真野	138	39	10	71,573	28,983	6,938	158	156	79	485	▲ 4,496	25,365	
1880	新潟	名柄	81	76	18	227,754	92,895	22,747	503	497	252	1,591	▲ 16,204	79,534	
1881	新潟	栢尾南	163	53	16	96,856	37,790	7,958	214	211	107	557	▲ 5,640	33,239	
1882	新潟	越後野田	180	52	12	63,885	26,725	7,048	141	139	71	493	9,151	36,720	
1883	新潟	高士	180	59	12	69,070	29,157	7,883	153	151	76	551	▲ 5,136	24,952	
1884	新潟	越後築地	140	35	10	74,529	29,102	6,147	165	163	82	430	▲ 4,564	25,378	
1885	新潟	潟東	161	52	6	36,966	19,226	7,841	82	81	41	549	▲ 2,726	17,253	
1886	新潟	牧村	180	55	14	75,531	30,631	7,367	167	165	83	515	10,706	42,267	
1887	新潟	柿崎	484	118	36	73,503	28,534	5,895	162	160	81	412	2,836	32,185	
1888	新潟	越後吉川	163	56	13	81,010	33,257	8,306	179	177	90	581	▲ 7,640	26,644	
1889	新潟	赤倉	140	30	10	68,483	26,299	5,206	151	149	76	364	▲ 3,154	23,885	
1890	新潟	岩沢	180	55	12	64,829	27,325	7,358	143	141	72	515	▲ 5,071	23,125	
1891	新潟	秋山郷	80	60	18	218,457	85,519	18,234	483	477	242	1,578	749	89,048	
1892	新潟	佐渡畑野	235	58	10	43,339	19,299	5,951	96	95	48	416	2,549	22,503	
1893	新潟	羽茂	161	45	6	36,359	17,971	6,773	80	79	40	474	▲ 2,235	16,409	
1894	新潟	越後田沢	155	40	14	92,230	34,727	6,320	204	201	102	442	0	35,676	
1895	新潟	塩野町	180	62	19	107,180	41,306	8,294	237	234	118	580	0	42,475	
1896	新潟	新穂	140	36	9	62,974	25,692	6,296	139	137	70	440	0	26,478	
1897	山梨	甲府	9,469	3,717	808	85,375	35,834	9,538	189	186	94	667	2,339	39,309	
1898	山梨	甲府北	2,425	659	110	45,500	20,617	6,603	101	99	50	462	▲ 2,573	18,756	
1899	山梨	甲府南	594	257	84	142,207	54,321	10,521	314	310	157	1,782	▲ 5,890	50,994	
1900	山梨	山梨吉田	4,256	1,291	251	58,927	25,520	7,371	130	129	65	516	▲ 29	26,331	
1901	山梨	都留	859	413	59	68,569	32,791	11,672	151	150	76	817	▲ 1,019	32,966	
1902	山梨	東山梨	2,864	930	149	52,166	23,955	7,888	115	114	58	552	▲ 1,796	22,998	
1903	山梨	大月局舎2	2,405	476	109	45,220	18,733	4,805	100	99	50	336	71	19,389	
1904	山梨	韭崎	3,021	792	204	67,680	27,219	6,374	150	148	75	446	9,212	37,250	
1905	山梨	勝沼	127	46	11	85,288	35,138	8,869	188	186	94	620	▲ 5,096	31,130	
1906	山梨	石和	1,196	369	61	50,832	23,157	7,501	112	111	56	525	▲ 127	23,834	
1907	山梨	鯉沢青柳	2,862	729	82	28,807	15,060	6,188	64	63	32	433	▲ 738	14,914	
1908	山梨	身延	1,406	396	64	45,296	20,801	6,850	100	99	50	479	▲ 2,688	18,841	
1909	山梨	新竜王	223	115	40	180,353	68,066	12,517	398	393	199	1,498	▲ 5,283	65,271	
1910	山梨	山梨昭和	220	77	25	112,129	43,023	8,487	248	245	124	594	▲ 3,240	40,994	
1911	山梨	田富	188	71	21	113,347	44,058	9,147	250	247	125	640	▲ 3,896	41,424	
1912	山梨	小笠原	3,166	988	156	49,158	22,721	7,580	109	107	54	530	▲ 3,699	19,822	
1913	山梨	忍野	161	35	3	16,470	10,399	5,326	36	36	18	373	▲ 2,186	8,676	
1914	山梨	山中湖	634	195	62	97,206	37,401	7,462	215	212	107	522	21,703	60,160	
1915	山梨	上野原局舎	1,059	331	82	77,530	31,484	7,605	171	169	86	532	▲ 3,438	29,004	
1916	山梨	敷島	158	70	24	153,277	58,010	10,801	339	334	169	756	▲ 4,278	55,330	
1917	山梨	塩山	1,071	334	50	46,985	22,056	7,585	104	102	52	531	▲ 1,460	21,385	
1918	山梨	春日居	127	53	22	175,418	64,174	10,145	387	383	194	710	38,915	104,763	
1919	山梨	市川大門	220	70	9	41,900	20,606	7,701	93	91	46	539	▲ 4,186	17,189	
1920	山梨	山梨白根	222	54	9	42,188	18,900	5,906	93	92	47	413	▲ 2,716	16,829	
1921	山梨	山梨双葉	133	57	22	164,569	61,113	10,426	364	359	182	729	38,403	101,150	
1922	山梨	山梨高根	133	60	28	213,852	76,906	11,040	472	467	236	772	37,753	116,606	
1923	山梨	長坂	219	69	24	107,311	40,706	7,654	237	234	119	535	24,786	66,617	
1924	山梨	山梨大泉	210	115	50	238,308	86,711	13,312	526	520	263	1,372	49,742	139,134	
1925	山梨	山梨曾根	162	74	14	84,927	37,282	11,125	188	185	94	778	▲ 4,744	33,783	
1926	山梨	小淵沢	165	58	21	125,511	47,216	8,559	277	274	139	599	25,067	73,572	
1927	山梨	河口湖	821	238	86	104,811	39,334	7,052	232	229	116	493	22,124	62,528	
1928	山梨	山梨八代	161	44	3	16,291	11,604	6,586	36	36	18	461	▲ 2,188	9,967	
1929	山梨	甲斐明野	161	50	7	44,342	21,148	7,491	98	97	49	524	9,841	31,757	
1930	山梨	山梨一宮	127	52	17	135,826	51,796	9,962	300	296	150	697	▲ 6,049	47,190	
1931	山梨	中富	161	48	4	23,973	14,585	7,201	53	52	27	504	▲ 3,246	11,975	
1932	山梨	南部	134	33	7	52,029	22,059	6,034	115	114	58	422	▲ 3,126	19,642	
1933	山梨	須玉	163	58	9	55,126	25,692	8,713	122	120	61	610	6,642	33,247	
1934	山梨	白州	162	52	4	22,244	14,681	7,830	49	49	25	548	▲ 2,348	13,004	
1935	山梨	下部	162	60	13	80,886	33,920	9,007	179	176	89	630	24,063	59,057	
1936	山梨	大月東	161	37	3	19,162	11,543	5,641	42	42	21	395	3,744	15,787	
1937	山梨	山梨六郷	127	45	14	108,500	41,959	8,541	240	237	120	598	▲ 5,478	37,676	
1938	山梨	山梨清里	163	77	7	44,173	25,101	11,496	98	96	49	804	▲ 7,491	18,657	

通信用建物														
No.	行政区域	通信用建物名	利用可能面積(m ²)	取得固定資産価額(百万円)	正味固定資産価額(百万円)	1㎡あたり(円/㎡)	1平方メートルごとの年額料金							
							①設備管理運営費相当		②他人資本費用	③自己資本費用	税金		⑥調整額	合計 (①+②+③+④+⑤+⑥)×(1+「網使用料算定根拠」記載のXIV.料金設定に使用した貸倒率)
							再)減価償却費相当	④利益対応税			⑤その他			
1939	山梨	鳴沢	127	37	7	58,470	25,127	7,118	129	128	65	498	▲ 3,315	22,632
1940	山梨	大目	162	47	1	7,399	9,305	7,026	16	16	8	492	▲ 1,605	8,232
1941	山梨	小沼	162	30	3	17,749	10,017	4,550	39	39	20	318	2,750	13,183
1942	山梨	田富局舎2	331	136	54	161,882	59,832	9,972	358	353	179	2,350	▲ 5,378	57,694
1943	山梨	牧丘	127	62	27	215,948	78,446	11,934	477	471	239	835	43,226	123,694
1944	山梨	山梨平野	223	61	4	19,578	12,611	6,581	43	43	22	460	▲ 1,929	11,250
1945	山梨	早川	162	48	1	4,424	8,647	7,284	10	10	5	510	▲ 1,678	7,504
1946	長野	信濃吉田	2,770	729	302	109,181	40,026	6,398	241	238	121	448	12,684	53,758
1947	長野	後町	5,491	1,962	439	79,901	33,293	8,683	177	174	88	607	▲ 2,613	31,726
1948	長野	南長野	1,219	278	108	88,794	32,898	5,549	196	194	98	388	10,243	44,017
1949	長野	信濃古里	1,780	493	77	43,069	19,999	6,734	95	94	48	471	▲ 2,104	18,603
1950	長野	大豆島	950	225	54	56,624	23,190	5,750	125	124	63	402	▲ 500	23,404
1951	長野	村井	1,068	198	49	46,031	18,675	4,498	102	100	51	315	▲ 2,196	17,047
1952	長野	西松本	1,073	173	28	26,339	12,025	3,913	58	57	29	274	▲ 1,642	10,801
1953	長野	南松本	8,379	3,031	503	60,041	27,283	8,790	133	131	66	615	1,081	29,309
1954	長野	信濃上田	7,785	2,178	603	77,512	30,673	6,799	171	169	86	476	1,415	32,990
1955	長野	信濃大屋	244	50	14	59,225	23,253	5,012	131	129	65	351	▲ 2,182	21,747
1956	長野	信濃塩田	189	42	12	61,967	24,531	5,445	137	135	69	381	1,856	27,109
1957	長野	岡谷	3,442	1,201	317	92,115	36,855	8,483	203	201	102	593	▲ 1,536	36,418
1958	長野	飯田	6,263	1,923	496	79,183	31,847	7,459	175	173	88	522	868	33,673
1959	長野	信濃山本	190	41	10	52,034	21,289	5,262	115	114	58	368	▲ 1,901	20,043
1960	長野	諏訪	11,463	2,296	467	40,720	17,410	4,868	90	89	45	341	438	18,413
1961	長野	須坂	1,725	344	109	63,090	24,279	4,847	139	138	70	339	1,228	26,193
1962	長野	小諸	5,753	1,515	323	56,207	23,711	6,399	124	123	62	448	▲ 940	23,528
1963	長野	伊那	3,117	911	211	67,602	27,923	7,102	149	147	75	497	910	29,701
1964	長野	駒ヶ根	2,762	689	122	44,033	19,622	6,060	97	96	49	424	▲ 1,819	18,469
1965	長野	信濃中野	3,606	1,053	348	96,376	36,778	7,094	213	210	107	496	9,037	46,841
1966	長野	信濃大町	3,752	1,023	240	63,952	26,325	6,628	141	140	71	464	▲ 1,666	25,475
1967	長野	信濃茅野	1,401	294	71	50,842	20,753	5,094	112	111	56	356	▲ 293	21,095
1968	長野	塩尻	1,334	259	44	32,790	14,822	4,723	72	72	36	330	▲ 2,306	13,026
1969	長野	更埴	712	107	14	19,171	9,549	3,644	42	42	21	255	▲ 176	9,733
1970	長野	信濃佐久	4,069	1,000	203	49,882	21,338	5,974	110	109	55	418	5,142	27,172
1971	長野	岩村田	689	195	39	56,115	24,172	6,888	124	122	62	482	▲ 2,814	22,148
1972	長野	軽井沢	1,157	209	51	43,751	17,858	4,383	97	95	48	307	3,257	21,662
1973	長野	中軽井沢	1,586	264	63	39,971	16,353	4,042	88	87	44	283	3,716	20,571
1974	長野	丸子	1,095	231	51	46,880	19,559	5,120	104	102	52	358	4,874	25,049
1975	長野	東部	706	167	32	44,597	19,480	5,744	99	97	49	402	71	20,198
1976	長野	下諏訪	1,680	352	97	57,592	22,824	5,086	127	126	64	356	5,142	28,639
1977	長野	辰野	1,050	281	46	44,167	20,098	6,495	98	96	49	454	▲ 2,126	18,669
1978	長野	箕輪	287	70	19	64,876	25,878	5,896	143	142	72	413	449	27,097
1979	長野	豊科	1,000	269	69	69,054	27,799	6,530	153	151	76	457	▲ 38	28,598
1980	長野	穂高	220	42	6	28,366	13,363	4,626	63	62	31	324	▲ 1,727	12,116
1981	長野	白馬	399	84	15	36,492	16,358	5,119	81	80	40	358	859	17,776
1982	長野	坂城	220	44	10	45,063	18,767	4,888	100	98	50	342	▲ 1,732	17,625
1983	長野	戸倉上山田	840	161	35	41,670	17,498	4,664	92	91	46	326	2,962	21,015
1984	長野	野沢温泉	143	22	6	41,720	16,589	3,739	92	91	46	262	▲ 2,426	14,654
1985	長野	松本東館	3,957	724	197	49,843	19,798	4,446	110	109	55	311	2,233	22,616
1986	長野	浅間	220	41	8	34,387	15,116	4,525	76	75	38	317	▲ 1,682	13,940
1987	長野	信濃飯山	3,480	636	78	22,449	11,357	4,443	50	49	25	311	5	11,797
1988	長野	御代田	189	37	9	45,757	18,867	4,774	101	100	51	334	▲ 1,715	17,738
1989	長野	信濃富士見	205	47	8	40,095	17,923	5,574	89	87	44	390	▲ 3,791	14,742
1990	長野	信濃原	163	47	6	37,999	18,629	6,925	84	83	42	484	▲ 4,338	14,984
1991	長野	信濃阿南	1,518	422	88	57,693	24,525	6,756	127	126	64	473	▲ 2,753	22,562
1992	長野	木曾	2,953	915	173	58,732	25,618	7,529	130	128	65	527	▲ 344	26,124
1993	長野	明科	204	40	8	41,430	17,530	4,770	92	90	46	334	▲ 3,357	14,735
1994	長野	生坂	161	53	16	99,339	38,545	7,948	219	217	110	556	20,520	60,167
1995	長野	波田	189	41	7	35,688	16,232	5,240	79	78	39	367	▲ 1,915	14,880
1996	長野	信濃三郷	223	47	5	21,086	11,640	5,146	47	46	23	360	▲ 1,627	10,489
1997	長野	信濃池田	454	93	27	59,398	23,292	4,997	131	130	66	350	▲ 2,378	21,591
1998	長野	神城	180	51	9	52,026	22,958	6,934	115	113	58	485	▲ 4,666	19,063
1999	長野	小布施	127	27	8	60,066	23,742	5,242	133	131	66	367	▲ 2,691	21,748
2000	長野	湯田中	774	198	38	49,491	21,468	6,225	109	108	55	435	▲ 2,472	19,703
2001	長野	信濃豊野	265	69	25	95,788	35,795	6,292	212	209	106	440	▲ 3,706	33,056

通信用建物															
No.	行政区域	通信用建物名	利用可能面積(m ²)	取得固定資産価額(百万円)	正味固定資産価額(百万円)	1㎡あたり(円/㎡)	1平方メートルごとの年額料金							⑥調整額	合計 (①+②+③+④+⑤+⑥)×(1+「網使用料算定根拠」記載のXIV.料金設定に使用した貸倒率)
							①設備管理運営費相当		②他人資本費用	③自己資本費用	税金		④利益対応税		
							再)減価償却費相当	⑤その他							
2002	長野	飯綱	189	59	12	62,889	26,959	7,589	139	137	70	531	▲ 4,339	23,497	
2003	長野	平岡	127	27	10	81,194	30,113	5,105	179	177	90	357	▲ 2,939	27,977	
2004	長野	上松	127	25	6	51,069	20,427	4,698	113	111	56	329	▲ 2,796	18,240	
2005	長野	木曾檜川	140	29	12	87,322	31,947	5,052	193	190	97	353	13,312	46,092	
2006	長野	四賀	161	53	16	98,920	38,513	8,046	219	216	109	563	21,295	60,915	
2007	長野	梓川	127	29	9	69,014	26,741	5,485	152	151	76	384	▲ 2,982	24,522	
2008	長野	小谷話交換	168	50	11	66,733	27,858	7,304	147	146	74	511	▲ 5,012	23,724	
2009	長野	七二会	161	42	4	24,118	13,782	6,354	53	53	27	445	▲ 1,431	12,929	
2010	長野	若穂	221	57	17	77,806	30,217	6,253	172	170	86	437	▲ 2,273	28,809	
2011	長野	信濃松代	220	45	10	46,849	19,390	4,960	103	102	52	347	▲ 1,943	18,051	
2012	長野	浦里	161	46	14	89,756	34,542	6,897	198	196	99	483	▲ 2,073	33,445	
2013	長野	信濃常盤	140	49	10	71,906	30,613	8,466	159	157	79	592	▲ 5,730	25,870	
2014	長野	臼田	220	41	10	46,530	18,877	4,546	103	102	51	318	▲ 1,938	17,513	
2015	長野	高野町	127	31	8	66,393	26,347	5,898	147	145	73	413	▲ 2,775	24,350	
2016	長野	野辺山	183	52	9	47,290	21,486	6,921	104	103	52	484	▲ 4,395	17,834	
2017	長野	南軽井沢	243	59	8	32,847	16,056	5,939	73	72	36	415	▲ 3,698	12,954	
2018	長野	望月	190	45	13	70,125	27,357	5,759	155	153	78	403	14,383	42,529	
2019	長野	信濃芦田	161	54	6	38,096	19,888	8,154	84	83	42	570	▲ 3,006	17,661	
2020	長野	信濃長門	161	53	15	90,390	35,779	7,939	200	197	100	555	21,785	58,616	
2021	長野	真田	127	26	8	59,532	23,318	4,982	132	130	66	349	▲ 2,394	21,601	
2022	長野	武石	161	44	6	36,263	17,861	6,692	80	79	40	468	▲ 1,773	16,755	
2023	長野	青木	161	54	14	86,237	34,664	8,103	190	188	95	567	▲ 2,568	33,136	
2024	長野	高遠	139	28	5	35,693	15,891	4,898	79	78	39	343	▲ 1,897	14,533	
2025	長野	信濃小野	127	31	10	77,923	29,884	5,884	172	170	86	412	▲ 2,770	27,954	
2026	長野	飯島	128	30	8	65,778	25,944	5,684	145	143	73	398	▲ 2,847	23,856	
2027	長野	信濃宮田	127	43	21	165,439	59,138	8,183	365	361	183	572	▲ 3,086	57,533	
2028	長野	信濃松川	189	47	11	56,032	23,238	5,980	124	122	62	418	▲ 2,705	21,259	
2029	長野	市田	190	37	8	41,667	17,568	4,735	92	91	46	331	▲ 1,677	16,451	
2030	長野	阿智	238	72	8	35,167	18,149	7,317	78	77	39	512	1,363	20,218	
2031	長野	麻績	127	28	6	44,677	19,046	5,286	99	97	49	370	▲ 2,706	16,955	
2032	長野	信濃山形	161	45	5	33,809	17,221	6,808	75	74	37	476	▲ 2,084	15,799	
2033	長野	信濃朝日	161	51	6	38,116	19,503	7,763	84	83	42	543	▲ 2,400	17,855	
2034	長野	信濃有明	725	169	18	25,105	13,403	5,671	55	55	28	397	▲ 274	13,664	
2035	長野	木島平	168	49	9	56,485	24,572	7,175	125	123	62	502	▲ 2,139	23,245	
2036	長野	信濃町	205	50	10	49,185	21,095	5,946	109	107	54	416	▲ 3,814	17,967	
2037	長野	信濃牟礼	204	57	13	64,311	26,550	6,742	142	140	71	472	▲ 4,413	22,962	
2038	長野	信濃栄	339	85	31	92,026	34,478	6,134	203	201	102	429	▲ 3,925	31,488	
2039	長野	狐島	3,310	954	198	59,698	25,389	7,002	132	130	66	490	▲ 432	25,775	
2040	長野	蓼科	189	53	11	56,481	24,229	6,833	125	123	62	478	▲ 2,917	22,100	
2041	長野	竜丘	161	49	5	31,190	17,070	7,464	69	68	34	522	▲ 2,265	15,498	
2042	長野	桐池高原	241	75	18	73,747	30,259	7,545	163	161	82	528	4,220	35,413	
2043	長野	南蓼科	165	65	22	132,506	50,388	9,576	293	289	146	987	12,711	64,814	
2044	長野	浅科	161	52	6	35,710	18,856	7,857	79	78	39	550	▲ 1,465	18,137	
2045	長野	三岳	161	62	18	109,824	43,218	9,392	243	240	121	657	20,963	65,442	
2046	長野	遠山	161	65	10	63,793	29,455	9,807	141	139	71	686	▲ 2,626	27,866	
2047	長野	鬼無里	180	53	12	65,689	27,383	7,151	145	143	73	500	▲ 4,889	23,355	
2048	長野	喬木	161	50	14	86,475	34,122	7,488	191	189	96	524	21,420	56,542	
2049	長野	戸隠	163	53	14	83,814	33,773	7,958	185	183	93	557	▲ 5,359	29,432	
2050	長野	高府	161	38	4	26,769	13,964	5,719	59	58	30	400	▲ 1,584	12,927	
2051	長野	信州新町	127	35	7	53,102	23,109	6,754	117	116	59	472	▲ 3,119	20,754	
2052	長野	信濃下条	161	52	15	92,077	36,143	7,783	203	201	102	545	21,880	59,074	
2053	長野	信濃西条	161	42	4	22,450	13,269	6,354	50	49	25	445	▲ 1,577	12,261	
2054	長野	信濃大桑	140	22	5	36,386	15,070	3,863	80	79	40	270	▲ 2,662	12,877	
2055	長野	信濃中川	127	29	9	72,675	27,878	5,494	161	159	80	384	▲ 802	27,860	
2056	長野	信濃豊田	180	54	9	52,505	23,398	7,226	116	115	58	505	▲ 4,272	19,920	
2057	長野	信濃和田	161	44	6	36,653	17,907	6,618	81	80	41	463	▲ 1,730	16,842	
2058	長野	菅平	140	34	7	53,526	22,342	5,856	118	117	59	410	▲ 4,185	18,861	
2059	長野	南木曾	330	87	18	53,580	22,918	6,415	118	117	59	449	▲ 2,090	21,571	
2060	長野	八千穂	127	34	13	101,147	37,630	6,477	223	221	112	453	▲ 681	37,958	
2061	長野	北御牧	161	41	4	23,917	13,582	6,215	53	52	26	435	▲ 1,435	12,713	
2062	長野	野尻湖	180	73	17	96,478	39,532	9,817	213	210	107	687	▲ 6,395	34,354	
2063	長野	藪原	161	55	15	95,915	37,858	8,316	212	209	106	582	▲ 2,360	36,607	

管路・とう道料金算定根拠
(NTT東日本)

目 次

I とう道又は管路に係る負担額	2
II とう道に係る年額料金	3
III 管路に係る年額料金	4
IV 電柱に係る負担額	4

I とう道又は管路に係る負担額

とう道又は管路の負担額の算定にあたっては、正味の帳簿価額をベースとすることから、料金表 第2 網改造料 2-1 算出式の「取得固定資産価額」を「正味固定資産価額」に読み替え、適用するものとする。なお、正味価額ベースの設備管理運営費の算定については以下のとおりとする。
(中継伝送路に係る設備の内訳の土木設備を適用)

1. 年額料金の算定に係る比率

設備管理運営費比率〔正味固定資産価額ベース・中継伝送路に係る設備の土木設備〕(減価償却費除き) (単位:百万円)

区 分	中継伝送路に係る設備	備 考
①取得固定資産価額	126,162	「網使用料算定根拠」記載の(別紙6)中継伝送路に係る設備の固定資産明細表より(建物・構築物・土地・建設仮勘定除く)
②減価償却累計額	104,020	「網使用料算定根拠」記載の(別紙6)中継伝送路に係る設備の固定資産明細表より(建物・構築物・土地・建設仮勘定除く)
③正味固定資産価額	22,142	①-②
④設備管理運営費	4,168	「網使用料算定根拠」記載の(別紙5)中継伝送路に係る設備の費用明細表より
(再掲)⑤減価償却費	1,141	「網使用料算定根拠」記載の(別紙5)中継伝送路に係る設備の費用明細表より
⑥設備管理運営費(減価償却費除き)	3,027	④-⑤
⑦設備管理運営費比率	0.137	⑥/③

II とう道に係る年額料金

		とう道										
		1メートルごとの年額料金(円)										
No.	行政区分	距離(m)	正味固定資産価額 (千円)	減価償却費 (千円)	1メートル当たり正味 固定資産価額 (円/m)	①設備管理運営費		②他人 資本費用	③自己 資本費用	④利益 対応税	⑤調整額	合計 (①+②+③+④ +⑤)×(1+「前使 用料算定根拠」記 載のⅣ. 料金設 定に使用した貸倒 率)
						再)減価償却費						
1	北海道	39,386	8,282,635	360,527	210,294	37,964	9,154	450	444	225	4,116	43,199
2	青森	1,133	178,301	5,674	157,371	26,568	5,008	337	332	168	4,082	31,487
3	岩手	1,127	663,855	11,266	589,046	90,696	9,996	1,260	1,244	629	16,918	110,747
4	宮城	17,140	5,667,519	216,416	330,660	57,927	12,626	707	698	353	8,244	67,929
5	秋田	426	79,721	2,954	187,138	32,572	6,934	400	395	200	4,494	38,061
6	山形	789	229,847	10,723	291,314	53,501	13,591	623	615	311	6,406	61,456
7	福島	4,535	1,156,636	34,154	255,047	42,473	7,531	545	539	272	5,449	49,278
8	茨城	1,326	289,180	12,561	218,084	39,350	9,473	466	461	233	4,751	45,261
9	栃木	897	256,389	10,291	285,829	50,631	11,473	611	604	305	11,208	63,359
10	群馬	1,698	364,823	13,500	214,855	37,386	7,951	459	454	230	5,306	43,835
11	埼玉	3,389	858,471	34,950	253,311	45,016	10,313	542	535	271	6,586	52,950
12	千葉	15,005	3,447,018	137,944	229,725	40,666	9,193	491	485	245	4,820	46,707
13	東京	287,480	108,879,141	3,690,822	378,736	64,725	12,839	810	800	405	6,537	73,277
14	神奈川	29,300	12,283,771	491,368	419,241	74,206	16,770	897	885	448	8,542	84,978
15	新潟	980	248,677	10,451	253,752	45,428	10,664	543	536	271	8,001	54,779
16	山梨	691	116,255	3,347	168,242	27,893	4,844	360	355	180	3,725	32,513
17	長野	927	196,593	8,444	212,074	38,163	9,109	454	448	227	7,175	46,467

※とう道にはとう道・とう道用電気設備・監視装置を含む。

※当社の固定資産管理単位の都合上、一部行政区域と合致しない地域があるが、該当する地域については当社の固定資産管理単位に従って算定した。

Ⅲ 管路に係る年額料金

		管路										
		1条あたり1メートルごとの年額料金(円)										
No.	行政区分	距離(m)	正味固定資産価額 (千円)	減価償却費 (千円)	1メートル当たり正味 固定資産価額 (円/m)	①設備管理運営費		②他人 資本費用	③自己 資本費用	④利益 対応税	⑤調整額	合計 (①+②+③+④ +⑤)×(1+「網使 用料算定根拠」記 載のⅣ. 料金設 定に使用した貸倒 率)
						再)減価償却費						
1	北海道	33,246,627	30,101,860	1,367,784	905	165	41	2	2	1	18	188
2	青森	9,026,229	8,121,293	343,176	900	161	38	2	2	1	25	191
3	岩手	10,156,547	13,942,626	481,655	1,373	236	47	3	3	1	47	290
4	宮城	13,088,921	20,559,977	698,523	1,571	269	53	3	3	2	44	321
5	秋田	7,545,367	7,613,977	315,878	1,009	180	42	2	2	1	22	207
6	山形	7,557,473	6,639,162	284,838	878	158	38	2	2	1	20	183
7	福島	11,275,412	13,997,911	582,458	1,241	222	52	3	3	1	28	257
8	茨城	15,543,554	17,360,876	750,215	1,117	201	48	2	2	1	20	226
9	栃木	11,775,958	15,224,184	637,569	1,293	231	54	3	3	1	31	269
10	群馬	10,465,962	13,705,940	577,980	1,310	235	55	3	3	1	29	271
11	埼玉	21,657,483	29,589,702	1,307,922	1,366	248	60	3	3	1	22	277
12	千葉	25,963,861	30,990,271	1,373,865	1,194	216	53	3	3	1	23	246
13	東京	56,941,366	139,007,484	5,901,107	2,441	438	104	5	5	3	44	495
14	神奈川	26,471,499	52,108,647	1,993,425	1,968	345	75	4	4	2	36	391
15	新潟	14,102,109	17,152,014	668,312	1,216	214	47	3	3	1	33	254
16	山梨	5,529,550	8,481,408	331,355	1,534	270	60	3	3	2	29	307
17	長野	13,910,167	14,255,232	638,962	1,025	186	46	2	2	1	20	211

※管路には管路・マンホール・ハンドホールを含む。

※当社の固定資産管理単位の都合上、一部行政区域と合致しない地域があるが、該当する地域については当社の固定資産管理単位に従って算定した。

Ⅳ 電柱に係る負担額

平成30年4月1日から平成31年3月31日までの間に適用する負担額

区 分	金 額 等	備 考
①取得固定資産価額	8,140 (単位:円)	1使用箇所あたり
②指定設備管理運営費	664 (単位:円)	
(再掲)減価償却費	388 (単位:円)	
③他人資本費用	9 (単位:円)	
④自己資本費用	9 (単位:円)	
⑤利益対応税	4 (単位:円)	
⑥調整額	▲72 (単位:円)	
⑦年額料金(1使用箇所数ごと)	614 (単位:円)	(②+③+④+⑤+⑥)×(1+「網使用料算定根拠」記載のⅣ. 料金設定に使用した貸倒率)