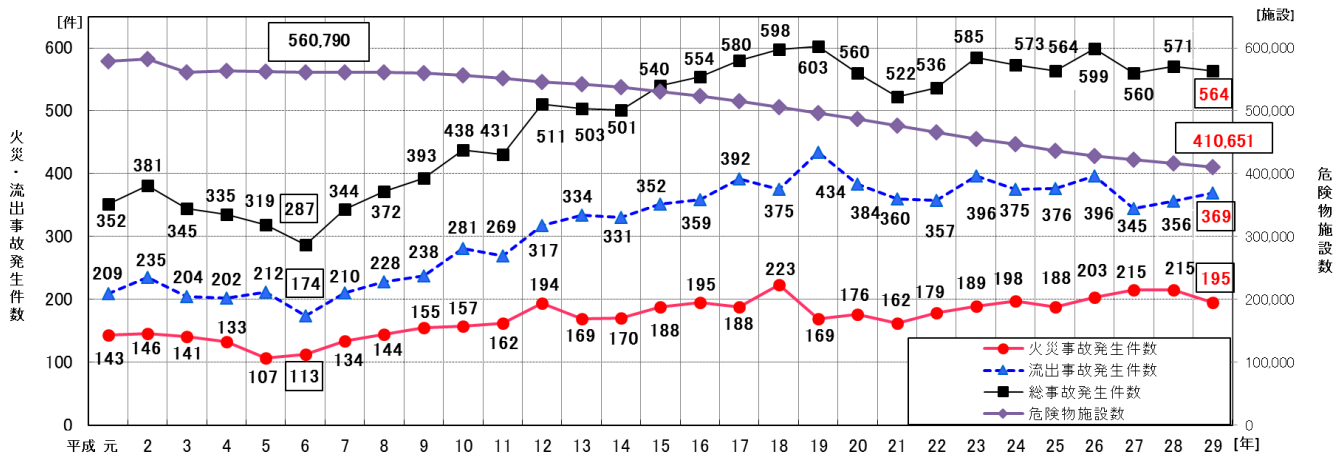


危険物施設における事故発生件数の推移等

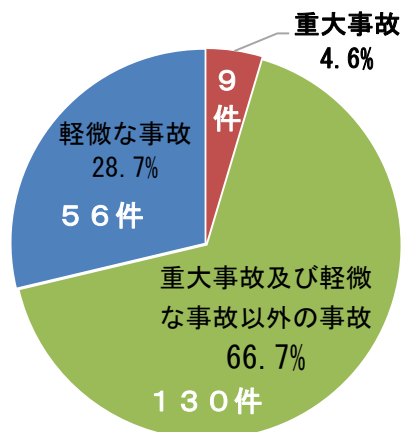
図 1 危険物施設における火災・流出事故発生件数及び危険物施設数の推移



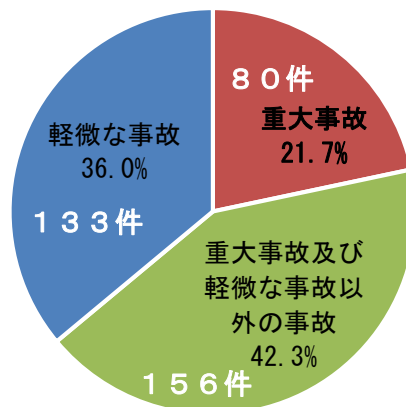
(注) 事故発生件数の年別の傾向を把握するために、震度6弱以上(平成8年9月以前は震度6以上)の地震により発生した件数を除いています。

図 2 危険物施設における火災・流出事故に係る重大事故等の件数

火災事故 (195 件)



流出事故 (369 件)



[火災事故における事故の定義]*

「重大事故」とは、次のいずれかに該当する事故をいう。

- ① 死者が発生した事故
- ② 事業所外に物的被害が発生した事故
- ③ 収束時間(事故発生から鎮圧までの時間)が4時間以上を要した事故

「軽微な事故」とは、次のすべてに該当する事故をいう。

- ① 死傷者が発生しなかった事故
- ② 設備機器内のみに物的被害が止まった事故
- ③ 収束時間が30分未満の事故

[流出事故における事故の定義]*

「重大事故」とは、次のいずれかに該当する事故をいう。

- ① 死者が発生した事故
- ② 河川や海域など事業所外へ広範囲に流出した事故
- ③ 流出した危険物量が指定数量の10倍以上の事故

「軽微な事故」とは、次のすべてに該当する事故をいう。

- ① 死傷者が発生しなかった事故
- ② 施設装置建屋内のみで流出が収まった事故
- ③ 流出した危険物量が指定数量の0.1倍未満の事故

*「危険物施設における火災・流出事故に係る深刻度評価指標について」(平成28年11月2日付け消防危第203号)より引用。

図3 平成29年中の危険物施設における火災・流出事故の発生要因

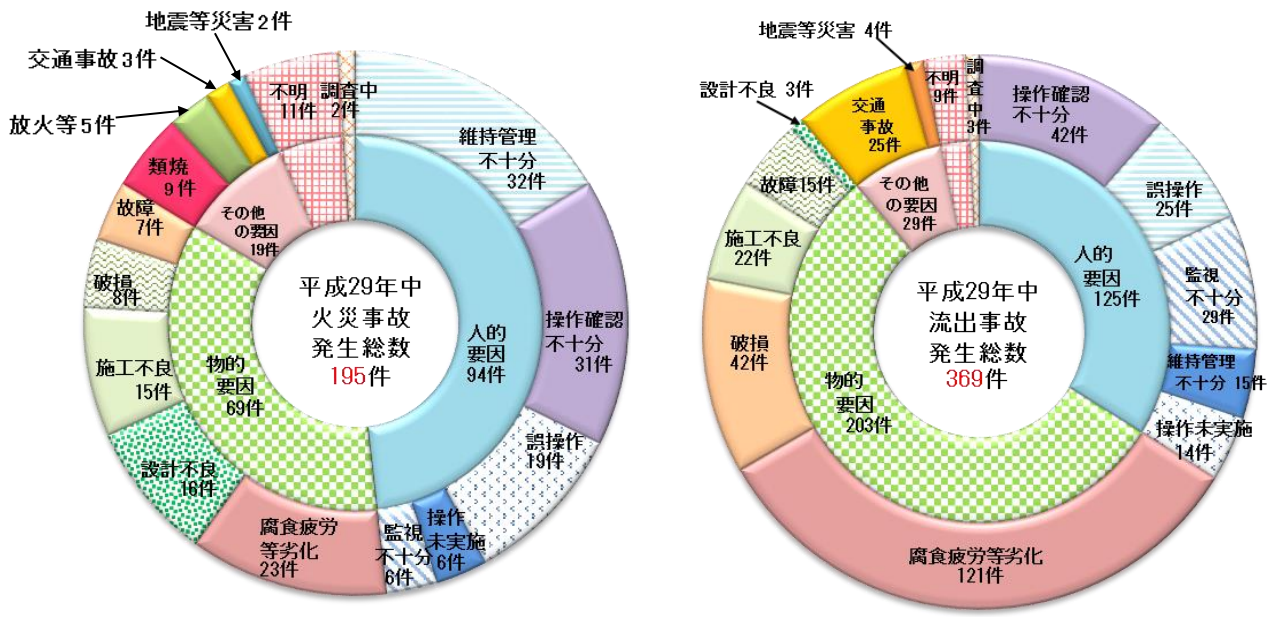
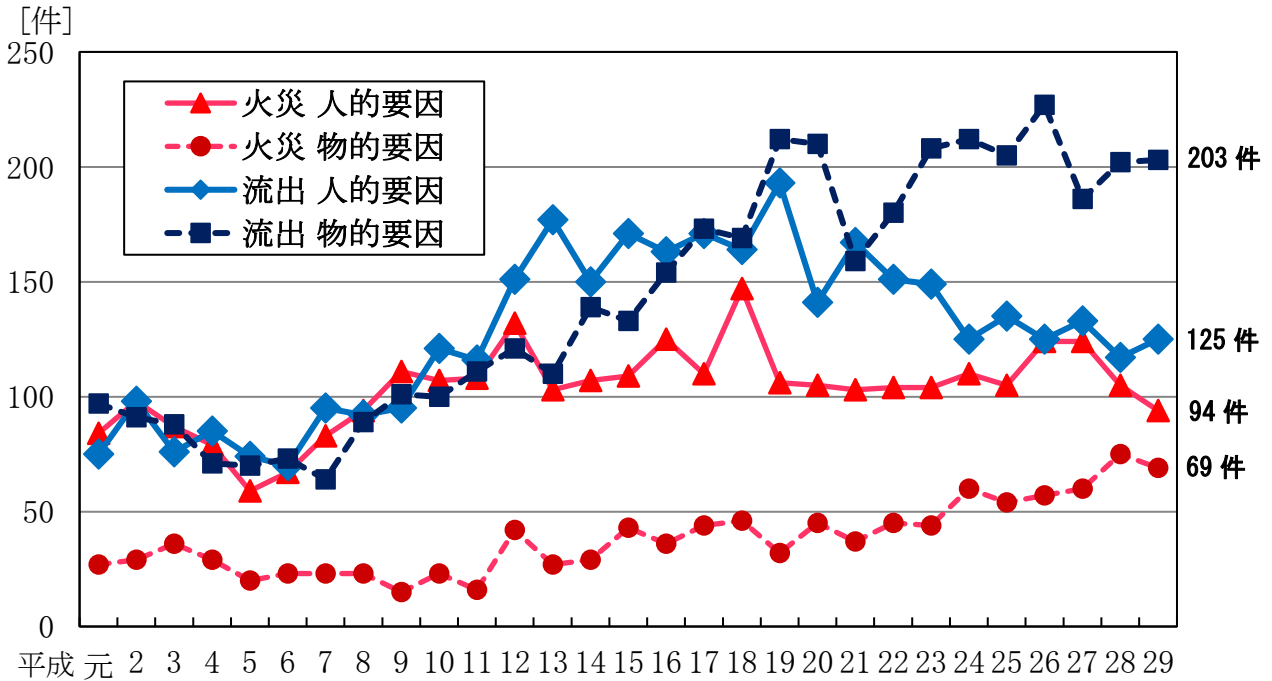


図4 危険物施設における火災・流出事故の要因別発生件数の推移



(注) 事故発生件数の年別の傾向を把握するために、震度6弱以上（平成8年9月以前は震度6以上）の地震により発生した件数を除いています。