

# 雇用者報酬について

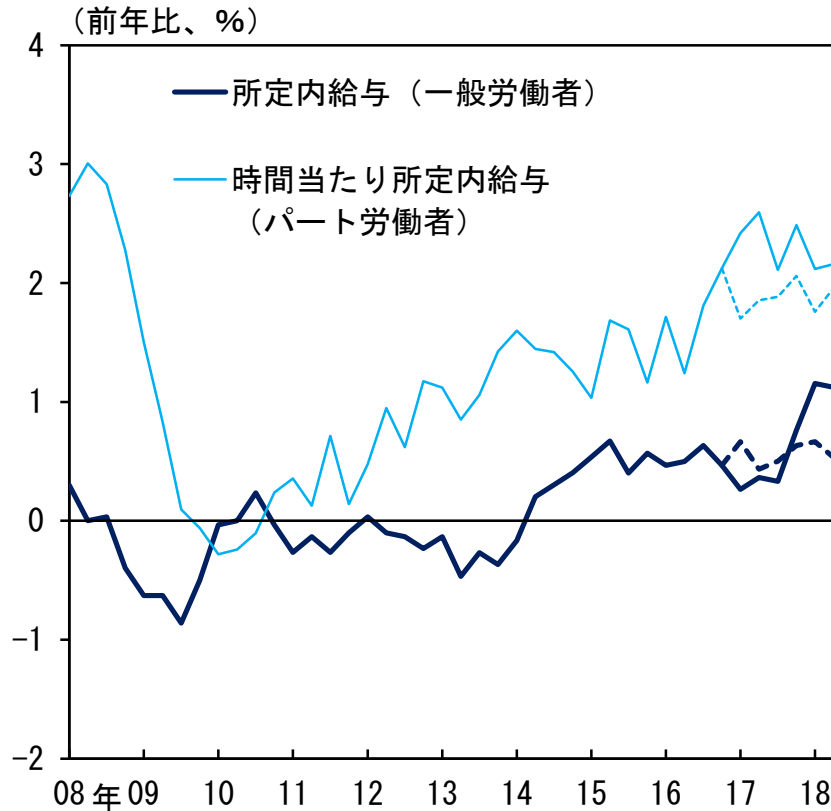
---

2018年10月22日

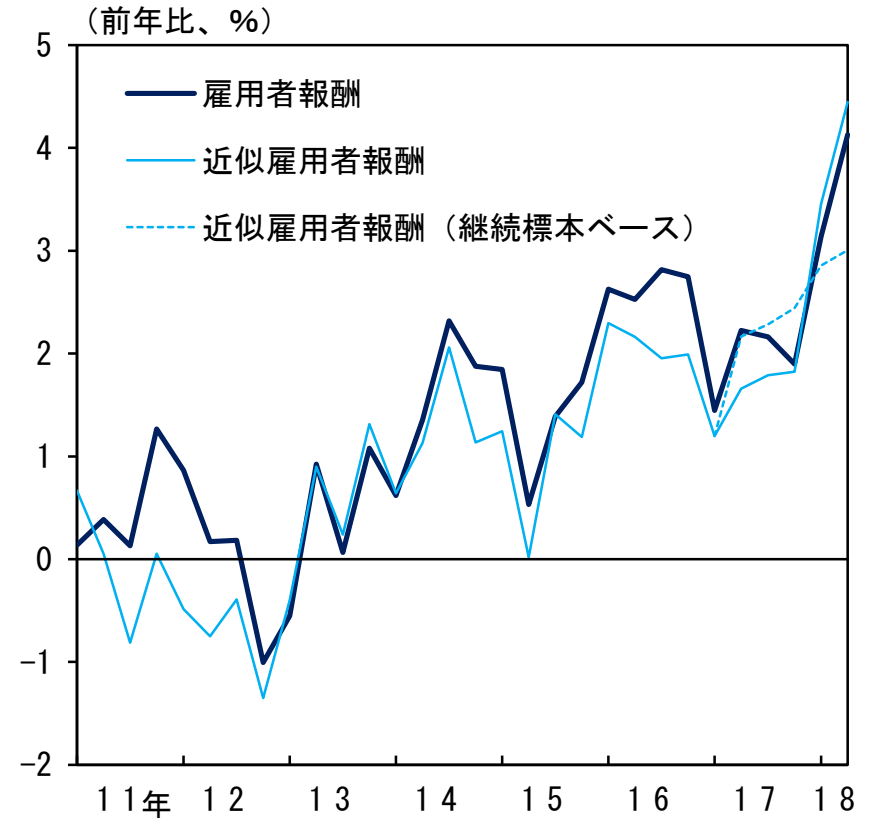
関根 敏隆

# 雇用者報酬

## 一般・パート別賃金



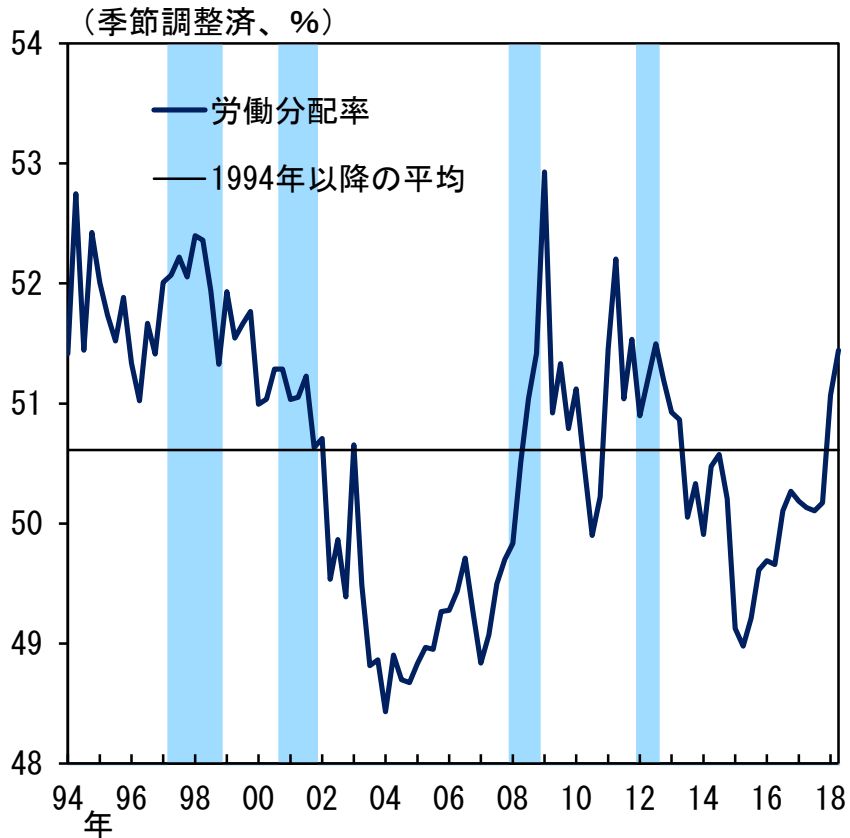
## 雇用者報酬



- (注) 1. 左図の四半期は、以下のように組み替えている。  
第1四半期：3～5月、第2：6～8月、第3：9～11月、第4：12～2月。
2. 右図の近似雇用者報酬は、名目賃金（毎月勤労統計）×雇用者数（労働力調査）で算出。
3. 各点線は、継続標本ベースに基づく試算値。

# 労働分配率

## SNAベース



- (注) 1. 労働分配率＝名目雇用者報酬÷名目GDP×100  
2. シャド一部分は、景気後退局面。

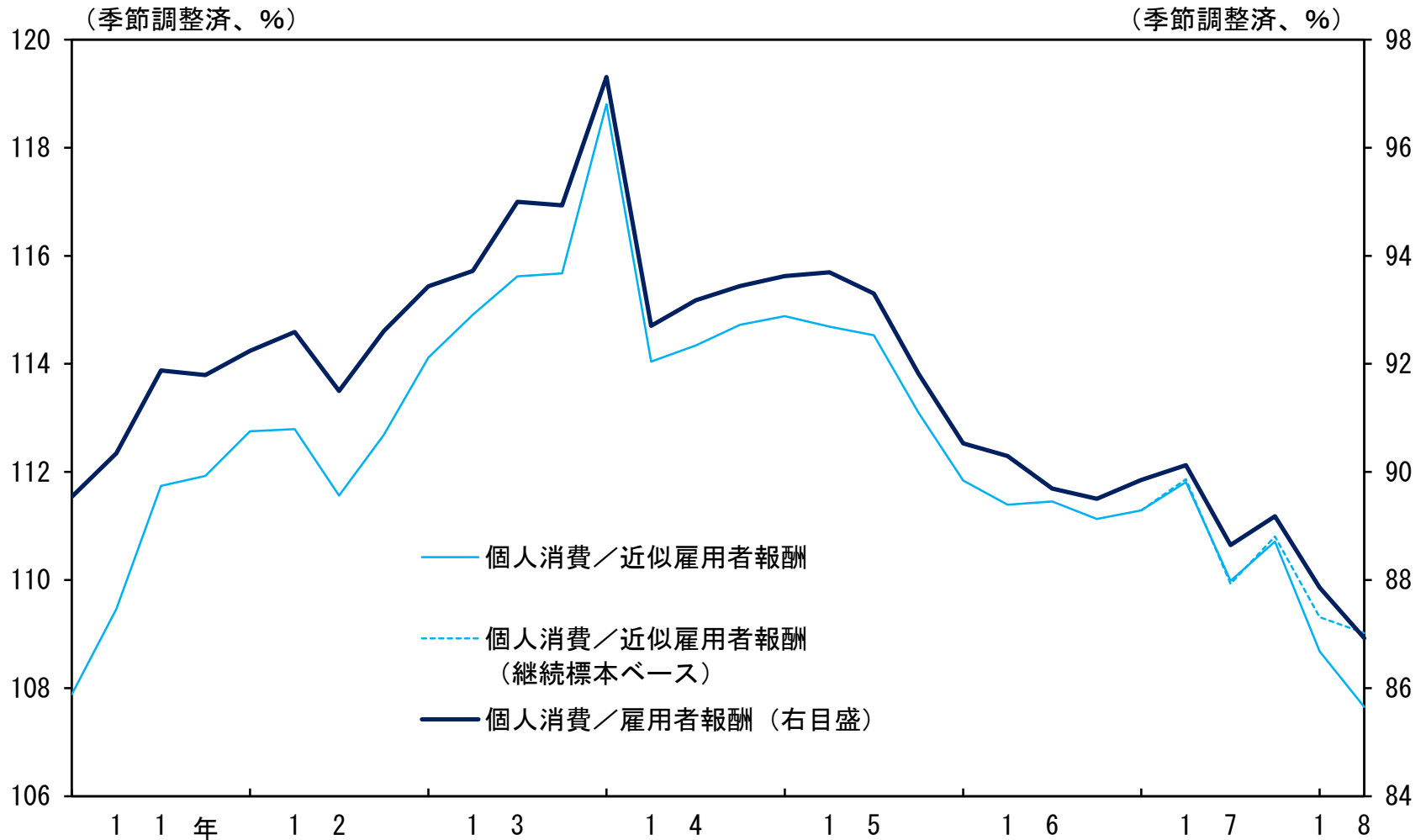
(出所) 内閣府、財務省

## 法人季報ベース



- (注) 1. 全産業・全規模。金融業、保険業を除く。  
2. 労働分配率＝人件費÷付加価値額×100  
3. 付加価値額＝営業利益＋人件費＋減価償却費  
4. シャド一部分は、景気後退局面。  
5. 2009/2Q以降は、純粋持株会社を除く。

# 平均消費性向



- (注) 1. 個人消費は、家計最終消費支出（除く持ち家の帰属家賃）。  
 2. 近似雇用者報酬は、名目賃金（毎月勤労統計）×雇用者数（労働力調査）で算出。

(出所) 内閣府、総務省、厚生労働省