

地方財政審議会付議（説明）案件

平成30年11月27日（火）

（案件名）

・ 平成30年度11月期における地方譲与税譲与金の譲与について（決裁案件）

○ 地方揮発油譲与税法（昭和30年法律第113号）

（地方財政審議会の意見の聴取）

第七条の二 総務大臣は、次に掲げる場合には、地方財政審議会の意見を聴かなければならない。

三 都道府県及び市町村に対して譲与すべき地方揮発油譲与税を譲与しようとするとき。

○ 石油ガス譲与税法（昭和40年法律第157号）

（地方財政審議会の意見の聴取）

第六条の二 総務大臣は、次に掲げる場合には、地方財政審議会の意見を聴かなければならない。

三 都道府県及び指定市に対して譲与すべき石油ガス譲与税を譲与しようとするとき。

○ 自動車重量譲与税法（昭和46年法律第90号）

（地方財政審議会の意見の聴取）

第六条の二 総務大臣は、第二条第一項若しくは第三項若しくは前条の総務省令を制定し、若しくは改廃しようとするとき、又は市町村に対して譲与すべき自動車重量譲与税を譲与しようとするときは、地方財政審議会の意見を聴かなければならない。

○ 地方法人特別税に関する暫定措置法（平成20年法律第25号）

（地方財政審議会の意見の聴取）

第三十六条 総務大臣は、第33条若しくは前条の総務省令を制定し、若しくは改廃しようとするとき、又は都道府県に対して譲与すべき地方法人特別譲与税を譲与しようとするときは、地方財政審議会の意見を聞かなければならない。

自治税務局 企画課
理事官 鷲頭 美央
（内23512）

平成30年度11月期における地方譲与税譲与金の譲与（案）について

平成30年度11月期分の地方揮発油譲与税（地方道路譲与税を含む（以下同じ））、石油ガス譲与税、自動車重量譲与税及び地方法人特別譲与税について、以下のとおり譲与するものである。

1 対象団体

- | | |
|--------------|----------------|
| （1）地方揮発油譲与税 | 都道府県、指定市及び市区町村 |
| （2）石油ガス譲与税 | 都道府県及び指定市 |
| （3）自動車重量譲与税 | 市区町村 |
| （4）地方法人特別譲与税 | 都道府県 |

※ 別案により各団体に通知
案1の1：都道府県知事及び指定市長あて（1）、（2）
案1の2：市区町村長あて（1）、（3）
案2：都道府県知事あて（4）

2 譲与額

- | | | |
|--------------|------------|---------------------------------|
| （1）地方揮発油譲与税 | 1, 054 億円 | （6月～10月における国税収納金整理資金の収納額） |
| 前年度11月期比 | ▲23 億円 | （▲2.1%） |
| 本年度譲与累計額 | 1,782 億円 | （前年度比▲42 億円（▲2.3%）） |
| （2）石油ガス譲与税 | 33 億円 | （6月～10月における国税収納金整理資金の収納額） |
| 前年度11月期比 | ▲2 億円 | （▲6.5%） |
| 本年度譲与累計額 | 52 億円 | （前年度比▲4 億円（▲6.5%）） |
| （3）自動車重量譲与税 | 1, 097 億円 | （5月～9月に日本郵便（株）において印紙によって収納された額） |
| 前年度11月期比 | ▲0 億円 | （▲0.0%） |
| 本年度譲与累計額 | 1,798 億円 | （前年度比▲76 億円（▲4.1%）） |
| （4）地方法人特別譲与税 | 7, 234 億円 | （8月～10月における譲与税及び交付税配付金特別会計の収納額） |
| 前年度11月期比 | +789 億円 | （+12.2%） |
| 本年度譲与累計額 | 1兆2,582 億円 | （前年度比+1,652 億円（+15.1%）） |

3 譲与日

平成30年11月30日（金）

地方譲与税（平成30年度11月期譲与）の概要

譲与税目	地方揮発油譲与税	石油ガス譲与税	自動車重量譲与税	地方法人特別譲与税
譲与総額	地方揮発油税収入額の全額 (6月～10月の収納額)	石油ガス税収入額の1/2 (6月～10月の収納額)	自動車重量税収入額の1/3 (当分の間、1/3→407/1,000に引上げ) (5月～9月の収納額)	地方法人特別税収入額の全額 (8月～10月の収納額)
譲与基準	○都道府県・指定市 (58/100) 1/2 一般国道・高速自動車国道 ・都道府県道の延長 1/2 一般国道・高速自動車国道 ・都道府県道の面積 ※地方交付税法上の収入超過団体に 対して譲与制限あり ○市町村 (42/100) 1/2 市町村道の延長 1/2 市町村道の面積	○都道府県・指定市 1/2 一般国道・高速自動車国道 ・都道府県道の延長 1/2 一般国道・高速自動車国道 ・都道府県道の面積	○市町村 1/2 市町村道の延長 1/2 市町村道の面積	○都道府県 1/2 人口 1/2 従業者数 ※譲与額は、譲与総額から財源超過 団体の財源超過団体調整額を控除 した額を上記基準により按分した 額の合算額（財源超過団体にあって は、当該合算額に個別財源超過団体 調整額を加算した額）
補正	人口、道路の種類・幅員等による 補正（昼間人口が多い団体は別途 補正）	普通交付税算定に用いる道路橋 りよう費の測定単位当たりの補正 率による補正	人口、道路の幅員等による補正 (昼間人口が多い団体は別途補正)	なし
譲与时期	6・11・3月	6・11・3月	6・11・3月	5・8・11・2月
使途	条件・制限なし (地方道路譲与税は道路費用)	条件・制限なし	条件・制限なし	条件・制限なし
平成29年度 譲与実績額	2, 584億円	84億円	2, 660億円	18, 452億円
平成30年度 地財計画額	2, 514億円	80億円	2, 675億円	20, 211億円

(単位:億円)

No.	団体名	地方法人特別税収入額		
		平成30年 2～10月分	平成29年 2～10月分	増減額
01	北海道	322	309	14
02	青森県	58	60	▲1
03	岩手県	84	77	7
04	宮城県	296	276	19
05	秋田県	46	41	5
06	山形県	63	63	▲1
07	福島県	169	152	17
08	茨城県	267	246	22
09	栃木県	197	176	21
10	群馬県	179	156	23
11	埼玉県	422	394	28
12	千葉県	382	348	33
13	東京都	3,104	2,705	400
14	神奈川県	692	638	54
15	新潟県	157	137	20
16	富山県	86	74	12
17	石川県	116	96	20
18	福井県	81	58	23
19	山梨県	87	63	24
20	長野県	179	118	61
21	岐阜県	152	130	23
22	静岡県	430	365	64
23	愛知県	1,086	750	336
24	三重県	220	151	68
25	滋賀県	137	128	9
26	京都府	222	164	58
27	大阪府	1,020	933	87
28	兵庫県	379	349	31
29	奈良県	49	47	2
30	和歌山県	62	53	8
31	鳥取県	29	29	▲1
32	島根県	46	41	5
33	岡山県	140	129	11
34	広島県	234	211	23
35	山口県	117	106	10
36	徳島県	53	49	4
37	香川県	90	89	1
38	愛媛県	102	102	▲0
39	高知県	41	34	7
40	福岡県	472	419	53
41	佐賀県	52	41	11
42	長崎県	60	63	▲2
43	熊本県	114	95	19
44	大分県	67	63	4
45	宮崎県	57	52	5
46	鹿児島県	87	78	9
47	沖縄県	76	72	4
	合計	12,582	10,930	1,652

(注)四捨五入により計(増減額)が一致しないところがある。

地方法人特別税・譲与税による影響額

▼平成30年度分

(単位：億円)

▼平成29年度

(単位：億円)

都道府県	地方法人特別税 A	地方法人特別譲与税 B					影響額 B-A	地方法人特別税 A	地方法人特別譲与税 B	影響額 B-A
		5月	8月	11月	2月					
北海道	322	515	53	166	296	0	193	520	756	236
青森県	58	123	13	40	71	0	65	104	181	77
岩手県	84	124	13	40	71	0	40	128	182	54
宮城県	296	228	24	73	131	0	▲ 68	331	334	3
秋田県	46	98	10	32	56	0	52	74	144	70
山形県	63	110	11	35	63	0	47	103	161	58
福島県	169	184	19	59	106	0	15	259	269	10
茨城県	267	279	29	90	160	0	12	380	409	29
* 栃木県	197	193	20	62	111	0	▲ 4	271	282	11
群馬県	179	196	20	63	113	0	17	280	288	8
埼玉県	422	641	66	206	368	0	219	626	940	314
千葉県	382	540	56	174	311	0	158	627	792	165
* 東京都	3,104	1,652	171	532	950	0	▲ 1,452	4,750	2,423	▲ 2,327
神奈川県	692	831	86	267	478	0	139	1,128	1,219	91
新潟県	157	229	24	74	131	0	72	245	335	90
富山県	86	109	11	35	63	0	23	120	160	40
石川県	116	117	12	38	67	0	1	159	172	13
福井県	81	81	8	26	46	0	0	107	118	11
* 山梨県	87	82	8	26	47	0	▲ 5	116	120	4
長野県	179	208	21	67	119	0	29	197	305	108
岐阜県	152	198	20	64	114	0	46	208	290	82
* 静岡県	430	372	38	120	214	0	▲ 58	563	546	▲ 17
* 愛知県	1,086	776	80	250	446	0	▲ 310	1,378	1,138	▲ 240
* 三重県	220	179	19	58	103	0	▲ 41	245	263	18
* 滋賀県	137	137	14	44	79	0	0	213	201	▲ 12
京都府	222	256	26	82	147	0	34	289	375	86
* 大阪府	1,020	919	95	296	528	0	▲ 101	1,611	1,348	▲ 263
兵庫県	379	517	53	166	297	0	138	567	758	191
奈良県	49	117	12	38	67	0	68	82	172	90
和歌山県	62	90	9	29	52	0	28	80	133	53
鳥取県	29	55	6	18	32	0	26	49	81	32
島根県	46	68	7	22	39	0	22	67	100	33
岡山県	140	185	19	60	106	0	45	217	272	55
広島県	234	283	29	91	163	0	49	360	415	55
山口県	117	135	14	43	78	0	18	179	198	19
徳島県	53	73	7	23	42	0	20	85	106	21
香川県	90	97	10	31	56	0	7	141	143	2
愛媛県	102	132	14	43	76	0	30	153	194	41
高知県	41	69	7	22	40	0	28	49	101	52
福岡県	472	496	51	160	285	0	24	612	727	115
佐賀県	52	81	8	26	46	0	29	73	118	45
長崎県	60	131	14	42	75	0	71	105	192	87
熊本県	114	168	17	54	97	0	54	150	247	97
大分県	67	112	12	36	64	0	45	109	164	55
宮崎県	57	106	11	34	61	0	49	87	155	68
鹿児島県	87	158	16	51	91	0	71	131	231	100
沖縄県	76	133	14	43	76	0	57	123	195	72
合計	12,582	12,582	1,300	4,048	7,234	0	0	18,452	18,452	0

* 印 平成20年制度創設当初、「譲与額 < 払込額」と想定されていた都道府県。

※四捨五入により計が一致しないところがある。

(案1の1)


総税企第 [] 号

平成30年11月30日

〔各都道府県知事及び各指定都市の長〕

あて
殿

総務大臣



地方揮発油譲与税譲与金（地方道路譲与税譲与金を含む）及び石油ガス譲与税譲与金の譲与について

地方揮発油譲与税法（昭和30年法律第113号）第4条、石油ガス譲与税法（昭和40年法律第157号）第3条及び地方税法等の一部を改正する法律（平成21年法律第9号）附則第14条第2項の規定によりなおその効力を有することとされる改正前の地方道路譲与税法（昭和30年法律第113号）第4条の規定に基づいて譲与すべき地方揮発油譲与税譲与金、石油ガス譲与税譲与金及び地方道路譲与税譲与金を下記のとおり譲与します。

記

譲与日

平成30年11月30日

地方揮発油譲与税譲与金（地方道路譲与税譲与金を含む）
（うち地方道路譲与税譲与金）
石油ガス譲与税譲与金

〔別添1のとおり〕

円

〔地方道路譲与税譲与金の額〕

円

〔別添1のとおり〕

円

額は
出力

(別添1)

地方譲与税譲与額 (地方揮発油譲与税・地方道路譲与税・石油ガス譲与税)

平成30年度11月期

(単位:円)

区 分	都道府県・指定都市分		※都道府県道等分	
	地方揮発油譲与税	地方道路譲与税	石油ガス譲与税	計
北海道	5,183,538,000	1	281,812,000	5,465,350,001
青森	1,114,659,000	0	63,125,000	1,177,784,000
岩手	1,425,996,000	0	69,769,000	1,495,765,000
宮城	942,856,000	0	49,268,000	992,124,000
秋田	1,115,883,000	0	64,880,000	1,180,763,000
山形	1,175,782,000	0	73,694,000	1,249,476,000
福島	1,764,463,000	0	82,629,000	1,847,092,000
茨城	1,595,501,000	0	74,496,000	1,669,997,000
栃木	1,240,322,000	0	62,653,000	1,302,975,000
群馬	1,118,846,000	0	52,354,000	1,171,200,000
埼玉	1,536,469,000	0	72,794,000	1,609,263,000
千葉	1,444,498,000	0	57,494,000	1,501,992,000
東京都	842,231,000	0	98,994,000	941,225,000
神奈川県	745,782,000	0	28,941,000	774,723,000
新潟	1,743,503,000	0	98,787,000	1,842,290,000
富山	864,826,000	0	46,446,000	911,272,000
石川	854,774,000	0	47,250,000	902,024,000
福井	696,052,000	0	37,814,000	733,866,000
山梨	584,369,000	0	36,758,000	621,127,000
長野	1,570,686,000	0	78,776,000	1,649,462,000
岐阜	1,388,676,000	0	64,626,000	1,453,302,000
静岡県	1,002,804,000	0	54,566,000	1,057,370,000
愛知県	1,887,188,000	0	90,995,000	1,978,183,000
三重	1,168,186,000	0	54,736,000	1,222,922,000
滋賀	796,153,000	0	41,019,000	837,172,000
京都	701,304,000	0	37,350,000	738,654,000
大阪	1,251,899,000	0	49,414,000	1,301,313,000
兵庫県	1,610,818,000	0	76,574,000	1,687,392,000
奈良	656,824,000	0	34,492,000	691,316,000
和歌山	837,047,000	0	39,699,000	876,746,000
鳥取	721,786,000	0	37,210,000	758,996,000
島根	982,141,000	0	49,166,000	1,031,307,000
岡山	1,106,433,000	0	51,747,000	1,158,180,000
広島	1,333,034,000	0	68,277,000	1,401,311,000
山口	1,153,572,000	0	53,026,000	1,206,598,000
徳島	712,850,000	0	34,797,000	747,647,000
香川	630,851,000	0	30,499,000	661,350,000
愛媛	1,114,761,000	0	46,335,000	1,161,096,000
高知	906,279,000	0	40,001,000	946,280,000
福岡	1,325,968,000	0	69,312,000	1,395,280,000
佐賀	608,979,000	0	30,605,000	639,584,000
長崎	787,885,000	0	38,635,000	826,520,000
熊本	1,103,600,000	0	46,972,000	1,150,572,000
大宮	1,094,816,000	0	47,084,000	1,141,900,000
鹿兒	954,549,000	0	45,584,000	1,000,133,000
沖縄	1,433,297,000	0	59,852,000	1,493,149,000
小計	240,785,000	0	9,829,000	250,614,000
小計	55,073,521,000	1	2,781,136,000	57,854,657,001
札幌市	392,472,000	0	38,005,000	430,477,000
仙台市	241,804,000	0	25,343,000	267,147,000
さいたま市	267,131,000	0	13,944,000	281,075,000
千葉市	182,760,000	0	10,137,000	192,897,000
横浜市	601,300,000	0	14,689,000	615,989,000
横濱市	234,587,000	0	6,020,000	240,607,000
相模原市	165,822,000	0	11,850,000	177,672,000
新潟市	295,446,000	0	33,337,000	328,783,000
静岡市	222,638,000	0	32,296,000	254,934,000
浜松市	313,218,000	0	34,659,000	347,877,000
名古屋	483,577,000	0	25,213,000	508,790,000
京都	335,635,000	0	38,860,000	374,495,000
大阪	526,765,000	0	31,644,000	558,409,000
大塚	185,009,000	0	11,525,000	196,534,000
堺市	312,694,000	0	19,669,000	332,363,000
神戸	269,406,000	0	32,804,000	302,210,000
岡山	302,467,000	0	35,172,000	337,639,000
北九州	247,480,000	0	30,946,000	278,426,000
福岡	311,606,000	0	25,968,000	337,574,000
熊本	183,150,000	0	17,588,000	200,738,000
小計	6,074,967,000	0	489,669,000	6,564,636,000
合計	61,148,488,000	1	3,270,805,000	64,419,293,001

(案1の2)


総税企第 [] 号

平成30年11月30日

[]
<各市町村長>

あて
[]
殿

総務大臣



地方揮発油譲与税譲与金（地方道路譲与税譲与金を含む）及び自動車重量
譲与税譲与金の譲与について

地方揮発油譲与税法（昭和30年法律第113号）第4条、自動車重量譲与税法（昭
和46年法律第90号）第3条及び地方税法等の一部を改正する法律（平成21年法
律第9号）附則第14条第2項の規定によりなおその効力を有することとされる改正
前の地方道路譲与税法（昭和30年法律第113号）第4条の規定に基づいて譲与す
べき地方揮発油譲与税譲与金、自動車重量譲与税譲与金及び地方道路譲与税譲与金を
下記のとおり譲与します。

記

譲与日

平成30年11月30日

地方揮発油譲与税譲与金（地方道路譲与税譲与金を含む）
（うち地方道路譲与税譲与金）
自動車重量譲与税譲与金

[]
<別添2のとおり>

円

[]
<地方道路譲与税譲与金の額>

円

[]
<別添2のとおり>

円

額は
出力

(別添2)

地方譲与税譲与額 (地方揮発油譲与税・地方道路譲与税・自動車重量譲与税)

平成30年度11月期

(単位:円)

都道府県名	市町村名	譲与額			
		地方揮発油 譲与税	地方道路 譲与税	自動車重量 譲与税	計
北海道	札幌市	510,967,000	2	1,265,993,000	1,776,960,002
	函館市	80,929,000	0	200,514,000	281,443,000
	小樽市	34,710,000	0	86,000,000	120,710,000
	旭川市	132,260,000	0	327,693,000	459,953,000
	室蘭市	29,399,000	0	72,842,000	102,241,000
	釧路市	70,564,000	0	174,833,000	245,397,000
	帯広市	82,806,000	0	205,164,000	287,970,000
	北見市	78,019,000	0	193,303,000	271,322,000
	夕張市	6,202,000	0	15,367,000	21,569,000
	岩見沢市	50,506,000	0	125,136,000	175,642,000
	網走市	25,926,000	0	64,237,000	90,163,000
	留萌市	11,055,000	0	27,391,000	38,446,000
	苫小牧市	67,621,000	0	167,541,000	235,162,000
	稚内市	26,455,000	0	65,548,000	92,003,000
	美唄市	19,142,000	0	47,428,000	66,570,000
	芦別市	12,325,000	0	30,538,000	42,863,000
	江別市	45,066,000	0	111,659,000	156,725,000
	赤平市	7,078,000	0	17,537,000	24,615,000
	紋別市	18,943,000	0	46,936,000	65,879,000
	士別市	29,104,000	0	72,110,000	101,214,000
	名寄市	27,782,000	0	68,834,000	96,616,000
	三笠市	7,883,000	0	19,531,000	27,414,000
	根室市	15,499,000	0	38,401,000	53,900,000
	千歳市	44,429,000	0	110,079,000	154,508,000
	滝川市	22,625,000	0	56,059,000	78,684,000
	砂川市	11,862,000	0	29,390,000	41,252,000
	歌志内市	2,329,000	0	5,771,000	8,100,000
	深川市	24,692,000	0	61,180,000	85,872,000
	富良野市	23,467,000	0	58,142,000	81,609,000
	登別市	17,371,000	0	43,040,000	60,411,000
	恵庭市	30,434,000	0	75,405,000	105,839,000
	伊達市	23,358,000	0	57,873,000	81,231,000
	北広島市	24,933,000	0	61,775,000	86,708,000
	石狩市	33,358,000	0	82,650,000	116,008,000
	北斗市	22,511,000	0	55,776,000	78,287,000
	当別町	18,283,000	0	45,299,000	63,582,000
	新篠津村	6,677,000	0	16,545,000	23,222,000
	松前町	5,913,000	0	14,651,000	20,564,000
	福島町	3,077,000	0	7,624,000	10,701,000
	知内町	4,056,000	0	10,050,000	14,106,000
	木古内町	3,403,000	0	8,433,000	11,836,000
	七飯町	13,098,000	0	32,452,000	45,550,000
	鹿部町	2,725,000	0	6,753,000	9,478,000
	森町	10,657,000	0	26,404,000	37,061,000
	八雲町	15,877,000	0	39,339,000	55,216,000
	長万部町	7,664,000	0	18,989,000	26,653,000
	江差町	5,053,000	0	12,521,000	17,574,000
上ノ国町	5,210,000	0	12,910,000	18,120,000	
厚沢部町	6,190,000	0	15,338,000	21,528,000	
乙部町	4,430,000	0	10,977,000	15,407,000	
奥尻町	3,160,000	0	7,831,000	10,991,000	
今金町	10,770,000	0	26,686,000	37,456,000	
せたな町	13,335,000	0	33,040,000	46,375,000	
島牧村	2,487,000	0	6,162,000	8,649,000	
寿都町	2,989,000	0	7,405,000	10,394,000	
黒松内町	6,954,000	0	17,230,000	24,184,000	
蘭越町	14,941,000	0	37,019,000	51,960,000	
二七コ町	6,326,000	0	15,673,000	21,999,000	
真狩村	5,284,000	0	13,093,000	18,377,000	
留寿都村	4,062,000	0	10,065,000	14,127,000	
喜茂別町	4,931,000	0	12,219,000	17,150,000	
京極町	5,721,000	0	14,174,000	19,895,000	
倶知安町	10,715,000	0	26,549,000	37,264,000	
共和町	11,316,000	0	28,039,000	39,355,000	
岩内町	5,633,000	0	13,958,000	19,591,000	
泊村	1,380,000	0	3,421,000	4,801,000	
神恵内村	1,191,000	0	2,951,000	4,142,000	
積丹町	2,685,000	0	6,652,000	9,337,000	
古平町	2,406,000	0	5,962,000	8,368,000	

都道府県名	市町村名	譲与額			
		地方揮発油 譲与税	地方道路 譲与税	自動車重量 譲与税	計
北海道	仁木町	4,465,000	0	11,062,000	15,527,000
	余市町	10,052,000	0	24,906,000	34,958,000
	赤井川村	4,706,000	0	11,660,000	16,366,000
	南幌町	10,374,000	0	25,705,000	36,079,000
	奈井江町	5,545,000	0	13,739,000	19,284,000
	上砂川町	1,600,000	0	3,964,000	5,564,000
	由仁町	7,351,000	0	18,215,000	25,566,000
	長沼町	18,017,000	0	44,641,000	62,658,000
	栗山町	11,317,000	0	28,040,000	39,357,000
	月形町	5,737,000	0	14,214,000	19,951,000
	浦臼町	5,129,000	0	12,709,000	17,838,000
	新十津川町	12,899,000	0	31,959,000	44,858,000
	妹背牛町	5,430,000	0	13,454,000	18,884,000
	秩父別町	5,338,000	0	13,226,000	18,564,000
	雨竜町	4,978,000	0	12,335,000	17,313,000
	北竜町	4,688,000	0	11,617,000	16,305,000
	沼田町	6,929,000	0	17,168,000	24,097,000
	鷹栖町	9,498,000	0	23,534,000	33,032,000
	東神楽町	10,190,000	0	25,248,000	35,438,000
	当麻町	9,206,000	0	22,809,000	32,015,000
	比布町	6,413,000	0	15,891,000	22,304,000
	愛別町	5,889,000	0	14,592,000	20,481,000
	上川町	7,050,000	0	17,469,000	24,519,000
	東川町	8,923,000	0	22,109,000	31,032,000
	美瑛町	24,230,000	0	60,034,000	84,264,000
	上富良野町	14,302,000	0	35,436,000	49,738,000
	中富良野町	9,721,000	0	24,085,000	33,806,000
	南富良野町	7,063,000	0	17,500,000	24,563,000
	占冠村	3,725,000	0	9,231,000	12,956,000
	和寒町	11,779,000	0	29,184,000	40,963,000
	剣淵町	11,099,000	0	27,499,000	38,598,000
	下川町	11,132,000	0	27,581,000	38,713,000
	美深町	11,237,000	0	27,841,000	39,078,000
	音威子府村	5,977,000	0	14,810,000	20,787,000
	中川町	6,868,000	0	17,018,000	23,886,000
	幌加内町	8,749,000	0	21,677,000	30,426,000
	増毛町	4,835,000	0	11,979,000	16,814,000
	小平町	5,419,000	0	13,426,000	18,845,000
	苫前町	7,209,000	0	17,861,000	25,070,000
	羽幌町	6,609,000	0	16,376,000	22,985,000
	初山別村	4,419,000	0	10,949,000	15,368,000
	遠別町	6,166,000	0	15,277,000	21,443,000
	天塩町	9,298,000	0	23,037,000	32,335,000
	猿払村	8,887,000	0	22,021,000	30,908,000
	浜頓別町	9,591,000	0	23,763,000	33,354,000
	中頓別町	6,646,000	0	16,468,000	23,114,000
	枝幸町	23,680,000	0	58,670,000	82,350,000
	豊富町	12,755,000	0	31,604,000	44,359,000
	礼文町	1,762,000	0	4,366,000	6,128,000
	利尻町	2,452,000	0	6,077,000	8,529,000
	利尻富士町	2,604,000	0	6,453,000	9,057,000
	幌延町	9,374,000	0	23,226,000	32,600,000
美幌町	17,206,000	0	42,632,000	59,838,000	
津別町	9,443,000	0	23,398,000	32,841,000	
斜里町	16,925,000	0	41,935,000	58,860,000	
清里町	11,571,000	0	28,670,000	40,241,000	
小清水町	13,851,000	0	34,319,000	48,170,000	
訓子府町	9,457,000	0	23,431,000	32,888,000	
置戸町	8,419,000	0	20,861,000	29,280,000	
佐呂間町	11,162,000	0	27,656,000	38,818,000	
遠軽町	21,040,000	0	52,131,000	73,171,000	
湧別町	18,186,000	0	45,059,000	63,245,000	
滝上町	6,677,000	0	16,545,000	23,222,000	
興部町	9,931,000	0	24,607,000	34,538,000	
西興部村	3,230,000	0	8,004,000	11,234,000	
雄武町	9,754,000	0	24,167,000	33,921,000	
大空町	21,330,000	0	52,849,000	74,179,000	
豊浦町	9,917,000	0	24,570,000	34,487,000	
壮瞥町	4,750,000	0	11,768,000	16,518,000	
白老町	15,560,000	0	38,553,000	54,113,000	
厚真町	9,574,000	0	23,722,000	33,296,000	
洞爺湖町	8,179,000	0	20,265,000	28,444,000	
安平町	11,812,000	0	29,266,000	41,078,000	
むかわ町	15,150,000	0	37,536,000	52,686,000	
日高町	14,012,000	0	34,718,000	48,730,000	

都道府県名	市町村名	譲与額			
		地方揮発油 譲与税	地方道路 譲与税	自動車重量 譲与税	計
北海道	平取町	8,458,000	0	20,957,000	29,415,000
	新冠町	9,150,000	0	22,672,000	31,822,000
	浦河町	9,340,000	0	23,141,000	32,481,000
	様似町	5,295,000	0	13,119,000	18,414,000
	えりも町	5,600,000	0	13,875,000	19,475,000
	新ひだか町	18,597,000	0	46,077,000	64,674,000
	音更町	39,913,000	0	98,891,000	138,804,000
	土幌町	21,152,000	0	52,407,000	73,559,000
	上士幌町	14,577,000	0	36,117,000	50,694,000
	鹿追町	18,256,000	0	45,233,000	63,489,000
	新得町	15,660,000	0	38,800,000	54,460,000
	清水町	23,710,000	0	58,745,000	82,455,000
	芽室町	36,091,000	0	89,421,000	125,512,000
	中札内村	11,126,000	0	27,566,000	38,692,000
	更別村	16,610,000	0	41,155,000	57,765,000
	大樹町	18,999,000	0	47,072,000	66,071,000
	広尾町	15,040,000	0	37,263,000	52,303,000
	幕別町	32,515,000	0	80,562,000	113,077,000
	池田町	14,347,000	0	35,546,000	49,893,000
	豊頃町	11,007,000	0	27,271,000	38,278,000
	本別町	16,480,000	0	40,832,000	57,312,000
	足寄町	16,574,000	0	41,064,000	57,638,000
	陸別町	8,699,000	0	21,553,000	30,252,000
	浦幌町	11,176,000	0	27,692,000	38,868,000
	釧路町	12,530,000	0	31,045,000	43,575,000
	厚岸町	12,009,000	0	29,755,000	41,764,000
	浜中町	13,920,000	0	34,489,000	48,409,000
	標茶町	25,564,000	0	63,338,000	88,902,000
	弟子屈町	14,653,000	0	36,306,000	50,959,000
	鶴居村	10,075,000	0	24,963,000	35,038,000
白糠町	13,484,000	0	33,410,000	46,894,000	
別海町	43,077,000	0	106,731,000	149,808,000	
中標津町	23,933,000	0	59,298,000	83,231,000	
標津町	12,548,000	0	31,090,000	43,638,000	
羅臼町	2,118,000	0	5,248,000	7,366,000	
青森県	青森市	94,657,000	0	234,526,000	329,183,000
	弘前市	67,465,000	0	167,155,000	234,620,000
	八戸市	78,561,000	0	194,647,000	273,208,000
	黒石市	14,318,000	0	35,475,000	49,793,000
	五所川原市	25,799,000	0	63,922,000	89,721,000
	十和田市	41,568,000	0	102,992,000	144,560,000
	三沢市	16,576,000	0	41,069,000	57,645,000
	むつ市	21,622,000	0	53,572,000	75,194,000
	つがる市	22,222,000	0	55,060,000	77,282,000
	平川市	25,570,000	0	63,353,000	88,923,000
	平内町	5,829,000	0	14,442,000	20,271,000
	今別町	2,026,000	0	5,020,000	7,046,000
	蓬田村	3,667,000	0	9,087,000	12,754,000
	外ヶ浜町	4,307,000	0	10,673,000	14,980,000
	鱒ヶ沢町	7,548,000	0	18,701,000	26,249,000
	深浦町	5,249,000	0	13,007,000	18,256,000
	西目屋村	1,797,000	0	4,452,000	6,249,000
	藤崎町	8,360,000	0	20,713,000	29,073,000
	大鱒町	6,201,000	0	15,365,000	21,566,000
	田舎館村	4,962,000	0	12,294,000	17,256,000
	板柳町	6,716,000	0	16,642,000	23,358,000
	鶴田町	7,152,000	0	17,720,000	24,872,000
	中泊町	7,512,000	0	18,612,000	26,124,000
	野辺地町	5,578,000	0	13,820,000	19,398,000
	七戸町	18,785,000	0	46,544,000	65,329,000
	六戸町	8,612,000	0	21,339,000	29,951,000
	横浜町	2,859,000	0	7,085,000	9,944,000
	東北町	19,592,000	0	48,543,000	68,135,000
	六ヶ所村	7,296,000	0	18,077,000	25,373,000
	おいらせ町	14,992,000	0	37,146,000	52,138,000
大間町	2,570,000	0	6,367,000	8,937,000	
東通村	4,812,000	0	11,924,000	16,736,000	
風間浦村	1,272,000	0	3,152,000	4,424,000	
佐井村	1,403,000	0	3,477,000	4,880,000	
三戸町	8,863,000	0	21,960,000	30,823,000	
五戸町	13,813,000	0	34,226,000	48,039,000	
田子町	9,663,000	0	23,943,000	33,606,000	
南部町	15,855,000	0	39,283,000	55,138,000	
階上町	9,817,000	0	24,324,000	34,141,000	
新郷村	5,117,000	0	12,679,000	17,796,000	

都道府県名	市町村名	譲与額			
		地方揮発油 譲与税	地方道路 譲与税	自動車重量 譲与税	計
岩手県	盛岡市	104,692,000	0	259,390,000	364,082,000
	宮古市	30,197,000	0	74,819,000	105,016,000
	大船渡市	21,477,000	0	53,214,000	74,691,000
	花巻市	96,455,000	0	238,981,000	335,436,000
	北上市	67,504,000	0	167,252,000	234,756,000
	久慈市	24,675,000	0	61,137,000	85,812,000
	遠野市	35,613,000	0	88,237,000	123,850,000
	一関市	116,225,000	0	287,965,000	404,190,000
	陸前高田市	12,696,000	0	31,458,000	44,154,000
	釜石市	19,099,000	0	47,322,000	66,421,000
	二戸市	21,515,000	0	53,307,000	74,822,000
	八幡平市	29,926,000	0	74,147,000	104,073,000
	奥州市	91,119,000	0	225,761,000	316,880,000
	滝沢市	22,109,000	0	54,778,000	76,887,000
	雫石町	24,997,000	0	61,934,000	86,931,000
	葛巻町	9,329,000	0	23,115,000	32,444,000
	岩手町	13,866,000	0	34,355,000	48,221,000
	紫波町	28,360,000	0	70,267,000	98,627,000
	矢巾町	19,732,000	0	48,891,000	68,623,000
	西和賀町	9,766,000	0	24,198,000	33,964,000
	金ヶ崎町	17,431,000	0	43,189,000	60,620,000
	平泉町	7,216,000	0	17,878,000	25,094,000
	住田町	5,085,000	0	12,599,000	17,684,000
	大槌町	7,005,000	0	17,356,000	24,361,000
	山田町	7,236,000	0	17,928,000	25,164,000
	岩泉町	9,551,000	0	23,665,000	33,216,000
	田野畑村	6,119,000	0	15,161,000	21,280,000
	普代村	5,042,000	0	12,494,000	17,536,000
	軽米町	10,522,000	0	26,070,000	36,592,000
	野田村	4,244,000	0	10,515,000	14,759,000
九戸村	5,621,000	0	13,928,000	19,549,000	
洋野町	13,666,000	0	33,860,000	47,526,000	
一戸町	12,571,000	0	31,148,000	43,719,000	
宮城県	仙台市	262,511,000	1	650,409,000	912,920,001
	石巻市	75,871,000	0	187,981,000	263,852,000
	塩竈市	13,384,000	0	33,161,000	46,545,000
	気仙沼市	32,425,000	0	80,338,000	112,763,000
	白石市	21,239,000	0	52,623,000	73,862,000
	名取市	27,784,000	0	68,840,000	96,624,000
	角田市	21,761,000	0	53,916,000	75,677,000
	多賀城市	15,036,000	0	37,255,000	52,291,000
	岩沼市	15,365,000	0	38,070,000	53,435,000
	登米市	80,045,000	0	198,323,000	278,368,000
	栗原市	54,298,000	0	134,531,000	188,829,000
	東松島市	20,601,000	0	51,042,000	71,643,000
	大崎市	68,100,000	0	168,729,000	236,829,000
	富谷市	16,765,000	0	41,537,000	58,302,000
	蔵王町	8,470,000	0	20,986,000	29,456,000
	七ヶ宿町	3,421,000	0	8,477,000	11,898,000
	大河原町	9,288,000	0	23,014,000	32,302,000
	村田町	7,885,000	0	19,537,000	27,422,000
	柴田町	15,782,000	0	39,102,000	54,884,000
	川崎町	6,329,000	0	15,681,000	22,010,000
	丸森町	13,708,000	0	33,965,000	47,673,000
	亘理町	17,345,000	0	42,977,000	60,322,000
	山元町	9,594,000	0	23,772,000	33,366,000
	松島町	5,913,000	0	14,652,000	20,565,000
	七ヶ浜町	5,393,000	0	13,362,000	18,755,000
	利府町	11,000,000	0	27,255,000	38,255,000
	大和町	14,702,000	0	36,427,000	51,129,000
	大郷町	5,288,000	0	13,104,000	18,392,000
	大衡村	5,638,000	0	13,970,000	19,608,000
	色麻町	10,580,000	0	26,215,000	36,795,000
加美町	22,881,000	0	56,691,000	79,572,000	
涌谷町	12,361,000	0	30,627,000	42,988,000	
美里町	16,028,000	0	39,712,000	55,740,000	
女川町	3,461,000	0	8,576,000	12,037,000	
南三陸町	7,971,000	0	19,751,000	27,722,000	
秋田県	秋田市	104,554,000	0	259,048,000	363,602,000
	能代市	29,526,000	0	73,156,000	102,682,000
	横手市	66,051,000	0	163,650,000	229,701,000
	大館市	36,621,000	0	90,735,000	127,356,000
	男鹿市	21,063,000	0	52,186,000	73,249,000
	湯沢市	32,735,000	0	81,107,000	113,842,000
鹿角市	27,920,000	0	69,177,000	97,097,000	

都道府県名	市町村名	譲与額			
		地方揮発油 譲与税	地方道路 譲与税	自動車重量 譲与税	計
秋田県	由利本荘市	62,418,000	0	154,650,000	217,068,000
	潟上市	16,134,000	0	39,976,000	56,110,000
	大仙市	91,958,000	0	227,840,000	319,798,000
	北秋田市	28,250,000	0	69,995,000	98,245,000
	にかほ市	23,125,000	0	57,295,000	80,420,000
	仙北市	25,837,000	0	64,016,000	89,853,000
	小坂町	4,882,000	0	12,095,000	16,977,000
	上小阿仁村	2,623,000	0	6,500,000	9,123,000
	藤里町	4,638,000	0	11,491,000	16,129,000
	三種町	13,797,000	0	34,185,000	47,982,000
	八峰町	5,724,000	0	14,182,000	19,906,000
	五城目町	6,802,000	0	16,854,000	23,656,000
	八郎潟町	2,990,000	0	7,408,000	10,398,000
	井川町	4,427,000	0	10,969,000	15,396,000
	大潟村	11,112,000	0	27,532,000	38,644,000
	美郷町	30,131,000	0	74,653,000	104,784,000
羽後町	12,277,000	0	30,420,000	42,697,000	
東成瀬村	3,619,000	0	8,967,000	12,586,000	
山形県	山形市	72,807,000	0	180,389,000	253,196,000
	米沢市	32,931,000	0	81,592,000	114,523,000
	鶴岡市	64,791,000	0	160,530,000	225,321,000
	酒田市	46,473,000	0	115,145,000	161,618,000
	新庄市	14,043,000	0	34,794,000	48,837,000
	寒河江市	15,790,000	0	39,124,000	54,914,000
	上山市	13,825,000	0	34,255,000	48,080,000
	村山市	13,445,000	0	33,313,000	46,758,000
	長井市	19,077,000	0	47,267,000	66,344,000
	天童市	23,859,000	0	59,114,000	82,973,000
	東根市	17,509,000	0	43,381,000	60,890,000
	尾花沢市	14,504,000	0	35,936,000	50,440,000
	南陽市	16,530,000	0	40,957,000	57,487,000
	山辺町	6,834,000	0	16,932,000	23,766,000
	中山町	4,934,000	0	12,226,000	17,160,000
	河北町	7,907,000	0	19,591,000	27,498,000
	西川町	6,462,000	0	16,012,000	22,474,000
	朝日町	6,279,000	0	15,557,000	21,836,000
	大江町	6,813,000	0	16,881,000	23,694,000
	大石田町	5,013,000	0	12,420,000	17,433,000
	金山町	4,884,000	0	12,102,000	16,986,000
	最上町	5,108,000	0	12,657,000	17,765,000
	舟形町	3,999,000	0	9,908,000	13,907,000
	真室川町	6,045,000	0	14,977,000	21,022,000
	大蔵村	4,068,000	0	10,079,000	14,147,000
	鮭川村	3,451,000	0	8,551,000	12,002,000
	戸沢村	3,479,000	0	8,619,000	12,098,000
	高島町	17,587,000	0	43,574,000	61,161,000
川西町	15,625,000	0	38,715,000	54,340,000	
小国町	7,864,000	0	19,486,000	27,350,000	
白鷹町	11,505,000	0	28,506,000	40,011,000	
飯豊町	8,676,000	0	21,497,000	30,173,000	
三川町	4,824,000	0	11,952,000	16,776,000	
庄内町	11,982,000	0	29,688,000	41,670,000	
遊佐町	9,556,000	0	23,677,000	33,233,000	
福島県	福島市	118,634,000	0	293,932,000	412,566,000
	会津若松市	49,672,000	0	123,070,000	172,742,000
	郡山市	133,277,000	0	330,212,000	463,489,000
	いわき市	143,871,000	0	356,462,000	500,333,000
	白河市	37,498,000	0	92,906,000	130,404,000
	須賀川市	52,459,000	0	129,976,000	182,435,000
	喜多方市	31,327,000	0	77,618,000	108,945,000
	相馬市	24,736,000	0	61,288,000	86,024,000
	二本松市	51,637,000	0	127,939,000	179,576,000
	田村市	29,202,000	0	72,352,000	101,554,000
	南相馬市	44,996,000	0	111,485,000	156,481,000
	伊達市	40,105,000	0	99,366,000	139,471,000
	本宮市	21,263,000	0	52,683,000	73,946,000
	桑折町	8,196,000	0	20,308,000	28,504,000
	国見町	6,666,000	0	16,518,000	23,184,000
	川俣町	9,155,000	0	22,683,000	31,838,000
	大玉村	8,394,000	0	20,799,000	29,193,000
	鏡石町	8,386,000	0	20,777,000	29,163,000
	天栄村	9,811,000	0	24,309,000	34,120,000
	下郷町	9,426,000	0	23,356,000	32,782,000
檜枝岐村	1,012,000	0	2,508,000	3,520,000	
只見町	7,339,000	0	18,183,000	25,522,000	

都道府県名	市町村名	譲与額			
		地方揮発油 譲与税	地方道路 譲与税	自動車重量 譲与税	計
福島県	南会津町	20,126,000	0	49,865,000	69,991,000
	北塩原村	3,098,000	0	7,675,000	10,773,000
	西会津町	10,262,000	0	25,426,000	35,688,000
	磐梯町	2,885,000	0	7,149,000	10,034,000
	猪苗代町	9,722,000	0	24,089,000	33,811,000
	会津坂下町	10,017,000	0	24,820,000	34,837,000
	湯川村	3,137,000	0	7,772,000	10,909,000
	柳津町	6,607,000	0	16,371,000	22,978,000
	三島町	1,419,000	0	3,517,000	4,936,000
	金山町	3,379,000	0	8,372,000	11,751,000
	昭和村	3,714,000	0	9,202,000	12,916,000
	会津美里町	14,344,000	0	35,540,000	49,884,000
	西郷村	13,299,000	0	32,951,000	46,250,000
	泉崎村	4,534,000	0	11,235,000	15,769,000
	中島村	3,090,000	0	7,656,000	10,746,000
	矢吹町	11,955,000	0	29,621,000	41,576,000
	棚倉町	6,607,000	0	16,370,000	22,977,000
	矢祭町	3,646,000	0	9,034,000	12,680,000
	塙町	6,034,000	0	14,950,000	20,984,000
	鮫川村	4,979,000	0	12,337,000	17,316,000
	石川町	11,401,000	0	28,249,000	39,650,000
	玉川村	5,366,000	0	13,295,000	18,661,000
	平田村	7,417,000	0	18,377,000	25,794,000
	浅川町	4,314,000	0	10,689,000	15,003,000
	古殿町	6,721,000	0	16,652,000	23,373,000
	三春町	12,362,000	0	30,630,000	42,992,000
	小野町	6,978,000	0	17,289,000	24,267,000
	広野町	3,220,000	0	7,979,000	11,199,000
	檜葉町	6,168,000	0	15,283,000	21,451,000
	富岡町	7,403,000	0	18,343,000	25,746,000
	川内村	3,551,000	0	8,799,000	12,350,000
大熊町	7,205,000	0	17,853,000	25,058,000	
双葉町	4,703,000	0	11,654,000	16,357,000	
浪江町	14,042,000	0	34,793,000	48,835,000	
葛尾村	2,206,000	0	5,466,000	7,672,000	
新地町	6,055,000	0	15,003,000	21,058,000	
飯館村	7,990,000	0	19,797,000	27,787,000	
茨城県	水戸市	89,731,000	0	222,322,000	312,053,000
	日立市	59,262,000	0	146,831,000	206,093,000
	土浦市	56,290,000	0	139,466,000	195,756,000
	古河市	56,824,000	0	140,791,000	197,615,000
	石岡市	48,959,000	0	121,304,000	170,263,000
	結城市	24,484,000	0	60,662,000	85,146,000
	龍ヶ崎市	30,428,000	0	75,390,000	105,818,000
	下妻市	28,670,000	0	71,033,000	99,703,000
	常総市	37,890,000	0	93,879,000	131,769,000
	常陸太田市	38,768,000	0	96,054,000	134,822,000
	高萩市	16,392,000	0	40,615,000	57,007,000
	北茨城市	21,917,000	0	54,304,000	76,221,000
	笠間市	43,298,000	0	107,278,000	150,576,000
	取手市	37,825,000	0	93,718,000	131,543,000
	牛久市	29,288,000	0	72,565,000	101,853,000
	つくば市	108,099,000	0	267,830,000	375,929,000
	ひたちなか市	52,624,000	0	130,383,000	183,007,000
	鹿嶋市	30,141,000	0	74,679,000	104,820,000
	潮来市	20,793,000	0	51,519,000	72,312,000
	守谷市	21,917,000	0	54,303,000	76,220,000
	常陸大宮市	30,420,000	0	75,371,000	105,791,000
	那珂市	31,613,000	0	78,327,000	109,940,000
	筑西市	73,557,000	0	182,248,000	255,805,000
	坂東市	35,442,000	0	87,814,000	123,256,000
	稲敷市	45,764,000	0	113,388,000	159,152,000
	かすみがうら市	26,933,000	0	66,730,000	93,663,000
	桜川市	30,936,000	0	76,649,000	107,585,000
	神栖市	46,085,000	0	114,182,000	160,267,000
	行方市	31,647,000	0	78,410,000	110,057,000
	鉾田市	33,209,000	0	82,281,000	115,490,000
	つくばみらい市	29,980,000	0	74,281,000	104,261,000
	小美玉市	37,394,000	0	92,650,000	130,044,000
	茨城町	20,821,000	0	51,587,000	72,408,000
	大洗町	5,336,000	0	13,221,000	18,557,000
城里町	16,713,000	0	41,411,000	58,124,000	
東海村	14,664,000	0	36,332,000	50,996,000	
大子町	13,391,000	0	33,179,000	46,570,000	
美浦村	9,682,000	0	23,989,000	33,671,000	

都道府県名	市町村名	譲与額			
		地方揮発油 譲与税	地方道路 譲与税	自動車重量 譲与税	計
茨城県	阿見町	21,845,000	0	54,124,000	75,969,000
	河内町	11,618,000	0	28,785,000	40,403,000
	八千代町	17,555,000	0	43,497,000	61,052,000
	五霞町	6,709,000	0	16,623,000	23,332,000
	境町	15,216,000	0	37,699,000	52,915,000
	利根町	10,507,000	0	26,033,000	36,540,000
栃木県	宇都宮市	149,819,000	0	371,199,000	521,018,000
	足利市	56,317,000	0	139,534,000	195,851,000
	栃木市	70,516,000	0	174,714,000	245,230,000
	佐野市	48,896,000	0	121,148,000	170,044,000
	鹿沼市	46,925,000	0	116,264,000	163,189,000
	日光市	48,560,000	0	120,314,000	168,874,000
	小山市	63,494,000	0	157,316,000	220,810,000
	真岡市	48,617,000	0	120,457,000	169,074,000
	大田原市	39,501,000	0	97,871,000	137,372,000
	矢板市	16,252,000	0	40,267,000	56,519,000
	那須塩原市	49,155,000	0	121,789,000	170,944,000
	さくら市	24,082,000	0	59,668,000	83,750,000
	那須烏山市	15,839,000	0	39,245,000	55,084,000
	下野市	28,404,000	0	70,375,000	98,779,000
	上三川町	16,798,000	0	41,619,000	58,417,000
	益子町	10,557,000	0	26,157,000	36,714,000
	茂木町	9,281,000	0	22,995,000	32,276,000
	市貝町	8,459,000	0	20,958,000	29,417,000
	芳賀町	15,956,000	0	39,533,000	55,489,000
	壬生町	18,195,000	0	45,082,000	63,277,000
野木町	11,874,000	0	29,419,000	41,293,000	
塩谷町	7,631,000	0	18,907,000	26,538,000	
高根沢町	16,154,000	0	40,024,000	56,178,000	
那須町	19,088,000	0	47,294,000	66,382,000	
那珂川町	11,645,000	0	28,854,000	40,499,000	
群馬県	前橋市	145,888,000	0	361,458,000	507,346,000
	高崎市	146,210,000	0	362,255,000	508,465,000
	桐生市	45,706,000	0	113,243,000	158,949,000
	伊勢崎市	87,740,000	0	217,388,000	305,128,000
	太田市	89,748,000	0	222,364,000	312,112,000
	沼田市	31,215,000	0	77,340,000	108,555,000
	館林市	29,287,000	0	72,564,000	101,851,000
	渋川市	54,434,000	0	134,869,000	189,303,000
	藤岡市	27,854,000	0	69,013,000	96,867,000
	富岡市	25,717,000	0	63,718,000	89,435,000
	安中市	39,116,000	0	96,917,000	136,033,000
	みどり市	21,569,000	0	53,440,000	75,009,000
	榛東村	9,298,000	0	23,039,000	32,337,000
	吉岡町	10,438,000	0	25,863,000	36,301,000
	上野村	5,351,000	0	13,259,000	18,610,000
	神流町	3,542,000	0	8,777,000	12,319,000
	下仁田町	5,898,000	0	14,614,000	20,512,000
	南牧村	3,020,000	0	7,484,000	10,504,000
	甘楽町	8,341,000	0	20,667,000	29,008,000
	中之条町	14,676,000	0	36,362,000	51,038,000
	長野原町	6,403,000	0	15,865,000	22,268,000
	嬭恋村	14,662,000	0	36,328,000	50,990,000
	草津町	2,719,000	0	6,738,000	9,457,000
	高山村	3,610,000	0	8,946,000	12,556,000
	東吾妻町	14,068,000	0	34,855,000	48,923,000
	片品村	7,456,000	0	18,474,000	25,930,000
	川場村	4,657,000	0	11,539,000	16,196,000
	昭和村	13,566,000	0	33,613,000	47,179,000
	みなかみ町	22,727,000	0	56,309,000	79,036,000
玉村町	14,395,000	0	35,666,000	50,061,000	
板倉町	11,350,000	0	28,121,000	39,471,000	
明和町	7,175,000	0	17,778,000	24,953,000	
千代田町	7,236,000	0	17,930,000	25,166,000	
大泉町	14,920,000	0	36,967,000	51,887,000	
邑楽町	16,681,000	0	41,331,000	58,012,000	
埼玉県	さいたま市	263,176,000	1	652,055,000	915,231,001
	川越市	85,415,000	0	211,629,000	297,044,000
	熊谷市	81,320,000	0	201,481,000	282,801,000
	川口市	110,314,000	0	273,319,000	383,633,000
	行田市	34,414,000	0	85,267,000	119,681,000
	秩父市	26,318,000	0	65,207,000	91,525,000
	所沢市	68,693,000	0	170,197,000	238,890,000
	飯能市	24,772,000	0	61,378,000	86,150,000
	加須市	61,081,000	0	151,338,000	212,419,000

都道府県名	市町村名	譲与額			
		地方揮発油 譲与税	地方道路 譲与税	自動車重量 譲与税	計
埼玉県	本庄市	32,048,000	0	79,403,000	111,451,000
	東松山市	31,535,000	0	78,134,000	109,669,000
	春日部市	60,269,000	0	149,326,000	209,595,000
	狭山市	35,789,000	0	88,673,000	124,462,000
	羽生市	25,247,000	0	62,553,000	87,800,000
	鴻巣市	38,663,000	0	95,794,000	134,457,000
	深谷市	75,279,000	0	186,514,000	261,793,000
	上尾市	46,581,000	0	115,412,000	161,993,000
	草加市	48,626,000	0	120,479,000	169,105,000
	越谷市	84,952,000	0	210,482,000	295,434,000
	蕨市	13,574,000	0	33,633,000	47,207,000
	戸田市	26,009,000	0	64,442,000	90,451,000
	入間市	35,370,000	0	87,636,000	123,006,000
	朝霞市	25,446,000	0	63,047,000	88,493,000
	志木市	13,252,000	0	32,835,000	46,087,000
	和光市	14,390,000	0	35,653,000	50,043,000
	新座市	28,644,000	0	70,971,000	99,615,000
	桶川市	19,863,000	0	49,213,000	69,076,000
	久喜市	50,744,000	0	125,727,000	176,471,000
	北本市	16,529,000	0	40,953,000	57,482,000
	八潮市	19,972,000	0	49,483,000	69,455,000
	富士見市	22,899,000	0	56,735,000	79,634,000
	三郷市	34,620,000	0	85,777,000	120,397,000
	蓮田市	17,762,000	0	44,009,000	61,771,000
	坂戸市	29,164,000	0	72,258,000	101,422,000
	幸手市	20,406,000	0	50,560,000	70,966,000
	鶴ヶ島市	18,535,000	0	45,924,000	64,459,000
	日高市	19,310,000	0	47,843,000	67,153,000
	吉川市	21,843,000	0	54,119,000	75,962,000
	ふじみ野市	21,545,000	0	53,382,000	74,927,000
	白岡市	16,838,000	0	41,720,000	58,558,000
	伊奈町	12,404,000	0	30,733,000	43,137,000
	三芳町	9,853,000	0	24,413,000	34,266,000
	毛呂山町	11,311,000	0	28,026,000	39,337,000
	越生町	5,322,000	0	13,186,000	18,508,000
	滑川町	10,742,000	0	26,614,000	37,356,000
	嵐山町	10,932,000	0	27,087,000	38,019,000
	小川町	12,636,000	0	31,309,000	43,945,000
	川島町	13,255,000	0	32,841,000	46,096,000
	吉見町	12,194,000	0	30,212,000	42,406,000
	鳩山町	7,732,000	0	19,158,000	26,890,000
	ときがわ町	7,893,000	0	19,557,000	27,450,000
	横瀬町	3,624,000	0	8,981,000	12,605,000
	皆野町	4,382,000	0	10,857,000	15,239,000
	長瀨町	2,964,000	0	7,343,000	10,307,000
	小鹿野町	6,314,000	0	15,644,000	21,958,000
	東秩父村	2,544,000	0	6,303,000	8,847,000
美里町	9,673,000	0	23,968,000	33,641,000	
神川町	9,468,000	0	23,459,000	32,927,000	
上里町	14,374,000	0	35,615,000	49,989,000	
寄居町	19,669,000	0	48,734,000	68,403,000	
宮代町	10,098,000	0	25,019,000	35,117,000	
杉戸町	18,277,000	0	45,283,000	63,560,000	
松伏町	8,766,000	0	21,720,000	30,486,000	
千葉県	千葉市	216,111,000	0	535,447,000	751,558,000
	銚子市	24,701,000	0	61,200,000	85,901,000
	市川市	83,001,000	0	205,647,000	288,648,000
	船橋市	110,106,000	0	272,803,000	382,909,000
	館山市	14,248,000	0	35,303,000	49,551,000
	木更津市	47,738,000	0	118,278,000	166,016,000
	松戸市	94,187,000	0	233,361,000	327,548,000
	野田市	46,183,000	0	114,425,000	160,608,000
	茂原市	34,669,000	0	85,898,000	120,567,000
	成田市	48,975,000	0	121,343,000	170,318,000
	佐倉市	52,649,000	0	130,445,000	183,094,000
	東金市	29,402,000	0	72,848,000	102,250,000
	旭市	39,307,000	0	97,389,000	136,696,000
	習志野市	31,393,000	0	77,782,000	109,175,000
	柏市	94,227,000	0	233,461,000	327,688,000
	勝浦市	8,099,000	0	20,067,000	28,166,000
	市原市	89,804,000	0	222,504,000	312,308,000
	流山市	39,312,000	0	97,401,000	136,713,000
	八千代市	43,059,000	0	106,684,000	149,743,000
	我孫子市	31,854,000	0	78,923,000	110,777,000
鴨川市	17,339,000	0	42,961,000	60,300,000	

都道府県名	市町村名	譲与額			
		地方揮発油 譲与税	地方道路 譲与税	自動車重量 譲与税	計
千葉県	鎌ヶ谷市	20,453,000	0	50,676,000	71,129,000
	君津市	35,594,000	0	88,191,000	123,785,000
	富津市	19,139,000	0	47,420,000	66,559,000
	浦安市	32,422,000	0	80,332,000	112,754,000
	四街道市	23,888,000	0	59,187,000	83,075,000
	袖ヶ浦市	22,598,000	0	55,991,000	78,589,000
	八街市	20,181,000	0	50,003,000	70,184,000
	印西市	41,031,000	0	101,660,000	142,691,000
	白井市	17,108,000	0	42,387,000	59,495,000
	富里市	16,774,000	0	41,560,000	58,334,000
	南房総市	24,480,000	0	60,654,000	85,134,000
	匝瑳市	25,209,000	0	62,459,000	87,668,000
	香取市	47,816,000	0	118,471,000	166,287,000
	山武市	31,653,000	0	78,426,000	110,079,000
	いすみ市	26,273,000	0	65,097,000	91,370,000
	大網白里市	21,273,000	0	52,709,000	73,982,000
	酒々井町	7,203,000	0	17,847,000	25,050,000
	栄町	11,684,000	0	28,949,000	40,633,000
	神崎町	3,584,000	0	8,880,000	12,464,000
	多古町	9,923,000	0	24,587,000	34,510,000
	東庄町	8,842,000	0	21,907,000	30,749,000
	九十九里町	8,446,000	0	20,927,000	29,373,000
	芝山町	8,452,000	0	20,941,000	29,393,000
	横芝光町	18,337,000	0	45,433,000	63,770,000
	一宮町	7,620,000	0	18,881,000	26,501,000
	睦沢町	7,060,000	0	17,493,000	24,553,000
	長生村	9,124,000	0	22,608,000	31,732,000
	白子町	8,322,000	0	20,620,000	28,942,000
	長柄町	7,118,000	0	17,636,000	24,754,000
	長南町	10,082,000	0	24,981,000	35,063,000
大多喜町	7,138,000	0	17,685,000	24,823,000	
御宿町	4,652,000	0	11,526,000	16,178,000	
鋸南町	4,021,000	0	9,964,000	13,985,000	
東京都	千代田区	34,933,000	0	86,552,000	121,485,000
	中央区	44,934,000	0	111,331,000	156,265,000
	港区	51,686,000	0	128,060,000	179,746,000
	新宿区	55,491,000	0	137,488,000	192,979,000
	文京区	31,456,000	0	77,938,000	109,394,000
	台東区	38,627,000	0	95,705,000	134,332,000
	墨田区	41,840,000	0	103,665,000	145,505,000
	江東区	79,075,000	0	195,919,000	274,994,000
	品川区	62,600,000	0	155,101,000	217,701,000
	目黒区	42,835,000	0	106,130,000	148,965,000
	大田区	118,010,000	0	292,388,000	410,398,000
	世田谷区	148,630,000	0	368,252,000	516,882,000
	渋谷区	47,000,000	0	116,450,000	163,450,000
	中野区	48,962,000	0	121,311,000	170,273,000
	杉並区	86,939,000	0	215,404,000	302,343,000
	豊島区	49,871,000	0	123,564,000	173,435,000
	北区	53,116,000	0	131,602,000	184,718,000
	荒川区	32,025,000	0	79,348,000	111,373,000
	板橋区	91,580,000	0	226,902,000	318,482,000
	練馬区	118,446,000	0	293,468,000	411,914,000
	足立区	118,565,000	0	293,763,000	412,328,000
	葛飾区	77,419,000	0	191,817,000	269,236,000
	江戸川区	120,960,000	0	299,696,000	420,656,000
	八王子市	115,238,000	0	285,519,000	400,757,000
	立川市	31,326,000	0	77,615,000	108,941,000
	武蔵野市	21,536,000	0	53,896,000	74,896,000
	三鷹市	30,749,000	0	76,185,000	106,934,000
	青梅市	31,516,000	0	78,087,000	109,603,000
	府中市	44,445,000	0	110,119,000	154,564,000
	昭島市	20,022,000	0	49,608,000	69,630,000
	調布市	38,880,000	0	96,331,000	135,211,000
	町田市	84,578,000	0	209,555,000	294,133,000
	小金井市	19,077,000	0	47,266,000	66,343,000
	小平市	30,638,000	0	75,911,000	106,549,000
	日野市	34,957,000	0	86,612,000	121,569,000
	東村山市	26,945,000	0	66,761,000	93,706,000
国分寺市	20,836,000	0	51,625,000	72,461,000	
国立市	13,500,000	0	33,449,000	46,949,000	
福生市	10,668,000	0	26,432,000	37,100,000	
狛江市	13,043,000	0	32,315,000	45,358,000	
東大和市	17,111,000	0	42,396,000	59,507,000	
清瀬市	13,667,000	0	33,862,000	47,529,000	

都道府県名	市町村名	譲与額			
		地方揮発油 譲与税	地方道路 譲与税	自動車重量 譲与税	計
東京都	東久留米市	21,697,000	0	53,758,000	75,455,000
	武蔵村山市	14,673,000	0	36,355,000	51,028,000
	多摩市	29,416,000	0	72,883,000	102,299,000
	稲城市	17,729,000	0	43,927,000	61,656,000
	羽村市	11,952,000	0	29,613,000	41,565,000
	あきる野市	20,331,000	0	50,373,000	70,704,000
	西東京市	30,619,000	0	75,862,000	106,481,000
	瑞穂町	9,229,000	0	22,867,000	32,096,000
	日の出町	4,955,000	0	12,279,000	17,234,000
	檜原村	1,252,000	0	3,104,000	4,356,000
	奥多摩町	3,439,000	0	8,521,000	11,960,000
	大島町	6,880,000	0	17,046,000	23,926,000
	利島村	257,000	0	637,000	894,000
	新島村	2,069,000	0	5,127,000	7,196,000
	神津島村	987,000	0	2,445,000	3,432,000
	三宅村	2,201,000	0	5,454,000	7,655,000
	御蔵島村	172,000	0	428,000	600,000
	八丈町	7,151,000	0	17,719,000	24,870,000
青ヶ島村	448,000	0	1,111,000	1,559,000	
小笠原村	876,000	0	2,170,000	3,046,000	
神奈川県	横浜市	703,516,000	3	1,743,060,000	2,446,576,003
	川崎市	257,921,000	1	639,037,000	896,958,001
	相模原市	150,818,000	0	373,674,000	524,492,000
	横須賀市	78,690,000	0	194,965,000	273,655,000
	平塚市	58,010,000	0	143,728,000	201,738,000
	鎌倉市	34,506,000	0	85,494,000	120,000,000
	藤沢市	92,875,000	0	230,112,000	322,987,000
	小田原市	43,283,000	0	107,241,000	150,524,000
	茅ヶ崎市	42,860,000	0	106,193,000	149,053,000
	逗子市	11,267,000	0	27,917,000	39,184,000
	三浦市	13,723,000	0	34,003,000	47,726,000
	秦野市	39,244,000	0	97,233,000	136,477,000
	厚木市	61,130,000	0	151,458,000	212,588,000
	大和市	44,641,000	0	110,605,000	155,246,000
	伊勢原市	25,051,000	0	62,069,000	87,120,000
	海老名市	30,556,000	0	75,708,000	106,264,000
	座間市	25,127,000	0	62,256,000	87,383,000
	南足柄市	11,017,000	0	27,296,000	38,313,000
	綾瀬市	20,010,000	0	49,578,000	69,588,000
	葉山町	7,089,000	0	17,566,000	24,655,000
	寒川町	11,597,000	0	28,733,000	40,330,000
	大磯町	7,312,000	0	18,117,000	25,429,000
	二宮町	7,072,000	0	17,523,000	24,595,000
	中井町	4,463,000	0	11,058,000	15,521,000
大井町	5,261,000	0	13,036,000	18,297,000	
松田町	3,111,000	0	7,710,000	10,821,000	
山北町	3,861,000	0	9,567,000	13,428,000	
開成町	4,430,000	0	10,976,000	15,406,000	
箱根町	4,673,000	0	11,579,000	16,252,000	
真鶴町	2,235,000	0	5,538,000	7,773,000	
湯河原町	7,216,000	0	17,879,000	25,095,000	
愛川町	13,320,000	0	33,004,000	46,324,000	
清川村	1,225,000	0	3,035,000	4,260,000	
新潟県	新潟市	287,973,000	1	713,495,000	1,001,468,001
	長岡市	138,930,000	0	344,220,000	483,150,000
	三条市	44,625,000	0	110,565,000	155,190,000
	柏崎市	43,372,000	0	107,461,000	150,833,000
	新発田市	44,472,000	0	110,186,000	154,658,000
	小千谷市	17,812,000	0	44,132,000	61,944,000
	加茂市	12,711,000	0	31,495,000	44,206,000
	十日町市	33,498,000	0	82,996,000	116,494,000
	見附市	17,537,000	0	43,452,000	60,989,000
	村上市	40,483,000	0	100,304,000	140,787,000
	燕市	40,417,000	0	100,139,000	140,556,000
	糸魚川市	25,843,000	0	64,031,000	89,874,000
	妙高市	22,137,000	0	54,847,000	76,984,000
	五泉市	24,456,000	0	60,593,000	85,049,000
	上越市	115,990,000	0	287,383,000	403,373,000
	阿賀野市	25,848,000	0	64,043,000	89,891,000
	佐渡市	57,983,000	0	143,663,000	201,646,000
	魚沼市	26,276,000	0	65,104,000	91,380,000
	南魚沼市	37,307,000	0	92,433,000	129,740,000
胎内市	16,616,000	0	41,168,000	57,784,000	
聖籠町	9,080,000	0	22,499,000	31,579,000	
弥彦村	5,846,000	0	14,484,000	20,330,000	

都道府県名	市町村名	譲与額			
		地方揮発油 譲与税	地方道路 譲与税	自動車重量 譲与税	計
新潟県	田上町	8,544,000	0	21,170,000	29,714,000
	阿賀町	11,316,000	0	28,037,000	39,353,000
	出雲崎町	3,692,000	0	9,148,000	12,840,000
	湯沢町	6,157,000	0	15,256,000	21,413,000
	津南町	8,279,000	0	20,514,000	28,793,000
	刈羽村	3,712,000	0	9,199,000	12,911,000
	関川村	9,024,000	0	22,358,000	31,382,000
	粟島浦村	634,000	0	1,571,000	2,205,000
富山県	富山市	154,160,000	0	381,955,000	536,115,000
	高岡市	65,999,000	0	163,521,000	229,520,000
	魚津市	17,523,000	0	43,417,000	60,940,000
	氷見市	25,477,000	0	63,124,000	88,601,000
	滑川市	13,720,000	0	33,994,000	47,714,000
	黒部市	19,473,000	0	48,248,000	67,721,000
	砺波市	31,515,000	0	78,085,000	109,600,000
	小矢部市	21,582,000	0	53,474,000	75,056,000
	南砺市	44,870,000	0	111,173,000	156,043,000
	射水市	39,449,000	0	97,742,000	137,191,000
	舟橋村	1,144,000	0	2,835,000	3,979,000
	上市町	13,522,000	0	33,502,000	47,024,000
	立山町	15,013,000	0	37,199,000	52,212,000
	入善町	17,554,000	0	43,492,000	61,046,000
朝日町	8,493,000	0	21,044,000	29,537,000	
石川県	金沢市	140,363,000	0	347,769,000	488,132,000
	七尾市	34,882,000	0	86,425,000	121,307,000
	小松市	39,140,000	0	96,976,000	136,116,000
	輪島市	19,541,000	0	48,416,000	67,957,000
	珠洲市	13,515,000	0	33,486,000	47,001,000
	加賀市	30,581,000	0	75,769,000	106,350,000
	羽咋市	13,635,000	0	33,784,000	47,419,000
	かほく市	13,271,000	0	32,882,000	46,153,000
	白山市	45,124,000	0	111,801,000	156,925,000
	能美市	23,627,000	0	58,539,000	82,166,000
	野々市市	16,400,000	0	40,634,000	57,034,000
	川北町	2,378,000	0	5,892,000	8,270,000
	津幡町	14,943,000	0	37,023,000	51,966,000
	内灘町	8,498,000	0	21,055,000	29,553,000
	志賀町	19,013,000	0	47,108,000	66,121,000
	宝達志水町	9,274,000	0	22,978,000	32,252,000
	中能登町	11,957,000	0	29,625,000	41,582,000
穴水町	7,775,000	0	19,264,000	27,039,000	
能登町	17,851,000	0	44,230,000	62,081,000	
福井県	福井市	103,084,000	0	255,405,000	358,489,000
	敦賀市	22,570,000	0	55,921,000	78,491,000
	小浜市	16,501,000	0	40,885,000	57,386,000
	大野市	21,139,000	0	52,375,000	73,514,000
	勝山市	17,108,000	0	42,389,000	59,497,000
	鯖江市	28,793,000	0	71,340,000	100,133,000
	あわら市	14,118,000	0	34,979,000	49,097,000
	越前市	36,419,000	0	90,234,000	126,653,000
	坂井市	37,497,000	0	92,905,000	130,402,000
	永平寺町	8,621,000	0	21,360,000	29,981,000
	池田町	2,761,000	0	6,841,000	9,602,000
	南越前町	9,038,000	0	22,394,000	31,432,000
	越前町	13,513,000	0	33,482,000	46,995,000
	美浜町	6,296,000	0	15,599,000	21,895,000
高浜町	5,751,000	0	14,248,000	19,999,000	
おおい町	7,123,000	0	17,650,000	24,773,000	
若狭町	14,240,000	0	35,283,000	49,523,000	
山梨県	甲府市	48,170,000	0	119,348,000	167,518,000
	富士吉田市	14,544,000	0	36,035,000	50,579,000
	都留市	10,248,000	0	25,392,000	35,640,000
	山梨市	16,407,000	0	40,650,000	57,057,000
	大月市	10,376,000	0	25,709,000	36,085,000
	韮崎市	14,824,000	0	36,730,000	51,554,000
	南アルプス市	30,505,000	0	75,581,000	106,086,000
	北杜市	32,207,000	0	79,797,000	112,004,000
	甲斐市	21,612,000	0	53,547,000	75,159,000
	笛吹市	30,184,000	0	74,786,000	104,970,000
	上野原市	10,342,000	0	25,625,000	35,967,000
	甲州市	13,356,000	0	33,093,000	46,449,000
	中央市	13,931,000	0	34,518,000	48,449,000
	市川三郷町	7,790,000	0	19,301,000	27,091,000
	早川町	2,961,000	0	7,337,000	10,298,000
身延町	8,513,000	0	21,092,000	29,605,000	

都道府県名	市町村名	譲与額			
		地方揮発油 譲与税	地方道路 譲与税	自動車重量 譲与税	計
山梨県	南部町	5,389,000	0	13,352,000	18,741,000
	富士川町	7,761,000	0	19,231,000	26,992,000
	昭和町	6,210,000	0	15,386,000	21,596,000
	道志村	1,224,000	0	3,033,000	4,257,000
	西桂町	1,360,000	0	3,371,000	4,731,000
	忍野村	3,126,000	0	7,745,000	10,871,000
	山中湖村	2,531,000	0	6,273,000	8,804,000
	鳴沢村	2,882,000	0	7,141,000	10,023,000
	富士河口湖町	10,870,000	0	26,932,000	37,802,000
	小菅村	843,000	0	2,090,000	2,933,000
	丹波山村	497,000	0	1,233,000	1,730,000
	長野県	長野市	152,074,000	0	376,784,000
松本市		99,036,000	0	245,375,000	344,411,000
上田市		63,288,000	0	156,807,000	220,095,000
岡谷市		15,682,000	0	38,856,000	54,538,000
飯田市		53,264,000	0	131,970,000	185,234,000
諏訪市		20,212,000	0	50,080,000	70,292,000
須坂市		22,677,000	0	56,186,000	78,863,000
小諸市		26,199,000	0	64,913,000	91,112,000
伊那市		48,499,000	0	120,163,000	168,662,000
駒ヶ根市		22,093,000	0	54,739,000	76,832,000
中野市		26,060,000	0	64,568,000	90,628,000
大町市		21,496,000	0	53,261,000	74,757,000
飯山市		20,705,000	0	51,299,000	72,004,000
茅野市		41,940,000	0	103,912,000	145,852,000
塩尻市		30,769,000	0	76,235,000	107,004,000
佐久市		61,151,000	0	151,512,000	212,663,000
千曲市		22,927,000	0	56,806,000	79,733,000
東御市		20,255,000	0	50,185,000	70,440,000
安曇野市		56,919,000	0	141,026,000	197,945,000
小海町		7,329,000	0	18,159,000	25,488,000
川上村		13,925,000	0	34,503,000	48,428,000
南牧村		10,098,000	0	25,020,000	35,118,000
南相木村		5,822,000	0	14,424,000	20,246,000
北相木村		4,169,000	0	10,330,000	14,499,000
佐久穂町		15,303,000	0	37,916,000	53,219,000
軽井沢町		12,139,000	0	30,078,000	42,217,000
御代田町		7,788,000	0	19,296,000	27,084,000
立科町		7,454,000	0	18,470,000	25,924,000
青木村		3,463,000	0	8,582,000	12,045,000
長和町		7,928,000	0	19,643,000	27,571,000
下諏訪町		6,307,000	0	15,627,000	21,934,000
富士見町		17,135,000	0	42,455,000	59,590,000
原村		10,422,000	0	25,824,000	36,246,000
辰野町		12,988,000	0	32,181,000	45,169,000
箕輪町		12,982,000	0	32,165,000	45,147,000
飯島町		9,236,000	0	22,884,000	32,120,000
南箕輪村		8,783,000	0	21,761,000	30,544,000
中川村		5,919,000	0	14,667,000	20,586,000
宮田村		6,555,000	0	16,242,000	22,797,000
松川町		9,734,000	0	24,119,000	33,853,000
高森町		8,890,000	0	22,026,000	30,916,000
阿南町		7,531,000	0	18,661,000	26,192,000
阿智村		6,905,000	0	17,110,000	24,015,000
平谷村		908,000	0	2,250,000	3,158,000
根羽村		1,900,000	0	4,709,000	6,609,000
下條村		4,577,000	0	11,340,000	15,917,000
壳木村		1,394,000	0	3,456,000	4,850,000
天龍村		3,131,000	0	7,758,000	10,889,000
泰阜村		3,389,000	0	8,397,000	11,786,000
喬木村		4,519,000	0	11,196,000	15,715,000
豊丘村		7,122,000	0	17,646,000	24,768,000
大鹿村		2,914,000	0	7,221,000	10,135,000
上松町	3,809,000	0	9,437,000	13,246,000	
南木曾町	4,786,000	0	11,860,000	16,646,000	
木祖村	3,733,000	0	9,250,000	12,983,000	
王滝村	4,430,000	0	10,977,000	15,407,000	
大桑村	3,239,000	0	8,025,000	11,264,000	
木曾町	14,092,000	0	34,915,000	49,007,000	
麻績村	5,426,000	0	13,444,000	18,870,000	
生坂村	2,738,000	0	6,785,000	9,523,000	
山形村	5,696,000	0	14,114,000	19,810,000	
朝日村	3,747,000	0	9,284,000	13,031,000	
筑北村	6,561,000	0	16,256,000	22,817,000	
池田町	7,505,000	0	18,596,000	26,101,000	

都道府県名	市町村名	譲与額			
		地方揮発油 譲与税	地方道路 譲与税	自動車重量 譲与税	計
長野県	松川村	6,490,000	0	16,081,000	22,571,000
	白馬村	8,056,000	0	19,961,000	28,017,000
	小谷村	5,701,000	0	14,125,000	19,826,000
	坂城町	7,426,000	0	18,401,000	25,827,000
	小布施町	5,950,000	0	14,743,000	20,693,000
	高山村	5,374,000	0	13,315,000	18,689,000
	山ノ内町	6,562,000	0	16,260,000	22,822,000
	木島平村	4,769,000	0	11,817,000	16,586,000
	野沢温泉村	4,335,000	0	10,740,000	15,075,000
	信濃町	8,129,000	0	20,140,000	28,269,000
	小川村	6,617,000	0	16,395,000	23,012,000
	飯綱町	11,445,000	0	28,358,000	39,803,000
	栄村	7,216,000	0	17,880,000	25,096,000
岐阜県	岐阜市	126,667,000	0	313,836,000	440,503,000
	大垣市	66,280,000	0	164,219,000	230,499,000
	高山市	66,713,000	0	165,291,000	232,004,000
	多治見市	33,620,000	0	83,298,000	116,918,000
	関市	43,235,000	0	107,122,000	150,357,000
	中津川市	52,027,000	0	128,906,000	180,933,000
	美濃市	10,083,000	0	24,984,000	35,067,000
	瑞浪市	20,498,000	0	50,788,000	71,286,000
	羽島市	28,895,000	0	71,592,000	100,487,000
	恵那市	33,458,000	0	82,898,000	116,356,000
	美濃加茂市	26,851,000	0	66,528,000	93,379,000
	土岐市	21,741,000	0	53,866,000	75,607,000
	各務原市	53,095,000	0	131,552,000	184,647,000
	可児市	34,460,000	0	85,381,000	119,841,000
	山県市	19,147,000	0	47,439,000	66,586,000
	瑞穂市	22,354,000	0	55,385,000	77,739,000
	飛騨市	16,308,000	0	40,406,000	56,714,000
	本巣市	24,945,000	0	61,806,000	86,751,000
	郡上市	32,263,000	0	79,937,000	112,200,000
	下呂市	23,639,000	0	58,569,000	82,208,000
	海津市	31,841,000	0	78,892,000	110,733,000
	岐南町	8,428,000	0	20,883,000	29,311,000
	笠松町	7,095,000	0	17,579,000	24,674,000
	養老町	21,007,000	0	52,049,000	73,056,000
	垂井町	11,029,000	0	27,326,000	38,355,000
	関ヶ原町	4,366,000	0	10,817,000	15,183,000
	神戸町	11,649,000	0	28,864,000	40,513,000
	輪之内町	7,462,000	0	18,488,000	25,950,000
	安八町	10,180,000	0	25,223,000	35,403,000
	揖斐川町	17,556,000	0	43,498,000	61,054,000
	大野町	14,481,000	0	35,878,000	50,359,000
	池田町	12,634,000	0	31,304,000	43,938,000
	北方町	5,720,000	0	14,173,000	19,893,000
坂祝町	4,591,000	0	11,377,000	15,968,000	
富加町	3,700,000	0	9,168,000	12,868,000	
川辺町	5,735,000	0	14,209,000	19,944,000	
七宗町	3,311,000	0	8,205,000	11,516,000	
八百津町	10,310,000	0	25,544,000	35,854,000	
白川町	8,697,000	0	21,549,000	30,246,000	
東白川村	3,431,000	0	8,501,000	11,932,000	
御嵩町	9,903,000	0	24,536,000	34,439,000	
白川村	2,648,000	0	6,563,000	9,211,000	
静岡県	静岡市	178,424,000	0	442,072,000	620,496,000
	浜松市	314,127,000	1	778,295,000	1,092,422,001
	沼津市	56,353,000	0	139,624,000	195,977,000
	熱海市	11,264,000	0	27,910,000	39,174,000
	三島市	28,465,000	0	70,526,000	98,991,000
	富士宮市	46,023,000	0	114,029,000	160,052,000
	伊東市	18,140,000	0	44,946,000	63,086,000
	島田市	40,522,000	0	100,399,000	140,921,000
	富士市	75,417,000	0	186,858,000	262,275,000
	磐田市	79,653,000	0	197,353,000	277,006,000
	焼津市	45,614,000	0	113,015,000	158,629,000
	掛川市	62,410,000	0	154,630,000	217,040,000
	藤枝市	47,378,000	0	117,386,000	164,764,000
	御殿場市	31,879,000	0	78,985,000	110,864,000
	袋井市	46,006,000	0	113,986,000	159,992,000
	下田市	7,353,000	0	18,220,000	25,573,000
	裾野市	20,930,000	0	51,858,000	72,788,000
	湖西市	25,945,000	0	64,282,000	90,227,000
	伊豆市	21,688,000	0	53,735,000	75,423,000
御前崎市	21,476,000	0	53,210,000	74,686,000	

都道府県名	市町村名	譲与額			
		地方揮発油 譲与税	地方道路 譲与税	自動車重量 譲与税	計
静岡県	菊川市	33,975,000	0	84,178,000	118,153,000
	伊豆の国市	21,513,000	0	53,302,000	74,815,000
	牧之原市	27,465,000	0	68,049,000	95,514,000
	東伊豆町	5,942,000	0	14,723,000	20,665,000
	河津町	5,010,000	0	12,413,000	17,423,000
	南伊豆町	5,950,000	0	14,743,000	20,693,000
	松崎町	3,015,000	0	7,471,000	10,486,000
	西伊豆町	3,454,000	0	8,559,000	12,013,000
	函南町	15,429,000	0	38,228,000	53,657,000
	清水町	7,775,000	0	19,264,000	27,039,000
	長泉町	13,392,000	0	33,181,000	46,573,000
	小山町	11,925,000	0	29,547,000	41,472,000
	吉田町	11,282,000	0	27,953,000	39,235,000
	川根本町	4,724,000	0	11,705,000	16,429,000
森町	13,429,000	0	33,273,000	46,702,000	
愛知県	名古屋市	543,840,000	2	1,347,442,000	1,891,282,002
	豊橋市	143,714,000	0	356,071,000	499,785,000
	岡崎市	106,804,000	0	264,622,000	371,426,000
	一宮市	112,657,000	0	279,124,000	391,781,000
	瀬戸市	35,846,000	0	88,813,000	124,659,000
	半田市	34,269,000	0	84,906,000	119,175,000
	春日井市	81,393,000	0	201,663,000	283,056,000
	豊川市	70,669,000	0	175,094,000	245,763,000
	津島市	19,563,000	0	48,471,000	68,034,000
	碧南市	22,804,000	0	56,501,000	79,305,000
	刈谷市	46,210,000	0	114,493,000	160,703,000
	豊田市	139,973,000	0	346,803,000	486,776,000
	安城市	59,258,000	0	146,822,000	206,080,000
	西尾市	71,237,000	0	176,501,000	247,738,000
	蒲郡市	25,832,000	0	64,003,000	89,835,000
	犬山市	27,219,000	0	67,439,000	94,658,000
	常滑市	22,893,000	0	56,721,000	79,614,000
	江南市	29,539,000	0	73,188,000	102,727,000
	小牧市	46,723,000	0	115,763,000	162,486,000
	稲沢市	56,440,000	0	139,838,000	196,278,000
	新城市	29,609,000	0	73,361,000	102,970,000
	東海市	29,633,000	0	73,420,000	103,053,000
	大府市	24,788,000	0	61,417,000	86,205,000
	知多市	27,377,000	0	67,831,000	95,208,000
	知立市	17,638,000	0	43,702,000	61,340,000
	尾張旭市	20,388,000	0	50,514,000	70,902,000
	高浜市	11,666,000	0	28,905,000	40,571,000
	岩倉市	13,761,000	0	34,097,000	47,858,000
	豊明市	19,354,000	0	47,952,000	67,306,000
	日進市	25,172,000	0	62,367,000	87,539,000
	田原市	48,486,000	0	120,132,000	168,618,000
	愛西市	33,425,000	0	82,815,000	116,240,000
	清須市	20,655,000	0	51,177,000	71,832,000
	北名古屋	22,688,000	0	56,213,000	78,901,000
	弥富市	22,042,000	0	54,614,000	76,656,000
	みよし市	18,162,000	0	45,000,000	63,162,000
	あま市	26,609,000	0	65,929,000	92,538,000
	長久手市	14,436,000	0	35,767,000	50,203,000
	東郷町	11,774,000	0	29,174,000	40,948,000
	豊山町	4,407,000	0	10,919,000	15,326,000
大口町	10,588,000	0	26,233,000	36,821,000	
扶桑町	10,122,000	0	25,078,000	35,200,000	
大治町	7,625,000	0	18,893,000	26,518,000	
蟹江町	10,393,000	0	25,752,000	36,145,000	
飛島村	6,189,000	0	15,334,000	21,523,000	
阿久比町	11,577,000	0	28,685,000	40,262,000	
東浦町	16,583,000	0	41,087,000	57,670,000	
南知多町	9,678,000	0	23,980,000	33,658,000	
美浜町	11,285,000	0	27,960,000	39,245,000	
武豊町	14,038,000	0	34,783,000	48,821,000	
幸田町	16,793,000	0	41,607,000	58,400,000	
設楽町	8,839,000	0	21,901,000	30,740,000	
東栄町	3,551,000	0	8,799,000	12,350,000	
豊根村	1,961,000	0	4,859,000	6,820,000	
三重県	津市	113,396,000	0	280,956,000	394,352,000
	四日市市	100,384,000	0	248,716,000	349,100,000
	伊勢市	39,481,000	0	97,820,000	137,301,000
	松阪市	65,495,000	0	162,274,000	227,769,000
	桑名市	47,780,000	0	118,382,000	166,162,000
鈴鹿市	69,430,000	0	172,023,000	241,453,000	

都道府県名	市町村名	譲与額			
		地方揮発油 譲与税	地方道路 譲与税	自動車重量 譲与税	計
三重県	名張市	30,540,000	0	75,668,000	106,208,000
	尾鷲市	6,006,000	0	14,882,000	20,888,000
	亀山市	21,755,000	0	53,902,000	75,657,000
	鳥羽市	6,760,000	0	16,750,000	23,510,000
	熊野市	10,344,000	0	25,630,000	35,974,000
	いなべ市	31,843,000	0	78,895,000	110,738,000
	志摩市	20,383,000	0	50,503,000	70,886,000
	伊賀市	65,890,000	0	163,253,000	229,143,000
	木曾岬町	4,429,000	0	10,975,000	15,404,000
	東員町	10,130,000	0	25,100,000	35,230,000
	菰野町	20,491,000	0	50,770,000	71,261,000
	朝日町	3,092,000	0	7,661,000	10,753,000
	川越町	4,804,000	0	11,903,000	16,707,000
	多気町	13,277,000	0	32,897,000	46,174,000
	明和町	13,852,000	0	34,320,000	48,172,000
	大台町	6,593,000	0	16,337,000	22,930,000
	玉城町	9,014,000	0	22,333,000	31,347,000
	度会町	4,497,000	0	11,143,000	15,640,000
	大紀町	5,617,000	0	13,919,000	19,536,000
	南伊勢町	8,311,000	0	20,593,000	28,904,000
紀北町	8,038,000	0	19,916,000	27,954,000	
御浜町	5,924,000	0	14,678,000	20,602,000	
紀宝町	6,537,000	0	16,196,000	22,733,000	
滋賀県	大津市	88,585,000	0	219,482,000	308,067,000
	彦根市	32,693,000	0	81,002,000	113,695,000
	長浜市	49,564,000	0	122,803,000	172,367,000
	近江八幡市	26,520,000	0	65,708,000	92,228,000
	草津市	35,495,000	0	87,944,000	123,439,000
	守山市	23,235,000	0	57,569,000	80,804,000
	栗東市	20,437,000	0	50,637,000	71,074,000
	甲賀市	42,984,000	0	106,499,000	149,483,000
	野洲市	16,943,000	0	41,980,000	58,923,000
	湖南市	17,212,000	0	42,645,000	59,857,000
	高島市	29,120,000	0	72,149,000	101,269,000
	東近江市	39,988,000	0	99,078,000	139,066,000
	米原市	16,111,000	0	39,918,000	56,029,000
	日野町	9,343,000	0	23,149,000	32,492,000
	竜王町	5,783,000	0	14,329,000	20,112,000
	愛荘町	8,929,000	0	22,123,000	31,052,000
	豊郷町	2,940,000	0	7,284,000	10,224,000
甲良町	4,061,000	0	10,063,000	14,124,000	
多賀町	5,031,000	0	12,466,000	17,497,000	
京都府	京都市	285,751,000	1	707,988,000	993,739,001
	福知山市	47,013,000	0	116,481,000	163,494,000
	舞鶴市	31,820,000	0	78,840,000	110,660,000
	綾部市	18,681,000	0	46,285,000	64,966,000
	宇治市	40,166,000	0	99,517,000	139,683,000
	宮津市	8,319,000	0	20,613,000	28,932,000
	亀岡市	25,848,000	0	64,044,000	89,892,000
	城陽市	17,318,000	0	42,909,000	60,227,000
	向日市	10,107,000	0	25,042,000	35,149,000
	長岡京市	15,379,000	0	38,103,000	53,482,000
	八幡市	17,567,000	0	43,525,000	61,092,000
	京田辺市	20,589,000	0	51,012,000	71,601,000
	京丹後市	33,699,000	0	83,496,000	117,195,000
	南丹市	23,415,000	0	58,015,000	81,430,000
	木津川市	25,638,000	0	63,521,000	89,159,000
	大山崎町	3,269,000	0	8,099,000	11,368,000
	久御山町	5,970,000	0	14,792,000	20,762,000
	井手町	3,200,000	0	7,929,000	11,129,000
	宇治田原町	4,974,000	0	12,323,000	17,297,000
	笠置町	711,000	0	1,763,000	2,474,000
	和束町	3,238,000	0	8,023,000	11,261,000
	精華町	10,638,000	0	26,357,000	36,995,000
南山城村	2,832,000	0	7,017,000	9,849,000	
京丹波町	10,980,000	0	27,204,000	38,184,000	
伊根町	1,601,000	0	3,968,000	5,569,000	
与謝野町	8,706,000	0	21,570,000	30,276,000	
大阪府	大阪市	514,159,000	2	1,273,901,000	1,788,060,002
	堺市	165,148,000	0	409,179,000	574,327,000
	岸和田市	39,704,000	0	98,372,000	138,076,000
	豊中市	69,667,000	0	172,612,000	242,279,000
	池田市	18,264,000	0	45,253,000	63,517,000
	吹田市	65,120,000	0	161,344,000	226,464,000
泉大津市	14,764,000	0	36,580,000	51,344,000	

都道府県名	市町村名	譲与額			
		地方揮発油 譲与税	地方道路 譲与税	自動車重量 譲与税	計
大阪府	高槻市	69,495,000	0	172,185,000	241,680,000
	貝塚市	19,611,000	0	48,591,000	68,202,000
	守口市	24,499,000	0	60,701,000	85,200,000
	枚方市	73,070,000	0	181,043,000	254,113,000
	茨木市	56,469,000	0	139,910,000	196,379,000
	八尾市	50,357,000	0	124,768,000	175,125,000
	泉佐野市	19,628,000	0	48,631,000	68,259,000
	富田林市	23,807,000	0	58,985,000	82,792,000
	寝屋川市	39,430,000	0	97,693,000	137,123,000
	河内長野市	26,610,000	0	65,930,000	92,540,000
	松原市	21,188,000	0	52,496,000	73,684,000
	大東市	21,673,000	0	53,698,000	75,371,000
	和泉市	37,316,000	0	92,456,000	129,772,000
	箕面市	29,914,000	0	74,117,000	104,031,000
	柏原市	14,535,000	0	36,013,000	50,548,000
	羽曳野市	23,077,000	0	57,177,000	80,254,000
	門真市	20,654,000	0	51,175,000	71,829,000
	摂津市	16,506,000	0	40,897,000	57,403,000
	高石市	10,509,000	0	26,039,000	36,548,000
	藤井寺市	12,232,000	0	30,306,000	42,538,000
	東大阪市	88,522,000	0	219,327,000	307,849,000
	泉南市	14,463,000	0	35,834,000	50,297,000
	四條畷市	11,434,000	0	28,331,000	39,765,000
	交野市	15,613,000	0	38,684,000	54,297,000
	大阪狭山市	12,635,000	0	31,306,000	43,941,000
	阪南市	12,721,000	0	31,519,000	44,240,000
	島本町	6,306,000	0	15,625,000	21,931,000
	豊能町	6,720,000	0	16,651,000	23,371,000
	能勢町	6,978,000	0	17,289,000	24,267,000
	忠岡町	3,862,000	0	9,570,000	13,432,000
	熊取町	10,399,000	0	25,766,000	36,165,000
田尻町	1,888,000	0	4,678,000	6,566,000	
岬町	5,321,000	0	13,183,000	18,504,000	
太子町	4,153,000	0	10,291,000	14,444,000	
河南町	5,271,000	0	13,061,000	18,332,000	
千早赤阪村	2,329,000	0	5,771,000	8,100,000	
兵庫県	神戸市	361,282,000	1	895,127,000	1,256,409,001
	姫路市	150,431,000	0	372,714,000	523,145,000
	尼崎市	90,614,000	0	224,510,000	315,124,000
	明石市	57,445,000	0	142,329,000	199,774,000
	西宮市	96,056,000	0	237,993,000	334,049,000
	洲本市	20,966,000	0	51,948,000	72,914,000
	芦屋市	20,613,000	0	51,072,000	71,685,000
	伊丹市	38,334,000	0	94,978,000	133,312,000
	相生市	12,039,000	0	29,829,000	41,868,000
	豊岡市	42,324,000	0	104,864,000	147,188,000
	加古川市	66,225,000	0	164,083,000	230,308,000
	赤穂市	19,147,000	0	47,440,000	66,587,000
	西脇市	16,595,000	0	41,117,000	57,712,000
	宝塚市	46,549,000	0	115,333,000	161,882,000
	三木市	30,341,000	0	75,175,000	105,516,000
	高砂市	23,819,000	0	59,015,000	82,834,000
	川西市	36,954,000	0	91,560,000	128,514,000
	小野市	19,859,000	0	49,204,000	69,063,000
	三田市	37,638,000	0	93,254,000	130,892,000
	加西市	18,549,000	0	45,959,000	64,508,000
	篠山市	29,515,000	0	73,129,000	102,644,000
	養父市	17,851,000	0	44,230,000	62,081,000
	丹波市	41,386,000	0	102,540,000	143,926,000
	南あわじ市	34,252,000	0	84,865,000	119,117,000
	朝来市	22,175,000	0	54,942,000	77,117,000
	淡路市	29,391,000	0	72,821,000	102,212,000
	宍粟市	21,142,000	0	52,383,000	73,525,000
	加東市	20,300,000	0	50,296,000	70,596,000
	たつの市	31,525,000	0	78,109,000	109,634,000
	猪名川町	11,844,000	0	29,347,000	41,191,000
	多可町	14,641,000	0	36,277,000	50,918,000
	稲美町	12,706,000	0	31,481,000	44,187,000
	播磨町	8,112,000	0	20,099,000	28,211,000
	市川町	8,416,000	0	20,852,000	29,268,000
福崎町	8,778,000	0	21,750,000	30,528,000	
神河町	7,912,000	0	19,604,000	27,516,000	
太子町	9,361,000	0	23,194,000	32,555,000	
上郡町	11,517,000	0	28,536,000	40,053,000	
佐用町	15,933,000	0	39,477,000	55,410,000	

都道府県名	市町村名	譲与額			
		地方揮発油 譲与税	地方道路 譲与税	自動車重量 譲与税	計
兵庫県	香美町	12,372,000	0	30,655,000	43,027,000
	新温泉町	9,363,000	0	23,198,000	32,561,000
奈良県	奈良市	91,110,000	0	225,738,000	316,848,000
	大和高田市	13,568,000	0	33,616,000	47,184,000
	大和郡山市	20,834,000	0	51,619,000	72,453,000
	天理市	18,251,000	0	45,220,000	63,471,000
	橿原市	29,513,000	0	73,124,000	102,637,000
	桜井市	18,457,000	0	45,731,000	64,188,000
	五條市	22,686,000	0	56,208,000	78,894,000
	御所市	10,603,000	0	26,272,000	36,875,000
	生駒市	29,513,000	0	73,124,000	102,637,000
	香芝市	19,725,000	0	48,873,000	68,598,000
	葛城市	11,976,000	0	29,674,000	41,650,000
	宇陀市	19,351,000	0	47,945,000	67,296,000
	山添村	4,822,000	0	11,949,000	16,771,000
	平群町	7,557,000	0	18,724,000	26,281,000
	三郷町	6,770,000	0	16,774,000	23,544,000
	斑鳩町	6,698,000	0	16,596,000	23,294,000
	安堵町	2,898,000	0	7,180,000	10,078,000
	川西町	2,990,000	0	7,410,000	10,400,000
	三宅町	2,508,000	0	6,215,000	8,723,000
	田原本町	10,846,000	0	26,873,000	37,719,000
	曾爾村	2,770,000	0	6,864,000	9,634,000
	御杖村	4,130,000	0	10,235,000	14,365,000
	高取町	3,008,000	0	7,452,000	10,460,000
	明日香村	3,372,000	0	8,354,000	11,726,000
	上牧町	5,622,000	0	13,931,000	19,553,000
	王寺町	6,077,000	0	15,058,000	21,135,000
	広陵町	10,066,000	0	24,940,000	35,006,000
	河合町	5,329,000	0	13,204,000	18,533,000
	吉野町	5,395,000	0	13,368,000	18,763,000
	大淀町	7,761,000	0	19,230,000	26,991,000
	下市町	4,309,000	0	10,677,000	14,986,000
	黒滝村	1,467,000	0	3,635,000	5,102,000
天川村	1,490,000	0	3,692,000	5,182,000	
野迫川村	1,234,000	0	3,059,000	4,293,000	
十津川村	7,408,000	0	18,356,000	25,764,000	
下北山村	1,620,000	0	4,016,000	5,636,000	
上北山村	1,391,000	0	3,447,000	4,838,000	
川上村	2,419,000	0	5,993,000	8,412,000	
東吉野村	2,626,000	0	6,508,000	9,134,000	
和歌山県	和歌山市	76,127,000	0	188,617,000	264,744,000
	海南市	15,898,000	0	39,391,000	55,289,000
	橋本市	27,582,000	0	68,340,000	95,922,000
	有田市	8,902,000	0	22,056,000	30,958,000
	御坊市	10,084,000	0	24,986,000	35,070,000
	田辺市	42,296,000	0	104,795,000	147,091,000
	新宮市	10,389,000	0	25,742,000	36,131,000
	紀の川市	31,189,000	0	77,276,000	108,465,000
	岩出市	14,038,000	0	34,781,000	48,819,000
	紀美野町	8,353,000	0	20,696,000	29,049,000
	かつらぎ町	11,511,000	0	28,520,000	40,031,000
	九度山町	2,963,000	0	7,341,000	10,304,000
	高野町	4,092,000	0	10,140,000	14,232,000
	湯浅町	4,950,000	0	12,266,000	17,216,000
	広川町	4,416,000	0	10,941,000	15,357,000
	有田川町	17,967,000	0	44,516,000	62,483,000
	美浜町	2,548,000	0	6,315,000	8,863,000
	日高町	4,822,000	0	11,949,000	16,771,000
	由良町	3,222,000	0	7,984,000	11,206,000
	印南町	7,690,000	0	19,053,000	26,743,000
	みなべ町	8,283,000	0	20,522,000	28,805,000
	日高川町	11,386,000	0	28,212,000	39,598,000
	白浜町	11,984,000	0	29,692,000	41,676,000
	上富田町	6,956,000	0	17,236,000	24,192,000
	すさみ町	2,780,000	0	6,888,000	9,668,000
	那智勝浦町	6,340,000	0	15,708,000	22,048,000
太地町	1,161,000	0	2,876,000	4,037,000	
古座川町	4,174,000	0	10,343,000	14,517,000	
北山村	810,000	0	2,009,000	2,819,000	
串本町	7,011,000	0	17,371,000	24,382,000	
鳥取県	鳥取市	69,732,000	0	172,773,000	242,505,000
	米子市	45,610,000	0	113,006,000	158,616,000
	倉吉市	24,900,000	0	61,694,000	86,594,000
	境港市	11,821,000	0	29,289,000	41,110,000

都道府県名	市町村名	譲与額			
		地方揮発油 譲与税	地方道路 譲与税	自動車重量 譲与税	計
鳥取県	岩美町	5,453,000	0	13,512,000	18,965,000
	若桜町	2,178,000	0	5,398,000	7,576,000
	智頭町	3,137,000	0	7,773,000	10,910,000
	八頭町	8,748,000	0	21,674,000	30,422,000
	三朝町	4,936,000	0	12,229,000	17,165,000
	湯梨浜町	7,762,000	0	19,233,000	26,995,000
	琴浦町	12,331,000	0	30,552,000	42,883,000
	北栄町	10,305,000	0	25,532,000	35,837,000
	日吉津村	1,349,000	0	3,344,000	4,693,000
	大山町	11,072,000	0	27,432,000	38,504,000
	南部町	7,371,000	0	18,264,000	25,635,000
	伯耆町	7,323,000	0	18,144,000	25,467,000
	日南町	6,924,000	0	17,155,000	24,079,000
	日野町	3,651,000	0	9,046,000	12,697,000
江府町	2,762,000	0	6,844,000	9,606,000	
島根県	松江市	85,665,000	0	212,247,000	297,912,000
	浜田市	40,790,000	0	101,065,000	141,855,000
	出雲市	99,447,000	0	246,394,000	345,841,000
	益田市	32,399,000	0	80,274,000	112,673,000
	大田市	24,854,000	0	61,581,000	86,435,000
	安来市	27,767,000	0	68,797,000	96,564,000
	江津市	16,604,000	0	41,140,000	57,744,000
	雲南市	33,803,000	0	83,752,000	117,555,000
	奥出雲町	15,226,000	0	37,725,000	52,951,000
	飯南町	9,097,000	0	22,539,000	31,636,000
	川本町	4,183,000	0	10,365,000	14,548,000
	美郷町	8,168,000	0	20,237,000	28,405,000
	邑南町	17,928,000	0	44,419,000	62,347,000
	津和野町	8,233,000	0	20,399,000	28,632,000
	吉賀町	6,699,000	0	16,597,000	23,296,000
	海士町	2,432,000	0	6,027,000	8,459,000
	西ノ島町	2,012,000	0	4,986,000	6,998,000
知夫村	1,147,000	0	2,843,000	3,990,000	
隠岐の島町	12,284,000	0	30,436,000	42,720,000	
岡山県	岡山市	222,497,000	0	551,268,000	773,765,000
	倉敷市	150,889,000	0	373,850,000	524,739,000
	津山市	58,039,000	0	143,800,000	201,839,000
	玉野市	19,317,000	0	47,862,000	67,179,000
	笠岡市	24,337,000	0	60,298,000	84,635,000
	井原市	29,516,000	0	73,130,000	102,646,000
	総社市	33,301,000	0	82,508,000	115,809,000
	高梁市	36,867,000	0	91,343,000	128,210,000
	新見市	33,479,000	0	82,950,000	116,429,000
	備前市	15,011,000	0	37,193,000	52,204,000
	瀬戸内市	18,656,000	0	46,223,000	64,879,000
	赤磐市	30,081,000	0	74,530,000	104,611,000
	真庭市	33,312,000	0	82,537,000	115,849,000
	美作市	26,963,000	0	66,806,000	93,769,000
	浅口市	14,328,000	0	35,500,000	49,828,000
	和気町	9,108,000	0	22,567,000	31,675,000
	早島町	4,277,000	0	10,599,000	14,876,000
	里庄町	3,266,000	0	8,092,000	11,358,000
	矢掛町	9,451,000	0	23,417,000	32,868,000
	新庄村	1,658,000	0	4,110,000	5,768,000
	鏡野町	13,171,000	0	32,635,000	45,806,000
	勝央町	7,175,000	0	17,778,000	24,953,000
	奈義町	8,149,000	0	20,190,000	28,339,000
	西粟倉村	1,827,000	0	4,528,000	6,355,000
久米南町	7,930,000	0	19,648,000	27,578,000	
美咲町	22,960,000	0	56,887,000	79,847,000	
吉備中央町	18,893,000	0	46,811,000	65,704,000	
広島県	広島市	281,587,000	1	697,673,000	979,260,001
	呉市	64,660,000	0	160,204,000	224,864,000
	竹原市	11,229,000	0	27,822,000	39,051,000
	三原市	50,246,000	0	124,492,000	174,738,000
	尾道市	50,764,000	0	125,775,000	176,539,000
	福山市	147,684,000	0	365,909,000	513,593,000
	府中市	17,942,000	0	44,453,000	62,395,000
	三次市	51,188,000	0	126,826,000	178,014,000
	庄原市	49,720,000	0	123,189,000	172,909,000
	大竹市	8,667,000	0	21,473,000	30,140,000
	東広島市	76,829,000	0	190,356,000	267,185,000
	廿日市市	34,887,000	0	86,439,000	121,326,000
	安芸高田市	23,525,000	0	58,287,000	81,812,000
	江田島市	9,795,000	0	24,269,000	34,064,000

都道府県名	市町村名	譲与額			
		地方揮発油 譲与税	地方道路 譲与税	自動車重量 譲与税	計
広島県	府中町	9,264,000	0	22,953,000	32,217,000
	海田町	6,305,000	0	15,623,000	21,928,000
	熊野町	7,307,000	0	18,106,000	25,413,000
	坂町	3,524,000	0	8,731,000	12,255,000
	安芸太田町	7,216,000	0	17,879,000	25,095,000
	北広島町	26,744,000	0	66,264,000	93,008,000
	大崎上島町	5,578,000	0	13,821,000	19,399,000
	世羅町	22,476,000	0	55,687,000	78,163,000
	神石高原町	27,068,000	0	67,065,000	94,133,000
山口県	下関市	87,675,000	0	217,229,000	304,904,000
	宇部市	46,829,000	0	116,027,000	162,856,000
	山口市	69,760,000	0	172,841,000	242,601,000
	萩市	36,082,000	0	89,400,000	125,482,000
	防府市	35,764,000	0	88,610,000	124,374,000
	下松市	16,468,000	0	40,802,000	57,270,000
	岩国市	54,878,000	0	135,969,000	190,847,000
	光市	17,215,000	0	42,654,000	59,869,000
	長門市	22,839,000	0	56,587,000	79,426,000
	柳井市	14,373,000	0	35,611,000	49,984,000
	美祢市	18,233,000	0	45,175,000	63,408,000
	周南市	52,395,000	0	129,818,000	182,213,000
	山陽小野田市	17,711,000	0	43,883,000	61,594,000
	周防大島町	12,436,000	0	30,814,000	43,250,000
	和木町	1,928,000	0	4,779,000	6,707,000
上関町	1,982,000	0	4,911,000	6,893,000	
田布施町	5,966,000	0	14,782,000	20,748,000	
平生町	4,886,000	0	12,105,000	16,991,000	
阿武町	3,916,000	0	9,702,000	13,618,000	
徳島県	徳島市	69,525,000	0	172,259,000	241,784,000
	鳴門市	23,568,000	0	58,395,000	81,963,000
	小松島市	11,867,000	0	29,402,000	41,269,000
	阿南市	30,161,000	0	74,728,000	104,889,000
	吉野川市	24,883,000	0	61,652,000	86,535,000
	阿波市	27,601,000	0	68,385,000	95,986,000
	美馬市	27,264,000	0	67,550,000	94,814,000
	三好市	29,288,000	0	72,566,000	101,854,000
	勝浦町	5,523,000	0	13,684,000	19,207,000
	上勝町	5,239,000	0	12,980,000	18,219,000
	佐那河内村	5,596,000	0	13,866,000	19,462,000
	石井町	10,346,000	0	25,635,000	35,981,000
	神山町	10,437,000	0	25,860,000	36,297,000
	那賀町	10,362,000	0	25,673,000	36,035,000
	牟岐町	2,892,000	0	7,166,000	10,058,000
	美波町	4,488,000	0	11,121,000	15,609,000
	海陽町	7,454,000	0	18,470,000	25,924,000
	松茂町	5,375,000	0	13,319,000	18,694,000
	北島町	6,986,000	0	17,309,000	24,295,000
	藍住町	11,212,000	0	27,780,000	38,992,000
板野町	9,631,000	0	23,863,000	33,494,000	
上板町	7,403,000	0	18,342,000	25,745,000	
つるぎ町	10,433,000	0	25,850,000	36,283,000	
東みよし町	11,693,000	0	28,972,000	40,665,000	
香川県	高松市	111,646,000	0	276,618,000	388,264,000
	丸亀市	35,696,000	0	88,442,000	124,138,000
	坂出市	17,940,000	0	44,450,000	62,390,000
	善通寺市	12,422,000	0	30,778,000	43,200,000
	観音寺市	24,133,000	0	59,794,000	83,927,000
	さぬき市	26,026,000	0	64,483,000	90,509,000
	東かがわ市	13,374,000	0	33,136,000	46,510,000
	三豊市	35,351,000	0	87,587,000	122,938,000
	土庄町	6,834,000	0	16,933,000	23,767,000
	小豆島町	7,651,000	0	18,957,000	26,608,000
	三木町	9,695,000	0	24,022,000	33,717,000
	直島町	1,077,000	0	2,669,000	3,746,000
	宇多津町	5,721,000	0	14,176,000	19,897,000
	綾川町	12,640,000	0	31,319,000	43,959,000
	琴平町	2,527,000	0	6,263,000	8,790,000
	多度津町	6,876,000	0	17,036,000	23,912,000
	まんのう町	12,122,000	0	30,034,000	42,156,000
愛媛県	松山市	113,723,000	0	281,764,000	395,487,000
	今治市	65,685,000	0	162,744,000	228,429,000
	宇和島市	36,175,000	0	89,629,000	125,804,000
	八幡浜市	14,332,000	0	35,511,000	49,843,000
	新居浜市	31,673,000	0	78,475,000	110,148,000
	西条市	43,483,000	0	107,736,000	151,219,000

都道府県名	市町村名	譲与額			
		地方揮発油 譲与税	地方道路 譲与税	自動車重量 譲与税	計
愛媛県	大洲市	45,449,000	0	112,607,000	158,056,000
	伊予市	18,779,000	0	46,527,000	65,306,000
	四国中央市	35,859,000	0	88,845,000	124,704,000
	西予市	29,343,000	0	72,703,000	102,046,000
	東温市	15,193,000	0	37,644,000	52,837,000
	上島町	3,009,000	0	7,457,000	10,466,000
	久万高原町	9,530,000	0	23,612,000	33,142,000
	松前町	9,172,000	0	22,727,000	31,899,000
	砥部町	8,938,000	0	22,147,000	31,085,000
	内子町	14,719,000	0	36,469,000	51,188,000
	伊方町	9,738,000	0	24,127,000	33,865,000
	松野町	4,461,000	0	11,054,000	15,515,000
	鬼北町	7,670,000	0	19,003,000	26,673,000
	愛南町	14,272,000	0	35,361,000	49,633,000
高知県	高知市	92,918,000	0	230,218,000	323,136,000
	室戸市	6,827,000	0	16,915,000	23,742,000
	安芸市	11,888,000	0	29,456,000	41,344,000
	南国市	20,010,000	0	49,578,000	69,588,000
	土佐市	11,346,000	0	28,112,000	39,458,000
	須崎市	12,314,000	0	30,510,000	42,824,000
	宿毛市	13,940,000	0	34,540,000	48,480,000
	土佐清水市	7,676,000	0	19,019,000	26,695,000
	四万十市	25,580,000	0	63,380,000	88,960,000
	香南市	13,690,000	0	33,920,000	47,610,000
	香美市	15,496,000	0	38,395,000	53,891,000
	東洋町	1,865,000	0	4,623,000	6,488,000
	奈半利町	2,219,000	0	5,498,000	7,717,000
	田野町	1,561,000	0	3,868,000	5,429,000
	安田町	2,740,000	0	6,789,000	9,529,000
	北川村	1,834,000	0	4,545,000	6,379,000
	馬路村	1,675,000	0	4,151,000	5,826,000
	芸西村	2,600,000	0	6,442,000	9,042,000
	本山町	3,127,000	0	7,748,000	10,875,000
	大豊町	9,975,000	0	24,715,000	34,690,000
	土佐町	4,075,000	0	10,098,000	14,173,000
	大川村	913,000	0	2,262,000	3,175,000
	いの町	14,578,000	0	36,121,000	50,699,000
	仁淀川町	11,079,000	0	27,449,000	38,528,000
	中土佐町	5,386,000	0	13,345,000	18,731,000
	佐川町	8,720,000	0	21,606,000	30,326,000
	越知町	6,057,000	0	15,007,000	21,064,000
	梶原町	5,614,000	0	13,909,000	19,523,000
	日高村	3,459,000	0	8,570,000	12,029,000
	津野町	6,692,000	0	16,581,000	23,273,000
	四万十町	17,148,000	0	42,489,000	59,637,000
	大月町	4,771,000	0	11,823,000	16,594,000
三原村	2,333,000	0	5,781,000	8,114,000	
黒潮町	7,485,000	0	18,545,000	26,030,000	
福岡県	北九州市	243,444,000	1	603,167,000	846,611,001
	福岡市	320,433,000	1	793,917,000	1,114,350,001
	大牟田市	33,755,000	0	83,634,000	117,389,000
	久留米市	97,972,000	0	242,741,000	340,713,000
	直方市	22,303,000	0	55,258,000	77,561,000
	飯塚市	49,087,000	0	121,620,000	170,707,000
	田川市	17,706,000	0	43,870,000	61,576,000
	柳川市	34,215,000	0	84,773,000	118,988,000
	八女市	52,706,000	0	130,588,000	183,294,000
	筑後市	19,134,000	0	47,408,000	66,542,000
	大川市	14,405,000	0	35,691,000	50,096,000
	行橋市	23,644,000	0	58,582,000	82,226,000
	豊前市	12,523,000	0	31,028,000	43,551,000
	中間市	13,216,000	0	32,744,000	45,960,000
	小郡市	23,664,000	0	58,632,000	82,296,000
	筑紫野市	28,728,000	0	71,178,000	99,906,000
	春日市	22,227,000	0	55,071,000	77,298,000
	大野城市	24,384,000	0	60,415,000	84,799,000
	宗像市	40,229,000	0	99,673,000	139,902,000
	太宰府市	18,360,000	0	45,491,000	63,851,000
	古賀市	18,319,000	0	45,389,000	63,708,000
	福津市	22,679,000	0	56,192,000	78,871,000
	うきは市	20,928,000	0	51,852,000	72,780,000
	宮若市	18,960,000	0	46,976,000	65,936,000
	嘉麻市	21,241,000	0	52,628,000	73,869,000
	朝倉市	33,082,000	0	81,967,000	115,049,000
みやま市	25,058,000	0	62,085,000	87,143,000	

都道府県名	市町村名	譲与額			
		地方揮発油 譲与税	地方道路 譲与税	自動車重量 譲与税	計
福岡県	糸島市	40,449,000	0	100,219,000	140,668,000
	那珂川市	14,202,000	0	35,188,000	49,390,000
	宇美町	10,493,000	0	25,998,000	36,491,000
	篠栗町	8,348,000	0	20,683,000	29,031,000
	志免町	10,716,000	0	26,551,000	37,267,000
	須恵町	7,217,000	0	17,881,000	25,098,000
	新宮町	8,794,000	0	21,790,000	30,584,000
	久山町	5,864,000	0	14,529,000	20,393,000
	粕屋町	11,682,000	0	28,944,000	40,626,000
	芦屋町	4,015,000	0	9,947,000	13,962,000
	水巻町	8,763,000	0	21,713,000	30,476,000
	岡垣町	11,355,000	0	28,135,000	39,490,000
	遠賀町	8,015,000	0	19,859,000	27,874,000
	小竹町	4,810,000	0	11,919,000	16,729,000
	鞍手町	7,643,000	0	18,938,000	26,581,000
	桂川町	6,499,000	0	16,102,000	22,601,000
	筑前町	17,252,000	0	42,744,000	59,996,000
	東峰村	1,602,000	0	3,969,000	5,571,000
	大刀洗町	8,003,000	0	19,830,000	27,833,000
	大木町	9,025,000	0	22,362,000	31,387,000
	広川町	8,861,000	0	21,956,000	30,817,000
	香春町	5,106,000	0	12,652,000	17,758,000
	添田町	6,773,000	0	16,781,000	23,554,000
	糸田町	3,571,000	0	8,847,000	12,418,000
	川崎町	8,426,000	0	20,878,000	29,304,000
	大任町	3,984,000	0	9,871,000	13,855,000
	赤村	2,279,000	0	5,648,000	7,927,000
	福智町	12,035,000	0	29,820,000	41,855,000
苅田町	11,169,000	0	27,674,000	38,843,000	
みやこ町	15,087,000	0	37,381,000	52,468,000	
吉富町	2,631,000	0	6,519,000	9,150,000	
上毛町	7,470,000	0	18,509,000	25,979,000	
築上町	14,483,000	0	35,884,000	50,367,000	
佐賀県	佐賀市	81,064,000	0	200,848,000	281,912,000
	唐津市	59,378,000	0	147,118,000	206,496,000
	鳥栖市	27,474,000	0	68,072,000	95,546,000
	多久市	12,953,000	0	32,092,000	45,045,000
	伊万里市	34,811,000	0	86,249,000	121,060,000
	武雄市	24,660,000	0	61,099,000	85,759,000
	鹿島市	13,208,000	0	32,725,000	45,933,000
	小城市	16,205,000	0	40,150,000	56,355,000
	嬉野市	12,059,000	0	29,878,000	41,937,000
	神埼市	18,348,000	0	45,462,000	63,810,000
	吉野ヶ里町	6,334,000	0	15,695,000	22,029,000
	基山町	6,492,000	0	16,085,000	22,577,000
	上峰町	3,639,000	0	9,016,000	12,655,000
	みやき町	10,587,000	0	26,231,000	36,818,000
	玄海町	4,735,000	0	11,733,000	16,468,000
	有田町	10,904,000	0	27,017,000	37,921,000
	大町町	2,540,000	0	6,293,000	8,833,000
江北町	4,603,000	0	11,404,000	16,007,000	
白石町	17,283,000	0	42,822,000	60,105,000	
太良町	7,254,000	0	17,974,000	25,228,000	
長崎県	長崎市	112,794,000	0	279,463,000	392,257,000
	佐世保市	83,408,000	0	206,655,000	290,063,000
	島原市	19,423,000	0	48,123,000	67,546,000
	諫早市	57,443,000	0	142,324,000	199,767,000
	大村市	27,838,000	0	68,973,000	96,811,000
	平戸市	23,155,000	0	57,370,000	80,525,000
	松浦市	14,885,000	0	36,879,000	51,764,000
	対馬市	21,631,000	0	53,594,000	75,225,000
	壱岐市	33,735,000	0	83,584,000	117,319,000
	五島市	27,138,000	0	67,240,000	94,378,000
	西海市	24,105,000	0	59,725,000	83,830,000
	雲仙市	29,487,000	0	73,060,000	102,547,000
	南島原市	28,999,000	0	71,849,000	100,848,000
	長与町	12,045,000	0	29,843,000	41,888,000
	時津町	7,309,000	0	18,109,000	25,418,000
	東彼杵町	6,578,000	0	16,298,000	22,876,000
	川棚町	5,817,000	0	14,413,000	20,230,000
	波佐見町	6,535,000	0	16,192,000	22,727,000
	小値賀町	2,621,000	0	6,495,000	9,116,000
佐々町	6,205,000	0	15,374,000	21,579,000	
新上五島町	13,415,000	0	33,237,000	46,652,000	
熊本県	熊本市	195,783,000	0	485,081,000	680,864,000

都道府県名	市町村名	譲与額			
		地方揮発油 譲与税	地方道路 譲与税	自動車重量 譲与税	計
熊本県	八代市	58,252,000	0	144,329,000	202,581,000
	人吉市	14,747,000	0	36,537,000	51,284,000
	荒尾市	15,841,000	0	39,249,000	55,090,000
	水俣市	12,283,000	0	30,433,000	42,716,000
	玉名市	32,496,000	0	80,515,000	113,011,000
	山鹿市	38,215,000	0	94,684,000	132,899,000
	菊池市	31,017,000	0	76,850,000	107,867,000
	宇土市	17,170,000	0	42,541,000	59,711,000
	上天草市	14,934,000	0	37,003,000	51,937,000
	宇城市	35,522,000	0	88,011,000	123,533,000
	阿蘇市	21,699,000	0	53,764,000	75,463,000
	天草市	56,053,000	0	138,880,000	194,933,000
	合志市	19,875,000	0	49,243,000	69,118,000
	美里町	9,028,000	0	22,368,000	31,396,000
	玉東町	3,374,000	0	8,359,000	11,733,000
	南関町	6,262,000	0	15,515,000	21,777,000
	長洲町	5,765,000	0	14,284,000	20,049,000
	和水町	8,229,000	0	20,390,000	28,619,000
	大津町	12,609,000	0	31,241,000	43,850,000
	菊陽町	12,571,000	0	31,147,000	43,718,000
	南小国町	6,669,000	0	16,524,000	23,193,000
	小国町	9,004,000	0	22,309,000	31,313,000
	産山村	4,742,000	0	11,751,000	16,493,000
	高森町	8,234,000	0	20,403,000	28,637,000
	西原村	4,882,000	0	12,097,000	16,979,000
	南阿蘇村	13,492,000	0	33,430,000	46,922,000
	御船町	9,309,000	0	23,064,000	32,373,000
	嘉島町	4,789,000	0	11,867,000	16,656,000
	益城町	10,658,000	0	26,406,000	37,064,000
	甲佐町	7,172,000	0	17,771,000	24,943,000
	山都町	26,179,000	0	64,863,000	91,042,000
	氷川町	8,242,000	0	20,422,000	28,664,000
	芦北町	11,374,000	0	28,181,000	39,555,000
津奈木町	3,300,000	0	8,177,000	11,477,000	
錦町	7,840,000	0	19,426,000	27,266,000	
多良木町	7,994,000	0	19,807,000	27,801,000	
湯前町	3,097,000	0	7,675,000	10,772,000	
水上村	4,452,000	0	11,032,000	15,484,000	
相良村	3,548,000	0	8,792,000	12,340,000	
五木村	4,587,000	0	11,365,000	15,952,000	
山江村	4,219,000	0	10,453,000	14,672,000	
球磨村	4,338,000	0	10,748,000	15,086,000	
あさぎり町	14,486,000	0	35,892,000	50,378,000	
苓北町	7,504,000	0	18,592,000	26,096,000	
大分県	大分市	145,086,000	0	359,471,000	504,557,000
	別府市	30,902,000	0	76,565,000	107,467,000
	中津市	34,796,000	0	86,213,000	121,009,000
	日田市	44,902,000	0	111,252,000	156,154,000
	佐伯市	39,959,000	0	99,005,000	138,964,000
	臼杵市	22,856,000	0	56,629,000	79,485,000
	津久見市	6,599,000	0	16,350,000	22,949,000
	竹田市	32,608,000	0	80,792,000	113,400,000
	豊後高田市	16,652,000	0	41,259,000	57,911,000
	杵築市	26,286,000	0	65,129,000	91,415,000
	宇佐市	35,778,000	0	88,645,000	124,423,000
	豊後大野市	41,994,000	0	104,047,000	146,041,000
	由布市	23,736,000	0	58,810,000	82,546,000
	国東市	29,415,000	0	72,881,000	102,296,000
	姫島村	1,060,000	0	2,628,000	3,688,000
	日出町	12,805,000	0	31,726,000	44,531,000
九重町	10,029,000	0	24,849,000	34,878,000	
玖珠町	11,434,000	0	28,330,000	39,764,000	
宮崎県	宮崎市	136,379,000	0	337,900,000	474,279,000
	都城市	119,772,000	0	296,753,000	416,525,000
	延岡市	55,498,000	0	137,505,000	193,003,000
	日南市	29,345,000	0	72,706,000	102,051,000
	小林市	32,862,000	0	81,421,000	114,283,000
	日向市	27,427,000	0	67,954,000	95,381,000
	串間市	13,524,000	0	33,509,000	47,033,000
	西都市	19,998,000	0	49,548,000	69,546,000
	えびの市	18,255,000	0	45,229,000	63,484,000
	三股町	14,943,000	0	37,024,000	51,967,000
	高原町	9,091,000	0	22,524,000	31,615,000
国富町	13,403,000	0	33,208,000	46,611,000	
綾町	5,737,000	0	14,215,000	19,952,000	

都道府県名	市町村名	譲与額			
		地方揮発油 譲与税	地方道路 譲与税	自動車重量 譲与税	計
宮崎県	高鍋町	10,472,000	0	25,946,000	36,418,000
	新富町	9,723,000	0	24,091,000	33,814,000
	西米良村	3,094,000	0	7,667,000	10,761,000
	木城町	5,469,000	0	13,550,000	19,019,000
	川南町	13,356,000	0	33,092,000	46,448,000
	都農町	9,152,000	0	22,677,000	31,829,000
	門川町	7,112,000	0	17,623,000	24,735,000
	諸塚村	13,007,000	0	32,228,000	45,235,000
	椎葉村	12,218,000	0	30,272,000	42,490,000
	美郷町	15,168,000	0	37,582,000	52,750,000
	高千穂町	9,643,000	0	23,893,000	33,536,000
	日之影町	12,298,000	0	30,470,000	42,768,000
	五ヶ瀬町	5,040,000	0	12,487,000	17,527,000
鹿児島県	鹿児島市	167,078,000	0	413,959,000	581,037,000
	鹿屋市	55,949,000	0	138,622,000	194,571,000
	枕崎市	14,751,000	0	36,548,000	51,299,000
	阿久根市	14,031,000	0	34,764,000	48,795,000
	出水市	30,847,000	0	76,428,000	107,275,000
	指宿市	22,061,000	0	54,660,000	76,721,000
	西之表市	10,210,000	0	25,297,000	35,507,000
	垂水市	8,794,000	0	21,788,000	30,582,000
	薩摩川内市	59,533,000	0	147,501,000	207,034,000
	日置市	31,660,000	0	78,442,000	110,102,000
	曾於市	30,243,000	0	74,932,000	105,175,000
	霧島市	64,542,000	0	159,912,000	224,454,000
	いちき串木野市	14,803,000	0	36,678,000	51,481,000
	南さつま市	23,805,000	0	58,980,000	82,785,000
	志布志市	26,091,000	0	64,646,000	90,737,000
	奄美市	20,958,000	0	51,926,000	72,884,000
	南九州市	37,746,000	0	93,521,000	131,267,000
	伊佐市	18,131,000	0	44,923,000	63,054,000
	姪良市	30,805,000	0	76,325,000	107,130,000
	三島村	1,159,000	0	2,872,000	4,031,000
	十島村	3,087,000	0	7,650,000	10,737,000
	さつま町	23,916,000	0	59,256,000	83,172,000
	長島町	7,717,000	0	19,120,000	26,837,000
	湧水町	8,639,000	0	21,405,000	30,044,000
	大崎町	10,105,000	0	25,038,000	35,143,000
	東串良町	4,434,000	0	10,987,000	15,421,000
	錦江町	8,321,000	0	20,618,000	28,939,000
	南大隅町	8,957,000	0	22,193,000	31,150,000
	肝付町	11,330,000	0	28,072,000	39,402,000
	中種子町	9,467,000	0	23,458,000	32,925,000
	南種子町	6,653,000	0	16,485,000	23,138,000
	屋久島町	8,790,000	0	21,779,000	30,569,000
	大和村	3,780,000	0	9,367,000	13,147,000
宇検村	1,979,000	0	4,903,000	6,882,000	
瀬戸内町	6,521,000	0	16,158,000	22,679,000	
龍郷町	3,995,000	0	9,899,000	13,894,000	
喜界町	6,262,000	0	15,515,000	21,777,000	
徳之島町	8,287,000	0	20,534,000	28,821,000	
天城町	9,404,000	0	23,301,000	32,705,000	
伊仙町	8,642,000	0	21,413,000	30,055,000	
和泊町	9,143,000	0	22,653,000	31,796,000	
知名町	6,525,000	0	16,166,000	22,691,000	
与論町	4,330,000	0	10,728,000	15,058,000	
沖縄県	那覇市	55,733,000	0	138,088,000	193,821,000
	宜野湾市	17,363,000	0	43,019,000	60,382,000
	石垣市	16,134,000	0	39,974,000	56,108,000
	浦添市	20,911,000	0	51,811,000	72,722,000
	名護市	18,082,000	0	44,801,000	62,883,000
	糸満市	16,330,000	0	40,461,000	56,791,000
	沖縄市	31,779,000	0	78,738,000	110,517,000
	豊見城市	12,596,000	0	31,210,000	43,806,000
	うるま市	30,744,000	0	76,173,000	106,917,000
	宮古島市	35,270,000	0	87,386,000	122,656,000
	南城市	14,033,000	0	34,770,000	48,803,000
	国頭村	3,270,000	0	8,104,000	11,374,000
	大宜味村	2,889,000	0	7,160,000	10,049,000
	東村	1,592,000	0	3,944,000	5,536,000
	今帰仁村	5,455,000	0	13,515,000	18,970,000
	本部町	5,576,000	0	13,816,000	19,392,000
	恩納村	2,955,000	0	7,323,000	10,278,000
宜野座村	3,636,000	0	9,009,000	12,645,000	
金武町	4,447,000	0	11,019,000	15,466,000	

平成30年度11月期

(単位：円)

都道府県名	市町村名	譲与額			
		地方揮発油 譲与税	地方道路 譲与税	自動車重量 譲与税	計
沖縄県	伊江村	5,127,000	0	12,704,000	17,831,000
	読谷村	9,021,000	0	22,353,000	31,374,000
	嘉手納町	3,171,000	0	7,857,000	11,028,000
	北谷町	6,968,000	0	17,265,000	24,233,000
	北中城村	4,131,000	0	10,236,000	14,367,000
	中城村	5,174,000	0	12,820,000	17,994,000
	西原町	7,808,000	0	19,346,000	27,154,000
	与那原町	4,041,000	0	10,012,000	14,053,000
	南風原町	7,978,000	0	19,768,000	27,746,000
	渡嘉敷村	691,000	0	1,713,000	2,404,000
	座間味村	890,000	0	2,207,000	3,097,000
	粟国村	837,000	0	2,075,000	2,912,000
	渡名喜村	270,000	0	670,000	940,000
	南大東村	1,830,000	0	4,536,000	6,366,000
	北大東村	1,403,000	0	3,476,000	4,879,000
	伊平屋村	2,220,000	0	5,502,000	7,722,000
	伊是名村	2,468,000	0	6,114,000	8,582,000
	久米島町	6,097,000	0	15,107,000	21,204,000
	八重瀬町	11,055,000	0	27,391,000	38,446,000
	多良間村	3,962,000	0	9,817,000	13,779,000
竹富町	3,831,000	0	9,493,000	13,324,000	
与那国町	3,643,000	0	9,028,000	12,671,000	

【参考】

	地方揮発油 譲与税	地方道路 譲与税	自動車重量 譲与税	合計
計	44,279,964,000	19	109,711,054,000	153,991,018,019

(案2)


総 税 企 第 [] 号

平成30年11月30日

〔各都道府県知事〕

あて
殿

総 務 大 臣



地方法人特別譲与税譲与金の譲与について

地方法人特別税等に関する暫定措置法（平成20年法律第25号）第34条の規定に基づいて譲与すべき地方法人特別譲与税譲与金を下記のとおり譲与します。

記

譲与日

平成30年11月30日

地方法人特別譲与税譲与金

〔別添のとおり〕

千円

↑

額は出力

(単位：千円)

都道府県	金額
北海道	29,630,182
青森	7,093,693
岩手	7,126,194
宮城	13,086,076
秋田	5,634,962
山形	6,305,163
福島	10,561,792
茨城	16,036,698
栃木	11,068,389
群馬	11,281,287
埼玉	36,841,020
千代田	31,063,066
東京都	94,993,716
神奈川県	47,782,444
新潟	13,145,154
富山	6,262,367
石川	6,733,865
福井	4,630,213
山梨	4,722,042
長野	11,946,623
岐阜	11,377,303
静岡県	21,405,654
愛知県	44,617,784
三重	10,301,257
滋賀	7,871,157
京都	14,699,645
大阪	52,840,032
兵庫県	29,719,326
奈良	6,732,109
和歌山	5,202,055
鳥取	3,157,786
島根	3,902,113
岡山	10,648,535
広島	16,271,841
山口	7,768,652
徳島	4,173,808
香川県	5,595,340
愛媛	7,616,314
高知県	3,960,355
福岡	28,503,817
佐賀	4,640,400
長崎	7,544,566
熊本	9,664,083
大分	6,437,534
宮崎	6,073,738
鹿児島	9,068,864
沖縄	7,649,450
合計	723,388,464

地方揮発油譲与税の譲与制限について (法第2条第3項関係)

概要

- 地方交付税法における収入超過団体に対しては、次のとおり譲与額を制限
譲与制限額 = 「(基準財政収入額 - 基準財政需要額) × 2/10」(A)
ただし、(A)の額が、「当初算出額 × 2/3」(B)を超える場合には、(B)の額
- 譲与制限は、都道府県及び政令市分のみ
- 従前、地方団体の道路事業費に占める道路特定財源の比率が低く、その他の一般財源を充当せざるを得ない状況が続いていたことから、財源不足団体へ再配分するために、財源超過団体への譲与制限を創設
- 一般財源化(平成21年度税制改正)により用途の制限は無くなったが、道路事業費が不足する状況に大きな変化はないため、譲与基準・譲与制限は、従前の地方道路譲与税のしくみを踏襲

平成30年度の譲与制限額

- 前年度の収入超過団体は、東京都の1団体のみ。

- ・ 東京都の譲与制限額の算定は次のとおり、

$$(A)の額 = \left(\begin{array}{c} \text{基準財政収入額} \\ 4,767,179,508 \end{array} - \begin{array}{c} \text{基準財政需要額} \\ 3,572,525,724 \end{array} \right) \times 2/10 = 238,930,757 \text{千円}$$

$$(B)の額 = \left. \begin{array}{l} \begin{array}{c} \text{当初算出額} \\ 1,743,958 \end{array} \times 2/3 = 1,162,639 \text{千円(6月)} \\ 2,526,695 \times 2/3 = 1,684,463 \text{千円(11月)} \end{array} \right\} 2,847,102 \text{千円}$$

→ (A) > (B)であることから、

11月譲与に係る東京都の譲与制限額は、1,684,463千円となる。

地方法人特別譲与税の算定の仕組み

$$\left(\begin{array}{c} \text{地方法人} \\ \text{特別税額} \\ \text{収入額} \end{array} - \begin{array}{c} \text{財源超過} \\ \text{団体調整額} \\ \text{調整額} \end{array} \right) \times \left\{ \begin{array}{c} 1/2 \text{ 人口} \\ 1/2 \text{ 従業者数} \end{array} \right\} = \text{譲与額} \quad *2$$

*1

*1 財源超過団体調整額とは、財源超過額調整団体における個別財源超過団体調整額の合算額をいう。

*2 財源超過額調整団体にあつては、上記算定式により算出された譲与額に、当該団体に係る個別財源超過団体調整額を加えた額を譲与する。

平成30年度における財源超過調整団体(平成29年度において普通交付税の算定に用いられる基準財政収入額が需要額を上回った団体で、個別財源超過団体調整額が発生する団体)は、該当なし。

【東京都における個別財源超過団体調整額の算定】

