

平成28年度

行政投資実績

〈都道府県別行政投資
実績報告書〉

平成31年3月

総務省自治行政局地域振興室

目 次

第 1 編 行政投資実績の分析

○都道府県別行政投資実績調査要領等	1
I 総投資の動向	6
1. 平成 28 年度の経済見通しと国の予算	6
2. 行政投資の総額	14
3. 事業別行政投資額	17
4. 事業主体別行政投資額	20
5. 経費負担別行政投資額	21
6. 事業目的別行政投資額	23
II 都道府県別行政投資の動向	33
1. 都道府県別行政投資額	33
2. 都道府県別 1 人当たり行政投資額	33
3. 都道府県別可住地単位面積（1 k m ² ）当たり行政投資額	33
III ブロック別行政投資の動向	37
1. ブロック別行政投資額	37
2. ブロック別にみた事業目的別行政投資額の構成比	45
3. 事業目的別にみたブロック別 1 人当たり行政投資額	45
4. 事業目的別にみたブロック別可住地単位面積（1 k m ² ）当たり行政投資額	47
IV 統計表	51
第 1 表 行政投資と主要経済指標の推移	51
第 2-1 表 事業別行政投資額の推移	52
第 2-2 表 事業別行政投資額の推移（前年度比）	52
第 2-3 表 事業別行政投資額の推移（構成比）	52
第 2-4 表 事業別行政投資額の推移（指数）	52
第 3-1 表 経費負担別にみた主要事業別投資額の推移	54
第 3-2 表 経費負担別にみた主要事業別投資額の推移（構成比）	56
第 4-1 表 都道府県別行政投資額の推移	58
第 4-2 表 都道府県別行政投資額の推移（構成比）	60
第 4-3 表 都道府県別行政投資額の推移（指数）	61
第 5-1 表 事業目的別にみた都道府県別投資額の推移	62
第 5-2 表 事業目的別にみた都道府県別投資額の推移（構成比）	70
第 6-1 表 事業主体別にみた事業目的別投資額の推移	74

第 6-2 表	事業主体別にみた事業目的別投資額の推移（構成比）	76
第 7-1 表	経費負担別にみた事業目的別投資額の推移	76
第 7-2 表	経費負担別にみた事業目的別投資額の推移（構成比）	78
第 8 表	事業目的別にみた都道府県別 1 人当たり行政投資額の推移（対全国指数）	80
第 9-1 表	都道府県別可住地単位面積（1 k m ² ）当たり投資額の推移	86
第 9-2 表	都道府県別可住地単位面積（1 k m ² ）当たり投資額の推移（対全国指数）	88
第 10-1 表	ブロック別にみた事業目的別投資額の推移	90
第 10-2 表	ブロック別にみた事業目的別投資額の推移（構成比）	90
第 11-1 表	事業目的別にみたブロック別投資額の推移	102
第 11-2 表	事業目的別にみたブロック別投資額の推移（構成比）	106

第 2 編 基礎資料

平成 28 年度都道府県別行政投資実績	109
---------------------	-----

（付録） 公的固定資本形成と行政投資実績の調査対象の比較	228
------------------------------	-----

○都道府県別行政投資実績調査要領等

1. 行政投資の内容

(1) 行政投資の調査対象となる事業主体は、原則として国民経済計算体系（SNA）における公的固定資本形成に係る事業主体の全てであるが、いわゆる政府関係機関のうち次の機関は業務の性質等を考慮して含めていない（付録参照）。

ア 特殊法人（公社・公団を含む）、認可法人等

イ 独立行政法人（森林総合研究所、鉄道建設・運輸施設整備支援機構、水資源機構、都市再生機構等を除く）

ウ 地方公共団体関係のうち財産区、地方開発事業団、港務局、地方住宅供給公社、土地開発公社、地方道路公社

なお、調査年度別の調査対象事業客体は、別表1のとおりである。

(2) 行政投資の調査対象事業の分類は、別表2のとおりである。投資額の算定においては、事業費支弁に係る人件費、旅費、庁費及び工事諸費などの事務費も含める。また、行政投資の場合には、用地費及び補償費が含まれ、都市再生機構の分譲住宅建設費のような民間に分譲されるものに係る経費も一部含まれている。

(3) 平成27年度から国民経済計算の基準は93SNAから2008SNAに移行したが、行政投資と2008SNAという公的固定資本形成とは、調査対象となる事業主体及び投資額算定の範囲が次の点で異なる。

ア 公的固定資本形成にはいわゆる政府関係機関のうち(1)において行政投資の対象外とした政府関係機関も含まれる。

イ 行政投資では用地費、補償費、維持補修費及び民間への資金的補助金が含まれるが、公的固定資本形成では含まれない。

なお、本報告書における国内総生産関係の統計値は、平成6年度以降は2008SNA、平成2年度から平成5年度までは93SNA、昭和40年度以降平成元年度までは68SNA、昭和39年度以前は旧SNAによるものを使用している。

2. 調査の方法及び調査事項等

(1) 調査の経緯

この調査は、昭和37年度から実施しているものである。昭和37年度調査においては、国（公団等を含む。）及び都道府県が投資主体となるものにあつては昭和26～35年度までの10か年度分を、市町村（特別区を含む。）が投資主体となるものにあつては昭和33～35年度までの3か年度分を調査し、昭和38年3月に公表した。また、昭和39年度に昭和36～38年度までの3か年度分を調査、公表し、以後調査対象年度分を翌年度に調査、翌々年度に公表している。

(2) 調査の方法

ア 国及び独立行政法人の事業に係る投資額は、関係各省庁に調査を依頼した。

イ 都道府県の事業及び市町村の事業に係る投資額は、昭和37～42年度調査においては都道府県に委託し、昭和43年度以降は地方財政状況調査・地方公営企業決算状況調査（総務省自治財政局）により調査した。

(3) 調査事項

調査事項は、各年度における国（独立行政法人を含む。）及び地方公共団体（一部事務組合を含み、財産区及び地方開発事業団を除く。）の行政投資の都道府県別、経費負担区分別の実績（歳出決算額）である。

(4) 国、都道府県及び市町村の事業内容

ア 国の事業（集計上、国の事業と独立行政法人の事業を合計した事業）

（ア）国の事業

A 直轄事業

B 地方公共団体以外に対する補助金

（イ）独立行政法人の事業

A 直轄事業

ただし、地方公共団体の負担に係る事業における当該地方公共団体の負担額を除く。

B 地方公共団体以外に対する補助金

イ 都道府県の事業

（ア）都道府県で施行した事業

（イ）市町村以外に対する補助金

ウ 市町村の事業

（ア）市町村で施行した事業

（注） ア～ウの各事業主体間の事業の受委託関係については、重複計上を避けるため、国（独立行政法人を含む。）相互間及び国（独立行政法人を含む。）と地方公共団体間については委託側に計上し、地方公共団体相互間については受託側に計上している。

(5) 投資額及び負担区分

ア 投資額

投資額は、整備事業費（用地費、補償費を含む。）、施設の維持補修費（事業費支弁に係る人件費、旅費、庁費等）及び計画調査費をいい、歳出決算額によった。

イ 負担区分

（ア）国（独立行政法人を含む。）の事業

A 国 費 （国及び独立行政法人の事業費）－（地方公共団体の直轄事業負担金）

B 都道府県費 都道府県歳出の直轄事業負担金

C 市町村費 市町村歳出の直轄事業負担金

（イ）都道府県の事業

A 国 費 都道府県歳入科目の「国庫支出金」として、当該年度に歳入決算されたもの

B 都道府県費 A及びC以外の財源

C 市町村費 都道府県歳入科目の「負担金・分担金・寄付金」のうち、市町村歳出に係るもの

(ウ) 市町村の事業

- A 国 費 市町村歳入科目の「国庫支出金」及び「都道府県支出金」のうち国庫財源分で当該年度に歳入決算されたもの
- B 都道府県費 市町村歳入科目の「都道府県支出金」から国庫財源分を控除した額
- C 市町村費 A及びB以外の財源

(6) その他

ア 1人当たりの投資額を算出するための都道府県別人口は、総務省統計局「平成28年人口推計年報」により、平成28年10月1日現在の数値を使用した。

イ 可住地面積は全面積から林野面積と湖沼面積を差し引いたものであり、林野庁「森林資源現況」（平成29年3月31日現在）及び国土交通省国土地理院「平成28年全国都道府県市区町村別面積調」の数値を使用した。

ウ 東日本大震災復旧・復興分とは、投資額のうち東日本大震災に係る国の平成28年度東日本大震災復興特別会計の予算において計上された復旧・復興に関する事業及び東日本大震災に係る復旧・復興に関する単独事業（地方公共団体が国の補助を受けずに、自主財源でその団体の自主的な判断に基づき行う事業）の数値である（東日本大震災を教訓として、全国的に緊急的に実施する必要性が高く、即効性のある防災・減災等のための施策として実施した全国防災事業は対象としない）。

エ 各項目についての計数は、表示単位未満を四捨五入したものである。したがって、その内訳は合計と一致しない場合がある。

別表-1

調査年度別調査対象客体一覧

昭和26～32年度	昭和33～35年度	昭和36～41年度	昭和42～43年度	昭和44年度	昭和45～48年度	昭和49年度	昭和50～55年度	昭和56年度	昭和57～59年度	昭和60～61年度	昭和62～平成10年度	平成11～14年度	平成15年度	平成16年度	平成17年度	平成18～19年度	平成20～26年度	平成27～28年度
国	"	"	"	"	"	"	"	"	"	"	"	"	"	"	"	"	"	"
地方公共団体 (都道府県のみ)	地方公共 団体	"	"	"	"	"	"	"	"	"	"	"	"	"	"	"	"	"
日本道路公団	"	"	"	"	"	"	"	"	"	"	"	"	"	"	"	"	"	"
首都高速道路公団	"	"	"	"	"	"	"	"	"	"	"	"	"	"	"	"	"	"
日本住宅公団	"	"	"	"	"	"	"	住宅・都市 整備公団	"	"	"	都市基盤 整備公団	"	独立行政法人 都市再生機構	"	"	"	"
森林開発公団	"	"	"	"	"	"	"	"	"	"	"	緑資源公団	独立行政法人 緑資源機構	"	"	"	独立行政法人 森林総合 研究所	国立研究 開発法人 森林総合 研究所
愛知用水公団	"	"	"	"	"	"	"	"	"	"	"	"	"	"	"	"	"	"
	帝都高速度 交通営団	"	"	"	"	"	"	"	"	"	"	"	"	"	"	"	"	"
	八郎潟 新農村建設 事業団	"	"	"	"	"	"	"	"	"	"	"	"	"	"	"	"	"
	阪神高速 道路公団	"	"	"	"	"	"	"	"	"	"	"	"	"	"	"	"	"
	水資源開 発公団	"	"	"	"	"	"	"	"	"	"	"	独立行政法人 水資源機構	"	"	"	"	"
		京浜外 貿埠頭公 団	"	"	"	"	"	"	"	"	"	"	"	"	"	"	"	"
		阪神外 貿埠頭公 団	"	"	"	"	"	"	"	"	"	"	"	"	"	"	"	"
					本州四 国連絡橋 公団	"	"	"	"	"	"	"	"	"	"	"	"	"
					新東京 国際空港 公団	"	"	"	"	"	"	"	"	"	"	"	"	"
						日本専 売公社	"	"	"	"	"	"	"	"	"	"	"	"
						日本電 信公社	"	"	"	"	"	"	"	"	"	"	"	"
						日本原 子力研 究所	"	"	"	"	"	"	"	"	"	"	"	"
						電源開 発株式 会社	"	"	"	"	"	"	"	"	"	"	"	"
						日本国 有鉄道	"	"	"	"	"	"	"	"	"	"	"	"
						日本鉄 道建設 公団	"	"	"	"	"	"	独立行政法人 鉄道建設・ 運輸施設 整備支 援機構	"	"	"	"	"

- (注) 1. 日本道路公団は平成17年10月1日から民営化されたので、調査対象から除外した。
2. 首都高速道路公団は平成17年10月1日から民営化されたので、調査対象から除外した。
3. 都市基盤整備公団は平成16年7月1日から独立行政法人化した。
4. 森林開発公団は平成10年10月1日から緑資源公団に引き継がれた。
5. 緑資源開発公団は平成15年10月1日から独立行政法人化した。
6. 独立行政法人緑資源機構は平成20年4月1日から独立行政法人森林総合研究所に引き継がれた。
7. 独立行政法人森林総合研究所は平成27年4月1日から国立研究開発法人森林総合研究所に名称を変更した。
8. 愛知用水公団事業は昭和30年度から開始され、昭和44年度からは水資源開発公団に引き継がれた。
9. 帝都高速度交通営団及び八郎潟新農村建設事業団に係る調査は昭和42年度に実施したものであるが、投資額は昭和33年度にさかのぼって調査してあるので、本書においては昭和33年度から含めた。
- ただし、八郎潟新農村建設事業団に係る投資は昭和48年度までである。
10. 帝都高速度交通営団は平成16年4月1日から民営化されたので、調査対象から除外した。
11. 阪神高速道路公団は平成17年10月1日から民営化されたので、調査対象から除外した。
12. 水資源開発公団は平成15年10月1日から独立行政法人化した。
13. 京浜及び阪神外貿埠頭公団事業は昭和57年4月1日から東京港、横浜港、大阪港及び神戸港埠頭公団に引き継がれた。
14. 本州四国連絡橋公団は平成17年10月1日から民営化されたので、調査対象から除外した。
15. 新東京国際空港公団は平成16年4月1日から民営化されたので、調査対象から除外した。
16. 日本専売公社及び日本電信公社は昭和60年4月1日から民営化されたので、調査対象から除外した。
17. 日本原子力研究所は平成17年10月1日に核燃料サイクル開発機構と統合され、独立行政法人日本原子力研究開発機構となったため、旧日本原子力研究所分の行政投資実績を算出することが困難となったことから調査対象から除外した。なお、平成17年度については独立行政法人化前の実績を調査対象とした。
18. 電源開発株式会社は平成15年10月1日に根拠法が廃止され、平成16年10月1日に完全民営化されたので、調査対象から除外した。
19. 日本国有鉄道は昭和62年4月1日から民営化されたので、調査対象から除外した。
20. 日本鉄道建設公団は平成15年10月1日から独立行政法人化した。

別表－２

調査対象事業の分類

大分類	中分類	小分類	大分類	中分類	小分類		
I 一般事業	道 路	国 県 道	II 公営企業	水 道	(簡易水道を含む。)		
		市 町 村 道		工 業 用 水 道			
	街 路	(鈹害復旧を含む。)		農 業 基 盤 整 備	軌 道	(地方鉄道を含む。)	
					都 市 計 画	自 動 車 運 送	
	港 湾				地 下 鉄		
	農 林 水 産				林 道	船 舶	
					造 林	電 気	
	住 宅				漁 港	ガ ス	
					そ の 他	港 湾 整 備	
	環 境 衛 生				保 健 医 療	病 院	
	厚 生 福 祉					市 場	
	治 山 治 水				国 立 公 園	と 畜 場	
					河 川	観 光 施 設	
	海 岸 保 全				社 会 福 祉	宅 地 造 成	
					砂 防	公 共 下 水 道	
	文 教 施 設				治 山	有 料 道 路	
					失 業 対 策	駐 車 場	
	災 害 復 旧				官 庁 営 繕	介 護 サービス	
					空 港	そ の 他	
	鉄 道				道	III 収益事業	
そ の 他			IV 国民健康 保険事業				
			V 介護保険 事業				
		VI 後 期 高 齢 者 医 療 事 業					
		VII 公立大学 附属病院 事 業					

I 総投資の動向

1. 平成28年度の経済見通しと国の予算

(1) 経済見通しと経済財政運営の基本的態度

「平成28年度の経済見通しと経済財政運営の基本的態度」は、平成27年12月22日に閣議了解、28年1月22日に閣議決定された。その主な内容は、以下のとおりである。

ア 平成27年度の経済動向

平成27年度の我が国経済をみると、大胆な金融政策、機動的な財政政策、民間投資を喚起する成長戦略を柱とする経済財政政策の推進により、雇用・所得環境が改善し、原油価格の低下等により交易条件が改善する中で、緩やかな回復基調が続いている。ただし、年度前半には中国をはじめとする新興国経済の景気減速の影響等もあり、輸出が弱含み、個人消費及び民間設備投資の回復に遅れがみられた。

政府は、「希望を生み出す強い経済」、「夢をつむぐ子育て支援」、「安心につながる社会保障」の実現に向け、「一億総活躍社会の実現に向けて緊急に実施すべき対策」（平成27年11月26日第3回一億総活躍国民会議とりまとめ。以下「緊急対策」という。）を取りまとめた。雇用・所得環境が改善する中、緊急対策等の効果もあって、景気は緩やかな回復に向かうことが見込まれる。

物価の動向をみると、原油価格等の下落の影響があるものの、経済の好循環が進展する中で、物価の基調は緩やかに上昇している。

この結果、平成27年度の実質国内総生産（実質GDP）成長率は1.2%程度、名目国内総生産（名目GDP）成長率は交易条件の改善もあって2.7%程度と見込まれる。また、消費者物価（総合）は0.4%程度の上昇と見込まれる。

イ 平成28年度の経済見通し

平成28年度の我が国経済は、「緊急対策」など、「平成28年度の経済財政運営の基本的態度」に示された政策の推進等により、雇用・所得環境が引き続き改善し、経済の好循環が更に進展するとともに、交易条件が緩やかに改善する中で、堅調な民需に支えられた景気回復が見込まれる。

物価については、経済の好循環の進展により、需給が引き締まっていく中で上昇し、デフレ脱却に向け更なる前進が見込まれる。

この結果、平成28年度の実質GDP成長率は1.7%程度、名目GDP成長率は3.1%程度と見込まれる。また、消費者物価（総合）は1.2%程度の上昇と見込まれる。

なお、先行きのリスクとしては、アメリカの金融政策の正常化が進む中、中国をはじめとする新興国等の景気の下振れ、金融資本・商品市場の動向、地政学的な不確実性等に留意する必要がある。

ウ 平成28年度の経済財政運営の基本的態度

今後の経済財政運営に当たっては、これまでのアベノミクスの成果の上に、「デフレ脱却・経済再生」と「財政健全化」を双方共に更に前進させる。

デフレ脱却・経済再生については、アベノミクス第二ステージにおいて、戦後最大の名目GDP600兆円を2020年（平成32年）頃に達成することを目標とし、これまでの三本の矢を束ねて一層強化した新たな第一の矢である「希望を生み出す強い経済」を推進していく。その成長の

果実を活用して、第二の矢の「夢をつむぐ子育て支援」、第三の矢の「安心につながる社会保障」を推進し、地方創生、国土強靱化、女性の活躍などの取組とあいまって、第二、第三の矢が「強い経済」にも寄与するメカニズムを通じて、新・三本の矢が一体となって成長と分配の好循環を強固なものとしていく。

一億総活躍社会の実現に向け最優先で推進する必要がある「緊急対策」に取り組むことにより、民間の取組ともあいまって、投資促進・生産性革命の実現や、賃金・最低賃金引上げを通じた消費の喚起等を推進し、名目GDP600兆円経済実現に向けた動きを加速するとともに、デフレ脱却への歩みを確実なものとし、足元の景気をしっかり下支えする。

加えて、「総合的なTPP関連政策大綱」（平成27年11月25日TPP総合対策本部決定）を踏まえ、我が国産業の海外展開・事業拡大や生産性向上、農林水産業の競争力の強化など、将来の成長、発展を視野に入れた取組を進める。

また、未来投資による生産性革命とローカル・アベノミクスを推進するため、『日本再興戦略』改訂2015』（平成27年6月30日閣議決定）を着実に実施する。

財政健全化については、「経済財政運営と改革の基本方針2015」（平成27年6月30日閣議決定。以下「基本方針2015」という。）に盛り込まれた「経済・財政再生計画」に沿って、2020年度（平成32年度）の財政健全化目標を堅持し、計画期間の当初3年間（2016～2018年度（平成28～30年度））を「集中改革期間」と位置付け、2018年度（平成30年度）の国・地方の基礎的財政収支（プライマリー・バランス。以下「PB」という。）赤字の対GDP比▲1%程度を目安として、「デフレ脱却・経済再生」、「歳出改革」、「歳入改革」の3本柱の改革を一体として推進する。平成28年度は、「経済・財政再生計画」の初年度に当たることから、「デフレ脱却・経済再生」への取組を加速させるとともに、「経済・財政再生アクション・プログラム」（平成27年12月24日経済財政諮問会議決定）を十分踏まえた上で、歳出改革・歳入改革を着実に推進する。

日本銀行には、経済・物価情勢を踏まえつつ、2%の物価安定目標を実現することを期待する。

(2) 国の予算

政府は、「平成28年度予算編成の基本方針」（平成27年11月27日閣議決定）及び「平成28年度の経済見通しと経済財政運営の基本的態度」に基づいて平成27年12月24日、平成28年度予算政府案を閣議決定した。

平成28年度予算は、以下のような基本的な考え方により編成された。

ア 基本的考え方

(ア)「経済・財政再生計画」の着実な推進

- a 「経済再生なくして財政健全化なし」。これは、経済財政運営における安倍内閣の基本哲学であり、2020年度（平成32年度）の財政健全化目標の達成に向けた今後5年間の基本方針でもある。我々が目指すのは経済再生と財政健全化の二兎を得る道である。
- b 我が国経済は、大胆な金融政策、機動的な財政政策、民間投資を喚起する成長戦略を柱とする経済財政政策を推進してきた結果、雇用・所得環境の改善傾向が続く中で、2015年度（平成27年度）のPB赤字対GDP比半減目標も達成見込みである。この成果の上に、「デフレ脱却・経済再生」と「財政健全化」を双方共に更に前進させる。
- c 政府の経済財政運営の根幹である「基本方針2015」は、経済再生と財政健全化を共に達成しつつ、中長期的に持続する成長メカニズムの構築を目指す取組である。すなわち、経

済再生については、消費や投資の拡大に結び付く経済の好循環の拡大、イノベーション等を通じた生産性の向上や供給面の取組による潜在的な供給力の強化、人口減少と地域経済の縮小の悪循環の連鎖に歯止めをかける、まち・ひと・しごとの創生を目指すものである。

こうした中、緩やかな回復基調にある我が国の経済は、いまだ個人消費の回復に地域間でのばらつきや生産活動が弱含むところもあり、地方によっては経済環境に厳しさがある。このため、ローカル・アベノミクスの浸透を更に図ることが重要である。

政府としては、今後とも、中国経済の減速などの足元の経済情勢のリスク要因を注視しつつ、「基本方針2015」に沿って経済財政運営を進めていく。

- d 「基本方針2015」に盛り込まれた「経済・財政再生計画」においては、2020年度（平成32年度）の財政健全化目標を堅持し、計画期間の当初3年間（2016～2018年度（平成28～30年度））を「集中改革期間」と位置付け、集中改革期間における改革努力のメルクマールとして、2018年度（平成30年度）のPB赤字の対GDP比▲1%程度を目安としている。

そのための取組として、「デフレ脱却・経済再生」、「歳出改革」、「歳入改革」を3本柱とし、そのうち、「歳出改革」については、「公的サービスの産業化」、「インセンティブ改革」、「公共サービスのイノベーション」という3つの取組を中心に着実に推進する。

歳出改革については、経済財政諮問会議の下に設置された経済・財政一体改革推進委員会において、主要歳出分野ごとの成果指標（KPI）設定や改革工程表の策定、誰もが活用できる形での情報開示（見える化）の徹底など、計画の具体化を進め、今後、改革工程表に沿って、着実に実行する。また、同委員会において、改革の進捗管理、点検、評価を行う。

(イ) 「一億総活躍社会」の実現とTPP（環太平洋パートナーシップ）を踏まえた対応

- a アベノミクスの第二ステージで掲げた新・三本の矢の第一の矢「希望を生み出す強い経済」は、これまでの三本の矢を束ねて一層強化したものであり、具体的な目標は戦後最大の名目GDP600兆円を2020年（平成32年）頃に達成することである。その成長の果実を活用して、第二の矢の「夢をつむぐ子育て支援」、第三の矢の「安心につながる社会保障」を推進し、地方創生、国土強靱化、女性の活躍などの取組とあいまって、第二、第三の矢が「強い経済」にも寄与するメカニズムを通じて、新・三本の矢が一体となって成長と分配の好循環を強固なものとしていく。

政府は、誰もが生きがいをもって、充実した生活を送ることができる「一億総活躍社会」の実現を目指し、「一億総活躍国民会議」を発足させ、平成27年11月26日に緊急に実施すべき対策が取りまとめられたところである。

この緊急対策に取り組むことにより、名目GDP600兆円経済実現に向けた動きを加速するとともに、デフレ脱却を確実なものとし、足元の景気をしっかり下支えする。

- b TPP協定についても、平成27年10月に大筋合意に達したことから、TPPを真に我が国の経済再生、地方創生に直結するものとするため、平成27年11月25日に決定した「総合的なTPP関連政策大綱」を踏まえ、我が国産業の海外展開・事業拡大や生産性向上、農林水産業の競争力の強化など、将来の成長、発展を視野に入れた取組を進める。

これらの取組は、いずれも将来の我が国の成長、発展を見据えた重要な政策課題であり、それぞれを着実に、かつ整合的に進めていくことが必要である。

イ 予算の編成についての考え方

(ア)「一億総活躍社会」の実現、TPPを踏まえた対応

強い経済を実現するとともに、少子高齢化という構造的な問題について正面から取り組むことにより、将来への安全を確保し、誰もが生きがいを持って充実した生活を送ることができる「一億総活躍社会」の実現に向けた取組や、TPPを真に我が国の経済再生、地方創生に直結するものとするための取組といった喫緊の重要課題への対応に関しては、平成27年度補正予算での対応と併せて、「経済・財政再生計画」の趣旨や施策の優先順位を踏まえ、適切に対処する。

(イ)「経済・財政再生計画」初年度における歳出改革の推進

- a 平成28年度は、「経済・財政再生計画」の初年度に当たることから、「デフレ脱却・経済再生」への取組を加速させるとともに、改革工程表を十分踏まえた上で、歳出改革を着実に推進するとの基本的考え方に立ち、改革工程表における取組を的確に予算に反映させる。併せて、同計画における国の一般歳出の水準の目安を十分踏まえた上で、予算編成を行う。
- b 具体的には、改革工程表に基づき実施する平成28年度の取組が、予算に反映する施策である場合は、予算編成過程における検討を経た上で、平成28年度予算にその取組を反映させる。特に、歳出改革に向けた施策の展開、見える化やPDCAサイクル構築に資するエビデンスの収集などが必要な場合には、有効と考えられるモデル事業、実証実験の取組について、検証スケジュールなど時間軸を明確にした上で、これまでの実績も踏まえ、平成28年度予算にその取組を反映させる。
- c 歳出改革の実現には、それぞれの施策、事業の実行主体が、責任を持って対応していくことが不可欠となる。こうした観点から、平成28年度歳入歳出概算についての閣議決定時において、予算への反映を含めた「経済・財政再生計画」に沿った取組について、各府省において適切に公表を行う。

こうした取組により、政策効果の見える化やPDCAサイクルの強化を促し、国民参加で更なる改革を推進していく。同時に、経済財政諮問会議における点検・評価や情報発信、行政事業レビュー等を通じて、各府省の取組を後押しする。

- d 予算編成においては、東日本大震災からの復興を加速するとともに、我が国財政の厳しい状況を踏まえ、歳出全般にわたり、聖域なき徹底した見直しを、引き続き、手を緩めることなく推進する。地方においても、国の取組と基調を合わせ徹底した見直しを進める。

「新しい日本のための優先課題推進枠」については、歳出改革に寄与するものを含め、政策効果が高いと認められるものに絞り込んで措置する。

平成28年度予算は、以上のような方針により編成され、平成28年1月22日に国会に提出され、3月29日に成立した。

平成28年度の一般会計予算の規模は96兆7,218億円で、前年度当初予算と比べると3,799億円増加(0.4%増)となっており、PB対象経費は73兆1,097億円で、前年度当初予算と比べると2,185億円増加(0.3%増)となった。なお、公債の発行予定額は34兆4,320億円で、前年度当初発行予定額と比べると2兆4,310億円減少(6.6%減)となっており、公債依存度は35.6%となった。

また、東日本大震災復興特別会計予算の規模は3兆2,469億円となった。歳入については、復興特別税3,766億円、一般会計からの繰入5,727億円、復興債2兆1,564億円等となっている。歳出については、復興関係公共事業等9,482億円、原子力災害復興関係経費1兆248億円、復興加速化・福島再生予備費4,500億円等となっている。

なお、財政投融资計画の規模は13兆4,811億円で、前年度計画額と比べると1兆1,404億円減少

(7.8%減) となった。

(3) 地方財政計画

平成28年度においては、通常収支分について、極めて厳しい地方財政の現状及び現下の経済情勢等を踏まえ、歳出面においては、地方創生や地方の重点課題に対応するために必要な経費を計上するとともに、社会保障関係費の増加を適切に反映した計上を行う一方、国の取組と基調を合わせた歳出改革を行うこととした。また、歳入面においては、「基本方針2015」で示された「経済・財政再生計画」に沿って、交付団体をはじめ地方の安定的な財政運営に必要となる地方の一般財源総額について、平成27年度地方財政計画の水準を下回らないよう実質的に同水準を確保することを基本として、引き続き生ずることとなった大幅な財源不足について、地方財政の運営上支障が生じないよう適切な補填措置を講じることとした。

また、東日本大震災分については、復旧・復興事業及び全国防災事業について、通常収支とはそれぞれ別枠で整理し、所要の事業費及び財源を確保することとした。

平成28年度の地方財政計画の規模は、通常収支分は85兆7,593億円で、前年度と比べると4,883億円増加(0.6%増)となり、東日本大震災分は、復旧・復興事業が1兆7,799億円で、前年度と比べると2,261億円減少(11.3%減)、全国防災事業が1,310億円で、前年度と比べると3,595億円減少(73.3%減)となった。

(4) 財政運営の経過

ア 平成28年度補正予算(第1号)

平成28年度補正予算(第1号)は、平成28年5月13日に閣議決定、同日に第190回国会に提出され、5月17日に成立した。

この補正予算においては、歳出面では災害救助等関係経費780億円、熊本地震復旧等予備費7,000億円を追加計上するほか、既定経費の減額7,780億円の修正減少額が計上された。

イ 平成28年度補正予算(第1号)に係る財政措置等

(ア) 通常収支分

この補正予算により追加される熊本地震による災害への対応に伴う地方負担に対しては、以下のとおり財政措置を講じることとした。

a 災害救助費

災害救助に要する経費の40%(地方負担額を限度)に対して、特別交付税措置を講じる。

b 災害弔慰金

災害弔慰金に要する経費に対して、所要の特別交付税措置を講じる。

c 災害援護貸付金

災害援護貸付金に要する経費に対して、資金手当として地方負担額の100%まで地方債(一般事業債)を充当できる。(協議等の事業区分及び同意等の基準については、通常の例による。)

(イ) 東日本大震災分

地方負担は生じない。

ウ 平成28年度補正予算(第1号)により創設された一般会計熊本地震復旧等予備費の使用に係る財政措置等

平成28年度補正予算（第1号）により創設された一般会計熊本地震復旧等予備費について、平成28年5月31日に1,023億円、6月14日に590億円、6月28日に210億円及び7月26日に654億円の使用を閣議決定した。

これらの使用においては、歳出の追加に伴う地方負担が生じることから、以下のとおり財政措置を講じることとした。

(ア) 一般会計熊本地震復旧等予備費の使用により追加されることとなる投資的経費に係る地方負担額については、地方負担額の100%まで地方債を充当でき、後年度においてその元利償還金について以下のとおり地方交付税により措置する。

a 災害復旧事業債

(a) 補助災害復旧事業債

補助災害復旧事業債の後年度における元利償還金については、その95%を公債費方式により基準財政需要額に算入する。

(b) 災害対策債

中小企業等グループ施設等復旧整備補助事業及び災害廃棄物処理事業に係る災害対策債の後年度における元利償還金については、その95%を公債費方式により基準財政需要額に算入する。

なお、災害対策債の発行要件を満たさない地方公共団体については、中小企業等グループ施設等復旧整備補助事業及び災害廃棄物処理事業に係る地方負担額の95%を特別交付税により措置する。

(c) 一般単独災害復旧事業債

一般単独災害復旧事業債の後年度における元利償還金については、地方公共団体の財政力に応じ、その47.5～85.5%を公債費方式により基準財政需要額に算入する。

b 補正予算債

補正予算債の後年度における元利償還金については、その80%を公債費方式により基準財政需要額に算入する。

(イ) 一般会計熊本地震復旧等予備費の使用により追加されることとなる地方債の対象とならない経費については、以下のとおり措置する。

a 国宝重要文化財等保存整備事業

地方負担額の80%を特別交付税により措置する。

b 被災農業者向け経営体育成支援事業

地方負担額の70%（施設の撤去に係るものについては80%）を特別交付税により措置する。

エ 平成28年度補正予算（第2号）

平成28年度補正予算（第2号）は、平成28年8月24日に閣議決定、9月26日に第192回国会に提出され、10月11日に成立した。

この補正予算においては、歳出面で、「未来への投資を実現する経済対策」（平成28年8月2日閣議決定。以下「経済対策」という。）に沿って、一億総活躍社会の実現の加速7,119億円、21世紀型のインフラ整備1兆4,056億円、英国のEU離脱に伴う不安定性などのリスクへの対応並びに中小企業・小規模事業者及び地方の支援4,307億円、熊本地震や東日本大震災からの復興や安全・安心、防災対応の強化1兆4,389億円等を追加計上するほか、既定経費の減額4,175億円、

熊本地震復旧等予備費の減額4,100億円の修正減少額が計上された。また、歳入面で、税外収入2,844億円、公債費2兆7,500億円、前年度剰余金受入2,525億円が追加計上された。

この結果、一般会計予算の規模は、歳入歳出とも平成28年度補正予算（第1号）による補正後予算に対し、3兆2,869億円増加し、100兆87億円となった。

オ 平成28年度補正予算（第2号）に係る財政措置等

（ア）通常収支分

この補正予算においては、歳出の追加に伴う地方負担額が生じることからそれに対応するとともに、熊本地震による災害に係る復興基金の創設を支援するため、以下のとおり財政措置を講じることとした。

a 追加の財政需要に係る財政措置

（a）この補正予算により平成28年度に追加されることとなる投資的経費に係る地方負担額については、その100%まで地方債を充当できることとし、以下に掲げるものを除き、後年度における元利償還金の50%を公債費方式により基準財政需要額に算入し、残余については、単位費用により措置する。

i 災害復旧事業債

（i）補助災害復旧事業債

補助災害復旧事業債の後年度における元利償還金については、その95%を公債費方式により基準財政需要額に算入する。

（ii）災害対策債

中小企業等グループ施設等復旧整備補助事業及び災害廃棄物処理事業に係る災害対策債の後年度における元利償還金については、その95%を公債費方式により基準財政需要額に算入する。

なお、災害対策債の発行要件を満たさない地方公共団体については、中小企業等グループ施設等復旧整備補助事業及び災害廃棄物処理事業に係る地方負担額の95%を特別交付税により措置する。

（iii）一般単独災害復旧事業債

一般単独災害復旧事業債の後年度における元利償還金については、地方公共団体の財政力に応じ、その47.5%～85.5%を公債費方式により基準財政需要額に算入する。

（iv）地方公営企業災害復旧事業債

地方公営企業災害復旧事業債の後年度における元利償還金については、一般会計からの繰出額に応じ、その最大50%までを特別交付税により措置する。

ii 熊本地震による災害の復興事業に係る補正予算債

熊本地震による災害の復興事業に係る補正予算債の後年度における元利償還金については、その80%を公債費方式により基準財政需要額に算入する。

iii 公営企業債

当初における一般会計からの繰出額の一部に対する算定と同様の方式により措置する。

（b）この補正予算により平成28年度に追加されることとなる地方債の対象とならない経費については、地方財政計画に計上された追加財政需要額（4,200億円）の一部により対応

する。

b 特別交付税の増額

熊本地震により被害を受けた地方公共団体が、地域の実情に応じて実施する様々な事業について、単年度予算の枠に縛られずに弾力的に対処できる資金として、復興基金の創設を支援するため、平成28年度分の地方交付税の総額に510億円を加算し、特例としてその全額を特別交付税とする措置を講じる。

(イ) 東日本大震災分

この補正予算により平成28年度に追加されることとなる東日本大震災に係る復旧・復興事業に係る地方負担額については、平成28年度分の震災復興特別交付税の総額に165億円を加算したうえで措置する。

カ 平成28年度補正予算（第3号）

平成28年度補正予算（第3号）は、平成28年12月22日に閣議決定、平成29年1月20日に第193回国会に提出され、1月31日に成立した。

この補正予算においては、歳出面で、災害対策費1,955億円、国際分担金及び拠出金等1,685億円、自衛隊の安定的な運用態勢の確保等1,706億円等を追加計上するほか、既定経費の減額4,164億円等の修正減少額が計上された。また、歳入面で、税収を1兆7,440億円減額計上する一方、税外収入1,047億円、公債費1兆8,526億円（建設公債1,014億円及び特例公債1兆7,512億円）が追加計上された。

この結果、一般会計予算の規模は、歳入歳出とも平成28年度補正予算（第2号）による補正後予算に対し、2,133億円増加し、100兆2,220億円となった。

キ 平成28年度補正予算（第3号）に係る財政措置等

(ア) 通常収支分

この補正予算においては、国税の減額補正に伴い地方交付税が減額されるとともに、歳出の追加に伴う地方負担の増加が生じることから、以下のとおり財政措置を講じることとした。

a 地方交付税

この補正予算においては、平成28年度の国税の減収に伴い地方交付税が5,437億円の減額となったところであるが、これについては、平成28年度当初における地方財政対策に準じ、以下のとおり措置することとしており、この結果、平成28年度当初予算の地方交付税の総額が確保されるものである。

(a) 地方交付税の減5,437億円については、全額を国の一般会計からの加算により措置する。

(b) (a) の加算のうち2分の1の国負担分については臨時財政対策加算とし、2分の1の地方負担分については臨時財政対策債を発行することに代えて措置するものであることを踏まえ、後年度精算する。

b 追加の財政需要

(a) この補正予算により平成28年度に追加されることとなる投資的経費に係る地方負担額については、その100%まで地方債を充当できることとし、以下に掲げるものを除き、後年度における元利償還金の50%を公債費方式により基準財政需要額に算入し、残余については、単位費用により措置する。

i 災害復旧事業債

(i) 補助災害復旧事業債

補助災害復旧事業債の後年度における元利償還金については、その95%を公債費方式により基準財政需要額に算入する。

(ii) 災害対策債

中小企業等グループ施設等復旧整備補助事業及び熊本地震による災害の災害廃棄物処理事業に係る災害対策債の後年度における元利償還金については、その95%を公債費方式により基準財政需要額に算入する。

なお、災害対策債の発行要件を満たさない地方公共団体については、中小企業等グループ施設等復旧整備補助事業及び熊本地震による災害の災害廃棄物処理事業に係る地方負担額の95%を特別交付税により措置する。

(iii) 一般単独災害復旧事業債

一般単独災害復旧事業債の後年度における元利償還金については、地方公共団体の財政力に応じ、その47.5%～85.5%を公債費方式により基準財政需要額に算入する。

(iv) 地方公営企業災害復旧事業債

地方公営企業災害復旧事業債の後年度における元利償還金については、一般会計からの繰出額に応じ、その最大50%までを特別交付税により措置する。

ii 熊本地震による災害の復興事業に係る補正予算債

熊本地震による災害の復興事業に係る補正予算債の後年度における元利償還金については、その80%を公債費方式により基準財政需要額に算入する。

(b) 今回の補正予算により平成28年度に追加されることとなる地方債の対象とならない経費については、地方財政計画に計上された追加財政需要額（4,200億円）の一部により対応する。

(イ) 東日本大震災分

この補正予算においては、東日本大震災に係る復旧・復興事業費の減額に伴う地方負担の減により、平成28年度分の震災復興特別交付税の総額から213億円を減額する。

(以上、総務省「『平成30年版地方財政白書』 第1部 平成28年度の地方財政の状況」による。)

2. 行政投資の総額

(1) 行政投資の総額

平成28年度の行政投資の総額は、24兆1,376億円（うち東日本大震災復旧・復興分9,279億円）で、前年度（23兆6,542億円）と比べて4,834億円、率にして2.0%の増加となった(第1表参照)。

第1表 行政投資額の推移

年 度	区 分	行政投資額	対前年度増減率	指 数 (50年度=100)
昭和33年度		687,170 百万円	— %	4
34		815,635	18.7	5
35		995,519	22.1	6
36		1,309,934	31.6	8
37		1,689,081	28.9	10
38		1,904,959	12.8	12
39		2,268,130	19.1	14
40		2,676,632	18.0	16
41		3,138,806	17.3	19
42		3,526,884	12.4	21
43		4,104,256	16.4	25
44		4,847,012	18.1	29
45		5,911,131	22.0	36
46		7,621,164	28.9	46
47		9,320,764	22.3	56
48		10,692,416	14.7	65
49		14,204,335	32.8	86
50		16,513,651	16.3	100
51		17,598,049	6.6	107
52		20,868,423	18.6	126
53		24,372,545	16.8	148
54		26,110,383	7.1	158
55		27,876,490	6.8	169
56		28,793,442	3.3	174
57		28,762,119	△ 0.1	174
58		27,987,251	△ 2.7	169
59		27,640,082	△ 1.2	167
60		26,505,502	△ 4.1	161
61		27,860,791	5.1	169
62		30,411,566	9.2	184
63		31,678,983	4.2	192
平成元年度		33,827,554	6.8	205
2		36,793,740	8.8	223
3		40,336,216	9.6	244
4		46,337,275	14.9	281
5		51,126,950	10.3	310
6		47,828,735	△ 6.5	290
7		50,894,394	6.4	308
8		49,126,662	△ 3.5	297
9		45,837,879	△ 6.7	278
10		47,261,306	3.1	286
11		44,743,778	△ 5.3	271
12		41,391,349	△ 7.5	251
13		38,449,163	△ 7.1	233
14		36,007,311	△ 6.4	218
15		31,594,065	△ 12.3	191
16		27,209,925	△ 13.9	165
17		25,469,096	△ 6.4	154
18		24,151,818	△ 5.2	146
19		23,064,485	△ 4.5	140
20		22,394,503	△ 2.9	136
21		23,857,659	6.5	144
22		21,990,079	△ 7.8	133
23		21,465,687	△ 2.4	130
		(691,298)		
24		21,869,825	1.9	132
		(1,052,092)		
25		24,749,805	13.2	150
		(997,389)		
26		24,667,204	△ 0.3	149
		(734,081)		
27		23,654,237	△ 4.1	143
		(831,669)		
28		24,137,629	2.0	146
		(927,898)		

- (注) 1. 専売・電電（昭和59年度まで）、国鉄（昭和61年度まで）を含む推移。
 2. 昭和47年度からは沖縄県を含む。
 3. △印は減少を示す。
 4. ()内の数値は、東日本大震災復旧・復興分である。

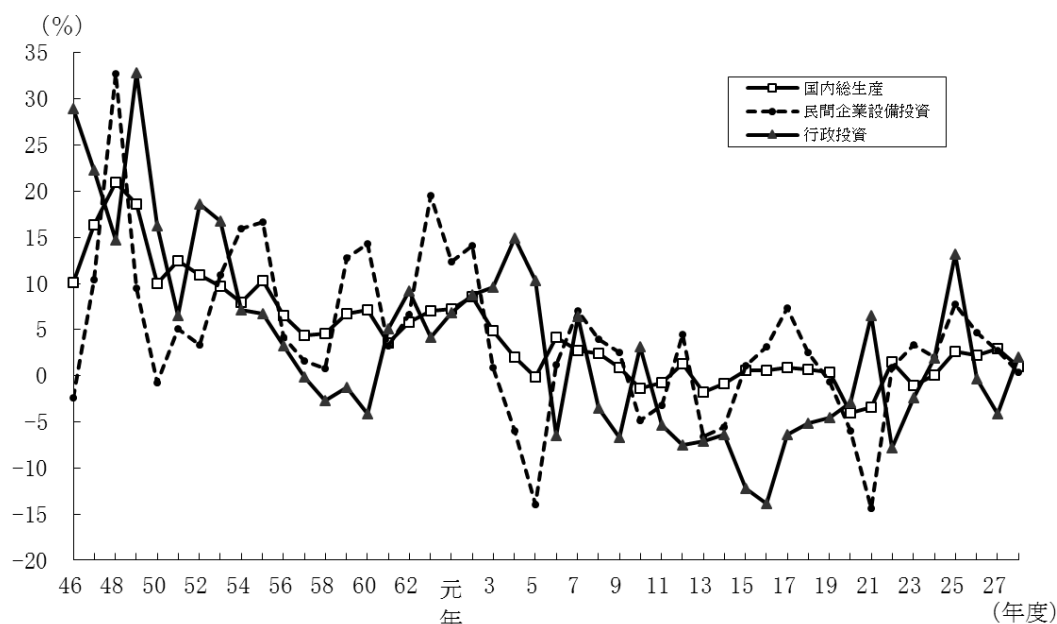
(2) 行政投資と主要経済指標の対前年度増減率の推移

行政投資の対前年度増減率を、国内総生産及び民間企業設備投資の対前年度増減率（いずれも名目値）と比較したものが第1図である。

国内総生産の伸び率は、昭和50年度以降、3年連続で伸び率が2桁台となったが、昭和56年度以降、伸び率は1桁台となり比較的安定して推移した。平成2年度には対前年度8.6%の伸びとなったが、いわゆるバブル経済崩壊後、平成4年度以降はプラス4.2%～マイナス4.1%で推移した。最近では平成23年度がマイナスとなったが、平成24年度でプラスに転じ5年続けてプラスとなっている。

この間、民間企業設備投資の伸び率は、昭和51年度以降プラスで推移し、平成2年度においては14.1%の上昇となったが、平成4～5年度はマイナスとなった。平成6～20年度はプラス7.1%～マイナス6.6%で推移し、平成21年度にはマイナス14.4%となった。平成22年度以降は、7年続けてプラスとなっている。

第1図 行政投資と主要経済指標の対前年度増減率の推移

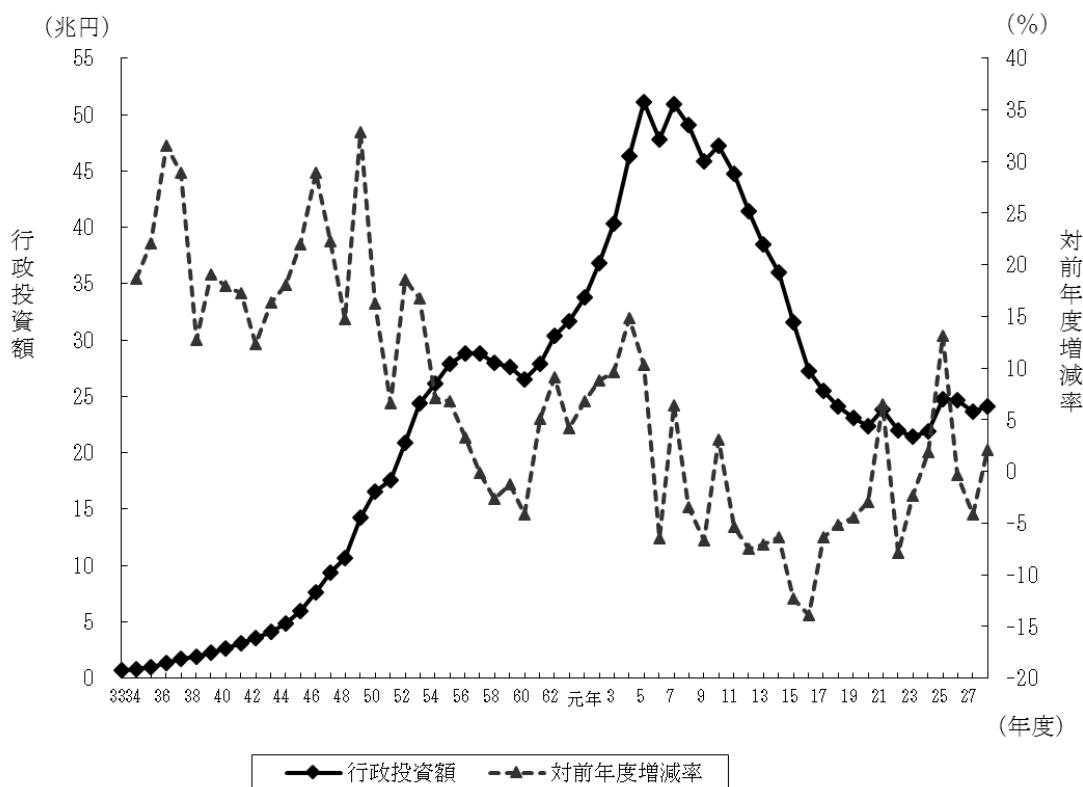


(3) 行政投資額と対前年度増減率の推移

行政投資の伸びは、昭和52年度及び昭和53年度においては景気回復等に資するため公共投資の積極的拡大が図られたことにより高い伸び率を示したが、その後伸び率が1桁台となり、昭和57年度から昭和60年度までの間は、国の建設的投資に係る公共事業関係費の規模が同額に抑制されたこと等により、前年度比で減少が続いた。その後、昭和61年度以降平成5年度までは、地方公共団体における単独事業の増大等により、行政投資総額は増加基調にあったが、平成6年度に昭和60年度以来9年ぶりに対前年度比減となり、それ以降、平成7年度、平成10年度、平成21年度、平成24年度及び平成25年度を除いて減少となっていた。平成28年度は3年ぶりに対前年度比増となった。（第2図参照）。

平成28年度の行政投資が前年度を上回ったのは、前年度に比べて市町村主体の事業（11兆4,263億円）が1.8%減少したものの、国主体の事業（4兆6,748億円）が5.5%、都道府県主体の事業（8兆366億円）が6.0%、それぞれ増加したことによるものである。

第2図 行政投資額と対前年度増減率の推移



3. 事業別行政投資額

(1) 事業別行政投資額の状況

平成28年度における主要事業別の投資額の状況をみると、道路が5兆9,603億円で総投資額の24.7%を占め、調査開始以来、連続して構成比が最も高い。次いで、国土保全が2兆1,879億円で総投資額の9.1%、文教施設が2兆1,876億円で総投資額の9.1%、下水道が1兆6,511億円で総投資額の6.8%、農林水産が1兆6,457億円で総事業費の6.8%、水道が1兆3,893億円で総投資額の5.8%、厚生福祉が1兆2,862億円で総投資額の5.3%の順となっている。

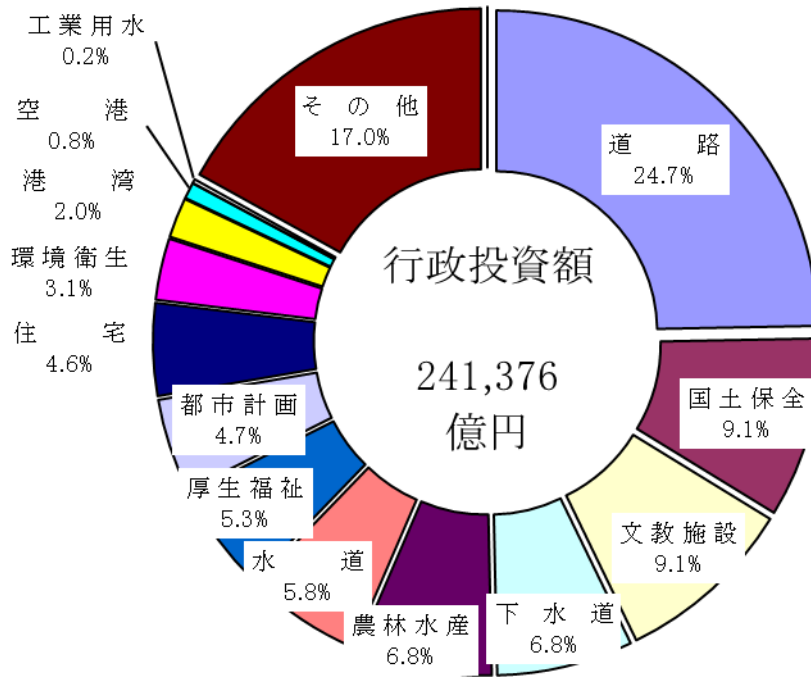
前年度との比較でみると、文教施設が前年度投資額2兆4,980億円から2兆1,876億円、住宅が前年度投資額1兆2,272億円から1兆1,200億円、厚生福祉が前年度投資額1兆3,351億円から1兆2,862億円、環境衛生が前年度投資額7,772億円から7,478億円と減少しているものの、構成比の大きい道路、その他、国土保全、下水道等が前年度を上回った結果、全体で2.0%の増加となっている(第2表、第3図参照)。

第2表 事業別行政投資額

事業名	区分	行政投資額	構成比		前年度行政投資額	対前年度増減額	対前年度増減率
		百万円	% (順位)		百万円	百万円	%
合計		24,137,629 (927,898)	100.0		23,654,237 (831,669)	483,392 (96,229)	2.0
道路		5,960,323 (254,434)	24.7	(1)	5,691,336 (213,595)	268,987 (40,839)	4.7
港湾		484,945 (84)	2.0	(12)	443,797 (101)	41,148 (△17)	9.3
空港		195,846 (0)	0.8	(13)	149,826 0	46,020 (0)	30.7
国土保全		2,187,861 (8,644)	9.1	(3)	2,037,698 (7,345)	150,163 (1,299)	7.4
農林水産		1,645,697 (24,141)	6.8	(6)	1,600,988 (32,840)	44,709 (△8,699)	2.8
住宅		1,120,001 (0)	4.6	(10)	1,227,203 (90)	△ 107,202 (△90)	△ 8.7
都市計画		1,139,779 (0)	4.7	(9)	1,073,777 0	66,002 (0)	6.1
環境衛生		747,775 (0)	3.1	(11)	777,184 (0)	△ 29,409 (0)	△ 3.8
厚生福祉		1,286,243 (1,414)	5.3	(8)	1,335,117 (935)	△ 48,874 (479)	△ 3.7
文教施設		2,187,625 (856)	9.1	(4)	2,497,991 (9)	△ 310,366 (847)	△ 12.4
水道		1,389,288 (0)	5.8	(7)	1,345,624 (0)	43,664 (0)	3.2
下水道		1,651,100 (0)	6.8	(5)	1,607,044 (0)	44,056 (0)	2.7
工業用水		48,180 (0)	0.2	(14)	42,337 (0)	5,843 (0)	13.8
その他		4,092,966 (638,325)	17.0	(2)	3,824,316 (576,755)	268,650 (61,570)	7.0

- (注) 1. 道路には、街路を含む。
 2. 港湾には、港湾整備を含む。
 3. 国土保全は、治山治水と海岸保全との合計である。
 4. 厚生福祉には、病院、介護サービス、国民健康保険事業、介護保険事業、後期高齢者医療事業及び公立大学附属病院事業を含む。
 5. その他は、上記以外のすべての事業である。
 6. 各事業における下段の数値は、東日本大震災復旧・復興分である。

第3図 事業別行政投資額の構成比



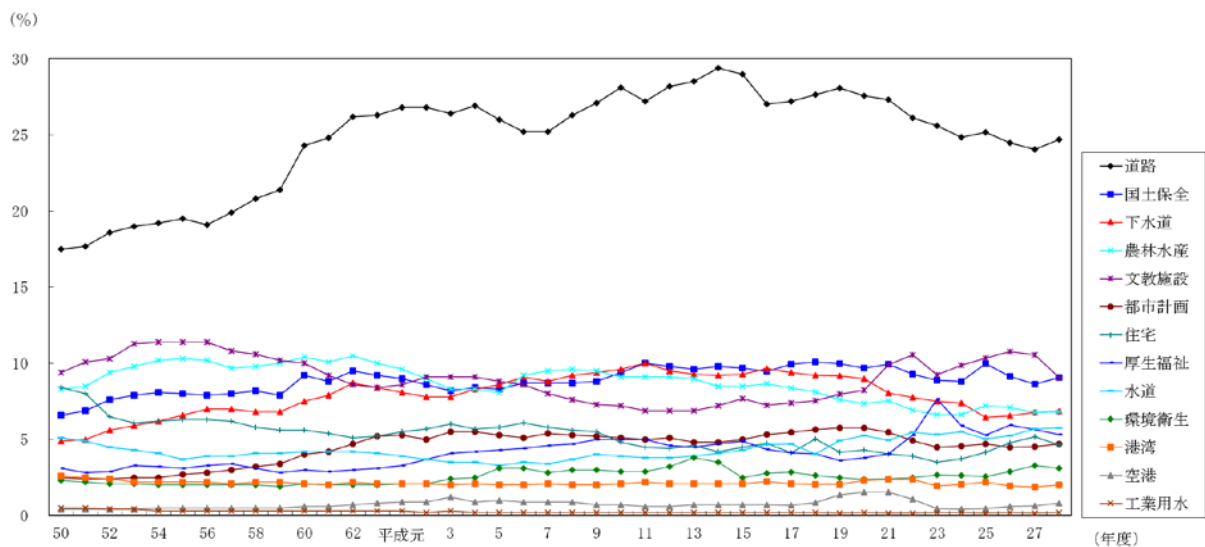
(2) 事業別行政投資額の構成比の推移

主要事業別の行政投資額の推移を構成比で見たものが第4図である。

昭和50年度以降でみると、道路の割合が一貫して最も高い。

また、昭和54年度以降、若干の比率の増減はあるものの、道路、文教施設、国土保全、下水道及び農林水産が上位の5事業であり、総投資額の約60%を占めていた。平成23年度は、平成22年度から大幅に増加した厚生福祉が、初めて上位5事業に入ったが、平成24年度以降は、道路、文教施設、国土保全、下水道及び農林水産が上位の5事業となっている。

第4図 主要事業別行政投資額の構成比



4. 事業主体別行政投資額

(1) 事業の実施主体別の状況

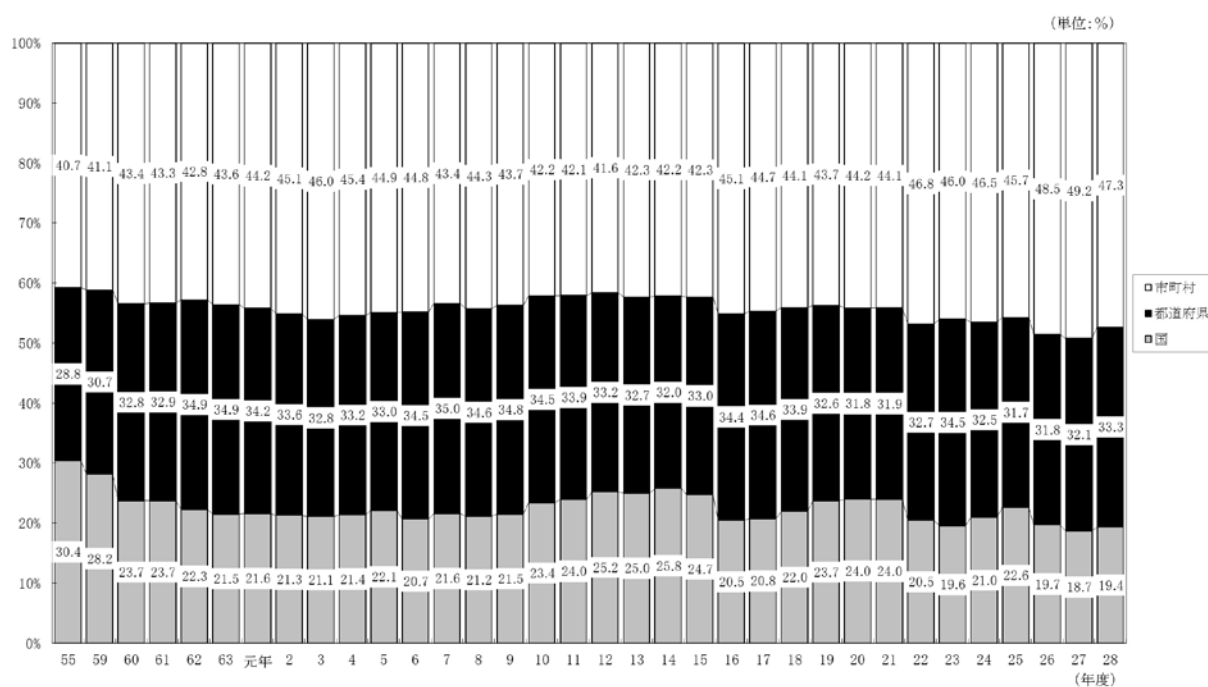
国が4兆6,748億円（総投資額の19.4%）、都道府県が8兆366億円（同33.3%）、市町村が11兆4,263億円（同47.3%）の事業をそれぞれ実施している。

また、対前年度比では、市町村が1.8%減少したものの、国は5.5%、都道府県は6.0%増加したため、全体では2.0%増加している（第3表、第5図参照）。

第3表 事業主体別行政投資額

	行政投資額	対前年度増減率	構成比
	百万円	%	%
合計	24,137,629	2.0	100.0
国	4,674,821	5.5	19.4
都道府県	8,036,551	6.0	33.3
市町村	11,426,257	△ 1.8	47.3

第5図 事業主体別行政投資額の構成比の推移



(注) 昭和50年度以降、国には、電電公社、国鉄等が含まれている。

ただし、昭和60年度以降の国には専売公社、電電公社が、昭和62年度以降の国には国鉄が含まれていない。

また、平成16年度以降の国には、日本道路公団、首都高速道路公団、帝都高速度交通営団、阪神高速道路公団、本州四国連絡橋公団、新東京国際空港公団、電源開発株式会社が含まれていない。

さらに、平成18年度以降の国には、日本原子力研究所が含まれていない。

(2) 事業主体別にみた主要事業別投資額

主要事業について事業主体別の状況を構成比でみたものが第4表である。

各事業のうち、国が中心となっている事業としては空港（投資額の90.4%）が、市町村が中心となっている事業としては環境衛生（同91.7%）、文教施設（同77.7%）、都市計画（同76.6%）が挙げられる。また、国や市町村に比較して都道府県の割合の高いものとして、農林水産（同53.3%）、国土保全（同50.7%）が挙げられる。

第4表 事業主体別にみた行政投資額（構成比）

（単位：%）

主体区分 \ 事業区分	道 路	港 湾	空 港	国 土 保 全	農 林 水 産	住 宅	都 市 計 画	環 境 衛 生	厚 生 福 祉	文 教 施 設
国	31.5	48.0	90.4	43.0	21.1	20.3	2.3	1.2	2.0	3.5
都道府県	36.7	35.9	9.0	50.7	53.3	30.5	21.1	7.1	29.3	18.8
市町村	31.8	16.1	0.5	6.4	25.6	49.3	76.6	91.7	68.7	77.7
合計	100.0	100.0	100.0	100.0	100.0	100.0	100.0	100.0	100.0	100.0

5. 経費負担別行政投資額

(1) 事業の経費負担別の状況

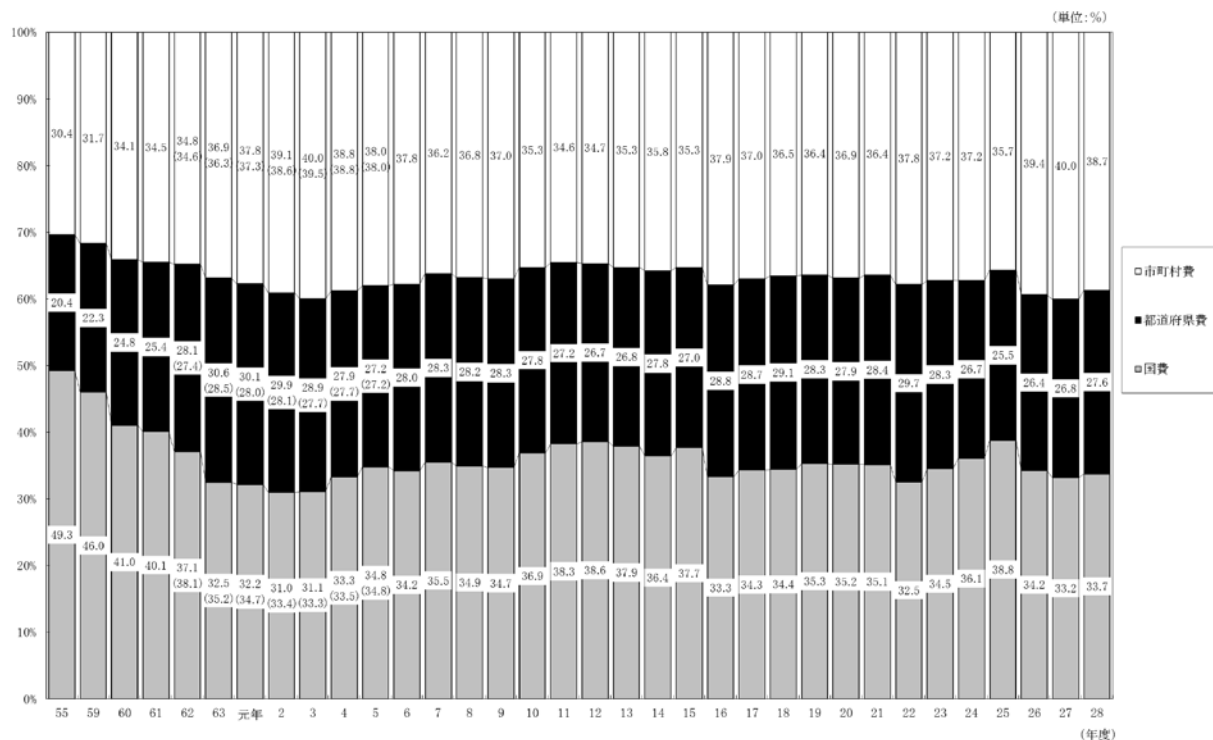
国費が8兆1,456億円で全体の33.7%、都道府県費が6兆6,516億円で27.6%、市町村費が9兆3,405億円で38.7%となっている。対前年度比では、市町村費は1.4%の減少となったものの、国費は3.7%、都道府県費は5.1%の増加となっている（第5表参照）。

また、国費、都道府県費、市町村費それぞれの構成比の推移をみると、第6図のとおりである。

第5表 経費負担別行政投資額

	行政投資額	対前年度増減率	構成比
	百万円	%	%
合計	24,137,629	2.0	100.0
国費	8,145,571	3.7	33.7
都道府県費	6,651,584	5.1	27.6
市町村費	9,340,474	△ 1.4	38.7

第6図 経費負担別行政投資額の構成比の推移



(注) 1. 昭和50年度以降、国には、電電公社、国鉄等が含まれている。

ただし、昭和60年度以降の国には専売公社、電電公社が、昭和62年度以降の国には国鉄が含まれていない。

また、平成16年度以降の国には、日本道路公団、首都高速道路公団、帝都高速度交通営団、阪神高速道路公団、本州四国連絡橋公団、新東京国際空港公団、電源開発株式会社が含まれていない。

さらに、平成18年度以降の国には、日本原子力研究所が含まれていない。

2. () 内は、特定資金公共事業債分を国費に算入した場合の構成比である (NTT-Bタイプ無利子貸付に係る経費が都道府県費または市町村費に算入されていた昭和62年から平成5年まで適用した。)

(2) 経費負担別にみた主要事業別投資額(構成比)

主要事業について経費負担別の状況を構成比でみたものが第6表である。

国費の割合の高い事業は、空港 (87.7%)、国土保全 (51.9%)、港湾 (48.3%) であり、都道府県費の割合が比較的高い事業は、国土保全 (41.1%)、厚生福祉 (37.5%) である。

市町村費は、環境衛生 (75.8%)、文教施設 (67.6%)、都市計画 (56.9%) で他の経費負担区分に比べ割合が高くなっている。

第6表 経費負担別にみた主要事業別行政投資額（構成比）

（単位：％）

経費負担区分 \ 事業区分	道 路	港 湾	空 港	国 土 保 全	農 林 水 産	住 宅	都 市 計 画	環 境 衛 生	厚 生 福 祉	文 教 施 設
国費	44.3	48.3	87.7	51.9	47.1	36.6	22.7	17.8	13.3	13.4
都道府県費	30.4	31.8	11.7	41.1	34.6	24.2	20.4	6.4	37.5	19.1
市町村費	25.2	19.9	0.6	7.0	18.3	39.2	56.9	75.8	49.1	67.6
合計	100.0	100.0	100.0	100.0	100.0	100.0	100.0	100.0	100.0	100.0

6. 事業目的別行政投資額

ここでは、従来どおり、行政投資をその事業の目的別にそれぞれ以下のとおり、生活基盤投資、産業基盤投資、農林水産投資、国土保全投資及びその他の投資の5部門に分類し、みることにする。

生活基盤投資……………市町村道、街路、都市計画、住宅、環境衛生、厚生福祉（病院、介護サービス、国民健康保険、介護保険、後期高齢者医療事業及び公立大学附属病院の各事業を含む。）、文教施設、水道及び下水道の各投資

産業基盤投資……………国県道、港湾（港湾整備事業を含む。）、空港及び工業用水の各投資

農林水産投資……………農林水産関係の投資

国土保全投資……………治山治水及び海岸保全の各投資

その他の投資……………失業対策、災害復旧、官庁営繕、鉄道、地下鉄、電気、ガス等の上記以外の事業の各投資

(1) 事業目的別投資額

目的別の投資額は第7表のとおりであり、総投資額に対する構成比の推移を表したものが第7図である。

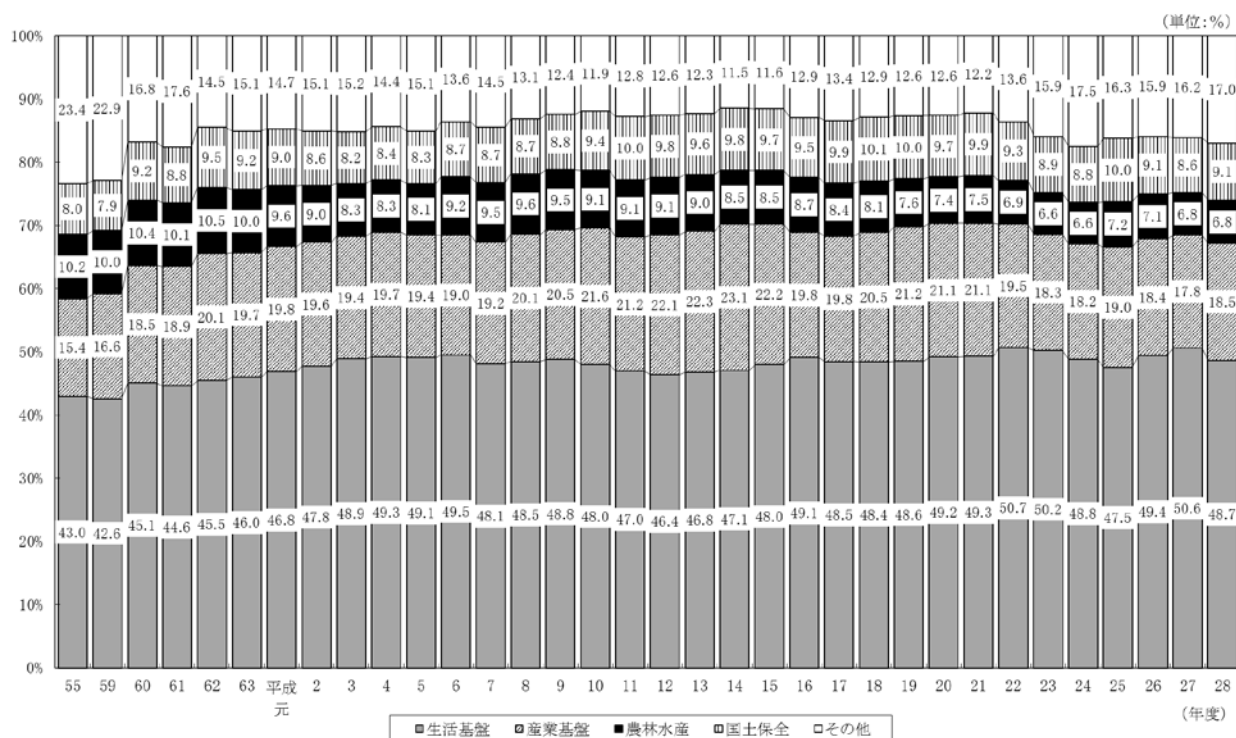
従前から生活基盤投資の割合が最も高く、平成28年度においても11兆7,480億円で総投資額（24兆1,376億円）の48.7%を占めている。以下、産業基盤投資4兆4,631億円で18.5%、国土保全投資2兆1,879億円で9.1%、農林水産投資1兆6,457億円で6.8%となっている。また、その他の投資は4兆930億円で17.0%と、産業基盤投資に次いで高い割合となっている。

前年度の投資額と比較すると、生活基盤投資が1.9%減少した一方で、産業基盤投資が5.8%、農林水産投資が2.8%、国土保全投資が7.4%、その他の投資が7.0%それぞれ増加した。

第7表 事業目的別行政投資額

	(単位:百万円)					
	生活基盤	産業基盤	農林水産	国土保全	その他	合計
平成28年度	11,748,011	4,463,095	1,645,697	2,187,861	4,092,966	24,137,629
対前年度増減率(%)	△ 1.9	5.8	2.8	7.4	7.0	2.0
構成比	48.7%	18.5%	6.8%	9.1%	17.0%	100.0%

第7図 事業目的別行政投資額の構成比の推移



(2) 事業主体別にみた事業目的別投資額

事業目的別投資額を事業主体別にみると第8表、第8図①のとおりとなっている。

生活基盤投資の76.1%は市町村が事業主体となって実施しており、都道府県が事業主体となっているもの20.8%と合わせると、96.9%が地方公共団体で実施されている。

これに対して産業基盤投資は、国が事業主体のものが51.3%、都道府県が事業主体のものが46.6%と大部分を占め、市町村が事業主体のものは2.1%となっている。

農林水産投資は、都道府県及び市町村が事業主体のものが78.9%を占め、国土保全投資では、その93.6%を国及び都道府県が事業主体となって実施している。

(3) 事業主体別にみた事業目的別投資額の構成比

国、都道府県、市町村の事業主体別にみた事業目的別の投資状況をみると、第9図①のとおりである。

国が事業主体となって実施した事業では産業基盤投資が48.9%と高い割合となっている。

これに対して、市町村の実施した事業では、生活基盤投資が78.3%と高い割合になっているが、産業基盤投資、国土保全投資はそれぞれ0.8%、1.2%と低い割合となっている。

また、事業主体別にみた事業目的別投資額の構成比の推移をみると第10表のとおりである。

国の実施した事業においては、産業基盤投資が、昭和62年度以降50%を超えていたが、平成5年度に50%を割り、その後も平成9年度、平成10年度、平成13年度及び平成14年度を除き40%台が続いている。

都道府県の実施した事業においては、生活基盤投資が産業基盤投資を上回る傾向にあり、平成に入ってから、生活基盤投資が平成12年度、平成13年度、平成25年度を除いておおむね30%台前半で推移している。

市町村の実施した事業においては圧倒的に生活基盤投資が多い。昭和45年度以降、70%台が続いており、平成19年度からは80%以上の割合となっていたが、平成23年度から80%を割り込み、平成28年度は78.3%となった。

(4) 経費負担別にみた事業目的別投資額

目的別投資額を経費負担別にみると第9表、第8図②のとおりである。

産業基盤投資、国土保全投資では、国費がそれぞれ56.1%、51.9%、都道府県費がそれぞれ40.3%、41.1%となっており、国費と都道府県費でその大部分を占めている。

また、農林水産投資も国費と都道府県費がそれぞれ47.1%、34.6%となっており、その約8割を占めている。

一方で、生活基盤投資は、市町村費が61.1%と全体の半分以上の割合となっている。

(5) 経費負担別にみた事業目的別投資額の構成比

国、都道府県、市町村の経費負担別にみた事業目的別の投資額の構成比は、第9図②のとおりである。

国費は、生活基盤投資が29.4%、産業基盤投資が30.7%、農林水産投資が9.5%、国土保全投資が14.0%となっている。

都道府県費は、生活基盤投資が32.6%、産業基盤投資が27.1%、農林水産投資が8.6%、国土保全投資が13.5%となっている。

また、市町村費は、生活基盤投資が76.9%を占めるのに対して、産業基盤投資が1.7%、農林水産投資が3.2%、国土保全投資が1.6%と低い割合となっている。

構成比の推移をみると第11表のとおりである。

第8表 事業主体別にみた事業目的別行政投資額 第9表 経費負担別にみた事業目的別行政投資額

	行政投資額	対前年度 増減率	構成比
	百万円	%	%
合計	24,137,629	2.0	100.0
国	4,674,821	5.5	19.4
都道府県	8,036,551	6.0	33.3
市町村	11,426,257	△ 1.8	47.3
生活基盤投資	11,748,011	△ 1.9	100.0
国	364,860	△ 32.4	3.1
都道府県	2,439,497	1.2	20.8
市町村	8,943,653	△ 0.9	76.1
産業基盤投資	4,463,095	5.8	100.0
国	2,288,013	4.8	51.3
都道府県	2,081,696	6.1	46.6
市町村	93,386	26.4	2.1
農林水産投資	1,645,697	2.8	100.0
国	347,662	2.9	21.1
都道府県	877,304	8.8	53.3
市町村	420,731	△ 7.9	25.6
国土保全投資	2,187,861	7.4	100.0
国	940,158	11.8	43.0
都道府県	1,108,238	4.7	50.7
市町村	139,464	1.2	6.4
その他の投資	4,092,966	7.0	100.0
国	734,128	39.0	17.9
都道府県	1,529,816	13.6	37.4
市町村	1,829,022	△ 6.2	44.7


(注) △印は、減少を示す。

	行政投資額	対前年度 増減率	構成比
	百万円	%	%
合計	24,137,629	2.0	100.0
国費	8,145,571	3.7	33.7
都道府県費	6,651,584	5.1	27.6
市町村費	9,340,474	△ 1.4	38.7
生活基盤投資	11,748,011	△ 1.9	100.0
国費	2,397,761	△ 5.7	20.4
都道府県費	2,171,045	△ 1.9	18.5
市町村費	7,179,204	△ 0.5	61.1
産業基盤投資	4,463,095	5.8	100.0
国費	2,503,649	5.9	56.1
都道府県費	1,800,688	5.4	40.3
市町村費	158,757	8.1	3.6
農林水産投資	1,645,697	2.8	100.0
国費	774,352	△ 0.1	47.1
都道府県費	569,594	13.5	34.6
市町村費	301,752	△ 6.9	18.3
国土保全投資	2,187,861	7.4	100.0
国費	1,136,444	9.5	51.9
都道府県費	899,081	5.2	41.1
市町村費	152,336	4.9	7.0
その他の投資	4,092,966	7.0	100.0
国費	1,333,365	17.6	32.6
都道府県費	1,211,176	15.2	29.6
市町村費	1,548,425	△ 5.6	37.8

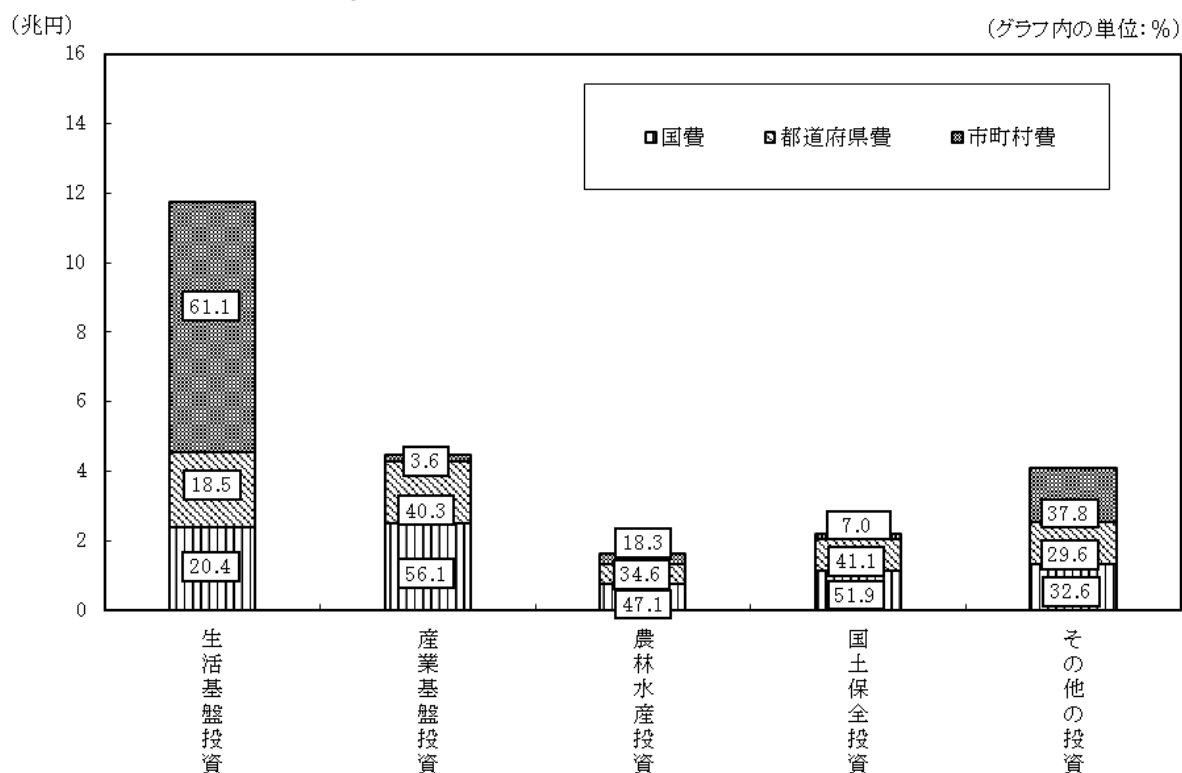
(注) △印は、減少を示す。

第8図 事業主体別・経費負担別にみた事業目的別行政投資額

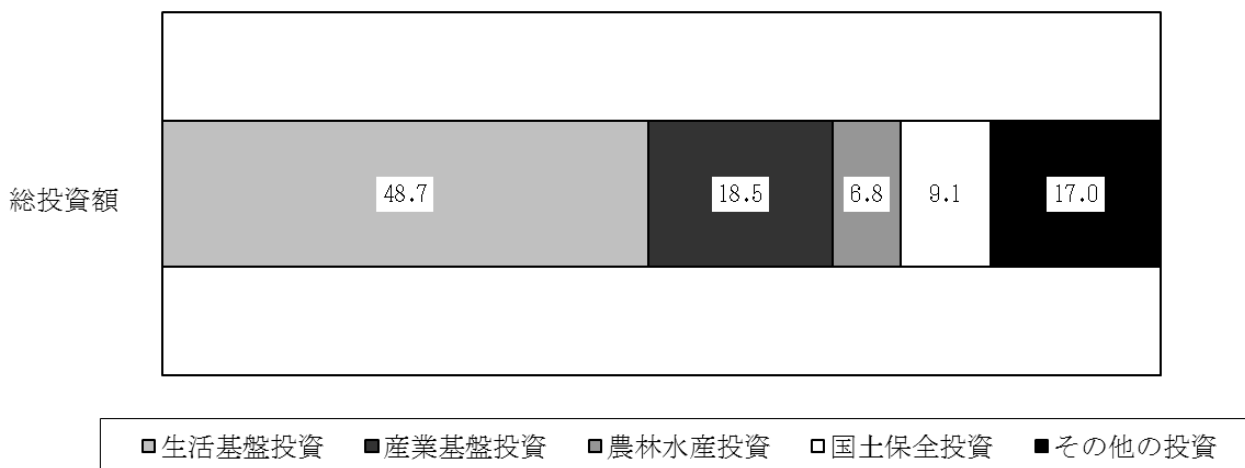
① 事業主体別にみた事業目的別行政投資額



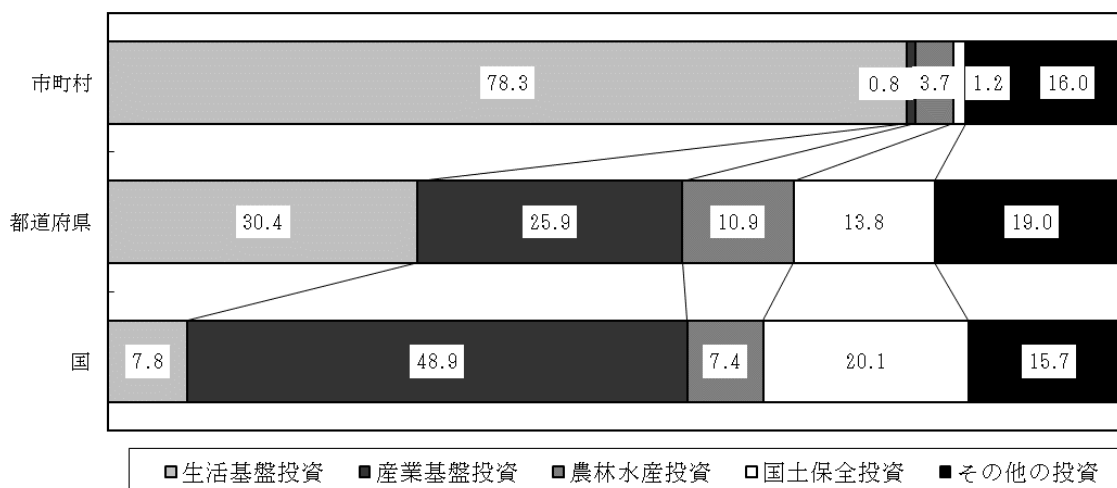
② 経費負担別にみた事業目的別行政投資額



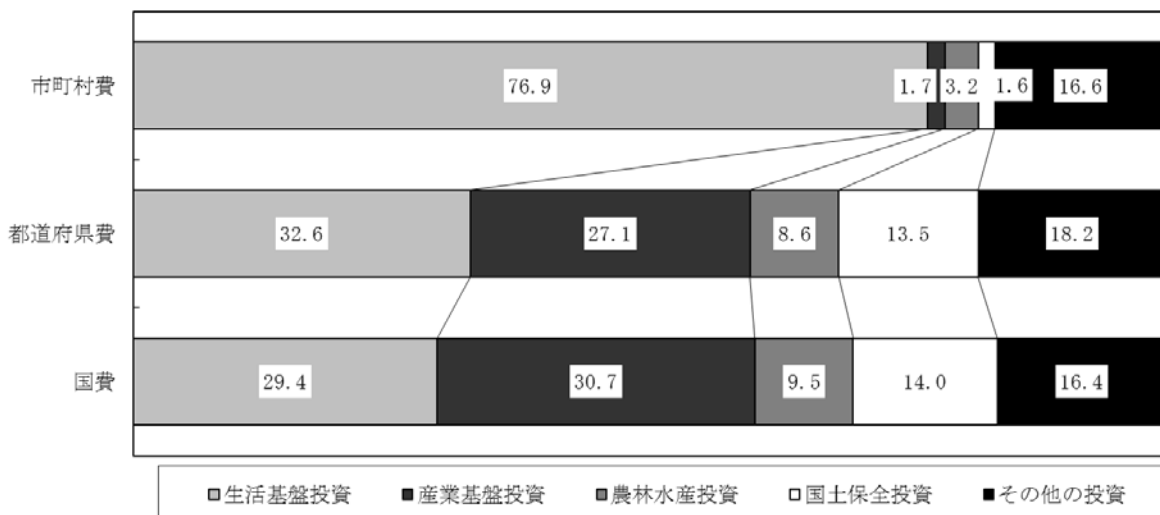
第9図 事業主体別・経費負担別にみた事業目的別行政投資額（構成比・%）



① 事業主体別にみた事業目的別行政投資額（構成比・%）



② 経費負担別にみた事業目的別行政投資額（構成比・%）



(6) 事業主体別・経費負担別にみた事業目的別投資額

目的別に事業主体と経費負担をみると、第12表のとおりである。

ア 生活基盤投資は、市町村が全体の76.1%の事業を実施し、その財源内訳は、市町村費79.4%、国費17.6%、都道府県費3.0%となっている。

また、都道府県は全体の20.8%の事業を実施し、その財源内訳は、都道府県費78.0%、国費18.9%、市町村費3.1%となっている。

国は全体の3.1%の事業を実施し、国費の構成比が99.6%となっている。

イ 産業基盤投資は、国が全体の51.3%、都道府県が全体の46.6%の事業を実施し、市町村の事業は2.1%と少ない。

国の事業では、80.1%が国費、16.9%が都道府県費で実施されている。都道府県の事業では67.7%が都道府県費、31.4%が国費で実施されている。

ウ 農林水産投資は、都道府県が全体の53.3%、市町村が全体の25.6%の事業を実施している。

都道府県の事業は、51.4%が都道府県費、43.5%が国費で実施され、市町村の事業は、57.1%が市町村費、23.3%が国費で実施されている。

エ 国土保全投資は、国の事業と都道府県の事業で全体の93.6%を占めている。

国の事業は、79.9%が国費で実施され、都道府県の事業は、65.7%が都道府県費、33.2%が国費で実施されている。

オ これらを合計した総投資額でみると、国は全体の19.4%の事業を実施し、このうち84.2%が国費で実施されている。

また、都道府県は、全体の33.3%の事業を実施し、その財源は、都道府県費69.5%、国費28.5%となっている。

市町村は、全体の47.3%の事業を実施しており、その財源は、市町村費79.4%、国費16.7%、都道府県費3.9%となっている。

第12表 事業主体別・経費負担別にみた事業目的別行政投資額

(単位:百万円, %)

	合計		生活基盤		産業基盤		農林水産		国土保全		その他の	
	投資額	構成比	投資額	構成比	投資額	構成比	投資額	構成比	投資額	構成比	投資額	構成比
合計	24,137,629	(100.0)	11,748,011	100.0	4,463,095	100.0	1,645,697	100.0	2,187,861	100.0	4,092,966	100.0
国費	8,145,571	33.7	2,397,761	20.4	2,503,649	56.1	774,352	47.1	1,136,444	51.9	1,333,365	32.6
都道府県費	6,651,584	27.6	2,171,045	18.5	1,800,688	40.3	569,594	34.6	899,081	41.1	1,211,176	29.6
市町村費	9,340,474	38.7	7,179,204	61.1	158,757	3.6	301,752	18.3	152,336	7.0	1,548,425	37.8
国の実施費	4,674,821	(19.4)	364,860	(3.1)	2,288,013	(51.3)	347,662	(21.1)	940,158	(43.0)	734,128	(17.9)
国都道府県費	3,938,318	84.2	363,235	99.6	1,833,821	80.1	294,864	84.8	750,884	79.9	695,513	94.7
国都道府県市町村費	622,475	13.3	1,383	0.4	387,255	16.9	35,773	10.3	160,634	17.1	37,430	5.1
国都道府県市町村費	114,028	2.4	242	0.1	66,937	2.9	17,025	4.9	28,640	3.0	1,185	0.2
都道府県の実施費	8,036,551	(33.3)	2,439,497	(20.8)	2,081,696	(46.6)	877,304	(53.3)	1,108,238	(50.7)	1,529,816	(37.4)
国費	2,294,029	28.5	460,877	18.9	654,402	31.4	381,406	43.5	367,515	33.2	429,829	28.1
都道府県費	5,585,949	69.5	1,902,231	78.0	1,410,147	67.7	451,324	51.4	727,765	65.7	1,094,482	71.5
市町村費	156,574	1.9	76,389	3.1	17,148	0.8	44,574	5.1	12,958	1.2	5,505	0.4
市町村の実施費	11,426,257	(47.3)	8,943,653	(76.1)	93,386	(2.1)	420,731	(25.6)	139,464	(6.4)	1,829,022	(44.7)
国費	1,913,224	16.7	1,573,650	17.6	15,427	16.5	98,081	23.3	18,044	12.9	208,023	11.4
都道府県費	443,160	3.9	267,430	3.0	3,287	3.5	82,497	19.6	10,682	7.7	79,264	4.3
市町村費	9,069,873	79.4	7,102,573	79.4	74,673	80.0	240,153	57.1	110,738	79.4	1,541,735	84.3

(注) () 内は、事業主体別の構成比である。

Ⅱ 都道府県別行政投資の動向

1. 都道府県別行政投資額

平成28年度の都道府県別行政投資額をみると、最高は東京都の2兆6,558億円で総投資額の構成比の11.0%であり、以下、北海道1兆6,600億円で構成比6.9%、宮城県1兆2,580億円で構成比5.2%、愛知県9,545億円で構成比4.0%、神奈川県9,326億円で構成比3.9%、大阪府9,230億円で構成比3.8%の順となっている。

このうち宮城県は、総投資額1兆2,580億円のうち東日本大震災復旧・復興分が3,379億円（総投資額に占める東日本大震災復旧・復興分の割合26.9%）となっている。同様に被災地である岩手県で総投資額8,238億円のうち3,224億円（39.1%）、福島県では総投資額9,018億円のうち2,324億円（25.8%）、茨城県では総投資額5,468億円のうち128億円（2.3%）が東日本大震災復旧・復興分となっている。

一方、投資額の低い都道府県では、鳥取県1,781億円で総投資額の構成比0.7%、香川県1,837億円で構成比0.8%、徳島県1,951億円で0.8%、滋賀県2,081億円で構成比0.9%、佐賀県2,133億円で構成比0.9%となっている。

都道府県別の行政投資額の対前年度増減をみると、増加率の大きい都道府県では、熊本県が平成28年熊本地震に係る災害復旧事業費の増加によって対前年度比21.0%増で最大になり、以下、長崎県で13.0%増、福島県で11.5%増、石川県で10.2%増、北海道で9.4%増となっている（第13表参照）。

一方、減少率の大きい都道府県では、和歌山県で対前年度比20.6%減、栃木県で6.9%減、長野県で6.2%減、宮城県で6.0%減、広島県で4.0%減となっている。

2. 都道府県別1人当たり行政投資額

平成28年度の1人当たり行政投資額は、全国平均19万161円である（前年度は18万6,115円）。都道府県別にみると、岩手県が最高で64万9,665円（全国平均を100とした場合の対全国指数342）であり、以下、宮城県53万9,897円（284）、福島県47万4,459円（250）である。なお、東日本大震災復旧・復興分を除いた額でみると、岩手県が最高で39万6,069円（217）であり、以下、宮城県39万4,902円（216）、高知県38万4,863円（210）、島根県36万6,734円（201）、福島県35万2,169円（193）となり、地方圏（ブロック区分については「ブロック別行政投資の動向」を参照）に属するところが多い。

一方、少ない都道府県は、埼玉県9万7,803円（51）、神奈川県10万1,981円（54）、千葉県10万3,410円（54）、大阪府10万4,504円（55）、愛知県12万7,151円（67）であり、大都市圏に属するところが多い（第13表参照）。

3. 都道府県別可住地単位面積（1km²）当たり行政投資額

平成28年度の可住地単位面積（1km²）当たりの行政投資額は、全国平均1億9,290万円である（前年度は1億8,954万円）。都道府県別にみると、東京都が最高で18億9,561万円（全国平均を100とした場合の対全国指数983）であり、以下、大阪府6億9,297万円（359）、神奈川県6億3,831万円（331）、宮城県4億686万円（211）、沖縄県3億9,516万円（205）が続いている。

一方、少ない都道府県は、北海道6,078万円（32）、秋田県8,981万円（47）、栃木県9,689万円（50）、青森県1億279万円（53）、山形県1億1,582万円（60）であり、地方圏に属するところが多い（第13表参照）。

第 13 表 都道府県別行政投資額

区分		総投資額			1人当たり投資額		可住地単位面積当たり 行政投資額	
		金額	構成比	対前年度比	金額	対全国指数	金額	対全国指数
都道府県		百万円	%	%	円		千円	
全	国	24,137,629	100.0	102.0	190,161	100	192,900	100
北	海	1,660,015	6.9	109.4	310,177	163	60,784	32
青	森	327,194	1.4	98.5	252,958	133	102,794	53
岩	手	823,771	3.4	102.8	649,665	342	231,396	120
宮	城	1,258,024	5.2	94.0	539,897	284	406,864	211
秋	田	284,351	1.2	98.3	281,590	148	89,814	47
山	形	304,609	1.3	107.6	273,656	144	115,821	60
福	島	901,832	3.7	111.5	474,459	250	230,294	119
茨	城	546,764	2.3	100.1	188,241	99	136,452	71
栃	木	281,559	1.2	93.1	143,212	75	96,889	50
群	馬	326,385	1.4	99.0	165,906	87	153,377	80
埼	玉	712,927	3.0	103.2	97,803	51	274,308	142
千	葉	644,834	2.7	103.3	103,410	54	180,626	94
東	京	2,655,750	11.0	107.7	194,933	103	1,895,610	983
神	奈	932,564	3.9	101.2	101,981	54	638,305	331
新	川	580,660	2.4	96.1	254,014	134	144,227	75
富	山	241,792	1.0	96.1	227,832	120	173,079	90
石	川	273,932	1.1	110.2	238,020	125	207,839	108
福	井	252,225	1.0	104.3	322,369	170	238,398	124
山	梨	222,110	0.9	102.3	267,697	141	229,453	119
長	野	418,784	1.7	93.8	200,561	105	146,736	76
岐	阜	392,067	1.6	104.2	193,913	102	195,935	102
静	岡	507,012	2.1	98.2	137,489	72	185,447	96
愛	知	954,513	4.0	98.3	127,151	67	319,128	165
三	重	347,265	1.4	101.8	192,046	101	169,232	88
滋	賀	208,071	0.9	98.8	147,272	77	158,229	82
京	都	364,909	1.5	96.3	140,062	74	310,033	161
大	阪	923,032	3.8	96.7	104,504	55	692,967	359
兵	庫	795,486	3.3	102.3	144,111	76	284,102	147
奈	良	213,373	0.9	103.5	157,318	83	250,145	130
和	山	267,220	1.1	79.4	280,101	147	240,522	125
鳥	取	178,063	0.7	107.8	312,635	164	198,288	103
島	根	253,001	1.0	99.6	366,734	193	194,019	101
岡	山	297,379	1.2	97.0	155,321	82	130,430	68
広	島	397,972	1.6	96.0	140,262	74	168,133	87
山	口	299,882	1.2	107.0	215,062	113	172,148	89
徳	島	195,098	0.8	100.4	260,070	137	195,489	101
香	川	183,735	0.8	100.8	189,006	99	183,552	95
愛	媛	273,149	1.1	104.0	198,666	104	164,053	85
高	知	277,475	1.1	106.8	384,863	202	240,655	125
福	岡	813,107	3.4	98.6	159,294	84	294,391	153
佐	賀	213,342	0.9	100.1	257,545	135	159,687	83
長	崎	338,952	1.4	113.0	247,991	130	198,682	103
熊	本	435,269	1.8	121.0	245,336	129	156,628	81
大	分	254,780	1.1	102.6	219,687	116	140,607	73
宮	崎	240,883	1.0	105.5	219,749	116	128,197	66
鹿	島	383,182	1.6	100.1	234,040	123	116,292	60
沖	縄	479,326	2.0	106.3	333,019	175	395,158	205

東日本大震災復旧・復興分を除いた都道府県別行政投資額

区分 都道府県	総投資額			1人当たり投資額		可住地単位面積当たり 行政投資額	
	金額	構成比	対前年度比	金額	対全国指数	金額	対全国指数
	百万円	%	%	円		千円	
全	23,209,731	100.0	101.7	182,851	100	185,485	100
北海道	1,659,984	7.2	109.5	310,171	170	60,783	33
青森	321,463	1.4	98.4	248,528	136	100,994	54
岩手	501,357	2.2	100.2	395,394	216	140,831	76
宮城	920,168	4.0	89.3	394,902	216	297,597	160
秋田	284,313	1.2	98.3	281,552	154	89,802	48
山形	300,139	1.3	106.1	269,640	147	114,121	62
福島	669,388	2.9	108.0	352,169	193	170,937	92
茨城	533,921	2.3	100.6	183,820	101	133,247	72
栃木	280,910	1.2	93.1	142,882	78	96,665	52
群馬	326,382	1.4	99.0	165,904	91	153,375	83
埼玉	712,927	3.1	103.2	97,803	53	274,308	148
千叶	633,959	2.7	103.5	101,666	56	177,580	96
東京都	2,655,309	11.4	107.7	194,900	107	1,895,295	1022
神奈川県	932,475	4.0	101.2	101,971	56	638,244	344
新潟	580,660	2.5	96.1	254,014	139	144,227	78
富山	241,792	1.0	96.1	227,832	125	173,079	93
石川	273,932	1.2	110.2	238,020	130	207,839	112
福井	252,225	1.1	104.3	322,369	176	238,398	129
山梨	222,110	1.0	102.3	267,697	146	229,453	124
長野	418,784	1.8	93.8	200,561	110	146,736	79
岐阜	392,067	1.7	104.2	193,913	106	195,935	106
静岡県	507,012	2.2	98.2	137,489	75	185,447	100
愛知県	954,513	4.1	98.3	127,151	70	319,128	172
三重	347,257	1.5	101.8	192,042	105	169,228	91
滋賀	208,071	0.9	98.8	147,272	81	158,229	85
京都	364,909	1.6	96.3	140,062	77	310,033	167
大阪	923,032	4.0	96.7	104,504	57	692,967	374
兵庫県	795,486	3.4	102.3	144,111	79	284,102	153
奈良	213,373	0.9	103.5	157,318	86	250,145	135
和歌山	267,220	1.2	79.4	280,101	153	240,522	130
鳥取	178,063	0.8	107.8	312,635	171	198,288	107
島根	253,001	1.1	99.6	366,734	201	194,019	105
岡山	297,379	1.3	97.0	155,321	85	130,430	70
広島	397,972	1.7	96.0	140,262	77	168,133	91
山口	299,882	1.3	107.0	215,062	118	172,148	93
徳島	195,098	0.8	100.4	260,070	142	195,489	105
香川	183,735	0.8	100.8	189,006	103	183,552	99
愛媛	273,149	1.2	104.0	198,666	109	164,053	88
高知	277,475	1.2	106.8	384,863	210	240,655	130
福岡	813,107	3.5	98.6	159,294	87	294,391	159
佐賀	213,342	0.9	100.1	257,545	141	159,687	86
長崎	338,952	1.5	113.0	247,991	136	198,682	107
熊本	435,269	1.9	121.0	245,336	134	156,628	84
大分	254,780	1.1	102.6	219,687	120	140,607	76
宮崎	240,878	1.0	105.5	219,745	120	128,195	69
鹿児島	383,182	1.7	100.1	234,040	128	116,292	63
沖縄	479,326	2.1	106.3	333,019	182	395,158	213

第 14 表 都道府県別行政投資額の対前年度比

(前年度値=100)

対前年度比	都 道 府 県 名 (比 率)	都道府県数
115以上	熊 本 (121.0)	1
115未満 110以上	長 崎 (113.0) 福 島 (111.5) 石 川 (110.2)	3
110未満 105以上	北 海 道 (109.4) 鳥 取 (107.8) 東 京 (107.7) 山 形 (107.6) 山 口 (107.0) 高 知 (106.8) 沖 縄 (106.3) 宮 崎 (105.5)	8
105未満 100以上	福 井 (104.3) 岐 阜 (104.2) 愛 媛 (104.0) 奈 良 (103.5) 千 葉 (103.3) 埼 玉 (103.2) 岩 手 (102.8) 大 分 (102.6) 山 梨 (102.3) 兵 庫 (102.3) 三 重 (101.8) 神 奈 川 (101.2) 香 川 (100.8) 徳 島 (100.4) 茨 城 (100.1) 鹿 児 島 (100.1) 佐 賀 (100.1)	17
100未満 95以上	島 根 (99.6) 群 馬 (99.0) 滋 賀 (98.8) 福 岡 (98.6) 青 森 (98.5) 愛 知 (98.3) 秋 田 (98.3) 静 岡 (98.2) 岡 山 (97.0) 大 阪 (96.7) 京 都 (96.3) 新 潟 (96.1) 富 山 (96.1) 広 島 (96.0)	14
95未満 90以上	宮 城 (94.0) 長 野 (93.8) 栃 木 (93.1)	3
90未満	和 歌 山 (79.4)	1

Ⅲ ブロック別行政投資の動向

圏域別、地域別のブロック区分は、次のとおりとする。

大都市圏	関東	内陸	茨城、栃木、群馬、山梨、長野	
		臨海	埼玉、千葉、東京、神奈川	
	東海	内陸	岐阜、静岡、愛知、三重	
		臨海	滋賀、京都、奈良	
近畿	内陸	滋賀、京都、奈良		
	臨海	大阪、兵庫、和歌山		
地方圏	北海道	北海道	北海道	
	東北	青森、岩手、宮城、秋田、山形、福島、新潟	青森、岩手、宮城、秋田、山形、福島、新潟	
	北陸	富山、石川、福井	富山、石川、福井	
	中国	山陰	鳥取、島根	鳥取、島根
		山陽	岡山、広島、山口	岡山、広島、山口
	四国	徳島、香川、愛媛、高知	徳島、香川、愛媛、高知	
	九州	北九州	福岡、佐賀、長崎、大分	福岡、佐賀、長崎、大分
		南九州	熊本、宮崎、鹿児島	熊本、宮崎、鹿児島
	沖縄	沖縄	沖縄	

1. ブロック別行政投資額

(1) ブロック別行政投資額の状況

平成28年度のブロック別投資額は第15表のとおりである。

総投資額では、関東臨海が4兆9,461億円で全体の20.5%を占め、以下、東北が4兆4,804億円(18.6%)、東海が2兆2,009億円(9.1%)、近畿臨海が1兆9,857億円(8.2%)の順となっている。

また、関東、東海、近畿を合わせた大都市圏と、それ以外の地方圏に分けてみると、大都市圏は11兆7,146億円で全体の48.5%、地方圏は12兆4,230億円で全体の51.5%となっている。

なお、東日本大震災復旧・復興分を除いた額でみると、大都市圏は11兆6,897億円で全体の50.4%、地方圏は11兆5,200億円で49.6%となっている。

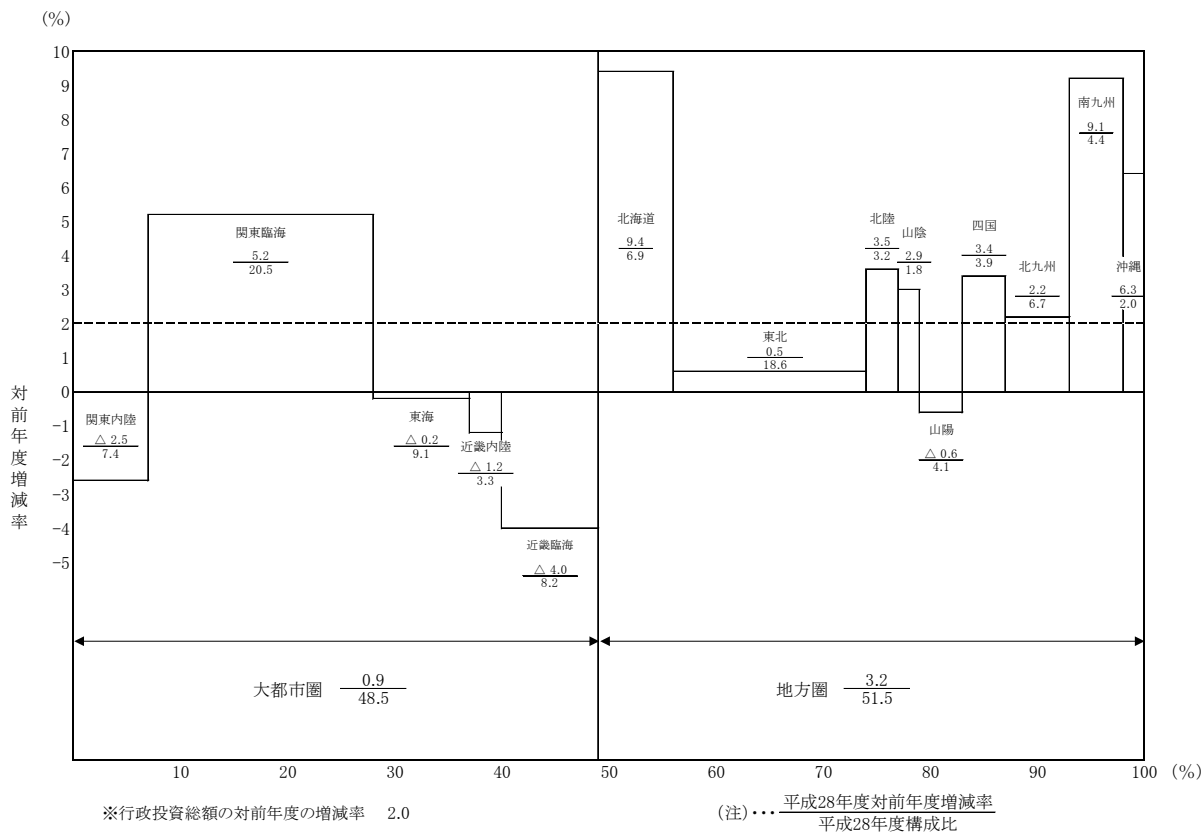
第15表 ブロック別行政投資額

区分		総投資額	構成比	対前年度増減率
ブロック				
		百万円	%	%
全	国	24,137,629	100.0	2.0
	大都市圏	11,714,627	48.5	0.9
	関東	6,741,679	27.9	3.0
	うち内陸	1,795,604	7.4	△ 2.5
	臨海	4,946,075	20.5	5.2
	東海	2,200,856	9.1	△ 0.2
	近畿	2,772,092	11.5	△ 3.2
	うち内陸	786,354	3.3	△ 1.2
	臨海	1,985,738	8.2	△ 4.0
	地方圏	12,423,002	51.5	3.2
	北海道	1,660,015	6.9	9.4
	東北	4,480,442	18.6	0.5
	北陸	767,949	3.2	3.5
	中国	1,426,297	5.9	0.4
	うち山陰	431,064	1.8	2.9
	うち山陽	995,233	4.1	△ 0.6
	四国	929,458	3.9	3.4
	九州	2,679,515	11.1	4.8
	うち北九州	1,620,181	6.7	2.2
	南九州	1,059,334	4.4	9.1
	沖縄	479,326	2.0	6.3

東日本大震災復旧・復興分を除いたブロック別行政投資額

区分		総投資額	構成比	対前年度増減率
ブロック				
		百万円	%	%
全	国	23,209,731	100.0	1.7
	大都市圏	11,689,717	50.4	0.9
	関東	6,716,777	28.9	3.1
	うち内陸	1,782,108	7.7	△ 2.4
	臨海	4,934,670	21.3	5.2
	東海	2,200,848	9.5	△ 0.2
	近畿	2,772,092	11.9	△ 3.2
	うち内陸	786,354	3.4	△ 1.2
	臨海	1,985,738	8.6	△ 4.0
	地方圏	11,520,014	49.6	2.5
	北海道	1,659,984	7.2	9.5
	東北	3,577,488	15.4	△ 2.1
	北陸	767,949	3.3	3.5
	中国	1,426,297	6.1	0.4
	うち山陰	431,064	1.9	2.9
	うち山陽	995,233	4.3	△ 0.6
	四国	929,458	4.0	3.4
	九州	2,679,511	11.5	4.8
	うち北九州	1,620,181	7.0	2.2
	南九州	1,059,330	4.6	9.1
	沖縄	479,326	2.1	6.3

第10図 ブロック別行政投資額の伸び



(2) ブロック別行政投資額の構成比の推移

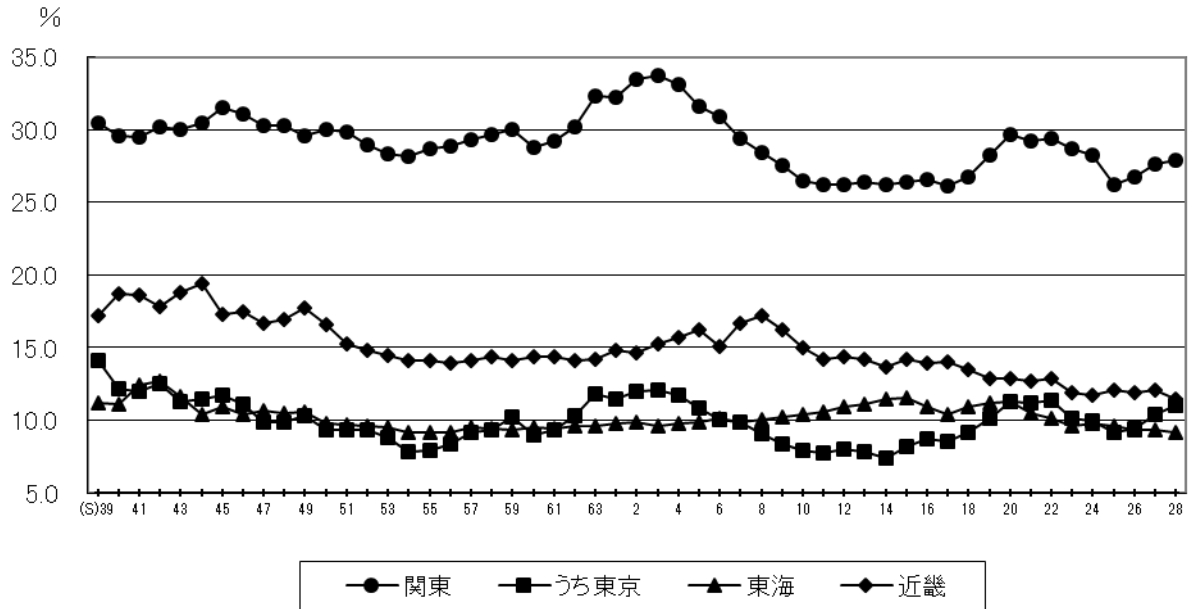
ブロック別行政投資額の推移を構成比でみたものが第11図であり、大都市圏では関東の割合が最も高く、地方圏では、東北の割合が高くなっている。

また、大都市圏と地方圏の構成比の推移を表したものが第12図、第13図である。

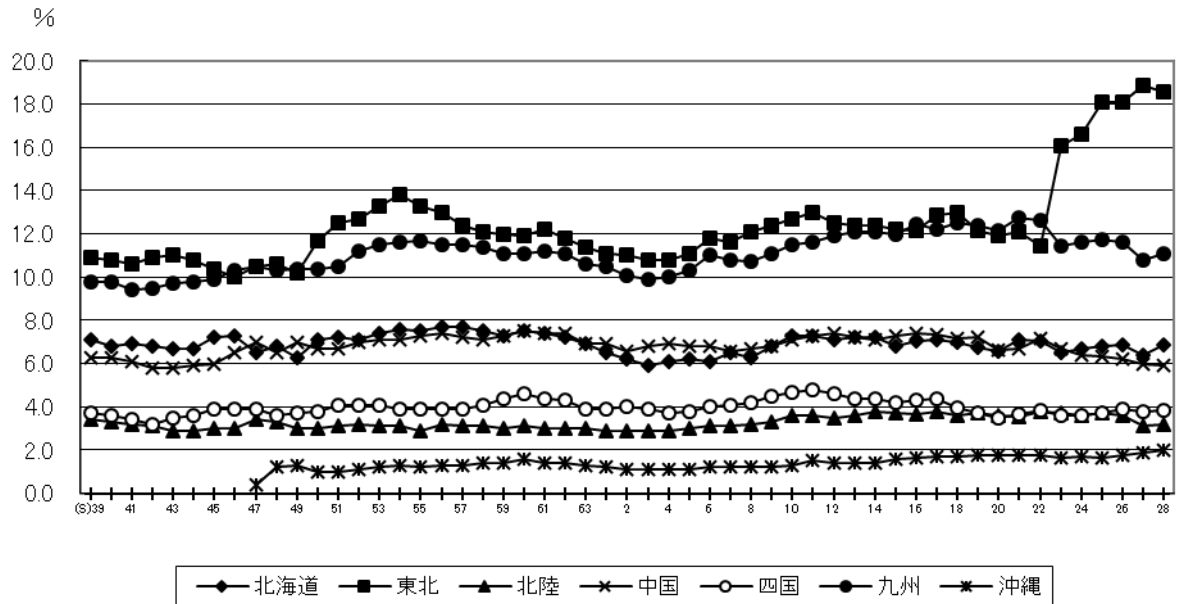
昭和40年代後半から昭和50年代前半にかけては、地方圏の行政投資額の伸びが大きかったことから、大都市圏と地方圏の行政投資額の構成比が縮小する傾向にあったが、昭和60年度以降は逆に大都市圏の行政投資額の伸びが大きくなり、地方圏の行政投資の割合は低下した。平成4年度以降は、地方圏の行政投資額の割合が再び増加して平成11年度には49.0%となり、平成12年度以降は地方圏の割合が緩やかな減少傾向にあった。その後、平成16年度、平成17年度は2年続けて増加となったものの、平成20年度まで減少を続け、平成21年度に再び増加に転じた。平成22年度は横ばいだったが、平成23年度は東日本大震災の影響で東北の投資額が大幅に増加したため、地方圏の割合が急激に高くなり、平成24年度以降は50%を超えている。

第11図 ブロック別行政投資額の構成比

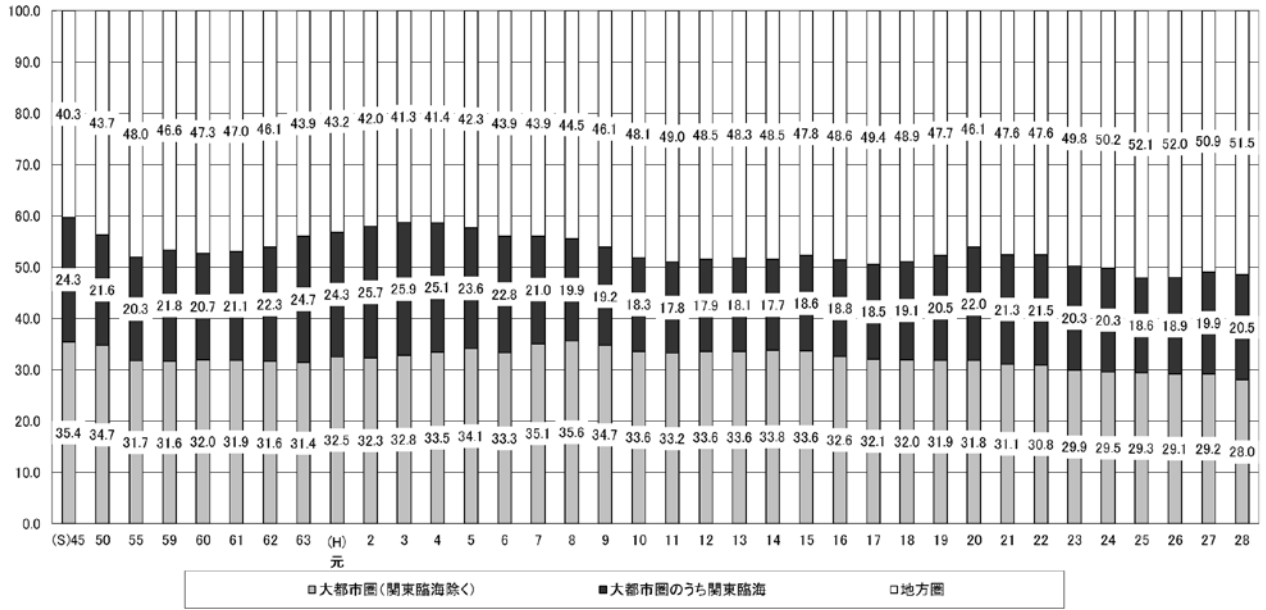
① 大都市圏行政投資額の構成比の推移



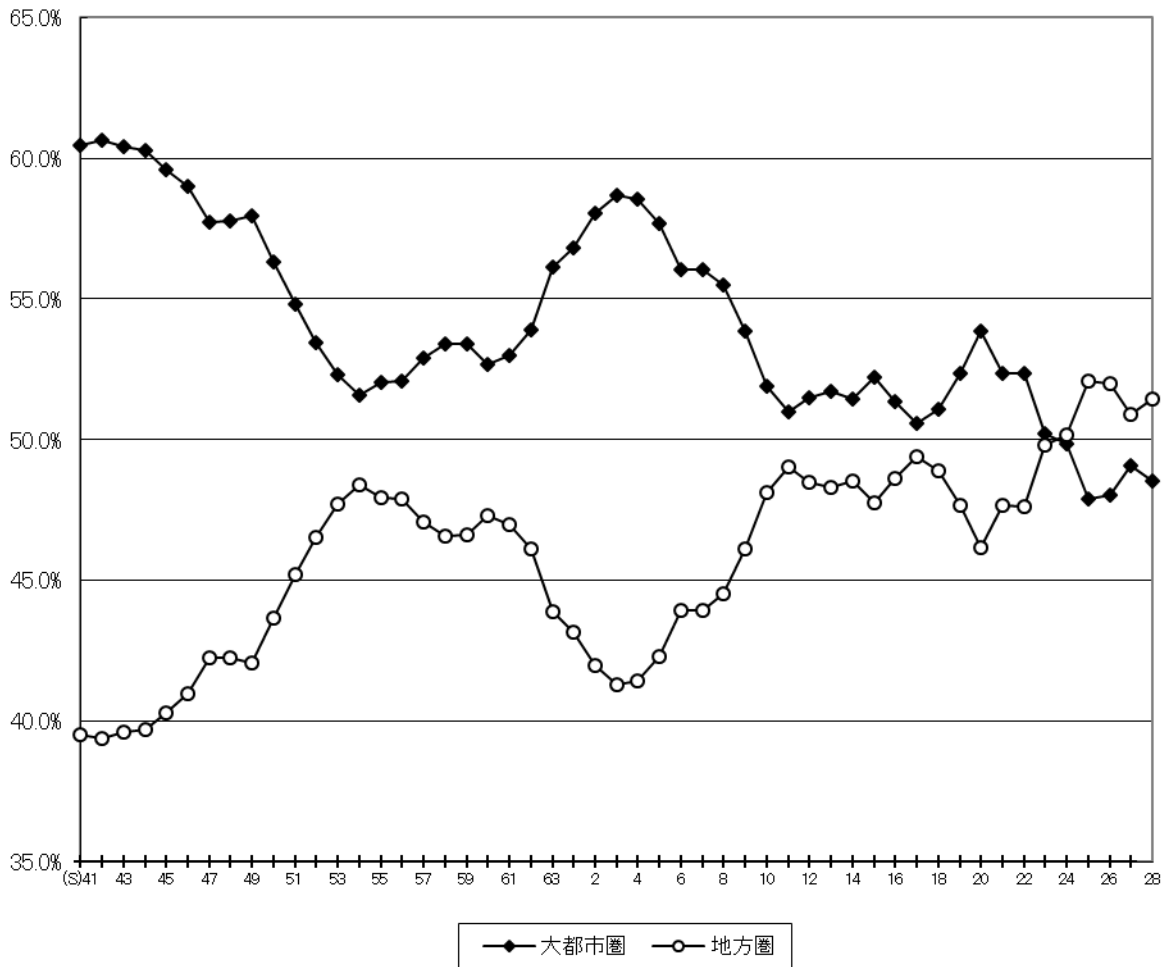
② 地方圏行政投資額の構成比の推移



第12図 大都市圏・地方圏行政投資額の構成比の推移

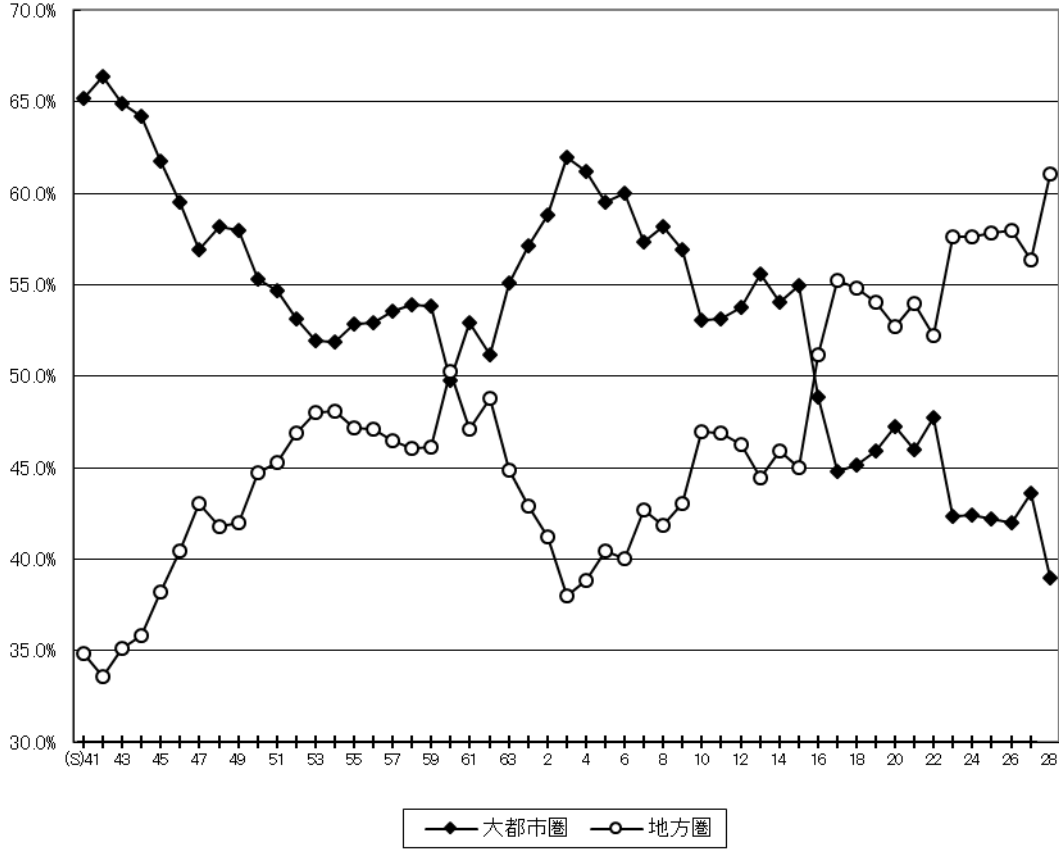


第13図 大都市圏・地方圏行政投資額の構成比の推移

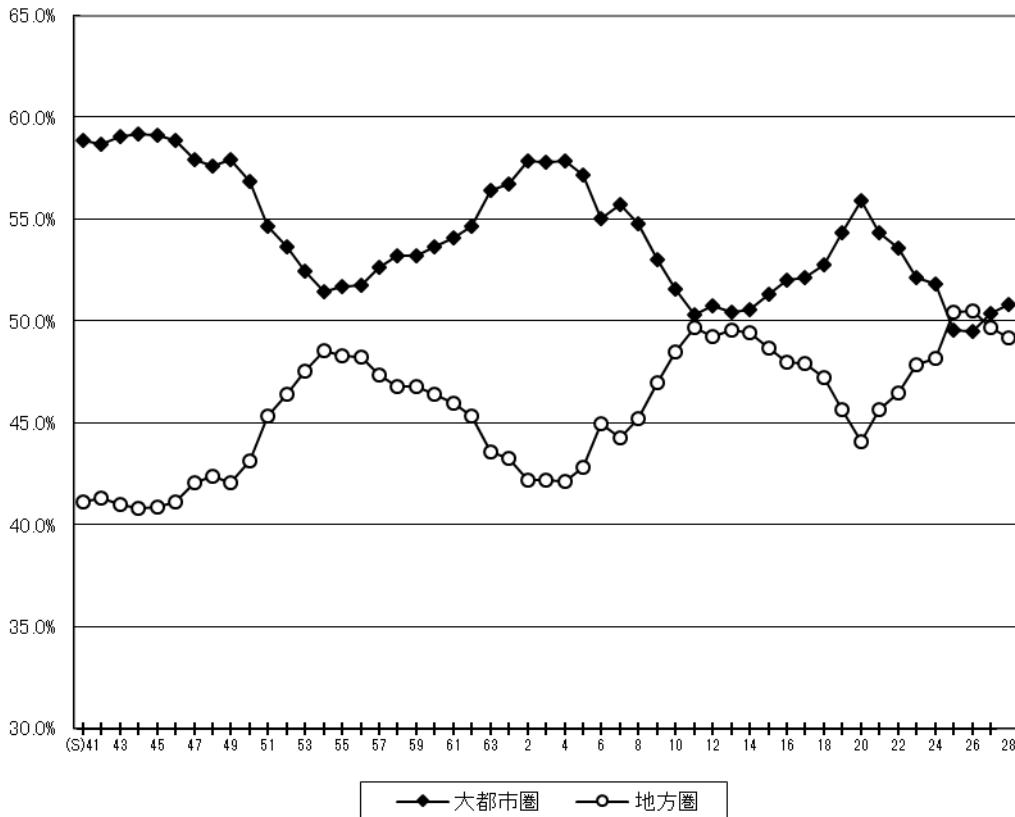


(参考図)

① 大都市圏・地方圏行政投資額の構成比の推移（国主体）



② 大都市圏・地方圏行政投資額の構成比の推移（地方公共団体主体）



また、平成28年度のブロック別行政投資額について事業目的別の構成比をみたものが第14図である。

生活基盤投資では、大都市圏で全体の57.4%の投資が行われ、これは全国総投資額に占める大都市圏の割合より8.9ポイント高い。特に、関東臨海、東海、近畿臨海がそれぞれ27.0%、9.8%、9.5%であり、3ブロックで全体の46.3%を占めている。

産業基盤投資では、大都市圏が42.0%、地方圏が58.0%となっている。ブロック別では東北(19.1%)、関東臨海(12.8%)、東海(10.1%)の割合が高い。

農林水産投資では、地方圏が75.5%であり、特に東北(24.6%)、北海道(17.7%)、北九州(7.9%)の3ブロックで全体の50.2%を占めている。

国土保全投資は、大都市圏が42.3%、地方圏が57.7%であり、ブロック別では東北(15.1%)、東海(10.9%)、関東臨海(10.2%)の割合が高い。

災害復旧費の含まれるその他の投資については、東北ブロックの占める割合が、平成23年度より大幅に高くなっており、平成28年度は26.1%となった。

第14図 行政投資のブロック別構成比

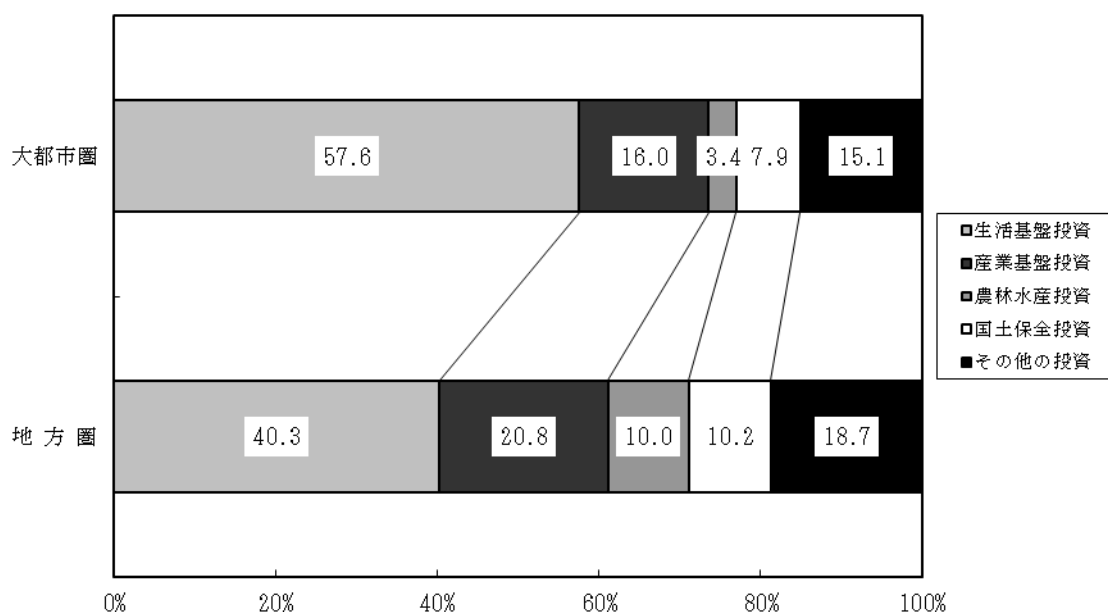
		50										(単位：%)				
総投資	大都市圏 48.5					地方圏 51.5										
	関東 27.9				東海 9.1	近畿 11.5		北海道 6.9	東北 18.6	北陸 3.2	中国 5.9		四国 3.9	九州 11.1		沖縄
	内陸 7.4	臨海 20.5				内陸 3.3	臨海 8.2				山陽 4.1	北九州 6.7		南九州 4.4		
											山陰 1.8			南九州 4.4	沖縄 2.0	
生活基盤投資	大都市圏 57.4					地方圏 42.6										
	関東 34.4				東海 9.8	近畿 13.2		北海道 4.9	東北 15.5	北陸 2.6	中国 5.4		四国 3.1	九州 9.3		沖縄
	内陸 7.4	臨海 27.0				内陸 3.7	臨海 9.5				山陽 4.3	北九州 6.3		南九州 3.0		
											山陰 1.2			南九州 3.0	沖縄 1.8	
産業基盤投資	大都市圏 42.0					地方圏 58.0										
	関東 21.1				東海 10.1	近畿 10.8		北海道 8.2	東北 19.1	北陸 3.4	中国 7.5		四国 4.9	九州 11.7		沖縄 3.0
	内陸 8.4	臨海 12.8				内陸 7.9	臨海 7.9				山陽 4.2	北九州 7.0		南九州 4.8		
											山陰 3.3			南九州 4.8		
農林水産投資	大都市圏 24.5					地方圏 75.5										
	関東 10.3		東海 7.4	近畿 6.8		北海道 17.7	東北 24.6	北陸 4.0	中国 5.9		四国 4.8	九州 15.5		沖縄 2.9		
	内陸 6.2	臨海 4.0		内陸 4.7	臨海 4.7				山陽 3.9	北九州 7.9		南九州 7.7				
											山陰 2.1			南九州 4.8		
国土保全投資	大都市圏 42.3					地方圏 57.7										
	関東 19.2				東海 10.9	近畿 12.2		北海道 9.5	東北 15.1	北陸 3.6	中国 6.9		四国 6.5	九州 14.9		沖縄
	内陸 9.0	臨海 10.2				内陸 4.2	臨海 8.1				山陽 4.4	北九州 8.9		南九州 6.1		
											山陰 2.5			南九州 6.1	沖縄 1.2	
その他の投資	大都市圏 43.2					地方圏 56.8										
	関東 28.6				東海 6.0	近畿 8.6		北海道 5.4	東北 26.1	北陸 3.9	中国 5.0		四国 3.1	九州 11.7		沖縄
	内陸 6.3	臨海 22.3				内陸 6.3	臨海 6.3				山陽 3.6	北九州 6.0		南九州 5.7		
											山陰 1.5			南九州 5.7	沖縄 1.9	

2. ブロック別にみた事業目的別行政投資額の構成比

平成28年度における大都市圏、地方圏の事業目的別の行政投資額をみると、大都市圏では、生活基盤投資が57.6%と高い割合になっている。一方、農林水産投資、国土保全投資は、それぞれ3.4%、7.9%と低い割合になっている。

地方圏では、大都市圏と同じく生活基盤投資が40.3%と最も高い割合となっているが、大都市圏と比較すると低い割合になっている。一方、産業基盤投資、農林水産投資、国土保全投資は、それぞれ20.8%、10.0%、10.2%といずれも大都市圏より高い割合となっている（第15図参照）。

第 15 図 大都市圏・地方圏の事業目的別行政投資額の割合



3. 事業目的別にみたブロック別1人当たり行政投資額


(1) 事業目的別にみたブロック別1人当たりの行政投資の状況

平成28年度における事業目的別にみたブロック別1人当たりの行政投資の状況を、全国平均を100とした指数でみたのが第16図である。この図から目的別1人当たりの投資額の高いブロックは、

総投資額	東 北 (210)、山 陰 (180)、沖 縄 (175)
生活基盤投資	東 北 (176)、沖 縄 (155)、山 陰 (116)
産業基盤投資	山 陰 (332)、沖 縄 (269)、東 北 (217)
農林水産投資	北 海 道 (420)、東 北 (279)、沖 縄 (260)
国土保全投資	山 陰 (249)、北 海 道 (224)、四 国 (216)

となっている。

第16図 事業目的別にみたブロック別1人当たり行政投資額（全国平均=100）

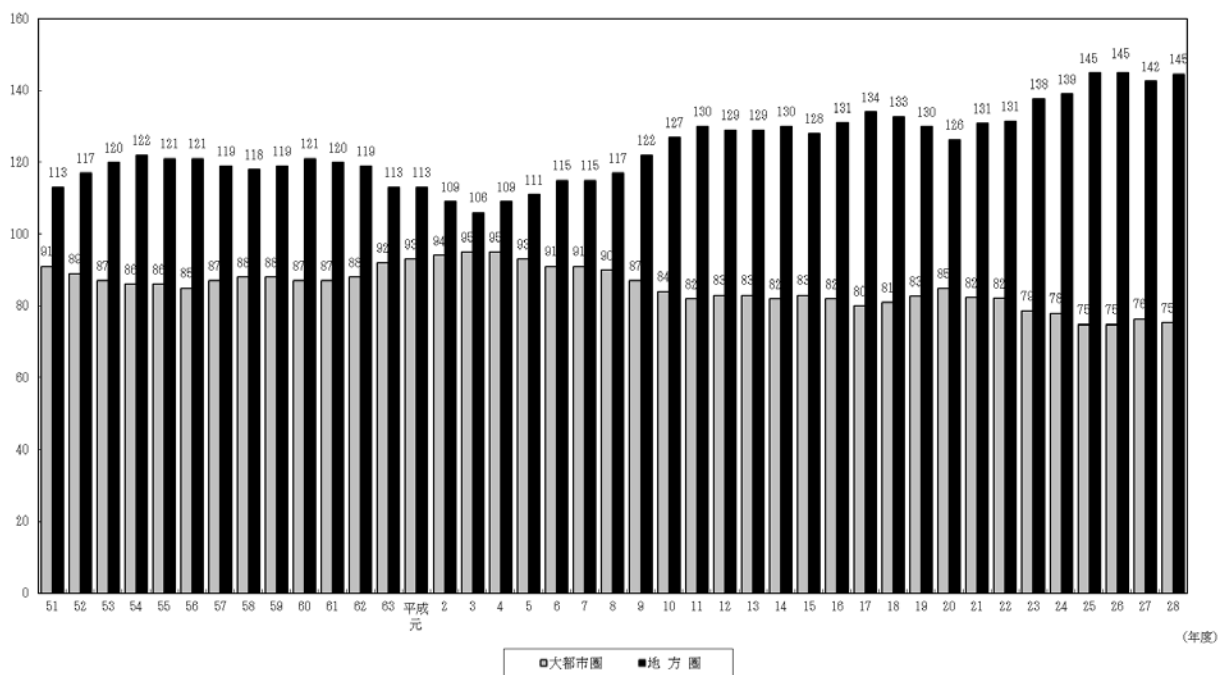


(2) 大都市圏・地方圏別の1人当たりの行政投資額の推移（指数）

大都市圏・地方圏別の1人当たり行政投資額の推移を、全国平均を100とした指数で見たのが第17図である。

1人当たりの行政投資額では、地方圏が大都市圏を上回っており、平成28年度（平均190,161円）では地方圏平均145（274,980円）、大都市圏平均75（143,290円）となっている。

第17図 大都市圏・地方圏別の1人当たり行政投資額の推移（指数）（全国平均＝100）



4. 事業目的別にみたブロック別可住地単位面積（1k㎡）当たり行政投資額

(1) 事業目的別にみたブロック別可住地単位面積当たり投資額


平成28年度における事業目的別にみたブロック別可住地単位面積当たりの行政投資の状況を、全国平均を100とした指数で見たのが第18図である。

目的別可住地単位面積当たりの投資額の高いブロックは、

総投資額	関東臨海（284）、	沖縄（205）、	近畿臨海（196）
生活基盤投資	関東臨海（374）、	近畿臨海（228）、	沖縄（181）
産業基盤投資	沖縄（315）、	近畿臨海（189）、	山陰（187）
農林水産投資	沖縄（304）、	北陸（133）、	東北（131）
国土保全投資	近畿臨海（193）、	四国（169）、	近畿内陸（156）

となっている。

第18図 事業目的別にみたブロック別可住地単位面積当たり行政投資額（全国平均=100）

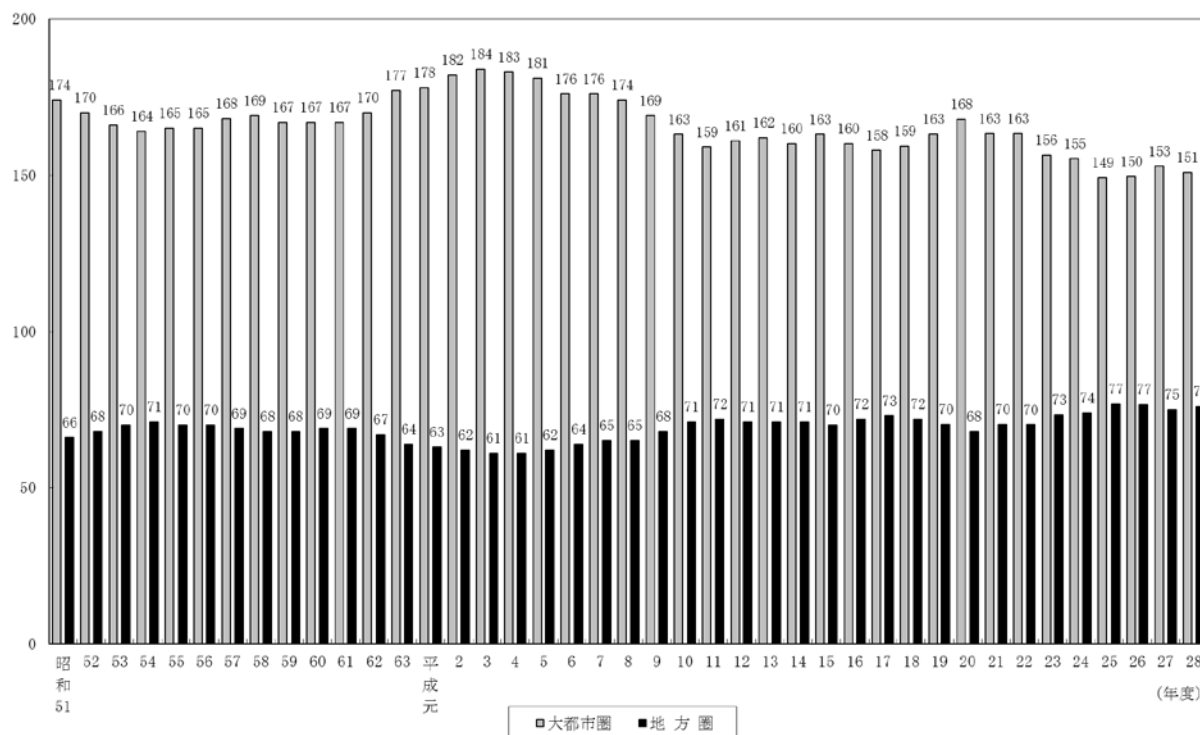


(2) 大都市圏・地方圏別の可住地単位面積当たりの投資額の推移(指数)

大都市圏・地方圏別の可住地単位面積当たりの行政投資額の推移を、全国平均を100とした指数で見たのが第19図である。

平成28年度（全国平均1億9,290万円）では可住地単位面積当たりの行政投資額は、大都市圏平均が151（2億9,097万円）と、地方圏平均の76（1億4,642万円）を大きく上回っている。

第 19 図 大都市圏・地方圏別の可住地単位面積当たり行政投資額の推移（指数）（全国平均＝100）



Ⅳ 統 計 表

第 1 表 行政投資と主要経済指標の推移

(単位:億円, %)

区分 年度	※ 国内総生産			※ 民間企業設備投資			※ 公的総固定資本形成			行 政 投 資		
	金 額	前年度比	指数50年 度=100	金 額	前年度比	指数50年 度=100	金 額	前年度比	指数50年 度=100	金 額	前年度比	指数50年 度=100
昭和35年	166.806	—	11	31.706	—	13	12.200	—	9	9.955	—	6
36	201.708	120.9	13	42.274	133.3	17	16.410	134.5	12	13.099	131.6	8
37	223.288	110.7	15	42.292	100.0	17	20.899	127.4	15	16.891	128.9	10
38	262.286	117.5	17	46.702	110.4	19	23.676	113.3	17	19.050	112.8	12
39	303.997	115.9	20	54.670	117.1	22	25.762	108.8	18	22.681	119.1	14
40	337.653	111.1	22	50.883	93.1	21	29.541	114.7	21	26.766	118.0	16
41	396.989	117.6	26	65.160	128.1	27	34.887	118.1	25	31.388	117.3	19
42	464.454	117.0	30	84.691	130.0	35	39.423	113.0	28	35.269	112.4	21
43	549.470	118.3	36	103.499	122.2	42	45.160	114.6	32	41.043	116.4	25
44	650.614	118.4	43	135.607	131.0	56	51.085	113.1	37	48.470	118.1	29
45	752.985	115.7	49	156.685	115.5	64	61.717	120.8	44	59.111	122.0	36
46	828.993	110.1	54	152.967	97.6	63	78.257	126.8	56	76.212	128.9	46
47	964.863	116.4	63	168.937	110.4	69	94.556	120.8	68	93.208	122.3	56
48	1,167.150	121.0	77	224.299	132.8	92	105.519	111.6	76	106.924	114.7	65
49	1,384.511	118.6	91	245.518	109.5	101	128.194	121.5	92	142.043	132.8	86
50	1,523.616	110.0	100	243.739	99.3	100	139.729	109.0	100	165.137	116.3	100
51	1,712.934	112.4	112	256.077	105.1	105	147.634	105.7	106	175.980	106.6	107
52	1,900.945	111.0	125	264.534	103.3	109	176.520	119.6	126	208.684	118.6	126
53	2,086.022	109.7	137	293.354	110.9	120	208.171	117.9	149	243.725	116.8	148
54	2,252.372	108.0	148	340.188	116.0	140	220.699	106.0	158	261.104	107.1	158
55	2,455.466	109.0	161	385.395	113.3	158	234.252	106.1	168	278.765	106.8	169
56	2,608.013	106.2	171	400.358	103.9	164	240.409	102.6	172	287.934	103.3	174
57	2,733.224	104.8	179	405.502	101.3	166	240.189	99.9	172	287.621	99.9	174
58	2,855.934	104.5	187	420.764	103.8	173	233.757	97.3	167	279.873	97.3	169
59	3,051.441	106.8	200	472.186	112.2	194	229.202	98.1	164	276.401	98.8	167
60	3,242.896	106.3	213	529.102	112.1	217	214.885	93.8	154	265.055	95.9	161
61	3,393.633	104.6	223	538.371	101.8	221	225.363	104.9	161	278.608	105.1	169
62	3,555.218	104.8	233	573.466	106.5	235	245.464	108.9	176	304.116	109.2	184
63	3,796.568	106.8	249	664.982	116.0	273	248.839	101.4	178	316.790	104.2	192
平成元年	4,064.768	107.1	267	754.509	113.5	310	264.235	106.2	189	338.276	106.8	205
2	4,514.728	111.1	296	920.401	122.0	378	290.819	110.1	208	367.937	108.8	223
3	4,749.933	105.2	312	936.744	101.8	384	315.356	108.4	226	403.362	109.6	244
4	4,836.074	101.8	317	856.463	91.4	351	372.513	118.1	267	463.373	114.9	281
5	4,878.912	100.9	320	758.412	88.6	311	412.380	110.7	295	511.270	110.3	310
6	5,026.362	103.0	330	760.614	100.3	312	448.795	108.8	321	478.287	93.5	290
7	5,164.065	102.7	339	814.456	107.1	334	477.907	106.5	342	508.944	106.4	308
8	5,287.664	102.4	347	846.709	104.0	347	470.162	98.4	336	491.267	96.5	297
9	5,333.382	100.9	350	867.720	102.5	356	442.499	94.1	317	458.379	93.3	278
10	5,260.134	98.6	345	825.516	95.1	339	443.143	100.1	317	472.613	103.1	286
11	5,219.883	99.2	343	799.162	96.8	328	434.311	98.0	311	447.438	94.7	271
12	5,285.127	101.2	347	835.293	104.5	343	400.773	92.3	287	413.913	92.5	251
13	5,190.735	98.2	341	779.935	93.4	320	372.894	93.0	267	384.492	92.9	233
14	5,147.644	99.2	338	736.525	94.4	302	350.566	94.0	251	360.073	93.6	218
15	5,179.306	100.6	340	744.328	101.1	305	323.958	92.4	232	315.941	87.7	191
16	5,211.802	100.6	342	767.411	103.1	315	299.179	92.4	214	272.099	86.1	165
17	5,256.922	100.9	345	823.386	107.3	338	278.962	93.2	200	254.691	93.6	154
18	5,290.766	100.6	347	844.190	102.5	346	264.349	94.8	189	241.518	94.8	146
19	5,309.973	100.4	349	838.834	99.4	344	256.975	97.2	184	230.645	95.5	140
20	5,094.658	95.9	334	788.413	94.0	323	251.146	97.7	180	223.945	97.1	136
21	4,920.704	96.6	323	675.156	85.6	277	265.712	105.8	190	238.577	106.5	144
22	4,992.810	101.5	328	681.205	100.9	279	246.633	92.8	177	219.901	92.2	133
23	4,940.172	98.9	324	704.111	103.4	289	241.937	98.1	173	214.657	97.6	130
24	4,944.780	100.1	325	718.589	102.1	295	243.982	100.8	175	218.698	101.9	132
25	5,072.460	102.6	333	774.636	107.8	318	268.966	110.2	192	247.498	113.2	150
26	5,184.685	102.2	340	810.515	104.6	333	271.412	100.9	194	246.672	99.7	149
27	5,339.044	103.0	350	832.659	102.7	342	268.328	98.9	192	236.542	95.9	143
28	5,392.543	101.0	354	836.234	100.4	343	269.885	100.6	193	241.376	102.0	146

※ 昭和39年度までは旧SNA、昭和40年度以降平成元年度までは68SNA、平成2年度以降平成5年度までは93SNA、平成6年度以降は2008SNAによる数値である。
平成6年度以降は「平成28年度国民経済計算年次推計」(内閣府)を参照し、適宜結果を反映している。

第2-1表 事業別行政投資額の推移

年度		平成9	10	11	12	13	14	15	16	17
区分	計	45,837,879	47,261,306	44,743,778	41,391,349	38,449,163	36,007,311	31,594,065	27,209,925	25,469,096
道港空	路湾港全業	12,404,929	13,270,117	12,154,287	11,671,892	10,950,788	10,588,198	9,173,496	7,352,378	6,930,606
国農	土林保漁	903,265	995,820	969,448	870,397	797,169	748,156	658,007	608,731	532,010
		337,106	348,873	254,045	254,778	278,983	269,978	232,749	189,251	174,169
		4,020,779	4,431,004	4,453,558	4,053,598	3,691,996	3,522,217	3,057,993	2,573,206	2,529,518
		4,364,219	4,291,261	4,086,373	3,752,507	3,454,246	3,064,955	2,696,250	2,362,364	2,130,983
住都環厚文	宅画生社設	2,540,747	2,287,208	1,994,319	1,836,089	1,759,694	1,505,854	1,407,276	1,291,673	1,051,828
		2,383,834	2,396,203	2,250,927	2,110,208	1,851,177	1,745,075	1,593,054	1,452,417	1,392,335
		1,377,312	1,370,275	1,301,951	1,320,086	1,461,645	1,272,133	775,247	751,638	730,166
		2,297,495	2,361,489	2,238,637	1,895,004	1,727,711	1,700,307	1,532,377	1,183,616	1,049,354
		3,348,302	3,415,796	3,078,469	2,838,101	2,656,635	2,597,980	2,428,967	1,977,268	1,885,845
水下工そ	水道水他	1,824,051	1,861,499	1,701,217	1,578,119	1,484,477	1,474,469	1,372,826	1,266,599	1,200,989
		4,289,895	4,520,688	4,459,837	3,923,813	3,561,108	3,308,061	2,938,199	2,624,281	2,394,243
		68,932	72,868	85,546	78,276	59,396	56,685	62,589	55,543	51,176
		5,677,013	5,638,203	5,715,162	5,208,482	4,714,139	4,153,243	3,665,036	3,520,961	3,415,872

第2-2表 事業別行政投資額の推移（前年度比）

年度		平成9	10	11	12	13	14	15	16	17
区分	計	93.3	103.1	94.7	92.5	92.9	93.6	87.7	86.1	93.6
道港空	路湾港全業	95.8	107.0	91.6	96.0	93.8	96.7	86.6	80.1	94.3
国農	土林保漁	90.1	110.2	97.4	89.8	91.6	93.9	88.0	92.5	87.4
		74.0	103.5	72.8	100.3	109.5	96.8	86.2	81.3	92.0
		94.1	110.2	100.5	91.0	91.1	95.4	86.8	84.1	98.3
		92.5	98.3	95.2	91.8	92.1	88.7	88.0	87.6	90.2
住都環厚文	宅画生社設	92.0	90.0	87.2	92.1	95.8	85.6	93.5	91.8	81.4
		91.5	100.5	93.9	93.7	87.7	94.3	91.3	91.2	95.9
		92.6	99.5	95.0	101.4	110.7	87.0	60.9	97.0	97.1
		99.8	102.8	94.8	84.6	91.2	98.4	90.1	77.2	88.7
		89.4	102.0	90.1	92.2	93.6	97.8	93.5	81.4	95.4
水下工そ	水道水他	100.4	102.1	91.4	92.8	94.1	99.3	93.1	92.3	94.8
		95.4	105.4	98.7	88.0	90.8	92.9	88.8	89.3	91.2
		70.6	105.7	117.4	91.5	75.9	95.4	110.4	88.7	92.1
		88.4	99.3	101.4	91.1	90.5	88.1	88.2	96.1	97.0

第2-3表 事業別行政投資額の推移（構成比）

年度		平成9	10	11	12	13	14	15	16	17
区分	計	100.0	100.0	100.0	100.0	100.0	100.0	100.0	100.0	100.0
道港空	路湾港全業	27.1	28.1	27.2	28.2	28.5	29.4	29.0	27.0	27.2
国農	土林保漁	2.0	2.1	2.2	2.1	2.1	2.1	2.1	2.2	2.1
		0.7	0.7	0.6	0.6	0.7	0.7	0.7	0.7	0.7
		8.8	9.4	10.0	9.8	9.6	9.8	9.7	9.5	9.9
		9.5	9.1	9.1	9.1	9.0	8.5	8.5	8.7	8.4
住都環厚文	宅画生社設	5.5	4.8	4.5	4.4	4.6	4.2	4.5	4.7	4.1
		5.2	5.1	5.0	5.1	4.8	4.8	5.0	5.3	5.5
		3.0	2.9	2.9	3.2	3.8	3.5	2.5	2.8	2.9
		5.0	5.0	5.0	4.6	4.5	4.7	4.9	4.3	4.1
		7.3	7.2	6.9	6.9	6.9	7.2	7.7	7.3	7.4
水下工そ	水道水他	4.0	3.9	3.8	3.8	3.9	4.1	4.3	4.7	4.7
		9.4	9.6	10.0	9.5	9.3	9.2	9.3	9.6	9.4
		0.2	0.2	0.2	0.2	0.2	0.2	0.2	0.2	0.2
		12.4	11.9	12.8	12.6	12.3	11.5	11.6	12.9	13.4

第2-4表 事業別行政投資額の推移（指数）

年度		平成9	10	11	12	13	14	15	16	17
区分	計	278	286	271	251	233	218	191	165	154
道港空	路湾港全業	428	458	420	403	378	366	317	254	239
国農	土林保漁	207	228	222	199	182	171	151	139	122
		472	488	356	357	390	378	326	265	244
		371	409	411	374	340	325	282	237	233
		319	314	299	275	253	224	197	173	156
住都環厚文	宅画生社設	184	165	144	133	127	109	102	93	76
		567	570	536	502	441	415	379	346	331
		365	364	345	350	388	338	206	199	194
		456	468	444	376	343	337	304	235	208
		215	219	198	182	171	167	156	127	121
水下工そ	水道水他	216	220	201	187	176	175	163	150	142
		526	554	547	481	436	405	360	322	293
		81	85	100	91	69	66	73	65	60
		122	121	122	112	101	89	79	75	73

(単位：百万円)

18	19	20	21	22	23	24	25	26	27	28
24,151,818	23,064,485	22,394,503	23,857,659	21,990,079	21,465,687	21,869,825	24,749,805	24,667,204	23,654,237	24,137,629
6,680,336	6,479,432	6,175,653	6,519,918	5,746,031	5,496,855	5,437,028	6,226,242	6,036,752	5,691,336	5,960,323
496,502	471,930	514,017	571,391	525,398	415,335	444,834	548,115	477,297	443,797	484,945
206,865	314,723	346,443	366,375	236,772	96,120	87,264	115,400	151,461	149,826	195,846
2,432,657	2,299,032	2,172,275	2,371,304	2,041,292	1,905,041	1,925,330	2,472,720	2,254,126	2,037,698	2,187,861
1,964,691	1,759,807	1,646,597	1,795,258	1,522,881	1,422,412	1,449,929	1,783,086	1,752,725	1,600,988	1,645,697
978,407	955,535	964,077	968,024	861,668	751,731	814,609	1,032,840	1,177,138	1,227,203	1,120,001
1,362,363	1,324,462	1,291,374	1,304,248	1,085,385	966,405	993,877	1,160,064	1,110,754	1,073,777	1,139,779
635,161	577,161	533,538	576,594	550,765	572,748	575,519	637,489	715,745	777,184	747,775
978,948	837,227	849,807	968,226	1,163,574	1,638,464	1,293,016	1,305,909	1,462,840	1,335,117	1,286,243
1,817,528	1,839,032	1,843,919	2,360,132	2,323,513	1,987,135	2,157,393	2,557,817	2,653,913	2,497,991	2,187,625
1,214,854	1,137,957	1,174,282	1,184,768	1,202,568	1,139,135	1,201,281	1,245,388	1,291,222	1,345,624	1,389,288
2,225,516	2,112,730	2,012,159	1,924,562	1,707,683	1,611,552	1,614,982	1,599,446	1,614,457	1,607,044	1,651,100
45,844	41,182	45,703	38,745	35,105	39,445	42,792	43,390	45,682	42,337	48,180
3,112,146	2,914,276	2,824,661	2,908,112	2,987,443	3,423,310	3,831,972	4,021,901	3,923,094	3,824,316	4,092,966

(単位：%)

18	19	20	21	22	23	24	25	26	27	28
94.8	95.5	97.1	106.5	92.2	97.6	101.9	113.2	99.7	95.9	102.0
96.4	97.0	95.3	105.6	88.1	95.7	98.9	114.5	97.0	94.3	104.7
93.3	95.1	108.9	111.2	92.0	79.1	107.1	123.2	87.1	93.0	109.3
118.8	152.1	110.1	105.8	64.6	40.6	90.8	132.2	131.2	98.9	130.7
96.2	94.5	94.5	109.2	86.1	93.3	101.1	128.4	91.2	90.4	107.4
92.2	89.6	93.6	109.0	84.8	93.4	101.9	123.0	98.3	91.3	102.8
93.0	97.7	100.9	100.4	89.0	87.2	108.4	126.8	114.0	104.3	91.3
97.8	97.2	97.5	101.0	83.2	89.0	102.8	116.7	95.7	96.7	106.1
87.0	90.9	92.4	108.1	95.5	104.0	100.5	110.8	112.3	108.6	96.2
93.3	85.5	101.5	113.9	120.2	140.8	78.9	101.0	112.0	91.3	96.3
96.4	101.2	100.3	128.0	98.4	85.5	108.6	118.6	103.8	94.1	87.6
101.2	93.7	103.2	100.9	101.5	94.7	105.5	103.7	103.7	104.2	103.2
93.0	94.9	95.2	95.6	88.7	94.4	100.2	99.0	100.9	99.5	102.7
89.6	89.8	111.0	84.8	90.6	112.4	108.5	101.4	105.3	92.7	113.8
91.1	93.6	96.9	103.0	102.7	114.6	111.9	105.0	97.5	97.5	107.0

(単位：%)

18	19	20	21	22	23	24	25	26	27	28
100.0	100.0	100.0	100.0	100.0	100.0	100.0	100.0	100.0	100.0	100.0
27.7	28.1	27.6	27.3	26.1	25.6	24.9	25.2	24.5	24.1	24.7
2.1	2.0	2.3	2.4	2.4	1.9	2.0	2.2	1.9	1.9	2.0
0.9	1.4	1.5	1.5	1.1	0.4	0.4	0.5	0.6	0.6	0.8
10.1	10.0	9.7	9.9	9.3	8.9	8.8	10.0	9.1	8.6	9.1
8.1	7.6	7.4	7.5	6.9	6.6	6.6	7.2	7.1	6.8	6.8
4.1	4.1	4.3	4.1	3.9	3.5	3.7	4.2	4.8	5.2	4.6
5.6	5.7	5.8	5.5	4.9	4.5	4.5	4.7	4.5	4.5	4.7
2.6	2.5	2.4	2.4	2.5	2.7	2.6	2.6	2.9	3.3	3.1
4.1	3.6	3.8	4.1	5.3	7.6	5.9	5.3	5.9	5.6	5.3
7.5	8.0	8.2	9.9	10.6	9.3	9.9	10.3	10.8	10.6	9.1
5.0	4.9	5.2	5.0	5.5	5.3	5.5	5.0	5.2	5.7	5.8
9.2	9.2	9.0	8.1	7.8	7.5	7.4	6.5	6.5	6.8	6.8
0.2	0.2	0.2	0.2	0.2	0.2	0.2	0.2	0.2	0.2	0.2
12.9	12.6	12.6	12.2	13.6	15.9	17.5	16.3	15.9	16.2	17.0

(昭和50年度=100)

18	19	20	21	22	23	24	25	26	27	28
146	140	136	144	133	130	132	150	149	143	146
231	224	213	225	198	190	188	215	208	196	206
114	108	118	131	120	95	102	125	109	102	111
290	441	485	513	331	135	122	162	212	210	274
224	212	200	219	188	176	178	228	208	188	202
144	129	121	131	111	104	106	131	128	117	120
71	69	70	70	62	54	59	75	85	89	81
324	315	307	310	258	230	237	276	264	256	271
169	153	142	153	146	152	153	169	190	206	198
194	166	169	192	231	325	256	259	290	265	255
117	118	118	152	149	128	138	164	170	160	140
144	135	139	140	142	135	142	147	153	159	165
273	259	247	236	209	198	198	196	198	197	202
54	48	53	45	41	46	50	51	53	49	56
67	62	61	62	64	73	82	86	84	82	88

(単位：百万円)

20	21	22	23	24	25	26	27	28
6,175,653	6,519,918	5,746,031	5,496,855	5,437,028	6,226,242	6,036,752	5,691,336	5,960,323
2,085,573	2,103,243	1,697,421	2,194,855	2,366,969	2,953,632	2,750,234	2,530,570	2,641,814
2,397,588	2,588,733	2,338,176	1,832,989	1,679,062	1,815,784	1,813,458	1,718,091	1,813,684
1,692,491	1,827,942	1,710,433	1,469,010	1,390,997	1,456,827	1,473,059	1,442,674	1,504,825
514,017	571,391	525,398	415,335	444,834	548,115	477,297	443,797	484,945
257,869	287,844	284,927	218,558	224,679	288,218	237,038	218,273	234,357
147,855	178,374	140,638	128,908	138,235	157,883	144,799	139,856	154,011
108,292	105,173	99,833	67,869	81,919	102,014	95,460	85,668	96,577
346,443	366,375	236,772	96,120	87,264	115,400	151,461	149,826	195,846
313,959	340,877	218,224	71,271	71,978	100,769	128,798	128,654	171,801
27,809	21,906	17,461	22,126	14,030	13,532	22,087	20,501	22,940
4,675	3,592	1,087	2,723	1,255	1,099	575	671	1,105
2,172,275	2,371,304	2,041,292	1,905,041	1,925,330	2,472,720	2,254,126	2,037,698	2,187,861
1,143,300	1,239,053	1,050,032	994,385	1,025,092	1,402,087	1,200,709	1,037,422	1,136,444
902,446	974,854	837,567	766,903	766,116	931,232	905,094	855,009	899,081
126,529	157,397	153,693	143,754	134,122	139,401	148,323	145,267	152,336
1,646,597	1,795,258	1,522,881	1,422,412	1,449,929	1,783,086	1,752,725	1,600,988	1,645,697
845,972	922,015	719,299	654,802	690,299	911,389	837,957	775,212	774,352
496,861	532,979	511,537	499,710	476,795	542,308	583,822	501,786	569,594
303,764	340,264	292,045	267,899	282,834	329,389	330,947	323,990	301,752
964,077	968,024	861,668	751,731	814,609	1,032,840	1,177,138	1,227,203	1,120,001
573,823	575,542	472,101	371,422	383,261	422,888	422,015	472,689	410,409
177,022	178,061	177,656	177,437	173,266	193,438	222,011	253,682	270,628
213,232	214,420	211,911	202,871	258,082	416,514	533,113	500,832	438,963
1,291,374	1,304,248	1,085,385	966,405	993,877	1,160,064	1,110,754	1,073,777	1,139,779
266,620	286,041	212,686	240,307	245,012	298,133	260,707	239,237	259,162
259,953	278,677	225,062	191,754	197,801	232,880	202,041	195,102	232,458
764,801	739,529	647,638	534,344	551,064	629,051	648,006	639,438	648,159
533,538	576,594	550,765	572,748	575,519	637,489	715,745	777,184	747,775
65,780	71,310	83,596	75,587	88,836	110,907	120,395	129,039	133,065
42,293	50,201	54,468	51,895	52,225	58,694	58,225	65,832	47,666
425,465	455,082	412,702	445,266	434,458	467,888	537,124	582,313	567,045
849,807	968,226	1,163,574	1,638,464	1,293,016	1,305,909	1,462,840	1,335,117	1,286,243
130,463	124,634	112,837	362,307	148,830	111,543	109,383	131,455	171,647
208,753	284,522	465,686	638,729	519,039	519,601	563,193	536,906	482,904
510,592	559,071	585,051	637,427	625,147	674,765	790,264	666,755	631,691
1,843,919	2,360,132	2,323,513	1,987,135	2,157,393	2,557,817	2,653,913	2,497,991	2,187,625
517,799	799,918	727,240	450,474	540,903	830,662	616,583	481,790	292,171
296,400	341,344	337,660	341,833	327,918	350,465	430,988	435,433	417,435
1,029,719	1,218,871	1,258,613	1,194,828	1,288,573	1,376,690	1,606,342	1,580,768	1,478,020

第3-2表 経費負担別にみた主要事業別投資額の推移（構成比）

区 分	年 度	平成12	13	14	15	16	17	18	19
道 路	国 費	100.0	100.0	100.0	100.0	100.0	100.0	100.0	100.0
	都 道 府 県 費	43.3	42.3	41.7	41.1	31.5	31.8	33.0	34.0
	市 町 村 費	32.6	33.3	34.8	34.0	39.9	39.9	39.3	38.5
港 湾	国 費	24.1	24.3	23.5	24.8	28.6	28.3	27.7	27.5
	都 道 府 県 費	100.0	100.0	100.0	100.0	100.0	100.0	100.0	100.0
	市 町 村 費	49.1	47.8	45.5	49.3	50.1	51.6	50.9	51.3
空 港	国 費	29.5	29.3	30.6	29.8	30.0	28.3	28.2	27.4
	都 道 府 県 費	21.3	22.9	23.9	20.9	19.9	20.1	20.8	21.3
	市 町 村 費	100.0	100.0	100.0	100.0	100.0	100.0	100.0	100.0
国 土 保 全	国 費	78.4	80.8	76.0	77.7	65.7	73.4	83.4	89.7
	都 道 府 県 費	20.8	18.5	20.3	18.7	30.9	19.7	14.4	8.2
	市 町 村 費	0.8	0.6	3.7	3.6	3.4	6.9	2.3	2.1
農 林 水 産	国 費	100.0	100.0	100.0	100.0	100.0	100.0	100.0	100.0
	都 道 府 県 費	50.5	47.1	49.9	52.5	51.4	52.1	52.1	52.9
	市 町 村 費	43.5	46.8	44.2	41.5	42.4	41.9	42.4	41.5
住 宅	国 費	6.0	6.0	5.9	6.0	6.2	5.9	5.5	5.6
	都 道 府 県 費	100.0	100.0	100.0	100.0	100.0	100.0	100.0	100.0
	市 町 村 費	63.4	63.7	61.0	63.7	65.4	60.3	60.9	60.3
都 市 計 画	国 費	15.3	14.6	15.3	14.5	14.4	16.7	17.7	17.8
	都 道 府 県 費	21.3	21.6	23.7	21.8	20.2	23.0	21.5	21.8
	市 町 村 費	100.0	100.0	100.0	100.0	100.0	100.0	100.0	100.0
環 境 衛 生	国 費	17.1	17.8	17.3	20.0	18.7	19.5	20.7	20.3
	都 道 府 県 費	23.6	21.5	22.7	20.3	22.1	22.0	20.4	21.0
	市 町 村 費	59.3	60.8	60.0	59.7	59.2	58.5	58.9	58.7
厚 生 福 祉	国 費	100.0	100.0	100.0	100.0	100.0	100.0	100.0	100.0
	都 道 府 県 費	20.1	21.0	13.4	15.4	16.0	16.5	17.0	15.7
	市 町 村 費	6.4	5.9	6.5	8.5	7.8	8.8	7.9	8.7
文 教 施 設	国 費	73.5	73.1	80.1	76.1	76.2	74.6	75.1	75.6
	都 道 府 県 費	100.0	100.0	100.0	100.0	100.0	100.0	100.0	100.0
	市 町 村 費	32.3	28.2	23.1	30.2	21.7	19.6	17.0	14.5
厚 生 福 祉	国 費	21.2	21.0	26.8	20.8	22.6	24.9	27.9	23.2
	都 道 府 県 費	46.6	50.8	50.1	49.0	55.6	55.5	55.1	62.2
	市 町 村 費	100.0	100.0	100.0	100.0	100.0	100.0	100.0	100.0
文 教 施 設	国 費	23.5	23.8	27.7	28.5	17.7	21.6	23.2	27.7
	都 道 府 県 費	21.3	20.0	17.7	19.2	21.5	20.1	20.8	17.7
	市 町 村 費	55.2	56.2	54.6	52.3	60.8	58.4	56.0	54.6

(單位：%)

20	21	22	23	24	25	26	27	28
100.0	100.0	100.0	100.0	100.0	100.0	100.0	100.0	100.0
33.8	32.3	29.5	39.9	43.5	47.4	45.6	44.5	44.3
38.8	39.7	40.7	33.3	30.9	29.2	30.0	30.2	30.4
27.4	28.0	29.8	26.7	25.6	23.4	24.4	25.3	25.2
100.0	100.0	100.0	100.0	100.0	100.0	100.0	100.0	100.0
50.2	50.4	54.2	52.6	50.5	52.6	49.7	49.2	48.3
28.8	31.2	26.8	31.0	31.1	28.8	30.3	31.5	31.8
21.1	18.4	19.0	16.3	18.4	18.6	20.0	19.3	19.9
100.0	100.0	100.0	100.0	100.0	100.0	100.0	100.0	100.0
90.6	93.0	92.2	74.1	82.5	87.3	85.0	85.9	87.7
8.0	6.0	7.4	23.0	16.1	11.7	14.6	13.7	11.7
1.3	1.0	0.5	2.8	1.4	1.0	0.4	0.4	0.6
100.0	100.0	100.0	100.0	100.0	100.0	100.0	100.0	100.0
52.6	52.3	51.4	52.2	53.2	56.7	53.3	50.9	51.9
41.5	41.1	41.0	40.3	39.8	37.7	40.2	42.0	41.1
5.8	6.6	7.5	7.5	7.0	5.6	6.6	7.1	7.0
100.0	100.0	100.0	100.0	100.0	100.0	100.0	100.0	100.0
51.4	51.4	47.2	46.0	47.6	51.1	47.8	48.4	47.1
30.2	29.7	33.6	35.1	32.9	30.4	33.3	31.3	34.6
18.4	19.0	19.2	18.8	19.5	18.5	18.9	20.2	18.3
100.0	100.0	100.0	100.0	100.0	100.0	100.0	100.0	100.0
59.5	59.5	54.8	49.4	47.0	40.9	35.9	38.5	36.6
18.4	18.4	20.6	23.6	21.3	18.7	18.9	20.7	24.2
22.1	22.2	24.6	27.0	31.7	40.3	45.3	40.8	39.2
100.0	100.0	100.0	100.0	100.0	100.0	100.0	100.0	100.0
20.6	21.9	19.6	24.9	24.7	25.7	23.5	22.3	22.7
20.1	21.4	20.7	19.8	19.9	20.1	18.2	18.2	20.4
59.2	56.7	59.7	55.3	55.4	54.2	58.3	59.6	56.9
100.0	100.0	100.0	100.0	100.0	100.0	100.0	100.0	100.0
12.3	12.4	15.2	13.2	15.4	17.4	16.8	16.6	17.8
7.9	8.7	9.9	9.1	9.1	9.2	8.1	8.5	6.4
79.7	78.9	74.9	77.7	75.5	73.4	75.0	74.9	75.8
100.0	100.0	100.0	100.0	100.0	100.0	100.0	100.0	100.0
15.4	12.9	9.7	22.1	11.5	8.5	7.5	9.8	13.3
24.6	29.4	40.0	39.0	40.1	39.8	38.5	40.2	37.5
60.1	57.7	50.3	38.9	48.3	51.7	54.0	49.9	49.1
100.0	100.0	100.0	100.0	100.0	100.0	100.0	100.0	100.0
28.1	33.9	31.3	22.7	25.1	32.5	23.2	19.3	13.4
16.1	14.5	14.5	17.2	15.2	13.7	16.2	17.4	19.1
55.8	51.6	54.2	60.1	59.7	53.8	60.5	63.3	67.6

第4-1表 都道府県別行政投資額の推移

都道府県	年 度	平成12	13	14	15	16	17	18	19
合 計		41,391,349	38,449,163	36,007,311	31,594,065	27,209,925	25,469,096	24,151,818	23,064,485
北 海 道		2,959,300	2,769,969	2,609,817	2,157,656	1,913,415	1,803,646	1,694,730	1,557,036
青 森		682,084	630,048	594,031	477,699	402,648	387,531	374,531	367,292
岩 手		738,459	680,955	621,373	504,869	381,727	381,231	351,980	363,481
宮 城		707,818	692,754	616,769	559,810	502,384	467,368	448,523	391,832
秋 田		566,375	541,817	527,079	506,418	435,069	395,918	375,948	324,098
山 形		569,480	510,170	478,032	397,264	348,869	329,548	301,538	287,325
福 島		785,270	715,331	674,190	584,462	474,593	435,405	428,242	373,865
茨 城		859,610	799,297	835,146	665,224	558,334	511,018	486,692	466,974
栃 木		586,198	554,955	534,428	430,584	380,333	371,211	367,282	336,666
群 馬		580,524	542,675	517,228	423,847	350,180	323,945	312,661	310,750
埼 玉		1,367,201	1,235,184	1,172,481	996,325	867,749	765,837	743,758	766,210
千 葉		1,110,792	1,148,051	1,071,810	937,093	771,395	710,586	644,296	667,601
東 京		3,328,158	2,996,149	2,666,419	2,575,616	2,355,944	2,185,229	2,210,601	2,333,507
神 奈 川		1,602,769	1,583,883	1,472,974	1,362,806	1,121,417	1,053,256	1,009,688	956,601
新 潟	潟 川	1,132,133	1,011,741	971,414	827,600	761,949	887,196	852,890	695,696
富 山	山 川	497,691	456,197	442,501	392,051	328,087	324,200	294,419	297,196
石 川	川 井	570,972	547,411	563,888	450,760	375,501	328,526	295,285	296,975
福 井	井	394,358	371,470	361,231	337,175	298,320	309,493	286,361	260,841
山 梨	梨 野	432,051	410,724	400,599	351,516	299,124	266,934	235,141	211,627
長 野	野 野	973,901	892,393	774,251	605,504	516,573	468,035	440,776	471,584
岐 阜	阜 野	850,262	814,476	808,946	728,889	571,838	498,840	462,057	410,201
静 岡	岡 知	1,236,612	1,169,444	1,130,164	959,753	693,040	624,012	646,439	659,788
愛 知	知 重	1,723,989	1,585,045	1,608,128	1,481,335	1,274,685	1,104,858	1,146,026	1,160,608
三 重	重	711,383	711,676	602,553	488,375	425,179	423,019	378,201	357,839
滋 賀	賀 都	474,426	499,969	446,598	384,007	297,584	269,693	256,424	217,990
京 都	都 府	785,785	748,063	695,787	569,992	469,392	471,929	431,398	425,553
大 阪	阪 府	1,984,745	1,855,481	1,701,372	1,505,364	1,300,904	1,192,860	1,164,202	1,051,166
兵 庫	庫 山	1,848,360	1,561,549	1,386,572	1,343,903	1,158,298	1,087,953	917,025	821,551
奈 良	良 山	450,595	418,689	368,213	341,110	282,734	284,600	235,490	199,689
和 歌 山	山	412,034	357,435	338,694	350,517	284,988	269,488	250,943	245,005
鳥 取	取 根	375,244	351,279	308,473	276,788	243,750	226,687	217,930	177,380
島 根	根 山	559,114	544,349	489,949	422,360	374,542	348,986	318,248	320,206
岡 山	山 島	637,663	576,047	534,285	488,077	408,792	371,157	341,812	336,221
広 島	島 口	910,858	817,904	765,172	698,177	615,077	566,556	523,420	522,616
山 口	口	574,339	461,194	464,551	407,065	365,776	358,549	326,301	313,469
徳 島	島 川	499,030	417,704	353,542	305,502	277,199	286,621	255,446	220,231
香 川	川 媛	348,310	301,763	305,709	250,859	210,484	215,338	165,565	150,025
愛 媛	媛 知	576,754	514,214	504,877	442,115	381,453	349,339	307,527	266,087
高 知	知	484,476	460,106	406,435	329,312	299,995	264,846	221,941	216,467
福 岡	岡 賀	1,476,268	1,402,999	1,331,034	1,177,221	1,098,591	977,011	926,703	875,101
佐 賀	賀 崎	377,034	329,880	325,537	278,281	255,858	250,201	236,569	240,096
長 崎	崎 本	599,745	568,615	546,527	490,734	402,922	346,257	326,269	323,786
熊 本	本 分	621,738	620,941	570,085	492,923	420,034	402,765	404,761	406,236
大 宮	分 崎	537,608	466,956	439,065	358,144	316,469	307,244	301,243	277,820
宮 崎	崎 島	498,126	453,290	442,818	387,305	367,314	344,702	340,933	285,292
鹿 児 島	島 縄	828,258	792,001	711,647	599,469	526,627	488,392	486,160	444,248
沖 縄	縄	563,450	556,923	514,920	492,207	442,787	431,080	407,444	402,659

(単位：百万円)

20	21	22	23	24	25	26	27	28
22,394,503	23,857,659	21,990,079	21,465,687	21,869,825	24,749,805	24,667,204	23,654,237	24,137,629
1,468,626	1,697,156	1,547,363	1,402,458	1,458,945	1,691,588	1,687,477	1,516,947	1,660,015
364,176	375,847	343,192	364,611	387,762	415,600	364,312	332,256	327,194
343,607	365,508	299,674	502,414	593,051	813,482	751,061	801,623	823,771
387,957	441,106	322,168	823,555	868,848	1,162,366	1,210,562	1,337,614	1,258,024
292,516	306,678	277,244	274,228	281,166	317,285	322,868	289,414	284,351
262,148	320,411	286,053	285,957	282,903	350,423	335,299	283,005	304,609
341,018	376,884	327,455	517,547	533,638	656,286	765,882	808,476	901,832
473,216	524,184	436,491	534,826	557,785	573,266	568,186	545,970	546,764
304,721	330,766	310,659	350,602	271,346	291,228	281,973	302,565	281,559
303,168	347,380	323,515	289,833	279,031	327,900	345,215	329,539	326,385
771,088	793,266	735,824	687,812	737,670	754,988	784,866	690,847	712,927
669,262	668,566	611,460	621,365	644,817	673,463	662,113	624,029	644,834
2,520,454	2,661,604	2,494,808	2,181,017	2,182,756	2,256,081	2,318,755	2,464,863	2,655,750
974,386	947,627	891,549	861,196	872,589	910,192	891,821	921,829	932,564
672,156	704,920	656,407	687,735	679,813	761,429	717,138	604,067	580,660
314,404	345,120	344,046	319,863	310,733	358,662	343,419	251,717	241,792
270,965	266,985	270,727	268,733	270,706	317,845	302,630	248,573	273,932
224,564	229,190	221,200	214,205	201,905	242,048	247,042	241,918	252,225
213,430	220,691	217,624	202,393	211,004	234,563	245,595	217,053	222,110
416,975	468,771	450,760	423,244	430,642	476,295	507,262	446,703	418,784
368,612	411,063	360,310	346,440	347,314	399,649	404,539	376,296	392,067
675,111	649,651	565,315	528,508	562,055	593,922	531,712	516,259	507,012
1,131,250	1,086,492	937,060	839,326	874,036	993,275	987,828	970,709	954,513
352,923	361,165	355,702	348,607	357,387	392,522	373,949	340,961	347,265
208,846	207,701	197,280	189,168	178,372	220,874	221,160	210,640	208,071
440,006	418,808	395,076	355,303	381,280	430,028	422,329	379,124	364,909
1,013,121	1,067,623	910,100	847,330	830,662	911,248	952,660	954,271	923,032
790,974	847,110	851,400	724,796	700,170	834,407	790,205	777,405	795,486
196,685	210,747	208,978	182,700	188,699	214,863	209,819	206,082	213,373
235,501	267,124	262,554	262,840	291,516	367,472	346,116	336,497	267,220
171,092	187,608	182,799	155,588	156,835	190,143	178,558	165,150	178,063
290,474	320,777	318,906	266,145	255,650	279,155	279,079	253,924	253,001
299,222	308,589	301,649	289,052	297,980	337,267	334,300	306,643	297,379
461,753	465,948	465,393	433,133	417,689	456,871	428,036	414,744	397,972
268,277	314,964	306,908	291,137	269,173	298,441	306,300	280,200	299,882
188,375	200,972	189,688	167,828	177,450	213,425	218,010	194,271	195,098
151,350	166,401	155,102	165,561	151,328	172,871	181,167	182,319	183,735
238,814	255,240	248,348	230,935	248,075	279,495	285,196	262,585	273,149
205,411	252,303	245,731	212,056	216,311	260,111	274,603	259,879	277,475
855,604	965,445	848,977	715,148	764,371	849,595	866,545	824,235	813,107
229,269	251,248	225,997	203,308	205,560	228,523	238,089	213,177	213,342
297,703	346,292	313,575	296,982	299,750	336,341	333,381	299,984	338,952
383,535	444,564	420,255	340,785	365,532	452,924	404,147	359,680	435,269
254,414	273,944	259,073	243,147	263,365	297,375	282,476	248,367	254,780
283,314	292,972	279,703	249,057	240,943	293,008	291,396	228,248	240,883
415,245	465,443	424,305	410,371	403,480	451,457	443,086	382,790	383,182
398,786	424,805	391,674	356,844	367,728	409,556	429,039	450,786	479,326

第4-2表 都道府県別行政投資額の推移（構成比）

（単位：％）

都道府県	年 度	平成16	17	18	19	20	21	22	23	24	25	26	27	28
合 計		100.0	100.0	100.0	100.0	100.0	100.0	100.0	100.0	100.0	100.0	100.0	100.0	100.0
北 海 道		7.0	7.1	7.0	6.8	6.6	7.1	7.0	6.5	6.7	6.8	6.8	6.4	6.9
青 森 県		1.5	1.5	1.6	1.6	1.6	1.6	1.6	1.7	1.8	1.7	1.5	1.4	1.4
岩 手 県		1.4	1.5	1.5	1.6	1.5	1.5	1.4	2.3	2.7	3.3	3.0	3.4	3.4
宮 城 県		1.8	1.8	1.9	1.7	1.7	1.8	1.5	3.8	4.0	4.7	4.9	5.7	5.2
秋 田 県		1.6	1.6	1.6	1.4	1.3	1.3	1.3	1.3	1.3	1.3	1.3	1.2	1.2
山 形 県		1.3	1.3	1.2	1.2	1.2	1.3	1.3	1.3	1.3	1.4	1.4	1.2	1.3
福 島 県		1.7	1.7	1.8	1.6	1.5	1.6	1.5	2.4	2.4	2.7	3.1	3.4	3.7
茨 城 県		2.1	2.0	2.0	2.0	2.1	2.2	2.0	2.5	2.6	2.3	2.3	2.3	2.3
栃 木 県		1.4	1.5	1.5	1.5	1.4	1.4	1.4	1.6	1.2	1.2	1.1	1.3	1.2
群 馬 県		1.3	1.3	1.3	1.3	1.4	1.5	1.5	1.4	1.3	1.3	1.4	1.4	1.4
埼 玉 県		3.2	3.0	3.1	3.3	3.4	3.3	3.3	3.2	3.4	3.1	3.2	2.9	3.0
千 葉 県		2.8	2.8	2.7	2.9	3.0	2.8	2.8	2.9	2.9	2.7	2.7	2.6	2.7
東 京 都		8.7	8.6	9.2	10.1	11.3	11.2	11.3	10.2	10.0	9.1	9.4	10.4	11.0
神 奈 川 県		4.1	4.1	4.2	4.1	4.4	4.0	4.1	4.0	4.0	3.7	3.6	3.9	3.9
新 潟 県		2.8	3.5	3.5	3.0	3.0	3.0	3.0	3.2	3.1	3.1	2.9	2.6	2.4
富 山 県		1.2	1.3	1.2	1.3	1.4	1.4	1.6	1.5	1.4	1.4	1.4	1.1	1.0
石 川 県		1.4	1.3	1.2	1.3	1.2	1.1	1.2	1.3	1.2	1.3	1.2	1.1	1.1
福 井 県		1.1	1.2	1.2	1.1	1.0	1.0	1.0	1.0	0.9	1.0	1.0	1.0	1.0
山 梨 県		1.1	1.0	1.0	0.9	1.0	0.9	1.0	0.9	1.0	0.9	1.0	0.9	0.9
長 野 県		1.9	1.8	1.8	2.0	1.9	2.0	2.0	2.0	2.0	1.9	2.1	1.9	1.7
岐 阜 県		2.1	2.0	1.9	1.8	1.6	1.7	1.6	1.6	1.6	1.6	1.6	1.6	1.6
静 岡 県		2.5	2.5	2.7	2.9	3.0	2.7	2.6	2.5	2.6	2.4	2.2	2.2	2.1
愛 知 県		4.7	4.3	4.7	5.0	5.1	4.6	4.3	3.9	4.0	4.0	4.0	4.1	4.0
三 重 県		1.6	1.7	1.6	1.6	1.6	1.5	1.6	1.6	1.6	1.6	1.5	1.4	1.4
滋 賀 県		1.1	1.1	1.1	0.9	0.9	0.9	0.9	0.9	0.8	0.9	0.9	0.9	0.9
京 都 府		1.7	1.9	1.8	1.8	2.0	1.8	1.8	1.7	1.7	1.7	1.7	1.6	1.5
大 阪 府		4.8	4.7	4.8	4.6	4.5	4.5	4.1	3.9	3.8	3.7	3.9	4.0	3.8
兵 庫 県		4.3	4.3	3.8	3.6	3.5	3.6	3.9	3.4	3.2	3.4	3.2	3.3	3.3
奈 良 県		1.0	1.1	1.0	0.9	0.9	0.9	1.0	0.9	0.9	0.9	0.9	0.9	0.9
和 歌 山 県		1.0	1.1	1.0	1.1	1.1	1.1	1.2	1.2	1.3	1.5	1.4	1.4	1.1
鳥 取 県		0.9	0.9	0.9	0.8	0.8	0.8	0.8	0.7	0.7	0.8	0.7	0.7	0.7
島 根 県		1.4	1.4	1.3	1.4	1.3	1.3	1.5	1.2	1.2	1.1	1.1	1.1	1.0
岡 山 県		1.5	1.5	1.4	1.5	1.3	1.3	1.4	1.3	1.4	1.4	1.4	1.3	1.2
広 島 県		2.3	2.2	2.2	2.3	2.1	2.0	2.1	2.0	1.9	1.8	1.7	1.8	1.6
山 口 県		1.3	1.4	1.4	1.4	1.2	1.3	1.4	1.4	1.2	1.2	1.2	1.2	1.2
徳 島 県		1.0	1.1	1.1	1.0	0.8	0.8	0.9	0.8	0.8	0.9	0.9	0.8	0.8
香 川 県		0.8	0.8	0.7	0.7	0.7	0.7	0.7	0.8	0.7	0.7	0.7	0.8	0.8
愛 媛 県		1.4	1.4	1.3	1.2	1.1	1.1	1.1	1.1	1.1	1.1	1.2	1.1	1.1
高 知 県		1.1	1.0	0.9	0.9	0.9	1.1	1.1	1.0	1.0	1.1	1.1	1.1	1.1
福 岡 県		4.0	3.8	3.8	3.8	3.8	4.0	3.9	3.3	3.5	3.4	3.5	3.5	3.4
佐 賀 県		0.9	1.0	1.0	1.0	1.0	1.1	1.0	0.9	0.9	0.9	1.0	0.9	0.9
長 崎 県		1.5	1.4	1.4	1.4	1.3	1.5	1.4	1.4	1.4	1.4	1.4	1.3	1.4
熊 本 県		1.5	1.6	1.7	1.8	1.7	1.9	1.9	1.6	1.7	1.8	1.6	1.5	1.8
大 分 県		1.2	1.2	1.2	1.2	1.1	1.1	1.2	1.1	1.2	1.2	1.1	1.0	1.1
宮 崎 県		1.3	1.4	1.4	1.2	1.3	1.2	1.3	1.2	1.1	1.2	1.2	1.0	1.0
鹿 児 島 県		1.9	1.9	2.0	1.9	1.9	2.0	1.9	1.9	1.8	1.8	1.8	1.6	1.6
沖 縄 県		1.6	1.7	1.7	1.7	1.8	1.8	1.8	1.7	1.7	1.7	1.7	1.9	2.0

第4-3表 都道府県別行政投資額の推移（指数）

(昭和50年度=100)

都道府県	年 度	平成16	17	18	19	20	21	22	23	24	25	26	27	28
合 計		165	154	146	140	136	144	133	130	132	150	149	143	146
北海道		164	154	145	133	126	145	133	120	125	145	144	130	142
青森		163	157	152	149	148	152	139	148	157	168	148	135	133
岩手		142	142	131	135	128	136	111	187	221	303	279	298	306
宮城		162	150	144	126	125	142	104	265	280	374	390	431	405
秋田		204	186	176	152	137	144	130	129	132	149	152	136	133
山形		172	162	149	142	129	158	141	141	139	173	165	139	150
福島		160	147	145	126	115	127	111	175	180	222	259	273	305
茨城		120	110	105	100	102	113	94	115	120	123	122	117	118
栃木		149	146	144	132	120	130	122	138	106	114	111	119	110
群馬		152	141	136	135	132	151	141	126	121	143	150	143	142
埼玉		161	142	138	142	143	147	137	128	137	140	146	128	132
千葉		107	98	89	92	93	92	85	86	89	93	92	86	89
東京都		154	142	144	152	164	173	163	142	142	147	151	161	173
神奈川県		147	138	132	125	128	124	117	113	114	119	117	121	122
新潟		197	229	220	180	174	182	170	178	176	197	185	156	150
富山		206	204	185	187	197	217	216	201	195	225	216	158	152
石川		223	195	176	177	161	159	161	160	161	189	180	148	163
福井		172	178	165	150	129	132	127	123	116	139	142	139	145
山梨		226	201	177	160	161	166	164	153	159	177	185	164	168
長野		168	152	143	153	136	152	147	138	140	155	165	145	136
岐阜		222	194	179	159	143	160	140	134	135	155	157	146	152
静岡県		194	175	181	185	189	182	159	148	158	167	149	145	142
愛知		172	149	155	157	153	147	127	113	118	134	133	131	129
三重		163	162	145	137	135	139	136	134	137	151	143	131	133
滋賀		176	159	152	129	123	123	117	112	105	131	131	125	123
京都		131	132	120	119	123	117	110	99	106	120	118	106	102
大阪		118	108	105	95	92	97	82	77	75	83	86	86	84
兵庫県		141	132	111	100	96	103	103	88	85	101	96	94	96
奈良		208	209	173	147	145	155	154	134	139	158	154	152	157
和歌山		197	186	173	169	163	184	181	181	201	254	239	232	184
鳥取		260	242	232	189	182	200	195	166	167	203	190	176	190
島根		254	237	216	217	197	218	217	181	174	190	190	172	172
岡山		159	145	133	131	117	120	118	113	116	131	130	119	116
広島		163	150	139	139	122	124	123	115	111	121	113	110	106
山口		158	155	141	135	116	136	133	126	116	129	132	121	130
徳島		217	225	200	173	148	158	149	132	139	167	171	152	153
香川		159	163	125	114	115	126	117	125	114	131	137	138	139
愛媛		193	177	156	135	121	129	126	117	126	141	144	133	138
高知		177	156	131	128	121	149	145	125	128	153	162	153	164
福岡		184	164	155	147	143	162	142	120	128	142	145	138	136
佐賀		197	193	182	185	177	194	174	157	158	176	184	164	165
長崎		227	195	184	183	168	195	177	168	169	190	188	169	191
熊本		175	168	169	170	160	186	176	142	153	189	169	150	182
大宮		182	177	173	160	146	158	149	140	152	171	163	143	147
宮崎		219	205	203	170	169	174	166	148	143	174	173	136	143
鹿児島		224	208	207	189	177	198	181	175	172	192	189	163	163
沖縄		268	261	247	244	241	257	237	216	223	248	260	273	290

第5-1表 事業目的別にみた都道府県別投資額の推移

都道府県	年度区分	平成12	13	14	15	16	17	18	19
		合計	41,391,349 19,222,255 9,154,507 3,752,507 4,053,598 5,208,482	38,449,163 18,003,949 8,584,832 3,454,246 3,691,996 4,714,139	36,007,311 16,952,402 8,314,494 3,064,955 3,522,217 4,153,243	31,594,065 15,166,324 7,008,462 2,696,250 3,057,993 3,665,036	27,209,925 13,355,008 5,398,386 2,362,364 2,573,206 3,520,961	25,469,096 12,352,197 5,040,525 2,130,983 2,529,518 3,415,872	24,151,818 11,698,663 4,943,661 1,964,691 2,432,657 3,112,146
北海道	合計	2,959,300	2,769,969	2,609,817	2,157,656	1,913,415	1,803,646	1,694,730	1,557,036
	生活	992,213	917,200	882,767	702,634	617,796	573,488	544,805	458,802
	産業	808,906	765,285	730,459	591,118	485,867	488,133	457,808	459,139
	農林	551,478	531,695	462,123	404,362	354,192	325,088	303,501	262,362
	国土	381,156	346,583	316,339	286,303	248,036	248,578	228,843	224,695
その他	225,546	209,207	218,129	173,240	207,523	168,358	159,773	152,038	
青森	合計	682,084	630,048	594,031	477,699	402,648	387,531	374,531	367,292
	生活	237,164	252,480	232,095	170,626	158,956	144,454	131,219	124,097
	産業	131,243	131,387	121,497	96,269	76,465	75,978	74,122	71,299
	農林	105,168	90,620	79,710	69,814	60,401	52,120	46,856	42,885
	国土	69,151	65,573	56,922	48,718	34,294	30,865	33,468	33,750
その他	139,358	89,989	103,808	92,272	72,531	84,114	88,867	95,261	
岩手	合計	738,459	680,955	621,373	504,869	381,727	381,231	351,980	363,481
	生活	234,057	236,174	218,197	187,192	143,832	153,525	137,995	141,343
	産業	146,809	142,680	140,703	111,360	86,880	83,890	83,437	80,889
	農林	137,529	115,641	96,374	75,841	59,943	55,660	50,309	46,656
	国土	76,829	76,973	69,404	60,057	51,833	39,690	48,180	43,309
その他	143,236	109,486	96,694	70,420	39,239	48,466	32,059	51,283	
宮城	合計	707,818	692,754	616,769	559,810	502,384	467,368	448,523	391,832
	生活	367,666	376,180	332,306	301,684	272,165	247,615	236,103	195,978
	産業	119,618	116,401	109,277	83,640	74,574	74,867	74,831	69,170
	農林	86,668	77,613	65,861	60,985	58,728	56,478	51,369	38,266
	国土	59,938	54,706	48,356	48,180	40,111	37,606	35,450	33,748
その他	73,928	67,855	60,969	65,322	56,806	50,802	50,769	54,649	
秋田	合計	566,375	541,817	527,079	506,418	435,069	395,918	375,948	324,098
	生活	205,897	194,246	190,185	181,739	166,762	146,803	146,729	130,412
	産業	155,730	160,615	153,136	154,133	124,248	113,944	100,645	80,554
	農林	91,098	81,767	69,779	63,099	56,950	50,738	44,356	39,411
	国土	76,956	66,891	68,879	68,521	51,565	49,495	50,488	42,166
その他	36,694	38,299	45,100	38,927	35,544	34,938	33,730	31,554	
山形	合計	569,480	510,170	478,032	397,264	348,869	329,548	301,538	287,325
	生活	236,231	194,041	190,761	150,074	132,664	127,133	113,973	108,292
	産業	154,419	144,742	137,693	113,477	104,752	97,774	95,314	94,198
	農林	58,580	50,377	40,944	35,314	30,817	25,224	21,041	18,746
	国土	77,676	76,356	73,638	65,872	48,473	43,540	41,408	40,000
その他	42,575	44,653	34,996	32,527	32,163	35,878	29,802	26,090	
福島	合計	785,270	715,331	674,190	584,462	474,593	435,405	428,242	373,865
	生活	333,600	313,633	298,380	257,683	211,344	195,275	223,665	175,851
	産業	171,747	170,925	157,497	142,896	103,524	105,044	87,171	87,952
	農林	95,655	86,962	67,744	63,086	56,182	51,164	46,342	41,057
	国土	77,837	70,361	63,197	60,274	44,449	40,427	32,362	29,455
その他	106,431	73,450	87,372	60,523	59,094	43,495	38,702	39,550	
茨城	合計	859,610	799,297	835,146	665,224	558,334	511,018	486,692	466,974
	生活	411,196	408,532	432,427	346,374	298,845	275,682	265,588	257,890
	産業	167,547	145,996	152,267	121,419	101,613	102,410	110,160	93,469
	農林	59,725	53,242	47,958	41,337	35,367	33,277	35,993	31,049
	国土	66,679	69,929	80,911	65,569	57,410	51,855	45,838	44,516
その他	154,462	121,599	121,582	90,526	65,100	47,794	29,113	40,050	
栃木	合計	586,198	554,955	534,428	430,584	380,333	371,211	367,282	336,666
	生活	294,534	278,775	275,957	225,931	201,369	183,837	170,107	167,284
	産業	115,004	116,033	106,236	85,094	72,255	71,122	65,083	62,949
	農林	52,937	43,278	36,352	31,555	29,333	26,683	21,177	20,506
	国土	67,586	63,463	62,375	49,223	43,842	44,822	41,233	37,954
その他	56,136	53,406	53,508	38,781	33,534	44,747	69,682	47,973	
群馬	合計	580,524	542,675	517,228	423,847	350,180	323,945	312,661	310,750
	生活	291,958	286,035	257,602	222,903	187,226	179,116	177,740	167,566
	産業	120,831	103,317	97,584	74,085	56,319	53,421	50,965	50,463
	農林	55,165	49,020	44,662	40,708	35,394	28,976	24,043	23,370
	国土	60,987	55,897	58,191	43,866	35,611	36,646	33,261	35,145
その他	51,584	48,405	59,188	42,285	35,630	25,786	26,653	34,206	
埼玉	合計	1,367,201	1,235,184	1,172,481	996,325	867,749	765,837	743,758	766,210
	生活	845,834	743,612	704,215	608,844	571,574	486,324	475,671	498,534
	産業	172,652	172,471	169,385	149,573	100,805	92,786	100,102	113,510
	農林	39,071	33,374	27,351	23,255	18,365	17,831	18,547	14,660
	国土	160,030	147,402	140,964	126,894	99,816	96,226	88,554	75,540
その他	149,614	138,326	130,565	87,759	77,190	72,670	60,885	63,966	

(單位：百萬元)

20	21	22	23	24	25	26	27	28
22,394,503	23,857,659	21,990,079	21,465,687	21,869,825	24,749,805	24,667,204	23,654,237	24,137,629
11,017,040	11,755,300	11,146,055	10,782,852	10,677,259	11,765,245	12,190,712	11,973,073	11,748,011
4,733,930	5,027,685	4,292,407	3,932,072	3,985,334	4,706,854	4,546,547	4,218,163	4,463,095
1,646,597	1,795,258	1,522,881	1,422,412	1,449,929	1,783,086	1,752,725	1,600,988	1,645,697
2,172,275	2,371,304	2,041,292	1,905,041	1,925,330	2,472,720	2,254,126	2,037,698	2,187,861
2,824,661	2,908,112	2,987,443	3,423,310	3,831,972	4,021,901	3,923,094	3,824,316	4,092,966
1,468,626	1,697,156	1,547,363	1,402,458	1,458,945	1,691,588	1,687,477	1,516,947	1,660,015
452,118	519,372	600,636	507,014	516,366	568,490	626,320	557,464	573,468
425,690	458,843	353,642	344,307	353,671	404,510	397,240	353,368	365,521
249,513	315,034	220,684	213,686	244,481	295,554	283,671	250,490	291,183
216,225	255,684	201,312	186,200	172,343	246,898	188,300	170,312	207,083
125,080	148,223	171,089	151,251	172,085	176,135	191,946	185,314	222,759
364,176	375,847	343,192	364,611	387,762	415,600	364,312	332,256	327,194
124,916	145,179	134,863	128,605	125,142	167,115	132,268	129,140	143,001
66,079	71,268	59,433	63,344	66,296	68,936	59,416	58,516	58,877
45,505	45,666	37,137	43,950	48,532	49,877	44,046	40,927	41,340
29,304	33,951	29,703	36,068	46,631	43,629	39,884	43,265	30,909
98,372	79,783	82,056	92,643	101,161	86,042	88,699	60,408	53,068
343,607	365,508	299,674	502,414	593,051	813,482	751,061	801,623	823,771
138,874	147,011	131,033	186,761	158,004	253,282	276,753	274,185	261,763
71,258	79,753	62,528	78,461	108,553	148,090	166,249	212,679	255,432
44,570	48,532	38,619	47,163	42,308	60,190	65,785	60,044	54,919
43,859	53,581	37,863	41,618	42,027	41,237	36,784	39,774	44,940
45,046	36,631	29,630	148,410	242,159	310,682	205,490	214,940	206,717
387,957	441,106	322,168	823,555	868,848	1,162,366	1,210,562	1,337,614	1,258,024
188,717	201,173	156,251	334,924	281,316	452,529	589,945	658,840	593,878
66,900	68,303	49,185	76,194	79,739	101,964	128,124	133,389	142,653
37,006	34,439	23,301	26,437	41,037	81,862	121,943	143,671	111,621
34,655	40,547	30,398	48,746	44,756	48,626	38,127	43,159	56,460
60,680	96,643	63,031	337,253	422,001	477,386	332,422	358,555	353,411
292,516	306,678	277,244	274,228	281,166	317,285	322,868	289,414	284,351
110,825	123,882	116,013	109,088	108,420	108,930	118,741	114,844	104,283
64,897	72,948	62,085	63,918	69,414	74,431	65,643	57,855	60,826
37,332	35,875	32,250	36,449	33,492	47,253	44,632	38,780	45,222
45,449	43,659	34,373	34,531	30,551	45,845	39,028	35,379	38,818
34,014	30,314	32,523	30,242	39,289	40,826	54,824	42,555	35,202
262,148	320,411	286,053	285,957	282,903	350,423	335,299	283,005	304,609
98,208	116,768	121,645	117,624	111,913	128,091	135,531	114,730	117,209
88,449	103,442	90,820	92,324	83,345	101,139	84,048	71,173	76,520
19,074	23,253	19,735	24,520	27,074	34,624	33,265	26,842	30,403
30,505	50,397	30,699	30,711	28,110	43,709	38,728	29,837	33,449
25,911	26,550	23,153	20,778	32,461	42,860	43,726	40,423	47,029
341,018	376,884	327,455	517,547	533,638	656,286	765,882	808,476	901,832
150,129	167,441	154,994	231,628	199,746	253,003	313,961	322,072	340,368
96,383	105,782	81,934	92,544	100,521	106,749	115,245	123,871	140,984
37,586	41,120	25,883	26,585	30,875	33,866	45,812	51,586	60,823
25,911	29,469	20,575	28,467	28,203	36,189	36,854	35,576	48,247
31,008	33,072	44,069	138,324	174,294	226,479	254,010	275,369	311,411
473,216	524,184	436,491	534,826	557,785	573,266	568,186	545,970	546,764
261,870	298,783	268,060	264,690	273,061	295,020	308,687	285,294	276,397
96,028	101,765	75,156	81,179	90,184	117,786	116,298	112,990	101,313
27,768	26,221	20,451	22,886	20,422	24,705	24,048	21,486	20,646
40,951	50,588	37,923	46,129	43,411	50,246	42,029	42,348	52,972
46,599	46,827	34,901	119,942	130,708	85,507	77,123	83,852	95,436
304,721	330,766	310,659	350,602	271,346	291,228	281,973	302,565	281,559
159,961	178,509	168,316	143,215	142,387	148,480	155,517	154,385	133,897
61,179	65,946	55,989	49,864	45,937	52,468	47,324	41,106	43,690
19,506	20,119	19,482	17,299	15,795	18,354	19,467	18,893	18,047
35,065	38,495	38,429	41,012	30,875	32,464	27,297	24,917	30,885
29,009	27,697	28,442	99,211	36,351	39,462	32,368	63,263	55,040
303,168	347,380	323,515	289,833	279,031	327,900	345,215	329,539	326,385
166,398	170,983	161,580	151,674	143,446	170,243	177,278	159,785	170,106
49,292	64,841	62,131	56,083	55,923	69,409	71,089	63,965	67,361
23,489	24,206	23,540	20,079	21,001	21,198	19,605	36,425	18,650
32,889	49,332	39,463	31,705	31,031	40,703	37,244	32,242	35,853
31,100	38,017	36,801	30,292	27,631	26,347	39,999	37,122	34,415
771,088	793,266	735,824	687,812	737,670	754,988	784,866	690,847	712,927
511,786	525,605	507,154	470,431	519,510	500,730	508,454	468,949	502,464
105,301	100,919	83,212	76,337	80,940	89,299	92,242	71,855	61,489
14,185	16,183	14,605	12,872	10,857	13,317	14,003	11,975	11,342
65,839	82,064	63,403	61,643	62,159	69,295	70,462	58,970	56,343
73,977	68,494	67,449	66,530	64,204	82,347	99,706	79,097	81,289

第5-1表 事業目的別にみた都道府県別投資額の推移 (つづき)

都道府県	年度		平成12	13	14	15	16	17	18	19
	区	分								
千 葉	合 計	生産業 農業 国土 その他	1,110,792	1,148,051	1,071,810	937,093	771,395	710,586	644,296	667,601
			589,722	589,441	563,913	517,477	474,543	439,738	381,623	400,852
			260,842	274,261	259,876	199,748	114,491	110,473	102,131	104,760
			59,709	54,889	53,781	47,343	42,181	35,684	36,076	34,731
			87,941	77,695	79,565	67,060	56,346	53,481	47,642	46,684
			112,578	151,765	114,675	105,465	83,834	71,209	76,823	80,574
東 京	合 計	生産業 農業 国土 その他	3,328,158	2,996,149	2,666,419	2,575,616	2,355,944	2,185,229	2,210,601	2,333,507
			2,009,275	1,849,125	1,730,788	1,747,910	1,672,579	1,522,062	1,493,879	1,521,981
			382,890	356,858	330,433	323,644	260,300	256,342	300,028	391,718
			11,674	13,008	14,791	13,685	13,573	12,401	14,847	14,957
			82,224	78,336	80,371	70,871	61,567	63,220	67,310	59,044
			842,095	698,821	510,037	419,505	347,925	331,203	334,536	345,807
神 奈 川	合 計	生産業 農業 国土 その他	1,602,769	1,583,883	1,472,974	1,362,806	1,121,417	1,053,256	1,009,688	956,601
			979,058	925,676	926,080	846,134	723,133	697,453	669,144	631,648
			290,570	285,725	232,903	235,935	141,855	141,876	139,033	119,092
			20,543	20,859	18,522	20,233	16,879	17,266	15,799	16,826
			100,586	91,070	84,306	70,042	63,757	62,638	58,062	49,081
			212,012	260,553	211,162	190,463	175,793	134,023	127,651	139,954
新 潟	合 計	生産業 農業 国土 その他	1,132,133	1,011,741	971,414	827,600	761,949	887,196	852,890	695,696
			427,400	367,365	360,097	320,603	280,106	308,431	301,434	282,775
			299,452	255,692	236,808	183,799	152,589	162,008	144,841	142,835
			149,695	140,803	116,134	107,184	90,468	76,763	73,824	62,083
			160,160	155,504	141,200	119,261	99,599	123,504	135,237	108,656
			95,424	92,376	117,175	139,185	216,489	197,554	99,346	
富 山	合 計	生産業 農業 国土 その他	497,691	456,197	442,501	392,051	328,087	324,200	294,419	297,196
			202,617	201,245	187,747	181,278	131,817	134,434	117,158	120,043
			117,990	101,026	103,964	81,658	79,362	73,849	65,230	58,033
			54,640	46,653	41,609	35,940	35,671	28,512	29,558	25,390
			70,989	63,930	62,267	56,330	38,507	36,848	36,317	33,403
			51,455	43,343	46,914	36,845	42,731	50,557	46,155	60,327
石 川	合 計	生産業 農業 国土 その他	570,972	547,411	563,888	450,760	375,501	328,526	295,285	296,975
			273,567	254,220	298,473	235,325	200,157	168,309	144,934	126,162
			114,197	96,048	87,249	73,044	64,227	63,198	59,174	57,519
			64,553	62,992	53,859	48,278	39,658	32,301	26,440	23,069
			46,017	45,272	43,922	39,293	27,466	23,971	23,586	25,196
			72,637	88,879	80,385	54,820	43,993	40,747	41,151	65,029
福 井	合 計	生産業 農業 国土 その他	394,358	371,470	361,231	337,175	298,320	309,493	286,361	260,841
			137,665	128,000	134,448	139,845	117,237	121,389	112,709	93,514
			96,317	95,757	90,907	67,029	53,569	52,291	47,893	55,449
			60,175	54,019	53,705	48,520	40,899	38,328	35,014	34,907
			65,890	51,742	47,883	48,246	38,316	47,504	42,657	38,392
			34,310	41,952	34,288	33,536	48,299	49,982	48,088	38,579
山 梨	合 計	生産業 農業 国土 その他	432,051	410,724	400,599	351,516	299,124	266,934	235,141	211,627
			161,332	167,372	152,805	142,615	131,668	117,999	103,936	86,611
			122,696	106,380	110,839	92,492	66,158	59,539	57,691	54,534
			55,618	46,961	44,360	39,652	34,690	29,417	25,110	23,403
			66,190	57,007	59,926	50,850	42,752	34,463	33,082	32,974
			26,214	33,005	32,669	25,908	23,856	25,515	15,321	14,104
長 野	合 計	生産業 農業 国土 その他	973,901	892,393	774,251	605,504	516,573	468,035	440,776	471,584
			475,271	440,651	376,948	283,292	243,051	229,805	205,321	204,215
			181,623	164,612	157,784	130,445	99,331	61,904	85,880	91,135
			93,266	82,090	69,539	49,793	41,199	36,267	30,912	29,874
			119,187	106,765	95,873	68,072	59,425	61,934	51,176	68,514
			104,553	98,275	74,107	73,904	78,125	67,487	77,848	
岐 阜	合 計	生産業 農業 国土 その他	850,262	814,476	808,946	728,889	571,838	498,840	462,057	410,201
			319,937	328,296	324,764	294,019	245,403	219,377	192,072	173,114
			245,311	226,874	250,105	216,008	124,235	85,758	91,047	84,633
			76,883	75,063	69,150	58,667	47,730	34,236	35,598	31,454
			123,872	114,314	107,383	106,306	101,439	96,694	98,628	79,240
			84,258	69,930	57,543	53,889	62,776	44,711	41,760	
静 岡	合 計	生産業 農業 国土 その他	1,236,612	1,169,444	1,130,164	959,753	693,040	624,012	646,439	659,788
			524,361	484,544	438,515	388,301	359,963	344,765	341,942	358,389
			459,066	435,577	476,548	364,188	144,393	105,706	140,712	132,110
			73,465	83,056	61,267	54,575	51,764	49,853	47,376	42,865
			97,405	92,824	86,817	78,148	66,006	63,359	60,690	64,123
			82,316	73,443	67,017	74,540	70,914	60,329	55,719	55,719
愛 知	合 計	生産業 農業 国土 その他	1,723,989	1,585,045	1,608,128	1,481,335	1,274,685	1,104,858	1,146,026	1,160,608
			890,485	828,822	804,629	780,203	667,515	635,711	661,169	661,192
			394,909	371,655	417,568	339,503	256,080	197,364	213,290	221,139
			75,364	71,825	65,833	63,836	55,877	61,719	52,339	54,620
			142,186	146,849	147,564	141,793	135,386	108,501	91,897	95,236
			221,044	165,895	172,534	156,000	159,828	101,563	127,332	128,420

(単位：百万円)

20	21	22	23	24	25	26	27	28
669,262	668,566	611,460	621,365	644,817	673,463	662,113	624,029	644,834
395,745	412,159	396,107	367,950	367,073	429,589	434,827	413,459	395,807
110,221	108,843	89,643	94,845	90,367	102,430	91,190	72,489	89,745
29,137	33,661	23,100	23,480	28,087	31,655	26,492	25,968	26,865
43,323	45,647	41,107	38,767	33,729	37,080	35,952	35,558	39,975
90,837	68,255	61,503	96,321	125,561	72,709	73,652	76,554	92,442
2,520,454	2,661,604	2,494,808	2,181,017	2,182,756	2,256,081	2,318,755	2,464,863	2,655,750
1,645,701	1,746,475	1,541,118	1,465,588	1,482,430	1,482,484	1,527,386	1,596,309	1,681,086
397,397	444,737	351,118	214,900	213,972	241,116	262,519	287,651	308,479
13,812	13,205	14,095	17,904	12,078	17,067	18,982	14,239	15,502
71,079	76,140	59,149	59,715	65,543	78,516	88,105	89,832	90,564
392,464	381,046	529,327	422,909	408,733	436,898	421,763	476,832	560,119
974,386	947,627	891,549	861,196	872,589	910,192	891,821	921,829	932,564
628,717	644,754	600,525	572,943	562,454	562,722	580,447	598,249	595,374
148,789	131,199	124,564	119,064	142,601	168,477	132,323	121,536	109,681
17,660	16,192	14,639	13,706	12,753	12,822	13,171	13,003	12,897
55,945	52,838	43,607	42,239	38,857	39,882	42,574	34,692	36,561
123,275	102,644	108,215	113,244	115,924	126,289	123,306	154,349	178,050
672,156	704,920	656,407	687,735	679,813	761,429	717,138	604,067	580,660
295,080	321,920	311,438	308,021	294,633	328,505	319,680	286,394	262,623
124,683	138,969	116,783	115,272	107,391	130,369	128,185	113,583	119,349
62,521	61,222	56,462	53,524	63,222	66,399	59,906	50,291	61,014
92,534	94,624	79,887	67,283	75,432	119,357	108,065	85,369	77,039
97,338	88,185	91,837	143,635	139,136	116,799	101,302	68,429	60,635
314,404	345,120	344,046	319,863	310,733	358,662	343,419	251,717	241,792
122,303	126,972	120,876	108,759	115,805	141,377	147,238	116,314	115,766
60,532	59,629	56,088	51,023	48,587	59,494	55,500	41,053	41,939
22,814	22,154	23,581	22,155	26,236	32,284	26,625	21,334	22,624
35,777	40,748	38,737	32,445	31,983	45,449	39,951	33,839	32,789
72,978	95,618	104,763	105,481	88,123	80,058	74,105	39,177	28,674
270,965	266,985	270,727	268,733	270,706	317,845	302,630	248,573	273,932
114,559	121,129	131,477	126,285	127,358	130,288	130,065	117,078	110,744
57,922	57,458	50,606	51,471	57,477	68,951	64,091	50,413	59,169
19,147	20,559	19,974	17,787	16,478	24,227	21,241	18,530	21,393
27,086	27,613	23,819	22,750	21,808	30,161	26,236	20,712	21,445
52,251	40,227	44,851	50,439	47,585	64,218	60,998	41,840	61,180
224,564	229,190	221,200	214,205	201,905	242,048	247,042	241,918	252,225
79,643	87,048	86,612	84,938	81,017	91,841	90,619	95,488	82,679
48,873	54,812	49,706	53,390	48,370	56,190	53,399	46,701	51,980
35,581	34,955	34,286	29,216	29,510	29,551	33,663	31,682	21,850
33,522	29,362	24,903	21,583	18,837	28,520	29,194	24,032	25,428
26,944	23,012	25,695	25,078	24,170	35,946	40,167	44,014	70,287
213,430	220,691	217,624	202,393	211,004	234,563	245,595	217,053	222,110
85,249	90,971	93,635	78,491	83,898	85,764	92,962	90,220	83,881
55,251	53,642	52,651	56,239	52,811	66,165	75,383	66,950	79,510
23,825	23,580	22,648	21,012	19,364	21,815	23,509	19,598	18,615
30,249	34,064	27,920	27,285	25,003	31,923	27,545	19,300	21,219
18,855	18,435	20,770	19,366	29,929	28,895	26,197	20,985	18,885
416,975	468,771	450,760	423,244	430,642	476,295	507,262	446,703	418,784
193,823	216,398	193,393	195,333	198,235	207,727	231,641	218,089	200,254
77,719	87,045	87,607	73,017	75,414	86,408	87,109	79,298	81,056
32,181	38,671	35,380	31,048	31,351	38,926	39,957	31,827	26,598
57,486	67,887	61,636	58,173	54,387	70,782	62,377	55,312	55,491
55,766	58,771	72,744	65,673	71,255	72,452	86,179	62,177	55,385
368,612	411,063	360,310	346,440	347,314	399,649	404,539	376,296	392,067
172,685	205,868	173,775	166,415	158,451	161,835	168,430	156,924	169,709
83,944	83,051	74,853	79,639	87,619	104,491	108,672	96,770	97,947
31,640	31,807	31,052	26,550	23,054	31,957	30,727	26,012	28,184
50,491	56,888	47,716	43,297	43,121	63,818	55,770	48,909	47,660
29,851	33,449	32,914	30,540	35,069	37,548	40,940	47,680	48,567
675,111	649,651	565,315	528,508	562,055	593,922	531,712	516,259	507,012
368,249	344,296	295,849	283,019	294,427	296,086	266,324	254,011	261,499
131,129	115,767	102,477	93,197	93,697	100,742	92,102	83,931	85,566
42,415	45,179	32,299	31,277	33,213	42,829	34,402	31,604	33,736
65,787	74,495	74,235	59,991	62,557	82,487	69,978	66,121	69,310
67,531	69,914	60,456	61,024	78,161	71,778	68,907	80,591	56,901
1,131,250	1,086,492	937,060	839,326	874,036	993,275	987,828	970,709	954,513
664,178	627,815	559,857	503,407	518,095	574,779	577,997	592,364	560,663
206,212	213,210	168,357	138,114	143,525	177,386	170,729	155,612	170,879
47,352	43,042	37,877	32,895	36,062	47,043	38,484	38,718	42,092
100,409	80,407	65,685	67,885	83,150	90,982	84,386	71,822	79,081
113,098	122,017	105,285	97,025	93,205	103,085	116,233	112,193	101,198

第5-1表 事業目的別にみた都道府県別投資額の推移（つづき）

都道府県	区分	年度	平成12	13	14	15	16	17	18	19
三 重	合 計	生活	711,383	711,676	602,553	488,375	425,179	423,019	378,201	357,839
			293,801	316,382	254,597	223,710	207,257	189,240	170,930	162,693
			235,858	225,919	182,721	133,515	86,694	85,230	86,537	83,580
			53,960	46,827	38,778	35,683	30,970	32,400	27,896	28,529
			86,424	74,746	76,651	56,718	47,673	51,190	51,022	46,078
滋 賀	合 計	生活	474,426	499,969	446,598	384,007	297,584	269,693	256,424	217,990
			242,168	247,060	227,585	187,593	160,595	147,966	134,051	113,511
			102,586	111,731	106,185	100,519	45,609	45,398	53,045	44,160
			37,438	34,751	37,267	34,721	33,366	26,854	20,405	19,191
			64,920	70,545	51,096	38,619	29,400	25,623	22,476	20,077
京 都	合 計	生活	785,785	748,063	695,787	569,992	469,392	471,929	431,398	425,553
			424,006	388,480	342,678	304,220	270,050	254,464	248,920	237,549
			197,203	211,054	211,962	131,887	70,262	74,635	70,424	76,323
			26,976	26,100	25,789	24,875	20,781	16,238	16,054	11,773
			50,876	46,171	44,317	45,119	34,126	43,330	41,030	37,028
大 阪	合 計	生活	1,984,745	1,855,481	1,701,372	1,505,364	1,300,904	1,192,860	1,164,202	1,051,166
			1,274,275	1,161,656	1,043,801	920,065	787,673	719,720	670,414	640,358
			311,577	327,147	291,649	248,515	191,378	177,679	179,436	171,669
			14,163	12,005	10,896	9,429	8,358	7,451	6,974	7,491
			124,749	103,348	103,836	97,996	97,192	82,014	87,878	80,951
兵 庫	合 計	生活	1,848,360	1,561,549	1,386,572	1,343,903	1,158,298	1,087,953	917,025	821,551
			1,036,932	842,059	728,321	676,465	625,956	560,044	488,103	458,568
			289,577	282,568	279,823	234,010	196,757	173,609	157,722	143,345
			87,880	75,462	77,880	71,347	53,060	50,712	48,935	38,120
			113,124	98,359	91,829	75,680	70,695	95,591	93,559	78,033
奈 良	合 計	生活	450,595	418,689	368,213	341,110	282,734	284,600	235,490	199,689
			248,355	232,787	192,638	180,088	140,663	123,414	121,568	104,463
			93,393	91,605	98,117	94,160	83,083	103,555	71,159	50,912
			32,290	27,246	20,603	18,653	15,925	15,474	13,519	14,532
			43,785	36,395	34,425	28,313	24,483	23,478	18,719	16,814
和 歌 山	合 計	生活	412,034	357,435	338,694	350,517	284,988	269,488	250,943	245,005
			147,566	130,703	123,414	123,964	118,971	96,462	90,704	90,460
			124,361	113,761	117,300	139,154	85,617	97,638	86,005	85,089
			47,204	41,851	36,122	34,101	27,814	26,717	23,656	22,073
			62,637	43,390	39,773	28,059	22,820	26,188	27,983	28,151
鳥 取	合 計	生活	375,244	351,279	308,473	276,788	243,750	226,687	217,930	177,380
			143,236	124,190	113,136	100,509	78,850	66,271	61,508	52,489
			86,145	87,309	86,577	89,195	92,489	81,020	85,756	63,713
			54,025	45,557	36,291	28,628	23,415	19,851	20,645	15,573
			44,373	43,278	46,271	33,018	26,463	28,038	28,792	24,426
島 根	合 計	生活	559,114	544,349	489,949	422,360	374,542	348,986	318,248	320,206
			182,343	180,090	164,000	149,226	146,799	130,420	102,675	99,302
			157,211	147,531	149,453	118,310	98,318	91,776	85,902	85,599
			83,292	76,987	67,140	53,338	48,650	40,394	35,830	32,488
			88,821	79,123	75,395	58,835	45,185	47,357	47,742	55,647
岡 山	合 計	生活	637,663	576,047	534,285	488,077	408,792	371,157	341,812	336,221
			318,077	278,006	268,403	242,437	202,720	178,541	169,004	161,330
			129,767	124,300	107,480	108,338	84,964	79,181	69,512	77,639
			65,864	61,776	58,514	51,742	39,785	34,354	37,573	34,279
			58,208	59,704	53,373	45,340	31,890	27,825	25,402	25,048
広 島	合 計	生活	910,858	817,904	765,172	698,177	615,077	566,556	523,420	522,616
			419,247	396,679	369,818	325,577	266,350	252,467	235,065	242,778
			211,076	168,973	177,762	177,820	183,232	150,729	138,758	139,503
			65,945	63,810	56,352	49,266	44,655	37,248	34,049	29,439
			111,886	100,400	101,082	81,637	60,685	59,297	53,026	47,854
山 口	合 計	生活	574,339	461,194	464,551	407,065	365,776	358,549	326,301	313,469
			216,617	190,703	187,736	168,053	146,226	144,632	137,345	124,571
			171,367	127,568	124,964	114,590	97,322	97,225	86,069	94,337
			59,081	52,651	53,955	47,222	46,822	40,320	34,494	30,436
			58,119	49,936	56,257	48,395	40,579	37,092	34,822	32,927

(単位：百万円)

20	21	22	23	24	25	26	27	28
352,923	361,165	355,702	348,607	357,387	392,522	373,949	340,961	347,265
155,370	146,261	150,827	151,278	134,015	158,850	163,573	154,304	155,430
87,396	95,247	100,358	98,399	101,880	114,096	92,754	82,850	95,175
24,193	28,271	25,292	21,773	18,161	21,264	17,427	15,575	17,457
50,587	49,912	42,195	36,485	43,643	52,505	57,057	42,303	42,273
35,377	41,473	37,030	40,672	59,688	45,806	43,138	45,929	36,930
208,846	207,701	197,280	189,168	178,372	220,874	221,160	210,640	208,071
101,260	111,798	109,499	109,905	106,264	115,563	120,205	125,112	114,378
43,250	44,537	44,496	36,732	30,318	46,070	36,823	33,734	36,885
16,686	16,365	12,246	9,422	8,763	11,735	10,829	10,358	12,829
17,817	18,878	16,212	14,118	13,151	18,151	18,695	17,240	18,195
29,833	16,123	14,827	18,992	19,877	29,356	34,608	24,196	25,783
440,006	418,808	395,076	355,303	381,280	430,028	422,329	379,124	364,909
230,118	241,187	236,779	209,051	204,369	222,590	214,735	214,353	212,350
64,473	78,212	68,807	64,584	90,033	82,733	84,658	49,968	48,184
9,778	11,660	11,413	10,177	10,940	11,185	11,283	9,424	10,871
37,557	40,343	33,611	32,672	36,618	51,597	46,992	50,679	47,270
98,080	47,407	44,466	38,819	39,321	61,924	64,662	54,700	46,234
1,013,121	1,067,623	910,100	847,330	830,662	911,248	952,660	954,271	923,032
620,613	639,348	596,453	566,517	554,487	610,300	647,160	668,051	618,324
204,185	214,869	103,414	87,404	83,224	102,040	91,238	89,153	109,255
6,694	6,213	6,051	6,130	7,745	6,018	5,689	4,999	8,238
69,787	67,119	60,513	49,423	46,990	60,150	66,079	69,419	70,822
111,842	140,074	143,670	137,856	138,216	132,740	142,494	122,650	116,393
790,974	847,110	851,400	724,796	700,170	834,407	790,205	777,405	795,486
438,374	466,212	453,271	390,823	388,508	463,429	447,322	446,015	422,391
137,715	155,834	171,871	124,679	106,352	141,926	128,034	116,896	142,753
37,464	37,233	36,190	34,163	25,149	31,751	30,936	34,248	52,289
72,256	77,104	80,868	77,346	82,855	93,139	81,890	70,380	74,196
105,165	110,726	109,200	97,786	97,306	104,163	102,022	109,865	103,858
196,685	210,747	208,978	182,700	188,699	214,863	209,819	206,082	213,373
104,887	112,807	103,142	89,263	86,393	104,676	105,269	98,662	107,743
49,604	50,523	58,595	47,798	44,690	46,767	45,864	46,552	46,090
13,546	13,732	11,844	10,553	10,466	11,826	12,674	11,140	11,033
16,527	16,419	19,509	17,460	19,897	26,629	24,168	27,182	25,977
12,120	17,268	15,887	17,625	27,254	24,965	21,845	22,546	22,530
235,501	267,124	262,554	262,840	291,516	367,472	346,116	336,497	267,220
89,843	97,330	102,545	94,490	93,063	106,412	101,067	91,895	80,954
80,467	87,802	91,348	90,853	94,311	152,836	149,268	159,427	100,876
20,852	23,994	21,240	16,875	15,800	20,402	16,879	15,083	17,163
28,016	27,943	27,255	23,898	27,721	45,980	41,516	35,119	31,506
16,322	30,054	20,166	36,723	60,622	41,842	37,386	34,973	36,721
171,092	187,608	182,799	155,588	156,835	190,143	178,558	165,150	178,063
47,638	49,070	55,638	52,260	50,716	57,396	57,839	51,380	55,080
63,684	67,752	50,522	45,523	47,460	66,655	57,337	60,477	68,552
14,606	16,146	14,585	12,424	11,064	12,552	13,202	10,054	10,407
29,682	34,184	36,609	27,360	21,161	30,273	23,653	21,112	20,888
15,482	20,455	25,445	18,021	26,433	23,266	26,528	22,127	23,135
290,474	320,777	318,906	266,145	255,650	279,155	279,079	253,924	253,001
82,496	105,866	110,641	89,392	80,989	86,199	82,186	85,138	80,203
89,454	99,744	91,348	82,137	77,138	78,467	75,527	69,352	78,643
30,159	33,025	32,830	29,976	25,549	32,340	31,248	25,554	23,577
51,286	51,240	45,308	39,495	37,162	42,085	36,206	28,653	33,171
37,080	30,903	38,779	25,145	34,812	40,064	53,912	45,227	37,408
299,222	308,589	301,649	289,052	297,980	337,267	334,300	306,643	297,379
152,088	154,226	156,589	150,712	155,885	166,522	173,314	170,927	157,094
66,689	64,494	56,608	53,661	55,066	62,645	60,066	55,845	54,281
30,130	30,184	27,846	25,414	25,640	29,450	29,543	27,045	25,157
22,572	22,465	22,854	20,126	25,919	32,246	28,196	23,390	23,664
27,743	37,219	37,753	39,139	35,471	46,403	43,181	29,435	37,184
461,753	465,948	465,393	433,133	417,689	456,871	428,036	414,744	397,972
218,674	214,310	228,744	217,606	216,442	241,580	226,147	223,177	215,994
130,643	126,710	115,857	106,845	100,514	107,117	85,813	65,949	70,276
27,177	25,051	20,178	17,878	18,062	19,568	18,978	17,642	18,611
41,203	43,063	41,214	39,316	34,180	39,248	36,830	40,823	41,763
44,057	56,814	59,400	51,488	48,492	49,358	60,267	67,152	51,428
268,277	314,964	306,908	291,137	269,173	298,441	306,300	280,200	299,882
110,920	134,789	136,276	134,654	124,016	121,790	133,708	129,250	127,259
81,018	81,488	73,144	70,019	53,934	63,656	68,616	59,899	63,855
27,502	28,293	23,144	20,212	19,384	24,026	16,734	17,354	19,597
31,892	32,006	31,854	25,814	27,631	35,724	32,806	31,832	31,835
16,945	38,389	42,490	40,439	44,208	53,246	54,436	41,865	57,335

第5-1表 事業目的別にみた都道府県別投資額の推移（つづき）

都道府県	年度 区分	平成12	13	14	15	16	17	18	19
		徳島	合計	499,030	417,704	353,542	305,502	277,199	286,621
	生活	120,620	118,956	123,565	108,670	91,197	91,222	83,726	74,958
	産業	119,769	118,457	95,284	74,952	61,860	66,561	64,731	51,656
	農林	60,596	57,582	51,428	43,113	41,702	38,645	35,662	31,917
	国土	59,589	56,384	50,898	44,409	38,330	38,552	39,551	38,206
	その他	138,456	66,325	32,366	34,358	44,109	51,640	31,776	23,495
香川	合計	348,310	301,763	305,709	250,859	210,484	215,338	165,565	150,025
	生活	150,774	141,051	137,639	125,165	87,787	83,475	69,975	67,143
	産業	121,808	88,830	95,437	59,595	47,463	43,400	37,743	32,501
	農林	29,946	27,770	27,695	26,002	23,557	20,501	16,744	15,887
	国土	26,244	25,744	24,473	21,705	19,284	22,174	21,432	21,232
	その他	19,539	18,368	20,464	18,391	32,394	45,787	19,671	13,263
愛媛	合計	576,754	514,214	504,877	442,115	381,453	349,339	307,527	266,087
	生活	187,888	164,541	167,768	153,314	124,758	112,644	110,884	99,820
	産業	211,169	190,130	184,952	154,188	122,791	101,161	99,910	86,828
	農林	69,340	61,146	58,802	46,676	41,210	36,848	34,990	30,204
	国土	69,383	55,186	53,921	45,250	39,081	42,776	32,908	30,752
	その他	38,974	43,211	39,434	42,687	53,614	55,910	28,835	18,483
高知	合計	484,476	460,106	406,435	329,312	299,995	264,846	221,941	216,467
	生活	158,263	156,991	120,010	93,392	105,495	79,424	64,938	61,469
	産業	131,244	134,925	128,996	98,845	84,062	73,863	70,797	79,123
	農林	60,543	53,812	52,202	44,231	33,217	32,599	27,689	25,381
	国土	75,412	67,378	66,593	62,252	44,856	33,177	31,944	30,643
	その他	59,015	47,000	38,634	30,591	32,364	45,784	26,573	19,852
福岡	合計	1,476,268	1,402,999	1,331,034	1,177,221	1,098,591	977,011	926,703	875,101
	生活	795,601	758,426	735,675	627,504	533,612	504,932	471,234	441,533
	産業	259,829	221,649	229,444	204,516	201,399	192,052	179,619	178,080
	農林	78,759	71,270	69,651	58,339	54,331	53,292	50,425	42,868
	国土	107,236	93,833	92,743	87,177	84,109	89,479	85,140	90,347
	その他	234,843	257,821	203,521	199,686	225,139	137,256	140,285	122,453
佐賀	合計	377,034	329,880	325,537	278,281	255,858	250,201	236,569	240,096
	生活	145,024	126,033	131,296	112,704	92,204	95,674	87,005	81,090
	産業	77,574	65,065	63,044	52,045	54,265	47,025	43,511	47,495
	農林	58,152	52,262	48,215	38,004	35,284	34,527	32,629	28,726
	国土	74,095	60,464	61,496	53,313	48,539	47,385	41,014	45,249
	その他	22,190	26,056	21,486	22,216	25,565	25,590	32,410	37,535
長崎	合計	599,745	568,615	546,527	490,734	402,922	346,257	326,269	323,786
	生活	227,076	222,700	216,327	200,178	167,353	136,710	133,594	130,383
	産業	127,780	125,377	127,345	118,772	82,473	86,546	72,793	78,763
	農林	109,695	103,700	92,146	82,372	66,996	60,939	55,357	50,181
	国土	66,118	61,219	51,471	41,298	34,876	30,868	28,470	26,381
	その他	69,076	55,619	59,239	48,113	51,225	31,193	36,055	38,077
熊本	合計	621,738	620,941	570,085	492,923	420,034	402,765	404,761	406,236
	生活	201,990	236,508	209,681	179,836	142,925	145,512	150,061	147,482
	産業	122,072	109,960	106,714	91,351	79,393	72,877	75,107	78,345
	農林	94,518	74,458	69,360	66,414	60,527	56,808	51,899	50,131
	国土	96,485	84,782	75,560	64,010	51,699	48,252	45,287	44,209
	その他	106,674	115,233	108,770	91,312	85,491	79,316	82,407	86,069
大分	合計	537,608	466,956	439,065	358,144	316,469	307,244	301,243	277,820
	生活	189,653	167,048	168,528	139,788	122,959	107,862	101,676	103,217
	産業	155,400	134,894	123,165	95,503	75,718	72,732	79,511	74,699
	農林	81,463	76,036	67,131	56,097	49,377	43,596	43,676	39,445
	国土	61,041	53,372	51,969	41,080	35,988	35,427	37,786	33,726
	その他	50,051	35,606	28,271	25,676	32,427	47,625	38,595	26,733
宮崎	合計	498,126	453,290	442,818	387,305	367,314	344,702	340,933	285,292
	生活	171,046	165,192	156,150	143,961	137,938	103,748	92,510	91,050
	産業	120,785	104,361	100,573	85,624	78,956	68,867	68,399	67,072
	農林	104,299	97,980	93,557	82,237	72,902	62,420	56,435	50,136
	国土	55,143	46,758	43,100	35,647	29,451	32,640	41,941	38,214
	その他	46,853	38,999	49,439	39,836	48,067	77,026	81,647	38,820
鹿児島	合計	828,258	792,001	711,647	599,469	526,627	488,392	486,160	444,248
	生活	237,061	232,499	222,621	198,866	178,715	171,964	161,395	149,768
	産業	209,835	192,629	160,078	141,500	135,479	109,816	117,430	108,460
	農林	164,875	164,815	139,743	127,092	111,175	101,739	96,781	89,015
	国土	89,684	79,940	75,261	63,143	48,989	48,156	50,768	47,684
	その他	126,802	122,118	113,945	68,868	52,269	56,716	59,785	49,321
沖縄	合計	563,450	556,923	514,920	492,207	442,787	431,080	407,444	402,659
	生活	249,595	259,544	232,918	248,352	208,254	202,661	192,459	177,665
	産業	156,748	138,774	134,752	111,004	114,913	118,277	117,194	115,897
	農林	83,546	82,589	74,028	69,605	72,226	65,067	55,947	48,843
	国土	27,775	26,100	24,174	21,232	20,807	17,738	18,598	18,532
	その他	45,786	49,916	49,047	42,015	26,586	27,338	23,247	41,723

(単位：百万円)

20	21	22	23	24	25	26	27	28
188,375	200,972	189,688	167,828	177,450	213,425	218,010	194,271	195,098
66,335	72,101	77,513	69,876	66,974	80,398	74,230	70,823	62,474
41,265	43,254	39,095	33,522	33,407	40,414	43,441	37,496	42,518
27,749	29,371	22,679	20,302	20,787	22,296	23,880	20,285	21,275
27,449	31,298	27,323	23,937	31,809	43,565	39,393	34,999	40,535
25,578	24,948	23,077	20,192	24,472	26,752	37,065	30,668	28,297
151,350	166,401	155,102	165,561	151,328	172,871	181,167	182,319	183,735
71,977	79,294	73,774	90,291	71,273	88,895	95,006	99,865	97,889
30,808	34,413	33,286	30,586	30,099	34,489	31,834	28,272	32,479
13,249	15,118	13,724	12,701	14,818	14,013	11,328	11,705	13,164
18,339	16,092	14,811	13,246	14,331	17,455	15,032	14,010	15,251
16,978	21,484	19,507	18,737	20,806	18,018	27,969	28,467	24,952
238,814	255,240	248,348	230,935	248,075	279,495	285,196	262,585	273,149
96,182	96,456	101,499	103,953	109,845	113,699	121,148	116,664	111,796
74,218	78,532	63,517	59,275	58,404	70,474	68,485	63,559	71,929
24,114	24,385	24,787	21,638	25,276	25,402	22,929	20,292	22,941
27,515	32,378	30,036	27,724	27,607	40,150	39,480	35,191	34,824
16,786	23,489	28,508	18,345	26,944	29,769	33,153	26,878	31,658
205,411	252,303	245,731	212,056	216,311	260,111	274,603	259,879	277,475
58,966	73,232	66,689	64,823	63,923	74,508	81,525	75,539	92,162
69,284	78,182	76,919	60,870	65,776	80,913	78,039	67,886	71,137
24,769	32,928	29,859	26,569	21,241	26,484	27,246	25,064	21,426
27,524	38,668	34,896	33,524	36,292	41,882	42,449	42,926	51,321
24,868	29,293	37,368	26,271	29,080	36,323	45,345	48,464	41,430
855,604	965,445	848,977	715,148	764,371	849,595	866,545	824,235	813,107
416,621	481,745	434,591	403,688	415,277	459,614	485,496	477,689	452,847
160,985	182,055	169,540	131,129	133,981	151,822	140,717	132,433	139,327
40,530	47,570	42,396	38,047	39,200	44,263	43,298	36,038	39,414
90,091	90,680	84,535	74,843	76,936	97,250	97,186	90,347	98,119
147,377	163,396	117,915	67,441	98,977	96,646	99,849	87,729	83,400
229,269	251,248	225,997	203,308	205,560	228,523	238,089	213,177	213,342
78,367	82,511	79,446	81,663	85,142	96,694	97,944	89,606	80,316
48,231	50,471	42,509	43,464	38,476	43,385	44,576	40,130	39,367
26,230	31,567	27,839	21,813	19,021	27,901	31,671	27,242	25,845
44,720	46,514	41,280	29,403	22,821	29,668	27,480	22,850	26,562
31,720	40,185	34,923	26,965	40,100	30,874	36,418	33,349	41,252
297,703	346,292	313,575	296,982	299,750	336,341	333,381	299,984	338,952
116,468	137,529	131,444	131,393	133,279	142,665	134,646	124,449	115,604
78,899	84,362	75,568	64,626	59,691	71,248	67,026	62,687	66,216
40,212	47,221	39,088	34,554	33,188	43,294	44,029	32,371	35,438
28,472	32,940	26,578	22,320	23,380	26,217	25,179	23,123	25,491
33,652	44,241	40,896	44,088	50,212	52,918	62,500	57,355	96,202
383,535	444,564	420,255	340,785	365,532	452,924	404,147	359,680	435,269
133,653	164,013	170,815	160,615	175,404	192,977	166,831	165,579	142,045
74,947	80,550	71,820	59,413	58,915	75,161	71,604	64,364	57,154
41,925	50,331	51,658	38,182	37,130	53,275	50,988	37,526	38,119
42,123	45,161	40,727	35,344	43,584	75,602	62,920	49,955	57,656
90,886	104,509	85,234	47,231	50,500	55,909	51,803	42,256	140,296
254,414	273,944	259,073	243,147	263,365	297,375	282,476	248,367	254,780
82,781	95,291	104,439	100,917	102,364	92,468	97,192	96,986	90,341
69,740	76,015	68,165	65,849	65,761	83,240	84,431	58,689	65,665
39,479	39,351	33,679	27,318	26,232	29,897	26,665	26,967	28,512
33,034	31,892	26,016	20,707	25,292	38,654	32,487	33,811	43,577
29,380	31,395	26,775	28,356	43,717	53,116	41,702	31,914	26,685
283,314	292,972	279,703	249,057	240,943	293,008	291,396	228,248	240,883
91,552	96,208	87,882	83,694	78,549	95,884	98,952	79,988	77,420
75,161	80,352	76,512	73,107	74,929	79,900	79,259	62,581	71,535
50,067	55,154	46,579	38,229	34,234	49,370	49,667	35,044	33,489
33,884	36,300	32,368	26,052	28,752	41,836	31,319	25,772	29,051
32,651	24,959	36,363	27,976	24,480	26,017	32,199	24,862	29,387
415,245	465,443	424,305	410,371	403,480	451,457	443,086	382,790	383,182
153,848	165,247	166,860	166,011	156,718	160,588	173,920	146,054	135,075
101,569	113,852	84,092	87,181	88,362	107,194	97,622	82,829	84,893
76,951	84,674	74,390	67,364	65,672	77,146	66,465	58,680	54,787
47,383	60,203	51,605	44,736	46,815	58,985	52,362	41,907	46,150
35,494	41,468	47,357	45,079	45,913	47,543	52,718	53,321	62,277
398,786	424,805	391,674	356,844	367,728	409,556	429,039	450,786	479,326
168,274	197,958	185,489	163,174	160,180	172,637	180,226	196,977	206,022
116,116	116,261	104,449	99,691	96,261	106,605	99,395	110,374	136,084
48,917	52,547	52,263	48,220	49,126	60,253	55,702	47,373	48,490
18,218	20,020	20,570	21,447	16,283	15,931	29,883	23,395	25,242
47,261	38,019	28,903	24,312	45,878	54,130	63,833	72,668	63,488

第5-2表 事業目的別にみた都道府県別投資額の推移（構成比）

(単位：%)

都道府県	区分	年度														
		平成16	17	18	19	20	21	22	23	24	25	26	27	28		
合 計	合 計	100.0	100.0	100.0	100.0	100.0	100.0	100.0	100.0	100.0	100.0	100.0	100.0	100.0	100.0	100.0
	合 計	49.1	48.5	48.4	48.6	49.2	49.3	50.7	50.2	48.8	47.5	49.4	50.6	48.7		
	生 産	19.8	19.8	20.5	21.2	21.1	21.1	19.5	18.3	18.2	19.0	18.4	17.8	18.5		
	農 業	8.7	8.4	8.1	7.6	7.4	7.5	6.9	6.6	6.6	7.2	7.1	6.8	6.8		
	林 業	9.5	9.9	10.1	10.0	9.7	9.9	9.3	8.9	8.8	10.0	9.1	8.6	9.1		
北 海 道	合 計	100.0	100.0	100.0	100.0	100.0	100.0	100.0	100.0	100.0	100.0	100.0	100.0	100.0	100.0	
	合 計	32.3	31.8	32.1	29.5	30.8	30.6	38.8	36.2	35.4	33.6	37.1	36.7	34.5		
	生 産	25.4	27.1	27.0	29.5	29.0	27.0	22.9	24.6	24.2	23.9	23.5	23.3	22.0		
	農 業	18.5	18.0	17.9	16.9	17.0	18.6	14.3	15.2	16.8	17.5	16.8	16.5	17.5		
	林 業	13.0	13.8	13.5	14.4	14.7	15.1	13.0	13.3	11.8	14.6	11.2	11.2	12.5		
青 森	合 計	100.0	100.0	100.0	100.0	100.0	100.0	100.0	100.0	100.0	100.0	100.0	100.0	100.0	100.0	
	合 計	39.5	37.3	35.0	33.8	34.3	38.6	39.3	35.3	32.3	40.2	36.3	38.9	43.7		
	生 産	19.0	19.6	19.8	19.4	18.1	19.0	17.3	17.4	17.1	16.6	16.3	17.6	18.0		
	農 業	15.0	13.4	12.5	11.7	12.5	12.2	10.8	12.1	12.5	12.0	12.1	12.3	12.6		
	林 業	8.5	8.0	8.9	9.2	8.0	9.0	8.7	9.9	12.0	10.5	10.9	13.0	9.4		
岩 手	合 計	100.0	100.0	100.0	100.0	100.0	100.0	100.0	100.0	100.0	100.0	100.0	100.0	100.0	100.0	
	合 計	37.7	40.3	39.2	38.9	40.4	40.2	43.7	37.2	26.6	31.1	36.8	34.2	31.8		
	生 産	22.8	22.0	23.7	22.3	20.7	21.8	20.9	15.6	18.3	18.2	22.1	26.5	31.0		
	農 業	15.7	14.6	14.3	12.8	13.0	13.3	12.9	9.4	7.1	7.4	8.8	7.5	6.7		
	林 業	13.6	10.4	13.7	11.9	12.8	14.7	12.6	8.3	7.1	5.1	4.9	5.0	5.5		
宮 城	合 計	100.0	100.0	100.0	100.0	100.0	100.0	100.0	100.0	100.0	100.0	100.0	100.0	100.0	100.0	
	合 計	54.2	53.0	52.6	50.0	48.6	45.6	48.5	40.7	32.4	38.9	48.7	49.3	47.2		
	生 産	14.8	16.0	16.7	17.7	17.2	15.5	15.3	9.3	9.2	8.8	10.6	10.0	11.3		
	農 業	11.7	12.1	11.5	9.8	9.5	7.8	7.2	3.2	4.7	7.0	10.1	10.7	8.9		
	林 業	8.0	8.0	7.9	8.6	8.9	9.2	9.4	5.9	5.2	4.2	3.1	3.2	4.5		
秋 田	合 計	100.0	100.0	100.0	100.0	100.0	100.0	100.0	100.0	100.0	100.0	100.0	100.0	100.0	100.0	
	合 計	38.3	37.1	39.0	40.2	37.9	40.4	41.8	39.8	38.6	34.3	36.8	39.7	36.7		
	生 産	28.6	28.8	26.8	24.9	22.2	23.8	22.4	23.3	24.7	23.5	20.3	20.0	21.4		
	農 業	13.1	12.8	11.8	12.2	12.8	11.7	11.6	13.3	11.9	14.9	13.8	13.4	15.9		
	林 業	11.9	12.5	13.4	13.0	15.5	14.2	12.4	12.6	10.9	14.4	12.1	12.2	13.7		
山 形	合 計	100.0	100.0	100.0	100.0	100.0	100.0	100.0	100.0	100.0	100.0	100.0	100.0	100.0	100.0	
	合 計	38.0	38.6	37.8	37.7	37.5	36.4	42.5	41.1	39.6	36.6	40.4	40.5	38.5		
	生 産	30.0	29.7	31.6	32.8	33.7	32.3	31.7	32.3	29.5	28.9	25.1	25.1	25.1		
	農 業	8.8	7.7	7.0	6.5	7.3	7.3	6.9	8.6	9.6	9.9	9.9	9.5	10.0		
	林 業	13.9	13.2	13.7	13.9	11.6	15.7	10.7	10.7	9.9	12.5	11.6	10.5	11.0		
福 島	合 計	100.0	100.0	100.0	100.0	100.0	100.0	100.0	100.0	100.0	100.0	100.0	100.0	100.0	100.0	
	合 計	44.5	44.8	52.2	47.0	44.0	44.4	47.3	44.8	37.4	38.6	41.0	39.8	37.7		
	生 産	21.8	24.1	20.4	23.5	28.3	28.1	25.0	17.9	18.8	16.3	15.0	15.3	15.6		
	農 業	11.8	11.8	10.8	11.0	11.0	10.9	7.9	5.1	5.8	5.2	6.0	6.4	6.7		
	林 業	9.4	9.3	7.6	7.9	7.6	7.8	6.3	5.5	5.3	5.5	4.8	4.4	5.3		
茨 城	合 計	100.0	100.0	100.0	100.0	100.0	100.0	100.0	100.0	100.0	100.0	100.0	100.0	100.0	100.0	
	合 計	53.5	53.9	54.6	55.2	55.3	57.0	61.4	49.5	49.0	51.5	54.3	52.3	50.6		
	生 産	18.2	20.0	22.6	20.0	20.3	19.4	17.2	15.2	16.2	20.5	20.5	20.7	18.5		
	農 業	6.3	6.5	7.4	6.6	5.9	5.0	4.7	4.3	3.7	4.3	4.2	3.9	3.8		
	林 業	10.3	10.1	9.4	9.5	8.7	9.7	8.7	8.6	7.8	8.8	7.4	7.8	9.7		
栃 木	合 計	100.0	100.0	100.0	100.0	100.0	100.0	100.0	100.0	100.0	100.0	100.0	100.0	100.0	100.0	
	合 計	52.9	49.5	46.3	49.7	52.5	54.0	54.2	40.8	52.5	51.0	55.2	51.0	47.6		
	生 産	19.0	19.2	17.7	18.7	20.1	19.9	18.0	14.2	16.9	18.0	16.8	13.6	15.5		
	農 業	7.7	7.2	5.8	6.1	6.4	6.1	6.3	4.9	5.8	6.3	6.9	6.2	6.4		
	林 業	11.5	12.1	11.2	11.3	11.5	11.6	12.4	11.7	11.4	11.1	9.7	8.2	11.0		
群 馬	合 計	100.0	100.0	100.0	100.0	100.0	100.0	100.0	100.0	100.0	100.0	100.0	100.0	100.0	100.0	
	合 計	53.5	55.3	56.8	53.9	54.9	49.2	49.9	52.3	51.4	51.9	51.4	48.5	52.1		
	生 産	16.1	16.5	16.3	16.2	16.3	18.7	19.2	19.4	20.0	21.2	20.6	19.4	20.6		
	農 業	10.1	8.9	7.7	7.5	7.7	7.0	7.3	6.9	7.5	6.5	5.7	11.1	5.7		
	林 業	10.2	11.3	10.6	11.3	10.8	14.2	12.2	10.9	11.1	12.4	10.8	9.8	11.0		
埼 玉	合 計	100.0	100.0	100.0	100.0	100.0	100.0	100.0	100.0	100.0	100.0	100.0	100.0	100.0	100.0	
	合 計	65.9	63.5	64.0	65.1	66.4	66.3	68.9	68.4	70.4	66.3	64.8	67.9	70.5		
	生 産	11.6	12.1	13.5	14.8	13.7	12.7	11.3	11.1	11.0	11.8	11.8	10.4	8.6		
	農 業	2.1	2.3	2.5	1.9	1.8	2.0	2.0	1.9	1.5	1.8	1.8	1.7	1.6		
	林 業	11.5	12.6	11.9	9.9	8.5	10.3	8.6	9.0	8.4	9.2	9.0	8.5	7.9		

第5-2表 事業目的別にみた都道府県別投資額の推移（構成比）（つづき）

（単位：％）

都道府県	区分	年度												
		平成16	17	18	19	20	21	22	23	24	25	26	27	28
千 葉	合計	100.0	100.0	100.0	100.0	100.0	100.0	100.0	100.0	100.0	100.0	100.0	100.0	100.0
	生産	61.5	61.9	59.2	60.0	59.1	61.6	64.8	59.2	56.9	63.8	65.7	66.3	61.4
	業	14.8	15.5	15.9	15.7	16.5	16.3	14.7	15.3	14.0	15.2	13.8	11.6	13.9
	農	5.5	5.0	5.6	5.2	4.4	5.0	3.8	3.8	4.4	4.7	4.0	4.2	4.2
	国	7.3	7.5	7.4	7.0	6.5	6.8	6.7	6.2	5.2	5.5	5.4	5.7	6.2
東 京	合計	100.0	100.0	100.0	100.0	100.0	100.0	100.0	100.0	100.0	100.0	100.0	100.0	100.0
	生産	71.0	69.7	67.6	65.2	65.3	65.6	61.8	67.2	67.9	65.7	65.9	64.8	63.3
	業	11.0	11.7	13.6	16.8	15.8	16.7	14.1	9.9	9.8	10.7	11.3	11.7	11.6
	農	0.6	0.6	0.7	0.6	0.5	0.5	0.6	0.8	0.6	0.8	0.8	0.6	0.6
	国	2.6	2.9	3.0	2.5	2.8	2.9	2.4	2.7	3.0	3.5	3.8	3.6	3.4
神 奈 川	合計	100.0	100.0	100.0	100.0	100.0	100.0	100.0	100.0	100.0	100.0	100.0	100.0	100.0
	生産	64.5	66.2	66.3	66.0	64.5	68.0	67.4	66.5	64.5	61.8	65.1	64.9	63.8
	業	12.6	13.5	13.8	12.4	15.3	13.8	14.0	13.8	16.3	18.5	14.8	13.2	11.8
	農	1.5	1.6	1.6	1.8	1.8	1.7	1.6	1.6	1.5	1.4	1.5	1.4	1.4
	国	5.7	5.9	5.8	5.1	5.7	5.6	4.9	4.9	4.5	4.4	4.8	3.8	3.9
新 潟	合計	100.0	100.0	100.0	100.0	100.0	100.0	100.0	100.0	100.0	100.0	100.0	100.0	100.0
	生産	36.8	34.8	35.3	40.6	43.9	45.7	47.4	44.8	43.3	43.1	44.6	47.4	45.2
	業	20.0	18.3	17.0	20.5	18.5	19.7	17.8	16.8	15.8	17.1	17.9	18.8	20.6
	農	11.9	8.7	8.7	8.9	9.3	8.7	8.6	7.8	9.3	8.7	8.4	8.3	10.5
	国	13.1	13.9	15.9	15.6	13.8	13.4	12.2	9.8	11.1	15.7	15.1	14.1	13.3
富 山	合計	100.0	100.0	100.0	100.0	100.0	100.0	100.0	100.0	100.0	100.0	100.0	100.0	100.0
	生産	40.2	41.5	39.8	40.4	38.9	36.8	35.1	34.0	37.3	39.4	42.9	46.2	47.9
	業	24.2	22.8	22.2	19.5	19.3	17.3	16.3	16.0	15.6	16.6	16.2	16.3	17.3
	農	10.9	8.8	10.0	8.5	7.3	6.4	6.9	6.9	8.4	9.0	7.8	8.5	9.4
	国	11.7	11.4	12.3	11.2	11.4	11.8	11.3	10.1	10.3	12.7	11.6	13.4	13.6
石 川	合計	100.0	100.0	100.0	100.0	100.0	100.0	100.0	100.0	100.0	100.0	100.0	100.0	100.0
	生産	53.3	51.2	49.1	42.5	42.3	45.4	48.6	47.0	47.0	41.0	43.0	47.1	40.4
	業	17.1	19.2	20.0	19.4	21.4	21.5	18.7	19.2	21.2	21.7	21.2	20.3	21.6
	農	10.6	9.8	9.0	7.8	7.1	7.7	7.4	6.6	6.1	7.6	7.0	7.5	7.8
	国	7.3	7.3	8.0	8.5	10.0	10.3	8.8	8.5	8.1	9.5	8.7	8.3	7.8
福 井	合計	100.0	100.0	100.0	100.0	100.0	100.0	100.0	100.0	100.0	100.0	100.0	100.0	100.0
	生産	39.3	39.2	39.4	35.9	35.5	38.0	39.2	39.7	40.1	37.9	36.7	39.5	32.8
	業	18.0	16.9	16.7	21.3	21.8	23.9	22.5	24.9	24.0	23.2	21.6	19.3	20.6
	農	13.7	12.4	12.2	13.4	15.8	15.3	15.5	13.6	14.6	12.2	13.6	13.1	10.7
	国	12.8	15.3	14.9	14.7	14.9	12.8	11.3	10.1	9.3	11.8	11.8	9.9	10.1
山 梨	合計	100.0	100.0	100.0	100.0	100.0	100.0	100.0	100.0	100.0	100.0	100.0	100.0	100.0
	生産	44.0	44.2	44.2	40.9	39.9	41.2	43.0	38.8	39.8	36.6	37.9	41.6	37.8
	業	22.1	22.3	24.5	25.8	25.9	24.3	24.2	27.8	25.0	28.2	30.7	30.8	35.8
	農	11.6	11.0	10.7	11.1	11.2	10.7	10.4	10.4	9.2	9.3	9.6	9.0	8.4
	国	14.3	12.9	14.1	15.6	14.2	15.4	12.8	13.5	11.8	13.6	11.2	8.9	9.6
長 野	合計	100.0	100.0	100.0	100.0	100.0	100.0	100.0	100.0	100.0	100.0	100.0	100.0	100.0
	生産	47.1	49.1	46.6	43.3	46.5	46.2	42.9	46.2	46.0	43.6	45.7	48.8	47.8
	業	19.2	13.2	19.5	19.3	18.6	18.6	19.4	17.3	17.5	18.1	17.2	17.8	19.4
	農	8.0	7.7	7.0	6.3	7.7	8.2	7.8	7.3	7.3	8.2	7.9	7.1	6.4
	国	11.5	13.2	11.6	14.5	13.8	14.5	13.7	13.7	12.6	14.9	12.3	12.4	13.3
岐 阜	合計	100.0	100.0	100.0	100.0	100.0	100.0	100.0	100.0	100.0	100.0	100.0	100.0	100.0
	生産	42.9	44.0	41.6	42.2	46.8	50.1	48.2	48.0	45.6	40.5	41.6	41.7	43.3
	業	21.7	17.2	19.7	20.6	22.8	20.2	20.8	23.0	25.2	26.1	26.9	25.7	25.0
	農	8.3	6.9	7.7	7.7	8.6	7.7	8.6	7.7	6.6	8.0	7.6	6.9	7.2
	国	17.7	19.4	21.3	19.3	13.7	13.8	13.2	12.5	12.4	16.0	13.8	13.0	12.2
静 岡	合計	100.0	100.0	100.0	100.0	100.0	100.0	100.0	100.0	100.0	100.0	100.0	100.0	100.0
	生産	51.9	55.2	52.9	54.3	54.5	53.0	52.3	53.6	52.4	49.9	50.1	49.2	51.6
	業	20.8	16.9	21.8	20.0	19.4	17.8	18.1	17.6	16.7	17.0	17.3	16.3	16.9
	農	7.5	8.0	7.3	6.5	6.3	7.0	5.7	5.9	5.9	7.2	6.5	6.1	6.7
	国	9.5	10.2	9.4	9.7	9.7	11.5	13.1	11.4	11.1	13.9	13.2	12.8	13.7
愛 知	合計	100.0	100.0	100.0	100.0	100.0	100.0	100.0	100.0	100.0	100.0	100.0	100.0	100.0
	生産	52.4	57.5	57.7	57.0	58.7	57.8	59.7	60.0	59.3	57.9	58.5	61.0	58.7
	業	20.1	17.9	18.6	19.1	18.2	19.6	18.0	16.5	16.4	17.9	17.3	16.0	17.9
	農	4.4	5.6	4.6	4.7	4.2	4.0	4.0	3.9	4.1	4.7	3.9	4.0	4.4
	国	10.6	9.8	8.0	8.2	8.9	7.4	7.0	8.1	9.5	9.2	8.5	7.4	8.3

第5-2表 事業目的別にみた都道府県別投資額の推移（構成比）（つづき）

（単位：％）

都道府県	区分	年度												
			平成16	17	18	19	20	21	22	23	24	25	26	27
三 重	合 計	100.0	100.0	100.0	100.0	100.0	100.0	100.0	100.0	100.0	100.0	100.0	100.0	100.0
		48.7	44.7	45.2	45.5	44.0	40.5	42.4	43.4	37.5	40.5	43.7	45.3	44.8
		20.4	20.1	22.9	23.4	24.8	26.4	28.2	28.2	28.5	29.1	24.8	24.3	27.4
		7.3	7.7	7.4	8.0	6.9	7.8	7.1	6.2	5.1	5.4	4.7	4.6	5.0
		11.2	12.1	13.5	12.9	14.3	13.8	11.9	10.5	12.2	13.4	15.3	12.4	12.2
12.4	15.4	11.1	10.3	10.0	11.5	10.4	11.7	16.7	11.7	11.5	13.5	10.6		
滋 賀	合 計	100.0	100.0	100.0	100.0	100.0	100.0	100.0	100.0	100.0	100.0	100.0	100.0	
		54.0	54.9	52.3	52.1	48.5	53.8	55.5	58.1	59.6	52.3	54.4	59.4	55.0
		15.3	16.8	20.7	20.3	20.7	21.4	22.6	19.4	17.0	20.9	16.6	16.0	17.7
		11.2	10.0	8.0	8.8	8.0	7.9	6.2	5.0	4.9	5.3	4.9	4.9	6.2
		9.9	9.5	8.8	9.2	8.5	9.1	8.2	7.5	7.4	8.2	8.5	8.2	8.7
9.6	8.8	10.3	9.7	14.3	7.8	7.5	10.0	11.1	13.3	15.6	11.5	12.4		
京 都	合 計	100.0	100.0	100.0	100.0	100.0	100.0	100.0	100.0	100.0	100.0	100.0	100.0	
		57.5	53.9	57.7	55.8	52.3	57.6	59.9	58.8	53.6	51.8	50.8	56.5	58.2
		15.0	15.8	16.3	17.9	14.7	18.7	17.4	18.2	23.6	19.2	20.0	13.2	13.2
		4.4	3.4	3.7	2.8	2.2	2.8	2.9	2.9	2.6	2.7	2.5	3.0	3.0
		7.3	9.2	9.5	8.7	8.5	9.6	8.5	9.2	9.6	12.0	11.1	13.4	13.0
15.8	17.6	12.7	14.8	22.3	11.3	11.3	10.9	10.3	14.4	15.3	14.4	12.7		
大 阪	合 計	100.0	100.0	100.0	100.0	100.0	100.0	100.0	100.0	100.0	100.0	100.0	100.0	
		60.5	60.3	57.6	60.9	61.3	59.9	65.5	66.9	66.8	67.0	67.9	70.0	67.0
		14.7	14.9	15.4	16.3	20.2	20.1	11.4	10.3	10.0	11.2	9.6	9.3	11.8
		0.6	0.6	0.6	0.7	0.7	0.6	0.7	0.7	0.9	0.7	0.6	0.5	0.9
		7.5	6.9	7.5	7.7	6.9	6.3	6.6	5.8	5.7	6.6	6.9	7.3	7.7
16.6	17.3	18.9	14.3	11.0	13.1	15.8	16.3	16.6	14.6	15.0	12.9	12.6		
兵 庫	合 計	100.0	100.0	100.0	100.0	100.0	100.0	100.0	100.0	100.0	100.0	100.0	100.0	
		54.0	51.5	53.2	55.8	55.4	55.0	53.2	53.9	55.5	55.5	56.6	57.4	53.1
		17.0	16.0	17.2	17.4	17.4	18.4	20.2	17.2	15.2	17.0	16.2	15.0	17.9
		4.6	4.7	5.3	4.6	4.7	4.4	4.3	4.7	3.6	3.8	3.9	4.4	6.6
		6.1	8.8	10.2	9.5	9.1	9.1	9.5	10.7	11.8	11.2	10.4	9.1	9.3
18.3	19.1	14.0	12.6	13.3	13.1	12.8	13.5	13.9	12.5	12.9	14.1	13.1		
奈 良	合 計	100.0	100.0	100.0	100.0	100.0	100.0	100.0	100.0	100.0	100.0	100.0	100.0	
		49.8	43.4	51.6	52.3	53.3	53.5	49.4	48.9	45.8	48.7	50.2	47.9	50.5
		29.4	36.4	30.2	25.5	25.2	24.0	28.0	26.2	23.7	21.8	21.9	22.6	21.6
		5.6	5.4	5.7	7.3	6.9	6.5	5.7	5.8	5.5	5.5	6.0	5.4	5.2
		8.7	8.2	7.9	8.4	8.4	7.8	9.3	9.6	10.5	12.4	11.5	13.2	12.2
6.6	6.6	4.5	6.5	6.2	8.2	7.6	9.6	14.4	11.6	10.4	10.9	10.6		
和 歌 山	合 計	100.0	100.0	100.0	100.0	100.0	100.0	100.0	100.0	100.0	100.0	100.0	100.0	
		41.7	35.8	36.1	36.9	38.1	36.4	39.1	35.9	31.9	29.0	29.2	27.3	30.3
		30.0	36.2	34.3	34.7	34.2	32.9	34.8	34.6	32.4	41.6	43.1	47.4	37.8
		9.8	9.9	9.4	9.0	8.9	9.0	8.1	6.4	5.4	5.6	4.9	4.5	6.4
		8.0	9.7	11.2	11.5	11.9	10.5	10.4	9.1	9.5	12.5	12.0	10.4	11.8
10.4	8.3	9.0	7.8	6.9	11.3	7.7	14.0	20.8	11.4	10.8	10.4	13.7		
鳥 取	合 計	100.0	100.0	100.0	100.0	100.0	100.0	100.0	100.0	100.0	100.0	100.0	100.0	
		32.3	29.2	28.2	29.6	27.8	26.2	30.4	33.6	32.3	30.2	32.4	31.1	30.9
		37.9	35.7	39.4	35.9	37.2	36.1	27.6	29.3	30.3	35.1	32.1	36.6	38.5
		9.6	8.8	9.5	8.8	8.5	8.6	8.0	8.0	7.1	6.6	7.4	6.1	5.8
		10.9	12.4	13.2	13.8	17.3	18.2	20.0	17.6	13.5	15.9	13.2	12.8	11.7
9.2	13.9	9.7	11.9	9.0	10.9	13.9	11.6	16.9	12.2	14.9	13.4	13.0		
島 根	合 計	100.0	100.0	100.0	100.0	100.0	100.0	100.0	100.0	100.0	100.0	100.0	100.0	
		39.2	37.4	32.3	31.0	28.4	33.0	34.7	33.6	31.7	30.9	29.4	33.5	31.7
		26.3	26.3	27.0	26.7	30.8	31.1	28.6	30.9	30.2	28.1	27.1	27.3	31.1
		13.0	11.6	11.3	10.1	10.4	10.3	10.3	11.3	10.0	11.6	11.2	10.1	9.3
		12.1	13.6	15.0	17.4	17.7	16.0	14.2	14.8	14.5	15.1	13.0	11.3	13.1
9.5	11.2	14.5	14.7	12.8	9.6	12.2	9.4	13.6	14.4	19.3	17.8	14.8		
岡 山	合 計	100.0	100.0	100.0	100.0	100.0	100.0	100.0	100.0	100.0	100.0	100.0	100.0	
		49.6	48.1	49.4	48.0	50.8	50.0	51.9	52.1	52.3	49.4	51.8	55.7	52.8
		20.8	21.3	20.3	23.1	22.3	20.9	18.8	18.6	18.5	18.6	18.0	18.2	18.3
		9.7	9.3	11.0	10.2	10.1	9.8	9.2	8.8	8.6	8.7	8.8	8.8	8.5
		7.8	7.5	7.4	7.4	7.5	7.3	7.6	7.0	8.7	9.6	8.4	7.6	8.0
12.1	13.8	11.8	11.3	9.3	12.1	12.5	13.5	11.9	13.8	12.9	9.6	12.5		
広 島	合 計	100.0	100.0	100.0	100.0	100.0	100.0	100.0	100.0	100.0	100.0	100.0	100.0	
		43.3	44.6	44.9	46.5	47.4	46.0	49.2	50.2	51.8	52.9	52.8	53.8	54.2
		29.8	26.6	26.5	26.7	28.3	27.2	24.9	24.7	24.1	23.4	20.0	15.9	17.7
		7.3	6.6	6.5	5.6	5.9	5.4	4.3	4.1	4.3	4.3	4.4	4.3	4.7
		9.9	10.5	10.1	9.2	8.9	9.2	8.9	9.1	8.2	8.6	8.6	9.8	10.5
9.8	11.8	11.9	12.1	9.5	12.2	12.8	11.9	11.6	10.8	14.1	16.2	12.9		
山 口	合 計	100.0	100.0	100.0	100.0	100.0	100.0	100.0	100.0	100.0	100.0	100.0	100.0	
		40.0	40.3	42.1	39.7	41.3	42.8	44.4	46.3	46.1	40.8	43.7	46.1	42.4
		26.6	27.1	26.4	30.1	30.2	25.9	23.8	24.1	20.0	21.3	22.4	21.4	21.3
		12.8	11.2	10.6	9.7	10.3	9.0	7.5	6.9	7.2	8.1	5.5	6.2	6.5
		11.1	10.3	10.7	10.5	11.9	10.2	10.4	8.9	10.3	12.0	10.7	11.4	10.6
9.5	11.0	10.3	10.0	6.3	12.2	13.8	13.9	16.4	17.8	17.8	14.9	19.1		

第5-2表 事業目的別にみた都道府県別投資額の推移（構成比）（つづき）

（単位：％）

都道府県	区分	年 度												
		平成16	17	18	19	20	21	22	23	24	25	26	27	28
徳 島	合 計 生産 農林 国 その他	100.0	100.0	100.0	100.0	100.0	100.0	100.0	100.0	100.0	100.0	100.0	100.0	100.0
		32.9	31.8	32.8	34.0	35.2	35.9	40.9	41.6	37.7	37.7	34.0	36.5	32.0
		22.3	23.2	25.3	23.5	21.9	21.5	20.6	20.0	18.8	18.9	19.9	19.3	21.8
		15.0	13.5	14.0	14.5	14.7	14.6	12.0	12.1	11.7	10.4	11.0	10.4	10.9
		13.8	13.5	15.5	17.3	14.6	15.6	14.4	14.3	17.9	20.4	18.1	18.0	20.8
		15.9	18.0	12.4	10.7	13.6	12.4	12.2	13.8	12.5	17.0	15.8	14.5	
香 川	合 計 生産 農林 国 その他	100.0	100.0	100.0	100.0	100.0	100.0	100.0	100.0	100.0	100.0	100.0	100.0	100.0
		41.7	38.8	42.3	44.8	47.6	47.7	47.6	54.5	47.1	51.4	52.4	54.8	53.3
		22.5	20.2	22.8	21.7	20.4	20.7	21.5	18.5	19.9	20.0	17.6	15.5	17.7
		11.2	9.5	10.1	10.6	8.8	9.1	8.8	7.7	9.8	8.1	6.3	6.4	7.2
		9.2	10.3	12.9	14.2	12.1	9.7	9.5	8.0	9.5	10.1	8.3	7.7	8.3
		15.4	21.3	11.9	8.8	11.2	12.9	12.6	11.3	13.7	10.4	15.4	13.6	
愛 媛	合 計 生産 農林 国 その他	100.0	100.0	100.0	100.0	100.0	100.0	100.0	100.0	100.0	100.0	100.0	100.0	100.0
		32.7	32.2	36.1	37.5	40.3	37.8	40.9	45.0	44.3	40.7	42.5	44.4	40.9
		32.2	29.0	32.5	32.6	31.1	30.8	25.6	25.7	23.5	25.2	24.0	24.2	26.3
		10.8	10.5	11.4	11.4	10.1	9.6	10.0	9.4	10.2	9.1	8.0	7.7	8.4
		10.2	12.2	10.7	11.6	11.5	12.7	12.1	12.0	11.1	14.4	13.8	13.4	12.7
		14.1	16.0	9.4	6.9	7.0	9.2	11.5	7.9	10.9	10.7	11.6	11.6	
高 知	合 計 生産 農林 国 その他	100.0	100.0	100.0	100.0	100.0	100.0	100.0	100.0	100.0	100.0	100.0	100.0	100.0
		35.2	30.0	29.3	28.4	28.7	29.0	27.1	30.6	29.6	28.6	29.7	29.1	33.2
		28.0	27.9	31.9	36.6	33.7	31.0	31.3	28.7	30.4	31.1	28.4	26.1	25.6
		11.1	12.3	12.5	11.7	12.1	13.1	12.2	12.5	9.8	10.2	9.9	9.6	7.7
		15.0	12.5	14.4	14.2	13.4	15.3	14.2	15.8	16.8	16.1	15.5	16.5	18.5
		10.8	17.3	12.0	9.2	12.1	11.6	15.2	12.4	13.4	14.0	16.5	14.9	
福 岡	合 計 生産 農林 国 その他	100.0	100.0	100.0	100.0	100.0	100.0	100.0	100.0	100.0	100.0	100.0	100.0	100.0
		48.6	51.7	50.9	50.4	48.7	49.9	51.2	56.4	54.3	54.1	56.0	58.0	55.7
		18.3	19.7	19.4	20.3	18.8	18.9	20.0	18.3	17.5	17.9	16.2	16.1	17.1
		4.9	5.5	5.4	4.9	4.7	4.9	5.0	5.3	5.1	5.2	5.0	4.4	4.8
		7.7	9.2	9.2	10.3	10.5	9.4	10.0	10.5	10.1	11.4	11.2	11.0	12.1
		20.5	14.0	15.1	14.0	17.2	16.9	13.9	9.4	12.9	11.4	11.5	10.6	
佐 賀	合 計 生産 農林 国 その他	100.0	100.0	100.0	100.0	100.0	100.0	100.0	100.0	100.0	100.0	100.0	100.0	100.0
		36.0	38.2	36.8	33.8	34.2	32.8	35.2	40.2	41.4	42.3	41.1	42.0	37.6
		21.2	18.8	18.4	19.8	21.0	20.1	18.8	21.4	18.7	19.0	18.7	18.8	18.5
		13.8	13.8	13.8	12.0	11.4	12.6	12.3	10.7	9.3	12.2	13.3	12.8	12.1
		19.0	18.9	17.3	18.8	19.5	18.5	18.3	14.5	11.1	13.0	11.5	10.7	12.5
		10.0	10.2	13.7	15.6	13.8	16.0	15.5	13.3	19.5	13.5	15.6	19.3	
長 崎	合 計 生産 農林 国 その他	100.0	100.0	100.0	100.0	100.0	100.0	100.0	100.0	100.0	100.0	100.0	100.0	100.0
		41.5	39.5	40.9	40.3	39.1	39.7	41.9	44.2	44.5	42.4	40.4	41.5	34.1
		20.5	25.0	22.3	24.3	26.5	24.4	24.1	21.8	19.9	21.2	20.1	20.9	19.5
		16.6	17.6	17.0	15.5	13.5	13.6	12.5	11.6	11.1	12.9	13.2	10.8	10.5
		8.7	8.9	8.7	8.1	9.6	9.5	8.5	7.5	7.8	7.8	7.6	7.7	7.5
		12.7	9.0	11.1	11.8	11.3	12.8	13.0	14.8	16.8	15.7	18.7	19.1	
熊 本	合 計 生産 農林 国 その他	100.0	100.0	100.0	100.0	100.0	100.0	100.0	100.0	100.0	100.0	100.0	100.0	100.0
		34.0	36.1	37.1	36.3	34.8	36.9	40.6	47.1	48.0	42.6	41.3	46.0	32.6
		18.9	18.1	18.6	19.3	19.5	18.1	17.1	17.4	16.1	16.6	17.7	17.9	13.1
		14.4	14.1	12.8	12.3	10.9	11.3	12.3	11.2	10.2	11.8	12.6	10.4	8.8
		12.3	12.0	11.2	10.9	11.0	10.2	9.7	10.4	11.9	16.7	15.6	13.9	13.2
		20.4	19.7	20.4	21.2	23.7	23.5	20.3	13.9	13.8	12.3	11.7	32.2	
大 分	合 計 生産 農林 国 その他	100.0	100.0	100.0	100.0	100.0	100.0	100.0	100.0	100.0	100.0	100.0	100.0	100.0
		38.9	35.1	33.8	37.2	32.5	34.8	40.3	41.5	38.9	31.1	34.4	39.0	35.5
		23.9	23.7	26.4	26.9	27.4	27.7	26.3	27.1	25.0	28.0	29.9	23.6	25.8
		15.6	14.2	14.5	14.2	15.5	14.4	13.0	11.2	10.0	10.1	9.4	10.9	11.2
		11.4	11.5	12.5	12.1	13.0	11.6	10.0	8.5	9.6	13.0	11.5	13.6	17.1
		10.2	15.5	12.8	9.6	11.5	11.5	10.3	11.7	16.6	17.9	14.8	10.5	
宮 崎	合 計 生産 農林 国 その他	100.0	100.0	100.0	100.0	100.0	100.0	100.0	100.0	100.0	100.0	100.0	100.0	100.0
		37.6	30.1	27.1	31.9	32.3	32.8	31.4	33.6	32.6	32.7	34.0	35.0	32.1
		21.5	20.0	20.1	23.5	26.5	27.4	27.4	29.4	31.1	27.3	27.2	27.4	29.7
		19.8	18.1	16.6	17.6	17.7	18.8	16.7	15.3	14.2	16.8	17.0	15.4	13.9
		8.0	9.5	12.3	13.4	12.0	12.4	11.6	10.5	11.9	14.3	10.7	11.3	12.1
		13.1	22.3	23.9	13.6	11.5	8.5	13.0	11.2	10.2	8.9	11.0	10.9	
鹿 児 島	合 計 生産 農林 国 その他	100.0	100.0	100.0	100.0	100.0	100.0	100.0	100.0	100.0	100.0	100.0	100.0	100.0
		33.9	35.2	33.2	33.7	37.0	35.5	39.3	40.5	38.8	35.6	39.3	38.2	35.3
		25.7	22.5	24.2	24.4	24.5	24.5	19.8	21.2	21.9	23.7	22.0	21.6	22.2
		21.1	20.8	19.9	20.0	18.5	18.2	17.5	16.4	16.3	17.1	15.0	15.3	14.3
		9.3	9.9	10.4	10.7	11.4	12.9	12.2	10.9	11.6	13.1	11.8	10.9	12.0
		9.9	11.6	12.3	11.1	8.5	8.9	11.2	11.0	11.4	10.5	11.9	16.3	
沖 縄	合 計 生産 農林 国 その他	100.0	100.0	100.0	100.0	100.0	100.0	100.0	100.0	100.0	100.0	100.0	100.0	100.0
		47.0	47.0	47.2	44.1	42.2	46.6	47.4	45.7	43.6	42.2	42.0	43.7	43.0
		26.0	27.4	28.8	28.8	29.1	27.4	26.7	27.9	26.2	26.0	23.2	24.5	28.4
		16.3	15.1	13.7	12.1	12.3	12.4	13.3	13.5	13.4	14.7	13.0	10.5	10.1
		4.7	4.1	4.6	4.6	4.6	4.7	5.3	6.0	4.4	3.9	7.0	5.2	5.3
		6.0	6.3	5.7	10.4	11.9	8.9	7.4	6.8	12.5	13.2	14.9	13.2	

第6-1表 事業主体別にみた事業目的別投資額の推移

区 分	年 度	年 度							
		平成4	5	6	7	8	9	10	11
合 計	国	46,337,275	51,126,950	47,828,735	50,894,394	49,126,662	45,837,879	47,261,306	44,743,778
	都道府県村	9,896,563	11,318,150	9,890,190	10,996,298	10,402,497	9,862,966	11,037,879	10,750,122
都 道 府 県 村	市	15,392,000	16,876,718	16,493,231	17,798,925	16,977,498	15,941,113	16,289,857	15,177,737
	町	21,048,712	22,932,082	21,445,315	22,099,171	21,746,668	20,033,800	19,933,569	18,815,919
生 活 基 礎	国	22,862,310	25,082,825	23,658,637	24,493,497	23,831,089	22,373,038	22,682,824	21,020,679
	都道府県村	1,777,064	2,323,579	2,153,173	2,198,333	1,871,742	1,666,273	1,751,367	1,622,625
都 道 府 県 村	市	5,162,551	5,764,818	5,313,798	5,767,232	5,483,191	5,190,180	5,316,143	4,669,129
	町	15,922,695	16,994,429	16,191,666	16,527,932	16,476,156	15,516,585	15,615,314	14,728,924
産 業 基 礎	国	9,115,587	9,927,422	9,107,231	9,757,532	9,879,089	9,402,829	10,218,013	9,468,005
	都道府県村	5,030,876	5,445,471	4,597,564	4,955,907	5,076,806	4,930,456	5,573,421	5,128,240
都 道 府 県 村	市	3,831,861	4,207,145	4,250,451	4,519,408	4,527,723	4,227,510	4,403,258	4,103,708
	町	252,849	274,807	259,216	282,216	274,559	244,864	241,334	236,057
農 林 水 産	国	3,829,166	4,149,604	4,395,181	4,813,853	4,715,928	4,364,219	4,291,261	4,086,373
	都道府県村	513,609	510,832	571,339	652,948	643,092	569,137	590,732	580,761
都 道 府 県 村	市	1,927,224	2,103,168	2,256,348	2,583,127	2,516,789	2,446,340	2,395,334	2,284,105
	町	1,388,332	1,535,605	1,567,494	1,577,777	1,556,048	1,348,741	1,305,196	1,221,507
国 土 保 全	国	3,870,767	4,266,259	4,180,435	4,452,260	4,275,128	4,020,779	4,431,004	4,453,558
	都道府県村	1,116,396	1,292,095	1,216,964	1,392,157	1,339,773	1,273,300	1,505,983	1,629,829
都 道 府 県 村	市	2,338,273	2,550,890	2,557,846	2,657,403	2,547,694	2,390,459	2,581,476	2,517,518
	町	416,098	423,274	405,625	402,700	387,661	357,020	343,546	306,211
そ の 他	国	6,659,446	7,700,840	6,487,252	7,377,253	6,425,429	5,677,013	5,638,203	5,715,162
	都道府県村	1,458,618	1,746,174	1,351,149	1,796,952	1,471,084	1,423,800	1,616,377	1,788,667
都 道 府 県 村	市	2,132,091	2,250,697	2,114,789	2,271,755	1,902,101	1,686,623	1,593,647	1,603,276
	町	3,068,737	3,703,969	3,021,314	3,308,545	3,052,244	2,566,590	2,428,180	2,323,219

(単位：百万円)

区 分	年 度	年 度							
		21	22	23	24	25	26	27	28
合 計	国	23,857,659	21,990,079	21,465,687	21,869,825	24,749,805	24,667,204	23,654,237	24,137,629
	都道府県村	5,715,959	4,497,059	4,196,917	4,590,210	5,597,041	4,856,525	4,430,421	4,674,821
都 道 府 県 村	市	7,612,911	7,197,270	7,397,845	7,103,610	7,843,827	7,837,565	7,582,783	8,036,551
	町	10,528,789	10,295,750	9,870,926	10,176,005	11,308,937	11,973,113	11,641,033	11,426,257
生 活 基 礎	国	11,755,300	11,146,055	10,782,852	10,677,259	11,765,245	12,190,712	11,973,073	11,748,011
	都道府県村	810,698	552,118	486,084	568,125	690,277	556,121	539,982	364,860
都 道 府 県 村	市	2,469,369	2,356,486	2,602,668	2,268,002	2,302,371	2,398,756	2,410,423	2,439,497
	町	8,475,233	8,237,451	7,694,101	7,841,132	8,772,598	9,235,834	9,022,668	8,943,653
産 業 基 礎	国	5,027,685	4,292,407	3,932,072	3,985,334	4,706,854	4,546,547	4,218,163	4,463,095
	都道府県村	2,743,188	2,197,956	1,956,865	2,061,383	2,476,855	2,357,507	2,183,176	2,288,013
都 道 府 県 村	市	2,188,343	2,010,244	1,898,943	1,838,347	2,125,600	2,097,402	1,961,125	2,081,696
	町	96,153	84,208	76,264	85,604	104,399	91,638	73,861	93,386
農 林 水 産	国	1,795,258	1,522,881	1,422,412	1,449,929	1,783,086	1,752,725	1,600,988	1,645,697
	都道府県村	408,548	290,868	283,145	292,256	386,022	381,203	337,981	347,662
都 道 府 県 村	市	926,691	828,448	778,700	769,077	922,467	909,423	806,173	877,304
	町	460,020	403,565	360,566	388,596	474,597	462,099	456,834	420,731
国 土 保 全	国	2,371,304	2,041,292	1,905,041	1,925,330	2,472,720	2,254,126	2,037,698	2,187,861
	都道府県村	1,090,827	887,487	802,427	831,741	1,158,685	981,833	841,020	940,158
都 道 府 県 村	市	1,134,139	1,021,429	976,703	966,107	1,176,704	1,128,079	1,058,926	1,108,238
	町	146,338	132,377	125,911	127,482	137,330	144,214	137,752	139,464
そ の 他	国	2,908,112	2,987,443	3,423,310	3,831,972	4,021,901	3,923,094	3,824,316	4,092,966
	都道府県村	662,698	568,631	668,396	836,704	885,203	579,860	528,262	734,128
都 道 府 県 村	市	894,369	980,663	1,140,830	1,262,077	1,316,684	1,303,905	1,346,137	1,529,816
	町	1,351,044	1,438,149	1,614,083	1,733,191	1,820,014	2,039,329	1,949,917	1,829,022

12	13	14	15	16	17	18	19	20
41,391,349	38,449,163	36,007,311	31,594,065	27,209,925	25,469,096	24,151,818	23,064,485	22,394,503
10,439,397	9,594,187	9,280,076	7,801,063	5,570,730	5,285,200	5,309,744	5,469,139	5,381,728
13,741,718	12,576,346	11,536,367	10,440,792	9,372,567	8,803,657	8,196,006	7,507,717	7,121,688
17,210,234	16,278,629	15,190,868	13,352,211	12,266,628	11,380,239	10,646,069	10,087,629	9,891,086
19,222,255	18,003,949	16,952,402	15,166,324	13,355,008	12,352,197	11,698,663	11,200,033	11,017,040
1,601,191	1,369,828	1,382,400	1,358,546	912,177	744,721	721,312	774,345	747,611
4,083,602	3,693,674	3,514,499	3,252,822	2,896,804	2,703,511	2,515,540	2,339,060	2,318,568
13,537,463	12,940,447	12,055,503	10,554,956	9,546,027	8,903,966	8,461,811	8,086,628	7,950,861
9,154,507	8,584,832	8,314,494	7,008,462	5,398,386	5,040,525	4,943,661	4,891,337	4,733,930
5,191,662	4,846,731	4,823,522	3,870,976	2,600,370	2,495,691	2,592,268	2,713,535	2,647,285
3,765,314	3,556,756	3,319,661	2,992,655	2,665,312	2,425,677	2,245,949	2,078,035	1,980,546
197,531	181,344	171,311	144,831	132,704	119,157	105,444	99,767	106,099
3,752,507	3,454,246	3,064,955	2,696,250	2,362,364	2,130,983	1,964,691	1,759,807	1,646,597
577,251	545,408	490,450	452,292	425,015	430,376	423,508	405,424	374,874
2,105,284	1,946,977	1,713,022	1,482,796	1,301,160	1,165,234	1,067,924	949,052	877,265
1,069,973	961,860	861,483	761,162	636,188	535,374	473,259	405,331	394,458
4,053,598	3,691,996	3,522,217	3,057,993	2,573,206	2,529,518	2,432,657	2,299,032	2,172,275
1,475,682	1,392,934	1,455,461	1,254,344	1,001,014	1,003,116	986,407	970,757	945,300
2,291,177	2,040,256	1,829,282	1,588,789	1,384,080	1,350,946	1,288,003	1,179,535	1,081,139
286,739	258,806	237,474	214,859	188,112	175,456	158,246	148,740	145,836
5,208,482	4,714,139	4,153,243	3,665,036	3,520,961	3,415,872	3,112,146	2,914,276	2,824,661
1,593,611	1,439,285	1,128,243	864,904	632,153	611,296	586,249	605,077	666,659
1,496,342	1,338,682	1,159,903	1,123,730	1,125,211	1,158,290	1,078,589	962,035	864,171
2,118,529	1,936,172	1,865,096	1,676,403	1,763,597	1,646,286	1,447,308	1,347,163	1,293,832

第6-2表 事業主体別にみた事業目的別投資額の推移（構成比）

区 分	年 度	年 度											
		平成4	5	6	7	8	9	10	11	12	13	14	15
合 計	国	100.0	100.0	100.0	100.0	100.0	100.0	100.0	100.0	100.0	100.0	100.0	100.0
	都 道 府 県	21.4	22.1	20.7	21.6	21.2	21.5	23.4	24.0	25.2	25.0	25.8	24.7
	市 町 村	33.2	33.0	34.5	35.0	34.6	34.8	34.5	33.9	33.2	32.7	32.0	33.0
		45.4	44.9	44.8	43.4	44.3	43.7	42.2	42.1	41.6	42.3	42.2	42.3
生 活 基 盤	国	100.0	100.0	100.0	100.0	100.0	100.0	100.0	100.0	100.0	100.0	100.0	100.0
	都 道 府 県	7.8	9.3	9.1	9.0	7.9	7.4	7.7	7.7	8.3	7.6	8.2	9.0
	市 町 村	22.6	23.0	22.5	23.5	23.0	23.2	23.4	22.2	21.2	20.5	20.7	21.4
		69.6	67.8	68.4	67.5	69.1	69.4	68.8	70.1	70.4	71.9	71.1	69.6
産 業 基 盤	国	100.0	100.0	100.0	100.0	100.0	100.0	100.0	100.0	100.0	100.0	100.0	100.0
	都 道 府 県	55.2	54.9	50.5	50.8	51.4	52.4	54.5	54.2	56.7	56.5	58.0	55.2
	市 町 村	42.0	42.4	46.7	46.3	45.8	45.0	43.1	43.3	41.1	41.4	39.9	42.7
		2.8	2.8	2.8	2.9	2.8	2.6	2.4	2.5	2.2	2.1	2.1	2.1
農 林 水 産	国	100.0	100.0	100.0	100.0	100.0	100.0	100.0	100.0	100.0	100.0	100.0	100.0
	都 道 府 県	13.4	12.3	13.0	13.6	13.6	13.0	13.8	14.2	15.4	15.8	16.0	16.8
	市 町 村	50.3	50.7	51.3	53.7	53.4	56.1	55.8	55.9	56.1	56.4	55.9	55.0
		36.3	37.0	35.7	32.8	33.0	30.9	30.4	29.9	28.5	27.8	28.1	28.2
国 土 保 全	国	100.0	100.0	100.0	100.0	100.0	100.0	100.0	100.0	100.0	100.0	100.0	100.0
	都 道 府 県	28.8	30.3	29.1	31.3	31.3	31.7	34.0	36.6	36.4	37.7	41.3	41.0
	市 町 村	60.4	59.8	61.2	59.7	59.6	59.5	58.3	56.5	56.5	55.3	51.9	52.0
		10.7	9.9	9.7	9.0	9.1	8.9	7.8	6.9	7.1	7.0	6.7	7.0
そ の 他	国	100.0	100.0	100.0	100.0	100.0	100.0	100.0	100.0	100.0	100.0	100.0	100.0
	都 道 府 県	21.9	22.7	20.8	24.4	22.9	25.1	28.7	31.3	30.6	30.5	27.2	23.6
	市 町 村	32.0	29.2	32.6	30.8	29.6	29.7	28.3	28.1	28.7	28.4	27.9	30.7
		46.1	48.1	46.6	44.8	47.5	45.2	43.1	40.7	40.7	41.1	44.9	45.7

第7-1表 経費負担別にみた事業目的別投資額の推移

区 分	年 度	年 度									
		平成4	5	6	7	8	9	10	11		
合 計	国	46,337,275	51,126,950	47,828,735	50,894,394	49,126,662	45,837,879	47,261,306	44,743,778		
	都 道 府 県	15,449,072	17,800,700	16,368,137	18,051,584	17,167,295	15,922,098	17,431,834	17,125,288		
	市 町 村	12,909,225	13,910,745	13,403,990	14,406,537	13,858,229	12,978,421	13,136,909	12,155,237		
		17,978,978	19,415,506	18,056,609	18,436,273	18,101,138	16,937,360	16,692,563	15,463,253		
生 活 基 盤	国	22,862,310	25,082,825	23,658,637	24,493,497	23,831,089	22,373,038	22,682,824	21,020,679		
	都 道 府 県	4,909,054	6,072,048	5,667,140	6,129,694	5,682,173	5,147,692	5,594,125	5,446,833		
	市 町 村	4,486,216	4,808,366	4,395,171	4,615,111	4,475,240	4,217,776	4,147,055	3,563,320		
		13,467,040	14,202,411	13,596,326	13,748,693	13,673,676	13,007,570	12,941,644	12,010,526		
産 業 基 盤	国	9,115,587	9,927,422	9,107,231	9,757,532	9,879,089	9,402,829	10,218,013	9,468,005		
	都 道 府 県	5,166,967	5,624,511	4,924,616	5,105,282	5,289,410	5,098,634	5,598,043	5,212,050		
	市 町 村	3,505,116	3,818,672	3,746,303	4,144,775	4,126,897	3,886,407	4,171,101	3,834,505		
		443,504	484,239	436,312	507,475	462,782	417,789	448,869	421,450		
農 林 水 産	国	3,829,166	4,149,604	4,395,181	4,813,853	4,715,928	4,364,219	4,291,261	4,086,373		
	都 道 府 県	1,730,843	1,876,563	2,000,757	2,207,669	2,125,496	1,950,916	2,015,728	1,912,917		
	市 町 村	1,169,059	1,268,318	1,365,129	1,533,808	1,525,707	1,464,362	1,375,023	1,325,465		
		929,264	1,004,723	1,029,295	1,072,376	1,064,725	948,941	900,510	847,991		
国 土 保 全	国	3,870,767	4,266,259	4,180,435	4,452,260	4,275,128	4,020,779	4,431,004	4,453,558		
	都 道 府 県	1,738,555	1,963,650	1,890,249	2,074,081	1,966,228	1,866,152	2,158,329	2,229,800		
	市 町 村	1,774,782	1,940,800	1,941,474	2,038,140	1,980,763	1,851,950	1,980,787	1,962,954		
		357,430	361,809	348,712	340,038	328,137	302,677	291,889	260,803		
そ の 他	国	6,659,446	7,700,840	6,487,252	7,377,253	6,425,429	5,677,013	5,638,203	5,715,162		
	都 道 府 県	1,903,653	2,263,928	1,885,375	2,534,858	2,103,989	1,858,704	2,065,609	2,323,688		
	市 町 村	1,974,052	2,074,589	1,955,913	2,074,703	1,749,622	1,557,925	1,462,943	1,468,992		
		2,781,741	3,362,323	2,645,964	2,767,691	2,571,818	2,260,384	2,109,651	1,922,483		

(単位：%)

16	17	18	19	20	21	22	23	24	25	26	27	28
100.0	100.0	100.0	100.0	100.0	100.0	100.0	100.0	100.0	100.0	100.0	100.0	100.0
20.5	20.8	22.0	23.7	24.0	24.0	20.5	19.6	21.0	22.6	19.7	18.7	19.4
34.4	34.6	33.9	32.6	31.8	31.9	32.7	34.5	32.5	31.7	31.8	32.1	33.3
45.1	44.7	44.1	43.7	44.2	44.1	46.8	46.0	46.5	45.7	48.5	49.2	47.3
100.0	100.0	100.0	100.0	100.0	100.0	100.0	100.0	100.0	100.0	100.0	100.0	100.0
6.8	6.0	6.2	6.9	6.8	6.9	5.0	4.5	5.3	5.9	4.6	4.5	3.1
21.7	21.9	21.5	20.9	21.0	21.0	21.1	24.1	21.2	19.6	19.7	20.1	20.8
71.5	72.1	72.3	72.2	72.2	72.1	73.9	71.4	73.4	74.6	75.8	75.4	76.1
100.0	100.0	100.0	100.0	100.0	100.0	100.0	100.0	100.0	100.0	100.0	100.0	100.0
48.2	49.5	52.4	55.5	55.9	54.6	51.2	49.8	51.7	52.6	51.9	51.8	51.3
49.4	48.1	45.4	42.5	41.8	43.5	46.8	48.3	46.1	45.2	46.1	46.5	46.6
2.5	2.4	2.1	2.0	2.2	1.9	2.0	1.9	2.1	2.2	2.0	1.8	2.1
100.0	100.0	100.0	100.0	100.0	100.0	100.0	100.0	100.0	100.0	100.0	100.0	100.0
18.0	20.2	21.6	23.0	22.8	22.8	19.1	19.9	20.2	21.6	21.7	21.1	21.1
55.1	54.7	54.4	53.9	53.3	51.6	54.4	54.7	53.0	51.7	51.9	50.4	53.3
26.9	25.1	24.1	23.0	24.0	25.6	26.5	25.3	26.8	26.6	26.4	28.5	25.6
100.0	100.0	100.0	100.0	100.0	100.0	100.0	100.0	100.0	100.0	100.0	100.0	100.0
38.9	39.7	40.5	42.2	43.5	46.0	43.5	42.1	43.2	46.9	43.6	41.3	43.0
53.8	53.4	52.9	51.3	49.8	47.8	50.0	51.3	50.2	47.6	50.0	52.0	50.7
7.3	6.9	6.5	6.5	6.7	6.2	6.5	6.6	6.6	5.6	6.4	6.8	6.4
100.0	100.0	100.0	100.0	100.0	100.0	100.0	100.0	100.0	100.0	100.0	100.0	100.0
18.0	17.9	18.8	20.8	23.6	22.8	19.0	19.5	21.8	22.0	14.8	13.8	17.9
32.0	33.9	34.7	33.0	30.6	30.8	32.8	33.3	32.9	32.7	33.2	35.2	37.4
50.1	48.2	46.5	46.2	45.8	46.5	48.1	47.1	45.2	45.3	52.0	51.0	44.7

(単位：百万円)

12	13	14	15	16	17	18	19	20
41,391,349	38,449,163	36,007,311	31,594,065	27,209,925	25,469,096	24,151,818	23,064,485	22,394,503
15,967,298	14,584,493	13,115,653	11,926,257	9,062,641	8,725,669	8,314,341	8,140,842	7,872,623
11,072,138	10,298,859	10,016,105	8,529,461	7,825,575	7,314,149	7,016,851	6,523,299	6,258,092
14,351,913	13,565,811	12,875,553	11,138,347	10,321,709	9,429,278	8,820,627	8,400,344	8,263,788
19,222,255	18,003,949	16,952,402	15,166,324	13,355,008	12,352,197	11,698,663	11,200,033	11,017,040
4,930,623	4,595,915	4,024,526	4,001,585	3,184,481	2,847,954	2,700,193	2,652,632	2,646,882
3,142,327	2,813,741	2,880,752	2,508,676	2,278,293	2,185,152	2,082,195	1,942,805	1,911,669
11,149,306	10,594,294	10,047,124	8,656,063	7,892,234	7,319,091	6,916,275	6,604,596	6,458,489
9,154,507	8,584,832	8,314,494	7,008,462	5,398,386	5,040,525	4,943,661	4,891,337	4,733,930
5,222,469	4,841,897	4,614,293	3,895,624	2,429,666	2,326,583	2,358,730	2,440,496	2,367,979
3,565,293	3,393,024	3,358,874	2,840,559	2,701,200	2,465,766	2,354,108	2,222,020	2,143,806
366,745	349,911	341,327	272,278	267,520	248,175	230,823	228,820	222,145
3,752,507	3,454,246	3,064,955	2,696,250	2,362,364	2,130,983	1,964,691	1,759,807	1,646,597
1,771,013	1,622,207	1,334,061	1,284,368	1,132,814	1,045,764	984,321	898,373	845,972
1,216,700	1,125,816	1,097,879	846,402	740,943	665,326	612,194	541,919	496,861
764,794	706,223	633,016	565,481	488,607	419,893	368,176	319,515	303,764
4,053,598	3,691,996	3,522,217	3,057,993	2,573,206	2,529,518	2,432,657	2,299,032	2,172,275
2,047,712	1,740,350	1,757,338	1,604,279	1,322,964	1,318,709	1,267,084	1,215,602	1,143,300
1,761,647	1,728,594	1,558,467	1,270,245	1,090,106	1,060,750	1,031,945	954,901	902,446
244,239	223,052	206,412	183,469	160,135	150,059	133,628	128,529	126,529
5,208,482	4,714,139	4,153,243	3,665,036	3,520,961	3,415,872	3,112,146	2,914,276	2,824,661
1,995,482	1,784,125	1,385,435	1,140,401	992,715	1,186,658	1,004,013	933,739	868,490
1,386,171	1,237,684	1,120,134	1,063,580	1,015,033	937,154	936,409	861,653	803,310
1,826,829	1,692,331	1,647,674	1,461,056	1,513,213	1,292,060	1,171,724	1,118,883	1,152,861

第7-1表 経費負担別にみた事業目的別投資額の推移（つづき）

（単位：百万円）

区 分	年 度	平成21	22	23	24	25	26	27	28
		合 計	23,857,659	21,990,079	21,465,687	21,869,825	24,749,805	24,667,204	23,654,237
国 道 府 県	計費	8,382,359	7,154,372	7,407,623	7,895,251	9,598,138	8,447,628	7,852,964	8,145,571
都 道 府 県	費	6,779,639	6,521,533	6,069,532	5,834,968	6,319,195	6,501,133	6,328,628	6,651,584
市 町 村	費	8,695,660	8,314,174	7,988,532	8,139,606	8,832,472	9,718,443	9,472,645	9,340,474
生 活 基 盤	計費	11,755,300	11,146,055	10,782,852	10,677,259	11,765,245	12,190,712	11,973,073	11,748,011
国 道 府 県	費	2,907,307	2,464,699	2,594,602	2,506,320	2,995,409	2,677,425	2,543,226	2,397,761
都 道 府 県	費	2,069,098	2,147,811	2,100,467	1,975,277	2,046,427	2,172,617	2,212,933	2,171,045
市 町 村	費	6,778,896	6,533,546	6,087,783	6,195,663	6,723,410	7,340,670	7,216,914	7,179,204
産 業 基 盤	計費	5,027,685	4,292,407	3,932,072	3,985,334	4,706,854	4,546,547	4,218,163	4,463,095
国 道 府 県	費	2,447,227	2,004,193	2,022,304	2,196,934	2,736,815	2,578,825	2,363,606	2,503,649
都 道 府 県	費	2,363,181	2,099,252	1,750,969	1,624,174	1,783,371	1,801,865	1,707,682	1,800,688
市 町 村	費	217,277	188,963	158,800	164,226	186,667	165,857	146,874	158,757
農 林 水 産	計費	1,795,258	1,522,881	1,422,412	1,449,929	1,783,086	1,752,725	1,600,988	1,645,697
国 道 府 県	費	922,015	719,299	654,802	690,299	911,389	837,957	775,212	774,352
都 道 府 県	費	532,979	511,537	499,710	476,795	542,308	583,822	501,786	569,594
市 町 村	費	340,264	292,045	267,899	282,834	329,389	330,947	323,990	301,752
国 土 保 全	計費	2,371,304	2,041,292	1,905,041	1,925,330	2,472,720	2,254,126	2,037,698	2,187,861
国 道 府 県	費	1,239,053	1,050,032	994,385	1,025,092	1,402,087	1,200,709	1,037,422	1,136,444
都 道 府 県	費	974,854	837,567	766,903	766,116	931,232	905,094	855,009	899,081
市 町 村	費	157,397	153,693	143,754	134,122	139,401	148,323	145,267	152,336
そ の 他	計費	2,908,112	2,987,443	3,423,310	3,831,972	4,021,901	3,923,094	3,824,316	4,092,966
国 道 府 県	費	866,758	916,149	1,141,530	1,476,606	1,552,438	1,152,713	1,133,498	1,333,365
都 道 府 県	費	839,528	925,367	951,483	992,605	1,015,858	1,037,735	1,051,218	1,211,176
市 町 村	費	1,201,826	1,145,927	1,330,296	1,362,761	1,453,605	1,732,646	1,639,599	1,548,425

第7-2表 経費負担別にみた事業目的別投資額の推移（構成比）

区 分	年 度	平成4	5	6	7	8	9	10	11	12	13	14	15
		合 計	100.0	100.0	100.0	100.0	100.0	100.0	100.0	100.0	100.0	100.0	100.0
国 道 府 県	計費	33.3	34.8	34.2	35.5	34.9	34.7	36.9	38.3	38.6	37.9	36.4	37.7
都 道 府 県	費	27.9	27.2	28.0	28.3	28.2	28.3	27.8	27.2	26.7	26.8	27.8	27.0
市 町 村	費	38.8	38.0	37.8	36.2	36.8	37.0	35.3	34.6	34.7	35.3	35.8	35.3
生 活 基 盤	計費	100.0	100.0	100.0	100.0	100.0	100.0	100.0	100.0	100.0	100.0	100.0	100.0
国 道 府 県	費	21.5	24.2	24.0	25.0	23.8	23.0	24.7	25.9	25.7	25.5	23.7	26.4
都 道 府 県	費	19.6	19.2	18.6	18.8	18.8	18.9	18.3	17.0	16.3	15.6	17.0	16.5
市 町 村	費	58.9	56.6	57.5	56.1	57.4	58.1	57.1	57.1	58.0	58.8	59.3	57.1
産 業 基 盤	計費	100.0	100.0	100.0	100.0	100.0	100.0	100.0	100.0	100.0	100.0	100.0	100.0
国 道 府 県	費	56.7	56.7	54.1	52.3	53.5	54.2	54.8	55.0	57.0	56.4	55.5	55.6
都 道 府 県	費	38.5	38.5	41.1	42.5	41.8	41.3	40.8	40.5	38.9	39.5	40.4	40.5
市 町 村	費	4.9	4.9	4.8	5.2	4.7	4.4	4.4	4.5	4.0	4.1	4.1	3.9
農 林 水 産	計費	100.0	100.0	100.0	100.0	100.0	100.0	100.0	100.0	100.0	100.0	100.0	100.0
国 道 府 県	費	45.2	45.2	45.5	45.9	45.1	44.7	47.0	46.8	47.2	47.0	43.5	47.6
都 道 府 県	費	30.5	30.6	31.1	31.9	32.4	33.6	32.0	32.4	32.4	32.6	35.8	31.4
市 町 村	費	24.3	24.2	23.4	22.3	22.6	21.7	21.0	20.8	20.4	20.4	20.7	21.0
国 土 保 全	計費	100.0	100.0	100.0	100.0	100.0	100.0	100.0	100.0	100.0	100.0	100.0	100.0
国 道 府 県	費	44.9	46.0	45.2	46.6	46.0	46.4	48.7	50.1	50.5	47.1	49.9	52.5
都 道 府 県	費	45.9	45.5	46.4	45.8	46.3	46.1	44.7	44.1	43.5	46.8	44.2	41.5
市 町 村	費	9.2	8.5	8.3	7.6	7.7	7.5	6.6	5.9	6.0	6.0	5.9	6.0
そ の 他	計費	100.0	100.0	100.0	100.0	100.0	100.0	100.0	100.0	100.0	100.0	100.0	100.0
国 道 府 県	費	28.6	29.4	29.1	34.4	32.7	32.7	36.6	40.7	38.3	37.8	33.4	31.1
都 道 府 県	費	29.6	26.9	30.2	28.1	27.2	27.4	25.9	25.7	26.6	26.3	27.0	29.0
市 町 村	費	41.8	43.7	40.8	37.5	40.0	39.8	37.4	33.6	35.1	35.9	39.7	39.9

(単位：%)

16	17	18	19	20	21	22	23	24	25	26	27	28
100.0	100.0	100.0	100.0	100.0	100.0	100.0	100.0	100.0	100.0	100.0	100.0	100.0
33.3	34.3	34.4	35.3	35.2	35.1	32.5	34.5	36.1	38.8	34.2	33.2	33.7
28.8	28.7	29.1	28.3	27.9	28.4	29.7	28.3	26.7	25.5	26.4	26.8	27.6
37.9	37.0	36.5	36.4	36.9	36.4	37.8	37.2	37.2	35.7	39.4	40.0	38.7
100.0	100.0	100.0	100.0	100.0	100.0	100.0	100.0	100.0	100.0	100.0	100.0	100.0
23.8	23.1	23.1	23.7	24.0	24.7	22.1	24.1	23.5	25.5	22.0	21.2	20.4
17.1	17.7	17.8	17.3	17.4	17.6	19.3	19.5	18.5	17.4	17.8	18.5	18.5
59.1	59.3	59.1	59.0	58.6	57.7	58.6	56.5	58.0	57.1	60.2	60.3	61.1
100.0	100.0	100.0	100.0	100.0	100.0	100.0	100.0	100.0	100.0	100.0	100.0	100.0
45.0	46.2	47.7	49.9	50.0	48.7	46.7	51.4	55.1	58.1	56.7	56.0	56.1
50.0	48.9	47.6	45.4	45.3	47.0	48.9	44.5	40.8	37.9	39.6	40.5	40.3
5.0	4.9	4.7	4.7	4.7	4.3	4.4	4.0	4.1	4.0	3.6	3.5	3.6
100.0	100.0	100.0	100.0	100.0	100.0	100.0	100.0	100.0	100.0	100.0	100.0	100.0
48.0	49.1	50.1	51.0	51.4	51.4	47.2	46.0	47.6	51.1	47.8	48.4	47.1
31.4	31.2	31.2	30.8	30.2	29.7	33.6	35.1	32.9	30.4	33.3	31.3	34.6
20.7	19.7	18.7	18.2	18.4	19.0	19.2	18.8	19.5	18.5	18.9	20.2	18.3
100.0	100.0	100.0	100.0	100.0	100.0	100.0	100.0	100.0	100.0	100.0	100.0	100.0
51.4	52.1	52.1	52.9	52.6	52.3	51.4	52.2	53.2	56.7	53.3	50.9	51.9
42.4	41.9	42.4	41.5	41.5	41.1	41.0	40.3	39.8	37.7	40.2	42.0	41.1
6.2	5.9	5.5	5.6	5.8	6.6	7.5	7.5	7.0	5.6	6.6	7.1	7.0
100.0	100.0	100.0	100.0	100.0	100.0	100.0	100.0	100.0	100.0	100.0	100.0	100.0
28.2	34.7	32.3	32.0	30.7	29.8	30.7	33.3	38.5	38.6	29.4	29.6	32.6
28.8	27.4	30.1	29.6	28.4	28.9	31.0	27.8	25.9	25.3	26.5	27.5	29.6
43.0	37.8	37.7	38.4	40.8	41.3	38.4	38.9	35.6	36.1	44.2	42.9	37.8

第8表 事業目的別にみた都道府県別1人当たり行政投資額の推移（対全国指数）

1 合 計

都道府県	年 度		平成16	17	18	19	20	21	22	23	24	25	26	27	28
合 計			100	100	100	100	100	100	100	100	100	100	100	100	100
北海道			159	161	160	155	151	165	164	152	156	160	161	151	163
青森			130	135	139	145	149	146	146	159	168	160	142	136	133
岩手			128	138	135	148	145	146	131	228	265	323	301	337	342
宮城			99	99	101	92	95	101	80	211	218	257	268	308	284
秋田			176	173	175	160	151	150	149	152	154	155	160	152	148
山形			134	136	132	133	126	145	143	147	143	158	153	135	144
福島			106	104	109	100	95	99	94	155	159	173	204	227	250
茨城			88	86	87	87	91	95	86	108	110	101	100	101	99
栃木			89	92	96	93	86	88	90	104	79	75	73	82	75
群馬			81	80	82	85	86	93	94	86	82	85	90	90	87
埼玉			58	54	56	60	62	59	60	57	60	54	56	51	51
千葉			60	59	56	61	62	58	57	60	61	56	55	54	54
東京都			89	87	92	101	112	111	110	98	96	87	89	98	103
神奈川県			60	60	60	60	62	57	57	57	56	52	51	54	54
新潟			146	183	187	160	160	158	161	173	169	168	160	141	134
富山			138	146	140	149	163	168	183	175	167	171	165	127	120
石川			150	140	133	141	132	122	135	137	136	141	135	116	125
福井			170	189	185	177	158	152	160	159	147	157	161	165	170
山梨			159	151	141	134	140	136	147	141	144	142	150	140	141
長野			110	107	107	120	110	116	122	118	118	115	124	114	105
岐阜			127	119	116	108	100	105	101	100	98	100	102	100	102
静岡県			86	83	90	96	101	92	87	84	88	82	74	75	72
愛知県			83	76	83	87	87	78	74	67	69	69	68	70	67
三重			107	114	107	106	107	103	112	112	113	110	106	101	101
滋賀			102	98	98	87	85	79	81	80	74	80	80	80	77
京都			83	89	86	89	95	85	87	80	85	85	83	78	74
大阪			69	68	70	66	66	65	60	57	55	53	56	58	55
兵庫県			97	98	87	81	81	81	89	77	73	77	73	75	76
奈良			93	100	88	78	80	81	87	78	79	80	79	81	83
和歌山			127	130	129	133	133	142	153	157	172	193	184	188	147
鳥取			188	187	191	164	164	170	181	158	157	169	160	155	164
島根			235	236	229	243	228	239	259	222	211	205	206	196	193
岡山			98	95	93	95	88	85	90	89	90	90	90	86	82
広島			100	99	96	101	92	87	95	90	86	83	78	78	74
山口			114	121	116	118	105	116	123	120	110	108	112	107	113
徳島			160	178	168	153	135	136	141	128	133	143	147	138	137
香川			97	107	87	83	86	89	91	99	89	90	95	100	99
愛媛			121	119	111	102	94	95	101	97	102	102	105	102	104
高松			175	167	149	153	151	176	187	166	168	180	192	192	202
福岡			102	97	97	96	97	102	97	84	88	86	88	87	84
佐賀			138	145	145	155	153	158	155	143	142	140	147	138	135
長崎			126	117	118	123	118	129	128	125	124	124	124	117	130
熊本			106	110	117	123	120	131	135	112	118	129	116	108	129
大分			122	127	132	128	121	123	126	122	130	130	124	114	116
宮崎			148	150	157	138	142	138	143	131	125	134	135	111	116
鹿児島			140	140	148	142	138	146	145	144	139	138	137	125	123
沖縄			153	159	158	162	165	164	164	152	152	149	156	169	175

2 生活基盤投資

都道府県	年 度		平成16	17	18	19	20	21	22	23	24	25	26	27	28
合 計			100	100	100	100	100	100	100	100	100	100	100	100	100
北海道			105	105	106	94	95	102	125	110	113	113	121	110	116
北海			105	104	101	101	104	114	113	112	111	135	104	105	119
青森			99	115	110	118	119	119	113	168	145	212	225	227	223
岩手			110	109	110	95	93	93	76	171	144	210	264	300	275
宮城			138	133	141	133	116	123	123	120	122	112	119	119	112
秋田			104	108	103	103	96	107	120	120	116	121	125	108	114
山形			96	97	117	97	85	89	88	138	122	141	169	179	193
福島															
茨城			96	96	98	99	102	109	104	106	111	109	110	104	103
栃木			96	94	92	95	92	97	96	85	85	81	82	83	74
群馬			88	92	96	95	96	92	92	90	86	93	94	86	93
埼玉			78	71	73	80	83	80	81	77	86	75	73	69	74
千葉			75	75	69	75	75	73	73	70	71	75	73	71	69
東京都			129	125	129	136	149	147	135	132	134	121	119	125	133
神奈川県			79	82	83	81	82	78	76	75	74	67	67	70	70
新潟			109	131	136	134	143	147	151	155	150	153	144	132	124
富山			113	125	115	124	129	126	127	119	128	142	143	116	118
石川			162	148	135	123	114	113	129	128	131	122	117	108	104
福井			136	153	150	131	114	117	123	125	121	125	120	129	114
山梨			142	138	129	113	113	114	125	108	118	110	115	115	109
長野			105	108	102	107	103	109	103	108	111	106	114	110	104
岐阜			111	108	100	94	95	107	96	95	92	85	86	82	91
静岡			91	94	98	108	112	98	90	89	94	86	75	73	77
愛知			89	91	99	102	104	92	87	80	83	84	81	84	81
三重			106	105	100	99	96	85	93	97	87	94	93	90	93
滋賀			112	111	105	93	84	86	89	92	90	88	89	94	87
京都			98	99	103	103	101	100	103	94	93	92	86	87	88
大阪			85	84	83	83	82	79	77	76	75	75	76	80	76
兵庫			107	104	95	94	91	91	93	83	83	90	84	86	83
奈良			94	90	94	85	87	87	85	76	74	82	80	77	86
和歌山			108	96	96	101	103	105	118	113	113	118	108	101	92
鳥取			124	113	111	100	93	90	109	106	104	108	105	95	104
島根			187	182	152	155	132	160	177	149	137	133	123	130	126
岡山			99	94	94	94	90	86	92	92	96	93	94	94	89
広島			88	91	89	96	88	81	92	90	91	92	83	83	82
山口			93	100	101	96	88	101	108	111	104	93	99	98	99
徳島			107	116	114	107	97	99	113	106	103	113	101	99	90
香川			82	85	76	76	83	86	85	108	86	98	101	109	109
愛媛			81	79	83	78	77	73	81	87	93	88	91	89	88
高知			126	103	90	90	88	104	100	101	102	108	115	110	138
福岡			101	103	102	100	96	103	98	94	98	98	99	99	96
佐賀			101	114	110	108	106	105	107	114	121	125	122	114	105
長崎			107	96	99	102	94	104	106	110	113	111	101	96	91
熊本			74	82	89	92	85	98	108	105	116	116	97	98	87
大分			97	92	92	98	80	87	100	100	103	85	87	88	84
宮崎			114	93	88	91	93	92	89	88	83	93	93	77	76
鹿児島			97	101	101	99	104	105	112	116	111	103	109	94	89
沖縄			147	154	154	148	142	155	153	138	136	132	132	146	155

3 産業基盤投資

都道府県	年 度	平成16	17	18	19	20	21	22	23	24	25	26	27	28
合 計		100	100	100	100	100	100	100	100	100	100	100	100	100
北海道	道	204	220	211	215	207	211	192	204	207	201	206	198	194
	森	125	134	135	132	128	131	129	151	157	140	126	135	129
	手	147	154	157	155	142	151	140	194	267	309	362	501	573
	城	74	80	82	77	77	74	62	106	110	118	154	172	174
	田	254	252	229	188	158	169	171	193	209	192	177	170	171
	形	203	204	204	205	201	223	232	258	232	240	208	191	196
茨城県	島	116	127	108	111	127	132	120	151	164	148	166	195	211
	城	80	87	96	82	87	87	76	89	98	109	111	117	99
	木	85	89	83	82	82	83	83	81	74	71	67	63	63
	馬	66	67	65	65	66	82	92	91	90	95	101	98	97
	玉	34	33	37	42	40	36	35	34	36	33	36	30	24
	葉	45	46	43	45	49	45	43	50	47	45	41	35	41
神奈川県	京	50	52	61	80	83	88	80	53	52	49	55	64	64
	川	38	41	41	35	45	37	41	43	50	50	41	40	34
	湯	147	169	155	155	141	148	147	159	146	151	155	149	148
	山	168	168	152	137	148	138	153	152	144	150	145	116	112
	川	129	136	131	128	134	125	129	143	158	161	155	132	146
	井	154	161	151	178	162	172	184	216	194	191	189	179	189
山梨県	梨	177	171	169	162	171	157	182	213	198	211	250	242	273
	野	106	71	101	109	97	102	121	111	113	110	115	114	110
	阜	139	103	112	105	108	101	107	125	136	138	149	143	138
	岡	90	71	96	91	93	77	81	81	80	73	69	68	66
	知	84	69	75	78	75	73	68	61	62	64	64	63	65
	重	110	116	119	116	126	129	161	173	177	168	142	137	150
滋賀県	賀	79	83	99	83	83	80	94	84	69	88	73	72	74
	都	63	71	69	76	66	76	78	80	110	85	91	58	53
	阪	51	51	53	51	63	62	35	32	30	31	29	30	35
	庫	83	79	73	67	67	71	92	73	61	69	65	64	74
	良	137	185	130	94	95	92	125	111	103	91	93	103	97
	山	193	239	216	218	215	222	272	297	306	422	430	499	301
鳥取県	取	359	338	367	277	289	291	256	253	261	312	279	318	342
	根	311	313	301	306	333	352	380	375	349	302	303	301	324
	山	103	103	92	104	92	84	87	90	91	88	87	88	81
	島	151	133	125	127	123	112	121	122	113	102	85	70	70
	島	153	165	150	167	149	142	150	158	121	121	136	128	130
	口													
徳島県	島	180	208	208	169	140	139	148	140	138	142	159	149	161
	川	110	109	97	84	83	87	100	100	97	95	91	87	95
	媛	197	175	177	156	139	139	132	135	132	136	137	138	149
	知	248	235	232	264	242	259	300	261	280	294	296	281	281
福岡県	岡	94	96	92	92	86	91	100	84	84	81	77	78	78
	賀	148	138	130	144	152	150	149	167	146	140	149	145	135
	崎	130	148	128	142	148	150	158	148	136	138	135	137	138
	本	101	100	106	112	111	113	118	107	104	113	112	109	92
	分	147	152	170	162	157	161	170	180	177	191	202	152	161
	崎	161	151	154	153	178	180	201	210	213	193	199	171	186
鹿児島県	島	181	159	174	164	160	169	147	167	167	173	164	151	147
	縄	200	220	221	220	228	213	224	231	219	204	196	232	269

4 農林水産投資

都道府県	年 度		平成16	17	18	19	20	21	22	23	24	25	26	27	28	
合 計			100	100	100	100	100	100	100	100	100	100	100	100	100	
北海道	北 道		339	346	352	342	350	406	337	350	394	389	381	369	420	
	青 森		225	218	214	221	254	235	227	290	316	267	242	248	247	
	岩 手		232	241	238	248	256	257	244	322	286	332	371	373	334	
	宮 城		134	143	142	118	123	105	83	102	155	251	380	489	369	
	秋 田		266	266	254	255	261	233	250	305	277	321	312	301	345	
	山 形		136	124	113	114	124	140	142	190	207	217	213	190	211	
茨城県	茨 城		64	67	79	76	73	63	58	70	61	60	60	58	55	
	栃 木		79	79	68	74	75	71	82	78	70	66	71	76	71	
	群 馬		94	86	77	84	91	86	99	90	93	76	72	147	73	
	埼 玉		14	15	17	15	15	16	17	16	13	13	14	13	12	
	千 葉		38	35	39	41	37	39	31	34	40	36	31	33	33	
	東 京		6	6	8	9	8	7	9	12	8	9	10	8	9	
神奈川県	神 奈 川		10	12	12	14	15	13	14	14	12	10	10	11	11	
	新 潟		199	189	199	187	203	183	200	204	237	203	188	173	206	
	富 山		173	154	173	167	161	144	181	183	213	214	180	159	164	
	石 川		182	165	147	143	127	125	144	137	125	149	133	127	143	
	福 井		268	280	278	311	340	307	358	327	325	265	309	320	215	
	山梨県	山 梨		212	199	185	194	212	193	221	220	200	184	203	186	173
長 野			101	99	92	99	115	127	138	130	129	131	137	120	98	
岐 阜			122	97	110	109	117	108	125	115	98	111	109	102	108	
静 岡			74	79	81	82	87	85	72	75	78	82	67	68	71	
愛 知			42	51	47	54	50	41	43	40	43	45	37	41	43	
三 重			90	104	97	110	100	107	115	106	87	83	69	68	74	
滋賀県	滋 賀		131	117	96	100	92	83	73	60	54	59	55	58	70	
	京 都		43	37	40	32	29	32	36	35	37	31	31	29	32	
	大 阪		5	5	5	6	6	5	6	6	8	5	5	4	7	
	兵 庫		51	54	57	50	52	47	54	55	40	41	40	49	73	
	奈 良		60	65	62	75	75	70	71	68	66	61	67	65	63	
	和 歌 山		143	155	150	157	160	170	178	152	141	149	126	124	139	
鳥取県	鳥 取		208	196	222	188	190	194	208	191	167	155	167	139	141	
	島 根		351	326	316	323	323	327	385	378	318	329	325	292	264	
	岡 山		110	105	125	127	120	110	120	118	116	109	111	112	101	
	広 島		84	78	77	74	73	62	59	56	56	49	49	49	51	
	山 口		168	162	151	150	146	138	134	126	119	121	86	98	108	
	徳島県	徳 島		277	286	288	290	271	264	243	234	236	207	227	213	219
香 川			125	121	108	115	102	107	116	115	132	102	84	95	104	
愛 媛			151	151	156	151	130	121	146	137	157	129	119	116	129	
高 知			224	245	228	236	248	305	328	315	249	254	268	273	229	
福岡県		福 岡		58	63	65	62	62	67	70	67	68	62	62	56	60
		佐 賀		219	239	246	243	238	263	275	231	198	237	275	260	241
	長 崎		242	247	245	251	217	235	230	219	207	221	230	187	200	
	熊 本		177	185	184	199	179	197	239	189	181	211	206	167	166	
	大 分		220	216	236	238	255	234	237	206	195	181	165	184	190	
	宮 崎		339	325	320	319	342	346	345	304	267	315	323	252	236	
鹿児島県	鹿 島		340	348	361	373	347	352	367	356	342	328	289	283	258	
	沖 縄		287	287	266	258	276	270	316	309	307	304	284	262	260	

6 その他の投資

都道府県	年 度	平成16	17	18	19	20	21	22	23	24	25	26	27	28
合 計		100	100	100	100	100	100	100	100	100	100	100	100	100
北海道		133	112	117	120	102	118	133	103	105	103	115	114	129
青森		181	219	256	297	320	254	256	254	249	204	217	153	127
岩手		102	131	96	165	151	120	95	422	618	760	518	558	506
宮城		87	81	89	102	117	181	115	541	604	649	463	511	470
秋田		111	114	122	123	139	121	128	105	123	123	171	138	108
山形		95	110	101	95	99	99	85	67	94	119	125	120	131
福島		102	78	76	84	68	71	93	260	296	368	425	478	508
茨城		79	60	40	59	71	69	50	151	148	92	86	96	102
栃木		60	83	142	104	65	61	61	185	61	63	53	106	87
群馬		64	48	54	74	70	83	79	57	46	42	66	63	54
埼玉		40	39	35	40	47	42	40	34	30	36	45	36	35
千葉		50	44	52	58	67	49	42	58	67	37	39	41	46
東京都		102	99	108	119	138	130	172	120	103	104	102	117	128
神奈川県		73	57	59	69	62	50	51	47	43	44	44	56	60
新潟		206	333	335	181	184	163	166	227	197	159	142	99	82
富山		139	170	171	239	300	383	411	362	271	235	224	122	84
石川		135	130	144	244	202	151	164	161	136	175	171	120	165
福井		212	228	241	207	150	125	137	117	101	143	165	186	279
山梨		98	108	71	71	98	93	103	84	117	108	101	84	71
長野		121	133	127	157	116	119	145	114	111	108	132	98	82
岐阜		91	111	87	87	64	70	68	55	57	58	65	78	74
静岡県		68	60	60	72	80	81	69	61	70	61	60	72	48
愛知県		81	52	72	77	69	72	61	49	42	44	51	50	42
三重		102	130	92	86	85	97	86	82	108	79	77	84	63
滋賀		76	65	78	66	96	50	45	50	47	66	79	57	57
京都		102	118	85	105	169	79	72	55	50	75	80	70	55
大阪		89	87	102	75	57	70	69	58	52	47	52	46	41
兵庫県		137	139	95	81	85	87	84	65	58	59	60	66	58
奈良		47	49	31	40	39	54	49	47	65	57	51	55	52
和歌山		103	81	90	83	73	131	86	138	204	135	125	121	119
鳥取		134	194	144	155	118	152	185	115	151	127	150	128	126
島根		172	197	257	283	231	189	232	132	164	181	251	216	168
岡山		92	98	85	85	64	84	83	75	61	76	73	51	60
広島		76	87	89	96	69	87	89	67	57	55	69	78	56
山口		84	98	93	93	52	116	125	105	103	119	125	99	128
徳島		197	238	162	129	146	139	126	97	105	110	157	135	117
香川		115	169	80	58	77	94	84	71	70	58	92	97	80
愛媛		132	142	81	56	53	72	85	48	63	67	77	64	71
高知県		146	215	138	111	145	168	210	129	129	154	199	221	178
福岡		161	102	114	106	132	142	100	50	65	60	64	57	51
佐賀		107	110	154	192	168	207	176	119	158	116	141	133	154
長崎		124	79	101	115	106	136	123	116	119	120	146	138	218
熊本		167	161	184	206	226	253	201	97	93	98	94	79	245
大宮		97	147	131	97	111	115	96	89	123	143	115	91	71
宮崎		150	250	292	149	130	97	137	92	72	73	94	75	83
鹿児島		107	121	141	125	93	106	119	99	90	90	102	108	118
沖縄		71	75	70	133	155	121	89	65	108	121	146	168	137

第9-1表 都道府県別可住地単位面積（1km²）当たり投資額の推移

都道府県		年度	平成12	13	14	15	16	17	18	19
合	計		333,812	310,066	289,774	254,237	218,837	204,823	193,841	185,104
北	海	道	108,618	101,665	95,787	79,183	70,217	66,189	61,980	56,945
青		森	222,394	205,428	192,430	154,846	127,987	123,182	118,373	116,085
岩		手	209,314	193,014	176,126	143,063	108,169	108,028	99,598	102,853
宮		城	230,035	225,140	199,731	181,580	162,900	151,546	145,153	126,806
秋		田	178,273	170,544	166,956	160,513	137,898	125,489	118,783	102,401
山		形	216,286	193,760	182,246	151,743	133,258	125,878	113,745	108,384
福		島	200,682	182,809	171,419	148,643	120,700	110,734	108,940	95,107
茨		城	219,065	203,694	210,152	167,563	140,638	128,720	122,254	117,301
栃		木	206,699	195,682	187,124	150,871	133,263	130,067	128,152	117,469
群		馬	271,273	253,586	242,830	199,364	164,713	152,373	146,996	146,098
埼		玉	536,789	484,957	456,751	388,582	338,436	298,688	288,950	297,673
千		葉	320,021	330,755	305,185	267,130	219,896	202,562	183,091	189,713
東		京	2,436,426	2,191,770	1,908,675	1,842,357	1,685,225	1,563,111	1,590,360	1,677,575
神	奈	川	1,122,387	1,109,162	1,010,270	936,637	770,733	723,887	692,516	656,105
新		潟	281,205	251,302	247,431	210,853	194,127	226,037	215,322	175,636
富		山	358,825	328,909	316,751	279,837	234,181	231,406	209,850	211,829
石		川	433,211	415,334	431,107	343,829	286,423	250,592	224,722	226,009
福		井	373,091	351,438	345,015	320,814	283,574	294,195	271,689	247,477
山		梨	447,258	425,180	414,699	363,137	309,013	275,758	243,922	219,530
長		野	333,071	305,196	262,103	205,047	176,425	159,739	149,771	160,239
岐		阜	443,306	424,648	417,413	375,716	291,160	254,121	235,263	208,860
静		岡	456,820	432,007	417,343	354,807	256,207	230,688	240,223	245,183
愛		知	589,398	541,711	545,683	501,128	431,220	373,515	386,388	391,172
三		重	354,628	354,773	298,885	241,770	210,485	209,415	185,121	175,154
滋		賀	372,683	392,749	348,089	299,304	231,944	210,205	198,164	168,462
京		都	695,385	662,002	599,817	492,221	405,348	407,538	369,981	364,968
大		阪	1,512,763	1,413,161	1,295,790	1,150,011	993,815	910,580	885,998	799,366
兵		庫	674,092	569,493	502,018	486,041	418,763	393,189	330,579	296,161
奈		良	529,489	491,996	432,682	400,364	331,848	334,037	278,357	236,039
和	歌	山	379,755	329,433	312,160	322,166	261,937	247,691	230,223	224,775
鳥		取	413,264	386,871	339,728	305,168	268,744	249,930	239,221	194,709
島		根	421,020	409,902	386,395	332,044	294,452	274,360	246,513	248,030
岡		山	281,902	254,663	236,200	215,297	180,323	163,722	150,115	147,660
広		島	396,715	356,075	327,416	298,749	263,191	242,429	222,827	222,390
山		口	324,486	260,561	260,984	228,432	205,262	201,093	189,270	181,827
徳		島	491,655	411,531	348,317	300,395	272,565	281,830	249,947	215,490
香		川	357,241	309,500	307,245	252,627	211,968	216,856	166,063	150,477
愛		媛	342,084	304,990	303,048	265,535	229,101	209,813	184,701	159,716
高		知	412,671	391,913	352,197	285,365	259,961	229,503	199,408	194,489
福		岡	538,587	511,670	485,425	428,548	399,633	355,277	336,738	317,987
佐		賀	281,579	246,363	243,119	208,450	191,654	187,417	177,604	180,252
長		崎	365,253	346,294	330,627	296,158	243,164	208,966	195,957	194,349
熊		本	226,664	226,373	207,003	178,984	152,518	146,247	147,347	147,830
大		分	304,249	264,116	244,196	199,079	175,816	170,691	166,157	153,238
宮		崎	270,133	245,819	240,140	209,921	199,086	186,830	185,089	154,882
鹿	児	島	251,444	240,437	217,363	183,100	160,851	149,173	148,627	135,814
沖		縄	465,276	459,887	417,954	399,519	359,114	349,336	332,879	328,702

(単位：千円)

20	21	22	23	24	25	26	27	28
179,707	191,443	176,453	172,023	175,254	198,330	197,652	189,542	192,900
53,711	62,069	56,591	51,366	53,435	61,956	61,883	55,629	60,784
115,100	118,751	108,434	115,310	122,632	131,436	115,179	105,045	102,794
97,229	103,426	84,797	141,366	166,868	228,892	211,566	225,809	231,396
125,552	142,753	104,261	266,609	281,272	376,292	392,402	433,868	406,864
92,422	96,897	87,597	86,726	88,920	100,343	102,076	91,500	89,814
98,886	120,864	107,904	108,440	107,282	132,887	127,152	107,321	115,821
86,751	95,875	83,301	132,738	136,865	168,322	196,380	207,301	230,294
118,869	131,672	109,644	133,740	139,481	143,352	142,047	136,492	136,452
106,323	115,410	108,394	121,106	93,729	100,597	97,400	104,513	96,889
142,533	163,319	152,171	136,843	131,743	154,816	162,991	155,590	153,377
299,568	308,184	285,757	266,078	285,366	292,065	303,623	267,252	274,308
190,185	189,988	173,760	175,180	181,792	189,868	186,616	175,882	180,626
1,811,972	1,913,446	1,793,535	1,564,574	1,565,822	1,618,422	1,659,811	1,764,397	1,895,610
668,303	649,950	611,487	590,265	598,073	623,419	611,255	631,822	638,305
169,694	177,965	165,718	171,591	169,614	189,977	178,927	150,715	144,227
224,094	245,987	245,221	227,337	220,848	254,913	244,079	178,903	173,079
206,214	203,185	206,032	204,515	205,860	241,707	230,312	189,173	207,839
213,059	217,447	209,868	203,038	191,379	229,430	233,941	229,089	238,398
221,400	228,933	225,751	208,868	217,755	242,067	253,452	223,996	229,453
141,684	159,283	153,163	148,820	151,421	167,473	178,362	157,068	146,736
187,684	209,299	183,457	172,874	173,310	199,425	201,866	187,772	195,935
250,877	241,416	210,076	195,889	208,323	220,134	197,150	191,562	185,447
381,277	366,192	315,828	282,221	293,893	333,986	331,264	325,523	319,128
172,747	176,782	174,108	169,970	174,250	191,381	182,592	166,485	169,232
161,396	160,511	152,458	145,514	137,209	169,903	169,992	161,906	158,229
377,363	359,184	338,830	302,386	324,494	365,982	359,735	322,934	310,033
770,434	811,880	692,091	642,403	628,813	689,816	718,989	720,205	692,967
285,036	305,265	306,811	259,877	251,047	299,178	282,822	278,241	284,102
232,488	249,111	247,019	216,726	223,842	254,879	248,896	244,463	250,145
216,056	245,068	240,875	240,036	266,225	335,591	316,376	307,584	240,522
187,807	205,936	200,658	173,068	174,454	211,505	198,619	183,704	198,288
224,999	248,472	247,023	205,835	197,718	215,897	215,839	196,383	194,019
131,411	135,524	132,477	127,056	130,980	148,249	146,881	134,729	130,430
196,491	198,276	198,040	183,686	177,137	193,754	181,525	175,888	168,133
155,523	182,482	177,815	167,320	154,697	171,518	176,237	161,220	172,148
184,140	196,453	185,423	166,496	176,041	211,731	216,279	192,730	195,489
151,806	166,902	155,569	165,561	151,328	172,871	181,167	182,319	183,552
143,346	153,205	149,068	138,533	148,816	167,664	171,392	157,803	164,053
184,556	226,687	220,783	186,505	190,247	228,770	241,728	228,767	240,655
310,790	350,688	308,383	259,112	276,846	307,713	313,058	297,773	294,391
172,124	188,625	169,667	153,093	154,789	172,081	179,149	160,404	159,687
177,733	206,742	187,209	176,880	178,423	200,203	195,417	175,841	198,682
139,569	161,777	152,987	123,205	132,152	163,747	145,901	129,802	156,628
140,328	151,100	142,898	134,782	145,990	164,842	156,497	137,599	140,607
153,808	159,051	151,765	135,578	131,161	159,504	158,712	124,318	128,197
126,909	142,250	129,677	123,087	121,020	135,410	132,939	114,883	116,292
325,539	346,780	319,734	290,117	298,966	332,973	347,400	365,009	395,158

第9-2表 都道府県別可住地単位面積（1km²）当たり投資額の推移（対全国指数）

都道府県	年 度	平成12	13	14	15	16	17	18	19
合 計		100	100	100	100	100	100	100	100
北 海 道		33	33	33	31	32	32	32	31
青 森 県		67	66	66	61	58	60	61	63
岩 手 県		63	62	61	56	49	53	51	56
宮 城 県		69	73	69	71	74	74	75	69
秋 田 県		53	55	58	63	63	61	61	55
山 形 県		65	62	63	60	61	61	59	59
福 島 県		60	59	59	58	55	54	56	51
茨 城 県		66	66	73	66	64	63	63	63
栃 木 県		62	63	65	59	61	64	66	63
群 馬 県		81	82	84	78	75	74	76	79
埼 玉 県		161	156	158	153	155	146	149	161
千 葉 県		96	107	105	105	100	99	94	102
東 京 都		730	707	659	725	770	763	820	906
神 奈 川 県		336	358	349	368	352	353	357	354
新 潟 県		84	81	85	83	89	110	111	95
富 山 県		107	106	109	110	107	113	108	114
石 川 県		130	134	149	135	131	122	116	122
福 井 県		112	113	119	126	130	144	140	134
山 梨 県		134	137	143	143	141	135	126	119
長 野 県		100	98	90	81	81	78	77	87
岐 阜 県		133	137	144	148	133	124	121	113
静 岡 県		137	139	144	140	117	113	124	132
愛 知 県		177	175	188	197	197	182	199	211
三 重 県		106	114	103	95	96	102	96	95
滋 賀 県		112	127	120	118	106	103	102	91
京 都 府		208	214	207	194	185	199	191	197
大 阪 府		453	456	447	452	454	445	457	432
兵 庫 県		202	184	173	191	191	192	171	160
奈 良 県		159	159	149	157	152	163	144	128
和 歌 山 県		114	106	108	127	120	121	119	121
鳥 取 県		124	125	117	120	123	122	123	105
島 根 県		126	132	133	131	135	134	127	134
岡 山 県		84	82	82	85	82	80	77	80
広 島 県		119	115	113	118	120	118	115	120
山 口 県		97	84	90	90	94	98	98	98
徳 島 県		147	133	120	118	125	138	129	116
香 川 県		107	100	106	99	97	106	86	81
愛 媛 県		102	98	105	104	105	102	95	86
高 知 県		124	126	122	112	119	112	103	105
福 岡 県		161	165	168	169	183	173	174	172
佐 賀 県		84	79	84	82	88	92	92	97
長 崎 県		109	112	114	116	111	102	101	105
熊 本 県		68	73	71	70	70	71	76	80
大 分 県		91	85	84	78	80	83	86	83
宮 崎 県		81	79	83	83	91	91	95	84
鹿 児 島 県		75	78	75	72	74	73	77	73
沖 縄 県		139	148	144	157	164	171	172	178

20	21	22	23	24	25	26	27	28
100	100	100	100	100	100	100	100	100
30	32	32	30	30	31	31	29	32
64	62	61	67	70	66	58	55	53
54	54	48	82	95	115	107	119	120
70	75	59	155	160	190	199	229	211
51	51	50	50	51	51	52	48	47
55	63	61	63	61	67	64	57	60
48	50	47	77	78	85	99	109	119
66	69	62	78	80	72	72	72	71
59	60	61	70	53	51	49	55	50
79	85	86	80	75	78	82	82	80
167	161	162	155	163	147	154	141	142
106	99	98	102	104	96	94	93	94
1,008	999	1,016	910	893	816	840	931	983
372	340	347	343	341	314	309	333	331
94	93	94	100	97	96	91	80	75
125	128	139	132	126	129	123	94	90
115	106	117	119	117	122	117	100	108
119	114	119	118	109	116	118	121	124
123	120	128	121	124	122	128	118	119
79	83	87	87	86	84	90	83	76
104	109	104	100	99	101	102	99	102
140	126	119	114	119	111	100	101	96
212	191	179	164	168	168	168	172	165
96	92	99	99	99	96	92	88	88
90	84	86	85	78	86	86	85	82
210	188	192	176	185	185	182	170	161
429	424	392	373	359	348	364	380	359
159	159	174	151	143	151	143	147	147
129	130	140	126	128	129	126	129	130
120	128	137	140	152	169	160	162	125
105	108	114	101	100	107	100	97	103
125	130	140	120	113	109	109	104	101
73	71	75	74	75	75	74	71	68
109	104	112	107	101	98	92	93	87
87	95	101	97	88	86	89	85	89
102	103	105	97	100	107	109	102	101
84	87	88	96	86	87	92	96	95
80	80	84	81	85	85	87	83	85
103	118	125	108	109	115	122	121	125
173	183	175	151	158	155	158	157	153
96	99	96	89	88	87	91	85	83
99	108	106	103	102	101	99	93	103
78	85	87	72	75	83	74	68	81
78	79	81	78	83	83	79	73	73
86	83	86	79	75	80	80	66	66
71	74	73	72	69	68	67	61	60
181	181	181	169	171	168	176	193	205

第10-1表 ブロック別にみた事業目的別投資額の推移

1 合 計

区 分 \ 年 度	平成12	13	14	15	16	17	18	19
全 国	41,391,349	38,449,163	36,007,311	31,594,065	27,209,925	25,469,096	24,151,818	23,064,485
大 都 市 圏	21,319,395	19,885,137	18,532,361	16,501,761	13,979,694	12,883,303	12,339,101	12,070,907
関 東 圏	10,841,204	10,163,311	9,445,336	8,348,517	7,221,049	6,656,051	6,450,895	6,521,519
うち 内 陸 海	3,432,284	3,200,043	3,061,652	2,476,676	2,104,544	1,941,144	1,842,553	1,797,601
	7,408,921	6,963,268	6,383,684	5,871,841	5,116,506	4,714,908	4,608,343	4,723,918
東 海 圏	4,522,245	4,280,640	4,149,790	3,658,351	2,964,743	2,650,729	2,632,724	2,588,436
近 畿 圏	5,955,945	5,441,186	4,937,236	4,494,893	3,793,901	3,576,522	3,255,482	2,960,953
うち 内 陸 海	1,710,806	1,666,721	1,510,598	1,295,110	1,049,711	1,026,221	923,312	843,231
	4,245,139	3,774,465	3,426,638	3,199,783	2,744,190	2,550,301	2,332,170	2,117,722
地 方 圏	20,071,954	18,564,025	17,474,949	15,092,304	13,230,231	12,585,793	11,812,718	10,993,578
北 海 道	2,959,300	2,769,969	2,609,817	2,157,656	1,913,415	1,803,646	1,694,730	1,557,036
東 北 圏	5,181,619	4,782,817	4,482,888	3,858,123	3,307,238	3,284,197	3,133,652	2,803,588
北 陸 圏	1,463,020	1,375,077	1,367,619	1,179,986	1,001,908	962,219	876,064	855,012
中 西 圏	3,057,218	2,750,772	2,562,429	2,292,468	2,007,939	1,871,935	1,727,711	1,669,893
うち 山 陰 陽	934,358	895,628	798,422	699,148	618,293	575,672	536,178	497,586
	2,122,860	1,855,144	1,764,007	1,593,319	1,389,646	1,296,262	1,191,532	1,172,306
四 国 圏	1,908,570	1,693,787	1,570,563	1,327,787	1,169,131	1,116,144	950,478	852,810
九 州 圏	4,938,778	4,634,682	4,366,714	3,784,077	3,387,814	3,116,572	3,022,638	2,852,580
うち 北 九 州	2,990,656	2,768,450	2,642,163	2,304,380	2,073,839	1,880,713	1,790,784	1,716,804
うち 南 九 州	1,948,122	1,866,231	1,724,551	1,479,697	1,313,975	1,235,859	1,231,854	1,135,776
沖 縄	563,450	556,923	514,920	492,207	442,787	431,080	407,444	402,659

第10-2表 ブロック別にみた事業目的別投資額の推移（構成比）

1 合 計

区 分 \ 年 度	平成12	13	14	15	16	17	18	19
全 国	100.0	100.0	100.0	100.0	100.0	100.0	100.0	100.0
大 都 市 圏	51.5	51.7	51.5	52.2	51.4	50.6	51.1	52.3
関 東 圏	26.2	26.4	26.2	26.4	26.5	26.1	26.7	28.3
うち 内 陸 海	8.3	8.3	8.5	7.8	7.7	7.6	7.6	7.8
	17.9	18.1	17.7	18.6	18.8	18.5	19.1	20.5
東 海 圏	10.9	11.1	11.5	11.6	10.9	10.4	10.9	11.2
近 畿 圏	14.4	14.2	13.7	14.2	13.9	14.0	13.5	12.8
うち 内 陸 海	4.1	4.3	4.2	4.1	3.9	4.0	3.8	3.7
	10.3	9.8	9.5	10.1	10.1	10.0	9.7	9.2
地 方 圏	48.5	48.3	48.5	47.8	48.6	49.4	48.9	47.7
北 海 道	7.1	7.2	7.2	6.8	7.0	7.1	7.0	6.8
東 北 圏	12.5	12.4	12.4	12.2	12.2	12.9	13.0	12.2
北 陸 圏	3.5	3.6	3.8	3.7	3.7	3.8	3.6	3.7
中 西 圏	7.4	7.2	7.1	7.3	7.4	7.3	7.2	7.2
うち 山 陰 陽	2.3	2.3	2.2	2.2	2.3	2.3	2.2	2.2
	5.1	4.8	4.9	5.0	5.1	5.1	4.9	5.1
四 国 圏	4.6	4.4	4.4	4.2	4.3	4.4	3.9	3.7
九 州 圏	11.9	12.1	12.1	12.0	12.5	12.2	12.5	12.4
うち 北 九 州	7.2	7.2	7.3	7.3	7.6	7.4	7.4	7.4
うち 南 九 州	4.7	4.9	4.8	4.7	4.8	4.9	5.1	4.9
沖 縄	1.4	1.4	1.4	1.6	1.6	1.7	1.7	1.7

(単位：百万円)

20	21	22	23	24	25	26	27	28
22,394,503	23,857,659	21,990,079	21,465,687	21,869,825	24,749,805	24,667,204	23,654,237	24,137,629
12,059,728	12,490,339	11,516,466	10,777,306	10,899,134	11,856,234	11,846,106	11,611,643	11,714,627
6,646,699	6,962,854	6,472,690	6,152,287	6,187,641	6,497,974	6,605,789	6,543,397	6,741,679
1,711,509	1,891,792	1,739,049	1,800,897	1,749,809	1,903,251	1,948,232	1,841,829	1,795,604
4,935,190	5,071,062	4,733,640	4,351,390	4,437,832	4,594,723	4,657,557	4,701,568	4,946,075
2,527,895	2,508,371	2,218,388	2,062,882	2,140,793	2,379,367	2,298,029	2,204,226	2,200,856
2,885,133	3,019,113	2,825,389	2,562,137	2,570,701	2,978,893	2,942,289	2,864,020	2,772,092
845,537	837,256	801,334	727,171	748,352	865,766	853,309	795,847	786,354
2,039,596	2,181,857	2,024,055	1,834,966	1,822,349	2,113,127	2,088,980	2,068,173	1,985,738
10,334,775	11,367,320	10,473,613	10,688,381	10,970,690	12,893,571	12,821,098	12,042,595	12,423,002
1,468,626	1,697,156	1,547,363	1,402,458	1,458,945	1,691,588	1,687,477	1,516,947	1,660,015
2,663,578	2,891,353	2,512,193	3,456,046	3,627,181	4,476,869	4,467,121	4,456,456	4,480,442
809,933	841,295	835,973	802,801	783,345	918,555	893,091	742,208	767,949
1,490,818	1,597,886	1,575,657	1,435,055	1,397,326	1,561,876	1,526,274	1,420,660	1,426,297
461,566	508,385	501,706	421,733	412,484	469,297	457,638	419,074	431,064
1,029,252	1,089,501	1,073,951	1,013,322	984,842	1,092,579	1,068,636	1,001,586	995,233
783,951	874,916	838,869	776,380	793,163	925,902	958,976	899,055	929,458
2,719,085	3,039,910	2,771,885	2,458,798	2,543,002	2,909,224	2,859,120	2,556,482	2,679,515
1,636,991	1,836,930	1,647,622	1,458,585	1,533,047	1,711,835	1,720,492	1,585,764	1,620,181
1,082,094	1,202,980	1,124,262	1,000,213	1,009,956	1,197,389	1,138,628	970,718	1,059,334
398,786	424,805	391,674	356,844	367,728	409,556	429,039	450,786	479,326

(単位：%)

20	21	22	23	24	25	26	27	28
100.0	100.0	100.0	100.0	100.0	100.0	100.0	100.0	100.0
53.9	52.4	52.4	50.2	49.8	47.9	48.0	49.1	48.5
29.7	29.2	29.4	28.7	28.3	26.3	26.8	27.7	27.9
7.6	7.9	7.9	8.4	8.0	7.7	7.9	7.8	7.4
22.0	21.3	21.5	20.3	20.3	18.6	18.9	19.9	20.5
11.3	10.5	10.1	9.6	9.8	9.6	9.3	9.3	9.1
12.9	12.7	12.8	11.9	11.8	12.0	11.9	12.1	11.5
3.8	3.5	3.6	3.4	3.4	3.5	3.5	3.4	3.3
9.1	9.1	9.2	8.5	8.3	8.5	8.5	8.7	8.2
46.1	47.6	47.6	49.8	50.2	52.1	52.0	50.9	51.5
6.6	7.1	7.0	6.5	6.7	6.8	6.8	6.4	6.9
11.9	12.1	11.4	16.1	16.6	18.1	18.1	18.8	18.6
3.6	3.5	3.8	3.7	3.6	3.7	3.6	3.1	3.2
6.7	6.7	7.2	6.7	6.4	6.3	6.2	6.0	5.9
2.1	2.1	2.3	2.0	1.9	1.9	1.9	1.8	1.8
4.6	4.6	4.9	4.7	4.5	4.4	4.3	4.2	4.1
3.5	3.7	3.8	3.6	3.6	3.7	3.9	3.8	3.9
12.1	12.7	12.6	11.5	11.6	11.8	11.6	10.8	11.1
7.3	7.7	7.5	6.8	7.0	6.9	7.0	6.7	6.7
4.8	5.0	5.1	4.7	4.6	4.8	4.6	4.1	4.4
1.8	1.8	1.8	1.7	1.7	1.7	1.7	1.9	2.0

2 生活基盤投資

区 分	年 度	平成12	13	14	15	16	17	18	19
全	国	19,222,255	18,003,949	16,952,402	15,166,324	13,355,008	12,352,197	11,698,663	11,200,033
大 都 市 圏		11,460,067	10,650,009	9,901,678	9,020,108	8,088,032	7,423,180	7,062,883	6,936,876
関 東	うち 内 東 陸 海	6,058,182	5,689,221	5,420,736	4,941,480	4,503,988	4,132,016	3,943,009	3,936,580
		1,634,292	1,581,366	1,495,740	1,221,115	1,062,158	986,439	922,692	883,565
		4,423,890	4,107,855	3,924,996	3,720,365	3,441,830	3,145,577	3,020,317	3,053,014
東	海	2,028,585	1,958,044	1,822,506	1,686,233	1,480,137	1,389,094	1,366,113	1,355,388
近 所	うち 内 畿 陸 海	3,373,301	3,002,745	2,658,436	2,392,396	2,103,907	1,902,070	1,753,761	1,644,908
		914,528	868,327	762,900	671,901	571,308	525,844	504,539	455,522
		2,458,772	2,134,418	1,895,536	1,720,495	1,532,600	1,376,226	1,249,222	1,189,386
地 方 圏		7,762,188	7,353,940	7,050,724	6,146,216	5,266,976	4,929,017	4,635,780	4,263,158
北 海 道		992,213	917,200	882,767	702,634	617,796	573,488	544,805	458,802
東 北		2,042,014	1,934,119	1,822,021	1,569,601	1,365,830	1,323,236	1,291,118	1,158,767
北 陸		613,850	583,464	620,667	556,448	449,211	424,132	374,801	339,720
中 央	うち 山 国 陰 陽	1,279,520	1,169,667	1,103,092	985,802	840,944	772,332	705,597	680,471
		325,579	304,280	277,135	249,735	225,649	196,691	164,183	151,792
		953,941	865,388	825,957	736,067	615,295	575,640	541,413	528,680
四 国		617,544	581,539	548,982	480,541	409,236	366,765	329,524	303,389
九 州	うち 北 南 九 州 州	1,967,452	1,908,406	1,840,277	1,602,838	1,375,705	1,266,403	1,197,475	1,144,343
		1,357,354	1,274,207	1,251,825	1,080,175	916,128	845,179	793,508	756,044
		610,098	634,199	588,452	522,663	459,577	421,225	403,967	388,300
沖 縄		249,595	259,544	232,918	248,352	208,254	202,661	192,459	177,665

2 生活基盤投資

区 分	年 度	平成12	13	14	15	16	17	18	19
全	国	100.0	100.0	100.0	100.0	100.0	100.0	100.0	100.0
大 都 市 圏		59.6	59.2	58.4	59.5	60.6	60.1	60.4	61.9
関 東	うち 内 東 陸 海	31.5	31.6	32.0	32.6	33.7	33.5	33.7	35.1
		8.5	8.8	8.8	8.1	8.0	8.0	7.9	7.9
		23.0	22.8	23.2	24.5	25.8	25.5	25.8	27.3
東	海	10.6	10.9	10.8	11.1	11.1	11.2	11.7	12.1
近 所	うち 内 畿 陸 海	17.5	16.7	15.7	15.8	15.8	15.4	15.0	14.7
		4.8	4.8	4.5	4.4	4.3	4.3	4.3	4.1
		12.8	11.9	11.2	11.3	11.5	11.1	10.7	10.6
地 方 圏		40.4	40.8	41.6	40.5	39.4	39.9	39.6	38.1
北 海 道		5.2	5.1	5.2	4.6	4.6	4.6	4.7	4.1
東 北		10.6	10.7	10.7	10.3	10.2	10.7	11.0	10.3
北 陸		3.2	3.2	3.7	3.7	3.4	3.4	3.2	3.0
中 央	うち 山 国 陰 陽	6.7	6.5	6.5	6.5	6.3	6.3	6.0	6.1
		1.7	1.7	1.6	1.6	1.7	1.6	1.4	1.4
		5.0	4.8	4.9	4.9	4.6	4.7	4.6	4.7
四 国		3.2	3.2	3.2	3.2	3.1	3.0	2.8	2.7
九 州	うち 北 南 九 州 州	10.2	10.6	10.9	10.6	10.3	10.3	10.2	10.2
		7.1	7.1	7.4	7.1	6.9	6.8	6.8	6.8
		3.2	3.5	3.5	3.4	3.4	3.4	3.5	3.5
沖 縄		1.3	1.4	1.4	1.6	1.6	1.6	1.6	1.6

(単位：百万円)

20	21	22	23	24	25	26	27	28
11,017,040	11,755,300	11,146,055	10,782,852	10,677,259	11,765,245	12,190,712	11,973,073	11,748,011
6,994,827	7,277,559	6,711,884	6,274,483	6,310,565	6,697,280	6,829,282	6,786,432	6,742,707
4,049,250	4,284,637	3,929,888	3,710,316	3,772,493	3,882,760	4,017,200	3,984,740	4,039,266
867,301	955,644	884,984	833,403	841,027	907,235	966,086	907,773	864,535
3,181,949	3,328,993	3,044,904	2,876,913	2,931,467	2,975,525	3,051,114	3,076,967	3,174,731
1,360,482	1,324,241	1,180,307	1,104,119	1,104,988	1,191,551	1,176,324	1,157,604	1,147,301
1,585,096	1,668,681	1,601,689	1,460,048	1,433,084	1,622,968	1,635,758	1,644,088	1,556,141
436,265	465,792	449,420	408,218	397,026	442,829	440,209	438,128	434,472
1,148,830	1,202,890	1,152,269	1,051,830	1,036,058	1,180,140	1,195,549	1,205,961	1,121,669
4,022,212	4,477,740	4,434,171	4,508,369	4,366,694	5,067,966	5,361,430	5,186,641	5,005,303
452,118	519,372	600,636	507,014	516,366	568,490	626,320	557,464	573,468
1,106,749	1,223,374	1,126,239	1,416,651	1,279,173	1,691,455	1,886,878	1,900,207	1,823,125
316,506	335,148	338,965	319,983	324,180	363,506	367,922	328,879	309,189
611,815	658,261	687,888	644,624	628,047	673,486	673,195	659,872	635,530
130,134	154,936	166,279	141,653	131,705	143,595	140,025	136,518	135,283
481,681	503,325	521,609	502,971	496,342	529,892	533,170	523,354	500,247
293,460	321,083	319,476	328,943	312,015	357,501	371,909	362,891	364,321
1,073,291	1,222,544	1,175,478	1,127,980	1,146,733	1,240,891	1,254,980	1,180,350	1,093,648
694,237	797,076	749,921	717,661	736,062	791,442	815,278	788,730	739,108
379,053	425,468	425,557	410,320	410,670	449,449	439,702	391,621	354,539
168,274	197,958	185,489	163,174	160,180	172,637	180,226	196,977	206,022

(単位：%)

20	21	22	23	24	25	26	27	28
100.0	100.0	100.0	100.0	100.0	100.0	100.0	100.0	100.0
63.5	61.9	60.2	58.2	59.1	56.9	56.0	56.7	57.4
36.8	36.4	35.3	34.4	35.3	33.0	33.0	33.3	34.4
7.9	8.1	7.9	7.7	7.9	7.7	7.9	7.6	7.4
28.9	28.3	27.3	26.7	27.5	25.3	25.0	25.7	27.0
12.3	11.3	10.6	10.2	10.3	10.1	9.6	9.7	9.8
14.4	14.2	14.4	13.5	13.4	13.8	13.4	13.7	13.2
4.0	4.0	4.0	3.8	3.7	3.8	3.6	3.7	3.7
10.4	10.2	10.3	9.8	9.7	10.0	9.8	10.1	9.5
36.5	38.1	39.8	41.8	40.9	43.1	44.0	43.3	42.6
4.1	4.4	5.4	4.7	4.8	4.8	5.1	4.7	4.9
10.0	10.4	10.1	13.1	12.0	14.4	15.5	15.9	15.5
2.9	2.9	3.0	3.0	3.0	3.1	3.0	2.7	2.6
5.6	5.6	6.2	6.0	5.9	5.7	5.5	5.5	5.4
1.2	1.3	1.5	1.3	1.2	1.2	1.1	1.1	1.2
4.4	4.3	4.7	4.7	4.6	4.5	4.4	4.4	4.3
2.7	2.7	2.9	3.1	2.9	3.0	3.1	3.0	3.1
9.7	10.4	10.5	10.5	10.7	10.5	10.3	9.9	9.3
6.3	6.8	6.7	6.7	6.9	6.7	6.7	6.6	6.3
3.4	3.6	3.8	3.8	3.8	3.8	3.6	3.3	3.0
1.5	1.7	1.7	1.5	1.5	1.5	1.5	1.6	1.8

3 産業基盤投資

区分 \ 年度	平成12	13	14	15	16	17	18	19
全 国	9,154,507	8,584,832	8,314,494	7,008,462	5,398,386	5,040,525	4,943,661	4,891,337
大 都 市 圏	4,268,498	4,123,543	4,049,284	3,413,893	2,297,233	2,096,443	2,160,451	2,174,589
関 東 圏	1,814,656	1,725,652	1,617,307	1,412,435	1,013,127	949,873	1,011,074	1,081,629
うち 内 陸 海	707,702	636,338	624,710	503,534	395,676	348,396	369,780	352,550
	1,106,954	1,089,315	992,597	908,900	617,450	601,476	641,294	729,079
東 海 圏	1,335,144	1,260,025	1,326,941	1,053,215	611,402	474,056	531,586	521,462
近 畿 圏	1,118,697	1,137,866	1,105,036	948,244	672,705	672,514	617,791	571,498
うち 内 陸 海	393,183	414,390	416,264	326,565	198,954	223,589	194,628	171,395
	725,515	723,477	688,772	621,678	473,751	448,926	423,164	400,103
地 方 圏	4,886,009	4,461,289	4,265,209	3,594,569	3,101,153	2,944,081	2,783,210	2,716,748
北 海 道	808,906	765,285	730,459	591,118	485,867	488,133	457,808	459,139
東 北 圏	1,179,019	1,122,443	1,056,612	885,573	723,032	713,505	660,362	626,898
北 陸 圏	328,504	292,830	282,120	221,730	197,157	189,337	172,297	171,000
中 西 圏	755,567	655,681	646,235	608,255	556,325	499,931	465,997	460,791
うち 山 陰 陽	243,356	234,839	236,030	207,506	190,807	172,796	171,658	149,312
	512,210	420,841	410,205	400,749	365,517	327,135	294,339	311,479
四 国 圏	583,990	532,342	504,670	387,580	316,176	284,985	273,181	250,107
九 州 圏	1,073,275	953,935	910,363	789,310	707,684	649,914	636,370	632,914
うち 北 九 州	620,583	546,985	542,998	470,835	413,855	398,355	375,434	379,038
南 九 州	452,692	406,950	367,365	318,475	293,829	251,559	260,936	253,877
沖 縄 県	156,748	138,774	134,752	111,004	114,913	118,277	117,194	115,897

3 産業基盤投資

区分 \ 年度	平成12	13	14	15	16	17	18	19
全 国	100.0	100.0	100.0	100.0	100.0	100.0	100.0	100.0
大 都 市 圏	46.6	48.0	48.7	48.7	42.6	41.6	43.7	44.5
関 東 圏	19.8	20.1	19.5	20.2	18.8	18.8	20.5	22.1
うち 内 陸 海	7.7	7.4	7.5	7.2	7.3	6.9	7.5	7.2
	12.1	12.7	11.9	13.0	11.4	11.9	13.0	14.9
東 海 圏	14.6	14.7	16.0	15.0	11.3	9.4	10.8	10.7
近 畿 圏	12.2	13.3	13.3	13.5	12.5	13.3	12.5	11.7
うち 内 陸 海	4.3	4.8	5.0	4.7	3.7	4.4	3.9	3.5
	7.9	8.4	8.3	8.9	8.8	8.9	8.6	8.2
地 方 圏	53.4	52.0	51.3	51.3	57.4	58.4	56.3	55.5
北 海 道	8.8	8.9	8.8	8.4	9.0	9.7	9.3	9.4
東 北 圏	12.9	13.1	12.7	12.6	13.4	14.2	13.4	12.8
北 陸 圏	3.6	3.4	3.4	3.2	3.7	3.8	3.5	3.5
中 西 圏	8.3	7.6	7.8	8.7	10.3	9.9	9.4	9.4
うち 山 陰 陽	2.7	2.7	2.8	3.0	3.5	3.4	3.5	3.1
	5.6	4.9	4.9	5.7	6.8	6.5	6.0	6.4
四 国 圏	6.4	6.2	6.1	5.5	5.9	5.7	5.5	5.1
九 州 圏	11.7	11.1	10.9	11.3	13.1	12.9	12.9	12.9
うち 北 九 州	6.8	6.4	6.5	6.7	7.7	7.9	7.6	7.7
南 九 州	4.9	4.7	4.4	4.5	5.4	5.0	5.3	5.2
沖 縄 県	1.7	1.6	1.6	1.6	2.1	2.3	2.4	2.4

(単位：百万円)

20	21	22	23	24	25	26	27	28
4,733,930	5,027,685	4,292,407	3,932,072	3,985,334	4,706,854	4,546,547	4,218,163	4,463,095
2,189,553	2,297,991	1,966,647	1,682,926	1,723,797	2,062,644	1,975,619	1,832,734	1,875,932
1,101,177	1,158,939	982,071	821,527	848,149	993,559	975,477	917,840	942,323
339,468	373,240	333,534	316,380	320,269	392,236	397,203	364,309	372,929
761,708	785,699	648,536	505,146	527,880	601,323	578,273	553,531	569,394
508,681	507,275	446,045	409,349	426,720	496,715	464,257	419,163	449,567
579,695	631,777	538,531	452,051	448,928	572,371	535,886	495,731	484,043
157,327	173,271	171,899	149,115	165,040	175,569	167,345	130,255	131,159
422,368	458,506	366,633	302,936	283,888	396,802	368,541	365,476	352,884
2,544,377	2,729,693	2,325,761	2,249,146	2,261,537	2,644,209	2,570,928	2,385,428	2,587,162
425,690	458,843	353,642	344,307	353,671	404,510	397,240	353,368	365,521
578,648	640,465	522,768	582,058	615,259	731,678	746,911	771,068	854,641
167,327	171,899	156,399	155,884	154,434	184,635	172,989	138,167	153,088
431,488	440,188	387,480	358,185	334,112	378,540	347,359	311,523	335,607
153,138	167,496	141,870	127,659	124,598	145,122	132,864	129,829	147,194
278,350	272,691	245,609	230,525	209,514	233,418	214,495	181,693	188,412
215,574	234,382	212,817	184,252	187,686	226,291	221,799	197,215	218,063
609,533	667,656	588,206	524,769	520,114	611,950	585,235	503,714	524,158
357,856	392,902	355,782	305,068	297,909	349,694	336,750	293,939	310,575
251,677	274,754	232,425	219,701	222,206	262,256	248,485	209,775	213,583
116,116	116,261	104,449	99,691	96,261	106,605	99,395	110,374	136,084

(単位：%)

20	21	22	23	24	25	26	27	28
100.0	100.0	100.0	100.0	100.0	100.0	100.0	100.0	100.0
46.3	45.7	45.8	42.8	43.3	43.8	43.5	43.4	42.0
23.3	23.1	22.9	20.9	21.3	21.1	21.5	21.8	21.1
7.2	7.4	7.8	8.0	8.0	8.3	8.7	8.6	8.4
16.1	15.6	15.1	12.8	13.2	12.8	12.7	13.1	12.8
10.7	10.1	10.4	10.4	10.7	10.6	10.2	9.9	10.1
12.2	12.6	12.5	11.5	11.3	12.2	11.8	11.8	10.8
3.3	3.4	4.0	3.8	4.1	3.7	3.7	3.1	2.9
8.9	9.1	8.5	7.7	7.1	8.4	8.1	8.7	7.9
53.7	54.3	54.2	57.2	56.7	56.2	56.5	56.6	58.0
9.0	9.1	8.2	8.8	8.9	8.6	8.7	8.4	8.2
12.2	12.7	12.2	14.8	15.4	15.5	16.4	18.3	19.1
3.5	3.4	3.6	4.0	3.9	3.9	3.8	3.3	3.4
9.1	8.8	9.0	9.1	8.4	8.0	7.6	7.4	7.5
3.2	3.3	3.3	3.2	3.1	3.1	2.9	3.1	3.3
5.9	5.4	5.7	5.9	5.3	5.0	4.7	4.3	4.2
4.6	4.7	5.0	4.7	4.7	4.8	4.9	4.7	4.9
12.9	13.3	13.7	13.3	13.1	13.0	12.9	11.9	11.7
7.6	7.8	8.3	7.8	7.5	7.4	7.4	7.0	7.0
5.3	5.5	5.4	5.6	5.6	5.6	5.5	5.0	4.8
2.5	2.3	2.4	2.5	2.4	2.3	2.2	2.6	3.0

4 農林水産投資

区分 \ 年度	平成12	13	14	15	16	17	18	19
全 国	3,752,507	3,454,246	3,064,955	2,696,250	2,362,364	2,130,983	1,964,691	1,759,807
大 都 市 圏	973,330	890,906	800,902	713,449	612,626	559,458	515,255	480,025
関 東	447,707	396,721	357,317	307,561	266,981	237,803	222,504	209,377
う ち 内 陸 海	316,710	274,591	242,872	203,045	175,983	154,620	137,235	128,203
	130,997	122,130	114,445	104,516	90,998	83,183	85,269	81,174
東 海	279,672	276,770	235,028	212,761	186,342	178,208	163,209	157,468
近 畿	245,951	217,415	208,557	193,127	159,303	143,447	129,542	113,180
う ち 内 陸 海	96,704	88,098	83,659	78,249	70,071	58,567	49,977	45,496
	149,248	129,318	124,898	114,877	89,232	84,880	79,565	67,684
地 方 圏	2,779,177	2,563,340	2,264,053	1,982,801	1,749,738	1,571,525	1,449,436	1,279,782
北 海 道	551,478	531,695	462,123	404,362	354,192	325,088	303,501	262,362
東 北	724,392	643,782	536,546	475,322	413,489	368,147	334,096	289,105
北 陸	179,368	163,664	149,173	132,738	116,228	99,141	91,012	83,366
中 国	328,208	300,781	272,252	230,196	203,326	172,167	162,592	142,215
う ち 山 陰 陽	137,318	122,544	103,431	81,966	72,065	60,245	56,475	48,062
	190,890	178,236	168,821	148,230	131,261	111,921	106,117	94,153
四 国	220,424	200,309	190,128	160,022	139,686	128,593	115,084	103,389
九 州	691,761	640,520	579,804	510,556	450,591	413,322	387,204	350,503
う ち 北 九 州	328,069	303,268	277,144	234,812	205,987	192,355	182,088	161,221
	363,692	337,252	302,660	275,744	244,603	220,968	205,115	189,281
沖 縄	83,546	82,589	74,028	69,605	72,226	65,067	55,947	48,843

4 農林水産投資

区分 \ 年度	平成12	13	14	15	16	17	18	19
全 国	100.0	100.0	100.0	100.0	100.0	100.0	100.0	100.0
大 都 市 圏	25.9	25.8	26.1	26.5	25.9	26.3	26.2	27.3
関 東	11.9	11.5	11.7	11.4	11.3	11.2	11.3	11.9
う ち 内 陸 海	8.4	7.9	7.9	7.5	7.4	7.3	7.0	7.3
	3.5	3.5	3.7	3.9	3.9	3.9	4.3	4.6
東 海	7.5	8.0	7.7	7.9	7.9	8.4	8.3	8.9
近 畿	6.6	6.3	6.8	7.2	6.7	6.7	6.6	6.4
う ち 内 陸 海	2.6	2.6	2.7	2.9	3.0	2.7	2.5	2.6
	4.0	3.7	4.1	4.3	3.8	4.0	4.0	3.8
地 方 圏	74.1	74.2	73.9	73.5	74.1	73.7	73.8	72.7
北 海 道	14.7	15.4	15.1	15.0	15.0	15.3	15.4	14.9
東 北	19.3	18.6	17.5	17.6	17.5	17.3	17.0	16.4
北 陸	4.8	4.7	4.9	4.9	4.9	4.7	4.6	4.7
中 国	8.7	8.7	8.9	8.5	8.6	8.1	8.3	8.1
う ち 山 陰 陽	3.7	3.5	3.4	3.0	3.1	2.8	2.9	2.7
	5.1	5.2	5.5	5.5	5.6	5.3	5.4	5.4
四 国	5.9	5.8	6.2	5.9	5.9	6.0	5.9	5.9
九 州	18.4	18.5	18.9	18.9	19.1	19.4	19.7	19.9
う ち 北 九 州	8.7	8.8	9.0	8.7	8.7	9.0	9.3	9.2
	9.7	9.8	9.9	10.2	10.4	10.4	10.4	10.8
沖 縄	2.2	2.4	2.4	2.6	3.1	3.1	2.8	2.8

(単位：百万円)

20	21	22	23	24	25	26	27	28
1,646,597	1,795,258	1,522,881	1,422,412	1,449,929	1,783,086	1,752,725	1,600,988	1,645,697
452,184	469,533	413,443	380,101	361,063	435,867	408,563	390,575	403,056
201,563	212,038	187,940	180,286	171,708	199,858	199,234	193,413	169,164
126,769	132,797	121,501	112,325	107,933	124,999	126,586	128,228	102,557
74,794	79,241	66,438	67,962	63,775	74,859	72,649	65,185	66,607
145,601	148,298	126,519	112,494	110,491	143,092	121,039	111,910	121,469
105,020	109,197	98,984	87,320	78,863	92,917	88,290	85,252	112,423
40,010	41,757	35,503	30,152	30,169	34,747	34,786	30,922	34,733
65,010	67,440	63,481	57,168	48,694	58,170	53,504	54,330	77,690
1,194,413	1,325,725	1,109,438	1,042,311	1,088,866	1,347,219	1,344,162	1,210,413	1,242,641
249,513	315,034	220,684	213,686	244,481	295,554	283,671	250,490	291,183
283,593	290,108	233,388	258,628	286,538	374,071	415,390	412,142	405,341
77,542	77,668	77,841	69,158	72,224	86,061	81,530	71,546	65,867
129,573	132,699	118,583	105,903	99,698	117,937	109,704	97,649	97,349
44,765	49,171	47,415	42,400	36,613	44,892	44,449	35,608	33,984
84,809	83,528	71,168	63,503	63,085	73,044	65,255	62,041	63,365
89,880	101,801	91,050	81,209	82,122	88,196	85,383	77,346	78,806
315,394	355,867	315,629	265,507	254,677	325,147	312,782	253,868	255,604
146,451	165,709	143,001	121,732	117,641	145,355	145,662	122,618	129,209
168,943	190,158	172,627	143,774	137,036	179,792	167,120	131,250	126,394
48,917	52,547	52,263	48,220	49,126	60,253	55,702	47,373	48,490

(単位：%)

20	21	22	23	24	25	26	27	28
100.0	100.0	100.0	100.0	100.0	100.0	100.0	100.0	100.0
27.5	26.2	27.1	26.7	24.9	24.4	23.3	24.4	24.5
12.2	11.8	12.3	12.7	11.8	11.2	11.4	12.1	10.3
7.7	7.4	8.0	7.9	7.4	7.0	7.2	8.0	6.2
4.5	4.4	4.4	4.8	4.4	4.2	4.1	4.1	4.0
8.8	8.3	8.3	7.9	7.6	8.0	6.9	7.0	7.4
6.4	6.1	6.5	6.1	5.4	5.2	5.0	5.3	6.8
2.4	2.3	2.3	2.1	2.1	1.9	2.0	1.9	2.1
3.9	3.8	4.2	4.0	3.4	3.3	3.1	3.4	4.7
72.5	73.8	72.9	73.3	75.1	75.6	76.7	75.6	75.5
15.2	17.5	14.5	15.0	16.9	16.6	16.2	15.6	17.7
17.2	16.2	15.3	18.2	19.8	21.0	23.7	25.7	24.6
4.7	4.3	5.1	4.9	5.0	4.8	4.7	4.5	4.0
7.9	7.4	7.8	7.4	6.9	6.6	6.3	6.1	5.9
2.7	2.7	3.1	3.0	2.5	2.5	2.5	2.2	2.1
5.2	4.7	4.7	4.5	4.4	4.1	3.7	3.9	3.9
5.5	5.7	6.0	5.7	5.7	4.9	4.9	4.8	4.8
19.2	19.8	20.7	18.7	17.6	18.2	17.8	15.9	15.5
8.9	9.2	9.4	8.6	8.1	8.2	8.3	7.7	7.9
10.3	10.6	11.3	10.1	9.5	10.1	9.5	8.2	7.7
3.0	2.9	3.4	3.4	3.4	3.4	3.2	3.0	2.9

5 国土保全投資

区分 \ 年度	平成12	13	14	15	16	17	18	19
全 国	4,053,598	3,691,996	3,522,217	3,057,993	2,573,206	2,529,518	2,432,657	2,299,032
大 都 市 圏	1,721,388	1,574,503	1,526,174	1,309,198	1,149,745	1,121,254	1,060,041	995,184
関 東	811,411	747,563	742,482	612,447	520,526	505,286	466,159	449,452
う ち 内 陸 海	380,630	353,060	357,276	277,580	239,039	229,721	204,590	219,103
	430,781	394,504	385,206	334,867	281,486	275,565	261,568	230,350
東 海	449,888	428,732	418,415	382,965	350,504	319,744	302,236	284,677
近 畿	460,090	398,207	365,276	313,786	278,716	296,224	291,646	261,055
う ち 内 陸 海	159,581	153,111	129,837	112,051	88,009	92,430	82,225	73,919
	300,509	245,096	235,439	201,735	190,707	203,794	209,420	187,136
地 方 圏	2,332,209	2,117,493	1,996,043	1,748,795	1,423,461	1,408,264	1,372,616	1,303,848
北 海 道	381,156	346,583	316,339	286,303	248,036	248,578	228,843	224,695
東 北	598,546	566,365	521,595	470,883	370,324	365,127	376,592	331,084
北 陸	182,896	160,944	154,072	143,869	104,289	108,323	102,559	96,992
中 国	361,407	332,440	332,377	267,224	204,802	199,609	189,784	185,903
う ち 山 陰 陽	133,194	122,400	121,666	91,853	71,648	75,395	76,534	80,073
	228,213	210,040	210,712	175,372	133,154	124,214	113,250	105,830
四 国	230,628	204,692	195,885	173,617	141,551	136,680	125,834	120,833
九 州	549,801	480,369	451,601	385,667	333,651	332,209	330,406	325,810
う ち 北 九 州	308,490	268,889	257,680	222,867	203,512	203,161	192,409	195,703
う ち 南 九 州	241,311	211,480	193,921	162,800	130,139	129,048	137,996	130,107
沖 縄	27,775	26,100	24,174	21,232	20,807	17,738	18,598	18,532

5 国土保全投資

区分 \ 年度	平成12	13	14	15	16	17	18	19
全 国	100.0	100.0	100.0	100.0	100.0	100.0	100.0	100.0
大 都 市 圏	42.5	42.6	43.3	42.8	44.7	44.3	43.6	43.3
関 東	20.0	20.2	21.1	20.0	20.2	20.0	19.2	19.5
う ち 内 陸 海	9.4	9.6	10.1	9.1	9.3	9.1	8.4	9.5
	10.6	10.7	10.9	11.0	10.9	10.9	10.8	10.0
東 海	11.1	11.6	11.9	12.5	13.6	12.6	12.4	12.4
近 畿	11.4	10.8	10.4	10.3	10.8	11.7	12.0	11.4
う ち 内 陸 海	3.9	4.1	3.7	3.7	3.4	3.7	3.4	3.2
	7.4	6.6	6.7	6.6	7.4	8.1	8.6	8.1
地 方 圏	57.5	57.4	56.7	57.2	55.3	55.7	56.4	56.7
北 海 道	9.4	9.4	9.0	9.4	9.6	9.8	9.4	9.8
東 北	14.8	15.3	14.8	15.4	14.4	14.4	15.5	14.4
北 陸	4.5	4.4	4.4	4.7	4.1	4.3	4.2	4.2
中 国	8.9	9.0	9.4	8.7	8.0	7.9	7.8	8.1
う ち 山 陰 陽	3.3	3.3	3.5	3.0	2.8	3.0	3.1	3.5
	5.6	5.7	6.0	5.7	5.2	4.9	4.7	4.6
四 国	5.7	5.5	5.6	5.7	5.5	5.4	5.2	5.3
九 州	13.6	13.0	12.8	12.6	13.0	13.1	13.6	14.2
う ち 北 九 州	7.6	7.3	7.3	7.3	7.9	8.0	7.9	8.5
う ち 南 九 州	6.0	5.7	5.5	5.3	5.1	5.1	5.7	5.7
沖 縄	0.7	0.7	0.7	0.7	0.8	0.7	0.8	0.8

(単位：百万円)

20	21	22	23	24	25	26	27	28
2,172,275	2,371,304	2,041,292	1,905,041	1,925,330	2,472,720	2,254,126	2,037,698	2,187,861
942,060	1,006,564	880,438	829,244	844,696	1,036,329	980,116	892,346	926,154
432,826	497,055	412,638	406,669	384,995	450,891	433,586	393,173	419,864
196,640	240,365	205,372	204,305	184,707	226,118	196,492	174,120	196,421
236,186	256,689	207,267	202,364	200,289	224,773	237,094	219,053	223,443
267,274	261,703	229,832	207,658	232,470	289,792	267,191	229,155	238,323
241,960	247,806	237,968	214,917	227,230	295,645	279,340	270,018	267,967
71,901	75,639	69,332	64,250	69,665	96,376	89,855	95,100	91,442
170,058	172,167	168,636	150,667	157,565	199,269	189,485	174,918	176,524
1,230,215	1,364,740	1,160,854	1,075,797	1,080,635	1,436,391	1,274,009	1,145,352	1,261,706
216,225	255,684	201,312	186,200	172,343	246,898	188,300	170,312	207,083
302,218	346,229	263,498	287,424	295,710	378,591	337,469	312,359	329,862
96,385	97,723	87,458	76,778	72,628	104,130	95,380	78,584	79,663
176,636	182,958	177,840	152,111	146,053	179,576	157,691	145,809	151,321
80,968	85,424	81,918	66,855	58,323	72,358	59,859	49,765	54,059
95,667	97,535	95,922	85,257	87,730	107,218	97,832	96,044	97,262
100,826	118,436	107,066	98,431	110,038	143,052	136,354	127,127	141,930
319,708	343,690	303,109	253,406	267,580	368,212	328,933	287,765	326,605
196,318	202,026	178,410	147,274	148,429	191,789	182,332	170,131	193,749
123,390	141,664	124,700	106,132	119,151	176,423	146,601	117,634	132,857
18,218	20,020	20,570	21,447	16,283	15,931	29,883	23,395	25,242

(単位：%)

20	21	22	23	24	25	26	27	28
100.0	100.0	100.0	100.0	100.0	100.0	100.0	100.0	100.0
43.4	42.4	43.1	43.5	43.9	41.9	43.5	43.8	42.3
19.9	21.0	20.2	21.3	20.0	18.2	19.2	19.3	19.2
9.1	10.1	10.1	10.7	9.6	9.1	8.7	8.5	9.0
10.9	10.8	10.2	10.6	10.4	9.1	10.5	10.8	10.2
12.3	11.0	11.3	10.9	12.1	11.7	11.9	11.2	10.9
11.1	10.5	11.7	11.3	11.8	12.0	12.4	13.3	12.2
3.3	3.2	3.4	3.4	3.6	3.9	4.0	4.7	4.2
7.8	7.3	8.3	7.9	8.2	8.1	8.4	8.6	8.1
56.6	57.6	56.9	56.5	56.1	58.1	56.5	56.2	57.7
10.0	10.8	9.9	9.8	9.0	10.0	8.4	8.4	9.5
13.9	14.6	12.9	15.1	15.4	15.3	15.0	15.3	15.1
4.4	4.1	4.3	4.0	3.8	4.2	4.2	3.9	3.6
8.1	7.7	8.7	8.0	7.6	7.3	7.0	7.2	6.9
3.7	3.6	4.0	3.5	3.0	2.9	2.7	2.4	2.5
4.4	4.1	4.7	4.5	4.6	4.3	4.3	4.7	4.4
4.6	5.0	5.2	5.2	5.7	5.8	6.0	6.2	6.5
14.7	14.5	14.8	13.3	13.9	14.9	14.6	14.1	14.9
9.0	8.5	8.7	7.7	7.7	7.8	8.1	8.3	8.9
5.7	6.0	6.1	5.6	6.2	7.1	6.5	5.8	6.1
0.8	0.8	1.0	1.1	0.8	0.6	1.3	1.1	1.2

6 その他の投資

区分 \ 年度	平成12	13	14	15	16	17	18	19
全 国	5,208,482	4,714,139	4,153,243	3,665,036	3,520,961	3,415,872	3,112,146	2,914,276
大 都 市 圏	2,896,112	2,646,176	2,254,324	2,045,113	1,832,058	1,682,966	1,540,471	1,484,233
関 東	1,709,249	1,604,155	1,307,493	1,074,595	916,428	831,073	808,150	844,481
う ち 内 陸 海	392,950	354,689	341,054	271,403	231,687	221,967	208,255	214,181
	1,316,299	1,249,465	966,439	803,192	684,741	609,106	599,895	630,300
東 海	428,957	357,069	346,900	323,178	336,359	289,627	269,578	269,441
近 畿	757,906	684,952	599,931	647,340	579,270	562,267	462,742	370,312
う ち 内 陸 海	146,811	142,795	117,938	106,343	121,370	125,792	91,944	96,899
	611,095	542,157	481,993	540,998	457,901	436,475	370,799	273,413
地 方 圏	2,312,370	2,067,964	1,898,920	1,619,924	1,688,904	1,732,906	1,571,676	1,430,042
北 海 道	225,546	209,207	218,129	173,240	207,523	168,358	159,773	152,038
東 北	637,647	516,108	546,114	456,744	434,563	514,182	471,483	397,734
北 陸	158,401	174,174	161,588	125,201	135,024	141,286	135,395	163,934
中 国	332,517	292,203	208,473	200,991	202,542	227,896	203,740	200,512
う ち 山 陰 山 陽	94,911	111,564	60,160	68,088	58,124	70,544	67,327	68,348
	237,606	180,638	148,313	132,902	144,419	157,352	136,413	132,164
四 国	255,984	174,904	130,898	126,027	162,481	199,121	106,855	75,092
九 州	656,489	651,452	584,670	495,706	520,183	454,724	471,183	399,010
う ち 北 九 州 南 九 州	376,160	375,102	312,517	295,690	334,357	241,665	247,344	224,799
	280,329	276,350	272,153	200,016	185,826	213,059	223,839	174,211
沖 縄	45,786	49,916	49,047	42,015	26,586	27,338	23,247	41,723

6 その他の投資

区分 \ 年度	平成12	13	14	15	16	17	18	19
全 国	100.0	100.0	100.0	100.0	100.0	100.0	100.0	100.0
大 都 市 圏	55.6	56.1	54.3	55.8	52.0	49.3	49.5	50.9
関 東	32.8	34.0	31.5	29.3	26.0	24.3	26.0	29.0
う ち 内 陸 海	7.5	7.5	8.2	7.4	6.6	6.5	6.7	7.3
	25.3	26.5	23.3	21.9	19.4	17.8	19.3	21.6
東 海	8.2	7.6	8.4	8.8	9.6	8.5	8.7	9.2
近 畿	14.6	14.5	14.4	17.7	16.5	16.5	14.9	12.7
う ち 内 陸 海	2.8	3.0	2.8	2.9	3.4	3.7	3.0	3.3
	11.7	11.5	11.6	14.8	13.0	12.8	11.9	9.4
地 方 圏	44.4	43.9	45.7	44.2	48.0	50.7	50.5	49.1
北 海 道	4.3	4.4	5.3	4.7	5.9	4.9	5.1	5.2
東 北	12.2	10.9	13.1	12.5	12.3	15.1	15.1	13.6
北 陸	3.0	3.7	3.9	3.4	3.8	4.1	4.4	5.6
中 国	6.4	6.2	5.0	5.5	5.8	6.7	6.5	6.9
う ち 山 陰 山 陽	1.8	2.4	1.4	1.9	1.7	2.1	2.2	2.3
	4.6	3.8	3.6	3.6	4.1	4.6	4.4	4.5
四 国	4.9	3.7	3.2	3.4	4.6	5.8	3.4	2.6
九 州	12.6	13.8	14.1	13.5	14.8	13.3	15.1	13.7
う ち 北 九 州 南 九 州	7.2	8.0	7.5	8.1	9.5	7.1	7.9	7.7
	5.4	5.9	6.6	5.5	5.3	6.2	7.2	6.0
沖 縄	0.9	1.1	1.2	1.1	0.8	0.8	0.7	1.4

(単位：百万円)

20	21	22	23	24	25	26	27	28
2,824,661	2,908,112	2,987,443	3,423,310	3,831,972	4,021,901	3,923,094	3,824,316	4,092,966
1,481,104	1,438,691	1,544,054	1,610,551	1,659,014	1,624,114	1,652,526	1,709,555	1,766,777
861,884	810,186	960,153	1,033,489	1,010,295	970,906	980,292	1,054,231	1,171,062
181,331	189,746	193,658	334,484	295,874	252,663	261,865	267,399	259,162
680,553	620,440	766,495	699,004	714,422	718,243	718,427	786,832	911,900
245,857	266,854	235,685	229,262	266,123	258,217	269,218	286,393	244,196
373,362	361,652	348,216	347,801	382,595	394,991	403,016	368,931	351,519
140,033	80,798	75,180	75,436	86,451	116,245	121,114	101,442	94,548
233,329	280,854	273,036	272,365	296,144	278,746	281,902	267,489	256,971
1,343,558	1,469,421	1,443,389	1,812,759	2,172,958	2,397,787	2,270,568	2,114,761	2,326,189
125,080	148,223	171,089	151,251	172,085	176,135	191,946	185,314	222,759
392,369	391,177	366,299	911,285	1,150,501	1,301,074	1,080,474	1,060,680	1,067,473
152,173	158,857	175,309	180,999	159,878	180,223	175,270	125,031	160,142
141,306	183,779	203,866	174,232	189,416	212,338	238,325	205,807	206,490
52,561	51,357	64,223	43,166	61,245	63,331	80,441	67,354	60,543
88,744	132,422	139,643	131,066	128,171	149,007	157,884	138,453	145,947
84,210	99,214	108,460	83,544	101,302	110,862	143,532	134,476	126,337
401,160	450,152	389,463	287,135	353,899	363,024	377,189	330,785	479,500
242,129	279,216	220,509	166,850	233,006	233,554	240,469	210,346	247,539
159,031	170,936	168,954	120,286	120,892	129,469	136,720	120,439	231,960
47,261	38,019	28,903	24,312	45,878	54,130	63,833	72,668	63,488

(単位：%)

20	21	22	23	24	25	26	27	28
100.0	100.0	100.0	100.0	100.0	100.0	100.0	100.0	100.0
52.4	49.5	51.7	47.0	43.3	40.4	42.1	44.7	43.2
30.5	27.9	32.1	30.2	26.4	24.1	25.0	27.6	28.6
6.4	6.5	6.5	9.8	7.7	6.3	6.7	7.0	6.3
24.1	21.3	25.7	20.4	18.6	17.9	18.3	20.6	22.3
8.7	9.2	7.9	6.7	6.9	6.4	6.9	7.5	6.0
13.2	12.4	11.7	10.2	10.0	9.8	10.3	9.6	8.6
5.0	2.8	2.5	2.2	2.3	2.9	3.1	2.7	2.3
8.3	9.7	9.1	8.0	7.7	6.9	7.2	7.0	6.3
47.6	50.5	48.3	53.0	56.7	59.6	57.9	55.3	56.8
4.4	5.1	5.7	4.4	4.5	4.4	4.9	4.8	5.4
13.9	13.5	12.3	26.6	30.0	32.3	27.5	27.7	26.1
5.4	5.5	5.9	5.3	4.2	4.5	4.5	3.3	3.9
5.0	6.3	6.8	5.1	4.9	5.3	6.1	5.4	5.0
1.9	1.8	2.1	1.3	1.6	1.6	2.1	1.8	1.5
3.1	4.6	4.7	3.8	3.3	3.7	4.0	3.6	3.6
3.0	3.4	3.6	2.4	2.6	2.8	3.7	3.5	3.1
14.2	15.5	13.0	8.4	9.2	9.0	9.6	8.6	11.7
8.6	9.6	7.4	4.9	6.1	5.8	6.1	5.5	6.0
5.6	5.9	5.7	3.5	3.2	3.2	3.5	3.1	5.7
1.7	1.3	1.0	0.7	1.2	1.3	1.6	1.9	1.6

第11-1表 事業目的別にみたブロック別投資額の推移

都道府県	年度 区分	平成12	13	14	15	16	17	18	19
		全 国	合計	41,391,349	38,449,163	36,007,311	31,594,065	27,209,925	25,469,096
	生活	19,222,255	18,003,949	16,952,402	15,166,324	13,355,008	12,352,197	11,698,663	11,200,033
	産業	9,154,507	8,584,832	8,314,494	7,008,462	5,398,386	5,040,525	4,943,661	4,891,337
	農林	3,752,507	3,454,246	3,064,955	2,696,250	2,362,364	2,130,983	1,964,691	1,759,807
	国土	4,053,598	3,691,996	3,522,217	3,057,993	2,573,206	2,529,518	2,432,657	2,299,032
	その他	5,208,482	4,714,139	4,153,243	3,665,036	3,520,961	3,415,872	3,112,146	2,914,276
大 都 市 圏	合計	21,319,395	19,885,137	18,532,361	16,501,761	13,979,694	12,883,303	12,339,101	12,070,907
	生活	11,460,067	10,650,009	9,901,678	9,020,108	8,088,032	7,423,180	7,062,883	6,936,876
	産業	4,268,498	4,123,543	4,049,284	3,413,893	2,297,233	2,096,443	2,160,451	2,174,589
	農林	973,330	890,906	800,902	713,449	612,626	559,458	515,255	480,025
	国土	1,721,388	1,574,503	1,526,174	1,309,198	1,149,745	1,121,254	1,060,041	995,184
	その他	2,896,112	2,646,176	2,254,324	2,045,113	1,832,058	1,682,966	1,540,471	1,484,233
関 東	合計	10,841,204	10,163,311	9,445,336	8,348,517	7,221,049	6,656,051	6,450,895	6,521,519
	生活	6,058,182	5,689,221	5,420,736	4,941,480	4,503,988	4,132,016	3,943,009	3,936,580
	産業	1,814,656	1,725,652	1,617,307	1,412,435	1,013,127	949,873	1,011,074	1,081,629
	農林	447,707	396,721	357,317	307,561	266,981	237,803	222,504	209,377
	国土	811,411	747,563	742,482	612,447	520,526	505,286	466,159	449,452
	その他	1,709,249	1,604,155	1,307,493	1,074,595	916,428	831,073	808,150	844,481
うち内陸	合計	3,432,284	3,200,043	3,061,652	2,476,676	2,104,544	1,941,144	1,842,553	1,797,601
	生活	1,634,292	1,581,366	1,495,740	1,221,115	1,062,158	986,439	922,692	883,565
	産業	707,702	636,338	624,710	503,534	395,676	348,396	369,780	352,550
	農林	316,710	274,591	242,872	203,045	175,983	154,620	137,235	128,203
	国土	380,630	353,060	357,276	277,580	239,039	229,721	204,590	219,103
	その他	392,950	354,689	341,054	271,403	231,687	221,967	208,255	214,181
うち臨海	合計	7,408,921	6,963,268	6,383,684	5,871,841	5,116,506	4,714,908	4,608,343	4,723,918
	生活	4,423,890	4,107,855	3,924,996	3,720,365	3,441,830	3,145,577	3,020,317	3,053,014
	産業	1,106,954	1,089,315	992,597	908,900	617,450	601,476	641,294	729,079
	農林	130,997	122,130	114,445	104,516	90,998	83,183	85,269	81,174
	国土	430,781	394,504	385,206	334,867	281,486	275,565	261,568	230,350
	その他	1,316,299	1,249,465	966,439	803,192	684,741	609,106	599,895	630,300
東 海	合計	4,522,245	4,280,640	4,149,790	3,658,351	2,964,743	2,650,729	2,632,724	2,588,436
	生活	2,028,585	1,958,044	1,822,506	1,686,233	1,480,137	1,389,094	1,366,113	1,355,388
	産業	1,335,144	1,260,025	1,326,941	1,053,215	611,402	474,056	531,586	521,462
	農林	279,672	276,770	235,028	212,761	186,342	178,208	163,209	157,468
	国土	449,888	428,732	418,415	382,965	350,504	319,744	302,236	284,677
	その他	428,957	357,069	346,900	323,178	336,359	289,627	269,578	269,441
近 畿	合計	5,955,945	5,441,186	4,937,236	4,494,893	3,793,901	3,576,522	3,255,482	2,960,953
	生活	3,373,301	3,002,745	2,658,436	2,392,396	2,103,907	1,902,070	1,753,761	1,644,908
	産業	1,118,697	1,137,866	1,105,036	948,244	672,705	672,514	617,791	571,498
	農林	245,951	217,415	208,557	193,127	159,303	143,447	129,542	113,180
	国土	460,090	398,207	365,276	313,786	278,716	296,224	291,646	261,055
	その他	757,906	684,952	599,931	647,340	579,270	562,267	462,742	370,312
うち内陸	合計	1,710,806	1,666,721	1,510,598	1,295,110	1,049,711	1,026,221	923,312	843,231
	生活	914,528	868,327	762,900	671,901	571,308	525,844	504,539	455,522
	産業	393,183	414,390	416,264	326,565	198,954	223,589	194,628	171,395
	農林	96,704	88,098	83,659	78,249	70,071	58,567	49,977	45,496
	国土	159,581	153,111	129,837	112,051	88,009	92,430	82,225	73,919
	その他	146,811	142,795	117,938	106,343	121,370	125,792	91,944	96,899
うち臨海	合計	4,245,139	3,774,465	3,426,638	3,199,783	2,744,190	2,550,301	2,332,170	2,117,722
	生活	2,458,772	2,134,418	1,895,536	1,720,495	1,532,600	1,376,226	1,249,222	1,189,386
	産業	725,515	723,477	688,772	621,678	473,751	448,926	423,164	400,103
	農林	149,248	129,318	124,898	114,877	89,232	84,880	79,565	67,684
	国土	300,509	245,096	235,439	201,735	190,707	203,794	209,420	187,136
	その他	611,095	542,157	481,993	540,998	457,901	436,475	370,799	273,413
地 方 圏	合計	20,071,954	18,564,025	17,474,949	15,092,304	13,230,231	12,585,793	11,812,718	10,993,578
	生活	7,762,188	7,353,940	7,050,724	6,146,216	5,266,976	4,929,017	4,635,780	4,263,158
	産業	4,886,009	4,461,289	4,265,209	3,594,569	3,101,153	2,944,081	2,783,210	2,716,748
	農林	2,779,177	2,563,340	2,264,053	1,982,801	1,749,738	1,571,525	1,449,436	1,279,782
	国土	2,332,209	2,117,493	1,996,043	1,748,795	1,423,461	1,408,264	1,372,616	1,303,848
	その他	2,312,370	2,067,964	1,898,920	1,619,924	1,688,904	1,732,906	1,571,676	1,430,042
北 海 道	合計	2,959,300	2,769,969	2,609,817	2,157,656	1,913,415	1,803,646	1,694,730	1,557,036
	生活	992,213	917,200	882,767	702,634	617,796	573,488	544,805	458,802
	産業	808,906	765,285	730,459	591,118	485,867	488,133	457,808	459,139

(單位：百萬元)

20	21	22	23	24	25	26	27	28
22,394,503	23,857,659	21,990,079	21,465,687	21,869,825	24,749,805	24,667,204	23,654,237	24,137,629
11,017,040	11,755,300	11,146,055	10,782,852	10,677,259	11,765,245	12,190,712	11,973,073	11,748,011
4,733,930	5,027,685	4,292,407	3,932,072	3,985,334	4,706,854	4,546,547	4,218,163	4,463,095
1,646,597	1,795,258	1,522,881	1,422,412	1,449,929	1,783,086	1,752,725	1,600,988	1,645,697
2,172,275	2,371,304	2,041,292	1,905,041	1,925,330	2,472,720	2,254,126	2,037,698	2,187,861
2,824,661	2,908,112	2,987,443	3,423,310	3,831,972	4,021,901	3,923,094	3,824,316	4,092,966
12,059,728	12,490,339	11,516,466	10,777,306	10,899,134	11,856,234	11,846,106	11,611,643	11,714,627
6,994,827	7,277,559	6,711,884	6,274,483	6,310,565	6,697,280	6,829,282	6,786,432	6,742,707
2,189,553	2,297,991	1,966,647	1,682,926	1,723,797	2,062,644	1,975,619	1,832,734	1,875,932
452,184	469,533	413,443	380,101	361,063	435,867	408,563	390,575	403,056
942,060	1,006,564	880,438	829,244	844,696	1,036,329	980,116	892,346	926,154
1,481,104	1,438,691	1,544,054	1,610,551	1,659,014	1,624,114	1,652,526	1,709,555	1,766,777
6,646,699	6,962,854	6,472,690	6,152,287	6,187,641	6,497,974	6,605,789	6,543,397	6,741,679
4,049,250	4,284,637	3,929,888	3,710,316	3,772,493	3,882,760	4,017,200	3,984,740	4,039,266
1,101,177	1,158,939	982,071	821,527	848,149	993,559	975,477	917,840	942,323
201,563	212,038	187,940	180,286	171,708	199,858	199,234	193,413	169,164
432,826	497,055	412,638	406,669	384,995	450,891	433,586	393,173	419,864
861,884	810,186	960,153	1,033,489	1,010,295	970,906	980,292	1,054,231	1,171,062
1,711,509	1,891,792	1,739,049	1,800,897	1,749,809	1,903,251	1,948,232	1,841,829	1,795,604
867,301	955,644	884,984	833,403	841,027	907,235	966,086	907,773	864,535
339,468	373,240	333,534	316,380	320,269	392,236	397,203	364,309	372,929
126,769	132,797	121,501	112,325	107,933	124,999	126,586	128,228	102,557
196,640	240,365	205,372	204,305	184,707	226,118	196,492	174,120	196,421
181,331	189,746	193,658	334,484	295,874	252,663	261,865	267,399	259,162
4,935,190	5,071,062	4,733,640	4,351,390	4,437,832	4,594,723	4,657,557	4,701,568	4,946,075
3,181,949	3,328,993	3,044,904	2,876,913	2,931,467	2,975,525	3,051,114	3,076,967	3,174,731
761,708	785,699	648,536	505,146	527,880	601,323	578,273	553,531	569,394
74,794	79,241	66,438	67,962	63,775	74,859	72,649	65,185	66,607
236,186	256,689	207,267	202,364	200,289	224,773	237,094	219,053	223,443
680,553	620,440	766,495	699,004	714,422	718,243	718,427	786,832	911,900
2,527,895	2,508,371	2,218,388	2,062,882	2,140,793	2,379,367	2,298,029	2,204,226	2,200,856
1,360,482	1,324,241	1,180,307	1,104,119	1,104,988	1,191,551	1,176,324	1,157,604	1,147,301
508,681	507,275	446,045	409,349	426,720	496,715	464,257	419,163	449,567
145,601	148,298	126,519	112,494	110,491	143,092	121,039	111,910	121,469
267,274	261,703	229,832	207,658	232,470	289,792	267,191	229,155	238,323
245,857	266,854	235,685	229,262	266,123	258,217	269,218	286,393	244,196
2,885,133	3,019,113	2,825,389	2,562,137	2,570,701	2,978,893	2,942,289	2,864,020	2,772,092
1,585,096	1,668,681	1,601,689	1,460,048	1,433,084	1,622,968	1,635,758	1,644,088	1,556,141
579,695	631,777	538,531	452,051	448,928	572,371	535,886	495,731	484,043
105,020	109,197	98,984	87,320	78,863	92,917	88,290	85,252	112,423
241,960	247,806	237,968	214,917	227,230	295,645	279,340	270,018	267,967
373,362	361,652	348,216	347,801	382,595	394,991	403,016	368,931	351,519
845,537	837,256	801,334	727,171	748,352	865,766	853,309	795,847	786,354
436,265	465,792	449,420	408,218	397,026	442,829	440,209	438,128	434,472
157,327	173,271	171,899	149,115	165,040	175,569	167,345	130,255	131,159
40,010	41,757	35,503	30,152	30,169	34,747	34,786	30,922	34,733
71,901	75,639	69,332	64,250	69,665	96,376	89,855	95,100	91,442
140,033	80,798	75,180	75,436	86,451	116,245	121,114	101,442	94,548
2,039,596	2,181,857	2,024,055	1,834,966	1,822,349	2,113,127	2,088,980	2,068,173	1,985,738
1,148,830	1,202,890	1,152,269	1,051,830	1,036,058	1,180,140	1,195,549	1,205,961	1,121,669
422,368	458,506	366,633	302,936	283,888	396,802	368,541	365,476	352,884
65,010	67,440	63,481	57,168	48,694	58,170	53,504	54,330	77,690
170,058	172,167	168,636	150,667	157,565	199,269	189,485	174,918	176,524
233,329	280,854	273,036	272,365	296,144	278,746	281,902	267,489	256,971
10,334,775	11,367,320	10,473,613	10,688,381	10,970,690	12,893,571	12,821,098	12,042,595	12,423,002
4,022,212	4,477,740	4,434,171	4,508,369	4,366,694	5,067,966	5,361,430	5,186,641	5,005,303
2,544,377	2,729,693	2,325,761	2,249,146	2,261,537	2,644,209	2,570,928	2,385,428	2,587,162
1,194,413	1,325,725	1,109,438	1,042,311	1,088,866	1,347,219	1,344,162	1,210,413	1,242,641
1,230,215	1,364,740	1,160,854	1,075,797	1,080,635	1,436,391	1,274,009	1,145,352	1,261,706
1,343,558	1,469,421	1,443,389	1,812,759	2,172,958	2,397,787	2,270,568	2,114,761	2,326,189
1,468,626	1,697,156	1,547,363	1,402,458	1,458,945	1,691,588	1,687,477	1,516,947	1,660,015
452,118	519,372	600,636	507,014	516,366	568,490	626,320	557,464	573,468
425,690	458,843	353,642	344,307	353,671	404,510	397,240	353,368	365,521

第11-1表 事業目的別にみたブロック別投資額の推移（つづき）

都道府県	年度 区分	平成12	13	14	15	16	17	18	19
		北海道	農林 国土 その他	551,478 381,156 225,546	531,695 346,583 209,207	462,123 316,339 218,129	404,362 286,303 173,240	354,192 248,036 207,523	325,088 248,578 168,358
東北	合計	5,181,619	4,782,817	4,482,888	3,858,123	3,307,238	3,284,197	3,133,652	2,803,588
	生活	2,042,014	1,934,119	1,822,021	1,569,601	1,365,830	1,323,236	1,291,118	1,158,767
	産業	1,179,019	1,122,443	1,056,612	885,573	723,032	713,505	660,362	626,898
	農林	724,392	643,782	536,546	475,322	413,489	368,147	334,096	289,105
	国土 その他	598,546 637,647	566,365 516,108	521,595 546,114	470,883 456,744	370,324 434,563	365,127 514,182	376,592 471,483	331,084 397,734
北陸	合計	1,463,020	1,375,077	1,367,619	1,179,986	1,001,908	962,219	876,064	855,012
	生活	613,850	583,464	620,667	556,448	449,211	424,132	374,801	339,720
	産業	328,504	292,830	282,120	221,730	197,157	189,337	172,297	171,000
	農林	179,368	163,664	149,173	132,738	116,228	99,141	91,012	83,366
	国土 その他	182,896 158,401	160,944 174,174	154,072 161,588	143,869 125,201	104,289 135,024	108,323 141,286	102,559 135,395	96,992 163,934
中国	合計	3,057,218	2,750,772	2,562,429	2,292,468	2,007,939	1,871,935	1,727,711	1,669,893
	生活	1,279,520	1,169,667	1,103,092	985,802	840,944	772,332	705,597	680,471
	産業	755,567	655,681	646,235	608,255	556,325	499,931	465,997	460,791
	農林	328,208	300,781	272,252	230,196	203,326	172,167	162,592	142,215
	国土 その他	361,407 332,517	332,440 292,203	332,377 208,473	267,224 200,991	204,802 202,542	199,609 227,896	189,784 203,740	185,903 200,512
うち山陰	合計	934,358	895,628	798,422	699,148	618,293	575,672	536,178	497,586
	生活	325,579	304,280	277,135	249,735	225,649	196,691	164,183	151,792
	産業	243,356	234,839	236,030	207,506	190,807	172,796	171,658	149,312
	農林	137,318	122,544	103,431	81,966	72,065	60,245	56,475	48,062
	国土 その他	133,194 94,911	122,400 111,564	121,666 60,160	91,853 68,088	71,648 58,124	75,395 70,544	76,534 67,327	80,073 68,348
うち山陽	合計	2,122,860	1,855,144	1,764,007	1,593,319	1,389,646	1,296,262	1,191,532	1,172,306
	生活	953,941	865,388	825,957	736,067	615,295	575,640	541,413	528,680
	産業	512,210	420,841	410,205	400,749	365,517	327,135	294,339	311,479
	農林	190,890	178,236	168,821	148,230	131,261	111,921	106,117	94,153
	国土 その他	228,213 237,606	210,040 180,638	210,712 148,313	175,372 132,902	133,154 144,419	124,214 157,352	113,250 136,413	105,830 132,164
四国	合計	1,908,570	1,693,787	1,570,563	1,327,787	1,169,131	1,116,144	950,478	852,810
	生活	617,544	581,539	548,982	480,541	409,236	366,765	329,524	303,389
	産業	583,990	532,342	504,670	387,580	316,176	284,985	273,181	250,107
	農林	220,424	200,309	190,128	160,022	139,686	128,593	115,084	103,389
	国土 その他	230,628 255,984	204,692 174,904	195,885 130,898	173,617 126,027	141,551 162,481	136,680 199,121	125,834 106,855	120,833 75,092
九州	合計	4,938,778	4,634,682	4,366,714	3,784,077	3,387,814	3,116,572	3,022,638	2,852,580
	生活	1,967,452	1,908,406	1,840,277	1,602,838	1,375,705	1,266,403	1,197,475	1,144,343
	産業	1,073,275	953,935	910,363	789,310	707,684	649,914	636,370	632,914
	農林	691,761	640,520	579,804	510,556	450,591	413,322	387,204	350,503
	国土 その他	549,801 656,489	480,369 651,452	451,601 584,670	385,667 495,706	333,651 520,183	332,209 454,724	330,406 471,183	325,810 399,010
うち北九州	合計	2,990,656	2,768,450	2,642,163	2,304,380	2,073,839	1,880,713	1,790,784	1,716,804
	生活	1,357,354	1,274,207	1,251,825	1,080,175	916,128	845,179	793,508	756,044
	産業	620,583	546,985	542,998	470,835	413,855	398,355	375,434	379,038
	農林	328,069	303,268	277,144	234,812	205,987	192,355	182,088	161,221
	国土 その他	308,490 376,160	268,889 375,102	257,680 312,517	222,867 295,690	203,512 334,357	203,161 241,665	192,409 247,344	195,703 224,799
うち南九州	合計	1,948,122	1,866,231	1,724,551	1,479,697	1,313,975	1,235,859	1,231,854	1,135,776
	生活	610,098	634,199	588,452	522,663	459,577	421,225	403,967	388,300
	産業	452,692	406,950	367,365	318,475	293,829	251,559	260,936	253,877
	農林	363,692	337,252	302,660	275,744	244,603	220,968	205,115	189,281
	国土 その他	241,311 280,329	211,480 276,350	193,921 272,153	162,800 200,016	130,139 185,826	129,048 213,059	137,996 223,839	130,107 174,211
沖縄	合計	563,450	556,923	514,920	492,207	442,787	431,080	407,444	402,659
	生活	249,595	259,544	232,918	248,352	208,254	202,661	192,459	177,665
	産業	156,748	138,774	134,752	111,004	114,913	118,277	117,194	115,897
	農林	83,546	82,589	74,028	69,605	72,226	65,067	55,947	48,843
	国土 その他	27,775 45,786	26,100 49,916	24,174 49,047	21,232 42,015	20,807 26,586	17,738 27,338	18,598 23,247	18,532 41,723

(単位：百万円)

20	21	22	23	24	25	26	27	28
249,513	315,034	220,684	213,686	244,481	295,554	283,671	250,490	291,183
216,225	255,684	201,312	186,200	172,343	246,898	188,300	170,312	207,083
125,080	148,223	171,089	151,251	172,085	176,135	191,946	185,314	222,759
2,663,578	2,891,353	2,512,193	3,456,046	3,627,181	4,476,869	4,467,121	4,456,456	4,480,442
1,106,749	1,223,374	1,126,239	1,416,651	1,279,173	1,691,455	1,886,878	1,900,207	1,823,125
578,648	640,465	522,768	582,058	615,259	731,678	746,911	771,068	854,641
283,593	290,108	233,388	258,628	286,538	374,071	415,390	412,142	405,341
302,218	346,229	263,498	287,424	295,710	378,591	337,469	312,359	329,862
392,369	391,177	366,299	911,285	1,150,501	1,301,074	1,080,474	1,060,680	1,067,473
809,933	841,295	835,973	802,801	783,345	918,555	893,091	742,208	767,949
316,506	335,148	338,965	319,983	324,180	363,506	367,922	328,879	309,189
167,327	171,899	156,399	155,884	154,434	184,635	172,989	138,167	153,088
77,542	77,668	77,841	69,158	72,224	86,061	81,530	71,546	65,867
96,385	97,723	87,458	76,778	72,628	104,130	95,380	78,584	79,663
152,173	158,857	175,309	180,999	159,878	180,223	175,270	125,031	160,142
1,490,818	1,597,886	1,575,657	1,435,055	1,397,326	1,561,876	1,526,274	1,420,660	1,426,297
611,815	658,261	687,888	644,624	628,047	673,486	673,195	659,872	635,530
431,488	440,188	387,480	358,185	334,112	378,540	347,359	311,523	335,607
129,573	132,699	118,583	105,903	99,698	117,937	109,704	97,649	97,349
176,636	182,958	177,840	152,111	146,053	179,576	157,691	145,809	151,321
141,306	183,779	203,866	174,232	189,416	212,338	238,325	205,807	206,490
461,566	508,385	501,706	421,733	412,484	469,297	457,638	419,074	431,064
130,134	154,936	166,279	141,653	131,705	143,595	140,025	136,518	135,283
153,138	167,496	141,870	127,659	124,598	145,122	132,864	129,829	147,194
44,765	49,171	47,415	42,400	36,613	44,892	44,449	35,608	33,984
80,968	85,424	81,918	66,855	58,323	72,358	59,859	49,765	54,059
52,561	51,357	64,223	43,166	61,245	63,331	80,441	67,354	60,543
1,029,252	1,089,501	1,073,951	1,013,322	984,842	1,092,579	1,068,636	1,001,586	995,233
481,681	503,325	521,609	502,971	496,342	529,892	533,170	523,354	500,247
278,350	272,691	245,609	230,525	209,514	233,418	214,495	181,693	188,412
84,809	83,528	71,168	63,503	63,085	73,044	65,255	62,041	63,365
95,667	97,535	95,922	85,257	87,730	107,218	97,832	96,044	97,262
88,744	132,422	139,643	131,066	128,171	149,007	157,884	138,453	145,947
783,951	874,916	838,869	776,380	793,163	925,902	958,976	899,055	929,458
293,460	321,083	319,476	328,943	312,015	357,501	371,909	362,891	364,321
215,574	234,382	212,817	184,252	187,686	226,291	221,799	197,215	218,063
89,880	101,801	91,050	81,209	82,122	88,196	85,383	77,346	78,806
100,826	118,436	107,066	98,431	110,038	143,052	136,354	127,127	141,930
84,210	99,214	108,460	83,544	101,302	110,862	143,532	134,476	126,337
2,719,085	3,039,910	2,771,885	2,458,798	2,543,002	2,909,224	2,859,120	2,556,482	2,679,515
1,073,291	1,222,544	1,175,478	1,127,980	1,146,733	1,240,891	1,254,980	1,180,350	1,093,648
609,533	667,656	588,206	524,769	520,114	611,950	585,235	503,714	524,158
315,394	355,867	315,629	265,507	254,677	325,147	312,782	253,868	255,604
319,708	343,690	303,109	253,406	267,580	368,212	328,933	287,765	326,605
401,160	450,152	389,463	287,135	353,899	363,024	377,189	330,785	479,500
1,636,991	1,836,930	1,647,622	1,458,585	1,533,047	1,711,835	1,720,492	1,585,764	1,620,181
694,237	797,076	749,921	717,661	736,062	791,442	815,278	788,730	739,108
357,856	392,902	355,782	305,068	297,909	349,694	336,750	293,939	310,575
146,451	165,709	143,001	121,732	117,641	145,355	145,662	122,618	129,209
196,318	202,026	178,410	147,274	148,429	191,789	182,332	170,131	193,749
242,129	279,216	220,509	166,850	233,006	233,554	240,469	210,346	247,539
1,082,094	1,202,980	1,124,262	1,000,213	1,009,956	1,197,389	1,138,628	970,718	1,059,334
379,053	425,468	425,557	410,320	410,670	449,449	439,702	391,621	354,539
251,677	274,754	232,425	219,701	222,206	262,256	248,485	209,775	213,583
168,943	190,158	172,627	143,774	137,036	179,792	167,120	131,250	126,394
123,390	141,664	124,700	106,132	119,151	176,423	146,601	117,634	132,857
159,031	170,936	168,954	120,286	120,892	129,469	136,720	120,439	231,960
398,786	424,805	391,674	356,844	367,728	409,556	429,039	450,786	479,326
168,274	197,958	185,489	163,174	160,180	172,637	180,226	196,977	206,022
116,116	116,261	104,449	99,691	96,261	106,605	99,395	110,374	136,084
48,917	52,547	52,263	48,220	49,126	60,253	55,702	47,373	48,490
18,218	20,020	20,570	21,447	16,283	15,931	29,883	23,395	25,242
47,261	38,019	28,903	24,312	45,878	54,130	63,833	72,668	63,488

第11-2表 事業目的別にみたブロック別投資額の推移（構成比）

（単位：％）

都道府県	年度区分	年 度												
		平成16	17	18	19	20	21	22	23	24	25	26	27	28
全 国	合 計	100.0	100.0	100.0	100.0	100.0	100.0	100.0	100.0	100.0	100.0	100.0	100.0	100.0
	生 産	49.1	48.5	48.4	48.6	49.2	49.3	50.7	50.2	48.8	47.5	49.4	50.6	48.7
	業 林	19.8	19.8	20.5	21.2	21.1	21.1	19.5	18.3	18.2	19.0	18.4	17.8	18.5
	農 国	8.7	8.4	8.1	7.6	7.4	7.5	6.9	6.6	6.6	7.2	7.1	6.8	6.8
	土 他	9.5	9.9	10.1	10.0	9.7	9.9	9.3	8.9	8.8	10.0	9.1	8.6	9.1
大 都 市 圏	合 計	100.0	100.0	100.0	100.0	100.0	100.0	100.0	100.0	100.0	100.0	100.0	100.0	100.0
	生 産	57.9	57.6	57.2	57.5	58.0	58.3	58.3	58.2	57.9	56.5	57.7	58.4	57.6
	業 林	16.4	16.3	17.5	18.0	18.2	18.4	17.1	15.6	15.8	17.4	16.7	15.8	16.0
	農 国	4.4	4.3	4.2	4.0	3.7	3.8	3.6	3.5	3.3	3.7	3.4	3.4	3.4
	土 他	8.2	8.7	8.6	8.2	7.8	8.1	7.6	7.7	7.8	8.7	8.3	7.7	7.9
関 東	合 計	100.0	100.0	100.0	100.0	100.0	100.0	100.0	100.0	100.0	100.0	100.0	100.0	100.0
	生 産	62.4	62.1	61.1	60.4	60.9	61.5	60.7	60.3	61.0	59.8	60.8	60.9	59.9
	業 林	14.0	14.3	15.7	16.6	16.6	16.6	15.2	13.4	13.7	15.3	14.8	14.0	14.0
	農 国	3.7	3.6	3.4	3.2	3.0	3.0	2.9	2.9	2.8	3.1	3.0	3.0	2.5
	土 他	7.2	7.6	7.2	6.9	6.5	7.1	6.4	6.6	6.2	6.9	6.6	6.0	6.2
うち内陸	合 計	100.0	100.0	100.0	100.0	100.0	100.0	100.0	100.0	100.0	100.0	100.0	100.0	100.0
	生 産	50.5	50.8	50.1	49.2	50.7	50.5	50.9	46.3	48.1	47.7	49.6	49.3	48.1
	業 林	18.8	17.9	20.1	19.6	19.8	19.7	19.2	17.6	18.3	20.6	20.4	19.8	20.8
	農 国	8.4	8.0	7.4	7.1	7.4	7.0	7.0	6.2	6.2	6.6	6.5	7.0	5.7
	土 他	11.4	11.8	11.1	12.2	11.5	12.7	11.8	11.3	10.6	11.9	10.1	9.5	10.9
うち臨海	合 計	100.0	100.0	100.0	100.0	100.0	100.0	100.0	100.0	100.0	100.0	100.0	100.0	100.0
	生 産	67.3	66.7	65.5	64.6	64.5	65.6	64.3	66.1	66.1	64.8	65.5	65.4	64.2
	業 林	12.1	12.8	13.9	15.4	15.4	15.5	13.7	11.6	11.9	13.1	12.4	11.8	11.5
	農 国	1.8	1.8	1.9	1.7	1.5	1.6	1.4	1.6	1.4	1.6	1.6	1.4	1.3
	土 他	5.5	5.8	5.7	4.9	4.8	5.1	4.4	4.7	4.5	4.9	5.1	4.7	4.5
東 海	合 計	100.0	100.0	100.0	100.0	100.0	100.0	100.0	100.0	100.0	100.0	100.0	100.0	100.0
	生 産	49.9	52.4	51.9	52.4	53.8	52.8	53.2	53.5	51.6	50.1	51.2	52.5	52.1
	業 林	20.6	17.9	20.2	20.1	20.1	20.2	20.1	19.8	19.9	20.9	20.2	19.0	20.4
	農 国	6.3	6.7	6.2	6.1	5.8	5.9	5.7	5.5	5.2	6.0	5.3	5.1	5.5
	土 他	11.8	12.1	11.5	11.0	10.6	10.4	10.4	10.1	10.9	12.2	11.6	10.4	10.8
近 畿	合 計	100.0	100.0	100.0	100.0	100.0	100.0	100.0	100.0	100.0	100.0	100.0	100.0	100.0
	生 産	55.5	53.2	53.9	55.6	54.9	55.3	56.7	57.0	55.7	54.5	55.6	57.4	56.1
	業 林	17.7	18.8	19.0	19.3	20.1	20.9	19.1	17.6	17.5	19.2	18.2	17.3	17.5
	農 国	4.2	4.0	4.0	3.8	3.6	3.6	3.5	3.4	3.1	3.1	3.0	3.0	4.1
	土 他	7.3	8.3	9.0	8.8	8.4	8.2	8.4	8.4	8.8	9.9	9.5	9.4	9.7
うち内陸	合 計	100.0	100.0	100.0	100.0	100.0	100.0	100.0	100.0	100.0	100.0	100.0	100.0	100.0
	生 産	54.4	51.2	54.6	54.0	51.6	55.6	56.1	56.1	53.1	51.1	51.6	55.1	55.3
	業 林	19.0	21.8	21.1	20.3	18.6	20.7	21.5	20.5	22.1	20.3	19.6	16.4	16.7
	農 国	6.7	5.7	5.4	5.4	4.7	5.0	4.4	4.1	4.0	4.0	4.1	3.9	4.4
	土 他	8.4	9.0	8.9	8.8	8.5	9.0	8.7	8.8	9.3	11.1	10.5	11.9	11.6
うち臨海	合 計	100.0	100.0	100.0	100.0	100.0	100.0	100.0	100.0	100.0	100.0	100.0	100.0	100.0
	生 産	55.8	54.0	53.6	56.2	56.3	55.1	56.9	57.3	56.9	55.8	57.2	58.3	56.5
	業 林	17.3	17.6	18.1	18.9	20.7	21.0	18.1	16.5	15.6	18.8	17.6	17.7	17.8
	農 国	3.3	3.3	3.4	3.2	3.2	3.1	3.1	3.1	2.7	2.8	2.6	2.6	3.9
	土 他	6.9	8.0	9.0	8.8	8.3	7.9	8.3	8.2	8.6	9.4	9.1	8.5	8.9
地 方 圏	合 計	100.0	100.0	100.0	100.0	100.0	100.0	100.0	100.0	100.0	100.0	100.0	100.0	100.0
	生 産	39.8	39.2	39.2	38.8	38.9	39.4	42.3	42.2	39.8	39.3	41.8	43.1	40.3
	業 林	23.4	23.4	23.6	24.7	24.6	24.0	22.2	21.0	20.6	20.5	20.1	19.8	20.8
	農 国	13.2	12.5	12.3	11.6	11.6	11.7	10.6	9.8	9.9	10.4	10.5	10.1	10.0
	土 他	10.8	11.2	11.6	11.9	11.9	12.0	11.1	10.1	9.9	11.1	9.9	9.5	10.2
北 海 道	合 計	100.0	100.0	100.0	100.0	100.0	100.0	100.0	100.0	100.0	100.0	100.0	100.0	100.0
	生 産	32.3	31.8	32.1	29.5	30.8	30.6	38.8	36.2	35.4	33.6	37.1	36.7	34.5
	業 林	25.4	27.1	27.0	29.5	29.0	27.0	22.9	24.6	24.2	23.9	23.5	23.3	22.0

第11-2表 事業目的別にみたブロック別投資額の推移（構成比）（つづき）

（単位：％）

都道府県	年度 区分	平成16	17	18	19	20	21	22	23	24	25	26	27	28
		北海道	農林 国土 その他	18.5 13.0 10.8	18.0 13.8 9.3	17.9 13.5 9.4	16.9 14.4 9.8	17.0 14.7 8.5	18.6 15.1 8.7	14.3 13.0 11.1	15.2 13.3 10.8	16.8 11.8 11.8	17.5 14.6 10.4	16.8 11.2 11.4
東北	合計	100.0	100.0	100.0	100.0	100.0	100.0	100.0	100.0	100.0	100.0	100.0	100.0	100.0
	生活	41.3	40.3	41.2	41.3	41.6	42.3	44.8	41.0	35.3	37.8	42.2	42.6	40.7
	産業	21.9	21.7	21.1	22.4	21.7	22.2	20.8	16.8	17.0	16.3	16.7	17.3	19.1
	農林	12.5	11.2	10.7	10.3	10.6	10.0	9.3	7.5	7.9	8.4	9.3	9.2	9.0
	国土 その他	11.2 13.1	11.1 15.7	12.0 15.0	11.8 14.2	11.3 14.7	12.0 13.5	10.5 14.6	8.3 26.4	8.2 31.7	8.5 29.1	7.6 24.2	7.0 23.8	7.4 23.8
北陸	合計	100.0	100.0	100.0	100.0	100.0	100.0	100.0	100.0	100.0	100.0	100.0	100.0	100.0
	生活	44.8	44.1	42.8	39.7	39.1	39.8	40.5	39.9	41.4	39.6	41.2	44.3	40.3
	産業	19.7	19.7	19.7	20.0	20.7	20.4	18.7	19.4	19.7	20.1	19.4	18.6	19.9
	農林	11.6	10.3	10.4	9.8	9.6	9.2	9.3	8.6	9.2	9.4	9.1	9.6	8.6
	国土 その他	10.4 13.5	11.3 14.7	11.7 15.5	11.3 19.2	11.9 18.8	11.6 18.9	10.5 21.0	9.6 22.5	9.3 20.4	11.3 19.6	10.7 19.6	10.6 16.8	10.4 20.9
中国	合計	100.0	100.0	100.0	100.0	100.0	100.0	100.0	100.0	100.0	100.0	100.0	100.0	100.0
	生活	41.9	41.3	40.8	40.7	41.0	41.2	43.7	44.9	44.9	43.1	44.1	46.4	44.6
	産業	27.7	26.7	27.0	27.6	28.9	27.5	24.6	25.0	23.9	24.2	22.8	21.9	23.5
	農林	10.1	9.2	9.4	8.5	8.7	8.3	7.5	7.4	7.1	7.6	7.2	6.9	6.8
	国土 その他	10.2 10.1	10.7 12.2	11.0 11.8	11.1 12.0	11.8 9.5	11.5 11.5	11.3 12.9	10.6 12.1	10.5 13.6	11.5 13.6	10.3 15.6	10.3 14.5	10.6 14.5
うち山陰	合計	100.0	100.0	100.0	100.0	100.0	100.0	100.0	100.0	100.0	100.0	100.0	100.0	100.0
	生活	36.5	34.2	30.6	30.5	28.2	30.5	33.1	33.6	31.9	30.6	30.6	32.6	31.4
	産業	30.9	30.0	32.0	30.0	33.2	32.9	28.3	30.3	30.2	30.9	29.0	31.0	34.1
	農林	11.7	10.5	10.5	9.7	9.7	9.7	9.5	10.1	8.9	9.6	9.7	8.5	7.9
	国土 その他	11.6 9.4	13.1 12.3	14.3 12.6	16.1 13.7	17.5 11.4	16.8 10.1	16.3 12.8	15.9 10.2	14.1 14.8	15.4 13.5	13.1 17.6	11.9 16.1	12.5 14.0
うち山陽	合計	100.0	100.0	100.0	100.0	100.0	100.0	100.0	100.0	100.0	100.0	100.0	100.0	100.0
	生活	44.3	44.4	45.4	45.1	46.8	46.2	48.6	49.6	50.4	48.5	49.9	52.3	50.3
	産業	26.3	25.2	24.7	26.6	27.0	25.0	22.9	22.7	21.3	21.4	20.1	18.1	18.9
	農林	9.4	8.6	8.9	8.0	8.2	7.7	6.6	6.3	6.4	6.7	6.1	6.2	6.4
	国土 その他	9.6 10.4	9.6 12.1	9.5 11.4	9.0 11.3	9.3 8.6	9.0 12.2	8.9 13.0	8.4 12.9	8.9 13.0	9.8 13.6	9.2 14.8	9.6 13.8	9.8 14.7
四国	合計	100.0	100.0	100.0	100.0	100.0	100.0	100.0	100.0	100.0	100.0	100.0	100.0	100.0
	生活	35.0	32.9	34.7	35.6	37.4	36.7	38.1	42.4	39.3	38.6	38.8	40.4	39.2
	産業	27.0	25.5	28.7	29.3	27.5	26.8	25.4	23.7	23.7	24.4	23.1	21.9	23.5
	農林	11.9	11.5	12.1	12.1	11.5	11.6	10.9	10.5	10.4	9.5	8.9	8.6	8.5
	国土 その他	12.1 13.9	12.2 17.8	13.2 11.2	14.2 8.8	12.9 10.7	13.5 11.3	12.8 12.9	12.7 10.8	13.9 12.8	15.5 12.0	14.2 15.0	14.1 15.0	15.3 13.6
九州	合計	100.0	100.0	100.0	100.0	100.0	100.0	100.0	100.0	100.0	100.0	100.0	100.0	100.0
	生活	40.6	40.6	39.6	40.1	39.5	40.2	42.4	45.9	45.1	42.7	43.9	46.2	40.8
	産業	20.9	20.9	21.1	22.2	22.4	22.0	21.2	21.3	20.5	21.0	20.5	19.7	19.6
	農林	13.3	13.3	12.8	12.3	11.6	11.7	11.4	10.8	10.0	11.2	10.9	9.9	9.5
	国土 その他	9.8 15.4	10.7 14.6	10.9 15.6	11.4 14.0	11.8 14.8	11.3 14.8	10.9 14.1	10.3 11.7	10.5 13.9	12.7 12.5	11.5 13.2	11.3 12.9	12.2 17.9
うち北九州	合計	100.0	100.0	100.0	100.0	100.0	100.0	100.0	100.0	100.0	100.0	100.0	100.0	100.0
	生活	44.2	44.9	44.3	44.0	42.4	43.4	45.5	49.2	48.0	46.2	47.4	49.7	45.6
	産業	20.0	21.2	21.0	22.1	21.9	21.4	21.6	20.9	19.4	20.4	19.6	18.5	19.2
	農林	9.9	10.2	10.2	9.4	8.9	9.0	8.7	8.3	7.7	8.5	8.5	7.7	8.0
	国土 その他	9.8 16.1	10.8 12.8	10.7 13.8	11.4 13.1	12.0 14.8	11.0 15.2	10.8 13.4	10.1 11.4	9.7 15.2	11.2 13.6	10.6 14.0	10.7 13.3	12.0 15.3
うち南九州	合計	100.0	100.0	100.0	100.0	100.0	100.0	100.0	100.0	100.0	100.0	100.0	100.0	100.0
	生活	35.0	34.1	32.8	34.2	35.0	35.4	37.9	41.0	40.7	37.5	38.6	40.3	33.5
	産業	22.4	20.4	21.2	22.4	23.3	22.8	20.7	22.0	22.0	21.9	21.8	21.6	20.2
	農林	18.6	17.9	16.7	16.7	15.6	15.8	15.4	14.4	13.6	15.0	14.7	13.5	11.9
	国土 その他	9.9 14.1	10.4 17.2	11.2 18.2	11.5 15.3	11.4 14.7	11.8 14.2	11.1 15.0	10.6 12.0	11.8 12.0	14.7 10.8	12.9 12.0	12.1 12.4	12.5 21.9
沖縄	合計	100.0	100.0	100.0	100.0	100.0	100.0	100.0	100.0	100.0	100.0	100.0	100.0	100.0
	生活	47.0	47.0	47.2	44.1	42.2	46.6	47.4	45.7	43.6	42.2	42.0	43.7	43.0
	産業	26.0	27.4	28.8	28.8	29.1	27.4	26.7	27.9	26.2	26.0	23.2	24.5	28.4
	農林	16.3	15.1	13.7	12.1	12.3	12.4	13.3	13.5	13.4	14.7	13.0	10.5	10.1
	国土 その他	4.7 6.0	4.1 6.3	4.6 5.7	4.6 10.4	4.6 11.9	4.7 8.9	5.3 7.4	6.0 6.8	4.4 12.5	3.9 13.2	7.0 14.9	5.2 16.1	5.3 13.2

第2編 基礎資料

平成28年度都道府県別行政投資実績

目 次

総 括	110	15. 空 港	172
I 一般事業	114	16. 鉄 道	174
1. 道 路	118	17. その他	176
(1) 国県道	120	II 公営企業	178
(2) 市町村道	122	1. 水 道	180
2. 街 路	124	2. 工業用水道	182
3. 都市計画	126	3. 軌 道	184
4. 港 湾	128	4. 自動車運送	186
5. 農林水産	130	5. 地下鉄	188
(1) 農業基盤整備	132	6. 船 舶	190
(2) 林 道	134	7. 電 気	192
(3) 造 林	136	8. ガ ス	194
(4) 漁 港	138	9. 港湾整備	196
(5) その他	140	10. 病 院	198
6. 住 宅	142	11. 市 場	200
7. 環境衛生	144	12. と畜場	202
8. 厚生福祉	146	13. 観光施設	204
(1) 保健医療	148	14. 宅地造成	206
(2) 国立公園	150	15. 公共下水道	208
(3) 社会福祉	152	16. 有料道路	210
9. 治山治水	154	17. 駐車場	212
(1) 河 川	156	18. 介護サービス	214
(2) 砂 防	158	19. その他	216
(3) 治 山	160	III 収益事業	218
10. 海岸保全	162	IV 国民健康保険事業	220
11. 文教施設	164	V 介護保険事業	222
12. 失業対策	166	VI 後期高齢者医療事業	224
13. 災害復旧	168	VII 公立大学附属病院事業	226
14. 官庁営繕	170		

総括

区分 都道府県名	(1) 資金負担別投資実績				(2) 投資主体別資金負担別投資実績			
	総投資額	資金負担区分			投資額	国		
		国費	都道府県費	市町村費		国費	都道府県費	市町村費
北海道	1,660,014,984	774,644,699	297,022,222	588,348,063	574,014,523	505,271,679	59,085,297	9,657,547
青森	327,193,977	109,465,956	100,923,778	116,804,243	53,091,998	44,792,228	7,828,014	471,756
岩手	823,771,220	395,256,130	187,533,802	240,981,288	243,518,587	199,826,863	43,008,378	683,346
宮城	1,258,024,208	491,836,450	230,741,473	535,446,285	231,894,822	200,558,419	29,401,397	1,935,006
秋田	284,351,020	104,574,177	85,046,357	94,730,486	59,825,677	51,349,596	7,708,054	768,027
山形	304,609,424	115,719,668	85,326,403	103,563,353	82,178,556	70,350,388	11,180,054	648,114
福島	901,832,417	315,912,880	361,500,524	224,419,013	170,483,709	146,761,856	22,945,008	776,845
茨城	546,764,291	175,337,060	136,406,339	235,020,892	109,731,599	84,552,983	24,135,639	1,042,977
栃木	281,559,361	81,446,004	80,997,337	119,116,020	24,095,014	19,458,877	4,073,351	562,786
群馬	326,385,433	85,433,988	87,408,265	153,543,180	35,132,984	21,640,788	5,235,123	8,257,073
埼玉	712,927,187	154,634,949	165,790,769	392,501,469	84,471,472	72,728,080	10,599,969	1,143,423
千葉	644,833,635	179,058,771	106,663,942	359,110,922	107,095,305	86,686,552	16,072,468	4,336,285
東京	2,655,749,789	628,087,694	1,460,680,050	566,982,045	429,425,603	388,104,324	38,538,055	2,783,224
神奈川	932,564,062	242,341,016	143,740,167	546,482,879	125,964,187	105,259,382	6,009,712	14,695,093
新潟	580,659,676	204,740,342	142,837,961	233,081,373	114,054,361	90,723,513	19,290,672	4,040,176
富山	241,791,844	74,414,411	80,127,154	87,250,279	42,545,278	33,271,665	8,859,117	414,496
石川	273,931,778	102,224,688	75,979,909	95,727,181	61,357,274	52,723,532	7,503,004	1,130,738
福井	252,225,147	106,702,674	74,338,093	71,184,380	67,910,117	62,003,502	5,476,243	430,372
山梨	222,110,405	91,625,134	54,793,494	75,691,777	59,436,684	49,705,334	9,544,953	186,397
長野	418,784,496	124,375,132	102,848,705	191,560,659	70,141,996	55,808,224	13,716,731	617,041
岐阜	392,066,766	127,476,908	113,103,234	151,486,624	85,037,865	64,928,022	19,677,620	432,223
静岡	507,011,975	148,323,863	121,997,723	236,690,389	76,577,840	58,795,783	11,963,882	5,818,175
愛知	954,512,536	234,510,827	202,923,011	517,078,698	120,799,967	91,988,121	18,116,269	10,695,577
三重	347,264,702	114,386,586	101,742,805	131,135,311	83,499,069	62,381,368	19,423,194	1,694,507
滋賀	208,070,965	54,863,494	63,413,596	89,793,875	16,668,393	13,544,788	2,548,276	575,329
京都	364,909,097	106,239,053	80,026,984	178,643,060	58,068,730	46,092,579	9,780,615	2,195,536
大阪	923,032,117	258,965,208	163,498,235	500,568,674	107,632,141	91,500,332	11,896,054	4,235,755
兵庫	795,486,080	198,390,847	226,912,033	370,183,200	100,656,824	76,301,667	15,617,434	8,737,723
奈良	213,373,490	74,568,854	58,307,747	80,496,889	46,668,077	37,402,526	8,506,723	758,828
和歌山	267,220,139	119,647,544	71,224,688	76,347,907	80,636,337	67,328,051	12,521,368	786,918
鳥取	178,062,515	75,624,342	59,363,948	43,074,225	51,833,506	44,631,700	6,852,138	349,668
島根	253,001,380	101,039,289	80,096,649	71,865,442	59,854,114	51,551,887	8,143,415	158,812
岡山	297,379,487	79,550,976	66,629,723	151,198,788	41,793,913	35,008,556	5,083,156	1,702,201
広島	397,971,756	124,390,774	81,572,956	192,008,026	66,743,485	54,711,229	9,506,278	2,525,978
山口	299,882,202	112,993,265	74,646,188	112,242,749	63,397,792	54,493,751	7,649,611	1,254,430
徳島	195,098,093	80,880,884	57,781,045	56,436,164	57,780,667	48,629,901	8,926,479	224,287
香川	183,735,478	45,404,883	55,337,086	82,993,509	23,525,513	19,761,443	3,170,865	593,205
愛媛	273,148,934	90,819,484	72,131,685	110,197,765	48,311,302	37,999,951	9,094,524	1,216,827
高知	277,475,477	122,127,579	74,342,678	81,005,220	74,240,041	64,338,896	9,237,065	664,080
福岡	813,106,709	267,332,263	166,488,729	379,285,717	137,724,682	112,043,281	19,479,309	6,202,092
佐賀	213,342,106	78,895,282	61,127,504	73,319,320	44,949,876	39,301,294	5,011,835	636,747
長崎	338,951,721	129,059,844	108,552,204	101,339,673	66,166,686	61,571,104	4,461,105	134,477
熊本	435,269,124	200,245,575	100,562,833	134,460,716	109,421,440	91,735,212	16,076,796	1,609,432
大分	254,780,418	98,995,469	75,648,891	80,136,058	50,480,412	39,239,768	8,115,222	3,125,422
宮崎	240,882,557	105,704,352	63,236,517	71,941,688	59,860,323	51,229,167	8,261,008	370,148
鹿児島	383,182,346	148,392,633	91,467,434	143,322,279	73,680,445	63,067,885	10,032,414	580,146
沖縄	479,326,457	288,909,010	98,741,041	91,676,406	122,441,661	117,161,584	3,111,239	2,168,838
合計	24,137,628,981	8,145,570,911	6,651,583,911	9,340,474,159	4,674,820,847	3,938,317,631	622,475,133	114,028,083

(単位：千円)

(2) 投資主体別資金負担別投資実績									区 分
口 都道府県				ハ 市 町 村					
投資額	資金負担区分			投資額	資金負担区分				
	国 費	都道府県費	市町村費		国 費	都道府県費	市町村費		
382,560,307	159,383,841	214,070,939	9,105,527	703,440,154	109,989,179	23,865,986	569,584,989	北海道	
130,346,276	37,850,207	90,691,601	1,804,468	143,755,703	26,823,521	2,404,163	114,528,019	青 森	
266,309,412	129,656,307	135,383,924	1,269,181	313,943,221	65,772,960	9,141,500	239,028,761	岩 手	
387,424,021	202,660,804	177,388,015	7,375,202	638,705,365	88,617,227	23,952,061	526,136,077	宮 城	
109,418,138	33,237,952	73,469,493	2,710,693	115,107,205	19,986,629	3,868,810	91,251,766	秋 田	
95,827,465	23,954,184	69,820,397	2,052,884	126,603,403	21,415,096	4,325,952	100,862,355	山 形	
387,683,072	110,081,698	275,928,019	1,673,355	343,665,636	59,069,326	62,627,497	221,968,813	福 島	
160,883,872	49,636,284	106,265,533	4,982,055	276,148,820	41,147,793	6,005,167	228,995,860	茨 城	
109,873,237	35,553,263	72,757,674	1,562,300	147,591,110	26,433,864	4,166,312	116,990,934	栃 木	
113,143,595	34,308,702	75,145,539	3,689,354	178,108,854	29,484,498	7,027,603	141,596,753	群 馬	
193,918,259	33,208,501	147,968,262	12,741,496	434,537,456	48,698,368	7,222,538	378,616,550	埼 玉	
133,145,102	40,967,977	84,418,200	7,758,925	404,593,228	51,404,242	6,173,274	347,015,712	千 葉	
1,493,988,807	150,510,274	1,337,530,243	5,948,290	732,335,379	89,473,096	84,611,752	558,250,531	東 京	
173,785,926	41,599,504	127,324,999	4,861,423	632,813,949	95,482,130	10,405,456	526,926,363	神 奈 川	
185,693,605	62,158,442	119,304,500	4,230,663	280,911,710	51,858,387	4,242,789	224,810,534	新 潟	
93,679,877	23,474,280	68,032,526	2,173,071	105,566,689	17,668,466	3,235,511	84,662,712	富 山	
92,364,268	24,250,013	65,777,140	2,337,115	120,210,236	25,251,143	2,699,765	92,259,328	石 川	
96,215,287	29,877,911	63,595,711	2,741,665	88,099,743	14,821,261	5,266,139	68,012,343	福 井	
72,294,398	27,769,683	42,677,449	1,847,266	90,379,323	14,150,117	2,571,092	73,658,114	山 梨	
126,677,777	39,750,897	84,421,194	2,505,686	221,964,723	28,816,011	4,710,780	188,437,932	長 野	
125,801,081	35,519,752	87,740,276	2,541,053	181,227,820	27,029,134	5,685,338	148,513,348	岐 阜	
139,104,651	37,525,703	99,715,902	1,863,046	291,329,484	52,002,377	10,317,939	229,009,168	静 岡	
238,281,236	59,128,199	172,457,828	6,695,209	595,431,333	83,394,507	12,348,914	499,687,912	愛 知	
111,982,340	30,814,964	78,498,840	2,668,536	151,783,293	21,190,254	3,820,771	126,772,268	三 重	
81,503,152	21,271,585	57,899,199	2,332,368	109,899,420	20,047,121	2,966,121	86,886,178	滋 賀	
89,003,991	21,660,827	65,690,646	1,652,518	217,836,376	38,485,647	4,555,723	174,795,006	京 都	
217,513,018	62,876,339	142,646,907	11,989,772	597,886,958	104,588,537	8,955,274	484,343,147	大 阪	
258,843,446	55,105,836	201,710,688	2,026,922	435,985,810	66,983,344	9,583,911	359,418,555	兵 庫	
68,176,778	21,212,055	45,603,142	1,361,581	98,528,635	15,954,273	4,197,882	78,376,480	奈 良	
90,548,045	33,316,192	56,241,162	990,691	96,035,757	19,003,301	2,462,158	74,570,298	和 歌 山	
71,657,632	21,455,600	49,499,905	702,127	54,571,377	9,537,042	3,011,905	42,022,430	鳥 取	
106,338,491	34,479,142	70,284,824	1,574,525	86,808,775	15,008,260	1,668,410	70,132,105	島 根	
79,893,807	18,567,597	58,321,603	3,004,607	175,691,767	25,974,823	3,224,964	146,491,980	岡 山	
92,696,427	23,854,176	65,828,127	3,014,124	238,531,844	45,825,369	6,238,551	186,467,924	広 島	
99,891,462	33,153,364	64,124,860	2,613,238	136,592,948	25,346,150	2,871,717	108,375,081	山 口	
68,672,426	20,991,507	46,955,601	725,318	68,645,000	11,259,476	1,898,965	55,486,559	徳 島	
65,049,952	14,205,766	49,253,708	1,590,478	95,160,013	11,437,674	2,912,513	80,809,826	香 川	
86,664,581	27,274,956	57,194,754	2,194,871	138,173,051	25,544,577	5,842,407	106,786,067	愛 媛	
94,485,517	33,164,607	58,821,245	2,499,665	108,749,919	24,624,076	6,284,368	77,841,475	高 知	
200,287,329	57,814,887	134,316,419	8,156,023	475,094,698	97,474,095	12,693,001	364,927,602	福 岡	
74,567,801	21,104,580	52,557,019	906,202	93,824,429	18,489,408	3,558,650	71,776,371	佐 賀	
142,814,274	42,429,298	96,898,214	3,486,762	129,970,761	25,059,442	7,192,885	97,718,434	長 崎	
139,835,464	58,128,638	80,559,979	1,146,847	186,012,220	50,381,725	3,926,058	131,704,437	熊 本	
108,397,418	40,717,938	65,105,523	2,573,957	95,902,588	19,037,763	2,428,146	74,436,679	大 分	
83,910,780	32,487,745	50,472,937	950,098	97,111,454	21,987,440	4,502,572	70,621,442	宮 崎	
126,121,054	50,465,039	73,087,429	2,568,586	183,380,847	34,859,709	8,347,591	140,173,547	鹿 児 島	
169,276,553	95,411,888	72,490,890	1,373,775	187,608,243	76,335,538	23,138,912	88,133,793	沖 縄	
8,036,551,407	2,294,028,904	5,585,948,985	156,573,518	11,426,256,727	1,913,224,376	443,159,793	9,069,872,558	合 計	

総括（うち東日本大震災復旧・復興分）

区分 都道府県名	(1) 資金負担別投資実績				(2) 投資主体別資金負担別投資実績			
	総投資額	資金負担区分			投資額	資金負担区分		
		国費	都道府県費	市町村費		国費	都道府県費	市町村費
北海道	30,527	-	1,000	29,527	-	-	-	-
青森	5,730,803	3,927,510	1,803,293	-	5,730,803	3,927,510	1,803,293	-
岩手	322,414,607	259,542,523	49,914,773	12,957,311	189,041,974	150,067,306	38,873,788	100,880
宮城	337,855,788	279,231,282	41,545,961	17,078,545	128,672,276	106,237,942	22,160,687	273,647
秋田	38,249	38,249	-	-	38,249	38,249	-	-
山形	4,470,232	3,791,233	678,532	467	4,469,765	3,791,233	678,532	-
福島	232,444,284	153,800,958	71,164,478	7,478,848	112,777,131	97,846,328	14,905,165	25,638
茨城	12,842,821	5,743,131	4,752,112	2,347,578	7,829,894	4,398,499	3,431,395	-
栃木	649,756	561,295	88,397	64	605,143	516,746	88,397	-
群馬	3,815	3,780	-	35	-	-	-	-
埼玉	356	-	-	356	-	-	-	-
千葉	10,874,683	1,454,381	271,791	9,148,511	1,087,165	724,812	271,791	90,562
東京	440,835	257,541	-	183,294	257,541	257,541	-	-
神奈川	89,072	568	-	88,504	568	568	-	-
新潟	-	-	-	-	-	-	-	-
富山	-	-	-	-	-	-	-	-
石川	-	-	-	-	-	-	-	-
福井	-	-	-	-	-	-	-	-
山梨	-	-	-	-	-	-	-	-
長野	-	-	-	-	-	-	-	-
岐阜	-	-	-	-	-	-	-	-
静岡県	-	-	-	-	-	-	-	-
愛知	-	-	-	-	-	-	-	-
三重	7,939	-	-	7,939	-	-	-	-
滋賀	-	-	-	-	-	-	-	-
京都	-	-	-	-	-	-	-	-
大阪	-	-	-	-	-	-	-	-
兵庫	-	-	-	-	-	-	-	-
奈良	-	-	-	-	-	-	-	-
和歌山	-	-	-	-	-	-	-	-
鳥取	-	-	-	-	-	-	-	-
島根	-	-	-	-	-	-	-	-
岡山	-	-	-	-	-	-	-	-
広島	-	-	-	-	-	-	-	-
山口	-	-	-	-	-	-	-	-
徳島	-	-	-	-	-	-	-	-
香川	-	-	-	-	-	-	-	-
愛媛	-	-	-	-	-	-	-	-
高知	-	-	-	-	-	-	-	-
福岡	-	-	-	-	-	-	-	-
佐賀	-	-	-	-	-	-	-	-
長崎	-	-	-	-	-	-	-	-
熊本	-	-	-	-	-	-	-	-
大分	-	-	-	-	-	-	-	-
宮崎	4,088	2,608	1,480	-	4,088	2,608	1,480	-
鹿児島	-	-	-	-	-	-	-	-
沖縄	-	-	-	-	-	-	-	-
合計	927,897,855	708,355,059	170,221,817	49,320,979	450,514,597	367,809,342	82,214,528	490,727

(単位：千円)

(2) 投資主体別資金負担別投資実績								区 分
口 都道府県				ハ 市町村				
投資額	資金負担区分			投資額	資金負担区分			
	国 費	都道府県費	市町村費		国 費	都道府県費	市町村費	
-	-	-	-	30,527	-	1,000	29,527	北 海 道
-	-	-	-	-	-	-	-	青 森
86,249,917	76,154,473	10,094,088	1,356	47,122,716	33,320,744	946,897	12,855,075	岩 手
166,838,337	149,255,319	17,579,464	3,554	42,345,175	23,738,021	1,805,810	16,801,344	宮 城
-	-	-	-	-	-	-	-	秋 田
-	-	-	-	467	-	-	467	山 形
72,713,841	51,926,960	20,778,023	8,858	46,953,312	4,027,670	35,481,290	7,444,352	福 島
2,650,912	1,330,195	1,320,717	-	2,362,015	14,437	-	2,347,578	茨 城
-	-	-	-	44,613	44,549	-	64	栃 木
-	-	-	-	3,815	3,780	-	35	群 馬
-	-	-	-	356	-	-	356	埼 玉
-	-	-	-	9,787,518	729,569	-	9,057,949	千 葉
-	-	-	-	183,294	-	-	183,294	東 京
-	-	-	-	88,504	-	-	88,504	神 奈 川
-	-	-	-	-	-	-	-	新 潟
-	-	-	-	-	-	-	-	富 山
-	-	-	-	-	-	-	-	石 川
-	-	-	-	-	-	-	-	福 井
-	-	-	-	-	-	-	-	山 梨
-	-	-	-	-	-	-	-	長 野
-	-	-	-	-	-	-	-	岐 阜
-	-	-	-	-	-	-	-	静 岡
-	-	-	-	-	-	-	-	愛 知
-	-	-	-	7,939	-	-	7,939	三 重
-	-	-	-	-	-	-	-	滋 賀
-	-	-	-	-	-	-	-	京 都
-	-	-	-	-	-	-	-	大 阪
-	-	-	-	-	-	-	-	兵 庫
-	-	-	-	-	-	-	-	奈 良
-	-	-	-	-	-	-	-	和 歌 山
-	-	-	-	-	-	-	-	鳥 取
-	-	-	-	-	-	-	-	島 根
-	-	-	-	-	-	-	-	岡 山
-	-	-	-	-	-	-	-	広 島
-	-	-	-	-	-	-	-	山 口
-	-	-	-	-	-	-	-	徳 島
-	-	-	-	-	-	-	-	香 川
-	-	-	-	-	-	-	-	愛 媛
-	-	-	-	-	-	-	-	高 知
-	-	-	-	-	-	-	-	福 岡
-	-	-	-	-	-	-	-	佐 賀
-	-	-	-	-	-	-	-	長 崎
-	-	-	-	-	-	-	-	熊 本
-	-	-	-	-	-	-	-	大 分
-	-	-	-	-	-	-	-	宮 崎
-	-	-	-	-	-	-	-	鹿 児 島
-	-	-	-	-	-	-	-	沖 縄
328,453,007	278,666,947	49,772,292	13,768	148,930,251	61,878,770	38,234,997	48,816,484	合 計

I 一般事業

区分 都道府県名	(1) 資金負担別投資実績				(2) 投資主体別資金負担別投資実績			
	総投資額	資金負担区分			投資額	資金負担区分		
		イ 国				国		
		国費	都道府県費	市町村費		国費	都道府県費	市町村費
北海道	1,505,645,489	755,654,690	292,244,403	457,746,396	574,014,523	505,271,679	59,085,297	9,657,547
青森	284,281,511	101,906,149	97,114,734	85,260,628	53,091,998	44,792,228	7,828,014	471,756
岩手	766,316,874	383,077,531	170,593,510	212,645,833	243,518,587	199,826,863	43,008,378	683,346
宮城	1,105,631,380	459,233,934	210,234,196	436,163,250	231,894,822	200,558,419	29,401,397	1,935,006
秋田	243,887,623	97,996,154	78,456,667	67,434,802	59,825,677	51,349,596	7,708,054	768,027
山形	269,142,980	109,574,566	79,434,009	80,134,405	82,178,556	70,350,388	11,180,054	648,114
福島	831,512,584	304,344,149	349,540,482	177,627,953	170,483,709	146,761,856	22,945,008	776,845
茨城	449,232,506	159,709,969	111,193,534	178,329,003	109,731,599	84,552,983	24,135,639	1,042,977
栃木	244,357,913	75,519,947	77,061,140	91,776,826	24,095,014	19,458,877	4,073,351	562,786
群馬	278,000,689	77,353,993	80,676,397	119,970,299	35,132,984	21,640,788	5,235,123	8,257,073
埼玉	517,451,786	133,425,219	123,989,506	260,037,061	84,471,472	72,728,080	10,599,969	1,143,423
千葉	514,968,381	158,502,563	88,557,926	267,907,892	107,095,305	86,686,552	16,072,468	4,336,285
東京	1,958,982,464	565,199,751	863,764,815	530,017,898	429,425,603	388,104,324	38,538,055	2,783,224
神奈川	698,789,039	196,460,765	140,924,885	361,403,389	125,964,187	105,259,382	6,009,712	14,695,093
新潟	487,956,563	188,416,245	134,370,092	165,170,226	114,054,361	90,723,513	19,290,672	4,040,176
富山	199,449,745	66,877,708	70,683,380	61,888,657	42,545,278	33,271,665	8,859,117	414,496
石川	239,756,568	96,480,545	75,359,968	67,916,055	61,357,274	52,723,532	7,503,004	1,130,738
福井	229,035,606	102,405,766	70,528,801	56,101,039	67,910,117	62,003,502	5,476,243	430,372
山梨	199,134,058	88,390,533	53,418,374	57,325,151	59,436,684	49,705,334	9,544,953	186,397
長野	363,340,168	119,482,586	95,622,839	148,234,743	70,141,996	55,808,224	13,716,731	617,041
岐阜	331,774,539	119,559,987	108,601,117	103,613,435	85,037,865	64,928,022	19,677,620	432,223
静岡	437,141,099	134,660,894	116,975,927	185,504,278	76,577,840	58,795,783	11,963,882	5,818,175
愛知	707,162,579	201,959,376	175,991,048	329,212,155	120,799,967	91,988,121	18,116,269	10,695,577
三重	281,648,622	100,870,069	94,337,197	86,441,356	83,499,069	62,381,368	19,423,194	1,694,507
滋賀	170,514,983	48,860,659	52,760,096	68,894,228	16,668,393	13,544,788	2,548,276	575,329
京都	274,198,347	92,882,189	73,392,347	107,923,811	58,068,730	46,092,579	9,780,615	2,195,536
大阪	655,197,155	217,671,840	156,591,186	280,934,129	107,632,141	91,500,332	11,896,054	4,235,755
兵庫	641,388,196	175,312,036	208,656,590	257,419,570	100,656,824	76,301,667	15,617,434	8,737,723
奈良	182,092,084	69,666,332	52,770,618	59,655,134	46,668,077	37,402,526	8,506,723	758,828
和歌山	236,189,631	114,585,387	70,503,608	51,100,636	80,636,337	67,328,051	12,521,368	786,918
鳥取	158,003,152	72,724,334	54,704,819	30,573,999	51,833,506	44,631,700	6,852,138	349,668
島根	221,022,631	96,826,871	74,703,061	49,492,699	59,854,114	51,551,887	8,143,415	158,812
岡山	230,396,857	70,502,661	58,348,852	101,545,344	41,793,913	35,008,556	5,083,156	1,702,201
広島	327,592,488	111,133,907	76,927,438	139,531,143	66,743,485	54,711,229	9,506,278	2,525,978
山口	245,171,609	103,106,177	69,274,444	72,790,988	63,397,792	54,493,751	7,649,611	1,254,430
徳島	174,454,815	78,615,564	50,646,098	45,193,153	57,780,667	48,629,901	8,926,479	224,287
香川	148,289,614	41,129,537	50,259,922	56,900,155	23,525,513	19,761,443	3,170,865	593,205
愛媛	237,865,416	85,227,116	70,920,127	81,718,173	48,311,302	37,999,951	9,094,524	1,216,827
高知	254,332,821	117,847,056	73,267,174	63,218,591	74,240,041	64,338,896	9,237,065	664,080
福岡	651,795,459	233,915,962	161,754,024	256,125,473	137,724,682	112,043,281	19,479,309	6,202,092
佐賀	185,334,177	74,041,329	60,675,394	50,617,454	44,949,876	39,301,294	5,011,835	636,747
長崎	304,641,299	124,133,734	105,078,158	75,429,407	66,166,686	61,571,104	4,461,105	134,477
熊本	401,637,987	192,792,240	98,954,363	109,891,384	109,421,440	91,735,212	16,076,796	1,609,432
大分	227,335,493	94,841,794	68,943,196	63,550,503	50,480,412	39,239,768	8,115,222	3,125,422
宮崎	219,451,800	102,513,224	61,648,793	55,289,783	59,860,323	51,229,167	8,261,008	370,148
鹿児島	348,494,288	143,926,872	89,237,463	115,329,953	73,680,445	63,067,885	10,032,414	580,146
沖縄	424,773,417	274,606,736	75,639,611	74,527,070	122,441,661	117,161,584	3,111,239	2,168,838
合計	20,064,774,485	7,533,926,646	5,675,332,329	6,855,515,510	4,674,820,847	3,938,317,631	622,475,133	114,028,083

(単位：千円)

(2) 投資主体別資金負担別投資実績								区 分
口 都道府県				ハ 市町村				
投資額	資金負担区分			投資額	資金負担区分			
	国 費	都道府県費	市町村費		国 費	都道府県費	市町村費	
377,406,057	158,340,762	210,287,443	8,777,852	554,224,909	92,042,249	22,871,663	439,310,997	北 海 道
125,785,812	36,974,763	87,165,411	1,645,638	105,403,701	20,139,158	2,121,309	83,143,234	青 森
245,546,210	125,845,632	118,818,753	881,825	277,252,077	57,405,036	8,766,379	211,080,662	岩 手
378,646,744	201,393,941	170,603,334	6,649,469	495,089,814	57,281,574	10,229,465	427,578,775	宮 城
100,697,127	31,741,894	66,950,851	2,004,382	83,364,819	14,904,664	3,797,762	64,662,393	秋 田
90,089,865	23,404,609	64,979,643	1,705,613	96,874,559	15,819,569	3,274,312	77,780,678	山 形
379,169,936	109,441,909	268,254,082	1,473,945	281,858,939	48,140,384	58,341,392	175,377,163	福 島
133,765,225	47,241,151	82,172,717	4,351,357	205,735,682	27,915,835	4,885,178	172,934,669	茨 城
105,109,133	34,924,344	68,882,548	1,302,241	115,153,766	21,136,726	4,105,241	89,911,799	栃 木
106,748,002	32,470,989	71,405,001	2,872,012	136,119,703	23,242,216	4,036,273	108,841,214	群 馬
130,823,542	22,534,344	106,918,856	1,370,342	302,156,772	38,162,795	6,470,681	257,523,296	埼 玉
108,586,990	35,241,654	68,793,171	4,552,165	299,286,086	36,574,357	3,692,287	259,019,442	千 葉
840,127,864	92,113,211	742,066,363	5,948,290	689,428,997	84,982,216	83,160,397	521,286,384	東 京
144,856,046	19,073,180	124,945,402	837,464	427,968,806	72,128,203	9,969,771	345,870,832	神 奈 川
174,666,433	60,495,107	110,912,671	3,258,655	199,235,769	37,197,625	4,166,749	157,871,395	新 潟
82,162,808	21,580,280	59,120,781	1,461,747	74,741,659	12,025,763	2,703,482	60,012,414	富 山
91,144,384	23,736,248	65,243,477	2,164,659	87,254,910	20,020,765	2,613,487	64,620,658	石 川
91,471,205	29,127,274	59,938,004	2,405,927	69,654,284	11,274,990	5,114,554	53,264,740	福 井
70,068,533	27,169,028	41,359,378	1,540,127	69,628,841	11,516,171	2,514,043	55,598,627	山 梨
117,786,982	38,264,701	77,532,759	1,989,522	175,411,190	25,409,661	4,373,349	145,628,180	長 野
121,782,803	35,276,940	84,112,971	2,392,892	124,953,871	19,355,025	4,810,526	100,788,320	岐 阜
131,690,354	35,175,947	94,853,018	1,661,389	228,872,905	40,689,164	10,159,027	178,024,714	静 岡
203,189,554	52,191,777	147,413,025	3,584,752	383,173,058	57,779,478	10,461,754	314,931,826	愛 知
99,570,695	26,903,993	71,167,795	1,498,907	98,578,858	11,584,708	3,746,208	83,247,942	三 重
66,060,791	17,956,154	47,310,236	794,401	87,785,799	17,359,717	2,901,584	67,524,498	滋 賀
78,771,894	18,390,807	59,900,019	481,068	137,357,723	28,398,803	3,711,713	105,247,207	京 都
195,907,477	53,486,479	135,771,276	6,649,722	351,657,537	72,685,029	8,923,856	270,048,652	大 阪
237,221,890	51,941,363	183,853,130	1,427,397	303,509,482	47,069,006	9,186,026	247,254,450	兵 庫
61,705,313	19,241,337	41,621,542	842,434	73,718,694	13,022,469	2,642,353	58,053,872	奈 良
89,878,340	33,316,192	55,571,457	990,691	65,674,954	13,941,144	2,410,783	49,323,027	和 歌 山
67,428,126	21,355,371	45,427,068	645,687	38,741,520	6,737,263	2,425,613	29,578,644	鳥 取
100,533,233	34,062,729	65,016,923	1,453,581	60,635,284	11,212,255	1,542,723	47,880,306	島 根
71,347,386	17,931,835	50,585,766	2,829,785	117,255,558	17,562,270	2,679,930	97,013,358	岡 山
86,029,427	22,416,161	61,206,473	2,406,793	174,819,576	34,006,517	6,214,687	134,598,372	広 島
93,571,839	32,402,615	58,923,090	2,246,134	88,201,978	16,209,811	2,701,743	69,290,424	山 口
61,633,070	20,757,676	40,208,987	666,407	55,041,078	9,227,987	1,510,632	44,302,459	徳 島
60,153,758	13,902,410	44,783,410	1,467,938	64,610,343	7,465,684	2,305,647	54,839,012	香 川
86,124,678	27,274,956	56,654,851	2,194,871	103,429,436	19,952,209	5,170,752	78,306,475	愛 媛
93,385,617	32,926,399	58,043,232	2,415,986	86,707,163	20,581,761	5,986,877	60,138,525	高 知
189,136,889	53,896,395	130,321,277	4,919,217	324,933,888	67,976,286	11,953,438	245,004,164	福 岡
74,305,343	21,104,580	52,294,561	906,202	66,078,958	13,635,455	3,368,998	49,074,505	佐 賀
141,443,797	42,394,744	95,634,568	3,414,485	97,030,816	20,167,886	4,982,485	71,880,445	長 崎
138,354,688	58,057,410	79,196,855	1,100,423	153,861,859	42,999,618	3,680,712	107,181,529	熊 本
101,730,805	40,717,938	58,438,910	2,573,957	75,124,276	14,884,088	2,389,064	57,851,124	大 分
82,533,092	32,487,745	49,095,249	950,098	77,058,385	18,796,312	4,292,536	53,969,537	宮 崎
124,536,815	50,465,039	71,503,190	2,568,586	150,277,028	30,393,948	7,701,859	112,181,221	鹿 児 島
140,089,773	88,884,511	50,848,943	356,319	162,241,983	68,560,641	21,679,429	72,001,913	冲 縄
6,892,776,345	2,126,034,524	4,656,108,467	110,633,354	8,497,177,293	1,469,574,491	396,748,729	6,630,854,073	合 計

I 一般事業目的別

区分 事業名	(1) 資金負担別投資実績				(2) 投資主体別資金負担別投資実績			
	総投資額	資金負担区分			投資額	資金負担区分		
		国費	都道府県費	市町村費		国費	都道府県費	市町村費
道路	5,237,915,357	2,385,472,100	1,607,275,803	1,245,167,454	1,878,300,534	1,497,275,306	345,082,328	35,942,900
街路	722,408,048	256,342,009	206,408,062	259,657,977	-	-	-	-
都市計画	1,139,779,410	259,162,340	232,457,666	648,159,404	26,226,993	24,881,736	1,103,140	242,117
港湾	449,735,261	234,160,796	128,242,678	87,331,787	232,584,861	167,218,879	34,371,998	30,993,984
農林水産	1,645,697,043	774,351,544	569,593,947	301,751,552	347,661,670	294,864,214	35,772,848	17,024,608
住宅	1,120,000,572	410,409,299	270,627,889	438,963,384	226,996,358	226,996,358	-	-
環境衛生	747,775,071	133,064,584	47,665,598	567,044,889	9,208,188	9,207,226	962	-
厚生福祉	918,148,427	161,087,574	347,092,163	409,968,690	25,550,458	25,271,291	279,167	-
治山治水	2,027,406,325	1,045,561,934	833,776,946	148,067,445	880,335,241	697,661,813	154,343,992	28,329,436
海岸保全	160,454,457	90,881,938	65,304,311	4,268,208	59,822,954	53,222,468	6,290,357	310,129
文教施設	2,187,625,463	292,171,064	417,434,526	1,478,019,873	76,878,466	76,878,466	-	-
失業対策	68,409	-	1,244	67,165	-	-	-	-
災害復旧	980,379,703	631,653,514	201,309,642	147,416,547	187,248,204	151,761,316	34,394,086	1,092,802
官庁営繕	647,075,452	195,772,040	99,728,303	351,575,109	184,469,756	184,464,798	4,958	-
空港	195,845,774	171,801,311	22,939,583	1,104,880	177,127,171	169,326,878	7,800,293	-
鉄道	164,429,912	164,219,365	118,440	92,107	164,429,912	164,219,365	118,440	92,107
一般その他	1,720,029,801	327,815,234	625,355,528	766,859,039	197,980,081	195,067,517	2,912,564	-
合計	20,064,774,485	7,533,926,646	5,675,332,329	6,855,515,510	4,674,820,847	3,938,317,631	622,475,133	114,028,083

I 一般事業目的別（うち東日本大震災復旧・復興分）

区分 事業名	(1) 資金負担別投資実績				(2) 投資主体別資金負担別投資実績			
	総投資額	資金負担区分			投資額	資金負担区分		
		国費	都道府県費	市町村費		国費	都道府県費	市町村費
道路	254,433,613	192,203,471	62,139,936	90,206	254,433,613	192,203,471	62,139,936	90,206
街路	-	-	-	-	-	-	-	-
都市計画	-	-	-	-	-	-	-	-
港湾	84,014	84,014	-	-	84,014	84,014	-	-
農林水産	24,141,157	22,841,771	898,865	400,521	24,141,157	22,841,771	898,865	400,521
住宅	-	-	-	-	-	-	-	-
環境衛生	-	-	-	-	-	-	-	-
厚生福祉	1,413,970	1,134,803	279,167	-	1,413,970	1,134,803	279,167	-
治山治水	8,644,094	5,772,901	2,871,193	-	8,644,094	5,772,901	2,871,193	-
海岸保全	-	-	-	-	-	-	-	-
文教施設	856,143	856,143	-	-	856,143	856,143	-	-
失業対策	-	-	-	-	-	-	-	-
災害復旧	575,538,213	422,675,305	104,032,656	48,830,252	98,154,955	82,129,588	16,025,367	-
官庁営繕	91,666	91,666	-	-	91,666	91,666	-	-
空港	-	-	-	-	-	-	-	-
鉄道	-	-	-	-	-	-	-	-
一般その他	62,694,985	62,694,985	-	-	62,694,985	62,694,985	-	-
合計	927,897,855	708,355,059	170,221,817	49,320,979	450,514,597	367,809,342	82,214,528	490,727

(単位：千円)

(2) 投資主体別資金負担別投資実績								区 分
口 都道府県				ハ 市町村				
投資額	資金負担区分			投資額	資金負担区分			
	国 費	都道府県費	市町村費		国 費	都道府県費	市町村費	事業名
1,855,822,932	598,141,544	1,246,460,598	11,220,790	1,503,791,891	290,055,250	15,732,877	1,198,003,764	
332,490,107	117,879,038	192,751,700	21,859,369	389,917,941	138,462,971	13,656,362	237,798,608	街 路
240,311,387	35,656,855	200,829,678	3,824,854	873,241,030	198,623,749	30,524,848	644,092,433	都市計画
149,752,957	52,181,152	92,032,127	5,539,678	67,397,443	14,760,765	1,838,553	50,798,125	港 湾
877,303,878	381,406,461	451,323,871	44,573,546	420,731,495	98,080,869	82,497,228	240,153,398	農林水産
341,250,245	74,246,983	263,697,914	3,305,348	551,753,969	109,165,958	6,929,975	435,658,036	住 宅
53,053,405	11,876,300	39,485,861	1,691,244	685,513,478	111,981,058	8,178,775	565,353,645	環境衛生
260,170,214	37,101,374	223,002,664	66,176	632,427,755	98,714,909	123,810,332	409,902,514	厚生福祉
1,014,175,466	332,415,817	669,408,736	12,350,913	132,895,618	15,484,304	10,024,218	107,387,096	治山治水
94,062,966	35,099,561	58,356,398	607,007	6,568,537	2,559,909	657,556	3,351,072	海岸保全
410,607,575	19,801,530	389,251,521	1,554,524	1,700,139,422	195,491,068	28,183,005	1,476,465,349	文教施設
1,244	-	1,244	-	67,165	-	-	67,165	失業対策
490,410,341	364,412,178	125,916,853	81,310	302,721,158	115,480,020	40,998,703	146,242,435	災害復旧
101,062,873	4,376,536	96,682,407	3,930	361,542,823	6,930,706	3,040,938	351,571,179	官庁営繕
17,702,621	2,457,202	15,108,635	136,784	1,015,982	17,231	30,655	968,096	空 港
-	-	-	-	-	-	-	-	鉄 道
654,598,134	58,981,993	591,798,260	3,817,881	867,451,586	73,765,724	30,644,704	763,041,158	一般その他
6,892,776,345	2,126,034,524	4,656,108,467	110,633,354	8,497,177,293	1,469,574,491	396,748,729	6,630,854,073	合 計

(単位：千円)

(2) 投資主体別資金負担別投資実績								区 分
口 都道府県				ハ 市町村				
投資額	資金負担区分			投資額	資金負担区分			
	国 費	都道府県費	市町村費		国 費	都道府県費	市町村費	事業名
-	-	-	-	-	-	-	-	
-	-	-	-	-	-	-	-	街 路
-	-	-	-	-	-	-	-	都市計画
-	-	-	-	-	-	-	-	港 湾
-	-	-	-	-	-	-	-	農林水産
-	-	-	-	-	-	-	-	住 宅
-	-	-	-	-	-	-	-	環境衛生
-	-	-	-	-	-	-	-	厚生福祉
-	-	-	-	-	-	-	-	治山治水
-	-	-	-	-	-	-	-	海岸保全
-	-	-	-	-	-	-	-	文教施設
-	-	-	-	-	-	-	-	失業対策
328,453,007	278,666,947	49,772,292	13,768	148,930,251	61,878,770	38,234,997	48,816,484	災害復旧
-	-	-	-	-	-	-	-	官庁営繕
-	-	-	-	-	-	-	-	空 港
-	-	-	-	-	-	-	-	鉄 道
-	-	-	-	-	-	-	-	一般その他
328,453,007	278,666,947	49,772,292	13,768	148,930,251	61,878,770	38,234,997	48,816,484	合 計

1. 道路

区分 都道府県名	(1) 資金負担別投資実績				(2) 投資主体別資金負担別投資実績			
	総投資額	資金負担区分			投資額	資金負担区分		
		国費	都道府県費	市町村費		国費	都道府県費	市町村費
北海道	465,473,398	258,502,600	85,930,896	121,039,902	235,755,848	211,130,152	23,730,250	895,446
青森	81,086,202	30,079,464	27,005,367	24,001,371	15,913,202	13,099,930	2,806,276	6,996
岩手	290,051,860	174,454,782	78,108,039	37,489,039	184,052,955	146,665,753	37,355,636	31,566
宮城	177,966,409	74,934,959	51,252,963	51,778,487	67,777,449	49,326,104	17,666,289	785,056
秋田	79,447,440	36,239,811	23,909,173	19,298,456	25,471,936	21,634,843	3,797,083	40,010
山形	95,555,267	48,743,084	27,147,033	19,665,150	44,767,385	38,030,651	6,655,824	80,910
福島	176,891,646	74,783,097	68,605,357	33,503,192	57,321,829	41,296,187	15,884,665	140,977
茨城	129,251,461	54,422,563	41,203,519	33,625,379	38,189,482	27,505,350	10,662,630	21,502
栃木	65,083,734	21,881,291	26,232,729	16,969,714	4,771,392	3,672,612	1,091,382	7,398
群馬	87,528,445	32,661,844	38,105,159	16,761,442	11,145,214	8,456,323	2,684,477	4,414
埼玉	110,190,961	26,356,952	38,392,319	45,441,690	16,379,551	12,215,129	3,572,020	592,402
千葉	127,244,276	48,975,918	35,478,792	42,789,566	45,374,586	31,703,449	12,124,168	1,546,969
東京	281,155,848	80,646,112	129,613,347	70,896,389	94,423,539	68,548,058	23,559,549	2,315,932
神奈川	116,720,753	38,907,434	23,314,268	54,499,051	34,167,659	24,153,545	4,509,796	5,504,318
新潟	175,087,734	68,032,289	49,608,686	57,446,759	49,382,570	39,068,828	8,047,713	2,266,029
富山	53,502,200	20,217,774	19,769,043	13,515,383	14,077,410	10,945,169	3,105,820	26,421
石川	67,769,015	26,654,628	30,642,899	10,471,488	17,305,366	13,058,693	4,200,175	46,498
福井	61,080,170	24,594,877	26,964,480	9,520,813	15,400,613	12,734,271	2,635,301	31,041
山梨	91,272,489	58,355,142	24,428,263	8,489,084	50,325,456	42,193,123	8,126,954	5,379
長野	116,928,068	48,090,173	39,408,469	29,429,426	33,321,888	25,591,950	7,597,996	131,942
岐阜	128,591,613	60,813,276	43,294,541	24,483,796	58,327,064	42,897,786	15,336,044	93,234
静岡	141,250,361	58,562,193	28,922,242	53,765,926	40,492,150	31,090,295	4,560,361	4,841,494
愛知	200,112,028	74,325,743	65,000,234	60,786,051	69,124,713	50,651,572	10,638,336	7,834,805
三重	99,788,825	51,252,899	32,603,880	15,932,046	48,363,422	36,151,972	12,121,982	89,468
滋賀	48,182,516	20,306,591	18,786,871	9,089,054	10,710,527	8,753,263	1,913,099	44,165
京都	67,163,271	26,650,520	22,798,298	17,714,453	16,996,321	12,877,698	2,818,722	1,299,901
大阪	105,530,446	38,609,965	34,265,698	32,654,783	31,677,081	22,577,421	8,156,295	943,365
兵庫	138,025,176	54,161,675	51,775,422	32,088,079	44,596,100	33,521,304	10,269,271	805,525
奈良	57,632,415	31,618,580	17,134,949	8,878,886	24,710,786	19,196,267	5,358,968	155,551
和歌山	106,621,660	67,995,959	29,504,680	9,121,021	56,689,903	47,304,497	9,335,072	50,334
鳥取	73,261,287	49,238,566	18,265,271	5,757,450	40,378,125	34,390,921	5,945,700	41,504
島根	84,934,732	53,499,649	22,284,623	9,150,460	39,106,593	33,236,824	5,834,769	35,000
岡山	71,022,577	23,872,293	23,132,088	24,018,196	15,495,787	12,005,828	2,311,028	1,178,931
広島	96,312,222	37,614,994	24,097,298	34,599,930	30,217,340	24,221,117	4,936,583	1,059,640
山口	57,302,194	26,466,260	22,048,222	8,787,712	18,507,902	14,271,007	4,184,211	52,684
徳島	50,603,759	28,319,055	12,909,342	9,375,362	20,297,691	17,706,605	2,573,384	17,702
香川	35,207,558	12,678,076	14,597,448	7,932,034	7,916,436	6,093,249	1,802,890	20,297
愛媛	68,816,225	31,866,745	25,141,081	11,808,399	21,496,475	17,252,647	4,186,624	57,204
高知	75,364,188	48,464,974	18,939,520	7,959,694	32,067,318	28,008,672	3,970,641	88,005
福岡	143,505,296	52,891,710	45,366,715	45,246,871	31,351,847	22,889,050	6,450,848	2,011,949
佐賀	46,170,335	23,338,302	15,944,407	6,887,626	12,690,832	10,354,188	2,323,596	13,048
長崎	75,379,539	31,932,110	27,814,227	15,633,202	14,477,790	11,486,819	2,990,971	-
熊本	80,345,201	38,033,394	20,326,844	21,984,963	23,568,408	18,949,481	3,903,860	715,067
大分	73,272,399	35,105,698	26,810,834	11,355,867	14,931,743	12,247,669	2,684,074	-
宮崎	82,754,350	46,437,913	23,155,238	13,161,199	34,332,643	29,305,440	5,020,777	6,426
鹿児島	97,087,232	45,090,279	28,630,966	23,365,987	25,893,451	21,881,624	4,011,827	-
沖縄	84,390,576	68,789,887	8,604,063	6,996,626	38,556,756	36,921,970	1,628,391	6,395
合計	5,237,915,357	2,385,472,100	1,607,275,803	1,245,167,454	1,878,300,534	1,497,275,306	345,082,328	35,942,900

(単位：千円)

(2) 投資主体別資金負担別投資実績								区 分
口 都道府県				ハ 市町村				
投資額	資金負担区分			投資額	資金負担区分			
	国 費	都道府県費	市町村費		国 費	都道府県費	市町村費	
91,100,792	29,333,171	61,723,226	44,395	138,616,758	18,039,277	477,420	120,100,061	北 海 道
36,206,752	12,045,961	24,160,791	-	28,966,248	4,933,573	38,300	23,994,375	青 森
59,246,312	18,645,371	40,600,941	-	46,752,593	9,143,658	151,462	37,457,473	岩 手
49,554,313	14,773,482	33,486,693	1,294,138	60,634,647	10,835,373	99,981	49,699,293	宮 城
29,787,815	9,680,022	20,107,793	-	24,187,689	4,924,946	4,297	19,258,446	秋 田
27,363,678	6,830,268	20,484,347	49,063	23,424,204	3,882,165	6,862	19,535,177	山 形
75,226,893	23,137,693	52,089,200	-	44,342,924	10,349,217	631,492	33,362,215	福 島
52,257,852	19,893,980	30,429,385	1,934,487	38,804,127	7,023,233	111,504	31,669,390	茨 城
38,718,201	13,395,055	25,132,550	190,596	21,594,141	4,813,624	8,797	16,771,720	栃 木
56,215,435	20,193,471	35,393,241	628,723	20,167,796	4,012,050	27,441	16,128,305	群 馬
42,209,293	7,770,963	34,401,252	37,078	51,602,117	6,370,860	419,047	44,812,210	埼 玉
32,317,567	8,797,174	23,248,188	272,205	49,552,123	8,475,295	106,436	40,970,392	千 葉
105,316,924	7,507,745	97,619,552	189,627	81,415,385	4,590,309	8,434,246	68,390,830	東 京
22,490,861	4,042,474	18,448,387	-	60,062,233	10,711,415	356,085	48,994,733	神 奈 川
56,824,096	15,261,893	41,401,075	161,128	68,881,068	13,701,568	159,898	55,019,602	新 潟
22,672,705	5,875,496	16,615,227	181,982	16,752,085	3,397,109	47,996	13,306,980	富 山
34,942,726	8,306,462	26,423,724	212,540	15,520,923	5,289,473	19,000	10,212,450	石 川
34,010,405	9,417,229	24,253,649	339,527	11,669,152	2,443,377	75,530	9,150,245	福 井
29,143,809	12,742,015	16,273,648	128,146	11,803,224	3,420,004	27,661	8,355,559	山 梨
47,647,687	15,859,788	31,675,723	112,176	35,958,493	6,638,435	134,750	29,185,308	長 野
39,595,007	11,164,929	27,914,483	515,595	30,669,542	6,750,561	44,014	23,874,967	岐 阜
33,929,203	10,406,438	23,416,791	105,974	66,829,008	17,065,460	945,090	48,818,458	静 岡
70,528,410	16,467,053	53,690,922	370,435	60,458,905	7,207,118	670,976	52,580,811	愛 知
31,800,320	11,414,162	20,375,390	10,768	19,625,083	3,686,765	106,508	15,831,810	三 重
25,822,812	8,970,605	16,736,285	115,922	11,649,177	2,582,723	137,487	8,928,967	滋 賀
28,255,052	8,399,112	19,830,180	25,760	21,911,898	5,373,710	149,396	16,388,792	京 都
36,845,433	10,749,561	25,862,275	233,597	37,007,932	5,282,983	247,128	31,477,821	大 阪
55,454,923	13,899,276	41,504,651	50,996	37,974,153	6,741,095	1,500	31,231,558	兵 庫
21,378,881	9,561,233	11,750,982	66,666	11,542,748	2,861,080	24,999	8,656,669	奈 良
37,382,535	17,316,849	20,065,686	-	12,549,222	3,374,613	103,922	9,070,687	和 歌 山
24,795,423	12,485,375	12,254,072	55,976	8,087,739	2,362,270	65,499	5,659,970	鳥 取
32,717,469	16,320,530	16,325,865	71,074	13,110,670	3,942,295	123,989	9,044,386	島 根
27,801,317	6,158,772	20,820,310	822,235	27,725,473	5,707,693	750	22,017,030	岡 山
25,724,518	6,507,818	18,813,491	403,209	40,370,364	6,886,059	347,224	33,137,081	広 島
28,359,250	10,390,374	17,855,752	113,124	10,435,042	1,804,879	8,259	8,621,904	山 口
18,418,437	7,909,015	10,304,439	204,983	11,887,631	2,703,435	31,519	9,152,677	徳 島
17,698,560	4,744,697	12,675,517	278,346	9,592,562	1,840,130	119,041	7,633,391	香 川
32,071,886	10,721,525	20,926,503	423,858	15,247,864	3,892,573	27,954	11,327,337	愛 媛
29,977,305	14,709,925	14,930,265	337,115	13,319,565	5,746,377	38,614	7,534,574	高 知
56,759,409	17,795,928	38,872,516	90,965	55,394,040	12,206,732	43,351	43,143,957	福 岡
23,922,067	10,332,841	13,589,226	-	9,557,436	2,651,273	31,585	6,874,578	佐 賀
41,945,824	16,556,738	24,822,556	566,530	18,955,925	3,888,553	700	15,066,672	長 崎
25,450,117	9,162,275	16,287,842	-	31,326,676	9,921,638	135,142	21,269,896	熊 本
43,185,704	18,611,579	24,126,760	447,365	15,154,952	4,246,450	-	10,908,502	大 分
31,096,015	12,980,858	18,115,157	-	17,325,692	4,151,615	19,304	13,154,773	宮 崎
40,713,755	16,069,300	24,509,969	134,486	30,480,026	7,139,355	109,170	23,231,501	鹿 児 島
30,939,184	24,825,063	6,114,121	-	14,894,636	7,042,854	861,551	6,990,231	沖 縄
1,855,822,932	598,141,544	1,246,460,598	11,220,790	1,503,791,891	290,055,250	15,732,877	1,198,003,764	合 計

(1) 国県道

区分 都道府県名	(1) 資金負担別投資実績				(2) 投資主体別資金負担別投資実績				
	総投資額	資金負担区分			投資額	イ 国			
		国費	都道府県費	市町村費		国費	都道府県費	市町村費	
北海道	326,856,640	240,463,323	85,453,476	939,841	235,755,848	211,130,152	23,730,250	895,446	
青森	52,119,954	25,145,891	26,967,067	6,996	15,913,202	13,099,930	2,806,276	6,996	
岩手	243,299,267	165,311,124	77,956,577	31,566	184,052,955	146,665,753	37,355,636	31,566	
宮城	117,331,762	64,099,586	51,152,982	2,079,194	67,777,449	49,326,104	17,666,289	785,056	
秋田	55,259,751	31,314,865	23,904,876	40,010	25,471,936	21,634,843	3,797,083	40,010	
山形	72,131,063	44,860,919	27,140,171	129,973	44,767,385	38,030,651	6,655,824	80,910	
福島	132,548,722	64,433,880	67,973,865	140,977	57,321,829	41,296,187	15,884,665	140,977	
茨城	90,447,334	47,399,330	41,092,015	1,955,989	38,189,482	27,505,350	10,662,630	21,502	
栃木	43,489,593	17,067,667	26,223,932	197,994	4,771,392	3,672,612	1,091,382	7,398	
群馬	67,360,649	28,649,794	38,077,718	633,137	11,145,214	8,456,323	2,684,477	4,414	
埼玉	58,588,844	19,986,092	37,973,272	629,480	16,379,551	12,215,129	3,572,020	592,402	
千葉	77,692,153	40,500,623	35,372,356	1,819,174	45,374,586	31,703,449	12,124,168	1,546,969	
東京	199,740,463	76,055,803	121,179,101	2,505,559	94,423,539	68,548,058	23,559,549	2,315,932	
神奈川	56,658,520	28,196,019	22,958,183	5,504,318	34,167,659	24,153,545	4,509,796	5,504,318	
新潟	106,206,666	54,330,721	49,448,788	2,427,157	49,382,570	39,068,828	8,047,713	2,266,029	
富山	36,750,115	16,820,665	19,721,047	208,403	14,077,410	10,945,169	3,105,820	26,421	
石川	52,248,092	21,365,155	30,623,899	259,038	17,305,366	13,058,693	4,200,175	46,498	
福井	49,411,018	22,151,500	26,888,950	370,568	15,400,613	12,734,271	2,635,301	31,041	
山梨	79,469,265	54,935,138	24,400,602	133,525	50,325,456	42,193,123	8,126,954	5,379	
長野	80,969,575	41,451,738	39,273,719	244,118	33,321,888	25,591,950	7,597,996	131,942	
岐阜	97,922,071	54,062,715	43,250,527	608,829	58,327,064	42,897,786	15,336,044	93,234	
静岡	74,421,353	41,496,733	27,977,152	4,947,468	40,492,150	31,090,295	4,560,361	4,841,494	
愛知	139,653,123	67,118,625	64,329,258	8,205,240	69,124,713	50,651,572	10,638,336	7,834,805	
三重	80,163,742	47,566,134	32,497,372	100,236	48,363,422	36,151,972	12,121,982	89,468	
滋賀	36,533,339	17,723,868	18,649,384	160,087	10,710,527	8,753,263	1,913,099	44,165	
京都	45,251,373	21,276,810	22,648,902	1,325,661	16,996,321	12,877,698	2,818,722	1,299,901	
大阪	68,522,514	33,326,982	34,018,570	1,176,962	31,677,081	22,577,421	8,156,295	943,365	
兵庫	100,051,023	47,420,580	51,773,922	856,521	44,596,100	33,521,304	10,269,271	805,525	
奈良	46,089,667	28,757,500	17,109,950	222,217	24,710,786	19,196,267	5,358,968	155,551	
和歌山	94,072,438	64,621,346	29,400,758	50,334	56,689,903	47,304,497	9,335,072	50,334	
鳥取	65,173,548	46,876,296	18,199,772	97,480	40,378,125	34,390,921	5,945,700	41,504	
島根	71,824,062	49,557,354	22,160,634	106,074	39,106,593	33,236,824	5,834,769	35,000	
岡山	43,297,104	18,164,600	23,131,338	2,001,166	15,495,787	12,005,828	2,311,028	1,178,931	
広島	55,941,858	30,728,935	23,750,074	1,462,849	30,217,340	24,221,117	4,936,583	1,059,640	
山口	46,867,152	24,661,381	22,039,963	165,808	18,507,902	14,271,007	4,184,211	52,684	
徳島	38,716,128	25,615,620	12,877,823	222,685	20,297,691	17,706,605	2,573,384	17,702	
香川	25,614,996	10,837,946	14,478,407	298,643	7,916,436	6,093,249	1,802,890	20,297	
愛媛	53,568,361	27,974,172	25,113,127	481,062	21,496,475	17,252,647	4,186,624	57,204	
高知	62,044,623	42,718,597	18,900,906	425,120	32,067,318	28,008,672	3,970,641	88,005	
福岡	88,111,256	40,684,978	45,323,364	2,102,914	31,351,847	22,889,050	6,450,848	2,011,949	
佐賀	36,612,899	20,687,029	15,912,822	13,048	12,690,832	10,354,188	2,323,596	13,048	
長崎	56,423,614	28,043,557	27,813,527	566,530	14,477,790	11,486,819	2,990,971	-	
熊本	49,018,525	28,111,756	20,191,702	715,067	23,568,408	18,949,481	3,903,860	715,067	
大分	58,117,447	30,859,248	26,810,834	447,365	14,931,743	12,247,669	2,684,074	-	
宮崎	65,428,658	42,286,298	23,135,934	6,426	34,332,643	29,305,440	5,020,777	6,426	
鹿児島	66,607,206	37,950,924	28,521,796	134,486	25,893,451	21,881,624	4,011,827	-	
沖縄	69,495,940	61,747,033	7,742,512	6,395	38,556,756	36,921,970	1,628,391	6,395	
合計	3,734,123,466	2,095,416,850	1,591,542,926	47,163,690	1,878,300,534	1,497,275,306	345,082,328	35,942,900	

(単位：千円)

(2) 投資主体別資金負担別投資実績								区分
口 都道府県				ハ 市町村				
投資額	資金負担区分			投資額	資金負担区分			
	国費	都道府県費	市町村費		国費	都道府県費	市町村費	
91,100,792	29,333,171	61,723,226	44,395	-	-	-	-	北海道
36,206,752	12,045,961	24,160,791	-	-	-	-	-	青森
59,246,312	18,645,371	40,600,941	-	-	-	-	-	岩手
49,554,313	14,773,482	33,486,693	1,294,138	-	-	-	-	宮城
29,787,815	9,680,022	20,107,793	-	-	-	-	-	秋田
27,363,678	6,830,268	20,484,347	49,063	-	-	-	-	山形
75,226,893	23,137,693	52,089,200	-	-	-	-	-	福島
52,257,852	19,893,980	30,429,385	1,934,487	-	-	-	-	茨城
38,718,201	13,395,055	25,132,550	190,596	-	-	-	-	栃木
56,215,435	20,193,471	35,393,241	628,723	-	-	-	-	群馬
42,209,293	7,770,963	34,401,252	37,078	-	-	-	-	埼玉
32,317,567	8,797,174	23,248,188	272,205	-	-	-	-	千葉
105,316,924	7,507,745	97,619,552	189,627	-	-	-	-	東京都
22,490,861	4,042,474	18,448,387	-	-	-	-	-	神奈川県
56,824,096	15,261,893	41,401,075	161,128	-	-	-	-	新潟
22,672,705	5,875,496	16,615,227	181,982	-	-	-	-	富山
34,942,726	8,306,462	26,423,724	212,540	-	-	-	-	石川
34,010,405	9,417,229	24,253,649	339,527	-	-	-	-	福井
29,143,809	12,742,015	16,273,648	128,146	-	-	-	-	山梨
47,647,687	15,859,788	31,675,723	112,176	-	-	-	-	長野
39,595,007	11,164,929	27,914,483	515,595	-	-	-	-	岐阜
33,929,203	10,406,438	23,416,791	105,974	-	-	-	-	静岡県
70,528,410	16,467,053	53,690,922	370,435	-	-	-	-	愛知県
31,800,320	11,414,162	20,375,390	10,768	-	-	-	-	三重
25,822,812	8,970,605	16,736,285	115,922	-	-	-	-	滋賀
28,255,052	8,399,112	19,830,180	25,760	-	-	-	-	京都
36,845,433	10,749,561	25,862,275	233,597	-	-	-	-	大阪
55,454,923	13,899,276	41,504,651	50,996	-	-	-	-	兵庫県
21,378,881	9,561,233	11,750,982	66,666	-	-	-	-	奈良
37,382,535	17,316,849	20,065,686	-	-	-	-	-	和歌山
24,795,423	12,485,375	12,254,072	55,976	-	-	-	-	鳥取
32,717,469	16,320,530	16,325,865	71,074	-	-	-	-	島根
27,801,317	6,158,772	20,820,310	822,235	-	-	-	-	岡山
25,724,518	6,507,818	18,813,491	403,209	-	-	-	-	広島
28,359,250	10,390,374	17,855,752	113,124	-	-	-	-	山口
18,418,437	7,909,015	10,304,439	204,983	-	-	-	-	徳島
17,698,560	4,744,697	12,675,517	278,346	-	-	-	-	香川
32,071,886	10,721,525	20,926,503	423,858	-	-	-	-	愛媛
29,977,305	14,709,925	14,930,265	337,115	-	-	-	-	高知
56,759,409	17,795,928	38,872,516	90,965	-	-	-	-	福岡
23,922,067	10,332,841	13,589,226	-	-	-	-	-	佐賀
41,945,824	16,556,738	24,822,556	566,530	-	-	-	-	長崎
25,450,117	9,162,275	16,287,842	-	-	-	-	-	熊本
43,185,704	18,611,579	24,126,760	447,365	-	-	-	-	大分
31,096,015	12,980,858	18,115,157	-	-	-	-	-	宮崎
40,713,755	16,069,300	24,509,969	134,486	-	-	-	-	鹿児島
30,939,184	24,825,063	6,114,121	-	-	-	-	-	沖縄
1,855,822,932	598,141,544	1,246,460,598	11,220,790	-	-	-	-	合計

(2) 市町村道

区分 都道府県名	(1) 資金負担別投資実績				(2) 投資主体別資金負担別投資実績			
	総投資額	資金負担区分			投資額	資金負担区分		
		国費	都道府県費	市町村費		国費	都道府県費	市町村費
北海道	138,616,758	18,039,277	477,420	120,100,061	-	-	-	-
青森	28,966,248	4,933,573	38,300	23,994,375	-	-	-	-
岩手	46,752,593	9,143,658	151,462	37,457,473	-	-	-	-
宮城	60,634,647	10,835,373	99,981	49,699,293	-	-	-	-
秋田	24,187,689	4,924,946	4,297	19,258,446	-	-	-	-
山形	23,424,204	3,882,165	6,862	19,535,177	-	-	-	-
福島	44,342,924	10,349,217	631,492	33,362,215	-	-	-	-
茨城	38,804,127	7,023,233	111,504	31,669,390	-	-	-	-
栃木	21,594,141	4,813,624	8,797	16,771,720	-	-	-	-
群馬	20,167,796	4,012,050	27,441	16,128,305	-	-	-	-
埼玉	51,602,117	6,370,860	419,047	44,812,210	-	-	-	-
千葉	49,552,123	8,475,295	106,436	40,970,392	-	-	-	-
東京	81,415,385	4,590,309	8,434,246	68,390,830	-	-	-	-
神奈川	60,062,233	10,711,415	356,085	48,994,733	-	-	-	-
新潟	68,881,068	13,701,568	159,898	55,019,602	-	-	-	-
富山	16,752,085	3,397,109	47,996	13,306,980	-	-	-	-
石川	15,520,923	5,289,473	19,000	10,212,450	-	-	-	-
福井	11,669,152	2,443,377	75,530	9,150,245	-	-	-	-
山梨	11,803,224	3,420,004	27,661	8,355,559	-	-	-	-
長野	35,958,493	6,638,435	134,750	29,185,308	-	-	-	-
岐阜	30,669,542	6,750,561	44,014	23,874,967	-	-	-	-
静岡	66,829,008	17,065,460	945,090	48,818,458	-	-	-	-
愛知	60,458,905	7,207,118	670,976	52,580,811	-	-	-	-
三重	19,625,083	3,686,765	106,508	15,831,810	-	-	-	-
滋賀	11,649,177	2,582,723	137,487	8,928,967	-	-	-	-
京都	21,911,898	5,373,710	149,396	16,388,792	-	-	-	-
大阪	37,007,932	5,282,983	247,128	31,477,821	-	-	-	-
兵庫	37,974,153	6,741,095	1,500	31,231,558	-	-	-	-
奈良	11,542,748	2,861,080	24,999	8,656,669	-	-	-	-
和歌山	12,549,222	3,374,613	103,922	9,070,687	-	-	-	-
鳥取	8,087,739	2,362,270	65,499	5,659,970	-	-	-	-
島根	13,110,670	3,942,295	123,989	9,044,386	-	-	-	-
岡山	27,725,473	5,707,693	750	22,017,030	-	-	-	-
広島	40,370,364	6,886,059	347,224	33,137,081	-	-	-	-
山口	10,435,042	1,804,879	8,259	8,621,904	-	-	-	-
徳島	11,887,631	2,703,435	31,519	9,152,677	-	-	-	-
香川	9,592,562	1,840,130	119,041	7,633,391	-	-	-	-
愛媛	15,247,864	3,892,573	27,954	11,327,337	-	-	-	-
高知	13,319,565	5,746,377	38,614	7,534,574	-	-	-	-
福岡	55,394,040	12,206,732	43,351	43,143,957	-	-	-	-
佐賀	9,557,436	2,651,273	31,585	6,874,578	-	-	-	-
長崎	18,955,925	3,888,553	700	15,066,672	-	-	-	-
熊本	31,326,676	9,921,638	135,142	21,269,896	-	-	-	-
大分	15,154,952	4,246,450	-	10,908,502	-	-	-	-
宮崎	17,325,692	4,151,615	19,304	13,154,773	-	-	-	-
鹿児島	30,480,026	7,139,355	109,170	23,231,501	-	-	-	-
沖縄	14,894,636	7,042,854	861,551	6,990,231	-	-	-	-
合計	1,503,791,891	290,055,250	15,732,877	1,198,003,764	-	-	-	-

(単位：千円)

(2) 投資主体別資金負担別投資実績								区 分
口 都道府県				ハ 市 町 村				
投資額	資金負担区分			投資額	資金負担区分			
	国 費	都道府県費	市町村費		国 費	都道府県費	市町村費	都道府県名
-	-	-	-	138,616,758	18,039,277	477,420	120,100,061	北 海 道
-	-	-	-	28,966,248	4,933,573	38,300	23,994,375	青 森
-	-	-	-	46,752,593	9,143,658	151,462	37,457,473	岩 手
-	-	-	-	60,634,647	10,835,373	99,981	49,699,293	宮 城
-	-	-	-	24,187,689	4,924,946	4,297	19,258,446	秋 田
-	-	-	-	23,424,204	3,882,165	6,862	19,535,177	山 形
-	-	-	-	44,342,924	10,349,217	631,492	33,362,215	福 島
-	-	-	-	38,804,127	7,023,233	111,504	31,669,390	茨 城
-	-	-	-	21,594,141	4,813,624	8,797	16,771,720	栃 木
-	-	-	-	20,167,796	4,012,050	27,441	16,128,305	群 馬
-	-	-	-	51,602,117	6,370,860	419,047	44,812,210	埼 玉
-	-	-	-	49,552,123	8,475,295	106,436	40,970,392	千 葉
-	-	-	-	81,415,385	4,590,309	8,434,246	68,390,830	東 京
-	-	-	-	60,062,233	10,711,415	356,085	48,994,733	神 奈 川
-	-	-	-	68,881,068	13,701,568	159,898	55,019,602	新 潟
-	-	-	-	16,752,085	3,397,109	47,996	13,306,980	富 山
-	-	-	-	15,520,923	5,289,473	19,000	10,212,450	石 川
-	-	-	-	11,669,152	2,443,377	75,530	9,150,245	福 井
-	-	-	-	11,803,224	3,420,004	27,661	8,355,559	山 梨
-	-	-	-	35,958,493	6,638,435	134,750	29,185,308	長 野
-	-	-	-	30,669,542	6,750,561	44,014	23,874,967	岐 阜
-	-	-	-	66,829,008	17,065,460	945,090	48,818,458	静 岡
-	-	-	-	60,458,905	7,207,118	670,976	52,580,811	愛 知
-	-	-	-	19,625,083	3,686,765	106,508	15,831,810	三 重
-	-	-	-	11,649,177	2,582,723	137,487	8,928,967	滋 賀
-	-	-	-	21,911,898	5,373,710	149,396	16,388,792	京 都
-	-	-	-	37,007,932	5,282,983	247,128	31,477,821	大 阪
-	-	-	-	37,974,153	6,741,095	1,500	31,231,558	兵 庫
-	-	-	-	11,542,748	2,861,080	24,999	8,656,669	奈 良
-	-	-	-	12,549,222	3,374,613	103,922	9,070,687	和 歌 山
-	-	-	-	8,087,739	2,362,270	65,499	5,659,970	鳥 取
-	-	-	-	13,110,670	3,942,295	123,989	9,044,386	島 根
-	-	-	-	27,725,473	5,707,693	750	22,017,030	岡 山
-	-	-	-	40,370,364	6,886,059	347,224	33,137,081	広 島
-	-	-	-	10,435,042	1,804,879	8,259	8,621,904	山 口
-	-	-	-	11,887,631	2,703,435	31,519	9,152,677	徳 島
-	-	-	-	9,592,562	1,840,130	119,041	7,633,391	香 川
-	-	-	-	15,247,864	3,892,573	27,954	11,327,337	愛 媛
-	-	-	-	13,319,565	5,746,377	38,614	7,534,574	高 知
-	-	-	-	55,394,040	12,206,732	43,351	43,143,957	福 岡
-	-	-	-	9,557,436	2,651,273	31,585	6,874,578	佐 賀
-	-	-	-	18,955,925	3,888,553	700	15,066,672	長 崎
-	-	-	-	31,326,676	9,921,638	135,142	21,269,896	熊 本
-	-	-	-	15,154,952	4,246,450	-	10,908,502	大 分
-	-	-	-	17,325,692	4,151,615	19,304	13,154,773	宮 崎
-	-	-	-	30,480,026	7,139,355	109,170	23,231,501	鹿 児 島
-	-	-	-	14,894,636	7,042,854	861,551	6,990,231	沖 縄
-	-	-	-	1,503,791,891	290,055,250	15,732,877	1,198,003,764	合 計

2. 街路

区分 都道府県名	(1) 資金負担別投資実績				(2) 投資主体別資金負担別投資実績			
	総投資額	資金負担区分			投資額	資金負担区分		
		国費	都道府県費	市町村費		国費	都道府県費	市町村費
北海道	25,700,304	10,241,514	3,759,090	11,699,700	-	-	-	-
青森	3,236,974	1,285,359	1,221,506	730,109	-	-	-	-
岩手	2,577,739	1,065,935	275,861	1,235,943	-	-	-	-
宮城	23,491,208	4,008,764	7,954,943	11,527,501	-	-	-	-
秋田	5,795,110	2,734,265	566,235	2,494,610	-	-	-	-
山形	4,029,369	1,468,906	1,855,909	704,554	-	-	-	-
福島	4,582,028	1,714,880	1,494,987	1,372,161	-	-	-	-
茨城	15,898,664	5,995,670	3,675,669	6,227,325	-	-	-	-
栃木	6,817,241	3,308,813	1,756,394	1,752,034	-	-	-	-
群馬	8,586,490	3,642,720	2,319,270	2,624,500	-	-	-	-
埼玉	26,509,199	6,382,889	2,957,426	17,168,884	-	-	-	-
千葉	22,063,673	7,975,812	4,662,546	9,425,315	-	-	-	-
東京	158,130,392	30,512,273	105,072,774	22,545,345	-	-	-	-
神奈川	71,173,918	22,605,953	3,599,246	44,968,719	-	-	-	-
新潟	13,180,650	6,285,601	1,861,568	5,033,481	-	-	-	-
富山	6,316,155	2,782,307	1,950,461	1,583,387	-	-	-	-
石川	5,718,148	2,182,818	1,396,252	2,139,078	-	-	-	-
福井	7,394,772	4,354,700	2,003,041	1,037,031	-	-	-	-
山梨	3,898,265	2,092,912	1,514,204	291,149	-	-	-	-
長野	7,348,557	3,452,892	1,786,973	2,108,692	-	-	-	-
岐阜	8,008,455	2,734,699	2,333,543	2,940,213	-	-	-	-
静岡	13,382,093	4,752,321	2,078,318	6,551,454	-	-	-	-
愛知	30,252,899	10,083,730	4,992,749	15,176,420	-	-	-	-
三重	2,628,444	1,084,942	585,438	958,064	-	-	-	-
滋賀	6,630,848	3,138,773	672,875	2,819,200	-	-	-	-
京都	10,442,529	4,288,099	1,156,369	4,998,061	-	-	-	-
大阪	63,043,565	27,141,387	9,310,866	26,591,312	-	-	-	-
兵庫	19,269,072	8,108,385	2,812,392	8,348,295	-	-	-	-
奈良	3,529,983	1,332,239	989,201	1,208,543	-	-	-	-
和歌山	3,994,782	1,123,676	586,583	2,284,523	-	-	-	-
鳥取	962,134	591,127	276,610	94,397	-	-	-	-
島根	2,531,226	1,311,620	936,964	282,642	-	-	-	-
岡山	2,842,336	965,745	704,504	1,172,087	-	-	-	-
広島	16,118,699	7,521,290	1,781,244	6,816,165	-	-	-	-
山口	5,093,473	2,217,047	1,654,948	1,221,478	-	-	-	-
徳島	1,750,115	830,049	666,841	253,225	-	-	-	-
香川	2,001,324	986,566	544,468	470,290	-	-	-	-
愛媛	6,614,429	3,484,603	2,112,102	1,017,724	-	-	-	-
高知	3,442,135	833,611	1,923,268	685,256	-	-	-	-
福岡	37,720,622	16,045,661	5,891,869	15,783,092	-	-	-	-
佐賀	2,225,997	920,494	503,744	801,759	-	-	-	-
長崎	6,692,203	416,389	4,964,075	1,311,739	-	-	-	-
熊本	6,624,509	3,084,910	568,303	2,971,296	-	-	-	-
大分	6,347,054	2,885,174	2,007,751	1,454,129	-	-	-	-
宮崎	4,192,441	2,243,143	451,823	1,497,475	-	-	-	-
鹿児島	3,336,862	895,002	301,654	2,140,206	-	-	-	-
沖縄	30,280,963	23,226,344	3,915,205	3,139,414	-	-	-	-
合計	722,408,048	256,342,009	206,408,062	259,657,977	-	-	-	-

(単位：千円)

(2) 投資主体別資金負担別投資実績								区 分
口 都道府県				ハ 市町村				
投資額	資金負担区分			投資額	資金負担区分			
	国 費	都道府県費	市町村費		国 費	都道府県費	市町村費	
7,621,467	3,881,831	3,728,103	11,533	18,078,837	6,359,683	30,987	11,688,167	北海道
2,333,708	960,246	1,215,928	157,534	903,266	325,113	5,578	572,575	青 森
536,132	343,746	170,805	21,581	2,041,607	722,189	105,056	1,214,362	岩 手
9,560,448	1,349,694	7,930,443	280,311	13,930,760	2,659,070	24,500	11,247,190	宮 城
1,845,412	1,170,579	566,235	108,598	3,949,698	1,563,686	-	2,386,012	秋 田
2,962,633	1,064,107	1,855,909	42,617	1,066,736	404,799	-	661,937	山 形
2,562,423	1,011,961	1,494,987	55,475	2,019,605	702,919	-	1,316,686	福 島
7,055,755	3,156,201	3,675,669	223,885	8,842,909	2,839,469	-	6,003,440	茨 城
3,734,222	2,004,144	1,730,063	15	3,083,019	1,304,669	26,331	1,752,019	栃 木
4,781,371	2,254,671	2,074,024	452,676	3,805,119	1,388,049	245,246	2,171,824	群 馬
4,152,525	1,004,647	2,693,102	454,776	22,356,674	5,378,242	264,324	16,714,108	埼 玉
11,919,116	5,470,934	4,652,458	1,795,724	10,144,557	2,504,878	10,088	7,629,591	千 葉
127,886,427	25,473,782	97,748,954	4,663,691	30,243,965	5,038,491	7,323,820	17,881,654	東 京
3,922,162	857,861	3,064,301	-	67,251,756	21,748,092	534,945	44,968,719	神 奈 川
2,913,393	1,345,775	1,567,618	-	10,267,257	4,939,826	293,950	5,033,481	新 潟
4,234,616	1,945,087	1,947,653	341,876	2,081,539	837,220	2,808	1,241,511	富 山
3,224,716	1,308,310	1,396,252	520,154	2,493,432	874,508	-	1,618,924	石 川
6,646,588	4,020,322	1,911,218	715,048	748,184	334,378	91,823	321,983	福 井
3,335,648	1,821,444	1,514,204	-	562,617	271,468	-	291,149	山 梨
4,007,320	1,989,159	1,786,732	231,429	3,341,237	1,463,733	241	1,877,263	長 野
4,045,430	1,317,015	2,333,543	394,872	3,963,025	1,417,684	-	2,545,341	岐 阜
3,169,787	1,044,722	1,853,357	271,708	10,212,306	3,707,599	224,961	6,279,746	静 岡
9,117,279	4,211,501	4,658,785	246,993	21,135,620	5,872,229	333,964	14,929,427	愛 知
2,006,875	1,037,010	585,438	384,427	621,569	47,932	-	573,637	三 重
1,502,279	751,101	509,216	241,962	5,128,569	2,387,672	163,659	2,577,238	滋 賀
2,706,282	1,407,186	1,156,369	142,727	7,736,247	2,880,913	-	4,855,334	京 都
22,497,562	9,305,318	7,895,512	5,296,732	40,546,003	17,836,069	1,415,354	21,294,580	大 阪
6,868,322	3,275,340	2,710,792	882,190	12,400,750	4,833,045	101,600	7,466,105	兵 庫
2,029,639	1,032,807	989,201	7,631	1,500,344	299,432	-	1,200,912	奈 良
1,381,986	689,412	580,674	111,900	2,612,796	434,264	5,909	2,172,623	和 歌 山
891,934	549,899	276,610	65,425	70,200	41,228	-	28,972	鳥 取
2,249,949	1,160,735	936,964	152,250	281,277	150,885	-	130,392	島 根
1,258,992	439,909	704,504	114,579	1,583,344	525,836	-	1,057,508	岡 山
3,564,893	1,631,127	1,775,894	157,872	12,553,806	5,890,163	5,350	6,658,293	広 島
3,032,448	1,208,281	1,654,948	169,219	2,061,025	1,008,766	-	1,052,259	山 口
1,578,627	780,199	666,841	131,587	171,488	49,850	-	121,638	徳 島
1,420,858	754,573	544,468	121,817	580,466	231,993	-	348,473	香 川
5,134,691	2,811,160	2,112,102	211,429	1,479,738	673,443	-	806,295	愛 媛
2,054,825	489,172	1,427,865	137,788	1,387,310	344,439	495,403	547,468	高 知
10,843,012	3,518,963	5,891,739	1,432,310	26,877,610	12,526,698	130	14,350,782	福 岡
953,867	381,174	503,744	68,949	1,272,130	539,320	-	732,810	佐 賀
5,699,704	-	4,964,075	735,629	992,499	416,389	-	576,110	長 崎
784,874	233,085	551,789	-	5,839,635	2,851,825	16,514	2,971,296	熊 本
4,638,230	2,357,531	2,007,751	272,948	1,708,824	527,643	-	1,181,181	大 分
1,271,870	820,047	451,823	-	2,920,571	1,423,096	-	1,497,475	宮 崎
522,371	203,283	289,586	29,502	2,814,491	691,719	12,068	2,110,704	鹿 児 島
16,027,439	14,033,987	1,993,452	-	14,253,524	9,192,357	1,921,753	3,139,414	沖 縄
332,490,107	117,879,038	192,751,700	21,859,369	389,917,941	138,462,971	13,656,362	237,798,608	合 計

3. 都市計画

区分 都道府県名	(1) 資金負担別投資実績				(2) 投資主体別資金負担別投資実績			
	総投資額	資金負担区分			投資額	資金負担区分		
		国費	都道府県費	市町村費		国費	都道府県費	市町村費
北海道	34,738,774	11,528,465	902,790	22,307,519	1,551,262	1,551,262	-	-
青森	8,533,148	844,196	4,211,275	3,477,677	-	-	-	-
岩手	44,214,758	2,307,376	1,048,953	40,858,429	-	-	-	-
宮城	87,278,125	2,690,730	12,067,275	72,520,120	1,051,822	1,051,822	-	-
秋田	4,943,006	1,264,248	629,551	3,049,207	-	-	-	-
山形	5,717,874	1,450,740	1,080,638	3,186,496	-	-	-	-
福島	28,217,486	3,928,648	7,734,273	16,554,565	-	-	-	-
茨城	22,756,631	4,500,285	2,023,398	16,232,948	1,469,655	1,341,236	128,419	-
栃木	18,097,600	5,218,871	2,114,246	10,764,483	-	-	-	-
群馬	16,933,288	4,619,631	462,882	11,850,775	-	-	-	-
埼玉	54,179,049	10,631,742	5,418,897	38,128,410	1,095,908	1,095,908	-	-
千葉	42,597,134	7,603,786	2,667,003	32,326,345	-	-	-	-
東京	244,975,162	44,843,123	130,864,985	69,267,054	2,846,046	2,846,046	-	-
神奈川	73,351,730	16,956,623	4,285,959	52,109,148	-	-	-	-
新潟	10,936,157	4,318,714	622,065	5,995,378	1,278,389	1,113,803	148,127	16,459
富山	10,629,407	3,300,378	2,615,522	4,713,507	-	-	-	-
石川	10,119,915	3,077,489	2,017,194	5,025,232	-	-	-	-
福井	4,487,943	1,228,386	848,677	2,410,880	-	-	-	-
山梨	6,917,415	2,219,725	2,392,418	2,305,272	-	-	-	-
長野	7,490,940	2,840,148	1,303,551	3,347,241	1,482,760	1,407,833	74,927	-
岐阜	11,795,638	3,896,103	2,162,788	5,736,747	595,497	501,420	94,077	-
静岡	24,924,452	6,669,308	1,668,152	16,586,992	-	-	-	-
愛知	73,380,040	19,434,045	4,617,458	49,328,537	990,961	881,648	81,985	27,328
三重	6,820,288	1,815,233	735,228	4,269,827	595,497	516,681	78,816	-
滋賀	11,409,424	3,814,260	853,740	6,741,424	-	-	-	-
京都	9,913,999	1,941,005	1,029,040	6,943,954	866,385	665,122	201,263	-
大阪	44,334,935	11,342,264	7,320,045	25,672,626	154,720	120,809	29,367	4,544
兵庫	45,221,235	12,937,176	6,193,167	26,090,892	1,645,491	1,447,208	135,328	62,955
奈良	12,698,320	5,349,765	2,944,527	4,404,028	2,483,018	2,483,018	-	-
和歌山	2,329,902	679,257	483,805	1,166,840	-	-	-	-
鳥取	799,433	149,641	236,519	413,273	-	-	-	-
島根	1,216,218	217,610	252,117	746,491	-	-	-	-
岡山	9,318,079	1,369,753	666,294	7,282,032	-	-	-	-
広島	20,304,604	7,674,131	2,355,723	10,274,750	874,919	874,919	-	-
山口	10,447,906	3,448,705	509,674	6,489,527	-	-	-	-
徳島	3,761,303	1,143,901	1,072,183	1,545,219	-	-	-	-
香川	3,082,434	1,053,272	238,387	1,790,775	858,860	858,860	-	-
愛媛	4,522,869	1,279,119	577,927	2,665,823	-	-	-	-
高知	3,419,636	1,071,383	953,322	1,394,931	-	-	-	-
福岡	30,598,916	10,515,275	2,810,776	17,272,865	2,295,230	2,033,568	130,831	130,831
佐賀	4,448,279	1,670,567	1,055,966	1,721,746	698,368	698,368	-	-
長崎	8,688,964	2,174,677	470,789	6,043,498	-	-	-	-
熊本	7,336,534	3,220,030	2,119,093	1,997,411	-	-	-	-
大分	5,476,937	1,554,924	304,396	3,617,617	-	-	-	-
宮崎	9,646,313	3,653,985	789,074	5,203,254	-	-	-	-
鹿児島	14,434,880	3,832,241	694,173	9,908,466	-	-	-	-
沖縄	22,332,330	11,881,406	4,031,751	6,419,173	3,392,205	3,392,205	-	-
合計	1,139,779,410	259,162,340	232,457,666	648,159,404	26,226,993	24,881,736	1,103,140	242,117

(単位：千円)

(2) 投資主体別資金負担別投資実績								区 分
口 都道府県				ハ 市町村				
投資額	資金負担区分			投資額	資金負担区分			
	国 費	都道府県費	市町村費		国 費	都道府県費	市町村費	
933,877	413,181	520,696	-	32,253,635	9,564,022	382,094	15,791,695	北海道
4,311,713	106,120	4,205,593	-	4,221,435	738,076	5,682	3,745,032	青 森
660,847	90,412	570,435	-	43,553,911	2,216,964	478,518	54,916,397	岩 手
11,289,544	100,109	11,189,435	-	74,936,759	1,538,799	877,840	80,653,765	宮 城
559,097	53,345	505,752	-	4,383,909	1,210,903	123,799	2,285,754	秋 田
1,220,278	176,395	1,043,883	-	4,497,596	1,274,345	36,755	2,227,392	山 形
7,933,649	288,678	7,644,971	-	20,283,837	3,639,970	89,302	22,196,625	福 島
2,144,136	608,305	1,535,831	-	19,142,840	2,550,744	359,148	11,588,432	茨 城
3,301,353	954,326	2,101,705	245,322	14,796,247	4,264,545	12,541	9,916,260	栃 木
311,293	58,252	241,374	11,667	16,621,995	4,561,379	221,508	12,688,110	群 馬
6,304,437	1,021,856	5,124,914	157,667	46,778,704	8,513,978	293,983	39,370,283	埼 玉
6,889,503	2,939,150	2,654,355	1,295,998	35,707,631	4,664,636	12,648	29,180,652	千 葉
120,576,141	7,767,789	112,477,818	330,534	121,552,975	34,229,288	18,387,167	58,214,185	東 京
7,587,463	3,479,542	4,107,921	-	65,764,267	13,477,081	178,038	48,102,114	神 奈 川
660,206	167,837	468,938	23,431	8,997,562	3,037,074	5,000	7,152,098	新 潟
2,858,825	328,249	2,530,576	-	7,770,582	2,972,129	84,946	4,826,448	富 山
2,696,682	866,353	1,830,329	-	7,423,233	2,211,136	186,865	5,240,774	石 川
704,517	14,185	690,332	-	3,783,426	1,214,201	158,345	6,536,766	福 井
2,123,866	301,401	1,820,465	2,000	4,793,549	1,918,324	571,953	4,337,688	山 梨
1,428,656	309,058	1,119,598	-	4,579,524	1,123,257	109,026	6,694,344	長 野
2,276,451	324,286	1,912,264	39,901	8,923,690	3,070,397	156,447	6,409,232	岐 阜
1,810,232	764,202	1,046,030	-	23,114,220	5,905,106	622,122	15,055,468	静 岡
5,469,210	1,879,305	3,155,929	433,976	66,919,869	16,673,092	1,379,544	39,932,529	愛 知
604,738	67,406	524,065	13,267	5,620,053	1,231,146	132,347	3,639,636	三 重
568,174	95,008	473,166	-	10,841,250	3,719,252	380,574	3,855,258	滋 賀
864,343	89,296	775,047	-	8,183,271	1,186,587	52,730	7,511,736	京 都
7,202,827	1,031,788	6,171,039	-	36,977,388	10,189,667	1,119,639	17,642,084	大 阪
8,048,881	2,026,016	5,916,428	106,437	35,526,863	9,463,952	141,411	20,507,742	兵 庫
4,477,466	1,488,148	2,864,099	125,219	5,737,836	1,378,599	80,428	4,814,530	奈 良
464,269	67,726	396,543	-	1,865,633	611,531	87,262	1,538,371	和 歌 山
247,202	11,857	235,345	-	552,231	137,784	1,174	460,499	鳥 取
328,256	92,520	226,347	9,389	887,962	125,090	25,770	1,780,489	島 根
675,894	9,600	666,294	-	8,642,185	1,360,153	-	7,064,454	岡 山
1,427,949	70,667	1,130,425	226,857	18,001,736	6,728,545	1,225,298	7,458,907	広 島
864,221	321,706	509,324	33,191	9,583,685	3,126,999	350	7,644,960	山 口
1,412,899	368,796	1,044,103	-	2,348,404	775,105	28,080	1,951,700	徳 島
175,320	8,303	166,001	1,016	2,048,254	186,109	72,386	1,623,580	香 川
861,240	284,893	576,347	-	3,661,629	994,226	1,580	3,291,432	愛 媛
1,446,293	452,789	941,549	51,955	1,973,343	618,594	11,773	2,048,417	高 知
3,684,214	1,021,633	2,662,581	-	24,619,472	7,460,074	17,364	21,091,183	福 岡
1,397,646	343,231	993,782	60,633	2,352,265	628,968	62,184	1,181,176	佐 賀
1,188,597	102,875	429,328	656,394	7,500,367	2,071,802	41,461	4,902,803	長 崎
4,847,944	2,733,022	2,114,922	-	2,488,590	487,008	4,171	2,554,072	熊 本
547,976	245,173	302,803	-	4,928,961	1,309,751	1,593	3,437,387	大 分
843,911	72,890	771,021	-	8,802,402	3,581,095	18,053	4,665,617	宮 崎
574,518	55,343	519,175	-	13,860,362	3,776,898	174,998	9,876,855	鹿 児 島
3,504,633	1,583,833	1,920,800	-	15,435,492	6,905,368	2,110,951	7,553,357	沖 縄
240,311,387	35,656,855	200,829,678	3,824,854	873,241,030	198,623,749	30,524,848	635,158,288	合 計

4. 港湾

区分 都道府県名	(1) 資金負担別投資実績				(2) 投資主体別資金負担別投資実績			
	総投資額	資金負担区分			投資額	資金負担区分		
		国費	都道府県費	市町村費		国費	都道府県費	市町村費
北海道	21,228,031	15,582,851	404,984	5,240,196	18,602,461	14,653,978	404,984	3,543,499
青森	4,348,430	1,521,466	2,737,599	89,365	1,009,975	605,341	404,634	-
岩手	11,269,138	5,235,819	5,853,539	179,780	149,126	149,126	-	-
宮城	15,754,241	8,631,777	7,092,685	29,779	2,224,896	2,224,896	-	-
秋田	2,832,268	1,468,418	1,326,634	37,216	2,016,694	1,329,222	687,472	-
山形	3,138,639	1,764,674	1,359,541	14,424	2,389,630	1,523,464	866,166	-
福島	3,373,319	1,398,146	1,975,173	-	48,971	48,971	-	-
茨城	3,672,952	1,723,792	1,814,570	134,590	525,832	423,402	102,430	-
栃木	-	-	-	-	-	-	-	-
群馬	-	-	-	-	-	-	-	-
埼玉	-	-	-	-	-	-	-	-
千葉	1,939,443	875,236	858,421	205,786	820,808	629,946	190,862	-
東京	63,055,411	37,613,556	25,344,407	97,448	38,132,733	31,123,138	7,009,595	-
神奈川	48,361,430	24,099,446	498,670	23,763,314	26,907,420	18,521,800	-	8,385,620
新潟	10,086,678	5,154,968	4,892,937	38,773	5,952,971	4,011,690	1,941,281	-
富山	3,679,850	1,459,760	2,119,284	100,806	1,854,489	1,084,118	770,371	-
石川	4,595,412	1,775,701	2,050,206	769,505	3,108,262	1,571,891	1,016,597	519,774
福井	2,092,256	825,768	1,132,756	133,732	854,537	549,388	305,149	-
山梨	-	-	-	-	-	-	-	-
長野	-	-	-	-	-	-	-	-
岐阜	-	-	-	-	-	-	-	-
静岡	9,233,528	4,102,432	4,325,790	805,306	4,927,345	2,891,087	1,835,391	200,867
愛知	22,409,679	9,052,896	5,170,541	8,186,242	9,317,058	6,562,919	1,614,145	1,139,994
三重	10,704,931	6,161,509	2,468,099	2,075,323	7,940,061	5,445,978	1,386,710	1,107,373
滋賀	94,337	32,976	61,361	-	-	-	-	-
京都	2,154,662	923,318	1,205,222	26,122	1,251,063	697,122	553,941	-
大阪	16,832,487	8,289,519	1,368,535	7,174,433	10,372,710	7,171,936	136,386	3,064,388
兵庫	36,240,461	18,802,282	3,134,767	14,303,412	24,353,766	16,922,771	262,169	7,168,826
奈良	-	-	-	-	-	-	-	-
和歌山	6,034,572	2,271,614	2,754,398	1,008,560	2,519,595	1,337,998	706,176	475,421
鳥取	2,627,057	1,024,823	695,047	907,187	1,220,504	842,461	117,800	260,243
島根	4,815,933	2,406,745	2,276,229	132,959	2,199,734	1,568,200	631,534	-
岡山	6,782,719	3,211,378	3,182,608	388,733	3,963,943	2,754,000	1,209,943	-
広島	9,691,292	2,886,040	4,365,464	2,439,788	1,312,440	884,978	360,283	67,179
山口	11,984,927	6,801,853	4,264,283	918,791	9,139,738	5,985,724	2,829,592	324,422
徳島	2,534,316	1,183,731	1,334,023	16,562	1,470,969	999,259	471,710	-
香川	5,294,414	2,098,528	2,143,705	1,052,181	1,526,751	1,389,494	82,354	54,903
愛媛	15,836,580	5,547,740	6,049,319	4,239,521	6,212,718	3,964,663	1,498,703	749,352
高知	8,766,435	4,844,129	3,419,076	503,230	5,066,746	3,700,200	971,690	394,856
福岡	27,220,507	16,710,841	2,741,994	7,767,672	20,135,301	14,947,271	1,717,978	3,470,052
佐賀	1,975,881	886,244	1,074,064	15,573	1,179,050	802,745	376,305	-
長崎	6,801,750	3,129,507	2,295,410	1,376,833	1,546,903	1,088,573	391,115	67,215
熊本	6,505,438	3,275,686	3,005,274	224,478	4,110,930	2,855,255	1,255,675	-
大分	2,723,792	1,204,681	1,373,502	145,609	1,101,516	731,332	370,184	-
宮崎	4,849,476	2,360,740	2,359,703	129,033	2,043,773	1,389,424	654,349	-
鹿児島	14,002,673	9,072,594	3,676,525	1,253,554	4,372,701	3,134,377	1,238,324	-
沖縄	14,189,916	8,747,612	4,036,333	1,405,971	700,741	700,741	-	-
合計	449,735,261	234,160,796	128,242,678	87,331,787	232,584,861	167,218,879	34,371,998	30,993,984

(単位：千円)

(2) 投資主体別資金負担別投資実績								区 分
口 都道府県				ハ 市町村				
投資額	資金負担区分			投資額	資金負担区分			
	国 費	都道府県費	市町村費		国 費	都道府県費	市町村費	
-	-	-	-	2,625,570	928,873	-	1,696,697	北 海 道
3,337,377	916,125	2,332,965	88,287	1,078	-	-	1,078	青 森
10,940,232	5,086,693	5,853,539	-	179,780	-	-	179,780	岩 手
13,499,566	6,406,881	7,092,685	-	29,779	-	-	29,779	宮 城
784,022	139,196	639,162	5,664	31,552	-	-	31,552	秋 田
748,415	241,210	493,375	13,830	594	-	-	594	山 形
3,324,348	1,349,175	1,975,173	-	-	-	-	-	福 島
3,132,256	1,300,390	1,712,140	119,726	14,864	-	-	14,864	茨 城
-	-	-	-	-	-	-	-	栃 木
-	-	-	-	-	-	-	-	群 馬
-	-	-	-	-	-	-	-	埼 玉
1,118,499	245,290	667,559	205,650	136	-	-	136	千 葉
24,922,678	6,490,418	18,334,812	97,448	-	-	-	-	東 京
584,024	86,110	497,914	-	20,869,986	5,491,536	756	15,377,694	神 奈 川
4,081,743	1,130,087	2,951,656	-	51,964	13,191	-	38,773	新 潟
1,819,380	375,642	1,348,913	94,825	5,981	-	-	5,981	富 山
1,477,742	203,810	1,033,609	240,323	9,408	-	-	9,408	石 川
1,109,718	276,380	827,607	5,731	128,001	-	-	128,001	福 井
-	-	-	-	-	-	-	-	山 梨
-	-	-	-	-	-	-	-	長 野
-	-	-	-	-	-	-	-	岐 阜
4,018,051	1,174,012	2,490,399	353,640	288,132	37,333	-	250,799	静 岡
5,084,278	1,551,371	3,532,907	-	8,008,343	938,606	23,489	7,046,248	愛 知
1,573,548	459,977	1,081,389	32,182	1,191,322	255,554	-	935,768	三 重
94,337	32,976	61,361	-	-	-	-	-	滋 賀
902,366	226,196	651,281	24,889	1,233	-	-	1,233	京 都
1,495,007	264,240	1,230,767	-	4,964,770	853,343	1,382	4,110,045	大 阪
4,002,755	1,142,015	2,860,740	-	7,883,940	737,496	11,858	7,134,586	兵 庫
-	-	-	-	-	-	-	-	奈 良
3,272,962	840,349	2,048,222	384,391	242,015	93,267	-	148,748	和 歌 山
643,063	65,816	577,247	-	763,490	116,546	-	646,944	鳥 取
2,425,317	780,622	1,644,695	-	190,882	57,923	-	132,959	島 根
2,724,890	452,379	1,972,665	299,846	93,886	4,999	-	88,887	岡 山
6,829,021	1,883,078	4,005,181	940,762	1,549,831	117,984	-	1,431,847	広 島
2,348,072	654,506	1,433,233	260,333	497,117	161,623	1,458	334,036	山 口
1,063,347	184,472	862,313	16,562	-	-	-	-	徳 島
3,322,937	692,770	2,024,640	605,527	444,726	16,264	36,711	391,751	香 川
6,519,234	1,334,441	4,435,626	749,167	3,104,628	248,636	114,990	2,741,002	愛 媛
3,698,050	1,143,929	2,447,386	106,735	1,639	-	-	1,639	高 知
1,597,361	539,375	1,024,016	33,970	5,487,845	1,224,195	-	4,263,650	福 岡
793,645	83,499	697,759	12,387	3,186	-	-	3,186	佐 賀
3,673,422	1,501,075	1,904,295	268,052	1,581,425	539,859	-	1,041,566	長 崎
2,113,659	364,060	1,749,599	-	280,849	56,371	-	224,478	熊 本
1,612,229	473,349	1,003,318	135,562	10,047	-	-	10,047	大 分
2,805,703	971,316	1,705,354	129,033	-	-	-	-	宮 崎
6,541,625	3,861,829	2,364,640	315,156	3,088,347	2,076,388	73,561	938,398	鹿 児 島
9,718,078	7,256,093	2,461,985	-	3,771,097	790,778	1,574,348	1,405,971	沖 縄
149,752,957	52,181,152	92,032,127	5,539,678	67,397,443	14,760,765	1,838,553	50,798,125	合 計

5. 農林水産

区分 都道府県名	(1) 資金負担別投資実績				(2) 投資主体別資金負担別投資実績			
	総投資額	資金負担区分			投資額	国		
		国費	都道府県費	市町村費		国費	都道府県費	市町村費
北海道	291,183,364	177,046,684	81,472,800	32,663,880	115,311,651	94,532,436	16,744,658	4,034,557
青森	41,339,969	22,805,516	13,951,322	4,583,131	7,220,354	6,653,595	306,932	259,827
岩手	54,919,214	21,292,097	18,089,962	15,537,155	9,630,783	8,617,257	551,253	462,273
宮城	111,621,291	34,966,282	38,917,279	37,737,730	20,796,069	19,509,974	760,510	525,585
秋田	45,222,001	24,550,628	15,772,802	4,898,571	10,488,665	9,412,123	597,285	479,257
山形	30,402,577	16,089,817	11,142,818	3,169,942	7,701,193	6,778,222	567,420	355,551
福島	60,822,703	22,785,816	27,829,871	10,207,016	11,470,927	11,093,484	169,802	207,641
茨城	20,645,971	8,739,641	7,324,908	4,581,422	3,066,170	2,114,445	373,861	577,864
栃木	18,047,300	7,226,643	6,315,350	4,505,307	1,447,196	1,311,126	61,475	74,595
群馬	18,650,321	5,123,565	8,245,769	5,280,987	2,021,224	1,875,972	64,608	80,644
埼玉	11,341,967	4,656,754	3,764,518	2,920,695	2,105,288	1,726,874	177,632	200,782
千葉	26,864,861	12,607,972	8,918,294	5,338,595	9,080,039	6,372,325	1,684,156	1,023,558
東京	15,502,496	7,826,102	6,861,560	814,834	2,881,624	2,881,624	-	-
神奈川	12,897,246	2,159,000	9,014,881	1,723,365	223,612	223,612	-	-
新潟	61,013,602	32,627,441	19,858,492	8,527,669	14,789,828	11,198,473	1,961,837	1,629,518
富山	22,623,692	11,582,131	7,983,120	3,058,441	5,055,107	3,790,673	1,012,591	251,843
石川	21,393,303	9,594,530	6,918,997	4,879,776	3,297,807	2,706,224	311,305	280,278
福井	21,849,792	10,213,711	7,510,636	4,125,445	3,007,765	2,416,448	342,921	248,396
山梨	18,615,196	6,571,928	7,134,829	4,908,439	1,154,236	850,563	122,655	181,018
長野	26,598,446	11,625,083	7,250,450	7,722,913	4,571,177	4,255,943	141,621	173,613
岐阜	28,184,496	9,099,034	13,862,469	5,222,993	3,155,628	2,895,876	108,900	150,852
静岡	33,736,199	12,938,376	12,661,638	8,136,185	4,525,439	3,623,302	524,784	377,353
愛知	42,091,501	16,257,611	15,918,808	9,915,082	6,001,496	4,366,621	1,140,637	494,238
三重	17,456,746	8,125,266	5,228,801	4,102,679	2,153,263	1,643,726	297,610	211,927
滋賀	12,829,057	7,088,813	3,530,925	2,209,319	3,504,101	2,476,441	496,496	531,164
京都	10,871,264	5,060,638	2,835,807	2,974,819	2,526,357	2,235,060	142,433	148,864
大阪	8,237,835	1,536,736	4,558,438	2,142,661	86,560	59,586	11,400	15,574
兵庫	52,288,861	14,502,924	32,746,854	5,039,083	3,605,418	2,740,047	345,784	519,587
奈良	11,032,668	3,493,209	5,575,029	1,964,430	2,541,241	2,109,198	154,581	277,462
和歌山	17,163,318	9,031,617	5,008,115	3,123,586	4,083,495	3,785,266	153,999	144,230
鳥取	10,407,130	3,881,651	4,932,206	1,593,273	1,777,159	1,671,577	98,811	6,771
島根	23,576,929	11,155,208	8,648,667	3,773,054	4,211,545	3,897,524	220,986	93,035
岡山	25,157,052	8,309,644	7,067,981	9,779,427	2,587,652	2,214,389	142,692	230,571
広島	18,611,080	7,149,681	5,822,920	5,638,479	3,489,990	3,457,337	13,800	18,853
山口	19,597,247	8,347,468	6,808,159	4,441,620	2,809,149	2,244,108	408,075	156,966
徳島	21,275,173	10,891,849	7,355,292	3,028,032	7,205,111	5,948,995	1,049,531	206,585
香川	13,164,096	4,854,967	4,105,672	4,203,457	3,369,016	1,895,996	955,015	518,005
愛媛	22,941,186	8,431,545	8,296,480	6,213,161	2,070,672	1,816,762	118,726	135,184
高知	21,425,841	9,918,973	6,309,368	5,197,500	4,643,417	4,539,471	73,060	30,886
福岡	39,413,704	12,551,430	17,468,657	9,393,617	3,145,093	2,596,153	420,949	127,991
佐賀	25,845,093	12,338,820	10,382,396	3,123,877	6,772,986	5,595,950	842,870	334,166
長崎	35,438,422	16,673,420	13,366,991	5,398,011	722,622	653,788	21,210	47,624
熊本	38,118,882	19,605,997	11,727,653	6,785,232	3,833,855	3,460,960	177,794	195,101
大分	28,512,083	14,842,534	9,301,178	4,368,371	4,766,786	4,138,979	483,656	144,151
宮崎	33,488,625	19,288,575	10,090,859	4,109,191	9,339,873	8,511,739	464,412	363,722
鹿児島	54,786,955	30,671,042	15,205,614	8,910,299	10,812,614	9,831,296	563,211	418,107
沖縄	48,490,288	38,213,175	6,498,312	3,778,801	8,600,417	8,132,674	388,904	78,839
合計	1,645,697,043	774,351,544	569,593,947	301,751,552	347,661,670	294,864,214	35,772,848	17,024,608

(単位：千円)

(2) 投資主体別資金負担別投資実績								区 分
口 都道府県				ハ 市町村				
投資額	資金負担区分			投資額	資金負担区分			
	国 費	都道府県費	市町村費		国 費	都道府県費	市町村費	
131,349,004	73,977,260	48,831,394	8,540,350	44,522,709	8,536,988	15,896,748	20,088,973	北 海 道
27,722,573	13,396,709	13,040,046	1,285,818	6,397,042	2,755,212	604,344	3,037,486	青 森
25,270,187	10,200,949	14,434,900	634,338	20,018,244	2,473,891	3,103,809	14,440,544	岩 手
48,677,780	10,884,281	36,077,952	1,715,547	42,147,442	4,572,027	2,078,817	35,496,598	宮 城
28,734,697	13,522,345	13,472,678	1,739,674	5,998,639	1,616,160	1,702,839	2,679,640	秋 田
17,688,266	7,776,365	9,326,386	585,515	5,013,118	1,535,230	1,249,012	2,228,876	山 形
32,032,849	8,435,271	22,256,864	1,340,714	17,318,927	3,257,061	5,403,205	8,658,661	福 島
13,628,041	5,703,664	6,641,570	1,282,807	3,951,760	921,532	309,477	2,720,751	茨 城
10,467,281	4,124,846	5,760,627	581,808	6,132,823	1,790,671	493,248	3,848,904	栃 木
10,473,736	2,721,600	6,388,753	1,363,383	6,155,361	525,993	1,792,408	3,836,960	群 馬
6,093,610	2,434,217	3,390,375	269,018	3,143,069	495,663	196,511	2,450,895	埼 玉
12,603,337	5,375,505	6,357,651	870,181	5,181,485	860,142	876,487	3,444,856	千 葉
10,265,490	4,886,173	5,379,317	-	2,355,382	58,305	1,482,243	814,834	東 京
9,860,971	1,402,552	8,232,541	225,878	2,812,663	532,836	782,340	1,497,487	神 奈 川
38,771,988	19,007,159	17,051,838	2,712,991	7,451,786	2,421,809	844,817	4,185,160	新 潟
14,071,179	6,734,236	6,502,059	834,884	3,497,406	1,057,222	468,470	1,971,714	富 山
13,205,320	5,835,875	6,492,320	877,125	4,890,176	1,052,431	115,372	3,722,373	石 川
12,513,070	6,356,203	5,467,291	689,576	6,328,957	1,441,060	1,700,424	3,187,473	福 井
12,323,675	4,831,223	6,163,360	1,329,092	5,137,285	890,142	848,814	3,398,329	山 梨
12,311,703	5,951,068	5,618,809	741,826	9,715,566	1,418,072	1,490,020	6,807,474	長 野
17,414,724	5,524,057	11,133,531	757,136	7,614,144	679,101	2,620,038	4,315,005	岐 阜
19,782,605	7,795,869	11,286,553	700,183	9,428,155	1,519,205	850,301	7,058,649	静 岡
25,541,184	10,991,560	12,607,042	1,942,582	10,548,821	899,430	2,171,129	7,478,262	愛 知
11,221,700	5,707,404	4,707,434	806,862	4,081,783	774,136	223,757	3,083,890	三 重
5,907,783	2,751,030	2,857,611	299,142	3,417,173	1,861,342	176,818	1,379,013	滋 賀
3,788,057	1,417,762	2,242,906	127,389	4,556,850	1,407,816	450,468	2,698,566	京 都
6,628,827	1,427,527	4,495,953	705,347	1,522,448	49,623	51,085	1,421,740	大 阪
37,956,099	10,277,162	27,605,668	73,269	10,727,344	1,485,715	4,795,402	4,446,227	兵 庫
5,357,026	714,735	4,612,084	30,207	3,134,401	669,276	808,364	1,656,761	奈 良
8,358,693	3,817,037	4,178,163	363,493	4,721,130	1,429,314	675,953	2,615,863	和 歌 山
6,060,359	1,871,444	3,844,611	344,304	2,569,612	338,630	988,784	1,242,198	鳥 取
14,491,411	5,982,268	7,948,707	560,436	4,873,973	1,275,416	478,974	3,119,583	島 根
12,381,118	5,100,792	6,122,691	1,157,635	10,188,282	994,463	802,598	8,391,221	岡 山
7,444,358	3,119,435	3,933,312	391,611	7,676,732	572,909	1,875,808	5,228,015	広 島
11,296,231	4,974,131	5,368,796	953,304	5,491,867	1,129,229	1,031,288	3,331,350	山 口
10,089,500	4,127,749	5,698,309	263,442	3,980,562	815,105	607,452	2,558,005	徳 島
5,033,621	2,459,557	2,181,531	392,533	4,761,459	499,414	969,126	3,292,919	香 川
10,072,651	4,293,002	5,273,340	506,309	10,797,863	2,321,781	2,904,414	5,571,668	愛 媛
8,239,225	3,631,756	4,443,675	163,794	8,543,199	1,747,746	1,792,633	5,002,820	高 知
20,442,407	6,791,428	12,498,357	1,152,622	15,826,204	3,163,849	4,549,351	8,113,004	福 岡
12,114,064	4,637,684	7,060,934	415,446	6,958,043	2,105,186	2,478,592	2,374,265	佐 賀
23,623,020	11,791,258	10,911,404	920,358	11,092,780	4,228,374	2,434,377	4,430,029	長 崎
20,265,192	9,890,581	10,362,201	12,410	14,019,835	6,254,456	1,187,658	6,577,721	熊 本
17,373,506	8,767,564	7,525,908	1,080,034	6,371,791	1,935,991	1,291,614	3,144,186	大 分
17,322,759	8,776,122	7,908,409	638,228	6,825,993	2,000,714	1,718,038	3,107,241	宮 崎
29,409,541	15,365,747	12,205,168	1,838,626	14,564,800	5,473,999	2,437,235	6,653,566	鹿 児 島
21,623,460	15,844,299	5,422,842	356,319	18,266,411	14,236,202	686,566	3,343,643	沖 縄
877,303,878	381,406,461	451,323,871	44,573,546	420,731,495	98,080,869	82,497,228	240,153,398	合 計

(1) 農業基盤整備

区分 都道府県名	(1) 資金負担別投資実績				(2) 投資主体別資金負担別投資実績			
	総投資額	資金負担区分			投資額	国		
		国費	都道府県費	市町村費		国費	都道府県費	市町村費
北海道	189,185,256	118,485,977	51,051,598	19,647,681	83,239,853	66,084,251	13,121,045	4,034,557
青森	19,008,166	9,988,834	7,138,438	1,880,894	2,868,637	2,301,878	306,932	259,827
岩手	17,394,739	9,353,838	6,669,210	1,371,691	5,250,229	4,236,703	551,253	462,273
宮城	64,084,978	26,172,278	31,244,360	6,668,340	18,939,790	17,653,695	760,510	525,585
秋田	27,695,851	16,098,248	9,250,392	2,347,211	6,254,882	5,178,340	597,285	479,257
山形	17,604,674	9,673,195	6,287,387	1,644,092	4,018,064	3,095,093	567,420	355,551
福島	29,406,861	12,803,732	12,802,433	3,800,696	7,964,905	7,587,462	169,802	207,641
茨城	14,751,452	6,578,369	5,161,491	3,011,592	2,707,649	1,755,924	373,861	577,864
栃木	10,013,200	4,068,244	2,818,375	3,126,581	397,007	260,937	61,475	74,595
群馬	9,124,709	2,402,100	3,666,066	3,056,543	349,048	203,796	64,608	80,644
埼玉	6,136,099	2,817,795	1,469,263	1,849,041	1,998,749	1,620,335	177,632	200,782
千葉	18,142,332	9,920,295	5,040,791	3,181,246	9,021,390	6,313,676	1,684,156	1,023,558
東京	1,305,938	735,822	439,654	130,462	679,035	679,035	-	-
神奈川	3,503,689	738,020	1,832,055	933,614	14,925	14,925	-	-
新潟	49,403,367	26,564,353	16,844,768	5,994,246	12,361,710	8,770,355	1,961,837	1,629,518
富山	15,540,386	8,263,222	5,327,358	1,949,806	3,866,886	2,602,452	1,012,591	251,843
石川	13,585,740	6,566,612	4,907,449	2,111,679	2,753,292	2,161,709	311,305	280,278
福井	11,991,999	5,943,387	4,152,548	1,896,064	2,316,803	1,725,486	342,921	248,396
山梨	9,790,954	3,953,890	2,958,656	2,878,408	897,154	593,481	122,655	181,018
長野	13,968,312	5,578,089	4,453,669	3,936,554	733,544	418,310	141,621	173,613
岐阜	11,608,327	3,419,661	5,065,829	3,122,837	380,156	120,404	108,900	150,852
静岡	18,246,542	8,048,199	5,685,753	4,512,590	3,470,240	2,568,103	524,784	377,353
愛知	34,491,602	13,779,699	12,759,667	7,952,236	5,884,228	4,249,353	1,140,637	494,238
三重	10,249,927	4,859,581	3,219,819	2,170,527	1,315,565	806,028	297,610	211,927
滋賀	8,179,037	4,525,534	2,201,025	1,452,478	3,281,613	2,253,953	496,496	531,164
京都	4,936,334	2,957,069	1,151,453	827,812	2,058,858	1,767,561	142,433	148,864
大阪	5,461,485	1,048,246	3,071,997	1,341,242	38,748	11,774	11,400	15,574
兵庫	13,787,614	6,830,379	5,283,865	1,673,370	1,776,719	1,094,973	162,159	519,587
奈良	3,528,266	2,119,062	583,235	825,969	1,970,062	1,538,019	154,581	277,462
和歌山	10,713,210	6,273,780	2,952,760	1,486,670	3,371,947	3,073,718	153,999	144,230
鳥取	3,174,132	785,725	1,679,731	708,676	16,834	5,125	4,938	6,771
島根	8,756,257	3,899,134	3,260,439	1,596,684	1,052,040	848,271	110,734	93,035
岡山	17,122,689	5,342,573	4,500,774	7,279,342	1,806,268	1,433,005	142,692	230,571
広島	8,159,274	3,780,071	2,062,633	2,316,570	1,897,716	1,865,063	13,800	18,853
山口	10,437,997	4,879,872	3,904,898	1,653,227	2,044,578	1,479,537	408,075	156,966
徳島	12,345,597	7,362,314	3,359,355	1,623,928	6,434,625	5,178,509	1,049,531	206,585
香川	9,732,171	3,810,669	2,819,518	3,101,984	3,101,102	1,628,082	955,015	518,005
愛媛	7,996,858	3,055,697	2,538,131	2,403,030	709,837	455,927	118,726	135,184
高知	5,378,009	1,839,465	1,685,535	1,853,009	508,636	404,690	73,060	30,886
福岡	20,380,317	5,953,004	9,906,994	4,520,319	2,509,803	1,960,863	420,949	127,991
佐賀	15,883,662	10,160,559	3,737,118	1,985,985	6,318,451	5,141,415	842,870	334,166
長崎	9,691,669	4,247,958	3,992,425	1,451,286	195,276	126,442	21,210	47,624
熊本	18,600,091	9,421,755	6,204,978	2,973,358	1,932,962	1,560,067	177,794	195,101
大分	13,960,708	7,745,824	4,285,951	1,928,933	3,173,720	2,545,913	483,656	144,151
宮崎	11,637,201	6,416,163	3,261,658	1,959,380	4,423,387	3,595,253	464,412	363,722
鹿児島	29,998,269	17,145,263	8,384,234	4,468,772	7,186,666	6,205,348	563,211	418,107
沖縄	31,317,224	25,284,136	4,268,691	1,764,397	7,823,979	7,356,236	388,904	78,839
合計	897,413,171	461,697,692	295,344,427	140,371,052	241,317,568	192,531,475	31,761,485	17,024,608

(単位：千円)

(2) 投資主体別資金負担別投資実績									区 分
口 都道府県				ハ 市町村					
投資額	資金負担区分			投資額	資金負担区分				
	国 費	都道府県費	市町村費		国 費	都道府県費	市町村費	都道府県名	
93,186,404	50,892,866	34,611,145	7,682,393	12,758,999	1,508,860	3,319,408	7,930,731	北海道	
15,325,291	7,537,146	6,788,408	999,737	814,238	149,810	43,098	621,330	青森	
11,551,560	4,909,718	6,065,957	575,885	592,950	207,417	52,000	333,533	岩手	
40,211,844	8,141,403	30,402,578	1,667,863	4,933,344	377,180	81,272	4,474,892	宮城	
20,585,491	10,481,385	8,599,545	1,504,561	855,478	438,523	53,562	363,393	秋田	
12,482,674	6,368,341	5,536,216	578,117	1,103,936	209,761	183,751	710,424	山形	
18,002,905	4,114,908	12,589,381	1,298,616	3,439,051	1,101,362	43,250	2,294,439	福島	
10,395,666	4,612,699	4,703,323	1,079,644	1,648,137	209,746	84,307	1,354,084	茨城	
5,953,003	3,012,598	2,392,772	547,633	3,663,190	794,709	364,128	2,504,353	栃木	
6,125,852	1,894,355	3,059,386	1,172,111	2,649,809	303,949	542,072	1,803,788	群馬	
2,638,024	1,131,768	1,237,238	269,018	1,499,326	65,692	54,393	1,379,241	埼玉	
7,457,588	3,435,830	3,314,522	707,236	1,663,354	170,789	42,113	1,450,452	千葉	
275,773	22,982	252,791	-	351,130	33,805	186,863	130,462	東京	
2,262,408	592,767	1,537,957	131,684	1,226,356	130,328	294,098	801,930	神奈川	
34,403,807	17,082,153	14,608,663	2,712,991	2,637,850	711,845	274,268	1,651,737	新潟	
10,366,876	5,507,631	4,194,336	664,909	1,306,624	153,139	120,431	1,033,054	富山	
9,500,456	4,097,229	4,588,123	815,104	1,331,992	307,674	8,021	1,016,297	石川	
7,328,908	3,628,904	3,043,219	656,785	2,346,288	588,997	766,408	990,883	福井	
6,625,171	2,904,083	2,565,090	1,155,998	2,268,629	456,326	270,911	1,541,392	山梨	
9,429,596	4,414,913	4,275,748	738,935	3,805,172	744,866	36,300	3,024,006	長野	
8,350,126	3,185,195	4,414,503	750,428	2,878,045	114,062	542,426	2,221,557	岐阜	
10,669,084	5,255,221	4,897,433	516,430	4,107,218	224,875	263,536	3,618,807	静岡	
22,162,170	9,369,542	10,860,449	1,932,179	6,445,204	160,804	758,581	5,525,819	愛知	
7,531,502	3,827,551	2,909,989	793,962	1,402,860	226,002	12,220	1,164,638	三重	
3,895,716	1,938,507	1,658,067	299,142	1,001,708	333,074	46,462	622,172	滋賀	
1,703,892	665,241	929,372	109,279	1,173,584	524,267	79,648	569,669	京都	
4,762,678	996,734	3,060,597	705,347	660,059	39,738	-	620,321	大阪	
9,972,773	4,886,103	5,028,726	57,944	2,038,122	849,303	92,980	1,095,839	兵庫	
816,067	403,125	382,735	30,207	742,137	177,918	45,919	518,300	奈良	
5,297,154	2,691,942	2,241,719	363,493	2,044,109	508,120	557,042	978,947	和歌山	
2,359,058	682,700	1,404,980	271,378	798,240	97,900	269,813	430,527	鳥取	
5,997,551	2,555,041	3,032,580	409,930	1,706,666	495,822	117,125	1,093,719	島根	
8,656,378	3,592,571	3,968,734	1,095,073	6,660,043	316,997	389,348	5,953,698	岡山	
3,655,504	1,673,336	1,783,765	198,403	2,606,054	241,672	265,068	2,099,314	広島	
7,215,017	3,280,548	3,332,194	602,275	1,178,402	119,787	164,629	893,986	山口	
4,445,344	2,091,372	2,164,218	189,754	1,465,628	92,433	145,606	1,227,589	徳島	
3,976,330	2,063,638	1,520,159	392,533	2,654,739	118,949	344,344	2,191,446	香川	
5,094,339	2,308,513	2,351,932	433,894	2,192,682	291,257	67,473	1,833,952	愛媛	
2,417,892	1,279,158	1,047,325	91,409	2,451,481	155,617	565,150	1,730,714	高知	
12,836,159	3,654,064	8,065,664	1,116,431	5,034,355	338,077	1,420,381	3,275,897	福岡	
6,769,644	3,570,231	2,789,238	410,175	2,795,567	1,448,913	105,010	1,241,644	佐賀	
8,182,362	3,873,200	3,703,418	605,744	1,314,031	248,316	267,797	797,918	長崎	
12,600,734	6,967,348	5,620,976	12,410	4,066,395	894,340	406,208	2,765,847	熊本	
9,298,398	4,680,440	3,751,477	866,481	1,488,590	519,471	50,818	918,301	大分	
5,317,509	2,396,591	2,547,374	373,544	1,896,305	424,319	249,872	1,222,114	宮崎	
18,756,000	9,568,610	7,650,231	1,537,159	4,055,603	1,371,305	170,792	2,513,506	鹿児島	
14,097,295	10,452,817	3,289,659	354,819	9,395,950	7,475,083	590,128	1,330,739	沖縄	
530,945,973	242,693,018	248,773,912	39,479,043	125,149,630	26,473,199	14,809,030	83,867,401	合計	

(2) 林道

区分 都道府県名	(1) 資金負担別投資実績				(2) 投資主体別資金負担別投資実績			
	総投資額	資金負担区分			投資額	資金負担区分		
		国費	都道府県費	市町村費		国費	都道府県費	市町村費
北海道	18,047,516	15,907,431	1,047,684	1,092,401	14,562,749	14,562,749	-	-
青森	4,513,404	4,213,209	125,989	174,206	3,939,913	3,939,913	-	-
岩手	5,481,026	4,497,275	862,482	121,269	3,886,106	3,886,106	-	-
宮城	3,710,053	1,520,018	1,915,952	274,083	1,258,682	1,258,682	-	-
秋田	4,961,715	4,305,545	326,133	330,037	3,880,660	3,880,660	-	-
山形	4,197,957	3,735,338	226,197	236,422	3,533,951	3,533,951	-	-
福島	4,790,751	3,639,338	574,629	576,784	3,014,284	3,014,284	-	-
茨城	790,046	365,014	250,082	174,950	336,453	336,453	-	-
栃木	1,579,703	1,145,326	218,465	215,912	938,795	938,795	-	-
群馬	3,713,260	1,978,312	1,021,799	713,149	1,444,591	1,444,591	-	-
埼玉	927,918	349,704	367,359	210,855	90,599	90,599	-	-
千葉	256,848	112,856	76,437	67,555	58,062	58,062	-	-
東京	2,951,435	2,031,609	867,819	52,007	1,921,070	1,921,070	-	-
神奈川	949,350	264,626	657,623	27,101	70,173	70,173	-	-
新潟	4,596,690	2,885,539	1,009,344	701,807	2,134,380	2,134,380	-	-
富山	3,298,418	1,818,774	1,104,467	375,177	981,697	981,697	-	-
石川	1,249,428	691,567	293,061	264,800	429,579	429,579	-	-
福井	1,783,865	928,325	486,133	369,407	464,139	464,139	-	-
山梨	3,814,316	1,071,778	2,373,535	369,003	28,089	28,089	-	-
長野	5,232,590	3,957,550	224,072	1,050,968	3,474,822	3,474,822	-	-
岐阜	5,151,913	2,630,915	1,657,357	863,641	1,646,681	1,646,681	-	-
静岡	3,952,105	1,144,949	1,101,429	1,705,727	651,052	651,052	-	-
愛知	1,657,465	405,478	599,361	652,626	103,368	103,368	-	-
三重	1,119,201	568,812	267,751	282,638	276,149	276,149	-	-
滋賀	478,842	300,704	64,346	113,792	217,787	217,787	-	-
京都	396,368	127,631	163,113	105,624	59,599	59,599	-	-
大阪	97,637	22,270	-	75,367	13,270	13,270	-	-
兵庫	1,476,181	632,042	748,351	95,788	311,328	311,328	-	-
奈良	801,641	306,515	126,456	368,670	148,661	148,661	-	-
和歌山	1,245,482	600,413	20,362	624,707	204,996	204,996	-	-
鳥取	1,510,602	818,159	435,799	256,644	380,425	380,425	-	-
島根	2,318,443	1,273,969	589,097	455,377	369,825	369,825	-	-
岡山	1,526,793	652,973	435,735	438,085	410,370	410,370	-	-
広島	2,613,136	1,059,888	467,384	1,085,864	569,174	569,174	-	-
山口	983,505	405,362	305,265	272,878	103,901	103,901	-	-
徳島	3,131,363	1,733,283	725,556	672,524	452,024	452,024	-	-
香川	539,864	311,060	143,655	85,149	208,452	208,452	-	-
愛媛	2,989,843	1,813,625	474,309	701,909	1,041,871	1,041,871	-	-
高知	6,038,708	4,509,097	657,605	872,006	3,382,824	3,382,824	-	-
福岡	3,399,891	1,201,056	1,632,347	566,488	494,725	494,725	-	-
佐賀	1,019,799	583,398	274,046	162,355	320,014	320,014	-	-
長崎	1,623,840	761,498	582,749	279,593	452,988	452,988	-	-
熊本	3,195,338	1,954,702	674,871	565,765	1,307,677	1,307,677	-	-
大分	1,915,828	1,050,854	569,551	295,423	913,854	913,854	-	-
宮崎	5,813,189	4,233,680	657,938	921,571	3,700,730	3,700,730	-	-
鹿児島	5,882,797	4,256,906	1,027,461	598,430	3,195,299	3,195,299	-	-
沖縄	788,979	773,117	14,043	1,819	773,117	773,117	-	-
合計	138,515,042	89,551,490	28,445,199	20,518,353	68,158,955	68,158,955	-	-

(単位：千円)

(2) 投資主体別資金負担別投資実績									区 分
口 都道府県				ハ 市町村				都道府県名	
投資額	資金負担区分			投資額	資金負担区分				
	国 費	都道府県費	市町村費		国 費	都道府県費	市町村費		
1,627,133	767,225	683,771	176,137	1,857,634	577,457	363,913	916,264	北海道	
203,293	86,427	110,571	6,295	370,198	186,869	15,418	167,911	青 森	
1,425,881	567,065	858,816	-	169,039	44,104	3,666	121,269	岩 手	
2,146,349	218,093	1,915,835	12,421	305,022	43,243	117	261,662	宮 城	
852,970	396,688	314,071	142,211	228,085	28,197	12,062	187,826	秋 田	
317,563	122,824	194,739	-	346,443	78,563	31,458	236,422	山 形	
832,877	495,279	295,500	42,098	943,590	129,775	279,129	534,686	福 島	
287,031	7,253	232,178	47,600	166,562	21,308	17,904	127,350	茨 城	
333,087	147,046	151,866	34,175	307,821	59,485	66,599	181,737	栃 木	
1,243,210	509,721	656,777	76,712	1,025,459	24,000	365,022	636,437	群 馬	
557,154	196,886	360,268	-	280,165	62,219	7,091	210,855	埼 玉	
80,886	26,480	53,892	514	117,900	28,314	22,545	67,041	千 葉	
589,755	86,039	503,716	-	440,610	24,500	364,103	52,007	東 京	
760,534	194,453	566,081	-	118,643	-	91,542	27,101	神 奈 川	
1,305,849	548,794	757,055	-	1,156,461	202,365	252,289	701,807	新 潟	
1,724,078	706,019	944,309	73,750	592,643	131,058	160,158	301,427	富 山	
398,313	133,638	228,661	36,014	421,536	128,350	64,400	228,786	石 川	
696,400	331,922	343,577	20,901	623,326	132,264	142,556	348,506	福 井	
3,385,571	990,811	2,349,194	45,566	400,656	52,878	24,341	323,437	山 梨	
396,268	178,858	214,519	2,891	1,361,500	303,870	9,553	1,048,077	長 野	
2,025,662	632,363	1,386,591	6,708	1,479,570	351,871	270,766	856,933	岐 阜	
1,328,919	311,002	915,292	102,625	1,972,134	182,895	186,137	1,603,102	静 岡	
434,413	204,657	226,164	3,592	1,119,684	97,453	373,197	649,034	愛 知	
447,319	211,536	227,033	8,750	395,733	81,127	40,718	273,888	三 重	
85,331	40,833	44,498	-	175,724	42,084	19,848	113,792	滋 賀	
159,265	15,025	138,917	5,323	177,504	53,007	24,196	100,301	京 都	
-	-	-	-	84,367	9,000	-	75,367	大 阪	
1,069,065	320,714	748,351	-	95,788	-	-	95,788	兵 庫	
42,800	19,904	22,896	-	610,180	137,950	103,560	368,670	奈 良	
14,244	7,121	7,123	-	1,026,242	388,296	13,239	624,707	和 歌 山	
735,992	280,000	401,667	54,325	394,185	157,734	34,132	202,319	鳥 取	
1,455,799	819,312	588,799	47,688	492,819	84,832	298	407,689	島 根	
444,256	134,525	309,731	-	672,167	108,078	126,004	438,085	岡 山	
763,452	365,182	398,270	-	1,280,510	125,532	69,114	1,085,864	広 島	
534,608	242,278	270,335	21,995	344,996	59,183	34,930	250,883	山 口	
1,441,908	796,282	611,843	33,783	1,237,431	484,977	113,713	638,741	徳 島	
199,599	88,358	111,241	-	131,813	14,250	32,414	85,149	香 川	
754,121	337,448	387,931	28,742	1,193,851	434,306	86,378	673,167	愛 媛	
1,273,515	658,989	599,542	14,984	1,382,369	467,284	58,063	857,022	高 知	
2,255,637	670,347	1,559,694	25,596	649,529	35,984	72,653	540,892	福 岡	
420,504	186,216	234,288	-	279,281	77,168	39,758	162,355	佐 賀	
752,823	225,428	519,016	8,379	418,029	83,082	63,733	271,214	長 崎	
1,002,467	422,360	580,107	-	885,194	224,665	94,764	565,765	熊 本	
609,536	75,036	534,494	6	392,438	61,964	35,057	295,417	大 分	
310,040	202,430	84,765	22,845	1,802,419	330,520	573,173	898,726	宮 崎	
1,806,318	910,772	895,546	-	881,180	150,835	131,915	598,430	鹿 児 島	
14,043	-	14,043	-	1,819	-	-	1,819	沖 縄	
39,545,838	14,889,639	23,553,573	1,102,626	30,810,249	6,502,896	4,891,626	19,415,727	合 計	

(3) 造林

区分 都道府県名	(1) 資金負担別投資実績				(2) 投資主体別資金負担別投資実績			
	総投資額	資金負担区分			投資額	資金負担区分		
		国費	都道府県費	市町村費		国費	都道府県費	市町村費
北海道	13,202,084	7,466,026	3,436,581	2,299,477	1,086,129	1,086,129	-	-
青森	1,587,241	1,106,993	384,009	96,239	411,804	411,804	-	-
岩手	2,593,011	1,444,264	920,821	227,926	494,448	494,448	-	-
宮城	1,814,125	1,050,150	576,252	187,723	528,130	528,130	-	-
秋田	3,045,515	1,964,103	840,358	241,054	353,123	353,123	-	-
山形	3,653,386	852,670	2,706,597	94,119	149,178	149,178	-	-
福島	2,669,003	2,082,209	337,075	249,719	491,738	491,738	-	-
茨城	652,353	243,323	404,039	4,991	22,068	22,068	-	-
栃木	1,960,870	814,171	1,132,456	14,243	111,394	111,394	-	-
群馬	1,202,553	532,931	632,039	37,583	227,585	227,585	-	-
埼玉	926,545	133,537	781,947	11,061	15,940	15,940	-	-
千葉	73,339	23,236	36,509	13,594	587	587	-	-
東京	370,135	54,592	314,226	1,317	2,092	2,092	-	-
神奈川	631,484	140,488	471,362	19,634	28,495	28,495	-	-
新潟	1,005,250	683,051	232,734	89,465	233,594	233,594	-	-
富山	973,771	393,298	551,789	28,684	206,524	206,524	-	-
石川	2,380,591	1,393,027	703,886	283,678	114,936	114,936	-	-
福井	3,045,350	1,866,990	1,117,174	61,186	226,823	226,823	-	-
山梨	1,133,614	535,966	563,060	34,588	228,993	228,993	-	-
長野	3,664,733	1,849,758	1,194,816	620,159	362,811	362,811	-	-
岐阜	5,002,479	2,461,091	1,946,699	594,689	1,128,791	1,128,791	-	-
静岡	1,599,310	1,145,271	340,471	113,568	404,147	404,147	-	-
愛知	390,550	156,377	139,729	94,444	13,900	13,900	-	-
三重	1,185,733	896,871	203,147	85,715	561,549	561,549	-	-
滋賀	1,126,943	592,468	482,851	51,624	4,701	4,701	-	-
京都	1,519,421	941,543	283,158	294,720	407,900	407,900	-	-
大阪	132,082	90,515	36,197	5,370	5,145	5,145	-	-
兵庫	20,487,359	1,894,898	18,279,068	313,393	757,065	757,065	-	-
奈良	1,812,740	977,522	531,847	303,371	422,518	422,518	-	-
和歌山	1,816,550	1,190,641	534,501	91,408	506,552	506,552	-	-
鳥取	1,198,247	662,929	392,803	142,515	409,793	409,793	-	-
島根	2,568,920	2,041,791	337,901	189,228	1,650,301	1,650,301	-	-
岡山	2,206,473	1,311,615	777,316	117,542	371,014	371,014	-	-
広島	2,049,687	1,458,195	498,900	92,592	943,290	943,290	-	-
山口	2,320,786	1,215,873	730,711	374,202	552,349	552,349	-	-
徳島	1,689,303	1,007,791	569,220	112,292	318,462	318,462	-	-
香川	385,453	209,171	111,617	64,665	59,462	59,462	-	-
愛媛	4,858,290	1,500,722	3,287,729	69,839	318,964	318,964	-	-
高知	3,627,697	2,100,856	1,051,202	475,639	751,957	751,957	-	-
福岡	2,514,934	839,753	1,310,807	364,374	137,973	137,973	-	-
佐賀	447,445	134,521	233,432	79,492	134,521	134,521	-	-
長崎	1,517,337	754,989	644,710	117,638	74,358	74,358	-	-
熊本	4,536,185	2,192,133	1,806,872	537,180	593,216	593,216	-	-
大分	3,050,050	2,013,097	820,923	216,030	679,212	679,212	-	-
宮崎	4,658,921	3,098,861	1,279,596	280,464	1,215,756	1,215,756	-	-
鹿児島	2,565,507	1,689,167	572,634	303,706	430,649	430,649	-	-
沖縄	448,225	314,279	29,115	104,831	-	-	-	-
合計	122,301,580	57,523,723	54,570,886	10,206,971	18,149,937	18,149,937	-	-

(単位：千円)

(2) 投資主体別資金負担別投資実績									区分
口 都道府県				ハ 市町村					
投資額	資金負担区分			投資額	資金負担区分				
	国費	都道府県費	市町村費		国費	都道府県費	市町村費	都道府県名	
7,565,870	5,186,218	2,379,652	-	4,550,085	1,193,679	1,056,929	2,299,477	北海道	
1,060,862	676,853	384,009	-	114,575	18,336	-	96,239	青森	
1,707,657	841,156	866,501	-	390,906	108,660	54,320	227,926	岩手	
972,864	407,690	545,047	20,127	313,131	114,330	31,205	167,596	宮城	
2,192,849	1,503,611	689,238	-	499,543	107,369	151,120	241,054	秋田	
3,335,822	636,495	2,699,327	-	168,386	66,997	7,270	94,119	山形	
1,090,439	774,530	315,909	-	1,086,826	815,941	21,166	249,719	福島	
562,105	221,255	340,850	-	68,180	-	63,189	4,991	茨城	
1,834,471	702,777	1,131,694	-	15,005	-	762	14,243	栃木	
830,710	295,466	535,244	-	144,258	9,880	96,795	37,583	群馬	
892,918	112,763	780,155	-	17,687	4,834	1,792	11,061	埼玉	
54,971	19,990	34,981	-	17,781	2,659	1,528	13,594	千葉	
337,079	52,500	284,579	-	30,964	-	29,647	1,317	東京	
467,392	111,993	355,399	-	135,597	-	115,963	19,634	神奈川	
646,421	419,944	226,477	-	125,235	29,513	6,257	89,465	新潟	
701,284	185,800	515,484	-	65,963	974	36,305	28,684	富山	
1,872,404	1,173,614	698,790	-	393,251	104,477	5,096	283,678	石川	
2,616,351	1,640,167	976,184	-	202,176	-	140,990	61,186	福井	
815,662	254,213	561,449	-	88,959	52,760	1,611	34,588	山梨	
2,479,374	1,355,515	1,123,859	-	822,548	131,432	70,957	620,159	長野	
3,085,829	1,283,852	1,801,977	-	787,859	48,448	144,722	594,689	岐阜	
1,049,054	732,124	316,930	-	146,109	9,000	23,541	113,568	静岡	
259,894	141,890	118,004	-	116,756	587	21,725	94,444	愛知	
476,805	310,463	166,342	-	147,379	24,859	36,805	85,715	三重	
1,015,215	565,914	449,301	-	107,027	21,853	33,550	51,624	滋賀	
724,277	507,458	216,819	-	387,244	26,185	66,339	294,720	京都	
120,047	85,370	34,677	-	6,890	-	1,520	5,370	大阪	
19,315,810	1,137,833	18,177,977	-	414,484	-	101,091	313,393	兵庫	
697,922	287,025	410,897	-	692,300	267,979	120,950	303,371	奈良	
1,107,081	648,220	458,861	-	202,917	35,869	75,640	91,408	和歌山	
456,853	180,000	276,853	-	331,601	73,136	115,950	142,515	鳥取	
500,332	304,450	195,882	-	418,287	87,040	142,019	189,228	島根	
1,591,299	880,518	710,781	-	244,160	60,083	66,535	117,542	岡山	
691,216	461,409	229,807	-	415,181	53,496	269,093	92,592	広島	
1,158,658	520,696	637,962	-	609,779	142,828	92,749	374,202	山口	
1,155,873	672,611	483,262	-	214,968	16,718	85,958	112,292	徳島	
234,683	148,631	86,052	-	91,308	1,078	25,565	64,665	香川	
1,877,748	1,151,397	726,351	-	2,661,578	30,361	2,561,378	69,839	愛媛	
2,035,916	1,020,723	1,015,193	-	839,824	328,176	36,009	475,639	高知	
1,074,282	611,460	462,822	-	1,302,679	90,320	847,985	364,374	福岡	
-	-	-	-	312,924	-	233,432	79,492	佐賀	
1,208,734	626,247	582,487	-	234,245	54,384	62,223	117,638	長崎	
3,016,507	1,312,709	1,703,798	-	926,462	286,208	103,074	537,180	熊本	
2,123,746	1,333,885	789,861	-	247,092	-	31,062	216,030	大分	
3,009,613	1,864,655	1,144,958	-	433,552	18,450	134,638	280,464	宮崎	
1,695,008	1,181,733	513,275	-	439,850	76,785	59,359	303,706	鹿児島	
108,630	79,515	29,115	-	339,595	234,764	-	104,831	沖縄	
81,828,537	34,623,338	47,185,072	20,127	22,323,106	4,750,448	7,385,814	10,186,844	合計	

(4) 漁港

区分 都道府県名	(1) 資金負担別投資実績				(2) 投資主体別資金負担別投資実績			
	総投資額	資金負担区分			投資額	資金負担区分		
		国費	都道府県費	市町村費		国費	都道府県費	市町村費
北海道	33,013,813	22,584,462	9,483,278	946,073	16,422,920	12,799,307	3,623,613	-
青森	11,324,479	6,009,954	4,400,277	914,248	-	-	-	-
岩手	8,651,198	3,928,521	3,442,516	1,280,161	-	-	-	-
宮城	10,258,304	3,350,106	2,480,956	4,427,242	69,467	69,467	-	-
秋田	1,505,153	691,151	603,664	210,338	-	-	-	-
山形	835,366	473,357	339,047	22,962	-	-	-	-
福島	3,689,207	1,074,512	2,614,112	583	-	-	-	-
茨城	1,358,003	600,191	529,951	227,861	-	-	-	-
栃木	-	-	-	-	-	-	-	-
群馬	-	-	-	-	-	-	-	-
埼玉	-	-	-	-	-	-	-	-
千葉	3,045,677	1,329,478	1,231,177	485,022	-	-	-	-
東京	6,389,616	4,581,834	1,782,406	25,376	279,427	279,427	-	-
神奈川	2,208,628	875,034	930,055	403,539	110,019	110,019	-	-
新潟	2,680,928	1,585,184	407,938	687,806	60,144	60,144	-	-
富山	1,115,785	507,162	380,240	228,383	-	-	-	-
石川	1,086,028	440,748	450,430	194,850	-	-	-	-
福井	1,460,298	550,589	576,501	333,208	-	-	-	-
山梨	-	-	-	-	-	-	-	-
長野	6,465	1,782	4,683	-	-	-	-	-
岐阜	-	-	-	-	-	-	-	-
静岡	3,061,312	1,355,760	1,333,882	371,670	-	-	-	-
愛知	1,362,419	668,795	591,438	102,186	-	-	-	-
三重	1,431,266	613,840	287,595	529,831	-	-	-	-
滋賀	44,360	-	20,190	24,170	-	-	-	-
京都	551,781	207,638	169,327	174,816	-	-	-	-
大阪	1,134,014	374,251	759,169	594	29,397	29,397	-	-
兵庫	4,837,421	2,648,758	1,841,971	346,692	760,306	576,681	183,625	-
奈良	-	-	-	-	-	-	-	-
和歌山	1,168,221	469,647	436,217	262,357	-	-	-	-
鳥取	2,857,997	1,545,908	1,218,655	93,434	970,107	876,234	93,873	-
島根	3,588,524	2,233,968	1,135,782	218,774	1,139,379	1,029,127	110,252	-
岡山	1,294,660	473,617	417,679	403,364	-	-	-	-
広島	1,244,566	454,857	446,911	342,798	79,810	79,810	-	-
山口	3,339,881	1,613,983	630,757	1,095,141	108,321	108,321	-	-
徳島	873,321	313,168	438,821	121,332	-	-	-	-
香川	1,038,484	416,686	231,506	390,292	-	-	-	-
愛媛	3,080,775	1,345,660	385,849	1,349,266	-	-	-	-
高知	1,858,076	790,936	818,765	248,375	-	-	-	-
福岡	3,014,586	1,339,562	494,247	1,180,777	2,592	2,592	-	-
佐賀	654,969	199,777	191,997	263,195	-	-	-	-
長崎	12,237,677	7,169,968	3,198,260	1,869,449	-	-	-	-
熊本	2,706,702	1,230,484	820,657	655,561	-	-	-	-
大分	2,875,303	1,320,277	1,080,111	474,915	-	-	-	-
宮崎	1,961,361	1,013,251	839,065	109,045	-	-	-	-
鹿児島	5,697,541	3,337,011	1,818,961	541,569	-	-	-	-
沖縄	6,945,144	5,506,672	769,023	669,449	3,321	3,321	-	-
合計	157,489,309	85,228,539	50,034,066	22,226,704	20,035,210	16,023,847	4,011,363	-

(単位：千円)

(2) 投資主体別資金負担別投資実績									区分
口 都道府県				ハ 市町村				都道府県名	
投資額	資金負担区分			投資額	資金負担区分				
	国費	都道府県費	市町村費		国費	都道府県費	市町村費		
16,086,423	9,733,893	5,735,679	616,851	504,470	51,262	123,986	329,222	北海道	
9,483,208	4,840,271	4,363,151	279,786	1,841,271	1,169,683	37,126	634,462	青森	
6,715,093	3,215,171	3,441,469	58,453	1,936,105	713,350	1,047	1,221,708	岩手	
3,542,799	1,350,035	2,177,628	15,136	6,646,038	1,930,604	303,328	4,412,106	宮城	
1,321,283	624,717	603,664	92,902	183,870	66,434	-	117,436	秋田	
810,257	463,812	339,047	7,398	25,109	9,545	-	15,564	山形	
3,688,624	1,074,512	2,614,112	-	583	-	-	583	福島	
1,224,381	538,867	529,951	155,563	133,622	61,324	-	72,298	茨城	
-	-	-	-	-	-	-	-	栃木	
-	-	-	-	-	-	-	-	群馬	
-	-	-	-	-	-	-	-	埼玉	
2,635,725	1,276,752	1,231,177	127,796	409,952	52,726	-	357,226	千葉	
5,956,215	4,302,407	1,653,808	-	153,974	-	128,598	25,376	東京	
1,381,571	412,307	875,070	94,194	717,038	352,708	54,985	309,345	神奈川	
1,151,536	746,048	405,488	-	1,469,248	778,992	2,450	687,806	新潟	
788,594	331,276	361,093	96,225	327,191	175,886	19,147	132,158	富山	
820,083	343,646	450,430	26,007	265,945	97,102	-	168,843	石川	
1,071,059	489,238	569,931	11,890	389,239	61,351	6,570	321,318	福井	
-	-	-	-	-	-	-	-	山梨	
6,465	1,782	4,683	-	-	-	-	-	長野	
-	-	-	-	-	-	-	-	岐阜	
2,363,572	1,247,833	1,034,611	81,128	697,740	107,927	299,271	290,542	静岡	
1,054,856	462,923	585,122	6,811	307,563	205,872	6,316	95,375	愛知	
534,958	263,521	271,437	-	896,308	350,319	16,158	529,831	三重	
251	-	251	-	44,109	-	19,939	24,170	滋賀	
183,227	68,188	102,252	12,787	368,554	139,450	67,075	162,029	京都	
1,104,023	344,854	759,169	-	594	-	-	594	大阪	
3,380,940	1,710,352	1,657,363	13,225	696,175	361,725	983	333,467	兵庫	
-	-	-	-	-	-	-	-	奈良	
758,216	322,299	435,917	-	410,005	147,348	300	262,357	和歌山	
1,806,806	669,674	1,118,531	18,601	81,084	-	6,251	74,833	鳥取	
2,072,863	1,024,015	1,025,530	23,318	376,282	180,826	-	195,456	島根	
740,576	261,285	416,729	62,562	554,084	212,332	950	340,802	岡山	
958,296	340,737	442,051	175,508	206,460	34,310	4,860	167,290	広島	
1,883,164	924,831	629,299	329,034	1,348,396	580,831	1,458	766,107	山口	
722,843	290,408	392,530	39,905	150,478	22,760	46,291	81,427	徳島	
119,488	57,516	61,972	-	918,996	359,170	169,534	390,292	香川	
748,087	318,565	385,849	43,673	2,332,688	1,027,095	-	1,305,593	愛媛	
1,219,791	536,963	625,427	57,401	638,285	253,973	193,338	190,974	高知	
368,890	144,654	213,641	10,595	2,643,104	1,192,316	280,606	1,170,182	福岡	
227,502	47,790	174,672	5,040	427,467	151,987	17,325	258,155	佐賀	
8,168,459	4,745,656	3,122,977	299,826	4,069,218	2,424,312	75,283	1,569,623	長崎	
1,508,655	876,787	631,868	-	1,198,047	353,697	188,789	655,561	熊本	
2,151,483	1,002,076	975,793	173,614	723,820	318,201	104,318	301,301	大分	
1,961,361	1,013,251	839,065	109,045	-	-	-	-	宮崎	
4,982,999	2,982,168	1,728,946	271,885	714,542	354,843	90,015	269,684	鹿児島	
4,524,583	3,842,152	680,931	1,500	2,417,240	1,661,199	88,092	667,949	沖縄	
100,229,205	53,243,232	43,668,314	3,317,659	37,224,894	15,961,460	2,354,389	18,909,045	合計	

(5) その他

区分 都道府県名	(1) 資金負担別投資実績				(2) 投資主体別資金負担別投資実績			
	総投資額	資金負担区分			投資額	資金負担区分		
		国費	都道府県費	市町村費		国費	都道府県費	市町村費
北海道	37,734,695	12,602,788	16,453,659	8,678,248	-	-	-	-
青森	4,906,679	1,486,526	1,902,609	1,517,544	-	-	-	-
岩手	20,799,240	2,068,199	6,194,933	12,536,108	-	-	-	-
宮城	31,753,831	2,873,730	2,699,759	26,180,342	-	-	-	-
秋田	8,013,767	1,491,581	4,752,255	1,769,931	-	-	-	-
山形	4,111,194	1,355,257	1,583,590	1,172,347	-	-	-	-
福島	20,266,881	3,186,025	11,501,622	5,579,234	-	-	-	-
茨城	3,094,117	952,744	979,345	1,162,028	-	-	-	-
栃木	4,493,527	1,198,902	2,146,054	1,148,571	-	-	-	-
群馬	4,609,799	210,222	2,925,865	1,473,712	-	-	-	-
埼玉	3,351,405	1,355,718	1,145,949	849,738	-	-	-	-
千葉	5,346,665	1,222,107	2,533,380	1,591,178	-	-	-	-
東京	4,485,372	422,245	3,457,455	605,672	-	-	-	-
神奈川	5,604,095	140,832	5,123,786	339,477	-	-	-	-
新潟	3,327,367	909,314	1,363,708	1,054,345	-	-	-	-
富山	1,695,332	599,675	619,266	476,391	-	-	-	-
石川	3,091,516	502,576	564,171	2,024,769	-	-	-	-
福井	3,568,280	924,420	1,178,280	1,465,580	-	-	-	-
山梨	3,876,312	1,010,294	1,239,578	1,626,440	-	-	-	-
長野	3,726,346	237,904	1,373,210	2,115,232	-	-	-	-
岐阜	6,421,777	587,367	5,192,584	641,826	-	-	-	-
静岡	6,876,930	1,244,197	4,200,103	1,432,630	-	-	-	-
愛知	4,189,465	1,247,262	1,828,613	1,113,590	-	-	-	-
三重	3,470,619	1,186,162	1,250,489	1,033,968	-	-	-	-
滋賀	2,999,875	1,670,107	762,513	567,255	-	-	-	-
京都	3,467,360	826,757	1,068,756	1,571,847	-	-	-	-
大阪	1,412,617	1,454	691,075	720,088	-	-	-	-
兵庫	11,700,286	2,496,847	6,593,599	2,609,840	-	-	-	-
奈良	4,890,021	90,110	4,333,491	466,420	-	-	-	-
和歌山	2,219,855	497,136	1,064,275	658,444	-	-	-	-
鳥取	1,666,152	68,930	1,205,218	392,004	-	-	-	-
島根	6,344,785	1,706,346	3,325,448	1,312,991	-	-	-	-
岡山	3,006,437	528,866	936,477	1,541,094	-	-	-	-
広島	4,544,417	396,670	2,347,092	1,800,655	-	-	-	-
山口	2,515,078	232,378	1,236,528	1,046,172	-	-	-	-
徳島	3,235,589	475,293	2,262,340	497,956	-	-	-	-
香川	1,468,124	107,381	799,376	561,367	-	-	-	-
愛媛	4,015,420	715,841	1,610,462	1,689,117	-	-	-	-
高知	4,523,351	678,619	2,096,261	1,748,471	-	-	-	-
福岡	10,103,976	3,218,055	4,124,262	2,761,659	-	-	-	-
佐賀	7,839,218	1,260,565	5,945,803	632,850	-	-	-	-
長崎	10,367,899	3,739,007	4,948,847	1,680,045	-	-	-	-
熊本	9,080,566	4,806,923	2,220,275	2,053,368	-	-	-	-
大分	6,710,194	2,712,482	2,544,642	1,453,070	-	-	-	-
宮崎	9,417,953	4,526,620	4,052,602	838,731	-	-	-	-
鹿児島	10,642,841	4,242,695	3,402,324	2,997,822	-	-	-	-
沖縄	8,990,716	6,334,971	1,417,440	1,238,305	-	-	-	-
合計	329,977,941	80,350,100	141,199,369	108,428,472	-	-	-	-

(単位：千円)

(2) 投資主体別資金負担別投資実績								区 分
口 都道府県				ハ 市町村				
投資額	資金負担区分			投資額	資金負担区分			
	国 費	都道府県費	市町村費		国 費	都道府県費	市町村費	
12,883,174	7,397,058	5,421,147	64,969	24,851,521	5,205,730	11,032,512	8,613,279	北海道
1,649,919	256,012	1,393,907	-	3,256,760	1,230,514	508,702	1,517,544	青 森
3,869,996	667,839	3,202,157	-	16,929,244	1,400,360	2,992,776	12,536,108	岩 手
1,803,924	767,060	1,036,864	-	29,949,907	2,106,670	1,662,895	26,180,342	宮 城
3,782,104	515,944	3,266,160	-	4,231,663	975,637	1,486,095	1,769,931	秋 田
741,950	184,893	557,057	-	3,369,244	1,170,364	1,026,533	1,172,347	山 形
8,418,004	1,976,042	6,441,962	-	11,848,877	1,209,983	5,059,660	5,579,234	福 島
1,158,858	323,590	835,268	-	1,935,259	629,154	144,077	1,162,028	茨 城
2,346,720	262,425	2,084,295	-	2,146,807	936,477	61,759	1,148,571	栃 木
2,273,964	22,058	2,137,346	114,560	2,335,835	188,164	788,519	1,359,152	群 馬
2,005,514	992,800	1,012,714	-	1,345,891	362,918	133,235	849,738	埼 玉
2,374,167	616,453	1,723,079	34,635	2,972,498	605,654	810,301	1,556,543	千 葉
3,106,668	422,245	2,684,423	-	1,378,704	-	773,032	605,672	東 京
4,989,066	91,032	4,898,034	-	615,029	49,800	225,752	339,477	神 奈 川
1,264,375	210,220	1,054,155	-	2,062,992	699,094	309,553	1,054,345	新 潟
490,347	3,510	486,837	-	1,204,985	596,165	132,429	476,391	富 山
614,064	87,748	526,316	-	2,477,452	414,828	37,855	2,024,769	石 川
800,352	265,972	534,380	-	2,767,928	658,448	643,900	1,465,580	福 井
1,497,271	682,116	687,627	127,528	2,379,041	328,178	551,951	1,498,912	山 梨
-	-	-	-	3,726,346	237,904	1,373,210	2,115,232	長 野
3,953,107	422,647	3,530,460	-	2,468,670	164,720	1,662,124	641,826	岐 阜
4,371,976	249,689	4,122,287	-	2,504,954	994,508	77,816	1,432,630	静 岡
1,629,851	812,548	817,303	-	2,559,614	434,714	1,011,310	1,113,590	愛 知
2,231,116	1,094,333	1,132,633	4,150	1,239,503	91,829	117,856	1,029,818	三 重
911,270	205,776	705,494	-	2,088,605	1,464,331	57,019	567,255	滋 賀
1,017,396	161,850	855,546	-	2,449,964	664,907	213,210	1,571,847	京 都
642,079	569	641,510	-	770,538	885	49,565	720,088	大 阪
4,217,511	2,222,160	1,993,251	2,100	7,482,775	274,687	4,600,348	2,607,740	兵 庫
3,800,237	4,681	3,795,556	-	1,089,784	85,429	537,935	466,420	奈 良
1,181,998	147,455	1,034,543	-	1,037,857	349,681	29,732	658,444	和 歌 山
701,650	59,070	642,580	-	964,502	9,860	562,638	392,004	鳥 取
4,464,866	1,279,450	3,105,916	79,500	1,879,919	426,896	219,532	1,233,491	島 根
948,609	231,893	716,716	-	2,057,828	296,973	219,761	1,541,094	岡 山
1,375,890	278,771	1,079,419	17,700	3,168,527	117,899	1,267,673	1,782,955	広 島
504,784	5,778	499,006	-	2,010,294	226,600	737,522	1,046,172	山 口
2,323,532	277,076	2,046,456	-	912,057	198,217	215,884	497,956	徳 島
503,521	101,414	402,107	-	964,603	5,967	397,269	561,367	香 川
1,598,356	177,079	1,421,277	-	2,417,064	538,762	189,185	1,689,117	愛 媛
1,292,111	135,923	1,156,188	-	3,231,240	542,696	940,073	1,748,471	高 知
3,907,439	1,710,903	2,196,536	-	6,196,537	1,507,152	1,927,726	2,761,659	福 岡
4,696,414	833,447	3,862,736	231	3,142,804	427,118	2,083,067	632,619	佐 賀
5,310,642	2,320,727	2,983,506	6,409	5,057,257	1,418,280	1,965,341	1,673,636	長 崎
2,136,829	311,377	1,825,452	-	6,943,737	4,495,546	394,823	2,053,368	熊 本
3,190,343	1,676,127	1,474,283	39,933	3,519,851	1,036,355	1,070,359	1,413,137	大 分
6,724,236	3,299,195	3,292,247	132,794	2,693,717	1,227,425	760,355	705,937	宮 崎
2,169,216	722,464	1,417,170	29,582	8,473,625	3,520,231	1,985,154	2,968,240	鹿 児 島
2,878,909	1,469,815	1,409,094	-	6,111,807	4,865,156	8,346	1,238,305	沖 縄
124,754,325	35,957,234	88,143,000	654,091	205,223,616	44,392,866	53,056,369	107,774,381	合 計

6. 住宅

区分 都道府県名	(1) 資金負担別投資実績				(2) 投資主体別資金負担別投資実績			
	総投資額	資金負担区分			投資額	資金負担区分		
		国費	都道府県費	市町村費		国費	都道府県費	市町村費
北海道	55,379,027	19,347,104	3,203,604	32,828,319	9,002	9,002	-	-
青森	7,937,937	3,176,577	1,269,531	3,491,829	-	-	-	-
岩手	69,911,655	13,372,692	11,100,092	45,438,871	12,150,459	12,150,459	-	-
宮城	202,660,182	47,527,729	955,699	154,176,754	45,900,035	45,900,035	-	-
秋田	2,509,777	495,882	237,978	1,775,917	-	-	-	-
山形	3,179,669	410,972	910,987	1,857,710	-	-	-	-
福島	96,924,716	15,308,283	66,829,406	14,787,027	10,999,960	10,999,960	-	-
茨城	13,009,218	9,270,697	1,624,099	2,114,422	8,165,526	8,165,526	-	-
栃木	3,531,930	1,031,143	779,404	1,721,383	37,006	37,006	-	-
群馬	6,397,432	1,323,501	1,653,851	3,420,080	-	-	-	-
埼玉	34,970,986	27,222,935	5,738,944	2,009,107	24,395,094	24,395,094	-	-
千葉	33,370,033	28,510,121	1,315,940	3,543,972	26,186,902	26,186,902	-	-
東京	198,155,032	95,392,855	86,342,365	16,419,812	66,175,671	66,175,671	-	-
神奈川	30,575,086	11,528,785	6,634,500	12,411,801	5,660,810	5,660,810	-	-
新潟	5,389,119	1,426,358	897,906	3,064,855	16,864	16,864	-	-
富山	3,497,562	691,845	1,590,438	1,215,279	-	-	-	-
石川	3,710,048	816,273	1,391,788	1,501,987	-	-	-	-
福井	2,330,221	767,550	120,744	1,441,927	-	-	-	-
山梨	3,897,095	889,116	1,333,654	1,674,325	-	-	-	-
長野	8,731,765	1,654,216	2,998,310	4,079,239	-	-	-	-
岐阜	2,629,181	265,018	1,198,461	1,165,702	-	-	-	-
静岡	10,740,617	3,351,584	3,589,576	3,799,457	-	-	-	-
愛知	29,541,929	10,312,942	4,234,834	14,994,153	863,905	863,905	-	-
三重	1,684,827	259,232	89,921	1,335,674	-	-	-	-
滋賀	1,985,131	485,199	407,959	1,091,973	11,822	11,822	-	-
京都	16,724,556	5,864,544	1,819,380	9,040,632	2,045,710	2,045,710	-	-
大阪	90,085,169	40,095,633	27,057,297	22,932,239	11,090,722	11,090,722	-	-
兵庫	37,072,028	13,376,538	9,834,519	13,860,971	1,740,302	1,740,302	-	-
奈良	3,780,192	1,748,672	530,981	1,500,539	928,798	928,798	-	-
和歌山	3,174,765	1,204,629	471,384	1,498,752	19,410	19,410	-	-
鳥取	3,302,687	1,191,062	1,174,782	936,843	-	-	-	-
島根	4,087,721	1,158,708	1,457,886	1,471,127	-	-	-	-
岡山	4,217,625	1,201,112	680,441	2,336,072	-	-	-	-
広島	11,815,448	6,094,433	1,785,277	3,935,738	3,563,910	3,563,910	-	-
山口	6,433,690	2,176,708	1,879,171	2,377,811	-	-	-	-
徳島	2,586,916	453,548	750,700	1,382,668	-	-	-	-
香川	2,806,391	722,246	346,238	1,737,907	-	-	-	-
愛媛	4,146,810	1,434,892	435,602	2,276,316	-	-	-	-
高知	3,594,447	1,125,972	804,034	1,664,441	-	-	-	-
福岡	46,530,263	20,195,669	6,141,253	20,193,341	7,020,307	7,020,307	-	-
佐賀	3,628,899	982,818	978,789	1,667,292	-	-	-	-
長崎	6,029,495	1,950,476	1,804,398	2,274,621	-	-	-	-
熊本	4,634,493	1,240,857	634,832	2,758,804	14,143	14,143	-	-
大分	4,443,009	1,407,166	783,385	2,252,458	-	-	-	-
宮崎	5,483,952	1,399,628	1,710,073	2,374,251	-	-	-	-
鹿児島	10,869,309	2,879,141	1,844,578	6,145,590	-	-	-	-
沖縄	11,902,532	7,666,238	1,252,898	2,983,396	-	-	-	-
合計	1,120,000,572	410,409,299	270,627,889	438,963,384	226,996,358	226,996,358	-	-

(単位：千円)

(2) 投資主体別資金負担別投資実績									区 分
口 都道府県				ハ 市 町 村					
投資額	資金負担区分			投資額	資金負担区分				
	国 費	都道府県費	市町村費		国 費	都道府県費	市町村費		
6,020,051	2,921,598	3,098,453	-	49,349,974	16,416,504	105,151	32,828,319	北海道	
2,099,546	836,648	1,262,898	-	5,838,391	2,339,929	6,633	3,491,829	青 森	
10,706,203	207,529	10,428,960	69,714	47,054,993	1,014,704	671,132	45,369,157	岩 手	
3,937,597	177,216	947,241	2,813,140	152,822,550	1,450,478	8,458	151,363,614	宮 城	
321,208	83,237	237,971	-	2,188,569	412,645	7	1,775,917	秋 田	
559,762	60,223	499,539	-	2,619,907	350,749	411,448	1,857,710	山 形	
67,276,824	477,659	66,799,165	-	18,647,932	3,830,664	30,241	14,787,027	福 島	
2,163,115	546,710	1,616,405	-	2,680,577	558,461	7,694	2,114,422	茨 城	
1,140,132	368,046	772,086	-	2,354,792	626,091	7,318	1,721,383	栃 木	
2,182,325	528,924	1,653,401	-	4,215,107	794,577	450	3,420,080	群 馬	
7,425,715	1,686,926	5,738,789	-	3,150,177	1,140,915	155	2,009,107	埼 玉	
2,282,110	988,633	1,293,477	-	4,901,021	1,334,586	22,463	3,543,972	千 葉	
107,486,622	24,485,042	82,581,233	420,347	24,492,739	4,732,142	3,761,132	15,999,465	東 京	
7,950,034	1,459,903	6,490,131	-	16,964,242	4,408,072	144,369	12,411,801	神 奈 川	
1,192,779	335,033	857,746	-	4,179,476	1,074,461	40,160	3,064,855	新 潟	
1,705,616	116,813	1,588,803	-	1,791,946	575,032	1,635	1,215,279	富 山	
1,692,747	303,390	1,389,357	-	2,017,301	512,883	2,431	1,501,987	石 川	
189,889	94,654	95,235	-	2,140,332	672,896	25,509	1,441,927	福 井	
1,849,296	529,737	1,319,559	-	2,047,799	359,379	14,095	1,674,325	山 梨	
3,330,362	408,422	2,921,940	-	5,401,403	1,245,794	76,370	4,079,239	長 野	
1,181,028	18,230	1,162,798	-	1,448,153	246,788	35,663	1,165,702	岐 阜	
5,165,017	1,843,449	3,321,568	-	5,575,600	1,508,135	268,008	3,799,457	静 岡	
8,101,590	3,921,627	4,179,963	-	20,576,434	5,527,410	54,871	14,994,153	愛 知	
148,967	62,646	86,321	-	1,535,860	196,586	3,600	1,335,674	三 重	
694,835	290,834	404,001	-	1,278,474	182,543	3,958	1,091,973	滋 賀	
2,206,879	563,121	1,643,758	-	12,471,967	3,255,713	175,622	9,040,632	京 都	
42,882,079	15,894,300	26,987,779	-	36,112,368	13,110,611	69,518	22,932,239	大 阪	
13,165,927	3,432,643	9,733,284	-	22,165,799	8,203,593	101,235	13,860,971	兵 庫	
672,614	250,911	421,703	-	2,178,780	568,963	109,278	1,500,539	奈 良	
732,294	262,542	469,752	-	2,423,061	922,677	1,632	1,498,752	和 歌 山	
1,989,405	817,485	1,171,920	-	1,313,282	373,577	2,862	936,843	鳥 取	
1,765,167	435,335	1,327,685	2,147	2,322,554	723,373	130,201	1,468,980	島 根	
847,535	167,184	680,351	-	3,370,090	1,033,928	90	2,336,072	岡 山	
2,242,557	457,280	1,785,277	-	6,008,981	2,073,243	-	3,935,738	広 島	
2,856,667	977,635	1,879,032	-	3,577,023	1,199,073	139	2,377,811	山 口	
809,496	143,916	665,580	-	1,777,420	309,632	85,120	1,382,668	徳 島	
466,075	137,657	328,418	-	2,340,316	584,589	17,820	1,737,907	香 川	
695,001	261,499	433,502	-	3,451,809	1,173,393	2,100	2,276,316	愛 媛	
652,040	98,671	553,369	-	2,942,407	1,027,301	250,665	1,664,441	高 知	
8,522,443	2,385,716	6,136,727	-	30,987,513	10,789,646	4,526	20,193,341	福 岡	
1,231,446	260,082	971,364	-	2,397,453	722,736	7,425	1,667,292	佐 賀	
2,434,462	634,106	1,800,356	-	3,595,033	1,316,370	4,042	2,274,621	長 崎	
733,766	108,098	625,668	-	3,886,584	1,118,616	9,164	2,758,804	熊 本	
1,068,878	353,413	715,465	-	3,374,131	1,053,753	67,920	2,252,458	大 分	
2,167,594	470,923	1,696,671	-	3,316,358	928,705	13,402	2,374,251	宮 崎	
2,521,126	850,811	1,670,315	-	8,348,183	2,028,330	174,263	6,145,590	鹿 児 島	
3,783,424	2,530,526	1,252,898	-	8,119,108	5,135,712	-	2,983,396	沖 縄	
341,250,245	74,246,983	263,697,914	3,305,348	551,753,969	109,165,958	6,929,975	435,658,036	合 計	

7. 環境衛生

区分 都道府県名	(1) 資金負担別投資実績				(2) 投資主体別資金負担別投資実績			
	総投資額	資金負担区分			投資額	資金負担区分		
		国費	都道府県費	市町村費		国費	都道府県費	市町村費
北海道	29,773,847	5,135,387	153,760	24,484,700	1,231,495	1,230,533	962	-
青森	7,757,958	1,425,538	3,716,359	2,616,061	2,561	2,561	-	-
岩手	8,168,622	1,193,450	466,399	6,508,773	-	-	-	-
宮城	23,686,111	4,617,869	1,152,987	17,915,255	9,868	9,868	-	-
秋田	9,086,771	2,376,990	438,584	6,271,197	-	-	-	-
山形	11,954,762	2,926,218	37,500	8,991,044	-	-	-	-
福島	17,369,640	3,043,959	318,998	14,006,683	-	-	-	-
茨城	24,787,547	5,703,961	2,200,599	16,882,987	3,123,931	3,123,931	-	-
栃木	10,023,547	1,208,982	712,318	8,102,247	-	-	-	-
群馬	15,958,482	2,936,630	152,334	12,869,518	-	-	-	-
埼玉	36,227,322	5,676,511	1,774,942	28,775,869	671	671	-	-
千葉	30,056,577	5,040,912	790,230	24,225,435	-	-	-	-
東京	68,191,300	10,771,142	17,333,326	40,086,832	2,387,622	2,387,622	-	-
神奈川	30,754,722	4,187,573	1,429,435	25,137,714	-	-	-	-
新潟	17,504,494	3,703,694	790,743	13,010,057	268,332	268,332	-	-
富山	1,774,314	97,871	517,774	1,158,669	-	-	-	-
石川	10,548,287	1,874,029	348,279	8,325,979	-	-	-	-
福井	6,606,473	1,265,668	446,931	4,893,874	-	-	-	-
山梨	11,534,198	2,307,896	115,106	9,111,196	7,168	7,168	-	-
長野	18,938,169	3,389,660	74,335	15,474,174	-	-	-	-
岐阜	12,159,830	2,480,718	70,905	9,608,207	-	-	-	-
静岡	14,230,342	1,482,175	657,451	12,090,716	-	-	-	-
愛知	41,872,029	6,770,196	1,572,561	33,529,272	1,045,519	1,045,519	-	-
三重	9,912,412	313,100	2,694,170	6,905,142	-	-	-	-
滋賀	10,135,744	1,876,952	1,410,661	6,848,131	1,200	1,200	-	-
京都	22,607,628	6,879,480	95,526	15,632,622	-	-	-	-
大阪	36,925,931	8,782,125	119,791	28,024,015	138,127	138,127	-	-
兵庫	28,040,171	762,915	692,285	26,584,971	-	-	-	-
奈良	15,880,664	3,187,996	75,564	12,617,104	-	-	-	-
和歌山	8,028,076	1,417,361	25,001	6,585,714	-	-	-	-
鳥取	2,581,715	335,524	126,066	2,120,125	-	-	-	-
島根	4,058,846	827,323	944,844	2,286,679	185,564	185,564	-	-
岡山	9,875,759	1,354,811	226,247	8,294,701	-	-	-	-
広島	13,884,410	2,284,443	305,252	11,294,715	33,669	33,669	-	-
山口	10,453,661	1,942,918	517,166	7,993,577	-	-	-	-
徳島	6,650,602	1,009,988	330,634	5,309,980	-	-	-	-
香川	5,116,674	1,605,573	135,361	3,375,740	3,902	3,902	-	-
愛媛	15,538,010	4,745,233	115,244	10,677,533	-	-	-	-
高知	9,159,354	1,296,842	457,955	7,404,557	-	-	-	-
福岡	19,681,152	2,396,650	938,210	16,346,292	756,988	756,988	-	-
佐賀	3,574,681	823,425	147,784	2,603,472	-	-	-	-
長崎	11,948,681	1,648,434	794,335	9,505,912	1,403	1,403	-	-
熊本	14,113,204	2,824,446	331,698	10,957,060	2	2	-	-
大分	5,483,050	563,333	211,383	4,708,334	-	-	-	-
宮崎	2,934,747	319,886	476,199	2,138,662	-	-	-	-
鹿児島	12,705,804	2,648,199	1,067,208	8,990,397	129	129	-	-
沖縄	9,518,751	3,600,598	155,158	5,762,995	10,037	10,037	-	-
合計	747,775,071	133,064,584	47,665,598	567,044,889	9,208,188	9,207,226	962	-

(単位：千円)

(2) 投資主体別資金負担別投資実績								区 分
口 都道府県				ハ 市町村				
投資額	資金負担区分			投資額	資金負担区分			
	国 費	都道府県費	市町村費		国 費	都道府県費	市町村費	
15,835	9,000	6,835	-	28,526,517	3,895,854	145,963	24,484,700	北海道
4,986,296	1,295,907	3,690,389	-	2,769,101	127,070	25,970	2,616,061	青 森
663,399	214,816	448,583	-	7,505,223	978,634	17,816	6,508,773	岩 手
1,112,832	6,703	1,106,129	-	22,563,411	4,601,298	46,858	17,915,255	宮 城
580,930	145,470	435,460	-	8,505,841	2,231,520	3,124	6,271,197	秋 田
10,299	-	10,299	-	11,944,463	2,926,218	27,201	8,991,044	山 形
305,842	15,564	290,278	-	17,063,798	3,028,395	28,720	14,006,683	福 島
2,983,389	651,071	1,689,832	642,486	18,680,227	1,928,959	510,767	16,240,501	茨 城
725,687	19,066	706,621	-	9,297,860	1,189,916	5,697	8,102,247	栃 木
119,047	100	118,947	-	15,839,435	2,936,530	33,387	12,869,518	群 馬
2,019,686	1,631,045	388,641	-	34,206,965	4,044,795	1,386,301	28,775,869	埼 玉
781,221	342,713	438,508	-	29,275,356	4,698,199	351,722	24,225,435	千 葉
16,748,803	1,040,968	15,707,835	-	49,054,875	7,342,552	1,625,491	40,086,832	東 京
1,001,103	-	1,001,103	-	29,753,619	4,187,573	428,332	25,137,714	神 奈 川
691,715	972	690,743	-	16,544,447	3,434,390	100,000	13,010,057	新 潟
448,490	3,653	444,837	-	1,325,824	94,218	72,937	1,158,669	富 山
360,267	13,848	346,419	-	10,188,020	1,860,181	1,860	8,325,979	石 川
340,251	-	340,251	-	6,266,222	1,265,668	106,680	4,893,874	福 井
93,188	6,355	86,833	-	11,433,842	2,294,373	28,273	9,111,196	山 梨
75,749	8,980	66,769	-	18,862,420	3,380,680	7,566	15,474,174	長 野
927,089	867,146	59,943	-	11,232,741	1,613,572	10,962	9,608,207	岐 阜
890,075	360,478	529,597	-	13,340,267	1,121,697	127,854	12,090,716	静 岡
2,598,748	1,149,951	1,437,801	10,996	38,227,762	4,574,726	134,760	33,518,276	愛 知
2,498,963	9,276	2,489,687	-	7,413,449	303,824	204,483	6,905,142	三 重
1,443,412	43,567	1,399,845	-	8,691,132	1,832,185	10,816	6,848,131	滋 賀
95,309	35,757	59,552	-	22,512,319	6,843,723	35,974	15,632,622	京 都
1,959,822	1,840,031	119,791	-	34,827,982	6,803,967	-	28,024,015	大 阪
689,210	-	689,210	-	27,350,961	762,915	3,075	26,584,971	兵 庫
31,876	-	31,876	-	15,848,788	3,187,996	43,688	12,617,104	奈 良
37,194	19,088	18,106	-	7,990,882	1,398,273	6,895	6,585,714	和 歌 山
100,181	622	99,559	-	2,481,534	334,902	26,507	2,120,125	鳥 取
938,692	10,190	928,502	-	2,934,590	631,569	16,342	2,286,679	島 根
89,265	47,304	41,961	-	9,786,494	1,307,507	184,286	8,294,701	岡 山
232,723	96,051	136,672	-	13,618,018	2,154,723	168,580	11,294,715	広 島
648,287	256,295	391,992	-	9,805,374	1,686,623	125,174	7,993,577	山 口
488,193	245,447	242,746	-	6,162,409	764,541	87,888	5,309,980	徳 島
142,833	14,085	126,102	2,646	4,969,939	1,587,586	9,259	3,373,094	香 川
108,184	7,008	101,176	-	15,429,826	4,738,225	14,068	10,677,533	愛 媛
32,711	6,407	26,304	-	9,126,643	1,290,435	431,651	7,404,557	高 知
935,940	557	935,383	-	17,988,224	1,639,105	2,827	16,346,292	福 岡
150,249	3,969	146,280	-	3,424,432	819,456	1,504	2,603,472	佐 賀
377,351	13,297	364,054	-	11,569,927	1,633,734	430,281	9,505,912	長 崎
1,201,654	23,805	142,733	1,035,116	12,911,548	2,800,639	188,965	9,921,944	熊 本
123,646	1,969	121,677	-	5,359,404	561,364	89,706	4,708,334	大 分
146,249	-	146,249	-	2,788,498	319,886	329,950	2,138,662	宮 崎
1,623,953	1,095,360	528,593	-	11,081,722	1,552,710	538,615	8,990,397	鹿 児 島
477,567	322,409	155,158	-	9,031,147	3,268,152	-	5,762,995	沖 縄
53,053,405	11,876,300	39,485,861	1,691,244	685,513,478	111,981,058	8,178,775	565,353,645	合 計

8. 厚生福祉

区分 都道府県名	(1) 資金負担別投資実績				(2) 投資主体別資金負担別投資実績			
	総投資額	資金負担区分			投資額	国		
		国費	都道府県費	市町村費		国費	都道府県費	市町村費
北海道	40,249,267	6,583,331	8,804,000	24,861,936	1,119,069	1,119,069	-	-
青森	5,989,250	1,323,413	1,478,432	3,187,405	211,767	211,767	-	-
岩手	19,094,395	1,902,939	11,846,101	5,345,355	707,781	428,614	279,167	-
宮城	35,422,097	4,325,669	23,373,876	7,722,552	1,477,008	1,477,008	-	-
秋田	5,654,196	870,838	2,990,525	1,792,833	35,384	35,384	-	-
山形	8,801,222	2,246,544	2,724,961	3,829,717	65,049	65,049	-	-
福島	42,970,885	3,407,708	32,435,611	7,127,566	403,947	403,947	-	-
茨城	12,070,070	2,249,847	4,127,544	5,692,679	491,116	491,116	-	-
栃木	11,895,343	2,386,238	5,126,552	4,382,553	117,063	117,063	-	-
群馬	16,271,726	4,549,947	7,342,126	4,379,653	598,241	598,241	-	-
埼玉	44,157,017	6,894,024	13,283,100	23,979,893	1,002,993	1,002,993	-	-
千葉	29,971,250	5,725,507	4,648,359	19,597,384	74,405	74,405	-	-
東京	156,396,372	18,122,563	77,887,604	60,386,205	2,920,118	2,920,118	-	-
神奈川	48,895,298	2,870,292	19,485,908	26,539,098	219,575	219,575	-	-
新潟	18,042,550	2,423,531	5,060,145	10,558,874	74,268	74,268	-	-
富山	10,714,364	416,411	1,900,720	8,397,233	68,853	68,853	-	-
石川	8,367,080	1,311,588	2,704,906	4,350,586	160,740	160,740	-	-
福井	5,239,299	499,014	2,721,878	2,018,407	22,608	22,608	-	-
山梨	5,284,912	766,950	966,476	3,551,486	37,656	37,656	-	-
長野	19,683,913	2,477,315	4,835,369	12,371,229	382,919	382,919	-	-
岐阜	11,767,936	1,706,411	3,714,322	6,347,203	16,118	16,118	-	-
静岡	21,056,934	2,791,580	7,016,404	11,248,950	228,249	228,249	-	-
愛知	32,764,969	5,828,401	7,450,439	19,486,129	250,405	250,405	-	-
三重	18,154,524	1,150,638	11,737,688	5,266,198	36,811	36,811	-	-
滋賀	7,745,118	1,238,107	2,395,548	4,111,463	1,800	1,800	-	-
京都	11,490,927	3,571,068	3,970,184	3,949,675	207,041	207,041	-	-
大阪	40,440,351	9,079,080	8,204,761	23,156,510	593,216	593,216	-	-
兵庫	33,311,806	5,945,948	7,509,415	19,856,443	172,917	172,917	-	-
奈良	8,509,705	1,487,050	4,490,949	2,531,706	121,761	121,761	-	-
和歌山	6,938,054	1,671,338	2,409,347	2,857,369	45,102	45,102	-	-
鳥取	5,109,981	1,662,677	1,231,661	2,215,643	133,978	133,978	-	-
島根	4,630,679	1,410,571	1,580,542	1,639,566	14,025	14,025	-	-
岡山	10,933,326	2,743,291	1,960,592	6,229,443	517,966	517,966	-	-
広島	12,856,104	2,925,289	3,512,229	6,418,586	71,727	71,727	-	-
山口	8,604,639	4,054,073	1,974,919	2,575,647	2,681,372	2,681,372	-	-
徳島	6,308,536	1,097,745	2,102,287	3,108,504	2,615	2,615	-	-
香川	12,943,923	1,639,481	2,465,358	8,839,084	704,415	704,415	-	-
愛媛	10,274,691	1,737,336	2,125,932	6,411,423	21,024	21,024	-	-
高知	8,281,686	1,397,377	2,938,715	3,945,594	25,114	25,114	-	-
福岡	20,103,605	3,703,366	8,036,205	8,364,034	80,762	80,762	-	-
佐賀	13,794,804	2,864,991	6,707,067	4,222,746	4,137	4,137	-	-
長崎	6,259,012	2,061,729	2,064,335	2,132,948	92,061	92,061	-	-
熊本	22,653,508	16,784,072	3,180,818	2,688,618	8,326,462	8,326,462	-	-
大分	5,929,435	2,015,504	1,146,591	2,767,340	83,574	83,574	-	-
宮崎	6,102,369	912,931	2,298,659	2,890,779	40,315	40,315	-	-
鹿児島	10,212,377	2,842,622	2,592,568	4,777,187	302,259	302,259	-	-
沖縄	15,798,922	5,411,229	8,530,435	1,857,258	584,672	584,672	-	-
合計	918,148,427	161,087,574	347,092,163	409,968,690	25,550,458	25,271,291	279,167	-

(単位：千円)

(2) 投資主体別資金負担別投資実績									区 分
口 都道府県				ハ 市 町 村					
投資額	資金負担区分			投資額	資金負担区分				
	国 費	都道府県費	市町村費		国 費	都道府県費	市町村費		
6,059,391	403,659	5,655,732	-	33,070,807	5,060,603	3,148,268	24,861,936	北海道	
1,178,782	209,362	969,420	-	4,598,701	902,284	509,012	3,187,405	青 森	
9,998,044	277,742	9,720,302	-	8,388,570	1,196,583	1,846,632	5,345,355	岩 手	
21,822,040	1,335,504	20,486,536	-	12,123,049	1,513,157	2,887,340	7,722,552	宮 城	
2,298,069	511,598	1,772,357	14,114	3,320,743	323,856	1,218,168	1,778,719	秋 田	
1,773,920	292,365	1,481,555	-	6,962,253	1,889,130	1,243,406	3,829,717	山 形	
18,621,353	805,721	17,815,632	-	23,945,585	2,198,040	14,619,979	7,127,566	福 島	
2,840,361	456,532	2,383,829	-	8,738,593	1,302,199	1,743,715	5,692,679	茨 城	
3,044,222	496,989	2,547,233	-	8,734,058	1,772,186	2,579,319	4,382,553	栃 木	
7,759,568	1,276,283	6,483,285	-	7,913,917	2,675,423	858,841	4,379,653	群 馬	
10,658,489	781,613	9,876,876	-	32,495,535	5,109,418	3,406,224	23,979,893	埼 玉	
4,186,506	965,941	3,220,565	-	25,710,339	4,685,161	1,427,794	19,597,384	千 葉	
53,463,379	2,490,361	50,973,018	-	100,012,875	12,712,084	26,914,586	60,386,205	東 京	
14,512,035	422,592	14,089,433	10	34,163,688	2,228,125	5,396,475	26,539,088	神 奈 川	
3,312,855	544,937	2,730,935	36,983	14,655,427	1,804,326	2,329,210	10,521,891	新 潟	
1,028,195	122,812	905,383	-	9,617,316	224,746	995,337	8,397,233	富 山	
2,003,880	609,873	1,394,007	-	6,202,460	540,975	1,310,899	4,350,586	石 川	
1,328,060	120,248	1,207,812	-	3,888,631	356,158	1,514,066	2,018,407	福 井	
479,339	128,126	351,213	-	4,767,917	601,168	615,263	3,551,486	山 梨	
4,065,407	750,345	3,315,062	-	15,235,587	1,344,051	1,520,307	12,371,229	長 野	
4,053,591	795,777	3,257,814	-	7,698,227	894,516	456,508	6,347,203	岐 阜	
4,048,186	515,259	3,532,927	-	16,780,499	2,048,072	3,483,477	11,248,950	静 岡	
4,758,256	763,999	3,986,564	7,693	27,756,308	4,813,997	3,463,875	19,478,436	愛 知	
10,147,822	588,908	9,558,914	-	7,969,891	524,919	2,178,774	5,266,198	三 重	
1,252,709	161,821	1,090,888	-	6,490,609	1,074,486	1,304,660	4,111,463	滋 賀	
2,579,880	460,972	2,118,596	312	8,704,006	2,903,055	1,851,588	3,949,363	京 都	
4,085,822	927,349	3,158,473	-	35,761,313	7,558,515	5,046,288	23,156,510	大 阪	
4,732,662	537,059	4,195,603	-	28,406,227	5,235,972	3,313,812	19,856,443	兵 庫	
4,105,359	443,933	3,661,426	-	4,282,585	921,356	829,523	2,531,706	奈 良	
1,796,177	353,566	1,442,611	-	5,096,775	1,272,670	966,736	2,857,369	和 歌 山	
1,816,418	1,167,644	648,774	-	3,159,585	361,055	582,887	2,215,643	鳥 取	
1,935,432	606,944	1,328,488	-	2,681,222	789,602	252,054	1,639,566	島 根	
1,783,016	781,979	1,001,037	-	8,632,344	1,443,346	959,555	6,229,443	岡 山	
3,006,138	668,941	2,337,197	-	9,778,239	2,184,621	1,175,032	6,418,586	広 島	
1,762,554	810,433	952,121	-	4,160,713	562,268	1,022,798	2,575,647	山 口	
1,982,689	288,240	1,694,449	-	4,323,232	806,890	407,838	3,108,504	徳 島	
2,009,074	437,695	1,571,379	-	10,230,434	497,371	893,979	8,839,084	香 川	
1,819,033	650,614	1,168,419	-	8,434,634	1,065,698	957,513	6,411,423	愛 媛	
2,817,948	322,012	2,495,936	-	5,438,624	1,050,251	442,779	3,945,594	高 知	
3,989,123	1,474,546	2,514,577	-	16,033,720	2,148,058	5,521,628	8,364,034	福 岡	
7,072,006	634,747	6,437,259	-	6,718,661	2,226,107	269,808	4,222,746	佐 賀	
1,757,210	780,704	969,442	7,064	4,409,741	1,188,964	1,094,893	2,125,884	長 崎	
8,566,065	6,839,581	1,726,484	-	5,760,981	1,618,029	1,454,334	2,688,618	熊 本	
1,226,604	492,909	733,695	-	4,619,257	1,439,021	412,896	2,767,340	大 分	
665,119	67,699	597,420	-	5,396,935	804,917	1,701,239	2,890,779	宮 崎	
1,814,981	1,026,684	788,297	-	8,095,137	1,513,679	1,804,271	4,777,187	鹿 児 島	
4,152,445	1,498,756	2,653,689	-	11,061,805	3,327,801	5,876,746	1,857,258	沖 縄	
260,170,214	37,101,374	223,002,664	66,176	632,427,755	98,714,909	123,810,332	409,902,514	合 計	

(1) 保健医療

区分 都道府県名	(1) 資金負担別投資実績				(2) 投資主体別資金負担別投資実績			
	総投資額	資金負担区分			投資額	資金負担区分		
		国費	都道府県費	市町村費		国費	都道府県費	市町村費
北海道	7,452,366	496,280	2,385,547	4,570,539	22,790	22,790	-	-
青森	1,603,065	195,776	368,741	1,038,548	128,328	128,328	-	-
岩手	7,645,865	277,147	6,496,605	872,113	150,795	150,795	-	-
宮城	20,337,338	882,568	18,481,721	973,049	611,938	611,938	-	-
秋田	1,745,258	158,614	1,172,410	414,234	-	-	-	-
山形	1,086,344	275,956	133,625	676,763	-	-	-	-
福島	17,429,207	217,276	16,177,315	1,034,616	16,630	16,630	-	-
茨城	2,578,259	642,281	367,564	1,568,414	491,114	491,114	-	-
栃木	2,969,986	617,344	1,306,405	1,046,237	-	-	-	-
群馬	2,584,190	1,515,228	705,585	363,377	430,707	430,707	-	-
埼玉	14,294,014	634,533	5,281,782	8,377,699	281,717	281,717	-	-
千葉	7,670,344	535,895	2,418,742	4,715,707	63,432	63,432	-	-
東京	14,768,866	1,918,833	10,161,336	2,688,697	1,136,564	1,136,564	-	-
神奈川	12,088,667	453,826	6,689,209	4,945,632	175,314	175,314	-	-
新潟	3,732,501	307,106	888,453	2,536,942	8,100	8,100	-	-
富山	2,260,077	46,921	264,135	1,949,021	-	-	-	-
石川	1,175,795	233,084	345,912	596,799	-	-	-	-
福井	1,018,682	90,932	419,744	508,006	7,608	7,608	-	-
山梨	1,595,206	37,027	171,382	1,386,797	-	-	-	-
長野	4,918,047	399,553	1,937,392	2,581,102	53,678	53,678	-	-
岐阜	1,763,025	250,611	881,046	631,368	-	-	-	-
静岡	4,314,031	300,459	159,542	3,854,030	103,732	103,732	-	-
愛知	4,732,924	578,544	1,048,983	3,105,397	248,916	248,916	-	-
三重	4,475,412	220,117	3,043,643	1,211,652	-	-	-	-
滋賀	710,842	92,594	172,576	445,672	1,800	1,800	-	-
京都	1,680,434	312,711	807,656	560,067	4,662	4,662	-	-
大阪	5,987,916	1,055,933	1,342,381	3,589,602	440,631	440,631	-	-
兵庫	6,819,436	461,157	1,353,243	5,005,036	10,826	10,826	-	-
奈良	3,307,782	319,816	2,690,755	297,211	-	-	-	-
和歌山	1,170,734	149,388	304,741	716,605	-	-	-	-
鳥取	1,095,883	610,013	429,940	55,930	38,076	38,076	-	-
島根	996,218	423,559	335,828	236,831	1,877	1,877	-	-
岡山	2,483,501	1,130,414	548,486	804,601	513,135	513,135	-	-
広島	2,058,643	360,550	475,591	1,222,502	21,364	21,364	-	-
山口	3,848,732	3,150,751	177,290	520,691	2,680,292	2,680,292	-	-
徳島	3,083,045	633,067	1,378,993	1,070,985	-	-	-	-
香川	2,165,057	1,020,920	573,875	570,262	635,034	635,034	-	-
愛媛	2,359,529	730,398	678,400	950,731	7,884	7,884	-	-
高知	593,095	255,358	209,929	127,808	15,541	15,541	-	-
福岡	2,839,309	1,024,081	514,790	1,300,438	80,762	80,762	-	-
佐賀	7,558,828	374,019	4,873,399	2,311,410	4,137	4,137	-	-
長崎	1,740,624	745,811	321,519	673,294	2,281	2,281	-	-
熊本	11,071,171	8,561,142	1,618,407	891,622	8,228,663	8,228,663	-	-
大分	1,240,938	525,616	330,336	384,986	59,362	59,362	-	-
宮崎	664,454	16,626	370,107	277,721	2,055	2,055	-	-
鹿児島	2,950,575	1,035,473	527,958	1,387,144	160,258	160,258	-	-
沖縄	4,161,509	1,508,591	2,509,122	143,796	203,125	203,125	-	-
合計	214,827,724	35,783,899	103,852,141	75,191,684	17,043,128	17,043,128	-	-

(単位：千円)

(2) 投資主体別資金負担別投資実績									区 分
口 都道府県				ハ 市 町 村					
投資額	資金負担区分			投資額	資金負担区分				
	国 費	都道府県費	市町村費		国 費	都道府県費	市町村費		
2,415,911	120,580	2,295,331	-	5,013,665	352,910	90,216	4,570,539	北 海 道	
417,450	62,696	354,754	-	1,057,287	4,752	13,987	1,038,548	青 森	
6,360,264	91,700	6,268,564	-	1,134,806	34,652	228,041	872,113	岩 手	
18,226,714	243,225	17,983,489	-	1,498,686	27,405	498,232	973,049	宮 城	
1,290,728	158,318	1,132,410	-	454,530	296	40,000	414,234	秋 田	
237,797	182,798	54,999	-	848,547	93,158	78,626	676,763	山 形	
15,519,030	150,310	15,368,720	-	1,893,547	50,336	808,595	1,034,616	福 島	
441,036	110,199	330,837	-	1,646,109	40,968	36,727	1,568,414	茨 城	
1,633,980	346,518	1,287,462	-	1,336,006	270,826	18,943	1,046,237	栃 木	
1,784,035	1,078,776	705,259	-	369,448	5,745	326	363,377	群 馬	
5,541,903	347,973	5,193,930	-	8,470,394	4,843	87,852	8,377,699	埼 玉	
2,809,897	468,928	2,340,969	-	4,797,015	3,535	77,773	4,715,707	千 葉	
10,589,489	745,048	9,844,441	-	3,042,813	37,221	316,895	2,688,697	東 京	
6,762,484	157,518	6,604,966	-	5,150,869	120,994	84,243	4,945,632	神 奈 川	
1,110,128	275,642	834,486	-	2,614,273	23,364	53,967	2,536,942	新 潟	
311,025	46,921	264,104	-	1,949,052	-	31	1,949,021	富 山	
439,389	233,084	206,305	-	736,406	-	139,607	596,799	石 川	
474,481	70,599	403,882	-	536,593	12,725	15,862	508,006	福 井	
205,992	34,610	171,382	-	1,389,214	2,417	-	1,386,797	山 梨	
2,208,847	275,576	1,933,271	-	2,655,522	70,299	4,121	2,581,102	長 野	
1,112,901	242,253	870,648	-	650,124	8,358	10,398	631,368	岐 阜	
320,632	189,454	131,178	-	3,889,667	7,273	28,364	3,854,030	静 岡	
1,184,246	311,167	873,079	-	3,299,762	18,461	175,904	3,105,397	愛 知	
2,407,783	210,074	2,197,709	-	2,067,629	10,043	845,934	1,211,652	三 重	
259,590	87,014	172,576	-	449,452	3,780	-	445,672	滋 賀	
965,422	164,414	801,008	-	710,350	143,635	6,648	560,067	京 都	
1,739,311	397,581	1,341,730	-	3,807,974	217,721	651	3,589,602	大 阪	
1,743,849	412,369	1,331,480	-	5,064,761	37,962	21,763	5,005,036	兵 庫	
2,944,369	313,496	2,630,873	-	363,413	6,320	59,882	297,211	奈 良	
444,618	145,889	298,729	-	726,116	3,499	6,012	716,605	和 歌 山	
982,768	570,219	412,549	-	75,039	1,718	17,391	55,930	鳥 取	
711,331	394,190	317,141	-	283,010	27,492	18,687	236,831	島 根	
1,125,435	588,327	537,108	-	844,931	28,952	11,378	804,601	岡 山	
739,058	334,842	404,216	-	1,298,221	4,344	71,375	1,222,502	広 島	
540,082	469,843	70,239	-	628,358	616	107,051	520,691	山 口	
1,614,383	261,974	1,352,409	-	1,468,662	371,093	26,584	1,070,985	徳 島	
678,804	206,898	471,906	-	851,219	178,988	101,969	570,262	香 川	
1,060,342	396,092	664,250	-	1,291,303	326,422	14,150	950,731	愛 媛	
438,993	239,703	199,290	-	138,561	114	10,639	127,808	高 知	
1,411,824	898,516	513,308	-	1,346,723	44,803	1,482	1,300,438	福 岡	
5,238,240	365,124	4,873,116	-	2,316,451	4,758	283	2,311,410	佐 賀	
804,712	483,193	321,519	-	933,631	260,337	-	673,294	長 崎	
1,837,949	315,636	1,522,313	-	1,004,559	16,843	96,094	891,622	熊 本	
717,841	396,856	320,985	-	463,735	69,398	9,351	384,986	大 分	
378,903	9,185	369,718	-	283,496	5,386	389	277,721	宮 崎	
1,391,151	865,860	525,291	-	1,399,166	9,355	2,667	1,387,144	鹿 児 島	
3,563,235	1,273,310	2,289,925	-	395,149	32,156	219,197	143,796	沖 縄	
115,138,352	15,744,498	99,393,854	-	82,646,244	2,996,273	4,458,287	75,191,684	合 計	

(2) 国立公園

区分 都道府県名	(1) 資金負担別投資実績				(2) 投資主体別資金負担別投資実績			
	総投資額	資金負担区分			投資額	資金負担区分		
		国費	都道府県費	市町村費		国費	都道府県費	市町村費
北海道	1,736,139	1,172,735	156,619	406,785	1,096,279	1,096,279	-	-
青森	383,890	116,808	104,488	162,594	83,439	83,439	-	-
岩手	604,355	294,636	306,227	3,492	556,986	277,819	279,167	-
宮城	866,668	865,070	-	1,598	865,070	865,070	-	-
秋田	132,302	41,189	73,316	17,797	35,384	35,384	-	-
山形	99,575	74,084	20,710	4,781	65,049	65,049	-	-
福島	477,633	406,890	25,157	45,586	387,317	387,317	-	-
茨城	57,695	2	20,975	36,718	2	2	-	-
栃木	550,151	177,333	372,818	-	117,063	117,063	-	-
群馬	251,132	181,209	69,923	-	167,534	167,534	-	-
埼玉	4,998	4,998	-	-	4,998	4,998	-	-
千葉	108,862	21,781	87,081	-	10,973	10,973	-	-
東京	3,629,093	1,843,309	1,785,221	563	1,768,560	1,768,560	-	-
神奈川	278,202	97,827	180,375	-	44,261	44,261	-	-
新潟	96,187	79,691	16,496	-	66,168	66,168	-	-
富山	98,654	80,413	18,241	-	68,853	68,853	-	-
石川	183,052	169,345	10,738	2,969	160,740	160,740	-	-
福井	15,187	15,000	-	187	15,000	15,000	-	-
山梨	69,182	37,656	31,526	-	37,656	37,656	-	-
長野	394,475	332,011	10,769	51,695	329,241	329,241	-	-
岐阜	119,111	39,570	77,922	1,619	16,118	16,118	-	-
静岡	700,338	127,361	494,660	78,317	115,611	115,611	-	-
愛知	60,677	26,515	23,606	10,556	1,489	1,489	-	-
三重	40,170	37,324	626	2,220	36,811	36,811	-	-
滋賀	49,658	4,725	41,526	3,407	-	-	-	-
京都	322,377	228,209	93,449	719	202,379	202,379	-	-
大阪	154,081	152,585	-	1,496	152,585	152,585	-	-
兵庫	175,977	162,386	-	13,591	162,091	162,091	-	-
奈良	136,895	129,194	7,701	-	121,761	121,761	-	-
和歌山	72,805	54,852	14,693	3,260	45,102	45,102	-	-
鳥取	95,902	95,902	-	-	95,902	95,902	-	-
島根	26,103	15,558	-	10,545	12,148	12,148	-	-
岡山	34,887	17,141	16,152	1,594	4,831	4,831	-	-
広島	166,570	78,809	82,438	5,323	50,363	50,363	-	-
山口	14,773	7,230	7,543	-	1,080	1,080	-	-
徳島	58,469	21,920	36,549	-	2,615	2,615	-	-
香川	189,430	110,619	73,953	4,858	69,381	69,381	-	-
愛媛	21,860	13,140	-	8,720	13,140	13,140	-	-
高知	10,735	9,573	-	1,162	9,573	9,573	-	-
福岡	145,071	40,050	105,021	-	-	-	-	-
佐賀	-	-	-	-	-	-	-	-
長崎	208,302	119,075	70,724	18,503	89,780	89,780	-	-
熊本	103,186	97,799	2,693	2,694	97,799	97,799	-	-
大分	24,443	24,212	-	231	24,212	24,212	-	-
宮崎	145,707	38,260	-	107,447	38,260	38,260	-	-
鹿児島	156,630	142,001	5,950	8,679	142,001	142,001	-	-
沖縄	414,108	390,605	18,342	5,161	381,547	381,547	-	-
合計	13,685,697	8,196,602	4,464,228	1,024,867	7,767,152	7,487,985	279,167	-

(単位：千円)

(2) 投資主体別資金負担別投資実績									区 分
口 都道府県				ハ 市町村					
投資額	資金負担区分			投資額	資金負担区分				
	国 費	都道府県費	市町村費		国 費	都道府県費	市町村費		
122,307	2,200	120,107	-	517,553	74,256	36,512	406,785	北海道	
133,932	33,369	100,563	-	166,519	-	3,925	162,594	青 森	
39,845	12,785	27,060	-	7,524	4,032	-	3,492	岩 手	
-	-	-	-	1,598	-	-	1,598	宮 城	
91,335	5,805	71,416	14,114	5,583	-	1,900	3,683	秋 田	
29,745	9,035	20,710	-	4,781	-	-	4,781	山 形	
43,550	19,573	23,977	-	46,766	-	1,180	45,586	福 島	
-	-	-	-	57,693	-	20,975	36,718	茨 城	
433,088	60,270	372,818	-	-	-	-	-	栃 木	
83,598	13,675	69,923	-	-	-	-	-	群 馬	
-	-	-	-	-	-	-	-	埼 玉	
97,889	10,808	87,081	-	-	-	-	-	千 葉	
1,859,970	74,749	1,785,221	-	563	-	-	563	東 京	
233,941	53,566	180,375	-	-	-	-	-	神 奈 川	
30,019	13,523	16,496	-	-	-	-	-	新 潟	
29,801	11,560	18,241	-	-	-	-	-	富 山	
19,343	8,605	10,738	-	2,969	-	-	2,969	石 川	
-	-	-	-	187	-	-	187	福 井	
31,526	-	31,526	-	-	-	-	-	山 梨	
9,464	-	9,464	-	55,770	2,770	1,305	51,695	長 野	
101,374	23,452	77,922	-	1,619	-	-	1,619	岐 阜	
446,910	11,750	435,160	-	137,817	-	59,500	78,317	静 岡	
56,325	25,026	23,606	7,693	2,863	-	-	2,863	愛 知	
1,139	513	626	-	2,220	-	-	2,220	三 重	
46,251	4,725	41,526	-	3,407	-	-	3,407	滋 賀	
119,279	25,830	93,449	-	719	-	-	719	京 都	
-	-	-	-	1,496	-	-	1,496	大 阪	
-	-	-	-	13,886	295	-	13,591	兵 庫	
15,134	7,433	7,701	-	-	-	-	-	奈 良	
24,443	9,750	14,693	-	3,260	-	-	3,260	和 歌 山	
-	-	-	-	-	-	-	-	鳥 取	
-	-	-	-	13,955	3,410	-	10,545	島 根	
28,462	12,310	16,152	-	1,594	-	-	1,594	岡 山	
110,055	27,617	82,438	-	6,152	829	-	5,323	広 島	
13,693	6,150	7,543	-	-	-	-	-	山 口	
55,854	19,305	36,549	-	-	-	-	-	徳 島	
110,334	41,238	69,096	-	9,715	-	4,857	4,858	香 川	
-	-	-	-	8,720	-	-	8,720	愛 媛	
-	-	-	-	1,162	-	-	1,162	高 知	
145,071	40,050	105,021	-	-	-	-	-	福 岡	
-	-	-	-	-	-	-	-	佐 賀	
107,083	29,295	70,724	7,064	11,439	-	-	11,439	長 崎	
-	-	-	-	5,387	-	2,693	2,694	熊 本	
-	-	-	-	231	-	-	231	大 分	
-	-	-	-	107,447	-	-	107,447	宮 崎	
-	-	-	-	14,629	-	5,950	8,679	鹿 児 島	
27,400	9,058	18,342	-	5,161	-	-	5,161	沖 縄	
4,698,160	623,025	4,046,264	28,871	1,220,385	85,592	138,797	995,996	合 計	

(3) 社会福祉

区分 都道府県名	(1) 資金負担別投資実績				(2) 投資主体別資金負担別投資実績			
	総投資額	資金負担区分			投資額	資金負担区分		
		国費	都道府県費	市町村費		国費	都道府県費	市町村費
北海道	31,060,762	4,914,316	6,261,834	19,884,612	-	-	-	-
青森	4,002,295	1,010,829	1,005,203	1,986,263	-	-	-	-
岩手	10,844,175	1,331,156	5,043,269	4,469,750	-	-	-	-
宮城	14,218,091	2,578,031	4,892,155	6,747,905	-	-	-	-
秋田	3,776,636	671,035	1,744,799	1,360,802	-	-	-	-
山形	7,615,303	1,896,504	2,570,626	3,148,173	-	-	-	-
福島	25,064,045	2,783,542	16,233,139	6,047,364	-	-	-	-
茨城	9,434,116	1,607,564	3,739,005	4,087,547	-	-	-	-
栃木	8,375,206	1,591,561	3,447,329	3,336,316	-	-	-	-
群馬	13,436,404	2,853,510	6,566,618	4,016,276	-	-	-	-
埼玉	29,858,005	6,254,493	8,001,318	15,602,194	716,278	716,278	-	-
千葉	22,192,044	5,167,831	2,142,536	14,881,677	-	-	-	-
東京	137,998,413	14,360,421	65,941,047	57,696,945	14,994	14,994	-	-
神奈川	36,528,429	2,318,639	12,616,324	21,593,466	-	-	-	-
新潟	14,213,862	2,036,734	4,155,196	8,021,932	-	-	-	-
富山	8,355,633	289,077	1,618,344	6,448,212	-	-	-	-
石川	7,008,233	909,159	2,348,256	3,750,818	-	-	-	-
福井	4,205,430	393,082	2,302,134	1,510,214	-	-	-	-
山梨	3,620,524	692,267	763,568	2,164,689	-	-	-	-
長野	14,371,391	1,745,751	2,887,208	9,738,432	-	-	-	-
岐阜	9,885,800	1,416,230	2,755,354	5,714,216	-	-	-	-
静岡	16,042,565	2,363,760	6,362,202	7,316,603	8,906	8,906	-	-
愛知	27,971,368	5,223,342	6,377,850	16,370,176	-	-	-	-
三重	13,638,942	893,197	8,693,419	4,052,326	-	-	-	-
滋賀	6,984,618	1,140,788	2,181,446	3,662,384	-	-	-	-
京都	9,488,116	3,030,148	3,069,079	3,388,889	-	-	-	-
大阪	34,298,354	7,870,562	6,862,380	19,565,412	-	-	-	-
兵庫	26,316,393	5,322,405	6,156,172	14,837,816	-	-	-	-
奈良	5,065,028	1,038,040	1,792,493	2,234,495	-	-	-	-
和歌山	5,694,515	1,467,098	2,089,913	2,137,504	-	-	-	-
鳥取	3,918,196	956,762	801,721	2,159,713	-	-	-	-
島根	3,608,358	971,454	1,244,714	1,392,190	-	-	-	-
岡山	8,414,938	1,595,736	1,395,954	5,423,248	-	-	-	-
広島	10,630,891	2,485,930	2,954,200	5,190,761	-	-	-	-
山口	4,741,134	896,092	1,790,086	2,054,956	-	-	-	-
徳島	3,167,022	442,758	686,745	2,037,519	-	-	-	-
香川	10,589,436	507,942	1,817,530	8,263,964	-	-	-	-
愛媛	7,893,302	993,798	1,447,532	5,451,972	-	-	-	-
高知	7,677,856	1,132,446	2,728,786	3,816,624	-	-	-	-
福岡	17,119,225	2,639,235	7,416,394	7,063,596	-	-	-	-
佐賀	6,235,976	2,490,972	1,833,668	1,911,336	-	-	-	-
長崎	4,310,086	1,196,843	1,672,092	1,441,151	-	-	-	-
熊本	11,479,151	8,125,131	1,559,718	1,794,302	-	-	-	-
大分	4,664,054	1,465,676	816,255	2,382,123	-	-	-	-
宮崎	5,292,208	858,045	1,928,552	2,505,611	-	-	-	-
鹿児島	7,105,172	1,665,148	2,058,660	3,381,364	-	-	-	-
沖縄	11,223,305	3,512,033	6,002,971	1,708,301	-	-	-	-
合計	689,635,006	117,107,073	238,775,794	333,752,139	740,178	740,178	-	-

(単位：千円)

(2) 投資主体別資金負担別投資実績									区分
口 都道府県				ハ 市町村					
投資額	資金負担区分			投資額	資金負担区分				
	国費	都道府県費	市町村費		国費	都道府県費	市町村費		
3,521,173	280,879	3,240,294	-	27,539,589	4,633,437	3,021,540	19,884,612	北海道	
627,400	113,297	514,103	-	3,374,895	897,532	491,100	1,986,263	青森	
3,597,935	173,257	3,424,678	-	7,246,240	1,157,899	1,618,591	4,469,750	岩手	
3,595,326	1,092,279	2,503,047	-	10,622,765	1,485,752	2,389,108	6,747,905	宮城	
916,006	347,475	568,531	-	2,860,630	323,560	1,176,268	1,360,802	秋田	
1,506,378	100,532	1,405,846	-	6,108,925	1,795,972	1,164,780	3,148,173	山形	
3,058,773	635,838	2,422,935	-	22,005,272	2,147,704	13,810,204	6,047,364	福島	
2,399,325	346,333	2,052,992	-	7,034,791	1,261,231	1,686,013	4,087,547	茨城	
977,154	90,201	886,953	-	7,398,052	1,501,360	2,560,376	3,336,316	栃木	
5,891,935	183,832	5,708,103	-	7,544,469	2,669,678	858,515	4,016,276	群馬	
5,116,586	433,640	4,682,946	-	24,025,141	5,104,575	3,318,372	15,602,194	埼玉	
1,278,720	486,205	792,515	-	20,913,324	4,681,626	1,350,021	14,881,677	千葉	
41,013,920	1,670,564	39,343,356	-	96,969,499	12,674,863	26,597,691	57,696,945	東京	
7,515,610	211,508	7,304,092	10	29,012,819	2,107,131	5,312,232	21,593,456	神奈川	
2,172,708	255,772	1,879,953	36,983	12,041,154	1,780,962	2,275,243	7,984,949	新潟	
687,369	64,331	623,038	-	7,668,264	224,746	995,306	6,448,212	富山	
1,545,148	368,184	1,176,964	-	5,463,085	540,975	1,171,292	3,750,818	石川	
853,579	49,649	803,930	-	3,351,851	343,433	1,498,204	1,510,214	福井	
241,821	93,516	148,305	-	3,378,703	598,751	615,263	2,164,689	山梨	
1,847,096	474,769	1,372,327	-	12,524,295	1,270,982	1,514,881	9,738,432	長野	
2,839,316	530,072	2,309,244	-	7,046,484	886,158	446,110	5,714,216	岐阜	
3,280,644	314,055	2,966,589	-	12,753,015	2,040,799	3,395,613	7,316,603	静岡	
3,517,685	427,806	3,089,879	-	24,453,683	4,795,536	3,287,971	16,370,176	愛知	
7,738,900	378,321	7,360,579	-	5,900,042	514,876	1,332,840	4,052,326	三重	
946,868	70,082	876,786	-	6,037,750	1,070,706	1,304,660	3,662,384	滋賀	
1,495,179	270,728	1,224,139	312	7,992,937	2,759,420	1,844,940	3,388,577	京都	
2,346,511	529,768	1,816,743	-	31,951,843	7,340,794	5,045,637	19,565,412	大阪	
2,988,813	124,690	2,864,123	-	23,327,580	5,197,715	3,292,049	14,837,816	兵庫	
1,145,856	123,004	1,022,852	-	3,919,172	915,036	769,641	2,234,495	奈良	
1,327,116	197,927	1,129,189	-	4,367,399	1,269,171	960,724	2,137,504	和歌山	
833,650	597,425	236,225	-	3,084,546	359,337	565,496	2,159,713	鳥取	
1,224,101	212,754	1,011,347	-	2,384,257	758,700	233,367	1,392,190	島根	
629,119	181,342	447,777	-	7,785,819	1,414,394	948,177	5,423,248	岡山	
2,157,025	306,482	1,850,543	-	8,473,866	2,179,448	1,103,657	5,190,761	広島	
1,208,779	334,440	874,339	-	3,532,355	561,652	915,747	2,054,956	山口	
312,452	6,961	305,491	-	2,854,570	435,797	381,254	2,037,519	徳島	
1,219,936	189,559	1,030,377	-	9,369,500	318,383	787,153	8,263,964	香川	
758,691	254,522	504,169	-	7,134,611	739,276	943,363	5,451,972	愛媛	
2,378,955	82,309	2,296,646	-	5,298,901	1,050,137	432,140	3,816,624	高知	
2,432,228	535,980	1,896,248	-	14,686,997	2,103,255	5,520,146	7,063,596	福岡	
1,833,766	269,623	1,564,143	-	4,402,210	2,221,349	269,525	1,911,336	佐賀	
845,415	268,216	577,199	-	3,464,671	928,627	1,094,893	1,441,151	長崎	
6,728,116	6,523,945	204,171	-	4,751,035	1,601,186	1,355,547	1,794,302	熊本	
508,763	96,053	412,710	-	4,155,291	1,369,623	403,545	2,382,123	大分	
286,216	58,514	227,702	-	5,005,992	799,531	1,700,850	2,505,611	宮崎	
423,830	160,824	263,006	-	6,681,342	1,504,324	1,795,654	3,381,364	鹿児島	
561,810	216,388	345,422	-	10,661,495	3,295,645	5,657,549	1,708,301	沖縄	
140,333,702	20,733,851	119,562,546	37,305	548,561,126	95,633,044	119,213,248	333,714,834	合計	

9. 治山治水

区分 都道府県名	(1) 資金負担別投資実績				(2) 投資主体別資金負担別投資実績			
	総投資額	資金負担区分			投資額	資金負担区分		
		国費	都道府県費	市町村費		国費	都道府県費	市町村費
北海道	180,683,470	124,890,932	49,176,892	6,615,646	108,760,959	95,221,971	12,407,673	1,131,315
青森	29,061,335	17,181,824	10,988,076	891,435	14,495,706	12,055,304	2,235,469	204,933
岩手	40,396,510	22,757,219	16,104,643	1,534,648	15,496,540	13,380,778	1,926,255	189,507
宮城	45,296,877	26,463,713	16,433,481	2,399,683	27,543,170	21,082,289	5,843,682	617,199
秋田	38,421,194	22,191,173	15,435,193	794,828	20,155,349	17,470,407	2,436,182	248,760
山形	33,279,101	20,775,105	11,915,158	588,838	18,649,326	16,037,192	2,400,481	211,653
福島	47,062,500	23,535,804	21,479,149	2,047,547	12,142,094	9,475,578	2,258,936	407,580
茨城	42,308,603	26,010,819	14,182,025	2,115,759	27,497,995	21,248,282	5,821,484	428,229
栃木	30,885,151	15,965,894	12,194,410	2,724,847	12,761,878	10,007,573	2,313,501	440,804
群馬	35,853,350	13,465,897	12,969,212	9,418,241	19,304,154	8,928,539	2,203,600	8,172,015
埼玉	56,342,883	27,262,204	21,098,946	7,981,733	30,030,563	22,838,530	6,841,794	350,239
千葉	33,341,474	15,527,649	10,235,978	7,577,847	13,306,033	9,546,448	1,993,827	1,765,758
東京	76,785,132	28,535,886	45,619,146	2,630,100	31,338,180	22,905,188	7,965,700	467,292
神奈川	35,001,459	10,376,315	17,793,252	6,831,892	7,210,062	5,007,672	1,397,235	805,155
新潟	73,837,013	42,752,527	29,209,706	1,874,780	30,617,244	24,473,823	6,022,524	120,897
富山	30,509,434	17,626,921	11,924,390	958,123	16,453,372	12,790,870	3,526,270	136,232
石川	19,663,779	9,633,010	8,941,351	1,089,418	7,145,638	5,276,013	1,585,437	284,188
福井	24,924,739	14,383,676	8,720,918	1,820,145	10,555,920	8,691,242	1,713,743	150,935
山梨	21,218,976	11,345,418	9,250,838	622,720	6,770,180	5,474,836	1,295,344	-
長野	55,491,245	31,404,090	21,186,220	2,900,935	27,095,629	20,915,109	5,869,034	311,486
岐阜	47,659,633	23,500,883	20,494,248	3,664,502	21,393,868	17,075,397	4,134,329	184,142
静岡	63,363,670	24,662,657	30,685,655	8,015,358	19,864,982	15,657,396	3,875,143	332,443
愛知	74,305,717	27,018,119	33,398,143	13,889,455	23,082,890	17,242,875	4,640,803	1,199,212
三重	39,291,252	20,648,660	15,796,385	2,846,207	22,012,040	16,619,889	5,108,868	283,283
滋賀	18,195,007	5,329,105	11,882,869	983,033	1,511,979	1,373,298	138,681	-
京都	47,138,321	23,414,185	19,514,357	4,209,779	25,271,487	18,460,460	6,064,256	746,771
大阪	68,525,906	23,856,543	39,479,416	5,189,947	17,348,003	13,577,513	3,562,606	207,884
兵庫	69,564,165	28,053,082	37,413,205	4,097,878	17,736,251	13,159,007	4,396,414	180,830
奈良	25,977,213	14,050,056	10,522,845	1,404,312	13,159,991	9,841,002	2,993,174	325,815
和歌山	30,126,235	16,369,104	12,892,610	864,521	12,120,455	10,062,139	1,941,383	116,933
鳥取	19,420,970	9,217,061	9,437,057	766,852	6,576,832	5,959,659	576,023	41,150
島根	32,970,956	17,760,934	14,029,381	1,180,641	12,569,578	11,082,675	1,456,126	30,777
岡山	21,548,701	9,629,150	9,580,985	2,338,566	8,208,877	6,496,685	1,419,493	292,699
広島	41,019,836	19,262,221	16,275,115	5,482,500	17,828,695	13,291,254	3,157,135	1,380,306
山口	28,419,261	11,808,125	14,601,944	2,009,192	2,185,103	1,643,291	227,733	314,079
徳島	39,346,744	25,782,903	12,086,777	1,477,064	25,476,115	21,089,213	4,386,902	-
香川	14,932,318	4,795,397	9,127,849	1,009,072	1,174,893	1,078,490	96,403	-
愛媛	32,225,356	17,102,254	13,429,740	1,693,362	15,752,693	12,425,714	3,051,892	275,087
高知	36,262,806	21,561,776	13,087,143	1,613,887	15,679,485	13,792,447	1,736,705	150,333
福岡	95,269,813	44,155,704	42,973,997	8,140,112	32,444,935	24,596,853	7,392,494	455,588
佐賀	25,028,606	13,630,273	10,105,110	1,293,223	12,002,038	10,368,215	1,344,290	289,533
長崎	23,416,521	10,605,271	11,153,314	1,657,936	5,317,340	4,449,528	867,812	-
熊本	54,994,491	34,848,218	18,935,755	1,210,518	28,896,138	24,512,041	4,222,488	161,609
大分	43,167,496	25,143,417	13,411,120	4,612,959	25,881,526	18,776,636	4,123,619	2,981,271
宮崎	27,467,484	15,045,903	11,178,976	1,242,605	10,664,791	9,081,190	1,583,601	-
鹿児島	44,942,295	28,372,793	14,904,446	1,665,056	23,937,601	19,988,114	3,787,448	162,039
沖縄	12,461,327	7,852,064	2,519,520	2,089,743	4,906,663	3,133,188	-	1,773,475
合計	2,027,406,325	1,045,561,934	833,776,946	148,067,445	880,335,241	697,661,813	154,343,992	28,329,436

(単位：千円)

(2) 投資主体別資金負担別投資実績									区分
口 都道府県				ハ 市町村					
投資額	資金負担区分			投資額	資金負担区分				
	国費	都道府県費	市町村費		国費	都道府県費	市町村費	都道府県名	
64,828,466	28,211,844	36,435,515	181,107	7,094,045	1,457,117	333,704	5,303,224	北海道	
13,406,113	4,610,145	8,691,984	103,984	1,159,516	516,375	60,623	582,518	青森	
23,324,806	9,130,832	14,075,354	118,620	1,575,164	245,609	103,034	1,226,521	岩手	
16,339,637	5,250,821	10,585,270	503,546	1,414,070	130,603	4,529	1,278,938	宮城	
17,424,345	4,297,826	12,990,187	136,332	841,500	422,940	8,824	409,736	秋田	
14,364,496	4,727,856	9,514,677	121,963	265,279	10,057	-	255,222	山形	
32,909,302	13,713,290	19,127,114	68,898	2,011,104	346,936	93,099	1,571,069	福島	
13,075,559	4,605,585	8,322,008	147,966	1,735,049	156,952	38,533	1,539,564	茨城	
15,352,354	5,456,582	9,653,655	242,117	2,770,919	501,739	227,254	2,041,926	栃木	
15,708,533	4,527,358	10,765,612	415,563	840,663	10,000	-	830,663	群馬	
18,491,732	4,124,565	14,245,702	121,465	7,820,588	299,109	11,450	7,510,029	埼玉	
13,915,369	5,698,593	8,134,501	82,275	6,120,072	282,608	107,650	5,729,814	千葉	
42,706,748	5,630,560	36,998,752	77,436	2,740,204	138	654,694	2,085,372	東京	
20,230,925	4,320,535	15,298,814	611,576	7,560,472	1,048,108	1,097,203	5,415,161	神奈川	
41,481,335	18,033,728	23,125,733	321,874	1,738,434	244,976	61,449	1,432,009	新潟	
12,901,375	4,647,577	8,253,798	-	1,154,687	188,474	144,322	821,891	富山	
11,518,496	4,167,635	7,167,320	183,541	999,645	189,362	188,594	621,689	石川	
12,905,182	5,523,205	6,926,080	455,897	1,463,637	169,229	81,095	1,213,313	福井	
13,827,076	5,797,382	7,953,638	76,056	621,720	73,200	1,856	546,664	山梨	
26,057,340	10,448,663	15,316,136	292,541	2,338,276	40,318	1,050	2,296,908	長野	
22,432,173	6,213,558	16,080,744	137,871	3,833,592	211,928	279,175	3,342,489	岐阜	
35,326,862	8,610,540	26,503,763	212,559	8,171,826	394,721	306,749	7,470,356	静岡	
36,078,990	7,326,186	28,180,727	572,077	15,143,837	2,449,058	576,613	12,118,166	愛知	
14,778,202	3,886,834	10,682,427	208,941	2,501,010	141,937	5,090	2,353,983	三重	
15,426,247	3,881,640	11,407,232	137,375	1,256,781	74,167	336,956	845,658	滋賀	
17,617,154	4,276,480	13,192,706	147,968	4,249,680	677,245	257,395	3,315,040	京都	
45,363,155	9,129,032	35,820,077	414,046	5,814,748	1,149,998	96,733	4,568,017	大阪	
47,615,330	14,601,907	32,698,918	314,505	4,212,584	292,168	317,873	3,602,543	兵庫	
11,728,456	4,119,656	7,516,911	91,889	1,088,766	89,398	12,760	986,608	奈良	
17,196,288	6,181,118	10,941,165	74,005	809,492	125,847	10,062	673,583	和歌山	
12,200,516	3,212,713	8,807,821	179,982	643,622	44,689	53,213	545,720	鳥取	
19,738,633	6,674,788	12,508,497	555,348	662,745	3,471	64,758	594,516	島根	
11,405,469	2,972,329	8,146,282	286,858	1,934,355	160,136	15,210	1,759,009	岡山	
18,646,511	5,909,484	12,497,316	239,711	4,544,630	61,483	620,664	3,862,483	広島	
24,797,720	10,000,566	14,203,635	593,519	1,436,438	164,268	170,576	1,101,594	山口	
12,289,052	4,650,837	7,588,382	49,833	1,581,577	42,853	111,493	1,427,231	徳島	
12,759,583	3,716,907	8,982,159	60,517	997,842	-	49,287	948,555	香川	
14,716,177	4,652,131	10,012,906	51,140	1,756,486	24,409	364,942	1,367,135	愛媛	
18,991,390	7,769,329	11,021,081	200,980	1,591,931	-	329,357	1,262,574	高知	
54,239,762	17,840,338	34,190,074	2,209,350	8,585,116	1,718,513	1,391,429	5,475,174	福岡	
12,258,411	3,236,698	8,701,167	320,546	768,157	25,360	59,653	683,144	佐賀	
16,143,375	6,078,939	9,878,063	186,373	1,955,806	76,804	407,439	1,471,563	長崎	
24,773,201	10,185,077	14,588,124	-	1,325,152	151,100	125,143	1,048,909	熊本	
16,063,726	6,366,781	9,209,601	487,344	1,222,244	-	77,900	1,144,344	大分	
15,508,749	5,964,713	9,385,205	158,831	1,293,944	-	210,170	1,083,774	宮崎	
18,995,648	8,130,211	10,668,849	196,588	2,009,046	254,468	448,149	1,306,429	鹿児島	
6,315,497	3,902,443	2,413,054	-	1,239,167	816,433	106,466	316,268	沖縄	
1,014,175,466	332,415,817	669,408,736	12,350,913	132,895,618	15,484,304	10,024,218	107,387,096	合計	

(1) 河川

区分 都道府県名	(1) 資金負担別投資実績				(2) 投資主体別資金負担別投資実績			
	総投資額	資金負担区分			投資額	国		
		国費	都道府県費	市町村費		国費	都道府県費	市町村費
北海道	146,675,528	107,770,665	32,544,482	6,360,381	100,234,140	87,917,419	11,185,406	1,131,315
青森	22,839,485	14,606,627	7,456,327	776,531	14,037,361	11,596,959	2,235,469	204,933
岩手	33,701,010	18,947,174	13,254,332	1,499,504	12,839,330	11,050,078	1,599,745	189,507
宮城	38,816,441	23,193,193	13,228,876	2,394,372	26,021,421	19,868,300	5,535,922	617,199
秋田	30,829,997	18,567,208	11,562,636	700,153	18,719,253	16,146,604	2,323,889	248,760
山形	20,915,614	13,112,358	7,239,429	563,827	11,072,497	9,867,494	993,350	211,653
福島	26,444,261	13,325,405	11,208,026	1,910,830	9,327,874	7,266,981	1,653,313	407,580
茨城	38,782,466	24,444,466	12,270,122	2,067,878	27,147,946	20,959,923	5,759,794	428,229
栃木	19,572,883	9,767,892	7,210,677	2,594,314	7,988,862	6,528,595	1,019,463	440,804
群馬	21,970,823	7,240,130	5,536,547	9,194,146	14,981,133	5,746,423	1,062,695	8,172,015
埼玉	53,785,780	26,318,389	19,504,263	7,963,128	29,343,066	22,336,428	6,656,399	350,239
千葉	29,263,772	13,863,877	7,923,261	7,476,634	13,025,077	9,340,278	1,919,041	1,765,758
東京	70,379,753	26,879,978	40,942,594	2,557,181	30,702,390	22,448,840	7,786,258	467,292
神奈川	28,546,857	8,231,280	14,095,261	6,220,316	7,123,319	4,920,929	1,397,235	805,155
新潟	50,138,363	29,641,231	18,737,763	1,759,369	20,475,494	16,923,330	3,431,267	120,897
富山	16,191,652	9,816,861	5,447,415	927,376	9,993,149	8,068,714	1,788,203	136,232
石川	11,699,893	5,501,129	5,217,009	981,755	4,443,776	3,242,204	917,384	284,188
福井	19,934,487	12,013,938	6,217,502	1,703,047	10,181,887	8,383,379	1,647,573	150,935
山梨	7,985,467	4,209,801	3,242,090	533,576	2,964,662	2,545,421	419,241	-
長野	23,221,312	12,194,299	8,239,439	2,787,574	11,390,041	9,100,786	1,977,769	311,486
岐阜	29,250,583	14,786,552	10,998,524	3,465,507	14,852,734	12,055,179	2,613,413	184,142
静岡	38,761,290	15,270,738	15,844,432	7,646,120	11,923,705	9,800,312	1,790,950	332,443
愛知	64,083,039	24,424,659	25,833,026	13,825,354	22,734,716	16,952,239	4,583,265	1,199,212
三重	30,069,461	17,693,496	9,655,291	2,720,674	21,504,688	16,220,867	5,000,538	283,283
滋賀	13,516,748	3,390,171	9,244,884	881,693	1,417,783	1,279,102	138,681	-
京都	41,714,042	21,679,469	15,918,091	4,116,482	25,111,918	18,301,485	6,063,662	746,771
大阪	64,643,339	22,382,278	37,139,454	5,121,607	16,871,200	13,182,127	3,481,189	207,884
兵庫	43,981,057	18,167,274	22,166,534	3,647,249	13,594,450	10,186,734	3,226,886	180,830
奈良	10,280,752	4,675,529	4,285,265	1,319,958	3,956,552	3,137,536	493,201	325,815
和歌山	17,490,894	9,495,316	7,216,854	778,724	7,174,213	6,135,250	922,030	116,933
鳥取	11,006,287	6,227,283	4,219,045	559,959	5,206,124	4,761,865	403,109	41,150
島根	26,345,172	15,404,117	9,897,633	1,043,422	12,508,288	11,021,385	1,456,126	30,777
岡山	16,741,549	7,886,556	6,609,949	2,245,044	8,079,989	6,367,797	1,419,493	292,699
広島	21,935,053	10,132,606	7,160,969	4,641,478	11,381,402	8,546,703	1,454,393	1,380,306
山口	19,051,259	7,913,917	9,371,455	1,765,887	2,098,095	1,556,283	227,733	314,079
徳島	30,453,943	21,293,269	7,958,467	1,202,207	23,084,032	19,135,618	3,948,414	-
香川	11,263,552	3,413,702	6,911,716	938,134	1,068,454	972,051	96,403	-
愛媛	21,426,178	13,108,816	6,912,366	1,404,996	15,008,938	11,828,697	2,905,154	275,087
高知	23,944,919	14,183,094	8,518,832	1,242,993	10,543,720	9,276,738	1,116,649	150,333
福岡	82,658,791	39,861,264	34,858,990	7,938,537	32,366,196	24,518,114	7,392,494	455,588
佐賀	21,262,814	12,364,827	7,656,676	1,241,311	11,889,707	10,255,884	1,344,290	289,533
長崎	10,093,278	4,084,450	4,754,439	1,254,389	2,512,124	2,137,365	374,759	-
熊本	38,141,722	26,406,566	10,607,020	1,128,136	26,710,303	22,474,612	4,074,082	161,609
大分	33,025,750	20,659,668	8,089,743	4,276,339	25,339,205	18,234,315	4,123,619	2,981,271
宮崎	16,916,120	8,858,527	7,047,171	1,010,422	7,115,492	6,094,824	1,020,668	-
鹿児島	25,695,790	17,571,382	6,875,184	1,249,224	18,448,097	15,337,252	2,948,806	162,039
沖縄	10,728,063	6,926,692	1,711,628	2,089,743	4,874,045	3,100,570	-	1,773,475
合計	1,486,177,289	787,908,119	558,541,689	139,727,481	739,388,848	587,129,989	123,929,423	28,329,436

(単位：千円)

(2) 投資主体別資金負担別投資実績								区 分
口 都道府県				ハ 市町村				
投資額	資金負担区分			投資額	資金負担区分			
	国 費	都道府県費	市町村費		国 費	都道府県費	市町村費	
39,781,998	18,396,129	21,204,762	181,107	6,659,390	1,457,117	154,314	5,047,959	北海道
7,663,928	2,493,293	5,169,982	653	1,138,196	516,375	50,876	570,945	青 森
19,286,516	7,651,487	11,551,553	83,476	1,575,164	245,609	103,034	1,226,521	岩 手
11,380,950	3,194,290	7,688,425	498,235	1,414,070	130,603	4,529	1,278,938	宮 城
11,305,534	1,997,664	9,238,747	69,123	805,210	422,940	-	382,270	秋 田
9,582,283	3,234,807	6,246,079	101,397	260,834	10,057	-	250,777	山 形
15,191,375	5,711,488	9,479,887	-	1,925,012	346,936	74,826	1,503,250	福 島
9,922,829	3,327,591	6,494,328	100,910	1,711,691	156,952	16,000	1,538,739	茨 城
8,814,564	2,737,558	5,963,960	113,046	2,769,457	501,739	227,254	2,040,464	栃 木
6,156,229	1,483,707	4,473,852	198,670	833,461	10,000	-	823,461	群 馬
16,629,079	3,682,852	12,839,764	106,463	7,813,635	299,109	8,100	7,506,426	埼 玉
10,157,618	4,240,991	5,901,288	15,339	6,081,077	282,608	102,932	5,695,537	千 葉
36,937,159	4,431,000	32,501,642	4,517	2,740,204	138	654,694	2,085,372	東 京
13,863,066	2,262,243	11,600,823	-	7,560,472	1,048,108	1,097,203	5,415,161	神 奈 川
28,045,343	12,472,925	15,306,496	265,922	1,617,526	244,976	-	1,372,550	新 潟
5,101,732	1,559,673	3,542,059	-	1,096,771	188,474	117,153	791,144	富 山
6,277,595	2,069,563	4,119,910	88,122	978,522	189,362	179,715	609,445	石 川
8,383,430	3,461,951	4,515,034	406,445	1,369,170	168,608	54,895	1,145,667	福 井
4,432,129	1,591,180	2,820,993	19,956	588,676	73,200	1,856	513,620	山 梨
9,530,408	3,057,488	6,261,670	211,250	2,300,863	36,025	-	2,264,838	長 野
10,808,489	2,519,445	8,223,372	65,672	3,589,360	211,928	161,739	3,215,693	岐 阜
18,998,393	5,075,705	13,853,344	69,344	7,839,192	394,721	200,138	7,244,333	静 岡
26,204,652	5,023,362	20,673,148	508,142	15,143,671	2,449,058	576,613	12,118,000	愛 知
6,099,411	1,330,692	4,654,192	114,527	2,465,362	141,937	561	2,322,864	三 重
11,111,982	2,036,902	8,985,338	89,742	986,983	74,167	120,865	791,951	滋 賀
12,489,626	2,700,739	9,683,646	105,241	4,112,498	677,245	170,783	3,264,470	京 都
41,960,275	8,050,153	33,562,515	347,607	5,811,864	1,149,998	95,750	4,566,116	大 阪
26,499,907	7,688,372	18,672,343	139,192	3,886,700	292,168	267,305	3,327,227	兵 庫
5,279,579	1,448,595	3,792,064	38,920	1,044,621	89,398	-	955,223	奈 良
9,522,772	3,234,219	6,288,553	-	793,909	125,847	6,271	661,791	和 歌 山
5,241,189	1,420,729	3,798,737	21,723	558,974	44,689	17,199	497,086	鳥 取
13,237,158	4,379,261	8,406,370	451,527	599,726	3,471	35,137	561,118	島 根
6,773,302	1,358,623	5,190,456	224,223	1,888,258	160,136	-	1,728,122	岡 山
7,127,840	1,524,420	5,502,805	100,615	3,425,811	61,483	203,771	3,160,557	広 島
15,769,173	6,193,767	9,089,862	485,544	1,183,991	163,867	53,860	966,264	山 口
6,130,577	2,114,798	3,987,133	28,646	1,239,334	42,853	22,920	1,173,561	徳 島
9,290,264	2,441,651	6,804,063	44,550	904,834	-	11,250	893,584	香 川
5,239,028	1,255,710	3,947,672	35,646	1,178,212	24,409	59,540	1,094,263	愛 媛
12,251,242	4,906,356	7,225,830	119,056	1,149,957	-	176,353	973,604	高 知
42,087,650	13,632,394	26,254,736	2,200,520	8,204,945	1,710,756	1,211,760	5,282,429	福 岡
8,694,512	2,083,583	6,293,884	317,045	678,595	25,360	18,502	634,733	佐 賀
5,998,592	1,871,825	4,125,718	1,049	1,582,562	75,260	253,962	1,253,340	長 崎
10,245,089	3,780,854	6,464,235	-	1,186,330	151,100	68,703	966,527	熊 本
6,665,444	2,425,353	3,933,004	307,087	1,021,101	-	33,120	987,981	大 分
8,752,241	2,763,703	5,900,926	87,612	1,048,387	-	125,577	922,810	宮 崎
5,679,806	1,982,880	3,680,428	16,498	1,567,887	251,250	245,950	1,070,687	鹿 児 島
4,614,851	3,009,689	1,605,162	-	1,239,167	816,433	106,466	316,268	沖 縄
621,216,809	185,311,660	427,520,790	8,384,359	125,571,632	15,466,470	7,091,476	103,013,686	合 計

(2) 砂防

区分 都道府県名	(1) 資金負担別投資実績				(2) 投資主体別資金負担別投資実績			
	総投資額	資金負担区分			投資額	資金負担区分		
		国費	都道府県費	市町村費		国費	都道府県費	市町村費
北海道	17,984,707	8,585,248	9,399,016	443	4,117,476	2,895,209	1,222,267	-
青森	3,439,852	1,058,250	2,278,271	103,331	-	-	-	-
岩手	3,276,476	1,559,707	1,691,568	25,201	969,244	762,481	206,763	-
宮城	3,279,208	1,350,703	1,923,194	5,311	453,076	302,839	150,237	-
秋田	3,443,098	1,285,719	2,069,342	88,037	633,226	520,933	112,293	-
山形	9,719,147	5,700,656	3,997,611	20,880	5,767,719	4,567,475	1,200,244	-
福島	6,787,150	3,121,986	3,596,214	68,950	2,112,014	1,506,391	605,623	-
茨城	1,571,501	617,535	906,789	47,177	238,457	176,767	61,690	-
栃木	8,588,715	4,845,068	3,624,426	119,221	4,483,476	3,189,438	1,294,038	-
群馬	8,293,384	4,290,422	3,944,490	58,472	3,846,397	2,705,492	1,140,905	-
埼玉	2,034,714	784,257	1,235,455	15,002	639,450	454,055	185,395	-
千葉	2,781,816	1,062,352	1,647,446	72,018	256,101	181,315	74,786	-
東京	5,802,075	1,480,394	4,248,762	72,919	616,301	436,859	179,442	-
神奈川	5,626,814	1,755,232	3,260,006	611,576	-	-	-	-
新潟	17,229,307	9,475,403	7,696,752	57,152	8,065,438	5,824,691	2,240,747	-
富山	11,260,046	6,268,207	4,991,839	-	5,692,549	4,046,654	1,645,895	-
石川	6,093,336	2,987,830	3,003,639	101,867	2,035,732	1,438,241	597,491	-
福井	3,003,578	1,422,855	1,483,597	97,126	303,178	237,008	66,170	-
山梨	8,441,193	4,827,745	3,556,419	57,029	3,377,211	2,582,801	794,410	-
長野	23,699,371	13,590,263	10,018,879	90,229	11,761,231	8,282,170	3,479,061	-
岐阜	10,966,774	5,357,601	5,484,573	124,600	4,864,655	3,449,294	1,415,361	-
静岡	18,862,845	6,455,937	12,219,705	187,203	5,920,652	4,188,383	1,732,269	-
愛知	5,575,192	1,672,604	3,838,653	63,935	182,508	124,970	57,538	-
三重	5,212,263	2,066,495	3,051,354	94,414	399,478	291,148	108,330	-
滋賀	3,111,797	1,166,297	1,860,220	85,280	-	-	-	-
京都	3,349,850	1,027,122	2,268,966	53,762	1,790	1,196	594	-
大阪	2,731,113	1,129,339	1,535,335	66,439	389,096	307,679	81,417	-
兵庫	19,016,561	7,881,396	10,956,352	178,813	4,033,756	2,864,228	1,169,528	-
奈良	13,280,944	7,828,542	5,397,218	55,184	7,582,768	5,488,299	2,094,469	-
和歌山	9,854,398	5,301,412	4,478,981	74,005	3,974,395	3,131,349	843,046	-
鳥取	7,017,528	2,278,185	4,539,313	200,030	1,194,115	1,021,201	172,914	-
島根	4,691,107	1,633,113	2,949,335	108,659	-	-	-	-
岡山	3,362,953	1,159,802	2,140,516	62,635	-	-	-	-
広島	15,243,986	7,301,209	7,394,433	548,344	5,877,674	4,174,932	1,702,742	-
山口	7,249,271	2,945,389	4,133,141	170,741	-	-	-	-
徳島	5,445,124	2,465,733	2,762,441	216,950	1,061,556	860,041	201,515	-
香川	2,747,263	941,645	1,742,254	63,364	26	26	-	-
愛媛	8,679,207	3,002,369	5,395,196	281,642	568,522	421,784	146,738	-
高知	7,088,928	4,011,468	2,746,438	331,022	2,963,665	2,522,725	440,940	-
福岡	8,135,115	2,623,298	5,322,585	189,232	399	399	-	-
佐賀	2,263,781	699,538	1,520,582	43,661	-	-	-	-
長崎	10,201,799	5,042,294	4,811,785	347,720	2,576,442	2,083,389	493,053	-
熊本	9,527,262	4,146,074	5,353,965	27,223	776,430	628,024	148,406	-
大分	7,180,699	2,817,715	4,068,468	294,516	-	-	-	-
宮崎	7,375,663	4,442,235	2,764,413	169,015	2,909,048	2,346,115	562,933	-
鹿児島	14,570,011	8,140,750	6,106,020	323,241	3,811,241	3,229,832	581,409	-
沖縄	1,082,987	461,133	621,854	-	5,039	5,039	-	-
合計	366,179,909	170,068,527	190,037,811	6,073,571	104,461,531	77,250,872	27,210,659	-

(単位：千円)

(2) 投資主体別資金負担別投資実績								区 分
口 都道府県				ハ 市町村				
投資額	資金負担区分			投資額	資金負担区分			
	国 費	都道府県費	市町村費		国 費	都道府県費	市町村費	
13,866,788	5,690,039	8,176,749	-	443	-	-	443	北 海 道
3,439,852	1,058,250	2,278,271	103,331	-	-	-	-	青 森
2,307,232	797,226	1,484,805	25,201	-	-	-	-	岩 手
2,826,132	1,047,864	1,772,957	5,311	-	-	-	-	宮 城
2,789,044	764,786	1,957,049	67,209	20,828	-	-	20,828	秋 田
3,951,114	1,133,181	2,797,367	20,566	314	-	-	314	山 形
4,675,084	1,615,595	2,990,591	68,898	52	-	-	52	福 島
1,332,923	440,768	845,099	47,056	121	-	-	121	茨 城
4,105,239	1,655,630	2,330,388	119,221	-	-	-	-	栃 木
4,445,637	1,584,930	2,803,585	57,122	1,350	-	-	1,350	群 馬
1,395,264	330,202	1,050,060	15,002	-	-	-	-	埼 玉
2,520,633	881,037	1,572,660	66,936	5,082	-	-	5,082	千 葉
5,185,774	1,043,535	4,069,320	72,919	-	-	-	-	東 京
5,626,814	1,755,232	3,260,006	611,576	-	-	-	-	神 奈 川
9,162,669	3,650,712	5,456,005	55,952	1,200	-	-	1,200	新 潟
5,567,497	2,221,553	3,345,944	-	-	-	-	-	富 山
4,045,156	1,549,589	2,400,148	95,419	12,448	-	6,000	6,448	石 川
2,634,105	1,185,226	1,399,427	49,452	66,295	621	18,000	47,674	福 井
5,063,053	2,244,944	2,762,009	56,100	929	-	-	929	山 梨
11,929,202	5,308,093	6,539,818	81,291	8,938	-	-	8,938	長 野
5,997,758	1,908,307	4,017,252	72,199	104,361	-	51,960	52,401	岐 阜
12,862,685	2,267,554	10,457,609	137,522	79,508	-	29,827	49,681	静 岡
5,392,684	1,547,634	3,781,115	63,935	-	-	-	-	愛 知
4,812,785	1,775,347	2,943,024	94,414	-	-	-	-	三 重
2,874,484	1,166,297	1,660,554	47,633	237,313	-	199,666	37,647	滋 賀
3,337,025	1,025,926	2,268,372	42,727	11,035	-	-	11,035	京 都
2,342,017	821,660	1,453,918	66,439	-	-	-	-	大 阪
14,979,305	5,017,168	9,786,824	175,313	3,500	-	-	3,500	兵 庫
5,695,961	2,340,243	3,302,749	52,969	2,215	-	-	2,215	奈 良
5,880,003	2,170,063	3,635,935	74,005	-	-	-	-	和 歌 山
5,754,794	1,256,984	4,339,551	158,259	68,619	-	26,848	41,771	鳥 取
4,686,269	1,633,113	2,949,335	103,821	4,838	-	-	4,838	島 根
3,362,953	1,159,802	2,140,516	62,635	-	-	-	-	岡 山
8,704,219	3,126,277	5,438,846	139,096	662,093	-	252,845	409,248	広 島
7,138,834	2,944,988	4,085,871	107,975	110,437	401	47,270	62,766	山 口
4,146,381	1,605,692	2,519,502	21,187	237,187	-	41,424	195,763	徳 島
2,670,211	941,619	1,712,625	15,967	77,026	-	29,629	47,397	香 川
7,541,093	2,580,585	4,945,014	15,494	569,592	-	303,444	266,148	愛 媛
3,748,339	1,488,743	2,177,672	81,924	376,924	-	127,826	249,098	高 知
7,790,245	2,622,899	5,158,516	8,830	344,471	-	164,069	180,402	福 岡
2,186,579	699,538	1,483,540	3,501	77,202	-	37,042	40,160	佐 賀
7,318,098	2,958,905	4,177,417	181,776	307,259	-	141,315	165,944	長 崎
8,723,609	3,518,050	5,205,559	-	27,223	-	-	27,223	熊 本
7,026,660	2,817,715	4,028,688	180,257	154,039	-	39,780	114,259	大 分
4,324,839	2,096,120	2,157,500	71,219	141,776	-	43,980	97,796	宮 崎
10,458,347	4,907,700	5,385,217	165,430	300,423	3,218	139,394	157,811	鹿 児 島
1,077,948	456,094	621,854	-	-	-	-	-	沖 縄
257,703,337	92,813,415	161,126,833	3,763,089	4,015,041	4,240	1,700,319	2,310,482	合 計

(3) 治山

区分 都道府県名	(1) 資金負担別投資実績				(2) 投資主体別資金負担別投資実績			
	総投資額	資金負担区分			投資額	資金負担区分		
		国費	都道府県費	市町村費		国費	都道府県費	市町村費
北海道	16,023,235	8,535,019	7,233,394	254,822	4,409,343	4,409,343	-	-
青森	2,781,998	1,516,947	1,253,478	11,573	458,345	458,345	-	-
岩手	3,419,024	2,250,338	1,158,743	9,943	1,687,966	1,568,219	119,747	-
宮城	3,201,228	1,919,817	1,281,411	-	1,068,673	911,150	157,523	-
秋田	4,148,099	2,338,246	1,803,215	6,638	802,870	802,870	-	-
山形	2,644,340	1,962,091	678,118	4,131	1,809,110	1,602,223	206,887	-
福島	13,831,089	7,088,413	6,674,909	67,767	702,206	702,206	-	-
茨城	1,954,636	948,818	1,005,114	704	111,592	111,592	-	-
栃木	2,723,553	1,352,934	1,359,307	11,312	289,540	289,540	-	-
群馬	5,589,143	1,935,345	3,488,175	165,623	476,624	476,624	-	-
埼玉	522,389	159,558	359,228	3,603	48,047	48,047	-	-
千葉	1,295,886	601,420	665,271	29,195	24,855	24,855	-	-
東京	603,304	175,514	427,790	-	19,489	19,489	-	-
神奈川	827,788	389,803	437,985	-	86,743	86,743	-	-
新潟	6,469,343	3,635,893	2,775,191	58,259	2,076,312	1,725,802	350,510	-
富山	3,057,736	1,541,853	1,485,136	30,747	767,674	675,502	92,172	-
石川	1,870,550	1,144,051	720,703	5,796	666,130	595,568	70,562	-
福井	1,986,674	946,883	1,019,819	19,972	70,855	70,855	-	-
山梨	4,792,316	2,307,872	2,452,329	32,115	428,307	346,614	81,693	-
長野	8,570,562	5,619,528	2,927,902	23,132	3,944,357	3,532,153	412,204	-
岐阜	7,442,276	3,356,730	4,011,151	74,395	1,676,479	1,570,924	105,555	-
静岡	5,739,535	2,935,982	2,621,518	182,035	2,020,625	1,668,701	351,924	-
愛知	4,647,486	920,856	3,726,464	166	165,666	165,666	-	-
三重	4,009,528	888,669	3,089,740	31,119	107,874	107,874	-	-
滋賀	1,566,462	772,637	777,765	16,060	94,196	94,196	-	-
京都	2,074,429	707,594	1,327,300	39,535	157,779	157,779	-	-
大阪	1,151,454	344,926	804,627	1,901	87,707	87,707	-	-
兵庫	6,566,547	2,004,412	4,290,319	271,816	108,045	108,045	-	-
奈良	2,415,517	1,545,985	840,362	29,170	1,620,671	1,215,167	405,504	-
和歌山	2,780,943	1,572,376	1,196,775	11,792	971,847	795,540	176,307	-
鳥取	1,397,155	711,593	678,699	6,863	176,593	176,593	-	-
島根	1,934,677	723,704	1,182,413	28,560	61,290	61,290	-	-
岡山	1,444,199	582,792	830,520	30,887	128,888	128,888	-	-
広島	3,840,797	1,828,406	1,719,713	292,678	569,619	569,619	-	-
山口	2,118,731	948,819	1,097,348	72,564	87,008	87,008	-	-
徳島	3,447,677	2,023,901	1,365,869	57,907	1,330,527	1,093,554	236,973	-
香川	921,503	440,050	473,879	7,574	106,413	106,413	-	-
愛媛	2,119,971	991,069	1,122,178	6,724	175,233	175,233	-	-
高知	5,228,959	3,367,214	1,821,873	39,872	2,172,100	1,992,984	179,116	-
福岡	4,475,907	1,671,142	2,792,422	12,343	78,340	78,340	-	-
佐賀	1,502,011	565,908	927,852	8,251	112,331	112,331	-	-
長崎	3,121,444	1,478,527	1,587,090	55,827	228,774	228,774	-	-
熊本	7,325,507	4,295,578	2,974,770	55,159	1,409,405	1,409,405	-	-
大分	2,961,047	1,666,034	1,252,909	42,104	542,321	542,321	-	-
宮崎	3,175,701	1,745,141	1,367,392	63,168	640,251	640,251	-	-
鹿児島	4,676,494	2,660,661	1,923,242	92,591	1,678,263	1,421,030	257,233	-
沖縄	650,277	464,239	186,038	-	27,579	27,579	-	-
合計	175,049,127	87,585,288	85,197,446	2,266,393	36,484,862	33,280,952	3,203,910	-

(単位：千円)

(2) 投資主体別資金負担別投資実績								区分
口 都道府県				ハ 市町村				
投資額	資金負担区分			投資額	資金負担区分			
	国費	都道府県費	市町村費		国費	都道府県費	市町村費	都道府県名
11,179,680	4,125,676	7,054,004	-	434,212	-	179,390	254,822	北海道
2,302,333	1,058,602	1,243,731	-	21,320	-	9,747	11,573	青森
1,731,058	682,119	1,038,996	9,943	-	-	-	-	岩手
2,132,555	1,008,667	1,123,888	-	-	-	-	-	宮城
3,329,767	1,535,376	1,794,391	-	15,462	-	8,824	6,638	秋田
831,099	359,868	471,231	-	4,131	-	-	4,131	山形
13,042,843	6,386,207	6,656,636	-	86,040	-	18,273	67,767	福島
1,819,807	837,226	982,581	-	23,237	-	22,533	704	茨城
2,432,551	1,063,394	1,359,307	9,850	1,462	-	-	1,462	栃木
5,106,667	1,458,721	3,488,175	159,771	5,852	-	-	5,852	群馬
467,389	111,511	355,878	-	6,953	-	3,350	3,603	埼玉
1,237,118	576,565	660,553	-	33,913	-	4,718	29,195	千葉
583,815	156,025	427,790	-	-	-	-	-	東京
741,045	303,060	437,985	-	-	-	-	-	神奈川
4,273,323	1,910,091	2,363,232	-	119,708	-	61,449	58,259	新潟
2,232,146	866,351	1,365,795	-	57,916	-	27,169	30,747	富山
1,195,745	548,483	647,262	-	8,675	-	2,879	5,796	石川
1,887,647	876,028	1,011,619	-	28,172	-	8,200	19,972	福井
4,331,894	1,961,258	2,370,636	-	32,115	-	-	32,115	山梨
4,597,730	2,083,082	2,514,648	-	28,475	4,293	1,050	23,132	長野
5,625,926	1,785,806	3,840,120	-	139,871	-	65,476	74,395	岐阜
3,465,784	1,267,281	2,192,810	5,693	253,126	-	76,784	176,342	静岡
4,481,654	755,190	3,726,464	-	166	-	-	166	愛知
3,866,006	780,795	3,085,211	-	35,648	-	4,529	31,119	三重
1,439,781	678,441	761,340	-	32,485	-	16,425	16,060	滋賀
1,790,503	549,815	1,240,688	-	126,147	-	86,612	39,535	京都
1,060,863	257,219	803,644	-	2,884	-	983	1,901	大阪
6,136,118	1,896,367	4,239,751	-	322,384	-	50,568	271,816	兵庫
752,916	330,818	422,098	-	41,930	-	12,760	29,170	奈良
1,793,513	776,836	1,016,677	-	15,583	-	3,791	11,792	和歌山
1,204,533	535,000	669,533	-	16,029	-	9,166	6,863	鳥取
1,815,206	662,414	1,152,792	-	58,181	-	29,621	28,560	島根
1,269,214	453,904	815,310	-	46,097	-	15,210	30,887	岡山
2,814,452	1,258,787	1,555,665	-	456,726	-	164,048	292,678	広島
1,889,713	861,811	1,027,902	-	142,010	-	69,446	72,564	山口
2,012,094	930,347	1,081,747	-	105,056	-	47,149	57,907	徳島
799,108	333,637	465,471	-	15,982	-	8,408	7,574	香川
1,936,056	815,836	1,120,220	-	8,682	-	1,958	6,724	愛媛
2,991,809	1,374,230	1,617,579	-	65,050	-	25,178	39,872	高知
4,361,867	1,585,045	2,776,822	-	35,700	7,757	15,600	12,343	福岡
1,377,320	453,577	923,743	-	12,360	-	4,109	8,251	佐賀
2,826,685	1,248,209	1,574,928	3,548	65,985	1,544	12,162	52,279	長崎
5,804,503	2,886,173	2,918,330	-	111,599	-	56,440	55,159	熊本
2,371,622	1,123,713	1,247,909	-	47,104	-	5,000	42,104	大分
2,431,669	1,104,890	1,326,779	-	103,781	-	40,613	63,168	宮崎
2,857,495	1,239,631	1,603,204	14,660	140,736	-	62,805	77,931	鹿児島
622,698	436,660	186,038	-	-	-	-	-	沖縄
135,255,320	54,290,742	80,761,113	203,465	3,308,945	13,594	1,232,423	2,062,928	合計

10. 海岸保全

区分 都道府県名	(1) 資金負担別投資実績				(2) 投資主体別資金負担別投資実績			
	総投資額	資金負担区分			投資額	資金負担区分		
		国費	都道府県費	市町村費		国費	都道府県費	市町村費
北海道	26,399,633	21,447,250	4,854,052	98,331	18,501,906	18,360,727	141,179	-
青森	1,847,351	634,546	1,212,805	-	-	-	-	-
岩手	4,543,500	1,969,713	2,537,571	36,216	-	-	-	-
宮城	11,163,197	5,609,001	4,548,354	1,005,842	959,262	685,246	274,016	-
秋田	397,125	188,885	208,240	-	-	-	-	-
山形	169,606	72,668	96,938	-	-	-	-	-
福島	1,184,375	581,340	603,035	-	-	-	-	-
茨城	10,663,671	5,103,294	5,560,377	-	38,338	38,338	-	-
栃木	-	-	-	-	-	-	-	-
群馬	-	-	-	-	-	-	-	-
埼玉	-	-	-	-	-	-	-	-
千葉	6,633,860	3,038,709	3,565,019	30,132	-	-	-	-
東京	13,779,058	3,810,339	9,968,719	-	1,631,168	1,631,168	-	-
神奈川	1,559,517	534,590	1,024,927	-	441,825	344,845	96,980	-
新潟	3,201,853	1,528,386	1,672,189	1,278	767,501	554,745	212,756	-
富山	2,279,816	1,393,909	877,727	8,180	1,539,797	1,096,512	443,285	-
石川	1,781,330	1,077,442	660,834	43,054	1,000,681	710,632	290,049	-
福井	503,738	104,050	382,139	17,549	-	-	-	-
山梨	-	-	-	-	-	-	-	-
長野	-	-	-	-	-	-	-	-
岐阜	-	-	-	-	-	-	-	-
静岡	5,946,201	3,345,620	2,244,133	356,448	3,553,662	2,533,658	1,020,004	-
愛知	4,774,956	1,810,530	2,910,427	53,999	-	-	-	-
三重	2,981,932	821,646	2,117,826	42,460	-	-	-	-
滋賀	-	-	-	-	-	-	-	-
京都	131,942	22,707	106,158	3,077	-	-	-	-
大阪	2,295,650	280,360	2,015,290	-	-	-	-	-
兵庫	4,632,015	678,918	3,153,526	799,571	250,381	180,700	69,681	-
奈良	-	-	-	-	-	-	-	-
和歌山	1,380,210	576,215	698,538	105,457	-	-	-	-
鳥取	1,467,046	812,268	654,778	-	786,776	676,025	110,751	-
島根	200,184	70,646	129,538	-	-	-	-	-
岡山	2,115,003	934,766	1,050,447	129,790	19	19	-	-
広島	742,855	254,115	406,718	82,022	-	-	-	-
山口	3,416,042	1,615,155	1,355,514	445,373	-	-	-	-
徳島	1,187,887	564,647	621,559	1,681	-	-	-	-
香川	318,238	101,134	186,789	30,315	-	-	-	-
愛媛	2,598,690	956,027	1,432,266	210,397	-	-	-	-
高知	15,058,401	12,335,396	2,637,650	85,355	13,971,511	11,690,131	2,281,380	-
福岡	2,849,036	1,473,647	1,374,892	497	1,250,055	874,752	375,303	-
佐賀	1,533,246	841,006	690,890	1,350	597,102	472,328	124,774	-
長崎	2,074,192	716,661	1,142,537	214,994	-	-	-	-
熊本	2,661,094	1,641,680	964,199	55,215	1,425,071	1,073,326	351,745	-
大分	409,685	202,281	189,395	18,009	-	-	-	-
宮崎	1,583,900	1,173,581	397,506	12,813	1,281,926	1,033,321	248,605	-
鹿児島	1,207,559	709,787	431,286	66,486	-	-	-	-
沖縄	12,780,863	11,849,023	619,523	312,317	11,825,973	11,265,995	249,849	310,129
合計	160,454,457	90,881,938	65,304,311	4,268,208	59,822,954	53,222,468	6,290,357	310,129

(単位：千円)

(2) 投資主体別資金負担別投資実績									区 分
口 都道府県				ハ 市町村				都道府県名	
投資額	資金負担区分			投資額	資金負担区分				
	国 費	都道府県費	市町村費		国 費	都道府県費	市町村費		
7,718,321	3,010,517	4,707,804	-	179,406	76,006	5,069	98,331	北 海 道	
1,847,351	634,546	1,212,805	-	-	-	-	-	青 森	
4,543,500	1,969,713	2,537,571	36,216	-	-	-	-	岩 手	
8,312,659	4,028,318	4,274,338	10,003	1,891,276	895,437	-	995,839	宮 城	
397,125	188,885	208,240	-	-	-	-	-	秋 田	
169,606	72,668	96,938	-	-	-	-	-	山 形	
1,184,375	581,340	603,035	-	-	-	-	-	福 島	
10,625,333	5,064,956	5,560,377	-	-	-	-	-	茨 城	
-	-	-	-	-	-	-	-	栃 木	
-	-	-	-	-	-	-	-	群 馬	
-	-	-	-	-	-	-	-	埼 玉	
6,633,860	3,038,709	3,565,019	30,132	-	-	-	-	千 葉	
12,147,890	2,179,171	9,968,719	-	-	-	-	-	東 京	
1,117,692	189,745	927,947	-	-	-	-	-	神 奈 川	
2,433,074	973,641	1,459,433	-	1,278	-	-	1,278	新 潟	
740,019	297,397	434,442	8,180	-	-	-	-	富 山	
698,295	327,510	370,785	-	82,354	39,300	-	43,054	石 川	
469,189	104,050	365,139	-	34,549	-	17,000	17,549	福 井	
-	-	-	-	-	-	-	-	山 梨	
-	-	-	-	-	-	-	-	長 野	
-	-	-	-	-	-	-	-	岐 阜	
1,771,567	633,112	1,121,130	17,325	620,972	178,850	102,999	339,123	静 岡	
4,720,957	1,810,530	2,910,427	-	53,999	-	-	53,999	愛 知	
2,981,932	821,646	2,117,826	42,460	-	-	-	-	三 重	
-	-	-	-	-	-	-	-	滋 賀	
125,254	19,999	105,255	-	6,688	2,708	903	3,077	京 都	
2,295,650	280,360	2,015,290	-	-	-	-	-	大 阪	
3,303,945	220,470	3,083,475	-	1,077,689	277,748	370	799,571	兵 庫	
-	-	-	-	-	-	-	-	奈 良	
1,052,282	477,872	574,410	-	327,928	98,343	124,128	105,457	和 歌 山	
680,270	136,243	544,027	-	-	-	-	-	鳥 取	
200,184	70,646	129,538	-	-	-	-	-	島 根	
2,054,634	916,897	1,050,447	87,290	60,350	17,850	-	42,500	岡 山	
667,991	231,105	399,263	37,623	74,864	23,010	7,455	44,399	広 島	
2,643,096	1,264,145	1,255,507	123,444	772,946	351,010	100,007	321,929	山 口	
1,186,206	564,647	621,559	-	1,681	-	-	1,681	徳 島	
266,975	99,427	162,012	5,536	51,263	1,707	24,777	24,779	香 川	
2,160,738	756,189	1,371,103	33,446	437,952	199,838	61,163	176,951	愛 媛	
718,837	425,042	274,903	18,892	368,053	220,223	81,367	66,463	高 知	
1,598,484	598,895	999,589	-	497	-	-	497	福 岡	
936,144	368,678	566,116	1,350	-	-	-	-	佐 賀	
1,690,028	601,280	1,014,663	74,085	384,164	115,381	127,874	140,909	長 崎	
1,139,296	526,842	612,454	-	96,727	41,512	-	55,215	熊 本	
391,030	192,095	184,951	13,984	18,655	10,186	4,444	4,025	大 分	
301,974	140,260	148,901	12,813	-	-	-	-	宮 崎	
1,184,501	698,987	431,286	54,228	23,058	10,800	-	12,258	鹿 児 島	
952,702	583,028	369,674	-	2,188	-	-	2,188	沖 縄	
94,062,966	35,099,561	58,356,398	607,007	6,568,537	2,559,909	657,556	3,351,072	合 計	

1 1. 文教施設

区分 都道府県名	(1) 資金負担別投資実績				(2) 投資主体別資金負担別投資実績			
	総投資額	資金負担区分			投資額	資金負担区分		
		国費	都道府県費	市町村費		国費	都道府県費	市町村費
北海道	122,046,039	16,605,885	15,125,192	90,314,962	2,548,579	2,548,579	-	-
青森	39,660,651	7,094,428	7,741,077	24,825,146	256,610	256,610	-	-
岩手	25,728,861	4,008,435	3,479,259	18,241,167	1,068,922	1,068,922	-	-
宮城	37,874,885	5,784,279	6,057,624	26,032,982	3,481,703	3,481,703	-	-
秋田	18,721,423	1,139,804	7,435,480	10,146,139	63,800	63,800	-	-
山形	27,169,127	3,880,749	4,554,331	18,734,047	1,655,840	1,655,840	-	-
福島	48,641,789	9,625,555	8,866,641	30,149,593	1,025,538	1,025,538	-	-
茨城	71,987,776	13,925,149	6,887,815	51,174,812	3,927,859	3,927,859	-	-
栃木	28,333,643	2,632,016	2,572,384	23,129,243	197,345	197,345	-	-
群馬	40,294,585	5,044,112	2,935,256	32,315,217	367,572	367,572	-	-
埼玉	71,780,109	5,624,404	11,055,647	55,100,058	575,204	575,204	-	-
千葉	74,247,355	8,291,123	5,435,485	60,520,747	1,119,260	1,119,260	-	-
東京	296,558,338	24,135,489	93,461,115	178,961,734	14,419,909	14,419,909	-	-
神奈川	88,208,513	8,029,037	15,285,772	64,893,704	985,306	985,306	-	-
新潟	43,268,746	4,694,633	7,472,355	31,101,758	350,409	350,409	-	-
富山	26,191,858	2,412,941	10,227,346	13,551,571	220,113	220,113	-	-
石川	26,400,771	5,357,023	3,724,079	17,319,669	1,026,766	1,026,766	-	-
福井	23,699,231	4,115,914	6,857,539	12,725,778	474,564	474,564	-	-
山梨	18,866,580	1,126,453	2,874,509	14,865,618	26,978	26,978	-	-
長野	51,461,190	5,400,107	8,601,903	37,459,180	541,629	541,629	-	-
岐阜	33,225,931	3,174,063	6,163,880	23,887,988	740,361	740,361	-	-
静岡	44,756,398	5,721,759	8,425,739	30,608,900	1,351,662	1,351,662	-	-
愛知	80,940,733	9,693,476	11,497,375	59,749,882	3,353,049	3,353,049	-	-
三重	35,605,059	4,404,089	6,428,777	24,772,193	392,344	392,344	-	-
滋賀	29,465,813	3,361,598	7,798,507	18,305,708	338,259	338,259	-	-
京都	38,801,884	7,956,984	6,298,324	24,546,576	5,698,541	5,698,541	-	-
大阪	93,275,881	12,370,445	8,957,425	71,948,011	4,536,382	4,536,382	-	-
兵庫	88,768,230	7,111,646	17,950,929	63,705,655	1,499,677	1,499,677	-	-
奈良	20,676,789	3,225,043	3,566,238	13,885,508	781,585	781,585	-	-
和歌山	14,297,561	2,254,387	2,815,486	9,227,688	221,838	221,838	-	-
鳥取	15,556,251	2,360,438	4,864,055	8,331,758	325,579	325,579	-	-
島根	23,322,516	2,051,311	6,830,289	14,440,916	99,520	99,520	-	-
岡山	33,978,015	4,545,800	3,513,997	25,918,218	703,524	703,524	-	-
広島	36,019,199	5,032,154	3,788,031	27,199,014	668,865	668,865	-	-
山口	32,177,577	4,243,586	7,362,824	20,571,167	817,837	817,837	-	-
徳島	10,357,953	1,684,390	2,319,039	6,354,524	662,737	662,737	-	-
香川	28,422,039	1,799,534	13,322,801	13,299,704	838,143	838,143	-	-
愛媛	23,392,913	3,236,510	5,918,568	14,237,835	251,110	251,110	-	-
高知	28,976,777	3,438,990	11,878,184	13,659,603	204,325	204,325	-	-
福岡	109,443,454	22,408,415	12,386,936	74,648,103	9,488,535	9,488,535	-	-
佐賀	21,173,578	3,022,113	3,188,784	14,962,681	1,270,123	1,270,123	-	-
長崎	26,414,823	5,235,614	5,504,951	15,674,258	2,552,584	2,552,584	-	-
熊本	23,717,971	6,040,498	3,216,750	14,460,723	3,089,764	3,089,764	-	-
大分	24,457,933	3,363,135	4,911,151	16,183,647	653,891	653,891	-	-
宮崎	12,278,617	1,843,184	1,702,844	8,732,589	149,503	149,503	-	-
鹿児島	26,297,779	3,021,942	7,803,433	15,472,404	1,319,151	1,319,151	-	-
沖縄	50,682,319	20,642,424	8,368,400	21,671,495	535,671	535,671	-	-
合計	2,187,625,463	292,171,064	417,434,526	1,478,019,873	76,878,466	76,878,466	-	-

(単位：千円)

(2) 投資主体別資金負担別投資実績								区 分
口 都道府県				ハ 市町村				
投資額	資金負担区分			投資額	資金負担区分			
	国 費	都道府県費	市町村費		国 費	都道府県費	市町村費	
14,602,568	474,671	14,127,897	-	104,894,892	13,582,635	997,295	90,314,962	北海道
7,728,212	646,287	7,081,925	-	31,675,829	6,191,531	659,152	24,825,146	青 森
3,054,556	400,496	2,654,060	-	21,605,383	2,539,017	825,199	18,241,167	岩 手
5,820,135	76,214	5,743,921	-	28,573,047	2,226,362	313,703	26,032,982	宮 城
7,381,050	170,232	7,210,818	-	11,276,573	905,772	224,662	10,146,139	秋 田
4,594,207	128,124	4,466,083	-	20,919,080	2,096,785	88,248	18,734,047	山 形
8,662,268	566,641	8,095,627	-	38,953,983	8,033,376	771,014	30,149,593	福 島
7,359,989	1,169,574	6,190,415	-	60,699,928	8,827,716	697,400	51,174,812	茨 城
2,159,013	120,368	2,038,645	-	25,977,285	2,314,303	533,739	23,129,243	栃 木
2,479,501	83,184	2,396,317	-	37,447,512	4,593,356	538,939	32,315,217	群 馬
11,228,380	374,319	10,854,061	-	59,976,525	4,674,881	201,586	55,100,058	埼 玉
5,326,915	207,437	5,119,478	-	67,801,180	6,964,426	316,007	60,520,747	千 葉
84,678,420	811,390	83,867,030	-	197,460,009	8,904,190	9,594,085	178,961,734	東 京
15,441,937	452,362	14,989,575	-	71,781,270	6,591,369	296,197	64,893,704	神 奈 川
7,866,047	586,612	7,279,435	-	35,052,290	3,757,612	192,920	31,101,758	新 潟
10,094,832	46,471	10,048,361	-	15,876,913	2,146,357	178,985	13,551,571	富 山
3,613,395	40,261	3,573,134	-	21,760,610	4,289,996	150,945	17,319,669	石 川
8,545,399	2,269,129	6,276,270	-	14,679,268	1,372,221	581,269	12,725,778	福 井
2,702,033	110,932	2,591,101	-	16,137,569	988,543	283,408	14,865,618	山 梨
8,160,666	61,394	8,099,272	-	42,758,895	4,797,084	502,631	37,459,180	長 野
5,530,461	216,129	5,314,332	-	26,955,109	2,217,573	849,548	23,887,988	岐 阜
8,291,461	664,235	7,627,226	-	35,113,275	3,705,862	798,513	30,608,900	静 岡
11,518,574	686,015	10,832,559	-	66,069,110	5,654,412	664,816	59,749,882	愛 知
7,494,056	1,461,085	6,032,971	-	27,718,659	2,550,660	395,806	24,772,193	三 重
7,760,281	135,815	7,624,466	-	21,367,273	2,887,524	174,041	18,305,708	滋 賀
6,052,829	104,866	5,937,963	10,000	27,050,514	2,153,577	360,361	24,536,576	京 都
8,623,336	197,900	8,425,436	-	80,116,163	7,636,163	531,989	71,948,011	大 阪
18,291,435	452,038	17,839,397	-	68,977,118	5,159,931	111,532	63,705,655	兵 庫
3,347,510	135,940	3,211,570	-	16,547,694	2,307,518	354,668	13,885,508	奈 良
2,800,215	22,557	2,777,658	-	11,275,508	2,009,992	37,828	9,227,688	和 歌 山
4,844,529	26,934	4,817,595	-	10,386,143	2,007,925	46,460	8,331,758	鳥 取
7,129,895	494,396	6,632,456	3,043	16,093,101	1,457,395	197,833	14,437,873	島 根
3,348,764	83,002	3,265,762	-	29,925,727	3,759,274	248,235	25,918,218	岡 山
3,534,306	47,285	3,487,021	-	31,816,028	4,316,004	301,010	27,199,014	広 島
7,432,339	152,204	7,280,135	-	23,927,401	3,273,545	82,689	20,571,167	山 口
2,319,664	46,658	2,273,006	-	7,375,552	974,995	46,033	6,354,524	徳 島
13,433,647	125,824	13,307,823	-	14,150,249	835,567	14,978	13,299,704	香 川
5,889,189	279,170	5,610,019	-	17,252,614	2,706,230	308,549	14,237,835	愛 媛
13,508,899	755,418	11,354,754	1,398,727	15,263,553	2,479,247	523,430	12,260,876	高 知
12,577,611	326,681	12,250,930	-	87,377,308	12,593,199	136,006	74,648,103	福 岡
2,939,174	75,363	2,863,811	-	16,964,281	1,676,627	324,973	14,962,681	佐 賀
5,581,806	298,074	5,283,732	-	18,280,433	2,384,956	221,219	15,674,258	長 崎
3,168,899	26,149	3,142,750	-	17,459,308	2,924,585	74,000	14,460,723	熊 本
5,352,154	395,790	4,956,364	132,061	18,451,888	2,313,454	86,848	16,051,586	大 分
1,710,802	48,578	1,662,224	10,693	10,418,312	1,645,103	51,313	8,721,896	宮 崎
7,325,526	170,327	7,155,199	-	17,653,102	1,532,464	648,234	15,472,404	鹿 児 島
9,300,690	3,576,999	5,723,691	-	40,845,958	16,529,754	2,644,709	21,671,495	沖 縄
410,607,575	19,801,530	389,251,521	1,554,524	1,700,139,422	195,491,068	28,183,005	1,476,465,349	合 計

12. 失業対策

区分 都道府県名	(1) 資金負担別投資実績				(2) 投資主体別資金負担別投資実績			
	総投資額	資金負担区分			投資額	資金負担区分		
		国費	都道府県費	市町村費		国費	都道府県費	市町村費
北海道	59,309	-	-	59,309	-	-	-	-
青森	-	-	-	-	-	-	-	-
岩手	-	-	-	-	-	-	-	-
宮城	-	-	-	-	-	-	-	-
秋田	-	-	-	-	-	-	-	-
山形	-	-	-	-	-	-	-	-
福島	-	-	-	-	-	-	-	-
茨城	-	-	-	-	-	-	-	-
栃木	-	-	-	-	-	-	-	-
群馬	-	-	-	-	-	-	-	-
埼玉	-	-	-	-	-	-	-	-
千葉	926	-	926	-	-	-	-	-
東京	-	-	-	-	-	-	-	-
神奈川	4,239	-	-	4,239	-	-	-	-
新潟	-	-	-	-	-	-	-	-
富山	-	-	-	-	-	-	-	-
石川	-	-	-	-	-	-	-	-
福井	-	-	-	-	-	-	-	-
山梨	-	-	-	-	-	-	-	-
長野	-	-	-	-	-	-	-	-
岐阜	-	-	-	-	-	-	-	-
静岡	-	-	-	-	-	-	-	-
愛知	-	-	-	-	-	-	-	-
三重	-	-	-	-	-	-	-	-
滋賀	-	-	-	-	-	-	-	-
京都	-	-	-	-	-	-	-	-
大阪	-	-	-	-	-	-	-	-
兵庫	-	-	-	-	-	-	-	-
奈良	-	-	-	-	-	-	-	-
和歌山	-	-	-	-	-	-	-	-
鳥取	-	-	-	-	-	-	-	-
島根	-	-	-	-	-	-	-	-
岡山	-	-	-	-	-	-	-	-
広島	-	-	-	-	-	-	-	-
山口	-	-	-	-	-	-	-	-
徳島	-	-	-	-	-	-	-	-
香川	-	-	-	-	-	-	-	-
愛媛	-	-	-	-	-	-	-	-
高知	-	-	-	-	-	-	-	-
福岡	3,617	-	-	3,617	-	-	-	-
佐賀	-	-	-	-	-	-	-	-
長崎	318	-	318	-	-	-	-	-
熊本	-	-	-	-	-	-	-	-
大分	-	-	-	-	-	-	-	-
宮崎	-	-	-	-	-	-	-	-
鹿児島	-	-	-	-	-	-	-	-
沖縄	-	-	-	-	-	-	-	-
合計	68,409	-	1,244	67,165	-	-	-	-

(単位：千円)

(2) 投資主体別資金負担別投資実績								区分	
口 都道府県				ハ 市町村					
投資額	資金負担区分			投資額	資金負担区分				
	国費	都道府県費	市町村費		国費	都道府県費	市町村費		
-	-	-	-	59,309	-	-	-	59,309	北海道
-	-	-	-	-	-	-	-	-	青森
-	-	-	-	-	-	-	-	-	岩手
-	-	-	-	-	-	-	-	-	宮城
-	-	-	-	-	-	-	-	-	秋田
-	-	-	-	-	-	-	-	-	山形
-	-	-	-	-	-	-	-	-	福島
-	-	-	-	-	-	-	-	-	茨城
-	-	-	-	-	-	-	-	-	栃木
-	-	-	-	-	-	-	-	-	群馬
-	-	-	-	-	-	-	-	-	埼玉
926	-	926	-	-	-	-	-	-	千葉
-	-	-	-	-	-	-	-	-	東京都
-	-	-	-	4,239	-	-	-	4,239	神奈川県
-	-	-	-	-	-	-	-	-	新潟
-	-	-	-	-	-	-	-	-	富山
-	-	-	-	-	-	-	-	-	石川
-	-	-	-	-	-	-	-	-	福井
-	-	-	-	-	-	-	-	-	山梨
-	-	-	-	-	-	-	-	-	長野
-	-	-	-	-	-	-	-	-	岐阜
-	-	-	-	-	-	-	-	-	静岡県
-	-	-	-	-	-	-	-	-	愛知県
-	-	-	-	-	-	-	-	-	三重
-	-	-	-	-	-	-	-	-	滋賀
-	-	-	-	-	-	-	-	-	京都
-	-	-	-	-	-	-	-	-	大阪
-	-	-	-	-	-	-	-	-	兵庫県
-	-	-	-	-	-	-	-	-	奈良
-	-	-	-	-	-	-	-	-	和歌山
-	-	-	-	-	-	-	-	-	鳥取
-	-	-	-	-	-	-	-	-	島根
-	-	-	-	-	-	-	-	-	岡山
-	-	-	-	-	-	-	-	-	広島
-	-	-	-	-	-	-	-	-	山口
-	-	-	-	-	-	-	-	-	徳島
-	-	-	-	-	-	-	-	-	香川
-	-	-	-	-	-	-	-	-	愛媛
-	-	-	-	-	-	-	-	-	高知
-	-	-	-	3,617	-	-	-	3,617	福岡
-	-	-	-	-	-	-	-	-	佐賀
318	-	318	-	-	-	-	-	-	長崎
-	-	-	-	-	-	-	-	-	熊本
-	-	-	-	-	-	-	-	-	大分
-	-	-	-	-	-	-	-	-	宮崎
-	-	-	-	-	-	-	-	-	鹿児島
-	-	-	-	-	-	-	-	-	沖縄
1,244	-	1,244	-	67,165	-	-	-	67,165	合計

13. 災害復旧

区分 都道府県名	(1) 資金負担別投資実績				(2) 投資主体別資金負担別投資実績			
	総投資額	資金負担区分			投資額	資金負担区分		
		国費	都道府県費	市町村費		国費	都道府県費	市町村費
北海道	63,036,060	34,398,791	16,002,430	12,634,839	21,666,436	18,135,682	3,478,024	52,730
青森	7,021,573	4,107,602	2,185,666	728,305	6,009,790	3,935,087	2,074,703	-
岩手	164,168,193	129,356,528	16,927,907	17,883,758	18,819,610	15,923,543	2,896,067	-
宮城	280,183,739	231,025,274	28,332,446	20,826,019	53,503,286	49,370,351	4,125,769	7,166
秋田	3,827,036	2,298,006	858,600	670,430	810,967	620,935	190,032	-
山形	8,363,894	5,900,810	1,836,666	626,418	4,842,181	4,152,018	690,163	-
福島	145,807,646	72,350,223	64,051,155	9,406,268	13,459,257	8,807,005	4,631,605	20,647
茨城	26,978,886	12,623,416	9,203,148	5,152,322	15,376,902	9,432,072	5,929,448	15,382
栃木	19,475,945	11,351,065	5,703,758	2,421,122	2,714,368	2,067,386	606,993	39,989
群馬	1,714,656	645,968	759,098	309,590	561,221	448,403	112,818	-
埼玉	1,573,647	241,360	430,765	901,522	26,712	18,189	8,523	-
千葉	12,360,198	1,487,044	551,911	10,321,243	312,485	233,030	79,455	-
東京	5,300,825	503,806	4,091,284	705,735	93,697	90,486	3,211	-
神奈川	842,500	479,764	180,239	182,497	254,770	249,069	5,701	-
新潟	4,378,355	2,765,301	1,164,140	448,914	1,220,538	837,418	375,847	7,273
富山	884,476	400,713	260,355	223,408	2,383	1,603	780	-
石川	2,669,678	1,635,968	877,528	156,182	254,579	171,224	83,355	-
福井	2,569,023	1,792,652	746,610	29,761	1,759,249	1,280,120	479,129	-
山梨	1,063,101	581,634	442,929	38,538	-	-	-	-
長野	6,221,338	3,157,440	1,088,263	1,975,635	326,612	293,459	33,153	-
岐阜	3,174,328	1,894,860	772,661	506,807	83,547	83,272	275	-
静岡	3,231,442	1,454,860	743,091	1,033,491	261,569	179,388	82,181	-
愛知	381,536	139,135	62,773	179,628	1,110	747	363	-
三重	6,339,844	2,869,646	2,628,723	841,475	1,322,161	895,409	426,752	-
滋賀	960,566	493,637	310,781	156,148	-	-	-	-
京都	2,599,998	1,127,437	680,472	792,089	-	-	-	-
大阪	448,843	175,795	59,723	213,325	-	-	-	-
兵庫	5,923,427	3,056,846	1,061,262	1,805,319	141,877	95,423	46,454	-
奈良	2,538,362	1,448,712	648,595	441,055	189,694	189,694	-	-
和歌山	6,640,633	4,350,227	1,454,122	836,284	1,810,365	1,425,627	384,738	-
鳥取	1,966,377	619,454	609,982	736,941	12,480	9,427	3,053	-
島根	4,495,258	2,078,810	808,802	1,607,646	27,431	27,431	-	-
岡山	1,893,960	509,772	88,609	1,295,579	-	-	-	-
広島	11,726,862	5,485,364	2,362,128	3,879,370	3,130,851	2,312,733	818,118	-
山口	6,152,050	2,757,703	1,194,901	2,199,446	1,270,947	864,668	-	406,279
徳島	5,390,025	3,488,404	1,223,022	678,599	1,767,623	1,350,324	417,299	-
香川	1,124,349	669,161	225,186	230,002	24,519	24,519	-	-
愛媛	3,635,464	1,829,069	593,475	1,212,920	22,619	22,619	-	-
高知	10,101,254	6,573,804	2,060,819	1,466,631	1,606,603	1,411,993	194,610	-
福岡	3,738,781	1,594,403	644,907	1,499,471	646,315	473,959	166,675	5,681
佐賀	1,447,309	692,685	112,381	642,243	-	-	-	-
長崎	4,148,215	1,759,087	263,900	2,125,228	128,438	128,438	-	-
熊本	102,124,388	55,373,301	20,681,940	26,069,147	30,729,192	24,562,291	5,629,246	537,655
大分	5,807,916	2,669,862	897,302	2,240,752	115,133	115,133	-	-
宮崎	8,421,605	4,361,407	1,593,309	2,466,889	377,029	258,342	118,687	-
鹿児島	15,330,158	6,289,750	2,648,828	6,391,580	1,563,658	1,262,799	300,859	-
沖縄	2,195,984	786,958	1,183,050	225,976	-	-	-	-
合計	980,379,703	631,653,514	201,309,642	147,416,547	187,248,204	151,761,316	34,394,086	1,092,802

(単位：千円)

(2) 投資主体別資金負担別投資実績									区分
口 都道府県				ハ 市町村					
投資額	資金負担区分			投資額	資金負担区分				
	国費	都道府県費	市町村費		国費	都道府県費	市町村費	都道府県名	
25,325,052	12,822,367	12,502,218	467	16,044,572	3,440,742	22,188	12,581,642	北海道	
179,215	71,165	108,050	-	832,568	101,350	2,913	728,305	青森	
91,144,380	78,291,155	12,851,869	1,356	54,204,203	35,141,830	1,179,971	17,882,402	岩手	
177,576,118	155,827,657	21,742,625	5,836	49,104,335	25,827,266	2,464,052	20,813,017	宮城	
1,785,280	1,116,712	668,568	-	1,230,789	560,359	-	670,430	秋田	
2,732,590	1,586,087	1,146,503	-	789,123	162,705	-	626,418	山形	
80,417,351	56,886,140	23,522,353	8,858	51,931,038	6,657,078	35,897,197	9,376,763	福島	
5,540,286	2,979,086	2,561,200	-	6,061,698	212,258	712,500	5,136,940	茨城	
12,385,311	7,259,109	5,088,043	38,159	4,376,266	2,024,570	8,722	2,342,974	栃木	
786,017	143,262	642,755	-	367,418	54,303	3,525	309,590	群馬	
594,260	173,257	421,003	-	952,675	49,914	1,239	901,522	埼玉	
748,514	344,421	404,093	-	11,299,199	909,593	68,363	10,321,243	千葉	
4,242,847	199,219	4,041,383	2,245	964,281	214,101	46,690	703,490	東京	
405,233	230,695	174,538	-	182,497	-	-	182,497	神奈川	
2,538,222	1,768,377	769,845	-	619,595	159,506	18,448	441,641	新潟	
569,343	312,311	257,032	-	312,750	86,799	2,543	223,408	富山	
2,133,802	1,389,909	743,893	-	281,297	74,835	50,280	156,182	石川	
717,307	450,984	266,260	63	92,467	61,548	1,221	29,698	福井	
925,769	482,840	442,929	-	137,332	98,794	-	38,538	山梨	
2,663,801	1,618,858	1,044,943	-	3,230,925	1,245,123	10,167	1,975,635	長野	
2,144,491	1,372,609	771,882	-	946,290	438,979	504	506,807	岐阜	
1,490,729	829,819	660,910	-	1,479,144	445,653	-	1,033,491	静岡	
184,449	122,039	62,410	-	195,977	16,349	-	179,628	愛知	
3,335,700	1,133,729	2,201,971	-	1,681,983	840,508	-	841,475	三重	
747,991	437,210	310,781	-	212,575	56,427	-	156,148	滋賀	
1,195,183	518,711	676,472	-	1,404,815	608,726	4,000	792,089	京都	
61,757	2,034	59,723	-	387,086	173,761	-	213,325	大阪	
1,732,845	744,769	988,076	-	4,048,705	2,216,654	26,732	1,805,319	兵庫	
1,757,319	1,114,317	643,002	-	591,349	144,701	5,593	441,055	奈良	
2,815,413	1,746,029	1,069,384	-	2,014,855	1,178,571	-	836,284	和歌山	
1,007,051	477,861	529,190	-	946,846	132,166	77,739	736,941	鳥取	
1,696,241	889,508	806,733	-	2,771,586	1,161,871	2,069	1,607,646	島根	
152,164	76,435	75,729	-	1,741,796	433,337	12,880	1,295,579	岡山	
2,727,935	1,192,565	1,535,370	-	5,868,076	1,980,066	8,640	3,879,370	広島	
2,186,459	1,002,044	1,184,415	-	2,694,644	890,991	10,486	1,793,167	山口	
1,960,744	1,156,100	804,644	-	1,661,658	981,980	1,079	678,599	徳島	
609,772	384,940	224,832	-	490,058	259,702	354	230,002	香川	
1,297,338	705,159	592,179	-	2,315,507	1,101,291	1,296	1,212,920	愛媛	
4,710,571	2,854,410	1,856,161	-	3,784,080	2,307,401	10,048	1,466,631	高知	
1,028,086	556,704	471,382	-	2,064,380	563,740	6,850	1,493,790	福岡	
213,207	112,945	100,262	-	1,234,102	579,740	12,119	642,243	佐賀	
591,576	332,082	259,494	-	3,428,201	1,298,567	4,406	2,125,228	長崎	
32,088,959	17,258,124	14,811,668	19,167	39,306,237	13,552,886	241,026	25,512,325	熊本	
2,229,533	1,329,113	895,761	4,659	3,463,250	1,225,616	1,541	2,236,093	大分	
3,164,664	1,723,853	1,440,311	500	4,879,912	2,379,212	34,311	2,466,389	宮崎	
4,079,167	1,739,253	2,339,914	-	9,687,333	3,287,698	8,055	6,391,580	鹿児島	
1,790,299	646,205	1,144,094	-	405,685	140,753	38,956	225,976	沖縄	
490,410,341	364,412,178	125,916,853	81,310	302,721,158	115,480,020	40,998,703	146,242,435	合計	

14. 官庁営繕

区分 都道府県名	(1) 資金負担別投資実績				(2) 投資主体別資金負担別投資実績			
	総投資額	資金負担区分			投資額	資金負担区分		
		国費	都道府県費	市町村費		国費	都道府県費	市町村費
北海道	23,305,264	6,862,890	2,404,373	14,038,001	6,232,792	6,227,834	4,958	-
青森	11,864,186	784,887	2,851,811	8,227,488	498,175	498,175	-	-
岩手	5,834,042	869,434	489,246	4,475,362	789,929	789,929	-	-
宮城	7,371,476	2,029,172	1,183,726	4,158,578	1,970,424	1,970,424	-	-
秋田	8,307,704	739,407	1,067,242	6,501,055	534,993	534,993	-	-
山形	7,941,931	1,755,582	550,148	5,636,201	1,727,091	1,727,091	-	-
福島	20,157,148	2,180,099	5,587,534	12,389,515	641,974	641,974	-	-
茨城	24,232,150	2,659,075	266,287	21,306,788	2,448,841	2,448,841	-	-
栃木	9,047,202	1,686,354	1,513,156	5,847,692	1,647,110	1,647,110	-	-
群馬	5,954,657	450,085	1,063,012	4,441,560	439,578	439,578	-	-
埼玉	17,390,569	3,771,139	46,146	13,573,284	3,558,673	3,558,673	-	-
千葉	30,930,810	2,662,836	1,221,276	27,046,698	2,552,986	2,552,986	-	-
東京	142,004,254	92,585,868	32,803,068	16,615,318	92,562,404	92,562,404	-	-
神奈川	42,430,806	12,215,885	8,486,921	21,728,000	10,998,046	10,998,046	-	-
新潟	14,775,659	1,291,587	2,440,604	11,043,468	1,179,260	1,179,260	-	-
富山	5,286,649	347,918	612,410	4,326,321	326,968	326,968	-	-
石川	4,040,178	645,784	1,284,775	2,109,619	645,784	645,784	-	-
福井	7,270,140	1,206,485	750,115	5,313,540	889,194	889,194	-	-
山梨	5,852,860	1,140,547	551,040	4,161,273	936,255	936,255	-	-
長野	7,460,970	1,049,069	489,740	5,922,161	917,827	917,827	-	-
岐阜	5,725,170	663,730	717,368	4,344,072	353,576	353,576	-	-
静岡	7,385,096	793,083	1,248,247	5,343,766	675,115	675,115	-	-
愛知	19,304,043	4,490,788	1,528,683	13,284,572	3,961,594	3,961,594	-	-
三重	5,650,456	397,770	408,293	4,844,393	390,100	390,100	-	-
滋賀	7,157,861	452,335	81,041	6,624,485	432,872	432,872	-	-
京都	7,233,753	2,256,349	1,126,640	3,850,764	2,120,766	2,120,766	-	-
大阪	21,117,977	8,371,161	4,597,731	8,149,085	8,268,616	8,268,616	-	-
兵庫	17,896,081	1,477,132	545,902	15,873,047	1,298,064	1,298,064	-	-
奈良	3,971,187	1,000,036	371,847	2,599,304	959,780	959,780	-	-
和歌山	7,887,573	2,161,733	98,736	5,627,104	2,156,133	2,156,133	-	-
鳥取	1,483,520	350,751	369,575	763,194	349,419	349,419	-	-
島根	6,618,593	819,933	1,830,405	3,968,255	688,775	688,775	-	-
岡山	4,045,070	443,981	646,397	2,954,692	431,999	431,999	-	-
広島	10,992,468	2,997,759	628,872	7,365,837	2,739,194	2,739,194	-	-
山口	5,233,950	983,026	592,813	3,658,111	977,891	977,891	-	-
徳島	8,175,890	594,845	693,303	6,887,742	341,229	341,229	-	-
香川	8,854,780	3,920,687	716,146	4,217,947	3,920,687	3,920,687	-	-
愛媛	7,927,792	625,018	42,811	7,259,963	624,662	624,662	-	-
高知	6,669,197	390,842	1,028,752	5,249,603	244,062	244,062	-	-
福岡	23,640,380	10,846,441	653,345	12,140,594	10,577,443	10,577,443	-	-
佐賀	5,702,382	775,795	1,995,087	2,931,500	744,104	744,104	-	-
長崎	16,201,560	3,930,421	10,785,647	1,485,492	925,600	925,600	-	-
熊本	6,849,582	3,442,981	730,320	2,676,281	3,331,485	3,331,485	-	-
大分	3,183,999	499,414	66,501	2,618,084	494,028	494,028	-	-
宮崎	5,769,058	363,124	1,099,143	4,306,791	319,277	319,277	-	-
鹿児島	13,357,109	1,837,149	211,426	11,308,534	1,718,690	1,718,690	-	-
沖縄	7,582,270	3,951,653	1,250,642	2,379,975	3,926,291	3,926,291	-	-
合計	647,075,452	195,772,040	99,728,303	351,575,109	184,469,756	184,464,798	4,958	-

(単位：千円)

(2) 投資主体別資金負担別投資実績								区 分
口 都道府県				ハ 市 町 村				
投 資 額	資 金 負 担 区 分			投 資 額	資 金 負 担 区 分			
	国 費	都道府県費	市町村費		国 費	都道府県費	市町村費	
2,151,399	17,064	2,134,335	-	14,921,073	617,992	265,080	14,038,001	北 海 道
2,739,732	-	2,735,850	3,882	8,626,279	286,712	115,961	8,223,606	青 森
489,246	-	489,246	-	4,554,867	79,505	-	4,475,362	岩 手
1,029,756	-	1,029,756	-	4,371,296	58,748	153,970	4,158,578	宮 城
1,043,237	-	1,043,237	-	6,729,474	204,414	24,005	6,501,055	秋 田
550,196	-	550,148	48	5,664,644	28,491	-	5,636,153	山 形
6,005,737	636,048	5,369,689	-	13,509,437	902,077	217,845	12,389,515	福 島
71,239	-	71,239	-	21,712,070	210,234	195,048	21,306,788	茨 城
1,466,370	-	1,466,370	-	5,933,722	39,244	46,786	5,847,692	栃 木
1,063,012	-	1,063,012	-	4,452,067	10,507	-	4,441,560	群 馬
-	-	-	-	13,831,896	212,466	46,146	13,573,284	埼 玉
1,210,642	-	1,210,642	-	27,167,182	109,850	10,634	27,046,698	千 葉
32,530,138	-	32,530,138	-	16,911,712	23,464	272,930	16,615,318	東 京
9,044,392	626,556	8,417,836	-	22,388,368	591,283	69,085	21,728,000	神 奈 川
2,440,604	-	2,440,604	-	11,155,795	112,327	-	11,043,468	新 潟
586,551	-	586,551	-	4,373,130	20,950	25,859	4,326,321	富 山
1,252,181	-	1,252,181	-	2,142,213	-	32,594	2,109,619	石 川
781,460	118,762	662,698	-	5,599,486	198,529	87,417	5,313,540	福 井
576,320	26,880	549,440	-	4,340,285	177,412	1,600	4,161,273	山 梨
455,946	7,500	448,446	-	6,087,197	123,742	41,294	5,922,161	長 野
727,921	10,553	717,368	-	4,643,673	299,601	-	4,344,072	岐 阜
1,037,513	-	1,037,513	-	5,672,468	117,968	210,734	5,343,766	静 岡
1,395,264	-	1,395,264	-	13,947,185	529,194	133,419	13,284,572	愛 知
364,240	-	364,240	-	4,896,116	7,670	44,053	4,844,393	三 重
76,429	-	76,429	-	6,648,560	19,463	4,612	6,624,485	滋 賀
1,093,710	-	1,093,710	-	4,019,277	135,583	32,930	3,850,764	京 都
4,653,606	64,500	4,589,106	-	8,195,755	38,045	8,625	8,149,085	大 阪
519,702	-	519,702	-	16,078,315	179,068	26,200	15,873,047	兵 庫
199,181	-	199,181	-	2,812,226	40,256	172,666	2,599,304	奈 良
95,284	-	95,284	-	5,636,156	5,600	3,452	5,627,104	和 歌 山
369,575	-	369,575	-	764,526	1,332	-	763,194	鳥 取
1,796,238	-	1,796,238	-	4,133,580	131,158	34,167	3,968,255	島 根
527,838	-	527,838	-	3,085,233	11,982	118,559	2,954,692	岡 山
568,392	-	568,392	-	7,684,882	258,565	60,480	7,365,837	広 島
498,676	-	498,676	-	3,757,383	5,135	94,137	3,658,111	山 口
695,458	2,155	693,303	-	7,139,203	251,461	-	6,887,742	徳 島
687,246	-	687,246	-	4,246,847	-	28,900	4,217,947	香 川
42,811	-	42,811	-	7,260,319	356	-	7,259,963	愛 媛
890,185	-	890,185	-	5,534,950	146,780	138,567	5,249,603	高 知
650,024	-	650,024	-	12,412,913	268,998	3,321	12,140,594	福 岡
2,025,056	30,475	1,994,581	-	2,933,222	1,216	506	2,931,500	佐 賀
13,588,444	2,836,043	10,752,401	-	1,687,516	168,778	33,246	1,485,492	長 崎
730,320	-	730,320	-	2,787,777	111,496	-	2,676,281	熊 本
66,501	-	66,501	-	2,623,470	5,386	-	2,618,084	大 分
1,099,106	-	1,099,106	-	4,350,675	43,847	37	4,306,791	宮 崎
54,538	-	54,538	-	11,583,881	118,459	156,888	11,308,534	鹿 児 島
1,121,457	-	1,121,457	-	2,534,522	25,362	129,185	2,379,975	沖 縄
101,062,873	4,376,536	96,682,407	3,930	361,542,823	6,930,706	3,040,938	351,571,179	合 計

15. 空港

区分 都道府県名	(1) 資金負担別投資実績				(2) 投資主体別資金負担別投資実績			
	総投資額	資金負担区分			投資額	資金負担区分		
		イ 国				国		
		国費	都道府県費	市町村費		国費	都道府県費	市町村費
北海道	15,473,930	12,154,933	2,944,286	374,711	12,817,937	11,776,206	1,041,731	-
青森	1,937,669	452,925	1,484,744	-	283,048	283,048	-	-
岩手	445,782	142,355	303,427	-	142,355	142,355	-	-
宮城	3,263,833	2,956,555	281,917	25,361	3,238,472	2,956,555	281,917	-
秋田	1,069,394	177,326	892,068	-	73,955	73,955	-	-
山形	864,357	244,731	619,626	-	243,759	243,759	-	-
福島	837,651	149,411	688,240	-	89,411	89,411	-	-
茨城	631,682	565,321	66,361	-	626,822	565,321	61,501	-
栃木	-	-	-	-	-	-	-	-
群馬	-	-	-	-	-	-	-	-
埼玉	2,899,987	2,899,987	-	-	2,899,987	2,899,987	-	-
千葉	7,531,926	7,531,926	-	-	7,531,926	7,531,926	-	-
東京	41,367,309	39,784,365	1,455,308	127,636	39,784,365	39,784,365	-	-
神奈川	128,346	128,346	-	-	128,346	128,346	-	-
新潟	2,291,480	1,709,785	581,695	-	2,290,372	1,709,785	580,587	-
富山	378,111	108,908	269,203	-	101,098	101,098	-	-
石川	1,041,242	795,421	193,825	51,996	811,507	795,421	16,086	-
福井	18,893	18,893	-	-	18,893	18,893	-	-
山梨	41,018	41,018	-	-	41,018	41,018	-	-
長野	85,962	50,196	35,766	-	48,587	48,587	-	-
岐阜	-	-	-	-	-	-	-	-
静岡	545,983	53,365	492,618	-	53,365	53,365	-	-
愛知	3,488,828	1,361,817	2,127,011	-	1,361,817	1,361,817	-	-
三重	-	-	-	-	-	-	-	-
滋賀	-	-	-	-	-	-	-	-
京都	18,893	18,893	-	-	18,893	18,893	-	-
大阪	22,206,559	22,206,559	-	-	22,206,559	22,206,559	-	-
兵庫	3,509,763	2,637,997	792,666	79,100	2,619,601	2,619,601	-	-
奈良	-	-	-	-	-	-	-	-
和歌山	251,284	189,135	62,149	-	189,135	189,135	-	-
鳥取	138,959	101,730	37,229	-	101,730	101,730	-	-
島根	1,405,932	658,215	747,717	-	548,965	548,965	-	-
岡山	1,180,250	972,422	207,828	-	855,059	855,059	-	-
広島	1,180,613	544,681	325,763	310,169	765,040	544,681	220,359	-
山口	227,340	100,855	126,485	-	100,855	100,855	-	-
徳島	11,864	11,864	-	-	11,864	11,864	-	-
香川	1,056,393	835,523	220,870	-	1,056,393	835,523	220,870	-
愛媛	986,128	747,549	238,579	-	986,128	747,549	238,579	-
高知	241,113	232,134	8,979	-	241,113	232,134	8,979	-
福岡	17,367,289	14,495,396	2,838,081	33,812	17,319,627	14,495,396	2,824,231	-
佐賀	377,731	140,546	237,185	-	129,374	129,374	-	-
長崎	1,904,697	1,477,513	427,073	111	1,277,369	1,107,010	170,359	-
熊本	1,360,182	490,160	870,022	-	1,026,148	490,160	535,988	-
大分	2,298,498	1,844,703	453,689	106	2,298,392	1,844,703	453,689	-
宮崎	1,158,791	971,715	187,076	-	1,142,292	971,715	170,577	-
鹿児島	3,628,800	3,211,117	398,227	19,456	3,162,506	3,031,761	130,745	-
沖縄	50,991,312	48,585,020	2,323,870	82,422	48,483,088	47,638,993	844,095	-
合計	195,845,774	171,801,311	22,939,583	1,104,880	177,127,171	169,326,878	7,800,293	-

(単位：千円)

(2) 投資主体別資金負担別投資実績								区分
口 都道府県				ハ 市町村				
投資額	資金負担区分			投資額	資金負担区分			
	国費	都道府県費	市町村費		国費	都道府県費	市町村費	
2,254,470	361,496	1,892,974	-	401,523	17,231	9,581	374,711	北海道
1,654,621	169,877	1,484,744	-	-	-	-	-	青森
303,427	-	303,427	-	-	-	-	-	岩手
-	-	-	-	25,361	-	-	25,361	宮城
995,439	103,371	892,068	-	-	-	-	-	秋田
620,598	972	619,626	-	-	-	-	-	山形
748,240	60,000	688,240	-	-	-	-	-	福島
4,860	-	4,860	-	-	-	-	-	茨城
-	-	-	-	-	-	-	-	栃木
-	-	-	-	-	-	-	-	群馬
-	-	-	-	-	-	-	-	埼玉
-	-	-	-	-	-	-	-	千葉
1,582,944	-	1,455,308	127,636	-	-	-	-	東京都
-	-	-	-	-	-	-	-	神奈川県
1,108	-	1,108	-	-	-	-	-	新潟
277,013	7,810	269,203	-	-	-	-	-	富山
177,739	-	177,739	-	51,996	-	-	51,996	石川
-	-	-	-	-	-	-	-	福井
-	-	-	-	-	-	-	-	山梨
37,375	1,609	35,766	-	-	-	-	-	長野
-	-	-	-	-	-	-	-	岐阜
492,618	-	492,618	-	-	-	-	-	静岡県
2,127,011	-	2,127,011	-	-	-	-	-	愛知県
-	-	-	-	-	-	-	-	三重
-	-	-	-	-	-	-	-	滋賀
-	-	-	-	-	-	-	-	京都
-	-	-	-	-	-	-	-	大阪
811,062	18,396	792,666	-	79,100	-	-	79,100	兵庫県
-	-	-	-	-	-	-	-	奈良
62,149	-	62,149	-	-	-	-	-	和歌山
37,229	-	37,229	-	-	-	-	-	鳥取
856,967	109,250	747,717	-	-	-	-	-	島根
325,191	117,363	207,828	-	-	-	-	-	岡山
114,552	-	105,404	9,148	301,021	-	-	301,021	広島
126,485	-	126,485	-	-	-	-	-	山口
-	-	-	-	-	-	-	-	徳島
-	-	-	-	-	-	-	-	香川
-	-	-	-	-	-	-	-	愛媛
-	-	-	-	-	-	-	-	高知
-	-	-	-	47,662	-	13,850	33,812	福岡
248,357	11,172	237,185	-	-	-	-	-	佐賀
627,217	370,503	256,714	-	111	-	-	111	長崎
334,034	-	334,034	-	-	-	-	-	熊本
-	-	-	-	106	-	-	106	大分
16,499	-	16,499	-	-	-	-	-	宮崎
446,838	179,356	267,482	-	19,456	-	-	19,456	鹿児島
2,418,578	946,027	1,472,551	-	89,646	-	7,224	82,422	沖縄
17,702,621	2,457,202	15,108,635	136,784	1,015,982	17,231	30,655	968,096	合計

16. 鉄道

区分 都道府県名	(1) 資金負担別投資実績				(2) 投資主体別資金負担別投資実績			
	総投資額	資金負担区分			投資額	資金負担区分		
		国費	都道府県費	市町村費		国費	都道府県費	市町村費
北海道	23,176,161	23,176,161	-	-	23,176,161	23,176,161	-	-
青森	6,882,297	6,882,297	-	-	6,882,297	6,882,297	-	-
岩手	-	-	-	-	-	-	-	-
宮城	26,000	13,000	13,000	-	26,000	13,000	13,000	-
秋田	-	-	-	-	-	-	-	-
山形	-	-	-	-	-	-	-	-
福島	-	-	-	-	-	-	-	-
茨城	-	-	-	-	-	-	-	-
栃木	-	-	-	-	-	-	-	-
群馬	-	-	-	-	-	-	-	-
埼玉	-	-	-	-	-	-	-	-
千葉	-	-	-	-	-	-	-	-
東京	3,634,725	3,634,725	-	-	3,634,725	3,634,725	-	-
神奈川	26,359,662	26,359,662	-	-	26,359,662	26,359,662	-	-
新潟	1,764,007	1,764,007	-	-	1,764,007	1,764,007	-	-
富山	2,665,306	2,665,306	-	-	2,665,306	2,665,306	-	-
石川	26,183,280	26,183,280	-	-	26,183,280	26,183,280	-	-
福井	34,602,002	34,602,002	-	-	34,602,002	34,602,002	-	-
山梨	-	-	-	-	-	-	-	-
長野	939,198	939,198	-	-	939,198	939,198	-	-
岐阜	13,983	5,993	3,995	3,995	13,983	5,993	3,995	3,995
静岡	264,073	132,037	66,018	66,018	264,073	132,037	66,018	66,018
愛知	-	-	-	-	-	-	-	-
三重	9,824	4,912	2,456	2,456	9,824	4,912	2,456	2,456
滋賀	-	-	-	-	-	-	-	-
京都	584,049	584,049	-	-	584,049	584,049	-	-
大阪	251,943	251,943	-	-	251,943	251,943	-	-
兵庫	6,666	6,666	-	-	6,666	6,666	-	-
奈良	-	-	-	-	-	-	-	-
和歌山	11,760	11,760	-	-	11,760	11,760	-	-
鳥取	-	-	-	-	-	-	-	-
島根	-	-	-	-	-	-	-	-
岡山	-	-	-	-	-	-	-	-
広島	-	-	-	-	-	-	-	-
山口	-	-	-	-	-	-	-	-
徳島	-	-	-	-	-	-	-	-
香川	45,783	32,450	13,333	-	45,783	32,450	13,333	-
愛媛	-	-	-	-	-	-	-	-
高知	-	-	-	-	-	-	-	-
福岡	-	-	-	-	-	-	-	-
佐賀	8,648,528	8,648,528	-	-	8,648,528	8,648,528	-	-
長崎	28,360,665	28,321,389	19,638	19,638	28,360,665	28,321,389	19,638	19,638
熊本	-	-	-	-	-	-	-	-
大分	-	-	-	-	-	-	-	-
宮崎	-	-	-	-	-	-	-	-
鹿児島	-	-	-	-	-	-	-	-
沖縄	-	-	-	-	-	-	-	-
合計	164,429,912	164,219,365	118,440	92,107	164,429,912	164,219,365	118,440	92,107

17. その他

区分 都道府県名	(1) 資金負担別投資実績				(2) 投資主体別資金負担別投資実績			
	総投資額	資金負担区分			投資額	国		
		国費	都道府県費	市町村費		国費	都道府県費	市町村費
北海道	87,739,611	12,149,912	17,105,254	58,484,445	6,728,965	5,598,087	1,130,878	-
青森	25,776,581	2,306,111	15,059,164	8,411,306	308,513	308,513	-	-
岩手	24,992,605	3,148,757	3,962,511	17,881,337	510,127	510,127	-	-
宮城	42,571,709	3,649,161	10,615,941	28,306,607	1,935,358	1,499,144	436,214	-
秋田	17,653,178	1,260,473	6,688,362	9,704,343	173,934	173,934	-	-
山形	28,575,585	1,843,966	13,601,755	13,129,864	137,102	137,102	-	-
福島	136,669,052	69,551,180	41,041,052	26,076,820	62,879,801	62,879,801	-	-
茨城	30,337,224	6,216,439	11,033,215	13,087,570	4,783,130	3,727,264	1,055,866	-
栃木	23,119,277	1,622,637	12,040,439	9,456,201	401,656	401,656	-	-
群馬	23,857,257	2,890,093	4,668,428	16,298,736	695,780	526,160	169,620	-
埼玉	49,888,090	5,804,318	20,027,856	24,055,916	2,400,828	2,400,828	-	-
千葉	35,814,585	2,648,012	8,207,746	24,958,827	735,875	735,875	-	-
東京	193,990,810	46,481,547	97,045,807	50,463,456	36,193,802	36,193,802	-	-
神奈川	71,523,814	15,022,060	29,890,907	26,610,847	12,407,094	12,407,094	-	-
新潟	33,198,466	7,937,423	8,236,861	17,024,182	4,101,808	4,101,808	-	-
富山	18,516,551	1,372,615	8,065,587	9,078,349	180,382	180,382	-	-
石川	25,755,102	3,865,561	12,207,055	9,682,486	416,864	416,864	-	-
福井	24,366,914	2,432,420	11,322,337	10,612,157	324,772	324,772	-	-
山梨	10,671,953	951,794	2,414,108	7,306,051	137,737	137,737	-	-
長野	35,960,407	3,952,999	6,563,490	25,443,918	513,770	513,770	-	-
岐阜	38,838,345	9,325,199	13,811,936	15,701,210	358,223	358,223	-	-
静岡	43,093,710	3,847,544	12,150,855	27,095,311	380,229	380,229	-	-
愛知	51,541,692	5,379,947	15,509,012	30,652,733	1,445,450	1,445,450	-	-
三重	24,619,258	1,560,527	10,811,512	12,247,219	283,546	283,546	-	-
滋賀	15,723,561	1,242,313	4,566,958	9,914,290	155,833	155,833	-	-
京都	26,320,671	2,322,913	10,756,570	13,241,188	482,117	482,117	-	-
大阪	41,643,677	5,282,325	9,276,170	27,085,182	907,502	907,502	-	-
兵庫	61,619,039	3,691,906	33,040,279	24,886,854	990,313	897,980	92,333	-
奈良	15,864,586	1,724,974	5,919,893	8,219,719	791,423	791,423	-	-
和歌山	21,309,246	3,277,375	11,238,654	6,793,217	769,146	769,146	-	-
鳥取	18,918,605	1,187,561	11,793,981	5,937,063	170,924	170,924	-	-
島根	22,156,908	1,399,588	11,945,057	8,812,263	202,384	202,384	-	-
岡山	25,486,385	10,438,743	5,639,834	9,407,808	9,029,087	9,029,087	-	-
広島	26,316,796	3,407,312	9,115,404	13,794,080	2,046,845	2,046,845	-	-
山口	39,627,652	26,142,695	4,383,421	9,101,536	24,906,998	24,906,998	-	-
徳島	14,513,732	1,558,645	7,181,096	5,773,991	544,713	517,060	27,653	-
香川	13,918,900	3,336,942	1,870,311	8,711,647	2,085,715	2,085,715	-	-
愛媛	18,408,273	2,203,476	4,411,001	11,793,796	873,201	873,201	-	-
高知	23,569,551	4,360,853	6,820,389	12,388,309	490,347	490,347	-	-
福岡	34,709,024	3,931,354	11,486,187	19,291,483	1,212,244	1,212,244	-	-
佐賀	19,758,828	2,464,722	7,551,740	9,742,366	213,234	213,234	-	-
長崎	44,882,242	12,101,036	22,206,220	10,574,986	10,763,911	10,763,911	-	-
熊本	29,598,510	2,886,010	11,660,862	15,051,638	1,069,842	1,069,842	-	-
大分	15,822,207	1,539,968	7,075,018	7,207,221	153,823	153,823	-	-
宮崎	13,320,072	2,137,509	4,158,311	7,024,252	168,901	168,901	-	-
鹿児島	26,294,496	2,553,214	8,826,531	14,914,751	597,685	597,685	-	-
沖縄	51,175,064	13,403,105	22,350,451	15,421,508	919,147	919,147	-	-
合計	1,720,029,801	327,815,234	625,355,528	766,859,039	197,980,081	195,067,517	2,912,564	-

(単位：千円)

(2) 投資主体別資金負担別投資実績									区 分
口 都道府県				ハ 市 町 村					
投資額	資金負担区分			投資額	資金負担区分				
	国 費	都道府県費	市町村費		国 費	都道府県費	市町村費		
17,425,364	2,503,103	14,922,261	-	63,585,282	4,048,722	1,052,115	58,484,445	北 海 道	
16,053,821	1,075,665	14,972,023	6,133	9,414,247	921,933	87,141	8,405,173	青 森	
4,664,939	986,178	3,678,761	-	19,817,539	1,652,452	283,750	17,881,337	岩 手	
10,114,319	1,177,061	8,910,310	26,948	30,522,032	972,956	1,269,417	28,279,659	宮 城	
6,759,401	559,076	6,200,325	-	10,719,843	527,463	488,037	9,704,343	秋 田	
14,730,921	447,969	13,390,375	892,577	13,707,562	1,258,895	211,380	12,237,287	山 形	
41,958,482	1,476,728	40,481,754	-	31,830,769	5,194,651	559,298	26,076,820	福 島	
10,883,054	1,105,097	9,777,957	-	14,671,040	1,384,078	199,392	13,087,570	茨 城	
12,614,987	725,813	11,884,950	4,224	10,102,634	495,168	155,489	9,451,977	栃 木	
4,868,164	683,884	4,184,280	-	18,293,313	1,680,049	314,528	16,298,736	群 馬	
21,645,415	1,530,936	19,784,141	330,338	25,841,847	1,872,554	243,715	23,725,578	埼 玉	
8,652,905	827,154	7,825,751	-	26,425,805	1,084,983	381,995	24,958,827	千 葉	
95,572,413	3,150,593	92,382,494	39,326	62,224,595	7,137,152	4,663,313	50,424,130	東 京	
30,707,214	1,502,253	29,204,961	-	28,409,506	1,112,713	685,946	26,610,847	神 奈 川	
9,457,268	1,339,056	8,115,964	2,248	19,639,390	2,496,559	120,897	17,021,934	新 潟	
8,154,669	766,726	7,387,943	-	10,181,500	425,507	677,644	9,078,349	富 山	
12,146,396	363,012	11,652,408	130,976	13,191,842	3,085,685	554,647	9,551,510	石 川	
11,210,170	361,923	10,648,162	200,085	12,831,972	1,745,725	674,175	10,412,072	福 井	
2,688,514	390,693	2,292,988	4,833	7,845,702	423,364	121,120	7,301,218	山 梨	
7,544,970	849,857	6,083,563	611,550	27,901,667	2,589,372	479,927	24,832,368	長 野	
21,454,437	7,452,651	13,454,269	547,517	17,025,685	1,514,325	357,667	15,153,693	岐 阜	
10,466,448	533,812	9,932,636	-	32,247,033	2,933,503	2,218,219	27,095,311	静 岡	
15,965,354	1,310,640	14,654,714	-	34,130,888	2,623,857	854,298	30,652,733	愛 知	
10,613,632	253,910	10,359,722	-	13,722,080	1,023,071	451,790	12,247,219	三 重	
4,763,502	404,547	4,358,955	-	10,804,226	681,933	208,003	9,914,290	滋 賀	
11,289,596	871,349	10,416,224	2,023	14,548,958	969,447	340,346	13,239,165	京 都	
11,312,594	2,372,539	8,940,055	-	29,423,581	2,002,284	336,115	27,085,182	大 阪	
34,028,792	1,314,272	32,714,520	-	26,599,934	1,479,654	233,426	24,886,854	兵 庫	
6,619,986	379,657	5,719,507	520,822	8,453,177	553,894	200,386	7,698,897	奈 良	
12,430,599	1,522,047	10,851,650	56,902	8,109,501	986,182	387,004	6,736,315	和 歌 山	
11,744,971	531,478	11,213,493	-	7,002,710	485,159	580,488	5,937,063	鳥 取	
12,263,382	434,997	11,728,491	99,894	9,691,142	762,207	216,566	8,712,369	島 根	
5,971,299	607,890	5,302,067	61,342	10,485,999	801,766	337,767	9,346,466	岡 山	
9,297,583	601,325	8,696,258	-	14,972,368	759,142	419,146	13,794,080	広 島	
4,719,334	390,295	4,329,039	-	10,001,320	845,402	54,382	9,101,536	山 口	
7,338,758	289,445	7,049,313	-	6,630,261	752,140	104,130	5,773,991	徳 島	
2,127,257	325,975	1,801,282	-	9,705,928	925,252	69,029	8,711,647	香 川	
4,736,505	518,165	3,998,818	219,522	12,798,567	812,110	412,183	11,574,274	愛 媛	
5,647,338	267,539	5,379,799	-	17,431,866	3,602,967	1,440,590	12,388,309	高 知	
12,269,013	1,045,631	11,223,382	-	21,227,767	1,673,479	262,805	19,291,483	福 岡	
8,050,004	592,022	7,431,091	26,891	11,495,590	1,659,466	120,649	9,715,475	佐 賀	
22,521,443	497,770	22,023,673	-	11,596,888	839,355	182,547	10,574,986	長 崎	
12,156,708	706,711	11,416,267	33,730	16,371,960	1,109,457	244,595	15,017,908	熊 本	
7,851,088	1,130,672	6,720,416	-	7,817,296	255,473	354,602	7,207,221	大 分	
4,412,078	450,486	3,961,592	-	8,739,093	1,518,122	196,719	7,024,252	宮 崎	
8,728,727	1,018,548	7,710,179	-	16,968,084	936,981	1,116,352	14,914,751	鹿 児 島	
27,964,320	11,334,843	16,629,477	-	22,291,597	1,149,115	5,720,974	15,421,508	沖 縄	
654,598,134	58,981,993	591,798,260	3,817,881	867,451,586	73,765,724	30,644,704	763,041,158	合 計	

Ⅱ. 公営企業

区分 都道府県名	(1) 資金負担別投資実績				(2) 投資主体別資金負担別投資実績			
	総投資額	資金負担区分			投資額	資金負担区分		
		国費	都道府県費	市町村費		国費	都道府県費	市町村費
北海道	154,149,746	18,980,336	4,777,279	130,392,131	-	-	-	-
青森	42,868,323	7,558,727	3,809,044	31,500,552	-	-	-	-
岩手	56,929,412	11,925,297	16,940,292	28,063,823	-	-	-	-
宮城	152,373,353	32,602,516	20,507,277	99,263,560	-	-	-	-
秋田	40,421,875	6,578,023	6,588,898	27,254,954	-	-	-	-
山形	35,463,579	6,145,102	5,892,394	23,426,083	-	-	-	-
福島	70,286,892	11,568,731	11,960,042	46,758,119	-	-	-	-
茨城	97,036,308	15,611,685	24,970,524	56,454,099	-	-	-	-
栃木	37,014,917	5,926,057	3,936,197	27,152,663	-	-	-	-
群馬	48,384,597	8,079,995	6,731,868	33,572,734	-	-	-	-
埼玉	195,354,739	21,209,730	41,801,263	132,343,746	-	-	-	-
千葉	129,760,925	20,556,208	18,106,016	91,098,701	-	-	-	-
東京	692,882,815	62,721,524	596,903,235	33,258,056	-	-	-	-
神奈川	230,013,559	45,880,251	2,815,282	181,318,026	-	-	-	-
新潟	92,629,607	16,318,545	8,465,093	67,845,969	-	-	-	-
富山	42,193,017	7,528,060	9,438,925	25,226,032	-	-	-	-
石川	33,832,542	5,742,523	280,707	27,809,312	-	-	-	-
福井	23,154,435	4,296,908	3,809,292	15,048,235	-	-	-	-
山梨	22,976,199	3,234,601	1,375,120	18,366,478	-	-	-	-
長野	55,439,638	4,892,546	7,225,866	43,321,226	-	-	-	-
岐阜	59,755,281	7,906,323	4,492,429	47,356,529	-	-	-	-
静岡	69,008,634	13,662,969	5,021,796	50,323,869	-	-	-	-
愛知	246,364,109	32,551,451	26,931,963	186,880,695	-	-	-	-
三重	65,601,689	13,515,405	7,405,608	44,680,676	-	-	-	-
滋賀	37,354,015	6,000,762	10,480,233	20,873,020	-	-	-	-
京都	90,708,668	13,356,864	6,634,637	70,717,167	-	-	-	-
大阪	267,823,267	41,292,288	6,907,049	219,623,930	-	-	-	-
兵庫	153,834,557	23,077,094	18,215,594	112,541,869	-	-	-	-
奈良	31,225,667	4,899,336	5,489,033	20,837,298	-	-	-	-
和歌山	30,422,791	5,062,157	114,230	25,246,404	-	-	-	-
鳥取	20,035,022	2,898,423	4,652,379	12,484,220	-	-	-	-
島根	31,969,168	4,212,418	5,391,337	22,365,413	-	-	-	-
岡山	66,388,156	9,048,315	8,278,301	49,061,540	-	-	-	-
広島	69,481,759	13,192,872	4,635,228	51,653,659	-	-	-	-
山口	52,355,723	9,885,738	5,371,744	37,098,241	-	-	-	-
徳島	20,595,429	2,255,062	7,134,947	11,205,420	-	-	-	-
香川	34,827,619	4,271,728	5,077,164	25,478,727	-	-	-	-
愛媛	35,145,501	5,592,368	1,211,558	28,341,575	-	-	-	-
高知	23,121,733	4,280,523	1,072,966	17,768,244	-	-	-	-
福岡	158,304,287	33,416,301	4,734,705	120,153,281	-	-	-	-
佐賀	24,301,153	4,834,426	440,110	19,026,617	-	-	-	-
長崎	33,823,441	4,911,655	3,436,005	25,475,781	-	-	-	-
熊本	33,524,838	7,453,335	1,608,470	24,463,033	-	-	-	-
大分	27,403,558	4,144,296	6,699,026	16,560,236	-	-	-	-
宮崎	21,430,111	3,191,128	1,587,724	16,651,259	-	-	-	-
鹿児島	34,625,754	4,461,764	2,214,943	27,949,047	-	-	-	-
沖縄	54,553,040	14,302,274	23,101,430	17,149,336	-	-	-	-
合計	4,047,151,448	611,034,640	974,675,223	2,461,441,585	-	-	-	-

(単位：千円)

(2) 投資主体別資金負担別投資実績								区 分
口 都道府県				ハ 市町村				
投資額	資金負担区分			投資額	資金負担区分			
	国 費	都道府県費	市町村費		国 費	都道府県費	市町村費	
5,154,250	1,043,079	3,783,496	327,675	148,995,496	17,937,257	993,783	130,064,456	北海道
4,560,464	875,444	3,526,190	158,830	38,307,859	6,683,283	282,854	31,341,722	青 森
20,763,202	3,810,675	16,565,171	387,356	36,166,210	8,114,622	375,121	27,676,467	岩 手
8,777,277	1,266,863	6,784,681	725,733	143,596,076	31,335,653	13,722,596	98,537,827	宮 城
8,721,011	1,496,058	6,518,642	706,311	31,700,864	5,081,965	70,256	26,548,643	秋 田
5,737,600	549,575	4,840,754	347,271	29,725,979	5,595,527	1,051,640	23,078,812	山 形
8,513,136	639,789	7,673,937	199,410	61,773,756	10,928,942	4,286,105	46,558,709	福 島
26,876,366	2,395,133	23,850,535	630,698	70,159,942	13,216,552	1,119,989	55,823,401	茨 城
4,764,104	628,919	3,875,126	260,059	32,250,813	5,297,138	61,071	26,892,604	栃 木
6,395,593	1,837,713	3,740,538	817,342	41,989,004	6,242,282	2,991,330	32,755,392	群 馬
63,094,717	10,674,157	41,049,406	11,371,154	132,260,022	10,535,573	751,857	120,972,592	埼 玉
24,558,112	5,726,323	15,625,029	3,206,760	105,202,813	14,829,885	2,480,987	87,891,941	千 葉
653,860,943	58,397,063	595,463,880	-	39,021,872	4,324,461	1,439,355	33,258,056	東 京
28,929,880	22,526,324	2,379,597	4,023,959	201,083,679	23,353,927	435,685	177,294,067	神 奈 川
11,027,172	1,663,335	8,391,829	972,008	81,602,435	14,655,210	73,264	66,873,961	新 潟
11,517,069	1,894,000	8,911,745	711,324	30,675,948	5,634,060	527,180	24,514,708	富 山
880,650	513,765	194,429	172,456	32,951,892	5,228,758	86,278	27,636,856	石 川
4,744,082	750,637	3,657,707	335,738	18,410,353	3,546,271	151,585	14,712,497	福 井
2,225,865	600,655	1,318,071	307,139	20,750,334	2,633,946	57,049	18,059,339	山 梨
8,890,795	1,486,196	6,888,435	516,164	46,548,843	3,406,350	337,431	42,805,062	長 野
4,018,278	242,812	3,627,305	148,161	55,737,003	7,663,511	865,124	47,208,368	岐 阜
7,414,297	2,349,756	4,862,884	201,657	61,594,337	11,313,213	158,912	50,122,212	静 岡
35,091,682	6,936,422	25,044,803	3,110,457	211,272,427	25,615,029	1,887,160	183,770,238	愛 知
12,411,645	3,910,971	7,331,045	1,169,629	53,190,044	9,604,434	74,563	43,511,047	三 重
15,269,094	3,315,431	10,415,696	1,537,967	22,084,921	2,685,331	64,537	19,335,053	滋 賀
10,232,097	3,270,020	5,790,627	1,171,450	80,476,571	10,086,844	844,010	69,545,717	京 都
21,605,541	9,389,860	6,875,631	5,340,050	246,217,726	31,902,428	31,418	214,283,880	大 阪
21,621,556	3,164,473	17,857,558	599,525	132,213,001	19,912,621	358,036	111,942,344	兵 庫
6,423,369	1,970,718	3,933,504	519,147	24,802,298	2,928,618	1,555,529	20,318,151	奈 良
62,855	-	62,855	-	30,359,936	5,062,157	51,375	25,246,404	和 歌 山
4,229,506	100,229	4,072,837	56,440	15,805,516	2,798,194	579,542	12,427,780	鳥 取
5,805,258	416,413	5,267,901	120,944	26,163,910	3,796,005	123,436	22,244,469	島 根
8,546,421	635,762	7,735,837	174,822	57,841,735	8,412,553	542,464	48,886,718	岡 山
6,667,000	1,438,015	4,621,654	607,331	62,814,759	11,754,857	13,574	51,046,328	広 島
6,319,623	750,749	5,201,770	367,104	46,036,100	9,134,989	169,974	36,731,137	山 口
7,039,356	233,831	6,746,614	58,911	13,556,073	2,021,231	388,333	11,146,509	徳 島
4,896,194	303,356	4,470,298	122,540	29,931,425	3,968,372	606,866	25,356,187	香 川
539,903	-	539,903	-	34,605,598	5,592,368	671,655	28,341,575	愛 媛
1,099,900	238,208	778,013	83,679	22,021,833	4,042,315	294,953	17,684,565	高 知
11,150,440	3,918,492	3,995,142	3,236,806	147,153,847	29,497,809	739,563	116,916,475	福 岡
262,458	-	262,458	-	24,038,695	4,834,426	177,652	19,026,617	佐 賀
1,370,477	34,554	1,263,646	72,277	32,452,964	4,877,101	2,172,359	25,403,504	長 崎
1,480,776	71,228	1,363,124	46,424	32,044,062	7,382,107	245,346	24,416,609	熊 本
6,666,613	-	6,666,613	-	20,736,945	4,144,296	32,413	16,560,236	大 分
1,377,688	-	1,377,688	-	20,052,423	3,191,128	210,036	16,651,259	宮 崎
1,584,239	-	1,584,239	-	33,041,515	4,461,764	630,704	27,949,047	鹿 児 島
29,186,780	6,527,377	21,641,947	1,017,456	25,366,260	7,774,897	1,459,483	16,131,880	沖 縄
1,142,365,334	167,994,380	928,430,790	45,940,164	2,904,786,114	443,040,260	46,244,433	2,415,501,421	合 計

1. 水道

区分 都道府県名	(1) 資金負担別投資実績				(2) 投資主体別資金負担別投資実績			
	総投資額	資金負担区分			投資額	資金負担区分		
		国費	都道府県費	市町村費		国費	都道府県費	市町村費
北海道	62,608,157	2,175,837	347,904	60,084,416	-	-	-	-
青森	17,039,668	1,423,089	127,413	15,489,166	-	-	-	-
岩手	19,292,744	3,192,571	100,760	15,999,413	-	-	-	-
宮城	32,422,490	6,417,217	5,380	25,999,893	-	-	-	-
秋田	14,431,384	1,893,158	13,487	12,524,739	-	-	-	-
山形	12,606,879	683,435	1,316,360	10,607,084	-	-	-	-
福島	25,505,385	2,372,039	28,668	23,104,678	-	-	-	-
茨城	31,570,520	1,210,276	7,854,613	22,505,631	-	-	-	-
栃木	15,176,765	387,823	1,469,878	13,319,064	-	-	-	-
群馬	14,688,013	931,306	319,615	13,437,092	-	-	-	-
埼玉	64,290,677	2,634,260	684,958	60,971,459	-	-	-	-
千葉	40,052,615	1,068,640	2,266,815	36,717,160	-	-	-	-
東京	216,038,991	1,250,040	211,914,748	2,874,203	-	-	-	-
神奈川	84,165,885	21,060,471	-	63,105,414	-	-	-	-
新潟	31,643,720	1,196,586	-	30,447,134	-	-	-	-
富山	9,783,285	73,270	54,266	9,655,749	-	-	-	-
石川	10,045,288	561,461	10,075	9,473,752	-	-	-	-
福井	5,909,340	242,778	86,053	5,580,509	-	-	-	-
山梨	11,152,889	750,614	5,583	10,396,692	-	-	-	-
長野	21,930,873	365,028	3,418,042	18,147,803	-	-	-	-
岐阜	24,266,857	644,064	3,645,120	19,977,673	-	-	-	-
静岡	21,173,383	338,352	1,233,445	19,601,586	-	-	-	-
愛知	80,029,426	951,735	15,150,358	63,927,333	-	-	-	-
三重	21,944,724	764,048	2,511,783	18,668,893	-	-	-	-
滋賀	9,665,182	190,289	1,505,054	7,969,839	-	-	-	-
京都	35,332,655	1,362,781	2,096,427	31,873,447	-	-	-	-
大阪	90,208,267	2,115,084	-	88,093,183	-	-	-	-
兵庫	52,531,480	1,114,444	4,238,037	47,178,999	-	-	-	-
奈良	15,458,540	819,863	3,037,785	11,600,892	-	-	-	-
和歌山	13,381,706	1,025,808	-	12,355,898	-	-	-	-
鳥取	7,041,962	342,176	837	6,698,949	-	-	-	-
島根	11,160,998	1,254,122	303,465	9,603,411	-	-	-	-
岡山	23,857,321	729,334	27,589	23,100,398	-	-	-	-
広島	25,149,682	869,901	2,636,461	21,643,320	-	-	-	-
山口	16,757,686	375,601	118,533	16,263,552	-	-	-	-
徳島	6,909,908	625,663	4,066	6,280,179	-	-	-	-
香川	14,917,792	551,264	3,663,171	10,703,357	-	-	-	-
愛媛	13,966,374	983,070	20,860	12,962,444	-	-	-	-
高知	11,876,027	1,695,702	264,441	9,915,884	-	-	-	-
福岡	53,326,979	5,536,511	661,380	47,129,088	-	-	-	-
佐賀	8,034,038	239,796	93,097	7,701,145	-	-	-	-
長崎	16,047,092	1,554,209	176,430	14,316,453	-	-	-	-
熊本	11,389,984	395,783	193,121	10,801,080	-	-	-	-
大分	10,936,819	981,395	29,174	9,926,250	-	-	-	-
宮崎	9,813,086	378,939	91,808	9,342,339	-	-	-	-
鹿児島	17,898,836	2,031,840	96,608	15,770,388	-	-	-	-
沖縄	25,855,145	2,859,372	16,419,061	6,576,712	-	-	-	-
合計	1,389,287,517	80,621,045	288,242,729	1,020,423,743	-	-	-	-

(単位：千円)

(2) 投資主体別資金負担別投資実績								区 分
口 都道府県				ハ 市町村				
投資額	資金負担区分			投資額	資金負担区分			
	国 費	都道府県費	市町村費		国 費	都道府県費	市町村費	
-	-	-	-	62,608,157	2,175,837	347,904	60,084,416	北 海 道
-	-	-	-	17,039,668	1,423,089	127,413	15,489,166	青 森
-	-	-	-	19,292,744	3,192,571	100,760	15,999,413	岩 手
-	-	-	-	32,422,490	6,417,217	5,380	25,999,893	宮 城
-	-	-	-	14,431,384	1,893,158	13,487	12,524,739	秋 田
1,293,950	-	1,293,950	-	11,312,929	683,435	22,410	10,607,084	山 形
-	-	-	-	25,505,385	2,372,039	28,668	23,104,678	福 島
7,588,073	539,402	7,048,671	-	23,982,447	670,874	805,942	22,505,631	茨 城
1,412,094	-	1,412,094	-	13,764,671	387,823	57,784	13,319,064	栃 木
-	-	-	-	14,688,013	931,306	319,615	13,437,092	群 馬
2,631,525	2,631,525	-	-	61,659,152	2,735	684,958	60,971,459	埼 玉
-	-	-	-	40,052,615	1,068,640	2,266,815	36,717,160	千 葉
211,992,854	985,541	211,007,313	-	4,046,137	264,499	907,435	2,874,203	東 京
20,531,673	20,396,268	-	135,405	63,634,212	664,203	-	62,970,009	神 奈 川
-	-	-	-	31,643,720	1,196,586	-	30,447,134	新 潟
-	-	-	-	9,783,285	73,270	54,266	9,655,749	富 山
-	-	-	-	10,045,288	561,461	10,075	9,473,752	石 川
-	-	-	-	5,909,340	242,778	86,053	5,580,509	福 井
-	-	-	-	11,152,889	750,614	5,583	10,396,692	山 梨
3,185,975	-	3,185,975	-	18,744,898	365,028	232,067	18,147,803	長 野
3,343,221	-	3,343,221	-	20,923,636	644,064	301,899	19,977,673	岐 阜
1,115,399	-	1,088,237	27,162	20,057,984	338,352	145,208	19,574,424	静 岡
15,170,422	264,586	14,905,836	-	64,859,004	687,149	244,522	63,927,333	愛 知
2,465,119	-	2,465,119	-	19,479,605	764,048	46,664	18,668,893	三 重
1,483,694	-	1,483,694	-	8,181,488	190,289	21,360	7,969,839	滋 賀
1,944,495	225,377	1,719,118	-	33,388,160	1,137,404	377,309	31,873,447	京 都
-	-	-	-	90,208,267	2,115,084	-	88,093,183	大 阪
4,275,471	88,859	4,186,612	-	48,256,009	1,025,585	51,425	47,178,999	兵 庫
3,003,590	-	3,003,590	-	12,454,950	819,863	34,195	11,600,892	奈 良
-	-	-	-	13,381,706	1,025,808	-	12,355,898	和 歌 山
-	-	-	-	7,041,962	342,176	837	6,698,949	鳥 取
281,916	-	281,916	-	10,879,082	1,254,122	21,549	9,603,411	島 根
-	-	-	-	23,857,321	729,334	27,589	23,100,398	岡 山
2,716,622	86,399	2,630,223	-	22,433,060	783,502	6,238	21,643,320	広 島
-	-	-	-	16,757,686	375,601	118,533	16,263,552	山 口
-	-	-	-	6,909,908	625,663	4,066	6,280,179	徳 島
3,499,305	-	3,499,305	-	11,418,487	551,264	163,866	10,703,357	香 川
-	-	-	-	13,966,374	983,070	20,860	12,962,444	愛 媛
-	-	-	-	11,876,027	1,695,702	264,441	9,915,884	高 知
-	-	-	-	53,326,979	5,536,511	661,380	47,129,088	福 岡
-	-	-	-	8,034,038	239,796	93,097	7,701,145	佐 賀
-	-	-	-	16,047,092	1,554,209	176,430	14,316,453	長 崎
-	-	-	-	11,389,984	395,783	193,121	10,801,080	熊 本
-	-	-	-	10,936,819	981,395	29,174	9,926,250	大 分
-	-	-	-	9,813,086	378,939	91,808	9,342,339	宮 崎
-	-	-	-	17,898,836	2,031,840	96,608	15,770,388	鹿 児 島
16,419,061	-	16,419,061	-	9,436,084	2,859,372	-	6,576,712	沖 縄
304,354,459	25,217,957	278,973,935	162,567	1,084,933,058	55,403,088	9,268,794	1,020,261,176	合 計

2. 工業用水道

区分 都道府県名	(1) 資金負担別投資実績				(2) 投資主体別資金負担別投資実績			
	総投資額	資金負担区分			投資額	資金負担区分		
		国費	都道府県費	市町村費		国費	都道府県費	市町村費
北海道	1,023,672	-	998,125	25,547	-	-	-	-
青森	309,414	-	229,970	79,444	-	-	-	-
岩手	417,674	-	379,885	37,789	-	-	-	-
宮城	-	-	-	-	-	-	-	-
秋田	1,664,715	-	1,211,477	453,238	-	-	-	-
山形	377,892	-	106,287	271,605	-	-	-	-
福島	160,466	-	-	160,466	-	-	-	-
茨城	4,846,413	207,513	4,544,788	94,112	-	-	-	-
栃木	200,413	-	171,058	29,355	-	-	-	-
群馬	-	-	-	-	-	-	-	-
埼玉	-	-	-	-	-	-	-	-
千葉	2,581,261	855,702	1,725,559	-	-	-	-	-
東京	342,973	-	340,791	2,182	-	-	-	-
神奈川	3,033,988	64,400	-	2,969,588	-	-	-	-
新潟	764,416	-	691,307	73,109	-	-	-	-
富山	164,761	-	-	164,761	-	-	-	-
石川	1,284,365	-	-	1,284,365	-	-	-	-
福井	455,593	7,740	437,593	10,260	-	-	-	-
山梨	-	-	-	-	-	-	-	-
長野	-	-	-	-	-	-	-	-
岐阜	24,473	-	24,473	-	-	-	-	-
静岡	1,365,414	85,856	1,273,488	6,070	-	-	-	-
愛知	4,225,737	140,456	3,523,479	561,802	-	-	-	-
三重	3,598,086	100,800	3,100,721	396,565	-	-	-	-
滋賀	257,643	-	257,643	-	-	-	-	-
京都	311,283	-	311,283	-	-	-	-	-
大阪	529,176	22,963	-	506,213	-	-	-	-
兵庫	2,227,855	66,454	611,064	1,550,337	-	-	-	-
奈良	-	-	-	-	-	-	-	-
和歌山	516,520	73,535	62,855	380,130	-	-	-	-
鳥取	63,890	-	63,890	-	-	-	-	-
島根	234,975	-	223,105	11,870	-	-	-	-
岡山	2,776,918	-	2,658,188	118,730	-	-	-	-
広島	3,269,156	61,738	1,418,786	1,788,632	-	-	-	-
山口	3,530,384	178,800	3,197,733	153,851	-	-	-	-
徳島	1,033,070	106,600	628,855	297,615	-	-	-	-
香川	366,011	4,800	361,211	-	-	-	-	-
愛媛	1,351,641	-	192,784	1,158,857	-	-	-	-
高知	84,809	-	84,809	-	-	-	-	-
福岡	1,986,794	96,540	891,852	998,402	-	-	-	-
佐賀	169,411	-	31,374	138,037	-	-	-	-
長崎	146,174	-	-	146,174	-	-	-	-
熊本	-	-	-	-	-	-	-	-
大分	1,669,828	-	1,667,904	1,924	-	-	-	-
宮崎	98,518	-	96,302	2,216	-	-	-	-
鹿児島	654,685	-	615,770	38,915	-	-	-	-
沖縄	59,852	-	59,852	-	-	-	-	-
合計	48,180,319	2,073,897	32,194,261	13,912,161	-	-	-	-

(単位：千円)

(2) 投資主体別資金負担別投資実績								区分
口 都道府県				ハ 市町村				
投資額	資金負担区分			投資額	資金負担区分			
	国費	都道府県費	市町村費		国費	都道府県費	市町村費	
998,125	-	998,125	-	25,547	-	-	25,547	北海道
229,970	-	229,970	-	79,444	-	-	79,444	青森
379,885	-	379,885	-	37,789	-	-	37,789	岩手
-	-	-	-	-	-	-	-	宮城
1,211,477	-	1,211,477	-	453,238	-	-	453,238	秋田
106,287	-	106,287	-	271,605	-	-	271,605	山形
-	-	-	-	160,466	-	-	160,466	福島
4,752,301	207,513	4,544,788	-	94,112	-	-	94,112	茨城
171,058	-	171,058	-	29,355	-	-	29,355	栃木
-	-	-	-	-	-	-	-	群馬
-	-	-	-	-	-	-	-	埼玉
2,581,261	855,702	1,725,559	-	-	-	-	-	千葉
340,791	-	340,791	-	2,182	-	-	2,182	東京
-	-	-	-	3,033,988	64,400	-	2,969,588	神奈川
691,307	-	691,307	-	73,109	-	-	73,109	新潟
-	-	-	-	164,761	-	-	164,761	富山
-	-	-	-	1,284,365	-	-	1,284,365	石川
426,059	-	426,059	-	29,534	7,740	11,534	10,260	福井
-	-	-	-	-	-	-	-	山梨
-	-	-	-	-	-	-	-	長野
24,473	-	24,473	-	-	-	-	-	岐阜
1,359,344	85,856	1,273,488	-	6,070	-	-	6,070	静岡
3,663,935	140,456	3,523,479	-	561,802	-	-	561,802	愛知
3,201,521	100,800	3,100,721	-	396,565	-	-	396,565	三重
257,643	-	257,643	-	-	-	-	-	滋賀
311,283	-	311,283	-	-	-	-	-	京都
-	-	-	-	529,176	22,963	-	506,213	大阪
611,064	-	611,064	-	1,616,791	66,454	-	1,550,337	兵庫
-	-	-	-	-	-	-	-	奈良
62,855	-	62,855	-	453,665	73,535	-	380,130	和歌山
63,890	-	63,890	-	-	-	-	-	鳥取
223,105	-	223,105	-	11,870	-	-	11,870	島根
2,658,188	-	2,658,188	-	118,730	-	-	118,730	岡山
1,669,087	-	1,418,786	250,301	1,600,069	61,738	-	1,538,331	広島
3,376,533	178,800	3,197,733	-	153,851	-	-	153,851	山口
608,855	-	608,855	-	424,215	106,600	20,000	297,615	徳島
366,011	4,800	361,211	-	-	-	-	-	香川
192,784	-	192,784	-	1,158,857	-	-	1,158,857	愛媛
84,809	-	84,809	-	-	-	-	-	高知
939,592	47,740	891,852	-	1,047,202	48,800	-	998,402	福岡
31,374	-	31,374	-	138,037	-	-	138,037	佐賀
-	-	-	-	146,174	-	-	146,174	長崎
-	-	-	-	-	-	-	-	熊本
1,667,904	-	1,667,904	-	1,924	-	-	1,924	大分
96,302	-	96,302	-	2,216	-	-	2,216	宮崎
615,770	-	615,770	-	38,915	-	-	38,915	鹿児島
59,852	-	59,852	-	-	-	-	-	沖縄
34,034,695	1,621,667	32,162,727	250,301	14,145,624	452,230	31,534	13,661,860	合計

3. 軌道

区分 都道府県名	(1) 資金負担別投資実績				(2) 投資主体別資金負担別投資実績			
	総投資額	資金負担区分			投資額	資金負担区分		
		国費	都道府県費	市町村費		国費	都道府県費	市町村費
北海道	1,562,784	114,194	60,675	1,387,915	-	-	-	-
青森	-	-	-	-	-	-	-	-
岩手	-	-	-	-	-	-	-	-
宮城	-	-	-	-	-	-	-	-
秋田	-	-	-	-	-	-	-	-
山形	-	-	-	-	-	-	-	-
福島	-	-	-	-	-	-	-	-
茨城	-	-	-	-	-	-	-	-
栃木	-	-	-	-	-	-	-	-
群馬	-	-	-	-	-	-	-	-
埼玉	-	-	-	-	-	-	-	-
千葉	-	-	-	-	-	-	-	-
東京都	7,817,386	-	7,817,386	-	-	-	-	-
神奈川県	-	-	-	-	-	-	-	-
新潟	-	-	-	-	-	-	-	-
富山	-	-	-	-	-	-	-	-
石川	-	-	-	-	-	-	-	-
福井	-	-	-	-	-	-	-	-
山梨	-	-	-	-	-	-	-	-
長野	-	-	-	-	-	-	-	-
岐阜	-	-	-	-	-	-	-	-
静岡県	-	-	-	-	-	-	-	-
愛知県	-	-	-	-	-	-	-	-
三重	-	-	-	-	-	-	-	-
滋賀	-	-	-	-	-	-	-	-
京都	-	-	-	-	-	-	-	-
大阪	5,925,493	-	-	5,925,493	-	-	-	-
兵庫県	-	-	-	-	-	-	-	-
奈良	-	-	-	-	-	-	-	-
和歌山	-	-	-	-	-	-	-	-
鳥取	-	-	-	-	-	-	-	-
島根	-	-	-	-	-	-	-	-
岡山	-	-	-	-	-	-	-	-
広島	-	-	-	-	-	-	-	-
山口	-	-	-	-	-	-	-	-
徳島	-	-	-	-	-	-	-	-
香川	-	-	-	-	-	-	-	-
愛媛	-	-	-	-	-	-	-	-
高知	-	-	-	-	-	-	-	-
福岡	-	-	-	-	-	-	-	-
佐賀	-	-	-	-	-	-	-	-
長崎	-	-	-	-	-	-	-	-
熊本	522,195	27,366	8,491	486,338	-	-	-	-
大分	-	-	-	-	-	-	-	-
宮崎	-	-	-	-	-	-	-	-
鹿児島	817,960	202,467	-	615,493	-	-	-	-
沖縄	-	-	-	-	-	-	-	-
合計	16,645,818	344,027	7,886,552	8,415,239	-	-	-	-

(単位：千円)

(2) 投資主体別資金負担別投資実績								区 分
口 都道府県				ハ 市町村				
投資額	資金負担区分			投資額	資金負担区分			
	国費	都道府県費	市町村費		国費	都道府県費	市町村費	
-	-	-	-	1,562,784	114,194	60,675	1,387,915	北海道
-	-	-	-	-	-	-	-	青森
-	-	-	-	-	-	-	-	岩手
-	-	-	-	-	-	-	-	宮城
-	-	-	-	-	-	-	-	秋田
-	-	-	-	-	-	-	-	山形
-	-	-	-	-	-	-	-	福島
-	-	-	-	-	-	-	-	茨城
-	-	-	-	-	-	-	-	栃木
-	-	-	-	-	-	-	-	群馬
-	-	-	-	-	-	-	-	埼玉
7,817,386	-	7,817,386	-	-	-	-	-	千葉
-	-	-	-	-	-	-	-	東京都
-	-	-	-	-	-	-	-	神奈川県
-	-	-	-	-	-	-	-	新潟
-	-	-	-	-	-	-	-	富山
-	-	-	-	-	-	-	-	石川
-	-	-	-	-	-	-	-	福井
-	-	-	-	-	-	-	-	山梨
-	-	-	-	-	-	-	-	長野
-	-	-	-	-	-	-	-	岐阜
-	-	-	-	-	-	-	-	静岡県
-	-	-	-	-	-	-	-	愛知県
-	-	-	-	-	-	-	-	三重
-	-	-	-	-	-	-	-	滋賀
-	-	-	-	-	-	-	-	京都
-	-	-	-	5,925,493	-	-	5,925,493	大阪府
-	-	-	-	-	-	-	-	兵庫県
-	-	-	-	-	-	-	-	奈良
-	-	-	-	-	-	-	-	和歌山
-	-	-	-	-	-	-	-	鳥取
-	-	-	-	-	-	-	-	島根
-	-	-	-	-	-	-	-	岡山
-	-	-	-	-	-	-	-	広島
-	-	-	-	-	-	-	-	山口
-	-	-	-	-	-	-	-	徳島
-	-	-	-	-	-	-	-	香川
-	-	-	-	-	-	-	-	愛媛
-	-	-	-	-	-	-	-	高知
-	-	-	-	-	-	-	-	福岡
-	-	-	-	-	-	-	-	佐賀
-	-	-	-	-	-	-	-	長崎
-	-	-	-	522,195	27,366	8,491	486,338	熊本
-	-	-	-	-	-	-	-	大分
-	-	-	-	-	-	-	-	宮崎
-	-	-	-	817,960	202,467	-	615,493	鹿児島
-	-	-	-	-	-	-	-	沖縄
7,817,386	-	7,817,386	-	8,828,432	344,027	69,166	8,415,239	合計

4. 自動車運送

区分 都道府県名	(1) 資金負担別投資実績				(2) 投資主体別資金負担別投資実績			
	総投資額	資金負担区分			投資額	資金負担区分		
		国費	都道府県費	市町村費		国費	都道府県費	市町村費
北海道	-	-	-	-	-	-	-	-
青森	724,209	19,656	-	704,553	-	-	-	-
岩手	-	-	-	-	-	-	-	-
宮城	1,406,573	1,485	4,950	1,400,138	-	-	-	-
秋田	-	-	-	-	-	-	-	-
山形	-	-	-	-	-	-	-	-
福島	-	-	-	-	-	-	-	-
茨城	-	-	-	-	-	-	-	-
栃木	-	-	-	-	-	-	-	-
群馬	-	-	-	-	-	-	-	-
埼玉	-	-	-	-	-	-	-	-
千葉	-	-	-	-	-	-	-	-
東京都	10,842,077	540	10,803,033	38,504	-	-	-	-
神奈川県	4,740,613	3,613	15,935	4,721,065	-	-	-	-
新潟	-	-	-	-	-	-	-	-
富山	-	-	-	-	-	-	-	-
石川	-	-	-	-	-	-	-	-
福井	-	-	-	-	-	-	-	-
山梨	2,028	-	-	2,028	-	-	-	-
長野	14,401	-	-	14,401	-	-	-	-
岐阜	-	-	-	-	-	-	-	-
静岡県	-	-	-	-	-	-	-	-
愛知県	2,508,534	3,385	14,491	2,490,658	-	-	-	-
三重	-	-	-	-	-	-	-	-
滋賀	-	-	-	-	-	-	-	-
京都	-	-	-	-	-	-	-	-
大阪	2,710,756	-	-	2,710,756	-	-	-	-
兵庫県	1,004,571	21,477	8,676	974,418	-	-	-	-
奈良	-	-	-	-	-	-	-	-
和歌山	-	-	-	-	-	-	-	-
鳥取	-	-	-	-	-	-	-	-
島根	215,104	3,754	1,076	210,274	-	-	-	-
岡山	-	-	-	-	-	-	-	-
広島	-	-	-	-	-	-	-	-
山口	101,114	-	-	101,114	-	-	-	-
徳島	18,863	-	392	18,471	-	-	-	-
香川	-	-	-	-	-	-	-	-
愛媛	-	-	-	-	-	-	-	-
高知	-	-	-	-	-	-	-	-
福岡	201,652	-	1,943	199,709	-	-	-	-
佐賀	325,213	48,348	49,749	227,116	-	-	-	-
長崎	540,625	-	365,128	175,497	-	-	-	-
熊本	-	-	-	-	-	-	-	-
大分	-	-	-	-	-	-	-	-
宮崎	-	-	-	-	-	-	-	-
鹿児島	203,443	4,059	2,863	196,521	-	-	-	-
沖縄	-	-	-	-	-	-	-	-
合計	25,559,776	106,317	11,268,236	14,185,223	-	-	-	-

(単位：千円)

(2) 投資主体別資金負担別投資実績								区 分
口 都道府県				ハ 市町村				
投資額	資金負担区分			投資額	資金負担区分			
	国費	都道府県費	市町村費		国費	都道府県費	市町村費	
-	-	-	-	-	-	-	-	北海道
-	-	-	-	724,209	19,656	-	704,553	青森
-	-	-	-	-	-	-	-	岩手
-	-	-	-	1,406,573	1,485	4,950	1,400,138	宮城
-	-	-	-	-	-	-	-	秋田
-	-	-	-	-	-	-	-	山形
-	-	-	-	-	-	-	-	福島
-	-	-	-	-	-	-	-	茨城
-	-	-	-	-	-	-	-	栃木
-	-	-	-	-	-	-	-	群馬
-	-	-	-	-	-	-	-	埼玉
-	-	-	-	-	-	-	-	千葉
10,803,573	540	10,803,033	-	38,504	-	-	38,504	東京都
-	-	-	-	4,740,613	3,613	15,935	4,721,065	神奈川県
-	-	-	-	-	-	-	-	新潟
-	-	-	-	-	-	-	-	富山
-	-	-	-	-	-	-	-	石川
-	-	-	-	-	-	-	-	福井
-	-	-	-	2,028	-	-	2,028	山梨
-	-	-	-	14,401	-	-	14,401	長野
-	-	-	-	-	-	-	-	岐阜
-	-	-	-	-	-	-	-	静岡県
-	-	-	-	2,508,534	3,385	14,491	2,490,658	愛知県
-	-	-	-	-	-	-	-	三重
-	-	-	-	-	-	-	-	滋賀
-	-	-	-	-	-	-	-	京都
-	-	-	-	2,710,756	-	-	2,710,756	大阪府
-	-	-	-	1,004,571	21,477	8,676	974,418	兵庫県
-	-	-	-	-	-	-	-	奈良
-	-	-	-	-	-	-	-	和歌山
-	-	-	-	-	-	-	-	鳥取
-	-	-	-	215,104	3,754	1,076	210,274	岡山
-	-	-	-	-	-	-	-	広島
-	-	-	-	101,114	-	-	101,114	山口
-	-	-	-	18,863	-	392	18,471	徳島
-	-	-	-	-	-	-	-	香川
-	-	-	-	-	-	-	-	愛媛
-	-	-	-	-	-	-	-	高知
-	-	-	-	201,652	-	1,943	199,709	福岡
-	-	-	-	325,213	48,348	49,749	227,116	佐賀
364,403	-	364,403	-	176,222	-	725	175,497	長崎
-	-	-	-	-	-	-	-	熊本
-	-	-	-	-	-	-	-	大分
-	-	-	-	-	-	-	-	宮崎
-	-	-	-	203,443	4,059	2,863	196,521	鹿児島
-	-	-	-	-	-	-	-	沖縄
11,167,976	540	11,167,436	-	14,391,800	105,777	100,800	14,185,223	合計

5. 地下鉄

区分 都道府県名	(1) 資金負担別投資実績				(2) 投資主体別資金負担別投資実績			
	総投資額	資金負担区分			投資額	資金負担区分		
		国費	都道府県費	市町村費		国費	都道府県費	市町村費
北海道	19,640,004	366,680	-	19,273,324	-	-	-	-
青森	-	-	-	-	-	-	-	-
岩手	-	-	-	-	-	-	-	-
宮城	7,066,287	424,587	-	6,641,700	-	-	-	-
秋田	-	-	-	-	-	-	-	-
山形	-	-	-	-	-	-	-	-
福島	-	-	-	-	-	-	-	-
茨城	-	-	-	-	-	-	-	-
栃木	-	-	-	-	-	-	-	-
群馬	-	-	-	-	-	-	-	-
埼玉	-	-	-	-	-	-	-	-
千葉	-	-	-	-	-	-	-	-
東京都	37,658,394	826,888	36,831,506	-	-	-	-	-
神奈川県	16,432,833	519,399	-	15,913,434	-	-	-	-
新潟	-	-	-	-	-	-	-	-
富山	-	-	-	-	-	-	-	-
石川	-	-	-	-	-	-	-	-
福井	-	-	-	-	-	-	-	-
山梨	-	-	-	-	-	-	-	-
長野	-	-	-	-	-	-	-	-
岐阜	-	-	-	-	-	-	-	-
静岡県	-	-	-	-	-	-	-	-
愛知県	18,234,511	825,861	30,000	17,378,650	-	-	-	-
三重	-	-	-	-	-	-	-	-
滋賀	-	-	-	-	-	-	-	-
京都	6,859,917	25,724	-	6,834,193	-	-	-	-
大阪	38,377,514	1,292,817	-	37,084,697	-	-	-	-
兵庫	6,105,603	71,101	-	6,034,502	-	-	-	-
奈良	-	-	-	-	-	-	-	-
和歌山	-	-	-	-	-	-	-	-
鳥取	-	-	-	-	-	-	-	-
島根	-	-	-	-	-	-	-	-
岡山	-	-	-	-	-	-	-	-
広島	-	-	-	-	-	-	-	-
山口	-	-	-	-	-	-	-	-
徳島	-	-	-	-	-	-	-	-
香川	-	-	-	-	-	-	-	-
愛媛	-	-	-	-	-	-	-	-
高知	-	-	-	-	-	-	-	-
福岡	10,764,740	801,380	-	9,963,360	-	-	-	-
佐賀	-	-	-	-	-	-	-	-
長崎	-	-	-	-	-	-	-	-
熊本	-	-	-	-	-	-	-	-
大分	-	-	-	-	-	-	-	-
宮崎	-	-	-	-	-	-	-	-
鹿児島	-	-	-	-	-	-	-	-
沖縄	-	-	-	-	-	-	-	-
合計	161,139,803	5,154,437	36,861,506	119,123,860	-	-	-	-

(単位：千円)

(2) 投資主体別資金負担別投資実績								区 分
口 都道府県				ハ 市町村				
投資額	資金負担区分			投資額	資金負担区分			
	国費	都道府県費	市町村費		国費	都道府県費	市町村費	
-	-	-	-	19,640,004	366,680	-	19,273,324	北海道
-	-	-	-	-	-	-	-	青森
-	-	-	-	-	-	-	-	岩手
-	-	-	-	7,066,287	424,587	-	6,641,700	宮城
-	-	-	-	-	-	-	-	秋田
-	-	-	-	-	-	-	-	山形
-	-	-	-	-	-	-	-	福島
-	-	-	-	-	-	-	-	茨城
-	-	-	-	-	-	-	-	栃木
-	-	-	-	-	-	-	-	群馬
-	-	-	-	-	-	-	-	埼玉
-	-	-	-	-	-	-	-	千葉
37,658,394	826,888	36,831,506	-	-	-	-	-	東京都
-	-	-	-	16,432,833	519,399	-	15,913,434	神奈川県
-	-	-	-	-	-	-	-	新潟
-	-	-	-	-	-	-	-	富山
-	-	-	-	-	-	-	-	石川
-	-	-	-	-	-	-	-	福井
-	-	-	-	-	-	-	-	山梨
-	-	-	-	-	-	-	-	長野
-	-	-	-	-	-	-	-	岐阜
-	-	-	-	-	-	-	-	静岡県
-	-	-	-	18,234,511	825,861	30,000	17,378,650	愛知県
-	-	-	-	-	-	-	-	三重
-	-	-	-	-	-	-	-	滋賀
-	-	-	-	6,859,917	25,724	-	6,834,193	京都
-	-	-	-	38,377,514	1,292,817	-	37,084,697	大阪府
-	-	-	-	6,105,603	71,101	-	6,034,502	兵庫県
-	-	-	-	-	-	-	-	奈良
-	-	-	-	-	-	-	-	和歌山
-	-	-	-	-	-	-	-	鳥取
-	-	-	-	-	-	-	-	島根
-	-	-	-	-	-	-	-	岡山
-	-	-	-	-	-	-	-	広島
-	-	-	-	-	-	-	-	山口
-	-	-	-	-	-	-	-	徳島
-	-	-	-	-	-	-	-	香川
-	-	-	-	-	-	-	-	愛媛
-	-	-	-	-	-	-	-	高知
-	-	-	-	10,764,740	801,380	-	9,963,360	福岡
-	-	-	-	-	-	-	-	佐賀
-	-	-	-	-	-	-	-	長崎
-	-	-	-	-	-	-	-	熊本
-	-	-	-	-	-	-	-	大分
-	-	-	-	-	-	-	-	宮崎
-	-	-	-	-	-	-	-	鹿児島
-	-	-	-	-	-	-	-	沖縄
37,658,394	826,888	36,831,506	-	123,481,409	4,327,549	30,000	119,123,860	合計

6. 船舶

区分 都道府県名	(1) 資金負担別投資実績				(2) 投資主体別資金負担別投資実績			
	総投資額	資金負担区分			投資額	資金負担区分		
		国費	都道府県費	市町村費		国費	都道府県費	市町村費
北海道	-	-	-	-	-	-	-	-
青森	-	-	-	-	-	-	-	-
岩手	-	-	-	-	-	-	-	-
宮城	-	-	-	-	-	-	-	-
秋田	-	-	-	-	-	-	-	-
山形	35,157	-	-	35,157	-	-	-	-
福島	-	-	-	-	-	-	-	-
茨城	-	-	-	-	-	-	-	-
栃木	-	-	-	-	-	-	-	-
群馬	-	-	-	-	-	-	-	-
埼玉	-	-	-	-	-	-	-	-
千葉	-	-	-	-	-	-	-	-
東京都	-	-	-	-	-	-	-	-
神奈川県	-	-	-	-	-	-	-	-
新潟	-	-	-	-	-	-	-	-
富山	-	-	-	-	-	-	-	-
石川	-	-	-	-	-	-	-	-
福井	-	-	-	-	-	-	-	-
山梨	-	-	-	-	-	-	-	-
長野	-	-	-	-	-	-	-	-
岐阜	-	-	-	-	-	-	-	-
静岡県	-	-	-	-	-	-	-	-
愛知県	-	-	-	-	-	-	-	-
三重	81,581	-	-	81,581	-	-	-	-
滋賀	-	-	-	-	-	-	-	-
京都	-	-	-	-	-	-	-	-
大阪	-	-	-	-	-	-	-	-
兵庫県	-	-	-	-	-	-	-	-
奈良	-	-	-	-	-	-	-	-
和歌山	-	-	-	-	-	-	-	-
鳥取	-	-	-	-	-	-	-	-
島根	-	-	-	-	-	-	-	-
岡山	-	-	-	-	-	-	-	-
広島	29,697	7,082	-	22,615	-	-	-	-
山口	44,693	-	-	44,693	-	-	-	-
徳島	-	-	-	-	-	-	-	-
香川	21,227	-	-	21,227	-	-	-	-
愛媛	92,628	5,406	3,069	84,153	-	-	-	-
高知	1,195	407	432	356	-	-	-	-
福岡	1,171,166	40,818	-	1,130,348	-	-	-	-
佐賀	-	-	-	-	-	-	-	-
長崎	75,142	2,657	-	72,485	-	-	-	-
熊本	-	-	-	-	-	-	-	-
大分	36,225	-	-	36,225	-	-	-	-
宮崎	-	-	-	-	-	-	-	-
鹿児島	4,280,541	369,882	226,953	3,683,706	-	-	-	-
沖縄	949,002	-	-	949,002	-	-	-	-
合計	6,818,254	426,252	230,454	6,161,548	-	-	-	-

(単位：千円)

(2) 投資主体別資金負担別投資実績								区分
口 都道府県				ハ 市町村				
投資額	資金負担区分			投資額	資金負担区分			
	国費	都道府県費	市町村費		国費	都道府県費	市町村費	
-	-	-	-	-	-	-	-	北海道
-	-	-	-	-	-	-	-	青森
-	-	-	-	-	-	-	-	岩手
-	-	-	-	-	-	-	-	宮城
-	-	-	-	-	-	-	-	秋田
-	-	-	-	35,157	-	-	35,157	山形
-	-	-	-	-	-	-	-	福島
-	-	-	-	-	-	-	-	茨城
-	-	-	-	-	-	-	-	栃木
-	-	-	-	-	-	-	-	群馬
-	-	-	-	-	-	-	-	埼玉
-	-	-	-	-	-	-	-	千葉
-	-	-	-	-	-	-	-	東京都
-	-	-	-	-	-	-	-	神奈川県
-	-	-	-	-	-	-	-	新潟
-	-	-	-	-	-	-	-	富山
-	-	-	-	-	-	-	-	石川
-	-	-	-	-	-	-	-	福井
-	-	-	-	-	-	-	-	山梨
-	-	-	-	-	-	-	-	長野
-	-	-	-	-	-	-	-	岐阜
-	-	-	-	-	-	-	-	静岡県
-	-	-	-	-	-	-	-	愛知県
-	-	-	-	81,581	-	-	81,581	三重
-	-	-	-	-	-	-	-	滋賀
-	-	-	-	-	-	-	-	京都
-	-	-	-	-	-	-	-	大阪
-	-	-	-	-	-	-	-	兵庫県
-	-	-	-	-	-	-	-	奈良
-	-	-	-	-	-	-	-	和歌山
-	-	-	-	-	-	-	-	鳥取
-	-	-	-	-	-	-	-	島根
-	-	-	-	-	-	-	-	岡山
-	-	-	-	29,697	7,082	-	22,615	広島
-	-	-	-	44,693	-	-	44,693	山口
-	-	-	-	-	-	-	-	徳島
-	-	-	-	21,227	-	-	21,227	香川
-	-	-	-	92,628	5,406	3,069	84,153	愛媛
-	-	-	-	1,195	407	432	356	高知
-	-	-	-	1,171,166	40,818	-	1,130,348	福岡
-	-	-	-	-	-	-	-	佐賀
-	-	-	-	75,142	2,657	-	72,485	長崎
-	-	-	-	-	-	-	-	熊本
-	-	-	-	36,225	-	-	36,225	大分
-	-	-	-	-	-	-	-	宮崎
-	-	-	-	4,280,541	369,882	226,953	3,683,706	鹿児島
-	-	-	-	949,002	-	-	949,002	沖縄
-	-	-	-	6,818,254	426,252	230,454	6,161,548	合計

7. 電気

区分 都道府県名	(1) 資金負担別投資実績				(2) 投資主体別資金負担別投資実績			
	総投資額	資金負担区分			投資額	資金負担区分		
		国費	都道府県費	市町村費		国費	都道府県費	市町村費
北海道	1,506,559	-	1,506,423	136	-	-	-	-
青森	-	-	-	-	-	-	-	-
岩手	9,374,593	-	9,374,520	73	-	-	-	-
宮城	-	-	-	-	-	-	-	-
秋田	1,195,337	2,973	1,192,364	-	-	-	-	-
山形	1,020,301	-	1,009,058	11,243	-	-	-	-
福島	1,852	-	-	1,852	-	-	-	-
茨城	-	-	-	-	-	-	-	-
栃木	516,163	-	516,163	-	-	-	-	-
群馬	577,236	35,856	-	541,380	-	-	-	-
埼玉	-	-	-	-	-	-	-	-
千葉	145	-	-	145	-	-	-	-
東京	153,274	-	153,274	-	-	-	-	-
神奈川	2,913,826	-	2,226,812	687,014	-	-	-	-
新潟	1,619,468	1,030	1,600,189	18,249	-	-	-	-
富山	473,355	-	-	473,355	-	-	-	-
石川	402,685	-	-	402,685	-	-	-	-
福井	-	-	-	-	-	-	-	-
山梨	931,522	24,100	907,422	-	-	-	-	-
長野	3,160,705	-	3,133,352	27,353	-	-	-	-
岐阜	-	-	-	-	-	-	-	-
静岡	-	-	-	-	-	-	-	-
愛知	522,653	-	-	522,653	-	-	-	-
三重	69,804	-	69,804	-	-	-	-	-
滋賀	-	-	-	-	-	-	-	-
京都	26,638	-	26,638	-	-	-	-	-
大阪	12,138	-	-	12,138	-	-	-	-
兵庫	8,946	-	-	8,946	-	-	-	-
奈良	-	-	-	-	-	-	-	-
和歌山	-	-	-	-	-	-	-	-
鳥取	716,329	-	703,875	12,454	-	-	-	-
島根	3,586,801	164,958	3,129,144	292,699	-	-	-	-
岡山	1,732,217	-	1,732,217	-	-	-	-	-
広島	-	-	-	-	-	-	-	-
山口	685,372	51,127	634,245	-	-	-	-	-
徳島	-	-	-	-	-	-	-	-
香川	-	-	-	-	-	-	-	-
愛媛	347,119	-	347,119	-	-	-	-	-
高知	608,361	-	599,847	8,514	-	-	-	-
福岡	791,528	163,443	213,208	414,877	-	-	-	-
佐賀	-	-	-	-	-	-	-	-
長崎	1,367	-	-	1,367	-	-	-	-
熊本	1,019,310	-	1,019,310	-	-	-	-	-
大分	1,755,818	-	1,755,818	-	-	-	-	-
宮崎	1,529,981	-	1,243,032	286,949	-	-	-	-
鹿児島	-	-	-	-	-	-	-	-
沖縄	-	-	-	-	-	-	-	-
合計	37,261,403	443,487	33,093,834	3,724,082	-	-	-	-

(単位：千円)

(2) 投資主体別資金負担別投資実績								区分
口 都道府県				ハ 市町村				
投資額	資金負担区分			投資額	資金負担区分			
	国費	都道府県費	市町村費		国費	都道府県費	市町村費	
1,506,423	-	1,506,423	-	136	-	-	136	北海道
-	-	-	-	-	-	-	-	青森
9,374,520	-	9,374,520	-	73	-	-	73	岩手
-	-	-	-	-	-	-	-	宮城
1,195,337	2,973	1,192,364	-	-	-	-	-	秋田
1,009,058	-	1,009,058	-	11,243	-	-	11,243	山形
-	-	-	-	1,852	-	-	1,852	福島
-	-	-	-	-	-	-	-	茨城
516,163	-	516,163	-	-	-	-	-	栃木
-	-	-	-	577,236	35,856	-	541,380	群馬
-	-	-	-	-	-	-	-	埼玉
-	-	-	-	145	-	-	145	千葉
153,274	-	153,274	-	-	-	-	-	東京都
2,885,996	-	2,226,812	659,184	27,830	-	-	27,830	神奈川県
1,601,219	1,030	1,600,189	-	18,249	-	-	18,249	新潟
-	-	-	-	473,355	-	-	473,355	富山
-	-	-	-	402,685	-	-	402,685	石川
-	-	-	-	-	-	-	-	福井
931,522	24,100	907,422	-	-	-	-	-	山梨
3,133,352	-	3,133,352	-	27,353	-	-	27,353	長野
-	-	-	-	-	-	-	-	岐阜
-	-	-	-	-	-	-	-	静岡県
-	-	-	-	522,653	-	-	522,653	愛知
69,804	-	69,804	-	-	-	-	-	三重
-	-	-	-	-	-	-	-	滋賀
26,638	-	26,638	-	-	-	-	-	京都
-	-	-	-	12,138	-	-	12,138	大阪
-	-	-	-	8,946	-	-	8,946	兵庫
-	-	-	-	-	-	-	-	奈良
-	-	-	-	-	-	-	-	和歌山
703,875	-	703,875	-	12,454	-	-	12,454	鳥取
3,079,657	-	3,079,657	-	507,144	164,958	49,487	292,699	島根
1,732,217	-	1,732,217	-	-	-	-	-	岡山
-	-	-	-	-	-	-	-	広島
685,372	51,127	634,245	-	-	-	-	-	山口
-	-	-	-	-	-	-	-	徳島
-	-	-	-	-	-	-	-	香川
347,119	-	347,119	-	-	-	-	-	愛媛
599,847	-	599,847	-	8,514	-	-	8,514	高知
213,208	-	213,208	-	578,320	163,443	-	414,877	福岡
-	-	-	-	-	-	-	-	佐賀
-	-	-	-	1,367	-	-	1,367	長崎
1,019,310	-	1,019,310	-	-	-	-	-	熊本
1,755,818	-	1,755,818	-	-	-	-	-	大分
1,243,032	-	1,243,032	-	286,949	-	-	286,949	宮崎
-	-	-	-	-	-	-	-	鹿児島
-	-	-	-	-	-	-	-	沖縄
33,782,761	79,230	33,044,347	659,184	3,478,642	364,257	49,487	3,064,898	合計

8. ガス

区分 都道府県名	(1) 資金負担別投資実績				(2) 投資主体別資金負担別投資実績			
	総投資額	資金負担区分			投資額	資金負担区分		
		国費	都道府県費	市町村費		国費	都道府県費	市町村費
北海道	38,740	-	-	38,740	-	-	-	-
青森	-	-	-	-	-	-	-	-
岩手	-	-	-	-	-	-	-	-
宮城	4,482,429	68,067	-	4,414,362	-	-	-	-
秋田	451,162	-	-	451,162	-	-	-	-
山形	157,119	-	-	157,119	-	-	-	-
福島	-	-	-	-	-	-	-	-
茨城	-	-	-	-	-	-	-	-
栃木	-	-	-	-	-	-	-	-
群馬	200,550	-	-	200,550	-	-	-	-
埼玉	-	-	-	-	-	-	-	-
千葉	1,517,533	-	-	1,517,533	-	-	-	-
東京	-	-	-	-	-	-	-	-
神奈川	-	-	-	-	-	-	-	-
新潟	3,332,904	-	-	3,332,904	-	-	-	-
富山	-	-	-	-	-	-	-	-
石川	1,183,285	-	-	1,183,285	-	-	-	-
福井	442,720	-	-	442,720	-	-	-	-
山梨	-	-	-	-	-	-	-	-
長野	-	-	-	-	-	-	-	-
岐阜	-	-	-	-	-	-	-	-
静岡	-	-	-	-	-	-	-	-
愛知	-	-	-	-	-	-	-	-
三重	-	-	-	-	-	-	-	-
滋賀	1,728,839	-	-	1,728,839	-	-	-	-
京都	-	-	-	-	-	-	-	-
大阪	-	-	-	-	-	-	-	-
兵庫	-	-	-	-	-	-	-	-
奈良	-	-	-	-	-	-	-	-
和歌山	-	-	-	-	-	-	-	-
鳥取	-	-	-	-	-	-	-	-
島根	201,337	-	-	201,337	-	-	-	-
岡山	-	-	-	-	-	-	-	-
広島	-	-	-	-	-	-	-	-
山口	-	-	-	-	-	-	-	-
徳島	-	-	-	-	-	-	-	-
香川	-	-	-	-	-	-	-	-
愛媛	-	-	-	-	-	-	-	-
高知	-	-	-	-	-	-	-	-
福岡	-	-	-	-	-	-	-	-
佐賀	-	-	-	-	-	-	-	-
長崎	-	-	-	-	-	-	-	-
熊本	-	-	-	-	-	-	-	-
大分	-	-	-	-	-	-	-	-
宮崎	-	-	-	-	-	-	-	-
鹿児島	-	-	-	-	-	-	-	-
沖縄	-	-	-	-	-	-	-	-
合計	13,736,618	68,067	-	13,668,551	-	-	-	-

(単位：千円)

(2) 投資主体別資金負担別投資実績								区分	
口 都道府県				ハ 市町村					
投資額	資金負担区分			投資額	資金負担区分				
	国費	都道府県費	市町村費		国費	都道府県費	市町村費		
-	-	-	-	38,740	-	-	-	38,740	北海道
-	-	-	-	-	-	-	-	-	青森
-	-	-	-	-	-	-	-	-	岩手
-	-	-	-	4,482,429	68,067	-	-	4,414,362	宮城
-	-	-	-	451,162	-	-	-	451,162	秋田
-	-	-	-	157,119	-	-	-	157,119	山形
-	-	-	-	-	-	-	-	-	福島
-	-	-	-	-	-	-	-	-	茨城
-	-	-	-	-	-	-	-	-	栃木
-	-	-	-	200,550	-	-	-	200,550	群馬
-	-	-	-	-	-	-	-	-	埼玉
-	-	-	-	1,517,533	-	-	-	1,517,533	千葉
-	-	-	-	-	-	-	-	-	東京都
-	-	-	-	-	-	-	-	-	神奈川県
-	-	-	-	3,332,904	-	-	-	3,332,904	新潟
-	-	-	-	-	-	-	-	-	富山
-	-	-	-	1,183,285	-	-	-	1,183,285	石川
-	-	-	-	442,720	-	-	-	442,720	福井
-	-	-	-	-	-	-	-	-	山梨
-	-	-	-	-	-	-	-	-	長野
-	-	-	-	-	-	-	-	-	岐阜
-	-	-	-	-	-	-	-	-	静岡県
-	-	-	-	-	-	-	-	-	愛知県
-	-	-	-	-	-	-	-	-	三重
-	-	-	-	1,728,839	-	-	-	1,728,839	滋賀
-	-	-	-	-	-	-	-	-	京都
-	-	-	-	-	-	-	-	-	大阪
-	-	-	-	-	-	-	-	-	兵庫県
-	-	-	-	-	-	-	-	-	奈良
-	-	-	-	-	-	-	-	-	和歌山
-	-	-	-	-	-	-	-	-	鳥取
-	-	-	-	201,337	-	-	-	201,337	島根
-	-	-	-	-	-	-	-	-	岡山
-	-	-	-	-	-	-	-	-	広島
-	-	-	-	-	-	-	-	-	山口
-	-	-	-	-	-	-	-	-	徳島
-	-	-	-	-	-	-	-	-	香川
-	-	-	-	-	-	-	-	-	愛媛
-	-	-	-	-	-	-	-	-	高知
-	-	-	-	-	-	-	-	-	福岡
-	-	-	-	-	-	-	-	-	佐賀
-	-	-	-	-	-	-	-	-	長崎
-	-	-	-	-	-	-	-	-	熊本
-	-	-	-	-	-	-	-	-	大分
-	-	-	-	-	-	-	-	-	宮崎
-	-	-	-	-	-	-	-	-	鹿児島
-	-	-	-	-	-	-	-	-	沖縄
-	-	-	-	13,736,618	68,067	-	-	13,668,551	合計

9. 港湾整備

区分 都道府県名	(1) 資金負担別投資実績				(2) 投資主体別資金負担別投資実績			
	総投資額	資金負担区分			投資額	資金負担区分		
		国費	都道府県費	市町村費		国費	都道府県費	市町村費
北海道	938,690	-	454,362	484,328	-	-	-	-
青森	161,413	-	161,413	-	-	-	-	-
岩手	-	-	-	-	-	-	-	-
宮城	6,303,576	-	6,303,576	-	-	-	-	-
秋田	-	-	-	-	-	-	-	-
山形	8,102	-	8,102	-	-	-	-	-
福島	4,063,527	-	4,063,527	-	-	-	-	-
茨城	1,714,200	-	1,714,200	-	-	-	-	-
栃木	-	-	-	-	-	-	-	-
群馬	-	-	-	-	-	-	-	-
埼玉	-	-	-	-	-	-	-	-
千葉	-	-	-	-	-	-	-	-
東京	3,972,573	-	3,972,573	-	-	-	-	-
神奈川	1,499,015	162,212	-	1,336,803	-	-	-	-
新潟	-	-	-	-	-	-	-	-
富山	965,770	-	965,770	-	-	-	-	-
石川	-	-	-	-	-	-	-	-
福井	2,550	-	-	2,550	-	-	-	-
山梨	-	-	-	-	-	-	-	-
長野	-	-	-	-	-	-	-	-
岐阜	-	-	-	-	-	-	-	-
静岡	-	-	-	-	-	-	-	-
愛知	1,102,039	-	1,102,039	-	-	-	-	-
三重	708,008	-	-	708,008	-	-	-	-
滋賀	-	-	-	-	-	-	-	-
京都	447,743	-	447,743	-	-	-	-	-
大阪	1,164,483	-	-	1,164,483	-	-	-	-
兵庫	723,687	34,233	59,400	630,054	-	-	-	-
奈良	-	-	-	-	-	-	-	-
和歌山	1,025	-	-	1,025	-	-	-	-
鳥取	548,264	-	548,264	-	-	-	-	-
島根	361,875	-	361,875	-	-	-	-	-
岡山	244,027	-	244,027	-	-	-	-	-
広島	193,300	-	-	193,300	-	-	-	-
山口	1,245,452	-	1,058,211	187,241	-	-	-	-
徳島	222,366	-	222,366	-	-	-	-	-
香川	147,299	-	141,000	6,299	-	-	-	-
愛媛	186,120	-	-	186,120	-	-	-	-
高知	-	-	-	-	-	-	-	-
福岡	4,641,288	-	1,161,961	3,479,327	-	-	-	-
佐賀	231,084	-	231,084	-	-	-	-	-
長崎	940,032	-	897,390	42,642	-	-	-	-
熊本	269,936	-	269,936	-	-	-	-	-
大分	855,303	-	855,303	-	-	-	-	-
宮崎	-	-	-	-	-	-	-	-
鹿児島	7	-	-	7	-	-	-	-
沖縄	1,347,035	-	524,373	822,662	-	-	-	-
合計	35,209,789	196,445	25,768,495	9,244,849	-	-	-	-

(単位：千円)

(2) 投資主体別資金負担別投資実績								区 分
口 都道府県				ハ 市町村				
投資額	資金負担区分			投資額	資金負担区分			
	国費	都道府県費	市町村費		国費	都道府県費	市町村費	
-	-	-	-	938,690	-	454,362	484,328	北海道
161,413	-	161,413	-	-	-	-	-	青森
-	-	-	-	-	-	-	-	岩手
6,303,576	-	6,303,576	-	-	-	-	-	宮城
-	-	-	-	-	-	-	-	秋田
8,102	-	8,102	-	-	-	-	-	山形
4,063,527	-	4,063,527	-	-	-	-	-	福島
1,714,200	-	1,714,200	-	-	-	-	-	茨城
-	-	-	-	-	-	-	-	栃木
-	-	-	-	-	-	-	-	群馬
-	-	-	-	-	-	-	-	埼玉
-	-	-	-	-	-	-	-	千葉
3,972,573	-	3,972,573	-	-	-	-	-	東京都
-	-	-	-	1,499,015	162,212	-	1,336,803	神奈川県
-	-	-	-	-	-	-	-	新潟
965,770	-	965,770	-	-	-	-	-	富山
-	-	-	-	-	-	-	-	石川
-	-	-	-	2,550	-	-	2,550	福井
-	-	-	-	-	-	-	-	山梨
-	-	-	-	-	-	-	-	長野
-	-	-	-	-	-	-	-	岐阜
-	-	-	-	-	-	-	-	静岡県
738,901	-	738,901	-	363,138	-	363,138	-	愛知県
-	-	-	-	708,008	-	-	708,008	三重
-	-	-	-	-	-	-	-	滋賀
447,743	-	447,743	-	-	-	-	-	京都
-	-	-	-	1,164,483	-	-	1,164,483	大阪
59,400	-	59,400	-	664,287	34,233	-	630,054	兵庫県
-	-	-	-	-	-	-	-	奈良
-	-	-	-	1,025	-	-	1,025	和歌山
-	-	-	-	548,264	-	548,264	-	鳥取
361,875	-	361,875	-	-	-	-	-	島根
244,027	-	244,027	-	-	-	-	-	岡山
-	-	-	-	193,300	-	-	193,300	広島
1,058,211	-	1,058,211	-	187,241	-	-	187,241	山口
222,366	-	222,366	-	-	-	-	-	徳島
141,000	-	141,000	-	6,299	-	-	6,299	香川
-	-	-	-	186,120	-	-	186,120	愛媛
-	-	-	-	-	-	-	-	高知
1,161,961	-	1,161,961	-	3,479,327	-	-	3,479,327	福岡
231,084	-	231,084	-	-	-	-	-	佐賀
897,390	-	897,390	-	42,642	-	-	42,642	長崎
269,936	-	269,936	-	-	-	-	-	熊本
855,303	-	855,303	-	-	-	-	-	大分
-	-	-	-	-	-	-	-	宮崎
-	-	-	-	7	-	-	7	鹿児島
504,373	-	504,373	-	842,662	-	20,000	822,662	沖縄
24,382,731	-	24,382,731	-	10,827,058	196,445	1,385,764	9,244,849	合計

10. 病院

区分 都道府県名	(1) 資金負担別投資実績				(2) 投資主体別資金負担別投資実績			
	総投資額	資金負担区分			投資額	資金負担区分		
		国費	都道府県費	市町村費		国費	都道府県費	市町村費
北海道	11,306,462	331,526	1,024,415	9,950,521	-	-	-	-
青森	8,025,341	285,988	2,388,241	5,351,112	-	-	-	-
岩手	9,335,875	2,793,505	6,388,136	154,234	-	-	-	-
宮城	19,672,082	212,520	13,540,431	5,919,131	-	-	-	-
秋田	5,349,632	29,545	48,285	5,271,802	-	-	-	-
山形	4,462,995	92,856	2,004,171	2,365,968	-	-	-	-
福島	9,560,775	2,700	4,254,299	5,303,776	-	-	-	-
茨城	5,539,457	6,419	761,262	4,771,776	-	-	-	-
栃木	535,020	-	267,252	267,768	-	-	-	-
群馬	9,654,328	276,026	3,960,339	5,417,963	-	-	-	-
埼玉	42,169,204	198,058	31,929,541	10,041,605	-	-	-	-
千葉	5,794,208	-	-	5,794,208	-	-	-	-
東京	13,016,386	70,758	9,802,007	3,143,621	-	-	-	-
神奈川	14,747,936	15,120	43,330	14,689,486	-	-	-	-
新潟	7,832,326	78	5,312,846	2,519,402	-	-	-	-
富山	10,775,715	12,427	7,328,887	3,434,401	-	-	-	-
石川	5,993,522	31,941	5,082	5,956,499	-	-	-	-
福井	2,527,337	85,000	1,941,262	501,075	-	-	-	-
山梨	1,562,415	39,627	51,466	1,471,322	-	-	-	-
長野	9,458,148	31,655	41,388	9,385,105	-	-	-	-
岐阜	12,641,303	10,086	553,957	12,077,260	-	-	-	-
静岡	7,322,788	1,728,688	635,272	4,958,828	-	-	-	-
愛知	27,867,553	410,946	4,121,188	23,335,419	-	-	-	-
三重	5,246,544	75,612	441,288	4,729,644	-	-	-	-
滋賀	9,091,310	-	6,260,570	2,830,740	-	-	-	-
京都	2,839,862	8,594	63,919	2,767,349	-	-	-	-
大阪	5,133,254	-	25,512	5,107,742	-	-	-	-
兵庫	20,805,556	34,433	11,172,348	9,598,775	-	-	-	-
奈良	3,182,677	-	1,488,974	1,693,703	-	-	-	-
和歌山	4,369,896	11,472	39,081	4,319,343	-	-	-	-
鳥取	3,876,359	42,700	3,249,169	584,490	-	-	-	-
島根	7,788,861	74,919	1,168,138	6,545,804	-	-	-	-
岡山	7,104,617	33,197	485,100	6,586,320	-	-	-	-
広島	2,740,458	4,320	2,862	2,733,276	-	-	-	-
山口	1,995,481	6,988	544	1,987,949	-	-	-	-
徳島	6,850,586	11,211	5,760,703	1,078,672	-	-	-	-
香川	1,851,212	2,700	20,336	1,828,176	-	-	-	-
愛媛	3,569,219	-	623,673	2,945,546	-	-	-	-
高知	3,000,916	79,565	25,980	2,895,371	-	-	-	-
福岡	3,705,856	712,241	14,945	2,978,670	-	-	-	-
佐賀	929,889	12,180	-	917,709	-	-	-	-
長崎	1,869,463	6,480	1,709,297	153,686	-	-	-	-
熊本	2,669,571	110,070	-	2,559,501	-	-	-	-
大分	3,232,119	62,344	2,361,625	808,150	-	-	-	-
宮崎	752,783	20,538	51,586	680,659	-	-	-	-
鹿児島	2,567,263	6,112	1,015,683	1,545,468	-	-	-	-
沖縄	4,698,181	1,487,187	3,199,090	11,904	-	-	-	-
合計	355,022,741	9,468,332	135,583,480	209,970,929	-	-	-	-

(単位：千円)

(2) 投資主体別資金負担別投資実績								区 分
口 都道府県				ハ 市町村				
投資額	資金負担区分			投資額	資金負担区分			
	国 費	都道府県費	市町村費		国 費	都道府県費	市町村費	
910,300	-	910,300	-	10,396,162	331,526	114,115	9,950,521	北 海 道
2,389,192	99,008	2,290,184	-	5,636,149	186,980	98,057	5,351,112	青 森
9,134,704	2,746,568	6,388,136	-	201,171	46,937	-	154,234	岩 手
-	-	-	-	19,672,082	212,520	13,540,431	5,919,131	宮 城
-	-	-	-	5,349,632	29,545	48,285	5,271,802	秋 田
1,553,490	-	1,553,490	-	2,909,505	92,856	450,681	2,365,968	山 形
163,479	-	163,479	-	9,397,296	2,700	4,090,820	5,303,776	福 島
763,317	2,055	761,262	-	4,776,140	4,364	-	4,771,776	茨 城
267,252	-	267,252	-	267,768	-	-	267,768	栃 木
2,970,944	-	2,970,944	-	6,683,384	276,026	989,395	5,417,963	群 馬
31,945,015	17,698	31,927,317	-	10,224,189	180,360	2,224	10,041,605	埼 玉
-	-	-	-	5,794,208	-	-	5,794,208	千 葉
9,769,304	-	9,769,304	-	3,247,082	70,758	32,703	3,143,621	東 京
-	-	-	-	14,747,936	15,120	43,330	14,689,486	神 奈 川
5,288,060	78	5,287,982	-	2,544,266	-	24,864	2,519,402	新 潟
7,236,542	2,840	7,233,702	-	3,539,173	9,587	95,185	3,434,401	富 山
-	-	-	-	5,993,522	31,941	5,082	5,956,499	石 川
1,941,262	-	1,941,262	-	586,075	85,000	-	501,075	福 井
-	-	-	-	1,562,415	39,627	51,466	1,471,322	山 梨
-	-	-	-	9,458,148	31,655	41,388	9,385,105	長 野
-	-	-	-	12,641,303	10,086	553,957	12,077,260	岐 阜
2,319,227	1,686,000	633,227	-	5,003,561	42,688	2,045	4,958,828	静 岡
4,526,227	407,799	4,118,428	-	23,341,326	3,147	2,760	23,335,419	愛 知
436,809	-	436,809	-	4,809,735	75,612	4,479	4,729,644	三 重
6,257,170	-	6,257,170	-	2,834,140	-	3,400	2,830,740	滋 賀
45,635	-	45,635	-	2,794,227	8,594	18,284	2,767,349	京 都
-	-	-	-	5,133,254	-	25,512	5,107,742	大 阪
11,170,656	-	11,170,656	-	9,634,900	34,433	1,692	9,598,775	兵 庫
-	-	-	-	3,182,677	-	1,488,974	1,693,703	奈 良
-	-	-	-	4,369,896	11,472	39,081	4,319,343	和 歌 山
3,224,717	-	3,224,717	-	651,642	42,700	24,452	584,490	鳥 取
1,117,412	-	1,117,412	-	6,671,449	74,919	50,726	6,545,804	島 根
-	-	-	-	7,104,617	33,197	485,100	6,586,320	岡 山
-	-	-	-	2,740,458	4,320	2,862	2,733,276	広 島
-	-	-	-	1,995,481	6,988	544	1,987,949	山 口
5,769,397	8,694	5,760,703	-	1,081,189	2,517	-	1,078,672	徳 島
-	-	-	-	1,851,212	2,700	20,336	1,828,176	香 川
-	-	-	-	3,569,219	-	623,673	2,945,546	愛 媛
-	-	-	-	3,000,916	79,565	25,980	2,895,371	高 知
-	-	-	-	3,705,856	712,241	14,945	2,978,670	福 岡
-	-	-	-	929,889	12,180	-	917,709	佐 賀
-	-	-	-	1,869,463	6,480	1,709,297	153,686	長 崎
-	-	-	-	2,669,571	110,070	-	2,559,501	熊 本
2,360,531	-	2,360,531	-	871,588	62,344	1,094	808,150	大 分
-	-	-	-	752,783	20,538	51,586	680,659	宮 崎
968,469	-	968,469	-	1,598,794	6,112	47,214	1,545,468	鹿 児 島
4,583,246	1,487,187	3,096,059	-	114,935	-	103,031	11,904	沖 縄
117,112,357	6,457,927	110,654,430	-	237,910,384	3,010,405	24,929,050	209,970,929	合 計

1 1. 市場

区分 都道府県名	(1) 資金負担別投資実績				(2) 投資主体別資金負担別投資実績			
	総投資額	資金負担区分			投資額	資金負担区分		
		国費	都道府県費	市町村費		国費	都道府県費	市町村費
北海道	299,836	217,222	10,366	72,248	-	-	-	-
青森	521,434	78,525	-	442,909	-	-	-	-
岩手	2,034,477	1,238,697	-	795,780	-	-	-	-
宮城	715,007	-	-	715,007	-	-	-	-
秋田	20,615	-	-	20,615	-	-	-	-
山形	75,520	-	-	75,520	-	-	-	-
福島	115,602	-	-	115,602	-	-	-	-
茨城	112,761	-	-	112,761	-	-	-	-
栃木	128,033	-	-	128,033	-	-	-	-
群馬	-	-	-	-	-	-	-	-
埼玉	952	-	-	952	-	-	-	-
千葉	1,142,224	23,694	-	1,118,530	-	-	-	-
東京	142,349,828	30,900	142,318,928	-	-	-	-	-
神奈川	3,688,614	524,642	-	3,163,972	-	-	-	-
新潟	18,876	-	-	18,876	-	-	-	-
富山	182,883	-	-	182,883	-	-	-	-
石川	220,167	-	-	220,167	-	-	-	-
福井	63,464	-	-	63,464	-	-	-	-
山梨	62,320	-	-	62,320	-	-	-	-
長野	76,662	-	-	76,662	-	-	-	-
岐阜	240,658	-	-	240,658	-	-	-	-
静岡	293,420	-	-	293,420	-	-	-	-
愛知	870,416	-	-	870,416	-	-	-	-
三重	47,459	-	-	47,459	-	-	-	-
滋賀	11,054	-	-	11,054	-	-	-	-
京都	750,815	-	262,961	487,854	-	-	-	-
大阪	392,394	-	-	392,394	-	-	-	-
兵庫	2,645,156	-	208,721	2,436,435	-	-	-	-
奈良	-	-	-	-	-	-	-	-
和歌山	27,341	-	-	27,341	-	-	-	-
鳥取	-	-	-	-	-	-	-	-
島根	1,231	-	-	1,231	-	-	-	-
岡山	78,589	5,006	3,886	69,697	-	-	-	-
広島	349,098	-	-	349,098	-	-	-	-
山口	332,587	172,934	7,125	152,528	-	-	-	-
徳島	68,785	-	-	68,785	-	-	-	-
香川	16,340	-	-	16,340	-	-	-	-
愛媛	205,433	-	13,113	192,320	-	-	-	-
高知	221,958	84,089	-	137,869	-	-	-	-
福岡	1,229,231	79,680	7,172	1,142,379	-	-	-	-
佐賀	-	-	-	-	-	-	-	-
長崎	209,274	-	-	209,274	-	-	-	-
熊本	-	-	-	-	-	-	-	-
大分	68,475	-	1,106	67,369	-	-	-	-
宮崎	289,597	-	-	289,597	-	-	-	-
鹿児島	1,660,179	-	167,329	1,492,850	-	-	-	-
沖縄	-	-	-	-	-	-	-	-
合計	161,838,765	2,455,389	143,000,707	16,382,669	-	-	-	-

(単位：千円)

(2) 投資主体別資金負担別投資実績								区 分
口 都道府県				ハ 市町村				
投資額	資金負担区分			投資額	資金負担区分			
	国 費	都道府県費	市町村費		国 費	都道府県費	市町村費	
-	-	-	-	299,836	217,222	10,366	72,248	北 海 道
-	-	-	-	521,434	78,525	-	442,909	青 森
-	-	-	-	2,034,477	1,238,697	-	795,780	岩 手
-	-	-	-	715,007	-	-	715,007	宮 城
-	-	-	-	20,615	-	-	20,615	秋 田
-	-	-	-	75,520	-	-	75,520	山 形
-	-	-	-	115,602	-	-	115,602	福 島
-	-	-	-	112,761	-	-	112,761	茨 城
-	-	-	-	128,033	-	-	128,033	栃 木
-	-	-	-	-	-	-	-	群 馬
-	-	-	-	952	-	-	952	埼 玉
-	-	-	-	1,142,224	23,694	-	1,118,530	千 葉
142,349,828	30,900	142,318,928	-	-	-	-	-	東 京
-	-	-	-	3,688,614	524,642	-	3,163,972	神 奈 川
-	-	-	-	18,876	-	-	18,876	新 潟
-	-	-	-	182,883	-	-	182,883	富 山
-	-	-	-	220,167	-	-	220,167	石 川
-	-	-	-	63,464	-	-	63,464	福 井
-	-	-	-	62,320	-	-	62,320	山 梨
-	-	-	-	76,662	-	-	76,662	長 野
-	-	-	-	240,658	-	-	240,658	岐 阜
-	-	-	-	293,420	-	-	293,420	静 岡
-	-	-	-	870,416	-	-	870,416	愛 知
-	-	-	-	47,459	-	-	47,459	三 重
-	-	-	-	11,054	-	-	11,054	滋 賀
-	-	-	-	750,815	-	262,961	487,854	京 都
-	-	-	-	392,394	-	-	392,394	大 阪
-	-	-	-	2,645,156	-	208,721	2,436,435	兵 庫
-	-	-	-	-	-	-	-	奈 良
-	-	-	-	27,341	-	-	27,341	和 歌 山
-	-	-	-	-	-	-	-	鳥 取
-	-	-	-	1,231	-	-	1,231	島 根
3,886	-	3,886	-	74,703	5,006	-	69,697	岡 山
-	-	-	-	349,098	-	-	349,098	広 島
7,125	-	7,125	-	325,462	172,934	-	152,528	山 口
-	-	-	-	68,785	-	-	68,785	徳 島
-	-	-	-	16,340	-	-	16,340	香 川
-	-	-	-	205,433	-	13,113	192,320	愛 媛
-	-	-	-	221,958	84,089	-	137,869	高 知
-	-	-	-	1,229,231	79,680	7,172	1,142,379	福 岡
-	-	-	-	-	-	-	-	佐 賀
-	-	-	-	209,274	-	-	209,274	長 崎
-	-	-	-	-	-	-	-	熊 本
-	-	-	-	68,475	-	1,106	67,369	大 分
-	-	-	-	289,597	-	-	289,597	宮 崎
-	-	-	-	1,660,179	-	167,329	1,492,850	鹿 児 島
-	-	-	-	-	-	-	-	沖 縄
142,360,839	30,900	142,329,939	-	19,477,926	2,424,489	670,768	16,382,669	合 計

12. と畜場

区分 都道府県名	(1) 資金負担別投資実績			(2) 投資主体別資金負担別投資実績				
	総投資額	資金負担区分			投資額	資金負担区分		
		国費	都道府県費	市町村費		国費	都道府県費	市町村費
北海道	4,428	-	-	4,428	-	-	-	
青森	95,489	-	-	95,489	-	-	-	
岩手	-	-	-	-	-	-	-	
宮城	-	-	-	-	-	-	-	
秋田	-	-	-	-	-	-	-	
山形	239,312	-	-	239,312	-	-	-	
福島	-	-	-	-	-	-	-	
茨城	-	-	-	-	-	-	-	
栃木	7,591	-	-	7,591	-	-	-	
群馬	-	-	-	-	-	-	-	
埼玉	-	-	-	-	-	-	-	
千葉	17,435	-	-	17,435	-	-	-	
東京	-	-	-	-	-	-	-	
神奈川	281,475	-	-	281,475	-	-	-	
新潟	131,443	-	-	131,443	-	-	-	
富山	-	-	-	-	-	-	-	
石川	-	-	-	-	-	-	-	
福井	-	-	-	-	-	-	-	
山梨	-	-	-	-	-	-	-	
長野	13,660	-	-	13,660	-	-	-	
岐阜	54,560	-	-	54,560	-	-	-	
静岡	28,885	-	-	28,885	-	-	-	
愛知	53,049	-	-	53,049	-	-	-	
三重	75,597	-	-	75,597	-	-	-	
滋賀	-	-	-	-	-	-	-	
京都	406,746	-	145,999	260,747	-	-	-	
大阪	-	-	-	-	-	-	-	
兵庫	309,523	-	-	309,523	-	-	-	
奈良	-	-	-	-	-	-	-	
和歌山	217	-	-	217	-	-	-	
鳥取	-	-	-	-	-	-	-	
島根	-	-	-	-	-	-	-	
岡山	105,002	-	104,860	142	-	-	-	
広島	39,027	-	-	39,027	-	-	-	
山口	8,036	-	-	8,036	-	-	-	
徳島	41,702	-	5,000	36,702	-	-	-	
香川	6,360	-	-	6,360	-	-	-	
愛媛	-	-	-	-	-	-	-	
高知	18,254	-	-	18,254	-	-	-	
福岡	47,959	-	-	47,959	-	-	-	
佐賀	-	-	-	-	-	-	-	
長崎	17,672	-	-	17,672	-	-	-	
熊本	-	-	-	-	-	-	-	
大分	-	-	-	-	-	-	-	
宮崎	10,570	-	-	10,570	-	-	-	
鹿児島	34,012	-	-	34,012	-	-	-	
沖縄	-	-	-	-	-	-	-	
合計	2,048,004	-	255,859	1,792,145	-	-	-	

(単位：千円)

(2) 投資主体別資金負担別投資実績								区分
口 都道府県				ハ 市町村				
投資額	資金負担区分			投資額	資金負担区分			
	国費	都道府県費	市町村費		国費	都道府県費	市町村費	
-	-	-	-	4,428	-	-	4,428	北海道
-	-	-	-	95,489	-	-	95,489	青森
-	-	-	-	-	-	-	-	岩手
-	-	-	-	-	-	-	-	宮城
-	-	-	-	-	-	-	-	秋田
-	-	-	-	239,312	-	-	239,312	山形
-	-	-	-	-	-	-	-	福島
-	-	-	-	-	-	-	-	茨城
-	-	-	-	7,591	-	-	7,591	栃木
-	-	-	-	-	-	-	-	群馬
-	-	-	-	-	-	-	-	埼玉
-	-	-	-	17,435	-	-	17,435	千葉
-	-	-	-	-	-	-	-	東京
-	-	-	-	281,475	-	-	281,475	神奈川
-	-	-	-	-	-	-	-	新潟
-	-	-	-	131,443	-	-	131,443	富山
-	-	-	-	-	-	-	-	石川
-	-	-	-	-	-	-	-	福井
-	-	-	-	-	-	-	-	山梨
-	-	-	-	13,660	-	-	13,660	長野
-	-	-	-	54,560	-	-	54,560	岐阜
-	-	-	-	28,885	-	-	28,885	静岡
-	-	-	-	53,049	-	-	53,049	愛知
-	-	-	-	75,597	-	-	75,597	三重
-	-	-	-	-	-	-	-	滋賀
-	-	-	-	406,746	-	145,999	260,747	京都
-	-	-	-	-	-	-	-	大阪
-	-	-	-	309,523	-	-	309,523	兵庫
-	-	-	-	-	-	-	-	奈良
-	-	-	-	217	-	-	217	和歌山
-	-	-	-	-	-	-	-	鳥取
-	-	-	-	-	-	-	-	島根
104,860	-	104,860	-	142	-	-	142	岡山
-	-	-	-	39,027	-	-	39,027	広島
-	-	-	-	8,036	-	-	8,036	山口
-	-	-	-	41,702	-	5,000	36,702	徳島
-	-	-	-	6,360	-	-	6,360	香川
-	-	-	-	-	-	-	-	愛媛
-	-	-	-	18,254	-	-	18,254	高知
-	-	-	-	47,959	-	-	47,959	福岡
-	-	-	-	-	-	-	-	佐賀
-	-	-	-	17,672	-	-	17,672	長崎
-	-	-	-	-	-	-	-	熊本
-	-	-	-	-	-	-	-	大分
-	-	-	-	10,570	-	-	10,570	宮崎
-	-	-	-	34,012	-	-	34,012	鹿児島
-	-	-	-	-	-	-	-	沖縄
104,860	-	104,860	-	1,943,144	-	150,999	1,792,145	合計

13. 観光施設

区分 都道府県名	(1) 資金負担別投資実績				(2) 投資主体別資金負担別投資実績			
	総投資額	資金負担区分			投資額	資金負担区分		
		国費	都道府県費	市町村費		国費	都道府県費	市町村費
北海道	137,713	-	-	137,713	-	-	-	-
青森	16,220	-	-	16,220	-	-	-	-
岩手	140,435	14,630	18,001	107,804	-	-	-	-
宮城	16,710	-	-	16,710	-	-	-	-
秋田	305,375	-	-	305,375	-	-	-	-
山形	13,256	-	-	13,256	-	-	-	-
福島	113,770	-	-	113,770	-	-	-	-
茨城	-	-	-	-	-	-	-	-
栃木	45,792	-	4,274	41,518	-	-	-	-
群馬	327,864	-	150	327,714	-	-	-	-
埼玉	73,539	-	-	73,539	-	-	-	-
千葉	624,628	-	6,019	618,609	-	-	-	-
東京	789	-	-	789	-	-	-	-
神奈川	715,825	-	-	715,825	-	-	-	-
新潟	86,314	1,860	-	84,454	-	-	-	-
富山	93,575	-	23,205	70,370	-	-	-	-
石川	84,638	-	-	84,638	-	-	-	-
福井	-	-	-	-	-	-	-	-
山梨	268,730	-	28,590	240,140	-	-	-	-
長野	1,112,197	7,871	360	1,103,966	-	-	-	-
岐阜	132,484	4,671	-	127,813	-	-	-	-
静岡	145,352	-	-	145,352	-	-	-	-
愛知	716,723	183,500	-	533,223	-	-	-	-
三重	70	-	-	70	-	-	-	-
滋賀	-	-	-	-	-	-	-	-
京都	-	-	-	-	-	-	-	-
大阪	-	-	-	-	-	-	-	-
兵庫	70,581	-	-	70,581	-	-	-	-
奈良	49,697	-	-	49,697	-	-	-	-
和歌山	25,981	-	3,294	22,687	-	-	-	-
鳥取	42,564	-	-	42,564	-	-	-	-
島根	-	-	-	-	-	-	-	-
岡山	148,565	-	-	148,565	-	-	-	-
広島	84,660	-	-	84,660	-	-	-	-
山口	1,958,675	-	192	1,958,483	-	-	-	-
徳島	-	-	-	-	-	-	-	-
香川	8,870	-	-	8,870	-	-	-	-
愛媛	753,197	237,496	-	515,701	-	-	-	-
高知	12,797	-	-	12,797	-	-	-	-
福岡	-	-	-	-	-	-	-	-
佐賀	5,707	-	-	5,707	-	-	-	-
長崎	310,986	59,742	5,532	245,712	-	-	-	-
熊本	3,761	-	-	3,761	-	-	-	-
大分	6,672	-	-	6,672	-	-	-	-
宮崎	38,354	-	38,354	-	-	-	-	-
鹿児島	232,363	-	-	232,363	-	-	-	-
沖縄	7,597	-	7,597	-	-	-	-	-
合計	8,933,026	509,770	135,568	8,287,688	-	-	-	-

(単位：千円)

(2) 投資主体別資金負担別投資実績								区 分
口 都道府県				ハ 市町村				
投資額	資金負担区分			投資額	資金負担区分			
	国 費	都道府県費	市町村費		国 費	都道府県費	市町村費	
-	-	-	-	137,713	-	-	137,713	北 海 道
-	-	-	-	16,220	-	-	16,220	青 森
-	-	-	-	140,435	14,630	18,001	107,804	岩 手
-	-	-	-	16,710	-	-	16,710	宮 城
-	-	-	-	305,375	-	-	305,375	秋 田
-	-	-	-	13,256	-	-	13,256	山 形
-	-	-	-	113,770	-	-	113,770	福 島
-	-	-	-	-	-	-	-	茨 城
4,274	-	4,274	-	41,518	-	-	41,518	栃 木
-	-	-	-	327,864	-	150	327,714	群 馬
-	-	-	-	73,539	-	-	73,539	埼 玉
-	-	-	-	624,628	-	6,019	618,609	千 葉
-	-	-	-	789	-	-	789	東 京
-	-	-	-	715,825	-	-	715,825	神 奈 川
-	-	-	-	86,314	1,860	-	84,454	新 潟
-	-	-	-	93,575	-	23,205	70,370	富 山
-	-	-	-	84,638	-	-	84,638	石 川
-	-	-	-	-	-	-	-	福 井
28,590	-	28,590	-	240,140	-	-	240,140	山 梨
-	-	-	-	1,112,197	7,871	360	1,103,966	長 野
-	-	-	-	132,484	4,671	-	127,813	岐 阜
-	-	-	-	145,352	-	-	145,352	静 岡
-	-	-	-	716,723	183,500	-	533,223	愛 知
-	-	-	-	70	-	-	70	三 重
-	-	-	-	-	-	-	-	滋 賀
-	-	-	-	-	-	-	-	京 都
-	-	-	-	-	-	-	-	大 阪
-	-	-	-	70,581	-	-	70,581	兵 庫
-	-	-	-	49,697	-	-	49,697	奈 良
-	-	-	-	25,981	-	3,294	22,687	和 歌 山
-	-	-	-	42,564	-	-	42,564	鳥 取
-	-	-	-	-	-	-	-	島 根
-	-	-	-	148,565	-	-	148,565	岡 山
-	-	-	-	84,660	-	-	84,660	広 島
-	-	-	-	1,958,675	-	192	1,958,483	山 口
-	-	-	-	-	-	-	-	徳 島
-	-	-	-	8,870	-	-	8,870	香 川
-	-	-	-	753,197	237,496	-	515,701	愛 媛
-	-	-	-	12,797	-	-	12,797	高 知
-	-	-	-	-	-	-	-	福 岡
-	-	-	-	5,707	-	-	5,707	佐 賀
-	-	-	-	310,986	59,742	5,532	245,712	長 崎
-	-	-	-	3,761	-	-	3,761	熊 本
-	-	-	-	6,672	-	-	6,672	大 分
38,354	-	38,354	-	-	-	-	-	宮 崎
-	-	-	-	232,363	-	-	232,363	鹿 児 島
7,597	-	7,597	-	-	-	-	-	沖 縄
78,815	-	78,815	-	8,854,211	509,770	56,753	8,287,688	合 計

14. 宅地造成

区分 都道府県名	(1) 資金負担別投資実績				(2) 投資主体別資金負担別投資実績			
	総投資額	資金負担区分			投資額	資金負担区分		
		国費	都道府県費	市町村費		国費	都道府県費	市町村費
北海道	2,109,312	-	-	2,109,312	-	-	-	-
青森	85	-	-	85	-	-	-	-
岩手	-	-	-	-	-	-	-	-
宮城	9,528,623	-	168,800	9,359,823	-	-	-	-
秋田	3,441,101	-	3,441,101	-	-	-	-	-
山形	512,526	-	434,373	78,153	-	-	-	-
福島	8,513,695	1,911,382	3,030,965	3,571,348	-	-	-	-
茨城	13,582,989	845,094	7,071,990	5,665,905	-	-	-	-
栃木	2,515,320	-	1,193,512	1,321,808	-	-	-	-
群馬	1,730,110	-	1,450,775	279,335	-	-	-	-
埼玉	12,179,822	-	5,240,627	6,939,195	-	-	-	-
千葉	9,881,936	-	8,168,053	1,713,883	-	-	-	-
東京	12,666,264	296,981	10,519,646	1,849,637	-	-	-	-
神奈川	4,236,670	-	-	4,236,670	-	-	-	-
新潟	1,298,013	-	-	1,298,013	-	-	-	-
富山	546,595	-	26,222	520,373	-	-	-	-
石川	287,099	-	-	287,099	-	-	-	-
福井	929,627	-	579,865	349,762	-	-	-	-
山梨	-	-	-	-	-	-	-	-
長野	374,936	-	-	374,936	-	-	-	-
岐阜	-	-	-	-	-	-	-	-
静岡	1,587,377	-	1,587,377	-	-	-	-	-
愛知	6,597,099	-	1,065,252	5,531,847	-	-	-	-
三重	-	-	-	-	-	-	-	-
滋賀	22,628	-	-	22,628	-	-	-	-
京都	1,433,967	-	-	1,433,967	-	-	-	-
大阪	5,417,027	1,120,677	2,454,689	1,841,661	-	-	-	-
兵庫	7,819,127	19,900	-	7,799,227	-	-	-	-
奈良	50,316	-	-	50,316	-	-	-	-
和歌山	209,043	-	-	209,043	-	-	-	-
鳥取	3,754	-	-	3,754	-	-	-	-
島根	78,600	-	78,600	-	-	-	-	-
岡山	3,169,141	-	2,640,063	529,078	-	-	-	-
広島	895,548	-	44,165	851,383	-	-	-	-
山口	948,421	-	-	948,421	-	-	-	-
徳島	64,000	-	64,000	-	-	-	-	-
香川	290,812	-	290,812	-	-	-	-	-
愛媛	176,947	-	-	176,947	-	-	-	-
高知	210,052	-	-	210,052	-	-	-	-
福岡	4,038,673	166,864	387,762	3,484,047	-	-	-	-
佐賀	1,660,197	-	1,949	1,658,248	-	-	-	-
長崎	987,745	-	168,945	818,800	-	-	-	-
熊本	178,015	-	-	178,015	-	-	-	-
大分	-	-	-	-	-	-	-	-
宮崎	7,913	-	-	7,913	-	-	-	-
鹿児島	58,364	-	-	58,364	-	-	-	-
沖縄	1,555,066	-	122,325	1,432,741	-	-	-	-
合計	121,794,555	4,360,898	50,231,868	67,201,789	-	-	-	-

(単位：千円)

(2) 投資主体別資金負担別投資実績								区 分
口 都道府県				ハ 市町村				
投資額	資金負担区分			投資額	資金負担区分			
	国費	都道府県費	市町村費		国費	都道府県費	市町村費	
-	-	-	-	2,109,312	-	-	2,109,312	北海道
-	-	-	-	85	-	-	85	青森
-	-	-	-	-	-	-	-	岩手
-	-	-	-	9,528,623	-	168,800	9,359,823	宮城
3,441,101	-	3,441,101	-	-	-	-	-	秋田
434,373	-	434,373	-	78,153	-	-	78,153	山形
3,030,965	-	3,030,965	-	5,482,730	1,911,382	-	3,571,348	福島
7,071,990	-	7,071,990	-	6,510,999	845,094	-	5,665,905	茨城
1,190,225	-	1,190,225	-	1,325,095	-	3,287	1,321,808	栃木
-	-	-	-	1,730,110	-	1,450,775	279,335	群馬
5,240,627	-	5,240,627	-	6,939,195	-	-	6,939,195	埼玉
9,110,880	-	8,168,053	942,827	771,056	-	-	771,056	千葉
10,235,665	-	10,235,665	-	2,430,599	296,981	283,981	1,849,637	東京
-	-	-	-	4,236,670	-	-	4,236,670	神奈川
-	-	-	-	1,298,013	-	-	1,298,013	新潟
26,222	-	26,222	-	520,373	-	-	520,373	富山
-	-	-	-	287,099	-	-	287,099	石川
561,365	-	561,365	-	368,262	-	18,500	349,762	福井
-	-	-	-	-	-	-	-	山梨
-	-	-	-	374,936	-	-	374,936	長野
-	-	-	-	-	-	-	-	岐阜
1,587,377	-	1,587,377	-	-	-	-	-	静岡
-	-	-	-	6,597,099	-	1,065,252	5,531,847	愛知
-	-	-	-	-	-	-	-	三重
-	-	-	-	22,628	-	-	22,628	滋賀
-	-	-	-	1,433,967	-	-	1,433,967	京都
3,575,366	1,120,677	2,454,689	-	1,841,661	-	-	1,841,661	大阪
-	-	-	-	7,819,127	19,900	-	7,799,227	兵庫
-	-	-	-	50,316	-	-	50,316	奈良
-	-	-	-	209,043	-	-	209,043	和歌山
-	-	-	-	3,754	-	-	3,754	鳥取
78,600	-	78,600	-	-	-	-	-	島根
2,640,063	-	2,640,063	-	529,078	-	-	529,078	岡山
42,394	-	42,394	-	853,154	-	1,771	851,383	広島
-	-	-	-	948,421	-	-	948,421	山口
64,000	-	64,000	-	-	-	-	-	徳島
290,812	-	290,812	-	-	-	-	-	香川
-	-	-	-	176,947	-	-	176,947	愛媛
-	-	-	-	210,052	-	-	210,052	高知
387,762	-	387,762	-	3,650,911	166,864	-	3,484,047	福岡
-	-	-	-	1,660,197	-	1,949	1,658,248	佐賀
-	-	-	-	987,745	-	168,945	818,800	長崎
-	-	-	-	178,015	-	-	178,015	熊本
-	-	-	-	-	-	-	-	大分
-	-	-	-	7,913	-	-	7,913	宮崎
-	-	-	-	58,364	-	-	58,364	鹿児島
122,325	-	122,325	-	1,432,741	-	-	1,432,741	沖縄
49,132,112	1,120,677	47,068,608	942,827	72,662,443	3,240,221	3,163,260	66,258,962	合計

15. 公共下水道

区分 都道府県名	(1) 資金負担別投資実績				(2) 投資主体別資金負担別投資実績			
	総投資額	資金負担区分			投資額	資金負担区分		
		国費	都道府県費	市町村費		国費	都道府県費	市町村費
北海道	52,542,065	15,755,590	375,009	36,411,466	-	-	-	-
青森	15,769,584	5,751,469	896,007	9,122,108	-	-	-	-
岩手	16,333,614	4,685,894	678,990	10,968,730	-	-	-	-
宮城	70,671,357	25,478,640	484,140	44,708,577	-	-	-	-
秋田	13,267,859	4,652,347	682,050	7,933,462	-	-	-	-
山形	15,827,922	5,368,811	947,285	9,511,826	-	-	-	-
福島	22,228,204	7,282,610	582,583	14,363,011	-	-	-	-
茨城	39,657,695	13,342,383	3,018,480	23,296,832	-	-	-	-
栃木	17,883,918	5,538,234	314,060	12,031,624	-	-	-	-
群馬	21,109,081	6,836,807	998,801	13,273,473	-	-	-	-
埼玉	76,496,148	18,368,612	3,946,137	54,181,399	-	-	-	-
千葉	67,903,349	18,607,732	5,939,570	43,356,047	-	-	-	-
東京	240,407,870	59,758,805	162,429,343	18,219,722	-	-	-	-
神奈川	93,377,155	23,530,394	422,273	69,424,488	-	-	-	-
新潟	45,833,672	15,118,991	860,751	29,853,930	-	-	-	-
富山	19,137,592	7,442,363	1,037,770	10,657,459	-	-	-	-
石川	14,316,377	5,149,121	265,550	8,901,706	-	-	-	-
福井	12,777,386	3,961,390	764,519	8,051,477	-	-	-	-
山梨	8,960,544	2,420,260	349,348	6,190,936	-	-	-	-
長野	18,714,338	4,487,992	599,124	13,627,222	-	-	-	-
岐阜	22,184,295	7,246,836	268,879	14,668,580	-	-	-	-
静岡	37,081,198	11,510,073	292,214	25,278,911	-	-	-	-
愛知	103,541,940	30,035,568	1,925,156	71,581,216	-	-	-	-
三重	33,699,258	12,574,945	1,282,012	19,842,301	-	-	-	-
滋賀	16,298,558	5,810,473	2,456,966	8,031,119	-	-	-	-
京都	42,269,275	11,959,765	3,279,667	27,029,843	-	-	-	-
大阪	117,859,096	36,740,747	4,426,848	76,691,501	-	-	-	-
兵庫	59,358,478	21,715,052	1,869,520	35,773,906	-	-	-	-
奈良	12,388,056	4,079,473	962,274	7,346,309	-	-	-	-
和歌山	11,863,574	3,951,342	9,000	7,903,232	-	-	-	-
鳥取	7,737,721	2,511,468	86,344	5,139,909	-	-	-	-
島根	8,285,588	2,714,665	125,934	5,444,989	-	-	-	-
岡山	27,112,739	8,280,778	382,371	18,449,590	-	-	-	-
広島	36,506,242	12,249,831	532,954	23,723,457	-	-	-	-
山口	24,720,879	9,100,288	355,161	15,265,430	-	-	-	-
徳島	5,365,661	1,511,588	437,189	3,416,884	-	-	-	-
香川	17,114,170	3,712,964	594,370	12,806,836	-	-	-	-
愛媛	14,274,067	4,366,396	10,940	9,896,731	-	-	-	-
高知	6,972,753	2,420,760	97,457	4,454,536	-	-	-	-
福岡	76,341,961	25,818,824	1,394,482	49,128,655	-	-	-	-
佐賀	12,932,448	4,534,102	31,930	8,366,416	-	-	-	-
長崎	12,552,013	3,288,567	113,283	9,150,163	-	-	-	-
熊本	17,467,061	6,920,116	117,612	10,429,333	-	-	-	-
大分	8,820,861	3,100,557	28,096	5,692,208	-	-	-	-
宮崎	8,889,309	2,791,651	66,642	6,031,016	-	-	-	-
鹿児島	6,189,159	1,847,404	86,562	4,255,193	-	-	-	-
沖縄	20,057,738	9,955,715	2,745,708	7,356,315	-	-	-	-
合計	1,651,099,828	504,288,393	209,571,361	937,240,074	-	-	-	-

(単位：千円)

(2) 投資主体別資金負担別投資実績								区 分
口 都道府県				ハ 市町村				
投資額	資金負担区分			投資額	資金負担区分			
	国 費	都道府県費	市町村費		国 費	都道府県費	市町村費	
1,739,402	1,043,079	368,648	327,675	50,802,663	14,712,511	6,361	36,083,791	北海道
1,779,889	776,436	844,623	158,830	13,989,695	4,975,033	51,384	8,963,278	青 森
1,874,093	1,064,107	422,630	387,356	14,459,521	3,621,787	256,360	10,581,374	岩 手
2,473,701	1,266,863	481,105	725,733	68,197,656	24,211,777	3,035	43,982,844	宮 城
2,873,096	1,493,085	673,700	706,311	10,394,763	3,159,262	8,350	7,227,151	秋 田
1,265,582	549,575	368,736	347,271	14,562,340	4,819,236	578,549	9,164,555	山 形
1,255,165	639,789	415,966	199,410	20,973,039	6,642,821	166,617	14,163,601	福 島
4,981,294	1,646,163	2,704,433	630,698	34,676,401	11,696,220	314,047	22,666,134	茨 城
1,203,038	628,919	314,060	260,059	16,680,880	4,909,315	-	11,771,565	栃 木
3,424,649	1,837,713	769,594	817,342	17,684,432	4,999,094	229,207	12,456,131	群 馬
23,277,550	8,024,934	3,881,462	11,371,154	53,218,598	10,343,678	64,675	42,810,245	埼 玉
12,865,971	4,870,621	5,731,417	2,263,933	55,037,378	13,737,111	208,153	41,092,114	千 葉
218,767,301	56,553,194	162,214,107	-	21,640,569	3,205,611	215,236	18,219,722	東 京
5,405,279	2,130,056	45,853	3,229,370	87,971,876	21,400,338	376,420	66,195,118	神 奈 川
3,446,586	1,662,227	812,351	972,008	42,387,086	13,456,764	48,400	28,881,922	新 潟
3,288,535	1,891,160	686,051	711,324	15,849,057	5,551,203	351,719	9,946,135	富 山
880,650	513,765	194,429	172,456	13,435,727	4,635,356	71,121	8,729,250	石 川
1,815,396	750,637	729,021	335,738	10,961,990	3,210,753	35,498	7,715,739	福 井
1,233,042	576,555	349,348	307,139	7,727,502	1,843,705	-	5,883,797	山 梨
2,571,468	1,486,196	569,108	516,164	16,142,870	3,001,796	30,016	13,111,058	長 野
650,584	242,812	259,611	148,161	21,533,711	7,004,024	9,268	14,520,419	岐 阜
1,032,950	577,900	280,555	174,495	36,048,248	10,932,173	11,659	25,104,416	静 岡
10,992,197	6,123,581	1,758,159	3,110,457	92,549,743	23,911,987	166,997	68,470,759	愛 知
6,238,392	3,810,171	1,258,592	1,169,629	27,460,866	8,764,774	23,420	18,672,672	三 重
7,270,587	3,315,431	2,417,189	1,537,967	9,027,971	2,495,042	39,777	6,493,152	滋 賀
7,456,303	3,044,643	3,240,210	1,171,450	34,812,972	8,915,122	39,457	25,858,393	京 都
18,030,175	8,269,183	4,420,942	5,340,050	99,828,921	28,471,564	5,906	71,351,451	大 阪
5,457,137	3,075,614	1,781,998	599,525	53,901,341	18,639,438	87,522	35,174,381	兵 庫
3,419,779	1,970,718	929,914	519,147	8,968,277	2,108,755	32,360	6,827,162	奈 良
-	-	-	-	11,863,574	3,951,342	9,000	7,903,232	和 歌 山
237,024	100,229	80,355	56,440	7,500,697	2,411,239	5,989	5,083,469	鳥 取
662,693	416,413	125,336	120,944	7,622,895	2,298,252	598	5,324,045	島 根
1,163,180	635,762	352,596	174,822	25,949,559	7,645,016	29,775	18,274,768	岡 山
2,238,897	1,351,616	530,251	357,030	34,267,345	10,898,215	2,703	23,366,427	広 島
1,192,382	520,822	304,456	367,104	23,528,497	8,579,466	50,705	14,898,326	山 口
365,083	225,137	81,035	58,911	5,000,578	1,286,451	356,154	3,357,973	徳 島
599,066	298,556	177,970	122,540	16,515,104	3,414,408	416,400	12,684,296	香 川
-	-	-	-	14,274,067	4,366,396	10,940	9,896,731	愛 媛
415,244	238,208	93,357	83,679	6,557,509	2,182,552	4,100	4,370,857	高 知
8,447,917	3,870,752	1,340,359	3,236,806	67,894,044	21,948,072	54,123	45,891,849	福 岡
-	-	-	-	12,932,448	4,534,102	31,930	8,366,416	佐 賀
108,684	34,554	1,853	72,277	12,443,329	3,254,013	111,430	9,077,886	長 崎
191,530	71,228	73,878	46,424	17,275,531	6,848,888	43,734	10,382,909	熊 本
27,057	-	27,057	-	8,793,804	3,100,557	1,039	5,692,208	大 分
-	-	-	-	8,889,309	2,791,651	66,642	6,031,016	宮 崎
-	-	-	-	6,189,159	1,847,404	86,562	4,255,193	鹿 児 島
7,466,902	5,040,190	1,409,256	1,017,456	12,590,836	4,915,525	1,336,452	6,338,859	沖 縄
380,085,450	132,638,594	203,521,571	43,925,285	1,271,014,378	371,649,799	6,049,790	893,314,789	合 計

17. 駐車場

区分 都道府県名	(1) 資金負担別投資実績				(2) 投資主体別資金負担別投資実績			
	総投資額	資金負担区分			投資額	資金負担区分		
		国費	都道府県費	市町村費		国費	都道府県費	市町村費
北海道	9,936	-	-	9,936	-	-	-	
青森	165,825	-	6,000	159,825	-	-	-	
岩手	-	-	-	-	-	-	-	
宮城	11,613	-	-	11,613	-	-	-	
秋田	-	-	-	-	-	-	-	
山形	27,799	-	-	27,799	-	-	-	
福島	15,848	-	-	15,848	-	-	-	
茨城	7,082	-	-	7,082	-	-	-	
栃木	1,226	-	-	1,226	-	-	-	
群馬	1,098	-	-	1,098	-	-	-	
埼玉	67,547	8,800	-	58,747	-	-	-	
千葉	48,276	-	-	48,276	-	-	-	
東京	272,908	-	-	272,908	-	-	-	
神奈川	10,920	-	-	10,920	-	-	-	
新潟	31,597	-	-	31,597	-	-	-	
富山	24,981	-	-	24,981	-	-	-	
石川	15,116	-	-	15,116	-	-	-	
福井	43,595	-	-	43,595	-	-	-	
山梨	-	-	-	-	-	-	-	
長野	33,961	-	-	33,961	-	-	-	
岐阜	76,235	-	-	76,235	-	-	-	
静岡	10,817	-	-	10,817	-	-	-	
愛知	73,079	-	-	73,079	-	-	-	
三重	36,205	-	-	36,205	-	-	-	
滋賀	5,500	-	-	5,500	-	-	-	
京都	17,190	-	-	17,190	-	-	-	
大阪	88,753	-	-	88,753	-	-	-	
兵庫	62,836	-	-	62,836	-	-	-	
奈良	8,243	-	-	8,243	-	-	-	
和歌山	1,889	-	-	1,889	-	-	-	
鳥取	4,179	2,079	-	2,100	-	-	-	
島根	49,665	-	-	49,665	-	-	-	
岡山	303	-	-	303	-	-	-	
広島	216,964	-	-	216,964	-	-	-	
山口	18,743	-	-	18,743	-	-	-	
徳島	9,655	-	9,655	-	-	-	-	
香川	56,581	-	-	56,581	-	-	-	
愛媛	3,565	-	-	3,565	-	-	-	
高知	17,088	-	-	17,088	-	-	-	
福岡	56,460	-	-	56,460	-	-	-	
佐賀	-	-	-	-	-	-	-	
長崎	123,494	-	-	123,494	-	-	-	
熊本	-	-	-	-	-	-	-	
大分	4,146	-	-	4,146	-	-	-	
宮崎	-	-	-	-	-	-	-	
鹿児島	-	-	-	-	-	-	-	
沖縄	23,424	-	23,424	-	-	-	-	
合計	1,754,342	10,879	39,079	1,704,384	-	-	-	

(単位：千円)

(2) 投資主体別資金負担別投資実績								区 分
口 都道府県				ハ 市町村				
投資額	資金負担区分			投資額	資金負担区分			
	国 費	都道府県費	市町村費		国 費	都道府県費	市町村費	
-	-	-	-	9,936	-	-	9,936	北 海 道
-	-	-	-	165,825	-	6,000	159,825	青 森
-	-	-	-	-	-	-	-	岩 手
-	-	-	-	11,613	-	-	11,613	宮 城
-	-	-	-	-	-	-	-	秋 田
-	-	-	-	27,799	-	-	27,799	山 形
-	-	-	-	15,848	-	-	15,848	福 島
-	-	-	-	7,082	-	-	7,082	茨 城
-	-	-	-	1,226	-	-	1,226	栃 木
-	-	-	-	1,098	-	-	1,098	群 馬
-	-	-	-	67,547	8,800	-	58,747	埼 玉
-	-	-	-	48,276	-	-	48,276	千 葉
-	-	-	-	272,908	-	-	272,908	東 京
-	-	-	-	10,920	-	-	10,920	神 奈 川
-	-	-	-	31,597	-	-	31,597	新 潟
-	-	-	-	24,981	-	-	24,981	富 山
-	-	-	-	15,116	-	-	15,116	石 川
-	-	-	-	43,595	-	-	43,595	福 井
-	-	-	-	-	-	-	-	山 梨
-	-	-	-	33,961	-	-	33,961	長 野
-	-	-	-	76,235	-	-	76,235	岐 阜
-	-	-	-	10,817	-	-	10,817	静 岡
-	-	-	-	73,079	-	-	73,079	愛 知
-	-	-	-	36,205	-	-	36,205	三 重
-	-	-	-	5,500	-	-	5,500	滋 賀
-	-	-	-	17,190	-	-	17,190	京 都
-	-	-	-	88,753	-	-	88,753	大 阪
-	-	-	-	62,836	-	-	62,836	兵 庫
-	-	-	-	8,243	-	-	8,243	奈 良
-	-	-	-	1,889	-	-	1,889	和 歌 山
-	-	-	-	4,179	2,079	-	2,100	鳥 取
-	-	-	-	49,665	-	-	49,665	島 根
-	-	-	-	303	-	-	303	岡 山
-	-	-	-	216,964	-	-	216,964	広 島
-	-	-	-	18,743	-	-	18,743	山 口
9,655	-	9,655	-	-	-	-	-	徳 島
-	-	-	-	56,581	-	-	56,581	香 川
-	-	-	-	3,565	-	-	3,565	愛 媛
-	-	-	-	17,088	-	-	17,088	高 知
-	-	-	-	56,460	-	-	56,460	福 岡
-	-	-	-	-	-	-	-	佐 賀
-	-	-	-	123,494	-	-	123,494	長 崎
-	-	-	-	-	-	-	-	熊 本
-	-	-	-	4,146	-	-	4,146	大 分
-	-	-	-	-	-	-	-	宮 崎
-	-	-	-	-	-	-	-	鹿 児 島
23,424	-	23,424	-	-	-	-	-	沖 縄
33,079	-	33,079	-	1,721,263	10,879	6,000	1,704,384	合 計

18. 介護サービス

区分 都道府県名	(1) 資金負担別投資実績				(2) 投資主体別資金負担別投資実績			
	総投資額	資金負担区分			投資額	資金負担区分		
		国費	都道府県費	市町村費		国費	都道府県費	市町村費
北海道	342,452	12,734	-	329,718	-	-	-	-
青森	39,641	-	-	39,641	-	-	-	-
岩手	-	-	-	-	-	-	-	-
宮城	45,558	-	-	45,558	-	-	-	-
秋田	294,695	-	134	294,561	-	-	-	-
山形	32,041	-	-	32,041	-	-	-	-
福島	7,768	-	-	7,768	-	-	-	-
茨城	-	-	-	-	-	-	-	-
栃木	4,676	-	-	4,676	-	-	-	-
群馬	44,988	-	1,925	43,063	-	-	-	-
埼玉	76,850	-	-	76,850	-	-	-	-
千葉	197,315	440	-	196,875	-	-	-	-
東京	7,343,102	486,612	-	6,856,490	-	-	-	-
神奈川	61,872	-	-	61,872	-	-	-	-
新潟	36,858	-	-	36,858	-	-	-	-
富山	44,505	-	2,805	41,700	-	-	-	-
石川	-	-	-	-	-	-	-	-
福井	2,823	-	-	2,823	-	-	-	-
山梨	3,040	-	-	3,040	-	-	-	-
長野	532,700	-	33,600	499,100	-	-	-	-
岐阜	120,546	-	-	120,546	-	-	-	-
静岡	-	-	-	-	-	-	-	-
愛知	7,211	-	-	7,211	-	-	-	-
三重	94,353	-	-	94,353	-	-	-	-
滋賀	273,301	-	-	273,301	-	-	-	-
京都	12,577	-	-	12,577	-	-	-	-
大阪	4,916	-	-	4,916	-	-	-	-
兵庫	23,080	-	-	23,080	-	-	-	-
奈良	88,138	-	-	88,138	-	-	-	-
和歌山	25,599	-	-	25,599	-	-	-	-
鳥取	-	-	-	-	-	-	-	-
島根	108	-	-	108	-	-	-	-
岡山	58,717	-	-	58,717	-	-	-	-
広島	-	-	-	-	-	-	-	-
山口	8,050	-	-	8,050	-	-	-	-
徳島	10,833	-	2,721	8,112	-	-	-	-
香川	30,945	-	6,264	24,681	-	-	-	-
愛媛	219,191	-	-	219,191	-	-	-	-
高知	97,523	-	-	97,523	-	-	-	-
福岡	-	-	-	-	-	-	-	-
佐賀	13,166	-	927	12,239	-	-	-	-
長崎	2,362	-	-	2,362	-	-	-	-
熊本	5,005	-	-	5,005	-	-	-	-
大分	17,292	-	-	17,292	-	-	-	-
宮崎	-	-	-	-	-	-	-	-
鹿児島	20,095	-	3,175	16,920	-	-	-	-
沖縄	-	-	-	-	-	-	-	-
合計	10,243,892	499,786	51,551	9,692,555	-	-	-	-

(単位：千円)

(2) 投資主体別資金負担別投資実績								区分
口 都道府県				ハ 市町村				
投資額	資金負担区分			投資額	資金負担区分			
	国費	都道府県費	市町村費		国費	都道府県費	市町村費	
-	-	-	-	342,452	12,734	-	329,718	北海道
-	-	-	-	39,641	-	-	39,641	青森
-	-	-	-	-	-	-	-	岩手
-	-	-	-	45,558	-	-	45,558	宮城
-	-	-	-	294,695	-	134	294,561	秋田
-	-	-	-	32,041	-	-	32,041	山形
-	-	-	-	7,768	-	-	7,768	福島
-	-	-	-	-	-	-	-	茨城
-	-	-	-	4,676	-	-	4,676	栃木
-	-	-	-	44,988	-	1,925	43,063	群馬
-	-	-	-	76,850	-	-	76,850	埼玉
-	-	-	-	197,315	440	-	196,875	千葉
-	-	-	-	7,343,102	486,612	-	6,856,490	東京都
-	-	-	-	61,872	-	-	61,872	神奈川県
-	-	-	-	36,858	-	-	36,858	新潟
-	-	-	-	44,505	-	2,805	41,700	富山
-	-	-	-	-	-	-	-	石川
-	-	-	-	2,823	-	-	2,823	福井
-	-	-	-	3,040	-	-	3,040	山梨
-	-	-	-	532,700	-	33,600	499,100	長野
-	-	-	-	120,546	-	-	120,546	岐阜
-	-	-	-	-	-	-	-	静岡県
-	-	-	-	7,211	-	-	7,211	愛知
-	-	-	-	94,353	-	-	94,353	三重
-	-	-	-	273,301	-	-	273,301	滋賀
-	-	-	-	12,577	-	-	12,577	京都
-	-	-	-	4,916	-	-	4,916	大阪
-	-	-	-	23,080	-	-	23,080	兵庫
-	-	-	-	88,138	-	-	88,138	奈良
-	-	-	-	25,599	-	-	25,599	和歌山
-	-	-	-	-	-	-	-	鳥取
-	-	-	-	108	-	-	108	島根
-	-	-	-	58,717	-	-	58,717	岡山
-	-	-	-	-	-	-	-	広島
-	-	-	-	8,050	-	-	8,050	山口
-	-	-	-	10,833	-	2,721	8,112	徳島
-	-	-	-	30,945	-	6,264	24,681	香川
-	-	-	-	219,191	-	-	219,191	愛媛
-	-	-	-	97,523	-	-	97,523	高知
-	-	-	-	-	-	-	-	福岡
-	-	-	-	13,166	-	927	12,239	佐賀
-	-	-	-	2,362	-	-	2,362	長崎
-	-	-	-	5,005	-	-	5,005	熊本
-	-	-	-	17,292	-	-	17,292	大分
-	-	-	-	-	-	-	-	宮崎
-	-	-	-	20,095	-	3,175	16,920	鹿児島
-	-	-	-	-	-	-	-	沖縄
-	-	-	-	10,243,892	499,786	51,551	9,692,555	合計

19. その他

区分 都道府県名	(1) 資金負担別投資実績				(2) 投資主体別資金負担別投資実績			
	総投資額	資金負担区分			投資額	資金負担区分		
		国費	都道府県費	市町村費		国費	都道府県費	市町村費
北海道	78,936	6,553	-	72,383	-	-	-	-
青森	-	-	-	-	-	-	-	-
岩手	-	-	-	-	-	-	-	-
宮城	31,048	-	-	31,048	-	-	-	-
秋田	-	-	-	-	-	-	-	-
山形	66,758	-	66,758	-	-	-	-	-
福島	-	-	-	-	-	-	-	-
茨城	5,191	-	5,191	-	-	-	-	-
栃木	-	-	-	-	-	-	-	-
群馬	51,329	-	263	51,066	-	-	-	-
埼玉	-	-	-	-	-	-	-	-
千葉	-	-	-	-	-	-	-	-
東京都	-	-	-	-	-	-	-	-
神奈川県	106,932	-	106,932	-	-	-	-	-
新潟	-	-	-	-	-	-	-	-
富山	-	-	-	-	-	-	-	-
石川	-	-	-	-	-	-	-	-
福井	-	-	-	-	-	-	-	-
山梨	32,711	-	32,711	-	-	-	-	-
長野	17,057	-	-	17,057	-	-	-	-
岐阜	13,870	666	-	13,204	-	-	-	-
静岡県	-	-	-	-	-	-	-	-
愛知県	14,139	-	-	14,139	-	-	-	-
三重	-	-	-	-	-	-	-	-
滋賀	-	-	-	-	-	-	-	-
京都	-	-	-	-	-	-	-	-
大阪	-	-	-	-	-	-	-	-
兵庫県	138,078	-	47,828	90,250	-	-	-	-
奈良	-	-	-	-	-	-	-	-
和歌山	-	-	-	-	-	-	-	-
鳥取	-	-	-	-	-	-	-	-
島根	4,025	-	-	4,025	-	-	-	-
岡山	-	-	-	-	-	-	-	-
広島	7,927	-	-	7,927	-	-	-	-
山口	150	-	-	150	-	-	-	-
徳島	-	-	-	-	-	-	-	-
香川	-	-	-	-	-	-	-	-
愛媛	-	-	-	-	-	-	-	-
高知	-	-	-	-	-	-	-	-
福岡	-	-	-	-	-	-	-	-
佐賀	-	-	-	-	-	-	-	-
長崎	-	-	-	-	-	-	-	-
熊本	-	-	-	-	-	-	-	-
大分	-	-	-	-	-	-	-	-
宮崎	-	-	-	-	-	-	-	-
鹿児島	8,847	-	-	8,847	-	-	-	-
沖縄	-	-	-	-	-	-	-	-
合計	576,998	7,219	259,683	310,096	-	-	-	-

(単位：千円)

(2) 投資主体別資金負担別投資実績								区 分
口 都道府県				ハ 市町村				
投資額	資金負担区分			投資額	資金負担区分			
	国 費	都道府県費	市町村費		国 費	都道府県費	市町村費	
-	-	-	-	78,936	6,553	-	72,383	北 海 道
-	-	-	-	-	-	-	-	青 森
-	-	-	-	-	-	-	-	岩 手
-	-	-	-	31,048	-	-	31,048	宮 城
-	-	-	-	-	-	-	-	秋 田
66,758	-	66,758	-	-	-	-	-	山 形
-	-	-	-	-	-	-	-	福 島
5,191	-	5,191	-	-	-	-	-	茨 城
-	-	-	-	-	-	-	-	栃 木
-	-	-	-	51,329	-	263	51,066	群 馬
-	-	-	-	-	-	-	-	埼 玉
-	-	-	-	-	-	-	-	千 葉
106,932	-	106,932	-	-	-	-	-	東 京
-	-	-	-	-	-	-	-	神 奈 川
-	-	-	-	-	-	-	-	新 潟
-	-	-	-	-	-	-	-	富 山
-	-	-	-	-	-	-	-	石 川
-	-	-	-	-	-	-	-	福 井
32,711	-	32,711	-	-	-	-	-	山 梨
-	-	-	-	17,057	-	-	17,057	長 野
-	-	-	-	13,870	666	-	13,204	岐 阜
-	-	-	-	-	-	-	-	静 岡
-	-	-	-	14,139	-	-	14,139	愛 知
-	-	-	-	-	-	-	-	三 重
-	-	-	-	-	-	-	-	滋 賀
-	-	-	-	-	-	-	-	京 都
47,828	-	47,828	-	90,250	-	-	90,250	大 阪
-	-	-	-	-	-	-	-	兵 庫
-	-	-	-	-	-	-	-	奈 良
-	-	-	-	-	-	-	-	和 歌 山
-	-	-	-	-	-	-	-	鳥 取
-	-	-	-	4,025	-	-	4,025	島 根
-	-	-	-	-	-	-	-	岡 山
-	-	-	-	7,927	-	-	7,927	広 島
-	-	-	-	150	-	-	150	山 口
-	-	-	-	-	-	-	-	徳 島
-	-	-	-	-	-	-	-	香 川
-	-	-	-	-	-	-	-	愛 媛
-	-	-	-	-	-	-	-	高 知
-	-	-	-	-	-	-	-	福 岡
-	-	-	-	-	-	-	-	佐 賀
-	-	-	-	-	-	-	-	長 崎
-	-	-	-	-	-	-	-	熊 本
-	-	-	-	-	-	-	-	大 分
-	-	-	-	-	-	-	-	宮 崎
-	-	-	-	8,847	-	-	8,847	鹿 児 島
-	-	-	-	-	-	-	-	沖 縄
259,420	-	259,420	-	317,578	7,219	263	310,096	合 計

Ⅲ. 収益事業

区分 都道府県名	(1) 資金負担別投資実績				(2) 投資主体別資金負担別投資実績			
	総投資額	資金負担区分			投資額	資金負担区分		
		国費	都道府県費	市町村費		国費	都道府県費	市町村費
北海道	54,584	-	-	54,584	-	-	-	-
青森	-	-	-	-	-	-	-	-
岩手	172,473	-	-	172,473	-	-	-	-
宮城	-	-	-	-	-	-	-	-
秋田	-	-	-	-	-	-	-	-
山形	-	-	-	-	-	-	-	-
福島	16,540	-	-	16,540	-	-	-	-
茨城	180,100	-	180,100	-	-	-	-	-
栃木	183,476	-	-	183,476	-	-	-	-
群馬	-	-	-	-	-	-	-	-
埼玉	115,253	-	-	115,253	-	-	-	-
千葉	102,956	-	-	102,956	-	-	-	-
東京	3,427,240	-	-	3,427,240	-	-	-	-
神奈川	3,761,464	-	-	3,761,464	-	-	-	-
新潟	-	-	-	-	-	-	-	-
富山	-	-	-	-	-	-	-	-
石川	339,234	-	339,234	-	-	-	-	-
福井	-	-	-	-	-	-	-	-
山梨	-	-	-	-	-	-	-	-
長野	-	-	-	-	-	-	-	-
岐阜	297,034	-	-	297,034	-	-	-	-
静岡	860,912	-	-	860,912	-	-	-	-
愛知	980,690	-	-	980,690	-	-	-	-
三重	-	-	-	-	-	-	-	-
滋賀	173,267	-	173,267	-	-	-	-	-
京都	-	-	-	-	-	-	-	-
大阪	6,607	-	-	6,607	-	-	-	-
兵庫	247,872	-	39,849	208,023	-	-	-	-
奈良	48,096	-	48,096	-	-	-	-	-
和歌山	606,850	-	606,850	-	-	-	-	-
鳥取	-	-	-	-	-	-	-	-
島根	-	-	-	-	-	-	-	-
岡山	524,541	-	-	524,541	-	-	-	-
広島	768,655	-	-	768,655	-	-	-	-
山口	2,223,811	-	-	2,223,811	-	-	-	-
徳島	13,983	-	-	13,983	-	-	-	-
香川	608,338	-	-	608,338	-	-	-	-
愛媛	108,040	-	-	108,040	-	-	-	-
高知	-	-	-	-	-	-	-	-
福岡	3,006,838	-	-	3,006,838	-	-	-	-
佐賀	3,703,567	18,000	12,000	3,673,567	-	-	-	-
長崎	342,851	-	-	342,851	-	-	-	-
熊本	-	-	-	-	-	-	-	-
大分	-	-	-	-	-	-	-	-
宮崎	-	-	-	-	-	-	-	-
鹿児島	-	-	-	-	-	-	-	-
沖縄	-	-	-	-	-	-	-	-
合計	22,875,272	18,000	1,399,396	21,457,876	-	-	-	-

(単位：千円)

(2) 投資主体別資金負担別投資実績								区 分
口 都道府県				ハ 市町村				
投資額	資金負担区分			投資額	資金負担区分			
	国費	都道府県費	市町村費		国費	都道府県費	市町村費	
-	-	-	-	54,584	-	-	54,584	北 海 道
-	-	-	-	-	-	-	-	青 森
-	-	-	-	172,473	-	-	172,473	岩 手
-	-	-	-	-	-	-	-	宮 城
-	-	-	-	-	-	-	-	秋 田
-	-	-	-	-	-	-	-	山 形
-	-	-	-	16,540	-	-	16,540	福 島
180,100	-	180,100	-	-	-	-	-	茨 城
-	-	-	-	183,476	-	-	183,476	栃 木
-	-	-	-	-	-	-	-	群 馬
-	-	-	-	115,253	-	-	115,253	埼 玉
-	-	-	-	102,956	-	-	102,956	千 葉
-	-	-	-	3,427,240	-	-	3,427,240	東 京
-	-	-	-	3,761,464	-	-	3,761,464	神 奈 川
-	-	-	-	-	-	-	-	新 潟
339,234	-	339,234	-	-	-	-	-	富 山
-	-	-	-	-	-	-	-	石 川
-	-	-	-	-	-	-	-	福 井
-	-	-	-	-	-	-	-	山 梨
-	-	-	-	-	-	-	-	長 野
-	-	-	-	297,034	-	-	297,034	岐 阜
-	-	-	-	860,912	-	-	860,912	静 岡
-	-	-	-	980,690	-	-	980,690	愛 知
-	-	-	-	-	-	-	-	三 重
173,267	-	173,267	-	-	-	-	-	滋 賀
-	-	-	-	-	-	-	-	京 都
-	-	-	-	6,607	-	-	6,607	大 阪
-	-	-	-	247,872	-	39,849	208,023	兵 庫
48,096	-	48,096	-	-	-	-	-	奈 良
606,850	-	606,850	-	-	-	-	-	和 歌 山
-	-	-	-	-	-	-	-	鳥 取
-	-	-	-	-	-	-	-	島 根
-	-	-	-	524,541	-	-	524,541	岡 山
-	-	-	-	768,655	-	-	768,655	広 島
-	-	-	-	2,223,811	-	-	2,223,811	山 口
-	-	-	-	13,983	-	-	13,983	徳 島
-	-	-	-	608,338	-	-	608,338	香 川
-	-	-	-	108,040	-	-	108,040	愛 媛
-	-	-	-	-	-	-	-	高 知
-	-	-	-	3,006,838	-	-	3,006,838	福 岡
-	-	-	-	3,703,567	18,000	12,000	3,673,567	佐 賀
-	-	-	-	342,851	-	-	342,851	長 崎
-	-	-	-	-	-	-	-	熊 本
-	-	-	-	-	-	-	-	大 分
-	-	-	-	-	-	-	-	宮 崎
-	-	-	-	-	-	-	-	鹿 児 島
-	-	-	-	-	-	-	-	沖 縄
1,347,547	-	1,347,547	-	21,527,725	18,000	51,849	21,457,876	合 計

IV. 国民健康保険事業

区分 都道府県名	(1) 資金負担別投資実績				(2) 投資主体別資金負担別投資実績			
	総投資額	資金負担区分			投資額	資金負担区分		
		国費	都道府県費	市町村費		国費	都道府県費	市町村費
北海道	165,165	9,673	540	154,952	-	-	-	-
青森	44,143	1,080	-	43,063	-	-	-	-
岩手	352,461	253,302	-	99,159	-	-	-	-
宮城	19,475	-	-	19,475	-	-	-	-
秋田	40,381	-	792	39,589	-	-	-	-
山形	2,865	-	-	2,865	-	-	-	-
福島	16,401	-	-	16,401	-	-	-	-
茨城	253,196	15,406	-	237,790	-	-	-	-
栃木	2,006	-	-	2,006	-	-	-	-
群馬	147	-	-	147	-	-	-	-
埼玉	5,409	-	-	5,409	-	-	-	-
千葉	963	-	-	963	-	-	-	-
東京	5,231	-	-	5,231	-	-	-	-
神奈川	-	-	-	-	-	-	-	-
新潟	51,298	-	-	51,298	-	-	-	-
富山	147,515	8,643	4,849	134,023	-	-	-	-
石川	2,587	1,620	-	967	-	-	-	-
福井	35,106	-	-	35,106	-	-	-	-
山梨	148	-	-	148	-	-	-	-
長野	4,690	-	-	4,690	-	-	-	-
岐阜	239,050	10,598	9,688	218,764	-	-	-	-
静岡	1,330	-	-	1,330	-	-	-	-
愛知	5,158	-	-	5,158	-	-	-	-
三重	14,197	1,112	-	13,085	-	-	-	-
滋賀	26,197	2,073	-	24,124	-	-	-	-
京都	2,082	-	-	2,082	-	-	-	-
大阪	5,088	1,080	-	4,008	-	-	-	-
兵庫	15,455	1,717	-	13,738	-	-	-	-
奈良	7,643	3,186	-	4,457	-	-	-	-
和歌山	867	-	-	867	-	-	-	-
鳥取	24,341	1,585	6,750	16,006	-	-	-	-
島根	9,581	-	2,251	7,330	-	-	-	-
岡山	69,933	-	2,570	67,363	-	-	-	-
広島	128,733	63,995	10,290	54,448	-	-	-	-
山口	131,059	1,350	-	129,709	-	-	-	-
徳島	33,866	10,258	-	23,608	-	-	-	-
香川	9,907	3,618	-	6,289	-	-	-	-
愛媛	29,754	-	-	29,754	-	-	-	-
高知	20,923	-	2,538	18,385	-	-	-	-
福岡	-	-	-	-	-	-	-	-
佐賀	3,209	1,527	-	1,682	-	-	-	-
長崎	142,537	14,455	38,041	90,041	-	-	-	-
熊本	37,846	-	-	37,846	-	-	-	-
大分	41,367	9,379	6,669	25,319	-	-	-	-
宮崎	646	-	-	646	-	-	-	-
鹿児島	62,304	3,997	15,028	43,279	-	-	-	-
沖縄	-	-	-	-	-	-	-	-
合計	2,212,260	419,654	100,006	1,692,600	-	-	-	-

(単位：千円)

(2) 投資主体別資金負担別投資実績								区分
口 都道府県				ハ 市町村				
投資額	資金負担区分			投資額	資金負担区分			
	国費	都道府県費	市町村費		国費	都道府県費	市町村費	都道府県名
-	-	-	-	165,165	9,673	540	154,952	北海道
-	-	-	-	44,143	1,080	-	43,063	青森
-	-	-	-	352,461	253,302	-	99,159	岩手
-	-	-	-	19,475	-	-	19,475	宮城
-	-	-	-	40,381	-	792	39,589	秋田
-	-	-	-	2,865	-	-	2,865	山形
-	-	-	-	16,401	-	-	16,401	福島
-	-	-	-	253,196	15,406	-	237,790	茨城
-	-	-	-	2,006	-	-	2,006	栃木
-	-	-	-	147	-	-	147	群馬
-	-	-	-	5,409	-	-	5,409	埼玉
-	-	-	-	963	-	-	963	千葉
-	-	-	-	5,231	-	-	5,231	東京都
-	-	-	-	-	-	-	-	神奈川県
-	-	-	-	51,298	-	-	51,298	新潟
-	-	-	-	147,515	8,643	4,849	134,023	富山
-	-	-	-	2,587	1,620	-	967	石川
-	-	-	-	35,106	-	-	35,106	福井
-	-	-	-	148	-	-	148	山梨
-	-	-	-	4,690	-	-	4,690	長野
-	-	-	-	239,050	10,598	9,688	218,764	岐阜
-	-	-	-	1,330	-	-	1,330	静岡県
-	-	-	-	5,158	-	-	5,158	愛知
-	-	-	-	14,197	1,112	-	13,085	三重
-	-	-	-	26,197	2,073	-	24,124	滋賀
-	-	-	-	2,082	-	-	2,082	京都
-	-	-	-	5,088	1,080	-	4,008	大阪
-	-	-	-	15,455	1,717	-	13,738	兵庫
-	-	-	-	7,643	3,186	-	4,457	奈良
-	-	-	-	867	-	-	867	和歌山
-	-	-	-	24,341	1,585	6,750	16,006	鳥取
-	-	-	-	9,581	-	2,251	7,330	島根
-	-	-	-	69,933	-	2,570	67,363	岡山
-	-	-	-	128,733	63,995	10,290	54,448	広島
-	-	-	-	131,059	1,350	-	129,709	山口
-	-	-	-	33,866	10,258	-	23,608	徳島
-	-	-	-	9,907	3,618	-	6,289	香川
-	-	-	-	29,754	-	-	29,754	愛媛
-	-	-	-	20,923	-	2,538	18,385	高知
-	-	-	-	-	-	-	-	福岡
-	-	-	-	3,209	1,527	-	1,682	佐賀
-	-	-	-	142,537	14,455	38,041	90,041	長崎
-	-	-	-	37,846	-	-	37,846	熊本
-	-	-	-	41,367	9,379	6,669	25,319	大分
-	-	-	-	646	-	-	646	宮崎
-	-	-	-	62,304	3,997	15,028	43,279	鹿児島
-	-	-	-	-	-	-	-	沖縄
-	-	-	-	2,212,260	419,654	100,006	1,692,600	合計

V. 介護保険事業

区分 都道府県名	(1) 資金負担別投資実績				(2) 投資主体別資金負担別投資実績			
	総投資額	資金負担区分			投資額	資金負担区分		
		国費	都道府県費	市町村費		国費	都道府県費	市町村費
北海道	-	-	-	-	-	-	-	-
青森	-	-	-	-	-	-	-	-
岩手	-	-	-	-	-	-	-	-
宮城	-	-	-	-	-	-	-	-
秋田	1,141	-	-	1,141	-	-	-	-
山形	-	-	-	-	-	-	-	-
福島	-	-	-	-	-	-	-	-
茨城	-	-	-	-	-	-	-	-
栃木	1,049	-	-	1,049	-	-	-	-
群馬	-	-	-	-	-	-	-	-
埼玉	-	-	-	-	-	-	-	-
千葉	410	-	-	410	-	-	-	-
東京都	452,039	166,419	12,000	273,620	-	-	-	-
神奈川県	-	-	-	-	-	-	-	-
新潟	22,208	5,552	2,776	13,880	-	-	-	-
富山	1,567	-	-	1,567	-	-	-	-
石川	329	-	-	329	-	-	-	-
福井	-	-	-	-	-	-	-	-
山梨	-	-	-	-	-	-	-	-
長野	-	-	-	-	-	-	-	-
岐阜	862	-	-	862	-	-	-	-
静岡	-	-	-	-	-	-	-	-
愛知	-	-	-	-	-	-	-	-
三重	194	-	-	194	-	-	-	-
滋賀	2,503	-	-	2,503	-	-	-	-
京都	-	-	-	-	-	-	-	-
大阪	-	-	-	-	-	-	-	-
兵庫	-	-	-	-	-	-	-	-
奈良	-	-	-	-	-	-	-	-
和歌山	-	-	-	-	-	-	-	-
鳥取	-	-	-	-	-	-	-	-
島根	-	-	-	-	-	-	-	-
岡山	-	-	-	-	-	-	-	-
広島	121	-	-	121	-	-	-	-
山口	-	-	-	-	-	-	-	-
徳島	-	-	-	-	-	-	-	-
香川	-	-	-	-	-	-	-	-
愛媛	223	-	-	223	-	-	-	-
高知	-	-	-	-	-	-	-	-
福岡	125	-	-	125	-	-	-	-
佐賀	-	-	-	-	-	-	-	-
長崎	1,593	-	-	1,593	-	-	-	-
熊本	-	-	-	-	-	-	-	-
大分	-	-	-	-	-	-	-	-
宮崎	-	-	-	-	-	-	-	-
鹿児島	-	-	-	-	-	-	-	-
沖縄	-	-	-	-	-	-	-	-
合計	484,364	171,971	14,776	297,617	-	-	-	-

(単位：千円)

(2) 投資主体別資金負担別投資実績								区 分
口 都道府県				ハ 市町村				
投資額	資金負担区分			投資額	資金負担区分			
	国費	都道府県費	市町村費		国費	都道府県費	市町村費	
-	-	-	-	-	-	-	-	北海道
-	-	-	-	-	-	-	-	青森
-	-	-	-	-	-	-	-	岩手
-	-	-	-	-	-	-	-	宮城
-	-	-	-	1,141	-	-	1,141	秋田
-	-	-	-	-	-	-	-	山形
-	-	-	-	-	-	-	-	福島
-	-	-	-	-	-	-	-	茨城
-	-	-	-	1,049	-	-	1,049	栃木
-	-	-	-	-	-	-	-	群馬
-	-	-	-	-	-	-	-	埼玉
-	-	-	-	410	-	-	410	千葉
-	-	-	-	452,039	166,419	12,000	273,620	東京都
-	-	-	-	-	-	-	-	神奈川県
-	-	-	-	22,208	5,552	2,776	13,880	新潟
-	-	-	-	1,567	-	-	1,567	富山
-	-	-	-	329	-	-	329	石川
-	-	-	-	-	-	-	-	福井
-	-	-	-	-	-	-	-	山梨
-	-	-	-	-	-	-	-	長野
-	-	-	-	862	-	-	862	岐阜
-	-	-	-	-	-	-	-	静岡県
-	-	-	-	-	-	-	-	愛知県
-	-	-	-	194	-	-	194	三重
-	-	-	-	2,503	-	-	2,503	滋賀
-	-	-	-	-	-	-	-	京都
-	-	-	-	-	-	-	-	大阪
-	-	-	-	-	-	-	-	兵庫県
-	-	-	-	-	-	-	-	奈良
-	-	-	-	-	-	-	-	和歌山
-	-	-	-	-	-	-	-	鳥取
-	-	-	-	-	-	-	-	島根
-	-	-	-	-	-	-	-	岡山
-	-	-	-	121	-	-	121	広島
-	-	-	-	-	-	-	-	山口
-	-	-	-	-	-	-	-	徳島
-	-	-	-	-	-	-	-	香川
-	-	-	-	223	-	-	223	愛媛
-	-	-	-	-	-	-	-	高知
-	-	-	-	125	-	-	125	福岡
-	-	-	-	-	-	-	-	佐賀
-	-	-	-	1,593	-	-	1,593	長崎
-	-	-	-	-	-	-	-	熊本
-	-	-	-	-	-	-	-	大分
-	-	-	-	-	-	-	-	宮崎
-	-	-	-	-	-	-	-	鹿児島
-	-	-	-	-	-	-	-	沖縄
-	-	-	-	484,364	171,971	14,776	297,617	合計

VI. 後期高齢者医療事業

区分 都道府県名	(1) 資金負担別投資実績				(2) 投資主体別資金負担別投資実績			
	総投資額	資金負担区分			投資額	資金負担区分		
		国費	都道府県費	市町村費		国費	都道府県費	市町村費
北海道	-	-	-	-	-	-	-	-
青森	-	-	-	-	-	-	-	-
岩手	-	-	-	-	-	-	-	-
宮城	-	-	-	-	-	-	-	-
秋田	-	-	-	-	-	-	-	-
山形	-	-	-	-	-	-	-	-
福島	-	-	-	-	-	-	-	-
茨城	-	-	-	-	-	-	-	-
栃木	-	-	-	-	-	-	-	-
群馬	-	-	-	-	-	-	-	-
埼玉	-	-	-	-	-	-	-	-
千葉	-	-	-	-	-	-	-	-
東京都	-	-	-	-	-	-	-	-
神奈川県	-	-	-	-	-	-	-	-
新潟	-	-	-	-	-	-	-	-
富山	-	-	-	-	-	-	-	-
石川	518	-	-	518	-	-	-	-
福井	-	-	-	-	-	-	-	-
山梨	-	-	-	-	-	-	-	-
長野	-	-	-	-	-	-	-	-
岐阜	-	-	-	-	-	-	-	-
静岡県	-	-	-	-	-	-	-	-
愛知県	-	-	-	-	-	-	-	-
三重	-	-	-	-	-	-	-	-
滋賀	-	-	-	-	-	-	-	-
京都	-	-	-	-	-	-	-	-
大阪	-	-	-	-	-	-	-	-
兵庫県	-	-	-	-	-	-	-	-
奈良	-	-	-	-	-	-	-	-
和歌山	-	-	-	-	-	-	-	-
鳥取	-	-	-	-	-	-	-	-
島根	-	-	-	-	-	-	-	-
岡山	-	-	-	-	-	-	-	-
広島	-	-	-	-	-	-	-	-
山口	-	-	-	-	-	-	-	-
徳島	-	-	-	-	-	-	-	-
香川	-	-	-	-	-	-	-	-
愛媛	-	-	-	-	-	-	-	-
高知	-	-	-	-	-	-	-	-
福岡	-	-	-	-	-	-	-	-
佐賀	-	-	-	-	-	-	-	-
長崎	-	-	-	-	-	-	-	-
熊本	68,453	-	-	68,453	-	-	-	-
大分	-	-	-	-	-	-	-	-
宮崎	-	-	-	-	-	-	-	-
鹿児島	-	-	-	-	-	-	-	-
沖縄	-	-	-	-	-	-	-	-
合計	68,971	-	-	68,971	-	-	-	-

(単位：千円)

(2) 投資主体別資金負担別投資実績								区 分
口 都道府県				ハ 市町村				
投資額	資金負担区分			投資額	資金負担区分			
	国費	都道府県費	市町村費		国費	都道府県費	市町村費	
								都道府県名
-	-	-	-	-	-	-	-	北海道
-	-	-	-	-	-	-	-	青森
-	-	-	-	-	-	-	-	岩手
-	-	-	-	-	-	-	-	宮城
-	-	-	-	-	-	-	-	秋田
-	-	-	-	-	-	-	-	山形
-	-	-	-	-	-	-	-	福島
-	-	-	-	-	-	-	-	茨城
-	-	-	-	-	-	-	-	栃木
-	-	-	-	-	-	-	-	群馬
-	-	-	-	-	-	-	-	埼玉
-	-	-	-	-	-	-	-	千葉
-	-	-	-	-	-	-	-	東京都
-	-	-	-	-	-	-	-	神奈川県
-	-	-	-	-	-	-	-	新潟
-	-	-	-	-	-	-	-	富山
-	-	-	-	518	-	-	518	石川
-	-	-	-	-	-	-	-	福井
-	-	-	-	-	-	-	-	山梨
-	-	-	-	-	-	-	-	長野
-	-	-	-	-	-	-	-	岐阜
-	-	-	-	-	-	-	-	静岡県
-	-	-	-	-	-	-	-	愛知県
-	-	-	-	-	-	-	-	三重
-	-	-	-	-	-	-	-	滋賀
-	-	-	-	-	-	-	-	京都
-	-	-	-	-	-	-	-	大阪
-	-	-	-	-	-	-	-	兵庫県
-	-	-	-	-	-	-	-	奈良
-	-	-	-	-	-	-	-	和歌山
-	-	-	-	-	-	-	-	鳥取
-	-	-	-	-	-	-	-	島根
-	-	-	-	-	-	-	-	岡山
-	-	-	-	-	-	-	-	広島
-	-	-	-	-	-	-	-	山口
-	-	-	-	-	-	-	-	徳島
-	-	-	-	-	-	-	-	香川
-	-	-	-	-	-	-	-	愛媛
-	-	-	-	-	-	-	-	高知
-	-	-	-	-	-	-	-	福岡
-	-	-	-	-	-	-	-	佐賀
-	-	-	-	-	-	-	-	長崎
-	-	-	-	68,453	-	-	68,453	熊本
-	-	-	-	-	-	-	-	大分
-	-	-	-	-	-	-	-	宮崎
-	-	-	-	-	-	-	-	鹿児島
-	-	-	-	-	-	-	-	沖縄
-	-	-	-	68,971	-	-	68,971	合計

VII. 公立大学附属病院事業

区分 都道府県名	(1) 資金負担別投資実績				(2) 投資主体別資金負担別投資実績			
	総投資額	資金負担区分			投資額	資金負担区分		
		国費	都道府県費	市町村費		国費	都道府県費	市町村費
北海道	-	-	-	-	-	-	-	-
青森	-	-	-	-	-	-	-	-
岩手	-	-	-	-	-	-	-	-
宮城	-	-	-	-	-	-	-	-
秋田	-	-	-	-	-	-	-	-
山形	-	-	-	-	-	-	-	-
福島	-	-	-	-	-	-	-	-
茨城	62,181	-	62,181	-	-	-	-	-
栃木	-	-	-	-	-	-	-	-
群馬	-	-	-	-	-	-	-	-
埼玉	-	-	-	-	-	-	-	-
千葉	-	-	-	-	-	-	-	-
東京都	-	-	-	-	-	-	-	-
神奈川県	-	-	-	-	-	-	-	-
新潟	-	-	-	-	-	-	-	-
富山	-	-	-	-	-	-	-	-
石川	-	-	-	-	-	-	-	-
福井	-	-	-	-	-	-	-	-
山梨	-	-	-	-	-	-	-	-
長野	-	-	-	-	-	-	-	-
岐阜	-	-	-	-	-	-	-	-
静岡県	-	-	-	-	-	-	-	-
愛知県	-	-	-	-	-	-	-	-
三重	-	-	-	-	-	-	-	-
滋賀	-	-	-	-	-	-	-	-
京都	-	-	-	-	-	-	-	-
大阪	-	-	-	-	-	-	-	-
兵庫県	-	-	-	-	-	-	-	-
奈良	-	-	-	-	-	-	-	-
和歌山	-	-	-	-	-	-	-	-
鳥取	-	-	-	-	-	-	-	-
島根	-	-	-	-	-	-	-	-
岡山	-	-	-	-	-	-	-	-
広島	-	-	-	-	-	-	-	-
山口	-	-	-	-	-	-	-	-
徳島	-	-	-	-	-	-	-	-
香川	-	-	-	-	-	-	-	-
愛媛	-	-	-	-	-	-	-	-
高知	-	-	-	-	-	-	-	-
福岡	-	-	-	-	-	-	-	-
佐賀	-	-	-	-	-	-	-	-
長崎	-	-	-	-	-	-	-	-
熊本	-	-	-	-	-	-	-	-
大分	-	-	-	-	-	-	-	-
宮崎	-	-	-	-	-	-	-	-
鹿児島	-	-	-	-	-	-	-	-
沖縄	-	-	-	-	-	-	-	-
合計	62,181	-	62,181	-	-	-	-	-

(単位：千円)

(2) 投資主体別資金負担別投資実績							区分	
□ 都道府県				ハ 市町村				
投資額	資金負担区分			投資額	資金負担区分			
	国費	都道府県費	市町村費		国費	都道府県費	市町村費	都道府県名
-	-	-	-	-	-	-	-	北海道
-	-	-	-	-	-	-	-	青森
-	-	-	-	-	-	-	-	岩手
-	-	-	-	-	-	-	-	宮城
-	-	-	-	-	-	-	-	秋田
-	-	-	-	-	-	-	-	山形
-	-	-	-	-	-	-	-	福島
62,181	-	62,181	-	-	-	-	-	茨城
-	-	-	-	-	-	-	-	栃木
-	-	-	-	-	-	-	-	群馬
-	-	-	-	-	-	-	-	埼玉
-	-	-	-	-	-	-	-	千葉
-	-	-	-	-	-	-	-	東京都
-	-	-	-	-	-	-	-	神奈川県
-	-	-	-	-	-	-	-	新潟
-	-	-	-	-	-	-	-	富山
-	-	-	-	-	-	-	-	石川
-	-	-	-	-	-	-	-	福井
-	-	-	-	-	-	-	-	山梨
-	-	-	-	-	-	-	-	長野
-	-	-	-	-	-	-	-	岐阜
-	-	-	-	-	-	-	-	静岡県
-	-	-	-	-	-	-	-	愛知県
-	-	-	-	-	-	-	-	三重
-	-	-	-	-	-	-	-	滋賀
-	-	-	-	-	-	-	-	京都
-	-	-	-	-	-	-	-	大阪
-	-	-	-	-	-	-	-	兵庫県
-	-	-	-	-	-	-	-	奈良
-	-	-	-	-	-	-	-	和歌山
-	-	-	-	-	-	-	-	鳥取
-	-	-	-	-	-	-	-	島根
-	-	-	-	-	-	-	-	岡山
-	-	-	-	-	-	-	-	広島
-	-	-	-	-	-	-	-	山口
-	-	-	-	-	-	-	-	徳島
-	-	-	-	-	-	-	-	香川
-	-	-	-	-	-	-	-	愛媛
-	-	-	-	-	-	-	-	高知
-	-	-	-	-	-	-	-	福岡
-	-	-	-	-	-	-	-	佐賀
-	-	-	-	-	-	-	-	長崎
-	-	-	-	-	-	-	-	熊本
-	-	-	-	-	-	-	-	大分
-	-	-	-	-	-	-	-	宮崎
-	-	-	-	-	-	-	-	鹿児島
-	-	-	-	-	-	-	-	鹿儿岛
-	-	-	-	-	-	-	-	沖縄
62,181	-	62,181	-	-	-	-	-	合計

(付録) 公的固定資本形成と行政投資実績の調査対象の比較

平成29年3月末現在

政府関係機関	公的固定資本形成の対象	行政投資実績の対象	民間固定資本形成の対象
中央政府			
一般会計	○	○	
特別会計	○	○	
地方政府			
普通会計	○	○	
公営事業会計	○	○	
その他			
住宅供給公社	○		
地方道路公社	○		
財産区	○		
地方開発事業団	○		
港務局	○		
特殊法人			
事業団			
日本私立学校振興・共済事業団	○		
公庫			
株式会社日本政策金融公庫	○		
沖縄振興開発金融公庫	○		
金庫・特殊銀行			
株式会社国際協力銀行	○		
株式会社日本政策投資銀行	○		
株式会社商工組合中央金庫			○
特殊会社			
日本たばこ産業株式会社	○		
日本電信電話株式会社	○		
東日本電信電話株式会社	○		
西日本電信電話株式会社	○		
北海道旅客鉄道株式会社	○		
四国旅客鉄道株式会社	○		
日本貨物鉄道株式会社	○		
東京地下鉄株式会社	○		
新関西国際空港株式会社	○		
成田国際空港株式会社	○		
東日本高速道路株式会社	○		
中日本高速道路株式会社	○		
西日本高速道路株式会社	○		
首都高速道路株式会社	○		
阪神高速道路株式会社	○		
本州四国連絡高速道路株式会社	○		
中間貯蔵・環境安全事業株式会社	○		
日本郵政株式会社	○		
日本郵便株式会社	○		
日本アルコール産業株式会社			○
輸出入・港湾関連情報処理センター株式会社	○		
その他			
日本放送協会	○		
放送大学学園			○
沖縄科学技術大学院大学学園	○		
日本中央競馬会	○		
日本年金機構	○		

政府関係機関	公的固定資本形成の対象	行政投資実績の対象	民間固定資本形成の対象
認可法人			
銀行			
日本銀行	○		
地方共同法人			
日本下水道事業団	○		
地方公務員災害補償基金	○		
地方公共団体金融機構	○		
地方公共団体情報システム機構	○		
機構			
預金保険機構	○		
農水産業協同組合貯金保険機構	○		
株式会社産業革新機構	○		
株式会社地域経済活性化支援機構	○		
原子力損害賠償・廃炉等支援機構	○		
株式会社東日本大震災事業者再生支援機構	○		
株式会社農林漁業成長産業化支援機構	○		
株式会社民間資金等活用事業推進機構	○		
株式会社海外需要開拓支援機構	○		
株式会社海外交通・都市開発事業支援機構	○		
株式会社海外通信・放送・郵便事業支援機構	○		
外国人技能実習機構	○		
その他			
日本赤十字社			○
電力広域的運営推進機関	○		
その他			
基金			
エヌ・ティ・ティ企業年金基金	○		○
消防団員等公務災害補償等共済基金	○		
石炭鉱業年金基金	○		
社会保険診療報酬支払基金	○		
共済組合			
国家公務員共済組合・同連合会	○		○
地方公務員共済組合・同連合会	○		○
警察共済組合	○		○
公立学校共済組合	○		○
地方議会議員共済会	○		
日本たばこ産業共済組合	○		
日本鉄道共済組合	○		
日本製鉄八幡共済組合	○		
農林漁業団体職員共済組合	○		
その他			
健康保険組合・同連合会	○		
国民健康保険組合・同連合会	○		○
全国健康保険協会	○		
株式会社ゆうちょ銀行	○		
株式会社かんぽ生命保険	○		
関西国際空港土地保有株式会社	○		
九州旅客鉄道株式会社			○
独立行政法人			
国立公文書館	○		
北方領土問題対策協会	○		
日本医療研究開発機構	○		

政府関係機関	公的固定資本形成の対象	行政投資実績の対象	民間固定資本形成の対象
国民生活センター	○		
情報通信研究機構	○	○	
統計センター	○		
郵便貯金・簡易生命保険管理機構	○		
国際協力機構	○		
国際交流基金	○		
酒類総合研究所	○		
造幣局	○		
国立印刷局	○		
国立特別支援教育総合研究所	○		
大学入試センター	○		
国立青少年教育振興機構	○		
国立女性教育会館	○		
国立科学博物館	○		
物質・材料研究機構	○		
防災科学技術研究所	○		
量子科学技術研究開発機構	○		
国立美術館	○		
国立文化財機構	○		
教員研修センター	○		
科学技術振興機構	○		
日本学術振興会	○		
理化学研究所	○		
宇宙航空研究開発機構	○		
日本スポーツ振興センター	○		
日本芸術文化振興会	○		
日本学生支援機構	○		
海洋研究開発機構	○		
国立高等専門学校機構	○	○	
大学改革支援・学位授与機構	○		
日本原子力研究開発機構	○		
勤労者退職金共済機構	○		
高齢・障害・求職者雇用支援機構	○		
福祉医療機構	○		
国立重度知的障害者総合施設のぞみの園	○	○	
労働政策研究・研修機構	○		
労働者健康安全機構	○	○	
国立病院機構	○	○	
医薬品医療機器総合機構	○		
医薬基盤・健康・栄養研究所	○	○	
地域医療機能推進機構	○	○	
年金積立金管理運用	○		
国立がん研究センター	○	○	
国立循環器病研究センター	○	○	
国立精神・神経医療研究センター	○	○	
国立国際医療研究センター	○	○	
国立成育医療研究センター	○	○	
国立長寿医療研究センター	○	○	
農林水産消費安全技術センター	○	○	
家畜改良センター	○	○	
農業・食品産業技術総合研究機構	○	○	
国際農林水産業研究センター	○	○	

政府関係機関	公的固定資本形成の対象	行政投資実績の対象	民間固定資本形成の対象
森林総合研究所	○	○	
水産研究・教育機構	○	○	
農畜産業振興機構	○		
農業者年金基金	○		
農林漁業信用基金	○		
経済産業研究所	○		
工業所有権情報・研修館	○		
日本貿易保険	○		
産業技術総合研究所	○		
製品評価技術基盤機構	○		
新エネルギー・産業技術総合開発機構	○		
日本貿易振興機構	○		
情報処理推進機構	○		
石油天然ガス・金属鉱物資源機構	○		
中小企業基盤整備機構	○		
土木研究所	○		
建築研究所	○		
海上・港湾・航空技術研究所	○		
海技教育機構	○		
航空大学校	○		
自動車技術総合機構	○		
鉄道建設・運輸施設整備支援機構	○	○	
国際観光振興機構	○		
水資源機構	○	○	
自動車事故対策機構	○		
空港周辺整備機構	○		
都市再生機構	○	○	
奄美群島振興開発基金	○		
日本高速道路保有・債務返済機構	○		
住宅金融支援機構	○		
国立環境研究所	○		
環境再生保全機構	○		
駐留軍等労働者労務管理機構	○		
その他			
日本司法支援センター	○		
国立大学法人	○	○	
大学共同利用機関法人	○	○	

<お問い合わせ先>

総務省自治行政局地域振興室

電 話 03-5253-5533

F A X 03-5253-5537

総務省ホームページ <http://www.soumu.go.jp/>