

平成 2 9 年 1 0 月 2 2 日 執行

衆議院議員総選挙
最高裁判所裁判官国民審査
結果調

総務省自治行政局選挙部

は し が き

第48回衆議院議員総選挙は、平成29年9月28日に衆議院が解散されたことに伴い、10月10日に公示され、10月22日に執行された。

今回の選挙は、18歳・19歳の有権者が初めて投票に参加する総選挙であると同時に、小選挙区の区割り改定や議員定数の削減が行われて間もなくの選挙であった。また、衆議院の解散前後に新党が設立される等の事情があったほか、投票日は台風第21号の接近や秋雨前線の影響により全国的に大雨となった。

今回の総選挙において、小選挙区選挙の候補者数は936人、また、比例代表選挙では、名簿を届け出た政党は11政党、その届出名簿に登載された候補者数は855人となった。これらの合計は、重複立候補者の重複を差し引いて1,180人で、前回に比べ11人の減少となった。

こうした中、投票率（小選挙区選挙）は53.68%であり、前回は1.02ポイント上回る結果となったものの、過去2番目の低さとなった。

また、18歳・19歳を合わせた投票率は40.49%であり、20歳代の投票率に比べると高いものの、全体の投票率よりも低い結果となった。

一方、今回の総選挙より、期日前投票事由に新たに「天災又は悪天候により投票所に到達することが困難であること」が追加されたことなどもあってか、期日前投票者数は、過去最高の約2,138万人（投票者数の37.54%）となり、投票率に換算すると20.15%となった。

なお、総選挙と同時に実施された最高裁判所裁判官の国民審査においては、今回より、期日前投票の開始日が総選挙と同様に公示日の翌日となったこともあってか、期日前投票者数は、過去最高の約2,117万人（投票者数の37.45%）となり、投票率に換算すると19.99%となった。

また、最高裁判所裁判官の国民審査の結果、審査に付された7名の裁判官は、いずれも罷免されないこととなった。

ここに、平成29年10月22日執行の「衆議院議員総選挙・最高裁判所裁判官国民審査結果調」を公表するに当たり、長期間にわたって選挙の管理執行の激務に従事され、その職責を全うされた選挙管理委員会の各位と明るい選挙の推進に御尽力された明るい選挙推進協議会等関係者並びに終始多大な御協力をいただいた報道機関の方々に深甚なる敬意と謝意を表する次第である。

平成31年3月

総務省自治行政局選挙部長 大 泉 淳 一

目 次

第一編 衆議院議員総選挙の概要	(1)
第一 選挙の期日等	(3)
第二 選挙の結果	(4)
一 政党その他の政治団体の名称の届出等	(4)
二 候補者	(5)
1 立候補状況	(5)
2 党派別男女別候補者数	(7)
3 新前元別候補者数	(9)
4 職業別候補者数	(10)
5 年齢段階別候補者数	(11)
6 報酬支給選挙運動従事者の届出をした候補者数	(11)
三 投票	(12)
1 選挙人	(12)
2 有権者数、投票者数及び投票率	(12)
3 特殊な手続による投票	(16)
(1) 期日前投票	(16)
(2) 不在者投票	(16)
(3) 在外投票	(18)
(4) 郵便等投票	(19)
(5) 国外不在者投票	(19)
(6) 洋上投票	(19)
(7) 南極投票	(19)
(8) 代理投票	(19)
(9) 点字投票	(20)
(10) 仮投票	(20)
四 開票	(21)
1 投票の効力	(21)
2 党派別得票数	(22)
3 当選人	(25)
(1) 党派別当選人数	(25)
(2) 新前元別当選人数	(30)
(3) 女性の当選人数	(32)
(4) 職業別当選人数	(32)
(5) 年齢段階別当選人数	(34)
4 落選人	(35)
第三 選挙管理及び選挙公営	(36)
一 投票管理	(36)

1	期日前投票所数	(36)
2	不在者投票記載場所数	(36)
3	指定投票区数等	(36)
4	投票所数	(37)
5	投票所に使用した施設	(37)
6	共通投票所数	(38)
7	投票管理者	(38)
8	投票立会人	(38)
9	投票事務従事者	(39)
10	繰上投票	(39)
11	投票所及び共通投票所開閉時刻の繰上げ繰下げ	(40)
12	投票箱の送致	(40)
二	開票管理	(41)
1	開票所数	(41)
2	開票管理者	(41)
3	開票立会人	(42)
4	開票事務従事者	(42)
三	選挙会	(43)
1	選挙長及び選挙分会長	(43)
2	選挙立会人	(43)
3	選挙会及び選挙分会の事務従事者	(43)
四	選挙公営	(44)
1	選挙公報	(44)
2	ポスター掲示場	(44)
3	個人演説会等	(44)
(1)	施設数	(44)
(2)	施設使用度数	(44)
4	新聞広告	(45)
5	政見放送	(46)
(1)	テレビジョン放送	(46)
(2)	ラジオ放送	(46)
6	負担公営	(47)
(1)	選挙運動用自動車の使用の公営	(47)
(2)	通常葉書の作成の公営	(47)
(3)	選挙運動用ビラの作成の公営	(48)
(4)	選挙事務所の立札及び看板の類の作成の公営	(48)
(5)	選挙運動用自動車等に取り付ける立札及び看板の類の作成の公営	(48)
(6)	選挙運動用ポスターの作成の公営	(49)
(7)	個人演説会場の立札及び看板の類の作成の公営	(49)
(8)	政見放送の録音又は録画の公営	(49)
第四	選挙運動費用	(50)

第五 選挙争訟及び選挙犯罪	(50)
一 選挙争訟	(50)
二 選挙犯罪	(51)
第二編 最高裁判所裁判官国民審査の概要	(53)
第一 投票	(55)
一 投票率	(55)
二 特殊な手続による投票	(55)
1 期日前投票	(55)
2 不在者投票	(55)
3 代理投票	(55)
4 点字投票	(55)
5 仮投票	(55)
第二 開票	(56)
一 投票の効力	(56)
二 罷免の可否	(56)
第三編 総選挙・国民審査の統計	1
第一 衆議院議員総選挙	3
1 選挙人名簿登録者数及び在外選挙人名簿登録者数に関する調	4
(1) 選挙時登録日現在選挙人名簿登録者数	4
(2) 補正登録により登録された者の数	5
(3) 公示日前日現在在外選挙人名簿登録者数	6
(4) 選挙時登録日現在選挙人名簿登録者数及び公示日前日現在在外選挙人名簿登録者数	7
2 有権者数、投票者数、棄権者数及び投票率に関する調	8
(1) 選挙当日有権者数（小選挙区）	8
ア 全体（国内＋在外）	8
イ 在外	16
(2) 小選挙区投票者数	24
ア 全体（国内＋在外）	24
イ 在外	32
(3) 小選挙区棄権者数	40
ア 全体（国内＋在外）	40
イ 在外	48
(4) 小選挙区投票率（％）	56
ア 全体（国内＋在外）	56
イ 在外	64
(5) 選挙当日有権者数（比例代表）	72
ア 全体（国内＋在外）	72
イ 在外	73
(6) 比例代表投票者数	74
ア 全体（国内＋在外）	74
イ 在外	75

(7) 比例代表棄権者数	76
ア 全体（国内+在外）	76
イ 在外	77
(8) 比例代表投票率（%）	78
ア 全体（国内+在外）	78
イ 在外	79
3 候補者の届出に関する調（小選挙区）	80
4 名簿による届出に関する調（比例代表）	83
5 比例代表選挙区別名簿届出状況に関する調	126
6 党派別新前元別候補者数に関する調	128
7 党派別男女別候補者数に関する調	134
8 小選挙区別党派別候補者数に関する調	140
9 職業別候補者数に関する調	148
10 年齢段階別候補者数に関する調	149
11 報酬支給選挙運動従事者の届出をした党派別候補者数に関する調（小選挙区）	150
12 党派別新前元別当選人数に関する調	156
13 党派別男女別当選人数に関する調	162
14 職業別当選人数に関する調	166
15 年齢段階別当選人数に関する調	167
16 党派別得票数に関する調	168
(1) 小選挙区	168
(2) 比例代表	170
17 小選挙区別党派別得票数に関する調	172
18 落選人に関する調	204
(1) 小選挙区	204
(2) 比例代表	205
19 投票総数、有効投票数及び無効投票数等に関する調	206
(1) 小選挙区	206
(2) 比例代表	207
20 有効投票に関する調	208
(1) 小選挙区	208
(2) 比例代表	209
21 無効投票に関する調	210
(1) 小選挙区	210
(2) 比例代表	212
22 仮投票に関する調	214
(1) 小選挙区	214
(2) 比例代表	215
23 点字投票に関する調	216
(1) 小選挙区	216
(2) 比例代表	217

24	代理投票に関する調	218
	(1) 小選挙区	218
	(2) 比例代表	219
25	期日前投票及び不在者投票の事由に関する調	220
	(1) 期日前投票（小選挙区）	220
	(2) 期日前投票（比例代表）	221
	(3) 不在者投票（小選挙区）	222
	(4) 不在者投票（比例代表）	223
26	選挙人名簿登録証明書、郵便等投票証明書及び南極選挙人証に関する調	224
27	不在者投票用紙等の請求及び交付に関する調	226
	(1) 小選挙区	226
	ア 選挙人の属する市町村において不在者投票用紙等を交付したもの	226
	イ 指定市町村において他市町村の船員又は南極地域調査組織に属する選挙人に不在者投票用紙等を交付したもの	227
	(2) 比例代表	228
	ア 選挙人の属する市町村において不在者投票用紙等を交付したもの	228
	イ 指定市町村において他市町村の船員又は南極地域調査組織に属する選挙人に不在者投票用紙等を交付したもの	229
28	船員の不在者投票に関する調	230
	(1) 指定港における投票	230
	ア 投票用紙等の請求、交付件数及び投票者数	230
	イ 指定港の選管における投票用紙の請求件数及び交付件数並びに送致先	231
	ウ 指定港の選管における投票者数及び送致状況	234
	(2) 船舶内における投票	238
	(3) 洋上投票	239
	ア 法第49条第7項該当者	239
	イ 法第49条第8項該当者	240
29	南極地域調査組織に属する選挙人の不在者投票に関する調	241
30	特定国外派遣組織に属する選挙人の不在者投票に関する調	242
31	在外投票における投票用紙等の請求件数等に関する調	244
	(1) 小選挙区	244
	(2) 比例代表	248
32	不在者投票の受理、不受理に関する調	252
	(1) 小選挙区	252
	(2) 比例代表	254
33	在外投票の受理、不受理に関する調	256
	(1) 小選挙区	256
	(2) 比例代表	258
34	不在者投票管理者別不在者投票に関する調	260
35	不在者投票記載場所数に関する調	263
36	期日前投票所の開閉時刻等に関する調	264

(1) 期日前投票所を設けた期間	264
(2) 期日前投票所の開始時刻	268
(3) 期日前投票所の閉鎖時刻	270
37 不在者投票の終了時刻に関する調	272
38 指定投票区等に関する調	274
39 投票所に使用した施設に関する調	276
(1) 期日前投票所	276
(2) 投票所	280
(3) 共通投票所	284
40 投票所施設における身体障害者等対策に関する調	288
(1) 期日前投票所	288
(2) 投票所	290
(3) 共通投票所	292
41 繰上投票の期日別投票区数に関する調	294
42 投票所開閉時刻の繰上げ、繰下げに関する調	296
(1) 投票所	296
(2) 共通投票所	298
43 投票箱の送致に関する調	300
(1) 投票所	300
(2) 共通投票所	301
44 開票区に関する調	302
45 開票所に使用した施設に関する調	304
46 各立会人の数に関する調	306
47 投票立会人の交替制に関する調	310
(1) 期日前投票所	310
(2) 投票所	311
(3) 共通投票所	312
48 指定病院等の不在者投票の外部立会人等に関する調	314
49 投票管理者に関する調	318
(1) 期日前投票所	318
(2) 投票所	319
(3) 共通投票所	320
50 開票管理者に関する調	321
51 投票所事務従事者に関する調	322
(1) 期日前投票所	322
(2) 投票所	323
(3) 共通投票所	324
52 開票所事務従事者に関する調	325
53 選挙長及び選挙会事務従事者に関する調	326
(1) 選挙長及び選挙分会長	326
(2) 選挙会及び選挙分会の事務従事者	327

54	投票記載所等の氏名等の掲示に関する調	328
55	ポスター掲示場に関する調	332
	(1) 投票区の有権者数及び面積による区分	332
	(2) 形態による区分	340
56	小選挙区別ポスター掲示場数に関する調	342
57	個人演説会の施設数に関する調	346
58	個人演説会の施設使用度数に関する調	350
59	選挙公報に関する調	352
	(1) 小選挙区	352
	(2) 比例代表	353
60	選挙公報の新聞折込等に関する調	354
61	新聞広告に関する調	364
	(1) 小選挙区（候補者分）	364
	(2) 小選挙区（候補者届出政党分）	368
	(3) 比例代表	370
62	テレビ政見放送の放送開始時刻別放送回数（番組）に関する調	372
	(1) 日本放送協会（NHK）の放送設備によるもの	372
	(2) 基幹放送事業者の放送設備によるもの	373
63	放送会社別放送政党数及び放送回数に関する調	374
	(1) テレビ	374
	(2) ラジオ	378
64	政見放送のための録音又は録画の公営に関する調	381
	(1) テレビ	381
	ア 作成分	381
	イ 複製分	382
	(2) ラジオ	383
	ア 作成分	383
	イ 複製分	384
65	選挙運動用自動車の使用の公営に関する調	386
66	選挙運動用通常葉書の作成の公営に関する調	390
67	選挙運動用ビラの作成の公営に関する調	391
68	選挙事務所の立札及び看板の類の作成の公営に関する調	392
69	選挙運動用自動車等に取り付ける立札及び看板の類の作成の公営に関する調	393
70	選挙運動用ポスターの作成の公営に関する調	394
	(1) 作成した候補者数等	394
	(2) 小選挙区別単価等	396
71	個人演説会場の立札及び看板の類の作成の公営に関する調	400
72	入場券発行状況に関する調	402
73	法定得票数、供託物没収点及び選挙運動法定費用額に関する調	404
74	候補者別選挙運動費用支出額に関する調	408
75	候補者別得票数に関する調	442

76	比例代表党派別議席配分に関する調	484
77	比例代表党派別当選者に関する調	506
78	政党その他の政治団体の選挙運動に関する調	554
	(1) 政党演説会の開催回数	554
	(2) 政党等演説会の開催回数	555
	(3) 候補者届出政党のポスター検印又は証紙交付数	556
	(4) 候補者届出政党のビラ証紙交付数	557
79	選挙犯罪に関する調	558
80	電子機器の使用状況に関する調	560
第二	最高裁判所裁判官国民審査	563
1	投票結果に関する調	564
2	投票総数、有効投票数及び無効投票数等に関する調	566
3	無効投票の事由に関する調	567
4	仮投票に関する調	568
5	点字投票に関する調	569
6	代理投票に関する調	570
7	不在者投票の受理、不受理に関する調	571
8	罷免を可とする投票数、可としない投票数等に関する調	572
9	期日前投票に関する調	576
第三	衆議院議員総選挙・最高裁判所裁判官国民審査における執行経費予算額	577
1	総選挙等執行経費	578
2	選挙経費の推移	578
3	候補者1人当たり及び議員1人当たりの選挙経費	578
4	最高裁判所裁判官国民審査	579
5	臨時啓発費	579
	付 録	581
第一	総選挙・国民審査主要事務日程	582
第二	開票結果の速報	583
第三	衆議院議員総選挙開票速報事務委託要綱	585
第四	選挙啓発の概要	587
一	総務省	587
二	明るい選挙推進協会	589
第五	総選挙における年齢別投票状況	594

第一編

衆議院議員総選挙の概要

第一編 衆議院議員総選挙の概要

第一 選挙の期日等

(衆議院の解散及び選挙執行期日等)

国会	解散年月日	詔勅、詔書 公示年月日	総選挙執行年月日	回数	解散の日から公示 日までの間の日数
帝国議会 1			明治23. 7. 1 (火)	第1回	
2	明治24.12.25		” 25. 2.15 (月)	” 2 ”	
5	” 26.12.30		” 27. 3. 1 (木)	” 3 ”	
6	” 27. 6. 3		” 27. 9. 1 (土)	” 4 ”	
11	” 30.12.25		” 31. 3.15 (火)	” 5 ”	
12	” 31. 6.10	明治31. 7. 7	” 31. 8.10 (水)	” 6 ”	26日
	任 期 満 了	” 35. 4.21	” 35. 8.10 (日)	” 7 ”	—
17	” 35.12.28	” 35.12.28	” 36. 3. 1 (日)	” 8 ”	0日
19	” 36.12.11	” 36.12.12	” 37. 3. 1 (火)	” 9 ”	0日
	任 期 満 了	” 41. 4.10	” 41. 5.15 (金)	” 10 ”	—
	”	” 45. 4.10	” 45. 5.15 (水)	” 11 ”	—
35	大正 3.12.25	大正 3.12.26	大正 4. 3.25 (木)	” 12 ”	0日
38	” 6. 1.25	—	” 6. 4.20 (金)	” 13 ”	—
42	” 9. 2.26	大正 9. 3. 6	” 9. 5.10 (月)	” 14 ”	8日
48	” 13. 1.31	” 13. 2. 8	” 13. 5.10 (土)	” 15 ”	7日
54	昭和 3. 1.21	昭和 3. 1.21	昭和 3. 2.20 (月)	” 16 ”	0日
57	” 5. 1.21	” 5. 1.21	” 5. 2.20 (木)	” 17 ”	0日
60	” 7. 1.21	” 7. 1.21	” 7. 2.20 (土)	” 18 ”	0日
68	” 11. 1.21	” 11. 1.21	” 11. 2.20 (木)	” 19 ”	0日
70	” 12. 3.31	” 12. 3.31	” 12. 4.30 (金)	” 20 ”	0日
	任 期 満 了	” 17. 4. 2	” 17. 4.30 (木)	” 21 ”	—
89	” 20.12.18	” 21. 3.11	” 21. 4.10 (水)	” 22 ”	82日
92	” 22. 3.31	” 22. 3.31	” 22. 4.25 (金)	” 23 ”	0日
国会 4	” 23.12.23	” 23.12.27	” 24. 1.23 (日)	” 24 ”	3日
14	” 27. 8.28	” 27. 9. 5	” 27.10. 1 (水)	” 25 ”	7日
15	” 28. 3.14	” 28. 3.24	” 28. 4.19 (日)	” 26 ”	9日
21	” 30. 1.24	” 30. 2. 1	” 30. 2.27 (日)	” 27 ”	7日
28	” 33. 4.25	” 33. 5. 1	” 33. 5.22 (木)	” 28 ”	5日
36	” 35.10.24	” 35.10.30	” 35.11.20 (日)	” 29 ”	5日
44	” 38.10.23	” 38.10.31	” 38.11.21 (木)	” 30 ”	7日
54	” 41.12.27	” 42. 1. 8	” 42. 1.29 (日)	” 31 ”	11日
62	” 44.12. 2	” 44.12. 7	” 44.12.27 (土)	” 32 ”	4日
70	” 47.11.13	” 47.11.20	” 47.12.10 (日)	” 33 ”	6日
78	任 期 満 了	” 51.11.15	” 51.12. 5 (日)	” 34 ”	—
88	” 54. 9. 7	” 54. 9.17	” 54.10. 7 (日)	” 35 ”	9日
91	” 55. 5.19	” 55. 6. 2	” 55. 6.22 (日)	” 36 ”	13日
100	” 58.11.28	” 58.12. 3	” 58.12.18 (日)	” 37 ”	4日
105	” 61. 6. 2	” 61. 6.21	” 61. 7. 6 (日)	” 38 ”	18日
117	平成 2. 1.24	平成 2. 2. 3	平成 2. 2.18 (日)	” 39 ”	9日
126	” 5. 6.18	” 5. 7. 4	” 5. 7.18 (日)	” 40 ”	15日
137	” 8. 9.27	” 8.10. 8	” 8.10.20 (日)	” 41 ”	10日
147	” 12. 6. 2	” 12. 6.13	” 12. 6.25 (日)	” 42 ”	10日
157	” 15.10.10	” 15.10.28	” 15.11. 9 (日)	” 43 ”	17日
162	” 17. 8. 8	” 17. 8.30	” 17. 9.11 (日)	” 44 ”	21日
171	” 21. 7.21	” 21. 8.18	” 21. 8.30 (日)	” 45 ”	27日
181	” 24.11.16	” 24.12. 4	” 24.12.16 (日)	” 46 ”	17日
187	” 26.11.21	” 26.12. 2	” 26.12.14 (日)	” 47 ”	10日
194	” 29. 9.28	” 29.10.10	” 29.10.22 (日)	” 48 ”	11日

(4)

第二 選挙の結果

一 政党その他の政治団体の名称の届出等

衆議院比例代表選出議員の選挙において名簿による立候補の届出をした政党その他の政治団体は、次のとおりである。

なお、所属する衆議院議員又は参議院議員を合わせて5人以上有する団体（1号要件）及び平成26年執行の衆議院議員総選挙の小選挙区選出議員選挙若しくは比例代表選出議員選挙又は平成28年執行の参議院議員通常選挙の比例代表選出議員選挙若しくは選挙区選出議員選挙において有効投票総数の2%以上の得票総数があつた団体（2号要件）は、名称及び一の略称を中央選挙管理会に届け出ることにより、名称及び略称が保護される。

今回の選挙においては、この届出期間は解散の日すなわち9月28日までであり、この日までに届出のあつた政党その他の政治団体は7団体であつた。

名称		略称		代表者の氏名	名称保護
自由民主党	じゆうみんしゅとう	自民党	じみんとう	安倍 晋三	有（第2号要件）
立憲民主党	りっけんみんしゅとう	民主党	みんしゅとう	枝野 幸男	—
希望の党	きぼうのとう	希望	きぼう	小池 百合子	有（第1号要件）
公明党	こうめいとう	公明	こうめい	山口 那津男	有（第2号要件）
日本共産党	にほんきょうさんとう	共産党	きょうさんとう	志位 和夫	有（第2号要件）
日本維新の会	にっぽんいしんのかい	維新	いしん	松井 一郎	有（第2号要件）
社会民主党	しゃかいみんしゅとう	社民党	しゃみんとう	吉田 忠智	有（第2号要件）
日本のこころ	にっぽんのこころ	日本	にっぽん	中野 正志	有（第2号要件）
幸福実現党	こうふくじつげんとう	幸福	こうふく	积 量子	—
新党大地	しんとうだいち	大地	だいち	鈴木 宗男	—
支持政党なし	しじせいとうなし	支持なし	しじなし	佐野 秀光	—

二 候補者

1 立候補状況

立候補の受付は、10月10日（火）の公示日の午前8時30分から、小選挙区選挙は各都道府県の選挙管理委員会が定めた場所で、比例代表選挙（11選挙区）は東京都千代田区霞が関の総務省地下2階講堂で一斉に行われた。

（立候補者数）

○小選挙区

立候補届出期間中に届出をした候補者の数				左記の期間中に死亡し、辞退し又は却下された者			立候補届出締切日現在における候補者の数				立候補届出日経過後に死亡し、辞退し又は却下された者の数		
政党届出による候補者の数	自ら届出をした候補者の数	推薦届出による候補者の数	計	死亡者	辞退者	却下された者	政党届出による候補者の数	自ら届出をした候補者の数	推薦届出による候補者の数	計	死亡者	辞退者	却下された者
819	117	—	936	—	—	—	819	117	—	936	—	—	—

補充立候補届出期間中に届出をした候補者の数				差 引 合 計			
政党届出による候補者の数	自ら届出をした候補者の数	推薦届出による候補者の数	計	政党届出による候補者の数	自ら届出をした候補者の数	推薦届出による候補者の数	計
—	—	—	—	819	117	—	936

○比例代表

区 分	立にの候補届出をした期間中の数	左下記の期間中の却数	左記の期間中に名簿から抹消された名簿登載者数			立現在補に届出する切数日	立経たも補後の届出却数	立候補届出締切日経過後に名簿から抹消された名簿登載者数			名簿登載期間中の補充者数	選挙当日の数
			死 亡	除 離 ・ 等	そ の 他			死 亡	除 離 ・ 等	そ の 他		
政党その他の政治団体の数（延べ政党数）	92	—	—	—	—	92	—	—	—	—	—	92
名簿登載者数	855 (611)	— —	— —	— —	— —	855 (611)	— —	— —	— —	— —	— —	855 (611)

(注)名簿登載者数のうち（ ）書きは重複立候補者数で内書である。

公示日における届出の状況は、小選挙区選挙で立候補者数が936人であり、このうち政党届出による候補者は819人、本人届出による候補者は117人であった。比例代表では名簿による立候補の届出が11ブロック延べ92の政党等からなされ、その名簿に登載された候補者数は855人（重複立候補者611人）であった。小選挙区と比例代表の候補者数の合計は1,180人であった。

候補者数の推移をみると、次表のとおりである。

(6)

(候補者数及び競争率)

総選挙別	第22回	第23回	第24回	第25回	第26回	第27回	第28回	第29回	第30回	第31回	第32回	第33回	第34回	第35回	第36回	第37回	第38回	第39回	第40回
候補者数	2,770	1,590	1,364	1,242	1,027	1,017	951	940	917	917	945	895	899	891	835	848	838	953	955
競争率	5.97倍	3.41倍	2.93倍	2.67倍	2.20倍	2.18倍	2.04倍	2.01倍	1.96倍	1.89倍	1.94倍	1.82倍	1.76倍	1.74倍	1.63倍	1.66倍	1.64倍	1.86倍	1.87倍

総選挙別	第41回			第42回			第43回			第44回			第45回			第46回		
	小選挙区	比例代表	計	小選挙区	比例代表	計	小選挙区	比例代表	計	小選挙区	比例代表	計	小選挙区	比例代表	計	小選挙区	比例代表	計
候補者数	1,261	808 (566)	1,503	1,199	904 (699)	1,404	1,026	745 (612)	1,159	989	778 (636)	1,131	1,139	888 (653)	1,374	1,294	1,117 (907)	1,504
競争率	4.20倍	4.04倍	3.01倍	4.00倍	5.02倍	2.93倍	3.42倍	4.14倍	2.41倍	3.30倍	4.32倍	2.36倍	3.80倍	4.93倍	2.86倍	4.31倍	6.21倍	3.13倍

総選挙別	第47回			第48回		
	小選挙区	比例代表	計	小選挙区	比例代表	計
候補者数	959	841 (609)	1,191	936	855 (611)	1,180
競争率	3.25倍	4.67倍	2.51倍	3.24倍	4.86倍	2.54倍

(注) 1. 第41回以降の比例代表欄の()の数字は、重複立候補者数であり内書である。

2. 第41回以降の計欄の候補者数は、小選挙区選挙の候補者数に比例代表選挙の候補者数を加えた数から重複候補者を差し引いた数である。

2 党派別男女別候補者数

戦後における党派別候補者数の推移は次表のとおりである。

(党派別候補者数)

回数	党派別	進歩	自由	社会	労農	新生	公明	日本新党	共産	協同	諸派	無所属	計		
第22回		376 (13.6)	485 (17.5)	331 (11.9)					143 (5.2)	92 (3.3)	570 (20.6)	773 (27.9)	2,770 (100.0)		
第23回	民主	350 (22.0)	326 (20.5)	289 (18.2)					120 (7.5)	108 (6.8)	155 (9.8)	242 (15.2)	1,590 (100.0)		
第24回	民自	208 (15.3)	420 (30.8)	187 (13.7)	45 (3.3)				115 (8.4)	63 (4.6)	115 (8.4)	211 (15.5)	1,364 (100.0)		
第25回	改進黨	209 (16.8)	475 (38.2)	96 (7.7)	109 (8.8)	11 (0.9)			107 (8.6)		69 (5.6)	166 (13.4)	1,242 (100.0)		
第26回	鳩山 吉自	169 (16.4)	102 (9.9) 316 (30.8)	108 (10.5)	117 (11.4)	12 (1.2)			85 (8.3)		13 (1.3)	105 (10.2)	1,027 (100.0)		
第27回	民主 自由	286 (28.1)	248 (24.4)	121 (11.9)	122 (12.0)	16 (1.6)			60 (5.9)		37 (3.6)	127 (12.5)	1,017 (100.0)		
第28回	自民	413 (43.4)		246 (25.9)					114 (12.0)		33 (3.5)	145 (15.2)	951 (100.0)		
第29回		399 (42.4)		186 (19.8)	105 (11.2)				118 (12.6)		34 (3.6)	98 (10.4)	940 (100.0)		
第30回		359 (39.1)		198 (21.6)	59 (6.4)				118 (12.9)		64 (7.0)	119 (13.0)	917 (100.0)		
第31回		342 (37.4)		209 (22.8)	60 (6.5)		32 (3.5)		123 (13.4)		16 (1.7)	135 (14.7)	917 (100.0)		
第32回		328 (34.7)		183 (19.4)	68 (7.2)		76 (8.0)		123 (13.0)		37 (3.9)	130 (13.8)	945 (100.0)		
第33回		339 (37.9)		161 (18.0)	65 (7.3)		59 (6.6)		122 (13.6)		15 (1.7)	134 (14.9)	895 (100.0)		
第34回	自民 自夕	320 (35.6)	25 (2.8)	162 (18.0)	51 (5.7)		84 (9.3)		128 (14.2)		17 (11.9)	112 (12.5)	899 (100.0)		
第35回		322 (36.1)	31 (3.5)	157 (17.6)	7 (0.8)	53 (5.9)	64 (7.2)		128 (14.4)	25 (2.8)	8 (0.9)	96 (10.8)	891 (100.0)		
第36回		310 (37.2)	25 (3.0)	149 (17.8)	5 (0.6)	50 (5.6)	64 (7.7)		129 (15.4)	30 (3.6)	12 (1.4)	61 (7.3)	835 (100.0)		
第37回		339 (40.0)	17 (2.0)	144 (17.0)	4 (0.5)	54 (6.4)	59 (6.9)		129 (15.2)		18 (2.1)	84 (9.9)	848 (100.0)		
第38回		322 (38.4)	12 (1.4)	138 (16.5)	5 (0.6)	56 (6.7)	61 (7.3)		129 (15.4)		15 (1.8)	100 (11.9)	838 (100.0)		
第39回	自民	338 (35.5)		149 (15.6)	6 (0.6)	44 (4.6)	58 (6.1)		131 (13.8)	7 (0.7)	64 (6.7)	156 (16.4)	953 (100.0)		
第40回		285 (29.8)		142 (14.9)	4 (0.4)	28 (2.9)	69 (7.2)	54 (5.7)	129 (13.5)	16 (1.7)	62 (6.5)	109 (11.4)	955 (100.0)		
第41回	小選挙区	288 (22.8)		43 (3.4)	235 (18.6)	143 (11.3)	2 (0.2)	299 (23.7)	13 (1.0)	153 (12.1)	85 (6.7)	1,261 (100.0)			
	比例代表	327(260) (40.5)		48(43) (5.9)	133(7) (16.5)	159(141) (19.7)	1(1) (0.1)	53(31) (6.6)	11(9) (9.4)	76(74) (9.4)	—	808(566) (100.0)			
	計	355 (23.6)		48 (3.2)	361 (24.0)	161 (10.7)	2 (0.1)	321 (21.4)	15 (1.0)	155 (10.3)	85 (5.7)	1,503 (100.0)			
第42回	小選挙区	271 (22.6)		71 (5.9)	61 (5.1)	16 (1.3)	242 (20.2)	18 (1.5)	9 (0.8)	300 (25.0)	123 (10.3)	9 (0.8)	79 (6.6)	1,199 (100.0)	
	比例代表	326(260) (36.1)		76(71) (8.4)	72(58) (8.0)	3(-) (0.3)	259(239) (28.7)	63(7) (7.0)	2(-) (0.2)	66(34) (7.3)	33(30) (3.7)	4(-) (0.4)	—	904(699) (100.0)	
	計	337 (24.0)		76 (5.4)	75 (5.3)	19 (1.4)	262 (18.7)	74 (5.3)	11 (0.8)	332 (23.6)	126 (9.0)	13 (0.9)	79 (5.6)	1,404 (100.0)	
第43回	小選挙区	277 (27.0)		62 (6.0)	11 (1.1)	267 (26.0)	10 (1.0)	8 (0.8)	300 (29.2)	1 (0.1)	4 (0.4)	86 (8.4)	1,026 (100.0)		
	比例代表	314(255) (42.1)		65(62) (8.7)	—	274(264) (36.8)	45(-) (6.0)	—	47(31) (6.3)	—	—	—	745(612) (100.0)		
	計	336 (29.0)		65 (5.6)	11 (0.9)	277 (23.9)	55 (4.7)	8 (0.7)	316 (27.3)	1 (0.1)	4 (0.3)	86 (7.4)	1,159 (100.0)		
第44回	小選挙区	290 (29.3)		38 (3.8)	10 (1.0)	289 (29.2)	9 (0.9)	6 (0.6)	275 (27.8)	1 (0.1)	1 (0.1)	70 (7.1)	989 (100.0)		
	比例代表	336(280) (43.1)		43(36) (5.5)	11(7) (1.4)	295(285) (37.9)	43(-) (5.5)	8(6) (1.0)	39(22) (5.0)	3(-) (0.4)	—	—	778(636) (100.0)		
	計	346 (30.6)		45 (4.0)	14 (1.2)	299 (26.4)	52 (4.6)	8 (0.7)	292 (25.8)	4 (0.4)	1 (0.1)	70 (6.2)	1,131 (100.0)		
第45回	小選挙区	289 (25.4)	みんな	31 (2.7)	1 (0.1)	9 (0.8)	271 (23.8)	8 (0.7)	2 (0.2)	152 (13.3)	—	292 (25.6)	70 (6.1)	1,139 (100.0)	
	比例代表	306(269) (34.4)	14(13) (1.6)	37(31) (4.2)	1(1) (0.1)	18(9) (2.0)	327(268) (36.8)	43(-) (4.8)	8(2) (0.9)	79(60) (8.9)	4(-) (0.5)	51(-) (5.7)	—	888(653) (100.0)	
	計	326 (23.7)	15 (1.1)	37 (2.7)	1 (0.1)	18 (1.3)	330 (24.0)	51 (3.7)	8 (0.6)	171 (12.4)	4 (0.3)	343 (25.0)	70 (5.1)	1,374 (100.0)	
第46回	小選挙区	289 (22.3)	65 (5.0)	23 (1.8)	—	2 (0.2)	264 (20.4)	111 (8.6)	9 (0.7)	151 (11.7)	299 (23.1)	7 (0.5)	26 (3.7)	1,294 (100.0)	
	比例代表	326(277) (29.2)	68(64) (6.1)	33(23) (3.0)	2(-) (0.2)	1(-) (0.1)	267(264) (23.9)	119(109) (10.7)	45(-) (4.0)	172(151) (15.4)	35(12) (3.1)	7(7) (0.6)	42(-) (3.8)	—	1,117(907) (100.0)
	計	338 (22.5)	69 (4.6)	33 (2.2)	2 (0.1)	3 (0.2)	267 (17.8)	121 (8.0)	54 (3.6)	172 (11.4)	322 (21.4)	7 (0.5)	68 (4.5)	48 (3.2)	1,504 (100.0)
第47回	小選挙区	283 (29.5)	次世代	39 (4.1)	18 (1.9)	—	178 (18.6)	13 (1.4)	9 (0.9)	77 (8.0)	292 (30.4)	—	45 (4.7)	959 (100.0)	
	比例代表	341(272) (40.5)	45(36) (5.4)	24(17) (2.9)	4(-) (0.5)	197(177) (23.4)	19(12) (2.3)	42(-) (5.0)	83(76) (9.9)	42(19) (5.0)	44(-) (5.2)	—	841(609) (100.0)		
	計	352 (29.6)	48 (4.1)	25 (2.1)	4 (0.3)	198 (16.6)	20 (1.7)	51 (4.3)	84 (7.1)	315 (26.4)	44 (3.7)	45 (3.8)	—	1,191 (100.0)	
第48回	小選挙区	277 (29.6)	—	19 (2.0)	—	63 (6.7)	198 (21.2)	9 (1.0)	47 (5.0)	206 (22.0)	44 (4.7)	73 (7.8)	936 (100.0)		
	比例代表	313(258) (36.6)	2(-) (0.2)	21(19) (2.5)	—	77(62) (9.0)	234(197) (27.4)	44(-) (5.1)	52(47) (6.1)	65(28) (7.6)	44(-) (5.5)	—	855(611) (100.0)		
	計	332 (28.1)	2 (0.2)	21 (1.8)	—	78 (6.6)	235 (19.9)	53 (4.5)	52 (4.4)	243 (20.6)	91 (7.7)	73 (6.2)	—	1,180 (100.0)	

(注) 1. 第41回以降の比例代表欄の()の数字は、重複立候補者数であり内書である。
2. 第41回以降の計欄の数字は、小選挙区選挙の候補者数に比例代表選挙の候補者数を加えた数から重複立候補者を差し引いた数である。

(8)

女性の候補者数は、小選挙区158人、比例代表145人（うち重複立候補者93人）、計210人であった。党派別の内訳は次表のとおりである。

(党派別女性候補者数)

	自由民主党	立憲民主党	希望の党	公明党	日本共産党	日本維新の会	社会民主党	日本のこころ	諸派	無所属	計
小選挙区	20	15	39	—	48	4	3	—	14	15	158
比例代表	25 (20)	19 (15)	47 (38)	5 (—)	23 (13)	4 (4)	4 (3)	1 (—)	17 (—)	— (—)	145 (93)
計	25	19	48	5	58	4	4	1	31	15	210

(注) 1. 比例代表欄の（ ）の数字は、立候補者数中重複立候補者数であり内書である。

2. 計欄の数字は、小選挙区選挙の候補者数に比例代表選挙の候補者数を加えた数から重複立候補者数を差し引いた数である。

過去からの推移は次表のとおりである。

(女性候補者数)

第22回	第23回	第24回	第25回	第26回	第27回	第28回	第29回	第30回	第31回	第32回	第33回	第34回	第35回	第36回
79	85	44	24	22	23	19	21	18	15	21	20	25	23	28

第37回	第38回	第39回	第40回	第41回			第42回			第43回		
				小選挙区	比例代表	計	小選挙区	比例代表	計	小選挙区	比例代表	計
28	35	66	70	127	74(48)	153	166	102(66)	202	132	75(58)	149

第44回			第45回			第46回			第47回			第48回		
小選挙区	比例代表	計	小選挙区	比例代表	計	小選挙区	比例代表	計	小選挙区	比例代表	計	小選挙区	比例代表	計
123	84(60)	147	184	128(83)	229	193	144(112)	225	142	125(69)	198	158	145(93)	210

(注) 1. 第41回以降の比例代表欄の（ ）の数字は、立候補者数中重複立候補者数であり内書である。

2. 第41回以降の計欄の数字は、小選挙区選挙の候補者数に比例代表選挙の候補者数を加えた数から重複立候補者数を差し引いた数である。

3 新前元別候補者数

候補者数を新前元別にみると次表のとおりである。

(新前元別候補者数)

回数	第24回	第25回	第26回	第27回	第28回	第29回	第30回	第31回	第32回	第33回	第34回	第35回	第36回
新前元別													
新人候補者数 (%)	865 (63.4)	539 (43.4)	332 (32.3)	360 (35.4)	353 (37.1)	376 (40.0)	390 (42.5)	404 (44.2)	433 (45.8)	379 (42.4)	399 (44.4)	351 (39.4)	262 (31.4)
前議員候補者数 (%)	424 (31.1)	400 (32.2)	450 (43.8)	446 (43.9)	449 (47.2)	439 (46.7)	427 (46.6)	429 (46.8)	442 (46.8)	457 (51.1)	439 (48.8)	471 (52.9)	504 (60.3)
元議員候補者数 (%)	75 (5.5)	303 (24.4)	245 (23.9)	211 (20.7)	149 (15.7)	125 (13.3)	100 (10.9)	84 (9.0)	70 (7.4)	59 (6.5)	61 (6.8)	69 (7.7)	69 (8.3)
計 (%)	1,364 (100.0)	1,242 (100.0)	1,027 (100.0)	1,017 (100.0)	951 (100.0)	940 (100.0)	917 (100.0)	917 (100.0)	945 (100.0)	895 (100.0)	899 (100.0)	891 (100.0)	835 (100.0)

回数	第37回	第38回	第39回	第40回	第41回			第42回			第43回		
					小選挙区	比例代表	計	小選挙区	比例代表	計	小選挙区	比例代表	計
新前元別													
新人候補者数 (%)	322 (38.0)	306 (36.5)	473 (49.6)	453 (47.4)	831 (65.9)	444(306) (55.0)	969 (64.5)	769 (64.1)	443(336) (49.0)	876 (62.4)	600 (58.5)	322(250) (43.2)	672 (58.0)
前議員候補者数 (%)	461 (54.4)	471 (56.2)	432 (45.3)	449 (47.0)	366 (29.0)	308(219) (38.1)	455 (30.3)	369 (30.8)	395(308) (43.7)	456 (32.5)	365 (35.6)	365(312) (49.0)	418 (36.1)
元議員候補者数 (%)	65 (7.6)	61 (7.3)	48 (5.1)	53 (5.5)	64 (5.1)	56(41) (6.9)	79 (5.3)	61 (5.1)	65(55) (7.3)	72 (5.1)	61 (5.9)	58(50) (7.8)	69 (6.0)
計 (%)	848 (100.0)	838 (100.0)	953 (100.0)	955 (100.0)	1,261 (100.0)	808(566) (100.0)	1,503 (100.0)	1,199 (100.0)	904(699) (100.0)	1,404 (100.0)	1,026 (100.0)	745(612) (100.0)	1,159 (100.0)

回数	第44回			第45回			第46回			第47回		
	小選挙区	比例代表	計	小選挙区	比例代表	計	小選挙区	比例代表	計	小選挙区	比例代表	計
新前元別												
新人候補者数 (%)	527 (53.3)	320(233) (41.1)	614 (54.3)	677 (59.4)	401(233) (45.2)	845 (61.5)	789 (61.0)	602(438) (53.9)	953 (63.4)	442 (46.1)	295(133) (35.1)	604 (50.7)
前議員候補者数 (%)	415 (42.0)	403(361) (51.8)	457 (40.4)	399 (35.0)	418(366) (47.1)	451 (32.9)	403 (31.1)	415(382) (37.2)	436 (29.0)	416 (43.4)	432(378) (51.4)	470 (39.5)
元議員候補者数 (%)	47 (4.8)	55(42) (7.1)	60 (5.3)	63 (5.5)	69(54) (7.8)	78 (5.7)	102 (7.9)	100(87) (9.0)	115 (7.6)	101 (10.5)	114(98) (13.5)	117 (9.8)
計 (%)	989 (100.0)	778(636) (100.0)	1,131 (100.0)	1,139 (100.0)	888(653) (100.0)	1,374 (100.0)	1,294 (100.0)	1,117(907) (100.0)	1,504 (100.0)	959 (100.0)	841(609) (100.0)	1,191 (100.0)

回数	第48回		
	小選挙区	比例代表	計
新前元別			
新人候補者数 (%)	465 (49.7)	366(201) (42.8)	630 (53.4)
前議員候補者数 (%)	398 (42.5)	391(338) (45.7)	451 (38.2)
元議員候補者数 (%)	73 (7.8)	98(72) (11.5)	99 (8.4)
計 (%)	936 (100.0)	855(611) (100.0)	1,180 (100.0)

- (注) 1. 第34回総選挙は任期満了による選挙のため、現議員候補者数である。
 2. 第41回以降の比例代表欄の()内の数字は、重複立候補者数であり内書である。
 3. 第41回以降の計欄の数字は、小選挙区選挙の候補者数に比例代表選挙の候補者数を加えた数から重複立候補者数を差し引いた数である。

4 職業別候補者数

候補者の職業についてみると、政党役員が最も多く小選挙区517人、比例代表573人となっている。その他の内訳は次表のとおりである。

(職業別候補者数)

職業別	教育家	宗教家	商業	鉱工業	農林業	水産業	弁護士 (非理士を含む)	会計士 (税理士を含む)	医 師 (歯科医を含む)	薬剤師
総選挙別										
第25回	23 (1.9)	4 (0.3)	115 (9.3)	83 (6.7)	135 (10.9)	14 (1.1)	154 (12.4)	10 (0.8)	14 (1.1)	1 (0.1)
第26回	21 (2.0)	7 (1.0)	106 (10.3)	57 (5.5)	117 (11.4)	13 (1.3)	130 (12.7)	3 (0.3)	18 (1.7)	—
第27回	26 (2.5)	7 (0.7)	74 (7.3)	43 (4.2)	43 (9.8)	13 (1.3)	116 (11.4)	3 (0.3)	26 (2.5)	—
第28回	28 (2.9)	3 (0.3)	17 (1.8)	9 (1.0)	69 (7.3)	2 (0.2)	106 (11.1)	4 (0.4)	20 (2.1)	1 (0.1)
第29回	18 (1.8)	3 (0.3)	23 (2.4)	3 (0.3)	46 (7.0)	1 (0.1)	88 (9.5)	7 (0.7)	17 (1.8)	1 (0.1)
第30回	24 (2.6)	7 (0.8)	8 (0.9)	6 (0.7)	46 (5.0)	—	63 (6.9)	3 (0.3)	13 (1.4)	1 (0.1)
第31回	20 (2.2)	4 (0.4)	10 (1.1)	5 (0.7)	59 (4.9)	3 (0.3)	59 (6.4)	2 (0.5)	19 (2.1)	5 (0.1)
第32回	20 (2.1)	1 (0.1)	14 (1.5)	1 (0.1)	40 (4.2)	—	58 (6.1)	5 (0.5)	17 (1.8)	1 (0.1)
第33回	17 (1.1)	—	4 (0.3)	4 (0.2)	19 (3.7)	—	48 (5.9)	2 (0.2)	12 (1.7)	—
第34回	14 (1.9)	1 (0.1)	3 (0.4)	3 (0.4)	21 (2.1)	—	31 (5.3)	2 (0.2)	14 (1.3)	—
第35回	14 (1.5)	—	3 (0.3)	1 (0.1)	31 (3.5)	—	31 (5.7)	2 (0.2)	14 (1.6)	—
第36回	13 (1.6)	1 (0.1)	2 (0.2)	3 (0.4)	28 (3.4)	—	43 (5.1)	2 (0.2)	11 (1.3)	2 (0.2)
第37回	12 (1.4)	—	3 (0.4)	—	25 (2.9)	—	51 (6.0)	2 (0.1)	14 (1.7)	—
第38回	12 (1.4)	1 (0.1)	5 (0.6)	—	27 (3.2)	—	42 (5.0)	—	12 (1.4)	—
第39回	16 (1.7)	2 (0.2)	2 (0.2)	—	2 (2.9)	—	28 (5.6)	1 (0.1)	16 (1.7)	—
第40回	13 (1.4)	1 (0.1)	7 (0.7)	1 (0.1)	23 (2.4)	—	53 (5.5)	6 (0.6)	10 (1.0)	—
第41回	12 (1.0)	2 (0.3)	2 (0.2)	2 (0.2)	13 (1.0)	—	50 (4.0)	2 (0.2)	23 (1.8)	—
第42回	11 (1.4)	3 (0.4)	1 (0.1)	1 (0.1)	10 (1.2)	—	39 (4.8)	3 (0.3)	9 (1.1)	—
第43回	11 (1.0)	1 (0.1)	5 (0.4)	—	3 (1.3)	—	47 (3.9)	2 (0.3)	31 (2.6)	2 (0.2)
第44回	21 (2.3)	—	—	—	5 (0.6)	—	41 (4.5)	4 (0.4)	36 (4.0)	2 (0.2)
第45回	16 (1.6)	1 (0.1)	2 (0.2)	—	10 (1.0)	2 (0.2)	34 (3.5)	5 (0.5)	14 (1.4)	1 (0.1)
第46回	11 (1.5)	0 (0.3)	—	—	5 (0.7)	—	31 (4.2)	2 (0.3)	14 (1.9)	—
第47回	12 (1.2)	4 (0.4)	—	—	8 (0.8)	—	29 (2.9)	6 (0.6)	17 (1.7)	—
第48回	8 (0.7)	48 (4.2)	5 (0.4)	—	10 (0.9)	—	22 (1.9)	6 (0.5)	18 (1.6)	1 (0.1)
第49回	25 (2.8)	3 (0.3)	—	—	11 (1.2)	—	20 (2.3)	5 (0.5)	17 (1.9)	—
第50回	21 (1.6)	2 (0.2)	8 (0.6)	—	16 (1.2)	—	33 (2.6)	10 (0.8)	33 (2.6)	1 (0.1)
第51回	15 (1.3)	1 (0.1)	—	—	11 (1.0)	—	29 (2.6)	7 (0.6)	33 (3.0)	—
第52回	7 (0.7)	2 (0.2)	2 (0.2)	—	8 (0.9)	—	25 (2.7)	8 (0.5)	25 (2.1)	1 (0.1)
第53回	12 (1.4)	2 (0.2)	—	—	7 (0.8)	—	17 (2.0)	3 (0.4)	19 (2.3)	1 (0.1)
第54回	7 (0.7)	5 (0.5)	1 (0.1)	—	7 (0.7)	—	29 (3.1)	7 (0.7)	23 (2.5)	—
第55回	11 (1.4)	2 (0.2)	—	—	2 (0.2)	—	23 (2.7)	7 (0.8)	29 (3.4)	—

職業別	著述業	出版業	記者	会社員 (重役を含む)	政 党 役 員	団 体 役 員	その他の 職業	無 職	計
総選挙別									
第25回	91 (7.3)	16 (1.3)	3 (0.2)	—	—	—	491 (39.5)	88 (7.1)	1,242 (100.0)
第26回	76 (7.4)	9 (0.9)	3 (0.3)	—	—	—	394 (38.4)	70 (6.8)	1,027 (100.0)
第27回	71 (7.0)	15 (1.5)	—	—	—	—	475 (46.7)	49 (4.8)	1,017 (100.0)
第28回	56 (5.9)	8 (0.8)	1 (0.1)	225 (23.7)	139 (14.6)	161 (16.9)	67 (7.1)	35 (3.7)	951 (100.0)
第29回	34 (3.7)	3 (0.3)	1 (0.1)	232 (24.7)	169 (18.0)	176 (18.7)	72 (7.7)	26 (2.6)	940 (100.0)
第30回	37 (4.0)	4 (0.4)	1 (0.1)	191 (20.8)	173 (18.9)	216 (23.6)	104 (11.3)	20 (2.2)	917 (100.0)
第31回	23 (2.5)	5 (0.5)	2 (0.2)	177 (19.3)	200 (21.8)	244 (26.6)	71 (7.7)	23 (2.5)	917 (100.0)
第32回	21 (2.2)	2 (0.2)	—	161 (17.0)	269 (28.5)	256 (27.1)	59 (6.2)	20 (2.1)	945 (100.0)
第33回	19 (2.1)	1 (0.1)	1 (0.1)	147 (16.4)	260 (29.1)	243 (27.1)	62 (6.2)	23 (2.7)	895 (100.0)
第34回	12 (1.3)	2 (0.2)	1 (0.1)	101 (11.2)	236 (26.3)	172 (19.1)	255 (28.7)	12 (1.3)	899 (100.0)
第35回	14 (1.6)	—	2 (0.2)	106 (11.9)	302 (32.9)	246 (27.6)	74 (8.1)	31 (3.5)	891 (100.0)
第36回	14 (1.7)	1 (0.1)	—	100 (12.0)	303 (36.3)	231 (27.7)	60 (7.2)	21 (2.5)	835 (100.0)
第37回	9 (1.1)	—	—	108 (12.7)	283 (32.4)	246 (29.0)	63 (7.4)	32 (3.8)	848 (100.0)
第38回	7 (0.8)	—	—	121 (14.4)	303 (36.2)	208 (24.8)	72 (8.6)	28 (3.3)	838 (100.0)
第39回	10 (1.0)	3 (0.3)	—	132 (13.9)	287 (30.1)	293 (30.7)	60 (5.2)	59 (6.2)	953 (100.0)
第40回	9 (0.9)	4 (0.4)	1 (0.1)	158 (16.5)	298 (31.2)	235 (24.6)	75 (7.9)	61 (6.4)	955 (100.0)
第41回	3 (0.2)	1 (0.1)	1 (0.1)	160 (12.7)	503 (39.9)	212 (16.8)	176 (14.0)	99 (7.9)	1,261 (100.0)
第42回	12 (1.5)	1 (0.1)	3 (0.3)	135 (16.7)	254 (31.4)	106 (13.1)	134 (16.6)	87 (8.7)	808 (100.0)
第43回	5 (0.4)	—	—	103 (6.6)	550 (45.9)	124 (10.3)	244 (20.4)	59 (4.9)	1,199 (100.0)
第44回	7 (0.8)	—	—	78 (8.6)	562 (62.2)	48 (5.3)	76 (8.4)	24 (2.7)	904 (100.0)
第45回	6 (0.6)	—	—	67 (6.5)	590 (57.5)	111 (10.8)	69 (9.6)	69 (6.7)	1,026 (100.0)
第46回	4 (0.5)	—	—	48 (6.4)	452 (60.7)	72 (9.7)	78 (10.5)	26 (3.5)	745 (100.0)
第47回	8 (0.8)	1 (0.1)	—	68 (6.9)	611 (61.8)	80 (8.1)	80 (8.1)	65 (6.6)	989 (100.0)
第48回	6 (0.8)	—	—	58 (7.5)	523 (67.2)	34 (4.4)	70 (9.0)	14 (1.8)	778 (100.0)
第49回	4 (0.4)	1 (0.1)	—	62 (5.4)	556 (48.8)	103 (9.0)	208 (18.3)	87 (7.6)	1,139 (100.0)
第50回	2 (0.2)	—	1 (0.1)	62 (7.0)	649 (73.1)	52 (5.9)	16 (1.8)	25 (2.8)	888 (100.0)
第51回	3 (0.2)	—	2 (0.2)	105 (8.1)	775 (59.9)	49 (3.8)	132 (10.2)	104 (8.0)	1,294 (100.0)
第52回	3 (0.3)	—	1 (0.1)	122 (10.9)	630 (56.4)	35 (3.1)	153 (13.7)	77 (6.9)	1,117 (100.0)
第53回	2 (0.2)	—	2 (0.2)	58 (6.0)	625 (55.2)	44 (4.6)	95 (9.9)	63 (6.6)	959 (100.0)
第54回	3 (0.4)	—	—	58 (6.9)	542 (64.4)	2 (4.3)	122 (14.5)	17 (2.0)	841 (100.0)
第55回	3 (0.3)	—	1 (0.1)	73 (7.8)	517 (55.2)	56 (6.0)	120 (12.8)	87 (9.3)	936 (100.0)
第56回	2 (0.2)	—	3 (0.4)	70 (8.2)	573 (67.0)	49 (5.7)	66 (7.7)	18 (2.1)	855 (100.0)

5 年齢段階別候補者数

候補者の年齢別内訳は次表のとおりである。年代別に多い順に並べると、小選挙区は50代、40代、60代、30代、70歳以上、20代の順、比例代表は50代、40代、60代、30代、70歳以上、20代の順となっている。平均年齢は小選挙区が54歳、比例代表が52歳であった。

また、最高年齢は小選挙区が80歳、比例代表が77歳、最低年齢は小選挙区が25歳、比例代表が26歳であった。

(年齢階層別候補者数)

年齢別		25歳～29歳	30歳～39歳	40歳～49歳	50歳～59歳	60歳～69歳	70歳以上	計
総選挙別								
第25回		18 (1.5)	106 (8.5)	429 (34.5)	490 (39.5)	172 (13.8)	27 (2.2)	1,242 (100.0)
第26回		14 (1.4)	96 (9.3)	344 (33.5)	392 (38.2)	160 (15.6)	21 (2.0)	1,027 (100.0)
第27回		11 (1.1)	66 (6.5)	320 (31.5)	418 (41.1)	179 (17.6)	23 (2.2)	1,017 (100.0)
第28回		10 (1.1)	64 (6.7)	260 (27.3)	403 (42.4)	173 (18.2)	41 (4.3)	951 (100.0)
第29回		8 (0.9)	103 (11.0)	202 (21.5)	394 (41.8)	186 (19.8)	47 (5.0)	940 (100.0)
第30回		18 (2.0)	106 (11.6)	186 (20.2)	350 (38.2)	206 (22.4)	51 (5.6)	917 (100.0)
第31回		8 (0.9)	82 (8.9)	234 (25.5)	305 (33.3)	233 (25.4)	55 (6.0)	917 (100.0)
第32回		13 (1.4)	106 (11.2)	264 (27.9)	282 (29.8)	222 (23.6)	58 (6.1)	945 (100.0)
第33回		11 (1.3)	102 (11.4)	266 (29.7)	241 (26.9)	205 (22.9)	70 (7.8)	895 (100.0)
第34回		9 (1.0)	105 (11.7)	241 (26.8)	290 (32.3)	182 (20.2)	72 (8.0)	899 (100.0)
第35回		10 (1.1)	100 (11.1)	225 (25.3)	313 (35.1)	181 (20.3)	62 (7.0)	891 (100.0)
第36回		10 (1.2)	112 (13.4)	195 (23.4)	292 (34.9)	171 (20.5)	55 (6.6)	835 (100.0)
第37回		8 (0.9)	74 (8.7)	209 (24.7)	327 (38.6)	150 (17.7)	80 (9.4)	848 (100.0)
第38回		3 (0.4)	93 (11.1)	212 (25.3)	288 (34.4)	187 (22.3)	55 (6.6)	838 (100.0)
第39回		23 (2.4)	101 (10.6)	276 (29.0)	270 (28.3)	227 (23.8)	56 (5.9)	953 (100.0)
第40回		17 (1.8)	125 (13.1)	278 (29.1)	278 (29.1)	211 (22.1)	46 (4.8)	955 (100.0)
第41回	小選挙区	27 (2.1)	196 (15.5)	360 (28.5)	406 (32.2)	215 (17.0)	57 (4.5)	1,261 (100.0)
	比例代表	18 (2.2)	109 (13.5)	220 (27.2)	246 (30.4)	156 (19.3)	59 (7.3)	808 (100.0)
	計	33 (2.2)	235 (15.6)	420 (27.9)	461 (30.7)	274 (18.2)	80 (5.3)	1,503 (100.0)
第42回	小選挙区	25 (2.1)	163 (13.6)	314 (26.2)	454 (37.9)	193 (16.1)	50 (4.2)	1,199 (100.0)
	比例代表	15 (1.7)	117 (12.9)	220 (24.3)	336 (37.2)	155 (17.1)	61 (6.7)	904 (100.0)
	計	28 (2.0)	183 (13.0)	367 (26.1)	526 (37.5)	227 (16.2)	73 (5.2)	1,404 (100.0)
第43回	小選挙区	24 (2.3)	153 (14.9)	262 (25.5)	359 (35.0)	197 (19.2)	31 (3.0)	1,026 (100.0)
	比例代表	12 (1.6)	121 (16.2)	185 (24.8)	251 (33.7)	157 (21.1)	19 (2.6)	745 (100.0)
	計	24 (2.1)	169 (14.6)	298 (25.7)	400 (34.5)	228 (19.7)	40 (3.5)	1,159 (100.0)
第44回	小選挙区	22 (2.2)	162 (16.4)	266 (26.9)	322 (32.6)	192 (19.4)	25 (2.5)	989 (100.0)
	比例代表	16 (2.1)	128 (16.5)	212 (27.2)	243 (31.2)	157 (20.2)	22 (2.8)	778 (100.0)
	計	27 (2.4)	174 (15.4)	301 (26.6)	378 (33.4)	219 (19.4)	32 (2.8)	1,131 (100.0)
第45回	小選挙区	24 (2.1)	206 (18.1)	331 (29.1)	315 (27.7)	219 (19.2)	44 (3.9)	1,139 (100.0)
	比例代表	8 (0.9)	135 (15.2)	230 (25.9)	264 (29.7)	215 (24.2)	36 (4.1)	888 (100.0)
	計	28 (2.0)	231 (16.8)	382 (27.8)	395 (28.7)	280 (20.4)	58 (4.2)	1,374 (100.0)
第46回	小選挙区	28 (2.2)	231 (17.9)	358 (27.7)	363 (28.1)	282 (21.8)	32 (2.5)	1,294 (100.0)
	比例代表	26 (2.3)	197 (17.6)	359 (32.1)	286 (25.6)	219 (19.6)	30 (2.7)	1,117 (100.0)
	計	34 (2.3)	262 (17.4)	410 (27.3)	424 (28.2)	333 (22.1)	41 (2.7)	1,504 (100.0)
第47回	小選挙区	18 (1.9)	128 (13.3)	251 (26.2)	274 (28.6)	247 (25.8)	41 (4.3)	959 (100.0)
	比例代表	9 (1.1)	120 (14.3)	243 (28.9)	248 (29.5)	179 (21.3)	42 (5.0)	841 (100.0)
	計	22 (1.8)	165 (13.9)	300 (25.2)	340 (28.5)	300 (25.2)	64 (5.4)	1,191 (100.0)
第48回	小選挙区	18 (1.9)	107 (11.4)	249 (26.6)	277 (29.6)	228 (24.4)	57 (6.1)	936 (100.0)
	比例代表	8 (1.0)	90 (10.5)	261 (30.5)	284 (33.2)	175 (20.5)	37 (4.3)	855 (100.0)
	計	23 (1.9)	131 (11.1)	315 (26.7)	356 (30.2)	285 (24.2)	70 (5.9)	1,180 (100.0)

(注) 1. 第41回以降の比例代表欄の()内の数字は、重複立候補者数であり内書である。

2. 第41回以降の計欄の数字は、小選挙区選挙の候補者数に比例代表選挙の候補者数を加えた数から重複立候補者数を差し引いた数である。

6 報酬支給選挙運動従事者の届出をした候補者数

報酬支給選挙運動従事者の届出をした候補者は小選挙区936人で、また、届出のあった報酬支給選挙運動従事者の総実員数は小選挙区12,534人であった。なお、比例代表については、候補者個人による選挙運動というものがないため、報酬支給選挙運動従事者は存在しない。

三 投票

1 選挙人

今回の総選挙における選挙時登録日現在における選挙人名簿登録者数は、登録資格の基準日を公示日の前日10月9日と定めてまとめた結果、106,375,321人で、前回の総選挙のときに比べて2,176,870人、2.1%増加し、また、公示日前日現在における在外選挙人名簿登録者数は100,389人であった。

2 有権者数、投票者数及び投票率

選挙当日の有権者数は、小選挙区、比例代表ともが106,091,229人であった。これらを前回と比較すると、小選挙区が2,128,445人(2.0%)、比例代表が2,128,444人(2.0%)増えたことになる。

投票者数についてみると、小選挙区が56,952,676人、比例代表が56,947,832人で、小選挙区の方が比例代表を4,844人上回った。前回の投票者数と比較すると、小選挙区が2,209,589人(4.0%)増、比例代表が2,212,045人(4.0%)増となっている。

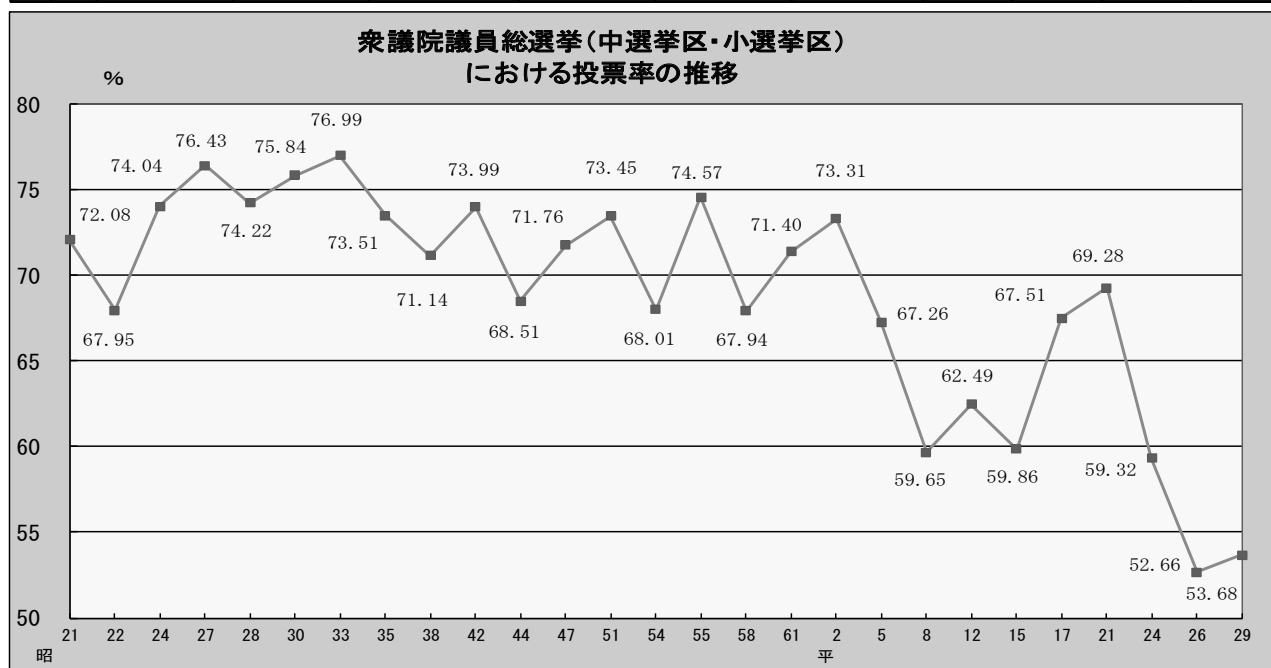
投票率は、小選挙区、比例代表ともに53.68%であった。前回と比較すると、小選挙区で1.02ポイント、比例代表で1.03ポイント上昇している。

男女の投票率の差をみると、小選挙区、比例代表ともに男子54.08%、女子53.31%で、男子が高くなっている。

投票率を市区部と町村部に分けてみると、前回と比べて市区部で小選挙区、比例代表ともに0.91ポイント、町村部で小選挙区、比例代表ともに2.35ポイント上昇している。また、町村部が依然として市区部を上回っている。

(男女別投票者数投票率)

区分 総選挙別	選挙当日有権者数			投票者数			投票率			男女投票率の差	
	男	女	計	男	女	計	男	女	計		
	人	人	人	人	人	人	%	%	%	%	
第22回	16,320,752	20,557,668	36,878,420	12,814,875	13,767,300	26,582,175	78.52	66.97	72.08	11.55	
第23回	19,577,766	21,329,727	40,907,493	14,658,498	13,139,250	27,797,748	74.87	61.60	67.95	13.27	
第24回	20,060,522	22,044,778	42,105,300	16,196,844	14,979,051	31,175,895	80.74	67.95	74.04	12.79	
第25回	22,312,761	24,459,823	46,772,584	17,953,553	17,796,170	35,749,723	80.46	72.76	76.43	7.70	
第26回	22,480,590	24,609,577	47,090,167	17,613,338	17,334,670	34,948,008	78.35	70.44	74.22	7.91	
第27回	23,556,833	25,678,542	49,235,375	18,833,345	18,504,676	37,338,021	79.95	72.06	75.84	7.89	
第28回	24,883,410	27,130,119	52,013,529	19,854,992	20,190,119	40,045,111	79.79	74.42	76.99	5.37	
第29回	25,962,162	28,350,831	54,312,993	19,730,514	20,192,955	39,923,469	76.00	71.23	73.51	4.77	
第30回	27,884,141	30,397,537	58,281,678	20,177,836	21,284,715	41,462,551	72.36	70.02	71.14	2.34	
第31回	30,244,616	32,748,180	62,992,796	22,609,316	23,996,724	46,606,040	74.75	73.28	73.99	1.47	
第32回	33,461,344	35,799,080	69,260,424	22,703,951	24,745,758	47,449,709	67.85	69.12	68.51	△1.27	
第33回	35,671,086	38,098,550	73,769,636	25,329,778	27,605,535	52,935,313	71.01	72.46	71.76	△1.45	
第34回	37,724,016	40,202,572	77,926,588	27,467,715	29,768,907	57,236,622	72.81	74.05	73.45	△1.24	
第35回	38,802,159	41,367,765	80,169,924	26,159,400	28,362,613	54,522,013	67.42	68.56	68.01	△1.14	
第36回	39,171,128	41,753,906	80,925,034	28,877,744	31,464,585	60,342,329	73.72	75.36	74.57	△1.64	
第37回	40,804,170	43,448,438	84,252,608	27,567,231	29,673,598	57,240,829	67.56	68.30	67.94	△0.74	
第38回	41,842,106	44,584,739	86,426,845	29,376,899	32,330,755	61,707,654	70.21	72.52	71.40	△2.31	
第39回	43,767,870	46,555,038	90,322,908	31,481,555	34,734,351	66,215,906	71.93	74.61	73.31	△2.68	
第40回	45,828,222	48,649,594	94,477,816	30,423,978	33,123,841	63,547,819	66.39	68.09	67.26	△1.70	
第41回	小	47,385,036	50,295,683	97,680,719	27,970,063	30,292,867	58,262,930	59.03	60.23	59.65	△1.20
	比	47,385,036	50,295,683	97,680,719	27,960,034	30,279,380	58,239,414	59.01	60.20	59.62	△1.19
第42回	小	48,698,037	51,735,761	100,433,798	30,202,109	32,562,130	62,764,239	62.02	62.94	62.49	△0.92
	比	48,730,875	51,761,453	100,492,328	30,200,236	32,557,592	62,757,828	61.97	62.90	62.45	△0.93
第43回	小	49,506,427	52,726,517	102,232,944	29,544,756	31,651,662	61,196,418	59.68	60.03	59.86	△0.35
	比	49,544,980	52,761,704	102,306,684	29,543,871	31,649,345	61,193,216	59.63	59.99	59.81	△0.36
第44回	小	49,831,245	53,153,968	102,985,213	33,288,553	36,238,071	69,526,624	66.80	68.18	67.51	△1.38
	比	49,873,719	53,194,247	103,067,966	33,292,027	36,240,159	69,532,186	66.75	68.13	67.46	△1.38
第45回	小	50,239,815	53,709,626	103,949,441	34,895,123	37,124,532	72,019,655	69.46	69.12	69.28	0.34
	比	50,239,815	53,709,626	103,949,441	34,886,851	37,116,687	72,003,538	69.44	69.11	69.27	0.33
第46回	小	50,204,503	53,755,363	103,959,866	30,193,957	31,475,518	61,669,475	60.14	58.55	59.32	1.59
	比	50,204,503	53,755,363	103,959,866	30,190,423	31,472,526	61,662,949	60.13	58.55	59.31	1.58
第47回	小	50,180,629	53,782,155	103,962,784	26,927,459	27,815,628	54,743,087	53.66	51.72	52.66	1.94
	比	50,180,630	53,782,155	103,962,785	26,923,264	27,812,523	54,735,787	53.65	51.71	52.65	1.94
第48回	小	51,270,982	54,820,247	106,091,229	27,727,673	29,225,003	56,952,676	54.08	53.31	53.68	0.77
	比	51,270,982	54,820,247	106,091,229	27,725,043	29,222,789	56,947,832	54.08	53.31	53.68	0.77



- (注)
- 平成8年の衆議院議員総選挙より小選挙区比例代表並立制が導入された。
 - 昭和38年は、投票時間が2時間延長され、午後8時までであった。
 - 平成10年より投票時間が2時間延長され、午後8時までとなった。
 - 昭和55年及び昭和61年は衆・参同日選挙であった。

(市区部及び町村部の投票率)

総選挙別	市区町村別 男女別	市区部			町村部			合計		
		男	女	計	男	女	計	男	女	計
		%	%	%	%	%	%	%	%	%
第26回		70.50	61.95	66.06	84.19	76.63	80.23	78.35	70.44	74.22
第27回		76.16	67.96	71.90	84.57	76.99	80.60	79.95	72.06	75.84
第28回		76.83	71.68	74.19	84.28	78.37	81.18	79.79	74.42	76.99
第29回		72.49	67.47	69.88	82.14	77.61	79.75	76.00	71.23	73.51
第30回		68.60	66.22	67.37	80.09	77.44	78.69	72.36	70.02	71.14
第31回		72.01	70.60	71.29	81.34	79.34	80.28	74.75	73.23	73.99
第32回		64.20	65.66	64.95	77.31	77.57	77.45	67.85	69.12	68.51
第33回		68.16	59.54	68.87	79.73	80.90	80.34	71.01	72.46	71.76
第34回		70.21	71.47	70.86	80.93	81.77	81.37	72.81	74.05	73.45
第35回		63.76	64.93	64.36	78.82	79.55	79.20	67.42	68.56	68.01
第36回		71.47	73.33	72.42	80.75	81.50	81.14	73.72	75.36	74.57
第37回		64.60	65.26	64.94	77.01	77.73	77.39	67.56	68.30	67.94
第38回		67.25	69.73	68.52	79.90	81.37	80.67	70.21	72.52	71.40
第39回		69.39	72.24	70.85	80.57	82.42	81.54	71.93	74.61	73.31
第40回		63.90	65.59	64.77	75.26	76.67	75.99	66.39	68.09	67.26
第41回	小選挙区	56.92	58.17	57.56	66.70	67.49	67.11	59.03	60.23	59.65
	比例代表	56.89	58.14	57.53	66.67	67.45	67.08	59.01	60.20	59.62
第42回	小選挙区	60.17	61.15	60.67	69.04	69.56	69.31	62.02	62.94	62.49
	比例代表	60.07	61.06	60.58	68.99	69.51	69.26	61.97	62.90	62.45
第43回	小選挙区	58.00	58.38	58.20	66.16	66.28	66.22	59.68	60.03	59.86
	比例代表	57.96	58.33	58.15	66.10	66.23	66.17	59.63	59.99	59.81
第44回	小選挙区	66.08	67.56	66.84	71.00	71.70	71.36	66.80	68.18	67.51
	比例代表	66.03	67.51	66.79	70.95	71.65	71.31	66.75	68.13	67.46
第45回	小選挙区	68.93	68.63	68.78	74.14	73.41	73.76	69.46	69.12	69.28
	比例代表	68.91	68.62	68.76	74.13	73.40	73.75	69.44	69.11	69.27
第46回	小選挙区	59.76	58.19	58.95	63.93	62.13	63.00	60.14	58.55	59.32
	比例代表	59.75	58.18	58.94	63.92	62.12	62.99	60.13	58.55	59.31
第47回	小選挙区	53.22	51.29	52.23	58.09	56.02	57.01	53.66	51.72	52.66
	比例代表	53.22	51.29	52.22	58.08	56.01	57.01	53.65	51.71	52.65
第48回	小選挙区	53.53	52.77	53.14	59.85	58.91	59.36	54.08	53.31	53.68
	比例代表	53.52	52.77	53.13	59.84	58.90	59.36	54.08	53.31	53.68

小選挙区選挙における都道府県別の投票率の高い団体、低い団体は次表のとおりである。

区分	高い団体	低い団体
1	山形県 64.07%	徳島県 46.47%
2	新潟県 62.56	大阪府 48.39
3	山梨県 60.71	兵庫県 48.62
4	島根県 60.64	千葉県 49.89
5	秋田県 60.57	岡山県 50.09
6	長野県 60.40	広島県 50.17
7	北海道 60.30	宮崎県 50.48
8	佐賀県 59.46	愛媛県 50.74
9	岩手県 59.15	京都府 50.90
10	石川県 58.16	埼玉県 51.44

(第1回総選挙以降の投票状況)

総選挙別	選挙期日	有権者数	有権者指数	投票者数	投票率%	選挙資格		
第1回	明 23. 7. 1 (火)	450,852	1.2	423,400	93.91	年令満25年以上の男子で直接国税15円以上を納める者(明治22年選挙法) 直接国税10円以上を納める者に改正(明治33年) 直接国税3円以上を納める者に改正(大正8年) 納税要件撤廃(大正14年) 年令20年以上の男女に改正(昭和20年)		
第7回	" 35. 8. 10 (日)	982,868	2.7	868,772	88.39			
第14回	大 9. 5. 10 (月)	3,064,590	8.3	2,657,870	86.73			
第16回	昭 3. 2. 20 (月)	12,405,056	33.6	9,968,162	80.36			
第17回	" 5. 2. 20 (木)	12,651,785	34.3	10,544,128	83.34			
第18回	" 7. 2. 20 (土)	12,041,963	32.6	9,813,542	81.68			
第19回	" 11. 2. 20 (木)	14,303,780	38.8	11,249,662	78.65			
第20回	" 12. 4. 30 (金)	14,074,088	38.2	10,317,789	73.31			
第21回	" 17. 4. 30 (木)	14,594,287	39.6	12,137,228	83.16			
第22回	" 21. 4. 10 (水)	36,878,420	100.0	26,582,175	72.08			
第23回	" 22. 4. 25 (金)	40,907,493	110.9	27,797,748	67.95			
第24回	" 24. 1. 23 (日)	42,105,300	114.2	31,175,895	74.04			
第25回	" 27. 10. 1 (水)	46,772,584	126.8	35,749,723	76.43			
第26回	" 28. 4. 19 (日)	47,090,167	127.7	34,948,008	74.22			
第27回	" 30. 2. 27 (日)	49,235,375	133.5	37,338,021	75.84			
第28回	" 33. 5. 22 (木)	52,013,529	141.0	40,045,111	76.99			
第29回	" 35. 11. 20 (日)	54,312,993	147.3	39,923,469	73.51			
第30回	" 38. 11. 21 (木)	58,281,678	158.0	41,462,551	71.14			
第31回	" 42. 1. 29 (日)	62,992,796	170.8	46,606,040	73.99			
第32回	" 44. 12. 27 (土)	69,260,424	187.8	47,449,709	68.51			
第33回	" 47. 12. 10 (日)	73,769,636	200.0	52,935,313	71.76			
第34回	" 51. 12. 5 (日)	77,926,588	211.3	57,236,622	73.45			
第35回	" 54. 10. 7 (日)	80,169,924	217.4	54,522,013	68.01			
第36回	" 55. 6. 22 (日)	80,925,034	219.4	60,342,329	74.57			
第37回	" 58. 12. 18 (日)	84,252,608	228.5	57,240,829	67.94			
第38回	" 61. 7. 6 (日)	86,426,845	234.4	61,707,654	71.40			
第39回	平 2. 2. 18 (日)	90,322,908	244.9	66,215,906	73.31			
第40回	" 5. 7. 18 (日)	94,477,816	256.2	63,547,819	67.26			
第41回	小選挙区 比例代表	" 8. 10. 20 (日)	97,680,719	264.9	58,262,930 58,239,414		59.65 59.62	
第42回	小選挙区 比例代表	" 12. 6. 25 (日)	100,433,798 100,492,328	272.3 272.5	62,764,239 62,757,828		62.49 62.43	
第43回	小選挙区 比例代表	" 15. 11. 9 (日)	102,232,944 102,306,684	277.2 277.4	61,196,418 61,193,216		59.86 59.81	
第44回	小選挙区 比例代表	" 17. 9. 11 (日)	102,985,213 103,067,966	279.3 279.5	69,526,624 69,532,186		67.51 67.46	
第45回	小選挙区 比例代表	" 21. 8. 30 (日)	103,949,441 103,949,441	281.9 281.9	72,019,655 72,003,538		69.28 69.27	
第46回	小選挙区 比例代表	" 24. 12. 16 (日)	103,959,866 103,959,866	281.9 281.9	61,669,475 61,662,949		59.32 59.31	
第47回	小選挙区 比例代表	" 26. 12. 14 (日)	103,962,784 103,962,785	281.9 281.9	54,743,087 54,735,787		52.66 52.65	
第48回	小選挙区 比例代表	" 29. 10. 22 (日)	106,091,229 106,091,229	287.7 287.7	56,952,676 56,947,832		53.68 53.68	年齢満18歳以上に改正(平成27年)

(注) 1. 指数の基準は第22回総選挙 (=100) とした。

2. 第1回、第7回及び第14回の数字は、衆議院事務局発行「衆議院議員総選挙一覧」による。

なお、この資料では投票者数は直接には明らかでないのので有権者数から棄権者数を差引いた数を投票者数とした。

3 特殊な手続による投票

(1) 期日前投票

今回の総選挙で期日前投票をした者は、小選挙区21,379,977人、比例代表21,379,577人で全体の投票者数の割合は小選挙区、比例代表ともに37.54%となっている。

(期日前投票利用率)

総選挙別		投票者数	期日前投票者数	投票者数に対する比率 (%)	当日有権者数に対する比率 (%)
第47回	小選挙区	54,743,087	13,152,985	24.03	12.65
	比例代表	54,735,787	13,153,944	24.03	12.65
第48回	小選挙区	56,952,676	21,379,977	37.54	20.15
	比例代表	56,947,832	21,379,577	37.54	20.15

期日前投票の事由別内訳は次表のとおりで、公選法第48条の2第1項第1号、第2号及び平成28年の公職選挙法改正により新たに追加された第6号(「天災又は悪天候により投票所に到達困難」)の事由による場合がそれぞれ45.3%、43.2%、11.7%であり、総数の96.8%を占めている(小選挙区)。

(事由別期日前投票者数)

区分	法第48条の2第1項第1号の事由によるもの 〔職務若しくは業務又は総務省令で定める用務に従事中〕	法第48条の2第1項第2号の事由によるもの 〔1号以外の用務又は事故のためその属する投票区の区域外に旅行中、滞在中〕	法第48条の2第1項第3号の事由によるもの 〔病気、負傷等のため歩行が著しく困難又は刑事施設、少年院、婦人補導院等に収容中〕	法第48条の2第1項第4号の事由によるもの 〔交通至難の地域に居住中、滞在中〕	法第48条の2第1項第5号の事由によるもの 〔投票区のある市町村の区域外への住所移転者〕	法第48条の2第1項第6号の事由によるもの 〔天災又は悪天候により投票所に到達困難〕	計
小選挙区 (%)	9,685,829 (45.3)	8,504,690 (39.8)	596,509 (2.8)	3,441 (0.0)	89,328 (0.4)	2,500,180 (11.7)	21,379,977 (100.0)
比例代表 (%)	9,685,658 (45.3)	8,504,459 (39.8)	596,629 (2.8)	3,396 (0.0)	84,681 (0.4)	2,504,754 (11.7)	21,379,577 (100.0)

(2) 不在者投票

選挙の当日、一定の事由に該当すると見込まれる選挙人がすることができる不在者投票の数は、小選挙区526,328人、比例代表526,229人で全体の投票者数の割合は小選挙区、比例代表ともに0.92%となっている。

(不在者投票者数)

総選挙別	投票者数 (A)	不在者投票者数 (B)	(B) (A) (%)	
第25回	35,749,723	374,209	1.05	
第26回	34,948,008	459,556	1.31	
第27回	37,338,021	493,737	1.32	
第28回	40,045,111	540,230	1.35	
第29回	39,923,469	639,422	1.60	
第30回	41,464,591	665,045	1.60	
第31回	46,606,040	860,508	1.85	
第32回	47,449,709	949,180	2.00	
第33回	52,935,313	1,237,474	2.34	
第34回	57,236,622	1,474,159	2.58	
第35回	54,522,013	1,710,146	3.14	
第36回	60,342,329	1,823,250	3.02	
第37回	57,240,829	1,560,547	2.73	
第38回	61,707,654	2,167,827	3.51	
第39回	66,215,906	2,736,343	4.13	
第40回	63,547,819	2,752,600	4.33	
第41回	小選挙区 比例代表	58,262,930 58,239,414	2,870,058 2,868,438	4.93 4.93
第42回	小選挙区 比例代表	62,764,239 62,757,828	5,371,231 5,376,547	8.56 8.57
第43回	小選挙区 比例代表	61,196,418 61,193,216	6,691,355 6,694,507	10.93 10.94
第44回	小選挙区 比例代表	69,526,624 69,532,186	657,201 657,320	0.95 0.95
第45回	小選挙区 比例代表	72,019,655 72,003,538	653,816 653,626	0.91 0.91
第46回	小選挙区 比例代表	61,669,475 61,662,949	565,420 565,795	0.92 0.92
第47回	小選挙区 比例代表	54,743,087 54,735,787	519,244 519,121	0.95 0.95
第48回	小選挙区 比例代表	56,952,676 56,947,832	526,328 526,229	0.92 0.92

不在者投票の事由別内訳は次表のとおりで、公選法第48条の2第1項第3号及び第1号の事由による場合がそれぞれ76.7%、9.6%であり、総数の86.3%を占めている(小選挙区)。また49条第2項(郵便等投票)の事由によるものは4.1%、同条第4項(国外不在者投票)の事由によるものは0.1%である。

(事由別不在者投票者数)

区分	法第48条の2 第1項第1号の 事由によるもの (職務若しくは業務 又は総務省令 で定める職務に 従事中)	法第48条の2 第1項第2号の 事由によるもの (1号以外の用務 又は事故のため その属する投票 区の区域外に旅 行中、滞在中)	法第48条の2 第1項第3号の 事由によるもの (病氣、負傷等 のため歩行が著し く困難又は刑事 施設、少年院、 婦人補導院等に 収容中)	法第48条の2 第1項第4号の 事由によるもの (交通至難の地域 に居住中、滞 在中)	法第48条の2 第1項第5号の 事由によるもの (投票区のある市 町村の区域外へ の住所移転者)	法第48条の2 第1項第6号の 事由によるもの (天災又は悪天候 により投票所に 到達困難)
小選挙区 (%)	50,517 (9.6)	17,018 (3.2)	403,460 (76.7)	180 (0.0)	32,925 (6.3)	206 (0.0)
比例代表 (%)	50,545 (9.6)	17,032 (3.2)	403,156 (76.6)	136 (0.0)	33,006 (6.3)	197 (0.0)

区分	法第49条第2 項の事由による もの (身体に重度の障 害のある者 (郵便等投票))	うち法第49条 第3項の事由に よるもの (自ら投票の記載 をすることがで きない者として 政令で定める者 (代理記載))	法第49条第4 項の事由による もの (国外に滞在する 特定国外派遣組 織に属する者 (国外不在者投票))	法第49条第7 項の事由による もの (遠洋区域を航行 区域とする船舶 等に乗船する船 員 (洋上投票))	法第49条第8 項の事由による もの (遠洋区域を航行 区域とする船舶 等に乗船する船 員が2人以下の 船舶の船員 (洋上特別投票))	うち令第59条の 6の4第1項の事 由によるもの (出航後の事情に よって結果として 洋上特別投票とな った船員)	法第49条第9 項の事由による もの (南極地域調査に 係る施設又は船 舶に滞在する南 極地域調査組織 に属する者 (南極投票))	計
小選挙区 (%)	21,671 (4.1)	2,300 (0.4)	289 (0.1)	50 (0.0)	0 (0.0)	0 (0.0)	12 (0.0)	526,328 (100.0)
比例代表 (%)	21,804 (4.1)	2,311 (0.4)	289 (0.1)	52 (0.0)	0 (0.0)	0 (0.0)	12 (0.0)	526,229 (100.0)

次に、不在者投票管理者別の内訳をみると次表のとおりで、「病院の院長、老人ホームの長、原子爆弾被爆者養護ホームの長、国立保養所の所長、身体障害者支援施設の長又は保護施設の長に対してなしたものが小選挙区402,842人、比例代表402,528人とともに全体の79.8%を占めており最も多くなっている。

(不在者投票管理者別不在者投票者数)

区分	選挙人の属する市区町村の選挙委員長に対してなしたものの	選挙人が所在・居住する地の市区町村の選挙委員長に対してなしたものの	船長に対してなしたものの	病院の院長、老人ホームの長、原子爆弾被爆者養護ホームの長、国立保養所の所長、身体障害者支援施設の長又は保護施設の長に対してなしたものの	刑事施設の長又は留置施設の留置業務管理者に対してなしたものの	少年院の長又は婦人補導院の長に対してなしたものの	特定国外派遣組織の長に対してなしたものの	南極地域調査組織の長に対してなしたものの	計	(参考1)郵便等により投票を行ったものの	(参考2)法第49条第8項により投票を行ったものの
小選挙区 (%)	4,659 (0.9)	92,944 (18.4)	1,752 (0.3)	402,842 (79.8)	1,826 (0.4)	333 (0.1)	289 (0.1)	12 (0.0)	504,657 (100.0)	21,671	—
比例代表 (%)	4,640 (0.9)	93,044 (18.4)	1,754 (0.3)	402,528 (79.8)	1,825 (0.4)	333 (0.1)	289 (0.1)	12 (0.0)	504,425 (100.0)	21,804	—

不在者投票の受理、不受理別の内訳は次表のとおりである。

(受理、不受理別不在者投票者数)

区分	投票管理者において受理と決定し、かつ、拒否の決定をしなかったものの	投票管理者において不受理又は拒否と決定したもの			合計
		開票管理者において受理と決定したもの	開票管理者において不受理と決定したもの	計	
小選挙区	526,099	108	121	229	526,328
比例代表	525,986	108	135	243	526,229

(3) 在外投票

平成12年の総選挙から国外に居住する日本国民の選挙権行使の機会を確保するための在外投票（比例代表選挙のみ）が実施され、平成21年の総選挙から従来の比例代表選挙に加え、小選挙区選挙についても対象とされた。選挙当日有権者数、投票用紙の請求、交付、交付拒絶件数及び投票者数等については、次表のとおりである。

なお、指定在外選挙投票区の投票所を閉じる時刻以降に送致を受けた投票数（当該指定在外選挙投票区の投票所を閉じた時刻以降10月29日までに投票用紙の送致を受けたもの）は、在外公館投票7票、郵便等投票159票、国内における不在者投票14票の合計180票であった（小選挙区）。

(在外投票の状況)

区分	選挙当日有権者数	投票用紙等の請求件数		投票用紙等の交付件数		投票用紙等の交付拒絶件数		投票者数				投票率	
		郵便等投票	国内における投票	郵便等投票	国内における投票	郵便等投票	国内における投票	在外公館投票	郵便等投票	国内における投票	計		
第42回	比例代表	58,530	8,763	854	8,628	854	135	—	9,850	6,324	839	17,013	29.07%
第43回	比例代表	73,740	5,970	529	5,883	529	87	—	7,094	4,135	520	11,749	15.93%
第44回	比例代表	82,744	3,114	793	3,084	793	30	—	18,285	2,296	785	21,366	25.82%
第45回	小選挙区	107,919	3,978	2,455	3,959	2,453	19	2	23,162	2,599	2,445	28,206	26.14%
	比例代表	107,919	4,055	2,472	4,025	2,464	30	8	23,731	2,716	2,447	28,894	26.77%
第46回	小選挙区	105,836	1,514	995	1,492	991	22	4	19,359	814	995	21,168	20.00%
	比例代表	105,836	1,522	988	1,498	981	24	7	19,773	828	995	21,596	20.41%
第47回	小選挙区	104,364	1,075	876	1,070	876	10	—	17,901	516	850	19,267	18.46%
	比例代表	104,320	1,103	859	1,080	857	23	2	18,316	524	850	19,690	18.87%
第48回	小選挙区	100,090	1,282	1,240	1,270	1,221	12	19	19,403	578	1,217	21,198	21.18%
	比例代表	100,090	1,299	1,217	1,289	1,215	10	2	19,719	574	1,211	21,504	21.48%

(注)選挙当日有権者数とは、在外選挙人名簿に登録されている者のうち、選挙当日に選挙権を有する者等である。

(4) 郵便等投票

郵便等による不在者投票の制度については、平成15年の公職選挙法の改正により新たに介護保険の要介護5の者が対象となるとともに代理記載制度が創設され、郵便等による選挙人で自ら投票の記載をすることができない者は、代理記載すべき者をして投票に関する記載をさせることができることとされた。

郵便等投票証明書の発行件数、郵便等投票者数及び代理記載分等については、次表のとおりである。

区 分	郵便等投票証明書の発行件数	うち代理記載	郵便等投票者数			
					うち代理記載	
			小選挙区	比例代表	小選挙区	比例代表
第48回	31,214	3,351	21,671	21,804	2,300	2,311

(5) 国外不在者投票

平成18年の公職選挙法の改正により、国外に滞在する特定国外派遣組織に属する選挙人のための不在者投票制度が創設された。投票用紙等の請求、交付件数及び投票者数は、次のとおりである。

区 分	投票用紙等の請求件数		投票用紙等の交付件数		投票者数	
	小選挙区	比例代表	小選挙区	比例代表	小選挙区	比例代表
第48回	471	471	471	471	289	289

(6) 洋上投票

平成12年の総選挙から遠洋区域を航行区域とする船舶等（指定船舶等）に乗船する船員のためのファクシミリによる不在者投票（洋上投票）が実施され、平成28年の公職選挙法の一部改正により、対象となる船員に実習生等が追加されたところであり、投票送信用紙等の請求、交付件数及び投票者数は、次表のとおりである。

なお、同年の改正により、指定船舶等に、いわゆる便宜置籍船（外航船舶運航事業を営む日本の事業者が使用する外国船籍の船舶）が加わったほか、指定船舶等に乗船する船員が2人以下の船舶の船員のためのファクシミリによる不在者投票（洋上特別投票）制度が創設されたが、当該制度による投票送信用紙等の請求は行われなかった。

区 分	投票送信用紙等の請求件数		投票送信用紙等の交付件数		投票者数	
	小選挙区	比例代表	小選挙区	比例代表	小選挙区	比例代表
第48回	53	53	53	53	50	52

(7) 南極投票

平成19年の通常選挙から国が行う南極地域における科学的調査の業務を行う組織に属する選挙人のためのファクシミリによる不在者投票（南極投票）が実施された。南極選挙人証の発行件数、投票送信用紙等の請求、交付件数及び投票者数は、次のとおりである。

区 分	南極選挙人証の発行件数	投票送信用紙等の請求件数		投票送信用紙等の交付件数		投票者数	
		小選挙区	比例代表	小選挙区	比例代表	小選挙区	比例代表
第48回	13	13	13	13	13	12	12

(8) 代理投票

身体の故障又は文盲のため自ら候補者の氏名（比例代表においては名簿届出政党等の名称及び略称）を記載することができない選挙人について認められる代理投票の数は、小選挙区103,726票、比例代表104,588票であり、これは全投票者数の0.18%の比率となっている。

(代理投票者数)

総選挙別	代理投票別	投票当日投票所における代理投票	選挙人の属する市区町村の選挙管理委員長に対してなした不在者投票の代理投票	合計
第25回		317,834	1,747	319,581
第26回		315,318	1,806	317,124
第27回		217,438	1,857	273,295
第28回		296,122	1,193	297,315
第29回		290,029	1,422	291,451
第30回		240,534	2,088	242,622
第31回		192,121	6,720	198,841
第32回		179,366	11,178	190,544
第33回		168,717	9,072	177,789
第34回		142,356	14,402	156,758
第35回		121,182	14,989	136,171
第36回		146,411	24,291	170,702
第37回		100,905	18,776	119,681
第38回		127,602	26,292	153,894
第39回		97,886	35,260	133,146
第40回		80,275	13,109	93,384
第41回	小選挙区	79,342	29,178	108,520
	比例代表	79,776	29,133	108,909
第42回	小選挙区	72,901	70,404	143,305
	比例代表	73,509	70,662	144,171
第43回	小選挙区	63,067	65,458	128,525
	比例代表	63,677	65,964	129,641
第44回	小選挙区	68,350	61,284	129,634
	比例代表	69,202	61,554	130,756
第45回	小選挙区	71,018	79,065	150,083
	比例代表	69,048	82,133	151,181
第46回	小選挙区	46,860	65,920	112,780
	比例代表	47,272	66,373	113,645
第47回	小選挙区	38,318	62,685	101,003
	比例代表	38,703	63,049	101,752
第48回	小選挙区	27,815	75,911	103,726
	比例代表	28,714	75,874	104,588

(注) 第25回から第32回の「選挙人の属する市区町村の選挙管理委員長に対してなした不在者投票の代理投票」の数値は、「不在者投票管理者のもとにおける代理投票」の数値である。

(9) 点字投票

目の不自由な選挙人が選挙権を行使する際の便宜を図るため点字投票の制度がある。

今回の総選挙において点字投票をした者の数は、小選挙区7,261票、比例代表7,300票であった。これを前回と比較すると小選挙区で490票、比例代表で475票減少している。

(10) 仮投票

投票管理者が一定の理由に基づき投票を拒否した場合において選挙人に不服があるとき、又は投票することについて投票立会人において異議があるときは、選挙人に対して仮投票させることになっている。その数は小選挙区57票、比例代表61票で、このうち開票管理者において受理されたものは、小選挙区47票、比例代表50票であった。これを前回と比較すると総数では小選挙区で57票、比例代表で55票減少している。また、開票管理者において受理されたものは小選挙区で50票、比例代表で46票減少している。

四 開 票

1 投票の効力

投票総数は、小選挙区56,950,957票、比例代表56,945,252票で、このうち無効投票と判定されたものは小選挙区が1,528,764票（無効投票率2.68%）、比例代表が1,187,700票（無効投票率2.09%）であった。

総選挙における投票総数、無効投票数及び無効投票率の推移は、次表のとおりである。

（無効投票数）

総選挙別		投票総数	無効投票数	無効投票率(%)
第22回		26,582,175	482,000	1.81
第23回		27,796,840	435,180	1.57
第24回		31,174,957	582,438	1.87
第25回		35,749,709	412,349	1.15
第26回		34,946,130	342,675	0.98
第27回		37,334,338	319,499	0.86
第28回		40,042,489	290,824	0.73
第29回		39,920,119	410,993	1.03
第30回		41,458,946	442,405	1.07
第31回		46,599,456	602,882	1.29
第32回		47,442,400	452,507	0.95
第33回		52,929,059	503,980	0.95
第34回		57,231,992	619,227	1.08
第35回		54,518,515	508,394	0.93
第36回		60,338,439	1,309,602	2.17
第37回		57,238,897	459,196	0.80
第38回		61,703,791	1,255,181	2.03
第39回		66,213,175	508,864	0.77
第40回		63,544,823	740,678	1.17
第41回	小選挙区	58,259,844	1,731,422	2.97
	比例代表	58,233,449	2,664,254	4.58
第42回	小選挙区	62,759,789	1,877,318	2.99
	比例代表	62,749,584	2,904,983	4.63
第43回	小選挙区	61,189,807	1,687,433	2.76
	比例代表	61,183,286	2,080,459	3.40
第44回	小選挙区	69,524,632	1,458,340	2.10
	比例代表	69,528,426	1,717,357	2.47
第45回	小選挙区	72,017,267	1,435,587	1.99
	比例代表	71,999,121	1,628,866	2.26
第46回	小選挙区	61,667,538	2,040,970	3.31
	比例代表	61,659,969	1,480,081	2.40
第47回	小選挙区	54,741,352	1,801,562	3.29
	比例代表	54,732,730	1,398,283	2.55
第48回	小選挙区	56,950,957	1,528,764	2.68
	比例代表	56,945,252	1,187,700	2.09

（注）第22回総選挙においては、制限連記制を採用しており投票総数が不明であるため、投票者数を投票総数とした。

次に無効となった原因についてみると、「白紙投票」(小選挙区851,076票 (55.67%)、比例代表663,040票 (55.83%))が最も多く、次いで、「単に雑事を記載したもの」(小選挙区413,469票 (27.05%)、比例代表309,325票 (26.04%))となっている。

(事由別無効投票数)

○小選挙区

所定の用紙を用いないもの	候補者の氏名を記載しなかったもの	候補者の氏名を記載しなかったもの	候補者の氏名を記載しなかったもの	候補者の氏名を記載しなかったもの	候補者の氏名を記載しなかったもの	候補者の氏名を記載しなかったもの	候補者の氏名を記載しなかったもの	候補者の氏名を記載しなかったもの	白紙投票	単に雑事を記載したもの	単に記号、符号を記載したもの	合計
1,424 (0.09)	81,084 (5.30)	109 (0.01)	4,398 (0.29)	203 (0.01)	14,194 (0.93)	312 (0.02)	18,371 (1.20)	851,076 (55.67)	413,469 (27.05)	144,124 (9.43)	1,528,764 (100.00)	

○比例代表

所定の用紙を用いないもの	衆議院名簿に記載したもののうち、略称を記載しなかったもの	衆議院名簿に記載したもののうち、略称を記載しなかったもの	衆議院名簿に記載したもののうち、略称を記載しなかったもの	衆議院名簿に記載したもののうち、略称を記載しなかったもの	衆議院名簿に記載したもののうち、略称を記載しなかったもの	衆議院名簿に記載したもののうち、略称を記載しなかったもの	衆議院名簿に記載したもののうち、略称を記載しなかったもの	衆議院名簿に記載したもののうち、略称を記載しなかったもの	白紙投票	単に雑事を記載したもの	単に記号、符号を記載したもの	合計
446 (0.04)	66,176 (5.57)	742 (0.06)	82 (0.01)	4,257 (0.36)	27,040 (2.28)	1,286 (0.11)	32,878 (2.77)	663,040 (55.83)	309,325 (26.04)	82,428 (6.94)	1,187,700 (100.00)	

2 党派別得票数

今回の総選挙における党派別の得票数及び得票率は、次表のとおりである。

なお、今回の総得票数は、小選挙区55,422,192.951票、比例代表55,757,552票である。

(党派別得票数)

区分	自由民主党	立憲民主党	希望の党	公明党	日本共産党	日本維新の会	社会民主党
小選挙区	26,500,776.635 (47.82%)	4,726,326.078 (8.53%)	11,437,601.615 (20.64%)	832,453.000 (1.50%)	4,998,932.309 (9.02%)	1,765,053.396 (3.18%)	634,770.000 (1.15%)
比例代表	18,555,717 (33.28%)	11,084,890 (19.88%)	9,677,524 (17.36%)	6,977,712 (12.51%)	4,404,081 (7.90%)	3,387,097 (6.07%)	941,324 (1.69%)

区分	日本のこころ	諸派	無所属
小選挙区	-	211,251.998 (0.38%)	4,315,027.920 (7.79%)
比例代表	85,552 (0.15%)	643,655 (1.16%)	-

(党派別得票数の推移)

党派別		進 歩	自 由	社 会		労 農	新 生	
総選挙別								
第22回		10,350,530 (18.7)	13,505,746 (24.4)	9,858,408 (17.8)				
第23回	民 主	6,839,646 (25.0)	7,356,321 (26.9)	7,175,939 (26.2)				
第24回		4,798,352 (15.7)	13,420,269 (43.9)	4,129,794 (13.5)		606,840.000 (2.0)		
第25回	改 進	6,429,450 (18.2)	16,938,221 (47.9)	左 社	右 社	261,190.000 (0.7)		
第26回		6,186,232 (17.9)	3,054,688 (8.8)	13,476,428.0 (29.0)	4,516,715 (13.1)	4,677,833.0 (13.5)	358,773.000 (1.0)	
第27回	民 主	13,536,044.4 (36.6)		自 由	5,683,312 (15.3)	5,129,594.3 (13.9)	357,611.000 (1.0)	
第28回		22,976,846.280 (57.8)		社 会		13,093,993.10 (32.9)		
第29回		22,740,271.754 (57.56)		社 会	10,887,134.340 (27.56)	民 社	3,464,147.600 (8.77)	
第30回		22,423,915.090 (54.67)		11,906,766.138 (29.03)		3,023,302.481 (7.37)		
第31回		22,447,838.335 (48.80)		12,826,103.958 (27.89)		3,404,463.806 (7.40)		
第32回		22,381,570.344 (47.63)		10,074,100.609 (21.44)		3,636,590.748 (7.74)		
第33回		24,563,199.016 (46.85)		11,478,742.368 (21.90)		3,660,953.114 (6.98)		
第34回		自 民	23,653,626.084 (41.78)	自 由	11,713,008.687 (20.69)		3,554,075.849 (6.28)	
第35回			24,084,130.845 (44.59)	1,631,811.955 (3.02)	社 会	社 民 連	3,663,691.784 (6.78)	
第36回			28,262,441.612 (47.88)	1,766,396.000 (2.99)	11,400,747.871 (19.32)	402,832.000 (0.68)	3,896,728.000 (6.60)	
第37回			25,982,785.273 (45.76)	1,341,584.395 (2.36)	11,065,082.504 (19.49)	381,045.000 (0.67)	4,129,907.813 (7.27)	
第38回			29,875,501.319 (49.42)	1,114,800.000 (1.84)	10,412,584.697 (17.23)	499,670.500 (0.83)	3,895,858.805 (6.41)	
第39回		自 民	30,315,417.108 (46.14)		16,025,472.452 (24.39)	566,957.382 (0.86)	3,178,949.241 (4.84)	
第40回		22,999,646.161 (36.62)		9,687,588.958 (15.43)		461,169.000 (0.73)	2,205,682.636 (3.51)	6,341,364.821 (10.10)
第41回	小選挙区	21,836,096.057 (38.63)		1,240,649.419 (2.19)		15,812,325.819 (27.97)		6,001,666.101 (10.62)
	比例代表	18,205,955.000 (32.76)		3,547,240.000 (6.38)		15,580,053.000 (28.04)		8,949,190.000 (16.10)
第42回	小選挙区	24,945,806.502 (40.97)		2,315,234.982 (3.80)		自 由	保 守	民 主
	比例代表	16,943,425.000 (28.31)		5,603,680.000 (9.36)		2,053,736.000 (3.37)	1,230,464.000 (2.02)	16,811,782.222 (27.61)
第43回	小選挙区	26,089,326.597 (43.85)		1,708,672.130 (2.87)		保守新党		21,814,154.230 (36.66)
	比例代表	20,660,185.000 (34.96)		3,027,390.000 (5.12)		791,588.000 (1.33)		22,095,636.000 (37.39)
第44回	小選挙区	32,518,389.918 (47.77)		00996,007.697 (1.46)		国民新党		24,804,786.739 (36.44)
	比例代表	25,887,798.000 (38.18)		3,719,522.000 (5.49)		00432,679 (0.64)		21,036,425.000 (31.02)
第45回	小選挙区	自 民	27,301,982.074 (38.68)	みんな	0,036,650.000 (0.05)	改 革	0,730,570.000 (1.04)	33,475,334.854 (47.43)
	比例代表		18,810,217.000 (26.73)	3,005,199.000 (4.27)	3,006,160.000 (4.27)	0,058,141.000 (0.08)	1,219,767.000 (1.73)	29,844,799.000 (42.41)
第46回	小選挙区	25,643,309.437 (43.01)		2,807,244.610 (4.71)		—		13,598,773.592 (22.81)
	比例代表	16,624,457.000 (27.62)		5,245,586.000 (8.72)		0,134,781.000 (0.22)	0,117,185.000 (0.20)	09,628,653.000 (16.00)
第47回	小選挙区	25,461,448.922 (48.10)		947,395.994 (1.79)		—		11,916,849.274 (22.51)
	比例代表	17,658,916 (33.11)		1,414,919 (2.65)		16,597 (0.03)		9,775,991 (18.33)
第48回	小選挙区	26,500,776.635 (47.82)		—		立憲		11,437,601.615 (20.64)
	比例代表	18,555,717 (33.28)		85,552 (0.15)		4,726,326.078 (8.53)		9,677,524 (17.36)

(注) 第22回総選挙は制限連記制を採用している。

公明	日本新党	共産	協同	諸派	無所属	計
		2,135,757.000 (3.8)	1,799,764.000 (3.2)	6,473,572.0000 (11.7)	11,325,402.0000 (20.4)	55,448,879.000 (100.0)
		1,002,903.000 (3.7)	国協 1,915,947.000 (7.0)	1,490,057.000 (5.4)	1,580,844.000 (5.8)	27,361,657.000 (100.0)
		2,984,780.000 (9.7)	1,041,879.000 (3.4)	1,602,496.000 (5.2)	2,008,109.000 (6.6)	30,592,519.000 (100.0)
		896,765.000 (2.6)		949,036.000 (2.7)	2,355,172.000 (6.7)	35,336,705.000 (100.0)
		655,990.000 (1.9)		152,050.000 (0.4)	1,523,736.000 (4.4)	34,602,445.000 (100.0)
		733,121.9 (2.0)		496,614.100 (1.3)	1,229,081.700 (3.3)	37,014,837.300 (100.0)
		1,012,035.52 (2.6)		287,991.080 (0.7)	2,380,795.210 (6.0)	39,751,661.190 (100.0)
		1,156,723.132 (2.93)		141,941.403 (0.35)	1,118,905.211 (2.83)	39,509,123.440 (100.0)
		1,646,477.294 (4.01)		59,765.990 (0.15)	1,956,313.332 (4.77)	41,016,540.325 (100.0)
2,472,371.000 (5.38)		2,190,563.796 (4.76)		101,244.000 (0.22)	2,553,988.729 (5.55)	45,996,573.624 (100.0)
5,124,666.000 (10.91)		3,199,031.585 (6.81)		81,373.310 (0.17)	2,492,560.124 (5.30)	46,989,892.720 (100.0)
4,436,755.386 (8.46)		5,496,827.496 (10.49)		143,019.225 (0.27)	2,645,582.075 (5.05)	52,425,078.680 (100.0)
6,177,300.441 (10.91)		5,878,192.369 (10.38)		45,113.568 (0.08)	3,227,463.135 (5.70)	56,612,764.786 (100.0)
5,282,682.762 (9.78)		5,625,527.538 (10.42)	労働 57,893.168 (0.11)	11,208.000 (0.02)	2,641,064.154 (4.89)	54,010,120.686 (100.0)
5,329,942.437 (9.03)		5,803,613.013 (9.83)	83,445.404 (0.14)	25,723.000 (0.04)	2,056,967.372 (3.49)	59,028,836.709 (100.0)
5,745,751.342 (10.12)		5,302,485.159 (9.34)		62,323.696 (0.11)	2,768,735.602 (4.88)	56,779,700.784 (100.0)
5,701,277.749 (9.43)		5,313,246.334 (8.79)		120,627.000 (0.20)	3,515,043.260 (5.81)	60,448,609.664 (100.0)
5,242,675.224 (7.98)		5,226,986.895 (7.96)	進歩 281,793.000 (0.43)	58,535.722 (0.09)	4,807,523.588 (7.32)	65,704,310.612 (100.0)
5,114,351.250 (8.14)	5,053,981.124 (8.05)	4,834,587.954 (7.70)	さきがけ 1,658,097.605 (2.64)	143,486.196 (0.23)	4,304,188.878 (6.85)	62,804,144.583 (100.0)
	民改連 149,357.000 (0.26) 18,844.000 (0.03)	7,096,765.850 (12.55) 7,268,743 (13.08)	727,644.000 (1.29) 582,093.000 (1.05)	1,155,107.373 (2.04) 1,417,077.000 (2.55)	2,508,810.175 (4.44) —	56,528,421.794 (100.0) 55,569,195.000 (100.0)
公明	無の会		自連			
1,231,753.000 (2.02)	652,138.000 (1.07)	7,352,843.653 (12.08)	1,071,012.289 (1.76)	250,681.000 (0.41)	2,967,069.259 (4.87)	60,882,470.907 (100.0)
7,762,032.000 (12.97)	151,345.000 (0.25)	6,719,016 (11.23)	660,724.000 (1.10)	99,565.000 (0.17)	—	59,844,601.000 (100.0)
886,507.202 (1.49)	497,108.000 (0.84)	4,837,952,810 (8.13)	97,423.000 (0.16)	51,524.000 (0.09)	2,728,118.000 (4.58)	59,502,373.969 (100.0)
8,733,444.000 (14.78)	—	4,586,172.000 (7.76)	—	—	—	59,102,827.000 (100.0)
	新党日本		新党大地			
0,981,105.000 (1.44)	00137,172 (0.20)	4,937,375.030 (7.25)	16,698 (0.02)	1,557 (0.00)	3,240,521.540 (4.76)	68,066,291.924 (100.0)
8,987,620.000 (13.26)	1,643,506 (2.42)	4,919,187.000 (7.25)	433,938 (0.64)	—	—	67,811,069.000 (100.0)
0,782,984.000 (1.11)	0,220,223.000 (0.31)	2,978,354.131 (4.22)	—	1,077,543.003 (1.53)	1,986,055.873 (2.81)	70,581,679.935 (100.0)
8,054,007.000 (11.45)	0,528,171.000 (0.75)	4,943,886.000 (7.03)	433,122.000 (0.62)	466,786.000 (0.66)	—	70,370,255.000 (100.0)
0,885,881.000 (1.49)	06,942,353.536 (11.64)	4,700,289.803 (7.88)	0,315,604.000 (0.53)	0,165,331.000 (0.28)	1,006,468.027 (1.69)	59,626,567.905 (100.0)
7,116,474.000 (11.83)	12,262,228.000 (20.38)	3,689,159.000 (6.13)	0,346,848.000 (0.58)	0,216,150.000 (0.36)	—	60,179,888.000 (100.0)
765,390 (1.45)	4,319,645.823 (8.16)	7,040,169.793 (13.30)		43,726 (0.08)	1,511,242.152 (2.85)	52,939,789.958 (100.0)
7,314,236 (13.71)	8,382,699 (15.72)	6,062,962 (11.37)		364,965 (0.68)	—	53,334,447 (100.0)
832,453 (1.5)	1,765,053.396 (3.18)	4,998,932.309 (9.02)		211,251.998 (0.38)	4,315,027.920 (7.79)	55,422,192.951 (100.0)
6,977,712 (12.51)	3,387,097 (6.07)	4,404,081 (7.90)		643,655 (1.16)	—	53,334,447 (100.0)

3 当選人

(1) 党派別当選人数

当選人の党派別内訳は、次表のとおりである。

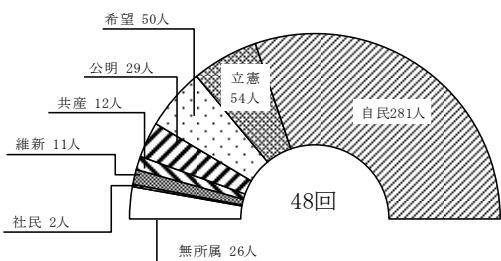
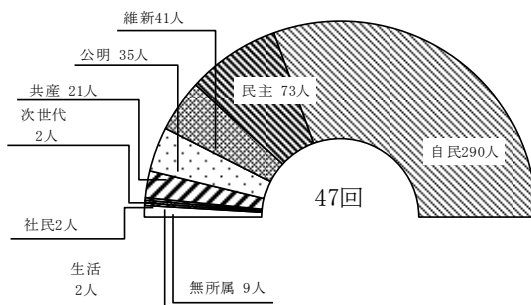
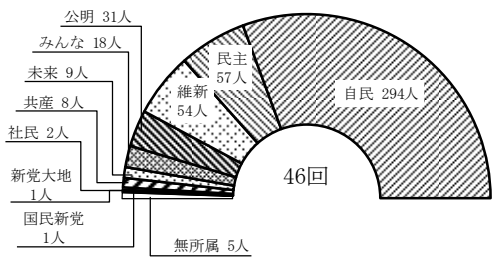
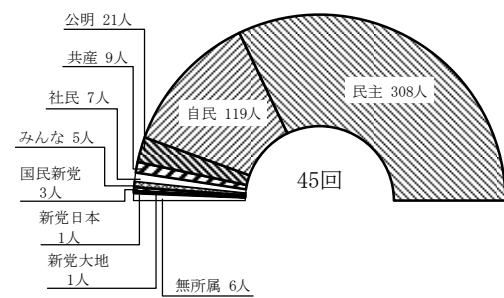
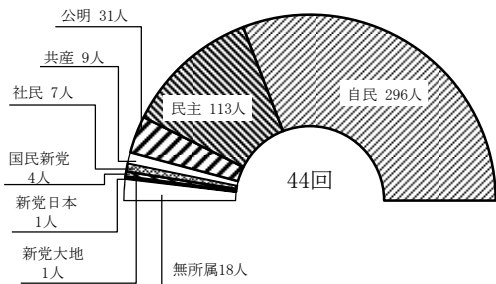
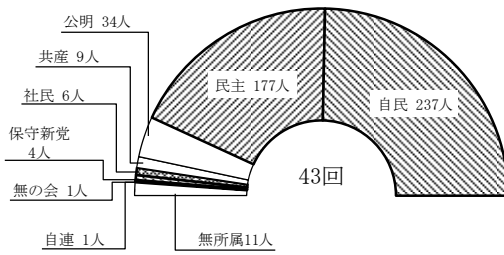
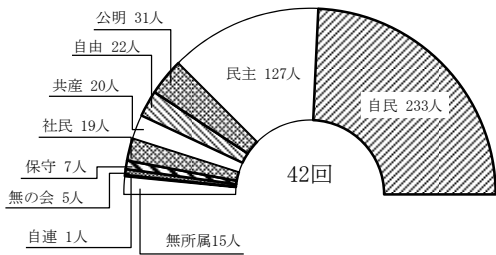
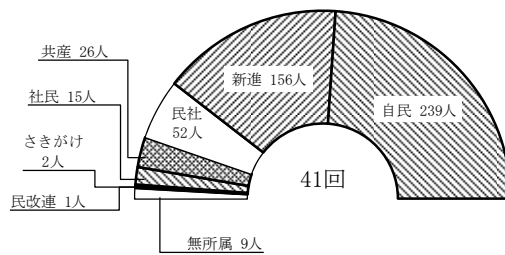
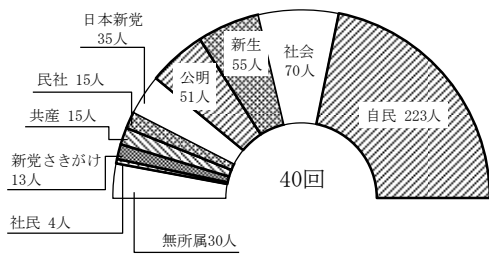
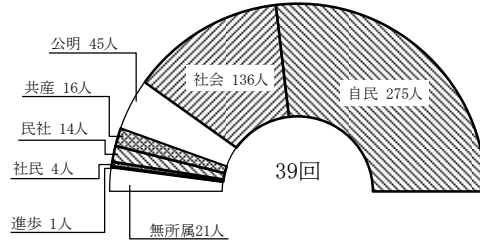
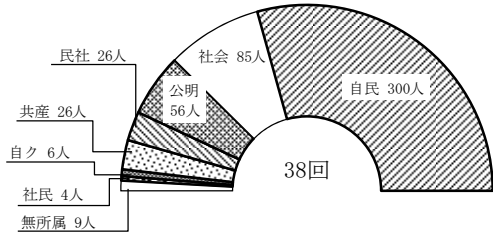
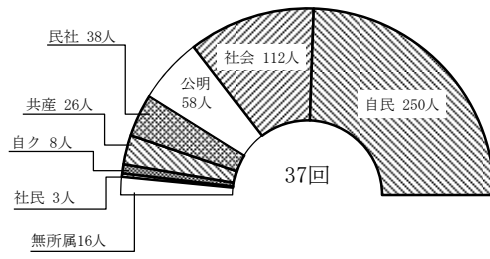
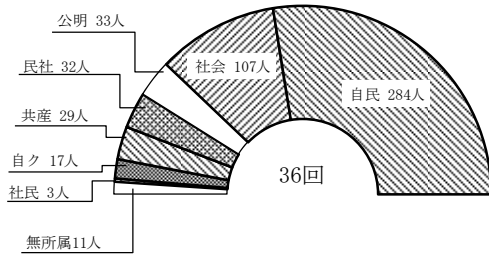
(党派別当選人数)

区 分	自由民主党	立憲民主党	希望の党	公明党	日本共産党	日本維新の会	社会民主党	日本のこころ	諸 派	無所属	計
小選挙区 (%)	215 (74.4)	17 (5.9)	18 (6.2)	8 (2.8)	1 (0.3)	3 (1.0)	1 (0.3)	— (0.0)	0 (0.0)	26 (9.0)	289 (100.0)
比例代表 (%)	66 (37.5)	37 (21.0)	32 (18.2)	21 (11.9)	11 (6.3)	8 (4.5)	1 (0.6)	0 (0.0)	0 (0.0)	— (0.0)	176 (100.0)
計 (%)	281 (60.4)	54 (11.6)	50 (10.8)	29 (6.2)	12 (2.6)	11 (2.4)	2 (0.4)	0 (0.0)	0 (0.0)	26 (5.6)	465 (100.0)

(党派別当選人数の推移)

総選挙別	進 歩	自 由	社 会	労 農	新 生	公 明	日本新党	共 産	協 同	諸 派	無所属	計	
第22回	94 (20.3)	140 (30.2)	92 (19.8)					5 (1.1)	14 (3.0)	38 (8.2)	81 (17.4)	464 (100.0)	
第23回	121 (26.0)	131 (28.1)	143 (30.7)					4 (0.8)	29 (6.2)	25 (5.4)	13 (2.8)	466 (100.0)	
第24回	69 (14.8)	264 (56.7)	48 (10.3)	7 (1.5)				35 (7.5)	14 (3.0)	17 (3.6)	12 (2.6)	466 (100.0)	
第25回	85 (18.2)	240 (51.5)	54 (11.6)	57 (12.2)	4 (0.9)			0		7 (1.5)	19 (4.1)	466 (100.0)	
第26回	76 (16.3)	35 (7.5)	199 (42.7)	72 (15.4)	66 (14.2)	5 (1.1)		1 (0.2)		1 (0.2)	11 (2.4)	466 (100.0)	
第27回	185 (39.6)	112 (24.0)	89 (19.1)	67 (14.3)	4 (0.9)			2 (0.4)		2 (0.4)	6 (1.3)	467 (100.0)	
第28回	287 (61.5)		166 (35.5)					1 (0.2)		1 (0.2)	12 (2.6)	467 (100.0)	
第29回	296 (63.4)		145 (31.0)	17 (3.7)				3 (0.6)		1 (0.2)	5 (1.1)	467 (100.0)	
第30回	283 (60.6)		144 (30.8)	23 (4.9)				5 (1.1)		0	12 (2.6)	467 (100.0)	
第31回	277 (57.0)		140 (28.8)	30 (6.2)				5 (1.0)		0	9 (1.9)	486 (100.0)	
第32回	288 (59.2)		90 (18.5)	31 (6.4)				47 (9.7)		14 (2.9)	16 (3.3)	486 (100.0)	
第33回	271 (55.2)		118 (24.0)	19 (3.9)				29 (5.9)		38 (7.7)	2 (0.4)	491 (100.0)	
第34回	249 (48.7)	17 (3.3)	123 (24.1)	29 (5.7)				55 (10.8)		17 (3.3)	0	511 (100.0)	
第35回	248 (48.5)	4 (0.8)	107 (20.9)	2 (0.4)	35 (6.9)			57 (11.2)		39 (7.6)	0	511 (100.0)	
第36回	284 (55.6)	12 (2.3)	107 (20.9)	3 (0.6)	32 (6.3)			32 (6.5)		29 (5.7)	0	511 (100.0)	
第37回	250 (48.9)	8 (1.6)	112 (21.9)	3 (0.6)	38 (7.4)			58 (11.4)		26 (5.1)	0	511 (100.0)	
第38回	300 (58.6)	6 (1.2)	85 (16.6)	4 (0.8)	26 (5.1)			56 (10.9)		26 (5.1)	0	512 (100.0)	
第39回	275 (53.7)		136 (26.6)	4 (0.8)	14 (2.7)			45 (8.8)		16 (3.1)	1 (0.2)	512 (100.0)	
第40回	223 (43.6)		70 (13.7)	4 (0.8)	15 (2.9)			51 (10.0)		35 (6.8)	13 (2.5)	511 (100.0)	
第41回	小選挙区 169 (56.3) 比例代表 70 (35.0) 計 239 (47.8)	4 (1.3) 11 (5.5) 15 (3.0)	96 (32.0) 60 (30.0) 156 (31.2)	17 (5.7) 35 (17.5) 52 (10.4)	1 (0.3) 0 1 (0.2)	2 (0.7) 24 (12.0) 26 (5.2)	0 0 0	0 0 0	2 (0.7) 0 0	0 0 0	9 (3.0) — 9 (1.8)	300 (100.0) 200 (100.0) 500 (100.0)	
第42回	小選挙区 177 (59.0) 比例代表 56 (31.1) 計 233 (48.5)	4 (1.3) 15 (8.3) 19 (4.0)	15 (1.3) 18 (10.0) 22 (4.6)	7 (2.3) 0 1 (1.5)	80 (26.7) 47 (26.1) 127 (26.3)	7 (2.3) 24 (13.3) 31 (6.3)	5 (1.7) 0 5 (1.0)	0 20 (11.1) 20 (4.2)	1 (0.3) 0 0 (0.2)	1 (0.3) 0 0	15 (5.0) — 15 (3.1)	300 (100.0) 180 (100.0) 480 (100.0)	
第43回	小選挙区 168 (56.0) 比例代表 69 (38.3) 計 237 (49.4)	1 (0.3) 5 (2.8) 6 (1.3)	4 (1.3) — 4 (0.8)	105 (35.0) 72 (40.0) 177 (36.9)	9 (3.0) 25 (13.9) 34 (7.1)	1 (0.3) — 1 (0.2)	0 9 (5.0) 9 (1.9)	1 (0.3) — 1 (0.2)	0 — 0	0 — 0	11 (3.7) — 11 (2.3)	300 (100.0) 180 (100.0) 480 (100.0)	
第44回	小選挙区 219 (73.0) 比例代表 77 (42.8) 計 296 (61.7)	1 (0.3) 6 (3.3) 7 (1.5)	2 (0.7) 2 (1.1) 4 (0.8)	52 (17.3) 61 (33.9) 113 (23.5)	8 (2.7) 23 (12.8) 31 (6.5)	0 1 (0.6) 1 (0.2)	0 9 (5.0) 1 (0.2)	0 1 (0.6) 1 (0.2)	0 0 0	0 — 0	18 (6.0) — 18 (3.8)	300 (100.0) 180 (100.0) 480 (100.0)	
第45回	小選挙区 64 (21.3) 比例代表 55 (30.6) 計 119 (24.8)	2 (0.7) 3 (1.7) 5 (1.0)	3 (1.0) 4 (2.2) 7 (1.5)	0 0 3 (0.6)	3 (1.0) 0 0	221 (73.7) 87 (48.3) 308 (64.2)	0 21 (11.7) 21 (4.4)	1 (0.3) 0 1 (0.2)	0 9 (5.0) 9 (1.9)	0 1 (0.6) 0	0 0 0	6 (2.0) — 6 (1.3)	300 (100.0) 180 (100.0) 480 (100.0)
第46回	小選挙区 237 (79.0) 比例代表 57 (31.7) 計 294 (61.3)	4 (1.3) 14 (7.8) 18 (3.8)	1 (0.3) 0 0	1 (0.3) 0 0	27 (9.0) 30 (16.7) 57 (11.9)	2 (0.7) 7 (3.9) 9 (1.9)	9 (3.0) 22 (12.2) 31 (6.5)	0 0 0	14 (4.7) 40 (22.2) 54 (11.3)	0 0 0	0 0 0	5 (1.7) — 5 (1.0)	300 (100.0) 180 (100.0) 480 (100.0)
第47回	小選挙区 222 (74.0) 比例代表 68 (37.8) 計 290 (60.4)	2 (0.7) — 0	1 (0.3) 0 0	— 0 0	38 (12.7) 35 (19.4) 73 (15.2)	2 (0.7) — 2 (0.4)	9 (3.0) 26 (14.4) 35 (7.3)	1 (0.3) 30 (16.7) 41 (8.5)	0 20 (11.1) 21 (4.4)	0 0 0	9 (3.0) — 9 (1.9)	295 (100.0) 180 (100.0) 475 (100.0)	
第48回	小選挙区 215 (74.4) 比例代表 66 (37.5) 計 281 (60.4)	— 0 0	1 (0.3) 1 (0.6) 2 (0.4)	— 0 0	17 (5.9) 32 (21.0) 54 (11.6)	18 (6.2) 32 (18.2) 50 (10.8)	8 (2.8) 21 (11.9) 29 (6.2)	3 (1.0) 8 (4.5) 11 (2.6)	1 (0.3) 6 (3.3) 12 (2.6)	0 0 0	26 (9.0) — 26 (5.6)	289 (100.0) 176 (100.0) 465 (100.0)	

(注) 1. 第22回総選挙の当選人数が定数に満たないのは、東京2区と福井において当選人数が定数に満たなかったためである。



次に党派別当選率をみると、小選挙区では公明党88.9%（候補者数9－当選人数8）、自民党77.6%（277－215）、無所属35.6%（73－26）の順となっている。

比例代表選挙では立憲48.1%（77－37）、公明党47.7%（44－21）、自民党21.1%（313－66）の順となっている。

（党派別当選率）

選挙区別	党派別	改進黨 進歩 民主	自由 (民自)	社会		労働	新生	公明	日本 新党	共産	国協 (協同)	諸派	無所属	計
				左社	右社									
第22回	候補者数	376	485	331						143	92	570	773	2,770
	当選人数	94	140	92						5	14	38	81	464
	当選率%	25.0	28.9	27.8						3.5	15.2	6.7	10.5	16.8
第23回	候補者数	350	326	289						120	108	155	242	1,590
	当選人数	121	131	143						4	29	25	13	466
	当選率%	34.6	40.2	49.5						3.3	26.9	16.1	5.4	29.3
第24回	候補者数	208	420	187		45				115	63	115	211	1,364
	当選人数	69	264	48		7				35	14	17	12	466
	当選率%	33.2	62.9	25.7		15.6				30.4	22.2	14.8	5.7	34.2
第25回	候補者数	209	475	左社	右社					107		69	166	1,242
	当選人数	85	240	96	109	11				0		7	19	466
	当選率%	40.7	50.5	56.3	52.3	36.4				0		10.1	11.4	37.5
第26回	候補者数	169	316	鳩自	吉自	108	117			85		13	105	1,027
	当選人数	76	199	35	199	72	66			1		1	11	466
	当選率%	45.0	63.0	34.3	63.0	66.7	56.4	41.7		1.2		7.7	10.5	45.4
第27回	候補者数	286	248	民主	自由	121	122	16		60		37	127	1,017
	当選人数	185	112	89	67	4				2		2	6	467
	当選率%	64.7	45.2	73.6	54.9	25.0				3.3		5.4	4.7	45.9
第28回	候補者数	413	246	社会						114		33	145	951
	当選人数	287	166	246						1		1	12	467
	当選率%	69.5	67.5	67.5						0.9		3.0	8.3	49.1
第29回	候補者数	399	186	社会	民社	105				118		34	98	940
	当選人数	296	145	145	17	17				3		1	5	467
	当選率%	74.2	78.0	78.0	16.2	16.2				2.5		2.9	5.1	49.7
第30回	候補者数	359	198	59						118		64	119	917
	当選人数	283	144	23						5		0	12	467
	当選率%	78.8	78.8	39.0						4.2		0	10.1	50.9
第31回	候補者数	342	209	60				32		123		16	135	917
	当選人数	277	140	30				25		5		0	9	486
	当選率%	81.0	67.0	50.0				78.1		4.1		0	6.7	53.0
第32回	候補者数	328	183	68				76		123		37	130	945
	当選人数	288	90	31				47		14		0	16	486
	当選率%	87.8	49.2	45.6				61.8		11.4		0	12.3	51.4
第33回	候補者数	339	161	65				59		122		15	134	895
	当選人数	271	118	19				29		38		2	14	491
	当選率%	79.0	73.3	29.2				49.2		31.1		13.3	10.4	54.9
第34回	候補者数	320	25	162	51			84		128		17	112	899
	当選人数	249	17	123	29			55		17		0	21	511
	当選率%	77.8	68.0	75.9	56.9			65.5		13.3		0	18.8	56.8
第35回	候補者数	322	31	社会	社民連	53		64		128	労働	8	96	891
	当選人数	248	4	157	7	35		57		39	25	0	19	511
	当選率%	77.0	12.9	68.2	28.6	66.0		89.1		30.5	0	0	19.8	57.4
第36回	候補者数	310	25	149	5	50		64		129	30	12	61	835
	当選人数	284	12	107	3	32		33		29	0	0	11	511
	当選率%	91.6	48.0	71.8	60.0	64.0		51.6		22.5	0	0	18.0	61.2
第37回	候補者数	339	17	144	4	54		59		129		18	84	848
	当選人数	250	8	112	3	38		58		26		0	16	511
	当選率%	73.7	47.1	77.8	75.0	70.4		98.3		20.2		0	19.0	60.3
第38回	候補者数	322	12	138	5	56		61		129		15	100	838
	当選人数	300	6	85	4	26		56		26		0	9	512
	当選率%	93.2	50.0	61.6	80.0	46.4		91.8		20.2		0	9.0	61.1
第39回	候補者数	338	149	6	44			58		131	進歩	64	156	953
	当選人数	275	136	4	14			45		16	7	0	21	512
	当選率%	81.4	91.3	66.7	31.8			77.6		12.2	14.3	0	13.5	53.7
第40回	候補者数	285	142	4	28	69		54	57	129	さきがけ	62	109	955
	当選人数	223	70	4	15	55		51	35	15	16	0	30	511
	当選率%	78.2	49.3	100.0	53.6	79.7		94.4	61.4	11.6	81.3	0	27.5	53.5
第41回	小選挙区	候補者数	288	社会	新進	民主	民改連			299	13	153	85	1,261
	当選人数	169	4	43	235	143	2		1	2	2	0	9	300
	当選率%	58.7	9.3	40.9	40.9	11.9	50.0	0.7	15.4	0.0	0.0	10.6	23.8	
比例代表	候補者数	327 (260)	48 (43)	133 (7)		159 (141)		1 (1)	53 (31)	11 (9)	76 (74)		808 (566)	
	当選人数	70	11	60		35		0	24	0	0	—	200	
	当選率%	21.4	22.9	45.1		22.0		0.0	45.3	0.0	0.0	0.0	24.8	
計	候補者数	355	48	361		161		2	321	15	155	85	1,503	
	当選人数	239	15	156		52		1	26	2	0	9	500	
	当選率%	67.3	31.3	43.2		32.3		50.0	8.1	13.3	0.0	10.6	33.3	

(党派別当選率(続))

選挙区		党派別											計		
自 民	社 会	社民連	民 社	新 生	公 明	日 本 新 党	共 産	さきがけ	諸 派	無所属	計				
第42回	小選挙区	候補者数	271	71	61	16	242	18	9	300	123	9	79	1,199	
		当選人数	177	4	4	7	80	7	5	0	1	0	15	300	
	当選率%	65.3	5.6	6.6	43.8	33.1	38.9	55.6	0.0	0.8	0.0	19.0	25		
	比例代表	候補者数	326(260)	76(71)	72(58)	3(-)	259(239)	63(7)	2(-)	66(34)	33(30)	4(-)	—	904(699)	
当選人数	56	15	18	0	47	24	0	20	0	0	—	180			
当選率%	17.2	19.7	25.0	0.0	18.1	38.1	0.0	30.3	0.0	0.0	—	19.9			
計	候補者数	337	76	75	19	262	74	11	332	126	13	79	1,404		
当選人数	233	19	22	7	127	31	5	20	1	0	15	480			
当選率%	69.1	25	29.3	36.8	48.5	41.9	45.5	6.0	0.8	0.0	19.0	34.2			
第43回	小選挙区	候補者数	277	62	11	267	10	8	300	1	4	86	1,026		
		当選人数	168	1	4	105	9	1	0	1	0	11	300		
	当選率%	60.6	1.6	36.4	36.4	90.0	12.5	0.0	100.0	0.0	12.8	29.2			
	比例代表	候補者数	314(255)	65(62)	—	274(264)	45(-)	—	47(31)	—	—	—	745(612)		
当選人数	69	5	—	72	25	—	9	—	—	—	180				
当選率%	22.0	7.7	—	26.3	55.6	—	19.1	—	—	—	24.2				
計	候補者数	336	65	11	277	55	8	316	1	4	86	1,159			
当選人数	237	6	4	177	34	1	9	1	0	11	480				
当選率%	70.5	9.2	36.4	63.9	61.8	12.5	2.8	100.0	0.0	12.8	41.4				
第44回	小選挙区	候補者数	290	38	10	289	9	6	275	1	1	70	989		
		当選人数	219	1	2	52	8	0	0	0	0	18	300		
	当選率%	75.5	2.6	20.0	18.0	88.9	0.0	0.0	0.0	0.0	25.7	30.3			
	比例代表	候補者数	336(280)	43(36)	11(7)	295(285)	43(-)	8(6)	39(22)	3(-)	—	—	778(636)		
当選人数	77	6	2	61	23	1	9	1	—	—	180				
当選率%	22.9	14.0	18.2	20.7	53.5	12.5	23.1	33.3	—	—	23.1				
計	候補者数	346	45	14	299	52	8	292	4	1	70	1,131			
当選人数	296	7	4	113	31	1	9	1	0	18	480				
当選率%	85.5	15.6	28.6	37.8	59.6	12.5	3.1	25.0	0.0	25.7	42.4				
第45回	小選挙区	候補者数	289	14	31	9	271	8	2	152	0	292	70	1,139	
		当選人数	64	2	3	0	221	0	1	0	0	0	6	300	
	当選率%	22.1	14.3	9.7	0.0	81.5	0.0	50.0	0.0	0.0	0.0	8.6	26.3		
	比例代表	候補者数	306(269)	14(13)	37(31)	1(1)	18(9)	327(268)	43(-)	8(2)	79(60)	4(-)	51(-)	888(653)	
当選人数	55	3	4	0	0	87	21	0	9	1	0	180			
当選率%	18.0	21.4	10.8	0.0	0.0	26.6	48.8	0.0	11.4	25.0	0.0	20.3			
計	候補者数	326	15	37	1	18	330	51	8	171	4	343	70	1,374	
当選人数	119	5	7	0	3	308	21	1	9	1	0	6	480		
当選率%	36.5	33.3	18.9	0.0	16.7	93.3	41.2	12.5	5.3	25.0	0.0	8.6	34.9		
第46回	小選挙区	候補者数	289	65	23	2	264	111	9	151	299	7	26	48	1,294
		当選人数	237	4	1	—	27	2	9	14	0	0	0	5	300
	当選率%	82.0	6.2	4.3	—	50.0	10.2	1.8	100.0	9.3	0.0	0.0	10.4	23.2	
	比例代表	候補者数	326(277)	68(64)	33(23)	2(-)	1(-)	267(264)	119(109)	45(-)	172(151)	35(12)	7(7)	42(-)	1,117(907)
当選人数	57	14	1	0	0	30	7	22	40	8	1	0	180		
当選率%	17.5	20.6	3.0	0.0	0.0	11.2	5.9	48.9	23.3	22.9	14.3	0.0	16.1		
計	候補者数	338	69	33	2	3	267	121	54	172	322	7	68	48	1,504
当選人数	294	18	2	0	1	57	9	31	54	8	1	0	5	480	
当選率%	87.0	26.1	6.1	0.0	33.3	21.3	7.4	57.4	31.4	2.5	14.3	0.0	10.4	31.9	
第47回	小選挙区	候補者数	283	39	18	—	178	13	9	77	292	—	5	45	959
		当選人数	222	2	1	—	38	2	9	14	1	—	0	9	295
	当選率%	78.4	5.1	5.6	—	21.3	15.4	100.0	18.2	0.3	—	0.0	20.0	30.8	
	比例代表	候補者数	341(272)	45(36)	24(17)	4(-)	—	197(177)	19(12)	42(-)	83(76)	42(19)	44(-)	—	841(609)
当選人数	68	0	1	0	—	35	0	26	40	20	0	—	180		
当選率%	19.9	0.0	4.2	0.0	—	17.8	0.0	61.9	48.2	47.6	0.0	—	21.4		
計	候補者数	352	48	25	4	—	198	20	51	84	315	—	49	45	1,191
当選人数	290	2	2	0	—	73	2	35	54	21	—	0	9	475	
当選率%	82.4	4.2	8.0	0.0	—	36.9	10.0	68.6	64.3	6.7	—	0.0	20.0	39.9	
第48回	小選挙区	候補者数	277	19	63	198	9	47	206	—	44	73	936		
		当選人数	215	—	17	18	8	3	1	—	0	26	289		
	当選率%	77.6	—	27.0	21.3	88.9	6.4	0.5	—	—	0.0	35.6	30.9		
	比例代表	候補者数	313(258)	2(-)	21(19)	77(62)	234(197)	44(-)	52(47)	65(28)	—	47(-)	—	855(611)	
当選人数	66	0	1	37	32	21	8	11	—	0	—	176			
当選率%	21.1	0.0	4.8	48.1	13.7	47.7	15.4	16.9	—	0.0	—	20.6			
計	候補者数	332	2	21	78	235	53	52	243	—	91	73	1,180		
当選人数	281	0	2	54	50	29	11	12	—	0	26	465			
当選率%	84.6	0.0	9.5	69.2	21.3	54.7	21.2	4.9	—	0.0	35.6	39.4			

(注) 1. 第41回以降の比例代表候補者数欄の()の数字は、重複候補者数であり内書である。

2. 第41回以降の計欄の候補者数は、小選挙区選挙の候補者数に比例代表選挙の候補者数を加えた数から重複候補者数を差し引いた数である。

(2) 新前元別当選人数

当選人を新前元別にみると、小選挙区では新人14人、前議員269人、元議員6人、比例代表では新人40人、前議員110人、元議員26人となっている。

(新前元別当選人数)

総選挙別		第22回	第23回	第24回	第25回	第26回	第27回	第28回	第29回	第30回	第31回	第32回	第33回	第34回
区分														
新人	377 (81.3)	222 (47.6)	192 (41.2)	116 (24.9)	47 (10.1)	55 (11.8)	66 (14.1)	60 (12.8)	68 (14.6)	102 (21.0)	94 (19.3)	93 (18.9)	124 (24.3)	
前議員	39 (8.4)	237 (50.9)	240 (51.5)	212 (45.5)	329 (70.6)	309 (66.2)	337 (72.2)	344 (73.7)	349 (74.7)	347 (71.0)	362 (74.5)	362 (73.7)	340 (66.5)	
元議員	48 (10.3)	7 (1.5)	34 (7.3)	138 (29.6)	90 (19.3)	103 (22.0)	64 (13.7)	63 (13.5)	50 (10.7)	37 (8.0)	30 (6.2)	36 (7.4)	47 (9.2)	
計	464 (100.0)	466 (100.0)	466 (100.0)	466 (100.0)	466 (100.0)	467 (100.0)	467 (100.0)	467 (100.0)	467 (100.0)	467 (100.0)	486 (100.0)	486 (100.0)	491 (100.0)	511 (100.0)

総選挙別		第35回	第36回	第37回	第38回	第39回	第40回	第41回			第42回		
区分								小選挙区	比例代表	計	小選挙区	比例代表	計
新人	74 (14.5)	35 (6.8)	84 (16.4)	65 (12.7)	133 (26.0)	134 (26.2)	134 (26.0)	60 (20.0)	55 (27.5)	115 (23.0)	58 (19.3)	48 (26.7)	106 (22.1)
前議員	387 (75.7)	430 (84.2)	381 (74.6)	404 (78.9)	353 (68.9)	343 (67.1)	343 (67.1)	219 (73.0)	130 (65.0)	349 (69.8)	231 (77.0)	120 (66.7)	351 (73.1)
元議員	50 (9.8)	46 (9.0)	46 (9.0)	43 (8.4)	26 (5.1)	34 (6.7)	34 (6.7)	21 (7.0)	15 (7.5)	36 (7.2)	11 (3.7)	12 (6.2)	23 (4.8)
計	511 (100.0)	511 (100.0)	511 (100.0)	512 (100.0)	512 (100.0)	511 (100.0)	511 (100.0)	300 (100.0)	200 (100.0)	500 (100.0)	300 (100.0)	180 (100.0)	480 (100.0)

総選挙別		第43回			第44回			第45回			第46回		
区分		小選挙区	比例代表	計	小選挙区	比例代表	計	小選挙区	比例代表	計	小選挙区	比例代表	計
新人	50 (16.7)	50 (27.8)	100 (20.8)	100 (20.8)	39 (13.0)	62 (34.4)	101 (21.0)	77 (25.7)	81 (45.0)	158 (32.9)	93 (31.0)	91 (50.6)	184 (38.3)
前議員	232 (77.3)	109 (60.6)	341 (71.0)	341 (71.0)	249 (83.0)	101 (56.1)	350 (72.9)	177 (59.0)	89 (49.4)	266 (55.4)	142 (47.3)	71 (39.4)	213 (44.4)
元議員	18 (6.0)	21 (11.7)	39 (8.1)	39 (8.1)	12 (4.0)	17 (9.4)	29 (6.0)	46 (15.3)	10 (5.6)	56 (11.7)	65 (21.7)	18 (10.0)	83 (17.3)
計	300 (100.0)	180 (100.0)	480 (100.0)	480 (100.0)	300 (100.0)	180 (100.0)	480 (100.0)	300 (100.0)	180 (100.0)	480 (100.0)	300 (100.0)	180 (100.0)	480 (100.0)

総選挙別		第47回			第48回		
区分		小選挙区	比例代表	計	小選挙区	比例代表	計
新人	4 (1.4)	39 (21.7)	43 (9.1)	43 (9.1)	14 (4.8)	40 (22.7)	54 (11.6)
前議員	285 (96.6)	121 (67.2)	406 (85.4)	406 (85.4)	269 (93.1)	110 (62.5)	379 (81.5)
元議員	6 (2.0)	20 (11.1)	26 (5.5)	26 (5.5)	6 (2.1)	26 (14.8)	32 (6.9)
計	295 (100.0)	180 (100.0)	475 (100.0)	475 (100.0)	289 (100.0)	176 (100.0)	465 (100.0)

(注)第34回は任期満了選挙であるため、新現元別である。

また、新前元別の当選率をみると、小選挙区の場合、新人の当選率は3.0%（候補者数465－当選人14）、前議員は67.6%（398－269）、元議員8.2%（73－6）となっており、比例代表の場合、新人は10.9%（366－40）、前議員は28.1%（391－110）、元議員は26.5%（98－26）となっている。

(新元別当選率)

総選挙別 新元別		第25回			第26回			第27回			第28回		
		候補者数	当選人数	当選率(%)	候補者数	当選人数	当選率(%)	候補者数	当選人数	当選率(%)	候補者数	当選人数	当選率(%)
新	人	539	116	21.5	332	47	14.2	360	55	15.3	353	66	18.7
前	議	400	212	53.0	450	329	73.1	446	309	69.3	449	337	75.1
元	議	303	138	45.5	245	90	36.7	211	103	48.8	149	64	43.0
	計	1,242	466	37.5	1,027	466	45.4	1,017	467	45.9	951	467	49.1

総選挙別 新元別		第29回			第30回			第31回			第32回		
		候補者数	当選人数	当選率(%)	候補者数	当選人数	当選率(%)	候補者数	当選人数	当選率(%)	候補者数	当選人数	当選率(%)
新	人	376	60	16.0	390	68	17.4	404	102	25.2	433	94	21.7
前	議	439	344	78.4	427	349	81.7	429	347	80.9	442	362	81.9
元	議	125	63	50.4	100	50	50.0	84	37	44.0	70	30	42.9
	計	940	467	49.7	917	467	50.9	917	486	53.0	945	486	51.4

総選挙別 新元別		第33回			第34回			第35回			第36回		
		候補者数	当選人数	当選率(%)	候補者数	当選人数	当選率(%)	候補者数	当選人数	当選率(%)	候補者数	当選人数	当選率(%)
新	人	379	93	24.5	399	124	31.1	351	74	21.1	262	35	13.4
前	議	457	362	79.2	439	340	77.4	471	387	82.2	504	430	85.3
元	議	59	36	61.0	61	47	77.0	69	50	72.5	69	46	66.7
	計	895	491	54.9	899	511	56.8	891	511	57.4	835	511	61.2

総選挙別 新元別		第37回			第38回			第39回			第40回		
		候補者数	当選人数	当選率(%)	候補者数	当選人数	当選率(%)	候補者数	当選人数	当選率(%)	候補者数	当選人数	当選率(%)
新	人	322	84	26.1	306	65	21.2	473	133	28.1	453	134	29.6
前	議	461	381	82.6	471	404	85.8	432	353	81.7	449	343	76.4
元	議	65	46	70.8	61	43	70.5	48	26	54.2	53	34	64.2
	計	848	511	60.3	838	512	61.1	953	512	53.7	955	511	53.5

総選挙別 新元別		第41回									第42回								
		小選挙区			比例代表			計			小選挙区			比例代表			計		
		候補者数	当選人数	当選率(%)	候補者数	当選人数	当選率(%)	候補者数	当選人数	当選率(%)	候補者数	当選人数	当選率(%)	候補者数	当選人数	当選率(%)	候補者数	当選人数	当選率(%)
新	人	831	60	7.2	444 (306)	55	12.4	969	115	11.9	769	58	7.5	443 (306)	48	10.8	876	106	12.1
前	議	366	219	59.8	308 (219)	130	42.2	455	349	76.7	369	231	62.6	395 (308)	120	30.4	456	351	77.0
元	議	64	21	32.8	56 (41)	15	26.8	79	36	45.6	61	11	18	66 (55)	12	18.2	72	23	31.9
	計	1,261	300	23.8	808	200	24.8	1,503	500	33.3	1,199	300	25	904	180	19.9	1,404	480	34.2

総選挙別 新元別		第43回									第44回								
		小選挙区			比例代表			計			小選挙区			比例代表			計		
		候補者数	当選人数	当選率(%)	候補者数	当選人数	当選率(%)	候補者数	当選人数	当選率(%)	候補者数	当選人数	当選率(%)	候補者数	当選人数	当選率(%)	候補者数	当選人数	当選率(%)
新	人	600	50	8.3	322 (250)	50	15.5	672	100	14.9	527	39	7.4	320 (233)	62	19.4	614	101	16.4
前	議	365	232	63.6	365 (312)	109	29.9	418	341	81.6	415	249	60.0	403 (361)	101	25.1	457	350	76.6
元	議	61	18	29.5	58 (50)	21	36.2	69	39	56.5	47	12	25.5	55 (42)	17	30.9	60	29	48.3
	計	1,026	300	29.2	745 (612)	180	24.2	1,159	480	41.4	989	300	30.3	778 (636)	180	23.1	1,131	480	42.4

総選挙別 新元別		第45回									第46回								
		小選挙区			比例代表			計			小選挙区			比例代表			計		
		候補者数	当選人数	当選率(%)	候補者数	当選人数	当選率(%)	候補者数	当選人数	当選率(%)	候補者数	当選人数	当選率(%)	候補者数	当選人数	当選率(%)	候補者数	当選人数	当選率(%)
新	人	677	77	11.4	401 (233)	81	20.2	845	158	18.7	789	93	11.8	602 (438)	91	15.1	953	184	19.3
前	議	399	177	44.4	418 (366)	89	21.3	451	266	59.0	403	142	35.2	415 (382)	71	17.1	436	213	48.9
元	議	63	46	73.0	59 (54)	10	14.5	78	56	71.8	102	65	63.7	100 (87)	18	18.0	115	83	72.2
	計	1139	300	26.3	888 (653)	180	20.3	1,374	480	34.9	1294	300	23.2	1117 (907)	180	16.1	1,504	480	31.9

総選挙別 新元別		第47回									第48回								
		小選挙区			比例代表			計			小選挙区			比例代表			計		
		候補者数	当選人数	当選率(%)	候補者数	当選人数	当選率(%)	候補者数	当選人数	当選率(%)	候補者数	当選人数	当選率(%)	候補者数	当選人数	当選率(%)	候補者数	当選人数	当選率(%)
新	人	442	4	0.9	295 (133)	39	13.2	604	43	7.1	465	14	3.0	366 (201)	40	10.9	630	54	8.6
前	議	416	285	68.5	432 (378)	121	28.0	470	406	86.4	398	269	67.6	391 (338)	110	28.1	451	379	84.0
元	議	101	6	5.9	114 (98)	20	17.5	117	26	22.2	73	6	8.2	98 (72)	26	26.5	99	32	32.3
	計	959	295	30.8	841 (609)	180	21.4	1,191	475	39.9	936	289	30.9	855 (611)	176	20.6	1,180	465	39.4

(注) 1. 第34回は、任期満了選挙であるため、新元別である。
 2. 第41回の比例代表候補者数欄の()の数字は、重複立候補者数であり内書である。
 3. 第41回の計欄の候補者数は小選挙区選挙の候補者数に比例代表選挙の候補者数を加えた数から重複候補者数を差し引いた数である。

(3) 女性の当選人数

女性の当選人は、小選挙区が23人（自民党12、立憲5、無所属5、希望1）、比例代表が24人（自民党8、立憲7、公明党4、共産党3、希望1、維新1）の計47人であった。候補者数が小選挙区158人、比例代表145人であったので、当選率はそれぞれ14.6%、16.6%となる。

(女性の当選率)

総選挙別 区分	第22回	第23回	第24回	第25回	第26回	第27回	第28回	第29回	第30回	第31回	第32回	第33回	第34回	第35回
	女性候補者数	79	85	44	24	22	23	19	21	18	15	21	20	25
女性当選人数	39	15	12	9	9	8	11	7	7	7	8	7	6	11
当選率(%)	49.4	17.6	27.3	37.5	40.9	34.8	57.9	33.3	38.9	46.7	38.1	35.0	24.0	47.8

総選挙別 区分	第36回	第37回	第38回	第39回	第40回	第41回			第42回			第43回		
						小選挙区	比例代表	計	小選挙区	比例代表	計	小選挙区	比例代表	計
女性候補者数	28	28	35	66	70	127	74(48)	153	166	102(66)	202	132	75(58)	149
女性当選人数	9	8	7	12	14	7	16	23	13	22	35	14	20	34
当選率(%)	32.1	28.6	20.0	18.2	20.0	5.5	21.6	15.0	7.8	21.6	17.3	10.6	26.7	22.8

総選挙別 区分	第44回			第45回			第46回			第47回		
	小選挙区	比例代表	計	小選挙区	比例代表	計	小選挙区	比例代表	計	小選挙区	比例代表	計
女性候補者数	123	84(60)	147	184	128(83)	229	193	144(112)	225	142	125(69)	198
女性当選人数	19	24	43	24	30	54	16	22	38	18	27	45
当選率(%)	15.4	28.6	29.3	13.0	23.4	23.6	8.3	15.3	16.9	12.7	21.6	22.7

総選挙別 区分	第48回		
	小選挙区	比例代表	計
女性候補者数	158	145(93)	210
女性当選人数	23	24	47
当選率(%)	14.6	16.6	22.4

(注) 1. 第41回以降の比例代表女性候補者数欄の()の数字は、重複立候補者数であり内書である。

2. 第41回以降の計欄の女性候補者数は、小選挙区選挙の女性候補者数に比例代表の女性候補者数を加えた数から重複立候補者数を差し引いた数である。

(4) 職業別当選人数

当選人を職業別にみると、小選挙区は最も多いのが政党役員194人、次いでその他の職業37人、無職22人、弁護士10人、会社員10人の順となっている。比例代表では政党役員140人、次いでその他の職業11人、会社員10人の順となっている。

(職業別当選人)

職業別 総選挙別	教育家	宗教家	商業	鉱工業	農林業	水産業	弁護士 (弁理士 を含む)	会計士 (税理士 を含む)	医師 (歯科医 を含む)	薬剤師
第25回	6 (1.3)	—	36 (7.7)	32 (6.9)	43 (9.2)	8 (1.7)	66 (14.2)	—	5 (1.1)	—
第26回	9 (1.9)	3 (0.7)	40 (8.6)	20 (4.3)	56 (12.0)	9 (1.9)	65 (13.9)	—	7 (1.5)	—
第27回	14 (3.0)	1 (0.2)	24 (5.1)	27 (5.8)	50 (10.7)	8 (1.7)	60 (12.9)	—	10 (2.2)	—
第28回	13 (2.8)	1 (0.2)	21 (4.5)	25 (5.4)	36 (7.7)	1 (0.2)	52 (11.1)	1 (0.2)	11 (2.4)	—
第29回	6 (1.3)	2 (0.4)	2 (0.4)	2 (0.4)	28 (6.0)	1 (0.2)	53 (11.3)	1 (0.2)	12 (2.6)	1 (0.2)
第30回	12 (2.5)	2 (0.4)	1 (0.2)	4 (0.9)	31 (6.7)	—	35 (7.5)	1 (0.2)	10 (2.1)	—
第31回	13 (2.7)	—	3 (0.6)	3 (0.6)	27 (5.8)	1 (0.2)	32 (6.8)	2 (0.6)	11 (2.1)	—
第32回	9 (1.8)	—	—	—	20 (4.1)	—	20 (6.8)	1 (0.2)	9 (1.8)	—
第33回	4 (0.8)	—	1 (0.2)	1 (0.2)	19 (3.9)	—	30 (6.1)	1 (0.2)	11 (2.2)	—
第34回	11 (2.2)	—	1 (0.2)	—	12 (2.3)	—	23 (4.5)	1 (0.2)	6 (1.2)	1 (0.2)
第35回	6 (1.2)	—	—	1 (0.2)	1 (0.2)	—	27 (5.3)	—	8 (1.6)	—
第36回	9 (1.8)	—	—	—	16 (3.3)	—	28 (5.3)	1 (0.2)	6 (1.2)	—
第37回	9 (1.8)	—	—	—	20 (3.9)	—	29 (5.7)	1 (0.2)	8 (1.6)	—
第38回	6 (1.2)	—	1 (0.2)	—	18 (3.5)	—	27 (5.3)	—	8 (1.6)	—
第39回	8 (1.6)	1 (0.2)	—	—	16 (3.1)	—	33 (6.4)	1 (0.2)	7 (1.4)	—
第40回	8 (1.6)	1 (0.2)	1 (0.2)	—	16 (3.1)	—	33 (6.5)	3 (0.6)	5 (1.0)	—
第41回 小選挙区 比例代表	3 (1.0)	1 (0.3)	—	—	8 (2.7)	—	16 (5.3)	2 (0.7)	3 (1.0)	—
第42回 小選挙区 比例代表	2 (0.7)	1 (0.3)	—	—	6 (2.0)	—	14 (4.7)	1 (0.3)	5 (1.7)	—
第43回 小選挙区 比例代表	4 (1.3)	1 (0.3)	—	—	3 (1.0)	—	15 (5.0)	1 (0.3)	2 (0.7)	—
第44回 小選挙区 比例代表	6 (2.0)	—	—	—	3 (1.0)	—	16 (5.3)	1 (0.3)	3 (1.0)	—
第45回 小選挙区 比例代表	7 (3.9)	—	—	—	2 (1.1)	—	8 (4.0)	3 (1.7)	4 (2.2)	—
第46回 小選挙区 比例代表	4 (1.3)	1 (0.3)	—	—	1 (0.3)	—	2 (4.3)	2 (0.3)	7 (0.7)	—
第47回 小選挙区 比例代表	4 (1.3)	—	1 (0.3)	—	3 (1.0)	—	12 (4.0)	1 (0.3)	5 (1.7)	—
第48回 小選挙区 比例代表	2 (0.7)	—	—	—	4 (1.4)	—	12 (4.1)	1 (0.3)	4 (1.4)	1 (0.3)

職業別 総選挙別	著述業	出版業	記者	会社員 (重役 を含む)	政党役員	団体役員	その他の 職業	無職	計
第25回	31 (6.6)	2 (0.4)	—	—	—	—	—	48 (10.3)	466 (100.0)
第26回	37 (7.9)	3 (0.7)	—	—	—	—	—	40 (8.6)	466 (100.0)
第27回	38 (8.1)	5 (1.1)	—	—	—	—	—	23 (4.9)	467 (100.0)
第28回	25 (5.4)	—	—	122 (26.1)	45 (9.6)	92 (19.7)	38 (8.2)	23 (4.9)	467 (100.0)
第29回	18 (3.9)	—	—	131 (28.1)	59 (12.6)	36 (7.7)	15 (3.2)	15 (3.2)	467 (100.0)
第30回	20 (4.3)	—	—	115 (24.6)	58 (12.4)	127 (27.2)	39 (8.4)	12 (2.6)	467 (100.0)
第31回	11 (2.3)	—	—	102 (21.0)	72 (14.8)	148 (30.4)	48 (9.9)	13 (2.7)	486 (100.0)
第32回	10 (2.1)	—	—	96 (19.7)	118 (24.3)	149 (30.7)	31 (6.4)	10 (2.1)	486 (100.0)
第33回	11 (2.2)	1 (0.2)	—	75 (15.3)	134 (27.3)	149 (30.4)	39 (7.9)	15 (3.1)	494 (100.0)
第34回	4 (0.8)	—	—	56 (11.0)	107 (20.9)	110 (21.5)	174 (34.0)	5 (1.0)	511 (100.0)
第35回	9 (1.7)	—	—	66 (12.9)	169 (33.1)	142 (27.8)	47 (9.2)	18 (3.5)	511 (100.0)
第36回	11 (2.2)	—	—	65 (12.7)	166 (29.7)	141 (27.5)	41 (8.0)	14 (2.7)	511 (100.0)
第37回	5 (1.0)	—	—	59 (11.5)	161 (31.5)	169 (33.1)	28 (5.5)	22 (4.3)	511 (100.0)
第38回	4 (0.8)	—	—	78 (15.2)	160 (31.3)	148 (28.9)	44 (8.6)	18 (3.5)	512 (100.0)
第39回	4 (0.8)	—	1 (0.2)	72 (14.1)	151 (29.5)	165 (32.2)	27 (5.3)	25 (4.9)	512 (100.0)
第40回	6 (1.2)	—	—	73 (14.3)	139 (27.2)	148 (29.0)	37 (7.2)	41 (8.0)	514 (100.0)
第41回 小選挙区 比例代表	—	—	—	38 (12.7)	97 (32.3)	62 (20.7)	29 (9.7)	41 (13.7)	300 (100.0)
第42回 小選挙区 比例代表	—	1 (0.5)	1 (0.5)	25 (12.5)	90 (45.0)	25 (12.5)	16 (8.0)	15 (7.5)	200 (100.0)
第43回 小選挙区 比例代表	—	—	—	20 (6.7)	174 (58.0)	32 (10.7)	29 (9.7)	18 (6.0)	300 (100.0)
第44回 小選挙区 比例代表	—	—	—	9 (5.0)	119 (66.1)	16 (8.9)	14 (7.8)	1 (0.6)	180 (100.0)
第45回 小選挙区 比例代表	—	—	—	17 (5.7)	178 (59.3)	31 (10.3)	22 (7.3)	21 (7.0)	300 (100.0)
第46回 小選挙区 比例代表	—	—	—	16 (5.3)	210 (70.0)	9 (3.0)	27 (9.0)	13 (4.3)	300 (100.0)
第47回 小選挙区 比例代表	—	—	—	20 (11.1)	125 (69.4)	13 (7.2)	4 (0.6)	4 (2.2)	180 (100.0)
第48回 小選挙区 比例代表	—	—	—	17 (5.7)	211 (71.3)	8 (2.7)	18 (6.0)	17 (5.7)	300 (100.0)
第49回 小選挙区 比例代表	—	—	—	15 (8.3)	104 (57.8)	4 (2.2)	22 (12.2)	11 (6.1)	180 (100.0)
第50回 小選挙区 比例代表	—	—	—	9 (3.1)	198 (67.1)	8 (2.7)	39 (13.2)	17 (5.8)	295 (100.0)
第51回 小選挙区 比例代表	—	—	1 (0.6)	13 (6.1)	129 (71.7)	4 (5.6)	10 (4.4)	8 (2.8)	180 (100.0)
第52回 小選挙区 比例代表	—	—	—	10 (3.5)	194 (67.1)	4 (1.4)	37 (12.8)	22 (7.6)	289 (100.0)

(5) 年齢段階別当選人数

当選人を年齢別にみると、小選挙区が最高79歳、最低33歳、平均で57歳、比例代表が最高75歳、最低31歳、平均で52歳であった。年代別では小選挙区は50歳代が、比例代表は40歳代が最も多くなっている。

(年齢段階別当選人)

年齢別 総選挙別	25歳～29歳	30歳～39歳	40歳～49歳	50歳～59歳	60歳～69歳	70歳以上	計
第23回	3 (0.6)	64 (13.7)	168 (36.1)	173 (37.1)	47 (10.1)	11 (2.4)	466 (100.0)
第24回	1 (0.2)	59 (12.7)	178 (38.2)	159 (34.1)	59 (12.7)	10 (2.1)	466 (100.0)
第25回	1 (0.2)	28 (6.0)	151 (32.4)	193 (41.4)	79 (17.0)	14 (3.0)	466 (100.0)
第26回	—	25 (5.4)	159 (34.1)	196 (42.1)	77 (16.5)	9 (1.9)	466 (100.0)
第27回	—	29 (6.2)	134 (28.7)	193 (41.3)	97 (20.8)	14 (3.0)	467 (100.0)
第28回	1 (0.2)	18 (3.9)	128 (27.4)	201 (43.0)	93 (19.9)	26 (5.6)	467 (100.0)
第29回	1 (0.2)	16 (3.4)	106 (22.7)	198 (42.4)	117 (25.1)	29 (6.2)	467 (100.0)
第30回	4 (0.9)	13 (2.8)	91 (19.5)	196 (41.9)	129 (27.6)	34 (7.3)	467 (100.0)
第31回	4 (0.8)	26 (5.4)	111 (22.8)	168 (34.6)	139 (28.6)	38 (7.8)	486 (100.0)
第32回	4 (0.8)	39 (8.0)	107 (22.0)	160 (32.9)	135 (27.8)	41 (8.5)	486 (100.0)
第33回	1 (0.2)	30 (6.1)	117 (23.8)	155 (31.6)	143 (29.1)	45 (9.2)	491 (100.0)
第34回	3 (0.6)	37 (7.2)	113 (22.1)	193 (37.8)	123 (24.1)	42 (8.2)	511 (100.0)
第35回	1 (0.2)	26 (5.1)	105 (20.5)	195 (38.2)	144 (28.2)	40 (7.8)	511 (100.0)
第36回	1 (0.2)	35 (6.8)	97 (19.0)	196 (38.4)	137 (26.8)	45 (8.8)	511 (100.0)
第37回	—	28 (5.5)	104 (20.3)	210 (41.1)	117 (22.9)	52 (10.2)	511 (100.0)
第38回	1 (0.2)	21 (4.1)	106 (20.7)	185 (36.1)	151 (29.5)	48 (9.4)	512 (100.0)
第39回	—	26 (5.1)	123 (24.0)	161 (31.4)	163 (31.8)	39 (7.6)	512 (100.0)
第40回	5 (1.0)	47 (9.2)	134 (26.2)	158 (30.9)	132 (25.8)	35 (6.8)	511 (100.0)
第41回	—	31 (10.3)	68 (22.7)	114 (38.0)	59 (19.7)	28 (9.3)	300 (100.0)
比例代表	—	22 (11.0)	44 (22.0)	54 (27.0)	59 (29.5)	21 (10.5)	200 (100.0)
計	—	53 (10.6)	112 (22.4)	168 (33.6)	118 (23.6)	49 (9.8)	500 (100.0)
第42回	2 (0.7)	31 (10.3)	65 (21.7)	115 (38.3)	60 (20.0)	27 (9.0)	300 (100.0)
比例代表	3 (1.7)	13 (7.2)	37 (20.6)	73 (40.6)	36 (20.0)	18 (10.0)	180 (100.0)
計	5 (1.0)	44 (9.2)	102 (21.3)	188 (39.2)	96 (20.0)	45 (9.4)	480 (100.0)
第43回	4 (1.3)	36 (12.0)	73 (24.3)	104 (34.7)	68 (22.7)	15 (5.0)	300 (100.0)
比例代表	1 (0.6)	18 (10.0)	39 (21.7)	65 (36.1)	51 (28.3)	6 (3.3)	180 (100.0)
計	5 (1.0)	54 (11.3)	112 (23.3)	169 (35.2)	119 (24.8)	21 (4.4)	480 (100.0)
第44回	1 (0.3)	31 (10.3)	83 (27.7)	93 (31.0)	77 (25.7)	15 (5.0)	300 (100.0)
比例代表	3 (1.7)	22 (12.2)	54 (30.0)	63 (35.0)	34 (18.9)	4 (2.2)	180 (100.0)
計	4 (0.8)	53 (11.0)	137 (28.5)	156 (32.5)	111 (23.1)	19 (4.0)	480 (100.0)
第45回	2 (0.7)	51 (17.0)	93 (31.0)	71 (23.7)	69 (23.0)	14 (4.7)	300 (100.0)
比例代表	2 (1.1)	23 (12.8)	33 (18.3)	60 (33.3)	54 (30.0)	8 (4.4)	180 (100.0)
計	4 (0.8)	74 (15.4)	126 (26.3)	131 (27.3)	123 (25.6)	22 (4.6)	480 (100.0)
第46回	5 (1.7)	37 (12.3)	75 (25.0)	96 (32.0)	72 (24.0)	15 (5.0)	300 (100.0)
比例代表	3 (1.7)	27 (15.0)	58 (32.2)	46 (25.6)	40 (22.2)	6 (3.3)	180 (100.0)
計	8 (1.7)	64 (13.3)	133 (27.7)	142 (29.6)	112 (23.3)	21 (4.4)	480 (100.0)
第47回	—	25 (8.5)	69 (23.4)	97 (32.9)	79 (26.8)	25 (8.5)	295 (100.0)
比例代表	1 (0.6)	27 (15.0)	62 (34.4)	55 (30.6)	31 (17.2)	4 (2.2)	180 (100.0)
計	1 (0.2)	52 (10.9)	131 (27.6)	152 (32.0)	110 (23.2)	29 (6.1)	475 (100.0)
第48回	—	18 (6.2)	63 (21.8)	99 (34.3)	80 (27.7)	29 (10.0)	289 (100.0)
比例代表	—	15 (8.5)	62 (35.2)	55 (31.3)	34 (19.3)	10 (5.7)	176 (100.0)
計	—	33 (7.1)	125 (26.9)	154 (33.1)	114 (24.5)	39 (8.4)	465 (100.0)

4 落選人

小選挙区の落選人は647人で、このうちその得票数が法定得票数に達しなかったものが304人、このうち供託物没収点に達しなかったものとして供託物を没収された者が174人であった。また、比例代表の落選人は442人であった。

(落選人の内訳)

○小選挙区

定数	候補者数		競争率 (倍)	落 選 人 数	落 選 人 数 の 内 訳				
	立候補 者総数	選挙当 日の候 補者数			法定得票数に 達した者の数	法定得票数に 達しない者の 数	左の候補者数 に対する比率 (%)	落選人のうち 供託物を没収 された者の数	左の候補者数 に対する比率 (%)
289	936	936	3.2	647	343	304	32.5	174	18.6

○比例代表

	定数	名簿届出 政党等数	名簿登 載者数	小選挙区で の当選人数	競争率	落選人数
北 海 道	8	9	42	9	4.1	25
東 北	13	9	67	19	3.7	35
北 関 東	19	8	93	28	3.4	46
南 関 東	22	8	105	28	3.5	55
東 京 都	17	10	104	24	4.7	63
北 陸 信 越	11	8	56	15	3.7	30
東 海	21	8	84	25	2.8	38
近 畿	28	8	127	36	3.3	63
中 国	11	8	55	16	3.5	28
四 国	6	8	34	10	4.0	18
九 州	20	8	88	27	3.1	41
計	176	92	855	237	3.5	442

第三 選挙管理及び選挙公営

一 投票管理

1 期日前投票所数

期日前投票所数は、市区3,950、町村1,434、計5,384であった。

使用した施設の内訳は次表のとおりである。

区分	市区 町村数	期日前 投票所数	左 の 内 訳					
			市区役所 町村役場	支 所 出張所	学校 (大学・短期大 学・高等専門学校を除 く)・幼稚園	大学等 (大学・短期大学 ・高等専門学校)	公会堂	公民館
市 区	969	3,950 (205)	1,019 (44)	1,598 (55)	37 (－)	88 (－)	47 (4)	261 (4)
町 村	927	1,434 (6)	799 (5)	238 (－)	10 (－)	2 (－)	12 (1)	89 (－)
計	1,896	5,384 (211)	1,818 (49)	1,836 (55)	47 (－)	90 (－)	59 (5)	350 (4)

区分	左 の 内 訳							借上料を 要した 期日前 投票所数
	体育館 (学校以外のもの)	集会施設	駅構内	左記以外の 公共施設	その他	うちショッピング センター等	うち商店街	
市 区	20 (1)	266 (14)	6	347 (41)	261 (42)	176 (31)	4 (1)	326
町 村	7 (－)	114 (－)	5	125 (－)	33 (－)	7 (－)	－ (－)	67
計	27 (1)	380 (14)	11	472 (41)	294 (42)	183 (31)	4 (1)	393

(注) () 書きは駅周辺に設置されたものである。

2 不在者投票記載場所数

市町村の選挙管理委員会の委員長が管理する不在者投票記載場所の数と使用した施設の内訳は次表のとおりである。

区分	支所・出張所	公民館その他の 公共施設	役所・役場	その他	合 計
市 区	1,094	549	1,048	237	2,928
町 村	101	139	820	11	1,071
計	1,195	688	1,868	248	3,999

3 指定投票区数等

平成9年の公職選挙法改正により不在者投票が増え、従来の各投票所に不在者投票を送致する方法では処理が難しくなる地域ができることから、市町村選管が指定した一ないし数投票区において、その処理を一括して行うことができるものとされた。この指定された投票区（指定投票区）とこれに不在者投票の事務を行わせることができる投票区（指定関係投票区）の数は次表のとおりである。

区分	第48回		第47回	
	指定投票区数	指定関係投票区数	指定投票区数	指定関係投票区数
市 区	894	29,565	832	29,652
町 村	609	2,039	230	2,108
計	1,503	31,604	1,062	31,760

4 投票所数

今回の総選挙における投票所数は、市区37,476、町村10,265、計47,741であった。これを前回の総選挙と比較すると、市区で630の減、町村で246の減、全体で876の減となっている。

戦後の総選挙における投票所数の推移は次表のとおりである。

(市区町村別投票所数)

総選挙別		市区町村別			計	指数
		市	区	町村		
第22回		—	—	—	21,963	100.0
第23回		—	—	—	42,737	194.6
第24回		—	—	—	40,673	185.0
第25回		6,823		36,186	43,009	195.8
第26回		6,876		36,226	33,102	196.2
第27回		12,467		30,739	43,206	196.7
第28回		14,923		28,112	44,035	200.5
第29回		16,727		27,456	44,183	201.2
第30回		17,795		27,293	45,088	205.3
第31回		18,867		26,984	45,848	208.8
第32回		19,978		27,032	47,010	214.0
第33回		22,179		26,159	48,338	220.1
第34回		23,399		26,197	49,596	225.8
第35回		23,983		26,287	50,270	228.9
第36回		24,151		26,379	50,530	230.1
第37回		24,910		26,452	51,362	233.9
第38回		25,315		26,424	51,739	235.6
第39回		25,984		26,345	52,329	238.3
第40回		26,682		26,194	52,876	240.8
第41回		27,107		26,107	53,214	242.3
第42回		27,574		25,860	53,434	243.3
第43回		28,151		25,235	53,386	243.1
第44回		35,664		17,357	53,021	241.4
第45回		39,169		11,809	50,978	232.1
第46回		38,500		10,713	49,213	224.1
第47回		38,106		10,511	48,617	221.4
第48回		37,476		10,265	47,741	217.4

5 投票所に使用した施設

投票所に使用した施設としては、集会施設が最も多く14,709(30.8%)、学校(大学・短期大学・高等専門学校を除く)・幼稚園12,898(27.0%)、左記以外の公共施設6,592(13.8%)、公民館6,265(13.1%)、支所・出張所1,069(2.2%)、体育館(学校以外のもの)983(2.1%)、公会堂794(1.7%)、市区役所・町村役場788(1.7%)の順となっている。

(投票所に使用した施設の内訳)

区分	市区町村数	投票所数		左 の 内 訳											
				市区役所 町村役場	支 所 出張所	学校(大学・短期大学・ 高等専門学校を除く)・ 幼稚園	大学等 (大学・短期大学 ・高等専門学校)	公会堂	公民館						
市 区	969	37,476	(230)	504	(16)	857	(9)	11,999	(95)	48	(—)	645	(8)	4,342	(5)
町 村	927	10,265	(28)	284	(3)	212	(2)	899	(—)	2	(—)	149	(—)	1,923	(13)
計	1,896	47,741	(258)	788	(19)	1,069	(11)	12,898	(95)	50	(—)	794	(8)	6,265	(18)

区分	左 の 内 訳							借上料を 要した 投票所数						
	体育館 (学校以外のもの)	集会施設	駅構内	左記以外の 公共施設	その他	うちショッピング センター等	うち商店街							
市 区	724	(4)	10,101	(40)	4	5,041	(38)	3,211	(15)	26	(6)	4	(1)	12,352
町 村	259	(1)	4,608	(4)	4	1,551	(3)	374	(2)	5	(2)	—	(—)	2,952
計	983	(5)	14,709	(44)	8	6,592	(41)	3,585	(17)	31	(8)	4	(1)	15,304

(注) () 書きは駅周辺に設置されたものである。

6 共通投票所数

平成28年の公職選挙法改正により選挙の当日、投票区ごとに設けられる既存の投票所とは別に、市区町村の区域内のいずれの投票区に属する選挙人も投票できる投票所（共通投票所）を選挙管理委員会の判断により設置することができることとされた。この共通投票所を設置した市町村は、北海道函館市、青森県平川市、岩手県一関市、長野県高森町の4市町であり、使用した施設の内訳は次表のとおりである。

区分	市区町村数	投票所数	左 の 内 訳						
			市区役所 町村役場	支 所 出張所	学校（大学・短期大学・ 高等専門学校を除く）・ 幼稚園	大学等 （大学・短期大学 ・高等専門学校）	公会堂	公民館	
市 区	3	5 (－)	－ (－)	－ (－)	－ (－)	－ (－)	－ (－)	－ (－)	－ (－)
町 村	1	2 (－)	－ (－)	－ (－)	－ (－)	－ (－)	－ (－)	－ (－)	－ (－)
計	4	7 (－)	－ (－)	－ (－)	－ (－)	－ (－)	－ (－)	－ (－)	－ (－)

区分	左 の 内 訳								借上料を 要した 投票所数
	体育館 (学校以外のもの)	集会施設	駅構内	左記以外の 公共施設	その他	うち			
						うちショッピング センター等	うち商店街		
市 区	－ (－)	－ (－)	－	－ (－)	5 (－)	5 (－)	－ (－)	4	
町 村	－ (－)	－ (－)	－	－ (－)	2 (－)	2 (－)	－ (－)	2	
計	－ (－)	－ (－)	－	－ (－)	7 (－)	7 (－)	－ (－)	6	

(注) () 書きは駅周辺に設置されたものである。

7 投票管理者

投票管理の職務を実際に行った投票管理者、投票管理者の職務を代理した者及び臨時に投票管理者の職務を管掌した者の数は、次表のとおりである。

(投票管理者及び同職務代理者等の数)

管理者別		投票管理者	職務代理者	臨時に職務を 管掌した者	計
市区町村別					
期 日 前 投 票 所	市 区	19,651	2,252	15	21,918
	町 村	6,344	1,046	8	7,398
	計	25,995	3,298	23	29,316
投 票 所	市 区	37,465	5,221	6	42,692
	町 村	10,257	1,884	37	12,178
	計	47,722	7,105	43	54,870
共 通 投 票 所	市 区	5	2	－	7
	町 村	2	－	－	2
	計	7	2	－	9

8 投票立会人

期日前投票所及び投票所における投票立会人の数は、次表のとおりである。1期日前投票所当たり延べ人数で平均11.3人の人が立会人に従っている。また投票所においては1投票所当たり2人又は3人の場合がほとんどで、平均すると2.5人となる。なお、共通投票所においては1共通投票所当たり平均する2.4人となる。

投票立会人の交代制を採用した期日前投票所数は、市区844(21.4%)、町村274(19.1%)、全体で1,118(20.8%)となっている。また、投票立会人の交代制を採用した投票所数は、市区7,522(20.1%)、町村726(7.1%)、全体で8,248(17.3%)となっている、なお、投票立会人の交代制を採用した共通投票所は無かった。

(投票立会人数)

区 分		投票立会人数	1投票所平均 投票立会人数	投票所数	うち交代制を採用した 投票所数
期 日 前 投 票 所	市 区	45,426	11.5	3,950	844
	町 村	15,609	10.9	1,434	274
	計	61,035	11.3	5,384	1,118
投 票 所	市 区	92,171	2.5	37,476	7,522
	町 村	24,906	2.4	10,265	726
	計	117,077	2.5	47,741	8,248
共 通 投 票 所	市 区	11	2.2	5	—
	町 村	6	3.0	2	—
	計	17	2.4	7	—

9 投票事務従事者

投票所事務従事者の数は、次表のとおりとなっており、期日前投票所は75.3%、投票所は81.8%、共通投票所は79.3%が市区町村の選挙管理委員会の書記及び市区町村の職員で占められている。1期日前投票所当たりの延べ人数の平均事務従事者数は、市区27.9人、町村18.4人となっている。また、1投票所当たりの平均事務従事者数は、市区7.2人、町村5.2人となっており、1共通投票所当たりの平均事務従事者数は、市区9.0人、町村6.5人となっている。

(投票所事務従事者数)

区分		市区町村の選挙管 理委員会の書記	市区町村の職員	その他	計	1投票所当たりの 平均事務従事者数
期 日 前 投 票 所	市 区	12,057	67,499	30,726	110,282	27.9
	町 村	5,291	17,998	3,066	26,355	18.4
	計	17,348 (12.7)	85,497 (62.6)	33,792 (24.7)	136,637 (100.0)	25.4
投 票 所	市 区	5,155	209,323	56,817	271,295	7.2
	町 村	3,256	47,706	2,387	53,349	5.2
	計	8,411 (2.6)	257,029 (79.2)	59,204 (18.2)	324,644 (100.0)	6.8
共 通 投 票 所	市 区	10	23	12	45	9.0
	町 村	—	13	—	13	6.5
	計	10 (17.2)	36 (62.1)	12 (20.7)	58 (100.0)	8.3

(注) () 内は合計に対する割合 (%) である。

10 繰上投票

投票の当日に投票箱を開票所に送致することができない離島その他交通不便の地では、選挙期日前に適宜期日を繰り上げて投票することができる。今回の総選挙で繰上投票を行った市区町村の数は44（前回27）、繰上投票をした投票区の数は129（前回80）となっている。その内訳は次表のとおりである。

(繰上投票の期日別投票区数)

繰上投票日	10月17日	10月18日	10月19日	10月20日	10月21日	計	繰上投票をした 市区町村数
投票区数	—	—	12	12	105	129	44

11 投票所及び共通投票所開閉時刻の繰上げ繰下げ

投票所は原則として午前7時に開き午後8時に閉じるが、選挙人の投票の便宜のため必要があると認められる特別の事情のある場合又は選挙人の投票に支障をきたさないと認められる特別の事情のある場合には、投票所を開く時刻を2時間以内の範囲で繰上げ又は繰下げることができる。また投票所を閉じる時刻を4時間以内の範囲で繰上げることができる。

今回の総選挙において開閉時刻の繰上げ又は繰下げを行った投票所の数は16,747(前回17,108)で、全投票所の35.1%(前回35.2%)であった。そのうち、ほとんどが開鎖時刻の繰上げのみを行った投票所で、16,651カ所(99.4%)となっている。

(開閉時刻を繰上げ又は繰下げた投票所数)

区分		開始時刻の繰上げのみを行った投票所数	開始時刻の繰下げのみを行った投票所数	開始時刻を繰上げ閉鎖時刻も繰上げた投票所数	開始時刻を繰下げ閉鎖時刻を繰上げた投票所数	閉鎖時刻の繰上げのみを行った投票所数	計	投票所総数
投票所	市区	—	—	23	22	10,800	10,845	37,476
	町村	—	—	4	47	5,851	5,902	10,265
	計	—	—	27	69	16,651	16,747	47,741
共通投票所	市区	—	3	—	2	—	5	5
	町村	—	—	—	—	—	—	2
	計	—	3	—	2	—	5	7

12 投票箱の送致

投票管理者は原則として、投票の当日、その投票箱等を開票管理者に送致しなければならないが、離島その他交通不便の地について、投票の当日に投票箱を送致することができない状況があると認められるときは、開票の期日までにその投票箱等を送致することができる。

今回の総選挙において投票箱を投票の翌日以降に送致した投票所数は109であった。

(投票箱送致日別投票所数)

区分		投票の当日に送致した投票所	投票の翌日に送致した投票所	投票の翌々日以降に送致した投票所	計
投票所	市区	37,411	62	3	37,476
	町村	10,221	39	5	10,265
	計	47,632	101	8	47,741
共通投票所	市区	5	—	—	5
	町村	2	—	—	2
	計	7	—	—	7

二 開票管理

1 開票所数

今回の総選挙における開票所の数は、市区1,074、町村929、計2,003となっている。これを前回と比較すると市区で17の増、町村で2の減となっている。

次に、開票区の設定の方法については、原則として市区町村の区域によることとなっており、特別の事情等により市区町村の区域を分けあるいは数町村の区域を合わせて設けることもできることとなっているが、今回の選挙の場合、市区町村の区域を1開票区としたものは、1,797で、全体の89.7%を占めており、市区町村の区域を2以上の開票区に分けたものは、206開票区である。

(市区町村別開票区数)

総選挙別	市区町村別				総選挙別	市区町村別			
	市区	町村	計	指数		市区	町村	計	指数
第22回	—	—	11,103	100.0	第36回	857	2,611	3,468	31.2
第23回	—	—	11,118	100.1	第37回	852	2,606	3,458	31.1
第24回	—	—	11,053	99.5	第38回	845	2,603	3,448	31.1
第25回	956	9,714	10,670	96.1	第39回	837	2,592	3,429	30.9
第26回	982	9,615	10,597	95.4	第40回	839	2,574	3,413	30.7
第27回	1,358	6,296	7,654	68.9	第41回	855	2,566	3,421	30.8
第28回	1,086	3,234	4,320	38.9	第42回	850	2,560	3,410	30.7
第29回	1,073	2,979	4,052	36.5	第43回	866	2,505	3,371	30.4
第30回	961	2,864	3,825	34.5	第44回	996	1,594	2,590	23.3
第31回	946	2,787	3,733	33.6	第45回	1,049	1,004	2,053	18.5
第32回	892	2,725	3,617	32.6	第46回	1,062	937	1,999	18.0
第33回	879	2,648	3,527	31.8	第47回	1,057	931	1,988	17.9
第34回	855	2,614	3,469	31.2	第48回	1,074	929	2,003	18.0
第35回	854	2,611	3,465	31.2					

(開票区数)

開票区数	左の内訳								
	市区町村を1開票区としたものの数	市区町村の区域を二以上の開票区に分けた開票区の数							
		二に分けたもの	三〃	四〃	五〃	六〃	七〃	八以上〃	計
2,003	1,797	184	18	4	—	—	—	—	2,003

また、開票所に使用した施設についてみると、体育館(学校以外のもの)780(38.9%)、市区役所・町村役場335(16.7%)、以下、左記以外の公共施設252(12.6%)、公民館226(11.3%)、学校・幼稚園220(11.0%)、集会施設80(4.0%)の順となっている。

(開票所に使用した施設の数)

区分	市区町村数	開票所数	左の内訳									借上料を要した開票所数
			市区役所 町村役場	支所 出張所	学校 幼稚園	公会堂	公民館	体育館 (学校以外のもの)	集会施設	左記以外の 公共施設	その他	
市区	969	1,074	78	5	180	37	41	627	13	75	18	281
町村	927	929	257	6	40	33	185	153	67	177	11	29
計	1,896	2,003	335	11	220	70	226	780	80	252	29	310

2 開票管理者

開票管理の職務を実際に行った開票管理者、開票管理の職務を代理した者及び臨時に開票管理者の職務を管掌した者の数は次表のとおりで、比例代表の開票管理者の全てが、小選挙区の開票管理者をもってあてられている。

(開票管理者及び同職務代理者等の数)

管理者別	開票管理者	職務代理者	臨時に職務を管掌した者	計
市区	1,106	136	—	1,242
町村	935	156	4	1,095
計	2,041	292	4	2,337

3 開票立会人

開票立会人の数は、小選挙区6,110人、比例代表8,123人であり、1開票所当たりの平均立会人数は小選挙区3.1人、比例代表4.1人となっている。

(開票立会人数)

区 分	市区町村別	開票立会人数	1開票所平均開票立会人数
小選挙区	市 区	3,348	3.1
	町 村	2,762	3.0
	計	6,110	3.1
比例代表	市 区	4,854	4.5
	町 村	3,269	3.5
	計	8,123	4.1

4 開票事務従事者

開票所事務従事者の数は、次表のとおりとなっており、市区町村の選挙管理委員会の書記及び市区町村の職員がその大部分の94.4%を占めている。1開票所当たりの平均事務従事者数は、市区172.8人、町村51.2人となっている。

(開票所事務従事者数)

事務従事者別 市区町村別	市区町村の選挙管理委員会の書記	市区町村の職員	その他	計	1開票所当たりの平均事務従事者数
市 区	11,472	161,596	12,570	185,638	172.8
町 村	6,860	40,156	508	47,524	51.2
計	18,332 (7.9)	201,752 (86.5)	13,078 (5.6)	233,162 (100.0)	116.4

三 選挙会

1 選挙長及び選挙分会長

各都道府県における小選挙区の選挙長及び比例代表の選挙分会長の数は、それぞれ289人、47人であるが、その選任の状況は次表のとおりである。

(選挙長及び選挙分会長の内訳)

区 分	都道府県の選挙管理委員会の委員長	同左記の委員	書記長	その他	計
小選挙区選挙長	53	131	18	87	289
比例代表選挙分会長	29	15	2	1	47

2 選挙立会人

小選挙区の選挙会の選挙立会人の数は858人、比例代表の選挙分会の選挙立会人の数は153人となっている。

3 選挙会及び選挙分会の事務従事者

各都道府県の選挙会及び選挙分会の事務従事者の数は次表のとおりである。

(選挙会及び選挙分会の事務従事者数)

区 分	都道府県の選挙管理委員会の書記長及び書記	都道府県の職員	その他	計	1選挙会又は選挙分会当たり平均事務従事者数
小選挙区	664	13	678	1,355	4.7
比例代表	186	3	—	189	4.0

四 選挙公営

1 選挙公報

選挙公報の掲載申請をしたものは、小選挙区において候補者935人、比例代表において名簿届出政党等11ブロックで延べ92となっている。

選挙公報の配布世帯数は、小選挙区55,825,163世帯、比例代表55,824,875世帯であり、前回よりそれぞれ2.0%増加している。また、印刷部数については、小選挙区60,129,635部、比例代表59,791,131部である。

2 ポスター掲示場

ポスター掲示場の設置状況は、次表のとおりである。

(ポスター掲示場数)

区 分	市 区	町 村	計
設 置 総 数 (A)	248,304	62,338	310,642
投 票 区 数 (B)	37,476	10,265	47,741
1 投票区平均設置数 $\frac{(A)}{(B)}$	6.6	6.1	6.5

3 個人演説会等

(1) 施設数

候補者、候補者届出政党、衆議院名簿届出政党等が公職選挙法第161条の規定により、個人演説会等の会場として使用することができた公営施設の数は次表のとおりである。

(個人演説会等の会場として使用することができた施設数)

区 分	学校及び公民館		公会堂	市区町村の選挙管理委員会の指定した施設					合 計
	学校	公民館		社 寺	農業協同組合	商 工 会議所	その他	計	
市 区	36,738	8,406	2,255	5	2	9	15,000	15,016	62,415
町 村	4,694	2,705	428	11	6	8	4,251	4,276	12,103
計	41,432	11,111	2,683	16	8	17	19,251	19,292	74,518

(2) 施設使用度数

候補者は、上記の施設を1箇所1回に限り無料（公営）で使用することができ、2回以上使用する場合は、候補者が使用料を負担することになっている。会場使用の延回数、公費負担、候補者負担に区分すると、公費負担3,070回（98.3%）、候補者負担52回（1.7%）であり、ほとんどが公費負担である。

(個人演説会の負担区別施設使用度数)

区分	学校及び公民館		公 会 堂		市区町村の選挙管理委員会の指定した施設		合 計	
	公費負担	候補者負担	公費負担	候補者負担	公費負担	候補者負担	公費負担	候補者負担
市区	1,129	16	404	9	1,124	21	2,657	46
町村	132	1	51	1	230	4	413	6
計	1,261	17	455	10	1,354	25	3,070	52

また、前回までの総選挙結果と比較すると次表のとおりである。

(個人演説会の施設使用度数)

総選挙別	区分	施設総数 (A)	施設使用度数			施設使用率 $\frac{(B)}{(A)}$ (%)
			公費負担	候補者負担	計(B)	
第25回		42,818	37,063	1,443	38,506	89.9
第26回		44,437	27,722	860	28,582	64.3
第27回		47,682	31,574	1,011	32,585	68.3
第28回		50,173	19,777	594	20,371	40.6
第29回		50,658	17,893	1,019	18,912	37.3
第30回		51,417	12,376	602	12,978	25.2
第31回		50,796	9,885	436	10,321	20.3
第32回		50,513	8,081	119	8,200	16.2
第33回		53,961	8,860	99	8,959	16.6
第34回		58,335	10,399	136	10,535	18.1
第35回		62,726	9,984	124	10,108	16.1
第36回		66,200	8,913	99	9,012	13.6
第37回		69,992	9,864	85	9,949	14.2
第38回		72,593	10,011	144	10,155	14.0
第39回		75,562	10,431	164	10,595	14.0
第40回		77,486	8,423	63	8,486	11
第41回		78,832	7,535	102	7,637	9.7
第42回		78,351	6,531	102	6,633	8.5
第43回		79,643	5,444	57	5,501	6.9
第44回		79,187	4,895	90	4,985	6.3
第45回		77,329	4,982	80	5,062	6.5
第46回		75,637	4,583	109	4,692	6.2
第47回		74,658	3,468	67	3,535	4.7
第48回		74,518	3,070	52	3,122	4.2

また、候補者届出政党、名簿届出政党等については自己の負担で上記の施設を使用することができ、その利用回数は候補者届出政党78回、名簿届出政党等93回であり、政党別の内訳は次表のとおりである。

(政党演説会、政党等演説会の施設使用回数)

区 分	自由民主党	立憲民主党	希望の党	公明党	日本共産党	日本維新の会	社会民主党	日本のこころ	諸派	合 計
政党演説会	47	4	7	4	14	—	2	—	—	78
政党等演説会	8	1	7	30	30	—	7	—	10	93

4 新聞広告

小選挙区選挙における候補者及び候補者届出政党、比例代表選挙における名簿届出政党等は選挙運動の期間中決められた寸法・回数新聞広告を無料（公営）で行うことができるとされている。

今回の総選挙における新聞広告の掲載延回数は、小選挙区候補者分5,193回、比例代表516回である。

5 政見放送

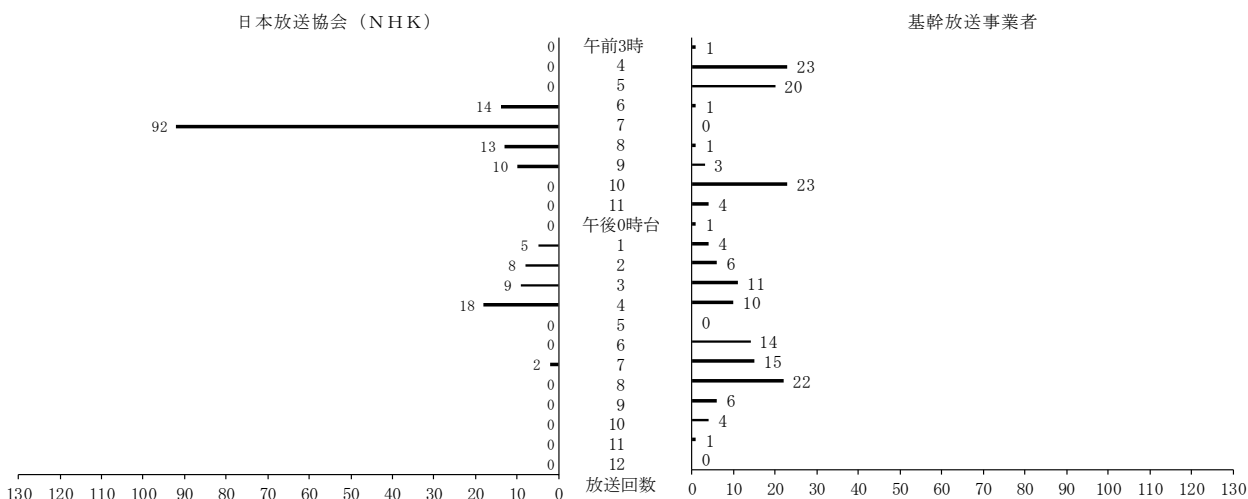
(1) テレビジョン放送

衆議院議員総選挙において、候補者届出政党又は衆議院名簿届出政党等が行うことができるテレビ政見放送の回数は、小選挙区候補者届出政党等については、届出候補者数に応じて、日本放送協会の放送により1回から8回、基幹放送事業者の放送によりテレビジョン放送及びラジオ放送を通じて2回から12回、比例代表名簿届出政党等については、名簿登載者数に応じて、日本放送協会（北関東選挙区及び東京都選挙区については、日本放送協会及び基幹放送事業者）の放送により2回から8回となっている。

小選挙区では、全国の放送局に延べ510の候補者届出政党から申込がなされ、日本放送協会の放送により延べ459回、基幹放送事業者の放送により延べ498回行った。小選挙区の放送時間帯別放送回数について見ると日本放送協会では、午前7時台が92回で53.8%を占め、次いで、午後4時台が18回（10.5%）となっている。基幹放送事業者の放送では、午前4時台及び午前10時台の23回（13.6%）、午後8時台の22回（13.0%）が、それぞれ午前と午後のピークをなしているが、比較的1日中に分散している。

比例代表の放送は、北関東選挙区及び東京都選挙区では午前、それ以外の選挙区では午前と午後2回に分けて行われた。

(放送時間帯別放送回数)



(注) 放送回数は、放送時刻により計算した。

(2) ラジオ放送

小選挙区では、延べ351の候補者届出政党が、日本放送協会の放送により1回から4回、基幹放送事業者の放送により、テレビジョン放送及びラジオ放送を通じて2回から12回、比例代表では、延べ92の衆議院名簿届出政党等が、日本放送協会の放送により名簿登載者の数に応じ、それぞれ1回から4回行った。

6 負担公営

選挙運動用自動車の使用、選挙運動用ビラの作成及び選挙運動用ポスターの作成の公営については、昭和50年の公職選挙法の一部改正により、選挙運動用通常葉書の作成、選挙事務所立札及び看板の類の作成、選挙運動用自動車等に取り付ける立札及び看板の類及び個人演説会場の立札及び看板の類の作成に係る選挙公営については平成4年の公職選挙法の一部改正により、政見放送の録音又は録画の公営については平成6年の公職選挙法の一部改正により新たに制度化され実施されているが、その概況は次のとおりである。

(1) 選挙運動用自動車の使用の公営

小選挙区の候補者は、公職選挙法第141条の規定により、主として選挙運動のために自動車1台を使用できることとされているが、この使用に要する経費を一定額の範囲内で国庫が負担するものである。ただし、供託物が没収される候補者については負担されないものである。

その使用の形態としては、一般運送契約による場合とそれ以外の場合とがあり、その状況を見ると次表のとおりである。

(選挙運動用自動車の使用の公営の状況)

(単位：人、千円、%)

区 分 項 目	一般運送契約 によるもの	左 記 以 外 の も の		
		自動車の 借入れ	燃料の供給	運転手の雇用
候 補 者 数 (A)	23	638	569	665
契 約 金 額 (B)	19,139	110,076	30,215	96,739
候 補 者 1 人 当 たり 平 均 契 約 金 額 (B)/(A)	832	173	53	145
請 求 金 額 (C)	17,730	106,753	20,762	96,308
候 補 者 1 人 当 たり 平 均 請 求 金 額 (C)/(A)	771	167	36	145
候 補 者 1 人 当 たり 負 担 率 (C)/(B)	92.6	97.0	68.7	99.6

(2) 通常葉書の作成の公営

小選挙区の候補者は、公職選挙法第142条の規定により、通常葉書の作成に要する経費を一定額の範囲内で国庫が負担するが、その作成の状況は、次表のとおりである。ただし、供託物が没収される候補者については、負担されないものである。

(通常葉書の作成の公営の状況)

(単位：人、千円、%)

項 目	小選挙区
候 補 者 数 (A)	746
契 約 金 額 (B)	200,123
候 補 者 1 人 当 たり 平 均 契 約 金 額 (B)/(A)	268
請 求 金 額 (C)	185,581
候 補 者 1 人 当 たり 平 均 請 求 金 額 (C)/(A)	249
候 補 者 1 人 当 たり 負 担 率 (C)/(B)	92.7

(3) 選挙運動用ビラの作成の公営

小選挙区の候補者は、公職選挙法第142条の規定により、選挙運動用ビラを一定の場所で頒布できることとされており、このビラの作成に要する経費を一定額の範囲内で国庫が負担するが、その作成の状況は、次表のとおりである。ただし、供託物が没収される候補者については、負担されないものである。

(選挙運動用ビラの作成の公営の状況)

(単位：人、千円、%)

項 目	小選挙区
候補者数 (A)	755
契約金額 (B)	340,292
候補者1人当たり平均契約金額 (B)/(A)	451
請求金額 (C)	327,189
候補者1人当たり平均請求金額 (C)/(A)	433
候補者1人当たり負担率 (C)/(B)	96.1

(4) 選挙事務所の立札及び看板の類の作成の公営

小選挙区の候補者は、公職選挙法第143条の規定により、選挙事務所の立札及び看板の類の作成に要する経費を一定額の範囲内で国庫が負担するが、その作成の状況は、次表のとおりである。ただし、供託物が没収される候補者については、負担されないものである。

(選挙運動事務所の立札及び看板の類の作成の公営の状況)

(単位：人、千円、%)

項 目	小選挙区
候補者数 (A)	692
契約金額 (B)	204,347
候補者1人当たり平均契約金額 (B)/(A)	295
請求金額 (C)	101,852
候補者1人当たり平均請求金額 (C)/(A)	147
候補者1人当たり負担率 (C)/(B)	49.8

(5) 選挙運動用自動車等に取り付ける立札及び看板の類の作成の公営

小選挙区の候補者は、公職選挙法第143条の規定により、選挙運動用自動車等に取り付ける立札及び看板の類の作成に要する経費を一定額の範囲内で国庫が負担するが、その作成の状況は、次表のとおりである。ただし、供託物が没収される候補者については、負担されないものである。

(選挙運動用自動車等に取り付ける立札及び看板の類の作成の公営の状況)

(単位：人、千円、%)

項 目	小選挙区
候補者数 (A)	721
契約金額 (B)	141,744
候補者1人当たり平均契約金額 (B)/(A)	197
請求金額 (C)	132,290
候補者1人当たり平均請求金額 (C)/(A)	183
候補者1人当たり負担率 (C)/(B)	93.3

(6) 選挙運動用ポスターの作成の公営

小選挙区の候補者は、公職選挙法第143条の規定により、選挙運動用ポスターの作成に要する経費を一定額の範囲内で国庫が負担するが、その作成の状況は、次表のとおりである。ただし、供託物が没収される候補者については、負担されないものである。

(選挙運動用ポスターの作成の公営の状況)

(単位：人、千円、%)

項 目	小選挙区
候補者数 (A)	761
契約金額 (B)	667,026
候補者1人当たり平均契約金額 (B)/(A)	877
請求金額 (C)	653,104
候補者1人当たり平均請求金額 (C)/(A)	858
候補者1人当たり負担率 (C)/(B)	97.9

(7) 個人演説会場の立札及び看板の類の作成の公営

小選挙区の候補者は、公職選挙法第164条2の規定により、個人演説会場の立札及び看板の類の作成に要する経費を一定額の範囲内で国庫が負担するが、その作成の状況は、次表のとおりである。ただし、供託物が没収される候補者については、負担されないものである。

(個人演説会場の立札及び看板の類の作成の公営の状況)

(単位：人、千円、%)

項 目	小選挙区
候補者数 (A)	544
契約金額 (B)	87,421
候補者1人当たり平均契約金額 (B)/(A)	161
請求金額 (C)	85,043
候補者1人当たり平均請求金額 (C)/(A)	156
候補者1人当たり負担率 (C)/(B)	97.3

(8) 政見放送の録音又は録画の公営

候補者届出政党は、公職選挙法第150条の規定により、政見放送の録音又は録画に要する経費を一定額の範囲内で国庫が負担するが、その作成の状況は、次表のとおりである。

(政見放送の録音又は録画の公営の状況)

(単位：団体、千円、%)

項 目	区 分	テレビジョン放送		ラジオ放送	
		作成	複製	作成	複製
政党延数 (A)		196	196	171	170
契約金額 (B)		951,489	30,431	46,982	1,222
1 政党当たり平均契約金額 (B)/(A)		4,855	155	275	7
請求金額 (C)		883,295	28,045	44,166	813
1 政党当たり平均請求金額 (C)/(A)		4,507	143	258	5
1 政党当たり負担率 (C)/(B)		92.8	92.2	94.0	66.5

第四 選挙運動費用

今回の総選挙における選挙運動法定費用額の最高額は鹿児島県第2区の28,727,400円、最低額は鳥取県第1区の22,684,500円、両者の比率（最高額÷最低額）は1.27倍である。

第五 選挙争訟及び選挙犯罪

一 選挙争訟

今回の総選挙については、選挙無効訴訟が、66件（うち、いわゆる一票の較差訴訟は53件）、提起された。

（選挙無効訴訟一覧）

選挙別	訴訟の種類	関係選挙管理委員会等	件数	うち較差訴訟
比例代表	選挙無効訴訟	中央選挙管理委員会	5	1
小選挙区	〃	北海道選挙管理委員会	1	1
〃	〃	青森県選挙管理委員会	2	2
〃	〃	岩手県選挙管理委員会	1	1
〃	〃	宮城県選挙管理委員会	2	2
〃	〃	秋田県選挙管理委員会	1	1
〃	〃	山形県選挙管理委員会	1	1
〃	〃	福島県選挙管理委員会	1	1
〃	〃	茨城県選挙管理委員会	1	1
〃	〃	栃木県選挙管理委員会	1	1
〃	〃	群馬県選挙管理委員会	1	1
〃	〃	埼玉県選挙管理委員会	1	1
〃	〃	千葉県選挙管理委員会	1	1
〃	〃	東京都選挙管理委員会	5	2
〃	〃	神奈川県選挙管理委員会	2	2
〃	〃	新潟県選挙管理委員会	1	1
〃	〃	富山県選挙管理委員会	1	1
〃	〃	石川県選挙管理委員会	1	1
〃	〃	福井県選挙管理委員会	1	1
〃	〃	山梨県選挙管理委員会	1	1
〃	〃	長野県選挙管理委員会	1	1
〃	〃	岐阜県選挙管理委員会	1	1
〃	〃	静岡県選挙管理委員会	1	1
〃	〃	愛知県選挙管理委員会	1	1
〃	〃	三重県選挙管理委員会	1	1
〃	〃	滋賀県選挙管理委員会	1	1
〃	〃	京都府選挙管理委員会	1	1
〃	〃	大阪府選挙管理委員会	2	1
〃	〃	兵庫県選挙管理委員会	1	1
〃	〃	奈良県選挙管理委員会	3	1
〃	〃	和歌山県選挙管理委員会	1	1
〃	〃	鳥取県選挙管理委員会	1	1
〃	〃	島根県選挙管理委員会	1	1
〃	〃	岡山県選挙管理委員会	1	1
〃	〃	広島県選挙管理委員会	3	2
〃	〃	山口県選挙管理委員会	1	1
〃	〃	徳島県選挙管理委員会	1	1
〃	〃	香川県選挙管理委員会	1	1
〃	〃	愛媛県選挙管理委員会	1	1
〃	〃	高知県選挙管理委員会	1	1
〃	〃	福岡県選挙管理委員会	1	1
〃	〃	佐賀県選挙管理委員会	1	1
〃	〃	長崎県選挙管理委員会	3	1
〃	〃	熊本県選挙管理委員会	1	1
〃	〃	大分県選挙管理委員会	1	1
〃	〃	宮崎県選挙管理委員会	1	1
〃	〃	鹿児島県選挙管理委員会	1	1
〃	〃	沖縄県選挙管理委員会	1	1

二 選挙犯罪

選挙違反の状況は、次表のとおりである。

(選挙犯罪件数等)

選挙期日後90日現在
警察庁調

区 分	検 挙 件 数	検 挙 人 員
第 22 回	1,687	4,445
第 23 回	503	1,469
第 24 回	4,624	7,732
第 25 回	25,590	48,517
第 26 回	9,509	12,901
第 27 回	13,556	20,679
第 28 回	10,921	20,715
第 29 回	17,177	32,768
第 30 回	17,941	34,865
第 31 回	11,003	18,247
第 32 回	8,872	14,766
第 33 回	9,085	15,906
第 34 回	6,747	11,212
第 35 回	8,528	14,412
第 36 回	5,009	8,373
第 37 回	4,634	8,168
第 38 回	5,114	11,176
第 39 回	3,834	7,623
第 40 回	3,021	5,835
第 41 回	886	1,713
第 42 回	552	1,375
第 43 回	562	790
第 44 回	258	579
第 45 回	295	571
第 46 回	108	141
第 47 回	87	105
第 48 回	41	46

(注)第22回については、選挙期日後50日現在の数値である。

第二編

最高裁判所裁判官国民審査の概要

第二編 最高裁判所裁判官国民審査の概要

第一 投票

一 投票率

今回の国民審査については、審査権を有する者105,991,138人、投票をした者56,539,788人で投票率は53.34%である。これを今回の総選挙（小選挙区）の投票率と比較すると男子で0.36ポイント、女子で0.32ポイント、平均（総体）で0.34ポイントそれぞれ下回っている。また、前回の国民審査の投票率と比較すると、平均（総体）で2.44ポイント上回っている。

（投票率）

区 分	男		女		計	
	今 回	前 回	今 回	前 回	今 回	前 回
最高裁判所裁判官国民審査	53.72	51.89	52.99	49.97	53.34	50.90
衆議院議員総選挙（小選挙区）	54.08	53.66	53.31	51.72	53.68	52.66
投票率の差	△ 0.36	△ 1.77	△ 0.32	△ 1.75	△ 0.34	△ 1.76

二 特殊な手続による投票

1 期日前投票

平成28年の最高裁判所裁判官国民審査法の一部改正により、今回の国民審査から、期日前投票の開始日が、衆議院総選挙と同様、総選挙の公示日の翌日となった。

期日前投票をした者は、21,172,065人（37.4%）であり、前回の期日前投票者数と比較すると、9,613,153人（83.2%）増加している。

2 不在者投票

不在者投票をした者は、544,124人（1.0%）であり、前回の不在者投票者数と比較すると29,786人（5.8%）増加している。

3 代理投票

代理投票をした者は、101,550人で、このうち投票当日代理投票をした者は、27,880人（27.5%）である。

4 点字投票

点字投票の数は6,481であり、このうち無効投票は219（3.4%）である。

5 仮投票

仮投票の数は53であり、このうち42（79.2%）が受理されている。

第二 開 票

一 投票の効力

投票総数56,508,541のうち有効と判定されたもの54,819,748（97.01%）、無効と判定されたもの1,688,794（2.99%）であり、無効投票率は前回の国民審査より0.79ポイント下回っている。

（有効投票内訳）

総 数	左 の う ち	
	法第22条の第2項の規定の適用を受けたもの	令第10条第2項の規定の適用を受けたもの
54,819,748	3,962	—

（無効投票内訳）

点字以外の投票			点字投票	計
所定の用紙を用いないもの	×の記号以外の事項を記載したもの	全員についての記載無効		
4	1,667,660	20,911	219	1,688,794

（無効点字投票の事由別内訳）

所定の用紙を用いないもの	審査に付される裁判官の氏名のほか他事を記載したもの	審査に付される裁判官の氏名以外の事項のみを記載したもの	審査に付される裁判官の氏名を自書しないもの	審査に付される裁判官の何人を記載したかを確認し難いもの	計
—	48	144	6	21	219

二 罷免の可否

今回審査に付された最高裁判所裁判官7人の罷免を可とする投票数及び罷免を可としない投票数は次表のとおりであり、いずれも罷免されないこととなった。なお、罷免を可としない投票数は、可否投票総数の92.0%（平均）となっている。

（罷免の可否投票数等）

氏 名	罷免を可とする投票数(%)	罷免を可としない投票数(%)	記載を無効とされた投票数
小 池 裕	4,701,848 (8.6)	50,117,752 (91.4)	148
戸 倉 三 郎	4,316,361 (7.9)	50,503,269 (92.1)	118
山 口 厚	4,361,391 (8.0)	50,458,241 (92.0)	116
菅 野 博 之	4,407,669 (8.0)	50,411,968 (92.0)	111
大 谷 直 人	4,370,741 (8.0)	50,448,887 (92.0)	120
木 澤 克 之	4,407,902 (8.0)	50,411,709 (92.0)	137
林 景 一	4,101,605 (7.5)	50,718,038 (92.5)	105
計	30,667,517 (8.0)	353,069,864 (92.0)	855

第三編

総選挙・国民審査の統計

第一 衆議院議員総選挙

1 選挙人名簿登録者数及び

(1) 選挙時登録日現在選挙人名簿登録者数

(29. 10. 9現在)

都 道 府 県	市 区			町 村			合 計			
	男	女	計	男	女	計	男	女	計	
北海道	道	1,741,663	2,010,890	3,752,553	399,342	437,708	837,050	2,141,005	2,448,598	4,589,603
	青森	402,497	462,915	865,412	124,711	136,482	261,193	527,208	599,397	1,126,605
	岩手	420,020	463,962	883,982	94,164	101,907	196,071	514,184	565,869	1,080,053
	宮城	791,044	849,159	1,640,203	150,462	156,254	306,716	941,506	1,005,413	1,946,919
	秋田	372,868	426,448	799,316	40,436	45,802	86,238	413,304	472,250	885,554
山形県	形	356,299	391,246	747,545	93,984	100,407	194,391	450,283	491,653	941,936
	福島	626,531	661,843	1,288,374	165,274	172,421	337,695	791,805	834,264	1,626,069
	茨城	1,107,953	1,116,435	2,224,388	114,049	114,903	228,952	1,222,002	1,231,338	2,453,340
	栃木	714,609	727,116	1,441,725	104,368	103,783	208,151	818,977	830,899	1,649,876
	群馬	686,994	712,503	1,399,497	121,793	123,368	245,161	808,787	835,871	1,644,658
埼玉県	玉	2,837,794	2,845,832	5,683,626	212,437	213,501	425,938	3,050,231	3,059,333	6,109,564
	千葉	2,515,131	2,537,736	5,052,867	90,532	93,568	184,100	2,605,663	2,631,304	5,236,967
	東京	5,504,207	5,727,189	11,231,396	35,811	35,184	70,995	5,540,018	5,762,373	11,302,391
	神奈川	3,670,222	3,699,733	7,369,955	123,915	128,433	252,348	3,794,137	3,828,166	7,622,303
	新潟	900,995	972,508	1,873,503	33,374	35,142	68,516	934,369	1,007,650	1,942,019
富山県	山	395,749	428,861	824,610	35,692	39,655	75,347	431,441	468,516	899,957
	福井	398,640	433,685	832,325	60,833	66,636	127,469	459,473	500,321	959,794
	山梨	274,735	296,578	571,313	40,081	42,873	82,954	314,816	339,451	654,267
	長野	290,049	306,960	597,009	52,012	53,330	105,342	342,061	360,290	702,351
	岐阜	678,716	722,294	1,401,010	175,669	186,354	362,023	854,385	908,648	1,763,033
静岡県	阜	689,855	741,599	1,431,454	126,620	134,156	260,776	816,475	875,755	1,692,230
	愛知	1,428,254	1,482,388	2,910,642	94,776	98,885	193,661	1,523,030	1,581,273	3,104,303
	三重	2,888,565	2,894,999	5,783,564	163,468	164,139	327,607	3,052,033	3,059,138	6,111,171
	滋賀	640,351	681,096	1,321,447	92,002	99,551	191,553	732,353	780,647	1,513,000
	京都	531,738	557,979	1,089,717	30,825	31,840	62,665	562,563	589,819	1,152,382
大阪府	都	955,507	1,063,732	2,019,239	53,762	58,723	112,485	1,009,269	1,122,455	2,131,724
	兵庫	3,427,154	3,741,724	7,168,878	73,628	80,571	154,199	3,500,782	3,822,295	7,323,077
	奈良	2,087,304	2,323,795	4,411,099	105,234	114,810	220,044	2,192,538	2,438,605	4,631,143
	和歌山	428,090	485,466	913,556	114,841	129,711	244,552	542,931	615,177	1,158,108
	鳥取	302,493	343,585	646,078	85,568	98,642	184,210	388,061	442,227	830,288
徳島県	取	166,054	184,950	351,004	60,736	67,776	128,512	226,790	252,726	479,516
	岡山	245,179	272,780	517,959	29,275	32,819	62,094	274,454	305,599	580,053
	広島	713,442	783,074	1,496,516	47,119	52,145	99,264	760,561	835,219	1,595,780
	山口	1,059,438	1,149,494	2,208,932	71,703	77,260	148,963	1,131,141	1,226,754	2,357,895
	徳島	530,399	601,553	1,131,952	23,168	26,829	49,997	553,567	628,382	1,181,949
愛媛県	島	226,933	254,111	481,044	78,028	86,610	164,638	304,961	340,721	645,682
	高知	333,836	365,506	699,342	62,695	68,575	131,270	396,531	434,081	830,612
	福岡	497,616	568,456	1,066,072	53,194	60,059	113,253	550,810	628,515	1,179,325
	福岡	232,972	269,156	502,128	55,933	63,298	119,231	288,905	332,454	621,359
	福岡	1,722,106	1,971,613	3,693,719	258,785	285,745	544,530	1,980,891	2,257,358	4,238,249
佐賀県	賀	265,265	303,538	568,803	56,641	63,857	120,498	321,906	367,395	689,301
	熊本	478,906	557,347	1,036,253	56,386	64,370	120,756	535,292	621,717	1,157,009
	大分	556,493	640,967	1,197,460	137,723	153,393	291,116	694,216	794,360	1,488,576
	宮崎	437,555	497,519	935,074	22,605	25,159	47,764	460,160	522,678	982,838
	宮崎	359,157	413,750	772,907	72,742	81,341	154,083	431,899	495,091	926,990
鹿児島県	島	563,247	656,799	1,220,046	76,552	83,345	159,897	639,799	740,144	1,379,943
	沖縄	433,679	460,080	893,759	129,254	132,157	261,411	562,933	592,237	1,155,170
合 計	46,888,304	50,060,949	96,949,253	4,502,202	4,823,477	9,325,679	51,390,506	54,884,426	106,274,932	

在外選挙人名簿登録者数に関する調

(2) 補正登録により登録された者の数

都道府県	市 区			町 村			合 計			
	男	女	計	男	女	計	男	女	計	
北海道	道	26	—	26	—	—	—	26	—	26
	森	—	—	—	—	—	—	—	—	—
	手	—	—	—	—	—	—	—	—	—
	城	—	—	—	1	—	1	1	—	1
秋田県	田	2	2	4	1	—	1	3	2	5
	形	—	—	—	—	—	—	—	—	—
	島	6	2	8	4	1	5	10	3	13
山形県	城	1	—	1	—	—	—	1	—	1
	木	—	1	1	10	4	14	10	5	15
	馬	—	—	—	—	—	—	—	—	—
埼玉県	玉	57	55	112	4	5	9	61	60	121
	葉	4	3	7	—	—	—	4	3	7
	京	3	2	5	—	—	—	3	2	5
	川	7	2	9	—	—	—	7	2	9
神奈川県	潟	—	—	—	—	—	—	—	—	—
	山	28	19	47	—	—	—	28	19	47
	川	—	—	—	1	1	2	1	1	2
	井	—	—	—	—	—	—	—	—	—
山梨県	梨	—	—	—	—	—	—	—	—	—
	野	5	2	7	—	—	—	5	2	7
	阜	—	—	—	—	1	1	—	1	1
岐阜県	岡	3	2	5	1	—	1	4	2	6
	知	5	5	10	—	—	—	5	5	10
	重	—	—	—	2	1	3	2	1	3
	賀	69	51	120	—	—	—	69	51	120
東京都	都	—	—	—	—	—	—	—	—	—
	阪	1	—	1	—	—	—	1	—	1
	庫	5	9	14	—	—	—	5	9	14
	良	—	—	—	—	—	—	—	—	—
神奈川県	山	2	—	2	—	—	—	2	—	2
	取	—	—	—	—	—	—	—	—	—
	根	9	—	9	1	—	1	10	—	10
岡山県	山	—	—	—	—	—	—	—	—	—
	島	—	—	—	—	1	1	—	1	1
	口	3	2	5	—	—	—	3	2	5
徳島県	島	—	—	—	—	—	—	—	—	—
	川	3	1	4	—	—	—	3	1	4
	媛	2	—	2	2	2	4	4	2	6
	知	—	1	1	—	—	—	—	1	1
高知県	岡	2	2	4	—	—	—	2	2	4
	賀	—	—	—	—	—	—	—	—	—
	崎	—	—	—	—	—	—	—	—	—
長野県	本	—	—	—	—	—	—	—	—	—
	分	—	—	—	—	—	—	—	—	—
	崎	4	7	11	—	—	—	4	7	11
大宮市	—	—	—	—	—	—	—	—	—	—
	—	—	—	—	—	—	—	—	—	—
鹿嶋市	島	—	1	1	2	4	6	2	5	7
	縄	5	1	6	—	—	—	5	1	6
合計	252	170	422	29	20	49	281	190	471	

1 選挙人名簿登録者数及び

(3) 公示日前日現在在外選挙人名簿登録者数

都 道 府 県	市 区			町 村			合 計		
	男	女	計	男	女	計	男	女	計
北 海 道	678	1,054	1,732	330	397	727	1,008	1,451	2,459
青 森 県	124	242	366	37	65	102	161	307	468
岩 手 県	187	295	482	40	60	100	227	355	582
宮 城 県	322	538	860	85	107	192	407	645	1,052
秋 田 県	157	235	392	12	24	36	169	259	428
山 形 県	195	261	456	60	84	144	255	345	600
福 島 県	413	523	936	146	188	334	559	711	1,270
茨 城 県	655	793	1,448	46	68	114	701	861	1,562
栃 木 県	435	511	946	55	57	112	490	568	1,058
群 馬 県	382	491	873	92	126	218	474	617	1,091
埼 千 東 神 新	2,218	2,489	4,707	102	153	255	2,320	2,642	4,962
奈 川 県	2,647	2,768	5,415	44	68	112	2,691	2,836	5,527
京 都 府	11,854	13,053	24,907	28	47	75	11,882	13,100	24,982
神 奈 川 県	5,286	5,605	10,891	134	202	336	5,420	5,807	11,227
新 潟 県	341	634	975	8	22	30	349	656	1,005
富 石 福 山 長	221	234	455	13	25	38	234	259	493
山 川 井 梨 野	142	251	393	18	20	38	160	271	431
山 井 梨 野	127	173	300	14	16	30	141	189	330
山 梨 県	195	278	473	35	43	78	230	321	551
長 野 県	437	592	1,029	167	207	374	604	799	1,403
岐 静 愛 三 滋	340	474	814	54	63	117	394	537	931
阜 岡 知 重 賀	1,028	1,172	2,200	57	79	136	1,085	1,251	2,336
愛 知 県	2,033	2,091	4,124	82	106	188	2,115	2,197	4,312
三 重 県	380	417	797	52	73	125	432	490	922
滋 賀 県	361	364	725	28	19	47	389	383	772
京 大 兵 奈 和	709	881	1,590	29	47	76	738	928	1,666
都 府 府	2,020	2,665	4,685	40	56	96	2,060	2,721	4,781
阪 庫 良 山	1,364	1,809	3,173	44	60	104	1,408	1,869	3,277
良 山 歌	260	333	593	69	107	176	329	440	769
山 歌	140	240	380	91	148	239	231	388	619
鳥 島 岡 広 山	53	122	175	40	65	105	93	187	280
取 根 山 島 山	90	172	262	24	39	63	114	211	325
根 山 島 山	324	495	819	32	51	83	356	546	902
広 島 県	640	973	1,613	66	89	155	706	1,062	1,768
山 口 県	356	552	908	35	56	91	391	608	999
徳 香 愛 高 福	87	150	237	32	45	77	119	195	314
島 川 媛 知 岡	178	243	421	42	63	105	220	306	526
川 媛 知 岡	257	366	623	60	66	126	317	432	749
媛 知 岡	130	240	370	163	177	340	293	417	710
福 岡 県	947	1,515	2,462	148	199	347	1,095	1,714	2,809
佐 長 熊 大 宮	172	285	457	64	75	139	236	360	596
賀 崎 本 分 崎	278	516	794	24	40	64	302	556	858
賀 崎 本 分 崎	482	760	1,242	210	235	445	692	995	1,687
本 分 崎	160	287	447	18	16	34	178	303	481
分 崎	168	308	476	41	48	89	209	356	565
鹿 児 島 沖	429	614	1,043	70	71	141	499	685	1,184
島 沖	937	1,275	2,212	668	890	1,558	1,605	2,165	3,770
合 計	41,339	50,339	91,678	3,749	4,962	8,711	45,088	55,301	100,389

在外選挙人名簿登録者数に関する調 (続)

(4) 選挙時登録日現在選挙人名簿登録者数及び公示日前日現在在外選挙人名簿登録者数

都 道 府 県	市 区			町 村			合 計			
	男	女	計	男	女	計	男	女	計	
北海道	札幌市	1,742,341	2,011,944	3,754,285	399,672	438,105	837,777	2,142,013	2,450,049	4,592,062
	旭川市	402,621	463,157	865,778	124,748	136,547	261,295	527,369	599,704	1,127,073
	旭川市	420,207	464,257	884,464	94,204	101,967	196,171	514,411	566,224	1,080,635
	旭川市	791,366	849,697	1,641,063	150,547	156,361	306,908	941,913	1,006,058	1,947,971
	旭川市	373,025	426,683	799,708	40,448	45,826	86,274	413,473	472,509	885,982
山形県	山形市	356,494	391,507	748,001	94,044	100,491	194,535	450,538	491,998	942,536
	山形市	626,944	662,366	1,289,310	165,420	172,609	338,029	792,364	834,975	1,627,339
	山形市	1,108,608	1,117,228	2,225,836	114,095	114,971	229,066	1,222,703	1,232,199	2,454,902
	山形市	715,044	727,627	1,442,671	104,423	103,840	208,263	819,467	831,467	1,650,934
	山形市	687,376	712,994	1,400,370	121,885	123,494	245,379	809,261	836,488	1,645,749
千葉県	千葉市	2,840,012	2,848,321	5,688,333	212,539	213,654	426,193	3,052,551	3,061,975	6,114,526
	千葉市	2,517,778	2,540,504	5,058,282	90,576	93,636	184,212	2,608,354	2,634,140	5,242,494
	千葉市	5,516,061	5,740,242	11,256,303	35,839	35,231	71,070	5,551,900	5,775,473	11,327,373
	千葉市	3,675,508	3,705,338	7,380,846	124,049	128,635	252,684	3,799,557	3,833,973	7,633,530
	千葉市	901,336	973,142	1,874,478	33,382	35,164	68,546	934,718	1,008,306	1,943,024
富山県	富山県	395,970	429,095	825,065	35,705	39,680	75,385	431,675	468,775	900,450
	富山県	398,782	433,936	832,718	60,851	66,656	127,507	459,633	500,592	960,225
	富山県	274,862	296,751	571,613	40,095	42,889	82,984	314,957	339,640	654,597
	富山県	290,244	307,238	597,482	52,047	53,373	105,420	342,291	360,611	702,902
	富山県	679,153	722,886	1,402,039	175,836	186,561	362,397	854,989	909,447	1,764,436
岐阜県	岐阜市	690,195	742,073	1,432,268	126,674	134,219	260,893	816,869	876,292	1,693,161
	岐阜市	1,429,282	1,483,560	2,912,842	94,833	98,964	193,797	1,524,115	1,582,524	3,106,639
	岐阜市	2,890,598	2,897,090	5,787,688	163,550	164,245	327,795	3,054,148	3,061,335	6,115,483
	岐阜市	640,731	681,513	1,322,244	92,054	99,624	191,678	732,785	781,137	1,513,922
	岐阜市	532,099	558,343	1,090,442	30,853	31,859	62,712	562,952	590,202	1,153,154
東京都	東京都	956,216	1,064,613	2,020,829	53,791	58,770	112,561	1,010,007	1,123,383	2,133,390
	東京都	3,429,174	3,744,389	7,173,563	73,668	80,627	154,295	3,502,842	3,825,016	7,327,858
	東京都	2,088,668	2,325,604	4,414,272	105,275	114,873	220,148	2,193,943	2,440,477	4,634,420
	東京都	428,350	485,799	914,149	114,910	129,818	244,728	543,260	615,617	1,158,877
	東京都	302,633	343,825	646,458	85,659	98,790	184,449	388,292	442,615	830,907
鳥取県	鳥取市	166,107	185,072	351,179	60,776	67,841	128,617	226,883	252,913	479,796
	鳥取市	245,269	272,952	518,221	29,299	32,858	62,157	274,568	305,810	580,378
	鳥取市	713,766	783,569	1,497,335	47,151	52,196	99,347	760,917	835,765	1,596,682
	鳥取市	1,060,079	1,150,466	2,210,545	71,769	77,349	149,118	1,131,848	1,227,815	2,359,663
	鳥取市	530,755	602,105	1,132,860	23,203	26,885	50,088	553,958	628,990	1,182,948
徳島県	徳島市	227,020	254,261	481,281	78,060	86,655	164,715	305,080	340,916	645,996
	徳島市	334,014	365,749	699,763	62,737	68,638	131,375	396,751	434,387	831,138
	徳島市	497,873	568,822	1,066,695	53,254	60,125	113,379	551,127	628,947	1,180,074
	徳島市	233,102	269,396	502,498	56,096	63,475	119,571	289,198	332,871	622,069
	徳島市	1,723,053	1,973,128	3,696,181	258,933	285,944	544,877	1,981,986	2,259,072	4,241,058
佐賀県	佐賀市	265,437	303,823	569,260	56,705	63,932	120,637	322,142	367,755	689,897
	佐賀市	479,184	557,863	1,037,047	56,410	64,410	120,820	535,594	622,273	1,157,867
	佐賀市	556,975	641,727	1,198,702	137,936	153,625	291,561	694,911	795,352	1,490,263
	佐賀市	437,715	497,806	935,521	22,623	25,175	47,798	460,338	522,981	983,319
	佐賀市	359,325	414,058	773,383	72,783	81,389	154,172	432,108	495,447	927,555
鹿児島県	鹿児島市	563,676	657,413	1,221,089	76,622	83,416	160,038	640,298	740,829	1,381,127
	鹿児島市	434,616	461,355	895,971	129,922	133,047	262,969	564,538	594,402	1,158,940
合 計	46,929,644	50,111,287	97,040,931	4,505,951	4,828,439	9,334,390	51,435,595	54,939,726	106,375,321	

2 有権者数，投票者数，棄権者数

(1) 選挙当日有権者数（小選挙区）
ア 全体（国内+在外）

都道府県 小選挙区別	市 区			町 村			合 計		
	男	女	計	男	女	計	男	女	計
北 海 道									
1	199,157	243,851	443,008	—	—	—	199,157	243,851	443,008
2	214,351	243,352	457,703	—	—	—	214,351	243,352	457,703
3	217,711	251,504	469,215	—	—	—	217,711	251,504	469,215
4	134,349	160,188	294,537	37,713	41,405	79,118	172,062	201,593	373,655
5	213,238	236,084	449,322	8,327	8,971	17,298	221,565	245,055	466,620
6	162,398	190,868	353,266	37,015	40,731	77,746	199,413	231,599	431,012
7	80,218	91,647	171,865	45,182	48,421	93,603	125,400	140,068	265,468
8	120,727	148,035	268,762	52,770	59,789	112,559	173,497	207,824	381,321
9	139,311	153,266	292,577	50,988	55,038	106,026	190,299	208,304	398,603
10	102,848	119,568	222,416	39,365	44,187	83,552	142,213	163,755	305,968
11	67,206	75,517	142,723	70,235	77,441	147,676	137,441	152,958	290,399
12	86,884	95,806	182,690	57,299	61,519	118,818	144,183	157,325	301,508
計	1,738,398	2,009,686	3,748,084	398,894	437,502	836,396	2,137,292	2,447,188	4,584,480
青 森									
1	137,614	159,459	297,073	29,446	30,414	59,860	167,060	189,873	356,933
2	134,515	148,785	283,300	57,594	62,435	120,029	192,109	211,220	403,329
3	129,702	154,350	284,052	37,434	43,492	80,926	167,136	197,842	364,978
計	401,831	462,594	864,425	124,474	136,341	260,815	526,305	598,935	1,125,240
岩 手									
1	114,374	131,237	245,611	24,089	26,851	50,940	138,463	158,088	296,551
2	130,616	142,840	273,456	57,668	62,076	119,744	188,284	204,916	393,200
3	174,513	189,626	364,139	12,276	12,900	25,176	186,789	202,526	389,315
計	419,503	463,703	883,206	94,033	101,827	195,860	513,536	565,530	1,079,066
宮 城									
1	204,714	226,628	431,342	—	—	—	204,714	226,628	431,342
2	217,951	232,975	450,926	—	—	—	217,951	232,975	450,926
3	77,591	81,529	159,120	65,471	67,697	133,168	143,062	149,226	292,288
4	68,149	71,739	139,888	49,368	50,725	100,093	117,517	122,464	239,981
5	92,420	98,362	190,782	35,298	37,595	72,893	127,718	135,957	263,675
6	128,471	137,255	265,726	—	—	—	128,471	137,255	265,726
計	789,296	848,488	1,637,784	150,137	156,017	306,154	939,433	1,004,505	1,943,938
秋 田									
1	124,483	143,257	267,740	—	—	—	124,483	143,257	267,740
2	103,644	119,702	223,346	24,553	28,123	52,676	128,197	147,825	276,022
3	143,935	162,987	306,922	15,734	17,534	33,268	159,669	180,521	340,190
計	372,062	425,946	798,008	40,287	45,657	85,944	412,349	471,603	883,952
山 形									
1	136,182	151,086	287,268	10,753	11,475	22,228	146,935	162,561	309,496
2	110,904	118,471	229,375	48,405	51,074	99,479	159,309	169,545	328,854
3	108,429	121,253	229,682	34,680	37,723	72,403	143,109	158,976	302,085
計	355,515	390,810	746,325	93,838	100,272	194,110	449,353	491,082	940,435
福 島									
1	182,144	192,757	374,901	20,801	21,901	42,702	202,945	214,658	417,603
2	168,404	176,647	345,051	3,514	3,612	7,126	171,918	180,259	352,177
3	72,686	75,456	148,142	62,058	64,013	126,071	134,744	139,469	274,213
4	66,818	74,748	141,566	51,358	54,697	106,055	118,176	129,445	247,621
5	134,936	141,486	276,422	27,253	27,992	55,245	162,189	169,478	331,667
計	624,988	661,094	1,286,082	164,984	172,215	337,199	789,972	833,309	1,623,281

及び投票率に関する調

都道府県 小選挙区別	市 区			町 村			合 計			
	男	女	計	男	女	計	男	女	計	
茨 城	1	191,939	200,532	392,471	8,668	8,945	17,613	200,607	209,477	410,084
	2	161,992	158,782	320,774	20,969	21,438	42,407	182,961	180,220	363,181
	3	157,086	160,151	317,237	37,461	37,672	75,133	194,547	197,823	392,370
	4	128,480	130,452	258,932	7,791	8,169	15,960	136,271	138,621	274,892
	5	109,133	109,739	218,872	15,514	15,453	30,967	124,647	125,192	249,839
	6	223,490	222,593	446,083	—	—	—	223,490	222,593	446,083
	7	132,826	132,452	265,278	23,345	23,037	46,382	156,171	155,489	311,660
	計	1,104,946	1,114,701	2,219,647	113,748	114,714	228,462	1,218,694	1,229,415	2,448,109
栃 木	1	203,219	203,925	407,144	12,946	12,528	25,474	216,165	216,453	432,618
	2	115,452	119,363	234,815	17,957	17,064	35,021	133,409	136,427	269,836
	3	103,317	105,663	208,980	18,578	18,710	37,288	121,895	124,373	246,268
	4	148,429	147,700	296,129	54,610	55,296	109,906	203,039	202,996	406,035
	5	142,377	149,428	291,805	—	—	—	142,377	149,428	291,805
	計	712,794	726,079	1,438,873	104,091	103,598	207,689	816,885	829,677	1,646,562
群 馬	1	173,373	183,991	357,364	14,493	15,419	29,912	187,866	199,410	387,276
	2	150,599	156,082	306,681	14,957	15,422	30,379	165,556	171,504	337,060
	3	112,487	110,521	223,008	42,396	40,935	83,331	154,883	151,456	306,339
	4	144,123	151,138	295,261	1,426	1,499	2,925	145,549	152,637	298,186
	5	104,607	109,843	214,450	48,217	49,952	98,169	152,824	159,795	312,619
	計	685,189	711,575	1,396,764	121,489	123,227	244,716	806,678	834,802	1,641,480
埼 玉	1	220,948	228,322	449,270	—	—	—	220,948	228,322	449,270
	2	234,685	228,310	462,995	—	—	—	234,685	228,310	462,995
	3	227,166	226,069	453,235	—	—	—	227,166	226,069	453,235
	4	189,520	186,917	376,437	—	—	—	189,520	186,917	376,437
	5	189,839	192,726	382,565	—	—	—	189,839	192,726	382,565
	6	200,283	204,891	405,174	17,921	17,805	35,726	218,204	222,696	440,900
	7	215,210	217,688	432,898	—	—	—	215,210	217,688	432,898
	8	164,043	167,918	331,961	15,740	15,906	31,646	179,783	183,824	363,607
	9	184,357	186,180	370,537	19,862	20,095	39,957	204,219	206,275	410,494
	10	108,331	108,778	217,109	57,117	57,304	114,421	165,448	166,082	331,530
	11	123,167	125,855	249,022	54,950	55,773	110,723	178,117	181,628	359,745
	12	187,367	188,992	376,359	—	—	—	187,367	188,992	376,359
	13	185,402	188,595	373,997	14,536	14,408	28,944	199,938	203,003	402,941
	14	189,389	185,867	375,256	31,765	31,862	63,627	221,154	217,729	438,883
	15	210,062	203,491	413,553	—	—	—	210,062	203,491	413,553
計	2,829,769	2,840,599	5,670,368	211,891	213,153	425,044	3,041,660	3,053,752	6,095,412	
千 葉	1	208,519	211,328	419,847	—	—	—	208,519	211,328	419,847
	2	222,999	226,999	449,998	—	—	—	222,999	226,999	449,998
	3	171,253	165,544	336,797	—	—	—	171,253	165,544	336,797
	4	225,608	225,987	451,595	—	—	—	225,608	225,987	451,595
	5	221,678	217,013	438,691	—	—	—	221,678	217,013	438,691
	6	180,134	183,306	363,440	—	—	—	180,134	183,306	363,440
	7	209,064	212,007	421,071	—	—	—	209,064	212,007	421,071
	8	202,213	209,359	411,572	—	—	—	202,213	209,359	411,572
	9	204,087	206,876	410,963	—	—	—	204,087	206,876	410,963
	10	155,518	160,859	316,377	19,657	20,082	39,739	175,175	180,941	356,116

2 有権者数，投票者数，棄権者数

(1) 選挙当日有権者数（小選挙区）（続）
ア 全体（国内+在外）

都道府県 小選挙区別	市 区			町 村			合 計		
	男	女	計	男	女	計	男	女	計
11	131,672	134,168	265,840	49,271	51,085	100,356	180,943	185,253	366,196
12	189,217	191,345	380,562	3,462	3,851	7,313	192,679	195,196	387,875
13	185,970	188,746	374,716	17,860	18,383	36,243	203,830	207,129	410,959
計	2,507,932	2,533,537	5,041,469	90,250	93,401	183,651	2,598,182	2,626,938	5,225,120
東 京									
1	215,749	232,935	448,684	—	—	—	215,749	232,935	448,684
2	208,136	227,736	435,872	—	—	—	208,136	227,736	435,872
3	211,176	225,010	436,186	11,281	10,775	22,056	222,457	235,785	458,242
4	235,568	230,918	466,486	—	—	—	235,568	230,918	466,486
5	211,815	247,216	459,031	—	—	—	211,815	247,216	459,031
6	214,484	241,564	456,048	—	—	—	214,484	241,564	456,048
7	217,157	231,659	448,816	—	—	—	217,157	231,659	448,816
8	223,248	247,490	470,738	—	—	—	223,248	247,490	470,738
9	226,111	242,512	468,623	—	—	—	226,111	242,512	468,623
10	234,737	236,201	470,938	—	—	—	234,737	236,201	470,938
11	223,243	231,012	454,255	—	—	—	223,243	231,012	454,255
12	228,057	232,206	460,263	—	—	—	228,057	232,206	460,263
13	237,127	235,296	472,423	—	—	—	237,127	235,296	472,423
14	227,430	224,833	452,263	—	—	—	227,430	224,833	452,263
15	203,214	209,122	412,336	—	—	—	203,214	209,122	412,336
16	234,143	228,073	462,216	—	—	—	234,143	228,073	462,216
17	235,386	236,110	471,496	—	—	—	235,386	236,110	471,496
18	215,106	221,325	436,431	—	—	—	215,106	221,325	436,431
19	207,464	218,502	425,966	—	—	—	207,464	218,502	425,966
20	202,517	213,048	415,565	—	—	—	202,517	213,048	415,565
21	213,130	216,399	429,529	—	—	—	213,130	216,399	429,529
22	227,094	238,522	465,616	—	—	—	227,094	238,522	465,616
23	221,334	234,103	455,437	—	—	—	221,334	234,103	455,437
24	229,365	231,103	460,468	—	—	—	229,365	231,103	460,468
25	184,853	184,714	369,567	24,423	24,358	48,781	209,276	209,072	418,348
計	5,487,644	5,717,609	11,205,253	35,704	35,133	70,837	5,523,348	5,752,742	11,276,090
神 奈 川									
1	213,177	214,559	427,736	—	—	—	213,177	214,559	427,736
2	212,700	218,145	430,845	—	—	—	212,700	218,145	430,845
3	222,254	211,520	433,774	—	—	—	222,254	211,520	433,774
4	144,300	160,123	304,423	12,915	14,854	27,769	157,215	174,977	332,192
5	226,290	236,215	462,505	—	—	—	226,290	236,215	462,505
6	186,817	195,244	382,061	—	—	—	186,817	195,244	382,061
7	215,946	218,936	434,882	—	—	—	215,946	218,936	434,882
8	204,328	216,240	420,568	—	—	—	204,328	216,240	420,568
9	163,343	163,962	327,305	—	—	—	163,343	163,962	327,305
10	239,249	218,594	457,843	—	—	—	239,249	218,594	457,843
11	191,250	195,427	386,677	—	—	—	191,250	195,427	386,677
12	175,004	180,382	355,386	20,284	19,723	40,007	195,288	200,105	395,393
13	231,689	228,883	460,572	—	—	—	231,689	228,883	460,572
14	228,351	225,461	453,812	—	—	—	228,351	225,461	453,812
15	204,907	211,191	416,098	25,711	27,478	53,189	230,618	238,669	469,287
16	220,343	212,728	433,071	18,613	17,001	35,614	238,956	229,729	468,685
17	165,006	170,480	335,486	46,062	49,238	95,300	211,068	219,718	430,786
18	219,444	219,363	438,807	—	—	—	219,444	219,363	438,807
計	3,664,398	3,697,453	7,361,851	123,585	128,294	251,879	3,787,983	3,825,747	7,613,730

及び投票率に関する調 (続)

都道府県 小選挙区別	市 区			町 村			合 計		
	男	女	計	男	女	計	男	女	計
新潟									
1	207,990	230,818	438,808	—	—	—	207,990	230,818	438,808
2	139,164	148,755	287,919	7,266	7,613	14,879	146,430	156,368	302,798
3	136,837	148,609	285,446	13,274	14,115	27,389	150,111	162,724	312,835
4	147,760	159,513	307,273	5,029	5,452	10,481	152,789	164,965	317,754
5	133,852	141,400	275,252	3,584	3,482	7,066	137,436	144,882	282,318
6	134,352	143,031	277,383	4,168	4,448	8,616	138,520	147,479	285,999
計	899,955	972,126	1,872,081	33,321	35,110	68,431	933,276	1,007,236	1,940,512
富山									
1	129,171	139,405	268,576	—	—	—	129,171	139,405	268,576
2	86,533	92,692	179,225	35,692	39,655	75,347	122,225	132,347	254,572
3	180,045	196,764	376,809	—	—	—	180,045	196,764	376,809
計	395,749	428,861	824,610	35,692	39,655	75,347	431,441	468,516	899,957
石川									
1	179,922	196,725	376,647	—	—	—	179,922	196,725	376,647
2	155,418	165,985	321,403	2,292	2,488	4,780	157,710	168,473	326,183
3	62,280	70,344	132,624	58,390	64,039	122,429	120,670	134,383	255,053
計	397,620	433,054	830,674	60,682	66,527	127,209	458,302	499,581	957,883
福井									
1	175,906	192,206	368,112	7,542	8,113	15,655	183,448	200,319	383,767
2	98,257	104,048	202,305	32,472	34,690	67,162	130,729	138,738	269,467
計	274,163	296,254	570,417	40,014	42,803	82,817	314,177	339,057	653,234
山梨									
1	179,157	189,217	368,374	30,193	31,608	61,801	209,350	220,825	430,175
2	110,015	117,218	227,233	21,673	21,633	43,306	131,688	138,851	270,539
計	289,172	306,435	595,607	51,866	53,241	105,107	341,038	359,676	700,714
長野									
1	191,017	206,118	397,135	17,131	18,434	35,565	208,148	224,552	432,700
2	156,113	166,646	322,759	32,164	33,916	66,080	188,277	200,562	388,839
3	158,480	167,114	325,594	38,668	40,741	79,409	197,148	207,855	405,003
4	90,989	94,546	185,535	29,434	31,547	60,981	120,423	126,093	246,516
5	80,864	87,126	167,990	58,014	61,459	119,473	138,878	148,585	287,463
計	677,463	721,550	1,399,013	175,411	186,097	361,508	852,874	907,647	1,760,521
岐阜									
1	155,417	173,107	328,524	—	—	—	155,417	173,107	328,524
2	78,164	83,490	161,654	71,667	75,767	147,434	149,831	159,257	309,088
3	182,139	190,565	372,704	25,842	27,617	53,459	207,981	218,182	426,163
4	136,133	146,064	282,197	28,793	30,551	59,344	164,926	176,615	341,541
5	136,388	147,414	283,802	—	—	—	136,388	147,414	283,802
計	688,241	740,640	1,428,881	126,302	133,935	260,237	814,543	874,575	1,689,118
静岡									
1	189,050	202,548	391,598	—	—	—	189,050	202,548	391,598
2	179,046	188,024	367,070	14,911	15,172	30,083	193,957	203,196	397,153
3	181,103	179,798	360,901	7,685	8,032	15,717	188,788	187,830	376,618
4	159,219	168,951	328,170	—	—	—	159,219	168,951	328,170
5	206,054	209,939	415,993	23,852	24,285	48,137	229,906	234,224	464,130
6	162,616	176,403	339,019	48,001	51,136	99,137	210,617	227,539	438,156

2 有権者数，投票者数，棄権者数

(1) 選挙当日有権者数（小選挙区）（続）
ア 全体（国内＋在外）

都道府県 小選挙区別	市 区			町 村			合 計		
	男	女	計	男	女	計	男	女	計
7	164,902	167,822	332,724	—	—	—	164,902	167,822	332,724
8	182,362	186,304	368,666	—	—	—	182,362	186,304	368,666
計	1,424,352	1,479,789	2,904,141	94,449	98,625	193,074	1,518,801	1,578,414	3,097,215
愛 知									
1	190,518	198,474	388,992	—	—	—	190,518	198,474	388,992
2	194,121	207,836	401,957	—	—	—	194,121	207,836	401,957
3	201,673	209,139	410,812	—	—	—	201,673	209,139	410,812
4	188,012	188,355	376,367	—	—	—	188,012	188,355	376,367
5	208,683	208,650	417,333	6,289	5,951	12,240	214,972	214,601	429,573
6	217,724	218,901	436,625	—	—	—	217,724	218,901	436,625
7	205,459	208,731	414,190	16,966	16,888	33,854	222,425	225,619	448,044
8	155,132	150,921	306,053	66,039	66,968	133,007	221,171	217,889	439,060
9	184,220	191,078	375,298	29,895	30,000	59,895	214,115	221,078	435,193
10	189,787	199,270	389,057	23,707	23,718	47,425	213,494	222,988	436,482
11	201,594	182,844	384,438	—	—	—	201,594	182,844	384,438
12	224,133	220,165	444,298	—	—	—	224,133	220,165	444,298
13	216,398	200,269	416,667	—	—	—	216,398	200,269	416,667
14	127,502	130,661	258,163	20,101	20,302	40,403	147,603	150,963	298,566
15	177,123	176,275	353,398	—	—	—	177,123	176,275	353,398
計	2,882,079	2,891,569	5,773,648	162,997	163,827	326,824	3,045,076	3,055,396	6,100,472
三 重									
1	175,500	191,460	366,960	—	—	—	175,500	191,460	366,960
2	203,341	211,400	414,741	—	—	—	203,341	211,400	414,741
3	166,180	169,227	335,407	39,280	40,543	79,823	205,460	209,770	415,230
4	93,684	107,956	201,640	52,517	58,834	111,351	146,201	166,790	312,991
計	638,705	680,043	1,318,748	91,797	99,377	191,174	730,502	779,420	1,509,922
滋 賀									
1	154,769	168,861	323,630	—	—	—	154,769	168,861	323,630
2	112,903	119,205	232,108	16,857	17,708	34,565	129,760	136,913	266,673
3	131,584	134,793	266,377	—	—	—	131,584	134,793	266,377
4	131,863	134,794	266,657	13,943	14,112	28,055	145,806	148,906	294,712
計	531,119	557,653	1,088,772	30,800	31,820	62,620	561,919	589,473	1,151,392
京 都									
1	181,753	211,425	393,178	—	—	—	181,753	211,425	393,178
2	124,995	144,202	269,197	—	—	—	124,995	144,202	269,197
3	162,986	178,773	341,759	6,272	6,805	13,077	169,258	185,578	354,836
4	184,086	205,152	389,238	6,092	6,749	12,841	190,178	211,901	402,079
5	110,724	117,293	228,017	9,852	11,067	20,919	120,576	128,360	248,936
6	189,614	206,566	396,180	31,442	34,038	65,480	221,056	240,604	461,660
計	954,158	1,063,411	2,017,569	53,658	58,659	112,317	1,007,816	1,122,070	2,129,886
大 阪									
1	191,901	211,391	403,292	—	—	—	191,901	211,391	403,292
2	209,707	236,217	445,924	—	—	—	209,707	236,217	445,924
3	188,969	187,603	376,572	—	—	—	188,969	187,603	376,572
4	185,190	205,660	390,850	—	—	—	185,190	205,660	390,850
5	209,723	216,361	426,084	—	—	—	209,723	216,361	426,084
6	189,094	204,161	393,255	—	—	—	189,094	204,161	393,255
7	178,453	195,249	373,702	—	—	—	178,453	195,249	373,702
8	156,352	177,243	333,595	—	—	—	156,352	177,243	333,595
9	202,541	222,912	425,453	13,087	14,474	27,561	215,628	237,386	453,014

及び投票率に関する調 (続)

都道府県 小選挙区別	市 区			町 村			合 計		
	男	女	計	男	女	計	男	女	計
10	139,546	155,896	295,442	11,828	13,390	25,218	151,374	169,286	320,660
11	190,262	210,105	400,367	—	—	—	190,262	210,105	400,367
12	166,285	178,625	344,910	—	—	—	166,285	178,625	344,910
13	195,360	208,959	404,319	—	—	—	195,360	208,959	404,319
14	202,196	225,778	427,974	—	—	—	202,196	225,778	427,974
15	174,322	196,016	370,338	14,167	15,346	29,513	188,489	211,362	399,851
16	154,663	170,358	325,021	—	—	—	154,663	170,358	325,021
17	159,207	177,811	337,018	—	—	—	159,207	177,811	337,018
18	201,179	221,956	423,135	6,691	7,294	13,985	207,870	229,250	437,120
19	120,978	133,184	254,162	27,698	29,947	57,645	148,676	163,131	311,807
計	3,415,928	3,735,485	7,151,413	73,471	80,451	153,922	3,489,399	3,815,936	7,305,335
兵 庫									
1	178,981	210,761	389,742	—	—	—	178,981	210,761	389,742
2	185,803	205,901	391,704	—	—	—	185,803	205,901	391,704
3	148,817	173,234	322,051	—	—	—	148,817	173,234	322,051
4	198,070	215,267	413,337	8,639	9,508	18,147	206,709	224,775	431,484
5	156,696	172,678	329,374	25,626	28,730	54,356	182,322	201,408	383,730
6	217,723	246,702	464,425	—	—	—	217,723	246,702	464,425
7	201,973	237,140	439,113	—	—	—	201,973	237,140	439,113
8	186,216	199,719	385,935	—	—	—	186,216	199,719	385,935
9	174,403	191,433	365,836	—	—	—	174,403	191,433	365,836
10	144,783	153,155	297,938	26,297	28,056	54,353	171,080	181,211	352,291
11	190,862	207,572	398,434	—	—	—	190,862	207,572	398,434
12	97,749	107,136	204,885	44,416	48,371	92,787	142,165	155,507	297,672
計	2,082,076	2,320,698	4,402,774	104,978	114,665	219,643	2,187,054	2,435,363	4,622,417
奈 良									
1	184,871	213,677	398,548	—	—	—	184,871	213,677	398,548
2	93,127	102,887	196,014	90,657	102,380	193,037	183,784	205,267	389,051
3	149,378	168,505	317,883	24,019	27,246	51,265	173,397	195,751	369,148
計	427,376	485,069	912,445	114,676	129,626	244,302	542,052	614,695	1,156,747
和 歌 山									
1	146,552	166,267	312,819	—	—	—	146,552	166,267	312,819
2	104,098	118,174	222,272	13,897	16,185	30,082	117,995	134,359	252,354
3	51,059	58,729	109,788	71,510	82,358	153,868	122,569	141,087	263,656
計	301,709	343,170	644,879	85,407	98,543	183,950	387,116	441,713	828,829
鳥 取									
1	94,039	104,468	198,507	19,035	21,229	40,264	113,074	125,697	238,771
2	71,748	80,374	152,122	41,648	46,540	88,188	113,396	126,914	240,310
計	165,787	184,842	350,629	60,683	67,769	128,452	226,470	252,611	479,081
島 根									
1	117,637	130,381	248,018	13,763	14,993	28,756	131,400	145,374	276,774
2	127,229	142,238	269,467	15,488	17,827	33,315	142,717	160,065	302,782
計	244,866	272,619	517,485	29,251	32,820	62,071	274,117	305,439	579,556
岡 山									
1	171,338	188,252	359,590	1,920	2,135	4,055	173,258	190,387	363,645
2	138,310	154,784	293,094	—	—	—	138,310	154,784	293,094
3	106,020	118,710	224,730	27,270	30,169	57,439	133,290	148,879	282,169
4	178,850	191,580	370,430	4,733	5,337	10,070	183,583	196,917	380,500

2 有権者数，投票者数，棄権者数

(1) 選挙当日有権者数（小選挙区）（続）
ア 全体（国内+在外）

都道府県 小選挙区別	市 区			町 村			合 計		
	男	女	計	男	女	計	男	女	計
5 計	117,652 712,170	129,370 782,696	247,022 1,494,866	13,136 47,059	14,491 52,132	27,627 99,191	130,788 759,229	143,861 834,828	274,649 1,594,057
広 島									
1	155,332	172,882	328,214	—	—	—	155,332	172,882	328,214
2	193,603	211,030	404,633	—	—	—	193,603	211,030	404,633
3	163,859	176,604	340,463	10,314	11,479	21,793	174,173	188,083	362,256
4	104,351	105,362	209,713	47,460	50,297	97,757	151,811	155,659	307,470
5	119,564	130,561	250,125	3,174	3,516	6,690	122,738	134,077	256,815
6	135,681	152,700	288,381	10,622	11,905	22,527	146,303	164,605	310,908
7	185,422	199,786	385,208	—	—	—	185,422	199,786	385,208
計	1,057,812	1,148,925	2,206,737	71,570	77,197	148,767	1,129,382	1,226,122	2,355,504
山 口									
1	172,662	189,608	362,270	—	—	—	172,662	189,608	362,270
2	116,665	131,145	247,810	21,817	25,126	46,943	138,482	156,271	294,753
3	122,996	141,318	264,314	1,327	1,715	3,042	124,323	143,033	267,356
4	117,230	139,234	256,464	—	—	—	117,230	139,234	256,464
計	529,553	601,305	1,130,858	23,144	26,841	49,985	552,697	628,146	1,180,843
徳 島									
1	146,702	164,253	310,955	28,893	32,847	61,740	175,595	197,100	372,695
2	79,795	89,609	169,404	48,945	53,626	102,571	128,740	143,235	271,975
計	226,497	253,862	480,359	77,838	86,473	164,311	304,335	340,335	644,670
香 川									
1	135,971	149,761	285,732	13,502	15,006	28,508	149,473	164,767	314,240
2	99,318	109,477	208,795	28,386	30,724	59,110	127,704	140,201	267,905
3	97,919	106,064	203,983	20,707	22,830	43,537	118,626	128,894	247,520
計	333,208	365,302	698,510	62,595	68,560	131,155	395,803	433,862	829,665
愛 媛									
1	178,452	208,431	386,883	—	—	—	178,452	208,431	386,883
2	96,851	111,114	207,965	23,473	26,370	49,843	120,324	137,484	257,808
3	127,963	140,602	268,565	—	—	—	127,963	140,602	268,565
4	93,137	107,611	200,748	29,643	33,622	63,265	122,780	141,233	264,013
計	496,403	567,758	1,064,161	53,116	59,992	113,108	549,519	627,750	1,177,269
高 知									
1	135,078	157,752	292,830	12,212	13,829	26,041	147,290	171,581	318,871
2	97,323	111,165	208,488	43,717	49,504	93,221	141,040	160,669	301,709
計	232,401	268,917	501,318	55,929	63,333	119,262	288,330	332,250	620,580
福 岡									
1	207,663	225,845	433,508	—	—	—	207,663	225,845	433,508
2	195,407	238,771	434,178	—	—	—	195,407	238,771	434,178
3	203,530	232,284	435,814	—	—	—	203,530	232,284	435,814
4	83,875	95,619	179,494	87,439	94,518	181,957	171,314	190,137	361,451
5	181,663	203,897	385,560	31,493	34,808	66,301	213,156	238,705	451,861
6	165,808	189,085	354,893	11,474	12,806	24,280	177,282	201,891	379,173
7	131,725	153,466	285,191	7,787	8,437	16,224	139,512	161,903	301,415
8	115,501	134,417	249,918	52,138	59,396	111,534	167,639	193,813	361,452
9	181,804	207,911	389,715	—	—	—	181,804	207,911	389,715
10	192,144	221,285	413,429	—	—	—	192,144	221,285	413,429

及び投票率に関する調 (続)

都道府県 小選挙区別	市 区			町 村			合 計		
	男	女	計	男	女	計	男	女	計
11 計	57,272 1,716,392	65,900 1,968,480	123,172 3,684,872	67,409 257,740	75,150 285,115	142,559 542,855	124,681 1,974,132	141,050 2,253,595	265,731 4,227,727
佐 賀									
1	129,543	148,148	277,691	26,984	30,036	57,020	156,527	178,184	334,711
2	135,155	155,126	290,281	29,594	33,779	63,373	164,749	188,905	353,654
計	264,698	303,274	567,972	56,578	63,815	120,393	321,276	367,089	688,365
長 崎									
1	157,664	189,875	347,539	—	—	—	157,664	189,875	347,539
2	113,631	131,363	244,994	27,377	31,203	58,580	141,008	162,566	303,574
3	89,967	101,679	191,646	23,720	27,062	50,782	113,687	128,741	242,428
4	116,507	133,847	250,354	5,152	5,972	11,124	121,659	139,819	261,478
計	477,769	556,764	1,034,533	56,249	64,237	120,486	534,018	621,001	1,155,019
熊 本									
1	195,268	225,989	421,257	—	—	—	195,268	225,989	421,257
2	131,359	151,777	283,136	16,807	18,792	35,599	148,166	170,569	318,735
3	73,995	83,298	157,293	77,871	84,968	162,839	151,866	168,266	320,132
4	154,544	179,362	333,906	42,805	49,480	92,285	197,349	228,842	426,191
計	555,166	640,426	1,195,592	137,483	153,240	290,723	692,649	793,666	1,486,315
大 分									
1	181,548	201,629	383,177	—	—	—	181,548	201,629	383,177
2	121,937	141,242	263,179	10,462	11,611	22,073	132,399	152,853	285,252
3	133,007	154,015	287,022	12,087	13,501	25,588	145,094	167,516	312,610
計	436,492	496,886	933,378	22,549	25,112	47,661	459,041	521,998	981,039
宮 崎									
1	154,250	178,741	332,991	10,781	12,380	23,161	165,031	191,121	356,152
2	85,503	97,648	183,151	48,403	53,379	101,782	133,906	151,027	284,933
3	118,965	137,234	256,199	13,471	15,506	28,977	132,436	152,740	285,176
計	358,718	413,623	772,341	72,655	81,265	153,920	431,373	494,888	926,261
鹿 児 島									
1	162,385	197,359	359,744	424	429	853	162,809	197,788	360,597
2	135,190	156,872	292,062	27,529	28,630	56,159	162,719	185,502	348,221
3	136,594	157,472	294,066	16,715	19,198	35,913	153,309	176,670	329,979
4	128,422	144,909	273,331	31,724	34,990	66,714	160,146	179,899	340,045
計	562,591	656,612	1,219,203	76,392	83,247	159,639	638,983	739,859	1,378,842
沖 縄									
1	123,840	135,608	259,448	5,522	4,705	10,227	129,362	140,313	269,675
2	79,139	85,860	164,999	59,521	63,005	122,526	138,660	148,865	287,525
3	124,528	131,323	255,851	28,301	27,387	55,688	152,829	158,710	311,539
4	105,547	107,329	212,876	36,174	37,598	73,772	141,721	144,927	286,648
計	433,054	460,120	893,174	129,518	132,695	262,213	562,572	592,815	1,155,387
合 計	46,777,707	50,002,092	96,779,799	4,493,275	4,818,155	9,311,430	51,270,982	54,820,247	106,091,229

2 有権者数，投票者数，棄権者数

(1) 選挙当日有権者数（小選挙区）（続）
イ 在外

都道府県 小選挙区別	市 区			町 村			合 計		
	男	女	計	男	女	計	男	女	計
北 海 道									
1	110	176	286	—	—	—	110	176	286
2	65	110	175	—	—	—	65	110	175
3	56	113	169	—	—	—	56	113	169
4	44	76	120	21	36	57	65	112	177
5	69	115	184	6	3	9	75	118	193
6	68	113	181	61	60	121	129	173	302
7	17	29	46	11	17	28	28	46	74
8	35	57	92	21	31	52	56	88	144
9	42	58	100	33	39	72	75	97	172
10	108	114	222	46	56	102	154	170	324
11	17	30	47	56	86	142	73	116	189
12	45	60	105	75	69	144	120	129	249
計	676	1,051	1,727	330	397	727	1,006	1,448	2,454
青 森									
1	39	66	105	7	15	22	46	81	127
2	34	102	136	13	34	47	47	136	183
3	51	74	125	15	15	30	66	89	155
計	124	242	366	35	64	99	159	306	465
岩 手									
1	40	70	110	11	14	25	51	84	135
2	51	75	126	25	34	59	76	109	185
3	96	150	246	4	12	16	100	162	262
計	187	295	482	40	60	100	227	355	582
宮 城									
1	112	181	293	—	—	—	112	181	293
2	69	152	221	—	—	—	69	152	221
3	34	59	93	45	54	99	79	113	192
4	20	27	47	20	32	52	40	59	99
5	44	56	100	20	20	40	64	76	140
6	44	61	105	—	—	—	44	61	105
計	323	536	859	85	106	191	408	642	1,050
秋 田									
1	43	73	116	—	—	—	43	73	116
2	51	63	114	7	16	23	58	79	137
3	63	99	162	5	8	13	68	107	175
計	157	235	392	12	24	36	169	259	428
山 形									
1	65	89	154	3	4	7	68	93	161
2	71	88	159	30	48	78	101	136	237
3	59	84	143	27	31	58	86	115	201
計	195	261	456	60	83	143	255	344	599
福 島									
1	149	192	341	33	31	64	182	223	405
2	107	145	252	7	8	15	114	153	267
3	54	57	111	26	47	73	80	104	184
4	39	56	95	41	58	99	80	114	194
5	64	73	137	39	44	83	103	117	220
計	413	523	936	146	188	334	559	711	1,270

及び投票率に関する調 (続)

都道府県 小選挙区別	市 区			町 村			合 計			
	男	女	計	男	女	計	男	女	計	
茨 城	1	81	122	203	2	3	5	83	125	208
	2	59	78	137	9	13	22	68	91	159
	3	113	143	256	14	29	43	127	172	299
	4	64	87	151	—	7	7	64	94	158
	5	66	55	121	11	8	19	77	63	140
	6	222	227	449	—	—	—	222	227	449
	7	48	81	129	10	8	18	58	89	147
	計	653	793	1,446	46	68	114	699	861	1,560
栃 木	1	163	171	334	6	3	9	169	174	343
	2	59	78	137	15	12	27	74	90	164
	3	56	65	121	13	15	28	69	80	149
	4	69	92	161	20	27	47	89	119	208
	5	79	100	179	—	—	—	79	100	179
	計	426	506	932	54	57	111	480	563	1,043
群 馬	1	86	138	224	9	23	32	95	161	256
	2	97	109	206	12	9	21	109	118	227
	3	54	76	130	33	39	72	87	115	202
	4	78	101	179	1	1	2	79	102	181
	5	67	65	132	37	54	91	104	119	223
	計	382	489	871	92	126	218	474	615	1,089
埼 玉	1	204	214	418	—	—	—	204	214	418
	2	211	199	410	—	—	—	211	199	410
	3	151	188	339	—	—	—	151	188	339
	4	241	213	454	—	—	—	241	213	454
	5	174	183	357	—	—	—	174	183	357
	6	139	162	301	13	13	26	152	175	327
	7	165	193	358	—	—	—	165	193	358
	8	141	181	322	17	20	37	158	201	359
	9	142	183	325	11	13	24	153	196	349
	10	67	82	149	21	47	68	88	129	217
	11	56	80	136	26	35	61	82	115	197
	12	94	118	212	—	—	—	94	118	212
	13	109	160	269	1	7	8	110	167	277
	14	114	116	230	13	18	31	127	134	261
	15	201	210	411	—	—	—	201	210	411
計	2,209	2,482	4,691	102	153	255	2,311	2,635	4,946	
千 葉	1	306	269	575	—	—	—	306	269	575
	2	303	263	566	—	—	—	303	263	566
	3	103	104	207	—	—	—	103	104	207
	4	275	301	576	—	—	—	275	301	576
	5	422	332	754	—	—	—	422	332	754
	6	235	217	452	—	—	—	235	217	452
	7	203	228	431	—	—	—	203	228	431
	8	239	277	516	—	—	—	239	277	516
	9	157	244	401	—	—	—	157	244	401
	10	77	128	205	8	17	25	85	145	230

2 有権者数，投票者数，棄権者数

(1) 選挙当日有権者数（小選挙区）（続）
イ 在外

都道府県 小選挙区別	市 区			町 村			合 計		
	男	女	計	男	女	計	男	女	計
11	49	82	131	21	31	52	70	113	183
12	97	126	223	1	2	3	98	128	226
13	172	192	364	14	17	31	186	209	395
計	2,638	2,763	5,401	44	67	111	2,682	2,830	5,512
東 京									
1	1,106	1,228	2,334	—	—	—	1,106	1,228	2,334
2	815	802	1,617	—	—	—	815	802	1,617
3	637	663	1,300	16	23	39	653	686	1,339
4	366	413	779	—	—	—	366	413	779
5	882	993	1,875	—	—	—	882	993	1,875
6	743	791	1,534	—	—	—	743	791	1,534
7	933	1,114	2,047	—	—	—	933	1,114	2,047
8	756	794	1,550	—	—	—	756	794	1,550
9	366	431	797	—	—	—	366	431	797
10	521	587	1,108	—	—	—	521	587	1,108
11	314	349	663	—	—	—	314	349	663
12	366	364	730	—	—	—	366	364	730
13	199	246	445	—	—	—	199	246	445
14	313	343	656	—	—	—	313	343	656
15	423	379	802	—	—	—	423	379	802
16	284	287	571	—	—	—	284	287	571
17	283	312	595	—	—	—	283	312	595
18	522	486	1,008	—	—	—	522	486	1,008
19	330	383	713	—	—	—	330	383	713
20	255	291	546	—	—	—	255	291	546
21	271	294	565	—	—	—	271	294	565
22	447	525	972	—	—	—	447	525	972
23	293	419	712	—	—	—	293	419	712
24	218	278	496	—	—	—	218	278	496
25	147	216	363	12	24	36	159	240	399
計	11,790	12,988	24,778	28	47	75	11,818	13,035	24,853
神 奈 川									
1	384	458	842	—	—	—	384	458	842
2	307	321	628	—	—	—	307	321	628
3	358	343	701	—	—	—	358	343	701
4	300	386	686	23	41	64	323	427	750
5	306	304	610	—	—	—	306	304	610
6	187	257	444	—	—	—	187	257	444
7	449	383	832	—	—	—	449	383	832
8	473	454	927	—	—	—	473	454	927
9	313	328	641	—	—	—	313	328	641
10	344	321	665	—	—	—	344	321	665
11	134	295	429	—	—	—	134	295	429
12	238	269	507	11	17	28	249	286	535
13	229	262	491	—	—	—	229	262	491
14	259	256	515	—	—	—	259	256	515
15	212	239	451	43	63	106	255	302	557
16	176	210	386	11	26	37	187	236	423
17	118	125	243	46	54	100	164	179	343
18	479	377	856	—	—	—	479	377	856
計	5,266	5,588	10,854	134	201	335	5,400	5,789	11,189

及び投票率に関する調 (続)

都道府県 小選挙区別	市 区			町 村			合 計			
	男	女	計	男	女	計	男	女	計	
新 潟	1	71	156	227	—	—	—	71	156	227
	2	53	99	152	1	2	3	54	101	155
	3	45	87	132	2	11	13	47	98	145
	4	45	93	138	—	4	4	45	97	142
	5	67	100	167	3	3	6	70	103	173
	6	60	99	159	2	2	4	62	101	163
	計	341	634	975	8	22	30	349	656	1,005
富 山	1	62	74	136	—	—	—	62	74	136
	2	96	61	157	13	25	38	109	86	195
	3	62	99	161	—	—	—	62	99	161
	計	220	234	454	13	25	38	233	259	492
石 川	1	64	117	181	—	—	—	64	117	181
	2	59	96	155	—	—	—	59	96	155
	3	19	38	57	17	20	37	36	58	94
	計	142	251	393	17	20	37	159	271	430
福 井	1	84	120	204	2	2	4	86	122	208
	2	41	53	94	12	14	26	53	67	120
	計	125	173	298	14	16	30	139	189	328
山 梨	1	122	164	286	26	34	60	148	198	346
	2	72	114	186	9	9	18	81	123	204
	計	194	278	472	35	43	78	229	321	550
長 野	1	83	148	231	18	23	41	101	171	272
	2	90	135	225	16	31	47	106	166	272
	3	126	134	260	61	48	109	187	182	369
	4	77	86	163	19	37	56	96	123	219
	5	60	88	148	53	68	121	113	156	269
	計	436	591	1,027	167	207	374	603	798	1,401
岐 阜	1	76	110	186	—	—	—	76	110	186
	2	43	54	97	33	37	70	76	91	167
	3	83	111	194	8	5	13	91	116	207
	4	66	94	160	12	20	32	78	114	192
	5	70	103	173	—	—	—	70	103	173
	計	338	472	810	53	62	115	391	534	925
静 岡	1	113	165	278	—	—	—	113	165	278
	2	86	112	198	4	13	17	90	125	215
	3	168	130	298	7	2	9	175	132	307
	4	100	152	252	—	—	—	100	152	252
	5	137	157	294	14	26	40	151	183	334
	6	124	155	279	32	38	70	156	193	349

2 有権者数，投票者数，棄権者数

(1) 選挙当日有権者数（小選挙区）（続）
イ 在外

都道府県 小選挙区別	市 区			町 村			合 計		
	男	女	計	男	女	計	男	女	計
7	126	128	254	—	—	—	126	128	254
8	174	173	347	—	—	—	174	173	347
計	1,028	1,172	2,200	57	79	136	1,085	1,251	2,336
愛 知									
1	158	190	348	—	—	—	158	190	348
2	198	227	425	—	—	—	198	227	425
3	188	194	382	—	—	—	188	194	382
4	150	152	302	—	—	—	150	152	302
5	101	122	223	1	1	2	102	123	225
6	121	162	283	—	—	—	121	162	283
7	154	155	309	17	15	32	171	170	341
8	81	92	173	36	47	83	117	139	256
9	68	87	155	5	15	20	73	102	175
10	103	104	207	13	12	25	116	116	232
11	215	139	354	—	—	—	215	139	354
12	142	133	275	—	—	—	142	133	275
13	166	136	302	—	—	—	166	136	302
14	69	69	138	9	16	25	78	85	163
15	111	123	234	—	—	—	111	123	234
計	2,025	2,085	4,110	81	106	187	2,106	2,191	4,297
三 重									
1	77	108	185	—	—	—	77	108	185
2	129	122	251	—	—	—	129	122	251
3	118	113	231	18	34	52	136	147	283
4	57	72	129	34	39	73	91	111	202
計	381	415	796	52	73	125	433	488	921
滋 賀									
1	95	107	202	—	—	—	95	107	202
2	73	63	136	17	11	28	90	74	164
3	107	82	189	—	—	—	107	82	189
4	86	112	198	11	8	19	97	120	217
計	361	364	725	28	19	47	389	383	772
京 都									
1	189	223	412	—	—	—	189	223	412
2	150	184	334	—	—	—	150	184	334
3	111	130	241	6	5	11	117	135	252
4	101	137	238	5	6	11	106	143	249
5	43	62	105	—	11	11	43	73	116
6	113	144	257	18	25	43	131	169	300
計	707	880	1,587	29	47	76	736	927	1,663
大 阪									
1	172	204	376	—	—	—	172	204	376
2	108	180	288	—	—	—	108	180	288
3	74	140	214	—	—	—	74	140	214
4	114	167	281	—	—	—	114	167	281
5	105	129	234	—	—	—	105	129	234
6	109	144	253	—	—	—	109	144	253
7	161	172	333	—	—	—	161	172	333
8	160	195	355	—	—	—	160	195	355
9	204	215	419	8	15	23	212	230	442

及び投票率に関する調 (続)

都道府県 小選挙区別	市 区			町 村			合 計		
	男	女	計	男	女	計	男	女	計
10	98	147	245	11	12	23	109	159	268
11	132	156	288	—	—	—	132	156	288
12	72	87	159	—	—	—	72	87	159
13	58	97	155	—	—	—	58	97	155
14	80	107	187	—	—	—	80	107	187
15	81	134	215	3	12	15	84	146	230
16	66	85	151	—	—	—	66	85	151
17	86	129	215	—	—	—	86	129	215
18	85	103	188	4	2	6	89	105	194
19	49	67	116	14	15	29	63	82	145
計	2,014	2,658	4,672	40	56	96	2,054	2,714	4,768
兵 庫									
1	207	316	523	—	—	—	207	316	523
2	113	167	280	—	—	—	113	167	280
3	119	165	284	—	—	—	119	165	284
4	101	117	218	4	4	8	105	121	226
5	89	117	206	16	16	32	105	133	238
6	171	216	387	—	—	—	171	216	387
7	245	314	559	—	—	—	245	314	559
8	87	107	194	—	—	—	87	107	194
9	74	83	157	—	—	—	74	83	157
10	55	69	124	11	14	25	66	83	149
11	75	86	161	—	—	—	75	86	161
12	28	51	79	13	25	38	41	76	117
計	1,364	1,808	3,172	44	59	103	1,408	1,867	3,275
奈 良									
1	132	182	314	—	—	—	132	182	314
2	69	72	141	47	78	125	116	150	266
3	58	79	137	19	28	47	77	107	184
計	259	333	592	66	106	172	325	439	764
和 歌 山									
1	37	98	135	—	—	—	37	98	135
2	43	59	102	6	13	19	49	72	121
3	60	82	142	85	135	220	145	217	362
計	140	239	379	91	148	239	231	387	618
鳥 取									
1	35	74	109	13	21	34	48	95	143
2	18	48	66	27	44	71	45	92	137
計	53	122	175	40	65	105	93	187	280
島 根									
1	40	78	118	7	13	20	47	91	138
2	50	94	144	17	26	43	67	120	187
計	90	172	262	24	39	63	114	211	325
岡 山									
1	86	137	223	3	3	6	89	140	229
2	40	90	130	—	—	—	40	90	130
3	57	88	145	21	32	53	78	120	198
4	59	78	137	—	6	6	59	84	143

2 有権者数，投票者数，棄権者数

(1) 選挙当日有権者数（小選挙区）（続）
イ 在外

都道府県 小選挙区別	市 区			町 村			合 計		
	男	女	計	男	女	計	男	女	計
5 計	80 322	101 494	181 816	8 32	10 51	18 83	88 354	111 545	199 899
広 島									
1	91	163	254	—	—	—	91	163	254
2	112	200	312	—	—	—	112	200	312
3	84	118	202	20	18	38	104	136	240
4	67	82	149	31	49	80	98	131	229
5	81	113	194	2	4	6	83	117	200
6	114	164	278	13	18	31	127	182	309
7	92	133	225	—	—	—	92	133	225
計	641	973	1,614	66	89	155	707	1,062	1,769
山 口									
1	103	142	245	—	—	—	103	142	245
2	92	171	263	29	52	81	121	223	344
3	83	127	210	6	4	10	89	131	220
4	78	112	190	—	—	—	78	112	190
計	356	552	908	35	56	91	391	608	999
徳 島									
1	61	109	170	16	17	33	77	126	203
2	26	41	67	16	28	44	42	69	111
計	87	150	237	32	45	77	119	195	314
香 川									
1	60	109	169	18	21	39	78	130	208
2	74	79	153	16	32	48	90	111	201
3	44	55	99	8	10	18	52	65	117
計	178	243	421	42	63	105	220	306	526
愛 媛									
1	64	101	165	—	—	—	64	101	165
2	52	69	121	13	16	29	65	85	150
3	53	71	124	—	—	—	53	71	124
4	86	122	208	47	50	97	133	172	305
計	255	363	618	60	66	126	315	429	744
高 知									
1	57	108	165	21	22	43	78	130	208
2	73	132	205	142	155	297	215	287	502
計	130	240	370	163	177	340	293	417	710
福 岡									
1	91	154	245	—	—	—	91	154	245
2	117	205	322	—	—	—	117	205	322
3	95	162	257	—	—	—	95	162	257
4	48	79	127	32	53	85	80	132	212
5	97	146	243	12	22	34	109	168	277
6	179	242	421	23	21	44	202	263	465
7	83	129	212	1	10	11	84	139	223
8	75	115	190	27	41	68	102	156	258
9	61	107	168	—	—	—	61	107	168
10	66	128	194	—	—	—	66	128	194

及び投票率に関する調 (続)

都道府県 小選挙区別	市 区			町 村			合 計		
	男	女	計	男	女	計	男	女	計
11 計	35 947	43 1,510	78 2,457	53 148	52 199	105 347	88 1,095	95 1,709	183 2,804
佐 賀									
1	74	131	205	23	26	49	97	157	254
2	99	153	252	41	49	90	140	202	342
計	173	284	457	64	75	139	237	359	596
長 崎									
1	76	126	202	—	—	—	76	126	202
2	54	110	164	6	11	17	60	121	181
3	52	79	131	14	24	38	66	103	169
4	96	201	297	4	5	9	100	206	306
計	278	516	794	24	40	64	302	556	858
熊 本									
1	104	196	300	—	—	—	104	196	300
2	93	156	249	29	27	56	122	183	305
3	114	138	252	104	136	240	218	274	492
4	170	269	439	77	72	149	247	341	588
計	481	759	1,240	210	235	445	691	994	1,685
大 分									
1	35	93	128	—	—	—	35	93	128
2	56	88	144	10	8	18	66	96	162
3	68	106	174	8	8	16	76	114	190
計	159	287	446	18	16	34	177	303	480
宮 崎									
1	57	150	207	10	5	15	67	155	222
2	36	65	101	27	35	62	63	100	163
3	75	92	167	4	9	13	79	101	180
計	168	307	475	41	49	90	209	356	565
鹿 児 島									
1	76	130	206	—	—	—	76	130	206
2	129	174	303	31	26	57	160	200	360
3	120	173	293	16	16	32	136	189	325
4	103	137	240	23	29	52	126	166	292
計	428	614	1,042	70	71	141	498	685	1,183
沖 縄									
1	168	269	437	3	18	21	171	287	458
2	79	148	227	288	385	673	367	533	900
3	435	553	988	270	346	616	705	899	1,604
4	254	305	559	106	141	247	360	446	806
計	936	1,275	2,211	667	890	1,557	1,603	2,165	3,768
合 計	41,196	50,200	91,396	3,739	4,955	8,694	44,935	55,155	100,090

2 有権者数，投票者数，棄権者数

(2) 小選挙区投票者数
ア 全体（国内＋在外）

都道府県 小選挙区別	市 区			町 村			合 計		
	男	女	計	男	女	計	男	女	計
北 海 道									
1	121,372	145,615	266,987	—	—	—	121,372	145,615	266,987
2	122,205	139,227	261,432	—	—	—	122,205	139,227	261,432
3	124,570	143,459	268,029	—	—	—	124,570	143,459	268,029
4	82,274	96,111	178,385	25,585	27,470	53,055	107,859	123,581	231,440
5	134,368	145,958	280,326	5,652	5,892	11,544	140,020	151,850	291,870
6	96,065	107,282	203,347	25,821	27,197	53,018	121,886	134,479	256,365
7	43,489	48,536	92,025	27,702	29,391	57,093	71,191	77,927	149,118
8	70,361	85,703	156,064	34,526	39,765	74,291	104,887	125,468	230,355
9	80,535	89,029	169,564	33,508	35,937	69,445	114,043	124,966	239,009
10	65,987	74,526	140,513	28,044	30,819	58,863	94,031	105,345	199,376
11	39,950	44,673	84,623	48,162	52,471	100,633	88,112	97,144	185,256
12	51,062	54,072	105,134	39,392	40,845	80,237	90,454	94,917	185,371
計	1,032,238	1,174,191	2,206,429	268,392	289,787	558,179	1,300,630	1,463,978	2,764,608
青 森									
1	74,696	84,217	158,913	16,777	17,215	33,992	91,473	101,432	192,905
2	70,551	77,026	147,577	31,282	33,296	64,578	101,833	110,322	212,155
3	71,752	84,438	156,190	22,313	25,965	48,278	94,065	110,403	204,468
計	216,999	245,681	462,680	70,372	76,476	146,848	287,371	322,157	609,528
岩 手									
1	65,721	73,171	138,892	14,576	15,614	30,190	80,297	88,785	169,082
2	77,835	84,524	162,359	34,618	37,417	72,035	112,453	121,941	234,394
3	106,093	111,708	217,801	8,416	8,523	16,939	114,509	120,231	234,740
計	249,649	269,403	519,052	57,610	61,554	119,164	307,259	330,957	638,216
宮 城									
1	105,848	116,160	222,008	—	—	—	105,848	116,160	222,008
2	110,217	117,731	227,948	—	—	—	110,217	117,731	227,948
3	41,651	42,963	84,614	36,182	37,201	73,383	77,833	80,164	157,997
4	36,721	38,988	75,709	26,874	27,162	54,036	63,595	66,150	129,745
5	48,257	51,792	100,049	20,530	21,824	42,354	68,787	73,616	142,403
6	71,027	75,833	146,860	—	—	—	71,027	75,833	146,860
計	413,721	443,467	857,188	83,586	86,187	169,773	497,307	529,654	1,026,961
秋 田									
1	70,975	80,020	150,995	—	—	—	70,975	80,020	150,995
2	62,363	70,471	132,834	15,732	17,379	33,111	78,095	87,850	165,945
3	94,420	103,136	197,556	10,214	10,699	20,913	104,634	113,835	218,469
計	227,758	253,627	481,385	25,946	28,078	54,024	253,704	281,705	535,409
山 形									
1	82,640	87,981	170,621	7,111	7,335	14,446	89,751	95,316	185,067
2	72,285	74,616	146,901	34,292	34,635	68,927	106,577	109,251	215,828
3	72,195	78,036	150,231	25,155	26,241	51,396	97,350	104,277	201,627
計	227,120	240,633	467,753	66,558	68,211	134,769	293,678	308,844	602,522
福 島									
1	106,199	111,363	217,562	13,078	13,425	26,503	119,277	124,788	244,065
2	89,828	93,688	183,516	2,106	2,186	4,292	91,934	95,874	187,808
3	42,334	43,947	86,281	40,069	40,809	80,878	82,403	84,756	167,159
4	40,496	44,305	84,801	35,211	36,298	71,509	75,707	80,603	156,310
5	66,581	70,585	137,166	13,828	13,944	27,772	80,409	84,529	164,938
計	345,438	363,888	709,326	104,292	106,662	210,954	449,730	470,550	920,280

及び投票率に関する調 (続)

都道府県 小選挙区別	市 区			町 村			合 計		
	男	女	計	男	女	計	男	女	計
茨 城									
1	101,233	101,949	203,182	4,575	4,570	9,145	105,808	106,519	212,327
2	81,779	78,340	160,119	10,178	9,953	20,131	91,957	88,293	180,250
3	83,291	82,115	165,406	19,233	18,954	38,187	102,524	101,069	203,593
4	67,810	65,540	133,350	4,768	4,614	9,382	72,578	70,154	142,732
5	57,363	56,131	113,494	8,609	8,098	16,707	65,972	64,229	130,201
6	116,824	112,898	229,722	—	—	—	116,824	112,898	229,722
7	68,212	68,405	136,617	13,045	13,073	26,118	81,257	81,478	162,735
計	576,512	565,378	1,141,890	60,408	59,262	119,670	636,920	624,640	1,261,560
栃 木									
1	103,329	100,153	203,482	6,815	6,336	13,151	110,144	106,489	216,633
2	62,646	62,387	125,033	10,251	9,425	19,676	72,897	71,812	144,709
3	55,637	55,332	110,969	10,777	10,403	21,180	66,414	65,735	132,149
4	75,937	72,586	148,523	30,843	30,070	60,913	106,780	102,656	209,436
5	73,711	73,849	147,560	—	—	—	73,711	73,849	147,560
計	371,260	364,307	735,567	58,686	56,234	114,920	429,946	420,541	850,487
群 馬									
1	88,989	90,187	179,176	9,555	9,769	19,324	98,544	99,956	198,500
2	75,134	75,286	150,420	7,641	7,527	15,168	82,775	82,813	165,588
3	55,811	53,693	109,504	23,746	22,574	46,320	79,557	76,267	155,824
4	77,293	79,292	156,585	1,111	1,125	2,236	78,404	80,417	158,821
5	56,405	57,967	114,372	29,918	30,062	59,980	86,323	88,029	174,352
計	353,632	356,425	710,057	71,971	71,057	143,028	425,603	427,482	853,085
埼 玉									
1	116,154	116,771	232,925	—	—	—	116,154	116,771	232,925
2	109,686	106,419	216,105	—	—	—	109,686	106,419	216,105
3	110,650	108,169	218,819	—	—	—	110,650	108,169	218,819
4	101,913	101,588	203,501	—	—	—	101,913	101,588	203,501
5	104,859	104,622	209,481	—	—	—	104,859	104,622	209,481
6	108,310	107,451	215,761	8,933	8,645	17,578	117,243	116,096	233,339
7	107,510	106,043	213,553	—	—	—	107,510	106,043	213,553
8	87,469	87,996	175,465	8,489	8,371	16,860	95,958	96,367	192,325
9	98,808	95,980	194,788	10,663	10,581	21,244	109,471	106,561	216,032
10	58,711	57,779	116,490	33,766	32,884	66,650	92,477	90,663	183,140
11	67,131	66,402	133,533	31,161	30,602	61,763	98,292	97,004	195,296
12	99,734	97,045	196,779	—	—	—	99,734	97,045	196,779
13	96,298	94,944	191,242	7,706	7,421	15,127	104,004	102,365	206,369
14	92,480	89,612	182,092	15,745	15,272	31,017	108,225	104,884	213,109
15	104,333	100,410	204,743	—	—	—	104,333	100,410	204,743
計	1,464,046	1,441,231	2,905,277	116,463	113,776	230,239	1,580,509	1,555,007	3,135,516
千 葉									
1	104,249	104,372	208,621	—	—	—	104,249	104,372	208,621
2	113,472	114,143	227,615	—	—	—	113,472	114,143	227,615
3	82,922	80,772	163,694	—	—	—	82,922	80,772	163,694
4	111,818	111,302	223,120	—	—	—	111,818	111,302	223,120
5	109,201	106,241	215,442	—	—	—	109,201	106,241	215,442
6	90,024	90,261	180,285	—	—	—	90,024	90,261	180,285
7	108,303	108,213	216,516	—	—	—	108,303	108,213	216,516
8	105,950	106,750	212,700	—	—	—	105,950	106,750	212,700
9	101,243	102,107	203,350	—	—	—	101,243	102,107	203,350
10	74,574	74,078	148,652	11,135	11,129	22,264	85,709	85,207	170,916

2 有権者数，投票者数，棄権者数

(2) 小選挙区投票者数(続)
ア 全体(国内+在外)

都道府県 小選挙区別	市 区			町 村			合 計		
	男	女	計	男	女	計	男	女	計
11	64,701	64,037	128,738	25,692	25,501	51,193	90,393	89,538	179,931
12	96,247	95,529	191,776	2,127	2,227	4,354	98,374	97,756	196,130
13	95,022	94,263	189,285	9,716	9,707	19,423	104,738	103,970	208,708
計	1,257,726	1,252,068	2,509,794	48,670	48,564	97,234	1,306,396	1,300,632	2,607,028
東 京									
1	116,770	125,709	242,479	—	—	—	116,770	125,709	242,479
2	122,056	130,730	252,786	—	—	—	122,056	130,730	252,786
3	118,002	124,165	242,167	7,057	6,766	13,823	125,059	130,931	255,990
4	119,480	117,198	236,678	—	—	—	119,480	117,198	236,678
5	119,377	133,590	252,967	—	—	—	119,377	133,590	252,967
6	120,565	132,174	252,739	—	—	—	120,565	132,174	252,739
7	114,598	122,635	237,233	—	—	—	114,598	122,635	237,233
8	124,639	136,259	260,898	—	—	—	124,639	136,259	260,898
9	124,213	132,036	256,249	—	—	—	124,213	132,036	256,249
10	123,121	126,256	249,377	—	—	—	123,121	126,256	249,377
11	117,250	121,980	239,230	—	—	—	117,250	121,980	239,230
12	118,715	122,778	241,493	—	—	—	118,715	122,778	241,493
13	112,529	113,364	225,893	—	—	—	112,529	113,364	225,893
14	117,665	116,497	234,162	—	—	—	117,665	116,497	234,162
15	113,109	116,113	229,222	—	—	—	113,109	116,113	229,222
16	110,454	109,072	219,526	—	—	—	110,454	109,072	219,526
17	117,693	118,253	235,946	—	—	—	117,693	118,253	235,946
18	120,163	123,481	243,644	—	—	—	120,163	123,481	243,644
19	116,725	121,134	237,859	—	—	—	116,725	121,134	237,859
20	108,547	114,382	222,929	—	—	—	108,547	114,382	222,929
21	116,248	116,479	232,727	—	—	—	116,248	116,479	232,727
22	127,451	132,031	259,482	—	—	—	127,451	132,031	259,482
23	124,096	129,977	254,073	—	—	—	124,096	129,977	254,073
24	126,460	127,750	254,210	—	—	—	126,460	127,750	254,210
25	97,661	96,907	194,568	13,106	12,910	26,016	110,767	109,817	220,584
計	2,947,587	3,060,950	6,008,537	20,163	19,676	39,839	2,967,750	3,080,626	6,048,376
神 奈 川									
1	110,369	109,879	220,248	—	—	—	110,369	109,879	220,248
2	109,322	110,168	219,490	—	—	—	109,322	110,168	219,490
3	106,471	101,137	207,608	—	—	—	106,471	101,137	207,608
4	86,515	93,110	179,625	7,878	8,615	16,493	94,393	101,725	196,118
5	119,038	121,306	240,344	—	—	—	119,038	121,306	240,344
6	98,472	101,691	200,163	—	—	—	98,472	101,691	200,163
7	113,106	111,268	224,374	—	—	—	113,106	111,268	224,374
8	112,118	113,274	225,392	—	—	—	112,118	113,274	225,392
9	90,154	90,017	180,171	—	—	—	90,154	90,017	180,171
10	117,946	110,118	228,064	—	—	—	117,946	110,118	228,064
11	100,703	100,808	201,511	—	—	—	100,703	100,808	201,511
12	92,471	92,862	185,333	9,602	9,391	18,993	102,073	102,253	204,326
13	117,880	115,471	233,351	—	—	—	117,880	115,471	233,351
14	118,323	115,990	234,313	—	—	—	118,323	115,990	234,313
15	105,130	105,611	210,741	14,930	15,463	30,393	120,060	121,074	241,134
16	113,381	110,040	223,421	9,314	8,934	18,248	122,695	118,974	241,669
17	88,549	90,393	178,942	26,663	28,273	54,936	115,212	118,666	233,878
18	113,187	111,668	224,855	—	—	—	113,187	111,668	224,855
計	1,913,135	1,904,811	3,817,946	68,387	70,676	139,063	1,981,522	1,975,487	3,957,009

及び投票率に関する調 (続)

都道府県 小選挙区別	市 区			町 村			合 計			
	男	女	計	男	女	計	男	女	計	
新 潟	1	119,025	127,334	246,359	—	—	—	119,025	127,334	246,359
	2	91,129	91,581	182,710	5,228	5,265	10,493	96,357	96,846	193,203
	3	88,272	91,260	179,532	9,143	9,373	18,516	97,415	100,633	198,048
	4	96,451	99,983	196,434	3,463	3,695	7,158	99,914	103,678	203,592
	5	88,057	91,016	179,073	2,211	2,132	4,343	90,268	93,148	183,416
	6	90,472	92,710	183,182	3,123	3,072	6,195	93,595	95,782	189,377
	計	573,406	593,884	1,167,290	23,168	23,537	46,705	596,574	617,421	1,213,995
富 山	1	63,995	65,437	129,432	—	—	—	63,995	65,437	129,432
	2	44,671	45,841	90,512	19,918	21,346	41,264	64,589	67,187	131,776
	3	109,291	115,483	224,774	—	—	—	109,291	115,483	224,774
	計	217,957	226,761	444,718	19,918	21,346	41,264	237,875	248,107	485,982
石 川	1	95,028	100,541	195,569	—	—	—	95,028	100,541	195,569
	2	92,884	98,062	190,946	1,900	2,099	3,999	94,784	100,161	194,945
	3	42,411	46,464	88,875	37,541	40,187	77,728	79,952	86,651	166,603
	計	230,323	245,067	475,390	39,441	42,286	81,727	269,764	287,353	557,117
福 井	1	96,820	103,829	200,649	4,684	4,934	9,618	101,504	108,763	210,267
	2	54,872	57,167	112,039	21,123	21,852	42,975	75,995	79,019	155,014
	計	151,692	160,996	312,688	25,807	26,786	52,593	177,499	187,782	365,281
山 梨	1	101,616	106,475	208,091	19,267	19,989	39,256	120,883	126,464	247,347
	2	71,728	75,735	147,463	15,083	15,476	30,559	86,811	91,211	178,022
	計	173,344	182,210	355,554	34,350	35,465	69,815	207,694	217,675	425,369
長 野	1	111,274	114,320	225,594	11,302	11,382	22,684	122,576	125,702	248,278
	2	91,285	93,868	185,153	21,412	21,669	43,081	112,697	115,537	228,234
	3	95,681	98,907	194,588	25,152	25,689	50,841	120,833	124,596	245,429
	4	55,298	57,289	112,587	20,310	21,281	41,591	75,608	78,570	154,178
	5	51,263	53,955	105,218	40,152	41,808	81,960	91,415	95,763	187,178
	計	404,801	418,339	823,140	118,328	121,829	240,157	523,129	540,168	1,063,297
岐 阜	1	79,222	86,604	165,826	—	—	—	79,222	86,604	165,826
	2	39,669	40,260	79,929	40,563	41,595	82,158	80,232	81,855	162,087
	3	99,849	102,637	202,486	13,336	14,048	27,384	113,185	116,685	229,870
	4	89,013	94,832	183,845	19,341	20,051	39,392	108,354	114,883	223,237
	5	84,263	89,874	174,137	—	—	—	84,263	89,874	174,137
	計	392,016	414,207	806,223	73,240	75,694	148,934	465,256	489,901	955,157
静 岡	1	101,001	108,554	209,555	—	—	—	101,001	108,554	209,555
	2	105,445	110,458	215,903	8,979	9,132	18,111	114,424	119,590	234,014
	3	108,158	105,619	213,777	5,092	5,199	10,291	113,250	110,818	224,068
	4	85,127	91,155	176,282	—	—	—	85,127	91,155	176,282
	5	113,102	115,176	228,278	14,000	14,035	28,035	127,102	129,211	256,313
	6	87,664	94,498	182,162	28,446	29,876	58,322	116,110	124,374	240,484

2 有権者数，投票者数，棄権者数

(2) 小選挙区投票者数(続)
ア 全体(国内+在外)

都道府県 小選挙区別	市 区			町 村			合 計		
	男	女	計	男	女	計	男	女	計
7	100,434	99,195	199,629	—	—	—	100,434	99,195	199,629
8	101,787	102,247	204,034	—	—	—	101,787	102,247	204,034
計	802,718	826,902	1,629,620	56,517	58,242	114,759	859,235	885,144	1,744,379
愛 知									
1	91,007	93,578	184,585	—	—	—	91,007	93,578	184,585
2	99,695	103,919	203,614	—	—	—	99,695	103,919	203,614
3	106,737	108,150	214,887	—	—	—	106,737	108,150	214,887
4	87,558	87,621	175,179	—	—	—	87,558	87,621	175,179
5	97,746	97,523	195,269	3,086	3,045	6,131	100,832	100,568	201,400
6	116,389	115,881	232,270	—	—	—	116,389	115,881	232,270
7	123,494	122,746	246,240	10,335	10,214	20,549	133,829	132,960	266,789
8	84,465	79,173	163,638	38,490	37,866	76,356	122,955	117,039	239,994
9	98,244	98,870	197,114	14,337	14,613	28,950	112,581	113,483	226,064
10	101,082	103,811	204,893	14,118	13,954	28,072	115,200	117,765	232,965
11	135,937	119,873	255,810	—	—	—	135,937	119,873	255,810
12	140,462	133,741	274,203	—	—	—	140,462	133,741	274,203
13	133,511	118,596	252,107	—	—	—	133,511	118,596	252,107
14	76,295	75,582	151,877	13,565	12,996	26,561	89,860	88,578	178,438
15	100,203	95,684	195,887	—	—	—	100,203	95,684	195,887
計	1,592,825	1,554,748	3,147,573	93,931	92,688	186,619	1,686,756	1,647,436	3,334,192
三 重									
1	99,852	108,047	207,899	—	—	—	99,852	108,047	207,899
2	114,058	118,496	232,554	—	—	—	114,058	118,496	232,554
3	91,749	92,760	184,509	23,678	24,447	48,125	115,427	117,207	232,634
4	56,081	63,813	119,894	32,585	36,420	69,005	88,666	100,233	188,899
計	361,740	383,116	744,856	56,263	60,867	117,130	418,003	443,983	861,986
滋 賀									
1	88,136	92,949	181,085	—	—	—	88,136	92,949	181,085
2	63,532	66,280	129,812	9,330	9,664	18,994	72,862	75,944	148,806
3	72,578	72,724	145,302	—	—	—	72,578	72,724	145,302
4	77,542	79,244	156,786	8,351	8,123	16,474	85,893	87,367	173,260
計	301,788	311,197	612,985	17,681	17,787	35,468	319,469	328,984	648,453
京 都									
1	90,976	101,033	192,009	—	—	—	90,976	101,033	192,009
2	64,953	72,685	137,638	—	—	—	64,953	72,685	137,638
3	78,155	82,509	160,664	3,726	3,864	7,590	81,881	86,373	168,254
4	93,640	99,343	192,983	4,041	4,422	8,463	97,681	103,765	201,446
5	64,149	64,975	129,124	6,399	6,903	13,302	70,548	71,878	142,426
6	100,181	104,074	204,255	18,518	19,591	38,109	118,699	123,665	242,364
計	492,054	524,619	1,016,673	32,684	34,780	67,464	524,738	559,399	1,084,137
大 阪									
1	88,611	96,012	184,623	—	—	—	88,611	96,012	184,623
2	100,605	113,385	213,990	—	—	—	100,605	113,385	213,990
3	83,956	88,802	172,758	—	—	—	83,956	88,802	172,758
4	92,843	101,581	194,424	—	—	—	92,843	101,581	194,424
5	94,189	99,494	193,683	—	—	—	94,189	99,494	193,683
6	88,222	97,502	185,724	—	—	—	88,222	97,502	185,724
7	92,919	100,648	193,567	—	—	—	92,919	100,648	193,567
8	81,912	91,783	173,695	—	—	—	81,912	91,783	173,695
9	106,004	112,530	218,534	7,956	8,428	16,384	113,960	120,958	234,918

及び投票率に関する調 (続)

都道府県 小選挙区別	市 区			町 村			合 計		
	男	女	計	男	女	計	男	女	計
10	78,413	86,163	164,576	7,246	8,019	15,265	85,659	94,182	179,841
11	102,103	110,216	212,319	—	—	—	102,103	110,216	212,319
12	79,066	84,763	163,829	—	—	—	79,066	84,763	163,829
13	89,006	95,478	184,484	—	—	—	89,006	95,478	184,484
14	96,103	104,401	200,504	—	—	—	96,103	104,401	200,504
15	84,394	92,170	176,564	7,517	8,164	15,681	91,911	100,334	192,245
16	71,935	80,017	151,952	—	—	—	71,935	80,017	151,952
17	73,331	80,431	153,762	—	—	—	73,331	80,431	153,762
18	94,027	101,586	195,613	3,166	3,462	6,628	97,193	105,048	202,241
19	55,754	61,339	117,093	14,326	15,390	29,716	70,080	76,729	146,809
計	1,653,393	1,798,301	3,451,694	40,211	43,463	83,674	1,693,604	1,841,764	3,535,368
兵 庫									
1	87,660	98,691	186,351	—	—	—	87,660	98,691	186,351
2	85,719	94,385	180,104	—	—	—	85,719	94,385	180,104
3	73,057	82,593	155,650	—	—	—	73,057	82,593	155,650
4	99,280	104,626	203,906	4,976	5,322	10,298	104,256	109,948	214,204
5	91,687	97,607	189,294	15,932	17,444	33,376	107,619	115,051	222,670
6	109,764	118,413	228,177	—	—	—	109,764	118,413	228,177
7	103,828	116,373	220,201	—	—	—	103,828	116,373	220,201
8	78,079	84,366	162,445	—	—	—	78,079	84,366	162,445
9	86,885	92,997	179,882	—	—	—	86,885	92,997	179,882
10	66,601	69,224	135,825	12,564	13,506	26,070	79,165	82,730	161,895
11	83,077	90,297	173,374	—	—	—	83,077	90,297	173,374
12	52,296	57,339	109,635	25,258	27,601	52,859	77,554	84,940	162,494
計	1,017,933	1,106,911	2,124,844	58,730	63,873	122,603	1,076,663	1,170,784	2,247,447
奈 良									
1	106,610	118,811	225,421	—	—	—	106,610	118,811	225,421
2	49,034	52,693	101,727	53,488	58,351	111,839	102,522	111,044	213,566
3	81,711	89,657	171,368	15,926	17,576	33,502	97,637	107,233	204,870
計	237,355	261,161	498,516	69,414	75,927	145,341	306,769	337,088	643,857
和 歌 山									
1	70,649	77,206	147,855	—	—	—	70,649	77,206	147,855
2	54,834	59,982	114,816	8,799	9,857	18,656	63,633	69,839	133,472
3	29,645	34,017	63,662	43,929	50,024	93,953	73,574	84,041	157,615
計	155,128	171,205	326,333	52,728	59,881	112,609	207,856	231,086	438,942
鳥 取									
1	49,967	55,714	105,681	12,071	13,594	25,665	62,038	69,308	131,346
2	39,279	43,298	82,577	26,806	29,621	56,427	66,085	72,919	139,004
計	89,246	99,012	188,258	38,877	43,215	82,092	128,123	142,227	270,350
島 根									
1	69,283	74,680	143,963	9,669	10,137	19,806	78,952	84,817	163,769
2	77,432	84,920	162,352	11,892	13,406	25,298	89,324	98,326	187,650
計	146,715	159,600	306,315	21,561	23,543	45,104	168,276	183,143	351,419
岡 山									
1	79,758	86,575	166,333	1,126	1,192	2,318	80,884	87,767	168,651
2	69,433	76,642	146,075	—	—	—	69,433	76,642	146,075
3	58,373	63,659	122,032	16,630	17,866	34,496	75,003	81,525	156,528
4	85,177	92,277	177,454	2,625	2,980	5,605	87,802	95,257	183,059

2 有権者数，投票者数，棄権者数

(2) 小選挙区投票者数(続)
ア 全体(国内+在外)

都道府県 小選挙区別	市 区			町 村			合 計		
	男	女	計	男	女	計	男	女	計
5 計	62,065 354,806	66,706 385,859	128,771 740,665	7,548 27,929	7,894 29,932	15,442 57,861	69,613 382,735	74,600 415,791	144,213 798,526
広 島									
1	71,622	78,467	150,089	—	—	—	71,622	78,467	150,089
2	99,073	106,390	205,463	—	—	—	99,073	106,390	205,463
3	80,834	85,584	166,418	6,868	7,614	14,482	87,702	93,198	180,900
4	52,451	51,992	104,443	23,647	24,613	48,260	76,098	76,605	152,703
5	62,112	66,360	128,472	2,004	2,155	4,159	64,116	68,515	132,631
6	75,710	83,275	158,985	6,838	7,243	14,081	82,548	90,518	173,066
7	90,374	96,458	186,832	—	—	—	90,374	96,458	186,832
計	532,176	568,526	1,100,702	39,357	41,625	80,982	571,533	610,151	1,181,684
山 口									
1	93,689	103,503	197,192	—	—	—	93,689	103,503	197,192
2	62,369	69,329	131,698	12,651	14,454	27,105	75,020	83,783	158,803
3	67,848	78,447	146,295	935	1,234	2,169	68,783	79,681	148,464
4	66,282	81,420	147,702	—	—	—	66,282	81,420	147,702
計	290,188	332,699	622,887	13,586	15,688	29,274	303,774	348,387	652,161
徳 島									
1	67,969	75,045	143,014	16,821	18,968	35,789	84,790	94,013	178,803
2	36,433	39,280	75,713	22,064	23,014	45,078	58,497	62,294	120,791
計	104,402	114,325	218,727	38,885	41,982	80,867	143,287	156,307	299,594
香 川									
1	71,085	77,407	148,492	8,261	9,313	17,574	79,346	86,720	166,066
2	55,845	61,793	117,638	16,100	17,154	33,254	71,945	78,947	150,892
3	49,285	52,433	101,718	10,536	11,175	21,711	59,821	63,608	123,429
計	176,215	191,633	367,848	34,897	37,642	72,539	211,112	229,275	440,387
愛 媛									
1	81,833	96,003	177,836	—	—	—	81,833	96,003	177,836
2	48,711	54,668	103,379	13,372	14,917	28,289	62,083	69,585	131,668
3	66,061	70,689	136,750	—	—	—	66,061	70,689	136,750
4	52,182	59,059	111,241	18,763	21,060	39,823	70,945	80,119	151,064
計	248,787	280,419	529,206	32,135	35,977	68,112	280,922	316,396	597,318
高 知									
1	63,936	75,995	139,931	7,146	8,260	15,406	71,082	84,255	155,337
2	50,065	59,318	109,383	26,704	30,450	57,154	76,769	89,768	166,537
計	114,001	135,313	249,314	33,850	38,710	72,560	147,851	174,023	321,874
福 岡									
1	98,169	109,574	207,743	—	—	—	98,169	109,574	207,743
2	104,260	128,140	232,400	—	—	—	104,260	128,140	232,400
3	110,578	126,843	237,421	—	—	—	110,578	126,843	237,421
4	47,824	53,908	101,732	44,497	49,332	93,829	92,321	103,240	195,561
5	102,175	115,535	217,710	16,553	18,414	34,967	118,728	133,949	252,677
6	89,124	101,679	190,803	6,269	7,003	13,272	95,393	108,682	204,075
7	72,370	83,914	156,284	4,268	4,719	8,987	76,638	88,633	165,271
8	62,400	73,555	135,955	29,215	33,454	62,669	91,615	107,009	198,624
9	94,199	110,188	204,387	—	—	—	94,199	110,188	204,387
10	94,857	110,365	205,222	—	—	—	94,857	110,365	205,222

及び投票率に関する調 (続)

都道府県 小選挙区別	市 区			町 村			合 計		
	男	女	計	男	女	計	男	女	計
11 計	31,831 907,787	36,533 1,050,234	68,364 1,958,021	38,753 139,555	43,455 156,377	82,208 295,932	70,584 1,047,342	79,988 1,206,611	150,572 2,253,953
佐 賀									
1	73,728	84,268	157,996	16,592	18,354	34,946	90,320	102,622	192,942
2	81,613	92,909	174,522	19,624	22,213	41,837	101,237	115,122	216,359
計	155,341	177,177	332,518	36,216	40,567	76,783	191,557	217,744	409,301
長 崎									
1	86,072	104,584	190,656	—	—	—	86,072	104,584	190,656
2	66,594	76,264	142,858	15,421	17,341	32,762	82,015	93,605	175,620
3	54,045	59,099	113,144	15,072	17,143	32,215	69,117	76,242	145,359
4	67,532	76,385	143,917	2,896	3,216	6,112	70,428	79,601	150,029
計	274,243	316,332	590,575	33,389	37,700	71,089	307,632	354,032	661,664
熊 本									
1	106,430	123,179	229,609	—	—	—	106,430	123,179	229,609
2	76,007	88,596	164,603	10,429	11,537	21,966	86,436	100,133	186,569
3	42,186	47,094	89,280	45,539	49,290	94,829	87,725	96,384	184,109
4	87,951	100,739	188,690	27,596	30,945	58,541	115,547	131,684	247,231
計	312,574	359,608	672,182	83,564	91,772	175,336	396,138	451,380	847,518
大 分									
1	94,327	104,736	199,063	—	—	—	94,327	104,736	199,063
2	74,389	84,546	158,935	6,935	7,250	14,185	81,324	91,796	173,120
3	78,674	92,335	171,009	7,564	8,286	15,850	86,238	100,621	186,859
計	247,390	281,617	529,007	14,499	15,536	30,035	261,889	297,153	559,042
宮 崎									
1	76,164	86,783	162,947	6,187	6,949	13,136	82,351	93,732	176,083
2	41,457	47,207	88,664	28,104	30,509	58,613	69,561	77,716	147,277
3	60,815	68,416	129,231	7,035	7,961	14,996	67,850	76,377	144,227
計	178,436	202,406	380,842	41,326	45,419	86,745	219,762	247,825	467,587
鹿 児 島									
1	84,738	101,245	185,983	364	341	705	85,102	101,586	186,688
2	71,742	81,525	153,267	20,834	21,265	42,099	92,576	102,790	195,366
3	84,954	96,806	181,760	11,517	12,731	24,248	96,471	109,537	206,008
4	69,089	76,147	145,236	19,306	20,727	40,033	88,395	96,874	185,269
計	310,523	355,723	666,246	52,021	55,064	107,085	362,544	410,787	773,331
沖 縄									
1	69,963	78,416	148,379	3,429	2,878	6,307	73,392	81,294	154,686
2	43,415	48,234	91,649	33,326	36,201	69,527	76,741	84,435	161,176
3	65,929	71,287	137,216	15,825	15,334	31,159	81,754	86,621	168,375
4	60,997	62,684	123,681	21,103	22,402	43,505	82,100	85,086	167,186
計	240,304	260,621	500,925	73,683	76,815	150,498	313,987	337,436	651,423
合 計	25,038,428	26,386,788	51,425,216	2,689,245	2,838,215	5,527,460	27,727,673	29,225,003	56,952,676

2 有権者数，投票者数，棄権者数

(2) 小選挙区投票者数 (続)
イ 在外

都道府県 小選挙区別	市 区			町 村			合 計		
	男	女	計	男	女	計	男	女	計
北 海 道									
1	25	46	71	—	—	—	25	46	71
2	18	19	37	—	—	—	18	19	37
3	17	26	43	—	—	—	17	26	43
4	9	13	22	2	2	4	11	15	26
5	15	23	38	1	—	1	16	23	39
6	11	14	25	2	5	7	13	19	32
7	2	4	6	1	1	2	3	5	8
8	8	15	23	1	2	3	9	17	26
9	11	12	23	3	7	10	14	19	33
10	10	9	19	2	4	6	12	13	25
11	8	5	13	9	14	23	17	19	36
12	3	9	12	5	6	11	8	15	23
計	137	195	332	26	41	67	163	236	399
青 森									
1	8	10	18	—	—	—	8	10	18
2	5	4	9	1	4	5	6	8	14
3	8	6	14	3	2	5	11	8	19
計	21	20	41	4	6	10	25	26	51
岩 手									
1	16	13	29	1	1	2	17	14	31
2	12	11	23	3	4	7	15	15	30
3	15	14	29	1	—	1	16	14	30
計	43	38	81	5	5	10	48	43	91
宮 城									
1	22	34	56	—	—	—	22	34	56
2	19	21	40	—	—	—	19	21	40
3	5	4	9	6	2	8	11	6	17
4	6	5	11	7	6	13	13	11	24
5	6	8	14	1	1	2	7	9	16
6	6	9	15	—	—	—	6	9	15
計	64	81	145	14	9	23	78	90	168
秋 田									
1	4	11	15	—	—	—	4	11	15
2	5	7	12	2	1	3	7	8	15
3	5	12	17	1	—	1	6	12	18
計	14	30	44	3	1	4	17	31	48
山 形									
1	12	15	27	—	—	—	12	15	27
2	11	10	21	5	5	10	16	15	31
3	14	10	24	2	3	5	16	13	29
計	37	35	72	7	8	15	44	43	87
福 島									
1	12	22	34	3	3	6	15	25	40
2	17	13	30	—	1	1	17	14	31
3	10	5	15	2	5	7	12	10	22
4	1	8	9	3	5	8	4	13	17
5	12	11	23	—	4	4	12	15	27
計	52	59	111	8	18	26	60	77	137

及び投票率に関する調 (続)

都道府県 小選挙区別	市 区			町 村			合 計			
	男	女	計	男	女	計	男	女	計	
茨 城	1	17	17	34	1	—	1	18	17	35
	2	8	15	23	1	4	5	9	19	28
	3	28	35	63	4	5	9	32	40	72
	4	12	16	28	—	—	—	12	16	28
	5	12	7	19	2	—	2	14	7	21
	6	48	46	94	—	—	—	48	46	94
	7	11	19	30	2	1	3	13	20	33
	計	136	155	291	10	10	20	146	165	311
栃 木	1	36	45	81	1	2	3	37	47	84
	2	9	10	19	3	—	3	12	10	22
	3	10	7	17	2	4	6	12	11	23
	4	8	12	20	3	2	5	11	14	25
	5	27	14	41	—	—	—	27	14	41
	計	90	88	178	9	8	17	99	96	195
群 馬	1	17	21	38	1	1	2	18	22	40
	2	12	13	25	4	3	7	16	16	32
	3	12	13	25	4	5	9	16	18	34
	4	20	17	37	—	—	—	20	17	37
	5	17	12	29	7	6	13	24	18	42
	計	78	76	154	16	15	31	94	91	185
埼 玉	1	63	49	112	—	—	—	63	49	112
	2	72	59	131	—	—	—	72	59	131
	3	55	43	98	—	—	—	55	43	98
	4	58	45	103	—	—	—	58	45	103
	5	51	46	97	—	—	—	51	46	97
	6	30	32	62	4	3	7	34	35	69
	7	44	43	87	—	—	—	44	43	87
	8	46	55	101	2	4	6	48	59	107
	9	38	41	79	1	4	5	39	45	84
	10	19	21	40	1	8	9	20	29	49
	11	13	14	27	1	4	5	14	18	32
	12	18	26	44	—	—	—	18	26	44
	13	26	24	50	—	—	—	26	24	50
	14	28	21	49	2	6	8	30	27	57
	15	51	43	94	—	—	—	51	43	94
計	612	562	1,174	11	29	40	623	591	1,214	
千 葉	1	91	49	140	—	—	—	91	49	140
	2	80	59	139	—	—	—	80	59	139
	3	24	13	37	—	—	—	24	13	37
	4	82	69	151	—	—	—	82	69	151
	5	103	72	175	—	—	—	103	72	175
	6	64	39	103	—	—	—	64	39	103
	7	62	47	109	—	—	—	62	47	109
	8	61	65	126	—	—	—	61	65	126
	9	43	60	103	—	—	—	43	60	103
	10	19	21	40	2	2	4	21	23	44

2 有権者数，投票者数，棄権者数

(2) 小選挙区投票者数(続)
イ 在外

都道府県 小選挙区別	市 区			町 村			合 計		
	男	女	計	男	女	計	男	女	計
11	15	24	39	1	1	2	16	25	41
12	19	23	42	—	—	—	19	23	42
13	51	46	97	2	3	5	53	49	102
計	714	587	1,301	5	6	11	719	593	1,312
東 京									
1	363	316	679	—	—	—	363	316	679
2	267	255	522	—	—	—	267	255	522
3	189	171	360	2	3	5	191	174	365
4	123	109	232	—	—	—	123	109	232
5	280	226	506	—	—	—	280	226	506
6	267	215	482	—	—	—	267	215	482
7	308	288	596	—	—	—	308	288	596
8	255	206	461	—	—	—	255	206	461
9	118	105	223	—	—	—	118	105	223
10	171	173	344	—	—	—	171	173	344
11	102	92	194	—	—	—	102	92	194
12	137	108	245	—	—	—	137	108	245
13	67	52	119	—	—	—	67	52	119
14	103	80	183	—	—	—	103	80	183
15	139	110	249	—	—	—	139	110	249
16	99	70	169	—	—	—	99	70	169
17	110	78	188	—	—	—	110	78	188
18	180	142	322	—	—	—	180	142	322
19	109	111	220	—	—	—	109	111	220
20	80	70	150	—	—	—	80	70	150
21	77	74	151	—	—	—	77	74	151
22	125	136	261	—	—	—	125	136	261
23	80	105	185	—	—	—	80	105	185
24	80	83	163	—	—	—	80	83	163
25	38	47	85	1	5	6	39	52	91
計	3,867	3,422	7,289	3	8	11	3,870	3,430	7,300
神 奈 川									
1	106	102	208	—	—	—	106	102	208
2	89	69	158	—	—	—	89	69	158
3	71	65	136	—	—	—	71	65	136
4	85	92	177	9	8	17	94	100	194
5	94	69	163	—	—	—	94	69	163
6	50	56	106	—	—	—	50	56	106
7	136	85	221	—	—	—	136	85	221
8	133	126	259	—	—	—	133	126	259
9	98	80	178	—	—	—	98	80	178
10	101	82	183	—	—	—	101	82	183
11	39	41	80	—	—	—	39	41	80
12	61	71	132	2	5	7	63	76	139
13	49	35	84	—	—	—	49	35	84
14	108	70	178	—	—	—	108	70	178
15	61	54	115	15	11	26	76	65	141
16	50	37	87	3	1	4	53	38	91
17	32	18	50	9	7	16	41	25	66
18	140	93	233	—	—	—	140	93	233
計	1,503	1,245	2,748	38	32	70	1,541	1,277	2,818

及び投票率に関する調 (続)

都道府県 小選挙区別	市 区			町 村			合 計			
	男	女	計	男	女	計	男	女	計	
新 潟	1	15	27	42	—	—	—	15	27	42
	2	6	7	13	—	1	1	6	8	14
	3	9	14	23	—	1	1	9	15	24
	4	7	7	14	—	—	—	7	7	14
	5	18	16	34	1	1	2	19	17	36
	6	10	18	28	—	—	—	10	18	28
	計	65	89	154	1	3	4	66	92	158
富 山	1	18	8	26	—	—	—	18	8	26
	2	13	9	22	—	4	4	13	13	26
	3	13	14	27	—	—	—	13	14	27
	計	44	31	75	—	4	4	44	35	79
石 川	1	19	21	40	—	—	—	19	21	40
	2	11	17	28	—	—	—	11	17	28
	3	2	2	4	1	3	4	3	5	8
	計	32	40	72	1	3	4	33	43	76
福 井	1	20	20	40	—	—	—	20	20	40
	2	8	11	19	—	1	1	8	12	20
	計	28	31	59	—	1	1	28	32	60
山 梨	1	14	28	42	3	4	7	17	32	49
	2	7	11	18	4	2	6	11	13	24
	計	21	39	60	7	6	13	28	45	73
長 野	1	17	28	45	—	1	1	17	29	46
	2	13	21	34	2	4	6	15	25	40
	3	21	19	40	9	10	19	30	29	59
	4	19	16	35	2	2	4	21	18	39
	5	13	13	26	5	8	13	18	21	39
	計	83	97	180	18	25	43	101	122	223
岐 阜	1	21	22	43	—	—	—	21	22	43
	2	5	13	18	8	6	14	13	19	32
	3	18	18	36	2	—	2	20	18	38
	4	6	13	19	4	4	8	10	17	27
	5	10	14	24	—	—	—	10	14	24
	計	60	80	140	14	10	24	74	90	164
静 岡	1	27	33	60	—	—	—	27	33	60
	2	12	10	22	—	2	2	12	12	24
	3	34	18	52	1	1	2	35	19	54
	4	21	24	45	—	—	—	21	24	45
	5	28	24	52	2	4	6	30	28	58
	6	21	27	48	3	9	12	24	36	60

2 有権者数，投票者数，棄権者数

(2) 小選挙区投票者数 (続)
イ 在外

都道府県 小選挙区別	市 区			町 村			合 計		
	男	女	計	男	女	計	男	女	計
7	23	18	41	—	—	—	23	18	41
8	40	28	68	—	—	—	40	28	68
計	206	182	388	6	16	22	212	198	410
愛 知									
1	45	39	84	—	—	—	45	39	84
2	52	58	110	—	—	—	52	58	110
3	46	39	85	—	—	—	46	39	85
4	40	28	68	—	—	—	40	28	68
5	19	20	39	—	—	—	19	20	39
6	28	29	57	—	—	—	28	29	57
7	34	34	68	1	—	1	35	34	69
8	16	9	25	7	9	16	23	18	41
9	16	17	33	1	3	4	17	20	37
10	21	20	41	2	2	4	23	22	45
11	56	28	84	—	—	—	56	28	84
12	29	18	47	—	—	—	29	18	47
13	23	25	48	—	—	—	23	25	48
14	8	14	22	2	2	4	10	16	26
15	24	20	44	—	—	—	24	20	44
計	457	398	855	13	16	29	470	414	884
三 重									
1	7	24	31	—	—	—	7	24	31
2	17	21	38	—	—	—	17	21	38
3	21	16	37	—	6	6	21	22	43
4	14	13	27	1	4	5	15	17	32
計	59	74	133	1	10	11	60	84	144
滋 賀									
1	26	18	44	—	—	—	26	18	44
2	13	17	30	1	3	4	14	20	34
3	24	17	41	—	—	—	24	17	41
4	16	17	33	—	3	3	16	20	36
計	79	69	148	1	6	7	80	75	155
京 都									
1	51	48	99	—	—	—	51	48	99
2	50	51	101	—	—	—	50	51	101
3	22	22	44	3	2	5	25	24	49
4	23	32	55	2	—	2	25	32	57
5	10	16	26	—	3	3	10	19	29
6	28	38	66	—	4	4	28	42	70
計	184	207	391	5	9	14	189	216	405
大 阪									
1	34	42	76	—	—	—	34	42	76
2	23	32	55	—	—	—	23	32	55
3	26	28	54	—	—	—	26	28	54
4	29	36	65	—	—	—	29	36	65
5	32	22	54	—	—	—	32	22	54
6	15	22	37	—	—	—	15	22	37
7	33	37	70	—	—	—	33	37	70
8	44	42	86	—	—	—	44	42	86
9	50	47	97	2	4	6	52	51	103

及び投票率に関する調 (続)

都道府県 小選挙区別	市 区			町 村			合 計		
	男	女	計	男	女	計	男	女	計
10	24	28	52	3	1	4	27	29	56
11	29	32	61	—	—	—	29	32	61
12	23	19	42	—	—	—	23	19	42
13	12	24	36	—	—	—	12	24	36
14	24	27	51	—	—	—	24	27	51
15	16	19	35	1	1	2	17	20	37
16	18	19	37	—	—	—	18	19	37
17	26	31	57	—	—	—	26	31	57
18	25	19	44	—	—	—	25	19	44
19	15	8	23	2	1	3	17	9	26
計	498	534	1,032	8	7	15	506	541	1,047
兵 庫									
1	57	79	136	—	—	—	57	79	136
2	32	37	69	—	—	—	32	37	69
3	25	31	56	—	—	—	25	31	56
4	28	25	53	—	1	1	28	26	54
5	27	26	53	2	4	6	29	30	59
6	38	42	80	—	—	—	38	42	80
7	69	60	129	—	—	—	69	60	129
8	22	27	49	—	—	—	22	27	49
9	17	16	33	—	—	—	17	16	33
10	19	20	39	5	3	8	24	23	47
11	19	21	40	—	—	—	19	21	40
12	9	11	20	4	5	9	13	16	29
計	362	395	757	11	13	24	373	408	781
奈 良									
1	35	41	76	—	—	—	35	41	76
2	15	12	27	13	14	27	28	26	54
3	16	17	33	3	2	5	19	19	38
計	66	70	136	16	16	32	82	86	168
和 歌 山									
1	9	15	24	—	—	—	9	15	24
2	3	10	13	1	2	3	4	12	16
3	6	4	10	8	10	18	14	14	28
計	18	29	47	9	12	21	27	41	68
鳥 取									
1	10	13	23	2	8	10	12	21	33
2	5	6	11	1	4	5	6	10	16
計	15	19	34	3	12	15	18	31	49
島 根									
1	8	14	22	1	3	4	9	17	26
2	14	14	28	2	4	6	16	18	34
計	22	28	50	3	7	10	25	35	60
岡 山									
1	21	27	48	1	—	1	22	27	49
2	10	18	28	—	—	—	10	18	28
3	8	16	24	3	3	6	11	19	30
4	10	11	21	—	2	2	10	13	23

2 有権者数，投票者数，棄権者数

(2) 小選挙区投票者数(続)
イ 在外

都道府県 小選挙区別	市 区			町 村			合 計		
	男	女	計	男	女	計	男	女	計
5 計	5 54	8 80	13 134	3 7	1 6	4 13	8 61	9 86	17 147
広 島									
1	10	20	30	—	—	—	10	20	30
2	27	23	50	—	—	—	27	23	50
3	15	18	33	2	1	3	17	19	36
4	12	12	24	5	7	12	17	19	36
5	19	18	37	—	—	—	19	18	37
6	9	23	32	1	3	4	10	26	36
7	9	14	23	—	—	—	9	14	23
計	101	128	229	8	11	19	109	139	248
山 口									
1	15	14	29	—	—	—	15	14	29
2	10	14	24	4	4	8	14	18	32
3	11	21	32	—	—	—	11	21	32
4	14	10	24	—	—	—	14	10	24
計	50	59	109	4	4	8	54	63	117
徳 島									
1	11	13	24	2	1	3	13	14	27
2	3	4	7	3	5	8	6	9	15
計	14	17	31	5	6	11	19	23	42
香 川									
1	15	23	38	1	—	1	16	23	39
2	8	8	16	2	3	5	10	11	21
3	6	5	11	1	1	2	7	6	13
計	29	36	65	4	4	8	33	40	73
愛 媛									
1	12	22	34	—	—	—	12	22	34
2	9	11	20	2	3	5	11	14	25
3	5	7	12	—	—	—	5	7	12
4	5	3	8	2	1	3	7	4	11
計	31	43	74	4	4	8	35	47	82
高 知									
1	9	10	19	—	2	2	9	12	21
2	11	10	21	7	2	9	18	12	30
計	20	20	40	7	4	11	27	24	51
福 岡									
1	26	36	62	—	—	—	26	36	62
2	25	29	54	—	—	—	25	29	54
3	17	29	46	—	—	—	17	29	46
4	12	13	25	10	10	20	22	23	45
5	19	28	47	1	1	2	20	29	49
6	17	24	41	—	1	1	17	25	42
7	7	19	26	—	2	2	7	21	28
8	7	16	23	5	8	13	12	24	36
9	12	28	40	—	—	—	12	28	40
10	12	17	29	—	—	—	12	17	29

及び投票率に関する調 (続)

都道府県 小選挙区別	市 区			町 村			合 計		
	男	女	計	男	女	計	男	女	計
11	8	7	15	4	6	10	12	13	25
計	162	246	408	20	28	48	182	274	456
佐 賀									
1	9	22	31	3	2	5	12	24	36
2	11	18	29	3	3	6	14	21	35
計	20	40	60	6	5	11	26	45	71
長 崎									
1	11	18	29	—	—	—	11	18	29
2	10	14	24	1	—	1	11	14	25
3	5	8	13	1	1	2	6	9	15
4	10	11	21	—	—	—	10	11	21
計	36	51	87	2	1	3	38	52	90
熊 本									
1	8	26	34	—	—	—	8	26	34
2	2	10	12	—	2	2	2	12	14
3	10	13	23	5	8	13	15	21	36
4	6	20	26	4	4	8	10	24	34
計	26	69	95	9	14	23	35	83	118
大 分									
1	10	18	28	—	—	—	10	18	28
2	6	9	15	—	—	—	6	9	15
3	9	17	26	1	—	1	10	17	27
計	25	44	69	1	—	1	26	44	70
宮 崎									
1	10	26	36	—	1	1	10	27	37
2	4	6	10	2	2	4	6	8	14
3	6	7	13	—	—	—	6	7	13
計	20	39	59	2	3	5	22	42	64
鹿 児 島									
1	18	24	42	—	—	—	18	24	42
2	9	7	16	2	—	2	11	7	18
3	9	17	26	3	3	6	12	20	32
4	4	17	21	2	1	3	6	18	24
計	40	65	105	7	4	11	47	69	116
沖 縄									
1	12	32	44	—	2	2	12	34	46
2	7	10	17	8	12	20	15	22	37
3	11	12	23	5	4	9	16	16	32
4	7	6	13	1	4	5	8	10	18
計	37	60	97	14	22	36	51	82	133
合 計	10,332	10,002	20,334	376	488	864	10,708	10,490	21,198

2 有権者数，投票者数，棄権者数

(3) 小選挙区棄権者数
ア 全体（国内+在外）

都道府県 小選挙区別	市 区			町 村			合 計		
	男	女	計	男	女	計	男	女	計
北 海 道									
1	77,785	98,236	176,021	—	—	—	77,785	98,236	176,021
2	92,146	104,125	196,271	—	—	—	92,146	104,125	196,271
3	93,141	108,045	201,186	—	—	—	93,141	108,045	201,186
4	52,075	64,077	116,152	12,128	13,935	26,063	64,203	78,012	142,215
5	78,870	90,126	168,996	2,675	3,079	5,754	81,545	93,205	174,750
6	66,333	83,586	149,919	11,194	13,534	24,728	77,527	97,120	174,647
7	36,729	43,111	79,840	17,480	19,030	36,510	54,209	62,141	116,350
8	50,366	62,332	112,698	18,244	20,024	38,268	68,610	82,356	150,966
9	58,776	64,237	123,013	17,480	19,101	36,581	76,256	83,338	159,594
10	36,861	45,042	81,903	11,321	13,368	24,689	48,182	58,410	106,592
11	27,256	30,844	58,100	22,073	24,970	47,043	49,329	55,814	105,143
12	35,822	41,734	77,556	17,907	20,674	38,581	53,729	62,408	116,137
計	706,160	835,495	1,541,655	130,502	147,715	278,217	836,662	983,210	1,819,872
青 森									
1	62,918	75,242	138,160	12,669	13,199	25,868	75,587	88,441	164,028
2	63,964	71,759	135,723	26,312	29,139	55,451	90,276	100,898	191,174
3	57,950	69,912	127,862	15,121	17,527	32,648	73,071	87,439	160,510
計	184,832	216,913	401,745	54,102	59,865	113,967	238,934	276,778	515,712
岩 手									
1	48,653	58,066	106,719	9,513	11,237	20,750	58,166	69,303	127,469
2	52,781	58,316	111,097	23,050	24,659	47,709	75,831	82,975	158,806
3	68,420	77,918	146,338	3,860	4,377	8,237	72,280	82,295	154,575
計	169,854	194,300	364,154	36,423	40,273	76,696	206,277	234,573	440,850
宮 城									
1	98,866	110,468	209,334	—	—	—	98,866	110,468	209,334
2	107,734	115,244	222,978	—	—	—	107,734	115,244	222,978
3	35,940	38,566	74,506	29,289	30,496	59,785	65,229	69,062	134,291
4	31,428	32,751	64,179	22,494	23,563	46,057	53,922	56,314	110,236
5	44,163	46,570	90,733	14,768	15,771	30,539	58,931	62,341	121,272
6	57,444	61,422	118,866	—	—	—	57,444	61,422	118,866
計	375,575	405,021	780,596	66,551	69,830	136,381	442,126	474,851	916,977
秋 田									
1	53,508	63,237	116,745	—	—	—	53,508	63,237	116,745
2	41,281	49,231	90,512	8,821	10,744	19,565	50,102	59,975	110,077
3	49,515	59,851	109,366	5,520	6,835	12,355	55,035	66,686	121,721
計	144,304	172,319	316,623	14,341	17,579	31,920	158,645	189,898	348,543
山 形									
1	53,542	63,105	116,647	3,642	4,140	7,782	57,184	67,245	124,429
2	38,619	43,855	82,474	14,113	16,439	30,552	52,732	60,294	113,026
3	36,234	43,217	79,451	9,525	11,482	21,007	45,759	54,699	100,458
計	128,395	150,177	278,572	27,280	32,061	59,341	155,675	182,238	337,913
福 島									
1	75,945	81,394	157,339	7,723	8,476	16,199	83,668	89,870	173,538
2	78,576	82,959	161,535	1,408	1,426	2,834	79,984	84,385	164,369
3	30,352	31,509	61,861	21,989	23,204	45,193	52,341	54,713	107,054
4	26,322	30,443	56,765	16,147	18,399	34,546	42,469	48,842	91,311
5	68,355	70,901	139,256	13,425	14,048	27,473	81,780	84,949	166,729
計	279,550	297,206	576,756	60,692	65,553	126,245	340,242	362,759	703,001

及び投票率に関する調 (続)

都道府県 小選挙区別	市 区			町 村			合 計			
	男	女	計	男	女	計	男	女	計	
茨 城	1	90,706	98,583	189,289	4,093	4,375	8,468	94,799	102,958	197,757
	2	80,213	80,442	160,655	10,791	11,485	22,276	91,004	91,927	182,931
	3	73,795	78,036	151,831	18,228	18,718	36,946	92,023	96,754	188,777
	4	60,670	64,912	125,582	3,023	3,555	6,578	63,693	68,467	132,160
	5	51,770	53,608	105,378	6,905	7,355	14,260	58,675	60,963	119,638
	6	106,666	109,695	216,361	—	—	—	106,666	109,695	216,361
	7	64,614	64,047	128,661	10,300	9,964	20,264	74,914	74,011	148,925
	計	528,434	549,323	1,077,757	53,340	55,452	108,792	581,774	604,775	1,186,549
栃 木	1	99,890	103,772	203,662	6,131	6,192	12,323	106,021	109,964	215,985
	2	52,806	56,976	109,782	7,706	7,639	15,345	60,512	64,615	125,127
	3	47,680	50,331	98,011	7,801	8,307	16,108	55,481	58,638	114,119
	4	72,492	75,114	147,606	23,767	25,226	48,993	96,259	100,340	196,599
	5	68,666	75,579	144,245	—	—	—	68,666	75,579	144,245
	計	341,534	361,772	703,306	45,405	47,364	92,769	386,939	409,136	796,075
群 馬	1	84,384	93,804	178,188	4,938	5,650	10,588	89,322	99,454	188,776
	2	75,465	80,796	156,261	7,316	7,895	15,211	82,781	88,691	171,472
	3	56,676	56,828	113,504	18,650	18,361	37,011	75,326	75,189	150,515
	4	66,830	71,846	138,676	315	374	689	67,145	72,220	139,365
	5	48,202	51,876	100,078	18,299	19,890	38,189	66,501	71,766	138,267
	計	331,557	355,150	686,707	49,518	52,170	101,688	381,075	407,320	788,395
埼 玉	1	104,794	111,551	216,345	—	—	—	104,794	111,551	216,345
	2	124,999	121,891	246,890	—	—	—	124,999	121,891	246,890
	3	116,516	117,900	234,416	—	—	—	116,516	117,900	234,416
	4	87,607	85,329	172,936	—	—	—	87,607	85,329	172,936
	5	84,980	88,104	173,084	—	—	—	84,980	88,104	173,084
	6	91,973	97,440	189,413	8,988	9,160	18,148	100,961	106,600	207,561
	7	107,700	111,645	219,345	—	—	—	107,700	111,645	219,345
	8	76,574	79,922	156,496	7,251	7,535	14,786	83,825	87,457	171,282
	9	85,549	90,200	175,749	9,199	9,514	18,713	94,748	99,714	194,462
	10	49,620	50,999	100,619	23,351	24,420	47,771	72,971	75,419	148,390
	11	56,036	59,453	115,489	23,789	25,171	48,960	79,825	84,624	164,449
	12	87,633	91,947	179,580	—	—	—	87,633	91,947	179,580
	13	89,104	93,651	182,755	6,830	6,987	13,817	95,934	100,638	196,572
	14	96,909	96,255	193,164	16,020	16,590	32,610	112,929	112,845	225,774
	15	105,729	103,081	208,810	—	—	—	105,729	103,081	208,810
計	1,365,723	1,399,368	2,765,091	95,428	99,377	194,805	1,461,151	1,498,745	2,959,896	
千 葉	1	104,270	106,956	211,226	—	—	—	104,270	106,956	211,226
	2	109,527	112,856	222,383	—	—	—	109,527	112,856	222,383
	3	88,331	84,772	173,103	—	—	—	88,331	84,772	173,103
	4	113,790	114,685	228,475	—	—	—	113,790	114,685	228,475
	5	112,477	110,772	223,249	—	—	—	112,477	110,772	223,249
	6	90,110	93,045	183,155	—	—	—	90,110	93,045	183,155
	7	100,761	103,794	204,555	—	—	—	100,761	103,794	204,555
	8	96,263	102,609	198,872	—	—	—	96,263	102,609	198,872
	9	102,844	104,769	207,613	—	—	—	102,844	104,769	207,613
	10	80,944	86,781	167,725	8,522	8,953	17,475	89,466	95,734	185,200

2 有権者数，投票者数，棄権者数

(3) 小選挙区棄権者数(続)
ア 全体(国内+在外)

都道府県 小選挙区別	市 区			町 村			合 計		
	男	女	計	男	女	計	男	女	計
11	66,971	70,131	137,102	23,579	25,584	49,163	90,550	95,715	186,265
12	92,970	95,816	188,786	1,335	1,624	2,959	94,305	97,440	191,745
13	90,948	94,483	185,431	8,144	8,676	16,820	99,092	103,159	202,251
計	1,250,206	1,281,469	2,531,675	41,580	44,837	86,417	1,291,786	1,326,306	2,618,092
東 京									
1	98,979	107,226	206,205	—	—	—	98,979	107,226	206,205
2	86,080	97,006	183,086	—	—	—	86,080	97,006	183,086
3	93,174	100,845	194,019	4,224	4,009	8,233	97,398	104,854	202,252
4	116,088	113,720	229,808	—	—	—	116,088	113,720	229,808
5	92,438	113,626	206,064	—	—	—	92,438	113,626	206,064
6	93,919	109,390	203,309	—	—	—	93,919	109,390	203,309
7	102,559	109,024	211,583	—	—	—	102,559	109,024	211,583
8	98,609	111,231	209,840	—	—	—	98,609	111,231	209,840
9	101,898	110,476	212,374	—	—	—	101,898	110,476	212,374
10	111,616	109,945	221,561	—	—	—	111,616	109,945	221,561
11	105,993	109,032	215,025	—	—	—	105,993	109,032	215,025
12	109,342	109,428	218,770	—	—	—	109,342	109,428	218,770
13	124,598	121,932	246,530	—	—	—	124,598	121,932	246,530
14	109,765	108,336	218,101	—	—	—	109,765	108,336	218,101
15	90,105	93,009	183,114	—	—	—	90,105	93,009	183,114
16	123,689	119,001	242,690	—	—	—	123,689	119,001	242,690
17	117,693	117,857	235,550	—	—	—	117,693	117,857	235,550
18	94,943	97,844	192,787	—	—	—	94,943	97,844	192,787
19	90,739	97,368	188,107	—	—	—	90,739	97,368	188,107
20	93,970	98,666	192,636	—	—	—	93,970	98,666	192,636
21	96,882	99,920	196,802	—	—	—	96,882	99,920	196,802
22	99,643	106,491	206,134	—	—	—	99,643	106,491	206,134
23	97,238	104,126	201,364	—	—	—	97,238	104,126	201,364
24	102,905	103,353	206,258	—	—	—	102,905	103,353	206,258
25	87,192	87,807	174,999	11,317	11,448	22,765	98,509	99,255	197,764
計	2,540,057	2,656,659	5,196,716	15,541	15,457	30,998	2,555,598	2,672,116	5,227,714
神 奈 川									
1	102,808	104,680	207,488	—	—	—	102,808	104,680	207,488
2	103,378	107,977	211,355	—	—	—	103,378	107,977	211,355
3	115,783	110,383	226,166	—	—	—	115,783	110,383	226,166
4	57,785	67,013	124,798	5,037	6,239	11,276	62,822	73,252	136,074
5	107,252	114,909	222,161	—	—	—	107,252	114,909	222,161
6	88,345	93,553	181,898	—	—	—	88,345	93,553	181,898
7	102,840	107,668	210,508	—	—	—	102,840	107,668	210,508
8	92,210	102,966	195,176	—	—	—	92,210	102,966	195,176
9	73,189	73,945	147,134	—	—	—	73,189	73,945	147,134
10	121,303	108,476	229,779	—	—	—	121,303	108,476	229,779
11	90,547	94,619	185,166	—	—	—	90,547	94,619	185,166
12	82,533	87,520	170,053	10,682	10,332	21,014	93,215	97,852	191,067
13	113,809	113,412	227,221	—	—	—	113,809	113,412	227,221
14	110,028	109,471	219,499	—	—	—	110,028	109,471	219,499
15	99,777	105,580	205,357	10,781	12,015	22,796	110,558	117,595	228,153
16	106,962	102,688	209,650	9,299	8,067	17,366	116,261	110,755	227,016
17	76,457	80,087	156,544	19,399	20,965	40,364	95,856	101,052	196,908
18	106,257	107,695	213,952	—	—	—	106,257	107,695	213,952
計	1,751,263	1,792,642	3,543,905	55,198	57,618	112,816	1,806,461	1,850,260	3,656,721

及び投票率に関する調 (続)

都道府県 小選挙区別	市 区			町 村			合 計			
	男	女	計	男	女	計	男	女	計	
新 潟	1	88,965	103,484	192,449	—	—	—	88,965	103,484	192,449
	2	48,035	57,174	105,209	2,038	2,348	4,386	50,073	59,522	109,595
	3	48,565	57,349	105,914	4,131	4,742	8,873	52,696	62,091	114,787
	4	51,309	59,530	110,839	1,566	1,757	3,323	52,875	61,287	114,162
	5	45,795	50,384	96,179	1,373	1,350	2,723	47,168	51,734	98,902
	6	43,880	50,321	94,201	1,045	1,376	2,421	44,925	51,697	96,622
	計	326,549	378,242	704,791	10,153	11,573	21,726	336,702	389,815	726,517
富 山	1	65,176	73,968	139,144	—	—	—	65,176	73,968	139,144
	2	41,862	46,851	88,713	15,774	18,309	34,083	57,636	65,160	122,796
	3	70,754	81,281	152,035	—	—	—	70,754	81,281	152,035
	計	177,792	202,100	379,892	15,774	18,309	34,083	193,566	220,409	413,975
石 川	1	84,894	96,184	181,078	—	—	—	84,894	96,184	181,078
	2	62,534	67,923	130,457	392	389	781	62,926	68,312	131,238
	3	19,869	23,880	43,749	20,849	23,852	44,701	40,718	47,732	88,450
	計	147,428	164,107	311,535	392	389	781	147,820	164,496	312,316
福 井	1	79,086	88,377	167,463	2,858	3,179	6,037	81,944	91,556	173,500
	2	43,385	46,881	90,266	11,349	12,838	24,187	54,734	59,719	114,453
	計	122,471	135,258	257,729	14,207	16,017	30,224	136,678	151,275	287,953
山 梨	1	77,541	82,742	160,283	10,926	11,619	22,545	88,467	94,361	182,828
	2	38,287	41,483	79,770	6,590	6,157	12,747	44,877	47,640	92,517
	計	115,828	124,225	240,053	17,516	17,776	35,292	133,344	142,001	275,345
長 野	1	79,743	91,798	171,541	5,829	7,052	12,881	85,572	98,850	184,422
	2	64,828	72,778	137,606	10,752	12,247	22,999	75,580	85,025	160,605
	3	62,799	68,207	131,006	13,516	15,052	28,568	76,315	83,259	159,574
	4	35,691	37,257	72,948	9,124	10,266	19,390	44,815	47,523	92,338
	5	29,601	33,171	62,772	17,862	19,651	37,513	47,463	52,822	100,285
	計	272,662	303,211	575,873	57,083	64,268	121,351	329,745	367,479	697,224
岐 阜	1	76,195	86,503	162,698	—	—	—	76,195	86,503	162,698
	2	38,495	43,230	81,725	31,104	34,172	65,276	69,599	77,402	147,001
	3	82,290	87,928	170,218	12,506	13,569	26,075	94,796	101,497	196,293
	4	47,120	51,232	98,352	9,452	10,500	19,952	56,572	61,732	118,304
	5	52,125	57,540	109,665	—	—	—	52,125	57,540	109,665
	計	296,225	326,433	622,658	53,062	58,241	111,303	349,287	384,674	733,961
静 岡	1	88,049	93,994	182,043	—	—	—	88,049	93,994	182,043
	2	73,601	77,566	151,167	5,932	6,040	11,972	79,533	83,606	163,139
	3	72,945	74,179	147,124	2,593	2,833	5,426	75,538	77,012	152,550
	4	74,092	77,796	151,888	—	—	—	74,092	77,796	151,888
	5	92,952	94,763	187,715	9,852	10,250	20,102	102,804	105,013	207,817
	6	74,952	81,905	156,857	19,555	21,260	40,815	94,507	103,165	197,672

2 有権者数，投票者数，棄権者数

(3) 小選挙区棄権者数(続)
ア 全体(国内+在外)

都道府県 小選挙区別	市 区			町 村			合 計		
	男	女	計	男	女	計	男	女	計
7	64,468	68,627	133,095	—	—	—	64,468	68,627	133,095
8	80,575	84,057	164,632	—	—	—	80,575	84,057	164,632
計	621,634	652,887	1,274,521	37,932	40,383	78,315	659,566	693,270	1,352,836
愛 知									
1	99,511	104,896	204,407	—	—	—	99,511	104,896	204,407
2	94,426	103,917	198,343	—	—	—	94,426	103,917	198,343
3	94,936	100,989	195,925	—	—	—	94,936	100,989	195,925
4	100,454	100,734	201,188	—	—	—	100,454	100,734	201,188
5	110,937	111,127	222,064	3,203	2,906	6,109	114,140	114,033	228,173
6	101,335	103,020	204,355	—	—	—	101,335	103,020	204,355
7	81,965	85,985	167,950	6,631	6,674	13,305	88,596	92,659	181,255
8	70,667	71,748	142,415	27,549	29,102	56,651	98,216	100,850	199,066
9	85,976	92,208	178,184	15,558	15,387	30,945	101,534	107,595	209,129
10	88,705	95,459	184,164	9,589	9,764	19,353	98,294	105,223	203,517
11	65,657	62,971	128,628	—	—	—	65,657	62,971	128,628
12	83,671	86,424	170,095	—	—	—	83,671	86,424	170,095
13	82,887	81,673	164,560	—	—	—	82,887	81,673	164,560
14	51,207	55,079	106,286	6,536	7,306	13,842	57,743	62,385	120,128
15	76,920	80,591	157,511	—	—	—	76,920	80,591	157,511
計	1,289,254	1,336,821	2,626,075	69,066	71,139	140,205	1,358,320	1,407,960	2,766,280
三 重									
1	75,648	83,413	159,061	—	—	—	75,648	83,413	159,061
2	89,283	92,904	182,187	—	—	—	89,283	92,904	182,187
3	74,431	76,467	150,898	15,602	16,096	31,698	90,033	92,563	182,596
4	37,603	44,143	81,746	19,932	22,414	42,346	57,535	66,557	124,092
計	276,965	296,927	573,892	35,534	38,510	74,044	312,499	335,437	647,936
滋 賀									
1	66,633	75,912	142,545	—	—	—	66,633	75,912	142,545
2	49,371	52,925	102,296	7,527	8,044	15,571	56,898	60,969	117,867
3	59,006	62,069	121,075	—	—	—	59,006	62,069	121,075
4	54,321	55,550	109,871	5,592	5,989	11,581	59,913	61,539	121,452
計	229,331	246,456	475,787	13,119	14,033	27,152	242,450	260,489	502,939
京 都									
1	90,777	110,392	201,169	—	—	—	90,777	110,392	201,169
2	60,042	71,517	131,559	—	—	—	60,042	71,517	131,559
3	84,831	96,264	181,095	2,546	2,941	5,487	87,377	99,205	186,582
4	90,446	105,809	196,255	2,051	2,327	4,378	92,497	108,136	200,633
5	46,575	52,318	98,893	3,453	4,164	7,617	50,028	56,482	106,510
6	89,433	102,492	191,925	12,924	14,447	27,371	102,357	116,939	219,296
計	462,104	538,792	1,000,896	20,974	23,879	44,853	483,078	562,671	1,045,749
大 阪									
1	103,290	115,379	218,669	—	—	—	103,290	115,379	218,669
2	109,102	122,832	231,934	—	—	—	109,102	122,832	231,934
3	105,013	98,801	203,814	—	—	—	105,013	98,801	203,814
4	92,347	104,079	196,426	—	—	—	92,347	104,079	196,426
5	115,534	116,867	232,401	—	—	—	115,534	116,867	232,401
6	100,872	106,659	207,531	—	—	—	100,872	106,659	207,531
7	85,534	94,601	180,135	—	—	—	85,534	94,601	180,135
8	74,440	85,460	159,900	—	—	—	74,440	85,460	159,900
9	96,537	110,382	206,919	5,131	6,046	11,177	101,668	116,428	218,096

及び投票率に関する調 (続)

都道府県 小選挙区別	市 区			町 村			合 計		
	男	女	計	男	女	計	男	女	計
10	61,133	69,733	130,866	4,582	5,371	9,953	65,715	75,104	140,819
11	88,159	99,889	188,048	—	—	—	88,159	99,889	188,048
12	87,219	93,862	181,081	—	—	—	87,219	93,862	181,081
13	106,354	113,481	219,835	—	—	—	106,354	113,481	219,835
14	106,093	121,377	227,470	—	—	—	106,093	121,377	227,470
15	89,928	103,846	193,774	6,650	7,182	13,832	96,578	111,028	207,606
16	82,728	90,341	173,069	—	—	—	82,728	90,341	173,069
17	85,876	97,380	183,256	—	—	—	85,876	97,380	183,256
18	107,152	120,370	227,522	3,525	3,832	7,357	110,677	124,202	234,879
19	65,224	71,845	137,069	13,372	14,557	27,929	78,596	86,402	164,998
計	1,762,535	1,937,184	3,699,719	33,260	36,988	70,248	1,795,795	1,974,172	3,769,967
兵 庫									
1	91,321	112,070	203,391	—	—	—	91,321	112,070	203,391
2	100,084	111,516	211,600	—	—	—	100,084	111,516	211,600
3	75,760	90,641	166,401	—	—	—	75,760	90,641	166,401
4	98,790	110,641	209,431	3,663	4,186	7,849	102,453	114,827	217,280
5	65,009	75,071	140,080	9,694	11,286	20,980	74,703	86,357	161,060
6	107,959	128,289	236,248	—	—	—	107,959	128,289	236,248
7	98,145	120,767	218,912	—	—	—	98,145	120,767	218,912
8	108,137	115,353	223,490	—	—	—	108,137	115,353	223,490
9	87,518	98,436	185,954	—	—	—	87,518	98,436	185,954
10	78,182	83,931	162,113	13,733	14,550	28,283	91,915	98,481	190,396
11	107,785	117,275	225,060	—	—	—	107,785	117,275	225,060
12	45,453	49,797	95,250	19,158	20,770	39,928	64,611	70,567	135,178
計	1,064,143	1,213,787	2,277,930	46,248	50,792	97,040	1,110,391	1,264,579	2,374,970
奈 良									
1	78,261	94,866	173,127	—	—	—	78,261	94,866	173,127
2	44,093	50,194	94,287	37,169	44,029	81,198	81,262	94,223	175,485
3	67,667	78,848	146,515	8,093	9,670	17,763	75,760	88,518	164,278
計	190,021	223,908	413,929	45,262	53,699	98,961	235,283	277,607	512,890
和 歌 山									
1	75,903	89,061	164,964	—	—	—	75,903	89,061	164,964
2	49,264	58,192	107,456	5,098	6,328	11,426	54,362	64,520	118,882
3	21,414	24,712	46,126	27,581	32,334	59,915	48,995	57,046	106,041
計	146,581	171,965	318,546	32,679	38,662	71,341	179,260	210,627	389,887
鳥 取									
1	44,072	48,754	92,826	6,964	7,635	14,599	51,036	56,389	107,425
2	32,469	37,076	69,545	14,842	16,919	31,761	47,311	53,995	101,306
計	76,541	85,830	162,371	21,806	24,554	46,360	98,347	110,384	208,731
島 根									
1	48,354	55,701	104,055	4,094	4,856	8,950	52,448	60,557	113,005
2	49,797	57,318	107,115	3,596	4,421	8,017	53,393	61,739	115,132
計	98,151	113,019	211,170	7,690	9,277	16,967	105,841	122,296	228,137
岡 山									
1	91,580	101,677	193,257	794	943	1,737	92,374	102,620	194,994
2	68,877	78,142	147,019	—	—	—	68,877	78,142	147,019
3	47,647	55,051	102,698	10,640	12,303	22,943	58,287	67,354	125,641
4	93,673	99,303	192,976	2,108	2,357	4,465	95,781	101,660	197,441

2 有権者数，投票者数，棄権者数

(3) 小選挙区棄権者数(続)
ア 全体(国内+在外)

都道府県 小選挙区別	市 区			町 村			合 計		
	男	女	計	男	女	計	男	女	計
5 計	55,587 357,364	62,664 396,837	118,251 754,201	5,588 19,130	6,597 22,200	12,185 41,330	61,175 376,494	69,261 419,037	130,436 795,531
広 島									
1	83,710	94,415	178,125	—	—	—	83,710	94,415	178,125
2	94,530	104,640	199,170	—	—	—	94,530	104,640	199,170
3	83,025	91,020	174,045	3,446	3,865	7,311	86,471	94,885	181,356
4	51,900	53,370	105,270	23,813	25,684	49,497	75,713	79,054	154,767
5	57,452	64,201	121,653	1,170	1,361	2,531	58,622	65,562	124,184
6	59,971	69,425	129,396	3,784	4,662	8,446	63,755	74,087	137,842
7	95,048	103,328	198,376	—	—	—	95,048	103,328	198,376
計	525,636	580,399	1,106,035	32,213	35,572	67,785	557,849	615,971	1,173,820
山 口									
1	78,973	86,105	165,078	—	—	—	78,973	86,105	165,078
2	54,296	61,816	116,112	9,166	10,672	19,838	63,462	72,488	135,950
3	55,148	62,871	118,019	392	481	873	55,540	63,352	118,892
4	50,948	57,814	108,762	—	—	—	50,948	57,814	108,762
計	239,365	268,606	507,971	9,558	11,153	20,711	248,923	279,759	528,682
徳 島									
1	78,733	89,208	167,941	12,072	13,879	25,951	90,805	103,087	193,892
2	43,362	50,329	93,691	26,881	30,612	57,493	70,243	80,941	151,184
計	122,095	139,537	261,632	38,953	44,491	83,444	161,048	184,028	345,076
香 川									
1	64,886	72,354	137,240	5,241	5,693	10,934	70,127	78,047	148,174
2	43,473	47,684	91,157	12,286	13,570	25,856	55,759	61,254	117,013
3	48,634	53,631	102,265	10,171	11,655	21,826	58,805	65,286	124,091
計	156,993	173,669	330,662	27,698	30,918	58,616	184,691	204,587	389,278
愛 媛									
1	96,619	112,428	209,047	—	—	—	96,619	112,428	209,047
2	48,140	56,446	104,586	10,101	11,453	21,554	58,241	67,899	126,140
3	61,902	69,913	131,815	—	—	—	61,902	69,913	131,815
4	40,955	48,552	89,507	10,880	12,562	23,442	51,835	61,114	112,949
計	247,616	287,339	534,955	20,981	24,015	44,996	268,597	311,354	579,951
高 知									
1	71,142	81,757	152,899	5,066	5,569	10,635	76,208	87,326	163,534
2	47,258	51,847	99,105	17,013	19,054	36,067	64,271	70,901	135,172
計	118,400	133,604	252,004	22,079	24,623	46,702	140,479	158,227	298,706
福 岡									
1	109,494	116,271	225,765	—	—	—	109,494	116,271	225,765
2	91,147	110,631	201,778	—	—	—	91,147	110,631	201,778
3	92,952	105,441	198,393	—	—	—	92,952	105,441	198,393
4	36,051	41,711	77,762	42,942	45,186	88,128	78,993	86,897	165,890
5	79,488	88,362	167,850	14,940	16,394	31,334	94,428	104,756	199,184
6	76,684	87,406	164,090	5,205	5,803	11,008	81,889	93,209	175,098
7	59,355	69,552	128,907	3,519	3,718	7,237	62,874	73,270	136,144
8	53,101	60,862	113,963	22,923	25,942	48,865	76,024	86,804	162,828
9	87,605	97,723	185,328	—	—	—	87,605	97,723	185,328
10	97,287	110,920	208,207	—	—	—	97,287	110,920	208,207

及び投票率に関する調 (続)

都道府県 小選挙区別	市 区			町 村			合 計		
	男	女	計	男	女	計	男	女	計
11	25,441	29,367	54,808	28,656	31,695	60,351	54,097	61,062	115,159
計	808,605	918,246	1,726,851	118,185	128,738	246,923	926,790	1,046,984	1,973,774
佐 賀									
1	55,815	63,880	119,695	10,392	11,682	22,074	66,207	75,562	141,769
2	53,542	62,217	115,759	9,970	11,566	21,536	63,512	73,783	137,295
計	109,357	126,097	235,454	20,362	23,248	43,610	129,719	149,345	279,064
長 崎									
1	71,592	85,291	156,883	—	—	—	71,592	85,291	156,883
2	47,037	55,099	102,136	11,956	13,862	25,818	58,993	68,961	127,954
3	35,922	42,580	78,502	8,648	9,919	18,567	44,570	52,499	97,069
4	48,975	57,462	106,437	2,256	2,756	5,012	51,231	60,218	111,449
計	203,526	240,432	443,958	22,860	26,537	49,397	226,386	266,969	493,355
熊 本									
1	88,838	102,810	191,648	—	—	—	88,838	102,810	191,648
2	55,352	63,181	118,533	6,378	7,255	13,633	61,730	70,436	132,166
3	31,809	36,204	68,013	32,332	35,678	68,010	64,141	71,882	136,023
4	66,593	78,623	145,216	15,209	18,535	33,744	81,802	97,158	178,960
計	242,592	280,818	523,410	53,919	61,468	115,387	296,511	342,286	638,797
大 分									
1	87,221	96,893	184,114	—	—	—	87,221	96,893	184,114
2	47,548	56,696	104,244	3,527	4,361	7,888	51,075	61,057	112,132
3	54,333	61,680	116,013	4,523	5,215	9,738	58,856	66,895	125,751
計	189,102	215,269	404,371	8,050	9,576	17,626	197,152	224,845	421,997
宮 崎									
1	78,086	91,958	170,044	4,594	5,431	10,025	82,680	97,389	180,069
2	44,046	50,441	94,487	20,299	22,870	43,169	64,345	73,311	137,656
3	58,150	68,818	126,968	6,436	7,545	13,981	64,586	76,363	140,949
計	180,282	211,217	391,499	31,329	35,846	67,175	211,611	247,063	458,674
鹿 児 島									
1	77,647	96,114	173,761	60	88	148	77,707	96,202	173,909
2	63,448	75,347	138,795	6,695	7,365	14,060	70,143	82,712	152,855
3	51,640	60,666	112,306	5,198	6,467	11,665	56,838	67,133	123,971
4	59,333	68,762	128,095	12,418	14,263	26,681	71,751	83,025	154,776
計	252,068	300,889	552,957	24,371	28,183	52,554	276,439	329,072	605,511
沖 縄									
1	53,877	57,192	111,069	2,093	1,827	3,920	55,970	59,019	114,989
2	35,724	37,626	73,350	26,195	26,804	52,999	61,919	64,430	126,349
3	58,599	60,036	118,635	12,476	12,053	24,529	71,075	72,089	143,164
4	44,550	44,645	89,195	15,071	15,196	30,267	59,621	59,841	119,462
計	192,750	199,499	392,249	55,835	55,880	111,715	248,585	255,379	503,964
合 計	21,719,410	23,591,424	45,310,834	1,783,181	1,956,088	3,739,269	23,502,591	25,547,512	49,050,103

2 有権者数，投票者数，棄権者数

(3) 小選挙区棄権者数(続)
イ 在外

都道府県 小選挙区別	市 区			町 村			合 計		
	男	女	計	男	女	計	男	女	計
北 海 道									
1	85	130	215	—	—	—	85	130	215
2	47	91	138	—	—	—	47	91	138
3	39	87	126	—	—	—	39	87	126
4	35	63	98	19	34	53	54	97	151
5	54	92	146	5	3	8	59	95	154
6	57	99	156	59	55	114	116	154	270
7	15	25	40	10	16	26	25	41	66
8	27	42	69	20	29	49	47	71	118
9	31	46	77	30	32	62	61	78	139
10	98	105	203	44	52	96	142	157	299
11	9	25	34	47	72	119	56	97	153
12	42	51	93	70	63	133	112	114	226
計	539	856	1,395	304	356	660	843	1,212	2,055
青 森									
1	31	56	87	7	15	22	38	71	109
2	29	98	127	12	30	42	41	128	169
3	43	68	111	12	13	25	55	81	136
計	103	222	325	31	58	89	134	280	414
岩 手									
1	24	57	81	10	13	23	34	70	104
2	39	64	103	22	30	52	61	94	155
3	81	136	217	3	12	15	84	148	232
計	144	257	401	35	55	90	179	312	491
宮 城									
1	90	147	237	—	—	—	90	147	237
2	50	131	181	—	—	—	50	131	181
3	29	55	84	39	52	91	68	107	175
4	14	22	36	13	26	39	27	48	75
5	38	48	86	19	19	38	57	67	124
6	38	52	90	—	—	—	38	52	90
計	259	455	714	71	97	168	330	552	882
秋 田									
1	39	62	101	—	—	—	39	62	101
2	46	56	102	5	15	20	51	71	122
3	58	87	145	4	8	12	62	95	157
計	143	205	348	9	23	32	152	228	380
山 形									
1	53	74	127	3	4	7	56	78	134
2	60	78	138	25	43	68	85	121	206
3	45	74	119	25	28	53	70	102	172
計	158	226	384	53	75	128	211	301	512
福 島									
1	137	170	307	30	28	58	167	198	365
2	90	132	222	7	7	14	97	139	236
3	44	52	96	24	42	66	68	94	162
4	38	48	86	38	53	91	76	101	177
5	52	62	114	39	40	79	91	102	193
計	361	464	825	138	170	308	499	634	1,133

及び投票率に関する調 (続)

都道府県 小選挙区別	市 区			町 村			合 計			
	男	女	計	男	女	計	男	女	計	
茨 城	1	64	105	169	1	3	4	65	108	173
	2	51	63	114	8	9	17	59	72	131
	3	85	108	193	10	24	34	95	132	227
	4	52	71	123	—	7	7	52	78	130
	5	54	48	102	9	8	17	63	56	119
	6	174	181	355	—	—	—	174	181	355
	7	37	62	99	8	7	15	45	69	114
	計	517	638	1,155	36	58	94	553	696	1,249
栃 木	1	127	126	253	5	1	6	132	127	259
	2	50	68	118	12	12	24	62	80	142
	3	46	58	104	11	11	22	57	69	126
	4	61	80	141	17	25	42	78	105	183
	5	52	86	138	—	—	—	52	86	138
	計	336	418	754	45	49	94	381	467	848
群 馬	1	69	117	186	8	22	30	77	139	216
	2	85	96	181	8	6	14	93	102	195
	3	42	63	105	29	34	63	71	97	168
	4	58	84	142	1	1	2	59	85	144
	5	50	53	103	30	48	78	80	101	181
	計	304	413	717	76	111	187	380	524	904
埼 玉	1	141	165	306	—	—	—	141	165	306
	2	139	140	279	—	—	—	139	140	279
	3	96	145	241	—	—	—	96	145	241
	4	183	168	351	—	—	—	183	168	351
	5	123	137	260	—	—	—	123	137	260
	6	109	130	239	9	10	19	118	140	258
	7	121	150	271	—	—	—	121	150	271
	8	95	126	221	15	16	31	110	142	252
	9	104	142	246	10	9	19	114	151	265
	10	48	61	109	20	39	59	68	100	168
	11	43	66	109	25	31	56	68	97	165
	12	76	92	168	—	—	—	76	92	168
	13	83	136	219	1	7	8	84	143	227
	14	86	95	181	11	12	23	97	107	204
	15	150	167	317	—	—	—	150	167	317
計	1,597	1,920	3,517	91	124	215	1,688	2,044	3,732	
千 葉	1	215	220	435	—	—	—	215	220	435
	2	223	204	427	—	—	—	223	204	427
	3	79	91	170	—	—	—	79	91	170
	4	193	232	425	—	—	—	193	232	425
	5	319	260	579	—	—	—	319	260	579
	6	171	178	349	—	—	—	171	178	349
	7	141	181	322	—	—	—	141	181	322
	8	178	212	390	—	—	—	178	212	390
	9	114	184	298	—	—	—	114	184	298
	10	58	107	165	6	15	21	64	122	186

2 有権者数，投票者数，棄権者数

(3) 小選挙区棄権者数(続)
イ 在外

都道府県 小選挙区別	市 区			町 村			合 計		
	男	女	計	男	女	計	男	女	計
11	34	58	92	20	30	50	54	88	142
12	78	103	181	1	2	3	79	105	184
13	121	146	267	12	14	26	133	160	293
計	1,924	2,176	4,100	39	61	100	1,963	2,237	4,200
東 京									
1	743	912	1,655	—	—	—	743	912	1,655
2	548	547	1,095	—	—	—	548	547	1,095
3	448	492	940	14	20	34	462	512	974
4	243	304	547	—	—	—	243	304	547
5	602	767	1,369	—	—	—	602	767	1,369
6	476	576	1,052	—	—	—	476	576	1,052
7	625	826	1,451	—	—	—	625	826	1,451
8	501	588	1,089	—	—	—	501	588	1,089
9	248	326	574	—	—	—	248	326	574
10	350	414	764	—	—	—	350	414	764
11	212	257	469	—	—	—	212	257	469
12	229	256	485	—	—	—	229	256	485
13	132	194	326	—	—	—	132	194	326
14	210	263	473	—	—	—	210	263	473
15	284	269	553	—	—	—	284	269	553
16	185	217	402	—	—	—	185	217	402
17	173	234	407	—	—	—	173	234	407
18	342	344	686	—	—	—	342	344	686
19	221	272	493	—	—	—	221	272	493
20	175	221	396	—	—	—	175	221	396
21	194	220	414	—	—	—	194	220	414
22	322	389	711	—	—	—	322	389	711
23	213	314	527	—	—	—	213	314	527
24	138	195	333	—	—	—	138	195	333
25	109	169	278	11	19	30	120	188	308
計	7,923	9,566	17,489	25	39	64	7,948	9,605	17,553
神 奈 川									
1	278	356	634	—	—	—	278	356	634
2	218	252	470	—	—	—	218	252	470
3	287	278	565	—	—	—	287	278	565
4	215	294	509	14	33	47	229	327	556
5	212	235	447	—	—	—	212	235	447
6	137	201	338	—	—	—	137	201	338
7	313	298	611	—	—	—	313	298	611
8	340	328	668	—	—	—	340	328	668
9	215	248	463	—	—	—	215	248	463
10	243	239	482	—	—	—	243	239	482
11	95	254	349	—	—	—	95	254	349
12	177	198	375	9	12	21	186	210	396
13	180	227	407	—	—	—	180	227	407
14	151	186	337	—	—	—	151	186	337
15	151	185	336	28	52	80	179	237	416
16	126	173	299	8	25	33	134	198	332
17	86	107	193	37	47	84	123	154	277
18	339	284	623	—	—	—	339	284	623
計	3,763	4,343	8,106	96	169	265	3,859	4,512	8,371

及び投票率に関する調 (続)

都道府県 小選挙区別	市 区			町 村			合 計			
	男	女	計	男	女	計	男	女	計	
新 潟	1	56	129	185	—	—	—	56	129	185
	2	47	92	139	1	1	2	48	93	141
	3	36	73	109	2	10	12	38	83	121
	4	38	86	124	—	4	4	38	90	128
	5	49	84	133	2	2	4	51	86	137
	6	50	81	131	2	2	4	52	83	135
	計	276	545	821	7	19	26	283	564	847
富 山	1	44	66	110	—	—	—	44	66	110
	2	83	52	135	13	21	34	96	73	169
	3	49	85	134	—	—	—	49	85	134
	計	176	203	379	13	21	34	189	224	413
石 川	1	45	96	141	—	—	—	45	96	141
	2	48	79	127	—	—	—	48	79	127
	3	17	36	53	16	17	33	33	53	86
	計	93	175	268	—	—	—	93	175	268
福 井	1	64	100	164	2	2	4	66	102	168
	2	33	42	75	12	13	25	45	55	100
	計	97	142	239	14	15	29	111	157	268
山 梨	1	108	136	244	23	30	53	131	166	297
	2	65	103	168	5	7	12	70	110	180
	計	173	239	412	28	37	65	201	276	477
長 野	1	66	120	186	18	22	40	84	142	226
	2	77	114	191	14	27	41	91	141	232
	3	105	115	220	52	38	90	157	153	310
	4	58	70	128	17	35	52	75	105	180
	5	47	75	122	48	60	108	95	135	230
	計	353	494	847	149	182	331	502	676	1,178
岐 阜	1	55	88	143	—	—	—	55	88	143
	2	38	41	79	25	31	56	63	72	135
	3	65	93	158	6	5	11	71	98	169
	4	60	81	141	8	16	24	68	97	165
	5	60	89	149	—	—	—	60	89	149
	計	278	392	670	39	52	91	317	444	761
静 岡	1	86	132	218	—	—	—	86	132	218
	2	74	102	176	4	11	15	78	113	191
	3	134	112	246	6	1	7	140	113	253
	4	79	128	207	—	—	—	79	128	207
	5	109	133	242	12	22	34	121	155	276
	6	103	128	231	29	29	58	132	157	289

2 有権者数，投票者数，棄権者数

(3) 小選挙区棄権者数（続）
イ 在外

都道府県 小選挙区別	市 区			町 村			合 計		
	男	女	計	男	女	計	男	女	計
7	103	110	213	—	—	—	103	110	213
8	134	145	279	—	—	—	134	145	279
計	822	990	1,812	51	63	114	873	1,053	1,926
愛 知									
1	113	151	264	—	—	—	113	151	264
2	146	169	315	—	—	—	146	169	315
3	142	155	297	—	—	—	142	155	297
4	110	124	234	—	—	—	110	124	234
5	82	102	184	1	1	2	83	103	186
6	93	133	226	—	—	—	93	133	226
7	120	121	241	16	15	31	136	136	272
8	65	83	148	29	38	67	94	121	215
9	52	70	122	4	12	16	56	82	138
10	82	84	166	11	10	21	93	94	187
11	159	111	270	—	—	—	159	111	270
12	113	115	228	—	—	—	113	115	228
13	143	111	254	—	—	—	143	111	254
14	61	55	116	7	14	21	68	69	137
15	87	103	190	—	—	—	87	103	190
計	1,568	1,687	3,255	68	90	158	1,636	1,777	3,413
三 重									
1	70	84	154	—	—	—	70	84	154
2	112	101	213	—	—	—	112	101	213
3	97	97	194	18	28	46	115	125	240
4	43	59	102	33	35	68	76	94	170
計	322	341	663	51	63	114	373	404	777
滋 賀									
1	69	89	158	—	—	—	69	89	158
2	60	46	106	16	8	24	76	54	130
3	83	65	148	—	—	—	83	65	148
4	70	95	165	11	5	16	81	100	181
計	282	295	577	27	13	40	309	308	617
京 都									
1	138	175	313	—	—	—	138	175	313
2	100	133	233	—	—	—	100	133	233
3	89	108	197	3	3	6	92	111	203
4	78	105	183	3	6	9	81	111	192
5	33	46	79	—	8	8	33	54	87
6	85	106	191	18	21	39	103	127	230
計	523	673	1,196	24	38	62	547	711	1,258
大 阪									
1	138	162	300	—	—	—	138	162	300
2	85	148	233	—	—	—	85	148	233
3	48	112	160	—	—	—	48	112	160
4	85	131	216	—	—	—	85	131	216
5	73	107	180	—	—	—	73	107	180
6	94	122	216	—	—	—	94	122	216
7	128	135	263	—	—	—	128	135	263
8	116	153	269	—	—	—	116	153	269
9	154	168	322	6	11	17	160	179	339

及び投票率に関する調 (続)

都道府県 小選挙区別	市 区			町 村			合 計		
	男	女	計	男	女	計	男	女	計
10	74	119	193	8	11	19	82	130	212
11	103	124	227	—	—	—	103	124	227
12	49	68	117	—	—	—	49	68	117
13	46	73	119	—	—	—	46	73	119
14	56	80	136	—	—	—	56	80	136
15	65	115	180	2	11	13	67	126	193
16	48	66	114	—	—	—	48	66	114
17	60	98	158	—	—	—	60	98	158
18	60	84	144	4	2	6	64	86	150
19	34	59	93	12	14	26	46	73	119
計	1,516	2,124	3,640	32	49	81	1,548	2,173	3,721
兵 庫									
1	150	237	387	—	—	—	150	237	387
2	81	130	211	—	—	—	81	130	211
3	94	134	228	—	—	—	94	134	228
4	73	92	165	4	3	7	77	95	172
5	62	91	153	14	12	26	76	103	179
6	133	174	307	—	—	—	133	174	307
7	176	254	430	—	—	—	176	254	430
8	65	80	145	—	—	—	65	80	145
9	57	67	124	—	—	—	57	67	124
10	36	49	85	6	11	17	42	60	102
11	56	65	121	—	—	—	56	65	121
12	19	40	59	9	20	29	28	60	88
計	1,002	1,413	2,415	33	46	79	1,035	1,459	2,494
奈 良									
1	97	141	238	—	—	—	97	141	238
2	54	60	114	34	64	98	88	124	212
3	42	62	104	16	26	42	58	88	146
計	193	263	456	50	90	140	243	353	596
和 歌 山									
1	28	83	111	—	—	—	28	83	111
2	40	49	89	5	11	16	45	60	105
3	54	78	132	77	125	202	131	203	334
計	122	210	332	82	136	218	204	346	550
鳥 取									
1	25	61	86	11	13	24	36	74	110
2	13	42	55	26	40	66	39	82	121
計	38	103	141	37	53	90	75	156	231
島 根									
1	32	64	96	6	10	16	38	74	112
2	36	80	116	15	22	37	51	102	153
計	68	144	212	21	32	53	89	176	265
岡 山									
1	65	110	175	2	3	5	67	113	180
2	30	72	102	—	—	—	30	72	102
3	49	72	121	18	29	47	67	101	168
4	49	67	116	—	4	4	49	71	120

2 有権者数，投票者数，棄権者数

(3) 小選挙区棄権者数（続）
イ 在外

都道府県 小選挙区別	市 区			町 村			合 計		
	男	女	計	男	女	計	男	女	計
5 計	75 268	93 414	168 682	5 25	9 45	14 70	80 293	102 459	182 752
広 島									
1	81	143	224	—	—	—	81	143	224
2	85	177	262	—	—	—	85	177	262
3	69	100	169	18	17	35	87	117	204
4	55	70	125	26	42	68	81	112	193
5	62	95	157	2	4	6	64	99	163
6	105	141	246	12	15	27	117	156	273
7	83	119	202	—	—	—	83	119	202
計	540	845	1,385	58	78	136	598	923	1,521
山 口									
1	88	128	216	—	—	—	88	128	216
2	82	157	239	25	48	73	107	205	312
3	72	106	178	6	4	10	78	110	188
4	64	102	166	—	—	—	64	102	166
計	306	493	799	31	52	83	337	545	882
徳 島									
1	50	96	146	14	16	30	64	112	176
2	23	37	60	13	23	36	36	60	96
計	73	133	206	27	39	66	100	172	272
香 川									
1	45	86	131	17	21	38	62	107	169
2	66	71	137	14	29	43	80	100	180
3	38	50	88	7	9	16	45	59	104
計	149	207	356	38	59	97	187	266	453
愛 媛									
1	52	79	131	—	—	—	52	79	131
2	43	58	101	11	13	24	54	71	125
3	48	64	112	—	—	—	48	64	112
4	81	119	200	45	49	94	126	168	294
計	224	320	544	56	62	118	280	382	662
高 知									
1	48	98	146	21	20	41	69	118	187
2	62	122	184	135	153	288	197	275	472
計	110	220	330	156	173	329	266	393	659
福 岡									
1	65	118	183	—	—	—	65	118	183
2	92	176	268	—	—	—	92	176	268
3	78	133	211	—	—	—	78	133	211
4	36	66	102	22	43	65	58	109	167
5	78	118	196	11	21	32	89	139	228
6	162	218	380	23	20	43	185	238	423
7	76	110	186	1	8	9	77	118	195
8	68	99	167	22	33	55	90	132	222
9	49	79	128	—	—	—	49	79	128
10	54	111	165	—	—	—	54	111	165

及び投票率に関する調 (続)

都道府県 小選挙区別	市 区			町 村			合 計		
	男	女	計	男	女	計	男	女	計
11	27	36	63	49	46	95	76	82	158
計	785	1,264	2,049	128	171	299	913	1,435	2,348
佐 賀									
1	65	109	174	20	24	44	85	133	218
2	88	135	223	38	46	84	126	181	307
計	153	244	397	58	70	128	211	314	525
長 崎									
1	65	108	173	—	—	—	65	108	173
2	44	96	140	5	11	16	49	107	156
3	47	71	118	13	23	36	60	94	154
4	86	190	276	4	5	9	90	195	285
計	242	465	707	22	39	61	264	504	768
熊 本									
1	96	170	266	—	—	—	96	170	266
2	91	146	237	29	25	54	120	171	291
3	104	125	229	99	128	227	203	253	456
4	164	249	413	73	68	141	237	317	554
計	455	690	1,145	201	221	422	656	911	1,567
大 分									
1	25	75	100	—	—	—	25	75	100
2	50	79	129	10	8	18	60	87	147
3	59	89	148	7	8	15	66	97	163
計	134	243	377	17	16	33	151	259	410
宮 崎									
1	47	124	171	10	4	14	57	128	185
2	32	59	91	25	33	58	57	92	149
3	69	85	154	4	9	13	73	94	167
計	148	268	416	39	46	85	187	314	501
鹿 児 島									
1	58	106	164	—	—	—	58	106	164
2	120	167	287	29	26	55	149	193	342
3	111	156	267	13	13	26	124	169	293
4	99	120	219	21	28	49	120	148	268
計	388	549	937	63	67	130	451	616	1,067
沖 縄									
1	156	237	393	3	16	19	159	253	412
2	72	138	210	280	373	653	352	511	863
3	424	541	965	265	342	607	689	883	1,572
4	247	299	546	105	137	242	352	436	788
計	899	1,215	2,114	653	868	1,521	1,552	2,083	3,635
合 計	30,847	40,162	71,009	3,347	4,450	7,797	34,194	44,612	78,806

2 有権者数，投票者数，棄権者数

(4) 小選挙区投票率 (%)
ア 全体 (国内+在外)

都道府県 小選挙区別	市 区			町 村			合 計		
	男	女	計	男	女	計	男	女	計
北 海 道									
1	60.94	59.71	60.27	—	—	—	60.94	59.71	60.27
2	57.01	57.21	57.12	—	—	—	57.01	57.21	57.12
3	57.22	57.04	57.12	—	—	—	57.22	57.04	57.12
4	61.24	60.00	60.56	67.84	66.34	67.06	62.69	61.30	61.94
5	63.01	61.82	62.39	67.88	65.68	66.74	63.20	61.97	62.55
6	59.15	56.21	57.56	69.76	66.77	68.19	61.12	58.07	59.48
7	54.21	52.96	53.54	61.31	60.70	60.99	56.77	55.64	56.17
8	58.28	57.89	58.07	65.43	66.51	66.00	60.45	60.37	60.41
9	57.81	58.09	57.96	65.72	65.29	65.50	59.93	59.99	59.96
10	64.16	62.33	63.18	71.24	69.75	70.45	66.12	64.33	65.16
11	59.44	59.16	59.29	68.57	67.76	68.14	64.11	63.51	63.79
12	58.77	56.44	57.55	68.75	66.39	67.53	62.74	60.33	61.48
計	59.38	58.43	58.87	67.28	66.24	66.74	60.85	59.82	60.30
青 森									
1	54.28	52.81	53.49	56.98	56.60	56.79	54.75	53.42	54.05
2	52.45	51.77	52.09	54.31	53.33	53.80	53.01	52.23	52.60
3	55.32	54.71	54.99	59.61	59.70	59.66	56.28	55.80	56.02
計	54.00	53.11	53.52	56.54	56.09	56.30	54.60	53.79	54.17
岩 手									
1	57.46	55.75	56.55	60.51	58.15	59.27	57.99	56.16	57.02
2	59.59	59.17	59.37	60.03	60.28	60.16	59.73	59.51	59.61
3	60.79	58.91	59.81	68.56	66.07	67.28	61.30	59.37	60.30
計	59.51	58.10	58.77	61.27	60.45	60.84	59.83	58.52	59.15
宮 城									
1	51.71	51.26	51.47	—	—	—	51.71	51.26	51.47
2	50.57	50.53	50.55	—	—	—	50.57	50.53	50.55
3	53.68	52.70	53.18	55.26	54.95	55.11	54.41	53.72	54.06
4	53.88	54.35	54.12	54.44	53.55	53.99	54.12	54.02	54.06
5	52.21	52.65	52.44	58.16	58.05	58.10	53.86	54.15	54.01
6	55.29	55.25	55.27	—	—	—	55.29	55.25	55.27
計	52.42	52.27	52.34	55.67	55.24	55.45	52.94	52.73	52.83
秋 田									
1	57.02	55.86	56.40	—	—	—	57.02	55.86	56.40
2	60.17	58.87	59.47	64.07	61.80	62.86	60.92	59.43	60.12
3	65.60	63.28	64.37	64.92	61.02	62.86	65.53	63.06	64.22
計	61.22	59.54	60.32	64.40	61.50	62.86	61.53	59.73	60.57
山 形									
1	60.68	58.23	59.39	66.13	63.92	64.99	61.08	58.63	59.80
2	65.18	62.98	64.04	70.84	67.81	69.29	66.90	64.44	65.63
3	66.58	64.36	65.41	72.53	69.56	70.99	68.03	65.59	66.75
計	63.88	61.57	62.67	70.93	68.03	69.43	65.36	62.89	64.07
福 島									
1	58.30	57.77	58.03	62.87	61.30	62.07	58.77	58.13	58.44
2	53.34	53.04	53.19	59.93	60.52	60.23	53.48	53.19	53.33
3	58.24	58.24	58.24	64.57	63.75	64.15	61.16	60.77	60.96
4	60.61	59.27	59.90	68.56	66.36	67.43	64.06	62.27	63.12
5	49.34	49.89	49.62	50.74	49.81	50.27	49.58	49.88	49.73
計	55.27	55.04	55.15	63.21	61.94	62.56	56.93	56.47	56.69

及び投票率に関する調 (続)

都道府県 小選挙区別	市 区			町 村			合 計			
	男	女	計	男	女	計	男	女	計	
茨 城	1	52.74	50.84	51.77	52.78	51.09	51.92	52.74	50.85	51.78
	2	50.48	49.34	49.92	48.54	46.43	47.47	50.26	48.99	49.63
	3	53.02	51.27	52.14	51.34	50.31	50.83	52.70	51.09	51.89
	4	52.78	50.24	51.50	61.20	56.48	58.78	53.26	50.61	51.92
	5	52.56	51.15	51.85	55.49	52.40	53.95	52.93	51.30	52.11
	6	52.27	50.72	51.50	—	—	—	52.27	50.72	51.50
	7	51.35	51.65	51.50	55.88	56.75	56.31	52.03	52.40	52.22
	計	52.18	50.72	51.44	53.11	51.66	52.38	52.26	50.81	51.53
栃 木	1	50.85	49.11	49.98	52.64	50.57	51.63	50.95	49.20	50.07
	2	54.26	52.27	53.25	57.09	55.23	56.18	54.64	52.64	53.63
	3	53.85	52.37	53.10	58.01	55.60	56.80	54.48	52.85	53.66
	4	51.16	49.14	50.15	56.48	54.38	55.42	52.59	50.57	51.58
	5	51.77	49.42	50.57	—	—	—	51.77	49.42	50.57
	計	52.09	50.17	51.12	56.38	54.28	55.33	52.63	50.69	51.65
群 馬	1	51.33	49.02	50.14	65.93	63.36	64.60	52.45	50.13	51.26
	2	49.89	48.23	49.05	51.09	48.81	49.93	50.00	48.29	49.13
	3	49.62	48.58	49.10	56.01	55.15	55.59	51.37	50.36	50.87
	4	53.63	52.46	53.03	77.91	75.05	76.44	53.87	52.69	53.26
	5	53.92	52.77	53.33	62.05	60.18	61.10	56.49	55.09	55.77
	計	51.61	50.09	50.84	59.24	57.66	58.45	52.76	51.21	51.97
埼 玉	1	52.57	51.14	51.85	—	—	—	52.57	51.14	51.85
	2	46.74	46.61	46.68	—	—	—	46.74	46.61	46.68
	3	48.71	47.85	48.28	—	—	—	48.71	47.85	48.28
	4	53.77	54.35	54.06	—	—	—	53.77	54.35	54.06
	5	55.24	54.29	54.76	—	—	—	55.24	54.29	54.76
	6	54.08	52.44	53.25	49.85	48.55	49.20	53.73	52.13	52.92
	7	49.96	48.71	49.33	—	—	—	49.96	48.71	49.33
	8	53.32	52.40	52.86	53.93	52.63	53.28	53.37	52.42	52.89
	9	53.60	51.55	52.57	53.69	52.65	53.17	53.60	51.66	52.63
	10	54.20	53.12	53.66	59.12	57.39	58.25	55.89	54.59	55.24
	11	54.50	52.76	53.62	56.71	54.87	55.78	55.18	53.41	54.29
	12	53.23	51.35	52.28	—	—	—	53.23	51.35	52.28
	13	51.94	50.34	51.13	53.01	51.51	52.26	52.02	50.43	51.22
	14	48.83	48.21	48.52	49.57	47.93	48.75	48.94	48.17	48.56
	15	49.67	49.34	49.51	—	—	—	49.67	49.34	49.51
計	51.74	50.74	51.24	54.96	53.38	54.17	51.96	50.92	51.44	
千 葉	1	49.99	49.39	49.69	—	—	—	49.99	49.39	49.69
	2	50.88	50.28	50.58	—	—	—	50.88	50.28	50.58
	3	48.42	48.79	48.60	—	—	—	48.42	48.79	48.60
	4	49.56	49.25	49.41	—	—	—	49.56	49.25	49.41
	5	49.26	48.96	49.11	—	—	—	49.26	48.96	49.11
	6	49.98	49.24	49.61	—	—	—	49.98	49.24	49.61
	7	51.80	51.04	51.42	—	—	—	51.80	51.04	51.42
	8	52.40	50.99	51.68	—	—	—	52.40	50.99	51.68
	9	49.61	49.36	49.48	—	—	—	49.61	49.36	49.48
	10	47.95	46.05	46.99	56.65	55.42	56.03	48.93	47.09	47.99

2 有権者数，投票者数，棄権者数

(4) 小選挙区投票率 (%) (続)
ア 全体 (国内+在外)

都道府県 小選挙区別	市 区			町 村			合 計		
	男	女	計	男	女	計	男	女	計
11	49.14	47.73	48.43	52.14	49.92	51.01	49.96	48.33	49.14
12	50.87	49.93	50.39	61.44	57.83	59.54	51.06	50.08	50.57
13	51.10	49.94	50.51	54.40	52.80	53.59	51.38	50.20	50.79
計	50.15	49.42	49.78	53.93	52.00	52.94	50.28	49.51	49.89
東 京									
1	54.12	53.97	54.04	—	—	—	54.12	53.97	54.04
2	58.64	57.40	58.00	—	—	—	58.64	57.40	58.00
3	55.88	55.18	55.52	62.56	62.79	62.67	56.22	55.53	55.86
4	50.72	50.75	50.74	—	—	—	50.72	50.75	50.74
5	56.36	54.04	55.11	—	—	—	56.36	54.04	55.11
6	56.21	54.72	55.42	—	—	—	56.21	54.72	55.42
7	52.77	52.94	52.86	—	—	—	52.77	52.94	52.86
8	55.83	55.06	55.42	—	—	—	55.83	55.06	55.42
9	54.93	54.45	54.68	—	—	—	54.93	54.45	54.68
10	52.45	53.45	52.95	—	—	—	52.45	53.45	52.95
11	52.52	52.80	52.66	—	—	—	52.52	52.80	52.66
12	52.05	52.87	52.47	—	—	—	52.05	52.87	52.47
13	47.46	48.18	47.82	—	—	—	47.46	48.18	47.82
14	51.74	51.81	51.78	—	—	—	51.74	51.81	51.78
15	55.66	55.52	55.59	—	—	—	55.66	55.52	55.59
16	47.17	47.82	47.49	—	—	—	47.17	47.82	47.49
17	50.00	50.08	50.04	—	—	—	50.00	50.08	50.04
18	55.86	55.79	55.83	—	—	—	55.86	55.79	55.83
19	56.26	55.44	55.84	—	—	—	56.26	55.44	55.84
20	53.60	53.69	53.64	—	—	—	53.60	53.69	53.64
21	54.54	53.83	54.18	—	—	—	54.54	53.83	54.18
22	56.12	55.35	55.73	—	—	—	56.12	55.35	55.73
23	56.07	55.52	55.79	—	—	—	56.07	55.52	55.79
24	55.13	55.28	55.21	—	—	—	55.13	55.28	55.21
25	52.83	52.46	52.65	53.66	53.00	53.33	52.93	52.53	52.73
計	53.71	53.54	53.62	56.47	56.00	56.24	53.73	53.55	53.64
神 奈 川									
1	51.77	51.21	51.49	—	—	—	51.77	51.21	51.49
2	51.40	50.50	50.94	—	—	—	51.40	50.50	50.94
3	47.91	47.81	47.86	—	—	—	47.91	47.81	47.86
4	59.95	58.15	59.01	61.00	58.00	59.39	60.04	58.14	59.04
5	52.60	51.35	51.97	—	—	—	52.60	51.35	51.97
6	52.71	52.08	52.39	—	—	—	52.71	52.08	52.39
7	52.38	50.82	51.59	—	—	—	52.38	50.82	51.59
8	54.87	52.38	53.59	—	—	—	54.87	52.38	53.59
9	55.19	54.90	55.05	—	—	—	55.19	54.90	55.05
10	49.30	50.38	49.81	—	—	—	49.30	50.38	49.81
11	52.66	51.58	52.11	—	—	—	52.66	51.58	52.11
12	52.84	51.48	52.15	47.34	47.61	47.47	52.27	51.10	51.68
13	50.88	50.45	50.67	—	—	—	50.88	50.45	50.67
14	51.82	51.45	51.63	—	—	—	51.82	51.45	51.63
15	51.31	50.01	50.65	58.07	56.27	57.14	52.06	50.73	51.38
16	51.46	51.73	51.59	50.04	52.55	51.24	51.35	51.79	51.56
17	53.66	53.02	53.34	57.89	57.42	57.65	54.59	54.01	54.29
18	51.58	50.91	51.24	—	—	—	51.58	50.91	51.24
計	52.21	51.52	51.86	55.34	55.09	55.21	52.31	51.64	51.97

及び投票率に関する調 (続)

都道府県 小選挙区別	市 区			町 村			合 計			
	男	女	計	男	女	計	男	女	計	
新 潟	1	57.23	55.17	56.14	—	—	—	57.23	55.17	56.14
	2	65.48	61.56	63.46	71.95	69.16	70.52	65.80	61.93	63.81
	3	64.51	61.41	62.90	68.88	66.40	67.60	64.90	61.84	63.31
	4	65.28	62.68	63.93	68.86	67.77	68.30	65.39	62.85	64.07
	5	65.79	64.37	65.06	61.69	61.23	61.46	65.68	64.29	64.97
	6	67.34	64.82	66.04	74.93	69.06	71.90	67.57	64.95	66.22
	計	63.71	61.09	62.35	69.53	67.04	68.25	63.92	61.30	62.56
富 山	1	49.54	46.94	48.19	—	—	—	49.54	46.94	48.19
	2	51.62	49.46	50.50	55.81	53.83	54.77	52.84	50.77	51.76
	3	60.70	58.69	59.65	—	—	—	60.70	58.69	59.65
	計	55.07	52.88	53.93	55.81	53.83	54.77	55.14	52.96	54.00
石 川	1	52.82	51.11	51.92	—	—	—	52.82	51.11	51.92
	2	59.76	59.08	59.41	82.90	84.36	83.66	60.10	59.45	59.77
	3	68.10	66.05	67.01	64.29	62.75	63.49	66.26	64.48	65.32
	計	57.93	56.59	57.23	65.00	63.56	64.25	58.86	57.52	58.16
福 井	1	55.04	54.02	54.51	62.11	60.82	61.44	55.33	54.29	54.79
	2	55.85	54.94	55.38	65.05	62.99	63.99	58.13	56.96	57.53
	計	55.33	54.34	54.82	64.49	62.58	63.51	56.50	55.38	55.92
山 梨	1	56.72	56.27	56.49	63.81	63.24	63.52	57.74	57.27	57.50
	2	65.20	64.61	64.90	69.59	71.54	70.57	65.92	65.69	65.80
	計	59.94	59.46	59.70	66.23	66.61	66.42	60.90	60.52	60.71
長 野	1	58.25	55.46	56.81	65.97	61.74	63.78	58.89	55.98	57.38
	2	58.47	56.33	57.37	66.57	63.89	65.20	59.86	57.61	58.70
	3	60.37	59.19	59.76	65.05	63.05	64.02	61.29	59.94	60.60
	4	60.77	60.59	60.68	69.00	67.46	68.20	62.79	62.31	62.54
	5	63.39	61.93	62.63	69.21	68.03	68.60	65.82	64.45	65.11
	計	59.75	57.98	58.84	67.46	65.47	66.43	61.34	59.51	60.40
岐 阜	1	50.97	50.03	50.48	—	—	—	50.97	50.03	50.48
	2	50.75	48.22	49.44	56.60	54.90	55.73	53.55	51.40	52.44
	3	54.82	53.86	54.33	51.61	50.87	51.22	54.42	53.48	53.94
	4	65.39	64.92	65.15	67.17	65.63	66.38	65.70	65.05	65.36
	5	61.78	60.97	61.36	—	—	—	61.78	60.97	61.36
	計	56.96	55.93	56.42	57.99	56.52	57.23	57.12	56.02	56.55
静 岡	1	53.43	53.59	53.51	—	—	—	53.43	53.59	53.51
	2	58.89	58.75	58.82	60.22	60.19	60.20	58.99	58.85	58.92
	3	59.72	58.74	59.23	66.26	64.73	65.48	59.99	59.00	59.49
	4	53.47	53.95	53.72	—	—	—	53.47	53.95	53.72
	5	54.89	54.86	54.88	58.70	57.79	58.24	55.28	55.17	55.22
	6	53.91	53.57	53.73	59.26	58.42	58.83	55.13	54.66	54.89

2 有権者数，投票者数，棄権者数

(4) 小選挙区投票率 (%) (続)
ア 全体 (国内+在外)

都道府県 小選挙区別	市 区			町 村			合 計		
	男	女	計	男	女	計	男	女	計
7	60.91	59.11	60.00	—	—	—	60.91	59.11	60.00
8	55.82	54.88	55.34	—	—	—	55.82	54.88	55.34
計	56.36	55.88	56.11	59.84	59.05	59.44	56.57	56.08	56.32
愛 知									
1	47.77	47.15	47.45	—	—	—	47.77	47.15	47.45
2	51.36	50.00	50.66	—	—	—	51.36	50.00	50.66
3	52.93	51.71	52.31	—	—	—	52.93	51.71	52.31
4	46.57	46.52	46.54	—	—	—	46.57	46.52	46.54
5	46.84	46.74	46.79	49.07	51.17	50.09	46.90	46.86	46.88
6	53.46	52.94	53.20	—	—	—	53.46	52.94	53.20
7	60.11	58.81	59.45	60.92	60.48	60.70	60.17	58.93	59.55
8	54.45	52.46	53.47	58.28	56.54	57.41	55.59	53.71	54.66
9	53.33	51.74	52.52	47.96	48.71	48.33	52.58	51.33	51.95
10	53.26	52.10	52.66	59.55	58.83	59.19	53.96	52.81	53.37
11	67.43	65.56	66.54	—	—	—	67.43	65.56	66.54
12	62.67	60.75	61.72	—	—	—	62.67	60.75	61.72
13	61.70	59.22	60.51	—	—	—	61.70	59.22	60.51
14	59.84	57.85	58.83	67.48	64.01	65.74	60.88	58.68	59.77
15	56.57	54.28	55.43	—	—	—	56.57	54.28	55.43
計	55.27	53.77	54.52	57.63	56.58	57.10	55.39	53.92	54.65
三 重									
1	56.90	56.43	56.65	—	—	—	56.90	56.43	56.65
2	56.09	56.05	56.07	—	—	—	56.09	56.05	56.07
3	55.21	54.81	55.01	60.28	60.30	60.29	56.18	55.87	56.03
4	59.86	59.11	59.46	62.05	61.90	61.97	60.65	60.10	60.35
計	56.64	56.34	56.48	61.29	61.25	61.27	57.22	56.96	57.09
滋 賀									
1	56.95	55.04	55.95	—	—	—	56.95	55.04	55.95
2	56.27	55.60	55.93	55.35	54.57	54.95	56.15	55.47	55.80
3	55.16	53.95	54.55	—	—	—	55.16	53.95	54.55
4	58.80	58.79	58.80	59.89	57.56	58.72	58.91	58.67	58.79
計	56.82	55.80	56.30	57.41	55.90	56.64	56.85	55.81	56.32
京 都									
1	50.05	47.79	48.84	—	—	—	50.05	47.79	48.84
2	51.96	50.40	51.13	—	—	—	51.96	50.40	51.13
3	47.95	46.15	47.01	59.41	56.78	58.04	48.38	46.54	47.42
4	50.87	48.42	49.58	66.33	65.52	65.91	51.36	48.97	50.10
5	57.94	55.40	56.63	64.95	62.37	63.59	58.51	56.00	57.21
6	52.83	50.38	51.56	58.90	57.56	58.20	53.70	51.40	52.50
計	51.57	49.33	50.39	60.91	59.29	60.07	52.07	49.85	50.90
大 阪									
1	46.18	45.42	45.78	—	—	—	46.18	45.42	45.78
2	47.97	48.00	47.99	—	—	—	47.97	48.00	47.99
3	44.43	47.34	45.88	—	—	—	44.43	47.34	45.88
4	50.13	49.39	49.74	—	—	—	50.13	49.39	49.74
5	44.91	45.99	45.46	—	—	—	44.91	45.99	45.46
6	46.66	47.76	47.23	—	—	—	46.66	47.76	47.23
7	52.07	51.55	51.80	—	—	—	52.07	51.55	51.80
8	52.39	51.78	52.07	—	—	—	52.39	51.78	52.07
9	52.34	50.48	51.37	60.79	58.23	59.45	52.85	50.95	51.86

及び投票率に関する調 (続)

都道府県 小選挙区別	市 区			町 村			合 計		
	男	女	計	男	女	計	男	女	計
10	56.19	55.27	55.71	61.26	59.89	60.53	56.59	55.63	56.08
11	53.66	52.46	53.03	—	—	—	53.66	52.46	53.03
12	47.55	47.45	47.50	—	—	—	47.55	47.45	47.50
13	45.56	45.69	45.63	—	—	—	45.56	45.69	45.63
14	47.53	46.24	46.85	—	—	—	47.53	46.24	46.85
15	48.41	47.02	47.68	53.06	53.20	53.13	48.76	47.47	48.08
16	46.51	46.97	46.75	—	—	—	46.51	46.97	46.75
17	46.06	45.23	45.62	—	—	—	46.06	45.23	45.62
18	46.74	45.77	46.23	47.32	47.46	47.39	46.76	45.82	46.27
19	46.09	46.06	46.07	51.72	51.39	51.55	47.14	47.04	47.08
計	48.40	48.14	48.27	54.73	54.02	54.36	48.54	48.27	48.39
兵 庫									
1	48.98	46.83	47.81	—	—	—	48.98	46.83	47.81
2	46.13	45.84	45.98	—	—	—	46.13	45.84	45.98
3	49.09	47.68	48.33	—	—	—	49.09	47.68	48.33
4	50.12	48.60	49.33	57.60	55.97	56.75	50.44	48.91	49.64
5	58.51	56.53	57.47	62.17	60.72	61.40	59.03	57.12	58.03
6	50.41	48.00	49.13	—	—	—	50.41	48.00	49.13
7	51.41	49.07	50.15	—	—	—	51.41	49.07	50.15
8	41.93	42.24	42.09	—	—	—	41.93	42.24	42.09
9	49.82	48.58	49.17	—	—	—	49.82	48.58	49.17
10	46.00	45.20	45.59	47.78	48.14	47.96	46.27	45.65	45.95
11	43.53	43.50	43.51	—	—	—	43.53	43.50	43.51
12	53.50	53.52	53.51	56.87	57.06	56.97	54.55	54.62	54.59
計	48.89	47.70	48.26	55.95	55.70	55.82	49.23	48.07	48.62
奈 良									
1	57.67	55.60	56.56	—	—	—	57.67	55.60	56.56
2	52.65	51.21	51.90	59.00	56.99	57.94	55.78	54.10	54.89
3	54.70	53.21	53.91	66.31	64.51	65.35	56.31	54.78	55.50
計	55.54	53.84	54.64	60.53	58.57	59.49	56.59	54.84	55.66
和 歌 山									
1	48.21	46.43	47.27	—	—	—	48.21	46.43	47.27
2	52.68	50.76	51.66	63.32	60.90	62.02	53.93	51.98	52.89
3	58.06	57.92	57.99	61.43	60.74	61.06	60.03	59.57	59.78
計	51.42	49.89	50.60	61.74	60.77	61.22	53.69	52.32	52.96
鳥 取									
1	53.13	53.33	53.24	63.41	64.04	63.74	54.86	55.14	55.01
2	54.75	53.87	54.28	64.36	63.65	63.98	58.28	57.46	57.84
計	53.83	53.57	53.69	64.07	63.77	63.91	56.57	56.30	56.43
島 根									
1	58.90	57.28	58.05	70.25	67.61	68.88	60.09	58.34	59.17
2	60.86	59.70	60.25	76.78	75.20	75.94	62.59	61.43	61.98
計	59.92	58.54	59.19	73.71	71.73	72.67	61.39	59.96	60.64
岡 山									
1	46.55	45.99	46.26	58.65	55.83	57.16	46.68	46.10	46.38
2	50.20	49.52	49.84	—	—	—	50.20	49.52	49.84
3	55.06	53.63	54.30	60.98	59.22	60.06	56.27	54.76	55.47
4	47.62	48.17	47.90	55.46	55.84	55.66	47.83	48.37	48.11

2 有権者数，投票者数，棄権者数

(4) 小選挙区投票率 (%) (続)
ア 全体 (国内+在外)

都道府県 小選挙区別	市 区			町 村			合 計		
	男	女	計	男	女	計	男	女	計
5 計	52.75 49.82	51.56 49.30	52.13 49.55	57.46 59.35	54.48 57.42	55.89 58.33	53.23 50.41	51.86 49.81	52.51 50.09
広 島									
1	46.11	45.39	45.73	—	—	—	46.11	45.39	45.73
2	51.17	50.41	50.78	—	—	—	51.17	50.41	50.78
3	49.33	48.46	48.88	66.59	66.33	66.45	50.35	49.55	49.94
4	50.26	49.35	49.80	49.83	48.94	49.37	50.13	49.21	49.66
5	51.95	50.83	51.36	63.14	61.29	62.17	52.24	51.10	51.64
6	55.80	54.54	55.13	64.38	60.84	62.51	56.42	54.99	55.66
7	48.74	48.28	48.50	—	—	—	48.74	48.28	48.50
計	50.31	49.48	49.88	54.99	53.92	54.44	50.61	49.76	50.17
山 口									
1	54.26	54.59	54.43	—	—	—	54.26	54.59	54.43
2	53.46	52.86	53.14	57.99	57.53	57.74	54.17	53.61	53.88
3	55.16	55.51	55.35	70.46	71.95	71.30	55.33	55.71	55.53
4	56.54	58.48	57.59	—	—	—	56.54	58.48	57.59
計	54.80	55.33	55.08	58.70	58.45	58.57	54.96	55.46	55.23
徳 島									
1	46.33	45.69	45.99	58.22	57.75	57.97	48.29	47.70	47.98
2	45.66	43.83	44.69	45.08	42.92	43.95	45.44	43.49	44.41
計	46.09	45.03	45.53	49.96	48.55	49.22	47.08	45.93	46.47
香 川									
1	52.28	51.69	51.97	61.18	62.06	61.65	53.08	52.63	52.85
2	56.23	56.44	56.34	56.72	55.83	56.26	56.34	56.31	56.32
3	50.33	49.44	49.87	50.88	48.95	49.87	50.43	49.35	49.87
計	52.88	52.46	52.66	55.75	54.90	55.31	53.34	52.85	53.08
愛 媛									
1	45.86	46.06	45.97	—	—	—	45.86	46.06	45.97
2	50.29	49.20	49.71	56.97	56.57	56.76	51.60	50.61	51.07
3	51.63	50.28	50.92	—	—	—	51.63	50.28	50.92
4	56.03	54.88	55.41	63.30	62.64	62.95	57.78	56.73	57.22
計	50.12	49.39	49.73	60.50	59.97	60.22	51.12	50.40	50.74
高 知									
1	47.33	48.17	47.79	58.52	59.73	59.16	48.26	49.11	48.71
2	51.44	53.36	52.46	61.08	61.51	61.31	54.43	55.87	55.20
計	49.05	50.32	49.73	60.52	61.12	60.84	51.28	52.38	51.87
福 岡									
1	47.27	48.52	47.92	—	—	—	47.27	48.52	47.92
2	53.36	53.67	53.53	—	—	—	53.36	53.67	53.53
3	54.33	54.61	54.48	—	—	—	54.33	54.61	54.48
4	57.02	56.38	56.68	50.89	52.19	51.57	53.89	54.30	54.10
5	56.24	56.66	56.47	52.56	52.90	52.74	55.70	56.11	55.92
6	53.75	53.77	53.76	54.64	54.69	54.66	53.81	53.83	53.82
7	54.94	54.68	54.80	54.81	55.93	55.39	54.93	54.74	54.83
8	54.03	54.72	54.40	56.03	56.32	56.19	54.65	55.21	54.95
9	51.81	53.00	52.45	—	—	—	51.81	53.00	52.45
10	49.37	49.87	49.64	—	—	—	49.37	49.87	49.64

及び投票率に関する調 (続)

都道府県 小選挙区別	市 区			町 村			合 計		
	男	女	計	男	女	計	男	女	計
11	55.58	55.44	55.50	57.49	57.82	57.67	56.61	56.71	56.66
	52.89	53.35	53.14	54.15	54.85	54.51	53.05	53.54	53.31
佐 賀									
1	56.91	56.88	56.90	61.49	61.11	61.29	57.70	57.59	57.64
2	60.38	59.89	60.12	66.31	65.76	66.02	61.45	60.94	61.18
計	58.69	58.42	58.54	64.01	63.57	63.78	59.62	59.32	59.46
長 崎									
1	54.59	55.08	54.86	—	—	—	54.59	55.08	54.86
2	58.61	58.06	58.31	56.33	55.57	55.93	58.16	57.58	57.85
3	60.07	58.12	59.04	63.54	63.35	63.44	60.80	59.22	59.96
4	57.96	57.07	57.49	56.21	53.85	54.94	57.89	56.93	57.38
計	57.40	56.82	57.09	59.36	58.69	59.00	57.61	57.01	57.29
熊 本									
1	54.50	54.51	54.51	—	—	—	54.50	54.51	54.51
2	57.86	58.37	58.14	62.05	61.39	61.70	58.34	58.71	58.53
3	57.01	56.54	56.76	58.48	58.01	58.23	57.76	57.28	57.51
4	56.91	56.17	56.51	64.47	62.54	63.44	58.55	57.54	58.01
計	56.30	56.15	56.22	60.78	59.89	60.31	57.19	56.87	57.02
大 分									
1	51.96	51.94	51.95	—	—	—	51.96	51.94	51.95
2	61.01	59.86	60.39	66.29	62.44	64.26	61.42	60.06	60.69
3	59.15	59.95	59.58	62.58	61.37	61.94	59.44	60.07	59.77
計	56.68	56.68	56.68	64.30	61.87	63.02	57.05	56.93	56.98
宮 崎									
1	49.38	48.55	48.93	57.39	56.13	56.72	49.90	49.04	49.44
2	48.49	48.34	48.41	58.06	57.16	57.59	51.95	51.46	51.69
3	51.12	49.85	50.44	52.22	51.34	51.75	51.23	50.00	50.57
計	49.74	48.93	49.31	56.88	55.89	56.36	50.94	50.08	50.48
鹿 児 島									
1	52.18	51.30	51.70	85.85	79.49	82.65	52.27	51.36	51.77
2	53.07	51.97	52.48	75.68	74.28	74.96	56.89	55.41	56.10
3	62.19	61.48	61.81	68.90	66.31	67.52	62.93	62.00	62.43
4	53.80	52.55	53.14	60.86	59.24	60.01	55.20	53.85	54.48
計	55.20	54.18	54.65	68.10	66.15	67.08	56.74	55.52	56.09
沖 縄									
1	56.49	57.83	57.19	62.10	61.17	61.67	56.73	57.94	57.36
2	54.86	56.18	55.55	55.99	57.46	56.74	55.34	56.72	56.06
3	52.94	54.28	53.63	55.92	55.99	55.95	53.49	54.58	54.05
4	57.79	58.40	58.10	58.34	59.58	58.97	57.93	58.71	58.32
計	55.49	56.64	56.08	56.89	57.89	57.40	55.81	56.92	56.38
合 計	53.53	52.77	53.14	59.85	58.91	59.36	54.08	53.31	53.68

2 有権者数，投票者数，棄権者数

(4) 小選挙区投票率 (%) (続)
イ 在外

都道府県 小選挙区別	市 区			町 村			合 計		
	男	女	計	男	女	計	男	女	計
北 海 道									
1	22.73	26.14	24.83	—	—	—	22.73	26.14	24.83
2	27.69	17.27	21.14	—	—	—	27.69	17.27	21.14
3	30.36	23.01	25.44	—	—	—	30.36	23.01	25.44
4	20.45	17.11	18.33	9.52	5.56	7.02	16.92	13.39	14.69
5	21.74	20.00	20.65	16.67		11.11	21.33	19.49	20.21
6	16.18	12.39	13.81	3.28	8.33	5.79	10.08	10.98	10.60
7	11.76	13.79	13.04	9.09	5.88	7.14	10.71	10.87	10.81
8	22.86	26.32	25.00	4.76	6.45	5.77	16.07	19.32	18.06
9	26.19	20.69	23.00	9.09	17.95	13.89	18.67	19.59	19.19
10	9.26	7.89	8.56	4.35	7.14	5.88	7.79	7.65	7.72
11	47.06	16.67	27.66	16.07	16.28	16.20	23.29	16.38	19.05
12	6.67	15.00	11.43	6.67	8.70	7.64	6.67	11.63	9.24
計	20.27	18.55	19.22	7.88	10.33	9.22	16.20	16.30	16.26
青 森									
1	20.51	15.15	17.14				17.39	12.35	14.17
2	14.71	3.92	6.62	7.69	11.76	10.64	12.77	5.88	7.65
3	15.69	8.11	11.20	20.00	13.33	16.67	16.67	8.99	12.26
計	16.94	8.26	11.20	11.43	9.38	10.10	15.72	8.50	10.97
岩 手									
1	40.00	18.57	26.36	9.09	7.14	8.00	33.33	16.67	22.96
2	23.53	14.67	18.25	12.00	11.76	11.86	19.74	13.76	16.22
3	15.63	9.33	11.79	25.00		6.25	16.00	8.64	11.45
計	22.99	12.88	16.80	12.50	8.33	10.00	21.15	12.11	15.64
宮 城									
1	19.64	18.78	19.11	—	—	—	19.64	18.78	19.11
2	27.54	13.82	18.10	—	—	—	27.54	13.82	18.10
3	14.71	6.78	9.68	13.33	3.70	8.08	13.92	5.31	8.85
4	30.00	18.52	23.40	35.00	18.75	25.00	32.50	18.64	24.24
5	13.64	14.29	14.00	5.00	5.00	5.00	10.94	11.84	11.43
6	13.64	14.75	14.29	—	—	—	13.64	14.75	14.29
計	19.81	15.11	16.88	16.47	8.49	12.04	19.12	14.02	16.00
秋 田									
1	9.30	15.07	12.93	—	—	—	9.30	15.07	12.93
2	9.80	11.11	10.53	28.57	6.25	13.04	12.07	10.13	10.95
3	7.94	12.12	10.49	20.00		7.69	8.82	11.21	10.29
計	8.92	12.77	11.22	25.00	4.17	11.11	10.06	11.97	11.21
山 形									
1	18.46	16.85	17.53				17.65	16.13	16.77
2	15.49	11.36	13.21	16.67	10.42	12.82	15.84	11.03	13.08
3	23.73	11.90	16.78	7.41	9.68	8.62	18.60	11.30	14.43
計	18.97	13.41	15.79	11.67	9.64	10.49	17.25	12.50	14.52
福 島									
1	8.05	11.46	9.97	9.09	9.68	9.38	8.24	11.21	9.88
2	15.89	8.97	11.90		12.50	6.67	14.91	9.15	11.61
3	18.52	8.77	13.51	7.69	10.64	9.59	15.00	9.62	11.96
4	2.56	14.29	9.47	7.32	8.62	8.08	5.00	11.40	8.76
5	18.75	15.07	16.79		9.09	4.82	11.65	12.82	12.27
計	12.59	11.28	11.86	5.48	9.57	7.78	10.73	10.83	10.79

及び投票率に関する調 (続)

都道府県 小選挙区別	市 区			町 村			合 計			
	男	女	計	男	女	計	男	女	計	
茨 城	1	20.99	13.93	16.75	50.00		20.00	21.69	13.60	16.83
	2	13.56	19.23	16.79	11.11	30.77	22.73	13.24	20.88	17.61
	3	24.78	24.48	24.61	28.57	17.24	20.93	25.20	23.26	24.08
	4	18.75	18.39	18.54	—			18.75	17.02	17.72
	5	18.18	12.73	15.70	18.18		10.53	18.18	11.11	15.00
	6	21.62	20.26	20.94	—	—	—	21.62	20.26	20.94
	7	22.92	23.46	23.26	20.00	12.50	16.67	22.41	22.47	22.45
	計	20.83	19.55	20.12	21.74	14.71	17.54	20.89	19.16	19.94
栃 木	1	22.09	26.32	24.25	16.67	66.67	33.33	21.89	27.01	24.49
	2	15.25	12.82	13.87	20.00		11.11	16.22	11.11	13.41
	3	17.86	10.77	14.05	15.38	26.67	21.43	17.39	13.75	15.44
	4	11.59	13.04	12.42	15.00	7.41	10.64	12.36	11.76	12.02
	5	34.18	14.00	22.91	—	—	—	34.18	14.00	22.91
	計	21.13	17.39	19.10	16.67	14.04	15.32	20.63	17.05	18.70
群 馬	1	19.77	15.22	16.96	11.11	4.35	6.25	18.95	13.66	15.63
	2	12.37	11.93	12.14	33.33	33.33	33.33	14.68	13.56	14.10
	3	22.22	17.11	19.23	12.12	12.82	12.50	18.39	15.65	16.83
	4	25.64	16.83	20.67				25.32	16.67	20.44
	5	25.37	18.46	21.97	18.92	11.11	14.29	23.08	15.13	18.83
	計	20.42	15.54	17.68	17.39	11.90	14.22	19.83	14.80	16.99
埼 玉	1	30.88	22.90	26.79	—	—	—	30.88	22.90	26.79
	2	34.12	29.65	31.95	—	—	—	34.12	29.65	31.95
	3	36.42	22.87	28.91	—	—	—	36.42	22.87	28.91
	4	24.07	21.13	22.69	—	—	—	24.07	21.13	22.69
	5	29.31	25.14	27.17	—	—	—	29.31	25.14	27.17
	6	21.58	19.75	20.60	30.77	23.08	26.92	22.37	20.00	21.10
	7	26.67	22.28	24.30	—	—	—	26.67	22.28	24.30
	8	32.62	30.39	31.37	11.76	20.00	16.22	30.38	29.35	29.81
	9	26.76	22.40	24.31	9.09	30.77	20.83	25.49	22.96	24.07
	10	28.36	25.61	26.85	4.76	17.02	13.24	22.73	22.48	22.58
	11	23.21	17.50	19.85	3.85	11.43	8.20	17.07	15.65	16.24
	12	19.15	22.03	20.75	—	—	—	19.15	22.03	20.75
	13	23.85	15.00	18.59				23.64	14.37	18.05
	14	24.56	18.10	21.30	15.38	33.33	25.81	23.62	20.15	21.84
	15	25.37	20.48	22.87	—	—	—	25.37	20.48	22.87
計	27.70	22.64	25.03	10.78	18.95	15.69	26.96	22.43	24.55	
千 葉	1	29.74	18.22	24.35	—	—	—	29.74	18.22	24.35
	2	26.40	22.43	24.56	—	—	—	26.40	22.43	24.56
	3	23.30	12.50	17.87	—	—	—	23.30	12.50	17.87
	4	29.82	22.92	26.22	—	—	—	29.82	22.92	26.22
	5	24.41	21.69	23.21	—	—	—	24.41	21.69	23.21
	6	27.23	17.97	22.79	—	—	—	27.23	17.97	22.79
	7	30.54	20.61	25.29	—	—	—	30.54	20.61	25.29
	8	25.52	23.47	24.42	—	—	—	25.52	23.47	24.42
	9	27.39	24.59	25.69	—	—	—	27.39	24.59	25.69
	10	24.68	16.41	19.51	25.00	11.76	16.00	24.71	15.86	19.13

2 有権者数，投票者数，棄権者数

(4) 小選挙区投票率 (%) (続)
イ 在外

都道府県 小選挙区別	市 区			町 村			合 計		
	男	女	計	男	女	計	男	女	計
11	30.61	29.27	29.77	4.76	3.23	3.85	22.86	22.12	22.40
12	19.59	18.25	18.83				19.39	17.97	18.58
13	29.65	23.96	26.65	14.29	17.65	16.13	28.49	23.44	25.82
計	27.07	21.25	24.09	11.36	8.96	9.91	26.81	20.95	23.80
東 京									
1	32.82	25.73	29.09	—	—	—	32.82	25.73	29.09
2	32.76	31.80	32.28	—	—	—	32.76	31.80	32.28
3	29.67	25.79	27.69	12.50	13.04	12.82	29.25	25.36	27.26
4	33.61	26.39	29.78	—	—	—	33.61	26.39	29.78
5	31.75	22.76	26.99	—	—	—	31.75	22.76	26.99
6	35.94	27.18	31.42	—	—	—	35.94	27.18	31.42
7	33.01	25.85	29.12	—	—	—	33.01	25.85	29.12
8	33.73	25.94	29.74	—	—	—	33.73	25.94	29.74
9	32.24	24.36	27.98	—	—	—	32.24	24.36	27.98
10	32.82	29.47	31.05	—	—	—	32.82	29.47	31.05
11	32.48	26.36	29.26	—	—	—	32.48	26.36	29.26
12	37.43	29.67	33.56	—	—	—	37.43	29.67	33.56
13	33.67	21.14	26.74	—	—	—	33.67	21.14	26.74
14	32.91	23.32	27.90	—	—	—	32.91	23.32	27.90
15	32.86	29.02	31.05	—	—	—	32.86	29.02	31.05
16	34.86	24.39	29.60	—	—	—	34.86	24.39	29.60
17	38.87	25.00	31.60	—	—	—	38.87	25.00	31.60
18	34.48	29.22	31.94	—	—	—	34.48	29.22	31.94
19	33.03	28.98	30.86	—	—	—	33.03	28.98	30.86
20	31.37	24.05	27.47	—	—	—	31.37	24.05	27.47
21	28.41	25.17	26.73	—	—	—	28.41	25.17	26.73
22	27.96	25.90	26.85	—	—	—	27.96	25.90	26.85
23	27.30	25.06	25.98	—	—	—	27.30	25.06	25.98
24	36.70	29.86	32.86	—	—	—	36.70	29.86	32.86
25	25.85	21.76	23.42	8.33	20.83	16.67	24.53	21.67	22.81
計	32.80	26.35	29.42	10.71	17.02	14.67	32.75	26.31	29.37
神 奈 川									
1	27.60	22.27	24.70	—	—	—	27.60	22.27	24.70
2	28.99	21.50	25.16	—	—	—	28.99	21.50	25.16
3	19.83	18.95	19.40	—	—	—	19.83	18.95	19.40
4	28.33	23.83	25.80	39.13	19.51	26.56	29.10	23.42	25.87
5	30.72	22.70	26.72	—	—	—	30.72	22.70	26.72
6	26.74	21.79	23.87	—	—	—	26.74	21.79	23.87
7	30.29	22.19	26.56	—	—	—	30.29	22.19	26.56
8	28.12	27.75	27.94	—	—	—	28.12	27.75	27.94
9	31.31	24.39	27.77	—	—	—	31.31	24.39	27.77
10	29.36	25.55	27.52	—	—	—	29.36	25.55	27.52
11	29.10	13.90	18.65	—	—	—	29.10	13.90	18.65
12	25.63	26.39	26.04	18.18	29.41	25.00	25.30	26.57	25.98
13	21.40	13.36	17.11	—	—	—	21.40	13.36	17.11
14	41.70	27.34	34.56	—	—	—	41.70	27.34	34.56
15	28.77	22.59	25.50	34.88	17.46	24.53	29.80	21.52	25.31
16	28.41	17.62	22.54	27.27	3.85	10.81	28.34	16.10	21.51
17	27.12	14.40	20.58	19.57	12.96	16.00	25.00	13.97	19.24
18	29.23	24.67	27.22	—	—	—	29.23	24.67	27.22
計	28.54	22.28	25.32	28.36	15.92	20.90	28.54	22.06	25.19

及び投票率に関する調 (続)

都道府県 小選挙区別	市 区			町 村			合 計			
	男	女	計	男	女	計	男	女	計	
新 潟	1	21.13	17.31	18.50	—	—	—	21.13	17.31	18.50
	2	11.32	7.07	8.55	—	50.00	33.33	11.11	7.92	9.03
	3	20.00	16.09	17.42	—	9.09	7.69	19.15	15.31	16.55
	4	15.56	7.53	10.14	—	—	—	15.56	7.22	9.86
	5	26.87	16.00	20.36	33.33	33.33	33.33	27.14	16.50	20.81
	6	16.67	18.18	17.61	—	—	—	16.13	17.82	17.18
	計	19.06	14.04	15.79	12.50	13.64	13.33	18.91	14.02	15.72
富 山	1	29.03	10.81	19.12	—	—	—	29.03	10.81	19.12
	2	13.54	14.75	14.01	—	16.00	10.53	11.93	15.12	13.33
	3	20.97	14.14	16.77	—	—	—	20.97	14.14	16.77
	計	20.00	13.25	16.52	—	16.00	10.53	18.88	13.51	16.06
石 川	1	29.69	17.95	22.10	—	—	—	29.69	17.95	22.10
	2	18.64	17.71	18.06	—	—	—	18.64	17.71	18.06
	3	10.53	5.26	7.02	5.88	15.00	10.81	8.33	8.62	8.51
	計	22.54	15.94	18.32	5.88	15.00	10.81	20.75	15.87	17.67
福 井	1	23.81	16.67	19.61	—	—	—	23.26	16.39	19.23
	2	19.51	20.75	20.21	—	7.14	3.85	15.09	17.91	16.67
	計	22.40	17.92	19.80	—	6.25	3.33	20.14	16.93	18.29
山 梨	1	11.48	17.07	14.69	11.54	11.76	11.67	11.49	16.16	14.16
	2	9.72	9.65	9.68	44.44	22.22	33.33	13.58	10.57	11.76
	計	10.82	14.03	12.71	20.00	13.95	16.67	12.23	14.02	13.27
長 野	1	20.48	18.92	19.48	—	4.35	2.44	16.83	16.96	16.91
	2	14.44	15.56	15.11	12.50	12.90	12.77	14.15	15.06	14.71
	3	16.67	14.18	15.38	14.75	20.83	17.43	16.04	15.93	15.99
	4	24.68	18.60	21.47	10.53	5.41	7.14	21.88	14.63	17.81
	5	21.67	14.77	17.57	9.43	11.76	10.74	15.93	13.46	14.50
	計	19.04	16.41	17.53	10.78	12.08	11.50	16.75	15.29	15.92
岐 阜	1	27.63	20.00	23.12	—	—	—	27.63	20.00	23.12
	2	11.63	24.07	18.56	24.24	16.22	20.00	17.11	20.88	19.16
	3	21.69	16.22	18.56	25.00	—	15.38	21.98	15.52	18.36
	4	9.09	13.83	11.88	33.33	20.00	25.00	12.82	14.91	14.06
	5	14.29	13.59	13.87	—	—	—	14.29	13.59	13.87
	計	17.75	16.95	17.28	26.42	16.13	20.87	18.93	16.85	17.73
静 岡	1	23.89	20.00	21.58	—	—	—	23.89	20.00	21.58
	2	13.95	8.93	11.11	—	15.38	11.76	13.33	9.60	11.16
	3	20.24	13.85	17.45	14.29	50.00	22.22	20.00	14.39	17.59
	4	21.00	15.79	17.86	—	—	—	21.00	15.79	17.86
	5	20.44	15.29	17.69	14.29	15.38	15.00	19.87	15.30	17.37
	6	16.94	17.42	17.20	9.38	23.68	17.14	15.38	18.65	17.19

2 有権者数，投票者数，棄権者数

(4) 小選挙区投票率 (%) (続)
イ 在外

都道府県 小選挙区別	市 区			町 村			合 計		
	男	女	計	男	女	計	男	女	計
7	18.25	14.06	16.14	—	—	—	18.25	14.06	16.14
8	22.99	16.18	19.60	—	—	—	22.99	16.18	19.60
計	20.04	15.53	17.64	10.53	20.25	16.18	19.54	15.83	17.55
愛 知									
1	28.48	20.53	24.14	—	—	—	28.48	20.53	24.14
2	26.26	25.55	25.88	—	—	—	26.26	25.55	25.88
3	24.47	20.10	22.25	—	—	—	24.47	20.10	22.25
4	26.67	18.42	22.52	—	—	—	26.67	18.42	22.52
5	18.81	16.39	17.49	—	—	—	18.63	16.26	17.33
6	23.14	17.90	20.14	—	—	—	23.14	17.90	20.14
7	22.08	21.94	22.01	5.88	—	3.13	20.47	20.00	20.23
8	19.75	9.78	14.45	19.44	19.15	19.28	19.66	12.95	16.02
9	23.53	19.54	21.29	20.00	20.00	20.00	23.29	19.61	21.14
10	20.39	19.23	19.81	15.38	16.67	16.00	19.83	18.97	19.40
11	26.05	20.14	23.73	—	—	—	26.05	20.14	23.73
12	20.42	13.53	17.09	—	—	—	20.42	13.53	17.09
13	13.86	18.38	15.89	—	—	—	13.86	18.38	15.89
14	11.59	20.29	15.94	22.22	12.50	16.00	12.82	18.82	15.95
15	21.62	16.26	18.80	—	—	—	21.62	16.26	18.80
計	22.57	19.09	20.80	16.05	15.09	15.51	22.32	18.90	20.57
三 重									
1	9.09	22.22	16.76	—	—	—	9.09	22.22	16.76
2	13.18	17.21	15.14	—	—	—	13.18	17.21	15.14
3	17.80	14.16	16.02	—	17.65	11.54	15.44	14.97	15.19
4	24.56	18.06	20.93	2.94	10.26	6.85	16.48	15.32	15.84
計	15.49	17.83	16.71	1.92	13.70	8.80	13.86	17.21	15.64
滋 賀									
1	27.37	16.82	21.78	—	—	—	27.37	16.82	21.78
2	17.81	26.98	22.06	5.88	27.27	14.29	15.56	27.03	20.73
3	22.43	20.73	21.69	—	—	—	22.43	20.73	21.69
4	18.60	15.18	16.67	—	37.50	15.79	16.49	16.67	16.59
計	21.88	18.96	20.41	3.57	31.58	14.89	20.57	19.58	20.08
京 都									
1	26.98	21.52	24.03	—	—	—	26.98	21.52	24.03
2	33.33	27.72	30.24	—	—	—	33.33	27.72	30.24
3	19.82	16.92	18.26	50.00	40.00	45.45	21.37	17.78	19.44
4	22.77	23.36	23.11	40.00	—	18.18	23.58	22.38	22.89
5	23.26	25.81	24.76	—	27.27	27.27	23.26	26.03	25.00
6	24.78	26.39	25.68	—	16.00	9.30	21.37	24.85	23.33
計	26.03	23.52	24.64	17.24	19.15	18.42	25.68	23.30	24.35
大 阪									
1	19.77	20.59	20.21	—	—	—	19.77	20.59	20.21
2	21.30	17.78	19.10	—	—	—	21.30	17.78	19.10
3	35.14	20.00	25.23	—	—	—	35.14	20.00	25.23
4	25.44	21.56	23.13	—	—	—	25.44	21.56	23.13
5	30.48	17.05	23.08	—	—	—	30.48	17.05	23.08
6	13.76	15.28	14.62	—	—	—	13.76	15.28	14.62
7	20.50	21.51	21.02	—	—	—	20.50	21.51	21.02
8	27.50	21.54	24.23	—	—	—	27.50	21.54	24.23
9	24.51	21.86	23.15	25.00	26.67	26.09	24.53	22.17	23.30

及び投票率に関する調 (続)

都道府県 小選挙区別	市 区			町 村			合 計		
	男	女	計	男	女	計	男	女	計
10	24.49	19.05	21.22	27.27	8.33	17.39	24.77	18.24	20.90
11	21.97	20.51	21.18	—	—	—	21.97	20.51	21.18
12	31.94	21.84	26.42	—	—	—	31.94	21.84	26.42
13	20.69	24.74	23.23	—	—	—	20.69	24.74	23.23
14	30.00	25.23	27.27	—	—	—	30.00	25.23	27.27
15	19.75	14.18	16.28	33.33	8.33	13.33	20.24	13.70	16.09
16	27.27	22.35	24.50	—	—	—	27.27	22.35	24.50
17	30.23	24.03	26.51	—	—	—	30.23	24.03	26.51
18	29.41	18.45	23.40	—	—	—	28.09	18.10	22.68
19	30.61	11.94	19.83	14.29	6.67	10.34	26.98	10.98	17.93
計	24.73	20.09	22.09	20.00	12.50	15.63	24.63	19.93	21.96
兵 庫									
1	27.54	25.00	26.00	—	—	—	27.54	25.00	26.00
2	28.32	22.16	24.64	—	—	—	28.32	22.16	24.64
3	21.01	18.79	19.72	—	—	—	21.01	18.79	19.72
4	27.72	21.37	24.31	—	25.00	12.50	26.67	21.49	23.89
5	30.34	22.22	25.73	12.50	25.00	18.75	27.62	22.56	24.79
6	22.22	19.44	20.67	—	—	—	22.22	19.44	20.67
7	28.16	19.11	23.08	—	—	—	28.16	19.11	23.08
8	25.29	25.23	25.26	—	—	—	25.29	25.23	25.26
9	22.97	19.28	21.02	—	—	—	22.97	19.28	21.02
10	34.55	28.99	31.45	45.45	21.43	32.00	36.36	27.71	31.54
11	25.33	24.42	24.84	—	—	—	25.33	24.42	24.84
12	32.14	21.57	25.32	30.77	20.00	23.68	31.71	21.05	24.79
計	26.54	21.85	23.87	25.00	22.03	23.30	26.49	21.85	23.85
奈 良									
1	26.52	22.53	24.20	—	—	—	26.52	22.53	24.20
2	21.74	16.67	19.15	27.66	17.95	21.60	24.14	17.33	20.30
3	27.59	21.52	24.09	15.79	7.14	10.64	24.68	17.76	20.65
計	25.48	21.02	22.97	24.24	15.09	18.60	25.23	19.59	21.99
和 歌 山									
1	24.32	15.31	17.78	—	—	—	24.32	15.31	17.78
2	6.98	16.95	12.75	16.67	15.38	15.79	8.16	16.67	13.22
3	10.00	4.88	7.04	9.41	7.41	8.18	9.66	6.45	7.73
計	12.86	12.13	12.40	9.89	8.11	8.79	11.69	10.59	11.00
鳥 取									
1	28.57	17.57	21.10	15.38	38.10	29.41	25.00	22.11	23.08
2	27.78	12.50	16.67	3.70	9.09	7.04	13.33	10.87	11.68
計	28.30	15.57	19.43	7.50	18.46	14.29	19.35	16.58	17.50
島 根									
1	20.00	17.95	18.64	14.29	23.08	20.00	19.15	18.68	18.84
2	28.00	14.89	19.44	11.76	15.38	13.95	23.88	15.00	18.18
計	24.44	16.28	19.08	12.50	17.95	15.87	21.93	16.59	18.46
岡 山									
1	24.42	19.71	21.52	33.33	—	16.67	24.72	19.29	21.40
2	25.00	20.00	21.54	—	—	—	25.00	20.00	21.54
3	14.04	18.18	16.55	14.29	9.38	11.32	14.10	15.83	15.15
4	16.95	14.10	15.33	—	33.33	33.33	16.95	15.48	16.08

2 有権者数，投票者数，棄権者数

(4) 小選挙区投票率 (%) (続)
イ 在外

都道府県 小選挙区別	市 区			町 村			合 計		
	男	女	計	男	女	計	男	女	計
5 計	6.25 16.77	7.92 16.19	7.18 16.42	37.50 21.88	10.00 11.76	22.22 15.66	9.09 17.23	8.11 15.78	8.54 16.35
広 島									
1	10.99	12.27	11.81	—	—	—	10.99	12.27	11.81
2	24.11	11.50	16.03	—	—	—	24.11	11.50	16.03
3	17.86	15.25	16.34	10.00	5.56	7.89	16.35	13.97	15.00
4	17.91	14.63	16.11	16.13	14.29	15.00	17.35	14.50	15.72
5	23.46	15.93	19.07	—	—	—	22.89	15.38	18.50
6	7.89	14.02	11.51	7.69	16.67	12.90	7.87	14.29	11.65
7	9.78	10.53	10.22	—	—	—	9.78	10.53	10.22
計	15.76	13.16	14.19	12.12	12.36	12.26	15.42	13.09	14.02
山 口									
1	14.56	9.86	11.84	—	—	—	14.56	9.86	11.84
2	10.87	8.19	9.13	13.79	7.69	9.88	11.57	8.07	9.30
3	13.25	16.54	15.24	—	—	—	12.36	16.03	14.55
4	17.95	8.93	12.63	—	—	—	17.95	8.93	12.63
計	14.04	10.69	12.00	11.43	7.14	8.79	13.81	10.36	11.71
徳 島									
1	18.03	11.93	14.12	12.50	5.88	9.09	16.88	11.11	13.30
2	11.54	9.76	10.45	18.75	17.86	18.18	14.29	13.04	13.51
計	16.09	11.33	13.08	15.63	13.33	14.29	15.97	11.79	13.38
香 川									
1	25.00	21.10	22.49	5.56	—	2.56	20.51	17.69	18.75
2	10.81	10.13	10.46	12.50	9.38	10.42	11.11	9.91	10.45
3	13.64	9.09	11.11	12.50	10.00	11.11	13.46	9.23	11.11
計	16.29	14.81	15.44	9.52	6.35	7.62	15.00	13.07	13.88
愛 媛									
1	18.75	21.78	20.61	—	—	—	18.75	21.78	20.61
2	17.31	15.94	16.53	15.38	18.75	17.24	16.92	16.47	16.67
3	9.43	9.86	9.68	—	—	—	9.43	9.86	9.68
4	5.81	2.46	3.85	4.26	2.00	3.09	5.26	2.33	3.61
計	12.16	11.85	11.97	6.67	6.06	6.35	11.11	10.96	11.02
高 知									
1	15.79	9.26	11.52	—	9.09	4.65	11.54	9.23	10.10
2	15.07	7.58	10.24	4.93	1.29	3.03	8.37	4.18	5.98
計	15.38	8.33	10.81	4.29	2.26	3.24	9.22	5.76	7.18
福 岡									
1	28.57	23.38	25.31	—	—	—	28.57	23.38	25.31
2	21.37	14.15	16.77	—	—	—	21.37	14.15	16.77
3	17.89	17.90	17.90	—	—	—	17.89	17.90	17.90
4	25.00	16.46	19.69	31.25	18.87	23.53	27.50	17.42	21.23
5	19.59	19.18	19.34	8.33	4.55	5.88	18.35	17.26	17.69
6	9.50	9.92	9.74	—	4.76	2.27	8.42	9.51	9.03
7	8.43	14.73	12.26	—	20.00	18.18	8.33	15.11	12.56
8	9.33	13.91	12.11	18.52	19.51	19.12	11.76	15.38	13.95
9	19.67	26.17	23.81	—	—	—	19.67	26.17	23.81
10	18.18	13.28	14.95	—	—	—	18.18	13.28	14.95

及び投票率に関する調 (続)

都道府県 小選挙区別	市 区			町 村			合 計		
	男	女	計	男	女	計	男	女	計
11 計	22.86 17.11	16.28 16.29	19.23 16.61	7.55 13.51	11.54 14.07	9.52 13.83	13.64 16.62	13.68 16.03	13.66 16.26
佐 賀									
1	12.16	16.79	15.12	13.04	7.69	10.20	12.37	15.29	14.17
2	11.11	11.76	11.51	7.32	6.12	6.67	10.00	10.40	10.23
計	11.56	14.08	13.13	9.38	6.67	7.91	10.97	12.53	11.91
長 崎									
1	14.47	14.29	14.36	—	—	—	14.47	14.29	14.36
2	18.52	12.73	14.63	16.67	—	5.88	18.33	11.57	13.81
3	9.62	10.13	9.92	7.14	4.17	5.26	9.09	8.74	8.88
4	10.42	5.47	7.07	—	—	—	10.00	5.34	6.86
計	12.95	9.88	10.96	8.33	2.50	4.69	12.58	9.35	10.49
熊 本									
1	7.69	13.27	11.33	—	—	—	7.69	13.27	11.33
2	2.15	6.41	4.82	—	7.41	3.57	1.64	6.56	4.59
3	8.77	9.42	9.13	4.81	5.88	5.42	6.88	7.66	7.32
4	3.53	7.43	5.92	5.19	5.56	5.37	4.05	7.04	5.78
計	5.41	9.09	7.66	4.29	5.96	5.17	5.07	8.35	7.00
大 分									
1	28.57	19.35	21.88	—	—	—	28.57	19.35	21.88
2	10.71	10.23	10.42	—	—	—	9.09	9.38	9.26
3	13.24	16.04	14.94	12.50	—	6.25	13.16	14.91	14.21
計	15.72	15.33	15.47	5.56	—	2.94	14.69	14.52	14.58
宮 崎									
1	17.54	17.33	17.39	—	20.00	6.67	14.93	17.42	16.67
2	11.11	9.23	9.90	7.41	5.71	6.45	9.52	8.00	8.59
3	8.00	7.61	7.78	—	—	—	7.59	6.93	7.22
計	11.90	12.70	12.42	4.88	6.12	5.56	10.53	11.80	11.33
鹿 児 島									
1	23.68	18.46	20.39	—	—	—	23.68	18.46	20.39
2	6.98	4.02	5.28	6.45	—	3.51	6.88	3.50	5.00
3	7.50	9.83	8.87	18.75	18.75	18.75	8.82	10.58	9.85
4	3.88	12.41	8.75	8.70	3.45	5.77	4.76	10.84	8.22
計	9.35	10.59	10.08	10.00	5.63	7.80	9.44	10.07	9.81
沖 縄									
1	7.14	11.90	10.07	—	11.11	9.52	7.02	11.85	10.04
2	8.86	6.76	7.49	2.78	3.12	2.97	4.09	4.13	4.11
3	2.53	2.17	2.33	1.85	1.16	1.46	2.27	1.78	2.00
4	2.76	1.97	2.33	0.94	2.84	2.02	2.22	2.24	2.23
計	3.95	4.71	4.39	2.10	2.47	2.31	3.18	3.79	3.53
合 計	25.08	19.92	22.25	10.06	9.85	9.94	23.83	19.02	21.18

2 有権者数，投票者数，棄権者数

(5) 選挙当日有権者数（比例代表）
ア 全体（国内＋在外）

都 道 府 県	市 区			町 村			合 計		
	男	女	計	男	女	計	男	女	計
北海道	1,738,398	2,009,686	3,748,084	398,894	437,502	836,396	2,137,292	2,447,188	4,584,480
	401,831	462,594	864,425	124,474	136,341	260,815	526,305	598,935	1,125,240
	419,503	463,703	883,206	94,033	101,827	195,860	513,536	565,530	1,079,066
	789,296	848,488	1,637,784	150,137	156,017	306,154	939,433	1,004,505	1,943,938
	372,062	425,946	798,008	40,287	45,657	85,944	412,349	471,603	883,952
山形県	355,515	390,810	746,325	93,838	100,272	194,110	449,353	491,082	940,435
	624,988	661,094	1,286,082	164,984	172,215	337,199	789,972	833,309	1,623,281
	1,104,946	1,114,701	2,219,647	113,748	114,714	228,462	1,218,694	1,229,415	2,448,109
	712,794	726,079	1,438,873	104,091	103,598	207,689	816,885	829,677	1,646,562
	685,189	711,575	1,396,764	121,489	123,227	244,716	806,678	834,802	1,641,480
千葉県	2,829,769	2,840,599	5,670,368	211,891	213,153	425,044	3,041,660	3,053,752	6,095,412
	2,507,932	2,533,537	5,041,469	90,250	93,401	183,651	2,598,182	2,626,938	5,225,120
	5,487,644	5,717,609	11,205,253	35,704	35,133	70,837	5,523,348	5,752,742	11,276,090
	3,664,398	3,697,453	7,361,851	123,585	128,294	251,879	3,787,983	3,825,747	7,613,730
	899,955	972,126	1,872,081	33,321	35,110	68,431	933,276	1,007,236	1,940,512
富山県	395,749	428,861	824,610	35,692	39,655	75,347	431,441	468,516	899,957
	397,620	433,054	830,674	60,682	66,527	127,209	458,302	499,581	957,883
	274,163	296,254	570,417	40,014	42,803	82,817	314,177	339,057	653,234
	289,172	306,435	595,607	51,866	53,241	105,107	341,038	359,676	700,714
	677,463	721,550	1,399,013	175,411	186,097	361,508	852,874	907,647	1,760,521
岐阜県	688,241	740,640	1,428,881	126,302	133,935	260,237	814,543	874,575	1,689,118
	1,424,352	1,479,789	2,904,141	94,449	98,625	193,074	1,518,801	1,578,414	3,097,215
	2,882,079	2,891,569	5,773,648	162,997	163,827	326,824	3,045,076	3,055,396	6,100,472
	638,705	680,043	1,318,748	91,797	99,377	191,174	730,502	779,420	1,509,922
	531,119	557,653	1,088,772	30,800	31,820	62,620	561,919	589,473	1,151,392
東京都	954,158	1,063,411	2,017,569	53,658	58,659	112,317	1,007,816	1,122,070	2,129,886
	3,415,928	3,735,485	7,151,413	73,471	80,451	153,922	3,489,399	3,815,936	7,305,335
	2,082,076	2,320,698	4,402,774	104,978	114,665	219,643	2,187,054	2,435,363	4,622,417
	427,376	485,069	912,445	114,676	129,626	244,302	542,052	614,695	1,156,747
	301,709	343,170	644,879	85,407	98,543	183,950	387,116	441,713	828,829
鳥取県	165,787	184,842	350,629	60,683	67,769	128,452	226,470	252,611	479,081
	244,866	272,619	517,485	29,251	32,820	62,071	274,117	305,439	579,556
	712,170	782,696	1,494,866	47,059	52,132	99,191	759,229	834,828	1,594,057
	1,057,812	1,148,925	2,206,737	71,570	77,197	148,767	1,129,382	1,226,122	2,355,504
	529,553	601,305	1,130,858	23,144	26,841	49,985	552,697	628,146	1,180,843
徳島県	226,497	253,862	480,359	77,838	86,473	164,311	304,335	340,335	644,670
	333,208	365,302	698,510	62,595	68,560	131,155	395,803	433,862	829,665
	496,403	567,758	1,064,161	53,116	59,992	113,108	549,519	627,750	1,177,269
	232,401	268,917	501,318	55,929	63,333	119,262	288,330	332,250	620,580
	1,716,392	1,968,480	3,684,872	257,740	285,115	542,855	1,974,132	2,253,595	4,227,727
佐賀県	264,698	303,274	567,972	56,578	63,815	120,393	321,276	367,089	688,365
	477,769	556,764	1,034,533	56,249	64,237	120,486	534,018	621,001	1,155,019
	555,166	640,426	1,195,592	137,483	153,240	290,723	692,649	793,666	1,486,315
	436,492	496,886	933,378	22,549	25,112	47,661	459,041	521,998	981,039
	358,718	413,623	772,341	72,655	81,265	153,920	431,373	494,888	926,261
鹿児島県	562,591	656,612	1,219,203	76,392	83,247	159,639	638,983	739,859	1,378,842
	433,054	460,120	893,174	129,518	132,695	262,213	562,572	592,815	1,155,387
合 計	46,777,707	50,002,092	96,779,799	4,493,275	4,818,155	9,311,430	51,270,982	54,820,247	106,091,229

及び投票率に関する調 (続)

(5) 選挙当日有権者数 (比例代表) (続)
イ 在外

都 道 府 県	市 区			町 村			合 計		
	男	女	計	男	女	計	男	女	計
北海道	676	1,051	1,727	330	397	727	1,006	1,448	2,454
	124	242	366	35	64	99	159	306	465
	187	295	482	40	60	100	227	355	582
	323	536	859	85	106	191	408	642	1,050
青森県	157	235	392	12	24	36	169	259	428
	195	261	456	60	83	143	255	344	599
	413	523	936	146	188	334	559	711	1,270
	653	793	1,446	46	68	114	699	861	1,560
茨城県	426	506	932	54	57	111	480	563	1,043
	382	489	871	92	126	218	474	615	1,089
	2,209	2,482	4,691	102	153	255	2,311	2,635	4,946
	2,638	2,763	5,401	44	67	111	2,682	2,830	5,512
千葉県	11,790	12,988	24,778	28	47	75	11,818	13,035	24,853
	5,266	5,588	10,854	134	201	335	5,400	5,789	11,189
	341	634	975	8	22	30	349	656	1,005
	220	234	454	13	25	38	233	259	492
富山県	142	251	393	17	20	37	159	271	430
	125	173	298	14	16	30	139	189	328
	194	278	472	35	43	78	229	321	550
	436	591	1,027	167	207	374	603	798	1,401
岐阜県	338	472	810	53	62	115	391	534	925
	1,028	1,172	2,200	57	79	136	1,085	1,251	2,336
	2,025	2,085	4,110	81	106	187	2,106	2,191	4,297
	381	415	796	52	73	125	433	488	921
滋賀県	361	364	725	28	19	47	389	383	772
	707	880	1,587	29	47	76	736	927	1,663
	2,014	2,658	4,672	40	56	96	2,054	2,714	4,768
	1,364	1,808	3,172	44	59	103	1,408	1,867	3,275
兵庫県	259	333	592	66	106	172	325	439	764
	140	239	379	91	148	239	231	387	618
	53	122	175	40	65	105	93	187	280
	90	172	262	24	39	63	114	211	325
岡山県	322	494	816	32	51	83	354	545	899
	641	973	1,614	66	89	155	707	1,062	1,769
	356	552	908	35	56	91	391	608	999
	87	150	237	32	45	77	119	195	314
徳島県	178	243	421	42	63	105	220	306	526
	255	363	618	60	66	126	315	429	744
	130	240	370	163	177	340	293	417	710
	947	1,510	2,457	148	199	347	1,095	1,709	2,804
香川県	173	284	457	64	75	139	237	359	596
	278	516	794	24	40	64	302	556	858
	481	759	1,240	210	235	445	691	994	1,685
	159	287	446	18	16	34	177	303	480
愛媛県	168	307	475	41	49	90	209	356	565
	428	614	1,042	70	71	141	498	685	1,183
	936	1,275	2,211	667	890	1,557	1,603	2,165	3,768
	41,196	50,200	91,396	3,739	4,955	8,694	44,935	55,155	100,090

2 有権者数，投票者数，棄権者数

(6) 比例代表投票者数

ア 全体 (国内+在外)

都 道 府 県	市 区			町 村			合 計		
	男	女	計	男	女	計	男	女	計
北海道	1,031,893	1,174,096	2,205,989	268,369	289,763	558,132	1,300,262	1,463,859	2,764,121
	216,993	245,655	462,648	70,365	76,466	146,831	287,358	322,121	609,479
	249,618	269,370	518,988	57,601	61,550	119,151	307,219	330,920	638,139
	413,711	443,428	857,139	83,581	86,184	169,765	497,292	529,612	1,026,904
	227,739	253,610	481,349	25,946	28,079	54,025	253,685	281,689	535,374
山形県	227,054	240,583	467,637	66,543	68,184	134,727	293,597	308,767	602,364
	345,412	363,855	709,267	104,287	106,656	210,943	449,699	470,511	920,210
	576,491	565,353	1,141,844	60,406	59,262	119,668	636,897	624,615	1,261,512
	371,206	364,332	735,538	58,684	56,236	114,920	429,890	420,568	850,458
	353,619	356,402	710,021	71,967	71,051	143,018	425,586	427,453	853,039
埼玉県	1,463,975	1,441,160	2,905,135	116,458	113,781	230,239	1,580,433	1,554,941	3,135,374
	1,257,583	1,251,962	2,509,545	48,665	48,561	97,226	1,306,248	1,300,523	2,606,771
	2,947,256	3,060,693	6,007,949	20,158	19,676	39,834	2,967,414	3,080,369	6,047,783
	1,913,082	1,904,686	3,817,768	68,386	70,678	139,064	1,981,468	1,975,364	3,956,832
	573,300	593,782	1,167,082	23,162	23,532	46,694	596,462	617,314	1,213,776
富山県	217,930	226,729	444,659	19,916	21,340	41,256	237,846	248,069	485,915
	230,312	245,049	475,361	39,440	42,283	81,723	269,752	287,332	557,084
	151,678	160,987	312,665	25,809	26,785	52,594	177,487	187,772	365,259
	173,322	182,206	355,528	34,352	35,461	69,813	207,674	217,667	425,341
	404,764	418,313	823,077	118,318	121,821	240,139	523,082	540,134	1,063,216
岐阜県	392,009	414,225	806,234	73,237	75,687	148,924	465,246	489,912	955,158
	802,590	826,827	1,629,417	56,518	58,240	114,758	859,108	885,067	1,744,175
	1,592,762	1,554,786	3,147,548	93,927	92,686	186,613	1,686,689	1,647,472	3,334,161
	361,727	383,087	744,814	56,260	60,866	117,126	417,987	443,953	861,940
	301,767	311,176	612,943	17,681	17,788	35,469	319,448	328,964	648,412
東京都	491,971	524,550	1,016,521	32,682	34,777	67,459	524,653	559,327	1,083,980
	1,653,319	1,798,205	3,451,524	40,211	43,458	83,669	1,693,530	1,841,663	3,535,193
	1,017,833	1,106,818	2,124,651	58,722	63,871	122,593	1,076,555	1,170,689	2,247,244
	237,338	261,161	498,499	69,409	75,929	145,338	306,747	337,090	643,837
	155,118	171,193	326,311	52,715	59,876	112,591	207,833	231,069	438,902
鳥取県	89,235	98,997	188,232	38,874	43,215	82,089	128,109	142,212	270,321
	146,708	159,581	306,289	21,559	23,543	45,102	168,267	183,124	351,391
	354,771	385,834	740,605	27,929	29,930	57,859	382,700	415,764	798,464
	532,153	568,543	1,100,696	39,353	41,623	80,976	571,506	610,166	1,181,672
	290,150	332,680	622,830	13,587	15,688	29,275	303,737	348,368	652,105
徳島県	104,378	114,302	218,680	38,868	41,974	80,842	143,246	156,276	299,522
	176,208	191,609	367,817	34,894	37,644	72,538	211,102	229,253	440,355
	248,754	280,388	529,142	32,132	35,976	68,108	280,886	316,364	597,250
	113,964	135,284	249,248	33,842	38,704	72,546	147,806	173,988	321,794
	907,794	1,050,135	1,957,929	139,549	156,370	295,919	1,047,343	1,206,505	2,253,848
佐賀県	155,330	177,168	332,498	36,215	40,568	76,783	191,545	217,736	409,281
	274,231	316,321	590,552	33,391	37,700	71,091	307,622	354,021	661,643
	312,564	359,642	672,206	83,561	91,770	175,331	396,125	451,412	847,537
	247,351	281,599	528,950	14,499	15,533	30,032	261,850	297,132	558,982
	178,424	202,378	380,802	41,325	45,417	86,742	219,749	247,795	467,544
鹿児島県	310,508	355,720	666,228	52,014	55,063	107,077	362,522	410,783	773,305
	240,148	260,327	500,475	73,633	76,757	150,390	313,781	337,084	650,865
合 計	25,036,043	26,384,787	51,420,830	2,689,000	2,838,002	5,527,002	27,725,043	29,222,789	56,947,832

及び投票率に関する調 (続)

(6) 比例代表投票者数 (続)
イ 在外

都 道 府 県	市 区			町 村			合 計		
	男	女	計	男	女	計	男	女	計
北海道	138	200	338	26	42	68	164	242	406
青森	22	20	42	4	6	10	26	26	52
岩手	46	39	85	6	6	12	52	45	97
宮城	65	83	148	15	9	24	80	92	172
秋田	13	29	42	3	5	8	16	34	50
山形	41	36	77	7	8	15	48	44	92
福島	54	60	114	8	18	26	62	78	140
茨城	138	158	296	10	10	20	148	168	316
栃木	92	91	183	10	8	18	102	99	201
群馬	79	76	155	17	15	32	96	91	187
埼玉県	617	574	1,191	12	29	41	629	603	1,232
千葉県	714	591	1,305	5	6	11	719	597	1,316
東京都	3,887	3,469	7,356	3	8	11	3,890	3,477	7,367
神奈川県	1,514	1,266	2,780	38	36	74	1,552	1,302	2,854
新潟	66	91	157	1	3	4	67	94	161
富山	44	32	76	—	4	4	44	36	80
石川	32	43	75	1	3	4	33	46	79
福井	28	32	60	—	1	1	28	33	61
山梨	23	39	62	7	6	13	30	45	75
長野	86	103	189	17	24	41	103	127	230
岐阜	61	81	142	14	10	24	75	91	166
静岡県	208	186	394	6	16	22	214	202	416
愛知	459	405	864	13	16	29	472	421	893
三重	60	76	136	1	10	11	61	86	147
滋賀	78	69	147	1	6	7	79	75	154
京都	185	208	393	5	9	14	190	217	407
大阪	503	554	1,057	8	7	15	511	561	1,072
兵庫県	364	396	760	12	13	25	376	409	785
奈良	66	70	136	16	17	33	82	87	169
和歌山	18	29	47	9	14	23	27	43	70
鳥取	15	19	34	3	12	15	18	31	49
島根	22	28	50	3	7	10	25	35	60
岡山	54	82	136	8	6	14	62	88	150
広島	101	132	233	8	11	19	109	143	252
山口	50	59	109	4	4	8	54	63	117
徳島	13	17	30	5	6	11	18	23	41
香川	29	37	66	3	5	8	32	42	74
愛媛	31	45	76	4	5	9	35	50	85
高知	20	22	42	8	7	15	28	29	57
福岡	163	252	415	20	28	48	183	280	463
佐賀	20	43	63	6	5	11	26	48	74
長崎	36	60	96	2	1	3	38	61	99
熊本	29	75	104	9	16	25	38	91	129
大分	26	46	72	1	1	2	27	47	74
宮崎	19	39	58	2	3	5	21	42	63
鹿児島	43	70	113	7	4	11	50	74	124
沖縄	40	63	103	17	26	43	57	89	146
合 計	10,412	10,195	20,607	385	512	897	10,797	10,707	21,504

2 有権者数，投票者数，棄権者数

(7) 比例代表棄権者数

ア 全体 (国内+在外)

都 道 府 県	市 区			町 村			合 計		
	男	女	計	男	女	計	男	女	計
北海道	706,505	835,590	1,542,095	130,525	147,739	278,264	837,030	983,329	1,820,359
	184,838	216,939	401,777	54,109	59,875	113,984	238,947	276,814	515,761
	169,885	194,333	364,218	36,432	40,277	76,709	206,317	234,610	440,927
	375,585	405,060	780,645	66,556	69,833	136,389	442,141	474,893	917,034
	144,323	172,336	316,659	14,341	17,578	31,919	158,664	189,914	348,578
山形県	128,461	150,227	278,688	27,295	32,088	59,383	155,756	182,315	338,071
	279,576	297,239	576,815	60,697	65,559	126,256	340,273	362,798	703,071
	528,455	549,348	1,077,803	53,342	55,452	108,794	581,797	604,800	1,186,597
	341,588	361,747	703,335	45,407	47,362	92,769	386,995	409,109	796,104
	331,570	355,173	686,743	49,522	52,176	101,698	381,092	407,349	788,441
埼玉県	1,365,794	1,399,439	2,765,233	95,433	99,372	194,805	1,461,227	1,498,811	2,960,038
	1,250,349	1,281,575	2,531,924	41,585	44,840	86,425	1,291,934	1,326,415	2,618,349
	2,540,388	2,656,916	5,197,304	15,546	15,457	31,003	2,555,934	2,672,373	5,228,307
	1,751,316	1,792,767	3,544,083	55,199	57,616	112,815	1,806,515	1,850,383	3,656,898
	326,655	378,344	704,999	10,159	11,578	21,737	336,814	389,922	726,736
富山県	177,819	202,132	379,951	15,776	18,315	34,091	193,595	220,447	414,042
	167,308	188,005	355,313	21,242	24,244	45,486	188,550	212,249	400,799
	122,485	135,267	257,752	14,205	16,018	30,223	136,690	151,285	287,975
	115,850	124,229	240,079	17,514	17,780	35,294	133,364	142,009	275,373
	272,699	303,237	575,936	57,093	64,276	121,369	329,792	367,513	697,305
岐阜県	296,232	326,415	622,647	53,065	58,248	111,313	349,297	384,663	733,960
	621,762	652,962	1,274,724	37,931	40,385	78,316	659,693	693,347	1,353,040
	1,289,317	1,336,783	2,626,100	69,070	71,141	140,211	1,358,387	1,407,924	2,766,311
	276,978	296,956	573,934	35,537	38,511	74,048	312,515	335,467	647,982
	229,352	246,477	475,829	13,119	14,032	27,151	242,471	260,509	502,980
東京都	462,187	538,861	1,001,048	20,976	23,882	44,858	483,163	562,743	1,045,906
	1,762,609	1,937,280	3,699,889	33,260	36,993	70,253	1,795,869	1,974,273	3,770,142
	1,064,243	1,213,880	2,278,123	46,256	50,794	97,050	1,110,499	1,264,674	2,375,173
	190,038	223,908	413,946	45,267	53,697	98,964	235,305	277,605	512,910
	146,591	171,977	318,568	32,692	38,667	71,359	179,283	210,644	389,927
鳥取県	76,552	85,845	162,397	21,809	24,554	46,363	98,361	110,399	208,760
	113,038	211,196	324,234	7,692	9,277	16,969	120,730	220,473	341,203
	357,399	396,862	754,261	19,130	22,202	41,332	376,529	419,064	795,593
	525,659	580,382	1,106,041	32,217	35,574	67,791	557,876	615,956	1,173,832
	239,403	268,625	508,028	9,557	11,153	20,710	248,960	279,778	528,738
徳島県	122,119	139,560	261,679	38,970	44,499	83,469	161,089	184,059	345,148
	157,000	173,693	330,693	27,701	30,916	58,617	184,701	204,609	389,310
	247,649	287,370	535,019	20,984	24,016	45,000	268,633	311,386	580,019
	118,437	133,633	252,070	22,087	24,629	46,716	140,524	158,262	298,786
	808,598	918,345	1,726,943	118,191	128,745	246,936	926,789	1,047,090	1,973,879
佐賀県	109,368	126,106	235,474	20,363	23,247	43,610	129,731	149,353	279,084
	203,538	240,443	443,981	22,858	26,537	49,395	226,396	266,980	493,376
	242,602	280,784	523,386	53,922	61,470	115,392	296,524	342,254	638,778
	189,141	215,287	404,428	8,050	9,579	17,629	197,191	224,866	422,057
	180,294	211,245	391,539	31,330	35,848	67,178	211,624	247,093	458,717
鹿児島県	252,083	300,892	552,975	24,378	28,184	52,562	276,461	329,076	605,537
	192,906	199,793	392,699	55,885	55,938	111,823	248,791	255,731	504,522
合 計	21,756,544	23,715,463	45,472,007	1,804,275	1,980,153	3,784,428	23,560,819	25,695,616	49,256,435

及び投票率に関する調 (続)

(7) 比例代表棄権者数
イ 在外

都 道 府 県	市 区			町 村			合 計		
	男	女	計	男	女	計	男	女	計
北海道	538	851	1,389	304	355	659	842	1,206	2,048
青森	102	222	324	31	58	89	133	280	413
岩手	141	256	397	34	54	88	175	310	485
宮城	258	453	711	70	97	167	328	550	878
秋田	144	206	350	9	19	28	153	225	378
山形	154	225	379	53	75	128	207	300	507
福島	359	463	822	138	170	308	497	633	1,130
茨城	515	635	1,150	36	58	94	551	693	1,244
栃木	334	415	749	44	49	93	378	464	842
群馬	303	413	716	75	111	186	378	524	902
埼玉県	1,592	1,908	3,500	90	124	214	1,682	2,032	3,714
千葉県	1,924	2,172	4,096	39	61	100	1,963	2,233	4,196
東京都	7,907	9,519	17,426	25	39	64	7,932	9,558	17,490
神奈川県	3,752	4,322	8,074	96	165	261	3,848	4,487	8,335
新潟	275	543	818	7	19	26	282	562	844
富山	176	202	378	13	21	34	189	223	412
石川	110	208	318	16	17	33	126	225	351
福井	97	141	238	14	15	29	111	156	267
山梨	171	239	410	28	37	65	199	276	475
長野	350	488	838	150	183	333	500	671	1,171
岐阜	277	391	668	39	52	91	316	443	759
静岡県	820	986	1,806	51	63	114	871	1,049	1,920
愛知	1,566	1,680	3,246	68	90	158	1,634	1,770	3,404
三重	321	339	660	51	63	114	372	402	774
滋賀	283	295	578	27	13	40	310	308	618
京都	522	672	1,194	24	38	62	546	710	1,256
大阪府	1,511	2,104	3,615	32	49	81	1,543	2,153	3,696
兵庫県	1,000	1,412	2,412	32	46	78	1,032	1,458	2,490
奈良	193	263	456	50	89	139	243	352	595
和歌山	122	210	332	82	134	216	204	344	548
鳥取	38	103	141	37	53	90	75	156	231
島根	68	144	212	21	32	53	89	176	265
岡山	268	412	680	24	45	69	292	457	749
広島	540	841	1,381	58	78	136	598	919	1,517
山口	306	493	799	31	52	83	337	545	882
徳島	74	133	207	27	39	66	101	172	273
香川	149	206	355	39	58	97	188	264	452
愛媛	224	318	542	56	61	117	280	379	659
高知	110	218	328	155	170	325	265	388	653
福岡	784	1,258	2,042	128	171	299	912	1,429	2,341
佐賀	153	241	394	58	70	128	211	311	522
長崎	242	456	698	22	39	61	264	495	759
熊本	452	684	1,136	201	217	418	653	901	1,554
大分	133	241	374	17	15	32	150	256	406
宮崎	149	268	417	39	46	85	188	314	502
鹿児島	385	544	929	63	67	130	448	611	1,059
沖縄	896	1,212	2,108	650	864	1,514	1,546	2,076	3,622
合 計	30,788	40,005	70,793	3,354	4,441	7,795	34,142	44,446	78,588

2 有権者数，投票者数，棄権者数

(8) 比例代表投票率 (%)
ア 全体 (国内+在外)

都 道 府 県	市 区			町 村			合 計		
	男	女	計	男	女	計	男	女	計
北海道	59.36	58.42	58.86	67.28	66.23	66.73	60.84	59.82	60.29
青森	54.00	53.10	53.52	56.53	56.08	56.30	54.60	53.78	54.16
岩手	59.50	58.09	58.76	61.26	60.45	60.83	59.82	58.52	59.14
宮城	52.42	52.26	52.34	55.67	55.24	55.45	52.94	52.72	52.83
秋田	61.21	59.54	60.32	64.40	61.50	62.86	61.52	59.73	60.57
山形	63.87	61.56	62.66	70.91	68.00	69.41	65.34	62.87	64.05
福島	55.27	55.04	55.15	63.21	61.93	62.56	56.93	56.46	56.69
茨城	52.17	50.72	51.44	53.11	51.66	52.38	52.26	50.81	51.53
栃木	52.08	50.18	51.12	56.38	54.28	55.33	52.63	50.69	51.65
群馬	51.61	50.09	50.83	59.24	57.66	58.44	52.76	51.20	51.97
埼玉県	51.73	50.73	51.23	54.96	53.38	54.17	51.96	50.92	51.44
千葉県	50.14	49.42	49.78	53.92	51.99	52.94	50.28	49.51	49.89
東京都	53.71	53.53	53.62	56.46	56.00	56.23	53.72	53.55	53.63
神奈川県	52.21	51.51	51.86	55.34	55.09	55.21	52.31	51.63	51.97
新潟	63.70	61.08	62.34	69.51	67.02	68.24	63.91	61.29	62.55
富山	55.07	52.87	53.92	55.80	53.81	54.75	55.13	52.95	53.99
石川	57.92	56.59	57.23	64.99	63.56	64.24	58.86	57.51	58.16
福井	55.32	54.34	54.81	64.50	62.58	63.51	56.49	55.38	55.92
山梨	59.94	59.46	59.69	66.23	66.60	66.42	60.89	60.52	60.70
長野	59.75	57.97	58.83	67.45	65.46	66.43	61.33	59.51	60.39
岐阜	56.96	55.93	56.42	57.99	56.51	57.23	57.12	56.02	56.55
静岡県	56.35	55.87	56.11	59.84	59.05	59.44	56.56	56.07	56.31
愛知	55.26	53.77	54.52	57.62	56.58	57.10	55.39	53.92	54.65
三重	56.63	56.33	56.48	61.29	61.25	61.27	57.22	56.96	57.09
滋賀	56.82	55.80	56.30	57.41	55.90	56.64	56.85	55.81	56.32
京都	51.56	49.33	50.38	60.91	59.29	60.06	52.06	49.85	50.89
大阪	48.40	48.14	48.26	54.73	54.02	54.36	48.53	48.26	48.39
兵庫県	48.89	47.69	48.26	55.94	55.70	55.81	49.22	48.07	48.62
奈良	55.53	53.84	54.63	60.53	58.58	59.49	56.59	54.84	55.66
和歌山	51.41	49.89	50.60	61.72	60.76	61.21	53.69	52.31	52.95
鳥取	53.83	53.56	53.68	64.06	63.77	63.91	56.57	56.30	56.42
島根	59.91	58.54	59.19	73.70	71.73	72.66	61.39	59.95	60.63
岡山	49.82	49.30	49.54	59.35	57.41	58.33	50.41	49.80	50.09
広島	50.31	49.48	49.88	54.99	53.92	54.43	50.60	49.76	50.17
山口	54.79	55.33	55.08	58.71	58.45	58.57	54.96	55.46	55.22
徳島	46.08	45.03	45.52	49.93	48.54	49.20	47.07	45.92	46.46
香川	52.88	52.45	52.66	55.75	54.91	55.31	53.34	52.84	53.08
愛媛	50.11	49.39	49.72	60.49	59.97	60.22	51.11	50.40	50.73
高知	49.04	50.31	49.72	60.51	61.11	60.83	51.26	52.37	51.85
福岡	52.89	53.35	53.13	54.14	54.84	54.51	53.05	53.54	53.31
佐賀	58.68	58.42	58.54	64.01	63.57	63.78	59.62	59.31	59.46
長崎	57.40	56.81	57.08	59.36	58.69	59.00	57.61	57.01	57.28
熊本	56.30	56.16	56.22	60.78	59.89	60.31	57.19	56.88	57.02
大分	56.67	56.67	56.67	64.30	61.85	63.01	57.04	56.92	56.98
宮崎	49.74	48.93	49.30	56.88	55.89	56.36	50.94	50.07	50.48
鹿児島	55.19	54.18	54.64	68.09	66.14	67.07	56.73	55.52	56.08
沖縄	55.45	56.58	56.03	56.85	57.84	57.35	55.78	56.86	56.33
合 計	53.52	52.77	53.13	59.84	58.90	59.36	54.08	53.31	53.68

及び投票率に関する調 (続)

(8) 比例代表投票率 (%) (続)
イ 在外

都 道 府 県	市 区			町 村			合 計		
	男	女	計	男	女	計	男	女	計
北海道	20.41	19.03	19.57	7.88	10.58	9.35	16.30	16.71	16.54
青森	17.74	8.26	11.48	11.43	9.38	10.10	16.35	8.50	11.18
岩手	24.60	13.22	17.63	15.00	10.00	12.00	22.91	12.68	16.67
宮城	20.12	15.49	17.23	17.65	8.49	12.57	19.61	14.33	16.38
秋田	8.28	12.34	10.71	25.00	20.83	22.22	9.47	13.13	11.68
山形	21.03	13.79	16.89	11.67	9.64	10.49	18.82	12.79	15.36
福島	13.08	11.47	12.18	5.48	9.57	7.78	11.09	10.97	11.02
茨城	21.13	19.92	20.47	21.74	14.71	17.54	21.17	19.51	20.26
栃木	21.60	17.98	19.64	18.52	14.04	16.22	21.25	17.58	19.27
群馬	20.68	15.54	17.80	18.48	11.90	14.68	20.25	14.80	17.17
埼玉県	27.93	23.13	25.39	11.76	18.95	16.08	27.22	22.88	24.91
千葉県	27.07	21.39	24.16	11.36	8.96	9.91	26.81	21.10	23.88
東京都	32.97	26.71	29.69	10.71	17.02	14.67	32.92	26.67	29.64
神奈川県	28.75	22.66	25.61	28.36	17.91	22.09	28.74	22.49	25.51
新潟	19.35	14.35	16.10	12.50	13.64	13.33	19.20	14.33	16.02
富山	20.00	13.68	16.74	0.00	16.00	10.53	18.88	13.90	16.26
石川	22.54	17.13	19.08	5.88	15.00	10.81	20.75	16.97	18.37
福井	22.40	18.50	20.13	0.00	6.25	3.33	20.14	17.46	18.60
山梨	11.86	14.03	13.14	20.00	13.95	16.67	13.10	14.02	13.64
長野	19.72	17.43	18.40	10.18	11.59	10.96	17.08	15.91	16.42
岐阜	18.05	17.16	17.53	26.42	16.13	20.87	19.18	17.04	17.95
静岡県	20.23	15.87	17.91	10.53	20.25	16.18	19.72	16.15	17.81
愛知県	22.67	19.42	21.02	16.05	15.09	15.51	22.41	19.21	20.78
三重	15.75	18.31	17.09	1.92	13.70	8.80	14.09	17.62	15.96
滋賀	21.61	18.96	20.28	3.57	31.58	14.89	20.31	19.58	19.95
京都	26.17	23.64	24.76	17.24	19.15	18.42	25.82	23.41	24.47
大阪	24.98	20.84	22.62	20.00	12.50	15.63	24.88	20.67	22.48
兵庫県	26.69	21.90	23.96	27.27	22.03	24.27	26.70	21.91	23.97
奈良	25.48	21.02	22.97	24.24	16.04	19.19	25.23	19.82	22.12
和歌山	12.86	12.13	12.40	9.89	9.46	9.62	11.69	11.11	11.33
鳥取	28.30	15.57	19.43	7.50	18.46	14.29	19.35	16.58	17.50
島根	24.44	16.28	19.08	12.50	17.95	15.87	21.93	16.59	18.46
岡山	16.77	16.60	16.67	25.00	11.76	16.87	17.51	16.15	16.69
広島	15.76	13.57	14.44	12.12	12.36	12.26	15.42	13.47	14.25
山口	14.04	10.69	12.00	11.43	7.14	8.79	13.81	10.36	11.71
徳島	14.94	11.33	12.66	15.63	13.33	14.29	15.13	11.79	13.06
香川	16.29	15.23	15.68	7.14	7.94	7.62	14.55	13.73	14.07
愛媛	12.16	12.40	12.30	6.67	7.58	7.14	11.11	11.66	11.42
高知	15.38	9.17	11.35	4.91	3.95	4.41	9.56	6.95	8.03
福岡	17.21	16.69	16.89	13.51	14.07	13.83	16.71	16.38	16.51
佐賀	11.56	15.14	13.79	9.38	6.67	7.91	10.97	13.37	12.42
長崎	12.95	11.63	12.09	8.33	2.50	4.69	12.58	10.97	11.54
熊本	6.03	9.88	8.39	4.29	6.81	5.62	5.50	9.15	7.66
大分	16.35	16.03	16.14	5.56	6.25	5.88	15.25	15.51	15.42
宮崎	11.31	12.70	12.21	4.88	6.12	5.56	10.05	11.80	11.15
鹿児島	10.05	11.40	10.84	10.00	5.63	7.80	10.04	10.80	10.48
沖縄	4.27	4.94	4.66	2.55	2.92	2.76	3.56	4.11	3.87
合 計	25.27	20.31	22.55	10.30	10.33	10.32	24.03	19.41	21.48

3 候補者の届出に

都道府県	立候補届出期間中に届出をした候補者の数 (A)				左記の期間中に死亡し、辞退し又は却下された者の数 (B)			立候補届出締切日現在における候補者の数 (A) - (B) (C)				
	政党届出による候補者の数	自ら届出をした候補者の数	推薦届出による候補者の数	計	死亡者	辞退者	却下された者	政党届出による候補者の数	自ら届出をした候補者の数	推薦届出による候補者の数	計	
北海道	道	28	2	—	30	—	—	—	28	2	—	30
	青森	9	1	—	10	—	—	—	9	1	—	10
	岩手	6	1	—	7	—	—	—	6	1	—	7
	宮城	14	4	—	18	—	—	—	14	4	—	18
	秋田	9	—	—	9	—	—	—	9	—	—	9
山形県	形	9	1	—	10	—	—	—	9	1	—	10
	福島	15	2	—	17	—	—	—	15	2	—	17
	茨城	20	2	—	22	—	—	—	20	2	—	22
	栃木	13	3	—	16	—	—	—	13	3	—	16
	群馬	15	—	—	15	—	—	—	15	—	—	15
埼玉県	玉	49	5	—	54	—	—	—	49	5	—	54
	千葉	46	1	—	47	—	—	—	46	1	—	47
	東京	82	15	—	97	—	—	—	82	15	—	97
	神奈川	54	6	—	60	—	—	—	54	6	—	60
	新潟	8	7	—	15	—	—	—	8	7	—	15
富山県	山	8	—	—	8	—	—	—	8	—	—	8
	石川	9	1	—	10	—	—	—	9	1	—	10
	福井	6	—	—	6	—	—	—	6	—	—	6
	山梨	5	4	—	9	—	—	—	5	4	—	9
	長野	14	4	—	18	—	—	—	14	4	—	18
岐阜県	阜	12	3	—	15	—	—	—	12	3	—	15
	静岡	25	1	—	26	—	—	—	25	1	—	26
	愛知	43	3	—	46	—	—	—	43	3	—	46
	三重	7	4	—	11	—	—	—	7	4	—	11
	滋賀	10	3	—	13	—	—	—	10	3	—	13
京都府	都	18	5	—	23	—	—	—	18	5	—	23
	大阪	56	5	—	61	—	—	—	56	5	—	61
	兵庫	37	3	—	40	—	—	—	37	3	—	40
	奈良	10	—	—	10	—	—	—	10	—	—	10
	和歌山	9	—	—	9	—	—	—	9	—	—	9
鳥取県	取	5	—	—	5	—	—	—	5	—	—	5
	島根	5	—	—	5	—	—	—	5	—	—	5
	岡山	14	3	—	17	—	—	—	14	3	—	17
	広島	21	7	—	28	—	—	—	21	7	—	28
	山口	10	3	—	13	—	—	—	10	3	—	13
徳島県	島	5	1	—	6	—	—	—	5	1	—	6
	香川	7	—	—	7	—	—	—	7	—	—	7
	愛媛	13	1	—	14	—	—	—	13	1	—	14
	高知	4	1	—	5	—	—	—	4	1	—	5
	福岡	31	2	—	33	—	—	—	31	2	—	33
佐賀県	賀	4	2	—	6	—	—	—	4	2	—	6
	長崎	13	—	—	13	—	—	—	13	—	—	13
	熊本	8	2	—	10	—	—	—	8	2	—	10
	大分	7	1	—	8	—	—	—	7	1	—	8
	宮崎	8	1	—	9	—	—	—	8	1	—	9
鹿児島県	島	11	2	—	13	—	—	—	11	2	—	13
	沖縄	7	5	—	12	—	—	—	7	5	—	12
合計	819	117	—	936	—	—	—	819	117	—	936	

関する調 (小選挙区)

立候補届出日経過後に死亡し、 辞退し又は却下された者の数 (D)			補充立候補届出期間中に 届出をした候補者の数 (E)				差引合計 (C) - (D) + (E) (F)			
死亡者	辞退者	却下 された者	政党届出 による候 補者の数	自ら届出 をした候 補者の数	推薦届出 による候 補者の数	計	政党届出 による候 補者の数	自ら届出 をした候 補者の数	推薦届出 による候 補者の数	計
-	-	-	-	-	-	-	28	2	-	30
-	-	-	-	-	-	-	9	1	-	10
-	-	-	-	-	-	-	6	1	-	7
-	-	-	-	-	-	-	14	4	-	18
-	-	-	-	-	-	-	9	-	-	9
-	-	-	-	-	-	-	9	1	-	10
-	-	-	-	-	-	-	15	2	-	17
-	-	-	-	-	-	-	20	2	-	22
-	-	-	-	-	-	-	13	3	-	16
-	-	-	-	-	-	-	15	-	-	15
-	-	-	-	-	-	-	49	5	-	54
-	-	-	-	-	-	-	46	1	-	47
-	-	-	-	-	-	-	82	15	-	97
-	-	-	-	-	-	-	54	6	-	60
-	-	-	-	-	-	-	8	7	-	15
-	-	-	-	-	-	-	8	-	-	8
-	-	-	-	-	-	-	9	1	-	10
-	-	-	-	-	-	-	6	-	-	6
-	-	-	-	-	-	-	5	4	-	9
-	-	-	-	-	-	-	14	4	-	18
-	-	-	-	-	-	-	12	3	-	15
-	-	-	-	-	-	-	25	1	-	26
-	-	-	-	-	-	-	43	3	-	46
-	-	-	-	-	-	-	7	4	-	11
-	-	-	-	-	-	-	10	3	-	13
-	-	-	-	-	-	-	18	5	-	23
-	-	-	-	-	-	-	56	5	-	61
-	-	-	-	-	-	-	37	3	-	40
-	-	-	-	-	-	-	10	-	-	10
-	-	-	-	-	-	-	9	-	-	9
-	-	-	-	-	-	-	5	-	-	5
-	-	-	-	-	-	-	5	-	-	5
-	-	-	-	-	-	-	14	3	-	17
-	-	-	-	-	-	-	21	7	-	28
-	-	-	-	-	-	-	10	3	-	13
-	-	-	-	-	-	-	5	1	-	6
-	-	-	-	-	-	-	7	-	-	7
-	-	-	-	-	-	-	13	1	-	14
-	-	-	-	-	-	-	4	1	-	5
-	-	-	-	-	-	-	31	2	-	33
-	-	-	-	-	-	-	4	2	-	6
-	-	-	-	-	-	-	13	-	-	13
-	-	-	-	-	-	-	8	2	-	10
-	-	-	-	-	-	-	7	1	-	8
-	-	-	-	-	-	-	8	1	-	9
-	-	-	-	-	-	-	11	2	-	13
-	-	-	-	-	-	-	7	5	-	12
-	-	-	-	-	-	-	819	117	-	936

4 名簿による届出に関する調 (比例代表)

選挙区別	立候補届出期間中における 名簿による立候補届出		名簿による届出を取下げた 名簿届出政党等の数		名簿による届出を却下 された名簿届出政党等の数		法第86条の2第7項により 抹消された名簿登載者数	
	名簿届出 政党等の数	名簿登載者数	名簿届出 政党等の数	名簿登載者数	名簿届出 政党等の数	名簿登載者数	名簿届出 政党等の数	名簿登載者数
北海道	9	42	—	—	—	—	—	—
東北	9	67	—	—	—	—	—	—
北関東	8	93	—	—	—	—	—	—
南関東	8	105	—	—	—	—	—	—
東京都	10	104	—	—	—	—	—	—
北陸信越	8	56	—	—	—	—	—	—
東海	8	84	—	—	—	—	—	—
近畿	8	127	—	—	—	—	—	—
中国	8	55	—	—	—	—	—	—
四国	8	34	—	—	—	—	—	—
九州	8	88	—	—	—	—	—	—
合計	92	855	—	—	—	—	—	—

選挙区別	法第86条の2第9項により名簿登載者の 補充の届出をした名簿届出政党等の数		差 引 合 計	
	名簿届出 政党等の数	名簿登載者数	名簿届出 政党等の数	名簿登載者数
北海道	—	—	9	42
東北	—	—	9	67
北関東	—	—	8	93
南関東	—	—	8	105
東京都	—	—	10	104
北陸信越	—	—	8	56
東海	—	—	8	84
近畿	—	—	8	127
中国	—	—	8	55
四国	—	—	8	34
九州	—	—	8	88
合計	—	—	92	855

4 名簿による届出

【北海道選挙区】

1 公明党

(10月10日 午前8時54分受理)

名簿上の順位	氏名	性別	住所	生年月日	職業	小選挙区選挙の候補者については当該選挙区名	新・前元別
1	佐藤英道	男	北海道札幌市北区新琴似8条13丁目3番21号	昭和35年9月26日 (57歳)	政党役員		前
2	武田久之	男	北海道札幌市白石区本郷通11丁目北1番2号 ローヤルハイソ本郷8号	昭和39年3月26日 (53歳)	政党職員		新

2 新党大地

(10月10日 午前9時00分受理)

名簿上の順位	氏名	性別	住所	生年月日	職業	小選挙区選挙の候補者については当該選挙区名	新・前元別
1	鈴木宗男	男	北海道釧路市鳥取北4丁目8番15号	昭和23年1月31日 (69歳)	団体役員		元
2	阿部千里	女	北海道札幌市東区伏古2条4丁目2番1号	平成2年6月4日 (27歳)	団体職員		新

3 日本共産党

(10月10日 午前9時07分受理)

名簿上の順位	氏名	性別	住所	生年月日	職業	小選挙区選挙の候補者については当該選挙区名	新・前元別
1	晶山和也 (はたやま 和也)	男	北海道札幌市白石区栄通2丁目2番5-605号	昭和46年8月20日 (46歳)	党政策委員会副責任者		前
2	吉田竜二 (かわべ 竜二)	男	北海道札幌市南区北ノ沢1897番地47	昭和46年9月14日 (46歳)	党札幌白石・厚別		新
3	金倉昌俊 (金倉 まさとし)	男	北海道札幌市東区東苗穂8条2丁目8番17号	昭和49年9月21日 (43歳)	党北海道副委員長	北海道第2区	新
4	本間勝美 (本間 かつみ)	男	北海道函館市深堀町27番1号	昭和43年10月22日 (49歳)	党函館地区副委員長		新
5	佐々木明美 (佐々木 あけみ)	女	北海道札幌市手稲区前田7条17丁目7番30号	昭和35年12月21日 (56歳)	党札幌西・手稲地区常任委員		新

4 自由民主党

(10月10日 午前9時16分受理)

名簿上の順位	氏名	性別	住所	生年月日	職業	小選挙区選挙の候補者については当該選挙区名	新・前元別
1	渡辺孝一	男	北海道岩見沢市7条西1丁目5番地3	昭和32年11月25日 (59歳)	比例区支部長		前
2	鈴木貴子 (鈴木 たかこ)	女	北海道釧路市鳥取北4丁目8番15号	昭和61年1月5日 (31歳)	比例区支部長		前
3	船橋利実	男	北海道札幌市中央区南2条東5丁目1番地14-1105号	昭和35年11月20日 (56歳)	選挙区支部長	北海道第1区	元
3	吉川貴盛 (よしかわ 貴盛)	男	北海道札幌市東区北28条東14丁目2番1号	昭和25年10月20日 (67歳)	選挙区支部長	北海道第2区	前
3	高木宏壽 (高木 ひろひさ)	男	北海道札幌市豊平区月寒西1条5丁目1番12号	昭和35年4月9日 (57歳)	選挙区支部長	北海道第3区	前
3	中村裕之 (中村 ひろゆき)	男	北海道余市郡余市町黒川町12丁目80番地	昭和36年2月23日 (56歳)	選挙区支部長	北海道第4区	前
3	和田義明 (和田 よしあき)	男	北海道江別市いずみ野22番地の8	昭和46年10月10日 (46歳)	選挙区支部長	北海道第5区	前
3	今津寛 (今津 ひろし)	男	北海道旭川市秋月2条1丁目10番13号	昭和21年9月30日 (71歳)	選挙区支部長	北海道第6区	前
3	伊東良孝 (伊東 よしたか)	男	北海道釧路市美原5丁目30番1号	昭和23年11月24日 (68歳)	選挙区支部長	北海道第7区	前
3	前田一男	男	北海道函館市昭和2丁目39番11-1号	昭和41年5月27日 (51歳)	選挙区支部長	北海道第8区	前
3	堀井学 (ほりい 学)	男	北海道登別市登別本町2丁目16番地2	昭和47年2月19日 (45歳)	外務大臣政務官	北海道第9区	前
3	中川郁子 (中川 ゆうこ)	女	北海道帯広市東2条南13丁目18番地まるせん第1ハイム206号	昭和33年12月22日 (58歳)	選挙区支部長	北海道第11区	前
3	武部新 (武部 あらた)	男	北海道北見市高栄西町1丁目9番10号	昭和45年7月20日 (47歳)	選挙区支部長	北海道第12区	前

に関する調 (比例代表)

4 自由民主党 (続)

(10月10日 午前9時16分受理)

名簿上の順位	氏名	性別	住所	生年月日	職業	小選挙区選挙の候補者については当該選挙区名	新・前元別
14	清水 誠一	男	北海道帯広市西5条南14丁目17番地	昭和24年2月16日 (68歳)	ふるさと創生支部長		元
15	金澤 知歌子	女	北海道札幌市北区屯田7条11丁目10番16号	昭和40年7月3日 (52歳)	会社役員		前

5 希望の党

(10月10日 午前9時23分受理)

名簿上の順位	氏名	性別	住所	生年月日	職業	小選挙区選挙の候補者については当該選挙区名	新・前元別
1	松木 謙公 (松木 けんこう)	男	北海道札幌市北区新琴似4条2丁目4番5号	昭和34年2月22日 (58歳)	会社役員	北海道第2区	前
1	高橋 美穂 (高橋 みほ)	女	静岡県静岡市葵区峯谷六丁目14番地の11 ソレアド峯谷201	昭和40年4月18日 (52歳)	行政書士	北海道第4区	元
1	山岡 達丸	男	北海道苫小牧市拓勇東町8丁目1番3-303号	昭和54年7月22日 (38歳)	政党役員	北海道第9区	元
1	水上 美華 (水上 みか)	女	北海道北見市高栄東町4丁目8番14号 コーポヒサト105号	昭和57年2月1日 (35歳)	政党役員	北海道第12区	新
5	青木 和子 (青木 かずこ)	女	東京都新宿区四谷坂町5番19号	昭和45年3月23日 (47歳)	政党役員		新
6	三好 新治	男	東京都世田谷区宇奈根2丁目8番28号	昭和35年10月23日 (56歳)	国会議員政策担当秘書		新

6 日本維新の会

(10月10日 午前9時30分受理)

名簿上の順位	氏名	性別	住所	生年月日	職業	小選挙区選挙の候補者については当該選挙区名	新・前元別
1	小和田 康文 (こわだ 康文)	男	北海道札幌市北区北23条西4丁目2番37-401号	昭和45年8月27日 (47歳)	行政書士	北海道第2区	新
2	佐藤 暁	男	東京都品川区中延3丁目12番17号ヴェルドミール中延402	昭和36年10月31日 (55歳)	党職員		新

7 立憲民主党

(10月10日 午前9時37分受理)

名簿上の順位	氏名	性別	住所	生年月日	職業	小選挙区選挙の候補者については当該選挙区名	新・前元別
1	道下 大樹	男	北海道札幌市西区西町北1丁目3番11号	昭和50年12月24日 (41歳)	会社役員	北海道第1区	新
1	荒井 聡 (荒井 さとし)	男	北海道札幌市豊平区平岸4条16丁目5番1-1108号	昭和21年5月27日 (71歳)	政党役員	北海道第3区	前
1	本多 平直	男	北海道小樽市稲穂5丁目1番701号メゾン・ド・アラカルト稲穂	昭和39年12月2日 (52歳)	政党役員	北海道第4区	元
1	池田 真紀 (池田 まき)	女	北海道札幌市厚別区厚別中央2条5丁目4番35-606号	昭和47年5月24日 (45歳)	社会福祉士	北海道第5区	新
1	神谷 裕 (神谷 ひろし)	男	北海道岩見沢市6条東11丁目55番地	昭和43年8月10日 (49歳)	政党役員	北海道第10区	新
1	石川 香織 (石川 かおり)	女	北海道帯広市西5条南23丁目3番地2	昭和59年5月10日 (33歳)	政党役員	北海道第11区	新
7	山崎 摩耶 (山崎 まや)	女	東京都新宿区百人町3丁目22番12-503号	昭和22年1月9日 (70歳)	大学教授		元

8 幸福実現党

(10月10日 午前9時45分受理)

名簿上の順位	氏名	性別	住所	生年月日	職業	小選挙区選挙の候補者については当該選挙区名	新・前元別
1	野市 裕司	男	北海道札幌市北区屯田六条7丁目3-3 ドミール北陵116	昭和39年8月12日 (53歳)	会社員		新
2	中島 秀雄	男	北海道札幌市東区北八条東8丁目1-15	昭和24年10月4日 (68歳)	会社員		新

4 名簿による届出

9 社会民主党

(10月10日 午前9時50分受理)

名簿上の 順位	氏名	性別	住所	生年月日	職業	小選挙区選挙の 候補者について 当該選挙区名	新・前 元別
1	西村 絹子 (豊巻 絹子)	女	北海道旭川市緑が丘南1条2丁目4-2	昭和30年4月28日 (62歳)	政党役員		新

に関する調（比例代表）（続）

【東北選挙区】

1 公明党

(10月10日 午前8時56分受理)

名簿上の順位	氏名	性別	住所	生年月日	職業	小選挙区選挙の候補者については当該選挙区名	新・前元別
1	井上 義久	男	宮城県仙台市宮城野区榴岡4丁目1番8-1205号	昭和22年7月24日 (70歳)	政党役員		前
2	真山 祐一	男	福島県郡山市長者二丁目5番23号フレグラン ツァ長者II302号	昭和56年6月4日 (36歳)	政党役員		前
3	渡邊 大	男	宮城県仙台市太白区東郡山2丁目7番16号ヘ アレスB棟	昭和58年8月2日 (34歳)	政党職員		新

2 日本維新の会

(10月10日 午前9時03分受理)

名簿上の順位	氏名	性別	住所	生年月日	職業	小選挙区選挙の候補者については当該選挙区名	新・前元別
1	畠山 昌樹 (畠山 まさき)	男	宮城県仙台市青葉区中央4丁目8番3-1202号	昭和49年3月21日 (43歳)	医師	宮城県第1区	新
1	西村 恵美 (西村 えみ)	女	東京都世田谷区瀬田2丁目7番12号	昭和38年1月28日 (54歳)	会社員	福島県第2区	新

3 日本のこころ

(10月10日 午前9時08分受理)

名簿上の順位	氏名	性別	住所	生年月日	職業	小選挙区選挙の候補者については当該選挙区名	新・前元別
1	高橋 克也	男	宮城県仙台市若林区石名坂57番地	昭和60年1月14日 (32歳)	会社役員		新

4 社会民主党

(10月10日 午前9時14分受理)

名簿上の順位	氏名	性別	住所	生年月日	職業	小選挙区選挙の候補者については当該選挙区名	新・前元別
1	渡辺 敏雄 (渡辺 としお)	男	福島県会津若松市石堂町1番9号	昭和24年3月2日 (68歳)	団体役員	福島県第4区	新
1	遠藤 陽子 (えんどう 陽子)	女	福島県双葉郡富岡町字夜の森北1丁目42番地4	昭和25年3月26日 (67歳)	団体役員	福島県第5区	新
3	三上 武志 (三上 たけし)	男	青森県青森市橋本三丁目10番19号	昭和26年9月10日 (66歳)	団体役員		新

5 日本共産党

(10月10日 午前9時21分受理)

名簿上の順位	氏名	性別	住所	生年月日	職業	小選挙区選挙の候補者については当該選挙区名	新・前元別
1	高橋 千鶴子 (高橋 ちづ子)	女	青森県青森市松森3丁目17番8号	昭和34年9月16日 (58歳)	党常任幹部会委員		前
2	相澤 由美 (ふなやま 由美)	女	宮城県仙台市太白区西中田5丁目19番8号	昭和43年4月22日 (49歳)	党宮城県常任委員		新
3	吉田 恭子	女	岩手県盛岡市東新庄二丁目2番41号	昭和56年2月5日 (36歳)	党国会議員団岩手県 事務所長	岩手県第1区	新
4	松井 秀明	男	宮城県仙台市青葉区桜ヶ丘2丁目10番12号	昭和43年12月11日 (48歳)	党岩手県常任委員		新

6 幸福実現党

(10月10日 午前9時28分受理)

名簿上の順位	氏名	性別	住所	生年月日	職業	小選挙区選挙の候補者については当該選挙区名	新・前元別
1	矢内 孝昌 (矢内 筆勝)	男	埼玉県朝霞市溝沼2丁目7番14-3号	昭和36年9月21日 (56歳)	政党役員		新
2	石川 幹子	女	岩手県盛岡市東中野字立石101	昭和40年5月18日 (52歳)	無職		新
3	佐藤 純郎	男	秋田県にかほ市象潟町字一丁目塩越23番地	昭和28年10月28日 (63歳)	学習塾講師		新

4 名簿による届出

7 自由民主党

(10月10日 午前9時36分受理)

名簿上の順位	氏名	性別	住所	生年月日	職業	小選挙区選挙の候補者については当該選挙区名	新・元別
1	江渡 聡徳 (江渡 あきのり)	男	青森県十和田市東三番町9番11号	昭和30年10月12日 (62歳)	自由民主党青森県支部連合会会長		前
2	津島 淳 (つしま 淳)	男	青森県青森市大字安田字近野37番地1	昭和41年10月18日 (51歳)	選挙区支部長	青森県第1区	前
2	大島 理森	男	青森県八戸市大字尻内町字下根市25番地18	昭和21年9月6日 (71歳)	農 業	青森県第2区	前
2	木村 次郎	男	青森県弘前市大字緑町3番地	昭和42年12月16日 (49歳)	無 職	青森県第3区	新
2	横田 比奈子 (高橋 ひなこ)	女	岩手県盛岡市本町通二丁目11番25号	昭和33年1月19日 (59歳)	選挙区支部長	岩手県第1区	前
2	鈴木 俊一 (すずき 俊一)	男	岩手県下閉伊郡山田町八幡町2番12号	昭和28年4月13日 (64歳)	選挙区支部長	岩手県第2区	前
2	藤原 崇 (藤原 たかし)	男	岩手県北上市新穀町一丁目7番40-605号メルベ イユ北上2	昭和58年8月2日 (34歳)	選挙区支部長	岩手県第3区	前
2	土井 亨 (土井 とおる)	男	宮城県仙台市青葉区北目町2番28-304号	昭和33年8月12日 (59歳)	復興副大臣	宮城県第1区	前
2	秋葉 賢也 (秋葉 けんや)	男	宮城県仙台市泉区八乙女3丁目13番地の2	昭和37年7月3日 (55歳)	選挙区支部長	宮城県第2区	前
2	西村 明宏 (西村 あきひろ)	男	宮城県名取市手倉田字諏訪611番地の1レジデ ンス手倉田II213号	昭和35年7月16日 (57歳)	選挙区支部長	宮城県第3区	前
2	伊藤 信太郎 (いとう 信太郎)	男	東京都港区六本木7丁目17番27号	昭和28年5月6日 (64歳)	選挙区支部長	宮城県第4区	前
2	勝沼 栄明 (かつぬま 栄明)	男	宮城県石巻市中央1丁目14番5-1701号	昭和49年11月26日 (42歳)	医 師	宮城県第5区	前
2	小野 寺五典	男	宮城県気仙沼市南町四丁目1番11号	昭和35年5月5日 (57歳)	防 衛 大 臣	宮城県第6区	前
2	富 慳 博之 (とがし 博之)	男	秋田県秋田市仁井田新田三丁目13番20号	昭和30年4月27日 (62歳)	選挙区支部長	秋田県第1区	前
2	金田 勝年 (かねだ 勝年)	男	秋田県能代市中和一丁目16番2号	昭和24年10月4日 (68歳)	選挙区支部長	秋田県第2区	前
2	御法川 信英 (みのり川 信英)	男	秋田県大仙市大曲金谷町1番21号	昭和39年5月25日 (53歳)	選挙区支部長	秋田県第3区	前
2	遠藤 利明 (えんどう 利明)	男	山形県山形市元木一丁目4番18号	昭和25年1月17日 (67歳)	選挙区支部長	山形県第1区	前
2	鈴木 憲和 (すずき のりかず)	男	山形県南陽市金山287番地	昭和57年1月30日 (35歳)	党山形県支部連合会 会 長	山形県第2区	前
2	角田 鮎子 (かとう 鮎子)	女	山形県鶴岡市大東町17番23号	昭和54年4月19日 (38歳)	選挙区支部長	山形県第3区	前
2	亀岡 偉民 (亀岡 よしたみ)	男	福島県福島市野田町三丁目8番3号	昭和30年9月10日 (62歳)	選挙区支部長	福島県第1区	前
2	根 本 匠	男	福島県郡山市映田二丁目20番2号	昭和26年3月7日 (66歳)	選挙区支部長	福島県第2区	前
2	上杉 謙太郎 (上杉 けんたろう)	男	福島県白河市高山64番地19	昭和50年4月20日 (42歳)	選挙区支部長	福島県第3区	新
2	菅 家 一郎 (かんげ 一郎)	男	福島県会津若松市東栄町5番19号	昭和30年5月20日 (62歳)	選挙区支部長	福島県第4区	前
2	吉野 正芳 (吉野 まさよし)	男	福島県いわき市植田町南町二丁目11番地の2	昭和23年8月8日 (69歳)	復興大臣	福島県第5区	前
25	橋本 英教 (はしもとひでのり)	男	岩手県大船渡市盛町字御山下5番地6 メゾン ドフランセ202号室	昭和42年8月28日 (50歳)	比例区支部長		前
26	村上 文人	男	秋田県秋田市手形新栄町7番6号	昭和25年9月9日 (67歳)	無 職		新
27	常盤 茂樹	男	山形県北村山郡大石田町大字大石田甲41番地	昭和45年9月12日 (47歳)	自由民主党山形県支部連合会事務局職員		新

に関する調 (比例代表) (続)

8 希望の党

(10月10日 午前9時44分受理)

名簿上の順位	氏名	性別	住所	生年月日	職業	小選挙区選挙の候補者については当該選挙区名	新・前元別
1	寺田 学	男	秋田県秋田市御所野地蔵田五丁目22番13号	昭和51年9月20日 (41歳)	政党役員		前
2	升田 世喜男 (ますた 世喜男)	男	青森県青森市花園2丁目8番2号	昭和32年6月5日 (60歳)	政党役員	青森県第1区	前
2	工藤 武司 (工藤 たけし)	男	青森県八戸市柏崎一丁目10番44-603号 ロイヤルマンション柏崎	昭和46年12月13日 (45歳)	政党役員	青森県第2区	新
2	山内 崇 (山内 たかし)	男	青森県弘前市大字文京町7番地21	昭和30年5月11日 (62歳)	政党役員	青森県第3区	新
2	階 猛 (しな たけし)	男	岩手県盛岡市馬場町6番18-202号	昭和41年10月7日 (51歳)	弁護士	岩手県第1区	前
2	畑 浩治 (畑 こうじ)	男	岩手県久慈市大川目町第14地割50番地33	昭和38年9月28日 (54歳)	団体役員	岩手県第2区	元
2	伊藤 優太 (伊藤 ゆうた)	男	宮城県仙台市青葉区宮町4丁目6番30号 メゾン鹿野202	昭和60年4月3日 (32歳)	政党役員	宮城県第1区	新
2	一條 芳弘 (いちじょう 芳弘)	男	宮城県柴田郡柴田町槻木東1丁目4番6号	昭和48年6月17日 (44歳)	政党役員	宮城県第3区	新
2	坂東 毅彦 (坂東 たけひこ)	男	宮城県仙台市泉区紫山2丁目24番地の11	昭和34年4月18日 (58歳)	医師	宮城県第4区	新
2	松浦 大悟 (松浦 ダイゴ)	男	秋田県秋田市山王三丁目1番25-903号	昭和44年10月3日 (48歳)	政党役員	秋田県第1区	新
2	緑川 貴士 (緑川 たかし)	男	秋田県大館市南神明町9番19号 ミルクハウスI205号室	昭和60年1月10日 (32歳)	政党役員	秋田県第2区	新
2	村岡 敏英 (村岡 としひで)	男	秋田県由利本荘市砂子下113番地10	昭和35年7月25日 (57歳)	政党役員	秋田県第3区	前
2	荒井 寛 (あらい 寛)	男	山形県山形市蔵王上野11番地	昭和48年4月4日 (44歳)	政党役員	山形県第1区	新
2	近藤 洋介 (近藤 ようすけ)	男	山形県米沢市館山1丁目1番137-36号	昭和40年5月19日 (52歳)	政党役員	山形県第2区	前
2	阿部 寿一 (あべ 寿一)	男	山形県酒田市亀ヶ崎3丁目17番37号	昭和34年8月17日 (58歳)	政党役員	山形県第3区	元
2	岡部 光規 (岡部 みつのり)	男	福島県郡山市本町一丁目14番16号	昭和43年9月21日 (49歳)	医師	福島県第2区	新
2	小熊 慎司 (おぐま 慎司)	男	福島県会津若松市一箕町松長一丁目1番地の4	昭和43年6月16日 (49歳)	政党役員	福島県第4区	前
2	吉田 泉	男	福島県いわき市平字愛谷町三丁目1番地の8	昭和24年2月26日 (68歳)	政党役員	福島県第5区	前
19	宇佐 美登	男	福島県いわき市佐糖町東一丁目17番地の4ゼニス1	昭和42年2月16日 (50歳)	経営コンサルティング		元
20	高松 和夫 (たかまつ 和夫)	男	秋田県秋田市広面字家ノ下27番地3	昭和17年4月10日 (75歳)	大学客員教授		元

9 立憲民主党

(10月10日 午前10時19分受理)

名簿上の順位	氏名	性別	住所	生年月日	職業	小選挙区選挙の候補者については当該選挙区名	新・前元別
1	山下 章子 (岡本 あき子)	女	宮城県仙台市太白区長町5丁目3番1-2007号	昭和39年8月16日 (53歳)	政党役員	宮城県第1区	新
2	山崎 誠	男	神奈川県横浜市中区青葉区桂台一丁目8番地18	昭和37年11月22日 (54歳)	一般社団法人事務局長		元
3	阿久津 幸彦	男	東京都中央区晴海2丁目3番30-1810号	昭和31年6月26日 (61歳)	政党役員		元
4	梶 護	男	東京都町田市つくし野二丁目36番地40	昭和46年6月13日 (46歳)	政党役員		新

4 名簿による届出

【北関東選挙区】

1 希望の党

(10月10日 午前8時58分受理)

名簿上の順位	氏名	性別	住所	生年月日	職業	小選挙区選挙の候補者については当該選挙区名	新・前元別
1	福島 伸 享 (福島 のぶゆき)	男	茨城県水戸市千波町1397番地の5	昭和45年8月8日 (47歳)	政党 役員	茨城県第1区	前
1	石津 政 雄 (いしづ 政雄)	男	茨城県鉾田市大蔵831番地イ	昭和22年3月10日 (70歳)	団体 役員	茨城県第2区	元
1	河津 舞 (ひぐち まい)	女	千葉県八千代市大和田新田877番地23	昭和48年10月20日 (44歳)	会社 員	茨城県第3区	新
1	大熊 利 昭 (おおくま 利昭)	男	東京都台東区谷中3丁目24番11号大和荘202	昭和38年6月5日 (54歳)	政党 役員	茨城県第4区	元
1	浅野 哲 (浅野 さとし)	男	茨城県日立市神峰町4丁目13番3号	昭和57年9月25日 (35歳)	政党 役員	茨城県第5区	新
1	青山 大 人 (青山 やまと)	男	茨城県土浦市荒川沖西二丁目4番4号リヴィエール102	昭和54年1月24日 (38歳)	会社 役員	茨城県第6区	新
1	柏倉 祐 司 (柏倉 ゆうじ)	男	栃木県宇都宮市峰町583番地1	昭和44年4月10日 (48歳)	医 師	栃木県第1区	元
1	渡辺 美 由 紀 (渡辺 みゆき)	女	東京都千代田区九段北二丁目3番25-1303号	昭和34年1月9日 (58歳)	税 理 士	栃木県第3区	新
1	藤岡 隆 雄	男	栃木県小山市城東2丁目1番37号ポレスター城東式番館1504号	昭和52年3月28日 (40歳)	政策調査研究業	栃木県第4区	新
1	大豆 生 田 実 (大豆生田 みのる)	男	栃木県足利市通4丁目3485番地1	昭和40年12月5日 (51歳)	会社 役員	栃木県第5区	新
1	宮崎 岳 志 (宮崎 タケシ)	男	群馬県前橋市紅雲町二丁目14番1号	昭和45年2月14日 (47歳)	無 職	群馬県第1区	前
1	石関 貴 史 (石関 たかし)	男	群馬県伊勢崎市宗高町82番地1	昭和47年2月18日 (45歳)	政党 役員	群馬県第2区	前
1	不破 弘 樹	男	群馬県前橋市富士見町小暮1944番地4	昭和41年7月9日 (51歳)	団体 役員	群馬県第4区	新
1	猪口 幸 子 (いのくち 幸子)	女	東京都葛飾区金町5丁目9番8号	昭和31年7月14日 (61歳)	医 師	群馬県第5区	新
1	武正 公 一 (たけまさ 公一)	男	埼玉県さいたま市浦和区大東3丁目39番15号	昭和36年3月23日 (56歳)	政党 役員	埼玉県第1区	前
1	菅 克 己 (すが かつみ)	男	埼玉県川口市仲町2番33号	昭和41年4月12日 (51歳)	政党 役員	埼玉県第2区	新
1	三輪 麻 美 (みわ あさみ)	女	埼玉県越谷市南越谷4丁目23番地6メゾンS II 302号	昭和62年3月2日 (30歳)	政党 役員	埼玉県第3区	新
1	吉田 芳 朝 (吉田 よしのり)	男	埼玉県新座市栗原六丁目5番20号	昭和49年7月27日 (43歳)	政党 役員	埼玉県第4区	新
1	高木 秀 文 (高木 ひでふみ)	男	埼玉県さいたま市大宮区土手町1丁目27番地4-402	昭和48年8月2日 (44歳)	弁 護 士	埼玉県第5区	新
1	大島 敦 (大島 あつし)	男	埼玉県北本市宮内7丁目70番地1	昭和31年12月21日 (60歳)	政党 役員	埼玉県第6区	前
1	小宮山 泰 子 (こみやま 泰子)	女	埼玉県川越市新富町1丁目10番地3 (グリーンムキ本川越1102号室)	昭和40年4月25日 (52歳)	政党 役員	埼玉県第7区	前
1	小野塚 勝 俊 (おのづか 勝俊)	男	埼玉県所沢市上新井5丁目24番地の19	昭和47年5月5日 (45歳)	政党 役員	埼玉県第8区	元
1	杉村 慎 治 (すぎむら 慎治)	男	埼玉県入間市豊岡2丁目8番3号	昭和51年6月15日 (41歳)	政党 役員	埼玉県第9区	新
1	坂本 祐 之 輔 (坂本 ゆうのすけ)	男	埼玉県東松山市材木町6番8号	昭和30年1月30日 (62歳)	政党 役員	埼玉県第10区	前
1	三角 創 太 (三角 そうた)	男	埼玉県春日部市南1丁目9番46号 (202)	昭和62年12月16日 (29歳)	政党 役員	埼玉県第11区	新
1	森田 俊 和 (森田 としかず)	男	埼玉県熊谷市久保島1429番地5	昭和49年9月19日 (43歳)	会社 役員	埼玉県第12区	新
1	北角 嘉 幸 (きたがみ よしゆき)	男	愛知県名古屋市中区砂田橋二丁目1番B-1102号	昭和38年5月28日 (54歳)	医療社団法人理事	埼玉県第13区	新
1	鈴木 義 弘 (鈴木 よしひろ)	男	埼玉県三郷市戸ヶ崎4丁目18番地	昭和37年11月10日 (54歳)	会社 役員	埼玉県第14区	前
1	高山 智 司 (高山 さとし)	男	埼玉県さいたま市南区白幡1丁目5番20-201号	昭和45年4月20日 (47歳)	政党 役員	埼玉県第15区	元

に関する調 (比例代表) (続)

1 希望の党 (続)

(10月10日 午前8時58分受理)

名簿上の順位	氏名	性別	住所	生年月日	職業	小選挙区選挙の候補者については当該選挙区名	新・元別
30	永井 弥生	女	群馬県渋川市渋川2397番地	昭和39年3月14日 (53歳)	医師		新
31	山下 崇	男	東京都八丈島八丈町中之郷2477番地1	昭和47年11月30日 (44歳)	会社員		新
32	並木 正芳	男	埼玉県所沢市大字上安松62番地	昭和24年5月19日 (68歳)	社会福祉法人監事		元

2 立憲民主党

(10月10日 午前9時09分受理)

名簿上の順位	氏名	性別	住所	生年月日	職業	小選挙区選挙の候補者については当該選挙区名	新・元別
1	長谷川 嘉一 (長谷川 かいち)	男	群馬県太田市由良町921番地	昭和27年11月6日 (64歳)	医療法人理事長	群馬県第3区	新
1	瀬戸 百合子 (山川 ゆりこ)	女	埼玉県草加市草加4丁目3番23-301号	昭和44年8月14日 (48歳)	政党役員	埼玉県第3区	新
1	枝野 幸男 (えだの 幸男)	男	埼玉県さいたま市大宮区東町2丁目114番地	昭和39年5月31日 (53歳)	政党役員	埼玉県第5区	前
4	堀越 啓仁 (堀越 けいにん)	男	群馬県佐波郡玉村町大字角淵2035番地	昭和55年3月28日 (37歳)	作業療法士		新
5	大河原 雅子 (大河原 まさこ)	女	東京都世田谷区喜多見8丁目16番20-502号	昭和28年4月8日 (64歳)	政党役員		新
6	高木 錬太郎	男	埼玉県さいたま市北区宮原町3丁目602番地102号	昭和47年7月21日 (45歳)	団体役員		新

3 日本維新の会

(10月10日 午前9時16分受理)

名簿上の順位	氏名	性別	住所	生年月日	職業	小選挙区選挙の候補者については当該選挙区名	新・元別
1	青柳 仁士 (あおやぎ 仁士)	男	埼玉県和光市本町31番2-915号 C I ハイツ	昭和53年11月7日 (38歳)	政党役員	埼玉県第4区	新
2	小檜山 清人 (こひやま 清人)	男	埼玉県川口市川口4丁目4番34-416号川口寿コーポ	昭和32年9月16日 (60歳)	国家財政・年金財政等評論家	埼玉県第1区	新
2	谷古 宇勘司 (やこう 勘司)	男	埼玉県草加市旭町2丁目2番14号	昭和25年12月15日 (66歳)	社会福祉法人理事長	埼玉県第3区	新
2	榛野 博 (はたの 博)	男	埼玉県春日部市大倉496番地145	昭和45年9月20日 (47歳)	会社役員	埼玉県第14区	新
2	高橋 英明 (高橋 ひであき)	男	埼玉県川口市芝中田2丁目9番6号	昭和38年5月10日 (54歳)	自営業	埼玉県第15区	新

4 幸福実現党

(10月10日 午前9時24分受理)

名簿上の順位	氏名	性別	住所	生年月日	職業	小選挙区選挙の候補者については当該選挙区名	新・元別
1	小島 一郎	男	東京都品川区豊町2-6-9-102	昭和46年3月29日 (46歳)	政党職員		新
2	森田 貴行	男	群馬県高崎市高関町431-2-2 F	昭和46年8月2日 (46歳)	団体職員		新
3	三 薺 明美	女	栃木県宇都宮市南大通り1丁目3-8	昭和36年11月24日 (55歳)	英語塾講師		新
4	齊藤 芳男 (齊藤 よしお)	男	埼玉県さいたま市中央区上落合5-17-1-3103	昭和32年9月9日 (60歳)	会社役員		新

4 名簿による届出

5 公明党

(10月10日 午前9時32分受理)

名簿上の順位	氏名	性別	住所	生年月日	職業	小選挙区選挙の候補者については当該選挙区名	新・前元別
1	石井 啓一	男	茨城県つくば市研究学園5丁目11番地1 サープスつくば研究学園1412号	昭和33年3月20日 (59歳)	政党役員		前
2	岡本 三成	男	埼玉県所沢市小手指町1丁目6番地 小手指タワーズ ディアスカイタワー2704	昭和40年5月5日 (52歳)	政党役員		前
3	奥水 恵一 (こしみず 恵一)	男	埼玉県さいたま市見沼区島町2丁目11番地1	昭和37年2月4日 (55歳)	政党役員		前
4	村上 知己	男	栃木県矢板市中150番地363	昭和40年9月18日 (52歳)	政党職員		新

6 社会民主党

(10月10日 午前9時39分受理)

名簿上の順位	氏名	性別	住所	生年月日	職業	小選挙区選挙の候補者については当該選挙区名	新・前元別
1	池田 万佐代 (池田 まさよ)	女	埼玉県久喜市本町4丁目13番35号	昭和33年12月9日 (58歳)	団体役員	埼玉県第13区	新
1	高橋 宣之 (高橋 のぶゆき)	男	群馬県渋川市渋川1811番地27	昭和29年2月11日 (63歳)	無職	群馬県第5区	新

7 自由民主党

(10月10日 午前9時47分受理)

名簿上の順位	氏名	性別	住所	生年月日	職業	小選挙区選挙の候補者については当該選挙区名	新・前元別
1	田所 嘉徳 (田所 よしのり)	男	茨城県筑西市灰塚67番地	昭和29年1月19日 (63歳)	選挙区支部長	茨城県第1区	前
1	葉梨 康弘 (はなし 康弘)	男	茨城県取手市新町一丁目6番1-201号	昭和34年10月12日 (58歳)	選挙区支部長	茨城県第3区	前
1	梶山 弘志 (梶山 ひろし)	男	茨城県常陸太田市山下町1187番地の3	昭和30年10月18日 (62歳)	選挙区支部長	茨城県第4区	前
1	石川 昭政 (石川 あきまさ)	男	茨城県日立市十王町友部203番地5	昭和47年9月18日 (45歳)	選挙区支部長	茨城県第5区	前
1	佐藤 文乃 (国光 あやの)	女	茨城県つくば市東新井16番地1 203号	昭和54年3月20日 (38歳)	医師	茨城県第6区	新
1	永岡 桂子 (ながおか 桂子)	女	茨城県古河市東本町一丁目22番26-910号 友愛コーポ	昭和28年12月8日 (63歳)	選挙区支部長	茨城県第7区	前
1	船田 元 (船田 はじめ)	男	栃木県宇都宮市一の沢1丁目2番6号	昭和28年11月22日 (63歳)	選挙区支部長	栃木県第1区	前
1	築 和生 (やな 和生)	男	栃木県大田原市本町1丁目2803番地1 カサ・スベリオールC棟101号室	昭和54年4月22日 (38歳)	選挙区支部長	栃木県第3区	前
1	佐藤 勉 (さとう 勉)	男	栃木県下都賀郡壬生町本丸二丁目7番22号	昭和27年6月20日 (65歳)	選挙区支部長	栃木県第4区	前
1	茂木 敏充 (茂木 としみつ)	男	栃木県足利市朝倉町733番地35 シーズガーデン足利1001	昭和30年10月7日 (62歳)	経済再生担当大臣	栃木県第5区	前
1	尾身 朝子	女	群馬県前橋市古市町一丁目50番地1 901号	昭和36年4月26日 (56歳)	比例区支部長	群馬県第1区	前
1	井野 俊郎 (井野 としろう)	男	群馬県伊勢崎市田中町787番地2	昭和55年1月8日 (37歳)	選挙区支部長	群馬県第2区	前
1	笹川 博義 (笹川 ひろよし)	男	群馬県太田市小舞木町270番地2	昭和41年8月29日 (51歳)	選挙区支部長	群馬県第3区	前
1	福田 達夫	男	群馬県高崎市貝沢町919番地3	昭和42年3月5日 (50歳)	防衛大臣政務官	群馬県第4区	前
1	小淵 優子 (おぶち 優子)	女	群馬県吾妻郡中之条町大字伊勢町1003番地7	昭和48年12月11日 (43歳)	選挙区支部長	群馬県第5区	前
1	村井 英樹 (村井 ひでき)	男	埼玉県さいたま市浦和区常盤1丁目5番22-901号	昭和55年5月14日 (37歳)	選挙区支部長	埼玉県第1区	前
1	新藤 義孝 (しんどう 義孝)	男	埼玉県川口市柳崎1丁目10番30号	昭和33年1月20日 (59歳)	選挙区支部長	埼玉県第2区	前
1	黄川田 仁志 (きかわだ ひとし)	男	埼玉県越谷市レイクタウン8丁目13番地1 グランアルト越谷レイクタウン217号	昭和45年10月13日 (47歳)	選挙区支部長	埼玉県第3区	前
1	穂坂 泰 (ほさか やすし)	男	埼玉県志木市幸町三丁目1番20号	昭和49年2月17日 (43歳)	医療法人役員	埼玉県第4区	新

に関する調 (比例代表) (続)

7 自由民主党 (続)

(10月10日 午前9時47分受理)

名簿上の順位	氏名	性別	住所	生年月日	職業	小選挙区選挙の候補者については当該選挙区名	新・前元別
1	牧原 秀樹 (まきはら ひでき)	男	埼玉県さいたま市中央区上落合8丁目13番4号	昭和46年6月4日 (46歳)	選挙区支部長	埼玉県第5区	前
1	中根 一幸 (中根 かずゆき)	男	埼玉県鴻巣市愛の町146番地	昭和44年7月11日 (48歳)	外務副大臣	埼玉県第6区	前
1	神山 佐市	男	埼玉県富士見市針ヶ谷2丁目10番地14	昭和29年8月17日 (63歳)	選挙区支部長	埼玉県第7区	前
1	柴山 昌彦 (しばやま 昌彦)	男	埼玉県所沢市小手指町2丁目3番地の24	昭和40年12月5日 (51歳)	弁護士	埼玉県第8区	前
1	大塚 拓	男	埼玉県入間市豊岡5丁目2番41号カデンツァ611	昭和48年6月14日 (44歳)	選挙区支部長	埼玉県第9区	前
1	山口 泰明 (山口 たいめい)	男	埼玉県比企郡川島町大字正直714番地	昭和23年11月10日 (68歳)	会社役員	埼玉県第10区	前
1	野中 厚 (野中 あつし)	男	埼玉県加須市琴寄1656番地	昭和51年11月17日 (40歳)	農林水産大臣政務官	埼玉県第12区	前
1	土屋 品子 (つちや 品子)	女	埼玉県春日部市八丁目325番地	昭和27年2月9日 (65歳)	選挙区支部長	埼玉県第13区	前
1	三ツ林 裕己 (三ツ林 ひろみ)	男	埼玉県幸手市大字千塚490番地1	昭和30年9月7日 (62歳)	医師	埼玉県第14区	前
1	田中 良生	男	埼玉県蕨市中央6丁目3番3号	昭和38年11月11日 (53歳)	選挙区支部長	埼玉県第15区	前
30	中曾根 康隆 (中曾根 やすたか)	男	群馬県前橋市南町三丁目71番地1 1001号	昭和57年1月19日 (35歳)	会社役員		新
31	佐藤 明男	男	栃木県河内郡上三川町大字西汗1255番地1	昭和27年2月14日 (65歳)	自由民主党栃木県支部連合会事務局長		新
32	百武 公親	男	埼玉県白岡市小久喜675番地1 パークシティ白岡A棟1013	昭和37年2月27日 (55歳)	自由民主党埼玉県支部連合会事務局長		新
33	神田 裕	男	茨城県水戸市本町3丁目15番27号	昭和33年6月4日 (59歳)	自由民主党茨城県支部連合会事務局長		新
34	山脇 孝雄	男	群馬県前橋市粕川町新屋814番地2	昭和32年1月30日 (60歳)	自由民主党群馬県支部連合会事務局長		新
35	笹尾 憲司	男	埼玉県さいたま市桜区大字上大久保3番地6	昭和24年8月23日 (68歳)	無職		新

8 日本共産党

(10月10日 午前9時55分受理)

名簿上の順位	氏名	性別	住所	生年月日	職業	小選挙区選挙の候補者については当該選挙区名	新・前元別
1	塩川 鉄也	男	埼玉県所沢市大字下富1157番地の55	昭和36年12月18日 (55歳)	党中央委員		前
2	関口 早江子 (関口 さえこ)	女	埼玉県蕨市中央2丁目7番19号	昭和39年6月28日 (53歳)	党准中央委員	埼玉県第15区	前
3	大内 久美子 (大内 くみ子)	女	茨城県水戸市堀町1147番地の146	昭和24年8月14日 (68歳)	党中央委員	茨城県第1区	新
4	店橋 世津子 (たなはし せつ子)	女	群馬県前橋市青柳町301番地5	昭和36年7月31日 (56歳)	党群馬県常任委員	群馬県第1区	新
5	小池 一徳	男	栃木県日光市塩野室町1884番地45	昭和36年1月19日 (56歳)	党栃木県書記長		新

4 名簿による届出

【南関東選挙区】

1 社会民主党

(10月10日 午前8時56分受理)

名簿上の順位	氏名	性別	住所	生年月日	職業	小選挙区選挙の候補者については当該選挙区名	新・前元別
1	佐々木 克己 (ささき 克己)	男	神奈川県高座郡寒川町中瀬2番3号	昭和30年3月26日 (62歳)	政党役員	神奈川県第15区	新
1	皆川 真一郎	男	千葉県松戸市八ヶ崎3丁目37番地の7	昭和29年8月20日 (63歳)	政党役員	千葉県第12区	新

2 立憲民主党

(10月10日 午前9時06分受理)

名簿上の順位	氏名	性別	住所	生年月日	職業	小選挙区選挙の候補者については当該選挙区名	新・前元別
1	樋口 博康 (ひぐち ひろやす)	男	千葉県千葉市美浜区磯辺5丁目16番4棟203号	昭和34年7月2日 (58歳)	政党役員	千葉県第2区	新
1	岡島 一正 (岡島 かずまさ)	男	千葉市原市姉崎395番地	昭和32年11月3日 (59歳)	政党役員	千葉県第3区	元
1	山田 厚史 (山田 あつし)	男	千葉県浦安市入船5丁目2番201号	昭和23年1月1日 (69歳)	ジャーナリスト	千葉県第5区	新
1	生方 幸夫	男	千葉県松戸市上本郷1444番地の6	昭和22年10月31日 (69歳)	政党役員	千葉県第6区	元
1	石塚 貞通 (石塚 さだみち)	男	千葉県野田市野田1220番地	昭和42年4月20日 (50歳)	司法書士	千葉県第7区	新
1	宮川 伸 (みやかわ 伸)	男	千葉県印西市東の原二丁目14番地9	昭和45年6月29日 (47歳)	政党役員	千葉県第13区	新
1	篠原 豪 (しのはら 豪)	男	神奈川県横浜市金沢区富岡西二丁目7番20号	昭和50年2月12日 (42歳)	政党役員	神奈川県第1区	前
1	高橋 野枝 (高橋 のえ)	女	東京都杉並区成田東四丁目13番18号	昭和49年10月6日 (43歳)	政党役員	神奈川県第2区	新
1	早稲田 夕季 (早稲田 ゆき)	女	神奈川県鎌倉市雪ノ下二丁目12番10号	昭和33年12月6日 (58歳)	政党役員	神奈川県第4区	新
1	青柳 陽一郎 (あおやぎ 陽一郎)	男	神奈川県横浜市保土ヶ谷区東川島70番地3 ホームズ20 11号	昭和44年8月29日 (48歳)	政党役員	神奈川県第6区	前
1	中谷 一馬	男	神奈川県横浜市港北区綱島西二丁目6番23号 メイロイヤル綱島402号	昭和58年8月30日 (34歳)	政党役員	神奈川県第7区	新
1	阿部 知子 (あべ ともこ)	女	神奈川県藤沢市片瀬山5丁目20番2号	昭和23年4月24日 (69歳)	小児科医	神奈川県第12区	前
1	小林 弘幸 (小林 ひろゆき)	男	山梨県大月市大月三丁目7番2号リバーサイド A-205号	昭和47年5月27日 (45歳)	政党役員	山梨県第2区	新

3 日本維新の会

(10月10日 午前9時16分受理)

名簿上の順位	氏名	性別	住所	生年月日	職業	小選挙区選挙の候補者については当該選挙区名	新・前元別
1	長谷川 豊 (長谷川 ゆたか)	男	千葉県千葉市美浜区磯辺2丁目19番10号	昭和50年8月12日 (42歳)	メディア戦略コンサルタント	千葉県第1区	新
1	藤巻 健太 (藤巻 けんた)	男	千葉県習志野市奏の杜1丁目3番11-511号	昭和58年10月7日 (34歳)	会社役員	千葉県第2区	新
1	佐藤 浩	男	千葉県船橋市芝山3丁目30番16棟203号	昭和40年7月29日 (52歳)	会社役員	千葉県第4区	新
1	星 健太郎 (星 けんたろう)	男	千葉県市川市大野町3丁目150番地(グラン ドツール市川大野B棟205号)	昭和54年12月19日 (37歳)	政党役員	千葉県第6区	新
1	串田 誠一 (くしだ 誠一)	男	神奈川県横浜市中区本牧緑ヶ丘47番地1	昭和33年6月20日 (59歳)	弁護士	神奈川県第6区	新

に関する調 (比例代表) (続)

4 自由民主党

(10月10日 午前9時24分受理)

名簿上の 順位	氏名	性別	住所	生年月日	職業	小選挙区選挙の 候補者については 当該選挙区名	新・元別
1	宮川典子	女	山梨県山梨市小原西69番地	昭和54年4月5日 (38歳)	文部科学大臣政務官		前
2	門山宏哲 (門山ひろあき)	男	千葉県千葉市中央区登戸2丁目5番24号	昭和39年9月3日 (53歳)	弁護士	千葉県第1区	前
2	小林鷹之 (小林たかゆき)	男	千葉県八千代市緑が丘1丁目2番地1パークタワー八千代緑が丘3007	昭和49年11月29日 (42歳)	選挙区支部長	千葉県第2区	前
2	松野博一 (松野ひろかず)	男	千葉市原市根田1丁目6番地25	昭和37年9月13日 (55歳)	選挙区支部長	千葉県第3区	前
2	木村哲也 (木村てつや)	男	千葉県船橋市山野町139番地1サンヴェール西船橋502号	昭和44年7月6日 (48歳)	選挙区支部長	千葉県第4区	前
2	菌浦健太郎 (そのうら健太郎)	男	千葉県市川市市川1丁目23番24-401号(パークホームズ市川一丁目)	昭和47年6月3日 (45歳)	選挙区支部長	千葉県第5区	前
2	渡辺博道 (渡辺ひろみち)	男	千葉県松戸市松戸1139番地の2ライオンズステーションタワー松戸2204号	昭和25年8月3日 (67歳)	選挙区支部長	千葉県第6区	前
2	齋藤健 (さいとう健)	男	千葉県流山市南流山1丁目19番地の7グランドルーンズ407	昭和34年6月14日 (58歳)	農林水産大臣	千葉県第7区	前
2	櫻田義孝 (桜田よしとか)	男	千葉県柏市正連寺373番地1	昭和24年12月20日 (67歳)	選挙区支部長	千葉県第8区	前
2	秋本真利 (秋本まさとし)	男	千葉県千葉市若葉区都賀3丁目2番2号Lively都賀401号	昭和50年8月10日 (42歳)	国土交通大臣政務官	千葉県第9区	前
2	林幹雄	男	千葉県銚子市清川町4丁目1043番地	昭和22年1月3日 (70歳)	政党役員	千葉県第10区	前
2	森英介	男	東京都目黒区中町2丁目15番3号	昭和23年8月31日 (69歳)	選挙区支部長	千葉県第11区	前
2	浜田靖一 (浜田やすかず)	男	千葉県富津市大堀2002番地の1	昭和30年10月21日 (62歳)	選挙区支部長	千葉県第12区	前
2	白須賀貴樹 (しらすか貴樹)	男	千葉県印西市木下南二丁目10番地9	昭和50年3月16日 (42歳)	学校法人理事長	千葉県第13区	前
2	松本純	男	神奈川県横浜市中区野毛町2丁目65番地	昭和25年4月11日 (67歳)	選挙区支部長	神奈川県第1区	前
2	菅義偉 (すが義偉)	男	神奈川県横浜市神奈川区金港町1番地112605号	昭和23年12月6日 (68歳)	選挙区支部長	神奈川県第2区	前
2	小此木八郎 (おこのぎ八郎)	男	神奈川県横浜市神奈川区栄町10番地35ザ・ヨコハマタワーズW3501号	昭和40年6月22日 (52歳)	選挙区支部長	神奈川県第3区	前
2	山本朋広 (山本ともひろ)	男	神奈川県鎌倉市大船6丁目8番9-707号	昭和50年6月20日 (42歳)	防衛副大臣	神奈川県第4区	前
2	坂井学 (さかい学)	男	神奈川県横浜市戸塚区上倉田町143番地1	昭和40年9月4日 (52歳)	総務副大臣	神奈川県第5区	前
2	鈴木馨祐 (鈴木けいすけ)	男	神奈川県横浜市港北区新横浜三丁目1番地2 LA PRYLE #935	昭和52年2月9日 (40歳)	選挙区支部長	神奈川県第7区	前
2	三谷英弘 (みたに英弘)	男	神奈川県横浜市青葉区しらとり台45番地1 エミネージデンス203	昭和51年6月28日 (41歳)	選挙区支部長	神奈川県第8区	元
2	中山展宏 (中山のりひろ)	男	神奈川県川崎市麻生区王禅寺東4丁目4番4号	昭和43年9月16日 (49歳)	選挙区支部長	神奈川県第9区	前
2	田中和徳 (田中かずのり)	男	神奈川県川崎市川崎区小田栄2丁目3番3-408号	昭和24年1月21日 (68歳)	選挙区支部長	神奈川県第10区	前
2	星野剛士 (星野つよし)	男	神奈川県藤沢市南藤沢8番14-601号	昭和38年8月8日 (54歳)	選挙区支部長	神奈川県第12区	前
2	甘利明	男	神奈川県大和市中央林間三丁目22番16-601号	昭和24年8月27日 (68歳)	選挙区支部長	神奈川県第13区	前
2	赤間二郎 (あかま二郎)	男	神奈川県相模原市中央区横山台2丁目9番20号	昭和43年3月27日 (49歳)	内閣府副大臣	神奈川県第14区	前
2	河野太郎	男	神奈川県平塚市八重咲町26番19-205号ブルーハイツ高風荘	昭和38年1月10日 (54歳)	選挙区支部長	神奈川県第15区	前
2	義家弘介 (よしいえひろゆき)	男	神奈川県厚木市栄町2丁目9番19号	昭和46年3月31日 (46歳)	選挙区支部長	神奈川県第16区	前
2	牧島かれん	女	神奈川県小田原市本町1丁目11番4号	昭和51年11月1日 (40歳)	選挙区支部長	神奈川県第17区	前
2	山際大志郎 (やまぎわ大志郎)	男	神奈川県川崎市宮前区鷺沼1丁目18番地11 ニューウェル 502	昭和43年9月12日 (49歳)	選挙区支部長	神奈川県第18区	前
2	中谷真一	男	山梨県韮崎市一ツ谷1836番地 ホライズンマンション205号	昭和51年9月30日 (41歳)	選挙区支部長	山梨県第1区	前

4 名簿による届出

4 自由民主党(続)

(10月10日 午前9時24分受理)

名簿上の順位	氏名	性別	住所	生年月日	職業	小選挙区選挙の候補者については当該選挙区名	新・元別
32	上野 宏史	男	群馬県前橋市石倉町四丁目12番地8 グレイスマンションII 303号	昭和46年2月23日 (46歳)	社団法人代表理事		元
33	出畑 実	男	東京都江東区大島1丁目22番12-407号	昭和25年10月5日 (67歳)	団体職員		新
34	外川 正明	男	東京都立川市一番町6丁目17番地の96	昭和30年2月9日 (62歳)	自由民主党本部職員		新
35	小幡 和弘	男	神奈川県横浜市青葉区荏子田二丁目8番地16	昭和33年4月23日 (59歳)	自由民主党本部職員		新

5 幸福実現党

(10月10日 午前9時32分受理)

名簿上の順位	氏名	性別	住所	生年月日	職業	小選挙区選挙の候補者については当該選挙区名	新・元別
1	仲村 真里依 (神武 桜子)	女	東京都港区高輪3-4-12カスターリア高輪台504	昭和61年8月27日 (31歳)	副党首		新
2	古川 裕三 (古川 ゆうぞう)	男	千葉県千葉市中央区登戸1-24-12 2階	昭和57年6月17日 (35歳)	団体職員		新
3	長村 康博	男	神奈川県横浜市磯子区洋光台2-1-20-504	昭和37年8月27日 (55歳)	無職		新
4	高橋 彰 (高橋 あきら)	男	千葉県柏市篠籠田1051-42	昭和18年7月9日 (74歳)	無職		新
5	与国 秀行	男	神奈川県厚木市松枝1-5-1	昭和51年6月6日 (41歳)	団体職員		新

6 希望の党

(10月10日 午前9時40分受理)

名簿上の順位	氏名	性別	住所	生年月日	職業	小選挙区選挙の候補者については当該選挙区名	新・元別
1	田嶋 要 (たじま 要)	男	千葉県千葉市稲毛区小仲台5丁目5番1号 パークシティ稲毛の杜405号	昭和36年9月22日 (56歳)	政党役員	千葉県第1区	前
1	竹ヶ原 裕美子 (竹ヶ原 ゆみこ)	女	静岡県浜松市北区三方原町1791番地の2	昭和46年5月11日 (46歳)	医師	千葉県第2区	新
1	榎 潤 万里 (くしぶち 万里)	女	東京都町田市本町田1754番地7	昭和42年10月15日 (50歳)	NPO法人理事長	千葉県第3区	元
1	岡野 純子 (岡野 じゅんこ)	女	千葉県浦安市明海4丁目2番11-1902号 望海の街	昭和53年6月10日 (39歳)	企業研修指導講師	千葉県第5区	新
1	遠藤 宣彦 (遠藤 のぶひこ)	男	東京都世田谷区東玉川1丁目24番22号	昭和38年6月5日 (54歳)	シンクタンク理事長	千葉県第6区	元
1	仲里 奈 (はたの 里奈)	女	東京都港区港南3丁目9番33-2713号	昭和48年2月15日 (44歳)	フリーアナウンサー	千葉県第7区	新
1	太田 和美 (太田 かずみ)	女	千葉県柏市南逆井6丁目14番9号	昭和54年8月28日 (38歳)	政党役員	千葉県第8区	前
1	奥野 總一郎 (おくの 総一郎)	男	千葉県千葉市中央区亀岡町8番8号	昭和39年7月15日 (53歳)	政党役員	千葉県第9区	前
1	谷田 川元 (谷田川 はじめ)	男	千葉県香取市佐原ホ1226番地1	昭和38年1月17日 (54歳)	政党役員	千葉県第10区	元
1	多ヶ谷 亮 (たがや 亮)	男	千葉県茂原市東郷1610番地7	昭和43年11月25日 (48歳)	会社役員	千葉県第11区	新
1	樋高 剛 (ひだか 剛)	男	神奈川県川崎市宮前区有馬1丁目10番21-2号	昭和40年11月24日 (51歳)	政党役員	千葉県第12区	元
1	水野 智彦 (水野 ともひこ)	男	千葉県勝浦市墨名801番地	昭和31年1月25日 (61歳)	歯科医師	千葉県第13区	元
1	長島 一由	男	神奈川県逗子市新宿1丁目4番30号	昭和42年1月18日 (50歳)	映画監督	神奈川県第1区	元
1	篠崎 久美 (はしもと 久美)	女	東京都千代田区四番町1番地 四番町マンション4B	昭和44年7月11日 (48歳)	会社役員	神奈川県第2区	新
1	勝又 恒一郎 (かつまた 恒一郎)	男	神奈川県横浜市旭区四季美台66番地30	昭和37年12月11日 (54歳)	大学講師	神奈川県第3区	元
1	風間 法子	女	神奈川県横浜市中区本牧原21番1-305号	昭和45年10月1日 (47歳)	政党役員	神奈川県第4区	新
1	吉岡 憲史 (吉岡 けんじ)	男	東京都世田谷区三宿2丁目17番18号	昭和53年1月4日 (39歳)	会社役員	神奈川県第5区	新

に関する調 (比例代表) (続)

6 希望の党 (続)

(10月10日 午前9時40分受理)

名簿上の順位	氏名	性別	住所	生年月日	職業	小選挙区選挙の候補者については当該選挙区名	新・前元別
1	竹 國 案 (川野 あん)	女	神奈川県横浜市港北区新横浜一丁目11番地1 ラントタチバナ302	昭和57年9月28日 (35歳)	会社員	神奈川県第7区	新
1	笠 浩 史 (笠 ひろふみ)	男	神奈川県川崎市麻生区万福寺3丁目12番1-212 号 ガーデンアリーナ新百合ヶ丘	昭和40年1月3日 (52歳)	政党役員	神奈川県第9区	前
1	市 川 佳 子 (市川 よし子)	女	神奈川県川崎市幸区古市場2丁目112番地19 Y・Sビル 2F	昭和39年1月29日 (53歳)	政党役員	神奈川県第10区	新
1	宇 都 宮 優 子 (真白 リョウ)	女	東京都港区芝浦4丁目9番35-901号	昭和51年10月14日 (41歳)	作曲家	神奈川県第11区	新
1	原 輝 雄 (原 てるお)	男	神奈川県藤沢市石川5丁目14番地の20	昭和49年2月14日 (43歳)	政党役員	神奈川県第12区	新
1	森 川 栄 志 (太 ひでし)	男	神奈川県大和市中央林間五丁目4番20-107号	昭和52年4月27日 (40歳)	研究員	神奈川県第13区	新
1	本 村 賢 太 郎 (もとむら 賢太郎)	男	神奈川県相模原市南区鶴野森3丁目19番5号	昭和45年4月17日 (47歳)	政党役員	神奈川県第14区	前
1	高 峰 祥 宏 (乃木 涼介)	男	東京都江東区有明1丁目4番11-710号	昭和39年8月23日 (53歳)	政党役員	神奈川県第15区	新
1	後 藤 祐 一 (ごとう 祐一)	男	神奈川県厚木市寿町2丁目1番3-306号	昭和44年3月25日 (48歳)	政党役員	神奈川県第16区	前
1	神 山 洋 介	男	神奈川県小田原市前川28番地の1 エクレー ル小田原A-2	昭和50年5月24日 (42歳)	政党役員	神奈川県第17区	前
1	三 村 和 也	男	神奈川県川崎市高津区二子1丁目8番1-203号	昭和50年9月9日 (42歳)	政党役員	神奈川県第18区	元
1	井 桁 亮 (いげた まこと)	男	愛知県名古屋瑞穂区井戸田町3丁目28番地の 2 (パークホームズ瑞穂井戸田町108号)	昭和44年9月1日 (48歳)	政党役員	山梨県第2区	新
30	石 川 藍	女	東京都新宿区矢来町43番地5 プラウド神楽坂 306	昭和56年6月21日 (36歳)	会社員		新
31	内 山 正 樹	男	東京都豊島区池袋本町4丁目47番12-1124号	昭和43年8月3日 (49歳)	医師		新
32	秋 山 岳 久	男	東京都文京区小日向4丁目4番6-201号	昭和38年7月6日 (54歳)	会社員		新

7 公明党

(10月10日 午前9時47分受理)

名簿上の順位	氏名	性別	住所	生年月日	職業	小選挙区選挙の候補者については当該選挙区名	新・前元別
1	富 田 茂 之	男	千葉県習志野市本大久保4丁目2番10号	昭和28年10月1日 (64歳)	政党役員		前
2	古 屋 範 子	女	神奈川県横須賀市不入斗町3丁目51番地	昭和31年5月14日 (61歳)	政党役員		前
3	角 田 秀 徳	男	千葉県船橋市芝山5丁目50番6号	昭和36年3月25日 (56歳)	政党役員		前
4	布 施 正 行	男	千葉県松戸市金ヶ作306番地の224	昭和52年3月15日 (40歳)	政党職員		新
5	井 川 泰 雄	男	山梨県甲府市幸町22番25号501	昭和49年2月1日 (43歳)	政党職員		新

4 名簿による届出

8 日本共産党

(10月10日 午前9時59分受理)

名簿上の 順位	氏名	性別	住所	生年月日	職業	小選挙区選挙の 候補者については 当該選挙区名	新・前 元別
1	志位和夫	男	千葉県船橋市夏見台1丁目2番2棟504号	昭和29年7月29日 (63歳)	党幹部会委員長		前
2	畑野君枝 (はたの君枝)	女	神奈川県川崎市川崎区東田町4番地40 フォレスト・ヴィラ東田302	昭和32年1月19日 (60歳)	党中央委員	神奈川県第10区	前
3	坂井和子 (さいとう和子)	女	千葉県船橋市高根台7丁目14番4-1号	昭和49年9月29日 (43歳)	党准中央委員	千葉県第13区	前
4	岡崎裕 (岡崎ゆたか)	男	神奈川県横浜市神奈川区松本町2丁目18番地2	昭和53年1月10日 (39歳)	党神奈川県常任委員	神奈川県第13区	新
5	大西航 (大西わたる)	男	千葉県市川市大野町2丁目107番地2 (コーポ大野101号)	昭和55年11月27日 (36歳)	党千葉県常任委員	千葉県第12区	新
5	宮内現 (宮内げん)	男	山梨県甲府市住吉5丁目14番16号 住吉ハイツ202	昭和57年1月30日 (35歳)	党山梨県常任委員	山梨県第1区	新
5	若林靖久 (若林やすひさ)	男	神奈川県横浜市神奈川区大口仲町53番地5	昭和60年5月16日 (32歳)	党神奈川県准委員	神奈川県第18区	新
8	今村あゆみ	女	神奈川県横浜市旭区若葉台二丁目4番902号	昭和40年9月12日 (52歳)	党横浜西南地区委員		新

に関する調 (比例代表) (続)

【東京都選挙区】

1 日本共産党

(10月10日 午前8時57分受理)

名簿上の順位	氏名	性別	住所	生年月日	職業	小選挙区選挙の候補者については当該選挙区名	新・前元別
1	笠井 亮	男	東京都三鷹市大沢5丁目19番5号	昭和27年10月15日 (65歳)	党政策委員会責任者		前
2	染矢 徹 (宮本 徹)	男	東京都目黒区駒場1丁目19番24号	昭和47年1月22日 (45歳)	党中央委員	東京都第20区	前
3	池内 沙織 (池内 さおり)	女	東京都北区王子2丁目27番7-602号 サン21	昭和57年9月15日 (35歳)	党准中央委員	東京都第12区	前
4	谷川 智行	男	東京都中野区東中野2丁目22番23号 トゥールピョン 305	昭和46年2月20日 (46歳)	医師		新
5	原 純子	女	東京都練馬区土支田4丁目18番2-208号	昭和39年8月10日 (53歳)	党東京都常任委員	東京都第9区	新
6	飯田 美弥子 (飯田 みやこ)	女	東京都八王子市寺町21番地4 エスカイア八王子寺町 402号	昭和35年4月6日 (57歳)	弁護士	東京都第24区	新
7	坂井 和歌子	女	東京都大田区大森南五丁目2番7-9号	昭和52年9月29日 (40歳)	党東京都女性部副部長		新
8	富田 直樹 (富田 なおき)	男	東京都千代田区外神田二丁目8番4-602号	昭和51年1月28日 (41歳)	党千代田地区副委員長		新
9	石沢 憲之 (石沢 のりゆき)	男	東京都文京区小日向3丁目7番4号グリーンハイツ206	昭和61年12月31日 (30歳)	党文京地区常任委員		新
10	岸 武志 (岸 たけし)	男	東京都世田谷区経堂5丁目29番7号 エスペランサ経堂203	昭和46年4月8日 (46歳)	党世田谷地区常任委員		新

2 希望の党

(10月10日 午前9時05分受理)

名簿上の順位	氏名	性別	住所	生年月日	職業	小選挙区選挙の候補者については当該選挙区名	新・前元別
1	園田 香 (松沢 かおる)	女	東京都千代田区九段北四丁目2番38号 桜ヒルズ九段北801号	昭和53年9月29日 (39歳)	弁護士	東京都第1区	新
1	鳩山 太郎 (はとやま 太郎)	男	東京都文京区本駒込6丁目17番11号	昭和49年6月13日 (43歳)	会社役員	東京都第2区	新
1	松原 仁 (まつばら 仁)	男	東京都大田区上池台三丁目25番3号	昭和31年7月31日 (61歳)	政党役員	東京都第3区	前
1	難波 美智代 (ナンバ みちよ)	女	東京都千代田区西神田三丁目5番3-3001号	昭和48年11月1日 (43歳)	会社役員	東京都第4区	新
1	福田 峰之	男	神奈川県横浜市青葉区新石川二丁目13番地18 グレイスピーノ 305	昭和39年4月8日 (53歳)	政党役員	東京都第5区	前
1	植松 恵美子 (うえまつ 恵美子)	女	香川県木田郡三木町大字池戸2902番地7	昭和42年11月13日 (49歳)	会社役員	東京都第6区	新
1	荒木 和幸 (荒木 あきひろ)	男	熊本県熊本市西区春日1丁目3番15号	昭和28年10月4日 (64歳)	会社役員	東京都第7区	新
1	木内 孝胤 (木内 たかたね)	男	東京都練馬区豊玉北6丁目13番3号上野ビル3階	昭和41年8月30日 (51歳)	会社役員	東京都第8区	前
1	高松 智之 (高松 さとし)	男	東京都練馬区東大泉7丁目37番6号	昭和49年7月26日 (43歳)	政党役員	東京都第9区	新
1	若狭 勝 (わかさ 勝)	男	東京都豊島区南池袋2丁目18番7号 エスペラル 池袋 602号	昭和31年12月6日 (60歳)	弁護士	東京都第10区	前
1	藤田 千絵 (ししど ちえ)	女	東京都国立市富士見台1丁目28番地1-28-103	昭和52年12月3日 (39歳)	会社員	東京都第11区	新
1	矢作 麻子 (やはぎ 麻子)	女	東京都文京区小日向1丁目18番22号	昭和53年9月28日 (39歳)	弁護士	東京都第14区	新
1	柿澤 未途 (柿沢 未途)	男	東京都江東区富岡1丁目26番18号 田崎ビル6F	昭和46年1月21日 (46歳)	団体役員	東京都第15区	前
1	田村 謙治 (田村 けんじ)	男	東京都世田谷区桜新町2丁目24番5-611号	昭和43年3月19日 (49歳)	会社役員	東京都第16区	元
1	西田 主税 (西田 ちから)	男	東京都港区港南4丁目6番7-3906号	昭和37年4月25日 (55歳)	政党役員	東京都第17区	新
1	鴫田 敦 (ときた 敦)	男	千葉県浦安市高洲4丁目3番1-927号 ブラウド新浦安	昭和41年8月12日 (51歳)	政党役員	東京都第18区	新
1	佐々木 里加 (ささき りか)	女	東京都板橋区大山東町39番4号	昭和42年2月4日 (50歳)	大学教員	東京都第19区	新
1	鹿野 晃 (かの あきら)	男	東京都三鷹市上連雀8丁目5番15-801号	昭和48年2月15日 (44歳)	医師	東京都第20区	新

4 名簿による届出

2 希望の党(続)

(10月10日 午前9時05分受理)

名簿上の順位	氏名	性別	住所	生年月日	職業	小選挙区選挙の候補者については当該選挙区名	新・前元別
1	長島 昭久	男	東京都立川市曙町1丁目22番27号 グランツ立川昭和記念公園 1107号	昭和37年2月17日 (55歳)	政党役員	東京都第21区	前
1	金ヶ崎 絵美 (金ヶ崎 絵美)	女	東京都北区王子6丁目6番1-104号	昭和51年6月18日 (41歳)	弁護士	東京都第22区	新
1	伊藤 俊輔 (伊藤 しゅんすけ)	男	東京都町田市真光寺3丁目19番地6	昭和54年8月5日 (38歳)	会社役員	東京都第23区	新
1	吉羽 美華	女	大阪府寝屋川市香里南之町28番6号	昭和55年7月26日 (37歳)	フィンテックコー ディネーター	東京都第24区	新
1	小澤 鋭仁 (小沢 さきひと)	男	山梨県甲斐市富竹新田45番地	昭和29年5月31日 (63歳)	政党役員	東京都第25区	前
24	小泉 俊明	男	茨城県取手市青柳434番地4	昭和32年4月26日 (60歳)	一般社団法人理事長		元
25	伊藤 正樹 (伊藤 まさき)	男	東京都葛飾区東金町7丁目34番7号	昭和47年7月11日 (45歳)	政党役員		新
26	田淵 正文 (たぶち 正文)	男	東京都目黒区東山1丁目10番13号	昭和33年6月25日 (59歳)	医師		新
27	石飛 香織	女	東京都品川区南大井3丁目5番3-303号	昭和58年7月30日 (34歳)	フリーアナウンサー		新
28	黒川 公美	女	東京都世田谷区若林1丁目21番3号	昭和48年6月11日 (44歳)	医師		新
29	羽田 次郎	男	東京都世田谷区成城2丁目8番17号	昭和44年9月7日 (48歳)	会社役員		新
30	竹内 今日生	男	東京都千代田区五番町12番地6 五番町マンション1003号	昭和49年3月22日 (43歳)	医師		新
31	栗山 由美	女	東京都港区芝浦4丁目19番1-3117号	昭和36年9月11日 (56歳)	政党役員		新
32	竹田 光明	男	東京都東村山市栄町2丁目31番地8	昭和30年8月13日 (62歳)	団体役員		元
33	森村 廣 (森村 ヒロム)	男	大阪府茨木市下中条町6番6号 すうり庵 306号	平成3年2月1日 (26歳)	政党役員		新

3 幸福実現党

(10月10日 午前9時15分受理)

名簿上の順位	氏名	性別	住所	生年月日	職業	小選挙区選挙の候補者については当該選挙区名	新・前元別
1	松根 広子 (積量子)	女	東京都品川区上大崎1-5-63エクセレント白金台201	昭和44年11月10日 (47歳)	党首		新
2	北林 寛子 (七海 ひろこ)	女	東京都港区赤坂6丁目8-14-701	昭和59年8月1日 (33歳)	政党役員		新
3	鈴木 豪 (鈴木 つよし)	男	東京都品川区東五反田5-12-6 池田山第二僧房301号	昭和54年2月20日 (38歳)	団体役員		新
4	坂本 隆一	男	東京都豊島区南大塚3-40-2	昭和25年9月21日 (67歳)	会社経営		新

4 社会民主党

(10月10日 午前9時19分受理)

名簿上の順位	氏名	性別	住所	生年月日	職業	小選挙区選挙の候補者については当該選挙区名	新・前元別
1	小糸 健介 (小糸 けんすけ)	男	愛媛県松山市桑原3丁目1番7号山本マンション606号	昭和56年11月17日 (35歳)	牧師	東京都第21区	新

5 日本のこころ

(10月10日 午前9時30分受理)

名簿上の順位	氏名	性別	住所	生年月日	職業	小選挙区選挙の候補者については当該選挙区名	新・前元別
1	赤尾 由美	女	東京都豊島区長崎4丁目43番1号	昭和40年5月7日 (52歳)	会社役員		新

に関する調 (比例代表) (続)

6 立憲民主党

(10月10日 午前9時38分受理)

名簿上の順位	氏名	性別	住所	生年月日	職業	小選挙区選挙の候補者については当該選挙区名	新・前元別
1	海江田 万里	男	東京都新宿区西新宿4丁目8番4-301号	昭和24年2月26日 (68歳)	政党幹事	東京都第1区	元
1	松尾 明弘 (松尾 あきひろ)	男	東京都文京区小石川1丁目17番1-B414号	昭和50年1月25日 (42歳)	弁護士	東京都第2区	新
1	井戸 正枝 (井戸 まさえ)	女	東京都大田区蒲田三丁目19番4-2002号	昭和40年12月13日 (51歳)	文筆業	東京都第4区	元
1	手塚 仁雄 (手塚 よしお)	男	東京都目黒区上目黒1丁目26番1-4209号	昭和41年9月14日 (51歳)	政党幹事	東京都第5区	元
1	落合 貴之	男	東京都世田谷区宮坂2丁目11番15-307号	昭和54年8月17日 (38歳)	政党幹事	東京都第6区	前
1	長妻 昭 (ながつま 昭)	男	東京都中野区本町1丁目32番1-801号	昭和35年6月14日 (57歳)	政党幹事	東京都第7区	前
1	吉田 晴美 (吉田 はるみ)	女	東京都杉並区阿佐谷北1丁目17番3号	昭和47年1月1日 (45歳)	政党幹事	東京都第8区	新
1	鈴木 庸介 (鈴木 ようすけ)	男	東京都豊島区北大塚1丁目27番9号オザキハイツ1階	昭和50年11月21日 (41歳)	政党幹事	東京都第10区	新
1	前田 順一郎 (まえだ 順一郎)	男	東京都板橋区板橋一丁目31番8-201号	昭和50年3月2日 (42歳)	公認会計士	東京都第11区	新
1	北條 智彦	男	東京都足立区千住仲町31番8-605号	昭和57年11月24日 (34歳)	政治団体代表	東京都第13区	新
1	初鹿 明博	男	東京都江戸川区平井4丁目11番5号平井イスズビル701	昭和44年4月15日 (48歳)	政党幹事	東京都第16区	前
1	菅 直人	男	東京都三鷹市下連雀3丁目3番40号	昭和21年10月10日 (71歳)	弁理士	東京都第18区	前
1	末松 義規	男	東京都小平市花小金井1丁目8番2-1107号	昭和31年12月5日 (60歳)	政党幹事	東京都第19区	元
1	山花 郁夫	男	東京都調布市柴崎2丁目13番地3つつじヶ丘ハイムA-1115	昭和42年1月18日 (50歳)	政党役員	東京都第22区	元
1	高橋 斉久 (高橋 なりひさ)	男	東京都八王子市八日町8番1号ビュータワー八王子711号	昭和48年5月15日 (44歳)	弁護士	東京都第24区	新
1	山下 容子 (山下 ようこ)	女	東京都青梅市河辺町5丁目29番地の26	昭和33年11月17日 (58歳)	政党幹事	東京都第25区	新

7 公明党

(10月10日 午前9時44分受理)

名簿上の順位	氏名	性別	住所	生年月日	職業	小選挙区選挙の候補者については当該選挙区名	新・前元別
1	高木 陽介	男	東京都日野市日野台2丁目2番地の21	昭和34年12月16日 (57歳)	政党役員		前
2	高木 美智代	女	東京都江東区森下4丁目9番4-1001号	昭和27年9月13日 (65歳)	政党役員		前
3	佐近 康昌	男	東京都練馬区南大泉2丁目29番22号	昭和29年4月2日 (63歳)	政党職員		新
4	星 英一郎	男	東京都新宿区市谷薬王寺町17番地5 林方	昭和51年4月13日 (41歳)	政党職員		新

8 自由民主党

(10月10日 午前9時50分受理)

名簿上の順位	氏名	性別	住所	生年月日	職業	小選挙区選挙の候補者については当該選挙区名	新・前元別
1	山田 美樹 (山田 みき)	女	東京都港区赤坂5丁目4番14号ベルテンポ赤坂401	昭和49年3月15日 (43歳)	選挙区支部長	東京都第1区	前
1	辻 清人	男	東京都台東区蔵前2丁目16番4-2603号 大江戸タワーレジデンス	昭和54年9月7日 (38歳)	選挙区支部長	東京都第2区	前
1	石原 宏高 (石原 ひろたか)	男	東京都品川区大崎1丁目14番3-1603号	昭和39年6月19日 (53歳)	選挙区支部長	東京都第3区	前
1	平 将明	男	東京都大田区蒲田五丁目29番1号エクセルビア蒲田3番館1001号室	昭和42年2月21日 (50歳)	選挙区支部長	東京都第4区	前
1	若宮 健嗣 (若宮 けんじ)	男	東京都目黒区八雲5丁目1番9号	昭和36年9月2日 (56歳)	選挙区支部長	東京都第5区	前

4 名簿による届出

8 自由民主党(続)

(10月10日 午前9時50分受理)

名簿上の順位	氏名	性別	住所	生年月日	職業	小選挙区選挙の候補者については当該選挙区名	新・前元別
1	越智 隆雄 (おち たかお)	男	東京都世田谷区三軒茶屋2丁目52番17-402号	昭和39年2月27日 (53歳)	内閣府副大臣	東京都第6区	前
1	松本 文明	男	東京都中野区沼袋3丁目17番13号	昭和24年3月25日 (68歳)	内閣府副大臣	東京都第7区	前
1	石原 伸晃 (石原 のぶてる)	男	東京都杉並区高井戸東4丁目1番32号	昭和32年4月19日 (60歳)	選挙区支部長	東京都第8区	前
1	菅原 一秀 (すがわら 一秀)	男	東京都練馬区豊玉南3丁目19番15号	昭和37年1月7日 (55歳)	選挙区支部長	東京都第9区	前
1	鈴木 隼人	男	東京都港区南麻布5丁目14番4-408号	昭和52年8月8日 (40歳)	選挙区支部長	東京都第10区	前
1	下村 博文	男	東京都板橋区西台四丁目3番5-106号	昭和29年5月23日 (63歳)	選挙区支部長	東京都第11区	前
1	鴨下 一郎 (かもした 一郎)	男	東京都足立区青井六丁目9番18号	昭和24年1月16日 (68歳)	選挙区支部長	東京都第13区	前
1	馬場 みどり (松島 みどり)	女	東京都墨田区東向島四丁目1番1-1305号 ライオンズステージ東向島	昭和31年7月15日 (61歳)	選挙区支部長	東京都第14区	前
1	秋元 司 (あきもと 司)	男	東京都江東区東陽5丁目31番21号	昭和46年10月23日 (45歳)	国土交通副大臣	東京都第15区	前
1	大西 英男 (大西 ひでお)	男	東京都江戸川区松島2丁目8番3号	昭和21年8月28日 (71歳)	選挙区支部長	東京都第16区	前
1	平沢 勝栄	男	東京都葛飾区柴又2丁目21番4-502号 ダイアパレスグランジェ柴又	昭和20年9月4日 (72歳)	選挙区支部長	東京都第17区	前
1	松本 洋平	男	東京都小平市小川東町5丁目16番15-507号	昭和48年8月31日 (44歳)	選挙区支部長	東京都第19区	前
1	木原 誠二	男	東京都東村山市栄町1丁目18番地9パークホームズ久米川 603	昭和45年6月8日 (47歳)	選挙区支部長	東京都第20区	前
1	小田原 潔 (小田原 きよし)	男	東京都日野市三沢1丁目31番地の2高橋マンションB-301	昭和39年5月23日 (53歳)	選挙区支部長	東京都第21区	前
1	伊藤 達也	男	東京都調布市調布ヶ丘3丁目64番地1ザ・調布テラス706	昭和36年7月6日 (56歳)	選挙区支部長	東京都第22区	前
1	小倉 将信 (小倉 まさのぶ)	男	東京都町田市原町田6丁目24番15号ヴィサージュ 903	昭和56年5月30日 (36歳)	総務大臣政務官	東京都第23区	前
1	萩生田 光一 (はぎうだ 光一)	男	東京都八王子市曉町1丁目33番4号	昭和38年8月31日 (54歳)	選挙区支部長	東京都第24区	前
1	井上 信治	男	東京都青梅市河辺町10丁目15番地の11	昭和44年10月7日 (48歳)	選挙区支部長	東京都第25区	前
24	安藤 高夫 (安藤 たかお)	男	東京都渋谷区松濤1丁目9番1号	昭和34年4月1日 (58歳)	団体役員		新
25	高木 啓 (高木 けい)	男	東京都北区王子1丁目23番5-804号	昭和40年3月16日 (52歳)	政党役員		新
26	与謝野 信	男	東京都港区南青山4丁目22番1号王子ホームズ青山 307	昭和50年6月7日 (42歳)	会社員		新
27	前川 恵	女	東京都渋谷区千駄ヶ谷2丁目31番6号	昭和50年8月16日 (42歳)	比例区支部長		前
28	西田 譲 (西田 ゆずる)	男	千葉県佐倉市ユーカリが丘4丁目2番M-1801号	昭和50年9月6日 (42歳)	無職		新

9 日本維新の会

(10月10日 午前9時57分受理)

名簿上の順位	氏名	性別	住所	生年月日	職業	小選挙区選挙の候補者については当該選挙区名	新・前元別
1	木村 剛司 (木村 たけつか)	男	東京都墨田区東向島三丁目39番10-607号	昭和46年7月9日 (46歳)	政党役員		元
2	小林 学	男	東京都目黒区碑文谷2丁目15番3号	昭和44年6月11日 (48歳)	会社役員		新
3	中津川 博郷 (中津川 ひろさと)	男	東京都江戸川区南篠崎町1丁目22番2号	昭和24年4月12日 (68歳)	会社役員		元

に関する調（比例代表）（続）

10 支持政党なし

(10月10日 午前10時02分受理)

名簿上の 順位	氏名	性別	住所	生年月日	職業	小選挙区選挙の 候補者について 当該選挙区は	新・前 元別
1	佐野 秀光	男	東京都大田区上池台5丁目22番24号	昭和45年9月30日 (47歳)	会社役員		新
2	本藤 昭子	女	熊本県菊池市豊間705-1	昭和17年2月18日 (75歳)	無職		新
3	中村 治	男	北海道札幌市清田区真栄4条5丁目14番5号	昭和28年3月20日 (64歳)	会社員		新
4	大槻 文彦	男	東京都豊島区長崎6丁目2番3-101号	昭和42年3月12日 (50歳)	会社員		新

4 名簿による届出

【北陸信越選挙区】

1 公明党

(10月10日 午前8時56分受理)

名簿上の順位	氏名	性別	住所	生年月日	職業	小選挙区選挙の候補者については当該選挙区名	新・前元別
1	太田昌孝	男	長野県長野市大字栗田849番地23	昭和36年8月28日 (56歳)	政党役員		新
2	高橋秀明	男	富山県富山市中島一丁目12番10号	昭和40年10月21日 (52歳)	政党職員		新

2 日本維新の会

(10月10日 午前8時59分受理)

名簿上の順位	氏名	性別	住所	生年月日	職業	小選挙区選挙の候補者については当該選挙区名	新・前元別
1	吉田豊史	男	富山県富山市西長江三丁目1番14号	昭和45年4月10日 (47歳)	政党役員	富山県第1区	前
1	橋本将之 (橋本まさゆき)	男	長野県長野市大字高田741番地13	昭和55年6月6日 (37歳)	政党役員	長野県第1区	新
1	手塚大輔	男	長野県松本市宮淵3丁目2番30号	昭和57年12月22日 (34歳)	政党役員	長野県第2区	新

3 幸福実現党

(10月10日 午前9時11分受理)

名簿上の順位	氏名	性別	住所	生年月日	職業	小選挙区選挙の候補者については当該選挙区名	新・前元別
1	吉田かをる	女	富山県富山市水橋射崎633-14	昭和30年3月28日 (62歳)	無職		新
2	白川康之 (白川やすゆき)	男	福井県福井市種池町1-26-20	昭和31年11月27日 (60歳)	建設業経営		新
3	原伸次 (原しんじ)	男	新潟県三条市中新2番17号	昭和36年10月7日 (56歳)	学習塾経営		新

4 社会民主党

(10月10日 午前9時19分受理)

名簿上の順位	氏名	性別	住所	生年月日	職業	小選挙区選挙の候補者については当該選挙区名	新・前元別
1	山崎彰 (山崎あきら)	男	富山県南砺市広谷297番地	昭和25年1月5日 (67歳)	団体役員	富山県第2区	新
1	中川博司 (中川ひろじ)	男	長野県松本市大字岡田松岡280番地21	昭和33年4月30日 (59歳)	政党役員	長野県第2区	新

5 自由民主党

(10月10日 午前9時27分受理)

名簿上の順位	氏名	性別	住所	生年月日	職業	小選挙区選挙の候補者については当該選挙区名	新・前元別
1	山本拓	男	福井県鯖江市水落町1丁目5番31号	昭和27年7月7日 (65歳)	比例区支部長		前
2	石崎徹 (石崎とおる)	男	新潟県新潟市東区紫竹2丁目6番12号	昭和59年1月25日 (33歳)	選挙区支部長	新潟県第1区	前
2	細田健一 (細田けんいち)	男	新潟県燕市井土巻2丁目295番地アルザK A-2 202号	昭和39年7月11日 (53歳)	選挙区支部長	新潟県第2区	前
2	齋藤洋明 (さいとう 洋明)	男	新潟県村上市平林1632番地2	昭和51年12月8日 (40歳)	選挙区支部長	新潟県第3区	前
2	宮崎恵美 (金子めぐみ)	女	東京都港区赤坂2丁目17番10号赤坂衆議院議員 宿舎 509	昭和53年2月27日 (39歳)	選挙区支部長	新潟県第4区	前
2	泉田裕彦 (泉田ひろひこ)	男	新潟県長岡市殿町1丁目2番地9パークハイツ 長岡504号室	昭和37年9月15日 (55歳)	選挙区支部長	新潟県第5区	新
2	高鳥修一 (たかとり 修一)	男	新潟県上越市南城町3丁目1番13号	昭和35年9月29日 (57歳)	選挙区支部長	新潟県第6区	前
2	田畑裕明 (たばた 裕明)	男	富山県富山市北代4412番地	昭和48年1月2日 (44歳)	厚生労働大臣政務官	富山県第1区	前
2	宮腰光寛 (みやこし 光寛)	男	富山県黒部市岡747番地1	昭和25年12月21日 (66歳)	内閣総理大臣補佐官	富山県第2区	前
2	橋慶一郎 (たちばな 慶一郎)	男	富山県高岡市中川上町3番11号	昭和36年1月23日 (56歳)	選挙区支部長	富山県第3区	前

に関する調 (比例代表) (続)

5 自由民主党 (続)

(10月10日 午前9時27分受理)

名簿上の順位	氏名	性別	住所	生年月日	職業	小選挙区選挙の候補者については当該選挙区名	新・前元別
2	馳 浩 (はせ 浩)	男	石川県金沢市百坂町ト1番地	昭和36年5月5日 (56歳)	選挙区支部長	石川県第1区	前
2	佐々木 紀 (佐々木 はじめ)	男	石川県小松市土居原町265番地1	昭和49年10月18日 (43歳)	選挙区支部長	石川県第2区	前
2	西田 昭二 (にしだ 昭二)	男	石川県七尾市石崎町ソ部5番地9	昭和44年5月1日 (48歳)	選挙区支部長	石川県第3区	新
2	稲田 朋美 (稲田 ともみ)	女	福井県福井市中央3丁目9番5号ロアール濱町桜橋205号室	昭和34年2月20日 (58歳)	選挙区支部長	福井県第1区	前
2	高木 毅 (高木 つよし)	男	福井県敦賀市沓見62号3番地	昭和31年1月16日 (61歳)	無職	福井県第2区	前
2	小松 裕 (小松 ゆたか)	男	長野県長野市上松1丁目10番3-1号	昭和36年12月3日 (55歳)	選挙区支部長	長野県第1区	前
2	務基 俊介 (むたい 俊介)	男	長野県安曇野市豊科4667番地14	昭和31年7月3日 (61歳)	選挙区支部長	長野県第2区	前
2	木内 均 (木内 ひとし)	男	長野県佐久市志賀5664番地2	昭和39年8月3日 (53歳)	選挙区支部長	長野県第3区	前
2	後藤 茂之 (後藤 しげゆき)	男	長野県諏訪市湖岸通り二丁目9番4号	昭和30年12月9日 (61歳)	選挙区支部長	長野県第4区	前
2	宮下 一郎	男	長野県伊那市境1653番地1	昭和33年8月1日 (59歳)	選挙区支部長	長野県第5区	前
21	若林 健太	男	長野県長野市青木島町大塚1066番地7	昭和39年1月11日 (53歳)	公認会計士		新
22	中原 八一	男	新潟県新潟市西区内野町1333番地	昭和34年4月25日 (58歳)	ふるさと振興支部長		新
23	助田 重義	男	福井県丹生郡越前町織田第37号46番地	昭和35年1月10日 (57歳)	比例区支部長		前
24	栗原 洋志	男	新潟県新潟市秋葉区古田1丁目2-32	昭和45年9月15日 (47歳)	医師		新
25	小林 靖	男	富山県富山市日方江73番地2	昭和34年11月17日 (57歳)	自由民主党富山県支部連合会事務局長		新

6 希望の党

(10月10日 午前9時36分受理)

名簿上の順位	氏名	性別	住所	生年月日	職業	小選挙区選挙の候補者については当該選挙区名	新・前元別
1	柴田 巧 (しばた 巧)	男	富山県小矢部市清水2967番地	昭和35年12月11日 (56歳)	政党役員	富山県第3区	新
1	田中美絵子 (たなか 美絵子)	女	石川県金沢市有松3丁目8番5号	昭和50年12月16日 (41歳)	政党役員	石川県第1区	元
1	柴田 未来 (しばた 未来)	女	石川県金沢市花里町16番11号(ビューリパーハイソ・102号)	昭和45年12月3日 (46歳)	弁護士	石川県第2区	新
1	近藤 和也 (こんどう 和也)	男	石川県鹿島郡中能登町井田む部20番地	昭和48年12月12日 (43歳)	政党役員	石川県第3区	元
1	鈴木 宏治 (鈴木 こうじ)	男	福井県福井市印田町第1号65番地	昭和48年11月25日 (43歳)	政党役員	福井県第1区	新
1	齋木 武志 (齋木 武志)	男	福井県越前市本保町第11号2番地の1セジュール桜羅201	昭和49年5月13日 (43歳)	政党役員	福井県第2区	元
1	下條 光康 (下条 みつ)	男	長野県松本市深志2丁目5番13号 大東レジデンス603号	昭和30年12月29日 (61歳)	政党役員	長野県第2区	元
1	井出 庸生 (井出 ようせい)	男	長野県佐久市白田2126番地1	昭和52年11月21日 (39歳)	政党役員	長野県第3区	前
1	寺島 義幸 (寺島 よしゆき)	男	長野県北佐久郡立科町大字芦田3547番地	昭和28年8月28日 (64歳)	政党役員	長野県第4区	元
1	中嶋 康介 (なかじま 康介)	男	長野県飯田市中央通り4丁目24番地(真和ビル2F)	昭和52年1月17日 (40歳)	会社役員	長野県第5区	新
11	宮澤 隆仁 (宮沢 隆仁)	男	埼玉県越谷市南越谷5丁目3番地30	昭和30年2月10日 (62歳)	医師		元
12	吉田 治 (吉田 おさむ)	男	大阪府大阪市城東区森之宮2丁目6番820号	昭和37年3月16日 (55歳)	大学客員教授		元
13	三枝 英彦	男	神奈川県藤沢市鶴沼松が岡3丁目12番24号	昭和42年3月27日 (50歳)	会社役員		新

4 名簿による届出

7 日本共産党

(10月10日 午前9時44分受理)

名簿上の 順位	氏名	性別	住所	生年月日	職業	小選挙区選挙の 候補者については 当該選挙区名	新・前 元別
1	藤野 保史 (藤野 やすふみ)	男	東京都練馬区関町北1丁目23番6-203号	昭和45年6月4日 (47歳)	党常任幹部会委員		前
2	西澤 博 (にしざわ 博)	男	新潟県新潟市富塚町2丁目1番8号 ベル フィエユ富塚 303	昭和55年6月4日 (37歳)	党新潟県政策委員長		新
3	長瀬 由希子 (ながせ 由希子)	女	長野県長野市大字北尾張部575番地1 フレグラ ンスゆりE201	昭和43年8月6日 (49歳)	党中央委員		新
4	山本 洋史 (坂本 ひろし)	男	富山県射水市塚越1446番地	昭和45年7月24日 (47歳)	党富山県西地区委 員長	富山県第3区	新
5	伊藤 誠 (いとう 誠)	男	新潟県新潟市中曾根町3丁目12番16号 エト ワール中曾根 A棟1-6	昭和49年8月15日 (43歳)	党新潟県委員		新

8 立憲民主党

(10月10日 午前9時51分受理)

名簿上の 順位	氏名	性別	住所	生年月日	職業	小選挙区選挙の 候補者については 当該選挙区名	新・前 元別
1	本多 智奈美 (西村 ちなみ)	女	新潟県新潟市西区小針が丘1番45号サーバス小 針が丘404号	昭和42年1月13日 (50歳)	政党役員	新潟県第1区	前
2	松平 浩一	男	東京都渋谷区恵比寿3丁目19番8号	昭和49年9月16日 (43歳)	弁護士		新
3	山本 和嘉子	女	京都府京都市左京区下鴨北園町52番地1	昭和43年7月18日 (49歳)	参議院議員公設秘書		新

に関する調 (比例代表) (続)

【東海選挙区】

1 立憲民主党

(10月10日 午前8時57分受理)

名簿上の順位	氏名	性別	住所	生年月日	職業	小選挙区選挙の候補者については当該選挙区名	新・元別
1	青山 雅幸 (青山 まさゆき)	男	静岡県静岡市葵区鷹匠二丁目14番14号	昭和37年3月2日 (55歳)	弁護士	静岡県第1区	新
1	日吉 雄太	男	静岡県伊東市富戸755番地の1	昭和43年8月7日 (49歳)	公認会計士	静岡県第7区	新
1	吉田 統彦 (吉田 つねひこ)	男	愛知県名古屋北区山田一丁目10番8号	昭和49年11月14日 (42歳)	医師	愛知県第1区	元
1	近藤 昭一	男	愛知県名古屋緑区鳴海町字中汐田217番地の1	昭和33年5月26日 (59歳)	政党役員	愛知県第3区	前
1	赤松 広隆	男	愛知県名古屋市中川区福住町5番6号	昭和23年5月3日 (69歳)	政党役員	愛知県第5区	前
6	松田 功 (松田 イサオ)	男	愛知県北名古屋市西春駅前一丁目53番地メゾン母101	昭和43年1月24日 (49歳)	政党役員		新

2 日本共産党

(10月10日 午前9時06分受理)

名簿上の順位	氏名	性別	住所	生年月日	職業	小選挙区選挙の候補者については当該選挙区名	新・元別
1	本村 伸子 (もとむら 伸子)	女	愛知県豊田市青木町1丁目25番地17	昭和47年10月20日 (45歳)	党准中央委員		前
2	島津 幸広 (しまづ 幸広)	男	静岡県静岡市葵区与一五丁目20番23号	昭和31年10月19日 (61歳)	党准中央委員		前
3	中野 武史 (中野 たけし)	男	三重県鈴鹿市磯山二丁目7番13号	昭和49年6月14日 (43歳)	党准中央委員		新
4	大野 宙光 (大野 ひろみつ)	男	愛知県名古屋昭和区川名山町1丁目80番地の1(ライオンズマンション川名山107号)	昭和38年9月6日 (54歳)	党名古屋東・北・西・中地区委員長		新
5	山越 徹 (やまこし とおる)	男	岐阜県岐阜市柳津町上佐波1丁目313番地	昭和45年5月3日 (47歳)	党岐阜市委員長		新

3 幸福実現党

(10月10日 午前9時14分受理)

名簿上の順位	氏名	性別	住所	生年月日	職業	小選挙区選挙の候補者については当該選挙区名	新・元別
1	森国 英和 (森国 英和)	男	東京都品川区西五反田7丁目7番2号エステイメゾン五反田705号室	平成2年1月18日 (27歳)	党役員		新
2	中根 裕美 (中根 ひろみ)	女	愛知県豊田市深田町1丁目114豊田グリーンハイツB501	昭和49年7月4日 (43歳)	保育園園長		新
3	加納 利行 (加納 ゆきひこ)	男	岐阜県瑞浪市寺河戸町1141番地	昭和35年9月12日 (57歳)	会社員		新
4	江頭 俊満	男	静岡県静岡市清水区石川本町17番1号アルカサル102	昭和37年12月17日 (54歳)	団体職員		新
5	加藤 龍義	男	三重県桑名市藤が丘2丁目1312	昭和27年6月21日 (65歳)	無職		新

4 希望の党

(10月10日 午前9時24分受理)

名簿上の順位	氏名	性別	住所	生年月日	職業	小選挙区選挙の候補者については当該選挙区名	新・元別
1	阪口 直人	男	岐阜県各務原市鶴沼南町2丁目13番地4(ブランドールヌマ 2B)	昭和38年6月12日 (54歳)	政党役員	岐阜県第3区	元
1	今井 雅人 (今井 まさと)	男	岐阜県美濃加茂市太田町2291番地7 ドルチェ美濃太田201	昭和37年2月21日 (55歳)	会社役員	岐阜県第4区	前
1	阿知波 吉信 (あちは 吉信)	男	岐阜県多治見市精華町17番地の3 パレイシャル精華701	昭和38年6月21日 (54歳)	政党役員	岐阜県第5区	元
1	小池 政就 (小池 まさなり)	男	静岡県静岡市駿河区池田124番地の1 タクト602	昭和49年6月23日 (43歳)	大学講師	静岡県第1区	元
1	松尾 勉 (松尾 つとむ)	男	静岡県藤枝市高柳1371番地の1 高柳グランドハイムA-2	昭和59年2月16日 (33歳)	政党役員	静岡県第2区	新
1	鈴木 望	男	静岡県磐田市上本郷351番地	昭和24年4月20日 (68歳)	政党役員	静岡県第3区	元

4 名簿による届出

4 希望の党(続)

(10月10日 午前9時24分受理)

名簿上の順位	氏名	性別	住所	生年月日	職業	小選挙区選挙の候補者については当該選挙区名	新・元別
1	田中 健	男	静岡県富士市岩淵791番地の5	昭和52年7月18日 (40歳)	政党役員	静岡県第4区	新
1	渡邊 周 (わたなべ 周)	男	静岡県沼津市末広町39番地	昭和36年12月11日 (55歳)	政党役員	静岡県第6区	前
1	福村 隆	男	静岡県静岡市葵区吉野町3番5号 カーサミラ吉野町603	昭和38年9月11日 (54歳)	政党役員	静岡県第7区	新
1	源馬 謙太郎 (げんま けんたろう)	男	静岡県浜松市東区天王町704番地の1 セジュールンシャルム 103	昭和47年12月21日 (44歳)	会社役員	静岡県第8区	新
1	佐藤 夕子 (佐藤 ゆうこ)	女	愛知県名古屋市中区芳野一丁目7番10号	昭和38年1月6日 (54歳)	政党役員	愛知県第1区	元
1	古川 元久	男	愛知県名古屋市千種区富士見台2丁目7番地の2 (ライオンズセレブ老番館515号)	昭和40年12月6日 (51歳)	政党役員	愛知県第2区	前
1	余語 冨耶香 (余語 さやか)	女	愛知県名古屋市緑区篠の風一丁目1716番地	昭和52年10月28日 (39歳)	政党役員	愛知県第3区	新
1	牧 義夫	男	愛知県名古屋市熱田区熱田西町1番17号 (グリーン・クオレタワー白鳥庭園2106号)	昭和33年1月14日 (59歳)	政党役員	愛知県第4区	前
1	野々部 尚昭 (ののべ 尚昭)	男	愛知県稲沢市平野町二丁目23番地	昭和45年7月28日 (47歳)	NPO法人役員	愛知県第5区	新
1	森本 和義 (森本 かずよし)	男	愛知県春日井市勝川町6丁目89番地アーバンハイツB棟103号	昭和41年6月16日 (51歳)	会社役員	愛知県第6区	元
1	岡本 充功 (岡本 みつのり)	男	愛知県稲沢市日下部北町四丁目2番地1	昭和46年6月18日 (46歳)	医師	愛知県第9区	前
1	安井 美沙子 (安井 みさこ)	女	愛知県一宮市天王1丁目4番6号 マスタウン一宮天王B113号	昭和40年9月11日 (52歳)	政党役員	愛知県第10区	新
1	古本 伸一郎	男	愛知県豊田市西町2丁目52番地1 イトーピア豊田902号	昭和40年3月11日 (52歳)	政党役員	愛知県第11区	前
1	大西 健介 (おおにし 健介)	男	愛知県刈谷市八幡町5丁目41番地 ライオンズ刈谷亀城公園206号	昭和46年4月13日 (46歳)	政党役員	愛知県第13区	前
1	田中 克典	男	愛知県豊川市赤代町3丁目5番地の1	昭和49年8月31日 (43歳)	政党役員	愛知県第14区	新
1	関 健一郎 (せき 健一郎)	男	愛知県豊橋市東小鷹野四丁目3番地8	昭和53年8月8日 (39歳)	会社役員	愛知県第15区	新
1	藤田 大助 (ふじた 大助)	男	三重県伊勢市小俣町本町180番地	昭和51年9月26日 (41歳)	政党役員	三重県第4区	元
24	中根 康浩 (中根 やすひろ)	男	愛知県岡崎市滝町字松谷72番地	昭和37年8月17日 (55歳)	行政書士		前
25	中瀬 博之 (中瀬 ひろゆき)	男	愛知県津島市愛宕町1丁目50番地1 ニューコーポ愛宕203号	昭和40年2月21日 (52歳)	保険代理業		新

5 社会民主党

(10月10日 午前9時32分受理)

名簿上の順位	氏名	性別	住所	生年月日	職業	小選挙区選挙の候補者については当該選挙区名	新・元別
1	平山 良平	男	愛知県西尾市高島町4丁目75番地3	昭和23年1月15日 (69歳)	政党役員	愛知県第6区	新

6 自由民主党

(10月10日 午前9時41分受理)

名簿上の順位	氏名	性別	住所	生年月日	職業	小選挙区選挙の候補者については当該選挙区名	新・元別
1	野田 聖子	女	岐阜県岐阜市加納城南通1丁目14番地3	昭和35年9月3日 (57歳)	総務大臣	岐阜県第1区	前
1	棚橋 泰文 (たなはし 泰文)	男	岐阜県大垣市御殿町1丁目59番地	昭和38年2月11日 (54歳)	弁護士	岐阜県第2区	前
1	武藤 容治 (武藤 ようじ)	男	岐阜県各務原市那加桜町1丁目36番地 (プラゼシオン那加桜町407)	昭和30年10月18日 (62歳)	経済産業副大臣	岐阜県第3区	前
1	金子 俊平 (金子 しゅんぺい)	男	岐阜県高山市馬場町2丁目33番地	昭和53年5月28日 (39歳)	選挙区支部長	岐阜県第4区	新
1	古屋 圭司	男	岐阜県恵那市大井町101番地	昭和27年11月1日 (64歳)	選挙区支部長	岐阜県第5区	前

に関する調 (比例代表) (続)

6 自由民主党 (続)

(10月10日 午前9時41分受理)

名簿上の順位	氏名	性別	住所	生年月日	職業	小選挙区選挙の候補者については当該選挙区名	新・前元別
1	上川陽子 (かみかわ 陽子)	女	静岡県静岡市駿河区大谷780番地の1	昭和28年3月1日 (64歳)	法務大臣	静岡県第1区	前
1	井林辰憲 (井林 たつり)	男	静岡県藤枝市本町2丁目8番49号レーヴェンA201	昭和51年7月18日 (41歳)	選挙区支部長	静岡県第2区	前
1	宮澤博行 (宮沢 ひろゆき)	男	静岡県磐田市見付3800番地120	昭和50年1月10日 (42歳)	選挙区支部長	静岡県第3区	前
1	望月義夫 (望月 よしお)	男	静岡県静岡市清水区矢倉町5番8号	昭和22年5月2日 (70歳)	選挙区支部長	静岡県第4区	前
1	吉川 魁 (吉川 たける)	男	静岡県富士市厚原694番地の1	昭和57年4月7日 (35歳)	選挙区支部長	静岡県第5区	元
1	勝俣孝明 (かつまた 孝明)	男	静岡県沼津市花園町8番地の11	昭和51年4月7日 (41歳)	選挙区支部長	静岡県第6区	前
1	城内実 (城内 みのる)	男	静岡県浜松市北区初生町859番地の43	昭和40年4月19日 (52歳)	選挙区支部長	静岡県第7区	前
1	塩谷立 (しおのや 立)	男	静岡県浜松市中区蛸塚二丁目24番51号	昭和25年2月18日 (67歳)	選挙区支部長	静岡県第8区	前
1	熊田裕通 (くまだ 裕通)	男	愛知県名古屋市中区上名古屋二丁目20番21号	昭和39年8月28日 (53歳)	選挙区支部長	愛知県第1区	前
1	田畑毅 (田畑 つよし)	男	愛知県名古屋市中区今池五丁目16番28号(カンパニー春岡403号)	昭和47年5月2日 (45歳)	選挙区支部長	愛知県第2区	前
1	池田佳隆 (池田 よしたか)	男	愛知県名古屋市中区鳴子町2丁目38番地(ZWEI・KREIS・201号)	昭和41年6月20日 (51歳)	選挙区支部長	愛知県第3区	前
1	工藤彰三	男	愛知県名古屋市中区熱田区四番二丁目5番9号	昭和39年12月8日 (52歳)	選挙区支部長	愛知県第4区	前
1	神田憲次 (神田 けんじ)	男	愛知県名古屋市中村区則武一丁目11番15号(ジョイフル名古屋駅前501)	昭和38年2月19日 (54歳)	税理士	愛知県第5区	前
1	丹羽秀樹 (丹羽 ひでき)	男	愛知県春日井市大手町3丁目16番地9セジュール大手105号	昭和47年12月20日 (44歳)	選挙区支部長	愛知県第6区	前
1	鈴木淳司 (鈴木 じゅんじ)	男	愛知県瀬戸市山手町264番地	昭和33年4月7日 (59歳)	選挙区支部長	愛知県第7区	前
1	伊藤忠彦 (いとう 忠彦)	男	愛知県知多市つづじが丘3丁目27番地の5	昭和39年7月11日 (53歳)	選挙区支部長	愛知県第8区	前
1	長坂康正 (長坂 やすまさ)	男	愛知県一宮市三条字エグロ90番地3	昭和32年4月10日 (60歳)	選挙区支部長	愛知県第9区	前
1	八木哲也 (八木 てつや)	男	愛知県豊田市高橋町2丁目135番地	昭和22年8月10日 (70歳)	選挙区支部長	愛知県第11区	前
1	青山周平	男	愛知県岡崎市福岡町下西野71番地	昭和52年4月28日 (40歳)	選挙区支部長	愛知県第12区	前
1	大見正	男	愛知県安城市新田町郷西73番地3	昭和33年6月20日 (59歳)	選挙区支部長	愛知県第13区	前
1	今枝宗一郎	男	愛知県豊川市八幡町上宿10番地ディアス山口B棟03号	昭和59年2月18日 (33歳)	選挙区支部長	愛知県第14区	前
1	根本幸典	男	愛知県豊橋市小松町26番地	昭和40年2月21日 (52歳)	選挙区支部長	愛知県第15区	前
1	田村憲久 (田村 のりひさ)	男	三重県松阪市船江町474番地6	昭和39年12月15日 (52歳)	選挙区支部長	三重県第1区	前
1	川崎二郎	男	三重県伊賀市上野車坂町821番地	昭和22年11月15日 (69歳)	選挙区支部長	三重県第2区	前
1	島田佳和 (島田 よしかず)	男	三重県鈴鹿市南堀江一丁目8番26号	昭和45年5月8日 (47歳)	選挙区支部長	三重県第3区	前
31	嶋田幸司 (嶋田 こうじ)	男	三重県桑名市野田六丁目16番地18	昭和49年4月9日 (43歳)	弁護士		新
32	今村洋史	男	愛知県一宮市今伊勢町本神戸字無量寺東19番地3	昭和37年1月28日 (55歳)	医師		元
33	藤井孝男	男	東京都杉並区高井戸東2丁目9番1号	昭和18年3月14日 (74歳)	ふるさと創生支部長		元
34	川田隆	男	静岡県牧之原市菅ヶ谷788番地	昭和32年1月21日 (60歳)	自由民主党静岡県支部連合会事務局長		元
35	西田和伸 (西田 かずのぶ)	男	岐阜県大垣市北方町2丁目49番地2	昭和49年6月13日 (43歳)	会社役員		新

4 名簿による届出

7 公明党

(10月10日 午前9時49分受理)

名簿上の 順位	氏名	性別	住所	生年月日	職業	小選挙区選挙の 候補者については 当該選挙区名	新・前 元別
1	大口善徳	男	静岡県静岡市葵区本通三丁目23番地の1 チサンマンション402号	昭和30年9月5日 (62歳)	政党役員		前
2	伊藤渉	男	愛知県名古屋市南区白雲町36番地の1	昭和44年11月13日 (47歳)	政党役員		前
3	中川康洋	男	三重県四日市市千代田町809番地2	昭和43年2月12日 (49歳)	政党役員		前
4	井筒伸幸	男	愛知県名古屋市北区清水3丁目14番11号 コーポ清水3A号	昭和52年6月26日 (40歳)	政党職員		新
5	越野優一	男	愛知県春日井市篠木町6丁目9番地9	昭和53年12月31日 (38歳)	政党職員		新

8 日本維新の会

(10月10日 午前9時56分受理)

名簿上の 順位	氏名	性別	住所	生年月日	職業	小選挙区選挙の 候補者については 当該選挙区名	新・前 元別
1	杉本和巳 (スギモトカズミ)	男	愛知県一宮市本町4丁目21番10号モアグレース本町II203号	昭和35年9月17日 (57歳)	会社役員	愛知県第10区	元
2	喜多義典	男	奈良県北葛城郡王寺町久度1丁目1番21-801号	昭和41年11月13日 (50歳)	党職員		新

に関する調 (比例代表) (続)

【近畿選挙区】

1 公明党

(10月10日 午前8時57分受理)

名簿上の順位	氏名	性別	住所	生年月日	職業	小選挙区選挙の候補者については当該選挙区名	新・前元別
1	竹内 譲	男	京都府京都市上京区寺町通今出川下る真如堂前町123番地	昭和33年6月25日 (59歳)	政党役員		前
2	井之上 智子 (浮島 智子)	女	大阪府大阪市中央区安堂寺町2丁目5番13号 ジュネス安堂寺501	昭和38年2月1日 (54歳)	政党役員		前
3	濱村 進	男	兵庫県西宮市北名次町6番10-301号	昭和50年9月30日 (42歳)	政党役員		前
4	鰐淵 洋子	女	東京都渋谷区東3丁目16番5号サンパーク恵比寿905	昭和47年4月10日 (45歳)	政党職員		新
5	田丸 義高	男	兵庫県尼崎市水堂町1丁目12番1-413号	昭和34年2月23日 (58歳)	政党職員		新
6	鷲岡 秀明	男	大阪府池田市豊島北1丁目5番34-D号	昭和40年1月27日 (52歳)	政党職員		新
7	高橋 雅也	男	大阪府大阪市東成区中本2丁目9番24号	昭和31年11月28日 (60歳)	政党職員		新
8	田中 博之	男	大阪府大阪市住之江区平林南2丁目1番14-808号	昭和33年6月18日 (59歳)	政党職員		新

2 社会民主党

(10月10日 午前9時06分受理)

名簿上の順位	氏名	性別	住所	生年月日	職業	小選挙区選挙の候補者については当該選挙区名	新・前元別
1	服部 良一	男	大阪府大阪市西成区津守1丁目13番28号	昭和25年2月24日 (67歳)	政党役員	大阪府第9区	元
1	小坂 淑子 (小坂 よし子)	女	滋賀県大津市尾花川2番12号	昭和15年9月13日 (77歳)	政党役員	滋賀県第1区	新

3 自由民主党

(10月10日 午前9時16分受理)

名簿上の順位	氏名	性別	住所	生年月日	職業	小選挙区選挙の候補者については当該選挙区名	新・前元別
1	奥野 信亮 (奥野 しんすけ)	男	東京都渋谷区神宮前5丁目7番10号	昭和19年3月5日 (73歳)	総務副大臣		前
2	大岡 敏孝 (大岡 としたか)	男	滋賀県大津市平津一丁目13番31号	昭和47年4月16日 (45歳)	選挙区支部長	滋賀県第1区	前
2	上野 賢一郎 (うえの 賢一郎)	男	滋賀県米原市梅ヶ原栄45番地3 グランヴィータ米原301号	昭和40年8月3日 (52歳)	財務副大臣	滋賀県第2区	前
2	武村 展英 (武村 のぶひで)	男	滋賀県草津市洪川一丁目3番3号	昭和47年1月21日 (45歳)	選挙区支部長	滋賀県第3区	前
2	小寺 裕雄 (小寺 ひろお)	男	滋賀県東近江市春日町3番17号	昭和35年9月18日 (57歳)	選挙区支部長	滋賀県第4区	新
2	繁本 護 (しげもとまもる)	男	京都府京都市左京区下鴨宮河町62番地ラ・カモガワ62 202号室	昭和47年12月26日 (44歳)	政党役員	京都府第2区	新
2	木村 弥生 (木村 やよい)	女	京都府京都市伏見区東組町698番地パークテラス桃山722	昭和40年8月11日 (52歳)	看護師	京都府第3区	前
2	田中英之 (田中 ひでゆき)	男	京都府京都市右京区西京極西池田町34番地	昭和45年7月11日 (47歳)	政党役員	京都府第4区	前
2	本田 太郎	男	京都府官津市宇鶴賀2109番地の19	昭和48年12月1日 (43歳)	弁護士	京都府第5区	新
2	安藤 裕 (あんど う 裕)	男	京都府宇治市小倉町西浦1番地ONK. 36・1424号	昭和40年3月28日 (52歳)	税理士	京都府第6区	前
2	大西 宏幸 (大西 ひろゆき)	男	大阪府大阪市生野区小路1丁目4番6号	昭和42年7月15日 (50歳)	選挙区支部長	大阪府第1区	前
2	左藤 章	男	大阪府大阪市阿倍野区北畠1丁目5番9号	昭和26年7月12日 (66歳)	選挙区支部長	大阪府第2区	前
2	中山 泰秀	男	大阪府大阪市中央区糸屋町1丁目4番12号 ベクトルパーク901	昭和45年10月14日 (47歳)	党大阪府支部連合会長	大阪府第4区	前
2	渡嘉敷 奈緒美 (とかしき なおみ)	女	大阪府吹田市片山町1丁目1番1402号	昭和37年7月16日 (55歳)	環境副大臣	大阪府第7区	前
2	大塚 高司 (大塚 たかし)	男	大阪府豊中市東豊中町1丁目16番22号	昭和39年9月11日 (53歳)	政党役員	大阪府第8区	前

4 名簿による届出

3 自由民主党(続)

(10月10日 午前9時16分受理)

名簿上の 順位	氏名	性別	住所	生年月日	職業	小選挙区選挙の 候補者については 当該選挙区名	新・前 元別
2	原 田 憲 治 (原田 けんじ)	男	大阪府箕面市半町1丁目4番9号	昭和23年6月9日 (69歳)	政 党 役 員	大阪府第9区	前
2	大 隈 和 英 (おおくま 和英)	男	大阪府高槻市紺屋町1番1-402号	昭和44年8月23日 (48歳)	選挙区支部長	大阪府第10区	前
2	佐 藤 ゆ かり	女	大阪府枚方市大垣内町2丁目8番8号	昭和36年8月19日 (56歳)	選挙区支部長	大阪府第11区	前
2	北 川 知 克 (北川 ともかつ)	男	大阪府寝屋川市豊野町11番4号	昭和26年11月8日 (65歳)	選挙区支部長	大阪府第12区	前
2	宗 清 皇 一 (むねきよ 皇一)	男	大阪府東大阪市出雲井本町8番17号	昭和45年8月9日 (47歳)	選挙区支部長	大阪府第13区	前
2	長 尾 敬 (長尾 たかし)	男	大阪府八尾市東本町3丁目7番16-602号	昭和37年11月29日 (54歳)	選挙区支部長	大阪府第14区	前
2	岡 下 昌 平	男	大阪府堺市南区美木多上371番地5	昭和50年3月8日 (42歳)	選挙区支部長	大阪府第17区	前
2	神 谷 昇 (かみに 昇)	男	大阪府泉大津市助松町2丁目10番43号	昭和24年4月12日 (68歳)	選挙区支部長	大阪府第18区	前
2	谷 川 興 秀 (谷川 とむ)	男	大阪府泉佐野市若宮町4番3-1006号	昭和51年4月27日 (41歳)	選挙区支部長	大阪府第19区	前
2	盛 山 正 仁 (もりやま 正仁)	男	兵庫県神戸市灘区備後町5丁目3番1-2002号	昭和28年12月14日 (63歳)	選挙区支部長	兵庫県第1区	前
2	関 芳 弘 (せき よしひろ)	男	兵庫県神戸市垂水区霞ヶ丘7丁目5番22-102号	昭和40年6月7日 (52歳)	選挙区支部長	兵庫県第3区	前
2	藤 井 比 早 之 (ふじい ひさゆき)	男	兵庫県神戸市西区美賀多台1丁目3番地4903号	昭和46年9月11日 (46歳)	選挙区支部長	兵庫県第4区	前
2	谷 公 一	男	兵庫県美方郡香美町村岡区川会133番地	昭和27年1月28日 (65歳)	選挙区支部長	兵庫県第5区	前
2	大 串 正 樹 (大串 まさき)	男	兵庫県伊丹市北本町1丁目184番地502号	昭和41年1月20日 (51歳)	経済産業大臣政務官	兵庫県第6区	前
2	山 田 賢 司 (やまだ 賢司)	男	兵庫県西宮市分銅町7番30-203号	昭和41年4月20日 (51歳)	選挙区支部長	兵庫県第7区	前
2	西 村 康 稔 (西村 やすとし)	男	兵庫県明石市小久保120番地の55B-1504号	昭和37年10月15日 (55歳)	内閣官房副長官	兵庫県第9区	前
2	渡 海 紀 三 朗 (とかい 紀三朗)	男	兵庫県高砂市曾根町2248番地	昭和23年2月11日 (69歳)	選挙区支部長	兵庫県第10区	前
2	松 本 剛 明 (松本 たけあき)	男	兵庫県姫路市延末246番地手柄コーポ1-12A	昭和34年4月25日 (58歳)	選挙区支部長	兵庫県第11区	前
2	山 口 壯 (山口 つよし)	男	兵庫県相生市本郷町4番5号	昭和29年10月3日 (63歳)	選挙区支部長	兵庫県第12区	前
2	小 林 茂 樹 (小林 しげき)	男	奈良県奈良市二条町2丁目1番2号	昭和39年10月9日 (53歳)	選挙区支部長	奈良県第1区	元
2	高 市 早 苗 (高市 早苗)	女	奈良県大和郡山市筒井町569番地1コーポ陸501	昭和36年3月7日 (56歳)	選挙区支部長	奈良県第2区	前
2	田 野 瀬 太 道 (たのせ 太道)	男	奈良県橿原市菖蒲町2丁目14番30号	昭和49年7月4日 (43歳)	選挙区支部長	奈良県第3区	前
2	門 博 文 (かど 博文)	男	和歌山県和歌山市北休賀町1番地シャリエ和歌山老番館1002号	昭和40年8月18日 (52歳)	選挙区支部長	和歌山県第1区	前
2	石 田 真 敏	男	和歌山県海南市黒江1番地74	昭和27年4月11日 (65歳)	政 党 役 員	和歌山県第2区	前
40	湯 峯 理 之	男	和歌山県和歌山市宇治敷下6番地11	昭和35年2月16日 (57歳)	党和歌山県支部連合会 事務局長		新

に関する調 (比例代表) (続)

4 日本維新の会

(10月10日 午前9時26分受理)

名簿上の順位	氏名	性別	住所	生年月日	職業	小選挙区選挙の候補者については当該選挙区名	新・元別
1	森 夏 枝 (森 なつえ)	女	京都府京都市伏見区桃山町丹後21番地サンライフ桃山302号室	昭和56年7月2日 (36歳)	政 党 役 員	京 都 府 第 3 区	新
2	井 上 英 孝 (井上 ひでたか)	男	大阪府大阪市港区夕風2丁目4番24号	昭和46年10月25日 (45歳)	政 党 役 員	大 阪 府 第 1 区	前
2	椎 木 保 (しいき 保)	男	大阪府大阪市平野区瓜破2丁目2番48-103号	昭和41年7月4日 (51歳)	政 党 役 員	大 阪 府 第 2 区	前
2	美 延 映 夫 (ミノベ テルオ)	男	大阪府大阪市北区長柄西1丁目7番48号	昭和36年5月23日 (56歳)	自 営 業	大 阪 府 第 4 区	新
2	奥 下 剛 光 (奥下 たけみつ)	男	大阪府吹田市桃山台2丁目7番12-302号	昭和50年10月4日 (42歳)	会 社 役 員	大 阪 府 第 7 区	新
2	木 下 智 彦	男	大阪府豊中市庄内西町3丁目5番10号	昭和44年4月30日 (48歳)	政 党 役 員	大 阪 府 第 8 区	前
2	足 立 康 史 (あだち 康史)	男	大阪府茨木市竹橋町10番26号	昭和40年10月14日 (52歳)	政 党 役 員	大 阪 府 第 9 区	前
2	松 浪 健 太 (松浪 ケンタ)	男	大阪府高槻市弥生が丘町33番23号	昭和46年8月17日 (46歳)	政 党 役 員	大 阪 府 第 10 区	前
2	伊 東 伸 久 (いとう 信久)	男	大阪府枚方市岡東町10番5-405号	昭和39年1月4日 (53歳)	医 療 法 人 理 事 長	大 阪 府 第 11 区	前
2	藤 田 文 武	男	大阪府寝屋川市三井が丘1丁目6番14-106号	昭和55年12月27日 (36歳)	会 社 役 員	大 阪 府 第 12 区	新
2	青 野 剛 暁 (青野 よしあき)	男	大阪府東大阪市小阪本町2丁目9番10号	昭和49年5月14日 (43歳)	政 党 役 員	大 阪 府 第 13 区	新
2	谷 畑 孝	男	大阪府八尾市南太子堂3丁目3番4号	昭和22年1月10日 (70歳)	政 党 役 員	大 阪 府 第 14 区	前
2	浦 野 靖 人 (うらの 靖人)	男	大阪府松原市天美東8丁目6番17号	昭和48年4月4日 (44歳)	団 体 役 員	大 阪 府 第 15 区	前
2	馬 場 伸 幸	男	大阪府堺市西区鳳南町1丁23番地8	昭和40年1月27日 (52歳)	政 党 役 員	大 阪 府 第 17 区	前
2	遠 藤 敬 (遠藤 たかし)	男	大阪府高石市高師浜1丁目20番8号	昭和43年6月6日 (49歳)	団 体 役 員	大 阪 府 第 18 区	前
2	丸 山 徳 高 (丸山 ほだか)	男	大阪府阪南市下出111番地の1 (401号)	昭和59年1月10日 (33歳)	政 党 役 員	大 阪 府 第 19 区	前
2	梅 村 聡 (梅村 さとし)	男	兵庫県神戸市東灘区御影郡家2丁目15番14号	昭和50年2月13日 (42歳)	医 療 法 人 社 団 適 塾 会 理 事 長	兵 庫 県 第 1 区	新
2	松 木 秀 一 郎 (まつき 秀一 郎)	男	京都府木津川市木津川台六丁目2番地1 ローレルスクエア木津川台4-402	昭和59年4月10日 (33歳)	無 職	兵 庫 県 第 3 区	新
2	市 村 浩 一 郎 (いちむら 浩一 郎)	男	兵庫県宝塚市栄町3丁目9番3-806号	昭和39年7月16日 (53歳)	I T 関 連 企 業 ア ド バ イ ザ リ ー	兵 庫 県 第 6 区	元
2	三 木 圭 恵 (三木 けえ)	女	兵庫県三田市弥生が丘1丁目3番地12番館403号	昭和41年7月7日 (51歳)	日 本 維 新 の 会 衆 議 院 兵 庫 県 第 7 選 挙 区 支 部	兵 庫 県 第 7 区	元
2	吉 野 忠 男 (よしの 忠男)	男	奈良県奈良市学園朝日町8番5-103号	昭和34年4月18日 (58歳)	大 阪 経 済 大 学 教 授	奈 良 県 第 1 区	新
2	柴 隆 則 (柴 たかのり)	男	和歌山県紀の川市貴志川町北山503番地8	昭和39年7月17日 (53歳)	会 社 役 員	和 歌 山 県 第 2 区	新

5 希望の党

(10月10日 午前9時35分受理)

名簿上の順位	氏名	性別	住所	生年月日	職業	小選挙区選挙の候補者については当該選挙区名	新・元別
1	樽 床 伸 二 (たるとこ 伸二)	男	大阪府寝屋川市末広町24番8号	昭和34年8月6日 (58歳)	政 党 役 員		元
2	井 上 一 徳 (井上 かずのり)	男	京都府舞鶴市溝尻中町16番地9	昭和37年7月31日 (55歳)	政 党 役 員	京 都 府 第 5 区	新
3	田 島 一 成	男	滋賀県彦根市西沼波町153番地	昭和37年6月15日 (55歳)	政 党 役 員	滋 賀 県 第 2 区	前
3	小 川 泰 江 (小川 やすえ)	女	滋賀県守山市浮気町300番地15 グランドメゾン守山4棟323号	昭和38年2月23日 (54歳)	政 党 役 員	滋 賀 県 第 3 区	新
3	徳 永 久 志 (とくなが 久志)	男	滋賀県近江八幡市若葉町一丁目17番地92	昭和38年6月27日 (54歳)	政 党 役 員	滋 賀 県 第 4 区	新
3	嶋 村 聖 子 (しまむら 聖子)	女	東京都江戸川区篠崎町6丁目15番17号 エクセルデザイン101	昭和52年3月18日 (40歳)	ア ナ ウ ン サ ー	京 都 府 第 1 区	新

4 名簿による届出

5 希望の党(続)

(10月10日 午前9時35分受理)

名簿上の順位	氏名	性別	住所	生年月日	職業	小選挙区選挙の候補者については当該選挙区名	新・前元別
3	泉 健 太 (泉 ケンタ)	男	京都府京都市伏見区深草十九軒町549番地8 ス ブルースティカ206	昭和49年7月29日 (43歳)	政 党 役 員	京 都 府 第 3 区	前
3	北 神 圭 朗	男	京都府京都市右京区西院西田町30番地ロイヤル シャット-401	昭和42年2月1日 (50歳)	政 党 役 員	京 都 府 第 4 区	前
3	山 井 和 則 (やまのい 和則)	男	京都府宇治市宇治壺番38番地の2	昭和37年1月6日 (55歳)	政 党 役 員	京 都 府 第 6 区	前
3	井 坂 信 彦 (いさか 信彦)	男	兵庫県神戸市灘区深田町2丁目4番12号 カト レア六甲102	昭和49年3月27日 (43歳)	政 党 役 員	兵 庫 県 第 1 区	前
3	横 畑 和 幸 (よこはた 和幸)	男	兵庫県神戸市垂水区五色山4丁目20番18-604号	昭和46年11月11日 (45歳)	政 党 役 員	兵 庫 県 第 3 区	新
3	野 口 威 光 (野口 たけみつ)	男	東京都足立区扇二丁目19番3号	昭和49年6月16日 (43歳)	政 党 役 員	兵 庫 県 第 4 区	新
3	梶 原 康 弘 (梶原 やすひろ)	男	兵庫県篠山市西岡屋430番地1	昭和31年10月14日 (61歳)	政 党 役 員	兵 庫 県 第 5 区	元
3	幾 村 奈 応 子 (いくむら 奈応子)	女	東京都大田区池上六丁目10番2号	昭和55年2月15日 (37歳)	市民生活相談所所長	兵 庫 県 第 6 区	新
3	畠 中 光 成 (はたなか 光成)	男	兵庫県西宮市今在家町2番25-803号	昭和47年6月30日 (45歳)	保 護 士	兵 庫 県 第 7 区	元
3	川 戸 康 嗣 (かわと やすし)	男	大阪府高石市西取石5丁目6番16号	昭和50年7月26日 (42歳)	会 社 役 員	兵 庫 県 第 9 区	新
3	柘 植 厚 人 (つげ あつひと)	男	東京都台東区池之端2丁目1番45-1105号 パ シフィックパレス池の端	昭和47年4月5日 (45歳)	会 社 役 員	兵 庫 県 第 10 区	新
3	長 安 豊 (長安 たかし)	男	大阪府泉佐野市泉ヶ丘3丁目2番15号	昭和43年9月5日 (49歳)	政 党 役 員	兵 庫 県 第 11 区	元
3	池 畑 浩 太 朗 (池畑 こうたろう)	男	兵庫県西宮市雲井町2番2号 Grande雲井町公 園106号	昭和49年9月26日 (43歳)	政 党 役 員	兵 庫 県 第 12 区	新
3	馬 淵 澄 夫 (まぶち すみお)	男	奈良県奈良市帝塚山南四丁目8番19号	昭和35年8月23日 (57歳)	政 党 役 員	奈 良 県 第 1 区	前
3	松 本 昌 之 (松本 まさゆき)	男	東京都中央区勝どき1丁目3番1-612号	昭和58年7月25日 (34歳)	弁 護 士	奈 良 県 第 2 区	新
3	前 川 清 成 (前川 きよしげ)	男	奈良県橿原市縄手町240番地	昭和37年12月22日 (54歳)	弁 護 士	奈 良 県 第 3 区	新
3	岸 本 周 平	男	和歌山県和歌山市美園町3丁目35番地ボレス ターけやき大通1002号	昭和31年7月12日 (61歳)	政 党 役 員	和 歌 山 県 第 1 区	前
3	坂 田 隆 徳 (坂田 たかのり)	男	和歌山県岩出市紀泉台193番地の14	昭和54年4月25日 (38歳)	政 党 役 員	和 歌 山 県 第 2 区	新
25	大 澤 千 恵 子 (大沢 ちえこ)	女	大阪府摂津市島飼下1丁目16番21号	昭和43年1月30日 (49歳)	会 社 役 員		新
26	野 中 幸 市 (野中 こういち)	男	東京都港区赤坂6丁目10番33-110号	昭和38年5月22日 (54歳)	経 済 記 者		新
27	白 石 純 子 (白石 じゅんこ)	女	兵庫県芦屋市春日町13番28-502号	昭和37年9月6日 (55歳)	政 党 役 員		新
28	請 田 修 一 (うけた 修一)	男	京都府京都市右京区太秦森ヶ東町31番地の15	昭和29年9月1日 (63歳)	医 師		新

6 幸福実現党

(10月10日 午前9時43分受理)

名簿上の順位	氏名	性別	住所	生年月日	職業	小選挙区選挙の候補者については当該選挙区名	新・前元別
1	松 島 弘 典	男	神奈川県横浜市港南区港南1丁目14-5-411	昭和32年7月12日 (60歳)	政 党 役 員		新
2	湊 侑 子 (みなと 侑子)	女	兵庫県姫路市林田町新町1127	昭和58年1月22日 (34歳)	団 体 職 員		新
3	西 本 篤 (西本 あつし)	男	和歌山県和歌山市湊1828-20	昭和45年4月6日 (47歳)	団 体 職 員		新
4	田 中 孝 子 (田中 たかこ)	女	奈良県生駒市喜里が丘一丁目8番	昭和30年7月16日 (62歳)	団 体 職 員		新
5	泉 章 子	女	大阪府茨木市橋の内1丁目9番2号	昭和34年1月23日 (58歳)	無 職		新
6	油 淺 頌 子 (ゆあさ ようこ)	女	京都府京都市山科区御陵田山町16-3	昭和62年6月14日 (30歳)	無 職		新

に関する調 (比例代表) (続)

7 立憲民主党

(10月10日 午前9時51分受理)

名簿上の順位	氏名	性別	住所	生年月日	職業	小選挙区選挙の候補者については当該選挙区名	新・前元別
1	村上 賀厚 (村上 のりあつ)	男	大阪府大阪市西区新町1丁目6番18号301	昭和34年7月16日 (58歳)	会社役員	大阪府第1区	新
1	尾辻 かな子	女	大阪府大阪市東住吉区東田辺2丁目8番8号サンコー第2ビル302号	昭和49年12月16日 (42歳)	政党役員	大阪府第2区	新
1	長尾 秀樹 (ながお 秀樹)	男	大阪府大阪市東淀川区豊里2丁目22番11-801号	昭和27年2月14日 (65歳)	政党役員	大阪府第5区	新
1	村上 史好	男	大阪府大阪市旭区清水2丁目9番29号 ピュアコート清水101	昭和27年6月10日 (65歳)	政党役員	大阪府第6区	元
1	松井 博史	男	大阪府豊中市長興寺南2丁目1番24号	昭和43年7月4日 (49歳)	特定非営利活動法人理事	大阪府第8区	新
1	辻 元 清美	女	大阪府高槻市城北町1丁目14番11-1103号	昭和35年4月28日 (57歳)	政党役員	大阪府第10区	前
1	姜 英 紀 (かん 英紀)	男	大阪府東大阪市俊徳町2丁目8番28号 105号	昭和47年3月27日 (45歳)	政党役員	大阪府第13区	新
1	森山 浩行 (森山 ひろゆき)	男	大阪府堺市堺区向陵西町1丁目6番28-706号	昭和46年4月8日 (46歳)	政党役員	大阪府第16区	元
1	櫻井 周 (桜井 シュウ)	男	兵庫県伊丹市鈴原町9丁目138番地	昭和45年8月16日 (47歳)	弁理士	兵庫県第6区	前
10	塩見 俊次	男	奈良県奈良市右京五丁目6番地の8	昭和24年7月18日 (68歳)	医師		新

8 日本共産党

(10月10日 午前9時58分受理)

名簿上の順位	氏名	性別	住所	生年月日	職業	小選挙区選挙の候補者については当該選挙区名	新・前元別
1	穀田 恵二 (こくた 恵二)	男	京都府京都市北区小松原北町59番地	昭和22年1月11日 (70歳)	党国会対策委員長	京都府第1区	前
2	宮本 岳志 (宮本 たけし)	男	大阪府岸和田市藤井町1丁目18番26号	昭和34年12月25日 (57歳)	党中央委員		前
3	清水 忠史 (清水 ただし)	男	大阪府大阪市福島区福島1丁目2番12-405号	昭和43年5月5日 (49歳)	党准中央委員	大阪府第4区	前
4	堀内 照文	男	兵庫県神戸市須磨区中落合4丁目2番495-206号	昭和47年11月2日 (44歳)	党准中央委員	兵庫県第8区	前
5	渡部 結 (わたなべ 結)	女	大阪府大阪市住吉区大領4丁目4番30号	昭和56年2月26日 (36歳)	党准中央委員	大阪府第3区	新
6	平松 順子	女	兵庫県神戸市北区鈴蘭台東町2丁目8番15号 鈴蘭台コーポ102号	昭和24年10月11日 (68歳)	党兵庫県常任委員	兵庫県第2区	新
6	地坂 拓晃 (ちさか 拓晃)	男	京都府京都市左京区修学院石掛町7番地1	昭和48年1月26日 (44歳)	党京都府青年・学生部	京都府第2区	新
6	池永 良子 (井上 良子)	女	奈良県奈良市六条二丁目20番51号	昭和38年12月2日 (53歳)	党奈良県常任委員	奈良県第1区	新
6	原 矢 寸久 (原 やすひさ)	男	和歌山県西牟婁郡白浜町堅田344番地の4	昭和26年10月21日 (66歳)	党和歌山県副委員長	和歌山県第1区	新
10	齊藤 幸子 (さいとう 幸子)	女	滋賀県高島市宮野343番地	昭和32年8月28日 (60歳)	党准滋賀県委員		新
11	三和 智之 (みわ 智之)	男	大阪府枚方市片鉾東町35番3号	昭和50年1月28日 (42歳)	党枚方交野地区副委員長		新

4 名簿による届出

【中国選挙区】

1 公明党

(10月10日 午前8時56分受理)

名簿上の順位	氏名	性別	住所	生年月日	職業	小選挙区選挙の候補者については当該選挙区名	新・前元別
1	斉藤鉄夫 (さいとう 鉄夫)	男	広島県広島市東区牛田新町三丁目15番65-601号	昭和27年2月5日 (65歳)	政党役員		前
2	榎屋敬悟 (ますや 敬悟)	男	山口県山口市湯田温泉三丁目3番19-502号	昭和26年4月3日 (66歳)	政党役員		前
3	日下正喜	男	広島県広島市中区土橋町1番5号MK平和公園ビル4F	昭和40年11月25日 (51歳)	政党職員		新

2 日本維新の会

(10月10日 午前9時05分受理)

名簿上の順位	氏名	性別	住所	生年月日	職業	小選挙区選挙の候補者については当該選挙区名	新・前元別
1	灰岡香奈 (はいおか 香奈)	女	広島県広島市西区中広町三丁目1番40-101号	昭和58年6月28日 (34歳)	政党役員	広島県第2区	新
2	今枝仁	男	広島県広島市安佐南区古市三丁目4番6-701号	昭和45年9月14日 (47歳)	弁護士法人代表	広島県第3区	新
2	空本誠喜 (空本 せいき)	男	広島県東広島市西条町下見4623番地15	昭和39年3月11日 (53歳)	会社役員	広島県第4区	元

3 希望の党

(10月10日 午前9時14分受理)

名簿上の順位	氏名	性別	住所	生年月日	職業	小選挙区選挙の候補者については当該選挙区名	新・前元別
1	湯原俊二	男	鳥取県米子市彦名町6682番地1	昭和37年11月20日 (54歳)	政党役員	鳥取県第2区	元
1	蜂谷弘美 (はちや 弘美)	女	岡山県岡山市北区東古松二丁目11番25-603号	昭和31年6月30日 (61歳)	政党役員	岡山県第1区	新
1	津村啓介	男	岡山県岡山市中区円山107番地	昭和46年10月27日 (45歳)	政党役員	岡山県第2区	前
1	内山晃 (内山 あきら)	男	千葉県流山市西初石5丁目174の番地の50	昭和29年3月3日 (63歳)	社会保険労務士	岡山県第3区	元
1	柚木道義 (柚木 みちよし)	男	岡山県倉敷市中央1丁目25番23-1005号(アルファステイツ倉敷中央)	昭和47年5月28日 (45歳)	政党役員	岡山県第4区	前
1	樽井良和	男	東京都豊島区東池袋4丁目21番1-2309号	昭和42年8月8日 (50歳)	会社役員	岡山県第5区	元
1	松本大輔	男	広島県広島市西区観音本町一丁目13番31-1101号	昭和46年8月5日 (46歳)	政党役員	広島県第2区	元
1	上野寛治 (上野 かんじ)	男	広島県山県郡安芸太田町大字中筒賀字八幡原1553番地	昭和57年9月24日 (35歳)	会社員	広島県第4区	新
1	橋本琴絵 (はしもと 琴絵)	女	東京都港区高輪2丁目2番25号 ルミナス高輪201	昭和63年11月17日 (28歳)	会社員	広島県第5区	新
1	佐藤公治 (佐藤 こうじ)	男	広島県尾道市向島町803番地1	昭和34年7月28日 (58歳)	会社役員	広島県第6区	元
1	佐藤広典 (さとう 広典)	男	広島県福山市沼隈町大字能登原1807番地	昭和51年6月26日 (41歳)	政党役員	広島県第7区	新
1	大内一也	男	山口県周南市新宿通2丁目14番地 新宿ハイツ202号	昭和48年10月10日 (44歳)	政党役員	山口県第1区	新
1	藤田時雄 (藤田 ときお)	男	山口県下関市山の田北町3番25-103号 稗田県営住宅25号棟	昭和29年5月9日 (63歳)	政党役員	山口県第4区	新
14	山口克也	男	大阪府吹田市豊津町25番12号	昭和38年12月1日 (53歳)	会社役員		新

に関する調 (比例代表) (続)

4 幸福実現党

(10月10日 午前9時21分受理)

名簿上の順位	氏名	性別	住所	生年月日	職業	小選挙区選挙の候補者については当該選挙区名	新・前元別
1	國領豊太 (国領ぶんた)	男	東京都文京区水道一丁目7-1 クレスタマルミ603	昭和56年11月17日 (35歳)	政党役員		新
2	佐伯知子	女	広島県尾道市美ノ郷町光成224-2 C201	昭和54年7月26日 (38歳)	団体職員		新
3	加藤健太	男	岡山県総社市真壁615-1	平成2年5月27日 (27歳)	団体職員		新

5 日本共産党

(10月10日 午前9時28分受理)

名簿上の順位	氏名	性別	住所	生年月日	職業	小選挙区選挙の候補者については当該選挙区名	新・前元別
1	大平喜信 (大平よしのぶ)	男	広島県安芸郡府中町鹿籠一丁目14番26-301号	昭和53年2月28日 (39歳)	党准中央委員		前
2	垣内京美	女	岡山県玉野市用吉1760番地14	昭和41年10月22日 (51歳)	党准中央委員	岡山県第2区	新
3	藤本一規 (藤本かずのり)	男	山口県宇部市西字部北七丁目9番23-6号	昭和39年12月18日 (52歳)	党山口県北南地区副委員長		新
4	岩田剛 (岩田たけし)	男	島根県松江市浜乃木一丁目13番65号	昭和55年11月26日 (36歳)	党島根県常任委員		新

6 自由民主党

(10月10日 午前9時35分受理)

名簿上の順位	氏名	性別	住所	生年月日	職業	小選挙区選挙の候補者については当該選挙区名	新・前元別
1	石破茂 (石破しげる)	男	鳥取県鳥取市上町36番地	昭和32年2月4日 (60歳)	選挙区支部長	鳥取県第1区	前
1	赤澤亮正 (赤沢りょうせい)	男	鳥取県米子市日ノ出町1丁目6番40号	昭和35年12月18日 (56歳)	選挙区支部長	鳥取県第2区	前
1	竹下亘 (竹下わたる)	男	東京都世田谷区下馬6丁目30番8号	昭和21年11月3日 (70歳)	選挙区支部長	島根県第2区	前
1	逢澤一郎 (あいさわ一郎)	男	岡山県岡山市北区鹿田町一丁目4番8号老番館1102号室	昭和29年6月10日 (63歳)	選挙区支部長	岡山県第1区	前
1	山下貴司 (山下たかし)	男	岡山県岡山市中区住吉町一丁目1番地503	昭和40年9月8日 (52歳)	弁護士	岡山県第2区	前
1	橋本岳 (橋本がく)	男	岡山県倉敷市西中田504番地8	昭和49年2月5日 (43歳)	自由民主党岡山支部連合会会長	岡山県第4区	前
1	加藤勝信	男	岡山県笠岡市中央町22番地1美保ビル403号	昭和30年11月22日 (61歳)	選挙区支部長	岡山県第5区	前
1	岸田文雄	男	広島県広島市南区比治山町6番29号	昭和32年7月29日 (60歳)	選挙区支部長	広島県第1区	前
1	平口洋 (平口ひろし)	男	広島県広島市西区井口一丁目2番5-305号	昭和23年8月1日 (69歳)	選挙区支部長	広島県第2区	前
1	河井克行	男	広島県広島市安佐南区大町東三丁目16番42-601号	昭和38年3月11日 (54歳)	選挙区支部長	広島県第3区	前
1	新谷正義	男	広島県東広島市八本松東三丁目2番8号	昭和50年3月8日 (42歳)	医師	広島県第4区	前
1	寺田稔 (てらだ稔)	男	広島県呉市本通4丁目3番15号	昭和33年1月24日 (59歳)	選挙区支部長	広島県第5区	前
1	小島敏文 (こじま敏文)	男	広島県世羅郡世羅町大字伊尾107番地2	昭和25年9月7日 (67歳)	選挙区支部長	広島県第6区	前
1	小林史明	男	広島県福山市西町三丁目8番1号	昭和58年4月8日 (34歳)	選挙区支部長	広島県第7区	前
1	高村正大	男	山口県周南市三番町1丁目8番地	昭和45年11月14日 (46歳)	選挙区支部長	山口県第1区	新
1	岸信夫	男	山口県熊毛郡田布施町大字下田布施3391番地	昭和34年4月1日 (58歳)	選挙区支部長	山口県第2区	前
17	杉田水脈	女	兵庫県宝塚市逆瀬川1丁目13番1-308号	昭和42年4月22日 (50歳)	会社役員		元
18	池田道孝	男	岡山県小田郡矢掛町里山田1590番地	昭和22年2月9日 (70歳)	比例区支部長		前
19	古田圭一	男	山口県下関市石神町8番37号	昭和32年8月14日 (60歳)	比例区支部長		前

4 名簿による届出

6 自由民主党 (続)

(10月10日 午前9時37分受理)

名簿上の順位	氏名	性別	住所	生年月日	職業	小選挙区選挙の候補者については当該選挙区名	新・前元別
20	三浦 靖	男	島根県大田市川合町川合1693番地	昭和48年4月9日 (44歳)	政党役員		新
21	畦元 将吾	男	東京都目黒区駒場1丁目5番7号	昭和33年4月30日 (59歳)	会社役員		新
22	徳村 純一郎	男	鳥取県鳥取市南隈650番地	昭和29年9月9日 (63歳)	政党職員		新
23	井 櫻 康 司	男	千葉県松戸市常盤平4丁目10番地の1ダイアパレス常盤平Ⅲ111号	昭和30年11月14日 (61歳)	自由民主党本部職員		新

7 社会民主党

(10月10日 午前9時44分受理)

名簿上の順位	氏名	性別	住所	生年月日	職業	小選挙区選挙の候補者については当該選挙区名	新・前元別
1	福原 宗男	男	島根県益田市遠田町1127番地	昭和22年3月30日 (70歳)	社会民主党島根県連合代表	島根県第2区	新

8 立憲民主党

(10月10日 午前10時23分受理)

名簿上の順位	氏名	性別	住所	生年月日	職業	小選挙区選挙の候補者については当該選挙区名	新・前元別
1	亀井 亜紀子 (亀井 あきこ)	女	島根県松江市西津田六丁目7番17-301号サンテ・ポヌール	昭和40年5月14日 (52歳)	政党役員	島根県第1区	新
1	高井 崇志 (高井 たかし)	男	岡山県岡山市北区新屋敷町三丁目2番3号	昭和44年9月26日 (48歳)	政党役員	岡山県第1区	前
1	坂本 史子	女	東京都目黒区中央町1丁目8番11-405号 朝日ラ・パリオ学芸大学	昭和30年5月18日 (62歳)	政党役員	山口県第3区	新
4	秋 葉 忠 利	男	広島県廿日市市玖島3948-3	昭和17年11月3日 (74歳)	文筆業		元

に関する調（比例代表）（続）

【四国選挙区】

1 幸福実現党

(10月10日 午前8時55分受理)

名簿上の順位	氏名	性別	住所	生年月日	職業	小選挙区選挙の候補者については当該選挙区名	新・前元別
1	中西利恵 (中西りえ)	女	香川県高松市国分寺町新居301番地1-810号	昭和37年11月2日 (54歳)	団体職員		新
2	桃田妙子	女	高知県高知市高須東町2-11 2F	昭和35年2月13日 (57歳)	団体職員		新

2 日本共産党

(10月10日 午前9時03分受理)

名簿上の順位	氏名	性別	住所	生年月日	職業	小選挙区選挙の候補者については当該選挙区名	新・前元別
1	白川容子 (白川よう子)	女	香川県高松市藤塚町1丁目15番7-701号 ダイアパレスパークスクエア粟林	昭和41年4月14日 (51歳)	党中央委員		新
2	島崎保臣 (島崎やすおみ)	男	高知県高知市東泰泉寺749番地1	昭和57年12月17日 (34歳)	党高知県常任委員		新

3 立憲民主党

(10月10日 午前9時13分受理)

名簿上の順位	氏名	性別	住所	生年月日	職業	小選挙区選挙の候補者については当該選挙区名	新・前元別
1	武内則男 (武内のりお)	男	高知県高知市西泰泉寺338番地14	昭和33年9月8日 (59歳)	政党役員		新

4 自由民主党

(10月10日 午前9時22分受理)

名簿上の順位	氏名	性別	住所	生年月日	職業	小選挙区選挙の候補者については当該選挙区名	新・前元別
1	福井照	男	東京都世田谷区代沢2丁目5番16号	昭和28年12月14日 (63歳)	比例区支部長		前
2	福山守 (ふくやま守)	男	徳島県徳島市八万町橋本254番地の15	昭和27年12月19日 (64歳)	比例区支部長		前
3	後藤田正純 (後藤田まさずみ)	男	徳島県阿南市見能林町志んじやく6番地1ンディーグレースほうしょう302号室	昭和44年8月5日 (48歳)	選挙区支部長	徳島県第1区	前
3	山口俊一	男	徳島県三好市池田町ウエノ2782番地9	昭和25年2月28日 (67歳)	選挙区支部長	徳島県第2区	前
3	平井卓也 (平井たくや)	男	香川県高松市錦町2丁目2番8号	昭和33年1月25日 (59歳)	選挙区支部長	香川県第1区	前
3	瀬戸隆一 (せと隆一)	男	香川県坂出市川津町6278番地2	昭和40年8月2日 (52歳)	選挙区支部長	香川県第2区	前
3	大野敬太郎	男	香川県丸亀市塩飽町23番地1ロイヤルガーデン丸亀駅前305号	昭和43年11月1日 (48歳)	選挙区支部長	香川県第3区	前
3	塩崎恭久 (塩崎やすひさ)	男	愛媛県松山市上市1丁目2番49号	昭和25年11月7日 (66歳)	選挙区支部長	愛媛県第1区	前
3	村上誠一郎	男	愛媛県今治市別宮町2丁目4番地20	昭和27年5月11日 (65歳)	選挙区支部長	愛媛県第2区	前
3	白石寛樹 (白石ひろき)	男	愛媛県新居浜市久保田町三丁目8番1号	昭和63年1月23日 (29歳)	選挙区支部長	愛媛県第3区	新
3	山本公一	男	愛媛県宇和島市広小路2番6号	昭和22年9月4日 (70歳)	選挙区支部長	愛媛県第4区	前
3	中谷元	男	高知県高知市介良乙1748番地	昭和32年10月14日 (60歳)	選挙区支部長	高知県第1区	前
3	山本有二	男	高知県須崎市浦ノ内西分1284番地24	昭和27年5月11日 (65歳)	選挙区支部長	高知県第2区	前
14	二川弘康	男	香川県高松市成合町822番地1	昭和49年4月29日 (43歳)	会社役員		新
15	林潤	男	東京都渋谷区円山町12番10号	昭和47年10月23日 (44歳)	会社役員		元

4 名簿による届出

5 希望の党

(10月10日 午前9時32分受理)

名簿上の順位	氏名	性別	住所	生年月日	職業	小選挙区選挙の候補者については当該選挙区名	新・元別
1	仁木博文 (にき博文)	男	徳島県阿南市宝田町平岡826番地	昭和41年5月23日 (51歳)	医師	徳島県第1区	元
1	小川淳也	男	香川県高松市円座町1673番地5 小倉ハイツB105	昭和46年4月18日 (46歳)	政党役員	香川県第1区	前
1	玉木雄一郎 (たまき雄一郎)	男	香川県さぬき市寒川町神前2933番地1	昭和44年5月1日 (48歳)	政党役員	香川県第2区	前
1	富永喜代 (富永きよ)	女	愛媛県松山市東雲町1番2 クレアガーデン東雲ファサード1301号	昭和42年10月14日 (50歳)	医師	愛媛県第1区	新
1	横山博幸 (横山ひろゆき)	男	愛媛県東温市田窪2060番地13	昭和25年11月6日 (66歳)	政党役員	愛媛県第2区	前
1	白石洋一	男	愛媛県西条市神拝甲533番地1 ポレスター神拝アクアステージ203号	昭和38年6月25日 (54歳)	政党役員	愛媛県第3区	元
1	桜内文城 (桜内ふみき)	男	愛媛県宇和島市保手5丁目7番15号	昭和40年10月21日 (52歳)	公認会計士	愛媛県第4区	元
1	大石宗	男	高知県高知市升形4番28-802号ダイアバレス升形	昭和55年9月11日 (37歳)	政党役員	高知県第1区	新
9	藤岡佳代子 (藤岡かよこ)	女	愛媛県松山市白水台3丁目2番地3	昭和40年8月7日 (52歳)	フリーアナウンサー		新
10	鎌江一平	男	東京都文京区春日2丁目6番1号ブランドール春日106	昭和52年9月20日 (40歳)	研究者		新

6 社会民主党

(10月10日 午前9時40分受理)

名簿上の順位	氏名	性別	住所	生年月日	職業	小選挙区選挙の候補者については当該選挙区名	新・元別
1	藤田伸二	男	香川県丸亀市三条町525番地4	昭和30年3月9日 (62歳)	政党役員	香川県第3区	新

7 日本維新の会

(10月10日 午前9時47分受理)

名簿上の順位	氏名	性別	住所	生年月日	職業	小選挙区選挙の候補者については当該選挙区名	新・元別
1	西岡新 (西岡あらた)	男	愛媛県今治市新田町1丁目2番17号エッフェルアン・プラス エスト	昭和48年2月3日 (44歳)	日本給食設備株式会社 取締役	愛媛県第2区	元

8 公明党

(10月10日 午前9時54分受理)

名簿上の順位	氏名	性別	住所	生年月日	職業	小選挙区選挙の候補者については当該選挙区名	新・元別
1	石田祝稔	男	高知県高知市福井東町15番16号	昭和26年9月1日 (66歳)	政党役員		前
2	高村宗男	男	高知県香美市土佐山田町宝町4丁目1番2号	昭和45年5月3日 (47歳)	政党職員		元

に関する調 (比例代表) (続)

【九州選挙区】

1 自由民主党

(10月10日 午前8時56分受理)

名簿上の順位	氏名	性別	住所	生年月日	職業	小選挙区選挙の候補者については当該選挙区名	新・元別
1	園田博之	男	熊本県天草市古川町11番13号	昭和17年2月19日 (75歳)	比例区支部長		前
2	宮路拓馬 (みやじ拓馬)	男	鹿児島県鹿児島市真砂本町39番13号	昭和54年12月6日 (37歳)	比例区支部長		前
3	今村雅弘	男	佐賀県佐賀市神野東一丁目3番17号エスペランサ神野II1005	昭和22年1月5日 (70歳)	比例区支部長		前
4	井上貴博 (井上たかひろ)	男	福岡県福岡市博多区中洲1丁目2番3号	昭和37年4月2日 (55歳)	選挙区支部長	福岡県第1区	前
4	鬼木誠 (おにき誠)	男	福岡県福岡市中央区福浜2丁目2番4-406号	昭和47年10月16日 (45歳)	選挙区支部長	福岡県第2区	前
4	古賀篤 (古賀あつし)	男	福岡県福岡市早良区百道2丁目4番41-807号	昭和47年7月14日 (45歳)	選挙区支部長	福岡県第3区	前
4	宮内秀樹 (宮内ひでき)	男	福岡県福津市日時野1丁目1番地の2アーバンパレス福岡駅前1003号	昭和37年10月19日 (55歳)	選挙区支部長	福岡県第4区	前
4	原田義昭 (原田よしあき)	男	福岡県太宰府市高雄6丁目10番22号	昭和19年10月1日 (73歳)	選挙区支部長	福岡県第5区	前
4	鳩山二郎 (はとやま二郎)	男	福岡県久留米市東櫛原町305番地2フェスティオ久留米パークアベニュー105号	昭和54年1月1日 (38歳)	衆議院支部長	福岡県第6区	前
4	藤丸敏 (藤丸さとし)	男	福岡県大牟田市新栄町8番地2グランドニューガイア新栄駅前602号	昭和35年1月19日 (57歳)	選挙区支部長	福岡県第7区	前
4	三原朝彦 (みはら朝彦)	男	福岡県北九州市八幡西区大浦一丁目4番17号	昭和22年5月23日 (70歳)	選挙区支部長	福岡県第9区	前
4	山本幸三	男	福岡県北九州市小倉北区馬借一丁目9番8-905号	昭和23年8月8日 (69歳)	選挙区支部長	福岡県第10区	前
4	武田良太 (たけだ良太)	男	福岡県田川郡福智町赤池970番地115	昭和43年4月1日 (49歳)	選挙区支部長	福岡県第11区	前
4	岩田和親 (岩田かずちか)	男	佐賀県佐賀市中の小路7番1号	昭和48年9月20日 (44歳)	選挙区支部長	佐賀県第1区	前
4	古川康	男	佐賀県唐津市南城内3番19号	昭和33年7月15日 (59歳)	選挙区支部長	佐賀県第2区	前
4	富岡勉	男	長崎県長崎市川平町784番地36	昭和23年7月4日 (69歳)	選挙区支部長	長崎県第1区	前
4	加藤寛治 (加藤かんじ)	男	長崎県島原市稗田町甲367番地2	昭和21年4月24日 (71歳)	農 業	長崎県第2区	前
4	北村誠吾	男	長崎県北松浦郡佐々町羽須和免920番地2	昭和22年1月29日 (70歳)	選挙区支部長	長崎県第4区	前
4	木原稔 (木原みのる)	男	熊本県熊本市中央区出水5丁目6番18号	昭和44年8月12日 (48歳)	財務副大臣	熊本県第1区	前
4	穴見陽一	男	大分県大分市中島西2丁目3番10号	昭和44年7月24日 (48歳)	選挙区支部長	大分県第1区	前
4	岩屋毅 (岩屋たけし)	男	大分県別府市田の湯町8番1号	昭和32年8月24日 (60歳)	選挙区支部長	大分県第3区	前
4	武井俊輔 (たけい俊輔)	男	宮崎県宮崎市江南1丁目31番11号	昭和50年3月29日 (42歳)	選挙区支部長	宮崎県第1区	前
4	江藤拓	男	宮崎県日向市亀崎東4丁目117番地	昭和35年7月1日 (57歳)	選挙区支部長	宮崎県第2区	前
4	古川禎久 (ふるかわよしひさ)	男	宮崎県都城市中原町29街区15号	昭和40年8月3日 (52歳)	選挙区支部長	宮崎県第3区	前
4	金子萬壽夫	男	鹿児島県大島郡瀬戸内町大字古仁屋字松江9番地7	昭和22年1月11日 (70歳)	選挙区支部長	鹿児島県第2区	前
4	小里泰弘 (小里やすひろ)	男	鹿児島県薩摩川内市平佐一丁目10番地	昭和33年9月29日 (59歳)	選挙区支部長	鹿児島県第3区	前
4	森山裕 (森山ひろし)	男	鹿児島県鹿屋市今坂町10118番地15グランドスイート西原701号	昭和20年4月8日 (72歳)	選挙区支部長	鹿児島県第4区	前
4	國場幸之助 (コクバ幸之助)	男	沖縄県那覇市松尾2丁目8番53-505号ライオンズマンション国際通り第2	昭和48年1月10日 (44歳)	選挙区支部長	沖縄県第1区	前
4	宮崎政久 (ミヤザキ政久)	男	沖縄県那覇市天久1丁目17番14号	昭和40年8月8日 (52歳)	選挙区支部長	沖縄県第2区	前
4	比嘉奈津美 (比嘉なつみ)	女	沖縄県沖縄市胡屋1丁目18番17号	昭和33年10月3日 (59歳)	選挙区支部長	沖縄県第3区	前
4	西銘恒三郎 (ニシメ恒三郎)	男	沖縄県那覇市東町24番7-603号ライオンズマンション東町	昭和29年8月7日 (63歳)	経済産業副大臣	沖縄県第4区	前
32	湯川一行	男	鹿児島県鹿児島市郡元1丁目9番36号	昭和24年8月15日 (68歳)	党鹿児島県支部連合会事務局長		元

4 名簿による届出

1 自由民主党(続)

(10月10日 午前8時56分受理)

名簿上の順位	氏名	性別	住所	生年月日	職業	小選挙区選挙の候補者については当該選挙区名	新・元別
33	西村 俊 隆	男	福岡県春日市弥生3丁目42番地2グリーンマンション春日弥生606号	昭和30年6月2日 (62歳)	党福岡県支部連合会事務局長		新
34	大久保 秀 典	男	大分県大分市松が丘3丁目10番4号	昭和29年1月20日 (63歳)	党大分県支部連合会事務局長		新
35	川 上 健	男	宮崎県宮崎市大字糸原237番地	昭和37年9月24日 (55歳)	党宮崎県支部連合会事務局次長		新

2 幸福実現党

(10月10日 午前9時05分受理)

名簿上の順位	氏名	性別	住所	生年月日	職業	小選挙区選挙の候補者については当該選挙区名	新・元別
1	江夏 正 敏	男	長崎県長崎市新戸町3-8-11	昭和42年10月20日 (50歳)	政党役員		新
2	吉 富 和 枝	女	福岡県福岡市東区香椎浜3丁目3-7-505	昭和34年4月12日 (58歳)	無 職		新
3	富 川 昇	男	沖縄県浦添市字経塚270-1	昭和18年9月24日 (74歳)	無 職		新
4	前 田 浩 一	男	鹿児島県鹿児島市明和3-30-2	昭和46年1月18日 (46歳)	団体職員		新

3 公明党

(10月10日 午前9時12分受理)

名簿上の順位	氏名	性別	住所	生年月日	職業	小選挙区選挙の候補者については当該選挙区名	新・元別
1	江 田 康 幸	男	熊本県合志市豊岡2012番地88	昭和31年3月19日 (61歳)	政党役員		前
2	遠 山 清 彦	男	福岡県福岡市中央区大手門1丁目2番23-1008号	昭和44年6月5日 (48歳)	政党役員		前
3	濱 地 雅 一	男	福岡県福岡市中央区薬院1丁目12番10-1001号	昭和45年5月8日 (47歳)	政党役員		前
4	吉 田 宣 弘	男	福岡県北九州市小倉北区高坊二丁目12番5-202号	昭和42年12月8日 (49歳)	政党役員		前
5	上 地 崇	男	沖縄県中頭郡読谷村字渡慶次1166番地1	昭和63年3月25日 (29歳)	介護福祉士		新
6	吉 田 久 美 子	女	福岡県筑紫野市天拝坂2丁目2番地18	昭和38年7月19日 (54歳)	団体代表		新

4 社会民主党

(10月10日 午前9時19分受理)

名簿上の順位	氏名	性別	住所	生年月日	職業	小選挙区選挙の候補者については当該選挙区名	新・元別
1	照屋 寛 徳 (テルヤ 寛徳)	男	沖縄県うるま市宇赤道379番地1	昭和20年7月24日 (72歳)	政党役員	沖縄県第2区	前
1	吉 川 元 (吉川 はじめ)	男	大分県臼杵市大字野田897番地の1	昭和41年9月28日 (51歳)	政党役員	大分県第2区	前
1	竹 内 信 昭 (たけうち 信昭)	男	福岡県宗像市須恵1丁目11番3号	昭和27年11月22日 (64歳)	政党役員	福岡県第11区	新
1	和 田 要 (和田 かなめ)	男	熊本県上益城郡益城町大字馬水615番地5	昭和23年11月4日 (68歳)	熊本学園大学客員教授	熊本県第2区	新
1	野 呂 正 和	男	鹿児島県霧島市隼人町内山田三丁目2番41号	昭和26年4月15日 (66歳)	政党役員	鹿児島県第4区	新

に関する調 (比例代表) (続)

5 日本共産党

(10月10日 午前9時26分受理)

名簿上の順位	氏名	性別	住所	生年月日	職業	小選挙区選挙の候補者については当該選挙区名	新・前元別
1	赤嶺政賢 (あかみね 政賢)	男	沖縄県那覇市宮城1丁目1番17号	昭和22年12月18日 (69歳)	党沖縄県委員長	沖縄県第1区	前
2	田村貴昭 (田村 たかあき)	男	福岡県北九州市小倉北区霧ヶ丘二丁目16番7号	昭和36年4月30日 (56歳)	党准中央委員	福岡県第10区	前
3	真島省三 (まじま 省三)	男	福岡県北九州市八幡西区平尾町9番4-101号	昭和38年1月12日 (54歳)	党准中央委員	福岡県第9区	前
4	松岡勝	男	熊本県熊本市中央区渡鹿6丁目5番60号	昭和48年1月23日 (44歳)	党准中央委員		新
5	山下魁 (山下 かい)	男	大分県大分市大津町1丁目21番9号(グリーンコーポミエノ602)	昭和51年12月27日 (40歳)	党大分県書記長		新
6	益田牧子	女	熊本県熊本市中央区八王寺町7番19号	昭和25年4月1日 (67歳)	党熊本県委員		新

6 立憲民主党

(10月10日 午前9時34分受理)

名簿上の順位	氏名	性別	住所	生年月日	職業	小選挙区選挙の候補者については当該選挙区名	新・前元別
1	山本剛正 (山本 ごうせい)	男	福岡県福岡市東区水谷3丁目6番28号	昭和47年1月1日 (45歳)	政党役員	福岡県第1区	元
1	山内康一	男	福岡県福岡市早良区室見2丁目16番20-502号	昭和48年8月25日 (44歳)	政党役員	福岡県第3区	元
1	矢上雅義 (やがみ 雅義)	男	熊本県人吉市五日町17番地	昭和35年8月8日 (57歳)	会社役員	熊本県第4区	元
1	武藤勝彦 (横光 克彦)	男	東京都練馬区小竹町2丁目78番10号	昭和18年11月4日 (73歳)	俳優	大分県第3区	元
1	川内博史 (川内 ひろし)	男	鹿児島県鹿児島市下荒田1丁目6番23-802号	昭和36年11月2日 (55歳)	政党役員	鹿児島県第1区	元
6	仲間昌信	男	沖縄県国頭郡金武町字伊芸898番地	昭和22年11月27日 (69歳)	政党役員		新
7	藤田一枝	女	福岡県福岡市早良区室見5丁目7番5-203号	昭和24年7月20日 (68歳)	政党役員		元

7 希望の党

(10月10日 午前9時42分受理)

名簿上の順位	氏名	性別	住所	生年月日	職業	小選挙区選挙の候補者については当該選挙区名	新・前元別
1	中山成彬	男	宮崎県宮崎市柳丸81番地1 ル・グラン柳丸509号	昭和18年6月7日 (74歳)	政党役員		元
2	石井英俊 (石井 ひでとし)	男	福岡県福岡市東区千早1丁目7番12号	昭和51年10月9日 (41歳)	NPO法人理事長	福岡県第1区	新
2	稲富修二 (いなとみ 修二)	男	福岡県福岡市南区長丘2丁目27番42号	昭和45年8月26日 (47歳)	政党役員	福岡県第2区	元
2	楠田大蔵 (くすだ 大蔵)	男	福岡県筑紫野市上古賀3丁目3番17号	昭和50年4月20日 (42歳)	政党役員	福岡県第5区	元
2	原圭助 (はら 圭助)	男	福岡県大牟田市小浜町76番地28ブレイブ103号室	昭和53年5月6日 (39歳)	政党役員	福岡県第7区	新
2	緒方林太郎 (おがた 林太郎)	男	福岡県北九州市八幡西区鷹の巣一丁目4番14-702号	昭和48年1月8日 (44歳)	政党役員	福岡県第9区	前
2	城井崇 (きいたかし)	男	福岡県北九州市小倉南区守恒二丁目8番18-202号	昭和48年6月23日 (44歳)	政党役員	福岡県第10区	元
2	村上智信 (村上 ともおぶ)	男	福岡県築上郡築上町大字椎田968番地15	昭和44年10月9日 (48歳)	自営業	福岡県第11区	新
2	大串博志 (大串 ひろし)	男	佐賀県小城市三日町長神田1807番地3	昭和40年8月31日 (52歳)	政党役員	佐賀県第2区	前
2	西岡秀子	女	長崎県長崎市館内町5番16号	昭和39年3月15日 (53歳)	会社役員	長崎県第1区	新
2	山口初實 (山口 はつみ)	男	長崎県諫早市多良見町佐瀬1784番地	昭和23年1月22日 (69歳)	政党役員	長崎県第2区	新
2	末次精一 (すえつぐ 精一)	男	長崎県大村市本町585番地1 尾上マンション302	昭和37年12月2日 (54歳)	特定非営利活動法人役員	長崎県第3区	新
2	宮島大典 (宮島 大すけ)	男	長崎県佐世保市松浦町4番11号	昭和38年6月6日 (54歳)	政党役員	長崎県第4区	元

4 名簿による届出

7 希望の党(続)

(10月10日 午前9時42分受理)

名簿上の順位	氏名	性別	住所	生年月日	職業	小選挙区選挙の候補者については当該選挙区名	新・前元別
2	松野 頼久	男	熊本県熊本市中央区坪井4丁目3番35号	昭和35年9月19日 (57歳)	政党役員	熊本県第1区	前
2	吉良 州司	男	大分県大分市青葉台1丁目15番地の13	昭和33年3月16日 (59歳)	政党役員	大分県第1区	前
2	外山 斎 (外山 いつき)	男	宮崎県宮崎市小松台南町6番地13	昭和51年4月23日 (41歳)	医療法人理事	宮崎県第1区	新
2	花輪 智史 (花輪 ともふみ)	男	東京都世田谷区代沢1丁目5番14号	昭和41年7月24日 (51歳)	政党役員	宮崎県第3区	新
2	齋藤 佳代 (さいとう カヨ)	女	鹿児島県指宿市湊四丁目18番20号	昭和54年9月21日 (38歳)	政党役員	鹿児島県第2区	新
2	野間 健 (野間 たけし)	男	鹿児島県薩摩川内市平佐一丁目14番地 アドバンス21デポル川内駅202	昭和33年10月8日 (59歳)	政党役員	鹿児島県第3区	前
20	並木 浩一 (なみき 浩一)	男	神奈川県横浜市都筑区中川二丁目9番8-1006号	昭和36年1月9日 (56歳)	大学教授		新
21	森田 俊文	男	福岡県筑紫郡那珂川町仲1丁目120番地(エントピア那珂川2-201号)	昭和38年8月28日 (54歳)	自営業		新

8 日本維新の会

(10月10日 午前9時49分受理)

名簿上の順位	氏名	性別	住所	生年月日	職業	小選挙区選挙の候補者については当該選挙区名	新・前元別
1	河野 正美 (かわの 正美)	男	福岡県福岡市中央区平尾3丁目19番11号	昭和36年6月30日 (56歳)	医師	福岡県第4区	前
1	口石 竜三 (くちいし 竜三)	男	東京都足立区西新井本町四丁目29番8号	昭和44年5月15日 (48歳)	会社員	長崎県第3区	新
1	山之内 毅 (山之内 つよし)	男	鹿児島県鹿児島市高麗町14番12-1202号	昭和56年12月16日 (35歳)	蒲生八幡神社神職	鹿児島県第1区	元
1	下地 幹郎 (下地 ミキオ)	男	沖縄県那覇市おもろまち3丁目6番24号幸マンション602	昭和36年8月14日 (56歳)	政党役員	沖縄県第1区	前

に関する調（比例代表）（続）

5 比例代表選挙区別

届出 順位	北海道選挙区		届出 順位	東北選挙区		届出 順位	北関東選挙区	
	政党等名	名簿登 載者数		政党等名	名簿登 載者数		政党等名	名簿登 載者数
1	公明党	2	1	公明党	3	1	希望の党	32
2	新党大地	2	2	日本維新の会	2	2	立憲民主党	6
3	日本共産党	5	3	日本のこころ	1	3	日本維新の会	5
4	自由民主党	15	4	社会民主党	3	4	幸福実現党	4
5	希望の党	6	5	日本共産党	4	5	公明党	4
6	日本維新の会	2	6	幸福実現党	3	6	社会民主党	2
7	立憲民主党	7	7	自由民主党	27	7	自由民主党	35
8	幸福実現党	2	8	希望の党	20	8	日本共産党	5
9	社会民主党	1	9	立憲民主党	4			

届出 順位	南関東選挙区		届出 順位	東京都選挙区		届出 順位	北陸信越選挙区	
	政党等名	名簿登 載者数		政党等名	名簿登 載者数		政党等名	名簿登 載者数
1	社会民主党	2	1	日本共産党	10	1	公明党	2
2	立憲民主党	13	2	希望の党	33	2	日本維新の会	3
3	日本維新の会	5	3	幸福実現党	4	3	幸福実現党	3
4	自由民主党	35	4	社会民主党	1	4	社会民主党	2
5	幸福実現党	5	5	日本のこころ	1	5	自由民主党	25
6	希望の党	32	6	立憲民主党	16	6	希望の党	13
7	公明党	5	7	公明党	4	7	日本共産党	5
8	日本共産党	8	8	自由民主党	28	8	立憲民主党	3
			9	日本維新の会	3			
			10	支持政党なし	4			

名簿届出状況に関する調

届出 順位	東海選挙区		届出 順位	近畿選挙区		届出 順位	中国選挙区	
	政党等名	名簿登 載者数		政党等名	名簿登 載者数		政党等名	名簿登 載者数
1	立憲民主党	6	1	公明党	8	1	公明党	3
2	日本共産党	5	2	社会民主党	2	2	日本維新の会	3
3	幸福実現党	5	3	自由民主党	40	3	希望の党	14
4	希望の党	25	4	日本維新の会	22	4	幸福実現党	3
5	社会民主党	1	5	希望の党	28	5	日本共産党	4
6	自由民主党	35	6	幸福実現党	6	6	自由民主党	23
7	公明党	5	7	立憲民主党	10	7	社会民主党	1
8	日本維新の会	2	8	日本共産党	11	8	立憲民主党	4

届出 順位	四国選挙区		届出 順位	九州選挙区	
	政党等名	名簿登 載者数		政党等名	名簿登 載者数
1	幸福実現党	2	1	自由民主党	35
2	日本共産党	2	2	幸福実現党	4
3	立憲民主党	1	3	公明党	6
4	自由民主党	15	4	社会民主党	5
5	希望の党	10	5	日本共産党	6
6	社会民主党	1	6	立憲民主党	7
7	日本維新の会	1	7	希望の党	21
8	公明党	2	8	日本維新の会	4

6 党派別新前元別

都道府県	定数	自由民主党				立憲民主党				希望の党				
		新	前	元	計	新	前	元	計	新	前	元	計	
北海道	12	—	10	1	11	4	2	1	7	1	1	2	4	
青森	3	1	2	—	3	—	—	—	—	2	1	—	3	
岩手	3	—	3	—	3	—	—	—	—	—	1	1	2	
宮城	6	—	6	—	6	1	—	—	1	3	—	—	3	
秋田	3	—	3	—	3	—	—	—	—	2	1	—	3	
山形	3	—	3	—	3	—	—	—	—	1	1	1	3	
福島	5	1	4	—	5	—	—	—	—	1	2	—	3	
茨城	7	1	6	—	7	—	—	—	—	3	1	2	6	
栃木	5	—	5	—	5	—	—	—	—	3	—	1	4	
群馬	5	—	5	—	5	1	—	—	1	2	2	—	4	
埼玉県	15	1	13	—	14	1	1	—	2	8	5	2	15	
千葉県	13	1	12	—	13	4	—	2	6	4	3	5	12	
東京都	25	—	24	—	24	7	4	5	16	15	7	1	23	
神奈川県	18	—	16	1	17	3	3	—	6	9	4	3	16	
新潟	6	1	5	—	6	—	1	—	1	—	—	—	—	
富山	3	—	3	—	3	—	—	—	—	1	—	—	1	
石川	3	1	2	—	3	—	—	—	—	1	—	2	3	
福井	2	—	2	—	2	—	—	—	—	1	—	1	2	
山梨	2	—	1	—	1	1	—	—	1	1	—	—	1	
長野	5	—	5	—	5	—	—	—	—	1	1	2	4	
岐阜	5	1	4	—	5	—	—	—	—	—	1	2	3	
静岡県	8	—	7	1	8	2	—	—	2	4	2	2	8	
愛知県	15	—	15	—	15	—	2	1	3	5	5	2	12	
三重	4	—	4	—	4	—	—	—	—	—	—	1	1	
滋賀	4	1	3	—	4	—	—	—	—	2	1	—	3	
京都府	6	2	4	—	6	—	—	—	—	2	3	—	5	
大阪府	19	—	15	—	15	5	1	2	8	—	—	—	—	
兵庫県	12	—	10	—	10	1	—	—	1	6	1	3	10	
奈良	3	—	2	1	3	—	—	—	—	2	1	—	3	
和歌山	3	—	3	—	3	—	—	—	—	1	1	—	2	
鳥取	2	—	2	—	2	—	—	—	—	—	—	1	1	
島根	2	—	2	—	2	1	—	—	1	—	—	—	—	
岡山	5	—	4	—	4	—	1	—	1	1	2	2	5	
広島	7	—	7	—	7	—	—	—	—	3	—	2	5	
山口	4	1	3	—	4	1	—	—	1	2	—	—	2	
徳島	2	—	2	—	2	—	—	—	—	—	—	1	1	
香川県	3	—	3	—	3	—	—	—	—	—	2	—	2	
愛媛	4	1	3	—	4	—	—	—	—	1	1	2	4	
高松	2	—	2	—	2	—	—	—	—	1	—	—	1	
福岡	11	—	11	—	11	1	—	1	2	3	1	3	7	
佐賀	2	—	2	—	2	—	—	—	—	—	1	—	1	
長崎	4	—	4	—	4	—	—	—	—	3	—	1	4	
熊本	4	—	4	—	4	—	—	1	1	—	1	—	1	
大分	3	—	3	—	3	—	—	1	1	—	1	—	1	
宮崎	3	—	3	—	3	—	—	—	—	2	—	—	2	
鹿児島	4	1	3	—	4	—	—	1	1	1	1	—	2	
沖縄	4	—	4	—	4	—	—	—	—	—	—	—	—	
小選挙区計	289	14	259	4	277	33	15	15	63	98	55	45	198	
北海道	8	—	(1) 13	(10) 2	(1) 15	(11) 4	(4) 1	(1) 2	(1) 7	(6) 3	(1) 1	(1) 2	(2) 6	(4)
東北	13	4	(2) 23	(21) —	(—) 27	(23) 2	(1) —	(—) 2	(—) 4	(1) 9	(9) 7	(6) 4	(2) 20	(17)
関東	19	8	(2) 27	(27) —	(—) 35	(29) 5	(2) 1	(1) —	(—) 6	(3) 18	(16) 8	(8) 6	(5) 32	(29)
南関東	22	3	(—) 30	(29) 2	(1) 35	(30) 8	(8) 3	(3) 2	(2) 13	(13) 17	(14) 7	(7) 8	(8) 32	(29)
東京都	17	4	(—) 24	(23) —	(—) 28	(23) 7	(7) 4	(4) 5	(5) 16	(16) 23	(15) 7	(7) 3	(1) 33	(23)
北陸	11	6	(2) 19	(17) —	(—) 25	(19) 2	(—) 1	(1) —	(—) 3	(1) 5	(4) 1	(1) 7	(5) 13	(10)
東海	21	3	(1) 28	(28) 4	(1) 35	(30) 3	(2) 2	(2) 1	(1) 6	(5) 10	(9) 8	(7) 7	(7) 25	(23)
近畿	28	4	(3) 35	(34) 1	(1) 40	(38) 6	(5) 2	(2) 2	(2) 10	(9) 17	(13) 7	(7) 4	(3) 28	(23)
中国	11	5	(1) 17	(15) 1	(—) 23	(16) 2	(2) 1	(1) 1	(—) 4	(3) 7	(6) 2	(2) 5	(5) 14	(13)
四国	6	2	(1) 12	(10) 1	(—) 15	(11) 1	(—) —	(—) —	(—) 1	(—) 4	(2) 3	(3) 3	(3) 10	(8)
九州	20	3	(—) 31	(28) 1	(—) 35	(28) 1	(—) —	(—) —	6	(5) 7	(5) 11	(2) 5	(4) 21	(18)
比例代表計	176	42	(12) 259	(242) 12	(4) 313	(258) 41	(31) 15	(15) 21	(16) 77	(62) 124	(98) 56	(54) 54	(45) 234	(197)
合計	465	44	276	12	332	43	15	20	78	124	57	54	235	

(注) 1 候補者数は選挙当日における数である。

2 () の数字は、比例代表選挙の候補者数中重複立候補者数であり内書である。

3 「合計」欄の数字は小選挙区選挙の候補者数及び比例代表選挙の候補者数を加えた数から重複立候補者数を差し引いた数である。

候補者数に関する調

公 明 党				日 本 共 産 党				日 本 維 新 の 会															
新	前	元	計	新	前	元	計	新	前	元	計												
-	1	-	1	4	-	-	4	1	-	-	1												
-	-	-	-	3	-	-	3	-	-	-	-												
-	-	-	-	1	-	-	1	-	-	-	-												
-	-	-	-	3	-	-	3	1	-	-	1												
-	-	-	-	3	-	-	3	-	-	-	-												
-	-	-	-	3	-	-	3	-	-	-	-												
-	-	-	-	4	-	-	4	1	-	-	1												
-	-	-	-	7	-	-	7	-	-	-	-												
-	-	-	-	4	-	-	4	-	-	-	-												
-	-	-	-	4	-	-	4	-	-	-	-												
-	-	-	-	11	1	-	12	5	-	-	5												
-	-	-	-	9	1	-	10	4	-	-	4												
-	1	-	1	15	2	-	17	-	-	-	-												
-	1	-	1	11	1	-	12	1	-	-	1												
-	-	-	-	1	-	-	1	-	-	-	-												
-	-	-	-	2	-	-	2	-	1	-	1												
-	-	-	-	3	-	-	3	-	-	-	-												
-	-	-	-	2	-	-	2	-	-	-	-												
-	-	-	-	2	-	-	2	-	-	-	-												
-	-	-	-	2	-	-	2	2	-	-	2												
-	-	-	-	4	-	-	4	-	-	-	-												
-	-	-	-	7	-	-	7	-	-	-	-												
-	-	-	-	11	-	-	11	-	-	1	1												
-	-	-	-	2	-	-	2	-	-	-	-												
-	-	-	-	2	-	-	2	-	-	-	-												
-	-	-	-	5	1	-	6	1	-	-	1												
-	4	-	4	12	1	-	13	4	11	-	15												
-	2	-	2	9	1	-	10	2	-	2	4												
-	-	-	-	3	-	-	3	1	-	-	1												
-	-	-	-	3	-	-	3	1	-	-	1												
-	-	-	-	2	-	-	2	-	-	-	-												
-	-	-	-	1	-	-	1	-	-	-	-												
-	-	-	-	4	-	-	4	-	-	-	-												
-	-	-	-	6	-	-	6	2	-	1	3												
-	-	-	-	3	-	-	3	-	-	-	-												
-	-	-	-	2	-	-	2	-	-	-	-												
-	-	-	-	1	-	-	1	-	-	-	-												
-	-	-	-	4	-	-	4	-	-	1	1												
-	-	-	-	1	-	-	1	-	-	-	-												
-	-	-	-	7	2	-	9	-	1	-	1												
-	-	-	-	1	-	-	1	-	-	-	-												
-	-	-	-	4	-	-	4	1	-	-	1												
-	-	-	-	1	-	-	1	-	-	-	-												
-	-	-	-	1	-	-	1	-	-	-	-												
-	-	-	-	3	-	-	3	-	-	-	-												
-	-	-	-	2	-	-	2	-	-	1	1												
-	-	-	-	-	1	-	1	-	1	-	1												
-	9	-	9	195	11	-	206	27	14	6	47												
1	(-)	1	(-)	2	(-)	4	(1)	1	(-)	-	(-)	5	(1)	2	(1)	(-)	(-)	(-)	2	(1)			
1	(-)	2	(-)	3	(-)	3	(1)	1	(-)	-	(-)	4	(1)	2	(2)	-	(-)	-	(-)	2	(2)		
1	(-)	3	(-)	4	(-)	3	(2)	2	(1)	-	(-)	5	(3)	5	(5)	-	(-)	-	(-)	5	(5)		
2	(-)	3	(-)	5	(-)	5	(4)	3	(2)	-	(-)	8	(6)	5	(5)	-	(-)	-	(-)	5	(5)		
2	(-)	2	(-)	4	(-)	7	(2)	3	(2)	-	(-)	10	(4)	1	(-)	-	(-)	2	(-)	3	(-)		
2	(-)	-	(-)	2	(-)	4	(1)	1	(-)	-	(-)	5	(1)	2	(2)	1	(1)	-	(-)	3	(3)		
2	(-)	3	(-)	5	(-)	3	(-)	2	(-)	-	(-)	5	(-)	1	(-)	-	(-)	1	(1)	2	(1)		
5	(-)	3	(-)	8	(-)	7	(5)	4	(3)	-	(-)	11	(8)	9	(9)	11	(11)	2	(2)	22	(22)		
1	(-)	2	(-)	3	(-)	3	(1)	1	(-)	-	(-)	4	(1)	2	(2)	-	(-)	1	(1)	3	(3)		
-	(-)	1	(-)	2	(-)	2	(-)	-	(-)	-	(-)	2	(-)	-	(-)	-	(-)	1	(1)	1	(1)		
2	(-)	4	(-)	6	(-)	3	(-)	3	(3)	-	(-)	6	(3)	1	(1)	2	(2)	1	(1)	4	(4)		
19	(-)	24	(-)	1	(-)	44	(-)	44	(17)	21	(11)	-	(-)	65	(28)	30	(27)	14	(14)	8	(6)	52	(47)
19	33	1	53	222	21	-	243	30	14	8	52												

6 党派別新元別

都道府県	社会民主党				日本のこころ				幸福実現党				
	新	前	元	計	新	前	元	計	新	前	元	計	
北海道	-	-	-	-	-	-	-	-	-	1	-	-	1
青森	-	-	-	-	-	-	-	-	-	1	-	-	1
岩手	-	-	-	-	-	-	-	-	-	-	-	-	-
宮城	-	-	-	-	-	-	-	-	-	-	-	-	-
秋田	-	-	-	-	-	-	-	-	-	-	-	-	-
山形	-	-	-	-	-	-	-	-	-	1	-	-	1
福島	2	-	-	2	-	-	-	-	-	-	-	-	-
茨城	-	-	-	-	-	-	-	-	-	1	-	-	1
栃木	-	-	-	-	-	-	-	-	-	1	-	-	1
群馬	1	-	-	1	-	-	-	-	-	-	-	-	-
埼玉県	1	-	-	1	-	-	-	-	-	1	-	-	1
千葉県	1	-	-	1	-	-	-	-	-	-	-	-	-
東京都	1	-	-	1	-	-	-	-	-	4	-	-	4
神奈川県	1	-	-	1	-	-	-	-	-	1	-	-	1
新潟	-	-	-	-	-	-	-	-	-	1	-	-	1
富山	1	-	-	1	-	-	-	-	-	-	-	-	-
石川県	-	-	-	-	-	-	-	-	-	1	-	-	1
福井	-	-	-	-	-	-	-	-	-	-	-	-	-
山梨	-	-	-	-	-	-	-	-	-	1	-	-	1
長野	1	-	-	1	-	-	-	-	-	1	-	-	1
岐阜	-	-	-	-	-	-	-	-	-	1	-	-	1
静岡県	-	-	-	-	-	-	-	-	-	-	-	-	-
愛知県	1	-	-	1	-	-	-	-	-	-	-	-	-
三重	-	-	-	-	-	-	-	-	-	1	-	-	1
滋賀	1	-	-	1	-	-	-	-	-	1	-	-	1
京都府	-	-	-	-	-	-	-	-	-	1	-	-	1
大阪府	-	-	1	1	-	-	-	-	-	1	-	-	1
兵庫県	-	-	-	-	-	-	-	-	-	-	-	-	-
奈良	-	-	-	-	-	-	-	-	-	-	-	-	-
和歌山	-	-	-	-	-	-	-	-	-	-	-	-	-
鳥取	-	-	-	-	-	-	-	-	-	-	-	-	-
島根	1	-	-	1	-	-	-	-	-	-	-	-	-
岡山	-	-	-	-	-	-	-	-	-	1	-	-	1
広島	-	-	-	-	-	-	-	-	-	2	-	-	2
山口	-	-	-	-	-	-	-	-	-	1	-	-	1
徳島	-	-	-	-	-	-	-	-	-	1	-	-	1
香川県	1	-	-	1	-	-	-	-	-	-	-	-	-
愛媛	-	-	-	-	-	-	-	-	-	1	-	-	1
高松	1	-	-	1	-	-	-	-	-	1	-	-	1
福岡	1	-	-	1	-	-	-	-	-	1	-	-	1
佐賀	-	-	-	-	-	-	-	-	-	1	-	-	1
長門	-	-	-	-	-	-	-	-	-	-	-	-	-
熊本	1	-	-	1	-	-	-	-	-	1	-	-	1
大分	-	1	-	1	-	-	-	-	-	1	-	-	1
宮崎	-	-	-	-	-	-	-	-	-	1	-	-	1
鹿児島	1	-	-	1	-	-	-	-	-	-	-	-	-
沖縄	-	1	-	1	-	-	-	-	-	3	-	-	3
小選挙区計	16	2	1	19	-	-	-	-	-	34	-	-	34
北海道	1	(-)	(-)	1	(-)	(-)	(-)	(-)	(-)	2	(-)	(-)	2
東北	3	(2)	(-)	3	(2)	1	(-)	(-)	(-)	1	(-)	(-)	3
関東	2	(2)	(-)	2	(2)	(-)	(-)	(-)	(-)	4	(-)	(-)	4
北関東	2	(2)	(-)	2	(2)	(-)	(-)	(-)	(-)	5	(-)	(-)	5
東京都	1	(1)	(-)	1	(1)	1	(-)	(-)	(-)	1	(-)	(-)	4
東北	2	(2)	(-)	2	(2)	(-)	(-)	(-)	(-)	3	(-)	(-)	3
陸奥	1	(1)	(-)	1	(1)	(-)	(-)	(-)	(-)	5	(-)	(-)	5
近畿	1	(1)	(-)	1	(1)	(-)	(-)	(-)	(-)	6	(-)	(-)	6
中国	1	(1)	(-)	1	(1)	(-)	(-)	(-)	(-)	3	(-)	(-)	3
四国	1	(1)	(-)	1	(1)	(-)	(-)	(-)	(-)	2	(-)	(-)	2
九州	3	(3)	2	5	(5)	(-)	(-)	(-)	(-)	4	(-)	(-)	4
比例代表計	18	(16)	2	21	(19)	2	(-)	(-)	(-)	2	(-)	(-)	41
合計	18	2	1	21	2	-	-	-	2	75	-	-	75

(注) 1 候補者数は選挙当日における数である。
 2 () の数字は、比例代表選挙の候補者数中重複立候補者数であり内書である。
 3 「合計」欄の数字は小選挙区選挙の候補者数及び比例代表選挙の候補者数を加えた数から重複立候補者数を差し引いた数である。

候補者数に関する調 (続)

新 党 大 地				支 持 政 党 な し				諸 派			
新	前	元	計	新	前	元	計	新	前	元	計
-	-	-	-	-	-	-	-	-	-	-	-
-	-	-	-	-	-	-	-	-	-	-	-
-	-	-	-	-	-	-	-	-	-	-	-
-	-	-	-	-	-	-	-	1	-	-	1
-	-	-	-	-	-	-	-	-	-	-	-
-	-	-	-	-	-	-	-	-	-	-	-
-	-	-	-	-	-	-	-	-	-	-	-
-	-	-	-	-	-	-	-	-	-	-	-
-	-	-	-	-	-	-	-	-	-	-	-
-	-	-	-	-	-	-	-	5	-	-	5
-	-	-	-	-	-	-	-	2	-	-	2
-	-	-	-	-	-	-	-	-	-	-	-
-	-	-	-	-	-	-	-	-	-	-	-
-	-	-	-	-	-	-	-	-	-	-	-
-	-	-	-	-	-	-	-	1	-	-	1
-	-	-	-	-	-	-	-	-	-	-	-
-	-	-	-	-	-	-	-	-	-	-	-
-	-	-	-	-	-	-	-	-	-	-	-
-	-	-	-	-	-	-	-	-	-	-	-
-	-	-	-	-	-	-	-	-	-	-	-
-	-	-	-	-	-	-	-	1	-	-	1
-	-	-	-	-	-	-	-	-	-	-	-
-	-	-	-	-	-	-	-	-	-	-	-
-	-	-	-	-	-	-	-	-	-	-	-
-	-	-	-	-	-	-	-	-	-	-	-
-	-	-	-	-	-	-	-	-	-	-	-
-	-	-	-	-	-	-	-	-	-	-	-
-	-	-	-	-	-	-	-	-	-	-	-
-	-	-	-	-	-	-	-	-	-	-	-
-	-	-	-	-	-	-	-	-	-	-	-
-	-	-	-	-	-	-	-	-	-	-	-
-	-	-	-	-	-	-	-	-	-	-	-
-	-	-	-	-	-	-	-	-	-	-	-
-	-	-	-	-	-	-	-	-	-	-	-
-	-	-	-	-	-	-	-	-	-	-	-
-	-	-	-	-	-	-	-	10	-	-	10
1	(-)	-	(-)	1	(-)	2	(-)	-	(-)	-	(-)
-	(-)	-	(-)	-	(-)	-	(-)	-	(-)	-	(-)
-	(-)	-	(-)	-	(-)	-	(-)	-	(-)	-	(-)
-	(-)	-	(-)	-	(-)	-	(-)	-	(-)	-	(-)
-	(-)	-	(-)	-	(-)	-	(-)	-	(-)	-	(-)
-	(-)	-	(-)	-	(-)	-	(-)	-	(-)	-	(-)
-	(-)	-	(-)	-	(-)	-	(-)	-	(-)	-	(-)
-	(-)	-	(-)	-	(-)	-	(-)	-	(-)	-	(-)
-	(-)	-	(-)	-	(-)	-	(-)	-	(-)	-	(-)
-	(-)	-	(-)	-	(-)	-	(-)	-	(-)	-	(-)
-	(-)	-	(-)	-	(-)	-	(-)	-	(-)	-	(-)
-	(-)	-	(-)	-	(-)	-	(-)	-	(-)	-	(-)
-	(-)	-	(-)	-	(-)	-	(-)	-	(-)	-	(-)
-	(-)	-	(-)	-	(-)	-	(-)	-	(-)	-	(-)
-	(-)	-	(-)	-	(-)	-	(-)	-	(-)	-	(-)
-	(-)	-	(-)	-	(-)	-	(-)	-	(-)	-	(-)
-	(-)	-	(-)	-	(-)	-	(-)	-	(-)	-	(-)
1	(-)	-	(-)	1	(-)	2	(-)	4	(-)	-	(-)
-	-	-	-	-	-	-	-	-	-	-	-
1	-	-	1	2	-	4	-	4	-	-	10

6 党派別新前元別候補者数に関する調 (続)

都道府県	無所属				合計			
	新	前	元	計	新	前	元	計
北海道	—	1	—	1	11	15	4	30
青森	—	—	—	—	7	3	—	10
岩手	—	1	—	1	1	5	1	7
宮城	1	1	1	3	10	7	1	18
秋田	—	—	—	—	5	4	—	9
山形	—	—	—	—	5	4	1	10
福島	—	2	—	2	9	8	—	17
茨城	—	1	—	1	12	8	2	22
栃木	1	1	—	2	9	6	1	16
群馬	—	—	—	—	8	7	—	15
埼玉県	1	3	—	4	29	23	2	54
千葉県	—	1	—	1	23	17	7	47
東京都	6	—	—	6	53	38	6	97
神奈川県	1	2	—	3	29	27	4	60
新潟	3	3	—	6	6	9	—	15
富山	—	—	—	—	4	4	—	8
石川	—	—	—	—	6	2	2	10
福井	—	—	—	—	3	2	1	6
山梨	—	3	—	3	5	4	—	9
長野	1	1	—	2	9	7	2	18
岐阜	2	—	—	2	8	5	2	15
静岡県	—	1	—	1	13	10	3	26
愛知	—	3	—	3	17	25	4	46
三重	—	3	—	3	3	7	1	11
滋賀	2	—	—	2	9	4	—	13
京都府	3	1	—	4	14	9	—	23
大阪府	1	1	1	3	24	33	4	61
兵庫県	3	—	—	3	21	14	5	40
奈良	—	—	—	—	6	3	1	10
和歌山	—	—	—	—	5	4	—	9
鳥取	—	—	—	—	2	2	1	5
島根	—	—	—	—	3	2	—	5
岡山	1	1	—	2	7	8	2	17
広島	5	—	—	5	18	7	3	28
山口	2	—	—	2	10	3	—	13
徳島	—	—	—	—	3	2	1	6
香川県	—	—	—	—	2	5	—	7
愛媛	—	—	—	—	7	4	3	14
高松	1	—	—	1	3	2	—	5
福岡	1	—	—	1	14	15	4	33
佐賀	—	1	—	1	2	4	—	6
長崎	—	—	—	—	8	4	1	13
熊本	1	—	—	1	4	5	1	10
大分	—	—	—	—	2	5	1	8
宮崎	—	—	—	—	6	3	—	9
鹿児島	2	—	—	2	7	4	2	13
沖縄	—	2	—	2	3	9	—	12
小選挙区計	38	33	2	73	465	398	73	936
北海道	— (—)	— (—)	— (—)	— (—)	18 (7)	17 (12)	7 (4)	42 (23)
東北	— (—)	— (—)	— (—)	— (—)	28 (17)	33 (27)	6 (2)	67 (46)
関東	— (—)	— (—)	— (—)	— (—)	46 (29)	41 (37)	6 (5)	93 (71)
北関東	— (—)	— (—)	— (—)	— (—)	47 (33)	46 (41)	12 (11)	105 (85)
東京都	— (—)	— (—)	— (—)	— (—)	54 (25)	40 (36)	10 (6)	104 (67)
北陸	— (—)	— (—)	— (—)	— (—)	26 (11)	23 (20)	7 (5)	56 (36)
近畿	— (—)	— (—)	— (—)	— (—)	28 (13)	43 (37)	13 (10)	84 (60)
中国	— (—)	— (—)	— (—)	— (—)	55 (36)	62 (57)	10 (9)	127 (102)
四国	— (—)	— (—)	— (—)	— (—)	24 (13)	23 (18)	8 (6)	55 (37)
九州	— (—)	— (—)	— (—)	— (—)	12 (4)	16 (13)	6 (4)	34 (21)
比例代表計	— (—)	— (—)	— (—)	— (—)	366 (201)	391 (338)	98 (72)	855 (611)
合計	38	33	2	73	630	451	99	1,180

(注) 1 候補者数は選挙当日における数である。

2 () の数字は、比例代表選挙の候補者数中重複立候補者数であり内書である。

3 「合計」欄の数字は小選挙区選挙の候補者数及び比例代表選挙の候補者数を加えた数から重複立候補者数を差し引いた数である。

7 党派別男女別候補

都道府県	定数	自由民主党			立憲民主党			希望の党												
		男	女	計	男	女	計	男	女	計										
北海道	道	12	10	1	11	5	2	7	2	2	4									
	青森	3	3	—	3	—	—	—	3	—	3									
	岩手	3	2	1	3	—	—	—	2	—	2									
	宮城	6	6	—	6	—	1	1	3	—	3									
山形県	秋田	3	3	—	3	—	—	—	3	—	3									
	山形	3	2	1	3	—	—	—	3	—	3									
	福島	5	5	—	5	—	—	—	3	—	3									
	茨城	7	5	2	7	—	—	—	5	1	6									
栃木県	群馬	5	5	—	5	—	—	—	3	1	4									
	群馬	5	3	2	5	1	—	1	3	1	4									
	埼玉	15	13	1	14	1	1	2	13	2	15									
	千葉	13	13	—	13	6	—	6	7	5	12									
東京都	神奈川	25	22	2	24	13	3	16	15	8	23									
	新潟	18	16	1	17	3	3	6	11	5	16									
	新潟	6	5	1	6	—	1	1	—	—	—									
	富山	3	3	—	3	—	—	—	1	—	1									
石川県	福井	3	3	—	3	—	—	—	1	2	3									
	山梨	2	1	1	2	—	—	—	2	—	2									
	長野	2	1	—	1	1	—	1	1	—	1									
	長野	5	5	—	5	—	—	—	4	—	4									
岐阜県	岐阜	5	4	1	5	—	—	—	3	—	3									
	愛知	8	7	1	8	2	—	2	8	—	8									
	滋賀	15	15	—	15	3	—	3	9	3	12									
	滋賀	4	4	—	4	—	—	—	1	—	1									
京都府	滋賀	4	4	—	4	—	—	—	1	2	3									
	大阪	6	5	1	6	—	—	—	4	1	5									
	兵庫	19	13	2	15	6	2	8	—	—	—									
	奈良	12	10	—	10	1	—	1	9	1	10									
和歌山県	和歌山	3	2	1	3	—	—	—	3	—	3									
	和歌山	3	3	—	3	—	—	—	2	—	2									
	鳥取	2	2	—	2	—	—	—	1	—	1									
	島根	2	2	—	2	—	1	1	—	—	—									
岡山県	岡山	5	4	—	4	1	—	1	4	1	5									
	広島	7	7	—	7	—	—	—	4	1	5									
	山口	4	4	—	4	—	1	1	2	—	2									
	徳島	2	2	—	2	—	—	—	1	—	1									
香川県	香川	3	3	—	3	—	—	—	2	—	2									
	愛媛	4	4	—	4	—	—	—	3	1	4									
	高知	2	2	—	2	—	—	—	1	—	1									
	福岡	11	11	—	11	2	—	2	7	—	7									
佐賀県	佐賀	2	2	—	2	—	—	—	1	—	1									
	長崎	4	4	—	4	—	—	—	3	1	4									
	熊本	4	4	—	4	1	—	1	1	—	1									
	大宮	3	3	—	3	1	—	1	1	—	1									
鹿児島県	大宮	3	3	—	3	—	—	—	2	—	2									
	鹿兒	4	4	—	4	1	—	1	1	1	2									
	沖繩	4	3	1	4	—	—	—	—	—	—									
	小選挙区計	289	257	20	277	48	15	63	159	39	198									
比例代表計	北海道	8	12	(10)	3	(1)	15	(11)	4	(4)	3	(2)	7	(6)	3	(2)	3	(2)	6	(4)
	北海道	13	25	(21)	2	(2)	27	(23)	3	(—)	1	(1)	4	(1)	20	(17)	—	(—)	20	(17)
	関東	19	30	(24)	5	(5)	35	(29)	4	(2)	2	(1)	6	(3)	26	(24)	6	(5)	32	(29)
	関東	22	33	(29)	2	(1)	35	(30)	10	(10)	3	(3)	13	(13)	21	(19)	11	(10)	32	(29)
	関東	17	25	(21)	3	(2)	28	(23)	13	(13)	3	(3)	16	(16)	22	(15)	11	(8)	33	(23)
	信越	11	23	(17)	2	(2)	25	(19)	1	(—)	2	(1)	3	(1)	11	(8)	2	(2)	13	(10)
	信越	21	33	(28)	2	(2)	35	(30)	6	(5)	—	(—)	6	(5)	22	(20)	3	(3)	25	(23)
	畿海	28	36	(34)	4	(4)	40	(38)	8	(7)	2	(2)	10	(9)	23	(20)	5	(3)	28	(23)
	畿海	11	22	(16)	1	(—)	23	(16)	2	(1)	2	(2)	4	(3)	12	(11)	2	(2)	14	(13)
	四国	6	15	(11)	—	(—)	15	(11)	1	(—)	—	(—)	1	0	8	(7)	2	(1)	10	(8)
九州	20	34	(27)	1	(1)	35	(28)	6	(5)	1	(—)	7	(5)	19	(16)	2	(2)	21	(18)	
比例代表計	176	288	(238)	25	(20)	313	(258)	58	(47)	19	(15)	77	(62)	187	(159)	47	(38)	234	(197)	
合計	465	307	25	332	59	19	78	187	48	235										

(注) 1 候補者数は選挙当日における数である。

2 () の数字は、比例代表選挙の候補者数中重複立候補者数であり内書である。

3 「合計」欄の数字は小選挙区選挙の候補者数及び比例代表選挙の候補者数を加えた数から重複立候補者数を差し引いた数である。

者数に関する調

公 明 党			日 本 共 産 党			日 本 維 新 の 会		
男	女	計	男	女	計	男	女	計
1	-	1	3	1	4	1	-	1
-	-	-	2	1	3	-	-	-
-	-	-	-	1	1	-	-	-
-	-	-	3	-	3	1	-	1
-	-	-	2	1	3	-	-	-
-	-	-	3	-	3	-	-	-
-	-	-	4	-	4	-	1	1
-	-	-	4	3	7	-	-	-
-	-	-	4	-	4	-	-	-
-	-	-	3	1	4	-	-	-
-	-	-	7	5	12	5	-	5
-	-	-	9	1	10	4	-	4
1	-	1	13	4	17	-	-	-
1	-	1	9	3	12	1	-	1
-	-	-	1	-	1	-	-	-
-	-	-	2	-	2	1	-	1
-	-	-	3	-	3	-	-	-
-	-	-	1	1	2	-	-	-
-	-	-	1	1	2	-	-	-
-	-	-	-	2	2	2	-	2
-	-	-	2	2	4	-	-	-
-	-	-	4	3	7	-	-	-
-	-	-	10	1	11	1	-	1
-	-	-	2	-	2	-	-	-
-	-	-	2	-	2	-	-	-
-	-	-	6	-	6	-	1	1
4	-	4	9	4	13	15	-	15
2	-	2	7	3	10	3	1	4
-	-	-	2	1	3	1	-	1
-	-	-	3	-	3	1	-	1
-	-	-	2	-	2	-	-	-
-	-	-	1	-	1	-	-	-
-	-	-	2	2	4	-	-	-
-	-	-	6	-	6	2	1	3
-	-	-	3	-	3	-	-	-
-	-	-	1	1	2	-	-	-
-	-	-	1	-	1	-	-	-
-	-	-	3	1	4	1	-	1
-	-	-	1	-	1	-	-	-
-	-	-	6	3	9	1	-	1
-	-	-	1	-	1	-	-	-
-	-	-	4	-	4	1	-	1
-	-	-	-	1	1	-	-	-
-	-	-	-	1	1	-	-	-
-	-	-	3	-	3	-	-	-
-	-	-	2	-	2	1	-	1
-	-	-	1	-	1	1	-	1
9	-	9	158	48	206	43	4	47
2	(-)	-	2	0	4	(1)	(-)	2
3	(-)	-	3	0	1	(-)	3	(1)
4	(-)	-	4	0	2	(-)	3	(3)
4	(-)	1	5	0	5	(4)	3	(2)
3	(-)	1	4	0	6	(1)	4	(3)
2	(-)	-	2	0	4	(1)	1	(-)
5	(-)	-	5	0	4	(-)	1	(-)
6	(-)	2	8	0	7	(5)	4	(3)
3	(-)	-	3	0	3	(-)	1	(1)
2	(-)	-	2	0	1	(-)	1	(-)
5	(-)	1	6	0	5	(3)	1	(-)
39	(-)	5	44	(-)	42	(15)	23	(13)
48	5	53	185	58	243	48	4	52

7 党派別男女別候補

都道府県	社会民主党			日本のこころ			幸福実現党		
	男	女	計	男	女	計	男	女	計
北海道	-	-	-	-	-	-	1	-	1
青森	-	-	-	-	-	-	1	-	1
岩手	-	-	-	-	-	-	-	-	-
宮城	-	-	-	-	-	-	-	-	-
秋田	-	-	-	-	-	-	-	-	-
山形	-	-	-	-	-	-	1	-	1
福島	1	1	2	-	-	-	-	-	-
茨城	-	-	-	-	-	-	1	-	1
栃木	-	-	-	-	-	-	1	-	1
群馬	1	-	1	-	-	-	-	-	-
埼玉県	-	1	1	-	-	-	1	-	1
千葉県	1	-	1	-	-	-	-	-	-
東京都	1	-	1	-	-	-	1	3	4
神奈川県	1	-	1	-	-	-	-	1	1
新潟	-	-	-	-	-	-	-	1	1
富山	1	-	1	-	-	-	-	-	-
石川県	-	-	-	-	-	-	1	-	1
福井	-	-	-	-	-	-	-	-	-
山梨	-	-	-	-	-	-	-	1	1
長野	1	-	1	-	-	-	1	-	1
岐阜	-	-	-	-	-	-	-	1	1
静岡県	-	-	-	-	-	-	-	-	-
愛知県	1	-	1	-	-	-	-	-	-
三重	-	-	-	-	-	-	-	1	1
滋賀	-	1	1	-	-	-	1	-	1
京都府	-	-	-	-	-	-	-	1	1
大阪府	1	-	1	-	-	-	1	-	1
兵庫県	-	-	-	-	-	-	-	-	-
奈良	-	-	-	-	-	-	-	-	-
和歌山	-	-	-	-	-	-	-	-	-
鳥取	-	-	-	-	-	-	-	-	-
島根	1	-	1	-	-	-	-	-	-
岡山	-	-	-	-	-	-	1	-	1
広島	-	-	-	-	-	-	2	-	2
山口	-	-	-	-	-	-	-	1	1
徳島	-	-	-	-	-	-	1	-	1
香川県	1	-	1	-	-	-	-	-	-
愛媛	-	-	-	-	-	-	1	-	1
高知県	-	-	-	-	-	-	-	-	-
福岡	1	-	1	-	-	-	1	-	1
佐賀	-	-	-	-	-	-	1	-	1
長門	-	-	-	-	-	-	-	-	-
熊本	1	-	1	-	-	-	-	1	1
大分	1	-	1	-	-	-	-	1	1
宮崎	-	-	-	-	-	-	1	-	1
鹿児島	1	-	1	-	-	-	-	-	-
沖縄	1	-	1	-	-	-	2	1	3
小選挙区計	16	3	19	-	-	-	21	13	34
北海道	-	(-)	1	(-)	1	(-)	2	(-)	2
東北	2	(1)	1	(1)	3	(2)	1	(-)	3
関東	1	(1)	1	(1)	2	(2)	-	(-)	4
南関東	2	(2)	-	(-)	2	(2)	-	(-)	5
東京都	1	(1)	-	(-)	1	(1)	-	(-)	4
北陸	2	(2)	-	(-)	2	(2)	-	(-)	3
近畿	1	(1)	-	(-)	1	(1)	-	(-)	5
中国	1	(1)	1	(1)	2	(2)	-	(-)	6
四国	1	(1)	-	(-)	1	(1)	-	(-)	3
九州	1	(1)	-	(-)	1	(1)	-	(-)	2
九州	5	(5)	-	(-)	5	(5)	-	(-)	4
比例代表計	17	(16)	4	(3)	21	(19)	1	(-)	41
合計	17	4	21	1	1	2	47	28	75

(注) 1 候補者数は選挙当日における数である。

2 () の数字は、比例代表選挙の候補者数中重複立候補者数であり内書である。

3 「合計」欄の数字は小選挙区選挙の候補者数及び比例代表選挙の候補者数を加えた数から重複立候補者数を差し引いた数である。

者数に関する調 (続)

新 党 大 地			支 持 政 党 な し			諸 派											
男	女	計	男	女	計	男	女	計									
-	-	-	-	-	-	-	-	-									
-	-	-	-	-	-	-	-	-									
-	-	-	-	-	-	1	-	1									
-	-	-	-	-	-	-	-	-									
-	-	-	-	-	-	-	-	-									
-	-	-	-	-	-	-	-	-									
-	-	-	-	-	-	-	-	-									
-	-	-	-	-	-	-	-	-									
-	-	-	-	-	-	-	-	-									
-	-	-	-	-	-	4	1	5									
-	-	-	-	-	-	2	-	2									
-	-	-	-	-	-	-	-	-									
-	-	-	-	-	-	-	-	-									
-	-	-	-	-	-	-	-	-									
-	-	-	-	-	-	1	-	1									
-	-	-	-	-	-	-	-	-									
-	-	-	-	-	-	-	-	-									
-	-	-	-	-	-	-	-	-									
-	-	-	-	-	-	-	-	-									
-	-	-	-	-	-	-	-	-									
-	-	-	-	-	-	1	-	1									
-	-	-	-	-	-	-	-	-									
-	-	-	-	-	-	-	-	-									
-	-	-	-	-	-	-	-	-									
-	-	-	-	-	-	-	-	-									
-	-	-	-	-	-	-	-	-									
-	-	-	-	-	-	-	-	-									
-	-	-	-	-	-	-	-	-									
-	-	-	-	-	-	-	-	-									
-	-	-	-	-	-	-	-	-									
-	-	-	-	-	-	-	-	-									
-	-	-	-	-	-	-	-	-									
-	-	-	-	-	-	-	-	-									
-	-	-	-	-	-	-	-	-									
-	-	-	-	-	-	-	-	-									
-	-	-	-	-	-	-	-	-									
-	-	-	-	-	-	-	-	-									
-	-	-	-	-	-	-	-	-									
-	-	-	-	-	-	-	-	-									
-	-	-	-	-	-	-	-	-									
-	-	-	-	-	-	-	-	-									
-	-	-	-	-	-	-	-	-									
-	-	-	-	-	-	-	-	-									
-	-	-	-	-	-	9	1	10									
1	(-)	1	(-)	2	(-)	-	(-)	-	(-)								
-	(-)	-	(-)	-	(-)	-	(-)	-	(-)								
-	(-)	-	(-)	-	(-)	-	(-)	-	(-)								
-	(-)	-	(-)	-	(-)	-	(-)	-	(-)								
-	(-)	-	(-)	-	(-)	3	1	4	(-)								
-	(-)	-	(-)	-	(-)	-	(-)	-	(-)								
-	(-)	-	(-)	-	(-)	-	(-)	-	(-)								
-	(-)	-	(-)	-	(-)	-	(-)	-	(-)								
-	(-)	-	(-)	-	(-)	-	(-)	-	(-)								
-	(-)	-	(-)	-	(-)	-	(-)	-	(-)								
-	(-)	-	(-)	-	(-)	-	(-)	-	(-)								
-	(-)	-	(-)	-	(-)	-	(-)	-	(-)								
-	(-)	-	(-)	-	(-)	-	(-)	-	(-)								
-	(-)	-	(-)	-	(-)	-	(-)	-	(-)								
1	(-)	1	(-)	2	(-)	3	(-)	1	(-)	4	(-)	-	(-)	-	(-)		
	1		1		2		3		1		4		9		1		10

7 党派別男女別候補者数に関する調 (続)

都道府県	無所属			合計					
	男	女	計	男	女	計			
北海道	1	—	1	24	6	30			
青森	—	—	—	9	1	10			
岩手	1	—	1	5	2	7			
宮城	2	1	3	16	2	18			
秋田	—	—	—	8	1	9			
山形	—	—	—	9	1	10			
福島	1	1	2	14	3	17			
茨城	1	—	1	16	6	22			
栃木	2	—	2	15	1	16			
群馬	—	—	—	11	4	15			
埼玉県	3	1	4	43	11	54			
千葉県	1	—	1	41	6	47			
東京都	5	1	6	75	22	97			
神奈川県	2	1	3	46	14	60			
新潟	4	2	6	10	5	15			
富山	—	—	—	8	—	8			
石川県	—	—	—	8	2	10			
福井	—	—	—	4	2	6			
山梨	2	1	3	6	3	9			
長野	2	—	2	16	2	18			
岐阜	1	1	2	10	5	15			
静岡県	1	—	1	22	4	26			
愛知県	2	1	3	41	5	46			
三重	3	—	3	10	1	11			
滋賀	1	1	2	9	4	13			
京都府	3	1	4	18	5	23			
大阪府	3	—	3	53	8	61			
兵庫県	3	—	3	35	5	40			
奈良	—	—	—	8	2	10			
和歌山	—	—	—	9	—	9			
鳥取	—	—	—	5	—	5			
島根	—	—	—	4	1	5			
岡山	1	1	2	13	4	17			
広島	4	1	5	25	3	28			
山口	2	—	2	11	2	13			
徳島	—	—	—	5	1	6			
香川県	—	—	—	7	—	7			
愛媛	—	—	—	12	2	14			
高知県	1	—	1	5	—	5			
福岡	—	1	1	29	4	33			
佐賀	1	—	1	6	—	6			
長崎	—	—	—	12	1	13			
熊本	1	—	1	8	2	10			
大宮	—	—	—	6	2	8			
鹿嶋	—	—	—	9	—	9			
児島	2	—	2	12	1	13			
沖繩	2	—	2	10	2	12			
小選挙区計	58	15	73	778	158	936			
北海道	—	(—)	(—)	30	(18)	12	(5)	42	(23)
東北	—	(—)	(—)	58	(40)	9	(6)	67	(46)
関東	—	(—)	(—)	75	(56)	18	(15)	93	(71)
南関東	—	(—)	(—)	84	(69)	21	(16)	105	(85)
東京都	—	(—)	(—)	78	(51)	26	(16)	104	(67)
北陸	—	(—)	(—)	48	(31)	8	(5)	56	(36)
北海道	—	(—)	(—)	77	(55)	7	(5)	84	(60)
近畿	—	(—)	(—)	103	(87)	24	(15)	127	(102)
中国	—	(—)	(—)	47	(31)	8	(6)	55	(37)
四国	—	(—)	(—)	29	(20)	5	(1)	34	(21)
九州	—	(—)	(—)	81	(60)	7	(3)	88	(63)
比例代表計	—	(—)	(—)	710	(518)	145	(93)	855	(611)
合計	58	15	73	970	210	1,180			

(注) 1 候補者数は選挙当日における数である。

2 () の数字は、比例代表選挙の候補者数中重複立候補者数であり内書である。

3 「合計」欄の数字は小選挙区選挙の候補者数及び比例代表選挙の候補者数を加えた数から重複立候補者数を差し引いた数である。

8 小選挙区別党派別

都道府県 小選挙区別	定数	党派別候補者数													計	
		自由民主党	立憲民主党	希望の党	公明党	日本共産党	日本維新の会	社会民主党	日本のこころ	幸福実現党	新党大地	支持政党なし	諸派	無所属		
北海道																
1	1	1	1	—	—	—	—	—	—	—	—	—	—	—	—	2
2	1	1	—	1	—	1	1	—	—	—	—	—	—	—	—	4
3	1	1	1	—	—	—	—	—	—	—	—	—	—	—	—	2
4	1	1	1	1	—	—	—	—	—	—	—	—	—	—	—	3
5	1	1	1	—	—	—	—	—	—	1	—	—	—	—	—	3
6	1	1	1	—	—	—	—	—	—	—	—	—	—	—	—	2
7	1	1	—	—	—	1	—	—	—	—	—	—	—	—	—	2
8	1	1	—	—	—	—	—	—	—	—	—	—	—	1	—	2
9	1	1	—	1	—	1	—	—	—	—	—	—	—	—	—	3
10	1	—	1	—	1	—	—	—	—	—	—	—	—	—	—	2
11	1	1	1	—	—	—	—	—	—	—	—	—	—	—	—	2
12	1	1	—	1	—	1	—	—	—	—	—	—	—	—	—	3
計	12	11	7	4	1	4	1	—	—	1	—	—	—	1	—	30
青森																
1	1	1	—	1	—	1	—	—	—	—	—	—	—	—	—	3
2	1	1	—	1	—	1	—	—	—	—	—	—	—	—	—	3
3	1	1	—	1	—	1	—	—	—	1	—	—	—	—	—	4
計	3	3	—	3	—	3	—	—	—	1	—	—	—	—	—	10
岩手																
1	1	1	—	1	—	1	—	—	—	—	—	—	—	—	—	3
2	1	1	—	1	—	—	—	—	—	—	—	—	—	—	—	2
3	1	1	—	—	—	—	—	—	—	—	—	—	—	1	—	2
計	3	3	—	2	—	1	—	—	—	—	—	—	—	1	—	7
宮城																
1	1	1	1	1	—	—	1	—	—	—	—	—	1	1	—	6
2	1	1	—	—	—	—	—	—	—	—	—	—	—	1	—	2
3	1	1	—	1	—	1	—	—	—	—	—	—	—	—	—	3
4	1	1	—	1	—	1	—	—	—	—	—	—	—	—	—	3
5	1	1	—	—	—	—	—	—	—	—	—	—	—	1	—	2
6	1	1	—	—	—	1	—	—	—	—	—	—	—	—	—	2
計	6	6	1	3	—	3	1	—	—	—	—	—	1	3	—	18
秋田																
1	1	1	—	1	—	1	—	—	—	—	—	—	—	—	—	3
2	1	1	—	1	—	1	—	—	—	—	—	—	—	—	—	3
3	1	1	—	1	—	1	—	—	—	—	—	—	—	—	—	3
計	3	3	—	3	—	3	—	—	—	—	—	—	—	—	—	9
山形																
1	1	1	—	1	—	1	—	—	—	—	—	—	—	—	—	3
2	1	1	—	1	—	1	—	—	—	—	—	—	—	—	—	3
3	1	1	—	1	—	1	—	—	—	1	—	—	—	—	—	4
計	3	3	—	3	—	3	—	—	—	1	—	—	—	—	—	10
福島																
1	1	1	—	—	—	—	—	—	—	—	—	—	—	1	—	2
2	1	1	—	1	—	1	1	—	—	—	—	—	—	—	—	4
3	1	1	—	—	—	1	—	—	—	—	—	—	—	1	—	3
4	1	1	—	1	—	1	—	1	—	—	—	—	—	—	—	4
5	1	1	—	1	—	1	—	1	—	—	—	—	—	—	—	4
計	5	5	—	3	—	4	1	2	—	—	—	—	—	2	—	17

8 小選挙区別党派別

都道府県 小選挙区別	定 数	党派別候補者数													
		自由 民主 党	立 憲 民 主 党	希 望 の 党	公 明 党	日 本 共 産 党	日 本 維 新 の 会	社 会 民 主 党	日 本 の こ こ ろ	幸 福 実 現 党	新 党 大 地	支 持 政 党 な し	諸 派	無 所 属	計
11	1	1	—	1	—	1	—	—	—	—	—	—	—	—	3
12	1	1	—	1	—	1	—	1	—	—	—	—	—	—	4
13	1	1	1	1	—	1	—	—	—	—	—	—	—	—	4
計	13	13	6	12	—	10	4	1	—	—	—	—	—	1	47
東 京															
1	1	1	1	1	—	—	—	—	—	1	—	—	2	—	6
2	1	1	1	1	—	—	—	—	—	—	—	—	—	—	3
3	1	1	—	1	—	1	—	—	—	—	—	—	—	—	3
4	1	1	1	1	—	1	—	—	—	—	—	—	—	—	4
5	1	1	1	1	—	—	—	—	—	—	—	—	—	—	3
6	1	1	1	1	—	—	—	—	—	1	—	—	—	—	4
7	1	1	1	1	—	—	—	—	—	—	—	—	—	1	4
8	1	1	1	1	—	1	—	—	—	—	—	1	1	—	6
9	1	1	—	1	—	1	—	—	—	—	—	—	—	1	4
10	1	1	1	1	—	1	—	—	—	1	—	—	—	1	6
11	1	1	1	1	—	1	—	—	—	—	—	—	—	—	4
12	1	—	—	—	1	1	—	—	—	—	—	—	1	—	3
13	1	1	1	—	—	1	—	—	—	—	—	—	—	—	3
14	1	1	—	1	—	1	—	—	—	1	—	—	—	1	5
15	1	1	—	1	—	1	—	—	—	—	—	—	—	1	4
16	1	1	1	1	—	—	—	—	—	—	—	—	—	—	3
17	1	1	—	1	—	1	—	—	—	—	—	—	—	—	3
18	1	1	1	1	—	—	—	—	—	—	—	—	—	—	3
19	1	1	1	1	—	1	—	—	—	—	—	—	—	—	4
20	1	1	—	1	—	1	—	—	—	—	—	—	—	—	3
21	1	1	—	1	—	—	—	1	—	—	—	—	1	—	4
22	1	1	1	1	—	1	—	—	—	—	—	—	—	—	4
23	1	1	—	1	—	1	—	—	—	—	—	—	—	—	3
24	1	1	1	1	—	1	—	—	—	—	—	—	—	—	4
25	1	1	1	1	—	1	—	—	—	—	—	—	—	—	4
計	25	24	16	23	1	17	—	1	—	4	—	—	5	6	97
神 奈 川															
1	1	1	1	1	—	—	—	—	—	—	—	—	—	—	3
2	1	1	1	1	—	1	—	—	—	—	—	—	—	—	4
3	1	1	—	1	—	1	—	—	—	1	—	—	—	1	5
4	1	1	1	1	—	—	—	—	—	—	—	—	—	1	4
5	1	1	—	1	—	1	—	—	—	—	—	—	—	—	3
6	1	—	1	—	1	—	1	—	—	—	—	—	—	—	3
7	1	1	1	1	—	—	—	—	—	—	—	—	—	—	3
8	1	1	—	—	—	1	—	—	—	—	—	—	1	1	4
9	1	1	—	1	—	1	—	—	—	—	—	—	—	—	3
10	1	1	—	1	—	1	—	—	—	—	—	—	—	—	3
11	1	1	—	1	—	1	—	—	—	—	—	—	1	—	4
12	1	1	1	1	—	—	—	—	—	—	—	—	—	—	3
13	1	1	—	1	—	1	—	—	—	—	—	—	—	—	3
14	1	1	—	1	—	1	—	—	—	—	—	—	—	—	3
15	1	1	—	1	—	—	—	1	—	—	—	—	—	—	3
16	1	1	—	1	—	1	—	—	—	—	—	—	—	—	3
17	1	1	—	1	—	1	—	—	—	—	—	—	—	—	3
18	1	1	—	1	—	1	—	—	—	—	—	—	—	—	3
計	18	17	6	16	1	12	1	1	—	1	—	—	2	3	60

8 小選挙区別党派別

都道府県 小選挙区別	定数	党派別候補者数													
		自由民主党	立憲民主党	希望の党	公明党	日本共産党	日本維新の会	社会民主党	日本のこころ	幸福実現党	新党大地	支持政党なし	諸派	無所属	計
愛知	7	1	1	1	1	—	1	—	—	—	—	—	—	—	4
	8	1	1	—	1	—	1	—	—	—	—	—	—	—	3
	計	8	8	2	8	—	7	—	—	—	—	—	—	1	26
	1	1	1	1	1	—	—	—	—	—	—	—	—	—	3
	2	1	1	—	1	—	1	—	—	—	—	—	—	—	3
	3	1	1	1	1	—	—	—	—	—	—	—	—	—	3
	4	1	1	—	1	—	1	—	—	—	—	—	—	—	3
	5	1	1	1	1	—	—	—	—	—	—	—	—	—	3
	6	1	1	—	1	—	1	—	1	—	—	—	—	—	4
	7	1	1	—	—	—	—	—	—	—	—	—	—	1	2
	8	1	1	—	—	—	1	—	—	—	—	—	—	1	3
	9	1	1	—	1	—	1	—	—	—	—	—	—	—	3
	10	1	1	—	1	—	1	1	—	—	—	—	—	—	4
	11	1	1	—	1	—	1	—	—	—	—	—	—	—	3
	12	1	1	—	—	—	1	—	—	—	—	—	—	1	3
13	1	1	—	1	—	1	—	—	—	—	—	—	—	3	
14	1	1	—	1	—	1	—	—	—	—	—	—	—	3	
15	1	1	—	1	—	1	—	—	—	—	—	—	—	3	
計	15	15	3	12	—	11	1	1	—	—	—	—	3	46	
三重	1	1	—	—	—	—	—	—	—	—	—	—	—	1	2
	2	1	1	—	—	—	—	—	—	—	—	—	—	1	2
	3	1	1	—	—	—	1	—	—	1	—	—	—	1	4
	4	1	1	—	1	—	1	—	—	—	—	—	—	—	3
	計	4	4	—	1	—	2	—	—	—	1	—	—	3	11
滋賀	1	1	—	—	—	—	—	1	—	—	—	—	—	1	3
	2	1	1	—	1	—	—	—	—	1	—	—	—	1	4
	3	1	1	—	1	—	1	—	—	—	—	—	—	—	3
	4	1	1	—	1	—	1	—	—	—	—	—	—	—	3
	計	4	4	—	3	—	2	—	1	—	1	—	—	2	13
京都	1	1	—	1	—	1	—	—	—	—	—	—	—	—	3
	2	1	1	—	—	—	1	—	—	—	—	—	—	1	3
	3	1	1	—	1	—	1	1	—	—	—	—	—	1	5
	4	1	1	—	1	—	1	—	—	1	—	—	—	—	4
	5	1	1	—	1	—	1	—	—	—	—	—	—	2	5
	6	1	1	—	1	—	1	—	—	—	—	—	—	—	3
	計	6	6	—	5	—	6	1	—	—	1	—	—	4	23
大阪	1	1	1	—	—	1	1	—	—	—	—	—	1	—	5
	2	1	1	1	—	—	—	1	—	—	—	—	—	—	3
	3	1	—	—	—	1	1	—	—	—	—	—	—	1	3
	4	1	1	—	—	—	1	1	—	—	—	—	—	—	3
	5	1	—	1	—	1	1	—	—	—	1	—	—	—	4
	6	1	—	1	—	1	—	—	—	—	—	—	—	—	2
	7	1	1	—	—	—	1	1	—	—	—	—	—	—	3
	8	1	1	1	—	—	1	1	—	—	—	—	—	—	4
	9	1	1	—	—	—	—	1	1	—	—	—	—	—	3

候補者数に関する調 (続)

都道府県 小選挙区別	定 数	党 派 別 候 補 者 数													
		自 由 民 主 党	立 憲 民 主 党	希 望 の 党	公 明 党	日 本 共 産 党	日 本 維 新 の 会	社 会 民 主 党	日 本 の こ こ ろ	幸 福 実 現 党	新 党 大 地	支 持 政 党 な し	諸 派	無 所 属	計
11 計	1 11	1 11	1 2	— 7	1 —	— 9	— 1	1 1	— —	— 1	— —	— —	— —	— 1	3 33
佐 賀															
1	1	1	—	—	—	—	—	—	—	1	—	—	—	1	3
2	1	1	—	1	—	1	—	—	—	—	—	—	—	—	3
計	2	2	—	1	—	1	—	—	—	1	—	—	—	1	6
長 崎															
1	1	1	—	1	—	1	—	—	—	—	—	—	—	—	3
2	1	1	—	1	—	1	—	—	—	—	—	—	—	—	3
3	1	1	—	1	—	1	1	—	—	—	—	—	—	—	4
4	1	1	—	1	—	1	—	—	—	—	—	—	—	—	3
計	4	4	—	4	—	4	1	—	—	—	—	—	—	—	13
熊 本															
1	1	1	—	1	—	—	—	—	—	—	—	—	—	—	2
2	1	1	—	—	—	—	—	1	—	1	—	—	—	1	4
3	1	1	—	—	—	1	—	—	—	—	—	—	—	—	2
4	1	1	1	—	—	—	—	—	—	—	—	—	—	—	2
計	4	4	1	1	—	1	—	1	—	1	—	—	—	1	10
大 分															
1	1	1	—	1	—	1	—	—	—	—	—	—	—	—	3
2	1	1	—	—	—	—	—	1	—	1	—	—	—	—	3
3	1	1	1	—	—	—	—	—	—	—	—	—	—	—	2
計	3	3	1	1	—	1	—	1	—	1	—	—	—	—	8
宮 崎															
1	1	1	—	1	—	1	—	—	—	—	—	—	—	—	3
2	1	1	—	—	—	1	—	—	—	1	—	—	—	—	3
3	1	1	—	1	—	1	—	—	—	—	—	—	—	—	3
計	3	3	—	2	—	3	—	—	—	1	—	—	—	—	9
鹿 児 島															
1	1	1	1	—	—	—	1	—	—	—	—	—	—	1	4
2	1	1	—	1	—	1	—	—	—	—	—	—	—	1	4
3	1	1	—	1	—	1	—	—	—	—	—	—	—	—	3
4	1	1	—	—	—	—	—	1	—	—	—	—	—	—	2
計	4	4	1	2	—	2	1	1	—	—	—	—	—	2	13
沖 縄															
1	1	1	—	—	—	1	1	—	—	1	—	—	—	—	4
2	1	1	—	—	—	—	—	1	—	—	—	—	—	—	2
3	1	1	—	—	—	—	—	—	—	1	—	—	—	1	3
4	1	1	—	—	—	—	—	—	—	1	—	—	—	1	3
計	4	4	—	—	—	1	1	1	—	3	—	—	—	2	12
合 計	289	277	63	198	9	206	47	19	—	34	—	—	10	73	936

9 職業別候補者数に関する調

都道府県	教育	宗教	商業	鉱工業	農林業	水産業	弁士 (弁理士を含む)	会計士 (税理士を含む)	医師 (歯科医を含む)	薬剤師	著述業	出版業	記者	会社員 (重役を含む)	政党员	団役員	その他の職業	無職	合計	
北海道 北青岩宮秋	道森手城田	—	—	—	1	—	—	—	—	—	—	—	—	3	20	1	3	2	30	
	—	—	—	—	1	—	—	—	—	—	—	—	—	—	6	—	1	2	10	
	—	—	—	—	—	—	—	—	—	—	—	—	—	—	6	1	—	—	7	
	—	—	—	—	—	—	—	—	4	—	—	—	—	—	12	1	1	—	18	
山福茨栃群 山福茨栃群	形島城木馬	—	—	—	—	—	—	—	—	—	—	—	—	—	7	1	1	1	10	
	—	—	—	—	—	—	—	—	1	—	—	—	—	1	12	2	1	—	17	
	—	—	—	—	2	—	—	—	1	—	—	—	—	3	8	3	1	4	22	
	—	—	—	—	—	—	—	—	1	—	—	—	—	2	10	1	2	—	16	
埼千東神新 埼千東神新	玉葉京川湯	—	—	—	—	—	4	—	1	—	—	—	—	6	30	2	7	4	54	
	—	1	—	—	—	—	1	—	2	—	—	—	1	5	27	1	6	3	47	
	—	2	—	1	—	—	8	1	1	—	3	—	—	13	49	6	7	6	97	
	—	—	—	—	—	—	1	—	1	—	—	—	—	5	18	—	31	4	60	
富石福山長 富石福山長	山川井梨野	—	—	—	—	—	—	—	—	—	—	—	—	—	5	1	1	1	8	
	—	—	—	—	—	—	1	—	—	—	—	—	—	1	8	—	—	—	10	
	—	—	—	—	—	—	1	—	—	—	—	—	—	—	4	—	—	1	6	
	—	—	—	—	—	—	—	—	1	—	—	—	—	2	3	—	2	1	9	
岐静愛三滋 岐静愛三滋	阜岡知重賀	—	—	—	—	—	1	—	1	—	—	—	—	—	8	2	3	—	15	
	—	1	—	—	—	—	1	1	—	—	—	—	—	1	16	1	—	5	26	
	—	—	—	—	—	—	—	1	2	—	—	—	—	2	31	1	3	6	46	
	—	—	—	—	—	—	—	—	—	—	—	—	—	—	5	3	1	2	11	
京大兵奈和 京大兵奈和	都阪庫良山	—	—	—	—	—	1	—	—	—	—	—	—	—	15	3	2	2	23	
	—	—	—	—	—	—	2	—	—	—	—	—	—	4	43	4	5	3	61	
	—	1	—	—	—	—	1	—	—	—	—	—	—	7	12	2	12	5	40	
	—	1	—	—	—	—	2	—	—	—	—	—	—	—	5	1	1	—	10	
鳥島岡広山 鳥島岡広山	取根山島口	—	—	—	—	—	—	—	—	—	—	—	—	—	4	—	—	1	5	
	—	—	—	—	1	—	—	—	—	—	—	—	—	—	4	—	—	—	5	
	—	—	—	—	—	—	1	—	—	—	—	—	—	3	9	—	3	1	17	
	—	—	—	—	1	—	2	—	2	—	—	—	—	3	15	2	2	1	28	
徳香愛高福 徳香愛高福	島川媛知岡	—	—	—	—	—	—	—	1	—	—	—	—	—	3	—	1	1	6	
	—	—	—	—	—	—	—	—	—	—	—	—	—	4	—	1	2	7		
	—	—	—	—	—	—	—	1	1	—	—	—	—	1	4	1	4	2	14	
	—	—	—	—	—	—	1	—	1	—	—	—	—	1	1	—	1	2	5	
佐長熊大宮 佐長熊大宮	賀崎本分崎	—	—	—	—	—	—	—	—	—	—	—	—	—	5	1	—	—	6	
	—	—	—	—	1	—	—	—	1	—	—	—	—	1	6	1	—	3	13	
	—	1	—	—	—	—	—	—	—	—	—	—	—	2	3	—	2	2	10	
	—	—	—	—	—	—	—	—	—	—	—	—	—	—	4	1	2	1	8	
鹿児 鹿沖	島繩	—	1	—	—	—	—	1	—	—	—	—	—	2	6	1	1	1	13	
	—	2	—	—	—	—	1	—	—	—	—	—	—	—	5	1	1	2	12	
小選挙区計		7	5	1	—	7	—	29	7	23	—	3	—	1	73	517	56	120	87	936
北海道 北東北 北陸	道北東都越海畿国	1	—	—	—	—	—	—	—	—	—	—	—	5	31	—	5	—	42	
	—	2	—	—	1	—	1	—	4	—	—	—	—	2	45	5	4	3	67	
	—	1	—	—	—	—	2	1	5	—	—	—	—	9	53	11	8	3	93	
	—	1	—	—	—	—	2	—	4	—	—	—	2	8	67	7	12	2	105	
	—	1	1	—	—	—	8	1	5	—	1	—	—	16	57	5	7	2	104	
	—	1	—	—	—	—	2	1	2	—	—	—	—	2	40	1	5	2	56	
	—	1	—	—	—	—	3	2	3	—	—	—	—	7	59	2	6	1	84	
	—	1	—	—	—	—	4	1	2	—	—	—	1	7	89	8	11	3	127	
	—	—	—	—	—	—	1	—	1	—	1	—	—	8	40	3	1	—	55	
—	2	1	—	1	—	—	—	1	—	—	—	—	3	24	2	2	—	34		
比例代表計	11	2	—	—	2	—	23	7	29	—	2	—	3	70	573	49	66	18	855	

10 年 齡 段 階 別 候 補 者 数 に 関 す る 調

都 道 府 県	25歳以上 30歳未満	30歳以上 35歳未満	35歳以上 40歳未満	40歳以上 45歳未満	45歳以上 50歳未満	50歳以上 55歳未満	55歳以上 60歳未満	60歳以上 65歳未満	65歳以上 70歳未満	70歳以上	合 計	最高年齢	最低年齢	平均年齢
北海道	—	1	3	3	6	4	7	—	4	2	30	71	33	52
青森	1	1	—	—	3	1	1	2	—	1	10	71	27	51
岩手	—	1	1	—	—	2	1	1	—	1	7	75	34	53
宮城	—	2	2	3	—	3	6	1	—	1	18	73	32	50
秋田	—	1	2	—	1	1	1	1	2	—	9	68	32	52
山形	—	—	2	3	—	2	1	—	2	—	10	67	35	50
福島	—	—	1	1	2	3	—	2	8	—	17	69	37	59
茨城	—	1	3	1	2	1	1	5	4	4	22	75	30	57
栃木	—	1	1	1	2	1	2	4	2	2	16	74	34	57
群馬	—	1	1	1	2	3	2	4	1	—	15	68	34	53
埼玉県	1	3	2	10	9	10	6	6	7	—	54	68	29	52
千葉県	—	1	4	7	6	8	5	7	6	3	47	74	34	54
東京都	7	1	12	17	10	15	10	10	6	9	97	76	26	51
神奈川県	1	3	4	12	11	12	5	4	8	—	60	69	26	51
新潟	1	1	2	3	1	3	2	1	—	1	15	71	25	47
富山	—	—	—	2	2	—	2	—	2	—	8	67	42	54
石川	—	—	1	3	2	—	2	—	2	—	10	69	36	51
福井	—	—	—	2	—	—	2	—	2	—	6	63	43	55
山梨	—	1	1	1	3	2	—	—	1	—	9	67	32	47
長野	—	2	2	1	—	1	4	6	2	—	18	69	34	54
岐阜	—	—	2	—	—	5	2	6	—	—	15	64	36	55
静岡県	—	1	1	7	3	2	3	3	5	1	26	70	33	53
愛知県	1	2	3	6	5	11	9	3	3	3	46	74	29	53
三重	—	1	—	1	1	1	1	3	3	—	11	69	33	57
滋賀	—	—	1	2	2	3	2	1	1	1	13	77	39	53
京都市	1	2	1	6	2	3	4	1	—	3	23	79	27	50
大阪府	—	1	3	9	15	8	8	3	11	3	61	76	33	54
兵庫県	—	1	3	6	7	7	4	4	8	—	40	69	33	53
奈良	—	1	1	1	—	3	4	—	—	—	10	58	34	51
和歌山	—	—	1	—	—	2	—	3	2	1	9	78	38	60
鳥取	—	—	—	1	—	2	1	1	—	—	5	60	41	53
島根	—	—	—	—	1	1	—	—	—	3	5	73	46	63
岡山	—	—	1	2	3	3	1	7	—	—	17	63	37	53
広島	2	3	3	2	2	5	2	4	4	1	28	72	26	50
山口	—	—	1	1	1	1	3	5	—	1	13	74	39	57
徳島	—	—	—	—	2	2	—	—	2	—	6	68	46	56
香川県	—	—	—	—	3	1	2	1	—	—	7	62	46	54
愛媛	1	—	—	1	—	3	1	1	5	2	14	70	29	59
高知県	—	1	1	—	1	—	1	1	—	—	5	65	33	49
福岡	—	—	3	6	7	2	5	4	3	3	33	77	37	53
佐賀	—	—	—	2	—	1	2	1	—	—	6	62	43	53
長崎	—	—	—	—	1	3	—	1	5	3	13	76	48	63
熊本	1	—	1	—	1	—	4	—	2	1	10	76	27	55
大宮	—	—	—	—	1	2	1	2	—	2	8	76	48	60
大宮	—	—	—	2	—	2	2	—	3	—	9	69	41	57
鹿児島	1	—	2	2	—	—	4	—	1	3	13	74	26	53
鹿嶋	—	—	1	1	—	2	4	1	1	2	12	80	38	59
小選挙区計	18	34	73	129	120	147	130	112	116	57	936	80	25	54
北海道	1 (—)	2 (1)	2 (2)	2 (2)	10 (6)	6 (3)	10 (5)	1 (—)	5 (2)	3 (2)	42 (23)	71	27	53
東北	— (—)	5 (3)	4 (3)	6 (5)	9 (5)	11 (7)	10 (8)	10 (7)	9 (7)	3 (1)	67 (46)	75	32	54
関東	1 (1)	1 (1)	9 (7)	11 (10)	15 (12)	17 (14)	14 (7)	16 (13)	8 (5)	1 (1)	93 (71)	70	29	52
北関東	— (—)	4 (3)	11 (8)	21 (18)	18 (16)	19 (17)	10 (7)	9 (5)	11 (10)	2 (1)	105 (85)	74	31	50
東京都	1 (—)	4 (1)	11 (10)	20 (12)	17 (9)	16 (13)	12 (8)	12 (8)	7 (3)	4 (3)	104 (67)	75	26	50
北関東	— (—)	2 (2)	4 (3)	10 (8)	8 (4)	6 (3)	15 (9)	8 (5)	3 (2)	— (—)	56 (36)	67	33	51
近畿	1 (—)	2 (2)	5 (4)	16 (11)	11 (6)	21 (17)	12 (9)	7 (4)	6 (5)	3 (2)	84 (60)	74	27	51
畿内	— (—)	5 (3)	5 (5)	20 (18)	23 (20)	26 (23)	22 (14)	9 (4)	13 (12)	4 (3)	127 (102)	77	30	52
中国	2 (1)	2 (2)	5 (1)	5 (4)	6 (6)	11 (7)	5 (4)	11 (8)	4 (2)	4 (2)	55 (37)	74	27	52
四国	1 (1)	1 (—)	1 (1)	3 (1)	6 (4)	8 (5)	3 (1)	4 (2)	6 (5)	1 (1)	34 (21)	70	29	53
九州	1 (—)	— (—)	5 (4)	11 (9)	13 (9)	12 (9)	18 (15)	6 (3)	10 (6)	12 (8)	88 (63)	75	29	55
比例代表計	8 (3)	28 (18)	62 (48)	125 (98)	136 (97)	153 (118)	131 (87)	93 (59)	82 (59)	37 (24)	855 (611)	77	26	52
合 計	23	44	87	156	159	182	174	146	139	70	1,180	80	25	53

(注) 1 候補者数は選挙当日における数である。

2 () の数字は、比例代表選挙の候補者数中重複立候補者数であり内書である。

3 「合計」欄の数字は小選挙区選挙の候補者数及び比例代表選挙の候補者数を加えた数から重複立候補者数を差し引いた数である。

11 報酬支給選挙運動従事者の届出をした

都道府県	自由民主党						立憲民主党						希望の党						
	0人	50人未満	50人以上	100人以上	合計	選挙運動の総従数	0人	50人未満	50人以上	100人以上	合計	選挙運動の総従数	0人	50人未満	50人以上	100人以上	合計	選挙運動の総従数	
北海道	道	—	11	—	—	11	297	—	7	—	—	7	101	—	4	—	—	4	78
	森	—	2	1	—	3	105	—	—	—	—	—	—	—	3	—	—	3	54
	手	—	3	—	—	3	69	—	—	—	—	—	—	—	2	—	—	2	26
	城	—	6	—	—	6	75	1	—	—	—	1	9	—	3	—	—	3	68
	秋	—	3	—	—	3	—	—	—	—	—	—	—	—	3	—	—	3	—
山形県	形	—	3	—	—	3	66	—	—	—	—	—	—	—	3	—	—	3	47
	島	—	4	1	—	5	145	—	—	—	—	—	—	—	2	1	—	3	107
	城	—	7	—	—	7	154	—	—	—	—	—	—	—	6	—	—	6	70
	木	—	4	1	—	5	203	—	—	—	—	—	—	—	4	—	—	4	116
	馬	—	5	—	—	5	79	—	1	—	—	1	17	—	4	—	—	4	48
埼玉県	玉	—	13	1	—	14	405	—	2	—	—	2	7	1	14	—	—	15	214
	葉	—	8	5	—	13	483	—	6	—	—	6	84	1	11	—	—	12	172
	京	1	23	—	—	24	358	3	13	—	—	16	109	3	20	—	—	23	203
	川	—	17	—	—	17	195	—	6	—	—	6	56	1	15	—	—	16	111
	潟	—	6	—	—	6	144	—	1	—	—	1	14	—	—	—	—	—	—
富山県	山	—	3	—	—	3	85	—	—	—	—	—	—	—	1	—	—	1	24
	川	—	3	—	—	3	47	—	—	—	—	—	—	—	3	—	—	3	32
	井	—	2	—	—	2	27	—	—	—	—	—	—	1	1	—	—	2	5
	梨	—	1	—	—	1	23	—	1	—	—	1	25	—	1	—	—	1	2
	野	—	2	3	—	5	262	—	—	—	—	—	—	—	3	1	—	4	121
岐阜県	阜	—	4	1	—	5	176	—	—	—	—	—	—	—	3	—	—	3	47
	岡	—	7	1	—	8	239	1	1	—	—	2	8	—	7	—	1	8	197
	知	—	14	1	—	15	380	—	3	—	—	3	63	3	9	—	—	12	72
	重	—	4	—	—	4	66	—	—	—	—	—	—	—	1	—	—	1	17
	賀	—	4	—	—	4	74	—	—	—	—	—	—	—	3	—	—	3	69
京都府	都	—	6	—	—	6	107	—	—	—	—	—	—	—	5	—	—	5	77
	阪	—	15	—	—	15	270	—	8	—	—	8	94	—	—	—	—	—	—
	庫	—	9	1	—	10	265	—	1	—	—	1	25	—	10	—	—	10	138
	良	—	3	—	—	3	74	—	—	—	—	—	—	1	2	—	—	3	26
	山	—	3	—	—	3	57	—	—	—	—	—	—	—	2	—	—	2	28
鳥取県	取	—	1	1	—	2	146	—	—	—	—	—	—	—	—	1	—	1	71
	根	—	2	—	—	2	51	—	1	—	—	1	11	—	—	—	—	—	—
	山	—	4	—	—	4	78	—	1	—	—	1	9	—	5	—	—	5	62
	島	—	7	—	—	7	184	—	—	—	—	—	—	—	5	—	—	5	85
	口	—	4	—	—	4	110	—	1	—	—	1	6	—	2	—	—	2	19
徳島県	島	—	2	—	—	2	35	—	—	—	—	—	—	—	1	—	—	1	18
	川	—	3	—	—	3	72	—	—	—	—	—	—	—	2	—	—	2	23
	媛	—	4	—	—	4	91	—	—	—	—	—	—	—	4	—	—	4	77
	知	—	2	—	—	2	16	—	—	—	—	—	—	—	1	—	—	1	4
	岡	—	11	—	—	11	249	—	2	—	—	2	27	—	7	—	—	7	85
佐賀県	賀	—	2	—	—	2	62	—	—	—	—	—	—	—	1	—	—	1	33
	長	—	3	1	—	4	151	—	—	—	—	—	—	—	4	—	—	4	77
	本	—	4	—	—	4	109	—	1	—	—	1	8	—	1	—	—	1	34
	分	—	3	—	—	3	15	—	1	—	—	1	11	—	1	—	—	1	20
	崎	—	3	—	—	3	61	—	—	—	—	—	—	—	2	—	—	2	19
鹿児島県	島	—	3	1	—	4	148	—	1	—	—	1	12	—	2	—	—	2	37
	縄	—	4	—	—	4	104	—	—	—	—	—	—	—	—	—	—	—	—
合計	1	257	19	—	277	6,612	5	58	—	—	63	696	11	183	3	1	198	2,833	

党派別候補者数に関する調（小選挙区）

公明党						日本共産党						日本維新の会					
0人	50人未満	50人以上	100人以上	合計	選挙運動の総従数	0人	50人未満	50人以上	100人以上	合計	選挙運動の総従数	0人	50人未満	50人以上	100人以上	合計	選挙運動の総従数
1	—	—	—	1	—	4	—	—	—	4	—	—	1	—	—	1	4
—	—	—	—	—	—	3	—	—	—	3	—	—	—	—	—	—	—
—	—	—	—	—	—	—	1	—	—	1	4	—	—	—	—	—	—
—	—	—	—	—	—	3	—	—	—	3	—	—	1	—	—	1	5
—	—	—	—	—	—	3	—	—	—	3	—	—	—	—	—	—	—
—	—	—	—	—	—	—	3	—	—	3	18	—	—	—	—	—	—
—	—	—	—	—	—	1	3	—	—	4	27	—	1	—	—	1	9
—	—	—	—	—	—	5	2	—	—	7	3	—	—	—	—	—	—
—	—	—	—	—	—	4	—	—	—	4	—	—	—	—	—	—	—
—	—	—	—	—	—	4	—	—	—	4	—	—	—	—	—	—	—
—	—	—	—	—	—	12	—	—	—	12	—	—	5	—	—	5	27
—	—	—	—	—	—	—	10	—	—	10	74	—	4	—	—	4	15
—	1	—	—	1	8	6	11	—	—	17	137	—	—	—	—	—	—
—	1	—	—	1	4	3	9	—	—	12	94	—	1	—	—	1	1
—	—	—	—	—	—	—	1	—	—	1	12	—	—	—	—	—	—
—	—	—	—	—	—	1	1	—	—	2	1	—	1	—	—	1	7
—	—	—	—	—	—	3	—	—	—	3	—	—	—	—	—	—	—
—	—	—	—	—	—	2	—	—	—	2	—	—	—	—	—	—	—
—	—	—	—	—	—	1	1	—	—	2	5	—	—	—	—	—	—
—	—	—	—	—	—	—	2	—	—	2	16	—	2	—	—	2	11
—	—	—	—	—	—	3	1	—	—	4	28	—	—	—	—	—	—
—	—	—	—	—	—	7	—	—	—	7	—	—	—	—	—	—	—
—	—	—	—	—	—	10	1	—	—	11	18	—	—	1	—	1	52
—	—	—	—	—	—	2	—	—	—	2	—	—	—	—	—	—	—
—	—	—	—	—	—	2	—	—	—	2	—	—	—	—	—	—	—
—	—	—	—	—	—	—	6	—	—	6	39	1	—	—	—	1	—
—	4	—	—	4	61	12	1	—	—	13	2	—	15	—	—	15	124
1	1	—	—	2	21	2	8	—	—	10	48	—	4	—	—	4	45
—	—	—	—	—	—	3	—	—	—	3	—	—	1	—	—	1	11
—	—	—	—	—	—	3	—	—	—	3	—	—	1	—	—	1	3
—	—	—	—	—	—	2	—	—	—	2	—	—	—	—	—	—	—
—	—	—	—	—	—	—	1	—	—	1	—	—	—	—	—	—	—
—	—	—	—	—	—	4	—	—	—	4	—	—	—	—	—	—	—
—	—	—	—	—	—	5	1	—	—	6	1	—	3	—	—	3	28
—	—	—	—	—	—	2	1	—	—	3	1	—	—	—	—	—	—
—	—	—	—	—	—	1	1	—	—	2	1	—	—	—	—	—	—
—	—	—	—	—	—	1	—	—	—	1	—	—	—	—	—	—	—
—	—	—	—	—	—	3	1	—	—	4	1	—	1	—	—	1	26
—	—	—	—	—	—	1	—	—	—	1	—	—	—	—	—	—	—
—	—	—	—	—	—	3	6	—	—	9	36	—	1	—	—	1	21
—	—	—	—	—	—	1	—	—	—	1	—	—	—	—	—	—	—
—	—	—	—	—	—	4	—	—	—	4	—	—	1	—	—	1	5
—	—	—	—	—	—	—	1	—	—	1	3	—	—	—	—	—	—
—	—	—	—	—	—	—	1	—	—	1	12	—	—	—	—	—	—
—	—	—	—	—	—	—	3	—	—	3	5	—	—	—	—	—	—
—	—	—	—	—	—	2	—	—	—	2	—	—	1	—	—	1	12
—	—	—	—	—	—	—	1	—	—	1	5	—	1	—	—	1	34
2	7	—	—	9	94	128	78	—	—	206	591	1	45	1	—	47	440

11 報酬支給選挙運動従事者の届出をした

都道府県	社会民主党						日本のこころ						幸福実現党						
	0人	50人未満	50人以上	100人以上	合計	選挙運動総従数	0人	50人未満	50人以上	100人以上	合計	選挙運動総従数	0人	50人未満	50人以上	100人以上	合計	選挙運動総従数	
北海道	道	-	-	-	-	-	-	-	-	-	-	-	-	1	-	-	-	1	-
	青森	-	-	-	-	-	-	-	-	-	-	-	-	1	-	-	-	1	-
	岩手	-	-	-	-	-	-	-	-	-	-	-	-	-	-	-	-	-	-
	宮城	-	-	-	-	-	-	-	-	-	-	-	-	-	-	-	-	-	-
	秋田	-	-	-	-	-	-	-	-	-	-	-	-	-	-	-	-	-	-
山梨県	形島	-	-	-	-	-	-	-	-	-	-	-	1	-	-	-	1	-	
	茨城	-	2	-	-	2	32	-	-	-	-	-	-	-	-	-	-	-	
	栃木	-	-	-	-	-	-	-	-	-	-	-	1	-	-	-	1	-	
	群馬	-	1	-	-	1	13	-	-	-	-	-	-	-	-	-	-	-	
埼玉県	玉葉	-	1	-	-	1	13	-	-	-	-	-	1	-	-	-	1	-	
	東京	-	1	-	-	1	8	-	-	-	-	-	-	-	-	-	-	-	
	神奈川	-	1	-	-	1	12	-	-	-	-	-	4	-	-	-	4	-	
	新潟	-	1	-	-	1	13	-	-	-	-	-	1	-	-	-	1	-	
	新潟	-	-	-	-	-	-	-	-	-	-	-	-	1	-	-	1	4	
富山県	山川	-	1	-	-	1	12	-	-	-	-	-	-	-	-	-	-	-	
	井梨	-	-	-	-	-	-	-	-	-	-	-	1	-	-	-	1	-	
	梨野	-	-	-	-	-	-	-	-	-	-	-	1	-	-	-	1	-	
	野	-	1	-	-	1	26	-	-	-	-	-	1	-	-	-	1	-	
岐阜県	阜	-	-	-	-	-	-	-	-	-	-	-	1	-	-	-	1	-	
	岡	-	-	-	-	-	-	-	-	-	-	-	-	-	-	-	-	-	
	知	-	1	-	-	1	16	-	-	-	-	-	-	-	-	-	-	-	
	重	-	-	-	-	-	-	-	-	-	-	-	1	-	-	-	1	-	
滋賀県	重	-	1	-	-	1	15	-	-	-	-	-	1	-	-	-	1	-	
	賀	-	-	-	-	-	-	-	-	-	-	-	-	-	-	-	-	-	
	都	-	-	-	-	-	-	-	-	-	-	-	1	-	-	-	1	-	
	大阪	1	-	-	-	1	-	-	-	-	-	-	1	-	-	-	1	-	
京都府	阪	-	-	-	-	-	-	-	-	-	-	-	-	-	-	-	-	-	
	庫	-	-	-	-	-	-	-	-	-	-	-	-	-	-	-	-	-	
	良	-	-	-	-	-	-	-	-	-	-	-	-	-	-	-	-	-	
	山	-	-	-	-	-	-	-	-	-	-	-	-	-	-	-	-	-	
鳥取県	取	-	-	-	-	-	-	-	-	-	-	-	-	-	-	-	-	-	
	根	-	1	-	-	1	8	-	-	-	-	-	-	-	-	-	-	-	
	山	-	-	-	-	-	-	-	-	-	-	-	1	-	-	-	1	-	
	島	-	-	-	-	-	-	-	-	-	-	-	2	-	-	-	2	-	
岡山県	山	-	-	-	-	-	-	-	-	-	-	-	-	1	-	-	1	3	
	島	-	-	-	-	-	-	-	-	-	-	-	-	-	-	-	-	-	
	口	-	-	-	-	-	-	-	-	-	-	-	-	1	-	-	1	-	
	島	-	-	-	-	-	-	-	-	-	-	-	-	-	-	-	-	-	
徳島県	島	-	-	-	-	-	-	-	-	-	-	-	1	-	-	-	1	-	
	川	1	-	-	-	1	-	-	-	-	-	-	-	-	-	-	-	-	
	媛	-	-	-	-	-	-	-	-	-	-	-	1	-	-	-	1	-	
	知	-	-	-	-	-	-	-	-	-	-	-	-	-	-	-	-	-	
高知県	岡	-	1	-	-	1	17	-	-	-	-	-	1	-	-	-	1	-	
	賀	-	-	-	-	-	-	-	-	-	-	-	1	-	-	-	1	-	
	長	-	-	-	-	-	-	-	-	-	-	-	-	-	-	-	-	-	
	熊	1	-	-	-	1	-	-	-	-	-	-	1	-	-	-	1	-	
大分県	本	-	1	-	-	1	15	-	-	-	-	-	1	-	-	-	1	-	
	分	-	-	-	-	-	-	-	-	-	-	-	-	1	-	-	1	-	
	崎	-	-	-	-	-	-	-	-	-	-	-	-	1	-	-	1	1	
	宮	-	-	-	-	-	-	-	-	-	-	-	-	-	-	-	-	-	
鹿児島県	島	-	1	-	-	1	32	-	-	-	-	-	-	-	-	-	-	-	
	沖	-	1	-	-	1	12	-	-	-	-	-	3	-	-	-	3	-	
合計	3	16	-	-	19	244	-	-	-	-	-	-	31	3	-	-	34	8	

党派別候補者数に関する調（小選挙区）（続）

新 党 大 地						支 持 政 党 な し						諸 派								
0 人	50 人 未 満	50 人 以 上	100 人 未 満	100 人 以 上	合 計	0 人	50 人 未 満	50 人 以 上	100 人 未 満	100 人 以 上	合 計	選 事 者 運 動 の 總 從 数	0 人	50 人 未 満	50 人 以 上	100 人 未 満	100 人 以 上	合 計	選 事 者 運 動 の 總 從 数	
-	-	-	-	-	-	-	-	-	-	-	-	-	-	-	-	-	-	-	-	-
-	-	-	-	-	-	-	-	-	-	-	-	-	-	-	-	-	-	-	-	-
-	-	-	-	-	-	-	-	-	-	-	-	-	-	-	-	-	-	-	-	-
-	-	-	-	-	-	-	-	-	-	-	-	-	1	-	-	-	-	1	-	-
-	-	-	-	-	-	-	-	-	-	-	-	-	-	-	-	-	-	-	-	-
-	-	-	-	-	-	-	-	-	-	-	-	-	-	-	-	-	-	-	-	-
-	-	-	-	-	-	-	-	-	-	-	-	-	-	-	-	-	-	-	-	-
-	-	-	-	-	-	-	-	-	-	-	-	-	-	-	-	-	-	-	-	-
-	-	-	-	-	-	-	-	-	-	-	-	-	-	-	-	-	-	-	-	-
-	-	-	-	-	-	-	-	-	-	-	-	-	-	-	-	-	-	-	-	-
-	-	-	-	-	-	-	-	-	-	-	-	-	-	-	-	-	-	-	-	-
-	-	-	-	-	-	-	-	-	-	-	-	-	-	-	-	-	-	-	-	-
-	-	-	-	-	-	-	-	-	-	-	-	-	-	-	-	-	-	-	-	-
-	-	-	-	-	-	-	-	-	-	-	-	-	-	-	-	-	-	-	-	-
-	-	-	-	-	-	-	-	-	-	-	-	-	4	1	-	-	-	5	2	-
-	-	-	-	-	-	-	-	-	-	-	-	-	2	-	-	-	-	2	-	-
-	-	-	-	-	-	-	-	-	-	-	-	-	-	-	-	-	-	-	-	-
-	-	-	-	-	-	-	-	-	-	-	-	-	-	-	-	-	-	-	-	-
-	-	-	-	-	-	-	-	-	-	-	-	-	-	-	-	-	-	-	-	-
-	-	-	-	-	-	-	-	-	-	-	-	-	-	-	-	-	-	-	-	-
-	-	-	-	-	-	-	-	-	-	-	-	-	-	-	-	-	-	-	-	-
-	-	-	-	-	-	-	-	-	-	-	-	-	-	-	-	-	-	-	-	-
-	-	-	-	-	-	-	-	-	-	-	-	-	-	-	-	-	-	-	-	-
-	-	-	-	-	-	-	-	-	-	-	-	-	-	-	-	-	-	-	-	-
-	-	-	-	-	-	-	-	-	-	-	-	-	-	-	-	-	-	-	-	-
-	-	-	-	-	-	-	-	-	-	-	-	-	-	-	-	-	-	-	-	-
-	-	-	-	-	-	-	-	-	-	-	-	-	-	-	-	-	-	-	-	-
-	-	-	-	-	-	-	-	-	-	-	-	-	-	-	-	-	-	-	-	-
-	-	-	-	-	-	-	-	-	-	-	-	-	-	-	-	-	-	-	-	-
-	-	-	-	-	-	-	-	-	-	-	-	-	-	-	-	-	-	-	-	-
-	-	-	-	-	-	-	-	-	-	-	-	-	-	-	-	-	-	-	-	-
-	-	-	-	-	-	-	-	-	-	-	-	-	-	-	-	-	-	-	-	-
-	-	-	-	-	-	-	-	-	-	-	-	-	-	-	-	-	-	-	-	-
-	-	-	-	-	-	-	-	-	-	-	-	-	-	-	-	-	-	-	-	-
-	-	-	-	-	-	-	-	-	-	-	-	-	-	-	-	-	-	-	-	-
-	-	-	-	-	-	-	-	-	-	-	-	-	-	-	-	-	-	-	-	-
-	-	-	-	-	-	-	-	-	-	-	-	-	-	-	-	-	-	-	-	-
-	-	-	-	-	-	-	-	-	-	-	-	-	-	-	-	-	-	-	-	-
-	-	-	-	-	-	-	-	-	-	-	-	-	-	-	-	-	-	-	-	-
-	-	-	-	-	-	-	-	-	-	-	-	-	-	-	-	-	-	-	-	-
-	-	-	-	-	-	-	-	-	-	-	-	-	-	-	-	-	-	-	-	-
-	-	-	-	-	-	-	-	-	-	-	-	-	-	-	-	-	-	-	-	-
-	-	-	-	-	-	-	-	-	-	-	-	-	8	2	-	-	-	10	16	-

11 報酬支給選挙運動従事者の届出をした党派別候補者数に関する調 (小選挙区) (続)

都道府県	無所属						合計						
	0人	50人未満	50人以上	100人以上	合計	選挙運動の総従数	0人	50人未満	50人以上	100人以上	合計	選挙運動の総従数	
北海道	道	—	1	—	—	1	25	6	24	—	—	30	505
	青森	—	—	—	—	—	—	4	5	1	—	10	159
	岩手	—	1	—	—	1	8	—	7	—	—	7	107
	宮城	2	1	—	—	3	15	7	11	—	—	18	172
	秋田	—	—	—	—	—	—	3	6	—	—	9	—
山形	形	—	—	—	—	—	—	1	9	—	—	10	131
	福島	—	2	—	—	2	73	1	14	2	—	17	393
	茨城	—	1	—	—	1	14	6	16	—	—	22	241
	栃木	—	2	—	—	2	61	5	10	1	—	16	380
	群馬	—	—	—	—	—	—	4	11	—	—	15	157
埼玉県	埼玉	1	3	—	—	4	53	15	38	1	—	54	719
	千葉	—	1	—	—	1	5	1	41	5	—	47	841
	東京	4	2	—	—	6	14	25	72	—	—	97	843
	神奈川	—	3	—	—	3	21	7	53	—	—	60	495
	新潟	1	5	—	—	6	46	1	14	—	—	15	220
富山県	富山	—	—	—	—	—	—	1	7	—	—	8	129
	石川	—	—	—	—	—	—	4	6	—	—	10	79
	福井	—	—	—	—	—	—	3	3	—	—	6	32
	山梨	—	3	—	—	3	101	2	7	—	—	9	156
	長野	—	2	—	—	2	30	1	13	4	—	18	480
岐阜県	岐阜	1	1	—	—	2	26	5	9	1	—	15	277
	静岡	—	1	—	—	1	16	8	16	1	1	26	460
	愛知	—	3	—	—	3	44	13	31	2	—	46	645
	三重	—	3	—	—	3	42	3	8	—	—	11	125
	滋賀	1	1	—	—	2	5	4	9	—	—	13	163
東京都	都	1	3	—	—	4	32	3	20	—	—	23	255
	大阪	1	2	—	—	3	24	16	45	—	—	61	575
	兵庫	—	3	—	—	3	50	3	36	1	—	40	592
	奈良	—	—	—	—	—	—	4	6	—	—	10	111
	和歌山	—	—	—	—	—	—	3	6	—	—	9	88
鳥取県	鳥取	—	—	—	—	—	—	2	1	2	—	5	217
	島根	—	—	—	—	—	—	—	5	—	—	5	70
	岡山	—	1	—	1	2	165	5	11	—	1	17	314
	広島	2	3	—	—	5	20	9	19	—	—	28	318
	山口	1	1	—	—	2	1	3	10	—	—	13	140
徳島県	徳島	—	—	—	—	—	—	2	4	—	—	6	54
	香川	—	—	—	—	—	—	2	5	—	—	7	95
	愛媛	—	—	—	—	—	—	4	10	—	—	14	195
	高知	—	1	—	—	1	6	1	4	—	—	5	26
	福岡	—	1	—	—	1	1	4	29	—	—	33	436
佐賀県	佐賀	—	1	—	—	1	21	2	4	—	—	6	116
	長崎	—	—	—	—	—	—	4	8	1	—	13	233
	熊本	1	—	—	—	1	35	3	7	—	—	10	189
	大分	—	—	—	—	—	—	1	7	—	—	8	73
	宮崎	—	—	—	—	—	—	—	9	—	—	9	86
鹿児島県	鹿児島	—	2	—	—	2	18	2	10	1	—	13	259
	沖縄	—	2	—	—	2	28	3	9	—	—	12	183
合計	16	56	—	1	73	1,000	206	705	23	2	936	12,534	

12 党派別新前元別

都道府県	自由民主党				立憲民主党				希望の党			
	新	前	元	計	新	前	元	計	新	前	元	計
北海道	—	6	—	6	2	2	—	4	—	—	—	—
青森	1	2	—	3	—	—	—	—	—	—	—	—
岩手	—	1	—	1	—	—	—	—	—	1	—	1
宮城	—	5	—	5	—	—	—	—	—	—	—	—
秋田	—	3	—	3	—	—	—	—	—	—	—	—
山形	—	3	—	3	—	—	—	—	—	—	—	—
福島	—	3	—	3	—	—	—	—	—	—	—	—
茨城	1	5	—	6	—	—	—	—	—	—	—	—
栃木	—	4	—	4	—	—	—	—	—	—	—	—
群馬	—	5	—	5	—	—	—	—	—	—	—	—
埼玉県	1	11	—	12	—	1	—	1	—	1	—	1
千葉県	—	12	—	12	—	—	—	—	—	—	—	—
東京都	—	19	—	19	—	3	1	4	—	1	—	1
神奈川県	—	13	—	13	1	2	—	3	—	1	—	1
新潟	1	1	—	2	—	1	—	1	—	—	—	—
富山	—	3	—	3	—	—	—	—	—	—	—	—
石川	1	2	—	3	—	—	—	—	—	—	—	—
福井	—	2	—	2	—	—	—	—	—	—	—	—
山梨	—	—	—	—	—	—	—	—	—	—	—	—
長野	—	2	—	2	—	—	—	—	—	1	1	2
岐阜	1	4	—	5	—	—	—	—	—	—	—	—
静岡県	—	6	—	6	—	—	—	—	—	2	—	2
愛知	—	8	—	8	—	2	—	2	—	3	—	3
三重	—	2	—	2	—	—	—	—	—	—	—	—
滋賀	1	3	—	4	—	—	—	—	—	—	—	—
京都府	1	3	—	4	—	—	—	—	—	1	—	1
大阪府	—	10	—	10	—	1	—	1	—	—	—	—
兵庫県	—	10	—	10	—	—	—	—	—	—	—	—
奈良	—	2	1	3	—	—	—	—	—	—	—	—
和歌山	—	2	—	2	—	—	—	—	—	1	—	1
鳥取	—	2	—	2	—	—	—	—	—	—	—	—
島根	—	2	—	2	—	—	—	—	—	—	—	—
岡山	—	4	—	4	—	—	—	—	—	—	—	—
広島	—	6	—	6	—	—	—	—	—	—	1	1
山口	1	3	—	4	—	—	—	—	—	—	—	—
徳島	—	2	—	2	—	—	—	—	—	—	—	—
香川県	—	2	—	2	—	—	—	—	—	1	—	1
愛媛	—	3	—	3	—	—	—	—	—	—	1	1
高知県	—	1	—	1	—	—	—	—	—	—	—	—
福岡	—	11	—	11	—	—	—	—	—	—	—	—
佐賀	—	—	—	—	—	—	—	—	—	1	—	1
長門	—	3	—	3	—	—	—	—	1	—	—	1
熊本	—	4	—	4	—	—	—	—	—	—	—	—
大宮	—	3	—	3	—	—	—	—	—	—	—	—
鹿嶋	—	3	—	3	—	—	1	1	—	—	—	—
沖縄	—	1	—	1	—	—	—	—	—	—	—	—
小選挙区計	9	205	1	215	3	12	2	17	1	14	3	18
北海道	—	2	1	3	2	—	1	3	—	—	1	1
東北	1	4	—	5	1	—	2	3	1	2	—	3
関東	4	3	—	7	5	—	—	5	3	1	—	4
北関東	—	6	2	8	2	1	2	5	—	4	—	4
東京都	2	4	—	6	—	1	3	4	1	2	—	3
北陸	—	5	—	5	2	—	—	2	—	—	2	2
近畿	—	8	—	8	3	—	1	4	2	3	—	5
中国	1	8	—	9	2	1	2	5	1	1	1	3
四国	1	3	1	5	1	1	—	2	—	2	—	2
九州	—	3	—	3	1	—	—	1	—	1	—	1
比例代表計	9	53	4	66	19	4	14	37	8	17	7	32
合計	18	258	5	281	22	16	16	54	9	31	10	50

当選人数に関する調

公 明 党				日 本 共 産 党				日 本 維 新 の 会			
新	前	元	計	新	前	元	計	新	前	元	計
-	1	-	1	-	-	-	-	-	-	-	-
-	-	-	-	-	-	-	-	-	-	-	-
-	-	-	-	-	-	-	-	-	-	-	-
-	-	-	-	-	-	-	-	-	-	-	-
-	-	-	-	-	-	-	-	-	-	-	-
-	-	-	-	-	-	-	-	-	-	-	-
-	-	-	-	-	-	-	-	-	-	-	-
-	-	-	-	-	-	-	-	-	-	-	-
-	-	-	-	-	-	-	-	-	-	-	-
-	1	-	1	-	-	-	-	-	-	-	-
-	-	-	-	-	-	-	-	-	-	-	-
-	-	-	-	-	-	-	-	-	-	-	-
-	-	-	-	-	-	-	-	-	-	-	-
-	-	-	-	-	-	-	-	-	-	-	-
-	-	-	-	-	-	-	-	-	-	-	-
-	-	-	-	-	-	-	-	-	-	-	-
-	-	-	-	-	-	-	-	-	-	-	-
-	4	-	4	-	-	-	-	-	3	-	3
-	2	-	2	-	-	-	-	-	-	-	-
-	-	-	-	-	-	-	-	-	-	-	-
-	-	-	-	-	-	-	-	-	-	-	-
-	-	-	-	-	-	-	-	-	-	-	-
-	-	-	-	-	-	-	-	-	-	-	-
-	-	-	-	-	-	-	-	-	-	-	-
-	-	-	-	-	-	-	-	-	-	-	-
-	-	-	-	-	-	-	-	-	-	-	-
-	-	-	-	-	-	-	-	-	-	-	-
-	-	-	-	-	-	-	-	-	-	-	-
-	-	-	-	-	-	-	-	-	-	-	-
-	-	-	-	-	-	-	-	-	1	-	1
-	8	-	8	-	-	-	-	-	4	-	4
-	1	-	1	-	-	-	-	-	-	-	-
-	1	-	1	-	1	-	1	-	-	-	-
-	2	-	2	-	1	-	1	-	-	-	-
-	2	-	2	-	2	-	2	1	-	-	1
-	2	-	2	-	2	-	2	-	-	-	-
1	-	-	1	-	1	-	1	-	-	-	-
-	2	-	2	-	1	-	1	-	-	1	1
1	3	-	4	-	2	-	2	1	4	-	5
-	2	-	2	-	-	-	-	-	-	-	-
-	1	-	1	-	-	-	-	-	-	-	-
-	3	-	3	-	1	-	1	-	1	-	1
2	19	-	21	-	11	-	11	2	5	1	8
2	27	-	29	-	11	-	11	2	9	1	12

12 党派別新前元別当選人数に関する調 (続)

都道府県	無所属				合計				
	新	前	元	計	新	前	元	計	
北海道	道森	—	1	—	1	2	10	—	12
	手	—	—	—	—	1	2	—	3
	岩	—	1	—	1	—	3	—	3
	宮	—	1	—	1	—	6	—	6
	秋	—	—	—	—	—	3	—	3
山形	形島	—	—	—	—	—	3	—	3
	茨	—	2	—	2	—	5	—	5
	栃	—	1	—	1	1	6	—	7
	群	—	1	—	1	—	5	—	5
埼玉県	玉	—	1	—	1	1	14	—	15
	葉	—	1	—	1	—	13	—	13
	京	—	—	—	—	—	24	1	25
	川	—	1	—	1	1	17	—	18
富山	山	—	—	—	—	—	3	—	3
	川	—	—	—	—	1	2	—	3
	井	—	—	—	—	—	2	—	2
	梨	—	2	—	2	—	2	—	2
岐阜	野	—	1	—	1	—	4	1	5
	阜	—	—	—	—	1	4	—	5
	岡	—	—	—	—	—	8	—	8
	知	—	2	—	2	—	15	—	15
愛知	重	—	2	—	2	—	4	—	4
	賀	—	—	—	—	1	3	—	4
	都	—	1	—	1	1	5	—	6
	阪	—	1	—	1	—	19	—	19
京都	庫	—	—	—	—	—	12	—	12
	良	—	—	—	—	—	2	1	3
	山	—	—	—	—	—	3	—	3
	歌	—	—	—	—	—	3	—	3
鳥取	取	—	—	—	—	—	2	—	2
	根	—	—	—	—	—	2	—	2
	山	—	1	—	1	—	5	—	5
	島	—	—	—	—	—	6	1	7
岡山	口	—	—	—	—	1	3	—	4
	島	—	—	—	—	—	2	—	2
	川	—	—	—	—	—	3	—	3
	媛	—	—	—	—	—	3	1	4
愛媛	知	1	—	—	1	1	1	—	2
	岡	—	—	—	—	—	11	—	11
	賀	—	1	—	1	—	2	—	2
	崎	—	—	—	—	1	3	—	4
熊谷	本	—	—	—	—	—	4	—	4
	分	—	—	—	—	—	3	—	3
	崎	—	—	—	—	—	3	—	3
	宮	—	—	—	—	—	3	—	3
鹿嶋	島	—	—	—	—	—	3	1	4
	縄	—	1	—	1	—	4	—	4
小選挙区計		1	25	—	26	14	269	6	289
北海道	道北	—	—	—	—	2	3	3	8
	東	—	—	—	—	3	8	2	13
	北	—	—	—	—	12	7	—	19
	南	—	—	—	—	3	15	4	22
	東	—	—	—	—	3	11	3	17
	都	—	—	—	—	3	6	2	11
	陸	—	—	—	—	5	14	2	21
	信	—	—	—	—	6	19	3	28
	越	—	—	—	—	2	8	1	11
近畿	海	—	—	—	—	1	5	—	6
	畿	—	—	—	—	—	14	6	20
	国	—	—	—	—	—	14	6	20
比例代表計	計	—	—	—	—	40	110	26	176
	合計	1	25	—	26	54	379	32	465

13 党派別男女別当選

都道府県	自由民主党			立憲民主党			希望の党			公明党			
	男	女	計	男	女	計	男	女	計	男	女	計	
北海道	道森	6	—	6	3	1	4	—	—	—	1	—	1
	青森	3	—	3	—	—	—	—	—	—	—	—	—
	岩手	1	—	1	—	—	—	1	—	1	—	—	—
	宮城	5	—	5	—	—	—	—	—	—	—	—	—
山梨県	手塚	3	—	3	—	—	—	—	—	—	—	—	—
	形島	2	1	3	—	—	—	—	—	—	—	—	—
	城島	3	—	3	—	—	—	—	—	—	—	—	—
	木村	5	1	6	—	—	—	—	—	—	—	—	—
	馬場	4	—	4	—	—	—	—	—	—	—	—	—
埼玉県	玉川	3	2	5	—	—	—	—	—	—	—	—	—
	千葉	11	1	12	1	—	1	1	—	1	—	—	—
	東川	12	—	12	—	—	—	—	—	—	—	—	—
	新川	18	1	19	4	—	4	1	—	1	1	—	1
富山県	山井	12	1	13	1	2	3	1	—	1	—	—	—
	福山	2	—	2	—	1	1	—	—	—	—	—	—
	山梨	3	—	3	—	—	—	—	—	—	—	—	—
	長野	3	—	3	—	—	—	—	—	—	—	—	—
岐阜県	井野	1	1	2	—	—	—	—	—	—	—	—	—
	豊田	—	—	—	—	—	—	—	—	—	—	—	—
	静岡	2	—	2	—	—	—	—	—	—	—	—	—
	三河	4	—	4	—	—	—	—	—	—	—	—	—
東京都	都心	4	1	5	—	—	—	—	—	—	—	—	—
	大塚	5	1	6	—	—	—	2	—	2	—	—	—
	有明	8	—	8	2	—	2	3	—	3	—	—	—
	三浦	2	—	2	—	—	—	—	—	—	—	—	—
神奈川県	重賀	4	—	4	—	—	—	—	—	—	—	—	—
	都心	4	—	4	—	—	—	1	—	1	—	—	—
	大塚	9	1	10	—	1	1	—	—	—	4	—	4
	良山	10	—	10	—	—	—	—	—	—	2	—	2
鳥取県	山根	2	1	3	—	—	—	—	—	—	—	—	—
	岡山	2	—	2	—	—	—	1	—	1	—	—	—
	山根	4	—	4	—	—	—	—	—	—	—	—	—
	山口	6	—	6	—	—	—	1	—	1	—	—	—
徳島県	島根	4	—	4	—	—	—	—	—	—	—	—	—
	香川	2	—	2	—	—	—	—	—	—	—	—	—
	愛媛	2	—	2	—	—	—	1	—	1	—	—	—
	高松	3	—	3	—	—	—	1	—	1	—	—	—
福岡県	福岡	1	—	1	—	—	—	—	—	—	—	—	—
	北九州	11	—	11	—	—	—	—	—	—	—	—	—
	佐賀	—	—	—	—	—	—	1	—	1	—	—	—
	熊本	3	—	3	—	—	—	—	1	1	—	—	—
鹿児島県	本分	4	—	4	—	—	—	—	—	—	—	—	—
	大宮	3	—	3	—	—	—	—	—	—	—	—	—
	宮崎	3	—	3	—	—	—	—	—	—	—	—	—
	鹿屋	3	—	3	—	—	—	—	—	—	—	—	—
小選挙区計	鹿屋	3	—	3	1	—	1	—	—	—	—	—	—
	沖縄	1	—	1	—	—	—	—	—	—	—	—	—
小選挙区計	203	12	215	12	5	17	17	1	18	8	—	8	
比例代表計	北海道	2	1	3	2	1	3	1	—	1	1	—	1
	東北	4	1	5	2	1	3	3	—	3	1	—	1
	関東	6	1	7	3	2	5	3	1	4	2	—	2
	南関東	7	1	8	5	—	5	4	—	4	1	1	2
	東京都	5	1	6	4	—	4	3	—	3	1	1	2
	北陸	5	—	5	1	1	2	2	—	2	1	—	1
	近畿	8	—	8	4	—	4	5	—	5	2	—	2
	中国	7	2	9	4	1	5	3	—	3	2	2	4
	四国	4	1	5	1	1	2	2	—	2	2	—	2
	九州	3	—	3	1	—	1	1	—	1	1	—	1
比例代表計	7	—	7	3	—	3	4	—	4	3	—	3	
合計	58	8	66	30	7	37	31	1	32	17	4	21	
合計	261	20	281	42	12	54	48	2	50	25	4	29	

人数に関する調 (続)

無 所 属			合 計		
男	女	計	男	女	計
1	—	1	11	1	12
—	—	—	3	—	3
1	—	1	3	—	3
1	—	1	6	—	6
—	—	—	3	—	3
—	—	—	2	1	3
1	1	2	4	1	5
1	—	1	6	1	7
1	—	1	5	—	5
—	—	—	3	2	5
1	—	1	14	1	15
1	—	1	13	—	13
—	—	—	24	1	25
1	—	1	15	3	18
2	1	3	4	2	6
—	—	—	3	—	3
—	—	—	3	—	3
—	—	—	1	1	2
1	1	2	1	1	2
1	—	1	5	—	5
—	—	—	4	1	5
—	—	—	7	1	8
1	1	2	14	1	15
2	—	2	4	—	4
—	—	—	4	—	4
1	—	1	6	—	6
1	—	1	17	2	19
—	—	—	12	—	12
—	—	—	2	1	3
—	—	—	3	—	3
—	—	—	2	—	2
—	—	—	2	—	2
—	1	1	4	1	5
—	—	—	7	—	7
—	—	—	4	—	4
—	—	—	2	—	2
—	—	—	3	—	3
—	—	—	4	—	4
1	—	1	2	—	2
—	—	—	11	—	11
1	—	1	2	—	2
—	—	—	3	1	4
—	—	—	4	—	4
—	—	—	3	—	3
—	—	—	3	—	3
—	—	—	4	—	4
1	—	1	4	—	4
21	5	26	266	23	289
—	—	—	6	2	8
—	—	—	10	3	13
—	—	—	15	4	19
—	—	—	19	3	22
—	—	—	15	2	17
—	—	—	10	1	11
—	—	—	20	1	21
—	—	—	22	6	28
—	—	—	9	2	11
—	—	—	6	—	6
—	—	—	20	—	20
—	—	—	152	24	176
21	5	26	418	47	465

14 職業別当選人数に関する調

都道府県	教育	宗教	商業	鉱工業	農林業	水産業	弁護士(弁理士を含む)	会計士(税理士を含む)	医師(歯科医を含む)	薬剤師	著述業	出版業	記者	会社員(重役を含む)	政党员	団体役員	その他の職業	無職	合計
北海道	-	-	-	-	1	-	-	-	-	-	-	-	-	2	7	-	-	2	12
青森	-	-	-	-	1	-	-	-	-	-	-	-	-	-	1	-	-	1	3
岩手	-	-	-	-	-	-	-	-	-	-	-	-	-	-	3	-	-	-	3
宮城	-	-	-	-	-	-	-	-	-	-	-	-	-	-	5	-	1	-	6
秋田	-	-	-	-	-	-	-	-	-	-	-	-	-	-	3	-	-	-	3
山形	-	-	-	-	-	-	-	-	-	-	-	-	-	-	2	1	-	-	3
福島	-	-	-	-	-	-	-	-	-	-	-	-	-	-	4	-	1	-	5
茨城	-	-	-	-	-	-	-	-	1	-	-	-	-	-	1	5	-	-	7
栃木	-	-	-	-	-	-	-	-	-	-	-	-	-	-	4	-	1	-	5
群馬	-	-	-	-	-	-	-	-	-	-	-	-	-	-	2	-	1	2	5
埼玉	-	-	-	-	-	-	1	-	1	-	-	-	-	3	7	-	2	1	15
千代田	1	-	-	-	-	-	1	-	-	-	-	-	-	-	8	-	2	1	13
東京都	1	-	-	-	-	-	1	-	-	-	-	-	-	-	21	-	2	-	25
神奈川	-	-	-	-	-	-	-	-	1	-	-	-	-	-	2	-	14	1	18
新潟	-	-	-	-	-	-	-	1	-	-	-	-	-	-	4	-	1	-	6
富山	-	-	-	-	-	-	-	-	-	-	-	-	-	-	2	-	1	-	3
石川	-	-	-	-	-	-	-	-	-	-	-	-	-	1	2	-	-	-	3
福井	-	-	-	-	-	-	1	-	-	-	-	-	-	-	-	-	-	1	2
山梨	-	-	-	-	-	-	-	-	1	-	-	-	-	-	1	-	-	-	2
長野	-	-	-	-	-	-	-	-	-	-	-	-	-	-	4	-	-	1	5
岐阜	-	-	-	-	-	-	1	-	-	-	-	-	-	-	1	-	3	-	5
静岡	-	-	-	-	-	-	-	-	-	-	-	-	-	-	7	-	-	1	8
愛知	-	-	-	-	-	-	-	-	-	-	-	-	-	-	13	-	-	2	15
三重	-	-	-	-	-	-	-	-	-	-	-	-	-	-	2	1	-	1	4
滋賀	-	-	-	-	-	-	-	1	-	-	-	-	-	1	2	-	-	-	4
京都	-	-	-	-	-	-	1	-	-	-	-	-	-	-	4	1	-	-	6
大阪	-	-	-	-	-	-	2	-	-	-	-	-	-	-	13	1	1	2	19
兵庫県	-	-	-	-	-	-	-	-	-	-	-	-	-	-	10	-	2	-	12
岡山	-	-	-	-	-	-	-	-	-	-	-	-	-	-	3	-	-	-	3
山梨	-	-	-	-	-	-	-	-	-	-	-	-	-	-	3	-	-	-	3
鳥取	-	-	-	-	-	-	-	-	-	-	-	-	-	-	1	-	-	1	2
島根	-	-	-	-	-	-	-	-	-	-	-	-	-	-	2	-	-	-	2
岡山	-	-	-	-	-	-	1	-	-	-	-	-	-	-	4	-	-	-	5
広島	-	-	-	-	-	-	-	-	1	-	-	-	-	-	1	5	-	-	7
山口	-	-	-	-	-	-	-	-	-	-	-	-	-	-	3	-	-	1	4
徳島	-	-	-	-	-	-	-	-	-	-	-	-	-	-	2	-	-	-	2
香川	-	-	-	-	-	-	-	-	-	-	-	-	-	-	2	-	-	1	3
愛媛	-	-	-	-	-	-	-	-	-	-	-	-	-	-	1	-	3	-	4
高松	-	-	-	-	-	-	-	-	-	-	-	-	-	1	-	-	1	2	2
福岡	-	-	-	-	-	-	1	-	-	-	-	-	-	-	10	-	-	-	11
佐賀	-	-	-	-	-	-	-	-	-	-	-	-	-	-	2	-	-	-	2
長門	-	-	-	-	1	-	-	-	-	-	-	-	-	-	3	-	-	-	4
熊野	-	-	-	-	-	-	-	-	-	-	-	-	-	-	2	-	1	1	4
大宮	-	-	-	-	-	-	-	-	-	-	-	-	-	-	3	-	-	-	3
鹿島	-	-	-	-	-	-	-	-	-	-	-	-	-	-	3	-	-	-	3
鹿島	-	-	-	-	-	-	-	-	-	-	-	-	-	-	4	-	-	-	4
鹿島	-	-	-	-	-	-	-	-	-	-	-	-	-	-	2	-	1	1	4
選挙区計	2	-	-	-	3	-	10	2	5	-	-	-	-	10	194	4	37	22	289
北海道	-	-	-	-	-	-	-	-	-	-	-	-	-	-	7	-	1	-	8
東北	-	-	-	-	-	-	-	-	-	-	-	-	-	-	12	1	-	-	13
関東	-	-	-	-	-	-	-	-	-	-	-	-	-	3	12	2	2	-	19
北関東	-	-	-	-	-	-	1	-	-	-	-	-	-	-	18	1	2	-	22
東京都	-	-	-	-	-	-	-	-	-	-	-	-	-	1	12	2	2	-	17
北陸	-	-	-	-	-	-	1	-	-	-	-	-	-	-	9	-	1	-	11
近畿	-	-	-	-	-	-	1	2	2	-	-	-	-	4	12	-	-	-	21
中国	-	-	-	-	-	-	1	-	-	-	-	-	-	-	24	1	2	-	28
四国	-	-	-	-	-	-	-	-	-	-	-	-	-	1	10	-	-	-	11
九州	-	-	-	-	-	-	-	-	-	-	-	-	-	-	6	-	-	-	6
九州	-	-	-	-	-	-	-	-	-	-	-	-	-	1	18	-	1	-	20
比例代表計	-	-	-	-	-	-	4	2	2	-	-	-	-	10	140	7	11	-	176
合計	2	-	-	-	3	-	14	4	7	-	-	-	-	20	334	11	48	22	465

15 年 齡 段 階 別 当 選 人 数 に 関 する 調

都 道 府 県	25歳以上 30歳未満	30歳以上 35歳未満	35歳以上 40歳未満	40歳以上 45歳未満	45歳以上 50歳未満	50歳以上 55歳未満	55歳以上 60歳未満	60歳以上 65歳未満	65歳以上 70歳未満	70歳以上	合 計	最高年齢	最低年齢	平均年齢	
北海道	道	—	1	—	1	3	—	3	—	3	1	12	71	33	55
	青森	—	—	—	—	1	1	—	—	—	1	3	71	49	57
	岩手	—	—	—	—	—	1	—	1	—	1	3	75	51	63
	宮城	—	—	—	—	—	—	5	1	—	—	6	64	55	57
	秋田	—	—	—	—	—	1	—	1	1	—	3	68	53	61
山梨県	形	—	—	2	—	—	—	—	—	1	—	3	35	67	47
	福	—	—	—	—	—	2	—	1	2	—	5	69	52	60
	茨	—	—	1	—	1	—	1	2	1	1	7	73	38	59
	栃	—	—	1	—	—	—	—	2	2	—	5	69	38	60
	群	—	—	1	1	—	2	1	—	—	—	5	56	37	47
埼玉県	玉	—	—	1	3	1	3	1	3	3	—	15	68	37	54
	葉	—	—	—	3	1	1	2	2	3	1	13	70	42	56
	東	—	—	3	2	3	3	5	3	2	4	25	72	36	56
	神	—	—	1	2	4	4	1	1	5	—	18	69	36	55
	新	—	—	—	1	1	2	2	—	—	—	6	57	40	50
富山県	山	—	—	—	1	—	—	1	—	1	—	3	66	44	56
	川	—	—	—	1	1	—	1	—	—	3	56	43	49	
	井	—	—	—	—	—	—	1	1	—	2	61	58	60	
	梨	—	—	—	—	—	2	—	—	—	2	51	50	51	
	野	—	—	1	—	—	—	1	2	1	—	5	69	39	58
岐阜県	阜	—	—	1	—	—	1	1	2	—	5	64	39	55	
	岡	—	—	—	2	1	1	1	1	1	8	70	41	55	
	知	—	1	—	2	2	6	1	1	1	15	74	33	53	
	重	—	—	—	—	—	1	—	1	2	4	67	52	63	
	賀	—	—	—	—	2	1	1	—	—	—	4	57	45	50
京都府	都	—	—	—	2	1	1	1	—	—	6	79	43	54	
	阪	—	1	—	2	3	4	3	1	4	1	19	76	33	56
	庫	—	—	1	—	1	3	3	2	2	—	12	69	39	56
	良	—	—	—	1	—	1	1	—	—	3	56	43	51	
	山	—	—	—	—	—	—	—	1	1	1	3	78	61	68
鳥取県	取	—	—	—	—	—	—	1	1	—	2	60	56	58	
	根	—	—	—	—	—	—	—	—	2	2	73	70	72	
	山	—	—	—	1	—	1	1	2	—	5	43	63	56	
	島	—	1	—	1	—	1	2	1	1	—	7	69	34	54
	口	—	—	—	—	1	—	1	1	—	1	4	74	46	61
徳島県	島	—	—	—	—	1	—	—	1	—	2	67	48	58	
	川	—	—	—	—	2	—	1	—	—	3	59	48	52	
	媛	—	—	—	—	—	1	—	—	2	1	4	70	54	64
	知	—	—	—	—	1	—	—	1	—	2	60	49	55	
	高	—	—	1	—	3	—	3	—	1	3	11	77	38	58
福岡県	賀	—	—	—	—	—	1	1	—	—	2	58	52	55	
	長	—	—	—	—	—	1	—	—	—	3	76	53	68	
	熊	—	—	—	—	1	—	1	—	1	4	76	48	62	
	本	—	—	—	—	1	—	—	1	—	1	76	48	61	
	分	—	—	—	1	—	1	1	—	—	3	42	57	51	
鹿児島県	島	—	—	—	—	—	—	2	—	—	4	72	55	64	
	沖	—	—	—	—	—	—	1	1	1	4	72	58	66	
小選挙区計	—	4	14	27	36	47	52	38	42	29	289	79	33	57	
北海道	道	—	1	1	—	2	1	3	—	—	8	59	31	48	
	北	—	2	—	2	1	2	2	3	—	13	70	32	52	
	東	—	—	4	1	4	2	4	3	1	19	65	35	51	
	南	—	1	1	4	6	2	3	4	1	22	69	34	51	
	東	—	—	1	1	3	5	2	2	3	17	68	38	54	
	都	—	—	—	4	2	1	1	1	—	11	65	33	48	
	陸	—	1	—	3	6	2	6	1	1	21	70	39	52	
	越	—	—	1	6	5	4	6	—	3	28	73	36	53	
	海	—	—	—	1	3	2	—	1	3	1	11	70	44	56
四国	中	—	—	—	—	1	—	1	2	—	6	66	46	61	
	近	—	—	—	—	—	—	1	2	2	6	66	46	61	
	国	—	—	1	4	3	1	5	1	1	4	20	75	37	56
	州	—	—	—	—	—	—	—	—	—	—	—	—	—	—
比例代表計	—	5	10	26	36	22	33	18	16	10	176	75	31	52	
合計	—	9	24	53	72	69	85	56	58	39	465	79	31	55	

16 党派別得票

(1) 小選挙区

都道府県	自由民主党	立憲民主党	希望の党	公明党	日本共産党	日本維新の会	社会民主党
北海道	1,189,763	838,165	253,108	96,795	159,739	21,643	—
青森	365,462	—	171,280	—	56,011	—	—
岩手	283,836	—	186,376	—	21,549	—	—
宮城	552,240	78,704	99,141	—	58,795	10,001	—
秋田	261,709	—	220,759.607	—	39,500.392	—	—
山形	318,149.118	—	236,150	—	37,518.869	—	—
福島	425,155	—	177,928	—	55,121	9,685	15,249
茨城	642,979	—	373,625	—	135,931	—	—
栃木	449,525	—	211,674	—	56,679	—	—
群馬	468,021	67,456	186,408	—	86,667	—	14,008
埼玉県	1,322,084	192,341	884,569	—	379,960	74,743	36,755
千葉県	1,236,188	343,435	553,702	—	212,529	52,148	10,713
東京都	2,513,409.776	1,287,533.078	1,168,764	112,597	638,535.048	—	38,195
神奈川県	1,835,594	452,890	843,640	82,788	371,626	24,424	38,242
新潟	564,015	128,045	—	—	10,055	—	—
富山	309,765	—	62,066	—	31,047	38,219	32,348
石川	311,005	—	198,011	—	31,284	—	—
福井	197,864	—	119,623	—	35,804	—	—
山梨	105,876	22,684	9,719	—	26,734	—	—
長野	387,607	—	290,173	—	75,360	56,890	41,274
岐阜	547,625	—	218,756	—	105,315	—	—
静岡県	853,468	64,914	584,673	—	126,172	—	—
愛知県	1,417,746	247,456	900,035	—	241,466	44,258	12,764
三重	377,366	—	68,978	—	27,588	—	—
滋賀	317,526	—	171,353	—	38,398	—	13,483
京都	430,516	—	290,139	—	211,409	16,511	—
大阪府	1,112,146.645	373,340	—	356,808	372,475	1,017,834.430	44,589
兵庫県	1,001,206	69,878	403,493	183,465	287,922	135,669	—
奈良	337,407	—	196,187	—	72,607	21,484	—
和歌山	242,371	—	93,912.107	—	71,500	16,175.886	—
鳥取	179,252	—	53,312	—	31,100	—	—
島根	218,845	65,285	—	—	22,938	—	35,576
岡山	354,302	56,757	197,293	—	56,498	—	—
広島	623,815	—	253,538	—	105,613	70,469	—
山口	454,231	41,497	55,149	—	71,696	—	—
徳島	171,897	—	69,442	—	41,348	—	—
香川県	223,640	—	161,728	—	6,098	—	36,735
愛媛	309,945.096	—	191,403.901	—	46,174	33,894	—
高知	152,704	—	45,190	—	25,542	—	—
福岡	1,190,045	145,835	482,914	—	238,665	51,426	22,822
佐賀	178,075	—	105,921	—	7,920	—	—
長崎	335,814	—	244,798	—	54,369	8,469	—
熊本	489,223	89,279	96,374	—	46,392	—	26,074
大分	279,778	84,133	87,392	—	17,082	—	70,858
宮崎	290,958	—	85,333	—	64,710	—	—
鹿児島	403,187	76,699	133,571	—	26,885	26,895	52,891
沖縄	267,441	—	—	—	60,605	34,215.080	92,194
合計	26,500,776.635	4,726,326.078	11,437,601.615	832,453	4,998,932.309	1,765,053.396	634,770

数に関する調

日本のこころ	幸福実現党	新党大地	支持政党なし	諸派	無所属	合計
—	7,632	—	—	—	125,771	2,692,616
—	4,115	—	—	—	—	596,868
—	—	—	—	—	130,229	621,990
—	—	—	—	2,413	201,213	1,002,507
—	—	—	—	—	—	521,968.999
—	2,329	—	—	—	—	594,146.987
—	—	—	—	—	219,594	902,732
—	2,564	—	—	—	77,719	1,232,818
—	1,561	—	—	—	108,712	828,151
—	—	—	—	—	—	822,560
—	2,009	—	—	—	161,990	3,054,451
—	—	—	—	—	131,024	2,539,739
—	14,139.083	—	—	34,355	41,471	5,848,998.985
—	4,177	—	—	8,651	197,089	3,859,121
—	5,735	—	—	—	481,162	1,189,012
—	—	—	—	—	—	473,445
—	3,472	—	—	—	—	543,772
—	—	—	—	—	—	353,291
—	7,119	—	—	—	244,973	417,105
—	3,687	—	—	3,784	180,471	1,039,246
—	5,124	—	—	—	51,801	928,621
—	—	—	—	—	81,568	1,710,795
—	—	—	—	—	384,375	3,248,100
—	6,353	—	—	—	363,818	844,103
—	2,576	—	—	—	90,797	634,133
—	3,606	—	—	—	105,668	1,057,849
—	9,522	—	—	5,291	115,959.920	3,407,965.995
—	—	—	—	—	90,370	2,172,003
—	—	—	—	—	—	627,685
—	—	—	—	—	—	423,958.993
—	—	—	—	—	—	263,664
—	—	—	—	—	—	342,644
—	1,793	—	—	—	115,435	782,078
—	5,123	—	—	—	93,283	1,151,841
—	5,070	—	—	—	7,332	634,975
—	7,671	—	—	—	—	290,358
—	—	—	—	—	—	428,201
—	2,641	—	—	—	—	584,057.997
—	—	—	—	—	92,179	315,615
—	6,093	—	—	—	43,175	2,180,975
—	5,086	—	—	—	105,487	402,489
—	—	—	—	—	—	643,450
—	6,495	—	—	—	62,575	816,412
—	8,033	—	—	—	—	547,276
—	12,757	—	—	—	—	453,758
—	—	—	—	—	38,383	758,511
—	10,275.915	—	—	—	171,404	636,134.995
—	156,757.998	—	—	54,494	4,315,027.920	55,422,192.951

16 党派別得票

(2) 比例代表

都道府県	自由民主党	立憲民主党	希望の党	公明党	日本共産党	日本維新の会	社会民主党
北海道	779,903	714,032	331,463	298,573	230,316	74,701	37,374
青森	230,610	90,558	119,824	63,550	49,018	14,747	11,755
岩手	191,440	120,539	148,425	54,680	53,604	14,990	20,470
宮城	349,069	217,832	163,552	118,963	74,632	38,134	18,876
秋田	198,609	69,198	135,610	55,288	30,024	13,953	10,340
山形	202,065	94,143	146,388	70,550	34,153	16,873	15,194
福島	282,078	168,847	199,020	100,709	69,128	28,977	28,954
茨城	448,438	232,253	258,618	169,246	75,329	35,004	11,708
栃木	293,031	174,581	185,544	96,019	42,155	26,120	8,928
群馬	302,554	161,927	161,401	101,965	62,406	26,360	12,601
埼玉県	941,970	748,696	548,591	417,441	269,735	115,619	32,748
千葉県	880,887	585,221	443,858	310,602	200,798	100,962	34,020
東京都	1,816,184	1,405,836	1,039,647	644,634	618,332	198,127	56,732
神奈川県	1,333,286	931,340	671,041	424,905	319,174	154,043	48,344
新潟	449,308	287,050	181,015	94,569	85,216	37,598	32,180
富山	205,360	56,659	93,255	39,290	22,770	33,181	18,046
石川	234,570	73,806	128,507	47,579	26,540	20,429	6,280
福井	152,951	54,453	73,710	32,886	18,522	14,957	4,116
山梨	142,441	95,864	69,204	51,954	30,432	14,269	5,153
長野	286,649	227,458	212,437	103,726	114,729	58,549	29,596
岐阜	337,054	181,117	193,294	100,653	64,899	38,714	9,086
静岡県	583,423	293,248	423,920	195,370	113,900	72,002	14,783
愛知県	1,037,196	744,025	691,683	371,712	218,809	148,225	32,116
三重	280,165	200,243	136,652	113,493	53,362	38,818	11,460
滋賀	226,845	111,563	108,005	55,051	52,812	71,226	8,040
京都	332,064	192,867	151,661	112,371	150,232	106,945	11,989
大阪	943,711	486,253	208,550	553,451	316,651	934,972	25,447
兵庫県	714,262	385,221	298,558	296,047	179,725	301,482	23,081
奈良	222,674	104,444	85,512	77,195	48,389	82,400	7,152
和歌山	146,868	55,012	61,574	70,880	38,349	47,796	2,993
鳥取	93,840	41,172	53,564	41,859	16,699	10,391	3,573
島根	137,479	64,728	47,887	46,485	21,045	12,442	9,583
岡山	282,079	131,611	145,555	129,469	50,261	31,795	7,213
広島	427,818	200,426	195,433	161,668	73,440	76,785	17,446
山口	307,857	95,113	71,752	96,789	37,707	19,808	6,425
徳島	99,216	43,370	58,545	44,918	21,354	17,816	2,728
香川	169,251	52,870	93,354	55,345	23,264	15,734	13,353
愛媛	215,797	83,180	119,640	86,770	32,564	35,185	7,927
高知	94,961	53,545	52,567	49,830	41,644	9,765	5,810
福岡	728,179	388,250	374,764	380,622	161,093	102,754	52,617
佐賀	149,297	56,849	95,332	49,279	17,621	13,426	13,416
長崎	225,378	96,677	143,499	103,489	35,340	21,909	15,031
熊本	318,032	142,733	143,237	121,907	40,602	25,355	18,548
大分	176,261	94,620	85,713	74,867	27,829	14,731	64,284
宮崎	162,860	64,401	93,036	76,501	26,962	13,894	18,417
鹿児島	280,787	116,096	148,842	105,960	36,656	39,319	24,515
沖縄	140,960	94,963	84,285	108,602	75,859	45,815	70,876
合計	18,555,717	11,084,890	9,677,524	6,977,712	4,404,081	3,387,097	941,324

数に関する調 (続)

日本のこころ	幸福実現党	新党大地	支持政党なし	合計
—	13,983	226,552	—	2,706,897
5,163	4,369	—	—	589,594
5,399	4,051	—	—	613,598
17,967	4,482	—	—	1,003,507
4,458	2,803	—	—	520,283
4,332	2,395	—	—	586,093
7,641	4,526	—	—	889,880
—	6,091	—	—	1,236,687
—	4,106	—	—	830,484
—	5,078	—	—	834,292
—	14,229	—	—	3,089,029
—	9,624	—	—	2,565,972
40,592	15,872	—	125,019	5,960,975
—	13,520	—	—	3,895,653
—	7,968	—	—	1,174,904
—	2,796	—	—	471,357
—	3,783	—	—	541,494
—	4,253	—	—	355,848
—	3,187	—	—	412,504
—	6,264	—	—	1,039,408
—	5,987	—	—	930,804
—	7,403	—	—	1,704,049
—	19,038	—	—	3,262,804
—	6,152	—	—	840,345
—	3,375	—	—	636,917
—	5,238	—	—	1,063,367
—	11,661	—	—	3,480,696
—	10,416	—	—	2,208,792
—	3,040	—	—	630,806
—	3,044	—	—	426,516
—	1,648	—	—	262,746
—	2,652	—	—	342,301
—	4,603	—	—	782,586
—	7,522	—	—	1,160,538
—	4,276	—	—	639,727
—	3,687	—	—	291,634
—	3,809	—	—	426,980
—	3,234	—	—	584,297
—	1,626	—	—	309,748
—	15,026	—	—	2,203,305
—	3,983	—	—	399,203
—	4,045	—	—	645,368
—	8,595	—	—	819,009
—	4,330	—	—	542,635
—	2,831	—	—	458,902
—	4,205	—	—	756,380
—	7,278	—	—	628,638
85,552	292,084	226,552	125,019	55,757,552

17 小選挙区別党派別

都道府県 小選挙区別	自由民主党		立憲民主党		希望の党		公明党	
	得票数	得票率	得票数	得票率	得票数	得票率	得票数	得票率
北海道								
1	120,987.000	46.52	139,110.000	53.48	—	—	—	—
2	104,824.000	41.35	—	—	74,425.000	29.36	—	—
3	118,961.000	45.64	141,680.000	54.36	—	—	—	—
4	104,054.000	45.92	90,619.000	39.99	31,941.000	14.09	—	—
5	142,687.000	49.84	135,948.000	47.49	—	—	—	—
6	113,851.000	45.51	136,312.000	54.49	—	—	—	—
7	95,200.000	66.60	—	—	—	—	—	—
8	101,243.000	44.60	—	—	—	—	—	—
9	108,747.000	46.75	—	—	88,320.000	37.97	—	—
10	—	—	96,282.000	49.87	—	—	96,795.000	50.13
11	82,096.000	45.53	98,214.000	54.47	—	—	—	—
12	97,113.000	54.14	—	—	58,422.000	32.57	—	—
計	1,189,763.000	44.19	838,165.000	31.13	253,108.000	9.40	96,795.000	3.59
青森								
1	103,177.000	54.93	—	—	64,173.000	34.16	—	—
2	133,545.000	64.03	—	—	56,011.000	26.86	—	—
3	128,740.000	64.22	—	—	51,096.000	25.49	—	—
計	365,462.000	61.23	—	—	171,280.000	28.70	—	—
岩手								
1	57,381.000	34.47	—	—	87,534.000	52.58	—	—
2	129,884.000	56.79	—	—	98,842.000	43.21	—	—
3	96,571.000	42.58	—	—	—	—	—	—
計	283,836.000	45.63	—	—	186,376.000	29.96	—	—
宮城								
1	100,123.000	46.17	78,704.000	36.30	24,047.000	11.09	—	—
2	111,559.000	50.30	—	—	—	—	—	—
3	92,893.000	60.31	—	—	40,670.000	26.40	—	—
4	73,298.000	58.45	—	—	34,424.000	27.45	—	—
5	50,496.000	36.09	—	—	—	—	—	—
6	123,871.000	85.72	—	—	—	—	—	—
計	552,240.000	55.09	78,704.000	7.85	99,141.000	9.89	—	—
秋田								
1	79,442.000	53.72	—	—	53,850.607	36.42	—	—
2	74,835.000	46.30	—	—	73,163.000	45.26	—	—
3	107,432.000	50.57	—	—	93,746.000	44.13	—	—
計	261,709.000	50.14	—	—	220,759.607	42.29	—	—
山形								
1	104,227.000	57.27	—	—	62,407.000	34.29	—	—
2	109,949.000	51.64	—	—	92,035.000	43.23	—	—
3	103,973.118	52.18	—	—	81,708.000	41.01	—	—
計	318,149.118	53.55	—	—	236,150.000	39.75	—	—
福島								
1	113,514.000	47.26	—	—	—	—	—	—
2	96,892.000	52.59	—	—	59,377.000	32.23	—	—
3	60,006.000	36.56	—	—	—	—	—	—
4	68,282.000	44.66	—	—	67,073.000	43.86	—	—
5	86,461.000	53.61	—	—	51,478.000	31.92	—	—
計	425,155.000	47.10	—	—	177,928.000	19.71	—	—

得票数に関する調

日本共産党		日本維新の会		社会民主党		日本のこころ	
得票数	得票率	得票数	得票率	得票数	得票率	得票数	得票率
—	—	—	—	—	—	—	—
52,626.000	20.76	21,643.000	8.54	—	—	—	—
—	—	—	—	—	—	—	—
—	—	—	—	—	—	—	—
—	—	—	—	—	—	—	—
47,740.000	33.40	—	—	—	—	—	—
—	—	—	—	—	—	—	—
35,543.000	15.28	—	—	—	—	—	—
—	—	—	—	—	—	—	—
—	—	—	—	—	—	—	—
23,830.000	13.29	—	—	—	—	—	—
159,739.000	5.93	21,643.000	0.80	—	—	—	—
—	—	—	—	—	—	—	—
20,497.000	10.91	—	—	—	—	—	—
19,004.000	9.11	—	—	—	—	—	—
16,510.000	8.24	—	—	—	—	—	—
56,011.000	9.38	—	—	—	—	—	—
—	—	—	—	—	—	—	—
21,549.000	12.95	—	—	—	—	—	—
—	—	—	—	—	—	—	—
—	—	—	—	—	—	—	—
21,549.000	3.46	—	—	—	—	—	—
—	—	—	—	—	—	—	—
—	—	10,001.000	4.61	—	—	—	—
—	—	—	—	—	—	—	—
20,469.000	13.29	—	—	—	—	—	—
17,688.000	14.10	—	—	—	—	—	—
—	—	—	—	—	—	—	—
20,638.000	14.28	—	—	—	—	—	—
58,795.000	5.86	10,001.000	1.00	—	—	—	—
—	—	—	—	—	—	—	—
14,584.392	9.86	—	—	—	—	—	—
13,642.000	8.44	—	—	—	—	—	—
11,274.000	5.31	—	—	—	—	—	—
39,500.392	7.57	—	—	—	—	—	—
—	—	—	—	—	—	—	—
15,354.000	8.44	—	—	—	—	—	—
10,923.000	5.13	—	—	—	—	—	—
11,241.869	5.64	—	—	—	—	—	—
37,518.869	6.31	—	—	—	—	—	—
—	—	—	—	—	—	—	—
18,279.000	9.92	9,685.000	5.26	—	—	—	—
11,196.000	6.82	—	—	—	—	—	—
9,492.000	6.21	—	—	8,063.000	5.27	—	—
16,154.000	10.02	—	—	7,186.000	4.46	—	—
55,121.000	6.11	9,685.000	1.07	15,249.000	1.69	—	—

得票数に関する調 (続)

無 所 属		合 計	
得 票 数	得 票 率	得 票 数	得 票 率
—	—	260,097.000	—
—	—	253,518.000	—
—	—	260,641.000	—
—	—	226,614.000	—
—	—	286,267.000	—
—	—	250,163.000	—
—	—	142,940.000	—
125,771.000	55.40	227,014.000	—
—	—	232,610.000	—
—	—	193,077.000	—
—	—	180,310.000	—
—	—	179,365.000	—
125,771.000	4.67	2,692,616.000	—
—	—	187,847.000	—
—	—	208,560.000	—
—	—	200,461.000	—
—	—	596,868.000	—
—	—	166,464.000	—
—	—	228,726.000	—
130,229.000	57.42	226,800.000	—
130,229.000	20.94	621,990.000	—
1,547.000	0.71	216,835.000	—
110,243.000	49.70	221,802.000	—
—	—	154,032.000	—
—	—	125,410.000	—
89,423.000	63.91	139,919.000	—
—	—	144,509.000	—
201,213.000	20.07	1,002,507.000	—
—	—	147,876.999	—
—	—	161,640.000	—
—	—	212,452.000	—
—	—	521,968.999	—
—	—	181,988.000	—
—	—	212,907.000	—
—	—	199,251.987	—
—	—	594,146.987	—
126,664.000	52.74	240,178.000	—
—	—	184,233.000	—
92,930.000	56.62	164,132.000	—
—	—	152,910.000	—
—	—	161,279.000	—
219,594.000	24.33	902,732.000	—

17 小選挙区別党派別

都道府県 小選挙区別	自由民主党		立憲民主党		希望の党		公明党	
	得票数	得票率	得票数	得票率	得票数	得票率	得票数	得票率
茨城								
1	100,875.000	48.43	—	—	82,835.000	39.77	—	—
2	104,183.000	59.21	—	—	57,098.000	32.45	—	—
3	113,068.000	57.04	—	—	51,060.000	25.76	—	—
4	97,966.000	69.95	—	—	29,547.000	21.10	—	—
5	61,450.000	48.17	—	—	56,098.000	43.97	—	—
6	102,820.000	45.89	—	—	96,987.000	43.29	—	—
7	62,617.000	39.47	—	—	—	—	—	—
計	642,979.000	52.16	—	—	373,625.000	30.31	—	—
栃木								
1	109,139.000	51.87	—	—	51,122.000	24.30	—	—
2	65,445.000	46.59	—	—	—	—	—	—
3	74,371.000	57.77	—	—	42,820.000	33.26	—	—
4	111,167.000	54.44	—	—	76,294.000	37.36	—	—
5	89,403.000	61.95	—	—	41,438.000	28.71	—	—
計	449,525.000	54.28	—	—	211,674.000	25.56	—	—
群馬								
1	92,641.000	48.75	—	—	71,569.000	37.66	—	—
2	89,219.000	55.88	—	—	48,545.000	30.40	—	—
3	83,446.000	55.30	67,456.000	44.70	—	—	—	—
4	93,262.000	60.78	—	—	36,167.000	23.57	—	—
5	109,453.000	64.95	—	—	30,127.000	17.88	—	—
計	468,021.000	56.90	67,456.000	8.20	186,408.000	22.66	—	—
埼玉								
1	106,699.000	46.88	—	—	75,716.000	33.27	—	—
2	110,072.000	52.49	—	—	64,783.000	30.89	—	—
3	95,093.000	44.62	73,250.000	34.37	29,867.000	14.01	—	—
4	74,287.000	37.41	—	—	50,165.000	25.27	—	—
5	77,023.000	37.12	119,091.000	57.40	11,379.000	5.48	—	—
6	92,222.000	40.50	—	—	106,448.000	46.75	—	—
7	90,841.000	44.12	—	—	78,202.000	37.99	—	—
8	92,952.000	49.53	—	—	61,501.000	32.77	—	—
9	111,815.000	53.19	—	—	57,599.000	27.40	—	—
10	85,453.000	47.99	—	—	66,106.000	37.13	—	—
11	—	—	—	—	27,387.000	14.39	—	—
12	86,499.000	44.96	—	—	86,007.000	44.71	—	—
13	104,500.000	52.46	—	—	57,947.000	29.09	—	—
14	98,443.000	47.53	—	—	62,733.000	30.29	—	—
15	96,185.000	48.23	—	—	48,729.000	24.43	—	—
計	1,322,084.000	43.28	192,341.000	6.30	884,569.000	28.96	—	—
千葉								
1	82,838.000	40.69	—	—	81,481.000	40.03	—	—
2	108,964.000	48.81	54,035.000	24.20	28,878.000	12.94	—	—
3	85,461.000	53.27	52,018.000	32.42	22,962.000	14.31	—	—
4	61,804.000	28.11	—	—	—	—	—	—
5	107,299.000	51.02	62,894.000	29.91	40,115.000	19.07	—	—
6	76,323.000	43.50	65,281.000	37.21	23,701.000	13.51	—	—
7	115,731.000	54.53	51,776.000	24.40	29,706.000	14.00	—	—
8	100,115.000	48.76	—	—	71,468.000	34.81	—	—
9	92,180.000	46.79	—	—	76,332.000	38.75	—	—
10	88,398.000	53.12	—	—	65,256.000	39.21	—	—

得票数に関する調 (続)

日本共産党		日本維新の会		社会民主党		日本のこころ	
得票数	得票率	得票数	得票率	得票数	得票率	得票数	得票率
22,034.000	10.58	—	—	—	—	—	—
14,675.000	8.34	—	—	—	—	—	—
34,112.000	17.21	—	—	—	—	—	—
12,548.000	8.96	—	—	—	—	—	—
10,027.000	7.86	—	—	—	—	—	—
24,227.000	10.81	—	—	—	—	—	—
18,308.000	11.54	—	—	—	—	—	—
135,931.000	11.03	—	—	—	—	—	—
16,463.000	7.82	—	—	—	—	—	—
—	—	—	—	—	—	—	—
9,990.000	7.76	—	—	—	—	—	—
16,741.000	8.20	—	—	—	—	—	—
13,485.000	9.34	—	—	—	—	—	—
56,679.000	6.84	—	—	—	—	—	—
25,818.000	13.59	—	—	—	—	—	—
21,908.000	13.72	—	—	—	—	—	—
—	—	—	—	—	—	—	—
24,006.000	15.65	—	—	—	—	—	—
14,935.000	8.86	—	—	14,008.000	8.31	—	—
86,667.000	10.54	—	—	14,008.000	1.70	—	—
33,593.000	14.76	11,577.000	5.09	—	—	—	—
34,846.000	16.62	—	—	—	—	—	—
—	—	10,864.000	5.10	—	—	—	—
29,125.000	14.67	23,362.000	11.77	—	—	—	—
—	—	—	—	—	—	—	—
29,020.000	12.75	—	—	—	—	—	—
36,830.000	17.89	—	—	—	—	—	—
33,204.000	17.69	—	—	—	—	—	—
40,822.000	19.42	—	—	—	—	—	—
26,504.000	14.88	—	—	—	—	—	—
24,624.000	12.94	—	—	—	—	—	—
19,878.000	10.33	—	—	—	—	—	—
—	—	—	—	36,755.000	18.45	—	—
32,017.000	15.46	13,926.000	6.72	—	—	—	—
39,497.000	19.81	15,014.000	7.53	—	—	—	—
379,960.000	12.44	74,743.000	2.45	36,755.000	1.20	—	—
24,231.000	11.90	15,014.000	7.38	—	—	—	—
16,491.000	7.39	14,885.000	6.67	—	—	—	—
—	—	—	—	—	—	—	—
14,955.000	6.80	12,104.000	5.50	—	—	—	—
—	—	—	—	—	—	—	—
—	—	10,145.000	5.78	—	—	—	—
15,025.000	7.08	—	—	—	—	—	—
33,752.000	16.44	—	—	—	—	—	—
28,488.000	14.46	—	—	—	—	—	—
12,758.000	7.67	—	—	—	—	—	—

17 小選挙区別党派別

都道府県 小選挙区別	幸福実現党		新党大地		支持政党なし		諸派	
	得票数	得票率	得票数	得票率	得票数	得票率	得票数	得票率
茨城	1	2,564.000	1.23	—	—	—	—	—
	2	—	—	—	—	—	—	—
	3	—	—	—	—	—	—	—
	4	—	—	—	—	—	—	—
	5	—	—	—	—	—	—	—
	6	—	—	—	—	—	—	—
	7	—	—	—	—	—	—	—
	計	2,564.000	0.21	—	—	—	—	—
栃木	1	—	—	—	—	—	—	—
	2	—	—	—	—	—	—	—
	3	1,561.000	1.21	—	—	—	—	—
	4	—	—	—	—	—	—	—
	5	—	—	—	—	—	—	—
	計	1,561.000	0.19	—	—	—	—	—
群馬	1	—	—	—	—	—	—	—
	2	—	—	—	—	—	—	—
	3	—	—	—	—	—	—	—
	4	—	—	—	—	—	—	—
	5	—	—	—	—	—	—	—
	計	—	—	—	—	—	—	—
埼玉	1	—	—	—	—	—	—	—
	2	—	—	—	—	—	—	—
	3	2,009.000	0.94	—	—	—	—	—
	4	—	—	—	—	—	—	—
	5	—	—	—	—	—	—	—
	6	—	—	—	—	—	—	—
	7	—	—	—	—	—	—	—
	8	—	—	—	—	—	—	—
	9	—	—	—	—	—	—	—
	10	—	—	—	—	—	—	—
	11	—	—	—	—	—	—	—
	12	—	—	—	—	—	—	—
	13	—	—	—	—	—	—	—
	14	—	—	—	—	—	—	—
	15	—	—	—	—	—	—	—
	計	2,009.000	0.07	—	—	—	—	—
千葉	1	—	—	—	—	—	—	—
	2	—	—	—	—	—	—	—
	3	—	—	—	—	—	—	—
	4	—	—	—	—	—	—	—
	5	—	—	—	—	—	—	—
	6	—	—	—	—	—	—	—
	7	—	—	—	—	—	—	—
	8	—	—	—	—	—	—	—
	9	—	—	—	—	—	—	—
	10	—	—	—	—	—	—	—

得票数に関する調 (続)

無所属		合 計	
得 票 数	得 票 率	得 票 数	得 票 率
—	—	208,308.000	—
—	—	175,956.000	—
—	—	198,240.000	—
—	—	140,061.000	—
—	—	127,575.000	—
—	—	224,034.000	—
77,719.000	48.99	158,644.000	—
77,719.000	6.30	1,232,818.000	—
33,681.000	16.01	210,405.000	—
75,031.000	53.41	140,476.000	—
—	—	128,742.000	—
—	—	204,202.000	—
—	—	144,326.000	—
108,712.000	13.13	828,151.000	—
—	—	190,028.000	—
—	—	159,672.000	—
—	—	150,902.000	—
—	—	153,435.000	—
—	—	168,523.000	—
—	—	822,560.000	—
—	—	227,585.000	—
—	—	209,701.000	—
2,040.000	0.96	213,123.000	—
21,614.000	10.89	198,553.000	—
—	—	207,493.000	—
—	—	227,690.000	—
—	—	205,873.000	—
—	—	187,657.000	—
—	—	210,236.000	—
—	—	178,063.000	—
138,336.000	72.68	190,347.000	—
—	—	192,384.000	—
—	—	199,202.000	—
—	—	207,119.000	—
—	—	199,425.000	—
161,990.000	5.30	3,054,451.000	—
—	—	203,564.000	—
—	—	223,253.000	—
—	—	160,441.000	—
131,024.000	59.59	219,887.000	—
—	—	210,308.000	—
—	—	175,450.000	—
—	—	212,238.000	—
—	—	205,335.000	—
—	—	197,000.000	—
—	—	166,412.000	—

17 小選挙区別党派別

都道府県 小選挙区別	自由民主党		立憲民主党		希望の党		公明党	
	得票数	得票率	得票数	得票率	得票数	得票率	得票数	得票率
11	103,919.000	59.99	—	—	45,345.000	26.18	—	—
12	120,075.000	63.35	—	—	36,571.000	19.29	—	—
13	93,081.000	45.84	57,431.000	28.28	31,887.000	15.70	—	—
計	1,236,188.000	48.67	343,435.000	13.52	553,702.000	21.80	—	—
東京都								
1	93,234.915	39.41	96,255.000	40.69	40,376.000	17.07	—	—
2	112,993.000	45.90	91,230.000	37.06	41,955.000	17.04	—	—
3	107,708.000	43.58	—	—	94,380.000	38.18	—	—
4	115,239.000	50.08	53,480.000	23.24	35,352.000	15.36	—	—
5	101,314.000	41.15	99,182.000	40.28	45,737.000	18.57	—	—
6	98,422.000	40.01	100,400.000	40.81	42,862.000	17.42	—	—
7	85,305.000	36.80	117,118.000	50.52	25,531.000	11.01	—	—
8	99,863.000	39.22	76,283.000	29.96	41,175.000	16.17	—	—
9	122,279.000	49.17	—	—	64,731.000	26.03	—	—
10	91,146.918	37.37	70,168.078	28.77	57,901.000	23.74	—	—
11	104,612.000	44.90	60,291.000	25.88	42,668.000	18.31	—	—
12	—	—	—	—	—	—	112,597.000	51.64
13	120,744.000	55.23	67,070.000	30.68	—	—	—	—
14	104,137.000	46.94	—	—	63,235.000	28.50	—	—
15	101,155.000	45.55	—	—	70,325.000	31.67	—	—
16	84,457.000	40.91	71,405.000	34.59	50,568.000	24.50	—	—
17	127,632.000	57.95	—	—	49,485.000	22.47	—	—
18	95,667.000	40.29	96,713.000	40.73	45,081.000	18.98	—	—
19	96,229.000	41.14	90,540.000	38.71	29,743.000	12.72	—	—
20	107,686.000	49.89	—	—	50,439.000	23.37	—	—
21	88,225.000	39.14	—	—	92,356.000	40.97	—	—
22	110,493.000	43.39	91,073.000	35.76	30,236.000	11.87	—	—
23	110,522.000	44.95	—	—	76,450.000	31.09	—	—
24	122,331.000	49.32	61,441.000	24.77	39,892.000	16.08	—	—
25	112,014.943	51.81	44,884.000	20.76	38,286.000	17.71	—	—
計	2,513,409.776	42.97	1,287,533.078	22.01	1,168,764.000	19.98	112,597.000	1.93
神奈川県								
1	103,070.000	47.82	78,019.000	36.20	34,433.000	15.98	—	—
2	123,218.000	57.11	47,191.000	21.87	28,635.000	13.27	—	—
3	101,157.000	50.22	—	—	46,284.000	22.98	—	—
4	55,700.000	28.89	67,020.000	34.76	18,618.000	9.65	—	—
5	120,068.000	51.61	—	—	67,085.000	28.84	—	—
6	—	—	86,291.000	44.59	—	—	82,788.000	42.78
7	103,324.000	47.00	87,819.000	39.95	28,685.000	13.05	—	—
8	74,119.000	33.67	—	—	—	—	—	—
9	70,819.000	40.32	—	—	72,531.000	41.30	—	—
10	113,824.000	51.46	—	—	58,053.000	26.25	—	—
11	154,761.000	78.02	—	—	18,583.000	9.37	—	—
12	83,924.000	41.89	86,550.000	43.20	29,852.000	14.90	—	—
13	127,214.000	56.14	—	—	62,779.000	27.70	—	—
14	105,953.000	46.48	—	—	94,348.000	41.39	—	—
15	159,647.000	67.63	—	—	38,162.000	16.17	—	—
16	110,508.000	46.91	—	—	96,128.000	40.81	—	—
17	117,003.000	51.27	—	—	83,407.000	36.55	—	—
18	111,285.000	51.14	—	—	66,057.000	30.36	—	—
計	1,835,594.000	47.57	452,890.000	11.74	843,640.000	21.86	82,788.000	2.15

得票数に関する調 (続)

日本共産党		日本維新の会		社会民主党		日本のこころ	
得票数	得票率	得票数	得票率	得票数	得票率	得票数	得票率
23,968.000	13.84	—	—	—	—	—	—
22,182.000	11.70	—	—	10,713.000	5.65	—	—
20,679.000	10.18	—	—	—	—	—	—
212,529.000	8.37	52,148.000	2.05	10,713.000	0.42	—	—
—	—	—	—	—	—	—	—
—	—	—	—	—	—	—	—
45,088.000	18.24	—	—	—	—	—	—
26,037.000	11.32	—	—	—	—	—	—
—	—	—	—	—	—	—	—
—	—	—	—	—	—	—	—
—	—	—	—	—	—	—	—
22,399.000	8.80	—	—	—	—	—	—
57,439.000	23.10	—	—	—	—	—	—
20,828.000	8.54	—	—	—	—	—	—
25,426.000	10.91	—	—	—	—	—	—
83,544.000	38.32	—	—	—	—	—	—
30,807.000	14.09	—	—	—	—	—	—
46,600.000	21.00	—	—	—	—	—	—
34,943.000	15.73	—	—	—	—	—	—
—	—	—	—	—	—	—	—
43,138.000	19.59	—	—	—	—	—	—
—	—	—	—	—	—	—	—
17,377.000	7.43	—	—	—	—	—	—
57,741.000	26.75	—	—	—	—	—	—
—	—	—	—	38,195.000	16.94	—	—
22,859.000	8.98	—	—	—	—	—	—
58,929.000	23.96	—	—	—	—	—	—
24,349.000	9.82	—	—	—	—	—	—
21,031.048	9.73	—	—	—	—	—	—
638,535.048	10.92	—	—	38,195.000	0.65	—	—
—	—	—	—	—	—	—	—
16,699.000	7.74	—	—	—	—	—	—
23,476.000	11.66	—	—	—	—	—	—
—	—	—	—	—	—	—	—
45,497.000	19.56	—	—	—	—	—	—
—	—	24,424.000	12.62	—	—	—	—
—	—	—	—	—	—	—	—
21,241.000	9.65	—	—	—	—	—	—
32,290.000	18.38	—	—	—	—	—	—
49,305.000	22.29	—	—	—	—	—	—
21,874.000	11.03	—	—	—	—	—	—
—	—	—	—	—	—	—	—
36,627.000	16.16	—	—	—	—	—	—
27,640.000	12.13	—	—	—	—	—	—
—	—	—	—	38,242.000	16.20	—	—
28,927.000	12.28	—	—	—	—	—	—
27,798.000	12.18	—	—	—	—	—	—
40,252.000	18.50	—	—	—	—	—	—
371,626.000	9.63	24,424.000	0.63	38,242.000	0.99	—	—

17 小選挙区別党派別

都道府県 小選挙区別	幸福実現党		新党大地		支持政党なし		諸派	
	得票数	得票率	得票数	得票率	得票数	得票率	得票数	得票率
11	—	—	—	—	—	—	—	—
12	—	—	—	—	—	—	—	—
13	—	—	—	—	—	—	—	—
計	—	—	—	—	—	—	—	—
東京都								
1	3,806.083	1.61	—	—	—	—	2,877.000	1.22
2	—	—	—	—	—	—	—	—
3	—	—	—	—	—	—	—	—
4	—	—	—	—	—	—	—	—
5	—	—	—	—	—	—	—	—
6	4,307.000	1.75	—	—	—	—	—	—
7	—	—	—	—	—	—	—	—
8	—	—	—	—	—	—	2,931.000	1.15
9	—	—	—	—	—	—	—	—
10	1,744.000	0.72	—	—	—	—	—	—
11	—	—	—	—	—	—	—	—
12	—	—	—	—	—	—	21,892.000	10.04
13	—	—	—	—	—	—	—	—
14	4,282.000	1.93	—	—	—	—	—	—
15	—	—	—	—	—	—	—	—
16	—	—	—	—	—	—	—	—
17	—	—	—	—	—	—	—	—
18	—	—	—	—	—	—	—	—
19	—	—	—	—	—	—	—	—
20	—	—	—	—	—	—	—	—
21	—	—	—	—	—	—	6,655.000	2.95
22	—	—	—	—	—	—	—	—
23	—	—	—	—	—	—	—	—
24	—	—	—	—	—	—	—	—
25	—	—	—	—	—	—	—	—
計	14,139.083	0.24	—	—	—	—	34,355.000	0.59
神奈川県								
1	—	—	—	—	—	—	—	—
2	—	—	—	—	—	—	—	—
3	4,177.000	2.07	—	—	—	—	—	—
4	—	—	—	—	—	—	—	—
5	—	—	—	—	—	—	—	—
6	—	—	—	—	—	—	—	—
7	—	—	—	—	—	—	—	—
8	—	—	—	—	—	—	5,518.000	2.51
9	—	—	—	—	—	—	—	—
10	—	—	—	—	—	—	—	—
11	—	—	—	—	—	—	3,133.000	1.58
12	—	—	—	—	—	—	—	—
13	—	—	—	—	—	—	—	—
14	—	—	—	—	—	—	—	—
15	—	—	—	—	—	—	—	—
16	—	—	—	—	—	—	—	—
17	—	—	—	—	—	—	—	—
18	—	—	—	—	—	—	—	—
計	4,177.000	0.11	—	—	—	—	8,651.000	0.22

得票数に関する調 (続)

無所属		合 計	
得 票 数	得 票 率	得 票 数	得 票 率
—	173,232.00	173,232.000	—
—	189,541.00	189,541.000	—
—	203,078.00	203,078.000	—
131,024.000	5.16	2,539,739.000	—
—	—	236,548.998	—
—	—	246,178.000	—
—	—	247,176.000	—
—	—	230,108.000	—
—	—	246,233.000	—
—	—	245,991.000	—
3,850.000	1.66	231,804.000	—
11,997.000	4.71	254,648.000	—
4,243.000	1.71	248,692.000	—
2,107.000	0.86	243,894.996	—
—	—	232,997.000	—
—	—	218,033.000	—
—	—	218,621.000	—
3,607.000	1.63	221,861.000	—
15,667.000	7.05	222,090.000	—
—	—	206,430.000	—
—	—	220,255.000	—
—	—	237,461.000	—
—	—	233,889.000	—
—	—	215,866.000	—
—	—	225,431.000	—
—	—	254,661.000	—
—	—	245,901.000	—
—	—	248,013.000	—
—	—	216,215.991	—
41,471.000	0.71	5,848,998.985	—
—	—	215,522.000	—
—	—	215,743.000	—
26,314.000	13.07	201,408.000	—
51,495.000	26.70	192,833.000	—
—	—	232,650.000	—
—	—	193,503.000	—
—	—	219,828.000	—
119,280.000	54.18	220,158.000	—
—	—	175,640.000	—
—	—	221,182.000	—
—	—	198,351.000	—
—	—	200,326.000	—
—	—	226,620.000	—
—	—	227,941.000	—
—	—	236,051.000	—
—	—	235,563.000	—
—	—	228,208.000	—
—	—	217,594.000	—
197,089.000	5.11	3,859,121.000	—

17 小選挙区別党派別

都道府県	小選挙区別	自由民主党		立憲民主党		希望の党		公明党	
		得票数	得票率	得票数	得票率	得票数	得票率	得票数	得票率
新潟	1	113,045.000	46.89	128,045.000	53.11	—	—	—	—
	2	81,705.000	43.10	—	—	—	—	—	—
	3	95,594.000	49.12	—	—	—	—	—	—
	4	87,524.000	43.73	—	—	—	—	—	—
	5	91,855.000	51.82	—	—	—	—	—	—
	6	94,292.000	50.59	—	—	—	—	—	—
	計	564,015.000	47.44	128,045.000	10.77	—	—	—	—
富山	1	74,876.000	59.16	—	—	—	—	—	—
	2	94,086.000	74.42	—	—	—	—	—	—
	3	140,803.000	63.87	—	—	62,066.000	28.15	—	—
	計	309,765.000	65.43	—	—	62,066.000	13.11	—	—
石川	1	112,168.000	59.08	—	—	61,541.000	32.41	—	—
	2	118,421.000	62.33	—	—	58,164.000	30.62	—	—
	3	80,416.000	49.05	—	—	78,306.000	47.77	—	—
	計	311,005.000	57.19	—	—	198,011.000	36.41	—	—
福井	1	116,969.000	57.34	—	—	64,086.000	31.42	—	—
	2	80,895.000	54.18	—	—	55,537.000	37.20	—	—
	計	197,864.000	56.01	—	—	119,623.000	33.86	—	—
山梨	1	105,876.000	43.87	—	—	—	—	—	—
	2	—	—	22,684.000	12.90	9,719.000	5.53	—	—
	計	105,876.000	25.38	22,684.000	5.44	9,719.000	2.33	—	—
長野	1	85,460.000	35.03	—	—	—	—	—	—
	2	67,210.000	30.43	—	—	78,343.000	35.47	—	—
	3	74,722.000	31.08	—	—	127,542.000	53.05	—	—
	4	68,673.000	45.65	—	—	40,863.000	27.16	—	—
	5	91,542.000	49.87	—	—	43,425.000	23.66	—	—
	計	387,607.000	37.30	—	—	290,173.000	27.92	—	—
岐阜	1	103,453.000	64.51	—	—	—	—	—	—
	2	117,278.000	75.40	—	—	—	—	—	—
	3	127,308.000	56.88	—	—	68,404.000	30.56	—	—
	4	107,473.000	49.19	—	—	92,370.000	42.28	—	—
	5	92,113.000	54.05	—	—	57,982.000	34.02	—	—
	計	547,625.000	58.97	—	—	218,756.000	23.56	—	—
静岡	1	96,500.000	46.88	38,531.000	18.72	56,086.000	27.25	—	—
	2	130,857.000	57.19	—	—	75,771.000	33.12	—	—
	3	97,923.000	44.51	—	—	40,495.000	18.41	—	—
	4	96,243.000	55.87	—	—	57,581.000	33.43	—	—
	5	92,467.000	36.88	—	—	137,523.000	54.85	—	—
	6	108,157.000	45.75	—	—	108,788.000	46.02	—	—

得票数に関する調 (続)

日本共産党		日本維新の会		社会民主党		日本のこころ	
得票数	得票率	得票数	得票率	得票数	得票率	得票数	得票率
—	—	—	—	—	—	—	—
10,055.000	5.30	—	—	—	—	—	—
—	—	—	—	—	—	—	—
—	—	—	—	—	—	—	—
—	—	—	—	—	—	—	—
10,055.000	0.85	—	—	—	—	—	—
13,471.000	10.64	38,219.000	30.20	—	—	—	—
—	—	—	—	32,348.000	25.58	—	—
17,576.000	7.97	—	—	—	—	—	—
31,047.000	6.56	38,219.000	8.07	32,348.000	6.83	—	—
16,152.000	8.51	—	—	—	—	—	—
9,920.000	5.22	—	—	—	—	—	—
5,212.000	3.18	—	—	—	—	—	—
31,284.000	5.75	—	—	—	—	—	—
22,931.000	11.24	—	—	—	—	—	—
12,873.000	8.62	—	—	—	—	—	—
35,804.000	10.13	—	—	—	—	—	—
21,320.000	8.83	—	—	—	—	—	—
5,414.000	3.08	—	—	—	—	—	—
26,734.000	6.41	—	—	—	—	—	—
—	—	22,817.000	9.35	—	—	—	—
—	—	34,073.000	15.42	41,274.000	18.68	—	—
34,462.000	14.33	—	—	—	—	—	—
40,898.000	27.19	—	—	—	—	—	—
—	—	—	—	—	—	—	—
75,360.000	7.25	56,890.000	5.47	41,274.000	3.97	—	—
—	—	—	—	—	—	—	—
38,270.000	24.60	—	—	—	—	—	—
28,093.000	12.55	—	—	—	—	—	—
18,634.000	8.53	—	—	—	—	—	—
20,318.000	11.92	—	—	—	—	—	—
105,315.000	11.34	—	—	—	—	—	—
14,732.000	7.16	—	—	—	—	—	—
22,173.000	9.69	—	—	—	—	—	—
—	—	—	—	—	—	—	—
18,437.000	10.70	—	—	—	—	—	—
20,750.000	8.28	—	—	—	—	—	—
19,455.000	8.23	—	—	—	—	—	—

17 小選挙区別党派別

都道府県 小選挙区別	幸福実現党		新党大地		支持政党なし		諸派	
	得票数	得票率	得票数	得票率	得票数	得票率	得票数	得票率
新潟	1	—	—	—	—	—	—	—
	2	—	—	—	—	—	—	—
	3	—	—	—	—	—	—	—
	4	—	—	—	—	—	—	—
	5	5,735.000	3.24	—	—	—	—	—
	6	—	—	—	—	—	—	—
	計	5,735.000	0.48	—	—	—	—	—
富山	1	—	—	—	—	—	—	—
	2	—	—	—	—	—	—	—
	3	—	—	—	—	—	—	—
	計	—	—	—	—	—	—	—
石川	1	—	—	—	—	—	—	—
	2	3,472.000	1.83	—	—	—	—	—
	3	—	—	—	—	—	—	—
	計	3,472.000	0.64	—	—	—	—	—
福井	1	—	—	—	—	—	—	—
	2	—	—	—	—	—	—	—
	計	—	—	—	—	—	—	—
山梨	1	7,119.000	2.95	—	—	—	—	—
	2	—	—	—	—	—	—	—
	計	7,119.000	1.71	—	—	—	—	—
長野	1	—	—	—	—	—	3,784.000	1.55
	2	—	—	—	—	—	—	—
	3	3,687.000	1.53	—	—	—	—	—
	4	—	—	—	—	—	—	—
	5	—	—	—	—	—	—	—
	計	3,687.000	0.35	—	—	—	3,784.000	0.36
岐阜	1	5,124.000	3.19	—	—	—	—	—
	2	—	—	—	—	—	—	—
	3	—	—	—	—	—	—	—
	4	—	—	—	—	—	—	—
	5	—	—	—	—	—	—	—
	計	5,124.000	0.55	—	—	—	—	—
静岡	1	—	—	—	—	—	—	—
	2	—	—	—	—	—	—	—
	3	—	—	—	—	—	—	—
	4	—	—	—	—	—	—	—
	5	—	—	—	—	—	—	—
	6	—	—	—	—	—	—	—

得票数に関する調 (続)

無所属		合 計	
得 票 数	得 票 率	得 票 数	得 票 率
—	—	241,090.000	—
97,808.000	51.60	189,568.000	—
99,019.000	50.88	194,613.000	—
112,600.000	56.27	200,124.000	—
79,655.000	44.94	177,245.000	—
92,080.000	49.41	186,372.000	—
481,162.000	40.47	1,189,012.000	—
—	—	126,566.000	—
—	—	126,434.000	—
—	—	220,445.000	—
—	—	473,445.000	—
—	—	189,861.000	—
—	—	189,977.000	—
—	—	163,934.000	—
—	—	543,772.000	—
—	—	203,986.000	—
—	—	149,305.000	—
—	—	353,291.000	—
107,007.000	44.34	241,322.000	—
137,966.000	78.49	175,783.000	—
244,973.000	58.73	417,105.000	—
131,883.000	54.06	243,944.000	—
—	—	220,900.000	—
—	—	240,413.000	—
—	—	150,434.000	—
48,588.000	26.47	183,555.000	—
180,471.000	17.37	1,039,246.000	—
51,801.000	32.30	160,378.000	—
—	—	155,548.000	—
—	—	223,805.000	—
—	—	218,477.000	—
—	—	170,413.000	—
51,801.000	5.58	928,621.000	—
—	—	205,849.000	—
—	—	228,801.000	—
81,568.000	37.08	219,986.000	—
—	—	172,261.000	—
—	—	250,740.000	—
—	—	236,400.000	—

17 小選挙区別党派別

都道府県 小選挙区別	自由民主党		立憲民主党		希望の党		公明党	
	得票数	得票率	得票数	得票率	得票数	得票率	得票数	得票率
7	129,463.000	65.81	26,383.000	13.41	29,905.000	15.20	—	—
8	101,858.000	50.92	—	—	78,524.000	39.26	—	—
計	853,468.000	49.89	64,914.000	3.79	584,673.000	34.18	—	—
愛知								
1	74,298.000	41.11	57,780.000	31.97	48,633.000	26.91	—	—
2	71,600.000	36.06	—	—	99,520.000	50.13	—	—
3	76,220.000	36.22	98,595.000	46.85	35,611.000	16.92	—	—
4	76,446.000	45.09	—	—	63,207.000	37.28	—	—
5	72,651.000	37.08	91,081.000	46.49	32,179.000	16.43	—	—
6	114,894.000	50.79	—	—	75,069.000	33.18	—	—
7	127,329.000	49.84	—	—	—	—	—	—
8	108,477.000	46.15	—	—	—	—	—	—
9	104,419.000	47.50	—	—	89,908.000	40.90	—	—
10	88,171.000	39.01	—	—	66,560.000	29.45	—	—
11	96,978.000	38.74	—	—	134,698.000	53.80	—	—
12	104,811.000	39.00	—	—	—	—	—	—
13	109,581.000	44.61	—	—	116,471.000	47.42	—	—
14	96,303.000	55.27	—	—	60,955.000	34.99	—	—
15	95,568.000	49.94	—	—	77,224.000	40.35	—	—
計	1,417,746.000	43.65	247,456.000	7.62	900,035.000	27.71	—	—
三重								
1	109,584.000	53.82	—	—	—	—	—	—
2	104,780.000	46.10	—	—	—	—	—	—
3	63,406.000	27.70	—	—	—	—	—	—
4	99,596.000	54.04	—	—	68,978.000	37.43	—	—
計	377,366.000	44.71	—	—	68,978.000	8.17	—	—
滋賀								
1	84,994.000	47.70	—	—	—	—	—	—
2	73,694.000	50.45	—	—	58,718.000	40.20	—	—
3	78,724.000	55.34	—	—	48,018.000	33.76	—	—
4	80,114.000	47.79	—	—	64,617.000	38.55	—	—
計	317,526.000	50.07	—	—	171,353.000	27.02	—	—
京都								
1	88,106.000	47.32	—	—	36,134.000	19.41	—	—
2	40,336.000	30.01	—	—	—	—	—	—
3	56,534.000	34.36	—	—	63,013.000	38.30	—	—
4	83,286.000	42.45	—	—	71,068.000	36.23	—	—
5	60,277.000	43.29	—	—	19,586.000	14.07	—	—
6	101,977.000	42.97	—	—	100,338.000	42.28	—	—
計	430,516.000	40.70	—	—	290,139.000	27.43	—	—
大阪								
1	67,748.000	37.60	26,140.000	14.51	—	—	—	—
2	91,439.000	43.90	48,018.000	23.05	—	—	—	—
3	—	—	—	—	—	—	83,907.000	54.10
4	80,083.000	42.29	—	—	—	—	—	—
5	—	—	45,313.000	25.49	—	—	91,514.000	51.48
6	—	—	66,536.000	39.00	—	—	104,052.000	61.00
7	82,337.000	43.63	—	—	—	—	—	—
8	67,054.000	39.30	31,197.000	18.28	—	—	—	—
9	93,475.000	40.73	—	—	—	—	—	—

得票数に関する調 (続)

日本共産党		日本維新の会		社会民主党		日本のこころ	
得票数	得票率	得票数	得票率	得票数	得票率	得票数	得票率
10,980.000	5.58	—	—	—	—	—	—
19,645.000	9.82	—	—	—	—	—	—
126,172.000	7.38	—	—	—	—	—	—
—	—	—	—	—	—	—	—
27,423.000	13.81	—	—	—	—	—	—
—	—	—	—	—	—	—	—
29,885.000	17.63	—	—	—	—	—	—
—	—	—	—	—	—	—	—
23,499.000	10.39	—	—	12,764.000	5.64	—	—
—	—	—	—	—	—	—	—
19,931.000	8.48	—	—	—	—	—	—
25,489.000	11.60	—	—	—	—	—	—
27,044.000	11.96	44,258.000	19.58	—	—	—	—
18,685.000	7.46	—	—	—	—	—	—
14,378.000	5.35	—	—	—	—	—	—
19,589.000	7.97	—	—	—	—	—	—
16,969.000	9.74	—	—	—	—	—	—
18,574.000	9.71	—	—	—	—	—	—
241,466.000	7.43	44,258.000	1.36	12,764.000	0.39	—	—
—	—	—	—	—	—	—	—
—	—	—	—	—	—	—	—
11,864.000	5.18	—	—	—	—	—	—
15,724.000	8.53	—	—	—	—	—	—
27,588.000	3.27	—	—	—	—	—	—
—	—	—	—	13,483.000	7.57	—	—
—	—	—	—	—	—	—	—
15,502.000	10.90	—	—	—	—	—	—
22,896.000	13.66	—	—	—	—	—	—
38,398.000	6.06	—	—	13,483.000	2.13	—	—
61,938.000	33.27	—	—	—	—	—	—
28,600.000	21.28	—	—	—	—	—	—
26,420.000	16.06	16,511.000	10.03	—	—	—	—
38,219.000	19.48	—	—	—	—	—	—
21,234.000	15.25	—	—	—	—	—	—
34,998.000	14.75	—	—	—	—	—	—
211,409.000	19.98	16,511.000	1.56	—	—	—	—
14,498.000	8.05	66,506.000	36.91	—	—	—	—
—	—	68,844.000	33.05	—	—	—	—
54,958.000	35.43	—	—	—	—	—	—
36,825.000	19.45	72,446.000	38.26	—	—	—	—
31,429.000	17.68	—	—	—	—	—	—
—	—	—	—	—	—	—	—
39,602.000	20.98	66,780.000	35.39	—	—	—	—
15,197.000	8.91	57,187.000	33.51	—	—	—	—
—	—	91,438.000	39.84	44,589.000	19.43	—	—

得票数に関する調 (続)

無所属		合 計	
得 票 数	得 票 率	得 票 数	得 票 率
—	—	196,731.000	—
—	—	200,027.000	—
81,568.000	4.77	1,710,795.000	—
—	—	180,711.000	—
—	—	198,543.000	—
—	—	210,426.000	—
—	—	169,538.000	—
—	—	195,911.000	—
—	—	226,226.000	—
128,163.000	50.16	255,492.000	—
106,625.000	45.37	235,033.000	—
—	—	219,816.000	—
—	—	226,033.000	—
—	—	250,361.000	—
149,587.000	55.65	268,776.000	—
—	—	245,641.000	—
—	—	174,227.000	—
—	—	191,366.000	—
384,375.000	11.83	3,248,100.000	—
94,045.000	46.18	203,629.000	—
122,518.000	53.90	227,298.000	—
147,255.000	64.34	228,878.000	—
—	—	184,298.000	—
363,818.000	43.10	844,103.000	—
79,724.000	44.74	178,201.000	—
11,073.000	7.58	146,061.000	—
—	—	142,244.000	—
—	—	167,627.000	—
90,797.000	14.32	634,133.000	—
—	—	186,178.000	—
65,480.000	48.71	134,416.000	—
2,059.000	1.25	164,537.000	—
—	—	196,179.000	—
38,129.000	27.39	139,226.000	—
—	—	237,313.000	—
105,668.000	9.99	1,057,849.000	—
—	—	180,183.000	—
—	—	208,301.000	—
16,231.000	10.47	155,096.000	—
—	—	189,354.000	—
—	—	177,778.000	—
—	—	170,588.000	—
—	—	188,719.000	—
—	—	170,635.000	—
—	—	229,502.000	—

17 小選挙区別党派別

都道府県 小選挙区別	自由民主党		立憲民主党		希望の党		公明党	
	得票数	得票率	得票数	得票率	得票数	得票率	得票数	得票率
10	56,483.000	31.87	75,788.000	42.77	—	—	—	—
11	69,366.000	33.45	—	—	—	—	—	—
12	71,614.000	45.04	—	—	—	—	—	—
13	74,662.079	41.19	14,568.000	8.04	—	—	—	—
14	79,352.566	41.08	—	—	—	—	—	—
15	81,968.000	43.82	—	—	—	—	—	—
16	—	—	65,780.000	45.96	—	—	77,335.000	54.04
17	58,534.000	38.95	—	—	—	—	—	—
18	80,198.000	40.83	—	—	—	—	—	—
19	57,833.000	40.47	—	—	—	—	—	—
計	1,112,146.645	32.63	373,340.000	10.95	—	—	356,808.000	10.47
兵庫								
1	71,861.000	39.45	—	—	59,191.000	32.49	—	—
2	—	—	—	—	—	—	89,349.000	52.53
3	72,838.000	48.00	—	—	28,852.000	19.02	—	—
4	120,189.000	57.87	—	—	37,344.000	17.98	—	—
5	123,360.000	56.89	—	—	69,369.000	31.99	—	—
6	93,622.000	41.75	69,878.000	31.16	22,338.000	9.96	—	—
7	95,558.000	44.50	—	—	41,219.000	19.20	—	—
8	—	—	—	—	—	—	94,116.000	63.56
9	122,026.000	69.55	—	—	30,937.000	17.63	—	—
10	94,205.000	59.94	—	—	38,072.000	24.22	—	—
11	109,381.000	65.29	—	—	37,783.000	22.55	—	—
12	98,166.000	62.80	—	—	38,388.000	24.56	—	—
計	1,001,206.000	46.10	69,878.000	3.22	403,493.000	18.58	183,465.000	8.45
奈良								
1	90,558.000	40.81	—	—	88,082.000	39.69	—	—
2	124,508.000	60.08	—	—	52,384.000	25.28	—	—
3	122,341.000	61.62	—	—	55,721.000	28.07	—	—
計	337,407.000	53.75	—	—	196,187.000	31.26	—	—
和歌山								
1	57,111.000	39.66	—	—	72,517.000	50.36	—	—
2	75,772.000	58.35	—	—	21,395.107	16.48	—	—
3	109,488.000	72.95	—	—	—	—	—	—
計	242,371.000	57.17	—	—	93,912.107	22.15	—	—
鳥取								
1	106,425.000	83.63	—	—	—	—	—	—
2	72,827.000	53.39	—	—	53,312.000	39.08	—	—
計	179,252.000	67.99	—	—	53,312.000	20.22	—	—
島根								
1	95,513.000	59.40	65,285.000	40.60	—	—	—	—
2	123,332.000	67.82	—	—	—	—	—	—
計	218,845.000	63.87	65,285.000	19.05	—	—	—	—
岡山								
1	87,272.000	52.71	56,757.000	34.28	21,551.000	13.02	—	—
2	73,150.000	51.14	—	—	54,591.000	38.16	—	—
3	—	—	—	—	21,970.000	14.38	—	—
4	93,172.000	51.95	—	—	72,280.000	40.30	—	—

得票数に関する調 (続)

日本共産党		日本維新の会		社会民主党		日本のこころ	
得票数	得票率	得票数	得票率	得票数	得票率	得票数	得票率
—	—	44,938.000	25.36	—	—	—	—
—	—	61,859.000	29.83	—	—	—	—
22,858.000	14.38	64,530.000	40.58	—	—	—	—
16,399.000	9.05	52,033.000	28.71	—	—	—	—
36,102.000	18.69	77,696.430	40.23	—	—	—	—
30,733.000	16.43	74,368.000	39.75	—	—	—	—
—	—	—	—	—	—	—	—
26,337.000	17.52	65,427.000	43.53	—	—	—	—
29,164.000	14.85	87,070.000	44.33	—	—	—	—
18,373.000	12.86	66,712.000	46.68	—	—	—	—
372,475.000	10.93	1,017,834.430	29.87	44,589.000	1.31	—	—
21,454.000	11.78	29,660.000	16.28	—	—	—	—
39,502.000	23.22	—	—	—	—	—	—
23,762.000	15.66	26,280.000	17.32	—	—	—	—
23,513.000	11.32	—	—	—	—	—	—
24,104.000	11.12	—	—	—	—	—	—
—	—	38,398.000	17.12	—	—	—	—
36,627.000	17.06	41,331.000	19.25	—	—	—	—
53,964.000	36.44	—	—	—	—	—	—
—	—	—	—	—	—	—	—
24,885.000	15.83	—	—	—	—	—	—
20,355.000	12.15	—	—	—	—	—	—
19,756.000	12.64	—	—	—	—	—	—
287,922.000	13.26	135,669.000	6.25	—	—	—	—
21,782.000	9.82	21,484.000	9.68	—	—	—	—
30,356.000	14.65	—	—	—	—	—	—
20,469.000	10.31	—	—	—	—	—	—
72,607.000	11.57	21,484.000	3.42	—	—	—	—
14,372.000	9.98	—	—	—	—	—	—
16,520.000	12.72	16,175.886	12.46	—	—	—	—
40,608.000	27.05	—	—	—	—	—	—
71,500.000	16.86	16,175.886	3.82	—	—	—	—
20,829.000	16.37	—	—	—	—	—	—
10,271.000	7.53	—	—	—	—	—	—
31,100.000	11.80	—	—	—	—	—	—
—	—	—	—	—	—	—	—
22,938.000	12.61	—	—	35,576.000	19.56	—	—
22,938.000	6.69	—	—	35,576.000	10.38	—	—
—	—	—	—	—	—	—	—
13,518.000	9.45	—	—	—	—	—	—
15,424.000	10.09	—	—	—	—	—	—
13,907.000	7.75	—	—	—	—	—	—

得票数に関する調 (続)

無所属		合 計	
得 票 数	得 票 率	得 票 数	得 票 率
—	—	177,209.000	—
76,144.000	36.72	207,369.000	—
—	—	159,002.000	—
23,584.920	13.01	181,246.999	—
—	—	193,150.996	—
—	—	187,069.000	—
—	—	143,115.000	—
—	—	150,298.000	—
—	—	196,432.000	—
—	—	142,918.000	—
115,959.920	3.40	3,407,965.995	—
—	—	182,166.000	—
41,238.000	24.24	170,089.000	—
—	—	151,732.000	—
26,635.000	12.82	207,681.000	—
—	—	216,833.000	—
—	—	224,236.000	—
—	—	214,735.000	—
—	—	148,080.000	—
22,497.000	12.82	175,460.000	—
—	—	157,162.000	—
—	—	167,519.000	—
—	—	156,310.000	—
90,370.000	4.16	2,172,003.000	—
—	—	221,906.000	—
—	—	207,248.000	—
—	—	198,531.000	—
—	—	627,685.000	—
—	—	144,000.000	—
—	—	129,862.993	—
—	—	150,096.000	—
—	—	423,958.993	—
—	—	127,254.000	—
—	—	136,410.000	—
—	—	263,664.000	—
—	—	160,798.000	—
—	—	181,846.000	—
—	—	342,644.000	—
—	—	165,580.000	—
—	—	143,052.000	—
115,435.000	75.53	152,829.000	—
—	—	179,359.000	—

17 小選挙区別党派別

都道府県 小選挙区別	自由民主党		立憲民主党		希望の党		公明党	
	得票数	得票率	得票数	得票率	得票数	得票率	得票数	得票率
計	100,708.000	71.29	—	—	26,901.000	19.04	—	—
	354,302.000	45.30	56,757.000	7.26	197,293.000	25.23	—	—
広島	1	113,239.000	77.96	—	—	—	—	—
	2	96,718.000	47.89	—	—	68,309.000	33.82	—
	3	82,998.000	47.37	—	—	—	—	—
	4	64,911.000	43.64	—	—	16,803.000	11.30	—
	5	86,193.000	67.10	—	—	27,912.000	21.73	—
	6	69,209.000	40.85	—	—	85,616.000	50.54	—
	7	110,547.000	60.46	—	—	54,898.000	30.03	—
	計	623,815.000	54.16	—	—	253,538.000	22.01	—
山口	1	133,221.000	69.10	—	—	36,582.000	18.97	—
	2	113,012.000	73.83	—	—	—	—	—
	3	103,173.000	71.32	41,497.000	28.68	—	—	—
	4	104,825.000	72.57	—	—	18,567.000	12.85	—
	計	454,231.000	71.54	41,497.000	6.54	55,149.000	8.69	—
徳島	1	90,281.000	51.49	—	—	69,442.000	39.60	—
	2	81,616.000	46.55	—	—	—	—	—
	計	171,897.000	59.20	—	—	69,442.000	23.92	—
香川	1	81,566.000	50.68	—	—	79,383.000	49.32	—
	2	59,949.000	40.40	—	—	82,345.000	55.49	—
	3	82,125.000	69.09	—	—	—	—	—
	計	223,640.000	52.23	—	—	161,728.000	37.77	—
愛媛	1	112,930.000	64.83	—	—	42,600.000	24.45	—
	2	62,516.000	48.85	—	—	21,044.000	16.44	—
	3	53,910.096	40.30	—	—	70,978.901	53.07	—
	4	80,589.000	54.41	—	—	56,781.000	38.33	—
	計	309,945.096	53.07	—	—	191,403.901	32.77	—
高知	1	81,675.000	53.59	—	—	45,190.000	29.65	—
	2	71,029.000	43.52	—	—	—	—	—
	計	152,704.000	48.38	—	—	45,190.000	14.32	—
福岡	1	97,777.000	49.17	51,063.000	25.68	35,870.000	18.04	—
	2	109,098.000	47.93	—	—	100,938.000	44.34	—
	3	136,499.000	59.02	94,772.000	40.98	—	—	—
	4	104,726.000	55.56	—	—	—	—	—
	5	123,758.000	50.48	—	—	96,675.000	39.44	—
	6	131,244.000	66.30	—	—	—	—	—
	7	91,477.000	57.31	—	—	48,190.000	30.19	—
	8	135,334.000	72.23	—	—	—	—	—
	9	91,329.000	45.71	—	—	78,833.000	39.46	—
	10	87,674.000	44.16	—	—	80,073.000	40.33	—

得票数に関する調 (続)

日本共産党		日本維新の会		社会民主党		日本のこころ	
得票数	得票率	得票数	得票率	得票数	得票率	得票数	得票率
13,649.000	9.66	—	—	—	—	—	—
56,498.000	7.22	—	—	—	—	—	—
32,011.000	22.04	—	—	—	—	—	—
16,393.000	8.12	18,128.000	8.98	—	—	—	—
—	—	23,779.000	13.57	—	—	—	—
10,884.000	7.32	28,562.000	19.20	—	—	—	—
14,356.000	11.18	—	—	—	—	—	—
14,585.000	8.61	—	—	—	—	—	—
17,384.000	9.51	—	—	—	—	—	—
105,613.000	9.17	70,469.000	6.12	—	—	—	—
17,924.000	9.30	—	—	—	—	—	—
40,051.000	26.17	—	—	—	—	—	—
—	—	—	—	—	—	—	—
13,721.000	9.50	—	—	—	—	—	—
71,696.000	11.29	—	—	—	—	—	—
15,622.000	8.91	—	—	—	—	—	—
25,726.000	14.67	—	—	—	—	—	—
41,348.000	14.24	—	—	—	—	—	—
—	—	—	—	—	—	—	—
6,098.000	4.11	—	—	—	—	—	—
—	—	—	—	36,735.000	30.91	—	—
6,098.000	1.42	—	—	36,735.000	8.58	—	—
18,675.000	10.72	—	—	—	—	—	—
10,525.000	8.22	33,894.000	26.48	—	—	—	—
6,226.000	4.65	—	—	—	—	—	—
10,748.000	7.26	—	—	—	—	—	—
46,174.000	7.91	33,894.000	5.80	—	—	—	—
25,542.000	16.76	—	—	—	—	—	—
—	—	—	—	—	—	—	—
25,542.000	8.09	—	—	—	—	—	—
14,158.000	7.12	—	—	—	—	—	—
17,594.000	7.73	—	—	—	—	—	—
—	—	—	—	—	—	—	—
32,340.000	17.16	51,426.000	27.28	—	—	—	—
24,715.000	10.08	—	—	—	—	—	—
17,451.000	8.82	—	—	—	—	—	—
19,953.000	12.50	—	—	—	—	—	—
52,027.000	27.77	—	—	—	—	—	—
29,635.000	14.83	—	—	—	—	—	—
30,792.000	15.51	—	—	—	—	—	—

17 小選挙区別党派別

都道府県 小選挙区別	幸福実現党		新党大地		支持政党なし		諸派	
	得票数	得票率	得票数	得票率	得票数	得票率	得票数	得票率
広島	5	—	—	—	—	—	—	—
	計	1,793.000	0.23	—	—	—	—	—
	1	—	—	—	—	—	—	—
	2	2,403.000	1.19	—	—	—	—	—
	3	2,720.000	1.55	—	—	—	—	—
	4	—	—	—	—	—	—	—
	計	5,123.000	0.44	—	—	—	—	—
山口	1	5,070.000	2.63	—	—	—	—	—
	2	—	—	—	—	—	—	—
	3	—	—	—	—	—	—	—
	4	—	—	—	—	—	—	—
	計	5,070.000	0.80	—	—	—	—	—
徳島	1	—	—	—	—	—	—	—
	2	7,671.000	4.37	—	—	—	—	—
	計	7,671.000	2.64	—	—	—	—	—
香川	1	—	—	—	—	—	—	—
	2	—	—	—	—	—	—	—
	3	—	—	—	—	—	—	—
	計	—	—	—	—	—	—	—
愛媛	1	—	—	—	—	—	—	—
	2	—	—	—	—	—	—	—
	3	2,641.000	1.97	—	—	—	—	—
	4	—	—	—	—	—	—	—
	計	2,641.000	0.45	—	—	—	—	—
高知	1	—	—	—	—	—	—	—
	2	—	—	—	—	—	—	—
	計	—	—	—	—	—	—	—
福岡	1	—	—	—	—	—	—	—
	2	—	—	—	—	—	—	—
	3	—	—	—	—	—	—	—
	4	—	—	—	—	—	—	—
	5	—	—	—	—	—	—	—
	6	6,093.000	3.08	—	—	—	—	—
	7	—	—	—	—	—	—	—
	8	—	—	—	—	—	—	—
	9	—	—	—	—	—	—	—
	10	—	—	—	—	—	—	—

得票数に関する調 (続)

無所属		合 計	
得 票 数	得 票 率	得 票 数	得 票 率
—	—	141,258.000	—
115,435.000	14.76	782,078.000	—
—	—	145,250.000	—
—	—	201,951.000	—
65,707.000	37.50	175,204.000	—
27,576.000	18.54	148,736.000	—
—	—	128,461.000	—
—	—	169,410.000	—
—	—	182,829.000	—
93,283.000	8.10	1,151,841.000	—
—	—	192,797.000	—
—	—	153,063.000	—
—	—	144,670.000	—
7,332.000	5.08	144,445.000	—
7,332.000	1.15	634,975.000	—
—	—	175,345.000	—
—	—	115,013.000	—
—	—	290,358.000	—
—	—	160,949.000	—
—	—	148,392.000	—
—	—	118,860.000	—
—	—	428,201.000	—
—	—	174,205.000	—
—	—	127,979.000	—
—	—	133,755.997	—
—	—	148,118.000	—
—	—	584,057.997	—
—	—	152,407.000	—
92,179.000	56.48	163,208.000	—
92,179.000	29.21	315,615.000	—
—	—	198,868.000	—
—	—	227,630.000	—
—	—	231,271.000	—
—	—	188,492.000	—
—	—	245,148.000	—
43,175.000	21.81	197,963.000	—
—	—	159,620.000	—
—	—	187,361.000	—
—	—	199,797.000	—
—	—	198,539.000	—

17 小選挙区別党派別

都道府県 小選挙区別	自由民主党		立憲民主党		希望の党		公明党	
	得票数	得票率	得票数	得票率	得票数	得票率	得票数	得票率
11 計	81,129.000	55.46	—	—	42,335.000	28.94	—	—
	1,190,045.000	54.56	145,835.000	6.69	482,914.000	22.14	—	—
佐賀								
1	78,972.000	41.66	—	—	—	—	—	—
2	99,103.000	46.54	—	—	105,921.000	49.74	—	—
計	178,075.000	44.24	—	—	105,921.000	26.32	—	—
長崎								
1	80,049.000	42.89	—	—	90,569.000	48.53	—	—
2	97,874.000	57.35	—	—	57,538.000	33.71	—	—
3	83,992.000	59.72	—	—	35,554.000	25.28	—	—
4	73,899.000	50.79	—	—	61,137.000	42.02	—	—
計	335,814.000	52.19	—	—	244,798.000	38.04	—	—
熊本								
1	123,431.000	56.15	—	—	96,374.000	43.85	—	—
2	86,027.000	47.48	—	—	—	—	—	—
3	129,312.000	73.60	—	—	—	—	—	—
4	150,453.000	62.76	89,279.000	37.24	—	—	—	—
計	489,223.000	59.92	89,279.000	10.94	96,374.000	11.80	—	—
大分								
1	90,422.000	46.40	—	—	87,392.000	44.84	—	—
2	89,944.000	53.27	—	—	—	—	—	—
3	99,412.000	54.16	84,133.000	45.84	—	—	—	—
計	279,778.000	51.12	84,133.000	15.37	87,392.000	15.97	—	—
宮崎								
1	94,780.000	55.18	—	—	57,047.000	33.21	—	—
2	98,170.000	69.74	—	—	—	—	—	—
3	98,008.000	69.39	—	—	28,286.000	20.03	—	—
計	290,958.000	64.12	—	—	85,333.000	18.81	—	—
鹿児島								
1	74,831.000	40.78	76,699.000	41.80	—	—	—	—
2	97,743.000	51.26	—	—	43,331.000	22.73	—	—
3	102,501.000	50.41	—	—	90,240.000	44.38	—	—
4	128,112.000	70.78	—	—	—	—	—	—
計	403,187.000	53.16	76,699.000	10.11	133,571.000	17.61	—	—
沖縄								
1	54,468.000	35.86	—	—	—	—	—	—
2	64,247.000	41.07	—	—	—	—	—	—
3	66,527.000	40.30	—	—	—	—	—	—
4	82,199.000	50.51	—	—	—	—	—	—
計	267,441.000	42.04	—	—	—	—	—	—
合計	26,500,776.635	47.82	4,726,326.078	8.53	11,437,601.615	20.64	832,453.000	1.50

得票数に関する調 (続)

日本共産党		日本維新の会		社会民主党		日本のこころ	
得票数	得票率	得票数	得票率	得票数	得票率	得票数	得票率
—	—	—	—	22,822.000	15.60	—	—
238,665.000	10.94	51,426.000	2.36	22,822.000	1.05	—	—
—	—	—	—	—	—	—	—
7,920.000	3.72	—	—	—	—	—	—
7,920.000	1.97	—	—	—	—	—	—
16,011.000	8.58	—	—	—	—	—	—
15,261.000	8.94	—	—	—	—	—	—
12,638.000	8.99	8,469.000	6.02	—	—	—	—
10,459.000	7.19	—	—	—	—	—	—
54,369.000	8.45	8,469.000	1.32	—	—	—	—
—	—	—	—	—	—	—	—
—	—	—	—	26,074.000	14.39	—	—
46,392.000	26.40	—	—	—	—	—	—
—	—	—	—	—	—	—	—
46,392.000	5.68	—	—	26,074.000	3.19	—	—
17,082.000	8.76	—	—	—	—	—	—
—	—	—	—	70,858.000	41.97	—	—
—	—	—	—	—	—	—	—
17,082.000	3.12	—	—	70,858.000	12.95	—	—
19,937.000	11.61	—	—	—	—	—	—
29,831.000	21.19	—	—	—	—	—	—
14,942.000	10.58	—	—	—	—	—	—
64,710.000	14.26	—	—	—	—	—	—
—	—	26,895.000	14.66	—	—	—	—
16,280.000	8.54	—	—	—	—	—	—
10,605.000	5.22	—	—	—	—	—	—
—	—	—	—	52,891.000	29.22	—	—
26,885.000	3.54	26,895.000	3.55	52,891.000	6.97	—	—
60,605.000	39.90	34,215.080	22.53	—	—	—	—
—	—	—	—	92,194.000	58.93	—	—
—	—	—	—	—	—	—	—
—	—	—	—	—	—	—	—
60,605.000	9.53	34,215.080	5.38	92,194.000	14.49	—	—
4,998,932.309	9.02	1,765,053.396	3.18	634,770.000	1.15	—	—

17 小選挙区別党派別

都道府県 小選挙区別	幸福実現党		新党大地		支持政党なし		諸派	
	得票数	得票率	得票数	得票率	得票数	得票率	得票数	得票率
11計	6,093.000	0.28	—	—	—	—	—	—
佐賀								
1	5,086.000	2.68	—	—	—	—	—	—
2	—	—	—	—	—	—	—	—
計	5,086.000	1.26	—	—	—	—	—	—
長崎								
1	—	—	—	—	—	—	—	—
2	—	—	—	—	—	—	—	—
3	—	—	—	—	—	—	—	—
4	—	—	—	—	—	—	—	—
計	—	—	—	—	—	—	—	—
熊本								
1	—	—	—	—	—	—	—	—
2	6,495.000	3.59	—	—	—	—	—	—
3	—	—	—	—	—	—	—	—
4	—	—	—	—	—	—	—	—
計	6,495.000	0.80	—	—	—	—	—	—
大分								
1	—	—	—	—	—	—	—	—
2	8,033.000	4.76	—	—	—	—	—	—
3	—	—	—	—	—	—	—	—
計	8,033.000	1.47	—	—	—	—	—	—
宮崎								
1	—	—	—	—	—	—	—	—
2	12,757.000	9.06	—	—	—	—	—	—
3	—	—	—	—	—	—	—	—
計	12,757.000	2.81	—	—	—	—	—	—
鹿児島								
1	—	—	—	—	—	—	—	—
2	—	—	—	—	—	—	—	—
3	—	—	—	—	—	—	—	—
4	—	—	—	—	—	—	—	—
計	—	—	—	—	—	—	—	—
沖縄								
1	2,594.915	1.71	—	—	—	—	—	—
2	—	—	—	—	—	—	—	—
3	3,031.000	1.84	—	—	—	—	—	—
4	4,650.000	2.86	—	—	—	—	—	—
計	10,275.915	1.62	—	—	—	—	—	—
合計	156,757.998	0.28	—	—	—	—	54,494.000	0.10

得票数に関する調 (続)

無所属		合 計	
得 票 数	得 票 率	得 票 数	得 票 率
—	—	146,286.000	—
43,175.000	1.98	2,180,975.000	—
105,487.000	55.65	189,545.000	—
—	—	212,944.000	—
105,487.000	26.21	402,489.000	—
—	—	186,629.000	—
—	—	170,673.000	—
—	—	140,653.000	—
—	—	145,495.000	—
—	—	643,450.000	—
—	—	219,805.000	—
62,575.000	34.54	181,171.000	—
—	—	175,704.000	—
—	—	239,732.000	—
62,575.000	7.66	816,412.000	—
—	—	194,896.000	—
—	—	168,835.000	—
—	—	183,545.000	—
—	—	547,276.000	—
—	—	171,764.000	—
—	—	140,758.000	—
—	—	141,236.000	—
—	—	453,758.000	—
5,066.000	2.76	183,491.000	—
33,317.000	17.47	190,671.000	—
—	—	203,346.000	—
—	—	181,003.000	—
38,383.000	5.06	758,511.000	—
—	—	151,882.995	—
—	—	156,441.000	—
95,517.000	57.86	165,075.000	—
75,887.000	46.63	162,736.000	—
171,404.000	26.94	636,134.995	—
4,315,027.920	7.79	55,422,192.951	—

18 落選人に

(1) 小選挙区

都道府県	定数 (A)	候補者数		競争率 $\frac{(B)}{(A)}$ 倍	落選人数 (C)+(D)	落選人数の内訳			
		立候補者 総数	選挙当日の 候補者数(B)			法第95条第1項但 書の法定得票数に達 した者の数(C)	法第95条第1項但 書の法定得票数に達 しない者の数(D)	うち法第93条 第1項の得票 数に達しない 者の数	
北海道	道	12	30	30	2.5	18	13	5	2
	森	3	10	10	3.3	7	3	4	3
	手	3	7	7	2.3	4	3	1	—
	城	6	18	18	3.0	12	5	7	3
秋田	田	3	9	9	3.0	6	3	3	3
	形	3	10	10	3.3	7	3	4	4
	島	5	17	17	3.4	12	5	7	6
	城	7	22	22	3.1	15	8	7	4
山梨	木	5	16	16	3.2	11	5	6	5
	群	5	15	15	3.0	10	5	5	2
	玉	15	54	54	3.6	39	20	19	7
	葉	13	47	47	3.6	34	14	20	9
東京都	京	25	97	97	3.9	72	40	32	20
	川	18	60	60	3.3	42	21	21	7
	新	6	15	15	2.5	9	6	3	3
	山	3	8	8	2.7	5	3	2	1
富山	川	3	10	10	3.3	7	3	4	4
	井	2	6	6	3.0	4	2	2	1
	梨	2	9	9	4.5	7	2	5	4
	野	5	18	18	3.6	13	8	5	3
岐阜	阜	5	15	15	3.0	10	5	5	3
	岡	8	26	26	3.3	18	9	9	6
	愛	15	46	46	3.1	31	19	12	7
	三	4	11	11	2.8	7	4	3	3
滋賀	重	4	11	11	2.8	7	4	3	3
	賀	4	13	13	3.3	9	4	5	3
	都	6	23	23	3.8	17	9	8	3
	阪	19	61	61	3.2	42	29	13	6
兵庫県	庫	12	40	40	3.3	28	17	11	1
	良	3	10	10	3.3	7	3	4	2
	山	3	9	9	3.0	6	2	4	1
	取	2	5	5	2.5	3	1	2	1
鳥取	根	2	5	5	2.5	3	2	1	—
	山	5	17	17	3.4	12	5	7	4
	島	7	28	28	4.0	21	7	14	10
	口	4	13	13	3.3	9	3	6	5
徳島	島	2	6	6	3.0	4	2	2	2
	川	3	7	7	2.3	4	3	1	1
	媛	4	14	14	3.5	10	4	6	4
	知	2	5	5	2.5	3	3	—	—
高知県	岡	11	33	33	3.0	22	13	9	4
	賀	2	6	6	3.0	4	2	2	2
	崎	4	13	13	3.3	9	4	5	5
	本	4	10	10	2.5	6	5	1	1
大分	分	3	8	8	2.7	5	3	2	2
	崎	3	9	9	3.0	6	3	3	1
	鹿	4	13	13	3.3	9	5	4	3
	沖	4	12	12	3.0	8	5	3	3
合計	289	936	936	3.2	647	343	304	174	

関する調

(2) 比例代表

選挙区	定数 (A)	名簿による立候補届出の数				選挙当日 の名簿登 載者数 (B)	重複 立候 補者 の数	重複立 候補者 のうち 小選挙 区で当選 した者 の数(C)	競争率 $\left(\frac{B-C}{A}\right)$ 倍	落選人数	供託物の没収・返還状況		
		名簿届出 政党等の 数	名簿登 載者 数	うち重複 立候 補者 の数	全額返還						一部返還 一部没収	全部没収	
					名簿届出 政党等の 数						名簿届出 政党等の 数	名簿届出 政党等の 数	
北海道	8	9	42	23	42	23	9	4.1	25	2	2	5	
東北	13	9	67	46	67	46	19	3.7	35	2	3	4	
北関東	19	8	93	71	93	71	28	3.4	46	3	2	3	
南関東	22	8	105	85	105	85	28	3.5	55	2	4	2	
東京都	17	10	104	67	104	67	24	4.7	63	3	2	5	
北陸信越	11	8	56	36	56	36	15	3.7	30	3	2	3	
東海	21	8	84	60	84	60	25	2.8	38	3	3	2	
近畿	28	8	127	102	127	102	36	3.3	63	4	2	2	
中国	11	8	55	37	55	37	16	3.5	28	3	1	4	
四国	6	8	34	21	34	21	10	4.0	18	3	1	4	
九州	20	8	88	63	88	63	27	3.1	41	5	2	1	
合計	176	92	855	611	855	611	237	3.5	442	33	24	35	

19 投票総数、有効投票数

(1) 小選挙区

都道府県	投票総数 (A)	有効投票数	無効投票数 (B)	無効投票率(%) $\frac{(B)}{(A)} \times 100$
北海道	2,764,547	2,692,616	71,931	2.60
青森	609,518	596,868	12,650	2.08
岩手	638,205	621,990	16,215	2.54
宮城	1,026,947	1,002,507	24,440	2.38
秋田	535,400	521,969	13,431	2.51
山形	602,510	594,147	8,363	1.39
福島	920,224	902,732	17,492	1.90
茨城	1,261,545	1,232,818	28,727	2.28
栃木	850,483	828,151	22,332	2.63
群馬	853,076	822,560	30,516	3.58
埼玉県	3,135,397	3,054,451	80,946	2.58
千葉県	2,606,941	2,539,739	67,202	2.58
東京都	6,048,192	5,848,999	199,193	3.29
神奈川県	3,956,914	3,859,121	97,793	2.47
新潟	1,213,977	1,189,012	24,965	2.06
富山	485,961	473,445	12,516	2.58
石川	557,104	543,772	13,332	2.39
福井	365,270	353,291	11,979	3.28
山梨	425,364	417,105	8,259	1.94
長野	1,063,260	1,039,246	24,014	2.26
岐阜	955,140	928,621	26,519	2.78
静岡県	1,744,347	1,710,795	33,552	1.92
愛知	3,334,093	3,248,100	85,993	2.58
三重	861,922	844,103	17,819	2.07
滋賀	648,448	634,133	14,315	2.21
京都	1,084,102	1,057,849	26,253	2.42
大阪	3,535,099	3,407,966	127,133	3.60
兵庫県	2,247,387	2,172,003	75,384	3.35
奈良	643,816	627,685	16,131	2.51
和歌山	438,936	423,959	14,977	3.41
鳥取	270,340	263,664	6,676	2.47
島根	351,417	342,644	8,773	2.50
岡山	798,498	782,078	16,420	2.06
広島	1,181,636	1,151,841	29,795	2.52
山口	652,147	634,975	17,172	2.63
徳島	299,583	290,358	9,225	3.08
香川	440,382	428,201	12,181	2.77
愛媛	597,309	584,058	13,251	2.22
高知	321,866	315,615	6,251	1.94
福岡	2,253,908	2,180,975	72,933	3.24
佐賀	409,293	402,489	6,804	1.66
長崎	661,648	643,450	18,198	2.75
熊本	847,510	816,412	31,098	3.67
大分	559,023	547,276	11,747	2.10
宮崎	467,584	453,758	13,826	2.96
鹿児島	773,287	758,511	14,776	1.91
沖縄	651,401	636,135	15,266	2.34
合計	56,950,957	55,422,193	1,528,764	2.68

及び無効投票数等に関する調

(2) 比例代表

都道府県	投票総数 (A)	有効投票数	無効投票数 (B)	無効投票率 (%) $\frac{(B)}{(A)} \times 100$
北海道	2,764,030	2,706,897	57,133	2.07
青森	609,459	589,594	19,865	3.26
岩手	638,108	613,598	24,510	3.84
宮城	1,026,879	1,003,507	23,372	2.28
秋田	535,358	520,283	15,075	2.82
山形	602,349	586,093	16,256	2.70
福島	920,123	889,880	30,243	3.29
茨城	1,261,476	1,236,687	24,789	1.97
栃木	850,430	830,484	19,946	2.35
群馬	853,028	834,292	18,736	2.20
埼玉県	3,135,165	3,089,029	46,136	1.47
千葉県	2,606,651	2,565,972	40,679	1.56
東京都	6,047,348	5,960,975	86,373	1.43
神奈川県	3,956,709	3,895,653	61,056	1.54
新潟	1,213,748	1,174,904	38,844	3.20
富山	485,894	471,357	14,537	2.99
石川	557,071	541,494	15,577	2.80
福井	365,244	355,848	9,396	2.57
山梨	425,334	412,504	12,830	3.02
長野	1,063,179	1,039,408	23,771	2.24
岐阜	955,144	930,804	24,340	2.55
静岡県	1,744,128	1,704,049	40,079	2.30
愛知	3,333,995	3,262,804	71,191	2.14
三重	861,885	840,345	21,540	2.50
滋賀	648,397	636,917	11,480	1.77
京都	1,083,951	1,063,367	20,584	1.90
大阪	3,534,920	3,480,696	54,224	1.53
兵庫県	2,247,134	2,208,792	38,342	1.71
奈良	643,799	630,806	12,993	2.02
和歌山	438,894	426,516	12,378	2.82
鳥取	270,306	262,746	7,560	2.80
島根	351,384	342,301	9,083	2.58
岡山	798,429	782,586	15,843	1.98
広島	1,181,591	1,160,538	21,053	1.78
山口	652,085	639,727	12,358	1.90
徳島	299,510	291,634	7,876	2.63
香川	440,347	426,980	13,367	3.04
愛媛	597,233	584,297	12,936	2.17
高知	321,779	309,748	12,031	3.74
福岡	2,253,800	2,203,305	50,495	2.24
佐賀	409,268	399,203	10,065	2.46
長崎	661,614	645,368	16,246	2.46
熊本	847,522	819,009	28,513	3.36
大分	558,939	542,635	16,304	2.92
宮崎	467,536	458,902	8,634	1.85
鹿児島	773,241	756,380	16,861	2.18
沖縄	650,838	628,638	22,200	3.41
合計	56,945,252	55,757,552	1,187,700	2.09

20 有効投票

(1) 小選挙区

都 道 府 県	法第68条の2 第1項以外の 投票数 (A)	法第68条の2第4項によってあん分した投票数				いずれの候 補者にも属 しない票数 (C)	合 計 (A)+(B)+(C)
		あん分した 投票数 (B)	左 記 の 内 訳				
			氏名を記載 したもの	氏を記載 したもの	名を記載 したもの		
北海道	2,692,616	—	—	—	—	—	2,692,616
青森	596,868	—	—	—	—	—	596,868
岩手	621,990	—	—	—	—	—	621,990
宮城	1,002,507	—	—	—	—	—	1,002,507
秋田	521,573	396	—	—	396	—	521,969
山形	593,677	470	—	470	—	—	594,147
福島	902,732	—	—	—	—	—	902,732
茨城	1,232,818	—	—	—	—	—	1,232,818
栃木	828,151	—	—	—	—	—	828,151
群馬	822,560	—	—	—	—	—	822,560
埼玉県	3,054,451	—	—	—	—	—	3,054,451
千葉県	2,539,739	—	—	—	—	—	2,539,739
東京都	5,848,619	380	—	378	2	—	5,848,999
神奈川県	3,859,121	—	—	—	—	—	3,859,121
新潟	1,189,012	—	—	—	—	—	1,189,012
富山	473,445	—	—	—	—	—	473,445
石川	543,772	—	—	—	—	—	543,772
福井	353,291	—	—	—	—	—	353,291
山梨	417,105	—	—	—	—	—	417,105
長野	1,039,246	—	—	—	—	—	1,039,246
岐阜	928,621	—	—	—	—	—	928,621
静岡県	1,710,795	—	—	—	—	—	1,710,795
愛知	3,248,100	—	—	—	—	—	3,248,100
三重	844,103	—	—	—	—	—	844,103
滋賀	634,133	—	—	—	—	—	634,133
京都	1,057,849	—	—	—	—	—	1,057,849
大阪	3,407,943	23	—	—	23	—	3,407,966
兵庫県	2,172,003	—	—	—	—	—	2,172,003
奈良	627,685	—	—	—	—	—	627,685
和歌山	423,933	26	3	—	23	—	423,959
鳥取	263,664	—	—	—	—	—	263,664
島根	342,644	—	—	—	—	—	342,644
岡山	782,078	—	—	—	—	—	782,078
広島	1,151,841	—	—	—	—	—	1,151,841
山口	634,975	—	—	—	—	—	634,975
徳島	290,358	—	—	—	—	—	290,358
香川	428,201	—	—	—	—	—	428,201
愛媛	583,615	443	—	443	—	—	584,058
高知	315,615	—	—	—	—	—	315,615
福岡	2,180,975	—	—	—	—	—	2,180,975
佐賀	402,489	—	—	—	—	—	402,489
長崎	643,450	—	—	—	—	—	643,450
熊本	816,412	—	—	—	—	—	816,412
大分	547,276	—	—	—	—	—	547,276
宮崎	453,758	—	—	—	—	—	453,758
鹿児島	758,511	—	—	—	—	—	758,511
沖縄	635,772	363	—	363	—	—	636,135
合 計	55,420,092	2,101	3	1,654	444	—	55,422,193

に関する調

(2) 比例代表

都 道 府 県	法第68条の2 第2項以外の 投票数 (A)	法第68条の2第4項によってあん分した投票数			いずれの政 党等にも属 しない票数 (C)	合 計 (A)+(B)+(C)	
		あん分した 投票数 (B)	左記の内訳				
			名称を記載 したもの	略称を記載 したもの			その他
北海道	2,706,897	—	—	—	—	2,706,897	
青森	589,594	—	—	—	—	589,594	
岩手	613,598	—	—	—	—	613,598	
宮城	1,003,507	—	—	—	—	1,003,507	
秋田	520,283	—	—	—	—	520,283	
山形	586,093	—	—	—	—	586,093	
福島	889,880	—	—	—	—	889,880	
茨城	1,236,687	—	—	—	—	1,236,687	
栃木	830,484	—	—	—	—	830,484	
群馬	834,292	—	—	—	—	834,292	
埼玉県	3,089,029	—	—	—	—	3,089,029	
千葉県	2,565,972	—	—	—	—	2,565,972	
東京都	5,960,975	—	—	—	—	5,960,975	
神奈川県	3,895,653	—	—	—	—	3,895,653	
新潟	1,174,904	—	—	—	—	1,174,904	
富山	471,357	—	—	—	—	471,357	
石川	541,494	—	—	—	—	541,494	
福井	355,848	—	—	—	—	355,848	
山梨	412,504	—	—	—	—	412,504	
長野	1,039,408	—	—	—	—	1,039,408	
岐阜	930,804	—	—	—	—	930,804	
静岡県	1,704,049	—	—	—	—	1,704,049	
愛知	3,262,804	—	—	—	—	3,262,804	
三重	840,345	—	—	—	—	840,345	
滋賀	636,917	—	—	—	—	636,917	
京都	1,063,367	—	—	—	—	1,063,367	
大阪	3,480,696	—	—	—	—	3,480,696	
兵庫県	2,208,792	—	—	—	—	2,208,792	
奈良	630,806	—	—	—	—	630,806	
和歌山	426,516	—	—	—	—	426,516	
鳥取	262,746	—	—	—	—	262,746	
島根	342,301	—	—	—	—	342,301	
岡山	782,586	—	—	—	—	782,586	
広島	1,160,538	—	—	—	—	1,160,538	
山口	639,727	—	—	—	—	639,727	
徳島	291,634	—	—	—	—	291,634	
香川	426,980	—	—	—	—	426,980	
愛媛	584,297	—	—	—	—	584,297	
高知	309,748	—	—	—	—	309,748	
福岡	2,203,305	—	—	—	—	2,203,305	
佐賀	399,203	—	—	—	—	399,203	
長崎	645,368	—	—	—	—	645,368	
熊本	819,009	—	—	—	—	819,009	
大分	542,635	—	—	—	—	542,635	
宮崎	458,902	—	—	—	—	458,902	
鹿児島	756,380	—	—	—	—	756,380	
沖縄	628,638	—	—	—	—	628,638	
合計	55,757,552	—	—	—	—	55,757,552	

21 無効投票

(1) 小選挙区

都道府県	所定の用紙を用いないもの	候補者でない者又は候補者となる者ができない者の氏名を記載したもの	候補者として当選しなかったものの氏名を記載したもの	出向した候補者の氏名を記載したもの	政党内出向した候補者の氏名を記載したもの	選挙区に所属する候補者の氏名を記載したもの	他の政党に所属する候補者の氏名を記載したもの	二人以上の候補者の氏名を記載したもの	被選挙権のない候補者の氏名を記載したもの	候補者の氏名のほか、他事を記載したもの
北海道	—	3,622	—	—	—	—	—	270	2	525
青森	—	1,008	—	—	—	—	—	28	—	162
岩手	—	898	—	—	—	—	—	32	—	103
宮城	—	1,467	—	—	—	—	—	67	—	145
秋田	—	1,270	—	—	—	—	29	39	16	119
山形	—	723	—	—	—	—	—	40	—	170
福島	1	1,115	—	—	—	—	—	129	4	287
茨城	—	1,284	—	—	—	—	—	83	—	487
栃木	—	1,368	—	—	—	—	—	78	—	364
群馬	—	1,473	—	—	—	—	—	34	—	280
埼玉県	920	4,174	—	—	—	—	—	372	—	702
千葉県	4	2,555	—	—	—	—	—	237	—	371
東京都	1	7,832	—	—	—	—	—	109	—	1,174
神奈川県	8	3,356	—	—	—	—	—	88	—	543
	—	3,094	—	—	—	—	—	164	—	307
富山県	—	836	—	—	—	—	—	26	—	87
石川県	—	660	—	—	—	—	—	25	10	1,098
福井県	17	668	—	—	—	—	—	16	—	195
山梨県	—	507	—	—	—	—	—	52	—	118
長野県	—	1,201	—	—	—	—	—	141	—	238
岐阜県	1	1,706	—	—	—	—	—	80	—	199
静岡県	41	1,217	—	—	—	—	9	127	27	294
愛知県	1	3,438	—	—	—	—	—	189	7	719
三重県	—	864	—	—	—	—	—	57	—	271
滋賀県	—	701	—	—	—	—	—	9	—	63
東京都	—	1,905	—	—	—	—	—	113	—	359
大阪府	—	4,631	—	—	—	—	—	220	—	457
兵庫県	—	2,688	—	—	—	—	—	161	—	311
奈良県	19	1,429	—	—	—	—	—	69	—	132
和歌山県	—	954	—	—	—	—	—	65	—	227
鳥取県	—	523	—	—	—	—	—	11	—	120
島根県	—	803	—	—	—	—	—	22	—	102
岡山県	—	946	—	—	—	—	—	64	—	330
広島県	—	1,265	—	—	—	—	—	84	—	184
山口県	—	1,480	—	—	—	—	—	45	1	179
徳島県	—	704	—	—	—	—	—	53	—	59
香川県	—	1,492	—	—	—	—	—	105	2	148
愛媛県	1	532	—	—	—	—	—	73	—	101
高知県	—	551	—	—	—	—	—	40	—	43
福岡県	—	3,212	—	—	—	—	—	138	—	1,149
佐賀県	7	355	—	—	—	—	—	63	1	173
長崎県	—	4,064	—	—	—	—	1	118	6	76
熊本県	—	2,267	—	—	—	—	39	101	89	245
大宮市	77	710	—	—	—	—	—	38	4	112
宮崎県	162	484	—	—	—	—	—	34	9	191
鹿児島県	—	1,265	—	—	—	—	—	18	25	273
沖縄県	164	1,787	—	—	—	—	—	74	—	202
合計	1,424	81,084	—	—	—	—	109	4,398	203	14,194

に関する調

候補者の氏名を 自書しないもの	候補者の何人 を記載したかを 確認し難いもの	白紙投票	単に雑事を 記載したもの	単に記号、符号 を記載したもの	合計
1	858	42,207	17,956	6,490	71,931
8	156	6,179	3,947	1,162	12,650
—	215	9,928	3,857	1,182	16,215
4	827	12,903	7,066	1,961	24,440
—	206	5,007	5,644	1,101	13,431
—	192	4,535	1,886	817	8,363
—	894	7,800	5,434	1,828	17,492
—	433	14,319	9,509	2,612	28,727
3	406	11,268	6,606	2,239	22,332
—	268	14,331	11,821	2,309	30,516
40	565	48,137	19,926	6,110	80,946
—	621	33,867	24,184	5,363	67,202
9	1,142	119,283	53,549	16,094	199,193
—	466	59,411	24,935	8,986	97,793
3	344	13,181	5,762	2,110	24,965
—	99	7,031	3,055	1,382	12,516
—	248	7,071	3,083	1,137	13,332
—	112	6,273	3,206	1,492	11,979
—	170	4,201	2,521	690	8,259
8	894	13,748	5,791	1,993	24,014
1	227	15,478	6,092	2,735	26,519
—	346	19,061	8,822	3,608	33,552
2	652	51,270	21,200	8,515	85,993
—	204	9,366	5,229	1,828	17,819
—	175	7,547	4,241	1,579	14,315
2	377	14,017	7,166	2,314	26,253
1	1,076	77,625	30,625	12,498	127,133
1	647	42,038	21,260	8,278	75,384
18	211	7,925	4,407	1,921	16,131
—	127	7,038	4,869	1,697	14,977
1	105	3,273	1,813	830	6,676
—	102	4,540	2,225	979	8,773
—	131	8,125	5,166	1,658	16,420
—	932	16,362	8,131	2,837	29,795
76	115	8,652	4,636	1,988	17,172
1	175	4,466	2,658	1,109	9,225
—	131	5,906	3,117	1,280	12,181
—	175	7,076	3,859	1,434	13,251
—	69	2,874	2,078	596	6,251
4	1,072	40,805	19,237	7,316	72,933
—	426	3,274	1,861	644	6,804
—	149	8,554	3,753	1,477	18,198
27	643	16,616	7,072	3,999	31,098
55	266	6,038	3,007	1,427	11,747
2	164	7,578	3,805	1,397	13,826
20	221	7,206	3,986	1,547	14,776
25	337	7,686	3,416	1,575	15,266
312	18,371	851,076	413,469	144,124	1,528,764

21 無効投票

(2) 比例代表

都道府県	所定の用紙を用いないもの	衆議院名簿届出政党等以外の政党その他の政治団体の名称又は略称を記載したもの	衆議院名簿の届出要件に該当していなかった政党その他の政治団体又は選挙区において衆議院名簿を重ねて届け出ている政党その他の政治団体の名称又は略称を記載したもの	衆議院名簿登載者の全員につき、抹消の事由が生じておき、離党その他の事由により当該衆議院名簿届出政党等に属する者でなくなった旨の届出がなされている場合の当該衆議院名簿に係る政党その他の政治団体の名称又は略称を記載したもの	二以上の衆議院等名簿の届出を記載したもの	衆議院名簿届出政党等のほか、他事を記載したもの
北海道	2	3,809	—	—	—	1,134
青森	—	567	—	—	—	368
岩手	—	2,699	25	—	54	358
宮城	2	1,560	—	—	127	449
秋田	—	658	—	8	47	260
山形	—	801	—	—	57	255
福島	1	1,369	—	—	195	1,064
茨城	—	1,401	—	—	95	473
栃木	—	1,342	—	—	89	397
群馬	—	678	—	—	28	391
埼玉県	56	1,935	—	—	211	1,764
千葉県	1	1,809	—	—	125	439
東京都	—	2,361	—	—	169	2,116
神奈川県	2	1,400	—	—	152	1,171
新潟	1	1,257	—	—	91	732
富山	—	808	—	—	50	343
石川県	—	805	116	—	32	268
福井	—	682	—	—	16	264
山梨	—	791	—	—	34	498
長野	—	1,587	—	—	70	437
岐阜	—	1,557	—	—	65	276
静岡県	13	1,934	24	—	148	418
愛知県	1	3,395	42	—	238	1,316
三重	—	1,238	—	—	57	464
滋賀	—	492	—	—	23	147
京都府	—	1,560	—	—	58	950
大阪府	30	3,657	45	—	275	1,718
兵庫県	—	2,010	—	—	131	667
奈良	3	595	9	—	42	349
和歌山	—	829	8	—	50	562
鳥取	—	605	—	—	15	105
島根	—	705	7	—	20	119
岡山	—	1,598	—	—	121	380
広島	1	1,233	—	—	90	327
山口	—	966	62	—	127	280
徳島	—	839	15	—	58	151
香川県	—	2,001	—	—	27	319
愛媛	—	541	—	—	86	254
高知	—	837	—	—	48	145
福岡	—	2,798	20	—	141	1,251
佐賀	—	508	37	—	42	451
長門	—	1,415	21	—	99	270
熊本	1	2,324	57	—	83	1,269
大分	32	1,068	25	—	58	398
宮崎	42	640	—	—	48	170
鹿児島	—	1,247	197	74	122	287
沖縄	258	1,265	32	—	79	816
合計	446	66,176	742	82	4,257	27,040

に関する調 (続)

衆議院名簿届出 政党等の名称 又は略称を 書しないもの	衆議院名簿届出 政党等のいずれ かを記載したか を確認し難いもの	白紙投票	単に雑事を 記載したもの	単に記号、符号 を記載したもの	合計
—	1,325	33,399	13,547	3,688	57,133
116	817	10,698	6,091	1,173	19,865
53	728	13,568	5,663	1,362	24,510
1	931	13,090	5,671	1,541	23,372
—	498	7,217	4,981	1,406	15,075
—	495	9,649	3,833	1,166	16,256
—	1,669	15,073	8,215	2,657	30,243
—	1,043	13,545	6,430	1,802	24,789
1	384	10,701	5,468	1,564	19,946
—	375	10,937	5,176	1,151	18,736
199	728	28,354	10,010	2,879	46,136
—	983	23,858	10,920	2,544	40,679
34	1,190	49,742	25,436	5,325	86,373
24	612	38,596	15,224	3,875	61,056
5	502	23,634	10,086	2,536	38,844
—	447	8,112	3,862	915	14,537
103	218	8,687	4,314	1,034	15,577
25	226	5,253	2,215	715	9,396
—	272	6,943	3,387	905	12,830
—	1,690	13,209	5,070	1,708	23,771
1	598	13,161	6,823	1,859	24,340
—	651	23,658	10,111	3,122	40,079
1	759	42,493	18,684	4,262	71,191
1	557	11,906	5,922	1,395	21,540
—	478	6,704	2,682	954	11,480
1	498	11,248	4,877	1,392	20,584
251	1,111	30,797	12,890	3,450	54,224
—	579	22,400	9,675	2,880	38,342
12	327	6,517	4,107	1,032	12,993
—	231	6,033	3,703	962	12,378
—	222	3,816	2,198	599	7,560
8	340	4,689	2,560	635	9,083
—	606	8,082	3,829	1,227	15,843
—	817	11,317	5,783	1,485	21,053
—	305	6,095	3,565	958	12,358
1	177	3,670	2,345	620	7,876
—	415	6,263	3,398	944	13,367
—	233	7,055	3,746	1,021	12,936
—	309	5,941	3,915	836	12,031
139	2,558	26,790	13,132	3,666	50,495
—	240	5,598	2,409	780	10,065
42	1,595	8,246	3,526	1,032	16,246
176	1,742	14,462	6,748	1,651	28,513
—	616	8,360	4,669	1,078	16,304
—	444	4,297	2,319	674	8,634
63	742	7,879	5,082	1,168	16,861
29	595	11,298	5,028	2,800	22,200
1,286	32,878	663,040	309,325	82,428	1,187,700

(1) 小選挙区

都 道 府 県	総 数			内 訳						
				受 理 し た も の			受 理 し な か つ た も の			
	市 区	町 村	計	市 区	町 村	計	市 区	町 村	計	
北海道	道	1	1	2	1	1	2	—	—	—
	青森	1	—	1	1	—	1	—	—	—
	岩手	1	—	1	1	—	1	—	—	—
	宮城	1	—	1	1	—	1	—	—	—
山形	形	—	—	—	—	—	—	—	—	—
	福島	—	—	—	—	—	—	—	—	—
	茨城	—	1	1	—	1	1	—	—	—
	栃木	—	—	—	—	—	—	—	—	—
埼玉県	玉	4	—	4	2	—	2	2	—	2
	葉	—	—	—	—	—	—	—	—	—
	京	1	—	1	—	—	—	1	—	1
	川	—	—	—	—	—	—	—	—	—
東京都	新	2	—	2	—	—	—	2	—	2
	山	1	—	1	1	—	1	—	—	—
	川	—	—	—	—	—	—	—	—	—
	井	—	—	—	—	—	—	—	—	—
富山県	山	—	—	—	—	—	—	—	—	—
	梨	—	—	—	—	—	—	—	—	—
	野	—	—	—	—	—	—	—	—	—
	長	—	—	—	—	—	—	—	—	—
岐阜県	阜	—	—	—	—	—	—	—	—	—
	岡	—	—	—	—	—	—	—	—	—
	知	—	1	1	—	—	—	—	1	1
	重	—	1	1	—	1	1	—	—	—
静岡県	賀	—	—	—	—	—	—	—	—	—
	都	—	—	—	—	—	—	—	—	—
	阪	4	—	4	4	—	4	—	—	—
	庫	4	—	4	2	—	2	2	—	2
兵庫県	良	—	—	—	—	—	—	—	—	—
	山	—	—	—	—	—	—	—	—	—
	歌	—	—	—	—	—	—	—	—	—
	山	—	—	—	—	—	—	—	—	—
鳥取県	取	—	—	—	—	—	—	—	—	—
	根	—	—	—	—	—	—	—	—	—
	山	1	—	1	1	—	1	—	—	—
	島	6	1	7	6	1	7	—	—	—
岡山県	山	2	—	2	2	—	2	—	—	—
	島	—	—	—	—	—	—	—	—	—
	口	—	—	—	—	—	—	—	—	—
	徳	—	—	—	—	—	—	—	—	—
愛媛県	香	—	—	—	—	—	—	—	—	—
	媛	2	—	2	2	—	2	—	—	—
	知	—	—	—	—	—	—	—	—	—
	高	4	1	5	4	—	4	—	1	1
福岡県	岡	—	—	—	—	—	—	—	—	—
	賀	—	—	—	—	—	—	—	—	—
	崎	2	—	2	2	—	2	—	—	—
	本	8	—	8	8	—	8	—	—	—
熊本県	分	—	—	—	—	—	—	—	—	—
	崎	4	—	4	4	—	4	—	—	—
	大	—	—	—	—	—	—	—	—	—
	宮	—	—	—	—	—	—	—	—	—
鹿児島県	島	—	—	—	—	—	—	—	—	—
	沖	2	—	2	1	—	1	1	—	1
合	計	51	6	57	43	4	47	8	2	10

に関する調

(2) 比例代表

都 道 府 県	総 数			内 訳						
				受 理 した も の			受 理 し な か っ た も の			
	市 区	町 村	計	市 区	町 村	計	市 区	町 村	計	
北 海 道	道	1	1	2	1	1	2	—	—	—
	青森	1	—	1	1	—	1	—	—	—
	岩手	1	—	1	1	—	1	—	—	—
	宮城	1	2	3	1	1	2	—	1	1
	秋田	—	—	—	—	—	—	—	—	—
山 福 茨 栃 群	山形	—	—	—	—	—	—	—	—	—
	福島	—	—	—	—	—	—	—	—	—
	茨城	—	1	1	—	1	1	—	—	—
	栃木	—	—	—	—	—	—	—	—	—
埼 千 東 神 奈	埼玉	4	—	4	2	—	2	2	—	2
	千葉	—	—	—	—	—	—	—	—	—
	東京	1	—	1	—	—	—	1	—	1
	神奈川県	—	—	—	—	—	—	—	—	—
富 石 福 山 長	富山	1	—	1	1	—	1	—	—	—
	石川	—	—	—	—	—	—	—	—	—
	福井	—	—	—	—	—	—	—	—	—
	山梨	—	—	—	—	—	—	—	—	—
岐 静 愛 三 滋	岐阜	—	—	—	—	—	—	—	—	—
	静岡県	—	—	—	—	—	—	—	—	—
	愛知	—	1	1	—	—	—	—	1	1
	三重	—	1	1	—	1	1	—	—	—
京 大 兵 奈 和	京都	—	—	—	—	—	—	—	—	—
	大阪	4	—	4	4	—	4	—	—	—
	兵庫	4	—	4	2	—	2	2	—	2
	奈良	—	—	—	—	—	—	—	—	—
鳥 島 岡 広 山	鳥取	—	—	—	—	—	—	—	—	—
	島根	—	—	—	—	—	—	—	—	—
	岡山	2	—	2	1	—	1	1	—	1
	広島	6	1	7	6	1	7	—	—	—
徳 香 愛 高 福	徳島	—	—	—	—	—	—	—	—	—
	香川	—	—	—	—	—	—	—	—	—
	愛媛	2	—	2	2	—	2	—	—	—
	福岡	—	—	—	—	—	—	—	—	—
佐 長 熊 大 宮	佐賀	4	1	5	4	—	4	—	1	1
	長崎	—	—	—	—	—	—	—	—	—
	熊本	2	—	2	2	—	2	—	—	—
	大宮	8	—	8	8	—	8	—	—	—
鹿 児 島 沖	鹿嶋	—	—	—	—	—	—	—	—	—
	児島	—	—	—	—	—	—	—	—	—
	島	—	—	—	—	—	—	—	—	—
	沖繩	2	2	4	1	2	3	1	—	1
合 計	51	10	61	43	7	50	8	3	11	

23 点字投票

(1) 小選挙区

都 道 府 県	総 数			内 訳					
				有 効			無 効		
	市 区	町 村	計	市 区	町 村	計	市 区	町 村	計
北 海 道	309	14	323	308	14	322	1	—	1
	40	3	43	40	3	43	—	—	—
	102	13	115	101	13	114	1	—	1
	116	7	123	115	7	122	1	—	1
青 森 県	39	1	40	39	1	40	—	—	—
	38	6	44	38	6	44	—	—	—
	100	13	113	100	13	113	—	—	—
	107	5	112	105	5	110	2	—	2
山 形 県	108	9	117	105	9	114	3	—	3
	83	16	99	81	16	97	2	—	2
	270	23	293	265	23	288	5	—	5
	187	5	192	183	5	188	4	—	4
埼 千 東 神 奈 新	921	2	923	905	2	907	16	—	16
	348	7	355	334	7	341	14	—	14
	159	2	161	155	2	157	4	—	4
	41	1	42	38	1	39	3	—	3
富 石 福 山 長	61	1	62	60	1	61	1	—	1
	52	11	63	52	11	63	—	—	—
	56	1	57	55	1	56	1	—	1
	117	18	135	117	17	134	—	1	1
岐 静 愛 三 滋	102	18	120	102	16	118	—	2	2
	184	4	188	181	4	185	3	—	3
	334	11	345	327	11	338	7	—	7
	94	1	95	94	1	95	—	—	—
京 大 兵 奈 和	73	3	76	73	3	76	—	—	—
	226	4	230	217	4	221	9	—	9
	615	2	617	593	2	595	6	—	6
	310	9	319	295	8	303	15	1	16
鳥 島 岡 広 山	63	11	74	63	11	74	—	—	—
	61	7	68	61	7	68	—	—	—
	34	7	41	34	7	41	—	—	—
	47	—	47	44	—	44	3	—	3
徳 香 愛 高 福	76	—	76	76	—	76	—	—	—
	162	5	167	160	5	165	2	—	2
	117	3	120	114	3	117	3	—	3
	—	—	—	—	—	—	—	—	—
佐 長 熊 大 宮	35	6	41	35	6	41	—	—	—
	132	2	134	128	2	130	4	—	4
	40	1	41	40	1	41	—	—	—
	341	20	361	325	19	344	16	1	17
鹿 児 沖	55	5	60	55	5	60	—	—	—
	81	24	105	81	13	94	—	11	11
	109	13	122	107	13	120	2	—	2
	92	—	92	92	—	92	—	—	—
合 計	99	11	110	99	11	110	—	—	—
	105	1	106	98	1	99	7	—	7
	67	27	94	67	27	94	—	—	—
	6,908	353	7,261	6,757	337	7,094	135	16	151

※ 大阪府において、点字投票の有効・無効の内訳が不明な団体があるため、点字投票の合計の「有効」の計と「無効」の計の合計は総数の計と一致しない。

に関する調

(2) 比例代表

都道府県	総数			内訳						
				有効			無効			
	市区	町村	計	市区	町村	計	市区	町村	計	
北海道	北	311	15	326	311	15	326	—	—	—
	青森	40	3	43	40	3	43	—	—	—
	岩手	102	13	115	102	13	115	—	—	—
	宮城	110	7	117	99	7	106	11	—	11
山形	秋田	39	1	40	39	1	40	—	—	—
	形	38	6	44	38	5	43	—	1	1
	福島	101	11	112	101	11	112	—	—	—
	茨城	110	5	115	109	5	114	1	—	1
栃木	群馬	108	9	117	105	9	114	3	—	3
	馬	82	16	98	81	16	97	1	—	1
	玉	270	24	294	266	24	290	4	—	4
千葉県	千葉	186	5	191	183	5	188	3	—	3
	京	932	2	934	922	2	924	10	—	10
	神奈川	344	8	352	331	7	338	13	1	14
	新潟	160	2	162	158	2	160	2	—	2
富山	山	34	1	35	32	1	33	2	—	2
	福	62	1	63	60	1	61	2	—	2
	山	52	11	63	52	11	63	—	—	—
	長	56	1	57	55	1	56	1	—	1
岐阜	野	116	18	134	116	17	133	—	1	1
	阜	102	18	120	101	16	117	1	2	3
	静	185	5	190	181	4	185	4	1	5
	愛	335	11	346	330	11	341	5	—	5
滋賀	重	94	1	95	94	1	95	—	—	—
	賀	74	3	77	74	3	77	—	—	—
	都	226	4	230	223	4	227	3	—	3
大阪府	大	612	2	614	594	2	596	2	—	2
	兵庫	311	9	320	301	9	310	10	—	10
	奈良	63	11	74	63	11	74	—	—	—
	和歌山	59	7	66	59	7	66	—	—	—
鳥取	島	33	7	40	33	7	40	—	—	—
	岡	47	—	47	43	—	43	4	—	4
	山	76	—	76	76	—	76	—	—	—
	山口	162	5	167	160	5	165	2	—	2
徳島	島	118	3	121	116	3	119	2	—	2
	香	29	6	35	29	6	35	—	—	—
	愛	35	6	41	35	6	41	—	—	—
	高	131	2	133	125	2	127	6	—	6
福岡	知	40	1	41	40	1	41	—	—	—
	岡	342	20	362	337	18	355	5	2	7
	賀	55	5	60	54	5	59	1	—	1
佐賀	長	81	24	105	81	13	94	—	11	11
	熊	110	14	124	107	13	120	3	1	4
	大	92	—	92	92	—	92	—	—	—
	宮崎	99	11	110	99	11	110	—	—	—
鹿児島	鹿	105	1	106	100	1	101	5	—	5
	沖	69	27	96	68	27	95	1	—	1
合計	6,938	362	7,300	6,815	342	7,157	107	20	127	

※ 大阪府において、点字投票の有効・無効の内訳が不明な団体があるため、点字投票の合計の「有効」の計と「無効」の計の合計は総数の計と一致しない。

24 代理投票

(1) 小選挙区

都 道 府 県	選挙当日投票所における代理投票			期日前投票所における代理投票			合 計		
	市 区	町 村	計	市 区	町 村	計	市 区	町 村	計
北海道	2,118	921	3,039	3,741	1,608	5,349	5,859	2,529	8,388
青森	366	160	526	565	328	893	931	488	1,419
岩手	238	126	364	746	253	999	984	379	1,363
宮城	946	223	1,169	416	69	485	1,362	292	1,654
秋田	216	41	257	680	136	816	896	177	1,073
山形	274	183	457	590	231	821	864	414	1,278
福島	280	179	459	917	334	1,251	1,197	513	1,710
茨城	293	18	311	1,327	167	1,494	1,620	185	1,805
栃木	351	60	411	942	166	1,108	1,293	226	1,519
群馬	546	165	711	836	167	1,003	1,382	332	1,714
埼玉県	1,022	105	1,127	3,370	334	3,704	4,392	439	4,831
千葉県	654	28	682	2,517	176	2,693	3,171	204	3,375
東京都	1,941	193	2,134	5,958	182	6,140	7,899	375	8,274
神奈川県	909	35	944	2,814	116	2,930	3,723	151	3,874
新潟	433	28	461	1,036	53	1,089	1,469	81	1,550
富山	125	10	135	508	44	552	633	54	687
石川	129	13	142	494	80	574	623	93	716
福井	267	86	353	369	38	407	636	124	760
山梨	118	32	150	712	149	861	830	181	1,011
長野	235	103	338	958	370	1,328	1,193	473	1,666
岐阜	227	24	251	1,117	174	1,291	1,344	198	1,542
静岡県	587	32	619	1,608	175	1,783	2,195	207	2,402
愛知県	683	40	723	2,902	154	3,056	3,585	194	3,779
三重	212	14	226	815	145	960	1,027	159	1,186
滋賀	201	8	209	621	43	664	822	51	873
京都市	382	13	395	1,051	86	1,137	1,433	99	1,532
大阪府	1,730	20	1,750	6,329	156	6,485	8,059	176	8,235
兵庫県	715	25	740	2,432	167	2,599	3,147	192	3,339
奈良	138	75	213	603	232	835	741	307	1,048
和歌山	99	39	138	646	176	822	745	215	960
鳥取	95	33	128	282	91	373	377	124	501
島根	73	21	94	547	87	634	620	108	728
岡山	909	75	984	1,263	158	1,421	2,172	233	2,405
広島	483	24	507	1,439	93	1,532	1,922	117	2,039
山口	253	9	262	864	66	930	1,117	75	1,192
徳島	68	22	90	436	133	569	504	155	659
香川県	99	8	107	452	85	537	551	93	644
愛媛	210	41	251	1,195	173	1,368	1,405	214	1,619
高知	142	44	186	535	150	685	677	194	871
福岡	1,151	212	1,363	3,167	803	3,970	4,318	1,015	5,333
佐賀	543	115	658	570	123	693	1,113	238	1,351
長崎	551	56	607	1,039	125	1,164	1,590	181	1,771
熊本	568	122	690	1,362	423	1,785	1,930	545	2,475
大分	551	74	625	1,364	90	1,454	1,915	164	2,079
宮崎	149	58	207	698	229	927	847	287	1,134
鹿児島	837	452	1,289	1,405	741	2,146	2,242	1,193	3,435
沖縄	272	61	333	1,292	302	1,594	1,564	363	1,927
合 計	23,389	4,426	27,815	65,530	10,381	75,911	88,919	14,807	103,726

に関する調

(2) 比例代表

都 道 府 県	選挙当日投票所における代理投票			期日前投票所における代理投票			合 計		
	市 区	町 村	計	市 区	町 村	計	市 区	町 村	計
北海道	2,147	932	3,079	3,751	1,611	5,362	5,898	2,543	8,441
	374	162	536	570	328	898	944	490	1,434
	246	111	357	748	255	1,003	994	366	1,360
	950	223	1,173	424	70	494	1,374	293	1,667
	219	42	261	680	138	818	899	180	1,079
山形県	273	185	458	590	232	822	863	417	1,280
	288	180	468	924	336	1,260	1,212	516	1,728
	295	18	313	1,332	167	1,499	1,627	185	1,812
	358	59	417	954	169	1,123	1,312	228	1,540
	549	168	717	839	167	1,006	1,388	335	1,723
千葉県	1,038	113	1,151	3,411	337	3,748	4,449	450	4,899
	656	29	685	2,535	175	2,710	3,191	204	3,395
	1,960	193	2,153	6,032	182	6,214	7,992	375	8,367
	925	35	960	2,842	116	2,958	3,767	151	3,918
	445	28	473	1,030	52	1,082	1,475	80	1,555
富山県	129	10	139	513	44	557	642	54	696
	131	13	144	499	81	580	630	94	724
	270	87	357	366	38	404	636	125	761
	122	32	154	713	149	862	835	181	1,016
	242	104	346	968	369	1,337	1,210	473	1,683
岐阜県	231	24	255	1,100	177	1,277	1,331	201	1,532
	596	33	629	1,617	177	1,794	2,213	210	2,423
	701	42	743	2,940	155	3,095	3,641	197	3,838
	219	15	234	826	145	971	1,045	160	1,205
	204	9	213	622	43	665	826	52	878
東京都	393	14	407	1,052	87	1,139	1,445	101	1,546
	1,753	22	1,775	6,354	158	6,512	8,107	180	8,287
	738	26	764	2,434	172	2,606	3,172	198	3,370
	143	77	220	606	235	841	749	312	1,061
	100	39	139	647	179	826	747	218	965
鳥取県	97	33	130	282	93	375	379	126	505
	76	21	97	549	88	637	625	109	734
	912	74	986	1,264	159	1,423	2,176	233	2,409
	498	23	521	1,444	94	1,538	1,942	117	2,059
	254	9	263	867	66	933	1,121	75	1,196
徳島県	435	133	568	73	22	95	508	155	663
	103	8	111	454	85	539	557	93	650
	213	43	256	1,199	180	1,379	1,412	223	1,635
	141	46	187	533	150	683	674	196	870
	1,165	217	1,382	3,189	805	3,994	4,354	1,022	5,376
佐賀県	547	115	662	574	117	691	1,121	232	1,353
	564	57	621	1,046	125	1,171	1,610	182	1,792
	611	126	737	1,386	427	1,813	1,997	553	2,550
	549	78	627	1,365	92	1,457	1,914	170	2,084
	161	58	219	700	229	929	861	287	1,148
鹿児島県	842	450	1,292	1,412	740	2,152	2,254	1,190	3,444
	272	63	335	1,295	307	1,602	1,567	370	1,937
合 計	24,135	4,579	28,714	65,551	10,323	75,874	89,686	14,902	104,588

25 期 日 前 投 票 及 び 不 在 者

(1) 期 日 前 投 票 (小 選 挙 区)

都 道 府 県	法第48条の2 第1項第1号 該当者	法第48条の2 第1項第2号 該当者	法第48条の2 第1項第3号 該当者	法第48条の2 第1項第4号 該当者	法第48条の2 第1項第5号 該当者	法第48条の2 第1項第6号 該当者	合 計
北海道	416,585	377,049	23,386	67	1,746	1,243	820,076
青森	105,156	84,931	4,439	103	227	657	195,513
岩手	111,360	92,743	5,060	51	420	4,058	213,692
宮城	171,802	159,836	8,393	414	816	17,434	358,695
秋田	126,161	150,121	5,410	23	590	573	282,878
山形	102,889	76,753	4,967	57	295	1,764	186,725
福島	184,000	165,596	12,376	4	941	22,994	385,911
茨城	183,049	325,130	7,773	94	961	63,677	580,684
栃木	132,293	130,367	5,985	47	685	31,359	300,736
群馬	164,595	100,280	7,770	6	680	29,873	303,204
埼玉県	393,440	506,578	22,997	124	4,691	155,745	1,083,575
千葉県	451,476	339,149	29,573	—	4,009	171,243	995,450
東京都	883,868	952,397	67,204	—	16,343	334,024	2,253,836
神奈川県	520,889	643,209	35,618	65	15,113	174,348	1,389,242
新潟	170,095	197,041	10,759	7	683	12,478	391,063
富山	102,688	60,859	4,043	98	186	2,441	170,315
石川	114,936	101,366	6,655	53	709	3,256	226,975
福井	91,271	41,594	4,460	19	247	6,321	143,912
山梨	86,955	71,066	4,701	12	385	15,188	178,307
長野	219,116	151,422	11,732	—	853	20,244	403,367
岐阜	169,817	192,108	9,279	44	983	44,329	416,560
静岡県	247,632	284,599	17,243	16	1,530	86,849	637,869
愛知	553,031	457,974	36,358	76	9,008	249,522	1,305,969
三重	181,773	91,199	6,748	254	722	86,410	367,106
滋賀	139,193	55,237	5,761	10	2,442	33,082	235,725
京都	222,475	101,255	10,721	—	878	42,302	377,631
大阪府	575,746	424,329	38,465	14	5,059	167,833	1,211,446
兵庫県	372,612	398,407	24,557	—	3,293	102,087	900,956
奈良	125,414	76,733	8,121	7	1,673	35,654	247,602
和歌山	98,904	66,196	5,029	31	422	41,292	211,874
鳥取	53,030	32,461	3,013	14	138	11,046	99,702
島根	71,762	57,513	4,389	27	244	6,026	139,961
岡山	155,655	146,512	9,983	—	1,155	34,555	347,860
広島	225,596	142,831	13,139	41	1,520	35,059	418,186
山口	105,279	95,899	7,496	58	460	25,616	234,808
徳島	56,653	40,343	2,961	14	217	31,807	131,995
香川県	80,271	64,293	4,647	—	376	29,169	178,756
愛媛	117,964	105,218	9,033	60	441	30,479	263,195
高知	58,455	34,813	4,266	9	270	26,662	124,475
福岡	430,261	294,615	31,188	371	2,292	54,788	813,515
佐賀	87,889	49,597	5,535	37	384	11,240	154,682
長崎	140,277	87,580	9,545	9	696	18,453	256,560
熊本	174,890	116,523	12,194	139	1,291	29,411	334,448
大分	107,521	112,404	10,605	28	739	33,484	264,781
宮崎	85,813	63,486	5,450	44	366	38,092	193,251
鹿児島	146,689	118,524	10,978	189	722	51,786	328,888
沖縄	168,603	66,554	6,504	705	1,427	74,227	318,020
合 計	9,685,829	8,504,690	596,509	3,441	89,328	2,500,180	21,379,977

投票の事由に関する調

(2) 期日前投票 (比例代表)

都 道 府 県	法第48条の2 第1項第1号 該当者	法第48条の2 第1項第2号 該当者	法第48条の2 第1項第3号 該当者	法第48条の2 第1項第4号 該当者	法第48条の2 第1項第5号 該当者	法第48条の2 第1項第6号 該当者	合 計
北海道	416,567	377,041	23,389	67	1,742	1,243	820,049
青森	105,153	84,929	4,441	103	227	657	195,510
岩手	111,358	92,725	5,060	51	420	4,059	213,673
宮城	171,800	159,834	8,392	414	816	17,431	358,687
秋田	126,155	150,028	5,408	23	590	573	282,777
山形	102,881	76,745	4,962	26	324	1,763	186,701
福島	183,993	165,588	12,375	4	942	22,992	385,894
茨城	183,048	325,131	7,776	94	961	63,671	580,681
栃木	132,300	130,404	5,991	47	685	31,360	300,787
群馬	164,591	100,281	7,766	6	680	29,871	303,195
埼玉県	393,449	506,603	23,011	124	4,691	155,746	1,083,624
千葉県	451,449	339,154	29,579	—	4,009	171,248	995,439
東京都	883,853	952,398	67,234	—	16,345	334,018	2,253,848
神奈川県	520,868	643,204	35,623	64	10,458	178,993	1,389,210
新潟	170,086	197,009	10,743	7	679	12,478	391,002
富山	102,684	60,855	4,042	97	186	2,440	170,304
石川	114,934	101,364	6,653	53	709	3,256	226,969
福井	91,265	41,593	4,457	19	247	6,318	143,899
山梨	86,950	71,059	4,701	12	385	15,189	178,296
長野	219,112	151,419	11,729	—	853	20,243	403,356
岐阜	169,828	192,111	9,295	44	983	44,331	416,592
静岡県	247,616	284,589	17,244	16	1,530	86,839	637,834
愛知	553,057	458,007	36,394	76	9,007	249,525	1,306,066
三重	181,768	91,196	6,750	254	722	86,406	367,096
滋賀	139,190	55,235	5,760	10	2,443	33,080	235,718
京都	222,499	101,194	10,717	—	877	42,290	377,577
大阪府	575,754	424,342	38,486	14	5,060	167,836	1,211,492
兵庫県	372,607	398,385	24,557	—	3,293	102,086	900,928
奈良	125,410	76,732	8,121	7	1,672	35,652	247,594
和歌山	98,897	66,193	5,029	31	422	41,290	211,862
鳥取	53,033	32,458	3,014	14	138	11,046	99,703
島根	71,765	57,511	4,385	27	244	6,026	139,958
岡山	155,651	146,503	9,985	—	1,155	34,551	347,845
広島	225,618	142,828	13,129	41	1,519	35,060	418,195
山口	105,279	95,903	7,496	58	462	25,613	234,811
徳島	56,650	40,342	2,961	14	216	31,804	131,987
香川県	80,274	64,286	4,647	—	376	29,168	178,751
愛媛	117,950	105,212	9,025	60	442	30,480	263,169
高知	58,440	34,813	4,266	9	266	26,668	124,462
福岡	430,268	294,607	31,199	370	2,289	54,792	813,525
佐賀	87,886	49,596	5,534	37	384	11,240	154,677
長崎	140,285	87,574	9,545	9	694	18,453	256,560
熊本	174,910	116,545	12,212	139	1,291	29,414	334,511
大分	107,513	112,398	10,606	28	740	33,480	264,765
宮崎	85,790	63,482	5,455	44	366	38,090	193,227
鹿児島	146,675	118,526	10,989	189	723	51,781	328,883
沖縄	168,549	66,527	6,496	694	1,418	74,204	317,888
合 計	9,685,658	8,504,459	596,629	3,396	84,681	2,504,754	21,379,577

25 期 日 前 投 票 及 び 不 在 者

(3) 不在者投票 (小選挙区)

都 府 道 県	法第48条 の2第1 項第1号 該当者	法第48条 の2第1 項第2号 該当者	法第48条 の2第1 項第3号 該当者	法第48条 の2第1 項第4号 該当者	法第48条 の2第1 項第5号 該当者	法第48条 の2第1 項第6号 該当者	法第49条 第2項 該当者	うち法 第49条 第3 項 該当者	法第49条 第4項 該当者	法第49条 第7項 該当者	法第49条 第8項 該当者	うち法 第59条 の6 の4第 1 項 該当者	法第49条 第9項 該当者	合計
北海道	3,880	833	40,444	4	2,696	1	1,283	168	20	—	—	—	1	49,162
	1,141	90	6,060	3	374	1	299	34	71	—	—	—	—	8,039
	586	119	5,143	—	285	1	149	15	—	—	—	—	—	6,283
	868	186	4,627	1	696	1	317	59	4	21	—	—	1	6,722
	347	77	3,664	—	241	—	223	22	1	—	—	—	—	4,553
山形県	403	65	4,536	3	258	—	142	23	1	—	—	—	—	5,408
	495	2,562	7,934	7	1,698	—	300	37	—	—	—	—	—	12,996
	827	224	5,769	2	547	—	356	32	3	—	—	—	2	7,730
	474	161	4,525	1	316	—	140	13	—	—	—	—	—	5,617
	559	116	3,852	—	304	1	176	21	1	—	—	—	—	5,009
千葉県	1,026	1,251	9,307	30	1,589	3	771	89	13	—	—	—	1	13,991
	1,613	772	13,379	—	1,332	9	739	93	23	—	—	—	—	17,867
	3,780	1,657	31,054	1	4,111	12	3,661	270	6	1	—	—	4	44,287
	3,876	965	18,425	3	2,152	2	1,842	148	8	—	—	—	—	27,273
	1,049	299	7,791	—	404	—	463	44	—	—	—	—	1	10,007
富山県	362	36	3,374	—	89	—	135	13	—	—	—	—	—	3,996
	590	226	4,356	—	236	—	129	26	1	—	—	—	—	5,538
	307	54	2,393	—	95	—	108	9	—	—	—	—	—	2,957
	328	88	1,874	—	175	—	111	17	—	—	—	—	—	2,576
	988	217	6,501	28	577	—	405	35	—	—	—	—	—	8,716
岐阜県	682	656	5,153	—	311	15	272	20	3	—	—	—	1	7,093
	1,424	210	10,545	1	819	12	421	62	31	1	—	—	—	13,464
	2,313	242	15,474	6	2,000	2	862	73	1	—	—	—	1	20,901
	802	95	7,297	—	390	1	363	51	—	—	—	—	—	8,948
	433	762	2,268	1	275	2	191	23	—	—	—	—	—	3,932
東京都	1,510	256	8,266	—	695	80	761	65	5	—	—	—	—	11,573
	3,449	559	33,438	—	1,989	10	2,009	173	1	—	—	—	—	41,455
	2,199	541	20,663	—	1,464	6	1,022	125	16	—	—	—	—	25,911
	398	129	4,280	—	292	2	277	25	1	—	—	—	—	5,379
	453	276	5,027	6	195	5	302	21	—	—	—	—	—	6,264
鳥取県	399	96	2,732	—	114	—	94	11	—	—	—	—	—	3,435
	249	95	4,038	—	168	4	120	8	—	—	—	—	—	4,674
	642	137	7,441	—	366	1	203	18	—	—	—	—	—	8,790
	2,390	427	10,437	—	587	23	416	40	7	—	—	—	—	14,287
	540	194	8,104	—	821	—	128	21	2	—	—	—	—	9,789
徳島県	280	182	4,219	—	177	1	131	19	1	—	—	—	—	4,991
	453	38	4,783	—	235	—	139	20	1	—	—	—	—	5,649
	472	104	6,419	—	269	—	180	19	—	8	—	—	—	7,452
	287	124	3,532	—	105	—	99	17	—	—	—	—	—	4,147
	2,478	714	18,532	52	1,208	1	798	129	11	1	—	—	—	23,795
佐賀県	328	37	2,866	—	142	—	95	14	—	—	—	—	—	3,468
	1,616	129	8,653	4	473	—	216	19	43	2	—	—	—	11,136
	745	215	6,092	—	389	8	239	48	—	—	—	—	—	7,688
	578	120	5,638	1	320	1	200	32	—	—	—	—	—	6,858
	499	157	3,701	1	201	—	102	18	1	1	—	—	—	4,663
鹿児島県	483	383	6,933	10	416	1	192	39	3	15	—	—	—	8,436
	916	142	1,921	15	329	—	90	22	10	—	—	—	—	3,423
合 計	50,517	17,018	403,460	180	32,925	206	21,671	2,300	289	50	—	—	12	526,328

投票の事由に関する調 (続)

(4) 不在者投票 (比例代表)

都府	道県	法第48条 の2第1 項第1号 該当者	法第48条 の2第1 項第2号 該当者	法第48条 の2第1 項第3号 該当者	法第48条 の2第1 項第4号 該当者	法第48条 の2第1 項第5号 該当者	法第48条 の2第1 項第6号 該当者	法第49条 第2項 該当者	うち法 第49条 第3 項該当者	法第49条 第4項 該当者	法第49条 第7項 該当者	法第49条 第8項 該当者	うち法 第59条 の6 の4第1 項該当者	法第49条 第9項 該当者	合計
北海道	道	3,880	833	40,420	4	2,701	1	1,289	168	20	—	—	—	1	49,149
	青森	1,142	90	6,054	3	374	1	300	34	71	—	—	—	—	8,035
	岩手	587	119	5,131	—	285	1	148	16	—	—	—	—	—	6,271
	宮城	869	186	4,619	1	697	1	320	59	4	23	—	—	1	6,721
	秋田	348	77	3,658	—	241	—	224	22	1	—	—	—	—	4,549
山形	形	403	65	4,522	2	259	—	142	23	1	—	—	—	—	5,394
	福島	495	2,563	7,918	4	1,701	—	301	35	—	—	—	—	—	12,982
	茨城	827	225	5,753	2	549	—	360	32	3	—	—	—	2	7,721
	栃木	475	161	4,516	1	316	—	141	13	—	—	—	—	—	5,610
	群馬	559	116	3,851	—	304	1	176	21	1	—	—	—	—	5,008
埼玉県	玉	1,026	1,251	9,322	30	1,589	3	778	90	13	—	—	—	1	14,013
	葉	1,612	772	13,387	—	1,331	9	750	93	23	—	—	—	—	17,884
	京	3,776	1,674	31,101	1	4,112	12	3,690	272	6	1	—	—	4	44,377
	奈	3,877	966	18,422	3	2,152	2	1,851	147	8	—	—	—	—	27,281
	新	1,050	298	7,743	5	397	—	464	44	—	—	—	—	1	9,958
富山県	山	362	36	3,360	—	90	—	136	13	—	—	—	—	—	3,984
	川	590	226	4,349	—	237	—	128	26	1	—	—	—	—	5,531
	井	307	54	2,391	—	95	—	108	9	—	—	—	—	—	2,955
	梨	328	88	1,876	—	175	—	114	17	—	—	—	—	—	2,581
	長野	987	217	6,494	28	578	—	407	35	—	—	—	—	—	8,711
岐阜県	阜	682	656	5,148	—	311	15	272	20	3	—	—	—	1	7,088
	岡	1,424	210	10,539	1	830	3	423	62	31	1	—	—	—	13,462
	愛	2,316	240	15,454	6	2,001	2	873	73	1	—	—	—	1	20,894
	三	803	95	7,290	—	391	1	365	51	—	—	—	—	—	8,945
	滋	432	762	2,266	1	277	2	191	23	—	—	—	—	—	3,931
東京都	都	1,510	257	8,259	—	696	80	763	65	5	—	—	—	—	11,570
	大	3,455	559	33,478	—	1,993	10	2,017	182	1	—	—	—	—	41,513
	兵	2,201	542	20,670	—	1,464	6	1,023	125	16	—	—	—	—	25,922
	奈	398	129	4,286	—	292	2	278	25	1	—	—	—	—	5,386
	和	454	276	5,019	6	195	5	303	21	—	—	—	—	—	6,258
鳥取県	取	399	96	2,719	—	114	—	94	11	—	—	—	—	—	3,422
	根	248	96	4,029	—	167	4	122	8	—	—	—	—	—	4,666
	山	642	137	7,423	—	367	1	207	18	—	—	—	—	—	8,777
	岡	2,393	427	10,437	—	588	23	420	40	7	—	—	—	—	14,295
	山口	541	193	8,080	—	821	—	129	21	2	—	—	—	—	9,766
徳島県	島	280	180	4,207	—	177	1	131	19	1	—	—	—	—	4,977
	香	454	38	4,768	—	235	—	141	20	1	—	—	—	—	5,637
	媛	473	104	6,395	—	269	—	182	19	—	8	—	—	—	7,431
	高	287	123	3,506	—	105	—	98	17	—	—	—	—	—	4,119
	福	2,486	716	18,533	7	1,259	1	805	129	11	1	—	—	—	23,819
佐賀県	賀	328	37	2,865	—	142	—	95	14	—	—	—	—	—	3,467
	長	1,616	129	8,653	4	473	—	218	19	43	2	—	—	—	11,138
	熊	746	212	6,089	—	389	8	241	48	—	—	—	—	—	7,685
	大	578	119	5,624	1	320	1	202	32	—	—	—	—	—	6,845
	宮	500	157	3,701	1	201	—	101	18	1	1	—	—	—	4,663
鹿児島	島	483	383	6,926	10	416	1	193	40	3	15	—	—	—	8,430
	沖	916	142	1,905	15	330	—	90	22	10	—	—	—	—	3,408
合	計	50,545	17,032	403,156	136	33,006	197	21,804	2,311	289	52	—	—	12	526,229

26 選挙人名簿登録証明書、郵便等投票証明書及び南極選挙人証に関する調

都道府県	発行件数												
	選挙人名簿登録証明書			郵便等投票証明書			うち公職選挙法施行令第59条の3の2に規定するもの			南極選挙人証			
	市区	町村	計	市区	町村	計	市区	町村	計	市区	町村	計	
北海道	道	67	9	76	1,481	438	1,919	137	91	228	1	—	1
	青森	14	8	22	394	93	487	61	18	79	—	—	—
	岩手	29	8	37	177	54	231	32	20	52	—	—	—
	宮城	72	12	84	372	70	442	66	13	79	1	—	1
	秋田	1	—	1	294	40	334	31	7	38	—	—	—
山形県	形	3	4	7	159	33	192	29	7	36	—	—	—
	福島	16	3	19	339	79	418	48	13	61	—	—	—
	茨城	29	1	30	479	42	521	40	4	44	2	—	2
	栃木	1	—	1	214	21	235	15	3	18	—	—	—
	群馬	1	7	8	231	25	256	28	3	31	—	—	—
埼玉県	玉	9	—	9	1,044	78	1,122	111	23	134	1	—	1
	千葉	27	—	27	1,046	34	1,080	122	3	125	—	—	—
	東京	45	18	63	4,989	26	5,015	333	3	336	5	—	5
	奈川	206	1	207	2,453	62	2,515	176	11	187	—	—	—
	新潟	4	—	4	591	34	625	49	6	55	1	—	1
富山県	山	1	1	2	200	4	204	22	1	23	—	—	—
	石川	1	3	4	181	19	200	21	5	26	—	—	—
	福井	1	35	36	124	7	131	6	3	9	—	—	—
	山梨	—	—	—	121	11	132	16	2	18	—	—	—
	長野	—	—	—	493	120	613	47	46	93	—	—	—
岐阜県	阜	7	4	11	366	50	416	35	7	42	—	1	1
	静岡	25	1	26	593	30	623	95	5	100	—	—	—
	愛知	63	—	63	1,220	74	1,294	83	15	98	1	—	1
	三重	21	71	92	463	53	516	61	5	66	—	—	—
	滋賀	—	—	—	272	3	275	26	2	28	—	—	—
京都府	都	375	1	376	1,024	32	1,056	93	4	97	—	—	—
	大阪	9	1	10	3,004	66	3,070	257	9	266	—	—	—
	兵庫	13	—	13	1,356	66	1,422	156	7	163	—	—	—
	奈良	8	16	24	312	54	366	26	5	31	—	—	—
	和歌山	1	—	1	300	125	425	23	13	36	—	—	—
鳥取県	取	95	1	96	106	21	127	14	5	19	—	—	—
	島根	69	10	79	168	27	195	27	6	33	—	—	—
	岡山	3	—	3	319	6	325	21	1	22	—	—	—
	広島	720	57	777	510	30	540	48	5	53	—	—	—
	山口	57	—	57	197	7	204	22	3	25	—	—	—
徳島県	島	31	—	31	156	90	246	17	16	33	—	—	—
	香川	4	—	4	178	29	207	19	8	27	—	—	—
	愛媛	41	34	75	259	22	281	19	3	22	—	—	—
	高知	24	55	79	124	22	146	14	7	21	—	—	—
	福岡	29	2	31	984	138	1,122	164	40	204	—	—	—
佐賀県	賀	27	3	30	126	19	145	13	6	19	—	—	—
	長崎	497	271	768	302	22	324	25	1	26	—	—	—
	熊本	183	5	188	305	42	347	58	17	75	—	—	—
	大分	7	—	7	281	12	293	36	5	41	—	—	—
	宮崎	343	2	345	136	17	153	22	1	23	—	—	—
鹿児島県	島	53	4	57	200	41	241	24	13	37	—	—	—
	沖繩	4	33	37	154	29	183	60	12	72	—	—	—
合計		3,236	681	3,917	28,797	2,417	31,214	2,848	503	3,351	12	1	13

(注) 発行件数は、選挙当日において有効期限内のものとした。

27 不在者投票用紙等の

(1) 小選挙区

ア 選挙人の属する市町村において不在者投票用紙等を交付したもの

都 道 府 県	投票用紙等の請求				交 付				
	直 接		郵便等	合 計	直 接	郵便等	計	交付を 拒絶し たもの	合 計
	本 人	代 理 人							
北 海 道	2,301	27,594	23,379	53,274	27,786	25,403	53,189	85	53,274
	1,539	4,188	3,147	8,874	2,427	6,447	8,874	—	8,874
	194	3,866	2,637	6,697	3,608	3,089	6,697	—	6,697
	407	1,399	5,530	7,336	1,153	6,182	7,335	1	7,336
青 森 県	430	2,309	2,174	4,913	2,315	2,598	4,913	—	4,913
	364	3,717	1,626	5,707	3,714	1,993	5,707	—	5,707
	412	4,579	9,337	14,328	4,721	9,607	14,328	—	14,328
	1,192	5,441	1,771	8,404	2,630	5,774	8,404	—	8,404
茨 城 県	592	2,199	3,204	5,995	2,435	3,560	5,995	—	5,995
	342	2,264	2,893	5,499	1,831	3,664	5,495	4	5,499
	427	5,143	9,481	15,051	4,596	10,454	15,050	1	15,051
	648	5,471	13,198	19,317	3,867	15,450	19,317	—	19,317
埼 千 東 神 奈 新	556	8,530	39,122	48,208	6,161	42,047	48,208	—	48,208
	1,549	5,609	22,859	30,017	4,882	25,135	30,017	—	30,017
	558	4,181	6,051	10,790	3,740	7,047	10,787	3	10,790
	92	863	3,035	3,990	527	3,463	3,990	—	3,990
富 石 福 山 長	121	1,887	3,795	5,803	1,897	3,906	5,803	—	5,803
	66	1,174	1,944	3,184	1,016	2,168	3,184	—	3,184
	148	599	2,040	2,787	721	2,066	2,787	—	2,787
	739	6,151	2,623	9,513	5,920	3,591	9,511	2	9,513
岐 静 愛 三 滋	555	3,913	3,244	7,712	3,646	4,066	7,712	—	7,712
	876	5,559	7,768	14,203	6,322	7,881	14,203	—	14,203
	1,182	6,344	15,384	22,910	5,815	17,070	22,885	25	22,910
	914	6,367	2,392	9,673	6,561	3,112	9,673	—	9,673
京 大 兵 奈 和	49	1,425	2,956	4,430	883	3,547	4,430	—	4,430
	75	1,854	10,470	12,399	1,227	11,172	12,399	—	12,399
	1,861	18,144	24,931	44,936	18,279	26,657	44,936	—	44,936
	571	7,860	19,346	27,777	7,054	20,721	27,775	2	27,777
鳥 島 岡 広 山	199	1,635	3,869	5,703	1,351	4,349	5,700	3	5,703
	315	3,429	2,873	6,617	2,691	3,926	6,617	—	6,617
	485	2,532	645	3,662	2,589	1,073	3,662	—	3,662
	260	3,616	1,009	4,885	3,803	1,082	4,885	—	4,885
徳 香 愛 高 福	307	3,739	5,203	9,249	2,534	6,715	9,249	—	9,249
	385	6,821	7,849	15,055	5,038	10,015	15,053	2	15,055
	269	6,005	3,979	10,253	6,106	4,140	10,246	7	10,253
	67	2,549	2,812	5,428	995	4,433	5,428	—	5,428
佐 長 熊 大 宮	51	3,164	2,944	6,159	2,895	3,264	6,159	—	6,159
	447	5,728	1,605	7,780	5,311	2,469	7,780	—	7,780
	117	1,798	2,554	4,469	1,453	3,012	4,465	4	4,469
	1,179	6,428	17,508	25,115	5,376	19,679	25,055	60	25,115
鹿 児 島	254	2,226	1,143	3,623	2,045	1,577	3,622	1	3,623
	362	6,912	4,654	11,928	8,158	3,770	11,928	—	11,928
	457	3,996	3,802	8,255	3,603	4,647	8,250	5	8,255
	331	4,002	2,996	7,329	4,596	2,733	7,329	—	7,329
沖 縄	162	3,276	1,135	4,573	3,159	1,414	4,573	—	4,573
	724	5,793	2,682	9,199	5,625	3,574	9,199	—	9,199
合 計	595	823	2,488	3,906	899	3,006	3,905	1	3,906
	25,726	223,102	318,087	566,915	203,961	362,748	566,709	206	566,915

請求及び交付に関する調

イ 指定市町村において他市町村の船員又は南極地域調査組織に属する選挙人に不在者投票用紙等を交付したもの

都道府県	投票用紙等の請求				交 付					
	直 接		郵便等	合 計	直 接	郵便等	計	交付を拒絶したもの	合 計	
	本人	代理人								
北海道	道	28	—	—	28	28	—	28	—	28
	青森	2	—	—	2	2	—	2	—	2
	岩手	—	—	—	—	—	—	—	—	—
	宮城	1	115	—	116	116	—	116	—	116
山形	山	—	—	—	—	—	—	—	—	—
	福島	2	—	—	2	2	—	2	—	2
	茨城	—	—	—	—	—	—	—	—	—
	栃木	—	—	—	—	—	—	—	—	—
埼玉県	埼	—	—	—	—	—	—	—	—	—
	千葉	—	—	—	—	—	—	—	—	—
	東京	2	14	—	16	16	—	16	—	16
	神奈川	4	—	—	4	4	—	4	—	4
富山	富	1	—	—	1	1	—	1	—	1
	石川	1	—	—	1	1	—	1	—	1
	福井	—	—	—	—	—	—	—	—	—
	山梨	—	—	—	—	—	—	—	—	—
岐阜	岐	—	—	—	—	—	—	—	—	—
	静岡	—	—	—	—	—	—	—	—	—
	愛知	—	—	—	—	—	—	—	—	—
	三重	1	—	—	1	1	—	1	—	1
京都	京	—	—	—	—	—	—	—	—	—
	大阪	4	—	—	4	4	—	4	—	4
	兵庫	4	—	—	4	4	—	4	—	4
	奈良	—	—	—	—	—	—	—	—	—
鳥取	鳥	—	—	—	—	—	—	—	—	—
	島根	—	—	—	—	—	—	—	—	—
	岡山	1	—	—	1	1	—	1	—	1
	広島	1	—	—	1	1	—	1	—	1
徳島	徳	—	—	—	—	—	—	—	—	—
	香川	—	—	—	—	—	—	—	—	—
	愛媛	2	—	—	2	2	—	2	—	2
	高松	—	—	—	—	—	—	—	—	—
福岡	福	9	—	—	9	9	—	9	—	9
	佐賀	—	—	—	—	—	—	—	—	—
	長崎	1	53	164	218	212	6	218	—	218
	熊本	—	—	—	—	—	—	—	—	—
鹿児島	大	3	—	—	3	3	—	3	—	3
	宮崎	—	—	—	—	—	—	—	—	—
	鹿	40	16	—	56	56	—	56	—	56
	沖縄	4	—	2	6	4	2	6	—	6
合 計	120	198	166	484	476	8	484	—	484	

27 不在者投票用紙等の

(2) 比例代表

ア 選挙人の属する市町村において不在者投票用紙等を交付したもの

都 道 府 県	投票用紙等の請求				交 付				
	直 接		郵便等	合 計	直 接	郵便等	計	交付を 拒絶し たもの	合 計
	本 人	代 理 人							
北 海 道	2,301	27,587	23,382	53,270	27,793	25,392	53,185	85	53,270
	1,537	4,182	3,147	8,866	2,423	6,443	8,866	—	8,866
	194	3,858	2,637	6,689	3,608	3,081	6,689	—	6,689
	406	1,396	5,508	7,310	1,155	6,154	7,309	1	7,310
青 森 県	430	2,309	2,175	4,914	2,315	2,599	4,914	—	4,914
	364	3,712	1,622	5,698	3,709	1,989	5,698	—	5,698
	409	4,573	9,335	14,317	4,714	9,603	14,317	—	14,317
	1,194	5,430	1,772	8,396	2,625	5,771	8,396	—	8,396
岩 手 県	585	2,209	3,198	5,992	2,429	3,563	5,992	—	5,992
	342	2,267	2,893	5,502	1,831	3,667	5,498	4	5,502
	428	5,145	9,497	15,070	4,598	10,471	15,069	1	15,070
	648	5,474	13,200	19,322	3,863	15,459	19,322	—	19,322
宮 城 県	556	8,477	39,226	48,259	5,977	42,282	48,259	—	48,259
	1,549	5,611	22,861	30,021	4,882	25,139	30,021	—	30,021
	558	4,159	6,024	10,741	3,719	7,019	10,738	3	10,741
	91	858	3,029	3,978	521	3,457	3,978	—	3,978
山 形 県	121	1,957	3,721	5,799	1,893	3,906	5,799	—	5,799
	66	1,174	1,943	3,183	1,016	2,167	3,183	—	3,183
	148	600	2,053	2,801	722	2,079	2,801	—	2,801
	737	6,148	2,620	9,505	5,915	3,588	9,503	2	9,505
福 井 県	555	3,910	3,242	7,707	3,645	4,062	7,707	—	7,707
	900	5,533	7,769	14,202	6,300	7,902	14,202	—	14,202
	1,175	6,323	15,397	22,895	5,811	17,058	22,869	26	22,895
	912	6,369	2,396	9,677	6,561	3,116	9,677	—	9,677
山 梨 県	49	1,424	2,957	4,430	883	3,547	4,430	—	4,430
	75	1,849	10,472	12,396	1,221	11,175	12,396	—	12,396
	1,861	18,150	24,963	44,974	18,285	26,689	44,974	—	44,974
	572	7,869	19,355	27,796	7,062	20,732	27,794	2	27,796
長 野 県	199	1,635	3,871	5,705	1,351	4,351	5,702	3	5,705
	317	3,138	2,758	6,213	2,398	3,815	6,213	—	6,213
	486	2,523	645	3,654	2,579	1,075	3,654	—	3,654
	258	3,612	1,009	4,879	3,801	1,078	4,879	—	4,879
岐 阜 県	316	3,718	5,205	9,239	2,532	6,707	9,239	—	9,239
	384	6,816	7,852	15,052	5,039	10,011	15,050	2	15,052
	269	6,131	3,842	10,242	6,093	4,142	10,235	7	10,242
	67	2,548	2,805	5,420	994	4,426	5,420	—	5,420
静 岡 県	51	3,164	2,944	6,159	2,895	3,264	6,159	—	6,159
	447	5,717	1,610	7,774	5,294	2,480	7,774	—	7,774
	117	1,800	2,547	4,464	1,457	3,003	4,460	4	4,464
	1,202	6,427	17,812	25,441	5,399	19,952	25,351	90	25,441
愛 知 県	254	2,225	1,143	3,622	2,044	1,577	3,621	1	3,622
	361	6,912	4,655	11,928	8,158	3,770	11,928	—	11,928
	459	3,995	3,803	8,257	3,604	4,648	8,252	5	8,257
	331	3,988	2,996	7,315	4,582	2,733	7,315	—	7,315
京 都 府	162	3,276	1,137	4,575	3,159	1,416	4,575	—	4,575
	724	5,793	2,682	9,199	5,625	3,574	9,199	—	9,199
	595	823	2,488	3,906	899	3,006	3,905	1	3,906
	25,762	222,794	318,198	566,754	203,379	363,138	566,517	237	566,754

請求及び交付に関する調 (続)

イ 指定市町村において他市町村の船員又は南極地域調査組織に属する選挙人に不在者投票用紙等を交付したもの

都道府県	投票用紙等の請求				交 付					
	直 接		郵便等	合 計	直 接	郵便等	計	交付を拒絶したもの	合 計	
	本人	代理人								
北海道	道	28	—	—	28	28	—	28	—	28
	青森	2	—	—	2	2	—	2	—	2
	岩手	—	—	—	—	—	—	—	—	—
	宮城	1	115	—	116	116	—	116	—	116
山形	山形	—	—	—	—	—	—	—	—	—
	福島	2	—	—	2	2	—	2	—	2
	茨城	—	—	—	—	—	—	—	—	—
	栃木	—	—	—	—	—	—	—	—	—
埼玉県	埼玉	—	—	—	—	—	—	—	—	—
	千葉	—	—	—	—	—	—	—	—	—
	東京	2	14	—	16	16	—	16	—	16
	神奈川	4	—	—	4	4	—	4	—	4
富山	新潟	1	—	—	1	1	—	1	—	1
	富山	1	—	—	1	1	—	1	—	1
	福山	—	—	—	—	—	—	—	—	—
	山梨	—	—	—	—	—	—	—	—	—
岐阜	岐阜	—	—	—	—	—	—	—	—	—
	静岡	—	—	—	—	—	—	—	—	—
	愛知	—	—	—	—	—	—	—	—	—
	三河	1	—	—	1	1	—	1	—	1
京都	滋賀	—	—	—	—	—	—	—	—	—
	京都	—	—	—	—	—	—	—	—	—
	大阪	4	—	—	4	4	—	4	—	4
	兵庫	4	—	—	4	4	—	4	—	4
奈良	奈良	—	—	—	—	—	—	—	—	—
	和歌山	—	—	—	—	—	—	—	—	—
	鳥取	—	—	—	—	—	—	—	—	—
	島根	—	—	—	—	—	—	—	—	—
岡山	岡山	1	—	—	1	1	—	1	—	1
	広島	1	—	—	1	1	—	1	—	1
	山口	8	—	—	8	8	—	8	—	8
	徳島	—	—	—	—	—	—	—	—	—
香取	香取	—	—	—	—	—	—	—	—	—
	愛媛	2	—	—	2	2	—	2	—	2
	高松	—	—	—	—	—	—	—	—	—
	福岡	9	—	—	9	9	—	9	—	9
佐賀	佐賀	—	—	—	—	—	—	—	—	—
	長門	1	53	164	218	212	6	218	—	218
	熊本	—	—	—	—	—	—	—	—	—
	大分	3	—	—	3	3	—	3	—	3
鹿嶋	鹿嶋	—	—	—	—	—	—	—	—	—
	児島	40	16	—	56	56	—	56	—	56
	沖繩	4	—	2	6	4	2	6	—	6
	合 計	120	198	166	484	476	8	484	—	484

28 船員の不在者投票に関する調

(1) 指定港における投票

ア 投票用紙等の請求、交付件数及び投票者数

都 道 府 県	投票用紙等の請求件数			投票用紙等の交付件数			投 票 者 数			
	小選挙区	比例代表	計	小選挙区	比例代表	計	小選挙区	比例代表	計	
北海道	道	28	28	56	28	28	56	1	1	2
	森	2	2	4	2	2	4	2	2	4
	手	—	—	—	—	—	—	2	2	4
	城	1	1	2	1	1	2	5	5	10
山形県	山	—	—	—	—	—	—	—	—	—
	福	2	2	4	2	2	4	—	—	—
	茨	—	—	—	—	—	—	1	1	2
	栃	—	—	—	—	—	—	—	—	—
埼玉県	群	—	—	—	—	—	—	—	—	—
	馬	—	—	—	—	—	—	—	—	—
	玉	—	—	—	—	—	—	—	—	—
	葉	—	—	—	—	—	—	—	—	—
東京都	京	2	2	4	2	2	4	—	—	—
	神	4	4	8	4	4	8	2	2	4
	川	1	1	2	1	1	2	—	—	—
	潟	—	—	—	—	—	—	—	—	—
富山県	山	1	1	2	1	1	2	1	1	2
	川	1	1	2	1	1	2	1	1	2
	井	—	—	—	—	—	—	—	—	—
	梨	—	—	—	—	—	—	—	—	—
岐阜県	野	—	—	—	—	—	—	—	—	—
	阜	—	—	—	—	—	—	1	1	2
	岡	—	—	—	—	—	—	3	3	6
	知	—	—	—	—	—	—	—	—	—
静岡県	重	1	1	2	1	1	2	—	—	—
	賀	—	—	—	—	—	—	—	—	—
	都	—	—	—	—	—	—	—	—	—
	阪	4	4	8	4	4	8	—	—	—
兵庫県	庫	4	4	8	4	4	8	1	1	2
	良	—	—	—	—	—	—	—	—	—
	山	—	—	—	—	—	—	—	—	—
	歌	—	—	—	—	—	—	—	—	—
鳥取県	取	—	—	—	—	—	—	—	—	—
	根	—	—	—	—	—	—	—	—	—
	山	1	1	2	1	1	2	—	—	—
	島	1	1	2	1	1	2	1	1	2
岡山県	山	8	8	16	8	8	16	7	7	14
	島	—	—	—	—	—	—	—	—	—
	川	—	—	—	—	—	—	1	1	2
	媛	2	2	4	2	2	4	14	14	28
徳島県	知	—	—	—	—	—	—	4	4	8
	岡	9	9	18	9	9	18	3	3	6
	賀	—	—	—	—	—	—	—	—	—
	崎	1	1	2	1	1	2	2	2	4
長野県	本	—	—	—	—	—	—	6	6	12
	分	3	3	6	3	3	6	—	—	—
	崎	—	—	—	—	—	—	39	39	78
	大	—	—	—	—	—	—	—	—	—
鹿嶋市	宮	—	—	—	—	—	—	—	—	—
	島	40	40	80	40	40	80	2	2	4
	沖	4	4	8	4	4	8	—	—	—
	縄	—	—	—	—	—	—	—	—	—
合 計	120	120	240	120	120	240	99	99	198	

28 船員の不在者投票に関する調 (続)

(1) 指定港における投票②

指定港の選管における投票用紙の請求件数及び交付件数並びに送致先

都 道 府 県	小選挙区							比例代表						
	請 投 票 用 紙 の 件 数	交 投 票 用 紙 の 件 数	投票用紙の送致先				件 数	請 投 票 用 紙 の 件 数	交 投 票 用 紙 の 件 数	投票用紙の送致先				件 数
			指定港選管名		送致先選管名					指定港選管名		送致先選管名		
			都道府県名	市町村名	都道府県名	市町村名				都道府県名	市町村名	都道府県名	市町村名	
大 分	3	3	大分県	大分市	長崎県	諫早市	1	3	3	大分県	大分市	長崎県	諫早市	1
			大分県	大分市	鳥取県	米子市	1			大分県	大分市	鳥取県	米子市	1
			大分県	大分市	長崎県	平戸市	1			大分県	大分市	長崎県	平戸市	1
宮 崎	-	-	-	-	-	-	-	-	-	-	-	-	-	-
鹿 児 島	40	40	鹿児島県	鹿児島市	高知県	土佐清水市	1	40	40	鹿児島県	鹿児島市	高知県	土佐清水市	1
			鹿児島県	鹿児島市	東京都	中央区	1			鹿児島県	鹿児島市	東京都	中央区	1
			鹿児島県	阿久根市	宮崎県	延岡市	8			鹿児島県	阿久根市	宮崎県	延岡市	8
			鹿児島県	阿久根市	宮崎県	宮崎市	1			鹿児島県	阿久根市	宮崎県	宮崎市	1
			鹿児島県	阿久根市	宮崎県	門川町	1			鹿児島県	阿久根市	宮崎県	門川町	1
			鹿児島県	いちき串木野市	宮崎県	延岡市	26			鹿児島県	いちき串木野市	宮崎県	延岡市	26
			鹿児島県	いちき串木野市	宮崎県	宮崎市	1			鹿児島県	いちき串木野市	宮崎県	宮崎市	1
			鹿児島県	いちき串木野市	宮崎県	日向市	1			鹿児島県	いちき串木野市	宮崎県	日向市	1
沖 縄	4	4	沖縄県	那覇市	熊本県	上天草市	3	4	4	沖縄県	那覇市	熊本県	上天草市	3
			沖縄県	那覇市	鹿児島県	鹿児島市	1			沖縄県	那覇市	鹿児島県	鹿児島市	1
合 計	120	120						120	120					

28 船員の不在者投票に関する調 (続)

(1) 指定港における投票 (続)
ウ 指定港の選管における投票者数及び送致状況

都 道 府 県	小選挙区					比例代表				
	投票者数	不在者投票の送致状況				投票者数	不在者投票の送致状況			
		送致元選管名 (指定港)		送致を受けた選管名			送致元選管名 (指定港)		送致を受けた選管名	
		都道府県名	市町村名	都道府県名	市町村名		件数	都道府県名	市町村名	都道府県名
大 阪	-	-	-	-	-	-	-	-	-	-
兵 庫	1	東京都 港区	兵庫県 神戸市東灘区	1	1	東京都 港区	兵庫県 神戸市東灘区	1		
奈 良	-	-	-	-	-	-	-	-	-	
和 歌 山	-	-	-	-	-	-	-	-	-	
鳥 取	-	-	-	-	-	-	-	-	-	
島 根	-	-	-	-	-	-	-	-	-	
岡 山	-	-	-	-	-	-	-	-	-	
広 島	1	大阪府 堺市	広島県 呉市	1	1	大阪府 堺市	広島県 呉市	1		
山 口	7	山口県 下関市	宮城県 石巻市	1	7	山口県 下関市	宮城県 石巻市	1		
		山口県 下関市	東京都 中央区	1		山口県 下関市	東京都 中央区	1		
		山口県 下関市	北海道 札幌市中央区	1		山口県 下関市	北海道 札幌市中央区	1		
		山口県 下関市	北海道 登別市	1		山口県 下関市	北海道 登別市	1		
		山口県 宇部市	香川県 高松市	1		山口県 宇部市	香川県 高松市	1		
		山口県 宇部市	熊本県 熊本市中央区	1		山口県 宇部市	熊本県 熊本市中央区	1		
		山口県 岩国市	大分県 津久見市	1		山口県 岩国市	大分県 津久見市	1		
徳 島	-	-	-	-	-	-	-	-	-	
香 川	1	山口県 宇部市	香川県 高松市	1	1	山口県 宇部市	香川県 高松市	1		
愛 媛	14	北海道 釧路市	愛媛県 宇和島市	3	14	北海道 釧路市	愛媛県 宇和島市	3		
		北海道 釧路市	愛媛県 愛南町	11		北海道 釧路市	愛媛県 愛南町	11		
高 知	4	北海道 釧路市	高知県 宿毛市	1	4	北海道 釧路市	高知県 宿毛市	1		
		北海道 釧路市	高知県 土佐清水市	1		北海道 釧路市	高知県 土佐清水市	1		
		鹿児島県 鹿児島市	高知県 土佐清水市	1		鹿児島県 鹿児島市	高知県 土佐清水市	1		
		岡山県 倉敷市	高知県 大月町	1		岡山県 倉敷市	高知県 大月町	1		
福 岡	3	北海道 苫小牧市	福岡県 福岡市西区	1	3	北海道 苫小牧市	福岡県 福岡市西区	1		
		神奈川県 川崎市川崎区	福岡県 久留米市	1		神奈川県 川崎市川崎区	福岡県 久留米市	1		
		北海道 釧路市	福岡県 吉富町	1		北海道 釧路市	福岡県 吉富町	1		
佐 賀	-	-	-	-	-	-	-	-	-	
長 崎	2	福島県 相馬市	長崎県 佐世保市	1	2	福島県 相馬市	長崎県 佐世保市	1		
		大分県 大分市	長崎県 諫早市	1		大分県 大分市	長崎県 諫早市	1		
熊 本	7	山口県 宇部市	熊本県 熊本市中央区	1	7	山口県 宇部市	熊本県 熊本市中央区	1		
		長崎県 佐世保市	熊本県 熊本市西区	1		長崎県 佐世保市	熊本県 熊本市西区	1		
		石川県 金沢市	熊本県 天草市	1		石川県 金沢市	熊本県 天草市	1		
		沖縄県 那覇市	熊本県 上天草市	3		沖縄県 那覇市	熊本県 上天草市	3		
大 分	1	山口県 岩国市	大分県 津久見市	1	1	山口県 岩国市	大分県 津久見市	1		
宮 崎	39	大阪府 岸和田市	宮崎県 宮崎市	1	39	大阪府 岸和田市	宮崎県 宮崎市	1		
		鹿児島県 阿久根市	宮崎県 宮崎市	1		鹿児島県 阿久根市	宮崎県 宮崎市	1		
		鹿児島県 いちき串木野市	宮崎県 宮崎市	1		鹿児島県 いちき串木野市	宮崎県 宮崎市	1		
		兵庫県 神戸市中央区	宮崎県 日南市	1		兵庫県 神戸市中央区	宮崎県 日南市	1		
		鹿児島県 いちき串木野市	宮崎県 延岡市	34		鹿児島県 いちき串木野市	宮崎県 延岡市	34		
		鹿児島県 いちき串木野市	宮崎県 日向市	1		鹿児島県 いちき串木野市	宮崎県 日向市	1		

28 船員の不在者投票に関する調 (続)

(1) 指定港における投票 (続)

ウ 指定港の選管における投票者数及び送致状況

都道府県	小選挙区					比例代表						
	投票者数	不在者投票の送致状況				投票者数	不在者投票の送致状況					
		送致元選管名 (指定港)		送致を受けた選管名			送致元選管名 (指定港)		送致を受けた選管名			
		都道府県名	市町村名	都道府県名	市町村名		件数	都道府県名	市町村名	都道府県名	市町村名	件数
鹿児島	2	沖縄県 愛媛県	那覇市 松山市	鹿児島県 鹿児島県	鹿児島市 指宿市	1 1	2	沖縄県 愛媛県	那覇市 松山市	鹿児島県 鹿児島県	鹿児島市 指宿市	1 1
沖縄	-	-	-	-	-	-	-	-	-	-	-	-
合計	101					101						

28 船員の不在者

(2) 船舶内における投票

都 道 府 県	投票用紙等の請求件数			投票用紙等の交付件数			投 票 者 数			
	小選挙区	比例代表	計	小選挙区	比例代表	計	小選挙区	比例代表	計	
北海道	道	1	1	2	1	1	2	1	1	2
	青森	4	4	8	4	4	8	4	4	8
	岩手	—	—	—	—	—	—	—	—	—
	宮城	90	90	180	90	90	180	1	1	2
山形県	山形	—	—	—	—	—	—	—	—	—
	福島	—	—	—	—	—	—	—	—	—
	茨城	—	—	—	—	—	—	—	—	—
	栃木	—	—	—	—	—	—	—	—	—
埼玉県	埼玉	1	1	2	1	1	2	1	1	2
	千葉	9	9	18	9	9	18	9	9	18
	東京	9	9	18	9	9	18	9	9	18
	神奈川	107	107	214	107	107	214	107	107	214
富山県	富山	—	—	—	—	—	—	—	—	—
	石川	—	—	—	—	—	—	—	—	—
	福井	1	1	2	1	1	2	1	1	2
	山梨	—	—	—	—	—	—	—	—	—
岐阜県	岐阜	—	—	—	—	—	—	—	—	—
	静岡	—	—	—	—	—	—	—	—	—
	愛知	—	—	—	—	—	—	—	—	—
	三重	23	23	46	23	23	46	14	14	28
京都府	京都	—	—	—	—	—	—	—	—	—
	大阪	368	368	736	368	368	736	368	368	736
	兵庫	—	—	—	—	—	—	—	—	—
	奈良	—	—	—	—	—	—	—	—	—
鳥取県	鳥取	—	—	—	—	—	—	—	—	—
	岡山	21	21	42	21	21	42	21	21	42
	広島	—	—	—	—	—	—	—	—	—
	山口	681	681	1,362	681	681	1,362	681	681	1,362
徳島県	徳島	2	2	4	2	2	4	2	2	4
	香川	12	12	24	12	12	24	12	12	24
	愛媛	1	1	2	1	1	2	1	1	2
	高松	—	—	—	—	—	—	—	—	—
福岡県	福岡	16	16	32	16	16	32	13	13	26
	佐賀	3	3	6	3	3	6	7	7	14
	長門	7	7	14	7	7	14	11	11	22
	熊本	300	300	600	300	300	600	346	346	692
大宮	大宮	—	—	—	—	—	—	1	1	2
	分崎	—	—	—	—	—	—	—	—	—
	崎	95	95	190	95	95	190	95	95	190
	鹿	—	—	—	—	—	—	—	—	—
鹿児島	鹿	1	1	2	1	1	2	1	1	2
	沖	2	2	4	2	2	4	2	2	4
合 計	1,754	1,754	3,508	1,754	1,754	3,508	1,708	1,708	3,416	

投票に関する調 (続)

(3) 洋上投票

ア 法第49条第7項該当者

都道府県	投票送信用紙等の請求件数			投票送信用紙等の交付件数			投票者数		
	小選挙区	比例代表	計	小選挙区	比例代表	計	小選挙区	比例代表	計
北海道	—	—	—	—	—	—	—	—	—
青森	—	—	—	—	—	—	—	—	—
岩手	—	—	—	—	—	—	—	—	—
宮城	25	25	50	25	25	50	21	23	44
秋田	—	—	—	—	—	—	—	—	—
山形	—	—	—	—	—	—	—	—	—
福島	—	—	—	—	—	—	—	—	—
茨城	—	—	—	—	—	—	—	—	—
栃木	—	—	—	—	—	—	—	—	—
群馬	—	—	—	—	—	—	—	—	—
埼玉県	—	—	—	—	—	—	—	—	—
千葉県	—	—	—	—	—	—	—	—	—
東京都	1	1	2	1	1	2	1	1	2
神奈川県	—	—	—	—	—	—	—	—	—
新潟県	—	—	—	—	—	—	—	—	—
富山県	—	—	—	—	—	—	—	—	—
石川県	—	—	—	—	—	—	—	—	—
福井県	—	—	—	—	—	—	—	—	—
山梨県	—	—	—	—	—	—	—	—	—
長野県	—	—	—	—	—	—	—	—	—
岐阜県	—	—	—	—	—	—	—	—	—
静岡県	1	1	2	1	1	2	1	1	2
愛知県	—	—	—	—	—	—	—	—	—
三重県	—	—	—	—	—	—	—	—	—
滋賀県	—	—	—	—	—	—	—	—	—
京都府	—	—	—	—	—	—	—	—	—
大阪府	—	—	—	—	—	—	—	—	—
兵庫県	—	—	—	—	—	—	—	—	—
奈良県	—	—	—	—	—	—	—	—	—
和歌山県	—	—	—	—	—	—	—	—	—
鳥取県	—	—	—	—	—	—	—	—	—
島根県	—	—	—	—	—	—	—	—	—
岡山県	—	—	—	—	—	—	—	—	—
広島県	—	—	—	—	—	—	—	—	—
山口県	—	—	—	—	—	—	—	—	—
徳島県	—	—	—	—	—	—	—	—	—
香川県	—	—	—	—	—	—	—	—	—
愛媛県	8	8	16	8	8	16	8	8	16
高知県	—	—	—	—	—	—	—	—	—
福岡県	—	—	—	—	—	—	1	1	2
佐賀県	—	—	—	—	—	—	—	—	—
長門県	—	—	—	—	—	—	2	2	4
熊本県	—	—	—	—	—	—	—	—	—
大分県	—	—	—	—	—	—	—	—	—
宮崎県	—	—	—	—	—	—	1	1	2
鹿児島県	18	18	36	18	18	36	15	15	30
沖縄県	—	—	—	—	—	—	—	—	—
合計	53	53	106	53	53	106	50	52	102

29 南極地域調査組織に属する選挙人の不在者投票に関する調

都 道 府 県	投票送信用紙等の請求件数			投票送信用紙等の交付件数			投票者数			
	小選挙区	比例代表	計	小選挙区	比例代表	計	小選挙区	比例代表	計	
北海道	道	—	—	—	—	—	—	—	—	—
	森	—	—	—	—	—	—	—	—	—
	手	—	—	—	—	—	—	—	—	—
	城	—	—	—	—	—	—	—	—	—
青森県	宮	—	—	—	—	—	—	—	—	—
	秋	—	—	—	—	—	—	—	—	—
	田	—	—	—	—	—	—	—	—	—
	田	—	—	—	—	—	—	—	—	—
山形県	形	—	—	—	—	—	—	—	—	—
	島	—	—	—	—	—	—	—	—	—
	城	—	—	—	—	—	—	—	—	—
	木	—	—	—	—	—	—	—	—	—
福島県	城	—	—	—	—	—	—	—	—	—
	木	—	—	—	—	—	—	—	—	—
	馬	—	—	—	—	—	—	—	—	—
	馬	—	—	—	—	—	—	—	—	—
埼玉県	玉	—	—	—	—	—	—	—	—	—
	葉	—	—	—	—	—	—	—	—	—
	京	13	13	26	13	13	26	4	4	8
	川	—	—	—	—	—	—	—	—	—
神奈川県	湯	—	—	—	—	—	—	—	—	—
	湯	—	—	—	—	—	—	—	—	—
	湯	—	—	—	—	—	—	—	—	—
	湯	—	—	—	—	—	—	—	—	—
富山県	山	—	—	—	—	—	—	—	—	—
	川	—	—	—	—	—	—	—	—	—
	井	—	—	—	—	—	—	—	—	—
	梨	—	—	—	—	—	—	—	—	—
岐阜県	野	—	—	—	—	—	—	—	—	—
	野	—	—	—	—	—	—	—	—	—
	野	—	—	—	—	—	—	—	—	—
	野	—	—	—	—	—	—	—	—	—
静岡県	阜	—	—	—	—	—	—	—	—	—
	岡	—	—	—	—	—	—	—	—	—
	知	—	—	—	—	—	—	—	—	—
	重	—	—	—	—	—	—	—	—	—
滋賀県	賀	—	—	—	—	—	—	—	—	—
	賀	—	—	—	—	—	—	—	—	—
	賀	—	—	—	—	—	—	—	—	—
	賀	—	—	—	—	—	—	—	—	—
京都府	都	—	—	—	—	—	—	—	—	—
	阪	—	—	—	—	—	—	—	—	—
	庫	—	—	—	—	—	—	—	—	—
	良	—	—	—	—	—	—	—	—	—
大阪府	山	—	—	—	—	—	—	—	—	—
	山	—	—	—	—	—	—	—	—	—
	山	—	—	—	—	—	—	—	—	—
	山	—	—	—	—	—	—	—	—	—
兵庫県	取	—	—	—	—	—	—	—	—	—
	根	—	—	—	—	—	—	—	—	—
	山	—	—	—	—	—	—	—	—	—
	島	—	—	—	—	—	—	—	—	—
徳島県	山	—	—	—	—	—	—	—	—	—
	島	—	—	—	—	—	—	—	—	—
	口	—	—	—	—	—	—	—	—	—
	口	—	—	—	—	—	—	—	—	—
愛媛県	島	—	—	—	—	—	—	—	—	—
	川	—	—	—	—	—	—	—	—	—
	媛	—	—	—	—	—	—	—	—	—
	知	—	—	—	—	—	—	—	—	—
高知県	岡	—	—	—	—	—	—	—	—	—
	岡	—	—	—	—	—	—	—	—	—
	岡	—	—	—	—	—	—	—	—	—
	岡	—	—	—	—	—	—	—	—	—
福岡県	賀	—	—	—	—	—	—	—	—	—
	賀	—	—	—	—	—	—	—	—	—
	賀	—	—	—	—	—	—	—	—	—
	賀	—	—	—	—	—	—	—	—	—
佐賀県	賀	—	—	—	—	—	—	—	—	—
	賀	—	—	—	—	—	—	—	—	—
	賀	—	—	—	—	—	—	—	—	—
	賀	—	—	—	—	—	—	—	—	—
熊本県	本	—	—	—	—	—	—	—	—	—
	分	—	—	—	—	—	—	—	—	—
	崎	—	—	—	—	—	—	—	—	—
	崎	—	—	—	—	—	—	—	—	—
大宮市	島	—	—	—	—	—	—	—	—	—
	島	—	—	—	—	—	—	—	—	—
	島	—	—	—	—	—	—	—	—	—
	島	—	—	—	—	—	—	—	—	—
鹿嶋市	島	—	—	—	—	—	—	—	—	—
	島	—	—	—	—	—	—	—	—	—
	島	—	—	—	—	—	—	—	—	—
	島	—	—	—	—	—	—	—	—	—
合計	13	13	26	13	13	26	12	12	24	

30 特定国外派遣組織に属する選挙人の不在者投票に関する調

都道府県	投票用紙等の請求件数			投票用紙等の交付件数			投票者数			投票所を閉じる時刻以降に送致を受けたもの			
	小選挙区	比例代表	計	小選挙区	比例代表	計	小選挙区	比例代表	計	小選挙区	比例代表	計	
北海道	道	22	22	44	22	22	44	20	20	40	1	1	2
	青森	73	73	146	73	73	146	71	71	142	2	2	4
	岩手	—	—	—	—	—	—	—	—	—	—	—	—
	宮城	5	5	10	5	5	10	4	4	8	1	1	2
山形	秋田	1	1	2	1	1	2	1	1	2	—	—	—
	形	1	1	2	1	1	2	1	1	2	—	—	—
	福島	1	1	2	1	1	2	—	—	—	1	1	2
	茨城	8	8	16	8	8	16	3	3	6	5	5	10
栃木	栃	58	58	116	58	58	116	—	—	—	58	58	116
	群馬	1	1	2	1	1	2	1	1	2	—	—	—
	馬	—	—	—	—	—	—	—	—	—	—	—	—
埼玉県	埼	20	20	40	20	20	40	13	13	26	7	7	14
	千葉	27	27	54	27	27	54	23	23	46	3	3	6
	東京	8	8	16	8	8	16	6	6	12	2	2	4
	神奈川	15	15	30	15	15	30	8	8	16	5	5	10
新潟	新潟	—	—	—	—	—	—	—	—	—	—	—	—
	富山	—	—	—	—	—	—	—	—	—	—	—	—
	石川	—	—	—	—	—	—	1	1	2	—	—	—
	福井	—	—	—	—	—	—	—	—	—	—	—	—
山梨	山	—	—	—	—	—	—	—	—	—	—	—	—
	梨	—	—	—	—	—	—	—	—	—	—	—	—
	長野	—	—	—	—	—	—	—	—	—	—	—	—
	野	—	—	—	—	—	—	—	—	—	—	—	—
岐阜	岐	3	3	6	3	3	6	3	3	6	—	—	—
	静岡	33	33	66	33	33	66	31	31	62	1	1	2
	愛知	1	1	2	1	1	2	1	1	2	—	—	—
	三重	—	—	—	—	—	—	—	—	—	—	—	—
滋賀	滋	1	1	2	1	1	2	—	—	—	—	—	—
	京都	5	5	10	5	5	10	5	5	10	—	—	—
	大阪	1	1	2	1	1	2	1	1	2	—	—	—
	兵庫	16	16	32	16	16	32	16	16	32	—	—	—
奈良	和歌	1	1	2	1	1	2	1	1	2	—	—	—
	山	—	—	—	—	—	—	—	—	—	—	—	—
	鳥取	—	—	—	—	—	—	—	—	—	—	—	—
	島根	—	—	—	—	—	—	—	—	—	—	—	—
岡山	岡	8	8	16	8	8	16	7	7	14	1	1	2
	広島	2	2	4	2	2	4	2	2	4	—	—	—
	山口	—	—	—	—	—	—	—	—	—	—	—	—
	徳島	1	1	2	1	1	2	1	1	2	—	—	—
香取	香	1	1	2	1	1	2	1	1	2	—	—	—
	愛媛	—	—	—	—	—	—	—	—	—	—	—	—
	高知	—	—	—	—	—	—	—	—	—	—	—	—
	福岡	13	13	26	13	13	26	11	11	22	2	2	4
佐賀	佐	3	3	6	3	3	6	—	—	—	3	3	6
	長崎	100	100	200	100	100	200	43	43	86	3	3	6
	熊本	10	10	20	10	10	20	—	—	—	9	9	18
	大分	18	18	36	18	18	36	—	—	—	18	18	36
宮崎	宮	1	1	2	1	1	2	1	1	2	—	—	—
	崎	—	—	—	—	—	—	—	—	—	—	—	—
鹿児島	鹿	3	3	6	3	3	6	3	3	6	—	—	—
	沖縄	10	10	20	10	10	20	10	10	20	—	—	—
合計		471	471	942	471	471	942	289	289	578	122	122	244

31 在外投票における投票用

(1) 小選挙区

都 道 府 県	投票用紙等の請求件数						投票用紙等の					
	郵便等 投票	国内に おける投票	うち選挙	うち期日前	うち不在者	計	郵便等 投票	国内に おける投票	うち選挙		うち選挙	
			当日の投票	投票	投票				当日の投票			
北海道	25	20	3	14	3	45	25	(-)	20	(-)	3	
青森	4	3	-	1	2	7	4	(-)	3	(-)	-	
岩手	4	4	2	1	1	8	3	(-)	4	(-)	2	
宮城	14	5	-	5	-	19	13	(-)	5	(-)	-	
秋田	5	-	-	-	-	5	5	(-)	-	(-)	-	
山形	10	5	-	4	1	15	10	(-)	5	(-)	-	
福島	11	5	-	5	-	16	11	(-)	5	(-)	-	
茨城	18	28	5	17	6	46	17	(-)	28	(-)	5	
栃木	11	16	3	12	1	27	11	(-)	16	(-)	3	
群馬	12	13	-	12	1	25	12	(-)	13	(-)	-	
埼玉県	62	74	14	54	6	136	61	(-)	74	(-)	14	
千葉県	151	82	16	59	7	233	151	(1)	81	(-)	15	
東京都	292	426	93	307	26	718	288	(10)	426	(-)	93	
神奈川県	178	213	53	149	11	391	177	(-)	198	(-)	50	
新潟	13	5	-	4	1	18	13	(-)	5	(-)	-	
富山	12	7	2	5	-	19	12	(-)	7	(-)	2	
石川	8	3	-	3	-	11	8	(-)	3	(-)	-	
福井	1	3	-	-	3	4	1	(-)	3	(-)	-	
山梨	9	6	-	6	-	15	9	(-)	6	(-)	-	
長野	11	8	1	5	2	19	10	(1)	7	(1)	1	
岐阜	5	8	1	7	-	13	4	(-)	8	(-)	1	
静岡県	23	21	2	18	1	44	23	(-)	21	(-)	2	
愛知県	59	54	5	47	2	113	59	(-)	54	(-)	5	
三重	9	11	1	9	1	20	9	(1)	11	(-)	1	
滋賀	15	11	1	10	-	26	15	(-)	11	(-)	1	
京都府	22	23	7	13	3	45	22	(-)	23	(-)	7	
大阪府	61	64	9	50	5	125	60	(3)	64	(-)	9	
兵庫県	43	34	3	30	1	77	43	(-)	34	(-)	3	
奈良	12	6	1	5	-	18	12	(-)	6	(-)	1	
和歌山	-	1	-	1	-	1	-	(-)	1	(-)	-	
鳥取	-	-	-	-	-	-	-	(-)	-	(-)	-	
島根	2	-	-	-	-	2	2	(-)	-	(-)	-	
岡山	11	6	1	5	-	17	11	(-)	6	(-)	1	
広島	4	15	3	12	-	19	4	(-)	15	(-)	3	
山口	5	2	1	1	-	7	5	(-)	2	(-)	1	
徳島	3	2	-	2	-	5	3	(-)	2	(-)	-	
香川	4	5	-	4	1	9	4	(-)	5	(-)	-	
愛媛	5	3	1	1	1	8	5	(-)	3	(-)	1	
高知	4	-	-	-	-	4	4	(-)	-	(-)	-	
福岡	39	19	4	13	2	58	39	(1)	19	(-)	4	
佐賀	26	2	-	1	1	28	26	(-)	2	(-)	-	
長崎	5	-	-	-	-	5	5	(-)	-	(-)	-	
熊本	7	6	3	2	1	13	7	(1)	6	(-)	3	
大宮	6	7	2	5	-	13	6	(-)	6	(-)	2	
分崎	37	2	1	1	-	39	37	(-)	2	(-)	1	
鹿児島	3	6	2	2	2	9	3	(-)	5	(-)	2	
沖縄	21	6	3	3	-	27	21	(10)	6	(-)	3	
合計	1,282	1,240	243	905	92	2,522	1,270	(28)	1,221	(1)	239	

() 内は、投票用紙等交付後、公職選挙法施行令第65条の13第1項の規定により読み替えられた第64条第2項又は第65条の17第2項の規定により投票用紙等を返還した者の数

紙等の請求件数等に関する調

交付件数			投票用紙等の交付拒絶件数							
うち期日前 投 票	うち不在者 投 票	計	計	郵 便 等 投 票	国 内 に お け る 投 票	うち選 挙	うち期日前	うち不在者	計	
						当 日 の 投 票	投 票	投 票		
14	3	(-)	45	(-)	-	-	-	-	-	-
1	2	(-)	7	(-)	-	-	-	-	-	-
1	1	(-)	7	(-)	1	-	-	-	-	1
5	-	(-)	18	(-)	1	-	-	-	-	1
-	-	(-)	5	(-)	-	-	-	-	-	-
4	1	(-)	15	(-)	-	-	-	-	-	-
5	-	(-)	16	(-)	-	-	-	-	-	-
17	6	(-)	45	(-)	1	-	-	-	-	1
12	1	(-)	27	(-)	-	-	-	-	-	-
12	1	(-)	25	(-)	-	-	-	-	-	-
54	6	(-)	135	(-)	1	-	-	-	-	1
59	7	(-)	232	(1)	-	1	1	-	-	1
307	26	(-)	714	(10)	4	-	-	-	-	4
137	11	(-)	375	(-)	1	15	3	12	-	16
4	1	(-)	18	(-)	-	-	-	-	-	-
5	-	(-)	19	(-)	-	-	-	-	-	-
3	-	(-)	11	(-)	-	-	-	-	-	-
-	3	(-)	4	(-)	-	-	-	-	-	-
6	-	(-)	15	(-)	-	-	-	-	-	-
5	1	(1)	17	(2)	1	1	-	-	1	2
7	-	(-)	12	(-)	1	-	-	-	-	1
18	1	(-)	44	(-)	-	-	-	-	-	-
47	2	(-)	113	(-)	-	-	-	-	-	-
9	1	(-)	20	(1)	-	-	-	-	-	-
10	-	(-)	26	(-)	-	-	-	-	-	-
13	3	(-)	45	(-)	-	-	-	-	-	-
50	5	(-)	124	(3)	1	-	-	-	-	1
30	1	(-)	77	(-)	-	-	-	-	-	-
5	-	(-)	18	(-)	-	-	-	-	-	-
1	-	(-)	1	(-)	-	-	-	-	-	-
-	-	(-)	-	(-)	-	-	-	-	-	-
-	-	(-)	2	(-)	-	-	-	-	-	-
5	-	(-)	17	(-)	-	-	-	-	-	-
12	-	(-)	19	(-)	-	-	-	-	-	-
1	-	(-)	7	(-)	-	-	-	-	-	-
2	-	(-)	5	(-)	-	-	-	-	-	-
4	1	(-)	9	(-)	-	-	-	-	-	-
1	1	(-)	8	(-)	-	-	-	-	-	-
-	-	(-)	4	(-)	-	-	-	-	-	-
13	2	(-)	58	(1)	-	-	-	-	-	-
1	1	(-)	28	(-)	-	-	-	-	-	-
-	-	(-)	5	(-)	-	-	-	-	-	-
2	1	(-)	13	(1)	-	-	-	-	-	-
4	-	(-)	12	(-)	-	1	-	1	-	1
1	-	(-)	39	(-)	-	-	-	-	-	-
2	1	(-)	8	(-)	-	1	-	-	1	1
3	-	(-)	27	(10)	-	-	-	-	-	-
892	90	(1)	2,491	(29)	12	19	4	13	2	31

31 在外投票における投票用紙等の請求件数等

(1) 小選挙区(続)

都道府県	投票者数						計
	在外公館投票	郵便等票	国内における投票	うち選挙当日の投票	うち期日前投票	うち不在者投票	
北海道	364	16	19	3	14	2	399
青森	46	2	3	—	1	2	51
岩手	85	2	4	2	1	1	91
宮城	155	8	5	—	5	—	168
秋田	43	3	2	—	2	—	48
山形	80	2	5	—	4	1	87
福島	128	4	5	—	5	—	137
茨城	276	7	28	5	17	6	311
栃木	173	6	16	3	12	1	195
群馬	162	10	13	—	12	1	185
埼玉県	1,119	23	72	14	54	4	1,214
千葉県	1,187	44	81	15	59	7	1,312
東京都	6,707	172	421	93	307	21	7,300
神奈川県	2,552	68	198	50	137	11	2,818
新潟	145	8	5	—	4	1	158
富山	72	—	7	2	5	—	79
石川	68	5	3	—	3	—	76
福井	57	—	3	—	—	3	60
山梨	60	7	6	—	6	—	73
長野	213	3	7	1	5	1	223
岐阜	153	3	8	1	7	—	164
静岡県	380	9	21	2	18	1	410
愛知県	804	26	54	5	48	1	884
三重	129	4	11	1	9	1	144
滋賀	131	13	11	1	10	—	155
京都府	369	13	23	7	13	3	405
大阪府	957	27	63	9	50	4	1,047
兵庫県	719	28	34	3	30	1	781
奈良	153	8	7	2	5	—	168
和歌山	67	—	1	—	1	—	68
鳥取	46	—	3	—	3	—	49
島根	58	2	—	—	—	—	60
岡山	135	6	6	1	5	—	147
広島	232	1	15	3	12	—	248
山口	111	4	2	1	1	—	117
徳島	40	—	2	—	2	—	42
香川	66	2	5	—	4	1	73
愛媛	77	2	3	1	1	1	82
高知	48	3	—	—	—	—	51
福岡	415	22	19	4	13	2	456
佐賀	68	1	2	—	1	1	71
長崎	88	2	—	—	—	—	90
熊本	110	2	6	3	2	1	118
大宮	62	2	6	2	4	—	70
宮崎	59	3	2	1	1	—	64
鹿児島	111	1	4	2	2	—	116
沖縄	123	4	6	3	3	—	133
合計	19,403	578	1,217	240	898	79	21,198

に関する調 (続)

指定在外選挙投票区の投票所を閉じる時刻以降に送致を受けたもの			
在外公館投票	郵便等投票	国内における 不在者投票	計
2	—	—	2
—	—	—	—
—	1	—	1
—	2	—	2
—	—	—	—
—	—	—	—
—	4	—	4
—	6	—	6
—	3	—	3
—	1	—	1
—	15	—	15
—	9	—	9
1	38	—	39
—	17	—	17
—	2	—	2
—	1	—	1
—	—	—	—
—	1	—	1
—	1	—	1
—	1	—	1
—	—	—	—
—	6	—	6
3	4	14	21
—	3	—	3
—	—	—	—
—	4	—	4
—	11	—	11
—	5	—	5
—	3	—	3
—	—	—	—
—	—	—	—
—	3	—	3
—	1	—	1
—	—	—	—
—	1	—	1
—	—	—	—
—	1	—	1
—	—	—	—
—	4	—	4
—	—	—	—
—	3	—	3
—	1	—	1
—	3	—	3
1	2	—	3
—	—	—	—
—	2	—	2
7	159	14	180

31 在外投票における投票用

(2) 比例代表

都 道 府 県	投票用紙等の請求件数						投票用紙等の					
	郵便等 投 票	国内に おける投票	うち選挙	うち期日前	うち不在者	計	郵便等 投 票	国内に おける投票	うち選挙		うち選挙	
			当日の投票	投票	投票				当日の投票			
北海道	25	20	3	14	3	45	25	(-)	20	(-)	3	
青森	4	3	-	1	2	7	4	(-)	3	(-)	-	
岩手	4	4	2	1	1	8	3	(-)	4	(-)	2	
宮城	14	5	-	5	-	19	13	(-)	5	(-)	-	
秋田	5	-	-	-	-	5	5	(-)	-	(-)	-	
山形	10	5	-	4	1	15	10	(-)	5	(-)	-	
福島	11	5	-	5	-	16	11	(-)	5	(-)	-	
茨城	18	28	5	17	6	46	17	(-)	28	(-)	5	
栃木	11	16	3	12	1	27	11	(-)	16	(-)	3	
群馬	11	13	-	12	1	24	11	(-)	13	(-)	-	
埼玉県	63	75	14	55	6	138	62	(-)	75	(-)	14	
千葉県	151	81	15	59	7	232	151	(1)	81	(-)	15	
東京都	291	418	92	300	26	709	287	(6)	418	(-)	92	
神奈川県	175	200	51	138	11	375	175	(-)	198	(-)	50	
新潟	13	5	-	4	1	18	13	(-)	5	(-)	-	
富山	9	7	2	5	-	16	9	(-)	7	(-)	2	
石川	8	3	-	3	-	11	8	(-)	3	(-)	-	
福井	1	3	-	-	3	4	1	(-)	3	(-)	-	
山梨	8	6	-	6	-	14	8	(-)	6	(-)	-	
長野	10	7	1	5	1	17	10	(-)	7	(-)	1	
岐阜	5	8	1	7	-	13	4	(-)	8	(-)	1	
静岡県	23	21	2	18	1	44	23	(-)	21	(-)	2	
愛知県	63	53	5	46	2	116	63	(-)	53	(-)	5	
三重	9	12	1	9	2	21	9	(1)	12	(-)	1	
滋賀	9	11	1	10	-	20	9	(-)	11	(-)	1	
京都府	21	23	7	13	3	44	21	(-)	23	(-)	7	
大阪府	62	64	9	50	5	126	61	(3)	64	(-)	9	
兵庫県	70	35	3	31	1	105	70	(-)	35	(-)	3	
奈良	12	6	1	5	-	18	12	(-)	6	(-)	1	
和歌山	-	1	-	1	-	1	-	(-)	1	(-)	-	
鳥取	-	-	-	-	-	-	-	(-)	-	(-)	-	
島根	2	-	-	-	-	2	2	(-)	-	(-)	-	
岡山	11	6	1	5	-	17	11	(-)	6	(-)	1	
広島	4	15	3	12	-	19	4	(-)	15	(-)	3	
山口	5	2	1	1	-	7	5	(-)	2	(-)	1	
徳島	3	2	-	2	-	5	3	(-)	2	(-)	-	
香川	4	5	-	4	1	9	4	(-)	5	(-)	-	
愛媛	5	3	1	1	1	8	5	(-)	3	(-)	1	
高知	4	-	-	-	-	4	4	(-)	-	(-)	-	
福岡	39	19	4	13	2	58	39	(1)	19	(-)	4	
佐賀	26	2	-	1	1	28	26	(-)	2	(-)	-	
長崎	5	-	-	-	-	5	5	(-)	-	(-)	-	
熊本	7	6	3	2	1	13	7	(1)	6	(-)	3	
大宮	6	6	2	4	-	12	6	(-)	6	(-)	2	
分岐	37	2	1	1	-	39	37	(-)	2	(-)	1	
鹿児島	4	5	2	2	1	9	4	(-)	5	(-)	2	
沖縄	21	6	3	3	-	27	21	(10)	6	(-)	3	
合 計	1,299	1,217	239	887	91	2,516	1,289	(23)	1,215	(-)	238	

() 内は、投票用紙等交付後、公職選挙法施行令第65条の13第1項の規定により読み替えられた第64条第2項又は第65条の17第2項の規定により投票用紙等を返還した者の数

紙等の請求件数等に関する調 (続)

交付件数			投票用紙等の交付拒絶件数							
うち期日前 投	うち不在者 票	計	計	郵便等 票	国内に おける投票	うち選挙 当日の投票	うち期日前 票	うち不在者 票	計	
										14
1	2	(-)	7	(-)	-	-	-	-	-	-
1	1	(-)	7	(-)	1	-	-	-	-	1
5	-	(-)	18	(-)	1	-	-	-	-	1
-	-	(-)	5	(-)	-	-	-	-	-	-
4	1	(-)	15	(-)	-	-	-	-	-	-
5	-	(-)	16	(-)	-	-	-	-	-	-
17	6	(-)	45	(-)	1	-	-	-	-	1
12	1	(-)	27	(-)	-	-	-	-	-	-
12	1	(-)	24	(-)	-	-	-	-	-	-
55	6	(-)	137	(-)	1	-	-	-	-	1
59	7	(-)	232	(1)	-	-	-	-	-	-
300	26	(-)	705	(6)	4	-	-	-	-	4
137	11	(-)	373	(-)	-	2	1	1	-	2
4	1	(-)	18	(-)	-	-	-	-	-	-
5	-	(-)	16	(-)	-	-	-	-	-	-
3	-	(-)	11	(-)	-	-	-	-	-	-
-	3	(-)	4	(-)	-	-	-	-	-	-
6	-	(-)	14	(-)	-	-	-	-	-	-
5	1	(-)	17	(-)	-	-	-	-	-	-
7	-	(-)	12	(-)	1	-	-	-	-	1
18	1	(-)	44	(-)	-	-	-	-	-	-
46	2	(-)	116	(-)	-	-	-	-	-	-
9	2	(-)	21	(1)	-	-	-	-	-	-
10	-	(-)	20	(-)	-	-	-	-	-	-
13	3	(-)	44	(-)	-	-	-	-	-	-
50	5	(-)	125	(3)	1	-	-	-	-	1
31	1	(-)	105	(-)	-	-	-	-	-	-
5	-	(-)	18	(-)	-	-	-	-	-	-
1	-	(-)	1	(-)	-	-	-	-	-	-
-	-	(-)	-	(-)	-	-	-	-	-	-
-	-	(-)	2	(-)	-	-	-	-	-	-
5	-	(-)	17	(-)	-	-	-	-	-	-
12	-	(-)	19	(-)	-	-	-	-	-	-
1	-	(-)	7	(-)	-	-	-	-	-	-
2	-	(-)	5	(-)	-	-	-	-	-	-
4	1	(-)	9	(-)	-	-	-	-	-	-
1	1	(-)	8	(-)	-	-	-	-	-	-
-	-	(-)	4	(-)	-	-	-	-	-	-
13	2	(-)	58	(1)	-	-	-	-	-	-
1	1	(-)	28	(-)	-	-	-	-	-	-
-	-	(-)	5	(-)	-	-	-	-	-	-
2	1	(-)	13	(1)	-	-	-	-	-	-
4	-	(-)	12	(-)	-	-	-	-	-	-
1	-	(-)	39	(-)	-	-	-	-	-	-
2	1	(-)	9	(-)	-	-	-	-	-	-
3	-	(-)	27	(10)	-	-	-	-	-	-
886	91	(-)	2,504	(23)	10	2	1	1	-	12

31 在外投票における投票用紙等の請求件数等

(2) 比例代表(続)

都道府県	投票者数						計
	在外公館投票	郵便等票 投	国内に おける投票	うち選挙 当日の投票	うち期日前 投	うち不在者 投	
北海道	371	16	19	3	14	2	406
青森	47	2	3	—	1	2	52
岩手	91	2	4	2	1	1	97
宮城	159	8	5	—	5	—	172
秋田	45	3	2	—	2	—	50
山形	85	2	5	—	4	1	92
福島	131	4	5	—	5	—	140
茨城	281	7	28	5	17	6	316
栃木	179	6	16	3	12	1	201
群馬	165	9	13	—	12	1	187
埼玉県	1,135	24	73	14	55	4	1,232
千葉県	1,192	43	81	15	59	7	1,316
東京都	6,781	173	413	92	300	21	7,367
神奈川県	2,588	68	198	50	137	11	2,854
新潟	148	8	5	—	4	1	161
富山	73	—	7	2	5	—	80
石川	71	5	3	—	3	—	79
福井	58	—	3	—	—	3	61
山梨	63	6	6	—	6	—	75
長野	220	3	7	1	5	1	230
岐阜	155	3	8	1	7	—	166
静岡県	387	8	21	2	18	1	416
愛知県	810	29	54	5	48	1	893
三重	132	4	11	1	9	1	147
滋賀	138	5	11	1	10	—	154
京都	371	13	23	7	13	3	407
大阪	981	28	63	9	50	4	1,072
兵庫県	721	29	35	3	31	1	785
奈良	154	8	7	2	5	—	169
和歌山	69	—	1	—	1	—	70
鳥取	46	—	3	—	3	—	49
島根	58	2	—	—	—	—	60
岡山	138	6	6	1	5	—	150
広島	236	1	15	3	12	—	252
山口	111	4	2	1	1	—	117
徳島	39	—	2	—	2	—	41
香川	67	2	5	—	4	1	74
愛媛	80	2	3	1	1	1	85
高知	54	3	—	—	—	—	57
福岡	422	22	19	4	13	2	463
佐賀	71	1	2	—	1	1	74
長崎	97	2	—	—	—	—	99
熊本	121	2	6	3	2	1	129
大宮	66	2	6	2	4	—	74
宮崎	58	3	2	1	1	—	63
鹿児島	118	2	4	2	2	—	124
沖縄	136	4	6	3	3	—	146
合計	19,719	574	1,211	239	893	79	21,504

に関する調 (続)

指定在外選挙投票区の投票所を閉じる時刻以降に送致を受けたもの			
在外公館投票	郵便等投票	国内における 不在者投票	計
2	—	—	2
—	—	—	—
—	1	—	1
—	2	—	2
—	—	—	—
—	—	—	—
—	4	—	4
—	6	—	6
—	3	—	3
2	1	—	3
—	15	—	15
—	9	—	9
1	42	—	43
—	16	—	16
—	2	—	2
—	2	—	2
—	—	—	—
—	1	—	1
—	1	—	1
—	1	—	1
—	—	—	—
—	6	—	6
3	4	14	21
—	3	—	3
—	—	—	—
—	4	—	4
—	11	—	11
—	5	—	5
—	3	—	3
—	—	—	—
—	—	—	—
—	3	—	3
—	1	—	1
—	—	—	—
—	1	—	1
—	—	—	—
—	4	—	4
—	—	—	—
—	3	—	3
—	1	—	1
—	3	—	3
1	2	—	3
—	—	—	—
—	2	—	2
9	163	14	186

32 不在者投票の受理，

(1) 小選挙区

都 道 府 県	投票管理者において受理と決定し、かつ拒否の 決定をしなかったもの			投票管理者において不受理			
				開票管理者において受理と決定したもの			
	市 区	町 村	計	市 区	町 村	計	
北海道	道	38,356	10,800	49,156	—	4	4
	森	6,469	1,569	8,038	—	—	—
	手	5,038	1,242	6,280	3	—	3
	城	5,824	894	6,718	2	—	2
	田	4,024	527	4,551	1	—	1
山形県	形	4,090	1,318	5,408	—	—	—
	島	8,123	4,868	12,991	—	—	—
	城	7,085	642	7,727	—	—	—
	木	4,823	793	5,616	—	1	1
	馬	4,059	949	5,008	—	—	—
埼玉県	玉	12,981	1,008	13,989	—	—	—
	葉	17,079	787	17,866	—	—	—
	京	43,505	779	44,284	—	1	1
	川	26,317	955	27,272	—	—	—
	潟	9,590	414	10,004	2	—	2
富山県	山	3,635	358	3,993	—	—	—
	川	4,902	635	5,537	—	—	—
	井	2,516	433	2,949	4	—	4
	梨	2,226	349	2,575	—	1	1
	野	6,816	1,900	8,716	—	—	—
岐阜県	阜	6,212	879	7,091	1	—	1
	岡	12,578	884	13,462	—	—	—
	知	19,774	1,104	20,878	6	—	6
	重	7,771	1,169	8,940	2	2	4
	賀	3,684	248	3,932	—	—	—
京都府	都	10,935	636	11,571	—	—	—
	阪	40,443	985	41,428	2	—	2
	庫	24,611	1,298	25,909	—	1	1
	良	4,119	1,248	5,367	2	—	2
	山	4,304	1,956	6,260	—	2	2
鳥取県	取	2,329	1,106	3,435	—	—	—
	根	4,133	541	4,674	—	—	—
	山	8,039	749	8,788	2	—	2
	島	13,280	1,004	14,284	2	—	2
	口	9,282	501	9,783	3	—	3
徳島県	島	3,536	1,442	4,978	2	9	11
	川	4,941	693	5,634	13	1	14
	媛	6,533	918	7,451	—	—	—
	知	3,207	935	4,142	4	1	5
	岡	20,217	3,560	23,777	9	2	11
佐賀県	賀	2,753	710	3,463	1	—	1
	崎	10,253	874	11,127	5	1	6
	本	6,313	1,367	7,680	6	2	8
	分	6,526	330	6,856	1	—	1
	崎	3,773	882	4,655	6	—	6
鹿児島県	島	6,877	1,556	8,433	1	—	1
	縄	2,781	642	3,423	—	—	—
合 計	466,662	59,437	526,099	80	28	108	

不受理に関する調

又は拒否と決定したもの						合 計		
開票管理者において不受理と決定したもの			計					
市 区	町 村	計	市 区	町 村	計	市 区	町 村	計
1	1	2	1	5	6	38,357	10,805	49,162
1	—	1	1	—	1	6,470	1,569	8,039
—	—	—	3	—	3	5,041	1,242	6,283
1	1	2	3	1	4	5,827	895	6,722
1	—	1	2	—	2	4,026	527	4,553
—	—	—	—	—	—	4,090	1,318	5,408
1	4	5	1	4	5	8,124	4,872	12,996
1	2	3	1	2	3	7,086	644	7,730
—	—	—	—	1	1	4,823	794	5,617
1	—	1	1	—	1	4,060	949	5,009
2	—	2	2	—	2	12,983	1,008	13,991
1	—	1	1	—	1	17,080	787	17,867
2	—	2	2	1	3	43,507	780	44,287
1	—	1	1	—	1	26,318	955	27,273
1	—	1	3	—	3	9,593	414	10,007
3	—	3	3	—	3	3,638	358	3,996
1	—	1	1	—	1	4,903	635	5,538
1	3	4	5	3	8	2,521	436	2,957
—	—	—	—	1	1	2,226	350	2,576
—	—	—	—	—	—	6,816	1,900	8,716
1	—	1	2	—	2	6,214	879	7,093
2	—	2	2	—	2	12,580	884	13,464
14	3	17	20	3	23	19,794	1,107	20,901
4	—	4	6	2	8	7,777	1,171	8,948
—	—	—	—	—	—	3,684	248	3,932
2	—	2	2	—	2	10,937	636	11,573
24	1	25	26	1	27	40,469	986	41,455
1	—	1	1	1	2	24,612	1,299	25,911
10	—	10	12	—	12	4,131	1,248	5,379
—	2	2	—	4	4	4,304	1,960	6,264
—	—	—	—	—	—	2,329	1,106	3,435
—	—	—	—	—	—	4,133	541	4,674
—	—	—	2	—	2	8,041	749	8,790
1	—	1	3	—	3	13,283	1,004	14,287
3	—	3	6	—	6	9,288	501	9,789
2	—	2	4	9	13	3,540	1,451	4,991
—	1	1	13	2	15	4,954	695	5,649
1	—	1	1	—	1	6,534	918	7,452
—	—	—	4	1	5	3,211	936	4,147
3	4	7	12	6	18	20,229	3,566	23,795
4	—	4	5	—	5	2,758	710	3,468
3	—	3	8	1	9	10,261	875	11,136
—	—	—	6	2	8	6,319	1,369	7,688
—	1	1	1	1	2	6,527	331	6,858
2	—	2	8	—	8	3,781	882	4,663
—	2	2	1	2	3	6,878	1,558	8,436
—	—	—	—	—	—	2,781	642	3,423
96	25	121	176	53	229	466,838	59,490	526,328

32 不在者投票の受理，

(2) 比例代表

都 道 府 県	投票管理者において受理と決定し、かつ拒否の 決定をしなかったもの			投票管理者において不受理		
				開票管理者において受理と決定したもの		
	市 区	町 村	計	市 区	町 村	計
北海道	38,348	10,795	49,143	—	4	4
青森	6,466	1,568	8,034	—	—	—
岩手	5,032	1,236	6,268	3	—	3
宮城	5,824	892	6,716	2	—	2
秋田	4,021	526	4,547	1	—	1
山形	4,080	1,314	5,394	—	—	—
福島	8,109	4,867	12,976	1	—	1
茨城	7,075	642	7,717	—	—	—
栃木	4,813	796	5,609	—	1	1
群馬	4,060	947	5,007	—	—	—
埼玉県	13,000	1,011	14,011	—	—	—
千葉県	17,098	785	17,883	—	—	—
東京都	43,595	779	44,374	—	1	1
神奈川県	26,325	956	27,281	—	—	—
新潟	9,542	414	9,956	2	—	2
富山	3,626	354	3,980	—	—	—
石川	4,897	633	5,530	—	—	—
福井	2,514	432	2,946	5	—	5
山梨	2,232	348	2,580	—	1	1
長野	6,813	1,898	8,711	—	—	—
岐阜	6,211	875	7,086	1	—	1
静岡県	12,576	885	13,461	—	—	—
愛知県	19,766	1,106	20,872	6	—	6
三重	7,765	1,168	8,933	3	2	5
滋賀	3,684	247	3,931	—	—	—
京都	10,933	635	11,568	—	—	—
大阪	40,501	985	41,486	2	—	2
兵庫県	24,621	1,298	25,919	—	2	2
奈良	4,125	1,250	5,375	1	—	1
和歌山	4,308	1,946	6,254	—	2	2
鳥取	2,317	1,105	3,422	—	—	—
島根	4,125	540	4,665	—	—	—
岡山	8,025	748	8,773	2	—	2
広島	13,286	1,006	14,292	2	—	2
山口	9,257	501	9,758	1	—	1
徳島	3,530	1,435	4,965	1	9	10
香川	4,929	692	5,621	14	1	15
愛媛	6,511	919	7,430	—	—	—
高知	3,184	929	4,113	4	—	4
福岡	20,243	3,559	23,802	9	1	10
佐賀	2,752	710	3,462	1	—	1
長崎	10,253	877	11,130	4	1	5
熊本	6,311	1,366	7,677	6	2	8
大分	6,513	329	6,842	1	—	1
宮崎	3,773	881	4,654	6	—	6
鹿児島	6,874	1,550	8,424	1	2	3
沖縄	2,768	640	3,408	—	—	—
合 計	466,611	59,375	525,986	79	29	108

不受理に関する調 (続)

又は拒否と決定したもの						合 計		
開票管理者において不受理と決定したもの			計					
市 区	町 村	計	市 区	町 村	計	市 区	町 村	計
1	1	2	1	5	6	38,349	10,800	49,149
1	—	1	1	—	1	6,467	1,568	8,035
—	—	—	3	—	3	5,035	1,236	6,271
1	2	3	3	2	5	5,827	894	6,721
1	—	1	2	—	2	4,023	526	4,549
—	—	—	—	—	—	4,080	1,314	5,394
1	4	5	2	4	6	8,111	4,871	12,982
2	2	4	2	2	4	7,077	644	7,721
—	—	—	—	1	1	4,813	797	5,610
1	—	1	1	—	1	4,061	947	5,008
2	—	2	2	—	2	13,002	1,011	14,013
1	—	1	1	—	1	17,099	785	17,884
2	—	2	2	1	3	43,597	780	44,377
—	—	—	—	—	—	26,325	956	27,281
—	—	—	2	—	2	9,544	414	9,958
4	—	4	4	—	4	3,630	354	3,984
1	—	1	1	—	1	4,898	633	5,531
1	3	4	6	3	9	2,520	435	2,955
—	—	—	—	1	1	2,232	349	2,581
—	—	—	—	—	—	6,813	1,898	8,711
1	—	1	2	—	2	6,213	875	7,088
1	—	1	1	—	1	12,577	885	13,462
13	3	16	19	3	22	19,785	1,109	20,894
7	—	7	10	2	12	7,775	1,170	8,945
—	—	—	—	—	—	3,684	247	3,931
2	—	2	2	—	2	10,935	635	11,570
24	1	25	26	1	27	40,527	986	41,513
1	—	1	1	2	3	24,622	1,300	25,922
10	—	10	11	—	11	4,136	1,250	5,386
—	2	2	—	4	4	4,308	1,950	6,258
—	—	—	—	—	—	2,317	1,105	3,422
—	1	1	—	1	1	4,125	541	4,666
1	1	2	3	1	4	8,028	749	8,777
1	—	1	3	—	3	13,289	1,006	14,295
7	—	7	8	—	8	9,265	501	9,766
2	—	2	3	9	12	3,533	1,444	4,977
—	1	1	14	2	16	4,943	694	5,637
1	—	1	1	—	1	6,512	919	7,431
—	2	2	4	2	6	3,188	931	4,119
3	4	7	12	5	17	20,255	3,564	23,819
4	—	4	5	—	5	2,757	710	3,467
3	—	3	7	1	8	10,260	878	11,138
—	—	—	6	2	8	6,317	1,368	7,685
1	1	2	2	1	3	6,515	330	6,845
3	—	3	9	—	9	3,782	881	4,663
—	3	3	1	5	6	6,875	1,555	8,430
—	—	—	—	—	—	2,768	640	3,408
104	31	135	183	60	243	466,794	59,435	526,229

33 在外投票の受理，

(1) 小選挙区

都 道 府 県	投票管理者において受理と決定し、 かつ拒否の決定をしなかったもの			投票管理者において不受理又は拒否と決定						
				開票管理者において受理と決定したもの			開票管理者において不受理と決定したもの			
	市 区	町 村	計	市 区	町 村	計	市 区	町 村	計	
北海道	道	317	65	382	—	—	—	—	—	—
	青森	40	10	50	—	—	—	—	—	—
	岩手	78	10	88	—	—	—	—	—	—
	宮城	142	21	163	—	—	—	—	—	—
	秋田	42	4	46	—	—	—	—	—	—
山形県	形	67	15	82	—	—	—	1	—	1
	福島	107	25	132	—	—	—	—	—	—
	茨城	270	18	288	—	1	1	—	—	—
	栃木	164	16	180	—	—	—	—	—	—
	群馬	144	28	172	—	—	—	—	—	—
埼玉県	玉	993	36	1,029	116	1	117	—	—	—
	千葉	1,223	11	1,234	—	—	—	4	—	4
	東京	6,889	11	6,900	—	—	—	—	—	—
	神奈川	2,559	64	2,623	—	—	—	6	2	8
	新潟	150	4	154	—	—	—	—	—	—
富山県	山	67	4	71	—	—	—	1	—	1
	石川	69	4	73	—	—	—	—	—	—
	福井	59	1	60	—	—	—	—	—	—
	山梨	52	13	65	—	—	—	2	—	2
	長野	175	42	217	—	—	—	—	—	—
岐阜県	阜	132	23	155	—	—	—	1	—	1
	静岡	367	22	389	—	—	—	1	—	1
	愛知	797	28	825	—	—	—	6	—	6
	三重	122	10	132	—	—	—	2	—	2
	滋賀	136	5	141	—	1	1	—	2	2
京都府	都	371	14	385	—	—	—	—	—	—
	大阪	966	12	978	—	—	—	10	—	10
	兵庫	723	23	746	—	—	—	2	—	2
	奈良	127	32	159	—	—	—	2	—	2
	和歌山	46	21	67	—	—	—	—	—	—
鳥取県	取	32	14	46	—	—	—	—	—	—
	島根	50	10	60	—	—	—	—	—	—
	岡山	129	12	141	—	—	—	—	—	—
	広島	214	18	232	—	—	—	1	—	1
	山口	107	8	115	—	—	—	—	—	—
徳島県	島	29	11	40	—	—	—	—	—	—
	香川	60	8	68	—	—	—	1	—	1
	愛媛	71	8	79	—	—	—	1	—	1
	高知	40	11	51	—	—	—	—	—	—
	福岡	386	47	433	—	—	—	6	—	6
佐賀県	賀	59	11	70	—	—	—	—	—	—
	長崎	87	3	90	—	—	—	—	—	—
	熊本	90	20	110	—	—	—	—	1	1
	大分	63	1	64	—	—	—	—	—	—
	宮崎	57	4	61	—	—	—	1	—	1
鹿児島県	島	101	11	112	—	—	—	—	—	—
	沖繩	91	36	127	—	—	—	—	—	—
合計	19,060	825	19,885	116	3	119	48	5	53	

不受理に関する調

したもの			期日前投票及び選挙当日の 投票所における投票			合 計		
計								
市 区	町 村	計	市 区	町 村	計	市 区	町 村	計
—	—	—	15	2	17	332	67	399
—	—	—	1	—	1	41	10	51
—	—	—	3	—	3	81	10	91
—	—	—	3	2	5	145	23	168
—	—	—	2	—	2	44	4	48
1	—	1	4	—	4	72	15	87
—	—	—	4	1	5	111	26	137
—	1	1	21	1	22	291	20	311
—	—	—	14	1	15	178	17	195
—	—	—	10	3	13	154	31	185
116	1	117	65	3	68	1,174	40	1,214
4	—	4	74	—	74	1,301	11	1,312
—	—	—	400	—	400	7,289	11	7,300
6	2	8	183	4	187	2,748	70	2,818
—	—	—	4	—	4	154	4	158
1	—	1	7	—	7	75	4	79
—	—	—	3	—	3	72	4	76
—	—	—	—	—	—	59	1	60
2	—	2	6	—	6	60	13	73
—	—	—	5	1	6	180	43	223
1	—	1	7	1	8	140	24	164
1	—	1	20	—	20	388	22	410
6	—	6	52	1	53	855	29	884
2	—	2	9	1	10	133	11	144
—	3	3	11	—	11	147	8	155
—	—	—	20	—	20	391	14	405
10	—	10	56	3	59	1,032	15	1,047
2	—	2	32	1	33	757	24	781
2	—	2	7	—	7	136	32	168
—	—	—	1	—	1	47	21	68
—	—	—	2	1	3	34	15	49
—	—	—	—	—	—	50	10	60
—	—	—	5	1	6	134	13	147
1	—	1	14	1	15	229	19	248
—	—	—	2	—	2	109	8	117
—	—	—	2	—	2	31	11	42
1	—	1	4	—	4	65	8	73
1	—	1	2	—	2	74	8	82
—	—	—	—	—	—	40	11	51
6	—	6	16	1	17	408	48	456
—	—	—	1	—	1	60	11	71
—	—	—	—	—	—	87	3	90
—	1	1	5	2	7	95	23	118
—	—	—	6	—	6	69	1	70
1	—	1	1	1	2	59	5	64
—	—	—	4	—	4	105	11	116
—	—	—	6	—	6	97	36	133
164	8	172	1,109	32	1,141	20,333	865	21,198

33 在外投票の受理，

(2) 比例代表

都 道 府 県	投票管理者において受理と決定し、 かつ拒否の決定をしなかったもの			投票管理者において不受理又は拒否と決定						
				開票管理者において受理と決定したもの			開票管理者において不受理と決定したもの			
	市 区	町 村	計	市 区	町 村	計	市 区	町 村	計	
北海道	道	323	66	389	—	—	—	—	—	—
	青森	41	10	51	—	—	—	—	—	—
	岩手	82	12	94	—	—	—	—	—	—
	宮城	145	22	167	—	—	—	—	—	—
	秋田	40	8	48	—	—	—	—	—	—
山形県	形	72	15	87	—	—	—	1	—	1
	福島	110	25	135	—	—	—	—	—	—
	茨城	275	18	293	—	1	1	—	—	—
	栃木	169	17	186	—	—	—	—	—	—
	群馬	145	29	174	—	—	—	—	—	—
埼玉県	玉	1,007	37	1,044	118	1	119	—	—	—
	葉	1,227	11	1,238	—	—	—	4	—	4
	京	6,964	11	6,975	—	—	—	—	—	—
	奈	2,591	68	2,659	—	—	—	6	2	8
	新	153	4	157	—	—	—	—	—	—
富山県	山	68	4	72	—	—	—	1	—	1
	石川	72	4	76	—	—	—	—	—	—
	福井	60	1	61	—	—	—	—	—	—
	山梨	54	13	67	—	—	—	2	—	2
	長野	184	40	224	—	—	—	—	—	—
岐阜県	阜	134	23	157	—	—	—	1	—	1
	静岡	373	22	395	—	—	—	1	—	1
	愛知	806	28	834	—	—	—	6	—	6
	三重	125	10	135	—	—	—	2	—	2
	滋賀	135	5	140	—	1	1	—	2	2
東京都	都	373	14	387	—	—	—	—	—	—
	大阪	990	12	1,002	—	—	—	11	—	11
	兵庫	725	24	749	—	—	—	2	—	2
	奈良	127	33	160	—	—	—	2	—	2
	和歌山	46	23	69	—	—	—	—	—	—
鳥取県	取	32	14	46	—	—	—	—	—	—
	島根	50	10	60	—	—	—	—	—	—
	岡山	131	13	144	—	—	—	—	—	—
	広島	218	18	236	—	—	—	1	—	1
	山口	107	8	115	—	—	—	—	—	—
徳島県	島	28	11	39	—	—	—	—	—	—
	香川	61	8	69	—	—	—	1	—	1
	愛媛	73	9	82	—	—	—	1	—	1
	高知	42	14	56	—	1	1	—	—	—
	福岡	393	47	440	—	—	—	6	—	6
佐賀県	賀	62	11	73	—	—	—	—	—	—
	長崎	96	3	99	—	—	—	—	—	—
	熊本	99	22	121	—	—	—	—	1	1
	大分	66	2	68	—	—	—	—	—	—
	宮崎	56	4	60	—	—	—	1	—	1
鹿児島県	島	109	11	120	—	—	—	—	—	—
	沖繩	97	43	140	—	—	—	—	—	—
合	計	19,336	857	20,193	118	4	122	49	5	54

不受理に関する調 (続)

したもの			期日前投票及び選挙当日の 投票所における投票			合 計		
計								
市 区	町 村	計	市 区	町 村	計	市 区	町 村	計
—	—	—	15	2	17	338	68	406
—	—	—	1	—	1	42	10	52
—	—	—	3	—	3	85	12	97
—	—	—	3	2	5	148	24	172
—	—	—	2	—	2	42	8	50
1	—	1	4	—	4	77	15	92
—	—	—	4	1	5	114	26	140
—	1	1	21	1	22	296	20	316
—	—	—	14	1	15	183	18	201
—	—	—	10	3	13	155	32	187
118	1	119	66	3	69	1,191	41	1,232
4	—	4	74	—	74	1,305	11	1,316
—	—	—	392	—	392	7,356	11	7,367
6	2	8	183	4	187	2,780	74	2,854
—	—	—	4	—	4	157	4	161
1	—	1	7	—	7	76	4	80
—	—	—	3	—	3	75	4	79
—	—	—	—	—	—	60	1	61
2	—	2	6	—	6	62	13	75
—	—	—	5	1	6	189	41	230
1	—	1	7	1	8	142	24	166
1	—	1	20	—	20	394	22	416
6	—	6	52	1	53	864	29	893
2	—	2	9	1	10	136	11	147
—	3	3	11	—	11	146	8	154
—	—	—	20	—	20	393	14	407
11	—	11	56	3	59	1,057	15	1,072
2	—	2	33	1	34	760	25	785
2	—	2	7	—	7	136	33	169
—	—	—	1	—	1	47	23	70
—	—	—	2	1	3	34	15	49
—	—	—	—	—	—	50	10	60
—	—	—	5	1	6	136	14	150
1	—	1	14	1	15	233	19	252
—	—	—	2	—	2	109	8	117
—	—	—	2	—	2	30	11	41
1	—	1	4	—	4	66	8	74
1	—	1	2	—	2	76	9	85
—	1	1	—	—	—	42	15	57
6	—	6	16	1	17	415	48	463
—	—	—	1	—	1	63	11	74
—	—	—	—	—	—	96	3	99
—	1	1	5	2	7	104	25	129
—	—	—	6	—	6	72	2	74
1	—	1	1	1	2	58	5	63
—	—	—	4	—	4	113	11	124
—	—	—	6	—	6	103	43	146
167	9	176	1,103	32	1,135	20,606	898	21,504

34 不在者投票管理者別

都 道 府 県	選挙人の属する市区町村の選 管委員長に対してなしたもの		選挙人が所在・居住する地の市区町 村の選管委員長に対してなしたもの		船長に対してなしたもの	
	小選挙区	比例代表	小選挙区	比例代表	小選挙区	比例代表
北海道	38	38	7,431	7,436	1	1
青森	10	10	1,587	1,588	4	4
岩手	53	53	1,024	1,025	—	—
宮城	66	66	1,679	1,682	22	24
秋田	26	26	630	631	—	—
山形	11	11	702	702	—	—
福島	12	12	4,626	4,627	—	—
茨城	48	48	1,543	1,545	—	—
栃木	72	74	817	817	—	—
群馬	22	22	973	971	—	—
埼玉県	523	523	3,491	3,490	1	1
千葉県	52	52	3,298	3,296	9	9
東京都	169	148	10,060	10,097	10	10
神奈川県	185	185	6,846	6,849	107	107
新潟	28	28	1,579	1,579	—	—
富山	40	40	452	452	—	—
石川	33	33	871	872	—	—
福井	33	33	512	512	1	1
山梨	5	5	600	601	—	—
長野	521	521	1,442	1,442	—	—
岐阜	277	276	917	917	—	—
静岡県	147	147	2,331	2,334	1	1
愛知	560	561	4,085	4,087	—	—
三重	26	26	1,225	1,227	14	14
滋賀	16	16	762	762	—	—
京都	20	20	2,171	2,171	368	368
大阪	154	154	5,905	5,914	—	—
兵庫県	227	227	4,035	4,038	—	—
奈良	35	35	785	785	—	—
和歌山	34	34	808	809	—	—
鳥取	3	3	533	533	—	—
島根	305	306	366	363	21	21
岡山	65	65	1,051	1,052	—	—
広島	53	53	2,494	2,498	680	680
山口	20	20	1,434	1,433	2	2
徳島	45	42	509	509	12	12
香川	27	27	708	709	1	1
愛媛	22	22	840	841	8	8
高知	14	14	417	417	13	13
福岡	158	158	3,965	3,975	8	8
佐賀	38	38	465	465	7	7
長崎	222	222	1,393	1,393	348	348
熊本	2	2	1,414	1,415	—	—
大宮	10	10	1,014	1,025	—	—
宮崎	75	77	647	648	96	96
鹿児島	148	148	1,123	1,125	16	16
沖縄	9	9	1,384	1,385	2	2
合 計	4,659	4,640	92,944	93,044	1,752	1,754

不在者投票に関する調

病院の院長、老人ホームの長、原子爆弾被爆者養護ホームの長、国立保養所の所長、身体障害者支援施設の長又は保護施設の長に対してなしたものの		刑事施設の長又は留置施設の留置業務管理者に対してなしたものの		少年院の長又は婦人補導院の長に対してなしたものの		特定国外派遣組織の長に対してなしたものの	
小選挙区	比例代表	小選挙区	比例代表	小選挙区	比例代表	小選挙区	比例代表
40,282	40,258	78	78	28	28	20	20
6,052	6,046	14	14	2	2	71	71
5,045	5,033	11	11	1	1	—	—
4,597	4,587	30	31	6	6	4	4
3,667	3,661	6	6	—	—	1	1
4,544	4,530	8	8	—	—	1	1
8,015	8,000	38	37	5	5	—	—
5,732	5,717	42	42	4	4	3	3
4,540	4,530	47	47	1	1	—	—
3,807	3,808	25	25	5	5	1	1
9,082	9,098	89	89	20	20	13	13
13,626	13,634	110	110	10	10	23	23
30,076	30,120	273	273	28	29	6	6
18,157	18,153	111	111	17	17	8	8
7,893	7,844	40	39	3	3	—	—
3,356	3,343	10	10	3	3	—	—
4,483	4,476	16	16	5	5	1	1
2,292	2,290	11	11	—	—	—	—
1,847	1,848	13	13	—	—	—	—
6,331	6,324	15	15	2	2	—	—
5,595	5,591	21	21	7	7	3	3
10,476	10,469	51	51	6	6	31	31
15,291	15,270	80	80	21	21	1	1
7,300	7,293	17	17	3	3	—	—
2,949	2,948	11	11	3	3	—	—
8,203	8,198	40	40	5	5	5	5
33,221	33,262	142	142	23	23	1	1
20,518	20,525	72	72	21	21	16	16
4,265	4,272	14	14	2	1	1	1
5,111	5,103	9	9	—	—	—	—
2,795	2,782	9	9	1	1	—	—
3,860	3,852	1	1	1	1	—	—
7,434	7,416	25	25	12	12	—	—
10,583	10,583	45	45	9	9	7	7
8,181	8,158	19	19	3	3	2	2
4,284	4,273	8	8	1	1	1	1
4,754	4,739	16	16	3	3	1	1
6,369	6,345	28	28	5	5	—	—
3,589	3,562	14	14	1	1	—	—
18,728	18,735	104	104	23	23	11	11
2,854	2,853	6	6	3	3	—	—
8,899	8,899	10	10	5	5	43	43
6,014	6,008	10	10	9	9	—	—
5,621	5,595	10	10	3	3	—	—
3,708	3,706	26	26	8	8	1	1
6,932	6,923	19	19	3	3	3	3
1,884	1,868	32	32	12	12	10	10
402,842	402,528	1,826	1,825	333	333	289	289

34 不在者投票管理者別不在者投票に関する調 (続)

都道府県	南極地域調査組織の長 に対してなしたもの		合 計		(参考1) 郵便等により投票を 行ったもの		(参考2) 法第49条第8項によ り投票を行ったもの		
	小選挙区	比例代表	小選挙区	比例代表	小選挙区	比例代表	小選挙区	比例代表	
北海道	道	1	1	47,879	47,860	1,283	1,289	—	—
	森	—	—	7,740	7,735	299	300	—	—
	岩手	—	—	6,134	6,123	149	148	—	—
	宮城	1	1	6,405	6,401	317	320	—	—
山形県	秋田	—	—	4,330	4,325	223	224	—	—
	形	—	—	5,266	5,252	142	142	—	—
	福島	—	—	12,696	12,681	300	301	—	—
	茨城	2	2	7,374	7,361	356	360	—	—
栃木県	栃	—	—	5,477	5,469	140	141	—	—
	群	—	—	4,833	4,832	176	176	—	—
	埼玉	1	1	13,220	13,235	771	778	—	—
	千葉	—	—	17,128	17,134	739	750	—	—
東京都	京	4	4	40,626	40,687	3,661	3,690	—	—
	神奈川	—	—	25,431	25,430	1,842	1,851	—	—
	新潟	1	1	9,544	9,494	463	464	—	—
富山県	山	—	—	3,861	3,848	135	136	—	—
	石川	—	—	5,409	5,403	129	128	—	—
	福井	—	—	2,849	2,847	108	108	—	—
	山梨	—	—	2,465	2,467	111	114	—	—
岐阜県	長野	—	—	8,311	8,304	405	407	—	—
	岐阜	1	1	6,821	6,816	272	272	—	—
	静岡	—	—	13,043	13,039	421	423	—	—
	愛知	1	1	20,039	20,021	862	873	—	—
滋賀県	三重	—	—	8,585	8,580	363	365	—	—
	滋	—	—	3,741	3,740	191	191	—	—
	京都	—	—	10,812	10,807	761	763	—	—
大阪府	大	—	—	39,446	39,496	2,009	2,017	—	—
	兵庫	—	—	24,889	24,899	1,022	1,023	—	—
	奈良	—	—	5,102	5,108	277	278	—	—
	和歌山	—	—	5,962	5,955	302	303	—	—
鳥取県	鳥	—	—	3,341	3,328	94	94	—	—
	島根	—	—	4,554	4,544	120	122	—	—
	岡山	—	—	8,587	8,570	203	207	—	—
	広島	—	—	13,871	13,875	416	420	—	—
徳島県	山口	—	—	9,661	9,637	128	129	—	—
	徳	—	—	4,860	4,846	131	131	—	—
	香川	—	—	5,510	5,496	139	141	—	—
	愛媛	—	—	7,272	7,249	180	182	—	—
高知県	高	—	—	4,048	4,021	99	98	—	—
	福	—	—	22,997	23,014	798	805	—	—
	佐賀	—	—	3,373	3,372	95	95	—	—
熊本県	熊	—	—	10,920	10,920	216	218	—	—
	大	—	—	7,449	7,444	239	241	—	—
	宮崎	—	—	6,658	6,643	200	202	—	—
	鹿	—	—	4,561	4,562	102	101	—	—
鹿児島県	鹿	—	—	8,244	8,237	192	193	—	—
	沖	—	—	3,333	3,318	90	90	—	—
合 計	12	12	504,657	504,425	21,671	21,804	—	—	

35 不在者投票記載場所数に関する調

都道府県	市区町村の選管委員長が管理する不在者投票記載場所の数			左記に使用した施設の内訳												
				支所・出張所			公民館その他の公共施設			役所・役場			その他			
	市区	町村	計	市区	町村	計	市区	町村	計	市区	町村	計	市区	町村	計	
北海道	道	96	176	272	31	22	53	19	33	52	36	120	156	10	1	11
	森	20	31	51	2	1	3	2	4	6	11	26	37	5	—	5
	手	39	19	58	18	—	18	3	1	4	12	18	30	6	—	6
	宮	47	23	70	19	1	20	6	—	6	19	21	40	3	1	4
	秋	57	12	69	25	—	25	7	4	11	19	8	27	6	—	6
山形県	形	18	22	40	1	—	1	2	2	4	12	20	32	3	—	3
	島	69	49	118	49	4	53	3	4	7	13	41	54	4	—	4
	茨	178	23	201	50	—	50	24	—	24	76	23	99	28	—	28
	栃	164	11	175	58	—	58	63	—	63	14	11	25	29	—	29
	群	22	25	47	12	2	14	—	1	1	10	22	32	—	—	—
埼玉県	玉	79	24	103	10	—	10	13	1	14	48	23	71	8	—	8
	葉	133	18	151	21	—	21	50	—	50	50	18	68	12	—	12
	京	290	13	303	104	1	105	100	1	101	75	11	86	11	—	11
	奈	99	14	113	24	—	24	23	3	26	47	10	57	5	1	6
	新	98	10	108	52	—	52	19	—	19	27	10	37	—	—	—
富山県	山	30	5	35	9	—	9	4	1	5	17	3	20	—	1	1
	川	31	10	41	12	—	12	6	1	7	10	9	19	3	—	3
	井	27	13	40	6	5	11	4	1	5	8	6	14	9	1	10
	梨	20	16	36	2	2	4	4	3	7	13	11	24	1	—	1
	野	64	58	122	39	—	39	5	13	18	20	45	65	—	—	—
岐阜県	阜	111	31	142	56	10	66	18	3	21	23	18	41	14	—	14
	岡	71	13	84	24	2	26	4	2	6	33	9	42	10	—	10
	知	97	17	114	28	1	29	13	1	14	51	15	66	5	—	5
	重	53	23	76	21	5	26	19	2	21	11	16	27	2	—	2
	賀	47	6	53	19	—	19	5	—	5	16	6	22	7	—	7
京都府	都	41	13	54	11	2	13	—	1	1	30	10	40	—	—	—
	阪	91	11	102	9	—	9	14	1	15	62	10	72	6	—	6
	庫	119	19	138	51	4	55	14	3	17	37	11	48	17	1	18
	良	23	27	50	5	—	5	2	2	4	14	25	39	2	—	2
	山	23	27	50	6	2	8	7	6	13	9	18	27	1	1	2
鳥取県	取	14	15	29	6	—	6	3	2	5	3	13	16	2	—	2
	根	35	16	51	22	1	23	6	4	10	7	11	18	—	—	—
	山	54	13	67	30	—	30	4	2	6	20	11	31	—	—	—
	島	99	19	118	65	8	73	5	1	6	21	9	30	8	1	9
	口	51	6	57	29	1	30	11	—	11	11	5	16	—	—	—
徳島県	島	9	21	30	1	3	4	1	2	3	6	16	22	1	—	1
	川	10	9	19	—	—	—	3	3	6	7	6	13	—	—	—
	媛	75	17	92	41	6	47	20	3	23	11	8	19	3	—	3
	知	34	25	59	4	3	7	17	4	21	11	17	28	2	1	3
	岡	72	32	104	26	—	26	3	5	8	42	27	69	1	—	1
佐賀県	賀	22	10	32	8	—	8	3	2	5	9	7	16	2	1	3
	長	45	13	58	24	5	29	8	—	8	10	8	18	3	—	3
	本	42	32	74	20	—	20	5	4	9	16	28	44	1	—	1
	分	24	4	28	10	1	11	—	—	—	14	3	17	—	—	—
	崎	43	17	60	23	—	23	5	1	6	9	16	25	6	—	6
鹿児島県	島	31	33	64	11	9	20	2	5	7	18	18	36	—	1	1
	縄	11	30	41	—	—	—	—	7	7	10	23	33	1	—	1
合計	2,928	1,071	3,999	1,094	101	1,195	549	139	688	1,048	820	1,868	237	11	248	

36 期 日 前 投 票 所 の 開 閉

(1) 期日前投票所を設けた期間

都 道 府 県	期 日 前									
	11日間			10日間			9日間			
	市 区	町 村	計	市 区	町 村	計	市 区	町 村	計	
北 海 道	道	79	168	247	1	—	1	2	2	4
	森	29	38	67	—	—	—	—	—	—
	手	35	21	56	—	—	—	—	—	—
	城	58	23	81	—	—	—	—	—	—
	田	66	13	79	—	—	—	—	—	—
山 福 茨 栃 群	形	18	22	40	—	—	—	—	—	—
	島	63	54	117	—	—	—	—	—	—
	城	101	12	113	1	—	1	—	—	—
	木	36	14	50	—	—	—	1	—	1
	馬	32	26	58	—	—	—	—	—	—
埼 千 東 神 新	玉	72	23	95	2	—	2	—	—	—
	葉	83	17	100	—	—	—	—	—	—
	京	72	15	87	—	1	1	—	—	—
	川	77	14	91	—	—	—	—	—	—
	潟	77	13	90	—	—	—	—	—	—
富 石 福 山 長	山	23	5	28	—	—	—	—	—	—
	川	37	12	49	—	—	—	—	—	—
	井	26	17	43	1	—	1	—	—	—
	梨	24	15	39	—	—	—	—	—	—
	野	32	58	90	—	—	—	—	—	—
岐 静 愛 三 滋	阜	35	26	61	—	—	—	—	—	—
	岡	45	14	59	—	—	—	—	—	—
	知	89	17	106	—	—	—	—	—	—
	重	29	22	51	—	—	—	—	5	5
	賀	24	7	31	—	—	—	4	—	4
京 大 兵 奈 和	都	36	15	51	—	—	—	—	—	—
	阪	84	11	95	—	—	—	—	—	—
	庫	80	15	95	—	—	—	—	—	—
	良	18	27	45	—	—	—	—	—	—
	山	25	29	54	—	—	—	—	—	—
鳥 島 岡 広 山	取	13	20	33	—	—	—	—	—	—
	根	18	17	35	1	—	1	—	—	—
	山	57	13	70	—	—	—	—	—	—
	島	41	10	51	17	—	17	3	—	3
	口	26	6	32	—	—	—	8	—	8
徳 香 愛 高 福	島	12	26	38	—	—	—	—	—	—
	川	18	11	29	—	—	—	—	—	—
	媛	28	20	48	—	1	1	—	—	—
	知	18	29	47	—	—	—	—	—	—
	岡	71	32	103	—	—	—	—	—	—
佐 長 熊 大 宮	賀	21	11	32	—	—	—	—	—	—
	崎	49	13	62	1	—	1	—	—	—
	本	53	35	88	—	—	—	—	1	1
	分	33	4	37	—	—	—	—	—	—
	崎	23	19	42	—	—	—	—	—	—
鹿 児 沖	島	43	27	70	—	—	—	—	—	—
	縄	11	26	37	—	4	4	—	—	—
合 計		2,040	1,082	3,122	24	6	30	18	8	26

時刻等に関する調

投 票 所 数								
8日間			7日間			6日間		
市 区	町 村	計	市 区	町 村	計	市 区	町 村	計
1	4	5	9	—	9	5	7	12
3	—	3	1	—	1	3	2	5
5	—	5	3	—	3	4	—	4
—	—	—	—	—	—	9	—	9
3	2	5	8	—	8	13	—	13
—	—	—	—	1	1	5	—	5
5	1	6	4	—	4	8	3	11
3	2	5	—	—	—	1	—	1
13	—	13	—	—	—	1	—	1
—	—	—	8	1	9	18	—	18
19	—	19	16	—	16	16	—	16
26	—	26	12	—	12	19	—	19
25	—	25	172	—	172	2	—	2
25	—	25	18	—	18	7	—	7
12	—	12	4	—	4	14	—	14
1	—	1	9	—	9	1	—	1
6	2	8	—	—	—	—	—	—
—	—	—	—	—	—	—	—	—
10	—	10	2	3	5	—	—	—
5	2	7	5	3	8	1	—	1
4	4	8	15	1	16	37	—	37
9	—	9	6	—	6	4	—	4
11	—	11	—	—	—	2	—	2
8	—	8	—	1	1	5	—	5
14	—	14	7	—	7	1	—	1
4	—	4	3	—	3	—	—	—
3	—	3	3	—	3	1	—	1
14	1	15	12	2	14	19	1	20
4	—	4	—	—	—	3	—	3
—	—	—	—	—	—	—	—	—
3	—	3	—	—	—	—	—	—
13	—	13	7	4	11	—	—	—
—	—	—	5	1	6	14	5	19
18	2	20	5	4	9	18	5	23
9	—	9	8	—	8	15	—	15
—	—	—	—	—	—	9	—	9
1	—	1	—	—	—	—	—	—
12	3	15	22	—	22	—	4	4
—	3	3	—	3	3	17	2	19
1	—	1	14	—	14	3	—	3
—	—	—	3	—	3	9	—	9
5	—	5	5	—	5	17	—	17
11	—	11	7	1	8	3	—	3
1	—	1	22	—	22	5	—	5
1	—	1	3	—	3	4	—	4
5	4	9	21	—	21	—	2	2
—	—	—	—	—	—	4	1	5
313	30	343	439	25	464	317	32	349

36 期 日 前 投 票 所 の 開 閉

(1) 期日前投票所を設けた期間 (続)

都 道 府 県	期 日 前									
	5日間			4日間			3日間			
	市 区	町 村	計	市 区	町 村	計	市 区	町 村	計	
北海道	道	3	—	3	—	2	2	8	1	9
	青森	—	—	—	—	2	2	1	—	1
	岩手	—	1	1	3	7	10	8	—	8
	宮城	1	—	1	—	3	3	1	—	1
山形	秋田	2	—	2	—	2	2	4	—	4
	形	—	—	—	1	—	1	3	1	4
	福島	—	2	2	7	1	8	1	3	4
	茨城	3	—	3	—	—	—	—	—	—
栃木	栃	58	—	58	1	—	1	—	—	—
	群馬	—	—	—	—	—	—	—	1	1
	埼玉	1	—	1	—	1	1	9	—	9
	千葉	1	—	1	—	—	—	2	—	2
東京都	東	11	—	11	4	2	6	20	—	20
	神奈川	1	—	1	3	1	4	2	1	3
	新潟	3	—	3	—	—	—	—	—	—
	富山	—	—	—	—	—	—	—	—	—
石川	福	—	—	—	—	—	—	—	—	—
	山	—	—	—	—	—	—	2	1	3
	梨	—	—	—	—	2	2	5	—	5
	長野	2	—	2	36	2	38	10	—	10
岐阜	静	2	—	2	1	—	1	16	2	18
	愛知	9	—	9	5	—	5	10	3	13
	三重	1	1	2	2	2	4	4	—	4
	滋賀	—	—	—	—	—	—	8	—	8
京都	都	—	—	—	—	—	—	4	—	4
	大阪	—	—	—	—	—	—	—	—	—
	兵庫	1	—	1	—	5	5	5	—	5
	奈良	1	—	1	—	—	—	—	—	—
和歌山	鳥	—	—	—	—	—	—	—	—	—
	島	—	1	1	—	1	1	—	—	—
	岡山	—	—	—	—	—	—	—	2	2
	広島	—	—	—	—	—	—	—	—	—
徳島	山	23	2	25	1	—	1	23	3	26
	香	—	—	—	—	—	—	1	—	1
	愛媛	—	—	—	—	—	—	2	—	2
	高知	4	—	4	—	—	—	3	—	3
福岡	福岡	—	—	—	—	—	—	2	—	2
	佐賀	1	1	2	—	—	—	—	2	2
	長崎	—	—	—	—	—	—	—	—	—
	熊本	29	—	29	1	—	1	2	—	2
大宮	本	—	—	—	—	1	1	1	—	1
	分	—	—	—	—	—	—	2	—	2
	崎	7	—	7	2	—	2	—	—	—
	鹿	—	—	—	—	—	—	—	—	—
鹿	児	—	—	—	—	1	1	1	—	1
	沖	—	—	—	4	—	4	—	—	—
合 計	164	8	172	72	35	107	162	20	182	

時刻等に関する調 (続)

投票所数								
2日間			1日間			合計		
市区	町村	計	市区	町村	計	市区	町村	計
3	—	3	11	5	16	122	189	311
—	4	4	16	2	18	53	48	101
3	—	3	6	1	7	67	30	97
1	1	2	8	8	16	78	35	113
—	—	—	9	1	10	105	18	123
2	—	2	8	1	9	37	25	62
—	7	7	11	26	37	99	97	196
1	—	1	5	—	5	115	14	129
4	—	4	6	—	6	120	14	134
—	—	—	—	—	—	58	28	86
—	1	1	3	—	3	138	25	163
1	—	1	5	—	5	149	17	166
6	—	6	1	—	1	313	18	331
2	3	5	—	—	—	135	19	154
1	—	1	8	1	9	119	14	133
—	—	—	1	—	1	35	5	40
—	2	2	2	9	11	45	25	70
—	—	—	—	—	—	29	18	47
1	—	1	—	—	—	42	20	62
1	2	3	5	8	13	97	75	172
5	5	10	26	—	26	141	38	179
5	—	5	16	4	20	109	21	130
1	—	1	5	4	9	115	24	139
2	—	2	5	1	6	57	29	86
2	—	2	—	—	—	55	7	62
1	—	1	—	—	—	48	15	63
6	1	7	1	5	6	98	17	115
4	1	5	12	—	12	147	25	172
—	—	—	3	—	3	29	27	56
—	—	—	—	8	8	25	37	62
—	—	—	2	9	11	18	31	49
1	—	1	19	16	35	59	39	98
3	—	3	1	—	1	80	19	99
3	2	5	8	—	8	113	23	136
2	—	2	28	23	51	143	34	177
1	—	1	1	—	1	24	26	50
1	—	1	—	—	—	22	11	33
1	—	1	27	1	28	97	29	126
5	1	6	—	—	—	42	38	80
1	—	1	4	—	4	95	35	130
1	—	1	1	—	1	35	11	46
3	—	3	26	2	28	138	15	153
1	1	2	1	2	3	77	41	118
2	—	2	—	—	—	65	4	69
3	1	4	1	2	3	44	22	66
8	1	9	20	12	32	98	47	145
—	—	—	1	4	5	20	35	55
88	33	121	313	155	468	3,950	1,434	5,384

36 期日前投票所の開閉

(2) 期日前投票所の開始時刻

都道府県	期日前投票所												
	午前6時30分～7時29分			7時30分～8時29分			午前8時30分			8時31分～9時30分			
	市	区	町 村	計	市	区	町 村	計	市	区	町 村	計	
北海道	道	—	—	—	—	—	—	80	177	257	28	6	34
	青森	1	—	1	—	—	—	28	44	72	3	4	7
	岩手	—	—	—	—	—	—	44	28	72	13	2	15
	宮城	—	—	—	—	—	—	61	27	88	9	5	14
	秋田	—	—	—	—	—	—	83	18	101	11	—	11
山形県	形	—	—	—	—	—	—	22	23	45	4	2	6
	福島	—	—	—	—	—	—	81	62	143	8	11	19
	茨城	—	—	—	—	—	—	92	14	106	12	—	12
	栃木	—	—	—	—	—	—	109	13	122	2	1	3
	群馬	—	1	1	—	—	—	40	26	66	16	—	16
埼玉県	玉	—	—	—	—	—	—	76	24	100	22	1	23
	千葉	—	—	—	—	—	—	105	17	122	16	—	16
	東京	—	—	—	—	—	—	287	18	305	13	—	13
	神奈川	—	—	—	1	—	1	85	14	99	46	2	48
	新潟	—	—	—	—	—	—	110	13	123	5	—	5
富山県	山	—	—	—	—	—	—	34	5	39	1	—	1
	石川	—	—	—	—	—	—	41	20	61	—	—	—
	福井	—	—	—	—	—	—	21	17	38	1	—	1
	山梨	—	—	—	—	—	—	40	20	60	1	—	1
	長野	—	—	—	—	—	—	86	65	151	—	2	2
岐阜県	阜	—	—	—	—	—	—	92	36	128	20	—	20
	静岡	—	—	—	—	—	—	71	17	88	13	2	15
	愛知	—	—	—	—	2	2	99	18	117	5	2	7
	三重	—	—	—	—	—	—	49	29	78	1	—	1
	滋賀	—	—	—	—	—	—	48	7	55	2	—	2
京都府	都	—	—	—	—	—	—	48	15	63	—	—	—
	大阪	1	—	1	—	—	—	86	11	97	5	3	8
	兵庫	—	—	—	—	—	—	97	24	121	29	1	30
	奈良	—	—	—	—	—	—	22	27	49	1	—	1
	和歌山	—	—	—	—	—	—	20	31	51	5	1	6
鳥取県	取	—	—	—	—	—	—	13	22	35	1	3	4
	島根	—	—	—	—	—	—	38	23	61	8	6	14
	岡山	—	—	—	—	—	—	73	19	92	6	—	6
	広島	—	—	—	—	—	—	102	22	124	1	—	1
	山口	—	—	—	—	—	—	114	26	140	3	4	7
徳島県	島	—	—	—	—	—	—	17	26	43	4	—	4
	香川	—	1	1	—	—	—	19	10	29	—	—	—
	愛媛	1	—	1	—	—	—	73	25	98	10	3	13
	高知	—	—	—	—	—	—	39	36	75	1	2	3
	福岡	—	—	—	—	—	—	79	35	114	3	—	3
佐賀県	賀	1	—	1	—	—	—	32	11	43	—	—	—
	長崎	—	—	—	—	—	—	62	13	75	29	—	29
	熊本	—	—	—	—	—	—	69	40	109	7	1	8
	大分	—	—	—	—	—	—	60	4	64	1	—	1
	宮崎	—	—	—	—	—	—	25	19	44	14	—	14
鹿児島県	島	—	—	—	—	—	—	73	35	108	6	4	10
	沖繩	—	—	—	—	—	—	11	31	42	6	—	6
合計	4	2	6	1	2	3	3,056	1,257	4,313	392	68	460	

時刻等に関する調 (続)

の開始時刻																	
9時31分～10時30分			10時31分～11時30分			11時31分～			合計								
市	区	町	村	計	市	区	町	村	計	市	区	町	村	計			
12		4		16	—		—		—	2		2		4	122	189	311
11		—		11	6		—		6	4		—		4	53	48	101
9		—		9	—		—		—	1		—		1	67	30	97
7		3		10	—		—		—	1		—		1	78	35	113
6		—		6	1		—		1	4		—		4	105	18	123
7		—		7	—		—		—	4		—		4	37	25	62
3		17		20	—		4		4	7		3		10	99	97	196
9		—		9	1		—		1	1		—		1	115	14	129
7		—		7	—		—		—	2		—		2	120	14	134
2		—		2	—		—		—	—		1		1	58	28	86
23		—		23	12		—		12	5		—		5	138	25	163
25		—		25	1		—		1	2		—		2	149	17	166
13		—		13	—		—		—	—		—		—	313	18	331
3		3		6	—		—		—	—		—		—	135	19	154
—		—		—	—		—		—	4		1		5	119	14	133
—		—		—	—		—		—	—		—		—	35	5	40
3		—		3	1		—		1	—		5		5	45	25	70
7		1		8	—		—		—	—		—		—	29	18	47
1		—		1	—		—		—	—		—		—	42	20	62
6		3		9	—		—		—	5		5		10	97	75	172
7		2		9	—		—		—	22		—		22	141	38	179
22		—		22	—		—		—	3		2		5	109	21	130
11		—		11	—		—		—	—		2		2	115	24	139
5		—		5	1		—		1	1		—		1	57	29	86
5		—		5	—		—		—	—		—		—	55	7	62
—		—		—	—		—		—	—		—		—	48	15	63
5		—		5	—		—		—	1		3		4	98	17	115
14		—		14	1		—		1	6		—		6	147	25	172
5		—		5	—		—		—	1		—		1	29	27	56
—		2		2	—		—		—	—		3		3	25	37	62
4		—		4	—		—		—	—		6		6	18	31	49
3		—		3	—		—		—	10		10		20	59	39	98
1		—		1	—		—		—	—		—		—	80	19	99
10		1		11	—		—		—	—		—		—	113	23	136
17		1		18	1		—		1	8		3		11	143	34	177
2		—		2	—		—		—	1		—		1	24	26	50
3		—		3	—		—		—	—		—		—	22	11	33
8		1		9	—		—		—	5		—		5	97	29	126
2		—		2	—		—		—	—		—		—	42	38	80
3		—		3	8		—		8	2		—		2	95	35	130
2		—		2	—		—		—	—		—		—	35	11	46
29		—		29	—		—		—	18		2		20	138	15	153
1		—		1	—		—		—	—		—		—	77	41	118
4		—		4	—		—		—	—		—		—	65	4	69
5		1		6	—		—		—	—		2		2	44	22	66
7		—		7	4		1		5	8		7		15	98	47	145
3		—		3	—		—		—	—		4		4	20	35	55
332		39		371	37		5		42	128		61		189	3,950	1,434	5,384

36 期日前投票所の開閉

(3) 期日前投票所の閉鎖時刻

都道府県	期日前投票所												
	～午後4時59分			午後5時00分～5時59分			午後6時00分～6時59分			午後7時00分～7時59分			
	市	区	町 村	計	市	区	町 村	計	市	区	町 村	計	
北海道	道	3	4	7	23	15	38	—	9	9	11	2	13
	青森	8	—	8	6	2	8	6	3	9	11	2	13
	岩手	7	1	8	4	—	4	—	7	7	2	—	2
	宮城	7	2	9	4	—	4	1	2	3	2	1	3
	秋田	6	—	6	18	1	19	16	—	16	15	—	15
山形	形	8	1	9	2	1	3	1	—	1	6	—	6
	福島	7	14	21	7	8	15	12	9	21	20	13	33
	茨城	5	—	5	1	—	1	3	—	3	9	—	9
	栃木	6	—	6	60	—	60	3	1	4	4	—	4
群馬	馬	—	—	—	—	1	1	—	—	—	—	1	1
	埼玉	2	—	2	7	1	8	6	—	6	26	—	26
	千葉	1	—	1	14	—	14	10	—	10	7	—	7
	東京都	—	—	—	3	2	5	2	1	3	2	—	2
神奈川県	川	—	4	4	12	—	12	2	—	2	1	1	2
	新潟	8	—	8	11	—	11	9	—	9	4	1	5
	富山	—	—	—	2	—	2	7	—	7	—	—	—
石川県	山	2	6	8	—	3	3	7	—	7	4	4	8
	福井	—	1	1	—	—	—	3	—	3	1	—	1
	山梨	—	—	—	2	—	2	6	—	6	—	—	—
	長野	3	3	6	32	2	34	6	—	6	12	—	12
岐阜	阜	18	—	18	26	5	31	22	1	23	2	4	6
	静岡	16	4	20	7	4	11	7	—	7	3	—	3
	愛知	2	4	6	5	3	8	1	—	1	2	—	2
	三重	3	—	3	6	3	9	—	4	4	1	—	1
	滋賀	—	—	—	2	—	2	11	—	11	3	—	3
京都市	都	—	—	—	—	—	—	—	—	—	3	—	3
	大阪	—	5	5	2	—	2	2	—	2	3	—	3
	兵庫	3	—	3	32	2	34	12	—	12	1	—	1
	奈良	—	—	—	3	—	3	—	—	—	4	—	4
和歌山	山	—	6	6	—	2	2	—	4	4	1	—	1
	鳥取	—	7	7	—	2	2	2	1	3	2	—	2
	島根	15	11	26	4	2	6	4	7	11	—	4	4
岡山	岡	3	—	3	4	—	4	—	—	—	—	—	—
	広島	3	—	3	20	—	20	2	—	2	3	5	8
	山口	30	7	37	46	11	57	—	10	10	16	—	16
	徳島	1	—	1	1	—	1	10	—	10	1	3	4
愛媛	香	—	—	—	1	—	1	—	—	—	—	—	—
	高知	25	1	26	8	3	11	6	1	7	6	—	6
	福岡	—	—	—	26	2	28	2	8	10	2	2	4
	福岡	2	—	2	12	—	12	—	—	—	8	—	8
佐賀	長	—	—	—	—	—	—	2	—	2	—	—	—
	熊本	25	—	25	8	2	10	21	—	21	21	—	21
	大宮	2	1	3	2	—	2	—	—	—	13	3	16
	宮崎	—	—	—	4	—	4	2	—	2	8	—	8
鹿児島	分	—	—	—	10	—	10	3	—	3	1	3	4
	島	16	8	24	4	2	6	12	3	15	16	5	21
	沖繩	—	4	4	4	—	4	3	—	3	—	1	1
合計	237	94	331	445	79	524	224	71	295	257	55	312	

時刻等に関する調 (続)

の 閉 鎖 時 刻												
午後8時00分			午後8時01分～9時00分			午後9時01分～10時00分			合計			
市 区	町 村	計	市 区	町 村	計	市 区	町 村	計	市 区	町 村	計	
84	159	243	1	—	1	—	—	—	122	189	311	
22	41	63	—	—	—	—	—	—	53	48	101	
53	22	75	1	—	1	—	—	—	67	30	97	
63	30	93	—	—	—	1	—	1	78	35	113	
50	17	67	—	—	—	—	—	—	105	18	123	
20	23	43	—	—	—	—	—	—	37	25	62	
53	53	106	—	—	—	—	—	—	99	97	196	
95	14	109	2	—	2	—	—	—	115	14	129	
47	13	60	—	—	—	—	—	—	120	14	134	
58	25	83	—	1	1	—	—	—	58	28	86	
96	24	120	1	—	1	—	—	—	138	25	163	
109	17	126	8	—	8	—	—	—	149	17	166	
305	15	320	1	—	1	—	—	—	313	18	331	
116	14	130	4	—	4	—	—	—	135	19	154	
87	13	100	—	—	—	—	—	—	119	14	133	
25	5	30	1	—	1	—	—	—	35	5	40	
32	12	44	—	—	—	—	—	—	45	25	70	
24	17	41	1	—	1	—	—	—	29	18	47	
33	20	53	1	—	1	—	—	—	42	20	62	
44	70	114	—	—	—	—	—	—	97	75	172	
73	28	101	—	—	—	—	—	—	141	38	179	
66	13	79	10	—	10	—	—	—	109	21	130	
104	17	121	—	—	—	1	—	1	115	24	139	
46	22	68	1	—	1	—	—	—	57	29	86	
37	7	44	2	—	2	—	—	—	55	7	62	
45	15	60	—	—	—	—	—	—	48	15	63	
54	12	66	36	—	36	1	—	1	98	17	115	
99	23	122	—	—	—	—	—	—	147	25	172	
22	27	49	—	—	—	—	—	—	29	27	56	
24	25	49	—	—	—	—	—	—	25	37	62	
14	21	35	—	—	—	—	—	—	18	31	49	
36	15	51	—	—	—	—	—	—	59	39	98	
73	19	92	—	—	—	—	—	—	80	19	99	
84	18	102	—	—	—	1	—	1	113	23	136	
51	6	57	—	—	—	—	—	—	143	34	177	
11	23	34	—	—	—	—	—	—	24	26	50	
21	11	32	—	—	—	—	—	—	22	11	33	
52	24	76	—	—	—	—	—	—	97	29	126	
12	26	38	—	—	—	—	—	—	42	38	80	
73	35	108	—	—	—	—	—	—	95	35	130	
33	10	43	—	1	1	—	—	—	35	11	46	
63	13	76	—	—	—	—	—	—	138	15	153	
60	37	97	—	—	—	—	—	—	77	41	118	
51	4	55	—	—	—	—	—	—	65	4	69	
29	19	48	1	—	1	—	—	—	44	22	66	
50	29	79	—	—	—	—	—	—	98	47	145	
13	30	43	—	—	—	—	—	—	20	35	55	
2,712	1,133	3,845	71	2	73	4	—	4	3,950	1,434	5,384	

37 不在者投票の

都道府県	不在者投票管理者等に対											
	午後5時～5時59分			午後6時～6時59分			午後7時～7時59分			午後8時		
	市区	町村	計	市区	町村	計	市区	町村	計	市区	町村	計
北海道	道	—	—	—	—	—	—	—	—	44	144	188
	森	—	—	—	—	—	—	—	—	10	30	40
	手	—	—	—	—	—	—	—	—	14	19	33
	城	—	—	—	—	—	—	—	—	17	21	38
青森県	秋	—	—	—	—	—	—	—	—	13	12	25
	田	—	—	—	—	—	—	—	—	—	—	—
	形	—	—	—	—	—	—	—	—	13	22	35
	島	—	2	2	—	1	1	—	1	13	42	55
山形県	茨	—	—	—	—	—	—	—	—	32	12	44
	栃	—	—	—	—	—	—	—	—	14	11	25
	群	—	—	—	—	—	—	—	—	12	23	35
	馬	—	—	—	—	—	—	—	—	—	—	—
埼玉県	玉	—	—	—	—	—	—	—	—	49	23	72
	葉	—	—	—	—	—	—	—	—	42	17	59
	京	—	—	—	—	—	—	—	—	49	13	62
	川	—	—	—	—	—	—	—	—	44	14	58
東京都	新	—	—	—	—	—	—	—	—	27	10	37
	湯	—	—	—	—	—	—	—	—	—	—	—
	山	10	5	15	—	—	—	—	—	—	—	—
	川	—	—	—	—	—	—	—	—	11	8	19
富山県	福	—	—	—	—	—	—	—	—	9	8	17
	山	1	—	1	—	—	—	—	—	12	14	26
	梨	—	—	—	—	—	—	—	—	19	58	77
	野	—	—	—	—	—	—	—	—	—	—	—
岐阜県	阜	—	—	—	—	—	—	—	—	21	21	42
	岡	—	—	—	—	—	—	—	—	24	12	36
	知	—	—	—	—	—	—	—	—	53	16	69
	重	—	—	—	—	—	—	—	—	14	15	29
滋賀県	賀	—	—	—	—	—	—	—	—	13	6	19
	都	—	—	—	—	—	—	—	—	25	11	36
	阪	—	—	—	—	—	—	—	—	36	10	46
	庫	—	—	—	—	—	—	—	—	37	12	49
京都府	良	—	—	—	—	—	—	—	—	12	27	39
	山	—	—	—	—	—	—	—	—	9	21	30
	取	—	1	1	—	—	—	—	—	4	14	18
	根	—	—	—	—	—	—	—	—	8	11	19
鳥取県	岡	—	—	—	—	—	—	—	—	18	12	30
	山	—	—	—	—	—	—	—	—	21	9	30
	島	—	—	—	—	—	—	—	—	13	6	19
	口	—	—	—	—	—	—	—	—	—	—	—
徳島県	島	—	—	—	—	—	—	—	—	8	16	24
	川	—	—	—	—	—	—	—	—	8	9	17
	媛	11	9	20	—	—	—	—	—	—	—	—
	知	—	—	—	—	—	—	—	—	11	23	34
高知県	岡	—	—	—	1	—	1	—	—	39	32	71
	賀	—	—	—	—	—	—	—	—	10	10	20
	崎	—	—	—	—	—	—	—	—	13	8	21
	本	—	—	—	—	—	—	—	—	18	31	49
長門県	分	—	—	—	—	—	—	—	—	14	4	18
	崎	—	—	—	—	—	—	—	—	9	17	26
	大	—	—	—	—	—	—	—	—	—	—	—
	宮	—	—	—	—	—	—	—	—	—	—	—
鹿嶋市	島	—	—	—	—	—	—	—	—	19	24	43
	縄	—	—	—	—	1	1	—	—	11	29	40
合計	22	17	39	1	2	3	—	1	1	912	907	1,819

終了時刻に関する調

してする行為の終了時刻								
午後8時01分～9時00分			午後9時01分～10時00分			合計		
市区	町村	計	市区	町村	計	市区	町村	計
—	—	—	—	—	—	44	144	188
—	—	—	—	—	—	10	30	40
—	—	—	—	—	—	14	19	33
—	—	—	1	—	1	18	21	39
—	—	—	—	—	—	13	12	25
—	—	—	—	—	—	13	22	35
—	—	—	—	—	—	13	46	59
—	—	—	—	—	—	32	12	44
—	—	—	—	—	—	14	11	25
—	—	—	—	—	—	12	23	35
—	—	—	—	—	—	49	23	72
—	—	—	—	—	—	42	17	59
—	—	—	—	—	—	49	13	62
—	—	—	—	—	—	44	14	58
—	—	—	—	—	—	27	10	37
—	—	—	—	—	—	10	5	15
—	—	—	—	—	—	11	8	19
—	—	—	—	—	—	9	8	17
—	—	—	—	—	—	13	14	27
—	—	—	—	—	—	19	58	77
—	—	—	—	—	—	21	21	42
7	—	7	—	—	—	31	12	43
—	—	—	—	—	—	53	16	69
—	—	—	—	—	—	14	15	29
—	—	—	—	—	—	13	6	19
—	—	—	—	—	—	25	11	36
25	—	25	1	—	1	62	10	72
—	—	—	—	—	—	37	12	49
—	—	—	—	—	—	12	27	39
—	—	—	—	—	—	9	21	30
—	—	—	—	—	—	4	15	19
—	—	—	—	—	—	8	11	19
—	—	—	—	—	—	18	12	30
—	—	—	—	—	—	21	9	30
—	—	—	—	—	—	13	6	19
—	—	—	—	—	—	8	16	24
—	—	—	—	—	—	8	9	17
—	—	—	—	—	—	11	9	20
—	—	—	—	—	—	11	23	34
—	—	—	—	—	—	40	32	72
—	—	—	—	—	—	10	10	20
—	—	—	—	—	—	13	8	21
—	—	—	—	—	—	18	31	49
—	—	—	—	—	—	14	4	18
—	—	—	—	—	—	9	17	26
—	—	—	—	—	—	19	24	43
—	—	—	—	—	—	11	30	41
32	—	32	2	—	2	969	927	1,896

38 指定投票区

都道府県	市区町村数			開票区数		
	市区	町村	計	市区	町村	計
北海道	44	144	188	46	144	190
青森	10	30	40	10	30	40
岩手	14	19	33	14	19	33
宮城	18	21	39	20	21	41
秋田	13	12	25	13	12	25
山形	13	22	35	13	22	35
福島	13	46	59	13	46	59
茨城	32	12	44	37	12	49
栃木	14	11	25	18	11	29
群馬	12	23	35	17	23	40
埼玉県	49	23	72	57	23	80
千葉県	42	17	59	46	18	64
東京都	49	13	62	66	13	79
神奈川県	44	14	58	48	14	62
新潟	27	10	37	33	10	43
富山	10	5	15	11	5	16
石川	11	8	19	11	8	19
福井	9	8	17	9	8	17
山梨	13	14	27	13	14	27
長野	19	58	77	20	58	78
岐阜	21	21	42	22	21	43
静岡県	31	12	43	37	12	49
愛知県	53	16	69	55	16	71
三重	14	15	29	15	15	30
滋賀	13	6	19	14	6	20
京都	25	11	36	25	11	36
大阪	62	10	72	62	10	72
兵庫県	37	12	49	42	12	54
奈良	12	27	39	13	27	40
和歌山	9	21	30	9	21	30
鳥取	4	15	19	4	15	19
島根	8	11	19	10	11	21
岡山	18	12	30	23	13	36
広島	21	9	30	26	9	35
山口	13	6	19	15	6	21
徳島	8	16	24	8	16	24
香川	8	9	17	10	9	19
愛媛	11	9	20	12	9	21
高知	11	23	34	12	23	35
福岡	40	32	72	42	32	74
佐賀	10	10	20	10	10	20
長崎	13	8	21	18	8	26
熊本	18	31	49	18	31	49
大分	14	4	18	15	4	19
宮崎	9	17	26	9	17	26
鹿児島	19	24	43	22	24	46
沖縄	11	30	41	11	30	41
合計	969	927	1,896	1,074	929	2,003

(注) 市区町村数において、指定都市については行政区数とした。

等に関する調

指定投票区数			指定関係投票区数			指定在外選挙投票区数		
市区	町村	計	市区	町村	計	市区	町村	計
31	26	57	1,031	268	1,299	46	144	190
8	2	10	511	34	545	10	30	40
9	8	17	517	128	645	14	16	30
17	23	40	495	49	544	20	13	33
8	1	9	535	7	542	13	10	23
3	1	4	154	14	168	13	22	35
15	11	26	661	100	761	13	46	59
23	2	25	811	47	858	37	12	49
12	2	14	496	25	521	18	11	29
15	7	22	600	117	717	17	23	40
52	3	55	1,324	27	1,351	57	23	80
42	4	46	1,293	23	1,316	46	18	64
78	3	81	1,726	13	1,739	66	9	75
49	5	54	1,486	31	1,517	50	14	64
28	—	28	1,200	—	1,200	33	10	43
13	1	14	227	12	239	11	5	16
12	5	17	352	57	409	11	8	19
—	—	—	—	—	—	6	8	14
7	1	8	190	2	192	12	5	17
15	9	24	680	47	727	18	53	71
11	2	13	343	14	357	22	21	43
28	9	37	823	32	855	35	11	46
48	3	51	1,340	21	1,361	56	16	72
13	—	13	578	—	578	15	15	30
6	1	7	330	17	347	13	3	16
22	3	25	663	33	696	25	11	36
56	3	59	1,508	24	1,532	62	10	72
37	3	40	1,498	60	1,558	41	12	53
8	1	9	297	—	297	13	27	40
10	4	14	330	78	408	9	20	29
3	1	4	53	11	64	4	10	14
4	—	4	205	—	205	10	11	21
22	3	25	613	30	643	23	13	36
24	2	26	1,021	32	1,053	27	9	36
14	3	17	523	59	582	15	5	20
7	2	9	266	16	282	8	16	24
9	1	10	255	17	272	10	9	19
9	—	9	394	—	394	12	9	21
11	7	18	489	156	645	12	22	34
30	25	55	735	18	753	40	26	66
6	2	8	189	11	200	10	10	20
13	5	18	773	91	864	15	8	23
11	14	25	436	102	538	15	18	33
14	1	15	528	1	529	16	4	20
8	388	396	7	62	69	9	17	26
22	6	28	867	134	1,001	20	24	44
11	6	17	212	19	231	11	22	33
894	609	1,503	29,565	2,039	31,604	1,059	859	1,918

39 投票所に使用し

(1)期日前投票所

都道府県	市区町村数			期 日 前																	
				市区役所・町村役場			支所・出張所			学校(大学・短期大学・高等専門学校を除く)・幼稚園											
	市区	町村	計	市区	町村	計	市区	町村	計	市区	町村	計									
北海道	44	144	188	35	(6)	123	(-)	158	(6)	38	(-)	25	(-)	63	(-)	-	(-)	-	(-)	-	(-)
青森	10	30	40	10	(-)	24	(-)	34	(-)	11	(-)	8	(-)	19	(-)	-	(-)	-	(-)	-	(-)
岩手	14	19	33	12	(1)	19	(-)	31	(1)	25	(1)	3	(-)	28	(1)	-	(-)	-	(-)	-	(-)
宮城	18	21	39	18	(3)	20	(1)	38	(4)	33	(-)	3	(-)	36	(-)	-	(-)	-	(-)	-	(-)
秋田	13	12	25	18	(-)	7	(-)	25	(-)	52	(-)	2	(-)	54	(-)	-	(-)	-	(-)	-	(-)
山形	13	22	35	12	(-)	19	(-)	31	(-)	6	(-)	1	(-)	7	(-)	-	(-)	-	(-)	-	(-)
福島	13	46	59	12	(-)	41	(-)	53	(-)	61	(-)	16	(-)	77	(-)	-	(-)	1	(-)	1	(-)
茨城	32	12	44	39	(-)	9	(-)	48	(-)	38	(2)	1	(-)	39	(2)	-	(-)	-	(-)	-	(-)
栃木	14	11	25	16	(-)	11	(-)	27	(-)	66	(-)	-	(-)	66	(-)	1	(-)	-	(-)	1	(-)
群馬	12	23	35	12	(-)	22	(-)	34	(-)	42	(-)	4	(-)	46	(-)	-	(-)	-	(-)	-	(-)
埼玉	49	23	72	49	(2)	22	(-)	71	(2)	32	(6)	1	(-)	33	(6)	-	(-)	1	(-)	1	(-)
千葉	42	17	59	39	(1)	17	(-)	56	(1)	37	(5)	-	(-)	37	(5)	1	(-)	-	(-)	1	(-)
東京	49	13	62	77	(13)	12	(1)	89	(14)	117	(31)	4	(-)	121	(31)	-	(-)	-	(-)	-	(-)
神奈川	44	14	58	47	(3)	9	(-)	56	(3)	27	(1)	1	(-)	28	(1)	-	(-)	-	(-)	-	(-)
新潟	27	10	37	32	(1)	10	(-)	42	(1)	56	(-)	3	(-)	59	(-)	-	(-)	-	(-)	-	(-)
富山	10	5	15	19	(-)	3	(-)	22	(-)	10	(-)	-	(-)	10	(-)	-	(-)	-	(-)	-	(-)
石川	11	8	19	11	(-)	12	(-)	23	(-)	16	(-)	2	(-)	18	(-)	-	(-)	2	(-)	2	(-)
福井	9	8	17	8	(-)	7	(-)	15	(-)	8	(-)	8	(-)	16	(-)	-	(-)	-	(-)	-	(-)
山梨	13	14	27	12	(-)	10	(-)	22	(-)	23	(-)	5	(-)	28	(-)	-	(-)	-	(-)	-	(-)
長野	19	58	77	19	(-)	42	(-)	61	(-)	55	(1)	5	(-)	60	(1)	-	(-)	-	(-)	-	(-)
岐阜	21	21	42	20	(1)	18	(-)	38	(1)	57	(-)	16	(-)	73	(-)	12	(-)	-	(-)	12	(-)
静岡	31	12	43	41	(-)	8	(-)	49	(-)	28	(-)	3	(-)	31	(-)	-	(-)	-	(-)	-	(-)
愛知	53	16	69	53	(3)	15	(1)	68	(4)	29	(1)	2	(-)	31	(1)	-	(-)	-	(-)	-	(-)
三重	14	15	29	10	(-)	15	(-)	25	(-)	26	(1)	10	(-)	36	(1)	2	(-)	-	(-)	2	(-)
滋賀	13	6	19	17	(2)	7	(-)	24	(2)	24	(-)	-	(-)	24	(-)	-	(-)	-	(-)	-	(-)
京都	25	11	36	30	(-)	10	(-)	40	(-)	17	(1)	4	(-)	21	(1)	-	(-)	-	(-)	-	(-)
大阪	62	10	72	61	(1)	9	(-)	70	(1)	11	(-)	-	(-)	11	(-)	-	(-)	-	(-)	-	(-)
兵庫	37	12	49	35	(-)	10	(-)	45	(-)	63	(2)	11	(-)	74	(2)	4	(-)	-	(-)	4	(-)
奈良	12	27	39	13	(2)	24	(1)	37	(3)	7	(-)	-	(-)	7	(-)	-	(-)	-	(-)	-	(-)
和歌山	9	21	30	8	(-)	18	(-)	26	(-)	7	(-)	6	(-)	13	(-)	-	(-)	3	(-)	3	(-)
鳥取	4	15	19	3	(-)	12	(-)	15	(-)	7	(-)	5	(-)	12	(-)	-	(-)	-	(-)	-	(-)
島根	8	11	19	5	(-)	12	(-)	17	(-)	27	(-)	6	(-)	33	(-)	-	(-)	-	(-)	-	(-)
岡山	18	12	30	16	(-)	11	(-)	27	(-)	57	(-)	6	(-)	63	(-)	-	(-)	-	(-)	-	(-)
広島	21	9	30	20	(-)	9	(-)	29	(-)	76	(1)	11	(-)	87	(1)	-	(-)	-	(-)	-	(-)
山口	13	6	19	12	(-)	5	(-)	17	(-)	82	(-)	11	(-)	93	(-)	-	(-)	1	(-)	1	(-)
徳島	8	16	24	8	(-)	18	(-)	26	(-)	9	(-)	6	(-)	15	(-)	-	(-)	-	(-)	-	(-)
香川	8	9	17	7	(-)	6	(-)	13	(-)	6	(-)	2	(-)	8	(-)	-	(-)	-	(-)	-	(-)
愛媛	11	9	20	10	(-)	7	(-)	17	(-)	43	(-)	13	(-)	56	(-)	3	(-)	-	(-)	3	(-)
高知	11	23	34	11	(-)	18	(-)	29	(-)	10	(-)	10	(-)	20	(-)	-	(-)	-	(-)	-	(-)
福岡	40	32	72	49	(1)	27	(-)	76	(1)	28	(-)	2	(-)	30	(-)	1	(-)	-	(-)	1	(-)
佐賀	10	10	20	9	(-)	7	(-)	16	(-)	17	(-)	-	(-)	17	(-)	-	(-)	-	(-)	-	(-)
長崎	13	8	21	12	(1)	7	(-)	19	(1)	58	(-)	5	(-)	63	(-)	11	(-)	2	(-)	13	(-)
熊本	18	31	49	21	(-)	29	(-)	50	(-)	46	(-)	6	(-)	52	(-)	-	(-)	-	(-)	-	(-)
大分	14	4	18	17	(-)	4	(-)	21	(-)	39	(-)	-	(-)	39	(-)	-	(-)	-	(-)	-	(-)
宮崎	9	17	26	8	(-)	15	(-)	23	(-)	19	(-)	2	(-)	21	(-)	-	(-)	-	(-)	-	(-)
鹿児島	19	24	43	17	(1)	15	(-)	32	(1)	47	(2)	9	(-)	56	(2)	2	(-)	-	(-)	2	(-)
沖縄	11	30	41	9	(2)	24	(1)	33	(3)	5	(-)	-	(-)	5	(-)	-	(-)	-	(-)	-	(-)
合 計	969	927	1,896	1,019	(44)	799	(5)	1,818	(49)	1,598	(55)	238	(-)	1,836	(55)	37	(-)	10	(-)	47	(-)

(注1)市区町村数において、指定都市については行政区数とした。

(注2)投票所数の欄の()は、投票所を設置した施設が、駅前や駅と一体となつたいわゆる駅ビル内にある施設、駅に隣接した施設など、駅周辺にある場合であり、内書である。

た施設に関する調

投			票			所			数														
大学等(大学・短期大学・高等専門学校)			公 会 堂			公 民 館			体 育 館 (学 校 以 外 の も の)														
市 区	町 村	計	市 区	町 村	計	市 区	町 村	計	市 区	町 村	計												
5	(-)	-	(-)	5	(-)	10	(2)	-	(-)	10	(2)	3	(-)	11	(-)	14	(-)	-	(-)	-	(-)	-	(-)
5	(-)	-	(-)	5	(-)	-	(-)	-	(-)	-	(-)	4	(-)	6	(-)	10	(-)	-	(-)	-	(-)	-	(-)
2	(-)	-	(-)	2	(-)	-	(-)	-	(-)	-	(-)	1	(-)	-	(-)	1	(-)	-	(-)	-	(-)	-	(-)
1	(-)	-	(-)	1	(-)	-	(-)	-	(-)	-	(-)	6	(-)	2	(-)	8	(-)	-	(-)	-	(-)	-	(-)
2	(-)	-	(-)	2	(-)	-	(-)	-	(-)	-	(-)	1	(-)	2	(-)	3	(-)	1	(-)	-	(-)	-	(-)
3	(-)	-	(-)	3	(-)	-	(-)	-	(-)	-	(-)	-	(-)	2	(-)	2	(-)	-	(-)	-	(-)	-	(-)
-	(-)	-	(-)	-	(-)	-	(-)	-	(-)	-	(-)	4	(-)	3	(-)	7	(-)	2	(-)	1	(-)	3	(-)
4	(-)	-	(-)	4	(-)	2	(-)	-	(-)	2	(-)	4	(-)	1	(-)	5	(-)	2	(-)	-	(-)	2	(-)
2	(-)	-	(-)	2	(-)	1	(-)	-	(-)	1	(-)	24	(-)	3	(-)	27	(-)	-	(-)	-	(-)	-	(-)
-	(-)	-	(-)	-	(-)	-	(-)	-	(-)	-	(-)	2	(-)	-	(-)	2	(-)	-	(-)	-	(-)	-	(-)
-	(-)	-	(-)	-	(-)	3	(-)	-	(-)	3	(-)	12	(-)	1	(-)	13	(-)	1	(-)	-	(-)	1	(-)
1	(-)	-	(-)	1	(-)	3	(-)	-	(-)	3	(-)	22	(1)	-	(-)	22	(1)	-	(-)	-	(-)	-	(-)
-	(-)	-	(-)	-	(-)	8	(1)	-	(-)	8	(1)	5	(2)	-	(-)	5	(2)	6	(1)	-	(-)	6	(1)
4	(-)	-	(-)	4	(-)	1	(-)	-	(-)	1	(-)	18	(-)	1	(-)	19	(-)	2	(-)	-	(-)	2	(-)
-	(-)	1	(-)	1	(-)	1	(-)	-	(-)	1	(-)	2	(-)	-	(-)	2	(-)	-	(-)	-	(-)	-	(-)
-	(-)	-	(-)	-	(-)	-	(-)	-	(-)	-	(-)	1	(-)	-	(-)	1	(-)	-	(-)	-	(-)	-	(-)
1	(-)	-	(-)	1	(-)	-	(-)	1	(-)	1	(-)	5	(-)	-	(-)	5	(-)	-	(-)	1	(-)	1	(-)
2	(-)	1	(-)	3	(-)	-	(-)	-	(-)	2	(-)	2	(-)	2	(-)	4	(-)	-	(-)	-	(-)	-	(-)
1	(-)	-	(-)	1	(-)	1	(-)	1	(-)	2	(-)	3	(-)	1	(-)	4	(-)	-	(-)	-	(-)	-	(-)
-	(-)	-	(-)	-	(-)	-	(-)	1	(-)	1	(-)	9	(-)	8	(-)	17	(-)	-	(-)	3	(-)	3	(-)
3	(-)	-	(-)	3	(-)	-	(-)	-	(-)	-	(-)	12	(-)	2	(-)	14	(-)	-	(-)	-	(-)	-	(-)
3	(-)	-	(-)	3	(-)	1	(-)	3	(-)	4	(-)	1	(-)	3	(-)	4	(-)	-	(-)	-	(-)	-	(-)
6	(-)	-	(-)	6	(-)	1	(1)	-	(-)	1	(1)	13	(-)	2	(-)	15	(-)	1	(-)	-	(-)	1	(-)
2	(-)	-	(-)	2	(-)	2	(-)	-	(-)	2	(-)	4	(-)	-	(-)	4	(-)	-	(-)	1	(-)	1	(-)
2	(-)	-	(-)	2	(-)	-	(-)	-	(-)	-	(-)	1	(-)	-	(-)	1	(-)	-	(-)	-	(-)	-	(-)
-	(-)	-	(-)	-	(-)	-	(-)	-	(-)	-	(-)	-	(-)	-	(-)	-	(-)	-	(-)	-	(-)	-	(-)
2	(-)	-	(-)	2	(-)	1	(-)	-	(-)	1	(-)	2	(-)	1	(-)	3	(-)	-	(-)	-	(-)	-	(-)
4	(-)	-	(-)	4	(-)	-	(-)	-	(-)	-	(-)	9	(-)	-	(-)	9	(-)	-	(-)	-	(-)	-	(-)
1	(-)	-	(-)	1	(-)	1	(1)	1	(1)	2	(1)	1	(1)	-	(-)	1	(1)	-	(-)	-	(-)	-	(-)
-	(-)	-	(-)	-	(-)	-	(-)	-	(-)	-	(-)	3	(-)	2	(-)	5	(-)	-	(-)	-	(-)	-	(-)
2	(-)	-	(-)	2	(-)	-	(-)	-	(-)	-	(-)	-	(-)	-	(-)	-	(-)	-	(-)	-	(-)	-	(-)
1	(-)	-	(-)	1	(-)	-	(-)	-	(-)	-	(-)	3	(-)	1	(-)	4	(-)	1	(-)	-	(-)	1	(-)
1	(-)	-	(-)	1	(-)	-	(-)	-	(-)	-	(-)	3	(-)	2	(-)	5	(-)	-	(-)	-	(-)	-	(-)
7	(-)	-	(-)	7	(-)	1	(-)	-	(-)	1	(-)	1	(-)	-	(-)	1	(-)	-	(-)	-	(-)	-	(-)
-	(-)	-	(-)	-	(-)	2	(-)	-	(-)	2	(-)	18	(-)	6	(-)	24	(-)	-	(-)	-	(-)	-	(-)
1	(-)	-	(-)	1	(-)	-	(-)	-	(-)	-	(-)	1	(-)	-	(-)	1	(-)	-	(-)	-	(-)	-	(-)
1	(-)	-	(-)	1	(-)	-	(-)	-	(-)	-	(-)	1	(-)	1	(-)	2	(-)	-	(-)	-	(-)	-	(-)
3	(-)	-	(-)	3	(-)	1	(-)	1	(-)	2	(-)	11	(-)	3	(-)	14	(-)	1	(-)	-	(-)	1	(-)
2	(-)	-	(-)	2	(-)	-	(-)	1	(-)	1	(-)	1	(-)	1	(-)	2	(-)	-	(-)	-	(-)	-	(-)
1	(-)	-	(-)	1	(-)	1	(-)	1	(-)	2	(-)	1	(-)	2	(-)	3	(-)	-	(-)	-	(-)	-	(-)
2	(-)	-	(-)	2	(-)	1	(-)	-	(-)	1	(-)	4	(-)	2	(-)	6	(-)	-	(-)	-	(-)	-	(-)
1	(-)	-	(-)	1	(-)	1	(-)	1	(-)	2	(-)	23	(-)	-	(-)	23	(-)	-	(-)	-	(-)	-	(-)
-	(-)	-	(-)	-	(-)	1	(-)	-	(-)	1	(-)	1	(-)	-	(-)	1	(-)	1	(-)	-	(-)	1	(-)
1	(-)	-	(-)	1	(-)	1	(-)	-	(-)	1	(-)	1	(-)	-	(-)	1	(-)	1	(-)	-	(-)	1	(-)
3	(-)	-	(-)	3	(-)	1	(-)	-	(-)	1	(-)	6	(-)	2	(-)	8	(-)	1	(-)	1	(-)	2	(-)
5	(-)	-	(-)	5	(-)	-	(-)	1	(-)	1	(-)	12	(-)	12	(-)	24	(-)	-	(-)	-	(-)	-	(-)
1	(-)	-	(-)	1	(-)	1	(-)	-	(-)	1	(-)	-	(-)	4	(-)	4	(-)	-	(-)	-	(-)	-	(-)
88	(-)	2	(-)	90	(-)	47	(4)	12	(1)	59	(5)	261	(4)	89	(-)	350	(4)	20	(1)	7	(-)	27	(1)

39 投票所に使用し

(1)期日前投票所

都道府県	期 日 前																				
	集 会 施 設			駅 構 内			左 記 以 外 の 公 共 施 設			そ の 他											
	市 区	町 村	計	市 区	町 村	計	市 区	町 村	計	市 区	町 村	計									
北海道	9	(-)	15	(-)	24	(-)	-	-	-	14	(1)	13	(-)	27	(1)	8	(-)	2	(-)	10	(-)
青森	11	(-)	5	(-)	16	(-)	-	-	-	4	(-)	5	(-)	9	(-)	8	(-)	-	(-)	8	(-)
岩手	2	(-)	3	(-)	5	(-)	-	1	1	12	(3)	3	(-)	15	(3)	13	(1)	1	(-)	14	(1)
宮城	7	(-)	5	(-)	12	(-)	-	-	-	12	(5)	4	(-)	16	(5)	1	(-)	1	(-)	2	(-)
秋田	11	(-)	2	(-)	13	(-)	1	1	2	7	(-)	4	(-)	11	(-)	12	(-)	-	(-)	12	(-)
山形	8	(-)	-	(-)	8	(-)	-	-	-	5	(-)	3	(-)	8	(-)	3	(1)	-	(-)	3	(1)
福島	7	(-)	21	(-)	28	(-)	1	-	1	5	(-)	8	(-)	13	(-)	7	(-)	6	(-)	13	(-)
茨城	6	(-)	-	(-)	6	(-)	-	-	-	9	(-)	3	(-)	12	(-)	11	(2)	-	(-)	11	(2)
栃木	2	(-)	-	(-)	2	(-)	-	-	-	2	(-)	-	(-)	2	(-)	6	(-)	-	(-)	6	(-)
群馬	-	(-)	2	(-)	2	(-)	-	-	-	2	(1)	-	(-)	2	(1)	-	(-)	-	(-)	-	(-)
埼玉	7	(2)	-	(-)	7	(2)	1	-	1	18	(7)	-	(-)	18	(7)	15	(3)	-	(-)	15	(3)
千葉	8	(2)	-	(-)	8	(2)	-	-	-	19	(1)	-	(-)	19	(1)	19	(9)	-	(-)	19	(9)
東京	52	(9)	1	(-)	53	(9)	-	1	1	37	(8)	-	(-)	37	(8)	11	(6)	-	(-)	11	(6)
神奈川	1	(-)	1	(-)	2	(-)	-	-	-	25	(2)	6	(-)	31	(2)	10	(5)	1	(-)	11	(5)
新潟	14	(-)	-	(-)	14	(-)	-	-	-	4	(-)	-	(-)	4	(-)	10	(-)	-	(-)	10	(-)
富山	-	(-)	-	(-)	-	(-)	-	-	-	4	(-)	2	(-)	6	(-)	1	(-)	-	(-)	1	(-)
石川	2	(-)	6	(-)	8	(-)	-	-	-	7	(-)	1	(-)	8	(-)	3	(-)	-	(-)	3	(-)
福井	-	(-)	-	(-)	-	(-)	-	-	-	3	(-)	-	(-)	3	(-)	6	(-)	-	(-)	6	(-)
山梨	-	(-)	-	(-)	-	(-)	-	-	-	2	(-)	3	(-)	5	(-)	-	(-)	-	(-)	-	(-)
長野	5	(-)	3	(-)	8	(-)	1	-	1	6	(-)	11	(-)	17	(-)	2	(-)	2	(-)	4	(-)
岐阜	25	(-)	-	(-)	25	(-)	-	-	-	5	(1)	1	(-)	6	(1)	7	(-)	1	(-)	8	(-)
静岡	1	(-)	-	(-)	1	(-)	1	-	1	13	(-)	4	(-)	17	(-)	20	(-)	-	(-)	20	(-)
愛知	-	(-)	3	(-)	3	(-)	-	-	-	9	(3)	2	(-)	11	(3)	3	(1)	-	(-)	3	(1)
三重	1	(-)	-	(-)	1	(-)	-	-	-	7	(-)	3	(-)	10	(-)	3	(-)	-	(-)	3	(-)
滋賀	1	(-)	-	(-)	1	(-)	-	-	-	6	(1)	-	(-)	6	(1)	4	(1)	-	(-)	4	(1)
京都	-	(-)	-	(-)	-	(-)	-	-	-	1	(1)	1	(-)	2	(1)	-	(-)	-	(-)	-	(-)
大阪	3	(-)	6	(-)	9	(-)	-	1	1	12	(3)	-	(-)	12	(3)	6	(2)	-	(-)	6	(2)
兵庫	4	(1)	2	(-)	6	(1)	1	-	1	11	(3)	1	(-)	12	(3)	16	(7)	1	(-)	17	(7)
奈良	-	(-)	-	(-)	-	(-)	-	-	-	1	(-)	2	(-)	3	(-)	5	(2)	-	(-)	5	(2)
和歌山	-	(-)	2	(-)	2	(-)	-	-	-	6	(-)	4	(-)	10	(-)	1	(-)	2	(-)	3	(-)
鳥取	-	(-)	-	(-)	-	(-)	-	-	-	4	(-)	5	(-)	9	(-)	2	(-)	9	(-)	11	(-)
島根	7	(-)	13	(-)	20	(-)	-	-	-	2	(-)	3	(-)	5	(-)	13	(-)	4	(-)	17	(-)
岡山	-	(-)	-	(-)	-	(-)	-	-	-	3	(-)	-	(-)	3	(-)	-	(-)	-	(-)	-	(-)
広島	2	(-)	-	(-)	2	(-)	-	-	-	3	(-)	2	(-)	5	(-)	3	(-)	1	(-)	4	(-)
山口	19	(-)	8	(-)	27	(-)	-	-	-	10	(-)	3	(-)	13	(-)	-	(-)	-	(-)	-	(-)
徳島	-	(-)	-	(-)	-	(-)	-	-	-	4	(-)	2	(-)	6	(-)	1	(-)	-	(-)	1	(-)
香川	-	(-)	-	(-)	-	(-)	-	-	-	4	(-)	2	(-)	6	(-)	3	(1)	-	(-)	3	(1)
愛媛	19	(-)	1	(-)	20	(-)	-	-	-	2	(-)	3	(-)	5	(-)	4	(1)	1	(-)	5	(1)
高知	-	(-)	3	(-)	3	(-)	-	-	-	17	(-)	5	(-)	22	(-)	1	(-)	-	(-)	1	(-)
福岡	3	(-)	-	(-)	3	(-)	-	-	-	10	(-)	3	(-)	13	(-)	1	(-)	-	(-)	1	(-)
佐賀	-	(-)	1	(-)	1	(-)	-	-	-	2	(-)	1	(-)	3	(-)	-	(-)	-	(-)	-	(-)
長崎	16	(-)	-	(-)	16	(-)	-	-	-	7	(-)	-	(-)	7	(-)	9	(-)	-	(-)	9	(-)
熊本	1	(-)	4	(-)	5	(-)	-	-	-	4	(-)	2	(-)	6	(-)	2	(-)	-	(-)	2	(-)
大分	-	(-)	-	(-)	-	(-)	-	-	-	1	(-)	-	(-)	1	(-)	4	(-)	-	(-)	4	(-)
宮崎	3	(-)	-	(-)	3	(-)	-	1	1	-	(-)	1	(-)	1	(-)	3	(-)	-	(-)	3	(-)
鹿児島	9	(-)	4	(-)	13	(-)	-	-	-	4	(1)	6	(-)	10	(1)	2	(-)	-	(-)	2	(-)
沖縄	-	(-)	3	(-)	3	(-)	-	-	-	2	(-)	3	(-)	5	(-)	2	(-)	1	(-)	3	(-)
合 計	266	(14)	114	(-)	380	(14)	6	5	11	347	(41)	125	(-)	472	(41)	261	(42)	33	(-)	294	(42)

(注1)市区町村数において、指定都市については行政区数とした。

(注2)投票所数の欄の()は、投票所を設置した施設が、駅前や駅と一体となつたいわゆる駅ビル内にある施設、駅に隣接した施設など、駅周辺にある場合であり、内書である。

た施設に関する調(続)

投 票 所 数												借 上 料 を 要 し た 数								
うちショッピングセンター等			う ち 商 店 街			計			市 区	町 村	計									
市 区	町 村	計	市 区	町 村	計	市 区	町 村	計												
8	(-)	-	(-)	8	(-)	-	(-)	-	(-)	-	(-)	122	(9)	189	(-)	311	(9)	24	-	24
8	(-)	-	(-)	8	(-)	-	(-)	-	(-)	-	(-)	53	(-)	48	(-)	101	(-)	15	1	16
8	(1)	-	(-)	8	(1)	-	(-)	-	(-)	-	(-)	67	(6)	30	(-)	97	(6)	7	-	7
1	(-)	-	(-)	1	(-)	-	(-)	-	(-)	-	(-)	78	(8)	35	(1)	113	(9)	-	-	-
10	(-)	-	(-)	10	(-)	-	(-)	-	(-)	-	(-)	105	(-)	18	(-)	123	(-)	12	-	12
2	(1)	-	(-)	2	(1)	-	(-)	-	(-)	-	(-)	37	(1)	25	(-)	62	(1)	11	-	11
6	(-)	-	(-)	6	(-)	-	(-)	-	(-)	-	(-)	99	(-)	97	(-)	196	(-)	3	5	8
7	(-)	-	(-)	7	(-)	-	(-)	-	(-)	-	(-)	115	(4)	14	(-)	129	(4)	12	-	12
3	(-)	-	(-)	3	(-)	-	(-)	-	(-)	-	(-)	120	(-)	14	(-)	134	(-)	9	-	9
-	(-)	-	(-)	-	(-)	-	(-)	-	(-)	-	(-)	58	(1)	28	(-)	86	(1)	2	2	4
13	(2)	-	(-)	13	(2)	-	(-)	-	(-)	-	(-)	138	(20)	25	(-)	163	(20)	10	-	10
19	(9)	-	(-)	19	(9)	-	(-)	-	(-)	-	(-)	149	(19)	17	(-)	166	(19)	5	-	5
3	(2)	-	(-)	3	(2)	-	(-)	-	(-)	-	(-)	313	(71)	18	(1)	331	(72)	16	-	16
4	(4)	1	(-)	5	(4)	-	(-)	-	(-)	-	(-)	135	(11)	19	(-)	154	(11)	13	-	13
1	(-)	-	(-)	1	(-)	-	(-)	-	(-)	-	(-)	119	(1)	14	(-)	133	(1)	2	-	2
1	(-)	-	(-)	1	(-)	-	(-)	-	(-)	-	(-)	35	(-)	5	(-)	40	(-)	-	-	-
2	(-)	-	(-)	2	(-)	-	(-)	-	(-)	-	(-)	45	(-)	25	(-)	70	(-)	4	6	10
6	(-)	-	(-)	6	(-)	-	(-)	-	(-)	-	(-)	29	(-)	18	(-)	47	(-)	9	1	10
-	(-)	-	(-)	-	(-)	-	(-)	-	(-)	-	(-)	42	(-)	20	(-)	62	(-)	1	-	1
2	(-)	2	(-)	4	(-)	-	(-)	-	(-)	-	(-)	97	(1)	75	(-)	172	(1)	3	2	5
6	(-)	1	(-)	7	(-)	-	(-)	-	(-)	-	(-)	141	(2)	38	(-)	179	(2)	5	1	6
8	(-)	-	(-)	8	(-)	-	(-)	-	(-)	-	(-)	109	(-)	21	(-)	130	(-)	17	-	17
3	(1)	-	(-)	3	(1)	-	(-)	-	(-)	-	(-)	115	(9)	24	(1)	139	(10)	16	3	19
2	(-)	-	(-)	2	(-)	-	(-)	-	(-)	-	(-)	57	(1)	29	(-)	86	(1)	7	-	7
4	(1)	-	(-)	4	(1)	-	(-)	-	(-)	-	(-)	55	(4)	7	(-)	62	(4)	5	-	5
-	(-)	-	(-)	-	(-)	-	(-)	-	(-)	-	(-)	48	(2)	15	(-)	63	(2)	1	1	2
5	(1)	-	(-)	5	(1)	-	(-)	-	(-)	-	(-)	98	(6)	17	(-)	115	(6)	4	-	4
13	(7)	1	(-)	14	(7)	1	(-)	-	(-)	1	(-)	147	(13)	25	(-)	172	(13)	21	1	22
3	(-)	-	(-)	3	(-)	1	(1)	-	(-)	1	(1)	29	(5)	27	(2)	56	(7)	5	-	5
-	(-)	-	(-)	-	(-)	-	(-)	-	(-)	-	(-)	25	(-)	37	(-)	62	(-)	4	-	4
2	(-)	-	(-)	2	(-)	-	(-)	-	(-)	-	(-)	18	(-)	31	(-)	49	(-)	2	10	12
1	(-)	-	(-)	1	(-)	-	(-)	-	(-)	-	(-)	59	(-)	39	(-)	98	(-)	17	10	27
-	(-)	-	(-)	-	(-)	-	(-)	-	(-)	-	(-)	80	(-)	19	(-)	99	(-)	-	-	-
2	(-)	1	(-)	3	(-)	-	(-)	-	(-)	-	(-)	113	(1)	23	(-)	136	(1)	2	1	3
-	(-)	-	(-)	-	(-)	-	(-)	-	(-)	-	(-)	143	(-)	34	(-)	177	(-)	7	8	15
1	(-)	-	(-)	1	(-)	-	(-)	-	(-)	-	(-)	24	(-)	26	(-)	50	(-)	2	-	2
2	(1)	-	(-)	2	(1)	-	(-)	-	(-)	-	(-)	22	(1)	11	(-)	33	(1)	-	1	1
2	(1)	-	(-)	2	(1)	1	(-)	-	(-)	1	(-)	97	(1)	29	(-)	126	(1)	16	2	18
1	(-)	-	(-)	1	(-)	-	(-)	-	(-)	-	(-)	42	(-)	38	(-)	80	(-)	1	-	1
1	(-)	-	(-)	1	(-)	-	(-)	-	(-)	-	(-)	95	(1)	35	(-)	130	(1)	4	-	4
-	(-)	-	(-)	-	(-)	-	(-)	-	(-)	-	(-)	35	(-)	11	(-)	46	(-)	-	-	-
5	(-)	-	(-)	5	(-)	1	(-)	-	(-)	1	(-)	138	(1)	15	(-)	153	(1)	20	1	21
2	(-)	-	(-)	2	(-)	-	(-)	-	(-)	-	(-)	77	(-)	41	(-)	118	(-)	5	-	5
2	(-)	-	(-)	2	(-)	-	(-)	-	(-)	-	(-)	65	(-)	4	(-)	69	(-)	1	-	1
3	(-)	-	(-)	3	(-)	-	(-)	-	(-)	-	(-)	44	(-)	22	(-)	66	(-)	1	-	1
2	(-)	-	(-)	2	(-)	-	(-)	-	(-)	-	(-)	98	(4)	47	(-)	145	(4)	5	10	15
2	(-)	1	(-)	3	(-)	-	(-)	-	(-)	-	(-)	20	(2)	35	(1)	55	(3)	-	1	1
176	(31)	7	(-)	183	(31)	4	(1)	-	(-)	4	(1)	3,950	(205)	1,434	(6)	5,384	(211)	326	67	393

39 投票所に使用し

(2)投票所

都道府県	市区町村数			投 票																	
				市区役所・町村役場			支所・出張所			学校(大学・短期大学・高等専門学校を除く)・幼稚園											
	市区	町村	計	市区	町村	計	市区	町村	計	市区	町村	計									
北海道	44	144	188	23	(6)	31	(-)	54	(6)	18	(-)	18	(-)	36	(-)	609	(7)	54	(-)	663	(7)
青森	10	30	40	7	(-)	8	(-)	15	(-)	7	(-)	5	(-)	12	(-)	110	(-)	12	(-)	122	(-)
岩手	14	19	33	8	(-)	8	(-)	16	(-)	14	(1)	2	(-)	16	(1)	96	(3)	21	(-)	117	(3)
宮城	18	21	39	8	(1)	10	(-)	18	(1)	15	(-)	1	(-)	16	(-)	155	(-)	16	(-)	171	(-)
秋田	13	12	25	12	(-)	5	(-)	17	(-)	17	(-)	1	(-)	18	(-)	88	(-)	4	(-)	92	(-)
山形	13	22	35	7	(-)	7	(-)	14	(-)	3	(-)	4	(-)	7	(-)	108	(-)	16	(-)	124	(-)
福島	13	46	59	9	(-)	15	(-)	24	(-)	40	(-)	18	(-)	58	(-)	150	(-)	17	(-)	167	(-)
茨城	32	12	44	23	(-)	3	(-)	26	(-)	19	(2)	3	(-)	22	(2)	242	(-)	18	(-)	260	(-)
栃木	14	11	25	11	(-)	7	(-)	18	(-)	29	(-)	-	(-)	29	(-)	218	(-)	27	(-)	245	(-)
群馬	12	23	35	5	(-)	11	(-)	16	(-)	21	(-)	5	(-)	26	(-)	179	(-)	16	(-)	195	(-)
埼玉	49	23	72	36	(2)	9	(-)	45	(2)	34	(-)	2	(-)	36	(-)	637	(-)	46	(-)	683	(-)
千葉	42	17	59	19	(-)	5	(-)	24	(-)	24	(1)	1	(-)	25	(1)	711	(-)	23	(-)	734	(-)
東京	49	13	62	25	(3)	4	(1)	29	(4)	56	(2)	3	(-)	59	(2)	1,252	(57)	2	(-)	1,254	(57)
神奈川	44	14	58	27	(-)	5	(-)	32	(-)	23	(1)	3	(-)	26	(1)	819	(-)	15	(-)	834	(-)
新潟	27	10	37	14	(-)	2	(-)	16	(-)	20	(-)	9	(-)	29	(-)	299	(-)	11	(-)	310	(-)
富山	10	5	15	8	(-)	1	(-)	9	(-)	5	(-)	-	(-)	5	(-)	68	(-)	6	(-)	74	(-)
石川	11	8	19	5	(-)	2	(-)	7	(-)	3	(-)	7	(-)	10	(-)	114	(-)	10	(-)	124	(-)
福井	9	8	17	5	(-)	4	(-)	9	(-)	2	(-)	3	(-)	5	(-)	78	(-)	26	(-)	104	(-)
山梨	13	14	27	8	(-)	3	(-)	11	(-)	13	(-)	2	(-)	15	(-)	97	(-)	1	(-)	98	(-)
長野	19	58	77	10	(-)	12	(-)	22	(-)	34	(-)	6	(2)	40	(2)	121	(-)	11	(-)	132	(-)
岐阜	21	21	42	11	(-)	8	(-)	19	(-)	24	(-)	12	(-)	36	(-)	129	(-)	15	(-)	144	(-)
静岡	31	12	43	23	(-)	7	(-)	30	(-)	32	(-)	4	(-)	36	(-)	355	(-)	23	(-)	378	(-)
愛知	53	16	69	23	(1)	3	(1)	26	(2)	14	(-)	-	(-)	14	(-)	659	(-)	34	(-)	693	(-)
三重	14	15	29	5	(-)	2	(-)	7	(-)	18	(-)	9	(-)	27	(-)	176	(-)	22	(-)	198	(-)
滋賀	13	6	19	12	(1)	-	(-)	12	(1)	27	(-)	-	(-)	27	(-)	92	(-)	3	(-)	95	(-)
京都	25	11	36	12	(1)	3	(-)	15	(1)	15	(1)	1	(-)	16	(1)	296	(-)	8	(-)	304	(-)
大阪	62	10	72	16	(-)	3	(-)	19	(-)	11	(-)	1	(-)	12	(-)	905	(-)	16	(-)	921	(-)
兵庫	37	12	49	21	(-)	5	(-)	26	(-)	29	(-)	10	(-)	39	(-)	512	(1)	27	(-)	539	(1)
奈良	12	27	39	3	(-)	5	(-)	8	(-)	2	(-)	4	(-)	6	(-)	96	(1)	24	(-)	120	(1)
和歌山	9	21	30	4	(-)	7	(-)	11	(-)	9	(-)	8	(-)	17	(-)	96	(-)	18	(-)	114	(-)
鳥取	4	15	19	1	(-)	5	(-)	6	(-)	2	(-)	3	(-)	5	(-)	53	(-)	10	(-)	63	(-)
島根	8	11	19	3	(-)	4	(-)	7	(-)	9	(-)	4	(-)	13	(-)	57	(-)	9	(-)	66	(-)
岡山	18	12	30	6	(-)	-	(-)	6	(-)	18	(-)	1	(-)	19	(-)	214	(-)	9	(-)	223	(-)
広島	21	9	30	12	(-)	2	(-)	14	(-)	34	(1)	4	(-)	38	(1)	297	(-)	9	(-)	306	(-)
山口	13	6	19	10	(-)	-	(-)	10	(-)	77	(-)	8	(-)	85	(-)	142	(-)	1	(-)	143	(-)
徳島	8	16	24	3	(-)	7	(-)	10	(-)	3	(-)	4	(-)	7	(-)	100	(-)	32	(-)	132	(-)
香川	8	9	17	2	(-)	6	(-)	8	(-)	3	(-)	1	(-)	4	(-)	81	(-)	9	(-)	90	(-)
愛媛	11	9	20	2	(-)	4	(-)	6	(-)	15	(-)	6	(-)	21	(-)	123	(-)	22	(-)	145	(-)
高知	11	23	34	6	(-)	10	(-)	16	(-)	14	(-)	10	(-)	24	(-)	76	(-)	24	(-)	100	(-)
福岡	40	32	72	13	(-)	8	(-)	21	(-)	6	(-)	6	(-)	12	(-)	498	(-)	75	(-)	573	(-)
佐賀	10	10	20	6	(-)	7	(-)	13	(-)	8	(-)	2	(-)	10	(-)	72	(-)	17	(-)	89	(-)
長崎	13	8	21	7	(1)	1	(-)	8	(1)	23	(-)	1	(-)	24	(-)	92	(-)	6	(-)	98	(-)
熊本	18	31	49	10	(-)	10	(-)	20	(-)	18	(-)	5	(-)	23	(-)	160	(-)	43	(-)	203	(-)
大分	14	4	18	6	(-)	2	(-)	8	(-)	19	(-)	-	(-)	19	(-)	145	(-)	12	(-)	157	(-)
宮崎	9	17	26	6	(-)	6	(-)	12	(-)	14	(-)	2	(-)	16	(-)	70	(-)	11	(-)	81	(-)
鹿児島	19	24	43	6	(-)	5	(-)	11	(-)	8	(-)	13	(-)	21	(-)	230	(10)	48	(-)	278	(10)
沖縄	11	30	41	5	(-)	12	(1)	17	(1)	8	(-)	-	(-)	8	(-)	122	(16)	20	(-)	142	(16)
合 計	969	927	1,896	504	(16)	284	(3)	788	(19)	857	(9)	212	(2)	1,069	(11)	11,999	(95)	899	(-)	12,898	(95)

(注1)市区町村数において、指定都市については行政区数とした。

(注2)投票所数の欄の()は、投票所を設置した施設が、駅前や駅と一体となつたいわゆる駅ビル内にある施設、駅に隣接した施設など、駅周辺にある場合であり、内書である。

た施設に関する調(続)

大学等(大学・短期大学・高等専門学校)			所 数																				
			公 会 堂			公 民 館			体 育 館 (学 校 以 外 の も の)														
市 区	町 村	計	市 区	町 村	計	市 区	町 村	計	市 区	町 村	計												
2	(-)	-	(-)	2	(-)	8	(1)	3	(-)	11	(1)	21	(-)	128	(-)	149	(-)	20	(-)	17	(-)	37	(-)
-	(-)	-	(-)	-	(-)	1	(-)	-	(-)	1	(-)	95	(-)	56	(-)	151	(-)	2	(-)	1	(-)	3	(-)
2	(-)	-	(-)	2	(-)	1	(-)	-	(-)	1	(-)	61	(-)	72	(-)	133	(-)	17	(-)	6	(-)	23	(-)
-	(-)	-	(-)	-	(-)	6	(-)	-	(-)	6	(-)	105	(-)	42	(9)	147	(9)	9	(-)	8	(-)	17	(-)
1	(-)	-	(-)	1	(-)	6	(-)	1	(-)	7	(-)	100	(-)	21	(-)	121	(-)	19	(-)	1	(-)	20	(-)
-	(-)	-	(-)	-	(-)	2	(-)	2	(-)	4	(-)	151	(-)	105	(-)	256	(-)	8	(-)	4	(-)	12	(-)
1	(-)	-	(-)	1	(-)	-	(-)	4	(-)	4	(-)	122	(-)	58	(-)	180	(-)	16	(-)	11	(-)	27	(-)
-	(-)	-	(-)	-	(-)	22	(-)	2	(-)	24	(-)	143	(-)	9	(-)	152	(-)	18	(-)	1	(-)	19	(-)
1	(-)	1	(-)	2	(-)	5	(-)	-	(-)	5	(-)	79	(-)	18	(-)	97	(-)	11	(-)	13	(-)	24	(-)
-	(-)	-	(-)	-	(-)	11	(-)	4	(-)	15	(-)	57	(-)	34	(-)	91	(-)	6	(-)	7	(-)	13	(-)
-	(-)	-	(-)	-	(-)	41	(-)	14	(-)	55	(-)	231	(-)	33	(-)	264	(-)	19	(-)	2	(-)	21	(-)
-	(-)	-	(-)	-	(-)	26	(-)	-	(-)	26	(-)	95	(2)	7	(-)	102	(2)	25	(-)	8	(-)	33	(-)
5	(-)	-	(-)	5	(-)	16	(3)	-	(-)	16	(3)	17	(-)	11	(-)	28	(-)	29	(1)	4	(-)	33	(1)
5	(-)	-	(-)	5	(-)	4	(1)	2	(-)	6	(1)	103	(-)	15	(1)	118	(1)	12	(-)	4	(-)	16	(-)
1	(-)	-	(-)	1	(-)	60	(-)	5	(-)	65	(-)	18	(-)	5	(-)	23	(-)	117	(-)	4	(-)	121	(-)
1	(-)	-	(-)	1	(-)	1	(-)	-	(-)	1	(-)	93	(-)	24	(-)	117	(-)	18	(-)	2	(-)	20	(-)
-	(-)	-	(-)	-	(-)	3	(-)	1	(-)	4	(-)	95	(-)	29	(-)	124	(-)	10	(-)	3	(-)	13	(-)
-	(-)	-	(-)	-	(-)	2	(-)	4	(-)	6	(-)	69	(-)	11	(-)	80	(-)	7	(-)	2	(-)	9	(-)
4	(-)	-	(-)	4	(-)	24	(-)	12	(-)	36	(-)	93	(-)	56	(-)	149	(-)	12	(-)	3	(-)	15	(-)
1	(-)	-	(-)	1	(-)	6	(-)	5	(-)	11	(-)	177	(-)	202	(-)	379	(-)	18	(-)	13	(-)	31	(-)
-	(-)	-	(-)	-	(-)	2	(-)	-	(-)	2	(-)	171	(-)	48	(-)	219	(-)	14	(-)	3	(-)	17	(-)
1	(-)	-	(-)	1	(-)	19	(-)	4	(-)	23	(-)	65	(-)	16	(-)	81	(-)	20	(-)	3	(-)	23	(-)
1	(-)	-	(-)	1	(-)	42	(-)	7	(-)	49	(-)	152	(-)	23	(-)	175	(-)	13	(-)	3	(-)	16	(-)
-	(-)	-	(-)	-	(-)	23	(1)	4	(-)	27	(1)	94	(-)	29	(-)	123	(-)	6	(-)	4	(-)	10	(-)
-	(-)	-	(-)	-	(-)	1	(-)	-	(-)	1	(-)	28	(-)	14	(-)	42	(-)	9	(-)	1	(-)	10	(-)
-	(-)	-	(-)	-	(-)	27	(-)	4	(-)	31	(-)	80	(-)	47	(-)	127	(-)	4	(-)	3	(-)	7	(-)
4	(-)	-	(-)	4	(-)	27	(-)	1	(-)	28	(-)	70	(-)	3	(-)	73	(-)	10	(-)	4	(-)	14	(-)
4	(-)	-	(-)	4	(-)	50	(-)	8	(-)	58	(-)	90	(-)	36	(-)	126	(-)	13	(-)	7	(-)	20	(-)
1	(-)	-	(-)	1	(-)	3	(-)	10	(-)	13	(-)	85	(1)	78	(1)	163	(2)	8	(-)	7	(1)	15	(1)
-	(-)	-	(-)	-	(-)	3	(-)	-	(-)	3	(-)	41	(-)	42	(-)	83	(-)	6	(-)	2	(-)	8	(-)
-	(-)	-	(-)	-	(-)	-	(-)	-	(-)	-	(-)	44	(-)	37	(-)	81	(-)	9	(-)	11	(-)	20	(-)
-	(-)	-	(-)	-	(-)	2	(-)	1	(-)	3	(-)	100	(-)	46	(-)	146	(-)	8	(-)	1	(-)	9	(-)
-	(-)	-	(-)	-	(-)	38	(-)	17	(-)	55	(-)	158	(-)	38	(-)	196	(-)	11	(-)	1	(-)	12	(-)
-	(-)	-	(-)	-	(-)	10	(-)	3	(-)	13	(-)	111	(-)	5	(-)	116	(-)	11	(-)	2	(-)	13	(-)
1	(-)	-	(-)	1	(-)	40	(-)	-	(-)	40	(-)	87	(-)	21	(-)	108	(-)	16	(-)	1	(-)	17	(-)
-	(-)	-	(-)	-	(-)	6	(-)	5	(-)	11	(-)	45	(-)	42	(-)	87	(-)	9	(-)	7	(-)	16	(-)
-	(-)	-	(-)	-	(-)	1	(-)	-	(-)	1	(-)	41	(-)	26	(-)	67	(-)	9	(-)	2	(-)	11	(-)
2	(-)	-	(-)	2	(-)	11	(-)	1	(-)	12	(-)	119	(-)	44	(-)	163	(-)	16	(-)	8	(-)	24	(-)
3	(-)	-	(-)	3	(-)	59	(-)	9	(-)	68	(-)	119	(-)	22	(-)	141	(-)	3	(-)	12	(-)	15	(-)
1	(-)	-	(-)	1	(-)	10	(-)	2	(-)	12	(-)	167	(-)	37	(-)	204	(-)	16	(-)	8	(-)	24	(-)
-	(-)	-	(-)	-	(-)	-	(-)	-	(-)	-	(-)	54	(-)	14	(-)	68	(-)	14	(-)	1	(-)	15	(-)
-	(-)	1	(-)	1	(-)	4	(-)	4	(-)	8	(-)	93	(-)	68	(-)	161	(-)	16	(-)	4	(-)	20	(-)
1	(-)	-	(-)	1	(-)	13	(-)	6	(-)	19	(-)	56	(-)	68	(-)	124	(-)	21	(-)	16	(-)	37	(-)
2	(-)	-	(-)	2	(-)	2	(-)	-	(-)	2	(-)	108	(-)	6	(-)	114	(-)	29	(-)	-	(-)	29	(-)
2	(-)	-	(-)	2	(-)	-	(-)	-	(-)	-	(-)	41	(1)	32	(-)	73	(1)	27	(-)	18	(-)	45	(-)
1	(-)	-	(-)	1	(-)	7	(2)	1	(-)	8	(2)	170	(1)	113	(-)	283	(1)	13	(3)	13	(-)	26	(3)
-	(-)	-	(-)	-	(-)	-	(-)	3	(-)	3	(-)	28	(-)	32	(2)	60	(2)	-	(-)	3	(-)	3	(-)
48	(-)	2	(-)	50	(-)	645	(8)	149	(-)	794	(8)	4,342	(5)	1,923	(13)	6,265	(18)	724	(4)	259	(1)	983	(5)

39 投票所に使用し

(2)投票所(続)

都道府県	投票所																				
	集 会 施 設						駅 構 内			左 記 以 外 の 公 共 施 設						そ の 他					
	市 区	町 村	計	市 区	町 村	計	市 区	町 村	計	市 区	町 村	計	市 区	町 村	計						
北海道	473	(2)	791	(-)	1,264	(2)	-	-	-	188	(3)	184	(-)	372	(3)	36	(-)	61	(-)	97	(-)
青森	283	(-)	257	(-)	540	(-)	-	-	-	68	(-)	71	(-)	139	(-)	14	(-)	3	(-)	17	(-)
岩手	211	(-)	159	(-)	370	(-)	1	1	2	173	(1)	48	(-)	221	(1)	117	(-)	15	(-)	132	(-)
宮城	264	(-)	112	(1)	376	(1)	-	-	-	101	(-)	47	(-)	148	(-)	28	(-)	12	(-)	40	(-)
秋田	302	(-)	60	(-)	362	(-)	-	1	1	122	(-)	34	(-)	156	(-)	41	(-)	6	(-)	47	(-)
山形	154	(-)	76	(-)	230	(-)	-	-	-	57	(1)	37	(-)	94	(1)	36	(-)	20	(-)	56	(-)
福島	304	(-)	353	(-)	657	(-)	-	-	-	61	(-)	39	(-)	100	(-)	56	(-)	13	(-)	69	(-)
茨城	466	(1)	123	(3)	589	(4)	-	-	-	157	(1)	18	(-)	175	(1)	101	(1)	4	(-)	105	(1)
栃木	224	(-)	57	(-)	281	(-)	-	-	-	87	(-)	24	(-)	111	(-)	43	(-)	4	(-)	47	(-)
群馬	279	(-)	148	(-)	427	(-)	-	-	-	67	(1)	32	(-)	99	(1)	51	(-)	2	(-)	53	(-)
埼玉	304	(-)	99	(-)	403	(-)	-	-	-	171	(2)	35	(-)	206	(2)	50	(-)	6	(-)	56	(-)
千葉	261	(1)	51	(-)	312	(1)	-	-	-	137	(1)	17	(-)	154	(1)	101	(1)	13	(-)	114	(1)
東京	104	(11)	15	(-)	119	(11)	-	-	-	208	(12)	24	(-)	232	(12)	93	(2)	1	(-)	94	(2)
神奈川	280	(1)	50	(-)	330	(1)	-	-	-	170	(1)	32	(-)	202	(1)	91	(-)	1	(-)	92	(-)
新潟	221	(-)	43	(-)	264	(-)	-	-	-	359	(-)	12	(-)	371	(-)	248	(-)	12	(-)	260	(-)
富山	47	(-)	14	(-)	61	(-)	-	-	-	103	(-)	2	(-)	105	(-)	6	(-)	1	(-)	7	(-)
石川	82	(-)	33	(-)	115	(-)	-	-	-	45	(-)	22	(-)	67	(-)	24	(-)	-	(-)	24	(-)
福井	59	(-)	44	(-)	103	(-)	-	-	-	61	(-)	23	(-)	84	(-)	11	(-)	-	(-)	11	(-)
山梨	84	(-)	28	(-)	112	(-)	-	-	-	59	(-)	20	(-)	79	(-)	10	(-)	3	(-)	13	(-)
長野	407	(-)	252	(-)	659	(-)	1	-	1	85	(-)	52	(-)	137	(-)	42	(-)	11	(-)	53	(-)
岐阜	188	(-)	30	(-)	218	(-)	-	-	-	59	(-)	40	(-)	99	(-)	54	(-)	4	(-)	58	(-)
静岡	215	(-)	39	(-)	254	(-)	-	-	-	170	(-)	19	(-)	189	(-)	146	(-)	3	(-)	149	(-)
愛知	263	(-)	52	(-)	315	(-)	-	-	-	253	(1)	38	(-)	291	(1)	120	(-)	2	(-)	122	(-)
三重	206	(-)	77	(-)	283	(-)	-	-	-	98	(-)	43	(-)	141	(-)	58	(-)	5	(-)	63	(-)
滋賀	331	(-)	50	(-)	381	(-)	-	-	-	107	(1)	25	(-)	132	(1)	148	(-)	-	(-)	148	(-)
京都	246	(-)	36	(-)	282	(-)	1	-	1	85	(-)	17	(1)	102	(1)	99	(-)	10	(-)	109	(-)
大阪	394	(-)	38	(-)	432	(-)	-	-	-	114	(1)	10	(-)	124	(1)	152	(-)	-	(-)	152	(-)
兵庫	570	(20)	51	(-)	621	(20)	-	-	-	173	(2)	43	(-)	216	(2)	212	(4)	2	(-)	214	(4)
奈良	168	(3)	99	(-)	267	(3)	-	-	-	60	(1)	69	(-)	129	(1)	15	(7)	9	(2)	24	(9)
和歌山	213	(-)	244	(-)	457	(-)	-	-	-	47	(-)	48	(-)	95	(-)	44	(-)	10	(-)	54	(-)
鳥取	37	(-)	68	(-)	105	(-)	-	-	-	22	(-)	46	(-)	68	(-)	1	(-)	14	(-)	15	(-)
島根	68	(-)	125	(-)	193	(-)	-	1	1	131	(-)	10	(-)	141	(-)	52	(-)	16	(-)	68	(-)
岡山	95	(-)	31	(-)	126	(-)	1	-	1	79	(-)	10	(-)	89	(-)	62	(-)	1	(-)	63	(-)
広島	409	(1)	56	(-)	465	(1)	-	-	-	147	(2)	44	(-)	191	(2)	71	(-)	6	(-)	77	(-)
山口	151	(-)	35	(-)	186	(-)	-	-	-	129	(-)	20	(-)	149	(-)	96	(-)	9	(-)	105	(-)
徳島	75	(-)	60	(-)	135	(-)	-	-	-	61	(-)	25	(-)	86	(-)	17	(-)	3	(-)	20	(-)
香川	82	(-)	62	(-)	144	(-)	-	-	-	64	(-)	31	(1)	95	(1)	16	(-)	15	(-)	31	(-)
愛媛	173	(-)	87	(-)	260	(-)	-	-	-	66	(-)	15	(-)	81	(-)	13	(-)	-	(-)	13	(-)
高知	157	(-)	177	(-)	334	(-)	-	-	-	70	(-)	79	(-)	149	(-)	52	(-)	21	(-)	73	(-)
福岡	124	(-)	26	(-)	150	(-)	-	-	-	140	(-)	20	(1)	160	(1)	31	(-)	3	(-)	34	(-)
佐賀	77	(-)	11	(-)	88	(-)	-	-	-	30	(1)	13	(-)	43	(1)	3	(-)	5	(-)	8	(-)
長崎	206	(-)	10	(-)	216	(-)	-	1	1	70	(-)	19	(-)	89	(-)	277	(-)	1	(-)	278	(-)
熊本	127	(-)	145	(-)	272	(-)	-	-	-	137	(-)	46	(-)	183	(-)	99	(-)	23	(-)	122	(-)
大分	190	(-)	17	(-)	207	(-)	-	-	-	38	(-)	2	(-)	40	(-)	21	(-)	8	(-)	29	(-)
宮崎	214	(-)	101	(-)	315	(-)	-	-	-	47	(-)	25	(-)	72	(-)	117	(-)	12	(-)	129	(-)
鹿児島	294	(-)	99	(-)	393	(-)	-	-	-	125	(6)	10	(-)	135	(6)	35	(-)	3	(-)	38	(-)
沖縄	19	(-)	17	(-)	36	(-)	-	-	-	40	(-)	11	(-)	51	(-)	1	(-)	1	(-)	2	(-)
合 計	10,101	(40)	4,608	(4)	14,709	(44)	4	4	8	5,041	(38)	1,551	(3)	6,592	(41)	3,211	(15)	374	(2)	3,585	(17)

(注1)市区町村数において、指定都市については行政区数とした。

(注2)投票所数の欄の()は、投票所を設置した施設が、駅前や駅と一体となつたいわゆる駅ビル内にある施設、駅に隣接した施設など、駅周辺にある場合であり、内書である。

た施設に関する調(続)

所 数												借上料を要した数								
うちショッピングセンター等			うち商店街			計			市区	町村	計									
市区	町村	計	市区	町村	計	市区	町村	計												
2	(-)	-	(-)	2	(-)	-	(-)	-	(-)	-	(-)	1,398	(19)	1,287	(-)	2,685	(19)	435	72	507
-	(-)	-	(-)	-	(-)	-	(-)	-	(-)	-	(-)	587	(-)	413	(-)	1,000	(-)	278	99	377
2	(-)	-	(-)	2	(-)	-	(-)	-	(-)	-	(-)	701	(5)	332	(-)	1,033	(5)	215	78	293
-	(-)	-	(-)	-	(-)	-	(-)	-	(-)	-	(-)	691	(1)	248	(10)	939	(11)	210	65	275
-	(-)	-	(-)	-	(-)	-	(-)	-	(-)	-	(-)	708	(-)	134	(-)	842	(-)	314	19	333
-	(-)	1	(-)	1	(-)	-	(-)	-	(-)	-	(-)	526	(1)	271	(-)	797	(1)	177	92	269
-	(-)	-	(-)	-	(-)	-	(-)	-	(-)	-	(-)	759	(-)	528	(-)	1,287	(-)	280	134	414
-	(-)	-	(-)	-	(-)	-	(-)	-	(-)	-	(-)	1,191	(5)	181	(3)	1,372	(8)	424	70	494
-	(-)	-	(-)	-	(-)	-	(-)	-	(-)	-	(-)	708	(-)	151	(-)	859	(-)	206	40	246
-	(-)	-	(-)	-	(-)	-	(-)	-	(-)	-	(-)	676	(1)	259	(-)	935	(1)	308	108	416
-	(-)	-	(-)	-	(-)	-	(-)	-	(-)	-	(-)	1,523	(4)	246	(-)	1,769	(4)	294	53	347
3	(1)	-	(-)	3	(1)	-	(-)	-	(-)	-	(-)	1,399	(6)	125	(-)	1,524	(6)	289	30	319
1	(1)	-	(-)	1	(1)	-	(-)	-	(-)	-	(-)	1,805	(91)	64	(1)	1,869	(92)	122	14	136
4	(1)	-	(-)	4	(1)	-	(-)	-	(-)	-	(-)	1,534	(4)	127	(1)	1,661	(5)	325	29	354
2	(1)	-	(-)	2	(1)	-	(-)	-	(-)	-	(-)	1,357	(-)	103	(-)	1,460	(-)	544	17	561
-	(-)	1	(-)	1	(-)	-	(-)	-	(-)	-	(-)	350	(-)	50	(-)	400	(-)	80	12	92
-	(-)	-	(-)	-	(-)	-	(-)	-	(-)	-	(-)	381	(-)	107	(-)	488	(-)	121	42	163
-	(-)	-	(-)	-	(-)	-	(-)	-	(-)	-	(-)	294	(-)	117	(-)	411	(-)	76	30	106
-	(-)	-	(-)	-	(-)	-	(-)	-	(-)	-	(-)	404	(-)	128	(-)	532	(-)	104	48	152
-	(-)	-	(2)	-	(2)	-	(-)	-	(-)	-	(-)	902	(-)	564	(2)	1,466	(2)	530	328	858
-	(-)	-	(-)	-	(-)	-	(-)	-	(-)	-	(-)	652	(-)	160	(-)	812	(-)	230	25	255
-	(-)	-	(-)	-	(-)	-	(-)	-	(-)	-	(-)	1,046	(-)	118	(-)	1,164	(-)	466	43	509
1	(-)	-	(-)	1	(-)	-	(-)	-	(-)	-	(-)	1,540	(2)	162	(1)	1,702	(3)	421	44	465
-	(-)	-	(-)	-	(-)	-	(-)	-	(-)	-	(-)	684	(1)	195	(-)	879	(1)	199	63	262
-	(-)	-	(-)	-	(-)	-	(-)	-	(-)	-	(-)	755	(2)	93	(-)	848	(2)	487	55	542
-	(-)	-	(-)	-	(-)	-	(-)	-	(-)	-	(-)	865	(2)	129	(1)	994	(3)	368	71	439
-	(-)	-	(-)	-	(-)	-	(-)	-	(-)	-	(-)	1,703	(1)	76	(-)	1,779	(1)	486	28	514
6	(2)	-	(-)	6	(2)	-	(-)	-	(-)	-	(-)	1,674	(27)	189	(-)	1,863	(27)	735	48	783
-	(-)	1	(-)	1	(-)	1	(1)	-	(-)	1	(1)	441	(13)	305	(4)	746	(17)	190	134	324
-	(-)	-	(-)	-	(-)	1	(-)	-	(-)	1	(-)	463	(-)	379	(-)	842	(-)	228	97	325
-	(-)	-	(-)	-	(-)	-	(-)	-	(-)	-	(-)	169	(-)	194	(-)	363	(-)	29	71	100
-	(-)	-	(-)	-	(-)	-	(-)	-	(-)	-	(-)	430	(-)	217	(-)	647	(-)	164	111	275
-	(-)	1	(-)	1	(-)	-	(-)	-	(-)	-	(-)	682	(-)	108	(-)	790	(-)	168	25	193
-	(-)	-	(-)	-	(-)	-	(-)	-	(-)	-	(-)	1,102	(4)	131	(-)	1,233	(4)	413	51	464
-	(-)	-	(-)	-	(-)	-	(-)	-	(-)	-	(-)	749	(-)	95	(-)	844	(-)	241	44	285
-	(-)	-	(-)	-	(-)	-	(-)	-	(-)	-	(-)	319	(-)	185	(-)	504	(-)	35	22	57
-	(-)	-	(-)	-	(-)	1	(-)	-	(-)	1	(-)	299	(-)	152	(1)	451	(1)	75	66	141
-	(-)	-	(-)	-	(-)	1	(-)	-	(-)	1	(-)	540	(-)	187	(-)	727	(-)	102	8	110
1	(-)	-	(-)	1	(-)	-	(-)	-	(-)	-	(-)	559	(-)	364	(-)	923	(-)	303	108	411
-	(-)	-	(-)	-	(-)	-	(-)	-	(-)	-	(-)	1,006	(-)	185	(1)	1,191	(1)	164	27	191
1	(-)	-	(-)	1	(-)	-	(-)	-	(-)	-	(-)	264	(1)	70	(-)	334	(1)	72	31	103
1	(-)	-	(-)	1	(-)	-	(-)	-	(-)	-	(-)	788	(1)	116	(-)	904	(1)	440	69	509
-	(-)	-	(-)	-	(-)	-	(-)	-	(-)	-	(-)	642	(-)	362	(-)	1,004	(-)	220	142	362
1	(-)	-	(-)	1	(-)	-	(-)	-	(-)	-	(-)	560	(-)	47	(-)	607	(-)	145	11	156
-	(-)	-	(-)	-	(-)	-	(-)	-	(-)	-	(-)	538	(1)	207	(-)	745	(1)	346	80	426
1	(-)	-	(-)	1	(-)	-	(-)	-	(-)	-	(-)	889	(22)	305	(-)	1,194	(22)	252	79	331
-	(-)	1	(-)	1	(-)	-	(-)	-	(-)	-	(-)	223	(16)	99	(3)	322	(19)	41	19	60
26	(6)	5	(2)	31	(8)	4	(1)	-	(-)	4	(1)	37,476	(230)	10,265	(28)	47,741	(258)	12,352	2,952	15,304

39 投票所に使用し

(3) 共通投票所

都道府県	市区町村数			共通投票所													
	市区	町村	計	市区役所・町村役場			支所・出張所			学校(大学・短期大学・高等専門学校を除く)・幼稚園							
				市区	町村	計	市区	町村	計	市区	町村	計					
北海道	1	-	1	-	(-)	(-)	(-)	(-)	(-)	(-)	(-)	(-)	(-)	(-)	(-)	(-)	(-)
青森	1	-	1	-	(-)	(-)	(-)	(-)	(-)	(-)	(-)	(-)	(-)	(-)	(-)	(-)	(-)
岩手	1	-	1	-	(-)	(-)	(-)	(-)	(-)	(-)	(-)	(-)	(-)	(-)	(-)	(-)	(-)
宮城	-	-	-	-	(-)	(-)	(-)	(-)	(-)	(-)	(-)	(-)	(-)	(-)	(-)	(-)	(-)
秋田	-	-	-	-	(-)	(-)	(-)	(-)	(-)	(-)	(-)	(-)	(-)	(-)	(-)	(-)	(-)
山形	-	-	-	-	(-)	(-)	(-)	(-)	(-)	(-)	(-)	(-)	(-)	(-)	(-)	(-)	(-)
福島	-	-	-	-	(-)	(-)	(-)	(-)	(-)	(-)	(-)	(-)	(-)	(-)	(-)	(-)	(-)
茨城	-	-	-	-	(-)	(-)	(-)	(-)	(-)	(-)	(-)	(-)	(-)	(-)	(-)	(-)	(-)
栃木	-	-	-	-	(-)	(-)	(-)	(-)	(-)	(-)	(-)	(-)	(-)	(-)	(-)	(-)	(-)
群馬	-	-	-	-	(-)	(-)	(-)	(-)	(-)	(-)	(-)	(-)	(-)	(-)	(-)	(-)	(-)
埼玉県	-	-	-	-	(-)	(-)	(-)	(-)	(-)	(-)	(-)	(-)	(-)	(-)	(-)	(-)	(-)
千葉県	-	-	-	-	(-)	(-)	(-)	(-)	(-)	(-)	(-)	(-)	(-)	(-)	(-)	(-)	(-)
東京都	-	-	-	-	(-)	(-)	(-)	(-)	(-)	(-)	(-)	(-)	(-)	(-)	(-)	(-)	(-)
神奈川県	-	-	-	-	(-)	(-)	(-)	(-)	(-)	(-)	(-)	(-)	(-)	(-)	(-)	(-)	(-)
新潟	-	-	-	-	(-)	(-)	(-)	(-)	(-)	(-)	(-)	(-)	(-)	(-)	(-)	(-)	(-)
富山	-	-	-	-	(-)	(-)	(-)	(-)	(-)	(-)	(-)	(-)	(-)	(-)	(-)	(-)	(-)
石川	-	-	-	-	(-)	(-)	(-)	(-)	(-)	(-)	(-)	(-)	(-)	(-)	(-)	(-)	(-)
福井	-	-	-	-	(-)	(-)	(-)	(-)	(-)	(-)	(-)	(-)	(-)	(-)	(-)	(-)	(-)
山梨	-	-	-	-	(-)	(-)	(-)	(-)	(-)	(-)	(-)	(-)	(-)	(-)	(-)	(-)	(-)
長野	-	1	1	-	(-)	(-)	(-)	(-)	(-)	(-)	(-)	(-)	(-)	(-)	(-)	(-)	(-)
岐阜	-	-	-	-	(-)	(-)	(-)	(-)	(-)	(-)	(-)	(-)	(-)	(-)	(-)	(-)	(-)
静岡県	-	-	-	-	(-)	(-)	(-)	(-)	(-)	(-)	(-)	(-)	(-)	(-)	(-)	(-)	(-)
愛知県	-	-	-	-	(-)	(-)	(-)	(-)	(-)	(-)	(-)	(-)	(-)	(-)	(-)	(-)	(-)
三重	-	-	-	-	(-)	(-)	(-)	(-)	(-)	(-)	(-)	(-)	(-)	(-)	(-)	(-)	(-)
滋賀	-	-	-	-	(-)	(-)	(-)	(-)	(-)	(-)	(-)	(-)	(-)	(-)	(-)	(-)	(-)
京都府	-	-	-	-	(-)	(-)	(-)	(-)	(-)	(-)	(-)	(-)	(-)	(-)	(-)	(-)	(-)
大阪府	-	-	-	-	(-)	(-)	(-)	(-)	(-)	(-)	(-)	(-)	(-)	(-)	(-)	(-)	(-)
兵庫県	-	-	-	-	(-)	(-)	(-)	(-)	(-)	(-)	(-)	(-)	(-)	(-)	(-)	(-)	(-)
奈良	-	-	-	-	(-)	(-)	(-)	(-)	(-)	(-)	(-)	(-)	(-)	(-)	(-)	(-)	(-)
和歌山	-	-	-	-	(-)	(-)	(-)	(-)	(-)	(-)	(-)	(-)	(-)	(-)	(-)	(-)	(-)
鳥取	-	-	-	-	(-)	(-)	(-)	(-)	(-)	(-)	(-)	(-)	(-)	(-)	(-)	(-)	(-)
島根	-	-	-	-	(-)	(-)	(-)	(-)	(-)	(-)	(-)	(-)	(-)	(-)	(-)	(-)	(-)
岡山	-	-	-	-	(-)	(-)	(-)	(-)	(-)	(-)	(-)	(-)	(-)	(-)	(-)	(-)	(-)
広島	-	-	-	-	(-)	(-)	(-)	(-)	(-)	(-)	(-)	(-)	(-)	(-)	(-)	(-)	(-)
山口	-	-	-	-	(-)	(-)	(-)	(-)	(-)	(-)	(-)	(-)	(-)	(-)	(-)	(-)	(-)
徳島	-	-	-	-	(-)	(-)	(-)	(-)	(-)	(-)	(-)	(-)	(-)	(-)	(-)	(-)	(-)
香川	-	-	-	-	(-)	(-)	(-)	(-)	(-)	(-)	(-)	(-)	(-)	(-)	(-)	(-)	(-)
愛媛	-	-	-	-	(-)	(-)	(-)	(-)	(-)	(-)	(-)	(-)	(-)	(-)	(-)	(-)	(-)
高知	-	-	-	-	(-)	(-)	(-)	(-)	(-)	(-)	(-)	(-)	(-)	(-)	(-)	(-)	(-)
福岡	-	-	-	-	(-)	(-)	(-)	(-)	(-)	(-)	(-)	(-)	(-)	(-)	(-)	(-)	(-)
佐賀	-	-	-	-	(-)	(-)	(-)	(-)	(-)	(-)	(-)	(-)	(-)	(-)	(-)	(-)	(-)
長崎	-	-	-	-	(-)	(-)	(-)	(-)	(-)	(-)	(-)	(-)	(-)	(-)	(-)	(-)	(-)
熊本	-	-	-	-	(-)	(-)	(-)	(-)	(-)	(-)	(-)	(-)	(-)	(-)	(-)	(-)	(-)
大分	-	-	-	-	(-)	(-)	(-)	(-)	(-)	(-)	(-)	(-)	(-)	(-)	(-)	(-)	(-)
宮崎	-	-	-	-	(-)	(-)	(-)	(-)	(-)	(-)	(-)	(-)	(-)	(-)	(-)	(-)	(-)
鹿児島	-	-	-	-	(-)	(-)	(-)	(-)	(-)	(-)	(-)	(-)	(-)	(-)	(-)	(-)	(-)
沖縄	-	-	-	-	(-)	(-)	(-)	(-)	(-)	(-)	(-)	(-)	(-)	(-)	(-)	(-)	(-)
合計	3	1	4	-	(-)	(-)	(-)	(-)	(-)	(-)	(-)	(-)	(-)	(-)	(-)	(-)	(-)

(注1)市区町村数において、指定都市については行政区数とした。

(注2)投票所数の欄の()は、投票所を設置した施設が、駅前や駅と一体となつたいわゆる駅ビル内にある施設、駅に隣接した施設など、駅周辺にある場合であり、内書である。

39 投票所に使用し

(3) 共通投票所(続)

都道府県	共通投票所																				
	集会施設			駅構内			左記以外の公共施設			その他											
	市区	町村	計	市区	町村	計	市区	町村	計	市区	町村	計									
北海道	-	(-)	-	(-)	-	(-)	-	-	-	-	(-)	-	(-)	-	(-)	2	(-)	-	(-)	2	(-)
青森	-	(-)	-	(-)	-	(-)	-	-	-	-	(-)	-	(-)	-	(-)	1	(-)	-	(-)	1	(-)
岩手	-	(-)	-	(-)	-	(-)	-	-	-	-	(-)	-	(-)	-	(-)	2	(-)	-	(-)	2	(-)
宮城	-	(-)	-	(-)	-	(-)	-	-	-	-	(-)	-	(-)	-	(-)	-	(-)	-	(-)	-	(-)
秋田	-	(-)	-	(-)	-	(-)	-	-	-	-	(-)	-	(-)	-	(-)	-	(-)	-	(-)	-	(-)
山形	-	(-)	-	(-)	-	(-)	-	-	-	-	(-)	-	(-)	-	(-)	-	(-)	-	(-)	-	(-)
福島	-	(-)	-	(-)	-	(-)	-	-	-	-	(-)	-	(-)	-	(-)	-	(-)	-	(-)	-	(-)
茨城	-	(-)	-	(-)	-	(-)	-	-	-	-	(-)	-	(-)	-	(-)	-	(-)	-	(-)	-	(-)
栃木	-	(-)	-	(-)	-	(-)	-	-	-	-	(-)	-	(-)	-	(-)	-	(-)	-	(-)	-	(-)
群馬	-	(-)	-	(-)	-	(-)	-	-	-	-	(-)	-	(-)	-	(-)	-	(-)	-	(-)	-	(-)
埼玉	-	(-)	-	(-)	-	(-)	-	-	-	-	(-)	-	(-)	-	(-)	-	(-)	-	(-)	-	(-)
千葉	-	(-)	-	(-)	-	(-)	-	-	-	-	(-)	-	(-)	-	(-)	-	(-)	-	(-)	-	(-)
東京都	-	(-)	-	(-)	-	(-)	-	-	-	-	(-)	-	(-)	-	(-)	-	(-)	-	(-)	-	(-)
神奈川県	-	(-)	-	(-)	-	(-)	-	-	-	-	(-)	-	(-)	-	(-)	-	(-)	-	(-)	-	(-)
新潟	-	(-)	-	(-)	-	(-)	-	-	-	-	(-)	-	(-)	-	(-)	-	(-)	-	(-)	-	(-)
富山	-	(-)	-	(-)	-	(-)	-	-	-	-	(-)	-	(-)	-	(-)	-	(-)	-	(-)	-	(-)
石川	-	(-)	-	(-)	-	(-)	-	-	-	-	(-)	-	(-)	-	(-)	-	(-)	-	(-)	-	(-)
福井	-	(-)	-	(-)	-	(-)	-	-	-	-	(-)	-	(-)	-	(-)	-	(-)	-	(-)	-	(-)
山梨	-	(-)	-	(-)	-	(-)	-	-	-	-	(-)	-	(-)	-	(-)	-	(-)	-	(-)	-	(-)
長野	-	(-)	-	(-)	-	(-)	-	-	-	-	(-)	-	(-)	-	(-)	-	(-)	2	(-)	2	(-)
岐阜	-	(-)	-	(-)	-	(-)	-	-	-	-	(-)	-	(-)	-	(-)	-	(-)	-	(-)	-	(-)
静岡県	-	(-)	-	(-)	-	(-)	-	-	-	-	(-)	-	(-)	-	(-)	-	(-)	-	(-)	-	(-)
愛知	-	(-)	-	(-)	-	(-)	-	-	-	-	(-)	-	(-)	-	(-)	-	(-)	-	(-)	-	(-)
三重	-	(-)	-	(-)	-	(-)	-	-	-	-	(-)	-	(-)	-	(-)	-	(-)	-	(-)	-	(-)
滋賀	-	(-)	-	(-)	-	(-)	-	-	-	-	(-)	-	(-)	-	(-)	-	(-)	-	(-)	-	(-)
京都	-	(-)	-	(-)	-	(-)	-	-	-	-	(-)	-	(-)	-	(-)	-	(-)	-	(-)	-	(-)
大阪	-	(-)	-	(-)	-	(-)	-	-	-	-	(-)	-	(-)	-	(-)	-	(-)	-	(-)	-	(-)
兵庫県	-	(-)	-	(-)	-	(-)	-	-	-	-	(-)	-	(-)	-	(-)	-	(-)	-	(-)	-	(-)
奈良	-	(-)	-	(-)	-	(-)	-	-	-	-	(-)	-	(-)	-	(-)	-	(-)	-	(-)	-	(-)
和歌山	-	(-)	-	(-)	-	(-)	-	-	-	-	(-)	-	(-)	-	(-)	-	(-)	-	(-)	-	(-)
鳥取	-	(-)	-	(-)	-	(-)	-	-	-	-	(-)	-	(-)	-	(-)	-	(-)	-	(-)	-	(-)
島根	-	(-)	-	(-)	-	(-)	-	-	-	-	(-)	-	(-)	-	(-)	-	(-)	-	(-)	-	(-)
岡山	-	(-)	-	(-)	-	(-)	-	-	-	-	(-)	-	(-)	-	(-)	-	(-)	-	(-)	-	(-)
広島	-	(-)	-	(-)	-	(-)	-	-	-	-	(-)	-	(-)	-	(-)	-	(-)	-	(-)	-	(-)
山口	-	(-)	-	(-)	-	(-)	-	-	-	-	(-)	-	(-)	-	(-)	-	(-)	-	(-)	-	(-)
徳島	-	(-)	-	(-)	-	(-)	-	-	-	-	(-)	-	(-)	-	(-)	-	(-)	-	(-)	-	(-)
香川	-	(-)	-	(-)	-	(-)	-	-	-	-	(-)	-	(-)	-	(-)	-	(-)	-	(-)	-	(-)
愛媛	-	(-)	-	(-)	-	(-)	-	-	-	-	(-)	-	(-)	-	(-)	-	(-)	-	(-)	-	(-)
高知	-	(-)	-	(-)	-	(-)	-	-	-	-	(-)	-	(-)	-	(-)	-	(-)	-	(-)	-	(-)
福岡	-	(-)	-	(-)	-	(-)	-	-	-	-	(-)	-	(-)	-	(-)	-	(-)	-	(-)	-	(-)
佐賀	-	(-)	-	(-)	-	(-)	-	-	-	-	(-)	-	(-)	-	(-)	-	(-)	-	(-)	-	(-)
長崎	-	(-)	-	(-)	-	(-)	-	-	-	-	(-)	-	(-)	-	(-)	-	(-)	-	(-)	-	(-)
熊本	-	(-)	-	(-)	-	(-)	-	-	-	-	(-)	-	(-)	-	(-)	-	(-)	-	(-)	-	(-)
大分	-	(-)	-	(-)	-	(-)	-	-	-	-	(-)	-	(-)	-	(-)	-	(-)	-	(-)	-	(-)
宮崎	-	(-)	-	(-)	-	(-)	-	-	-	-	(-)	-	(-)	-	(-)	-	(-)	-	(-)	-	(-)
鹿児島	-	(-)	-	(-)	-	(-)	-	-	-	-	(-)	-	(-)	-	(-)	-	(-)	-	(-)	-	(-)
沖縄	-	(-)	-	(-)	-	(-)	-	-	-	-	(-)	-	(-)	-	(-)	-	(-)	-	(-)	-	(-)
合計	-	(-)	-	(-)	-	(-)	-	-	-	-	(-)	-	(-)	-	(-)	5	(-)	2	(-)	7	(-)

(注1) 市区町村数において、指定都市については行政区数とした。

(注2) 投票所数の欄の()は、投票所を設置した施設が、駅前や駅と一体となつたいわゆる駅ビル内にある施設、駅に隣接した施設など、駅周辺にある場合であり、内書である。

40 投票所施設における身体

(1) 期日前投票所

都道府県	入口に段差のあるもの															
	簡易スロープ設置			人的介助			その他			措置なし			計			
	市区	町村	計	市区	町村	計	市区	町村	計	市区	町村	計	市区	町村	計	
北海道	道	4	10	14	—	26	26	1	1	2	—	—	—	5	37	42
	森	1	4	5	12	4	16	—	2	2	—	—	—	13	10	23
	手	—	10	10	1	28	29	2	—	2	—	—	—	3	38	41
	城	3	3	6	—	3	3	—	—	—	—	—	—	3	6	9
青森県	秋	4	—	4	2	1	3	—	—	—	—	—	—	6	1	7
	田	2	3	5	5	1	6	—	—	—	—	—	—	7	4	11
	形	9	11	20	27	7	34	5	1	6	—	1	1	41	20	61
	島	5	2	7	—	1	1	—	—	—	—	—	—	5	3	8
福島県	茨	7	2	9	5	1	6	—	—	—	—	1	1	12	4	16
	栃	3	7	10	1	3	4	—	—	—	—	—	—	4	10	14
	群	8	1	9	—	—	—	1	—	1	—	—	—	9	1	10
	馬	3	1	4	3	4	7	—	—	—	—	—	—	6	5	11
埼玉県	玉	21	4	25	1	1	2	2	—	2	—	1	1	24	6	30
	葉	9	1	10	13	1	14	1	—	1	—	—	—	23	2	25
	京	9	1	10	—	—	—	—	—	—	—	—	—	9	1	10
	川	—	—	—	—	—	—	—	—	—	—	—	—	—	—	—
新潟県	湯	3	2	5	—	2	2	—	—	—	—	—	—	3	4	7
	山	—	1	1	—	—	—	—	—	—	—	—	—	—	1	1
	井	2	2	4	4	1	5	—	—	—	—	—	—	6	3	9
	梨	2	9	11	5	6	11	—	—	—	—	—	—	7	15	22
富山県	野	6	4	10	8	4	12	1	—	1	—	—	—	15	8	23
	阜	7	1	8	11	—	11	—	—	—	—	—	—	18	1	19
	岡	—	1	1	—	1	1	—	—	—	—	—	—	—	2	2
	知	3	1	4	1	2	3	—	1	1	—	—	—	4	4	8
石川県	重	—	1	1	—	3	3	—	—	—	—	—	—	—	4	4
	賀	—	—	—	—	—	—	—	—	—	—	—	—	—	—	—
	山	—	2	2	—	—	—	—	—	—	—	—	—	—	2	2
	川	—	—	—	3	1	4	—	—	—	—	—	—	3	1	4
福井県	都	1	—	1	—	5	5	—	—	—	—	—	—	1	5	6
	阪	2	4	6	—	—	—	—	—	—	—	—	—	2	4	6
	庫	—	2	2	—	2	2	—	—	—	—	—	—	—	4	4
	良	—	—	—	—	—	—	—	—	—	—	—	—	—	—	—
山梨県	山	—	—	—	—	5	5	—	—	—	—	—	—	—	5	5
	取	3	—	3	18	9	27	—	—	—	—	—	—	21	9	30
	根	—	—	—	—	—	—	—	—	—	—	—	—	—	—	—
	山	3	—	3	2	—	2	1	—	1	—	—	—	6	—	6
徳島県	山	1	2	3	20	11	31	—	—	—	—	—	—	21	13	34
	島	2	3	5	2	1	3	—	—	—	—	—	—	4	4	8
	川	4	2	6	—	1	1	—	1	1	—	—	—	4	4	8
	媛	7	3	10	15	1	16	—	—	—	—	—	—	22	4	26
香川県	高	3	3	6	2	3	5	1	—	1	—	—	—	6	6	12
	福	6	5	11	—	6	6	—	1	1	1	—	1	7	12	19
	岡	1	2	3	—	—	—	—	—	—	—	—	—	1	2	3
	賀	5	—	5	8	—	8	—	—	—	—	—	—	13	—	13
愛媛県	本	2	4	6	2	4	6	—	—	—	2	—	2	6	8	14
	分	—	—	—	3	—	3	—	—	—	—	—	—	3	—	3
	崎	1	1	2	—	—	—	—	—	—	—	—	—	1	1	2
	大	4	5	9	16	16	32	—	1	1	—	—	—	20	22	42
佐賀県	島	1	3	4	3	8	11	—	—	—	—	1	1	4	12	16
	繩	—	—	—	—	—	—	—	—	—	—	—	—	—	—	—
鹿	—	—	—	—	—	—	—	—	—	—	—	—	—	—	—	
児	—	—	—	—	—	—	—	—	—	—	—	—	—	—	—	
沖	—	—	—	—	—	—	—	—	—	—	—	—	—	—	—	
合	計	157	123	280	193	173	366	15	8	23	3	4	7	368	308	676

障害者等対策に関する調

入口と同一フロアにないもの															合 計		
昇降機あり			人的介助			そ の 他			措 置 な し			計					
市 区	町 村	計	市 区	町 村	計	市 区	町 村	計	市 区	町 村	計	市 区	町 村	計	市 区	町 村	計
33	18	51	—	2	2	—	1	1	—	—	—	33	21	54	38	58	96
10	5	15	—	—	—	—	—	—	—	—	—	10	5	15	23	15	38
17	8	25	—	1	1	1	—	1	—	—	—	18	9	27	21	47	68
22	1	23	—	1	1	—	—	—	—	—	—	22	2	24	25	8	33
12	2	14	—	—	—	—	—	—	—	—	—	12	2	14	18	3	21
10	1	11	—	—	—	—	—	—	—	—	—	10	1	11	17	5	22
13	9	22	—	2	2	—	—	—	—	—	—	13	11	24	54	31	85
12	—	12	—	—	—	—	—	—	—	—	—	12	—	12	17	3	20
5	1	6	—	—	—	—	—	—	—	—	—	5	1	6	17	5	22
5	3	8	—	—	—	—	—	—	—	—	—	5	3	8	9	13	22
43	6	49	1	1	2	—	—	—	—	—	—	44	7	51	53	8	61
66	5	71	—	—	—	—	—	—	—	—	—	66	5	71	72	10	82
145	2	147	11	—	11	—	—	—	—	—	—	156	2	158	180	8	188
54	6	60	—	—	—	—	—	—	—	—	—	54	6	60	77	8	85
33	4	37	—	1	1	—	—	—	—	—	—	33	5	38	42	6	48
8	1	9	—	—	—	—	—	—	—	—	—	8	1	9	8	1	9
4	1	5	1	2	3	1	—	1	—	—	—	6	3	9	9	7	16
8	4	12	—	—	—	—	—	—	—	—	—	8	4	12	8	5	13
9	1	10	—	—	—	—	—	—	—	—	—	9	1	10	15	4	19
17	12	29	1	2	3	—	—	—	—	—	—	18	14	32	25	29	54
15	4	19	1	3	4	—	—	—	1	—	1	17	7	24	32	15	47
20	6	26	1	—	1	—	—	—	—	—	—	21	6	27	39	7	46
46	4	50	—	—	—	—	—	—	—	—	—	46	4	50	46	6	52
15	3	18	2	—	2	—	—	—	—	1	1	17	4	21	21	8	29
11	1	12	—	—	—	—	—	—	—	—	—	11	1	12	11	5	16
20	1	21	—	—	—	—	—	—	—	—	—	20	1	21	20	3	23
37	5	42	—	—	—	—	—	—	—	—	—	37	5	42	40	6	46
45	3	48	2	—	2	—	—	—	—	—	—	47	3	50	48	8	56
13	8	21	—	1	1	—	—	—	—	—	—	13	9	22	15	13	28
8	1	9	—	—	—	—	—	—	—	—	—	8	1	9	8	5	13
6	2	8	—	—	—	—	—	—	—	—	—	6	2	8	6	7	13
5	2	7	—	—	—	—	—	—	—	—	—	5	2	7	26	11	37
15	2	17	1	—	1	—	—	—	—	—	—	16	2	18	16	2	18
16	3	19	—	—	—	—	—	—	—	—	—	16	3	19	22	3	25
7	—	7	—	—	—	—	—	—	—	—	—	7	—	7	28	13	41
8	5	13	1	—	1	1	—	1	—	—	—	10	5	15	14	9	23
9	3	12	—	—	—	—	—	—	—	—	—	9	3	12	13	7	20
13	2	15	1	—	1	—	—	—	—	—	—	14	2	16	36	6	42
14	1	15	—	—	—	—	1	1	—	—	—	14	2	16	20	8	28
28	13	41	—	—	—	—	—	—	—	—	—	28	13	41	35	25	60
4	2	6	—	—	—	—	—	—	—	—	—	4	2	6	5	4	9
16	3	19	2	—	2	—	—	—	—	—	—	18	3	21	31	3	34
10	6	16	1	1	2	—	—	—	—	—	—	11	7	18	17	15	32
12	2	14	—	—	—	—	—	—	—	—	—	12	2	14	15	2	17
5	1	6	—	1	1	—	—	—	—	—	—	5	2	7	6	3	9
15	1	16	—	1	1	—	—	—	—	—	—	15	2	17	35	24	59
5	4	9	—	2	2	—	1	1	—	—	—	5	7	12	9	19	28
944	178	1,122	26	21	47	3	3	6	1	1	2	974	203	1,177	1,342	511	1,853

40 投票所施設における身体

(2) 投票所

都道府県	入口に段差のあるもの															
	簡易スロープ設置			人的介助			その他			措置なし			計			
	市区	町村	計	市区	町村	計	市区	町村	計	市区	町村	計	市区	町村	計	
北海道	道	538	142	680	141	458	599	2	1	3	5	—	5	686	601	1,287
	青森	109	21	130	319	236	555	—	3	3	—	—	—	428	260	688
	岩手	131	29	160	260	174	434	42	—	42	—	—	—	433	203	636
	宮城	137	21	158	230	104	334	—	—	—	—	9	9	367	134	501
	秋田	103	7	110	285	45	330	—	7	7	—	—	—	388	59	447
山形県	形	75	13	88	218	142	360	4	—	4	—	—	—	297	155	452
	福島	162	54	216	205	237	442	—	1	1	—	14	14	367	306	673
	茨城	212	33	245	337	102	439	7	—	7	—	—	—	556	135	691
	栃木	173	28	201	260	35	295	—	4	4	—	—	—	433	67	500
	群馬	211	58	269	143	92	235	1	—	1	—	—	—	355	150	505
埼玉県	玉	622	87	709	92	25	117	7	—	7	—	—	—	721	112	833
	千葉	571	17	588	187	63	250	7	4	11	—	—	—	765	84	849
	東京	896	9	905	44	19	63	46	1	47	—	1	1	986	30	1,016
	神奈川	615	25	640	127	26	153	4	—	4	—	—	—	746	51	797
	新潟	265	21	286	502	38	540	1	—	1	1	—	1	769	59	828
富山県	山	72	3	75	89	14	103	—	—	—	—	—	—	161	17	178
	石川	77	13	90	28	40	68	—	—	—	—	—	—	105	53	158
	福井	60	10	70	66	37	103	—	—	—	—	—	—	126	47	173
	山梨	133	14	147	74	52	126	—	—	—	—	—	—	207	66	273
	長野	134	83	217	280	220	500	—	—	—	—	—	—	414	303	717
岐阜県	阜	187	31	218	100	34	134	1	1	2	—	—	—	288	66	354
	静岡	312	10	322	193	39	232	—	—	—	—	—	—	505	49	554
	愛知	596	30	626	181	40	221	—	4	4	—	—	—	777	74	851
	三重	194	40	234	174	64	238	2	3	5	—	10	10	370	117	487
	滋賀	133	12	145	71	27	98	2	—	2	2	—	2	208	39	247
京都府	都	261	23	284	159	20	179	17	1	18	—	—	—	437	44	481
	大阪	644	26	670	51	2	53	—	—	—	—	—	—	695	28	723
	兵庫	366	21	387	222	32	254	—	4	4	—	—	—	588	57	645
	奈良	120	52	172	109	99	208	—	4	4	—	—	—	229	155	384
	和歌山	101	43	144	122	177	299	—	6	6	—	—	—	223	226	449
鳥取県	取	46	29	75	24	29	53	—	—	—	—	—	—	70	58	128
	島根	47	5	52	95	48	143	14	—	14	—	—	—	156	53	209
	岡山	186	18	204	77	10	87	1	1	2	—	—	—	264	29	293
	広島	327	8	335	218	21	239	1	—	1	—	—	—	546	29	575
	山口	121	5	126	232	47	279	4	—	4	—	—	—	357	52	409
徳島県	島	42	39	81	75	73	148	—	9	9	—	6	6	117	127	244
	香川	62	13	75	71	67	138	—	—	—	—	—	—	133	80	213
	愛媛	135	11	146	188	87	275	—	—	—	—	—	—	323	98	421
	高知	84	60	144	124	126	250	14	3	17	1	—	1	223	189	412
	福岡	224	42	266	113	39	152	3	5	8	8	—	8	348	86	434
佐賀県	賀	30	14	44	74	14	88	—	—	—	—	—	—	104	28	132
	長崎	172	14	186	234	57	291	9	—	9	—	—	—	415	71	486
	熊本	141	49	190	164	102	266	—	1	1	—	—	—	305	152	457
	大分	56	5	61	216	13	229	19	—	19	—	—	—	291	18	309
	宮崎	108	30	138	162	74	236	8	—	8	—	—	—	278	104	382
鹿児島県	島	147	43	190	201	149	350	5	10	15	—	—	—	353	202	555
	沖繩	34	4	38	19	26	45	—	1	1	—	1	1	53	32	85
合計	10,172	1,365	11,537	7,556	3,675	11,231	221	74	295	17	41	58	17,966	5,155	23,121	

障害者等対策に関する調 (続)

入口と同一フロアにないもの															合 計		
昇降機あり			人的介助			そ の 他			措 置 な し			計					
市 区	町 村	計	市 区	町 村	計	市 区	町 村	計	市 区	町 村	計	市 区	町 村	計	市 区	町 村	計
12	3	15	1	—	1	1	—	1	—	—	—	14	3	17	700	604	1,304
6	1	7	—	—	—	—	—	—	—	—	—	6	1	7	434	261	695
2	1	3	2	1	3	—	—	—	—	—	—	4	2	6	437	205	642
6	1	7	1	—	1	—	—	—	—	—	—	7	1	8	374	135	509
—	—	—	—	—	—	—	—	—	—	—	—	—	—	—	388	59	447
7	1	8	1	4	5	—	1	1	—	—	—	8	6	14	305	161	466
2	1	3	—	30	30	—	—	—	—	—	—	2	31	33	369	337	706
2	—	2	—	—	—	—	—	—	—	—	—	2	—	2	558	135	693
6	—	6	—	19	19	—	—	—	—	—	—	6	19	25	439	86	525
3	—	3	—	—	—	—	—	—	—	—	—	3	—	3	358	150	508
15	—	15	1	—	1	—	—	—	—	—	—	16	—	16	737	112	849
29	—	29	1	—	1	1	—	1	—	—	—	31	—	31	796	84	880
69	—	69	2	—	2	2	—	2	—	—	—	73	—	73	1,059	30	1,089
55	7	62	10	—	10	—	—	—	—	—	—	65	7	72	811	58	869
13	1	14	50	—	50	—	—	—	—	—	—	63	1	64	832	60	892
4	2	6	2	—	2	—	—	—	—	—	—	6	2	8	167	19	186
4	—	4	1	—	1	—	—	—	—	—	—	5	—	5	110	53	163
1	—	1	—	1	1	—	—	—	—	—	—	1	1	2	127	48	175
3	1	4	1	1	2	—	—	—	—	—	—	4	2	6	211	68	279
8	3	11	1	9	10	—	—	—	—	—	—	9	12	21	423	315	738
5	—	5	—	7	7	—	—	—	—	—	—	5	7	12	293	73	366
27	2	29	9	1	10	—	—	—	—	—	—	36	3	39	541	52	593
36	—	36	1	—	1	—	—	—	—	—	—	37	—	37	814	74	888
6	—	6	4	1	5	—	—	—	—	—	—	10	1	11	380	118	498
8	—	8	—	—	—	—	—	—	—	—	—	8	—	8	216	39	255
11	—	11	—	—	—	—	—	—	—	—	—	11	—	11	448	44	492
31	—	31	1	—	1	1	—	1	—	—	—	33	—	33	728	28	756
28	1	29	12	1	13	1	—	1	—	—	—	41	2	43	629	59	688
7	2	9	1	—	1	—	—	—	—	1	1	8	3	11	237	158	395
2	—	2	2	1	3	—	—	—	—	—	—	4	1	5	227	227	454
2	—	2	—	—	—	—	—	—	—	—	—	2	—	2	72	58	130
4	—	4	—	—	—	—	—	—	—	—	—	4	—	4	160	53	213
11	—	11	—	—	—	—	—	—	—	—	—	11	—	11	275	29	304
16	1	17	4	—	4	—	—	—	—	—	—	20	1	21	566	30	596
8	—	8	1	5	6	—	—	—	—	—	—	9	5	14	366	57	423
7	4	11	2	11	13	—	—	—	—	—	—	9	15	24	126	142	268
7	—	7	—	—	—	—	—	—	—	—	—	7	—	7	140	80	220
8	1	9	6	7	13	—	—	—	—	—	—	14	8	22	337	106	443
3	1	4	—	2	2	—	3	3	—	—	—	3	6	9	226	195	421
22	—	22	3	—	3	—	—	—	—	—	—	25	—	25	373	86	459
1	—	1	—	7	7	—	—	—	—	—	—	1	7	8	105	35	140
23	3	26	7	1	8	—	—	—	—	—	—	30	4	34	445	75	520
6	—	6	—	9	9	—	—	—	—	—	—	6	9	15	311	161	472
2	1	3	—	—	—	1	—	1	—	—	—	3	1	4	294	19	313
1	—	1	—	—	—	—	—	—	—	—	—	1	—	1	279	104	383
10	—	10	3	—	3	1	—	1	—	—	—	14	—	14	367	202	569
1	1	2	—	1	1	—	—	—	—	—	—	1	2	3	54	34	88
540	39	579	130	119	249	8	4	12	—	1	1	678	163	841	18,644	5,318	23,962

41 繰上投票の期日別投票区数に関する調

都道府県	10月17日	10月18日	10月19日	10月20日	10月21日	合 計	繰上投票をした 市町村数	
北海道	道	—	—	—	2	—	2	1
	森	—	—	—	—	—	—	—
	手	—	—	—	—	—	—	—
	城	—	—	—	2	—	2	1
山形県	山	—	—	—	1	—	1	1
	福	—	—	—	—	—	—	—
	茨	—	—	—	—	—	—	—
	栃	—	—	—	—	—	—	—
埼玉県	埼	—	—	—	—	—	—	—
	千	—	—	—	—	—	—	—
	東	—	—	—	—	2	2	2
	奈	—	—	—	—	—	—	—
富山県	富	—	—	—	—	—	—	—
	石	—	—	—	—	—	—	—
	福	—	—	—	—	—	—	—
	山	—	—	—	—	—	—	—
岐阜県	岐	—	—	—	—	—	—	—
	静	—	—	—	—	1	1	1
	愛	—	—	—	—	—	—	—
	三	—	—	—	—	8	8	2
京都府	京	—	—	—	—	—	—	—
	大	—	—	—	—	—	—	—
	兵	—	—	—	—	1	1	1
	奈	—	—	—	—	—	—	—
鳥取県	鳥	—	—	—	—	—	—	—
	島	—	—	—	—	—	—	—
	岡	—	—	—	—	—	—	—
	山	—	—	—	—	11	11	6
徳島県	徳	—	—	—	—	2	2	2
	香	—	—	—	—	3	3	1
	愛	—	—	—	—	6	6	1
	高	—	—	—	—	3	3	1
福岡県	福	—	—	—	4	1	5	4
	佐	—	—	—	—	—	—	—
	長	—	—	—	—	33	33	6
	熊	—	—	—	—	1	1	1
大阪府	大	—	—	—	—	4	4	2
	宮	—	—	—	1	—	1	1
	鹿	—	—	12	2	15	29	5
	児	—	—	—	—	14	14	5
合 計	—	—	12	12	105	129	44	

42 投票所開閉時刻の繰

(1) 投票所

都道府県	開始時刻の繰上げのみ を行った投票所数			開始時刻の繰下げのみ を行った投票所数			開始時刻を繰上げ、 閉鎖時刻も繰上げた投票所数		
	市区	町村	計	市区	町村	計	市区	町村	計
北海道	—	—	—	—	—	—	—	—	—
青森	—	—	—	—	—	—	—	—	—
岩手	—	—	—	—	—	—	—	—	—
宮城	—	—	—	—	—	—	—	—	—
秋田	—	—	—	—	—	—	—	—	—
山形	—	—	—	—	—	—	—	—	—
福島	—	—	—	—	—	—	—	—	—
茨城	—	—	—	—	—	—	—	—	—
栃木	—	—	—	—	—	—	—	—	—
群馬	—	—	—	—	—	—	—	—	—
埼玉県	—	—	—	—	—	—	—	—	—
千葉県	—	—	—	—	—	—	—	—	—
東京都	—	—	—	—	—	—	—	—	—
神奈川県	—	—	—	—	—	—	—	—	—
新潟県	—	—	—	—	—	—	—	—	—
富山県	—	—	—	—	—	—	—	—	—
石川県	—	—	—	—	—	—	—	—	—
福井県	—	—	—	—	—	—	—	—	—
山梨県	—	—	—	—	—	—	1	—	1
長野県	—	—	—	—	—	—	—	—	—
岐阜県	—	—	—	—	—	—	—	—	—
静岡県	—	—	—	—	—	—	—	—	—
愛知県	—	—	—	—	—	—	1	—	1
三重県	—	—	—	—	—	—	1	—	1
滋賀県	—	—	—	—	—	—	—	—	—
京都府	—	—	—	—	—	—	—	—	—
大阪府	—	—	—	—	—	—	—	—	—
兵庫県	—	—	—	—	—	—	—	—	—
奈良県	—	—	—	—	—	—	—	—	—
和歌山県	—	—	—	—	—	—	—	—	—
鳥取県	—	—	—	—	—	—	—	—	—
島根県	—	—	—	—	—	—	—	—	—
岡山県	—	—	—	—	—	—	2	—	2
広島県	—	—	—	—	—	—	—	—	—
徳島県	—	—	—	—	—	—	—	—	—
香川県	—	—	—	—	—	—	14	3	17
愛媛県	—	—	—	—	—	—	3	—	3
高知県	—	—	—	—	—	—	—	—	—
福岡県	—	—	—	—	—	—	1	1	2
佐賀県	—	—	—	—	—	—	—	—	—
長門県	—	—	—	—	—	—	—	—	—
熊本県	—	—	—	—	—	—	—	—	—
大分県	—	—	—	—	—	—	—	—	—
宮崎県	—	—	—	—	—	—	—	—	—
鹿児島県	—	—	—	—	—	—	—	—	—
沖縄県	—	—	—	—	—	—	—	—	—
合計	—	—	—	—	—	—	23	4	27

上げ，繰下げに関する調

開始時刻を繰下げ、閉鎖時刻を繰上げた投票所数			閉鎖時刻の繰上げのみを行った投票所数			合 計			投票所総数		
市 区	町 村	計	市 区	町 村	計	市 区	町 村	計	市 区	町 村	計
—	30	30	206	868	1,074	206	898	1,104	1,398	1,287	2,685
—	—	—	32	31	63	32	31	63	587	413	1,000
—	—	—	548	314	862	548	314	862	701	332	1,033
—	—	—	329	193	522	329	193	522	691	248	939
1	—	1	593	133	726	594	133	727	708	134	842
—	—	—	136	116	252	136	116	252	526	271	797
—	—	—	487	495	982	487	495	982	759	528	1,287
—	—	—	946	148	1,094	946	148	1,094	1,191	181	1,372
—	—	—	89	28	117	89	28	117	708	151	859
—	—	—	648	170	818	648	170	818	676	259	935
—	—	—	17	21	38	17	21	38	1,523	246	1,769
—	—	—	—	—	—	—	—	—	1,399	125	1,524
—	—	—	1	35	36	1	35	36	1,805	64	1,869
—	—	—	—	—	—	—	—	—	1,534	127	1,661
1	—	1	539	81	620	540	81	621	1,357	103	1,460
—	—	—	39	5	44	39	5	44	350	50	400
—	—	—	64	16	80	64	16	80	381	107	488
—	—	—	34	30	64	34	30	64	294	117	411
—	—	—	20	27	47	20	27	47	404	128	532
—	—	—	121	200	321	122	200	322	902	564	1,466
—	—	—	210	23	233	210	23	233	652	160	812
2	—	2	97	65	162	99	65	164	1,046	118	1,164
—	—	—	2	14	16	2	14	16	1,540	162	1,702
—	—	—	367	163	530	368	163	531	684	195	879
—	—	—	40	3	43	41	3	44	755	93	848
—	—	—	86	16	102	86	16	102	865	129	994
—	—	—	1	1	2	1	1	2	1,703	76	1,779
1	—	1	89	2	91	90	2	92	1,674	189	1,863
—	—	—	14	108	122	14	108	122	441	305	746
—	—	—	266	327	593	266	327	593	463	379	842
—	—	—	44	118	162	44	118	162	169	194	363
—	—	—	383	217	600	383	217	600	430	217	647
2	—	2	430	107	537	432	107	539	682	108	790
4	—	4	358	111	469	364	111	475	1,102	131	1,233
1	1	2	290	71	361	291	72	363	749	95	844
—	8	8	76	56	132	76	64	140	319	185	504
1	1	2	13	60	73	28	64	92	299	152	451
6	—	6	193	103	296	202	103	305	540	187	727
—	1	1	469	356	825	469	357	826	559	364	923
—	—	—	36	40	76	37	41	78	1,006	185	1,191
—	—	—	128	18	146	128	18	146	264	70	334
—	—	—	406	72	478	406	72	478	788	116	904
—	—	—	375	330	705	375	330	705	642	362	1,004
1	—	1	404	34	438	405	34	439	560	47	607
—	—	—	359	207	566	359	207	566	538	207	745
—	—	—	782	305	1,087	782	305	1,087	889	305	1,194
2	6	8	33	13	46	35	19	54	223	99	322
22	47	69	10,800	5,851	16,651	10,845	5,902	16,747	37,476	10,265	47,741

42 投票所開閉時刻の繰

(2) 共通投票所

都道府県	開始時刻の繰上げのみ を行った投票所数			開始時刻の繰下げのみ を行った投票所数			開始時刻を繰上げ、 閉鎖時刻も繰上げた投票所数			
	市区	町村	計	市区	町村	計	市区	町村	計	
北海道	道	—	—	—	2	—	2	—	—	—
	森	—	—	—	1	—	1	—	—	—
	手	—	—	—	—	—	—	—	—	—
	城	—	—	—	—	—	—	—	—	—
青森県	秋田	—	—	—	—	—	—	—	—	—
	田	—	—	—	—	—	—	—	—	—
	形	—	—	—	—	—	—	—	—	—
	島	—	—	—	—	—	—	—	—	—
山形県	茨	—	—	—	—	—	—	—	—	—
	栃	—	—	—	—	—	—	—	—	—
	群	—	—	—	—	—	—	—	—	—
	馬	—	—	—	—	—	—	—	—	—
埼玉県	玉	—	—	—	—	—	—	—	—	—
	葉	—	—	—	—	—	—	—	—	—
	京	—	—	—	—	—	—	—	—	—
	川	—	—	—	—	—	—	—	—	—
東京都	新	—	—	—	—	—	—	—	—	—
	潟	—	—	—	—	—	—	—	—	—
	山	—	—	—	—	—	—	—	—	—
	川	—	—	—	—	—	—	—	—	—
富山県	山	—	—	—	—	—	—	—	—	—
	川	—	—	—	—	—	—	—	—	—
	井	—	—	—	—	—	—	—	—	—
	梨	—	—	—	—	—	—	—	—	—
長野県	野	—	—	—	—	—	—	—	—	—
	山	—	—	—	—	—	—	—	—	—
	川	—	—	—	—	—	—	—	—	—
	井	—	—	—	—	—	—	—	—	—
岐阜県	山	—	—	—	—	—	—	—	—	—
	川	—	—	—	—	—	—	—	—	—
	重	—	—	—	—	—	—	—	—	—
	賀	—	—	—	—	—	—	—	—	—
静岡県	都	—	—	—	—	—	—	—	—	—
	阪	—	—	—	—	—	—	—	—	—
	庫	—	—	—	—	—	—	—	—	—
	山	—	—	—	—	—	—	—	—	—
東京都	山	—	—	—	—	—	—	—	—	—
	歌	—	—	—	—	—	—	—	—	—
	良	—	—	—	—	—	—	—	—	—
	山	—	—	—	—	—	—	—	—	—
鳥取県	取	—	—	—	—	—	—	—	—	—
	根	—	—	—	—	—	—	—	—	—
	山	—	—	—	—	—	—	—	—	—
	島	—	—	—	—	—	—	—	—	—
岡山県	山	—	—	—	—	—	—	—	—	—
	口	—	—	—	—	—	—	—	—	—
	島	—	—	—	—	—	—	—	—	—
	川	—	—	—	—	—	—	—	—	—
徳島県	媛	—	—	—	—	—	—	—	—	—
	知	—	—	—	—	—	—	—	—	—
	媛	—	—	—	—	—	—	—	—	—
	岡	—	—	—	—	—	—	—	—	—
香川県	高	—	—	—	—	—	—	—	—	—
	福	—	—	—	—	—	—	—	—	—
	知	—	—	—	—	—	—	—	—	—
	岡	—	—	—	—	—	—	—	—	—
愛媛県	賀	—	—	—	—	—	—	—	—	—
	崎	—	—	—	—	—	—	—	—	—
	本	—	—	—	—	—	—	—	—	—
	分	—	—	—	—	—	—	—	—	—
高知県	崎	—	—	—	—	—	—	—	—	—
	大	—	—	—	—	—	—	—	—	—
	宮	—	—	—	—	—	—	—	—	—
	崎	—	—	—	—	—	—	—	—	—
福岡県	島	—	—	—	—	—	—	—	—	—
	縄	—	—	—	—	—	—	—	—	—
合計	—	—	—	3	—	3	—	—	—	

上げ、繰下げに関する調 (続)

開始時刻を繰下げ、閉鎖時刻を繰上げた投票所数			閉鎖時刻の繰上げのみを行った投票所数			合 計			投 票 所 総 数		
市 区	町 村	計	市 区	町 村	計	市 区	町 村	計	市 区	町 村	計
-	-	-	-	-	-	2	-	2	2	-	2
-	-	-	-	-	-	1	-	1	1	-	1
2	-	2	-	-	-	2	-	2	2	-	2
-	-	-	-	-	-	-	-	-	-	-	-
-	-	-	-	-	-	-	-	-	-	-	-
-	-	-	-	-	-	-	-	-	-	-	-
-	-	-	-	-	-	-	-	-	-	-	-
-	-	-	-	-	-	-	-	-	-	-	-
-	-	-	-	-	-	-	-	-	-	-	-
-	-	-	-	-	-	-	-	-	-	-	-
-	-	-	-	-	-	-	-	-	-	-	-
-	-	-	-	-	-	-	-	-	-	-	-
-	-	-	-	-	-	-	-	-	-	-	-
-	-	-	-	-	-	-	-	-	-	-	-
-	-	-	-	-	-	-	-	-	-	-	-
-	-	-	-	-	-	-	-	-	-	-	-
-	-	-	-	-	-	-	-	-	-	2	2
-	-	-	-	-	-	-	-	-	-	-	-
-	-	-	-	-	-	-	-	-	-	-	-
-	-	-	-	-	-	-	-	-	-	-	-
-	-	-	-	-	-	-	-	-	-	-	-
-	-	-	-	-	-	-	-	-	-	-	-
-	-	-	-	-	-	-	-	-	-	-	-
-	-	-	-	-	-	-	-	-	-	-	-
-	-	-	-	-	-	-	-	-	-	-	-
-	-	-	-	-	-	-	-	-	-	-	-
-	-	-	-	-	-	-	-	-	-	-	-
-	-	-	-	-	-	-	-	-	-	-	-
-	-	-	-	-	-	-	-	-	-	-	-
-	-	-	-	-	-	-	-	-	-	-	-
-	-	-	-	-	-	-	-	-	-	-	-
-	-	-	-	-	-	-	-	-	-	-	-
-	-	-	-	-	-	-	-	-	-	-	-
-	-	-	-	-	-	-	-	-	-	-	-
-	-	-	-	-	-	-	-	-	-	-	-
-	-	-	-	-	-	-	-	-	-	-	-
-	-	-	-	-	-	-	-	-	-	-	-
-	-	-	-	-	-	-	-	-	-	-	-
-	-	-	-	-	-	-	-	-	-	-	-
-	-	-	-	-	-	-	-	-	-	-	-
-	-	-	-	-	-	-	-	-	-	-	-
-	-	-	-	-	-	-	-	-	-	-	-
-	-	-	-	-	-	-	-	-	-	-	-
-	-	-	-	-	-	-	-	-	-	-	-
-	-	-	-	-	-	-	-	-	-	-	-
-	-	-	-	-	-	-	-	-	-	-	-
-	-	-	-	-	-	-	-	-	-	-	-
-	-	-	-	-	-	-	-	-	-	-	-
-	-	-	-	-	-	-	-	-	-	-	-
2	-	2	-	-	-	5	-	5	5	2	7

43 投票箱の送致に関する調

(1) 投票所

都 道 府 県	投票の当日投票箱を開票所 に送致した投票所数			投票の翌日投票箱を開票 所に送致した投票所数			投票の翌々日以降に投票箱を 開票所に送致した投票所数			合 計					
	市	区	町 村	計	市	区	町 村	計	市	区	町 村	計			
北海道	道	1,398	1,285	2,683	—	—	2	2	—	—	—	—	1,398	1,287	2,685
	青森	587	413	1,000	—	—	—	—	—	—	—	—	587	413	1,000
	岩手	701	332	1,033	—	—	—	—	—	—	—	—	701	332	1,033
	宮城	691	248	939	—	—	—	—	—	—	—	—	691	248	939
	秋田	708	134	842	—	—	—	—	—	—	—	—	708	134	842
山形	形	526	271	797	—	—	—	—	—	—	—	—	526	271	797
	福島	759	528	1,287	—	—	—	—	—	—	—	—	759	528	1,287
	茨城	1,191	181	1,372	—	—	—	—	—	—	—	—	1,191	181	1,372
	栃木	708	151	859	—	—	—	—	—	—	—	—	708	151	859
	群馬	676	259	935	—	—	—	—	—	—	—	—	676	259	935
埼玉県	玉	1,523	246	1,769	—	—	—	—	—	—	—	—	1,523	246	1,769
	葉	1,399	125	1,524	—	—	—	—	—	—	—	—	1,399	125	1,524
	京	1,805	64	1,869	—	—	—	—	—	—	—	—	1,805	64	1,869
	奈	1,534	127	1,661	—	—	—	—	—	—	—	—	1,534	127	1,661
	新	1,357	103	1,460	—	—	—	—	—	—	—	—	1,357	103	1,460
富山県	山	350	50	400	—	—	—	—	—	—	—	—	350	50	400
	石川	381	107	488	—	—	—	—	—	—	—	—	381	107	488
	福井	294	117	411	—	—	—	—	—	—	—	—	294	117	411
	山梨	404	128	532	—	—	—	—	—	—	—	—	404	128	532
	長野	902	564	1,466	—	—	—	—	—	—	—	—	902	564	1,466
岐阜県	阜	652	160	812	—	—	—	—	—	—	—	—	652	160	812
	静岡	1,046	118	1,164	—	—	—	—	—	—	—	—	1,046	118	1,164
	愛知	1,539	162	1,701	1	—	—	1	—	—	—	—	1,540	162	1,702
	三重	682	195	877	2	—	—	2	—	—	—	—	684	195	879
	滋賀	755	93	848	—	—	—	—	—	—	—	—	755	93	848
東京都	都	865	129	994	—	—	—	—	—	—	—	—	865	129	994
	大阪	1,703	76	1,779	—	—	—	—	—	—	—	—	1,703	76	1,779
	兵庫	1,674	189	1,863	—	—	—	—	—	—	—	—	1,674	189	1,863
	奈良	441	305	746	—	—	—	—	—	—	—	—	441	305	746
	和歌山	463	379	842	—	—	—	—	—	—	—	—	463	379	842
鳥取県	取	169	194	363	—	—	—	—	—	—	—	—	169	194	363
	島根	430	217	647	—	—	—	—	—	—	—	—	430	217	647
	岡山	682	108	790	—	—	—	—	—	—	—	—	682	108	790
	広島	1,102	131	1,233	—	—	—	—	—	—	—	—	1,102	131	1,233
	山口	746	93	839	1	—	2	3	—	—	2	—	749	95	844
徳島県	島	318	185	503	1	—	—	1	—	—	—	—	319	185	504
	香川	299	149	448	—	—	3	3	—	—	—	—	299	152	451
	愛媛	518	187	705	22	—	—	22	—	—	—	—	540	187	727
	高知	559	364	923	—	—	—	—	—	—	—	—	559	364	923
	福岡	1,004	185	1,189	2	—	—	2	—	—	—	—	1,006	185	1,191
佐賀県	賀	257	70	327	7	—	—	7	—	—	—	—	264	70	334
	長崎	766	116	882	22	—	—	22	—	—	—	—	788	116	904
	熊本	642	362	1,004	—	—	—	—	—	—	—	—	642	362	1,004
	大分	558	47	605	2	—	—	2	—	—	—	—	560	47	607
	宮崎	537	207	744	1	—	—	1	—	—	—	—	538	207	745
鹿児島	島	889	280	1,169	—	—	22	22	—	—	3	—	889	305	1,194
	沖繩	221	87	308	1	—	10	11	—	—	2	3	223	99	322
合 計	37,411	10,221	47,632	62	39	101	3	5	8	37,476	10,265	47,741			

43 投票箱の送致に関する調 (続)

(2) 共通投票所

都 道 府 県	投票の当日投票箱を開票所 に送致した投票所数			投票の翌日投票箱を開票 所に送致した投票所数			投票の翌々日以降に投票箱を 開票所に送致した投票所数			合 計						
	市	区	町 村	計	市	区	町 村	計	市	区	町 村	計	市	区	町 村	計
北 海 道	道	2	—	2	—	—	—	—	—	—	—	—	2	—	—	2
	森	1	—	1	—	—	—	—	—	—	—	—	1	—	—	1
	手	2	—	2	—	—	—	—	—	—	—	—	2	—	—	2
	城	—	—	—	—	—	—	—	—	—	—	—	—	—	—	—
山 福 茨 栃 群 馬	形	—	—	—	—	—	—	—	—	—	—	—	—	—	—	—
	島	—	—	—	—	—	—	—	—	—	—	—	—	—	—	—
	城	—	—	—	—	—	—	—	—	—	—	—	—	—	—	—
	木	—	—	—	—	—	—	—	—	—	—	—	—	—	—	—
埼 千 東 神 奈 川 新 潟	玉	—	—	—	—	—	—	—	—	—	—	—	—	—	—	—
	葉	—	—	—	—	—	—	—	—	—	—	—	—	—	—	—
	京	—	—	—	—	—	—	—	—	—	—	—	—	—	—	—
	川	—	—	—	—	—	—	—	—	—	—	—	—	—	—	—
富 石 福 山 山 長	山	—	—	—	—	—	—	—	—	—	—	—	—	—	—	—
	川	—	—	—	—	—	—	—	—	—	—	—	—	—	—	—
	井	—	—	—	—	—	—	—	—	—	—	—	—	—	—	—
	梨	—	2	2	—	—	—	—	—	—	—	—	—	2	—	2
岐 静 愛 三 滋	阜	—	—	—	—	—	—	—	—	—	—	—	—	—	—	—
	岡	—	—	—	—	—	—	—	—	—	—	—	—	—	—	—
	知	—	—	—	—	—	—	—	—	—	—	—	—	—	—	—
	重	—	—	—	—	—	—	—	—	—	—	—	—	—	—	—
京 大 兵 奈 和 歌	都	—	—	—	—	—	—	—	—	—	—	—	—	—	—	—
	阪	—	—	—	—	—	—	—	—	—	—	—	—	—	—	—
	庫	—	—	—	—	—	—	—	—	—	—	—	—	—	—	—
	良	—	—	—	—	—	—	—	—	—	—	—	—	—	—	—
鳥 島 岡 山 山 口	取	—	—	—	—	—	—	—	—	—	—	—	—	—	—	—
	根	—	—	—	—	—	—	—	—	—	—	—	—	—	—	—
	山	—	—	—	—	—	—	—	—	—	—	—	—	—	—	—
	島	—	—	—	—	—	—	—	—	—	—	—	—	—	—	—
徳 香 愛 高 福	島	—	—	—	—	—	—	—	—	—	—	—	—	—	—	—
	川	—	—	—	—	—	—	—	—	—	—	—	—	—	—	—
	媛	—	—	—	—	—	—	—	—	—	—	—	—	—	—	—
	知	—	—	—	—	—	—	—	—	—	—	—	—	—	—	—
佐 長 熊 大 宮	賀	—	—	—	—	—	—	—	—	—	—	—	—	—	—	—
	崎	—	—	—	—	—	—	—	—	—	—	—	—	—	—	—
	本	—	—	—	—	—	—	—	—	—	—	—	—	—	—	—
	分	—	—	—	—	—	—	—	—	—	—	—	—	—	—	—
鹿 児 沖 縄	島	—	—	—	—	—	—	—	—	—	—	—	—	—	—	—
	縄	—	—	—	—	—	—	—	—	—	—	—	—	—	—	—
合 計	5	2	7	—	—	—	—	—	—	—	—	—	5	2	7	

44 開 票 区

都 道 府 県	開 票 区 数			市区町村を一開票区としたもの			市区町村				
	市 区	町 村	計	市 区	町 村	計	二 開票区に 分けたもの	三 "	四 "	五 "	
北 海 道	道	46	144	190	46	144	190	—	—	—	—
	森	10	30	40	10	30	40	—	—	—	—
	手	14	19	33	14	19	33	—	—	—	—
	城	20	21	41	16	21	37	4	—	—	—
青 岩 宮 秋	田	13	12	25	13	12	25	—	—	—	—
	形	13	22	35	13	22	35	—	—	—	—
	島	13	46	59	13	46	59	—	—	—	—
	城	37	12	49	27	12	39	10	—	—	—
山 福 茨 栃 群	木	18	11	29	11	11	22	4	3	—	—
	馬	17	23	40	7	23	30	10	—	—	—
	玉	57	23	80	41	23	64	16	—	—	—
	葉	46	18	64	38	16	54	10	—	—	—
埼 千 東 神 奈 新	京	66	13	79	32	13	45	34	—	—	—
	川	48	14	62	36	14	50	12	—	—	—
	潟	33	10	43	22	10	32	8	3	—	—
	山	11	5	16	9	5	14	2	—	—	—
富 石 福 山 長	川	11	8	19	11	8	19	—	—	—	—
	井	9	8	17	9	8	17	—	—	—	—
	梨	13	14	27	13	14	27	—	—	—	—
	野	20	58	78	20	58	78	—	—	—	—
岐 静 愛 三 滋	阜	22	21	43	20	21	41	2	—	—	—
	岡	37	12	49	25	12	37	12	—	—	—
	知	55	16	71	49	16	65	6	—	—	—
	重	15	15	30	13	15	28	2	—	—	—
京 大 兵 奈 和	賀	14	6	20	12	6	18	2	—	—	—
	都	25	11	36	25	11	36	—	—	—	—
	阪	62	10	72	62	10	72	—	—	—	—
	庫	42	12	54	34	12	46	4	—	4	—
鳥 島 岡 広 山	良	13	27	40	11	27	38	2	—	—	—
	山	9	21	30	9	21	30	—	—	—	—
	取	4	15	19	4	15	19	—	—	—	—
	根	10	11	21	6	11	17	4	—	—	—
徳 香 愛 高 福	山	23	13	36	13	11	24	12	—	—	—
	島	26	9	35	17	9	26	6	3	—	—
	口	15	6	21	11	6	17	4	—	—	—
	島	8	16	24	8	16	24	—	—	—	—
佐 長 熊 大 宮	川	10	9	19	6	9	15	4	—	—	—
	媛	12	9	21	10	9	19	2	—	—	—
	知	12	23	35	10	23	33	2	—	—	—
	岡	42	32	74	38	32	70	4	—	—	—
鹿 児 沖	賀	10	10	20	10	10	20	—	—	—	—
	崎	18	8	26	10	8	18	2	6	—	—
	本	18	31	49	18	31	49	—	—	—	—
	分	15	4	19	13	4	17	2	—	—	—
合 計	崎	9	17	26	9	17	26	—	—	—	—
	島	22	24	46	17	24	41	2	3	—	—
	縄	11	30	41	11	30	41	—	—	—	—
	計	1,074	929	2,003	872	925	1,797	184	18	4	—

に 関 す る 調

の区域を二以上の開票区としたもの						町村の区域を合せて一開票区としたもの			
六 〃	七 〃	八 〃	九 〃	十以上 〃	小 計	二 町村を合 わせたもの	三 〃	四以上 〃	小 計
-	-	-	-	-	-	-	-	-	-
-	-	-	-	-	-	-	-	-	-
-	-	-	-	-	-	-	-	-	-
-	-	-	-	-	4	-	-	-	-
-	-	-	-	-	-	-	-	-	-
-	-	-	-	-	-	-	-	-	-
-	-	-	-	-	-	-	-	-	-
-	-	-	-	-	10	-	-	-	-
-	-	-	-	-	7	-	-	-	-
-	-	-	-	-	10	-	-	-	-
-	-	-	-	-	-	-	-	-	-
-	-	-	-	-	16	-	-	-	-
-	-	-	-	-	10	-	-	-	-
-	-	-	-	-	34	-	-	-	-
-	-	-	-	-	12	-	-	-	-
-	-	-	-	-	11	-	-	-	-
-	-	-	-	-	-	-	-	-	-
-	-	-	-	-	2	-	-	-	-
-	-	-	-	-	-	-	-	-	-
-	-	-	-	-	-	-	-	-	-
-	-	-	-	-	-	-	-	-	-
-	-	-	-	-	2	-	-	-	-
-	-	-	-	-	12	-	-	-	-
-	-	-	-	-	6	-	-	-	-
-	-	-	-	-	2	-	-	-	-
-	-	-	-	-	2	-	-	-	-
-	-	-	-	-	-	-	-	-	-
-	-	-	-	-	-	-	-	-	-
-	-	-	-	-	8	-	-	-	-
-	-	-	-	-	2	-	-	-	-
-	-	-	-	-	-	-	-	-	-
-	-	-	-	-	-	-	-	-	-
-	-	-	-	-	4	-	-	-	-
-	-	-	-	-	12	-	-	-	-
-	-	-	-	-	9	-	-	-	-
-	-	-	-	-	4	-	-	-	-
-	-	-	-	-	-	-	-	-	-
-	-	-	-	-	4	-	-	-	-
-	-	-	-	-	2	-	-	-	-
-	-	-	-	-	2	-	-	-	-
-	-	-	-	-	4	-	-	-	-
-	-	-	-	-	-	-	-	-	-
-	-	-	-	-	8	-	-	-	-
-	-	-	-	-	-	-	-	-	-
-	-	-	-	-	2	-	-	-	-
-	-	-	-	-	-	-	-	-	-
-	-	-	-	-	5	-	-	-	-
-	-	-	-	-	-	-	-	-	-
-	-	-	-	-	206	-	-	-	-

45 開票所に使用し

都道府県	市区町村数			開票															
				市区役所・町村役場			支所・出張所			学校・幼稚園			公会堂			公民館			
	市区	町村	計	市区	町村	計	市区	町村	計	市区	町村	計	市区	町村	計	市区	町村	計	
北海道	道	44	144	188	1	28	29	—	1	1	1	1	2	2	2	4	3	35	38
	森	10	30	40	1	3	4	—	1	1	—	1	1	—	1	1	—	10	10
	手	14	19	33	—	1	1	—	—	—	2	2	4	1	1	2	—	1	1
	宮	18	21	39	1	2	3	—	—	—	1	—	1	—	—	—	1	3	4
	秋	13	12	25	1	3	4	—	—	—	1	—	1	—	—	—	1	2	3
山形県	形	13	22	35	—	7	7	—	—	—	2	2	4	—	—	—	—	6	6
	島	13	46	59	—	7	7	—	1	1	2	1	3	1	1	2	—	17	17
	茨	32	12	44	3	2	5	2	—	2	5	2	7	1	—	1	4	5	9
	栃	14	11	25	—	1	1	—	—	—	1	2	3	—	1	1	1	2	3
	群	12	23	35	1	17	18	1	—	1	6	1	7	—	—	—	1	4	5
埼玉県	玉	49	23	72	2	11	13	1	—	1	9	2	11	—	—	—	2	3	5
	葉	42	17	59	2	4	6	—	—	—	15	2	17	—	—	—	1	4	5
	京	49	13	62	3	5	8	—	1	1	4	1	5	—	—	—	—	1	1
	川	44	14	58	—	1	1	—	—	—	6	2	8	—	1	1	—	2	2
	新	27	10	37	—	6	6	—	—	—	3	—	3	—	—	—	—	2	2
富山県	山	10	5	15	1	2	3	—	—	—	1	—	1	—	—	—	—	—	—
	川	11	8	19	1	6	7	—	—	—	—	—	—	1	—	1	1	—	1
	井	9	8	17	1	1	2	—	—	—	1	—	1	—	—	—	—	4	4
	梨	13	14	27	—	5	5	—	—	—	6	—	6	2	1	3	—	3	3
	野	19	58	77	3	27	30	—	—	—	3	—	3	—	1	1	2	10	12
岐阜県	阜	21	21	42	4	5	9	—	—	—	3	—	3	1	1	2	2	10	12
	岡	31	12	43	1	5	6	—	—	—	7	1	8	—	1	1	1	—	1
	知	53	16	69	22	8	30	—	—	—	6	—	6	1	—	1	2	3	5
	重	14	15	29	—	4	4	—	1	1	3	1	4	—	—	—	1	1	2
	賀	13	6	19	—	1	1	—	—	—	1	—	1	1	1	2	—	2	2
京都府	都	25	11	36	6	3	9	—	—	—	8	1	9	2	1	3	—	1	1
	阪	62	10	72	8	4	12	—	—	—	19	1	20	10	—	10	—	2	2
	庫	37	12	49	5	2	7	—	1	1	10	—	10	1	2	3	2	1	3
	良	12	27	39	—	9	9	—	—	—	4	—	4	—	1	1	—	4	4
	歌	9	21	30	—	3	3	—	—	—	1	1	2	1	3	4	—	6	6
鳥取県	取	4	15	19	—	2	2	—	—	—	—	1	1	1	—	1	—	2	2
	根	8	11	19	—	5	5	—	—	—	2	1	3	—	1	1	—	—	—
	山	18	12	30	1	3	4	—	—	—	8	4	12	—	—	—	1	1	2
	島	21	9	30	—	2	2	1	—	1	13	1	14	1	2	3	3	1	4
	口	13	6	19	—	1	1	—	—	—	2	—	2	1	—	1	1	1	2
徳島県	島	8	16	24	1	6	7	—	—	—	1	—	1	1	1	2	—	5	5
	川	8	9	17	—	1	1	—	—	—	2	1	3	1	—	1	—	1	1
	媛	11	9	20	3	3	6	—	—	—	1	1	2	—	—	—	1	1	2
	知	11	23	34	4	12	16	—	—	—	—	—	—	—	2	2	1	1	2
	岡	40	32	72	1	4	5	—	—	—	6	2	8	2	4	6	—	7	7
佐賀県	賀	10	10	20	—	1	1	—	—	—	—	—	—	1	—	1	1	3	4
	崎	13	8	21	—	—	—	—	—	—	—	—	—	1	2	3	1	2	3
	本	18	31	49	—	12	12	—	—	—	7	2	9	—	1	1	1	4	5
	分	14	4	18	1	2	3	—	—	—	2	1	3	1	—	1	1	—	1
	崎	9	17	26	—	5	5	—	—	—	—	—	—	—	—	—	—	1	1
鹿児島県	島	19	24	43	—	5	5	—	—	—	4	1	5	2	—	2	3	6	9
	縄	11	30	41	—	10	10	—	—	—	1	1	2	—	1	1	2	5	7
合計	969	927	1,896	78	257	335	5	6	11	180	40	220	37	33	70	41	185	226	

(注) 市区町村数において、指定都市については行政区数とした。

た施設に関する調

所 数															借上料を要した開票所数		
体 育 館 (学校以外のもの)			集 会 施 設			左記以外の公共施設			そ の 他			計					
市区	町村	計	市区	町村	計	市区	町村	計	市区	町村	計	市区	町村	計	市区	町村	計
35	24	59	1	23	24	3	29	32	—	1	1	46	144	190	29	4	33
8	4	12	1	2	3	—	8	8	—	—	—	10	30	40	5	1	6
10	10	20	—	1	1	1	3	4	—	—	—	14	19	33	3	—	3
11	9	20	—	2	2	3	5	8	3	—	3	20	21	41	9	3	12
9	2	11	1	4	5	—	1	1	—	—	—	13	12	25	1	—	1
10	3	13	—	—	—	1	4	5	—	—	—	13	22	35	1	—	1
9	12	21	—	2	2	1	5	6	—	—	—	13	46	59	1	—	1
19	1	20	1	—	1	—	—	—	2	2	4	37	12	49	1	—	1
15	4	19	—	—	—	1	1	2	—	—	—	18	11	29	3	—	3
8	1	9	—	—	—	—	—	—	—	—	—	17	23	40	1	—	1
41	3	44	—	1	1	1	3	4	1	—	1	57	23	80	9	—	9
25	4	29	1	—	1	2	4	6	—	—	—	46	18	64	4	—	4
54	1	55	—	3	3	4	1	5	1	—	1	66	13	79	23	—	23
38	4	42	—	1	1	4	3	7	—	—	—	48	14	62	28	—	28
27	—	27	1	1	2	—	1	1	2	—	2	33	10	43	3	—	3
7	1	8	1	1	2	1	1	2	—	—	—	11	5	16	5	1	6
8	—	8	—	—	—	—	2	2	—	—	—	11	8	19	4	—	4
5	1	6	1	—	1	1	2	3	—	—	—	9	8	17	1	1	2
4	—	4	—	—	—	1	5	6	—	—	—	13	14	27	1	—	1
12	2	14	—	4	4	—	14	14	—	—	—	20	58	78	2	—	2
7	3	10	1	—	1	4	2	6	—	—	—	22	21	43	2	2	4
21	4	25	—	—	—	5	1	6	2	—	2	37	12	49	17	1	18
23	1	24	—	2	2	1	2	3	—	—	—	55	16	71	15	—	15
8	5	13	1	—	1	2	3	5	—	—	—	15	15	30	—	—	—
8	—	8	—	—	—	4	2	6	—	—	—	14	6	20	7	1	8
5	3	8	—	—	—	3	2	5	1	—	1	25	11	36	8	2	10
25	1	26	—	1	1	—	1	1	—	—	—	62	10	72	12	—	12
20	1	21	—	1	1	3	4	7	1	—	1	42	12	54	18	2	20
9	4	13	—	1	1	—	7	7	—	1	1	13	27	40	4	3	7
5	4	9	—	—	—	—	4	4	2	—	2	9	21	30	3	—	3
3	2	5	—	3	3	—	5	5	—	—	—	4	15	19	—	1	1
5	2	7	—	—	—	3	2	5	—	—	—	10	11	21	8	—	8
11	1	12	—	2	2	2	1	3	—	1	1	23	13	36	7	1	8
4	1	5	—	—	—	4	2	6	—	—	—	26	9	35	1	—	1
9	3	12	—	—	—	2	1	3	—	—	—	15	6	21	4	—	4
4	2	6	—	—	—	1	2	3	—	—	—	8	16	24	2	—	2
7	—	7	—	2	2	—	—	—	—	4	4	10	9	19	5	—	5
4	1	5	—	—	—	3	3	6	—	—	—	12	9	21	3	1	4
5	1	6	—	1	1	1	6	7	1	—	1	12	23	35	3	—	3
32	8	40	1	1	2	—	6	6	—	—	—	42	32	74	6	—	6
8	4	12	—	1	1	—	1	1	—	—	—	10	10	20	3	—	3
9	2	11	1	—	1	4	2	6	2	—	2	18	8	26	7	—	7
9	4	13	—	1	1	1	6	7	—	1	1	18	31	49	6	1	7
8	1	9	—	—	—	2	—	2	—	—	—	15	4	19	3	—	3
9	7	16	—	1	1	—	3	3	—	—	—	9	17	26	2	2	4
9	2	11	1	—	1	3	10	13	—	—	—	22	24	46	1	1	2
5	—	5	—	5	5	3	7	10	—	1	1	11	30	41	—	1	1
627	153	780	13	67	80	75	177	252	18	11	29	1,074	929	2,003	281	29	310

46 各立会人の

都道府県	期日前投票立会人数										
	小選挙区			比例代表						合計	
	市区	町村	計	市区	町村	計	市区	町村	計		
北海道	860	1,893	2,753	(858)	—	(1,893)	—	(2,751)	—	(2,751)	2,753
青森	337	399	736	(337)	—	(399)	—	(736)	—	(736)	736
岩手	629	234	863	(629)	—	(234)	—	(863)	—	(863)	863
宮城	1,084	389	1,473	(1,084)	—	(311)	—	(1,395)	—	(1,395)	1,473
秋田	843	173	1,016	(843)	—	(173)	—	(1,016)	—	(1,016)	1,016
山形	411	268	679	(411)	—	(268)	—	(679)	—	(679)	679
福島	1,143	751	1,894	(1,143)	—	(751)	—	(1,894)	—	(1,894)	1,894
茨城	1,578	247	1,825	(1,578)	—	(247)	—	(1,825)	—	(1,825)	1,825
栃木	1,111	263	1,374	(1,111)	—	(263)	—	(1,374)	—	(1,374)	1,374
群馬	901	421	1,322	(901)	—	(421)	—	(1,322)	—	(1,322)	1,322
埼玉県	2,387	445	2,832	(2,387)	—	(445)	—	(2,832)	—	(2,832)	2,832
千葉県	1,804	261	2,065	(1,804)	—	(261)	—	(2,065)	—	(2,065)	2,065
東京都	3,934	145	4,079	(3,934)	—	(145)	—	(4,079)	—	(4,079)	4,079
神奈川県	1,941	271	2,212	(1,941)	—	(271)	—	(2,212)	—	(2,212)	2,212
新潟	1,398	245	1,643	(1,398)	—	(245)	—	(1,643)	—	(1,643)	1,643
富山	519	78	597	(519)	—	(78)	—	(597)	—	(597)	597
石川	472	244	716	(472)	—	(244)	—	(716)	—	(716)	716
福井	328	224	552	(265)	24	(222)	10	(487)	34	(487)	586
山梨	623	249	872	(623)	—	(249)	—	(872)	—	(872)	872
長野	943	897	1,840	(943)	—	(897)	—	(1,840)	—	(1,840)	1,840
岐阜	1,298	501	1,799	(1,298)	—	(501)	—	(1,799)	—	(1,799)	1,799
静岡県	1,432	324	1,756	(1,432)	—	(324)	—	(1,756)	—	(1,756)	1,756
愛知県	2,393	323	2,716	(2,393)	—	(323)	—	(2,716)	—	(2,716)	2,716
三重	689	352	1,041	(689)	—	(352)	—	(1,041)	—	(1,041)	1,041
滋賀	744	87	831	(744)	—	(87)	35	(831)	35	(831)	866
京都	677	225	902	(677)	—	(225)	—	(902)	—	(902)	902
大阪	1,751	215	1,966	(1,751)	—	(215)	—	(1,966)	—	(1,966)	1,966
兵庫県	1,565	367	1,932	(1,565)	—	(367)	—	(1,932)	—	(1,932)	1,932
奈良	296	349	645	(296)	—	(343)	6	(639)	6	(639)	651
和歌山	417	330	747	(417)	—	(330)	—	(747)	—	(747)	747
鳥取	163	263	426	(163)	—	(263)	—	(426)	—	(426)	426
島根	307	190	497	(307)	—	(190)	—	(497)	—	(497)	497
岡山	1,050	251	1,301	(1,050)	—	(251)	—	(1,301)	—	(1,301)	1,301
広島	1,339	223	1,562	(1,339)	—	(223)	—	(1,562)	—	(1,562)	1,562
山口	870	120	990	(870)	—	(120)	—	(990)	—	(990)	990
徳島	232	328	560	(232)	—	(328)	—	(560)	—	(560)	560
香川	210	119	329	(210)	—	(119)	—	(329)	—	(329)	329
愛媛	936	350	1,286	(754)	—	(350)	—	(1,104)	—	(1,104)	1,286
高知	195	382	577	(195)	—	(382)	—	(577)	—	(577)	577
福岡	1,339	416	1,755	(1,284)	7	(372)	—	(1,656)	7	(1,656)	1,762
佐賀	405	175	580	(405)	—	(143)	8	(548)	8	(548)	588
長崎	862	130	992	(862)	—	(130)	—	(992)	—	(992)	992
熊本	987	533	1,520	(987)	—	(530)	—	(1,517)	—	(1,517)	1,520
大分	691	60	751	(607)	—	(60)	—	(667)	—	(667)	751
宮崎	420	252	672	(420)	—	(252)	—	(672)	—	(672)	672
鹿児島	704	372	1,076	(640)	—	(333)	—	(973)	—	(973)	1,076
沖縄	177	216	393	(177)	—	(216)	—	(393)	—	(393)	393
合計	45,395	15,550	60,945	(44,945)	31	(15,346)	59	(60,291)	90	(60,291)	61,035

(注) 投票立会人数の欄の()内の数値は、同一人を比例代表と小選挙区の投票立会人としたもの数である。

数に関する調

投票立会人数										
小選挙区			比例代表						合計	
市区	町村	計	市区	町村	計					
2,951	2,941	5,892	(2,951)	—	(2,926)	—	(5,877)	—	(5,877)	5,892
1,587	1,164	2,751	(1,587)	—	(1,164)	—	(2,751)	—	(2,751)	2,751
1,654	857	2,511	(1,654)	—	(857)	—	(2,511)	—	(2,511)	2,511
1,600	632	2,232	(1,600)	—	(494)	—	(2,094)	—	(2,094)	2,232
1,603	343	1,946	(1,603)	—	(343)	—	(1,946)	—	(1,946)	1,946
1,072	590	1,662	(1,072)	—	(590)	—	(1,662)	—	(1,662)	1,662
1,538	1,248	2,786	(1,538)	—	(1,248)	—	(2,786)	—	(2,786)	2,786
2,423	367	2,790	(2,423)	—	(367)	—	(2,790)	—	(2,790)	2,790
1,692	448	2,140	(1,692)	—	(448)	—	(2,140)	—	(2,140)	2,140
1,377	581	1,958	(1,377)	—	(581)	—	(1,958)	—	(1,958)	1,958
5,158	823	5,981	(5,158)	—	(809)	14	(5,967)	14	(5,967)	5,995
3,220	267	3,487	(3,220)	—	(267)	—	(3,487)	—	(3,487)	3,487
5,349	143	5,492	(5,349)	—	(143)	—	(5,492)	—	(5,492)	5,492
3,232	309	3,541	(3,232)	—	(309)	—	(3,541)	—	(3,541)	3,541
2,744	253	2,997	(2,744)	—	(253)	—	(2,997)	—	(2,997)	2,997
752	112	864	(752)	—	(112)	—	(864)	—	(864)	864
885	268	1,153	(885)	—	(268)	—	(1,153)	—	(1,153)	1,153
656	277	933	(602)	34	(277)	21	(879)	55	(879)	988
1,108	390	1,498	(1,108)	—	(390)	—	(1,498)	—	(1,498)	1,498
2,343	1,528	3,871	(2,343)	—	(1,528)	—	(3,871)	—	(3,871)	3,871
1,671	373	2,044	(1,671)	—	(373)	—	(2,044)	—	(2,044)	2,044
3,760	400	4,160	(—)	—	(—)	—	(—)	—	(—)	4,160
4,632	443	5,075	(4,632)	—	(443)	—	(5,075)	—	(5,075)	5,075
1,718	426	2,144	(1,718)	—	(426)	—	(2,144)	—	(2,144)	2,144
1,941	133	2,074	(1,941)	—	(133)	—	(2,074)	—	(2,074)	2,074
1,832	294	2,126	(1,832)	—	(294)	—	(2,126)	—	(2,126)	2,126
4,668	213	4,881	(4,668)	—	(213)	—	(4,881)	—	(4,881)	4,881
4,064	463	4,527	(4,064)	—	(463)	—	(4,527)	—	(4,527)	4,527
1,208	877	2,085	(1,208)	—	(845)	32	(2,053)	32	(2,053)	2,117
1,026	789	1,815	(1,026)	—	(789)	—	(1,815)	—	(1,815)	1,815
428	416	844	(428)	—	(416)	—	(844)	—	(844)	844
872	460	1,332	(872)	—	(460)	—	(1,332)	—	(1,332)	1,332
1,640	309	1,949	(1,640)	—	(309)	—	(1,949)	—	(1,949)	1,949
2,508	263	2,771	(2,508)	—	(263)	—	(2,771)	—	(2,771)	2,771
1,517	153	1,670	(1,517)	—	(153)	—	(1,670)	—	(1,670)	1,670
857	421	1,278	(857)	—	(421)	—	(1,278)	—	(1,278)	1,278
745	383	1,128	(745)	—	(383)	—	(1,128)	—	(1,128)	1,128
1,213	374	1,587	(1,213)	—	(374)	—	(1,587)	—	(1,587)	1,587
1,514	971	2,485	(1,514)	—	(971)	—	(2,485)	—	(2,485)	2,485
3,008	476	3,484	(2,830)	82	(420)	—	(3,250)	82	(3,250)	3,566
581	177	758	(557)	—	(141)	12	(698)	12	(698)	770
1,580	291	1,871	(1,580)	—	(291)	—	(1,871)	—	(1,871)	1,871
1,317	728	2,045	(1,317)	—	(728)	—	(2,045)	—	(2,045)	2,045
1,499	121	1,620	(1,423)	—	(121)	—	(1,544)	—	(1,544)	1,620
1,088	416	1,504	(1,088)	—	(416)	—	(1,504)	—	(1,504)	1,504
1,778	688	2,466	(1,594)	—	(642)	—	(2,236)	—	(2,236)	2,466
446	228	674	(446)	—	(228)	—	(674)	—	(674)	674
92,055	24,827	116,882	(87,779)	116	(24,090)	79	(111,869)	195	(111,869)	117,077

46 各立会人の

都道府県	共通投票所における投票立会人数										
	小選挙区			比例代表						合計	
	市区	町村	計	市区	町村	計	市区	町村	計		
北海道	4	—	4	(4)	—	(—)	—	(4)	—	(4)	4
青森	3	—	3	(3)	—	(—)	—	(3)	—	(3)	3
岩手	4	—	4	(4)	—	(—)	—	(4)	—	(4)	4
宮城	—	—	—	(—)	—	(—)	—	(—)	—	(—)	—
秋田	—	—	—	(—)	—	(—)	—	(—)	—	(—)	—
山形	—	—	—	(—)	—	(—)	—	(—)	—	(—)	—
福島	—	—	—	(—)	—	(—)	—	(—)	—	(—)	—
茨城	—	—	—	(—)	—	(—)	—	(—)	—	(—)	—
栃木	—	—	—	(—)	—	(—)	—	(—)	—	(—)	—
群馬	—	—	—	(—)	—	(—)	—	(—)	—	(—)	—
埼玉県	—	—	—	(—)	—	(—)	—	(—)	—	(—)	—
千葉県	—	—	—	(—)	—	(—)	—	(—)	—	(—)	—
東京都	—	—	—	(—)	—	(—)	—	(—)	—	(—)	—
神奈川県	—	—	—	(—)	—	(—)	—	(—)	—	(—)	—
新潟県	—	—	—	(—)	—	(—)	—	(—)	—	(—)	—
富山県	—	—	—	(—)	—	(—)	—	(—)	—	(—)	—
石川県	—	—	—	(—)	—	(—)	—	(—)	—	(—)	—
福井県	—	—	—	(—)	—	(—)	—	(—)	—	(—)	—
山梨県	—	—	—	(—)	—	(—)	—	(—)	—	(—)	—
長野県	—	6	6	(—)	—	(6)	—	(6)	—	(6)	6
岐阜県	—	—	—	(—)	—	(—)	—	(—)	—	(—)	—
静岡県	—	—	—	(—)	—	(—)	—	(—)	—	(—)	—
愛知県	—	—	—	(—)	—	(—)	—	(—)	—	(—)	—
三重県	—	—	—	(—)	—	(—)	—	(—)	—	(—)	—
滋賀県	—	—	—	(—)	—	(—)	—	(—)	—	(—)	—
京都府	—	—	—	(—)	—	(—)	—	(—)	—	(—)	—
大阪府	—	—	—	(—)	—	(—)	—	(—)	—	(—)	—
兵庫県	—	—	—	(—)	—	(—)	—	(—)	—	(—)	—
奈良県	—	—	—	(—)	—	(—)	—	(—)	—	(—)	—
和歌山県	—	—	—	(—)	—	(—)	—	(—)	—	(—)	—
鳥取県	—	—	—	(—)	—	(—)	—	(—)	—	(—)	—
島根県	—	—	—	(—)	—	(—)	—	(—)	—	(—)	—
岡山県	—	—	—	(—)	—	(—)	—	(—)	—	(—)	—
広島県	—	—	—	(—)	—	(—)	—	(—)	—	(—)	—
山口県	—	—	—	(—)	—	(—)	—	(—)	—	(—)	—
徳島県	—	—	—	(—)	—	(—)	—	(—)	—	(—)	—
香川県	—	—	—	(—)	—	(—)	—	(—)	—	(—)	—
愛媛県	—	—	—	(—)	—	(—)	—	(—)	—	(—)	—
高知県	—	—	—	(—)	—	(—)	—	(—)	—	(—)	—
福岡県	—	—	—	(—)	—	(—)	—	(—)	—	(—)	—
佐賀県	—	—	—	(—)	—	(—)	—	(—)	—	(—)	—
長門県	—	—	—	(—)	—	(—)	—	(—)	—	(—)	—
熊本県	—	—	—	(—)	—	(—)	—	(—)	—	(—)	—
大分県	—	—	—	(—)	—	(—)	—	(—)	—	(—)	—
宮崎県	—	—	—	(—)	—	(—)	—	(—)	—	(—)	—
鹿児島県	—	—	—	(—)	—	(—)	—	(—)	—	(—)	—
沖縄県	—	—	—	(—)	—	(—)	—	(—)	—	(—)	—
合計	11	6	17	(11)	—	(6)	—	(17)	—	(17)	17

(注) 投票立会人数の欄の()内の数値は、同一人を比例代表と小選挙区の投票立会人としたもの数である。

数に関する調 (続)

開 票 立 会 人 数							合 計	選挙立会人数	選挙分会 立会人数
小 選 挙 区			比 例 代 表						
市 区	町 村	計	市 区	町 村	計				
139	431	570	221	573	794	1,364	36	3	
30	90	120	43	122	165	285	9	3	
42	57	99	61	77	138	237	3	3	
54	63	117	66	58	124	241	26	3	
39	36	75	58	41	99	174	9	3	
42	66	108	57	86	143	251	9	4	
41	139	180	52	155	207	387	16	5	
115	36	151	146	39	185	336	21	3	
57	34	91	75	35	110	201	15	3	
51	69	120	70	76	146	266	15	4	
182	69	251	277	97	374	625	45	3	
146	54	200	210	63	273	473	39	3	
217	42	259	349	42	391	650	77	3	
147	42	189	244	60	304	493	54	4	
99	30	129	166	35	201	330	18	3	
33	15	48	50	18	68	116	9	3	
37	24	61	54	28	82	143	9	3	
27	23	50	32	27	59	109	6	3	
45	42	87	42	42	84	171	6	3	
64	175	239	82	189	271	510	15	3	
67	60	127	91	63	154	281	15	3	
102	32	134	137	40	177	311	24	3	
165	48	213	259	66	325	538	45	3	
47	47	94	58	50	108	202	12	3	
40	15	55	47	18	65	120	4	3	
124	—	124	179	—	179	303	18	4	
193	30	223	339	49	388	611	60	3	
133	36	169	210	52	262	431	36	3	
41	84	125	66	90	156	281	9	3	
27	63	90	29	66	95	185	9	3	
12	45	57	18	52	70	127	6	3	
30	33	63	40	38	78	141	6	5	
69	41	110	83	40	123	233	15	3	
78	29	107	107	31	138	245	21	3	
47	18	65	59	18	77	142	12	3	
24	48	72	33	58	91	163	6	3	
30	27	57	52	42	94	151	9	3	
39	27	66	45	28	73	139	12	3	
36	69	105	45	71	116	221	6	3	
130	95	225	194	116	310	535	34	7	
27	30	57	48	43	91	148	6	3	
54	24	78	68	26	94	172	3	3	
54	92	146	64	95	159	305	11	3	
44	12	56	67	16	83	139	9	3	
27	51	78	36	58	94	172	9	3	
67	73	140	84	75	159	299	12	3	
34	96	130	41	105	146	276	12	3	
3,348	2,762	6,110	4,854	3,269	8,123	14,233	858	153	

47 投票立会人の

(1) 期日前投票所

都道府県	投票所数			うち時間単位の交替制を採用した投票所数			投票立会人数			うち交替の対象となった立会人の数			
	市区	町村	計	市区	町村	計	市区	町村	計	市区	町村	計	
北海道	道	122	189	311	9	44	53	860	1,893	2,753	777	1,728	2,505
	青森	53	48	101	14	12	26	337	399	736	83	41	124
	岩手	67	30	97	7	1	8	629	234	863	120	21	141
	宮城	78	35	113	17	3	20	1,084	389	1,473	256	30	286
	秋田	105	18	123	5	4	9	843	173	1,016	56	33	89
山形	形	37	25	62	1	1	2	411	268	679	28	24	52
	福島	99	97	196	1	1	2	1,143	751	1,894	421	288	709
	茨城	115	14	129	11	3	14	1,578	247	1,825	294	60	354
	栃木	120	14	134	16	—	16	1,111	263	1,374	500	124	624
	群馬	58	28	86	7	1	8	901	421	1,322	744	421	1,165
埼玉県	玉	138	25	163	44	10	54	2,387	445	2,832	1,491	180	1,671
	葉	149	17	166	36	6	42	1,804	261	2,065	450	73	523
	京	313	18	331	161	2	163	3,934	145	4,079	3,161	43	3,204
	奈	135	19	154	27	2	29	1,941	271	2,212	907	86	993
	新	119	14	133	26	4	30	1,398	245	1,643	289	99	388
富山県	山	35	5	40	8	1	9	519	78	597	126	1	127
	川	45	25	70	16	6	22	472	244	716	139	82	221
	福	29	18	47	3	3	6	352	234	586	194	51	245
	山	42	20	62	6	—	6	623	249	872	119	—	119
	長	97	75	172	24	25	49	943	897	1,840	391	418	809
岐阜県	阜	141	38	179	25	12	37	1,298	501	1,799	431	238	669
	岡	109	21	130	55	5	60	1,432	324	1,756	1,146	147	1,293
	愛	115	24	139	59	5	64	2,393	323	2,716	1,704	141	1,845
	三	57	29	86	8	2	10	689	352	1,041	166	34	200
	滋	55	7	62	11	2	13	744	122	866	417	13	430
京都府	都	48	15	63	18	1	19	677	225	902	527	26	553
	大	98	17	115	44	8	52	1,751	215	1,966	1,383	125	1,508
	兵	147	25	172	39	10	49	1,565	367	1,932	325	92	417
	奈	29	27	56	8	9	17	296	355	651	35	129	164
	和	25	37	62	8	14	22	417	330	747	143	96	239
鳥取県	取	18	31	49	3	6	9	163	263	426	52	141	193
	島	59	39	98	2	—	2	307	190	497	20	—	20
	岡	80	19	99	22	2	24	1,050	251	1,301	167	57	224
	広	113	23	136	14	3	17	1,339	223	1,562	507	53	560
	山	143	34	177	10	1	11	870	120	990	83	4	87
徳島県	島	24	26	50	—	1	1	232	328	560	80	16	96
	香	22	11	33	3	3	6	210	119	329	210	119	329
	愛	97	29	126	13	7	20	936	350	1,286	395	173	568
	高	42	38	80	20	27	47	195	382	577	121	303	424
	福	95	35	130	16	4	20	1,346	416	1,762	311	109	420
佐賀県	賀	35	11	46	3	—	3	405	183	588	10	8	18
	長	138	15	153	—	2	2	862	130	992	143	16	159
	熊	77	41	118	—	—	—	987	533	1,520	—	17	17
	大	65	4	69	16	—	16	691	60	751	227	—	227
	宮	44	22	66	3	4	7	420	252	672	68	8	76
鹿児島県	島	98	47	145	1	—	1	704	372	1,076	7	—	7
	沖	20	35	55	4	17	21	177	216	393	22	165	187
合計	3,950	1,434	5,384	844	274	1,118	45,426	15,609	61,035	19,246	6,033	25,279	

交替制に関する調

(2) 投票所

都 道 府 県	投票所数			うち時間単位の交替制 を採用した投票所数			投票立会人数			うち交替の対象と なった立会人の数			
	市区	町村	計	市区	町村	計	市区	町村	計	市区	町村	計	
北海道	道	1,398	1,287	2,685	62	79	141	2,951	2,941	5,892	216	292	508
	青森	587	413	1,000	131	—	131	1,587	1,164	2,751	478	—	478
	岩手	701	332	1,033	98	1	99	1,654	857	2,511	374	2	376
	宮城	691	248	939	140	—	140	1,600	632	2,232	459	—	459
	秋田	708	134	842	38	14	52	1,603	343	1,946	152	72	224
山形	形	526	271	797	14	—	14	1,072	590	1,662	40	—	40
	福島	759	528	1,287	4	—	4	1,538	1,248	2,786	12	—	12
	茨城	1,191	181	1,372	24	—	24	2,423	367	2,790	38	—	38
	栃木	708	151	859	50	9	59	1,692	448	2,140	141	59	200
	群馬	676	259	935	19	7	26	1,377	581	1,958	50	22	72
埼玉県	玉	1,523	246	1,769	780	94	874	5,158	837	5,995	3,124	366	3,490
	葉	1,399	125	1,524	316	1	317	3,220	267	3,487	1,087	1	1,088
	京	1,805	64	1,869	420	8	428	5,349	143	5,492	1,379	32	1,411
	奈	1,534	127	1,661	108	—	108	3,232	309	3,541	334	—	334
	新	1,357	103	1,460	25	5	30	2,744	253	2,997	57	20	77
富山	山	350	50	400	38	—	38	752	112	864	125	—	125
	石川	381	107	488	81	25	106	885	268	1,153	224	94	318
	福井	294	117	411	26	28	54	690	298	988	66	60	126
	山梨	404	128	532	78	9	87	1,108	390	1,498	285	36	321
	長野	902	564	1,466	240	59	299	2,343	1,528	3,871	755	179	934
岐阜	阜	652	160	812	197	21	218	1,671	373	2,044	705	80	785
	岡	1,046	118	1,164	805	49	854	3,760	400	4,160	3,025	250	3,275
	愛知	1,540	162	1,702	781	56	837	4,632	443	5,075	2,834	168	3,002
	三重	684	195	879	180	—	180	1,718	426	2,144	638	—	638
	滋賀	755	93	848	182	31	213	1,941	133	2,074	626	77	703
東京都	都	865	129	994	28	5	33	1,832	294	2,126	69	18	87
	大阪	1,703	76	1,779	730	26	756	4,668	213	4,881	2,432	92	2,524
	兵庫	1,674	189	1,863	413	39	452	4,064	463	4,527	1,420	123	1,543
	奈良	441	305	746	136	77	213	1,208	909	2,117	469	329	798
	和歌山	463	379	842	60	—	60	1,026	789	1,815	198	—	198
鳥取	取	169	194	363	37	6	43	428	416	844	84	68	152
	根	430	217	647	3	—	3	872	460	1,332	24	—	24
	岡山	682	108	790	94	—	94	1,640	309	1,949	117	—	117
	広島	1,102	131	1,233	184	1	185	2,508	263	2,771	562	2	564
	山口	749	95	844	13	1	14	1,517	153	1,670	32	4	36
徳島	島	319	185	504	—	—	—	857	421	1,278	—	—	—
	香川	299	152	451	70	21	91	745	383	1,128	268	84	352
	愛媛	540	187	727	68	—	68	1,213	374	1,587	237	—	237
	高知	559	364	923	76	—	76	1,514	971	2,485	300	—	300
	福岡	1,006	185	1,191	514	30	544	3,090	476	3,566	2,091	141	2,232
佐賀	賀	264	70	334	25	7	32	581	189	770	84	30	114
	長崎	788	116	904	2	11	13	1,580	291	1,871	4	16	20
	熊本	642	362	1,004	16	—	16	1,317	728	2,045	64	—	64
	大分	560	47	607	187	—	187	1,499	121	1,620	586	—	586
	宮崎	538	207	745	7	—	7	1,088	416	1,504	22	—	22
鹿児島	島	889	305	1,194	—	1	1	1,778	688	2,466	—	2	2
	沖繩	223	99	322	22	5	27	446	228	674	44	12	56
合	計	37,476	10,265	47,741	7,522	726	8,248	92,171	24,906	117,077	26,331	2,731	29,062

47 投票立会人の交替制に関する調 (続)

(3) 共通投票所

都道府県	投票所数			うち時間単位の交替制を採用した投票所数			投票立会人数			うち交替の対象となった立会人の数		
	市区	町村	計	市区	町村	計	市区	町村	計	市区	町村	計
北海道	道	2	—	2	—	—	4	—	4	—	—	—
	青森	1	—	1	—	—	3	—	3	—	—	—
	岩手	2	—	2	—	—	4	—	4	—	—	—
	宮城	—	—	—	—	—	—	—	—	—	—	—
山形	形	—	—	—	—	—	—	—	—	—	—	—
	福島	—	—	—	—	—	—	—	—	—	—	—
	茨城	—	—	—	—	—	—	—	—	—	—	—
	栃木	—	—	—	—	—	—	—	—	—	—	—
埼玉県	埼玉	—	—	—	—	—	—	—	—	—	—	—
	千葉	—	—	—	—	—	—	—	—	—	—	—
	東京	—	—	—	—	—	—	—	—	—	—	—
	神奈川	—	—	—	—	—	—	—	—	—	—	—
富山	富山	—	—	—	—	—	—	—	—	—	—	—
	石川	—	—	—	—	—	—	—	—	—	—	—
	福井	—	—	—	—	—	—	—	—	—	—	—
	山梨	—	2	2	—	—	—	6	6	—	—	—
岐阜	岐阜	—	—	—	—	—	—	—	—	—	—	—
	静岡	—	—	—	—	—	—	—	—	—	—	—
	愛知	—	—	—	—	—	—	—	—	—	—	—
	三重	—	—	—	—	—	—	—	—	—	—	—
京都	京都	—	—	—	—	—	—	—	—	—	—	—
	大阪	—	—	—	—	—	—	—	—	—	—	—
	兵庫	—	—	—	—	—	—	—	—	—	—	—
	奈良	—	—	—	—	—	—	—	—	—	—	—
鳥取	鳥取	—	—	—	—	—	—	—	—	—	—	—
	島根	—	—	—	—	—	—	—	—	—	—	—
	岡山	—	—	—	—	—	—	—	—	—	—	—
	広島	—	—	—	—	—	—	—	—	—	—	—
徳島	徳島	—	—	—	—	—	—	—	—	—	—	—
	香川	—	—	—	—	—	—	—	—	—	—	—
	愛媛	—	—	—	—	—	—	—	—	—	—	—
	高松	—	—	—	—	—	—	—	—	—	—	—
佐賀	佐賀	—	—	—	—	—	—	—	—	—	—	—
	長門	—	—	—	—	—	—	—	—	—	—	—
	熊本	—	—	—	—	—	—	—	—	—	—	—
	大分	—	—	—	—	—	—	—	—	—	—	—
鹿児島	鹿児島	—	—	—	—	—	—	—	—	—	—	—
	沖縄	—	—	—	—	—	—	—	—	—	—	—
合計	5	2	7	—	—	—	11	6	17	—	—	—

48 指定病院等の不在者投票

都 道 府 県	市 区 町 村 数	外部立会人の選定 及び選任手続き				外部立会 人名簿登 載者数	指 定 病 院 等 の 数														
		病 院 (介護老人保健施設含む)			老 人 ホ ー ム			身体障害者支援施設			その他			計							
		私 立	公 立	計	私 立		公 立	計	私 立	公 立	計	私 立	公 立	計	私 立	公 立	計	私 立	公 立	計	
																					ア
北海道	188	40	9	139	308	611	110	721	681	64	745	44	4	48	6	—	6	1,342	178	1,520	
青森	40	10	—	30	152	105	38	143	153	2	155	13	2	15	3	—	3	274	42	316	
岩手	33	10	3	20	166	116	32	148	136	4	140	11	—	11	—	2	2	263	38	301	
宮城	39	9	7	23	60	128	32	160	149	—	149	9	1	10	—	—	—	286	33	319	
秋田	25	6	2	17	97	85	22	107	121	30	151	9	1	10	3	6	9	218	59	277	
山形	35	29	—	6	118	79	32	111	148	12	160	6	3	9	1	2	3	234	49	283	
福島	59	14	1	44	95	163	19	182	186	15	201	8	2	10	4	6	10	361	42	403	
茨城	44	26	1	17	77	195	12	207	288	6	294	31	2	33	9	—	9	523	20	543	
栃木	25	15	2	8	57	143	10	153	186	1	187	8	1	9	1	27	28	338	39	377	
群馬	35	28	1	6	85	124	27	151	162	7	169	9	1	10	2	1	3	297	36	333	
埼玉	72	17	1	54	369	275	23	298	353	29	382	11	3	14	1	45	46	640	100	740	
千葉	59	46	6	7	669	325	41	366	483	12	495	20	1	21	3	—	3	831	54	885	
東京	62	37	—	25	886	629	46	675	733	56	789	23	—	23	5	3	8	1,390	105	1,495	
神奈川	58	46	1	11	825	608	46	654	993	7	1,000	23	4	27	9	13	22	1,632	70	1,702	
新潟	37	17	2	18	155	191	32	223	304	14	318	20	—	20	5	35	40	520	81	601	
富山	15	9	1	5	148	106	14	120	76	2	78	7	—	7	1	7	8	190	23	213	
石川	19	18	—	1	100	94	21	115	130	3	133	7	—	7	—	17	17	231	41	272	
福井	17	17	—	—	196	64	14	78	71	3	74	11	—	11	1	1	2	147	18	165	
山梨	27	10	10	7	123	59	19	78	80	7	87	6	2	8	—	—	—	145	28	173	
長野	77	39	2	36	247	135	45	180	133	56	189	17	1	18	5	3	8	290	105	395	
岐阜	42	11	2	29	101	121	30	151	163	21	184	3	5	8	—	1	1	287	57	344	
静岡	43	13	9	21	173	228	32	260	273	14	287	24	—	24	17	7	24	542	53	595	
愛知	69	54	3	12	174	409	39	448	394	14	408	20	1	21	2	2	4	825	56	881	
三重	29	17	3	9	228	120	30	150	177	14	191	9	1	10	3	—	3	309	45	354	
滋賀	19	14	—	5	83	61	17	78	100	1	101	7	1	8	—	—	—	168	19	187	
京都	36	16	1	19	267	199	29	228	291	4	295	11	3	14	4	2	6	505	38	543	
大阪	72	23	2	47	210	641	44	685	953	10	963	25	2	27	8	7	15	1,627	63	1,690	
兵庫	49	26	5	18	705	416	56	472	559	14	573	33	6	39	7	1	8	1,015	77	1,092	
奈良	39	12	—	27	18	87	14	101	136	11	147	13	1	14	6	4	10	242	30	272	
和歌山	30	13	—	17	78	65	19	84	122	19	141	6	—	6	32	6	38	225	44	269	
鳥取	19	19	—	—	35	68	12	80	68	2	70	5	—	5	2	—	2	143	14	157	
島根	19	11	2	6	11	65	13	78	130	7	137	7	—	7	1	—	1	203	20	223	
岡山	30	7	—	23	14	179	27	206	215	27	242	14	—	14	1	2	3	409	56	465	
広島	30	23	—	7	305	269	35	304	316	4	320	19	3	22	4	3	7	608	45	653	
山口	19	9	4	6	164	160	27	187	183	6	189	12	1	13	3	2	5	358	36	394	
徳島	24	18	3	3	225	133	14	147	78	11	89	6	—	6	2	1	3	219	26	245	
香川	17	13	—	4	41	82	18	100	106	3	109	6	2	8	1	—	1	195	23	218	
愛媛	20	13	1	6	639	138	20	158	142	29	171	9	2	11	1	3	4	290	54	344	
高知	34	24	1	9	60	109	12	121	81	18	99	7	—	7	—	2	2	197	32	229	
福岡	72	53	3	16	388	449	41	490	355	11	366	29	1	30	3	10	13	836	63	899	
佐賀	20	13	1	6	220	87	9	96	54	5	59	6	—	6	—	3	3	147	17	164	
長崎	21	11	—	10	88	150	24	174	204	3	207	9	—	9	2	1	3	365	28	393	
熊本	49	10	6	33	217	170	27	197	157	13	170	17	1	18	4	1	5	348	42	390	
大分	18	16	1	1	230	161	16	177	182	4	186	11	2	13	2	1	3	356	23	379	
宮崎	26	20	—	6	278	126	17	143	108	22	130	9	—	9	—	18	18	243	57	300	
鹿児島	43	32	3	8	286	245	24	269	169	9	178	19	1	20	—	—	—	433	34	467	
沖縄	41	8	1	32	78	77	11	88	52	—	52	11	—	11	—	21	21	140	32	172	
合 計	1,896	942	100	854	10,249	9,250	1,292	10,542	11,334	626	11,960	640	61	701	164	266	430	21,387	2,245	23,632	

(注1) 「外部立会人の選定及び選任手続き」は、以下の中から該当するものを選択している。
 ア 市区町村の選挙管理委員会と指定病院等の不在者投票管理者が連絡・調整を行った上で、不在者投票管理者が外部立会人を選任する方法
 イ 外部立会人の職務を積極的に公務と位置づけるという観点から、現行の当日投票又は期日前投票の投票立会人等への報酬支給条例等と同様に、所要の条例等を整備した上で、市区町村の選挙管理委員会が名簿の中から指定病院等ごとに個別に外部立会人を任命し、特別職の地方公務員と位置づけた上で、指定病院等の不在者投票管理者が当該外部立会人を立ち会わせる方法
 ウ 外部立会人という方法を採用していない

の外部立会人等に関する調

外部立会人を採用した指定病院等の数																							
病院 (介護老人保健施設含む)					老人ホーム					身体障害者支援施設			その他										
私立	公立	計	私立	公立	計	私立	公立	計	私立	公立	計	私立	公立	計									
40	(-)	10	(4)	50	(4)	70	(12)	2	(1)	72	(13)	6	(-)	-	(-)	6	(-)	1	(-)	-	(-)	1	(-)
5	(-)	4	(-)	9	(-)	9	(-)	-	(-)	9	(-)	-	(-)	-	(-)	-	(-)	1	(-)	-	(-)	1	(-)
2	(1)	4	(1)	6	(2)	14	(2)	-	(-)	14	(2)	1	(1)	-	(-)	1	(1)	-	(-)	-	(-)	-	(-)
4	(-)	1	(-)	5	(-)	4	(-)	-	(-)	4	(-)	-	(-)	-	(-)	-	(-)	-	(-)	-	(-)	-	(-)
7	(1)	1	(-)	8	(1)	14	(-)	3	(2)	17	(2)	3	(-)	-	(-)	3	(-)	-	(-)	-	(-)	-	(-)
17	(7)	6	(-)	23	(7)	45	(14)	5	(2)	50	(16)	2	(1)	1	(-)	3	(1)	-	(-)	1	(-)	1	(-)
1	(-)	2	(-)	3	(-)	9	(2)	1	(-)	10	(2)	2	(1)	-	(-)	2	(1)	1	(1)	-	(-)	1	(1)
22	(15)	6	(5)	28	(20)	53	(32)	1	(1)	54	(33)	5	(2)	1	(1)	6	(3)	-	(-)	-	(-)	-	(-)
-	(-)	-	(-)	-	(-)	1	(-)	-	(-)	1	(-)	-	(-)	-	(-)	-	(-)	-	(-)	-	(-)	-	(-)
10	(3)	-	(-)	10	(3)	15	(3)	1	(-)	16	(3)	1	(-)	-	(-)	1	(-)	-	(-)	-	(-)	-	(-)
3	(-)	-	(-)	3	(-)	5	(1)	2	(-)	7	(1)	-	(-)	-	(-)	-	(-)	-	(-)	-	(-)	-	(-)
6	(4)	3	(3)	9	(7)	26	(16)	5	(5)	31	(21)	1	(-)	-	(-)	1	(-)	-	(-)	-	(-)	-	(-)
9	(1)	1	(-)	10	(1)	56	(3)	2	(-)	58	(3)	1	(-)	-	(-)	1	(-)	-	(-)	-	(-)	-	(-)
12	(-)	10	(1)	22	(1)	59	(7)	6	(1)	64	(8)	9	(2)	-	(-)	9	(2)	1	(-)	-	(-)	1	(-)
6	(3)	1	(1)	7	(4)	23	(6)	2	(1)	25	(7)	1	(1)	-	(-)	1	(1)	1	(-)	-	(-)	1	(-)
4	(2)	-	(-)	4	(2)	3	(2)	1	(1)	4	(3)	2	(2)	-	(-)	2	(2)	-	(-)	-	(-)	-	(-)
31	(4)	14	(1)	45	(5)	69	(12)	1	(-)	70	(12)	5	(1)	-	(-)	5	(1)	-	(-)	1	(-)	1	(-)
3	(2)	-	(-)	3	(2)	8	(5)	1	(-)	9	(5)	8	(2)	-	(-)	8	(2)	1	(-)	-	(-)	1	(-)
31	(13)	16	(7)	47	(20)	40	(16)	5	(2)	45	(18)	4	(1)	-	(-)	4	(1)	-	(-)	-	(-)	-	(-)
33	(8)	15	(-)	48	(8)	46	(4)	12	(1)	58	(5)	4	(-)	1	(-)	4	(-)	1	(-)	1	(-)	2	(-)
11	(4)	2	(1)	13	(5)	18	(4)	11	(9)	29	(13)	1	(-)	2	(2)	3	(2)	-	(-)	1	(1)	1	(1)
3	(1)	1	(-)	4	(1)	11	(10)	-	(-)	11	(10)	2	(2)	-	(-)	2	(2)	-	(-)	-	(-)	-	(-)
3	(1)	1	(1)	4	(2)	40	(23)	-	(-)	40	(23)	1	(-)	-	(-)	1	(-)	-	(-)	-	(-)	-	(-)
19	(1)	11	(3)	30	(4)	54	(8)	6	(1)	60	(9)	4	(-)	-	(-)	4	(-)	-	(-)	-	(-)	-	(-)
6	(4)	3	(1)	9	(5)	9	(5)	-	(-)	9	(5)	1	(-)	2	(2)	3	(2)	1	(-)	-	(-)	1	(-)
5	(-)	2	(2)	7	(2)	15	(6)	1	(1)	16	(7)	-	(-)	-	(-)	-	(-)	-	(-)	-	(-)	-	(-)
16	(9)	2	(1)	18	(10)	43	(21)	-	(-)	43	(21)	1	(-)	-	(-)	1	(-)	1	(1)	-	(-)	1	(1)
10	(3)	9	(3)	19	(6)	25	(7)	1	(-)	26	(7)	1	(-)	-	(-)	1	(-)	3	(2)	1	(1)	4	(3)
6	(11)	1	(1)	7	(12)	6	(6)	1	(1)	7	(7)	4	(4)	-	(-)	4	(4)	-	(-)	-	(-)	-	(-)
-	(-)	-	(-)	-	(-)	4	(4)	6	(6)	10	(10)	-	(-)	-	(-)	-	(-)	-	(-)	-	(-)	-	(-)
38	(23)	5	(2)	43	(25)	54	(30)	2	(1)	56	(31)	3	(-)	-	(-)	3	(-)	1	(1)	-	(-)	1	(1)
14	(1)	5	(1)	19	(2)	58	(8)	8	(6)	66	(14)	1	(-)	1	(1)	2	(1)	-	(-)	-	(-)	-	(-)
5	(5)	-	(-)	5	(5)	5	(5)	4	(4)	9	(9)	2	(2)	-	(-)	2	(2)	-	(-)	-	(-)	-	(-)
11	(-)	7	(-)	18	(-)	34	(-)	-	(-)	34	(-)	5	(-)	3	(-)	8	(-)	1	(-)	3	(-)	4	(-)
18	(5)	1	(1)	19	(6)	28	(7)	-	(-)	28	(7)	1	(-)	-	(-)	1	(-)	-	(-)	-	(-)	-	(-)
11	(-)	-	(-)	11	(-)	6	(-)	-	(-)	6	(-)	3	(-)	-	(-)	3	(-)	-	(-)	-	(-)	-	(-)
7	(1)	1	(-)	8	(1)	13	(5)	-	(-)	13	(5)	1	(-)	1	(-)	2	(-)	-	(-)	-	(-)	-	(-)
9	(-)	1	(-)	10	(-)	20	(5)	-	(-)	20	(5)	4	(-)	-	(-)	4	(-)	-	(-)	1	(-)	1	(-)
20	(4)	6	(2)	26	(6)	32	(8)	6	(3)	38	(11)	3	(2)	-	(-)	3	(2)	1	(-)	-	(-)	1	(-)
46	(12)	6	(-)	52	(12)	82	(17)	4	(1)	86	(18)	8	(1)	1	(-)	9	(1)	-	(-)	-	(-)	-	(-)
20	(5)	4	(2)	24	(7)	26	(9)	2	(2)	28	(11)	3	(1)	-	(-)	3	(1)	-	(-)	-	(-)	-	(-)
3	(2)	3	(3)	6	(5)	8	(8)	-	(-)	8	(8)	1	(-)	-	(-)	1	(-)	-	(-)	-	(-)	-	(-)
3	(3)	2	(2)	5	(5)	8	(7)	1	(1)	9	(8)	-	(-)	-	(-)	-	(-)	-	(-)	-	(-)	-	(-)
44	(7)	3	(1)	47	(8)	60	(11)	2	(1)	62	(12)	4	(-)	-	(-)	4	(-)	4	(-)	1	(-)	5	(-)
9	(2)	1	(-)	10	(2)	15	(2)	2	(-)	17	(2)	1	(1)	-	(-)	1	(1)	-	(-)	-	(-)	-	(-)
151	(38)	8	(1)	159	(39)	106	(28)	8	(1)	114	(29)	16	(6)	1	(-)	17	(6)	5	(5)	-	(-)	5	(5)
1	(1)	-	(-)	1	(1)	3	(2)	-	(-)	3	(2)	-	(-)	-	(-)	-	(-)	-	(-)	-	(-)	-	(-)
735	(207)	179	(51)	914	(258)	1,352	(383)	114	(55)	1,466	(438)	125	(33)	14	(6)	139	(39)	24	(10)	10	(2)	34	(12)

(注2) 「外部立会人を採用した指定病院等の数」の()内は、外部立会人に市区町村の選挙管理委員会の職員等を採用した施設数を内書きしたものである。

(注3) 「外部立会人を採用せず市区町村選管職員等の派遣による確認を行った指定病院等の数」は、外部立会人を立ち会わせずに、公職選挙法第49条第9項における「その他の方法」として、不在者投票が行われる時間中に、市区町村の選挙管理委員会の職員の派遣を求め、不在者投票が公正かつ適正に行われていることの確認を受けた施設数を記入している。

(注4) 「指定病院等」とは、公職選挙法施行令第55条第2項及び第4項第2号に規定する施設をいう。

48 指定病院等の不在者投票の外部立会人等に関する調 (続)

都 道 府 県	外部立会人を採用した 指定病院等の数						外部立会人を採 用せず市区町村 選管職員等の派 遣による確認を 行った指定病院 等の数
	計						
	私立		公立		計		
北 海 道	117	(12)	12	(5)	129	(17)	199
青 森	15	(-)	4	(-)	19	(-)	5
岩 手	17	(4)	4	(1)	21	(5)	18
宮 城	8	(-)	1	(-)	9	(-)	17
秋 田	24	(1)	4	(2)	28	(3)	52
山 形	64	(22)	13	(2)	77	(24)	17
福 島	13	(4)	3	(-)	16	(4)	10
茨 城	80	(49)	8	(7)	88	(56)	15
栃 木	1	(-)	-	(-)	1	(-)	-
群 馬	26	(6)	1	(-)	27	(6)	-
埼 玉	8	(1)	2	(-)	10	(1)	69
千 葉	33	(20)	8	(8)	41	(28)	8
東 京	66	(4)	3	(-)	69	(4)	1
神 奈 川	80	(9)	16	(2)	96	(11)	6
新 潟	31	(10)	3	(2)	34	(12)	1
富 山	9	(6)	1	(1)	10	(7)	21
石 川	105	(17)	16	(1)	121	(18)	-
福 井	20	(9)	1	(-)	21	(9)	-
山 梨	75	(30)	21	(9)	96	(39)	-
長 野	84	(12)	28	(1)	111	(13)	12
岐 阜	30	(8)	16	(13)	46	(21)	32
静 岡	16	(13)	1	(-)	17	(13)	4
愛 知	44	(24)	1	(1)	45	(25)	4
三 重	77	(9)	17	(4)	94	(13)	2
滋 賀	17	(9)	5	(3)	22	(12)	5
京 都	20	(6)	3	(3)	23	(9)	14
大 阪	61	(31)	2	(1)	63	(32)	99
兵 庫	39	(12)	11	(4)	50	(16)	27
奈 良	16	(21)	2	(2)	18	(23)	19
和 歌 山	4	(4)	6	(6)	10	(10)	2
鳥 取	96	(54)	7	(3)	103	(57)	-
島 根	73	(9)	14	(8)	87	(17)	12
岡 山	12	(12)	4	(4)	16	(16)	11
広 島	51	(-)	13	(-)	64	(-)	2
山 口	47	(12)	1	(1)	48	(13)	7
徳 島	20	(-)	-	(-)	20	(-)	5
香 川	21	(6)	2	(-)	23	(6)	-
愛 媛	33	(5)	2	(-)	35	(5)	9
高 知	56	(14)	12	(5)	68	(19)	-
福 岡	136	(30)	11	(1)	147	(31)	6
佐 賀	49	(15)	6	(4)	55	(19)	4
長 崎	12	(10)	3	(3)	15	(13)	6
熊 本	11	(10)	3	(3)	14	(13)	19
大 分	112	(18)	6	(2)	118	(20)	-
宮 崎	25	(5)	3	(-)	28	(5)	-
鹿 児 島	278	(77)	17	(2)	295	(79)	31
沖 縄	4	(3)	-	(-)	4	(3)	1
合 計	2,236	(633)	316	(114)	2,552	(746)	772

49 投票管理者

(1) 期日前投票所

都道府県	投票管理者			職務代理者			臨時に職務を管掌した者			合計			
	市	区	町 村	計	市	区	町 村	計	市	区	町 村	計	
北海道	北	347	643	990	19	18	37	—	—	—	366	661	1,027
	青森	132	164	296	—	2	2	—	—	—	132	166	298
	岩手	329	94	423	223	47	270	—	—	—	552	141	693
	宮城	449	182	631	64	61	125	10	—	10	523	243	766
	秋田	424	65	489	1	1	2	—	—	—	425	66	491
山形県	山形	183	129	312	24	48	72	—	1	1	207	178	385
	福島	551	410	961	—	2	2	—	—	—	551	412	963
	茨城	707	105	812	1	—	1	—	—	—	708	105	813
	栃木	392	139	531	1	—	1	—	—	—	393	139	532
	群馬	379	183	562	—	—	—	—	—	—	379	183	562
埼玉県	埼玉	896	166	1,062	154	45	199	4	2	6	1,054	213	1,267
	千葉	774	105	879	—	1	1	—	—	—	774	106	880
	東京	1,755	42	1,797	—	—	—	—	—	—	1,755	42	1,797
	神奈川	866	108	974	—	—	—	—	—	—	866	108	974
	新潟	643	82	725	—	—	—	—	—	—	643	82	725
富山県	富山	253	40	293	—	—	—	—	—	—	253	40	293
	石川	332	109	441	—	—	—	—	—	—	332	109	441
	福井	131	85	216	13	13	26	—	—	—	144	98	242
	山梨	166	78	244	—	—	—	—	—	—	166	78	244
	長野	328	327	655	—	—	—	—	—	—	328	327	655
岐阜県	岐阜	526	153	679	161	79	240	—	1	1	687	233	920
	静岡	553	118	671	98	54	152	1	—	1	652	172	824
	愛知	948	141	1,089	176	62	238	—	—	—	1,124	203	1,327
	三重	295	143	438	143	11	154	—	—	—	438	154	592
	滋賀	279	32	311	91	18	109	—	—	—	370	50	420
東京都	都	308	87	395	—	—	—	—	—	—	308	87	395
	大阪	615	101	716	8	9	17	—	—	—	623	110	733
	兵庫	816	162	978	—	—	—	—	—	—	816	162	978
	奈良	120	161	281	42	52	94	—	1	1	162	214	376
	和歌山	156	135	291	—	26	26	—	—	—	156	161	317
鳥取県	鳥取	73	111	184	—	—	—	—	—	—	73	111	184
	島根	148	90	238	53	75	128	—	—	—	201	165	366
	岡山	437	108	545	—	—	—	—	—	—	437	108	545
	広島	547	97	644	2	—	2	—	—	—	549	97	646
	山口	381	66	447	254	54	308	—	—	—	635	120	755
徳島県	徳島	97	109	206	17	50	67	—	—	—	114	159	273
	香川	103	45	148	—	—	—	—	—	—	103	45	148
	愛媛	387	155	542	45	41	86	—	—	—	432	196	628
	高知	112	186	298	—	—	—	—	—	—	112	186	298
	福岡	629	174	803	96	85	181	—	—	—	725	259	984
佐賀県	佐賀	176	45	221	110	26	136	—	—	—	286	71	357
	長崎	435	74	509	—	—	—	—	—	—	435	74	509
	熊本	506	246	752	280	105	385	—	1	1	786	352	1,138
	大分	240	30	270	88	—	88	—	—	—	328	30	358
	宮崎	248	119	367	—	—	—	—	—	—	248	119	367
鹿児島県	鹿児島	394	110	504	44	12	56	—	2	2	438	124	562
	沖縄	85	90	175	44	49	93	—	—	—	129	139	268
合計	19,651	6,344	25,995	2,252	1,046	3,298	15	8	23	21,918	7,398	29,316	

(注1) 投票管理者数及び職務代理者数は、実際に投票の管理を行った者の数である。

(注2) 臨時に職務を管掌した者数は、実際に選任された市町村の選挙管理委員又は選挙管理委員会の書記の数である。

に関する調

(2) 投票所

都道府県	投票管理者			職務代理者			臨時に職務を管掌した者			合計			
	市区	町村	計	市区	町村	計	市区	町村	計	市区	町村	計	
北海道	道	1,398	1,286	2,684	—	1	1	—	—	—	1,398	1,287	2,685
	青森	587	413	1,000	—	—	—	—	—	587	413	1,000	
	岩手	701	332	1,033	431	182	613	—	—	1,132	514	1,646	
	宮城	691	248	939	164	130	294	2	—	2	857	378	1,235
	秋田	708	134	842	—	—	—	—	—	708	134	842	
山形	形	526	271	797	187	108	295	—	10	10	713	389	1,102
	福島	759	528	1,287	—	—	—	—	—	759	528	1,287	
	茨城	1,191	181	1,372	3	—	3	—	—	1,194	181	1,375	
	栃木	708	151	859	—	—	—	—	—	708	151	859	
	群馬	676	259	935	—	—	—	—	—	676	259	935	
埼玉県	玉	1,523	246	1,769	353	71	424	4	—	4	1,880	317	2,197
	千葉	1,399	125	1,524	—	—	—	—	—	1,399	125	1,524	
	東京	1,806	64	1,870	—	—	—	—	—	1,806	64	1,870	
	神奈川	1,534	127	1,661	—	—	—	—	—	1,534	127	1,661	
	新潟	1,357	103	1,460	—	—	—	—	—	1,357	103	1,460	
富山県	山	350	50	400	—	—	—	—	—	350	50	400	
	石川	381	107	488	—	—	—	—	—	381	107	488	
	福井	294	117	411	104	28	132	—	—	398	145	543	
	山梨	404	128	532	3	4	7	—	—	407	132	539	
	長野	902	564	1,466	—	—	—	—	—	902	564	1,466	
岐阜県	阜	652	160	812	243	92	335	—	—	—	895	252	1,147
	静岡	1,046	118	1,164	318	56	374	—	—	—	1,364	174	1,538
	愛知	1,540	162	1,702	439	85	524	—	—	—	1,979	247	2,226
	三重	680	193	873	280	57	337	—	—	—	960	250	1,210
	滋賀	755	93	848	197	42	239	—	—	—	952	135	1,087
東京都	都	865	129	994	—	—	—	—	—	—	865	129	994
	大阪	1,703	76	1,779	110	6	116	—	—	—	1,813	82	1,895
	兵庫	1,673	189	1,862	1	—	1	—	—	—	1,674	189	1,863
	奈良	441	305	746	172	131	303	—	1	1	613	437	1,050
	和歌山	463	379	842	1	90	91	—	—	—	464	469	933
鳥取県	取	169	194	363	—	1	1	—	—	—	169	195	364
	島根	430	217	647	251	166	417	—	—	—	681	383	1,064
	岡山	681	108	789	2	—	2	—	—	—	683	108	791
	広島	1,102	131	1,233	5	—	5	—	—	—	1,107	131	1,238
	山口	749	95	844	566	86	652	—	—	—	1,315	181	1,496
徳島県	島	319	185	504	109	92	201	—	—	—	428	277	705
	香川	299	152	451	—	—	—	—	—	—	299	152	451
	愛媛	537	187	724	4	8	12	—	—	—	541	195	736
	高知	558	364	922	1	—	1	—	—	—	559	364	923
	福岡	1,005	185	1,190	184	105	289	—	—	—	1,189	290	1,479
佐賀県	賀	264	70	334	135	51	186	—	—	—	399	121	520
	長崎	788	116	904	—	—	—	—	—	—	788	116	904
	熊本	642	362	1,004	412	182	594	—	—	—	1,054	544	1,598
	大分	560	47	607	313	—	313	—	—	—	873	47	920
	宮崎	537	207	744	1	—	1	—	—	—	538	207	745
鹿児島	島	889	300	1,189	92	60	152	—	26	26	981	386	1,367
	沖繩	223	99	322	140	50	190	—	—	—	363	149	512
合計	37,465	10,257	47,722	5,221	1,884	7,105	6	37	43	42,692	12,178	54,870	

49 投票管理者に関する調 (続)

(3) 共通投票所

都道府県	投票管理者			職務代理者			臨時に職務を管掌した者			合計				
	市	区	町村	計	市	区	町村	計	市	区	町村	計		
北海道	道	2	—	2	—	—	—	—	—	—	—	2	—	2
	森	1	—	1	—	—	—	—	—	—	—	1	—	1
	手	2	—	2	2	—	2	—	—	—	—	4	—	4
	城	—	—	—	—	—	—	—	—	—	—	—	—	—
山形県	形	—	—	—	—	—	—	—	—	—	—	—	—	—
	島	—	—	—	—	—	—	—	—	—	—	—	—	—
	城	—	—	—	—	—	—	—	—	—	—	—	—	—
	木	—	—	—	—	—	—	—	—	—	—	—	—	—
埼玉県	玉	—	—	—	—	—	—	—	—	—	—	—	—	—
	葉	—	—	—	—	—	—	—	—	—	—	—	—	—
	京	—	—	—	—	—	—	—	—	—	—	—	—	—
	川	—	—	—	—	—	—	—	—	—	—	—	—	—
富山県	山	—	—	—	—	—	—	—	—	—	—	—	—	—
	川	—	—	—	—	—	—	—	—	—	—	—	—	—
	井	—	—	—	—	—	—	—	—	—	—	—	—	—
	梨	—	2	2	—	—	—	—	—	—	—	—	2	2
岐阜県	阜	—	—	—	—	—	—	—	—	—	—	—	—	—
	岡	—	—	—	—	—	—	—	—	—	—	—	—	—
	知	—	—	—	—	—	—	—	—	—	—	—	—	—
	重	—	—	—	—	—	—	—	—	—	—	—	—	—
東京都	都	—	—	—	—	—	—	—	—	—	—	—	—	—
	阪	—	—	—	—	—	—	—	—	—	—	—	—	—
	庫	—	—	—	—	—	—	—	—	—	—	—	—	—
	良	—	—	—	—	—	—	—	—	—	—	—	—	—
鳥取県	取	—	—	—	—	—	—	—	—	—	—	—	—	—
	根	—	—	—	—	—	—	—	—	—	—	—	—	—
	山	—	—	—	—	—	—	—	—	—	—	—	—	—
	島	—	—	—	—	—	—	—	—	—	—	—	—	—
徳島県	島	—	—	—	—	—	—	—	—	—	—	—	—	—
	川	—	—	—	—	—	—	—	—	—	—	—	—	—
	媛	—	—	—	—	—	—	—	—	—	—	—	—	—
	知	—	—	—	—	—	—	—	—	—	—	—	—	—
佐賀県	賀	—	—	—	—	—	—	—	—	—	—	—	—	—
	崎	—	—	—	—	—	—	—	—	—	—	—	—	—
	本	—	—	—	—	—	—	—	—	—	—	—	—	—
	分	—	—	—	—	—	—	—	—	—	—	—	—	—
鹿児島県	島	—	—	—	—	—	—	—	—	—	—	—	—	—
	縄	—	—	—	—	—	—	—	—	—	—	—	—	—
合計	5	2	7	2	—	2	—	—	—	—	7	2	9	

50 開票管理者に関する調

都道府県	開票管理者			職務代理者			臨時に職務を管掌した者			合計		
	市区	町村	計	市区	町村	計	市区	町村	計	市区	町村	計
北海道	46	144	190	—	1	1	—	—	—	46	145	191
	11	32	43	—	—	—	—	—	—	11	32	43
	14	19	33	8	8	16	—	—	—	22	27	49
	23	21	44	5	11	16	—	—	—	28	32	60
	13	12	25	—	—	—	—	—	—	13	12	25
山形県	13	22	35	3	7	10	—	1	1	16	30	46
	15	46	61	—	—	—	—	1	1	15	47	62
	37	12	49	—	—	—	—	—	—	37	12	49
	18	11	29	—	—	—	—	—	—	18	11	29
	18	27	45	—	—	—	—	—	—	18	27	45
千葉県	56	23	79	1	—	1	—	—	—	57	23	80
	47	18	65	—	—	—	—	—	—	47	18	65
	66	12	78	—	1	1	—	—	—	66	13	79
	48	14	62	—	—	—	—	—	—	48	14	62
	33	10	43	—	—	—	—	—	—	33	10	43
富山県	11	5	16	—	—	—	—	—	—	11	5	16
	11	8	19	—	—	—	—	—	—	11	8	19
	9	8	17	4	3	7	—	—	—	13	11	24
	13	14	27	—	—	—	—	—	—	13	14	27
	24	60	84	—	—	—	—	—	—	24	60	84
岐阜県	22	21	43	7	12	19	—	—	—	29	33	62
	37	12	49	14	5	19	—	—	—	51	17	68
	55	16	71	16	8	24	—	—	—	71	24	95
	15	15	30	9	5	14	—	—	—	24	20	44
	18	—	18	6	—	6	—	—	—	24	—	24
東京都	25	11	36	—	—	—	—	—	—	25	11	36
	62	10	72	—	—	—	—	—	—	62	10	72
	41	12	53	1	—	1	—	—	—	42	12	54
	13	27	40	6	12	18	—	—	—	19	39	58
	10	22	32	—	6	6	—	—	—	10	28	38
鳥取県	4	15	19	—	—	—	—	—	—	4	15	19
	10	11	21	6	7	13	—	—	—	16	18	34
	24	13	37	—	—	—	—	—	—	24	13	37
	26	9	35	—	—	—	—	—	—	26	9	35
	19	6	25	8	4	12	—	—	—	27	10	37
徳島県	8	16	24	2	8	10	—	—	—	10	24	34
	10	9	19	—	—	—	—	—	—	10	9	19
	12	9	21	—	—	—	—	—	—	12	9	21
	12	23	35	—	2	2	—	—	—	12	25	37
	46	32	78	11	16	27	—	—	—	57	48	105
佐賀県	11	10	21	2	7	9	—	—	—	13	17	30
	21	8	29	—	—	—	—	—	—	21	8	29
	19	31	50	12	15	27	—	—	—	31	46	77
	15	4	19	8	—	8	—	—	—	23	4	27
	9	17	26	—	—	—	—	—	—	9	17	26
鹿児島県	23	27	50	3	5	8	—	2	2	26	34	60
	13	31	44	4	13	17	—	—	—	17	44	61
合計	1,106	935	2,041	136	156	292	—	4	4	1,242	1,095	2,337

51 投票所事務従

(1) 期日前投票所

都 道 府 県	市区町村選管の書記			市区町村の職員			そ の 他			合 計						
	市	区	町 村	計	市	区	町 村	計	市	区	町 村	計	市	区	町 村	計
北海道	北	274	839	1,113	597	879	1,476	654	205	859	1,525	1,923	3,448			
	青森	36	138	174	262	410	672	221	55	276	519	603	1,122			
	岩手	400	200	600	898	249	1,147	104	43	147	1,402	492	1,894			
	宮城	596	183	779	1,305	547	1,852	310	54	364	2,211	784	2,995			
	秋田	613	50	663	1,997	284	2,281	260	11	271	2,870	345	3,215			
山形	山形	204	138	342	674	201	875	83	52	135	961	391	1,352			
	福島	1,012	572	1,584	898	822	1,720	118	85	203	2,028	1,479	3,507			
	茨城	660	101	761	3,738	473	4,211	532	49	581	4,930	623	5,553			
	栃木	455	43	498	2,203	665	2,868	109	33	142	2,767	741	3,508			
	群馬	110	85	195	2,235	664	2,899	78	45	123	2,423	794	3,217			
東京都	埼	333	131	464	3,779	643	4,422	2,298	94	2,392	6,410	868	7,278			
	千葉	430	83	513	3,210	871	4,081	1,330	—	1,330	4,970	954	5,924			
	東	133	51	184	6,149	85	6,234	4,356	58	4,414	10,638	194	10,832			
	神奈川	131	79	210	2,809	379	3,188	2,866	153	3,019	5,806	611	6,417			
	新潟	529	51	580	1,485	105	1,590	217	15	232	2,231	171	2,402			
富山	富山	50	39	89	1,362	292	1,654	132	2	134	1,544	333	1,877			
	石川	66	47	113	1,365	570	1,935	292	26	318	1,723	643	2,366			
	福井	44	52	96	735	455	1,190	93	25	118	872	532	1,404			
	山梨	264	67	331	540	353	893	68	2	70	872	422	1,294			
	長野	110	167	277	348	832	1,180	311	109	420	769	1,108	1,877			
岐阜	岐	304	64	368	1,671	662	2,333	349	40	389	2,324	766	3,090			
	静岡	331	61	392	1,406	418	1,824	1,075	85	1,160	2,812	564	3,376			
	愛知	191	54	245	3,867	541	4,408	2,183	221	2,404	6,241	816	7,057			
	三重	187	65	252	1,125	344	1,469	859	59	918	2,171	468	2,639			
	滋賀	107	53	160	1,088	81	1,169	558	32	590	1,753	166	1,919			
大阪	京	526	33	559	875	190	1,065	463	23	486	1,864	246	2,110			
	大	178	32	210	3,777	136	3,913	1,611	115	1,726	5,566	283	5,849			
	兵庫	206	35	241	2,622	513	3,135	2,638	178	2,816	5,466	726	6,192			
	奈良	175	150	325	526	350	876	179	186	365	880	686	1,566			
	和歌山	205	325	530	730	171	901	91	31	122	1,026	527	1,553			
鳥取	鳥	10	116	126	89	213	302	120	23	143	219	352	571			
	島	247	35	282	590	291	881	245	10	255	1,082	336	1,418			
	岡山	622	45	667	871	403	1,274	1,142	1	1,143	2,635	449	3,084			
	広島	388	92	480	2,330	215	2,545	506	65	571	3,224	372	3,596			
	山口	41	8	49	768	170	938	355	26	381	1,164	204	1,368			
徳島	徳	77	71	148	313	254	567	129	22	151	519	347	866			
	香	106	78	184	131	72	203	166	40	206	403	190	593			
	愛媛	618	110	728	965	325	1,290	458	186	644	2,041	621	2,662			
	高知	68	136	204	329	159	488	17	15	32	414	310	724			
	福岡	175	154	329	1,223	570	1,793	1,174	182	1,356	2,572	906	3,478			
佐賀	佐	84	29	113	674	254	928	285	21	306	1,043	304	1,347			
	長	229	34	263	983	112	1,095	429	34	463	1,641	180	1,821			
	熊本	103	156	259	1,421	675	2,096	200	22	222	1,724	853	2,577			
	大分	183	23	206	727	91	818	180	3	183	1,090	117	1,207			
	宮崎	66	61	127	307	313	620	224	35	259	597	409	1,006			
鹿児島	鹿	162	122	284	1,445	514	1,959	465	145	610	2,072	781	2,853			
	沖繩	18	33	51	57	182	239	193	150	343	268	365	633			
合 計	12,057	5,291	17,348	67,499	17,998	85,497	30,726	3,066	33,792	110,282	26,355	136,637				

事者に関する調

(2) 投票所

都道府県	市区町村選管の書記			市区町村の職員			その他			合計			
	市	区	町 村	計	市	区	町 村	計	市	区	町 村	計	
北海道	345		347	692	7,920		5,899	13,819	3,440		133	3,573	18,084
青森	6		69	75	2,739		1,977	4,716	1,024		90	1,114	5,905
岩手	137		64	201	2,919		1,183	4,102	217		50	267	4,570
宮城	81		89	170	4,927		1,803	6,730	552		20	572	7,472
秋田	67		27	94	3,465		551	4,016	155		9	164	4,274
山形	3		27	30	2,617		1,177	3,794	272		35	307	4,131
福島	1,281		687	1,968	3,173		1,480	4,653	208		107	315	6,936
茨城	184		3	187	6,218		964	7,182	411		27	438	7,807
栃木	30		10	40	3,704		907	4,611	430		—	430	5,081
群馬	40		20	60	4,500		1,331	5,831	29		36	65	5,956
埼玉県	125		52	177	9,454		1,674	11,128	2,342		73	2,415	13,720
千葉県	863		23	886	8,512		953	9,465	2,002		11	2,013	12,364
東京都	—		11	11	15,567		460	16,027	3,514		18	3,532	19,570
神奈川県	81		30	111	7,432		673	8,105	8,417		130	8,547	16,763
新潟	257		10	267	6,864		399	7,263	65		—	65	7,595
富山	36		2	38	2,471		367	2,838	36		—	36	2,912
石川	180		88	268	2,379		562	2,941	72		12	84	3,293
福井	2		5	7	1,736		638	2,374	375		7	382	2,763
山梨	91		16	107	2,213		671	2,884	65		2	67	3,058
長野	12		82	94	4,509		2,485	6,994	318		43	361	7,449
岐阜	51		12	63	4,132		1,227	5,359	560		—	560	5,982
静岡県	113		10	123	6,830		712	7,542	898		2	900	8,565
愛知県	19		—	19	8,931		765	9,696	5,873		256	6,129	15,844
三重	184		115	299	2,950		790	3,740	526		51	577	4,616
滋賀	13		59	72	3,445		402	3,847	763		1	764	4,683
京都	370		4	374	2,993		614	3,607	2,934		15	2,949	6,930
大阪	19		2	21	10,464		424	10,888	5,807		90	5,897	16,806
兵庫県	32		2	34	9,540		815	10,355	2,911		68	2,979	13,368
奈良	35		20	55	2,587		1,168	3,755	267		188	455	4,265
和歌山	132		643	775	2,493		726	3,219	96		46	142	4,136
鳥取	—		89	89	1,085		578	1,663	2		6	8	1,760
島根	63		10	73	1,879		534	2,413	170		77	247	2,733
岡山	46		14	60	3,844		575	4,419	165		—	165	4,644
広島	21		26	47	6,016		662	6,678	1,884		51	1,935	8,660
山口	9		—	9	3,359		369	3,728	645		4	649	4,386
徳島	42		25	67	1,512		1,014	2,526	361		1	362	2,955
香川	3		88	91	1,950		516	2,466	117		5	122	2,679
愛媛	42		104	146	3,269		800	4,069	256		4	260	4,475
高知	28		64	92	1,715		897	2,612	591		172	763	3,467
福岡	10		44	54	5,767		1,670	7,437	4,195		85	4,280	11,771
佐賀	9		11	20	1,886		559	2,445	91		—	91	2,556
長崎	9		7	16	3,628		533	4,161	1,023		1	1,024	5,201
熊本	33		60	93	3,461		1,806	5,267	442		23	465	5,825
大分	20		1	21	3,390		283	3,673	521		—	521	4,215
宮崎	7		4	11	2,305		941	3,246	538		25	563	3,820
鹿児島	21		145	166	4,977		1,329	6,306	694		202	896	7,368
沖縄	3		35	38	1,596		843	2,439	543		211	754	3,231
合計	5,155		3,256	8,411	209,323		47,706	257,029	56,817		2,387	59,204	324,644

51 投票所事務従事者に関する調 (続)

(3) 共通投票所

都道 府県	市区町村選管の書記				市区町村の職員			その他				合計			
	市	区	町	村	計	市	区	町	村	計	市	区	町	村	計
北海道	道	—	—	—	4	—	4	10	—	10	14	—	—	—	14
	森	—	—	—	9	—	9	—	—	—	9	—	—	—	9
	手	10	—	—	10	10	—	10	2	—	2	22	—	—	22
	城	—	—	—	—	—	—	—	—	—	—	—	—	—	—
山形県	秋	—	—	—	—	—	—	—	—	—	—	—	—	—	—
	田	—	—	—	—	—	—	—	—	—	—	—	—	—	—
	形	—	—	—	—	—	—	—	—	—	—	—	—	—	—
	島	—	—	—	—	—	—	—	—	—	—	—	—	—	—
福島県	茨	—	—	—	—	—	—	—	—	—	—	—	—	—	—
	栃	—	—	—	—	—	—	—	—	—	—	—	—	—	—
	木	—	—	—	—	—	—	—	—	—	—	—	—	—	—
	馬	—	—	—	—	—	—	—	—	—	—	—	—	—	—
埼玉県	玉	—	—	—	—	—	—	—	—	—	—	—	—	—	—
	葉	—	—	—	—	—	—	—	—	—	—	—	—	—	—
	京	—	—	—	—	—	—	—	—	—	—	—	—	—	—
	川	—	—	—	—	—	—	—	—	—	—	—	—	—	—
神奈川県	湯	—	—	—	—	—	—	—	—	—	—	—	—	—	—
	山	—	—	—	—	—	—	—	—	—	—	—	—	—	—
	川	—	—	—	—	—	—	—	—	—	—	—	—	—	—
	潟	—	—	—	—	—	—	—	—	—	—	—	—	—	—
富山県	山	—	—	—	—	—	—	—	—	—	—	—	—	—	—
	川	—	—	—	—	—	—	—	—	—	—	—	—	—	—
	井	—	—	—	—	—	—	—	—	—	—	—	—	—	—
	梨	—	—	—	—	—	—	—	—	—	—	—	—	—	—
石川県	山	—	—	—	—	—	—	—	—	—	—	—	—	—	—
	長	—	—	—	—	13	13	—	—	—	—	13	—	13	
	野	—	—	—	—	—	—	—	—	—	—	—	—	—	—
	野	—	—	—	—	—	—	—	—	—	—	—	—	—	—
岐阜県	阜	—	—	—	—	—	—	—	—	—	—	—	—	—	—
	岡	—	—	—	—	—	—	—	—	—	—	—	—	—	—
	知	—	—	—	—	—	—	—	—	—	—	—	—	—	—
	重	—	—	—	—	—	—	—	—	—	—	—	—	—	—
静岡県	賀	—	—	—	—	—	—	—	—	—	—	—	—	—	—
	重	—	—	—	—	—	—	—	—	—	—	—	—	—	—
	賀	—	—	—	—	—	—	—	—	—	—	—	—	—	—
	賀	—	—	—	—	—	—	—	—	—	—	—	—	—	—
東京都	都	—	—	—	—	—	—	—	—	—	—	—	—	—	—
	阪	—	—	—	—	—	—	—	—	—	—	—	—	—	—
	庫	—	—	—	—	—	—	—	—	—	—	—	—	—	—
	良	—	—	—	—	—	—	—	—	—	—	—	—	—	—
大阪府	山	—	—	—	—	—	—	—	—	—	—	—	—	—	—
	歌	—	—	—	—	—	—	—	—	—	—	—	—	—	—
	山	—	—	—	—	—	—	—	—	—	—	—	—	—	—
	山	—	—	—	—	—	—	—	—	—	—	—	—	—	—
鳥取県	取	—	—	—	—	—	—	—	—	—	—	—	—	—	—
	根	—	—	—	—	—	—	—	—	—	—	—	—	—	—
	山	—	—	—	—	—	—	—	—	—	—	—	—	—	—
	島	—	—	—	—	—	—	—	—	—	—	—	—	—	—
岡山県	山	—	—	—	—	—	—	—	—	—	—	—	—	—	—
	島	—	—	—	—	—	—	—	—	—	—	—	—	—	—
	口	—	—	—	—	—	—	—	—	—	—	—	—	—	—
	口	—	—	—	—	—	—	—	—	—	—	—	—	—	—
徳島県	島	—	—	—	—	—	—	—	—	—	—	—	—	—	—
	川	—	—	—	—	—	—	—	—	—	—	—	—	—	—
	媛	—	—	—	—	—	—	—	—	—	—	—	—	—	—
	知	—	—	—	—	—	—	—	—	—	—	—	—	—	—
香川県	岡	—	—	—	—	—	—	—	—	—	—	—	—	—	—
	媛	—	—	—	—	—	—	—	—	—	—	—	—	—	—
	知	—	—	—	—	—	—	—	—	—	—	—	—	—	—
	岡	—	—	—	—	—	—	—	—	—	—	—	—	—	—
高知県	賀	—	—	—	—	—	—	—	—	—	—	—	—	—	—
	賀	—	—	—	—	—	—	—	—	—	—	—	—	—	—
	賀	—	—	—	—	—	—	—	—	—	—	—	—	—	—
	賀	—	—	—	—	—	—	—	—	—	—	—	—	—	—
福岡県	賀	—	—	—	—	—	—	—	—	—	—	—	—	—	—
	賀	—	—	—	—	—	—	—	—	—	—	—	—	—	—
	賀	—	—	—	—	—	—	—	—	—	—	—	—	—	—
	賀	—	—	—	—	—	—	—	—	—	—	—	—	—	—
佐賀県	賀	—	—	—	—	—	—	—	—	—	—	—	—	—	—
	賀	—	—	—	—	—	—	—	—	—	—	—	—	—	—
	賀	—	—	—	—	—	—	—	—	—	—	—	—	—	—
	賀	—	—	—	—	—	—	—	—	—	—	—	—	—	—
熊本県	賀	—	—	—	—	—	—	—	—	—	—	—	—	—	—
	賀	—	—	—	—	—	—	—	—	—	—	—	—	—	—
	賀	—	—	—	—	—	—	—	—	—	—	—	—	—	—
	賀	—	—	—	—	—	—	—	—	—	—	—	—	—	—
大宮市	賀	—	—	—	—	—	—	—	—	—	—	—	—	—	—
	賀	—	—	—	—	—	—	—	—	—	—	—	—	—	—
	賀	—	—	—	—	—	—	—	—	—	—	—	—	—	—
	賀	—	—	—	—	—	—	—	—	—	—	—	—	—	—
鹿児島県	島	—	—	—	—	—	—	—	—	—	—	—	—	—	—
	縄	—	—	—	—	—	—	—	—	—	—	—	—	—	—
合計	10	—	—	10	23	13	36	12	—	12	45	13	—	58	

52 開票所事務従事者に関する調

都道府県	市区町村選管の書記			市区町村の職員			その他			合計			
	市	区	町 村	計	市	区	町 村	計	市	区	町 村	計	
北海道	道	382	1,092	1,474	6,620	5,687	12,307	2,324	37	2,361	9,326	6,816	16,142
	青森	54	214	268	1,474	1,351	2,825	83	13	96	1,611	1,578	3,189
	岩手	336	213	549	1,985	975	2,960	23	8	31	2,344	1,196	3,540
	宮城	313	216	529	2,326	1,181	3,507	389		389	3,028	1,397	4,425
	秋田	93	64	157	1,827	500	2,327	36	9	45	1,956	573	2,529
山形県	形島	110	175	285	1,942	1,058	3,000	54	3	57	2,106	1,236	3,342
	茨城	346	886	1,232	2,193	1,461	3,654	128	13	141	2,667	2,360	5,027
	栃木	619	109	728	4,421	742	5,163	59	2	61	5,099	853	5,952
	群馬	217	92	309	3,148	887	4,035	6	4	10	3,371	983	4,354
	馬	96	95	191	2,038	1,228	3,266	1	11	12	2,135	1,334	3,469
埼玉県	玉	392	168	560	7,239	1,153	8,392	844	9	853	8,475	1,330	9,805
	葉	927	82	1,009	7,656	893	8,549	279	11	290	8,862	986	9,848
	京	443	30	473	14,749	373	15,122	1,453	35	1,488	16,645	438	17,083
	奈	370	107	477	12,068	807	12,875	1,337	1	1,338	13,775	915	14,690
	新	577	60	637	3,705	351	4,056	37	2	39	4,319	413	4,732
富山県	山	131	32	163	1,391	260	1,651	6		6	1,528	292	1,820
	川	146	53	199	1,284	360	1,644	16	1	17	1,446	414	1,860
	井	77	56	133	1,413	421	1,834	6	1	7	1,496	478	1,974
	梨	191	43	234	1,330	494	1,824	4	1	5	1,525	538	2,063
	野	145	230	375	3,474	2,577	6,051	119	41	160	3,738	2,848	6,586
岐阜県	阜	254	78	332	2,728	1,152	3,880	12	2	14	2,994	1,232	4,226
	岡	709	56	765	5,946	833	6,779	49	1	50	6,704	890	7,594
	愛	340	58	398	8,765	860	9,625	836	14	850	9,941	932	10,873
	三	191	156	347	2,036	636	2,672	197	2	199	2,424	794	3,218
	滋	136	76	212	2,033	246	2,279	19		19	2,188	322	2,510
東京都	都	733	40	773	2,110	430	2,540	1,155	23	1,178	3,998	493	4,491
	大	394	47	441	10,104	406	10,510	755		755	11,253	453	11,706
	阪	275	56	331	7,251	627	7,878	559	3	562	8,085	686	8,771
	奈	196	156	352	1,770	1,196	2,966	73	8	81	2,039	1,360	3,399
	和	168	581	749	1,066	636	1,702	7	4	11	1,241	1,221	2,462
鳥取県	取	17	139	156	477	498	975		2	2	494	639	1,133
	島	120	69	189	1,386	542	1,928	59	7	66	1,565	618	2,183
	岡	199	55	254	2,532	448	2,980	29		29	2,760	503	3,263
	山	306	60	366	4,065	421	4,486	34	4	38	4,405	485	4,890
	口	70	22	92	2,479	257	2,736	75	7	82	2,624	286	2,910
徳島県	島	103	66	169	865	632	1,497	14	1	15	982	699	1,681
	香	60	107	167	1,246	378	1,624	17	7	24	1,323	492	1,815
	媛	116	155	271	1,503	313	1,816	56		56	1,675	468	2,143
	高	82	149	231	826	584	1,410	53	27	80	961	760	1,721
	福	233	181	414	7,174	1,403	8,577	516	29	545	7,923	1,613	9,536
佐賀県	賀	85	37	122	1,346	535	1,881	41	6	47	1,472	578	2,050
	長	138	36	174	2,101	335	2,436	40	4	44	2,279	375	2,654
	熊	230	175	405	2,245	1,362	3,607	71	4	75	2,546	1,541	4,087
	大	92	12	104	2,046	222	2,268	62		62	2,200	234	2,434
	宮	73	84	157	1,304	816	2,120	51	12	63	1,428	912	2,340
鹿児島県	島	150	150	300	2,358	804	3,162	107	25	132	2,615	979	3,594
	沖	37	42	79	1,551	825	2,376	479	114	593	2,067	981	3,048
合計	11,472	6,860	18,332	161,596	40,156	201,752	12,570	508	13,078	185,638	47,524	233,162	

53 選挙長及び選挙会

(1) 選挙長及び選挙分会長

都道府県	都道府県の選挙管理 委員会の委員長		同左記の委員		書記長		その他		合計		
	小選挙区	比例代表	小選挙区	比例代表	小選挙区	比例代表	小選挙区	比例代表	小選挙区	比例代表	
北海道	道	1	—	2	1	—	—	9	—	12	1
	青森	—	1	3	—	—	—	—	—	3	1
	岩手	1	—	2	1	—	—	—	—	3	1
	宮城	2	—	4	1	—	—	—	—	6	1
山形	秋田	1	—	2	1	—	—	—	—	3	1
	山形	1	1	2	—	—	—	—	—	3	1
	福島	—	1	—	—	—	—	5	—	5	1
	茨城	1	1	6	—	—	—	—	—	7	1
栃木	栃木	2	1	3	—	—	—	—	—	5	1
	群馬	1	1	3	—	1	—	—	—	5	1
	埼玉	3	1	9	—	3	—	—	—	15	1
	千葉	3	1	6	—	4	—	—	—	13	1
東京都	東京	—	1	—	—	—	—	25	—	25	1
	神奈川	—	1	—	—	—	—	18	—	18	1
	新潟	1	1	3	—	1	—	1	—	6	1
富山	富山	1	—	2	1	—	—	—	—	3	1
	石川	3	—	—	1	—	—	—	—	3	1
	福井	—	1	2	—	—	—	—	—	2	1
	山梨	1	—	1	1	—	—	—	—	2	1
岐阜	山梨	1	1	3	—	1	—	—	—	5	1
	岐阜	1	1	2	—	1	—	1	—	5	1
	静岡	2	1	6	—	—	—	—	—	8	1
	愛知	3	1	9	—	3	—	—	—	15	1
滋賀	滋賀	1	1	3	—	—	—	—	—	4	1
	三重	1	1	3	—	—	—	—	—	4	1
	京都	1	—	3	—	—	1	2	—	6	1
大阪	大阪	—	1	—	—	—	—	19	—	19	1
	兵庫	2	1	6	—	2	—	2	—	12	1
	奈良	1	—	2	1	—	—	—	—	3	1
	和歌山	—	—	3	1	—	—	—	—	3	1
鳥取	鳥取	1	—	1	1	—	—	—	—	2	1
	島根	1	—	1	1	—	—	—	—	2	1
	岡山	2	—	3	1	—	—	—	—	5	1
	広島	2	1	5	—	—	—	—	—	7	1
徳島	山口	1	1	3	—	—	—	—	—	4	1
	徳島	—	—	—	—	1	1	1	—	2	1
	香川	1	—	2	1	—	—	—	—	3	1
	愛媛	1	1	3	—	—	—	—	—	4	1
高松	高松	2	1	—	—	—	—	—	—	2	1
	福岡	2	1	9	—	—	—	—	—	11	1
	佐賀	1	1	1	—	—	—	—	—	2	1
	長門	—	—	—	—	1	—	3	1	4	1
熊本	熊本	1	1	3	—	—	—	—	—	4	1
	大分	1	—	2	1	—	—	—	—	3	1
	宮崎	1	—	2	1	—	—	—	—	3	1
	鹿児島	1	—	2	1	—	—	—	—	3	1
鹿児	鹿児	—	1	3	—	—	—	1	—	4	1
	沖縄	1	1	3	—	—	—	—	—	4	1
合計	53	29	131	15	18	2	87	1	289	47	

事務従事者に関する調

(2) 選挙会及び選挙分会の事務従事者

都道府県	都道府県の選挙管理委員会の書記長及び書記		都道府県の職員		その他		合計	
	小選挙区	比例代表	小選挙区	比例代表	小選挙区	比例代表	小選挙区	比例代表
北海道	78	5	—	—	—	—	78	5
青森	6	2	—	—	—	—	6	2
岩手	12	6	—	—	—	—	12	6
宮城	12	2	—	—	—	—	12	2
秋田	13	6	—	—	—	—	13	6
山形	6	6	—	—	—	—	6	6
福島	22	2	—	—	—	—	22	2
茨城	4	1	—	—	—	—	4	1
栃木	27	6	—	—	—	—	27	6
群馬	50	10	—	—	—	—	50	10
埼玉県	15	1	—	—	—	—	15	1
千葉県	52	4	—	—	—	—	52	4
東京都	—	7	—	—	138	—	138	7
神奈川県	—	3	—	—	70	—	70	3
新潟県	6	3	—	—	—	—	6	3
富山県	6	2	—	—	—	—	6	2
石川県	15	5	—	—	—	—	15	5
福井県	5	3	—	—	—	—	5	3
山梨県	14	7	—	—	—	—	14	7
長野県	22	4	3	1	—	—	25	5
岐阜県	10	4	—	—	—	—	10	4
静岡県	16	2	—	—	—	—	16	2
愛知県	15	5	—	—	—	—	15	5
三重県	10	2	—	—	—	—	10	2
滋賀県	36	9	—	—	—	—	36	9
京都市	11	1	—	—	—	—	11	1
大阪府	—	5	—	—	470	—	470	5
兵庫県	24	3	—	—	—	—	24	3
奈良県	3	1	—	—	—	—	3	1
和歌山県	27	8	—	—	—	—	27	8
鳥取県	9	5	2	—	—	—	11	5
島根県	6	5	—	—	—	—	6	5
岡山県	15	3	—	—	—	—	15	3
広島県	28	4	—	—	—	—	28	4
山口県	8	2	—	—	—	—	8	2
徳島県	1	—	1	1	—	—	2	1
香川県	18	6	—	—	—	—	18	6
愛媛県	12	4	—	—	—	—	12	4
高知県	5	5	—	—	—	—	5	5
福岡県	12	4	—	—	—	—	12	4
佐賀県	4	2	—	—	—	—	4	2
長門県	2	2	—	—	—	—	2	2
熊本県	6	6	—	—	—	—	6	6
大分県	6	6	—	—	—	—	6	6
宮崎県	5	5	—	—	—	—	5	5
鹿児島県	6	1	7	1	—	—	13	2
沖縄県	4	1	—	—	—	—	4	1
合計	664	186	13	3	678	—	1,355	189

54 投票記載所等の氏名

都 道 府 県	市区町村選挙管理委員会の委員長 が管理する不在者投票記載場所数			掲 示 総 数					
				小 選 挙 区			比 例 代 表		
	市 区	町 村	計	市 区	町 村	計	市 区	町 村	計
北海道	96	176	272	278	368	646	274	373	647
青森	20	31	51	83	72	155	84	77	161
岩手	39	19	58	44	25	69	44	25	69
宮城	47	23	70	76	35	111	78	36	114
秋田	57	12	69	167	31	198	179	32	211
山形	18	22	40	43	45	88	44	45	89
福島	69	49	118	166	134	300	166	132	298
茨城	178	23	201	281	28	309	280	30	310
栃木	164	11	175	264	28	292	264	26	290
群馬	22	25	47	15	41	56	15	42	57
埼玉県	79	24	103	144	31	175	144	32	176
千葉県	133	18	151	1,274	41	1,315	1,219	42	1,261
東京都	290	13	303	1,139	20	1,159	1,140	21	1,161
神奈川県	99	14	113	187	30	217	180	31	211
新潟	98	10	108	154	27	181	155	28	183
富山	30	5	35	50	17	67	51	17	68
石川県	31	10	41	40	11	51	40	11	51
福井	27	13	40	13	22	35	13	22	35
山梨	20	16	36	26	19	45	25	19	44
長野	64	58	122	153	79	232	151	80	231
岐阜	111	31	142	221	76	297	221	76	297
静岡県	71	13	84	175	25	200	171	25	196
愛知県	97	17	114	146	22	168	146	22	168
三重	53	23	76	166	53	219	156	53	209
滋賀	47	6	53	43	87	130	43	87	130
京都	41	13	54	77	21	98	77	21	98
大阪府	91	11	102	240	40	280	243	38	281
兵庫県	119	19	138	323	38	361	325	38	363
奈良	23	27	50	53	47	100	50	46	96
和歌山	23	27	50	97	47	144	97	47	144
鳥取	14	15	29	—	11	11	1	15	16
島根	35	16	51	35	16	51	35	16	51
岡山	54	13	67	120	18	138	128	19	147
広島	99	19	118	358	34	392	358	34	392
山口	51	6	57	90	7	97	89	7	96
徳島	9	21	30	12	39	51	12	41	53
香川県	10	9	19	10	1	11	10	1	11
愛媛	75	17	92	152	19	171	161	19	180
高知県	34	25	59	239	80	319	218	80	298
福岡	72	32	104	93	67	160	98	74	172
佐賀	22	10	32	34	25	59	34	26	60
長崎	45	13	58	76	21	97	76	21	97
熊本	42	32	74	65	44	109	60	41	101
大宮	24	4	28	30	7	37	30	7	37
宮崎	43	17	60	36	30	66	40	30	70
鹿児島	31	33	64	29	37	66	29	37	66
沖縄	11	30	41	17	50	67	19	58	77
合 計	2,928	1,071	3,999	7,534	2,066	9,600	7,473	2,100	9,573

等の掲示に関する調

都道府県	期日前投票所数			掲示総数					
				小選挙区			比例代表		
	市区	町村	計	市区	町村	計	市区	町村	計
北海道	122	189	311	721	626	1,347	740	637	1,377
青森	53	48	101	250	169	419	275	187	462
岩手	67	30	97	152	83	235	148	83	231
宮城	78	35	113	328	86	414	329	85	414
秋田	105	18	123	388	73	461	401	74	475
山形	37	25	62	182	93	275	184	95	279
福島	99	97	196	461	376	837	459	381	840
茨城	115	14	129	504	53	557	502	52	554
栃木	120	14	134	485	85	570	484	86	570
群馬	58	28	86	365	91	456	374	93	467
埼玉県	138	25	163	840	99	939	857	106	963
千葉県	149	17	166	1,094	72	1,166	1,113	74	1,187
東京都	313	18	331	2,432	64	2,496	2,473	64	2,537
神奈川県	135	19	154	939	80	1,019	979	85	1,064
新潟	119	14	133	620	60	680	655	58	713
富山	35	5	40	159	27	186	159	27	186
石川	45	25	70	79	35	114	79	35	114
福井	29	18	47	52	43	95	62	39	101
山梨	42	20	62	175	55	230	159	53	212
長野	97	75	172	658	193	851	629	231	860
岐阜	141	38	179	608	136	744	601	136	737
静岡県	109	21	130	517	78	595	537	79	616
愛知県	115	24	139	958	106	1,064	972	103	1,075
三重	57	29	86	366	117	483	370	121	491
滋賀	55	7	62	238	96	334	223	18	241
京都	48	15	63	229	26	255	236	26	262
大阪	98	17	115	695	77	772	698	75	773
兵庫県	147	25	172	721	103	824	733	103	836
奈良	29	27	56	91	54	145	89	53	142
和歌山	25	37	62	154	99	253	161	98	259
鳥取	18	31	49	—	20	20	15	37	52
島根	59	39	98	59	39	98	59	39	98
岡山	80	19	99	424	68	492	431	68	499
広島	113	23	136	625	101	726	629	107	736
山口	143	34	177	375	69	444	374	68	442
徳島	24	26	50	109	88	197	109	89	198
香川	22	11	33	142	11	153	138	11	149
愛媛	97	29	126	410	93	503	372	97	469
高知	42	38	80	259	151	410	238	149	387
福岡	95	35	130	562	175	737	572	182	754
佐賀	35	11	46	172	53	225	172	54	226
長崎	138	15	153	624	51	675	515	49	564
熊本	77	41	118	275	69	344	268	68	336
大宮	65	4	69	312	13	325	314	13	327
宮崎	44	22	66	162	83	245	166	85	251
鹿児島	98	47	145	411	118	529	423	118	541
沖縄	20	35	55	123	92	215	136	96	232
合計	3,950	1,434	5,384	20,505	4,649	25,154	20,612	4,687	25,299

54 投票記載所等の氏名

都道府県	投票所数			掲示総数					
				小選挙区			比例代表		
	市区	町村	計	市区	町村	計	市区	町村	計
北海道	1,398	1,287	2,685	10,391	5,773	16,164	10,570	5,829	16,399
	587	413	1,000	3,020	1,663	4,683	3,605	2,004	5,609
	701	332	1,033	1,877	887	2,764	1,877	887	2,764
	691	248	939	4,103	784	4,887	4,067	793	4,860
青森県	708	134	842	3,754	559	4,313	3,933	546	4,479
	526	271	797	3,564	1,230	4,794	3,647	1,241	4,888
	759	528	1,287	4,574	2,108	6,682	4,562	2,125	6,687
	1,191	181	1,372	5,801	692	6,493	5,837	740	6,577
岩手県	708	151	859	3,499	940	4,439	3,532	935	4,467
	676	259	935	4,704	839	5,543	4,704	848	5,552
	1,523	246	1,769	11,612	967	12,579	11,668	1,050	12,718
	1,399	125	1,524	10,708	666	11,374	10,637	626	11,263
宮城県	1,805	64	1,869	17,741	319	18,060	20,360	446	20,806
	1,534	127	1,661	13,007	779	13,786	13,105	800	13,905
	1,357	103	1,460	10,059	500	10,559	10,369	505	10,874
	350	50	400	2,254	361	2,615	2,337	354	2,691
福島県	381	107	488	929	220	1,149	929	220	1,149
	294	117	411	768	329	1,097	765	329	1,094
	404	128	532	1,775	320	2,095	1,694	325	2,019
	902	564	1,466	6,132	1,624	7,756	6,509	1,769	8,278
静岡県	652	160	812	3,833	709	4,542	3,742	710	4,452
	1,046	118	1,164	7,342	570	7,912	7,544	547	8,091
	1,540	162	1,702	14,061	704	14,765	13,948	707	14,655
	684	195	879	3,762	911	4,673	3,807	968	4,775
愛知県	755	93	848	3,241	385	3,626	3,021	395	3,416
	865	129	994	3,349	261	3,610	3,348	305	3,653
	1,703	76	1,779	14,008	407	14,415	13,865	395	14,260
	1,674	189	1,863	9,109	666	9,775	9,238	661	9,899
岐阜県	441	305	746	1,210	488	1,698	1,440	532	1,972
	463	379	842	2,773	1,131	3,904	2,654	1,131	3,785
	169	194	363	—	271	271	114	346	460
	430	217	647	430	217	647	430	217	647
静岡県	682	108	790	3,680	472	4,152	3,894	491	4,385
	1,102	131	1,233	6,552	659	7,211	6,559	707	7,266
	749	95	844	3,032	204	3,236	3,120	203	3,323
	319	185	504	1,818	957	2,775	1,753	985	2,738
愛知県	299	152	451	336	157	493	398	310	708
	540	187	727	3,786	818	4,604	3,922	829	4,751
	559	364	923	2,756	1,874	4,630	2,788	1,853	4,641
	1,006	185	1,191	8,676	1,168	9,844	8,714	1,199	9,913
徳島県	264	70	334	1,846	373	2,219	1,841	341	2,182
	788	116	904	5,297	793	6,090	5,264	569	5,833
	642	362	1,004	2,600	683	3,283	2,519	602	3,121
	560	47	607	3,839	195	4,034	3,888	195	4,083
香川県	538	207	745	2,926	1,021	3,947	2,927	1,039	3,966
	889	305	1,194	4,231	905	5,136	4,279	876	5,155
	223	99	322	1,455	340	1,795	1,515	326	1,841
	37,476	10,265	47,741	236,220	38,899	275,119	241,239	39,811	281,050

等の掲示に関する調 (続)

都道府県	共通投票所数			掲示総数						
				小選挙区			比例代表			
	市区	町村	計	市区	町村	計	市区	町村	計	
北海道	道	2	—	2	14	—	14	14	—	14
	青森	1	—	1	7	—	7	8	—	8
	岩手	2	—	2	2	—	2	2	—	2
	宮城	—	—	—	—	—	—	—	—	—
山形県	山形	—	—	—	—	—	—	—	—	—
	福島	—	—	—	—	—	—	—	—	—
	茨城	—	—	—	—	—	—	—	—	—
	栃木	—	—	—	—	—	—	—	—	—
埼玉県	埼玉	—	—	—	—	—	—	—	—	—
	千葉	—	—	—	—	—	—	—	—	—
	東京	—	—	—	—	—	—	—	—	—
	神奈川	—	—	—	—	—	—	—	—	—
富山県	富山	—	—	—	—	—	—	—	—	—
	石川	—	—	—	—	—	—	—	—	—
	福井	—	—	—	—	—	—	—	—	—
	山梨	—	2	2	—	2	2	—	2	2
岐阜県	岐阜	—	—	—	—	—	—	—	—	—
	静岡	—	—	—	—	—	—	—	—	—
	愛知	—	—	—	—	—	—	—	—	—
	三重	—	—	—	—	—	—	—	—	—
京都府	京都	—	—	—	—	—	—	—	—	—
	大阪	—	—	—	—	—	—	—	—	—
	兵庫	—	—	—	—	—	—	—	—	—
	奈良	—	—	—	—	—	—	—	—	—
鳥取県	鳥取	—	—	—	—	—	—	—	—	—
	岡山	—	—	—	—	—	—	—	—	—
	広島	—	—	—	—	—	—	—	—	—
	山口	—	—	—	—	—	—	—	—	—
徳島県	徳島	—	—	—	—	—	—	—	—	—
	香川	—	—	—	—	—	—	—	—	—
	愛媛	—	—	—	—	—	—	—	—	—
	高松	—	—	—	—	—	—	—	—	—
佐賀県	佐賀	—	—	—	—	—	—	—	—	—
	長門	—	—	—	—	—	—	—	—	—
	熊本	—	—	—	—	—	—	—	—	—
	大分	—	—	—	—	—	—	—	—	—
鹿児島県	鹿児島	—	—	—	—	—	—	—	—	—
	沖縄	—	—	—	—	—	—	—	—	—
合計	5	2	7	23	2	25	24	2	26	

55 ポスター掲示

(1) 投票区の有権者数及び面積による区分

都 道 府 県	1 千												
	2 km ² 未 満								2 km ² ~				
	投 票 所 数				掲 示 場 設 置 数				投 票 所 数				
	市区	町	村	計	市区	町	村	計	市区	町	村	計	
北海道	北 海 道	54	71	2	127	192	273	12	477	43	42	4	89
	青 森 県	92	44	5	141	438	204	25	667	61	59	5	125
	岩 手 県	34	15	—	49	144	57	—	201	39	27	3	69
	宮 城 県	27	22	—	49	80	80	—	160	50	20	—	70
	秋 田 県	76	13	1	90	278	58	10	346	111	21	4	136
山形県	山 形 県	34	20	—	54	94	72	—	166	49	35	2	86
	福 島 県	43	18	13	74	129	60	51	240	67	59	16	142
	茨 城 県	80	7	—	87	389	29	—	418	150	26	—	176
	栃 木 県	16	7	—	23	69	29	—	98	45	18	—	63
	群 馬 県	43	16	2	61	215	80	10	305	36	17	5	58
東京都	埼 玉 県	26	14	2	42	130	74	10	214	28	20	—	48
	千 葉 県	18	16	—	34	88	81	—	169	45	11	—	56
	東 京 都	11	1	2	14	50	4	7	61	5	1	1	7
	神 奈 川 県	14	20	—	34	62	89	—	151	10	10	—	20
	新 潟 県	90	4	—	94	371	20	—	391	174	4	1	179
富山県	富 山 県	5	3	—	8	19	13	—	32	16	3	—	19
	石 川 県	11	4	—	15	32	19	—	51	18	8	—	26
	福 井 県	7	10	—	17	27	45	—	72	13	11	—	24
	山 梨 県	46	11	—	57	210	44	—	254	33	14	1	48
	長 野 県	132	65	39	236	596	318	197	1,111	97	49	38	184
岐阜県	岐 阜 県	19	5	—	24	67	25	—	92	12	14	—	26
	静 岡 県	43	13	—	56	173	49	—	222	28	8	—	36
	愛 知 県	18	7	1	26	83	34	5	122	9	9	—	18
	三 重 県	59	25	—	84	178	95	—	273	59	32	—	91
	滋 賀 県	132	34	—	166	538	160	—	698	111	15	—	126
大阪府	京 都 府	48	18	1	67	204	94	5	303	85	25	—	110
	大 阪 府	54	4	—	58	246	20	—	266	18	4	—	22
	兵 庫 県	68	10	—	78	329	52	—	381	73	14	—	87
	奈 良 県	59	52	—	111	256	208	—	464	37	35	4	76
	和 歌 山 県	95	78	—	173	421	371	—	792	41	66	—	107
鳥取県	鳥 取 県	3	9	—	12	12	36	—	48	7	22	—	29
	島 根 県	19	26	6	51	81	95	21	197	23	12	—	35
	岡 山 県	31	4	—	35	129	15	—	144	34	5	—	39
	広 島 県	69	5	—	74	289	17	—	306	83	12	—	95
	山 口 県	37	29	—	66	134	91	—	225	65	30	—	95
徳島県	徳 島 県	30	24	—	54	113	74	—	187	33	17	1	51
	香 川 県	46	43	—	89	179	154	—	333	26	31	—	57
	愛 媛 県	50	39	—	89	137	106	—	243	57	33	—	90
	高 知 県	138	40	2	180	578	187	9	774	96	50	6	152
	福 岡 県	27	7	—	34	127	36	—	163	10	5	—	15
佐賀県	佐 賀 県	14	7	—	21	36	37	—	73	20	7	—	27
	長 崎 県	83	24	—	107	327	97	—	424	138	33	—	171
	熊 本 県	44	22	9	75	169	75	103	347	61	43	2	106
	大 分 県	36	—	—	36	112	—	—	112	38	3	1	42
	宮 崎 県	19	3	—	22	53	10	—	63	54	21	1	76
鹿児島県	鹿 児 島 県	43	35	7	85	134	171	28	333	105	26	—	131
	沖 縄 県	12	—	6	18	36	—	27	63	6	2	—	8
合 計		2,155	944	98	3,197	8,754	3,958	520	13,232	2,419	1,029	95	3,543

場に関する調

人				未								満			
4 km ² 未 満				4 km ² ~ 8 km ² 未 満											
掲 示 場 設 置 数				投 票 所 数				掲 示 場 設 置 数							
市区	町	村	計	市区	町	村	計	市区	町	村	計	市区	町	村	計
153	165	18	336	64	93	10	167	238	372	55	665				
348	332	27	707	61	59	15	135	387	394	105	886				
160	202	15	377	112	42	18	172	523	257	97	877				
164	85	—	249	87	35	3	125	331	180	19	530				
508	111	27	646	113	26	5	144	568	146	27	741				
208	144	12	364	82	58	2	142	351	299	12	662				
288	193	74	555	102	85	8	195	493	342	33	868				
820	156	—	976	92	27	—	119	552	157	—	709				
232	92	—	324	88	17	—	105	504	115	—	619				
216	102	30	348	27	17	15	59	189	119	105	413				
167	118	—	285	7	17	2	26	45	102	14	161				
245	65	—	310	51	16	—	67	323	112	—	435				
21	3	4	28	6	5	4	15	28	18	11	57				
53	63	—	116	17	4	—	21	101	26	—	127				
861	23	7	891	217	7	2	226	1,254	45	11	1,310				
63	16	—	79	16	3	1	20	69	22	7	98				
85	45	—	130	43	17	—	60	243	110	—	353				
70	64	—	134	40	26	—	66	194	153	—	347				
170	66	7	243	35	22	2	59	212	105	8	325				
485	292	183	960	83	50	36	169	473	316	201	990				
60	91	—	151	36	13	1	50	161	68	5	234				
124	26	—	150	43	13	—	56	190	49	—	239				
37	34	—	71	22	17	—	39	115	93	—	208				
208	121	—	329	61	32	—	93	237	132	—	369				
459	85	—	544	60	15	—	75	253	95	—	348				
317	142	—	459	103	22	2	127	456	142	14	612				
99	18	—	117	17	6	2	25	86	35	14	135				
396	74	—	470	108	26	—	134	642	159	—	801				
160	147	9	316	33	12	15	60	169	48	34	251				
187	337	—	524	42	80	1	123	207	441	6	654				
23	109	—	132	14	44	—	58	66	247	—	313				
110	38	—	148	59	53	—	112	290	220	—	510				
164	13	—	177	72	29	—	101	404	134	—	538				
405	72	—	477	118	18	—	136	635	93	—	728				
279	129	—	408	79	14	—	93	348	93	—	441				
122	63	5	190	41	24	—	65	170	94	—	264				
122	140	—	262	26	15	—	41	136	75	—	211				
177	130	—	307	65	24	—	89	241	103	—	344				
441	231	25	697	85	68	12	165	371	357	70	798				
60	30	—	90	16	6	—	22	86	41	—	127				
87	40	—	127	30	3	—	33	148	18	—	166				
690	185	—	875	145	19	—	164	809	119	—	928				
225	188	5	418	73	65	7	145	305	318	27	650				
132	12	6	150	53	6	—	59	230	20	—	250				
198	111	5	314	86	21	4	111	372	116	16	504				
352	117	—	469	192	46	3	241	775	231	15	1,021				
29	10	—	39	3	4	4	11	17	18	25	60				
10,980	5,030	459	16,469	3,025	1,321	174	4,520	14,997	6,949	931	22,877				

55 ポスター掲示

都道府県	1 千 人 未 満								1 千				
	8 km ² 以 上								4 km ²				
	投 票 所 数				掲 示 場 設 置 数				投 票 所 数				
	市区	町	村	計	市区	町	村	計	市区	町	村	計	
北海道	北 海 道	289	727	31	1,047	1,054	2,738	159	3,951	566	89	—	655
	青 森 手 城 田	90	103	37	230	585	762	269	1,616	206	24	3	233
	岩 手 手 城 田	221	124	11	356	1,297	814	71	2,182	134	13	4	151
	宮 城 手 城 田	92	38	2	132	444	170	15	629	210	59	—	269
山形県	山 形 手 城 田	139	32	6	177	962	209	30	1,201	143	10	1	154
	福 島 手 城 田	99	77	16	192	437	416	112	965	155	21	—	176
	茨 城 手 城 田	154	120	36	310	859	482	184	1,525	210	34	8	252
	栃 木 手 城 田	65	24	1	90	384	133	7	524	484	40	15	539
群馬県	群 馬 手 城 田	92	28	—	120	505	205	—	710	251	27	—	278
	山 馬 手 城 田	51	54	36	141	408	432	288	1,128	417	62	2	481
	埼 玉 手 城 田	17	15	3	35	117	99	24	240	1,027	131	—	1,158
	千 葉 手 城 田	28	6	—	34	207	47	—	254	682	27	—	709
東京都	東 京 手 城 田	3	15	11	29	16	60	49	125	506	14	—	520
	神 奈 川 手 城 田	4	2	1	7	22	11	3	36	798	72	—	870
	新 潟 手 城 田	265	47	10	322	1,803	353	73	2,229	324	3	2	329
	富 山 手 城 田	51	11	—	62	243	60	—	303	128	5	—	133
石川県	石 川 手 城 田	79	33	—	112	518	252	—	770	121	15	—	136
	福 井 手 城 田	52	39	—	91	279	216	—	495	101	8	—	109
	山 梨 手 城 田	63	32	4	99	390	175	24	589	164	13	1	178
	長 野 手 城 田	126	61	104	291	793	421	685	1,899	284	38	11	333
岐阜県	岐 阜 手 城 田	172	38	4	214	905	235	27	1,167	187	34	—	221
	静 岡 手 城 田	93	23	—	116	465	156	—	621	523	35	—	558
	愛 知 手 城 田	53	16	6	75	342	93	48	483	920	79	—	999
	三 重 手 城 田	91	51	—	142	403	277	—	680	254	27	—	281
滋賀県	滋 賀 手 城 田	80	9	—	89	383	65	—	448	297	15	—	312
	京 都 手 城 田	130	24	4	158	698	182	32	912	318	21	—	339
	大 阪 手 城 田	12	5	—	17	75	28	—	103	1,028	42	1	1,071
	兵 庫 手 城 田	136	61	—	197	897	419	—	1,316	888	44	—	932
奈良県	奈 良 手 城 田	28	2	80	110	172	16	335	523	234	86	10	330
	和 歌 山 手 城 田	59	97	3	159	301	615	11	927	184	37	—	221
	鳥 取 手 城 田	29	76	—	105	181	499	—	680	61	14	—	75
	島 根 手 城 田	142	101	—	243	859	589	—	1,448	81	3	—	84
岡山県	岡 山 手 城 田	122	29	1	152	825	218	1	1,044	168	4	—	172
	広 島 手 城 田	210	55	—	265	1,314	360	—	1,674	385	16	—	401
	山 口 手 城 田	188	6	—	194	1,026	17	—	1,043	240	9	—	249
	徳 島 手 城 田	52	68	3	123	225	313	19	557	87	34	—	121
香川県	香 川 手 城 田	15	15	—	30	112	109	—	221	87	34	—	121
	愛 媛 手 城 田	89	67	—	156	387	351	—	738	134	3	—	137
	高 知 手 城 田	116	149	16	281	561	924	84	1,569	89	5	—	94
	福 岡 手 城 田	37	18	1	56	253	135	7	395	491	54	—	545
佐賀県	佐 賀 手 城 田	31	2	—	33	192	14	—	206	51	16	—	67
	長 崎 手 城 田	85	3	—	88	590	24	—	614	207	17	—	224
	熊 本 手 城 田	82	75	36	193	380	441	182	1,003	215	27	1	243
	大 分 手 城 田	166	17	—	183	956	94	—	1,050	102	6	1	109
鹿児島県	宮 崎 手 城 田	140	57	17	214	558	341	64	963	143	23	—	166
	鹿 児 島 手 城 田	184	123	4	311	919	648	15	1,582	164	5	—	169
	沖 縄 手 城 田	15	4	20	39	67	23	142	232	89	11	8	108
	合 計	4,537	2,779	504	7,820	25,369	15,241	2,960	43,570	14,538	1,406	68	16,012

場に関する調 (続)

人 以 上				5 千 人 未 満				4 km ² ~ 8 km ² 未 満			
未 満				投 票 所 数				掲 示 場 設 置 数			
市区	町	村	計	市区	町	村	計	市区	町	村	計
3,359	555	—	3,914	51	27	—	78	328	187	—	515
1,486	198	28	1,712	26	28	6	60	235	244	48	527
806	117	18	941	50	23	8	81	355	221	28	604
1,131	372	—	1,503	53	23	1	77	329	176	8	513
921	69	9	999	51	5	—	56	426	36	—	462
1,109	175	—	1,284	45	11	—	56	364	110	—	474
1,326	207	49	1,582	56	31	4	91	393	171	26	590
3,326	279	105	3,710	192	23	4	219	1,489	185	31	1,705
1,772	193	—	1,965	108	32	—	140	891	258	—	1,149
2,919	434	14	3,367	66	13	3	82	528	104	24	656
7,195	917	—	8,112	76	31	—	107	607	249	—	856
4,778	190	—	4,968	123	20	—	143	990	159	—	1,149
3,505	98	—	3,603	11	2	—	13	79	13	—	92
5,563	529	—	6,092	30	12	—	42	248	100	—	348
2,632	26	14	2,672	140	5	2	147	1,240	53	16	1,309
678	35	—	713	72	18	—	90	486	155	—	641
791	107	—	898	47	10	—	57	368	81	—	449
783	69	—	852	30	7	—	37	254	81	—	335
1,144	90	10	1,244	29	9	1	39	232	90	9	331
2,146	312	85	2,543	81	32	11	124	690	296	102	1,088
1,274	244	—	1,518	79	24	—	103	587	193	—	780
3,592	249	—	3,841	98	11	—	109	748	91	—	839
6,433	553	—	6,986	94	13	—	107	742	104	—	846
1,392	166	—	1,558	63	16	—	79	430	152	—	582
2,068	103	—	2,171	38	5	—	43	321	53	—	374
2,343	153	—	2,496	26	5	—	31	237	43	—	280
7,241	316	7	7,564	19	7	—	26	150	59	—	209
6,261	324	—	6,585	86	11	—	97	716	89	—	805
1,589	602	54	2,245	17	1	1	19	130	7	10	147
1,276	317	—	1,593	17	9	—	26	158	99	—	257
382	90	—	472	22	15	1	38	174	130	8	312
466	23	—	489	45	5	—	50	334	33	—	367
1,139	33	—	1,172	91	5	—	96	706	40	—	746
2,697	120	—	2,817	73	8	—	81	578	72	—	650
1,654	71	—	1,725	60	5	—	65	490	52	—	542
497	195	—	692	36	8	—	44	231	59	—	290
647	251	—	898	43	7	—	50	369	65	—	434
890	20	—	910	42	13	—	55	317	98	—	415
644	51	—	695	11	9	1	21	96	63	8	167
3,453	384	—	3,837	88	34	—	122	715	274	—	989
359	108	—	467	45	7	—	52	353	55	—	408
1,363	122	—	1,485	65	9	—	74	541	83	—	624
1,303	149	4	1,456	68	17	1	86	482	145	8	635
639	48	7	694	37	7	—	44	280	62	—	342
757	160	—	917	49	26	—	75	306	177	—	483
855	50	—	905	84	14	1	99	514	130	3	647
620	84	60	764	16	2	2	20	146	16	18	180
99,204	9,958	464	109,626	2,749	655	47	3,451	21,383	5,413	347	27,143

55 ポスター掲示

都道府県	1千人以上5千人未満								5千				
	8 km ² 以上								4 km ²				
	投票所数				掲示場設置数				投票所数				
	市区	町	村	計	市区	町	村	計	市区	町	村	計	
北海道	道	87	171	16	274	585	1,516	83	2,184	214	—	—	214
	青森	31	24	1	56	301	254	9	564	17	—	—	17
	岩手	97	17	7	121	877	170	38	1,085	10	1	—	11
	宮城	78	32	—	110	609	278	—	887	77	13	—	90
	秋田	58	10	—	68	580	92	—	672	11	—	—	11
山形	形	49	27	2	78	467	317	26	810	11	—	—	11
	福島	77	61	12	150	684	423	101	1,208	29	—	2	31
	茨城	83	11	2	96	747	94	17	858	33	1	—	34
	栃木	65	22	—	87	575	209	—	784	34	—	—	34
	群馬	18	12	5	35	162	108	45	315	16	—	—	16
埼玉県	玉	20	11	—	31	180	100	—	280	283	—	—	283
	千葉	121	22	2	145	1,109	199	18	1,326	298	—	—	298
	東京	3	4	4	11	16	32	26	74	1,137	—	—	1,137
	神奈川	10	2	1	13	90	20	11	121	601	3	—	604
	新潟	91	4	3	98	956	47	32	1,035	46	—	—	46
富山県	山	33	5	—	38	232	43	—	275	17	—	—	17
	石川	20	18	—	38	197	175	—	372	26	1	—	27
	福井	36	16	—	52	359	166	—	525	10	—	—	10
	山梨	32	8	7	47	295	88	54	437	2	—	—	2
	長野	58	16	14	88	536	174	162	872	25	—	—	25
岐阜県	阜	80	13	3	96	685	127	16	828	38	3	—	41
	静岡	88	13	—	101	760	113	—	873	102	2	—	104
	愛知	70	6	1	77	614	56	9	679	317	6	—	323
	三重	51	10	—	61	411	91	—	502	28	—	—	28
	滋賀	19	—	—	19	195	—	—	195	15	—	—	15
京都府	都	25	4	—	29	250	37	—	287	113	3	—	116
	大阪	4	4	1	9	33	36	9	78	508	—	—	508
	兵庫	117	22	—	139	1,223	285	—	1,508	184	1	—	185
	奈良	3	1	1	5	38	9	5	52	28	5	—	33
	和歌山	10	8	—	18	91	95	—	186	11	—	—	11
鳥取県	取	20	11	—	31	212	139	—	351	10	—	—	10
	島根	54	11	—	65	464	94	—	558	7	—	—	7
	岡山	94	23	1	118	829	208	9	1,046	43	6	—	49
	広島	62	11	—	73	516	119	—	635	84	5	—	89
	山口	60	2	—	62	568	19	—	587	8	—	—	8
徳島県	島	24	5	—	29	192	38	—	230	11	1	—	12
	香川	16	7	—	23	150	68	—	218	21	—	—	21
	愛媛	53	6	—	59	442	58	—	500	28	—	—	28
	高知	4	6	—	10	28	91	—	119	17	—	—	17
	福岡	77	25	5	107	727	225	42	994	213	18	—	231
佐賀県	賀	49	19	—	68	423	183	—	606	12	1	—	13
	長崎	51	9	—	60	472	106	—	578	11	2	—	13
	熊本	45	29	7	81	377	272	48	697	39	14	—	53
	大分	83	6	—	89	765	53	—	818	31	—	—	31
	宮崎	27	22	11	60	214	163	55	432	16	—	—	16
鹿児島県	島	72	13	5	90	596	127	46	769	41	8	—	49
	沖繩	8	5	13	26	75	51	130	256	58	1	4	63
合計		2,333	784	124	3,241	20,907	7,368	991	29,266	4,891	95	6	4,992

場に関する調 (続)

人 以 上 1 万 人 未 満											
未 満				4 km ² 以 上							
掲 示 場 設 置 数				投 票 所 数				掲 示 場 設 置 数			
市区	町	村	計	市区	町	村	計	市区	町	村	計
1,576	—	—	1,576	30	4	—	34	249	48	—	297
166	—	—	166	3	—	—	3	38	—	—	38
79	8	—	87	4	19	—	23	44	122	—	166
617	65	—	682	6	—	—	6	54	—	—	54
80	—	—	80	6	—	—	6	41	—	—	41
74	—	—	74	2	—	—	2	16	—	—	16
202	—	9	211	21	10	—	31	180	36	—	216
254	8	—	262	12	—	—	12	115	—	—	115
289	—	—	289	8	—	—	8	72	—	—	72
128	—	—	128	2	—	—	2	18	—	—	18
2,267	—	—	2,267	34	—	—	34	287	—	—	287
2,416	—	—	2,416	22	4	1	27	214	36	9	259
9,100	—	—	9,100	15	—	—	15	112	—	—	112
4,833	31	—	4,864	7	—	—	7	69	—	—	69
417	—	—	417	9	—	—	9	92	—	—	92
112	—	—	112	12	1	—	13	92	9	—	101
205	10	—	215	13	1	—	14	121	9	—	130
79	—	—	79	5	—	—	5	54	—	—	54
16	—	—	16	—	1	2	3	—	10	18	28
207	—	—	207	15	—	—	15	145	—	—	145
315	18	—	333	21	2	—	23	195	18	—	213
812	18	—	830	28	—	—	28	259	—	—	259
2,564	48	—	2,612	31	1	—	32	287	9	—	296
198	—	—	198	18	2	—	20	145	18	—	163
116	—	—	116	3	—	—	3	20	—	—	20
1,003	25	—	1,028	13	—	—	13	143	—	—	143
4,111	—	—	4,111	5	—	—	5	45	—	—	45
1,527	7	—	1,534	7	—	—	7	66	—	—	66
216	30	—	246	—	—	—	—	—	—	—	—
74	—	—	74	4	—	—	4	32	—	—	32
74	—	—	74	3	2	—	5	26	21	—	47
41	—	—	41	—	—	—	—	—	—	—	—
337	43	—	380	14	—	—	14	125	—	—	125
678	45	—	723	14	1	—	15	138	9	—	147
84	—	—	84	8	—	—	8	83	—	—	83
80	11	—	91	5	—	—	5	40	—	—	40
169	—	—	169	16	—	—	16	147	—	—	147
243	—	—	243	15	2	—	17	152	22	—	174
150	—	—	150	3	—	—	3	29	—	—	29
1,705	154	—	1,859	43	9	—	52	394	95	—	489
105	8	—	113	11	—	—	11	117	—	—	117
84	16	—	100	3	—	—	3	28	—	—	28
277	93	—	370	14	—	—	14	102	—	—	102
252	—	—	252	12	—	—	12	101	—	—	101
121	—	—	121	4	1	—	5	36	15	—	51
220	61	—	281	3	15	—	18	17	107	—	124
481	9	31	521	15	4	5	24	153	44	40	237
39,154	708	40	39,902	539	79	8	626	4,893	628	67	5,588

55 ポスター掲示

都道府県	1 万 人 以 上											
	4 km ² 未 満								4 km ²			
	投 票 所 数				掲 示 場 設 置 数				投 票 所 数			
	市区	町	村	計	市区	町	村	計	市区	町	村	計
北海道	道	—	—	—	—	—	—	—	—	—	—	—
	森	—	—	—	—	—	—	—	—	—	—	—
	手	—	—	—	—	—	—	—	—	—	—	—
	城	9	—	—	9	81	—	—	81	2	—	—
山形	田	—	—	—	—	—	—	—	—	—	—	—
	形	—	—	—	—	—	—	—	—	—	—	—
	島	—	—	—	—	—	—	—	—	11	—	—
	城	—	—	—	—	—	—	—	—	—	—	—
山福茨	木	1	—	—	1	9	—	—	9	—	—	—
	馬	—	—	—	—	—	—	—	—	—	—	—
	群	—	—	—	—	—	—	—	—	—	—	—
	郡	—	—	—	—	—	—	—	—	—	—	—
埼玉	玉	5	—	—	5	45	—	—	45	—	—	—
	葉	11	—	—	11	100	—	—	100	—	—	—
	京	108	—	—	108	972	—	—	972	—	—	—
	川	43	—	—	43	387	—	—	387	—	—	—
奈新	湯	—	—	—	—	—	—	—	—	1	9	—
	山	—	—	—	—	—	—	—	—	—	—	—
	川	2	—	—	2	19	—	—	19	1	—	—
	井	—	—	—	—	—	—	—	—	—	—	—
富石	梨	—	—	—	—	—	—	—	—	—	—	—
	野	1	—	—	1	9	—	—	9	—	—	—
	山	—	—	—	—	—	—	—	—	—	—	—
	長	—	—	—	—	—	—	—	—	—	—	—
岐阜	阜	4	6	—	10	36	32	—	68	4	—	—
	岡	—	—	—	—	—	—	—	—	—	—	—
	知	5	—	—	5	48	—	—	48	1	—	—
	重	—	—	—	—	—	—	—	—	—	—	—
滋賀	賀	—	—	—	—	—	—	—	—	—	—	—
	都	3	—	—	3	32	—	—	32	1	—	—
	阪	38	—	—	38	342	—	—	342	—	—	—
	庫	5	—	—	5	45	—	—	45	2	—	—
京大	良	1	—	—	1	9	—	—	9	1	—	—
	山	—	—	—	—	—	—	—	—	—	—	—
	歌	—	—	—	—	—	—	—	—	—	—	—
	和	—	—	—	—	—	—	—	—	—	—	—
鳥島	取	—	—	—	—	—	—	—	—	—	—	—
	根	—	—	—	—	—	—	—	—	—	—	—
	山	8	—	—	8	72	—	—	72	5	1	—
	島	3	—	—	3	27	—	—	27	1	—	—
徳香	口	4	—	—	4	39	—	—	39	—	—	—
	島	—	—	—	—	—	—	—	—	—	—	—
	川	2	—	—	2	18	—	—	18	1	—	—
	媛	6	—	—	6	59	—	—	59	1	—	—
愛高	知	—	—	—	—	—	—	—	—	—	—	—
	岡	4	2	—	6	41	18	—	59	—	1	—
	徳	—	—	—	—	—	—	—	—	—	—	—
	香	—	—	—	—	—	—	—	—	—	—	—
佐長	賀	—	—	—	—	—	—	—	—	1	8	—
	崎	—	—	—	—	—	—	—	—	—	—	—
	本	—	6	—	6	—	40	—	40	1	1	—
	分	1	—	—	1	8	—	—	8	1	—	—
鹿兒	崎	—	—	—	—	—	—	—	—	—	—	—
	島	—	—	—	—	—	—	—	—	1	—	—
	繩	—	—	—	—	—	—	—	—	1	3	1
	沖	—	—	—	—	—	—	—	—	—	—	—
合 計	264	14	—	278	2,398	90	—	2,488	26	34	1	61

場に関する調 (続)

上				合 計							
以 上				投 票 所 数				掲 示 場 設 置 数			
市区	町	村	計	市区	町	村	計	市区	町	村	計
—	—	—	—	1,398	1,224	63	2,685	7,734	5,854	327	13,915
—	—	—	—	587	341	72	1,000	3,984	2,388	511	6,883
—	—	—	—	701	281	51	1,033	4,285	1,968	267	6,520
20	—	—	20	691	242	6	939	3,860	1,406	42	5,308
—	—	—	—	708	117	17	842	4,364	721	103	5,188
—	—	—	—	526	249	22	797	3,120	1,533	162	4,815
—	20	—	20	759	429	99	1,287	4,554	1,934	527	7,015
—	—	—	—	1,191	159	22	1,372	8,076	1,041	160	9,277
—	—	—	—	708	151	—	859	4,918	1,101	—	6,019
—	—	—	—	676	191	68	935	4,783	1,379	516	6,678
—	—	—	—	1,523	239	7	1,769	11,040	1,659	48	12,747
—	—	—	—	1,399	122	3	1,524	10,470	889	27	11,386
—	—	—	—	1,805	42	22	1,869	13,899	228	97	14,224
—	—	—	—	1,534	125	2	1,661	11,428	869	14	12,311
10	67	—	77	1,357	83	20	1,460	9,636	634	153	10,423
—	—	—	—	350	49	1	400	1,994	353	7	2,354
10	—	—	10	381	107	—	488	2,589	808	—	3,397
—	—	—	—	294	117	—	411	2,099	794	—	2,893
—	—	—	—	404	110	18	532	2,669	668	130	3,467
—	—	—	—	902	311	253	1,466	6,080	2,129	1,615	9,824
40	—	—	40	652	152	8	812	4,325	1,051	48	5,424
—	—	—	—	1,046	118	—	1,164	7,123	751	—	7,874
11	—	—	11	1,540	154	8	1,702	11,276	1,024	62	12,362
—	—	—	—	684	195	—	879	3,602	1,052	—	4,654
—	—	—	—	755	93	—	848	4,353	561	—	4,914
13	—	—	13	865	122	7	994	5,696	818	51	6,565
—	—	—	—	1,703	72	4	1,779	12,428	512	30	12,970
20	—	—	20	1,674	189	—	1,863	12,122	1,409	—	13,531
10	—	—	10	441	194	111	746	2,749	1,067	447	4,263
—	—	—	—	463	375	4	842	2,747	2,275	17	5,039
—	—	—	—	169	193	1	363	1,150	1,271	8	2,429
—	—	—	—	430	211	6	647	2,645	1,092	21	3,758
50	10	—	60	682	106	2	790	4,780	714	10	5,504
12	—	—	12	1,102	131	—	1,233	7,289	907	—	8,196
—	—	—	—	749	95	—	844	4,705	472	—	5,177
—	—	—	—	319	181	4	504	1,670	847	24	2,541
10	—	—	10	299	152	—	451	2,059	862	—	2,921
10	—	—	10	540	187	—	727	3,055	888	—	3,943
—	—	—	—	559	327	37	923	2,898	1,904	196	4,998
—	8	—	8	1,006	179	6	1,191	7,561	1,400	49	9,010
10	65	—	75	264	70	—	334	1,830	528	—	2,358
—	—	—	—	788	116	—	904	4,904	752	—	5,656
8	8	—	16	642	299	63	1,004	3,628	1,729	377	5,734
16	—	—	16	560	45	2	607	3,491	289	13	3,793
—	—	—	—	538	174	33	745	2,615	1,093	140	3,848
6	—	—	6	889	285	20	1,194	4,388	1,642	107	6,137
9	28	10	47	223	36	63	322	1,633	283	483	2,399
265	206	10	481	37,476	9,140	1,125	47,741	248,304	55,549	6,789	310,642

(2) 形態による区分

都 道 府 県	恒久的掲示場												
	既設のものを再使用した掲示場				レンタル資材を使用した掲示場				新設した掲示場				
	市区	町	村	計	市区	町	村	計	市区	町	村	計	
北海道	道	—	—	—	—	235	414	72	721	—	—	—	—
	森	—	—	—	—	694	1,114	183	1,991	972	33	—	1,005
	手	—	—	—	—	425	312	—	737	—	180	—	180
	城	—	—	—	—	—	204	—	204	309	172	—	481
青森県	秋	—	—	—	—	917	68	—	985	—	—	—	—
	田	—	—	—	—	—	—	—	—	—	—	—	—
	形	—	—	—	—	—	83	—	83	—	—	—	—
	島	—	—	7	7	—	—	—	—	—	—	—	—
山梨県	茨	—	—	—	—	—	172	—	172	—	—	—	—
	城	—	—	—	—	—	—	—	—	—	—	—	—
	木	—	—	—	—	372	96	—	468	—	—	—	—
	馬	—	—	—	—	502	—	—	502	—	—	—	—
埼玉県	玉	—	—	—	—	—	—	48	48	959	138	—	1,097
	葉	—	17	—	17	—	80	—	80	—	—	—	—
	京	—	—	14	14	224	—	35	259	228	—	—	228
	川	—	—	—	—	—	—	—	—	348	—	—	348
神奈川県	新	—	—	—	—	3,119	57	—	3,176	1	66	—	67
	潟	—	—	—	—	—	—	—	—	—	—	—	—
	山	—	—	—	—	656	175	—	831	—	—	—	—
	川	—	—	—	—	1,156	533	—	1,689	—	—	—	—
富山県	井	—	—	—	—	488	384	—	872	—	—	—	—
	梨	—	—	—	—	1,602	151	—	1,753	—	89	—	89
	野	—	112	16	128	805	494	290	1,589	—	37	—	37
	長	—	—	—	—	—	—	—	—	—	—	—	—
岐阜県	阜	—	—	—	—	3,072	1,026	48	4,146	—	—	—	—
	岡	—	—	—	—	1,976	364	—	2,340	513	50	—	563
	知	—	—	—	—	3,017	506	62	3,585	—	—	—	—
	重	—	92	—	92	2,919	798	—	3,717	—	—	—	—
滋賀県	賀	—	—	—	—	875	311	—	1,186	—	—	—	—
	都	—	—	—	—	—	—	—	—	—	—	—	—
	阪	—	—	—	—	—	—	—	—	—	—	—	—
	庫	—	—	—	—	—	153	—	153	—	—	—	—
京都府	良	—	—	—	—	—	—	—	—	—	—	—	—
	山	—	78	—	78	200	444	—	644	—	—	—	—
	歌	—	—	—	—	—	—	—	—	—	—	—	—
	歌	—	—	—	—	—	—	—	—	—	—	—	—
鳥取県	取	—	—	—	—	—	140	—	140	—	—	—	—
	根	—	—	—	—	275	160	—	435	—	—	—	—
	山	—	—	—	—	127	236	—	363	—	102	—	102
	島	—	—	—	—	—	84	—	84	586	—	—	586
岡山県	山	—	—	—	—	400	254	—	654	—	—	—	—
	島	—	—	—	—	1,088	239	24	1,351	—	—	—	—
	川	—	—	—	—	—	159	—	159	—	—	—	—
	媛	—	—	—	—	368	—	—	368	—	—	—	—
愛媛県	知	—	—	—	—	914	246	—	1,160	—	—	—	—
	岡	85	189	—	274	697	611	—	1,308	—	31	—	31
	高	—	—	—	—	—	—	—	—	—	—	—	—
	福	—	—	—	—	—	—	—	—	—	—	—	—
福岡県	賀	—	—	—	—	362	293	—	655	—	—	—	—
	崎	—	—	—	—	265	207	—	472	—	57	—	57
	本	19	—	—	19	1,253	279	—	1,532	—	—	—	—
	分	—	50	—	50	1,370	143	—	1,513	—	—	—	—
鹿児島県	宮	18	—	86	104	190	200	—	390	—	—	—	—
	島	1,137	864	39	2,040	1,295	—	—	1,295	—	—	—	—
	沖	—	—	16	16	1,633	137	141	1,911	—	21	—	21
	縄	—	—	—	—	—	—	—	—	—	—	—	—
合	計	1,259	1,402	178	2,839	33,491	11,327	903	45,721	3,916	976	—	4,892

場に関する調 (続)

木 造 掲 示 場								合 計			
既設のものを再使用した掲示場				新設した掲示場				市区	町	村	計
市区	町	村	計	市区	町	村	計				
—	69	—	69	7,499	5,371	255	13,125	7,734	5,854	327	13,915
—	27	—	27	2,318	1,214	328	3,860	3,984	2,388	511	6,883
—	—	—	—	3,860	1,476	267	5,603	4,285	1,968	267	6,520
—	77	—	77	3,551	953	42	4,546	3,860	1,406	42	5,308
—	—	—	—	3,447	653	103	4,203	4,364	721	103	5,188
—	—	—	—	3,120	1,450	162	4,732	3,120	1,533	162	4,815
—	—	—	—	4,554	1,934	520	7,008	4,554	1,934	527	7,015
—	—	—	—	8,076	869	160	9,105	8,076	1,041	160	9,277
—	—	—	—	4,546	1,005	—	5,551	4,918	1,101	—	6,019
—	—	—	—	4,281	1,379	516	6,176	4,783	1,379	516	6,678
—	63	—	63	10,081	1,458	—	11,539	11,040	1,659	48	12,747
121	36	—	157	10,349	756	27	11,132	10,470	889	27	11,386
970	—	9	979	12,477	228	39	12,744	13,899	228	97	14,224
—	—	—	—	11,080	869	14	11,963	11,428	869	14	12,311
—	—	—	—	6,516	511	153	7,180	9,636	634	153	10,423
—	—	—	—	1,338	178	7	1,523	1,994	353	7	2,354
—	37	—	37	1,433	238	—	1,671	2,589	808	—	3,397
—	—	—	—	1,611	410	—	2,021	2,099	794	—	2,893
—	—	—	—	1,067	428	130	1,625	2,669	668	130	3,467
—	56	26	82	5,275	1,430	1,283	7,988	6,080	2,129	1,615	9,824
105	—	—	105	1,148	25	—	1,173	4,325	1,051	48	5,424
—	—	—	—	4,634	337	—	4,971	7,123	751	—	7,874
287	—	—	287	7,972	518	—	8,490	11,276	1,024	62	12,362
137	65	—	202	546	97	—	643	3,602	1,052	—	4,654
—	—	—	—	3,478	250	—	3,728	4,353	561	—	4,914
—	—	—	—	5,696	818	51	6,565	5,696	818	51	6,565
—	—	—	—	12,428	512	30	12,970	12,428	512	30	12,970
—	—	—	—	12,122	1,256	—	13,378	12,122	1,409	—	13,531
—	—	—	—	2,749	1,067	447	4,263	2,749	1,067	447	4,263
—	22	17	39	2,547	1,731	—	4,278	2,747	2,275	17	5,039
372	89	—	461	778	1,042	8	1,828	1,150	1,271	8	2,429
—	—	—	—	2,370	932	21	3,323	2,645	1,092	21	3,758
—	—	—	—	4,653	376	10	5,039	4,780	714	10	5,504
—	—	—	—	6,703	823	—	7,526	7,289	907	—	8,196
—	—	—	—	4,305	218	—	4,523	4,705	472	—	5,177
—	—	—	—	582	608	—	1,190	1,670	847	24	2,541
—	—	—	—	2,059	703	—	2,762	2,059	862	—	2,921
—	—	—	—	2,687	888	—	3,575	3,055	888	—	3,943
—	—	—	—	1,984	1,658	196	3,838	2,898	1,904	196	4,998
253	44	—	297	6,526	525	49	7,100	7,561	1,400	49	9,010
—	—	—	—	1,468	235	—	1,703	1,830	528	—	2,358
153	—	—	153	4,486	488	—	4,974	4,904	752	—	5,656
—	—	83	83	2,356	1,450	294	4,100	3,628	1,729	377	5,734
—	—	—	—	2,121	96	13	2,230	3,491	289	13	3,793
—	99	—	99	2,407	794	54	3,255	2,615	1,093	140	3,848
—	107	—	107	1,956	671	68	2,695	4,388	1,642	107	6,137
—	8	8	16	—	117	318	435	1,633	283	483	2,399
2,398	799	143	3,340	207,240	41,045	5,565	253,850	248,304	55,549	6,789	310,642

56 小選挙区別ポスター

都道府県 小選挙区別	ポスター掲示場数	都道府県 小選挙区別	ポスター掲示場数
北海道		茨城	
1	634	1	1,427
2	584	2	1,549
3	568	3	1,349
4	1,238	4	1,203
5	954	5	896
6	1,305	6	1,508
7	1,175	7	1,345
8	1,622	計	9,277
9	1,446		
10	1,648	栃木	
11	1,305	1	768
12	1,436	2	1,377
計	13,915	3	1,181
		4	1,618
青森		5	1,075
1	1,983	計	6,019
2	2,560		
3	2,340	群馬	
計	6,883	1	1,530
		2	1,105
岩手		3	1,044
1	734	4	989
2	3,755	5	2,010
3	2,031	計	6,678
計	6,520		
		埼玉	
宮城		1	742
1	654	2	669
2	629	3	808
3	1,289	4	632
4	715	5	649
5	1,036	6	840
6	985	7	691
計	5,308	8	614
		9	955
秋田		10	958
1	604	11	1,396
2	2,329	12	1,154
3	2,255	13	888
計	5,188	14	1,057
		15	694
山形		計	12,747
1	996		
2	2,131	千葉	
3	1,688	1	596
計	4,815	2	678
		3	845
福島		4	550
1	1,437	5	641
2	1,063	6	654
3	1,781	7	884
4	1,934	8	705
5	800	9	794
計	7,015	10	1,264

掲 示 場 数 に 関 す る 調

都道府県 小選挙区別	ポスター掲示場数	都道府県 小選挙区別	ポスター掲示場数
11	1,464	新 潟	
12	1,480	1	759
13	831	2	2,038
計	11,386	3	2,322
東 京		4	1,427
1	692	5	1,412
2	551	6	2,465
3	571	計	10,423
4	444	富 山	
5	549	1	392
6	548	2	811
7	540	3	1,151
8	518	計	2,354
9	440	石 川	
10	561	1	597
11	476	2	1,020
12	555	3	1,780
13	511	計	3,397
14	574	福 井	
15	442	1	1,489
16	406	2	1,404
17	546	計	2,893
18	690	山 梨	
19	574	1	1,903
20	595	2	1,564
21	612	計	3,467
22	679	長 野	
23	671	1	1,418
24	605	2	2,031
25	874	3	2,856
計	14,224	4	1,488
神 奈 川		5	2,031
1	744	計	9,824
2	694	岐 阜	
3	641	1	433
4	641	2	1,027
5	716	3	1,065
6	628	4	1,766
7	555	5	1,133
8	542	計	5,424
9	354	静 岡	
10	519	1	758
11	763	2	1,040
12	620	3	1,076
13	723	4	871
14	585	5	1,066
15	827	6	1,494
16	1,039		
17	1,284		
18	436		
計	12,311		

56 小選挙区別ポスター

都道府県 小選挙区別	ポスター掲示場数	都道府県 小選挙区別	ポスター掲示場数
	7 969		10 582
	8 600		11 727
	計 7,874		12 677
愛知			13 681
1	612		14 874
2	581		15 1,097
3	517		16 441
4	604		17 449
5	715		18 1,022
6	823		19 961
7	928		計 12,970
8	1,080	兵庫	
9	1,025	1	739
10	799	2	1,004
11	919	3	587
12	924	4	1,601
13	921	5	2,616
14	1,181	6	1,088
15	733	7	880
計	12,362	8	617
		9	1,248
三重		10	914
1	933	11	680
2	1,162	12	1,557
3	845	計	13,531
4	1,714	奈良	
計	4,654	1	834
		2	1,399
滋賀		3	2,030
1	1,099	計	4,263
2	1,475	和歌山	
3	860	1	590
4	1,480	2	1,562
計	4,914	3	2,887
		計	5,039
京都		鳥取	
1	785	1	1,256
2	544	2	1,173
3	597	計	2,429
4	1,299	島根	
5	1,875	1	1,465
6	1,465	2	2,293
計	6,565	計	3,758
		岡山	
大阪		山	
1	555	1	664
2	577	2	659
3	472	3	1,723
4	478	4	806
5	534		
6	716		
7	589		
8	493		
9	1,045		

掲 示 場 数 に 関 す る 調 (続)

都道府県 小選挙区別	ポスター掲示場数	都道府県 小選挙区別	ポスター掲示場数
	5 計		11 計
	1,659 5,511		1,007 9,010
広 島		佐 賀	
1	567	1	838
2	1,120	2	1,520
3	1,372	計	2,358
4	867		
5	1,168	長 崎	
6	2,077	1	804
7	1,025	2	1,416
計	8,196	3	2,119
		4	1,317
山 口		計	5,656
1	1,256		
2	1,574	熊 本	
3	1,257	1	599
4	1,090	2	1,009
計	5,177	3	1,699
		4	2,427
徳 島		計	5,734
1	1,305		
2	1,236	大 分	
計	2,541	1	578
		2	1,800
香 川		3	1,415
1	669	計	3,793
2	1,109		
3	1,143	宮 崎	
計	2,921	1	810
		2	1,593
愛 媛		3	1,445
1	499	計	3,848
2	823		
3	924	鹿 児 島	
4	1,697	1	623
計	3,943	2	1,528
		3	1,759
高 知		4	2,227
1	2,066	計	6,137
2	2,932		
計	4,998	沖 縄	
		1	481
福 岡		2	443
1	599	3	820
2	592	4	655
3	850	計	2,399
4	624		
5	820		
6	774	合 計	310,649
7	862		
8	1,152		
9	852		
10	878		

57 個人演説会の施設数に関する調

都道府県	法第161条第1項第1号の学校及び公民館の数						法第161条第1項第2号の公会堂の数		
	学 校			公 民 館			公 会 堂		
	市 区	町 村	計	市 区	町 村	計	市 区	町 村	計
北海道	1,418	716	2,134	94	205	299	68	15	83
青森	454	162	616	134	79	213	12	5	17
岩手	419	128	547	92	108	200	22	12	34
宮城	556	129	685	169	38	207	26	13	39
秋田	406	35	441	155	64	219	16	—	16
山形	367	119	486	199	185	384	18	6	24
福島	603	188	791	243	85	328	12	3	15
茨城	800	77	877	260	18	278	38	1	39
栃木	506	91	597	147	17	164	44	4	48
群馬	638	130	768	160	46	206	24	40	64
埼玉県	1,692	159	1,851	407	70	477	94	42	136
千葉県	1,939	80	2,019	256	13	269	98	9	107
東京都	2,616	45	2,661	70	10	80	191	8	199
神奈川県	2,034	84	2,118	140	15	155	46	5	51
新潟	976	35	1,011	250	19	269	18	1	19
富山	408	28	436	197	25	222	6	2	8
石川	297	53	350	159	50	209	17	1	18
福井	349	63	412	126	33	159	20	11	31
山梨	294	61	355	97	80	177	36	40	76
長野	454	125	579	193	122	315	40	32	72
岐阜	666	121	787	201	61	262	15	5	20
静岡県	1,323	63	1,386	62	14	76	82	15	97
愛知	1,865	90	1,955	332	48	380	145	6	151
三重	608	90	698	222	68	290	84	3	87
滋賀	528	37	565	97	14	111	38	3	41
京都	780	59	839	114	37	151	171	14	185
大阪	2,539	59	2,598	182	9	191	125	3	128
兵庫県	1,510	95	1,605	238	35	273	238	5	243
奈良	335	102	437	162	129	291	22	24	46
和歌山	232	155	387	46	69	115	10	6	16
鳥取	188	65	253	109	51	160	10	3	13
島根	325	72	397	154	73	227	17	2	19
岡山	857	68	925	352	46	398	53	3	56
広島	1,098	77	1,175	248	17	265	31	10	41
山口	651	33	684	179	32	211	26	—	26
徳島	263	67	330	191	39	230	40	3	43
香川	206	42	248	73	71	144	26	2	28
愛媛	415	55	470	585	67	652	33	5	38
高知	309	125	434	131	44	175	30	10	40
福岡	1,411	119	1,530	259	53	312	32	8	40
佐賀	234	48	282	95	27	122	24	3	27
長崎	652	45	697	147	17	164	19	4	23
熊本	552	181	733	80	67	147	26	9	35
大分	385	18	403	166	11	177	27	2	29
宮崎	442	56	498	69	20	89	26	5	31
鹿児島	757	108	865	178	120	298	34	5	39
沖縄	381	136	517	186	184	370	25	20	45
合 計	36,738	4,694	41,432	8,406	2,705	11,111	2,255	428	2,683

57 個人演説会の

都道府県	法 第 161 条 第 1 項 第 3 号 の 市 区 町 村 の 選 挙 管									
	社 寺			農 業 協 同 組 合			商 工 会 議 所			
	市 区	町 村	計	市 区	町 村	計	市 区	町 村	計	
北海道	道	1	—	1	—	—	—	—	1	1
	森	—	—	—	—	—	—	—	—	—
	手	—	—	—	—	—	—	—	—	—
	城	—	11	11	—	1	1	—	1	1
山形県	山	—	—	—	1	—	1	—	—	—
	福	—	—	—	—	1	1	—	2	2
	茨	—	—	—	—	—	—	—	—	—
	栃	—	—	—	—	—	—	—	—	—
埼玉県	埼	—	—	—	—	—	—	1	—	1
	千	—	—	—	—	—	—	—	—	—
	東	—	—	—	—	—	—	1	—	1
	神	—	—	—	—	—	—	—	—	—
富山県	富	—	—	—	—	—	—	—	—	—
	石	—	—	—	—	—	—	—	1	1
	福	—	—	—	—	—	—	—	—	—
	山	—	—	—	—	3	3	—	1	1
岐阜県	岐	—	—	—	—	—	—	—	1	1
	静	—	—	—	—	—	—	—	—	—
	愛	—	—	—	—	—	—	—	—	—
	三	—	—	—	—	—	—	—	—	—
京都府	京	—	—	—	—	—	—	1	—	1
	大	—	—	—	—	—	—	1	—	1
	兵	—	—	—	—	—	—	—	—	—
	奈	—	—	—	—	—	—	—	—	—
鳥取県	鳥	—	—	—	—	1	1	—	—	—
	島	—	—	—	—	—	—	1	—	1
	岡	—	—	—	—	—	—	1	—	1
	山	4	—	4	—	—	—	—	—	—
徳島県	徳	—	—	—	—	—	—	—	—	—
	香	—	—	—	—	—	—	—	—	—
	愛	—	—	—	1	—	1	—	—	—
	高	—	—	—	—	—	—	—	—	—
佐賀県	佐	—	—	—	—	—	—	—	—	—
	長	—	—	—	—	—	—	—	—	—
	熊	—	—	—	—	—	—	—	—	—
	大	—	—	—	—	—	—	—	—	—
鹿児島県	鹿	—	—	—	—	—	—	—	—	—
	沖	—	—	—	—	—	—	—	1	1
合 計	5	11	16	2	6	8	9	8	17	

施設数に関する調 (続)

理 委 員 会 の 指 定 し た 施 設 の 数						合 計		
そ の 他			計					
市 区	町 村	計	市 区	町 村	計	市 区	町 村	計
822	1,205	2,027	823	1,206	2,029	2,403	2,142	4,545
98	93	191	98	93	191	698	339	1,037
625	51	676	625	51	676	1,158	299	1,457
716	255	971	716	268	984	1,467	448	1,915
273	58	331	273	58	331	850	157	1,007
196	79	275	197	79	276	781	389	1,170
304	118	422	304	121	425	1,162	397	1,559
119	27	146	119	27	146	1,217	123	1,340
94	28	122	94	28	122	791	140	931
113	27	140	113	27	140	935	243	1,178
341	49	390	342	49	391	2,535	320	2,855
165	6	171	165	6	171	2,458	108	2,566
860	12	872	861	12	873	3,738	75	3,813
482	88	570	482	88	570	2,702	192	2,894
671	51	722	671	51	722	1,915	106	2,021
266	26	292	266	26	292	877	81	958
299	100	399	299	100	399	772	204	976
196	25	221	196	26	222	691	133	824
19	8	27	19	8	27	446	189	635
112	86	198	112	90	202	799	369	1,168
370	57	427	370	58	428	1,252	245	1,497
317	26	343	317	26	343	1,784	118	1,902
805	148	953	805	148	953	3,147	292	3,439
272	61	333	272	61	333	1,186	222	1,408
273	25	298	273	25	298	936	79	1,015
271	54	325	272	54	326	1,337	164	1,501
528	44	572	529	44	573	3,375	115	3,490
639	98	737	639	98	737	2,625	233	2,858
250	135	385	250	135	385	769	390	1,159
353	215	568	353	215	568	641	445	1,086
194	101	295	194	102	296	501	221	722
99	26	125	100	26	126	596	173	769
136	18	154	137	18	155	1,399	135	1,534
912	172	1,084	916	172	1,088	2,293	276	2,569
271	49	320	274	49	323	1,130	114	1,244
196	65	261	196	65	261	690	174	864
214	56	270	214	56	270	519	171	690
80	9	89	81	9	90	1,114	136	1,250
143	69	212	143	69	212	613	248	861
791	110	901	791	110	901	2,493	290	2,783
72	48	120	72	48	120	425	126	551
229	37	266	229	37	266	1,047	103	1,150
311	108	419	311	108	419	969	365	1,334
24	—	24	24	—	24	602	31	633
228	88	316	228	88	316	765	169	934
226	30	256	226	30	256	1,195	263	1,458
25	10	35	25	11	36	617	351	968
15,000	4,251	19,251	15,016	4,276	19,292	62,415	12,103	74,518

58 個人演説会の施設

都道府県	法第161条第1項第1号の学校及び公民館						法第161条第1項第2号の公会堂						
	公費負担			候補者負担			公費負担			候補者負担			
	市区	町村	計	市区	町村	計	市区	町村	計	市区	町村	計	
北海道	道	8	6	14	—	—	—	13	1	14	—	—	—
	青森	1	—	1	—	—	—	—	—	—	—	—	—
	岩手	6	1	7	—	—	—	2	—	2	—	—	—
	宮城	22	4	26	6	—	6	2	—	2	—	—	—
山形	秋田	3	—	3	—	—	—	1	—	1	—	—	—
	形	25	17	42	—	—	—	7	4	11	—	—	—
	福島	19	4	23	—	—	—	6	1	7	1	—	1
	茨城	23	2	25	—	—	—	4	—	4	—	—	—
栃木	群馬	18	1	19	—	—	—	5	2	7	—	—	—
	馬	10	3	13	—	—	—	8	3	11	—	—	—
	埼玉	44	1	45	3	—	3	8	—	8	2	—	2
	千葉	14	—	14	1	—	1	11	—	11	—	—	—
東京都	京	67	—	67	1	—	1	11	—	11	1	—	1
	神奈川	16	3	19	—	—	—	9	—	9	—	—	—
	新潟	2	—	2	—	—	—	6	1	7	—	—	—
	富山	32	—	32	—	—	—	2	1	3	—	—	—
石川	福井	25	3	28	—	—	—	12	—	12	—	—	—
	山梨	5	3	8	—	—	—	1	1	2	—	—	—
	長野	1	1	2	—	—	—	7	1	8	—	—	—
	山梨	21	7	28	—	—	—	7	4	11	—	—	—
岐阜	静岡	18	4	22	—	—	—	9	3	12	2	—	2
	愛知	2	—	2	—	—	—	5	—	5	—	—	—
	三重	114	13	127	—	—	—	60	2	62	—	—	—
	滋賀	41	11	52	—	—	—	19	—	19	—	—	—
京都	滋賀	15	1	16	—	—	—	13	1	14	—	—	—
	大阪	82	2	84	—	—	—	26	3	29	—	—	—
	兵庫	162	3	165	1	1	2	38	1	39	1	—	1
	奈良	32	5	37	—	—	—	11	2	13	—	—	—
和歌山	徳島	16	9	25	—	—	—	8	8	16	—	—	—
	歌	7	1	8	—	—	—	4	1	5	—	—	—
	鳥取	9	4	13	—	—	—	2	2	4	—	—	—
	岡山	—	—	—	—	—	—	2	1	3	—	—	—
広島	山	24	2	26	—	—	—	3	—	3	—	—	—
	島	42	1	43	—	—	—	8	2	10	—	—	—
	山口	15	—	15	—	—	—	4	—	4	—	—	—
	徳島	2	—	2	—	—	—	—	—	—	—	—	—
香川	愛媛	19	3	22	—	—	—	7	—	7	—	—	—
	高松	17	—	17	—	—	—	3	—	3	—	—	—
	福岡	9	—	9	2	—	2	4	—	4	1	—	1
	福岡	81	2	83	—	—	—	9	2	11	—	1	1
佐賀	長崎	8	2	10	—	—	—	11	1	12	1	—	1
	熊本	17	—	17	—	—	—	6	1	7	—	—	—
	大分	5	6	11	2	—	2	4	—	4	—	—	—
	宮崎	9	—	9	—	—	—	10	2	12	—	—	—
鹿児島	宮崎	1	—	1	—	—	—	3	—	3	—	—	—
	鹿	19	5	24	—	—	—	5	—	5	—	—	—
	児	1	2	3	—	—	—	8	—	8	—	—	—
	沖縄	1	2	3	—	—	—	8	—	8	—	—	—
合計	1,129	132	1,261	16	1	17	404	51	455	9	1	10	

使用度数に関する調

法第161条第1項第3号の市区町村の選挙管理委員会の指定した施設						合計					
公費負担			候補者負担			公費負担			候補者負担		
市区	町村	計	市区	町村	計	市区	町村	計	市区	町村	計
105	32	137	—	—	—	126	39	165	—	—	—
—	1	1	—	—	—	1	1	2	—	—	—
33	—	33	—	—	—	41	1	42	—	—	—
24	10	34	2	—	2	48	14	62	8	—	8
13	—	13	—	—	—	17	—	17	—	—	—
61	9	70	—	—	—	93	30	123	—	—	—
13	3	16	—	—	—	38	8	46	1	—	1
11	1	12	—	—	—	38	3	41	—	—	—
2	—	2	—	—	—	25	3	28	—	—	—
17	4	21	—	2	2	35	10	45	—	2	2
32	1	33	4	—	4	84	2	86	9	—	9
7	—	7	—	—	—	32	—	32	1	—	1
26	—	26	—	—	—	104	—	104	2	—	2
17	8	25	3	—	3	42	11	53	3	—	3
48	3	51	4	—	4	56	4	60	4	—	4
31	6	37	—	—	—	65	7	72	—	—	—
17	5	22	—	—	—	54	8	62	—	—	—
5	4	9	—	—	—	11	8	19	—	—	—
2	—	2	—	—	—	10	2	12	—	—	—
10	7	17	—	—	—	38	18	56	—	—	—
50	6	56	2	—	2	77	13	90	4	—	4
16	1	17	—	—	—	23	1	24	—	—	—
113	12	125	1	—	1	287	27	314	1	—	1
15	9	24	—	—	—	75	20	95	—	—	—
22	7	29	—	—	—	50	9	59	—	—	—
49	20	69	—	—	—	157	25	182	—	—	—
49	11	60	—	1	1	249	15	264	2	2	4
57	14	71	—	—	—	100	21	121	—	—	—
11	8	19	—	—	—	35	25	60	—	—	—
9	1	10	—	—	—	20	3	23	—	—	—
—	5	5	—	—	—	11	11	22	—	—	—
3	—	3	—	—	—	5	1	6	—	—	—
20	4	24	—	—	—	47	6	53	—	—	—
55	2	57	—	—	—	105	5	110	—	—	—
14	—	14	—	—	—	33	—	33	—	—	—
5	2	7	1	1	2	7	2	9	1	1	2
45	7	52	—	—	—	71	10	81	—	—	—
5	—	5	—	—	—	25	—	25	—	—	—
6	5	11	3	—	3	19	5	24	6	—	6
57	9	66	—	—	—	147	13	160	—	1	1
7	5	12	—	—	—	26	8	34	1	—	1
16	—	16	1	—	1	39	1	40	1	—	1
12	4	16	—	—	—	21	10	31	2	—	2
3	—	3	—	—	—	22	2	24	—	—	—
—	1	1	—	—	—	4	1	5	—	—	—
10	3	13	—	—	—	34	8	42	—	—	—
1	—	1	—	—	—	10	2	12	—	—	—
1,124	230	1,354	21	4	25	2,657	413	3,070	46	6	52

(1) 小選挙区

都道府県	候補者数	掲載申請候補者数	印刷部数	配布すべき世帯数	印刷から配布までの所要日数			印刷所名	公報1部当りの印刷費(用紙代を含む)	公報の規格
					印刷に要した日数	各世帯に配布を完了するまでに要した日数	計			
北海道	30	30	2,874,600	2,720,555	4	6	10 ㈱道新総合印刷	3.35	ブランケット版	
	10	10	639,800	558,933	6	5	11 ㈱東日オフセット	2.27	ブランケット版	
	7	7	562,600	524,651	3	9	12 ㈱岩手日報社	10.28	ブランケット版	
	18	18	1,084,500	1,009,910	6	5	11 株式会社ソノベ	4.13	新聞紙見開き大	
	9	9	435,000	426,381	4	6	10 ㈱秋田魁新報印刷	10.00	ブランケット版	
山形県	10	10	451,800	411,993	4	6	10 株式会社山形新聞社	5.62	ブランケット版	
	17	17	891,500	785,693	5	7	12 (株)日進堂印刷所	2.70	ブランケット判	
	22	22	1,243,500	1,170,149	6	4	10 (株)茨城新聞社	3.57	ブランケット版	
	16	16	799,800	800,926	5	5	10 ㈱下野新聞印刷センター	2.50	ブランケット版	
	15	15	780,300	832,847	4	7	11 上毛新聞印刷センター	2.60	ブランケット版	
埼玉県	54	54	3,037,000	3,166,528	4	6	10 光村印刷(株)川越工場	1.35	ブランケット版	
	47	47	2,662,000	2,108,453	6	5	11 (株)千葉日报社	4.60	ブランケット版	
	97	97	7,749,800	6,793,645	3	4	7 光村印刷㈱	2.31	ブランケット版	
	60	60	4,323,900	4,062,874	7	7	14 ㈱神奈川新聞社	3.56	ブランケット版	
	15	15	984,000	887,964	11	4	15 ㈱新潟日報事業社	3.84	ブランケット版	
東京都	8	8	476,000	408,828	4	6	富山スガキ(株) 10 (株)チューエツ	6.80 7.13	タブロイド版	
	10	10	522,465	475,947	2	5	7 ㈱ショセキ	5.06	タブロイド版	
	6	6	316,030	285,565	6	7	13 昭和美術印刷株式会社	3.18	ブランケット版	
	9	9	363,300	352,018	6	4	10 (株)サンニチ印刷	8.69	ブランケット版	
	18	18	860,720	857,557	5	7	12 ㈱ブラルト	3.00	ブランケット版	
岐阜県	15	15	818,500	779,280	5	7	12 (株)岐阜新聞社	2.69	ブランケット判	
	26	26	1,576,300	1,523,321	1	7	8 株式会社静岡新聞社	4.30	ブランケット版	
	46	46	3,420,200	3,158,014	2	8	10 中日高速オフセット印刷㈱	1.74	ブランケット版	
	11	11	830,000	765,416	5	5	10 (株)朝日プリンテック	1.58	ブランケット版	
	13	13	648,600	563,349	1	6	7 滋賀高速印刷(株)	4.80	ブランケット版	
京都市	23	23	1,317,000	1,170,632	6	3	9 株式会社京都新聞ホールディングス	7.07	ブランケット版	
	61	61	4,756,522	4,239,071	4	7	11 ㈱高速オフセット サンケイ総合印刷㈱ ㈱毎日新聞大阪センター	2.45	ブランケット版	
兵庫県	40	40	2,632,300	2,501,484	1	9	10 サンケイ総合印刷㈱	3.80	ブランケット版	
	10	10	643,600	591,118	4	4	8 (株)天理時報社	6.23	ブランケット版	
	9	9	461,000	440,150	2	8	10 ㈱第一製版印刷	3.05	ブランケット版	
鳥取県	5	5	272,200	239,237	3	9	12 日ノ丸印刷(株)	9.40	ブランケット版	
	5	5	308,600	285,681	1	6	7 (株)山陰中央新報	6.48	ブランケット版	
	17	17	944,500	825,064	6	7	13 山陽印刷㈱	3.84	新聞紙見開き大	
	28	27	1,045,400	1,270,632	5	5	10 中国印刷株式会社	5.70	ブランケット版	
岡山県	13	13	683,600	637,271	2	6	8 大村印刷(株)	1.93	ブランケット版	
	6	6	356,500	327,928	5	6	11 松下印刷株式会社	7.74	ブランケット版	
徳島県	7	7	442,600	395,280	2	7	9 小松印刷株式会社	3.00	ブランケット版	
	14	14	686,100	645,217	5	5	10 セキ㈱	3.46	タブロイド版	
	5	5	386,600	352,694	2	7	9 ㈱高知新聞総合印刷	7.56	タブロイド版	
	33	33	2,585,200	2,342,708	4	6	10 ㈱西日本新聞印刷	4.62	タブロイド版	
佐賀県	6	6	368,100	325,629	5	6	11 ㈱佐賀新聞社	11.34	ブランケット版	
	13	13	564,600	608,662	2	6	8 ㈱長崎新聞社	10.96	タブロイド版	
	10	10	797,000	765,824	2	4	6 ㈱熊本日日新聞社	11.00	ブランケット版	
	8	8	552,300	533,406	2	6	8 (有)大分合同新聞社	40.62	ブランケット版	
	9	9	495,000	466,926	5	11	16 宮崎日日新聞社	9.90	ブランケット版	
	13	13	831,198	802,702	6	5	11 (株)南日本新聞開発センター	14.04	ブランケット版	
鹿嶋市	12	12	647,500	627,050	3	8	11 株式会社近代美術	3.97	ブランケット版	
合計(平均)	936	935	60,129,635	55,825,163	(4.09)	(6.15)	(10.23)			

に関する調

(2) 比例代表

都道府県	印刷部数	配布すべき世帯数	印刷から配布までの所要日数			印刷所名	公報1部当りの印刷費 (用紙代を含む)	公報の規格
			印刷に要した日数	各世帯に配布を完了するまでに要した日数	計			
北海道	2,874,600	2,720,555	1	6	7	7 株式会社新総合印刷	6.70	ブランケット版
	632,800	558,933	3	5	8	8 株式会社東日オフセット	4.54	ブランケット版
	561,800	524,651	5	7	12	12 株式会社岩手日報社	10.28	ブランケット版
	1,082,500	1,009,910	3	5	8	8 株式会社ユーメディア	5.10	新聞紙見開き大
	435,000	426,381	1	6	7	7 株式会社秋田魁新報印刷	15.00	新聞紙見開き大
山形県	451,800	411,993	1	6	7	7 株式会社山形新聞社	11.23	ブランケット版
	880,450	785,693	2	7	9	9 福島民友新聞(株)	12.18	ブランケット判
	1,241,500	1,170,149	6	4	10	10 (株)茨城新聞社	2.45	ブランケット版
	799,800	800,926	2	5	7	7 株式会社下野新聞印刷センター	5.00	ブランケット版
	780,300	832,847	4	7	11	11 上毛新聞印刷センター	4.30	ブランケット版
埼玉県	3,037,000	3,166,528	2	6	8	8 光村印刷(株)川越工場	2.10	ブランケット版
	2,644,000	2,108,435	4	5	9	9 (株)千葉日報社	4.60	ブランケット版
	7,650,000	6,793,645	3	3	6	6 株式会社読売印刷メディア	5.83	ブランケット版
	4,323,900	4,062,874	4	7	11	11 株式会社神奈川新聞社	1.58	ブランケット版
	984,000	887,964	5	4	9	9 株式会社新潟日報事業社	7.68	ブランケット版
東京都	476,000	408,828	4	3	7	7 北日本印刷(株)	4.75	ブランケット版
	508,455	475,947	2	5	7	7 株式会社ショセキ	6.91	ブランケット版
	315,030	285,565	3	7	10	10 株式会社福井新聞社	12.10	ブランケット版
	363,200	352,018	6	4	10	10 (株)サンニチ印刷	13.39	ブランケット版
	860,720	857,557	2	7	9	9 株式会社ブラルト	3.00	ブランケット版
岐阜県	818,500	779,280	2	7	9	9 (株)岐阜新聞社	4.64	ブランケット判
	1,576,300	1,523,051	1	7	8	8 株式会社静岡新聞社	8.61	ブランケット版
	3,354,000	3,158,014	2	5	7	7 中目高速オフセット印刷(株)	2.80	ブランケット版
	830,000	765,416	3	5	8	8 (株)朝日プリンテック	2.85	ブランケット版
	648,600	563,349	1	6	7	7 株式会社滋賀高速印刷	14.40	ブランケット版
京都市	1,317,000	1,170,632	3	3	6	6 株式会社京都新聞ホールディングス	7.07	ブランケット版
	4,687,278	4,239,071	4	4	8	8 株式会社高速オフセット	2.89	ブランケット版
兵庫県	2,624,000	2,501,484	2	5	7	7 株式会社サンケイ総合印刷(株)	10.70	ブランケット版
	640,600	591,118	2	4	6	6 (株)天理時報社	10.90	ブランケット版
	452,500	440,150	3	5	8	8 株式会社第一製版印刷	7.03	ブランケット版
鳥取県	272,000	239,237	3	6	9	9 (株)新日本海新聞社	13.20	ブランケット版
	308,600	285,681	1	6	7	7 (株)山陰中央新報	12.96	ブランケット版
	944,500	825,064	3	7	10	10 株式会社山陽印刷(株)	7.69	新聞紙見開き大
	1,045,400	1,270,632	2	5	7	7 中国印刷株式会社	10.80	ブランケット版
山口県	683,600	637,271	2	6	8	8 (株)みなと山口合同新聞社	8.83	ブランケット版
	356,500	327,928	3	9	12	12 株式会社松下印刷株式会社	10.24	ブランケット版
徳島県	442,600	395,280	1	7	8	8 株式会社小松印刷株式会社	5.51	ブランケット版
	683,600	645,217	2	5	7	7 セキ(株)	6.79	ブランケット版
	379,500	352,694	1	7	8	8 株式会社高知新聞総合印刷	9.07	ブランケット版
	2,567,500	2,342,708	4	6	10	10 株式会社西日本新聞印刷	8.95	ブランケット版
	368,100	325,629	2	6	8	8 株式会社佐賀新聞社	19.52	ブランケット版
長野県	564,600	608,662	2	6	8	8 株式会社長崎新聞社	21.87	タブロイド版
	797,000	765,824	2	4	6	6 株式会社熊本日日新聞社	11.00	ブランケット版
大分県	552,300	533,406	2	6	8	8 (有)大分合同新聞社	40.62	ブランケット版
	495,000	466,926	2	8	10	10 株式会社宮崎日日新聞社	19.01	ブランケット版
	831,198	802,702	3	5	8	8 (株)南日本新聞開発センター	22.46	ブランケット版
	647,500	627,050	4	4	8	8 株式会社池宮商会	7.44	ブランケット版
合計(平均)	59,791,131	55,824,875	(2.66)	(5.60)	(8.26)			

60 選挙公報の新聞

都道府県	市区町村名	配布すべき世帯数	新聞折込数の	公報一部あたりの手数料 (円)		新聞折込みに 準ずる方法 による部数	左記の方法による広報 1部当たりの手数料 (円)	
				小選挙区	比例代表		小選挙区	比例代表
北海道	小樽市	64,272	41,060	5.66	10.21	—	—	—
	旭川市	177,325	—	—	—	177,325	4.80	8.70
	北見市	55,940	—	—	—	55,940	30.06	30.06
	岩見沢市	41,817	—	—	—	39,860	46.00	46.00
	留萌市	11,795	—	—	—	10,972	58.08	58.08
	苫小牧市	87,472	—	—	—	85,000	20.28	20.28
	三笠市	5,060	3,910	11.12	22.24	—	—	—
	北斗市	22,126	—	—	—	18,679	30.00	30.00
	新篠津村	1,411	1,411	36.00	36.00	—	—	—
	白老町	9,495	7,750	17.98	17.98	—	—	—
	浦河町	6,673	5,750	8.10	8.10	—	—	—
	鷹栖町	3,075	1,950	2.80	2.80	1,125	10.00	10.00
	東神楽町	4,299	—	—	—	4,299	7.24	7.24
	比布町	1,836	—	—	—	1,836	5.38	5.38
	愛別町	1,316	—	—	—	1,316	27.50	27.50
	釧路町	8,056	4,070	4.32	8.68	3,650	4.32	8.68
	弟子屈町	3,912	—	—	—	3,912	10.50	10.50
中標津町	10,925	—	—	—	9,700	7.37	7.37	
青森	—	—	—	—	—	—	—	
岩手	—	—	—	—	—	—	—	
宮城	—	—	—	—	—	—	—	
秋田	潟上市	13,671	11,450	21.60	左に込み	2,574	21.60	左に込み
	大仙市	31,198	25,485	21.68	左に込み	—	—	—
山形	尾花沢市	5,507	—	—	—	5,507	10.72	10.72
福島	福島市	121,488	98,400	3.99	7.98	—	—	—
	会津若松市	50,975	40,400	4.80	8.30	—	—	—
	郡山市	149,350	96,200	4.00	8.00	6,169	7.75	7.75
	いわき市	143,000	108,150	4.23	8.46	140	251.92	251.92
	本宮市	10,466	9,450	5.76	11.16	—	—	—
茨城	水戸市	122,229	103,650	4.28	8.30	—	—	—
	日立市	78,785	64,800	4.56	8.81	23	120.00	120.00
	土浦市	58,276	47,000	4.31	8.30	—	—	—
	古河市	54,249	47,000	4.51	8.73	—	—	—
	石岡市	28,050	28,050	4.65	8.99	—	—	—
	結城市	19,083	—	—	—	—	—	—
	龍ヶ崎市	32,067	25,000	4.35	8.35	—	—	—
	下妻市	15,943	13,200	4.35	8.45	—	—	—
	常総市	21,311	—	—	—	—	—	—
	常陸太田市	21,548	19,550	4.40	8.50	2,050	—	—
	高萩市	12,681	8,900	4.40	8.50	—	—	—
	北茨城市	16,854	14,700	4.40	8.50	—	—	—
	笠間市	30,417	24,350	4.40	8.50	—	—	—
	取手市	46,506	34,898	2.16	4.32	—	—	—
	牛久市	38,034	27,300	4.40	8.50	—	—	—
	つくば市	93,521	66,900	4.40	8.50	—	—	—
	ひたちなか市	62,849	51,300	4.51	8.72	9	70.00	70.00
	鹿嶋市	28,090	20,270	4.00	8.00	—	—	—
	潮来市	11,072	10,075	4.40	8.80	—	—	—
	守谷市	26,524	17,825	4.40	8.50	—	—	—
常陸大宮市	17,667	14,000	4.40	8.50	—	—	—	
那珂市	22,145	—	—	—	—	—	—	
筑西市	35,683	—	—	—	—	—	—	

折込等に関する調

都道府県	市区町村名	配布すべき世帯数	新聞折込の部数	公報一部あたりの手数料 (円)		新聞折込みに 準ずる方法 による部数	左記の方法による広報 1部当たりの手数料 (円)	
				小選挙区	比例代表		小選挙区	比例代表
茨城県	坂東市	18,500	16,500	4.70	9.13	—	—	—
	稲敷市	14,574	14,500	4.40	8.50	—	—	—
	かすみがうら市	15,172	14,750	4.40	8.50	—	—	—
	桜川市	15,375	15,000	4.31	11.46	—	—	—
	神栖市	37,221	28,000	4.40	8.50	—	—	—
	行方市	11,973	11,950	4.75	9.18	—	—	—
	鉾田市	18,021	16,700	4.40	8.50	—	—	—
	つくばみらい市	20,300	13,850	4.40	8.50	—	—	—
	小美玉市	19,911	14,450	4.35	8.41	—	—	—
	茨城町	11,672	11,200	4.13	7.98	—	—	—
	大洗町	7,067	—	—	—	—	—	—
	城里町	7,798	6,710	4.40	8.50	1,290	—	—
	東海村	15,679	13,000	4.75	9.18	2,830	—	—
	大子町	8,200	7,150	4.40	8.50	—	—	—
	美浦村	6,510	5,900	4.40	8.50	—	—	—
	阿見町	19,240	14,500	4.75	9.18	—	—	—
	河内町	3,390	—	—	—	3,390	—	—
	八千代町	6,634	—	—	—	—	—	—
	五霞町	3,120	—	—	—	—	—	—
	境町	9,192	7,700	4.40	8.50	1,492	—	—
利根町	7,016	6,605	4.75	9.18	17	120.00	120.00	
栃木県	宇都宮市	224,660	159,920	4.25	8.49	—	—	—
	足利市	63,875	55,300	2.70	8.10	—	—	—
	栃木市	62,011	56,100	4.06	8.10	—	—	—
	佐野市	49,537	43,100	4.00	7.99	—	—	—
	鹿沼市	38,143	33,040	4.05	8.10	—	—	—
	日光市	36,085	29,100	3.25	12.97	—	—	—
	小山市	67,169	49,850	4.05	8.09	—	—	—
	真岡市	29,023	24,400	5.40	10.79	—	—	—
	大田原市	27,786	22,050	2.29	16.05	—	—	—
	矢板市	13,056	11,350	6.12	12.24	—	—	—
	那須塩原市	47,480	33,800	6.11	12.23	—	—	—
	さくら市	16,922	11,910	9.17	9.17	—	—	—
	那須烏山市	10,425	9,270	4.24	8.48	—	—	—
	下野市	23,232	17,650	5.40	10.79	—	—	—
	上三川町	11,574	8,550	3.75	7.49	—	—	—
	益子町	8,621	6,050	5.75	11.49	148	25.82	51.63
	茂木町	4,986	4,700	6.22	12.43	—	—	—
	市貝町	4,297	2,960	4.05	8.00	363	31.00	62.00
	芳賀町	4,210	3,960	5.44	10.88	—	—	—
	壬生町	15,388	12,850	4.05	8.09	—	—	—
野木町	10,266	9,100	3.24	9.71	—	—	—	
塩谷町	4,031	3,600	5.67	11.33	—	—	—	
高根沢町	11,946	9,240	5.65	11.31	—	—	—	
那須町	10,134	7,250	9.18	9.18	—	—	—	
那珂川町	6,069	5,680	6.12	12.24	—	—	—	
群馬県	前橋市	142,101	120,000	4.18	8.36	5,000	—	—
	高崎市	160,111	136,220	4.32	8.64	—	—	—
	桐生市	50,003	36,490	8.00	8.00	—	—	—
	伊勢崎市	81,334	65,000	3.97	7.93	—	—	—
	太田市	89,295	72,270	4.35	8.70	—	—	—
	沼田市	20,579	18,500	5.70	5.70	—	—	—
	館林市	31,281	25,050	5.30	5.30	30	—	—
	渋川市	32,098	30,000	4.16	8.32	—	—	—
	安中市	24,337	21,350	5.30	5.30	—	—	—
	みどり市	19,957	15,200	8.55	8.55	—	—	—
神流町	930	900	5.80	5.80	—	—	—	

60 選挙公報の新聞

都道府県	市区町村名	配布すべき世帯数	新聞折込の折込部数	公報一部あたりの手数料 (円)		新聞折込みに準ずる方法による部数	左記の方法による広報 1部当たりの手数料 (円)		
				小選挙区	比例代表		小選挙区	比例代表	
群馬	馬	玉村町	14,473	13,200	5.80	5.80	—	—	—
		明和町	4,091	4,100	5.30	5.30	—	—	—
		大泉町	13,978	11,600	8.00	8.00	—	—	—
		邑楽町	9,803	11,400	5.34	5.33	600	5.34	5.33
埼玉	玉	川越市	151,721	110,000	4.50	12.00	—	—	—
		熊谷市	88,113	75,600	4.50	12.20	—	—	—
		川口市	259,133	167,050	4.50	12.20	11,665	3.50	14.00
		行田市	32,355	30,000	4.50	12.00	—	—	—
		秩父市	26,172	23,500	4.50	12.00	—	—	—
		飯能市	34,143	25,000	4.50	12.00	—	—	—
		加須市	45,024	35,300	4.50	12.00	—	—	—
		本庄市	32,420	22,250	4.86	13.00	—	—	—
		東松山市	38,237	32,000	4.86	12.96	—	—	—
		春日部市	103,045	77,300	4.50	12.00	—	—	—
		狭山市	66,909	48,500	4.50	12.00	2,250	22.56	22.56
		羽生市	21,917	19,000	4.50	12.00	—	—	—
		鴻巣市	48,066	41,500	4.50	12.00	—	—	—
		深谷市	54,902	53,300	4.50	12.20	—	—	—
		上尾市	99,402	—	—	—	92,823	13.08	13.08
		越谷市	145,694	93,000	3.78	10.22	—	—	—
		入間市	63,392	48,300	4.50	12.00	—	—	—
		志木市	33,082	26,150	4.86	6.59	—	—	—
		桶川市	31,772	27,500	4.50	12.00	—	—	—
		久喜市	64,126	49,100	4.86	12.96	—	—	—
		北本市	29,437	24,500	4.86	12.96	—	—	—
		八潮市	38,888	26,000	4.50	12.00	—	—	—
		三郷市	59,836	40,000	4.86	8.32	—	—	—
		蓮田市	26,337	23,500	4.50	12.00	—	—	—
		坂戸市	43,562	31,850	4.50	12.00	—	—	—
		幸手市	22,277	17,200	4.50	12.00	—	—	—
		鶴ヶ島市	29,952	20,500	4.50	12.00	—	—	—
		日高市	23,330	17,600	4.86	12.96	—	—	—
		吉川市	28,176	17,000	4.50	12.00	—	—	—
		白岡市	20,980	16,400	4.50	12.00	3,600	4.50	12.00
		伊奈町	17,750	11,000	4.86	12.96	—	—	—
		毛呂山町	15,551	10,300	4.50	12.00	—	—	—
		越生町	4,937	3,300	4.50	12.20	—	—	—
		滑川町	7,070	5,000	4.50	12.00	—	—	—
		嵐山町	5,500	5,500	4.50	12.00	—	—	—
	小川町	13,273	11,000	4.50	12.00	—	—	—	
	川島町	8,050	5,300	4.50	7.70	—	—	—	
	吉見町	7,648	6,800	4.50	12.00	—	—	—	
	鳩山町	5,948	6,600	4.86	12.96	—	—	—	
	ときがわ町	4,628	3,500	4.50	12.00	—	—	—	
	横瀬町	3,332	3,000	4.50	12.00	—	—	—	
	長瀬町	2,896	3,650	4.50	12.00	—	—	—	
	小鹿野町	4,751	3,500	4.50	12.00	—	—	—	
	美里町	4,126	2,840	4.50	12.00	—	—	—	
	神川町	5,396	3,510	5.17	14.19	—	—	—	
	上里町	12,095	6,800	4.50	12.00	—	—	—	
	寄居町	14,099	13,800	4.86	13.18	—	—	—	
	宮代町	14,801	11,200	4.50	12.00	—	—	—	
	杉戸町	18,634	14,500	4.50	12.00	—	—	—	
	松伏町	11,696	6,700	4.50	12.00	—	—	—	

折込等に関する調 (続)

都道府県	市区町村名	配布すべき世帯数	新聞折込の部数	公報一部あたりの手数料 (円)		新聞折込みに準ずる方法による部数	左記の方法による広報1部あたりの手数料 (円)	
				小選挙区	比例代表		小選挙区	比例代表
千葉県	千葉市中央区	69,708	69,330	4.92	8.62	378	28.00	7.00
	千葉市花見川区	60,610	60,313	4.92	8.62	297	28.00	7.00
	千葉市稲毛区	52,929	52,615	4.92	8.62	314	28.00	7.00
	千葉市若葉区	49,249	48,935	4.92	8.62	314	28.00	7.00
	千葉市緑区	40,771	38,600	4.92	8.62	171	28.00	7.00
	千葉市美浜区	55,483	55,330	4.92	8.62	153	28.00	7.00
	銚子市	26,102	22,165	4.66	8.15	—	—	—
	市川市	134,388	133,450	5.18	9.07	—	—	—
	船橋市	187,509	178,090	5.80	7.10	—	—	—
	館山市	18,553	17,500	4.80	8.40	—	—	—
	木更津市	48,538	40,700	4.80	8.40	—	—	—
	松戸市	172,366	166,175	4.80	8.40	6,191	10.00	10.00
	野田市	51,051	50,000	4.80	8.40	—	—	—
	茂原市	33,808	32,965	4.32	7.56	—	—	—
	成田市	44,120	41,650	4.32	7.56	—	—	—
	佐倉市	55,199	53,250	4.45	7.80	—	—	—
	東金市	19,450	19,450	4.80	8.40	—	—	—
	旭市	20,883	20,570	4.87	8.53	—	—	—
	習志野市	58,230	55,130	4.46	7.81	3,100	0.91	1.60
	柏市	134,553	134,553	4.83	8.43	—	—	—
	勝浦市	8,780	8,780	4.56	7.98	—	—	—
	市原市	99,750	99,750	4.65	8.00	—	—	—
	流山市	57,016	55,238	4.86	8.64	—	—	—
	八千代市	60,512	58,900	4.32	7.56	1,612	25.00	25.00
	我孫子市	45,860	42,274	4.70	8.30	—	—	—
	鴨川市	16,187	9,850	4.80	8.40	—	—	—
	鎌ヶ谷市	31,840	31,840	4.32	7.56	—	—	—
	君津市	31,700	30,200	4.80	8.40	—	—	—
	富津市	15,693	15,620	8.40	13.00	—	—	—
	浦安市	78,415	46,900	4.70	8.64	1,400	25.92	25.92
	袖ヶ浦市	19,803	17,650	5.60	9.80	—	—	—
	八街市	19,581	19,200	4.82	8.42	—	—	—
	印西市	27,616	25,605	5.18	9.07	—	—	—
	富里市	18,118	18,005	4.97	8.70	—	—	—
	南房総市	17,081	14,950	5.18	9.07	—	—	—
	匝瑳市	12,988	12,490	4.66	8.15	—	—	—
	香取市	28,859	28,660	4.66	8.16	—	—	—
	山武市	20,159	19,065	4.80	8.40	—	—	—
	いすみ市	16,647	11,700	4.42	7.65	—	—	—
	大網白里市	14,730	14,335	4.98	8.79	—	—	—
	酒々井町	6,379	6,100	4.32	7.56	—	—	—
	栄町	8,803	8,655	9.07	14.04	—	—	—
	多古町	4,115	4,100	4.80	8.40	—	—	—
	九九里町	5,100	5,100	4.80	8.40	—	—	—
	芝山町	2,952	2,952	4.56	7.98	—	—	—
	横芝光町	7,111	7,100	4.66	8.15	—	—	—
	長生村	4,775	4,775	4.56	7.98	—	—	—
白子町	4,050	4,050	4.46	7.81	—	—	—	
長柄町	2,020	2,020	4.92	8.62	—	—	—	
大多喜町	3,670	3,670	4.56	7.98	—	—	—	
御宿町	3,050	3,050	4.56	7.98	—	—	—	
鋸南町	2,950	2,950	4.80	8.40	—	—	—	
東京都	中央区	84,587	57,950	3.49	12.21	—	—	—
	港区	133,402	104,270	5.50	12.50	—	—	—
	大田区	373,982	176,300	9.46	9.46	—	—	—
	青梅市	61,950	38,004	3.60	10.42	—	—	—
奥多摩町	2,653	2,500	10.75	10.75	—	—	—	

60 選挙公報の新聞

都道府県	市区町村名	配布すべき世帯数	新聞折込の折込部数	公報一部あたりの手数料 (円)		新聞折込みに準ずる方法による部数	左記の方法による広報 1部当たりの手数料 (円)	
				小選挙区	比例代表		小選挙区	比例代表
神奈川県	緑区(14区)	46,803	27,353	5.40	9.50	3,943	—	—
	緑区(16区)	25,677	19,200	5.40	9.50	6,803	—	—
	中央区	119,384	66,493	5.40	9.50	4,888	—	—
	南区(14区)	79,692	49,951	5.40	9.50	4,476	—	—
	南区(16区)	46,802	33,936	5.40	9.50	4,137	—	—
	横須賀市	186,073	108,050	4.08	7.14	—	—	—
	平塚市	112,821	81,550	6.65	11.02	—	—	—
	藤沢市	185,282	125,200	7.18	11.90	—	—	—
	小田原市	85,571	64,800	5.18	11.59	—	—	—
	茅ヶ崎市	105,172	72,750	7.18	11.90	—	—	—
	三浦市	19,866	20,000	5.18	9.07	—	—	—
	秦野市	70,086	53,450	7.18	11.90	2,970	27.00	32.40
	厚木市	99,521	58,100	6.65	11.02	—	—	—
	大和市	107,483	66,650	6.65	11.02	—	—	—
	伊勢原市	44,652	33,700	6.65	17.67	33,700	—	—
	座間市1	47,070	36,850	7.18	11.90	2,830	7.18	11.90
	座間市2	11,249	6,250	7.18	11.90	570	7.18	11.90
	南足柄市	15,300	15,300	5.00	12.23	—	—	—
	葉山町	14,289	12,650	7.18	11.90	—	—	—
	寒川町	20,583	13,750	6.65	11.02	—	—	—
	大磯町	14,131	12,800	6.65	11.02	—	—	—
	中井町	3,601	3,350	6.65	11.02	—	—	—
	開成町	6,815	4,800	4.50	12.00	—	—	—
湯河原町	12,766	9,020	5.18	9.07	—	—	—	
愛川町	16,861	11,350	6.65	11.02	—	—	—	
清川村	1,252	900	6.65	11.02	110	27.50	27.50	
新潟県	新潟市	355,000	197,240	5.20	10.40	—	—	—
	長岡市	80,760	80,760	5.94	5.94	—	—	—
	新潟市	38,880	21,980	5.28	9.90	—	—	—
	阿賀野市	16,400	11,030	5.38	10.05	—	—	—
富山県	富山市	171,044	155,610	3.10	12.00	—	—	—
	高岡市	66,676	72,690	3.18	11.76	—	—	—
	魚津市	16,421	17,510	3.20	11.89	—	—	—
	氷見市	17,353	18,430	3.17	11.69	—	—	—
	滑川市	12,034	11,380	3.25	12.26	—	—	—
	黒部市	15,182	15,115	3.22	12.01	—	—	—
	砺波市	16,342	17,602	3.10	12.00	—	—	—
	小矢部市	11,068	10,886	3.17	11.68	—	—	—
	南砺市	17,367	18,700	3.20	11.92	—	—	—
	射水市	33,672	32,080	3.23	12.07	—	—	—
	上市町	7,791	8,340	3.46	6.69	—	—	—
	立山町	9,895	8,840	3.29	12.51	—	—	—
	朝日町	4,789	4,920	3.20	12.20	—	—	—
石川県	—	—	—	—	—	—	—	—
	—	—	—	—	—	—	—	—
福井県	—	—	—	—	—	—	—	—
	—	—	—	—	—	—	—	—
山梨県	甲府市	87,502	70,650	4.60	9.00	—	—	—
	富士吉田市	19,453	19,700	4.60	9.00	—	—	—
	都留市	13,006	11,200	4.60	9.00	—	—	—
	山梨市	14,569	12,950	4.97	9.72	—	—	—
	大月市	10,399	11,300	4.60	9.00	—	—	—
	韮崎市	12,410	9,850	4.97	9.72	—	—	—
	南アルプス市	27,480	20,350	4.60	9.00	—	—	—
	甲斐市	31,678	22,300	4.97	9.72	—	—	—
笛吹市	28,606	22,100	4.60	9.00	—	—	—	

折込等に関する調 (続)

都道府県	市区町村名	配布すべき世帯数	新聞折込の部数	公報一部あたりの手数料 (円)		新聞折込みに準ずる方法による部数	左記の方法による広報1部当たりの手数料 (円)	
				小選挙区	比例代表		小選挙区	比例代表
山梨	甲州市	13,229	11,300	4.97	9.72	—	—	—
	中央市	12,132	8,800	4.97	9.72	—	—	—
	忍野村	3,607	1,900	4.60	9.00	—	—	—
	山中湖村	2,268	1,650	4.60	9.00	—	—	—
	富士河口湖町	9,953	6,500	4.60	9.00	—	—	—
長野	長野市【第1区】	151,050	115,090	16.87	16.87	—	—	—
	長野市【第2区】	9,139	7,170	16.87	16.87	—	—	—
	松本市	104,450	77,690	7.36	14.65	—	—	—
	上田市	64,446	42,460	27.00	27.00	21,986	27.00	27.00
	飯田市	39,011	31,770	5.30	12.00	—	—	—
	諏訪市	20,827	—	—	—	21,554	10.80	20.52
	大町市	11,645	10,500	7.53	14.90	—	—	—
	塩尻市	26,639	18,730	6.61	13.15	—	—	—
	千曲市	23,374	18,420	15.55	15.55	3,400	20.15	20.15
	東御市	11,777	—	—	—	—	25.00	25.00
	曇野市	38,707	23,430	6.23	12.44	14,550	38.25	38.44
	佐久穂町	4,304	3,475	12.06	18.51	—	—	—
	軽井沢町	9,748	5,540	12.00	24.00	549	41.33	41.33
	御代田町	6,840	4,270	6.00	12.00	—	—	—
	長和町	2,651	1,891	10.07	10.07	723	10.07	10.07
	宮田村	3,180	1,890	12.00	5.30	1,300	15.00	15.00
	松川町	3,830	3,830	5.30	12.00	—	—	—
	高森町	4,360	3,710	12.96	5.72	—	—	—
	阿智村	2,343	2,010	5.30	12.00	—	—	—
	麻績村	1,132	1,050	6.00	12.00	—	—	—
生坂村	735	—	—	—	735	—	—	
池田町	3,887	3,500	6.48	12.96	—	—	—	
松川村	3,735	3,100	6.00	12.00	—	—	—	
飯綱町	4,161	3,600	8.64	16.21	—	—	—	
岐阜	大垣市	63,059	52,000	5.08	9.29	—	—	—
	多治見市	46,109	33,350	4.60	8.50	2,337	1.78	1.78
	関市	34,896	26,950	4.70	8.60	—	—	—
	中津川市	29,661	23,000	4.60	8.50	—	—	—
	瑞浪市	15,042	11,200	4.70	8.60	—	—	—
	恵那市	19,261	15,500	4.60	8.50	—	—	—
	各務原市	56,574	48,180	5.08	9.29	—	—	—
	可児市	38,233	27,200	5.08	9.29	—	—	—
	養老町	10,005	10,050	4.60	8.50	—	—	—
	坂祝町	2,959	2,150	4.60	8.50	—	—	—
静岡	静岡市葵区	112,113	83,560	5.18	10.80	1,870	7.56	14.04
	静岡市駿河区	92,962	66,290	5.18	10.80	1,850	7.56	14.04
	静岡市清水区	101,339	77,250	5.18	10.80	—	—	—
	浜松市中区	105,477	77,870	6.70	13.39	—	—	—
	浜松市東区	51,928	33,900	6.70	13.39	—	—	—
	浜松市西区	42,517	29,930	6.70	13.39	—	—	—
	浜松市南区	40,954	28,410	6.70	13.39	—	—	—
	浜松市北区	35,234	26,220	6.70	13.39	—	—	—
	浜松市浜北区	34,945	22,570	6.70	13.39	—	—	—
	浜松市天竜区	12,415	8,130	6.70	13.39	—	—	—
	沼津市	87,875	70,000	5.27	10.54	—	—	—
	熱海市	21,200	15,000	4.31	8.63	—	—	—
	三島市	47,642	26,651	5.04	16.20	—	—	—
	伊東市	35,161	27,250	7.20	7.20	—	—	—
	島田市	36,717	28,500	21.60	21.60	—	—	—
	富士市	101,566	77,510	4.75	9.50	—	—	—
	磐田市	62,548	44,960	10.80	10.80	—	—	—

60 選挙公報の新聞

都道府県	市区町村名	配布すべき世帯数	新聞折込の折込みの部数	公報一部あたりの手数料 (円)		新聞折込みに準ずる方法による部数	左記の方法による広報1部当たりの手数料 (円)	
				小選挙区	比例代表		小選挙区	比例代表
静岡県	焼津市	54,165	39,780	5.40	10.80	—	—	—
	掛川市	40,059	29,970	5.65	11.30	—	—	—
	藤枝市	57,364	37,950	5.00	10.00	14,950	5.25	10.50
	袋井市	33,575	20,600	21.60	21.60	—	—	—
	下田市	10,909	14,050	20.00	20.00	—	—	—
	伊豆市	13,319	10,300	10.80	10.80	—	—	—
	御前崎市	11,623	9,310	21.60	21.60	—	—	—
	菊川市	15,965	11,500	5.40	10.80	—	—	—
	伊豆の国市	20,839	15,200	5.40	10.80	543	19.75	39.50
	牧之原市	15,595	11,705	10.80	10.80	—	—	—
	東伊豆町	6,174	5,250	15.00	15.00	—	—	—
	河津町	3,303	2,650	10.00	10.50	—	—	—
	南伊豆町	3,917	4,200	21.60	21.60	—	—	—
	函南町	15,950	10,116	5.20	10.40	—	—	—
長泉町	17,917	10,212	5.40	10.80	—	—	—	
吉田町	10,223	7,500	5.40	10.80	—	—	—	
愛知県	新城市	17,030	12,050	32.79	32.79	3,361	32.79	32.79
三重県	津市	120,391	94,850	4.40	7.00	—	—	—
	四日市市	131,754	—	—	—	109,828	11.00	5.00
	松阪市	70,852	50,800	4.78	7.60	—	—	—
	桑名市	56,000	29,350	7.56	9.50	26,650	11.34	11.34
	鈴鹿市	80,244	61,000	4.79	7.60	—	—	—
	名張市	33,695	33,695	10.56	10.56	—	—	—
	亀山市	19,770	15,000	4.27	8.53	—	—	—
	鳥羽市	8,338	6,250	4.75	7.56	—	—	—
	いなべ市	16,440	11,500	4.40	7.00	—	—	—
	志摩市	22,818	16,000	4.51	9.03	—	—	—
	木曾岬町	2,170	1,700	16.50	16.50	650	22.00	22.00
	東員町	9,100	5,000	15.80	15.80	4,100	27.80	27.80
	菰野町	15,664	—	—	—	16,108	27.00	27.00
	明和町	8,740	7,500	15.80	15.80	—	—	—
	玉城町	5,555	5,600	15.80	15.80	—	—	—
	度会町	2,970	2,300	17.06	17.06	—	—	—
	南伊勢町	5,929	4,800	17.98	17.98	—	—	—
御浜町	4,244	—	—	—	4,244	25.45	25.45	
紀宝町	5,454	5,314	15.43	15.43	—	—	—	
滋賀県	大津市	144,314	—	—	—	144,314	19.14	19.14
	彦根市	45,726	—	—	—	45,726	16.81	16.81
	草津市	55,687	—	—	—	67,988	31.00	31.00
	甲賀市	33,235	—	—	—	34,600	32.00	32.00
	野洲市	19,724	16,750	23.28	23.28	—	—	—
	東近江市	42,640	—	—	—	42,640	32.00	39.00
	竜王町	4,317	—	—	—	4,317	32.00	32.00
豊郷町	1,794	—	—	—	1,794	10.00	10.00	
東京都	舞鶴市	35,710	33,650	7.42	7.42	2,060	5.88	5.88
	宮津市	8,589	8,500	18.90	18.90	—	—	—
	亀岡市	38,683	29,494	6.54	19.63	—	—	—
	木津川市	29,338	22,250	4.52	7.53	—	—	—
	与謝野町	9,137	9,136	9.07	9.07	—	—	—

折込等に関する調 (続)

都道府県	市区町村名	配布すべき世帯数	新聞折込の部数	公報一部あたりの手数料(円)		新聞折込みに準ずる方法による部数	左記の方法による広報1部当たりの手数料(円)	
				小選挙区	比例代表		小選挙区	比例代表
大阪	-	-	-	-	-	-	-	-
兵庫	姫路市	216,663	186,000	4.57	15.99	-	-	-
	明石市	124,986	98,200	4.99	13.09	6,422	77.76	77.76
	洲本市	20,079	16,000	4.81	14.90	-	-	-
	相生市	13,115	11,600	4.60	16.10	-	-	-
	加古川市	113,347	91,600	4.94	17.27	21,800	-	-
	たつの市	30,162	26,900	4.91	16.85	-	-	-
	赤穂市	20,192	17,850	4.60	16.10	1,700	-	-
	三木市	32,729	25,060	4.97	13.07	3,700	80.00	6.00
	丹波市	25,054	23,080	4.91	11.79	-	-	-
	南あわじ市	19,294	18,350	4.30	13.40	-	-	-
	淡路市	19,905	14,500	9.99	9.99	-	-	-
	稲美町	12,090	11,200	4.60	16.10	-	-	-
	福崎町	7,263	6,450	4.60	8.50	-	-	-
奈良	五條市	13,823	11,450	4.50	11.50	-	-	-
和歌山	和歌山市	172,516	136,300	4.20	10.90	-	-	-
	海南市	22,442	17,050	4.75	12.96	-	-	-
	橋本市	27,013	21,250	4.40	11.40	-	-	-
	有田市	11,870	9,400	4.40	11.40	-	-	-
	御坊市	10,909	9,500	3.50	11.40	-	-	-
	紀の川市	26,345	21,200	4.43	11.42	-	-	-
	岩出市	22,315	15,750	5.00	12.00	-	-	-
	湯浅町	5,518	3,900	4.40	4.40	-	-	-
	広川町	2,827	1,950	4.40	11.40	-	-	-
鳥取	日吉津村	950	950	4.83	8.50	-	-	-
島根	出雲市	62,290	41,582	6.00	10.50	-	-	-
	出雲市	-	13,840	5.00	8.00	-	-	-
	出雲市	-	-	-	-	2,647	25.99	25.99
	出雲市	-	-	-	-	1,422	15.40	15.40
	奥出雲町	4,769	4,247	6.00	10.50	-	-	-
岡山	津山市	45,000	32,740	19.70	19.70	-	-	-
	玉野市	27,468	22,000	19.70	19.70	-	-	-
	笠岡市	22,400	18,150	11.92	11.92	-	-	-
	総社市	26,112	19,540	10.78	10.78	-	-	-
	高梁市	13,986	10,350	11.04	11.04	159	70.00	70.00
	新見市	12,645	10,300	10.92	10.92	-	-	-
	備前市	15,450	12,520	7.29	14.59	-	-	-
	瀬戸内市	15,352	11,530	10.84	10.84	-	-	-
	赤磐市	17,882	13,450	10.76	10.76	-	-	-
	真庭市	17,841	15,250	7.70	12.00	2,591	48.00	72.00
	美作市	12,287	9,700	19.70	19.70	-	-	-
	浅口市	14,137	11,300	10.85	10.85	-	-	-
	和气町	5,966	4,800	9.85	9.85	-	-	-
	早島町	4,870	-	-	-	5,200	33.48	33.48
	鏡野町	5,612	4,450	19.70	19.70	-	-	-
	美咲町	6,195	4,870	11.07	11.07	-	-	-
広島	中区	71,784	50,740	5.48	10.10	550	41.01	41.01
	東区	54,366	39,260	5.49	10.12	503	62.00	62.00
	南区	68,044	46,950	5.49	10.12	2,500	30.24	30.24
	西区	90,182	58,300	5.51	10.15	2,723	124.00	124.00
	安佐南区	101,510	65,680	5.52	10.17	2,522	30.58	30.58
	安佐北区	64,389	45,950	5.52	10.17	2,403	46.00	46.00

60 選挙公報の新聞

都道府県	市区町村名	配布すべき世帯数	新聞折込の部数	公報一部あたりの手数料 (円)		新聞折込みに 準ずる方法 による部数	左記の方法による広報 1部当たりの手数料 (円)	
				小選挙区	比例代表		小選挙区	比例代表
広島	安芸区	34,678	24,430	5.52	10.17	1,600	14.84	14.84
	佐伯区	59,500	43,180	5.50	10.13	3,248	20.73	20.73
	呉市	108,765	72,470	4.90	9.00	12,300	—	—
	竹原市	12,387	9,400	5.35	9.67	—	—	—
	三原市	43,936	33,810	6.78	6.78	3,918	21.33	21.33
	尾道市	62,743	51,300	5.29	9.72	3,760	5.56	5.56
	福山市	199,448	156,580	4.90	9.00	13,211	47.00	47.00
	府中市	17,513	15,420	6.00	6.00	—	—	—
	三次市	23,311	8,000	18.80	18.80	13,845	68.00	68.00
	庄原市	15,540	13,060	11.42	11.42	—	—	—
	大竹市	12,759	9,690	20.30	20.30	—	—	—
	東広島市	78,318	50,470	5.21	10.42	—	—	—
	廿日市	50,544	28,270	4.70	9.40	—	3.11	6.23
	安芸高田市	11,720	8,870	5.00	9.10	930	6.91	13.81
	江田島市	12,142	6,800	18.80	—	—	—	—
	府中町	22,106	—	—	—	22,106	13.30	13.30
	海田町	12,838	7,470	20.36	20.36	5,368	—	—
	熊野町	10,439	7,490	4.70	9.40	—	—	—
	坂町	5,735	—	—	—	—	—	—
	安芸太田町	3,177	—	—	—	3,177	8.76	8.76
北広島町	8,138	—	—	—	7,164	66.70	66.70	
大崎上島町	3,952	—	—	—	3,952	—	—	
世羅町	6,671	5,100	20.30	—	—	—	—	
神石高原町	3,997	—	—	—	3,997	—	—	
山口	下関市	116,269	19,000	4.30	8.10	—	—	—
	宇部市	78,109	57,010	4.64	8.75	24,004	6.94	8.53
	山口市	88,172	14,630	4.20	9.00	80,200	8.00	5.00
	防府市	54,709	—	—	—	53,000	6.71	6.71
	岩国市	65,143	46,900	4.60	9.00	—	—	—
	周南市	66,574	11,870	4.20	9.00	49,360	5.00	8.00
	山陽小野田市	26,711	20,660	4.64	8.75	6,051	7.13	8.75
	阿武町	1,546	950	4.20	8.00	—	—	—
徳島	徳島市	116,548	—	—	—	122,960	5.60	5.60
	鳴門市	26,123	26,123	40.00	40.00	—	—	—
	小松島市	17,169	不明	15.24	15.24	不明	15.24	15.24
	阿南市	30,616	28,820	43.20	43.20	—	—	—
	吉野川市	16,920	16,920	43.20	43.20	—	—	—
	阿波市	14,858	—	—	—	13,840	21.60	21.60
	上勝町	798	—	—	—	860	78.00	78.00
	佐那河内村	947	—	—	—	860	78.00	78.00
	神山町	2,410	—	—	—	2,410	21.50	21.50
	美波町	3,291	—	—	—	3,304	100.00	100.00
	松茂町	6,500	—	—	—	6,630	42.35	42.35
	北島町	9,327	6,550	10.80	10.80	3,050	10.80	10.80
	藍住町	13,786	—	—	—	12,400	40.00	40.00
	上板町	4,776	—	—	—	4,776	38.07	38.07
つるぎ町	4,434	—	—	—	4,235	43.23	43.23	
香川	高松市	163,625	163,620	4.94	7.65	5	140.00	—
愛媛	今治市	73,708	56,700	3.10	9.30	—	—	—
	宇和島市	36,037	26,546	3.00	9.00	—	—	—
	八幡浜市	16,222	13,579	2.85	8.55	—	—	—
	新居浜市	57,005	40,760	3.24	9.61	—	—	—
	西条市	49,411	36,530	3.13	9.61	—	—	—
	大洲市	20,138	12,611	3.08	9.23	—	—	—
伊予	伊予市	15,495	11,100	3.08	9.23	—	—	—

61 新聞広告

(1) 小選挙区(候補者分)

都道府県	新聞名	広告をした候補者数	広告延回数	広告料金 (1人1回分)	都道府県	新聞名	広告をした候補者数	広告延回数	広告料金 (1人1回分)
北海道	北海道新聞	30	123	923,400	埼玉県	読売新聞	54	128	445,564
	読売新聞	14	14	224,845		朝日新聞	54	107	269,006
	朝日新聞	4	4	227,620		毎日新聞	31	31	115,732
	十勝毎日新聞	2	3	246,240		日本経済新聞	2	2	140,096
	室蘭民報	1	1	414,720		産経新聞	1	1	81,216
	苫小牧民報	2	2	60,264		東京新聞	1	1	88,700
	函館新聞	1	1	162,000		千葉県	朝日新聞	47	63
釧路新聞	2	2	135,129	毎日新聞	26		26	113,702	
青森	東奥日報	10	39	476,928	読売新聞		47	103	371,304
	デーリー東北	5	7	270,000	産経新聞		5	5	89,336
	陸奥新報	3	4	203,213	東京新聞		12	12	86,636
岩手	岩手日報	7	32	476,928	千葉日報		15	15	141,004
	読売新聞	1	2	37,130	日本経済新聞		9	9	158,370
	岩手日日新聞	1	1	124,546	東京都	読売新聞	95	171	2,147,374
宮城	河北新報	17	78	568,512		朝日新聞	95	171	1,655,424
	朝日新聞	3	4	74,494		日本経済新聞	83	83	1,299,456
	読売新聞	1	1	49,507		毎日新聞	26	29	899,466
	大崎タイムズ	1	1	48,600		産業経済新聞	6	6	566,480
三陸新報	1	1	54,540	東京新聞		20	20	573,458	
秋田	秋田魁新報社	9	80	238,464		神奈川県	朝日新聞	60	100
	北鹿新聞社	2	6	54,000	毎日新聞		12	12	182,736
	北羽新聞社	2	4	49,766	読売新聞		60	104	447,627
山形	山形新聞	10	41	446,688	東京新聞		1	1	127,893
	朝日新聞	3	3	45,524	日本経済新聞		48	48	231,465
	毎日新聞	3	3	33,500	産経新聞		1	2	109,640
	読売新聞	3	3	47,444	神奈川新聞		33	33	244,944
福島	福島民報	17	50	456,192	新潟県	新潟日報	14	67	527,904
	福島民友	17	34	446,688		三条新聞	2	2	130,572
	読売新聞	1	1	43,318		読売新聞	1	1	78,386
茨城	朝日新聞	21	22	101,394	富山県	北日本新聞	8	26	476,928
	毎日新聞	15	15	69,032		富山新聞	7	7	259,200
	読売新聞	22	51	191,840		読売新聞	7	7	167,086
	茨城新聞	21	22	133,660	石川県	北國新聞	10	37	539,136
栃木	下野新聞	16	42	304,560		北陸中日新聞	10	13	257,850
	朝日新聞	12	12	76,563		福井県	福井新聞	6	23
	毎日新聞	4	4	54,820	県民福井		5	7	165,024
読売新聞	16	22	132,019	山梨県	山梨日日新聞		9	40	321,408
群馬	上毛新聞	15	30		304,560	山梨新報	2	2	87,480
	東京新聞	4	4		45,381	読売新聞	2	2	33,004
	読売新聞	14	25	152,647	朝日新聞	1	1	35,177	
	朝日新聞	10	10	91,048	長野県	信濃毎日新聞	18	73	507,600
毎日新聞	5	6	62,942	中日新聞		2	2	113,454	
				長野日報		4	4	137,592	
				朝日新聞		1	1	66,216	
				市民タイムス		4	6	207,360	
					読売新聞	1	1	51,570	

に関する調

都道府県	新聞名	広告をした候補者数	広告延回数	広告料金 (1人1回分)	都道府県	新聞名	広告をした候補者数	広告延回数	広告料金 (1人1回分)
長野	信州新聞 東信ジャーナル	2	2	27,594	和歌山	朝日新聞 毎日新聞	9	10	103,464
		1	1	32,400			9	11	82,840
岐阜	中日新聞 岐阜朝日新聞 毎日新聞 読売新聞	15	40	284,666	鳥取	産経新聞 紀伊民報 読売新聞 日本海新聞	9	14	101,077
		15	27	331,452			8	8	60,912
		6	6	76,563			2	2	26,350
		1	1	58,880			1	1	55,695
		1	1	49,507			5	24	321,408
静岡	岡新聞 中日新聞 伊豆新聞	26	198	259,200	島根	山陰中央新報 読売新聞 朝日新聞 毎日新聞	5	32	166,320
		19	60	104,842			4	12	48,475
		1	2	54,000			2	4	57,940
愛知	中日新聞 朝日新聞	46	215	1,334,631	岡山	朝日新聞 毎日新聞	1	2	46,699
		15	15	310,392			6	6	91,048
三重	中日新聞 朝日新聞 毎日新聞 伊勢新聞 読売新聞 産経新聞 夕刊三重新聞	11	38	309,420	広島	朝日新聞 毎日新聞 山陽新聞 津山朝日新聞 中国新聞 朝日新聞 読売新聞	4	4	72,078
		6	6	142,780			10	10	70,135
		3	3	114,514			17	64	466,992
		1	1	165,888			1	1	103,680
		4	4	90,763			27	108	684,288
		1	1	32,486			8	8	169,680
		2	2	108,000			19	19	113,454
滋賀	朝日新聞 毎日新聞 読売新聞 中日新聞 京都新聞 滋賀夕刊	13	20	88,979	山口	朝日新聞 毎日新聞 読売新聞 中国新聞 山口新聞 宇部日報	9	26	130,365
		4	4	68,830			13	32	106,088
		13	26	121,705			13	56	136,144
		4	7	99,014			3	6	57,024
		7	7	79,937			4	8	52,272
		1	1	37,800			1	2	60,264
京都	京都新聞 朝日新聞 毎日新聞 読売新聞	23	61	588,816	徳島	徳島新聞 朝日新聞 四国新聞 読売新聞	6	30	404,352
		21	21	217,274			4	4	88,979
		8	8	153,092			7	28	393,984
		23	25	160,898			3	3	55,695
大阪	朝日新聞 毎日新聞 読売新聞 産経新聞 日経新聞	61	62	682,862	愛媛	愛媛新聞 朝日新聞 毎日新聞 読売新聞	14	56	466,992
		60	61	519,782			5	5	91,048
		61	108	744,670			4	4	71,470
		60	61	519,782			5	5	66,008
		13	13	682,214			5	5	66,008
兵庫	朝日新聞 毎日新聞 読売新聞 産経新聞 日本経済新聞 神戸新聞	30	31	413,856	高知	高知新聞 毎日新聞 読売新聞 朝日新聞 西日本新聞	5	25	451,440
		19	19	304,966			31	62	129,945
		40	64	457,941			33	68	290,854
		3	3	223,344			26	56	352,812
		10	10	682,214			33	144	304,560
		36	73	502,200					
奈良	毎日新聞 読売新聞 産経新聞 奈良新聞 朝日新聞	10	14	90,352	佐賀	毎日新聞 読売新聞 西日本新聞 佐賀新聞	1	1	50,760
		10	13	109,328			5	5	63,946
		6	6	77,155			6	7	115,732
		7	7	110,484			6	17	367,632
		10	10	115,879					

61 新聞広告に関する調 (続)

都道府県	新聞名	広告をした候補者数	広告延回数	広告料金 (1人1回分)
長崎	長崎新聞	13	50	220,968
	西日本新聞	12	34	304,560
	毎日新聞	3	6	51,775
	読売新聞	13	26	53,632
	朝日新聞	7	14	72,425
熊本	熊本日日新聞	10	47	476,928
	朝日新聞	1	1	97,256
	読売新聞	1	1	94,888
	人吉新聞	1	1	108,000
大分	朝日新聞	3	6	48,628
	毎日新聞	2	4	34,516
	読売新聞	3	8	49,507
	西日本新聞	2	4	38,578
	大分合同新聞	8	56	220,968
	今日新聞	1	2	27,000
宮崎	朝日新聞	3	3	80,701
	毎日新聞	3	3	55,836
	読売新聞	4	4	55,695
	宮崎日日新聞	9	32	414,720
	夕刊デイリー新聞	3	3	108,000
鹿児島	南日本新聞	13	63	562,464
	南海日日新聞	1	2	47,693
沖縄	沖縄タイムス	12	26	389,880
	琉球新報	12	27	389,880
	宮古毎日新聞	2	2	82,080
	八重山毎日新聞	2	2	36,936
	八重山日報	3	3	36,936

に関する調 (続)

都道 府 県	新聞名	広告をした 候補者届出 政党数	広 告 掲 載 単 位	広 告 料 金 (1単位当たり料金)	都道 府 県	新聞名	広告をした 候補者届出 政党数	広 告 掲 載 単 位	広 告 料 金 (1単位当たり料金)
和歌山	朝日新聞	3	26	51,732	沖 縄	沖縄タイムス	4	306	20,520
	毎日新聞	2	18	41,420		琉球新報	4	305	20,520
	読売新聞	2	16	50,538					
	産経新聞	1	2	30,456					
	紀伊民報	1	2	13,175					
鳥 取	日本海新聞	3	48	160,704					
島 根	山陰中央新報	4	52	166,320					
	朝日新聞	1	8	58,031					
	読売新聞	1	4	48,475					
岡 山	読売新聞	1	2	35,067					
	山陽新聞	4	62	233,496					
広 島	中国新聞	4	94	342,144					
	読売新聞	1	2	56,727					
山 口	朝日新聞	3	16	130,364					
	毎日新聞	2	8	106,088					
	読売新聞	4	36	136,243					
	中国新聞	1	4	57,024					
徳 島	徳島新聞	3	48	202,176					
香 川	四国新聞	4	64	196,992					
愛 媛	愛媛新聞	4	64	233,496					
高 知	高知新聞	3	48	225,720					
福 岡	毎日新聞	5	32	129,945					
	読売新聞	4	28	290,854					
	朝日新聞	4	42	352,812					
	西日本新聞	5	58	304,560					
佐 賀	西日本新聞	1	2	115,732					
長 崎	長崎新聞	4	40	220,968					
	西日本新聞	3	18	304,560					
	読売新聞	2	6	53,632					
熊 本	熊本日日新聞	5	80	238,464					
大 分	朝日新聞	1	2	48,628					
	朝日新聞	1	4	48,704					
	読売新聞	1	2	49,507					
	西日本新聞	1	4	38,578					
	大分合同新聞	5	66	220,968					
宮 崎	宮崎日日新聞	3	461	21,600					
鹿 児 島	南日本新聞	6	96	281,232					

(3) 比例代表

新聞名	広告延回数	広告掲載単位	広告料金（1単位当たり料金）
1. 2以上の選挙区に 広告を掲載したもの			
朝日新聞			
（東北）	1	16	151,057
（北関東）	8	86	269,036
（南関東）	7	160	364,193
（東京都）	11	124	827,712
（北陸信越）	1	12	136,572
（東海）	1	4	237,304
（近畿）	8	126	803,702
（中国）	2	24	351,778
（四国）	1	6	133,701
（九州）	3	24	499,927
毎日新聞			
（東京都）	4	52	449,733
（東海）	1	2	193,292
（近畿）	7	64	609,931
（中国）	1	4	272,884
（九州）	3	26	366,993
読売新聞			
（北海道）	3	38	112,423
（東北）	2	28	118,611
（北関東）	15	180	461,036
（南関東）	8	220	425,968
（東京都）	16	176	1,073,687
（北陸信越）	3	26	187,715
（東海）	1	4	147,490
（近畿）	12	206	838,578
（中国）	14	82	304,263
（四国）	1	52	10,116
（九州）	9	66	530,140
日本経済新聞			
（北関東）	1	8	134,406
（南関東）	1	4	207,252
（東京都）	5	56	656,640
（東海）	1	2	131,976
産経新聞			
（東京都）	2	20	286,254
（近畿）	5	38	491,754
中日新聞			
（東京都）	2	20	286,729
（東海）	18	244	684,850
2. 北海道選挙区			
北海道新聞	22	218	463,350
3. 東北選挙区			
東奥日報	6	28	235,980
デーリー東北新聞	3	10	70,913
岩手日報	9	34	238,464
河北新報	15	80	284,256
秋田魁新報	7	34	236,601
山形新聞	9	30	223,344
福島民報	12	44	228,096
福島民友	11	48	223,344

備考1. 広告掲載単位は、新聞広告の寸法がおおむね横9.6cm縦1段組の寸法を1単位として計上した。

2. 広告料金には消費税は含まない。

3. 公営で行われなかったもの（得票率2%未満の政党等分）は含まない。

4. 中日新聞には東京新聞分を含み、北國新聞には富山新聞分を含む。

に関する調 (続)

新聞名	広告延回数	広告掲載単位	広告料金(1単位当たり料金)
4. 北関東選挙区			
茨城新聞	3	10	68,593
下野新聞	3	48	153,900
上毛新聞	3	48	152,280
埼玉新聞	1	4	61,074
5. 南関東選挙区			
千葉日報	1	4	70,686
神奈川新聞	1	4	122,472
山梨日日新聞	2	12	315,549
6. 北陸信越選挙区			
北日本新聞	10	40	234,862
新潟日報	10	74	266,191
北國新聞	9	46	249,131
福井新聞	10	24	215,460
日刊県民福井	2	4	82,512
信濃毎日新聞	12	94	255,696
7. 東海選挙区			
伊豆新聞	1	4	54,000
静岡新聞	11	76	259,200
岐阜新聞	2	16	168,845
8. 近畿選挙区			
京都新聞	6	32	294,408
奈良新聞	1	4	55,242
奈良日日新聞	1	4	46,948
神戸新聞	6	38	251,100
9. 中国選挙区			
新日本海新聞	4	14	160,704
山陰中央新報	4	24	166,320
山陽新聞	10	52	233,496
中国新聞	16	88	342,954
10. 四国選挙区			
徳島新聞	11	48	202,176
四国新聞	10	56	196,992
愛媛新聞	14	92	233,496
高知新聞	12	48	225,720
11. 九州選挙区			
西日本新聞	12	46	384,010
佐賀新聞	5	16	183,816
長崎新聞	6	28	224,193
熊本日日新聞	7	34	238,464
大分合同新聞	8	26	223,070
宮崎日日新聞	10	32	207,360
南日本新聞	10	38	281,232
琉球新報	5	18	195,282
沖縄タイムス	5	18	195,738

62 テレビ政見放送の放送開始

(1) 日本放送協会（NHK）の放送設備によるもの

都道府県	午前4時	5	6	7	8	9	10	11	午後0	1	2	3	4	5	6	7	8	9	10	11	計	
北海道	道森	-	-	-	6	-	-	-	-	-	-	-	-	-	-	-	-	-	-	-	6	
	岩手	-	-	-	2	-	-	-	-	-	-	-	-	-	-	-	-	-	-	-	-	2
	宮城	-	-	-	2	-	-	-	-	-	-	-	-	-	-	-	-	-	-	-	-	2
	秋田	-	-	-	4	-	-	-	-	-	-	-	-	-	-	-	-	-	-	-	-	4
	山形	-	-	-	2	-	-	-	-	-	-	-	-	-	-	-	-	-	-	-	-	2
山梨県	形島	-	-	-	3	-	-	-	-	-	-	-	-	-	-	-	-	-	-	-	-	3
	茨城	-	-	-	-	4	-	-	-	-	-	-	-	-	-	-	-	-	-	-	-	4
	栃木	-	-	-	-	2	-	-	-	-	-	-	-	-	-	-	-	-	-	-	-	2
	群馬	-	-	-	-	2	-	-	-	-	-	-	-	-	-	-	-	-	-	-	-	2
埼玉県	玉葉	-	-	-	-	-	4	-	-	-	4	-	-	-	-	-	-	-	-	-	-	8
	千葉	-	-	-	-	-	4	-	-	-	4	-	-	-	-	-	-	-	-	-	-	8
	東京	-	-	-	6	-	-	-	-	-	-	-	6	-	-	-	-	-	-	-	-	12
	神奈川	-	-	6	-	-	-	-	-	-	-	5	-	-	-	-	-	-	-	-	-	11
新潟県	新潟	-	-	-	4	-	-	-	-	-	-	-	-	-	-	-	-	-	-	-	-	4
	富山	-	-	-	2	-	-	-	-	-	-	-	-	-	-	-	-	-	-	-	-	2
	石川	-	-	-	2	-	-	-	-	-	-	-	-	-	-	-	-	-	-	-	-	2
	福井	-	-	-	1	-	-	-	-	-	-	-	-	-	-	-	-	-	-	-	-	1
	山梨	-	-	-	-	-	-	-	-	-	-	-	-	-	-	-	2	-	-	-	-	2
長野県	長野	-	-	-	3	-	-	-	-	-	-	-	-	-	-	-	-	-	-	-	-	3
	岐阜	-	-	2	-	-	-	-	-	-	-	-	-	-	-	-	-	-	-	-	-	2
	静岡	-	-	-	5	-	-	-	-	-	-	-	-	-	-	-	-	-	-	-	-	5
愛知県	愛知	-	-	-	5	-	-	-	-	-	-	-	5	-	-	-	-	-	-	-	-	10
	三重	-	-	2	-	-	-	-	-	-	-	-	-	-	-	-	-	-	-	-	-	2
	滋賀	-	-	-	-	-	2	-	-	-	-	-	-	-	-	-	-	-	-	-	-	2
京都府	京都	-	-	-	-	-	-	-	-	-	-	-	4	-	-	-	-	-	-	-	-	4
	大阪	-	-	-	6	-	-	-	-	-	5	-	-	-	-	-	-	-	-	-	-	11
	兵庫	-	-	4	-	-	-	-	-	-	-	-	4	-	-	-	-	-	-	-	-	8
	奈良	-	-	-	-	3	-	-	-	-	-	-	-	-	-	-	-	-	-	-	-	3
和歌山県	和歌山	-	-	-	-	2	-	-	-	-	-	-	-	-	-	-	-	-	-	-	-	2
	鳥取	-	-	-	1	-	-	-	-	-	-	-	-	-	-	-	-	-	-	-	-	1
	島根	-	-	-	2	-	-	-	-	-	-	-	-	-	-	-	-	-	-	-	-	2
	岡山	-	-	-	3	-	-	-	-	-	-	-	-	-	-	-	-	-	-	-	-	3
広島県	広島	-	-	-	4	-	-	-	-	-	-	-	-	-	-	-	-	-	-	-	-	4
	山口	-	-	-	2	-	-	-	-	-	-	-	-	-	-	-	-	-	-	-	-	2
	徳島	-	-	-	1	-	-	-	-	-	-	-	-	-	-	-	-	-	-	-	-	1
	香川	-	-	-	2	-	-	-	-	-	-	-	-	-	-	-	-	-	-	-	-	2
愛媛県	愛媛	-	-	-	3	-	-	-	-	-	-	-	-	-	-	-	-	-	-	-	-	3
	高知	-	-	-	1	-	-	-	-	-	-	-	-	-	-	-	-	-	-	-	-	1
	福岡	-	-	-	4	-	-	-	-	-	-	-	3	-	-	-	-	-	-	-	-	7
佐賀県	佐賀	-	-	-	1	-	-	-	-	-	-	-	-	-	-	-	-	-	-	-	-	1
	長崎	-	-	-	2	-	-	-	-	-	-	-	-	-	-	-	-	-	-	-	-	2
	熊本	-	-	-	2	-	-	-	-	-	-	-	-	-	-	-	-	-	-	-	-	2
	大宮	-	-	-	2	-	-	-	-	-	-	-	-	-	-	-	-	-	-	-	-	2
鹿児島県	鹿児島	-	-	-	2	-	-	-	-	-	-	-	-	-	-	-	-	-	-	-	-	2
	鹿兒	-	-	-	3	-	-	-	-	-	-	-	-	-	-	-	-	-	-	-	-	3
沖縄県	沖縄	-	-	-	2	-	-	-	-	-	-	-	-	-	-	-	-	-	-	-	-	2
	合 計	-	-	14	92	13	10	-	-	-	5	8	9	18	-	-	2	-	-	-	-	171

63 放送会社別放送政党数

(1) テレビ

都道府県	放送会社名	申込 政党数	局録画				持込み				放送 回数
			自社録画		他社録画		自社に持ち込まれたもの		その他		
			政党数	録画数	政党数	録画数	政党数	種類数	政党数	種類数	
北海道	N H K	6 (6)	- (-)	- (-)	-	-	6 (6)	7 (7)	-	-	16
	北海道放送	6 (6)	- (-)	- (-)	-	-	6 (6)	6 (6)	-	-	6
	札幌テレビ放送	2 (2)	- (-)	- (-)	-	-	2 (2)	2 (2)	-	-	3
	北海道テレビ放送	4 (4)	- (-)	- (-)	-	-	4 (4)	4 (4)	-	-	4
	北海道文化放送	2 (2)	- (-)	- (-)	-	-	2 (2)	2 (2)	-	-	2
テレビ北海道	1 (1)	- (-)	- (-)	-	-	1 (1)	1 (1)	-	-	1	
青森	N H K	3 (3)	- (-)	- (-)	-	-	3 (3)	3 (3)	-	-	6
	青森朝日放送	3 (3)	- (-)	- (-)	-	-	3 (3)	3 (3)	-	-	3
	青森テレビ	3 (3)	- (-)	- (-)	-	-	3 (3)	3 (3)	-	-	3
岩手	N H K	3 (3)	- (-)	- (-)	-	-	3 (3)	3 (3)	-	-	4
	アイビーシー岩手放送	3 (3)	- (-)	- (-)	-	-	3 (3)	3 (3)	-	-	3
	テレビ岩手	1 (1)	- (-)	- (-)	-	-	1 (1)	1 (1)	-	-	1
宮城	N H K	5 (2)	- (-)	- (-)	-	-	5 (2)	6 (3)	-	-	4
	仙台放送	5 (-)	- (-)	- (-)	-	-	5 (-)	5 (-)	-	-	1
	宮城テレビ放送	5 (5)	- (-)	- (-)	-	-	5 (5)	5 (5)	-	-	1
	東日本放送	1 (-)	- (-)	- (-)	-	-	1 (-)	1 (-)	-	-	1
秋田	N H K	3 (2)	- (-)	- (-)	-	-	3 (2)	4 (3)	-	-	6
	秋田テレビ	3 (2)	- (-)	- (-)	-	-	3 (2)	3 (2)	-	-	3
	秋田放送	3 (2)	- (-)	- (-)	-	-	3 (2)	3 (2)	-	-	3
山形	N H K	3 (3)	- (-)	- (-)	-	-	3 (3)	3 (3)	-	-	6
	山形放送	3 (3)	- (-)	- (-)	-	-	3 (3)	3 (3)	-	-	3
	テレビユー山形	3 (3)	- (-)	- (-)	-	-	3 (3)	3 (3)	-	-	3
福島	N H K	5 (5)	- (-)	- (-)	-	-	5 (5)	6 (6)	-	-	8
	福島放送	5 (5)	- (-)	- (-)	-	-	5 (5)	5 (5)	-	-	5
	テレビユー福島	3 (3)	- (-)	- (-)	-	-	3 (3)	3 (3)	-	-	3
茨城	N H K	3 (2)	- (-)	- (-)	-	-	3 (2)	3 (2)	-	-	12
	テレビ朝日	3 (-)	- (-)	- (-)	-	-	3 (-)	3 (-)	-	-	6
栃木	N H K	3 (3)	- (-)	- (-)	-	-	3 (3)	3 (3)	-	-	6
	とちぎテレビ	3 (3)	- (-)	- (-)	-	-	3 (3)	3 (3)	-	-	6
群馬	N H K	5 (5)	- (-)	- (-)	-	-	5 (5)	5 (5)	-	-	8
	群馬テレビ	5 (5)	- (-)	- (-)	-	-	5 (5)	6 (6)	-	-	13
埼玉	N H K	6 (6)	- (-)	- (-)	-	-	6 (6)	8 (8)	-	-	28
	テレビ埼玉	6 (6)	- (-)	- (-)	-	-	6 (6)	10 (10)	-	-	43
千葉	N H K	6 (5)	- (-)	- (-)	-	-	6 (5)	8 (6)	-	-	29
	千葉テレビ	6 (5)	- (-)	- (-)	-	-	6 (5)	9 (7)	-	-	44
東京	N H K	6 (5)	- (-)	- (-)	-	-	6 (5)	7 (6)	-	-	34
	テレビ東京	6 (5)	- (-)	- (-)	-	-	6 (5)	7 (6)	-	-	18
神奈川	N H K	7 (4)	- (-)	- (-)	-	-	7 (4)	9 (5)	-	-	31
	テレビ神奈川	7 (5)	- (-)	- (-)	-	-	7 (5)	9 (6)	-	-	31
新潟	N H K	3 (3)	- (-)	- (-)	-	-	3 (3)	4 (4)	-	-	4
	テレビ新潟放送網	3 (3)	- (-)	- (-)	-	-	3 (3)	4 (4)	-	-	2
	新潟テレビ二十一	3 (3)	- (-)	- (-)	-	-	3 (3)	4 (4)	-	-	2

(注) 申込政党数、局録画及び持込みの欄の()は、公示日前に申込み、局録画及び持込みをした政党数、録画数又は種類数であり、内書である。

及び放送回数に関する調

都道府県	放送会社名	申込 政党数	局録画				持込み				放送 回数
			自社録画		他社録画		自社に持ち込まれたもの		その他		
			政党数	録画数	政党数	録画数	政党数	種類数	政党数	種類数	
富山	N H K	5 (5)	- (-)	- (-)	-	-	5 (5)	5 (5)	-	-	6
	チューリップテレビ	5 (5)	- (-)	- (-)	-	-	5 (5)	5 (5)	-	-	5
	北日本放送	1 (1)	- (-)	- (-)	-	-	1 (1)	1 (1)	-	-	1
石川	N H K	3 (3)	- (-)	- (-)	-	-	3 (3)	3 (3)	-	-	6
	北陸放送	3 (3)	- (-)	- (-)	-	-	3 (3)	3 (3)	-	-	3
	北陸朝日放送	3 (3)	- (-)	- (-)	-	-	3 (3)	3 (3)	-	-	3
福井	N H K	3 (3)	- (-)	- (-)	-	-	3 (3)	3 (3)	-	-	1
	福井放送	3 (3)	- (-)	- (-)	-	-	3 (3)	3 (3)	-	-	1
	福井テレビジョン	3 (3)	- (-)	- (-)	-	-	3 (3)	3 (3)	-	-	1
山梨	N H K	4 (4)	- (-)	- (-)	-	-	4 (4)	4 (4)	-	-	8
	山梨放送	4 (4)	- (-)	- (-)	-	-	4 (4)	4 (4)	-	-	4
	テレビ山梨	4 (4)	- (-)	- (-)	-	-	4 (4)	4 (4)	-	-	4
長野	N H K	5 (5)	- (-)	- (-)	-	-	5 (5)	7 (7)	-	-	7
	信越放送	2 (2)	- (-)	- (-)	-	-	2 (2)	2 (2)	-	-	2
	長野放送	5 (5)	- (-)	- (-)	-	-	5 (5)	5 (5)	-	-	5
岐阜	N H K	3 (2)	- (-)	- (-)	-	-	3 (2)	5 (3)	-	-	6
	岐阜放送	3 (2)	- (-)	- (-)	-	-	3 (2)	5 (3)	-	-	6
静岡	N H K	4 (4)	- (-)	- (-)	-	-	4 (4)	4 (4)	-	-	13
	静岡第一テレビ	4 (4)	- (-)	- (-)	-	-	4 (4)	4 (4)	-	-	7
	静岡放送	3 (3)	- (-)	- (-)	-	-	3 (3)	3 (3)	-	-	6
愛知	N H K	6 (2)	- (-)	- (-)	-	-	6 (2)	8 (2)	-	-	26
	中京テレビ放送	6 (2)	- (-)	- (-)	-	-	6 (2)	7 (2)	-	-	14
	CBCテレビ	4 (1)	- (-)	- (-)	-	-	4 (1)	5 (1)	-	-	12
三重	N H K	3 (-)	- (-)	- (-)	-	-	3 (-)	3 (-)	-	-	4
	三重テレビ	3 (-)	- (-)	- (-)	-	-	3 (-)	3 (-)	-	-	4
滋賀	N H K	4 (4)	- (-)	- (-)	-	-	4 (4)	4 (4)	-	-	6
	びわ湖放送	4 (4)	- (-)	- (-)	-	-	4 (4)	4 (4)	-	-	6
京都	N H K	4 (2)	- (-)	- (-)	-	-	4 (2)	7 (4)	-	-	12
	KB S京都	4 (2)	- (-)	- (-)	-	-	4 (2)	7 (4)	-	-	12
大阪	N H K	6 (-)	- (-)	- (-)	-	-	6 (-)	9 (-)	-	-	31
	朝日放送	6 (-)	- (-)	- (-)	-	-	6 (-)	8 (-)	-	-	16
	讀賣テレビ	6 (-)	- (-)	- (-)	-	-	6 (-)	8 (-)	-	-	16
兵庫	N H K	6 (6)	- (-)	- (-)	-	-	6 (6)	9 (9)	-	-	22
	サンテレビジョン	6 (6)	- (-)	- (-)	-	-	6 (6)	9 (9)	-	-	22
奈良	N H K	4 (4)	- (-)	- (-)	-	-	4 (4)	5 (5)	-	-	7
	奈良テレビ放送	4 (4)	- (-)	- (-)	-	-	4 (4)	4 (4)	-	-	7
和歌山	N H K	4 (-)	- (-)	- (-)	-	-	4 (-)	5 (-)	-	-	6
	テレビ和歌山	4 (-)	- (-)	- (-)	-	-	4 (-)	5 (-)	-	-	6
鳥取	N H K	3 (3)	- (-)	- (-)	-	-	3 (3)	3 (3)	-	-	3
	山陰放送	3 (3)	- (-)	- (-)	-	-	3 (3)	3 (3)	-	-	3
	山陰中央テレビジョン放送	3 (3)	- (-)	- (-)	-	-	3 (3)	3 (3)	-	-	3

63 放送会社別放送政党数

(1) テレビ(続)

都道府県	放送会社名	申込 政党数	局録画				持込み				放送 回数
			自社録画		他社録画		自社に持ち込まれたもの		その他		
			政党数	録画数	政党数	録画数	政党数	種類数	政党数	種類数	
島根	N H K	4 (2)	- (-)	- (-)	-	-	4 (2)	1 (1)	-	-	1
	山陰放送	4 (2)	- (-)	- (-)	-	-	4 (2)	1 (1)	-	-	1
	日本海テレビジョン放送	4 (2)	- (-)	- (-)	-	-	4 (2)	1 (1)	-	-	1
岡山	N H K	4 (4)	- (-)	- (-)	-	-	4 (4)	5 (5)	-	-	7
	岡山放送	4 (1)	- (-)	- (-)	-	-	4 (1)	4 (1)	-	-	4
	テレビせとうち	4 (2)	- (-)	- (-)	-	-	4 (2)	4 (2)	-	-	4
広島	N H K	4 (4)	- (-)	- (-)	-	-	4 (4)	7 (7)	-	-	12
	広島テレビ放送	4 (4)	- (-)	- (-)	-	-	4 (4)	5 (5)	-	-	6
	中国放送	4 (4)	- (-)	- (-)	-	-	4 (4)	5 (5)	-	-	6
山口	N H K	4 (2)	- (-)	- (-)	-	-	4 (2)	5 (3)	-	-	2
	山口放送	4 (2)	- (-)	- (-)	-	-	4 (2)	4 (2)	-	-	1
	山口朝日放送	4 (2)	- (-)	- (-)	-	-	4 (2)	4 (2)	-	-	1
徳島	N H K	3 (-)	- (-)	- (-)	-	-	3 (2)	3 (2)	-	-	3
	四国放送	3 (-)	- (-)	- (-)	-	-	3 (3)	5 (5)	-	-	6
香川	N H K	4 (4)	- (-)	- (-)	-	-	4 (4)	4 (4)	-	-	5
	西日本放送	4 (4)	- (-)	- (-)	-	-	4 (4)	4 (4)	-	-	4
	瀬戸内海放送	4 (4)	- (-)	- (-)	-	-	4 (4)	4 (4)	-	-	4
愛媛	N H K	4 (4)	- (-)	- (-)	-	-	4 (4)	5 (5)	-	-	7
	南海放送	4 (4)	- (-)	- (-)	-	-	4 (4)	4 (4)	-	-	4
	テレビ愛媛	3 (3)	- (-)	- (-)	-	-	3 (3)	3 (3)	-	-	3
高知	N H K	3 (3)	- (-)	- (-)	-	-	3 (3)	3 (3)	-	-	3
	高知放送	3 (3)	- (-)	- (-)	-	-	3 (3)	3 (3)	-	-	3
	高知さんさんテレビ	3 (3)	- (-)	- (-)	-	-	3 (3)	3 (3)	-	-	3
福岡	N H K	6 (6)	- (-)	- (-)	-	-	6 (2)	7 (2)	-	-	19
	テレビ西日本	6 (6)	- (-)	- (-)	-	-	6 (2)	6 (2)	-	-	11
	九州朝日放送	3 (3)	- (-)	- (-)	-	-	3 (-)	3 (-)	-	-	8
佐賀	N H K	3 (-)	- (-)	- (-)	-	-	3 (-)	3 (-)	-	-	3
	サガテレビ	3 (-)	- (-)	- (-)	-	-	3 (-)	3 (-)	-	-	3
長崎	N H K	4 (4)	- (-)	- (-)	-	-	4 (4)	4 (4)	-	-	2
	テレビ長崎	4 (4)	- (-)	- (-)	-	-	4 (4)	4 (4)	-	-	1
	長崎国際テレビ	4 (4)	- (-)	- (-)	-	-	4 (4)	4 (4)	-	-	1
熊本	N H K	5 (5)	- (-)	- (-)	-	-	5 (5)	6 (6)	-	-	6
	テレビ熊本	5 (5)	- (-)	- (-)	-	-	5 (5)	5 (5)	-	-	5
	くまもと県民テレビ	5 (5)	- (-)	- (-)	-	-	5 (5)	5 (5)	-	-	5
大分	N H K	5 (5)	- (-)	- (-)	-	-	5 (5)	5 (5)	-	-	6
	大分朝日放送	1 (1)	- (-)	- (-)	-	-	1 (1)	1 (1)	-	-	1
	大分放送	5 (5)	- (-)	- (-)	-	-	5 (5)	5 (5)	-	-	5
宮崎	N H K	5 (5)	- (-)	- (-)	-	-	5 (5)	5 (5)	-	-	5
	テレビ大分	5 (5)	- (-)	- (-)	-	-	5 (5)	5 (5)	-	-	5
	宮崎放送	3 (3)	- (-)	- (-)	-	-	3 (3)	3 (3)	-	-	3
鹿児島	N H K	3 (3)	- (-)	- (-)	-	-	3 (3)	3 (3)	-	-	3
	テレビ宮崎	3 (3)	- (-)	- (-)	-	-	3 (3)	3 (3)	-	-	3
	鹿児島放送	3 (3)	- (-)	- (-)	-	-	3 (3)	3 (3)	-	-	3
鹿児島	N H K	6 (6)	- (-)	- (-)	-	-	6 (6)	6 (6)	-	-	7
	鹿児島読売テレビ	6 (6)	- (-)	- (-)	-	-	6 (6)	6 (6)	-	-	6
	鹿児島放送	1 (1)	- (-)	- (-)	-	-	1 (1)	1 (1)	-	-	1

(注) 申込政党数、局録画及び持込みの欄の()は、公示日前に申込み、局録画及び持込みをした政党数、録画数又は種類数であり、内書である。

及び放送回数に関する調 (続)

都道府県	放送会社名	申込 政党数	局録画				持込み				放送 回数					
			自社録画		他社録画		自社に持ち込まれたもの		その他							
			政党数	録画数	政党数	録画数	政党数	種類数	政党数	種類数						
沖縄	N	4	(4)	-	(-)	-	(-)	-	-	4	(4)	4	(4)	-	-	5
	琉球放送	4	(4)	-	(-)	-	(-)	-	-	4	(4)	4	(4)	-	-	4
	琉球朝日放送	1	(1)	-	(-)	-	(-)	-	-	1	(1)	1	(1)	-	-	1

63 放送会社別放送政党数

(2) ラジオ

都道府県	放送会社名	申込 政党数	局録音				持込み				放送 回数
			ラジオ放送用として 特に録音したもの		その他		ラジオ放送用として 特に持ち込まれたもの		その他		
			政党数	録音数	政党数	録音数	政党数	種類数	政党数	種類数	
北海道	N H K	6 (6)	- (-)	- (-)	-	-	6 (6)	7 (7)	-	-	9
	北海道放送	6 (6)	- (-)	- (-)	5	5	1 (1)	1 (1)	-	-	6
	S T V ラジオ	2 (2)	- (-)	- (-)	-	-	2 (2)	2 (2)	-	-	3
青森	N H K	3 (3)	- (-)	- (-)	-	-	3 (3)	3 (3)	-	-	3
	青森放送	3 (3)	- (-)	- (-)	-	-	3 (3)	3 (3)	-	-	3
岩手	N H K	3 (3)	- (-)	- (-)	-	-	3 (3)	3 (3)	-	-	3
	アイピーシー岩手放送	3 (3)	- (-)	- (-)	-	-	3 (3)	3 (3)	-	-	3
宮城	N H K	5 (2)	- (-)	- (-)	-	-	5 (2)	6 (3)	-	-	2
	東北放送	3 (-)	- (-)	- (-)	-	-	3 (-)	3 (-)	-	-	2
秋田	N H K	3 (2)	- (-)	- (-)	-	-	1 (-)	1 (-)	2	2	3
	秋田放送	3 (2)	- (-)	- (-)	-	-	2 (1)	2 (1)	1	1	3
山形	N H K	3 (3)	- (-)	- (-)	-	-	3 (3)	3 (3)	-	-	3
	山形放送	3 (3)	- (-)	- (-)	-	-	3 (3)	3 (3)	-	-	3
福島	N H K	5 (5)	- (-)	- (-)	-	-	5 (5)	5 (5)	-	-	5
	ラジオ福島	5 (5)	- (-)	- (-)	-	-	5 (5)	5 (5)	-	-	5
茨城	N H K	3 (2)	- (-)	- (-)	-	-	3 (2)	3 (2)	-	-	6
	I B S	3 (2)	- (-)	- (-)	-	-	3 (2)	3 (2)	-	-	12
栃木	N H K	3 (3)	- (-)	- (-)	-	-	3 (3)	3 (3)	-	-	3
	栃木放送	3 (3)	- (-)	- (-)	-	-	3 (3)	3 (3)	-	-	3
群馬	N H K	5 (5)	- (-)	- (-)	-	-	5 (5)	5 (5)	-	-	5
埼玉	N H K	6 (6)	- (-)	- (-)	-	-	6 (6)	7 (7)	-	-	15
千葉	N H K	6 (5)	- (-)	- (-)	-	-	4 (3)	4 (3)	2	2	15
東京	N H K	6 (5)	- (-)	- (-)	-	-	3 (3)	3 (3)	3	4	18
	文化放送	6 (5)	- (-)	- (-)	-	-	6 (5)	7 (6)	-	-	14
	ニッポン放送	4 (3)	- (-)	- (-)	-	-	4 (3)	5 (4)	-	-	12
	T B S ラジオ	4 (3)	- (-)	- (-)	-	-	4 (3)	5 (4)	-	-	8
神奈川	N H K	7 (4)	- (-)	- (-)	-	-	7 (4)	8 (5)	-	-	17
	アール・エフ・ラジオ日本	7 (5)	- (-)	- (-)	-	-	7 (5)	8 (6)	-	-	17
新潟	N H K	3 (3)	- (-)	- (-)	-	-	3 (3)	3 (1)	-	-	2
	新潟放送	1 (1)	- (-)	- (-)	-	-	1 (1)	1 (1)	-	-	2
富山	N H K	5 (4)	- (-)	- (-)	-	-	5 (4)	5 (4)	-	-	5
	日本放送	5 (5)	- (-)	- (-)	-	-	5 (5)	5 (5)	-	-	5
石川	N H K	3 (3)	- (-)	- (-)	-	-	3 (3)	3 (3)	-	-	3
	北陸放送	3 (3)	- (-)	- (-)	2	2	1 (1)	1 (1)	-	-	3
福井	N H K	3 (3)	- (-)	- (-)	-	-	3 (3)	3 (3)	-	-	1
山梨	N H K	4 (4)	- (-)	- (-)	-	-	4 (4)	4 (4)	-	-	8
長野	N H K	5 (5)	- (-)	- (-)	-	-	5 (5)	5 (5)	-	-	5
	信越放送	5 (5)	- (-)	- (-)	-	-	5 (5)	5 (5)	-	-	5

(注) 申込政党数、局録音及び持込みの欄の()は、公示日前に申込み、局録音及び持込みをした政党数、録音数又は種類数であり、内書である。

及び放送回数に関する調 (続)

都道府県	放送会社名	申込 政党数	局録音				持込み				放送 回数							
			ラジオ放送用として 特に録音したもの		その他		ラジオ放送用として 特に持ち込まれたもの		その他									
			政党数	録音数	政党数	録音数	政党数	種類数	政党数	種類数								
岐 阜	N 岐 阜 放 送	H K	3	(2)	-	(-)	-	(-)	-	-	3	(2)	3	(2)	-	-	3	
			3	(2)	-	(-)	-	(-)	-	-	3	(2)	3	(2)	-	-	3	
静 岡	N 静 岡 放 送	H K	4	(4)	-	(-)	-	(-)	-	-	4	(4)	4	(4)	-	-	7	
			4	(4)	-	(-)	-	(-)	-	-	4	(4)	4	(4)	-	-	7	
愛 知	N 東 海 ラ ジ オ 放 送	H K	6	(2)	-	(-)	-	(-)	-	-	6	(2)	7	(2)	-	-	14	
			6	(2)	-	(-)	-	(-)	-	-	6	(2)	7	(2)	-	-	14	
三 重	N C B C ラ ジ オ	H K	3	(-)	-	(-)	-	(-)	-	-	3	(-)	3	(-)	-	-	3	
			3	(-)	-	(-)	-	(-)	-	-	3	(-)	3	(-)	-	-	3	
滋 賀	N 京 都 放 送	H K	4	(4)	-	(-)	-	(-)	-	-	4	(4)	4	(4)	-	-	4	
			4	(4)	-	(-)	-	(-)	-	-	4	(4)	4	(4)	-	-	4	
京 都	N K B S 京 都	H K	4	(2)	-	(-)	-	(-)	-	-	4	(2)	5	(2)	-	-	6	
			4	(2)	-	(-)	-	(-)	-	-	4	(2)	5	(2)	-	-	6	
大 阪	N 毎 日 放 送	H K	6	(-)	-	(-)	-	(-)	-	-	6	(-)	9	(-)	-	-	16	
			5	(-)	-	(-)	-	(-)	-	-	5	(-)	7	(-)	-	-	15	
兵 庫	N ラ ジ オ 関 西	H K	6	(6)	-	(-)	-	(-)	-	-	6	(6)	8	(8)	-	-	12	
			6	(6)	-	(-)	-	(-)	-	-	6	(6)	8	(8)	-	-	12	
奈 良	N 朝 日 放 送	H K	4	(4)	-	(-)	-	(-)	-	-	4	(4)	4	(4)	-	-	4	
			4	(4)	-	(-)	-	(-)	-	-	4	(4)	4	(4)	-	-	4	
和 歌 山	N 和 歌 山 放 送	H K	4	(-)	-	(-)	-	(-)	-	-	4	(-)	4	(-)	-	-	4	
			4	(-)	-	(-)	-	(-)	-	-	4	(-)	4	(-)	-	-	4	
鳥 取	N	H	K	3	(3)	-	(-)	-	(-)	-	-	3	(3)	3	(3)	-	-	3
島 根	N	H	K	4	(2)	-	(-)	-	(-)	-	-	4	(2)	1	(1)	-	-	1
岡 山	N 山 陽 放 送	H K	4	(4)	-	(-)	-	(-)	-	-	4	(4)	4	(4)	-	-	4	
			3	(1)	-	(-)	-	(-)	-	-	3	(1)	3	(1)	-	-	3	
広 島	N 中 国 放 送	H K	4	(4)	-	(-)	-	(-)	-	-	4	(4)	5	(5)	-	-	6	
			4	(4)	-	(-)	-	(-)	-	-	4	(4)	4	(4)	-	-	6	
山 口	N 山 口 放 送	H K	4	(2)	-	(-)	-	(-)	-	-	4	(2)	3	(2)	-	-	1	
			2	(2)	-	(-)	-	(-)	-	-	2	(2)	2	(1)	-	-	1	
徳 島	N	H	K	3	(3)	-	(-)	-	(-)	-	-	3	(3)	3	(3)	-	-	3
香 川	N 西 日 本 放 送	H K	4	(4)	-	(-)	-	(-)	-	-	4	(4)	4	(4)	-	-	4	
			1	(1)	-	(-)	-	(-)	-	-	1	(1)	1	(1)	-	-	1	
愛 媛	N 南 海 放 送	H K	4	(4)	-	(-)	-	(-)	-	-	4	(4)	4	(4)	-	-	4	
			4	(4)	-	(-)	-	(-)	-	-	4	(4)	4	(4)	-	-	4	
高 知	N	H	K	3	(3)	-	(-)	-	(-)	-	-	3	(3)	3	(3)	-	-	3
福 岡	N 九 州 朝 日 放 送	H K	6	(6)	-	(-)	-	(-)	-	-	6	(2)	6	(2)	-	-	11	
			6	(6)	1	(1)	1	(1)	-	-	5	(2)	5	(2)	-	-	11	
佐 賀	N 長 崎 放 送	H K	3	(-)	-	(-)	-	(-)	-	-	3	(-)	3	(-)	-	-	3	
			3	(-)	-	(-)	-	(-)	-	-	3	(-)	3	(-)	-	-	3	

63 放送会社別放送政党数及び放送回数に関する調 (続)

(2) ラジオ (続)

都道府県	放送会社名	申込 政党数	局録音				持込み				放送 回数
			ラジオ放送用として 特に録音したもの		その他		ラジオ放送用として 特に持ち込まれたもの		その他		
			政党数	録音数	政党数	録音数	政党数	種類数	政党数	種類数	
長崎	NHK長崎放送	4 (4)	- (-)	- (-)	-	-	4 (4)	4 (4)	-	-	2
		3 (3)	- (-)	- (-)	-	-	3 (3)	3 (3)	-	-	1
熊本	NHK熊本放送	5 (5)	- (-)	- (-)	-	-	5 (5)	5 (5)	-	-	5
		1 (1)	- (-)	- (-)	-	-	1 (1)	1 (1)	-	-	1
大分	NHK大分放送	5 (5)	- (-)	- (-)	-	-	5 (5)	5 (5)	-	-	5
宮崎	NHK宮崎放送	3 (0)	- (-)	- (-)	-	-	3 (-)	3 (-)	-	-	3
		2 (0)	- (-)	- (-)	-	-	2 (-)	2 (-)	-	-	2
鹿児島	NHK鹿児島放送	6 (6)	- (-)	- (-)	-	-	6 (6)	6 (6)	-	-	6
		6 (6)	- (-)	- (-)	-	-	6 (6)	6 (6)	-	-	6
沖縄	NHK沖縄放送	4 (4)	- (-)	- (-)	-	-	4 (4)	4 (4)	-	-	4
		4 (4)	- (-)	- (-)	-	-	4 (4)	4 (4)	-	-	4

(注) 申込政党数、局録音及び持込みの欄の()は、公示日前に申込み、局録音及び持込みをした政党数、録音数又は種類数であり、内書である。

64 政見放送のための録音又は録画の公営に関する調

(1) テレビ
ア 作成分

都道府県	作成した 政党数	作成数	契約金額 の総額	限度額 の総額	請求額 の総額	平均単価	
北海道	道	6	8	20,927,204	22,984,000	20,927,204	2,615,901
	森	3	3	9,364,000	8,619,000	8,619,000	3,121,333
	手	3	3	9,156,697	8,619,000	8,619,000	3,052,232
	城	5	7	19,991,800	20,111,000	18,685,000	2,855,971
	田	3	4	11,481,000	11,492,000	11,481,000	2,870,250
山形県	形	3	3	8,262,400	8,619,000	8,262,400	2,754,133
	島	5	8	22,984,000	22,984,000	22,984,000	2,873,000
	城	3	3	9,914,000	8,619,000	8,619,000	3,304,667
	木	3	3	8,885,500	8,619,000	8,346,000	2,961,833
	馬	5	7	24,028,000	20,111,000	20,111,000	3,432,571
埼玉県	玉	6	16	50,993,000	45,968,000	45,968,000	3,187,063
	葉	6	14	51,521,100	40,222,000	40,222,000	3,680,079
	京	5	10	29,662,488	28,730,000	28,730,000	2,966,249
	川	7	13	37,349,000	37,349,000	37,349,000	2,873,000
	潟	3	4	12,053,000	11,492,000	11,492,000	3,013,250
富山県	山	4	5	14,365,000	14,365,000	14,365,000	2,873,000
	川	3	3	8,095,580	8,619,000	8,047,600	2,698,527
	井	3	3	8,619,000	8,619,000	8,619,000	2,873,000
	梨	3	5	14,365,000	14,365,000	14,365,000	2,873,000
	野	5	9	26,435,966	25,857,000	25,857,000	2,937,330
岐阜県	阜	3	7	16,827,000	20,111,000	16,827,000	2,403,857
	岡	4	6	22,716,051	17,238,000	17,238,000	3,786,009
	知	6	12	48,045,864	34,476,000	34,476,000	4,003,822
	重	3	3	10,609,506	8,619,000	8,618,506	3,536,502
	賀	4	4	11,492,000	11,492,000	11,492,000	2,873,000
東京都	都	3	5	17,165,000	14,365,000	14,365,000	3,433,000
	阪	6	13	42,462,000	37,349,000	37,266,000	3,266,308
	庫	6	12	34,393,000	34,476,000	34,393,000	2,866,083
	良	4	7	17,238,000	20,111,000	17,238,000	2,462,571
	山	4	6	16,897,600	17,238,000	16,897,600	2,816,267
鳥取県	取	3	3	8,619,000	8,619,000	8,619,000	2,873,000
	根	4	8	24,064,000	22,984,000	22,984,000	3,008,000
	山	4	8	23,486,480	22,984,000	22,849,000	2,935,810
	島	4	11	34,935,000	31,603,000	31,603,000	3,175,909
	口	4	9	30,579,000	25,857,000	25,857,000	3,397,667
徳島県	島	3	5	11,432,400	14,365,000	11,432,400	2,286,480
	川	4	4	11,492,000	11,492,000	11,492,000	2,873,000
	媛	4	6	17,237,800	17,238,000	17,237,800	2,872,967
	知	3	5	14,365,000	14,365,000	14,365,000	2,873,000
	岡	6	9	25,856,600	25,857,000	25,856,600	2,872,956
佐賀県	賀	3	3	8,616,000	8,619,000	8,616,000	2,872,000
	崎	4	6	18,048,000	17,238,000	17,238,000	3,008,000
	本	5	9	27,633,000	25,857,000	25,857,000	3,070,333
	分	5	7	20,028,000	20,111,000	20,028,000	2,861,143
	崎	3	3	8,619,000	8,619,000	8,619,000	2,873,000
鹿児島県	島	6	7	20,111,000	20,111,000	20,111,000	2,873,000
	縄	4	4	10,066,656	11,492,000	10,050,440	2,516,664
合計	196	313	951,488,692	899,249,000	883,294,550	140,506,735	

64 政見放送のための録音又は録画の公営に関する調 (続)

(1) テレビ (続)

イ 複製分

都道府県	作成した 政党数	複製数	契約金額 の総額	限度額 の総額	請求額 の総額	平均単価
北海道	6	36	1,145,790	1,224,000	1,145,790	31,828
青森	3	15	529,000	510,000	510,000	35,267
岩手	3	11	279,000	374,000	279,000	25,364
宮城	5	32	1,281,600	1,088,000	1,065,600	40,050
秋田	3	16	531,500	544,000	531,500	33,219
山形	3	17	568,400	578,000	568,400	33,435
福島	5	20	680,000	680,000	680,000	34,000
茨城	3	8	272,000	272,000	272,000	34,000
栃木	3	9	340,000	306,000	306,000	37,778
群馬	5	17	578,000	578,000	578,000	34,000
埼玉県	6	20	680,000	680,000	680,000	34,000
千葉県	6	20	696,320	680,000	680,000	34,816
東京都	5	18	850,027	612,000	612,000	47,224
神奈川県	7	24	816,000	816,000	816,000	34,000
新潟	3	20	753,200	680,000	680,000	37,660
富山	4	13	440,000	442,000	440,000	33,846
石川	3	13	406,400	442,000	406,400	31,262
福井	3	15	510,000	510,000	510,000	34,000
山梨	3	13	442,000	442,000	442,000	34,000
長野	5	19	769,200	646,000	646,000	40,484
岐阜	3	15	510,000	510,000	510,000	34,000
静岡県	4	16	600,000	544,000	544,000	37,500
愛知県	6	28	1,403,200	952,000	952,000	50,114
三重	3	11	373,996	374,000	373,996	34,000
滋賀	4	12	408,000	408,000	408,000	34,000
京都	3	11	392,000	374,000	374,000	35,636
大阪	6	37	1,294,000	1,258,000	1,258,000	34,973
兵庫県	6	24	816,000	816,000	816,000	34,000
奈良	4	17	578,000	578,000	578,000	34,000
和歌山	4	17	528,400	578,000	528,400	31,082
鳥取	3	15	510,000	510,000	510,000	34,000
島根	4	16	544,000	544,000	544,000	34,000
岡山	4	18	516,080	612,000	505,200	28,671
広島	4	23	782,000	782,000	782,000	34,000
山口	4	17	578,000	578,000	578,000	34,000
徳島	3	11	251,770	374,000	251,770	22,888
香川県	4	20	680,000	680,000	680,000	34,000
愛媛	4	18	604,000	612,000	604,000	33,556
高知	3	14	476,000	476,000	476,000	34,000
福岡	6	23	778,880	782,000	778,880	33,864
佐賀	3	7	238,000	238,000	238,000	34,000
長崎	4	17	578,000	578,000	578,000	34,000
熊本	5	31	2,130,000	1,054,000	1,054,000	68,710
大分	5	23	740,000	782,000	740,000	32,174
宮崎	3	13	442,000	442,000	442,000	34,000
鹿児島	6	23	782,000	782,000	782,000	34,000
沖縄	4	15	328,038	510,000	310,038	21,869
合計	196	848	30,430,801	28,832,000	28,044,974	1,641,269

64 政見放送のための録音又は録画の公営に関する調 (続)

(2) ラジオ
ア 作成分

都道府県	作成した 政党数	作成数	契約金額 の総額	限度額 の総額	請求額 の総額	平均単価
北海道	4	5	1,129,160	1,130,000	1,129,160	225,832
青森	3	3	776,000	678,000	678,000	258,667
岩手	3	3	805,160	678,000	678,000	268,387
宮城	2	2	452,000	452,000	452,000	226,000
秋田	2	2	452,000	452,000	452,000	226,000
山形	3	3	635,600	678,000	635,600	211,867
福島	5	6	1,356,000	1,356,000	1,356,000	226,000
茨城	3	3	678,000	678,000	678,000	226,000
栃木	3	3	678,000	678,000	678,000	226,000
群馬	3	3	678,000	678,000	678,000	226,000
埼玉県	5	6	1,356,000	1,356,000	1,356,000	226,000
千葉県	5	5	1,166,160	1,130,000	1,130,000	233,232
東京都	5	6	1,643,000	1,356,000	1,356,000	273,833
神奈川県	7	10	2,260,000	2,260,000	2,260,000	226,000
新潟	3	4	960,400	904,000	904,000	240,100
富山	4	4	904,000	904,000	904,000	226,000
石川	2	2	280,000	452,000	280,000	140,000
福井	3	3	678,000	678,000	678,000	226,000
山梨	2	2	452,000	452,000	452,000	226,000
長野	5	6	1,454,000	1,356,000	1,356,000	242,333
岐阜	3	4	904,000	904,000	904,000	226,000
静岡県	4	6	1,616,800	1,356,000	1,356,000	269,467
愛知県	6	8	2,485,200	1,808,000	1,808,000	310,650
三重	3	3	843,518	678,000	677,518	281,173
滋賀	4	4	904,000	904,000	904,000	226,000
京都	3	4	982,000	904,000	904,000	245,500
大阪	5	8	1,946,000	1,808,000	1,798,000	243,250
兵庫県	6	9	2,024,000	2,034,000	2,024,000	224,889
奈良	2	3	452,000	678,000	452,000	150,667
和歌山	4	4	840,000	904,000	840,000	210,000
鳥取	3	3	678,000	678,000	678,000	226,000
島根	3	3	678,000	678,000	678,000	226,000
岡山	3	4	919,522	1,356,000	896,322	229,881
広島	3	5	1,298,000	1,130,000	1,130,000	259,600
山口	4	5	1,478,000	1,130,000	1,130,000	295,600
徳島	2	2	452,000	452,000	452,000	226,000
香川	3	3	678,000	678,000	678,000	226,000
愛媛	2	2	452,000	452,000	452,000	226,000
高知	3	3	692,000	678,000	678,000	230,667
福岡	5	5	1,130,000	1,130,000	1,130,000	226,000
佐賀	3	3	678,000	678,000	678,000	226,000
長崎	3	3	678,000	678,000	678,000	226,000
熊本	5	5	1,586,000	1,356,000	1,356,000	317,200
大分	4	4	904,000	904,000	904,000	226,000
宮崎	3	3	678,000	678,000	678,000	226,000
鹿児島	6	6	1,356,000	1,356,000	1,356,000	226,000
沖縄	4	4	855,300	904,000	855,300	213,825
合計	171	197	46,981,820	45,200,000	44,165,900	11,000,618

64 政見放送のための録音又は録画の公営に関する調 (続)

(2) ラジオ (続)

イ 複製分

都道府県	作成した 政党数	複製数	契約金額 の総額	限度額 の総額	請求額 の総額	平均単価	
北海道	森	4	17	33,496	34,000	33,496	1,970
	手	3	9	93,000	18,000	18,000	10,333
	城	3	9	15,780	18,000	15,780	1,753
	田	2	7	14,000	14,000	14,000	2,000
山形県	形	2	4	8,000	8,000	8,000	2,000
	島	3	11	21,776	22,000	21,776	1,980
	城	5	12	24,000	24,000	24,000	2,000
	木	3	7	14,000	14,000	14,000	2,000
福島県	馬	3	7	16,000	14,000	14,000	2,286
	郡	3	3	6,000	6,000	6,000	2,000
	玉	5	6	12,000	12,000	12,000	2,000
	葉	5	5	10,320	10,000	10,000	2,064
東京都	京	5	22	167,600	44,000	44,000	7,618
	川	7	17	34,000	34,000	34,000	2,000
	新	3	8	20,360	16,000	16,000	2,545
	潟	3	8	20,360	16,000	16,000	2,545
富山県	山	4	8	16,000	16,000	16,000	2,000
	川	2	4	7,620	8,000	7,620	1,905
	井	3	3	6,000	6,000	6,000	2,000
	梨	2	4	8,000	8,000	8,000	2,000
	野	5	12	29,340	24,000	24,000	2,445
岐阜県	阜	3	9	18,000	18,000	18,000	2,000
	岡	4	8	19,200	16,000	16,000	2,400
	知	6	16	84,704	32,000	32,000	5,294
	重	3	11	21,980	22,000	21,980	1,998
滋賀県	賀	4	12	24,000	24,000	24,000	2,000
	都	3	8	20,000	16,000	16,000	2,500
	阪	5	18	40,000	36,000	36,000	2,222
	庫	6	21	42,000	42,000	42,000	2,000
兵庫県	良	2	5	10,000	10,000	10,000	2,000
	山	4	10	20,000	20,000	20,000	2,000
	歌	4	10	20,000	20,000	20,000	2,000
	山	4	10	20,000	20,000	20,000	2,000
鳥取県	取	3	3	6,000	6,000	6,000	2,000
	根	3	3	6,000	6,000	6,000	2,000
	山	3	6	12,318	12,000	11,998	2,053
	島	3	11	22,000	22,000	22,000	2,000
岡山県	山	4	7	14,000	14,000	14,000	2,000
	島	2	2	4,000	4,000	4,000	2,000
	川	2	4	8,000	8,000	8,000	2,000
	媛	2	6	12,000	12,000	12,000	2,000
高知県	知	3	4	10,000	8,000	8,000	2,500
	岡	5	11	22,000	22,000	22,000	2,000
	賀	3	5	10,000	10,000	10,000	2,000
	崎	3	7	14,000	14,000	14,000	2,000
熊本県	本	5	11	154,000	22,000	22,000	14,000
	分	4	4	8,000	8,000	8,000	2,000
	崎	3	8	16,000	16,000	16,000	2,000
	宮	3	8	16,000	16,000	16,000	2,000
鹿児島県	島	6	15	30,000	30,000	30,000	2,000
	縄	4	10	16,752	20,000	16,752	1,675
合計	170	410	1,222,246	820,000	813,402	125,542	

65 選挙運動用自動車の

都道府県	一般運送契約によるもの(ア)					(ア) 以		
						自 動		
	契約をした候補者数	延べ使用(従事)日数	契約金額の総額	限度額の総額	請求額の総額	契約をした候補者数	延べ使用(従事)日数	
北海道	道	—	—	—	—	—	23	276
	青森	—	—	—	—	—	6	72
	岩手	—	—	—	—	—	7	84
	宮城	—	—	—	—	—	14	168
	秋田	—	—	—	—	—	6	72
山形	形	4	48	3,096,000	3,096,000	3,096,000	2	24
	福島	1	12	1,036,800	774,000	774,000	9	108
	茨城	—	—	—	—	—	16	192
	栃木	1	12	774,000	774,000	774,000	10	120
	群馬	—	—	—	—	—	13	156
埼玉県	玉	—	—	—	—	—	41	492
	葉	—	—	—	—	—	34	408
	京	—	—	—	—	—	62	768
	奈	—	—	—	—	—	46	549
	新	—	—	—	—	—	9	108
富山	山	4	48	3,762,000	3,096,000	3,096,000	1	12
	石川	—	—	—	—	—	5	60
	福井	—	—	—	—	—	4	48
	山梨	—	—	—	—	—	5	60
	長野	1	12	1,062,000	774,000	774,000	11	132
岐阜	阜	1	12	774,000	774,000	774,000	9	108
	静	—	—	—	—	—	17	204
	愛	—	—	—	—	—	27	324
	三	—	—	—	—	—	7	84
	滋	—	—	—	—	—	9	108
東京都	都	—	—	—	—	—	18	216
	大阪	—	—	—	—	—	48	576
	兵庫	2	24	1,554,000	1,548,000	1,548,000	34	408
	奈良	—	—	—	—	—	7	84
	和歌	1	12	702,000	774,000	702,000	5	60
鳥取	取	1	12	960,000	774,000	774,000	3	36
	島根	1	12	774,000	774,000	774,000	4	48
	岡山	—	—	—	—	—	11	132
	広島	1	12	774,000	774,000	774,000	15	180
	山口	—	—	—	—	—	7	84
徳島	島	—	—	—	—	—	4	48
	香川	—	—	—	—	—	4	47
	愛媛	—	—	—	—	—	9	102
	高知	—	—	—	—	—	5	60
	福岡	—	—	—	—	—	26	312
佐賀	賀	—	—	—	—	—	4	48
	長崎	1	12	774,000	774,000	774,000	6	72
	熊本	1	12	774,000	774,000	774,000	8	96
	大分	1	12	774,000	774,000	774,000	5	60
	宮崎	2	12	1,548,000	774,000	1,548,000	5	12
鹿児島	島	—	—	—	—	—	10	120
	沖繩	—	—	—	—	—	7	84
合計	23	264	19,138,800	17,028,000	17,730,000	638	7,622	

使用の公営に関する調

外 の 契 約 に よ る も の						
車 の 借 入			燃 料 の 供 給			
契 約 金 額 の 額 総	限 度 額 の 額 総	請 求 額 の 額 総	契 約 を し た 候 補 者 数	契 約 金 額 の 額 総	限 度 額 の 額 総	請 求 額 の 額 総
3,982,560	4,360,800	3,982,560	24	929,920	2,177,280	929,920
1,050,480	1,137,600	1,032,720	7	278,438	635,040	278,438
1,251,600	1,327,200	1,251,600	5	445,166	453,600	203,100
2,606,172	2,654,400	2,606,172	14	483,481	1,270,080	483,481
1,046,640	1,137,600	1,046,640	4	334,130	362,880	121,037
324,600	379,200	324,600	2	66,421	181,440	66,421
1,516,776	1,706,400	1,516,776	10	647,150	725,760	359,192
2,908,800	3,033,600	2,908,800	13	488,248	1,179,360	488,248
1,888,380	1,896,000	1,888,380	9	351,583	816,480	351,583
2,228,760	2,464,800	2,228,760	11	835,842	997,920	395,015
6,322,200	7,773,600	6,099,120	35	1,302,147	3,175,200	1,302,147
6,046,512	6,446,400	6,046,512	32	1,332,353	2,903,040	1,332,353
8,820,816	12,134,400	8,820,816	31	994,420	2,812,320	994,420
8,910,156	8,674,200	7,408,068	37	2,906,683	3,356,640	1,211,624
1,692,180	1,706,400	1,692,180	10	420,740	907,200	420,740
189,600	189,600	189,600	2	103,325	181,440	65,806
729,120	948,000	729,120	6	383,760	383,760	201,958
639,060	758,400	639,060	5	182,763	453,600	182,763
771,240	948,000	771,240	5	192,621	453,600	192,621
1,934,160	2,085,600	1,934,160	12	492,799	1,088,640	492,799
1,545,600	1,706,400	1,545,600	11	431,107	997,920	431,107
3,471,180	3,223,200	3,012,780	15	605,429	90,720	605,429
4,419,480	5,119,200	4,419,480	33	2,905,130	2,993,760	1,221,778
1,263,540	1,327,200	1,258,740	7	587,386	635,040	263,775
1,709,556	1,706,400	1,694,388	8	752,220	725,760	237,264
2,792,080	3,412,800	2,892,680	18	1,242,187	1,632,960	659,348
8,123,920	9,100,800	8,123,920	42	2,309,006	3,810,240	1,262,477
5,024,828	6,446,400	4,933,628	27	911,852	2,721,600	911,852
1,276,920	1,327,200	1,276,920	6	355,943	544,320	186,760
901,000	948,000	660,160	6	840	544,320	141,630
559,200	568,800	559,200	3	151,415	272,160	151,415
764,280	758,400	736,800	4	254,233	362,880	248,451
2,145,960	2,085,600	2,079,600	8	362,544	725,760	362,544
2,715,168	2,844,000	2,624,400	14	492,324	1,270,080	492,324
1,327,200	1,327,200	1,327,200	7	423,614	635,040	280,815
724,800	758,400	724,800	4	327,760	362,880	162,886
933,740	742,600	669,740	6	251,776	544,320	251,776
1,602,000	1,611,600	1,602,000	8	298,136	298,136	298,136
1,270,800	948,000	866,400	4	362,676	362,880	125,155
4,512,480	4,929,600	4,494,720	26	2,189,236	2,358,720	889,033
729,120	758,400	729,120	3	116,359	272,160	116,359
1,120,100	1,137,600	1,120,100	4	207,893	362,880	207,893
1,507,200	1,516,800	1,507,200	7	264,733	635,040	264,733
804,240	948,000	804,240	5	186,088	453,600	186,088
948,000	189,600	948,000	5	241,163	453,600	181,518
1,804,800	1,896,000	1,804,800	8	625,418	725,760	360,872
1,219,200	1,327,200	1,219,200	6	186,433	544,320	186,433
110,076,204	120,427,600	106,752,700	569	30,214,891	49,852,136	20,761,517

65 選挙運動用自動車の

都道府県	(ア) 以外の契約によ				
	運転手の雇用				
	契約をした 候補者数	延べ使用 (従事)日数	契約金額の 総額	限度額の 総額	請求額の 総額
北海道	27	324	4,024,080	4,050,000	4,018,080
青森	7	78	975,000	975,000	975,000
岩手	7	84	1,020,000	1,050,000	1,020,000
宮城	15	180	2,208,000	2,250,000	2,208,000
秋田	6	72	900,000	900,000	900,000
山形	2	24	300,000	300,000	300,000
福島	10	117	1,432,500	1,462,500	1,432,500
茨城	15	180	2,190,000	2,250,000	2,190,000
栃木	8	96	1,200,000	1,200,000	1,200,000
群馬	13	156	1,944,000	1,950,000	1,944,000
埼玉県	42	494	6,061,800	6,175,000	6,031,800
千葉県	38	452	5,650,000	5,650,000	5,650,000
東京都	65	750	9,212,750	9,375,000	9,212,750
神奈川県	45	514	6,682,000	6,425,000	6,382,000
新潟	8	96	1,200,000	1,200,000	1,200,000
富山	3	26	325,000	325,000	325,000
石川	6	72	930,000	900,000	900,000
福井	5	60	720,000	750,000	720,000
山梨	5	60	750,000	750,000	750,000
長野	14	168	2,070,000	2,100,000	2,070,000
岐阜	11	123	1,444,500	1,537,500	1,444,500
静岡県	16	187	2,307,500	2,337,500	2,307,500
愛知県	31	362	4,471,500	4,525,000	4,471,500
三重	7	82	1,500,000	1,025,000	912,500
滋賀	10	120	1,500,000	1,500,000	1,500,000
京都	19	227	2,801,500	2,837,500	2,741,500
大阪	45	531	6,607,500	6,637,500	6,607,500
兵庫県	33	376	4,519,000	4,700,000	4,506,500
奈良	7	84	84,500	1,050,000	1,014,000
和歌山	7	80	1,024,000	1,000,000	994,000
鳥取	3	36	450,000	450,000	450,000
島根	4	48	630,000	600,000	600,000
岡山	12	144	1,830,000	1,800,000	1,800,000
広島	13	156	1,950,000	1,950,000	1,950,000
山口	7	84	1,050,000	1,050,000	1,050,000
徳島	4	48	600,000	600,000	600,000
香川	6	72	930,000	900,000	900,000
愛媛	10	120	1,500,000	1,500,000	1,500,000
高知	4	48	630,000	600,000	600,000
福岡	28	336	4,038,000	4,200,000	4,003,000
佐賀	4	45	513,000	562,500	513,000
長崎	6	71	1,037,500	887,500	887,500
熊本	8	96	1,200,000	1,200,000	1,200,000
大分	5	60	750,000	750,000	750,000
宮崎	6	12	887,500	150,000	887,500
鹿児島	10	120	1,494,000	1,500,000	1,494,000
沖縄	8	96	1,194,000	1,200,000	1,194,000
合計	665	7,767	96,739,130	97,087,500	96,307,630

使用の公営に関する調 (続)

る も の			合 計		
計			計		
契 約 金 額 の 額 契 総	限 度 額 の 額 限 総	請 求 額 の 額 請 総	契 約 金 額 の 額 契 総	限 度 額 の 額 限 総	請 求 額 の 額 請 総
8,936,560	10,588,080	8,930,560	8,936,560	10,588,080	8,930,560
2,303,918	2,747,640	2,286,158	2,303,918	2,747,640	2,286,158
2,716,766	2,830,800	2,474,700	2,716,766	2,830,800	2,474,700
5,297,653	6,174,480	5,297,653	5,297,653	6,174,480	5,297,653
2,280,770	2,400,480	2,067,677	2,280,770	2,400,480	2,067,677
691,021	860,640	691,021	3,787,021	3,956,640	3,787,021
3,596,426	3,894,660	3,308,468	4,633,226	4,668,660	4,082,468
5,587,048	6,462,960	5,587,048	5,587,048	6,462,960	5,587,048
3,439,963	3,912,480	3,439,963	4,213,963	4,686,480	4,213,963
5,008,602	5,412,720	4,567,775	5,008,602	5,412,720	4,567,775
13,686,147	17,123,800	13,433,067	13,686,147	17,123,800	13,433,067
13,028,865	14,999,440	13,028,865	13,028,865	14,999,440	13,028,865
19,027,986	24,321,720	19,027,986	19,027,986	24,321,720	19,027,986
18,498,839	18,455,840	15,001,692	18,498,839	18,455,840	15,001,692
3,312,920	3,813,600	3,312,920	3,312,920	3,813,600	3,312,920
617,925	696,040	580,406	4,379,925	3,792,040	3,676,406
2,042,880	2,231,760	1,831,078	2,042,880	2,231,760	1,831,078
1,541,823	1,962,000	1,541,823	1,541,823	1,962,000	1,541,823
1,713,861	2,151,600	1,713,861	1,713,861	2,151,600	1,713,861
4,496,959	5,274,240	4,496,959	5,558,959	6,048,240	5,270,959
3,421,207	4,241,820	3,421,207	4,195,207	5,015,820	4,195,207
6,384,109	5,651,420	5,925,709	6,384,109	5,651,420	5,925,709
11,796,110	12,637,960	10,112,758	11,796,110	12,637,960	10,112,758
3,350,926	2,987,240	2,435,015	3,350,926	2,987,240	2,435,015
3,961,776	3,932,160	3,431,652	3,961,776	3,932,160	3,431,652
6,835,767	7,883,260	6,293,528	6,835,767	7,883,260	6,293,528
17,040,426	19,548,540	15,993,897	17,040,426	19,548,540	15,993,897
10,455,680	13,868,000	10,351,980	12,009,680	15,416,000	11,899,980
1,717,363	2,921,520	2,477,680	1,717,363	2,921,520	2,477,680
1,925,840	2,492,320	1,795,790	2,627,840	3,266,320	2,497,790
1,160,615	1,290,960	1,160,615	2,120,615	2,064,960	1,934,615
1,648,513	1,721,280	1,585,251	2,422,513	2,495,280	2,359,251
4,338,504	4,611,360	4,242,144	4,338,504	4,611,360	4,242,144
5,157,492	6,064,080	5,066,724	5,931,492	6,838,080	5,840,724
2,800,814	3,012,240	2,658,015	2,800,814	3,012,240	2,658,015
1,652,560	1,721,280	1,487,686	1,652,560	1,721,280	1,487,686
2,115,516	2,186,920	1,821,516	2,115,516	2,186,920	1,821,516
3,400,136	3,409,736	3,400,136	3,400,136	3,409,736	3,400,136
2,263,476	1,910,880	1,591,555	2,263,476	1,910,880	1,591,555
10,739,716	11,488,320	9,386,753	10,739,716	11,488,320	9,386,753
1,358,479	1,593,060	1,358,479	1,358,479	1,593,060	1,358,479
2,365,493	2,387,980	2,215,493	3,139,493	3,161,980	2,989,493
2,971,933	3,351,840	2,971,933	3,745,933	4,125,840	3,745,933
1,740,328	2,151,600	1,740,328	2,514,328	2,925,600	2,514,328
2,076,663	793,200	2,017,018	3,624,663	1,567,200	3,565,018
3,924,218	4,121,760	3,659,672	3,924,218	4,121,760	3,659,672
2,599,633	3,071,520	2,599,633	2,599,633	3,071,520	2,599,633
237,030,225	267,367,236	223,821,847	256,169,025	284,395,236	241,551,847

66 選挙運動用通常葉書の作成の公営に関する調

都道府県	作成した候補者数	作成枚数	契約金額の総額	限度額の総額	請求額の総額	平均単価
北海道	28	1,004,000	8,304,220	7,478,700	7,128,000	8.28
青森	7	249,000	1,863,400	1,888,950	1,788,500	7.49
岩手	7	245,000	1,943,790	1,888,950	1,864,800	7.94
宮城	15	545,000	4,055,060	4,047,750	3,808,700	7.45
秋田	5	175,000	1,412,950	1,349,250	1,332,800	8.08
山形	6	236,000	1,633,410	1,619,100	1,463,700	6.93
福島	11	386,000	3,067,350	2,968,350	2,948,400	7.95
茨城	18	630,000	4,295,470	4,857,300	4,295,470	6.82
栃木	10	350,000	2,612,750	2,698,500	2,612,750	7.47
群馬	13	445,000	3,225,450	3,430,950	3,205,550	7.25
埼玉県	47	1,670,000	11,580,498	12,605,850	11,224,198	6.94
千葉県	38	1,343,000	10,034,385	10,254,299	9,765,285	7.48
東京都	75	2,638,000	20,362,967	20,282,080	18,746,481	7.72
神奈川県	51	1,731,500	12,942,675	13,234,215	12,544,875	7.48
新潟	12	420,000	3,138,460	3,238,200	3,120,600	7.48
富山	7	240,000	1,833,300	1,850,400	1,686,600	7.64
石川	6	210,000	1,702,050	1,619,100	1,611,750	8.11
福井	5	179,000	1,313,020	1,349,250	1,284,540	7.34
山梨	5	175,000	1,334,900	1,349,250	1,334,900	7.63
長野	15	530,000	3,916,910	4,047,750	3,879,890	7.40
岐阜	12	495,000	3,125,670	3,238,200	2,619,000	6.32
静岡県	18	679,000	4,852,230	4,857,300	4,549,814	7.15
愛知県	39	1,453,950	9,754,774	10,485,600	8,997,108	6.71
三重	8	475,000	3,046,460	2,158,800	1,920,310	6.42
滋賀	10	357,000	2,677,610	2,698,500	2,542,050	7.51
京都	18	640,000	4,956,280	4,857,300	4,745,980	7.75
大阪	54	2,242,500	16,782,850	14,571,900	13,531,000	7.49
兵庫県	38	1,397,500	10,108,530	10,794,000	10,027,500	7.24
奈良	8	280,000	2,021,950	2,158,800	2,000,600	7.23
和歌山	8	295,000	1,948,200	2,158,800	1,786,050	6.61
鳥取	4	133,800	918,898	1,031,598	918,898	6.87
島根	5	178,000	1,108,550	1,345,395	1,091,400	6.23
岡山	12	515,000	3,853,800	3,238,200	3,107,300	7.49
広島	17	677,000	4,995,260	4,587,450	4,380,084	7.38
山口	8	280,000	2,083,900	2,158,800	2,083,900	7.45
徳島	4	143,000	908,980	1,099,490	893,200	6.36
香川	6	230,000	1,703,200	1,619,100	1,515,850	7.41
愛媛	10	350,000	2,466,400	2,698,500	2,466,400	7.05
高知	5	283,500	1,837,030	1,349,250	1,200,850	6.48
福岡	28	980,000	6,323,618	7,555,800	5,930,918	6.46
佐賀	4	140,000	1,072,250	1,079,400	1,058,950	7.66
長崎	8	283,000	2,114,250	2,158,800	2,057,300	7.48
熊本	9	315,000	2,636,850	2,428,650	2,366,700	8.38
大分	6	210,000	1,601,460	1,619,100	1,591,310	7.63
宮崎	8	260,000	1,715,750	2,158,800	1,715,750	6.60
鹿児島	9	315,000	2,406,600	2,428,650	2,406,600	7.64
沖縄	9	325,000	2,528,950	2,428,650	2,428,650	7.79
合計	746	27,334,750	200,123,315	201,023,027	185,581,261	7.33

67 選挙運動用ビラの作成の公営に関する調

都 道 府 県	1種類のみ作成した		2種類を作成した		契 約 金 額 の 総 額	限 度 額 の 総 額	請 求 額 の 総 額	平 均 単 価	
	候補者	枚数	候補者	枚数					
北海道	道	27	1,901,000	1	70,000	13,636,820	13,007,000	12,609,536	6.92
	青森	5	330,000	2	145,000	3,068,100	3,231,500	3,018,680	6.46
	岩手	7	490,000	—	—	3,586,260	3,332,000	3,309,500	7.32
	宮城	15	945,000	—	—	6,289,740	7,140,000	6,122,160	6.66
	秋田	6	420,000	—	—	2,813,300	2,856,000	2,799,300	6.70
山形	形	5	355,000	1	70,000	3,285,120	2,905,700	2,877,420	7.73
	福島	9	630,000	2	140,000	5,238,800	5,236,000	5,034,400	6.81
	茨城	18	1,260,000	—	—	7,838,880	8,568,000	7,838,880	6.23
	栃木	11	735,000	—	—	4,618,600	5,022,850	4,618,600	6.29
	群馬	11	715,000	2	140,000	5,353,900	5,874,350	5,339,900	6.27
埼玉県	玉	38	2,517,000	9	630,000	20,746,758	21,302,180	19,865,286	6.60
	葉	37	2,330,000	1	70,000	16,639,080	16,495,450	16,185,620	6.94
	東京	73	4,991,200	3	210,200	33,919,605	35,557,570	32,816,796	6.53
	神奈川	53	3,245,000	—	—	21,546,760	22,232,850	21,233,160	6.64
	新潟	11	771,000	1	70,000	5,689,400	5,712,000	5,651,800	6.77
富山県	山	7	470,000	—	—	3,259,300	3,231,500	3,081,500	6.94
	石川	6	420,000	—	—	2,870,000	2,856,000	2,842,000	6.84
	福井	5	310,000	—	—	2,082,400	2,129,300	2,075,400	6.72
	山梨	4	281,000	1	70,000	2,352,200	2,380,000	2,345,700	6.71
	長野	14	981,000	1	70,000	7,125,650	7,140,000	7,030,100	6.78
岐阜県	阜	11	851,000	1	70,000	6,184,976	5,712,000	5,093,704	6.72
	静岡	20	1,382,000	—	—	8,419,400	9,134,120	8,266,040	6.10
	愛知	36	2,561,000	2	140,000	16,780,118	18,088,000	16,452,660	6.22
	三重	8	560,000	—	—	3,865,720	3,808,000	3,759,600	6.91
	滋賀	4	280,000	5	360,000	4,295,200	4,284,000	4,113,200	6.72
東京都	都	20	1,365,000	—	—	9,173,370	9,319,000	9,121,120	6.73
	大阪	53	3,707,650	1	70,000	26,141,620	25,603,500	24,279,360	6.93
	兵庫	37	2,596,200	2	140,000	17,558,868	18,350,850	17,261,650	6.42
	奈良	6	420,000	2	140,000	3,692,150	3,808,000	3,283,350	6.60
	和歌山	7	490,000	1	70,000	3,121,888	3,808,000	3,068,688	5.58
鳥取県	取	4	280,000	—	—	1,739,500	1,904,000	1,739,500	6.22
	島根	5	300,000	—	—	2,092,500	2,054,200	1,851,200	6.98
	岡山	12	885,000	—	—	6,050,000	5,536,400	5,491,500	6.84
	広島	18	1,140,000	—	—	7,946,750	7,766,200	7,285,650	6.98
	山口	8	546,000	—	—	3,612,700	3,808,000	3,612,700	6.62
徳島県	島	4	281,000	—	—	1,715,030	1,904,000	1,710,100	6.11
	香川	6	475,000	—	—	3,320,620	2,856,000	2,756,600	7.00
	愛媛	9	630,000	—	—	4,376,400	4,284,000	4,220,400	6.95
	高知	—	—	5	432,000	2,097,320	2,380,000	1,824,200	4.86
	福岡	27	1,650,000	2	140,000	10,874,528	12,200,400	10,874,528	6.08
佐賀県	賀	3	210,000	1	70,000	1,877,400	1,904,000	1,863,400	6.71
	長崎	8	560,000	—	—	3,971,800	3,808,000	3,772,300	7.10
	熊本	8	560,000	1	72,000	4,622,600	4,284,000	4,221,000	7.32
	大分	5	350,000	1	70,000	2,886,100	2,856,000	2,802,100	6.88
	宮崎	7	470,000	—	—	2,865,240	3,231,500	2,865,240	6.10
鹿児島県	児	10	700,000	—	—	4,634,220	4,760,000	4,623,720	6.63
	沖	7	490,000	2	140,000	4,414,900	4,284,000	4,279,800	7.01
合計		705	47,837,050	50	3,599,200	340,291,591	347,946,420	327,189,048	6.62

68 選挙事務所の立札及び看板の類の作成の公営に関する調

都道府県	作成した候補者数 (人)	作成枚数	契約金額の総額 (円)	限度額の総額 (円)	請求額の総額 (円)	平均単価 (円)	選挙事務所の数 (箇所)
北海道	28	108	8,174,174	5,875,798	5,537,150	75,687	38
青森	7	18	1,078,464	988,452	910,082	59,915	7
岩手	7	25	1,434,724	1,372,850	1,330,048	57,389	9
宮城	15	30	2,250,202	2,471,130	1,539,104	75,007	15
秋田	6	18	974,244	988,452	974,244	54,125	18
山形	6	15	813,064	933,538	805,806	54,205	6
福島	11	31	1,889,256	1,702,334	1,694,026	60,944	11
茨城	12	28	1,266,972	1,537,592	1,266,972	45,249	12
栃木	9	26	1,377,468	1,427,764	1,377,468	52,980	9
群馬	12	32	1,789,038	1,757,248	1,693,780	55,908	12
埼玉県	34	95	5,126,990	5,052,088	4,585,994	53,969	34
千葉県	36	104	5,761,720	5,711,056	5,673,040	55,402	38
東京都	68	189	101,681,227	10,378,746	9,558,576	537,996	68
神奈川県	47	129	8,152,846	7,083,908	6,761,684	63,201	47
新潟	12	40	2,214,937	2,196,560	2,141,969	55,374	15
富山	6	14	733,936	768,796	733,936	52,424	7
石川	6	17	931,312	933,538	930,796	54,784	6
福井	4	10	544,570	658,968	544,570	54,457	4
山梨	5	15	823,710	823,710	823,710	54,914	5
長野	15	43	2,210,487	2,361,302	2,187,309	51,407	15
岐阜	12	37	1,807,302	2,031,818	1,621,958	48,846	14
静岡県	17	44	2,225,538	2,416,216	2,207,366	50,581	17
愛知	35	96	4,791,966	5,271,744	4,741,838	49,917	35
三重	8	23	1,218,268	1,263,022	1,218,268	52,969	8
滋賀	9	24	1,307,991	1,317,936	1,248,675	54,500	9
京都市	19	52	2,816,056	2,850,786	2,723,140	54,155	19
大阪府	50	143	8,024,448	7,852,702	7,295,622	56,116	50
兵庫県	36	109	4,844,326	5,985,626	4,784,791	44,444	38
奈良	7	19	1,029,648	1,043,366	1,029,648	54,192	7
和歌山	8	19	1,164,406	1,043,366	947,856	61,285	8
鳥取	4	12	497,202	658,968	497,202	41,434	4
島根	4	13	731,700	713,882	683,184	56,285	5
岡山	12	34	1,840,992	1,867,076	1,762,734	54,147	12
広島	18	47	3,120,473	2,690,786	2,325,670	66,394	18
山口	8	23	1,165,152	1,263,022	1,165,152	50,659	8
徳島	4	9	461,742	658,968	461,742	51,305	4
香川県	4	16	898,560	878,624	875,682	56,160	6
愛媛	10	35	2,232,232	1,921,990	1,819,716	63,779	12
高知	5	18	1,419,702	823,710	718,026	78,873	5
福岡	25	63	3,281,066	4,118,550	3,139,836	52,081	25
佐賀	4	11	739,000	604,054	590,570	671,812	4
長門	8	30	2,153,340	1,647,420	1,644,678	71,778	30
熊本	8	24	1,259,835	1,317,936	1,259,835	52,494	8
大分	6	18	972,468	988,452	972,468	54,026	6
宮崎	6	17	923,142	988,452	923,142	54,303	6
鹿児島	10	42	2,345,652	2,965,356	2,277,114	55,849	16
沖縄	9	37	1,845,648	2,141,646	1,845,648	49,883	17
合計	692	2,002	204,347,196	112,349,304	101,851,825	102,072	767

69 選挙運動用自動車等に取り付ける立札及び看板の類の作成の公営に関する調

都道府県	作成した候補者数 (人)	作成枚数	契約金額の総額 (円)	限度額の総額 (円)	請求額の総額 (円)	平均単価 (円)
北海道	26	101	8,013,556	5,251,192	4,777,788	79,343
青森	7	28	1,432,096	1,455,776	1,362,032	51,147
岩手	7	28	1,527,240	1,455,776	1,432,808	54,545
宮城	15	58	2,686,864	3,119,520	2,654,832	46,326
秋田	6	24	1,230,192	1,247,808	1,230,192	51,258
山形	6	24	1,536,504	1,247,808	1,228,840	64,021
福島	11	46	2,418,664	2,287,648	2,225,480	52,580
茨城	13	50	2,104,436	2,703,584	2,104,436	42,089
栃木	9	36	1,873,840	1,871,712	1,809,808	52,052
群馬	11	44	2,258,632	2,287,648	2,137,808	51,333
埼玉県	42	165	7,501,976	8,578,680	7,194,528	45,467
千葉県	36	142	7,388,592	7,382,864	7,306,448	52,033
東京都	71	280	14,562,790	14,557,760	13,857,742	52,010
神奈川県	51	200	9,651,892	10,398,400	9,136,500	48,260
新潟	12	48	2,381,080	2,495,616	2,343,736	49,606
富山	7	28	1,266,504	1,455,776	1,266,504	45,233
石川	6	24	1,189,268	1,247,808	1,159,636	49,553
福井	5	18	734,360	1,039,840	734,360	40,798
山梨	5	20	1,034,064	1,039,840	1,034,064	51,704
長野	15	56	2,683,864	2,911,552	2,655,920	47,927
岐阜	11	42	1,592,472	2,183,664	1,550,184	37,916
静岡県	20	78	3,763,398	4,055,376	3,703,442	48,249
愛知県	39	152	6,705,810	7,902,784	6,477,586	44,118
三重	8	32	1,541,912	1,663,744	1,541,912	48,185
滋賀	10	39	1,704,508	2,027,688	1,645,244	43,706
京都府	19	76	4,396,656	3,951,392	3,945,424	57,851
大阪府	52	208	10,094,088	10,814,336	9,599,520	48,530
兵庫県	39	150	6,726,134	7,798,800	6,267,336	44,841
奈良	6	24	1,037,096	1,247,808	1,037,096	43,213
和歌山	8	30	1,425,368	1,559,760	1,310,872	47,513
鳥取	4	16	691,432	831,872	691,432	43,215
島根	4	16	661,568	831,872	661,568	41,348
岡山	12	48	2,334,232	2,495,616	2,326,200	48,630
広島	18	72	3,873,036	3,743,424	3,229,628	53,793
山口	8	32	1,360,704	1,663,744	1,360,704	42,522
徳島	4	16	775,936	831,872	775,936	48,496
香川県	5	26	1,338,416	1,039,840	981,936	51,478
愛媛	10	40	1,764,632	2,079,680	1,764,632	44,116
高知	5	20	916,936	1,039,840	908,904	45,847
福岡	27	106	4,911,288	5,615,136	4,881,656	46,333
佐賀	4	16	1,014,600	831,872	817,536	63,413
長崎	7	28	1,553,208	1,455,776	1,454,560	55,472
熊本	9	36	1,843,616	1,871,712	1,843,616	51,212
大分	6	24	1,501,536	1,247,808	1,159,504	62,564
宮崎	6	24	1,221,136	1,247,808	1,221,136	50,881
鹿児島	10	37	1,868,480	2,079,680	1,829,752	50,500
沖縄	9	36	1,648,960	1,871,712	1,648,960	45,805
合計	721	2,844	141,743,572	148,021,224	132,289,738	49,724

70 選挙運動用ポスターの作成の公営に関する調

(1) 作成した候補者数等

都道府県	作成した候補者数 (人)	契約金額の総額 (円)	限度額の総額 (円)	請求額の総額 (円)	平均単価 (円)
北海道	28	25,348,455	28,221,984	24,832,226	452
青森	7	6,196,024	6,884,120	6,106,144	242
岩手	7	8,230,149	8,155,002	7,470,914	329
宮城	15	13,868,532	17,522,104	13,399,108	588
秋田	6	6,410,800	6,512,832	6,392,032	348
山形	6	7,313,516	7,246,488	6,935,529	379
福島	11	12,653,986	12,766,386	11,981,186	443
茨城	18	13,974,438	17,065,169	13,608,216	364
栃木	11	9,465,040	10,702,020	9,465,040	451
群馬	13	12,061,490	13,074,072	12,061,490	412
埼玉県	47	32,790,754	43,369,278	32,340,032	533
千葉県	38	36,202,478	38,213,158	36,194,760	641
東京都	76	63,104,409	78,365,834	60,697,538	813
神奈川県	53	44,596,120	52,971,814	44,327,736	710
新潟	12	13,362,488	13,211,090	12,932,928	357
富山	7	6,749,284	6,708,356	6,512,080	736
石川	6	5,507,920	5,873,330	5,507,920	458
福井	5	4,512,120	6,001,752	4,512,120	368
山梨	5	5,397,602	6,073,288	4,978,376	353
長野	15	14,651,380	15,551,900	14,651,380	292
岐阜	12	6,913,682	11,166,620	6,830,372	348
静岡県	20	17,781,816	18,910,268	17,035,156	563
愛知	39	29,904,734	38,089,030	29,488,814	564
三重	8	7,212,314	9,465,020	6,894,944	413
滋賀	10	9,820,200	10,240,541	9,611,960	469
京都	20	18,667,096	19,123,202	18,667,096	506
大阪	55	46,480,938	52,504,855	44,350,583	736
兵庫県	39	32,467,177	36,712,141	32,413,541	424
奈良	8	6,952,248	7,613,652	6,909,248	388
和歌山	8	4,982,120	6,379,240	4,927,520	302
鳥取	4	3,175,336	3,758,888	3,175,336	415
島根	5	4,171,400	4,523,300	4,171,400	294
岡山	13	13,210,118	13,941,930	13,098,644	488
広島	18	16,450,025	20,434,908	16,199,524	424
山口	8	7,386,078	9,524,724	7,386,078	418
徳島	4	2,596,560	4,758,660	2,596,560	343
香川	6	6,033,500	6,629,378	5,681,782	527
愛媛	10	9,313,988	10,093,344	9,311,188	670
高知	5	4,619,796	4,933,076	4,619,796	244
福岡	29	20,713,373	33,759,306	20,713,373	536
佐賀	4	3,938,480	4,305,470	3,930,130	472
長崎	8	8,967,813	9,272,720	8,812,108	402
熊本	9	9,938,584	10,095,726	9,669,744	412
大分	6	5,983,732	7,137,732	5,703,088	438
宮崎	8	6,863,410	9,502,518	6,863,410	416
鹿児島	10	10,983,496	11,993,368	10,103,796	424
沖縄	9	9,100,838	9,767,716	9,031,644	900
合計	761	667,025,837	779,127,310	653,103,590	464

70 選挙運動用ポスターの

(2) 小選挙区別単価等

都道府県 小選挙区別	ポスター掲示場数	単価	都道府県 小選挙区別	ポスター掲示場数	単価
北海道			茨城		
1	634	910	1	1,427	420
2	584	986	2	1,549	389
3	568	1,013	3	1,349	443
4	1,238	480	4	1,203	493
5	954	614	5	896	652
6	1,305	457	6	1,508	399
7	1,175	504	7	1,345	444
8	1,622	373	計	9,277	—
9	1,446	415			
10	1,648	367	栃木		
11	1,305	457	1	768	756
12	1,436	417	2	1,377	434
計	13,915	—	3	1,181	502
			4	1,618	374
青森			5	1,075	548
1	1,983	310	計	6,019	—
2	2,560	246			
3	2,340	267	群馬		
計	6,883	—	1	1,530	394
			2	1,105	534
岩手			3	1,044	564
1	734	790	4	989	594
2	3,755	177	5	2,010	306
3	2,031	303	計	6,678	—
計	6,520	—			
			埼玉		
宮城			1	742	782
1	654	883	2	669	864
2	629	917	3	808	720
3	1,289	462	4	632	913
4	715	810	5	649	890
5	1,036	568	6	840	694
6	985	596	7	691	837
計	5,308	—	8	614	939
			9	955	614
秋田			10	958	612
1	604	954	11	1,396	429
2	2,329	268	12	1,154	513
3	2,255	276	13	888	658
計	5,188	—	14	1,057	557
			15	694	834
山形			計	12,747	—
1	996	573			
2	2,131	282	千葉		
3	1,688	349	1	596	966
計	4,815	—	2	678	853
			3	845	690
福島			4	550	1,045
1	1,437	417	5	641	901
2	1,063	554	6	654	883
3	1,781	342	7	884	661
4	1,934	317	8	705	821
5	800	727	9	794	732
計	7,015	—	10	1,264	470

作成の公営に関する調 (続)

都道府県 小選挙区別	ポスター掲示場数	単 価	都道府県 小選挙区別	ポスター掲示場数	単 価
	11	1,464	新 潟		
	12	1,480	1	759	765
	13	831	2	2,038	302
	計	11,386	3	2,322	269
東 京			4	1,427	420
1	692	836	5	1,412	424
2	551	1,043	6	2,465	255
3	571	1,007	計	10,423	—
4	444	1,225	富 山		
5	549	1,047	1	392	1,318
6	548	1,049	2	811	718
7	540	1,064	3	1,151	514
8	518	1,108	計	2,354	—
9	440	1,231	石 川		
10	561	1,025	1	597	965
11	476	1,178	2	1,020	576
12	555	1,036	3	1,780	342
13	511	1,122	計	3,397	—
14	574	1,002	福 井		
15	442	1,228	1	1,489	404
16	406	1,290	2	1,404	426
17	546	1,052	計	2,893	—
18	690	839	山 梨		
19	574	1,002	1	1,903	322
20	595	968	2	1,564	386
21	612	942	計	3,467	—
22	679	852	長 野		
23	671	862	1	1,418	422
24	605	952	2	2,031	303
25	874	668	3	2,856	224
計	14,224	—	4	1,488	404
神 奈 川			5	2,031	303
1	744	780	計	9,824	—
2	694	834	岐 阜		
3	641	901	1	433	1,243
4	641	901	2	1,027	573
5	716	809	3	1,065	553
6	628	919	4	1,766	345
7	555	1,036	5	1,133	522
8	542	1,060	計	5,424	—
9	354	1,403	静 岡		
10	519	1,106	1	758	766
11	763	761	2	1,040	566
12	620	930	3	1,076	548
13	723	802	4	871	670
14	585	984	5	1,066	553
15	827	704	6	1,494	402
16	1,039	566			
17	1,284	464			
18	436	1,238			
計	12,311	—			

70 選挙運動用ポスターの

(2) 小選挙区別単価等

都道府県 小選挙区別	ポスター掲示場数	単価	都道府県 小選挙区別	ポスター掲示場数	単価
	7	969		10	582
	8	600		11	727
	計	7,874		12	677
愛知				13	681
1	612	942		14	874
2	581	991		15	1,097
3	517	1,110		16	441
4	604	954		17	449
5	715	810		18	1,022
6	823	708		19	961
7	928	631		計	12,970
8	1,080	546	兵庫		
9	1,025	574	1	739	785
10	799	728	2	1,004	585
11	919	637	3	587	981
12	924	633	4	1,601	377
13	921	635	5	2,616	242
14	1,181	502	6	1,088	542
15	733	791	7	880	664
計	12,362	—	8	617	934
三重			9	1,248	476
1	933	627	10	914	640
2	1,162	509	11	680	850
3	845	690	12	1,557	387
4	1,714	354	計	13,531	—
計	4,654	—	奈良		
滋賀			1	834	699
1	1,099	537	2	1,399	428
2	1,475	407	3	2,030	304
3	860	678	計	4,263	—
4	1,480	406	和歌山		
計	4,914	—	1	590	976
京都			2	1,562	386
1	785	740	3	2,887	222
2	544	1,056	計	5,039	—
3	597	965	鳥取		
4	1,299	459	1	1,256	473
5	1,875	326	2	1,173	505
6	1,465	410	計	2,429	—
計	6,565	—	島根		
大阪			1	1,465	410
1	555	1,036	2	2,293	272
2	577	997	計	3,758	—
3	472	1,183	岡山		
4	478	1,175	1	664	870
5	534	1,075	2	659	877
6	716	809	3	1,723	353
7	589	978	4	806	722
8	493	1,155			
9	1,045	563			

作成の公営に関する調 (続)

都道府県 小選挙区別	ポスター掲示場数	単価	都道府県 小選挙区別	ポスター掲示場数	単価
5 計	1,659 5,511	365 —	11 計	1,007 9,010	583 —
広島			佐賀		
1	567	1,014	1	838	695
2	1,120	527	2	1,520	396
3	1,372	436	計	2,358	—
4	867	673	長崎		
5	1,168	507	1	804	724
6	2,077	297	2	1,416	423
7	1,025	574	3	2,119	292
計	8,196	—	4	1,317	453
山口			計	5,656	—
1	1,256	473	熊本		
2	1,574	383	1	599	962
3	1,257	473	2	1,009	582
4	1,090	541	3	1,699	357
計	5,177	—	4	2,427	258
徳島			計	5,734	—
1	1,305	457	大分		
2	1,236	480	1	578	996
計	2,541	—	2	1,800	339
香川			3	1,415	423
1	669	864	計	3,793	—
2	1,109	532	宮崎		
3	1,143	517	1	810	718
計	2,921	—	2	1,593	379
愛媛			3	1,445	415
1	499	1,148	計	3,848	—
2	823	708	鹿児島		
3	924	633	1	623	926
4	1,697	358	2	1,528	394
計	3,943	—	3	1,759	346
高知			4	2,227	279
1	2,066	299	計	6,137	—
2	2,932	219	沖縄		
計	4,998	—	1	481	1,171
福岡			2	443	1,226
1	599	962	3	820	710
2	592	973	4	655	882
3	850	686	計	2,399	—
4	624	924	合計	310,649	—
5	820	710			
6	774	751			
7	862	677			
8	1,152	513			
9	852	684			
10	878	665			

71 個人演説会場の立札及び看板の類の作成の公営に関する調

都道府県	作成した者数 (人)	作成枚数	契約金額の総額 (円)	限度額の総額 (円)	請求額の総額 (円)	平均単価 (円)
北海道	18	77	3,038,634	3,058,825	2,967,259	39,463
青森	4	20	793,750	794,500	793,375	39,688
岩手	7	32	1,184,450	1,271,200	1,167,075	37,015
宮城	9	43	1,307,985	1,787,625	1,157,985	30,419
秋田	5	22	860,725	873,950	860,725	39,124
山形	5	25	914,845	993,125	836,895	36,594
福島	10	50	2,031,800	1,986,250	1,933,425	40,636
茨城	6	20	720,240	1,514,740	720,240	36,012
栃木	8	38	1,428,135	1,509,550	1,426,760	37,583
群馬	10	35	1,326,450	1,390,375	1,326,450	37,899
埼玉県	26	112	3,659,340	4,449,200	3,634,440	32,673
千葉県	25	119	4,665,810	4,727,275	4,665,535	39,209
東京都	47	222	9,353,628	8,818,950	8,305,093	42,134
神奈川県	34	158	6,133,055	6,276,550	5,581,430	38,817
新潟	10	48	1,799,735	1,906,800	1,765,750	37,495
富山	5	18	660,122	715,050	660,122	36,674
石川	6	30	991,725	1,191,750	991,725	33,058
福井	4	14	547,225	556,150	547,225	39,088
山梨	5	22	868,430	873,950	868,430	39,475
長野	13	59	2,092,490	2,343,775	2,092,490	35,466
岐阜	10	39	1,277,145	1,549,275	1,252,070	32,748
静岡県	12	53	2,019,081	2,105,425	2,017,706	38,096
愛知県	32	133	4,274,502	5,283,425	4,245,952	32,140
三重	7	35	1,299,600	1,390,375	1,299,600	37,132
滋賀	9	43	1,696,930	1,708,175	1,662,180	39,464
京都	14	61	2,266,155	2,423,225	2,254,885	37,151
大阪	45	182	6,491,232	7,229,950	6,380,867	35,667
兵庫県	29	109	3,339,738	4,767,000	3,333,382	30,640
奈良	5	20	746,560	1,247,808	1,037,096	37,328
和歌山	7	20	426,404	794,500	426,404	21,321
鳥取	2	10	373,940	397,250	373,940	37,394
島根	4	18	640,345	715,050	612,170	35,575
岡山	10	43	1,466,425	1,708,175	1,466,425	34,103
広島	13	52	1,849,114	2,264,325	1,827,654	35,560
山口	6	28	908,855	1,191,750	908,855	32,460
徳島	4	16	775,936	831,872	775,936	48,496
香川	4	18	731,736	715,050	712,430	40,652
愛媛	9	42	1,711,940	1,668,450	1,661,790	40,761
高知	4	19	607,625	754,775	607,625	31,981
福岡	18	76	2,320,195	3,019,100	2,300,941	30,529
佐賀	4	16	839,200	635,600	616,800	52,450
長崎	4	20	722,000	794,500	709,625	36,100
熊本	9	43	1,651,985	1,708,175	1,651,985	38,419
大分	5	22	736,600	873,950	736,600	33,482
宮崎	3	15	590,525	595,875	590,525	39,369
鹿児島	10	45	1,742,745	1,986,250	1,741,430	38,728
沖縄	8	40	1,535,825	1,589,000	1,535,825	38,396
合計	544	2,382	87,420,912	96,987,895	85,043,127	36,701

72 入 場 券 発 行

都 道 府 県	入 場 券 を 発 行 し て い る 団 体 数							入 場 券 を 発			
	特別区	指定都市	人口30万人 以上の市	人口10万人 以上30万人 未満の市	人口10万人 未満の市	町 村	計	特別区	指定都市	人口30万人 以上の市	
北 海 道	道	—	1	1	7	26	144	179	—	—	—
	森	—	—	—	3	7	30	40	—	—	—
	手	—	—	—	3	11	19	33	—	—	—
	城	—	1	—	2	11	21	35	—	—	—
青 岩 宮 秋	田	—	—	1	—	12	12	25	—	—	—
	形	—	—	—	3	10	22	35	—	—	—
	島	—	—	2	2	9	46	59	—	—	—
	城	—	—	—	8	24	12	44	—	—	—
山 福 茨 栃 群	木	—	—	1	5	8	11	25	—	—	—
	馬	—	—	2	2	8	23	35	—	—	—
	玉	—	1	4	17	18	23	63	—	—	—
	葉	—	1	4	11	21	17	54	—	—	—
埼 千 東 神 新	京	23	—	2	15	9	13	62	—	—	—
	川	—	3	2	10	4	14	33	—	—	—
	湊	—	1	—	4	15	10	30	—	—	—
	山	—	—	1	1	8	5	15	—	—	—
富 石 福 山 長	川	—	—	1	2	8	8	19	—	—	—
	井	—	—	—	1	8	8	17	—	—	—
	梨	—	—	—	1	12	14	27	—	—	—
	野	—	—	1	3	15	58	77	—	—	—
岐 静 愛 三 滋	阜	—	—	1	3	17	21	42	—	—	—
	岡	—	2	—	8	13	12	35	—	—	—
	知	—	1	5	9	23	16	54	—	—	—
	重	—	—	1	5	8	15	29	—	—	—
京 大 兵 奈 和	賀	—	—	1	4	8	6	19	—	—	—
	都	—	1	—	1	13	11	26	—	—	—
	阪	—	2	5	15	11	10	43	—	—	—
	庫	—	1	3	6	19	12	41	—	—	—
鳥 島 岡 広 山	良	—	—	1	2	9	27	39	—	—	—
	山	—	—	1	—	8	21	30	—	—	—
	取	—	—	—	2	2	15	19	—	—	—
	根	—	—	—	2	6	11	19	—	—	—
徳 香 愛 高 福	山	—	1	1	1	12	12	27	—	—	—
	島	—	1	1	5	7	9	23	—	—	—
	口	—	—	—	6	7	6	19	—	—	—
	島	—	—	—	1	7	16	24	—	—	—
佐 長 熊 大 宮	川	—	—	1	1	6	9	17	—	—	—
	媛	—	—	1	3	7	9	20	—	—	—
	知	—	—	1	—	10	22	33	—	—	—
	岡	—	2	1	5	20	32	60	—	—	—
鹿 児 沖	賀	—	—	—	2	8	10	20	—	—	—
	崎	—	—	1	2	10	8	21	—	—	—
	本	—	1	—	1	12	31	45	—	—	—
	分	—	—	1	1	12	4	18	—	—	—
合 計	崎	—	—	1	2	6	17	26	—	—	—
	島	—	—	1	2	16	24	43	—	—	—
	縄	—	—	1	3	7	30	41	—	—	—
	計	23	20	51	192	528	926	1,740	—	—	—

状況に関する調

行していない団体数				合 計								
人口10万人以上30万人未満の市	人口10万人未満の市	町	村	計	特別区	指定都市	人口30万人以上の市	人口10万人以上30万人未満の市	人口10万人未満の市	町	村	計
-	-	-	-	-	-	1	1	7	26	144		179
-	-	-	-	-	-	-	-	3	7	30		40
-	-	-	-	-	-	-	-	3	11	19		33
-	-	-	-	-	-	1	-	2	11	21		35
-	-	-	-	-	-	-	1	-	12	12		25
-	-	-	-	-	-	-	-	3	10	22		35
-	-	-	-	-	-	-	2	2	9	46		59
-	-	-	-	-	-	-	-	8	24	12		44
-	-	-	-	-	-	-	1	5	8	11		25
-	-	-	-	-	-	-	2	2	8	23		35
-	-	-	-	-	-	1	4	17	18	23		63
-	-	-	-	-	-	1	4	11	21	17		54
-	-	-	-	-	23	-	2	15	9	13		62
-	-	-	-	-	-	3	2	10	4	14		33
-	-	-	-	-	-	1	-	4	15	10		30
-	-	-	-	-	-	-	1	1	8	5		15
-	-	-	-	-	-	-	1	2	8	8		19
-	-	-	-	-	-	-	-	1	8	8		17
-	-	-	-	-	-	-	-	1	12	14		27
-	-	-	-	-	-	-	1	3	15	58		77
-	-	-	-	-	-	-	1	3	17	21		42
-	-	-	-	-	-	2	-	8	13	12		35
-	-	-	-	-	-	1	5	9	23	16		54
-	-	-	-	-	-	-	1	5	8	15		29
-	-	-	-	-	-	-	1	4	8	6		19
-	-	-	-	-	-	1	-	1	13	11		26
-	-	-	-	-	-	2	5	15	11	10		43
-	-	-	-	-	-	1	3	6	19	12		41
-	-	-	-	-	-	-	1	2	9	27		39
-	-	-	-	-	-	-	1	-	8	21		30
-	-	-	-	-	-	-	-	2	2	15		19
-	-	-	-	-	-	-	-	2	6	11		19
-	-	-	-	-	-	1	1	1	12	12		27
-	-	-	-	-	-	1	1	5	7	9		23
-	-	-	-	-	-	-	-	6	7	6		19
-	-	-	-	-	-	-	-	1	7	16		24
-	-	-	-	-	-	-	1	1	6	9		17
-	-	-	-	-	-	-	1	3	7	9		20
-	-	1	-	1	-	-	1	-	10	23		34
-	-	-	-	-	-	2	1	5	20	32		60
-	-	-	-	-	-	-	-	2	8	10		20
-	-	-	-	-	-	-	1	2	10	8		21
-	-	-	-	-	-	1	-	1	12	31		45
-	-	-	-	-	-	-	1	1	12	4		18
-	-	-	-	-	-	-	1	2	6	17		26
-	-	-	-	-	-	-	1	2	16	24		43
-	-	-	-	-	-	-	1	3	7	30		41
-	-	1	-	1	23	20	51	192	528	927		1,741

73 法定得票数、供託物没収点及び

都道府県 小選挙区別	法定得票数	供託物没収点	選挙運動法定 費用額(円)	都道府県 小選挙区別	法定得票数	供託物没収点	選挙運動法定 費用額(円)
北海道				茨城			
1	43,349.500	26,009.700	25,751,500	1	34,718.000	20,830.800	25,264,900
2	42,253.000	25,351.800	25,974,500	2	29,326.000	17,595.600	24,559,400
3	43,440.166	26,064.100	26,146,600	3	33,040.000	19,824.000	24,996,700
4	37,769.000	22,661.400	24,711,200	4	23,343.500	14,006.100	23,231,300
5	47,711.166	28,626.700	26,107,800	5	21,262.500	12,757.500	22,855,900
6	41,693.833	25,016.300	27,771,200	6	37,339.000	22,403.400	25,806,300
7	23,823.333	14,294.000	25,288,600	7	26,440.666	15,864.400	23,786,000
8	37,835.666	22,701.400	27,026,100				
9	38,768.333	23,261.000	27,287,800	栃木			
10	32,179.500	19,307.700	25,893,300	1	35,067.500	21,040.500	25,603,500
11	30,051.666	18,031.000	25,659,800	2	23,412.666	14,047.600	23,155,700
12	29,894.166	17,936.500	25,826,300	3	21,457.000	12,874.200	22,800,900
				4	34,033.666	20,420.200	25,203,000
青森				5	24,054.333	14,432.600	23,485,300
1	31,307.833	18,784.700	24,460,500				
2	34,760.000	20,856.000	25,154,200	群馬			
3	33,410.166	20,046.100	24,584,600	1	31,671.333	19,002.800	24,920,300
				2	26,612.000	15,967.200	24,164,600
岩手				3	25,150.333	15,090.200	23,705,500
1	27,744.000	16,646.400	23,552,600	4	25,572.500	15,343.500	23,582,900
2	38,121.000	22,872.600	27,203,500	5	28,087.166	16,852.300	23,796,800
3	37,800.000	22,680.000	24,944,900				
				埼玉			
宮城				1	37,930.833	22,758.500	25,851,100
1	36,139.166	21,683.500	25,575,200	2	34,950.166	20,970.100	26,062,800
2	36,967.000	22,180.200	25,872,700	3	35,520.500	21,312.300	25,911,700
3	25,672.000	15,403.200	23,492,900	4	33,092.166	19,855.300	24,765,400
4	20,901.666	12,541.000	22,708,700	5	34,582.166	20,749.300	24,850,100
5	23,319.833	13,991.900	23,062,200	6	37,948.333	22,769.000	25,729,900
6	24,084.333	14,450.900	23,092,300	7	34,312.166	20,587.300	25,609,700
				8	31,276.166	18,765.700	24,565,700
秋田				9	35,039.333	21,023.600	25,270,500
1	24,646.166	14,787.700	23,124,700	10	29,677.166	17,806.300	24,084,400
2	26,940.000	16,164.000	23,249,200	11	31,724.500	19,034.700	24,507,700
3	35,408.666	21,245.200	24,209,500	12	32,064.000	19,238.400	24,759,400
				13	33,200.333	19,920.200	25,155,700
山形				14	34,519.833	20,711.900	25,699,500
1	30,331.333	18,198.800	23,751,900	15	33,237.500	19,942.500	25,320,600
2	35,484.500	21,290.700	24,040,200				
3	33,208.666	19,925.200	23,637,100	千葉			
				1	33,927.333	20,356.400	25,410,700
福島				2	37,208.833	22,325.300	25,867,300
1	40,029.666	24,017.800	25,373,800	3	26,740.166	16,044.100	24,165,100
2	30,705.500	18,423.300	24,393,000	4	36,647.833	21,988.700	25,889,800
3	27,355.333	16,413.200	23,221,100	5	35,051.333	21,030.800	25,698,200
4	25,485.000	15,291.000	22,820,200	6	29,241.666	17,545.000	24,562,400
5	26,879.833	16,127.900	24,083,200	7	35,373.000	21,223.800	25,430,200
				8	34,222.500	20,533.500	25,280,600
				9	32,833.333	19,700.000	25,278,600
				10	27,735.333	16,641.200	24,454,200

選挙運動法定費用額に関する調

都道府県 小選挙区別	法定得票数	供託物没収点	選挙運動法定 費用額(円)	都道府県 小選挙区別	法定得票数	供託物没収点	選挙運動法定 費用額(円)					
東京	11	28,872.000	17,323.200	24,606,700	新潟							
	12	31,590.166	18,954.100	24,931,400				1	40,181.666	24,109.000	25,686,400	
	13	33,846.333	20,307.800	25,279,600				2	31,594.666	18,956.800	25,845,500	
								3	32,435.500	19,461.300	23,796,700	
								4	33,354.000	20,012.400	23,870,600	
								5	29,540.833	17,724.500	23,337,200	
	1	39,424.833	23,654.900	25,835,800	6	31,062.000	18,637.200	25,594,100				
	2	41,029.666	24,617.800	25,651,400	富山							
	3	41,196.000	24,717.600	25,985,500					1	21,094.333	12,656.600	23,135,400
	4	38,351.333	23,010.800	26,114,200					2	21,072.333	12,643.400	22,923,800
	5	41,038.833	24,623.300	25,991,500					3	36,740.833	22,044.500	24,760,200
	6	40,998.500	24,599.100	25,949,700					石川			
	7	38,634.000	23,180.400	25,844,500	1	31,643.500	18,986.100	24,761,900				
	8	42,441.333	25,464.800	26,177,100	2	31,662.833	18,997.700	24,003,200				
	9	41,448.666	24,869.200	26,145,800	3	27,322.333	16,393.400	22,932,000				
	10	40,649.166	24,389.500	26,189,700	福井							
	11	38,832.833	23,299.700	25,936,000					1	33,997.666	20,398.600	24,865,500
	12	36,338.833	21,803.300	26,026,800					2	24,884.166	14,930.500	23,148,800
	13	36,436.833	21,862.100	26,208,200					山梨			
	14	36,976.833	22,186.100	25,908,200								
	15	37,015.000	22,209.000	25,300,000	2	29,297.166	17,578.300	23,166,400				
	16	34,405.000	20,643.000	26,054,300	長野							
	17	36,709.166	22,025.500	26,190,700								
	18	39,576.833	23,746.100	25,660,000					2	36,816.666	22,090.000	24,943,500
	19	38,981.500	23,388.900	25,508,000					3	40,068.833	24,041.300	25,183,600
20	35,977.666	21,586.600	25,349,200	4					25,072.333	15,043.400	22,803,700	
21	37,571.833	22,543.100	25,558,700	5	30,592.500	18,355.500	23,417,200					
22	42,443.500	25,466.100	26,098,400	岐阜								
23	40,983.500	24,590.100	25,941,000					1	26,729.666	16,037.800	24,038,700	
24	41,335.500	24,801.300	26,022,400					2	25,924.666	15,554.800	23,744,100	
25	36,036.000	21,621.600	25,389,700					3	37,300.833	22,380.500	25,505,400	
								4	36,412.833	21,847.700	26,431,400	
神奈川				5	28,402.166	17,041.300	23,364,000					
	1	35,920.333	21,552.200	25,519,500	静岡							
	2	35,957.166	21,574.300	25,569,200					1	34,308.166	20,584.900	24,981,500
	3	33,568.000	20,140.800	25,614,100					2	38,133.500	22,880.100	25,066,500
	4	32,138.833	19,283.300	24,083,200					3	36,664.333	21,998.600	24,758,900
	5	38,775.000	23,265.000	26,042,600					4	28,710.166	17,226.100	24,027,800
	6	32,250.500	19,350.300	24,836,400	5	41,790.000	25,074.000	26,075,300				
	7	36,638.000	21,982.800	25,629,100	6	39,400.000	23,640.000	25,687,700				
	8	36,693.000	22,015.800	25,411,500	岡							
	9	29,273.333	17,564.000	24,011,700					1	34,308.166	20,584.900	24,981,500
	10	36,863.666	22,118.200	25,977,600					2	38,133.500	22,880.100	25,066,500
	11	33,058.500	19,835.100	24,908,500	3	36,664.333	21,998.600	24,758,900				
	12	33,387.666	20,032.600	25,035,000	4	28,710.166	17,226.100	24,027,800				
	13	37,770.000	22,662.000	26,020,600	5	41,790.000	25,074.000	26,075,300				
	14	37,990.166	22,794.100	25,926,500	6	39,400.000	23,640.000	25,687,700				
	15	39,341.833	23,605.100	26,149,000								
	16	39,260.500	23,556.300	26,141,300								
	17	38,034.666	22,820.800	25,574,700								
18	36,265.666	21,759.400	25,684,900									

73 法定得票数、供託物没収点及び

都道府県 小選挙区別	法定得票数	供託物没収点	選挙運動法定 費用額(円)	都道府県 小選挙区別	法定得票数	供託物没収点	選挙運動法定 費用額(円)	
愛知	7	32,788.500	19,673.100	24,095,800	10	29,534.833	17,720.900	23,918,100
	8	33,337.833	20,002.700	24,636,100	11	34,561.500	20,736.900	25,117,800
					12	26,500.333	15,900.200	24,284,600
					13	30,207.833	18,124.700	25,182,300
					14	32,191.833	19,315.100	25,536,800
	1	30,118.500	18,071.100	24,951,200	15	31,178.166	18,706.900	25,107,800
	2	33,090.500	19,854.300	25,133,300	16	23,852.500	14,311.500	23,988,600
	3	35,071.000	21,042.600	25,265,900	17	25,049.666	15,029.800	24,166,000
	4	28,256.333	16,953.800	24,753,700	18	32,738.666	19,643.200	25,675,200
	5	32,651.833	19,591.100	25,559,000	19	23,819.666	14,291.800	23,787,200
	6	37,704.333	22,622.600	25,657,700				
	7	42,582.000	25,549.200	25,833,000				
	8	39,172.166	23,503.300	25,698,000	兵庫			
	9	36,636.000	21,981.600	25,644,200	1	30,361.000	18,216.600	24,953,500
	10	37,672.166	22,603.300	25,661,000	2	28,348.166	17,008.900	24,987,100
11	41,726.833	25,036.100	24,875,500	3	25,288.666	15,173.200	23,936,500	
12	44,796.000	26,877.600	25,777,300	4	34,613.500	20,768.100	25,583,000	
13	40,940.166	24,564.100	25,364,500	5	36,138.833	21,683.300	27,064,200	
14	29,037.833	17,422.700	23,584,800	6	37,372.666	22,423.600	26,078,600	
15	31,894.333	19,136.600	24,409,200	7	35,789.166	21,473.500	25,697,000	
三重				8	24,680.000	14,808.000	24,906,600	
	1	33,938.166	20,362.900	24,616,900	9	29,243.333	17,546.000	26,799,400
	2	37,883.000	22,729.800	25,334,000	10	26,193.666	15,716.200	24,397,600
	3	38,146.333	22,887.800	25,340,900	11	27,919.833	16,751.900	25,091,000
4	30,716.333	18,429.800	23,803,400	12	26,051.666	15,631.000	23,573,400	
滋賀				奈良				
	1	29,700.166	17,820.100	23,959,200	1	36,984.333	22,190.600	25,084,400
	2	24,343.500	14,606.100	23,103,200	2	34,541.333	20,724.800	24,942,700
	3	23,707.333	14,224.400	23,099,300	3	33,088.500	19,853.100	24,644,700
4	27,937.833	16,762.700	23,524,300	和歌山				
京都				1	24,000.000	14,400.000	23,801,700	
	1	31,029.666	18,617.800	25,002,700	2	21,643.833	12,986.300	22,893,400
	2	22,402.666	13,441.600	23,139,800	3	25,016.000	15,009.600	23,059,400
	3	27,422.833	16,453.700	24,428,200	鳥取			
	4	32,696.500	19,617.900	25,136,700	1	21,209.000	12,725.400	22,684,500
	5	23,204.333	13,922.600	22,837,500	2	22,735.000	13,641.000	22,708,400
6	39,552.166	23,731.300	26,031,200	島根				
大阪				1	26,799.666	16,079.800	25,456,200	
	1	30,030.500	18,018.300	25,170,400	2	30,307.666	18,184.600	23,644,700
	2	34,716.833	20,830.100	25,806,100				
	3	25,849.333	15,509.600	24,769,100	岡山			
	4	31,559.000	18,935.400	24,978,100	1	27,596.666	16,558.000	24,561,600
	5	29,629.666	17,777.800	25,512,100	2	23,842.000	14,305.200	23,501,200
	6	28,431.333	17,058.800	25,012,700	3	25,471.500	15,282.900	23,336,900
	7	31,453.166	18,871.900	24,713,800	4	29,893.166	17,935.900	24,814,300
	8	28,439.166	17,063.500	24,114,300	5	23,543.000	14,125.800	23,222,900
9	38,250.333	22,950.200	25,906,300					

選挙運動法定費用額に関する調 (続)

都道府県 小選挙区別	法定得票数	供託物没収点	選挙運動法定 費用額 (円)	都道府県 小選挙区別	法定得票数	供託物没収点	選挙運動法定 費用額 (円)	
広島	1	24,208.333	14,525.000	佐賀	1	31,590.833	18,954.500	
	2	33,658.500	20,195.100		2	35,490.666	21,294.400	
	3	29,200.666	17,520.400		長崎	1	31,104.833	18,662.900
	4	24,789.333	14,873.600			2	28,445.500	17,067.300
	5	21,410.166	12,846.100			3	23,442.166	14,065.300
	6	28,235.000	16,941.000			4	24,249.166	14,549.500
	7	30,471.500	18,282.900		熊本	1	36,634.166	21,980.500
山口	1	32,132.833	19,279.700	2		30,195.166	18,117.100	
	2	25,510.500	15,306.300	3		29,284.000	17,570.400	
	3	24,111.666	14,467.000	4		39,955.333	23,973.200	
	4	24,074.166	14,444.500	大分	1	32,482.666	19,489.600	
徳島	1	29,224.166	17,534.500		2	28,139.166	16,883.500	
	2	19,168.833	11,501.300		3	30,590.833	18,354.500	
香川	1	26,824.833	16,094.900	宮崎	1	28,627.333	17,176.400	
	2	24,732.000	14,839.200		2	23,459.666	14,075.800	
	3	19,810.000	11,886.000		3	23,539.333	14,123.600	
愛媛	1	29,034.166	17,420.500	鹿児島	1	30,581.833	18,349.100	
	2	21,329.833	12,797.900		2	31,778.500	19,067.100	
	3	22,292.666	13,375.600		3	33,891.000	20,334.600	
	4	24,686.333	14,811.800		4	30,167.166	18,100.300	
高知	1	25,401.166	15,240.700	沖縄	1	25,313.833	15,188.300	
	2	27,201.333	16,320.800		2	26,073.500	15,644.100	
福岡	1	33,144.666	19,886.800		3	27,512.500	16,507.500	
	2	37,938.333	22,763.000		4	27,122.666	16,273.600	
	3	38,545.166	23,127.100					
	4	31,415.333	18,849.200					
	5	40,858.000	24,514.800					
	6	32,993.833	19,796.300					
	7	26,603.333	15,962.000					
	8	31,226.833	18,736.100					
	9	33,299.500	19,979.700					
	10	33,089.833	19,853.900					
	11	24,381.000	14,628.600					

74 候補者別選挙運動費

都道府県 小選挙区	選挙運動 法定費用額	候補者氏名	収入の部			選挙運動				
			寄附	その他 の収入	計	人件費	家屋費			
							選挙事務所費	集会会場費		
北海道 第1区	25,751,500	船橋利実	7,092,000	—	7,092,000	1,686,000	1,167,776	1,155,839		
		道下大樹	100,000	13,000,000	13,100,000	1,155,000	2,514,381	158,790		
		第2区	25,974,500	松木謙公	—	9,877,069	9,877,069	3,216,700	1,591,400	158,400
				和野田康文	1,851,306	—	1,851,306	336,000	—	—
		第3区	26,146,600	小金倉昌俊	585,538	—	585,538	—	30,000	—
				吉川貴盛	10,000,000	—	10,000,000	2,370,000	—	385,750
				荒井聡	280,000	10,000,000	10,280,000	2,169,000	1,725,890	27,880
		第4区	24,711,200	高木宏壽	13,000,000	—	13,000,000	2,124,000	4,568,136	105,010
				本村平直	—	10,000,000	10,000,000	1,046,000	1,630,598	93,960
		第5区	26,107,800	中橋美穂	7,600,000	—	7,600,000	1,185,000	4,238,486	99,340
				高池田真紀	—	1,636,298	1,636,298	231,000	131,568	—
				森山佳則	107,160	6,000,000	6,107,160	897,000	386,842	9,300
第6区	27,771,200	和田津明	5,675,000	—	5,675,000	180,000	538,110	63,000		
		今津寛博	6,199,983	—	6,199,983	2,042,400	219,016	8,370		
第7区	25,288,600	佐々木隆博	15,000,000	—	15,000,000	805,000	1,016,142	753,967		
		伊東良孝	645,000	8,000,000	8,645,000	1,984,000	983,672	251,180		
第8区	27,026,100	石川明美	15,080,000	—	15,080,000	1,710,000	5,921,272	448,853		
		逢坂誠二	973,565	—	973,565	380,000	94,000	—		
第9区	27,287,800	前田一男	3,200,000	6,000,000	9,200,000	3,195,000	1,811,473	118,000		
		山岡達丸	12,000,000	—	12,000,000	2,014,000	2,122,628	521,284		
第10区	25,893,300	堀井千春	146,400	7,500,000	7,646,400	1,839,000	1,049,050	—		
		松橋千春	10,000,000	5,000,000	15,000,000	1,661,875	1,202,120	682,379		
		稲津谷久裕	974,846	3,000	977,846	420,000	24,000	—		
第11区	25,659,800	神谷香織	2,108,793	2,588,000	4,696,793	—	1,136,224	376,485		
		石川郁織	50,000	10,200,000	10,250,000	2,055,000	649,400	—		
第12区	25,826,300	中川郁新	96,000	7,500,000	7,596,000	1,983,000	1,237,626	331,960		
		武部新華	19,120,684	—	19,120,684	2,427,000	2,356,766	48,400		
青森県 第1区	24,460,500	水上美華	15,274,207	—	15,274,207	1,687,000	2,087,183	8,800		
		菅原誠	—	8,500,000	8,500,000	3,575,000	1,239,296	53,300		
		津島淳人	608,538	5,000	613,538	84,000	190,400	—		
第2区	25,154,200	赤平勇人	5,890,000	10,000,000	15,890,000	2,580,000	3,079,920	356,860		
		升田世喜男	164,134	—	164,134	—	65,000	—		
第3区	24,584,600	工藤武司	10,404,000	1,000,000	11,404,000	1,054,800	700,000	—		
		奥本菜保	15,000,000	—	15,000,000	1,230,000	168,000	27,000		
		大島理佑	1,091,040	—	1,091,040	—	48,000	—		
岩手県 第1区	23,552,600	三國佑貴	15,000,000	5,000,000	20,000,000	7,001,000	3,414,250	210,303		
		木村次郎	5,473,025	—	5,473,025	—	50,168	—		
		山内崇明	10,609,600	2,000,000	12,609,600	4,540,000	4,035,644	—		
第2区	27,203,500	高柳博	10,485,000	1,200,000	11,685,000	2,106,300	1,024,366	100,900		
		横田比奈子	1,100,000	—	1,100,000	—	19,227	—		
第3区	24,944,900	吉田恭子	12,007,846	—	12,007,846	2,563,000	1,149,381	803,537		
		階畑浩治	897,280	—	897,280	360,000	107,280	13,100		
		鈴木俊一	20,334,440	—	20,334,440	870,300	890,253	148,429		
第2区	25,872,700	小藤原崇	20,100,000	—	20,100,000	5,044,560	651,290	86,800		
		藤原崇	8,057,746	—	8,057,746	1,722,500	1,245,901	—		
宮城県 第1区	25,575,200	沢一郎	5,680,000	—	5,680,000	2,342,675	539,000	47,185		
		土井亨	10,100,000	1,977,932	12,077,932	1,359,375	1,848,946	195,900		
		山下章子	13,500,000	—	13,500,000	1,650,000	2,430,118	1,329,433		
第2区	25,872,700	山嶋昌樹	15,650,000	—	15,650,000	394,500	718,000	13,000		
		伊藤優太	600,000	4,005,980	4,605,980	545,000	200,000	—		
第2区	25,872,700	油井哲史	29,000	265,409	294,409	37,500	51,836	—		
		今留尚人	4,635,000	—	4,635,000	—	35,000	—		
第2区	25,872,700	秋葉賢也	—	385,287	385,287	—	—	—		
		鎌田さゆり	22,250,000	—	22,250,000	1,500,000	160,000	27,730		
			20,000,000	3,800,000	23,800,000	880,700	509,735	—		

(注) 結果調作成時までに各候補者の出納責任者から提出があったもの

用支出額に関する調

(単位：円)

計	費用支出額内訳								合計
	通信費	交通費	印刷費	広告費	文具費	食糧費	休泊費	雑費	
2,323,615	495,614	180,140	1,978,850	1,909,237	7,937	429,521	—	539,471	9,550,385
2,673,171	148,163	380,706	2,621,468	3,888,000	21,179	294,273	214,200	1,244,071	12,640,231
1,749,800	231,579	330,700	1,591,082	1,212,173	54,382	508,003	312,100	2,659,735	11,866,254
—	400	3,700	1,111,236	360,000	5,402	8,246	—	26,322	1,851,306
30,000	10,000	—	916,920	501,434	—	185,334	—	15,370	1,659,058
385,750	1,103,729	50,000	1,932,610	2,760,836	147,134	875,672	80,920	2,465,815	12,172,466
1,753,770	766,894	—	2,028,540	2,068,546	20,318	136,580	—	1,067,196	10,010,844
4,673,146	704,400	1,027,068	1,894,650	771,120	77,125	555,358	—	974,522	12,801,389
1,724,558	579,659	695,227	1,547,640	1,844,565	225,944	391,622	258,500	532,238	8,845,953
4,337,826	481,109	22,330	1,934,330	863,365	126,913	165,154	—	742,103	9,858,130
131,568	1,980	343,690	1,394,290	892,457	125,336	100,156	177,160	5,121	3,402,758
396,142	324	24,470	2,238,300	2,847,889	4,206	242,044	899,890	511,133	8,061,398
601,110	57,240	31,212	692,280	279,768	1,674	—	—	215,391	2,058,675
227,386	66,960	587,367	2,481,300	2,036,880	9,072	166,694	491,000	519,524	8,628,583
1,770,109	182,498	113,982	4,803,683	1,162,759	100,453	514,224	22,680	917,723	10,393,111
1,234,852	34,752	396,161	1,839,800	1,282,461	24,774	172,820	165,140	717,186	7,851,946
6,370,125	—	—	1,653,050	1,037,994	101,920	374,168	192,694	1,730,735	13,170,686
94,000	5,000	—	693,040	356,630	3,000	118,999	77,220	18,516	1,746,405
1,929,473	236,499	520,050	2,009,880	1,334,241	145,213	453,318	249,640	729,099	10,802,413
2,643,912	1,280,408	383,036	2,983,328	3,770,441	68,414	47,628	101,400	697,544	13,990,111
1,049,050	6,882	242,155	1,853,080	2,115,911	34,911	384,096	1,296,736	652,047	9,473,868
1,884,499	270,540	146,078	1,821,150	1,759,716	170,893	418,790	524,280	842,871	9,500,692
24,000	12,000	1,080	887,200	235,940	3,600	123,978	159,290	33,598	1,900,686
1,512,709	58,867	—	2,502,790	2,052,306	492	74,329	89,792	33,558	6,324,843
649,400	62,617	535,669	4,174,680	1,434,692	220,916	235,871	420,416	630,256	10,419,517
1,569,586	137,483	439,531	2,904,660	1,017,321	170,625	349,682	137,080	675,108	9,384,076
2,405,166	1,618,474	2,270,008	7,560,615	1,600,401	463,843	502,023	97,524	2,845,757	21,790,811
2,095,983	367,384	1,460,992	4,284,524	4,498,196	25,587	240,538	1,751,614	1,417,021	17,828,839
1,292,596	61,677	601,398	1,994,475	1,317,315	186,306	408,639	740,960	765,056	10,943,422
190,400	33,000	6,500	879,120	163,520	13,000	9,000	202,160	9,158	1,589,858
3,436,780	40,803	—	1,405,450	1,030,103	—	491,200	62,276	1,004,134	10,050,746
65,000	50,000	—	981,720	189,000	15,000	9,482	—	10,000	1,320,202
700,000	160,486	788,322	2,392,748	554,500	503,460	292,450	309,294	612,874	7,368,934
195,000	71,712	—	1,729,780	950,952	—	82,700	—	32,072	4,292,216
48,000	30,000	—	872,500	115,540	15,000	—	—	10,000	1,091,040
3,624,553	39,816	351,353	5,271,573	1,831,224	100,891	497,675	98,600	555,042	19,371,727
50,168	33,010	—	777,600	441,720	7,140	—	—	136,215	1,445,853
4,035,644	3,052	19,569	2,009,410	645,855	353,275	229,627	90,900	527,843	12,455,175
1,125,266	118,396	450,332	1,438,430	1,168,968	399,481	344,298	74,226	534,812	7,760,509
19,227	29,778	250	721,440	186,840	2,324	101,528	—	31,554	1,092,941
1,952,918	1,572,857	390,612	1,905,470	2,052,758	286,518	600,981	283,728	399,004	12,007,846
120,380	6,904	—	1,174,932	475,748	16,620	75,989	—	7,854	2,238,427
1,038,682	263,827	616,110	1,905,570	2,401,146	906,289	631,904	80,600	1,195,594	9,910,022
738,090	658,159	528,205	1,844,690	1,369,466	41,656	552,174	972,616	1,376,331	13,125,947
1,245,901	205,227	641,084	2,977,214	2,275,592	85,035	462,425	814,612	231,385	10,660,975
586,185	197,041	67,333	3,461,913	946,902	14,751	352,060	—	247,897	8,216,757
2,044,846	1,080,527	254,920	3,872,448	2,872,651	235,216	329,771	—	28,178	12,077,932
3,759,551	234,846	945,109	2,721,138	3,391,263	1,119,648	520,637	511,980	843,610	15,697,782
731,000	1,043,762	107,660	1,738,100	861,624	179,046	679,009	—	1,610,188	7,344,889
200,000	35,326	18,539	1,896,964	1,739,298	18,437	—	115,564	35,584	4,604,712
51,836	360	6,680	1,879,526	445,000	23,066	95,316	—	55,665	2,594,949
35,000	850	11,419	780,530	544,657	—	—	—	19,735	1,392,191
—	—	—	385,287	—	—	—	—	—	385,287
187,730	1,993,564	—	3,678,397	597,168	129,107	33,650	—	641,026	8,760,642
509,735	38,284	100,650	1,923,030	1,354,337	42,065	481,037	—	461,807	5,791,645

74 候補者別選挙運動費

都道府県 小選挙区	選挙運動 法定費用額	候補者氏名	収入の部			選挙運動		
			寄附	その他 の収入	計	人件費	家屋費	
							選挙事務所費	集会会場費
第3区	23,492,900	一条 芳弘	43,200	8,000,000	8,043,200	723,000	339,816	—
		庄司 剛	298,203	—	298,203	—	158,162	3,240
		西村 明宏	5,000,000	—	5,000,000	1,074,200	2,031,902	—
		伊藤 信太郎	5,850,000	—	5,850,000	745,000	1,433,103	101,280
		坂東 毅彦	10,000,000	3,000,000	13,000,000	1,838,600	240,000	—
第4区	22,708,700	高村 直也	340,000	—	340,000	—	100,000	—
		勝沼 栄明	7,500,000	—	7,500,000	1,657,500	610,654	814,568
第5区	23,062,200	安住 淳	20,300,000	—	20,300,000	536,000	59,400	220,792
		小野 寺五典	5,300,000	—	5,300,000	408,000	841,990	—
第6区	23,092,300	横田 有史	1,200,000	60,000	1,260,000	—	—	—
		富樫 博之	9,000,000	—	9,000,000	1,740,216	1,489,488	511,642
秋田県 第1区	23,124,700	松浦 大悟	—	3,468,631	3,468,631	480,000	166,400	—
		齊藤 大悟	1,454,568	—	1,454,568	—	120,000	—
第2区	23,249,200	金田 勝年	7,210,000	—	7,210,000	1,233,600	107,856	8,316
		藤本 友里	1,667,312	—	1,667,312	—	34,720	—
第3区	24,209,500	緑川 貴士	11,000,000	—	11,000,000	2,750,000	—	18,000
		村岡 敏英	5,155,225	—	5,155,225	885,000	419,080	359,476
山形県 第1区	23,751,900	御法 川信英	10,000,000	—	10,000,000	3,132,000	368,223	358,544
		富岡 昭	1,683,688	—	1,683,688	78,400	120,000	—
第2区	24,040,200	遠藤 利明	8,000,000	—	8,000,000	764,000	1,212,300	242,852
		荒井 寛	19,515,000	100,000	19,615,000	1,173,800	2,880,826	1,084,336
第3区	23,637,100	石川 涉	2,042,304	—	2,042,304	720,000	288,000	13,160
		鈴木 憲和	5,000,000	—	5,000,000	1,231,859	118,800	—
福島県 第1区	25,373,800	近藤 洋介	23,000,000	—	23,000,000	1,275,000	1,673,726	561,343
		岩本 康嗣	1,797,332	—	1,797,332	275,000	78,000	2,700
第2区	24,393,000	城取 良太	5,267,892	—	5,267,892	—	150,000	3,000
		角田 鮎子	20,000,000	—	20,000,000	3,586,400	1,528,516	337,240
第3区	23,221,100	加藤 太一	1,126,000	—	1,126,000	170,000	96,000	—
		阿部 寿一	19,000,000	—	19,000,000	1,188,875	1,796,804	717,698
第4区	22,820,200	金子 恵美	20,680,000	500,000	21,180,000	2,655,000	250,000	—
		亀岡 偉民	6,890,000	1,000,000	7,890,000	3,325,000	1,062,962	245,594
第5区	24,083,200	根本 匠	15,000,000	60,000	15,060,000	840,000	1,550,023	970,490
		平善 彦	1,945,000	—	1,945,000	1,060,000	120,000	—
茨城県 第1区	25,264,900	岡部 光規	20,500,000	—	20,500,000	1,779,250	355,406	—
		西村 恵美	2,330,000	1,200,000	3,530,000	521,500	110,774	—
第2区	24,559,400	橋本 健二	1,395,428	—	1,395,428	830,000	—	—
		上杉 謙太郎	7,800,000	—	7,800,000	2,730,000	150,000	611,045
第3区	24,996,700	玄葉 光一郎	20,550,000	350,000	20,900,000	2,993,000	821,295	334,056
		渡辺 敏雄	4,487,000	500,000	4,987,000	2,580,000	—	65,868
第4区	24,083,200	小古 熊慎司	20,000,000	3,500,000	23,500,000	1,841,650	626,792	88,120
		川家 一郎	1,586,434	—	1,586,434	336,000	—	—
第5区	24,083,200	菅野 正芳	5,750,000	10,000	5,760,000	1,970,700	1,970,058	339,550
		吉田 泉	10,000,000	—	10,000,000	3,465,000	839,267	99,873
茨城県 第2区	24,559,400	吉熊 智	4,710,000	200,000	4,910,000	1,855,000	206,800	510,138
		遠藤 陽子	1,581,760	—	1,581,760	980,000	70,000	—
第3区	24,996,700	板垣 京舞	5,376,000	—	5,376,000	1,710,000	180,000	—
		大内 久美子	722,000	—	722,000	560,000	60,000	—
第4区	24,559,400	川辺 賢一	5,025,000	1,000	5,026,000	—	282,080	1,470
		田所 嘉徳	3,886,000	—	3,886,000	1,043,750	180,000	55,397
第5区	24,559,400	福石 政雄	22,220,000	—	22,220,000	1,506,706	1,802,128	254,100
		額賀 福志郎	4,415,000	1,000,000	5,415,000	1,640,000	100,000	—
第6区	24,559,400	星野 文雄	5,480,000	2,362,356	7,842,356	1,184,400	3,504,668	—
		星野 文雄	1,799,360	—	1,799,360	600,000	70,000	—
第7区	24,559,400	板垣 京舞	266,600	—	266,600	180,000	34,000	—
		河津 舞	1,640,000	5,010,000	6,650,000	1,420,000	531,318	—

(注) 結果調作成時までに各候補者の出納責任者から提出があったもの

用支出額に関する調 (続)

(単位：円)

計	費用支出額内訳								
	通信費	交通費	印刷費	広告費	文具費	食糧費	休泊費	雑費	合計
339,816	423,010	—	1,983,150	480,000	17,269	124,469	—	319,834	4,410,548
161,402	—	—	736,560	324,090	864	19,974	34,500	40,333	1,317,723
2,031,902	5,184	62,304	2,479,202	658,711	48,042	171,840	—	246,263	6,777,648
1,534,383	52,461	150,664	1,299,500	1,194,203	21,101	124,118	492,880	228,557	5,842,867
240,000	202,433	146,598	1,732,152	1,059,288	14,447	419,887	—	410,024	6,063,429
100,000	—	—	658,530	620,000	20,000	100,000	—	—	1,498,530
1,425,222	655,315	82,284	3,301,672	1,005,202	38,644	42,946	280,380	442,124	8,931,289
280,192	275,328	1,700	2,593,230	1,084,036	116,891	101,545	—	153,021	5,141,943
841,990	70,289	8,870	1,923,470	311,914	14,763	46,400	—	965,090	4,590,786
—	—	—	962,712	117,160	—	72,000	53,048	—	1,204,920
2,001,130	76,338	—	2,130,000	1,575,207	239,056	83,000	—	682,438	8,527,385
166,400	—	—	1,340,000	1,421,676	—	50,926	—	9,629	3,468,631
120,000	154,972	—	1,046,756	132,840	—	—	—	—	1,454,568
116,172	57,278	76,607	2,046,794	1,357,542	11,508	76,539	220,000	435,981	5,632,021
34,720	15,000	—	1,246,710	245,772	—	—	89,110	—	1,631,312
18,000	1,320	370,549	2,196,484	2,055,833	13,910	289,785	274,720	158,710	8,129,311
778,556	—	—	1,955,000	1,656,423	1,645,865	189,962	322,710	235,285	7,668,801
726,767	125,759	820,721	3,304,385	2,401,800	167,343	351,618	343,250	485,290	11,858,933
120,000	25,380	5,400	1,210,465	104,760	—	47,000	92,283	—	1,683,688
1,455,152	633,613	—	2,272,320	1,201,800	35,040	249,669	—	536,005	7,147,599
3,965,162	232,393	98,134	1,961,640	3,196,382	57,084	198,167	—	1,338,456	12,221,218
301,160	24,000	—	660,960	257,280	3,000	71,897	—	4,007	2,042,304
118,800	—	—	2,722,170	979,098	—	117,548	11,700	—	5,181,175
2,235,069	33,767	137,560	1,952,984	973,824	81,621	258,189	228,260	448,073	7,624,347
80,700	—	—	951,350	128,520	50,000	50,600	51,804	—	1,587,974
153,000	38,513	29,739	955,260	226,766	23,566	—	156,888	240,173	1,823,905
1,865,756	1,726,685	18,477	4,719,252	4,934,339	193,509	514,033	72,710	1,321,826	18,952,987
96,000	—	—	410,400	320,840	—	38,179	—	3,686	1,039,105
2,514,502	31,156	60,020	4,429,058	2,154,608	14,415	183,774	84,340	943,220	11,603,968
250,000	314,422	2,650	1,923,658	1,013,760	13,862	168,894	—	921,280	7,263,526
1,308,556	793,088	47,700	1,912,490	571,335	129,533	103,920	60,725	1,270,309	9,522,656
2,520,513	58,650	—	1,923,654	7,049,654	—	198,666	—	859,784	13,450,921
120,000	60,000	—	524,880	89,640	30,000	53,709	—	—	1,938,229
355,406	8,311	266,910	3,751,696	927,273	86,040	133,312	—	2,067,271	9,375,469
110,774	2,262	105,360	62,950	177,984	16,669	87,451	349,216	177,610	1,611,776
—	—	—	440,640	111,888	—	—	12,900	—	1,395,428
761,045	444,603	103,680	1,964,054	571,335	—	266,538	38,520	340,141	7,219,916
1,155,351	486,780	261,930	3,065,540	852,013	232,624	686,570	381,412	413,125	10,528,345
65,868	17,120	189,600	1,451,969	142,020	27,989	108,756	—	118,065	4,701,387
714,912	—	22,220	1,971,306	1,030,400	20,465	133,281	79,028	495,936	6,309,198
—	3,720	—	761,832	431,136	—	53,746	—	—	1,586,434
2,309,608	—	—	1,972,006	887,311	7,714	118,023	170,000	644,448	8,079,810
939,140	168,409	906,750	2,991,600	2,541,027	278,240	378,722	—	174,633	11,843,521
716,938	183,339	191,244	1,908,350	719,360	15,044	338,900	—	525,815	6,453,990
70,000	250,000	—	945,000	449,556	20,000	75,000	—	30,000	2,819,556
180,000	—	—	1,218,700	563,760	74,658	83,010	185,874	229,522	4,245,524
60,000	12,000	60,000	943,833	104,480	1,000	2,000	—	5,000	1,748,313
283,550	36,164	20,125	1,252,800	99,720	1,195	—	64,000	63,573	1,821,127
235,397	327,234	—	844,230	261,968	36,019	14,200	—	15,422	2,778,220
2,056,228	153,518	232,952	2,151,400	972,238	16,211	281,460	266,015	1,277,495	8,914,223
100,000	—	—	1,169,500	1,250,059	37,542	176,785	175,500	24,458	4,573,844
3,504,668	749,628	60,859	1,738,570	526,476	56,361	213,712	—	109,762	8,144,436
70,000	12,000	60,000	959,460	89,900	1,000	2,000	—	5,000	1,799,360
34,000	20,000	3,000	935,152	57,176	1,000	1,000	—	5,600	1,236,928
531,318	28,131	264,795	2,044,010	1,374,676	10,000	4,491	6,400	6,795	5,690,616

74 候補者別選挙運動費

都道府県 小選挙区	選挙運動 法定費用額	候補者氏名	収入の部			選挙運動				
			寄附	その他 の収入	計	人件費	家屋費			
							選挙事務所費	集会会場費		
第4区	23,231,300	葉梨 康弘	7,000,000	20,000	7,020,000	1,805,000	1,741,746	-		
		大熊 利昭	50,000	1,397,746	1,447,746	-	-	-		
		梶山 弘志	8,970,000	55,750	9,025,750	1,581,850	2,095,352	2,802,260		
		堀江 野鶴	1,549,552	-	1,549,552	360,000	70,000	-		
		第5区	22,855,900	浅野 哲	3,187,053	5,000,000	8,187,053	1,620,000	90,456	665,726
				石川 昭政	8,282,863	219,600	8,502,463	2,115,000	42,140	1,042,434
		第6区	25,806,300	川崎 篤子	1,574,344	-	1,574,344	410,000	156,000	-
青山 大入	20,587,560			-	20,587,560	1,020,000	180,000	1,284,580		
第7区	23,786,000	佐藤 文乃	5,108,000	-	5,108,000	741,500	108,000	-		
		古沢 喜幸	268,000	-	268,000	180,000	34,000	-		
		石嶋 巖	902,000	-	902,000	780,000	60,000	-		
栃木県	25,603,500	永岡 桂子	6,920,000	3,150,000	10,070,000	4,368,251	737,400	274,320		
		中村 喜四郎	3,400,000	7,890,000	11,290,000	3,540,000	1,367,224	1,822,360		
第1区	23,155,700	渡邊 典喜	15,790,000	1,300,000	17,090,000	700,000	2,286,709	-		
		柏倉 祐司	1,245,000	1,386,074	2,631,074	930,500	372,014	-		
第2区	22,800,900	船田 元弘	12,140,000	-	12,140,000	1,235,000	2,969,680	322,136		
		青木 弘	619,104	-	619,104	-	85,000	-		
第3区	25,203,000	西川 公也	12,540,000	-	12,540,000	840,000	3,212,990	-		
		福田 昭夫	13,026,000	-	13,026,000	3,050,000	998,423	140,000		
第4区	23,485,300	榎 昌三	596,729	-	596,729	-	87,000	-		
		石渡 剛	5,384,520	10	5,384,530	295,600	214,200	-		
第5区	24,920,300	渡辺 美由紀	3,885,000	-	3,885,000	1,980,000	960,000	-		
		築和 生	21,850,000	-	21,850,000	1,442,525	4,745,115	-		
群馬県	24,164,600	佐藤 勉	18,043,600	3,000,000	21,043,600	2,134,400	1,101,003	-		
		山崎 寿彦	604,759	-	604,759	-	86,340	-		
第2区	23,705,500	藤岡 隆雄	10,500,000	500,000	11,000,000	540,000	1,012,220	50,000		
		茂木 敏充	16,330,000	-	16,330,000	1,395,000	7,913,112	152,644		
第3区	23,582,900	大豆 生田	5,378,000	-	5,378,000	2,115,000	540,547	-		
		大川 上均	600,916	-	600,916	-	88,540	-		
第1区	24,235,040	宮崎 岳志	22,950,000	-	22,950,000	718,875	1,581,319	248,510		
		尾身 朝子	3,915,000	8,500,000	12,415,000	1,517,500	4,235,040	507,552		
第2区	23,796,800	店橋 世津子	522,139	-	522,139	-	120,000	18,030		
		井野 俊郎	10,000,000	-	10,000,000	3,279,000	1,490,130	291,540		
第3区	23,796,800	長谷 田直之	213,538	-	213,538	-	60,000	-		
		石関 貴史	12,000,000	-	12,000,000	705,000	2,174,000	-		
第4区	23,796,800	長谷 川嘉一	180,000	8,000,000	8,180,000	2,466,595	760,735	65,600		
		笹川 博義	8,050,000	500,000	8,550,000	1,115,500	2,691,611	495,252		
第5区	26,062,800	萩原 貞夫	1,802,881	-	1,802,881	-	204,000	-		
		不破 弘樹	210,000	10,499,136	10,709,136	1,506,250	1,825,931	53,620		
埼玉県	25,911,700	福田 達夫	16,000,000	-	16,000,000	1,465,000	4,806,902	207,020		
		小伊藤 優子	10,000,000	-	10,000,000	1,648,750	1,482,149	366,302		
第1区	25,911,700	高橋 宣之	1,229,652	100,000	1,329,652	-	180,000	-		
		猪口 幸子	7,505,000	-	7,505,000	1,555,000	64,000	-		
第2区	25,911,700	武正 公一	20,010,000	-	20,010,000	992,725	3,365,186	-		
		小檜 山清人	3,000,000	3,700,000	6,700,000	-	333,249	-		
第3区	25,911,700	小鳥 羽恵	178,408	-	178,408	-	60,000	-		
		村井 英樹	10,500,000	104,463	10,604,463	540,000	3,068,172	215,632		
第4区	25,911,700	菅 克己	6,059,300	-	6,059,300	540,000	99,000	27,648		
		川道 也孝	400,000	29,824	429,824	-	120,000	-		
第5区	25,911,700	藤 義孝	10,091,611	66,966	10,158,577	-	2,457,364	131,844		
		飯田 剛	5,645,000	622	5,645,622	-	-	-		
第6区	25,911,700	石川 英行	-	76,722	76,722	-	-	-		
		三輪 麻美	10,000	454,936	464,936	-	108,000	-		
第7区	25,911,700	黄瀬 田仁志	5,000,000	4,500	5,004,500	271,500	350,654	8,000		
		瀬戸 百合子	13,348,000	-	13,348,000	360,000	2,853,344	-		

(注) 結果調作成時までに各候補者の出納責任者から提出があったもの

用支出額に関する調 (続)

(単位：円)

計	費用支出額内訳								合計
	通信費	交通費	印刷費	広告費	文具費	食糧費	休泊費	雑費	
1,741,746	198,187	168,768	1,650,750	1,007,976	30,973	197,283	144,000	619,595	7,564,278
—	—	9,430	1,929,252	858,884	—	—	127,400	660,000	3,584,966
4,897,612	79,360	432,528	2,389,932	697,146	109,897	216,892	37,620	495,379	10,938,216
70,000	12,000	60,000	917,232	123,320	1,000	1,000	—	5,000	1,549,552
756,182	3,413	249,838	1,255,986	1,112,275	7,957	486,256	184,860	3,184	5,679,951
1,084,574	42,155	94,469	1,746,900	580,132	88,320	119,044	—	19,908	5,890,502
156,000	5,000	13,000	881,344	90,000	2,000	11,000	—	6,000	1,574,344
1,464,580	137,879	28,186	1,830,500	365,560	59,708	88,000	—	1,944	4,996,357
108,000	2,400	29,403	1,847,850	319,680	6,051	35,859	—	27,702	3,118,445
34,000	20,000	3,000	953,810	202,000	1,000	—	—	8,000	1,401,810
60,000	10,000	—	934,275	127,000	—	—	—	—	1,911,275
1,011,720	227,899	41,002	1,197,936	613,488	146,772	219,724	252,000	652,603	8,731,395
3,189,584	94,300	480,000	2,386,800	432,954	114,938	575,906	—	269,480	11,083,962
2,286,709	183,605	14,982	1,425,500	833,144	176,666	238,629	—	210,580	6,069,815
372,014	123,396	38,994	1,892,716	1,063,412	4,173	115,937	—	173,924	4,715,066
3,291,816	1,997,013	66,005	1,907,066	1,755,900	167,938	538,313	—	607,449	11,566,500
85,000	60,000	—	399,104	35,000	20,000	10,000	—	10,000	619,104
3,212,990	—	—	1,613,850	571,335	15,549	168,641	—	156,677	6,579,042
1,138,423	569,491	105,793	1,209,378	488,506	26,515	287,401	95,906	810,652	7,782,065
87,000	27,613	—	413,576	45,000	4,500	6,740	—	12,300	596,729
214,200	104,724	620	821,964	759,150	34,460	—	—	65,615	2,296,333
960,000	56,871	750	1,931,574	1,314,483	27,257	92,561	—	23,613	6,387,109
4,745,115	407,944	22,676	4,187,652	—	162,352	401,925	376,800	251,465	11,998,454
1,101,003	412,325	—	1,760,500	395,815	98,538	294,389	—	772,193	6,969,163
86,340	20,000	—	431,072	45,000	6,987	6,756	—	8,604	604,759
1,062,220	650,011	—	2,010,114	2,532,703	78,462	193,918	—	307,345	7,374,773
8,065,756	312,598	1,195,817	3,743,830	1,072,350	329,204	772,362	220,700	1,103,812	18,211,429
540,547	24,745	49,408	733,680	612,685	27,918	194,619	—	853,406	5,152,008
88,540	50,000	10,000	413,576	10,800	12,000	10,000	—	6,000	600,916
1,829,829	535,440	247,497	2,697,168	1,480,257	137,239	247,028	154,300	155,022	8,202,655
4,742,592	550,361	11,400	3,994,434	894,978	203,862	373,157	—	639,133	12,927,417
138,030	60,000	—	888,000	464,109	10,000	120,000	—	—	1,680,139
1,781,670	12,906	—	1,929,590	7,857	192,821	219,583	—	305,258	7,728,685
60,000	12,000	—	970,000	335,202	16,104	42,232	—	18,000	1,453,538
2,174,000	170,998	—	2,227,020	965,460	49,958	307,961	—	609,103	7,209,500
826,335	135,448	7,180	1,955,490	1,111,752	9,434	404,340	100,300	217,053	7,233,927
3,186,863	161,447	2,060	1,923,482	1,142,223	368,548	359,052	232,800	1,887,330	10,379,305
204,000	26,981	—	703,188	491,578	—	32,939	—	—	1,458,686
1,879,551	30,706	138,028	3,717,406	959,420	234,655	382,335	91,724	376,341	9,316,416
5,013,922	171,789	1,861,043	2,934,430	3,045,885	429,661	506,461	358,800	1,142,071	16,929,062
1,848,451	73,800	—	2,008,370	1,299,061	487,836	305,516	61,400	296,647	8,029,831
180,000	36,000	—	845,532	156,120	—	27,789	—	—	1,245,441
64,000	27,383	53,516	1,072,440	723,886	114,338	144,025	—	64,369	3,818,957
1,600,000	24,434	72,090	1,975,970	1,395,387	—	45,844	—	40,608	5,679,333
3,365,186	546,315	27,920	1,719,480	1,371,000	25,388	369,175	—	1,030,190	9,447,379
333,249	—	—	2,144,324	761,292	—	36,960	—	358,497	3,634,322
60,000	24,000	—	722,290	52,375	7,037	32,536	—	2,460	900,698
3,283,804	96,072	2,231,175	2,765,265	2,270,340	32,835	567,324	—	1,273,385	13,060,200
126,648	27,073	10,180	1,436,750	1,794,153	49,503	141,280	240,500	384,025	4,750,112
120,000	34,400	—	1,081,600	539,632	11,172	7,663	—	17,837	1,812,304
2,589,208	3,505,565	—	3,050,504	2,470,383	108,948	176,304	—	375,500	12,276,412
—	60,670	29,823	528,876	596,731	1,144	—	—	15,948	1,233,192
—	—	—	74,378	—	2,344	—	—	—	76,722
108,000	6,800	17,800	1,576,000	560,104	24,131	—	—	59,373	2,352,208
358,654	46,064	—	1,518,173	1,232,919	95,996	412,169	92,130	521,219	4,548,824
2,853,344	115,057	148,995	1,175,204	3,723,141	301,313	365,635	—	166,942	9,209,631

74 候補者別選挙運動費

都道府県 小選挙区	選挙運動 法定費用額	候補者氏名	収入の部			選挙運動		
			寄附	その他 の収入	計	人件費	家屋費	
							選挙事務所費	集会会場費
第4区	24,765,400	谷古宇勘司	1,080,000	1,138,592	2,218,592	549,031	195,000	—
		朝賀英義	395,600	83,542	479,142	360,000	59,600	—
		青柳仁士	1,930,000	590,000	2,520,000	—	—	—
		吉田芳朝	16,830,000	881,093	17,711,093	540,000	1,617,774	—
第5区	24,850,100	今村真由	89,028	1,928,516	2,017,544	580,000	89,028	—
		穂坂泰	3,225,000	500,000	3,725,000	450,000	246,346	—
		牧原秀樹	7,000,000	—	7,000,000	1,002,500	653,990	304,940
		枝野幸男	—	5,000,000	5,000,000	120,000	44,874	—
第6区	25,729,900	高木秀文	10,000	3,000,000	3,010,000	233,250	—	—
		大島敦	21,645,000	—	21,645,000	463,800	736,861	—
第7区	25,609,700	中根一幸	6,066,000	1,000,000	7,066,000	1,302,923	626,397	—
		戸口佐一	20,000	17,396	37,396	—	20,000	—
		長沼千ネ	565,000	28,692	593,692	280,000	145,000	—
		小宮山泰子	21,235,000	—	21,235,000	900,000	270,541	48,600
第8区	24,565,700	神山佐市	3,400,000	136,227	3,536,227	1,951,713	135,695	—
		辻源巳	145,164	—	145,164	—	101,280	—
第9区	25,270,500	小野塚勝俊	15,000,000	—	15,000,000	675,000	425,228	—
		柴山昌彦	8,717,856	—	8,717,856	620,000	3,800,877	—
		神田三春	136,914	—	136,914	—	75,840	—
		大塚拓	—	3,000,000	3,000,000	228,750	—	—
第10区	24,084,400	杉村慎治	2,562,955	100,000	2,662,955	751,084	234,713	13,729
		柿沼遥輝	519,500	16,191	535,691	360,000	159,500	—
第11区	24,507,700	坂本祐之輔	20,610,000	—	20,610,000	449,000	194,401	—
		山口泰明	5,269,714	419,398	5,689,112	828,000	2,768,650	125,460
		柴岡祐真	1,098,508	—	1,098,508	—	200,000	—
		今野智博	13,990,000	660,277	14,650,277	2,050,000	3,857,072	7,000
第12区	24,759,400	三小泉龍太	15,160,000	—	15,160,000	223,362	853,498	—
		小森田俊和	5,393,149	1,865,403	7,258,552	1,125,000	3,601,756	8,520
		林秀洋	29,126,000	—	29,126,000	650,000	8,035,943	36,000
		野中厚	928,326	—	928,326	—	200,000	—
第13区	25,155,700	北角嘉幸	4,045,000	9,500,000	13,545,000	3,105,000	1,387,104	35,664
		土屋品子	2,035,000	—	2,035,000	340,000	—	—
第14区	25,699,500	池田万佐代	2,920,422	—	2,920,422	960,000	1,092,294	—
		榎野博	635,000	1,334,955	1,969,955	950,000	55,918	—
		榎野博	10,000	2,116,064	2,126,064	180,000	—	—
		苗村京子	113,671	—	113,671	—	60,000	—
第15区	25,320,600	鈴木義弘	2,235,000	4,610,000	6,845,000	525,000	1,548,423	60,160
		ツ小林裕己	8,280,000	—	8,280,000	3,200,000	980,640	60,000
		田中良生	8,575,000	—	8,575,000	2,410,000	787,918	88,500
		関口早江子	391,584	—	391,584	—	60,000	—
千葉県 第1区	25,410,700	高橋英明	1,170,000	1,925,298	3,095,298	1,420,000	120,000	—
		高山智司	10,020,000	—	10,020,000	—	133,200	5,020
		門山宏哲	5,000,000	—	5,000,000	977,000	203,520	174,344
		田嶋要	23,150,000	—	23,150,000	375,000	926,000	—
第2区	25,867,300	大野隆	888,067	—	888,067	720,000	74,000	—
		長谷川豊	1,000,000	686,519	1,686,519	75,000	30,904	—
		藤巻健太	3,196,751	—	3,196,751	360,000	62,000	—
		上野洋嗣	2,323,283	—	2,323,283	840,000	54,000	—
第3区	24,165,100	樋口博康	2,280,260	2,650,000	4,930,260	304,200	812,776	—
		竹ヶ原裕美子	—	982,561	982,561	25,000	598,529	—
		小林鷹之	15,280,200	—	15,280,200	755,000	2,189,640	—
		小松野博一	2,406,440	—	2,406,440	989,650	201,156	100,432
第4区	25,889,800	岡島一正	1,155,000	—	1,155,000	360,000	282,120	—
		櫛渕万里	5,000,000	—	5,000,000	130,000	110,000	—
		深津俊郎	2,417,482	—	2,417,482	840,000	88,000	—
		野田佳彦	22,000,000	3,000,000	25,000,000	480,000	420,000	—
		木村哲也	7,000,000	—	7,000,000	4,150,500	544,840	158,760
		佐藤浩	1,200,000	—	1,200,000	210,000	135,000	—

(注) 結果調作成時までに各候補者の出納責任者から提出があったもの

用支出額に関する調 (続)

(単位：円)

計	費用支出額内訳								合計
	通信費	交通費	印刷費	広告費	文具費	食糧費	休泊費	雑費	
195,000	—	—	1,391,982	—	26,602	55,977	—	—	2,218,592
59,600	12,000	—	1,094,200	64,549	—	—	—	2,993	1,593,342
—	—	3,700	1,970,280	906,512	6,111	133,050	—	440	3,020,093
1,617,774	6,891	94,524	2,010,737	1,338,595	168,918	431,489	150,890	146,503	6,506,321
89,028	—	91,837	734,000	329,616	6,148	106,386	—	80,529	2,017,544
246,346	835,270	42,108	2,341,839	1,430,943	106,856	261,312	40,300	94,278	5,849,252
958,930	615,711	173,500	1,870,520	1,795,608	462,219	309,925	101,140	917,459	8,207,512
44,874	326,963	277,389	1,783,200	738,542	62,926	158,814	390,700	88,296	3,991,704
—	—	19,080	980,000	583,600	108	—	—	1,175,733	2,991,771
736,861	449,456	45,200	3,584,608	590,504	22,682	87,543	—	319,827	6,300,481
626,397	5,209	278,185	1,950,319	1,460,722	4,118	377,635	499,690	235,018	6,740,216
20,000	—	—	713,750	55,000	—	3,680	—	13,716	806,146
145,000	—	—	1,085,200	126,400	—	—	—	31,492	1,668,092
319,141	264,075	40,332	1,765,614	1,627,088	3,226	123,307	208,200	982,631	6,233,614
135,695	99,870	—	1,902,584	1,071,279	218,594	189,945	—	440,466	6,010,146
101,280	—	—	1,085,200	181,785	3,466	2,809	—	11,824	1,386,364
425,228	1,515,186	115,305	2,255,882	1,152,578	47,573	359,910	—	572,842	7,119,504
3,800,877	418,985	73,980	1,778,750	3,458,905	51,635	174,646	—	485,796	10,863,574
75,840	—	—	1,253,200	201,785	4,514	10,492	—	20,283	1,566,114
—	628,426	104,096	1,916,134	571,335	5,185	197,450	—	33,134	3,684,510
248,442	68,702	399,784	1,940,934	1,123,157	56,822	145,537	95,200	220,702	5,050,364
159,500	—	—	1,148,700	72,000	—	—	—	16,191	1,756,391
194,401	73,492	15,864	1,914,260	1,476,473	69,266	103,783	—	146,915	4,443,454
2,894,110	53,288	—	890,055	1,120,176	256,516	618,831	—	257,043	6,918,019
200,000	50,000	—	718,632	87,715	6,204	5,161	—	30,796	1,098,508
3,864,072	392,352	243,690	4,958,978	790,141	37,450	455,515	183,350	1,674,729	14,650,277
853,498	9,424	247,567	1,314,168	489,200	30,418	28,244	—	83,522	3,279,403
3,610,276	450,210	49,229	1,306,936	691,943	216,290	460,040	121,860	735,611	8,767,395
8,071,943	1,429,872	83,782	1,632,482	566,630	386,638	690,068	—	26,795	13,538,210
200,000	50,000	—	570,024	103,203	2,332	8,690	29,750	7,851	971,850
1,422,768	689,785	74,302	2,590,073	2,901,158	105,663	994,067	—	962,386	12,845,202
—	—	—	1,871,900	302,607	—	—	284,000	—	2,798,507
1,092,294	98,390	—	956,694	548,779	4,074	281,690	—	114,239	4,056,160
55,918	14,660	59,426	1,232,426	456,758	19,582	161,589	50,000	26,246	3,026,605
—	—	—	1,390,392	555,672	—	—	—	—	2,126,064
60,000	40,000	—	854,370	11,200	3,068	4,033	—	6,311	978,982
1,608,583	1,334,558	200,162	1,625,730	3,027,308	99,648	242,066	—	160,708	8,823,763
1,040,640	163,286	—	2,160,500	597,049	59,514	381,510	—	83,000	7,685,499
876,418	—	—	1,870,600	1,509,344	280,755	429,380	225,000	204,284	7,805,781
60,000	24,000	—	1,366,350	473,670	6,000	30,000	—	5,882	1,965,902
120,000	220	28,070	—	614,652	—	52,550	—	3,433	2,238,925
138,220	16,055	124,604	1,176,085	1,414,311	29,966	9,499	—	115,767	3,024,507
377,864	27,819	—	2,352,672	1,327,095	—	119,991	—	129,446	5,311,887
926,000	125,385	—	1,663,850	1,757,153	37,001	59,694	144,000	331,980	5,420,063
74,000	—	—	973,130	327,040	—	56,267	—	11,000	2,161,437
30,904	1,020	1,339	1,028,158	538,448	—	—	—	11,650	1,686,519
62,000	211,126	19,220	1,856,250	564,368	1,543	83,052	—	39,192	3,196,751
54,000	—	—	1,008,680	379,960	—	37,643	—	3,000	2,323,283
812,776	223,748	60,481	1,581,712	925,850	9,260	90,738	5,800	890,864	4,905,429
598,529	—	—	1,545,850	731,742	—	—	—	—	2,901,121
2,189,640	—	198,029	1,902,518	885,831	42,141	89,851	—	103,413	6,166,423
301,588	—	—	1,896,102	569,978	—	133,200	—	917,224	4,807,742
282,120	—	—	1,727,200	783,354	—	—	138,600	—	3,291,274
110,000	28,186	262,872	1,748,040	412,435	5,345	145,528	394,186	975,606	4,212,198
88,000	20,000	3,860	1,027,140	373,180	10,000	55,302	—	—	2,417,482
420,000	642,303	87,133	1,616,810	1,210,754	129,104	598,863	34,784	254,580	5,474,331
703,600	6,703	82,280	2,046,550	1,121,271	6,957	247,039	233,240	33,836	8,631,976
135,000	—	3,000	637,200	96,865	—	20,179	—	16,587	1,118,831

74 候補者別選挙運動費

都道府県 小選挙区	選挙運動 法定費用額	候補者氏名	収入の部			選挙運動		
			寄附	その他 の収入	計	人件費	家屋費	
							選挙事務所費	集会会場費
第5区	25,698,200	菺浦健太郎	5,690,000	-	5,690,000	1,305,000	1,673,480	-
		山田厚史	4,955,000	500,000	5,455,000	-	240,000	-
第6区	24,562,400	岡野純子	-	1,403,095	1,403,095	172,000	613,758	-
		遠藤宣彦	50,000	1,709,104	1,759,104	524,020	162,000	-
第7区	25,430,200	生方幸夫	2,206,400	5,000,000	7,206,400	360,000	165,400	-
		渡辺博道	5,320,000	2,500,000	7,820,000	2,575,000	1,801,269	-
第8区	25,280,600	星健太郎	2,150,000	3,300,000	5,450,000	130,150	944,117	-
		渡部隆夫	2,190,161	-	2,190,161	660,000	124,000	-
第9区	25,278,600	齋藤健通	1,886,432	7,500,000	9,386,432	2,283,400	3,697,001	32,660
		石塚貞奈	130,000	6,092,563	6,222,563	1,294,993	637,783	-
第10区	24,454,200	仲里義孝	-	3,875,438	3,875,438	31,000	513,120	-
		桜田定良	5,507,793	5,000,000	10,507,793	2,105,000	261,756	668,244
第11区	24,606,700	小野里美	1,144,800	-	1,144,800	960,000	84,000	-
		太田和利	7,321,600	-	7,321,600	180,000	321,600	-
第12区	24,931,400	秋本真代	5,000,000	2,000,000	7,000,000	690,000	1,170,612	10,000
		鴨志田安一郎	840,000	-	840,000	540,000	200,000	-
第13区	25,279,600	奥野總一郎	23,820,000	-	23,820,000	1,768,200	2,996,748	-
		林幹雄	9,780,000	410,000	10,190,000	4,170,900	2,160,432	278,840
東京都 第1区	25,835,800	笠原正実	1,830,560	-	1,830,560	320,000	143,000	-
		谷田川元亮	2,580,000	5,000,000	7,580,000	720,000	-	-
第2区	25,651,400	多ヶ谷亮介	12,120,000	20,000	12,140,000	584,000	194,800	-
		森英史	5,060,000	-	5,060,000	2,177,850	296,296	1,387,700
第3区	25,985,500	椎名史明	616,845	-	616,845	400,000	140,000	-
		大西航一	1,690,248	-	1,690,248	1,200,000	360,248	-
第4区	26,114,200	浜田靖一	8,210,000	200,000	8,410,000	2,846,000	1,698,684	342,362
		樋高剛	-	500,000	500,000	360,000	107,782	-
第5区	25,991,500	皆川真一郎	4,620,000	200,000	4,820,000	610,000	677,052	12,460
		宮川伸子	5,622,000	2,000,000	7,622,000	2,429,500	1,615,420	-
第6区	25,949,700	坂井和樹	1,942,187	-	1,942,187	1,380,000	401,632	-
		白須賀貴彦	6,605,557	-	6,605,557	788,000	95,557	-
第7区	25,844,500	水野智彦	5,000,000	-	5,000,000	480,000	1,065,012	-
		園田香季	-	3,225,128	3,225,128	316,080	877,711	-
第8区	25,991,500	原口実樹	7,500,000	-	7,500,000	-	1,634,956	-
		山田美雄	10,000,000	-	10,000,000	823,200	3,868,481	388,079
第9区	25,991,500	又吉光雄	429,621	-	429,621	-	-	-
		海江田万里	23,290,000	-	23,290,000	465,000	340,544	-
第10区	25,991,500	犬丸光加	500,000	-	500,000	-	-	-
		辻清人	12,000,000	-	12,000,000	785,000	2,669,609	118,800
第11区	25,991,500	松尾明弘	505,000	7,000,000	7,505,000	885,000	1,201,139	-
		嶋山太郎	1,840,000	15,000,000	16,840,000	790,000	1,373,078	86,400
第12区	25,991,500	香西克介	219,007	-	219,007	-	72,000	-
		石原宏高	11,500,000	-	11,500,000	420,000	804,800	23,000
第13区	25,991,500	松原仁	11,751,525	-	11,751,525	180,000	336,939	15,600
		井戸正枝	-	10,000,000	10,000,000	-	815,754	-
第14区	25,991,500	平将明	8,302,945	-	8,302,945	840,000	825,840	32,500
		難波美智代	25,500	10,000,000	10,025,500	-	345,225	-
第15区	25,991,500	青山昂平	643,402	-	643,402	176,400	63,000	-
		手塚仁雄	10,000	10,000,000	10,010,000	-	402,192	-
第16区	25,991,500	福田峰之	-	3,000,000	3,000,000	246,250	792,769	-
		若宮健嗣	8,500,000	-	8,500,000	1,435,000	4,584,110	-
第17区	25,991,500	越智隆雄	10,500,000	-	10,500,000	812,234	4,634,547	976,442
		落合貴之	851,096	15,000,000	15,851,096	189,432	54,348	-
第18区	25,991,500	中岡茉妃	6,595,000	-	6,595,000	-	635,194	-
		植松恵美子	-	6,000,000	6,000,000	338,740	1,478,250	-
第19区	25,991,500	松本文明	7,000,000	-	7,000,000	1,056,000	2,357,344	-
		長妻昭	430,000	15,000,000	15,430,000	254,448	91,692	-
第20区	25,991,500	荒木和幸	381,800	1,500,000	1,881,800	580,000	103,040	-
		井上郁磨	-	-	-	-	-	-

(注) 結果調作成時までに各候補者の出納責任者から提出があったもの

74 候補者別選挙運動費

都道府県 小選挙区	選挙運動 法定費用額	候補者氏名	収入の部			選挙運動		
			寄附	その他 の収入	計	人件費	家屋費	
							選挙事務所費	集会会場費
第8区	26,177,100	木内孝胤	5,860,000	—	5,860,000	360,000	1,577,056	—
		山崎順子	368,000	705,888	1,073,888	275,000	81,816	—
		齋藤郁真	4,726,000	200,000	4,926,000	—	1,118,121	—
		今中史子	1,808,597	—	1,808,597	90,500	160,000	—
		吉原晴美	—	7,000,000	7,000,000	—	932,432	—
第9区	26,145,800	石原伸晃	8,413,857	—	8,413,857	492,000	2,686,952	676,610
		高松智之	—	4,300,000	4,300,000	97,198	200,000	—
		原純子	1,378,551	—	1,378,551	808,000	275,969	—
		菅原一秀	15,000,000	—	15,000,000	720,000	5,767,578	—
第10区	26,189,700	前田吉成	—	—	—	—	—	—
		若狭勝	1,605,000	2,000,000	3,605,000	740,000	1,329,962	67,716
		鈴木庸介	—	4,000,000	4,000,000	360,000	342,400	—
		鈴木隼人	5,000,000	—	5,000,000	26,556	1,328,506	—
		岸良信	3,487,289	—	3,487,289	1,560,000	107,000	—
第11区	25,936,000	吉井利光	6,638,000	—	6,638,000	—	37,000	—
		小山徹	—	1,000,000	1,000,000	—	224,910	—
		藤田千絵	—	2,000,000	2,000,000	215,000	403,090	—
		前田順一郎	786,000	7,000,000	7,786,000	720,000	577,285	—
第12区	26,026,800	下村博文	6,800,000	—	6,800,000	955,000	1,878,765	174,800
		小堤東勝	3,072,000	—	3,072,000	2,160,000	142,000	—
		中村勝	—	—	—	—	—	—
第13区	26,208,200	池内沙織	663,916	—	663,916	349,460	—	—
		太田昭宏	11,144,441	2,588,000	13,732,441	619,200	7,749,730	—
		祖父江元希	764,507	—	764,507	209,500	73,297	—
第14区	25,908,200	鴨下一郎	11,000,000	—	11,000,000	2,280,000	8,395,453	—
		北條智彦	413,000	5,500,000	5,913,000	157,750	989,496	—
		矢作麻子	2,164,000	—	2,164,000	705,000	471,200	—
		阿藤和之	1,217,766	—	1,217,766	896,000	109,200	—
		馬場みどり	8,160,000	—	8,160,000	1,013,167	347,460	—
第15区	25,300,000	清井美穂	8,338,824	—	8,338,824	—	325,915	—
		大塚紀久雄	—	400,000	400,000	—	207,360	—
		吉田年男	4,354,422	—	4,354,422	900,000	1,040,000	—
		柿沢未途	3,430,000	2,000,000	5,430,000	375,000	980,531	5,000
第16区	26,054,300	猪野隆	20,000	2,000,000	2,020,000	117,500	71,280	—
		秋元司	20,953,072	—	20,953,072	912,500	7,334,412	54,650
		大西英男	6,780,000	—	6,780,000	732,124	2,761,045	—
第17区	26,190,700	初鹿明博	1,185,000	15,000,000	16,185,000	540,000	1,549,043	—
		田村謙治	—	4,650,000	4,650,000	48,000	1,116,680	—
		新井杉生	1,009,854	—	1,009,854	712,000	96,000	—
第18区	25,660,000	平沢勝栄	5,300,000	—	5,300,000	2,040,000	1,208,908	—
		西田主税	9,000	849,128	858,128	360,000	50,000	—
		錫田敦	816,000	300,000	1,116,000	262,500	302,400	—
第19区	25,508,000	菅直人	—	15,500,000	15,500,000	315,000	3,199,515	48,060
		土屋正忠	3,633,714	—	3,633,714	832,850	133,714	48,870
		佐々木里加	100,000	1,000,000	1,100,000	229,300	100,000	—
		杉下茂雄	1,357,479	—	1,357,479	—	123,040	—
第20区	25,349,200	松本洋平	15,000,000	—	15,000,000	1,705,000	722,520	—
		末松義規	1,783,000	3,000,000	4,783,000	—	332,800	—
		木原誠二	4,000,000	—	4,000,000	405,000	360,200	—
第21区	25,558,700	鹿野晃	—	4,000,000	4,000,000	655,000	910,488	—
		染矢徹	520,999	—	520,999	—	228,024	—
		糸健介	3,410,000	—	3,410,000	194,000	408,800	—
第22区	26,098,400	小島昭久	5,750,000	—	5,750,000	790,000	1,014,000	38,080
		天田直人	—	619,026	619,026	—	68,640	—
		小山原潔	9,576,143	—	9,576,143	600,000	1,415,551	1,233,160
		山花郁夫	1,596,000	2,500,000	4,096,000	420,000	393,704	—
		伊藤達也	1,300,000	—	1,300,000	685,000	299,280	—
金ヶ崎絵美	11,000	1,279,323	1,290,323	—	548,688	—		
阿部真	2,230,230	—	2,230,230	600,000	141,940	—		

(注) 結果調作成時までに各候補者の出納責任者から提出があったもの

用支出額に関する調 (続)

(単位：円)

計	費用支出額内訳								合計
	通信費	交通費	印刷費	広告費	文具費	食糧費	休泊費	雑費	
1,577,056	1,453,343	180,988	1,450,816	612,587	—	154,219	156,916	160,053	6,105,978
81,816	4,277	85,220	268,716	3,758	7,116	67,873	—	280,112	1,073,888
1,118,121	13,810	125,774	1,893,738	412,343	36,805	7,926	—	126,247	3,734,764
160,000	50,000	15,868	1,054,533	356,191	2,064	42,765	—	36,676	1,808,597
932,432	—	—	1,893,738	372,710	—	—	—	—	3,198,880
3,363,562	4,408	395,090	1,978,984	1,664,755	14,021	17,475	325,150	158,412	8,413,857
200,000	31,442	970	1,897,570	1,294,001	9,054	22,707	—	882,511	4,435,453
275,969	66,497	—	931,000	517,268	4,860	1,609	—	28,416	2,633,619
5,767,578	1,182,340	—	—	1,176,724	—	37,584	—	507,300	9,391,526
—	—	—	—	—	—	—	—	—	—
1,397,678	198,381	23,940	1,021,040	658,714	163,875	14,213	—	373,094	4,590,935
342,400	56,472	147,325	1,445,600	908,760	26,068	99,066	—	569,905	3,955,596
1,328,506	474,667	164,525	1,961,069	839,288	93,152	98,354	—	664,850	5,650,967
107,000	4,340	10,060	986,249	524,718	—	—	—	33,393	3,225,760
37,000	63,473	65,773	967,680	628,854	219	—	—	84,648	1,847,647
224,910	—	27,160	207,768	127,760	—	—	96,026	270,046	953,670
403,090	3,122	—	1,414,854	438,200	13,348	7,825	22,680	394,899	2,913,018
577,285	50,012	5,550	1,664,040	1,236,569	35,318	115,482	115,776	3,670,239	8,190,271
2,053,565	575,751	—	1,562,760	957,444	127,919	141,227	—	311,638	6,685,304
142,000	—	2,740	986,300	635,200	3,639	90,923	—	—	4,020,802
—	—	—	—	—	—	—	—	—	—
—	7,200	—	828,500	278,770	10,000	—	—	177,246	1,651,176
7,749,730	74,676	26,437	2,394,360	3,170,178	25,341	735,460	—	684,369	15,479,751
73,297	20,816	108,000	1,000,840	299,612	961	31,229	—	183,092	1,927,347
8,395,453	198,140	—	591,846	561,924	—	—	—	43,351	12,070,714
989,496	1,477,069	97,750	2,335,338	2,136,843	29,041	191,246	146,180	606,888	8,167,601
471,200	43,129	55,902	—	700,386	9,251	—	—	173,149	2,158,017
109,200	24,000	3,620	1,745,400	717,420	432	14,578	—	1,156	3,511,806
347,460	20,812	898,530	1,275,860	613,547	109,323	293,831	316,100	1,753,695	6,642,325
325,915	47,250	24,883	672,272	48,525	—	—	—	207,085	1,325,930
207,360	—	—	138,240	5,400	5,432	—	—	—	356,432
1,040,000	1,850,000	1,220	1,520,700	733,320	30,000	120,483	—	11,609	6,207,332
985,531	54,694	163,280	1,933,432	1,368,388	247,050	103,299	—	639,069	5,869,743
71,280	—	—	768,960	740,016	—	—	—	—	1,697,756
7,389,062	5,024,584	913,996	3,200,650	4,270,773	298,744	313,260	47,500	979,430	23,350,499
2,761,045	384,393	61,580	1,950,900	624,278	443,799	200,263	51,840	1,307,206	8,517,428
1,549,043	1,564	9,530	1,949,088	924,909	34,631	140,629	82,900	629,185	5,861,479
1,116,680	327,972	119,213	1,381,349	1,159,360	3,719	—	—	477,615	4,633,908
96,000	11,340	—	1,069,700	504,912	—	36,911	—	5,091	2,435,954
1,208,908	144,362	16,310	889,380	431,973	35,858	481,970	423,500	737,539	6,409,800
50,000	—	—	1,657,000	820,838	—	—	—	—	2,887,838
302,400	1,261	—	1,153,360	677,573	10,486	3,409	—	156,632	2,567,621
3,247,575	424,795	88,967	1,534,076	1,648,065	149,354	88,840	173,588	449,450	8,119,710
182,584	347,274	—	1,540,524	1,842,850	—	522,240	—	—	5,268,322
100,000	1,010	129,798	1,861,356	1,081,844	—	75,194	—	32,396	3,510,898
123,040	—	—	1,072,407	157,032	5,000	—	—	—	1,357,479
722,520	116,261	433,322	1,817,250	1,060,220	14,098	347,818	365,500	226,408	6,808,397
332,800	476,280	—	759,850	491,351	880	33,379	—	3,877	2,098,417
360,200	143,630	—	3,010,170	952,310	9,617	147,207	—	397,430	5,425,564
910,488	4,637	14,480	2,177,597	2,109,796	33,938	4,780	392,504	81,806	6,385,026
228,024	48,500	—	1,227,050	175,328	6,912	18,970	—	43,265	1,748,049
408,800	701	57,926	1,394,868	930,864	10,255	52,261	—	28,983	3,078,658
1,052,080	579,069	63,468	1,493,100	1,691,704	20,376	579,329	—	1,501,818	7,770,944
68,640	—	—	378,000	162,536	4,469	—	—	5,381	619,026
2,648,711	120,260	25,330	1,882,060	1,295,912	21,774	225,600	162,360	290,457	7,272,464
393,704	40,730	36,753	1,581,000	688,057	—	114,758	—	553,400	3,828,402
299,280	—	—	1,081,300	560,520	10,000	—	—	20,000	2,656,100
548,688	8,898	—	1,575,980	324,606	540	—	—	407,591	2,866,303
141,940	30,000	—	1,205,800	228,862	7,638	15,990	—	—	2,230,230

74 候補者別選挙運動費

都道府県 小選挙区	選挙運動 法定費用額	候補者氏名	収入の部			選挙運動			
			寄附	その他 の収入	計	人件費	家屋費		
							選挙事務所費	集会会場費	
神奈川県	第23区	松村亮佑	1,600,000	—	1,600,000	10,760	497,547	—	
		小倉將信	6,476,977	—	6,476,977	990,000	2,334,966	799,837	
	第24区	伊藤俊輔	7,450,000	—	7,450,000	—	—	—	
		吉羽美華	—	1,000,000	1,000,000	283,000	40,000	—	
	第25区	萩生田光一	16,000,000	—	16,000,000	2,486,000	4,475,998	235,128	
		飯田美弥子	2,066,738	—	2,066,738	590,000	312,000	—	
		高橋斉久	996,000	13,000,000	13,996,000	2,055,216	1,135,228	34,650	
		井上宣	2,684,282	—	2,684,282	1,560,000	30,000	—	
		山下容子	60,000	3,350,000	3,410,000	737,856	342,044	—	
		井上信治	4,300,000	—	4,300,000	1,520,000	284,000	—	
	神奈川県	第1区	小澤鋭仁	4,570,000	—	4,570,000	345,000	1,384,903	20,331
			松本純	9,916,009	—	9,916,009	719,550	978,135	223,344
		第2区	長島一由	—	1,227,677	1,227,677	—	—	—
			篠原豪枝	404,000	2,146,866	2,550,866	553,000	196,757	—
第3区		高橋野義	212,000	4,500,000	4,712,000	—	934,694	—	
		菅義偉	7,250,000	—	7,250,000	850,500	1,438,363	485,019	
		大貫清文	1,564,863	—	1,564,863	90,000	240,000	—	
		篠崎久美	368,001	1,500,000	1,868,001	460,200	409,168	—	
第4区		壹岐愛子	6,600,000	5,000	6,605,000	—	436,560	—	
		勝又恒一郎	4,315,000	—	4,315,000	238,125	448,562	—	
		此木八郎	3,978,000	100,000	4,078,000	1,395,500	536,400	36,500	
		伊藤久美子	63,000	400,000	463,000	20,000	82,980	—	
第5区		釘丸進	604,866	—	604,866	—	120,000	—	
		山本朋広	9,000,000	—	9,000,000	483,250	738,279	22,150	
	早稲田夕季	476,000	4,000,000	4,476,000	529,000	428,958	—		
	浅尾慶一郎	1,055,000	2,700,000	3,755,000	624,800	266,580	29,304		
第6区	風間法子	10,000	12,000,000	12,010,000	356,500	351,800	—		
	坂井学	9,151,200	—	9,151,200	335,978	2,961,063	7,700		
	横山征吾	1,090,000	100,000	1,190,000	800,000	119,000	—		
	吉岡憲史	—	4,300,000	4,300,000	15,000	603,930	—		
第7区	串田誠一	—	3,500,000	3,500,000	—	190,000	—		
	青柳陽一郎	668,680	3,000,000	3,668,680	690,000	192,560	—		
	上田勇	3,256,964	2,588,000	5,844,964	360,000	338,722	89,480		
	鈴木馨祐	10,525,000	—	10,525,000	623,000	2,666,773	317,980		
第8区	竹國案	838,000	8,481,454	9,319,454	796,000	730,000	—		
	中谷一馬	5,057,000	1,008,500	6,065,500	472,000	1,829,689	—		
	加藤リカ	1,679,414	—	1,679,414	831,000	36,000	—		
	大江恒樹	—	2,588,308	2,588,308	—	891,389	—		
第9区	江田憲司	200,000	3,571,219	3,771,219	310,625	1,285,688	8,800		
	三谷英弘	11,805,000	—	11,805,000	1,076,400	957,330	55,080		
	齋藤温宏	771,042	—	771,042	245,000	128,860	—		
	中山展宏	9,840,000	—	9,840,000	680,000	363,777	—		
第10区	笠浩史	595,000	1,000,000	1,595,000	360,000	—	—		
	市川佳子	2,055,000	30,000	2,085,000	344,856	68,980	—		
	畑野君枝	3,559,564	—	3,559,564	—	681,598	—		
	田中徳弘	13,940,000	—	13,940,000	871,832	4,159,723	461,881		
第11区	瀬戸和	1,894,916	350,000	2,244,916	—	312,000	—		
	宇都宮優子	15,000	4,800,000	4,815,000	372,750	634,233	—		
	小泉進次郎	21,828,888	—	21,828,888	780,000	1,701,146	564,562		
	小塚孝行	1,000,000	—	1,000,000	—	—	—		
第12区	原輝雄	3,118,000	1,300,000	4,418,000	1,481,500	386,809	—		
	星野剛士	890,000	11,000,000	11,890,000	1,116,660	5,002,152	209,600		
	阿部知子	—	8,000,000	8,000,000	555,000	1,478,381	38,100		
	甘利明	13,905,000	—	13,905,000	616,743	3,215,239	—		
第13区	川栄志裕	—	2,000,000	2,000,000	315,500	566,136	—		
	岡崎裕	2,182,920	—	2,182,920	1,560,000	200,000	—		
	本村賢太郎	3,706,820	5,000,000	8,706,820	1,420,000	4,720,986	—		
	中野渡旬	2,290,000	—	2,290,000	1,560,000	410,000	—		

(注) 結果調作成時までに各候補者の出納責任者から提出があったもの

用支出額に関する調 (続)

(単位:円)

計	費用支出額内訳								
	通信費	交通費	印刷費	広告費	文具費	食糧費	休泊費	雑費	合計
497,547	—	—	1,038,400	808,076	3,456	—	—	8,310	2,366,549
3,134,803	1,240,000	4,040	1,902,654	951,654	10,865	254,330	127,200	255,970	8,871,516
—	481,440	—	2,516,033	2,328,145	—	—	—	234,640	5,560,258
40,000	1,361	10,330	1,265,000	673,282	2,200	73,232	—	62,639	2,411,044
4,711,126	4,690,596	68,277	1,931,650	570,800	401,035	671,567	66,000	1,003,598	16,600,649
312,000	36,000	—	815,450	103,288	10,496	54,210	—	8,436	1,929,880
1,169,878	525,495	343,427	3,193,460	636,201	160,517	99,923	482,588	273,611	8,940,316
30,000	36,000	—	637,165	347,443	12,368	57,891	—	3,415	2,684,282
342,044	16,331	—	1,380,450	2,078,234	9,117	51,404	—	442,998	5,058,434
284,000	23,370	157,000	1,677,500	1,776,991	120,763	278,100	5,918	607,488	6,451,130
1,405,234	—	—	1,888,660	2,821,790	—	171,175	—	5,832	6,637,691
1,201,479	1,222,731	852,109	5,125,288	1,284,481	765,244	157,201	—	1,065,751	12,393,834
—	—	—	7,710	2,130,596	—	16,818	—	1,007,379	3,162,503
196,757	173,880	63,885	941,770	926,564	—	—	552,000	230,040	3,637,896
934,694	114,747	105,112	518,700	3,729,633	150,602	8,496	—	38,747	5,600,731
1,923,382	235,395	585,278	1,684,309	946,080	379,746	387,974	139,968	73,952	7,206,584
240,000	—	2,520	741,703	443,160	7,336	3,154	—	972	1,528,845
409,168	150	52,978	1,264,000	369,969	12,891	67,780	42,000	114,792	2,793,928
436,560	59,709	22,190	498,275	574,797	915	—	—	288,714	1,881,160
448,562	1,640	142,002	1,748,170	1,378,557	61,733	50,665	—	441,941	4,511,395
572,900	42,491	542,512	1,894,388	534,334	47,614	358,922	357,570	487,675	6,233,906
82,980	—	66,408	1,827,050	769,947	4,535	25,374	19,000	3,571	2,818,865
120,000	250,000	34,142	647,104	81,010	24,756	50,968	—	15,000	1,222,980
760,429	313,081	639,256	2,090,733	2,265,228	56,178	99,463	479,000	233,528	7,420,146
428,958	125,230	131,416	1,518,324	832,140	213,282	290,548	149,900	134,148	4,352,946
295,884	52,404	937,732	1,954,932	875,995	8,658	404,846	14,700	77,164	5,247,115
351,800	5,902	1,200	1,727,660	1,325,062	1,069	55,329	96,700	79,529	4,000,751
2,968,763	448,925	82,710	2,007,774	1,090,936	14,495	32,259	104,872	409,741	7,496,453
119,000	25,000	—	651,002	319,200	6,000	53,950	—	—	1,974,152
603,930	5,182	—	1,940,422	1,635,503	—	2,374	—	2,174	4,204,585
190,000	2,448	65,475	1,625,508	825,306	3,655	2,672	—	161,940	2,877,004
192,560	245,918	267,839	1,801,550	2,474,657	4,713	23,307	200,600	85,774	5,986,918
428,202	2,716	68,180	3,275,032	3,023,298	6,564	304,790	—	353,126	7,821,908
2,984,753	1,623,785	435,041	3,241,032	2,070,994	1,265,789	429,749	225,250	79,487	12,978,880
730,000	18,400	56,840	736,469	1,043,626	6,321	—	—	127,760	3,515,416
1,829,689	63,049	644,460	1,528,777	1,998,088	117,933	292,258	152,639	266,866	7,365,759
36,000	45,000	9,130	643,204	44,937	1,598	42,633	—	19,390	1,672,892
891,389	—	—	—	1,689,759	—	—	—	7,160	2,588,308
1,294,488	279,296	264,031	1,493,500	1,322,528	11,269	468,368	—	193,324	5,637,429
1,012,410	935,092	456,952	2,144,321	2,967,243	79,466	247,967	22,700	181,333	9,123,884
128,860	—	3,300	1,110,602	525,860	4,828	19,177	—	27,617	2,065,244
363,777	704,911	203,615	2,534,774	1,407,109	5,134	213,854	—	55,184	6,168,358
—	284,040	7,640	1,739,174	761,335	—	26,633	178,500	11,751	3,369,073
68,980	54,158	96,397	1,926,278	1,146,401	63,144	112,947	—	17,510	3,830,671
681,598	—	4,270	1,308,601	493,710	—	46,370	—	26,584	2,561,133
4,621,604	255,430	1,276,220	2,209,429	1,120,826	222,214	13,975	—	97,479	10,689,009
312,000	—	5,848	651,005	325,848	—	34,520	—	21,794	1,351,015
634,233	14,342	303,243	936,464	1,494,684	82,645	79,669	472,300	26,877	4,417,207
2,265,708	42,829	293,617	2,532,600	6,065,213	206,674	66,525	294,500	50,000	12,597,666
—	—	—	683,040	130,000	27,479	—	—	648	841,167
386,809	106,648	74,901	688,500	1,248,660	79,830	105,291	—	214,938	4,387,077
5,211,752	259,433	226,606	2,009,858	1,273,889	113,574	320,768	213,900	692,067	11,438,507
1,516,481	603,170	175,285	1,826,252	2,192,738	25,984	520,437	544,404	139,604	8,099,355
3,215,239	588,515	—	2,012,810	2,280,479	19,876	38,903	—	239,869	9,012,434
566,136	110,241	86,618	1,891,998	874,358	146	117,143	—	76,289	4,038,429
200,000	—	—	651,009	162,920	69,352	150,000	—	36,501	2,829,782
4,720,986	35,728	—	2,318,258	891,359	168,782	25,344	—	20,000	9,600,457
410,000	—	—	643,204	130,000	—	110,000	—	4,959	2,858,163

74 候補者別選挙運動費

都道府県 小選挙区	選挙運動 法定費用額	候補者氏名	収入の部			選挙運動			
			寄附	その他 の収入	計	人件費	家屋費		
							選挙事務所費	集会会場費	
第15区	26,149,000	赤間二郎	4,518,346	—	4,518,346	800,000	644,923	—	
		河野太郎	7,150,000	—	7,150,000	1,704,000	742,960	435,072	
		佐々木克己	6,967,000	1,000,000	7,967,000	1,541,250	482,800	10,800	
第16区	26,141,300	高峰祥宏	4,105,000	4,000,000	8,105,000	989,400	1,050,540	—	
		義家弘介	8,140,000	773,806	8,913,806	660,000	2,401,720	140,312	
		後藤祐一	1,210,000	6,000,000	7,210,000	201,500	510,297	50,000	
第17区	25,574,700	池田博英	1,364,557	50,000	1,414,557	1,200,000	72,676	—	
		横田司	1,642,000	—	1,642,000	960,000	150,000	—	
		牧島かれん	2,100,000	5,000	2,105,000	1,227,500	—	—	
第18区	25,684,900	神山洋介	20,000,000	—	20,000,000	1,857,500	1,254,208	67,340	
		山際大志郎	23,015,000	—	23,015,000	540,000	1,463,600	285,366	
		三村和也	15,238,000	—	15,238,000	345,000	86,000	—	
新潟県 第1区	25,686,400	若林靖久	679,890	57,441	737,331	500,000	60,000	—	
		本多智奈美	21,000,000	—	21,000,000	936,500	1,471,391	10,600	
		石崎健一	5,910,000	—	5,910,000	1,393,657	838,658	499,428	
第2区	25,845,500	細田健一	15,000,000	—	15,000,000	1,200,000	1,091,812	34,530	
		鷲尾英一郎	21,509,000	—	21,509,000	410,000	329,861	26,740	
		五十嵐健彦	1,178,370	—	1,178,370	241,000	60,000	—	
第3区	23,796,700	三村誉一	—	5,000,000	5,000,000	—	—	—	
		齋藤洋明	6,010,000	428,809	6,438,809	2,702,988	2,589,275	—	
		黒岩宇洋	7,299,823	—	7,299,823	210,000	707,773	9,210	
第4区	23,870,600	飯田真紀子	20,075,000	—	20,075,000	460,560	496,686	35,000	
		宮崎恵美	7,000,000	—	7,000,000	568,800	780,248	707,850	
		泉田裕彦	12,420,000	—	12,420,000	721,000	997,466	938,772	
第5区	23,337,200	笠原麗香	6,070,000	100	6,070,100	75,000	502,600	—	
		大平悦子	10,735,000	—	10,735,000	240,000	793,280	267,016	
		高鳥修一	8,000,000	4,000,000	12,000,000	2,652,650	1,822,062	161,500	
富山県 第1区	23,135,400	梅谷守	15,200,000	—	15,200,000	1,190,000	412,268	84,540	
		青山了介	577,745	—	577,745	—	60,000	67,300	
		田畑裕明	20,480,000	—	20,480,000	2,920,000	6,511,479	187,260	
第2区	22,923,800	吉田豊史	1,702,408	—	1,702,408	493,250	470,760	16,000	
		宮腰光寛	8,472,403	—	8,472,403	2,360,000	3,554,375	308,448	
		山崎彰	2,240,000	116,769	2,356,769	540,000	842,217	18,700	
第3区	24,760,200	柴田巧	4,058,065	—	4,058,065	1,115,000	58,065	1,890	
		橘慶一郎	10,000,000	—	10,000,000	2,365,000	4,058,605	1,554,480	
		山本洋史	2,328,599	—	2,328,599	120,000	660,948	—	
石川県 第1区	24,761,900	黒崎清則	906,682	—	906,682	60,000	188,500	—	
		田中美絵	5,758,464	—	5,758,464	1,079,100	2,601,330	35,100	
		馳浩	11,100,000	—	11,100,000	1,130,640	2,530,372	1,129,040	
第2区	24,003,200	佐々木紀	8,560,000	—	8,560,000	2,520,000	1,839,360	5,400	
		柴田未来	6,067,227	—	6,067,227	900,000	1,278,110	18,050	
		本田正和	1,515,000	—	1,515,000	120,000	70,000	—	
第3区	22,932,000	宮元智	5,300,000	—	5,300,000	—	346,320	—	
		近藤和也	5,050,000	—	5,050,000	1,074,000	460,214	14,010	
		鈴木宏太	826,606	—	826,606	120,000	60,000	640	
福井県 第1区	24,865,500	西田昭二	—	12,000,000	12,000,000	1,151,000	3,223,071	—	
		金元幸枝	301,455	—	301,455	—	71,500	—	
		稲田朋美	10,858,400	—	10,858,400	2,508,400	1,921,671	713,614	
第2区	23,148,800	鈴木宏治	—	4,000,000	4,000,000	—	158,500	25,772	
		高木毅	8,000,000	500,000	8,500,000	1,458,000	1,030,647	25,000	
		高木武志	5,500,000	—	5,500,000	525,950	687,142	38,615	
		猿橋巧	1,010,000	—	1,010,000	—	50,000	—	

(注) 結果調作成時までに各候補者の出納責任者から提出があったもの

用支出額に関する調 (続)

(単位：円)

費用支出額内訳									
計	通信費	交通費	印刷費	広告費	文具費	食糧費	休泊費	雑費	合計
644,923	1,249,243	43,197	1,997,551	1,315,884	334,851	124,970	332,584	60,660	6,903,863
1,178,032	156,238	381,487	1,910,266	1,043,849	112,221	194,043	—	1,140,869	7,821,005
493,600	8,358	27,426	1,926,300	1,344,568	50,570	124,048	75,924	50,945	5,642,989
1,050,540	28,637	401,783	1,911,986	2,244,659	66,784	41,313	629,922	188,046	7,553,070
2,542,032	82	70,677	4,436,530	772,983	741,597	119,914	522,594	98,922	9,965,331
560,297	279,421	291,025	2,400,600	2,260,905	22,386	67,291	456,488	105,990	6,645,903
72,676	30,296	28,241	663,306	372,060	—	58,592	—	5,852	2,431,023
150,000	120,000	—	671,504	109,398	110,000	120,000	—	32,000	2,272,902
—	—	7,600	1,937,402	1,026,555	5,514	71,015	—	—	4,275,586
1,321,548	72,942	599,081	1,786,500	547,008	756	120,395	357,000	181,672	6,844,402
1,748,966	365,849	306,451	1,790,040	2,061,120	322,840	183,846	—	239,734	7,558,846
86,000	47,933	213,187	1,931,749	998,733	44,238	134,231	—	41,091	3,842,162
60,000	28,290	2,900	639,303	112,060	—	43,814	—	10,727	1,397,094
1,481,991	732,237	261,869	2,090,200	1,872,304	58,379	405,812	71,520	496,607	8,407,419
1,338,086	320,979	172,289	1,909,570	1,167,705	24,781	394,947	—	798,639	7,520,653
1,126,342	474,504	194,137	1,616,310	1,057,914	61,976	137,395	347,080	116,698	6,332,356
356,601	1,171,052	651,638	2,017,700	2,187,580	11,739	357,996	585,110	366,332	8,115,748
60,000	—	—	572,370	305,000	—	—	—	—	1,178,370
—	—	—	—	—	—	—	—	—	—
2,589,275	168,390	64,900	508,508	2,033,254	52,016	342,708	170,768	286,444	8,919,251
716,983	2,174,427	—	3,244,807	841,893	7,586	36,757	—	8,570	7,241,023
531,686	124,560	198,522	2,161,267	1,719,899	1,106,707	150,050	270,512	150,029	6,873,792
1,488,098	302,333	845,835	2,228,030	1,463,562	184,100	283,066	24,070	641,861	8,029,755
1,936,238	913,419	—	2,431,568	601,560	164,840	198,600	39,780	161,778	7,168,783
502,600	96,329	164,958	698,544	655,197	—	3,139	—	58,782	2,254,549
1,060,296	288,308	67,480	1,943,226	1,305,560	21,658	296,314	63,720	415,999	5,702,561
1,983,562	1,495,201	222,307	2,305,900	1,726,786	377,397	505,274	143,000	164,084	11,576,161
496,808	432,107	47,440	1,299,299	778,902	8,178	323,564	19,300	61,807	4,657,405
127,300	400	1,540	881,900	450,640	21,200	240,410	—	21,375	1,744,765
6,698,739	358,729	1,718,358	4,227,280	1,531,134	—	297,158	—	1,728,483	19,479,881
486,760	—	—	1,944,656	635,843	—	1,321	—	4,814	3,566,644
3,862,823	353,255	495,040	2,045,290	1,030,335	37,001	184,380	63,600	522,460	10,954,184
860,917	51,889	71,016	1,613,219	876,174	3,736	184,425	45,900	15,293	4,262,569
59,955	203,421	307,472	1,847,150	1,356,238	127,518	212,009	—	612,563	5,841,326
5,613,085	224,409	300,024	2,530,260	406,415	96,156	178,291	6,900	697,436	12,417,976
660,948	97,609	—	825,650	405,739	7,571	183,455	13,000	14,627	2,328,599
188,500	4,500	—	488,300	151,080	10,000	46,721	—	4,240	953,341
2,636,430	79,045	—	1,315,200	1,825,459	46,414	391,393	—	461,350	7,834,391
3,659,412	492,573	181,440	2,603,120	1,267,848	408,052	408,905	430,000	883,630	11,465,620
1,844,760	797,869	1,162,196	1,917,040	1,776,756	276,156	319,949	—	264,120	10,878,846
1,296,160	101,034	—	1,609,850	3,196,486	55,776	413,509	121,500	526,504	8,220,819
70,000	100,000	—	610,700	426,000	5,000	48,000	—	500	1,380,200
346,320	81,088	28,680	440,870	684,849	1,887	—	6,500	24,499	1,614,693
474,224	33,787	—	1,963,370	1,494,482	83,965	161,033	15,500	241,682	5,542,043
60,640	—	—	493,776	80,000	—	48,480	13,710	10,000	826,606
3,223,071	1,189,718	—	2,625,150	2,473,077	188,912	429,071	—	441,206	11,721,205
71,500	—	—	846,920	121,073	1,251	88,013	—	1,938	1,130,695
2,635,285	87,398	1,092,844	1,741,900	2,605,022	277,589	665,820	—	96,288	11,710,546
184,272	1,130	23,513	2,283,763	1,588,064	191,492	85,898	—	32,703	4,390,835
1,055,647	132,229	631,533	1,942,058	917,670	68,610	405,819	—	167,828	6,779,394
725,757	46,273	94,061	1,469,300	1,216,029	27,358	479,288	258,030	467,118	5,309,164
50,000	—	—	836,120	28,000	—	45,392	47,838	1,728	1,009,078

74 候補者別選挙運動費

都道府県 小選挙区	選挙運動 法定費用額	候補者氏名	収入の部			選挙運動				
			寄附	その他 の収入	計	人件費	家屋費			
							選挙事務所費	集会会場費		
山梨県 第1区	25,569,000	宮内 現	1,750,491	—	1,750,491	870,000	31,290	25,920		
		西脇 愛	4,850,000	—	4,850,000	—	156,933	—		
		中谷 真一	12,254,000	1,256,903	13,510,903	1,569,000	1,834,056	1,222,833		
		嶋 克 仁	23,640,000	—	23,640,000	1,905,000	523,440	568,628		
		第2区	23,166,400	井 桁 亮	13,391,356	—	13,391,356	375,000	718,530	—
				長崎 幸太郎	15,240,000	—	15,240,000	1,770,000	3,793,553	178,200
				大久保 令子	673,532	—	673,532	170,000	20,000	—
				堀内 詔子	13,460,000	3,000,000	16,460,000	2,203,399	2,119,461	561,414
				小林 弘幸	18,000,000	—	18,000,000	1,374,000	1,275,293	19,440
		長野県 第1区	25,597,700	小松 裕	7,889,900	—	7,889,900	3,111,450	621,601	229,860
篠原 孝	21,000,000			826,576	21,826,576	913,533	1,988,843	157,520		
橋本 将之	1,200,000			2,000,000	3,200,000	915,100	53,280	—		
駒村 幸成	350,000			1,567,142	1,917,142	675,000	—	—		
第2区	24,943,500			手下 大輔	375,000	3,500,000	3,875,000	808,693	209,600	—
				下條 光康	11,060,000	—	11,060,000	1,293,400	370,640	—
				中川 博司	3,500,000	—	3,500,000	1,380,000	50,000	2,250
				務台 俊介	3,407,772	—	3,407,772	784,000	523,987	343,280
				第3区	25,183,600	木内 均	14,101,000	—	14,101,000	3,480,000
小澤 由佳	1,096,642					—	1,096,642	864,000	120,000	—
井出 庸生	11,190,000	500,000	11,690,000			697,400	331,198	6,000		
及川 幸久	7,290,000	—	7,290,000			—	247,500	—		
第4区	22,803,700	寺島 義幸	8,840,000			—	8,840,000	1,450,040	841,947	48,000
		毛利 榮子	1,600,000	—	1,600,000	600,000	196,895	6,750		
		後藤 茂之	13,300,000	46,900	13,346,900	2,944,640	486,873	1,140,772		
		曾我 逸郎	3,324,907	500,000	3,824,907	163,774	204,386	30,600		
		中嶋 康介	8,000,000	—	8,000,000	2,138,000	779,320	119,320		
宮下 一郎	15,644,000	—	15,644,000	4,494,940	1,392,236	63,075				
岐阜県 第1区	24,038,700	野原 典子	6,000,000	1,000	6,001,000	—	702,050	—		
		浅井 里江	19,038,000	1,000,000	20,038,000	1,065,000	3,085,523	878,505		
		野田 聖子	15,300,000	—	15,300,000	527,500	5,306,564	323,660		
		服部 泰輔	—	310,000	310,000	—	—	151,200		
		第2区	23,744,100	森櫻 房義	450,000	—	450,000	—	30,000	—
				棚橋 泰文	16,000,000	—	16,000,000	1,045,300	2,716,423	47,380
				武藤 容治	9,000,000	—	9,000,000	2,382,500	1,749,912	—
				井上 諭	491,789	—	491,789	—	221,422	—
				第4区	26,431,400	阪口 直人	21,000,000	1,000,000	22,000,000	465,000
		今井 雅人	23,210,000			—	23,210,000	2,628,352	4,183,715	70,928
籠山 恵美子	1,410,278	—	1,410,278			—	10,000	—		
金子 俊平	17,000,000	—	17,000,000			2,942,804	5,113,712	582,327		
第5区	23,364,000	阿知 波吉信	6,165,000			—	6,165,000	1,019,450	562,526	142,594
		小関 祥子	623,072	—	623,072	159,000	150,000	—		
		古屋 圭司	7,384,484	—	7,384,484	2,079,860	1,701,406	18,552		
		静岡県 第1区	24,981,500	上川 陽子	7,265,000	7,164,099	14,429,099	1,982,000	5,371,106	60,852
				青山 雅幸	7,653,169	—	7,653,169	667,500	834,936	16,800
小池 政就	653,413			—	653,413	347,053	741,400	59,539		
小丹 千佳	778,980			15,202	794,182	—	70,000	—		
第2区	25,066,500			井林 辰憲	3,935,611	—	3,935,611	1,290,500	1,100,957	2,460
				松尾 勉	8,053,796	—	8,053,796	360,000	53,796	—
				四ツ 屋 恵	866,760	—	866,760	—	24,000	—
				鈴木 望	100,000	2,000,000	2,100,000	649,864	83,616	—
				第3区	24,758,900	宮澤 博行	15,000,000	—	15,000,000	800,000
小山 展弘	15,350,000					—	15,350,000	1,460,000	1,437,141	318,492
松原 聡	460,000	—	460,000			—	60,000	—		
田中 健夫	5,210,000	—	5,210,000			480,000	60,000	3,995		
望月 義夫	10,200,000	—	10,200,000			1,395,190	2,490,253	142,922		

(注) 結果調作成時までに各候補者の出納責任者から提出があったもの

用支出額に関する調 (続)

(単位：円)

計	費用支出額内訳								
	通信費	交通費	印刷費	広告費	文具費	食糧費	休泊費	雑費	合計
57,210	—	—	—	758,642	—	49,374	—	15,265	1,750,491
156,933	72,604	3,945	664,800	476,440	—	—	—	295,792	1,670,514
3,056,889	3,535,012	523,827	3,345,008	1,703,398	440,487	658,177	6,500	673,115	15,511,413
1,092,068	476,400	241,420	4,262,602	1,241,794	175,645	304,435	186,440	429,547	10,315,351
718,530	89,740	6,158	1,173,748	3,922,234	190	10,915	154,400	52,179	6,503,094
3,971,753	2,078,889	184,922	2,515,976	1,496,339	78,679	317,618	834,400	625,451	13,874,027
20,000	5,000	—	363,840	107,998	1,000	—	—	5,694	673,532
2,680,875	324,875	1,197,875	4,746,541	1,719,484	188,415	576,307	389,165	2,322,086	16,349,022
1,294,733	199,635	599,576	1,938,758	2,463,567	205,289	307,267	694,800	670,516	9,748,141
851,461	225,675	78,451	2,060,179	3,782,966	18,211	160,581	—	105,278	10,394,252
2,146,363	199,937	7,470	1,962,526	1,945,123	1,673	261,853	50,792	77,506	7,566,776
53,280	—	20,967	659,763	131,148	—	114,279	—	93,714	1,988,251
—	—	—	539,219	702,923	—	—	—	—	1,917,142
209,600	5,840	—	1,027,350	1,047,335	—	89,814	—	32,494	3,221,126
370,640	276,559	201,671	1,999,602	886,554	169,766	218,382	—	212,496	5,629,070
52,250	85,897	—	1,001,160	698,998	—	127,027	—	36,532	3,381,864
867,267	80,181	89,594	—	3,418,916	7,977	231,465	75,000	401,343	5,955,743
995,548	685,650	346,325	2,025,338	1,331,850	140,065	289,831	480,452	75,041	9,850,100
120,000	—	214,000	1,393,580	—	—	55,742	56,900	—	2,704,222
337,198	244,342	166,720	2,316,238	1,226,187	159,325	267,117	236,800	438,781	6,090,108
247,500	19,167	—	1,267,110	1,002,582	—	—	—	15,800	2,552,159
889,947	94,301	269,640	2,331,553	1,615,603	71,224	406,173	343,090	428,627	7,900,198
203,645	—	10,079	1,304,000	286,907	3,763	—	26,800	93,355	2,528,549
1,627,645	1,968,296	113,727	2,223,338	2,989,334	652,172	804,853	234,950	2,189,774	15,748,729
234,986	10,222	59,655	1,838,031	539,041	237,643	108,419	45,370	411,715	3,648,856
898,640	243,124	166,976	2,008,200	784,036	108,322	259,953	52,370	201,871	6,861,492
1,455,311	1,345,307	1,052,864	2,141,532	2,642,339	686,157	281,518	—	437,257	14,537,225
702,050	47,798	5,890	596,841	481,722	31,038	3,888	—	79,704	1,948,931
3,964,028	142,083	10,800	1,519,884	1,024,021	74,751	493,726	—	269,430	8,563,723
5,630,224	482,478	522,167	1,730,102	734,264	44,458	399,775	—	357,555	10,428,523
151,200	520	—	95,742	—	57,830	—	—	4,428	309,720
30,000	54,814	—	874,368	302,241	1,965	45,249	—	19,300	1,327,937
2,763,803	884,851	—	3,558,383	1,967,727	184,020	694,438	—	944,455	12,042,977
1,749,912	—	142,560	2,327,400	1,639,170	185,284	363,337	—	435,548	9,225,711
221,422	—	—	885,168	411,151	52,072	45,304	—	—	1,615,117
1,159,348	1,188,860	670	1,952,640	906,120	37,907	251,427	—	678,860	6,640,832
4,254,643	751,211	825,478	1,710,000	1,980,147	370,892	557,225	528,530	1,514,613	15,121,091
10,000	80,652	—	910,278	200,089	1,400	3,870	29,940	—	1,236,229
5,696,039	1,743,403	348,500	1,791,550	2,088,262	82,470	266,658	402,165	478,969	15,840,820
705,120	466,118	192,703	2,577,960	334,081	33,525	433,591	—	635,157	6,397,705
150,000	—	30,280	882,468	367,165	5,512	53,005	8,230	—	1,655,660
1,719,958	694,896	184,768	2,016,220	2,245,327	67,042	282,493	—	394,180	9,684,744
5,431,958	1,289,500	—	1,565,350	2,115,906	—	268,756	28,660	246,969	12,929,099
851,736	11,247	50,950	5,598,940	1,167,953	44,187	225,536	—	663,934	9,281,983
800,939	59,880	57,240	2,632,958	142,560	128,436	140,929	—	255,869	4,565,864
70,000	15,000	—	672,980	—	15,202	21,000	—	—	794,182
1,103,417	—	113,666	1,340,000	1,354,836	38,007	281,912	120,450	47,137	5,689,925
53,796	98,280	—	1,485,450	849,052	—	144,779	—	53,352	3,044,709
24,000	—	—	—	802,760	—	—	—	—	826,760
83,616	8,140	—	1,601,900	1,126,020	8,430	247,109	—	113,483	3,838,562
3,499,092	1,621,453	46,840	3,289,039	395,845	98,606	349,628	—	65,025	10,165,528
1,755,633	243,780	—	1,849,500	1,378,156	13,743	373,196	37,900	124,117	7,236,025
60,000	—	—	695,444	76,510	—	—	—	—	831,954
63,995	338,903	—	1,590,300	885,430	31,713	165,841	140,120	81,267	3,777,569
2,633,175	268,057	—	1,912,990	1,375,622	236,291	448,022	—	654,180	8,923,527

74 候補者別選挙運動費

都道府県 小選挙区	選挙運動 法定費用額	候補者氏名	収入の部			選挙運動			
			寄附	その他 の収入	計	人件費	家屋費		
							選挙事務所費	集会会場費	
愛知県	第5区	吉川 越	10,800,000	—	10,800,000	1,890,000	313,860	159,700	
		井口 昌彦	1,281,072	—	1,281,072	—	199,800	—	
		細野 豪志	65,000	3,500,000	3,565,000	480,000	—	—	
	第6区	内田 豊	1,173,380	—	1,173,380	—	60,000	—	
		勝俣 孝明	5,000,000	200,000	5,200,000	1,983,400	1,083,726	238,692	
	第7区	渡辺 周	200,000	20,000,000	20,200,000	2,296,875	949,680	233,250	
		城内 実	5,628,000	—	5,628,000	1,958,700	298,748	678,166	
		日吉 雄太	461,000	1,128,500	1,589,500	—	169,296	—	
	第8区	野澤 正司	1,026,018	—	1,026,018	—	147,700	—	
		福村 隆	20,030,000	700,000	20,730,000	360,000	647,600	—	
		源馬 謙太	18,000,000	—	18,000,000	502,500	609,507	89,996	
	愛知県	第1区	塩谷 立	7,200,000	—	7,200,000	2,080,000	462,366	443,840
			嶋田 初江	1,061,604	—	1,061,604	—	180,000	—
			吉田 統彦	—	9,000,000	9,000,000	920,000	1,145,997	126,240
		第2区	佐藤 夕子	25,000	1,600,000	1,625,000	278,750	67,444	96,060
熊田 裕通			15,135,000	2,250,540	17,385,540	579,760	8,348,884	250,883	
第3区		古川 元久	21,760,000	171,910	21,931,910	840,000	722,935	1,400	
		田畑 毅	7,595,816	209,144	7,804,960	1,550,000	200,000	190,700	
		酒井 健太	474,079	—	474,079	92,830	78,000	10,500	
第4区		近藤 昭一	100,000	8,200,000	8,300,000	851,340	1,905,120	80,460	
		余語 冨耶香	—	1,000,000	1,000,000	—	62,516	—	
第5区		池田 佳隆	15,000,000	—	15,000,000	455,000	3,429,654	249,004	
		西田 敏子	513,020	—	513,020	—	100,000	18,480	
		牧義 夫三	1,200,000	20,250,000	21,450,000	654,460	1,115,081	24,461	
第6区		工藤 彰三	12,185,000	—	12,185,000	1,285,832	5,808,354	68,000	
		野々部 尚	60,000	4,000,000	4,060,000	210,000	475,366	—	
第7区	赤松 広隆	19,400,000	500,000	19,900,000	720,000	1,763,360	—		
	神田 憲次	1,430,000	12,000,000	13,430,000	1,341,500	1,179,253	—		
	森本 和義	15,000,000	—	15,000,000	360,000	3,890,520	—		
第8区	丹羽 秀樹	23,970,000	—	23,970,000	1,049,000	5,217,680	234,900		
	平山 良平	6,591,338	—	6,591,338	197,580	79,200	—		
第9区	田上 光徳	571,138	—	571,138	—	174,000	26,800		
	山尾 志桜	2,973,000	6,000,000	8,973,000	944,140	2,494,501	—		
	鈴木 淳司	7,749,671	—	7,749,671	1,169,400	1,943,136	19,330		
第10区	長友 忠弘	358,936	—	358,936	—	32,300	—		
	伴野 豊	19,180,000	—	19,180,000	837,500	484,577	49,330		
第11区	伊藤 忠彦	7,260,000	5,000,000	12,260,000	755,000	3,201,311	51,390		
	長坂 康正	9,400,000	—	9,400,000	761,755	1,491,675	79,408		
	渡辺 裕	368,082	—	368,082	—	25,000	12,960		
第12区	岡本 充功	7,895,456	2,311,472	10,206,928	845,000	3,903,560	82,620		
	杉本 和巳	34,000	4,000,000	4,034,000	459,750	68,628	—		
第13区	板倉 正文	173,714	—	173,714	—	100,000	—		
	江崎 鐵磨	19,540,000	1,000,000	20,540,000	1,852,500	3,977,584	138,227		
	安井 美沙子	21,200,000	—	21,200,000	823,000	3,055,750	8,100		
第14区	本多 信弘	1,608,523	—	1,608,523	—	108,300	—		
	古本 伸一郎	30,052,200	—	30,052,200	60,000	4,269,108	495,500		
第15区	八木 哲也	12,630,000	500,000	13,130,000	583,126	4,678,709	1,657,414		
	重徳 和彦	400,000	12,000,000	12,400,000	720,000	5,694,309	16,370		
	宮地 勲	1,296,180	—	1,296,180	—	77,000	—		
第16区	青山 周平	8,160,000	1,050,000	9,210,000	120,000	1,685,744	1,256,097		
	大西 健介	20,330,000	—	20,330,000	435,000	2,136,360	67,696		
第17区	大見 正	—	10,478,516	10,478,516	964,990	3,435,240	120,030		
	下島 良一	1,202,804	—	1,202,804	—	34,000	—		
	金原 信之	1,533,642	—	1,533,642	—	65,000	—		
第18区	今枝 宗一郎	8,000,000	619,768	8,619,768	1,707,126	619,488	88,410		
	田中 克典	20,000,000	200,000	20,200,000	46,243	212,000	159,108		
第19区	根本 幸典	8,700,000	—	8,700,000	1,538,250	4,342,165	175,490		
	関健 一郎	16,223,480	500,000	16,723,480	530,872	2,515,105	105,040		

(注) 結果調作成時までに各候補者の出納責任者から提出があったもの

用支出額に関する調 (続)

(単位：円)

計	費用支出額内訳								
	通信費	交通費	印刷費	広告費	文具費	食糧費	休泊費	雑費	合計
473,560	1,074,661	19,640	3,735,400	907,034	45,684	174,130	281,020	165,750	8,766,879
199,800	—	650	777,632	130,000	20,305	50,300	—	7,608	1,186,295
—	114,325	73,560	1,607,500	616,294	—	—	—	—	2,891,679
60,000	—	—	813,380	46,656	—	—	—	—	920,036
1,322,418	245,693	74,836	2,021,356	332,400	74,810	228,603	352,130	592,996	7,228,642
1,182,930	359,992	192,894	3,357,020	2,581,485	278,732	431,109	14,948	340,389	11,036,374
976,914	483,405	265,672	2,085,727	887,358	59,582	526,640	30,240	—	7,274,238
169,296	25,178	52,775	295,600	744,637	—	23,485	169,550	116,226	1,596,747
147,700	37,893	—	741,425	85,000	12,000	2,000	—	—	1,026,018
647,600	—	—	2,020,356	1,775,507	—	257,436	220,400	97,082	5,378,381
699,503	139,624	19,950	1,897,850	1,592,205	28,611	147,856	84,800	269,166	5,382,065
906,206	190,169	265,131	1,930,250	1,652,427	141,879	92,135	—	10,604	7,268,801
180,000	40,000	—	676,004	107,600	40,000	2,000	—	16,000	1,061,604
1,272,237	563,812	292,931	2,240,244	1,724,710	209,101	522,854	32,600	310,653	8,089,142
163,504	218,920	26,300	1,516,320	976,320	—	—	—	98,744	3,278,858
8,599,767	1,059,519	—	1,028,160	1,576,988	35,128	—	179,850	1,178,084	14,237,256
724,335	5,323,315	1,378,185	3,741,831	1,532,340	172,536	111,984	—	119,972	13,944,498
390,700	1,669,045	170,047	1,925,938	571,335	44,094	172,143	—	105,387	6,598,689
88,500	20,000	—	1,113,156	467,120	1,564	8,513	—	2,912	1,794,595
1,985,580	1,108,843	164,254	1,898,345	1,815,480	3,921	104,600	—	206,794	8,139,157
62,516	5,262	—	1,381,200	911,110	—	—	—	25,769	2,385,857
3,678,658	444,881	389,599	2,742,066	2,508,936	400,781	158,716	—	172,615	10,951,252
118,480	50,000	—	912,168	605,300	3,000	—	—	30,000	1,718,948
1,139,542	95,002	114,624	2,053,753	869,486	43,876	77,290	—	221,764	5,269,797
5,876,354	412,692	47,930	1,846,044	1,907,700	81,055	296,080	73,900	314,453	12,142,040
475,366	56,338	—	1,582,930	931,764	32,697	93,920	—	20,000	3,403,015
1,763,360	1,386,657	192,385	2,039,160	701,913	401,515	462,721	1,185,888	765,853	9,619,452
1,179,253	237,263	488,672	2,155,330	2,026,611	10,575	362,258	777,323	351,940	8,930,725
3,890,520	690,028	—	1,907,718	2,200,409	—	60,168	—	14,990	9,123,833
5,452,580	2,556,221	142,868	1,526,232	1,160,412	418,072	217,858	—	441,468	12,964,711
79,200	9,323	29,420	1,021,680	553,262	—	52,582	52,220	15,793	2,011,060
200,800	5,000	—	1,070,280	353,771	—	25,291	—	11,500	1,666,642
2,494,501	596,137	24,420	2,231,928	1,819,773	27,887	200,886	—	572,315	8,911,987
1,962,466	1,359,592	91,780	927,500	372,924	252,377	272,350	—	2,382,722	8,791,111
32,300	35,204	—	—	284,367	—	—	—	7,065	358,936
533,907	295,856	157,120	5,046,162	768,790	14,317	119,763	6,500	1,957,900	9,737,815
3,252,701	2,010,597	36,840	3,372,582	1,884,875	161,063	33,801	—	236,666	11,744,125
1,571,083	222,497	7,930	2,628,936	814,320	—	405,258	—	1,763,193	8,174,972
37,960	—	—	1,092,312	445,522	—	—	—	—	1,575,794
3,986,180	2,427,325	31,948	2,160,646	1,392,022	6,412	515,416	83,400	331,669	11,780,018
68,628	311,110	—	2,100,130	683,750	—	89,710	—	—	3,713,078
100,000	5,000	—	1,046,736	158,290	—	—	—	24,274	1,334,300
4,115,811	255,558	76,351	5,423,752	2,534,615	190,828	356,637	148,200	319,576	15,273,828
3,063,850	1,619,597	119,527	2,260,198	2,373,029	378,502	88,575	366,900	657,076	11,750,254
108,300	21,036	—	1,106,784	325,122	25,292	—	—	21,989	1,608,523
4,764,608	975,173	1,765,050	1,997,933	3,605,688	—	207,044	—	1,072,341	14,447,837
6,336,123	704,755	614,808	2,377,267	1,458,091	67,531	156,698	—	407,213	12,705,612
5,710,679	436,673	119,998	1,598,990	2,363,688	5,400	69,707	—	988,624	12,013,819
77,000	12,511	—	937,548	253,486	—	—	—	15,635	1,296,180
2,941,841	699,152	115,173	2,287,182	3,340,593	115,654	380,855	—	719,405	10,719,855
2,204,056	847,680	60,219	1,628,850	1,211,117	28,815	223,202	230,900	51,895	6,921,734
3,555,270	962,308	55,310	1,531,860	2,371,490	35,866	352,946	—	1,124,476	10,954,516
34,000	7,897	—	935,064	219,843	—	—	—	6,000	1,202,804
65,000	13,278	600	1,002,240	446,196	756	1,902	—	3,670	1,533,642
707,898	—	33,080	3,673,614	1,471,444	—	124,580	—	902,026	8,619,768
371,108	2,542,125	199,904	2,190,944	1,743,006	157,513	145,141	66,600	317,169	7,779,753
4,517,655	481,294	70,898	1,177,500	1,140,803	77,088	106,641	—	861,894	9,972,023
2,620,145	724,275	874,840	3,739,500	1,391,640	409,894	55,152	—	494,270	10,840,588

74 候補者別選挙運動費

都道府県 小選挙区	選挙運動 法定費用額	候補者氏名	収入の部			選挙運動				
			寄附	その他 の収入	計	人件費	家屋費			
							選挙事務所費	集会会場費		
三重県 第1区	24,616,900	野澤 康幸	1,852,652	-	1,852,652	-	130,000	-		
		松田 直久	20,000,000	-	20,000,000	1,023,900	1,504,276	799,578		
		村川 憲久	5,823,135	-	5,823,135	1,173,167	903,613	262,400		
		中川 正春	20,300,000	-	20,300,000	1,080,000	2,122,442	289,738		
		川崎 二郎	5,000,000	5,000,000	10,000,000	-	959,593	227,470		
		坂本 麻貴	5,746,946	1,000	5,747,946	-	1,033,138	-		
		岡田 克也	20,000,000	-	20,000,000	783,500	3,590,119	1,940		
		野村 真弘	992,979	-	992,979	-	25,000	-		
		島田 佳和	9,253,979	-	9,253,979	1,020,000	1,072,965	91,900		
		三ツ矢 憲生	4,800,000	-	4,800,000	540,000	3,001,843	551,536		
		谷中 三好	956,818	-	956,818	-	25,000	-		
		藤田 大助	15,050,000	-	15,050,000	545,300	531,410	84,090		
滋賀県 第1区	23,959,200	小坂 淑子	4,790,000	1,000,000	5,790,000	390,000	1,001,848	49,390		
		大岡 敏孝	15,000,000	-	15,000,000	615,000	1,776,897	210,750		
		嘉田 由紀子	25,000,000	-	25,000,000	405,000	1,664,075	29,000		
		田島 一成	20,180,000	-	20,180,000	2,135,000	2,584,652	69,600		
		上野 賢一郎	5,000,000	4,000,000	9,000,000	840,000	2,855,090	129,000		
		荒川 雅司	4,550,000	-	4,550,000	-	25,730	-		
		對月 慈照	1,685,365	-	1,685,365	-	147,285	5,000		
		小川 泰江	15,000,000	-	15,000,000	962,500	1,228,951	23,150		
		小石 淳士	200,000	-	200,000	-	-	4,950		
		武村 展英	10,096,000	-	10,096,000	629,500	1,389,215	131,310		
		西澤 耕一	1,500,000	-	1,500,000	-	-	20,000		
		小寺 裕雄	6,180,000	-	6,180,000	345,000	1,648,360	44,600		
徳永 久志	20,000,000	-	20,000,000	750,000	309,644	330,240				
京都府 第1区	25,002,700	伊吹 文明	19,000,000	-	19,000,000	3,049,500	4,199,407	1,632,122		
		穀田 恵二	5,157,000	12,000	5,169,000	1,651,960	433,214	201,138		
		嶋村 聖子	-	3,005,000	3,005,000	382,000	783,920	-		
		地坂 拓晃	2,268,000	-	2,268,000	1,080,000	120,000	41,500		
		繁本 護	8,732,680	-	8,732,680	2,072,725	2,483,485	735,696		
		前原 誠司	10,000,000	2,030,000	12,030,000	899,959	4,432,329	-		
		泉 健太	20,550,000	8,000	20,558,000	1,106,490	732,245	53,290		
		金森 亨	1,771,371	12,005	1,783,376	240,000	75,000	8,260		
		森夏 枝生	1,949,400	-	1,949,400	720,000	166,400	-		
		木村 弥生	6,600,000	-	6,600,000	2,256,630	1,184,693	323,536		
		小田切 新一郎	-	553,758	553,758	113,400	-	-		
		吉田 幸一	3,178,638	-	3,178,638	360,000	108,291	35,212		
京都府 第2区	23,139,800	北神 圭朗	25,712,080	-	25,712,080	1,078,000	16,359,705	64,526		
		緑田 有紀	5,300,000	-	5,300,000	-	638,799	-		
		田中 英之	5,547,097	5,156,500	10,703,597	1,247,490	2,951,888	239,424		
		井上 一徳	-	4,000,000	4,000,000	360,000	950,273	-		
		中山 泰	8,890,000	4,000,000	12,890,000	1,135,000	960,336	107,239		
		山内 健	1,210,000	5,000	1,215,000	150,000	95,809	18,780		
		鈴木 麻理子	59,962	5,627,140	5,687,102	1,740,900	52,304	-		
		本田 太郎	5,000,000	2,500,000	7,500,000	1,315,500	1,194,280	178,578		
		山井 和則	20,740,000	-	20,740,000	1,639,200	2,273,734	26,836		
		上條 亮一	1,256,646	25,000	1,281,646	288,000	159,691	-		
		安藤 裕	7,000,000	25,000	7,025,000	1,135,475	315,000	1,330,806		
		大阪府 第1区	25,170,400	井上 英孝	2,540,000	1,000,000	3,540,000	-	370,440	6,000
大西 宏幸	5,000,000			2,000,000	7,000,000	630,000	1,961,742	430,094		
小泉 修平	-			784,725	784,725	112,000	-	-		
村上 賀厚	155,000			10,000,000	10,155,000	720,000	1,055,180	-		
柴山 昇	1,908,000			-	1,908,000	-	102,000	-		
大阪府 第2区	25,806,100			尾辻 かな子	572,000	10,000,000	10,572,000	720,000	659,374	-
				椎木 保	129,000	1,800,000	1,929,000	720,000	39,000	-

(注) 結果調作成時までに各候補者の出納責任者から提出があったもの

用支出額に関する調 (続)

(単位：円)

計	費用支出額内訳								合計
	通信費	交通費	印刷費	広告費	文具費	食糧費	休泊費	雑費	
130,000	32,890	3,710	1,084,860	572,179	3,000	4,393	6,804	14,816	1,852,652
2,303,854	—	—	3,663,172	571,335	242,045	41,000	196,248	709,356	8,750,910
1,166,013	127,619	339,329	1,590,758	1,550,867	6,480	62,041	—	216,448	6,232,722
2,412,180	1,602,377	1,034,527	1,745,400	841,181	168,427	257,563	328,930	1,273,464	10,744,049
1,187,063	1,940	6,294	1,539,656	861,658	42,745	82,189	120,360	103,223	3,945,128
1,033,138	60,423	—	774,900	672,442	423	—	—	113,491	2,654,817
3,592,059	589,702	542,576	2,309,688	617,154	6,246	191,205	6,500	530,497	9,169,127
25,000	25,000	15,657	666,198	245,000	5,174	10,950	—	—	992,979
1,164,865	65,160	4,620	1,523,000	6,523,109	87,836	271,737	384,200	212,452	11,256,979
3,553,379	—	5,460	2,223,040	735,478	—	59,098	11,000	432	7,127,887
25,000	18,000	—	723,816	73,000	—	50,570	64,750	—	955,136
615,500	213,166	450,967	1,928,100	1,833,417	15,399	85,514	37,100	274,858	5,999,321
1,051,238	92,880	87,920	1,581,741	1,232,248	42,916	111,090	25,048	108,580	4,723,661
1,987,647	377,586	639,250	3,028,809	3,129,114	216,262	84,824	175,225	1,449,155	11,702,872
1,693,075	613,588	32,979	2,081,160	1,263,600	9,475	269,768	—	1,986,660	8,355,305
2,654,252	191,912	374,890	1,344,000	1,440,906	30,848	627,774	150,850	1,507,153	10,457,585
2,984,090	135,250	907,733	2,008,360	2,128,970	67,096	345,706	9,936	140,691	9,567,832
25,730	81,928	23,407	596,160	504,168	1,617	—	—	59,450	1,292,460
152,285	—	29,100	977,109	417,610	11,558	55,639	—	28,249	1,671,550
1,252,101	167,621	40,570	2,693,454	675,660	107,630	333,546	—	731,497	6,964,579
4,950	—	—	613,250	224,586	—	72,100	—	—	914,886
1,520,525	375,987	505,810	1,954,260	1,196,040	4,428	201,116	102,000	104,236	6,593,902
20,000	—	—	1,064,410	259,039	—	106,474	—	—	1,449,923
1,692,960	119,391	—	2,460,461	1,676,649	14,297	167,696	—	377,228	6,853,682
639,884	928,933	82,871	2,224,800	1,217,248	1,843	147,067	—	—	5,992,646
5,831,529	1,168,597	623,385	2,022,840	1,772,540	365,453	215,140	—	243,066	15,292,050
634,352	54,020	8,630	1,614,023	1,447,596	28,952	130,236	—	235,129	5,804,898
783,920	26,136	5,010	2,147,721	1,405,973	—	—	—	67,468	4,818,228
161,500	60,000	3,660	1,528,250	1,076,959	20,930	96,592	—	59,007	4,086,898
3,219,181	212,009	160,500	2,132,260	1,450,180	—	29,592	—	70,393	9,346,840
4,432,329	558,553	815,801	3,165,780	1,326,462	249,709	298,671	847,654	115,122	12,710,040
785,535	138,424	487,994	1,836,382	2,096,215	73,107	336,535	—	211,512	7,072,194
83,260	51,272	66,310	1,516,670	174,720	3,499	89,503	—	254,113	2,479,347
166,400	17,000	—	1,814,500	1,306,799	—	—	—	1,324	4,026,023
1,508,229	2,300	674,986	1,823,920	1,650,078	25,166	63,509	—	540,753	8,545,571
—	—	219,390	220,968	—	—	—	—	—	553,758
143,503	16,443	55,790	2,667,652	380,339	13,194	61,733	—	695,621	4,394,275
16,424,231	118,177	19,520	2,389,501	3,332,889	80,769	248,888	—	160,431	23,852,406
638,799	61,791	78,330	1,078,272	235,680	14,803	361	—	78,887	2,186,923
3,191,312	955,362	589,900	1,972,020	2,013,915	111,547	45,849	—	576,202	10,703,597
950,273	38,612	4,660	1,870,342	1,112,742	53,314	142,913	—	289,515	4,822,371
1,067,575	330,528	81,556	1,968,350	1,281,998	220,105	395,995	—	247,446	6,728,553
114,589	11,037	95,826	1,167,375	1,161,408	4,930	21,494	43,600	2,496	2,772,755
52,304	—	142,339	2,019,600	1,203,152	5,086	66,049	—	147,382	5,376,812
1,372,858	671,214	317,476	2,200,944	1,497,239	126,642	165,835	—	514,597	8,182,305
2,300,570	476,922	831,660	1,861,700	1,843,264	37,739	370,169	102,266	706,855	10,170,345
159,691	77,299	—	1,438,732	940,585	6,290	34,082	—	22,174	2,966,853
1,645,806	448,044	234,706	3,742,024	903,526	2,153	229,956	—	452,155	8,793,845
376,440	35,400	—	1,894,846	1,768,799	89,079	116,000	—	39,508	4,320,072
2,391,836	259,829	251,109	1,938,168	2,395,714	70,752	325,414	104,968	138,994	8,506,784
—	—	3,300	369,080	262,789	—	37,556	—	—	784,725
1,055,180	47,632	500,488	2,242,693	3,154,491	21,513	130,616	359,920	125,371	8,357,904
102,000	—	—	1,111,600	517,806	5,949	92,499	—	9,849	1,839,703
659,374	81,412	651,502	3,367,790	3,002,761	258,771	318,014	104,900	1,101,666	10,266,190
39,000	674	94,433	1,820,000	851,870	33,024	257,048	212,631	23,543	4,052,223

74 候補者別選挙運動費

都道府県 小選挙区	選挙運動 法定費用額	候補者氏名	収入の部			選挙運動		
			寄附	その他 の収入	計	人件費	家屋費	
							選挙事務所費	集会会場費
第3区	24,769,100	左藤章	11,825,000	—	11,825,000	1,200,000	2,883,776	617,854
		渡部結	600,000	—	600,000	—	195,013	—
第4区	24,978,100	佐藤茂樹	7,665,000	2,588,000	10,253,000	720,000	3,490,917	54,972
		中条栄太郎	6,960	1,541,898	1,548,858	—	—	—
第5区	25,512,100	中山泰秀	13,586,121	—	13,586,121	1,588,750	3,976,404	179,750
		清水忠史	1,320,752	—	1,320,752	—	60,000	19,100
第6区	25,012,700	美延映夫	390,000	2,000,000	2,390,000	900,000	80,476	32,000
		数森圭吾	5,535,000	—	5,535,000	120,000	30,000	—
第7区	24,713,800	国重徹	10,770,000	2,588,000	13,358,000	1,080,000	7,943,912	22,100
		長尾秀樹	10,015,000	250,000	10,265,000	360,000	524,323	—
第8区	24,114,300	北山良三	2,000,000	—	2,000,000	—	260,862	—
		村上史好	40,000	6,500,000	6,540,000	1,071,000	257,212	—
第9区	25,906,300	伊佐進一	7,750,000	2,588,000	10,338,000	1,080,000	3,523,073	56,190
		奥下剛光	400,000	269,484	669,484	—	96,768	39,954
第10区	23,918,100	渡嘉敷奈緒美	5,670,000	—	5,670,000	1,957,060	461,280	240,084
		村口久美子	700,000	—	700,000	—	233,910	39,312
第11区	25,117,800	松井博史	5,150,000	—	5,150,000	150,000	1,778,360	22,100
		大塚高司	15,030,000	—	15,030,000	2,251,000	3,233,340	503,307
第12区	24,284,600	木下智彦	—	2,200,000	2,200,000	390,000	354,195	80,500
		新居眞一	1,569,102	—	1,569,102	—	60,000	—
第13区	25,182,300	服部良一	6,140,964	—	6,140,964	—	1,548,184	—
		足立康史	215,000	10,000,000	10,215,000	180,000	670,300	10,000
第14区	25,536,800	原田憲治	7,264,000	3,000,000	10,264,000	1,728,000	1,121,644	72,888
		辻元清美	15,050,000	100,000	15,150,000	3,216,650	215,000	5,000
第15区	25,107,800	大隈和英	11,680,000	5,000,000	16,680,000	1,122,000	419,341	33,000
		松浪健太	5,500,000	—	5,500,000	883,750	500,000	—
第16区	23,988,600	平野博文	22,720,000	—	22,720,000	690,000	5,126,877	100,650
		伊東信久	4,240,000	2,500,000	6,740,000	1,121,388	1,348,269	—
第17区	24,166,000	佐藤ゆかり	15,000,000	—	15,000,000	1,005,000	7,731,448	108,132
		藤田文武	—	964,088	964,088	290,000	216,000	8,600
第18区	25,675,200	松尾正利	832,694	—	832,694	—	150,000	5,550
		北川知克	8,570,000	—	8,570,000	1,230,000	2,173,481	15,000
第19区	23,787,200	西野弘一	550,000	1,000,000	1,550,000	—	224,576	45,500
		宗清皇一	7,240,000	1,500,000	8,740,000	1,320,000	1,401,880	48,048
第20区	24,953,500	長岡嘉一	2,006,345	—	2,006,345	118,500	300,000	3,000
		青野剛	765,000	2,000,000	2,765,000	720,000	332,000	41,000
第21区	24,953,500	姜英紀	4,060,000	—	4,060,000	630,000	250,000	—
		小松久	482,000	—	482,000	—	90,000	—
第22区	25,107,800	谷畑孝	208,946	3,000,000	3,208,946	808,000	17,616	55,160
		長尾敬一	10,000,000	—	10,000,000	210,000	1,863,777	1,500
第23区	24,166,000	竹本直一	6,100,000	3,000,000	9,100,000	1,925,000	2,311,560	58,600
		爲仁史	1,494,000	—	1,494,000	—	216,000	—
第24区	25,675,200	浦野靖人	2,000,000	500,000	2,500,000	720,000	189,000	—
		森山浩一	629,000	5,000,000	5,629,000	405,000	645,948	8,500
第25区	24,953,500	北側一雄	7,430,000	2,588,000	10,018,000	720,000	3,445,598	699,680
		岡下昌平	6,000,000	—	6,000,000	720,000	3,054,268	162,000
第26区	25,107,800	馬場伸幸	6,561,600	—	6,561,600	705,000	549,600	152,163
		藤本幸子	1,225,000	—	1,225,000	—	225,000	32,100
第27区	24,953,500	遠藤重	—	4,000,000	4,000,000	720,000	1,133,518	78,700
		矢野忠重	920,000	—	920,000	—	120,000	4,000
第28区	24,953,500	神谷昇	15,000,000	—	15,000,000	360,000	1,430,510	86,600
		谷川與秀	5,000,000	1,000,000	6,000,000	470,000	885,596	14,800
第29区	24,953,500	丸山穂高	2,020,000	—	2,020,000	—	349,896	20,000
		北村みき	750,000	—	750,000	—	90,000	—
兵庫 第1区	24,953,500	力重智之	401,072	—	401,072	74,800	50,000	7,430
		梅村聡	9,100,000	—	9,100,000	720,000	910,755	17,280
		盛山正仁	5,414,268	—	5,414,268	1,515,000	1,483,898	11,440
		井坂信彦	20,833,083	250,000	21,083,083	520,803	—	3,000

(注) 結果調作成時までに各候補者の出納責任者から提出があったもの

用支出額に関する調 (続)

(単位：円)

計	費用支出額内訳								合計
	通信費	交通費	印刷費	広告費	文具費	食糧費	休泊費	雑費	
3,501,630	336,840	1,541,968	2,775,778	1,297,056	3,433	576,020	—	303,610	11,536,335
195,013	25,920	—	1,449,250	839,692	1,922	—	—	28,081	2,539,878
3,545,889	139,747	314,223	1,327,100	2,189,782	28,287	271,323	—	43,906	8,580,257
—	14,531	—	791,964	726,997	2,371	6,960	—	6,035	1,548,858
4,156,154	272,995	481,020	3,153,600	3,179,478	66,986	335,214	—	351,924	13,586,121
79,100	24,000	—	1,380,375	1,658,536	—	63,900	—	—	3,205,911
112,476	—	10,800	1,415,716	1,017,363	12,753	332,000	—	61,410	3,862,518
30,000	94,760	224,234	915,876	383,359	21,209	—	—	32,174	1,821,612
7,966,012	7,412	98,990	1,112,320	2,936,085	88,903	436,943	—	540,793	14,267,458
524,323	720	110,221	1,663,500	2,008,283	64,678	491,890	7,963	513,259	5,744,837
260,862	6,156	—	1,396,900	535,132	—	—	—	12,686	2,211,736
257,212	50,369	150,109	2,024,218	1,852,401	6,653	112,929	143,716	162,967	5,831,574
3,579,263	28,773	526,330	1,005,260	2,371,968	396,558	477,218	—	683,221	10,148,591
136,722	46,668	78,110	745,020	726,449	44,975	161,561	—	81,339	2,020,844
701,364	320,304	25,580	2,376,800	2,509,610	27,000	215,995	—	—	8,133,713
273,222	13,084	—	1,282,735	734,657	—	54,320	—	11,817	2,369,835
1,800,460	57,783	552,669	1,982,350	2,019,123	45,802	266,111	83,316	262,667	7,220,281
3,736,647	519,483	809,159	2,236,000	636,242	102,842	346,081	314,160	7,560	10,959,174
434,695	—	84,480	1,314,428	1,139,974	41,414	151,239	139,680	288,069	3,983,979
60,000	—	—	1,028,950	415,060	—	50,871	—	13,021	1,567,902
1,548,184	32,040	97,560	1,248,400	772,336	126,411	100,862	175,600	144,003	4,245,396
680,300	108,184	24,210	1,468,700	926,060	186,042	76,321	—	51,566	3,701,383
1,194,532	314,249	261,300	1,902,800	1,060,952	6,169	438,531	—	428,326	7,334,859
220,000	101,800	950,550	1,727,000	1,390,254	29,522	291,044	490,360	864,536	9,281,716
452,341	—	192,880	2,546,894	901,638	82,571	327,350	511,900	118,732	6,256,306
500,000	403,018	402,133	1,860,668	1,203,768	15,370	366,863	—	820,366	6,455,936
5,227,527	128,200	645,823	2,457,000	2,140,776	48,253	655,297	493,280	467,330	12,953,486
1,348,269	19,394	—	2,509,920	2,142,883	—	540,000	358,983	150,000	8,190,837
7,839,580	478,353	10,832	2,654,640	1,441,108	344,826	358,733	—	92,665	14,225,737
224,600	24,266	22,890	1,692,280	592,268	7,540	—	—	54,532	2,908,376
155,550	—	—	1,163,600	538,194	—	1,694	—	4,087	1,863,125
2,188,481	278,594	1,154,733	2,047,700	1,768,500	1,995	430,084	277,357	892,133	10,269,577
270,076	155,640	—	1,228,430	1,191,253	24,470	159,596	—	169,092	3,198,557
1,449,928	526,391	39,006	1,886,280	1,697,662	110,642	113,307	—	488,172	7,631,388
303,000	6,000	9,900	1,010,500	442,240	24,000	62,205	—	30,000	2,006,345
373,000	—	28,950	2,215,340	697,544	70,951	245,714	—	326,661	4,678,160
250,000	251,741	6,640	1,208,640	962,703	21,102	266,110	86,592	121,482	3,805,010
90,000	—	—	1,285,900	259,840	—	4,827	—	1,508	1,642,075
72,776	—	51,220	518,462	847,500	—	143,872	—	—	2,441,830
1,865,277	412,059	267,815	2,821,454	2,121,712	374,989	220,435	534,800	354,949	9,183,490
2,370,160	572,300	100,240	1,981,732	992,628	64,672	527,560	86,890	216,304	8,837,486
216,000	—	—	1,242,500	499,800	11,555	—	—	29,541	1,999,396
189,000	—	145,660	1,655,500	1,379,228	33,670	342,809	—	211,623	4,677,490
654,448	7,742	385,882	1,828,250	529,200	20,229	252,354	—	144,669	4,227,774
4,145,278	80,349	37,180	1,468,871	1,209,492	114,598	393,380	—	438,317	8,607,465
3,216,268	830,308	—	1,989,916	344,218	—	—	—	403,792	7,504,502
701,763	165,231	19,520	1,628,474	1,472,550	163,193	390,423	—	393,513	5,639,667
257,100	—	—	1,298,900	178,636	—	54,594	—	4,082	1,793,312
1,212,218	142,240	—	1,616,436	599,076	7,081	243,226	—	142,728	4,683,005
124,000	—	—	1,306,100	482,330	—	50,660	—	432	1,963,522
1,517,110	275,068	101,279	2,106,780	735,431	46,942	642,280	—	937,313	6,722,203
900,396	368,035	21,017	2,349,280	1,195,957	75,155	180,660	130,000	285,520	5,976,020
369,896	39,620	526,236	1,465,040	593,068	2,160	191,952	—	67,771	3,255,743
90,000	—	—	1,351,740	429,674	—	65,578	—	10,000	1,946,992
57,430	—	8,660	1,161,300	262,152	—	31,330	—	—	1,595,672
928,035	351,800	243,377	2,287,488	1,482,516	83,373	175,928	37,734	293,895	6,604,146
1,495,338	16,938	53,800	1,880,344	1,622,907	96,244	336,567	421,000	167,282	7,605,420
3,000	680	276,405	1,586,382	649,596	320,923	248,237	2,000	184,507	3,792,533

74 候補者別選挙運動費

都道府県 小選挙区	選挙運動 法定費用額	候補者氏名	収入の部			選挙運動			
			寄附	その他 の収入	計	人件費	家屋費		
							選挙事務所費	集会会場費	
第2区	24,987,100	松川治郎	4,000,000	15,000,000	19,000,000	759,000	66,000	18,100	
		赤羽一嘉	9,083,211	2,588,000	11,671,211	1,080,000	5,642,220	119,300	
第3区	23,936,500	平松順子	959,034	—	959,034	381,000	120,000	22,388	
		富士谷香恵子	323,290	—	323,290	—	35,225	720	
第4区	25,583,000	松木秀一郎	—	7,000,000	7,000,000	720,000	21,600	—	
		関芳弘	5,202,000	—	5,202,000	920,000	60,000	—	
		横畑和幸	7,200,000	—	7,200,000	879,000	738,088	—	
		藤井比早之	4,500,000	—	4,500,000	1,008,000	1,215,300	20,000	
第5区	27,064,200	佐藤泰樹	20,000,000	100,000	20,100,000	1,009,000	600,787	30,344	
		野口威光	1,900,000	—	1,900,000	557,500	233,000	—	
		大相鉄夫	507,048	—	507,048	—	12,000	5,790	
		西中孝男	622,193	—	622,193	—	120,000	—	
第6区	26,078,600	梶原康弘	15,000,000	—	15,000,000	1,466,500	1,128,830	91,300	
		谷公一	10,720,000	—	10,720,000	3,160,860	932,381	124,296	
		幾村奈応子	10,000	6,500,000	6,510,000	985,000	157,417	—	
第7区	25,697,000	櫻井周	582,000	10,000,000	10,582,000	1,434,000	486,000	3,560	
		市村浩一	2,000,000	3,000,000	5,000,000	428,000	336,172	—	
		大串正樹	7,685,000	500,000	8,185,000	780,000	2,684,350	350,500	
		上田幸子	591,446	—	591,446	—	120,000	21,710	
第8区	24,906,600	畠中光成	1,740,000	363,294	2,103,294	187,500	697,990	—	
		三木圭恵	880,000	2,000,000	2,880,000	411,000	88,600	—	
		山田賢司	10,000,000	—	10,000,000	1,135,900	3,366,402	—	
第9区	26,799,400	堀内照文	930,168	—	930,168	173,600	294,000	56,590	
		中野洋昌	6,124,036	2,588,000	8,712,036	—	4,718,328	760,750	
第10区	24,397,600	西村康稔	6,529,828	—	6,529,828	790,000	2,965,036	249,360	
		菊地憲之	3,368,999	—	3,368,999	960,000	240,000	—	
第11区	25,091,000	川戸康嗣	3,610,000	—	3,610,000	165,000	425,978	—	
		渡海紀三朗	15,918,000	—	15,918,000	3,201,000	607,587	78,487	
第12区	23,573,400	金田峰生	854,798	—	854,798	234,000	120,000	29,085	
		柘植厚人	—	5,000,000	5,000,000	—	1,038,358	28,985	
		長安豊	20,100,000	—	20,100,000	789,200	1,645,294	—	
奈良県 第1区	25,084,400	松本剛明	8,036,825	—	8,036,825	547,525	3,000,237	1,443,362	
		稲村知	867,263	—	867,263	320,000	96,000	—	
		池畑浩太朗	5,300,000	1,002,188	6,302,188	790,250	198,937	5,000	
第2区	24,942,700	山口壯	10,000,000	—	10,000,000	1,080,000	2,434,456	89,635	
		堀讓	638,258	—	638,258	120,000	48,000	—	
		池永良子	1,561,664	—	1,561,664	200,000	180,000	4,820	
第3区	24,644,700	小林茂樹	10,000,000	3,000,000	13,000,000	1,716,500	1,297,532	822,910	
		吉野忠男	—	3,000,000	3,000,000	830,000	—	—	
		馬淵澄夫	—	6,607,751	6,607,751	—	783,899	5,600	
和歌山県 第1区	23,801,700	松本昌之	2,876,000	3,000,000	5,876,000	1,040,000	930,388	—	
		霜鳥純一	441,664	—	441,664	—	120,000	—	
		高市早苗	11,736,144	—	11,736,144	840,000	5,142,984	27,816	
第2区	22,893,400	田野瀬太道	8,312,105	—	8,312,105	1,320,000	5,298,901	30,040	
		所川清成	311,664	—	311,664	—	220,000	—	
		原矢寸久	620,000	—	620,000	—	120,000	15,000	
第3区	23,059,400	岸本周平	20,255,282	—	20,255,282	—	45,640	158,400	
		門博文	14,200,000	—	14,200,000	1,530,000	6,033,391	43,000	
		下村雅洋	1,000,000	—	1,000,000	—	—	—	
第2区	22,893,400	柴隆則	3,000,000	—	3,000,000	693,800	153,000	—	
		石田真敏	7,000,000	—	7,000,000	2,109,000	1,612,924	135,448	
		坂田隆徳	15,020,000	120,000	15,140,000	1,747,000	465,633	—	
第3区	23,059,400	本文郎	500,000	—	500,000	—	150,000	28,220	
		二階俊博	10,000,000	—	10,000,000	1,809,000	—	37,498	

(注) 結果調作成時までに各候補者の出納責任者から提出があったもの

用支出額に関する調 (続)

(単位：円)

費用支出額内訳									
計	通信費	交通費	印刷費	広告費	文具費	食糧費	休泊費	雑費	合計
84,100	2,168	209,599	2,945,612	1,663,332	12,583	167,429	66,150	87,899	5,997,872
5,761,520	145,960	446,950	2,082,834	2,266,751	3,975	402,642	—	352,141	12,542,773
142,388	22,000	6,000	1,238,450	587,704	6,931	52,496	—	11,713	2,448,682
35,945	8,000	—	1,160,358	396,098	3,000	—	—	10,000	1,613,401
21,600	3,822	337,673	1,543,190	532,680	51,837	130,805	122,700	273,946	3,738,253
60,000	13,932	86,200	1,824,000	3,536,706	—	44,240	—	21,672	6,506,750
738,088	10,404	249,171	1,992,370	1,496,420	23,390	136,901	—	377,161	5,902,905
1,235,300	25,210	—	1,221,200	2,532,274	—	24,880	—	12,739	6,059,603
631,131	86,791	158,297	1,953,004	1,379,018	209,458	229,964	79,600	593,329	6,329,592
233,000	1,000	138,681	951,938	658,530	4,952	—	168,600	290,262	3,004,463
17,790	5,000	—	1,240,200	510,932	1,640	4,598	—	9,946	1,790,106
120,000	—	5,300	1,260,000	819,148	3,021	14,947	—	1,057	2,223,473
1,220,130	57,439	166,592	1,704,600	601,674	19,181	219,650	—	257,744	5,713,510
1,056,677	108,748	128,610	2,155,876	2,254,941	23,951	392,181	614,844	139,025	10,035,713
157,417	9,352	295,972	184,465	2,922,650	50,947	6,641	65,000	233,481	4,910,925
489,560	97,675	649,368	1,971,018	1,716,476	234,124	260,290	—	215,671	7,068,182
336,172	1,700	93,426	3,284,820	567,110	30,607	134,750	—	842,214	5,718,799
3,034,850	76,996	51,354	1,829,850	1,126,477	47,579	86,245	330,000	175,462	7,538,813
141,710	2,400	—	1,194,200	548,764	—	11,000	—	6,132	1,904,206
697,990	101,593	44,520	1,914,490	1,470,015	37,719	122,550	—	12,742	4,589,119
88,600	2,740	49,270	1,918,080	1,273,854	35,738	92,931	—	50,585	3,922,798
3,366,402	161,295	359,671	1,951,750	1,043,840	11,392	446,649	303,500	345,030	9,125,429
350,590	6,000	6,280	1,320,250	569,398	—	63,500	—	8,010	2,497,628
5,479,078	1,550	259,438	1,174,900	1,758,397	16,688	469,442	—	340,460	9,499,953
3,214,396	95,314	595,216	1,897,690	1,175,979	612,686	122,037	—	—	8,503,318
240,000	10,457	14,667	1,332,804	590,446	17,707	44,934	—	4,426	3,215,441
425,978	—	—	2,816,846	1,766,223	800	83,850	—	9,739	5,268,436
686,074	1,167,944	330,307	3,057,912	2,057,955	501,262	716,333	116,180	198,405	12,033,372
149,085	3,000	—	1,256,900	337,426	7,207	98,280	—	—	2,085,898
1,067,343	1,160	5,720	1,463,452	1,749,826	136,474	—	—	13,396	4,437,371
1,645,294	—	—	1,901,850	1,508,655	—	15,473	737,055	1,944	6,599,471
4,443,599	262,489	51,970	1,623,240	1,402,861	479,759	135,800	—	369,382	9,316,625
96,000	5,738	—	1,220,058	325,228	2,650	88,820	—	6,078	2,064,572
203,937	992,430	331,459	1,198,557	1,628,272	205,465	146,465	571,986	233,367	6,302,188
2,524,091	830,933	67,836	1,849,220	2,694,222	36,025	346,265	280,172	238,395	9,947,159
48,000	—	37,661	1,228,800	350,386	4,875	8,673	—	—	1,798,395
184,820	24,869	44,213	10,000	432,553	—	57,502	—	2,813	956,770
2,120,442	1,323,856	738,641	4,289,338	2,252,210	68,901	845,577	101,950	738,757	14,196,172
—	—	—	—	—	9,669	183,630	—	6,878	1,030,177
789,499	2,588,984	540,511	2,526,950	432,051	1,002,486	253,048	186,400	344,756	8,664,685
930,388	55,684	66,240	1,956,130	1,123,031	51,004	147,658	6,000	72,622	5,448,757
120,000	—	—	949,600	484,564	—	1,496	—	2,373	1,558,033
5,170,800	248,542	931,663	2,185,950	1,660,227	3,522	480,562	—	214,878	11,736,144
5,328,941	191,704	848,116	1,265,650	481,208	96,605	180,919	—	169,780	9,882,923
220,000	60,000	—	1,029,420	46,664	—	5,943	—	—	1,362,027
1,198,544	289,862	20,280	3,133,080	1,442,270	354,578	105,828	—	509,571	7,344,013
135,000	—	—	—	250,252	—	100,000	—	—	485,252
204,040	—	—	360,500	335,992	286,245	259,408	—	394,997	1,841,182
6,076,391	438,136	36,226	4,076,889	2,355,456	37,921	222,314	—	1,350,410	16,123,743
—	—	—	1,212,900	315,161	—	—	—	—	1,528,061
153,000	3,078	—	992,500	770,809	20,451	82,136	—	43,881	2,759,655
1,748,372	29,679	186,694	1,369,900	610,848	18,482	202,841	179,728	763,876	7,219,420
465,633	37,824	28,970	1,123,988	1,101,236	38,769	75,374	5,000	78,767	4,702,561
178,220	—	28,030	1,275,300	306,448	—	29,748	69,260	—	1,887,006
37,498	216,008	136,494	1,792,800	633,719	3,918	411,414	537,510	1,019,583	6,597,944

74 候補者別選挙運動費

都道府県 小選挙区	選挙運動 法定費用額	候補者氏名	収入の部			選挙運動			
			寄附	その他 の収入	計	人件費	家屋費		
							選挙事務所費	集会会場費	
鳥取県 第1区	22,684,500	塚田成幸	384,406	-	384,406	-	384,406	-	
		石破茂	5,200,000	1,000,000	6,200,000	1,009,484	730,413	36,752	
		福住英行	1,285,280	-	1,285,280	-	140,000	-	
鳥取県 第2区	22,708,400	湯原俊二	5,080,000	60,000	5,140,000	1,613,600	133,730	29,960	
		赤澤亮正	4,000,000	3,000,000	7,000,000	2,543,300	832,607	109,856	
		細田博之	5,700,000	-	5,700,000	2,060,800	780,025	134,568	
島根県 第1区	25,456,200	亀井亜紀子	10,000,000	-	10,000,000	990,000	1,419,430	-	
		福原宗男	1,700,000	-	1,700,000	426,940	70,412	-	
		竹下亘	7,000,000	-	7,000,000	1,117,500	381,095	-	
岡山県 第1区	24,561,600	向瀬慎一	209,050	-	209,050	-	50,000	-	
		逢沢一郎	7,825,920	2,182,082	10,008,002	1,495,678	1,669,522	934,032	
		高峰志	15,245,000	-	15,245,000	475,000	1,152,268	157,124	
岡山県 第2区	23,501,200	蜂谷弘美	100,000	1,281,845	1,381,845	300,000	143,200	25,920	
		山下貴司	17,100,000	2,500,000	19,600,000	385,000	2,906,131	2,088,580	
		垣内京美	794,268	-	794,268	-	100,000	-	
岡山県 第3区	23,336,900	田部雄治	5,030,000	-	5,030,000	-	95,000	-	
		津村啓介	20,100,335	-	20,100,335	290,000	100,335	-	
		尾崎宏子	1,269,518	-	1,269,518	-	120,000	-	
岡山県 第4区	24,814,300	内山晃	320,000	1,760,774	2,080,774	-	500,000	-	
		平沼正二郎	12,075,000	-	12,075,000	2,452,000	649,012	30,350	
		阿部俊子	18,000,000	-	18,000,000	3,727,400	1,134,742	1,331,572	
岡山県 第5区	23,222,900	橋本岳	5,125,496	-	5,125,496	1,347,760	125,496	201,680	
		柚木道義	22,130,000	20,000	22,150,000	1,021,000	2,215,613	430,550	
		平林成	1,262,549	-	1,262,549	-	245,000	-	
広島県 第1区	24,026,600	美見芳明	1,253,726	-	1,253,726	240,000	200,000	-	
		樽井良和	340,000	5,859,223	6,199,223	2,490,247	300,000	-	
		加藤勝信	16,530,000	-	16,530,000	2,040,000	546,440	-	
広島県 第2区	25,173,300	岸田文雄	10,000,000	3,000,000	13,000,000	3,191,450	1,670,449	347,948	
		大西理	186,032	-	186,032	-	25,000	-	
		平野善丈	12,000,000	2,000,000	14,000,000	1,861,840	2,657,299	145,690	
広島県 第3区	24,537,300	水野善丈	5,200,000	207,055	5,407,055	-	902,728	-	
		灰岡香奈	4,240,000	-	4,240,000	411,750	-	-	
		藤本聡志	971,392	-	971,392	-	35,000	-	
広島県 第4区	23,714,700	松本大輔	10,187,000	100,000	10,287,000	898,000	152,000	14,200	
		塩村文夏	15,000,000	789,743	15,789,743	535,000	1,248,221	15,000	
		河井克行	10,320,000	-	10,320,000	480,000	1,843,164	265,310	
広島県 第5区	22,960,700	野村昌央	5,510,000	1,000	5,511,000	-	537,415	-	
		今枝仁	300,000	699,734	999,734	532,700	50,000	-	
		玉田憲	-	-	-	-	-	-	
広島県 第6区	23,769,100	西本昭	-	-	-	-	-	-	
		中石仁	907,408	-	907,408	-	66,080	-	
		空本誠喜	-	4,000,000	4,000,000	2,416,500	-	1,000	
広島県 第7区	24,887,100	新谷正義	7,000,000	1,000,000	8,000,000	1,127,750	2,660,591	317,557	
		落合洋司	-	4,300,000	4,300,000	285,000	-	-	
		恵飛須圭	15,000,000	-	15,000,000	360,000	1,442,224	39,960	
広島県 第8区	22,960,700	上野寛	90,000	2,760,000	2,850,000	460,000	318,767	-	
		尾崎光	202,878	-	202,878	-	24,000	-	
		寺田稔	19,180,000	550,000	19,730,000	2,549,300	2,444,365	76,920	
広島県 第9区	23,769,100	橋本琴絵	-	4,000,000	4,000,000	255,150	198,038	-	
		小島敏文	14,990,000	500,000	15,490,000	5,110,000	1,537,179	174,580	
		小寺明	978,620	-	978,620	-	14,800	3,000	
広島県 第10区	24,887,100	佐藤公治	-	5,000,000	5,000,000	678,500	-	475,141	
		佐藤広典	15,830,000	1,000,000	16,830,000	682,500	1,410,156	166,188	
		小林史明	19,000,000	95,160	19,095,160	1,703,200	1,606,310	1,525,339	
広島県 第11区	24,887,100	重村幸司	956,693	-	956,693	-	30,000	-	

(注) 結果調作成時までに各候補者の出納責任者から提出があったもの

用支出額に関する調 (続)

(単位：円)

費用支出額内訳									
計	通信費	交通費	印刷費	広告費	文具費	食糧費	休泊費	雑費	合計
384,406	—	—	939,936	156,924	—	—	—	—	1,481,266
767,165	473,100	301,104	1,856,160	2,166,230	14,752	488,568	147,634	435,108	7,659,305
140,000	—	—	596,640	548,640	—	—	—	—	1,285,280
163,690	148,584	440,495	1,393,450	1,413,534	88,330	365,560	12,000	74,383	5,713,626
942,463	388,136	146,909	1,894,100	1,400,111	223,033	536,860	311,762	562,356	8,949,030
914,593	29,793	60,348	1,651,390	1,712,340	120,132	263,287	41,300	139,320	6,993,303
1,419,430	158,175	73,949	2,234,580	1,116,920	137,136	335,556	45,560	427,194	6,938,500
70,412	20,000	5,030	1,697,850	1,184,613	5,376	157,394	207,150	13,386	3,788,151
381,095	225,640	—	1,217,650	1,243,013	106,432	150,423	421,599	904,913	5,768,265
50,000	10,000	—	953,800	202,800	—	26,284	29,966	20,000	1,292,850
2,603,554	2,162,186	—	2,678,210	1,369,735	222,952	167,200	—	200,896	10,900,411
1,309,392	357,219	342,666	2,274,134	2,017,403	142,081	128,068	—	281,797	7,327,760
169,120	4,051	107,149	1,631,360	1,053,110	40,405	80,720	—	—	3,385,915
4,994,711	2,051,654	42,868	4,838,734	1,500,456	147,709	164,132	—	219,711	14,344,975
100,000	10,800	—	488,668	85,600	—	40,551	—	—	725,619
95,000	157,680	35,147	876,065	50,975	—	—	—	21,156	1,236,023
100,335	1,427	16,000	3,449,344	1,152,912	89,387	448,511	—	—	5,547,916
120,000	—	—	822,868	151,200	—	148,990	26,460	—	1,269,518
500,000	—	145,260	2,429,274	19,640	—	77,320	—	2,815	3,174,309
679,362	252,539	—	1,832,100	947,494	33,294	198,003	543,914	617,214	7,555,920
2,466,314	2,713,279	256,280	5,684,412	2,343,906	1,285,810	383,106	402,376	444,795	19,707,678
327,176	89,757	74,920	1,966,250	1,668,632	11,774	322,204	—	139,365	5,947,838
2,646,163	928,264	1,095,624	2,737,734	3,715,682	1,205,378	225,169	56,900	950,339	14,582,253
245,000	80,000	520	526,268	205,800	3,673	190,626	—	10,662	1,262,549
200,000	—	—	612,668	84,200	—	44,915	63,425	6,518	1,251,726
300,000	2,482	688,232	2,069,920	1,111,225	129,801	88,112	387,456	1,238,630	8,506,105
546,440	138,746	623,370	1,939,816	1,314,202	10,304	—	—	—	6,612,878
2,018,397	77,792	612,190	2,805,660	2,369,616	492,865	188,969	—	570,981	12,327,920
25,000	20,000	—	699,225	73,729	11,000	3,930	—	15,588	848,472
2,802,989	1,908,867	1,490,760	6,339,217	48,492	184,320	313,133	—	332,219	15,281,837
902,728	97,840	20,380	518,890	651,538	2,268	3,888	—	48,435	2,245,967
—	6,877	58,190	979,516	954,340	3,240	62,790	—	982,344	3,459,047
35,000	5,000	—	783,000	148,392	—	—	—	—	971,392
166,200	3,441	738,693	2,066,850	2,013,643	225,464	384,368	—	786,618	7,283,277
1,263,221	23,110	—	2,492,856	1,781,145	—	368,136	—	664,734	7,128,202
2,108,474	3,377,874	209,348	1,942,234	2,704,570	83,290	817,626	—	616,451	12,339,867
537,415	102,838	14,410	625,990	748,872	16,583	—	—	80,158	2,126,266
50,000	7,040	50,223	1,942,234	571,335	2,063	114,378	75,000	168,330	3,513,303
—	—	—	—	—	—	—	—	—	—
—	—	—	—	—	—	—	—	—	—
66,080	40,000	—	722,850	61,551	—	—	13,093	3,834	907,408
1,000	120,360	90,501	1,889,950	822,325	—	50,352	319,400	275,248	5,985,636
2,978,148	269,484	618,249	2,176,732	1,707,860	105,621	35,607	322,019	372,453	9,713,923
—	4,670	16,040	2,160	2,934,195	2,610	10,552	—	6,832	3,262,059
1,482,184	49,057	68,261	1,347,458	1,191,386	78,802	368,815	—	439,115	5,385,078
318,767	6,250	14,600	1,390,400	632,504	13,654	67,150	91,239	66,562	3,061,126
24,000	20,000	—	788,300	50,342	—	—	46,656	7,000	936,298
2,521,285	786,624	1,863,402	1,930,202	3,469,648	576,196	292,842	560,000	309,191	14,858,690
198,038	13,172	286,784	2,661,999	549,236	20,462	97,449	253,740	61,926	4,397,956
1,711,759	1,374,354	56,760	2,049,688	1,306,466	170,395	84,140	8,600	1,911,777	13,783,939
17,800	26,459	770	868,100	26,419	—	648	26,480	11,944	978,620
475,141	825,268	129,794	1,112,176	793,046	53,755	92,556	34,700	141,053	4,335,989
1,576,344	64,705	340,959	903,212	1,644,855	58,874	331,530	124,400	2,155,985	7,883,364
3,131,649	1,755,148	231,960	3,511,150	2,032,072	560,541	378,000	204,400	1,128,068	14,636,188
30,000	32,556	—	756,850	109,158	—	—	—	28,129	956,693

74 候補者別選挙運動費

都道府県 小選挙区	選挙運動 法定費用額	候補者氏名	収入の部			選挙運動				
			寄附	その他 の収入	計	人件費	家屋費			
							選挙事務所費	集会会場費		
山口県 第1区	24,539,200	五島博	720,556	—	720,556	—	30,000	34,210		
		高村正大	6,500,000	—	6,500,000	3,343,650	919,791	31,980		
		大内一也	—	6,000,000	6,000,000	689,200	1,044,823	—		
		河井美和	5,655,877	—	5,655,877	140,000	299,664	—		
		第2区	23,527,600	松田一志	580,200	—	580,200	—	64,200	—
				岸信夫	9,000,000	1,000,000	10,000,000	3,785,100	2,715,280	222,252
		第3区	23,113,800	河村建夫	5,000,000	4,547,870	9,547,870	3,311,600	717,324	950,476
				坂本史子	771,000	2,320,559	3,091,559	696,500	300,890	—
		第4区	22,952,500	安倍晋三	5,000,000	—	5,000,000	1,245,000	669,120	731,324
				藤田時雄	234,560	11,000,000	11,234,560	2,367,000	1,416,160	—
西岡広伸	1,013,265			—	1,013,265	240,000	50,000	—		
黒川敦彦	6,343,179			5,200,000	11,543,179	—	70,000	—		
徳島県 第1区	24,699,600	郡昭浩	—	500,000	500,000	—	—	—		
		山本千代子	380,400	—	380,400	120,000	63,360	—		
第2区	23,185,700	後藤田正純	3,210,000	—	3,210,000	1,480,000	623,915	248,400		
		仁木博文	12,780,049	—	12,780,049	2,160,000	1,635,997	229,200		
		久保孝之	537,250	—	537,250	—	96,000	—		
		山口俊一	3,500,000	—	3,500,000	1,680,000	205,200	158,760		
香川県 第1区	26,019,300	福山正敏	5,062,578	—	5,062,578	—	320,694	24,488		
		小川淳也	60,000	9,100,000	9,160,000	1,053,496	1,815,731	148,470		
第2区	23,121,800	平井卓也	5,000,000	12,307,552	17,307,552	1,545,000	4,288,872	785,964		
		瀬戸隆一	10,000,000	300,000	10,300,000	1,623,400	1,300,724	125,460		
		玉木雄一郎	20,000,000	—	20,000,000	1,360,000	828,609	278,844		
		河村整	700,000	—	700,000	—	340,200	—		
第3区	22,818,100	藤田伸二	1,150,000	150,000	1,300,000	—	140,000	20,800		
		大野敬太郎	9,143,942	—	9,143,942	2,303,415	415,800	151,436		
愛媛県 第1区	24,916,200	塩崎恭久	26,180,000	—	26,180,000	1,292,000	4,719,970	612,144		
		石本憲一	30,780	—	30,780	—	24,000	—		
		富永喜代	—	7,000,000	7,000,000	1,075,800	2,832,547	63,677		
		第2区	25,172,900	西岡新	330,000	953,489	1,283,489	332,000	35,200	—
				村上誠一郎	5,000,000	3,000,000	8,000,000	1,227,100	1,191,744	—
		第3区	23,136,200	一色一正	633,140	—	633,140	—	24,000	—
				横山博幸	—	1,562,331	1,562,331	1,053,600	359,200	—
				白石寛樹	8,600,000	—	8,600,000	2,347,100	2,440,453	—
				國田睦	663,620	—	663,620	—	12,000	—
		第4区	23,064,700	森田浩二	4,483,979	—	4,483,979	—	102,230	—
白石洋一	10,000,000			—	10,000,000	1,671,000	846,816	11,800		
山本公一	6,500,000			—	6,500,000	1,717,000	75,240	152,940		
桜内文城	9,553,548			—	9,553,548	1,245,000	53,548	102,600		
高知県 第1区	23,891,200	西井直人	4,075,865	—	4,075,865	120,000	100,000	—		
		大石宗	60,000,000	—	60,000,000	420,000	70,000	198,435		
第2区	23,629,300	仲江顕治	714,431	—	714,431	—	112,000	60,888		
		中谷元	5,220,000	1,000,000	6,220,000	726,000	368,988	259,498		
		広田一	—	6,000,000	6,000,000	423,000	393,323	258,120		
		山本有二	10,000,000	—	10,000,000	730,000	4,000,068	331,910		
福岡県 第1区	25,625,800	石井英俊	580,000	1,100,000	1,680,000	165,000	735,412	—		
		井上貴博	5,602,800	—	5,602,800	380,000	747,800	213,720		
		立川孝彦	1,004,407	—	1,004,407	240,000	50,000	—		
		第2区	25,621,100	山本剛正	2,100,000	28,404	2,128,404	590,300	27,000	94,974
				稲富修二	23,087,000	—	23,087,000	690,000	332,929	105,310
		第3区	25,651,300	鬼木誠	9,820,000	4,500,000	14,320,000	1,176,300	4,492,119	1,019,394
				松尾律子	1,090,576	—	1,090,576	144,000	156,000	—
				古賀篤	8,334,826	—	8,334,826	2,725,900	1,479,276	595,538

(注) 結果調作成時までに各候補者の出納責任者から提出があったもの

用支出額に関する調 (続)

(単位：円)

費用支出額内訳									
計	通信費	交通費	印刷費	広告費	文具費	食糧費	休泊費	雑費	合計
64,210	25,000	48,230	506,945	60,000	12,721	—	33,450	—	750,556
951,771	178,971	66,860	1,934,026	851,346	62,119	364,166	10,800	1,130,499	8,894,208
1,044,823	362,512	70,450	1,638,500	1,686,956	407,006	271,199	139,690	470,646	6,780,982
299,664	206,245	21,684	1,225,260	471,688	5,140	6,701	—	216,722	2,593,104
64,200	108,000	2,160	1,224,580	332,568	16,992	35,397	24,920	35,184	1,844,001
2,937,532	291,551	29,379	1,776,237	2,123,935	127,528	343,067	—	491,149	11,905,478
1,667,800	53,400	131,641	2,479,632	3,298,540	149,324	331,556	54,100	576,584	12,054,177
300,890	—	3,740	1,455,350	1,595,770	11,134	37,967	50,520	63,534	4,215,405
1,400,444	567,103	24,668	1,646,800	921,590	438,146	88,848	373,180	178,528	6,884,307
1,416,160	60,240	178,401	1,748,720	1,023,264	413,754	21,153	480,000	384,846	8,093,538
50,000	74,431	—	120,960	372,150	17,188	26,460	22,800	89,276	1,013,265
70,000	61,129	393,340	2,714,960	388,861	86,011	175,060	710,470	430,785	5,030,616
—	2,650	—	6,540	5,994	686	—	134,378	—	150,248
63,360	—	8,768	—	—	—	121,428	58,000	5,121	376,677
872,315	—	—	994,250	989,909	—	143,000	—	11,538	4,491,012
1,865,197	192,791	40,736	1,600,750	1,485,045	30,456	390,847	—	687,687	8,453,509
96,000	—	—	915,910	805,065	—	30,000	12,000	7,341	1,866,316
363,960	—	—	1,932,410	1,047,595	37,139	—	—	—	5,061,104
345,182	298,853	79,045	601,734	499,130	6,407	2,918	—	215,757	2,049,026
1,964,201	1,722,335	277,109	3,295,821	1,532,494	32,977	1,053,105	6,400	690,343	11,628,281
5,074,836	1,546,956	192,060	2,942,032	3,068,662	230,013	624,592	—	2,083,401	17,307,552
1,426,184	931,552	356,369	1,133,000	2,594,551	22,437	499,777	—	1,693,613	10,280,883
1,107,453	544,296	683,230	2,021,038	4,626,195	28,242	201,517	236,100	649,072	11,457,143
340,200	—	—	297,108	—	12,213	32,723	—	—	682,244
160,800	71,800	—	1,945,550	1,095,836	42,989	259,442	—	32,153	3,608,570
567,236	768,260	135,128	1,521,350	1,281,099	224,003	693,460	92,400	1,557,591	9,143,942
5,332,114	3,042,549	665,836	1,816,594	2,433,372	123,618	435,332	—	282,660	15,424,075
24,000	—	—	569,250	65,880	—	—	—	—	659,130
2,896,224	78,068	107,404	2,073,556	1,145,625	25,637	299,305	222,428	551,212	8,475,259
35,200	—	17,400	1,939,000	1,181,225	45,739	47,305	—	—	3,597,869
1,191,744	68,496	51,470	1,911,218	1,145,863	175,072	111,862	179,500	791,715	6,854,040
24,000	—	—	551,900	57,240	—	—	—	—	633,140
359,200	1,280	108,728	1,904,000	737,111	972	27,158	—	3,482	4,195,531
2,440,453	—	97,439	1,685,600	555,461	—	107,850	—	18,412	7,252,315
12,000	—	—	553,340	98,280	—	—	—	—	663,620
102,230	—	—	987,490	72,389	—	—	60,322	13,353	1,235,784
858,616	—	352,950	930,000	2,536,170	231,547	319,896	119,490	2,376	7,022,045
228,180	—	73,690	1,960,902	1,555,604	—	366,407	516,400	49,508	6,467,691
156,148	—	—	1,957,508	571,335	—	59,210	231,250	8,762	4,229,213
100,000	—	26,700	531,880	272,800	16,491	—	—	7,994	1,075,865
268,435	396,920	188,103	1,736,723	1,573,097	14,499	208,134	137,040	828,023	5,770,974
172,888	30,000	1,840	1,389,400	447,630	15,000	28,486	17,200	27,387	2,129,831
628,486	41,702	149,391	1,452,235	882,360	49,519	226,369	477,680	528,319	5,162,061
651,443	418,955	44,660	1,701,650	1,133,731	15,353	134,475	129,410	769,327	5,422,004
4,331,978	571,168	—	2,030,066	2,302,035	2,534	215,703	178,800	1,462,909	11,825,193
735,412	40,240	—	1,817,476	1,180,424	—	71,020	—	540	4,010,112
961,520	383,030	161,337	1,125,372	3,399,390	15,628	47,672	—	274,074	6,748,023
50,000	36,000	43,777	463,300	98,000	67,840	—	—	5,490	1,004,407
121,974	73,562	42,360	1,856,400	1,004,019	18,037	139,251	74,340	172,639	4,092,882
438,239	677,856	770,415	2,507,868	2,406,823	16,110	68,779	—	431,189	8,007,279
5,511,513	376,810	1,278,765	1,205,250	2,694,262	390,960	262,589	407,277	577,790	13,881,516
156,000	60,000	—	463,300	247,276	10,000	—	—	10,000	1,090,576
2,074,814	954,582	430,457	1,019,520	2,201,065	13,835	99,280	—	136,584	9,656,037

74 候補者別選挙運動費

都道府県 小選挙区	選挙運動 法定費用額	候補者氏名	収入の部			選挙運動		
			寄附	その他 の収入	計	人件費	家屋費	
							選挙事務所費	集会会場費
第4区	24,539,500	山内 康一	2,135,000	2,400,000	4,535,000	1,199,000	1,798,460	99,660
		河野 正美	50,000	7,000,000	7,050,000	2,045,000	1,155,859	9,960
		新宮 留清	487,099	—	487,099	192,000	180,000	—
第5区	25,899,300	宮内 秀樹	1,200,000	4,500,000	5,700,000	1,053,125	1,840,320	14,060
		楠田 大蔵	17,130,000	59,800	17,189,800	1,666,311	62,208	8,230
		田中 陽二	212,848	—	212,848	—	114,000	—
第6区	24,797,900	原田 義昭	15,000,000	—	15,000,000	1,419,200	2,239,916	66,670
		新井 富美子	12,125,000	—	12,125,000	124,200	419,127	1,096
		小林 解子	1,216,893	—	1,216,893	20,000	400,000	—
第7区	23,630,600	西原 忠弘	4,408,971	—	4,408,971	—	232,958	—
		鳩山 二郎	9,715,000	500,000	10,215,000	540,000	327,832	231,324
		江口 学	66,480	—	66,480	—	60,000	—
第8区	24,537,300	原 圭助	17,150,000	—	17,150,000	691,500	248,510	31,550
		藤丸 敏	7,200,000	—	7,200,000	900,000	1,375,734	445,833
		麻生 太郎	5,200,000	—	5,200,000	1,365,000	1,508,000	—
第9区	24,957,100	宮嶋 つや	1,306,380	—	1,306,380	1,010,000	175,000	—
		緒方 林太郎	22,100,000	12,900,000	35,000,000	840,000	504,330	293,610
		真島 省三	1,123,517	—	1,123,517	540,000	190,600	—
第10区	25,315,800	三原 朝彦	5,200,000	—	5,200,000	2,860,000	423,960	218,160
		城井 崇	28,119,841	146,016	28,265,857	1,765,500	457,704	542,812
		田村 貴昭	512,766	—	512,766	—	254,358	—
第11区	23,098,400	山本 幸三	3,200,000	2,000,000	5,200,000	1,165,000	1,163,912	848,145
		竹内 信昭	4,540,000	—	4,540,000	1,970,000	300,000	18,100
		武田 良太	10,200,000	49,012	10,249,012	1,260,000	2,081,064	—
佐賀県 第1区	24,128,200	村上 智信	365,000	3,000,000	3,365,000	255,000	284,134	—
		岩田 和親	18,380,000	19,886	18,399,886	1,753,500	5,073,839	1,886,857
		中島 徹	6,000,000	—	6,000,000	—	131,970	—
第2区	24,411,500	原口 一博	22,000,000	—	22,000,000	747,600	931,716	425,090
		大森 斉	100,000	400,000	500,000	—	100,000	—
		大串 博志	24,300,000	—	24,300,000	1,535,600	4,835,823	178,360
長崎県 第1区	24,322,700	古川 康	10,200,000	—	10,200,000	1,018,000	1,219,440	—
		富岡 勉	10,338,939	—	10,338,939	3,849,000	1,455,332	393,824
		西岡 秀子	25,230,000	—	25,230,000	607,500	300,000	208,960
第2区	23,661,800	牧山 隆	1,146,446	—	1,146,446	—	126,000	—
		近藤 宇	740,300	—	740,300	—	36,000	—
		山口 初實	5,360,000	4,500,000	9,860,000	1,644,760	579,571	6,580
第3区	27,142,500	加藤 寛治	15,000,000	—	15,000,000	754,600	993,686	139,800
		末次 精一	—	3,500,000	3,500,000	172,800	673,365	1,000
		石丸 完治	1,037,416	—	1,037,416	—	12,000	—
第4区	23,028,200	谷川 彌一	11,500,000	150,000	11,650,000	4,110,400	230,800	56,600
		石川 竜三	1,500,000	1,500,000	3,000,000	297,115	—	—
		北村 誠吾	5,000,000	2,000,000	7,000,000	2,089,000	483,324	100,860
熊本県 第1区	25,433,600	宮島 大典	17,160,000	—	17,160,000	2,192,000	1,032,740	65,540
		石川 悟	1,104,957	—	1,104,957	120,000	36,000	—
		木原 稔	13,215,000	—	13,215,000	2,360,000	3,539,521	1,594,769
第2区	23,887,700	松野 頼久	200,000	15,000,000	15,200,000	1,843,000	3,550,852	—
		西野 亮	8,500,000	—	8,500,000	640,000	2,445,551	900,425
		木下 順子	5,514,172	—	5,514,172	—	395,900	—
第3区	23,908,400	野田 毅	23,800,000	—	23,800,000	3,675,900	4,190,244	2,277,148
		和田 要	5,123,000	—	5,123,000	1,115,000	2,680,229	—
		関根 静香	1,484,580	—	1,484,580	360,000	644,640	—
第4区	25,499,100	坂本 志	9,920,000	—	9,920,000	660,000	3,006,220	630,380
		矢上 雅義	250,000	6,000,000	6,250,000	714,000	288,410	3,910
		金子 恭之	16,200,000	—	16,200,000	1,742,400	600,161	148,384

(注) 結果調作成時までに各候補者の出納責任者から提出があったもの

用支出額に関する調 (続)

(単位：円)

計	費用支出額内訳								合計
	通信費	交通費	印刷費	広告費	文具費	食糧費	休泊費	雑費	
1,898,120	174,717	87,584	1,737,500	1,276,307	209,503	49,260	—	51,162	6,683,153
1,165,819	144,799	271,315	2,263,326	2,012,748	108,444	159,006	—	103,707	8,274,164
180,000	60,000	—	471,000	262,882	42,148	12,951	—	—	1,220,981
1,854,380	593,505	325,607	1,856,772	662,771	186,241	108,215	244,401	574,979	7,459,996
70,438	211,552	240,101	1,526,850	864,448	287,980	409,610	46,220	69,493	5,393,003
114,000	39,000	—	495,600	16,848	43,000	—	—	—	708,448
2,306,586	342,202	171,858	5,826,250	2,775,568	437,649	385,961	1,641,550	129,999	15,436,823
420,223	159,504	146,397	646,350	1,202,300	38,016	25,066	—	172,710	2,934,766
400,000	15,550	8,402	486,300	234,860	23,602	—	—	28,179	1,216,893
232,958	23,328	10,711	438,264	526,593	245	6,687	—	25,293	1,264,079
559,156	—	1,003,030	1,871,780	703,755	48,103	270,933	363,330	201,696	5,561,783
60,000	—	6,480	503,400	105,840	—	—	—	—	675,720
280,060	22,824	108,105	959,740	1,567,730	13,665	177,817	154,000	632,164	4,607,605
1,821,567	65,579	195,564	1,905,648	1,462,125	19,559	40,093	—	490,048	6,900,183
1,508,000	—	—	1,286,728	1,045,207	28,732	—	—	165,933	5,399,600
175,000	47,600	—	535,300	257,968	—	—	29,484	44,296	2,099,648
797,940	918	—	1,887,232	3,040,407	—	250,521	—	—	6,817,018
190,600	—	10,170	699,635	527,517	—	—	—	—	1,967,922
642,120	202,732	10,290	1,870,490	1,041,927	148,877	—	—	5,900	6,782,336
1,000,516	115,771	312,354	1,745,860	1,673,517	171,936	391,258	—	1,046,066	8,222,778
254,358	—	—	1,472,100	382,190	6,218	—	—	—	2,114,866
2,012,057	342,963	242,486	1,697,666	900,735	30,517	213,710	291,108	53,107	6,949,349
318,100	25,795	59,109	994,240	349,920	53,655	206,107	332,600	58,837	4,368,363
2,081,064	204,189	—	1,920,012	589,695	413,824	141,184	—	284,962	6,894,930
284,134	22,980	56,302	1,459,936	545,450	91,587	71,233	—	77,490	2,864,112
6,960,696	256,892	1,340,324	2,440,618	3,734,607	408,651	1,126,486	60,000	467,219	18,548,993
131,970	47,252	89,699	986,580	965,154	3,370	7,147	135,744	48,359	2,415,275
1,356,806	20,691	996,191	1,918,380	1,451,824	96,583	168,187	—	207,067	6,963,329
100,000	—	—	327,715	67,122	—	—	—	2,736	497,573
5,014,183	216,063	92,034	1,504,000	1,950,934	861	117,450	—	567,284	10,998,409
1,219,440	254,110	1,201,120	1,930,850	3,358,640	39,263	425,170	183,510	932,880	10,562,983
1,849,156	847,367	446,230	1,874,600	1,802,529	1,386	490,129	311,400	1,313,077	12,784,874
508,960	1,480	685,295	1,497,680	1,188,564	9,975	463,098	150,000	300,118	5,412,670
126,000	11,147	—	531,960	417,339	—	60,000	—	—	1,146,446
36,000	12,000	—	580,000	27,000	13,300	72,000	—	—	740,300
586,151	99,887	—	1,679,400	1,582,905	60,555	408,338	—	872,153	6,934,149
1,133,486	70,920	101,930	2,063,439	1,459,143	24,678	178,588	397,240	38,298	6,222,322
674,365	45,454	482,805	1,986,846	1,179,949	63,023	61,117	163,836	1,015,812	5,846,007
12,000	150,000	—	660,000	156,551	1,500	57,365	—	—	1,037,416
287,400	909,264	1,136,345	2,860,196	759,011	241,407	493,425	375,368	1,808,062	12,980,878
—	540	128,489	1,180,000	500,000	346	20,138	72,850	23,680	2,223,158
584,184	—	199,147	2,143,800	1,212,202	99,511	171,585	60,630	77,730	6,637,789
1,098,280	747,474	170,833	1,871,000	2,110,991	234,710	362,358	63,700	118,127	8,969,473
36,000	12,000	12,000	533,400	231,746	3,461	72,000	—	4,200	1,024,807
5,134,290	499,902	110,186	1,515,450	590,417	21,636	203,012	7,020	299,114	10,741,027
3,550,852	976,971	—	2,019,560	1,672,181	19,973	13,389	—	545,276	10,641,202
3,345,976	654,115	106,607	1,866,920	1,831,088	522,296	127,535	—	1,726,407	10,820,944
395,900	20,310	13,452	547,884	685,384	16,402	3,966	125,389	102,944	1,911,631
6,467,392	2,522,222	—	8,384,454	1,658,875	—	244,000	—	72,533	23,025,376
2,680,229	4,796	1,220	1,945,850	1,457,835	57,378	78,167	—	78,034	7,418,509
644,640	—	—	1,426,500	916,284	6,799	17,890	51,130	39,837	3,463,080
3,636,600	34,458	—	2,552,796	898,600	363,287	72,576	—	125,686	8,344,003
292,320	—	—	2,656,332	2,105,756	120,973	145,705	170,000	2,536	6,207,622
748,545	101,407	151,920	2,037,062	1,192,280	69,535	312,356	567,016	383,549	7,306,070

74 候補者別選挙運動費

都道府県 小選挙区	選挙運動 法定費用額	候補者氏名	収入の部			選挙運動				
			寄附	その他 の収入	計	人件費	家屋費			
							選挙事務所費	集会会場費		
大分県 第1区	24,859,800	吉良州司	8,000,000	117,180	8,117,180	495,000	650,038	238,000		
		小手川恵	935,400	300,000	1,235,400	630,000	60,000	-		
		穴見陽一	10,000,000	542,745	10,542,745	360,000	370,580	3,054,147		
		第2区	23,384,600	吉川元	3,000,000	4,000,000	7,000,000	1,200,000	307,040	7,820
				上田敦子	5,941,164	-	5,941,164	-	562,456	-
				衛藤征士郎	11,000,000	-	11,000,000	615,000	400,000	23,112
		第3区	23,798,500	岩屋毅	10,000,000	-	10,000,000	480,000	1,708,092	403,376
				武藤勝彦	60,000	4,800,000	4,860,000	990,000	218,781	483,660
				宮崎県 第1区	24,447,100	外山斎	1,240,000	1,200,000	2,440,000	693,424
内田静雄	1,100,000	-	1,100,000			-	100,000	-		
武井俊輔	7,016,000	-	7,016,000			1,307,000	1,609,710	58,084		
第2区	23,377,600	河野一郎	5,081,426	3,000	5,084,426	45,000	162,858	-		
		黒木万治	300,000	320,000	620,000	5,000	362,000	-		
		江藤拓	7,300,000	-	7,300,000	3,478,200	1,621,554	83,728		
第3区	23,380,300	井福美年	500,000	-	500,000	60,000	-	-		
		古川禎久	5,288,200	-	5,288,200	952,500	397,710	563,112		
		花輪智史	4,000,000	-	4,000,000	2,124,217	195,526	-		
鹿児島県 第1区	24,513,400	川内博史	1,615,000	11,000,000	12,615,000	2,238,128	3,246,722	427,280		
		宮崎一博	-	6,420,114	6,420,114	788,500	-	-		
		山之内毅	1,338,000	1,600,000	2,938,000	1,862,600	317,833	-		
		第2区	28,727,400	保岡広武	15,000,000	3,000,000	18,000,000	5,640,000	1,717,710	685,842
				林健二	-	8,000,000	8,000,000	915,390	452,715	-
				祝迫光治	838,030	-	838,030	-	30,000	-
		第3区	24,053,500	齋藤佳代	10,000,000	-	10,000,000	890,000	850,000	86,836
				金子万寿夫	15,767,000	10,000,000	25,767,000	3,845,550	3,747,198	180,108
				野間健	-	8,500,000	8,500,000	915,000	203,000	12,881
第4区	26,405,100	小里泰弘	8,500,000	-	8,500,000	1,822,060	280,260	451,954		
		山口勇太	750,000	-	750,000	72,000	12,500	-		
		森山裕	15,000,000	10,000,000	25,000,000	2,134,000	1,067,722	1,597,503		
沖縄県 第1区	23,151,600	野呂正和	8,500,000	-	8,500,000	1,396,450	1,238,363	-		
		第2区	23,414,500	國場幸之助	5,000,000	10,000,000	15,000,000	1,909,350	2,778,703	473,180
				赤嶺政賢	2,297,873	983,981	3,281,854	378,000	1,359,754	-
				下地幹郎	5,000,000	1,216,756	6,216,756	1,174,587	420,600	1,687,242
		第3区	23,762,500	子地玲子	6,145,552	-	6,145,552	-	264,532	-
				照屋寛徳	2,693,000	1,250,000	3,943,000	1,007,125	212,468	12,000
				宮崎政久	5,410,000	-	5,410,000	868,800	865,140	161,870
		第4区	27,799,100	玉城康裕	829,000	8,267,780	9,096,780	830,000	1,834,372	11,500
				金城竜一郎	6,300,000	-	6,300,000	8,400	267,860	-
嘉奈津美	18,000,000			-	18,000,000	3,245,000	3,488,353	185,800		
第4区	27,799,100	比富泰全	6,435,974	-	6,435,974	-	442,920	-		
		仲里利信	885,000	1,280,000	2,165,000	925,000	724,229	34,560		
		西銘恒三郎	10,000,000	-	10,000,000	2,682,000	854,722	77,840		

(注) 結果調作成時までに各候補者の出納責任者から提出があったもの

用支出額に関する調 (続)

(単位：円)

計	費用支出額内訳								合計
	通信費	交通費	印刷費	広告費	文具費	食糧費	休泊費	雑費	
888,038	200,821	304,420	2,058,340	1,241,515	—	388,157	101,620	444,980	6,122,891
60,000	—	—	113,400	279,036	18,185	3,137	—	—	1,103,758
3,424,727	425,223	730,999	4,102,046	2,810,499	275,480	389,867	222,500	269,965	13,011,306
314,860	28,988	108,240	1,582,960	1,216,784	26,866	248,940	376,560	426,335	5,530,533
562,456	15,520	40,534	628,352	1,485,426	—	9,540	36,510	13,944	2,792,282
423,112	2,598,266	531,715	4,709,232	1,855,389	101,586	394,192	—	315,486	11,543,978
2,111,468	627,728	554,859	1,807,220	1,152,346	—	37,300	221,208	1,415,010	8,407,139
702,441	205	157,838	1,942,940	2,776,080	62,217	194,790	82,764	126,806	7,036,081
258,452	2,190	101,107	1,879,114	1,353,522	50,191	117,734	15,120	140,120	4,610,974
100,000	122,742	—	1,028,140	362,321	—	60,000	—	24,239	1,697,442
1,667,794	56,005	—	1,512,540	569,100	207,035	367,813	—	2,592,755	8,280,042
162,858	33,060	74,636	491,750	893,306	4,353	103,642	52,770	40,498	1,901,873
362,000	41,544	—	540,000	508,600	5,232	55,887	—	—	1,518,263
1,705,282	163,059	632,558	2,322,858	1,100,278	140,392	276,202	84,500	149,098	10,052,427
—	—	3,157	1,194,650	492,868	18,704	28,964	83,176	55,434	1,936,953
960,822	150,087	—	1,985,700	556,090	44,089	215,105	—	141,346	5,005,739
195,526	43,232	34,270	1,696,100	1,272,642	1,143	58,877	449,170	129,523	6,004,700
3,674,002	874,678	675,838	3,193,258	2,237,508	416,569	789,366	166,158	432,230	14,697,735
—	43,183	17,640	1,789,560	3,523,793	180,274	12,909	—	64,255	6,420,114
317,833	550	8,150	1,906,646	1,002,164	1,352	12,660	—	251,496	5,363,451
2,403,552	1,619,495	369,485	2,975,888	1,518,720	90,375	500,652	—	1,925,510	17,043,677
452,715	—	539,923	1,080,004	788,363	19,361	52,152	—	57,665	3,905,573
30,000	21,163	—	548,830	90,000	—	23,523	43,500	38,066	795,082
936,836	82,267	308,365	1,949,914	1,555,238	36,817	294,621	243,340	2,016,329	8,313,727
3,927,306	455,518	1,121,524	1,697,500	3,470,438	433,479	403,423	333,880	1,777,556	17,466,174
215,881	1,303,615	147,294	2,777,398	1,056,124	213,170	184,226	16,460	1,033,483	7,862,651
732,214	2,501,778	1,067,795	1,963,078	2,002,869	5,122	259,053	21,840	519,169	10,894,978
12,500	9,440	—	538,894	45,664	17,784	2,634	—	8,156	707,072
2,665,225	2,409,591	503,611	7,739,974	3,242,936	214,105	762,527	369,354	1,414,810	21,456,133
1,238,363	—	—	1,352,112	1,239,602	43,505	245,408	143,930	26,767	5,686,137
3,251,883	1,734,214	309,006	2,006,330	1,113,367	336,477	164,361	38,450	492,714	11,356,152
1,359,754	75,240	54,000	1,306,486	93,960	—	—	—	14,414	3,281,854
2,107,842	585,866	117,224	2,345,932	623,997	103,579	111,356	15,120	1,470,362	8,655,865
264,532	15,552	15,470	859,064	1,122,196	—	—	125,320	15,810	2,417,944
224,468	32,578	6,314	2,523,960	2,073,643	7,581	48,706	—	329,400	6,253,775
1,027,010	1,472	25,520	1,830,010	571,335	183,966	359,750	—	13,560	4,881,423
1,845,872	36,030	280,770	3,371,457	1,314,628	46,383	32,254	14,100	56,052	7,827,546
267,860	19,224	55,582	850,824	1,059,696	30,432	3,799	—	36,887	2,332,704
3,674,153	164,386	467,773	5,567,863	2,209,701	183,546	495,933	—	3,482,713	19,491,068
442,920	39,325	134,520	861,755	1,080,085	34,859	26,815	7,200	84,510	2,711,989
758,789	5,800	128,200	1,404,000	737,520	75,859	51,312	24,000	98,096	4,208,576
932,562	958,588	643,894	4,335,120	1,742,747	163,806	277,711	13,000	260,391	12,009,819

75 候補者別得票数

都道府県	小選挙区	当落の別	候補者指名	得票数	男女別	年齢	届出政党 (所属団体)	新前元別	職業	重複立候補	惜敗率 (%)
北海道	第1区	○	道下大樹	139,110	男	41	立憲民主党	新	会社役員	重	100.000
			船橋利実	120,987	男	56	自由民主党	元	自由民主党北海道第一選挙区支部長	重	86.972
	第2区	○	よしかわ 貴盛 (吉川 貴盛)	104,824	男	67	自由民主党	前	自由民主党北海道第二選挙区支部長	重	100.000
			松木 けんこう (松木 謙公)	74,425	男	58	希望の党	前	株式会社北海道通信社取締役副社長	重	70.999
			金倉 まさとし (金倉 昌俊)	52,626	男	43	日本共産党	新	日本共産党北海道委員会副委員長	重	50.204
			こわだ 康文 (小和田 康文)	21,643	男	47	日本維新の会	新	行政書士	重	×
	第3区	○	荒井 さとし (荒井 聡)	141,680	男	71	立憲民主党	前	法人役員	重	100.000
			高木 ひろひさ (高木 宏壽)	118,961	男	57	自由民主党	前	選挙区支部長	重	83.964
	第4区	○	中村 ひろゆき (中村 裕之)	104,054	男	56	自由民主党	前	選挙区支部長	重	100.000
			本多 平直	90,619	男	52	立憲民主党	元	民進党北海道第4区総支部代表	重	87.088
	第5区	○	高橋 みほ (高橋 美穂)	31,941	女	52	希望の党	元	行政書士	重	30.696
			和田 よしあき (和田 義明)	142,687	男	46	自由民主党	前	選挙区支部長	重	100.000
			池田 まき (池田 真紀)	135,948	女	45	立憲民主党	新	社会福祉士	重	95.277
	第6区	○	森山 よしのり (森山 佳則)	7,632	男	50	(幸福実現党)	新	団体職員		
			ささき 隆博 (佐々木 隆博)	136,312	男	68	立憲民主党	前	農業者		
	第7区	○	今津 ひろし (今津 寛)	113,851	男	71	自由民主党	前	自由民主党北海道第6選挙区支部長	重	83.522
			伊東 よしたか (伊東 良孝)	95,200	男	68	自由民主党	前	自由民主党北海道第七選挙区支部支部長	重	100.000
	第8区	○	石川 明美	47,740	男	66	日本共産党	新	政党役員		
			おおさか 誠二 (逢坂 誠二)	125,771	男	58	(無所属)	前	無職		
	第9区	○	前田 一男	101,243	男	51	自由民主党	前	選挙区支部長	重	80.497
ほりい 学 (堀井 学)			108,747	男	45	自由民主党	前	自由民主党北海道第九選挙区支部長	重	100.000	
山岡 達丸			88,320	男	38	希望の党	元	政党役員	重	81.216	
			松橋 ちはる (松橋 千春)	35,543	女	35	日本共産党	新	日本共産党9区国政・道政対策委員長		

に関する調

都道府県	小選挙区	当落の別	候補者指名	得票数	男女別	年齢	届出政党 (所属団体)	新前元別	職業	重複立候補	惜敗率 (%)
青森県	第10区	○	いなつ久 (稲津久)	96,795	男	59	公明党	前	政党役員		
			神谷ひろし (神谷裕)	96,282	男	49	立憲民主党	新	政党役員	重	99.470
	第11区	○	石川かおり (石川香織)	98,214	女	33	立憲民主党	新	無職	重	100.000
			中川ゆうこ (中川郁子)	82,096	女	58	自由民主党	前	自由民主党北海道第十一選挙区支部長	重	83.588
	第12区	○	武部あらた (武部新)	97,113	男	47	自由民主党	前	選挙区支部長	重	100.000
			水上みか (水上美華)	58,422	女	35	希望の党	新	政党役員	重	60.158
	第1区	○	菅原まこと (菅原誠)	23,830	男	44	日本共産党	新	党北見地区委員長		
			つしま淳 (津島淳)	103,177	男	51	自由民主党	前	選挙区支部長	重	100.000
			ますたせき男 (升田世喜男)	64,173	男	60	希望の党	前	希望の党幹事	重	62.197
	第2区	○	赤平ゆうと (赤平勇人)	20,497	男	27	日本共産党	新	政党役員		
大島理森			133,545	男	71	自由民主党	前	農業者	重	100.000	
工藤たけし (工藤武司)			56,011	男	45	希望の党	新	政党役員	重	41.941	
第3区	○	奥本なおみ (奥本菜保巳)	19,004	女	57	日本共産党	新	政党役員			
		木村次郎	128,740	男	49	自由民主党	新	無職	重	100.000	
		山内たかし (山内崇)	51,096	男	62	希望の党	新	無職	重	39.689	
岩手県	第1区	○	高柳ひろあき (高柳博明)	16,510	男	47	日本共産党	新	政党役員		
			三国ゆうき (三国佑貴)	4,115	男	32	(幸福実現党)	新	団体役員		
			しなたけし (しな階猛)	87,534	男	51	希望の党	前	政党役員	重	100.000
	第2区	○	高橋ひなこ (横田比奈子)	57,381	女	59	自由民主党	前	選挙区支部長	重	65.552
			吉田恭子	21,549	女	36	日本共産党	新	政党役員	重	24.617
			すずき俊一 (鈴木俊一)	129,884	男	64	自由民主党	前	選挙区支部長	重	100.000
第3区	○	畑こうじ (畑浩治)	98,842	男	54	希望の党	元	団体役員	重	76.100	
		小沢一郎	130,229	男	75	(無所属)	前	政党役員			

75 候補者別得票数

都道府県	小選挙区	当落の別	候補者指名	得票数	男女別	年齢	届出政党 (所属団体)	新元別	職業	重複立候補	惜敗率 (%)
宮城県	第1区	○	藤原 たか し (藤原 崇)	96,571	男	34	自由民主党	前	選挙区支部長	重	74.154
			土井 と お る (土井 亨)	100,123	男	59	自由民主党	前	自由民主党宮城県第一選挙区支部長	重	100.000
			岡本 あ き 子 (山下 章子)	78,704	女	53	立憲民主党	新	政党役員	重	78.607
			伊藤 ゆ う た (伊藤 優太)	24,047	男	32	希望の党	新	政党役員	重	24.017
			島山 ま さ き (島山 昌樹)	10,001	男	43	日本維新の会	新	医師	重	×
			油井 て つ し (油井 哲史)	2,413	男	37	(幸福実現党)	新	団体職員		
	第2区	○	今留 尚 人 (今留 尚人)	1,547	男	52	(無所属)	新	医師		
			秋葉 け ん や (秋葉 賢也)	111,559	男	55	自由民主党	前	自由民主党宮城県第二選挙区支部長	重	100.000
	第3区	○	鎌田 さ ゆ り	110,243	女	52	(無所属)	元	政党役員		
			西村 あ き ひ ろ (西村 明宏)	92,893	男	57	自由民主党	前	自由民主党宮城県第三選挙区支部長	重	100.000
			いちじょう 芳 弘 (一條 芳弘)	40,670	男	44	希望の党	新	政党役員	重	43.781
	第4区	○	吉田 ご う (庄 司 剛)	20,469	男	35	日本共産党	新	政党役員		
			いとう 信 太 郎 (伊藤 信太郎)	73,298	男	64	自由民主党	前	選挙区支部長	重	100.000
	第5区	○	坂東 た け ひ こ (坂東 毅彦)	34,424	男	58	希望の党	新	医師	重	46.964
たかむら 直 也 (高村 直也)			17,688	男	34	日本共産党	新	政党役員			
安 住 淳			89,423	男	55	(無所属)	前	政党役員			
かつぬま 栄 明 (勝沼 栄明)			50,496	男	42	自由民主党	前	医師	重	56.468	
第6区	○	小野 寺 五 典	123,871	男	57	自由民主党	前	防衛大臣	重	100.000	
		横田 有 史	20,638	男	73	日本共産党	新	政党役員			
秋田県	第1区	○	とがし 博 之 (富樫 博之)	79,442	男	62	自由民主党	前	選挙区支部長	重	100.000
			松浦 ダ イ ゴ (松浦 大悟)	53,850.607	男	48	希望の党	新	無職	重	67.786
			さいとう 大 悟 (齊藤 大悟)	14,584.392	男	38	日本共産党	新	政党役員		
	第2区	○	かねだ 勝 年 (金田 勝年)	74,835	男	68	自由民主党	前	選挙区支部長	重	100.000

に関する調 (続)

都道府県	小選挙区	当落の別	候補者指名	得票数	男女別	年齢	届出政党 (所属団体)	新前元別	職業	重複立候補	惜敗率 (%)
山形県	第3区	○	藤本 ゆり (藤本 友里)	13,642	女	38	日本共産党	新	政党役員		
			緑川 たかし (緑川 貴士)	73,163	男	32	希望の党	新	政党役員	重	97.765
			みのり川 信英 (御法川 信英)	107,432	男	53	自由民主党	前	秋田県第三選挙区支部長	重	100.000
	第1区	○	村岡 としひで (村岡 敏英)	93,746	男	57	希望の党	前	政治団体代表	重	87.260
			富岡 あきら (富岡 昭)	11,274	男	67	日本共産党	新	政党役員		
			えんどう 利明 (遠藤 利明)	104,227	男	67	自由民主党	前	団体役員	重	100.000
			あらい 寛 (荒井 寛)	62,407	男	44	希望の党	新	民進党山形県第1総支部長	重	59.876
	第2区	○	石川 渉	15,354	男	43	日本共産党	新	政党役員		
			すずきのりかず (鈴木 憲和)	109,949	男	35	自由民主党	前	選挙区支部長	重	100.000
			近藤 ようすけ (近藤 洋介)	92,035	男	52	希望の党	前	元経済産業副大臣前衆議院議員	重	83.706
第3区	○	岩本 こうじ (岩本 康嗣)	10,923	男	52	日本共産党	新	政党役員			
		かとう 鮎子 (角田 鮎子)	103,973.118	女	38	自由民主党	前	選挙区支部長	重	100.000	
		しろとり 良太 (城取 良太)	2,329	男	40	(幸福実現党)	新	幸福実現党山形県本部代表			
福島県	第1区	○	あべ 寿一 (阿部 寿一)	81,708	男	58	希望の党	元	無職	重	78.585
			加藤 太一	11,241.869	男	66	日本共産党	新	政党役員		
	第2区	○	かねこ 恵美 (金子 恵美)	126,664	女	52	(無所属)	前	政党役員		
			亀岡 よしたみ (亀岡 偉民)	113,514	男	62	自由民主党	前	選挙区支部長	重	89.618
			根本 匠	96,892	男	66	自由民主党	前	選挙区支部長	重	100.000
	第3区	○	岡部 みつのり (岡部 光規)	59,377	男	49	希望の党	新	医師	重	61.281
			たいら 善彦 (平 善彦)	18,279	男	65	日本共産党	新	政党役員		
第3区	○	西村 えみ (西村 恵美)	9,685	女	54	日本維新の会	新	会社員	重	×	
		げんば 光一郎 (玄葉 光一郎)	92,930	男	53	(無所属)	前	政党役員			
			上杉 けんたろう (上杉 謙太郎)	60,006	男	42	自由民主党	新	自由民主党福島県第三選挙区支部長	重	64.571

75 候補者別得票数

都道府県	小選挙区	当落の別	候補者指名	得票数	男女別	年齢	届出政党 (所属団体)	新前元別	職業	重複立候補	惜敗率 (%)
茨城県	第4区	○	橋本 けんじ (橋本 健二)	11,196	男	69	日本共産党	新	政党役員		
			かん けい 一郎 (菅家 一郎)	68,282	男	62	自由民主党	前	選挙区支部長	重	100.000
			おぐま 慎司 (小熊 慎司)	67,073	男	49	希望の党	前	政党役員	重	98.229
			古川 よしのり (古川 芳憲)	9,492	男	66	日本共産党	新	政党役員		
			渡辺 としお (渡辺 敏雄)	8,063	男	68	社会民主党	新	団体役員	重	×
	第5区	○	吉野 まさよし (吉野 正芳)	86,461	男	69	自由民主党	前	復興大臣	重	100.000
			吉田 泉	51,478	男	68	希望の党	前	政党役員	重	59.538
			くまがい 智 (熊谷 智)	16,154	男	37	日本共産党	新	政党役員		
	第1区	○	えんどう 陽子 (遠藤 陽子)	7,186	女	67	社会民主党	新	団体役員	重	×
			田所 よしのり (田所 嘉徳)	100,875	男	63	自由民主党	前	選挙区支部長	重	100.000
			福島 のぶゆき (福島 伸享)	82,835	男	47	希望の党	前	政党役員	重	82.116
			大内 くみ子 (大内 久美子)	22,034	女	68	日本共産党	新	団体役員	重	21.842
			かわべ 賢一 (川辺 賢一)	2,564	男	30	(幸福実現党)	新	団体職員		
	第2区	○	ぬかが 福志郎 (額賀 福志郎)	104,183	男	73	自由民主党	前	選挙区支部長		
			いしづ 政雄 (石津 政雄)	57,098	男	70	希望の党	元	団体役員	重	54.805
	第3区	○	星野 文雄	14,675	男	69	日本共産党	新	政党役員		
			はなし 康弘 (葉梨 康弘)	113,068	男	58	自由民主党	前	選挙区支部長	重	100.000
			ひぐち まい (河津 舞)	51,060	女	44	希望の党	新	日本アイ・ビー・エム株式会社社員	重	45.158
	第4区	○	林 みやこ (板垣 京)	34,112	女	67	日本共産党	新	無職		
			梶山 ひろし (梶山 弘志)	97,966	男	62	自由民主党	前	自由民主党茨城県第四選挙区支部支部長	重	100.000
第5区	○	おおくま 利昭 (大熊 利昭)	29,547	男	54	希望の党	元	無職	重	30.160	
		堀江 かくじ (堀江 鶴治)	12,548	男	75	日本共産党	新	農業			
		石川 あきまさ (石川 昭政)	61,450	男	45	自由民主党	前	茨城県第五選挙区支部長	重	100.000	

に関する調 (続)

都道府県	小選挙区	当落の別	候補者指名	得票数	男女別	年齢	届出政党 (所属団体)	新前元別	職業	重複立候補	惜敗率 (%)
栃木県	第6区	○	浅野 さとし (浅野 哲)	56,098	男	35	希望の党	新	労働組合役員	重	91.290
			川崎 あつ子 (川崎 篤子)	10,027	女	64	日本共産党	新	無職	重	
			国光 あやの (佐藤 文乃)	102,820	女	38	自由民主党	新	医師	重	100.000
			青山 やまと (青山 大人)	96,987	男	38	希望の党	新	Next Age(株) 代表取締役	重	94.326
	第7区	○	古沢 よしゆき (古沢 喜幸)	24,227	男	71	日本共産党	新	無職	重	
			なかむら 喜四郎 (中村 喜四郎)	77,719	男	68	(無所属)	前	株式会社岩井自動車学校 代表取締役社長	重	
	第1区	○	ながおか 桂子 (永岡 桂子)	62,617	女	63	自由民主党	前	選挙区支部長	重	80.568
			石嶋 いわお (石嶋 巖)	18,308	男	63	日本共産党	新	農業	重	
			船田 はじめ (船田 元)	109,139	男	63	自由民主党	前	選挙区支部長	重	100.000
			柏倉 ゆうじ (柏倉 祐司)	51,122	男	48	希望の党	元	医師	重	46.841
	第2区	○	渡辺 のりよし (渡邊 典喜)	33,681	男	34	(無所属)	新	政党役員	重	
			青木 ひろし (青木 弘)	16,463	男	56	日本共産党	新	政党役員	重	
	第3区	○	福田 あきお (福田 昭夫)	75,031	男	69	(無所属)	前	政党役員	重	
			西川 こうや (西川 公也)	65,445	男	74	自由民主党	前	選挙区支部長	重	
	第4区	○	やな 和生 (築 和生)	74,371	男	38	自由民主党	前	選挙区支部長	重	100.000
			渡辺 みゆき (渡辺 美由紀)	42,820	女	58	希望の党	新	会社役員	重	57.576
			まき 昌三 (槇 昌三)	9,990	男	74	日本共産党	新	政党役員	重	
			石渡 つよし (石渡 剛)	1,561	男	48	(幸福実現党)	新	団体職員	重	
	第5区	○	さと う勉 (佐藤 勉)	111,167	男	65	自由民主党	前	選挙区支部長	重	100.000
			山崎 としひこ (山崎 寿彦)	16,741	男	64	日本共産党	新	政党役員	重	
藤岡 隆雄			76,294	男	40	希望の党	新	政策調査研究業	重	68.630	
第5区	○	茂木 としみつ (茂木 敏充)	89,403	男	62	自由民主党	前	経済再生担当・人づくり 革命担当大臣	重	100.000	
		大豆生田 みのる (大豆生田 実)	41,438	男	51	希望の党	新	会社役員	重	46.349	

75 候補者別得票数

都道府県	小選挙区	当落の別	候補者指名	得票数	男女別	年齢	届出政党 (所属団体)	新前元別	職業	重複立候補	惜敗率 (%)
群馬県	第1区	○	川上ひとし (川上均)	13,485	男	61	日本共産党	新	政党役員		
			尾身朝子	92,641	女	56	自由民主党	前	政党役員	重	100.000
			宮崎タクエシ (宮崎岳志)	71,569	男	47	希望の党	前	無職	重	77.254
	第2区	○	たなはしせつ子 (店橋世津子)	25,818	女	56	日本共産党	新	政党役員	重	27.868
			井野としろう (井野俊郎)	89,219	男	37	自由民主党	前	無職	重	100.000
			はせだ直之 (長谷田直之)	21,908	男	61	日本共産党	新	政党役員		
	第3区	○	石関たかし (石関貴史)	48,545	男	45	希望の党	前	公益財団法人理事	重	54.411
			笹川ひろよし (笹川博義)	83,446	男	51	自由民主党	前	無職	重	100.000
	第4区	○	長谷川かいち (長谷川嘉一)	67,456	男	64	立憲民主党	新	医療法人理事長	重	80.837
			福田達夫	93,262	男	50	自由民主党	前	防衛大臣政務官	重	100.000
	第5区	○	不破弘樹	36,167	男	51	希望の党	新	団体役員	重	38.779
			はぎわら貞夫 (萩原貞夫)	24,006	男	68	日本共産党	新	無職		
			おぶち優子 (小淵優子)	109,453	女	43	自由民主党	前	選挙区支部長	重	100.000
			いのくち幸子 (猪口幸子)	30,127	女	61	希望の党	新	医師	重	27.525
伊藤たつや (伊藤達也)			14,935	男	34	日本共産党	新	政党役員			
埼玉県	第1区	○	高橋のぶゆき (高橋宣之)	14,008	男	63	社会民主党	新	政党役員	重	×
			村井ひでき (村井英樹)	106,699	男	37	自由民主党	前	選挙区支部長	重	100.000
			たけまさ公一 (武正公一)	75,716	男	56	希望の党	前	政党役員	重	70.962
	第2区	○	とばめぐみ (鳥羽恵)	33,593	女	58	日本共産党	新	政党役員		
			こひやま清人 (小檜山清人)	11,577	男	60	日本維新の会	新	国家財政・年金財政等 評論家	重	×
			しんどう義孝 (新藤義孝)	110,072	男	59	自由民主党	前	自由民主党埼玉県第2選 挙区支部長	重	100.000
			すがかつみ (菅克己)	64,783	男	51	希望の党	新	政党役員	重	58.855
			平川みちや (平川道也)	34,846	男	45	日本共産党	新	政党役員		

に関する調 (続)

都道府県	小選挙区	当落の別	候補者指名	得票数	男女別	年齢	届出政党 (所属団体)	新前元別	職業	重複立候補	惜敗率 (%)
埼玉県	第3区	○	きかわだ ひとし (黄川田 仁志)	95,093	男	47	自由民主党	前	選挙区支部長	重	100.000
			山川 ゆりこ (瀬戸 百合子)	73,250	女	48	立憲民主党	新	団体役員	重	77.029
			みわ あさみ (三輪 麻美)	29,867	女	30	希望の党	新	無職	重	31.408
			やこう 勘司 (谷古宇 勘司)	10,864	男	66	日本維新の会	新	社会福祉法人理事長	重	×
			石川 英行	2,040	男	54	(無所属)	新	無職		
	第4区	○	飯田 たけし (飯田 剛)	2,009	男	58	(幸福実現党)	新	自営業		
			ほさか やすし (穂坂 泰)	74,287	男	43	自由民主党	新	社会福祉法人理事	重	100.000
			吉田 よしのり (吉田 芳朝)	50,165	男	43	希望の党	新	政党役員	重	67.528
			あさか 英義 (朝賀 英義)	29,125	男	67	日本共産党	新	政党役員		
			あおやぎ 仁士 (青柳 仁士)	23,362	男	38	日本維新の会	新	政党役員	重	31.448
	第5区	○	とよた 真由子 (今村 真由子)	21,614	女	43	(無所属)	前	無職		
			えだの 幸男 (枝野 幸男)	119,091	男	53	立憲民主党	前	政党役員	重	100.000
			まきはら ひでき (牧原 秀樹)	77,023	男	46	自由民主党	前	弁護士	重	64.675
	第6区	○	高木 ひでふみ (高木 秀文)	11,379	男	44	希望の党	新	弁護士	重	×
			大島 あつし (大島 敦)	106,448	男	60	希望の党	前	政党役員	重	100.000
中根 かずゆき (中根 一幸)			92,222	男	48	自由民主党	前	外務副大臣	重	86.635	
第7区	○	戸口 佐一	29,020	男	67	日本共産党	新	6区国政対策委員長			
		神山 佐市	90,841	男	63	自由民主党	前	会社役員	重	100.000	
第8区	○	こみやま 泰子 (小宮山 泰子)	78,202	女	52	希望の党	前	政治団体役員	重	86.086	
		長沼 ちね (長沼 チネ)	36,830	女	67	日本共産党	新	日本共産党埼玉7区平和・くらし対策責任者			
		しばやま 昌彦 (柴山 昌彦)	92,952	男	51	自由民主党	前	弁護士	重	100.000	
第8区	○	おのづか 勝俊 (小野塚 勝俊)	61,501	男	45	希望の党	元	政党役員	重	66.164	
		つじモ トミ (辻 源 巳)	33,204	男	46	日本共産党	新	党埼玉8区くらしと平和を守るプロジェクトリーダー			

75 候補者別得票数

都道府県	小選挙区	当落の別	候補者指名	得票数	男女別	年齢	届出政党 (所属団体)	新前元別	職業	重複立候補	惜敗率 (%)
埼玉県	第9区	○	大塚 拓	111,815	男	44	自由民主党	前	自由民主党埼玉県第九選挙区支部長	重	100.000
			すぎむら 慎治 (杉村 慎治)	57,599	男	41	希望の党	新	政 党 役 員	重	51.512
			神田 三春	40,822	女	63	日本共産党	新	党埼玉9区子ども・福祉・女性相談室長		
	第10区	○	山口 たいめい (山口 泰明)	85,453	男	68	自由民主党	前	会 社 役 員	重	100.000
			坂本 ゆうのすけ (坂本 祐之輔)	66,106	男	62	希望の党	前	政 党 役 員	重	77.359
			柿沼 はるき (柿沼 遥輝)	26,504	男	34	日本共産党	新	日本共産党西部地区員 日常 任 委		
	第11区	○	小泉 りゅうじ (小泉 龍司)	88,290	男	65	(無所属)	前	無 職		
			今野 ともひろ (今野 智博)	50,046	男	42	(無所属)	前	弁 護 士		
			三角 そうた (三角 創太)	27,387	男	29	希望の党	新	政 党 役 員	重	31.019
			柴岡 ゆうま (柴岡 祐真)	24,624	男	33	日本共産党	新	党 中 央 委 員		
	第12区	○	野中 あつし (野中 厚)	86,499	男	40	自由民主党	前	政 党 役 員	重	100.000
			森田 としかず (森田 俊和)	86,007	男	43	希望の党	新	会 社 役 員	重	99.431
			林 ひでひろ (林 秀洋)	19,878	男	43	日本共産党	新	党埼玉県常任委員		
	第13区	○	つちや 品子 (土屋 品子)	104,500	女	65	自由民主党	前	料 理 研 究 家	重	100.000
			きたずみ よしゆき (北角 嘉幸)	57,947	男	54	希望の党	新	団 体 役 員	重	55.451
			池田 まさよ (池田 万佐代)	36,755	女	58	社会民主党	新	政 党 役 員	重	35.172
	第14区	○	三ツ林 ひろみ (三ツ林 裕己)	98,443	男	62	自由民主党	前	医 師	重	100.000
			鈴木 よしひろ (鈴木 義弘)	62,733	男	54	希望の党	前	会 社 役 員	重	63.725
			苗村 京子	32,017	女	58	日本共産党	新	党埼玉14区政策責任者		
			はたの 博 (榛野 博)	13,926	男	47	日本維新の会	新	会 社 役 員	重	×
	第15区	○	田中 良生	96,185	男	53	自由民主党	前	会 社 役 員	重	100.000
高山 さとし (高山 智司)			48,729	男	47	希望の党	元	政 党 役 員	重	50.661	
梅村 さえこ (関口 早江子)			39,497	女	53	日本共産党	前	党 准 中 央 委 員	重	41.063	

に関する調 (続)

都道府県	小選挙区	当落の別	候補者指名	得票数	男女別	年齢	届出政党 (所属団体)	新前元別	職業	重複立候補	惜敗率 (%)
千葉県	第1区	○	高橋 ひであき (高橋 英明)	15,014	男	54	日本維新の会	新	自営業	重	×
			門山 ひろあき (門山 宏哲)	82,838	男	53	自由民主党	前	弁護士	重	100.000
			たじま 要 (田嶋 要)	81,481	男	56	希望の党	前	政党役員	重	98.361
			大野 たかし (大野 隆)	24,231	男	48	日本共産党	新	政党役員		
	第2区	○	長谷川 ゆたか (長谷川 豊)	15,014	男	42	日本維新の会	新	メディア戦略 コンサルタント	重	×
			小林 たかゆき (小林 鷹之)	108,964	男	42	自由民主党	前	政党選挙区支部長	重	100.000
			ひぐち ひろやす (樋口 博康)	54,035	男	58	立憲民主党	新	政党役員	重	49.589
			竹ヶ原 ゆみこ (竹ヶ原 裕美)	28,878	女	46	希望の党	新	産婦人科医	重	26.502
			上野 ひろつぐ (上野 洋嗣)	16,491	男	40	日本共産党	新	政党役員		
			藤巻 けんた (藤巻 健太)	14,885	男	34	日本維新の会	新	会社役員	重	×
			松野 ひろかず (松野 博一)	85,461	男	55	自由民主党	前	自由民主党衆議院千葉県 第三選挙区支部長	重	100.000
	第3区	○	岡島 一正	52,018	男	59	立憲民主党	元	政党役員	重	60.867
			くしぶち 万里 (櫛淵 万里)	22,962	女	50	希望の党	元	無職	重	26.868
			野田 よしひこ (野田 佳彦)	131,024	男	60	(無所属)	前	無職		
	第4区	○	木村 てつや (木村 哲也)	61,804	男	48	自由民主党	新	会社役員	重	47.169
			深津 としろう (深津 俊郎)	14,955	男	69	日本共産党	新	政党役員		
			佐藤 浩	12,104	男	52	日本維新の会	新	会社役員	重	×
			そのうら 健太郎 (菌浦 健太郎)	107,299	男	45	自由民主党	前	内閣総理大臣補佐官	重	100.000
	第5区	○	山田 あつし (山田 厚史)	62,894	男	69	立憲民主党	新	ジャーナリスト	重	58.615
			岡野 じゅんこ (岡野 純子)	40,115	女	39	希望の党	新	企業研修指導講師	重	37.386
			渡辺 ひろみち (渡辺 博道)	76,323	男	67	自由民主党	前	自由民主党千葉県第六選 挙区支部長	重	100.000
生方 幸夫			65,281	男	69	立憲民主党	元	政党役員	重	85.532	
遠藤 のぶひこ (遠藤 宣彦)			23,701	男	54	希望の党	元	政党役員	重	31.053	

75 候補者別得票数

都道府県	小選挙区	当落の別	候補者指名	得票数	男女別	年齢	届出政党 (所属団体)	新前元別	職業	重複立候補	惜敗率 (%)	
千葉県	第7区	○	星 けんたろう (星 健太郎)	10,145	男	37	日本維新の会	新	政党役員	重	×	
			さいとう 健 (齋藤 健)	115,731	男	58	自由民主党	前	自由民主党千葉県第7選挙区支部長	重	100.000	
			石塚 さだみち (石塚 貞通)	51,776	男	50	立憲民主党	新	司法書士	重	44.738	
			はたのり 奈 (仲里 奈)	29,706	女	44	希望の党	新	アナウンサー	重	25.668	
	第8区	○	わたなべ 隆夫 (渡部 隆夫)	15,025	男	74	日本共産党	新	無職			
			桜田 よしたか (桜田 義孝)	100,115	男	67	自由民主党	前	自由民主党千葉県第8選挙区支部長	重	100.000	
			太田 かずみ (太田 和美)	71,468	女	38	希望の党	前	会社役員	重	71.385	
	第9区	○	小野 りていりょう (小野 里定良)	33,752	男	70	日本共産党	新	政党職員			
			おくの 総一郎 (奥野 総一郎)	76,332	男	53	希望の党	前	団体職員	重	82.807	
	第10区	○	かもしだ 安代 (鴨志田 安代)	28,488	男	62	日本共産党	新	政党役員			
			林 幹 雄	88,398	男	70	自由民主党	前	自由民主党千葉県第10選挙区支部長	重	100.000	
			谷田川 はじめ (谷田川 元)	65,256	男	54	希望の党	元	政党役員	重	73.820	
	第11区	○	笠原 正 実	12,758	男	63	日本共産党	新	政党職員			
			森 英 介	103,919	男	69	自由民主党	前	選挙区支部長	重	100.000	
			たがや 亮 (多ヶ谷 亮)	45,345	男	48	希望の党	新	会社経営者	重	43.634	
	第12区	○	椎名 史 明	23,968	男	60	日本共産党	新	政党役員			
			浜田 やすかず (浜田 靖一)	120,075	男	62	自由民主党	前	選挙区支部長	重	100.000	
			ひだか 剛 (樋高 剛)	36,571	男	51	希望の党	元	政党役員	重	30.456	
			大西 わたる (大西 航)	22,182	男	36	日本共産党	新	党千葉県常任委員	重	18.473	
	第13区	○	皆川 真 一郎	10,713	男	63	社会民主党	新	政党役員	重	×	
			しらすか 貴樹 (白須賀 貴樹)	93,081	男	42	自由民主党	前	学校法人理事長	重	100.000	
			みやかわ 伸 (宮川 伸)	57,431	男	47	立憲民主党	新	政党役員	重	61.700	
				水野 ともひこ (水野 智彦)	31,887	男	61	希望の党	元	歯科医師	重	34.257

に関する調 (続)

都道府県	小選挙区	当落の別	候補者指名	得票数	男女別	年齢	届出政党 (所属団体)	新前元別	職業	重複立候補	惜敗率 (%)
東京都	第1区	○	さいとう 和子 (坂井 和子)	20,679	女	43	日本共産党	前	政党役員	重	22.216
			海江田 万里	96,255	男	68	立憲民主党	元	政党幹事	重	100.000
			山田 みき (山田 美樹)	93,234.915	女	43	自由民主党	前	選挙区支部長	重	96.862
			松沢 かおる (園田 香)	40,376	女	39	希望の党	新	弁護士	重	41.946
			原口 みき (原口 実季)	3,806.083	女	28	(幸福実現党)	新	団体職員		
			犬丸 光加	1,570	女	57	(犬丸勝子と共和 党)	新	会社社長		
	第2区	○	マタヨシ 光雄 (又吉 光雄)	1,307	男	73	(世界経済共同体 党)	新	政治団体代表		
			辻 清人	112,993	男	38	自由民主党	前	選挙区支部長	重	100.000
			松尾 あきひろ (松尾 明弘)	91,230	男	42	立憲民主党	新	弁護士	重	80.739
			はとやま 太郎 (鳩山 太郎)	41,955	男	43	希望の党	新	会社役員	重	37.130
	第3区	○	石原 ひろたか (石原 宏高)	107,708	男	53	自由民主党	前	選挙区支部長	重	100.000
			まつばら 仁 (松原 仁)	94,380	男	61	希望の党	前	無職	重	87.625
			香西 かつ介 (香西 克介)	45,088	男	41	日本共産党	新	政党役員		
	第4区	○	平 将明	115,239	男	50	自由民主党	前	選挙区支部長	重	100.000
			井戸 まさえ (井戸 正枝)	53,480	女	51	立憲民主党	元	文筆業	重	46.407
			ナンバ みちよ (難波 美智代)	35,352	女	43	希望の党	新	会社代表	重	30.677
	第5区	○	青山 コウヘイ (青山 昂平)	26,037	男	26	日本共産党	新	政党役員		
			若宮 けんじ (若宮 健嗣)	101,314	男	56	自由民主党	前	選挙区支部長	重	100.000
			手塚 よしお (手塚 仁雄)	99,182	男	51	立憲民主党	元	政党幹事	重	97.895
			福田 峰之	45,737	男	53	希望の党	前	内閣府副大臣	重	45.143
第6区	○	落合 貴之	100,400	男	38	立憲民主党	前	政党幹事	重	100.000	
		おちたかお (越智 隆雄)	98,422	男	53	自由民主党	前	内閣府副大臣	重	98.029	
		うえまつ 恵美子 (植松 恵美子)	42,862	女	49	希望の党	新	会社経営者	重	42.691	

75 候補者別得票数

都道府県	小選挙区	当落の別	候補者指名	得票数	男女別	年齢	届出政党 (所属団体)	新前元別	職業	重複立候補	惜敗率 (%)
東京都	第7区	○	中岡 まき (中岡 茉莉妃)	4,307	女	26	(幸福実現党)	新	団体職員		
			ながつ ま 昭 (長妻 昭)	117,118	男	57	立憲民主党	前	政党幹事	重	100.000
			松本文明	85,305	男	68	自由民主党	前	内閣府副大臣	重	72.836
	第8区	○	荒木 あきひろ (荒木 和幸)	25,531	男	64	希望の党	新	会社役員	重	21.799
			井上 いくま (井上 郁磨)	3,850	男	26	(無所属)	新	会社社長		
			石原 のぶてる (石原 伸晃)	99,863	男	60	自由民主党	前	選挙区支部長	重	100.000
			吉田 はるみ (吉田 晴美)	76,283	女	45	立憲民主党	新	政党幹事	重	76.387
			木内 たかたね (木内 孝胤)	41,175	男	51	希望の党	前	会社役員	重	41.231
			おさない 史子 (今中 史子)	22,399	女	29	日本共産党	新	団体役員		
			円 より子 (山崎 順子)	11,997	女	70	(無所属)	新	著述業		
	第9区	○	斎藤 いくま (斎藤 郁真)	2,931	男	29	(都政を革新する 会)	新	学生団体役員		
			すがわら 一秀 (菅原 一秀)	122,279	男	55	自由民主党	前	選挙区支部長	重	100.000
			高松 さとし (高松 智之)	64,731	男	43	希望の党	新	無職	重	52.937
			原 純子	57,439	女	53	日本共産党	新	政党役員	重	46.973
	第10区	○	前田 吉成	4,243	男	62	(無所属)	新	会社員		
			鈴木 隼人	91,147	男	40	自由民主党	前	選挙区支部長	重	100.000
			鈴木 ようすけ (鈴木 庸介)	70,168	男	41	立憲民主党	新	政党幹事	重	76.983
			わか さ 勝 (若狭 勝)	57,901	男	60	希望の党	前	弁護士	重	63.524
			岸 良信	20,828	男	62	日本共産党	新	政党役員		
	第11区	○	小山 徹	2,107	男	42	(無所属)	新	会社員		
			吉井 としみつ (吉井 利光)	1,744	男	35	(幸福実現党)	新	政党東京都本部代表		
下村 博文			104,612	男	63	自由民主党	前	選挙区支部長	重	100.000	
			まえだ 順一郎 (前田 順一郎)	60,291	男	42	立憲民主党	新	公認会計士	重	57.632

に関する調 (続)

都道府県	小選挙区	当落の別	候補者指名	得票数	男女別	年齢	届出政党 (所属団体)	新前元別	職業	重複立候補	惜敗率 (%)
	第12区	○	ししどちえ (藤田千絵)	42,668	女	39	希望の党	新	会社員	重	40.786
			小堤東	25,426	男	28	日本共産党	新	団体役員		
			太田あきひろ (太田昭宏)	112,597	男	72	公明党	前	政党役員		
	第13区	○	池内さおり (池内沙織)	83,544	女	35	日本共産党	前	党准中央委員	重	74.197
			中村勝	21,892	男	66	(議員報酬ゼロを実現 現)	新	会社社長		
			かもした一郎 (鴨下一郎)	120,744	男	68	自由民主党	前	選挙区支部長	重	
	第14区	○	北條智彦	67,070	男	34	立憲民主党	新	政党幹事	重	55.547
			そぶえ元希 (祖父江元希)	30,807	男	42	日本共産党	新	政党役員		
			松島みどり (馬場みどり)	104,137	女	61	自由民主党	前	選挙区支部長	重	100.000
			やはぎ麻子 (矢作麻子)	63,235	女	39	希望の党	新	弁護士	重	60.722
			あとう和之 (阿藤和之)	46,600	男	46	日本共産党	新	政党役員		
			せいみほ (清井美穂)	4,282	女	54	(幸福実現党)	新	政党役員		
	第15区	○	大塚紀久雄	3,607	男	76	(無所属)	新	貸事務所業		
			あきもと司 (秋元司)	101,155	男	46	自由民主党	前	国土交通副大臣	重	100.000
			柿沢未途	70,325	男	46	希望の党	前	団体役員	重	69.522
	第16区	○	吉田としお (吉田年男)	34,943	男	69	日本共産党	新	政党役員		
			いのたかし (猪野隆)	15,667	男	52	(無所属)	新	無職		
			大西ひでお (大西英男)	84,457	男	71	自由民主党	前	選挙区支部長	重	100.000
			初鹿明博	71,405	男	48	立憲民主党	前	政党幹事	重	84.545
			田村けんじ (田村謙治)	50,568	男	49	希望の党	元	会社役員	重	59.874
	第17区	○	平沢勝栄	127,632	男	72	自由民主党	前	選挙区支部長	重	100.000
西田ちから (西田主税)			49,485	男	55	希望の党	新	無職	重	38.771	
新井杉生			43,138	男	58	日本共産党	新	政党役員			

75 候補者別得票数

都道府県	小選挙区	当落の別	候補者指名	得票数	男女別	年齢	届出政党 (所属団体)	新前元別	職業	重複立候補	惜敗率 (%)
東京都	第18区	○	菅直人	96,713	男	71	立憲民主党	前	弁理士	重	100.000
			土屋正忠	95,667	男	75	自由民主党	前	選挙区支部長		
			と き た 敦 (鶴 田 敦)	45,081	男	51	希望の党	新	無職	重	46.613
	第19区	○	松本洋平	96,229	男	44	自由民主党	前	選挙区支部長	重	100.000
			末松義規	90,540	男	60	立憲民主党	元	政党幹事	重	94.088
			さ さ き り か (佐 々 木 里 加)	29,743	女	50	希望の党	新	美術大学講師	重	30.908
			杉下茂雄	17,377	男	68	日本共産党	新	無職		
	第20区	○	木原誠二	107,686	男	47	自由民主党	前	選挙区支部長	重	100.000
			宮本徹 (染 本 徹)	57,741	男	45	日本共産党	前	政党役員	重	53.619
			かのあきら (鹿 野 晃)	50,439	男	44	希望の党	新	医師	重	46.838
	第21区	○	長島昭久	92,356	男	55	希望の党	前	大学客員教授	重	100.000
			小田原きよし (小 田 原 潔)	88,225	男	53	自由民主党	前	選挙区支部長	重	95.527
			小糸けんすけ (小 糸 健 介)	38,195	男	35	社会民主党	新	牧師	重	41.356
			天木直人	6,655	男	70	(新党憲法9条)	新	外交評論家		
	第22区	○	伊藤達也	110,493	男	56	自由民主党	前	選挙区支部長	重	100.000
			山花郁夫	91,073	男	50	立憲民主党	元	政党役員	重	82.424
金ヶ崎絵美			30,236	女	41	希望の党	新	弁護士	重	27.364	
阿部真			22,859	男	43	日本共産党	新	政党役員			
第23区	○	小倉まさのぶ (小 倉 将 信)	110,522	男	36	自由民主党	前	総務大臣政務官	重	100.000	
		伊藤しゅんすけ (伊 藤 俊 輔)	76,450	男	38	希望の党	新	会社社長	重	69.171	
		松村りょうすけ (松 村 亮 佑)	58,929	男	37	日本共産党	新	政党職員			
第24区	○	はぎうだ光一 (萩 生 田 光 一)	122,331	男	54	自由民主党	前	選挙区支部長	重	100.000	
		高橋なりひさ (高 橋 斉 久)	61,441	男	44	立憲民主党	新	弁護士	重	50.225	

75 候補者別得票数

都道府県	小選挙区	当落の別	候補者指名	得票数	男女別	年齢	届出政党 (所属団体)	新前元別	職業	重複立候補	惜敗率 (%)
東京都	第6区	○	吉岡 けんじ (吉岡 憲史)	67,085	男	39	希望の党	新	会社役員	重	55.872
			横山 せいご (横山 征吾)	45,497	男	46	日本共産党	新	政党役員		
			あおやぎ 陽一郎 (青柳 陽一郎)	86,291	男	48	立憲民主党	前	政党役員	重	100.000
			上田 いさむ (上田 勇)	82,788	男	59	公明党	前	政党役員		
	第7区	○	くしだ 誠一 (串田 誠一)	24,424	男	59	日本維新の会	新	弁護士	重	28.304
			鈴木 けいすけ (鈴木 馨祐)	103,324	男	40	自由民主党	前	選挙区支部長	重	100.000
			中谷 一馬	87,819	男	34	立憲民主党	新	政党役員	重	84.993
	第8区	○	川野 あん (竹 國 案)	28,685	女	35	希望の党	新	会社員	重	27.762
			江田 けんじ (江田 憲司)	119,280	男	61	(無所属)	前	無職		
			みたに 英弘 (三谷 英弘)	74,119	男	41	自由民主党	元	選挙区支部長	重	62.138
	第9区	○	加藤 リカ	21,241	女	45	日本共産党	新	政党役員		
			大西 つねき (大西 恒樹)	5,518	男	53	(フェア党)	新	IT会社社長		
			笠 ひろふみ (笠 浩史)	72,531	男	52	希望の党	前	希望の党幹事	重	100.000
			中山 のりひろ (中山 展宏)	70,819	男	49	自由民主党	前	選挙区支部長	重	97.639
	第10区	○	斉藤 のどか (齋藤 温)	32,290	女	26	日本共産党	新	翻訳業		
			田中 かずのり (田中 和徳)	113,824	男	68	自由民主党	前	選挙区支部長	重	100.000
			市川 よし子 (市川 佳子)	58,053	女	53	希望の党	新	政党役員	重	51.002
	第11区	○	はたの 君枝 (畑野 君枝)	49,305	女	60	日本共産党	前	日本共産党中央委員	重	43.316
			小泉 進次郎	154,761	男	36	自由民主党	前	選挙区支部長		
			せと 和弘 (瀬戸 和弘)	21,874	男	65	日本共産党	新	政党役員		
	第12区	○	真白 りょう (宇都宮 優子)	18,583	女	41	希望の党	新	作曲家	重	×
			あくつ 孝行 (坏 孝行)	3,133	男	67	(労働の解放をめざす 労働)	新	無職		
			あべ ともこ (阿部 知子)	86,550	女	69	立憲民主党	前	医師	重	100.000

75 候補者別得票数

都道府県	小選挙区	当落の別	候補者指名	得票数	男女別	年齢	届出政党 (所属団体)	新前元別	職業	重複立候補	惜敗率 (%)
富山県	第3区	○	細田 けんいち (細田 健一)	81,705	男	53	自由民主党	前	選挙区支部長	重	83.536
			五十嵐 たけひこ (五十嵐 健彦)	10,055	男	37	日本共産党	新	政党役員		
			黒岩 たかひろ (黒岩 宇洋)	95,644	男	51	(無所属)	前	政党役員		
			さいとう 洋明 (齋藤 洋明)	95,594	男	40	自由民主党	前	選挙区支部長	重	
			三村 誉一	3,375	男	71	(無所属)	新	無職		
	第4区	○	菊田 まきこ (飯田 真紀子)	112,600	女	47	(無所属)	前	政党役員		
			金子崎 めぐみ (宮崎 恵美)	87,524	女	39	自由民主党	前	選挙区支部長	重	77.730
	第5区	○	泉田 ひろひこ (泉田 裕彦)	91,855	男	55	自由民主党	新	大学教授	重	100.000
			大平 えつこ (大平 悦子)	79,655	女	61	(無所属)	新	無職		
	第6区	○	笠原 れいか (笠原 麗香)	5,735	女	25	(幸福実現党)	新	選挙区支部長		
			たかとり 修一 (高鳥 修一)	94,292	男	57	自由民主党	前	選挙区支部長	重	100.000
			うめたに 守 (梅谷 守)	92,080	男	43	(無所属)	新	政党役員		
	第1区	○	たばた 裕明 (田畑 裕明)	74,876	男	44	自由民主党	前	選挙区支部長	重	100.000
			吉田 豊史	38,219	男	47	日本維新の会	前	政党役員	重	51.043
青山 りょうすけ (青山 了介)			13,471	男	42	日本共産党	新	政党役員			
みやこし 光寛 (宮腰 光寛)			94,086	男	66	自由民主党	前	内閣総理大臣補佐官	重	100.000	
第2区	○	山崎 あきら (山崎 彰)	32,348	男	67	社会民主党	新	団体役員	重	34.381	
		たちばな 慶一郎 (橘 慶一郎)	140,803	男	56	自由民主党	前	選挙区支部長	重	100.000	
第3区	○	しば た巧 (柴田 巧)	62,066	男	56	希望の党	新	無職	重	44.080	
		坂本 ひろし (山本 洋史)	17,576	男	47	日本共産党	新	政党役員	重	×	
		はせ 浩 (馳 浩)	112,168	男	56	自由民主党	前	政党役員	重	100.000	
石川県	第1区	○	たなか 美絵子 (田中美絵子)	61,541	女	41	希望の党	元	政党役員	重	54.865
			黒崎 きよのり (黒崎 清則)	16,152	男	69	日本共産党	新	政党役員		

に関する調 (続)

都道府県	小選挙区	当落の別	候補者指名	得票数	男女別	年齢	届出政党 (所属団体)	新前元別	職業	重複立候補	惜敗率 (%)	
福井県	第2区	○	佐々木はじめ (佐々木紀)	118,421	男	43	自由民主党	前	会社役員	重	100.000	
			しばた未来 (柴田未来)	58,164	女	46	希望の党	新	弁護士	重	49.116	
			本田正和	9,920	男	68	日本共産党	新	政党役員			
			みやもとさとし (宮元智)	3,472	男	57	(幸福実現党)	新	政党役員			
	第3区	○	にしだ昭二 (西田昭二)	80,416	男	48	自由民主党	新	選挙区支部長	重	100.000	
			こんどう和也 (近藤和也)	78,306	男	43	希望の党	元	政党役員	重	97.376	
	第1区	○	鈴木こうた (鈴木宏太)	5,212	男	36	日本共産党	新	政党職員			
			稲田ともみ (稲田朋美)	116,969	女	58	自由民主党	前	弁護士	重	100.000	
			鈴木こうじ (鈴木宏治)	64,086	男	43	希望の党	新	政党役員	重	54.788	
			かねもと幸枝 (金元幸枝)	22,931	女	59	日本共産党	新	政党役員			
第2区	○	高木つよし (高木毅)	80,895	男	61	自由民主党	前	無	職	重	100.000	
		斉木武志 (齋木武志)	55,537	男	43	希望の党	元	政党役員	重	68.653		
		さるはし巧 (猿橋巧)	12,873	男	63	日本共産党	新	政党役員				
		中島かつひと (中嶋克仁)	107,007	男	50	(無所属)	前	医師				
山梨県	第1区	○	中谷真一	105,876	男	41	自由民主党	前	選挙区支部長	重	98.943	
			宮内げん (宮内現)	21,320	男	35	日本共産党	新	団体職員	重	×	
			にしわき愛 (西脇愛)	7,119	女	32	(幸福実現党)	新	団体職員			
			堀内のり子 (堀内詔子)	70,532	女	51	(無所属)	前	山梨県第二選挙区支部長			
	第2区	○	長崎幸太郎	67,434	男	49	(無所属)	前	会社役員			
			小林ひろゆき (小林弘幸)	22,684	男	45	立憲民主党	新	株式会社K2コンサルティング共同代表	重	32.161	
			いげたまこと (井桁まこと)	9,719	男	48	希望の党	新	無	職	重	×
			大久保令子	5,414	女	67	日本共産党	新	政党役員			
長野県	第1区	○	しのはら孝 (篠原孝)	131,883	男	69	(無所属)	前	無	職		

75 候補者別得票数

都道府県	小選挙区	当落の別	候補者指名	得票数	男女別	年齢	届出政党 (所属団体)	新前元別	職業	重複立候補	惜敗率 (%)
岐阜県	第2区	○	小松 ゆたか (小松 裕)	85,460	男	55	自由民主党	前	選挙区支部長	重	64.799
			橋本 まさゆき (橋本 将之)	22,817	男	37	日本維新の会	新	政党役員	重	×
			こまむら 幸成 (駒村 幸成)	3,784	男	61	(長野県を日本一好景気)	新	会社役員		
			下条 みつ (下条 光康)	78,343	男	61	希望の党	元	政党役員	重	100.000
			むたい 俊介 (務台 俊介)	67,210	男	61	自由民主党	前	選挙区支部長	重	85.789
	第3区	○	中川 ひろじ (中川 博司)	41,274	男	59	社会民主党	新	政党役員	重	52.683
			手塚 大輔 (手塚 大輔)	34,073	男	34	日本維新の会	新	政党役員	重	43.492
			井出 ようせい (井出 庸生)	127,542	男	39	希望の党	前	政党役員	重	100.000
			木内 ひとし (木内 均)	74,722	男	53	自由民主党	前	選挙区支部長	重	58.586
			小金 沢 ゆか (小金 澤 由佳)	34,462	女	34	日本共産党	新	政党役員		
	第4区	○	及川 幸久	3,687	男	57	(幸福実現党)	新	党役員		
			後藤 しげゆき (後藤 茂之)	68,673	男	61	自由民主党	前	選挙区支部長	重	100.000
			もうり 栄子 (毛利 栄子)	40,898	女	66	日本共産党	新	政党役員		
			寺島 よしゆき (寺島 義幸)	40,863	男	64	希望の党	元	社会福祉法人理事	重	59.503
			宮下 一郎	91,542	男	59	自由民主党	前	選挙区支部長	重	100.000
	第5区	○	曾我 逸郎 (曾我 逸郎)	48,588	男	61	(無所属)	新	無職		
			なかじま 康介 (中嶋 康介)	43,425	男	40	希望の党	新	会社役員	重	47.437
			野田 聖子	103,453	女	57	自由民主党	前	国務大臣	重	100.000
			吉田 りえ (浅井 里江)	43,688	女	51	(無所属)	新	政党役員		
			服部 泰輔	8,113	男	36	(無所属)	新	医師		
第2区	○	野原 のりこ (野原 典子)	5,124	女	60	(幸福実現党)	新	医療法人野原クリニック理事			
		たなはし 泰文 (棚橋 泰文)	117,278	男	54	自由民主党	前	弁護士	重	100.000	
		森 桜 ふさよし (森 櫻 房 義)	38,270	男	60	日本共産党	新	政党役員			

に関する調 (続)

都道府県	小選挙区	当落の別	候補者指名	得票数	男女別	年齢	届出政党 (所属団体)	新前元別	職業	重複立候補	惜敗率 (%)
静岡県	第3区	○	武藤 ようじ (武藤 容治)	127,308	男	62	自由民主党	前	経済産業副大臣	重	100.000
			さかぐち 直人 (阪口 直人)	68,404	男	54	希望の党	元	政党役員	重	53.731
			井上 さとし (井上 諭)	28,093	男	50	日本共産党	新	政党役員		
	第4区	○	金子 しゅんぺい (金子 俊平)	107,473	男	39	自由民主党	新	秘書	重	100.000
			今井 まさと (今井 雅人)	92,370	男	55	希望の党	前	政治団体代表	重	85.947
			こみやま 恵美子 (籠山 恵美子)	18,634	女	63	日本共産党	新	政党役員		
	第5区	○	古屋 圭司	92,113	男	64	自由民主党	前	選挙区支部長	重	100.000
			あちは 吉信 (阿知波 吉信)	57,982	男	54	希望の党	元	政党役員	重	62.946
			おぜき 祥子 (小関 祥子)	20,318	女	64	日本共産党	新	政党役員		
	第1区	○	かみかわ 陽子 (上川 陽子)	96,500	女	64	自由民主党	前	選挙区支部長	重	100.000
			小池 まさなり (小池 政就)	56,086	男	43	希望の党	元	大学講師	重	58.120
			青山 まさゆき (青山 雅幸)	38,531	男	55	立憲民主党	新	弁護士法人ライトハウス 法律事務所代表弁護士	重	39.928
			鈴木 ちか (丹羽 千佳)	14,732	女	46	日本共産党	新	政党役員		
	第2区	○	井林 たつお (井林 辰憲)	130,857	男	41	自由民主党	前	選挙区支部長	重	100.000
			松尾 つとむ (松尾 勉)	75,771	男	33	希望の党	新	無職	重	57.903
			よつや 恵 (四ツ谷 恵)	22,173	女	65	日本共産党	新	政党役員		
	第3区	○	宮沢 ひろゆき (宮澤 博行)	97,923	男	42	自由民主党	前	選挙区支部長	重	100.000
			小山 のぶひろ (小山 展弘)	81,568	男	41	(無所属)	前	団体職員		
			鈴木 望	40,495	男	68	希望の党	元	無職	重	41.353
	第4区	○	望月 よしお (望月 義夫)	96,243	男	70	自由民主党	前	選挙区支部長	重	100.000
田中 健			57,581	男	40	希望の党	新	無職	重	59.828	
松原 さとし (松原 聡)			18,437	男	55	日本共産党	新	政党役員			
第5区	○	細野 豪志	137,523	男	46	希望の党	前	無職			

75 候補者別得票数

都道府県	小選挙区	当落の別	候補者指名	得票数	男女別	年齢	届出政党 (所属団体)	新元別	職業	重複立候補	惜敗率 (%)
愛知県	第6区	○	吉川 たける (吉川 赴)	92,467	男	35	自由民主党	元	選挙区支部長	重	67.237
			井口 まさひこ (井口 昌彦)	20,750	男	63	日本共産党	新	政党役員		
			わた なべ 周 (渡 辺 周)	108,788	男	55	希望の党	前	政党役員	重	100.000
			かつまた 孝明 (勝 俣 孝明)	108,157	男	41	自由民主党	前	選挙区支部長	重	99.419
	第7区	○	内田 ゆたか (内田 豊)	19,455	男	63	日本共産党	新	政党役員		
			城内 みのる (城内 実)	129,463	男	52	自由民主党	前	選挙区支部長	重	100.000
			福村 隆	29,905	男	54	希望の党	新	無職	重	23.099
			日吉 雄太	26,383	男	49	立憲民主党	新	公認会計士	重	20.378
	第8区	○	のざわ 正司 (野澤 正司)	10,980	男	68	日本共産党	新	会社員		
			しおのや 立 (塩谷 立)	101,858	男	67	自由民主党	前	選挙区支部長	重	100.000
			げんま けんたろう (源馬 謙太郎)	78,524	男	44	希望の党	新	政党役員	重	77.091
			しまだ 初江 (嶋田 初江)	19,645	女	69	日本共産党	新	政党役員		
	第1区	○	くまだ 裕通 (熊田 裕通)	74,298	男	53	自由民主党	前	選挙区支部長	重	100.000
			吉田 つねひこ (吉田 統彦)	57,780	男	42	立憲民主党	元	医師	重	77.767
			佐藤 ゆう子 (佐藤 夕子)	48,633	女	54	希望の党	元	無職	重	65.456
			古川 元久	99,520	男	51	希望の党	前	政党役員	重	100.000
	第2区	○	田畑 つよし (田畑 毅)	71,600	男	45	自由民主党	前	選挙区支部長	重	71.945
			酒井 ケンタロー (酒井 健太郎)	27,423	男	31	日本共産党	新	政党役員		
			近藤 昭一	98,595	男	59	立憲民主党	前	政党役員	重	100.000
			池田 よしたか (池田 佳隆)	76,220	男	51	自由民主党	前	選挙区支部長	重	77.306
第3区	○	余語 さやか (余語 冴耶香)	35,611	女	39	希望の党	新	無職	重	36.118	
		工藤 彰三	76,446	男	52	自由民主党	前	選挙区支部長	重	100.000	
		牧 義夫	63,207	男	59	希望の党	前	政党役員	重	82.681	

に関する調 (続)

都道府県	小選挙区	当落の別	候補者指名	得票数	男女別	年齢	届出政党 (所属団体)	新前元別	職業	重複立候補	惜敗率 (%)
	第5区	○	西田とし子 (西田敏子)	29,885	女	63	日本共産党	新	政党役員		
			赤松広隆	91,081	男	69	立憲民主党	前	政党役員	重	100.000
			神田けんじ (神田憲次)	72,651	男	54	自由民主党	前	税理士	重	79.765
	第6区	○	ののべ尚昭 (野々部尚昭)	32,179	男	47	希望の党	新	無職	重	35.330
			丹羽ひでき (丹羽秀樹)	114,894	男	44	自由民主党	前	選挙区支部長	重	100.000
			森本かずよし (森本和義)	75,069	男	51	希望の党	元	政党役員	重	65.337
			平山良平	12,764	男	69	社会民主党	新	政党役員	重	×
	第7区	○	田上みつのり (田上光徳)	23,499	男	66	日本共産党	新	政党役員		
			山尾しおり (山尾志桜里)	128,163	女	43	(無所属)	前	無職		
	第8区	○	鈴木じゅんじ (鈴木淳司)	127,329	男	59	自由民主党	前	選挙区支部長	重	99.349
			いとう忠彦 (伊藤忠彦)	108,477	男	53	自由民主党	前	選挙区支部長	重	100.000
	第9区	○	ばんの豊 (伴野豊)	106,625	男	56	(無所属)	前	無職		
			長友ただひろ (長友忠弘)	19,931	男	58	日本共産党	新	政党役員		
			長坂やすまさ (長坂康正)	104,419	男	60	自由民主党	前	選挙区支部長	重	100.000
			岡本みつのり (岡本充功)	89,908	男	46	希望の党	前	医師	重	86.103
	第10区	○	渡辺ひろし (渡辺裕)	25,489	男	37	日本共産党	新	政党役員		
			エサキ鉄磨 (江崎鐵磨)	88,171	男	74	自由民主党	前	選挙区支部長		
	第11区	○	安井みさこ (安井美沙子)	66,560	女	52	希望の党	新	政党支部長	重	75.489
			スギモトカズミ (杉本和巳)	44,258	男	57	日本維新の会	元	会社役員	重	50.195
			いたくら正文 (板倉正文)	27,044	男	59	日本共産党	新	政党役員		
ふるもと伸一郎 (古本伸一郎)			134,698	男	52	希望の党	前	政党役員	重	100.000	
八木てつや (八木哲也)			96,978	男	70	自由民主党	前	選挙区支部長	重	71.996	
			本多のぶひろ (本多信弘)	18,685	男	41	日本共産党	新	政党職員		

75 候補者別得票数

都道府県	小選挙区	当落の別	候補者指名	得票数	男女別	年齢	届出政党 (所属団体)	新前元別	職業	重複立候補	惜敗率 (%)
三重県	第12区	○	しげとく和彦 (重徳和彦)	149,587	男	46	(無所属)	前	無職		
			青山周平	104,811	男	40	自由民主党	前	選挙区支部長	重	70.066
			宮地いさお (宮地勲)	14,378	男	63	日本共産党	新	政党職員		
	第13区	○	おにし健介 (大西健介)	116,471	男	46	希望の党	前	政党役員	重	100.000
			大見正	109,581	男	59	自由民主党	前	選挙区支部長	重	94.084
			下島良一	19,589	男	71	日本共産党	新	政党職員		
	第14区	○	今枝宗一郎	96,303	男	33	自由民主党	前	選挙区支部長	重	100.000
			田中克典	60,955	男	43	希望の党	新	政党役員	重	63.295
			金原のぶゆき (金原信之)	16,969	男	57	日本共産党	新	政党役員		
	第15区	○	根本幸典	95,568	男	52	自由民主党	前	選挙区支部長	重	100.000
			せき健一郎 (関健一郎)	77,224	男	39	希望の党	新	会社役員	重	80.805
			のざわ康幸 (野澤康幸)	18,574	男	29	日本共産党	新	団体役員		
	第1区	○	田村のりひさ (田村憲久)	109,584	男	52	自由民主党	前	無職	重	100.000
			松田直久	94,045	男	63	(無所属)	前	政党役員		
	第2区	○	中川正春	122,518	男	67	(無所属)	前	政党役員		
			川崎二郎	104,780	男	69	自由民主党	前	無職	重	85.522
	第3区	○	岡田かつや (岡田克也)	147,255	男	64	(無所属)	前	団体役員		
			島田よしかず (島田佳和)	63,406	男	47	自由民主党	前	選挙区支部長	重	43.058
			野村まさひろ (野村真弘)	11,864	男	61	日本共産党	新	団体役員		
			坂本マキ (坂本麻貴)	6,353	女	33	(幸福実現党)	新	HS政経塾塾生		
第4区	○	三ツ矢のりお (三ツ矢憲生)	99,596	男	66	自由民主党	前	政党役員			
		ふじた大助 (藤田大助)	68,978	男	41	希望の党	元	政党役員	重	69.257	
		谷中みよし (谷中三好)	15,724	男	57	日本共産党	新	団体役員			

に関する調 (続)

都道府県	小選挙区	当落の別	候補者指名	得票数	男女別	年齢	届出政党 (所属団体)	新前元別	職業	重複立候補	惜敗率 (%)
滋賀県	第1区	○	大岡 としたか (大岡 敏孝)	84,994	男	45	自由民主党	前	選挙区支部長	重	100.000
			かだ 由紀子 (嘉田 由紀子)	79,724	女	67	(無所属)	新	研究者		
	第2区	○	小坂 よし子 (小坂 よ淑子)	13,483	女	77	社会民主党	新	社会民主党滋賀県連合代表	重	×
			うえの 賢一郎 (上野 賢一郎)	73,694	男	52	自由民主党	前	政党役員	重	100.000
			田島 一成	58,718	男	55	希望の党	前	政党役員	重	79.678
			たいげつ 慈照 (対月 慈照)	11,073	男	64	(無所属)	新	僧侶		
	第3区	○	あらかわ まさし (荒川 雅司)	2,576	男	42	(幸福実現党)	新	団体職員		
			武村 のぶひで (武村 展英)	78,724	男	45	自由民主党	前	公認会計士	重	100.000
			小川 やすえ (小川 や泰江)	48,018	女	54	希望の党	新	団体役員	重	60.995
	第4区	○	石堂 あつし (石堂 淳士)	15,502	男	43	日本共産党	新	政党役員		
			小寺 ひろお (小寺 ひ裕雄)	80,114	男	57	自由民主党	新	会社役員	重	100.000
			とくなが 久志 (徳永 久志)	64,617	男	54	希望の党	新	団体役員	重	80.656
京都府	第1区	○	西沢 こういち (西澤 耕一)	22,896	男	39	日本共産党	新	党滋賀県4区国政 対策委員		
			伊吹 文明	88,106	男	79	自由民主党	前	京都市身体障害者団体 連合会会長		
	第2区	○	こくた 恵二 (穀田 恵二)	61,938	男	70	日本共産党	前	党国会対策委員長	重	70.299
			しまむら 聖子 (嶋村 聖子)	36,134	女	40	希望の党	新	フリーアナウンサー	重	41.011
			まえはら 誠司 (前原 誠司)	65,480	男	55	(無所属)	前	政党役員		
	第3区	○	しげもと まもる (繁本 ま護)	40,336	男	44	自由民主党	新	政党役員	重	61.600
			ちさか 拓晃 (地坂 拓晃)	28,600	男	44	日本共産党	新	日本共産党京都府委員会 常任委員	重	43.677
			泉 ケンタ (泉 健太)	63,013	男	43	希望の党	前	政党役員	重	100.000
			木村 やよい (木村 や弥生)	56,534	女	52	自由民主党	前	看護師	重	89.717
			金森 とおる (金森 と亨)	26,420	男	61	日本共産党	新	日本共産党京都府委員会 書記		
			森 なつえ (森 な夏枝)	16,511	女	36	日本維新の会	新	政党役員	重	26.202

75 候補者別得票数

都道府県	小選挙区	当落の別	候補者指名	得票数	男女別	年齢	届出政党 (所属団体)	新前元別	職業	重複立候補	惜敗率 (%)
大阪府	第4区	○	小田切 新一郎	2,059	男	71	(無所属)	新	無職		
			田中 ひでゆき (田中 英之)	83,286	男	47	自由民主党	前	政党役員	重	100.000
			北神 圭朗	71,068	男	50	希望の党	前	政党役員	重	85.330
	第5区	○	吉田 幸一	38,219	男	43	日本共産党	新	日本共産党役員		
			えん田 ゆき (縁田 有紀)	3,606	女	27	(幸福実現党)	新	幸福実現党京都府本部第四支部長		
			本田 太郎	60,277	男	43	自由民主党	新	弁護士	重	100.000
			中山 やすし (中山 泰)	30,665	男	57	(無所属)	新	一般社団法人地方創生戦略機構代表理事		
			山内 健	21,234	男	49	日本共産党	新	京都5区国政委員長		
			井上 かずのり (井上 一徳)	19,586	男	55	希望の党	新	無職	重	32.493
	第6区	○	鈴木 まりこ (鈴木 麻理子)	7,464	女	33	(無所属)	新	自由党衆議院京都府第5区総支部長		
			あんど う 裕 (安藤 裕)	101,977	男	52	自由民主党	前	政党役員	重	100.000
			やまの い 和 則 (山井 和 則)	100,338	男	55	希望の党	前	政党役員	重	98.392
	第1区	○	かみじょう 亮一 (上條 亮一)	34,998	男	31	日本共産党	新	政党役員		
			大西 ひろゆき (大西 宏幸)	67,748	男	50	自由民主党	前	選挙区支部長	重	100.000
			井上 ひでたか (井上 英孝)	66,506	男	45	日本維新の会	前	政党役員	重	98.166
			村上 のりあつ (村上 賀厚)	26,140	男	58	立憲民主党	新	会社役員	重	38.584
			しば山 のぼる (柴山 昇)	14,498	男	63	日本共産党	新	日本共産党大阪1区国政対策委員長		
			小泉 しゅうへい (小泉 修平)	5,291	男	70	(日本新党)	新	経営コンサルタント		
			第2区	○	左 藤 章	91,439	男	66	自由民主党	前	選挙区支部長
	しい き 保 (椎木 保)	68,844			男	51	日本維新の会	前	政党役員	重	75.289
	尾辻 かな子	48,018			女	42	立憲民主党	新	政党役員	重	52.513
第3区	○	佐藤 しげき (佐藤 茂樹)	83,907	男	58	公明党	前	無職			
		わた な べ 結 (渡部 結)	54,958	女	36	日本共産党	新	党准中央委員	重	65.498	

に関する調 (続)

都道府県	小選挙区	当落の別	候補者指名	得票数	男女別	年齢	届出政党 (所属団体)	新元別	職業	重複立候補	惜敗率 (%)	
大阪府	第4区	○	中条 栄太郎	16,231	男	48	(無所属)	新	株式会社代表取締役			
			中山 泰秀	80,083	男	47	自由民主党	前	党大阪府支部連合会会長	重	100.000	
			ミノベ テルオ (美延 映夫)	72,446	男	56	日本維新の会	新	自営業	重	90.463	
	第5区	○	清水 ただし (清水 忠史)	36,825	男	49	日本共産党	前	党准中央委員	重	45.983	
			国重 とおる (国重 お徹)	91,514	男	42	公明党	前	弁護士			
			ながお 秀樹 (長尾 秀樹)	45,313	男	65	立憲民主党	新	無職	重	49.514	
	第6区	○	北山 良三	31,429	男	65	日本共産党	新	党大阪5区国政対策委員長			
			数森 けいご (数森 圭吾)	9,522	男	38	(幸福実現党)	新	幸福実現党職員			
			いさ進 一 (伊佐 進一)	104,052	男	42	公明党	前	政党役員			
	第7区	○	村上 史好	66,536	男	65	立憲民主党	元	政党役員	重	63.944	
			とかしき なおみ (渡嘉敷 奈緒)	82,337	女	55	自由民主党	前	環境副大臣	重	100.000	
			奥下 たけみつ (奥下 剛光)	66,780	男	42	日本維新の会	新	会社役員	重	81.105	
	第8区	○	村口 くみ子 (村口 久美子)	39,602	女	45	日本共産党	新	党大阪7区国政対策委員長			
			大塚 たかし (大塚 高司)	67,054	男	53	自由民主党	前	政党役員	重	100.000	
			木下 智彦	57,187	男	48	日本維新の会	前	政党役員	重	85.284	
	第9区	○	松井 博史	31,197	男	49	立憲民主党	新	特定非営利活動法人理事	重	46.525	
			あらい 真 (新居 真)	15,197	男	57	日本共産党	新	日本共産党豊中地区副委員長			
			原田 けんじ (原田 憲治)	93,475	男	69	自由民主党	前	政党役員	重	100.000	
	第10区	○	あだち 康史 (足立 康史)	91,438	男	52	日本維新の会	前	政党役員	重	97.820	
			服部 良一	44,589	男	67	社会民主党	元	政党役員	重	47.701	
			辻元 清美	75,788	女	57	立憲民主党	前	無職	重	100.000	
				おおくま 和英 (大隈 和英)	56,483	男	48	自由民主党	前	選挙区支部長	重	74.527
				松浪 ケンタ (松浪 健太)	44,938	男	46	日本維新の会	前	政党役員	重	59.294

75 候補者別得票数

都道府県	小選挙区	当落の別	候補者指名	得票数	男女別	年齢	届出政党 (所属団体)	新前元別	職業	重複立候補	惜敗率 (%)
	第11区	○	平野博文	76,144	男	68	(無所属)	前	政党役員		
			佐藤ゆかり	69,366	女	56	自由民主党	前	選挙区支部長	重	91.098
	第12区	○	いとう信久 (伊東信久)	61,859	男	53	日本維新の会	前	医療法人理事長	重	81.239
			北川ともかつ (北川知克)	71,614	男	65	自由民主党	前	選挙区支部長	重	100.000
			藤田文武	64,530	男	36	日本維新の会	新	会社役員	重	90.108
			松尾まさのり (松尾正利)	22,858	男	58	日本共産党	新	党大阪12区国政 対策委員長		
	第13区	○	むねきよ 皇一 (宗清 皇一)	74,662.079	男	47	自由民主党	前	選挙区支部長	重	100.000
			青野よしあき (青野剛 暁)	52,033	男	43	日本維新の会	新	政党役員	重	69.691
			西野こういち (西野弘一)	23,584.920	男	48	(無所属)	元	個人事業主		
			長岡よしかず (長岡嘉一)	16,399	男	48	日本共産党	新	党大阪13区国政 対策委員長		
	第14区	○	かん 英紀 (姜英紀)	14,568	男	45	立憲民主党	新	政党役員	重	×
			長尾たかし (長尾 敬)	79,352.566	男	54	自由民主党	前	選挙区支部長	重	100.000
			谷畑孝	77,696.430	男	70	日本維新の会	前	政党役員	重	97.912
	第15区	○	小松ひさし (小松久)	36,102	男	60	日本共産党	新	党大阪14区国政 対策委員長		
			竹本直一	81,968	男	76	自由民主党	前	選挙区支部長		
			うらの靖人 (浦野靖人)	74,368	男	44	日本維新の会	前	団体役員	重	90.728
	第16区	○	ため 仁史 (爲仁史)	30,733	男	68	日本共産党	新	日本共産党15区くらし 相談室 長		
			北がわ 一雄 (北側一雄)	77,335	男	64	公明党	前	弁護士		
	第17区	○	森山ひろゆき (森山浩行)	65,780	男	46	立憲民主党	元	政党役員	重	85.058
			馬場伸幸	65,427	男	52	日本維新の会	前	政党役員	重	100.000
第18区	○	岡下昌平	58,534	男	42	自由民主党	前	選挙区支部長	重	89.464	
		藤本さちこ (藤本幸子)	26,337	女	42	日本共産党	新	日本共産党大阪17区国 政対策委員長			
		遠藤たかし (遠藤 敬)	87,070	男	49	日本維新の会	前	団体役員	重	100.000	

に関する調 (続)

都道府県	小選挙区	当落の別	候補者指名	得票数	男女別	年齢	届出政党 (所属団体)	新前元別	職業	重複立候補	惜敗率 (%)
兵庫県	第19区	○	かみたに昇 (神谷昇)	80,198	男	68	自由民主党	前	選挙区支部長	重	92.107
			やの忠重 (矢野忠重)	29,164	男	67	日本共産党	新	党大阪18区国政 対策委員長	重	
			丸山ほだか (丸山穂高)	66,712	男	33	日本維新の会	前	政党役員	重	100.000
			谷川とむ (谷川與秀)	57,833	男	41	自由民主党	前	選挙区支部長	重	86.690
	第1区	○	北村みき	18,373	女	51	日本共産党	新	党大阪19区国政 対策委員長	重	
			もりやま正仁 (盛山正仁)	71,861	男	63	自由民主党	前	選挙区支部長	重	100.000
			いさか信彦 (井坂信彦)	59,191	男	43	希望の党	前	行政書士	重	82.368
			梅村さとし (梅村聡)	29,660	男	42	日本維新の会	新	医療法人社団適塾会理事 長	重	41.274
	第2区	○	りきしげ智之 (力重智之)	21,454	男	39	日本共産党	新	日本共産党兵庫県 委員会職員	重	
			赤羽かずよし (赤羽一嘉)	89,349	男	59	公明党	前	公明党兵庫県本部代表	重	
			ふなかわ治郎 (船川治郎)	41,238	男	50	(無所属)	新	株式会社Vst代表取締役	重	
	第3区	○	平松順子	39,502	女	68	日本共産党	新	日本共産党兵庫県 委員会職員	重	44.210
			せきよしひろ (関芳弘)	72,838	男	52	自由民主党	前	選挙区支部長	重	100.000
			よこはた和幸 (横畑和幸)	28,852	男	45	希望の党	新	小規模作業所ネットワー ク神戸NPO法人WA顧問	重	39.611
	第4区	○	まつき秀一郎 (松木秀一郎)	26,280	男	33	日本維新の会	新	無職	重	36.080
			ふじたに香恵子 (富士谷香恵)	23,762	女	65	日本共産党	新	無職	重	
			ふじいひさゆき (藤井比早之)	120,189	男	46	自由民主党	前	選挙区支部長	重	100.000
			野口たけみつ (野口威光)	37,344	男	43	希望の党	新	浄土宗寺院副住職	重	31.071
	第5区	○	佐藤やすき (佐藤泰樹)	26,635	男	46	(無所属)	新	民進党兵庫県第4区総支 部	重	
			おおすぎ鉄夫 (大根鉄夫)	23,513	男	69	日本共産党	新	日本共産党神戸西地区委 員会職員	重	
谷公一			123,360	男	65	自由民主党	前	選挙区支部長	重	100.000	
			梶原やすひろ (梶原康弘)	69,369	男	61	希望の党	元	株式会社テクノワーク代 表取締役社長	重	56.232
			西中たかお (西中孝男)	24,104	男	68	日本共産党	新	日本共産党阪神北地区委 員会職員	重	

75 候補者別得票数

都道府県	小選挙区	当落の別	候補者指名	得票数	男女別	年齢	届出政党 (所属団体)	新前元別	職業	重複立候補	惜敗率 (%)
奈良県	第6区	○	大串まさき (大串正樹)	93,622	男	51	自由民主党	前	経済産業大臣政務官	重	100.000
			桜井シュウ (桜井周)	69,878	男	47	立憲民主党	新	弁理士	重	74.638
			いちむら浩一郎 (市村浩一郎)	38,398	男	53	日本維新の会	元	IT関連企業アドバイザー	重	41.013
		いくむら奈応子 (幾村奈応子)	22,338	女	37	希望の党	新	株式会社イーピーシ顧問	重	×	
	第7区	○	やまだ賢司 (山田賢司)	95,558	男	51	自由民主党	前	選挙区支部長	重	100.000
			三木けえ (三木圭恵)	41,331	女	51	日本維新の会	元	日本維新の会衆議院兵庫 県第7選挙区支部長	重	43.252
			はたなか光成 (畠中光成)	41,219	男	45	希望の党	元	大樹グリーンサポート株 式会社 研究員	重	43.135
			上田さち子 (上田幸子)	36,627	女	69	日本共産党	新	無職	重	
	第8区	○	中野ひろまさ (中野洋昌)	94,116	男	39	公明党	前	公明党国会対策副委員長		
			堀内照文	53,964	男	44	日本共産党	前	無職	重	57.337
	第9区	○	西村やすとし (西村康稔)	122,026	男	55	自由民主党	前	内閣官房副長官	重	100.000
			かわとやすし (川戸康嗣)	30,937	男	42	希望の党	新	株式会社ヒューマン ドリー ム社	重	25.352
			きくち憲之 (菊地憲之)	22,497	男	61	(無所属)	新	新社会党兵庫県本部書記 長		
	第10区	○	とかい紀三朗 (渡海紀三朗)	94,205	男	69	自由民主党	前	選挙区支部長	重	100.000
			つげあつひと (柘植厚人)	38,072	男	45	希望の党	新	株式会社プロクリ取締役	重	40.413
			金田峰生	24,885	男	52	日本共産党	新	日本共産党兵庫県 委員会 職員		
	第11区	○	松本たけあき (松本剛明)	109,381	男	58	自由民主党	前	選挙区支部長	重	100.000
			長安たかし (長安豊)	37,783	男	49	希望の党	元	無職	重	34.542
			稲村さとる (稲村知)	20,355	男	57	日本共産党	新	日本共産党西播地区委員 会 職員		
	第12区	○	山口つよし (山口壯)	98,166	男	63	自由民主党	前	選挙区支部長	重	100.000
			池畑こうたろう (池畑浩太郎)	38,388	男	43	希望の党	新	ファルコモンテコーポ レーション有限会社代表	重	39.105
		堀ゆずる (堀譲)	19,756	男	67	日本共産党	新	日本共産党西播地区委員 会 職員			
第1区	○	小林しげき (小林茂樹)	90,558	男	53	自由民主党	元	選挙区支部長	重	100.000	

に関する調 (続)

都道府県	小選挙区	当落の別	候補者指名	得票数	男女別	年齢	届出政党 (所属団体)	新前元別	職業	重複立候補	惜敗率 (%)
和歌山県	第2区	○	まぶち すみお (馬淵 澄夫)	88,082	男	57	希望の党	前	政党役員	重	97.265
			井上 良子 (池永 良子)	21,782	女	53	日本共産党	新	日本共産党奈良県 国政事務所長	重	×
			よしの 忠男 (吉野 忠男)	21,484	男	58	日本維新の会	新	大阪経済大学教授	重	×
			高市 早苗 (高市 早苗)	124,508	女	56	自由民主党	前	選挙区支部長	重	100.000
			松本 まさゆき (松本 昌之)	52,384	男	34	希望の党	新	弁護士	重	42.072
	第3区	○	しもとり 純一 (霜鳥 純一)	30,356	男	56	日本共産党	新	団体職員		
			たのせ 太道 (田野 瀬太道)	122,341	男	43	自由民主党	前	選挙区支部長	重	100.000
			前川 きよしげ (前川 清成)	55,721	男	54	希望の党	新	弁護士	重	45.545
	第1区	○	所 す すむ (所 進)	20,469	男	38	日本共産党	新	病院職員		
			岸本 周平	72,517	男	61	希望の党	前	政党役員	重	100.000
			かど 博文 (門 博文)	57,111	男	52	自由民主党	前	選挙区支部長	重	78.755
			原 や す ひ さ (原 矢 寸 久)	14,372	男	66	日本共産党	新	党県副委員長	重	×
			石田 真敏	75,772	男	65	自由民主党	前	選挙区支部長	重	100.000
			坂田 たかのり (坂田 隆徳)	21,395.107	男	38	希望の党	新	政党役員	重	28.236
第3区	○	下村 まさひろ (下村 雅洋)	16,520	男	62	日本共産党	新	政党役員			
		栄 たかのり (栄 隆則)	16,175.886	男	53	日本維新の会	新	会社役員	重	21.348	
		にかい 俊博 (二階 俊博)	109,488	男	78	自由民主党	前	政党役員			
		くすもと 文郎 (楠本 文郎)	40,608	男	63	日本共産党	新	政党役員			
		石破 しげる (石破 茂)	106,425	男	60	自由民主党	前	無職	重	100.000	
第2区	○	塚田 なるゆき (塚田 成幸)	20,829	男	53	日本共産党	新	政党役員			
		赤沢 りょうせい (赤澤 亮正)	72,827	男	56	自由民主党	前	自由民主党選挙区支部長	重	100.000	
		湯原 俊二	53,312	男	54	希望の党	元	政党役員	重	73.203	
鳥取県	第1区	福住 ひでゆき (福住 英行)	10,271	男	41	日本共産党	新	政党役員			

75 候補者別得票数

都道府県	小選挙区	当落の別	候補者指名	得票数	男女別	年齢	届出政党 (所属団体)	新前元別	職業	重複立候補	惜敗率 (%)	
島根県	第1区	○	細田博之	95,513	男	73	自由民主党	前	政党役員			
			亀井あきこ (亀井亜紀子)	65,285	女	52	立憲民主党	新	政党役員	重	68.351	
岡山県	第2区	○	竹下わたる (竹下亘)	123,332	男	70	自由民主党	前	選挙区支部長	重	100.000	
			福原宗男	35,576	男	70	社会民主党	新	農業者	重	28.845	
	第1区	○	むこせ慎一 (向瀬慎一)	22,938	男	46	日本共産党	新	党西部地区委員長			
			あいさわ一郎 (逢沢一郎)	87,272	男	63	自由民主党	前	選挙区支部長	重	100.000	
	第2区	○	高井たかし (高井崇志)	56,757	男	48	立憲民主党	前	会社役員	重	65.034	
			はちや弘美 (蜂谷弘美)	21,551	女	61	希望の党	新	政党役員	重	24.694	
			山下たかし (山下貴司)	73,150	男	52	自由民主党	前	弁護士	重	100.000	
			津村啓介	54,591	男	45	希望の党	前	政党役員	重	74.628	
			垣内京美	13,518	女	51	日本共産党	新	政党役員	重	×	
			たなべ雄治 (田部雄治)	1,793	男	41	(幸福実現党)	新	団体職員			
第3区			○	あべ俊子 (阿部俊子)	59,488	女	58	(無所属)	前	政党役員		
				平沼正二郎	55,947	男	37	(無所属)	新	リポート株式会社代表取締役		
第4区	○	内山あきら (内山晃)	21,970	男	63	希望の党	元	社会保険労務士	重	36.931		
		尾崎ひろ子 (尾崎宏子)	15,424	女	61	日本共産党	新	政党職員				
		橋本がく (橋本岳)	93,172	男	43	自由民主党	前	自由民主党岡山支部連合会支部長	重	100.000		
		柚木みちよし (柚木道義)	72,280	男	45	希望の党	前	政党役員	重	77.576		
第5区	○	平林明成	13,907	男	62	日本共産党	新	無職				
		加藤勝信	100,708	男	61	自由民主党	前	選挙区支部長	重	100.000		
		たるい良和 (樽井良和)	26,901	男	50	希望の党	元	有限会社やったるいモード代表取締役	重	26.711		
第1区	○	みいみ芳明 (美見芳明)	13,649	男	60	日本共産党	新	党西部地区委員長				
		岸田文雄	113,239	男	60	自由民主党	前	自由民主党広島県第一選挙区支部長	重	100.000		

に関する調 (続)

都道府県	小選挙区	当落の別	候補者指名	得票数	男女別	年齢	届出政党 (所属団体)	新前元別	職業	重複立候補	惜敗率 (%)
広島県	第2区	○	大西オサム (大西理)	32,011	男	51	日本共産党	新	政 党 職 員		
			平口ひろし (平口洋)	96,718	男	69	自由民主党	前	自由民主党広島県第二選挙区支部長	重	100.000
			松本大輔	68,309	男	46	希望の党	元	政 党 役 員	重	70.626
			はいおか香奈 (灰岡香奈)	18,128	女	34	日本維新の会	新	政 党 役 員	重	×
	第3区	○	藤本さとし (藤本聡志)	16,393	男	63	日本共産党	新	政 党 役 員		
			水野よしひろ (水野善丈)	2,403	男	26	(幸福実現党)	新	幸福実現党広島県本部代表		
			河井克行	82,998	男	54	自由民主党	前	自由民主党広島県第三選挙区支部長	重	100.000
			塩村あやか (塩村文夏)	61,976	女	39	(無所属)	新	団 体 役 員		
			今枝仁	23,779	男	47	日本維新の会	新	弁 護 士 法 人 代 表	重	28.650
			野村まさてる (野村昌央)	2,720	男	35	(幸福実現党)	新	幸福実現党広島県本部副代表		
			玉田憲勲	1,978	男	60	(無所属)	新	医 師		
			西本昭彦	1,753	男	72	(無所属)	新	農 業		
	第4区	○	新谷正義	64,911	男	42	自由民主党	前	医 師	重	100.000
			空本せいき (空本誠喜)	28,562	男	53	日本維新の会	元	会 社 役 員	重	44.001
			えびす圭二 (恵飛須圭二)	20,366	男	34	(無所属)	新	団 体 役 員		
			上野かんな (上野寛治)	16,803	男	35	希望の党	新	株式会社はーとふるケアサービス社員	重	25.886
	第5区	○	中石ひとし (中石仁)	10,884	男	54	日本共産党	新	日本共産党広島市東地区委員会常任委員		
			落合洋司	7,210	男	53	(無所属)	新	弁 護 士		
			てらだ稔 (寺田稔)	86,193	男	59	自由民主党	前	自由民主党広島県第五選挙区支部長	重	100.000
			はしもと琴絵 (橋本琴絵)	27,912	女	28	希望の党	新	政 党 役 員	重	32.383
	第6区	○	尾崎ひかる (尾崎光)	14,356	男	64	日本共産党	新	政 党 役 員		
			佐藤こうじ (佐藤公治)	85,616	男	58	希望の党	元	長谷建設株式会社取締役	重	100.000
			こじま敏文 (小島敏文)	69,209	男	67	自由民主党	前	自由民主党広島県第六選挙区支部長	重	80.836

75 候補者別得票数

都道府県	小選挙区	当落の別	候補者指名	得票数	男女別	年齢	届出政党 (所属団体)	新前元別	職業	重複立候補	惜敗率 (%)
山口県	第7区	○	寺田あきみつ (寺田明充)	14,585	男	66	日本共産党	新	無職		
			小林史明	110,547	男	34	自由民主党	前	自由民主党広島県第七選挙区支部長	重	100.000
			さとう広典 (佐藤広典)	54,898	男	41	希望の党	新	政党役員	重	49.660
			しげむら幸司 (重村幸司)	17,384	男	66	日本共産党	新	日本共産党福山市委員長		
			高村正大	133,221	男	46	自由民主党	新	自由民主党山口県第一選挙区支部長	重	100.000
	第1区	○	大内一也	36,582	男	44	希望の党	新	会社代表取締役	重	27.459
			五島博	17,924	男	61	日本共産党	新	政党職員		
			かわい美和子 (河井美和子)	5,070	女	55	(幸福実現党)	新	団体職員		
			岸信夫	113,012	男	58	自由民主党	前	自由民主党山口県第二選挙区支部長	重	100.000
			松田一志	40,051	男	60	日本共産党	新	政党職員		
第2区	○	河村建夫	103,173	男	74	自由民主党	前	無職			
		坂本史子	41,497	女	62	立憲民主党	新	政党役員	重	40.220	
第3区	○	あべ晋三 (安倍晋三)	104,825	男	63	自由民主党	前	自由民主党総裁			
		藤田ときお (藤田時雄)	18,567	男	63	希望の党	新	政党役員	重	17.712	
徳島県	第4区	○	西岡広伸	13,721	男	54	日本共産党	新	政党職員		
			黒川あつひこ (黒川敦彦)	6,687	男	39	(無所属)	新	市民団体代表		
			コオリ昭浩 (郡昭浩)	645	男	56	(無所属)	新	無職		
	第1区	○	後藤田まさずみ (後藤田正純)	90,281	男	48	自由民主党	前	自由民主党徳島県第一選挙区支部長	重	100.000
			にき博文 (仁木博文)	69,442	男	51	希望の党	元	医師	重	76.917
	第2区	○	山本千代子	15,622	女	68	日本共産党	新	無職		
			山口俊一	81,616	男	67	自由民主党	前	自由民主党徳島県第二選挙区支部長	重	100.000
第1区	○	久保たかゆき (久保孝之)	25,726	男	54	日本共産党	新	日本共産党徳島地区委員長			
		福山まさとし (福山正敏)	7,671	男	46	(幸福実現党)	新	団体職員			

に関する調 (続)

都道府県	小選挙区	当落の別	候補者指名	得票数	男女別	年齢	届出政党 (所属団体)	新前元別	職業	重複立候補	惜敗率 (%)	
香川県	第1区	○	平井 たくや (平井 卓也)	81,566	男	59	自由民主党	前	自由民主党香川県第一選挙区支部長	重	100.000	
			小川 じゅんや (小川 淳也)	79,383	男	46	希望の党	前	前衆議院議員	重	97.323	
		○	たまき 雄一郎 (玉木 雄一郎)	82,345	男	48	希望の党	前	前衆議院議員	重	100.000	
			せと 隆一 (瀬戸 隆一)	59,949	男	52	自由民主党	前	自由民主党香川県第二選挙区支部長	重	72.802	
	第3区	○	河村 ただし (河村 だ整)	6,098	男	58	日本共産党	新	政党職員			
			大野 敬太郎	82,125	男	48	自由民主党	前	自由民主党香川県第三選挙区支部長	重	100.000	
			藤田 伸二	36,735	男	62	社会民主党	新	社会民主党香川県連合常任幹事	重	44.730	
	愛媛県	第1区	○	塩崎 やすひさ (塩崎 恭久)	112,930	男	66	自由民主党	前	選挙区支部長	重	100.000
				富永 きよ (富永 喜代)	42,600	女	50	希望の党	新	富永ペインクリニック院長	重	37.722
石本 憲一				18,675	男	70	日本共産党	新	政党役員			
第2区		○	村上 誠一郎	62,516	男	65	自由民主党	前	選挙区支部長	重	100.000	
			西岡 あらた (西岡 新)	33,894	男	44	日本維新の会	元	日本給食設備株式会社取締役	重	54.216	
			横山 ひろゆき (横山 博幸)	21,044	男	66	希望の党	前	無	職	重	33.661
			一色 一正	10,525	男	67	日本共産党	新	政党役員			
第3区		○	白石 洋一	70,978.901	男	54	希望の党	元	政党役員	重	100.000	
			白石 ひろき (白石 寛樹)	53,910.096	男	29	自由民主党	新	選挙区支部長	重	75.952	
			国田 むつみ (国田 睦)	6,226	女	65	日本共産党	新	無	職		
			森田 こうじ (森田 浩二)	2,641	男	57	(幸福実現党)	新	団体職員			
第4区		○	山本 公一	80,589	男	70	自由民主党	前	選挙区支部長	重	100.000	
	桜内 ふみき (桜内 文城)		56,781	男	52	希望の党	元	公認会計士	重	70.457		
	西井 直人		10,748	男	60	日本共産党	新	政党役員				
高知県	第1区	○	中谷 元	81,675	男	60	自由民主党	前	無	職	重	100.000
			大石 宗	45,190	男	37	希望の党	新	無	職	重	55.329

75 候補者別得票数

都道府県	小選挙区	当落の別	候補者指名	得票数	男女別	年齢	届出政党 (所属団体)	新前元別	職業	重複立候補	惜敗率 (%)
福岡県	第2区	○	松本 けんじ (仲江 顕治)	25,542	男	33	日本共産党	新	団体職員		
			広田 一	92,179	男	49	(無所属)	新	会社役員		
	第1区	○	山本 有二	71,029	男	65	自由民主党	前	自由民主党高知県第2選挙区支部支部長	重	77.055
			井上 たかひろ (井上 貴博)	97,777	男	55	自由民主党	前	選挙区支部支部長	重	100.000
			山本 ごうせい (山本 剛正)	51,063	男	45	立憲民主党	元	政党役員	重	52.223
			石井 ひでとし (石井 英俊)	35,870	男	41	希望の党	新	NPO法人理事長	重	36.685
	第2区	○	立川 孝彦	14,158	男	66	日本共産党	新	政党役員		
			おに き 誠 (鬼木 誠)	109,098	男	45	自由民主党	前	選挙区支部支部長	重	100.000
	第3区	○	いなとみ 修二 (稲富 修二)	100,938	男	47	希望の党	元	政党役員	重	92.520
			松尾 りつ子 (松尾 律子)	17,594	女	45	日本共産党	新	政党役員		
	第4区	○	古賀 あつし (古賀 篤)	136,499	男	45	自由民主党	前	選挙区支部支部長	重	100.000
			山内 康一	94,772	男	44	立憲民主党	元	政党役員	重	69.430
	第5区	○	宮内 ひでき (宮内 秀樹)	104,726	男	55	自由民主党	前	選挙区支部支部長	重	100.000
			かわの 正美 (河野 正美)	51,426	男	56	日本維新の会	前	医師	重	49.105
	第6区	○	しんども 清隆 (新留 清隆)	32,340	男	62	日本共産党	新	政党役員		
			原田 よしあき (原田 義昭)	123,758	男	73	自由民主党	前	弁護士	重	100.000
	第7区	○	くすだ 大蔵 (楠田 大蔵)	96,675	男	42	希望の党	元	無職	重	78.116
			田中 ようじ (田中 陽二)	24,715	男	61	日本共産党	新	政党職員		
	第7区	○	はとやま 二郎 (鳩山 二郎)	131,244	男	38	自由民主党	前	衆議院支部支部長	重	100.000
			新井 ふみ子 (新井 富美子)	43,175	女	50	(無所属)	新	政党役員		
第7区	○	小林 とき子 (小林 解子)	17,451	女	37	日本共産党	新	政党役員			
		西原 ただひろ (西原 忠弘)	6,093	男	62	(幸福実現党)	新	幸福実現党福岡県本部総務会			
第7区	○	藤丸 さとし (藤丸 敏)	91,477	男	57	自由民主党	前	自由民主党福岡県第7選挙区支部支部長	重	100.000	

に関する調 (続)

都道府県	小選挙区	当落の別	候補者指名	得票数	男女別	年齢	届出政党 (所属団体)	新前元別	職業	重複立候補	惜敗率 (%)	
佐賀県	第8区	○	はら圭助 (原圭助)	48,190	男	39	希望の党	新	政党役員	重	52.679	
			江口まなぶ (江口学)	19,953	男	43	日本共産党	新	政党職員			
			あそう太郎 (麻生太郎)	135,334	男	77	自由民主党	前	政党役員			
			宮嶋つや子	52,027	女	66	日本共産党	新	無職			
	第9区	○	みはら朝彦 (三原朝彦)	91,329	男	70	自由民主党	前	選挙区支部長	重		100.000
			おがた林太郎 (緒方林太郎)	78,833	男	44	希望の党	前	政党役員	重		86.317
	第10区	○	まじま省三 (真島省三)	29,635	男	54	日本共産党	前	日本共産党准中央委員	重		32.448
			山本幸三	87,674	男	69	自由民主党	前	自由民主党福岡県衆議院 第10選挙区支部長	重		100.000
			きいたかし (城井崇)	80,073	男	44	希望の党	元	政党役員	重		91.330
	第11区	○	田村たかあき (田村貴昭)	30,792	男	56	日本共産党	前	日本共産党准中央委員	重		35.121
			たけだ良太 (武田良太)	81,129	男	49	自由民主党	前	選挙区支部長	重		100.000
			村上ともお (村上智信)	42,335	男	48	希望の党	新	自営業	重		52.182
	第1区	○	たけうち信昭 (竹内信昭)	22,822	男	64	社会民主党	新	団体役員	重		28.130
			原口一博	105,487	男	58	(無所属)	前	政党役員			
		岩田かずちか (岩田和親)	78,972	男	44	自由民主党	前	自由民主党佐賀県第一選 挙区支部支部長	重	74.864		
		中島とおる (中島徹)	5,086	男	43	(幸福実現党)	新	団体職員				
		大串ひろし (大串博志)	105,921	男	52	希望の党	前	政党役員	重	100.000		
第2区	○	古川康	99,103	男	59	自由民主党	前	自由民主党佐賀県第二選 挙区支部支部長	重	93.563		
		大森ひとし (大森斉)	7,920	男	62	日本共産党	新	政党役員				
長崎県	第1区	○	西岡秀子	90,569	女	53	希望の党	新	政党役員	重	100.000	
			富岡勉	80,049	男	69	自由民主党	前	医師	重	88.384	
	第2区	○	牧山隆	16,011	男	60	日本共産党	新	政党役員			
			加藤かんじ (加藤寛治)	97,874	男	71	自由民主党	前	農業者	重	100.000	

に関する調 (続)

都道府県	小選挙区	当落の別	候補者指名	得票数	男女別	年齢	届出政党 (所属団体)	新前元別	職業	重複立候補	惜敗率 (%)	
宮崎県	第3区	○	吉川 はじめ (吉川元)	70,858	男	51	社会民主党	前	政党役員	重	78.780	
			上田 あつこ (上田敦子)	8,033	女	50	(幸福実現党)	新	団体職員			
			岩屋 たけし (岩屋毅)	99,412	男	60	自由民主党	前	政党選挙区支部長	重		100.000
			横光 克彦 (武藤勝彦)	84,133	男	73	立憲民主党	元	俳	優		重
	第1区	○	たけい 俊輔 (武井俊輔)	94,780	男	42	自由民主党	前	選挙区支部長	重	100.000	
			外山 いつき (外山斎)	57,047	男	41	希望の党	新	医療法人理事	重	60.188	
			内田 静雄	19,937	男	68	日本共産党	新	無	職		
	第2区	○	江藤 拓	98,170	男	57	自由民主党	前	選挙区支部長	重	100.000	
			黒木 万治	29,831	男	69	日本共産党	新	日向市議会議員			
	第3区	○	こうの 一郎 (河野一郎)	12,757	男	57	(幸福実現党)	新	幸福実現党宮崎第2選挙区支部長			
ふるかわ よしひさ (古川禎久)			98,008	男	52	自由民主党	前	選挙区支部長	重	100.000		
花輪 ともふみ (花輪智史)			28,286	男	51	希望の党	新	無	職	重	28.860	
井福 美年			14,942	男	68	日本共産党	新	無	職			
第1区			○	川内 ひろし (川内博史)	76,699	男	55	立憲民主党	元	政党役員	重	100.000
				やすおか 宏武 (保岡広武)	74,831	男	44	自由民主党	新	秘	書	
第2区	○	山之内 つよし (山之内毅)	26,895	男	35	日本維新の会	元	蒲生八幡神社神職	重	35.065		
		みやざき 一博 (宮崎一博)	5,066	男	57	(無所属)	新	宮崎一博税理士事務所所長				
		金子 万寿夫	97,743	男	70	自由民主党	前	選挙区支部長	重	100.000		
		さいとう カヨ (齋藤佳代)	43,331	女	38	希望の党	新	J A いぶすき職員	重	44.331		
		はやし 健二 (林健二)	33,317	男	40	(無所属)	新	株式会社ライズカレント役員				
第3区	○	祝迫 みつはる (祝迫光治)	16,280	男	74	日本共産党	新	無	職			
		小里 やすひろ (小里泰弘)	102,501	男	59	自由民主党	前	政党役員	重	100.000		
		野間 たけし (野間健)	90,240	男	59	希望の党	前	政党役員	重	88.038		

75 候補者別得票数

都道府県	小選挙区	当落の別	候補者指名	得票数	男女別	年齢	届出政党 (所属団体)	新前元別	職業	重複立候補	惜敗率 (%)	
沖縄県	第4区	○	山口 ゆうた (山口 勇太)	10,605	男	26	日本共産党	新	日本共産党鹿児島県委員会 青年学生対策委員			
			森山 ひろし (森山 裕)	128,112	男	72	自由民主党	前	自由民主党鹿児島県連会長	重	100.000	
			野呂 正和	52,891	男	66	社会民主党	新	団体役員	重	41.284	
	第1区	○	あかみね 政賢 (赤嶺 政賢)	60,605	男	69	日本共産党	前	無	職	重	100.000
			コクバ 幸之助 (國場 幸之助)	54,468	男	44	自由民主党	前	自由民主党沖縄県第一選挙区支部長	重	89.874	
			下地 ミキオ (下地 幹郎)	34,215.080	男	56	日本維新の会	前	政党役員	重	56.456	
	第2区	○	下地 れいこ (下地 玲子)	2,594.915	女	59	(幸福実現党)	新	医療法人青天会 下地内科理事			
			テルヤ 寛徳 (照屋 寛徳)	92,194	男	72	社会民主党	前	社会民主党国会対策委員長	重	100.000	
			ミヤザキ 政久 (宮崎 政久)	64,247	男	52	自由民主党	前	弁護士	重	69.686	
	第3区	○	玉城 デニー (玉城 康裕)	95,517	男	58	(無所属)	前	政党役員			
			比嘉 なつみ (比嘉 奈津美)	66,527	女	59	自由民主党	前	自由民主党沖縄県第三選挙区支部長	重	69.649	
			金城 タツロー (金城 竜郎)	3,031	男	53	(幸福実現党)	新	宗教法人幸福の科学沖縄 巡回支部長			
	第4区	○	ニシメ 恒三郎 (西銘 恒三郎)	82,199	男	63	自由民主党	前	経済産業副大臣	重	100.000	
			ナカザト 利信 (仲里 利信)	75,887	男	80	(無所属)	前	無	職		
			とみかわ やすまさ (富川 泰全)	4,650	男	38	(幸福実現党)	新	宗教法人幸福の科学沖縄 巡回支部長			

に関する調 (続)

議席配分に関する調

北海道選挙区

除数	幸福実現党	社会民主党					
	順位	順位	順位	順位	順位	順位	順位
01	13,983	37,374					
02	6,991.500						
03							
04							
05							
06							
07							
08							
09							
10							
11							
12							
13							
14							
15							
16							
17							
18							
19							
20							
21							
22							
23							
24							
25							
26							
27							
28							
29							
30							
31							
32							
33							
34							
35							
36							
37							
38							
39							
40							
41							
42							
43							
44							
45							
46							
47							
48							
49							
50							

議席配分に関する調 (続)

北関東選挙区

除数	日本共産党						
	順位		順位		順位		順位
01	10	449,625					
02		224,812.500					
03		149,875					
04		112,406.250					
05		89,925					
06							
07							
08							
09							
10							
11							
12							
13							
14							
15							
16							
17							
18							
19							
20							
21							
22							
23							
24							
25							
26							
27							
28							
29							
30							
31							
32							
33							
34							
35							
36							
37							
38							
39							
40							
41							
42							
43							
44							
45							
46							
47							
48							
49							
50							

76 比例代表党派別

南関東選挙区

除数	社会民主党	立憲民主党	日本維新の会	自由民主党	幸福実現党	希望の党	公明党
	順位	順位	順位	順位	順位	順位	順位
01	87,517	2 1,612,425	22 269,274	1 2,356,614	26,331	3 1,184,103	6 787,461
02		5 806,212.500		4 1,178,307	13,165.500	8 592,051.500	15 393,730.500
03		11 537,475		7 785,538	8,777	14 394,701	262,487
04		13 403,106.250		9 589,153.500	6,582.750	19 296,025.750	196,865.250
05		18 322,485		12 471,322.800	5,266.200	236,820.600	157,492.200
06		268,737.500		16 392,769		197,350.500	
07		230,346.429		17 336,659.143		169,157.571	
08		201,553.125		20 294,576.750		148,012.875	
09		179,158.333		261,846		131,567	
10		161,242.500		235,661.400		118,410.300	
11				214,237.636		107,645.727	
12						98,675.250	
13						91,084.846	
14						84,578.786	
15						78,940.200	
16						74,006.438	
17						69,653.118	
18						65,783.500	
19						62,321.211	
20						59,205.150	
21						56,385.857	
22						53,822.864	
23						51,482.739	
24						49,337.625	
25						47,364.120	
26						45,542.423	
27						43,855.667	
28						42,289.393	
29							
30							
31							
32							
33							
34							
35							
36							
37							
38							
39							
40							
41							
42							
43							
44							
45							
46							
47							
48							
49							
50							

議席配分に関する調 (続)

南関東選挙区

除数	日本共産党						
	順位		順位		順位		順位
01	10	550,404					
02	21	275,202					
03		183,468					
04		137,601					
05		110,080.800					
06		91,734					
07		78,629.143					
08							
09							
10							
11							
12							
13							
14							
15							
16							
17							
18							
19							
20							
21							
22							
23							
24							
25							
26							
27							
28							
29							
30							
31							
32							
33							
34							
35							
36							
37							
38							
39							
40							
41							
42							
43							
44							
45							
46							
47							
48							
49							
50							

議席配分に関する調 (続)

東京都選挙区

除数	自由民主党	日本維新の会	支持政党なし				
	順位	順位	順位	順位	順位	順位	順位
01	1 1,816,184	198,127	125,019				
02	4 908,092	99,063.500	62,509.500				
03	8 605,394.667	66,042.333	41,673				
04	11 454,046		31,254.750				
05	12 363,236.800						
06	17 302,697.333						
07	259,454.857						
08	227,023						
09	201,798.222						
10							
11							
12							
13							
14							
15							
16							
17							
18							
19							
20							
21							
22							
23							
24							
25							
26							
27							
28							
29							
30							
31							
32							
33							
34							
35							
36							
37							
38							
39							
40							
41							
42							
43							
44							
45							
46							
47							
48							
49							
50							

議席配分に関する調 (続)

北陸信越選挙区

除数	立憲民主党						
	順位		順位		順位		順位
01	2	699,426					
02	6	349,713					
03							
04							
05							
06							
07							
08							
09							
10							
11							
12							
13							
14							
15							
16							
17							
18							
19							
20							
21							
22							
23							
24							
25							
26							
27							
28							
29							
30							
31							
32							
33							
34							
35							
36							
37							
38							
39							
40							
41							
42							
43							
44							
45							
46							
47							
48							
49							
50							

議席配分に関する調 (続)

東海選挙区

除数	日本維新の会						
	順位	順位	順位	順位	順位	順位	順位
01	19	297,759					
02		148,879.500					
03							
04							
05							
06							
07							
08							
09							
10							
11							
12							
13							
14							
15							
16							
17							
18							
19							
20							
21							
22							
23							
24							
25							
26							
27							
28							
29							
30							
31							
32							
33							
34							
35							
36							
37							
38							
39							
40							
41							
42							
43							
44							
45							
46							
47							
48							
49							
50							

議席配分に関する調 (続)

近畿選挙区

除数	日本共産党						
	順位		順位		順位		順位
01	8	786,158					
02	18	393,079					
03		262,052.667					
04		196,539.500					
05		157,231.600					
06		131,026.333					
07		112,308.286					
08		98,269.750					
09		87,350.889					
10							
11							
12							
13							
14							
15							
16							
17							
18							
19							
20							
21							
22							
23							
24							
25							
26							
27							
28							
29							
30							
31							
32							
33							
34							
35							
36							
37							
38							
39							
40							
41							
42							
43							
44							
45							
46							
47							
48							
49							
50							

議席配分に関する調 (続)

中国選挙区								
除数	立憲民主党							
	順位	順位	順位	順位	順位	順位	順位	
01	3	533,050						
02	8	266,525						
03		177,683.333						
04		133,262.500						
05								
06								
07								
08								
09								
10								
11								
12								
13								
14								
15								
16								
17								
18								
19								
20								
21								
22								
23								
24								
25								
26								
27								
28								
29								
30								
31								
32								
33								
34								
35								
36								
37								
38								
39								
40								
41								
42								
43								
44								
45								
46								
47								
48								
49								
50								

76 比例代表党派別

四国選挙区

除数	幸福実現党	日本共産党	立憲民主党	自由民主党	希望の党	社会民主党	日本維新の会
	順位	順位	順位	順位	順位	順位	順位
01	12,356	118,826	5 232,965	1 579,225	2 324,106	29,818	78,500
02	6,178	59,413		3 289,612.500	162,053		
03				6 193,075	108,035.333		
04				144,806.250	81,026.500		
05				115,845	64,821.200		
06				96,537.500	54,017.667		
07				82,746.429	46,300.857		
08					40,513.250		
09							
10							
11							
12							
13							
14							
15							
16							
17							
18							
19							
20							
21							
22							
23							
24							
25							
26							
27							
28							
29							
30							
31							
32							
33							
34							
35							
36							
37							
38							
39							
40							
41							
42							
43							
44							
45							
46							
47							
48							
49							
50							

議席配分に関する調 (続)

四国選挙区

除数	公明党						
	順位	順位	順位	順位	順位	順位	順位
01	4	236,863					
02		118,431.500					
03							
04							
05							
06							
07							
08							
09							
10							
11							
12							
13							
14							
15							
16							
17							
18							
19							
20							
21							
22							
23							
24							
25							
26							
27							
28							
29							
30							
31							
32							
33							
34							
35							
36							
37							
38							
39							
40							
41							
42							
43							
44							
45							
46							
47							
48							
49							
50							

議席配分に関する調 (続)

九州選挙区

除数	日本維新の会						
	順位	順位	順位	順位	順位	順位	順位
01	20	277,203					
02		138,601.500					
03		92,401					
04							
05							
06							
07							
08							
09							
10							
11							
12							
13							
14							
15							
16							
17							
18							
19							
20							
21							
22							
23							
24							
25							
26							
27							
28							
29							
30							
31							
32							
33							
34							
35							
36							
37							
38							
39							
40							
41							
42							
43							
44							
45							
46							
47							
48							
49							
50							

77 比例代表党派別

北海道選挙区

政党等名		公明党			政党等名		新党大地					
得票数		298,573 票			得票数		226,552 票					
当選人数		1 人			当選人数		0 人					
男	1 人		女	0 人			男	0 人		女	0 人	
名簿	氏名	順位	小選挙区	惜敗率	名簿	氏名	順位	小選挙区	惜敗率			
1	佐藤英道	1			1	鈴木宗男						
2	武田久之				2	阿部千里						

(注) 「惜敗率」欄に「×」の印が付けられている衆議院名簿登載者は、重複立候補者のうち小選挙区選出議員の選挙で供託物没収点(有効投票総数の1/10以上の得票)に達しなかった者であり、比例代表選出議員の選挙の衆議院名簿に記載されていないものとみなされる者である。

当選者に関する調

北海道選挙区

政党等名		日本共産党			政党等名		自由民主党				
得票数		230,316 票			得票数		779,903 票				
当選人数		0人			当選人数		3人				
男	0人		女	0人		男	2人		女	1人	
名簿	氏名		順位	小選挙区	惜敗率	名簿	氏名		順位	小選挙区	惜敗率
1	はたやま	和也				1	渡辺	孝一	1		
2	かわべ	竜二				2	鈴木	たかこ	2		
3	金倉	まさとし	落		50.204	3	よしかわ	貴盛		当	100.000
4	本間	かつみ				3	中村	ひろゆき		当	100.000
5	佐々木	あけみ				3	和野	よしあき		当	100.000
						3	伊東	よしあか		当	100.000
						3	ほりい	学		当	100.000
						3	武部	あらた		当	100.000
						3	船橋	ひろみ	3	落	86.972
						3	高木	ひろさ		落	83.964
						3	中川	ゆうこ		落	83.588
						3	今津	ひろ		落	83.522
						3	前田	一男		落	80.497
						14	清	誠			
						15	金澤	知歌			

77 比例代表党派別

北海道選挙区

政党等名		希望の党			政党等名		日本維新の会					
得票数		331,463 票			得票数		74,701 票					
当選人数		1 人			当選人数		0 人					
男	1 人		女	0 人			男	0 人		女	0 人	
名簿	氏名	順位	小選挙区	惜敗率	名簿	氏名	順位	小選挙区	惜敗率			
1	山岡達丸	1	落	81.216	1	こわだ康文		落	×			
1	松木けんこう		落	70.999	2	佐藤暁						
1	水上みかほ		落	60.158								
1	高橋みかず		落	30.696								
5	青木											
6	三好新治											

(注) 「惜敗率」欄に「×」の印が付けられている衆議院名簿登載者は、重複立候補者のうち小選挙区選出議員の選挙で供託物没収点(有効投票総数の1/10以上の得票)に達しなかった者であり、比例代表選出議員の選挙の衆議院名簿に記載されていないものとみなされる者である。

当選者に関する調(続)

北海道選挙区

政党等名		立憲民主党			政党等名		幸福実現党				
得票数		714,032 票			得票数		13,983 票				
当選人数		3 人			当選人数		0 人				
男	2 人		女	1 人		男	0 人		女	0 人	
名簿	氏名		順位	小選挙区	惜敗率	名簿	氏名		順位	小選挙区	惜敗率
1	道	下	大	樹		1	野	市	裕		
1	荒	井	さ	と	当	2	中	島	秀		
1	石	川	か	お	当						
1	神	谷	か	ろ	当						
1	池	田	ひ	し	落						
1	本	多	ま	き	落						
7	山	崎	平	直	落						
			ま	や							

77 比例代表党派別

北海道選挙区

政党等名	社会民主党				
得票数	37,374 票				
当選人数	0 人				
男	0 人	女	0 人		
名簿	氏名	順位	小選挙区	惜敗率	
1	豊巻絹子				

(注) 「惜敗率」欄に「×」の印が付けられている衆議院名簿登載者は、重複立候補者のうち小選挙区選出議員の選挙で供託物没収点(有効投票総数の1/10以上の得票)に達しなかった者であり、比例代表選出議員の選挙の衆議院名簿に記載されていないものとみなされる者である。

77 比例代表党派別

東北選挙区

政党等名			日本のこころ			政党等名			社会民主党		
得票数			44,960 票			得票数			105,589 票		
当選人数			0 人			当選人数			0 人		
男	1 人		女	0 人		男	0 人		女	0 人	
名簿	氏名		順位	小選挙区	惜敗率	名簿	氏名		順位	小選挙区	惜敗率
1	高橋 克也					1	渡辺 としお			落	×
						1	えんどう 陽子			落	×
						3	三上 たけし				

(注) 「惜敗率」欄に「×」の印が付けられている衆議院名簿登載者は、重複立候補者のうち小選挙区選出議員の選挙で供託物没収点(有効投票総数の1/10以上の得票)に達しなかった者であり、比例代表選出議員の選挙の衆議院名簿に記載されていないものとみなされる者である。

77 比例代表党派別

東北選挙区

政 党 等 名			自 由 民 主 党			政 党 等 名			希 望 の 党		
得 票 数			1,453,871 票			得 票 数			912,819 票		
当 選 人 数			5 人			当 選 人 数			3 人		
男	4 人		女	1 人		男	3 人		女	0 人	
名簿	氏 名		順位	小選挙区	惜敗率	名簿	氏 名		順位	小選挙区	惜敗率
1	江 渡	あきのり	1			1	寺 田 学	1			
2	つ し	淳		当	100.000	2	し な た	2	当		100.000
2	大 島	理 森		当	100.000	2	お ぐ ま	2	落		98.229
2	木 村	次 郎		当	100.000	2	緑 川	3	落		97.765
2	す ず	俊 一		当	100.000	2	村 岡	3	落		87.260
2	土 井	と お ん		当	100.000	2	近 藤	2	落		83.706
2	秋 葉	け お ん		当	100.000	2	あ べ	2	落		78.585
2	西 村	あきひろ		当	100.000	2	あ 畑	2	落		76.100
2	い と	信 太		当	100.000	2	松 浦	2	落		67.786
2	小 野	寺 五 典		当	100.000	2	ま す た	2	落		62.197
2	と が	博 之		当	100.000	2	岡 部	2	落		61.281
2	か ね	だ 勝 年		当	100.000	2	あ ら い	2	落		59.876
2	み の	り 川 信 英		当	100.000	2	吉 田	2	落		59.538
2	え ん	ど う 利 明		当	100.000	2	坂 東	2	落		46.964
2	す ず	き の り か ず		当	100.000	2	い ち じ ょ う	2	落		43.781
2	か と	う 鮎 子		当	100.000	2	工 藤	2	落		41.941
2	根 本	匠 郎		当	100.000	2	山 内	2	落		39.689
2	か ん	け 一 郎		当	100.000	2	伊 藤	2	落		24.017
2	吉 野	ま さ よ し		当	100.000	19	宇 佐 美				
2	亀 岡	よ し た み	2	落	89.618	20	た か ま つ				
2	藤 原	た か し	3	落	74.154						
2	高 橋	ひ な こ	4	落	65.552						
2	上 杉	けんたろう	5	落	64.571						
2	か つ ぬ ま	栄 明		落	56.468						
25	は し も と	ひ で の り									
26	村 上	文 人									
27	常 盤	茂 樹									

(注) 「惜敗率」欄に「×」の印が付けられている衆議院名簿登載者は、重複立候補者のうち小選挙区選出議員の選挙で供託物没収点(有効投票総数の1/10以上の得票)に達しなかった者であり、比例代表選出議員の選挙の衆議院名簿に記載されていないものとみなされる者である。

当選者に関する調(続)

東北選挙区

政党等名		立憲民主党				
得票数		761,117 票				
当選人数		3 人				
男	2 人	女	1 人			
名簿	氏名	順位	小選挙区	惜敗率		
1	岡本あき子	1	落	78.607		
2	山崎誠彦	2				
3	阿久津幸彦	3				
4	梶護					

77 比例代表党派別

北関東選挙区

政党等名		希望の党				政党等名		立憲民主党					
得票数		1,154,154 票				得票数		1,317,457 票					
当選人数		4 人				当選人数		5 人					
男	3 人		女	1 人		男	3 人		女	2 人			
名簿	氏名			順位	小選挙区	惜敗率	名簿	氏名			順位	小選挙区	惜敗率
1	大島	あつし		当	100.000	1	えだの	幸男				当	100.000
1	森田	としかず	1	落	99.431	1	長谷川	かいち	1			落	80.837
1	青山	やまと	2	落	94.326	1	山川	ゆりこ	2			落	77.029
1	浅野	さとし	3	落	91.290	4	堀越	けいにん	3				
1	こみやま	泰子	4	落	86.086	5	大河	まさこ	4				
1	福島	のぶゆき		落	82.116	6	高木	まさと	5				
1	坂本	ゆうのすけ		落	77.359								
1	宮崎	タケシ		落	77.254								
1	たけまさ	公一		落	70.962								
1	藤岡	隆雄		落	68.630								
1	吉田	よしのり		落	67.528								
1	おのづか	勝俊		落	66.164								
1	鈴木	よしひろ		落	63.725								
1	すが	かすみ		落	58.855								
1	渡辺	みゆき		落	57.576								
1	きたずみ	よしゆき		落	55.451								
1	いしづ	政雄		落	54.805								
1	石関	たかし		落	54.411								
1	すぎむら	慎治		落	51.512								
1	高山	さとうし		落	50.661								
1	柏倉	ゆうじ		落	46.841								
1	大豆生	みみの		落	46.349								
1	ひぐち	まひろ		落	45.158								
1	不破	あさみ		落	38.779								
1	みわ	あさみ		落	31.408								
1	三角	そさう		落	31.019								
1	おおくま	そり昭		落	30.160								
1	おいのく	ち幸子		落	27.525								
1	高木	ひでふみ		落	×								
30	永山	井下											
31	山並	正											
32	並木	崇芳											

(注) 「惜敗率」欄に「×」の印が付けられている衆議院名簿登載者は、重複立候補者のうち小選挙区選出議員の選挙で供託物没収点(有効投票総数の1/10以上の得票)に達しなかった者であり、比例代表選出議員の選挙の衆議院名簿に記載されていないものとみなされる者である。

当選者に関する調(続)

北関東選挙区

政党等名		日本維新の会			政党等名		幸福実現党				
得票数		203,103 票			得票数		29,504 票				
当選人数		0 人			当選人数		0 人				
男	0 人		女	0 人		男	0 人		女	0 人	
名簿	氏名		順位	小選挙区	惜敗率	名簿	氏名		順位	小選挙区	惜敗率
1	あおやぎ	仁士		落	31.448	1	小島	一郎			
2	高橋	ひであき		落	×	2	小森	田貴			
2	はたの	博		落	×	3	三齊	背明			
2	やこう	勘司		落	×	4	斉藤	藤よし			
2	こひやま	清人		落	×						

77 比例代表党派別

北関東選挙区

政党等名		公明党			政党等名		社会民主党					
得票数		784,671 票			得票数		65,985 票					
当選人数		2 人			当選人数		0 人					
男	2 人		女	0 人			男	0 人		女	0 人	
名簿	氏名		順位	小選挙区	惜敗率	名簿	氏名		順位	小選挙区	惜敗率	
1	石井啓一	1				1	池田まさよ			落	35.172	
2	岡本三成	2				1	高橋のぶゆき			落	×	
3	こしみず恵一											
4	村上知己											

(注) 「惜敗率」欄に「×」の印が付けられている衆議院名簿登載者は、重複立候補者のうち小選挙区選出議員の選挙で供託物没収点(有効投票総数の1/10以上の得票)に達しなかった者であり、比例代表選出議員の選挙の衆議院名簿に記載されていないものとみなされる者である。

77 比例代表党派別

南関東選挙区

政 党 等 名			社 会 民 主 党			政 党 等 名			立 憲 民 主 党					
得 票 数			87,517 票			得 票 数			1,612,425 票					
当 選 人 数			0 人			当 選 人 数			5 人					
男	0 人		女	0 人		男	5 人		女	0 人				
名簿	氏 名		順位	小選挙区	惜敗率	名簿	氏 名		順位	小選挙区	惜敗率			
1	さ	さ	き	己	23.954	1	早	稲	田	ゆ	き	当	100.000	
1	皆	川	真	一	×	1	あ	お	や	ぎ	陽	一	当	100.000
						1	あ	べ	と	も	こ	当	100.000	
						1	生	方	幸	夫	馬	1	落	85.532
						1	中	谷	一	豪	馬	2	落	84.993
						1	し	の	は	ら	豪	3	落	75.695
						1	み	や	か	わ	伸	4	落	61.700
						1	岡	島	か	ず	ま	5	落	60.867
						1	山	田	あ	つ	し		落	58.615
						1	ひ	ぐ	ち	ひ	ろ		落	49.589
						1	石	塚	さ	だ	み		落	44.738
						1	高	橋	の	え	き		落	38.298
						1	小	林	ひ	ろ	ゆ	き	落	32.161

(注) 「惜敗率」欄に「×」の印が付けられている衆議院名簿登載者は、重複立候補者のうち小選挙区選出議員の選挙で供託物没収点(有効投票総数の1/10以上の得票)に達しなかった者であり、比例代表選出議員の選挙の衆議院名簿に記載されていないものとみなされる者である。

当選者に関する調(続)

南関東選挙区

政党等名		日本維新の会			政党等名		自由民主党							
得票数		269,274 票			得票数		2,356,614 票							
当選人数		1 人			当選人数		8 人							
男	1 人		女	0 人			男	7 人		女	1 人			
名簿	氏名			順位	小選挙区	惜敗率	名簿	氏名			順位	小選挙区	惜敗率	
1	く	し	だ	誠	一	1	1	宮	川	典	子	1		
1	長	谷	川	ゆ	た	×	2	門	山	ひ	ろ	当		100.000
1	藤	巻	けん	た	×	×	2	小	林	た	か	当		100.000
1	星	けん	た	ろ	×	×	2	松	野	ひ	ろ	当		100.000
1	佐	藤	浩		×	×	2	そ	の	う	ら	当		100.000
							2	渡	さ	い	と	当		100.000
							2	渡	さ	い	と	当		100.000
							2	桜	秋	本	健	太	当	100.000
							2	林	森	英	介	当		100.000
							2	森	英	介	ず	当		100.000
							2	浜	田	や	す	当		100.000
							2	し	ら	す	か	当		100.000
							2	松	本	が	義	偉	当	100.000
							2	す	お	こ	の	当		100.000
							2	さ	か	い	学	当		100.000
							2	鈴	木	け	い	当		100.000
							2	田	中	か	ず	当		100.000
							2	甘	利	明	郎	当		100.000
							2	あ	か	ま	二	当		100.000
							2	河	よ	し	い	当		100.000
							2	牧	や	ま	ぎ	当		100.000
							2	中	山	野	の	当		100.000
							2	中	星	野	本	当		98.943
							2	山	み	た	に	落		97.639
							2	木	上	出	外	落		96.965
							2	小	幡	正	和	落		83.109
							2					落		62.138
							2					落		47.169
							32					2		
							33					3		
							34					4		
							35					5		
												6		
												7		
												8		

77 比例代表党派別

南関東選挙区

政党等名		幸福実現党			政党等名		希望の党				
得票数		26,331 票			得票数		1,184,103 票				
当選人数		0 人			当選人数		4 人				
男	0 人		女	0 人		男	4 人		女	0 人	
名簿	氏名		順位	小選挙区	惜敗率	名簿	氏名		順位	小選挙区	惜敗率
1	神	武	桜	子		1	笠	ひろふみ			100.000
2	古	川	ゆうぞう			1	た	ま	1		98.361
3	長	村	康	博		1	もとむら	賢太郎	2		89.047
4	高	橋	あき	ら		1	ご	と	3		86.987
5	与	国	秀	行		1	お	く	4		82.807
						1	お	谷			73.820
						1	田	川			71.385
						1	太	神			71.286
						1	三	村			59.358
						1	吉	岡			55.872
						1	市	川			51.002
						1	太	ひ			49.349
						1	か	つ			45.754
						1	た	ま			43.634
						1	が	や			37.386
						1	岡	野			34.491
						1	原	じ			34.257
						1	水	野			33.407
						1	長	島			31.053
						1	遠	藤			30.456
						1	ひ	だ			×
						1	風	川			27.762
						1	く	し			26.868
						1	竹	ヶ			26.502
						1	は	た			25.668
						1	乃	は			23.903
						1	は	し			23.239
						1	い	げ			×
						1	真	石			×
						30	白	川			
						31	山	山			
						32	秋	山			

(注) 「惜敗率」欄に「×」の印が付けられている衆議院名簿登載者は、重複立候補者のうち小選挙区選出議員の選挙で供託物没収点(有効投票総数の1/10以上の得票)に達しなかった者であり、比例代表選出議員の選挙の衆議院名簿に記載されていないものとみなされる者である。

77 比例代表党派別

東京都選挙区

政党等名		日本共産党			政党等名		希望の党					
得票数		618,332 票			得票数		1,039,647 票					
当選人数		2 人			当選人数		3 人					
男	2 人		女	0 人			男	3 人		女	0 人	
名簿	氏名		順位	小選挙区	惜敗率	名簿	氏名		順位	小選挙区	惜敗率	
1	笠井亮	原	1			1	長島昭久				100.000	
2	宮本徹		2	落	53.619	1	まつばら 仁	1	落		87.625	
3	池内さおり			落	74.197	1	柿沢未途	2	落		69.522	
4	谷川さ智					1	伊藤しゅんすけ	3	落		69.171	
5	原純子			落	46.973	1	わかさ 勝		落		63.524	
6	飯田みやこ				×	1	やはぎ 麻子		落		60.722	
7	坂井歌子					1	田村けんじ		落		59.874	
8	富田おき					1	高松さとし		落		52.937	
9	石沢のりゆき					1	かきのたあき		落		46.838	
10	岸たけし					1	かき の た 敦		落		46.613	
						1	福田 峰之		落		45.143	
						1	うえまつ 恵美子		落		42.691	
						1	松沢かたね		落		41.946	
						1	木内ちか		落		41.231	
						1	ししど ちか		落		40.786	
						1	西田 ちか		落		38.771	
						1	はとやま 太一郎		落		37.130	
						1	小沢 さき		落		34.179	
						1	小吉 美華		落		32.609	
						1	ささき かり		落		30.908	
						1	ナシバ ちよ		落		30.677	
						1	金ヶ崎 絵美		落		27.364	
						1	荒木 あき		落		21.799	
						24	小泉 俊明					
						25	伊藤 まさ					
						26	たぶち 正文					
						27	石飛 香織					
						28	黒川 公美					
						29	羽田 次郎					
						30	竹内 今生					
						31	栗山 由美					
						32	栗田 光明					
						33	森村 ヒロム					

(注) 「惜敗率」欄に「×」の印が付けられている衆議院名簿登載者は、重複立候補者のうち小選挙区選出議員の選挙で供託物没収点(有効投票総数の1/10以上の得票)に達しなかった者であり、比例代表選出議員の選挙の衆議院名簿に記載されていないものとみなされる者である。

77 比例代表党派別

東京都選挙区

政党等名		日本のこころ			政党等名		立憲民主党				
得票数		40,592 票			得票数		1,405,836 票				
当選人数		0 人			当選人数		4 人				
男	0 人		女	0 人		男	4 人		女	0 人	
名簿	氏名		順位	小選挙区	惜敗率	名簿	氏名		順位	小選挙区	惜敗率
1	赤尾由美					1	海江田万里				100.000
						1	落合貴之				100.000
						1	ながつま昭				100.000
						1	菅直人				100.000
						1	手塚よしお		1		97.895
						1	末松義明		2		94.088
						1	山鹿明博		3		84.545
						1	山花郁夫		4		82.424
						1	松尾あきひろ				80.739
						1	松鈴あようすけ				76.983
						1	吉田はるみ				76.387
						1	ま え だ 順 一 郎				57.632
						1	北 條 智 彦				55.547
						1	高 井 橋 戸 里 一 郎				50.225
						1	山 下 橋 戸 里 一 郎				46.407
						1	山 下 橋 戸 里 一 郎				40.069

(注) 「惜敗率」欄に「×」の印が付けられている衆議院名簿登載者は、重複立候補者のうち小選挙区選出議員の選挙で供託物没収点(有効投票総数の1/10以上の得票)に達しなかった者であり、比例代表選出議員の選挙の衆議院名簿に記載されていないものとみなされる者である。

当選者に関する調(続)

東京都選挙区

政 党 等 名		公 明 党			政 党 等 名		自 由 民 主 党					
得 票 数		644,634 票			得 票 数		1,816,184 票					
当 選 人 数		2 人			当 選 人 数		6 人					
男	1 人		女	1 人		男	5 人		女	1 人		
名簿	氏 名		順位	小選挙区	惜敗率	名簿	氏 名		順位	小選挙区	惜敗率	
1	高	木	陽	介	1	1	辻	清	人		当	100.000
2	高	木	美	智	2	1	石	原	ひろたか		当	100.000
3	左	近	康	昌		1	平	将	明		当	100.000
4	星	英	一	郎		1	若	宮	けんじ		当	100.000
						1	石	原	のぶてる		当	100.000
						1	すが	わら	秀		当	100.000
						1	鈴	村	博		当	100.000
						1	下	村	博		当	100.000
						1	か	もし	た		当	100.000
						1	松	あ	き		当	100.000
						1	あ	き	も		当	100.000
						1	大	平	沢		当	100.000
						1	松	本	原		当	100.000
						1	木	伊	藤		当	100.000
						1	小	伊	藤		当	100.000
						1	は	ぎ	う		当	100.000
						1	井	上	ち		当	100.000
						1	お	山	田		落	98.029
						1	山	田	原		落	96.862
						1	小	田	本		落	95.527
						1	松	安	藤		落	72.836
						24	高	野	川			
						25	与	前	西			
						26	謝					
						27						
						28						

77 比例代表党派別

東京都選挙区

政党等名		日本維新の会			政党等名		支持政党なし				
得票数		198,127 票			得票数		125,019 票				
当選人数		0 人			当選人数		0 人				
男	0 人		女	0 人		男	0 人		女	0 人	
名簿	氏名		順位	小選挙区	惜敗率	名簿	氏名		順位	小選挙区	惜敗率
1	木	村	た	け	つ	か	1	佐	野	秀	光
2	小	林	学				2	本	藤	昭	子
3	中	津	川	ひ	ろ	さと	3	中	村	治	
							4	大	槻	文	彦

(注) 「惜敗率」欄に「×」の印が付けられている衆議院名簿登載者は、重複立候補者のうち小選挙区選出議員の選挙で供託物没収点(有効投票総数の1/10以上の得票)に達しなかった者であり、比例代表選出議員の選挙の衆議院名簿に記載されていないものとみなされる者である。

当選者に関する調(続)

北陸信越選挙区

政 党 等 名		公 明 党			政 党 等 名		日 本 維 新 の 会							
得 票 数		318,050 票			得 票 数		164,714 票							
当 選 人 数		1 人			当 選 人 数		0 人							
男	1 人		女	0 人			男	0 人		女	0 人			
名簿	氏 名			順位	小選挙区	惜敗率	名簿	氏 名			順位	小選挙区	惜敗率	
1	太	田	昌	孝	1		1	吉	田	豊	史		51.043	
2	高	橋	秀	明			1	手	塚	大	輔		43.492	
							1	橋	本	ま	さ	ゆ	き	×

77 比例代表党派別

北陸信越選挙区

政 党 等 名		幸 福 実 現 党			政 党 等 名		社 会 民 主 党				
得 票 数		25,064 票			得 票 数		90,218 票				
当 選 人 数		0 人			当 選 人 数		0 人				
男	0 人		女	0 人		男	0 人		女	0 人	
名簿	氏 名		順位	小選挙区	惜敗率	名簿	氏 名		順位	小選挙区	惜敗率
1	吉 田	か を る				1	中 川	ひ ろ じ			52.683
2	白 川	や す ゆ き				1	山 崎	あ き ら		落 落	34.381
3	原	し ん じ									

(注) 「惜敗率」欄に「×」の印が付けられている衆議院名簿登載者は、重複立候補者のうち小選挙区選出議員の選挙で供託物没収点(有効投票総数の1/10以上の得票)に達しなかった者であり、比例代表選出議員の選挙の衆議院名簿に記載されていないものとみなされる者である。

77 比例代表党派別

北陸信越選挙区

政党等名		日本共産党			政党等名		立憲民主党					
得票数		267,777 票			得票数		699,426 票					
当選人数		1 人			当選人数		2 人					
男	1 人		女	0 人			男	1 人		女	1 人	
名簿	氏名		順位	小選挙区	惜敗率	名簿	氏名		順位	小選挙区	惜敗率	
1	藤野	やすふみ	1			1	西村	ちなみ		当	100.000	
2	にしざ	博				2	松平	浩一	1			
3	ながせ	由希子				3	山本	和嘉子	2			
4	坂本	ひろし		落	×							
5	いと	誠										

(注) 「惜敗率」欄に「×」の印が付けられている衆議院名簿登載者は、重複立候補者のうち小選挙区選出議員の選挙で供託物没収点(有効投票総数の1/10以上の得票)に達しなかった者であり、比例代表選出議員の選挙の衆議院名簿に記載されていないものとみなされる者である。

77 比例代表党派別

東海選挙区

政党等名		幸福実現党			政党等名		希望の党					
得票数		38,580 票			得票数		1,445,549 票					
当選人数		0 人			当選人数		5 人					
男	0 人		女	0 人		男	5 人		女	0 人		
名簿	氏名		順位	小選挙区	惜敗率	名簿	氏名		順位	小選挙区	惜敗率	
1	森	国英和				1	わたな	ベ	周		当	100.000
2	中	根ひろみ				1	古	川元久			当	100.000
3	加	納ゆきひこ				1	ふる	もと伸一郎			当	100.000
4	江	頭俊満				1	お	おにし健介			当	100.000
5	加	藤龍義				1	岡	本井みつのり	1		落	86.103
						1	今	牧	義	2	落	85.947
						1	せ	げんま	けんたろう	3	落	82.681
						1	安	ふじ	た	4	落	80.805
						1	佐	森	本	5	落	77.091
						1	あ	ち	は		落	75.489
						1	田	あ	ち		落	69.257
						1	田	あ	ち		落	65.456
						1	小	松	尾		落	65.337
						1	阪	鈴	余		落	63.295
						1	の	福	中		落	62.946
						1	の	福	中		落	59.828
						24	の	福	中		落	58.120
						25	の	福	中		落	57.903
							の	福	中		落	53.731
							の	福	中		落	41.353
							の	福	中		落	36.118
							の	福	中		落	35.330
							の	福	中		落	23.099

(注) 「惜敗率」欄に「×」の印が付けられている衆議院名簿登載者は、重複立候補者のうち小選挙区選出議員の選挙で供託物没収点(有効投票総数の1/10以上の得票)に達しなかった者であり、比例代表選出議員の選挙の衆議院名簿に記載されていないものとみなされる者である。

当選者に関する調(続)

東海選挙区

政党等名		社会民主党			政党等名		自由民主党				
得票数		67,445 票			得票数		2,237,838 票				
当選人数		0 人			当選人数		8 人				
男	0 人		女	0 人		男	8 人		女	0 人	
名簿	氏名		順位	小選挙区	惜敗率	名簿	氏名		順位	小選挙区	惜敗率
1	平山良平			落	×	1	野田聖子			当	100.000
						1	たなはし泰文			当	100.000
						1	武藤ようじ			当	100.000
						1	金子しゅんぺい			当	100.000
						1	古屋圭司			当	100.000
						1	かみかわ陽子			当	100.000
						1	井林つゆき			当	100.000
						1	宮沢ひろゆき			当	100.000
						1	望月よしお			当	100.000
						1	城内みのる			当	100.000
						1	しおのやだ立			当	100.000
						1	くまだ裕彰			当	100.000
						1	工藤ひで			当	100.000
						1	丹羽と			当	100.000
						1	いと坂すま			当	100.000
						1	長今宗一郎			当	100.000
						1	根本幸典			当	100.000
						1	田村のりひさ			当	100.000
						1	かつまた孝明	1	落	99.419	
						1	鈴木じゅんじ	2	落	99.349	
						1	大川正	3	落	94.084	
						1	川見崎二郎	4	落	85.522	
						1	神田けんじ	5	落	79.765	
						1	池田よしたか	6	落	77.306	
						1	八木てつや	7	落	71.996	
						1	田畑つよし	8	落	71.945	
						1	青山周平			落	70.066
						1	吉川たける			落	67.237
						1	島田よしかず			落	43.058
						31	嶋田村				
						32	嶋田村				
						33	今藤				
						34	藤川				
						35	西田				

77 比例代表党派別

東海選挙区

政 党 等 名			公 明 党			政 党 等 名			日 本 維 新 の 会		
得 票 数			781,228 票			得 票 数			297,759 票		
当 選 人 数			2 人			当 選 人 数			1 人		
男	2 人		女	0 人		男	1 人		女	0 人	
名簿	氏 名		順位	小選挙区	惜敗率	名簿	氏 名		順位	小選挙区	惜敗率
1	大	口 善 徳	1			1	スギモト カズミ	1	落		50.195
2	伊	藤 涉	2			2	喜 多 義 典				
3	中	川 康 洋									
4	井	筒 伸 幸									
5	越	野 優 一									

(注) 「惜敗率」欄に「×」の印が付けられている衆議院名簿登載者は、重複立候補者のうち小選挙区選出議員の選挙で供託物没収点(有効投票総数の1/10以上の得票)に達しなかった者であり、比例代表選出議員の選挙の衆議院名簿に記載されていないものとみなされる者である。

77 比例代表党派別

近畿選挙区

政 党 等 名			自 由 民 主 党			政 党 等 名			日 本 維 新 の 会		
得 票 数			2,586,424 票			得 票 数			1,544,821 票		
当 選 人 数			9 人			当 選 人 数			5 人		
男	7 人		女	2 人		男	4 人		女	1 人	
名簿	氏 名		順位	小選挙区	惜敗率	名簿	氏 名		順位	小選挙区	惜敗率
1	奥野	しんすけ	1			1	森	なつえ	1		26.202
2	大岡	としたか		当	100.000	2	馬場	伸幸		落	100.000
2	うえの	賢一郎		当	100.000	2	馬遠	たかしか		当	100.000
2	武村	のぶひで		当	100.000	2	丸山	ほだか		当	100.000
2	小寺	ひろおき		当	100.000	2	井谷	上畑	2	落	98.166
2	田中	ひでゆき		当	100.000	2	谷あ	だちの	3	落	97.912
2	本	太 裕		当	100.000	2	う	だら	4	落	97.820
2	あんど	裕		当	100.000	2	う	だら	5	落	97.820
2	大西	ひろゆき		当	100.000	2	ミ	ノ		落	90.463
2	左藤	章		当	100.000	2	藤	田		落	90.108
2	中山	泰秀		当	100.000	2	木	下		落	85.284
2	とかし	な おみ		当	100.000	2	い	と		落	81.239
2	大塚	たか し		当	100.000	2	奥	し		落	81.105
2	原田	けんじ		当	100.000	2	い	し		落	75.289
2	北川	ともか		当	100.000	2	青	野		落	69.691
2	むねき	よ		当	100.000	2	松	浪		落	59.294
2	長尾	たか		当	100.000	2	三	木		落	43.252
2	もりや	まさ		当	100.000	2	梅	村		落	41.274
2	せま	よしひろ		当	100.000	2	い	ち		落	41.013
2	ふじ	いひさゆき		当	100.000	2	ま	つ		落	36.080
2	谷	公		当	100.000	2	ま	ら		落	×
2	大	ま		当	100.000	2	よ	の		落	21.348
2	や	だ		当	100.000						
2	西	村		当	100.000						
2	と	い		当	100.000						
2	松	た		当	100.000						
2	山	つ		当	100.000						
2	小	し		当	100.000						
2	高	早		当	100.000						
2	た	太		当	100.000						
2	石	真		当	100.000						
2	か	昇	2	落	92.107						
2	か	ゆ	3	落	91.098						
2	佐	か	4	落	89.717						
2	木	や	5	落	89.464						
2	岡	昌	6	落	86.690						
2	谷	と	7	落	78.755						
2	か	博	8	落	74.527						
2	お	和	9	落	61.600						
2	お	ま									
2	し	も									
40	湯	峯									

(注) 「惜敗率」欄に「×」の印が付けられている衆議院名簿登載者は、重複立候補者のうち小選挙区選出議員の選挙で供託物没収点(有効投票総数の1/10以上の得票)に達しなかった者であり、比例代表選出議員の選挙の衆議院名簿に記載されていないものとみなされる者である。

77 比例代表党派別

近畿選挙区

政党等名		立憲民主党					政党等名		日本共産党												
得票数		1,335,360 票					得票数		786,158 票												
当選人数		5 人					当選人数		2 人												
男	4 人				女	1 人					男	2 人				女	0 人				
名簿	氏名					順位	小選挙区	惜敗率	名簿	氏名					順位	小選挙区	惜敗率				
1	辻	元	清	美			当	100.000	1	こ	く	た	恵	二	1	落	70.299				
1	森	山	ひろ	ゆき	1	落	85.058	2	宮	本	た	け	し	2							
1	桜	井	シ	ユ	2	落	74.638	3	清	水	た	だ	し		落	45.983					
1	村	上	史	好	3	落	63.944	4	堀	内	照		文		落	57.337					
1	尾	辻	か	な	4	落	52.513	5	わた	な	べ	結			落	65.498					
1	が	お	秀	樹	5	落	49.514	6	平	さ	松	順	子		落	44.210					
1	松	井	博	史		落	46.525	6	ち	さ	か	拓	晃		落	43.677					
1	村	上	の	り		落	38.584	6	井	原	や	す	ひ		落	×					
1	か	ん	英	紀		落	×	6	さ	い	と	う	幸		落	×					
10	塩	見	俊	次				10	み	わ		智	之								

(注) 「惜敗率」欄に「×」の印が付けられている衆議院名簿登載者は、重複立候補者のうち小選挙区選出議員の選挙で供託物没収点(有効投票総数の1/10以上の得票)に達しなかった者であり、比例代表選出議員の選挙の衆議院名簿に記載されていないものとみなされる者である。

当選者に関する調(続)

中国選挙区

政 党 等 名		公 明 党			政 党 等 名		日 本 維 新 の 会					
得 票 数		476,270 票			得 票 数		151,221 票					
当 選 人 数		2 人			当 選 人 数		0 人					
男	2 人		女	0 人			男	0 人		女	0 人	
名簿	氏 名		順位	小選挙区	名簿	氏 名		順位	小選挙区	惜敗率		
1	さいとう	鉄 夫	1		1	はいお	か 香 奈			×		
2	ますや	敬 悟	2		2	空 本	せ い き			44.001		
3	日 下	正 喜			2	今 枝	仁			28.650		

77 比例代表党派別

中国選挙区

政党等名			希望の党			政党等名			幸福実現党		
得票数			514,191 票			得票数			20,701 票		
当選人数			2 人			当選人数			0 人		
男	2 人		女	0 人		男	0 人		女	0 人	
名簿	氏名		順位	小選挙区	惜敗率	名簿	氏名		順位	小選挙区	惜敗率
1	佐藤	こま		当	100.000	1	国領	ぶん			
1	柚木	こみちよ	1	落	77.576	2	佐伯	知子			
1	津村	啓介	2	落	74.628	3	加藤	健太			
1	湯原	俊二		落	73.203						
1	松本	大輔		落	70.626						
1	さと	あき		落	49.660						
1	内山	あき		落	36.931						
1	はしもと	あき		落	32.383						
1	はしもと	一		落	27.459						
1	大樽	井		落	26.711						
1	上野	か		落	25.886						
1	はちや	弘		落	24.694						
1	藤田	と		落	17.712						
14	山	口		落							

(注) 「惜敗率」欄に「×」の印が付けられている衆議院名簿登載者は、重複立候補者のうち小選挙区選出議員の選挙で供託物没収点(有効投票総数の1/10以上の得票)に達しなかった者であり、比例代表選出議員の選挙の衆議院名簿に記載されていないものとみなされる者である。

当選者に関する調(続)

中国選挙区

政党等名			日本共産党			政党等名			自由民主党		
得票数			199,152 票			得票数			1,249,073 票		
当選人数			0 人			当選人数			5 人		
男	0 人		女	0 人		男	4 人		女	1 人	
名簿	氏名		順位	小選挙区	惜敗率	名簿	氏名		順位	小選挙区	惜敗率
1	大平	よしのぶ				1	石破	しげる			100.000
2	垣内	京美		落	×	1	赤沢	りょうせい			100.000
3	藤本	かずのり				1	竹下	わたる			100.000
4	岩田	たけし				1	あいさわ	一郎			100.000
						1	山本	たかしく			100.000
						1	橋加	が勝			100.000
						1	岸平	文雄			100.000
						1	河新	ひろし			100.000
						1	てら	谷正			100.000
						1	小高	だ林	稔		100.000
						1	岸	村史	明		100.000
						1	こ杉	ま田	敏	文	100.000
						17	池古	田田	敏	文	落
						18	三畦	浦元	水	脈	1
						19	徳井	村櫻	道	孝	2
						20			圭	一	3
						21			靖	吾	4
						22			一	郎	5
						23			純	司	
									康		80.836

77 比例代表党派別

中国選挙区

政党等名		社会民主党			政党等名		立憲民主党				
得票数		44,240 票			得票数		533,050 票				
当選人数		0 人			当選人数		2 人				
男	0 人		女	0 人		男	1 人		女	1 人	
名簿	氏名		順位	小選挙区	惜敗率	名簿	氏名		順位	小選挙区	惜敗率
1	福原宗男			落	28.845	1	亀井あきこ	1	落		68.351
						1	高井あたか	2	落		65.034
						1	坂本史子		落		40.220
						4	秋葉忠利				

(注) 「惜敗率」欄に「×」の印が付けられている衆議院名簿登載者は、重複立候補者のうち小選挙区選出議員の選挙で供託物没収点(有効投票総数の1/10以上の得票)に達しなかった者であり、比例代表選出議員の選挙の衆議院名簿に記載されていないものとみなされる者である。

77 比例代表党派別

四国選挙区

政党等名		立憲民主党			政党等名		自由民主党					
得票数		232,965 票			得票数		579,225 票					
当選人数		1 人			当選人数		3 人					
男	1 人		女	0 人			男	3 人		女	0 人	
名簿	氏名		順位	小選挙区	惜敗率	名簿	氏名		順位	小選挙区	惜敗率	
1	武内 のりお		1			1	福井 照	1				
						2	ふくやま 守	2				
						3	後藤 田 ますみ		当		100.000	
						3	山平 口 俊一		当		100.000	
						3	大塩 井 敬太		当		100.000	
						3	村野 崎 やすひ		当		100.000	
						3	山本 上 誠一		当		100.000	
						3	中山 本 谷 元		当		100.000	
						3	白 石 有 二	3	落		77.055	
						3	せ 白 石 隆		落		75.952	
						14	二 川 弘		落		72.802	
						15	林 潤					

(注) 「惜敗率」欄に「×」の印が付けられている衆議院名簿登載者は、重複立候補者のうち小選挙区選出議員の選挙で供託物没収点(有効投票総数の1/10以上の得票)に達しなかった者であり、比例代表選出議員の選挙の衆議院名簿に記載されていないものとみなされる者である。

当選者に関する調(続)

四国選挙区

政党等名		希望の党			政党等名		社会民主党					
得票数		324,106 票			得票数		29,818 票					
当選人数		1 人			当選人数		0 人					
男	1 人		女	0 人			男	0 人		女	0 人	
名簿	氏名		順位	小選挙区	惜敗率	名簿	氏名		順位	小選挙区	惜敗率	
1	た	ま	雄	一	郎	100.000	1	藤	田	伸	二	44.730
1	白	石	洋	一		100.000				落		
1	小	川	淳	也	1	97.323						
1	に	き	博	文		76.917						
1	桜	内	ふ	み		70.457						
1	大	石	宗	き		55.329						
1	富	永	き	よ		37.722						
1	横	山	ろ	ゆ		33.661						
9	藤	岡	か	よ								
10	鎌	江	一	平								

77 比例代表党派別

四国選挙区

政党等名		日本維新の会				政党等名		公明党			
得票数		78,500 票				得票数		236,863 票			
当選人数		0 人				当選人数		1 人			
男	0 人		女	0 人		男	1 人		女	0 人	
名簿	氏名		順位	小選挙区	惜敗率	名簿	氏名		順位	小選挙区	惜敗率
1	西岡あらた			落	54.216	1	石田祝稔		1		
						2	高村宗男				

(注) 「惜敗率」欄に「×」の印が付けられている衆議院名簿登載者は、重複立候補者のうち小選挙区選出議員の選挙で供託物没収点(有効投票総数の1/10以上の得票)に達しなかった者であり、比例代表選出議員の選挙の衆議院名簿に記載されていないものとみなされる者である。

77 比例代表党派別

九州選挙区

政 党 等 名			公 明 党			政 党 等 名			社 会 民 主 党				
得 票 数			1,021,227 票			得 票 数			277,704 票				
当 選 人 数			3 人			当 選 人 数			1 人				
男	3 人		女	0 人		男	1 人		女	0 人			
名簿	氏 名		順位	小選挙区	惜敗率	名簿	氏 名		順位	小選挙区	惜敗率		
1	江	田	康	幸	1	1	テ	ル	ヤ	寛	徳	100.000	
2	遠	山	清	彦	2	1	吉	川	は	じ	め	78.780	
3	瀨	地	雅	一	3	1	野	呂	正	和	41.284		
4	吉	田	宣	弘		1	和	田	か	な	め	30.309	
5	上	地		崇		1	た	け	う	ち	信	昭	28.130
6	吉	田	久	美	子								

(注) 「惜敗率」欄に「×」の印が付けられている衆議院名簿登載者は、重複立候補者のうち小選挙区選出議員の選挙で供託物没収点(有効投票総数の1/10以上の得票)に達しなかった者であり、比例代表選出議員の選挙の衆議院名簿に記載されていないものとみなされる者である。

当選者に関する調(続)

九州選挙区

政 党 等 名			日 本 共 産 党			政 党 等 名			立 憲 民 主 党		
得 票 数			421,962 票			得 票 数			1,054,589 票		
当 選 人 数			1 人			当 選 人 数			3 人		
男	1 人		女	0 人		男	3 人		女	0 人	
名簿	氏 名		順位	小選挙区	惜敗率	名簿	氏 名		順位	小選挙区	惜敗率
1	あかみ	ね 政 賢		当	100.000	1	川 内 ひ ろ し		当	100.000	
2	田 村 た か あ き	1	落	35.121	1	横 光 克 彦	1	落	84.630		
3	ま じ ま 省 三		落	32.448	1	山 や が み 康 一 義	2	落	69.430		
4	松 岡 勝				1	や が み 雅 義	3	落	59.340		
5	山 下 か い				1	山 本 昌 一		落	52.223		
6	益 田 牧 子				6	山 本 昌 一					
						7	藤 田 一 枝				

77 比例代表党派別

九州選挙区

政党等名		希望の党			政党等名		日本維新の会								
得票数		1,168,708 票			得票数		277,203 票								
当選人数		4 人			当選人数		1 人								
男	4 人		女	0 人			男	1 人		女	0 人				
名簿	氏名		順位	小選挙区	惜敗率	名簿	氏名		順位	小選挙区	惜敗率				
1	中	山	成	彬	1		1	下	地	ミ	キ	オ	1	落	56.456
2	大	串	ひ	ろ		当	1	か	わ	の	正	美		落	49.105
2	西	岡	秀	子		当	1	山	之	内	つ	よ		落	35.065
2	吉	良	州	司	2	落	1	く	ち	い	竜	三		落	×
2	い	な	と	み	3	落									
2	き			た	4	落									
2	野	間	た	か		落									
2	お	が	た	林		落									
2	お	宮	島	大		落									
2	く	す	だ	大		落									
2	松	野	頼	久		落									
2	外	山	い	つ		落									
2	山	口	は	つ		落									
2	は	ら	圭	も		落									
2	村	上	と	の		落									
2	さ	い	と	カ		落									
2	す	え	つ	精		落									
2	石	井	ひ	で		落									
2	花	輪	と	も		落									
20	な	み	き	浩		落									
21	森	田	俊	文		落									

(注) 「惜敗率」欄に「×」の印が付けられている衆議院名簿登載者は、重複立候補者のうち小選挙区選出議員の選挙で供託物没収点(有効投票総数の1/10以上の得票)に達しなかった者であり、比例代表選出議員の選挙の衆議院名簿に記載されていないものとみなされる者である。

当選者に関する調(続)

78 政党その他の政治団体の

(1) 政党演説会の開催回数

都道府県	自由民主党	立憲民主党	希望の党	公明党	日本共産党	日本維新の会	社会民主党	日本のこころ	幸福実現党	新党大地	支持政党なし	計
北海道	—	1	—	3	—	—	—	—	—	—	—	4
青森	—	—	—	—	—	—	—	—	—	—	—	—
岩手	—	—	—	1	—	—	—	—	—	—	—	1
宮城	—	—	—	—	—	—	—	—	—	—	—	—
秋田	—	—	—	—	—	—	—	—	—	—	—	—
山形	—	—	—	—	—	—	—	—	—	—	—	—
福島	—	—	—	—	—	—	—	—	—	—	—	—
茨城	—	—	—	—	—	—	—	—	—	—	—	—
栃木	—	—	—	—	—	—	—	—	—	—	—	—
群馬	3	—	—	—	—	—	—	—	—	—	—	3
埼玉県	—	—	—	—	—	—	—	—	—	—	—	—
千葉県	—	—	—	—	—	—	—	—	—	—	—	—
東京都	2	—	—	—	—	—	—	—	—	—	—	2
神奈川県	1	—	—	—	—	—	—	—	—	—	—	1
新潟県	9	2	—	—	—	—	—	—	—	—	—	11
富山県	—	—	—	—	—	—	—	—	—	—	—	—
石川県	—	—	—	—	—	—	—	—	—	—	—	—
福井県	—	—	—	—	—	—	—	—	—	—	—	—
山梨県	—	—	—	—	—	—	—	—	—	—	—	—
長野県	—	—	—	—	—	—	—	—	—	—	—	—
岐阜県	1	—	—	—	3	—	—	—	—	—	—	4
静岡県	—	—	—	—	—	—	—	—	—	—	—	—
愛知県	5	—	1	—	3	—	—	—	—	—	—	9
三重県	5	1	—	—	—	—	—	—	—	—	—	6
滋賀県	—	—	—	—	—	—	—	—	—	—	—	—
京都府	—	—	—	—	—	—	—	—	—	—	—	—
大阪府	1	—	—	—	1	—	—	—	—	—	—	2
兵庫県	1	—	—	—	1	—	—	—	—	—	—	2
奈良県	8	—	—	—	1	—	—	—	—	—	—	9
和歌山県	—	—	—	—	—	—	—	—	—	—	—	—
鳥取県	—	—	—	—	—	—	—	—	—	—	—	—
島根県	—	—	—	—	—	—	—	—	—	—	—	—
岡山県	2	—	—	—	—	—	—	—	—	—	—	2
広島県	—	—	—	—	—	—	—	—	—	—	—	—
山口県	1	—	—	—	2	—	—	—	—	—	—	3
徳島県	—	—	—	—	2	—	—	—	—	—	—	2
香川県	—	—	—	—	1	—	—	—	—	—	—	1
愛媛県	—	—	—	—	—	—	—	—	—	—	—	—
高知県	—	—	—	—	—	—	—	—	—	—	—	—
福岡県	4	—	2	—	—	—	—	—	—	—	—	6
佐賀県	1	—	2	—	—	—	—	—	—	—	—	3
長崎県	—	—	—	—	—	—	—	—	—	—	—	—
熊本県	—	—	—	—	—	—	—	—	—	—	—	—
大宮	2	—	1	—	—	—	—	—	—	—	—	3
鹿児島県	1	—	1	—	—	—	2	—	—	—	—	4
沖縄県	—	—	—	—	—	—	—	—	—	—	—	—
合計	47	4	7	4	14	—	2	—	—	—	—	78

選挙運動に関する調

(2) 政党等演説会の開催回数

都道府県	自由民主党	立憲民主党	希望の党	公明党	日本共産党	日本維新の会	社会民主党	日本のこころ	幸福実現党	新党大地	支持政党なし	計
北海道	—	—	1	4	6	—	1	—	—	1	—	13
青森	—	—	—	—	—	—	—	—	—	—	—	—
岩手	—	—	—	1	—	—	—	—	—	—	—	1
宮城	—	—	—	—	—	—	—	—	—	—	—	—
秋田	—	—	—	—	—	—	—	—	—	—	—	—
山形	1	—	2	—	—	—	1	—	—	—	—	4
福島	—	—	—	—	—	—	—	—	—	—	—	—
茨城	—	—	—	—	—	—	—	—	1	—	—	1
栃木	—	—	—	—	—	—	—	—	—	—	—	—
群馬	1	—	—	7	—	—	—	—	—	—	—	8
埼玉県	—	—	—	—	—	—	—	—	—	—	—	—
千葉県	—	—	—	—	—	—	—	—	—	—	—	—
東京都	—	—	—	—	—	—	—	—	—	—	—	—
神奈川県	—	—	—	—	—	—	—	—	—	—	—	—
新潟県	1	—	—	—	—	—	—	—	—	—	—	1
富山県	—	—	—	—	2	—	—	—	—	—	—	2
石川県	—	—	—	—	—	—	—	—	—	—	—	—
福山	—	—	—	—	—	—	—	—	—	—	—	—
山梨県	1	—	2	—	1	—	1	—	—	—	—	5
岐阜県	—	—	—	—	—	—	—	—	—	—	—	—
静岡県	—	—	—	—	—	—	—	—	1	—	—	1
愛知県	1	—	1	—	5	—	—	—	1	—	—	8
三重県	—	—	—	1	1	—	—	—	—	—	—	2
滋賀県	1	—	—	—	1	—	—	—	—	—	—	2
京都府	—	—	—	—	—	—	—	—	—	—	—	—
大阪府	1	—	—	3	1	—	—	—	1	—	—	6
兵庫県	—	—	—	7	3	—	1	—	—	—	—	11
奈良県	—	—	—	5	—	—	—	—	—	—	—	5
和歌山県	—	—	—	—	—	—	—	—	—	—	—	—
鳥取県	—	—	—	—	—	—	—	—	—	—	—	—
島根県	—	—	—	—	—	—	2	—	—	—	—	2
岡山県	—	—	—	1	—	—	—	—	2	—	—	3
広島県	1	1	—	—	—	—	—	—	3	—	—	5
山口県	—	—	—	—	—	—	—	—	—	—	—	—
徳島県	—	—	—	—	—	—	—	—	—	—	—	—
香川県	—	—	—	—	1	—	—	—	—	—	—	1
愛媛県	—	—	—	—	—	—	—	—	—	—	—	—
高知県	—	—	—	—	6	—	—	—	—	—	—	6
福岡県	—	—	1	—	3	—	—	—	—	—	—	4
佐賀県	—	—	—	—	—	—	—	—	—	—	—	—
長崎県	—	—	—	—	—	—	—	—	—	—	—	—
熊本県	—	—	—	1	—	—	—	—	—	—	—	1
大宮	—	—	—	—	—	—	—	—	—	—	—	—
鹿儿岛県	—	—	—	—	—	—	1	—	—	—	—	1
沖縄県	—	—	—	—	—	—	—	—	—	—	—	—
合計	8	1	7	30	30	—	7	—	9	1	—	93

78 政党その他の政治団体の

(3) 候補者届出政党のポスター検印又は証紙交付数

都道府県	選挙区数	ポスター検印又は証紙交付数												
		自由民主党	立憲民主党	希望の党	公明党	日本共産党	日本維新の会	社会民主党	日本こころ	幸福実現党	新党大地	支持政党なし	計	
北海道	道森	12	11,000	7,000	4,000	1,000	4,000	1,000	-	-	-	-	-	28,000
	岩手	3	3,000	-	3,000	-	3,000	-	-	-	-	-	-	9,000
	宮城	3	3,000	-	2,000	-	1,000	-	-	-	-	-	-	6,000
	秋田	6	6,000	1,000	2,000	-	3,000	-	-	-	-	-	-	12,000
	田	3	3,000	-	3,000	-	3,000	-	-	-	-	-	-	9,000
山福茨栃群	形島	3	3,000	-	3,000	-	250	-	-	-	-	-	-	6,250
	城	5	5,000	-	3,000	-	4,000	-	2,000	-	-	-	-	14,000
	木	7	7,000	-	6,000	-	7,000	-	-	-	-	-	-	20,000
	馬	5	5,000	-	4,000	-	4,000	-	-	-	-	-	-	13,000
	群	5	5,000	1,000	4,000	-	4,000	-	-	-	-	-	-	14,000
埼玉県	玉葉	15	14,000	2,000	13,000	-	12,000	2,000	-	-	-	-	-	43,000
	京	13	13,000	6,000	12,000	-	10,000	4,000	1,000	-	-	-	-	46,000
	川	25	24,000	16,000	23,000	1,000	17,000	-	1,000	-	-	-	-	82,000
	新	18	17,000	6,000	16,000	1,000	12,000	1,000	1,000	-	-	-	-	54,000
	新	6	6,000	1,000	-	-	1,000	-	-	-	-	-	-	8,000
富石福山長	山	3	3,000	-	1,000	-	2,000	1,000	1,000	-	-	-	-	8,000
	川	3	3,000	-	3,000	-	3,000	-	-	-	-	-	-	9,000
	井	2	2,000	-	1,000	-	1,600	-	-	-	-	-	-	4,600
	梨	2	1,000	1,000	1,000	-	2,000	-	-	-	-	-	-	5,000
	野	5	5,000	-	4,000	-	2,000	2,000	1,000	-	-	-	-	14,000
岐静愛三滋	阜	5	5,000	-	3,000	-	2,000	-	-	-	-	-	-	10,000
	岡	8	8,000	1,000	8,000	-	7,000	-	-	-	-	-	-	24,000
	知	15	15,000	3,000	12,000	-	11,000	1,000	-	-	-	-	-	42,000
	重	4	4,000	-	1,000	-	2,000	-	-	-	-	-	-	7,000
	賀	4	4,000	-	3,000	-	2,000	-	-	-	-	-	-	9,000
京大兵奈和	都	6	6,000	-	5,000	-	6,000	1,000	-	-	-	-	-	18,000
	阪	19	15,000	8,000	-	4,000	13,000	15,000	1,000	-	-	-	-	56,000
	庫	12	10,000	1,000	10,000	2,000	10,000	4,000	-	-	-	-	-	37,000
	良	3	3,000	-	2,000	-	3,000	1,000	-	-	-	-	-	9,000
	山	3	3,000	-	2,000	-	-	-	-	-	-	-	-	5,000
鳥島岡広山	取	2	2,000	-	1,000	-	2,000	-	-	-	-	-	-	5,000
	根	2	2,000	1,000	-	-	500	-	1,000	-	-	-	-	4,500
	山	5	4,000	1,000	5,000	-	4,000	-	-	-	-	-	-	14,000
	島	7	7,000	-	5,000	-	6,000	3,000	-	-	-	-	-	21,000
	山	4	4,000	-	1,000	-	3,000	-	-	-	-	-	-	8,000
徳香愛高福	島	2	2,000	-	1,000	-	2,000	-	-	-	-	-	-	5,000
	川	3	3,000	-	2,000	-	1,000	-	1,000	-	-	-	-	7,000
	媛	4	4,000	-	4,000	-	4,000	1,000	-	-	-	-	-	13,000
	知	2	2,000	-	1,000	-	1,000	-	-	-	-	-	-	4,000
	岡	11	9,000	2,000	6,000	-	9,000	-	1,000	-	-	-	-	27,000
佐長熊大宮	賀	2	2,000	-	1,000	-	1,000	-	-	-	-	-	-	4,000
	崎	4	4,000	-	4,000	-	4,000	-	-	-	-	-	-	12,000
	本	4	4,000	1,000	1,000	-	1,000	-	1,000	-	-	-	-	8,000
	分	3	3,000	-	1,000	-	1,000	-	1,000	-	-	-	-	6,000
	崎	3	3,000	-	2,000	-	3,000	-	-	-	-	-	-	8,000
鹿児島	島	4	4,000	1,000	2,000	-	2,000	1,000	1,000	-	-	-	-	11,000
	縄	4	4,000	-	-	-	1,000	1,000	1,000	-	-	-	-	7,000
合計		289	275,000	60,000	191,000	9,000	197,350	39,000	15,000	-	-	-	-	786,350

選挙運動に関する調 (続)

(4) 候補者届出政党のビラ証紙交付数

都道 府県	選挙 区数	ビラ証紙交付数											計
		自由 民主党	立憲 民主党	希望の党	公明党	日本 共産党	日本 維新の会	社会 民主党	日本 のこ ろ	幸 福 実 現 党	新党 大地	支持 政党 なし	
北海道	12	440,000	280,000	160,000	40,000	160,000	40,000	-	-	-	-	-	1,120,000
	3	120,000	-	120,000	-	120,000	-	-	-	-	-	-	360,000
	3	120,000	-	80,000	-	40,000	-	-	-	-	-	-	240,000
	6	240,000	40,000	80,000	-	-	40,000	-	-	-	-	-	400,000
	3	120,000	-	120,000	-	120,000	-	-	-	-	-	-	360,000
山形県	3	120,000	-	120,000	-	-	-	-	-	-	-	-	240,000
	5	200,000	-	120,000	-	-	-	-	-	-	-	-	320,000
	7	280,000	-	240,000	-	-	-	-	-	-	-	-	520,000
	5	160,000	-	160,000	-	-	-	-	-	-	-	-	320,000
	5	200,000	40,000	160,000	-	-	-	-	-	-	-	-	400,000
埼玉県	15	560,000	80,000	600,000	-	-	80,000	-	-	-	-	-	1,320,000
	13	520,000	240,000	480,000	-	400,000	160,000	40,000	-	-	-	-	1,840,000
	25	960,000	640,000	920,000	40,000	680,000	-	40,000	-	-	-	-	3,280,000
	18	680,000	240,000	640,000	40,000	-	40,000	40,000	-	-	-	-	1,680,000
	6	240,000	40,000	-	-	-	-	-	-	-	-	-	280,000
富山県	3	120,000	-	-	-	-	-	-	-	-	-	-	120,000
	3	120,000	-	120,000	-	-	-	-	-	-	-	-	240,000
	2	80,000	-	40,000	-	-	-	-	-	-	-	-	120,000
	2	40,000	40,000	40,000	-	80,000	-	-	-	-	-	-	200,000
	5	200,000	-	160,000	-	80,000	80,000	40,000	-	-	-	-	560,000
岐阜県	5	200,000	-	120,000	-	-	-	-	-	-	-	-	320,000
	8	320,000	40,000	320,000	-	80,000	-	-	-	-	-	-	760,000
	15	560,000	120,000	440,000	-	-	-	40,000	-	-	-	-	1,160,000
	4	160,000	-	40,000	-	80,000	-	-	-	-	-	-	280,000
	4	280,000	-	210,000	-	-	-	70,000	-	-	-	-	560,000
京都府	6	240,000	-	200,000	-	240,000	40,000	-	-	-	-	-	720,000
	19	600,000	320,000	-	160,000	520,000	600,000	40,000	-	-	-	-	2,240,000
	12	400,000	40,000	360,000	80,000	-	120,000	-	-	-	-	-	1,000,000
	3	120,000	-	120,000	-	80,000	-	-	-	-	-	-	320,000
	3	120,000	-	80,000	-	-	-	-	-	-	-	-	200,000
鳥取県	2	80,000	-	40,000	-	80,000	-	-	-	-	-	-	200,000
	2	80,000	40,000	-	-	-	-	40,000	-	-	-	-	160,000
	5	160,000	40,000	200,000	-	160,000	-	-	-	-	-	-	560,000
	7	280,000	-	200,000	-	240,000	120,000	-	-	-	-	-	840,000
	4	160,000	-	80,000	-	120,000	-	-	-	-	-	-	360,000
徳島県	2	80,000	-	40,000	-	80,000	-	-	-	-	-	-	200,000
	3	120,000	-	80,000	-	-	-	40,000	-	-	-	-	240,000
	4	120,000	-	160,000	-	-	40,000	-	-	-	-	-	320,000
	2	80,000	-	40,000	-	-	-	-	-	-	-	-	120,000
	11	440,000	80,000	200,000	-	-	40,000	40,000	-	-	-	-	800,000
佐賀県	2	80,000	-	40,000	-	-	-	-	-	-	-	-	120,000
	4	280,000	-	280,000	-	240,000	-	-	-	-	-	-	800,000
	4	160,000	40,000	40,000	-	40,000	-	40,000	-	-	-	-	320,000
	3	120,000	-	40,000	-	-	-	40,000	-	-	-	-	200,000
	3	120,000	-	80,000	-	120,000	-	-	-	-	-	-	320,000
鹿児島県	4	160,000	40,000	80,000	-	-	40,000	40,000	-	-	-	-	360,000
	4	160,000	-	-	-	40,000	40,000	40,000	-	-	-	-	280,000
合計	289	11,200,000	2,400,000	7,850,000	360,000	3,800,000	1,480,000	590,000	-	-	-	-	27,680,000

79 選挙犯罪に関する調

〔期日後90日現在〕
〔警察庁調〕

罪種	検挙件数・人員	
	件数	人員
買収	20	24
自由妨害	10	11
戸別訪問	—	—
文書違反	2	3
投票干渉	1	1
詐欺投票	1	1
投票偽造	1	1
公務員の地位利用	—	—
その他	6	5
合計	41	46

80 電子機器の使用

都道府県	市区町村数	電子機器等の種類																
		投票所入場券への バーコード利用				うち期日前投票に ついてのみ導入				うち当日投票に ついてのみ導入				うち期日前投票・当日投票 の両方について導入				
		採用団体数(比率)		うち試行中(比率)		採用団体数(比率)		うち試行中(比率)		採用団体数(比率)		うち試行中(比率)		採用団体数(比率)		うち試行中(比率)		
北海道	道	188	126	67.02	3	1.60	108	57.45	1	0.53	—	—	—	—	18	9.57	2	1.06
	青森	40	19	47.50	—	—	15	37.50	—	—	1	2.50	—	—	3	7.50	—	—
	岩手	33	31	93.94	—	—	12	36.36	—	—	—	—	—	—	17	51.52	—	—
	宮城	39	26	66.67	1	2.56	16	41.03	—	—	1	2.56	1	2.56	10	25.64	—	—
	秋田	25	22	88.00	—	—	19	76.00	—	—	—	—	—	—	3	12.00	—	—
山形	形	35	28	80.00	—	—	23	65.71	—	—	—	—	—	—	6	17.14	—	—
	福島	59	48	81.36	1	1.69	29	49.15	1	1.69	—	—	—	—	19	32.20	—	—
	茨城	44	43	97.73	—	—	21	47.73	—	—	—	—	—	—	22	50.00	—	—
	栃木	25	25	100.00	—	—	18	72.00	—	—	—	—	—	—	7	28.00	—	—
	群馬	35	25	71.43	—	—	20	57.14	—	—	—	—	—	—	5	14.29	—	—
埼玉県	埼玉	72	68	94.44	2	2.78	28	38.89	—	—	1	1.39	1	1.39	41	56.94	1	1.39
	千葉	59	53	89.83	2	3.39	25	42.37	—	—	—	—	2	3.39	1	1.69	—	—
	東京	62	53	85.48	1	1.61	3	4.84	—	—	—	—	—	—	50	80.65	1	1.61
	神奈川	58	52	89.66	—	—	13	22.41	—	—	—	—	—	—	39	67.24	—	—
	新潟	37	33	89.19	—	—	13	35.14	—	—	—	—	—	—	20	54.05	—	—
富山県	富山	15	14	93.33	—	—	11	73.33	—	—	—	—	—	—	3	20.00	—	—
	石川	19	13	68.42	—	—	12	63.16	—	—	—	—	—	—	1	5.26	—	—
	福井	17	14	82.35	—	—	12	70.59	—	—	—	—	—	—	2	11.76	—	—
	山梨	27	21	77.78	—	—	12	44.44	—	—	—	—	—	—	9	33.33	—	—
	長野	77	63	81.82	—	—	39	50.65	—	—	—	—	—	—	24	31.17	—	—
岐阜県	岐阜	42	33	78.57	—	—	29	69.05	—	—	1	2.38	—	—	4	9.52	—	—
	静岡	43	40	93.02	1	2.33	11	25.58	—	—	—	—	—	—	28	65.12	1	2.33
	愛知	69	63	91.30	—	—	45	65.22	—	—	—	—	—	—	18	26.09	—	—
	三重	29	25	86.21	—	—	17	58.62	—	—	—	—	—	—	8	27.59	—	—
	滋賀	19	19	100.00	—	—	13	68.42	—	—	—	—	—	—	4	21.05	—	—
京都府	京都	36	24	66.67	—	—	11	30.56	—	—	—	—	—	—	13	36.11	—	—
	大阪	72	69	95.83	1	1.39	35	48.61	—	—	—	—	—	—	34	47.22	1	1.39
	兵庫	49	48	97.96	3	6.12	36	73.47	—	—	—	—	—	—	12	24.49	3	6.12
	奈良	39	21	53.85	—	—	14	35.90	—	—	—	—	—	—	7	17.95	—	—
	和歌山	30	28	93.33	—	—	26	86.67	—	—	—	—	—	—	2	6.67	—	—
鳥取県	鳥取	19	17	89.47	—	—	17	89.47	—	—	—	—	—	—	—	—	—	—
	島根	19	13	68.42	—	—	13	68.42	—	—	—	—	—	—	—	—	—	—
	岡山	30	29	96.67	—	—	27	90.00	—	—	—	—	—	—	2	6.67	—	—
	広島	30	28	93.33	1	3.33	16	53.33	—	—	—	—	—	—	13	43.33	1	3.33
	山口	19	13	68.42	—	—	9	47.37	—	—	—	—	—	—	4	21.05	—	—
徳島県	徳島	24	17	70.83	1	4.17	14	58.33	—	—	—	—	—	—	3	12.50	1	4.17
	香川	17	16	94.12	—	—	6	35.29	—	—	—	—	—	—	10	58.82	—	—
	愛媛	20	19	95.00	—	—	13	65.00	—	—	—	—	—	—	6	30.00	—	—
	高知	34	23	67.65	—	—	21	61.76	—	—	—	—	—	—	2	5.88	—	—
	福岡	72	69	95.83	1	1.39	27	37.50	—	—	—	—	—	—	42	58.33	1	1.39
佐賀県	佐賀	20	19	95.00	—	—	14	70.00	—	—	—	—	—	—	5	25.00	—	—
	長崎	21	18	85.71	—	—	11	52.38	—	—	—	—	—	—	7	33.33	—	—
	熊本	49	37	75.51	—	—	30	61.22	—	—	—	—	—	—	7	14.29	—	—
	大分	18	13	72.22	2	11.11	8	44.44	1	5.56	1	5.56	1	5.56	4	22.22	—	—
	宮崎	26	19	73.08	—	—	17	65.38	—	—	—	—	—	—	2	7.69	—	—
鹿児島	鹿児島	43	21	48.84	—	—	13	30.23	—	—	—	—	—	—	10	23.26	—	—
	沖縄	41	17	41.46	—	—	13	31.71	—	—	—	—	—	—	4	9.76	—	—
合計		1,896	1,535	80.96	20	1.05	955	50.37	3	0.16	5	0.26	5	0.26	551	29.06	12	0.63

状況に関する調

電 子 機 器 等 の 種 類															
自書式投票用紙読取集計機				投票集計システム				開票集計システム				候補者管理システム			
採用団体数(比率)		うち試行中(比率)		採用団体数(比率)		うち試行中(比率)		採用団体数(比率)		うち試行中(比率)		採用団体数(比率)		うち試行中(比率)	
109	57.98	—	—	21	11.17	—	—	60	31.91	—	—	4	2.13	—	—
11	27.50	—	—	—	—	—	—	7	17.50	—	—	—	—	—	—
19	57.58	—	—	7	21.21	1	3.03	12	36.36	—	—	—	—	—	—
22	56.41	—	—	6	15.38	—	—	6	15.38	—	—	—	—	—	—
16	64.00	—	—	1	4.00	—	—	5	20.00	—	—	—	—	—	—
17	48.57	—	—	4	11.43	—	—	11	31.43	—	—	—	—	—	—
21	35.59	—	—	12	20.34	—	—	11	18.64	—	—	—	—	—	—
39	88.64	—	—	18	40.91	1	2.27	38	86.36	—	—	1	2.27	—	—
16	64.00	—	—	9	36.00	1	4.00	18	72.00	—	—	1	4.00	—	—
22	62.86	—	—	14	40.00	—	—	23	65.71	—	—	—	—	—	—
64	88.89	—	—	30	41.67	—	—	57	79.17	—	—	1	1.39	1	1.39
46	77.97	—	—	16	27.12	1	1.69	38	64.41	—	—	2	3.39	—	—
51	82.26	—	—	49	79.03	1	1.61	46	74.19	—	—	8	12.90	—	—
24	41.38	—	—	15	25.86	—	—	41	70.69	—	—	1	1.72	—	—
21	56.76	—	—	13	35.14	—	—	27	72.97	—	—	—	—	—	—
9	60.00	—	—	—	—	—	—	1	6.67	—	—	—	—	—	—
15	78.95	—	—	3	15.79	1	5.26	11	57.89	—	—	2	10.53	—	—
7	41.18	—	—	2	11.76	—	—	6	35.29	—	—	—	—	—	—
22	81.48	—	—	6	22.22	—	—	14	51.85	—	—	2	7.41	—	—
24	31.17	—	—	15	19.48	—	—	25	32.47	—	—	—	—	—	—
27	64.29	—	—	6	14.29	—	—	23	54.76	—	—	4	9.52	—	—
33	76.74	—	—	18	41.86	—	—	23	53.49	—	—	—	—	—	—
54	78.26	—	—	20	28.99	—	—	48	69.57	—	—	5	7.25	—	—
25	86.21	—	—	10	34.48	—	—	23	79.31	—	—	—	—	—	—
12	63.16	—	—	6	31.58	—	—	4	21.05	—	—	—	—	—	—
16	44.44	—	—	1	2.78	—	—	5	13.89	—	—	—	—	—	—
33	45.83	1	1.39	45	62.50	2	2.78	51	70.83	—	—	27	37.50	—	—
34	69.39	—	—	20	40.82	—	—	28	57.14	1	2.04	1	2.04	—	—
19	48.72	—	—	6	15.38	1	2.56	3	7.69	1	2.56	1	2.56	—	—
16	53.33	—	—	—	—	—	—	6	20.00	—	—	—	—	—	—
10	52.63	—	—	1	5.26	—	—	6	31.58	—	—	—	—	—	—
15	78.95	—	—	2	10.53	—	—	2	10.53	—	—	—	—	—	—
24	80.00	—	—	7	23.33	—	—	21	70.00	—	—	1	3.33	—	—
28	93.33	—	—	2	6.67	—	—	10	33.33	—	—	—	—	—	—
15	78.95	—	—	4	21.05	—	—	14	73.68	1	5.26	1	5.26	—	—
12	50.00	—	—	4	16.67	1	4.17	13	54.17	—	—	—	—	—	—
13	76.47	—	—	6	35.29	—	—	3	17.65	—	—	—	—	—	—
18	90.00	—	—	2	10.00	—	—	6	30.00	—	—	1	5.00	—	—
22	64.71	1	2.94	3	8.82	—	—	10	29.41	—	—	1	2.94	—	—
49	68.06	—	—	30	41.67	—	—	37	51.39	—	—	1	1.39	—	—
15	75.00	—	—	5	25.00	—	—	8	40.00	—	—	—	—	—	—
15	71.43	—	—	6	28.57	—	—	10	47.62	—	—	—	—	—	—
29	59.18	—	—	18	36.73	—	—	37	75.51	—	—	1	2.04	—	—
15	83.33	—	—	3	16.67	—	—	16	88.89	—	—	1	5.56	—	—
11	42.31	—	—	—	—	—	—	6	23.08	1	3.85	—	—	—	—
18	41.86	—	—	7	16.28	—	—	21	48.84	1	2.33	2	4.65	—	—
8	19.51	—	—	2	4.88	—	—	4	9.76	—	—	1	2.44	—	—
1,161	61.23	2	0.11	475	25.05	10	0.53	895	47.20	5	0.26	70	3.69	1	0.05

80 電子機器の使用状況に関する調 (続)

都道府県	電子機器等の種類														
	投票用紙自動交付機				投票用紙計数機				投票用紙票束機				計		
	採用団体数(比率)		うち試行中(比率)		採用団体数(比率)		うち試行中(比率)		採用団体数(比率)		うち試行中(比率)		採用団体数	うち試行中	
北海道	道	72	38.30	—	—	168	89.36	—	—	8	4.26	—	—	568	3.00
	森	14	35.00	—	—	36	90.00	—	—	10	25.00	—	—	97	—
	手	9	27.27	—	—	30	90.91	—	—	3	9.09	—	—	111	1.00
	宮	7	17.95	—	—	38	97.44	—	—	1	2.56	—	—	106	1.00
	秋	6	24.00	—	—	24	96.00	—	—	1	4.00	—	—	75	—
山形県	形	19	54.29	—	—	35	100.00	—	—	5	14.29	—	—	119	—
	島	14	23.73	1	1.69	55	93.22	—	—	3	5.08	—	—	164	2.00
	城	28	63.64	—	—	44	100.00	—	—	10	22.73	—	—	221	1.00
	木	20	80.00	—	—	25	100.00	—	—	8	32.00	—	—	122	1.00
	群	15	42.86	—	—	35	100.00	—	—	8	22.86	—	—	142	—
埼玉県	玉	66	91.67	—	—	71	98.61	—	—	4	5.56	—	—	361	3.00
	葉	46	77.97	1	1.69	59	100.00	—	—	1	1.69	—	—	261	4.00
	京	53	85.48	—	—	59	95.16	—	—	3	4.84	—	—	322	2.00
	奈	36	62.07	7	12.07	57	98.28	—	—	—	—	—	—	226	7.00
	新	27	72.97	—	—	34	91.89	—	—	8	21.62	—	—	163	—
富山県	山	13	86.67	—	—	14	93.33	—	—	—	—	—	—	51	—
	川	14	73.68	—	—	19	100.00	—	—	1	5.26	—	—	78	1.00
	井	11	64.71	—	—	17	100.00	—	—	1	5.88	—	—	58	—
	梨	21	77.78	1	3.70	21	77.78	—	—	2	7.41	—	—	109	1.00
	長	39	50.65	—	—	67	87.01	2	2.60	4	5.19	—	—	237	2.00
岐阜県	阜	30	71.43	—	—	40	95.24	1	2.38	1	2.38	—	—	164	1.00
	岡	33	76.74	2	4.65	41	95.35	—	—	1	2.33	—	—	189	3.00
	知	63	91.30	—	—	68	98.55	—	—	8	11.59	—	—	329	—
	重	23	79.31	—	—	28	96.55	—	—	6	20.69	—	—	140	—
	滋	12	63.16	—	—	19	100.00	—	—	8	42.11	—	—	80	—
京都府	都	29	80.56	—	—	35	97.22	—	—	5	13.89	—	—	115	—
	阪	68	94.44	—	—	72	100.00	—	—	6	8.33	—	—	371	4.00
	庫	38	77.55	—	—	49	100.00	—	—	12	24.49	—	—	230	4.00
	良	15	38.46	1	2.56	33	84.62	—	—	6	15.38	—	—	104	3.00
	歌	12	40.00	—	—	28	93.33	—	—	8	26.67	—	—	98	—
鳥取県	取	13	68.42	1	5.26	19	100.00	—	—	1	5.26	—	—	67	1.00
	根	12	63.16	—	—	17	89.47	—	—	1	5.26	—	—	62	—
	山	22	73.33	—	—	27	90.00	—	—	8	26.67	—	—	139	—
	島	28	93.33	—	—	30	100.00	—	—	6	20.00	—	—	132	1.00
	山	16	84.21	—	—	19	100.00	—	—	1	5.26	—	—	83	1.00
徳島県	島	16	66.67	—	—	24	100.00	1	4.17	—	—	—	—	86	3.00
	川	9	52.94	—	—	17	100.00	—	—	5	29.41	—	—	69	—
	媛	14	70.00	—	—	20	100.00	—	—	1	5.00	—	—	81	—
	知	24	70.59	1	2.94	33	97.06	—	—	4	11.76	—	—	120	2.00
	高	59	81.94	1	1.39	69	95.83	—	—	1	1.39	—	—	315	2.00
佐賀県	賀	12	60.00	—	—	20	100.00	—	—	1	5.00	—	—	80	—
	崎	13	61.90	—	—	25	119.05	—	—	1	4.76	—	—	88	—
	本	27	55.10	—	—	44	89.80	—	—	5	10.20	—	—	198	—
	分	14	77.78	—	—	16	88.89	—	—	3	16.67	—	—	81	2.00
	宮	20	76.92	—	—	34	130.77	1	3.85	5	19.23	—	—	95	2.00
鹿児島県	島	18	41.86	1	2.33	41	95.35	—	—	3	6.98	—	—	131	2.00
	縄	21	51.22	—	—	23	56.10	—	—	2	4.88	—	—	78	—
合計		1,191	62.82	17	0.90	1,799	94.88	5	0.26	190	10.02	—	—	7,316	60.00

第二 最高裁判所裁判官国民審査

1 投票結果

都 道 府 県	審査投票当日の有権者数			投票者数		
	男	女	計	男	女	計
北海道	2,136,286	2,445,740	4,582,026	1,291,833	1,458,439	2,750,272
青森	526,146	598,629	1,124,775	285,791	320,566	606,357
岩手	513,309	565,175	1,078,484	306,173	330,218	636,391
宮城	939,025	1,003,863	1,942,888	494,480	527,060	1,021,540
秋田	412,180	471,344	883,524	253,120	281,299	534,419
山形	449,098	490,738	939,836	289,367	304,930	594,297
福島	789,413	832,598	1,622,011	448,016	469,259	917,275
茨城	1,217,995	1,228,554	2,446,549	635,167	623,489	1,258,656
栃木	816,405	829,114	1,645,519	427,118	417,900	845,018
群馬	806,204	834,187	1,640,391	422,439	424,973	847,412
埼玉	3,039,348	3,051,117	6,090,465	1,565,637	1,540,932	3,106,569
千葉	2,595,500	2,624,108	5,219,608	1,298,811	1,294,281	2,593,092
東京都	5,511,530	5,739,707	11,251,237	2,953,661	3,068,283	6,021,944
神奈川県	3,782,583	3,819,958	7,602,541	1,970,095	1,965,926	3,936,021
新潟	932,927	1,006,580	1,939,507	593,192	614,490	1,207,682
富山	431,208	468,257	899,465	236,262	246,793	483,055
石川	458,143	499,310	957,453	269,118	287,017	556,135
福井	314,038	338,868	652,906	176,862	187,401	364,263
山梨	340,809	359,355	700,164	207,038	217,185	424,223
長野	852,271	906,849	1,759,120	515,265	532,779	1,048,044
岐阜	814,152	874,041	1,688,193	463,114	487,964	951,078
静岡県	1,517,716	1,577,163	3,094,879	855,964	882,940	1,738,904
愛知県	3,042,970	3,053,205	6,096,175	1,682,364	1,644,078	3,326,442
三重	730,069	778,932	1,509,001	416,430	442,715	859,145
滋賀	561,530	589,090	1,150,620	318,616	328,460	647,076
京都	1,007,080	1,121,143	2,128,223	521,967	557,008	1,078,975
大阪	3,487,345	3,813,222	7,300,567	1,667,469	1,811,151	3,478,620
兵庫県	2,185,646	2,433,496	4,619,142	1,064,870	1,156,398	2,221,268
奈良	541,727	614,256	1,155,983	305,598	336,141	641,739
和歌山	386,885	441,326	828,211	206,918	230,283	437,201
鳥取	226,377	252,424	478,801	127,499	141,734	269,233
島根	274,003	305,228	579,231	167,575	182,693	350,268
岡山	758,875	834,283	1,593,158	381,067	414,438	795,505
広島	1,128,675	1,225,060	2,353,735	567,169	606,121	1,173,290
山口	552,306	627,538	1,179,844	301,966	346,644	648,610
徳島	304,216	340,140	644,356	142,013	155,026	297,039
香川	395,583	433,556	829,139	209,638	227,498	437,136
愛媛	549,204	627,321	1,176,525	279,991	315,634	595,625
高知	288,037	331,833	619,870	147,124	173,293	320,417
福岡	1,973,037	2,251,886	4,224,923	1,043,484	1,203,059	2,246,543
佐賀	321,039	366,730	687,769	190,984	217,283	408,267
長崎	533,716	620,445	1,154,161	306,308	352,871	659,179
熊本	691,958	792,672	1,484,630	395,020	450,226	845,246
大分	458,864	521,695	980,559	260,588	295,925	556,513
宮崎	431,164	494,532	925,696	217,715	245,104	462,819
鹿児島	638,485	739,174	1,377,659	358,586	404,774	763,360
沖縄	560,969	590,650	1,151,619	280,414	297,211	577,625
合 計	51,226,046	54,765,092	105,991,138	27,519,896	29,019,892	56,539,788

に関する調

棄権者数			投票率 (%)		
男	女	計	男	女	計
844,453	987,301	1,831,754	60.47	59.63	60.02
240,355	278,063	518,418	54.32	53.55	53.91
207,136	234,957	442,093	59.65	58.43	59.01
444,545	476,803	921,348	52.66	52.50	52.58
159,060	190,045	349,105	61.41	59.68	60.49
159,731	185,808	345,539	64.43	62.14	63.23
341,397	363,339	704,736	56.75	56.36	56.55
582,828	605,065	1,187,893	52.15	50.75	51.45
389,287	411,214	800,501	52.32	50.40	51.35
383,765	409,214	792,979	52.40	50.94	51.66
1,473,711	1,510,185	2,983,896	51.51	50.50	51.01
1,296,689	1,329,827	2,626,516	50.04	49.32	49.68
2,557,869	2,671,424	5,229,293	53.59	53.46	53.52
1,812,488	1,854,032	3,666,520	52.08	51.46	51.77
339,735	392,090	731,825	63.58	61.05	62.27
194,946	221,464	416,410	54.79	52.70	53.70
189,025	212,293	401,318	58.74	57.48	58.08
137,176	151,467	288,643	56.32	55.30	55.79
133,771	142,170	275,941	60.75	60.44	60.59
337,006	374,070	711,076	60.46	58.75	59.58
351,038	386,077	737,115	56.88	55.83	56.34
661,752	694,223	1,355,975	56.40	55.98	56.19
1,360,606	1,409,127	2,769,733	55.29	53.85	54.57
313,639	336,217	649,856	57.04	56.84	56.93
242,914	260,630	503,544	56.74	55.76	56.24
485,113	564,135	1,049,248	51.83	49.68	50.70
1,819,876	2,002,071	3,821,947	47.81	47.50	47.65
1,120,776	1,277,098	2,397,874	48.72	47.52	48.09
236,129	278,115	514,244	56.41	54.72	55.51
179,967	211,043	391,010	53.48	52.18	52.79
98,878	110,690	209,568	56.32	56.15	56.23
106,428	122,535	228,963	61.16	59.85	60.47
377,808	419,845	797,653	50.21	49.68	49.93
561,506	618,939	1,180,445	50.25	49.48	49.85
250,340	280,894	531,234	54.67	55.24	54.97
162,203	185,114	347,317	46.68	45.58	46.10
185,945	206,058	392,003	52.99	52.47	52.72
269,213	311,687	580,900	50.98	50.31	50.63
140,913	158,540	299,453	51.08	52.22	51.69
929,553	1,048,827	1,978,380	52.89	53.42	53.17
130,055	149,447	279,502	59.49	59.25	59.36
227,408	267,574	494,982	57.39	56.87	57.11
296,938	342,446	639,384	57.09	56.80	56.93
198,276	225,770	424,046	56.79	56.72	56.75
213,449	249,428	462,877	50.49	49.56	50.00
279,899	334,400	614,299	56.16	54.76	55.41
280,555	293,439	573,994	49.99	50.32	50.16
23,706,150	25,745,200	49,451,350	53.72	52.99	53.34

2 投票総数、有効投票数及び無効投票数等に関する調

都 道 府 県	投 票 総 数 (A)	有 効 投 票 数			無 効 投 票 数 (B)	無効投票率 (%) $\frac{(B)}{(A)} \times 100$
		総 数	法 第 22 条 第 2 項 の 規 定 の 適 用 を 受 け た も の	令 第 10 条 第 2 項 の 規 定 の 適 用 を 受 け た も の		
北 海 道	2,748,312	2,668,508	—	—	79,804	2.90
青 森	606,269	581,150	194	—	25,119	4.14
岩 手	636,079	618,425	74	—	17,654	2.78
宮 城	1,021,364	994,186	—	—	27,178	2.66
秋 田	534,355	518,509	—	—	15,846	2.97
山 形	594,020	576,465	4	—	17,555	2.96
福 島	916,912	881,378	14	—	35,534	3.88
茨 城	1,258,397	1,224,580	—	—	33,817	2.69
栃 木	844,582	824,553	—	—	20,029	2.37
群 馬	847,321	836,181	—	—	11,140	1.31
埼 玉	3,102,433	3,022,459	1	—	79,974	2.58
千 葉	2,592,278	2,530,255	—	—	62,023	2.39
東 京	6,015,905	5,887,223	—	—	128,682	2.14
神 奈 川	3,933,967	3,841,606	—	—	92,361	2.35
新 潟	1,207,255	1,169,679	—	—	37,576	3.11
富 山	482,918	459,121	—	—	23,797	4.93
石 川	555,911	540,200	—	—	15,711	2.83
福 井	364,158	350,681	—	—	13,477	3.70
山 梨	424,214	407,587	—	—	16,627	3.92
長 野	1,047,540	1,020,908	86	—	26,632	2.54
岐 阜	950,760	911,904	—	—	38,856	4.09
静 岡	1,738,133	1,700,028	228	—	38,105	2.19
愛 知	3,324,993	3,223,757	—	—	101,236	3.04
三 重	858,698	825,757	32	—	32,941	3.84
滋 賀	646,920	625,473	—	—	21,447	3.32
京 都	1,078,859	1,038,931	—	—	39,928	3.70
大 阪	3,474,903	3,372,996	—	—	101,907	2.93
兵 庫	2,219,916	2,152,642	5	—	67,274	3.03
奈 良	641,503	617,601	12	—	23,902	3.73
和 歌 山	437,147	423,241	—	—	13,906	3.18
鳥 取	269,002	260,786	—	—	8,216	3.05
島 根	350,214	340,896	—	—	9,318	2.66
岡 山	794,916	771,820	—	—	23,096	2.91
広 島	1,172,947	1,127,205	—	—	45,742	3.90
山 口	648,294	626,040	—	—	22,254	3.43
徳 島	296,875	283,312	—	—	13,563	4.57
香 川	437,052	422,838	—	—	14,214	3.25
愛 媛	595,563	579,738	—	—	15,825	2.66
高 知	320,252	311,329	—	—	8,923	2.79
福 岡	2,245,714	2,161,478	—	—	84,236	3.75
佐 賀	408,109	392,933	—	—	15,176	3.72
長 崎	658,977	633,053	—	—	25,924	3.93
熊 本	844,989	815,386	—	—	29,603	3.50
大 分	556,318	526,847	—	—	29,471	5.30
宮 崎	462,739	445,547	3,284	—	17,192	3.72
鹿 児 島	763,072	739,118	1	—	23,954	3.14
沖 縄	577,486	535,438	27	—	42,048	7.28
合 計	56,508,541	54,819,748	3,962	—	1,688,793	2.99

3 無効投票の事由に関する調

都 道 府 県	無効投票数	点字投票以外の投票				点 字 投 票					
		所定の用紙を 用いないもの	×の記号以外 の事項を記載 したもの	全員について 記載無効	計	所定の用紙を 用いないもの	氏名のほか、 他事を記載し たもの	氏名以外の事 項のみを記載 したもの	氏名を自書し ないもの	何人を記載し たかを確認し 難いもの	計
北海道	79,804	—	79,084	713	79,797	—	3	4	—	—	7
青森	25,119	—	24,761	356	25,117	—	1	—	—	1	2
岩手	17,655	—	17,639	13	17,652	—	—	3	—	—	3
宮城	27,178	—	27,175	1	27,176	—	1	1	—	—	2
秋田	15,846	—	15,832	12	15,844	—	—	2	—	—	2
山形	17,555	—	17,552	3	17,555	—	—	—	—	—	—
福島	35,534	—	35,463	70	35,533	—	—	1	—	—	1
茨城	33,817	—	33,459	351	33,810	—	—	5	—	2	7
栃木	20,029	—	20,003	22	20,025	—	1	2	—	1	4
群馬	11,140	1	11,134	2	11,137	—	—	3	—	—	3
埼玉県	79,974	—	79,872	96	79,968	—	—	4	—	2	6
千葉県	62,023	—	61,854	158	62,012	—	6	3	—	2	11
東京都	128,682	—	128,554	103	128,657	—	3	18	3	1	25
神奈川県	92,361	—	91,538	811	92,349	—	5	5	—	2	12
新潟	37,576	—	37,541	29	37,570	—	2	4	—	—	6
富山	23,797	—	23,796	—	23,796	—	—	1	—	—	1
石川	15,711	—	15,709	—	15,709	—	—	2	—	—	2
福井	13,477	—	13,473	—	13,473	—	—	1	3	—	4
山梨	16,627	—	16,624	2	16,626	—	1	—	—	—	1
長野	26,632	—	26,629	3	26,632	—	—	—	—	—	—
岐阜	38,856	—	32,745	6,111	38,856	—	—	—	—	—	—
静岡県	38,105	—	38,098	1	38,099	—	—	5	—	1	6
愛知県	101,236	—	94,452	6,773	101,225	—	3	7	—	1	11
三重	32,941	—	32,939	1	32,940	—	—	1	—	—	1
滋賀	21,447	—	21,349	92	21,441	—	—	6	—	—	6
京都	39,928	—	39,814	109	39,923	—	1	4	—	—	5
大阪	101,907	—	100,903	962	101,865	—	11	30	—	1	42
兵庫県	67,274	—	66,895	370	67,265	—	1	8	—	—	9
奈良	23,902	—	23,829	70	23,899	—	2	1	—	—	3
和歌山	13,906	—	13,906	—	13,906	—	—	—	—	—	—
鳥取	8,216	—	8,188	28	8,216	—	—	—	—	—	—
島根	9,318	—	9,234	83	9,317	—	—	1	—	—	1
岡山	23,096	—	23,090	1	23,091	—	1	—	—	4	5
広島	45,742	—	45,738	—	45,738	—	—	3	—	1	4
山口	22,254	—	20,820	1,432	22,252	—	—	2	—	—	2
徳島	13,563	1	13,523	39	13,563	—	—	—	—	—	—
香川	14,214	—	14,214	—	14,214	—	—	—	—	—	—
愛媛	15,825	—	15,825	—	15,825	—	—	—	—	—	—
高知	8,923	—	8,920	—	8,920	—	—	3	—	—	3
福岡	84,236	2	83,567	658	84,227	—	1	6	—	2	9
佐賀	15,176	—	15,143	31	15,174	—	1	1	—	—	2
長崎	25,924	—	25,911	11	25,922	—	1	1	—	—	2
熊本	29,603	—	28,856	747	29,603	—	—	—	—	—	—
大分	29,471	—	28,955	515	29,470	—	—	1	—	—	1
宮崎	17,192	—	17,186	1	17,187	—	—	5	—	—	5
鹿児島	23,954	—	23,947	7	23,954	—	—	—	—	—	—
沖縄	42,048	—	41,921	124	42,045	—	3	—	—	—	3
合 計	1,688,794	4	1,667,660	20,911	1,688,575	—	48	144	6	21	219

4 仮投票に関する調

都道府県	総数	事由による内訳		受理・不受理による内訳	
		投票の拒否の決定を受けた選挙人において不服がある場合	投票立会人において異議がある場合	受理したもの	受理しなかったもの
北海道	2	2	—	2	—
青森	1	1	—	1	—
岩手	—	—	—	—	—
宮城	1	1	—	1	—
秋田	—	—	—	—	—
山形	—	—	—	—	—
福島	—	—	—	—	—
茨城	1	1	—	1	—
栃群	—	—	—	—	—
群馬	—	—	—	—	—
埼玉県	4	4	—	2	2
千葉県	—	—	—	—	—
東京都	1	1	—	1	—
神奈川県	—	—	—	—	—
新潟	1	1	—	—	1
富山	1	1	—	1	—
石川	—	—	—	—	—
福井	—	—	—	—	—
山梨	—	—	—	—	—
長野	—	—	—	—	—
岐阜	—	—	—	—	—
静岡県	—	—	—	—	—
愛知県	1	1	—	—	1
三重	1	1	—	1	—
滋賀	—	—	—	—	—
京都	—	—	—	—	—
大阪	4	4	—	4	—
兵庫県	4	4	—	2	2
奈良	—	—	—	—	—
和歌山	—	—	—	—	—
鳥取	—	—	—	—	—
島根	—	—	—	—	—
岡山	3	—	3	—	3
広島	7	6	1	7	—
山口	—	—	—	—	—
徳島	—	—	—	—	—
香川	—	—	—	—	—
愛媛	2	2	—	2	—
高知	—	—	—	—	—
福岡	5	5	—	4	1
佐賀	—	—	—	—	—
長崎	2	2	—	2	—
熊本	7	7	—	7	—
大宮	—	—	—	—	—
宮崎	4	4	—	4	—
鹿児島	—	—	—	—	—
鹿儿	—	—	—	—	—
沖繩	1	1	—	—	1
合計	53	49	4	42	11

5 点字投票に関する調

都 道 府 県	総 数	内 訳	
		有 効	無 効
北 海 道	292	285	7
青 森	41	39	2
岩 手	107	104	3
宮 城	115	113	2
秋 田	38	36	2
山 形	40	40	—
福 島	98	97	1
茨 城	109	102	7
栃 木	105	101	4
群 馬	83	80	3
埼 玉	249	243	6
千 葉	169	158	11
東 京	840	815	25
神 奈 川	335	323	12
新 潟	139	133	6
富 山	40	39	1
石 川	64	62	2
福 井	60	56	4
山 梨	54	53	1
長 野	83	83	—
岐 阜	112	112	—
静 岡	176	170	6
愛 知	328	317	11
三 重	75	74	1
滋 賀	78	72	6
京 都	209	204	5
大 阪	526	484	42
兵 庫	292	283	9
奈 良	71	68	3
和 歌 山	62	62	—
鳥 取	35	35	—
島 根	38	37	1
岡 山	69	64	5
広 島	138	134	4
山 口	111	109	2
徳 島	30	30	—
香 川	39	39	—
愛 媛	120	120	—
高 知	37	34	3
福 岡	324	315	9
佐 賀	59	57	2
長 崎	40	38	2
熊 本	119	119	—
大 分	88	87	1
宮 崎	104	99	5
鹿 児 島	90	90	—
沖 縄	50	47	3
合 計	6,481	6,262	219

6 代理投票に関する調

都 道 府 県	選挙当日投票所における代理投票	期日前投票所における代理投票	合 計
北 海 道	2,932	5,283	8,215
青 森	526	884	1,410
岩 手	336	962	1,298
宮 城	1,038	440	1,478
秋 田	256	813	1,069
山 形	435	794	1,229
福 島	466	1,223	1,689
茨 城	312	1,487	1,799
栃 木	482	991	1,473
群 馬	707	985	1,692
埼 玉	1,059	3,606	4,665
千 葉	662	2,576	3,238
東 京	2,113	6,064	8,177
神 奈 川	931	2,868	3,799
新 潟	475	1,057	1,532
富 山	136	552	688
石 川	142	589	731
福 井	342	389	731
山 梨	223	812	1,035
長 野	323	1,256	1,579
岐 阜	255	1,280	1,535
静 岡	601	1,766	2,367
愛 知	722	3,031	3,753
三 重	224	952	1,176
滋 賀	207	660	867
京 都	394	1,130	1,524
大 阪	1,818	6,321	8,139
兵 庫	729	2,632	3,361
奈 良	209	830	1,039
和 歌 山	136	822	958
鳥 取	123	506	629
島 根	96	629	725
岡 山	982	1,410	2,392
広 島	504	1,539	2,043
山 口	254	896	1,150
徳 島	540	98	638
香 川	108	523	631
愛 媛	253	1,355	1,608
高 知	187	680	867
福 岡	1,496	3,931	5,427
佐 賀	650	685	1,335
長 崎	564	1,127	1,691
熊 本	564	1,707	2,271
大 分	587	1,384	1,971
宮 崎	260	883	1,143
鹿 児 島	1,285	2,104	3,389
沖 縄	236	1,158	1,394
合 計	27,880	73,670	101,550

7 不在者投票の受理、不受理に関する調

都道府県	投票管理者において受理と決定し、かつ拒否の決定をしなかったもの	投票管理者において不受理又は拒否と決定したもの			合計
		開票管理者において受理と決定したもの	開票管理者において不受理と決定したもの	計	
北海道	48,501	4	3	7	48,508
青森	7,681	—	1	1	7,682
岩手	5,629	3	3	6	5,635
宮城	5,951	2	5	7	5,958
秋田	4,393	1	1	2	4,395
山形	5,037	—	—	—	5,037
福島	12,833	—	7	7	12,840
茨城	7,493	—	3	3	7,496
栃木	4,741	28	1	29	4,770
群馬	4,799	—	2	2	4,801
埼玉県	27,374	—	3	3	27,377
千葉県	17,667	—	1	1	17,668
東京都	43,449	2	1	3	43,452
神奈川県	26,693	—	—	—	26,693
新潟	9,193	2	1	3	9,196
富山	3,848	—	6	6	3,854
石川	5,194	—	—	—	5,194
福井	2,892	5	5	10	2,902
山梨	2,176	1	—	1	2,177
長野	7,978	—	—	—	7,978
岐阜	7,023	—	—	—	7,023
静岡県	13,121	—	—	—	13,121
愛知県	20,223	6	18	24	20,247
三重	8,839	3	8	11	8,850
滋賀	3,917	—	—	—	3,917
京都	11,171	—	2	2	11,173
大阪	40,494	2	27	29	40,523
兵庫県	23,693	456	1	457	24,150
奈良	5,310	—	10	10	5,320
和歌山	6,162	2	3	5	6,167
鳥取	3,111	—	—	—	3,111
島根	4,561	—	1	1	4,562
岡山	8,616	—	7	7	8,623
広島	13,227	2	1	3	13,230
山口	9,374	—	4	4	9,378
徳島	4,540	11	2	13	4,553
香川	5,280	11	1	12	5,292
愛媛	6,953	—	1	1	6,954
高知	3,297	—	—	—	3,297
福岡	23,389	41	13	54	23,443
佐賀	3,429	1	4	5	3,434
長崎	9,942	187	4	191	10,133
熊本	33,955	7	8	15	33,970
大分	5,983	1	5	6	5,989
宮崎	3,239	220	1	221	3,460
鹿児島	7,511	257	4	261	7,772
沖縄	2,819	—	—	—	2,819
合計	542,701	1,255	168	1,423	544,124

8 罷免を可とする投票数、

都 道 府 県	小 池 裕					戸 倉 三 郎				
	罷 免 を 可 と す	罷 免 を し な し な す	可 い 票 数	記 載 さ の の 無 効 た 数	計	罷 免 を 可 と す	罷 免 を し な し な す	可 い 票 数	記 載 さ の の 無 効 た 数	計
北 海 道	310,926	2,357,582	—	—	2,668,508	286,998	2,381,510	—	—	2,668,508
青 森 県	24,895	556,195	60	—	581,150	22,105	559,018	27	—	581,150
岩 手 県	42,173	576,252	—	—	618,425	37,739	580,686	—	—	618,425
宮 城 県	81,631	912,555	—	—	994,186	74,304	919,882	—	—	994,186
秋 田 県	30,337	488,172	—	—	518,509	26,937	491,572	—	—	518,509
山 形 県	36,745	539,717	3	—	576,465	33,358	543,103	4	—	576,465
福 島 県	56,413	824,959	6	—	881,378	52,465	828,903	10	—	881,378
茨 城 県	79,986	1,144,594	—	—	1,224,580	73,558	1,151,022	—	—	1,224,580
栃 木 県	52,192	772,361	—	—	824,553	48,170	776,383	—	—	824,553
群 馬 県	53,892	782,288	1	—	836,181	50,468	785,713	—	—	836,181
埼 玉 県	267,216	2,755,243	—	—	3,022,459	249,000	2,773,459	—	—	3,022,459
千 葉 県	219,984	2,310,267	4	—	2,530,255	203,196	2,327,057	2	—	2,530,255
東 京 都	704,627	5,182,596	—	—	5,887,223	647,111	5,240,112	—	—	5,887,223
神 奈 川 県	401,937	3,439,666	3	—	3,841,606	369,146	3,472,457	3	—	3,841,606
新 潟 県	87,235	1,082,444	—	—	1,169,679	81,983	1,087,696	—	—	1,169,679
富 山 県	28,832	430,289	—	—	459,121	26,531	432,590	—	—	459,121
石 川 県	36,572	503,628	—	—	540,200	33,559	506,639	2	—	540,200
福 井 県	25,489	325,188	4	—	350,681	23,480	327,199	2	—	350,681
山 梨 県	27,877	379,707	3	—	407,587	25,218	382,368	1	—	407,587
長 野 県	80,483	940,424	1	—	1,020,908	74,626	946,281	1	—	1,020,908
岐 阜 県	54,743	857,148	13	—	911,904	50,224	861,672	8	—	911,904
静 岡 県	116,505	1,583,498	25	—	1,700,028	106,348	1,593,639	41	—	1,700,028
愛 知 県	234,283	2,989,474	—	—	3,223,757	212,635	3,011,122	—	—	3,223,757
三 重 県	58,980	766,769	8	—	825,757	53,927	771,827	3	—	825,757
滋 賀 県	51,730	573,743	—	—	625,473	47,268	578,205	—	—	625,473
京 都 府	124,686	914,245	—	—	1,038,931	117,309	921,622	—	—	1,038,931
大 阪 府	343,515	3,029,476	5	—	3,372,996	316,208	3,056,787	1	—	3,372,996
兵 庫 県	200,547	1,952,092	3	—	2,152,642	185,432	1,967,206	4	—	2,152,642
奈 良 県	53,545	564,054	2	—	617,601	48,779	568,821	1	—	617,601
和 歌 山 県	32,034	391,207	—	—	423,241	29,384	393,857	—	—	423,241
鳥 取 県	18,149	242,635	2	—	260,786	16,935	243,849	2	—	260,786
島 根 県	18,799	322,097	—	—	340,896	16,859	324,037	—	—	340,896
岡 山 県	52,804	719,016	—	—	771,820	48,104	723,716	—	—	771,820
広 島 県	80,537	1,046,668	—	—	1,127,205	73,672	1,053,533	—	—	1,127,205
山 口 県	34,916	591,124	—	—	626,040	31,044	594,996	—	—	626,040
徳 島 県	21,248	262,064	—	—	283,312	19,055	264,257	—	—	283,312
香 川 県	27,098	395,739	1	—	422,838	24,741	398,097	—	—	422,838
愛 媛 県	31,070	548,668	—	—	579,738	28,284	551,454	—	—	579,738
高 知 県	23,130	288,199	—	—	311,329	21,374	289,955	—	—	311,329
福 岡 県	174,802	1,986,676	—	—	2,161,478	160,164	2,001,314	—	—	2,161,478
佐 賀 県	23,855	369,078	—	—	392,933	21,638	371,294	1	—	392,933
長 崎 県	35,421	597,630	2	—	633,053	31,730	601,319	4	—	633,053
熊 本 県	46,072	769,314	—	—	815,386	40,949	774,437	—	—	815,386
大 分 県	40,817	486,030	—	—	526,847	36,804	490,043	—	—	526,847
宮 崎 県	25,662	419,885	—	—	445,547	22,864	422,683	—	—	445,547
鹿 児 島 県	39,430	699,686	2	—	739,118	34,680	704,437	1	—	739,118
沖 縄 県	88,028	447,410	—	—	535,438	79,998	455,440	—	—	535,438
合 計	4,701,848	50,117,752	148	—	54,819,748	4,316,361	50,503,269	118	—	54,819,748

可としない投票数等に関する調

山 口 厚					菅 野 博 之				
罷 す	免 る	を 投 票	可 と す	計	罷 す	免 る	を 投 票	可 と す	計
	286,827		2,381,681	—					2,668,508
	22,365		558,758	27					581,150
	37,964		580,461	—					618,425
	74,986		919,200	—					994,186
	27,021		491,488	—					518,509
	33,745		542,717	3					576,465
	52,774		828,594	10					881,378
	74,647		1,149,933	—					1,224,580
	48,512		776,041	—					824,553
	51,211		784,968	2					836,181
	251,394		2,771,065	—					3,022,459
	204,948		2,325,305	2					2,530,255
	651,823		5,235,400	—					5,887,223
	372,908		3,468,696	2					3,841,606
	82,002		1,087,677	—					1,169,679
	26,735		432,386	—					459,121
	33,893		506,306	1					540,200
	23,872		326,807	2					350,681
	25,458		382,127	2					407,587
	75,337		945,571	—					1,020,908
	50,996		860,902	6					911,904
	108,096		1,591,888	44					1,700,028
	213,990		3,009,767	—					3,223,757
	54,532		771,219	6					825,757
	48,184		577,289	—					625,473
	118,928		920,003	—					1,038,931
	322,335		3,050,661	—					3,372,996
	187,804		1,964,835	3					2,152,642
	49,991		567,609	1					617,601
	29,923		393,318	—					423,241
	17,250		243,536	—					260,786
	17,139		323,757	—					340,896
	48,660		723,160	—					771,820
	74,388		1,052,817	—					1,127,205
	31,691		594,349	—					626,040
	19,497		263,815	—					283,312
	25,084		397,754	—					422,838
	28,278		551,460	—					579,738
	21,507		289,822	—					311,329
	162,332		1,999,146	—					2,161,478
	22,143		370,790	—					392,933
	32,327		600,723	3					633,053
	41,682		773,704	—					815,386
	37,113		489,734	—					526,847
	23,059		422,488	—					445,547
	35,769		703,347	2					739,118
	80,271		455,167	—					535,438
4,361,391			50,458,241	116					54,819,748
					4,407,669				50,411,968
								111	54,819,748

可としない投票数等に関する調

林 景 一					
罷 す	免 る	を 投 票	可 と す	計	
と 数	罷 と 投	免 し 票	を な 可 い 数	記 載 さ の	
				無 れ の 効 た 数	
	272,999		2,395,509	—	2,668,508
	21,214		559,916	20	581,150
	35,942		582,483	—	618,425
	70,359		923,827	—	994,186
	26,448		492,061	—	518,509
	31,287		545,178	—	576,465
	48,869		832,504	5	881,378
	68,365		1,156,215	—	1,224,580
	44,014		780,539	—	824,553
	47,047		789,134	—	836,181
	233,802		2,788,656	1	3,022,459
	189,854		2,340,397	4	2,530,255
	611,604		5,275,619	—	5,887,223
	344,904		3,496,698	4	3,841,606
	78,164		1,091,515	—	1,169,679
	25,648		433,473	—	459,121
	31,933		508,267	—	540,200
	22,980		327,700	1	350,681
	23,802		383,785	—	407,587
	70,232		950,642	34	1,020,908
	47,739		864,155	10	911,904
	100,407		1,599,618	3	1,700,028
	201,856		3,021,901	—	3,223,757
	51,273		774,478	6	825,757
	45,539		579,934	—	625,473
	114,472		924,459	—	1,038,931
	308,491		3,064,505	—	3,372,996
	177,551		1,975,088	3	2,152,642
	46,711		570,888	2	617,601
	28,212		395,029	—	423,241
	16,465		244,318	3	260,786
	16,338		324,558	—	340,896
	46,755		725,065	—	771,820
	70,951		1,056,254	—	1,127,205
	29,531		596,509	—	626,040
	18,532		264,780	—	283,312
	23,675		399,157	6	422,838
	26,900		552,838	—	579,738
	20,529		290,800	—	311,329
	154,671		2,006,807	—	2,161,478
	20,507		372,426	—	392,933
	30,044		603,007	2	633,053
	38,806		776,580	—	815,386
	34,870		491,977	—	526,847
	21,344		424,203	—	445,547
	32,917		706,200	1	739,118
	77,052		458,386	—	535,438
4,101,605		50,718,038		105	54,819,748

9 期日前投票に関する調

都 道 府 県	期日前投票数	投票者数に占める割合 (%)
北 海 道	816,922	29.70
青 森	193,473	31.91
岩 手	211,828	33.29
宮 城	356,695	34.92
秋 田	282,515	52.86
山 形	184,578	31.06
福 島	385,411	42.02
茨 城	579,360	46.03
栃 木	299,493	35.44
群 馬	301,495	35.58
埼 玉	1,072,887	34.54
千 葉	990,321	38.19
東 京	2,214,438	36.77
神 奈 川	1,381,548	35.10
新 潟	388,789	32.19
富 山	169,456	35.08
石 川	226,577	40.74
福 井	143,639	39.43
山 梨	177,735	41.90
長 野	395,956	37.78
岐 阜	411,573	43.27
静 岡	636,050	36.58
愛 知	1,302,246	39.15
三 重	365,626	42.56
滋 賀	235,190	36.35
京 都	375,987	34.85
大 阪	1,196,843	34.41
兵 庫	892,868	40.20
奈 良	246,649	38.43
和 歌 山	211,056	48.27
鳥 取	99,259	36.87
島 根	139,573	39.85
岡 山	346,378	43.54
広 島	413,643	35.25
山 口	232,472	35.84
徳 島	130,733	44.01
香 川	178,551	40.85
愛 媛	262,648	44.10
高 知	124,291	38.79
福 岡	799,273	35.58
佐 賀	154,224	37.78
長 崎	255,771	38.80
熊 本	333,324	39.44
大 分	263,878	47.42
宮 崎	190,483	41.16
鹿 児 島	322,600	42.26
沖 縄	277,760	48.09
合 計	21,172,065	37.45

第三 衆議院議員総選挙・最高裁
判所裁判官国民審査におけ
る執行経費予算額

選挙執行経費予算額

1. 総選挙等執行経費

今回の総選挙関係の執行に要する経費は、国民審査に要する経費664,239千円を含めると62,635,824千円であり、これに臨時啓発費547,883千円を加えると総額63,183,707千円となる。

(執行経費予算内訳)

(単位：千円)

衆議院議員総選挙		最高裁判所裁判官国民審査		臨時啓発		合 計
区 分	金 額	区 分	金 額	区 分	金 額	
一般経費	39,586,498	一般経費	37,240	国	295,984	
公 営 費	22,385,087	公 営 費	626,999	地方公共団体委託費	251,899	
計	61,971,585	計	664,239	計	547,883	63,183,707

2. 選挙経費の推移

今回の総選挙の執行経費は61,971,585千円であった。そのうち、選挙公報発行費、ポスター掲示場費等選挙公営に要するものは、61,971,585千円であり、前回選挙との比較では総額において278,234千円（0.5%）の増、選挙公営費において2,762,638千円（11.0%）の減となっている。

(経費の推移)

(単位：千円)

総選挙別 経費別	第43回 (平15.11)	第43回 (平15.11)	第45回 (平21.8)	第46回 (平24.12)	第47回 (平26.12)	第48回 (平29.10)
一般経費	49,503,431	49,886,306	43,731,425	43,207,436	36,545,626	39,586,498
公 営 費	24,124,331	24,705,099	22,826,620	25,967,860	25,147,725	22,385,087
計	73,627,762	74,591,405	66,558,045	69,175,296	61,693,351	61,971,585

3. 候補者1人当たり及び議員1人当たりの選挙経費

候補者及び議員1人当たりの選挙経費は次のとおりである。

(単位：千円)

衆議院議員 総選挙	区 分		前回(平26.12)	今回(平29.10)	うち比例代表	うち小選挙区
	総額	候補者1人当たり	34,274	34,602		
		議員1人当たり	129,881	133,272		
	公営部分	候補者1人当たり	13,971	12,499	3,696	20,539
議員1人当たり		52,943	48,140	17,957	66,522	

(注) 公営部分とは、無料乗車券、無料葉書、選挙公報、ポスター掲示場、個人演説会施設公営、新聞広告、自動車使用公営、葉書作成公営、ビラ作成公営、選挙事務所立札看板作成公営、自動車等立札看板作成公営、ポスター作成公営、個人演説会場立札看板作成公営、政見放送、候補者等氏名掲示に係る経費をいう。

4. 最高裁判所裁判官国民審査

国民審査においては、執行経費総額は664,239千円、うち、審査公報発行費等の公営費は626,999千円である。

(単位：千円)

	区 分	平15.11	平17.9	平21.8	平24.12	平26.12	平29.10
最高裁判所裁判官国民審査	一般経費	47,193	40,565	36,905	37,339	37,485	37,240
	公 営 費	590,748	576,918	584,822	640,336	609,513	626,999
	計	637,941	617,483	621,727	677,675	646,998	664,239

5. 臨時啓発費

今回の選挙について、きれいな選挙の啓発を強力に推進するための経費として、総額547,883千円が計上されたが、この内訳は、都道府県分委託費104,134千円、市区町村分147,765千円及び啓発広報費295,491千円等となっている。

(単位：千円)

区 分	第43回 (平15.11)	第44回 (平17.9)	第45回 (平21.8)	第46回 (平24.12)	第47回 (平26.12)	第48回 (平29.10)
予 算 額	1,132,945	1,210,721	1,149,092	443,043	456,590	547,883

付 録

第一 総選挙・国民審査主要事務日程

月日	曜日	公示 前後	期日 前後	総務省	都道府県	市区町村
9/28	木	12	24	●解散 ○公示日閣議決定		
29	金	11	23	○中央選挙管理会① ○審査予定裁判官の氏名等の通知		
30	土	10	22			
10/1	日	9	21			
2	月	8	20			
3	火	7	19	○名簿届出予定政党等説明会 ○選挙人名簿登録基準日の告示	○立候補予定者等説明会	
4	水	6	18	○衆比政見放送予定日時の通知		
5	木	5	17	○公示日受付リハーサル①	○報道関係打合会議 ○市区町村選管委員長会議	
6	金	4	16	○オンライン公示日リハーサル①	○オンライン公示日リハーサル①	
7	土	3	15			
8	日	2	14	○オンライン公示日リハーサル②	○オンライン公示日リハーサル②	
9	月	1	13	○受付会場設営完了 ○公示日受付リハーサル②	○立候補受付所設営完了	○ポスター掲示場設置完了 ○選挙人名簿登録基準日・登録日
10	火	◎	12	●選挙期日公示 ○立候補届出受付 ○審査期日及び裁判官氏名告示 ○選挙公報その他の選挙運動等受付 ○政見放送順序のくじの施行 ○放送日時にくじを行う日時、場所の告示 ○選挙立会人届出受付開始 ○総務大臣談話発表 ○中央選管委員長談話発表 ○選挙をきれいにする国民運動推進本部声明発表 ○選挙啓発	○立候補受付 ○政見放送申込期限 ○政見放送順序のくじの施行 ○放送日時にくじを行う日時、場所の告示 ○選挙事務所設置（異動）届受付開始 ○選挙啓発	○選挙事務所設置（異動）届受付開始 ○選挙啓発
11	水	1	11			○期日前投票開始（総選挙、国民審査） ○候補者及び政党等の名称等の掲示 ○裁判官氏名等掲示開始
12	木	2	10	○中央選挙管理会②		
13	金	3	9	○公報原稿の送付期限（選挙公報・審査公報）	○公報印刷・送付	○選挙公報・審査公報配布開始
14	土	4	8			
15	日	5	7			
16	月	6	6			
17	火	7	5	○名簿届出政党等の告示 ○投・開票速報リハーサル①	○投・開票速報リハーサル①	
18	水	8	4			○投票用紙の郵便による交付の請求期限
19	木	9	3	○投・開票速報リハーサル② ○選挙立会人選任届出受付最終日	○投・開票速報リハーサル② ○補充立候補届出受付最終日 ○選挙立会人選任届出受付最終日	○開票立会人選任届出最終日
20	金	10	2	○投開票速報体制設営完了		○選挙公報配布期限 ○審査公報配布期限
21	土	11	1	○総務大臣談話発表	○投開票速報体制設営完了	○投票所・開票所設営完了
22	日	12	◎	●投票日、審査期日 ○総務大臣談話発表 ○中央選管委員長談話発表 ○投開票結果のとりまとめ	○投票状況集計・報告 ○開票状況集計・報告	○投票状況集計・報告 ○開票状況集計・報告
23	月	13	1	○開票結果のとりまとめ ○閣議報告資料作成	○開票状況集計・報告 ○選挙会、選挙分会、審査分会	○開票状況集計・報告
24	火	14	2	○閣議		
25	水	15	3			
26	木	16	4		○選挙分会録、審査分会録提出期限 ○当選証書付与報告期限	
27	金	17	5	○中央選挙管理会③ ○選挙会(11) ○審査会 ○中央選挙管理会④ ○当選人決定の告示 ○審査結果の告示		
28	土	18	6	○当選証書の付与 ○比例代表の当選人報告		
29	日	19	7			
30	月	20	8	○奏上		
31	火	21	9			
11/1	水	22	10			
2	木	23	11			
3	金	24	12			
4	土	25	13			
5	日	26	14			
6	月	27	15		○選挙運動費用収支報告書提出期限	

(注) 上記のうち、総務省に関するものは実績であるが、都道府県及び市区町村に関するものは規定等に基づくものであり、必ずしも実績とは一致しない。

第二 開票結果の速報

選挙人に、開票の状況を速報することにより、選挙に対する関心の高揚を図り、併せて選挙報道の一元化に寄与するために、今回の総選挙（比例代表）においても、次のとおり第48回衆議院比例代表選出議員選挙開票速報基本要綱及び衆議院議員総選挙開票速報委託要綱を定め、報道機関との協議の下に開票速報実施本部を設置し、統一速報を行った。

また、各都道府県においても報道機関とその細目の協議が行われ、開票速報の円滑化が図られた。

なお、中央選管と各都道府県選管との間を結ぶ投・開票速報オンラインシステムは、衆議院議員総選挙においては平成8年から使用しており、今回もオンラインで中央選管と各都道府県選管をオンラインで結び、迅速な開票速報を行った。

また、平成21年の総選挙から小選挙区選挙でも在外投票が可能となったことに伴い、在外選挙人に対して選挙区の候補者情報を提供しているが、今回も小選挙区の候補者情報をオンラインシステムによって電子データで集約し、在外選挙人への情報提供を円滑に行うことができた。

第48回衆議院比例代表選出議員選挙開票速報基本要綱

1 衆議院比例代表選出議員選挙開票速報実施本部の設置

- (1) 衆議院比例代表選出議員選挙開票速報を実施するため、衆議院比例代表選出議員選挙開票速報実施本部（以下「本部」という。）を設置する。
- (2) 本部は、本部長及び本部員若干名をもって組織する。
- (3) 本部長は、中央選挙管理会委員長をもってこれに充て、本部員は報道機関の代表者並びに総務省大臣官房長及び選挙部長をもってこれに充てる。

2 本部の事務

- (1) 本部の事務は、総務省選挙部において行う。
- (2) 本部は、都道府県選挙管理委員会がオンラインにより報告する衆議院名簿届出政党等別得票数を集計の上、概ね投票日当日の午後10時30分から開票終了までの間1時間ごとに開票状況を発表する。

また、上記発表後に、比例代表選挙区別都道府県別党派別集計リストを発表し、開票終了の報告があった都道府県については、その旨を表示することとし、すべての都道府県から開票終了の報告があった場合には、開票結果を発表する。

なお、中間開票状況については、発表後報告数値に修正が生じた場合は個別の修正発表を行わず、次の発表時にその修正したものを反映させて発表することとし、開票結果については、個別に修正発表を行う。ただし、中間開票状況についても、得票数が既発表より減少する場合は、修正箇所を別途発表する。

3 都道府県選挙管理委員会の事務

都道府県選挙管理委員会は、市区町村選挙管理委員会から報告される衆議院名簿届出政党等別得票数を集計の上、投票日当日の午後10時から開票終了までの間1時間ごとに本部に速報することとし、開票が終了した場合には、直ちに本部に報告する。

なお、報告後修正が生じた場合は、速やかに修正箇所を本部に報告することとする。

4 市区町村選挙管理委員会の事務

市区町村選挙管理委員会は、開票終了後、直ちに衆議院名簿届出政党等別得票数を都道府県選挙管理委員会に速報する。

なお、報告後修正が生じた場合は、速やかに修正箇所を都道府県選挙管理委員会に報告することとする。

5 速報の統一

都道府県選挙管理委員会は、衆議院名簿届出政党等別得票数の速報を本部に対して行うものとする。

なお、都道府県選挙管理委員会は、本部に対する速報を行った後、これを発表することは差し支えない。

また、市区町村選挙管理委員会においては、当該都道府県選挙管理委員会へ開票結果（確定）の報告を行い、その点検を受けた後に、その内容を発表することは差し支えない。

6 速報の方法

開票速報の方法及びその細部については、別途「衆議院比例代表選出議員選挙開票速報実施計画」及び「同実施要領」に定めるところによる。

第三 衆議院議員総選挙開票速報事務委託要綱

第48回衆議院議員総選挙開票速報事務委託要綱

(速報事務の委託)

第1条 国は、第48回衆議院議員総選挙において、別に定める第48回衆議院比例代表選出議員選挙開票速報基本要綱に基づいて実施する開票速報に要する事務の一部を都道府県選挙管理委員会及び市町村選挙管理委員会（特別区選挙管理委員会を含む。以下同じ。）に委託する。

(委託費の交付)

第2条 国は、都道府県に対し、当該都道府県選挙管理委員会及び当該都道府県の区域内にある市町村選挙管理委員会が前条の規定に基づき委託を受けた開票速報事務を執行するために必要となる経費（以下「開票速報事務委託費」という。）を交付する。

2 都道府県は、当該都道府県の区域内にある市町村（特別区を含む。以下同じ。）に対し、前項の規定に基づき国から交付を受けた委託費のうち当該市町村選挙管理委員会において要する経費を交付する。

(委託費の交付申請)

第3条 都道府県知事は、開票速報事務委託費の交付を受けようとするときは、別記第1号様式による開票速報事務委託費交付申請書に關係予算書及び実施計画書を添えて総務大臣に申請しなければならない。

(委託費の精算)

第4条 都道府県知事は、選挙終了後速やかに委託費に関する精算を行い、別途通知する日までに別記第2号様式による開票速報事務委託費精算結果報告書を総務大臣に提出しなければならない。

2 都道府県知事は、前項の規定に基づく精算の結果、国から交付を受けた委託費に剰余を生じたときは、速やかに当該剰余額を国庫に返納しなければならない。

(委託費の目的外使用の禁止)

第5条 都道府県知事及び市町村長（特別区の長を含む。以下同じ。）は、開票速報事務委託費を国から委託を受けた開票速報以外の事務に使用してはならない。

2 総務大臣は、都道府県知事又は市町村長が、交付を受けた委託費を目的外に使用したと認めたときは、当該委託費の一部又は全部を返還させることができる。

(会計帳簿等の保存)

第6条 都道府県知事及び市町村長は、交付を受けた開票速報事務委託費の使途を明らかにするため、その収入及び支出の明細を記載した会計帳簿を備えるとともに、当該支出を証する領収書その他の書類を整備保管しておかなければならない。

第四 選挙啓発の概要

選挙権年齢が18歳以上に引き下げられて以来初の国政選挙となった平成28年の参議院議員通常選挙では、新しく選挙権を得た10代の投票率は46.78%であったが、20代前半の投票率が33.21%、20代後半の投票率が37.91%、30代前半の投票率が41.85%となっており、全体の投票率54.70%を大きく下回る水準となっている。

このように、若年層の投票率が低いことが、全体の投票率を引き下げる一因となっていると考えられること等から、若年層をメインターゲットとして、投票喚起に重点を置いた積極的かつ効果的な選挙啓発活動を強力に展開することにより、投票率の向上を図ることとした。

また、平成29年6月の衆議院議員選挙区画定審議会設置法及び公職選挙法の一部改正による区割りの改定（19都道府県97選挙区）及び比例代表の定数改正（4減）の周知を行った。

主な事業の概要は次のとおりである。

一 総務省

1 主な啓発の内容

今回の衆議院議員総選挙は、前回の参院選から選挙権年齢が18歳以上に引き下げられ、若者の選挙に対する動向に注目が集まっていることを受け、選挙啓発イメージキャラクターとして、映画、舞台、ドラマなどで活躍されている、女優の「川栄李奈」さんを若者代表として起用し、若者が選挙に参加する前向きな姿勢を表現するとともに、知名度を活かし、有権者に親近感を感じてもらうことをねらいとした。

キャッチコピーは、「日本の明日を、私たちが決めよう。」を用い、有権者の意志を喚起し、投票参加への呼びかけを図ることとした。

また、啓発の内容について、ポスター、リーフレット、新聞広告などを活用して、あらゆる世代の有権者に対して幅広く周知するとともに、総務省特設サイトにおいても、投票参加の呼びかけや投票方法の周知のほか、区割り改定内容の周知や、候補者・政党の情報提供など、効果的な啓発事業を実施し、有権者の投票率の向上に努めることとした。

2 媒体戦略

① 新聞広告

全国の世帯カバー率が約80%になるよう選定した中央5紙、ブロック3紙、地方42紙において、記事下半5段広告を1回実施した。

② 新聞折り込み

区割りの改正があった19都道府県97選挙区の区域の有権者を対象に、新聞折り込みによりB4サイズの区割り地図を約878万枚配布した。

③ 特設ホームページその他インターネットの活用

パソコン用及びスマートフォン用の2種類の総選挙特設ホームページを設けるとともに、バナー広告、SNSなど、インターネットを選挙啓発に積極的に活用した。

インターネットは特に若年層に対して効果的な手段となることが期待された。

特設ホームページでは、投票方法、候補者等情報などの基本情報に加え、選挙に関するQ&Aなどのコンテンツを用意し、さらに、インターネットメディアやモバイルメディアを通じ、特設ホームページへの誘因を図った。

バナー広告については、パソコン及びスマートフォンの到達効率の高い検索系サイト等に掲出した。

また、今回初めて各テレビ局見逃し配信広告を活用した。

④ ポスター・リーフレット

各都道府県・市区町村選挙管理委員会等から要望等により約30万枚を作成・送付した。様々な掲示場所に対応できるよう、サイズはB0、B1、B2及びA2の4種類を作成した。

また、A4版リーフレットを各都道府県・市区町村選挙管理委員会等からの要望により、約116万部を作成し配布した。

ポスターやリーフレットについては、各選挙管理委員会に、自治会や町内会、商店街、大学などと協力して多くの有権者の目に触れる場所への掲示・配布をお願いした。

⑤ 啓発イメージキャラクター期日前投票

啓発イメージキャラクターである川栄李奈さんによる期日前投票に際し、取材陣を誘致し、コメント等を発することで当日等のニュース番組等での露出を図った。

⑥ 交通広告・屋外広告

JR東日本車内にドア横ポスターを掲出したほか、JR西日本車内、東京メトロ車内ビジョンにて啓発動画を放映した。そのほか、駅サイネージや屋外ビジョン、スタジアムビジョン、流通店サイネージにて啓発動画を放映した。

⑦ 大学キャンパス内広告

全国131大学の構内サイネージ「MONOLITHS」にて啓発動画を放映した。

⑧ フィラーフィルム及びフィラーテープ

政見放送に空き時間が発生した場合に使用する放送素材を作成し、関係する放送局へ配布した。

なお、第24回参議院議員通常選挙に引き続きフィラーフィルムのナレーションを要約し、フィラーフィルムに字幕を挿入した。

⑨ 点字パンフレット・音声CD

視覚障害者の方々への啓発活動の一環として、投票方法（点字投票、代理投票等）の周知のための点字パンフレット・音声CDを作成し、各都道府県・市区町村選挙管理委員会に配布した。

⑩ 船舶ファクシミリ

洋上投票を行う有権者のために必要な情報を配信したものであり、遠洋漁業船に対して実施した。

⑪ その他の啓発

百貨店、スーパー等における店内放送や駅構内、車内放送による案内放送等について、関係団体に積極的な投票参加の呼びかけ等を依頼した。

3 表彰の実施

選挙事務の管理執行や明るい選挙の推進に尽力した選挙管理委員会委員74名、有権者に対する投票参加の呼びかけなどに多大な貢献をなした民間団体23団体及び民間個人22名、合計119団体・名の表彰を行った。

二 明るい選挙推進協会

1 特設ホームページ

各地の選挙啓発情報を特設ホームページで掲載した。

2 意識調査の実施

総選挙執行後、全国の満18歳以上の男女から、層化二段無作為抽出法により抽出した3,150人を対象として、意識調査を実施した。

第48回衆議院議員総選挙啓発事業全体計画<実績>

内容	公示日							投票日							実施主体
	火	水	木	金	土	日	月	火	水	木	金	土	日		
新聞(記事下広告)		●												中央5紙・ブロック3紙・地方42紙 半5段	総務省
新聞(折込)		●	→											区割りが改定された選挙区の有権者に対し、新区割り地区を配布	総務省
ポスター	●													都道府県、市区町村選管、国公立・私立大学等 (B0・B1・B2・A2)	総務省
リーフレット	●													都道府県、市区町村選管、国公立・私立大学等	総務省
ホームページ	●													衆院選特設ホームページ(PC・スマホ)	総務省
	●													総務省ホームページ	総務省
SNS	●													衆院選特設Facebookアカウント	総務省
インターネット			●											PC版Yahoo!JAPAN トップページバナー	総務省
			●											SP版Yahoo!JAPAN トップページバナー	総務省
	●													LINEニュースで公示日に動画でニュースを配信	総務省
			●											Antenna、Gunosy、SmartNewsのユーザー向けの情報発信	総務省
			●											Youtube、Facebookにおける動画広告	総務省
			●											検索エンジン(Yahoo、Google)から選挙に関するキーワードを検索した際、特設サイトURLが上位に表示されるよう設定	総務省
			●											広告配信ネットワーク(YDN、GDN、BLADE)を活用したネットユーザーへの情報発信	総務省
			●											オリコンによる記事タイアップ広告	総務省
交通広告						●								車内ポスター(JR東日本)、車内動画広告(東京メトロ、JR西日本)、地方公共団体への素材提供	総務省
屋外広告						●								東京都、愛知県、大阪府、福岡県、宮城県において、大型ビジョンによる動画広告	総務省
大学キャンパス内広告						●								キャンパス構内モニターを活用した情報発信	総務省
フライフィルム	●													政見放送空き時間利用(テレビ) 120秒、60秒、30秒、テロップ	総務省
フライタープ	●													政見放送空き時間利用(ラジオ) 60秒、30秒	総務省
点字パンフレット	●													都道府県、市区町村選管等	総務省
音声CD	●													都道府県、市区町村選管等	総務省
船舶ファクシミリ	●													船舶向けファクシミリ放送	総務省
総務省庁舎広告	●													電光掲示板ほか	総務省
地方公共団体実施事業	●													新聞、交通広告、ポスター、チラシ、懸垂幕、看板、街頭啓発、広報誌等	地方団体
関係団体との連携事業	●													(公財)明るい選挙推進協会との連携、若者啓発グループによる街頭啓発	民間
民間が行う事業	●													鉄道会社、百貨店等に対し、投票参加の呼びかけ等を依頼	民間

※1 本計画については、変更もあり得る。
 ※2 この他に、外務省において在外選挙に係る啓発を実施予定。
 ※3 地方公共団体実施事業については、選挙期日、投票方法の周知に加え、小選挙区選挙・比例代表選挙の投票方法の違い及び当選人決定の仕組み、期日前投票の申し込み、場所など投票に必要な情報を周知する予定。

第48回衆議院議員総選挙啓発推進事業要綱

第1 趣旨

明るい選挙を実現するためには、すべての国民が選挙の意義を自覚し、選挙のルールを守り、すすんで投票に参加することが必要である。

このため、今回の衆議院議員総選挙においては、きれいな選挙の推進と投票参加の呼びかけ、特に若年層への啓発を重点に各種の啓発事業を実施し、投票率の向上に努めることとする。

また、公職選挙法の改正による衆議院小選挙区選出議員の選挙区の改定及び衆議院比例代表選出議員の定数の変更の周知を図り、この選挙が円滑に執行されるよう配慮するものとする。

さらに、衆議院議員総選挙と併せて実施する最高裁判所裁判官の国民審査の期日前投票期間の延長の周知を図ることとする。

第2 重点事項

1 きれいな選挙の推進

国政における衆議院の役割に対する認識を一層深め、政党等や候補者の主義・主張を十分見極めて、自覚ある投票をするように呼びかけること。

選挙のルールを周知徹底させ、買収・供応等の悪質な選挙違反を一掃し、選挙人が自由な意思で投票をすることができるようにすること。

2 投票参加の推進

選挙は、主権者たる国民が国政に参加する最も重要で基本的な手段であり、投票することが主権者たる国民の権利であるとともに、民主政治の健全な発展に不可欠であることを周知徹底すること。

また、第24回参議院議員通常選挙においても、投票率の低い状況が続いており、中でも若年層の投票率は依然として低い水準であることから、特に若年層の選挙に対する意識の高揚に努めるとともに、期日前投票制度、不在者投票制度など、投票に必要な情報の周知徹底を図ること。

3 公職選挙法の改正等を踏まえた啓発の推進

- (1) 衆議院小選挙区選出議員の選挙区の改定及び衆議院比例代表選出議員の定数の変更について、有権者が投票するに際して、混乱が生じることのないよう、周知徹底を図ること。

- (2) 今回の衆議院議員総選挙と併せて実施する国民審査は、期間が延長されてから初めて実施される国民審査であり、周知徹底を図ること。
- (3) 昨年参議院議員通常選挙に引き続き、新たな有権者の政治意識の向上を図るため、高校や大学等の教育機関、啓発活動を行う若者、経済団体・企業等の民間団体等と連携し、意識の高揚を図ること。
また、インターネットをはじめとした選挙運動や本人による一人一票の投票の原則など、新たな有権者が誤って公職選挙法に違反することのないよう、選挙のルールを周知徹底すること。
- (4) 高等学校や大学などをはじめ、それらを所管する教育委員会等の関係部局などとも十分に連携し、就職や進学等による引越しの際に住民票の異動をすべき旨の周知を徹底するとともに、市町村の区域外に転出し、住民票を異動してから間もない場合でも不在者投票の方法により投票することが可能であることなど、その投票方法等について積極的に周知を行うこと。
- (5) 有権者の投票環境の向上を図るため、共通投票所の設置、期日前投票の投票時間の弾力的な設定及び移動支援等の取組を実施するに当たっては、その内容の周知を図り、取組の効果が十分発揮されるよう努めること。

第3 実施事項

選挙期日、投票方法等の周知を図るとともに、きれいな選挙の推進及び投票参加を呼びかける事業として、

1 国（総務省、内閣府及び外務省）が行う事業

- (1) 新聞（衛星版を含む）への広告の掲載
- (2) 広報誌（紙）・広報番組等による広報
- (3) 都道府県及び市区町村を通じたポスター・リーフレットの掲出・配布
- (4) 大学及び専門学校等でのポスターの掲出
- (5) 選挙関連情報のホームページへの掲載
- (6) インターネットを活用した広告
- (7) 交通機関等への動画広告
- (8) 大学構内モニターを活用した広告
- (9) 点字パンフレット・音声CDの配布
- (10) 電光掲示板による掲示
- (11) 海外の現地日系紙への広告の掲載
- (12) 海外の現地テレビ及びラジオ放送への広告

(13) 明るい選挙推進協会や若者選挙ネットワーク等の啓発関係団体と連携した広報・参加の呼びかけ

(14) 経済団体・企業等の民間団体等の協力・参加の呼びかけ等の事業を総務省、内閣府及び外務省が協力して実施する。

また、選挙終了後、啓発事業の推進に功績のあった民間団体、個人及び選挙管理委員会委員を表彰するとともに、国及び都道府県の啓発事例をとりまとめ、情報共有する。

2 都道府県及び市区町村が行う事業

(1) 街頭宣伝活動、パレード等による広報

(2) チラシ等の啓発資材の配布

(3) 広報車による巡回広報

(4) 広告塔、横断幕等の掲出

(5) 広報誌（紙）・広報番組等による広報

(6) バス等の交通機関への広告の掲出

(7) 選挙関連情報のホームページへの掲載

(8) インターネットを活用した広告

(9) 街頭ビジョンや映画館への広告の掲出

(10) 大型商業施設やスポーツ競技場での広告の掲出・参加の呼びかけ

(11) 高校や大学等の教育機関と連携した広報・参加の呼びかけ

(12) 地域の明るい選挙推進協議会や啓発活動を行う若者と連携した広報・参加の呼びかけ

(13) 地域の経済団体・企業等の民間団体等による協力・参加の呼びかけ

等の地域の実情に即した事業を実施する。

第五 総選挙における年齢別投票状況

○概況

この調査は、全国47,741投票区の中から標準的な投票率を示す投票区を各都道府県の区市町村から原則として1投票区ずつ、計188投票区について抽出し、その年齢別投票率の平均的傾向を求めたものである。

この調査結果を全体的にみると、全体投票率は56.29%（男56.60%、女56.00%）で、有権者の年齢5歳ごとに階段区分した年齢階層別の投票率は、20～24歳の30.69%で最も低く、70～74歳の74.13%が最も高い。

また、前回と比較すると、全ての年齢階層で投票率が上昇している。

なお、男女別投票率では、60～64歳以下の年齢層では女性が高く、65～69歳以上の年齢層では男性が高くなっている。

次に団体区分別にみると、区部52.30%、市部55.76%、町部57.85%、村部62.93%となっており、郡部が高い。また、全ての団体区分で前回数値を下回っている。

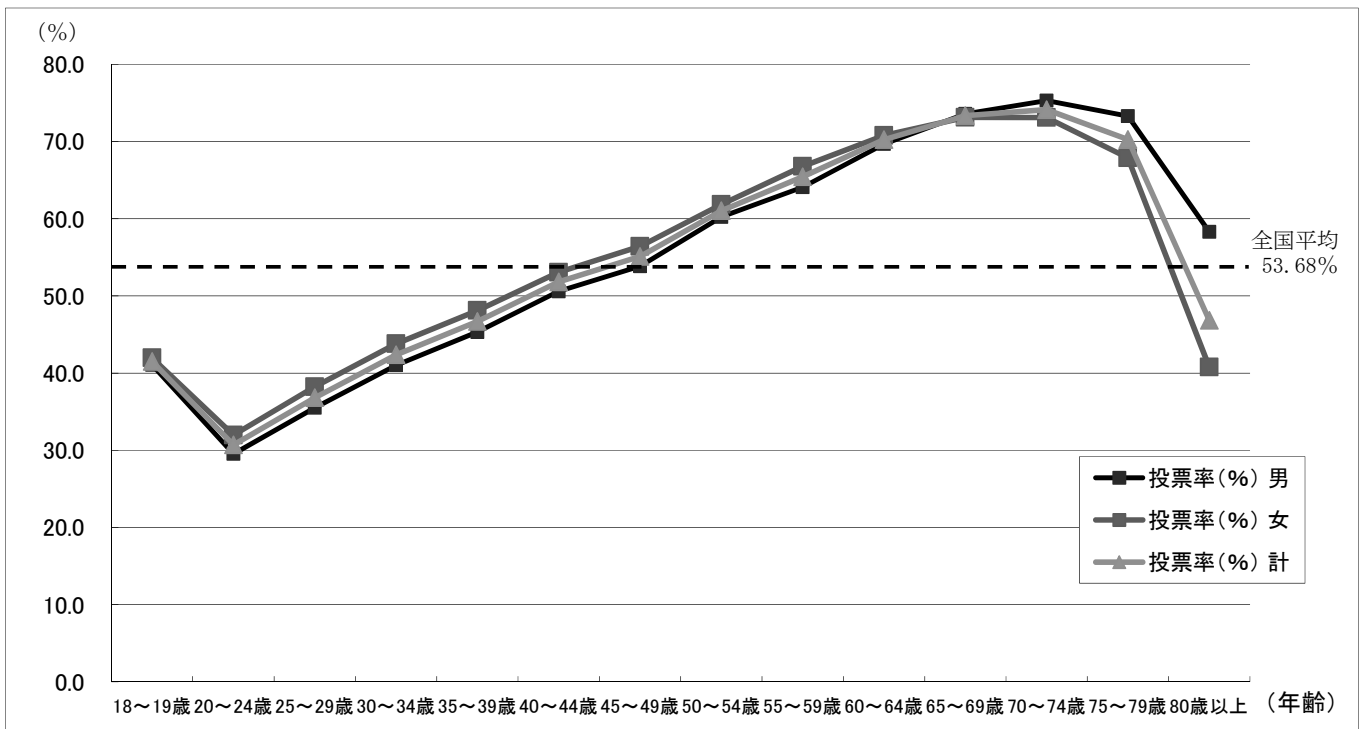
なお、本調査における最高・最低投票率は、最高が65～69歳の村部の男性で78.94%、また、最低は20～24歳の市部の男性で27.19%となっている。

（注）本調査結果は、投票状況の傾向を年齢別にみるための抽出によるものであって、今回の選挙結果の最終投票率とは必ずしも一致しないものである。この点に留意の上、以下の各表を参照されたい。

○区市町村別投票状況

区分	投票区数	有権者数（人）			投票者数（人）			投票率（%）			前回(H26)投票率（%）		
		男	女	計	男	女	計	男	女	計	男	女	計
区	16	37,282	40,130	77,412	19,596	20,902	40,498	52.56	52.09	52.31	51.85	49.97	50.88
市	78	114,647	124,640	239,287	64,117	69,256	133,373	55.93	55.56	55.74	53.66	51.79	52.68
町	60	57,381	62,824	120,205	33,519	36,041	69,560	58.41	57.37	57.87	63.56	61.75	62.62
村	34	19,034	20,323	39,357	12,011	12,640	24,651	63.10	62.20	62.63	66.37	64.98	65.66
合計	188	228,344	247,917	476,261	129,243	138,839	268,082	56.60	56.00	56.29	60.99	59.30	60.11
全国総計	47,741	51,270,982	54,820,247	106,091,229	27,727,673	29,225,003	56,952,676	54.08	53.31	53.68	60.14	58.55	59.32

○年齢別投票状況



第48回 衆議院議員総選挙年齢別投票者数調

1. 全国

(抽出投票区数 188)

年齢階層別	有権者数 (人)			投票者数 (人)			投票率 (%)			前回(H26)投票率 (%)		
	男	女	計	男	女	計	男	女	計	男	女	計
18～19歳	6,301	6,026	12,327	2,588	2,529	5,117	41.07	41.97	41.51	-	-	-
20～24歳	13,317	12,130	25,447	3,932	3,878	7,810	29.53	31.97	30.69	28.60	30.88	29.72
25～29歳	13,499	12,431	25,930	4,792	4,752	9,544	35.50	38.23	36.81	34.44	36.26	35.32
30～34歳	15,570	14,711	30,281	6,386	6,443	12,829	41.01	43.80	42.37	38.60	40.93	39.74
35～39歳	17,272	16,734	34,006	7,828	8,051	15,879	45.32	48.11	46.69	43.39	44.92	44.15
40～44歳	20,369	19,690	40,059	10,305	10,447	20,752	50.59	53.06	51.80	47.08	47.80	47.44
45～49歳	19,779	19,310	39,089	10,650	10,892	21,542	53.84	56.41	55.11	52.31	53.32	52.81
50～54歳	17,200	17,256	34,456	10,358	10,671	21,029	60.22	61.84	61.03	58.21	58.04	58.12
55～59歳	17,227	17,371	34,598	11,039	11,600	22,639	64.08	66.78	65.43	61.82	62.13	61.98
60～64歳	17,954	18,678	36,632	12,510	13,222	25,732	69.68	70.79	70.24	66.88	65.99	66.43
65～69歳	21,974	23,524	45,498	16,170	17,201	33,371	73.59	73.12	73.35	71.66	68.64	70.11
70～74歳	16,281	18,421	34,702	12,259	13,466	25,725	75.30	73.10	74.13	74.55	70.11	72.16
75～79歳	13,356	17,101	30,457	9,790	11,608	21,398	73.30	67.88	70.26	71.94	63.86	67.36
80歳以上	18,245	34,534	52,779	10,636	14,079	24,715	58.30	40.77	46.83	56.74	38.71	44.89
計	228,344	247,917	476,261	129,243	138,839	268,082	56.60	56.00	56.29	54.85	52.90	53.84

2. 区部

(抽出投票区数 16)

年齢階層別	有権者数 (人)			投票者数 (人)			投票率 (%)			前回(H26)投票率 (%)		
	男	女	計	男	女	計	男	女	計	男	女	計
18～19歳	938	799	1,737	415	315	730	44.24	39.42	42.03	-	-	-
20～24歳	2,581	2,286	4,867	782	702	1,484	30.30	30.71	30.49	27.80	30.06	28.93
25～29歳	2,513	2,418	4,931	764	761	1,525	30.40	31.47	30.93	30.84	33.96	32.40
30～34歳	2,859	2,744	5,603	1,105	1,087	2,192	38.65	39.61	39.12	37.97	39.93	38.93
35～39歳	2,872	2,875	5,747	1,223	1,326	2,549	42.58	46.12	44.35	42.92	43.12	43.02
40～44歳	3,471	3,424	6,895	1,642	1,687	3,329	47.31	49.27	48.28	45.91	45.07	45.49
45～49歳	3,636	3,579	7,215	1,839	1,877	3,716	50.58	52.44	51.50	48.87	49.63	49.25
50～54歳	3,042	3,079	6,121	1,710	1,792	3,502	56.21	58.20	57.21	54.75	54.09	54.43
55～59歳	2,630	2,623	5,253	1,570	1,643	3,213	59.70	62.64	61.17	57.09	57.86	57.48
60～64歳	2,486	2,691	5,177	1,640	1,809	3,449	65.97	67.22	66.62	63.85	61.58	62.72
65～69歳	3,192	3,349	6,541	2,251	2,350	4,601	70.52	70.17	70.34	67.63	65.96	66.77
70～74歳	2,434	2,892	5,326	1,781	2,005	3,786	73.17	69.33	71.09	73.90	67.85	70.59
75～79歳	2,050	2,686	4,736	1,411	1,700	3,111	68.83	63.29	65.69	72.94	63.45	67.62
80歳以上	2,578	4,685	7,263	1,463	1,848	3,311	56.75	39.45	45.59	56.01	37.75	44.32
計	37,282	40,130	77,412	19,596	20,902	40,498	52.56	52.09	52.31	51.85	49.97	50.88

3. 市部

(抽出投票区数 78)

年 齡 階 層 別	有権者数 (人)			投票者数 (人)			投票率 (%)			前回(H26)投票率 (%)		
	男	女	計	男	女	計	男	女	計	男	女	計
18～19歳	3,263	3,157	6,420	1,253	1,297	2,550	38.40	41.08	39.72	-	-	-
20～24歳	6,515	5,954	12,469	1,820	1,870	3,690	27.94	31.41	29.59	27.19	29.81	28.46
25～29歳	6,778	6,123	12,901	2,371	2,373	4,744	34.98	38.76	36.77	33.70	35.78	34.71
30～34歳	7,654	7,104	14,758	3,038	3,093	6,131	39.69	43.54	41.54	36.70	39.70	38.19
35～39歳	8,678	8,305	16,983	3,864	3,959	7,823	44.53	47.67	46.06	41.80	43.06	42.42
40～44歳	10,200	9,870	20,070	5,089	5,133	10,222	49.89	52.01	50.93	45.45	46.36	45.91
45～49歳	10,064	9,745	19,809	5,368	5,462	10,830	53.34	56.05	54.67	51.12	52.00	51.56
50～54歳	8,674	8,638	17,312	5,149	5,251	10,400	59.36	60.79	60.07	56.90	57.26	57.08
55～59歳	8,722	8,939	17,661	5,545	5,900	11,445	63.57	66.00	64.80	61.44	60.54	60.98
60～64歳	9,048	9,495	18,543	6,285	6,642	12,927	69.46	69.95	69.71	66.24	64.92	65.56
65～69歳	11,065	12,089	23,154	8,061	8,714	16,775	72.85	72.08	72.45	70.35	66.94	68.59
70～74歳	8,309	9,357	17,666	6,200	6,766	12,966	74.62	72.31	73.40	72.95	68.42	70.49
75～79歳	6,601	8,598	15,199	4,844	5,785	10,629	73.38	67.28	69.93	70.08	61.63	65.24
80歳以上	9,076	17,266	26,342	5,230	7,011	12,241	57.62	40.61	46.47	56.32	38.54	44.62
計	114,647	124,640	239,287	64,117	69,256	133,373	55.93	55.56	55.74	53.66	51.79	52.68

4. 町部

(抽出投票区数 60)

年 齡 階 層 別	有権者数 (人)			投票者数 (人)			投票率 (%)			前回(H26)投票率 (%)		
	男	女	計	男	女	計	男	女	計	男	女	計
18～19歳	1,460	1,486	2,946	572	630	1,202	39.18	42.40	40.80	-	-	-
20～24歳	3,103	2,929	6,032	896	942	1,838	28.88	32.16	30.47	29.40	32.17	30.76
25～29歳	3,205	3,007	6,212	1,198	1,203	2,401	37.38	40.01	38.65	35.35	37.28	36.29
30～34歳	3,882	3,797	7,679	1,671	1,696	3,367	43.04	44.67	43.85	39.65	41.91	40.76
35～39歳	4,443	4,292	8,735	2,092	2,088	4,180	47.09	48.65	47.85	45.54	48.67	47.09
40～44歳	5,077	4,854	9,931	2,642	2,679	5,321	52.04	55.19	53.58	49.83	51.43	50.61
45～49歳	4,526	4,500	9,026	2,496	2,598	5,094	55.15	57.73	56.44	56.11	56.76	56.43
50～54歳	4,098	4,161	8,259	2,559	2,658	5,217	62.45	63.88	63.17	61.15	60.59	60.87
55～59歳	4,367	4,342	8,709	2,868	2,980	5,848	65.67	68.63	67.15	64.10	65.25	64.68
60～64歳	4,729	4,941	9,670	3,352	3,587	6,939	70.88	72.60	71.76	68.18	69.05	68.61
65～69歳	5,862	6,168	12,030	4,410	4,621	9,031	75.23	74.92	75.07	74.78	72.42	73.58
70～74歳	4,251	4,714	8,965	3,260	3,556	6,816	76.69	75.43	76.03	77.15	74.16	75.59
75～79歳	3,521	4,347	7,868	2,615	3,027	5,642	74.27	69.63	71.71	74.16	65.98	69.54
80歳以上	4,857	9,286	14,143	2,888	3,776	6,664	59.46	40.66	47.12	57.36	38.14	44.64
計	57,381	62,824	120,205	33,519	36,041	69,560	58.41	57.37	57.87	63.56	61.75	62.62

5. 村部

(抽出投票区数 34)

年 齡 階 層 別	有権者数 (人)			投票者数 (人)			投票率 (%)			前回(H26)投票率 (%)		
	男	女	計	男	女	計	男	女	計	男	女	計
18～19歳	640	584	1,224	348	287	635	54.38	49.14	51.88	-	-	-
20～24歳	1,118	961	2,079	434	364	798	38.82	37.88	38.38	37.05	36.16	36.62
25～29歳	1,003	883	1,886	459	415	874	45.76	47.00	46.34	44.69	43.29	44.08
30～34歳	1,175	1,066	2,241	572	567	1,139	48.68	53.19	50.83	47.73	48.64	48.15
35～39歳	1,279	1,262	2,541	649	678	1,327	50.74	53.72	52.22	48.67	51.52	50.05
40～44歳	1,621	1,542	3,163	932	948	1,880	57.50	61.48	59.44	53.56	56.29	54.88
45～49歳	1,553	1,486	3,039	947	955	1,902	60.98	64.27	62.59	60.07	63.11	61.58
50～54歳	1,386	1,378	2,764	940	970	1,910	67.82	70.39	69.10	66.43	65.49	65.98
55～59歳	1,508	1,467	2,975	1,056	1,077	2,133	70.03	73.42	71.70	67.21	71.54	69.39
60～64歳	1,691	1,551	3,242	1,233	1,184	2,417	72.92	76.34	74.55	72.41	72.04	72.22
65～69歳	1,855	1,918	3,773	1,448	1,516	2,964	78.06	79.04	78.56	78.94	74.67	76.88
70～74歳	1,287	1,458	2,745	1,018	1,139	2,157	79.10	78.12	78.58	78.30	75.22	76.66
75～79歳	1,184	1,470	2,654	920	1,096	2,016	77.70	74.56	75.96	74.35	72.31	73.21
80歳以上	1,734	3,297	5,031	1,055	1,444	2,499	60.84	43.80	49.67	58.73	42.64	48.02
計	19,034	20,323	39,357	12,011	12,640	24,651	63.10	62.20	62.63	66.37	64.98	65.66

第48回 衆議院議員総選挙年齢別投票者数調

(抽出投票区数 188)

年齢 (歳)	有権者数 (人)			投票者数 (人)			投票率 (%)			前回(H26)投票率 (%)		
	男	女	計	男	女	計	男	女	計	男	女	計
18	3,211	2,934	6,145	1,596	1,522	3,118	49.70	51.87	50.74	-	-	-
19	3,090	3,092	6,182	992	1,007	1,999	32.10	32.57	32.34	-	-	-
20	2,790	2,531	5,321	803	766	1,569	28.78	30.26	29.49	29.96	31.81	30.89
21	2,703	2,467	5,170	755	754	1,509	27.93	30.56	29.19	25.86	28.96	27.36
22	2,699	2,395	5,094	799	771	1,570	29.60	32.19	30.82	26.96	30.17	28.52
23	2,597	2,425	5,022	780	820	1,600	30.03	33.81	31.86	29.31	30.56	29.92
24	2,528	2,312	4,840	795	767	1,562	31.45	33.17	32.27	30.89	32.81	31.83
25	2,601	2,428	5,029	904	848	1,752	34.76	34.93	34.84	32.12	32.45	32.28
26	2,635	2,450	5,085	893	920	1,813	33.89	37.55	35.65	33.65	37.37	35.45
27	2,634	2,464	5,098	898	955	1,853	34.09	38.76	36.35	33.99	36.68	35.32
28	2,756	2,517	5,273	1,005	1,006	2,011	36.47	39.97	38.14	35.30	36.48	35.87
29	2,873	2,572	5,445	1,092	1,023	2,115	38.01	39.77	38.84	36.89	37.80	37.34
30	2,974	2,884	5,858	1,172	1,210	2,382	39.41	41.96	40.66	35.60	39.36	37.43
31	3,031	2,749	5,780	1,247	1,176	2,423	41.14	42.78	41.92	37.46	41.36	39.39
32	3,067	2,944	6,011	1,264	1,299	2,563	41.21	44.12	42.64	39.55	39.95	39.75
33	3,217	3,024	6,241	1,313	1,369	2,682	40.81	45.27	42.97	40.61	42.21	41.41
34	3,281	3,110	6,391	1,390	1,389	2,779	42.37	44.66	43.48	39.80	41.68	40.70
35	3,297	3,069	6,366	1,464	1,449	2,913	44.40	47.21	45.76	41.41	42.36	41.88
36	3,289	3,273	6,562	1,469	1,541	3,010	44.66	47.08	45.87	43.12	45.36	44.23
37	3,437	3,313	6,750	1,538	1,600	3,138	44.75	48.29	46.49	43.57	43.61	43.59
38	3,518	3,506	7,024	1,614	1,682	3,296	45.88	47.97	46.92	44.04	45.59	44.81
39	3,731	3,573	7,304	1,743	1,779	3,522	46.72	49.79	48.22	44.56	47.30	45.91
40	3,758	3,617	7,375	1,867	1,841	3,708	49.68	50.90	50.28	45.12	46.81	45.94
41	3,933	3,843	7,776	1,907	2,024	3,931	48.49	52.67	50.55	45.50	46.12	45.81
42	4,024	3,953	7,977	2,014	2,072	4,086	50.05	52.42	51.22	46.01	47.51	46.75
43	4,327	4,242	8,569	2,211	2,313	4,524	51.10	54.53	52.79	48.47	48.58	48.52
44	4,327	4,035	8,362	2,306	2,197	4,503	53.29	54.45	53.85	50.64	50.17	50.41
45	4,183	4,090	8,273	2,200	2,247	4,447	52.59	54.94	53.75	49.32	49.73	49.52
46	4,119	3,952	8,071	2,220	2,188	4,408	53.90	55.36	54.62	51.02	53.34	52.16
47	3,959	3,788	7,747	2,071	2,115	4,186	52.31	55.83	54.03	53.42	54.74	54.08
48	3,852	3,773	7,625	2,132	2,144	4,276	55.35	56.82	56.08	53.80	51.59	52.69
49	3,666	3,707	7,373	2,027	2,198	4,225	55.29	59.29	57.30	54.40	56.85	55.61
50	3,805	3,736	7,541	2,193	2,230	4,423	57.63	59.69	58.65	55.99	56.49	56.24
51	2,876	2,862	5,738	1,673	1,726	3,399	58.17	60.31	59.24	56.94	57.00	56.97
52	3,729	3,707	7,436	2,244	2,338	4,582	60.18	63.07	61.62	58.48	59.22	58.85
53	3,395	3,443	6,838	2,113	2,157	4,270	62.24	62.65	62.45	60.70	57.70	59.21
54	3,395	3,508	6,903	2,135	2,220	4,355	62.89	63.28	63.09	59.09	59.92	59.49
55	3,288	3,397	6,685	2,048	2,213	4,261	62.29	65.15	63.74	60.70	60.64	60.67
56	3,399	3,409	6,808	2,154	2,268	4,422	63.37	66.53	64.95	60.92	59.59	60.25
57	3,493	3,492	6,985	2,206	2,334	4,540	63.15	66.84	65.00	61.65	63.43	62.53
58	3,604	3,589	7,193	2,368	2,423	4,791	65.70	67.51	66.61	61.75	63.42	62.62
59	3,443	3,484	6,927	2,263	2,362	4,625	65.73	67.80	66.77	64.05	63.48	63.76
60	3,335	3,448	6,783	2,256	2,429	4,685	67.65	70.45	69.07	65.35	64.29	64.82
61	3,568	3,664	7,232	2,439	2,530	4,969	68.36	69.05	68.71	64.74	65.78	65.26
62	3,641	3,766	7,407	2,541	2,625	5,166	69.79	69.70	69.74	65.57	67.09	66.34
63	3,665	3,797	7,462	2,607	2,745	5,352	71.13	72.29	71.72	69.42	66.03	67.69
64	3,745	4,003	7,748	2,667	2,893	5,560	71.21	72.27	71.76	68.87	66.49	67.66
65	4,097	4,216	8,313	2,990	3,056	6,046	72.98	72.49	72.73	70.57	66.34	68.40
66	4,098	4,355	8,453	2,992	3,173	6,165	73.01	72.86	72.93	71.75	68.20	69.98
67	4,451	4,804	9,255	3,266	3,480	6,746	73.38	72.44	72.89	71.35	69.64	70.47
68	4,626	5,168	9,794	3,413	3,799	7,212	73.78	73.51	73.64	71.88	69.76	70.77
69	4,702	4,981	9,683	3,509	3,693	7,202	74.63	74.14	74.38	73.78	70.52	72.10
70	4,472	4,769	9,241	3,378	3,516	6,894	75.54	73.73	74.60	74.54	70.91	72.62
71	2,680	3,014	5,694	2,001	2,187	4,188	74.66	72.56	73.55	75.09	70.41	72.58
72	2,641	3,033	5,674	1,982	2,261	4,243	75.05	74.55	74.78	75.41	70.66	72.84
73	3,318	3,909	7,227	2,518	2,832	5,350	75.89	72.45	74.03	73.98	70.64	72.20
74	3,170	3,696	6,866	2,380	2,670	5,050	75.08	72.24	73.55	73.66	67.83	70.43
75	3,177	3,841	7,018	2,397	2,717	5,114	75.45	70.74	72.87	72.49	68.33	70.18
76	3,023	3,694	6,717	2,215	2,616	4,831	73.27	70.82	71.92	72.45	65.93	68.82
77	2,599	3,437	6,036	1,903	2,313	4,216	73.22	67.30	69.85	71.45	63.90	67.10
78	2,267	3,054	5,321	1,629	2,005	3,634	71.86	65.65	68.30	72.82	62.31	66.77
79	2,290	3,075	5,365	1,646	1,957	3,603	71.88	63.64	67.16	70.51	59.26	64.08
80歳以上	18,245	34,534	52,779	10,636	14,079	24,715	58.30	40.77	46.83	56.74	38.71	44.89
計	228,344	247,917	476,261	129,243	138,839	268,082	56.60	56.00	56.29	54.85	52.90	53.84
全国総数	51,270,982	54,820,247	106,091,229	27,727,673	29,225,003	56,952,676	54.08	53.31	53.68	54.85	52.90	53.84

第48回 衆議院議員総選挙年齢別投票者数調（18歳・19歳）（全数調査）

（単位：人、％）

都道府県	有権者数			投票者数			投票率			<参考>
	18歳	19歳	計	18歳	19歳	計	18歳	19歳	計	全体の投票率
北海道	45,976	47,113	93,089	24,926	17,870	42,796	54.22	37.93	45.97	60.30
青森県	11,966	11,268	23,234	5,767	3,213	8,980	48.19	28.51	38.65	54.17
岩手県	11,688	10,807	22,495	6,470	3,453	9,923	55.36	31.95	44.11	59.15
宮城県	21,615	22,265	43,880	9,837	7,183	17,020	45.51	32.26	38.79	52.83
秋田県	8,500	7,909	16,409	4,505	2,294	6,799	53.00	29.00	41.43	60.57
山形県	10,047	9,811	19,858	5,855	3,525	9,380	58.28	35.93	47.24	64.07
福島県	19,076	18,067	37,143	9,532	5,051	14,583	49.97	27.96	39.26	56.69
茨城県	28,192	28,372	56,564	11,884	8,107	19,991	42.15	28.57	35.34	51.53
栃木県	18,316	18,035	36,351	8,784	5,310	14,094	47.96	29.44	38.77	51.65
群馬県	19,159	19,479	38,638	9,140	6,040	15,180	47.71	31.01	39.29	51.97
埼玉県	67,836	70,454	138,290	32,476	26,590	59,066	47.87	37.74	42.71	51.44
千葉県	57,311	59,727	117,038	26,112	20,187	46,299	45.56	33.80	39.56	49.89
東京都	106,077	115,547	221,624	52,210	45,906	98,116	49.22	39.73	44.27	53.64
神奈川県	83,576	87,820	171,396	40,086	33,890	73,976	47.96	38.59	43.16	51.97
新潟県	21,123	21,417	42,540	11,967	7,092	19,059	56.65	33.11	44.80	62.56
富山県	9,852	9,851	19,703	4,559	2,446	7,005	46.27	24.83	35.55	54.00
石川県	11,215	11,895	23,110	5,063	3,507	8,570	45.14	29.48	37.08	58.16
福井県	7,772	7,740	15,512	3,940	2,251	6,191	50.69	29.08	39.91	55.92
山梨県	8,363	8,590	16,953	4,818	3,018	7,836	57.61	35.13	46.22	60.71
長野県	20,349	19,825	40,174	11,233	5,989	17,222	55.20	30.21	42.87	60.40
岐阜県	20,360	20,092	40,452	10,292	6,668	16,960	50.55	33.19	41.93	56.55
静岡県	34,577	33,641	68,218	16,469	9,340	25,809	47.63	27.76	37.83	56.32
愛知県	73,602	76,153	149,755	38,900	31,172	70,072	52.85	40.93	46.79	54.65
三重県	17,453	17,486	34,939	8,811	6,011	14,822	50.48	34.38	42.42	57.09
滋賀県	14,641	14,668	29,309	7,486	5,640	13,126	51.13	38.45	44.78	56.32
京都府	24,402	25,577	49,979	11,233	8,669	19,902	46.03	33.89	39.82	50.90
大阪府	85,886	87,676	173,562	35,293	27,713	63,006	41.09	31.61	36.30	48.39
兵庫県	54,709	55,908	110,617	20,751	14,800	35,551	37.93	26.47	32.14	48.62
奈良県	14,103	14,177	28,280	6,838	5,340	12,178	48.49	37.67	43.06	55.66
和歌山県	9,250	9,373	18,623	4,046	2,561	6,607	43.74	27.32	35.48	52.96
鳥取県	5,339	5,274	10,613	2,628	1,453	4,081	49.22	27.55	38.45	56.43
島根県	6,199	6,010	12,209	3,090	1,610	4,700	49.85	26.79	38.50	60.64
岡山県	18,537	18,912	37,449	7,895	4,859	12,754	42.59	25.69	34.06	50.09
広島県	26,822	27,638	54,460	11,767	7,171	18,938	43.87	25.95	34.77	50.17
山口県	12,949	13,081	26,030	6,069	3,599	9,668	46.87	27.51	37.14	55.23
徳島県	6,852	6,939	13,791	2,851	1,505	4,356	41.61	21.69	31.59	46.47
香川県	9,461	9,296	18,757	4,371	2,426	6,797	46.20	26.10	36.24	53.08
愛媛県	12,847	12,731	25,578	5,623	2,777	8,400	43.77	21.81	32.84	50.74
高知県	6,378	6,165	12,543	2,807	1,461	4,268	44.01	23.70	34.03	51.87
福岡県	47,508	49,624	97,132	23,081	16,087	39,168	48.58	32.42	40.32	53.31
佐賀県	8,342	8,060	16,402	4,304	2,695	6,999	51.59	33.44	42.67	59.46
長崎県	12,993	12,149	25,142	6,816	3,538	10,354	52.46	29.12	41.18	57.29
熊本県	16,628	15,893	32,521	8,558	5,233	13,791	51.47	32.93	42.41	57.02
大分県	10,473	10,714	21,187	5,265	3,050	8,315	50.27	28.47	39.25	56.98
宮崎県	10,252	9,469	19,721	4,641	2,130	6,771	45.27	22.49	34.33	50.48
鹿児島県	14,688	13,518	28,206	7,304	3,760	11,064	49.73	27.81	39.23	56.09
沖縄県	16,223	15,621	31,844	8,185	5,359	13,544	50.45	34.31	42.53	56.38
合計	1,179,483	1,201,837	2,381,320	564,538	399,549	964,087	47.86	33.24	40.49	53.68
<参考>	18歳、19歳合計の投票率（抽出調査）			《10月24日公表》			50.74	32.34	41.51	

【備考】

- 1 年齢は、平成29年10月22日現在の満年齢である。
- 2 投票者数は、小選挙区選挙の投票を行った者の数であり、期日前投票及び不在者投票、在外投票を行った者の数を含む。