

地方財政審議会付議（説明）案件

平成31年3月27日（水）

（案件名）

平成30年度3月期における地方譲与税譲与金の譲与について（決裁）

○地方揮発油譲与税法（昭和三十年法律第百十三号）

（地方財政審議会の意見の聴取）

第七条の二 総務大臣は、次に掲げる場合には、地方財政審議会の意見を聴かななければならない。

一・二 略

三 都道府県及び市町村に対して譲与すべき地方揮発油譲与税を譲与しようとするとき。

○石油ガス譲与税法（昭和四十年法律百五十七号）

（地方財政審議会の意見の聴取）

第六条の二 総務大臣は、次に掲げる場合には、地方財政審議会の意見を聴かななければならない。

一・二 略

三 都道府県及び指定市に対して譲与すべき石油ガス譲与税を譲与しようとするとき。

○自動車重量譲与税法（昭和四十六年法律九十号）

（地方財政審議会の意見の聴取）

第六条の二 総務大臣は、第二条第一項若しくは第三項若しくは前条の総務省令を制定し、若しくは改廃しようとするとき、又は市町村に対して譲与すべき自動車重量譲与税を譲与しようとするときは、**地方財政審議会の意見を聴かななければならない。**

○航空機燃料譲与税法（昭和四十七年法律第十三号）

（地方財政審議会の意見の聴取）

第六条の二 総務大臣は、次に掲げる場合には、地方財政審議会の意見を聞かななければならない。

一・二 略

三 空港関係市町村及び空港関係都道府県に対して譲与すべき航空機燃料譲与税を譲与しようとするとき。

○特別とん譲与税法（昭和三十二年法律第七十七号）

（地方財政審議会の意見の聴取）

第四条の二 総務大臣は、第一条第二項、第二条第二項若しくは前条の総務省令を制定し、若しくは改廃しようとするとき、又は開港所在市町村に対して譲与すべき特別とん譲与税を譲与しようとするときは、**地方財政審議会の意見を聴かななければならない。**

自治税務局 企画課
理事官 鷲頭 美央
（内23512）

平成30年度3月期における地方譲与税譲与金の譲与（案）について

平成30年度3月期分の地方揮発油譲与税（地方道路譲与税を含む（以下同じ））、石油ガス譲与税、自動車重量譲与税、航空機燃料譲与税及び特別とん譲与税について、以下のとおり譲与するものである。

1 対象団体

(1) 地方揮発油譲与税	都道府県及び市区町村
(2) 石油ガス譲与税	都道府県及び政令市
(3) 自動車重量譲与税	市区町村
(4) 航空機燃料譲与税	空港関係都道府県及び空港関係市町村
(5) 特別とん譲与税	開港所在市町村

2 譲与額

(1) 地方揮発油譲与税	817 億円	
前年度3月期比	+57 億円	(+7.5%)
本年度譲与累計額	2,599 億円	(前年度比 +15 億円(+0.6%))
(2) 石油ガス譲与税	25 億円	
前年度3月期比	▲2 億円	(▲8.5%)
本年度譲与累計額	78 億円	(前年度比 ▲6 億円(▲7.2%))
(3) 自動車重量譲与税	891 億円	
前年度3月期比	+105 億円	(+13.4%)
本年度譲与累計額	2,689 億円	(前年度比 +29 億円(+1.1%))
(4) 航空機燃料譲与税	76 億円	
前年度3月期比	+0 億円	(+0.2%)
本年度譲与累計額	150 億円	(前年度比 +1 億円(+0.4%))
(5) 特別とん譲与税	63 億円	
前年度3月期比	+2 億円	(+3.6%)
本年度譲与累計額	128 億円	(前年度比 +5 億円(+3.9%))

3 譲与日

平成31年3月29日（金）


地方譲与税（平成30年度3月期譲与）の概要

譲与税目	地方揮発油譲与税	石油ガス譲与税	自動車重量譲与税	航空機燃料譲与税	特別とん譲与税
譲与総額	地方揮発油収入額の全額 (11月～2月の収納額)	石油ガス収入額の1/2 (11月～2月の収納額)	自動車重量収入額の1/3 (10月～1月の収納額)	航空機燃料収入額の2/13 (9月～2月の収納額)	特別とん収入額の全額 (9月～2月の収納額)
譲与基準	○都道府県・指定都市 (58/100) 1/2 一般国道・高速自動車国道 ・都道府県道の延長 1/2 一般国道・高速自動車国道 ・都道府県道の面積 * 地方交付税法上の収入超過団体 に対して譲与制限あり ○市町村 (42/100) 1/2 市町村道の延長 1/2 市町村道の面積	○都道府県・指定都市 1/2 一般国道・高速自動車国道 道・都道府県道の延長 1/2 一般国道・高速自動車国道 道・都道府県道の面積	○市町村 1/2 市町村道の延長 1/2 市町村道の面積	○空港関係市町村 4/5 1/2 着陸料収入額 1/2 騒音世帯数 ○空港関係都道府県 1/5 1/2 着陸料収入額 1/2 騒音世帯数	○開港所在市町村 開港への入港に係る特別とん税 の収入額に相当する額
補正	人口、道路の種類・形態・幅員による補正。昼間人口の多い地域には別途補正	普通交付税算定に用いる道路橋りより費の測定単位当たりの補正率による補正	人口、道路の種類・形態・幅員による補正。昼間人口の多い地域には別途補正	着陸料の収入額、空港の管理の態様、空港の所在、騒音の程度等により補正	なし
譲与時期	6・11・3月	6・11・3月	6・11・3月	9・3月	9・3月
使途	条件・制限なし (地方道路譲与税は道路費用)	条件・制限なし	条件・制限なし	騒音による障害防止・空港対策	条件・制限なし
平成29年度譲与実績額	2,584億円	84億円	2,660億円	149億円	124億円
平成30年度地財計画額	2,514億円	80億円	2,675億円	149億円	125億円

総税企第 号の 1
平成 3 1 年 3 月 2 9 日

〈各都道府県知事及び各政令市長〉 殿

総 務 大 臣



地方揮発油譲与税譲与金（地方道路譲与税譲与金を含む）、石油ガス譲与税
譲与金の譲与について

地方揮発油譲与税法（昭和 3 0 年法律第 1 1 3 号）第 4 条、石油ガス譲与税法（昭和
4 0 年法律第 1 5 7 号）第 3 条及び地方税法等の一部を改正する法律（平成 2 1 年法律
第 9 号）附則第 1 4 条第 2 項の規定によりなおその効力を有することとされる改正前の
地方道路譲与税法（昭和 3 0 年法律第 1 1 3 号）第 4 条の規定に基づいて譲与すべき地
方揮発油譲与税譲与金、石油ガス譲与税譲与金及び地方道路譲与税譲与金を下記のと
おり譲与します。

記

譲与日

平成 3 1 年 3 月 2 9 日

地方揮発油譲与税譲与金	〈別添 1 のとおり〉円（うち錯誤措置すべき額	円）
地方道路譲与税譲与金	〈地方道路譲与税譲与金の額〉円	
石油ガス譲与税譲与金	〈別添 1 のとおり〉円（うち錯誤措置すべき額	円）

地方譲与税譲与額（地方揮発油譲与税・地方道路譲与税・石油ガス譲与税）
平成30年度3月期


（単位：円）

区 分	都道府県・指定都市分 ※都道府県道等分				
	地方揮発油譲与税	うち錯誤措置すべき額	地方道路譲与税	石油ガス譲与税	うち錯誤措置すべき額
北海道	4,010,550,000	0	1	218,357,000	0
青森	862,416,000	0	0	48,910,000	0
岩手	1,103,304,000	0	0	54,058,000	0
宮城	729,495,000	0	0	38,173,000	0
秋田	863,365,000	0	0	50,270,000	0
山形	909,716,000	0	0	57,099,000	0
福島	1,364,997,000	0	0	64,009,000	0
茨城	1,234,459,000	0	0	57,721,000	0
栃木	959,652,000	0	0	48,545,000	0
群馬	865,661,000	0	0	40,564,000	0
埼玉	1,188,778,000	0	0	56,402,000	0
千葉	1,117,611,000	0	0	44,547,000	0
東京都	651,647,000	0	0	76,701,000	0
神奈川県	577,020,000	0	0	22,424,000	0
新潟県	1,348,960,000	0	0	76,542,000	0
富山県	669,126,000	0	0	35,987,000	0
石川県	661,350,000	0	0	36,610,000	0
福井県	538,539,000	0	0	29,299,000	0
山梨県	452,130,000	0	0	28,480,000	0
長野県	1,215,245,000	0	0	61,036,000	0
岐阜県	1,074,429,000	0	0	50,073,000	0
静岡県	775,875,000	0	0	42,278,000	0
愛知県	1,483,305,000	15,948,000	0	71,558,000	727,000
三重県	900,972,000	-2,864,000	0	42,274,000	-136,000
滋賀県	615,990,000	0	0	31,782,000	0
京都府	542,603,000	0	0	28,939,000	0
大阪府	968,612,000	0	0	38,286,000	0
兵庫県	1,246,295,000	0	0	59,330,000	0
奈良県	508,186,000	0	0	26,724,000	0
和歌山県	647,624,000	0	0	30,759,000	0
鳥取県	558,454,000	0	0	28,831,000	0
島根県	759,886,000	0	0	38,094,000	0
岡山県	856,051,000	0	0	40,094,000	0
広島県	1,031,375,000	0	0	52,901,000	0
山口県	892,526,000	0	0	41,085,000	0
徳島県	551,535,000	0	0	26,961,000	0
香川県	488,096,000	0	0	23,631,000	0
愛媛県	862,496,000	0	0	35,900,000	0
高知県	728,076,000	26,886,000	0	32,259,000	1,266,000
福岡県	1,025,914,000	0	0	53,704,000	0
佐賀県	471,175,000	0	0	23,713,000	0
長崎県	609,591,000	0	0	29,935,000	0
熊本県	853,861,000	0	0	36,395,000	0
大分県	847,068,000	0	0	36,481,000	0
宮崎県	738,541,000	0	0	35,319,000	0
鹿児島県	1,108,952,000	0	0	46,374,000	0
沖縄県	186,298,000	0	0	7,615,000	0
小計	42,657,807,000	39,970,000	1	2,157,029,000	1,857,000
札幌市	303,661,000	0	0	29,447,000	0
仙台市	220,694,000	33,608,000	0	19,234,000	-401,000
さいたま市	206,682,000	0	0	10,804,000	0
千葉市	141,402,000	0	0	7,854,000	0
横浜市	465,234,000	0	0	11,381,000	0
川崎市	181,503,000	0	0	4,665,000	0
相模原市	128,298,000	0	0	9,181,000	0
新潟市	228,589,000	0	0	25,829,000	0
静岡市	172,257,000	0	0	25,022,000	0
浜松市	242,337,000	0	0	26,853,000	0
名古屋	374,152,000	0	0	19,535,000	0
京都市	259,684,000	0	0	30,108,000	0
大阪市	407,569,000	0	0	24,518,000	0
大塚市	143,145,000	0	0	8,929,000	0
神戸市	241,933,000	0	0	15,240,000	0
岡山市	208,441,000	0	0	25,416,000	0
広島市	234,020,000	0	0	27,251,000	0
北九州	191,478,000	0	0	23,976,000	0
福岡市	241,092,000	0	0	20,119,000	0
熊本市	141,704,000	0	0	13,627,000	0
小計	4,733,875,000	33,608,000	0	378,989,000	-401,000
合計	47,391,682,000	73,578,000	1	2,536,018,000	1,456,000

総税企第 号の2
平成31年3月29日

〈各市町村長〉 殿

総務大臣



地方揮発油譲与税譲与金（地方道路譲与税譲与金を含む）、自動車重量譲与税譲与金の譲与について

地方揮発油譲与税法（昭和30年法律第113号）第4条、自動車重量譲与税法（昭和46年法律第90号）第3条及び地方税法等の一部を改正する法律（平成21年法律第9号）附則第14条第2項の規定によりなおその効力を有することとされる改正前の地方道路譲与税法（昭和30年法律第113号）第4条の規定に基づいて譲与すべき地方揮発油譲与税譲与金、自動車重量譲与税譲与金及び地方道路譲与税譲与金を下記のとおり譲与します。

記

譲与日

平成31年3月29日

地方揮発油譲与税譲与金	〈別添2のとおり〉	円（うち錯誤措置すべき額	円）
地方道路譲与税譲与金	〈地方道路譲与税譲与金の額〉	円	
自動車重量譲与税譲与金	〈別添2のとおり〉	円（うち錯誤措置すべき額	円）

地方譲与税譲与額（地方揮発油譲与税・地方道路譲与税・自動車重量譲与税）

平成30年度3月期

(単位：円)

都道府県名	市町村名	譲与額				
		地方揮発油 譲与税	うち錯誤措置 すべき額	地方道路 譲与税	自動車重量 譲与税	うち錯誤措置 すべき額
北海道	札幌市	396,508,000	0	2	1,029,835,000	0
	函館市	62,801,000	0	0	163,110,000	0
	小樽市	26,935,000	0	0	69,957,000	0
	旭川市	102,633,000	0	0	266,565,000	0
	室蘭市	22,814,000	0	0	59,254,000	0
	釧路市	54,757,000	0	0	142,220,000	0
	帯広市	64,257,000	0	0	166,893,000	0
	北見市	60,542,000	0	0	157,244,000	0
	夕張市	4,812,000	0	0	12,500,000	0
	岩見沢市	39,069,000	-123,000	0	101,491,000	-302,000
	網走市	20,119,000	0	0	52,254,000	0
	留萌市	8,578,000	0	0	22,281,000	0
	苫小牧市	52,473,000	0	0	136,287,000	0
	稚内市	20,529,000	0	0	53,320,000	0
	美瑛市	14,854,000	0	0	38,581,000	0
	芦別市	9,564,000	0	0	24,842,000	0
	江別市	34,971,000	0	0	90,830,000	0
	赤平市	5,492,000	0	0	14,266,000	0
	紋別市	14,700,000	0	0	38,180,000	0
	士別市	22,584,000	0	0	58,658,000	0
	名寄市	21,558,000	0	0	55,993,000	0
	三笠市	6,117,000	0	0	15,888,000	0
	根室市	12,027,000	0	0	31,238,000	0
	千歳市	34,476,000	0	0	89,545,000	0
	滝川市	17,557,000	0	0	45,601,000	0
	砂川市	9,205,000	0	0	23,907,000	0
	歌志内市	1,807,000	0	0	4,695,000	0
	深川市	19,161,000	0	0	49,767,000	0
	富良野市	18,210,000	0	0	47,296,000	0
	登別市	13,480,000	0	0	35,011,000	0
	恵庭市	23,616,000	0	0	61,339,000	0
	伊達市	18,125,000	0	0	47,077,000	0
	北広島市	19,348,000	0	0	50,251,000	0
	石狩市	25,885,000	0	0	67,232,000	0
	北斗市	17,469,000	0	0	45,371,000	0
	当別町	14,187,000	0	0	36,849,000	0
	新篠津村	5,181,000	0	0	13,458,000	0
	松前町	4,588,000	0	0	11,918,000	0
	福島町	2,388,000	0	0	6,202,000	0
	知内町	3,147,000	0	0	8,175,000	0
	木古内町	2,641,000	0	0	6,860,000	0
	七飯町	10,164,000	0	0	26,398,000	0
	鹿部町	2,115,000	0	0	5,493,000	0
	森町	8,269,000	0	0	21,479,000	0
	八雲町	12,321,000	0	0	32,000,000	0
	長万部町	5,947,000	0	0	15,447,000	0
	江差町	3,921,000	0	0	10,185,000	0
上ノ国町	4,043,000	0	0	10,501,000	0	
厚沢部町	4,804,000	0	0	12,477,000	0	
乙部町	3,438,000	0	0	8,929,000	0	
奥尻町	2,452,000	0	0	6,370,000	0	
今金町	8,358,000	0	0	21,708,000	0	
せたな町	10,348,000	0	0	26,876,000	0	
島牧村	1,929,000	0	0	5,012,000	0	
寿都町	2,319,000	0	0	6,024,000	0	
黒松内町	5,396,000	0	0	14,016,000	0	
蘭越町	11,594,000	0	0	30,114,000	0	
ニセコ町	4,908,000	0	0	12,749,000	0	
真狩村	4,100,000	0	0	10,650,000	0	
留寿都村	3,152,000	0	0	8,188,000	0	
喜茂別町	3,827,000	0	0	9,939,000	0	
京極町	4,439,000	0	0	11,530,000	0	
倶知安町	8,315,000	0	0	21,597,000	0	
共和町	8,781,000	0	0	22,808,000	0	
岩内町	4,371,000	0	0	11,354,000	0	
泊村	1,071,000	0	0	2,782,000	0	
神恵内村	924,000	0	0	2,401,000	0	
積丹町	2,083,000	0	0	5,411,000	0	
古平町	1,867,000	0	0	4,850,000	0	

地方譲与税譲与額（地方揮発油譲与税・地方道路譲与税・自動車重量譲与税）

平成30年度3月期

(単位：円)

都道府県名	市町村名	譲与額				
		地方揮発油 譲与税	うち錯誤措置 すべき額	地方道路 譲与税	自動車重量 譲与税	うち錯誤措置 すべき額
北海道	仁木町	3,464,000	0	0	8,999,000	0
	余市町	7,800,000	0	0	20,260,000	0
	赤井川村	3,651,000	0	0	9,485,000	0
	南幌町	8,050,000	0	0	20,910,000	0
	奈井江町	4,303,000	0	0	11,176,000	0
	上砂川町	1,241,000	0	0	3,225,000	0
	由仁町	5,705,000	0	0	14,817,000	0
	長沼町	13,981,000	0	0	36,313,000	0
	栗山町	8,782,000	0	0	22,809,000	0
	月形町	4,452,000	0	0	11,563,000	0
	浦臼町	3,980,000	0	0	10,338,000	0
	新十津川町	10,389,000	380,000	0	26,918,000	921,000
	妹背牛町	4,213,000	0	0	10,944,000	0
	秩父別町	4,142,000	0	0	10,758,000	0
	雨竜町	3,863,000	0	0	10,034,000	0
	北竜町	3,638,000	0	0	9,450,000	0
	沼田町	5,377,000	0	0	13,965,000	0
	鷹栖町	7,371,000	0	0	19,144,000	0
	東神楽町	7,907,000	0	0	20,538,000	0
	当麻町	7,143,000	0	0	18,554,000	0
	比布町	4,977,000	0	0	12,926,000	0
	愛別町	4,570,000	0	0	11,870,000	0
	上川町	5,471,000	0	0	14,210,000	0
	東川町	6,924,000	0	0	17,985,000	0
	美瑛町	18,802,000	0	0	48,835,000	0
	上富良野町	11,098,000	0	0	28,826,000	0
	中富良野町	7,543,000	0	0	19,592,000	0
	南富良野町	5,481,000	0	0	14,236,000	0
	占冠村	2,891,000	0	0	7,509,000	0
	和寒町	9,140,000	0	0	23,740,000	0
	剣淵町	8,612,000	0	0	22,369,000	0
	下川町	8,638,000	0	0	22,436,000	0
	美深町	8,719,000	0	0	22,648,000	0
	音威子府村	4,638,000	0	0	12,048,000	0
	中川町	5,330,000	0	0	13,843,000	0
	幌加内町	6,789,000	0	0	17,633,000	0
	増毛町	3,752,000	0	0	9,745,000	0
	小平町	4,205,000	0	0	10,922,000	0
	苫前町	5,594,000	0	0	14,529,000	0
	羽幌町	5,129,000	0	0	13,321,000	0
	初山別村	3,429,000	0	0	8,907,000	0
	遠別町	4,784,000	0	0	12,427,000	0
	天塩町	7,215,000	0	0	18,739,000	0
	猿払村	6,897,000	0	0	17,913,000	0
	浜頓別町	7,442,000	0	0	19,330,000	0
	中頓別町	5,157,000	0	0	13,396,000	0
	枝幸町	18,375,000	0	0	47,726,000	0
	豊富町	9,898,000	0	0	25,708,000	0
	礼文町	1,367,000	0	0	3,552,000	0
	利尻町	1,903,000	0	0	4,943,000	0
	利尻富士町	2,021,000	0	0	5,249,000	0
	幌延町	7,274,000	0	0	18,893,000	0
	美幌町	13,352,000	0	0	34,679,000	0
	津別町	7,328,000	0	0	19,033,000	0
	斜里町	13,134,000	0	0	34,112,000	0
	清里町	8,979,000	0	0	23,322,000	0
小清水町	10,748,000	0	0	27,917,000	0	
訓子府町	7,338,000	0	0	19,060,000	0	
置戸町	6,533,000	0	0	16,969,000	0	
佐呂間町	8,661,000	0	0	22,497,000	0	
遠軽町	16,327,000	0	0	42,407,000	0	
湧別町	14,112,000	0	0	36,654,000	0	
滝上町	5,182,000	0	0	13,459,000	0	
興部町	7,707,000	0	0	20,017,000	0	
西興部村	2,507,000	0	0	6,511,000	0	
雄武町	7,569,000	0	0	19,659,000	0	
大空町	16,552,000	0	0	42,991,000	0	
豊浦町	7,695,000	0	0	19,987,000	0	
壮瞥町	3,685,000	0	0	9,573,000	0	
白老町	12,075,000	0	0	31,362,000	0	
厚真町	7,429,000	0	0	19,297,000	0	
洞爺湖町	6,347,000	0	0	16,485,000	0	
安平町	9,166,000	0	0	23,806,000	0	
むかわ町	11,756,000	0	0	30,534,000	0	
日高町	10,873,000	0	0	28,242,000	0	

地方譲与税譲与額（地方揮発油譲与税・地方道路譲与税・自動車重量譲与税）

平成30年度3月期

(単位：円)

都道府県名	市町村名	譲与額				
		地方揮発油 譲与税	うち錯誤措置 すべき額	地方道路 譲与税	自動車重量 譲与税	うち錯誤措置 すべき額
北海道	平取町	6,563,000	0	0	17,048,000	0
	新冠町	7,101,000	0	0	18,443,000	0
	浦河町	7,247,000	0	0	18,824,000	0
	様似町	4,108,000	0	0	10,671,000	0
	えりも町	4,345,000	0	0	11,286,000	0
	新ひだか町	14,431,000	0	0	37,482,000	0
	音更町	30,972,000	0	0	80,443,000	0
	士幌町	16,413,000	0	0	42,631,000	0
	上士幌町	11,312,000	0	0	29,380,000	0
	鹿追町	14,167,000	0	0	36,795,000	0
	新得町	11,863,000	-289,000	0	30,900,000	-662,000
	清水町	18,398,000	0	0	47,786,000	0
	芽室町	28,006,000	0	0	72,741,000	0
	中札内村	8,633,000	0	0	22,424,000	0
	更別村	12,889,000	0	0	33,478,000	0
	大樹町	14,743,000	0	0	38,291,000	0
	広尾町	11,634,000	-36,000	0	30,222,000	-90,000
	幕別町	25,231,000	0	0	65,533,000	0
	池田町	11,133,000	0	0	28,915,000	0
	豊頃町	8,541,000	0	0	22,184,000	0
	本別町	12,788,000	0	0	33,215,000	0
	足寄町	12,861,000	0	0	33,404,000	0
	陸別町	6,750,000	0	0	17,532,000	0
	浦幌町	8,673,000	0	0	22,526,000	0
	釧路町	9,723,000	0	0	25,254,000	0
	厚岸町	9,319,000	0	0	24,205,000	0
	浜中町	10,802,000	0	0	28,056,000	0
	標茶町	19,837,000	0	0	51,523,000	0
	弟子屈町	11,371,000	0	0	29,533,000	0
	鶴居村	7,818,000	0	0	20,306,000	0
白糠町	10,464,000	0	0	27,177,000	0	
別海町	33,428,000	0	0	86,821,000	0	
中標津町	18,572,000	0	0	48,236,000	0	
標津町	9,737,000	0	0	25,290,000	0	
羅臼町	1,643,000	0	0	4,269,000	0	
青森県	青森市	73,222,000	-231,000	0	190,211,000	-566,000
	弘前市	52,353,000	0	0	135,974,000	0
	八戸市	60,963,000	0	0	158,337,000	0
	黒石市	11,110,000	0	0	28,857,000	0
	五所川原市	20,020,000	0	0	51,998,000	0
	十和田市	32,257,000	0	0	83,780,000	0
	三沢市	12,862,000	0	0	33,408,000	0
	むつ市	16,778,000	0	0	43,579,000	0
	つがる市	17,244,000	0	0	44,789,000	0
	平川市	19,842,000	0	0	51,535,000	0
	平内町	4,523,000	0	0	11,748,000	0
	今別町	1,572,000	0	0	4,084,000	0
	蓬田村	2,846,000	0	0	7,392,000	0
	外ヶ浜町	3,342,000	0	0	8,682,000	0
	鱒ヶ沢町	5,857,000	0	0	15,213,000	0
	深浦町	4,073,000	0	0	10,580,000	0
	西目屋村	1,394,000	0	0	3,622,000	0
	藤崎町	6,487,000	0	0	16,849,000	0
	大鱒町	4,812,000	0	0	12,499,000	0
	田舎館村	3,850,000	0	0	10,001,000	0
	板柳町	5,212,000	0	0	13,537,000	0
	鶴田町	5,550,000	0	0	14,415,000	0
	中泊町	5,829,000	0	0	15,140,000	0
	野辺地町	4,328,000	0	0	11,242,000	0
	七戸町	14,577,000	0	0	37,861,000	0
	六戸町	6,375,000	-308,000	0	16,644,000	-714,000
	横浜町	2,106,000	-113,000	0	5,503,000	-260,000
	東北町	15,203,000	0	0	39,487,000	0
	六ヶ所村	5,661,000	0	0	14,704,000	0
	おいらせ町	11,555,000	-79,000	0	30,033,000	-183,000
大間町	1,994,000	0	0	5,179,000	0	
東通村	3,577,000	-157,000	0	9,338,000	-362,000	
風間浦村	987,000	0	0	2,564,000	0	
佐井村	1,089,000	0	0	2,828,000	0	
三戸町	6,877,000	0	0	17,863,000	0	
五戸町	10,719,000	0	0	27,841,000	0	
田子町	7,499,000	0	0	19,477,000	0	
南部町	12,303,000	0	0	31,955,000	0	
階上町	7,618,000	0	0	19,787,000	0	
新郷村	3,971,000	0	0	10,314,000	0	

地方譲与税譲与額（地方揮発油譲与税・地方道路譲与税・自動車重量譲与税）

平成30年度3月期

(単位：円)

都道府県名	市町村名	譲与額				
		地方揮発油 譲与税	うち錯誤措置 すべき額	地方道路 譲与税	自動車重量 譲与税	うち錯誤措置 すべき額
岩手県	盛岡市	81,240,000	0	0	211,003,000	0
	宮古市	23,579,000	146,000	0	61,225,000	363,000
	大船渡市	16,666,000	0	0	43,287,000	0
	花巻市	74,848,000	0	0	194,401,000	0
	北上市	52,383,000	0	0	136,053,000	0
	久慈市	19,019,000	-129,000	0	49,426,000	-306,000
	遠野市	27,459,000	-176,000	0	71,350,000	-427,000
	一関市	90,190,000	0	0	234,248,000	0
	陸前高田市	9,615,000	-237,000	0	25,047,000	-543,000
	釜石市	14,821,000	0	0	38,494,000	0
	二戸市	16,696,000	0	0	43,363,000	0
	八幡平市	23,222,000	0	0	60,315,000	0
	奥州市	70,708,000	0	0	183,648,000	0
	滝沢市	17,156,000	0	0	44,560,000	0
	雫石町	18,061,000	-1,336,000	0	47,244,000	-3,137,000
	葛巻町	7,239,000	0	0	18,803,000	0
	岩手町	10,760,000	0	0	27,946,000	0
	紫波町	22,007,000	0	0	57,159,000	0
	矢巾町	15,312,000	0	0	39,770,000	0
	西和賀町	7,579,000	0	0	19,684,000	0
	金ヶ崎町	13,526,000	0	0	35,133,000	0
	平泉町	5,599,000	0	0	14,543,000	0
	住田町	3,946,000	0	0	10,248,000	0
	大槌町	5,436,000	0	0	14,119,000	0
	山田町	5,615,000	0	0	14,584,000	0
	岩泉町	6,497,000	-915,000	0	17,133,000	-2,118,000
	田野畑村	4,868,000	120,000	0	12,611,000	278,000
	普代村	4,176,000	263,000	0	10,787,000	624,000
軽米町	8,165,000	0	0	21,207,000	0	
野田村	3,293,000	0	0	8,553,000	0	
九戸村	4,362,000	0	0	11,330,000	0	
洋野町	10,604,000	0	0	27,543,000	0	
一戸町	9,755,000	0	0	25,338,000	0	
宮城県	仙台市	199,289,000	-4,273,000	1	518,388,000	-10,317,000
	石巻市	58,875,000	0	0	152,915,000	0
	塩竈市	10,386,000	0	0	26,975,000	0
	気仙沼市	25,161,000	0	0	65,351,000	0
	白石市	16,481,000	0	0	42,806,000	0
	名取市	21,560,000	0	0	55,999,000	0
	角田市	16,886,000	0	0	43,859,000	0
	多賀城市	11,668,000	0	0	30,306,000	0
	岩沼市	11,923,000	0	0	30,968,000	0
	登米市	62,114,000	0	0	161,328,000	0
	栗原市	42,135,000	0	0	109,436,000	0
	東松島市	16,600,000	614,000	0	43,027,000	1,506,000
	大崎市	52,845,000	0	0	137,254,000	0
	富谷市	13,009,000	0	0	33,789,000	0
	蔵王町	6,573,000	0	0	17,071,000	0
	七ヶ宿町	2,655,000	0	0	6,895,000	0
	大河原町	7,208,000	0	0	18,721,000	0
	村田町	6,119,000	0	0	15,893,000	0
	柴田町	12,236,000	-10,000	0	31,784,000	-24,000
	川崎町	4,911,000	0	0	12,756,000	0
	丸森町	10,637,000	0	0	27,629,000	0
	亘理町	13,460,000	0	0	34,960,000	0
	山元町	7,445,000	0	0	19,337,000	0
	松島町	4,589,000	0	0	11,918,000	0
	七ヶ浜町	4,185,000	0	0	10,869,000	0
	利府町	8,536,000	0	0	22,171,000	0
	大和町	11,408,000	0	0	29,632,000	0
	大郷町	4,104,000	0	0	10,659,000	0
大衡村	4,375,000	0	0	11,364,000	0	
色麻町	8,210,000	0	0	21,324,000	0	
加美町	17,755,000	0	0	46,116,000	0	
涌谷町	9,592,000	0	0	24,914,000	0	
美里町	12,437,000	0	0	32,304,000	0	
女川町	2,686,000	0	0	6,976,000	0	
南三陸町	6,186,000	0	0	16,067,000	0	
秋田県	秋田市	81,133,000	0	0	210,725,000	0
	能代市	22,912,000	0	0	59,509,000	0
	横手市	51,255,000	0	0	133,123,000	0
	大館市	28,418,000	0	0	73,810,000	0
	男鹿市	16,344,000	0	0	42,451,000	0
	湯沢市	25,402,000	0	0	65,977,000	0
鹿角市	21,666,000	0	0	56,272,000	0	

地方譲与税譲与額（地方揮発油譲与税・地方道路譲与税・自動車重量譲与税）

平成30年度3月期

(単位：円)

都道府県名	市町村名	譲与額				
		地方揮発油 譲与税	うち錯誤措置 すべき額	地方道路 譲与税	自動車重量 譲与税	うち錯誤措置 すべき額
秋田県	由利本荘市	48,436,000	0	0	125,801,000	0
	潟上市	12,520,000	0	0	32,519,000	0
	大仙市	71,359,000	0	0	185,339,000	0
	北秋田市	21,922,000	0	0	56,938,000	0
	にかほ市	17,944,000	0	0	46,607,000	0
	仙北市	20,049,000	0	0	52,074,000	0
	小坂町	3,788,000	0	0	9,839,000	0
	上小阿仁村	2,036,000	0	0	5,288,000	0
	藤里町	3,599,000	0	0	9,348,000	0
	三種町	10,706,000	0	0	27,808,000	0
	八峰町	4,441,000	0	0	11,537,000	0
	五城目町	5,278,000	0	0	13,710,000	0
	八郎潟町	2,320,000	0	0	6,026,000	0
	井川町	3,435,000	0	0	8,923,000	0
	大瀧村	8,623,000	0	0	22,396,000	0
	美郷町	23,381,000	0	0	60,728,000	0
	羽後町	9,527,000	0	0	24,745,000	0
東成瀬村	2,808,000	0	0	7,294,000	0	
山形県	山形市	56,497,000	0	0	146,739,000	0
	米沢市	25,554,000	0	0	66,372,000	0
	鶴岡市	50,277,000	0	0	130,585,000	0
	酒田市	36,063,000	0	0	93,666,000	0
	新庄市	10,897,000	0	0	28,304,000	0
	寒河江市	12,253,000	0	0	31,825,000	0
	上山市	10,728,000	0	0	27,865,000	0
	村山市	10,433,000	0	0	27,099,000	0
	長井市	14,804,000	0	0	38,450,000	0
	天童市	18,514,000	0	0	48,087,000	0
	東根市	13,587,000	0	0	35,289,000	0
	尾花沢市	11,255,000	0	0	29,232,000	0
	南陽市	12,827,000	0	0	33,317,000	0
	山辺町	5,303,000	0	0	13,774,000	0
	中山町	3,829,000	0	0	9,946,000	0
	河北町	6,136,000	0	0	15,937,000	0
	西川町	5,015,000	0	0	13,025,000	0
	朝日町	4,872,000	0	0	12,655,000	0
	大江町	5,287,000	0	0	13,732,000	0
	大石田町	3,890,000	0	0	10,103,000	0
	金山町	3,790,000	0	0	9,844,000	0
	最上町	3,964,000	0	0	10,295,000	0
	舟形町	3,103,000	0	0	8,059,000	0
	真室川町	4,691,000	0	0	12,183,000	0
	大蔵村	3,156,000	0	0	8,198,000	0
	鮭川村	2,678,000	0	0	6,956,000	0
	戸沢村	2,699,000	0	0	7,011,000	0
高島町	13,647,000	0	0	35,446,000	0	
川西町	12,125,000	0	0	31,493,000	0	
小国町	6,103,000	0	0	15,851,000	0	
白鷹町	8,928,000	0	0	23,188,000	0	
飯豊町	6,733,000	0	0	17,487,000	0	
三川町	3,743,000	0	0	9,722,000	0	
庄内町	9,298,000	0	0	24,150,000	0	
遊佐町	7,415,000	0	0	19,260,000	0	
福島県	福島市	89,694,000	-2,365,000	0	233,480,000	-5,622,000
	会津若松市	38,545,000	0	0	100,112,000	0
	郡山市	103,422,000	0	0	268,614,000	0
	いわき市	87,943,000	-23,700,000	0	234,573,000	-55,394,000
	白河市	29,098,000	0	0	75,576,000	0
	須賀川市	40,708,000	0	0	105,731,000	0
	喜多方市	24,310,000	0	0	63,139,000	0
	相馬市	21,130,000	1,935,000	0	54,455,000	4,600,000
	二本松市	40,070,000	0	0	104,073,000	0
	田村市	22,660,000	0	0	58,856,000	0
	南相馬市	34,917,000	0	0	90,688,000	0
	伊達市	31,121,000	0	0	80,830,000	0
	本宮市	16,500,000	0	0	42,855,000	0
	桑折町	6,360,000	0	0	16,520,000	0
	国見町	5,173,000	0	0	13,436,000	0
	川俣町	7,104,000	0	0	18,451,000	0
	大玉村	6,514,000	0	0	16,919,000	0
	鏡石町	6,507,000	0	0	16,901,000	0
	天栄村	7,613,000	0	0	19,775,000	0
	下郷町	7,315,000	0	0	18,999,000	0
檜枝岐村	785,000	0	0	2,040,000	0	
只見町	5,695,000	0	0	14,791,000	0	

地方譲与税譲与額（地方揮発油譲与税・地方道路譲与税・自動車重量譲与税）

平成30年度3月期

(単位：円)

都道府県名	市町村名	譲与額				
		地方揮発油 譲与税	うち錯誤措置 すべき額	地方道路 譲与税	自動車重量 譲与税	うち錯誤措置 すべき額
福島県	南会津町	15,617,000	0	0	40,563,000	0
	北塩原村	2,404,000	0	0	6,243,000	0
	西会津町	7,963,000	0	0	20,683,000	0
	磐梯町	2,239,000	0	0	5,815,000	0
	猪苗代町	7,544,000	0	0	19,595,000	0
	会津坂下町	7,773,000	0	0	20,190,000	0
	湯川村	2,434,000	0	0	6,322,000	0
	柳津町	5,127,000	0	0	13,317,000	0
	三島町	1,101,000	0	0	2,861,000	0
	金山町	2,622,000	0	0	6,810,000	0
	昭和村	2,882,000	0	0	7,485,000	0
	会津美里町	11,131,000	0	0	28,910,000	0
	西郷村	10,320,000	0	0	26,804,000	0
	泉崎村	3,518,000	0	0	9,139,000	0
	中島村	2,397,000	0	0	6,228,000	0
	矢吹町	9,277,000	0	0	24,095,000	0
	棚倉町	5,127,000	0	0	13,316,000	0
	矢祭町	2,829,000	0	0	7,349,000	0
	塙町	4,682,000	0	0	12,161,000	0
	鮫川村	3,864,000	0	0	10,035,000	0
	石川町	8,847,000	0	0	22,979,000	0
	玉川村	4,164,000	0	0	10,815,000	0
	平田村	5,755,000	0	0	14,949,000	0
	浅川町	3,348,000	0	0	8,695,000	0
	古殿町	5,215,000	0	0	13,546,000	0
	三春町	9,593,000	0	0	24,916,000	0
	小野町	5,414,000	0	0	14,064,000	0
	広野町	2,499,000	0	0	6,491,000	0
	檜葉町	4,844,000	58,000	0	12,574,000	142,000
	富岡町	5,745,000	0	0	14,921,000	0
川内村	2,755,000	0	0	7,157,000	0	
大熊町	5,591,000	0	0	14,522,000	0	
双葉町	3,650,000	0	0	9,480,000	0	
浪江町	10,897,000	0	0	28,303,000	0	
葛尾村	1,712,000	0	0	4,447,000	0	
新地町	4,698,000	0	0	12,204,000	0	
飯館村	6,200,000	0	0	16,104,000	0	
茨城県	水戸市	68,743,000	-888,000	0	178,736,000	-2,114,000
	日立市	45,987,000	0	0	119,441,000	0
	土浦市	43,680,000	0	0	113,450,000	0
	古河市	44,095,000	0	0	114,528,000	0
	石岡市	37,992,000	0	0	98,676,000	0
	結城市	18,999,000	0	0	49,346,000	0
	龍ヶ崎市	23,612,000	0	0	61,327,000	0
	下妻市	22,247,000	0	0	57,783,000	0
	常総市	29,403,000	0	0	76,367,000	0
	常陸太田市	30,084,000	0	0	78,136,000	0
	高萩市	12,720,000	0	0	33,038,000	0
	北茨城市	17,008,000	0	0	44,174,000	0
	笠間市	33,599,000	0	0	87,266,000	0
	取手市	29,352,000	0	0	76,236,000	0
	牛久市	22,727,000	0	0	59,029,000	0
	つくば市	83,884,000	0	0	217,869,000	0
	ひたちなか市	40,836,000	0	0	106,061,000	0
	鹿嶋市	23,389,000	0	0	60,748,000	0
	潮来市	16,135,000	0	0	41,908,000	0
	守谷市	16,359,000	-648,000	0	42,625,000	-1,548,000
	常陸大宮市	23,606,000	0	0	61,312,000	0
	那珂市	24,532,000	0	0	63,716,000	0
	筑西市	57,080,000	0	0	148,252,000	0
	坂東市	27,503,000	0	0	71,433,000	0
	稲敷市	35,513,000	0	0	92,237,000	0
	かすみがうら市	20,900,000	0	0	54,282,000	0
	桜川市	24,006,000	0	0	62,351,000	0
	神栖市	35,762,000	0	0	92,883,000	0
	行方市	24,558,000	0	0	63,784,000	0
	鉾田市	25,770,000	0	0	66,933,000	0
	つくばみらい市	23,264,000	0	0	60,424,000	0
	小美玉市	29,018,000	0	0	75,367,000	0
	茨城町	16,157,000	0	0	41,964,000	0
	大洗町	4,140,000	0	0	10,755,000	0
	城里町	12,969,000	0	0	33,686,000	0
	東海村	11,379,000	0	0	29,555,000	0
大子町	10,391,000	0	0	26,990,000	0	
美浦村	7,513,000	0	0	19,514,000	0	

地方譲与税譲与額（地方揮発油譲与税・地方道路譲与税・自動車重量譲与税）

平成30年度3月期

(単位：円)

都道府県名	市町村名	譲与額				
		地方揮発油 譲与税	うち錯誤措置 すべき額	地方道路 譲与税	自動車重量 譲与税	うち錯誤措置 すべき額
茨城県	阿見町	16,951,000	0	0	44,028,000	0
	河内町	9,015,000	0	0	23,416,000	0
	八千代町	13,623,000	0	0	35,383,000	0
	五霞町	5,206,000	0	0	13,522,000	0
	境町	11,807,000	0	0	30,667,000	0
	利根町	8,153,000	0	0	21,176,000	0
栃木県	宇都宮市	116,259,000	0	0	301,955,000	0
	足利市	43,701,000	0	0	113,505,000	0
	栃木市	54,720,000	0	0	142,123,000	0
	佐野市	37,943,000	0	0	98,549,000	0
	鹿沼市	36,413,000	0	0	94,576,000	0
	日光市	37,682,000	0	0	97,871,000	0
	小山市	49,271,000	0	0	127,970,000	0
	真岡市	37,727,000	0	0	97,987,000	0
	大田原市	30,653,000	0	0	79,614,000	0
	矢板市	12,611,000	0	0	32,756,000	0
	那須塩原市	38,144,000	0	0	99,071,000	0
	さくら市	18,688,000	0	0	48,538,000	0
	那須烏山市	12,291,000	0	0	31,924,000	0
	下野市	22,041,000	0	0	57,247,000	0
	上三川町	13,035,000	0	0	33,856,000	0
	益子町	8,192,000	0	0	21,277,000	0
	茂木町	7,202,000	0	0	18,705,000	0
	市貝町	6,564,000	0	0	17,049,000	0
	芳賀町	12,381,000	0	0	32,158,000	0
	壬生町	14,119,000	0	0	36,673,000	0
野木町	9,243,000	29,000	0	24,002,000	71,000	
塩谷町	5,921,000	0	0	15,380,000	0	
高根沢町	12,535,000	0	0	32,558,000	0	
那須町	14,812,000	0	0	38,472,000	0	
那珂川町	9,037,000	0	0	23,472,000	0	
群馬県	前橋市	113,208,000	0	0	294,032,000	0
	高崎市	113,458,000	0	0	294,680,000	0
	桐生市	35,467,000	0	0	92,118,000	0
	伊勢崎市	68,086,000	0	0	176,837,000	0
	太田市	69,644,000	0	0	180,884,000	0
	沼田市	24,222,000	0	0	62,913,000	0
	館林市	22,727,000	0	0	59,028,000	0
	渋川市	42,241,000	0	0	109,711,000	0
	藤岡市	21,614,000	0	0	56,139,000	0
	富岡市	19,956,000	0	0	51,832,000	0
	安中市	30,354,000	0	0	78,838,000	0
	みどり市	16,737,000	0	0	43,471,000	0
	榛東村	7,215,000	0	0	18,741,000	0
	吉岡町	8,100,000	0	0	21,039,000	0
	上野村	4,152,000	0	0	10,785,000	0
	神流町	2,749,000	0	0	7,140,000	0
	下仁田町	4,577,000	0	0	11,888,000	0
	南牧村	2,344,000	0	0	6,088,000	0
	甘楽町	6,473,000	0	0	16,812,000	0
	中之条町	11,388,000	0	0	29,579,000	0
	長野原町	4,969,000	0	0	12,906,000	0
	嬭恋村	11,378,000	0	0	29,552,000	0
	草津町	2,110,000	0	0	5,481,000	0
	高山村	2,802,000	0	0	7,277,000	0
	東吾妻町	10,916,000	0	0	28,353,000	0
	片品村	5,786,000	0	0	15,028,000	0
	川場村	3,614,000	0	0	9,387,000	0
昭和村	10,527,000	0	0	27,343,000	0	
みなかみ町	17,636,000	0	0	45,805,000	0	
玉村町	11,170,000	0	0	29,012,000	0	
板倉町	8,807,000	0	0	22,876,000	0	
明和町	5,568,000	0	0	14,462,000	0	
千代田町	5,615,000	0	0	14,585,000	0	
大泉町	11,578,000	0	0	30,071,000	0	
邑楽町	12,945,000	0	0	33,621,000	0	
埼玉県	さいたま市	204,223,000	0	1	530,421,000	0
	川越市	66,282,000	0	0	172,152,000	0
	熊谷市	63,104,000	0	0	163,897,000	0
	川口市	85,603,000	0	0	222,334,000	0
	行田市	26,705,000	0	0	69,361,000	0
	秩父市	20,422,000	0	0	53,043,000	0
	所沢市	53,305,000	0	0	138,449,000	0
	飯能市	19,223,000	0	0	49,928,000	0
	加須市	47,399,000	0	0	123,107,000	0

地方譲与税譲与額（地方揮発油譲与税・地方道路譲与税・自動車重量譲与税）

平成30年度3月期

(単位：円)

都道府県名	市町村名	譲与額				
		地方揮発油 譲与税	うち錯誤措置 すべき額	地方道路 譲与税	自動車重量 譲与税	うち錯誤措置 すべき額
埼玉県	本庄市	24,869,000	0	0	64,591,000	0
	東松山市	24,471,000	0	0	63,559,000	0
	春日部市	46,768,000	0	0	121,471,000	0
	狭山市	27,772,000	0	0	72,132,000	0
	羽生市	19,591,000	0	0	50,885,000	0
	鴻巣市	30,002,000	0	0	77,925,000	0
	深谷市	58,416,000	0	0	151,722,000	0
	上尾市	36,147,000	0	0	93,883,000	0
	草加市	37,734,000	0	0	98,005,000	0
	越谷市	65,922,000	0	0	171,219,000	0
	蕨市	10,533,000	0	0	27,359,000	0
	戸田市	20,183,000	0	0	52,421,000	0
	入間市	27,447,000	0	0	71,288,000	0
	朝霞市	19,808,000	62,000	0	51,438,000	152,000
	志木市	10,284,000	0	0	26,710,000	0
	和光市	11,166,000	0	0	29,002,000	0
	新座市	22,228,000	0	0	57,732,000	0
	桶川市	15,413,000	0	0	40,033,000	0
	久喜市	39,377,000	0	0	102,273,000	0
	北本市	12,826,000	0	0	33,314,000	0
	八潮市	15,498,000	0	0	40,253,000	0
	富士見市	17,769,000	0	0	46,152,000	0
	三郷市	26,865,000	0	0	69,776,000	0
	蓮田市	13,652,000	-131,000	0	35,481,000	-319,000
	坂戸市	22,631,000	0	0	58,779,000	0
	幸手市	15,835,000	0	0	41,128,000	0
	鶴ヶ島市	14,383,000	0	0	37,358,000	0
	日高市	14,984,000	0	0	38,918,000	0
	吉川市	15,404,000	-1,546,000	0	40,277,000	-3,747,000
	ふじみ野市	16,719,000	0	0	43,424,000	0
	白岡市	13,066,000	0	0	33,938,000	0
	伊奈町	9,625,000	0	0	25,000,000	0
	三芳町	7,646,000	0	0	19,859,000	0
	毛呂山町	8,777,000	0	0	22,798,000	0
	越生町	4,129,000	0	0	10,726,000	0
	滑川町	8,335,000	0	0	21,650,000	0
	嵐山町	8,483,000	0	0	22,034,000	0
	小川町	9,806,000	0	0	25,469,000	0
	川島町	10,145,000	-141,000	0	26,376,000	-339,000
	吉見町	9,462,000	0	0	24,576,000	0
鳩山町	6,000,000	0	0	15,584,000	0	
ときがわ町	6,125,000	0	0	15,909,000	0	
横瀬町	2,812,000	0	0	7,305,000	0	
皆野町	3,400,000	0	0	8,832,000	0	
長瀨町	2,300,000	0	0	5,973,000	0	
小鹿野町	4,899,000	0	0	12,726,000	0	
東秩父村	1,974,000	0	0	5,127,000	0	
美里町	7,506,000	0	0	19,497,000	0	
神川町	7,323,000	-24,000	0	19,028,000	-55,000	
上里町	11,154,000	0	0	28,971,000	0	
寄居町	15,263,000	0	0	39,643,000	0	
宮代町	7,836,000	0	0	20,352,000	0	
杉戸町	14,182,000	0	0	36,836,000	0	
松伏町	6,802,000	0	0	17,668,000	0	
千葉県	千葉市	167,701,000	0	0	435,565,000	0
	銚子市	19,168,000	0	0	49,784,000	0
	市川市	64,408,000	0	0	167,286,000	0
	船橋市	85,442,000	0	0	221,915,000	0
	館山市	11,057,000	0	0	28,718,000	0
	木更津市	37,044,000	0	0	96,214,000	0
	松戸市	73,088,000	0	0	189,830,000	0
	野田市	35,838,000	0	0	93,080,000	0
	茂原市	26,903,000	0	0	69,875,000	0
	成田市	38,004,000	0	0	98,708,000	0
	佐倉市	40,855,000	0	0	106,112,000	0
	東金市	22,816,000	0	0	59,259,000	0
	旭市	30,502,000	0	0	79,222,000	0
	習志野市	24,361,000	0	0	63,272,000	0
	柏市	73,119,000	0	0	189,911,000	0
	勝浦市	6,285,000	0	0	16,324,000	0
	市原市	69,688,000	0	0	180,998,000	0
	流山市	30,506,000	0	0	79,232,000	0
	八千代市	33,413,000	0	0	86,783,000	0
	我孫子市	24,718,000	0	0	64,200,000	0
鴨川市	13,455,000	0	0	34,947,000	0	

地方譲与税譲与額（地方揮発油譲与税・地方道路譲与税・自動車重量譲与税）

平成30年度3月期

(単位：円)

都道府県名	市町村名	譲与額				
		地方揮発油 譲与税	うち錯誤措置 すべき額	地方道路 譲与税	自動車重量 譲与税	うち錯誤措置 すべき額
千葉県	鎌ヶ谷市	15,871,000	0	0	41,223,000	0
	君津市	27,621,000	0	0	71,740,000	0
	富津市	14,852,000	0	0	38,574,000	0
	浦安市	25,160,000	0	0	65,347,000	0
	四街道市	18,537,000	0	0	48,146,000	0
	袖ヶ浦市	17,536,000	0	0	45,546,000	0
	八街市	15,660,000	0	0	40,675,000	0
	印西市	31,840,000	0	0	82,696,000	0
	白井市	13,275,000	0	0	34,480,000	0
	富里市	13,016,000	0	0	33,807,000	0
	南房総市	18,996,000	0	0	49,340,000	0
	匝瑳市	19,562,000	0	0	50,808,000	0
	香取市	37,105,000	0	0	96,372,000	0
	山武市	24,563,000	0	0	63,796,000	0
	いすみ市	20,388,000	0	0	52,954,000	0
	大網白里市	16,563,000	55,000	0	43,002,000	126,000
	酒々井町	5,589,000	0	0	14,518,000	0
	栄町	9,066,000	0	0	23,549,000	0
	神崎町	2,781,000	0	0	7,223,000	0
	多古町	7,700,000	0	0	20,001,000	0
	東庄町	6,861,000	0	0	17,820,000	0
	九十九里町	6,554,000	0	0	17,023,000	0
	芝山町	6,558,000	0	0	17,034,000	0
	横芝光町	14,229,000	0	0	36,958,000	0
	一宮町	5,913,000	0	0	15,359,000	0
	睦沢町	5,478,000	0	0	14,230,000	0
	長生村	7,080,000	0	0	18,391,000	0
白子町	6,458,000	0	0	16,773,000	0	
長柄町	5,523,000	0	0	14,346,000	0	
長南町	7,564,000	-260,000	0	19,725,000	-596,000	
大多喜町	5,539,000	0	0	14,386,000	0	
御宿町	3,610,000	0	0	9,376,000	0	
鋸南町	3,120,000	0	0	8,105,000	0	
東京都	千代田区	27,108,000	0	0	70,406,000	0
	中央区	34,868,000	0	0	90,563,000	0
	港区	40,108,000	0	0	104,172,000	0
	新宿区	43,061,000	0	0	111,841,000	0
	文京区	24,410,000	0	0	63,400,000	0
	台東区	29,974,000	0	0	77,852,000	0
	墨田区	32,468,000	0	0	84,328,000	0
	江東区	61,361,000	0	0	159,372,000	0
	品川区	48,577,000	0	0	126,169,000	0
	目黒区	33,240,000	0	0	86,333,000	0
	大田区	91,575,000	0	0	237,846,000	0
	世田谷区	115,336,000	0	0	299,559,000	0
	渋谷区	36,472,000	0	0	94,728,000	0
	中野区	37,994,000	0	0	98,682,000	0
	杉並区	67,464,000	0	0	175,223,000	0
	豊島区	38,700,000	0	0	100,514,000	0
	北区	41,217,000	0	0	107,053,000	0
	荒川区	24,851,000	0	0	64,546,000	0
	板橋区	71,065,000	0	0	184,576,000	0
	練馬区	91,914,000	0	0	238,725,000	0
	足立区	92,006,000	0	0	238,964,000	0
	葛飾区	60,077,000	0	0	156,036,000	0
	江戸川区	93,864,000	0	0	243,791,000	0
	八王子市	89,424,000	0	0	232,258,000	0
	立川市	24,309,000	0	0	63,137,000	0
	武蔵野市	16,712,000	0	0	43,407,000	0
	三鷹市	23,861,000	0	0	61,974,000	0
	青梅市	24,456,000	0	0	63,520,000	0
	府中市	34,489,000	0	0	89,577,000	0
	昭島市	15,537,000	0	0	40,354,000	0
	調布市	30,170,000	0	0	78,361,000	0
	町田市	65,632,000	0	0	170,465,000	0
	小金井市	14,804,000	0	0	38,449,000	0
小平市	23,775,000	0	0	61,750,000	0	
日野市	27,127,000	0	0	70,455,000	0	
東村山市	20,909,000	0	0	54,307,000	0	
国分寺市	16,169,000	0	0	41,995,000	0	
国立市	10,476,000	0	0	27,209,000	0	
福生市	8,278,000	0	0	21,502,000	0	
狛江市	10,121,000	0	0	26,287,000	0	
東大和市	13,278,000	0	0	34,488,000	0	
清瀬市	10,605,000	0	0	27,545,000	0	

地方譲与税譲与額（地方揮発油譲与税・地方道路譲与税・自動車重量譲与税）

平成30年度3月期

(単位：円)

都道府県名	市町村名	譲与額				
		地方揮発油 譲与税	うち錯誤措置 すべき額	地方道路 譲与税	自動車重量 譲与税	うち錯誤措置 すべき額
東京都	東久留米市	16,837,000	0	0	43,730,000	0
	武蔵村山市	11,386,000	0	0	29,573,000	0
	多摩市	22,826,000	0	0	59,287,000	0
	稲城市	13,758,000	0	0	35,733,000	0
	羽村市	9,275,000	0	0	24,089,000	0
	あきる野市	16,026,000	250,000	0	41,578,000	602,000
	西東京市	23,760,000	0	0	61,711,000	0
	瑞穂町	7,162,000	0	0	18,602,000	0
	日の出町	3,845,000	0	0	9,988,000	0
	檜原村	972,000	0	0	2,525,000	0
	奥多摩町	2,668,000	0	0	6,932,000	0
	大島町	5,338,000	0	0	13,866,000	0
	利島村	199,000	0	0	518,000	0
	新島村	1,605,000	0	0	4,170,000	0
	神津島村	766,000	0	0	1,989,000	0
	三宅村	1,426,000	-282,000	0	3,769,000	-667,000
	御蔵島村	134,000	0	0	348,000	0
	八丈町	5,549,000	0	0	14,414,000	0
青ヶ島村	348,000	0	0	904,000	0	
小笠原村	671,000	-8,000	0	1,746,000	-19,000	
神奈川県	横浜市	545,925,000	0	2	1,417,911,000	0
	川崎市	200,146,000	0	1	519,831,000	0
	相模原市	117,034,000	0	0	303,969,000	0
	横須賀市	61,063,000	0	0	158,596,000	0
	平塚市	45,015,000	0	0	116,917,000	0
	鎌倉市	26,776,000	0	0	69,546,000	0
	藤沢市	72,071,000	0	0	187,187,000	0
	小田原市	33,588,000	0	0	87,236,000	0
	茅ヶ崎市	33,259,000	0	0	86,384,000	0
	逗子市	8,743,000	0	0	22,709,000	0
	三浦市	10,649,000	0	0	27,660,000	0
	秦野市	28,874,000	-1,579,000	0	75,475,000	-3,620,000
	厚木市	45,798,000	-1,638,000	0	119,372,000	-3,833,000
	大和市	34,641,000	0	0	89,973,000	0
	伊勢原市	19,440,000	0	0	50,491,000	0
	海老名市	22,828,000	-871,000	0	59,518,000	-2,035,000
	座間市	19,498,000	0	0	50,643,000	0
	南足柄市	8,549,000	0	0	22,204,000	0
	綾瀬市	15,527,000	0	0	40,330,000	0
	葉山町	5,501,000	0	0	14,289,000	0
	寒川町	8,999,000	0	0	23,373,000	0
	大磯町	5,674,000	0	0	14,738,000	0
	二宮町	5,488,000	0	0	14,254,000	0
	中井町	3,463,000	0	0	8,995,000	0
	大井町	4,082,000	0	0	10,604,000	0
	松田町	2,414,000	0	0	6,272,000	0
山北町	2,996,000	0	0	7,782,000	0	
開成町	3,437,000	0	0	8,928,000	0	
箱根町	3,626,000	0	0	9,419,000	0	
真鶴町	1,734,000	0	0	4,505,000	0	
湯河原町	5,599,000	0	0	14,544,000	0	
愛川町	10,336,000	0	0	26,847,000	0	
清川村	950,000	0	0	2,469,000	0	
新潟県	新潟市	223,466,000	0	1	580,400,000	0
	長岡市	107,809,000	0	0	280,009,000	0
	三条市	34,629,000	0	0	89,940,000	0
	柏崎市	33,656,000	0	0	87,416,000	0
	新発田市	34,509,000	0	0	89,631,000	0
	小千谷市	13,822,000	0	0	35,900,000	0
	加茂市	9,864,000	0	0	25,620,000	0
	十日町市	25,994,000	0	0	67,514,000	0
	見附市	13,609,000	0	0	35,346,000	0
	村上市	31,415,000	0	0	81,593,000	0
	燕市	31,363,000	0	0	81,459,000	0
	糸魚川市	20,054,000	0	0	52,087,000	0
	妙高市	17,178,000	0	0	44,616,000	0
	五泉市	18,977,000	0	0	49,290,000	0
	上越市	89,725,000	-283,000	0	233,079,000	-695,000
	阿賀野市	20,058,000	0	0	52,096,000	0
	佐渡市	44,995,000	0	0	116,864,000	0
	魚沼市	20,390,000	0	0	52,959,000	0
	南魚沼市	28,950,000	0	0	75,191,000	0
	胎内市	12,894,000	0	0	33,489,000	0
聖籠町	7,046,000	0	0	18,302,000	0	
弥彦村	4,536,000	0	0	11,782,000	0	

地方譲与税譲与額（地方揮発油譲与税・地方道路譲与税・自動車重量譲与税）

平成30年度3月期

(単位：円)

都道府県名	市町村名	譲与額				
		地方揮発油 譲与税	うち錯誤措置 すべき額	地方道路 譲与税	自動車重量 譲与税	うち錯誤措置 すべき額
新潟県	田上町	6,630,000	0	0	17,221,000	0
	阿賀町	8,781,000	0	0	22,807,000	0
	出雲崎町	2,865,000	0	0	7,441,000	0
	湯沢町	4,778,000	0	0	12,410,000	0
	津南町	6,425,000	0	0	16,687,000	0
	刈羽村	2,881,000	0	0	7,483,000	0
	関川村	7,002,000	0	0	18,187,000	0
	粟島浦村	492,000	0	0	1,278,000	0
富山県	富山市	119,628,000	0	0	310,705,000	0
	高岡市	51,214,000	0	0	133,018,000	0
	魚津市	13,598,000	0	0	35,318,000	0
	氷見市	19,770,000	0	0	51,349,000	0
	滑川市	10,647,000	0	0	27,653,000	0
	黒部市	15,111,000	0	0	39,248,000	0
	砺波市	24,456,000	0	0	63,519,000	0
	小矢部市	16,908,000	160,000	0	43,888,000	389,000
	南砺市	34,819,000	0	0	90,435,000	0
	射水市	30,612,000	0	0	79,509,000	0
	舟橋村	888,000	0	0	2,306,000	0
	上市町	10,493,000	0	0	27,253,000	0
	立山町	11,650,000	0	0	30,260,000	0
	入善町	13,621,000	0	0	35,379,000	0
朝日町	6,590,000	0	0	17,118,000	0	
石川県	金沢市	108,921,000	0	0	282,896,000	0
	七尾市	27,068,000	0	0	70,303,000	0
	小松市	30,372,000	0	0	78,886,000	0
	輪島市	15,164,000	0	0	39,385,000	0
	珠洲市	10,487,000	0	0	27,240,000	0
	加賀市	23,730,000	0	0	61,635,000	0
	羽咋市	10,581,000	0	0	27,482,000	0
	かほく市	10,191,000	-107,000	0	26,490,000	-258,000
	白山市	35,016,000	0	0	90,946,000	0
	能美市	18,334,000	0	0	47,619,000	0
	野々市市	12,726,000	0	0	33,054,000	0
	川北町	1,845,000	0	0	4,793,000	0
	津幡町	11,595,000	0	0	30,117,000	0
	内灘町	6,594,000	0	0	17,127,000	0
	志賀町	14,754,000	0	0	38,321,000	0
	宝達志水町	7,196,000	0	0	18,691,000	0
	中能登町	9,278,000	0	0	24,099,000	0
	穴水町	6,033,000	0	0	15,671,000	0
能登町	13,852,000	0	0	35,979,000	0	
福井県	福井市	79,992,000	0	0	207,761,000	0
	敦賀市	17,514,000	0	0	45,489,000	0
	小浜市	12,805,000	0	0	33,258,000	0
	大野市	16,403,000	0	0	42,605,000	0
	勝山市	13,276,000	0	0	34,482,000	0
	鯖江市	22,403,000	48,000	0	58,178,000	116,000
	あわら市	10,955,000	0	0	28,454,000	0
	越前市	28,261,000	0	0	73,402,000	0
	坂井市	29,098,000	0	0	75,575,000	0
	永平寺町	6,690,000	0	0	17,375,000	0
	池田町	2,142,000	0	0	5,565,000	0
	南越前町	7,014,000	0	0	18,217,000	0
	越前町	10,486,000	0	0	27,236,000	0
	美浜町	4,885,000	0	0	12,689,000	0
高浜町	4,462,000	0	0	11,590,000	0	
おおい町	5,527,000	0	0	14,357,000	0	
若狭町	11,050,000	0	0	28,701,000	0	
山梨県	甲府市	37,379,000	0	0	97,084,000	0
	富士吉田市	11,286,000	0	0	29,313,000	0
	都留市	7,952,000	0	0	20,655,000	0
	山梨市	12,731,000	0	0	33,067,000	0
	大月市	8,052,000	0	0	20,913,000	0
	韮崎市	11,503,000	0	0	29,878,000	0
	南アルプス市	23,672,000	0	0	61,482,000	0
	北杜市	24,992,000	0	0	64,912,000	0
	甲斐市	16,771,000	0	0	43,558,000	0
	笛吹市	23,422,000	0	0	60,835,000	0
	上野原市	8,025,000	0	0	20,844,000	0
	甲州市	10,364,000	0	0	26,919,000	0
	中央市	10,811,000	0	0	28,079,000	0
	市川三郷町	5,950,000	-95,000	0	15,468,000	-233,000
	早川町	2,298,000	0	0	5,969,000	0
	身延町	6,606,000	0	0	17,158,000	0

地方譲与税譲与額（地方揮発油譲与税・地方道路譲与税・自動車重量譲与税）

平成30年度3月期

(単位：円)

都道府県名	市町村名	譲与額				
		地方揮発油 譲与税	うち錯誤措置 すべき額	地方道路 譲与税	自動車重量 譲与税	うち錯誤措置 すべき額
山梨県	南部町	4,181,000	0	0	10,861,000	0
	富士川町	6,023,000	0	0	15,643,000	0
	昭和町	4,819,000	0	0	12,516,000	0
	道志村	950,000	0	0	2,467,000	0
	西桂町	1,055,000	0	0	2,742,000	0
	忍野村	2,425,000	0	0	6,300,000	0
	山中湖村	1,964,000	0	0	5,103,000	0
	鳴沢村	2,236,000	0	0	5,808,000	0
	富士河口湖町	8,435,000	0	0	21,908,000	0
	小菅村	654,000	0	0	1,700,000	0
丹波山村	386,000	0	0	1,003,000	0	
長野県	長野市	118,008,000	0	0	306,499,000	0
	松本市	76,851,000	0	0	199,603,000	0
	上田市	49,111,000	0	0	127,556,000	0
	岡谷市	12,169,000	0	0	31,608,000	0
	飯田市	41,333,000	0	0	107,353,000	0
	諏訪市	15,685,000	0	0	40,738,000	0
	須坂市	17,597,000	0	0	45,705,000	0
	小諸市	20,330,000	0	0	52,804,000	0
	伊那市	37,635,000	0	0	97,748,000	0
	駒ヶ根市	17,144,000	0	0	44,528,000	0
	中野市	20,222,000	0	0	52,524,000	0
	大町市	16,681,000	0	0	43,325,000	0
	飯山市	16,067,000	0	0	41,730,000	0
	茅野市	32,545,000	0	0	84,529,000	0
	塩尻市	23,876,000	0	0	62,014,000	0
	佐久市	47,453,000	0	0	123,249,000	0
	千曲市	17,791,000	0	0	46,209,000	0
	東御市	15,718,000	0	0	40,824,000	0
	安曇野市	44,169,000	0	0	114,719,000	0
	小海町	5,687,000	0	0	14,772,000	0
	川上村	10,806,000	0	0	28,067,000	0
	南牧村	7,836,000	0	0	20,353,000	0
	南相木村	4,517,000	0	0	11,734,000	0
	北相木村	3,235,000	0	0	8,403,000	0
	佐久穂町	11,875,000	0	0	30,843,000	0
	軽井沢町	9,420,000	0	0	24,467,000	0
	御代田町	6,043,000	0	0	15,696,000	0
	立科町	5,784,000	0	0	15,025,000	0
	青木村	2,671,000	-16,000	0	6,942,000	-39,000
	長和町	6,152,000	0	0	15,979,000	0
	下諏訪町	4,894,000	0	0	12,712,000	0
	富士見町	13,297,000	0	0	34,536,000	0
	原村	8,088,000	0	0	21,006,000	0
	辰野町	10,079,000	0	0	26,178,000	0
	箕輪町	10,074,000	0	0	26,165,000	0
	飯島町	7,167,000	0	0	18,615,000	0
	南箕輪村	6,815,000	0	0	17,702,000	0
	中川村	4,593,000	0	0	11,931,000	0
	宮田村	5,087,000	0	0	13,212,000	0
	松川町	7,554,000	0	0	19,620,000	0
	高森町	6,898,000	0	0	17,917,000	0
	阿南町	5,844,000	0	0	15,180,000	0
	阿智村	5,358,000	0	0	13,918,000	0
	平谷村	704,000	0	0	1,830,000	0
	根羽村	1,474,000	0	0	3,830,000	0
	下條村	3,518,000	-33,000	0	9,144,000	-80,000
	売木村	1,082,000	0	0	2,811,000	0
天龍村	2,429,000	0	0	6,310,000	0	
泰阜村	2,630,000	0	0	6,831,000	0	
喬木村	3,506,000	0	0	9,108,000	0	
豊丘村	5,526,000	0	0	14,354,000	0	
大鹿村	2,261,000	0	0	5,874,000	0	
上松町	2,955,000	0	0	7,677,000	0	
南木曾町	3,714,000	0	0	9,647,000	0	
木祖村	2,897,000	0	0	7,525,000	0	
王滝村	3,438,000	0	0	8,929,000	0	
大桑村	2,513,000	0	0	6,528,000	0	
木曾町	10,935,000	0	0	28,402,000	0	
麻績村	4,210,000	0	0	10,936,000	0	
生坂村	2,125,000	0	0	5,519,000	0	
山形村	4,420,000	0	0	11,481,000	0	
朝日村	2,907,000	0	0	7,552,000	0	
筑北村	5,091,000	0	0	13,224,000	0	
池田町	5,824,000	0	0	15,127,000	0	

地方譲与税譲与額（地方揮発油譲与税・地方道路譲与税・自動車重量譲与税）

平成30年度3月期

(単位：円)

都道府県名	市町村名	譲与額				
		地方揮発油 譲与税	うち錯誤措置 すべき額	地方道路 譲与税	自動車重量 譲与税	うち錯誤措置 すべき額
長野県	松川村	5,036,000	0	0	13,081,000	0
	白馬村	6,232,000	-19,000	0	16,191,000	-46,000
	小谷村	4,368,000	-56,000	0	11,358,000	-132,000
	坂城町	5,763,000	0	0	14,968,000	0
	小布施町	4,617,000	0	0	11,993,000	0
	高山村	4,170,000	0	0	10,831,000	0
	山ノ内町	5,092,000	0	0	13,227,000	0
	木島平村	3,701,000	0	0	9,612,000	0
	野沢温泉村	3,364,000	0	0	8,737,000	0
	信濃町	6,308,000	0	0	16,383,000	0
	小川村	5,135,000	0	0	13,337,000	0
	飯綱町	8,881,000	0	0	23,068,000	0
	栄村	5,600,000	0	0	14,544,000	0
岐阜県	岐阜市	98,293,000	0	0	255,293,000	0
	大垣市	51,433,000	0	0	133,586,000	0
	高山市	51,769,000	0	0	134,458,000	0
	多治見市	26,088,000	0	0	67,759,000	0
	関市	33,550,000	0	0	87,139,000	0
	中津川市	40,373,000	0	0	104,860,000	0
	美濃市	7,825,000	0	0	20,323,000	0
	瑞浪市	15,756,000	-150,000	0	40,947,000	-367,000
	羽島市	22,422,000	0	0	58,237,000	0
	恵那市	25,963,000	0	0	67,434,000	0
	美濃加茂市	20,836,000	0	0	54,118,000	0
	土岐市	16,871,000	0	0	43,818,000	0
	各務原市	41,202,000	0	0	107,012,000	0
	可児市	26,741,000	0	0	69,454,000	0
	山県市	14,858,000	0	0	38,590,000	0
	瑞穂市	17,346,000	0	0	45,053,000	0
	飛騨市	12,655,000	0	0	32,869,000	0
	本巣市	19,357,000	0	0	50,277,000	0
	郡上市	25,036,000	0	0	65,026,000	0
	下呂市	18,458,000	115,000	0	47,924,000	280,000
	海津市	24,709,000	0	0	64,175,000	0
	岐南町	6,540,000	0	0	16,987,000	0
	笠松町	5,505,000	0	0	14,300,000	0
	養老町	16,301,000	0	0	42,340,000	0
	垂井町	8,558,000	0	0	22,228,000	0
	関ヶ原町	3,388,000	0	0	8,799,000	0
	神戸町	9,040,000	0	0	23,479,000	0
	輪之内町	5,790,000	0	0	15,039,000	0
	安八町	7,899,000	0	0	20,518,000	0
	揖斐川町	13,623,000	0	0	35,384,000	0
	大野町	11,237,000	0	0	29,185,000	0
	池田町	9,804,000	0	0	25,464,000	0
	北方町	4,439,000	0	0	11,529,000	0
坂祝町	3,563,000	0	0	9,255,000	0	
富加町	2,871,000	0	0	7,458,000	0	
川辺町	4,450,000	0	0	11,558,000	0	
七宗町	2,569,000	0	0	6,674,000	0	
八百津町	8,000,000	0	0	20,779,000	0	
白川町	6,749,000	0	0	17,529,000	0	
東白川村	2,662,000	0	0	6,915,000	0	
御嵩町	7,684,000	0	0	19,959,000	0	
白川村	2,055,000	0	0	5,338,000	0	
静岡県	静岡市	138,456,000	0	0	359,608,000	0
	浜松市	243,761,000	0	1	633,112,000	0
	沼津市	43,730,000	0	0	113,579,000	0
	熱海市	8,741,000	0	0	22,703,000	0
	三島市	22,088,000	0	0	57,370,000	0
	富士宮市	35,712,000	0	0	92,754,000	0
	伊東市	14,077,000	0	0	36,562,000	0
	島田市	31,444,000	0	0	81,670,000	0
	富士市	58,523,000	0	0	152,001,000	0
	磐田市	61,811,000	0	0	160,539,000	0
	焼津市	35,396,000	0	0	91,933,000	0
	掛川市	48,430,000	0	0	125,785,000	0
	藤枝市	36,765,000	0	0	95,489,000	0
	御殿場市	24,738,000	0	0	64,251,000	0
	袋井市	35,700,000	0	0	92,723,000	0
	下田市	5,616,000	-90,000	0	14,601,000	-220,000
	裾野市	16,242,000	0	0	42,185,000	0
	湖西市	20,133,000	0	0	52,291,000	0
伊豆市	16,829,000	0	0	43,711,000	0	
御前崎市	16,191,000	-421,000	0	42,121,000	-1,027,000	

地方譲与税譲与額（地方揮発油譲与税・地方道路譲与税・自動車重量譲与税）

平成30年度3月期

(単位：円)

都道府県名	市町村名	譲与額				
		地方揮発油 譲与税	うち錯誤措置 すべき額	地方道路 譲与税	自動車重量 譲与税	うち錯誤措置 すべき額
静岡県	菊川市	26,364,000	0	0	68,475,000	0
	伊豆の国市	16,694,000	0	0	43,359,000	0
	牧之原市	21,313,000	0	0	55,355,000	0
	東伊豆町	4,611,000	0	0	11,976,000	0
	河津町	3,888,000	0	0	10,098,000	0
	南伊豆町	4,617,000	0	0	11,993,000	0
	松崎町	2,340,000	0	0	6,077,000	0
	西伊豆町	2,680,000	0	0	6,962,000	0
	函南町	11,973,000	0	0	31,097,000	0
	清水町	6,033,000	0	0	15,669,000	0
	長泉町	10,392,000	0	0	26,991,000	0
	小山町	9,254,000	0	0	24,035,000	0
	吉田町	8,755,000	0	0	22,739,000	0
	川根本町	3,666,000	0	0	9,521,000	0
森町	10,421,000	0	0	27,066,000	0	
愛知県	名古屋市	422,017,000	0	2	1,096,090,000	0
	豊橋市	111,521,000	0	0	289,650,000	0
	岡崎市	82,879,000	0	0	215,259,000	0
	一宮市	87,421,000	0	0	227,056,000	0
	瀬戸市	27,730,000	-86,000	0	72,036,000	-210,000
	半田市	26,592,000	0	0	69,068,000	0
	春日井市	63,160,000	0	0	164,045,000	0
	豊川市	54,839,000	0	0	142,432,000	0
	津島市	15,181,000	0	0	39,429,000	0
	碧南市	17,696,000	0	0	45,961,000	0
	刈谷市	35,859,000	0	0	93,136,000	0
	豊田市	108,618,000	0	0	282,110,000	0
	安城市	45,984,000	0	0	119,434,000	0
	西尾市	55,280,000	0	0	143,576,000	0
	蒲郡市	20,046,000	0	0	52,064,000	0
	犬山市	21,121,000	0	0	54,859,000	0
	常滑市	17,765,000	0	0	46,140,000	0
	江南市	22,922,000	0	0	59,536,000	0
	小牧市	36,256,000	0	0	94,168,000	0
	稲沢市	43,797,000	0	0	113,753,000	0
	新城市	22,976,000	0	0	59,676,000	0
	東海市	22,995,000	0	0	59,724,000	0
	大府市	19,236,000	0	0	49,961,000	0
	知多市	21,244,000	0	0	55,178,000	0
	知立市	12,789,000	-898,000	0	33,492,000	-2,058,000
	尾張旭市	15,821,000	0	0	41,091,000	0
	高浜市	9,053,000	0	0	23,513,000	0
	岩倉市	10,679,000	0	0	27,736,000	0
	豊明市	15,018,000	0	0	39,007,000	0
	日進市	19,533,000	0	0	50,733,000	0
	田原市	37,625,000	0	0	97,723,000	0
	愛西市	25,937,000	0	0	67,367,000	0
	清須市	16,028,000	0	0	41,630,000	0
	北名古屋市	17,605,000	0	0	45,727,000	0
	弥富市	17,105,000	0	0	44,426,000	0
	みよし市	14,094,000	0	0	36,606,000	0
あま市	20,648,000	0	0	53,630,000	0	
長久手市	11,202,000	0	0	29,095,000	0	
東郷町	9,137,000	0	0	23,732,000	0	
豊山町	3,420,000	0	0	8,882,000	0	
大口町	8,216,000	0	0	21,340,000	0	
扶桑町	7,854,000	0	0	20,400,000	0	
大治町	5,898,000	-19,000	0	15,324,000	-44,000	
蟹江町	8,065,000	0	0	20,948,000	0	
飛島村	4,877,000	75,000	0	12,655,000	181,000	
阿久比町	8,984,000	0	0	23,334,000	0	
東浦町	12,868,000	0	0	33,423,000	0	
南知多町	7,487,000	-23,000	0	19,450,000	-57,000	
美浜町	8,757,000	0	0	22,744,000	0	
武豊町	10,894,000	0	0	28,294,000	0	
幸田町	13,031,000	0	0	33,846,000	0	
設楽町	6,859,000	0	0	17,815,000	0	
東栄町	2,664,000	-92,000	0	6,945,000	-213,000	
豊根村	1,521,000	0	0	3,952,000	0	
三重県	津市	87,995,000	0	0	228,547,000	0
	四日市市	77,897,000	0	0	202,321,000	0
	伊勢市	30,637,000	0	0	79,572,000	0
	松阪市	50,824,000	0	0	132,003,000	0
	桑名市	37,077,000	0	0	96,299,000	0
鈴鹿市	53,877,000	0	0	139,934,000	0	

地方譲与税譲与額（地方揮発油譲与税・地方道路譲与税・自動車重量譲与税）

平成30年度3月期

(単位：円)

都道府県名	市町村名	譲与額				
		地方揮発油 譲与税	うち錯誤措置 すべき額	地方道路 譲与税	自動車重量 譲与税	うち錯誤措置 すべき額
三重県	名張市	23,699,000	0	0	61,553,000	0
	尾鷲市	4,661,000	0	0	12,106,000	0
	亀山市	16,882,000	0	0	43,847,000	0
	鳥羽市	5,246,000	0	0	13,626,000	0
	熊野市	7,706,000	-321,000	0	20,083,000	-766,000
	いなべ市	24,611,000	-99,000	0	63,937,000	-241,000
	志摩市	15,817,000	0	0	41,082,000	0
	伊賀市	51,130,000	0	0	132,800,000	0
	木曾岬町	3,437,000	0	0	8,928,000	0
	東員町	7,861,000	0	0	20,418,000	0
	菰野町	15,887,000	-14,000	0	41,267,000	-32,000
	朝日町	2,399,000	0	0	6,232,000	0
	川越町	3,728,000	0	0	9,683,000	0
	多気町	10,303,000	0	0	26,760,000	0
	明和町	10,749,000	0	0	27,918,000	0
	大台町	5,116,000	0	0	13,289,000	0
	玉城町	6,900,000	-94,000	0	17,943,000	-224,000
	度会町	3,454,000	-36,000	0	8,978,000	-86,000
	大紀町	4,359,000	0	0	11,322,000	0
	南伊勢町	6,449,000	0	0	16,752,000	0
紀北町	6,237,000	0	0	16,201,000	0	
御浜町	4,593,000	-4,000	0	11,931,000	-9,000	
紀宝町	5,072,000	0	0	13,175,000	0	
滋賀県	大津市	68,741,000	0	0	178,540,000	0
	彦根市	25,370,000	0	0	65,892,000	0
	長浜市	38,462,000	0	0	99,896,000	0
	近江八幡市	20,579,000	0	0	53,451,000	0
	草津市	27,544,000	0	0	71,539,000	0
	守山市	18,030,000	0	0	46,830,000	0
	栗東市	15,859,000	0	0	41,191,000	0
	甲賀市	33,266,000	-89,000	0	86,429,000	-204,000
	野洲市	13,359,000	211,000	0	34,660,000	511,000
	湖南市	13,356,000	0	0	34,690,000	0
	高島市	22,157,000	-440,000	0	57,654,000	-1,036,000
	東近江市	31,031,000	0	0	80,596,000	0
	米原市	12,502,000	0	0	32,471,000	0
	日野町	7,200,000	-50,000	0	18,714,000	-116,000
	竜王町	4,487,000	0	0	11,656,000	0
	愛荘町	6,929,000	0	0	17,996,000	0
	豊郷町	2,281,000	0	0	5,925,000	0
	甲良町	3,151,000	0	0	8,185,000	0
多賀町	3,904,000	0	0	10,140,000	0	
京都府	京都市	221,741,000	0	1	575,920,000	0
	福知山市	36,482,000	0	0	94,753,000	0
	舞鶴市	24,692,000	0	0	64,133,000	0
	綾部市	14,496,000	0	0	37,651,000	0
	宇治市	31,168,000	0	0	80,953,000	0
	宮津市	6,456,000	0	0	16,768,000	0
	亀岡市	18,718,000	-1,340,000	0	48,964,000	-3,133,000
	城陽市	13,439,000	0	0	34,904,000	0
	向日市	7,843,000	0	0	20,371,000	0
	長岡京市	11,895,000	-39,000	0	30,905,000	-90,000
	八幡市	13,632,000	0	0	35,406,000	0
	京田辺市	15,977,000	0	0	41,497,000	0
	京丹後市	26,150,000	0	0	67,920,000	0
	南丹市	18,170,000	0	0	47,193,000	0
	木津川市	19,895,000	0	0	51,672,000	0
	大山崎町	2,536,000	0	0	6,588,000	0
	久御山町	4,633,000	0	0	12,033,000	0
	井手町	2,483,000	0	0	6,450,000	0
	宇治田原町	3,859,000	0	0	10,025,000	0
	笠置町	552,000	0	0	1,434,000	0
	和束町	2,512,000	0	0	6,526,000	0
	精華町	8,255,000	0	0	21,440,000	0
南山城村	2,197,000	0	0	5,708,000	0	
京丹波町	8,520,000	0	0	22,129,000	0	
伊根町	1,242,000	0	0	3,228,000	0	
与謝野町	6,755,000	0	0	17,546,000	0	
大阪府	大阪市	398,985,000	0	2	1,036,268,000	0
	堺市	128,154,000	0	0	332,851,000	0
	岸和田市	30,810,000	0	0	80,022,000	0
	豊中市	54,062,000	0	0	140,413,000	0
	池田市	14,173,000	0	0	36,811,000	0
	吹田市	51,175,000	440,000	0	132,830,000	1,057,000
泉大津市	11,456,000	0	0	29,756,000	0	

地方譲与税譲与額（地方揮発油譲与税・地方道路譲与税・自動車重量譲与税）

平成30年度3月期

(単位：円)

都道府県名	市町村名	譲与額				
		地方揮発油 譲与税	うち錯誤措置 すべき額	地方道路 譲与税	自動車重量 譲与税	うち錯誤措置 すべき額
大阪府	高槻市	53,904,000	0	0	140,005,000	0
	貝塚市	15,218,000	0	0	39,527,000	0
	守口市	19,011,000	0	0	49,378,000	0
	枚方市	56,882,000	180,000	0	147,707,000	436,000
	茨木市	43,819,000	0	0	113,811,000	0
	八尾市	39,077,000	0	0	101,494,000	0
	泉佐野市	15,231,000	0	0	39,559,000	0
	富田林市	18,474,000	0	0	47,982,000	0
	寝屋川市	30,597,000	0	0	79,469,000	0
	河内長野市	20,649,000	0	0	53,631,000	0
	松原市	16,442,000	0	0	42,704,000	0
	大東市	16,818,000	0	0	43,681,000	0
	和泉市	28,957,000	0	0	75,209,000	0
	箕面市	23,213,000	0	0	60,291,000	0
	柏原市	11,279,000	0	0	29,295,000	0
	羽曳野市	17,907,000	0	0	46,511,000	0
	門真市	16,028,000	0	0	41,629,000	0
	摂津市	12,809,000	0	0	33,268,000	0
	高石市	8,155,000	0	0	21,182,000	0
	藤井寺市	9,492,000	0	0	24,653,000	0
	東大阪市	68,693,000	0	0	178,414,000	0
	泉南市	11,223,000	0	0	29,149,000	0
	四條畷市	8,873,000	0	0	23,046,000	0
	交野市	12,116,000	0	0	31,468,000	0
	大阪狭山市	9,805,000	0	0	25,466,000	0
	阪南市	9,872,000	0	0	25,640,000	0
	島本町	4,893,000	0	0	12,710,000	0
	豊能町	5,215,000	0	0	13,545,000	0
	能勢町	5,415,000	0	0	14,064,000	0
	忠岡町	2,997,000	0	0	7,785,000	0
	熊取町	8,070,000	0	0	20,960,000	0
	田尻町	1,465,000	0	0	3,805,000	0
	岬町	4,129,000	0	0	10,724,000	0
太子町	3,223,000	0	0	8,371,000	0	
河南町	4,090,000	0	0	10,624,000	0	
千早赤阪村	1,807,000	0	0	4,695,000	0	
兵庫県	神戸市	280,353,000	0	1	728,150,000	0
	姫路市	116,733,000	0	0	303,188,000	0
	尼崎市	70,316,000	0	0	182,630,000	0
	明石市	44,577,000	0	0	115,779,000	0
	西宮市	74,539,000	0	0	193,598,000	0
	洲本市	16,476,000	206,000	0	42,758,000	501,000
	芦屋市	15,995,000	0	0	41,545,000	0
	伊丹市	29,747,000	0	0	77,261,000	0
	相生市	9,342,000	0	0	24,264,000	0
	豊岡市	32,843,000	0	0	85,303,000	0
	加古川市	51,390,000	0	0	133,475,000	0
	赤穂市	14,858,000	0	0	38,590,000	0
	西脇市	12,877,000	0	0	33,447,000	0
	宝塚市	36,122,000	0	0	93,819,000	0
	三木市	23,544,000	0	0	61,152,000	0
	高砂市	18,483,000	0	0	48,006,000	0
	川西市	28,676,000	0	0	74,480,000	0
	小野市	15,410,000	0	0	40,025,000	0
	三田市	29,207,000	0	0	75,858,000	0
	加西市	14,394,000	0	0	37,385,000	0
	篠山市	22,904,000	0	0	59,488,000	0
	養父市	13,852,000	0	0	35,979,000	0
	丹波市	32,115,000	0	0	83,412,000	0
	南あわじ市	26,579,000	0	0	69,034,000	0
	朝来市	17,208,000	0	0	44,693,000	0
	淡路市	22,807,000	0	0	59,237,000	0
	宍粟市	16,406,000	0	0	42,612,000	0
	加東市	15,752,000	0	0	40,914,000	0
	たつの市	24,464,000	0	0	63,539,000	0
	猪名川町	9,191,000	0	0	23,872,000	0
	多可町	11,361,000	0	0	29,510,000	0
	稲美町	9,859,000	0	0	25,608,000	0
	播磨町	6,295,000	0	0	16,350,000	0
市川町	6,531,000	0	0	16,962,000	0	
福崎町	6,812,000	0	0	17,692,000	0	
神河町	6,140,000	0	0	15,947,000	0	
太子町	7,264,000	0	0	18,867,000	0	
上郡町	8,937,000	0	0	23,213,000	0	
佐用町	12,364,000	0	0	32,113,000	0	

地方譲与税譲与額（地方揮発油譲与税・地方道路譲与税・自動車重量譲与税）

平成30年度3月期

(単位：円)

都道府県名	市町村名	譲与額				
		地方揮発油 譲与税	うち錯誤措置 すべき額	地方道路 譲与税	自動車重量 譲与税	うち錯誤措置 すべき額
兵庫県	香美町	9,601,000	0	0	24,936,000	0
	新温泉町	7,265,000	0	0	18,871,000	0
奈良県	奈良市	70,701,000	0	0	183,629,000	0
	大和高田市	10,528,000	0	0	27,345,000	0
	大和郡山市	16,167,000	0	0	41,990,000	0
	天理市	14,162,000	0	0	36,784,000	0
	橿原市	22,902,000	0	0	59,483,000	0
	桜井市	14,323,000	0	0	37,200,000	0
	五條市	17,604,000	0	0	45,723,000	0
	御所市	8,228,000	0	0	21,371,000	0
	生駒市	22,902,000	0	0	59,484,000	0
	香芝市	15,307,000	0	0	39,756,000	0
	葛城市	9,293,000	0	0	24,138,000	0
	宇陀市	15,016,000	0	0	39,001,000	0
	山添村	3,742,000	0	0	9,720,000	0
	平群町	7,215,000	1,351,000	0	18,544,000	3,313,000
	三郷町	5,253,000	0	0	13,645,000	0
	斑鳩町	5,198,000	0	0	13,500,000	0
	安堵町	2,249,000	0	0	5,841,000	0
	川西町	2,320,000	0	0	6,027,000	0
	三宅町	1,946,000	0	0	5,055,000	0
	田原本町	8,416,000	0	0	21,860,000	0
	曽爾村	2,149,000	0	0	5,583,000	0
	御杖村	3,205,000	0	0	8,325,000	0
	高取町	2,334,000	0	0	6,062,000	0
	明日香村	2,616,000	0	0	6,796,000	0
	上牧町	4,363,000	0	0	11,332,000	0
	王寺町	4,716,000	0	0	12,249,000	0
	広陵町	7,811,000	0	0	20,288,000	0
	河合町	4,135,000	0	0	10,741,000	0
	吉野町	4,186,000	0	0	10,874,000	0
	大淀町	6,022,000	0	0	15,643,000	0
	下市町	3,344,000	0	0	8,685,000	0
	黒滝村	1,138,000	0	0	2,957,000	0
	天川村	1,156,000	0	0	3,003,000	0
野迫川村	958,000	0	0	2,488,000	0	
十津川村	5,749,000	0	0	14,932,000	0	
下北山村	1,257,000	0	0	3,266,000	0	
上北山村	1,079,000	0	0	2,804,000	0	
川上村	1,877,000	0	0	4,875,000	0	
東吉野村	2,038,000	0	0	5,294,000	0	
和歌山県	和歌山市	59,074,000	0	0	153,433,000	0
	海南市	12,337,000	0	0	32,043,000	0
	橋本市	21,404,000	0	0	55,592,000	0
	有田市	6,907,000	0	0	17,941,000	0
	御坊市	7,825,000	0	0	20,325,000	0
	田辺市	32,822,000	0	0	85,247,000	0
	新宮市	8,062,000	0	0	20,940,000	0
	紀の川市	24,051,000	-152,000	0	62,492,000	-369,000
	岩出市	10,893,000	0	0	28,293,000	0
	紀美野町	6,462,000	-20,000	0	16,785,000	-50,000
	かつらぎ町	8,932,000	0	0	23,200,000	0
	九度山町	2,299,000	0	0	5,971,000	0
	高野町	3,176,000	0	0	8,249,000	0
	湯浅町	3,841,000	0	0	9,978,000	0
	広川町	3,426,000	0	0	8,900,000	0
	有田川町	13,942,000	0	0	36,212,000	0
	美浜町	1,977,000	0	0	5,137,000	0
	日高町	3,742,000	0	0	9,720,000	0
	由良町	2,500,000	0	0	6,495,000	0
	印南町	5,967,000	0	0	15,499,000	0
	みなべ町	6,427,000	0	0	16,694,000	0
	日高川町	8,836,000	0	0	22,950,000	0
	白浜町	9,299,000	0	0	24,153,000	0
上富田町	5,398,000	0	0	14,021,000	0	
すさみ町	2,157,000	0	0	5,603,000	0	
那智勝浦町	4,919,000	0	0	12,778,000	0	
太地町	901,000	0	0	2,340,000	0	
古座川町	3,239,000	0	0	8,413,000	0	
北山村	629,000	0	0	1,634,000	0	
串本町	5,440,000	0	0	14,131,000	0	
鳥取県	鳥取市	54,112,000	0	0	140,544,000	0
	米子市	35,393,000	0	0	91,926,000	0
	倉吉市	19,322,000	0	0	50,186,000	0
	境港市	9,173,000	0	0	23,826,000	0

地方譲与税譲与額（地方揮発油譲与税・地方道路譲与税・自動車重量譲与税）

平成30年度3月期

(単位：円)

都道府県名	市町村名	譲与額				
		地方揮発油 譲与税	うち錯誤措置 すべき額	地方道路 譲与税	自動車重量 譲与税	うち錯誤措置 すべき額
鳥取県	岩美町	4,232,000	0	0	10,992,000	0
	若桜町	1,690,000	0	0	4,391,000	0
	智頭町	2,661,000	227,000	0	6,864,000	541,000
	八頭町	6,788,000	0	0	17,631,000	0
	三朝町	3,830,000	0	0	9,948,000	0
	湯梨浜町	6,023,000	0	0	15,645,000	0
	琴浦町	9,124,000	-445,000	0	23,820,000	-1,033,000
	北栄町	7,996,000	0	0	20,769,000	0
	日吉津村	1,047,000	0	0	2,720,000	0
	大山町	8,591,000	0	0	22,315,000	0
	南部町	5,720,000	0	0	14,857,000	0
	伯耆町	5,682,000	0	0	14,760,000	0
	日南町	5,373,000	0	0	13,955,000	0
日野町	2,833,000	0	0	7,358,000	0	
江府町	2,143,000	0	0	5,567,000	0	
島根県	松江市	65,840,000	-635,000	0	171,154,000	-1,501,000
	浜田市	31,454,000	-199,000	0	81,724,000	-488,000
	出雲市	77,170,000	0	0	200,432,000	0
	益田市	25,141,000	0	0	65,299,000	0
	大田市	19,287,000	0	0	50,094,000	0
	安来市	21,547,000	0	0	55,964,000	0
	江津市	12,885,000	0	0	33,466,000	0
	雲南市	26,231,000	0	0	68,129,000	0
	奥出雲町	11,666,000	-149,000	0	30,330,000	-358,000
	飯南町	7,059,000	0	0	18,335,000	0
	川本町	3,246,000	0	0	8,432,000	0
	美郷町	6,338,000	0	0	16,462,000	0
	邑南町	13,912,000	0	0	36,133,000	0
	津和野町	6,389,000	0	0	16,594,000	0
	吉賀町	5,198,000	0	0	13,501,000	0
	海士町	1,887,000	0	0	4,902,000	0
	西ノ島町	1,561,000	0	0	4,056,000	0
知夫村	890,000	0	0	2,313,000	0	
隠岐の島町	9,413,000	-119,000	0	24,472,000	-286,000	
岡山県	岡山市	172,657,000	0	0	448,435,000	0
	倉敷市	117,089,000	0	0	304,112,000	0
	津山市	45,038,000	0	0	116,975,000	0
	玉野市	14,990,000	0	0	38,934,000	0
	笠岡市	18,885,000	0	0	49,050,000	0
	井原市	22,904,000	0	0	59,488,000	0
	総社市	25,841,000	0	0	67,117,000	0
	高梁市	28,608,000	0	0	74,304,000	0
	新見市	25,980,000	0	0	67,477,000	0
	備前市	11,648,000	0	0	30,255,000	0
	瀬戸内市	14,477,000	0	0	37,600,000	0
	赤磐市	23,342,000	0	0	60,627,000	0
	真庭市	25,850,000	0	0	67,140,000	0
	美作市	20,923,000	0	0	54,344,000	0
	浅口市	11,118,000	0	0	28,878,000	0
	和気町	7,068,000	0	0	18,357,000	0
	早島町	3,319,000	0	0	8,622,000	0
	里庄町	2,534,000	0	0	6,582,000	0
	矢掛町	7,334,000	0	0	19,049,000	0
	新庄村	1,287,000	0	0	3,343,000	0
	鏡野町	10,221,000	0	0	26,547,000	0
勝央町	5,568,000	0	0	14,461,000	0	
奈義町	6,389,000	66,000	0	16,567,000	143,000	
西粟倉村	1,418,000	0	0	3,683,000	0	
久米南町	6,153,000	0	0	15,983,000	0	
美咲町	17,817,000	0	0	46,275,000	0	
吉備中央町	14,661,000	0	0	38,079,000	0	
広島県	広島市	218,510,000	0	1	567,529,000	0
	呉市	50,176,000	0	0	130,320,000	0
	竹原市	8,713,000	0	0	22,632,000	0
	三原市	38,990,000	0	0	101,269,000	0
	尾道市	39,392,000	0	0	102,313,000	0
	福山市	114,602,000	0	0	297,652,000	0
	府中市	13,922,000	0	0	36,161,000	0
	三次市	39,722,000	0	0	103,168,000	0
	庄原市	38,582,000	0	0	100,209,000	0
	大竹市	6,725,000	0	0	17,468,000	0
	東広島市	59,619,000	0	0	154,847,000	0
	廿日市市	27,072,000	0	0	70,314,000	0
	安芸高田市	18,255,000	0	0	47,414,000	0
江田島市	7,601,000	0	0	19,742,000	0	

地方譲与税譲与額（地方揮発油譲与税・地方道路譲与税・自動車重量譲与税）

平成30年度3月期

(単位：円)

都道府県名	市町村名	譲与額				
		地方揮発油 譲与税	うち錯誤措置 すべき額	地方道路 譲与税	自動車重量 譲与税	うち錯誤措置 すべき額
広島県	府中町	7,189,000	0	0	18,671,000	0
	海田町	4,893,000	0	0	12,709,000	0
	熊野町	5,670,000	0	0	14,728,000	0
	坂町	2,734,000	0	0	7,102,000	0
	安芸太田町	5,599,000	0	0	14,544,000	0
	北広島町	20,753,000	0	0	53,903,000	0
	大崎上島町	4,454,000	126,000	0	11,532,000	289,000
	世羅町	17,441,000	0	0	45,299,000	0
	神石高原町	21,004,000	0	0	54,555,000	0
山口県	下関市	68,036,000	0	0	176,707,000	0
	宇部市	36,339,000	0	0	94,383,000	0
	山口市	54,133,000	0	0	140,599,000	0
	萩市	28,000,000	0	0	72,723,000	0
	防府市	27,752,000	0	0	72,081,000	0
	下松市	12,779,000	0	0	33,191,000	0
	岩国市	42,585,000	0	0	110,606,000	0
	光市	13,359,000	0	0	34,697,000	0
	長門市	17,723,000	0	0	46,031,000	0
	柳井市	11,153,000	0	0	28,968,000	0
	美祢市	14,148,000	0	0	36,748,000	0
	周南市	40,658,000	0	0	105,601,000	0
	山陽小野田市	13,744,000	0	0	35,697,000	0
	周防大島町	9,651,000	0	0	25,066,000	0
	和木町	1,496,000	0	0	3,887,000	0
	上関町	1,538,000	0	0	3,995,000	0
田布施町	4,629,000	0	0	12,025,000	0	
平生町	3,791,000	0	0	9,847,000	0	
阿武町	3,038,000	0	0	7,892,000	0	
徳島県	徳島市	53,951,000	0	0	140,125,000	0
	鳴門市	18,289,000	0	0	47,502,000	0
	小松島市	9,208,000	0	0	23,917,000	0
	阿南市	23,404,000	0	0	60,788,000	0
	吉野川市	19,309,000	0	0	50,151,000	0
	阿波市	21,418,000	0	0	55,628,000	0
	美馬市	21,156,000	0	0	54,949,000	0
	三好市	22,727,000	0	0	59,029,000	0
	勝浦町	4,286,000	0	0	11,132,000	0
	上勝町	4,065,000	0	0	10,559,000	0
	佐那河内村	4,342,000	0	0	11,279,000	0
	石井町	8,029,000	0	0	20,853,000	0
	神山町	8,099,000	0	0	21,036,000	0
	那賀町	8,041,000	0	0	20,884,000	0
	牟岐町	2,244,000	0	0	5,829,000	0
	美波町	3,483,000	0	0	9,046,000	0
	海陽町	5,785,000	0	0	15,025,000	0
	松茂町	4,171,000	0	0	10,834,000	0
	北島町	5,421,000	0	0	14,080,000	0
	藍住町	8,700,000	0	0	22,598,000	0
板野町	7,474,000	0	0	19,412,000	0	
上板町	5,744,000	0	0	14,921,000	0	
つるぎ町	8,096,000	0	0	21,028,000	0	
東みよし町	9,074,000	0	0	23,567,000	0	
香川県	高松市	86,636,000	0	0	225,018,000	0
	丸亀市	27,700,000	0	0	71,944,000	0
	坂出市	13,921,000	0	0	36,158,000	0
	善通寺市	9,639,000	0	0	25,037,000	0
	観音寺市	18,727,000	0	0	48,640,000	0
	さぬき市	20,196,000	0	0	52,454,000	0
	東かがわ市	10,378,000	0	0	26,955,000	0
	三豊市	27,432,000	0	0	71,249,000	0
	土庄町	5,303,000	0	0	13,775,000	0
	小豆島町	5,937,000	0	0	15,421,000	0
	三木町	7,523,000	0	0	19,541,000	0
	直島町	836,000	0	0	2,171,000	0
	宇多津町	4,439,000	0	0	11,531,000	0
	綾川町	9,809,000	0	0	25,477,000	0
	琴平町	1,961,000	0	0	5,094,000	0
	多度津町	5,335,000	0	0	13,858,000	0
まんのう町	9,406,000	0	0	24,432,000	0	
愛媛県	松山市	88,248,000	0	0	229,204,000	0
	今治市	50,971,000	0	0	132,386,000	0
	宇和島市	28,071,000	0	0	72,910,000	0
	八幡浜市	11,122,000	0	0	28,886,000	0
	新居浜市	24,578,000	0	0	63,836,000	0
	西条市	33,742,000	0	0	87,639,000	0

地方譲与税譲与額（地方揮発油譲与税・地方道路譲与税・自動車重量譲与税）

平成30年度3月期

(単位：円)

都道府県名	市町村名	譲与額				
		地方揮発油 譲与税	うち錯誤措置 すべき額	地方道路 譲与税	自動車重量 譲与税	うち錯誤措置 すべき額
愛媛県	大洲市	35,268,000	0	0	91,601,000	0
	伊予市	14,572,000	0	0	37,848,000	0
	四国中央市	27,826,000	0	0	72,272,000	0
	西予市	22,770,000	0	0	59,141,000	0
	東温市	11,790,000	0	0	30,622,000	0
	上島町	2,335,000	0	0	6,065,000	0
	久万高原町	7,395,000	0	0	19,207,000	0
	松前町	7,118,000	0	0	18,487,000	0
	砥部町	6,849,000	-87,000	0	17,814,000	-202,000
	内子町	11,422,000	0	0	29,666,000	0
	伊方町	7,556,000	0	0	19,626,000	0
	松野町	3,462,000	0	0	8,992,000	0
	鬼北町	5,951,000	0	0	15,458,000	0
愛南町	11,075,000	0	0	28,765,000	0	
高知県	高知市	71,190,000	-914,000	0	185,044,000	-2,229,000
	室戸市	5,313,000	16,000	0	13,800,000	41,000
	安芸市	9,225,000	0	0	23,961,000	0
	南国市	15,528,000	0	0	40,330,000	0
	土佐市	8,804,000	0	0	22,868,000	0
	須崎市	9,555,000	0	0	24,819,000	0
	宿毛市	10,817,000	0	0	28,096,000	0
	土佐清水市	5,956,000	0	0	15,471,000	0
	四万十市	19,850,000	0	0	51,557,000	0
	香南市	10,624,000	0	0	27,593,000	0
	香美市	12,025,000	0	0	31,233,000	0
	東洋町	1,447,000	0	0	3,760,000	0
	奈半利町	1,722,000	0	0	4,472,000	0
	田野町	1,211,000	0	0	3,146,000	0
	安田町	2,252,000	126,000	0	5,829,000	307,000
	北川村	1,423,000	0	0	3,697,000	0
	馬路村	1,300,000	0	0	3,377,000	0
	芸西村	2,017,000	0	0	5,240,000	0
	本山町	2,426,000	0	0	6,303,000	0
	大豊町	7,741,000	0	0	20,105,000	0
	土佐町	3,162,000	0	0	8,214,000	0
	大川村	708,000	0	0	1,840,000	0
	いの町	11,313,000	0	0	29,383,000	0
	仁淀川町	8,597,000	0	0	22,329,000	0
	中土佐町	4,116,000	-63,000	0	10,700,000	-155,000
	佐川町	6,767,000	0	0	17,576,000	0
	越知町	4,700,000	0	0	12,208,000	0
	梶原町	4,356,000	0	0	11,315,000	0
日高村	2,684,000	0	0	6,971,000	0	
津野町	5,193,000	0	0	13,488,000	0	
四万十町	13,307,000	0	0	34,563,000	0	
大月町	3,703,000	0	0	9,617,000	0	
三原村	1,810,000	0	0	4,703,000	0	
黒潮町	5,808,000	0	0	15,085,000	0	
福岡県	北九州市	188,911,000	0	0	490,652,000	0
	福岡市	248,654,000	0	1	645,820,000	0
	大牟田市	26,194,000	0	0	68,032,000	0
	久留米市	76,026,000	0	0	197,460,000	0
	直方市	17,307,000	0	0	44,950,000	0
	飯塚市	38,091,000	0	0	98,933,000	0
	田川市	13,740,000	0	0	35,686,000	0
	柳川市	26,550,000	0	0	68,959,000	0
	八女市	40,900,000	0	0	106,228,000	0
	筑後市	14,848,000	0	0	38,564,000	0
	大川市	11,178,000	0	0	29,033,000	0
	行橋市	18,348,000	0	0	47,654,000	0
	豊前市	9,718,000	0	0	25,240,000	0
	中間市	10,255,000	0	0	26,636,000	0
	小郡市	18,363,000	0	0	47,695,000	0
	筑紫野市	22,293,000	0	0	57,901,000	0
	春日市	17,248,000	0	0	44,798,000	0
	大野城市	18,922,000	0	0	49,145,000	0
	宗像市	31,217,000	0	0	81,080,000	0
	太宰府市	14,247,000	0	0	37,005,000	0
	古賀市	14,215,000	0	0	36,922,000	0
	福津市	17,599,000	0	0	45,710,000	0
	うきは市	16,240,000	0	0	42,180,000	0
	宮若市	14,713,000	0	0	38,213,000	0
	嘉麻市	16,483,000	0	0	42,811,000	0
	朝倉市	25,672,000	0	0	66,677,000	0
みやま市	19,445,000	0	0	50,504,000	0	

地方譲与税譲与額（地方揮発油譲与税・地方道路譲与税・自動車重量譲与税）

平成30年度3月期

(単位：円)

都道府県名	市町村名	譲与額				
		地方揮発油 譲与税	うち錯誤措置 すべき額	地方道路 譲与税	自動車重量 譲与税	うち錯誤措置 すべき額
福岡県	糸島市	31,388,000	0	0	81,524,000	0
	那珂川市	11,021,000	0	0	28,624,000	0
	宇美町	8,142,000	0	0	21,149,000	0
	篠栗町	6,478,000	0	0	16,825,000	0
	志免町	8,316,000	0	0	21,598,000	0
	須恵町	5,600,000	0	0	14,546,000	0
	新宮町	6,824,000	0	0	17,725,000	0
	久山町	4,550,000	0	0	11,819,000	0
	粕屋町	9,065,000	0	0	23,545,000	0
	芦屋町	3,115,000	0	0	8,092,000	0
	水巻町	6,800,000	0	0	17,663,000	0
	岡垣町	8,812,000	0	0	22,887,000	0
	遠賀町	6,220,000	0	0	16,155,000	0
	小竹町	3,733,000	0	0	9,695,000	0
	鞍手町	5,931,000	0	0	15,405,000	0
	桂川町	5,043,000	0	0	13,099,000	0
	筑前町	13,387,000	0	0	34,771,000	0
	東峰村	1,243,000	0	0	3,228,000	0
	大刀洗町	6,210,000	0	0	16,131,000	0
	大木町	7,004,000	0	0	18,191,000	0
	広川町	6,876,000	0	0	17,860,000	0
	香春町	3,962,000	0	0	10,292,000	0
	添田町	5,255,000	0	0	13,651,000	0
	糸田町	2,771,000	0	0	7,197,000	0
川崎町	6,539,000	0	0	16,983,000	0	
大任町	3,091,000	0	0	8,029,000	0	
赤村	1,768,000	0	0	4,594,000	0	
福智町	9,339,000	0	0	24,257,000	0	
荻田町	8,667,000	0	0	22,512,000	0	
みやこ町	11,707,000	0	0	30,408,000	0	
吉富町	2,042,000	0	0	5,305,000	0	
上毛町	5,797,000	0	0	15,057,000	0	
築上町	11,194,000	-45,000	0	29,081,000	-109,000	
佐賀県	佐賀市	62,705,000	-200,000	0	162,897,000	-485,000
	唐津市	46,077,000	0	0	119,675,000	0
	鳥栖市	21,320,000	0	0	55,374,000	0
	多久市	10,051,000	0	0	26,106,000	0
	伊万里市	27,013,000	0	0	70,160,000	0
	武雄市	19,136,000	0	0	49,701,000	0
	鹿島市	10,249,000	0	0	26,621,000	0
	小城市	12,575,000	0	0	32,661,000	0
	嬉野市	9,358,000	0	0	24,305,000	0
	神埼市	14,238,000	0	0	36,981,000	0
	吉野ヶ里町	4,915,000	0	0	12,767,000	0
	基山町	5,037,000	0	0	13,084,000	0
	上峰町	2,823,000	0	0	7,334,000	0
	みやき町	8,215,000	0	0	21,338,000	0
	玄海町	3,674,000	0	0	9,544,000	0
	有田町	8,461,000	0	0	21,977,000	0
	大町町	1,538,000	-433,000	0	4,085,000	-1,034,000
江北町	3,572,000	0	0	9,277,000	0	
白石町	13,412,000	0	0	34,834,000	0	
太良町	5,629,000	0	0	14,621,000	0	
長崎県	長崎市	87,527,000	0	0	227,332,000	0
	佐世保市	64,724,000	0	0	168,106,000	0
	島原市	15,072,000	0	0	39,146,000	0
	諫早市	44,575,000	0	0	115,775,000	0
	大村市	21,602,000	0	0	56,106,000	0
	平戸市	17,968,000	0	0	46,668,000	0
	松浦市	11,550,000	0	0	30,000,000	0
	対馬市	16,785,000	0	0	43,597,000	0
	壱岐市	26,178,000	0	0	67,992,000	0
	五島市	21,059,000	0	0	54,697,000	0
	西海市	18,705,000	0	0	48,584,000	0
	雲仙市	22,882,000	0	0	59,431,000	0
	南島原市	22,500,000	0	0	58,439,000	0
	長与町	9,347,000	0	0	24,276,000	0
	時津町	6,031,000	360,000	0	15,591,000	860,000
	東彼杵町	5,104,000	0	0	13,257,000	0
	川棚町	4,514,000	0	0	11,724,000	0
	波佐見町	5,071,000	0	0	13,171,000	0
小値賀町	2,034,000	0	0	5,283,000	0	
佐々町	4,815,000	0	0	12,506,000	0	
新上五島町	10,410,000	0	0	27,037,000	0	
熊本県	熊本市	151,927,000	0	0	394,594,000	0

地方譲与税譲与額（地方揮発油譲与税・地方道路譲与税・自動車重量譲与税）

平成30年度3月期

(単位：円)

都道府県名	市町村名	譲与額				
		地方揮発油 譲与税	うち錯誤措置 すべき額	地方道路 譲与税	自動車重量 譲与税	うち錯誤措置 すべき額
熊本県	八代市	45,645,000	441,000	0	118,456,000	1,050,000
	人吉市	11,443,000	0	0	29,722,000	0
	荒尾市	12,292,000	0	0	31,927,000	0
	水俣市	9,531,000	0	0	24,756,000	0
	玉名市	25,217,000	0	0	65,496,000	0
	山鹿市	29,655,000	0	0	77,022,000	0
	菊池市	24,069,000	0	0	62,515,000	0
	宇土市	13,324,000	0	0	34,606,000	0
	上天草市	11,552,000	-37,000	0	30,011,000	-89,000
	宇城市	27,565,000	0	0	71,594,000	0
	阿蘇市	16,838,000	0	0	43,735,000	0
	天草市	43,497,000	0	0	112,974,000	0
	合志市	15,423,000	0	0	40,057,000	0
	美里町	7,005,000	0	0	18,195,000	0
	玉東町	2,618,000	0	0	6,800,000	0
	南関町	4,859,000	0	0	12,620,000	0
	長洲町	4,473,000	0	0	11,619,000	0
	和水町	6,386,000	0	0	16,586,000	0
	大津町	9,784,000	0	0	25,413,000	0
	菊陽町	9,755,000	0	0	25,337,000	0
	南小国町	5,175,000	0	0	13,441,000	0
	小国町	6,987,000	0	0	18,147,000	0
	産山村	3,680,000	0	0	9,559,000	0
	高森町	6,390,000	0	0	16,597,000	0
	西原村	3,788,000	0	0	9,840,000	0
	南阿蘇村	10,470,000	0	0	27,194,000	0
	御船町	7,223,000	0	0	18,762,000	0
	嘉島町	3,716,000	0	0	9,653,000	0
	益城町	8,270,000	0	0	21,481,000	0
	甲佐町	5,807,000	241,000	0	15,043,000	587,000
	山都町	20,315,000	0	0	52,763,000	0
	氷川町	6,396,000	0	0	16,612,000	0
芦北町	8,826,000	0	0	22,924,000	0	
津奈木町	2,561,000	0	0	6,652,000	0	
錦町	6,084,000	0	0	15,802,000	0	
多良木町	6,203,000	0	0	16,112,000	0	
湯前町	2,403,000	0	0	6,243,000	0	
水上村	3,455,000	0	0	8,974,000	0	
相良村	2,753,000	0	0	7,152,000	0	
五木村	3,559,000	0	0	9,245,000	0	
山江村	3,273,000	0	0	8,503,000	0	
球磨村	3,366,000	0	0	8,743,000	0	
あさぎり町	11,241,000	0	0	29,196,000	0	
苓北町	5,805,000	-18,000	0	15,081,000	-43,000	
大分県	大分市	112,586,000	0	0	292,416,000	0
	別府市	23,980,000	0	0	62,282,000	0
	中津市	27,002,000	0	0	70,131,000	0
	日田市	34,844,000	0	0	90,499,000	0
	佐伯市	31,008,000	0	0	80,537,000	0
	臼杵市	17,736,000	0	0	46,065,000	0
	津久見市	5,120,000	0	0	13,300,000	0
	竹田市	25,304,000	0	0	65,721,000	0
	豊後高田市	12,922,000	0	0	33,563,000	0
	杵築市	20,398,000	0	0	52,979,000	0
	宇佐市	27,763,000	0	0	72,109,000	0
	豊後大野市	32,587,000	0	0	84,638,000	0
	由布市	18,419,000	0	0	47,840,000	0
	国東市	22,826,000	0	0	59,286,000	0
姫島村	823,000	0	0	2,137,000	0	
日出町	9,936,000	0	0	25,808,000	0	
九重町	7,782,000	0	0	20,213,000	0	
玖珠町	8,873,000	0	0	23,045,000	0	
宮崎県	宮崎市	105,830,000	0	0	274,868,000	0
	都城市	92,943,000	0	0	241,397,000	0
	延岡市	43,066,000	0	0	111,855,000	0
	日南市	22,771,000	0	0	59,144,000	0
	小林市	25,501,000	0	0	66,233,000	0
	日向市	21,283,000	0	0	55,278,000	0
	串間市	10,495,000	0	0	27,258,000	0
	西都市	15,518,000	0	0	40,305,000	0
	えびの市	14,166,000	0	0	36,792,000	0
	三股町	11,596,000	0	0	30,118,000	0
	高原町	7,054,000	0	0	18,323,000	0
	国富町	10,400,000	0	0	27,013,000	0
綾町	4,452,000	0	0	11,563,000	0	

地方譲与税譲与額（地方揮発油譲与税・地方道路譲与税・自動車重量譲与税）

平成30年度3月期

(単位：円)

都道府県名	市町村名	譲与額				
		地方揮発油 譲与税	うち錯誤措置 すべき額	地方道路 譲与税	自動車重量 譲与税	うち錯誤措置 すべき額
宮崎県	高鍋町	8,126,000	0	0	21,106,000	0
	新富町	7,545,000	0	0	19,597,000	0
	西米良村	2,401,000	0	0	6,237,000	0
	木城町	4,244,000	0	0	11,022,000	0
	川南町	10,364,000	0	0	26,919,000	0
	都農町	7,102,000	0	0	18,447,000	0
	門川町	5,408,000	-111,000	0	14,065,000	-270,000
	諸塚村	10,061,000	-32,000	0	26,141,000	-75,000
	椎葉村	9,481,000	0	0	24,625,000	0
	美郷町	11,770,000	0	0	30,571,000	0
	高千穂町	7,483,000	0	0	19,436,000	0
	日之影町	9,543,000	0	0	24,786,000	0
	五ヶ瀬町	3,911,000	0	0	10,158,000	0
鹿児島県	鹿児島市	129,651,000	0	0	336,739,000	0
	鹿屋市	43,416,000	0	0	112,764,000	0
	枕崎市	11,446,000	0	0	29,730,000	0
	阿久根市	10,888,000	0	0	28,279,000	0
	出水市	23,937,000	0	0	62,171,000	0
	指宿市	17,119,000	0	0	44,464,000	0
	西之表市	7,923,000	0	0	20,578,000	0
	垂水市	6,824,000	0	0	17,724,000	0
	薩摩川内市	46,197,000	0	0	119,986,000	0
	日置市	24,568,000	0	0	63,810,000	0
	曾於市	23,468,000	0	0	60,954,000	0
	霧島市	50,084,000	0	0	130,082,000	0
	いちき串木野市	11,487,000	0	0	29,836,000	0
	南さつま市	18,472,000	0	0	47,978,000	0
	志布志市	20,247,000	0	0	52,587,000	0
	奄美市	16,263,000	0	0	42,240,000	0
	南九州市	29,290,000	0	0	76,076,000	0
	伊佐市	14,070,000	0	0	36,543,000	0
	始良市	23,905,000	0	0	62,087,000	0
	三島村	899,000	0	0	2,336,000	0
	十島村	2,396,000	0	0	6,223,000	0
	さつま町	18,559,000	0	0	48,202,000	0
	長島町	5,988,000	0	0	15,553,000	0
	湧水町	6,704,000	0	0	17,412,000	0
	大崎町	7,842,000	0	0	20,368,000	0
	東串良町	3,441,000	0	0	8,938,000	0
	錦江町	6,457,000	0	0	16,772,000	0
	南大隅町	6,951,000	0	0	18,053,000	0
	肝付町	8,792,000	0	0	22,835,000	0
	中種子町	7,347,000	0	0	19,082,000	0
	南種子町	5,163,000	0	0	13,410,000	0
	屋久島町	6,821,000	0	0	17,717,000	0
	大和村	2,933,000	0	0	7,619,000	0
宇檢村	1,535,000	0	0	3,988,000	0	
瀬戸内町	5,060,000	0	0	13,144,000	0	
龍郷町	3,100,000	0	0	8,053,000	0	
喜界町	4,859,000	0	0	12,620,000	0	
徳之島町	6,431,000	0	0	16,703,000	0	
天城町	7,297,000	0	0	18,954,000	0	
伊仙町	6,706,000	0	0	17,419,000	0	
和泊町	7,095,000	0	0	18,428,000	0	
知名町	5,063,000	0	0	13,151,000	0	
与論町	3,360,000	0	0	8,727,000	0	
沖縄県	那覇市	43,249,000	0	0	112,329,000	0
	宜野湾市	13,473,000	0	0	34,994,000	0
	石垣市	12,470,000	-50,000	0	32,396,000	-122,000
	浦添市	16,228,000	0	0	42,149,000	0
	名護市	14,031,000	0	0	36,444,000	0
	糸満市	12,672,000	0	0	32,913,000	0
	沖縄市	24,660,000	0	0	64,050,000	0
	豊見城市	9,775,000	0	0	25,388,000	0
	うるま市	23,857,000	0	0	61,964,000	0
	宮古島市	27,369,000	0	0	71,085,000	0
	南城市	10,889,000	0	0	28,284,000	0
	国頭村	2,538,000	0	0	6,592,000	0
	大宜味村	2,242,000	0	0	5,824,000	0
	東村	1,235,000	0	0	3,209,000	0
	今帰仁村	4,233,000	0	0	10,994,000	0
	本部町	4,327,000	0	0	11,238,000	0
	恩納村	2,252,000	-41,000	0	5,860,000	-97,000
宜野座村	2,821,000	0	0	7,328,000	0	
金武町	3,454,000	3,000	0	8,971,000	7,000	

地方譲与税譲与額（地方揮発油譲与税・地方道路譲与税・自動車重量譲与税）

平成30年度3月期

（単位：円）

都道府県名	市町村名	譲与額				
		地方揮発油 譲与税	うち錯誤措置 すべき額	地方道路 譲与税	自動車重量 譲与税	うち錯誤措置 すべき額
沖縄県	伊江村	3,978,000	0	0	10,334,000	0
	読谷村	7,000,000	0	0	18,183,000	0
	嘉手納町	2,460,000	0	0	6,391,000	0
	北谷町	5,568,000	10,000	0	14,605,000	168,000
	北中城村	3,206,000	0	0	8,326,000	0
	中城村	4,015,000	0	0	10,429,000	0
	西原町	6,059,000	0	0	15,737,000	0
	与那原町	3,135,000	0	0	8,144,000	0
	南風原町	6,191,000	0	0	16,080,000	0
	渡嘉敷村	513,000	-23,000	0	1,340,000	-53,000
	座間味村	691,000	0	0	1,795,000	0
	粟国村	650,000	0	0	1,688,000	0
	渡名喜村	210,000	0	0	545,000	0
	南大東村	1,420,000	0	0	3,690,000	0
	北大東村	1,088,000	0	0	2,828,000	0
	伊平屋村	1,723,000	0	0	4,475,000	0
	伊是名村	1,915,000	0	0	4,974,000	0
	久米島町	4,731,000	0	0	12,288,000	0
	八重瀬町	8,578,000	0	0	22,281,000	0
	多良間村	3,074,000	0	0	7,986,000	0
竹富町	2,973,000	0	0	7,722,000	0	
与那国町	2,827,000	0	0	7,343,000	0	

【参考】

	地方揮発油 譲与税	うち錯誤措置 すべき額	地方道路 譲与税	自動車重量 譲与税	うち錯誤措置 すべき額
計	34,318,109,000	-42,866,000	17	89,145,374,000	-100,421,000

総税企第 [] 号の3

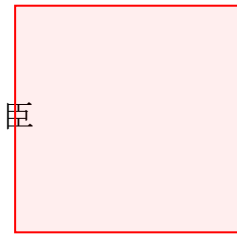
平成31年3月29日

〔関係都道府県知事及び関係市町村長〕

あて

殿

総務大臣



航空機燃料譲与税譲与金の譲与について

航空機燃料譲与税法（昭和47年法律第13号）第3条の規定に基づいて譲与すべき航空機燃料譲与税譲与金を下記のとおり譲与します。

記

譲与日

平成31年3月29日

航空機燃料譲与税譲与金 [] 千円（うち錯誤措置すべき額 [] 千円）

平成30年度3月期 航空機燃料譲与税

(都道府県分)

(単位:円)

都道府県	譲与額	うち錯誤措置 すべき額
北海道	99,193,000	0
青森県	30,657,000	0
岩手県	17,978,000	0
宮城県	7,133,000	0
秋田県	44,212,000	0
山形県	22,112,000	0
福島県	11,778,000	0
茨城県	294,000	0
千葉県	14,832,000	0
東京都	72,295,000	0
新潟県	1,620,000	0
富山県	17,494,000	0
石川県	6,849,000	0
福井県	160,000	0
長野県	6,184,000	0
静岡県	14,828,000	0
愛知県	44,587,000	0
大阪府	226,985,000	0
兵庫県	165,393,000	0
和歌山県	5,019,000	0
鳥取県	10,194,000	0
島根県	56,328,000	-189,000
岡山県	39,259,000	0
広島県	5,934,000	0
山口県	16,647,000	0
徳島県	572,000	0
香川県	4,890,000	0
愛媛県	57,449,000	0
高知県	2,785,000	0
福岡県	345,851,000	0
佐賀県	11,106,000	0
長崎県	10,759,000	0
熊本県	7,900,000	0
大分県	2,177,000	0
宮崎県	20,628,000	0
鹿児島県	28,719,000	0
沖縄県	91,581,000	0
合計	1,522,382,000	-189,000

平成30年度3月期 航空機燃料譲与税

(市町村分)

(単位:円)

都道府県	市町村	譲与額	うち錯誤措置すべき額
北海道	札幌市	505,000	0
	函館市	19,578,000	0
	旭川市	144,275,000	0
	東神楽町	14,427,000	0
	釧路市	11,944,000	0
	白糠町	3,991,000	0
	帯広市	173,311,000	0
	苫小牧市	52,204,000	0
	千歳市	232,785,000	0
	稚内市	3,429,000	0
	紋別市	1,429,000	0
	奥尻町	77,000	0
	利尻富士町	962,000	0
	大空町	19,584,000	0
	美幌町	94,000	0
	中標津町	3,841,000	0
	計	682,436,000	0
青森県	青森市	23,404,000	0
	三沢市	966,000	0
	計	24,370,000	0
岩手県	花巻市	13,781,000	0
	計	13,781,000	0
宮城県	名取市	28,849,000	0
	岩沼市	25,833,000	0
	計	54,682,000	0
秋田県	秋田市	28,838,000	0
	北秋田市	5,052,000	0
	計	33,890,000	0
山形県	天童市	29,000	0
	東根市	7,826,000	0
	酒田市	8,301,000	0
	鶴岡市	793,000	0
	計	16,949,000	0
福島県	須賀川市	4,337,000	0
	玉川村	4,691,000	0
	計	9,028,000	0
茨城県	小美玉市	2,255,000	0
	計	2,255,000	0
千葉県	成田市	103,103,000	0
	多古町	191,000	0
	芝山町	9,978,000	0
	計	113,272,000	0
東京都	大田区	485,969,000	0
	大島町	91,000	0
	三宅村	49,000	0
	八丈町	6,121,000	0
	新島村	76,000	0
	神津島村	40,000	0
	三鷹市	60,000	0
	調布市	380,000	0
	計	492,786,000	0
新潟県	新潟市	12,407,000	0
	佐渡市	1,000	0
	計	12,408,000	0

平成30年度3月期 航空機燃料譲与税

(市町村分)

(単位:円)

都道府県	市町村	譲与額	うち錯誤措置すべき額
富山県	富山市	13,410,000	0
	計	13,410,000	0
石川県	小松市	3,992,000	0
	輪島市	1,378,000	0
	穴水町	2,617,000	0
	能登町	855,000	0
	計	8,842,000	0
福井県	坂井市	123,000	0
	計	123,000	0
長野県	松本市	2,873,000	0
	塩尻市	1,867,000	0
	計	4,740,000	0
静岡県	島田市	3,140,000	0
	牧之原市	8,226,000	0
	計	11,366,000	0
愛知県	常滑市	48,413,000	0
	名古屋市	20,000	0
	春日井市	2,836,000	0
	小牧市	3,651,000	0
	豊山町	22,828,000	0
	計	77,748,000	0
大阪府	八尾市	536,000	0
	豊中市	891,894,000	0
	池田市	30,641,000	0
	泉佐野市	17,109,000	0
	泉南市	18,307,000	0
	田尻町	22,610,000	0
	計	981,097,000	0
兵庫県	伊丹市	521,182,000	0
	川西市	205,424,000	0
	神戸市	258,268,000	0
	豊岡市	351,000	0
	計	985,225,000	0
和歌山県	白浜町	3,847,000	0
	計	3,847,000	0
鳥取県	鳥取市	7,651,000	0
	米子市	241,000	0
	境港市	1,385,000	0
	計	9,277,000	0
島根県	出雲市	144,219,000	0
	隠岐の島町	672,000	0
	益田市	3,096,000	-143,000
	計	147,987,000	-143,000
岡山県	岡山市	30,093,000	0
	計	30,093,000	0
広島県	三原市	45,489,000	0
	計	45,489,000	0
山口県	宇部市	12,649,000	0
	岩国市	1,113,000	0
	計	13,762,000	0
徳島県	松茂町	4,388,000	0
	計	4,388,000	0

平成30年度3月期 航空機燃料譲与税

(市町村分)

(単位:円)

都道府県	市町村	譲与額	うち錯誤措置すべき額
香川県	高松市	26,198,000	0
	綾川町	11,286,000	0
	計	37,484,000	0
愛媛県	松山市	245,353,000	0
	計	245,353,000	0
高知県	南国市	21,039,000	0
	香南市	316,000	0
	計	21,355,000	0
福岡県	北九州市	13,300,000	0
	苅田町	1,155,000	0
	福岡市	1,353,505,000	0
	大野城市	137,756,000	0
	計	1,505,716,000	0
佐賀県	佐賀市	8,513,000	0
	計	8,513,000	0
長崎県	大村市	25,448,000	0
	五島市	1,473,000	0
	小値賀町	1,000	0
	新上五島町	2,000	0
	壱岐市	197,000	0
	対馬市	4,027,000	0
	計	31,148,000	0
熊本県	大津町	2,264,000	0
	菊陽町	47,358,000	0
	益城町	4,020,000	0
	天草市	691,000	0
	計	54,333,000	0
大分県	国東市	16,530,000	0
	豊後大野市	16,000	0
	計	16,546,000	0
宮崎県	宮崎市	97,726,000	0
	計	97,726,000	0
鹿児島県	霧島市	78,132,000	0
	中種子町	1,219,000	0
	屋久島町	1,081,000	0
	奄美市	8,128,000	0
	喜界町	417,000	0
	天城町	2,568,000	0
	和泊町	415,000	0
	与論町	370,000	0
	計	92,330,000	0
沖縄県	那覇市	128,085,000	0
	豊見城市	359,000	0
	宮古島市	26,005,000	0
	石垣市	27,382,000	0
	伊江村	1,000	0
	久米島町	2,243,000	0
	座間味村	1,000	0
	粟国村	12,000	0
	南大東村	489,000	0
	北大東村	164,000	0
	多良間村	256,000	0
	竹富町	0	0
	与那国町	799,000	0
	計	185,796,000	0
合計		6,089,551,000	-143,000

総税企第 [] 号の4

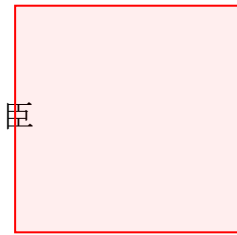
平成31年3月29日

〔東京都知事及び関係市町村長〕

あて

殿

総務大臣



特別とん譲与税譲与金の譲与について

特別とん譲与税法（昭和32年法律第77号）第3条の規定に基づいて譲与すべき特別とん譲与税譲与金を下記のとおり譲与します。

記

譲与日

平成31年3月29日

特別とん譲与税譲与金

〔別添のとおり〕円

平成30年度3月期特別とん譲与税

(単位：円)

都道府県	市町村	譲与額
北海道	012025 函館市	2,475,024
	012360 北斗市	131,087
	012033 小樽市	11,132,041
	012351 石狩市	9,524,681
	012050 室蘭市	69,574,611
	012068 釧路市	18,241,111
	012114 網走市	381,944
	012122 留萌市	1,755,833
	012131 苫小牧市	68,126,111
	015814 厚真町	0
	012149 稚内市	49,111
	012190 紋別市	582,500
	016420 広尾町	5,617,389
	012238 根室市	35,055
	計	187,626,498
青森県	022012 青森市	5,031,389
	022039 八戸市	27,719,722
	計	32,751,111
岩手県	032026 宮古市	337,944
	032034 大船渡市	1,437,611
	032115 釜石市	9,889,833
	計	11,665,388
宮城県	041009 仙台市	70,946,600
	042030 塩竈市	4,627,646
	042099 多賀城市	2,218,079
	044041 七ヶ浜町	1,994,675
	042021 石巻市	18,075,944
	計	97,862,944
秋田県	052019 秋田市	13,884,611
	052060 男鹿市	219,778
	052027 能代市	10,857,000
	計	24,961,389
山形県	062049 酒田市	10,641,778
	計	10,641,778
福島県	072044 いわき市	44,908,111
	072095 相馬市	862,126
	075612 新地町	22,757,763
	計	68,528,000
茨城県	082023 日立市	21,706,778
	082210 ひたちなか市	46,864,595
	083411 東海村	32,178,405
	082228 鹿嶋市	28,017,456
	082325 神栖市	252,157,100
	計	380,924,334

平成30年度3月期特別とん譲与税

(単位：円)

都道府県		市町村	譲与額
千葉県	121002	千葉市	172,997,257
	122033	市川市	3,628,028
	122041	船橋市	17,313,503
	122165	習志野市	1,377,733
	122190	市原市	164,041,996
	122297	袖ヶ浦市	99,885,594
	122068	木更津市	35,714,628
	122254	君津市	112,265,081
	122262	富津市	43,109,791
		計	650,333,611
東京都	130001	特別区	178,211,667
		計	178,211,667
神奈川県	141003	横浜市	591,922,278
	141305	川崎市	291,073,167
	142018	横須賀市	11,497,389
		計	894,492,834
新潟県	151009	新潟市	24,913,340
	153079	聖籠町	22,004,438
	152056	柏崎市	41,056
	152161	糸魚川市	2,131,500
	152226	上越市	20,343,778
		計	69,434,112
富山県	162019	富山市	1,425,889
	162027	高岡市	4,013,067
	162116	射水市	16,823,211
		計	22,262,167
石川県	172014	金沢市	3,247,167
	172022	七尾市	9,940,500
		計	13,187,667
福井県	182028	敦賀市	11,687,056
	184811	高浜町	459,556
	182109	坂井市	1,553,444
		計	13,700,056
静岡県	221007	静岡市	70,793,389
	222101	富士市	6,716,278
	222232	御前崎市	26,805,333
		計	104,315,000
愛知県	231002	名古屋市	248,099,875
	232220	東海市	57,616,107
	232246	知多市	37,992,092
	232351	弥富市	77,501,775
	234273	飛島村	102,097,207
	232017	豊橋市	70,126,556
	232319	田原市	15,268,666
	232050	半田市	13,504,103
	232092	碧南市	21,904,104
	232271	高浜市	3,276,766
	234478	武豊町	9,151,027
	232149	蒲郡市	18,401,111
		計	674,939,389

平成30年度3月期特別とん譲与税

(単位：円)

都道府県	市町村	譲与額
三重県	242012 津市	733,722
	242021 四日市市	176,435,741
	243442 川越町	9,207,926
	計	186,377,389
京都府	262021 舞鶴市	12,947,056
	262056 宮津市	478,500
	計	13,425,556
大阪府	271004 大阪市	115,361,167
	271403 堺市	108,047,318
	272060 泉大津市	28,237,745
	272256 高石市	30,506,104
	272027 岸和田市	1,310,654
	272086 貝塚市	272,766
	272132 泉佐野市	2,242,191
	273414 忠岡町	0
	計	285,977,945
兵庫県	281000 神戸市	271,717,111
	282022 尼崎市	619,220
	282049 西宮市	91,058
	282014 姫路市	66,828,501
	282294 たつの市	234,721
	282081 相生市	251,889
	282103 加古川市	74,493,214
	282162 高砂市	1,972,108
	283827 播磨町	20,507,978
	282031 明石市	174,867
	計	436,890,667
和歌山県	302015 和歌山市	86,874,722
	302023 海南市	24,291,663
	302040 有田市	14,681,004
	302074 新宮市	3,244,111
	計	129,091,500
鳥取県	312045 境港市	12,725,798
計	12,725,798	
島根県	322016 松江市	310,258
	322024 浜田市	1,781,444
	計	2,091,702
岡山県	332020 倉敷市	278,313,389
	332046 玉野市	1,972,889
	332054 笠岡市	3,774,435
	計	284,060,713
広島県	342076 福山市	139,775,872
	342041 三原市	168,057
	342050 尾道市	3,078,303
	341002 広島市	72,663,476
	342131 廿日市市	3,956,562
	343048 海田町	339,134
	343099 坂町	3,786,995
	342025 呉市	45,792,222
	342033 竹原市	12,169,833
	計	281,730,454

平成30年度3月期特別とん譲与税

(単位：円)

都道府県	市町村	譲与額
山口県	352012 下関市	14,025,500
	352021 宇部市	46,566,091
	352161 山陽小野田市	10,696,687
	352047 萩市	38,389
	352152 周南市	62,526,333
	352071 下松市	2,600,111
	352101 光市	2,563,611
	352063 防府市	57,637,722
	352080 岩国市	14,919,016
	353213 和木町	8,033,317
	353434 田布施町	80,861
	353442 平生町	727,750
	計	220,415,388
徳島県	362018 徳島市	754,344
	362034 小松島市	10,322,656
	362042 阿南市	36,966,444
	計	48,043,444
香川県	372013 高松市	1,487,556
	372021 丸亀市	1,455,667
	374041 多度津町	212,889
	372030 坂出市	5,654,000
	372081 三豊市	3,659,889
	計	12,470,001
愛媛県	382019 松山市	4,213,556
	382027 今治市	1,365,000
	382035 宇和島市	134,000
	382051 新居浜市	30,199,222
	382132 四国中央市	17,417,000
	計	53,328,778
高知県	392014 高知市	3,139,889
	392065 須崎市	14,286,389
	計	17,426,278
福岡県	401005 北九州市	181,458,389
	401307 福岡市	67,790,444
	402028 大牟田市	5,791,222
	406210 苅田町	67,471,444
	計	322,511,499
佐賀県	412023 唐津市	3,355,278
	412058 伊万里市	2,624,278
	計	5,979,556
長崎県	422011 長崎市	2,493,389
	422029 佐世保市	2,998,833
	422088 松浦市	37,277,667
	422126 西海市	10,129,944
	422096 対馬市	11,944
	計	52,911,777
熊本県	432024 八代市	11,323,500
	432059 水俣市	797,278
	432130 宇城市	239,667
	432016 熊本市	510,778
	計	12,871,223

平成30年度3月期特別とん譲与税

(単位：円)

都道府県	市町村		譲与額
大分県	442011	大分市	251,206,777
	442038	中津市	301,333
	442054	佐伯市	2,615,278
	442071	津久見市	12,028,556
	計		266,151,944
宮崎県	452041	日南市	5,181,056
	452068	日向市	5,637,333
	計		10,818,389
鹿児島県	462012	鹿児島市	178,034,667
	462152	薩摩川内市	5,675,667
	462047	枕崎市	188,222
	462217	志布志市	24,027,056
	計		207,925,612
沖縄県	472018	那覇市	9,207,335
	472085	浦添市	110,887
	472140	宮古島市	316,944
	472077	石垣市	758,444
	472158	南城市	754
	473286	中城村	779,268
	473294	西原町	1,104,089
	472131	うるま市	11,708,572
	472115	沖縄市	215,628
	473146	金武町	2,891,188
	計		27,093,109
合 計			6,326,156,667

地方揮発油譲与税の譲与制限について (法第2条第3項関係)

概要

- 地方交付税法における収入超過団体に対しては、次のとおり譲与額を制限
譲与制限額 = 「(基準財政収入額 - 基準財政需要額) × 2/10」(A)
ただし、(A)の額が、「当初算出額 × 2/3」(B)を超える場合には、(B)の額
- 譲与制限は、都道府県及び政令市分のみ
- 従前、地方団体の道路事業費に占める道路特定財源の比率が低く、その他の一般財源を充当せざるを得ない状況が続いていたことから、財源不足団体へ再配分するために、財源超過団体への譲与制限を創設
- 一般財源化(平成21年度税制改正)により用途の制限は無くなったが、道路事業費が不足する状況に大きな変化はないため、譲与基準・譲与制限は、従前の地方道路譲与税のしくみを踏襲

平成30年度の譲与制限額

- 前年度の収入超過団体は、東京都の1団体のみ。

- ・ 東京都の譲与制限額の算定は次のとおり、

$$(A)の額 = (\begin{array}{c} \text{基準財政収入額} \\ 4,767,179,508 \end{array} - \begin{array}{c} \text{基準財政需要額} \\ 3,572,525,724 \end{array}) \times 2/10 = 238,930,757千円$$

$$(B)の額 = \left. \begin{array}{l} \begin{array}{c} \text{当初算出額} \\ 1,743,958 \end{array} \times 2/3 = 1,162,639千円(6月) \\ 2,526,695 \times 2/3 = 1,684,463千円(11月) \\ 1,954,944 \times 2/3 = 1,303,296千円(3月) \end{array} \right\} 4,150,398千円$$

- (A) > (B)であることから、
3月譲与に係る東京都の譲与制限額は、1,303,296千円となる。

地方揮発油譲与税等の錯誤措置について

地方揮発油譲与税等を地方団体に譲与した後において、譲与額の算定に錯誤があったため、譲与した額を増加し、又は減額する必要が生じたときは、当該錯誤があったことを発見した日以後に到来する譲与時期のうち総務大臣が定める譲与時期(自動車重量譲与税においては錯誤を発見した日の属する年度の最後の譲与時期)において、当該地方団体に譲与すべき額に当該錯誤に係る額を加算し、又は当該譲与すべき額から当該錯誤に係る額を減額するもの。

- 1 錯誤事由 地方団体から提出のあった基礎数値の報告誤りによるもの
- 2 錯誤団体及び錯誤額 別添のとおり
- 3 錯誤措置の時期 平成30年度3月期譲与
- 4 錯誤額の計算方法

(1) 地方揮発油譲与税、石油ガス譲与税及び自動車重量譲与税

$$\text{当該団体の譲与額} \times \left\{ \frac{\text{錯誤修正後の道路延長} - \text{錯誤修正前の道路延長}}{\text{錯誤修正前の道路延長}} \times \frac{1}{2} + \frac{\text{錯誤修正後の道路面積} - \text{錯誤修正前の道路面積}}{\text{錯誤修正前の道路面積}} \times \frac{1}{2} \right\}$$

(2) 航空機燃料譲与税

$$\frac{1 * 1}{2} \frac{A}{B + C} \times \frac{C}{B + C} + \frac{1 * 2}{2} \frac{A}{D + E} \times \frac{E}{D + E}$$

- A 錯誤があった期に空港関係市町村に譲与された航空機燃料譲与税の総額
- B 錯誤があった期に譲与の基準となった各空港に係る着陸料の収入額の合計額
- C 当該空港関係市町村に係る錯誤を修正した着陸料の収入額－当該空港関係市町村に係る譲与の基準となった着陸料の収入額
- D 錯誤があった期に譲与の基準となった各空港関係市町村に係る世帯数の合計数
- E 当該空港関係市町村に係る錯誤を修正した世帯数－当該空港関係市町村に係る譲与の基準となった世帯数

- * 1 H25年度以前の錯誤については1/3、平成26年度の錯誤については7/18、平成27年度の錯誤については4/9
- * 2 H25年度以前の錯誤については2/3、平成26年度の錯誤については11/18、平成27年度の錯誤については5/9
- * 3 空港関係都道府県においては、「空港関係市町村」とあるのは「空港関係都道府県」と、「着陸料の収入額」とあるのは「区域内の空港関係市町村に係る着陸料の収入額」と、「世帯数」とあるのは「区域内の空港関係市町村に係る世帯数」と読み替える。

5 錯誤措置の方法

$$\left(\begin{array}{|c|} \hline \text{地方揮発油} \\ \text{税等} \\ \text{収入額} \\ \hline \end{array} \right) + \left(\begin{array}{|c|} \hline \text{錯誤措置} \\ \text{すべき額} \\ \text{(全国計)} \\ \hline \end{array} \right) \times \left\{ \begin{array}{l} 1/2 \text{ 道路延長} \\ 1/2 \text{ 道路面積} \\ \text{又は} \\ 1/2 \text{ 着陸料} \\ 1/2 \text{ 世帯数} \end{array} \right\} = \text{譲与額}^*$$

* 錯誤措置すべき額がある団体は、上記式により得られた額に当該団体に係る錯誤措置すべき額を加減算した額が、当該団体の譲与額となる。