

# 電波利用環境委員会報告(案)概要

～「国際無線障害特別委員会(CISPR)の諸規格」のうち  
「マルチメディア機器の電磁両立性 -イミュニティ要求事項-」～

<CISPR 35の国内答申化について>

平成30年〇月〇日  
電波利用環境委員会

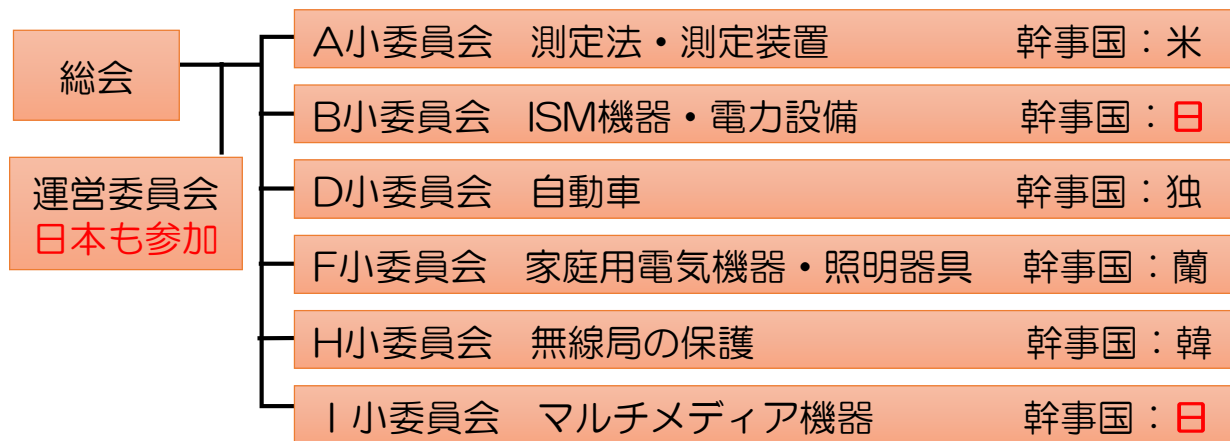
# 1 国際無線障害特別委員会（CISPR）の概要等

## 1 目的・構成員

- 昭和9年に設立されたIEC（国際電気標準会議）の特別委員会
- 目的：無線障害の原因となる各種機器からの不要電波（妨害波）に関し、その許容値と測定法を国際的に合意することによって国際貿易を促進すること
- 構成員：電波監理機関、大学・研究機関、産業界、試験機関、放送・通信事業者などからなる各国代表、無線妨害の抑制に関心を持つ国際機関（現在、構成国は41カ国（うち18カ国はオブザーバー））

## 2 組織

- 総会・小委員会全体会議は年1回開催。
- B・I小委員会の幹事国は我が国が務めており、また、運営委員会のメンバーに我が国の専門家が加わるなど、CISPR運営において我が国は主要な役割を担っている。



## 3 CISPR規格の国内規格化

CISPRにおいて策定された各規格は、以下のとおり国内規制に反映されている。

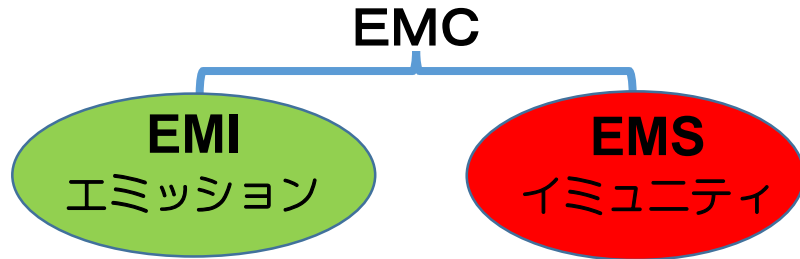
機器の種類	規制法令等
高周波利用設備	電波法（型式制度・個別許可）【総務省】
家電・照明機器	電気用品安全法（法定検査・自主確認）【経産省】
医療機器	医薬品、医療機器等の品質、有効性及び安全性の確保等に関する法律（承認・認証）【厚労省】
マルチメディア機器	VCCI技術基準（自主規制）【VCCI】

## 2 CISPR 35「マルチメディア機器の電磁両立性 -イミュニティ要求事項-」

### 1 エミッションとイミュニティ

エミッション規格：他の機器に影響を及ぼさないように、機器から発生する妨害波を規定する。

イミュニティ規格：機器が本来備わるべき適切な電磁的妨害に対する耐性度合いを規定する。



マルチメディア機器のEMC規格は  
エミッション規格：CISPR 32  
イミュニティ規格：CISPR 35  
に分類される。

### 2 CISPR 35「マルチメディア機器の電磁両立性 -イミュニティ要求事項-」


#### 1) 対象機器

マルチメディア機器の単独または組み合わせ機器

PC



プリンタ



テレビ



AV機器



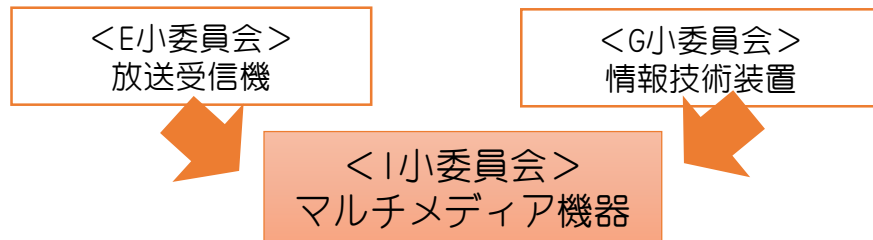
#### 2) 規定内容

マルチメディア機器が意図された動作をするために、本来備わるべきイミュニティレベルを提供するための要求事項で、測定の再現制度及び結果の繰り返し制度を保證するための手順を規定している。マルチメディア機器は多くの機能を有し、動作および性能判定基準を機能ごとに設けていることが本答申（案）の特色である。

# 3 CISPR 35 発行の経緯

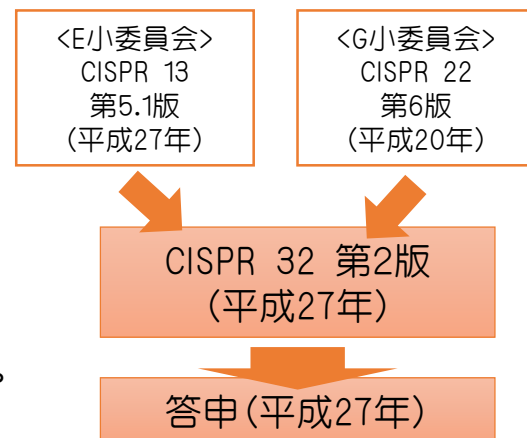
## 1 委員会の統合

- 従来、放送受信機についてはE小委員会、情報技術装置についてはG小委員会が担当。
- 情報技術装置と放送受信機の融合に伴い、平成13年、両委員会が統合され、両委員会の担当する規格も統合されることとなった。



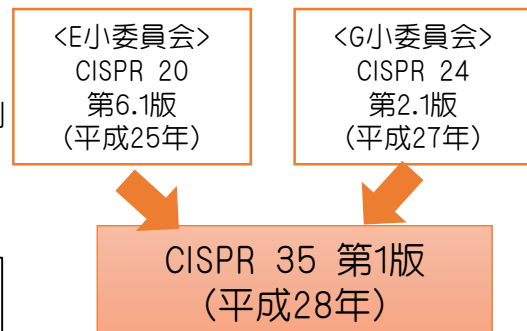
## 2 エミッション規格の統合

- 平成27年、エミッション（電気機器から放出される不要電波）に係る規格が統合。
  - CISPR 13「音声およびテレビジョン受信機ならびに付属装置の妨害特性の許容値および測定法」（E小委員会）
  - CISPR 22「情報技術装置からの妨害波の許容値と測定法」（G小委員会）→ CISPR 32「マルチメディア機器の電磁両立性 - エミッション要求事項 -」
- 同年、同規格（第2版）答申（情報通信審議会平成27年12月答申）。



## 3 イミュニティ規格の統合

- 平成28年、イミュニティ（電気機器が他からの不要電波に耐えうる能力）に係る規格も統合。
  - CISPR 20「音声及びテレビジョン放送受信機並びに関連機器の無線妨害波特性の限度値及び測定法」（E小委員会）
  - CISPR 24「情報技術装置におけるイミュニティ特性の限度値と測定方法」（G小委員会）→ CISPR 35「マルチメディア機器の電磁両立性 - イミュニティ要求事項 -」



工業会からの強い要請があり、CISPR 35国内答申アドホックを発足し、マルチメディアのイミュニティ規格について国内規格化の検討を行っている。

# 4 本答申（案）の内容

## 1 答申（案）構成

規格本文では主な共通事項を記載し、付則 AからHは個別機器の適用範囲、個別動作モード、性能判定基準が記載され、付則IとJで情報的な補足を行っている。

章	内容
規格本文	①適用範囲、②引用規格、③用語定義等、④要求試験等、⑤要求事項、⑥試験報告書等、⑦試験配置、⑧性能判定基準、⑨適合性、⑩試験の不確かさ
付則 A(規定)	放送受信機能（適用品例：テレビ、ラジオ）
付則 B(規定)	印刷機能（適用品例：プリンタ）
付則 C(規定)	スキャン機能（適用品例：スキャナ）
付則 D(規定)	表示及び表示出力機能（適用品例：テレビ、モニタ）
付則 E(規定)	楽音発声機能（適用例：電子ピアノ、電子オルガン）
付則 F(規定)	ネットワーク機能（適用例：電話交換機、モデム）
付則 G(規定)	音声出力機能（適用例：アンプ、電話機、テレビ）
付則 H(規定)	電話機能（適用例：アナログ電話機）
付則 I(情報)	800 MHz以上の周波数で動作する特定の無線技術で動作する機器のイミュニティ
付則 J(情報)	本規格の適用方法の事例

# 4 本答申（案）の内容

## 1 共通の要求事項

- ① 本規格は、マルチメディア機器のイミュニティ試験の要求事項を規定している。
  - ✓ 適用可能な試験
  - ✓ 試験中に印加すべき妨害レベル
  - ✓ 試験条件
  - ✓ 性能判定基準
- ② 製造業者は、上記に加え、試験前に被試験機器の試験に評価の対象となる主機能等、必要な事項を明確にすること。付則Jに試験計画、試験計画例が記載されている。
- ③ 付則A～Hの主機能については、付則の固有の要求事項を優先し、付則以外の機能は一般性能判定基準（8章）を適用することが求められる。

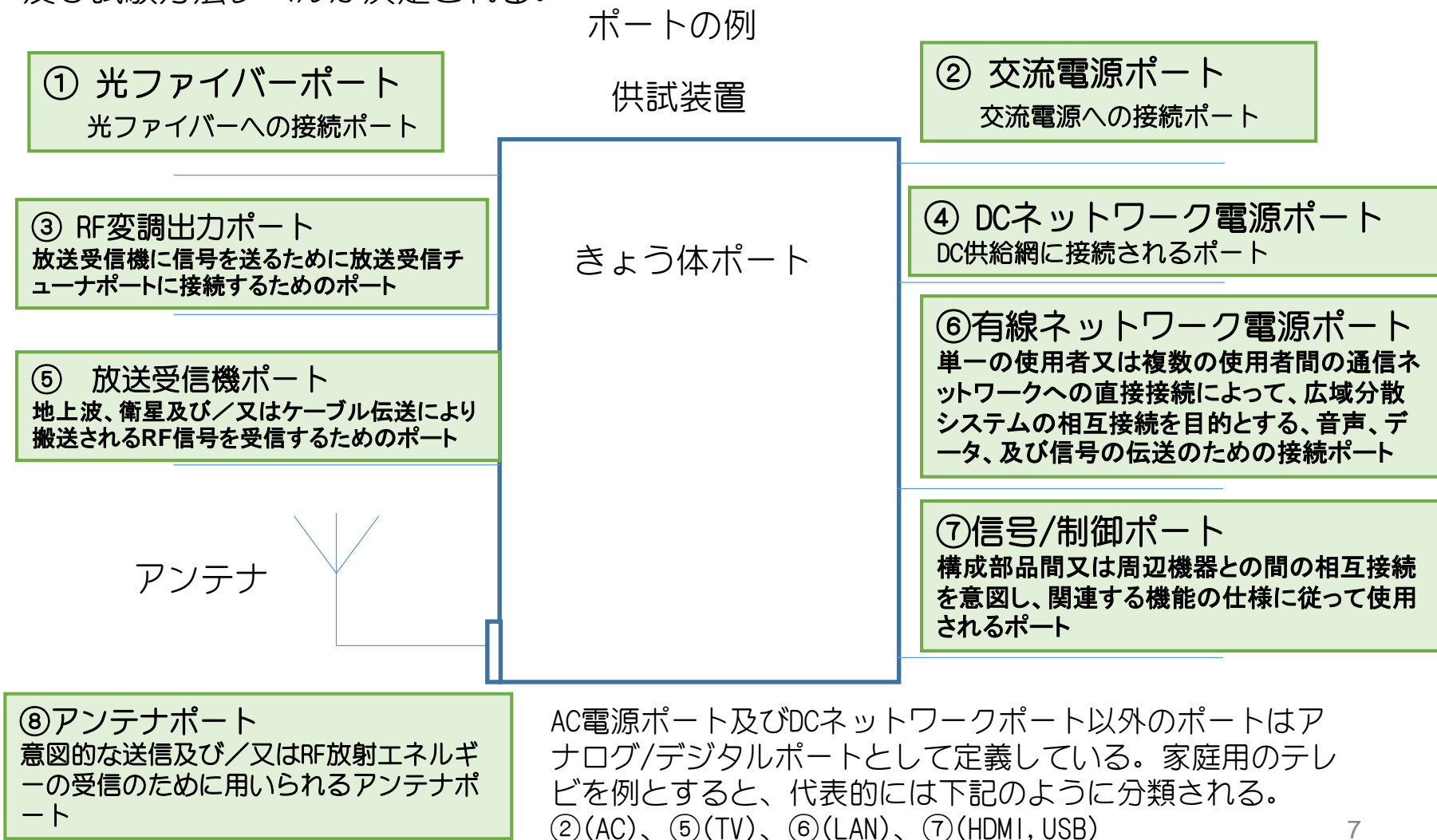
### （プリンタ複合機）の試験詳細例

付則	機能	主機能	動作モード	判定基準
付則 A	放送受信	－	適用外	適用外
付則 B	プリント	○	シリアルポートを通じてのプリントFAX受信機能が使用されることがあるが、その場合シリアルポートが動作していないことに注意。	付則 Bにて定義
付則 C	スキャン	○	文書のコピー、若しくはFAX送信	付則 Cにて定義
付則 D	表示及び表示出力	×	この機能は主機能と見做されないため、任意の文字や表示の低下を確認する必要はない。	適用外
付則 E	楽音生成	×	適用外	適用外
付則 F	ネットワーク	○	FAX送受信	付則 Fにて定義
付則 G	オーディオ出力	×	モニタリング用スピーカは主機能を提供するものではない	適用外
付則 H	電話	×	この機能は主機能と見做されないため、RF掃引イミュニティ試験連続性RF電磁界妨害波掃引試験で発生する復調雑音を測定する必要はない。	適用外
該当無し	データ処理、及び記憶機能	○	他のすべての主機能に対する補助機能	8章で定義された一般判定基準を適用

# 4 本答申（案）の内容

## 2 試験対象ポート

- マルチメディア機器は多くの機能を有しているため、それぞれの機能を個別に評価する。
- 試験対象をポートとして定義し、供試装置の仕様及びその機能によって試験対象となるポート及び試験方法レベルが決定される。



## 4 本答申（案）の内容

### 3 試験項目

試験項目は下記8項目があり、供試装置のポートによって対象か非対象かが選定される。

	試験項目名	対象ポート	引用規格
1	静電気試験	きょう体	IEC 61000-4-2
2-1	連続性無線周波数電磁界妨害試験	きょう体	IEC 61000-4-3 IEC 61000-4-20 IEC 61000-4-21
2-2	連続性誘導無線周波数妨害試験	電源 / アナログ・デジタル	IEC 61000-4-6
3	電源周波数磁界試験	きょう体	IEC 61000-4-8
4	電氣的ファストトランジェント/バースト試験	電源 / アナログ・デジタル	IEC 61000-4-4
5	サージ試験	電源 / アナログ・デジタル	IEC 61000-4-5
6	電圧低下/短時間停電	電源 / アナログ・デジタル	IEC 61000-4-11
7	広帯域インパルス雑音妨害	顧客構内設備 の xDSL ポートのみ	なし (CISPR 35独自)

注) 連続性無線周波数電磁界妨害は試験方法が3つあり、通常は1つの方法のみ選定され、試験を行う。



# 4 本答申（案）の内容

## 4 性能判定基準

試験項目および試験対象ポートにより、許容される性能判定基準が異なる。

性能判定基準 A  
試験中も意図したとおりに動作が継続すること。

2-1 連続性無線周波  
数電磁界妨害試験

2-2 連続性誘導無線  
周波数妨害試験

3 電源周波数磁界試験

性能判定基準 B:  
試験中の性能の低下は許容されるが、試験後には意図しない動作は許容されない。

1 静電気試験

4 電氣的ファストトランジェント  
/バースト試験

7 広帯域インパルス  
伝導妨害試験

6 電圧低下/短時間停電試験

5 サージ試験

性能判定基準 C :  
自己回復機能があるか、ユーザが製造業者の指示に従って操作することにより機能を回復することができれば、機能の喪失があっても良い。

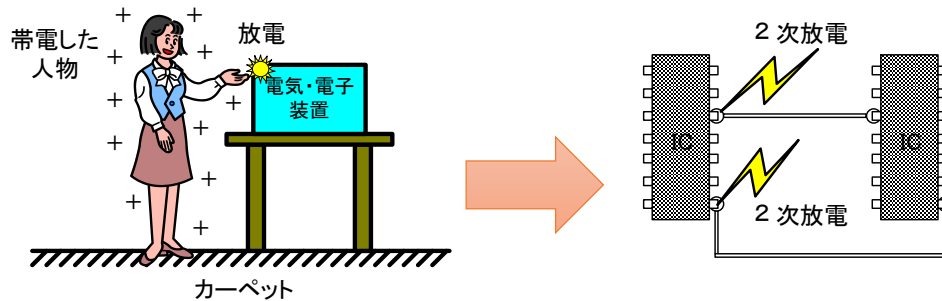
# 4 本答申（案）の内容

## 5 試験項目内容

### 1 静電気試験（対象：きょう体ポート、性能判定基準：B）

#### 1 静電気による誤作動

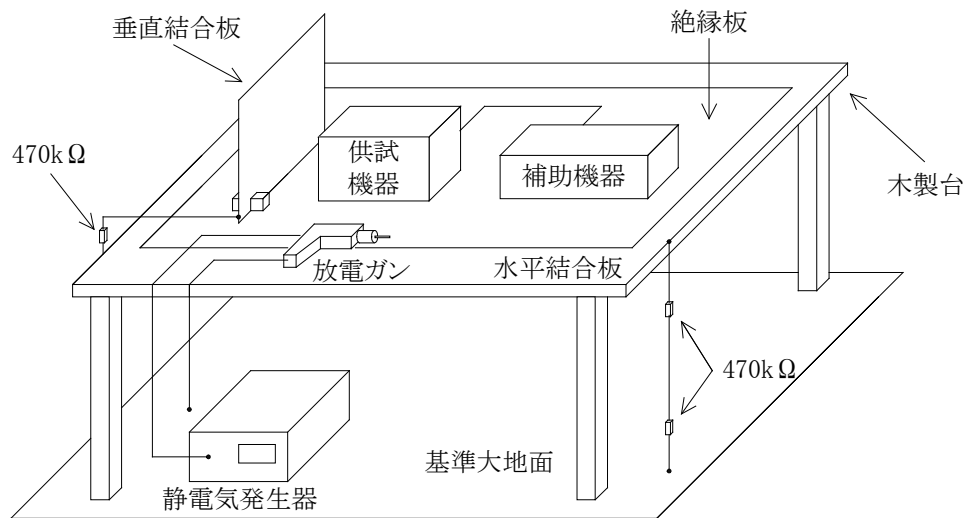
例えば、帯電した人間が帯電していない機器に触れることで、放電現象が発生して、電荷の移動が生じ、放電した静電気は、機器の内部で2次放電を起こし、誤動作が発生する可能性がある。



静電気が発生例

#### 2 試験方法

- 静電気発生器を用いて、供試装置の表面（操作者が触れる）部分に直接放電（金属部：接触放電、非金属部：気中放電）
- 試験レベルは、4 kV（接触放電）、8kV（気中放電）



静電気試験 配置例

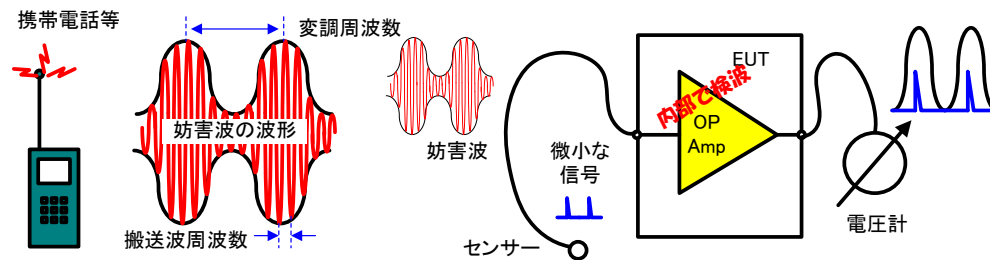
# 4 本答申（案）の内容

## 5 試験項目内容

### 2-1 連続性無線周波数電磁界妨害試験（対象：きょう体ポート 性能判定基準：A）

#### 1 連続性無線周波数電磁界による誤作動

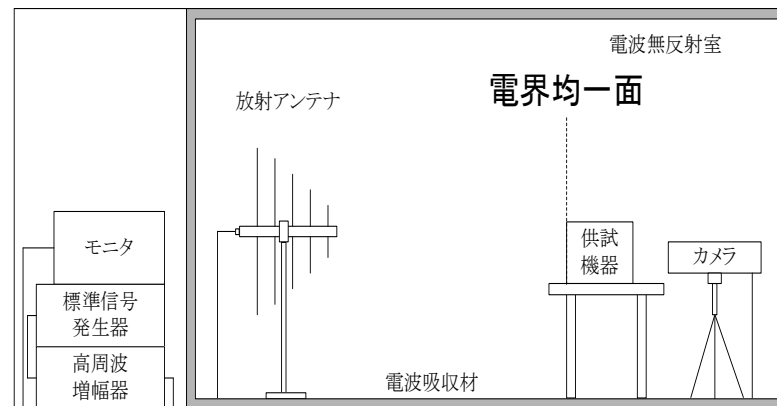
携帯電話、トランシーバ、放送局等から意図的に放射される電磁界（妨害波）により、誤動作が発生する可能性がある。



連続性無線周波数電磁界妨害 発生例

#### 2 試験方法

- 携帯電話、トランシーバ、放送局等から意図的に放射される電磁界（妨害波）の影響の有無を、電波が閉ざされた空間（暗室、TEM導波管、RVC）で試験を行う。
- 試験レベルは、3 V/mで、変調はAM 80%（一般的には1 kHz）を用いる。放射妨害波の影響の有無をモニタする。
- 周波数範囲は、80 MHz～1000 MHz、1800 MHz、2600 MHz、3500 MHz、5000 MHz。ただし、電話機能を主機能とする機器は、80 MHz、120 MHz、160 MHz、230 MHz、434 MHz、460 MHz、600 MHz、863 MHz、900 MHzでも試験を行う。



連続性無線周波数電磁界妨害試験 暗室配置例



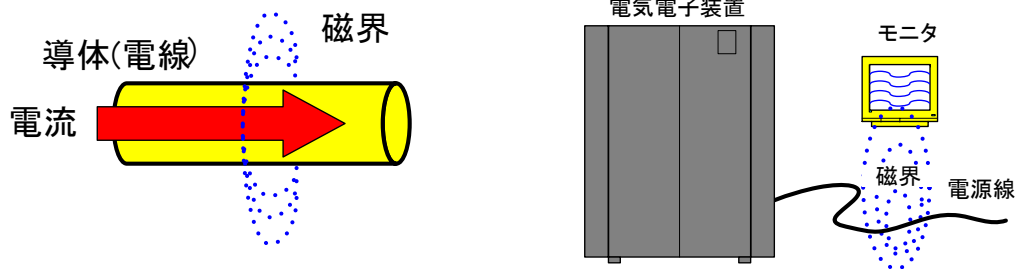
# 4 本答申（案）の内容

## 5 試験項目内容

### 3 電源周波数磁界試験 (IEC 61000-4-8引用)(対象：きょう体ポート 性能判定基準：A)

#### 1 電源周波数磁界による誤作動

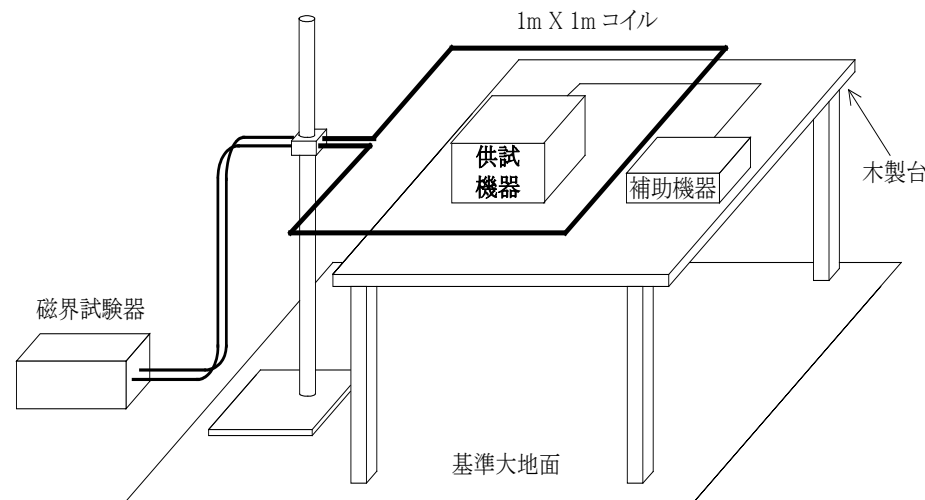
電源線に電流が流れることで、磁界が発生し漏洩する磁界により、誤動作が発生する可能性がある。



電源周波数磁界試験 発生例

#### 2 試験方法

- 電源線に電流が流れることで、磁界が発生し、漏洩する磁界の影響の有無をループコイルを用いて試験を行う。
- 3軸方向で試験を行うが、近接法を用いてもよい。
- CRTモニター、ホール素子、ダイナミック・マイクロホン、磁界センサ、オーディオ周波数トランスといった磁界の影響を受けやすい素子を内在した装置にのみ適用する。
- 試験レベルは、通常1 A/m (50/60 Hz)。



電源周波数磁界試験 配置例

# 4 本答申（案）の内容

## 5 試験項目内容

### 4 電氣的ファストトランジェント/バースト試験

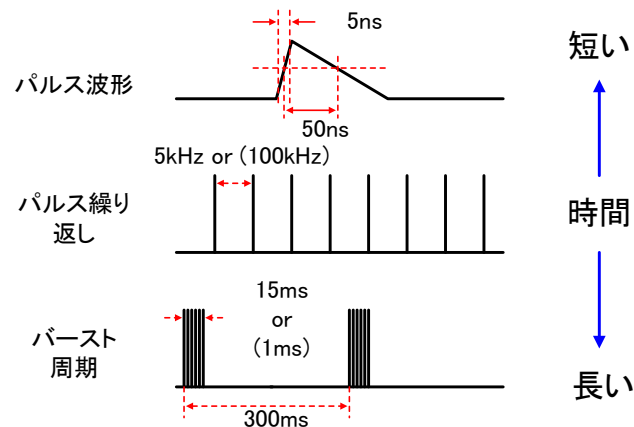
(対象：(3 mを超える)アナログ/デジタルポート、(3 mを超える)直流ネットワーク電源ポート、AC 電源ポート 性能判定基準：B)

#### 1 電氣的ファストトランジェント/バーストによる誤作動

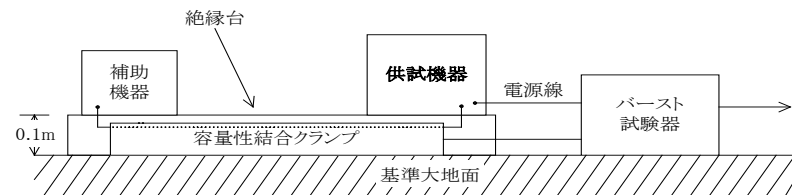
電源配電盤等のスイッチ操作により、スイッチ接点の短時間バウンドが発生し、高い電圧の低エネルギーパルス波形が電源線およびインターフェース線を経由して、機器の演算回路の信号線路に飛び込み誤動作を発生させることがある。

#### 2 試験方法

- 上記を模擬し、発生器は先の波形を試験レベル1 kVもしくは0.5 kVで通常1分間印加する。
- 繰り返しは5 kHzでCPEのxDSLポートのみ100 kHzとなる。



電氣的ファストトランジェント/バースト試験 波形



電氣的ファストトランジェント/バースト試験 配置例

# 4 本答申（案）の内容

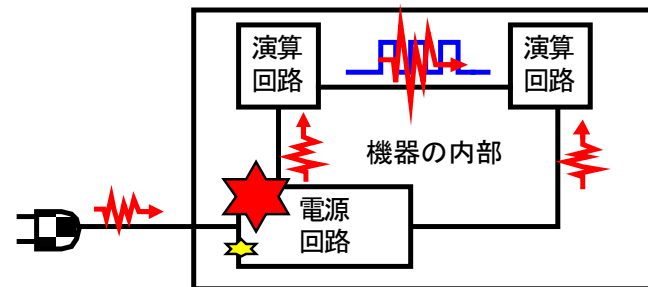
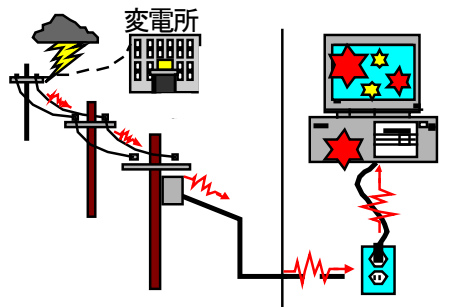
## 5 試験項目内容

### 5 サージ試験

（対象：（屋外ケーブルに直接接続する）アナログ/デジタルポート，（屋外ケーブルに直接接続する）直流ネットワーク電源ポート，AC 電源ポート 性能判定基準：B/C）

#### 1 サージによる誤作動

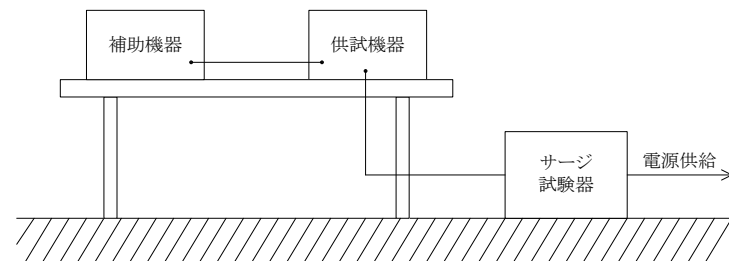
間接的な落雷（誘導雷）、変電所のメイン電源の切り替えが原因となる高エネルギーパルス（サージ）により、誤動作を発生させることがある。



サージ試験 発生例

#### 2 試験方法

- 間接的な落雷（誘導雷）、変電所のメイン電源の切り替えが原因となる高エネルギーパルス（サージ）の影響の有無を各線路で試験を行う。
- サージ波形は開放・短絡状態それぞれ規定されるコンビネーション波形で、立ち上がり(Tr)/立下り(Th)でポートによって種類が規定される。
  - ✓ 電源及びシールドタイプのアナログ・デジタルポート： $1.2/50(8/20) \mu s$
  - ✓ 非シールドのアナログ・デジタルポート： $10/700(5/320) \mu s$
- 試験レベルは0.5 kV, 1kV, 2kV, 4kVに分類される。



サージ試験 配置例

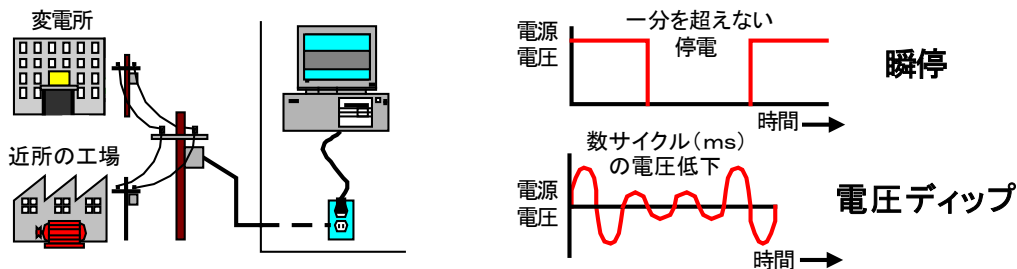
# 4 本答申（案）の内容

## 5 試験項目内容

### 6 電圧低下/短時間停電 試験(対象： AC 電源ポート 性能判定基準： B/C)

#### 1 電圧低下/短時間停電による誤作動

変電所からの電圧低下/短時間停電による誤作動が発生する可能性がある。



電圧ディップ/短時間停電 発生例

#### 2 試験方法

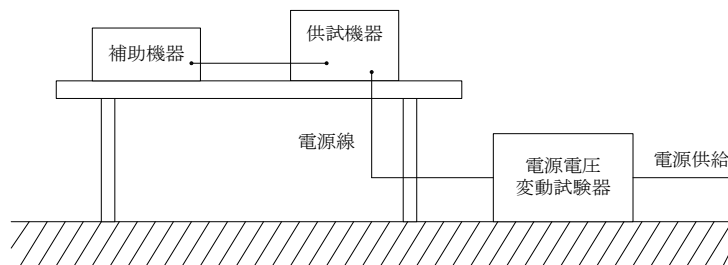
主に変電所からの電圧ディップ/短時間停電の耐性を評価するもので、試験レベルは下記に分類される。

##### ✓電圧低下[残留電圧/サイクル数]

5% / 0.5 , 70 % / 25(50 Hz) or  
30(60Hz)

##### ✓短時間停電 [残留電圧/サイクル数]

5 % / 250 (50 Hz) or 300 (60Hz)



電圧低下/短時間停電試験 配置例

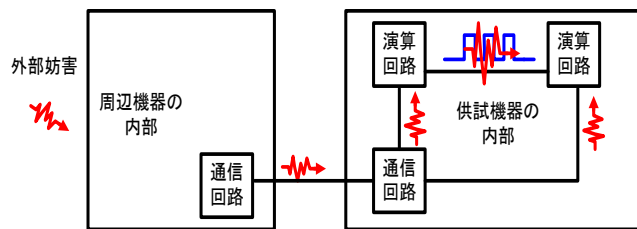


# 4 本答申（案）の内容

## 5 試験項目内容

### 7 広帯域インパルス雑音妨害試験

(対象：xDSLポート 性能判定基準：A(連続)/B(分離))



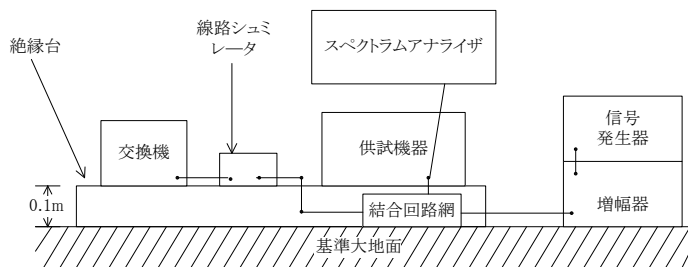
### 広帯域インパルス雑音妨害 発生例

CISPR35で初めて規定される試験法で、広帯域インパルスノイズの耐性を見る試験であり、単一の周波数ではなく広帯域周波数のノイズを同時に印加することが特色で、繰り返しノイズインパルスと単独ノイズインパルス2種類あり、xDSLポートに印加される。

試験手順は、IEC 61000-4-6に定義されたCDN法を基にしているが、信号発生器は、ホワイトノイズのバーストを発生できる（任意）発生器に置き換えられている。

繰り返しインパルス試験：交互少なくとも2分間印加すること。バースト長/バースト間隔は0.5 ms/0.3 ms(60Hz) or 10 ms(50 Hz)

単独インパルス試験：続くインパルスと少なくとも60秒間隔で最低5個の単独インパルスを印加すること。バースト長は0.24 msで間隔は10 ms /300 ms



### 広帯域インパルス雑音妨害試験 配置例

## 4 本答申（案）の内容

### 5 試験項目内容

#### CISPR 35 特有の試験方法および限度値について

##### 1) 連続性無線周波数電磁界妨害及び連続性誘導無線周波数妨害の周波数掃引ステップ



大型EUTの例

（伝導および放射）における連続性無線周波数の掃引ステップを試験時間の短縮を目的に**4%ステップ**を認めている。これはCISPR/I/WG4シドニー会議（2009年）における審議で日本から主張されたもので、大型通信システムでは合否判定時間が特に連続性無線周波数電磁界妨害では、1モードあたり1週間以上の試験時間が必要となり、実務的にも経済的にも非現実的な試験であり、**4%以下**の掃引ステップによる試験は必要であることを主張した。

2012年のバンコック会議では、日本から、過小評価が生じるリスクよりも、4%試験時の条件として追加された試験レベルを倍にする条件による雑音増加（12dB増加することを確認）の影響が支配的である（過大評価）ことを確認した結果を寄書として提出し、採用された。

# 4 本答申（案）の内容

## 5 試験項目内容

### CISPR 35 特有の試験方法および限度値について

#### 2) 連続性無線周波数電磁界妨害の周波数とレベル

掃引試験	周波数範囲	80から1 000	MHz
	電界強度		3V/m
特定周波数試験	周波数 (± 1%)	1 800、 2 600、 3 500、 5 000	MHz
	電界強度		3V/m

#### 連続性無線周波数電磁界妨害の要求事項

レベル3 V/mで、掃引周波数範囲は80 MHz – 1000 MHzであり、特定周波数は1800, 2600, 3500, 5000 MHzで試験を行う。試験レベル、保護距離、周波数、レベルに関してはAnnex Iに記述されているが、試験レベルについては、否決されたCISPR35FDIS草案文書にて各国の反対コメントが多く、2014年10月のフランクフルト会議で、議論をペンディングにし、レベルはCISPR24の3V/mを全ての周波数において採用した。Annex Iに周波数とレベルが参考で記載されており、今後周波数とレベルは審議される予定である。

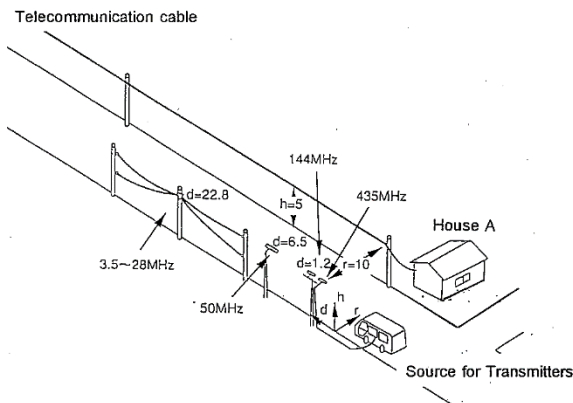
\* 電話機能を主機能とする機器は別途指定周波数がある。

# 4 本答申（案）の内容

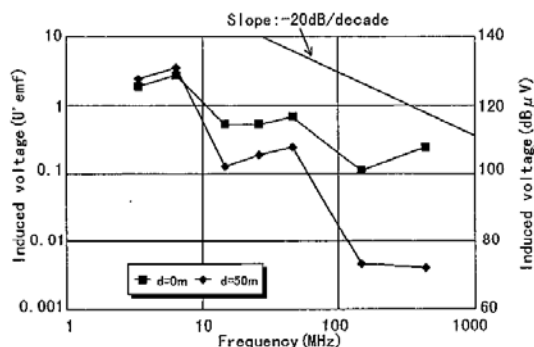
## 5 試験項目内容

### CISPR 35 特有の試験方法および限度値について

#### 3) 連続性誘導無線周波数妨害の印加レベルと判定基準



実験図（栃木県大田原）



測定結果

連続性誘導無線周波数妨害の印加レベルはCISPR24および基本規格では、3V均一であるが、CISPR 35では周波数が上昇するにつれ1Vへ下がる印加レベルとなっている。これは1994年のCISPR/G/WG3北京会議で、

- ア. 3 Vとすると国内外の電話機の全てが規格を満足しない。
- イ. 世界中で使用されている電話に顕著なイミュニティ上の問題が発生しておらず、提案試験レベルは実態に合わない。

の2点のコメントを日本から提出し、試験レベルの再考を求め、その後、わが国からCIAJ、JAIA、JARL、NTTの協力を得て、屋外に架設された通信ケーブルに誘導する伝導妨害波の測定結果と同一EUTを用いた伝導イミュニティ試験（試験レベルを3 V一定）と放射イミュニティ試験（電磁界レベルを3 V/m一定）を比較した下記の結果をCISPR/G/WG3に報告し（キングストン1996年）、CISPR 35のレベルに反映された。

ア. ケーブルに誘導する電圧は一定ではなく10 MHz以上では20 dB/decadeで減少する傾向がある。

- イ. 伝導と放射イミュニティ試験時の復調ノイズレベルは、周波数が10 MHz以上では周波数の増加と共に乖離が増加する。
- ウ. 以上より10 MHzの試験レベルは修正すべきである。

## 4 本答申（案）の内容

### 5 試験項目内容

#### CISPR 35 特有の試験方法および限度値について

##### 4) サージイミュニティの試験方法と判定基準

AC電源ポートのサージ試験に関して、位相のパラメータは90度, 270度で印加する。

通信線は以下の条件を全て満足するポートに適用する。

- ・ 建造物から屋外へ出るケーブルに直接接続するかもしれないポート
- ・ 定義されているアンテナポート、有線通信ポート、あるいは放送受信チューナポート。

典型的なポートはxDSL、PSTN、CATVを含んだアンテナや類似が該当する。  
LANやLANに類似したポートは除外される。

LANポートを対象外としており、性能判定基準は非シールドがCとなっているが、基本規格に照らし合わせても、また電源ポートの判定基準がBなのに対して通信ポートがなぜCでよいのかという意見が各国からあり、将来見直される可能性がある。

##### 5) 広帯域インパルス雑音妨害試験

CISPR 24と比べ、広帯域インパルス雑音妨害試験が追加されており、我が国から試験方法を提案し、採用されている。

## 4 本答申（案）の内容

### 6 機能評価

CISPR35ではマルチメディア機器を対象とし、多くの機能を有するため、性能判定基準は機器ごとではなく、機能ごとに定義している。各付則には性能判定基準に加え、適用、動作モード等機能固有の条件が記載されている。

付則	機能名称	機能概略説明
付則A	放送受信機能	音声やテレビの放送を受信する機能
付則B	印刷機能	紙など媒体へのパターンを描写する機能
付則C	スキャン機能	対象物(一部含む)に光を照らし、そのイメージの電子画像を作成する機能
付則D	表示及び表示用出力機能	見る者への1つの画像の提示もしくは複数画像の順次提示する機能
付則E	楽音発生機能	音程、音量や音色を有する楽音の再生する機能
付則F	ネットワーク機能	ネットワークスイッチングとルーティング機能、データ伝送機能、監視機能を有するもの
付則G	オーディオ出力機能	オーディオ信号を発生する機能
付則H	電話機能	端末装置に適用される電話機能

## 4 本答申（案）の内容

### 6 機能評価


#### 付則A 放送受信機能

付則 Aは放送受信機能を持つMMEに適用する。これはEUTが一体型アンテナ、外部アンテナまたはケーブル経由でアナログまたはデジタル変調された音声やテレビの放送波を受信できる機能を有するというものである。放送受信機は以下のように分類する。



グループ1: 希望信号の RF放送波を同軸の放送受信機チューナポートに入力する機器。これらの同軸の放送受信機チューナポートはアンテナやケーブル分配システムからの同軸ケーブルの接続用である。

グループ2: グループ1に含まれない放送受信機



連続性無線周波数電磁界妨害試験および連続性誘導無線周波数妨害試験において、グループによって試験条件が異なる。

グループ1:

インバンド周波数で印加レベルが1 V/mおよび1 Vrmsに減少される。

グループ2: 試験不要

\* インバンド: 選択した放送受信機能の同調可能な動作範囲全体同調チャンネル $\pm 0.5$  MHz (同調チャンネル周波数の下端 $-0.5$  MHzから上端 $+0.5$  MHzまで) は試験から除外される。

# 4 本答申（案）の内容

## 6 機能評価

### 付則B 印刷機能



印刷機能は紙などの媒体上へのパターンを描写することであり、そのパターンは人または機械が光の反射または透過をセンシングにより読み取ることができるものでかつ、印刷機能終了後に媒体上に保持されるものである。主な性能判定基準は下記基準となる。

#### <性能判定基準 A>

共通事項の性能判定基準Aを適用すること。加えて、次に述べることが妨害の印加の結果起こらないこと。動作状態の変化，意図しない印刷動作の休止，テストパターンとして適切な印刷品質または読みやすさの変化，文字フォントの変化，意図しない改行，意図しないページ送り，用紙搬送不良

#### <性能判定基準 B>

共通事項の性能判定基準Bを以下の詳細及び追加の制限とともに適用すること。紙詰まりの除去後、ジョブの自動復帰と印刷情報の損失がない場合のみ、用紙搬送不良は許容される。妨害の印加によって引き起こされた低品質の印刷出力は印刷中のシート以上に続かないこと、またはロール紙から印刷されたシートまたは印刷済みのページの典型的な長さ以上に続かないこと。ユーザにインク、トナーまたは紙のような印刷消耗品を捨てさせる原因となるならば、誤表示は認められない。

#### <性能判定基準 C>


共通事項の性能判定基準Cを適用すること。



# 4 本答申（案）の内容

## 6 機能評価

### 付則C スキャン機能



スキャン機能は対象物もしくは対象物の一部に光を照らし、そのイメージの電子画像を作成することである。スキャンは試験中動作すること、及びスキャンの結果は妨害信号を受けていない時に生成された結果と比較すること。主な性能判定基準は下記基準となる。

#### <性能判定基準 A>

共通事項の性能判定基準Aを適用すること。加えて、次に述べることが妨害の印加の結果起こらないこと。スキャンするページの面（片面または両面）、カラーまたはモノクロ、および解像度等の設定の変化、画像の劣化（例えば、伸長、圧縮または色の変化）、用紙搬送不良、バーコードの読み取りエラー

#### <性能判定基準 B>

共通事項の性能判定基準Bを以下の詳細及び追加の制限とともに適用すること。ドキュメント搬送不良は、元のドキュメントがダメージを受けていない場合、及び紙詰まりを取り除いた後、ジョブが自動復帰しスキャンした情報に損失がない場合だけ許容される。試験中、読み間違いが起こるような画質の低下がないこと。

#### <性能判定基準 C>

共通事項の性能判定基準Cを適用すること。

## 4 本答申（案）の内容

### 6 機能評価

#### 付則D 表示及び表示用出力機能



表示機能は見る者への一つの画像の提示もしくは複数画像の順次提示である。紙のシートのような取り外し可能なメディアに描かれた画像は含まない。表示機能を持った装置の例として；テレビ受信機、ノートパソコン、コンピュータのモニタ、電卓、電話、電子音楽機器がある。EUTは表示可能な最も複雑な画像で動作させること。ビデオカメラシステムや直接画像をキャプチャする方法を用いて、主観的あるいは自動化した方法を用いて表示品質または表示用出力の信号品質を評価すること。主な性能判定基準は下記基準となる。

- <性能判定基準 A>連続性無線周波数電磁界妨害試験および連続性誘導無線周波数において  
共通事項の性能判定基準Aを適用すること。さらに、試験の適用の結果として、画像の観察によってちょうど知覚されるよりも大きな劣化の増加は生じないこと。
- <性能判定基準 A>電源周波数磁界において  
1 A/m（最大50 A/m）で、ジッタが設定した基準値を超えないこと。
- <性能判定基準 B>  
共通事項の性能判定基準Bを適用すること。
- <性能判定基準 C>  
共通事項の性能判定基準Cを適用すること。

# 4 本答申（案）の内容

## 6 機能評価

### 付則E 楽音発生機能



楽音発生機能は、キーボードコントローラ、及び他の制御装置からの制御データに従って個別に独立した変更、及び制御される音程、音量や音色を有する楽音の再生することである。例えば、楽音発生機能を有する機器としては下記が含まれる。電子ピアノ、電子オルガン、シンセサイザ、キーボードのない楽音発生器  
主な性能判定基準は下記基準となる。

＜性能判定基準 A＞機器の種類と用途に従って、異なる機器タイプに対応する下記、3つのサブグループが定義され、全てのタイプは中断、停止(または中止)、保持、突発的な増幅度の変化は許容されないが、民生用及び練習用機器のものは、特定の変化に関して製造者の判断で許容されることもある。プロ用はいかなる変化も許容されない。

1. プロ用、またはスタジオ録音に適した最高級品質：判定基準A1
2. 民生用、または家庭での使用に適した中級品質：判定基準A2
3. 練習用、または訓練用の初級品質：判定基準A3

＜性能判定基準 B＞

試験中、判定基準A1で定義された性能低下を超えてもよいが、期待されるレベルを6dB以上超える急激な音量増大は許容されない。試験後、EUTの正常な動作は、自己回復すること。

＜性能判定基準 C＞

試験後、オペレータの介入によって、EUTの正常な動作が回復できることを条件として、判定基準A1で定義された性能を超える性能低下は許容される。しかしながら期待されるレベルを6dB以上超える急激な音量増大は、許容されない。

# 4 本答申（案）の内容

## 6 機能評価

### 付則F ネットワーク機能



アナログ/デジタルデータポートといったポートを介してデータを送受信するネットワーク機能は、以下のようなサブグループで表現される。

#### 1) ネットワークスイッチングとルーティング機能

異なるネットワーク間やネットワークセグメント間のデータの流れを可能にするために、複数のネットワークやネットワークセグメントを相互に接続する。

#### 2) データ伝送機能

アナログ/デジタルデータポートを介して遠距離のデータ送受信を行う機能である。

#### 3) 監視機能

ネットワーク効率、アラーム監視、誤り検出と訂正、試験と診断、またはネットワーク保守といった、いくつかのネットワーク管理能力を提供する機能である。

これらの機能はシミュレータ、線路減衰器、呼トラフィック等を用いて、試験条件を作り出す必要がある。性能判定基準は他の機能と同じく、A, B, Cで分類されるが、性能判定基準Aはエラーレートの増加が発生しないこと、伝送速度の下回らないこと、プロトコルエラーが発生しないことなど判定基準を詳細に決めている。

xDSLポートを有するものが、広帯域インパルス雑音妨害試験の対象となり、システムの動作構成および手順が記述されている。

# 4 本答申（案）の内容

## 6 機能評価

### 付則G オーディオ出力機能



以下のいずれかに該当するオーディオ信号を発生する機能を持った装置に適用する。

オンイヤーマシナ、ラウドスピーカ、オーディオ出力ポート、付則 F 及び 付則 H で定義された電話機能を持った装置

本付則では音響の用語が定義され、電気的測定および音響的測定の測定手順および試験構成例が記述されている。性能判定基準 A は、電話機能を持つ機器の限度値は下記表で定義され、その他の機器は-20dB以下であることが要求される。

#### 性能判定基準 A – 電話機能を持つ機器の限度値

イミュニテ ィ試験の種 類	周波数 範囲 MHz	音響的または電 氣的妨害比	直接測定と同等		
			dB(SPL)	デジタル dBm0	アナログ dBm
伝導 <sup>a</sup>	0.15 to 30	-20 dB	55	-50	-50
	30 to 80	-10 dB	65	-40	-40
放射	80 to 1 000	0 dB	75	-30	-30

<sup>a</sup> 周波数範囲にある限度値の段差（変化点）では、低い限度値が適用されること。

直接測定と同等の値は、直接測定された値と比較して妨害比の同等性を示す。直接測定試験法が使用されたなら、これらの値を使用したほうが良い。

この表の値はCISPR 24 と整合しているが、試験レベルはCISPR 35 及びCISPR 24 で異なっていることに注意すること。

デジタル有線ネットワークポート（イーサネット、ISDN）に接続される端末の場合、復調された1 kHz の測定は理想的に同じ設計の対向AE側で実測できる。

# 4 本答申（案）の内容

## 6 機能評価

### 付則H 電話機能



端末装置に適用される電話機能の要求条件を規定する。典型的な端末装置は以下機能を含む。

- ・ アナログ電話機 (POTS)、VOIP 機器、マイク付きヘッドセット (電話機能のサポート)、会議用ブリッジ機能、ビデオ電話、音声と映像が統合された会議機器、端末及びアナログ電話回線に直接的に接続するその他の機器、例えば、小型のボタン電話装置やPABX

性能判定基準は下記で定義される。

動作させるべき機能	性能判定基準		
	A	B	C
新しい通信の確立	追加のスポット周波数での試験	試験または妨害の適用前後で実施	試験または妨害の適用前後で実施
確立した通信の維持	適用する 加えて、付則 G の要求事項であるオーディオ出力機能においても満足すること	適用する	適用しない
確立した通信の終了	追加のスポット周波数での試験	試験または妨害の適用前後で実施	試験または妨害の適用前後で実施

# 4 本答申（案）の内容

## 7 情報付則

付則I 800MHz以上の周波数で動作する特定の無線技術で動作する機器へのイミュニティ

無線通信機器共通のイミュニティレベル選択のガイダンスとしての付則であり、保護距離とイミュニティレベルの関係性を計算式とともに、表にレベルを紹介している。

### 無線通信機器共通のイミュニティレベル選択のガイダンス

おおよその保護距離(m)	異なった無線方式において、想定されるERPからシミュレーションを行った、周波数毎のRF電界強度 (V/m) と保護距離の計算結果						
	LTE/UMTS (0.2 W)	GSM		WiMAX/3G (1.26 W)	WiMAX (1.26 W)	Wi-Fi (1 W)	任意の周波数での最大RF電界強度
		(2 W)	(1 W)				
800 M Hz	900 M Hz	1.8 GHz	2.6 GHz	3.5 GHz	5 GHz		
3.0	0.6	1.8	1.3	1.5	1.5	1.3	3
1.5	1.2	3.7	2.6	2.9	2.9	2.6	4
1.0	1.7	5.5	3.9	4.4	4.4	3.9	6
0.5	3.3	10.5	10.5	11.8	11.8	10.5	12
0.2	8.3	26.4	26.4	29.6	29.6	26.4	30

保護距離はIEC 61000-4-3:2006+AMD1:2007+AMD2:2010で規定される試験距離ではない。EUTと干渉する無線通信機器の間で、イミュニティ性能判定基準を満足すると期待される最小距離である。

## 4 本答申（案）の内容

### 7 情報付則

#### 付則J 本規格の適用方法の事例

様々な供試装置への要求事項の適用の仕方について、追加的なガイダンスを提供する情報付則である。試験計画と適用例からなっている。

##### <試験計画>

以下の要素を基礎として試験計画を展開すること。

EUTの種類と内容、使用可能なポート、試験項目、EUTの機能、動作モード、性能判定基準

##### <適用例>

例としてプリンタ複合機、薄型テレビ、フラットパネルテレビ、ノートパソコン、小型ボタン電話システムまたはPABXをあげている。

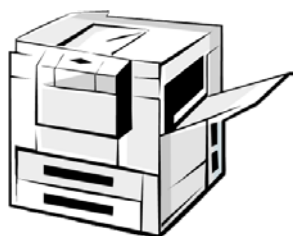


## 4 本答申（案）の内容

### 8 適用試験項目例

Annex Jにある適用例を詳細を入れて説明する。

供試装置 例1：プリンタ(仕様：AC電源ポート、LANポート、 USBポート)



	試験項目名	適用ポート
1	電源周波数磁界試験	適用外(*1)
2	連続性無線周波数電磁界妨害試験	適用
3	連続性誘導無線周波数妨害試験	適用 (AC電源、LAN,USB)
4	静電気試験	適用
5	広帯域インパルス雑音妨害試験	適用外
6	サージ試験	適用 (AC電源) (*2)
7	電氣的ファストトランジェント/バースト試験	適用 (AC電源、LAN,USB)
8	電圧ディップ/短時間停電試験	適用 (AC電源)

\*注 1) CRTモニタ、ホール素子、ダイナミック・マイクロホン、磁界センサ、オーディオ周波数トランスといった磁界の影響を受けやすい素子を内在した装置にのみ適用する。

\*注 2) LANポートは除外される。

## 4 本答申（案）の内容

### 8 適用試験項目例

供試装置 例2：薄型テレビ

（仕様：AC電源ポート、放送受信機チューナポート、LANポート、HDMIポート）



	試験項目名	適用ポート
1	電源周波数磁界試験	適用外
2	連続性無線周波数電磁界妨害	適用
3	連続性誘導無線周波数妨害	適用（AC電源、放送受信機チューナ, LAN, HDMI）
4	静電気	適用
5	広帯域インパルス雑音妨害	適用外
6	サージ	適用（AC電源、放送受信機チューナ）
7	電氣的ファストトランジェント/バースト	適用（AC電源、放送受信機チューナー、HDMI）
8	電圧ディップ/短時間停電	適用（AC電源）

## 5 本答申（案）における国際規格からの変更点

### 1 CISPR 35と国内答申（案）との変更点

	変更内容
①適用除外・ 関連規定を削 除するもの	なし
②追加・変更 するもの	<p>1. 引用規格変更（国内規格に整合） IEC 61000-4シリーズをJIS C 61000-4シリーズに移行する。連続性誘導無線周波数妨害試験について、CISPR 35第1.0版では第3版IEC 61000-4-6:2008を引用しているが、本答申は技術的に向上が図られているJIS C 61000-4-6:2017（第4版IEC 61000-4-6:2013）を引用する。サージ試験の引用規格のIEC 61000-4-5は、規格の矛盾点をなくすため、JIS C 61000-4-5:2018とともに第2版IEC 61000-4-5:2005も引用規格とする。他、ITU勧告をTTC標準規格に変更、CISPR32ではなく、国内答申「マルチメディア機器の電磁両立性 - エミッション要求事項 -」に変更、ISO/IEC 17025:2005からJIS Q 17025:2018に変更、IEC 60942:2003から、JIS C 1515:2004に変更、IEC 61672-1:2013から、JIS C 1509-1:2017に変更する。</p> <p>2. 静電気の対象 コネクタの接点が試験不要である旨をわかりやすくするため、注「開放状態のコネクタはコネクタの金属シェル(グラウンド部)にのみ適用する」を追記する。</p>

## 5 本答申（案）における国際規格からの変更点

### 1 CISPR 35と国内答申（案）との変更点

	変更内容
②追加・変更するもの	<p>3. サージ試験 事前にストレスのない<b>EUT</b>を試験することという基本規格の要求を適用しないとする旨、基本規格の規格名称を明確にするため、文言を見直す。</p> <p>4. 付則<b>G</b> 電気的な測定時の変換した場合の評価方法 わかりやすくするため、具体例である下記例文を追加する。 例えば、電磁現象に影響を与えない限り、<b>EUT</b>にリード線を追加することが許容される。</p> <p>5. エディトリアルな修正、</p> <ul style="list-style-type: none"><li>・引用規格変更による項番による変更、図の修正</li><li>・付則 <b>F.4.2.3,F4.3.3</b>の性能判定基準文言記述の不足を追加修正</li><li>・引用項番の修正 <b>J.2</b> テストプラン部分<b>3.1.25</b>から<b>3.1.27</b>へ修正</li><li>・フラット<b>TV</b>の試験詳細例の判定基準の修正 ネットワークを適用外とする原文が自明な誤りであり、下記に修正する。</li></ul> <p><b>8</b>章で定義された一般性能判定基準を適用</p>