

地方財政審議会付議（説明）案件

令和元年6月26日（水）

（案件名）

令和元年度6月期における地方譲与税譲与金の譲与について（決裁）

○地方揮発油譲与税法（昭和三十年法律第百十三号）

（地方財政審議会の意見の聴取）

第七条の二 総務大臣は、次に掲げる場合には、地方財政審議会の意見を聴かななければならない。

一・二 略

三 都道府県及び市町村に対して譲与すべき地方揮発油譲与税を譲与しようとするとき。

○石油ガス譲与税法（昭和四十年法律百五十七号）

（地方財政審議会の意見の聴取）

第六条の二 総務大臣は、次に掲げる場合には、地方財政審議会の意見を聴かななければならない。

一・二 略

三 都道府県及び指定市に対して譲与すべき石油ガス譲与税を譲与しようとするとき。

○自動車重量譲与税法（昭和四十六年法律九十号）

（地方財政審議会の意見の聴取）

第六条の二 総務大臣は、第二条第一項若しくは第三項、第二条の二第二項若しくは前条の総務省令を制定し、若しくは改廃しようとするとき、又は市町村及び都道府県に対して譲与すべき自動車重量譲与税を譲与しようとするときは、地方財政審議会の意見を聴かななければならない。

自治税務局 企画課

理事官 沼澤 弘平

（内 2 3 5 1 1）

令和元年度6月期における地方譲与税譲与金の譲与（案）について

令和元年度6月期分の地方揮発油譲与税（地方道路譲与税を含む）、石油ガス譲与税及び自動車重量譲与税について、以下のとおり譲与するものである。

1 対象団体

(1) 地方揮発油譲与税（国道、都道府県道分。地方道路譲与税含む。）及び石油ガス譲与税
都道府県及び指定都市

* 自動車重量譲与税の都道府県分は令和元年度11月期から譲与することとされている。

(2) 地方揮発油譲与税（市町村道分。地方道路譲与税含む。）及び自動車重量譲与税
市町村（特別区を含む）

2 譲与額

(1) 地方揮発油譲与税（地方道路譲与税含む。） 642億円（前年度6月期比 ▲86億円（▲11.8%））

(2) 石油ガス譲与税 18億円（前年度6月期比 ▲2億円（▲8.7%））

(3) 自動車重量譲与税 773億円（前年度6月期比 +73億円（10.4%））

3 譲与日

令和元年6月28日（金）

4 各譲与税における譲与基準等

譲与税目	地方揮発油譲与税 ^{※1}	石油ガス譲与税	自動車重量譲与税 ^{※2}
譲与総額 ^{※3}	地方揮発油税収入額の全額 (3月～5月の収納額)	石油ガス税収入額の1/2 (3月～5月の収納額)	自動車重量税収入額の348/1,000 (当分の間、422/1,000) (2月～4月の収納額)
譲与基準	○都道府県・指定都市(58/100) 1/2 一般国道・高速自動車国道・都道府県道の延長 1/2 一般国道・高速自動車国道・都道府県道の面積 * 地方交付税法上の収入超過団体に対して譲与制限あり。 ○市町村(42/100) 1/2 市町村道の延長 1/2 市町村道の面積	○都道府県・指定都市 1/2 一般国道・高速自動車国道・都道府県道の延長 1/2 一般国道・高速自動車国道・都道府県道の面積	○市町村(407/422) 1/2 市町村道の延長 1/2 市町村道の面積 ○都道府県(15/422) 自家用乗用車（登録車）の保有台数
補正	人口、道路の種類・形態・幅員による補正 屋間人口の多い地域には別途補正	普通交付税の算定に用いる道路橋りょう費の測定単位当たりの補正率による補正	人口、道路の種類・形態・幅員による補正 屋間人口の多い地域には別途補正
譲与時期	6・11・3月	6・11・3月	6・11・3月
使 途	条件・制限なし (地方道路譲与税は道路費用に限定)	条件・制限なし	条件・制限なし
H30譲与実績	2,599億円	78億円	2,689億円
R元地財計画	2,472億円	72億円	2,742億円

※1 令和16年度から揮発油税から地方揮発油税に税源移譲し、その増額分を地方揮発油譲与税の新譲与分として、都道府県に対して自家用乗用車（登録車）の課税台数で按分して譲与することとされている。

※2 自動車重量譲与税の譲与総額は、自動車重量税の収入額に対して令和元～3年度は348/1,000（当分の間422/1,000）、令和4～15年度は357/1,000（当分の間431/1,000）、令和16年度は401/1,000（当分の間475/1,000）、令和17年度以降は、416/1,000（当分の間490/1,000）と段階的に引上げが行われ、引上げ分を都道府県に対して譲与することとされている。

※3 地方揮発油譲与税及び石油ガス譲与税については、3月～5月に国税収納金整理資金において収納された額。自動車重量譲与税については、2月～4月に日本郵便株式会社において印紙によって収納された額。


(案1)

総税企第 [] 号

令和元年6月28日

あて
〈各都道府県知事及び各指定都市の長〉 殿

総務大臣



地方揮発油譲与税譲与金（地方道路譲与税譲与金を含む）、石油ガス譲与税譲与金の譲与について

地方揮発油譲与税法（昭和30年法律第113号）第4条、石油ガス譲与税法（昭和40年法律第157号）第3条及び地方税法等の一部を改正する法律（平成21年法律第9号）附則第14条第2項の規定によりなおその効力を有することとされる改正前の地方道路譲与税法（昭和30年法律第113号）第4条の規定に基づいて譲与すべき地方揮発油譲与税譲与金、石油ガス譲与税譲与金及び地方道路譲与税譲与金を下記のとおり譲与します。

記

譲与日

令和元年6月28日

地方揮発油譲与税譲与金（地方道路譲与税譲与金を含む）	〈別添1のとおり〉	円	} 額は出力
（うち地方道路譲与税譲与金）	〈別添1のとおり〉	円	
石油ガス譲与税譲与金	〈別添1のとおり〉	円	

(別添1)

地方譲与税譲与額（地方揮発油譲与税・地方道路譲与税・石油ガス譲与税）
令和元年度6月期

(単位：円)


区 分	都道府県・指定都市分 ※都道府県道等分			
	地方揮発油譲与税	地方道路譲与税	石油ガス譲与税	(参考) 計
北海道	3,158,959,000	1	155,006,000	3,313,965,001
青森	680,733,000	0	34,780,000	715,513,000
岩手	875,392,000	0	38,449,000	913,841,000
宮城	579,702,000	0	27,444,000	607,146,000
秋田	678,151,000	0	35,481,000	713,632,000
山形	722,543,000	0	41,055,000	763,598,000
福島	1,083,419,000	0	45,842,000	1,129,261,000
茨城	968,369,000	0	40,215,000	1,008,584,000
栃木	757,918,000	0	34,038,000	791,956,000
群馬	684,850,000	0	28,647,000	713,497,000
埼玉	936,327,000	0	39,234,000	975,561,000
千葉	881,939,000	0	31,072,000	913,011,000
東京都	513,485,000	0	51,885,000	565,370,000
神奈川県	455,937,000	0	15,709,000	471,646,000
新潟	1,063,482,000	0	54,595,000	1,118,077,000
富山	528,060,000	0	25,777,000	553,837,000
石川	523,887,000	0	26,220,000	550,107,000
福井	425,908,000	0	20,944,000	446,852,000
山梨	357,719,000	0	20,180,000	377,899,000
長野	958,544,000	0	43,274,000	1,001,818,000
岐阜	845,930,000	0	35,661,000	881,591,000
静岡県	611,995,000	0	28,934,000	640,929,000
愛知県	1,159,073,000	0	48,827,000	1,207,900,000
三重	713,126,000	0	30,010,000	743,136,000
滋賀	480,116,000	0	22,097,000	502,213,000
京都	427,462,000	0	20,133,000	447,595,000
大阪	766,962,000	0	26,334,000	793,296,000
兵庫県	982,544,000	0	41,565,000	1,024,109,000
奈良	398,472,000	0	18,873,000	417,345,000
和歌山	487,508,000	0	20,741,000	508,249,000
鳥取	438,395,000	0	20,257,000	458,652,000
島根	603,691,000	0	27,189,000	630,880,000
岡山	675,092,000	0	28,270,000	703,362,000
広島	821,848,000	0	37,567,000	859,415,000
山口	709,629,000	0	29,102,000	738,731,000
徳島	434,866,000	0	19,199,000	454,065,000
香川県	385,328,000	0	16,707,000	402,035,000
愛媛	680,409,000	0	25,479,000	705,888,000
高知県	552,931,000	0	22,223,000	575,154,000
福岡	807,601,000	0	37,785,000	845,386,000
佐賀	374,757,000	0	16,820,000	391,577,000
長崎	482,950,000	0	21,099,000	504,049,000
熊本	674,483,000	0	25,959,000	700,442,000
大分	668,033,000	0	25,886,000	693,919,000
宮崎	586,215,000	0	25,246,000	611,461,000
鹿児島	877,139,000	0	32,814,000	909,953,000
沖縄	148,929,000	0	5,440,000	154,369,000
小計	33,630,808,000	1	1,520,064,000	35,150,872,001
札幌市	239,372,000	0	20,880,000	260,252,000
仙台市	148,267,000	0	13,703,000	161,970,000
さいたま市	162,871,000	0	7,729,000	170,600,000
千葉市	111,305,000	0	5,471,000	116,776,000
横浜市	366,690,000	0	8,084,000	374,774,000
川崎市	46,614,000	0	3,239,000	49,853,000
相模原市	101,155,000	0	6,516,000	107,671,000
新潟市	180,089,000	0	18,307,000	198,396,000
静岡市	136,658,000	0	17,483,000	154,141,000
浜松市	190,970,000	0	19,002,000	209,972,000
名古屋市	294,623,000	0	13,878,000	308,501,000
京都市	204,592,000	0	21,284,000	225,876,000
大阪市	320,986,000	0	16,854,000	337,840,000
堺市	112,696,000	0	6,297,000	118,993,000
神戸市	190,771,000	0	10,906,000	201,677,000
岡山市	164,356,000	0	17,628,000	181,984,000
広島市	184,423,000	0	18,854,000	203,277,000
北九州市	148,207,000	0	16,698,000	164,905,000
福岡市	190,079,000	0	13,816,000	203,895,000
熊本市	113,239,000	0	9,707,000	122,946,000
小計	3,607,963,000	0	266,336,000	3,874,299,000
合計	37,238,771,000	1	1,786,400,000	39,025,171,001

(案2)

総税企 号
令和元年6月28日

あて
〈各市町村長〉 殿

総務大臣



地方揮発油譲与税譲与金（地方道路譲与税譲与金を含む）、自動車重量譲与税譲与金の譲与について

地方揮発油譲与税法（昭和30年法律第113号）第4条、自動車重量譲与税法（昭和46年法律第90号）第3条及び地方税法等の一部を改正する法律（平成21年法律第9号）附則第14条第2項の規定によりなおその効力を有することとされる改正前の地方道路譲与税法（昭和30年法律第113号）第4条の規定に基づいて譲与すべき地方揮発油譲与税譲与金、自動車重量譲与税譲与金及び地方道路譲与税譲与金を下記のとおり譲与します。

記

譲与日

令和元年6月28日

地方揮発油譲与税譲与金（地方道路譲与税譲与金を含む）	〈別添2のとおり〉	円
（うち地方道路譲与税譲与金）	〈別添2のとおり〉	円
自動車重量譲与税譲与金	〈別添2のとおり〉	円

額は出力

(別添2)

地方譲与税譲与額 (地方揮発油譲与税・地方道路譲与税・自動車重量譲与税)

令和元年度6月期

(単位:円)

都道府県名	市町村名	譲与額					計
		地方揮発油 譲与税	うち錯誤措置 すべき額	地方道路 譲与税	自動車重量 譲与税	うち錯誤措置 すべき額	
北海道	札幌市	310,965,000	0	1	891,624,000	0	1,202,589,001
	函館市	49,512,000	0	0	141,965,000	0	191,477,000
	小樽市	21,110,000	0	0	60,529,000	0	81,639,000
	旭川市	80,478,000	0	0	230,753,000	0	311,231,000
	室蘭市	17,872,000	0	0	51,246,000	0	69,118,000
	釧路市	42,869,000	0	0	122,917,000	0	165,786,000
	帯広市	50,386,000	0	0	144,472,000	0	194,858,000
	北見市	47,464,000	0	0	136,092,000	0	183,556,000
	夕張市	3,756,000	0	0	10,771,000	0	14,527,000
	岩見沢市	30,708,000	0	0	88,049,000	0	118,757,000
	網走市	16,032,000	0	0	45,969,000	0	62,001,000
	留萌市	6,717,000	0	0	19,261,000	0	25,978,000
	苫小牧市	41,146,000	0	0	117,977,000	0	159,123,000
	稚内市	16,049,000	0	0	46,019,000	0	62,068,000
	美唄市	11,550,000	0	0	33,118,000	0	44,668,000
	芦別市	7,489,000	0	0	21,475,000	0	28,964,000
	江別市	27,433,000	0	0	78,659,000	0	106,092,000
	赤平市	4,283,000	0	0	12,282,000	0	16,565,000
	紋別市	11,508,000	0	0	32,997,000	0	44,505,000
	士別市	17,633,000	0	0	50,561,000	0	68,194,000
	名寄市	16,882,000	0	0	48,406,000	0	65,288,000
	三笠市	4,802,000	0	0	13,769,000	0	18,571,000
	根室市	9,431,000	0	0	27,042,000	0	36,473,000
	千歳市	27,028,000	0	0	77,496,000	0	104,524,000
	滝川市	13,744,000	0	0	39,409,000	0	53,153,000
	砂川市	7,207,000	0	0	20,666,000	0	27,873,000
	歌志内市	1,414,000	0	0	4,054,000	0	5,468,000
	深川市	14,997,000	0	0	43,003,000	0	58,000,000
	富良野市	14,264,000	0	0	40,899,000	0	55,163,000
	登別市	10,548,000	0	0	30,245,000	0	40,793,000
	恵庭市	18,326,000	0	0	52,547,000	0	70,873,000
	伊達市	14,196,000	0	0	40,705,000	0	54,901,000
	北広島市	15,154,000	0	0	43,452,000	0	58,606,000
	石狩市	20,263,000	0	0	58,100,000	0	78,363,000
	北斗市	13,684,000	0	0	39,238,000	0	52,922,000
	当別町	11,107,000	0	0	31,849,000	0	42,956,000
	新篠津村	4,057,000	0	0	11,633,000	0	15,690,000
	松前町	3,593,000	0	0	10,302,000	0	13,895,000
	福島町	1,870,000	0	0	5,364,000	0	7,234,000
	知内町	2,469,000	0	0	7,080,000	0	9,549,000
	木古内町	2,038,000	0	0	5,844,000	0	7,882,000
	七飯町	8,439,000	0	0	24,197,000	0	32,636,000
	鹿部町	1,656,000	0	0	4,748,000	0	6,404,000
	森町	6,482,000	0	0	18,586,000	0	25,068,000
	八雲町	9,582,000	0	0	27,476,000	0	37,058,000
	長万部町	4,530,000	0	0	12,991,000	0	17,521,000
	江差町	3,068,000	0	0	8,798,000	0	11,866,000
上ノ国町	3,166,000	0	0	9,078,000	0	12,244,000	
厚沢部町	3,754,000	0	0	10,766,000	0	14,520,000	
乙部町	2,691,000	0	0	7,718,000	0	10,409,000	
奥尻町	1,920,000	0	0	5,507,000	0	7,427,000	
今金町	6,544,000	0	0	18,764,000	0	25,308,000	
せたな町	8,102,000	0	0	23,233,000	0	31,335,000	
島牧村	1,511,000	0	0	4,333,000	0	5,844,000	
寿都町	1,817,000	0	0	5,210,000	0	7,027,000	
黒松内町	4,248,000	0	0	12,181,000	0	16,429,000	
蘭越町	9,070,000	0	0	26,007,000	0	35,077,000	
ニセコ町	3,843,000	0	0	11,020,000	0	14,863,000	
真狩村	3,212,000	0	0	9,211,000	0	12,423,000	
留寿都村	2,468,000	0	0	7,077,000	0	9,545,000	
喜茂別町	2,994,000	0	0	8,587,000	0	11,581,000	
京極町	3,577,000	0	0	10,256,000	0	13,833,000	
倶知安町	6,513,000	0	0	18,676,000	0	25,189,000	
共和町	6,876,000	0	0	19,716,000	0	26,592,000	
岩内町	3,383,000	0	0	9,700,000	0	13,083,000	
泊村	839,000	0	0	2,406,000	0	3,245,000	
神恵内村	724,000	0	0	2,076,000	0	2,800,000	
積丹町	1,654,000	0	0	4,743,000	0	6,397,000	
古平町	1,468,000	0	0	4,210,000	0	5,678,000	

都道府県名	市町村名	譲与額					計
		地方揮発油 譲与税	うち錯誤措置 すべき額	地方道路 譲与税	自動車重量 譲与税	うち錯誤措置 すべき額	
北海道	仁木町	2,716,000	0	0	7,789,000	0	10,505,000
	余市町	6,107,000	0	0	17,512,000	0	23,619,000
	赤井川村	2,860,000	0	0	8,201,000	0	11,061,000
	南幌町	6,302,000	0	0	18,072,000	0	24,374,000
	奈井江町	3,368,000	0	0	9,658,000	0	13,026,000
	上砂川町	972,000	0	0	2,787,000	0	3,759,000
	由仁町	4,467,000	0	0	12,808,000	0	17,275,000
	長沼町	10,909,000	0	0	31,281,000	0	42,190,000
	栗山町	6,895,000	0	0	19,771,000	0	26,666,000
	月形町	3,484,000	0	0	9,990,000	0	13,474,000
	浦臼町	3,123,000	0	0	8,955,000	0	12,078,000
	新十津川町	7,838,000	0	0	22,475,000	0	30,313,000
	妹背牛町	3,284,000	0	0	9,418,000	0	12,702,000
	秩父別町	3,243,000	0	0	9,298,000	0	12,541,000
	雨竜町	3,022,000	0	0	8,666,000	0	11,688,000
	北竜町	2,850,000	0	0	8,173,000	0	11,023,000
	沼田町	4,209,000	0	0	12,070,000	0	16,279,000
	鷹栖町	5,770,000	0	0	16,545,000	0	22,315,000
	東神楽町	6,198,000	0	0	17,772,000	0	23,970,000
	当麻町	5,602,000	0	0	16,063,000	0	21,665,000
	比布町	3,896,000	0	0	11,173,000	0	15,069,000
	愛別町	3,577,000	0	0	10,256,000	0	13,833,000
	上川町	4,243,000	0	0	12,167,000	0	16,410,000
	東川町	5,441,000	0	0	15,602,000	0	21,043,000
	美瑛町	14,743,000	0	0	42,274,000	0	57,017,000
	上富良野町	8,632,000	0	0	24,753,000	0	33,385,000
	中富良野町	5,908,000	0	0	16,942,000	0	22,850,000
	南富良野町	4,294,000	0	0	12,312,000	0	16,606,000
	占冠村	2,267,000	0	0	6,500,000	0	8,767,000
	和寒町	7,228,000	0	0	20,725,000	0	27,953,000
	剣淵町	6,743,000	0	0	19,336,000	0	26,079,000
	下川町	6,759,000	0	0	19,380,000	0	26,139,000
	美深町	6,828,000	0	0	19,578,000	0	26,406,000
	音威子府村	3,632,000	0	0	10,415,000	0	14,047,000
	中川町	4,255,000	0	0	12,200,000	0	16,455,000
	幌加内町	5,324,000	0	0	15,268,000	0	20,592,000
	増毛町	2,938,000	0	0	8,425,000	0	11,363,000
	小平町	3,292,000	0	0	9,441,000	0	12,733,000
	苫前町	4,388,000	0	0	12,583,000	0	16,971,000
	羽幌町	4,014,000	0	0	11,511,000	0	15,525,000
	初山別村	2,686,000	0	0	7,704,000	0	10,390,000
	遠別町	3,746,000	0	0	10,741,000	0	14,487,000
	天塩町	5,649,000	0	0	16,198,000	0	21,847,000
	猿払村	5,404,000	0	0	15,494,000	0	20,898,000
	浜頓別町	5,826,000	0	0	16,706,000	0	22,532,000
	中頓別町	4,034,000	0	0	11,567,000	0	15,601,000
	枝幸町	14,394,000	0	0	41,273,000	0	55,667,000
	豊富町	7,759,000	0	0	22,249,000	0	30,008,000
	礼文町	1,161,000	0	0	3,329,000	0	4,490,000
	利尻町	1,491,000	0	0	4,276,000	0	5,767,000
	利尻富士町	1,583,000	0	0	4,540,000	0	6,123,000
幌延町	5,705,000	0	0	16,357,000	0	22,062,000	
美幌町	10,454,000	0	0	29,974,000	0	40,428,000	
津別町	5,737,000	0	0	16,451,000	0	22,188,000	
斜里町	10,393,000	0	0	29,801,000	0	40,194,000	
清里町	7,030,000	0	0	20,158,000	0	27,188,000	
小清水町	8,423,000	0	0	24,152,000	0	32,575,000	
訓子府町	5,747,000	0	0	16,479,000	0	22,226,000	
置戸町	5,122,000	0	0	14,687,000	0	19,809,000	
佐呂間町	6,782,000	0	0	19,446,000	0	26,228,000	
遠軽町	12,790,000	0	0	36,673,000	0	49,463,000	
湧別町	11,068,000	0	0	31,735,000	0	42,803,000	
滝上町	4,057,000	0	0	11,635,000	0	15,692,000	
興部町	6,038,000	0	0	17,313,000	0	23,351,000	
西興部村	1,963,000	0	0	5,628,000	0	7,591,000	
雄武町	5,930,000	0	0	17,004,000	0	22,934,000	
大空町	12,959,000	0	0	37,159,000	0	50,118,000	
豊浦町	6,034,000	0	0	17,302,000	0	23,336,000	
壮瞥町	2,886,000	0	0	8,276,000	0	11,162,000	
白老町	9,275,000	0	0	26,594,000	0	35,869,000	
厚真町	5,847,000	0	0	16,767,000	0	22,614,000	
洞爺湖町	4,977,000	0	0	14,273,000	0	19,250,000	
安平町	7,175,000	0	0	20,573,000	0	27,748,000	
むかわ町	9,206,000	0	0	26,397,000	0	35,603,000	
日高町	8,520,000	0	0	24,429,000	0	32,949,000	

都道府県名	市町村名	譲与額					計
		地方揮発油 譲与税	うち錯誤措置 すべき額	地方道路 譲与税	自動車重量 譲与税	うち錯誤措置 すべき額	
北海道	平取町	5,149,000	0	0	14,765,000	0	19,914,000
	新冠町	5,559,000	0	0	15,941,000	0	21,500,000
	浦河町	5,720,000	0	0	16,403,000	0	22,123,000
	様似町	3,217,000	0	0	9,226,000	0	12,443,000
	えりも町	3,518,000	0	0	10,088,000	0	13,606,000
	新ひだか町	11,303,000	0	0	32,409,000	0	43,712,000
	音更町	24,247,000	0	0	69,523,000	0	93,770,000
	士幌町	12,857,000	0	0	36,866,000	0	49,723,000
	上士幌町	8,919,000	0	0	25,575,000	0	34,494,000
	鹿追町	11,111,000	0	0	31,859,000	0	42,970,000
	新得町	9,516,000	0	0	27,287,000	0	36,803,000
	清水町	14,200,000	0	0	40,715,000	0	54,915,000
	芽室町	21,925,000	0	0	62,867,000	0	84,792,000
	中札内村	6,760,000	0	0	19,382,000	0	26,142,000
	更別村	10,094,000	0	0	28,943,000	0	39,037,000
	大樹町	11,543,000	0	0	33,099,000	0	44,642,000
	広尾町	9,132,000	0	0	26,184,000	0	35,316,000
	幕別町	19,763,000	0	0	56,666,000	0	76,429,000
	池田町	8,718,000	0	0	24,997,000	0	33,715,000
	豊頃町	6,706,000	0	0	19,228,000	0	25,934,000
	本別町	10,013,000	0	0	28,710,000	0	38,723,000
	足寄町	9,973,000	0	0	28,597,000	0	38,570,000
	陸別町	5,346,000	0	0	15,328,000	0	20,674,000
	浦幌町	6,795,000	0	0	19,485,000	0	26,280,000
	釧路町	7,617,000	0	0	21,841,000	0	29,458,000
	厚岸町	7,297,000	0	0	20,922,000	0	28,219,000
	浜中町	8,457,000	0	0	24,250,000	0	32,707,000
	標茶町	15,543,000	0	0	44,568,000	0	60,111,000
	弟子屈町	8,922,000	0	0	25,582,000	0	34,504,000
	鶴居村	6,121,000	0	0	17,552,000	0	23,673,000
白糠町	8,213,000	0	0	23,550,000	0	31,763,000	
別海町	26,149,000	0	0	74,976,000	0	101,125,000	
中標津町	14,542,000	0	0	41,697,000	0	56,239,000	
標津町	7,629,000	0	0	21,874,000	0	29,503,000	
羅臼町	1,287,000	0	0	3,691,000	0	4,978,000	
青森県	青森市	57,780,000	0	0	165,671,000	0	223,451,000
	弘前市	41,178,000	0	0	118,071,000	0	159,249,000
	八戸市	47,942,000	0	0	137,464,000	0	185,406,000
	黒石市	8,710,000	0	0	24,976,000	0	33,686,000
	五所川原市	15,709,000	0	0	45,043,000	0	60,752,000
	十和田市	25,298,000	0	0	72,538,000	0	97,836,000
	三沢市	10,139,000	0	0	29,074,000	0	39,213,000
	むつ市	13,151,000	0	0	37,709,000	0	50,860,000
	つがる市	13,504,000	0	0	38,720,000	0	52,224,000
	平川市	15,683,000	0	0	44,969,000	0	60,652,000
	平内町	3,543,000	0	0	10,159,000	0	13,702,000
	今別町	1,231,000	0	0	3,531,000	0	4,762,000
	蓬田村	2,229,000	0	0	6,391,000	0	8,620,000
	外ヶ浜町	2,590,000	0	0	7,428,000	0	10,018,000
	鱒ヶ沢町	4,586,000	0	0	13,152,000	0	17,738,000
	深浦町	3,193,000	0	0	9,156,000	0	12,349,000
	西目屋村	1,130,000	0	0	3,241,000	0	4,371,000
	藤崎町	5,080,000	0	0	14,566,000	0	19,646,000
	大鱧町	3,813,000	0	0	10,932,000	0	14,745,000
	田舎館村	3,026,000	0	0	8,677,000	0	11,703,000
	板柳町	4,092,000	0	0	11,732,000	0	15,824,000
	鶴田町	4,347,000	0	0	12,466,000	0	16,813,000
	中泊町	4,565,000	0	0	13,090,000	0	17,655,000
	野辺地町	3,391,000	0	0	9,723,000	0	13,114,000
	七戸町	11,439,000	0	0	32,800,000	0	44,239,000
	六戸町	5,289,000	0	0	15,165,000	0	20,454,000
	横浜町	1,737,000	0	0	4,982,000	0	6,719,000
	東北町	12,024,000	0	0	34,476,000	0	46,500,000
	六ヶ所村	4,433,000	0	0	12,710,000	0	17,143,000
	おいらせ町	9,113,000	0	0	26,132,000	0	35,245,000
	大間町	1,561,000	0	0	4,477,000	0	6,038,000
	東通村	3,006,000	0	0	8,619,000	0	11,625,000
	風間浦村	775,000	0	0	2,222,000	0	2,997,000
佐井村	852,000	0	0	2,445,000	0	3,297,000	
三戸町	5,386,000	0	0	15,445,000	0	20,831,000	
五戸町	8,294,000	0	0	23,781,000	0	32,075,000	
田子町	5,912,000	0	0	16,953,000	0	22,865,000	
南部町	9,648,000	0	0	27,664,000	0	37,312,000	
階上町	5,966,000	0	0	17,106,000	0	23,072,000	
新郷村	3,110,000	0	0	8,917,000	0	12,027,000	

都道府県名	市町村名	譲与額					計
		地方揮発油 譲与税	うち錯誤措置 すべき額	地方道路 譲与税	自動車重量 譲与税	うち錯誤措置 すべき額	
岩手県	盛岡市	63,664,000	0	0	182,543,000	0	246,207,000
	宮古市	18,691,000	0	0	53,592,000	0	72,283,000
	大船渡市	13,136,000	0	0	37,667,000	0	50,803,000
	花巻市	58,690,000	0	0	168,282,000	0	226,972,000
	北上市	40,997,000	0	0	117,551,000	0	158,548,000
	久慈市	15,020,000	0	0	43,067,000	0	58,087,000
	遠野市	21,613,000	0	0	61,970,000	0	83,583,000
	一関市	70,209,000	0	0	201,310,000	0	271,519,000
	陸前高田市	7,900,000	0	0	22,652,000	0	30,552,000
	釜石市	11,563,000	0	0	33,155,000	0	44,718,000
	二戸市	13,083,000	0	0	37,515,000	0	50,598,000
	八幡平市	18,197,000	0	0	52,176,000	0	70,373,000
	奥州市	55,720,000	0	0	159,765,000	0	215,485,000
	滝沢市	13,486,000	0	0	38,669,000	0	52,155,000
	雫石町	15,190,000	0	0	43,555,000	0	58,745,000
	葛巻町	5,676,000	0	0	16,275,000	0	21,951,000
	岩手町	8,425,000	0	0	24,158,000	0	32,583,000
	紫波町	17,283,000	0	0	49,557,000	0	66,840,000
	矢巾町	12,074,000	0	0	34,621,000	0	46,695,000
	西和賀町	5,960,000	0	0	17,091,000	0	23,051,000
	金ヶ崎町	10,631,000	0	0	30,482,000	0	41,113,000
	平泉町	4,432,000	0	0	12,707,000	0	17,139,000
	住田町	3,099,000	0	0	8,886,000	0	11,985,000
	大槌町	4,238,000	0	0	12,153,000	0	16,391,000
	山田町	4,659,000	0	0	13,361,000	0	18,020,000
	岩泉町	5,804,000	0	0	16,642,000	0	22,446,000
	田野畑村	3,734,000	0	0	10,709,000	0	14,443,000
	普代村	3,080,000	0	0	8,832,000	0	11,912,000
軽米町	6,390,000	0	0	18,322,000	0	24,712,000	
野田村	2,586,000	0	0	7,416,000	0	10,002,000	
九戸村	3,416,000	0	0	9,797,000	0	13,213,000	
洋野町	8,296,000	0	0	23,788,000	0	32,084,000	
一戸町	7,639,000	0	0	21,905,000	0	29,544,000	
宮城県	仙台市	162,721,000	0	0	466,566,000	0	629,287,000
	石巻市	46,630,000	0	0	133,703,000	0	180,333,000
	塩竈市	8,132,000	0	0	23,317,000	0	31,449,000
	気仙沼市	19,114,000	0	0	54,806,000	0	73,920,000
	白石市	12,912,000	0	0	37,023,000	0	49,935,000
	名取市	16,613,000	0	0	47,634,000	0	64,247,000
	角田市	13,233,000	0	0	37,943,000	0	51,176,000
	多賀城市	9,215,000	0	0	26,424,000	0	35,639,000
	岩沼市	9,786,000	0	0	28,060,000	0	37,846,000
	登米市	49,362,000	0	0	141,536,000	0	190,898,000
	栗原市	33,005,000	0	0	94,635,000	0	127,640,000
	東松島市	12,582,000	0	0	36,078,000	0	48,660,000
	大崎市	41,522,000	0	0	119,057,000	0	160,579,000
	富谷市	10,248,000	0	0	29,386,000	0	39,634,000
	蔵王町	5,435,000	0	0	15,584,000	0	21,019,000
	七ヶ宿町	2,079,000	0	0	5,961,000	0	8,040,000
	大河原町	5,644,000	0	0	16,185,000	0	21,829,000
	村田町	4,805,000	0	0	13,778,000	0	18,583,000
	柴田町	9,596,000	0	0	27,517,000	0	37,113,000
	川崎町	3,847,000	0	0	11,032,000	0	14,879,000
	丸森町	8,377,000	0	0	24,020,000	0	32,397,000
	亘理町	10,600,000	0	0	30,395,000	0	40,995,000
	山元町	5,827,000	0	0	16,710,000	0	22,537,000
	松島町	3,647,000	0	0	10,457,000	0	14,104,000
	七ヶ浜町	3,276,000	0	0	9,394,000	0	12,670,000
	利府町	6,775,000	0	0	19,427,000	0	26,202,000
	大和町	8,987,000	0	0	25,771,000	0	34,758,000
	大郷町	3,220,000	0	0	9,233,000	0	12,453,000
大衡村	3,465,000	0	0	9,935,000	0	13,400,000	
色麻町	6,427,000	0	0	18,429,000	0	24,856,000	
加美町	13,939,000	0	0	39,969,000	0	53,908,000	
涌谷町	7,517,000	0	0	21,553,000	0	29,070,000	
美里町	9,752,000	0	0	27,961,000	0	37,713,000	
女川町	2,306,000	0	0	6,614,000	0	8,920,000	
南三陸町	5,117,000	0	0	14,674,000	0	19,791,000	
秋田県	秋田市	63,768,000	0	0	182,842,000	0	246,610,000
	能代市	17,999,000	0	0	51,608,000	0	69,607,000
	横手市	40,162,000	0	0	115,157,000	0	155,319,000
	大館市	22,298,000	0	0	63,936,000	0	86,234,000
	男鹿市	12,881,000	0	0	36,933,000	0	49,814,000
	湯沢市	19,903,000	0	0	57,068,000	0	76,971,000
鹿角市	16,975,000	0	0	48,673,000	0	65,648,000	

都道府県名	市町村名	譲与額					計
		地方揮発油 譲与税	うち錯誤措置 すべき額	地方道路 譲与税	自動車重量 譲与税	うち錯誤措置 すべき額	
秋田県	由利本荘市	37,991,000	0	0	108,932,000	0	146,923,000
	潟上市	9,820,000	0	0	28,158,000	0	37,978,000
	大仙市	56,162,000	0	0	161,033,000	0	217,195,000
	北秋田市	17,130,000	0	0	49,119,000	0	66,249,000
	にかほ市	14,053,000	0	0	40,294,000	0	54,347,000
	仙北市	15,716,000	0	0	45,062,000	0	60,778,000
	小坂町	2,963,000	0	0	8,496,000	0	11,459,000
	上小阿仁村	1,594,000	0	0	4,570,000	0	6,164,000
	藤里町	2,818,000	0	0	8,081,000	0	10,899,000
	三種町	8,385,000	0	0	24,043,000	0	32,428,000
	八峰町	3,477,000	0	0	9,972,000	0	13,449,000
	五城目町	4,133,000	0	0	11,853,000	0	15,986,000
	八郎潟町	1,816,000	0	0	5,209,000	0	7,025,000
	井川町	2,690,000	0	0	7,713,000	0	10,403,000
	大潟村	6,775,000	0	0	19,427,000	0	26,202,000
	美郷町	18,514,000	0	0	53,085,000	0	71,599,000
	羽後町	7,476,000	0	0	21,437,000	0	28,913,000
東成瀬村	2,211,000	0	0	6,339,000	0	8,550,000	
山形県	山形市	44,334,000	0	0	127,119,000	0	171,453,000
	米沢市	20,016,000	0	0	57,393,000	0	77,409,000
	鶴岡市	39,433,000	0	0	113,065,000	0	152,498,000
	酒田市	28,349,000	0	0	81,285,000	0	109,634,000
	新庄市	8,537,000	0	0	24,478,000	0	33,015,000
	寒河江市	9,645,000	0	0	27,657,000	0	37,302,000
	上山市	8,435,000	0	0	24,186,000	0	32,621,000
	村山市	8,206,000	0	0	23,530,000	0	31,736,000
	長井市	11,609,000	0	0	33,286,000	0	44,895,000
	天童市	14,670,000	0	0	42,063,000	0	56,733,000
	東根市	10,709,000	0	0	30,706,000	0	41,415,000
	尾花沢市	8,813,000	0	0	25,270,000	0	34,083,000
	南陽市	10,071,000	0	0	28,877,000	0	38,948,000
	山辺町	4,165,000	0	0	11,944,000	0	16,109,000
	中山町	2,993,000	0	0	8,583,000	0	11,576,000
	河北町	4,805,000	0	0	13,779,000	0	18,584,000
	西川町	3,920,000	0	0	11,241,000	0	15,161,000
	朝日町	3,815,000	0	0	10,941,000	0	14,756,000
	大江町	4,156,000	0	0	11,917,000	0	16,073,000
	大石田町	3,046,000	0	0	8,733,000	0	11,779,000
	金山町	2,971,000	0	0	8,519,000	0	11,490,000
	最上町	3,104,000	0	0	8,900,000	0	12,004,000
	舟形町	2,431,000	0	0	6,972,000	0	9,403,000
	真室川町	3,684,000	0	0	10,564,000	0	14,248,000
	大蔵村	2,473,000	0	0	7,093,000	0	9,566,000
	鮭川村	2,097,000	0	0	6,012,000	0	8,109,000
	戸沢村	2,117,000	0	0	6,070,000	0	8,187,000
	高島町	10,692,000	0	0	30,657,000	0	41,349,000
	川西町	9,511,000	0	0	27,271,000	0	36,782,000
	小国町	4,780,000	0	0	13,706,000	0	18,486,000
白鷹町	7,007,000	0	0	20,091,000	0	27,098,000	
飯豊町	5,325,000	0	0	15,270,000	0	20,595,000	
三川町	2,932,000	0	0	8,407,000	0	11,339,000	
庄内町	7,280,000	0	0	20,876,000	0	28,156,000	
遊佐町	5,807,000	0	0	16,650,000	0	22,457,000	
福島県	福島市	72,240,000	0	0	207,134,000	0	279,374,000
	会津若松市	30,281,000	0	0	86,825,000	0	117,106,000
	郡山市	81,055,000	0	0	232,408,000	0	313,463,000
	いわき市	87,931,000	0	0	252,122,000	0	340,053,000
	白河市	22,779,000	0	0	65,313,000	0	88,092,000
	須賀川市	32,088,000	0	0	92,005,000	0	124,093,000
	喜多方市	19,062,000	0	0	54,656,000	0	73,718,000
	相馬市	15,186,000	0	0	43,543,000	0	58,729,000
	二本松市	31,430,000	0	0	90,119,000	0	121,549,000
	田村市	17,791,000	0	0	51,013,000	0	68,804,000
	南相馬市	27,447,000	0	0	78,698,000	0	106,145,000
	伊達市	24,430,000	0	0	70,050,000	0	94,480,000
	本宮市	12,932,000	0	0	37,081,000	0	50,013,000
	桑折町	4,980,000	0	0	14,280,000	0	19,260,000
	国見町	4,051,000	0	0	11,616,000	0	15,667,000
	川俣町	5,642,000	0	0	16,179,000	0	21,821,000
	大玉村	5,117,000	0	0	14,673,000	0	19,790,000
	鏡石町	5,080,000	0	0	14,568,000	0	19,648,000
	天栄村	5,970,000	0	0	17,118,000	0	23,088,000
	下郷町	5,727,000	0	0	16,422,000	0	22,149,000
	檜枝岐村	615,000	0	0	1,764,000	0	2,379,000
只見町	4,456,000	0	0	12,778,000	0	17,234,000	

都道府県名	市町村名	譲与額					計
		地方揮発油 譲与税	うち錯誤措置 すべき額	地方道路 譲与税	自動車重量 譲与税	うち錯誤措置 すべき額	
福島県	南会津町	12,230,000	0	0	35,068,000	0	47,298,000
	北塩原村	1,910,000	0	0	5,478,000	0	7,388,000
	西会津町	6,240,000	0	0	17,894,000	0	24,134,000
	磐梯町	1,753,000	0	0	5,028,000	0	6,781,000
	猪苗代町	5,908,000	0	0	16,940,000	0	22,848,000
	会津坂下町	6,106,000	0	0	17,509,000	0	23,615,000
	湯川村	1,916,000	0	0	5,494,000	0	7,410,000
	柳津町	4,016,000	0	0	11,517,000	0	15,533,000
	三島町	862,000	0	0	2,473,000	0	3,335,000
	金山町	2,061,000	0	0	5,909,000	0	7,970,000
	昭和村	2,258,000	0	0	6,475,000	0	8,733,000
	会津美里町	8,715,000	0	0	24,990,000	0	33,705,000
	西郷村	8,092,000	0	0	23,204,000	0	31,296,000
	泉崎村	2,755,000	0	0	7,901,000	0	10,656,000
	中島村	1,877,000	0	0	5,384,000	0	7,261,000
	矢吹町	7,271,000	0	0	20,848,000	0	28,119,000
	棚倉町	4,016,000	0	0	11,515,000	0	15,531,000
	矢祭町	2,247,000	0	0	6,443,000	0	8,690,000
	塙町	3,667,000	0	0	10,516,000	0	14,183,000
	鮫川村	3,025,000	0	0	8,675,000	0	11,700,000
	石川町	7,037,000	0	0	20,178,000	0	27,215,000
	玉川村	3,260,000	0	0	9,347,000	0	12,607,000
	平田村	4,499,000	0	0	12,901,000	0	17,400,000
	浅川町	2,621,000	0	0	7,517,000	0	10,138,000
	古殿町	4,118,000	0	0	11,809,000	0	15,927,000
	三春町	7,566,000	0	0	21,695,000	0	29,261,000
	小野町	4,253,000	0	0	12,196,000	0	16,449,000
	広野町	2,049,000	0	0	5,875,000	0	7,924,000
	檜葉町	3,756,000	0	0	10,770,000	0	14,526,000
	富岡町	4,498,000	0	0	12,898,000	0	17,396,000
川内村	2,191,000	0	0	6,284,000	0	8,475,000	
大熊町	4,378,000	0	0	12,553,000	0	16,931,000	
双葉町	2,858,000	0	0	8,195,000	0	11,053,000	
浪江町	8,553,000	0	0	24,526,000	0	33,079,000	
葛尾村	1,340,000	0	0	3,844,000	0	5,184,000	
新地町	3,688,000	0	0	10,576,000	0	14,264,000	
飯館村	4,852,000	0	0	13,914,000	0	18,766,000	
茨城県	水戸市	54,693,000	0	0	156,821,000	0	211,514,000
	日立市	36,085,000	0	0	103,467,000	0	139,552,000
	土浦市	34,273,000	0	0	98,272,000	0	132,545,000
	古河市	34,622,000	0	0	99,271,000	0	133,893,000
	石岡市	29,903,000	0	0	85,742,000	0	115,645,000
	結城市	14,885,000	0	0	42,682,000	0	57,567,000
	龍ヶ崎市	18,501,000	0	0	53,049,000	0	71,550,000
	下妻市	17,549,000	0	0	50,319,000	0	67,868,000
	常総市	23,078,000	0	0	66,171,000	0	89,249,000
	常陸太田市	23,575,000	0	0	67,598,000	0	91,173,000
	高萩市	9,962,000	0	0	28,564,000	0	38,526,000
	北茨城市	13,335,000	0	0	38,237,000	0	51,572,000
	笠間市	26,577,000	0	0	76,205,000	0	102,782,000
	取手市	23,019,000	0	0	66,003,000	0	89,022,000
	牛久市	17,885,000	0	0	51,282,000	0	69,167,000
	つくば市	66,499,000	0	0	190,670,000	0	257,169,000
	ひたちなか市	32,602,000	0	0	93,481,000	0	126,083,000
	鹿嶋市	18,402,000	0	0	52,765,000	0	71,167,000
	潮来市	12,692,000	0	0	36,391,000	0	49,083,000
	守谷市	13,383,000	0	0	38,374,000	0	51,757,000
	常陸大宮市	18,550,000	0	0	53,188,000	0	71,738,000
	那珂市	19,405,000	0	0	55,640,000	0	75,045,000
	筑西市	44,538,000	0	0	127,703,000	0	172,241,000
	坂東市	21,504,000	0	0	61,659,000	0	83,163,000
	稲敷市	27,840,000	0	0	79,827,000	0	107,667,000
	かすみがうら市	16,390,000	0	0	46,995,000	0	63,385,000
	桜川市	18,807,000	0	0	53,927,000	0	72,734,000
	神栖市	28,042,000	0	0	80,404,000	0	108,446,000
	行方市	19,267,000	0	0	55,245,000	0	74,512,000
	鉾田市	20,361,000	0	0	58,381,000	0	78,742,000
	つくばみらい市	18,209,000	0	0	52,211,000	0	70,420,000
	小美玉市	19,922,000	0	0	57,124,000	0	77,046,000
	茨城町	12,659,000	0	0	36,297,000	0	48,956,000
大洗町	3,261,000	0	0	9,350,000	0	12,611,000	
城里町	10,190,000	0	0	29,219,000	0	39,409,000	
東海村	8,947,000	0	0	25,656,000	0	34,603,000	
大子町	8,150,000	0	0	23,370,000	0	31,520,000	
美浦村	5,893,000	0	0	16,898,000	0	22,791,000	

都道府県名	市町村名	譲与額					計
		地方揮発油 譲与税	うち錯誤措置 すべき額	地方道路 譲与税	自動車重量 譲与税	うち錯誤措置 すべき額	
茨城県	阿見町	13,353,000	0	0	38,288,000	0	51,641,000
	河内町	7,059,000	0	0	20,240,000	0	27,299,000
	八千代町	10,710,000	0	0	30,711,000	0	41,421,000
	五霞町	4,064,000	0	0	11,655,000	0	15,719,000
	境町	9,272,000	0	0	26,586,000	0	35,858,000
	利根町	6,393,000	0	0	18,331,000	0	24,724,000
栃木県	宇都宮市	91,225,000	0	0	261,568,000	0	352,793,000
	足利市	34,256,000	0	0	98,223,000	0	132,479,000
	栃木市	43,057,000	0	0	123,456,000	0	166,513,000
	佐野市	29,746,000	0	0	85,292,000	0	115,038,000
	鹿沼市	28,575,000	0	0	81,933,000	0	110,508,000
	日光市	29,650,000	0	0	85,014,000	0	114,664,000
	小山市	38,746,000	0	0	111,098,000	0	149,844,000
	真岡市	29,552,000	0	0	84,735,000	0	114,287,000
	大田原市	24,140,000	0	0	69,218,000	0	93,358,000
	矢板市	9,836,000	0	0	28,203,000	0	38,039,000
	那須塩原市	30,418,000	0	0	87,217,000	0	117,635,000
	さくら市	14,650,000	0	0	42,006,000	0	56,656,000
	那須烏山市	9,888,000	0	0	28,352,000	0	38,240,000
	下野市	17,322,000	0	0	49,667,000	0	66,989,000
	上三川町	10,227,000	0	0	29,325,000	0	39,552,000
	益子町	6,419,000	0	0	18,405,000	0	24,824,000
	茂木町	5,665,000	0	0	16,244,000	0	21,909,000
	市貝町	5,169,000	0	0	14,823,000	0	19,992,000
	芳賀町	9,848,000	0	0	28,237,000	0	38,085,000
	壬生町	11,079,000	0	0	31,767,000	0	42,846,000
野木町	7,239,000	0	0	20,757,000	0	27,996,000	
塩谷町	4,638,000	0	0	13,300,000	0	17,938,000	
高根沢町	9,899,000	0	0	28,383,000	0	38,282,000	
那須町	11,610,000	0	0	33,289,000	0	44,899,000	
那珂川町	7,151,000	0	0	20,505,000	0	27,656,000	
群馬県	前橋市	88,769,000	0	0	254,526,000	0	343,295,000
	高崎市	89,047,000	0	0	255,322,000	0	344,369,000
	桐生市	27,858,000	0	0	79,876,000	0	107,734,000
	伊勢崎市	53,430,000	0	0	153,200,000	0	206,630,000
	太田市	54,583,000	0	0	156,507,000	0	211,090,000
	沼田市	18,978,000	0	0	54,416,000	0	73,394,000
	館林市	17,808,000	0	0	51,061,000	0	68,869,000
	渋川市	33,132,000	0	0	94,998,000	0	128,130,000
	藤岡市	16,974,000	0	0	48,670,000	0	65,644,000
	富岡市	15,622,000	0	0	44,793,000	0	60,415,000
	安中市	23,788,000	0	0	68,208,000	0	91,996,000
	みどり市	13,119,000	0	0	37,617,000	0	50,736,000
	榛東村	5,659,000	0	0	16,227,000	0	21,886,000
	吉岡町	6,358,000	0	0	18,231,000	0	24,589,000
	上野村	3,258,000	0	0	9,341,000	0	12,599,000
	神流町	2,153,000	0	0	6,173,000	0	8,326,000
	下仁田町	3,592,000	0	0	10,301,000	0	13,893,000
	南牧村	1,835,000	0	0	5,263,000	0	7,098,000
	甘楽町	5,062,000	0	0	14,514,000	0	19,576,000
	中之条町	8,876,000	0	0	25,450,000	0	34,326,000
	長野原町	3,920,000	0	0	11,240,000	0	15,160,000
	嬭恋村	8,929,000	0	0	25,604,000	0	34,533,000
	草津町	1,651,000	0	0	4,734,000	0	6,385,000
	高山村	2,194,000	0	0	6,292,000	0	8,486,000
	東吾妻町	8,610,000	0	0	24,689,000	0	33,299,000
	片品村	4,524,000	0	0	12,973,000	0	17,497,000
	川場村	2,832,000	0	0	8,122,000	0	10,954,000
	昭和村	8,223,000	0	0	23,579,000	0	31,802,000
みなかみ町	13,861,000	0	0	39,743,000	0	53,604,000	
玉村町	8,758,000	0	0	25,113,000	0	33,871,000	
板倉町	6,979,000	0	0	20,013,000	0	26,992,000	
明和町	4,354,000	0	0	12,486,000	0	16,840,000	
千代田町	4,397,000	0	0	12,609,000	0	17,006,000	
大泉町	9,092,000	0	0	26,070,000	0	35,162,000	
邑楽町	10,174,000	0	0	29,173,000	0	39,347,000	
埼玉県	さいたま市	160,538,000	0	0	460,308,000	0	620,846,000
	川越市	52,060,000	0	0	149,271,000	0	201,331,000
	熊谷市	45,882,000	0	0	131,558,000	0	177,440,000
	川口市	67,140,000	0	0	192,510,000	0	259,650,000
	行田市	20,947,000	0	0	60,062,000	0	81,009,000
	秩父市	16,032,000	0	0	45,970,000	0	62,002,000
	所沢市	41,861,000	0	0	120,027,000	0	161,888,000
	飯能市	15,106,000	0	0	43,314,000	0	58,420,000
	加須市	37,099,000	0	0	106,373,000	0	143,472,000

都道府県名	市町村名	譲与額					計
		地方揮発油 譲与税	うち錯誤措置 すべき額	地方道路 譲与税	自動車重量 譲与税	うち錯誤措置 すべき額	
埼玉県	本庄市	19,493,000	0	0	55,893,000	0	75,386,000
	東松山市	19,471,000	0	0	55,831,000	0	75,302,000
	春日部市	36,724,000	0	0	105,299,000	0	142,023,000
	狭山市	21,909,000	0	0	62,819,000	0	84,728,000
	羽生市	15,417,000	0	0	44,206,000	0	59,623,000
	鴻巣市	23,540,000	0	0	67,496,000	0	91,036,000
	深谷市	45,812,000	0	0	131,357,000	0	177,169,000
	上尾市	28,015,000	0	0	80,326,000	0	108,341,000
	草加市	29,633,000	0	0	84,967,000	0	114,600,000
	越谷市	51,810,000	0	0	148,553,000	0	200,363,000
	蕨市	8,249,000	0	0	23,653,000	0	31,902,000
	戸田市	15,834,000	0	0	45,400,000	0	61,234,000
	入間市	21,724,000	0	0	62,290,000	0	84,014,000
	朝霞市	14,966,000	0	0	42,913,000	0	57,879,000
	志木市	8,086,000	0	0	23,185,000	0	31,271,000
	和光市	8,746,000	0	0	25,078,000	0	33,824,000
	新座市	17,423,000	0	0	49,958,000	0	67,381,000
	桶川市	12,242,000	0	0	35,101,000	0	47,343,000
	久喜市	30,891,000	0	0	88,573,000	0	119,464,000
	北本市	10,105,000	0	0	28,975,000	0	39,080,000
	八潮市	12,158,000	0	0	34,860,000	0	47,018,000
	富士見市	13,938,000	0	0	39,965,000	0	53,903,000
	三郷市	20,282,000	0	0	58,154,000	0	78,436,000
	蓮田市	10,835,000	0	0	31,069,000	0	41,904,000
	坂戸市	17,761,000	0	0	50,927,000	0	68,688,000
	幸手市	12,420,000	0	0	35,612,000	0	48,032,000
	鶴ヶ島市	11,388,000	0	0	32,654,000	0	44,042,000
	日高市	11,834,000	0	0	33,933,000	0	45,767,000
	吉川市	13,194,000	0	0	37,832,000	0	51,026,000
	ふじみ野市	13,139,000	0	0	37,673,000	0	50,812,000
	白岡市	10,220,000	0	0	29,304,000	0	39,524,000
	伊奈町	7,544,000	0	0	21,633,000	0	29,177,000
	三芳町	6,004,000	0	0	17,217,000	0	23,221,000
	毛呂山町	6,902,000	0	0	19,790,000	0	26,692,000
	越生町	3,233,000	0	0	9,270,000	0	12,503,000
	滑川町	6,565,000	0	0	18,824,000	0	25,389,000
	嵐山町	6,663,000	0	0	19,106,000	0	25,769,000
	小川町	7,708,000	0	0	22,101,000	0	29,809,000
	川島町	8,412,000	0	0	24,120,000	0	32,532,000
	吉見町	7,421,000	0	0	21,280,000	0	28,701,000
	鳩山町	4,699,000	0	0	13,473,000	0	18,172,000
ときがわ町	4,806,000	0	0	13,780,000	0	18,586,000	
横瀬町	2,194,000	0	0	6,292,000	0	8,486,000	
皆野町	2,668,000	0	0	7,650,000	0	10,318,000	
長瀨町	1,830,000	0	0	5,249,000	0	7,079,000	
小鹿野町	3,842,000	0	0	11,016,000	0	14,858,000	
東秩父村	1,547,000	0	0	4,436,000	0	5,983,000	
美里町	5,885,000	0	0	16,876,000	0	22,761,000	
神川町	5,756,000	0	0	16,506,000	0	22,262,000	
上里町	8,756,000	0	0	25,107,000	0	33,863,000	
寄居町	11,963,000	0	0	34,303,000	0	46,266,000	
宮代町	6,377,000	0	0	18,285,000	0	24,662,000	
杉戸町	11,211,000	0	0	32,147,000	0	43,358,000	
松伏町	5,339,000	0	0	15,311,000	0	20,650,000	
千葉県	千葉市	131,668,000	0	0	377,530,000	0	509,198,000
	銚子市	15,016,000	0	0	43,057,000	0	58,073,000
	市川市	50,441,000	0	0	144,628,000	0	195,069,000
	船橋市	68,726,000	0	0	197,056,000	0	265,782,000
	館山市	8,689,000	0	0	24,915,000	0	33,604,000
	木更津市	27,584,000	0	0	79,091,000	0	106,675,000
	松戸市	57,510,000	0	0	164,898,000	0	222,408,000
	野田市	28,071,000	0	0	80,488,000	0	108,559,000
	茂原市	21,259,000	0	0	60,956,000	0	82,215,000
	成田市	29,836,000	0	0	85,548,000	0	115,384,000
	佐倉市	32,004,000	0	0	91,766,000	0	123,770,000
	東金市	17,911,000	0	0	51,357,000	0	69,268,000
	旭市	23,903,000	0	0	68,538,000	0	92,441,000
	習志野市	19,392,000	0	0	55,603,000	0	74,995,000
	柏市	58,252,000	0	0	167,027,000	0	225,279,000
	勝浦市	4,922,000	0	0	14,114,000	0	19,036,000
	市原市	54,838,000	0	0	157,237,000	0	212,075,000
	流山市	24,201,000	0	0	69,393,000	0	93,594,000
	八千代市	26,282,000	0	0	75,357,000	0	101,639,000
	我孫子市	19,418,000	0	0	55,678,000	0	75,096,000
	鴨川市	10,553,000	0	0	30,259,000	0	40,812,000

都道府県名	市町村名	譲与額					計
		地方揮発油 譲与税	うち錯誤措置 すべき額	地方道路 譲与税	自動車重量 譲与税	うち錯誤措置 すべき額	
千葉県	鎌ヶ谷市	12,474,000	0	0	35,767,000	0	48,241,000
	君津市	21,656,000	0	0	62,094,000	0	83,750,000
	富津市	11,634,000	0	0	33,358,000	0	44,992,000
	浦安市	19,699,000	0	0	56,485,000	0	76,184,000
	四街道市	14,896,000	0	0	42,713,000	0	57,609,000
	袖ヶ浦市	14,107,000	0	0	40,450,000	0	54,557,000
	八街市	12,267,000	0	0	35,173,000	0	47,440,000
	印西市	25,108,000	0	0	71,993,000	0	97,101,000
	白井市	10,674,000	0	0	30,606,000	0	41,280,000
	富里市	10,213,000	0	0	29,285,000	0	39,498,000
	南房総市	14,878,000	0	0	42,660,000	0	57,538,000
	匝瑳市	15,346,000	0	0	44,002,000	0	59,348,000
	香取市	29,063,000	0	0	83,333,000	0	112,396,000
	山武市	19,251,000	0	0	55,200,000	0	74,451,000
	いすみ市	15,994,000	0	0	45,860,000	0	61,854,000
	大網白里市	12,934,000	0	0	37,086,000	0	50,020,000
	酒々井町	4,377,000	0	0	12,551,000	0	16,928,000
	栄町	7,101,000	0	0	20,360,000	0	27,461,000
	神崎町	2,219,000	0	0	6,363,000	0	8,582,000
	多古町	6,071,000	0	0	17,408,000	0	23,479,000
	東庄町	5,379,000	0	0	15,424,000	0	20,803,000
	九十九里町	5,133,000	0	0	14,719,000	0	19,852,000
	芝山町	5,139,000	0	0	14,735,000	0	19,874,000
	横芝光町	11,170,000	0	0	32,028,000	0	43,198,000
	一宮町	4,594,000	0	0	13,174,000	0	17,768,000
	睦沢町	4,353,000	0	0	12,482,000	0	16,835,000
	長生村	5,583,000	0	0	16,010,000	0	21,593,000
	白子町	5,064,000	0	0	14,520,000	0	19,584,000
	長柄町	4,315,000	0	0	12,372,000	0	16,687,000
	長南町	6,195,000	0	0	17,763,000	0	23,958,000
大多喜町	4,338,000	0	0	12,438,000	0	16,776,000	
御宿町	2,827,000	0	0	8,106,000	0	10,933,000	
鋸南町	2,444,000	0	0	7,009,000	0	9,453,000	
東京都	千代田区	21,229,000	0	0	60,872,000	0	82,101,000
	中央区	27,098,000	0	0	77,699,000	0	104,797,000
	港区	31,409,000	0	0	90,061,000	0	121,470,000
	新宿区	34,191,000	0	0	98,036,000	0	132,227,000
	文京区	19,132,000	0	0	54,857,000	0	73,989,000
	台東区	23,475,000	0	0	67,310,000	0	90,785,000
	墨田区	25,558,000	0	0	73,283,000	0	98,841,000
	江東区	48,274,000	0	0	138,415,000	0	186,689,000
	品川区	38,082,000	0	0	109,193,000	0	147,275,000
	目黒区	26,054,000	0	0	74,706,000	0	100,760,000
	大田区	71,827,000	0	0	205,949,000	0	277,776,000
	世田谷区	90,373,000	0	0	259,126,000	0	349,499,000
	渋谷区	28,639,000	0	0	82,116,000	0	110,755,000
	中野区	29,790,000	0	0	85,417,000	0	115,207,000
	杉並区	52,866,000	0	0	151,581,000	0	204,447,000
	豊島区	30,375,000	0	0	87,093,000	0	117,468,000
	北区	32,388,000	0	0	92,866,000	0	125,254,000
	荒川区	19,463,000	0	0	55,807,000	0	75,270,000
	板橋区	55,671,000	0	0	159,624,000	0	215,295,000
	練馬区	72,121,000	0	0	206,792,000	0	278,913,000
	足立区	72,402,000	0	0	207,597,000	0	279,999,000
	葛飾区	48,186,000	0	0	138,164,000	0	186,350,000
	江戸川区	73,730,000	0	0	211,404,000	0	285,134,000
	八王子市	70,632,000	0	0	202,521,000	0	273,153,000
	立川市	19,041,000	0	0	54,596,000	0	73,637,000
	武蔵野市	13,350,000	0	0	38,278,000	0	51,628,000
	三鷹市	18,393,000	0	0	52,738,000	0	71,131,000
	青梅市	19,154,000	0	0	54,921,000	0	74,075,000
	府中市	27,074,000	0	0	77,628,000	0	104,702,000
	昭島市	11,939,000	0	0	34,234,000	0	46,173,000
	調布市	23,730,000	0	0	68,040,000	0	91,770,000
	町田市	51,538,000	0	0	147,776,000	0	199,314,000
	小金井市	11,601,000	0	0	33,264,000	0	44,865,000
	小平市	18,827,000	0	0	53,982,000	0	72,809,000
	日野市	21,270,000	0	0	60,988,000	0	82,258,000
	東村山市	16,427,000	0	0	47,101,000	0	63,528,000
	国分寺市	12,681,000	0	0	36,362,000	0	49,043,000
	国立市	8,228,000	0	0	23,592,000	0	31,820,000
	福生市	6,488,000	0	0	18,605,000	0	25,093,000
	狛江市	7,954,000	0	0	22,806,000	0	30,760,000
東大和市	10,401,000	0	0	29,824,000	0	40,225,000	
清瀬市	8,408,000	0	0	24,109,000	0	32,517,000	

都道府県名	市町村名	譲与額					計
		地方揮発油 譲与税	うち錯誤措置 すべき額	地方道路 譲与税	自動車重量 譲与税	うち錯誤措置 すべき額	
東京都	東久留米市	13,221,000	0	0	37,910,000	0	51,131,000
	武蔵村山市	8,982,000	0	0	25,754,000	0	34,736,000
	多摩市	17,874,000	0	0	51,250,000	0	69,124,000
	稲城市	10,103,000	0	0	28,970,000	0	39,073,000
	羽村市	7,265,000	0	0	20,831,000	0	28,096,000
	あきる野市	12,317,000	0	0	35,316,000	0	47,633,000
	西東京市	18,715,000	0	0	53,662,000	0	72,377,000
	瑞穂町	5,611,000	0	0	16,088,000	0	21,699,000
	日の出町	3,010,000	0	0	8,632,000	0	11,642,000
	檜原村	761,000	0	0	2,183,000	0	2,944,000
	奥多摩町	2,091,000	0	0	5,997,000	0	8,088,000
	大島町	4,190,000	0	0	12,013,000	0	16,203,000
	利島村	156,000	0	0	448,000	0	604,000
	新島村	1,265,000	0	0	3,627,000	0	4,892,000
	神津島村	599,000	0	0	1,720,000	0	2,319,000
	三宅村	1,346,000	0	0	3,859,000	0	5,205,000
	御蔵島村	105,000	0	0	301,000	0	406,000
	八丈町	4,353,000	0	0	12,483,000	0	16,836,000
青ヶ島村	272,000	0	0	781,000	0	1,053,000	
小笠原村	531,000	0	0	1,523,000	0	2,054,000	
神奈川県	横浜市	427,857,000	0	2	1,226,783,000	0	1,654,640,002
	川崎市	157,003,000	0	0	450,170,000	0	607,173,000
	相模原市	91,894,000	0	0	263,487,000	0	355,381,000
	横須賀市	47,938,000	0	0	137,452,000	0	185,390,000
	平塚市	35,406,000	0	0	101,520,000	0	136,926,000
	鎌倉市	20,992,000	0	0	60,192,000	0	81,184,000
	藤沢市	56,602,000	0	0	162,295,000	0	218,897,000
	小田原市	26,391,000	0	0	75,671,000	0	102,062,000
	茅ヶ崎市	26,534,000	0	0	76,080,000	0	102,614,000
	逗子市	6,854,000	0	0	19,652,000	0	26,506,000
	三浦市	8,342,000	0	0	23,919,000	0	32,261,000
	秦野市	23,879,000	0	0	68,469,000	0	92,348,000
	厚木市	37,240,000	0	0	106,780,000	0	144,020,000
	大和市	26,778,000	0	0	76,781,000	0	103,559,000
	伊勢原市	15,257,000	0	0	43,747,000	0	59,004,000
	海老名市	18,062,000	0	0	51,789,000	0	69,851,000
	座間市	15,289,000	0	0	43,839,000	0	59,128,000
	南足柄市	6,713,000	0	0	19,249,000	0	25,962,000
	綾瀬市	12,195,000	0	0	34,966,000	0	47,161,000
	葉山町	4,314,000	0	0	12,369,000	0	16,683,000
	寒川町	7,080,000	0	0	20,300,000	0	27,380,000
	大磯町	4,447,000	0	0	12,751,000	0	17,198,000
	二宮町	4,382,000	0	0	12,564,000	0	16,946,000
	中井町	2,712,000	0	0	7,776,000	0	10,488,000
	大井町	3,210,000	0	0	9,204,000	0	12,414,000
	松田町	1,906,000	0	0	5,467,000	0	7,373,000
山北町	2,346,000	0	0	6,728,000	0	9,074,000	
開成町	2,704,000	0	0	7,754,000	0	10,458,000	
箱根町	2,855,000	0	0	8,186,000	0	11,041,000	
真鶴町	1,358,000	0	0	3,895,000	0	5,253,000	
湯河原町	4,385,000	0	0	12,574,000	0	16,959,000	
愛川町	8,107,000	0	0	23,247,000	0	31,354,000	
清川村	744,000	0	0	2,134,000	0	2,878,000	
新潟県	新潟市	175,520,000	0	1	503,263,000	0	678,783,001
	長岡市	84,307,000	0	0	241,731,000	0	326,038,000
	三条市	27,189,000	0	0	77,961,000	0	105,150,000
	柏崎市	26,409,000	0	0	75,721,000	0	102,130,000
	新発田市	27,059,000	0	0	77,586,000	0	104,645,000
	小千谷市	10,839,000	0	0	31,080,000	0	41,919,000
	加茂市	7,797,000	0	0	22,358,000	0	30,155,000
	十日町市	20,384,000	0	0	58,446,000	0	78,830,000
	見附市	10,656,000	0	0	30,554,000	0	41,210,000
	村上市	24,602,000	0	0	70,540,000	0	95,142,000
	燕市	24,585,000	0	0	70,493,000	0	95,078,000
	糸魚川市	15,820,000	0	0	45,362,000	0	61,182,000
	妙高市	13,469,000	0	0	38,621,000	0	52,090,000
	五泉市	14,898,000	0	0	42,716,000	0	57,614,000
	上越市	70,534,000	0	0	202,240,000	0	272,774,000
	阿賀野市	15,976,000	0	0	45,809,000	0	61,785,000
	佐渡市	35,239,000	0	0	101,041,000	0	136,280,000
	魚沼市	15,977,000	0	0	45,812,000	0	61,789,000
	南魚沼市	22,766,000	0	0	65,278,000	0	88,044,000
	胎内市	10,104,000	0	0	28,973,000	0	39,077,000
聖籠町	5,528,000	0	0	15,850,000	0	21,378,000	
弥彦村	3,556,000	0	0	10,198,000	0	13,754,000	

都道府県名	市町村名	譲与額					計
		地方揮発油 譲与税	うち錯誤措置 すべき額	地方道路 譲与税	自動車重量 譲与税	うち錯誤措置 すべき額	
新潟県	田上町	5,223,000	0	0	14,976,000	0	20,199,000
	阿賀町	6,882,000	0	0	19,733,000	0	26,615,000
	出雲崎町	2,252,000	0	0	6,457,000	0	8,709,000
	湯沢町	3,742,000	0	0	10,729,000	0	14,471,000
	津南町	5,034,000	0	0	14,436,000	0	19,470,000
	刈羽村	2,256,000	0	0	6,469,000	0	8,725,000
	関川村	5,485,000	0	0	15,727,000	0	21,212,000
	粟島浦村	385,000	0	0	1,104,000	0	1,489,000
富山県	富山市	93,965,000	0	0	269,426,000	0	363,391,000
	高岡市	40,307,000	0	0	115,571,000	0	155,878,000
	魚津市	10,675,000	0	0	30,609,000	0	41,284,000
	氷見市	15,525,000	0	0	44,515,000	0	60,040,000
	滑川市	8,355,000	0	0	23,957,000	0	32,312,000
	黒部市	12,034,000	0	0	34,505,000	0	46,539,000
	砺波市	19,186,000	0	0	55,014,000	0	74,200,000
	小矢部市	13,195,000	0	0	37,834,000	0	51,029,000
	南砺市	27,265,000	0	0	78,178,000	0	105,443,000
	射水市	24,002,000	0	0	68,822,000	0	92,824,000
	舟橋村	708,000	0	0	2,031,000	0	2,739,000
	上市町	8,261,000	0	0	23,687,000	0	31,948,000
	立山町	9,136,000	0	0	26,196,000	0	35,332,000
	入善町	10,681,000	0	0	30,627,000	0	41,308,000
朝日町	5,169,000	0	0	14,823,000	0	19,992,000	
石川県	金沢市	85,438,000	0	0	244,974,000	0	330,412,000
	七尾市	21,238,000	0	0	60,897,000	0	82,135,000
	小松市	23,874,000	0	0	68,454,000	0	92,328,000
	輪島市	11,887,000	0	0	34,084,000	0	45,971,000
	珠洲市	8,021,000	0	0	23,000,000	0	31,021,000
	加賀市	18,668,000	0	0	53,528,000	0	72,196,000
	羽咋市	8,330,000	0	0	23,884,000	0	32,214,000
	かほく市	8,174,000	0	0	23,439,000	0	31,613,000
	白山市	27,420,000	0	0	78,621,000	0	106,041,000
	能美市	14,388,000	0	0	41,255,000	0	55,643,000
	野々市市	10,010,000	0	0	28,704,000	0	38,714,000
	川北町	1,445,000	0	0	4,143,000	0	5,588,000
	津幡町	9,155,000	0	0	26,251,000	0	35,406,000
	内灘町	5,164,000	0	0	14,808,000	0	19,972,000
	志賀町	11,567,000	0	0	33,166,000	0	44,733,000
	宝達志水町	5,643,000	0	0	16,180,000	0	21,823,000
	中能登町	7,249,000	0	0	20,787,000	0	28,036,000
	穴水町	4,739,000	0	0	13,589,000	0	18,328,000
能登町	10,891,000	0	0	31,227,000	0	42,118,000	
福井県	福井市	64,071,000	0	0	183,709,000	0	247,780,000
	敦賀市	13,814,000	0	0	39,611,000	0	53,425,000
	小浜市	10,034,000	0	0	28,770,000	0	38,804,000
	大野市	12,976,000	0	0	37,205,000	0	50,181,000
	勝山市	10,402,000	0	0	29,825,000	0	40,227,000
	鯖江市	17,506,000	0	0	50,194,000	0	67,700,000
	あわら市	8,594,000	0	0	24,643,000	0	33,237,000
	越前市	22,183,000	0	0	63,606,000	0	85,789,000
	坂井市	22,818,000	0	0	65,427,000	0	88,245,000
	永平寺町	5,245,000	0	0	15,039,000	0	20,284,000
	池田町	1,670,000	0	0	4,789,000	0	6,459,000
	南越前町	5,493,000	0	0	15,750,000	0	21,243,000
	越前町	8,217,000	0	0	23,561,000	0	31,778,000
	美浜町	3,826,000	0	0	10,970,000	0	14,796,000
高浜町	3,504,000	0	0	10,047,000	0	13,551,000	
おおい町	4,340,000	0	0	12,444,000	0	16,784,000	
若狭町	8,626,000	0	0	24,735,000	0	33,361,000	
山梨県	甲府市	29,324,000	0	0	84,080,000	0	113,404,000
	富士吉田市	8,952,000	0	0	25,668,000	0	34,620,000
	都留市	6,271,000	0	0	17,982,000	0	24,253,000
	山梨市	10,066,000	0	0	28,863,000	0	38,929,000
	大月市	6,331,000	0	0	18,153,000	0	24,484,000
	韮崎市	9,066,000	0	0	25,997,000	0	35,063,000
	南アルプス市	18,597,000	0	0	53,325,000	0	71,922,000
	北杜市	19,575,000	0	0	56,127,000	0	75,702,000
	甲斐市	13,198,000	0	0	37,842,000	0	51,040,000
	笛吹市	18,418,000	0	0	52,812,000	0	71,230,000
	上野原市	6,325,000	0	0	18,136,000	0	24,461,000
	甲州市	8,157,000	0	0	23,389,000	0	31,546,000
	中央市	8,485,000	0	0	24,330,000	0	32,815,000
	市川三郷町	4,775,000	0	0	13,691,000	0	18,466,000
	早川町	1,800,000	0	0	5,161,000	0	6,961,000
身延町	5,183,000	0	0	14,861,000	0	20,044,000	

都道府県名	市町村名	譲与額					計
		地方揮発油 譲与税	うち錯誤措置 すべき額	地方道路 譲与税	自動車重量 譲与税	うち錯誤措置 すべき額	
山梨県	南部町	3,274,000	0	0	9,390,000	0	12,664,000
	富士川町	4,733,000	0	0	13,571,000	0	18,304,000
	昭和町	3,773,000	0	0	10,819,000	0	14,592,000
	道志村	744,000	0	0	2,133,000	0	2,877,000
	西桂町	821,000	0	0	2,354,000	0	3,175,000
	忍野村	1,899,000	0	0	5,447,000	0	7,346,000
	山中湖村	1,538,000	0	0	4,412,000	0	5,950,000
	鳴沢村	1,751,000	0	0	5,021,000	0	6,772,000
	富士河口湖町	6,622,000	0	0	18,988,000	0	25,610,000
	小菅村	512,000	0	0	1,470,000	0	1,982,000
丹波山村	302,000	0	0	867,000	0	1,169,000	
長野県	長野市	92,673,000	0	0	265,721,000	0	358,394,000
	松本市	60,359,000	0	0	173,066,000	0	233,425,000
	上田市	38,522,000	0	0	110,453,000	0	148,975,000
	岡谷市	9,549,000	0	0	27,381,000	0	36,930,000
	飯田市	32,490,000	0	0	93,160,000	0	125,650,000
	諏訪市	12,288,000	0	0	35,234,000	0	47,522,000
	須坂市	13,811,000	0	0	39,602,000	0	53,413,000
	小諸市	15,918,000	0	0	45,642,000	0	61,560,000
	伊那市	29,439,000	0	0	84,410,000	0	113,849,000
	駒ヶ根市	13,449,000	0	0	38,564,000	0	52,013,000
	中野市	15,865,000	0	0	45,490,000	0	61,355,000
	大町市	13,062,000	0	0	37,452,000	0	50,514,000
	飯山市	12,633,000	0	0	36,223,000	0	48,856,000
	茅野市	25,493,000	0	0	73,095,000	0	98,588,000
	塩尻市	18,729,000	0	0	53,701,000	0	72,430,000
	佐久市	37,232,000	0	0	106,755,000	0	143,987,000
	千曲市	13,936,000	0	0	39,959,000	0	53,895,000
	東御市	12,350,000	0	0	35,412,000	0	47,762,000
	安曇野市	34,668,000	0	0	99,405,000	0	134,073,000
	小海町	4,472,000	0	0	12,823,000	0	17,295,000
	川上村	8,470,000	0	0	24,286,000	0	32,756,000
	南牧村	6,146,000	0	0	17,623,000	0	23,769,000
	南相木村	3,550,000	0	0	10,180,000	0	13,730,000
	北相木村	2,534,000	0	0	7,266,000	0	9,800,000
	佐久穂町	9,310,000	0	0	26,695,000	0	36,005,000
	軽井沢町	7,381,000	0	0	21,165,000	0	28,546,000
	御代田町	4,752,000	0	0	13,626,000	0	18,378,000
	立科町	4,536,000	0	0	13,007,000	0	17,543,000
	青木村	2,104,000	0	0	6,033,000	0	8,137,000
	長和町	4,821,000	0	0	13,823,000	0	18,644,000
	下諏訪町	3,842,000	0	0	11,017,000	0	14,859,000
	富士見町	10,417,000	0	0	29,868,000	0	40,285,000
	原村	6,348,000	0	0	18,203,000	0	24,551,000
	辰野町	7,867,000	0	0	22,557,000	0	30,424,000
	箕輪町	7,889,000	0	0	22,621,000	0	30,510,000
	飯島町	5,613,000	0	0	16,094,000	0	21,707,000
	南箕輪村	5,341,000	0	0	15,316,000	0	20,657,000
	中川村	3,597,000	0	0	10,315,000	0	13,912,000
	宮田村	3,989,000	0	0	11,438,000	0	15,427,000
	松川町	5,406,000	0	0	15,502,000	0	20,908,000
	高森町	5,416,000	0	0	15,529,000	0	20,945,000
	阿南町	4,583,000	0	0	13,141,000	0	17,724,000
	阿智村	4,204,000	0	0	12,054,000	0	16,258,000
	平谷村	551,000	0	0	1,582,000	0	2,133,000
	根羽村	1,155,000	0	0	3,312,000	0	4,467,000
	下條村	2,783,000	0	0	7,982,000	0	10,765,000
	壳木村	850,000	0	0	2,439,000	0	3,289,000
	天龍村	1,911,000	0	0	5,479,000	0	7,390,000
	泰阜村	2,066,000	0	0	5,925,000	0	7,991,000
	喬木村	2,749,000	0	0	7,883,000	0	10,632,000
豊丘村	4,393,000	0	0	12,597,000	0	16,990,000	
大鹿村	1,770,000	0	0	5,077,000	0	6,847,000	
上松町	2,311,000	0	0	6,628,000	0	8,939,000	
南木曾町	2,870,000	0	0	8,230,000	0	11,100,000	
木祖村	2,275,000	0	0	6,525,000	0	8,800,000	
王滝村	2,692,000	0	0	7,719,000	0	10,411,000	
大桑村	1,968,000	0	0	5,645,000	0	7,613,000	
木曾町	8,568,000	0	0	24,567,000	0	33,135,000	
麻績村	3,300,000	0	0	9,464,000	0	12,764,000	
生坂村	1,671,000	0	0	4,792,000	0	6,463,000	
山形村	3,465,000	0	0	9,936,000	0	13,401,000	
朝日村	2,283,000	0	0	6,547,000	0	8,830,000	
筑北村	3,991,000	0	0	11,445,000	0	15,436,000	
池田町	4,305,000	0	0	12,346,000	0	16,651,000	

都道府県名	市町村名	譲与額					計
		地方揮発油 譲与税	うち錯誤措置 すべき額	地方道路 譲与税	自動車重量 譲与税	うち錯誤措置 すべき額	
長野県	松川村	3,948,000	0	0	11,320,000	0	15,268,000
	白馬村	4,945,000	0	0	14,181,000	0	19,126,000
	小谷村	3,464,000	0	0	9,935,000	0	13,399,000
	坂城町	4,517,000	0	0	12,951,000	0	17,468,000
	小布施町	3,617,000	0	0	10,371,000	0	13,988,000
	高山村	3,225,000	0	0	9,248,000	0	12,473,000
	山ノ内町	3,994,000	0	0	11,452,000	0	15,446,000
	木島平村	2,900,000	0	0	8,315,000	0	11,215,000
	野沢温泉村	2,634,000	0	0	7,554,000	0	10,188,000
	信濃町	4,948,000	0	0	14,188,000	0	19,136,000
	小川村	3,991,000	0	0	11,444,000	0	15,435,000
	飯綱町	6,956,000	0	0	19,944,000	0	26,900,000
	栄村	4,387,000	0	0	12,580,000	0	16,967,000
岐阜県	岐阜市	77,135,000	0	0	221,168,000	0	298,303,000
	大垣市	40,318,000	0	0	115,604,000	0	155,922,000
	高山市	40,750,000	0	0	116,842,000	0	157,592,000
	多治見市	20,444,000	0	0	58,620,000	0	79,064,000
	関市	26,327,000	0	0	75,489,000	0	101,816,000
	中津川市	31,673,000	0	0	90,817,000	0	122,490,000
	美濃市	6,130,000	0	0	17,578,000	0	23,708,000
	瑞浪市	12,475,000	0	0	35,771,000	0	48,246,000
	羽島市	17,740,000	0	0	50,866,000	0	68,606,000
	恵那市	20,363,000	0	0	58,386,000	0	78,749,000
	美濃加茂市	16,475,000	0	0	47,238,000	0	63,713,000
	土岐市	13,327,000	0	0	38,212,000	0	51,539,000
	各務原市	32,342,000	0	0	92,735,000	0	125,077,000
	可児市	20,970,000	0	0	60,127,000	0	81,097,000
	山県市	11,639,000	0	0	33,373,000	0	45,012,000
	瑞穂市	13,612,000	0	0	39,031,000	0	52,643,000
	飛騨市	9,951,000	0	0	28,533,000	0	38,484,000
	本巣市	15,181,000	0	0	43,530,000	0	58,711,000
	郡上市	19,682,000	0	0	56,433,000	0	76,115,000
	下呂市	14,353,000	0	0	41,154,000	0	55,507,000
	海津市	19,353,000	0	0	55,490,000	0	74,843,000
	岐南町	5,125,000	0	0	14,696,000	0	19,821,000
	笠松町	4,270,000	0	0	12,245,000	0	16,515,000
	養老町	12,781,000	0	0	36,647,000	0	49,428,000
	垂井町	6,731,000	0	0	19,301,000	0	26,032,000
	関ヶ原町	2,753,000	0	0	7,894,000	0	10,647,000
	神戸町	7,091,000	0	0	20,334,000	0	27,425,000
	輪之内町	4,538,000	0	0	13,012,000	0	17,550,000
	安八町	6,153,000	0	0	17,644,000	0	23,797,000
	揖斐川町	10,702,000	0	0	30,686,000	0	41,388,000
	大野町	8,816,000	0	0	25,279,000	0	34,095,000
	池田町	7,733,000	0	0	22,175,000	0	29,908,000
	北方町	3,501,000	0	0	10,039,000	0	13,540,000
坂祝町	2,803,000	0	0	8,039,000	0	10,842,000	
富加町	2,249,000	0	0	6,449,000	0	8,698,000	
川辺町	3,489,000	0	0	10,004,000	0	13,493,000	
七宗町	2,012,000	0	0	5,771,000	0	7,783,000	
八百津町	6,314,000	0	0	18,105,000	0	24,419,000	
白川町	5,285,000	0	0	15,155,000	0	20,440,000	
東白川村	2,085,000	0	0	5,979,000	0	8,064,000	
御嵩町	6,053,000	0	0	17,358,000	0	23,411,000	
白川村	1,610,000	0	0	4,618,000	0	6,228,000	
静岡県	静岡市	108,569,000	0	0	311,297,000	0	419,866,000
	浜松市	191,185,000	0	1	548,181,000	0	739,366,001
	沼津市	34,354,000	0	0	98,502,000	0	132,856,000
	熱海市	6,805,000	0	0	19,512,000	0	26,317,000
	三島市	17,400,000	0	0	49,893,000	0	67,293,000
	富士宮市	28,037,000	0	0	80,390,000	0	108,427,000
	伊東市	11,049,000	0	0	31,680,000	0	42,729,000
	島田市	24,712,000	0	0	70,856,000	0	95,568,000
	富士市	46,067,000	0	0	132,088,000	0	178,155,000
	磐田市	48,544,000	0	0	139,189,000	0	187,733,000
	焼津市	27,768,000	0	0	79,618,000	0	107,386,000
	掛川市	38,032,000	0	0	109,048,000	0	147,080,000
	藤枝市	28,903,000	0	0	82,874,000	0	111,777,000
	御殿場市	19,416,000	0	0	55,672,000	0	75,088,000
	袋井市	27,973,000	0	0	80,207,000	0	108,180,000
	下田市	4,469,000	0	0	12,813,000	0	17,282,000
	裾野市	12,733,000	0	0	36,510,000	0	49,243,000
	湖西市	15,823,000	0	0	45,368,000	0	61,191,000
	伊豆市	13,191,000	0	0	37,824,000	0	51,015,000
御前崎市	13,014,000	0	0	37,316,000	0	50,330,000	

都道府県名	市町村名	譲与額					計
		地方揮発油 譲与税	うち錯誤措置 すべき額	地方道路 譲与税	自動車重量 譲与税	うち錯誤措置 すべき額	
静岡県	菊川市	20,650,000	0	0	59,211,000	0	79,861,000
	伊豆の国市	13,082,000	0	0	37,512,000	0	50,594,000
	牧之原市	16,711,000	0	0	47,916,000	0	64,627,000
	東伊豆町	3,611,000	0	0	10,355,000	0	13,966,000
	河津町	3,045,000	0	0	8,731,000	0	11,776,000
	南伊豆町	3,618,000	0	0	10,374,000	0	13,992,000
	松崎町	1,832,000	0	0	5,253,000	0	7,085,000
	西伊豆町	2,100,000	0	0	6,022,000	0	8,122,000
	函南町	9,410,000	0	0	26,982,000	0	36,392,000
	清水町	4,763,000	0	0	13,659,000	0	18,422,000
	長泉町	7,573,000	0	0	21,716,000	0	29,289,000
	小山町	7,289,000	0	0	20,899,000	0	28,188,000
	吉田町	6,820,000	0	0	19,557,000	0	26,377,000
	川根本町	2,860,000	0	0	8,200,000	0	11,060,000
森町	8,369,000	0	0	23,996,000	0	32,365,000	
愛知県	名古屋市	330,918,000	0	1	948,835,000	0	1,279,753,001
	豊橋市	87,275,000	0	0	250,242,000	0	337,517,000
	岡崎市	65,054,000	0	0	186,529,000	0	251,583,000
	一宮市	68,562,000	0	0	196,588,000	0	265,150,000
	瀬戸市	21,846,000	0	0	62,639,000	0	84,485,000
	半田市	20,883,000	0	0	59,879,000	0	80,762,000
	春日井市	49,499,000	0	0	141,929,000	0	191,428,000
	豊川市	43,104,000	0	0	123,593,000	0	166,697,000
	津島市	11,905,000	0	0	34,135,000	0	46,040,000
	碧南市	13,914,000	0	0	39,896,000	0	53,810,000
	刈谷市	28,093,000	0	0	80,551,000	0	108,644,000
	豊田市	85,292,000	0	0	244,556,000	0	329,848,000
	安城市	36,171,000	0	0	103,712,000	0	139,883,000
	西尾市	43,404,000	0	0	124,453,000	0	167,857,000
	蒲郡市	15,791,000	0	0	45,277,000	0	61,068,000
	犬山市	16,572,000	0	0	47,518,000	0	64,090,000
	常滑市	13,930,000	0	0	39,942,000	0	53,872,000
	江南市	17,973,000	0	0	51,534,000	0	69,507,000
	小牧市	28,515,000	0	0	81,760,000	0	110,275,000
	稲沢市	34,496,000	0	0	98,911,000	0	133,407,000
	新城市	18,057,000	0	0	51,774,000	0	69,831,000
	東海市	18,070,000	0	0	51,812,000	0	69,882,000
	大府市	15,079,000	0	0	43,236,000	0	58,315,000
	知多市	16,752,000	0	0	48,033,000	0	64,785,000
	知立市	10,734,000	0	0	30,777,000	0	41,511,000
	尾張旭市	12,412,000	0	0	35,589,000	0	48,001,000
	高浜市	7,101,000	0	0	20,361,000	0	27,462,000
	岩倉市	8,359,000	0	0	23,970,000	0	32,329,000
	豊明市	11,812,000	0	0	33,870,000	0	45,682,000
	日進市	15,533,000	0	0	44,538,000	0	60,071,000
	田原市	29,473,000	0	0	84,507,000	0	113,980,000
	愛西市	20,489,000	0	0	58,749,000	0	79,238,000
	清須市	12,620,000	0	0	36,186,000	0	48,806,000
	北名古屋市	13,801,000	0	0	39,571,000	0	53,372,000
	弥富市	13,323,000	0	0	38,200,000	0	51,523,000
	みよし市	11,059,000	0	0	31,709,000	0	42,768,000
	あま市	16,173,000	0	0	46,373,000	0	62,546,000
	長久手市	8,837,000	0	0	25,339,000	0	34,176,000
	東郷町	7,125,000	0	0	20,431,000	0	27,556,000
	豊山町	2,685,000	0	0	7,699,000	0	10,384,000
大口町	6,437,000	0	0	18,459,000	0	24,896,000	
扶桑町	6,155,000	0	0	17,650,000	0	23,805,000	
大治町	4,649,000	0	0	13,330,000	0	17,979,000	
蟹江町	6,372,000	0	0	18,272,000	0	24,644,000	
飛島村	3,765,000	0	0	10,798,000	0	14,563,000	
阿久比町	7,052,000	0	0	20,222,000	0	27,274,000	
東浦町	10,084,000	0	0	28,914,000	0	38,998,000	
南知多町	5,882,000	0	0	16,868,000	0	22,750,000	
美浜町	6,865,000	0	0	19,684,000	0	26,549,000	
武豊町	8,551,000	0	0	24,519,000	0	33,070,000	
幸田町	10,314,000	0	0	29,573,000	0	39,887,000	
設楽町	5,506,000	0	0	15,789,000	0	21,295,000	
東栄町	2,160,000	0	0	6,195,000	0	8,355,000	
豊根村	1,191,000	0	0	3,417,000	0	4,608,000	
三重県	津市	69,011,000	0	0	197,874,000	0	266,885,000
	四日市市	61,326,000	0	0	175,841,000	0	237,167,000
	伊勢市	24,062,000	0	0	68,993,000	0	93,055,000
	松阪市	40,049,000	0	0	114,831,000	0	154,880,000
	桑名市	29,086,000	0	0	83,398,000	0	112,484,000
鈴鹿市	42,249,000	0	0	121,142,000	0	163,391,000	

都道府県名	市町村名	譲与額					計
		地方揮発油 譲与税	うち錯誤措置 すべき額	地方道路 譲与税	自動車重量 譲与税	うち錯誤措置 すべき額	
三重県	名張市	18,558,000	0	0	53,211,000	0	71,769,000
	尾鷲市	3,650,000	0	0	10,466,000	0	14,116,000
	亀山市	13,238,000	0	0	37,957,000	0	51,195,000
	鳥羽市	4,164,000	0	0	11,940,000	0	16,104,000
	熊野市	6,362,000	0	0	18,241,000	0	24,603,000
	いなべ市	19,341,000	0	0	55,458,000	0	74,799,000
	志摩市	12,387,000	0	0	35,517,000	0	47,904,000
	伊賀市	40,124,000	0	0	115,047,000	0	155,171,000
	木曾岬町	2,692,000	0	0	7,719,000	0	10,411,000
	東員町	6,198,000	0	0	17,771,000	0	23,969,000
	菰野町	12,516,000	0	0	35,888,000	0	48,404,000
	朝日町	1,879,000	0	0	5,388,000	0	7,267,000
	川越町	2,921,000	0	0	8,375,000	0	11,296,000
	多気町	8,066,000	0	0	23,129,000	0	31,195,000
	明和町	8,450,000	0	0	24,228,000	0	32,678,000
	大台町	4,064,000	0	0	11,654,000	0	15,718,000
	玉城町	5,487,000	0	0	15,732,000	0	21,219,000
度会町	2,732,000	0	0	7,833,000	0	10,565,000	
大紀町	3,413,000	0	0	9,788,000	0	13,201,000	
南伊勢町	5,187,000	0	0	14,874,000	0	20,061,000	
紀北町	4,783,000	0	0	13,716,000	0	18,499,000	
御浜町	3,395,000	0	0	9,736,000	0	13,131,000	
紀宝町	3,972,000	0	0	11,391,000	0	15,363,000	
滋賀県	大津市	51,521,000	0	0	147,727,000	0	199,248,000
	彦根市	20,018,000	0	0	57,398,000	0	77,416,000
	長浜市	30,189,000	0	0	86,561,000	0	116,750,000
	近江八幡市	16,206,000	0	0	46,468,000	0	62,674,000
	草津市	21,795,000	0	0	62,494,000	0	84,289,000
	守山市	14,125,000	0	0	40,500,000	0	54,625,000
	栗東市	12,534,000	0	0	35,940,000	0	48,474,000
	甲賀市	26,099,000	0	0	74,834,000	0	100,933,000
	野洲市	10,314,000	0	0	29,575,000	0	39,889,000
	湖南市	10,470,000	0	0	30,021,000	0	40,491,000
	高島市	17,696,000	0	0	50,739,000	0	68,435,000
	東近江市	24,337,000	0	0	69,783,000	0	94,120,000
	米原市	9,894,000	0	0	28,371,000	0	38,265,000
	日野町	5,677,000	0	0	16,279,000	0	21,956,000
	竜王町	3,354,000	0	0	9,619,000	0	12,973,000
	愛荘町	5,426,000	0	0	15,559,000	0	20,985,000
	豊郷町	1,792,000	0	0	5,140,000	0	6,932,000
甲良町	2,468,000	0	0	7,077,000	0	9,545,000	
多賀町	3,109,000	0	0	8,914,000	0	12,023,000	
京都府	京都市	173,958,000	0	1	498,787,000	0	672,745,001
	福知山市	28,568,000	0	0	81,914,000	0	110,482,000
	舞鶴市	19,396,000	0	0	55,614,000	0	75,010,000
	綾部市	11,430,000	0	0	32,773,000	0	44,203,000
	宇治市	24,465,000	0	0	70,150,000	0	94,615,000
	宮津市	5,053,000	0	0	14,489,000	0	19,542,000
	亀岡市	16,062,000	0	0	46,054,000	0	62,116,000
	城陽市	10,631,000	0	0	30,483,000	0	41,114,000
	向日市	6,158,000	0	0	17,656,000	0	23,814,000
	長岡京市	9,389,000	0	0	26,921,000	0	36,310,000
	八幡市	10,663,000	0	0	30,574,000	0	41,237,000
	京田辺市	12,724,000	0	0	36,484,000	0	49,208,000
	京丹後市	20,550,000	0	0	58,922,000	0	79,472,000
	南丹市	14,295,000	0	0	40,989,000	0	55,284,000
	木津川市	15,667,000	0	0	44,921,000	0	60,588,000
	大山崎町	2,111,000	0	0	6,055,000	0	8,166,000
	久御山町	3,655,000	0	0	10,481,000	0	14,136,000
	井手町	1,946,000	0	0	5,581,000	0	7,527,000
	宇治田原町	3,023,000	0	0	8,669,000	0	11,692,000
	笠置町	432,000	0	0	1,240,000	0	1,672,000
和束町	1,982,000	0	0	5,683,000	0	7,665,000	
精華町	6,612,000	0	0	18,958,000	0	25,570,000	
南山城村	1,766,000	0	0	5,065,000	0	6,831,000	
京丹波町	6,689,000	0	0	19,180,000	0	25,869,000	
伊根町	975,000	0	0	2,797,000	0	3,772,000	
与謝野町	5,297,000	0	0	15,188,000	0	20,485,000	
大阪府	大阪市	312,503,000	0	1	896,032,000	0	1,208,535,001
	堺市	100,758,000	0	0	288,903,000	0	389,661,000
	岸和田市	24,199,000	0	0	69,385,000	0	93,584,000
	豊中市	42,453,000	0	0	121,725,000	0	164,178,000
	池田市	11,129,000	0	0	31,911,000	0	43,040,000
	吹田市	39,805,000	0	0	114,133,000	0	153,938,000
泉大津市	9,005,000	0	0	25,822,000	0	34,827,000	

都道府県名	市町村名	譲与額					計
		地方揮発油 譲与税	うち錯誤措置 すべき額	地方道路 譲与税	自動車重量 譲与税	うち錯誤措置 すべき額	
大阪府	高槻市	41,048,000	0	0	117,696,000	0	158,744,000
	貝塚市	11,938,000	0	0	34,232,000	0	46,170,000
	守口市	14,890,000	0	0	42,694,000	0	57,584,000
	枚方市	44,740,000	0	0	128,282,000	0	173,022,000
	茨木市	34,540,000	0	0	99,036,000	0	133,576,000
	八尾市	30,768,000	0	0	88,220,000	0	118,988,000
	泉佐野市	11,932,000	0	0	34,214,000	0	46,146,000
	富田林市	14,493,000	0	0	41,557,000	0	56,050,000
	寝屋川市	24,028,000	0	0	68,896,000	0	92,924,000
	河内長野市	16,183,000	0	0	46,401,000	0	62,584,000
	松原市	12,918,000	0	0	37,042,000	0	49,960,000
	大東市	13,337,000	0	0	38,241,000	0	51,578,000
	和泉市	22,681,000	0	0	65,034,000	0	87,715,000
	箕面市	18,457,000	0	0	52,921,000	0	71,378,000
	柏原市	8,864,000	0	0	25,415,000	0	34,279,000
	羽曳野市	14,081,000	0	0	40,375,000	0	54,456,000
	門真市	12,661,000	0	0	36,304,000	0	48,965,000
	摂津市	10,083,000	0	0	28,911,000	0	38,994,000
	高石市	6,418,000	0	0	18,403,000	0	24,821,000
	藤井寺市	7,455,000	0	0	21,378,000	0	28,833,000
	東大阪市	53,907,000	0	0	154,567,000	0	208,474,000
	泉南市	8,809,000	0	0	25,258,000	0	34,067,000
	四條畷市	6,987,000	0	0	20,034,000	0	27,021,000
	交野市	9,192,000	0	0	26,356,000	0	35,548,000
	大阪狭山市	7,880,000	0	0	22,595,000	0	30,475,000
	阪南市	7,813,000	0	0	22,402,000	0	30,215,000
	島本町	3,722,000	0	0	10,673,000	0	14,395,000
	豊能町	3,947,000	0	0	11,318,000	0	15,265,000
	能勢町	4,241,000	0	0	12,161,000	0	16,402,000
	忠岡町	2,357,000	0	0	6,758,000	0	9,115,000
熊取町	6,061,000	0	0	17,380,000	0	23,441,000	
田尻町	1,147,000	0	0	3,290,000	0	4,437,000	
岬町	3,233,000	0	0	9,271,000	0	12,504,000	
太子町	2,547,000	0	0	7,304,000	0	9,851,000	
河南町	3,207,000	0	0	9,196,000	0	12,403,000	
千早赤阪村	1,413,000	0	0	4,053,000	0	5,466,000	
兵庫県	神戸市	220,462,000	0	1	632,127,000	0	852,589,001
	姫路市	91,658,000	0	0	262,808,000	0	354,466,000
	尼崎市	55,132,000	0	0	158,080,000	0	213,212,000
	明石市	35,175,000	0	0	100,856,000	0	136,031,000
	西宮市	58,831,000	0	0	168,685,000	0	227,516,000
	洲本市	12,764,000	0	0	36,600,000	0	49,364,000
	芦屋市	12,534,000	0	0	35,938,000	0	48,472,000
	伊丹市	23,324,000	0	0	66,876,000	0	90,200,000
	相生市	7,315,000	0	0	20,975,000	0	28,290,000
	豊岡市	25,721,000	0	0	73,749,000	0	99,470,000
	加古川市	40,421,000	0	0	115,898,000	0	156,319,000
	赤穂市	11,639,000	0	0	33,372,000	0	45,011,000
	西脇市	10,086,000	0	0	28,921,000	0	39,007,000
	宝塚市	28,542,000	0	0	81,840,000	0	110,382,000
	三木市	18,506,000	0	0	53,062,000	0	71,568,000
	高砂市	14,510,000	0	0	41,606,000	0	56,116,000
	川西市	22,452,000	0	0	64,378,000	0	86,830,000
	小野市	12,068,000	0	0	34,603,000	0	46,671,000
	三田市	22,904,000	0	0	65,672,000	0	88,576,000
	加西市	11,285,000	0	0	32,357,000	0	43,642,000
	丹波篠山市	17,937,000	0	0	51,431,000	0	69,368,000
	養父市	10,863,000	0	0	31,148,000	0	42,011,000
	丹波市	25,251,000	0	0	72,401,000	0	97,652,000
	南あわじ市	20,850,000	0	0	59,785,000	0	80,635,000
	朝来市	13,492,000	0	0	38,687,000	0	52,179,000
	淡路市	17,888,000	0	0	51,291,000	0	69,179,000
	宍粟市	12,872,000	0	0	36,910,000	0	49,782,000
	加東市	12,347,000	0	0	35,402,000	0	47,749,000
	たつの市	19,192,000	0	0	55,029,000	0	74,221,000
	猪名川町	7,249,000	0	0	20,786,000	0	28,035,000
	多可町	8,884,000	0	0	25,473,000	0	34,357,000
	稲美町	7,767,000	0	0	22,271,000	0	30,038,000
	播磨町	4,937,000	0	0	14,157,000	0	19,094,000
	市川町	5,131,000	0	0	14,713,000	0	19,844,000
	福崎町	5,335,000	0	0	15,296,000	0	20,631,000
	神河町	4,808,000	0	0	13,787,000	0	18,595,000
太子町	5,733,000	0	0	16,438,000	0	22,171,000	
上郡町	6,999,000	0	0	20,069,000	0	27,068,000	
佐用町	9,695,000	0	0	27,799,000	0	37,494,000	

都道府県名	市町村名	譲与額					計
		地方揮発油 譲与税	うち錯誤措置 すべき額	地方道路 譲与税	自動車重量 譲与税	うち錯誤措置 すべき額	
兵庫県	香美町	7,519,000	0	0	21,560,000	0	29,079,000
	新温泉町	5,690,000	0	0	16,315,000	0	22,005,000
奈良県	奈良市	55,687,000	0	0	159,671,000	0	215,358,000
	大和高田市	8,177,000	0	0	23,447,000	0	31,624,000
	大和郡山市	12,716,000	0	0	36,462,000	0	49,178,000
	天理市	11,125,000	0	0	31,899,000	0	43,024,000
	橿原市	17,993,000	0	0	51,590,000	0	69,583,000
	桜井市	11,248,000	0	0	32,253,000	0	43,501,000
	五條市	13,781,000	0	0	39,515,000	0	53,296,000
	御所市	6,444,000	0	0	18,478,000	0	24,922,000
	生駒市	18,005,000	0	0	51,625,000	0	69,630,000
	香芝市	12,051,000	0	0	34,555,000	0	46,606,000
	葛城市	7,332,000	0	0	21,023,000	0	28,355,000
	宇陀市	11,759,000	0	0	33,718,000	0	45,477,000
	山添村	2,931,000	0	0	8,404,000	0	11,335,000
	平群町	4,939,000	0	0	14,161,000	0	19,100,000
	三郷町	4,114,000	0	0	11,796,000	0	15,910,000
	斑鳩町	4,094,000	0	0	11,739,000	0	15,833,000
	安堵町	1,761,000	0	0	5,049,000	0	6,810,000
	川西町	1,839,000	0	0	5,275,000	0	7,114,000
	三宅町	1,521,000	0	0	4,361,000	0	5,882,000
	田原本町	6,591,000	0	0	18,899,000	0	25,490,000
	曾爾村	1,683,000	0	0	4,827,000	0	6,510,000
	御杖村	2,488,000	0	0	7,133,000	0	9,621,000
	高取町	1,897,000	0	0	5,440,000	0	7,337,000
	明日香村	2,049,000	0	0	5,876,000	0	7,925,000
	上牧町	3,416,000	0	0	9,797,000	0	13,213,000
	王寺町	3,698,000	0	0	10,604,000	0	14,302,000
	広陵町	6,122,000	0	0	17,555,000	0	23,677,000
	河合町	3,236,000	0	0	9,279,000	0	12,515,000
	吉野町	3,279,000	0	0	9,401,000	0	12,680,000
	大淀町	4,716,000	0	0	13,523,000	0	18,239,000
	下市町	2,619,000	0	0	7,509,000	0	10,128,000
	黒滝村	891,000	0	0	2,556,000	0	3,447,000
天川村	905,000	0	0	2,597,000	0	3,502,000	
野迫川村	750,000	0	0	2,151,000	0	2,901,000	
十津川村	4,503,000	0	0	12,913,000	0	17,416,000	
下北山村	985,000	0	0	2,824,000	0	3,809,000	
上北山村	845,000	0	0	2,424,000	0	3,269,000	
川上村	1,470,000	0	0	4,215,000	0	5,685,000	
東吉野村	1,596,000	0	0	4,577,000	0	6,173,000	
和歌山県	和歌山市	46,699,000	0	0	133,899,000	0	180,598,000
	海南市	10,020,000	0	0	28,732,000	0	38,752,000
	橋本市	16,816,000	0	0	48,216,000	0	65,032,000
	有田市	5,409,000	0	0	15,511,000	0	20,920,000
	御坊市	6,128,000	0	0	17,571,000	0	23,699,000
	田辺市	25,807,000	0	0	73,997,000	0	99,804,000
	新宮市	6,349,000	0	0	18,206,000	0	24,555,000
	紀の川市	19,291,000	0	0	55,315,000	0	74,606,000
	岩出市	8,599,000	0	0	24,656,000	0	33,255,000
	紀美野町	5,076,000	0	0	14,556,000	0	19,632,000
	かつらぎ町	7,336,000	0	0	21,036,000	0	28,372,000
	九度山町	1,876,000	0	0	5,379,000	0	7,255,000
	高野町	2,305,000	0	0	6,609,000	0	8,914,000
	湯浅町	3,010,000	0	0	8,630,000	0	11,640,000
	広川町	2,872,000	0	0	8,237,000	0	11,109,000
	有田川町	11,119,000	0	0	31,882,000	0	43,001,000
	美浜町	1,549,000	0	0	4,441,000	0	5,990,000
	日高町	2,931,000	0	0	8,405,000	0	11,336,000
	由良町	1,979,000	0	0	5,676,000	0	7,655,000
	印南町	4,673,000	0	0	13,399,000	0	18,072,000
	みなべ町	5,033,000	0	0	14,432,000	0	19,465,000
	日高川町	6,928,000	0	0	19,866,000	0	26,794,000
	白浜町	7,297,000	0	0	20,925,000	0	28,222,000
	上富田町	4,228,000	0	0	12,123,000	0	16,351,000
	すさみ町	1,689,000	0	0	4,844,000	0	6,533,000
	那智勝浦町	3,853,000	0	0	11,048,000	0	14,901,000
	太地町	705,000	0	0	2,023,000	0	2,728,000
	古座川町	2,549,000	0	0	7,310,000	0	9,859,000
	北山村	492,000	0	0	1,412,000	0	1,904,000
	串本町	4,261,000	0	0	12,218,000	0	16,479,000
鳥取県	鳥取市	42,462,000	0	0	121,751,000	0	164,213,000
	米子市	27,831,000	0	0	79,800,000	0	107,631,000
	倉吉市	15,134,000	0	0	43,393,000	0	58,527,000
	境港市	7,190,000	0	0	20,617,000	0	27,807,000

都道府県名	市町村名	譲与額					計
		地方揮発油 譲与税	うち錯誤措置 すべき額	地方道路 譲与税	自動車重量 譲与税	うち錯誤措置 すべき額	
鳥取県	岩美町	3,319,000	0	0	9,517,000	0	12,836,000
	若桜町	1,323,000	0	0	3,796,000	0	5,119,000
	智頭町	1,897,000	0	0	5,439,000	0	7,336,000
	八頭町	5,328,000	0	0	15,278,000	0	20,606,000
	三朝町	3,043,000	0	0	8,726,000	0	11,769,000
	湯梨浜町	4,717,000	0	0	13,525,000	0	18,242,000
	琴浦町	7,458,000	0	0	21,385,000	0	28,843,000
	北栄町	6,260,000	0	0	17,951,000	0	24,211,000
	日吉津村	820,000	0	0	2,351,000	0	3,171,000
	大山町	6,889,000	0	0	19,754,000	0	26,643,000
	南部町	4,492,000	0	0	12,882,000	0	17,374,000
	伯耆町	4,450,000	0	0	12,760,000	0	17,210,000
	日南町	4,211,000	0	0	12,075,000	0	16,286,000
日野町	2,204,000	0	0	6,319,000	0	8,523,000	
江府町	2,100,000	0	0	6,022,000	0	8,122,000	
島根県	松江市	52,195,000	0	0	149,658,000	0	201,853,000
	浜田市	24,875,000	0	0	71,324,000	0	96,199,000
	出雲市	60,432,000	0	0	173,276,000	0	233,708,000
	益田市	19,744,000	0	0	56,612,000	0	76,356,000
	大田市	15,115,000	0	0	43,341,000	0	58,456,000
	安来市	16,780,000	0	0	48,114,000	0	64,894,000
	江津市	10,096,000	0	0	28,948,000	0	39,044,000
	雲南市	20,519,000	0	0	58,834,000	0	79,353,000
	奥出雲町	9,287,000	0	0	26,629,000	0	35,916,000
	飯南町	5,527,000	0	0	15,849,000	0	21,376,000
	川本町	2,542,000	0	0	7,290,000	0	9,832,000
	美郷町	4,947,000	0	0	14,185,000	0	19,132,000
	邑南町	10,897,000	0	0	31,244,000	0	42,141,000
	津和野町	5,017,000	0	0	14,387,000	0	19,404,000
	吉賀町	4,058,000	0	0	11,637,000	0	15,695,000
	海士町	1,477,000	0	0	4,235,000	0	5,712,000
	西ノ島町	1,223,000	0	0	3,507,000	0	4,730,000
知夫村	697,000	0	0	2,000,000	0	2,697,000	
隠岐の島町	7,465,000	0	0	21,404,000	0	28,869,000	
岡山県	岡山市	135,850,000	0	0	389,519,000	0	525,369,000
	倉敷市	92,217,000	0	0	264,412,000	0	356,629,000
	津山市	35,320,000	0	0	101,273,000	0	136,593,000
	玉野市	11,737,000	0	0	33,655,000	0	45,392,000
	笠岡市	14,823,000	0	0	42,503,000	0	57,326,000
	井原市	17,936,000	0	0	51,429,000	0	69,365,000
	総社市	20,256,000	0	0	58,080,000	0	78,336,000
	高梁市	22,445,000	0	0	64,357,000	0	86,802,000
	新見市	20,326,000	0	0	58,283,000	0	78,609,000
	備前市	9,174,000	0	0	26,305,000	0	35,479,000
	瀬戸内市	11,374,000	0	0	32,612,000	0	43,986,000
	赤磐市	18,298,000	0	0	52,465,000	0	70,763,000
	真庭市	20,244,000	0	0	58,047,000	0	78,291,000
	美作市	16,518,000	0	0	47,363,000	0	63,881,000
	浅口市	8,774,000	0	0	25,158,000	0	33,932,000
	和気町	5,549,000	0	0	15,911,000	0	21,460,000
	早島町	2,599,000	0	0	7,453,000	0	10,052,000
	里庄町	2,014,000	0	0	5,776,000	0	7,790,000
	矢掛町	5,801,000	0	0	16,634,000	0	22,435,000
	新庄村	1,008,000	0	0	2,890,000	0	3,898,000
	鏡野町	8,040,000	0	0	23,054,000	0	31,094,000
勝央町	4,360,000	0	0	12,502,000	0	16,862,000	
奈義町	4,954,000	0	0	14,204,000	0	19,158,000	
西栗倉村	1,110,000	0	0	3,184,000	0	4,294,000	
久米南町	4,831,000	0	0	13,853,000	0	18,684,000	
美咲町	13,953,000	0	0	40,007,000	0	53,960,000	
吉備中央町	11,481,000	0	0	32,920,000	0	44,401,000	
広島県	広島市	171,336,000	0	0	491,268,000	0	662,604,000
	呉市	39,325,000	0	0	112,755,000	0	152,080,000
	竹原市	6,841,000	0	0	19,616,000	0	26,457,000
	三原市	30,596,000	0	0	87,728,000	0	118,324,000
	尾道市	30,947,000	0	0	88,735,000	0	119,682,000
	福山市	89,864,000	0	0	257,667,000	0	347,531,000
	府中市	10,934,000	0	0	31,353,000	0	42,287,000
	三次市	31,418,000	0	0	90,085,000	0	121,503,000
	庄原市	30,243,000	0	0	86,714,000	0	116,957,000
	大竹市	5,327,000	0	0	15,275,000	0	20,602,000
	東広島市	46,833,000	0	0	134,284,000	0	181,117,000
	廿日市市	19,999,000	0	0	57,344,000	0	77,343,000
	安芸高田市	14,304,000	0	0	41,014,000	0	55,318,000
江田島市	5,952,000	0	0	17,068,000	0	23,020,000	

都道府県名	市町村名	譲与額					計
		地方揮発油 譲与税	うち錯誤措置 すべき額	地方道路 譲与税	自動車重量 譲与税	うち錯誤措置 すべき額	
広島県	府中町	5,634,000	0	0	16,155,000	0	21,789,000
	海田町	3,837,000	0	0	11,002,000	0	14,839,000
	熊野町	4,456,000	0	0	12,778,000	0	17,234,000
	坂町	2,147,000	0	0	6,156,000	0	8,303,000
	安芸太田町	4,385,000	0	0	12,573,000	0	16,958,000
	北広島町	16,251,000	0	0	46,598,000	0	62,849,000
	大崎上島町	3,390,000	0	0	9,720,000	0	13,110,000
	世羅町	13,661,000	0	0	39,170,000	0	52,831,000
	神石高原町	16,471,000	0	0	47,227,000	0	63,698,000
山口県	下関市	53,528,000	0	0	153,480,000	0	207,008,000
	宇部市	28,521,000	0	0	81,778,000	0	110,299,000
	山口市	42,446,000	0	0	121,705,000	0	164,151,000
	萩市	21,936,000	0	0	62,897,000	0	84,833,000
	防府市	20,339,000	0	0	58,317,000	0	78,656,000
	下松市	10,034,000	0	0	28,770,000	0	38,804,000
	岩国市	33,389,000	0	0	95,736,000	0	129,125,000
	光市	10,471,000	0	0	30,025,000	0	40,496,000
	長門市	13,922,000	0	0	39,919,000	0	53,841,000
	柳井市	8,745,000	0	0	25,076,000	0	33,821,000
	美祿市	11,080,000	0	0	31,770,000	0	42,850,000
	周南市	31,864,000	0	0	91,363,000	0	123,227,000
	山陽小野田市	10,765,000	0	0	30,867,000	0	41,632,000
	周防大島町	7,561,000	0	0	21,680,000	0	29,241,000
	和木町	1,172,000	0	0	3,360,000	0	4,532,000
	上関町	1,205,000	0	0	3,455,000	0	4,660,000
田布施町	3,625,000	0	0	10,396,000	0	14,021,000	
平生町	3,012,000	0	0	8,636,000	0	11,648,000	
阿武町	2,379,000	0	0	6,823,000	0	9,202,000	
徳島県	徳島市	42,625,000	0	0	122,219,000	0	164,844,000
	鳴門市	14,342,000	0	0	41,123,000	0	55,465,000
	小松島市	7,280,000	0	0	20,876,000	0	28,156,000
	阿南市	18,362,000	0	0	52,648,000	0	71,010,000
	吉野川市	15,158,000	0	0	43,462,000	0	58,620,000
	阿波市	16,790,000	0	0	48,141,000	0	64,931,000
	美馬市	16,589,000	0	0	47,565,000	0	64,154,000
	三好市	17,939,000	0	0	51,437,000	0	69,376,000
	勝浦町	3,397,000	0	0	9,741,000	0	13,138,000
	上勝町	3,160,000	0	0	9,060,000	0	12,220,000
	佐那河内村	3,401,000	0	0	9,753,000	0	13,154,000
	石井町	6,296,000	0	0	18,054,000	0	24,350,000
	神山町	6,347,000	0	0	18,200,000	0	24,547,000
	那賀町	6,400,000	0	0	18,350,000	0	24,750,000
	牟岐町	1,757,000	0	0	5,040,000	0	6,797,000
	美波町	2,731,000	0	0	7,832,000	0	10,563,000
	海陽町	4,530,000	0	0	12,989,000	0	17,519,000
	松茂町	3,295,000	0	0	9,449,000	0	12,744,000
	北島町	4,271,000	0	0	12,248,000	0	16,519,000
	藍住町	6,852,000	0	0	19,648,000	0	26,500,000
板野町	5,857,000	0	0	16,794,000	0	22,651,000	
上板町	4,503,000	0	0	12,911,000	0	17,414,000	
つるぎ町	6,352,000	0	0	18,214,000	0	24,566,000	
東みよし町	7,107,000	0	0	20,379,000	0	27,486,000	
香川県	高松市	67,927,000	0	0	194,766,000	0	262,693,000
	丸亀市	21,746,000	0	0	62,352,000	0	84,098,000
	坂出市	10,902,000	0	0	31,259,000	0	42,161,000
	善通寺市	7,577,000	0	0	21,727,000	0	29,304,000
	観音寺市	14,693,000	0	0	42,130,000	0	56,823,000
	さぬき市	15,834,000	0	0	45,401,000	0	61,235,000
	東かがわ市	8,135,000	0	0	23,328,000	0	31,463,000
	三豊市	21,485,000	0	0	61,603,000	0	83,088,000
	土庄町	4,154,000	0	0	11,911,000	0	16,065,000
	小豆島町	4,677,000	0	0	13,412,000	0	18,089,000
	三木町	5,905,000	0	0	16,933,000	0	22,838,000
	直島町	655,000	0	0	1,878,000	0	2,533,000
	宇多津町	3,476,000	0	0	9,968,000	0	13,444,000
	綾川町	7,706,000	0	0	22,096,000	0	29,802,000
	琴平町	1,536,000	0	0	4,405,000	0	5,941,000
	多度津町	4,176,000	0	0	11,973,000	0	16,149,000
まんのう町	7,385,000	0	0	21,175,000	0	28,560,000	
愛媛県	松山市	69,798,000	0	0	200,131,000	0	269,929,000
	今治市	40,069,000	0	0	114,890,000	0	154,959,000
	宇和島市	22,001,000	0	0	63,084,000	0	85,085,000
	八幡浜市	8,711,000	0	0	24,978,000	0	33,689,000
	新居浜市	19,331,000	0	0	55,428,000	0	74,759,000
	西条市	26,437,000	0	0	75,802,000	0	102,239,000

都道府県名	市町村名	譲与額					計
		地方揮発油 譲与税	うち錯誤措置 すべき額	地方道路 譲与税	自動車重量 譲与税	うち錯誤措置 すべき額	
愛媛県	大洲市	27,663,000	0	0	79,317,000	0	106,980,000
	伊予市	11,413,000	0	0	32,724,000	0	44,137,000
	四国中央市	21,792,000	0	0	62,483,000	0	84,275,000
	西予市	17,895,000	0	0	51,311,000	0	69,206,000
	東温市	9,256,000	0	0	26,541,000	0	35,797,000
	上島町	1,842,000	0	0	5,282,000	0	7,124,000
	久万高原町	5,791,000	0	0	16,606,000	0	22,397,000
	松前町	5,594,000	0	0	16,042,000	0	21,636,000
	砥部町	5,453,000	0	0	15,637,000	0	21,090,000
	内子町	8,800,000	0	0	25,233,000	0	34,033,000
	伊方町	5,973,000	0	0	17,127,000	0	23,100,000
	松野町	2,712,000	0	0	7,778,000	0	10,490,000
	鬼北町	4,661,000	0	0	13,364,000	0	18,025,000
	愛南町	8,673,000	0	0	24,869,000	0	33,542,000
高知県	高知市	56,501,000	0	0	162,004,000	0	218,505,000
	室戸市	4,094,000	0	0	11,741,000	0	15,835,000
	安芸市	7,226,000	0	0	20,718,000	0	27,944,000
	南国市	12,137,000	0	0	34,800,000	0	46,937,000
	土佐市	7,169,000	0	0	20,558,000	0	27,727,000
	須崎市	7,634,000	0	0	21,891,000	0	29,525,000
	宿毛市	8,490,000	0	0	24,343,000	0	32,833,000
	土佐清水市	4,670,000	0	0	13,391,000	0	18,061,000
	四万十市	15,548,000	0	0	44,583,000	0	60,131,000
	香南市	8,302,000	0	0	23,804,000	0	32,106,000
	香美市	9,426,000	0	0	27,028,000	0	36,454,000
	東洋町	1,133,000	0	0	3,251,000	0	4,384,000
	奈半利町	1,348,000	0	0	3,867,000	0	5,215,000
	田野町	983,000	0	0	2,819,000	0	3,802,000
	安田町	1,678,000	0	0	4,812,000	0	6,490,000
	北川村	1,114,000	0	0	3,196,000	0	4,310,000
	馬路村	1,018,000	0	0	2,919,000	0	3,937,000
	芸西村	1,580,000	0	0	4,530,000	0	6,110,000
	本山町	1,932,000	0	0	5,542,000	0	7,474,000
	大豊町	6,063,000	0	0	17,385,000	0	23,448,000
	土佐町	2,477,000	0	0	7,103,000	0	9,580,000
	大川村	554,000	0	0	1,591,000	0	2,145,000
	いの町	8,871,000	0	0	25,436,000	0	34,307,000
	仁淀川町	6,733,000	0	0	19,307,000	0	26,040,000
	中土佐町	3,267,000	0	0	9,369,000	0	12,636,000
	佐川町	5,299,000	0	0	15,195,000	0	20,494,000
	越知町	3,681,000	0	0	10,555,000	0	14,236,000
	梲原町	3,412,000	0	0	9,783,000	0	13,195,000
	日高村	2,102,000	0	0	6,027,000	0	8,129,000
	津野町	4,160,000	0	0	11,928,000	0	16,088,000
四万十町	10,409,000	0	0	29,847,000	0	40,256,000	
大月町	2,900,000	0	0	8,315,000	0	11,215,000	
三原村	1,418,000	0	0	4,065,000	0	5,483,000	
黒潮町	4,548,000	0	0	13,041,000	0	17,589,000	
福岡県	北九州市	148,590,000	0	0	426,049,000	0	574,639,000
	福岡市	195,892,000	0	1	561,677,000	0	757,569,001
	大牟田市	20,535,000	0	0	58,881,000	0	79,416,000
	久留米市	59,767,000	0	0	171,369,000	0	231,136,000
	直方市	13,569,000	0	0	38,906,000	0	52,475,000
	飯塚市	29,846,000	0	0	85,578,000	0	115,424,000
	田川市	10,831,000	0	0	31,057,000	0	41,888,000
	柳川市	20,835,000	0	0	59,740,000	0	80,575,000
	八女市	32,169,000	0	0	92,238,000	0	124,407,000
	筑後市	11,662,000	0	0	33,438,000	0	45,100,000
	大川市	8,780,000	0	0	25,175,000	0	33,955,000
	行橋市	14,368,000	0	0	41,199,000	0	55,567,000
	豊前市	7,641,000	0	0	21,910,000	0	29,551,000
	中間市	8,064,000	0	0	23,124,000	0	31,188,000
	小郡市	14,514,000	0	0	41,618,000	0	56,132,000
	筑紫野市	17,550,000	0	0	50,323,000	0	67,873,000
	春日市	13,509,000	0	0	38,735,000	0	52,244,000
	大野城市	14,821,000	0	0	42,496,000	0	57,317,000
	宗像市	24,476,000	0	0	70,181,000	0	94,657,000
	太宰府市	11,182,000	0	0	32,061,000	0	43,243,000
	古賀市	11,119,000	0	0	31,881,000	0	43,000,000
	福津市	13,971,000	0	0	40,061,000	0	54,032,000
	うきは市	12,742,000	0	0	36,535,000	0	49,277,000
	宮若市	11,516,000	0	0	33,019,000	0	44,535,000
	嘉麻市	13,005,000	0	0	37,290,000	0	50,295,000
	朝倉市	20,192,000	0	0	57,898,000	0	78,090,000
みやま市	15,274,000	0	0	43,797,000	0	59,071,000	

都道府県名	市町村名	譲与額					計
		地方揮発油 譲与税	うち錯誤措置 すべき額	地方道路 譲与税	自動車重量 譲与税	うち錯誤措置 すべき額	
福岡県	糸島市	24,575,000	0	0	70,463,000	0	95,038,000
	那珂川市	8,752,000	0	0	25,096,000	0	33,848,000
	宇美町	6,397,000	0	0	18,342,000	0	24,739,000
	篠栗町	5,073,000	0	0	14,546,000	0	19,619,000
	志免町	6,529,000	0	0	18,720,000	0	25,249,000
	須恵町	4,397,000	0	0	12,609,000	0	17,006,000
	新宮町	5,435,000	0	0	15,584,000	0	21,019,000
	久山町	3,575,000	0	0	10,250,000	0	13,825,000
	粕屋町	7,144,000	0	0	20,484,000	0	27,628,000
	芦屋町	2,472,000	0	0	7,088,000	0	9,560,000
	水巻町	5,322,000	0	0	15,262,000	0	20,584,000
	岡垣町	6,931,000	0	0	19,875,000	0	26,806,000
	遠賀町	4,893,000	0	0	14,029,000	0	18,922,000
	小竹町	2,934,000	0	0	8,414,000	0	11,348,000
	鞍手町	4,645,000	0	0	13,321,000	0	17,966,000
	桂川町	3,947,000	0	0	11,319,000	0	15,266,000
	筑前町	10,545,000	0	0	30,236,000	0	40,781,000
	東峰村	979,000	0	0	2,807,000	0	3,786,000
	大刀洗町	4,861,000	0	0	13,938,000	0	18,799,000
	大木町	5,506,000	0	0	15,788,000	0	21,294,000
	広川町	5,392,000	0	0	15,461,000	0	20,853,000
	香春町	3,106,000	0	0	8,905,000	0	12,011,000
	添田町	4,118,000	0	0	11,808,000	0	15,926,000
	糸田町	2,164,000	0	0	6,205,000	0	8,369,000
	川崎町	5,120,000	0	0	14,681,000	0	19,801,000
	大任町	2,386,000	0	0	6,842,000	0	9,228,000
	赤村	1,385,000	0	0	3,972,000	0	5,357,000
	福智町	7,329,000	0	0	21,014,000	0	28,343,000
荻田町	6,903,000	0	0	19,795,000	0	26,698,000	
みやこ町	9,380,000	0	0	26,895,000	0	36,275,000	
吉富町	1,599,000	0	0	4,586,000	0	6,185,000	
上毛町	4,714,000	0	0	13,518,000	0	18,232,000	
築上町	8,882,000	0	0	25,469,000	0	34,351,000	
佐賀県	佐賀市	49,401,000	0	0	141,648,000	0	191,049,000
	唐津市	36,126,000	0	0	103,583,000	0	139,709,000
	鳥栖市	16,766,000	0	0	48,075,000	0	64,841,000
	多久市	7,902,000	0	0	22,658,000	0	30,560,000
	伊万里市	21,367,000	0	0	61,265,000	0	82,632,000
	武雄市	15,007,000	0	0	43,030,000	0	58,037,000
	鹿島市	8,028,000	0	0	23,020,000	0	31,048,000
	小城市	9,850,000	0	0	28,243,000	0	38,093,000
	嬉野市	7,366,000	0	0	21,120,000	0	28,486,000
	神埼市	11,202,000	0	0	32,119,000	0	43,321,000
	吉野ヶ里町	3,882,000	0	0	11,132,000	0	15,014,000
	基山町	3,952,000	0	0	11,331,000	0	15,283,000
	上峰町	2,211,000	0	0	6,340,000	0	8,551,000
	みやき町	6,477,000	0	0	18,573,000	0	25,050,000
	玄海町	2,877,000	0	0	8,250,000	0	11,127,000
	有田町	6,662,000	0	0	19,103,000	0	25,765,000
	大町町	1,509,000	0	0	4,327,000	0	5,836,000
江北町	2,797,000	0	0	8,020,000	0	10,817,000	
白石町	10,510,000	0	0	30,137,000	0	40,647,000	
太良町	4,415,000	0	0	12,660,000	0	17,075,000	
長崎県	長崎市	68,575,000	0	0	196,625,000	0	265,200,000
	佐世保市	50,741,000	0	0	145,490,000	0	196,231,000
	島原市	11,800,000	0	0	33,835,000	0	45,635,000
	諫早市	34,942,000	0	0	100,189,000	0	135,131,000
	大村市	16,957,000	0	0	48,621,000	0	65,578,000
	平戸市	14,090,000	0	0	40,401,000	0	54,491,000
	松浦市	9,064,000	0	0	25,990,000	0	35,054,000
	対馬市	13,172,000	0	0	37,768,000	0	50,940,000
	壱岐市	20,492,000	0	0	58,758,000	0	79,250,000
	五島市	16,505,000	0	0	47,324,000	0	63,829,000
	西海市	14,659,000	0	0	42,033,000	0	56,692,000
	雲仙市	17,969,000	0	0	51,524,000	0	69,493,000
	南島原市	17,666,000	0	0	50,655,000	0	68,321,000
	長与町	7,374,000	0	0	21,144,000	0	28,518,000
	時津町	4,580,000	0	0	13,134,000	0	17,714,000
	東彼杵町	4,007,000	0	0	11,489,000	0	15,496,000
	川棚町	3,538,000	0	0	10,145,000	0	13,683,000
	波佐見町	3,998,000	0	0	11,465,000	0	15,463,000
	小値賀町	1,593,000	0	0	4,568,000	0	6,161,000
	佐々町	3,790,000	0	0	10,867,000	0	14,657,000
新上五島町	8,148,000	0	0	23,362,000	0	31,510,000	
熊本県	熊本市	119,587,000	0	0	342,889,000	0	462,476,000

都道府県名	市町村名	譲与額					計
		地方揮発油 譲与税	うち錯誤措置 すべき額	地方道路 譲与税	自動車重量 譲与税	うち錯誤措置 すべき額	
熊本県	八代市	35,677,000	0	0	102,297,000	0	137,974,000
	人吉市	8,967,000	0	0	25,711,000	0	34,678,000
	荒尾市	9,654,000	0	0	27,682,000	0	37,336,000
	水俣市	7,472,000	0	0	21,425,000	0	28,897,000
	玉名市	19,765,000	0	0	56,674,000	0	76,439,000
	山鹿市	23,226,000	0	0	66,597,000	0	89,823,000
	菊池市	18,845,000	0	0	54,034,000	0	72,879,000
	宇土市	10,452,000	0	0	29,969,000	0	40,421,000
	上天草市	9,161,000	0	0	26,269,000	0	35,430,000
	宇城市	21,657,000	0	0	62,099,000	0	83,756,000
	阿蘇市	13,231,000	0	0	37,938,000	0	51,169,000
	天草市	34,099,000	0	0	97,772,000	0	131,871,000
	合志市	12,093,000	0	0	34,675,000	0	46,768,000
	美里町	5,494,000	0	0	15,755,000	0	21,249,000
	玉東町	2,061,000	0	0	5,910,000	0	7,971,000
	南関町	3,853,000	0	0	11,049,000	0	14,902,000
	長洲町	3,513,000	0	0	10,074,000	0	13,587,000
	和水町	5,041,000	0	0	14,455,000	0	19,496,000
	大津町	7,661,000	0	0	21,968,000	0	29,629,000
	菊陽町	7,718,000	0	0	22,130,000	0	29,848,000
	南小国町	4,055,000	0	0	11,628,000	0	15,683,000
	小国町	5,477,000	0	0	15,705,000	0	21,182,000
	産山村	2,945,000	0	0	8,446,000	0	11,391,000
	高森町	5,013,000	0	0	14,374,000	0	19,387,000
	西原村	2,966,000	0	0	8,506,000	0	11,472,000
	南阿蘇村	8,176,000	0	0	23,443,000	0	31,619,000
	御船町	5,771,000	0	0	16,547,000	0	22,318,000
	嘉島町	2,930,000	0	0	8,403,000	0	11,333,000
	益城町	6,518,000	0	0	18,689,000	0	25,207,000
	甲佐町	4,417,000	0	0	12,666,000	0	17,083,000
	山都町	15,909,000	0	0	45,618,000	0	61,527,000
	氷川町	5,012,000	0	0	14,371,000	0	19,383,000
	芦北町	6,930,000	0	0	19,872,000	0	26,802,000
	津奈木町	2,029,000	0	0	5,820,000	0	7,849,000
錦町	4,843,000	0	0	13,887,000	0	18,730,000	
多良木町	4,862,000	0	0	13,942,000	0	18,804,000	
湯前町	1,902,000	0	0	5,454,000	0	7,356,000	
水上村	2,708,000	0	0	7,765,000	0	10,473,000	
相良村	2,337,000	0	0	6,703,000	0	9,040,000	
五木村	2,902,000	0	0	8,322,000	0	11,224,000	
山江村	2,565,000	0	0	7,354,000	0	9,919,000	
球磨村	2,637,000	0	0	7,561,000	0	10,198,000	
あさぎり町	8,808,000	0	0	25,256,000	0	34,064,000	
苓北町	4,564,000	0	0	13,088,000	0	17,652,000	
大分県	大分市	88,404,000	0	0	253,480,000	0	341,884,000
	別府市	18,790,000	0	0	53,877,000	0	72,667,000
	中津市	21,234,000	0	0	60,884,000	0	82,118,000
	日田市	27,307,000	0	0	78,299,000	0	105,606,000
	佐伯市	24,405,000	0	0	69,977,000	0	94,382,000
	臼杵市	13,905,000	0	0	39,870,000	0	53,775,000
	津久見市	4,005,000	0	0	11,483,000	0	15,488,000
	竹田市	19,729,000	0	0	56,568,000	0	76,297,000
	豊後高田市	10,136,000	0	0	29,065,000	0	39,201,000
	杵築市	16,010,000	0	0	45,906,000	0	61,916,000
	宇佐市	21,692,000	0	0	62,198,000	0	83,890,000
	豊後大野市	25,789,000	0	0	73,946,000	0	99,735,000
	由布市	14,563,000	0	0	41,756,000	0	56,319,000
	国東市	17,894,000	0	0	51,309,000	0	69,203,000
	姫島村	644,000	0	0	1,848,000	0	2,492,000
	日出町	7,843,000	0	0	22,488,000	0	30,331,000
	九重町	6,109,000	0	0	17,517,000	0	23,626,000
玖珠町	6,952,000	0	0	19,934,000	0	26,886,000	
宮崎県	宮崎市	83,096,000	0	0	238,259,000	0	321,355,000
	都城市	66,881,000	0	0	191,768,000	0	258,649,000
	延岡市	33,820,000	0	0	96,972,000	0	130,792,000
	日南市	17,763,000	0	0	50,932,000	0	68,695,000
	小林市	20,042,000	0	0	57,467,000	0	77,509,000
	日向市	16,706,000	0	0	47,902,000	0	64,608,000
	串間市	8,222,000	0	0	23,577,000	0	31,799,000
	西都市	12,165,000	0	0	34,881,000	0	47,046,000
	えびの市	11,161,000	0	0	32,003,000	0	43,164,000
	三股町	9,082,000	0	0	26,043,000	0	35,125,000
	高原町	5,530,000	0	0	15,858,000	0	21,388,000
国富町	8,180,000	0	0	23,455,000	0	31,635,000	
綾町	3,494,000	0	0	10,019,000	0	13,513,000	

都道府県名	市町村名	譲与額					計
		地方揮発油 譲与税	うち錯誤措置 すべき額	地方道路 譲与税	自動車重量 譲与税	うち錯誤措置 すべき額	
宮崎県	高鍋町	6,368,000	0	0	18,260,000	0	24,628,000
	新富町	5,802,000	0	0	16,638,000	0	22,440,000
	西米良村	1,880,000	0	0	5,393,000	0	7,273,000
	木城町	3,323,000	0	0	9,529,000	0	12,852,000
	川南町	8,111,000	0	0	23,257,000	0	31,368,000
	都農町	5,631,000	0	0	16,148,000	0	21,779,000
	門川町	4,341,000	0	0	12,446,000	0	16,787,000
	諸塚村	7,902,000	0	0	22,657,000	0	30,559,000
	椎葉村	7,355,000	0	0	21,089,000	0	28,444,000
	美郷町	9,225,000	0	0	26,452,000	0	35,677,000
	高千穂町	6,340,000	0	0	18,180,000	0	24,520,000
	日之影町	7,541,000	0	0	21,623,000	0	29,164,000
五ヶ瀬町	3,079,000	0	0	8,829,000	0	11,908,000	
鹿児島県	鹿児島市	101,676,000	0	0	291,534,000	0	393,210,000
	鹿屋市	34,771,000	0	0	99,698,000	0	134,469,000
	枕崎市	8,964,000	0	0	25,703,000	0	34,667,000
	阿久根市	8,527,000	0	0	24,450,000	0	32,977,000
	出水市	18,750,000	0	0	53,762,000	0	72,512,000
	指宿市	13,378,000	0	0	38,359,000	0	51,737,000
	西之表市	6,204,000	0	0	17,790,000	0	23,994,000
	垂水市	5,343,000	0	0	15,322,000	0	20,665,000
	薩摩川内市	36,181,000	0	0	103,742,000	0	139,923,000
	日置市	19,267,000	0	0	55,244,000	0	74,511,000
	曾於市	18,421,000	0	0	52,819,000	0	71,240,000
	霧島市	39,409,000	0	0	112,996,000	0	152,405,000
	いちき串木野市	9,000,000	0	0	25,807,000	0	34,807,000
	南さつま市	14,476,000	0	0	41,508,000	0	55,984,000
	志布志市	15,858,000	0	0	45,471,000	0	61,329,000
	奄美市	12,734,000	0	0	36,513,000	0	49,247,000
	南九州市	22,964,000	0	0	65,846,000	0	88,810,000
	伊佐市	11,097,000	0	0	31,820,000	0	42,917,000
	姶良市	18,913,000	0	0	54,228,000	0	73,141,000
	三島村	704,000	0	0	2,020,000	0	2,724,000
	十島村	1,898,000	0	0	5,442,000	0	7,340,000
	さつま町	14,519,000	0	0	41,630,000	0	56,149,000
	長島町	4,725,000	0	0	13,548,000	0	18,273,000
	湧水町	5,249,000	0	0	15,052,000	0	20,301,000
	大崎町	6,145,000	0	0	17,620,000	0	23,765,000
	東串良町	2,717,000	0	0	7,792,000	0	10,509,000
	錦江町	5,056,000	0	0	14,499,000	0	19,555,000
	南大隅町	5,475,000	0	0	15,699,000	0	21,174,000
	肝付町	6,213,000	0	0	17,814,000	0	24,027,000
	中種子町	5,757,000	0	0	16,509,000	0	22,266,000
	南種子町	4,042,000	0	0	11,590,000	0	15,632,000
	屋久島町	5,342,000	0	0	15,318,000	0	20,660,000
	大和村	2,301,000	0	0	6,599,000	0	8,900,000
	宇検村	1,202,000	0	0	3,448,000	0	4,650,000
瀬戸内町	3,963,000	0	0	11,364,000	0	15,327,000	
龍郷町	2,330,000	0	0	6,681,000	0	9,011,000	
喜界町	3,805,000	0	0	10,911,000	0	14,716,000	
徳之島町	5,081,000	0	0	14,569,000	0	19,650,000	
天城町	5,715,000	0	0	16,387,000	0	22,102,000	
伊仙町	5,252,000	0	0	15,061,000	0	20,313,000	
和泊町	5,623,000	0	0	16,123,000	0	21,746,000	
知名町	3,966,000	0	0	11,371,000	0	15,337,000	
与論町	2,661,000	0	0	7,632,000	0	10,293,000	
沖縄県	那覇市	34,236,000	0	0	98,165,000	0	132,401,000
	宜野湾市	10,624,000	0	0	30,462,000	0	41,086,000
	石垣市	9,805,000	0	0	28,114,000	0	37,919,000
	浦添市	12,510,000	0	0	35,869,000	0	48,379,000
	名護市	11,034,000	0	0	31,638,000	0	42,672,000
	糸満市	9,953,000	0	0	28,538,000	0	38,491,000
	沖縄市	19,306,000	0	0	55,357,000	0	74,663,000
	豊見城市	7,654,000	0	0	21,947,000	0	29,601,000
	うるま市	18,790,000	0	0	53,876,000	0	72,666,000
	宮古島市	21,832,000	0	0	62,599,000	0	84,431,000
	南城市	8,524,000	0	0	24,441,000	0	32,965,000
	国頭村	1,999,000	0	0	5,734,000	0	7,733,000
	大宜味村	1,755,000	0	0	5,034,000	0	6,789,000
	東村	967,000	0	0	2,773,000	0	3,740,000
	今帰仁村	3,336,000	0	0	9,565,000	0	12,901,000
	本部町	3,401,000	0	0	9,752,000	0	13,153,000
	恩納村	1,681,000	0	0	4,821,000	0	6,502,000
	宜野座村	2,102,000	0	0	6,028,000	0	8,130,000
	金武町	2,726,000	0	0	7,816,000	0	10,542,000

都道府県名	市町村名	譲与額					計
		地方揮発油 譲与税	うち錯誤措置 すべき額	地方道路 譲与税	自動車重量 譲与税	うち錯誤措置 すべき額	
沖縄県	伊江村	3,106,000	0	0	8,907,000	0	12,013,000
	読谷村	5,866,000	0	0	16,821,000	0	22,687,000
	嘉手納町	1,927,000	0	0	5,525,000	0	7,452,000
	北谷町	4,352,000	0	0	12,479,000	0	16,831,000
	北中城村	2,510,000	0	0	7,199,000	0	9,709,000
	中城村	3,144,000	0	0	9,016,000	0	12,160,000
	西原町	4,745,000	0	0	13,605,000	0	18,350,000
	与那原町	2,468,000	0	0	7,077,000	0	9,545,000
	南風原町	4,748,000	0	0	13,616,000	0	18,364,000
	渡嘉敷村	420,000	0	0	1,204,000	0	1,624,000
	座間味村	541,000	0	0	1,551,000	0	2,092,000
	粟国村	509,000	0	0	1,459,000	0	1,968,000
	渡名喜村	164,000	0	0	471,000	0	635,000
	南大東村	1,112,000	0	0	3,189,000	0	4,301,000
	北大東村	834,000	0	0	2,393,000	0	3,227,000
	伊平屋村	1,349,000	0	0	3,868,000	0	5,217,000
	伊是名村	1,488,000	0	0	4,268,000	0	5,756,000
	久米島町	3,705,000	0	0	10,623,000	0	14,328,000
	八重瀬町	6,717,000	0	0	19,261,000	0	25,978,000
多良間村	2,407,000	0	0	6,904,000	0	9,311,000	
竹富町	2,328,000	0	0	6,676,000	0	9,004,000	
与那国町	2,214,000	0	0	6,349,000	0	8,563,000	

【参考】

	地方揮発油 譲与税	うち錯誤措置 すべき額	地方道路 譲与税	自動車重量 譲与税	うち錯誤措置 すべき額	合計
計	26,966,031,000	0	10	77,320,544,000	0	104,286,575,010

地方揮発油譲与税の譲与制限について(法第2条第3項関係)

概要

- 地方交付税法における収入超過団体に対しては、次のとおり譲与額を制限
譲与制限額 = 「(基準財政収入額 - 基準財政需要額) × 2/10」(A)
ただし、(A)の額が、「当初算出額 × 2/3」(B)を超える場合には、(B)の額
- 譲与制限は、都道府県及び政令市分のみ
- 従前、地方団体の道路事業費に占める道路特定財源の比率が低く、その他の一般財源を充当せざるを得ない状況が続いていたことから、財源不足団体へ再配分するために、財源超過団体への譲与制限を創設
- 一般財源化(平成21年度税制改正)により用途の制限は無くなったが、道路事業費が不足する状況に大きな変化はないため、譲与基準・譲与制限は、従前の地方道路譲与税のしくみを踏襲

令和元年度の譲与制限額

- 前年度の財源超過団体は、東京都と川崎市の2団体。
 - ・ 東京都の譲与制限額の算定は、次のとおり
$$(A)の額 = \frac{\text{基準財政収入額} - \text{基準財政需要額}}{\text{当初算出額}} \times 2/10 = 233,745,775 \text{千円}$$
$$(B)の額 = 1,540,456 \times 2/3 = 1,026,971 \text{千円(6月)}$$

→(A) > (B)であることから、6月譲与に係る東京都の譲与制限額は、1,026,971千円となる。
 - ・ 川崎市の譲与制限額の算定は、次のとおり
$$(A)の額 = \frac{\text{基準財政収入額} - \text{基準財政需要額}}{\text{当初算出額}} \times 2/10 = 1,139,092 \text{千円}$$
$$(B)の額 = 139,843 \times 2/3 = 93,229 \text{千円(6月)}$$

→(A) > (B)であることから、6月譲与に係る川崎市の譲与制限額は、93,229千円となる。

車体課税の大幅見直し（全体像）

- 消費税率10%への引上げにあわせ、自動車の保有に係る税負担を恒久的に引き下げることにより、自動車ユーザーの負担を軽減し、需要を平準化するとともに、国内自動車市場の活性化と新車代替の促進による燃費性能の優れた自動車や先進安全技術搭載車の普及等を図る。これにより、税制抜本改革法以来の累次の与党税制改正大綱において懸案事項とされてきた車体課税の見直しについては、最終的な結論を得たところである。
- 恒久減税による地方税の減収については、エコカー減税等の見直しや国税から地方税への税源移譲により、これに見合った地方税財源を確保することとする。これにより、地方における社会インフラの更新・老朽化対策や防災・減災事業のニーズにしっかりと対応する。

保有課税の恒久減税

○ 自動車税の税率引下げ(恒久減税)

- 平成31(令和元)年10月1日以後に初回新規登録を受けた自家用乗用車(登録車)から引下げ。
- 軽自動車税の税率は、変更しない。

1,320億円程度(平年度ベース)

○ 地方税財源の確保

- グリーン化特例・軽課(自動車税・軽自動車税)
- エコカー減税(自動車重量税・自動車取得税)
- 環境性能割(自動車税)
- 都道府県自動車重量譲与税制度の創設(自動車重量税の譲与割合の引上げ)
- 揮発油税から地方揮発油税への税源移譲

対象の重点化、
基準の見直し 等

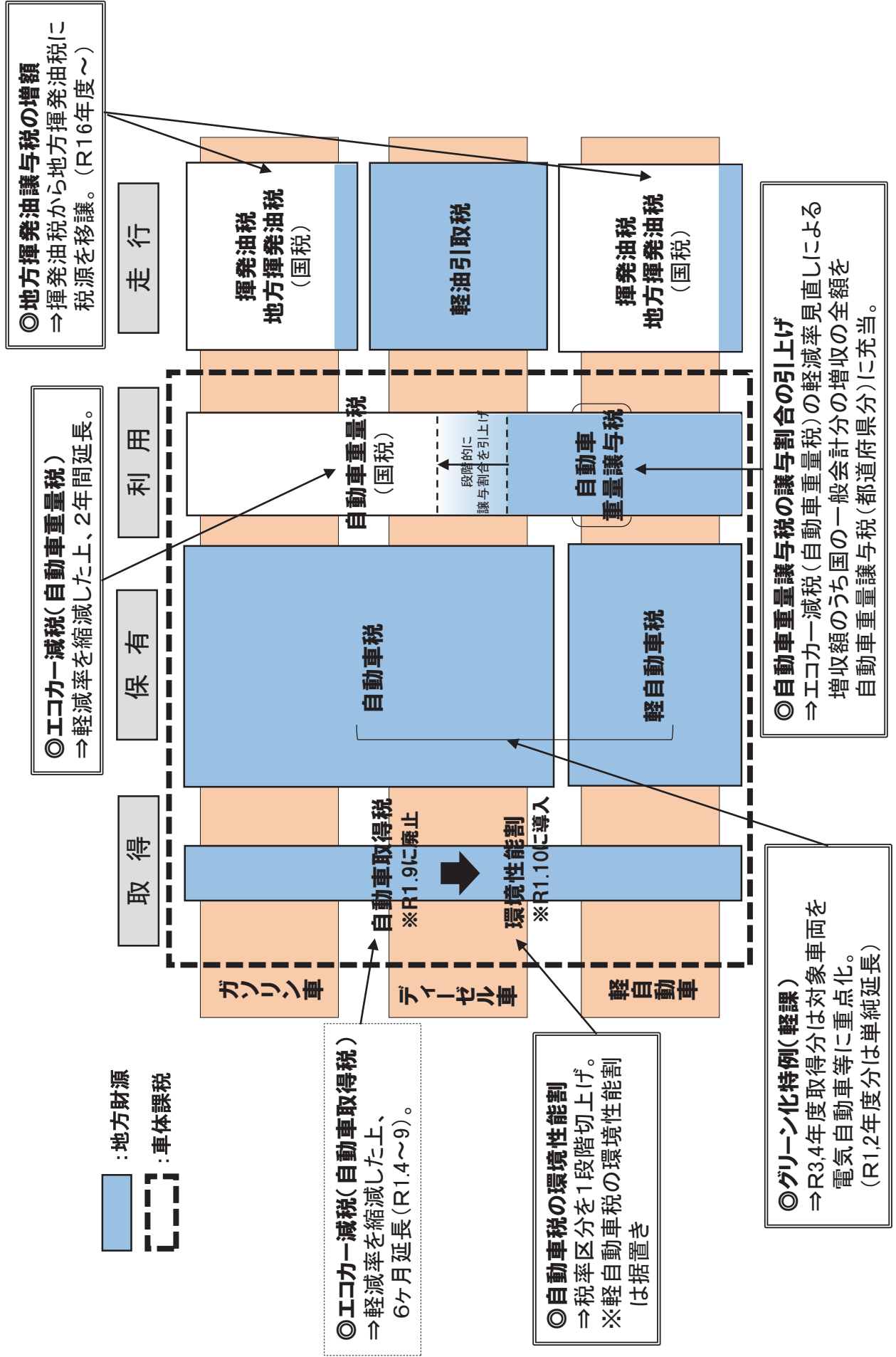
1,320億円程度(平年度ベース)

環境性能割の臨時的軽減

- ① 消費税率引上げに伴う対応として、平成31(令和元)年10月1日から平成32(令和2)年9月30日までの間に取得した自家用乗用車(登録車及び軽自動車)について、環境性能割の税率を1%分軽減する。(例:税率3%→税率2% 等)
- ② ①による地方税の減収については、地方特例交付金により、全額国費で補填する。

500億円程度(平成31、32(令和元、2)年度の合計)

【令和元年度改正】 自動車税の引下げに伴う地方税財源の確保



【令和元年度改正】 自動車重量譲与税について

1 譲与団体

全ての市町村及び都道府県(新設)

2 譲与割合

	平成30年度	令和元～3年度	令和4～15年度	令和16年度	令和17年度～
本則の譲与割合	1/3	348/1000	357/1000	401/1000	416/1000
市町村に対する譲与割合	1	333/348	333/357	333/401	333/416
都道府県に対する譲与割合(新設)	-	15/348	24/357	68/401	83/416
附則の譲与割合(当分の間)	407/1000	422/1000	431/1000	475/1000	490/1000
市町村に対する譲与割合	1	407/422	407/431	407/475	407/490
都道府県に対する譲与割合(新設)	-	15/422	24/431	68/475	83/490

3 譲与基準

市町村 : 1/2 市町村道の延長、1/2 市町村道の面積

都道府県(新設): 自家用乗用車の保有台数(賦課期日時点における課税台数)

4 譲与時期

6月、11月、3月

(ただし、令和元年度6月の都道府県分の譲与額は僅少であることから、同年度11月に譲与することとされている。)

【令和元年度改正】 自動車重量譲与税の譲与割合について

