

平成30年分政党交付金使途等報告の概要

1 平成30年に交付された政党交付金の総額及び政党ごとの交付額

平成30年分の政党交付金は、9政党を対象に、総額で317億74百万円が交付されました。政党別では、「自由民主党」に174億90百万円、「国民民主党」※1に55億73百万円、「公明党」に29億48百万円、「立憲民主党」に27億64百万円、「日本維新の会」に13億9百万円、「希望の党」（代表者：玉木雄一郎）※2に7億61百万円、「社会民主党」に3億80百万円、「希望の党」（代表者：松沢成文）※3に2億78百万円、「自由党」に2億69百万円が交付されました。

※1 「国民民主党」は平成30年5月7日に「民進党」から名称を変更しました。

※2 「希望の党」（代表者：玉木雄一郎）は、平成30年5月7日に分割のために解散しました。この分割により設立された「希望の党」（代表者：松沢成文）（※3）とは別の政党です。

2 平成30年の政党交付金等による支出の総額

平成30年の政党交付金等による支出（支部政党交付金による支出及び政党基金・支部基金を取り崩して充てるものを含み、支部政党交付金支給額を除く純計。）の総額は以下のとおりです。

（1）本部・支部合計

経常経費	141億16百万円	（平成29年	160億17百万円、	11.9%減）
政治活動費	89億86百万円	（平成29年	178億27百万円、	49.6%減）
合計	231億2百万円	（平成29年	338億45百万円、	31.7%減）

（2）本部

経常経費	71億13百万円	（平成29年	65億79百万円、	8.1%増）
政治活動費	64億83百万円	（平成29年	108億23百万円、	40.1%減）
合計	135億96百万円	（平成29年	174億2百万円、	21.9%減）

（3）支部

経常経費	70億4百万円	（平成29年	94億38百万円、	25.8%減）
政治活動費	25億3百万円	（平成29年	70億4百万円、	64.3%減）
合計	95億6百万円	（平成29年	164億42百万円、	42.2%減）

3 参考

政党は、当該政党及び当該政党の支部について、12月31日現在で、その年の政党交付金による支出等について記載した使途等報告書等を、同日の翌日から起算して3月以内に総務大臣に提出することとされています（政党助成法第17条関係）。総務大臣は、使途等報告書等の要旨を官報により公表し、その日から5年間使途等報告書等を閲覧に供することとされています（同法第31条、第32条関係）。

なお、平成30年分使途等報告に関して、返還手続が行われた政党交付金の額は以下のとおりです（同法第33条第2項関係）。

国民民主党	81百万円
日本のこころ	24百万円

（連絡先）

自治行政局選挙部政党助成室

担当：棚橋補佐、和出係長

電話：（代表）03-5253-5111 （直通）03-5253-5582

（FAX）03-5253-5583

（E-mail）senkyo.shikin@soumu.go.jp

（注）迷惑メール防止のため、メールアドレスの一部を変えています。「@」を「@」に置き換えてください。

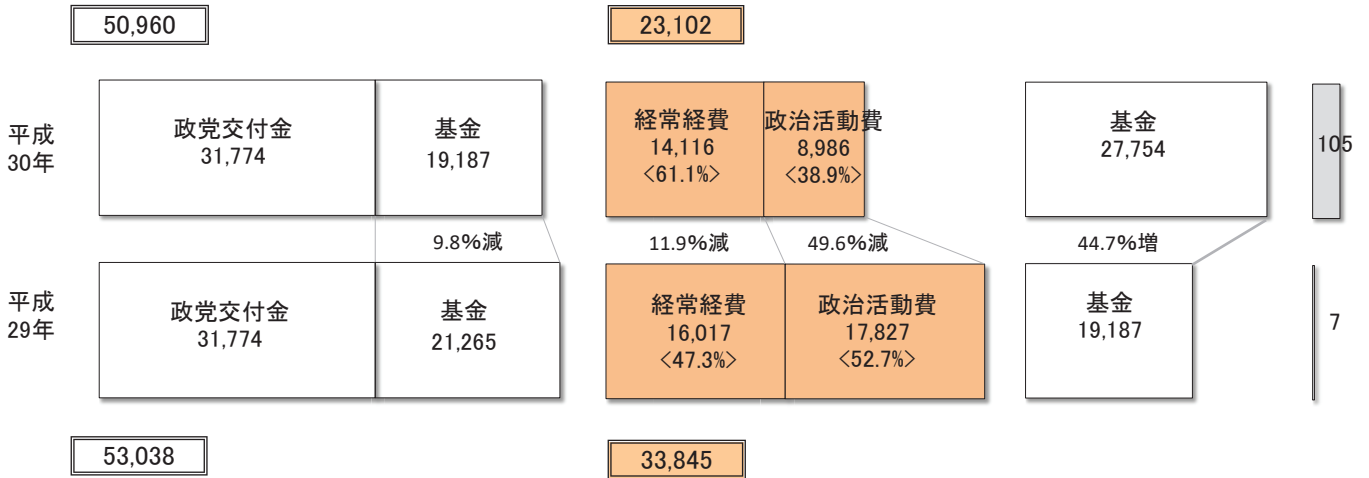
政党交付金+前年末基金残高

政党交付金等による支出


本年末
基金残高

返還額

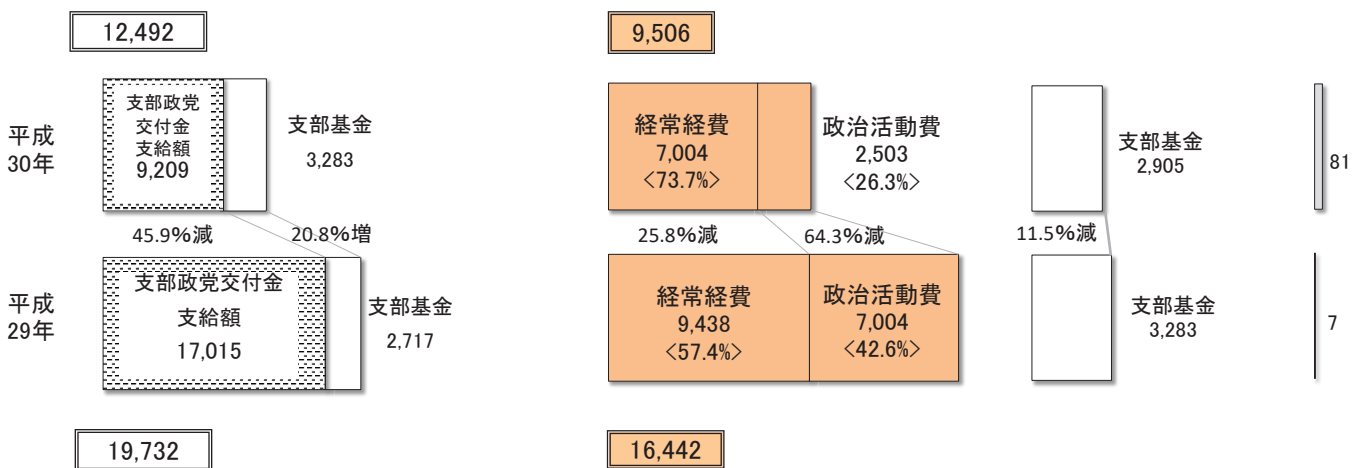
【本部・支部合計】



【本部】



【支部】



注1) 単位: 百万円。

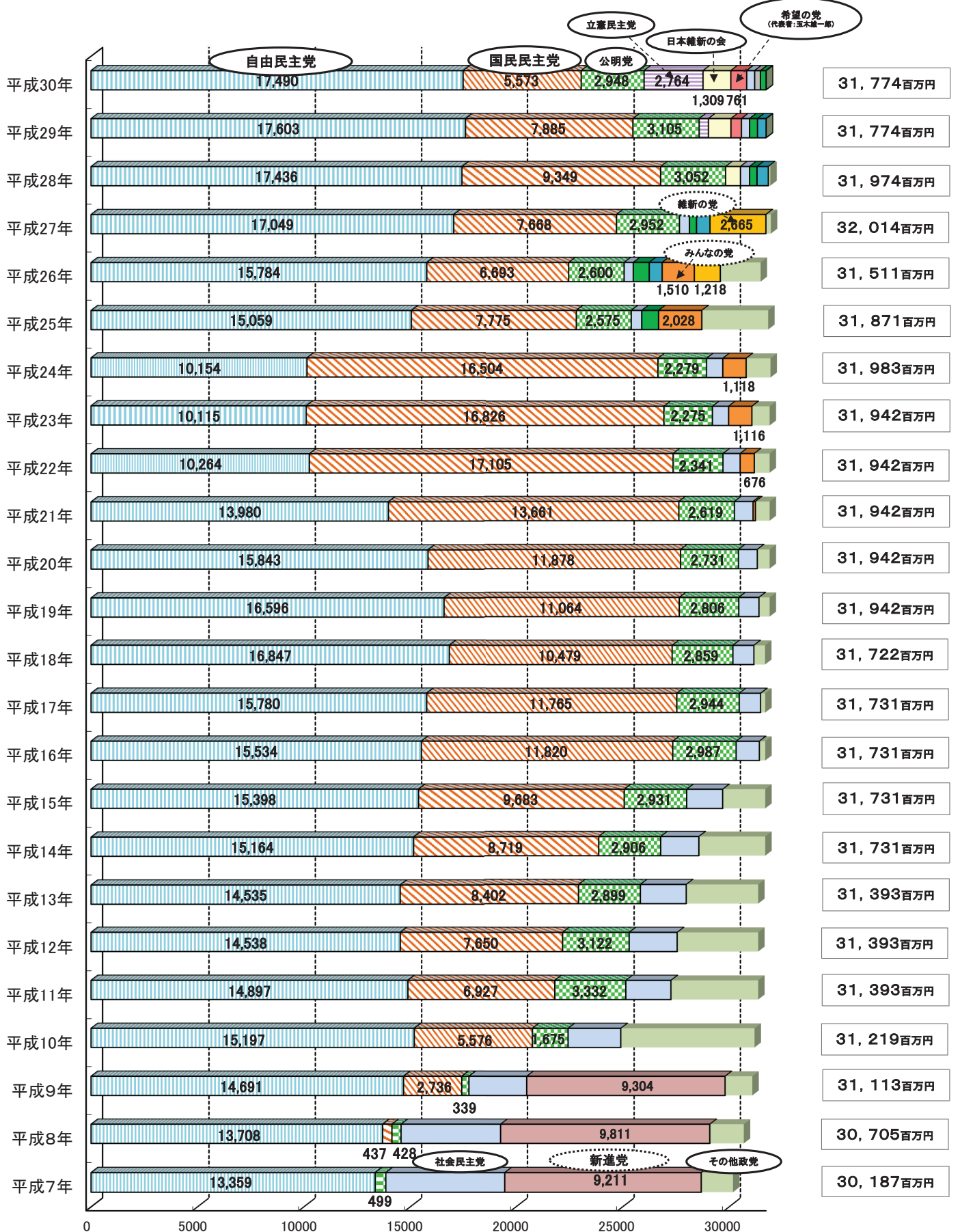
注2) 「政党交付金等による支出」の< >は、経常経費と政治活動費の構成割合。

注3) 表示単位未満四捨五入のため計と一致しない場合がある。

注4) 「政党交付金等による支出」の総額は、本部の支出の総額と支部の支出の総額との合計額から、「支部政党交付金支給額」を除いた純計額。

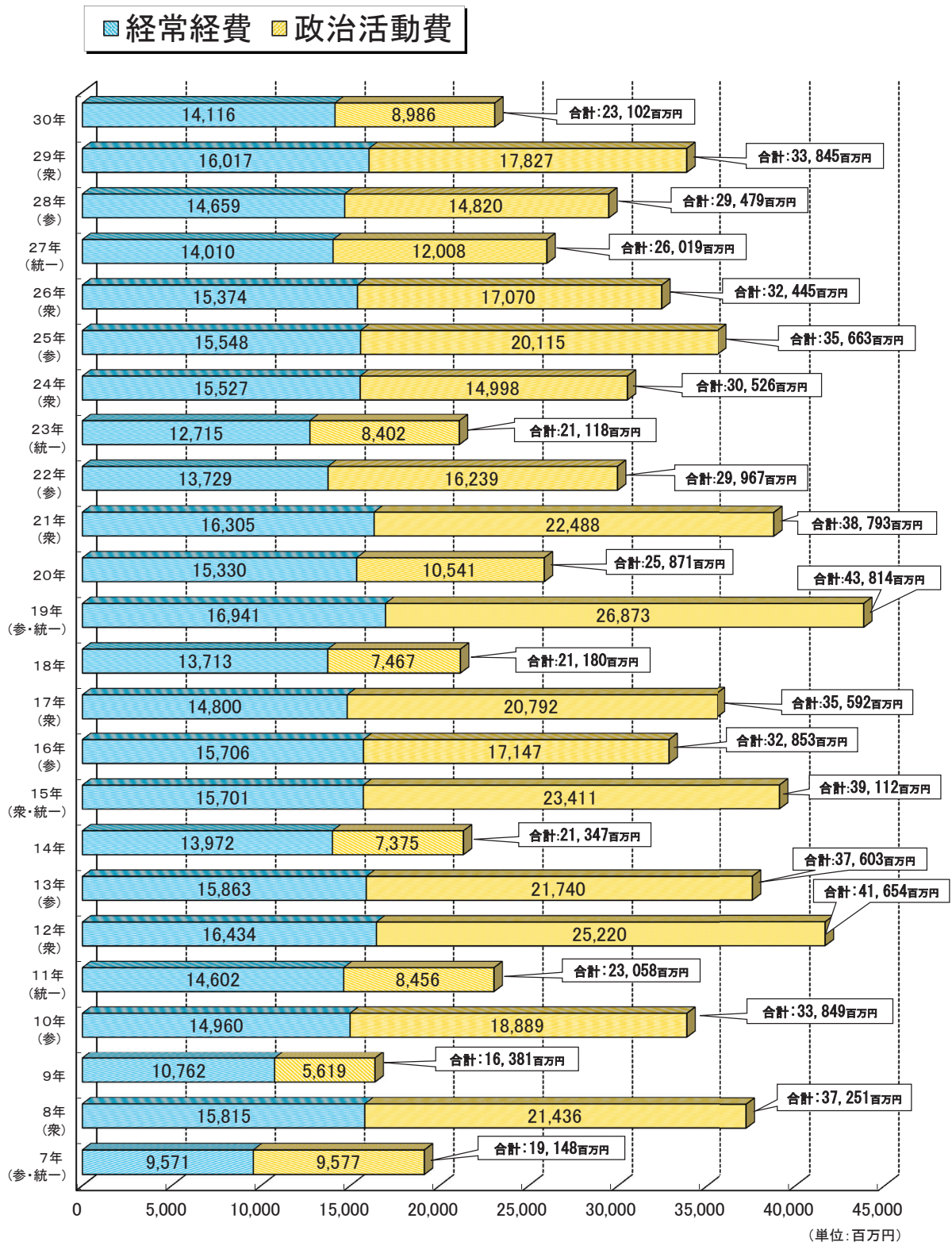
政党交付金交付実績(平成7年～平成30年)

(単位:百万円)



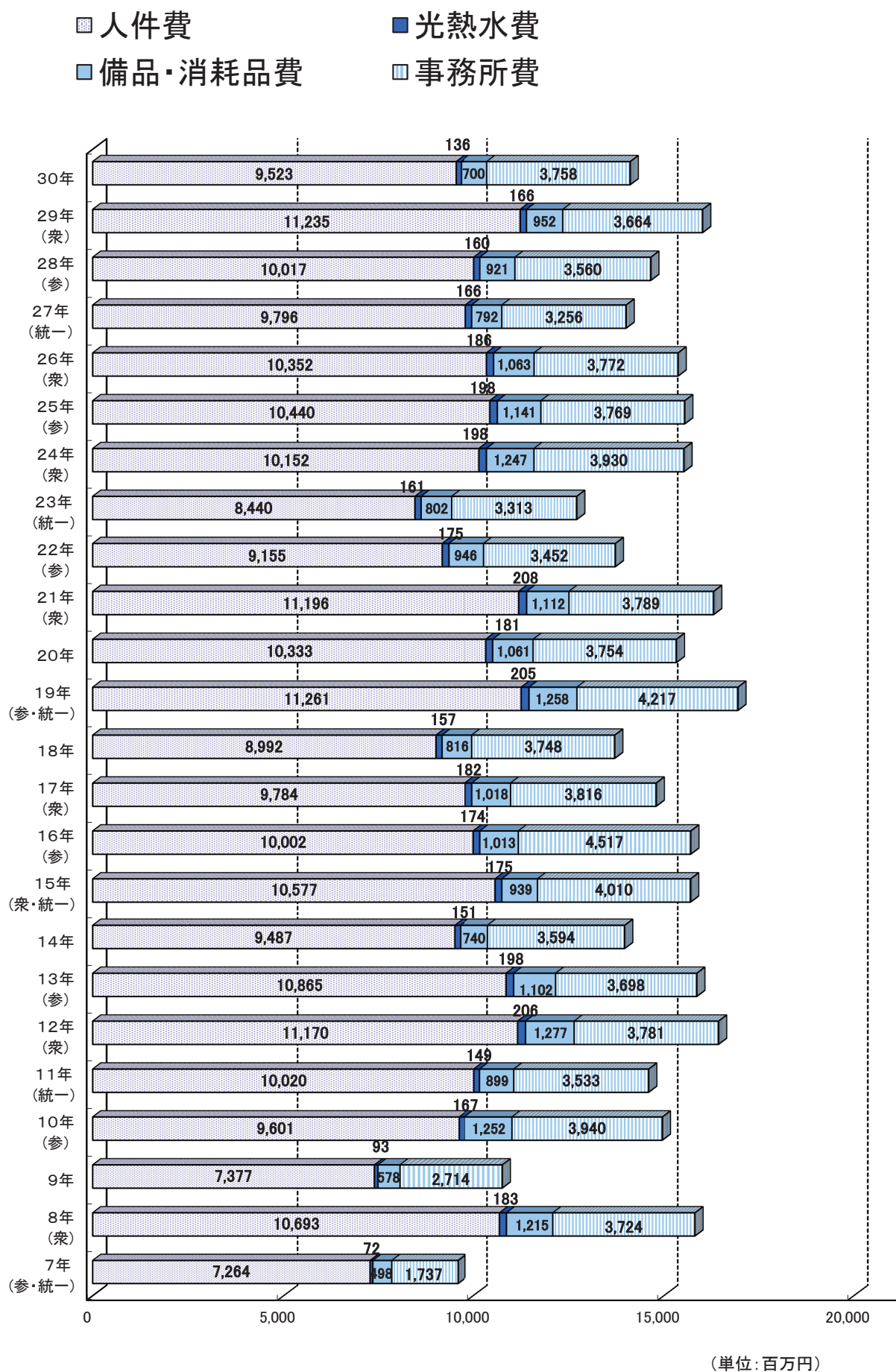
政党交付金等による支出の内訳（平成7年～平成30年）＜純計＞

1 政党交付金等による支出の総額



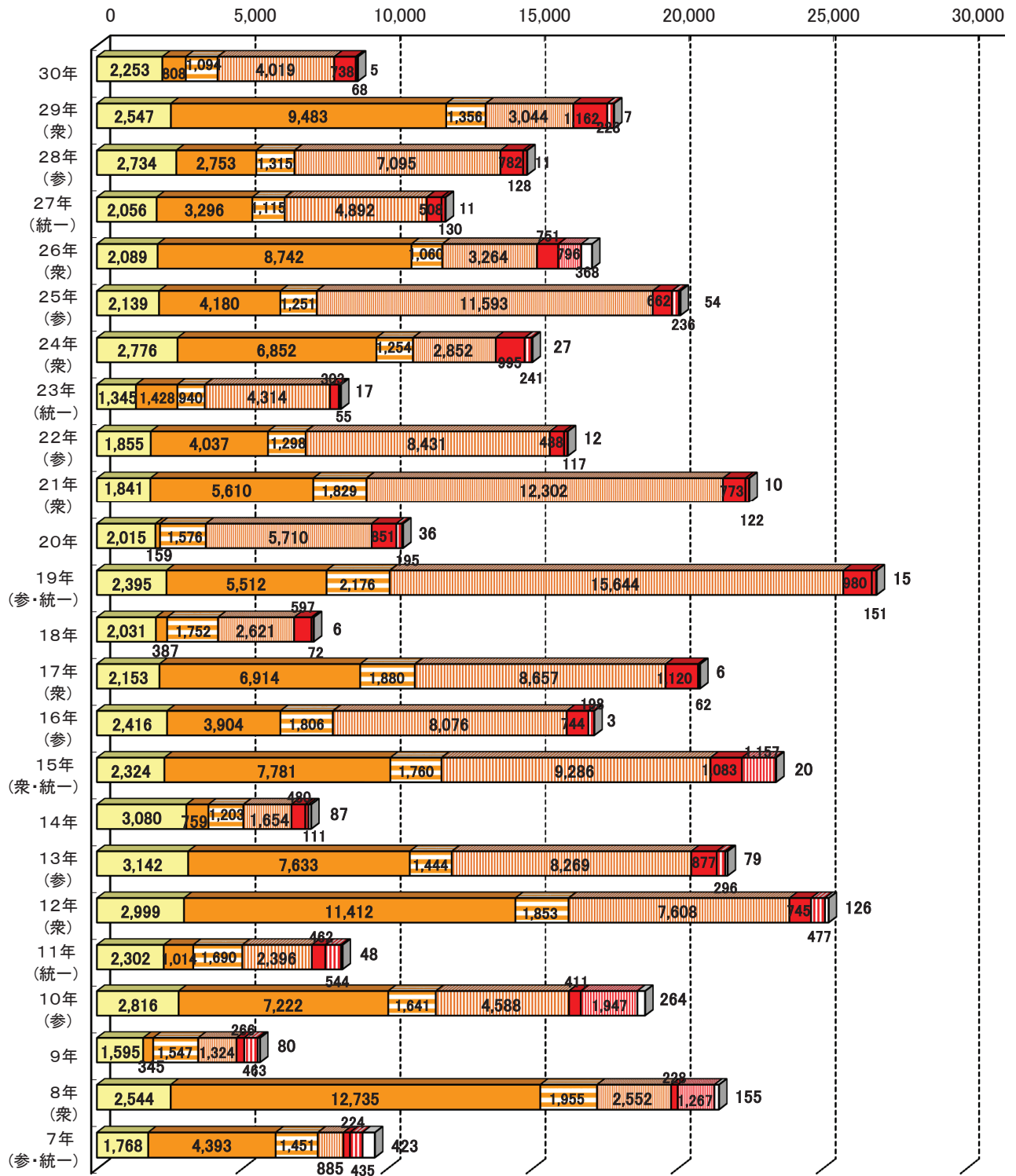
(衆) : 衆議院議員総選挙執行 (参) : 参議院議員通常選挙執行 (統一) : 統一地方選挙執行

2 経常経費の項目別内訳



3 政治活動費の項目別内訳

- 組織活動費
- 選挙関係費
- 機関紙誌発行
- 宣伝事業費
- 調査研究費
- 寄附金
- その他(上記以外)



(単位:百万円)

平成30年分政党交付金使途等報告の概要

凡例

○ 用語について

- ・「交付された政党交付金の総額」は、交付された特定交付金の額を含みます。
- ・「基金」は、政党基金及び支部基金です。
- ・「政党交付金等による支出の総額」は、以下の「政党交付金による支出の総額」と「支部政党交付金による支出の総額」との合計額から、支部政党交付金支給額を除いた純計額です。
- ・「政党交付金による支出の総額」は、政党交付金若しくは特定交付金を充て又は政党基金を取り崩して充てた、政党本部による支出額で、政党本部による支部政党交付金の支給額を含みます。
- ・「支部政党交付金による支出の総額」は、支部政党交付金を充て又は支部基金を取り崩して充てた政党支部による支出額のうち、支部政党交付金の支給額を除く純計額です。
- ・「(参考)支部総数」は、平成30年分にあつては平成31年1月1日現在、平成29年分にあつては平成30年1月1日現在の、政党助成法第5条第1項の規定により届け出られた支部数です。

○ 集計について

- ・平成30年分及び平成29年分の数値は、それぞれ同年中に解散した政党の支部の数値を含めて計上しています。
- ・「交付された政党交付金の総額」に、「(前年末)基金残高」及び「基金の運用果実」を加えた額から「政党交付金等による支出の総額」を差し引いた額が、「(当年末)基金残高」に原則一致しますが、政党助成法第33条第2項に基づく政党交付金の返還が行われた場合、一致しないことがあります。
- ・各欄は四捨五入のため計と一致しない場合があります。
- ・四捨五入の結果、単位未満の数値となった場合は、「0」で記載しています。

○ 政党の名称等について

- ・「国民民主党」は平成30年5月7日に「民進党」から名称を変更しました。
- ・「希望の党」(代表者:玉木雄一郎)は、平成30年5月7日に分割のために解散しました。この分割により設立された「希望の党」(代表者:松沢成文)とは別の政党です。
- ・「日本のこころ」は、平成29年10月22日に政党助成法上の政党要件を満たさない政治団体となり、平成30年10月31日に解散しました。

1 本部及び支部における政党交付金の状況(純計)

平成30年に交付された政党交付金の総額は、317億74百万円で、平成30年の政党交付金等による支出の総額は、231億2百万円です。

平成30年末の基金残高は277億54百万円です。

(単位:千円)

政党名	30年に交付された政党交付金の総額 A	29年末 基金残高 B	政党交付金等による支出の総額 C	政党交付金等による支出の内訳		30年末 基金残高 D(A+B-C+E)	基金の 運用果実 E
				経常経費	政治活動費		
自由民主党	17,489,896	12,795,287	12,251,608	7,521,154	4,730,454	18,033,583	9
国民民主党	5,573,496	2,572,964	4,284,610	2,505,750	1,778,860	4,269,000	8
公明党	2,948,431	2,376,712	2,875,713	2,362,419	513,294	2,449,488	58
立憲民主党	2,764,303	307,000	1,904,749	814,872	1,089,877	1,166,554	0
日本維新の会	1,309,363	58,366	1,028,041	501,674	526,367	339,688	0
希望の党 (代表者:玉木雄一郎)	760,739	-	173,019	59,359	113,661	-	-
社会民主党	379,947	124,643	259,581	175,939	83,642	245,010	0
希望の党 (代表者:松沢成文)	278,319	-	90,724	54,024	36,699	287,595	-
自由党	269,189	793,670	99,846	69,770	30,076	963,016	3
日本のこころ	-	158,146	134,133	51,359	82,774	-	1
日本を元気にする会	-	-	-	-	-	-	-
合計	31,773,682	19,186,788	23,102,024	14,116,319	8,985,704	27,753,934	79

2 本部における政党交付金の状況

平成30年に交付された政党交付金の総額は、317億74百万円で、平成30年の政党交付金による支出の総額は、228億5百万円です。

平成30年末の政党基金残高は248億49百万円です。

(単位:千円)

政党名	30年に交付された政党交付金の総額 A	29年末 政党基金残高 B	政党交付金による支出の総額 C(D+E)	支部政党交付金支給額				30年末 政党基金残高 F(A+B-C+G)	政党基金の 運用果実 G
				支部政党交付金支給額 D	支部政党交付金支給額を除いた支出額 E	経常経費	政治活動費		
自由民主党	17,489,896	11,275,162	12,200,383			5,834,484	6,365,899	3,023,869	3,342,030
国民民主党	5,573,496	950,000	3,761,215	1,609,110	2,152,105	1,032,157	1,119,948	3,250,000	-
公明党	2,948,431	2,376,712	2,875,713	-	2,875,713	2,362,419	513,294	2,449,488	58
立憲民主党	2,764,303	307,000	2,091,303	972,900	1,118,403	282,869	835,535	980,000	0
日本維新の会	1,309,363	-	1,109,363	483,256	626,107	216,683	409,424	200,000	-
希望の党 (代表者:玉木雄一郎)	760,739	-	173,019	-	173,019	59,359	113,661	-	-
社会民主党	379,947	86,211	259,648	149,079	110,569	58,985	51,583	206,511	-
希望の党 (代表者:松沢成文)	278,319	-	117,574	77,880	39,694	18,710	20,984	260,745	-
自由党	269,189	753,275	84,890	45,350	39,540	27,798	11,742	937,577	3
日本のこころ	-	155,646	131,633	37,000	94,633	29,944	64,689	-	1
日本を元気にする会	-	-	-	-	-	-	-	-	-
合計	31,773,682	15,904,006	22,804,741	9,209,059	13,595,682	7,112,792	6,482,890	24,848,995	62

3 支部における政党交付金の状況 (純計)

平成30年分使途等報告書の提出支部数は、969支部です。

平成30年に支給された支部政党交付金の総額は、92億9百万円で、平成30年の支部政党交付金による支出の総額は、95億6百万円です。

平成30年末の支部基金残高は29億5百万円です。

(単位:千円)

政党名	30年支部政党交付金支給支部数 (※)		30年に支給された支部政党交付金の総額 A	29年末 支部基金残高 B	支部政党交付金による支出の総額 C	経常経費	政治活動費	30年末 支部基金残高 D(A+B-C+E)	支部基金の 運用果実 E	支部 総数
	うち解散 支部数									
自由民主党	483	4	5,834,484	1,520,125	5,885,709	4,497,285	1,388,424	1,468,908	9	7,698
国民民主党	205	45	1,609,110	1,622,964	2,132,505	1,473,593	658,912	1,019,000	8	375
公明党	-	-	-	-	-	-	-	-	-	429
立憲民主党	136	1	972,900	-	786,346	532,004	254,342	186,554	0	157
日本維新の会	73	3	483,256	58,366	401,934	284,991	116,943	139,688	0	136
希望の党 (代表者:玉木雄一郎)	-	-	-	-	-	-	-	-	-	-
社会民主党	56	-	149,079	38,432	149,012	116,954	32,059	38,499	0	221
希望の党 (代表者:松沢成文)	5	-	77,880	-	51,030	35,314	15,715	26,850	-	5
自由党	8	-	45,350	40,395	60,306	41,972	18,334	25,440	0	43
日本のこころ	3	3	37,000	2,500	39,500	21,415	18,085	-	0	-
日本を元気にする会	-	-	-	-	-	-	-	-	-	-
合計	969	56	9,209,059	3,282,781	9,506,341	7,003,527	2,502,814	2,904,939	17	9,064

※29年末支部基金残高を有する支部を含む。

<参考>

1 本部及び支部における政党交付金等の状況（純計）（対前年比較）

平成30年分

（単位：千円）

政党名	30年に交付された政党交付金の総額 A	29年末 基金残高 B	政党交付金等による支出の総額 C	政党交付金等による支出の総額		30年末 基金残高 D(A+B-C+E)	基金の 運用果実 E
				経常経費	政治活動費		
自由民主党	17,489,896	12,795,287	12,251,608	7,521,154	4,730,454	18,033,583	9
国民民主党	5,573,496	2,572,964	4,284,610	2,505,750	1,778,860	4,269,000	8
公明党	2,948,431	2,376,712	2,875,713	2,362,419	513,294	2,449,488	58
立憲民主党	2,764,303	307,000	1,904,749	814,872	1,089,877	1,166,554	0
日本維新の会	1,309,363	58,366	1,028,041	501,674	526,367	339,688	0
希望の党 （代表者：玉木雄一郎）	760,739	-	173,019	59,359	113,661	-	-
社会民主党	379,947	124,643	259,581	175,939	83,642	245,010	0
希望の党 （代表者：松沢成文）	278,319	-	90,724	54,024	36,699	287,595	-
自由党	269,189	793,670	99,846	69,770	30,076	963,016	3
日本のこころ	-	158,146	134,133	51,359	82,774	-	1
日本を元気にする会	-	-	-	-	-	-	-
合計	31,773,682	19,186,788	23,102,024	14,116,319	8,985,704	27,753,934	79

平成29年分

（単位：千円）

政党名	29年に交付された政党交付金の総額 A	28年末 基金残高 B	政党交付金等による支出の総額 C	政党交付金等による支出の総額		29年末 基金残高 D(A+B-C+E)	基金の 運用果実 E
				経常経費	政治活動費		
自由民主党	17,602,968	12,566,347	17,374,035	8,742,822	8,631,213	12,795,287	6
国民民主党	7,885,066	5,442,449	10,747,801	4,437,074	6,310,727	2,572,964	7
公明党	3,104,538	2,274,317	3,002,200	1,871,369	1,130,831	2,376,712	57
立憲民主党	437,093	-	130,093	40,298	89,795	307,000	-
日本維新の会	1,059,665	42,679	1,043,978	506,071	537,907	58,366	0
希望の党 （代表者：玉木雄一郎）	503,485	-	503,485	-	503,485	-	-
社会民主党	392,822	252,222	520,401	226,583	293,819	124,643	0
希望の党 （代表者：松沢成文）	-	-	-	-	-	-	-
自由党	377,131	520,170	103,633	78,361	25,272	793,670	1
日本のこころ	410,916	160,682	413,452	112,044	301,408	158,146	1
日本を元気にする会	-	5,826	5,826	2,791	3,035	-	-
合計	31,773,684	21,264,693	33,844,905	16,017,414	17,827,491	19,186,788	73

増減（平成30年分－平成29年分）

（単位：千円）

政党名	政党交付金の総額	前年末 基金残高	政党交付金等による支出の総額	政党交付金等による支出の総額		当年末 基金残高	基金の 運用果実
				経常経費	政治活動費		
自由民主党	▲113,072	228,940	▲5,122,426	▲1,221,668	▲3,900,758	5,238,296	2
国民民主党	▲2,311,570	▲2,869,485	▲6,463,192	▲1,931,325	▲4,531,867	1,696,035	1
公明党	▲156,107	102,395	▲126,487	491,050	▲617,537	72,776	0
立憲民主党	2,327,210	307,000	1,774,656	774,575	1,000,081	859,554	0
日本維新の会	249,698	15,687	▲15,938	▲4,398	▲11,540	281,322	0
希望の党 （代表者：玉木雄一郎）	257,254	-	▲330,466	59,359	▲389,824	-	-
社会民主党	▲12,875	▲127,579	▲260,821	▲50,644	▲210,177	120,367	0
希望の党 （代表者：松沢成文）	278,319	-	90,724	54,024	36,699	287,595	-
自由党	▲107,942	273,500	▲3,787	▲8,591	4,804	169,346	2
日本のこころ	▲410,916	▲2,535	▲279,319	▲60,685	▲218,634	▲158,146	0
日本を元気にする会	-	▲5,826	▲5,826	▲2,791	▲3,035	-	-
合計	▲2	▲2,077,905	▲10,742,881	▲1,901,094	▲8,841,787	8,567,146	6

2 本部における政党交付金の状況(対前年比較)

平成30年分

(単位:千円)

政党名	30年に交付された 政党交付金の総額 A	29年末 政党基金残高 B	政党交付金に よる支出の総額 C(D+E)	支部政党交付 金支給額 D	支部政党交付金支給額を除いた支出額			30年末 政党基金残高 F(A+B-C+G)	政党基金の 運用果実 G
					E	経常経費	政治活動費		
自由民主党	17,489,896	11,275,162	12,200,383	5,834,484	6,365,899	3,023,869	3,342,030	16,564,675	-
国民民主党	5,573,496	950,000	3,761,215	1,609,110	2,152,105	1,032,157	1,119,948	3,250,000	-
公明党	2,948,431	2,376,712	2,875,713	-	2,875,713	2,362,419	513,294	2,449,488	58
立憲民主党	2,764,303	307,000	2,091,303	972,900	1,118,403	282,869	835,535	980,000	0
日本維新の会	1,309,363	-	1,109,363	483,256	626,107	216,683	409,424	200,000	-
希望の党 (代表者:玉木雄一郎)	760,739	-	173,019	-	173,019	59,359	113,661	-	-
社会民主党	379,947	86,211	259,648	149,079	110,569	58,985	51,583	206,511	-
希望の党 (代表者:松沢成文)	278,319	-	117,574	77,880	39,694	18,710	20,984	260,745	-
自由党	269,189	753,275	84,890	45,350	39,540	27,798	11,742	937,577	3
日本のこころ	-	155,646	131,633	37,000	94,633	29,944	64,689	-	1
日本を元気にする会	-	-	-	-	-	-	-	-	-
合計	31,773,682	15,904,006	22,804,741	9,209,059	13,595,682	7,112,792	6,482,890	24,848,995	62

平成29年分

(単位:千円)

政党名	29年に交付された 政党交付金の総額 A	28年末 政党基金残高 B	政党交付金に よる支出の総額 C(D+E)	支部政党交付 金支給額 D	支部政党交付金支給額を除いた支出額			29年末 政党基金残高 F(A+B-C+G)	政党基金の 運用果実 G
					E	経常経費	政治活動費		
自由民主党	17,602,968	11,424,338	17,752,144	10,804,579	6,947,566	3,013,576	3,933,990	11,275,162	-
国民民主党	7,885,066	4,000,000	10,935,066	5,037,576	5,897,490	1,314,826	4,582,664	950,000	-
公明党	3,104,538	2,274,317	3,002,200	-	3,002,200	1,871,369	1,130,831	2,376,712	57
立憲民主党	437,093	-	130,093	-	130,093	40,298	89,795	307,000	-
日本維新の会	1,059,665	-	1,059,665	485,565	574,100	209,995	364,105	-	-
希望の党 (代表者:玉木雄一郎)	503,485	-	503,485	-	503,485	-	503,485	-	-
社会民主党	392,822	213,876	520,486	329,459	191,027	60,985	130,042	86,211	-
希望の党 (代表者:松沢成文)	-	-	-	-	-	-	-	-	-
自由党	377,131	485,143	109,000	61,150	47,850	29,199	18,651	753,275	1
日本のこころ	410,916	150,315	405,585	296,972	108,614	39,006	69,608	155,646	1
日本を元気にする会	-	-	-	-	-	-	-	-	-
合計	31,773,684	18,547,988	34,417,725	17,015,301	17,402,424	6,579,254	10,823,171	15,904,006	59

増減(平成30年分ー平成29年分)

(単位:千円)

政党名	政党交付金の総額	前年末 政党基金残高	政党交付金に よる支出の総額	支部政党交付 金支給額	支部政党交付金支給額を除いた支出額			当年末 政党基金残高	政党基金の 運用果実
					E	経常経費	政治活動費		
自由民主党	▲113,072	▲149,176	▲5,551,762	▲4,970,095	▲581,667	10,293	▲591,960	5,289,513	-
国民民主党	▲2,311,570	▲3,050,000	▲7,173,851	▲3,428,466	▲3,745,385	▲282,669	▲3,462,716	2,300,000	-
公明党	▲156,107	102,395	▲126,487	-	▲126,487	491,050	▲617,537	72,776	0
立憲民主党	2,327,210	307,000	1,961,210	972,900	988,310	242,571	745,740	673,000	0
日本維新の会	249,698	-	49,698	▲2,309	52,007	6,688	45,319	200,000	-
希望の党 (代表者:玉木雄一郎)	257,254	-	▲330,466	-	▲330,466	59,359	▲389,824	-	-
社会民主党	▲12,875	▲127,664	▲260,839	▲180,380	▲80,459	▲2,000	▲78,459	120,299	-
希望の党 (代表者:松沢成文)	278,319	-	117,574	77,880	39,694	18,710	20,984	260,745	-
自由党	▲107,942	268,132	▲24,110	▲15,800	▲8,310	▲1,401	▲6,909	184,302	1
日本のこころ	▲410,916	5,331	▲273,952	▲259,972	▲13,980	▲9,062	▲4,918	▲155,646	0
日本を元気にする会	-	-	-	-	-	-	-	-	-
合計	▲2	▲2,643,982	▲11,612,983	▲7,806,242	▲3,806,742	533,538	▲4,340,280	8,944,989	3

3 支部における政党交付金の状況(対前年比較)

平成30年分

(単位:千円)

政党名	30年支部政党交付金支給支部数(※)		30年に支給された支部政党交付金の総額 A	29年末支部基金残高 B	支部政党交付金による支出の総額 C		30年末支部基金残高 D(A+B-C+E)	支部基金の運用果実 E	支部総数	
	うち解散支部数				経常経費	政治活動費				
自由民主党	483	4	5,834,484	1,520,125	5,885,709	4,497,285	1,388,424	1,468,908	9	7,698
国民民主党	205	45	1,609,110	1,622,964	2,132,505	1,473,593	658,912	1,019,000	8	375
公明党	-	-	-	-	-	-	-	-	-	429
立憲民主党	136	1	972,900	-	786,346	532,004	254,342	186,554	0	157
日本維新の会	73	3	483,256	58,366	401,934	284,991	116,943	139,688	0	136
希望の党 (代表者:玉木雄一郎)	-	-	-	-	-	-	-	-	-	-
社会民主党	56	-	149,079	38,432	149,012	116,954	32,059	38,499	0	221
希望の党 (代表者:松沢成文)	5	-	77,880	-	51,030	35,314	15,715	26,850	-	5
自由党	8	-	45,350	40,395	60,306	41,972	18,334	25,440	0	43
日本のこころ	3	3	37,000	2,500	39,500	21,415	18,085	-	0	-
日本を元気にする会	-	-	-	-	-	-	-	-	-	-
合計	969	56	9,209,059	3,282,781	9,506,341	7,003,527	2,502,814	2,904,939	17	9,064

※29年末支部基金残高を有する支部を含む。

平成29年分

(単位:千円)

政党名	29年支部政党交付金支給支部数(※)		29年に支給された支部政党交付金の総額 A	28年末支部基金残高 B	支部政党交付金による支出の総額 C		29年末支部基金残高 D(A+B-C+E)	支部基金の運用果実 E	支部総数	
	うち解散支部数				経常経費	政治活動費				
自由民主党	494	11	10,804,579	1,142,009	10,426,469	5,729,246	4,697,223	1,520,125	6	7,641
国民民主党	336	21	5,037,576	1,442,449	4,850,311	3,122,248	1,728,063	1,622,964	7	468
公明党	-	-	-	-	-	-	-	-	-	431
立憲民主党	-	-	-	-	-	-	-	-	-	60
日本維新の会	90	17	485,565	42,679	469,879	296,077	173,802	58,366	0	134
希望の党 (代表者:玉木雄一郎)	-	-	-	-	-	-	-	-	-	60
社会民主党	56	-	329,459	38,347	329,374	165,598	163,776	38,432	0	223
希望の党 (代表者:松沢成文)	-	-	-	-	-	-	-	-	-	-
自由党	12	3	61,150	35,027	55,783	49,161	6,621	40,395	0	40
日本のこころ	10	6	296,972	10,367	304,838	73,038	231,800	2,500	0	-
日本を元気にする会	1	-	-	5,826	5,826	2,791	3,035	-	-	-
合計	999	58	17,015,301	2,716,705	16,442,481	9,438,160	7,004,321	3,282,781	14	9,057

※28年末支部基金残高を有する支部を含む。

増減(平成30年分-平成29年分)

(単位:千円)

政党名	支部政党交付金支給支部数(※)		支部政党交付金の総額 A	前年末支部基金残高 B	支部政党交付金による支出の総額 C		当年末支部基金残高 D(A+B-C+E)	支部基金の運用果実 E	支部総数	
	うち解散支部数				経常経費	政治活動費				
自由民主党	▲11	▲7	▲4,970,095	378,116	▲4,540,760	▲1,231,961	▲3,308,799	▲51,217	2	57
国民民主党	▲131	24	▲3,428,466	180,515	▲2,717,806	▲1,648,656	▲1,069,151	▲603,965	1	▲93
公明党	-	-	-	-	-	-	-	-	-	▲2
立憲民主党	136	1	972,900	-	786,346	532,004	254,342	186,554	0	97
日本維新の会	▲17	▲14	▲2,309	15,687	▲67,945	▲11,086	▲56,859	81,322	0	2
希望の党 (代表者:玉木雄一郎)	-	-	-	-	-	-	-	-	-	▲60
社会民主党	-	-	▲180,380	85	▲180,362	▲48,644	▲131,718	67	0	▲2
希望の党 (代表者:松沢成文)	5	-	77,880	-	51,030	35,314	15,715	26,850	-	5
自由党	▲4	▲3	▲15,800	5,368	4,523	▲7,190	11,713	▲14,955	0	3
日本のこころ	▲7	▲3	▲259,972	▲7,867	▲265,338	▲51,623	▲213,715	▲2,500	0	-
日本を元気にする会	▲1	-	-	▲5,826	▲5,826	▲2,791	▲3,035	-	-	-
合計	▲30	▲2	▲7,806,242	566,077	▲6,936,139	▲2,434,633	▲4,501,507	▲377,843	3	7

※前年末支部基金残高を有する支部を含む。