

# 地方財政審議会付議（説明）案件

令和2年3月27日（金）

## （案件名）

### ・ 令和元年度3月期における地方譲与税譲与金の譲与について（決裁案件）

#### ○ 地方揮発油譲与税法（昭和三十年法律第百十三号）

（地方財政審議会の意見の聴取）

第七条の二 総務大臣は、次に掲げる場合には、地方財政審議会の意見を聴かなければならない。

三 都道府県及び市町村に対して譲与すべき地方揮発油譲与税を譲与しようとするとき。

#### ○ 石油ガス譲与税法（昭和四十年法律第百五十七号）

（地方財政審議会の意見の聴取）

第六条の二 総務大臣は、次に掲げる場合には、地方財政審議会の意見を聴かなければならない。

三 都道府県及び指定市に対して譲与すべき石油ガス譲与税を譲与しようとするとき。

#### ○ 自動車重量譲与税法（昭和四十六年法律第九十号）

（地方財政審議会の意見の聴取）

第六条の二 総務大臣は、第二条第一項若しくは第三項、第二条の二第二項若しくは前条の総務省令を制定し、若しくは改廃しようとするとき、又は市町村及び都道府県に対して譲与すべき自動車重量譲与税を譲与しようとするときは、地方財政審議会の意見を聴かなければならない。

#### ○ 航空機燃料譲与税法（昭和47年法律第13号）

（地方財政審議会の意見の聴取）

第6条の2 総務大臣は、次に掲げる場合には、地方財政審議会の意見を聞かなければならない。

一～二 略

三 空港関係市町村及び空港関係都道府県に対して譲与すべき航空機燃料譲与税を譲与しようとするとき。

#### ○ 特別とん譲与税法（昭和32年法律第77号）

（地方財政審議会の意見の聴取）

第4条の2 総務大臣は、第1条第2項、第2条第2項若しくは前条の総務省令を制定し、若しくは改廃しようとするとき、又は開港所在市町村に対して譲与すべき特別とん譲与税を譲与しようとするときは、地方財政審議会の意見を聴かなければならない。

#### ○ 森林環境税及び森林環境譲与税に関する法律（平成31年法律第3号）

（地方財政審議会の意見の聴取）

第33条 総務大臣は、第28条第2項若しくは前条の総務省令を制定し、若しくは改廃しようとするとき、又は市町村及び都道府県に対して譲与すべき森林環境譲与税を譲与しようとするときは、地方財政審議会の意見を聴かなければならない。

自治税務局 企画課  
企画官 沼澤 弘平  
（内23511）



# 令和元年度3月期における地方譲与税譲与金の譲与（案）について

令和元年度3月期分の地方揮発油譲与税（地方道路譲与税を含む（以下同じ））、石油ガス譲与税、自動車重量譲与税、航空機燃料譲与税、特別とん譲与税及び森林環境譲与税について、以下のとおり譲与するものである。

## 1 対象団体

(1) 地方揮発油譲与税	都道府県及び市区町村
(2) 石油ガス譲与税	都道府県及び政令市
(3) 自動車重量譲与税	都道府県及び市区町村
(4) 航空機燃料譲与税	空港関係都道府県及び空港関係市町村
(5) 特別とん譲与税	開港所在市町村
(6) 森林環境譲与税	都道府県及び市区町村

## 2 譲与額

(1) 地方揮発油譲与税	693 億円	
前年度3月期比	▲124 億円	(▲15.2%)
本年度譲与累計額	2,303 億円	(前年度比 ▲296 億円(▲11.4%))
(2) 石油ガス譲与税	21 億円	
前年度3月期比	▲4 億円	(▲16%)
本年度譲与累計額	69 億円	(前年度比 ▲9 億円(▲11.5%))
(3) 自動車重量譲与税	881 億円	
前年度3月期比	▲10 億円	(▲1.1%)
本年度譲与累計額	2,869 億円	(前年度比 +180 億円(+6.7%))
(4) 航空機燃料譲与税	78 億円	
前年度3月期比	+2 億円	(+2.4%)
本年度譲与累計額	144 億円	(前年度比 ▲6 億円(▲3.9%))
(5) 特別とん譲与税	63 億円	
前年度3月期比	▲0.5 億円	(▲0.7%)
本年度譲与累計額	127 億円	(前年度比 ▲1 億円(▲1.1%))
(6) 森林環境譲与税	100 億円	
本年度譲与累計額	200 億円	(令和元年度から譲与)

## 3 譲与日

令和2年3月31日（火）



地方譲与税（令和元年度3月期譲与）の概要

譲与税目	地方揮発油譲与税	石油ガス譲与税	自動車重量譲与税	航空機燃料譲与税	特別とん譲与税	森林環境譲与税
譲与総額	地方揮発油税収入額の全額 (11月～2月の収納額)	石油ガス税収入額の1/2 (11月～2月の収納額)	自動車重量税収入額の 348/1,000 (当分の間、422/1,000) (10月～1月の収納額)	航空機燃料税収入額の2/13 (H23～R1年度の間、 2/13→2/9に引上げ) (9月～2月の収納額)	特別とん税収入額の全額 (9月～2月の収納額)	森林環境税収入額に相当する額 (R1年度は、交付税及び譲与税配 付金特別会計の借入金で対応)
譲与基準	○都道府県・指定都市 (58/100) 1/2 一般国道・高速自動車国 道・都道府県道の延長 1/2 一般国道・高速自動車国 道・都道府県道の面積 *地方交付税法上の収入超過団 体に対して譲与制限あり ○市町村 (42/100) 1/2 市町村道の延長 1/2 市町村道の面積	○都道府県・指定都市 1/2 一般国道・高速自動車 国道・都道府県道 の延長 1/2 一般国道・高速自動車 国道・都道府県道 の面積	○市町村 (407/422) 1/2 市町村道の延長 1/2 市町村道の面積 ○都道府県 (15/422) 自家用乗用車 (登録車) の保有台数	○空港関係市町村 (4/5) 1/2 着陸料収入額 1/2 騒音世帯数 ○空港関係都道府県 (1/5) 空港関係市町村と同様	○開港所在市町村 開港への入港に係る特別 とん税の収入額に相当す る額	○市町村 (4/5) 5/10 私有林人工林面積 2/10 林業就業者数 3/10 人口 ○都道府県 (1/5) 市町村と同様
補正	人口、道路の種類・幅員等に よる補正。昼間人口の多い地 域には別途補正	普通交付税算定に用いる道 路橋りょう費の測定単位当 たりの補正率による補正	人口、道路の種類・幅員等 による補正。昼間人口の多 い地域には別途補正	着陸料の収入額、空港の管理 の態様、空港の所在、騒音の 程度等により補正	なし	林野率による補正 (私有林人工林面積のみ)
譲与時期	6・11・3月	6・11・3月	6・11・3月	9・3月	9・3月	9・3月
使途	条件・制限なし (地方道路譲与税は道路費用)	条件・制限なし	条件・制限なし	航空機の騒音により生ずる 障害の防止、空港及びその周 辺の整備その他の政令で定 める空港対策に関する費用	条件・制限なし	(1)市町村 ア 森林の整備に関する施策 イ 森林の整備を担うべき人材 の育成及び確保、森林の有する 公益的機能に関する普及啓発、 木材の利用の促進その他の森 林の整備の促進に関する施策 (2)都道府県 ア 当該都道府県の市町村が実 施する(1)ア、イに掲げる施策 の支援に関する施策 イ 当該都道府県の市町村が実 施する(1)アに掲げる施策の円 滑な実施に資するための(1)ア に掲げる施策 ウ (1)イに掲げる施策
平成30年度 譲与実績額	2,599億円	78億円	2,689億円	150億円	128億円	-
令和元年度 地財計画額	2,472億円	72億円	2,742億円	149億円	137億円	200億円



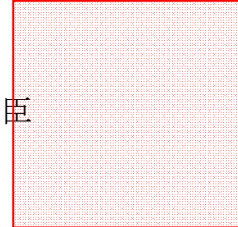
(案1の1)

総税企第 号の1  
令和2年3月31日

〈各都道府県知事〉

あて  
殿

総務大臣



地方揮発油譲与税譲与金（地方道路譲与税譲与金を含む）、石油ガス譲与税譲与金、自動車重量譲与税譲与金の譲与について

地方揮発油譲与税法（昭和30年法律第113号）第4条、石油ガス譲与税法（昭和40年法律第157号）第3条、自動車重量譲与税法（昭和46年法律第90号）第3条及び地方税法等の一部を改正する法律（平成21年法律第9号）附則第14条第2項の規定によりなおその効力を有することとされる改正前の地方道路譲与税法（昭和30年法律第113号）第4条の規定に基づいて譲与すべき地方揮発油譲与税譲与金、石油ガス譲与税譲与金、自動車重量譲与税譲与金及び地方道路譲与税譲与金を下記のとおり譲与します。

記

譲与日

令和2年3月31日

地方揮発油譲与税譲与金	〈別添1のとおり〉円（うち錯誤措置すべき額	〈別添1のとおり〉円
地方道路譲与税譲与金	〈地方道路譲与税譲与金の額〉円	
石油ガス譲与税譲与金	〈別添1のとおり〉円（うち錯誤措置すべき額	〈別添1のとおり〉円
自動車重量譲与税譲与金	〈別添1のとおり〉円	






(案1の2)

総税企第 号の2  
令和2年3月31日

〈各指定都市の長〉

あて  
殿

総務大臣



地方揮発油譲与税譲与金（地方道路譲与税譲与金を含む）、石油ガス譲与税譲与金の譲与について

地方揮発油譲与税法（昭和30年法律第113号）第4条、石油ガス譲与税法（昭和40年法律第157号）第3条及び地方税法等の一部を改正する法律（平成21年法律第9号）附則第14条第2項の規定によりなおその効力を有することとされる改正前の地方道路譲与税法（昭和30年法律第113号）第4条の規定に基づいて譲与すべき地方揮発油譲与税譲与金、石油ガス譲与税譲与金及び地方道路譲与税譲与金を下記のとおり譲与します。

記

譲与日

令和2年3月31日

地方揮発油譲与税譲与金	〈別添1のとおり〉円（うち錯誤措置すべき額	〈別添1のとおり〉円
地方道路譲与税譲与金	〈地方道路譲与税譲与金の額〉円	
石油ガス譲与税譲与金	〈別添1のとおり〉円（うち錯誤措置すべき額	〈別添1のとおり〉円



(別添1)

1. 地方譲与税譲与額 (地方揮発油譲与税・地方道路譲与税・石油ガス譲与税・自動車重量譲与税)

令和元年度3月期

(単位：円)

区 分	都道府県・指定都市分			※都道府県道等分		
	地方揮発油譲与税	うち錯誤措置すべき額	地方道路譲与税	石油ガス譲与税	うち錯誤措置すべき額	自動車重量譲与税
北海道	3,409,630,000	0	2	186,193,000	0	144,401,000
青森	737,486,000	2,736,000	0	42,105,000	326,000	32,960,000
岩手	944,857,000	0	0	46,186,000	0	35,813,000
宮城	625,703,000	0	0	32,966,000	0	68,601,000
秋田	731,964,000	0	0	42,621,000	0	28,366,000
山形	779,879,000	0	0	49,726,000	411,000	34,556,000
福島	1,170,429,000	0	0	55,137,000	0	61,284,000
茨城	1,045,211,000	0	0	48,306,000	0	100,246,000
栃木	818,060,000	0	0	40,887,000	0	71,759,000
群馬	739,194,000	0	0	34,412,000	0	70,359,000
埼玉	1,010,626,000	0	0	47,128,000	0	173,354,000
千代田	951,797,000	0	0	37,318,000	0	149,017,000
東京都	554,231,000	0	1	62,325,000	0	200,955,000
神奈川県	492,117,000	0	0	18,870,000	0	186,553,000
新潟	1,147,872,000	0	0	65,580,000	0	65,019,000
富山	569,963,000	0	0	30,964,000	0	35,399,000
石川	565,459,000	0	0	31,496,000	0	37,910,000
福井	459,704,000	0	0	25,158,000	0	25,778,000
山梨	386,105,000	0	0	24,241,000	0	26,472,000
長野	1,034,606,000	0	0	51,981,000	0	64,248,000
岐阜	914,871,000	845,000	0	42,929,000	35,000	65,362,000
静岡県	660,559,000	0	0	34,756,000	0	110,010,000
愛知県	1,251,048,000	0	0	58,652,000	0	243,643,000
三重	769,714,000	0	0	36,049,000	0	55,968,000
滋賀	518,214,000	0	0	26,544,000	0	37,200,000
京都	461,382,000	0	0	24,185,000	0	50,911,000
大阪府	825,981,000	-766,000	0	31,622,000	0	155,636,000
兵庫県	1,060,510,000	0	0	49,928,000	0	125,624,000
奈良	430,091,000	0	0	22,670,000	0	31,375,000
和歌山	526,193,000	0	0	24,914,000	0	22,529,000
鳥取	473,183,000	0	0	24,333,000	0	14,851,000
島根	651,595,000	0	0	32,660,000	0	17,888,000
岡山	728,662,000	0	0	33,958,000	0	52,042,000
広島	887,064,000	0	0	45,126,000	0	68,353,000
山口	765,939,000	0	0	34,958,000	0	37,266,000
徳島	469,374,000	0	0	23,062,000	0	21,107,000
香川	415,905,000	0	0	20,068,000	0	26,181,000
愛媛	734,400,000	0	0	30,606,000	0	31,093,000
高松	596,807,000	0	0	26,694,000	0	15,637,000
福岡	871,686,000	0	0	45,388,000	0	121,009,000
佐賀	404,495,000	0	0	20,205,000	0	20,605,000
長門	521,273,000	0	0	25,344,000	0	26,611,000
熊本	718,110,000	-8,896,000	0	30,618,000	-519,000	44,330,000
大分	721,043,000	0	0	31,095,000	0	29,187,000
宮崎	632,733,000	0	0	30,327,000	0	26,794,000
鹿児島	946,742,000	0	0	39,417,000	0	36,005,000
沖縄	160,531,000	0	0	6,525,000	0	30,347,000
小計	36,292,998,000	-6,081,000	3	1,826,233,000	253,000	3,130,614,000
札幌市	258,367,000	0	0	25,081,000	0	-
仙台市	160,033,000	0	0	16,519,000	60,000	-
さいたま市	175,795,000	0	0	9,285,000	0	-
千葉市	120,137,000	0	0	6,572,000	0	-
横浜市	395,788,000	0	0	9,748,000	37,000	-
川崎市	50,313,000	0	0	3,891,000	0	-
相模原市	109,182,000	0	0	7,828,000	0	-
新潟市	194,380,000	0	0	21,991,000	0	-
静岡市	147,502,000	0	0	21,002,000	0	-
浜松市	206,124,000	0	0	22,826,000	0	-
名古屋市	318,003,000	0	0	16,671,000	0	-
京都市	220,827,000	0	0	25,567,000	0	-
大阪市	346,457,000	0	0	20,246,000	0	-
大塚市	121,639,000	0	0	7,564,000	0	-
神戸市	205,909,000	0	0	13,101,000	0	-
岡山市	177,398,000	0	0	21,176,000	0	-
広島市	199,058,000	0	0	22,649,000	0	-
北九州市	159,967,000	0	0	20,058,000	0	-
福岡市	205,162,000	0	0	16,597,000	0	-
熊本	122,225,000	0	0	11,660,000	0	-
小計	3,894,266,000	0	0	320,032,000	97,000	-
合計	40,187,264,000	-6,081,000	3	2,146,265,000	350,000	3,130,614,000



(案1の3)

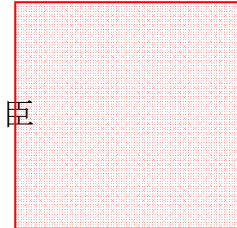
総税企第 号の3

令和2年3月31日

〈各市町村長〉

あて  
殿

総務大臣



地方揮発油譲与税譲与金（地方道路譲与税譲与金を含む）、自動車重量譲与税譲与金の譲与について

地方揮発油譲与税法（昭和30年法律第113号）第4条、自動車重量譲与税法（昭和46年法律第90号）第3条及び地方税法等の一部を改正する法律（平成21年法律第9号）附則第14条第2項の規定によりなおその効力を有することとされる改正前の地方道路譲与税法（昭和30年法律第113号）第4条の規定に基づいて譲与すべき地方揮発油譲与税譲与金、自動車重量譲与税譲与金及び地方道路譲与税譲与金を下記のとおり譲与します。

記

譲与日

令和2年3月31日

地方揮発油譲与税譲与金	〈別添2のとおり〉円（うち錯誤措置すべき額	〈別添2のとおり〉円
地方道路譲与税譲与金	〈地方道路譲与税譲与金の額〉円	
自動車重量譲与税譲与金	〈別添2のとおり〉円（うち錯誤措置すべき額	〈別添2のとおり〉円



(別添2)

## 2. 地方譲与税譲与額 (地方揮発油譲与税・地方道路譲与税・自動車重量譲与税)

令和元年度3月期

(単位：円)

都道府県名	市町村名	譲与額				
		地方揮発油 譲与税	うち錯誤措置 すべき額	地方道路 譲与税	自動車重量 譲与税	うち錯誤措置 すべき額
北海道	札幌市	335,664,000	0	9	979,725,000	0
	函館市	53,445,000	0	1	155,994,000	0
	小樽市	22,787,000	0	0	66,511,000	0
	旭川市	86,870,000	0	2	253,554,000	0
	室蘭市	19,292,000	0	0	56,310,000	0
	釧路市	46,274,000	0	1	135,062,000	0
	帯広市	54,388,000	0	1	158,747,000	0
	北見市	51,234,000	0	1	149,540,000	0
	夕張市	4,054,000	0	0	11,835,000	0
	岩見沢市	33,147,000	0	0	96,749,000	0
	網走市	17,305,000	0	0	50,511,000	0
	留萌市	7,251,000	0	0	21,164,000	0
	苫小牧市	44,414,000	0	1	129,634,000	0
	稚内市	17,324,000	0	0	50,567,000	0
	美唄市	12,467,000	0	0	36,391,000	0
	芦別市	8,084,000	0	0	23,597,000	0
	江別市	30,061,000	449,000	0	87,513,000	1,082,000
	赤平市	4,624,000	0	0	13,496,000	0
	紋別市	12,422,000	0	0	36,258,000	0
	士別市	19,034,000	0	0	55,557,000	0
	名寄市	18,223,000	0	0	53,189,000	0
	三笠市	5,183,000	0	0	15,130,000	0
	根室市	10,180,000	0	0	29,714,000	0
	千歳市	29,174,000	0	0	85,153,000	0
	滝川市	14,836,000	0	0	43,303,000	0
	砂川市	7,781,000	0	0	22,712,000	0
	歌志内市	1,526,000	0	0	4,455,000	0
	深川市	16,189,000	0	0	47,252,000	0
	富良野市	15,397,000	0	0	44,940,000	0
	登別市	11,386,000	0	0	33,234,000	0
	恵庭市	19,782,000	0	0	57,739,000	0
	伊達市	15,324,000	0	0	44,727,000	0
	北広島市	16,358,000	0	0	47,745,000	0
	石狩市	21,873,000	0	0	63,842,000	0
	北斗市	14,771,000	0	0	43,115,000	0
	当別町	11,990,000	0	0	34,996,000	0
	新篠津村	4,379,000	0	0	12,783,000	0
	松前町	3,878,000	0	0	11,320,000	0
	福島町	2,019,000	0	0	5,894,000	0
	知内町	2,665,000	0	0	7,780,000	0
	木古内町	2,200,000	0	0	6,422,000	0
七飯町	9,109,000	0	0	26,588,000	0	
鹿部町	1,787,000	0	0	5,218,000	0	
森町	6,997,000	0	0	20,422,000	0	
八雲町	10,343,000	0	0	30,191,000	0	
長万部町	4,890,000	0	0	14,275,000	0	
江差町	3,312,000	0	0	9,667,000	0	
上ノ国町	3,417,000	0	0	9,975,000	0	
厚沢部町	4,053,000	0	0	11,830,000	0	
乙部町	2,905,000	0	0	8,480,000	0	
奥尻町	2,073,000	0	0	6,052,000	0	
今金町	7,064,000	0	0	20,619,000	0	
せたな町	8,746,000	0	0	25,529,000	0	
島牧村	1,631,000	0	0	4,762,000	0	
寿都町	1,961,000	0	0	5,724,000	0	
黒松内町	4,585,000	0	0	13,385,000	0	
蘭越町	9,791,000	0	0	28,577,000	0	
ニセコ町	4,071,000	-77,000	0	11,917,000	-192,000	
真狩村	3,467,000	0	0	10,122,000	0	
留寿都村	2,664,000	0	0	7,777,000	0	
喜茂別町	3,232,000	0	0	9,436,000	0	

令和元年度3月期

都道府県名	市町村名	譲与額				
		地方揮発油 譲与税	うち錯誤措置 すべき額	地方道路 譲与税	自動車重量 譲与税	うち錯誤措置 すべき額
北海道	京極町	3,861,000	0	0	11,269,000	0
	倶知安町	7,031,000	0	0	20,521,000	0
	共和町	7,422,000	0	0	21,665,000	0
	岩内町	3,651,000	0	0	10,659,000	0
	泊村	905,000	0	0	2,644,000	0
	神恵内村	781,000	0	0	2,281,000	0
	積丹町	1,785,000	0	0	5,212,000	0
	古平町	1,585,000	0	0	4,626,000	0
	仁木町	2,943,000	11,000	0	8,585,000	26,000
	余市町	6,592,000	0	0	19,242,000	0
	赤井川村	3,087,000	0	0	9,011,000	0
	南幌町	6,803,000	0	0	19,858,000	0
	奈井江町	3,635,000	0	0	10,612,000	0
	上砂川町	1,049,000	0	0	3,063,000	0
	由仁町	4,822,000	0	0	14,074,000	0
	長沼町	11,776,000	0	0	34,372,000	0
	栗山町	7,443,000	0	0	21,725,000	0
	月形町	3,760,000	0	0	10,977,000	0
	浦臼町	3,371,000	0	0	9,840,000	0
	新十津川町	8,461,000	0	0	24,696,000	0
	妹背牛町	3,545,000	0	0	10,349,000	0
	秩父別町	3,500,000	0	0	10,217,000	0
	雨竜町	3,262,000	0	0	9,522,000	0
	北竜町	3,076,000	0	0	8,980,000	0
	沼田町	4,544,000	0	0	13,262,000	0
	鷹栖町	6,228,000	0	0	18,180,000	0
	東神楽町	6,690,000	0	0	19,528,000	0
	当麻町	6,047,000	0	0	17,650,000	0
	比布町	4,206,000	0	0	12,277,000	0
	愛別町	3,861,000	0	0	11,270,000	0
	上川町	4,580,000	0	0	13,369,000	0
	東川町	5,873,000	0	0	17,144,000	0
	美瑛町	15,914,000	0	0	46,451,000	0
	上富良野町	9,318,000	0	0	27,198,000	0
	中富良野町	6,378,000	0	0	18,616,000	0
	南富良野町	4,635,000	0	0	13,529,000	0
	占冠村	2,447,000	0	0	7,143,000	0
	和寒町	7,802,000	0	0	22,772,000	0
	剣淵町	7,279,000	0	0	21,247,000	0
	下川町	7,296,000	0	0	21,295,000	0
	美深町	7,370,000	0	0	21,513,000	0
	音威子府村	3,921,000	0	0	11,445,000	0
	中川町	4,593,000	0	0	13,406,000	0
	幌加内町	5,747,000	0	0	16,776,000	0
	増毛町	3,171,000	0	0	9,258,000	0
	小平町	3,554,000	0	0	10,374,000	0
	苦前町	4,737,000	0	0	13,827,000	0
羽幌町	4,333,000	0	0	12,649,000	0	
初山別村	2,900,000	0	0	8,465,000	0	
遠別町	4,043,000	0	0	11,803,000	0	
天塩町	6,098,000	0	0	17,799,000	0	
猿払村	5,833,000	0	0	17,025,000	0	
浜頓別町	6,289,000	0	0	18,356,000	0	
中頓別町	4,354,000	0	0	12,710,000	0	
枝幸町	15,537,000	0	0	45,351,000	0	
豊富町	8,376,000	0	0	24,447,000	0	
礼文町	1,253,000	0	0	3,658,000	0	
利尻町	1,610,000	0	0	4,699,000	0	
利尻富士町	1,709,000	0	0	4,989,000	0	
幌延町	6,158,000	0	0	17,974,000	0	
美幌町	11,284,000	0	0	32,936,000	0	
津別町	6,193,000	0	0	18,076,000	0	
斜里町	11,219,000	0	0	32,746,000	0	
清里町	7,588,000	0	0	22,150,000	0	



令和元年度3月期

都道府県名	市町村名	譲与額				
		地方揮発油 譲与税	うち錯誤措置 すべき額	地方道路 譲与税	自動車重量 譲与税	うち錯誤措置 すべき額
北海道	小清水町	9,092,000	0	0	26,539,000	0
	訓子府町	6,203,000	0	0	18,107,000	0
	置戸町	5,529,000	0	0	16,138,000	0
	佐呂間町	7,320,000	0	0	21,368,000	0
	遠軽町	13,806,000	0	0	40,297,000	0
	湧別町	11,947,000	0	0	34,871,000	0
	滝上町	4,380,000	0	0	12,785,000	0
	興部町	6,517,000	0	0	19,023,000	0
	西興部村	2,119,000	0	0	6,185,000	0
	雄武町	6,401,000	0	0	18,684,000	0
	大空町	13,989,000	0	0	40,831,000	0
	豊浦町	6,513,000	0	0	19,011,000	0
	壮瞥町	3,115,000	0	0	9,094,000	0
	白老町	10,011,000	0	0	29,221,000	0
	厚真町	6,312,000	0	0	18,423,000	0
	洞爺湖町	5,373,000	0	0	15,683,000	0
	安平町	7,745,000	0	0	22,606,000	0
	むかわ町	9,937,000	0	0	29,006,000	0
	日高町	9,715,000	519,000	0	28,103,000	1,260,000
	平取町	5,477,000	-81,000	0	16,020,000	-204,000
	新冠町	6,001,000	0	0	17,516,000	0
	浦河町	6,175,000	0	0	18,024,000	0
	様似町	3,473,000	0	0	10,137,000	0
	えりも町	3,797,000	0	0	11,085,000	0
	新ひだか町	12,200,000	0	0	35,611,000	0
	音更町	26,271,000	98,000	0	76,630,000	237,000
	士幌町	13,878,000	0	0	40,509,000	0
	上士幌町	9,628,000	0	0	28,102,000	0
	鹿追町	11,994,000	0	0	35,007,000	0
	新得町	10,272,000	0	0	29,983,000	0
	清水町	15,327,000	0	0	44,738,000	0
	芽室町	23,667,000	0	0	69,078,000	0
	中札内村	7,296,000	0	0	21,298,000	0
	更別村	10,896,000	0	0	31,803,000	0
	大樹町	12,460,000	0	0	36,369,000	0
	広尾町	9,857,000	0	0	28,771,000	0
	幕別町	21,332,000	0	0	62,265,000	0
	池田町	9,410,000	0	0	27,468,000	0
	豊頃町	7,238,000	0	0	21,128,000	0
	本別町	10,808,000	0	0	31,547,000	0
足寄町	10,766,000	0	0	31,423,000	0	
陸別町	5,770,000	0	0	16,843,000	0	
浦幌町	7,335,000	0	0	21,410,000	0	
釧路町	8,222,000	0	0	23,999,000	0	
厚岸町	7,876,000	0	0	22,990,000	0	
浜中町	9,129,000	0	0	26,646,000	0	
標茶町	16,778,000	0	0	48,972,000	0	
弟子屈町	9,631,000	0	0	28,110,000	0	
鶴居村	6,607,000	0	0	19,286,000	0	
白糠町	8,866,000	0	0	25,877,000	0	
別海町	28,226,000	0	0	82,385,000	0	
中標津町	15,697,000	0	0	45,817,000	0	
標津町	8,235,000	0	0	24,036,000	0	
羅臼町	1,389,000	0	0	4,055,000	0	
青森市	62,369,000	0	1	182,043,000	0	
弘前市	44,449,000	0	1	129,738,000	0	
八戸市	51,750,000	0	1	151,048,000	0	
黒石市	9,402,000	0	0	27,444,000	0	
五所川原市	16,957,000	0	0	49,494,000	0	
十和田市	27,308,000	0	0	79,706,000	0	
三沢市	10,945,000	0	0	31,947,000	0	
むつ市	14,196,000	0	0	41,436,000	0	
つがる市	14,577,000	0	0	42,547,000	0	
平川市	16,929,000	0	0	49,413,000	0	

令和元年度3月期

都道府県名	市町村名	譲与額				
		地方揮発油 譲与税	うち錯誤措置 すべき額	地方道路 譲与税	自動車重量 譲与税	うち錯誤措置 すべき額
青森県	平内町	3,824,000	0	0	11,163,000	0
	今別町	1,329,000	0	0	3,880,000	0
	蓬田村	2,361,000	-45,000	0	6,915,000	-108,000
	外ヶ浜町	2,776,000	-20,000	0	8,111,000	-51,000
	鱒ヶ沢町	4,951,000	0	0	14,451,000	0
	深浦町	3,447,000	0	0	10,061,000	0
	西目屋村	1,220,000	0	0	3,561,000	0
	藤崎町	5,483,000	0	0	16,006,000	0
	大鰐町	4,115,000	0	0	12,013,000	0
	田舎館村	3,266,000	0	0	9,535,000	0
	板柳町	4,417,000	0	0	12,892,000	0
	鶴田町	4,693,000	0	0	13,697,000	0
	中泊町	4,928,000	0	0	14,384,000	0
	野辺地町	3,660,000	0	0	10,684,000	0
	七戸町	12,348,000	0	0	36,041,000	0
	六戸町	5,709,000	0	0	16,664,000	0
	横浜町	1,875,000	0	0	5,475,000	0
	東北町	12,979,000	0	0	37,883,000	0
	六ヶ所村	4,785,000	0	0	13,966,000	0
	おいらせ町	9,837,000	0	0	28,714,000	0
	大間町	1,685,000	0	0	4,920,000	0
	東通村	3,244,000	0	0	9,470,000	0
	風間浦村	836,000	0	0	2,442,000	0
	佐井村	920,000	0	0	2,686,000	0
三戸町	5,814,000	0	0	16,972,000	0	
五戸町	8,953,000	0	0	26,131,000	0	
田子町	6,382,000	0	0	18,629,000	0	
南部町	10,414,000	0	0	30,398,000	0	
階上町	6,440,000	0	0	18,796,000	0	
新郷村	3,357,000	0	0	9,798,000	0	
岩手県	盛岡市	66,887,000	-1,834,000	2	196,280,000	-4,302,000
	宮古市	20,176,000	0	0	58,888,000	0
	大船渡市	14,180,000	0	0	41,389,000	0
	花巻市	63,588,000	236,000	1	185,490,000	578,000
	北上市	44,254,000	0	1	129,168,000	0
	久慈市	16,213,000	0	0	47,323,000	0
	遠野市	23,330,000	0	0	68,094,000	0
	一関市	75,786,000	0	2	221,204,000	0
	陸前高田市	8,528,000	0	0	24,891,000	0
	釜石市	12,481,000	0	0	36,431,000	0
	二戸市	14,228,000	105,000	0	41,478,000	256,000
	八幡平市	19,715,000	73,000	0	57,510,000	178,000
	奥州市	60,146,000	0	1	175,552,000	0
	滝沢市	14,557,000	0	0	42,490,000	0
	雫石町	16,397,000	0	0	47,859,000	0
	葛巻町	6,127,000	0	0	17,883,000	0
	岩手町	9,095,000	0	0	26,546,000	0
	紫波町	18,656,000	0	0	54,454,000	0
	矢巾町	12,596,000	-437,000	0	36,982,000	-1,060,000
	西和賀町	6,434,000	0	0	18,779,000	0
	金ヶ崎町	11,475,000	0	0	33,494,000	0
	平泉町	4,784,000	0	0	13,963,000	0
	住田町	3,345,000	0	0	9,764,000	0
	大槌町	4,575,000	0	0	13,354,000	0
	山田町	5,030,000	0	0	14,681,000	0
	岩泉町	6,265,000	0	0	18,286,000	0
	田野畑村	4,031,000	0	0	11,767,000	0
	普代村	3,325,000	0	0	9,705,000	0
	軽米町	6,897,000	0	0	20,133,000	0
野田村	2,791,000	0	0	8,148,000	0	
九戸村	3,729,000	41,000	0	10,864,000	99,000	
洋野町	8,955,000	0	0	26,139,000	0	
一戸町	8,246,000	0	0	24,069,000	0	
仙台市	175,646,000	0	5	512,669,000	0	

令和元年度3月期

都道府県名	市町村名	譲与額				
		地方揮発油 譲与税	うち錯誤措置 すべき額	地方道路 譲与税	自動車重量 譲与税	うち錯誤措置 すべき額
宮城県	石巻市	50,334,000	0	1	146,915,000	0
	塩竈市	8,889,000	106,000	0	25,900,000	264,000
	気仙沼市	20,632,000	0	0	60,222,000	0
	白石市	13,938,000	0	0	40,682,000	0
	名取市	17,932,000	0	0	52,341,000	0
	角田市	14,284,000	0	0	41,693,000	0
	多賀城市	9,947,000	0	0	29,035,000	0
	岩沼市	10,563,000	0	0	30,833,000	0
	登米市	53,283,000	0	1	155,523,000	0
	栗原市	35,627,000	0	1	103,987,000	0
	東松島市	13,582,000	0	0	39,643,000	0
	大崎市	44,821,000	0	1	130,822,000	0
	富谷市	11,062,000	0	0	32,290,000	0
	蔵王町	5,867,000	0	0	17,124,000	0
	七ヶ宿町	2,244,000	0	0	6,550,000	0
	大河原町	6,093,000	0	0	17,784,000	0
	村田町	5,187,000	0	0	15,139,000	0
	柴田町	10,359,000	0	0	30,236,000	0
	川崎町	4,153,000	0	0	12,122,000	0
	丸森町	9,042,000	0	0	26,394,000	0
	亶理町	11,443,000	0	0	33,399,000	0
	山元町	6,290,000	0	0	18,361,000	0
	松島町	3,936,000	0	0	11,490,000	0
	七ヶ浜町	3,536,000	0	0	10,322,000	0
	利府町	7,313,000	0	0	21,347,000	0
	大和町	9,701,000	0	0	28,317,000	0
	大郷町	3,476,000	0	0	10,146,000	0
	大衡村	3,740,000	0	0	10,916,000	0
色麻町	6,938,000	0	0	20,250,000	0	
加美町	15,047,000	0	0	43,918,000	0	
涌谷町	8,114,000	0	0	23,683,000	0	
美里町	10,526,000	0	0	30,724,000	0	
女川町	2,490,000	0	0	7,267,000	0	
南三陸町	5,524,000	0	0	16,124,000	0	
秋田県	秋田市	68,833,000	0	2	200,909,000	0
	能代市	19,428,000	0	0	56,707,000	0
	横手市	43,353,000	0	1	126,537,000	0
	大館市	24,069,000	0	0	70,254,000	0
	男鹿市	13,904,000	0	0	40,583,000	0
	湯沢市	21,484,000	0	0	62,707,000	0
	鹿角市	18,323,000	0	0	53,483,000	0
	由利本荘市	41,009,000	0	1	119,696,000	0
	潟上市	10,600,000	0	0	30,941,000	0
	大仙市	60,623,000	0	1	176,946,000	0
	北秋田市	18,491,000	0	0	53,972,000	0
	にかほ市	15,169,000	0	0	44,276,000	0
	仙北市	16,964,000	0	0	49,515,000	0
	小坂町	3,198,000	0	0	9,336,000	0
	上小阿仁村	1,720,000	0	0	5,022,000	0
	藤里町	3,042,000	0	0	8,880,000	0
	三種町	9,051,000	0	0	26,419,000	0
	八峰町	3,754,000	0	0	10,957,000	0
	五城目町	4,462,000	0	0	13,024,000	0
	八郎潟町	1,961,000	0	0	5,724,000	0
	井川町	2,903,000	0	0	8,475,000	0
	大潟村	7,313,000	0	0	21,347,000	0
	美郷町	19,985,000	0	0	58,331,000	0
羽後町	8,070,000	0	0	23,555,000	0	
東成瀬村	2,386,000	0	0	6,966,000	0	
	山形市	47,856,000	0	1	139,680,000	0
	米沢市	21,606,000	0	0	63,064,000	0
	鶴岡市	42,565,000	0	1	124,237,000	0
	酒田市	30,601,000	0	0	89,317,000	0
	新庄市	9,215,000	0	0	26,897,000	0

令和元年度3月期

都道府県名	市町村名	譲与額				
		地方揮発油 譲与税	うち錯誤措置 すべき額	地方道路 譲与税	自動車重量 譲与税	うち錯誤措置 すべき額
山形県	寒河江市	10,412,000	0	0	30,390,000	0
	上山市	9,105,000	0	0	26,576,000	0
	村山市	8,858,000	0	0	25,855,000	0
	長井市	12,531,000	0	0	36,575,000	0
	天童市	15,835,000	0	0	46,220,000	0
	東根市	11,559,000	0	0	33,740,000	0
	尾花沢市	9,513,000	0	0	27,767,000	0
	南陽市	10,871,000	0	0	31,731,000	0
	山辺町	4,496,000	0	0	13,125,000	0
	中山町	3,231,000	0	0	9,431,000	0
	河北町	5,187,000	0	0	15,140,000	0
	西川町	4,232,000	0	0	12,352,000	0
	朝日町	4,119,000	0	0	12,022,000	0
	大江町	4,486,000	0	0	13,095,000	0
	大石田町	3,288,000	0	0	9,596,000	0
	金山町	3,207,000	0	0	9,361,000	0
	最上町	3,350,000	0	0	9,780,000	0
	舟形町	2,624,000	0	0	7,661,000	0
	真室川町	3,977,000	0	0	11,608,000	0
	大蔵村	2,670,000	0	0	7,794,000	0
	鮭川村	2,263,000	0	0	6,607,000	0
	戸沢村	2,285,000	0	0	6,670,000	0
	高畠町	11,541,000	0	0	33,686,000	0
	川西町	10,266,000	0	0	29,966,000	0
	小国町	5,160,000	0	0	15,060,000	0
	白鷹町	7,563,000	0	0	22,076,000	0
飯豊町	5,748,000	0	0	16,779,000	0	
三川町	3,165,000	0	0	9,238,000	0	
庄内町	7,859,000	0	0	22,938,000	0	
遊佐町	6,268,000	0	0	18,295,000	0	
福島県	福島市	77,979,000	0	2	227,603,000	0
	会津若松市	32,807,000	121,000	0	95,703,000	298,000
	郡山市	87,494,000	0	2	255,375,000	0
	いわき市	94,915,000	0	2	277,037,000	0
	白河市	24,588,000	0	0	71,768,000	0
	須賀川市	34,636,000	0	1	101,097,000	0
	喜多方市	20,886,000	310,000	0	60,816,000	759,000
	相馬市	16,392,000	0	0	47,846,000	0
	二本松市	34,310,000	383,000	1	99,963,000	938,000
	田村市	19,204,000	0	0	56,054,000	0
	南相馬市	30,078,000	451,000	0	87,580,000	1,105,000
	伊達市	26,371,000	0	0	76,972,000	0
	本宮市	13,959,000	0	0	40,745,000	0
	桑折町	5,376,000	0	0	15,691,000	0
	国見町	4,373,000	0	0	12,764,000	0
	川俣町	6,090,000	0	0	17,778,000	0
	大玉村	5,523,000	0	0	16,123,000	0
	鏡石町	5,606,000	122,000	0	16,307,000	299,000
	天栄村	6,444,000	0	0	18,810,000	0
	下郷町	6,182,000	0	0	18,045,000	0
	檜枝岐村	664,000	0	0	1,938,000	0
	只見町	4,810,000	0	0	14,041,000	0
	南会津町	13,202,000	0	0	38,533,000	0
	北塩原村	2,062,000	0	0	6,019,000	0
	西会津町	6,736,000	0	0	19,662,000	0
	磐梯町	1,892,000	0	0	5,525,000	0
	猪苗代町	6,263,000	-109,000	0	18,324,000	-275,000
	会津坂下町	6,592,000	0	0	19,242,000	0
	湯川村	2,068,000	0	0	6,036,000	0
柳津町	4,335,000	0	0	12,655,000	0	
三島町	931,000	0	0	2,717,000	0	
金山町	2,224,000	0	0	6,493,000	0	
昭和村	2,437,000	0	0	7,114,000	0	
会津美里町	9,407,000	0	0	27,459,000	0	

令和元年度3月期

都道府県名	市町村名	譲与額				
		地方揮発油 譲与税	うち錯誤措置 すべき額	地方道路 譲与税	自動車重量 譲与税	うち錯誤措置 すべき額
福島県	西郷村	8,735,000	0	0	25,497,000	0
	泉崎村	2,974,000	0	0	8,682,000	0
	中島村	2,026,000	0	0	5,916,000	0
	矢吹町	7,848,000	0	0	22,908,000	0
	棚倉町	4,335,000	0	0	12,653,000	0
	矢祭町	2,425,000	0	0	7,079,000	0
	塙町	3,959,000	0	0	11,555,000	0
	鮫川村	3,266,000	0	0	9,533,000	0
	石川町	7,596,000	0	0	22,172,000	0
	玉川村	3,582,000	60,000	0	10,431,000	150,000
	平田村	4,857,000	0	0	14,176,000	0
	浅川町	2,830,000	0	0	8,260,000	0
	古殿町	4,446,000	0	0	12,976,000	0
	三春町	8,055,000	-108,000	0	23,549,000	-277,000
	小野町	4,591,000	0	0	13,402,000	0
	広野町	2,211,000	0	0	6,455,000	0
	檜葉町	4,054,000	0	0	11,834,000	0
	富岡町	3,648,000	-1,032,000	0	10,957,000	-2,704,000
	川内村	2,365,000	0	0	6,905,000	0
	大熊町	4,726,000	0	0	13,794,000	0
双葉町	3,085,000	0	0	9,004,000	0	
浪江町	9,233,000	0	0	26,949,000	0	
葛尾村	1,447,000	0	0	4,224,000	0	
新地町	3,981,000	0	0	11,621,000	0	
飯舘村	5,238,000	0	0	15,289,000	0	
茨城県	水戸市	59,038,000	0	1	172,318,000	0
	日立市	38,952,000	0	1	113,691,000	0
	土浦市	36,996,000	0	1	107,984,000	0
	古河市	37,372,000	0	1	109,081,000	0
	石岡市	32,279,000	0	0	94,216,000	0
	結城市	16,008,000	-60,000	0	46,752,000	-148,000
	龍ヶ崎市	19,971,000	0	0	58,291,000	0
	下妻市	18,943,000	0	0	55,292,000	0
	常総市	24,911,000	0	0	72,710,000	0
	常陸太田市	25,448,000	0	0	74,278,000	0
	高萩市	10,753,000	0	0	31,387,000	0
	北茨城市	14,395,000	0	0	42,015,000	0
	笠間市	28,689,000	0	0	83,736,000	0
	取手市	24,848,000	0	0	72,526,000	0
	牛久市	19,305,000	0	0	56,349,000	0
	つくば市	71,781,000	0	2	209,513,000	0
	ひたちなか市	35,192,000	0	1	102,719,000	0
	鹿嶋市	19,864,000	0	0	57,979,000	0
	潮来市	13,700,000	0	0	39,988,000	0
	守谷市	14,446,000	0	0	42,166,000	0
	常陸大宮市	20,023,000	0	0	58,444,000	0
	那珂市	20,946,000	0	0	61,139,000	0
	筑西市	48,076,000	0	1	140,323,000	0
	坂東市	23,213,000	0	0	67,753,000	0
	稲敷市	30,052,000	0	0	87,716,000	0
	かすみがうら市	17,692,000	0	0	51,639,000	0
	桜川市	20,301,000	0	0	59,256,000	0
	神栖市	30,269,000	0	0	88,349,000	0
	行方市	20,798,000	0	0	60,705,000	0
	鉾田市	21,978,000	0	0	64,151,000	0
	つくばみらい市	19,656,000	0	0	57,371,000	0
	小美玉市	21,505,000	0	0	62,769,000	0
茨城町	13,664,000	0	0	39,884,000	0	
大洗町	3,520,000	0	0	10,274,000	0	
城里町	11,000,000	0	0	32,107,000	0	
東海村	9,658,000	0	0	28,191,000	0	
大子町	8,798,000	0	0	25,680,000	0	
美浦村	6,361,000	0	0	18,568,000	0	
阿見町	14,414,000	0	0	42,071,000	0	

令和元年度3月期

都道府県名	市町村名	譲与額				
		地方揮発油 譲与税	うち錯誤措置 すべき額	地方道路 譲与税	自動車重量 譲与税	うち錯誤措置 すべき額
茨城県	河内町	7,620,000	0	0	22,241,000	0
	八千代町	11,561,000	0	0	33,746,000	0
	五霞町	4,387,000	0	0	12,806,000	0
	境町	10,008,000	0	0	29,213,000	0
	利根町	6,901,000	0	0	20,142,000	0
栃木県	宇都宮市	98,471,000	0	2	287,416,000	0
	足利市	36,977,000	0	1	107,929,000	0
	栃木市	46,477,000	0	1	135,656,000	0
	佐野市	32,109,000	0	0	93,721,000	0
	鹿沼市	30,845,000	0	0	90,029,000	0
	日光市	32,005,000	0	0	93,416,000	0
	小山市	41,824,000	0	1	122,076,000	0
	真岡市	31,900,000	0	0	93,108,000	0
	大田原市	26,058,000	0	0	76,057,000	0
	矢板市	10,617,000	0	0	30,990,000	0
	那須塩原市	32,834,000	0	0	95,836,000	0
	さくら市	15,814,000	0	0	46,157,000	0
	那須烏山市	10,673,000	0	0	31,153,000	0
	下野市	18,698,000	0	0	54,575,000	0
	上三川町	11,040,000	0	0	32,223,000	0
	益子町	6,928,000	0	0	20,224,000	0
	茂木町	6,115,000	0	0	17,849,000	0
	市貝町	5,580,000	0	0	16,288,000	0
	芳賀町	10,630,000	0	0	31,028,000	0
	壬生町	11,959,000	0	0	34,907,000	0
野木町	7,814,000	0	0	22,808,000	0	
塩谷町	5,007,000	0	0	14,615,000	0	
高根沢町	10,685,000	0	0	31,188,000	0	
那須町	12,532,000	0	0	36,578,000	0	
那珂川町	7,719,000	0	0	22,532,000	0	
群馬県	前橋市	95,820,000	0	2	279,678,000	0
	高崎市	96,120,000	0	2	280,553,000	0
	桐生市	30,071,000	0	0	87,770,000	0
	伊勢崎市	57,675,000	0	1	168,339,000	0
	太田市	58,919,000	0	1	171,972,000	0
	沼田市	20,485,000	0	0	59,793,000	0
	館林市	19,223,000	0	0	56,107,000	0
	渋川市	35,764,000	0	1	104,386,000	0
	藤岡市	18,322,000	0	0	53,480,000	0
	富岡市	16,863,000	0	0	49,220,000	0
	安中市	25,678,000	0	0	74,948,000	0
	みどり市	14,161,000	0	0	41,334,000	0
	榛東村	6,109,000	0	0	17,831,000	0
	吉岡町	6,863,000	0	0	20,032,000	0
	上野村	3,516,000	0	0	10,265,000	0
	神流町	2,324,000	0	0	6,784,000	0
	下仁田町	3,878,000	0	0	11,319,000	0
	南牧村	1,981,000	0	0	5,783,000	0
	甘楽町	5,464,000	0	0	15,949,000	0
	中之条町	9,581,000	0	0	27,966,000	0
	長野原町	4,231,000	0	0	12,351,000	0
	嬭恋村	9,639,000	0	0	28,134,000	0
	草津町	1,782,000	0	0	5,202,000	0
	高山村	2,369,000	0	0	6,914,000	0
	東吾妻町	9,294,000	0	0	27,129,000	0
	片品村	4,884,000	0	0	14,256,000	0
	川場村	3,057,000	0	0	8,924,000	0
昭和村	8,876,000	0	0	25,909,000	0	
みなかみ町	14,962,000	0	0	43,671,000	0	
玉村町	9,454,000	0	0	27,594,000	0	
板倉町	7,534,000	0	0	21,990,000	0	
明和町	4,700,000	0	0	13,720,000	0	
千代田町	4,746,000	0	0	13,855,000	0	
大泉町	9,814,000	0	0	28,646,000	0	

令和元年度3月期

都道府県名	市町村名	譲与額				
		地方揮発油 譲与税	うち錯誤措置 すべき額	地方道路 譲与税	自動車重量 譲与税	うち錯誤措置 すべき額
	邑楽町	10,983,000	0	0	32,056,000	0
埼玉県	さいたま市	173,291,000	0	5	505,797,000	0
	川越市	56,195,000	0	1	164,022,000	0
	熊谷市	49,128,000	-399,000	1	143,580,000	-979,000
	川口市	72,473,000	0	2	211,534,000	0
	行田市	22,611,000	0	0	65,997,000	0
	秩父市	17,306,000	0	0	50,513,000	0
	所沢市	45,186,000	0	1	131,889,000	0
	飯能市	17,027,000	721,000	0	49,362,000	1,767,000
	加須市	40,046,000	0	1	116,885,000	0
	本庄市	21,041,000	0	0	61,416,000	0
	東松山市	21,018,000	0	0	61,348,000	0
	春日部市	39,641,000	0	1	115,704,000	0
	狭山市	23,649,000	0	0	69,027,000	0
	羽生市	16,642,000	0	0	48,575,000	0
	鴻巣市	25,410,000	0	0	74,166,000	0
	深谷市	49,451,000	0	1	144,338,000	0
	上尾市	30,240,000	0	0	88,264,000	0
	草加市	31,987,000	0	0	93,364,000	0
	越谷市	55,925,000	0	1	163,232,000	0
	蕨市	8,904,000	0	0	25,990,000	0
	戸田市	17,091,000	0	0	49,886,000	0
	入間市	23,450,000	0	0	68,446,000	0
	朝霞市	16,217,000	62,000	0	47,306,000	152,000
	志木市	8,728,000	0	0	25,476,000	0
	和光市	9,441,000	0	0	27,556,000	0
	新座市	18,807,000	0	0	54,895,000	0
	桶川市	13,214,000	0	0	38,570,000	0
	久喜市	33,344,000	0	0	97,326,000	0
	北本市	10,908,000	0	0	31,839,000	0
	八潮市	13,124,000	0	0	38,305,000	0
	富士見市	15,045,000	0	0	43,914,000	0
	三郷市	21,893,000	0	0	63,901,000	0
	蓮田市	11,696,000	0	0	34,139,000	0
	坂戸市	19,172,000	0	0	55,959,000	0
	幸手市	13,407,000	0	0	39,131,000	0
	鶴ヶ島市	12,293,000	0	0	35,881,000	0
	日高市	12,774,000	0	0	37,286,000	0
	吉川市	14,242,000	0	0	41,571,000	0
	ふじみ野市	14,182,000	0	0	41,396,000	0
	白岡市	11,032,000	0	0	32,199,000	0
	伊奈町	8,144,000	0	0	23,771,000	0
	三芳町	6,481,000	0	0	18,918,000	0
	毛呂山町	7,450,000	0	0	21,746,000	0
	越生町	2,834,000	-655,000	0	8,577,000	-1,609,000
	滑川町	7,086,000	0	0	20,684,000	0
	嵐山町	7,192,000	0	0	20,994,000	0
	小川町	8,320,000	0	0	24,286,000	0
川島町	9,080,000	0	0	26,503,000	0	
吉見町	8,011,000	0	0	23,383,000	0	
鳩山町	5,072,000	0	0	14,805,000	0	
ときがわ町	5,188,000	0	0	15,142,000	0	
横瀬町	2,368,000	0	0	6,914,000	0	
皆野町	2,880,000	0	0	8,406,000	0	
長瀨町	1,976,000	0	0	5,768,000	0	
小鹿野町	4,147,000	0	0	12,105,000	0	
東秩父村	1,670,000	0	0	4,875,000	0	
美里町	6,353,000	0	0	18,543,000	0	
神川町	6,214,000	0	0	18,137,000	0	
上里町	9,452,000	0	0	27,588,000	0	
寄居町	12,914,000	0	0	37,693,000	0	
宮代町	6,883,000	0	0	20,092,000	0	
杉戸町	12,102,000	0	0	35,324,000	0	
松伏町	5,764,000	0	0	16,824,000	0	

令和元年度3月期

都道府県名	市町村名	譲与額				
		地方揮発油 譲与税	うち錯誤措置 すべき額	地方道路 譲与税	自動車重量 譲与税	うち錯誤措置 すべき額
千葉県	千葉市	142,127,000	0	4	414,837,000	0
	銚子市	16,209,000	0	0	47,312,000	0
	市川市	54,448,000	0	1	158,920,000	0
	船橋市	74,185,000	0	2	216,530,000	0
	館山市	9,379,000	0	0	27,377,000	0
	木更津市	29,775,000	0	0	86,906,000	0
	松戸市	62,079,000	0	1	181,194,000	0
	野田市	30,301,000	0	0	88,442,000	0
	茂原市	22,948,000	0	0	66,980,000	0
	成田市	32,206,000	0	0	94,002,000	0
	佐倉市	34,547,000	0	1	100,835,000	0
	東金市	19,334,000	0	0	56,432,000	0
	旭市	25,802,000	0	0	75,311,000	0
	習志野市	20,932,000	0	0	61,098,000	0
	柏市	62,880,000	0	1	183,532,000	0
	勝浦市	5,313,000	0	0	15,509,000	0
	市原市	59,194,000	0	1	172,775,000	0
	流山市	26,124,000	0	0	76,250,000	0
	八千代市	28,369,000	0	0	82,804,000	0
	我孫子市	20,961,000	0	0	61,180,000	0
	鴨川市	11,391,000	0	0	33,250,000	0
	鎌ヶ谷市	13,465,000	0	0	39,301,000	0
	君津市	23,376,000	0	0	68,230,000	0
	富津市	12,558,000	0	0	36,654,000	0
	浦安市	21,264,000	0	0	62,066,000	0
	四街道市	16,080,000	0	0	46,934,000	0
	袖ヶ浦市	15,228,000	0	0	44,447,000	0
	八街市	13,241,000	0	0	38,649,000	0
	印西市	27,103,000	0	0	79,107,000	0
	白井市	11,522,000	0	0	33,630,000	0
	富里市	11,025,000	0	0	32,179,000	0
	南房総市	16,060,000	0	0	46,876,000	0
	匝瑳市	16,565,000	0	0	48,350,000	0
	香取市	31,372,000	0	0	91,568,000	0
	山武市	20,781,000	0	0	60,655,000	0
	いすみ市	17,265,000	0	0	50,392,000	0
	大網白里市	13,961,000	0	0	40,751,000	0
	酒々井町	4,725,000	0	0	13,792,000	0
	栄町	7,665,000	0	0	22,372,000	0
	神崎町	2,395,000	0	0	6,992,000	0
	多古町	6,553,000	0	0	19,128,000	0
東庄町	5,806,000	0	0	16,948,000	0	
九十九里町	5,541,000	0	0	16,174,000	0	
芝山町	5,547,000	0	0	16,191,000	0	
横芝光町	12,057,000	0	0	35,194,000	0	
一宮町	4,959,000	0	0	14,476,000	0	
睦沢町	4,699,000	0	0	13,715,000	0	
長生村	6,027,000	0	0	17,592,000	0	
白子町	5,466,000	0	0	15,955,000	0	
長柄町	4,657,000	0	0	13,595,000	0	
長南町	6,687,000	0	0	19,518,000	0	
大多喜町	4,682,000	0	0	13,667,000	0	
御宿町	3,051,000	0	0	8,907,000	0	
鋸南町	2,638,000	0	0	7,702,000	0	
東京都	千代田区	22,916,000	0	0	66,886,000	0
	中央区	29,251,000	0	0	85,377,000	0
	港区	33,904,000	0	1	98,960,000	0
	新宿区	36,907,000	0	1	107,724,000	0
	文京区	20,652,000	0	0	60,278,000	0
	台東区	25,340,000	0	0	73,961,000	0
	墨田区	27,588,000	0	0	80,524,000	0
	江東区	52,108,000	0	1	152,091,000	0
	品川区	41,107,000	0	1	119,984,000	0
目黒区	28,124,000	0	0	82,089,000	0	



令和元年度3月期

都道府県名	市町村名	譲与額				
		地方揮発油 譲与税	うち錯誤措置 すべき額	地方道路 譲与税	自動車重量 譲与税	うち錯誤措置 すべき額
東京都	大田区	77,533,000	0	2	226,301,000	0
	世田谷区	97,553,000	0	2	284,734,000	0
	渋谷区	30,914,000	0	0	90,231,000	0
	中野区	32,157,000	0	0	93,858,000	0
	杉並区	57,066,000	0	1	166,562,000	0
	豊島区	32,788,000	0	0	95,700,000	0
	北区	34,961,000	0	1	102,043,000	0
	荒川区	21,009,000	0	0	61,322,000	0
	板橋区	60,093,000	0	1	175,398,000	0
	練馬区	77,851,000	0	2	227,229,000	0
	足立区	78,153,000	0	2	228,112,000	0
	葛飾区	52,014,000	0	1	151,818,000	0
	江戸川区	79,587,000	0	2	232,295,000	0
	八王子市	76,242,000	0	2	222,534,000	0
	立川市	20,553,000	0	0	59,991,000	0
	武蔵野市	14,410,000	0	0	42,060,000	0
	三鷹市	20,308,000	454,000	0	59,070,000	1,120,000
	青梅市	20,676,000	0	0	60,348,000	0
	府中市	28,786,000	-438,000	0	84,221,000	-1,079,000
	昭島市	12,888,000	0	0	37,617,000	0
	調布市	25,615,000	0	0	74,764,000	0
	町田市	55,632,000	0	1	162,379,000	0
	小金井市	12,523,000	0	0	36,552,000	0
	小平市	20,322,000	0	0	59,317,000	0
	日野市	22,960,000	0	0	67,015,000	0
	東村山市	17,732,000	0	0	51,755,000	0
	国分寺市	13,689,000	0	0	39,955,000	0
	国立市	8,881,000	0	0	25,923,000	0
	福生市	7,004,000	0	0	20,444,000	0
	狛江市	8,586,000	0	0	25,060,000	0
	東大和市	11,227,000	0	0	32,771,000	0
	清瀬市	9,076,000	0	0	26,491,000	0
	東久留米市	14,272,000	0	0	41,656,000	0
	武蔵村山市	9,695,000	0	0	28,299,000	0
	多摩市	19,294,000	0	0	56,314,000	0
	稲城市	10,906,000	0	0	31,833,000	0
	羽村市	7,842,000	0	0	22,889,000	0
	あきる野市	13,295,000	0	0	38,807,000	0
	西東京市	20,202,000	0	0	58,965,000	0
	瑞穂町	6,056,000	0	0	17,678,000	0
	日の出町	3,249,000	0	0	9,485,000	0
檜原村	822,000	0	0	2,399,000	0	
奥多摩町	2,257,000	0	0	6,590,000	0	
大島町	4,522,000	0	0	13,201,000	0	
利島村	168,000	0	0	493,000	0	
新島村	1,365,000	0	0	3,986,000	0	
神津島村	647,000	0	0	1,890,000	0	
三宅村	1,453,000	0	0	4,241,000	0	
御蔵島村	113,000	0	0	331,000	0	
八丈町	4,699,000	0	0	13,717,000	0	
青ヶ島村	294,000	0	0	859,000	0	
小笠原村	573,000	0	0	1,673,000	0	
横浜市	461,843,000	0	13	1,348,010,000	0	
川崎市	169,474,000	0	5	494,656,000	0	
相模原市	99,194,000	0	2	289,525,000	0	
横須賀市	51,746,000	0	1	151,035,000	0	
平塚市	38,219,000	0	1	111,552,000	0	
鎌倉市	22,660,000	0	0	66,141,000	0	
藤沢市	61,098,000	0	1	178,333,000	0	
小田原市	28,487,000	0	0	83,149,000	0	
茅ヶ崎市	28,641,000	0	0	83,599,000	0	
逗子市	7,398,000	0	0	21,594,000	0	
三浦市	9,005,000	0	0	26,283,000	0	
秦野市	25,776,000	0	0	75,235,000	0	

令和元年度3月期

都道府県名	市町村名	譲与額				
		地方揮発油 譲与税	うち錯誤措置 すべき額	地方道路 譲与税	自動車重量 譲与税	うち錯誤措置 すべき額
神奈川県	厚木市	40,199,000	0	1	117,332,000	0
	大和市	30,355,000	1,007,000	0	88,543,000	2,883,000
	伊勢原市	16,469,000	0	0	48,070,000	0
	海老名市	19,497,000	0	0	56,907,000	0
	座間市	16,504,000	0	0	48,171,000	0
	南足柄市	7,246,000	0	0	21,151,000	0
	綾瀬市	13,163,000	0	0	38,422,000	0
	葉山町	4,656,000	0	0	13,592,000	0
	寒川町	7,642,000	0	0	22,306,000	0
	大磯町	4,800,000	0	0	14,011,000	0
	二宮町	4,730,000	0	0	13,806,000	0
	中井町	2,927,000	0	0	8,544,000	0
	大井町	3,465,000	0	0	10,113,000	0
	松田町	2,058,000	0	0	6,007,000	0
	山北町	2,533,000	0	0	7,393,000	0
	開成町	2,919,000	0	0	8,521,000	0
	箱根町	3,081,000	0	0	8,995,000	0
	真鶴町	1,466,000	0	0	4,280,000	0
	湯河原町	4,734,000	0	0	13,817,000	0
	愛川町	8,752,000	0	0	25,545,000	0
清川村	803,000	0	0	2,345,000	0	
新潟県	新潟市	189,462,000	0	5	552,994,000	0
	長岡市	91,003,000	0	2	265,618,000	0
	三条市	29,349,000	0	0	85,664,000	0
	柏崎市	28,506,000	0	0	83,204,000	0
	新発田市	29,208,000	0	0	85,253,000	0
	小千谷市	11,700,000	0	0	34,151,000	0
	加茂市	8,417,000	0	0	24,567,000	0
	十日町市	22,003,000	0	0	64,222,000	0
	見附市	11,502,000	0	0	33,573,000	0
	村上市	26,556,000	0	0	77,511,000	0
	燕市	26,538,000	0	0	77,459,000	0
	糸魚川市	17,077,000	0	0	49,845,000	0
	妙高市	14,539,000	0	0	42,437,000	0
	五泉市	16,081,000	0	0	46,938,000	0
	上越市	76,136,000	0	2	222,224,000	0
	阿賀野市	17,245,000	0	0	50,335,000	0
	佐渡市	38,038,000	0	1	111,026,000	0
	魚沼市	17,246,000	0	0	50,339,000	0
	南魚沼市	24,575,000	0	0	71,728,000	0
	胎内市	10,907,000	0	0	31,836,000	0
	聖籠町	5,967,000	0	0	17,417,000	0
	弥彦村	3,839,000	0	0	11,206,000	0
	田上町	5,638,000	0	0	16,456,000	0
阿賀町	7,428,000	0	0	21,683,000	0	
出雲崎町	2,430,000	0	0	7,095,000	0	
湯沢町	4,039,000	0	0	11,789,000	0	
津南町	5,434,000	0	0	15,863,000	0	
刈羽村	2,435,000	0	0	7,108,000	0	
関川村	5,921,000	0	0	17,282,000	0	
粟島浦村	415,000	0	0	1,214,000	0	
富山県	富山市	103,698,000	2,269,000	3	301,624,000	5,576,000
	高岡市	43,508,000	0	1	126,991,000	0
	魚津市	11,523,000	0	0	33,634,000	0
	氷見市	16,758,000	0	0	48,914,000	0
	滑川市	9,019,000	0	0	26,325,000	0
	黒部市	12,990,000	0	0	37,914,000	0
	砺波市	20,711,000	0	0	60,450,000	0
	小矢部市	14,243,000	0	0	41,573,000	0
	南砺市	29,212,000	-219,000	0	85,365,000	-538,000
	射水市	25,909,000	0	0	75,623,000	0
	舟橋村	764,000	0	0	2,231,000	0
	上市町	8,917,000	0	0	26,028,000	0
	立山町	10,087,000	225,000	0	29,323,000	539,000

令和元年度3月期

都道府県名	市町村名	譲与額				
		地方揮発油 譲与税	うち錯誤措置 すべき額	地方道路 譲与税	自動車重量 譲与税	うち錯誤措置 すべき額
	入善町	11,530,000	0	0	33,654,000	0
	朝日町	5,580,000	0	0	16,288,000	0
石川県	金沢市	92,224,000	0	2	269,181,000	0
	七尾市	22,926,000	0	0	66,915,000	0
	小松市	25,770,000	0	0	75,218,000	0
	輪島市	12,831,000	0	0	37,452,000	0
	珠洲市	8,659,000	0	0	25,273,000	0
	加賀市	19,122,000	-969,000	0	56,282,000	-2,361,000
	羽咋市	8,991,000	0	0	26,245,000	0
	かほく市	8,820,000	0	0	25,746,000	0
	白山市	29,598,000	0	0	86,390,000	0
	能美市	15,531,000	0	0	45,332,000	0
	野々市市	10,806,000	0	0	31,540,000	0
	川北町	1,559,000	0	0	4,552,000	0
	津幡町	9,882,000	0	0	28,845,000	0
	内灘町	5,574,000	0	0	16,271,000	0
	志賀町	11,828,000	-607,000	0	34,788,000	-1,507,000
	宝達志水町	6,090,000	0	0	17,776,000	0
	中能登町	7,825,000	0	0	22,841,000	0
穴水町	5,116,000	0	0	14,932,000	0	
能登町	11,756,000	0	0	34,313,000	0	
福井県	福井市	69,160,000	0	2	201,861,000	0
	敦賀市	14,912,000	0	0	43,525,000	0
	小浜市	10,831,000	0	0	31,613,000	0
	大野市	14,006,000	0	0	40,882,000	0
	勝山市	11,228,000	0	0	32,773,000	0
	鯖江市	18,974,000	35,000	0	55,379,000	100,000
	あわら市	9,277,000	0	0	27,078,000	0
	越前市	23,945,000	0	0	69,892,000	0
	坂井市	24,631,000	0	0	71,892,000	0
	永平寺町	5,661,000	0	0	16,525,000	0
	池田町	1,809,000	6,000	0	5,278,000	16,000
	南越前町	5,929,000	0	0	17,307,000	0
	越前町	8,870,000	0	0	25,889,000	0
	美浜町	4,130,000	0	0	12,054,000	0
高浜町	3,782,000	0	0	11,040,000	0	
おおい町	4,684,000	0	0	13,673,000	0	
若狭町	9,312,000	0	0	27,179,000	0	
山梨県	甲府市	31,653,000	0	0	92,388,000	0
	富士吉田市	9,663,000	0	0	28,205,000	0
	都留市	6,769,000	0	0	19,759,000	0
	山梨市	10,866,000	0	0	31,715,000	0
	大月市	6,834,000	0	0	19,946,000	0
	韮崎市	9,787,000	0	0	28,566,000	0
	南アルプス市	20,075,000	0	0	58,594,000	0
	北杜市	21,130,000	0	0	61,673,000	0
	甲斐市	14,246,000	0	0	41,581,000	0
	笛吹市	19,882,000	0	0	58,031,000	0
	上野原市	6,827,000	0	0	19,929,000	0
	甲州市	8,805,000	0	0	25,700,000	0
	中央市	9,159,000	0	0	26,734,000	0
	市川三郷町	5,154,000	0	0	15,044,000	0
	早川町	1,943,000	0	0	5,671,000	0
	身延町	5,594,000	0	0	16,330,000	0
	南部町	3,535,000	0	0	10,318,000	0
	富士川町	5,109,000	0	0	14,913,000	0
	昭和町	4,073,000	0	0	11,889,000	0
	道志村	803,000	0	0	2,344,000	0
	西桂町	886,000	0	0	2,587,000	0
忍野村	2,312,000	262,000	0	6,630,000	645,000	
山中湖村	1,661,000	0	0	4,848,000	0	
鳴沢村	1,890,000	0	0	5,517,000	0	
富士河口湖町	7,148,000	0	0	20,864,000	0	
小菅村	553,000	0	0	1,615,000	0	

令和元年度3月期

都道府県名	市町村名	譲与額				
		地方揮発油 譲与税	うち錯誤措置 すべき額	地方道路 譲与税	自動車重量 譲与税	うち錯誤措置 すべき額
	丹波山村	326,000	0	0	952,000	0
長野県	長野市	100,035,000	0	2	291,980,000	0
	松本市	65,153,000	0	1	190,168,000	0
	上田市	41,582,000	0	1	121,368,000	0
	岡谷市	10,308,000	0	0	30,086,000	0
	飯田市	35,204,000	132,000	1	102,686,000	320,000
	諏訪市	13,264,000	0	0	38,716,000	0
	須坂市	14,909,000	0	0	43,516,000	0
	小諸市	17,183,000	0	0	50,153,000	0
	伊那市	31,778,000	0	0	92,752,000	0
	駒ヶ根市	14,518,000	0	0	42,375,000	0
	中野市	17,125,000	0	0	49,985,000	0
	大町市	14,099,000	0	0	41,153,000	0
	飯山市	13,636,000	0	0	39,802,000	0
	茅野市	27,518,000	0	0	80,319,000	0
	塩尻市	20,216,000	0	0	59,008,000	0
	佐久市	40,190,000	0	1	117,305,000	0
	千曲市	14,987,000	-56,000	0	43,771,000	-137,000
	東御市	13,229,000	-102,000	0	38,671,000	-241,000
	安曇野市	37,423,000	0	1	109,228,000	0
	小海町	4,827,000	0	0	14,090,000	0
	川上村	9,142,000	0	0	26,686,000	0
	南牧村	6,634,000	0	0	19,365,000	0
	南相木村	3,832,000	0	0	11,186,000	0
	北相木村	2,735,000	0	0	7,984,000	0
	佐久穂町	10,049,000	0	0	29,333,000	0
	軽井沢町	7,968,000	0	0	23,257,000	0
	御代田町	5,110,000	-19,000	0	14,926,000	-46,000
	立科町	4,896,000	0	0	14,293,000	0
	青木村	2,271,000	0	0	6,630,000	0
	長和町	5,204,000	0	0	15,189,000	0
	下諏訪町	4,147,000	0	0	12,106,000	0
	富士見町	11,244,000	0	0	32,820,000	0
	原村	6,853,000	0	0	20,002,000	0
	辰野町	8,492,000	0	0	24,786,000	0
	箕輪町	8,516,000	0	0	24,857,000	0
	飯島町	6,059,000	0	0	17,685,000	0
	南箕輪村	5,766,000	0	0	16,829,000	0
中川村	3,883,000	0	0	11,335,000	0	
宮田村	4,113,000	-193,000	0	12,096,000	-472,000	
松川町	5,725,000	-111,000	0	16,770,000	-264,000	
高森町	5,846,000	0	0	17,064,000	0	
阿南町	4,947,000	0	0	14,440,000	0	
阿智村	4,538,000	0	0	13,245,000	0	
平谷村	595,000	0	0	1,739,000	0	
根羽村	1,246,000	0	0	3,639,000	0	
下條村	3,004,000	0	0	8,770,000	0	
売木村	918,000	0	0	2,680,000	0	
天龍村	2,063,000	0	0	6,021,000	0	
泰阜村	2,230,000	0	0	6,511,000	0	
喬木村	2,967,000	0	0	8,662,000	0	
豊丘村	4,742,000	0	0	13,842,000	0	
大鹿村	1,911,000	0	0	5,579,000	0	
上松町	2,495,000	0	0	7,283,000	0	
南木曾町	3,098,000	0	0	9,044,000	0	
木祖村	2,456,000	0	0	7,170,000	0	
王滝村	2,906,000	0	0	8,482,000	0	
大桑村	2,125,000	0	0	6,203,000	0	
木曾町	9,248,000	0	0	26,995,000	0	
麻績村	3,562,000	0	0	10,399,000	0	
生坂村	1,804,000	0	0	5,265,000	0	
山形村	3,740,000	0	0	10,918,000	0	
朝日村	2,464,000	0	0	7,194,000	0	
筑北村	4,308,000	0	0	12,576,000	0	

令和元年度3月期

都道府県名	市町村名	譲与額				
		地方揮発油 譲与税	うち錯誤措置 すべき額	地方道路 譲与税	自動車重量 譲与税	うち錯誤措置 すべき額
長野県	池田町	4,648,000	0	0	13,566,000	0
	松川村	4,261,000	0	0	12,438,000	0
	白馬村	5,338,000	0	0	15,582,000	0
	小谷村	3,740,000	0	0	10,916,000	0
	坂城町	4,875,000	0	0	14,231,000	0
	小布施町	3,904,000	0	0	11,396,000	0
	高山村	3,481,000	0	0	10,162,000	0
	山ノ内町	4,311,000	0	0	12,584,000	0
	木島平村	3,130,000	0	0	9,137,000	0
	野沢温泉村	2,844,000	0	0	8,301,000	0
	信濃町	5,341,000	0	0	15,590,000	0
	小川村	4,308,000	0	0	12,575,000	0
	飯綱町	7,508,000	0	0	21,915,000	0
	栄村	4,736,000	0	0	13,823,000	0
岐阜県	岐阜市	83,262,000	0	2	243,023,000	0
	大垣市	43,521,000	0	1	127,028,000	0
	高山市	43,987,000	0	1	128,388,000	0
	多治見市	22,068,000	0	0	64,412,000	0
	関市	28,419,000	0	0	82,949,000	0
	中津川市	34,189,000	0	1	99,791,000	0
	美濃市	6,617,000	0	0	19,316,000	0
	瑞浪市	13,466,000	0	0	39,306,000	0
	羽島市	19,149,000	0	0	55,893,000	0
	恵那市	21,980,000	0	0	64,156,000	0
	美濃加茂市	17,783,000	0	0	51,906,000	0
	土岐市	14,385,000	0	0	41,988,000	0
	各務原市	34,911,000	0	1	101,898,000	0
	可児市	22,466,000	-169,000	0	65,654,000	-414,000
	山県市	12,563,000	0	0	36,671,000	0
	瑞穂市	14,694,000	0	0	42,888,000	0
	飛騨市	10,741,000	0	0	31,352,000	0
	本巣市	16,387,000	0	0	47,832,000	0
	郡上市	21,245,000	0	0	62,010,000	0
	下呂市	15,493,000	0	0	45,221,000	0
	海津市	20,890,000	0	0	60,974,000	0
	岐南町	5,532,000	0	0	16,149,000	0
	笠松町	4,610,000	0	0	13,455,000	0
	養老町	13,796,000	0	0	40,269,000	0
	垂井町	7,266,000	0	0	21,208,000	0
	関ヶ原町	2,971,000	0	0	8,674,000	0
	神戸町	7,655,000	0	0	22,343,000	0
	輪之内町	4,898,000	0	0	14,298,000	0
	安八町	6,467,000	-175,000	0	18,956,000	-432,000
	揖斐川町	11,552,000	0	0	33,719,000	0
	大野町	9,516,000	0	0	27,777,000	0
	池田町	8,348,000	0	0	24,366,000	0
北方町	3,500,000	-279,000	0	10,345,000	-686,000	
坂祝町	3,709,000	683,000	0	10,481,000	1,648,000	
富加町	2,428,000	0	0	7,087,000	0	
川辺町	3,766,000	0	0	10,992,000	0	
七宗町	2,172,000	0	0	6,341,000	0	
八百津町	6,816,000	0	0	19,894,000	0	
白川町	5,705,000	0	0	16,652,000	0	
東白川村	2,250,000	0	0	6,570,000	0	
御嵩町	6,534,000	0	0	19,073,000	0	
白川村	1,738,000	0	0	5,074,000	0	
	静岡市	117,190,000	0	3	342,051,000	0
	浜松市	206,372,000	0	6	602,351,000	0
	沼津市	37,083,000	0	1	108,236,000	0
	熱海市	7,345,000	0	0	21,440,000	0
	三島市	18,787,000	0	0	54,835,000	0
	富士宮市	30,264,000	0	0	88,334,000	0
	伊東市	11,926,000	0	0	34,811,000	0
	島田市	26,675,000	0	0	77,859,000	0

令和元年度3月期

都道府県名	市町村名	譲与額				
		地方揮発油 譲与税	うち錯誤措置 すべき額	地方道路 譲与税	自動車重量 譲与税	うち錯誤措置 すべき額
静岡県	富士市	48,982,000	-748,000	1	143,347,000	-1,803,000
	磐田市	52,400,000	0	1	152,943,000	0
	焼津市	29,973,000	0	0	87,486,000	0
	掛川市	41,053,000	0	1	119,824,000	0
	藤枝市	31,199,000	0	0	91,063,000	0
	御殿場市	20,958,000	0	0	61,174,000	0
	袋井市	30,195,000	0	0	88,132,000	0
	下田市	4,824,000	0	0	14,080,000	0
	裾野市	13,745,000	0	0	40,118,000	0
	湖西市	17,079,000	0	0	49,852,000	0
	伊豆市	14,239,000	0	0	41,562,000	0
	御前崎市	14,048,000	0	0	41,004,000	0
	菊川市	22,291,000	0	0	65,062,000	0
	伊豆の国市	14,122,000	0	0	41,219,000	0
	牧之原市	18,039,000	0	0	52,651,000	0
	東伊豆町	3,898,000	0	0	11,378,000	0
	河津町	3,231,000	-51,000	0	9,454,000	-126,000
	南伊豆町	3,905,000	0	0	11,399,000	0
	松崎町	1,977,000	0	0	5,772,000	0
	西伊豆町	2,267,000	0	0	6,617,000	0
函南町	10,157,000	0	0	29,648,000	0	
清水町	5,142,000	0	0	15,009,000	0	
長泉町	8,173,000	0	0	23,855,000	0	
小山町	7,868,000	0	0	22,965,000	0	
吉田町	7,362,000	0	0	21,489,000	0	
川根本町	3,087,000	0	0	9,011,000	0	
森町	9,033,000	0	0	26,365,000	0	
愛知県	名古屋市	357,204,000	0	10	1,042,594,000	0
	豊橋市	94,208,000	0	2	274,971,000	0
	岡崎市	70,222,000	0	2	204,961,000	0
	一宮市	74,009,000	0	2	216,015,000	0
	瀬戸市	23,581,000	0	0	68,829,000	0
	半田市	22,542,000	0	0	65,796,000	0
	春日井市	53,431,000	0	1	155,954,000	0
	豊川市	46,528,000	0	1	135,806,000	0
	津島市	12,850,000	0	0	37,508,000	0
	碧南市	15,019,000	0	0	43,838,000	0
	刈谷市	30,325,000	0	0	88,511,000	0
	豊田市	92,067,000	0	2	268,721,000	0
	安城市	39,044,000	0	1	113,960,000	0
	西尾市	46,852,000	0	1	136,751,000	0
	蒲郡市	17,045,000	0	0	49,752,000	0
	犬山市	17,889,000	0	0	52,214,000	0
	常滑市	15,037,000	0	0	43,889,000	0
	江南市	19,401,000	0	0	56,627,000	0
	小牧市	30,780,000	0	0	89,839,000	0
	稲沢市	37,236,000	0	1	108,685,000	0
	新城市	19,491,000	0	0	56,890,000	0
	東海市	19,505,000	0	0	56,932,000	0
	大府市	16,277,000	0	0	47,508,000	0
	知多市	18,082,000	0	0	52,779,000	0
	知立市	11,586,000	0	0	33,818,000	0
	尾張旭市	13,398,000	0	0	39,106,000	0
	高浜市	7,665,000	0	0	22,373,000	0
	岩倉市	9,024,000	0	0	26,339,000	0
	豊明市	12,751,000	0	0	37,217,000	0
	日進市	16,767,000	0	0	48,939,000	0
田原市	31,814,000	0	0	92,858,000	0	
愛西市	22,117,000	0	0	64,555,000	0	
清須市	13,622,000	0	0	39,762,000	0	
北名古屋	14,897,000	0	0	43,482,000	0	
弥富市	14,381,000	0	0	41,975,000	0	
みよし市	11,937,000	0	0	34,843,000	0	
あま市	17,458,000	0	0	50,955,000	0	

令和元年度3月期

都道府県名	市町村名	譲与額				
		地方揮発油 譲与税	うち錯誤措置 すべき額	地方道路 譲与税	自動車重量 譲与税	うち錯誤措置 すべき額
	長久手市	9,539,000	0	0	27,843,000	0
	東郷町	7,691,000	0	0	22,450,000	0
	豊山町	2,898,000	0	0	8,459,000	0
	大口町	6,949,000	0	0	20,283,000	0
	扶桑町	6,644,000	0	0	19,394,000	0
	大治町	5,018,000	0	0	14,648,000	0
	蟹江町	6,878,000	0	0	20,077,000	0
	飛島村	4,065,000	0	0	11,865,000	0
	阿久比町	7,613,000	0	0	22,221,000	0
	東浦町	10,885,000	0	0	31,771,000	0
	南知多町	6,350,000	0	0	18,535,000	0
	美浜町	7,410,000	0	0	21,630,000	0
	武豊町	9,230,000	0	0	26,942,000	0
	幸田町	11,092,000	-41,000	0	32,393,000	-102,000
	設楽町	5,944,000	0	0	17,350,000	0
	東栄町	2,332,000	0	0	6,808,000	0
	豊根村	1,286,000	0	0	3,754,000	0
三重県	津市	74,493,000	0	2	217,428,000	0
	四日市市	66,195,000	0	1	193,210,000	0
	伊勢市	25,973,000	0	0	75,811,000	0
	松阪市	43,230,000	0	1	126,179,000	0
	桑名市	31,396,000	0	0	91,640,000	0
	鈴鹿市	45,606,000	0	1	133,113,000	0
	名張市	20,030,000	0	0	58,463,000	0
	尾鷲市	3,940,000	0	0	11,500,000	0
	亀山市	13,063,000	-1,150,000	0	38,688,000	-2,797,000
	鳥羽市	4,495,000	0	0	13,120,000	0
	熊野市	6,867,000	0	0	20,044,000	0
	いなべ市	20,877,000	0	0	60,937,000	0
	志摩市	13,371,000	0	0	39,027,000	0
	伊賀市	43,310,000	0	1	126,412,000	0
	木曾岬町	2,906,000	0	0	8,482,000	0
	東員町	6,690,000	0	0	19,527,000	0
	菰野町	13,511,000	0	0	39,435,000	0
	朝日町	2,028,000	0	0	5,920,000	0
	川越町	3,153,000	0	0	9,203,000	0
	多気町	8,707,000	0	0	25,415,000	0
	明和町	9,121,000	0	0	26,622,000	0
	大台町	4,387,000	0	0	12,806,000	0
玉城町	5,922,000	0	0	17,287,000	0	
度会町	2,949,000	0	0	8,608,000	0	
大紀町	3,652,000	-29,000	0	10,668,000	-76,000	
南伊勢町	5,599,000	0	0	16,344,000	0	
紀北町	5,164,000	0	0	15,072,000	0	
御浜町	3,665,000	0	0	10,698,000	0	
紀宝町	4,279,000	-3,000	0	12,487,000	-11,000	
滋賀県	大津市	55,614,000	0	1	162,325,000	0
	彦根市	21,608,000	0	0	63,069,000	0
	長浜市	32,587,000	0	0	95,115,000	0
	近江八幡市	17,493,000	0	0	51,060,000	0
	草津市	23,527,000	0	0	68,669,000	0
	守山市	15,247,000	0	0	44,502,000	0
	栗東市	13,530,000	0	0	39,492,000	0
	甲賀市	28,172,000	0	0	82,229,000	0
	野洲市	11,134,000	0	0	32,497,000	0
	湖南市	11,301,000	0	0	32,987,000	0
	高島市	19,101,000	0	0	55,753,000	0
	東近江市	26,271,000	0	0	76,679,000	0
	米原市	10,680,000	0	0	31,175,000	0
	日野町	6,128,000	0	0	17,888,000	0
	竜王町	3,621,000	0	0	10,569,000	0
	愛荘町	5,857,000	0	0	17,097,000	0
	豊郷町	1,935,000	0	0	5,648,000	0
甲良町	2,664,000	0	0	7,776,000	0	

令和元年度3月期

都道府県名	市町村名	譲与額				
		地方揮発油 譲与税	うち錯誤措置 すべき額	地方道路 譲与税	自動車重量 譲与税	うち錯誤措置 すべき額
	多賀町	3,356,000	0	0	9,795,000	0
京都府	京都市	187,777,000	0	5	548,077,000	0
	福知山市	30,838,000	0	0	90,009,000	0
	舞鶴市	20,937,000	0	0	61,110,000	0
	綾部市	12,338,000	0	0	36,011,000	0
	宇治市	26,409,000	0	0	77,082,000	0
	宮津市	5,454,000	0	0	15,921,000	0
	亀岡市	17,338,000	0	0	50,605,000	0
	城陽市	11,475,000	0	0	33,495,000	0
	向日市	6,647,000	0	0	19,401,000	0
	長岡京市	10,135,000	0	0	29,581,000	0
	八幡市	11,510,000	0	0	33,595,000	0
	京田辺市	13,685,000	-50,000	0	39,968,000	-122,000
	京丹後市	22,182,000	0	0	64,745,000	0
	南丹市	15,431,000	0	0	45,039,000	0
	木津川市	16,911,000	0	0	49,360,000	0
	大山崎町	2,279,000	0	0	6,653,000	0
	久御山町	3,945,000	0	0	11,516,000	0
	井手町	2,101,000	0	0	6,133,000	0
	宇治田原町	3,263,000	0	0	9,526,000	0
	笠置町	467,000	0	0	1,363,000	0
和束町	2,139,000	0	0	6,244,000	0	
精華町	7,137,000	0	0	20,832,000	0	
南山城村	1,907,000	0	0	5,566,000	0	
京丹波町	7,220,000	0	0	21,075,000	0	
伊根町	1,053,000	0	0	3,073,000	0	
与謝野町	5,717,000	0	0	16,689,000	0	
大阪府	大阪市	337,326,000	0	9	984,575,000	0
	堺市	108,762,000	0	3	317,452,000	0
	岸和田市	26,121,000	0	0	76,242,000	0
	豊中市	45,825,000	0	1	133,754,000	0
	池田市	12,013,000	0	0	35,064,000	0
	吹田市	42,967,000	0	1	125,411,000	0
	泉大津市	9,721,000	0	0	28,374,000	0
	高槻市	44,304,000	0	1	129,313,000	0
	貝塚市	12,887,000	0	0	37,615,000	0
	守口市	16,073,000	0	0	46,913,000	0
	枚方市	48,294,000	0	1	140,959,000	0
	茨木市	37,283,000	0	1	108,822,000	0
	八尾市	33,212,000	0	0	96,939,000	0
	泉佐野市	12,880,000	0	0	37,595,000	0
	富田林市	15,645,000	0	0	45,664,000	0
	寝屋川市	25,937,000	0	0	75,705,000	0
	河内長野市	17,468,000	0	0	50,986,000	0
	松原市	13,945,000	0	0	40,702,000	0
	大東市	14,396,000	0	0	42,020,000	0
	和泉市	24,483,000	0	0	71,461,000	0
	箕面市	19,923,000	0	0	58,151,000	0
	柏原市	9,568,000	0	0	27,927,000	0
	羽曳野市	15,200,000	0	0	44,365,000	0
	門真市	13,667,000	0	0	39,892,000	0
	摂津市	10,884,000	0	0	31,768,000	0
	高石市	6,928,000	0	0	20,221,000	0
	藤井寺市	8,048,000	0	0	23,490,000	0
	東大阪市	58,189,000	0	1	169,841,000	0
	泉南市	9,509,000	0	0	27,754,000	0
	四條畷市	7,542,000	0	0	22,014,000	0
交野市	9,922,000	0	0	28,961,000	0	
大阪狭山市	8,506,000	0	0	24,828,000	0	
阪南市	8,433,000	0	0	24,616,000	0	
島本町	4,018,000	0	0	11,728,000	0	
豊能町	4,261,000	0	0	12,436,000	0	
能勢町	4,578,000	0	0	13,363,000	0	
忠岡町	2,544,000	0	0	7,426,000	0	



令和元年度3月期

都道府県名	市町村名	譲与額				
		地方揮発油 譲与税	うち錯誤措置 すべき額	地方道路 譲与税	自動車重量 譲与税	うち錯誤措置 すべき額
	熊取町	6,543,000	0	0	19,098,000	0
	田尻町	1,238,000	0	0	3,615,000	0
	岬町	3,490,000	0	0	10,187,000	0
	太子町	2,750,000	0	0	8,026,000	0
	河南町	3,462,000	0	0	10,105,000	0
	千早赤阪村	1,526,000	0	0	4,454,000	0
	神戸市	237,974,000	0	7	694,590,000	0
	姫路市	98,938,000	0	2	288,778,000	0
	尼崎市	59,511,000	0	1	173,701,000	0
	明石市	37,969,000	0	1	110,822,000	0
	西宮市	63,504,000	0	1	185,354,000	0
	洲本市	13,778,000	0	0	40,217,000	0
	芦屋市	13,529,000	0	0	39,489,000	0
	伊丹市	25,176,000	0	0	73,485,000	0
	相生市	7,896,000	0	0	23,047,000	0
	豊岡市	27,764,000	0	0	81,037,000	0
	加古川市	43,632,000	0	1	127,351,000	0
	赤穂市	12,563,000	0	0	36,670,000	0
	西脇市	10,888,000	0	0	31,779,000	0
	宝塚市	30,810,000	0	0	89,927,000	0
	三木市	19,976,000	0	0	58,306,000	0
	高砂市	15,663,000	0	0	45,718,000	0
	川西市	24,236,000	0	0	70,739,000	0
	小野市	13,027,000	0	0	38,023,000	0
	三田市	24,723,000	0	0	72,162,000	0
	加西市	12,181,000	0	0	35,555,000	0
	丹波篠山市	19,362,000	0	0	56,513,000	0
	養父市	11,726,000	0	0	34,226,000	0
	丹波市	27,256,000	0	0	79,556,000	0
	南あわじ市	22,507,000	0	0	65,693,000	0
	朝来市	14,564,000	0	0	42,511,000	0
	淡路市	19,309,000	0	0	56,359,000	0
	宍粟市	13,895,000	0	0	40,557,000	0
	加東市	13,327,000	0	0	38,900,000	0
	たつの市	20,717,000	0	0	60,468,000	0
	猪名川町	7,825,000	0	0	22,840,000	0
	多可町	9,589,000	0	0	27,990,000	0
	稲美町	8,384,000	0	0	24,472,000	0
	播磨町	5,329,000	0	0	15,556,000	0
	市川町	5,539,000	0	0	16,167,000	0
	福崎町	5,758,000	0	0	16,808,000	0
	神河町	5,190,000	0	0	15,149,000	0
	太子町	6,188,000	0	0	18,063,000	0
	上郡町	7,555,000	0	0	22,052,000	0
	佐用町	10,465,000	0	0	30,547,000	0
	香美町	8,116,000	0	0	23,690,000	0
	新温泉町	6,142,000	0	0	17,928,000	0
	奈良市	60,111,000	0	1	175,449,000	0
	大和高田市	8,827,000	0	0	25,764,000	0
	大和郡山市	13,726,000	0	0	40,065,000	0
	天理市	12,009,000	0	0	35,052,000	0
	橿原市	19,422,000	0	0	56,689,000	0
	桜井市	12,142,000	0	0	35,441,000	0
	五條市	14,876,000	0	0	43,420,000	0
	御所市	6,956,000	0	0	20,304,000	0
	生駒市	19,435,000	0	0	56,727,000	0
	香芝市	13,008,000	0	0	37,969,000	0
	葛城市	7,914,000	0	0	23,100,000	0
	宇陀市	12,694,000	0	0	37,051,000	0
	山添村	3,164,000	0	0	9,235,000	0
	平群町	5,331,000	0	0	15,561,000	0
	三郷町	4,440,000	0	0	12,961,000	0
	斑鳩町	4,419,000	0	0	12,899,000	0
	安堵町	2,802,000	901,000	0	7,615,000	2,067,000

令和元年度3月期

都道府県名	市町村名	譲与額				
		地方揮発油 譲与税	うち錯誤措置 すべき額	地方道路 譲与税	自動車重量 譲与税	うち錯誤措置 すべき額
奈良県	川西町	1,986,000	0	0	5,797,000	0
	三宅町	1,641,000	0	0	4,792,000	0
	田原本町	7,115,000	0	0	20,767,000	0
	曽爾村	1,817,000	0	0	5,304,000	0
	御杖村	2,685,000	0	0	7,838,000	0
	高取町	2,048,000	0	0	5,978,000	0
	明日香村	2,212,000	0	0	6,457,000	0
	上牧町	3,702,000	14,000	0	10,800,000	35,000
	王寺町	3,992,000	0	0	11,652,000	0
	広陵町	6,608,000	0	0	19,289,000	0
	河合町	3,493,000	0	0	10,196,000	0
	吉野町	3,539,000	0	0	10,330,000	0
	大淀町	5,091,000	0	0	14,860,000	0
	下市町	2,811,000	-12,000	0	8,208,000	-33,000
	黒滝村	962,000	0	0	2,809,000	0
	天川村	977,000	0	0	2,853,000	0
	野迫川村	810,000	0	0	2,364,000	0
	十津川村	0	-3,598,000	0	1,714,000	-8,790,000
	下北山村	1,063,000	0	0	3,103,000	0
	上北山村	912,000	0	0	2,664,000	0
川上村	1,586,000	0	0	4,631,000	0	
東吉野村	1,723,000	0	0	5,030,000	0	
和歌山県	和歌山市	50,408,000	0	1	147,131,000	0
	海南市	10,816,000	0	0	31,572,000	0
	橋本市	18,151,000	0	0	52,980,000	0
	有田市	5,839,000	0	0	17,043,000	0
	御坊市	6,614,000	0	0	19,307,000	0
	田辺市	27,857,000	0	0	81,310,000	0
	新宮市	6,854,000	0	0	20,006,000	0
	紀の川市	20,824,000	0	0	60,781,000	0
	岩出市	9,282,000	0	0	27,093,000	0
	紀美野町	5,480,000	0	0	15,995,000	0
	かつらぎ町	7,919,000	0	0	23,115,000	0
	九度山町	2,025,000	0	0	5,911,000	0
	高野町	2,488,000	0	0	7,262,000	0
	湯浅町	3,249,000	0	0	9,483,000	0
	広川町	3,101,000	0	0	9,051,000	0
	有田川町	12,002,000	0	0	35,033,000	0
	美浜町	1,672,000	0	0	4,880,000	0
	日高町	3,164,000	0	0	9,236,000	0
	由良町	2,137,000	0	0	6,237,000	0
	印南町	5,044,000	0	0	14,723,000	0
	みなべ町	5,433,000	0	0	15,859,000	0
	日高川町	7,478,000	0	0	21,829,000	0
	白浜町	7,877,000	0	0	22,992,000	0
	上富田町	4,564,000	0	0	13,321,000	0
	すさみ町	1,823,000	0	0	5,323,000	0
	那智勝浦町	4,159,000	0	0	12,140,000	0
太地町	761,000	0	0	2,223,000	0	
古座川町	2,752,000	0	0	8,032,000	0	
北山村	323,000	-208,000	0	1,039,000	-513,000	
串本町	4,599,000	0	0	13,426,000	0	
鳥取県	鳥取市	45,835,000	0	1	133,782,000	0
	米子市	30,042,000	0	0	87,686,000	0
	倉吉市	16,336,000	0	0	47,681,000	0
	境港市	7,761,000	0	0	22,655,000	0
	岩美町	3,582,000	0	0	10,457,000	0
	若桜町	1,429,000	0	0	4,171,000	0
	智頭町	2,047,000	0	0	5,976,000	0
	八頭町	5,751,000	0	0	16,788,000	0
	三朝町	3,285,000	0	0	9,588,000	0
	湯梨浜町	5,091,000	0	0	14,862,000	0
	琴浦町	8,050,000	0	0	23,498,000	0
北栄町	6,758,000	0	0	19,725,000	0	

令和元年度3月期

都道府県名	市町村名	譲与額				
		地方揮発油 譲与税	うち錯誤措置 すべき額	地方道路 譲与税	自動車重量 譲与税	うち錯誤措置 すべき額
	日吉津村	885,000	0	0	2,584,000	0
	大山町	7,436,000	0	0	21,706,000	0
	南部町	4,849,000	0	0	14,155,000	0
	伯耆町	4,803,000	0	0	14,021,000	0
	日南町	4,545,000	0	0	13,268,000	0
	日野町	2,379,000	0	0	6,944,000	0
	江府町	2,267,000	0	0	6,617,000	0
島根県	松江市	56,341,000	0	1	164,447,000	0
	浜田市	26,240,000	-611,000	0	76,909,000	-1,463,000
	出雲市	65,232,000	0	1	190,399,000	0
	益田市	21,312,000	0	0	62,207,000	0
	大田市	16,316,000	0	0	47,624,000	0
	安来市	18,113,000	0	0	52,869,000	0
	江津市	10,898,000	0	0	31,809,000	0
	雲南市	22,149,000	0	0	64,648,000	0
	奥出雲町	10,024,000	0	0	29,260,000	0
	飯南町	5,966,000	0	0	17,415,000	0
	川本町	2,744,000	0	0	8,010,000	0
	美郷町	5,340,000	0	0	15,587,000	0
	邑南町	11,762,000	0	0	34,332,000	0
	津和野町	5,416,000	0	0	15,808,000	0
	吉賀町	4,380,000	0	0	12,786,000	0
	海士町	1,594,000	0	0	4,653,000	0
西ノ島町	1,320,000	0	0	3,853,000	0	
知夫村	753,000	0	0	2,198,000	0	
隠岐の島町	8,058,000	0	0	23,520,000	0	
岡山県	岡山市	146,641,000	0	4	428,012,000	0
	倉敷市	99,542,000	0	2	290,542,000	0
	津山市	38,126,000	0	1	111,281,000	0
	玉野市	12,623,000	-47,000	0	36,865,000	-116,000
	笠岡市	16,001,000	0	0	46,703,000	0
	井原市	19,361,000	0	0	56,511,000	0
	総社市	21,865,000	0	0	63,819,000	0
	高梁市	24,228,000	0	0	70,717,000	0
	新見市	21,941,000	0	0	64,042,000	0
	備前市	9,903,000	0	0	28,905,000	0
	瀬戸内市	12,277,000	0	0	35,835,000	0
	赤磐市	19,751,000	0	0	57,650,000	0
	真庭市	21,853,000	0	0	63,784,000	0
	美作市	17,830,000	0	0	52,044,000	0
	浅口市	9,471,000	0	0	27,644,000	0
	和気町	5,991,000	0	0	17,486,000	0
	早島町	2,805,000	0	0	8,189,000	0
	里庄町	2,174,000	0	0	6,347,000	0
	矢掛町	6,262,000	0	0	18,278,000	0
	新庄村	1,088,000	0	0	3,175,000	0
	鏡野町	8,679,000	0	0	25,332,000	0
	勝央町	4,706,000	0	0	13,737,000	0
	奈義町	5,347,000	0	0	15,608,000	0
西粟倉村	1,194,000	-4,000	0	3,488,000	-10,000	
久米南町	5,215,000	0	0	15,222,000	0	
美咲町	15,061,000	0	0	43,961,000	0	
吉備中央町	12,393,000	0	0	36,173,000	0	
広島県	広島市	184,945,000	0	5	539,812,000	0
	呉市	42,449,000	0	1	123,898,000	0
	竹原市	7,384,000	0	0	21,554,000	0
	三原市	33,027,000	0	0	96,398,000	0
	尾道市	33,406,000	0	0	97,504,000	0
	福山市	97,003,000	0	2	283,129,000	0
	府中市	11,803,000	0	0	34,451,000	0
	三次市	33,914,000	0	1	98,987,000	0
	庄原市	32,645,000	0	0	95,283,000	0
	大竹市	5,750,000	0	0	16,785,000	0
東広島市	50,553,000	0	1	147,554,000	0	

令和元年度3月期

都道府県名	市町村名	譲与額				
		地方揮発油 譲与税	うち錯誤措置 すべき額	地方道路 譲与税	自動車重量 譲与税	うち錯誤措置 すべき額
広島県	廿日市市	22,975,000	1,387,000	0	66,349,000	3,338,000
	安芸高田市	15,440,000	0	0	45,067,000	0
	江田島市	6,425,000	0	0	18,755,000	0
	府中町	6,081,000	0	0	17,751,000	0
	海田町	4,142,000	0	0	12,090,000	0
	熊野町	4,810,000	0	0	14,041,000	0
	坂町	2,317,000	0	0	6,764,000	0
	安芸太田町	4,733,000	0	0	13,816,000	0
	北広島町	17,542,000	0	0	51,202,000	0
	大崎上島町	3,659,000	0	0	10,681,000	0
	世羅町	13,425,000	-1,321,000	0	39,807,000	-3,233,000
神石高原町	17,779,000	0	0	51,894,000	0	
山口県	下関市	57,793,000	0	1	168,686,000	0
	宇部市	30,786,000	0	0	89,859,000	0
	山口市	45,817,000	0	1	133,731,000	0
	萩市	23,678,000	0	0	69,113,000	0
	防府市	21,954,000	0	0	64,080,000	0
	下松市	10,831,000	0	0	31,613,000	0
	岩国市	36,041,000	0	1	105,197,000	0
	光市	11,303,000	0	0	32,992,000	0
	長門市	15,028,000	0	0	43,864,000	0
	柳井市	9,440,000	0	0	27,554,000	0
	美祢市	11,960,000	0	0	34,909,000	0
	周南市	34,395,000	0	1	100,392,000	0
	山陽小野田市	11,620,000	0	0	33,917,000	0
	周防大島町	8,162,000	0	0	23,823,000	0
	和木町	1,265,000	0	0	3,692,000	0
	上関町	1,300,000	0	0	3,797,000	0
田布施町	3,913,000	0	0	11,423,000	0	
平生町	3,251,000	0	0	9,489,000	0	
阿武町	2,568,000	0	0	7,497,000	0	
徳島県	徳島市	46,011,000	0	1	134,297,000	0
	鳴門市	15,481,000	0	0	45,187,000	0
	小松島市	7,859,000	0	0	22,939,000	0
	阿南市	19,820,000	0	0	57,851,000	0
	吉野川市	16,362,000	0	0	47,758,000	0
	阿波市	18,123,000	0	0	52,899,000	0
	美馬市	17,907,000	0	0	52,266,000	0
	三好市	19,364,000	0	0	56,520,000	0
	勝浦町	3,667,000	0	0	10,704,000	0
	上勝町	3,411,000	0	0	9,956,000	0
	佐那河内村	3,671,000	0	0	10,717,000	0
	石井町	6,796,000	0	0	19,838,000	0
	神山町	6,851,000	0	0	19,999,000	0
	那賀町	6,908,000	0	0	20,164,000	0
	牟岐町	1,897,000	0	0	5,538,000	0
	美波町	2,948,000	0	0	8,606,000	0
	海陽町	4,890,000	0	0	14,273,000	0
	松茂町	3,557,000	0	0	10,383,000	0
	北島町	4,611,000	0	0	13,459,000	0
	藍住町	7,396,000	0	0	21,589,000	0
板野町	6,322,000	0	0	18,454,000	0	
上板町	4,860,000	0	0	14,187,000	0	
つるぎ町	6,857,000	0	0	20,014,000	0	
東みよし町	7,672,000	0	0	22,393,000	0	
香川県	高松市	73,323,000	0	2	214,012,000	0
	丸亀市	23,473,000	0	0	68,514,000	0
	坂出市	11,768,000	0	0	34,348,000	0
	善通寺市	8,179,000	0	0	23,874,000	0
	観音寺市	15,860,000	0	0	46,294,000	0
	さぬき市	17,092,000	0	0	49,888,000	0
	東かがわ市	8,782,000	0	0	25,633,000	0
	三豊市	23,191,000	0	0	67,691,000	0
	土庄町	4,484,000	0	0	13,088,000	0

令和元年度3月期

都道府県名	市町村名	譲与額				
		地方揮発油 譲与税	うち錯誤措置 すべき額	地方道路 譲与税	自動車重量 譲与税	うち錯誤措置 すべき額
	小豆島町	5,049,000	0	0	14,738,000	0
	三木町	6,374,000	0	0	18,606,000	0
	直島町	707,000	0	0	2,063,000	0
	宇多津町	3,752,000	0	0	10,954,000	0
	綾川町	8,318,000	0	0	24,280,000	0
	琴平町	1,658,000	0	0	4,840,000	0
	多度津町	4,507,000	0	0	13,157,000	0
	まんのう町	7,971,000	0	0	23,268,000	0
愛媛県	松山市	75,343,000	0	2	219,908,000	0
	今治市	43,252,000	0	1	126,243,000	0
	宇和島市	23,749,000	0	0	69,318,000	0
	八幡浜市	9,403,000	0	0	27,446,000	0
	新居浜市	20,867,000	0	0	60,906,000	0
	西条市	28,537,000	0	0	83,293,000	0
	大洲市	29,860,000	0	0	87,156,000	0
	伊予市	12,319,000	0	0	35,958,000	0
	四国中央市	23,523,000	0	0	68,658,000	0
	西予市	19,469,000	152,000	0	56,732,000	350,000
	東温市	9,992,000	0	0	29,164,000	0
	上島町	1,988,000	0	0	5,804,000	0
	久万高原町	6,251,000	0	0	18,247,000	0
	松前町	6,039,000	0	0	17,627,000	0
	砥部町	5,887,000	0	0	17,183,000	0
	内子町	9,499,000	0	0	27,727,000	0
伊方町	6,376,000	-71,000	0	18,644,000	-175,000	
松野町	2,928,000	0	0	8,546,000	0	
鬼北町	5,031,000	0	0	14,685,000	0	
愛南町	9,362,000	0	0	27,327,000	0	
高知県	高知市	60,533,000	-456,000	1	176,889,000	-1,124,000
	室戸市	4,420,000	0	0	12,901,000	0
	安芸市	7,800,000	0	0	22,766,000	0
	南国市	13,101,000	0	0	38,239,000	0
	土佐市	7,739,000	0	0	22,589,000	0
	須崎市	8,241,000	0	0	24,054,000	0
	宿毛市	9,164,000	0	0	26,749,000	0
	土佐清水市	5,041,000	0	0	14,715,000	0
	四万十市	16,784,000	0	0	48,988,000	0
	香南市	8,961,000	0	0	26,156,000	0
	香美市	10,175,000	0	0	29,699,000	0
	東洋町	1,224,000	0	0	3,572,000	0
	奈半利町	1,455,000	0	0	4,249,000	0
	田野町	1,061,000	0	0	3,098,000	0
	安田町	1,811,000	0	0	5,287,000	0
	北川村	1,203,000	0	0	3,512,000	0
	馬路村	1,099,000	0	0	3,208,000	0
	芸西村	1,705,000	0	0	4,978,000	0
	本山町	2,086,000	0	0	6,090,000	0
	大豊町	6,545,000	0	0	19,103,000	0
	土佐町	2,674,000	0	0	7,805,000	0
	大川村	599,000	0	0	1,748,000	0
	いの町	9,576,000	0	0	27,950,000	0
	仁淀川町	7,268,000	0	0	21,215,000	0
	中土佐町	3,527,000	0	0	10,295,000	0
	佐川町	5,720,000	0	0	16,697,000	0
	越知町	3,973,000	0	0	11,598,000	0
	梲原町	3,683,000	0	0	10,750,000	0
	日高村	2,268,000	0	0	6,622,000	0
	津野町	4,490,000	0	0	13,106,000	0
四万十町	11,236,000	0	0	32,797,000	0	
大月町	3,130,000	0	0	9,137,000	0	
三原村	894,000	-636,000	0	2,906,000	-1,561,000	
黒潮町	4,909,000	0	0	14,329,000	0	
	北九州市	160,393,000	0	4	468,149,000	0
	福岡市	211,453,000	0	6	617,182,000	0

令和元年度3月期

都道府県名	市町村名	譲与額				
		地方揮発油 譲与税	うち錯誤措置 すべき額	地方道路 譲与税	自動車重量 譲与税	うち錯誤措置 すべき額
福岡県	大牟田市	22,167,000	0	0	64,700,000	0
	久留米市	64,515,000	0	1	188,304,000	0
	直方市	14,646,000	0	0	42,750,000	0
	飯塚市	32,217,000	0	0	94,034,000	0
	田川市	11,692,000	0	0	34,126,000	0
	柳川市	22,490,000	0	0	65,643,000	0
	八女市	34,724,000	0	1	101,353,000	0
	筑後市	12,588,000	0	0	36,743,000	0
	大川市	9,477,000	0	0	27,662,000	0
	行橋市	15,508,000	0	0	45,265,000	0
	豊前市	8,248,000	0	0	24,075,000	0
	中間市	8,705,000	0	0	25,409,000	0
	小郡市	15,667,000	0	0	45,730,000	0
	筑紫野市	18,945,000	0	0	55,296,000	0
	春日市	14,582,000	0	0	42,563,000	0
	大野城市	15,998,000	0	0	46,695,000	0
	宗像市	26,421,000	0	0	77,116,000	0
	太宰府市	12,070,000	0	0	35,230,000	0
	古賀市	12,002,000	0	0	35,032,000	0
	福津市	15,081,000	0	0	44,020,000	0
	うきは市	13,754,000	0	0	40,145,000	0
	宮若市	12,430,000	0	0	36,282,000	0
	嘉麻市	14,038,000	0	0	40,974,000	0
	朝倉市	21,796,000	0	0	63,620,000	0
	みやま市	16,488,000	0	0	48,125,000	0
	糸島市	26,527,000	0	0	77,427,000	0
	那珂川市	9,447,000	0	0	27,576,000	0
	宇美町	6,905,000	0	0	20,154,000	0
	篠栗町	5,476,000	0	0	15,983,000	0
	志免町	7,047,000	0	0	20,570,000	0
	須恵町	4,746,000	0	0	13,855,000	0
	新宮町	5,866,000	0	0	17,124,000	0
	久山町	3,859,000	0	0	11,263,000	0
	粕屋町	7,711,000	0	0	22,508,000	0
	芦屋町	2,668,000	0	0	7,788,000	0
	水巻町	5,745,000	0	0	16,770,000	0
	岡垣町	7,482,000	0	0	21,839,000	0
	遠賀町	5,281,000	0	0	15,416,000	0
	小竹町	3,167,000	0	0	9,245,000	0
	鞍手町	5,014,000	0	0	14,637,000	0
	桂川町	4,261,000	0	0	12,437,000	0
	筑前町	11,383,000	0	0	33,224,000	0
	東峰村	1,056,000	0	0	3,084,000	0
	大刀洗町	5,247,000	0	0	15,315,000	0
	大木町	5,944,000	0	0	17,349,000	0
	広川町	5,820,000	0	0	16,989,000	0
	香春町	3,352,000	0	0	9,786,000	0
添田町	4,444,000	0	0	12,972,000	0	
糸田町	2,336,000	0	0	6,818,000	0	
川崎町	5,527,000	0	0	16,132,000	0	
大任町	2,575,000	0	0	7,518,000	0	
赤村	1,495,000	0	0	4,365,000	0	
福智町	7,911,000	0	0	23,091,000	0	
苅田町	7,668,000	200,000	0	22,303,000	506,000	
みやこ町	10,125,000	0	0	29,552,000	0	
吉富町	1,726,000	0	0	5,040,000	0	
上毛町	5,089,000	0	0	14,854,000	0	
築上町	9,588,000	0	0	27,986,000	0	
佐賀市	53,325,000	0	1	155,645,000	0	
唐津市	38,995,000	0	1	113,819,000	0	
鳥栖市	18,098,000	0	0	52,826,000	0	
多久市	8,530,000	0	0	24,897,000	0	
伊万里市	23,064,000	0	0	67,319,000	0	
武雄市	16,199,000	0	0	47,282,000	0	

令和元年度3月期

都道府県名	市町村名	譲与額				
		地方揮発油 譲与税	うち錯誤措置 すべき額	地方道路 譲与税	自動車重量 譲与税	うち錯誤措置 すべき額
佐賀県	鹿島市	8,666,000	0	0	25,295,000	0
	小城市	10,632,000	0	0	31,034,000	0
	嬉野市	7,951,000	0	0	23,207,000	0
	神埼市	12,091,000	0	0	35,293,000	0
	吉野ヶ里町	4,190,000	0	0	12,232,000	0
	基山町	4,265,000	0	0	12,451,000	0
	上峰町	2,387,000	0	0	6,967,000	0
	みやき町	6,992,000	0	0	20,409,000	0
	玄海町	3,106,000	0	0	9,065,000	0
	有田町	7,191,000	0	0	20,991,000	0
	大町町	1,628,000	0	0	4,754,000	0
	江北町	3,019,000	0	0	8,812,000	0
	白石町	11,345,000	0	0	33,115,000	0
太良町	4,766,000	0	0	13,912,000	0	
長崎県	長崎市	74,019,000	0	2	216,044,000	0
	佐世保市	54,772,000	0	1	159,867,000	0
	島原市	12,738,000	0	0	37,179,000	0
	諫早市	37,718,000	0	1	110,090,000	0
	大村市	18,304,000	0	0	53,426,000	0
	平戸市	15,209,000	0	0	44,393,000	0
	松浦市	9,784,000	0	0	28,559,000	0
	対馬市	14,370,000	138,000	0	41,894,000	352,000
	壱岐市	22,200,000	51,000	0	64,795,000	147,000
	五島市	17,816,000	0	0	52,001,000	0
	西海市	15,824,000	0	0	46,187,000	0
	雲仙市	19,397,000	0	0	56,616,000	0
	南島原市	19,070,000	0	0	55,660,000	0
	長与町	7,960,000	0	0	23,234,000	0
	時津町	4,944,000	0	0	14,432,000	0
	東彼杵町	4,325,000	0	0	12,625,000	0
	川棚町	3,819,000	0	0	11,148,000	0
波佐見町	4,316,000	0	0	12,598,000	0	
小値賀町	1,698,000	-19,000	0	4,959,000	-53,000	
佐々町	4,091,000	0	0	11,941,000	0	
新上五島町	8,795,000	0	0	25,671,000	0	
熊本県	熊本市	129,086,000	0	3	376,773,000	0
	八代市	38,511,000	0	1	112,406,000	0
	人吉市	9,679,000	0	0	28,252,000	0
	荒尾市	10,421,000	0	0	30,417,000	0
	水俣市	8,065,000	0	0	23,542,000	0
	玉名市	21,335,000	0	0	62,274,000	0
	山鹿市	24,878,000	-193,000	0	72,721,000	-457,000
	菊池市	20,342,000	0	0	59,374,000	0
	宇土市	11,198,000	-84,000	0	32,725,000	-206,000
	上天草市	9,889,000	0	0	28,864,000	0
	宇城市	23,378,000	0	0	68,236,000	0
	阿蘇市	14,282,000	0	0	41,687,000	0
	天草市	36,808,000	0	1	107,435,000	0
	合志市	13,053,000	0	0	38,101,000	0
	美里町	5,931,000	0	0	17,312,000	0
	玉東町	2,225,000	0	0	6,494,000	0
	南関町	4,159,000	0	0	12,140,000	0
	長洲町	3,792,000	0	0	11,070,000	0
	和水町	5,442,000	0	0	15,884,000	0
	大津町	8,270,000	0	0	24,139,000	0
	菊陽町	8,331,000	0	0	24,317,000	0
	南小国町	4,377,000	0	0	12,777,000	0
	小国町	5,912,000	0	0	17,256,000	0
	産山村	3,179,000	0	0	9,280,000	0
	高森町	5,411,000	0	0	15,794,000	0
	西原村	3,202,000	0	0	9,347,000	0
南阿蘇村	8,825,000	0	0	25,760,000	0	
御船町	6,000,000	-229,000	0	17,622,000	-560,000	
嘉島町	3,140,000	-23,000	0	9,176,000	-58,000	

令和元年度3月期

都道府県名	市町村名	譲与額				
		地方揮発油 譲与税	うち錯誤措置 すべき額	地方道路 譲与税	自動車重量 譲与税	うち錯誤措置 すべき額
大分県	益城町	7,035,000	0	0	20,535,000	0
	甲佐町	4,734,000	-34,000	0	13,835,000	-83,000
	山都町	17,173,000	0	0	50,126,000	0
	氷川町	5,410,000	0	0	15,792,000	0
	芦北町	7,481,000	0	0	21,836,000	0
	津奈木町	2,126,000	-65,000	0	6,235,000	-160,000
	錦町	5,228,000	0	0	15,259,000	0
	多良木町	5,248,000	0	0	15,320,000	0
	湯前町	2,038,000	-15,000	0	5,956,000	-37,000
	水上村	2,923,000	0	0	8,532,000	0
	相良村	2,523,000	0	0	7,365,000	0
	五木村	3,224,000	92,000	0	9,368,000	224,000
	山江村	2,768,000	0	0	8,081,000	0
	球磨村	2,846,000	0	0	8,308,000	0
	あさぎり町	9,508,000	0	0	27,752,000	0
荅北町	4,927,000	0	0	14,382,000	0	
大分県	大分市	95,427,000	0	2	278,528,000	0
	別府市	20,282,000	0	0	59,201,000	0
	中津市	22,921,000	0	0	66,901,000	0
	日田市	29,477,000	0	0	86,036,000	0
	佐伯市	26,344,000	0	0	76,892,000	0
	臼杵市	15,009,000	0	0	43,810,000	0
	津久見市	4,323,000	0	0	12,618,000	0
	竹田市	21,296,000	0	0	62,158,000	0
	豊後高田市	10,942,000	0	0	31,937,000	0
	杵築市	17,282,000	0	0	50,443,000	0
	宇佐市	23,415,000	0	0	68,345,000	0
	豊後大野市	27,838,000	0	0	81,253,000	0
	由布市	15,719,000	0	0	45,882,000	0
	国東市	19,316,000	0	0	56,379,000	0
	姫島村	695,000	0	0	2,031,000	0
日出町	8,466,000	0	0	24,710,000	0	
九重町	6,201,000	-393,000	0	18,284,000	-964,000	
玖珠町	7,504,000	0	0	21,904,000	0	
宮崎県	宮崎市	89,696,000	0	2	261,803,000	0
	都城市	72,194,000	0	2	210,719,000	0
	延岡市	36,507,000	0	1	106,555,000	0
	日南市	19,174,000	0	0	55,965,000	0
	小林市	21,634,000	0	0	63,147,000	0
	日向市	18,033,000	0	0	52,635,000	0
	串間市	8,909,000	33,000	0	25,988,000	81,000
	西都市	13,131,000	0	0	38,328,000	0
	えびの市	12,048,000	0	0	35,166,000	0
	三股町	9,804,000	0	0	28,616,000	0
	高原町	5,992,000	22,000	0	17,479,000	54,000
	国富町	8,830,000	0	0	25,773,000	0
	綾町	3,771,000	0	0	11,009,000	0
	高鍋町	6,874,000	0	0	20,065,000	0
	新富町	6,263,000	0	0	18,282,000	0
	西米良村	2,030,000	0	0	5,926,000	0
	木城町	3,587,000	0	0	10,470,000	0
	川南町	8,755,000	0	0	25,555,000	0
	都農町	6,079,000	0	0	17,743,000	0
	門川町	4,685,000	0	0	13,677,000	0
諸塚村	8,529,000	0	0	24,896,000	0	
椎葉村	7,939,000	0	0	23,173,000	0	
美郷町	9,958,000	0	0	29,066,000	0	
高千穂町	6,844,000	0	0	19,977,000	0	
日之影町	7,984,000	-156,000	0	23,379,000	-380,000	
五ヶ瀬町	3,324,000	0	0	9,702,000	0	
鹿児島県	鹿児島市	109,752,000	0	3	320,342,000	0
	鹿屋市	37,533,000	0	1	109,550,000	0
	枕崎市	9,676,000	0	0	28,243,000	0
	阿久根市	9,205,000	0	0	26,867,000	0



令和元年度3月期

都道府県名	市町村名	譲与額				
		地方揮発油 譲与税	うち錯誤措置 すべき額	地方道路 譲与税	自動車重量 譲与税	うち錯誤措置 すべき額
鹿児島県	出水市	20,239,000	0	0	59,075,000	0
	指宿市	14,440,000	0	0	42,149,000	0
	西之表市	6,697,000	0	0	19,548,000	0
	垂水市	5,768,000	0	0	16,836,000	0
	薩摩川内市	39,055,000	0	1	113,994,000	0
	日置市	20,797,000	0	0	60,703,000	0
	曾於市	19,884,000	0	0	58,038,000	0
	霧島市	42,539,000	0	1	124,162,000	0
	いちき串木野市	9,715,000	0	0	28,357,000	0
	南さつま市	15,626,000	0	0	45,610,000	0
	志布志市	17,118,000	0	0	49,964,000	0
	奄美市	13,746,000	0	0	40,121,000	0
	南九州市	25,348,000	559,000	0	73,721,000	1,368,000
	伊佐市	11,979,000	0	0	34,964,000	0
	始良市	20,415,000	0	0	59,587,000	0
	三島村	760,000	0	0	2,219,000	0
	十島村	2,048,000	0	0	5,980,000	0
	さつま町	15,672,000	0	0	45,743,000	0
	長島町	5,100,000	0	0	14,887,000	0
	湧水町	5,666,000	0	0	16,540,000	0
	大崎町	6,633,000	0	0	19,361,000	0
	東串良町	2,933,000	0	0	8,562,000	0
	錦江町	5,458,000	0	0	15,931,000	0
	南大隅町	5,910,000	0	0	17,250,000	0
	肝付町	6,706,000	0	0	19,575,000	0
	中種子町	6,215,000	0	0	18,140,000	0
	南種子町	4,363,000	0	0	12,736,000	0
	屋久島町	5,767,000	0	0	16,832,000	0
	大和村	2,484,000	0	0	7,251,000	0
	宇検村	1,298,000	0	0	3,789,000	0
	瀬戸内町	4,278,000	0	0	12,487,000	0
	龍郷町	2,515,000	0	0	7,342,000	0
喜界町	4,107,000	0	0	11,989,000	0	
徳之島町	5,484,000	0	0	16,009,000	0	
天城町	6,169,000	0	0	18,007,000	0	
伊仙町	5,670,000	0	0	16,550,000	0	
和泊町	6,070,000	0	0	17,717,000	0	
知名町	4,281,000	0	0	12,495,000	0	
与論町	2,873,000	0	0	8,386,000	0	
沖縄県	那覇市	36,956,000	0	1	107,866,000	0
	宜野湾市	11,468,000	0	0	33,472,000	0
	石垣市	10,584,000	0	0	30,893,000	0
	浦添市	13,503,000	0	0	39,414,000	0
	名護市	11,910,000	0	0	34,764,000	0
	糸満市	10,743,000	0	0	31,358,000	0
	沖縄市	20,840,000	0	0	60,827,000	0
	豊見城市	8,262,000	0	0	24,116,000	0
	うるま市	20,284,000	0	0	59,205,000	0
	宮古島市	23,566,000	0	0	68,786,000	0
	南城市	9,218,000	8,000	0	26,907,000	24,000
	国頭村	2,158,000	0	0	6,301,000	0
	大宜味村	1,895,000	0	0	5,531,000	0
	東村	1,044,000	0	0	3,047,000	0
	今帰仁村	3,601,000	0	0	10,511,000	0
	本部町	3,671,000	0	0	10,716,000	0
	恩納村	1,815,000	0	0	5,298,000	0
	宜野座村	2,269,000	0	0	6,623,000	0
	金武町	2,932,000	-10,000	0	8,561,000	-27,000
	伊江村	3,365,000	12,000	0	9,818,000	31,000
	読谷村	6,332,000	0	0	18,483,000	0
	嘉手納町	2,080,000	0	0	6,071,000	0
	北谷町	4,698,000	0	0	13,713,000	0
北中城村	2,710,000	0	0	7,910,000	0	
中城村	3,394,000	0	0	9,907,000	0	

令和元年度3月期

都道府県名	市町村名	譲与額				
		地方揮発油 譲与税	うち錯誤措置 すべき額	地方道路 譲与税	自動車重量 譲与税	うち錯誤措置 すべき額
沖縄県	西原町	5,122,000	0	0	14,950,000	0
	与那原町	2,664,000	0	0	7,777,000	0
	南風原町	5,126,000	0	0	14,961,000	0
	渡嘉敷村	453,000	0	0	1,323,000	0
	座間味村	584,000	0	0	1,705,000	0
	粟国村	549,000	0	0	1,604,000	0
	渡名喜村	177,000	0	0	518,000	0
	南大東村	1,200,000	0	0	3,504,000	0
	北大東村	930,000	30,000	0	2,702,000	73,000
	伊平屋村	1,456,000	0	0	4,251,000	0
	伊是名村	1,606,000	0	0	4,690,000	0
	久米島町	3,999,000	0	0	11,673,000	0
	八重瀬町	7,251,000	0	0	21,164,000	0
	多良間村	2,599,000	0	0	7,586,000	0
	竹富町	2,513,000	0	0	7,335,000	0
与那国町	2,390,000	0	0	6,976,000	0	

【参考】


	地方揮発油 譲与税	うち錯誤措置 すべき額	地方道路 譲与税	自動車重量 譲与税	うち錯誤措置 すべき額
計	29,101,119,000	-5,911,000	320	84,943,959,000	-14,181,000

(案2)

総税企第 号の4  
令和2年3月31日

〈関係都道府県知事及び関係市町村長〉 殿

総務大臣



航空機燃料譲与税譲与金の譲与について

航空機燃料譲与税法(昭和47年法律第13号)第3条の規定に基づいて譲与すべき航空機燃料譲与税譲与金を下記のとおり譲与します。

記

譲与日

令和2年3月31日

航空機燃料譲与税譲与金

〈別添のとおり〉千円



令和元年度3月期 航空機燃料譲与税

(都道府県分)

(単位：円)

都道府県	譲与額
北海道	98,990,000
青森県	32,717,000
岩手県	17,857,000
宮城県	7,380,000
秋田県	43,536,000
山形県	23,258,000
福島県	11,911,000
茨城県	303,000
千葉県	16,792,000
東京都	73,262,000
新潟県	1,638,000
富山県	15,748,000
石川県	6,858,000
福井県	179,000
長野県	6,536,000
静岡県	16,628,000
愛知県	45,138,000
大阪府	228,307,000
兵庫県	168,485,000
和歌山県	5,307,000
鳥取県	10,149,000
島根県	60,342,000
岡山県	37,305,000
広島県	6,184,000
山口県	15,790,000
徳島県	575,000
香川県	5,120,000
愛媛県	59,349,000
高知県	3,053,000
福岡県	373,335,000
佐賀県	10,061,000
長崎県	7,895,000
熊本県	8,053,000
大分県	2,059,000
宮崎県	4,157,000
鹿児島県	31,522,000
沖縄県	103,136,000
合計	1,558,915,000



令和元年度3月期 航空機燃料譲与税

(市町村分)

(単位：円)

都道府県	市町村	譲与額
北海道	札幌市	574,000
	函館市	18,868,000
	旭川市	145,430,000
	東神楽町	14,543,000
	釧路市	13,039,000
	白糠町	4,417,000
	帯広市	177,279,000
	苫小牧市	53,537,000
	千歳市	238,210,000
	稚内市	3,537,000
	紋別市	1,447,000
	奥尻町	87,000
	利尻富士町	923,000
	大空町	18,236,000
	美幌町	86,000
	中標津町	3,965,000
	計	694,178,000
青森県	青森市	24,935,000
	三沢市	963,000
	計	25,898,000
岩手県	花巻市	13,662,000
	計	13,662,000
宮城県	名取市	29,800,000
	岩沼市	26,664,000
	計	56,464,000
秋田県	秋田市	28,261,000
	北秋田市	5,047,000
	計	33,308,000
山形県	天童市	29,000
	東根市	7,847,000
	酒田市	9,039,000
	鶴岡市	877,000
	計	17,792,000
福島県	須賀川市	4,378,000
	玉川村	4,734,000
	計	9,112,000
茨城県	小美玉市	2,320,000
	計	2,320,000
千葉県	成田市	116,478,000
	多古町	204,000
	芝山町	11,092,000
	計	127,774,000
東京都	大田区	488,534,000
	大島町	99,000
	三宅村	80,000
	八丈町	6,416,000
	新島村	75,000
	神津島村	43,000
	三鷹市	66,000
	調布市	416,000
	計	495,729,000
新潟県	新潟市	12,521,000
	佐渡市	1,000
	計	12,522,000

令和元年度3月期 航空機燃料譲与税

(市町村分)

都道府県	市町村	譲与額
富山県	富山市	12,049,000
	計	12,049,000
石川県	小松市	3,848,000
	輪島市	1,381,000
	穴水町	2,623,000
	能登町	857,000
	計	8,709,000
福井県	坂井市	137,000
	計	137,000
長野県	松本市	3,046,000
	塩尻市	1,954,000
	計	5,000,000
静岡県	島田市	3,562,000
	牧之原市	9,159,000
	計	12,721,000
愛知県	常滑市	52,648,000
	名古屋市	20,000
	春日井市	2,832,000
	小牧市	3,645,000
	豊山町	22,771,000
	計	81,916,000
大阪府	八尾市	515,000
	豊中市	895,589,000
	池田市	31,159,000
	泉佐野市	18,038,000
	泉南市	19,320,000
	田尻町	23,941,000
	計	988,562,000
兵庫県	伊丹市	532,071,000
	川西市	208,124,000
	神戸市	261,580,000
	豊岡市	364,000
	計	1,002,139,000
和歌山県	白浜町	4,060,000
	計	4,060,000
鳥取県	鳥取市	7,587,000
	米子市	267,000
	境港市	1,513,000
	計	9,367,000
島根県	出雲市	155,610,000
	隠岐の島町	813,000
	益田市	3,315,000
	計	159,738,000
岡山県	岡山市	28,541,000
	計	28,541,000
広島県	三原市	47,314,000
	計	47,314,000
山口県	宇部市	11,971,000
	岩国市	1,094,000
	計	13,065,000
徳島県	松茂町	4,399,000
	計	4,399,000



令和元年度3月期 航空機燃料譲与税

(市町村分)

都道府県	市町村	譲与額
香川県	高松市	27,376,000
	綾川町	11,795,000
	計	39,171,000
愛媛県	松山市	252,365,000
	計	252,365,000
高知県	南国市	23,010,000
	香南市	351,000
	計	23,361,000
福岡県	北九州市	13,869,000
	苅田町	1,213,000
	福岡市	1,460,905,000
	大野城市	142,531,000
	計	1,618,518,000
佐賀県	佐賀市	7,698,000
	計	7,698,000
長崎県	大村市	26,604,000
	五島市	1,361,000
	小値賀町	3,000
	新上五島町	1,000
	壱岐市	192,000
	対馬市	1,822,000
	計	29,983,000
熊本県	大津町	2,438,000
	菊陽町	50,341,000
	益城町	4,328,000
	天草市	450,000
	計	57,557,000
大分県	国東市	15,515,000
	豊後大野市	24,000
	計	15,539,000
宮崎県	宮崎市	31,724,000
	計	31,724,000
鹿児島県	霧島市	80,782,000
	中種子町	1,388,000
	屋久島町	671,000
	奄美市	9,973,000
	喜界町	550,000
	天城町	2,675,000
	和泊町	408,000
	与論町	370,000
	計	96,817,000
沖縄県	那覇市	130,251,000
	豊見城市	365,000
	宮古島市	29,617,000
	石垣市	31,934,000
	伊江村	1,000
	久米島町	2,576,000
	座間味村	0
	粟国村	7,000
	南大東村	518,000
	北大東村	168,000
	多良間村	251,000
	与那国町	769,000
	計	196,457,000
	合計	




(案3)

総税企第 号の5

令和2年3月31日

〈東京都知事及び関係市町村長〉 殿

総務大臣



特別とん譲与税譲与金の譲与について

特別とん譲与税法(昭和32年法律第77号)第3条の規定に基づいて譲与すべき特別とん譲与税譲与金を下記のとおり譲与します。

記

譲与日

令和2年3月31日

特別とん譲与税譲与金

〈別添のとおり〉円



令和元年度3月期特別とん譲与税

(単位：円)

都道府県	市町村	譲与額
北海道	012025 函館市	2,868,435
	012360 北斗市	149,065
	012033 小樽市	11,062,889
	012351 石狩市	8,580,000
	012050 室蘭市	60,886,611
	012068 釧路市	20,308,444
	012114 網走市	467,444
	012122 留萌市	969,778
	012131 苫小牧市	69,677,373
	015814 厚真町	2,192,016
	012149 稚内市	29,222
	012190 紋別市	605,111
	016420 広尾町	5,818,833
	012238 根室市	27,722
	計	183,642,943
青森県	022012 青森市	4,948,056
	022039 八戸市	33,616,222
		計
岩手県	032026 宮古市	620,278
	032034 大船渡市	2,270,389
	032115 釜石市	8,755,389
		計
宮城県	041009 仙台市	91,655,506
	042030 塩竈市	3,569,296
	042099 多賀城市	2,805,165
	044041 七ヶ浜町	2,513,589
	042021 石巻市	18,147,278
		計
秋田県	052019 秋田市	12,057,167
	052060 男鹿市	255,556
	052027 能代市	11,688,500
		計
山形県	062049 酒田市	9,792,833
		計
福島県	072044 いわき市	38,076,611
	072095 相馬市	724,716
	075612 新地町	19,575,451
		計
茨城県	082023 日立市	28,343,556
	082210 ひたちなか市	47,322,945
	083411 東海村	31,378,111
	082228 鹿嶋市	27,093,706
	082325 神栖市	243,843,350
		計

令和元年度3月期特別とん譲与税

(単位：円)

都道府県	市町村	譲与額
千葉県	121002 千葉市	177,411,785
	122033 市川市	3,403,350
	122041 船橋市	17,016,751
	122165 習志野市	1,993,391
	122190 市原市	181,204,090
	122297 袖ヶ浦市	105,163,522
	122068 木更津市	37,377,916
	122254 君津市	116,102,018
	122262 富津市	46,937,844
	計	686,610,667
東京都	130001 特別区	192,518,056
		計
神奈川県	141003 横浜市	556,163,944
	141305 川崎市	305,252,500
	142018 横須賀市	10,995,611
		計
新潟県	151009 新潟市	20,589,225
	153079 聖籠町	20,498,831
	152056 柏崎市	58,167
	152161 糸魚川市	2,423,944
	152226 上越市	20,633,222
		計
富山県	162019 富山市	1,575,333
	162027 高岡市	5,357,865
	162116 射水市	19,129,635
		計
石川県	172014 金沢市	4,379,722
	172022 七尾市	13,797,556
		計
福井県	182028 敦賀市	8,533,556
	184811 高浜町	397,778
	182109 坂井市	1,775,389
		計
静岡県	221007 静岡市	70,472,444
	222101 富士市	4,957,278
	222232 御前崎市	22,933,111
		計
愛知県	231002 名古屋市	229,324,168
	232220 東海市	56,731,933
	232246 知多市	37,756,080
	232351 弥富市	72,724,469
	234273 飛島村	92,531,739
	232017 豊橋市	58,151,758
	232319 田原市	13,042,853
	232050 半田市	14,810,767
	232092 碧南市	23,043,511
	232271 高浜市	3,554,584
	234478 武豊町	9,662,749
	232149 蒲郡市	20,620,833
		計

令和元年度3月期特別とん譲与税

(単位：円)

都道府県	市町村		譲与額
三重県	242012	津市	565,889
	242021	四日市市	174,583,540
	243442	川越町	7,407,016
		計	182,556,445
京都府	262021	舞鶴市	15,320,167
	262056	宮津市	274,111
		計	15,594,278
大阪府	271004	大阪市	107,972,278
	271403	堺市	118,386,932
	272060	泉大津市	34,867,384
	272256	高石市	31,034,184
	272027	岸和田市	1,930,897
	272086	貝塚市	216,784
	272132	泉佐野市	2,331,319
	273414	忠岡町	0
		計	296,739,778
兵庫県	281000	神戸市	253,389,333
	282022	尼崎市	745,212
	282049	西宮市	108,899
	282014	姫路市	63,802,297
	282294	たつの市	224,092
	282081	相生市	616,444
	282103	加古川市	66,492,593
	282162	高砂市	1,760,302
	283827	播磨町	18,305,408
	282031	明石市	156,086
		計	405,600,666
和歌山県	302015	和歌山市	91,797,944
	302023	海南市	29,019,009
	302040	有田市	18,780,380
	302074	新宮市	2,678,333
	計	142,275,666	
鳥取県	312045	境港市	9,467,351
	計	9,467,351	
島根県	322016	松江市	230,816
	322024	浜田市	2,136,111
		計	2,366,927
岡山県	332020	倉敷市	278,723,111
	332046	玉野市	1,545,500
	332054	笠岡市	4,069,007
		計	284,337,618
広島県	342076	福山市	151,373,061
	342041	三原市	636,405
	342050	尾道市	2,798,805
	341002	広島市	65,385,934
	342131	廿日市市	3,938,124
	343048	海田町	181,648
	343099	坂町	3,153,405
	342025	呉市	33,739,944
	342033	竹原市	5,451,889
		計	266,659,215

令和元年度3月期特別とん譲与税

(単位：円)

都道府県	市町村	譲与額
山口県	352012 下関市	14,347,055
	352021 宇部市	49,156,548
	352161 山陽小野田市	14,148,730
	352047 萩市	8,556
	352152 周南市	71,445,611
	352071 下松市	3,789,556
	352101 光市	1,827,833
	352063 防府市	56,145,111
	352080 岩国市	10,917,364
	353213 和木町	5,878,580
	353434 田布施町	24,239
	353442 平生町	218,150
		計
徳島県	362018 徳島市	767,477
	362034 小松島市	10,896,301
	362042 阿南市	31,496,389
		計
香川県	372013 高松市	1,833,667
	372021 丸亀市	900,222
	374041 多度津町	502,778
	372030 坂出市	4,979,778
	372081 三豊市	2,899,889
		計
愛媛県	382019 松山市	7,344,222
	382027 今治市	1,848,667
	382035 宇和島市	125,333
	382051 新居浜市	28,476,556
	382132 四国中央市	16,386,944
		計
高知県	392014 高知市	3,232,833
	392065 須崎市	15,412,944
		計
福岡県	401005 北九州市	170,718,056
	401307 福岡市	58,050,500
	402028 大牟田市	5,086,000
	406210 苅田町	69,016,889
		計
佐賀県	412023 唐津市	3,776,222
	412058 伊万里市	3,120,556
		計
長崎県	422011 長崎市	2,238,333
	422029 佐世保市	3,326,167
	422088 松浦市	41,449,500
	422126 西海市	10,595,778
	422096 対馬市	30,556
		計
熊本県	432024 八代市	11,529,611
	432059 水俣市	1,067,333
	432130 宇城市	412,500
	432016 熊本市	651,722
		計



令和元年度3月期特別とん譲与税

(単位：円)

都道府県	市町村	譲与額
大分県	442011 大分市	247,558,055
	442038 中津市	901,111
	442054 佐伯市	2,305,722
	442071 津久見市	14,698,000
	計	265,462,888
宮崎県	452041 日南市	4,495,500
	452068 日向市	5,170,444
	計	9,665,944
鹿児島県	462012 鹿児島市	173,388,944
	462152 薩摩川内市	6,405,556
	462047 枕崎市	273,278
	462217 志布志市	27,408,556
	計	207,476,334
沖縄県	472018 那覇市	10,855,652
	472085 浦添市	169,792
	472140 宮古島市	234,222
	472077 石垣市	1,546,000
	472158 南城市	983
	473286 中城村	1,017,775
	473294 西原町	618,853
	472131 うるま市	15,016,938
	472115 沖縄市	186,289
	473146 金武町	3,106,717
	計	32,753,221
合 計		6,280,743,278




(案4)

総税企第 号の6

令和2年3月31日

〈各都道府県知事及び各市町村長〉 殿

総務大臣



森林環境譲与税譲与金の譲与について

森林環境税及び森林環境譲与税に関する法律(平成31年法律第3号)第30条の規定に基づいて譲与すべき森林環境譲与税譲与金を下記のとおり譲与します。

記

譲与日

令和2年3月31日

森林環境譲与税譲与金

〈別添のとおり〉円



令和元年度 3 月期 森林環境譲与税

(都道府県分)		(単位:円)
都道府県名	譲与額	
北海道	153,338,000	
青森県	33,375,000	
岩手県	61,249,000	
宮城県	35,126,000	
秋田県	49,616,000	
山形県	27,135,000	
福島県	47,957,000	
茨城県	29,878,000	
栃木県	32,028,000	
群馬県	32,252,000	
埼玉県	44,743,000	
千葉県	38,973,000	
東京都	72,019,000	
神奈川県	48,675,000	
新潟県	35,447,000	
富山県	13,069,000	
石川県	21,165,000	
福井県	22,307,000	
山梨県	20,752,000	
長野県	61,932,000	
岐阜県	68,351,000	
静岡県	59,984,000	
愛知県	59,878,000	
三重県	47,764,000	
滋賀県	17,638,000	
京都府	34,988,000	
大阪府	47,762,000	
兵庫県	62,729,000	
奈良県	40,504,000	
和歌山県	48,064,000	
鳥取県	23,199,000	
島根県	34,560,000	
岡山県	39,318,000	
広島県	42,402,000	
山口県	36,068,000	
徳島県	39,482,000	
香川県	7,912,000	
愛媛県	47,234,000	
高知県	71,175,000	
福岡県	45,429,000	
佐賀県	14,001,000	
長崎県	20,176,000	
熊本県	54,524,000	
大分県	45,619,000	
宮崎県	57,672,000	
鹿児島県	44,161,000	
沖縄県	8,370,000	
合計	2,000,000,000	



令和元年度3月期 森林環境譲与税

(市町村分)

(単位:円)

都道府県名	市区町村名	譲与額
北海道	札幌市	46,904,000
北海道	函館市	11,089,000
北海道	小樽市	3,782,000
北海道	旭川市	14,933,000
北海道	室蘭市	1,763,000
北海道	釧路市	14,560,000
北海道	帯広市	7,162,000
北海道	北見市	16,673,000
北海道	夕張市	1,228,000
北海道	岩見沢市	4,926,000
北海道	網走市	4,406,000
北海道	留萌市	3,426,000
北海道	苫小牧市	7,838,000
北海道	稚内市	4,720,000
北海道	美唄市	1,660,000
北海道	芦別市	3,323,000
北海道	江別市	2,549,000
北海道	赤平市	1,090,000
北海道	紋別市	14,614,000
北海道	士別市	6,187,000
北海道	名寄市	5,763,000
北海道	三笠市	1,459,000
北海道	根室市	1,735,000
北海道	千歳市	2,669,000
北海道	滝川市	1,411,000
北海道	砂川市	916,000
北海道	歌志内市	627,000
北海道	深川市	5,307,000
北海道	富良野市	2,899,000
北海道	登別市	1,273,000
北海道	恵庭市	1,854,000
北海道	伊達市	2,688,000
北海道	北広島市	1,608,000
北海道	石狩市	2,645,000
北海道	北斗市	4,314,000
北海道	当別町	1,520,000
北海道	新篠津村	62,000
北海道	松前町	1,312,000
北海道	福島町	1,044,000
北海道	知内町	2,753,000
北海道	木古内町	4,438,000
北海道	七飯町	2,014,000
北海道	鹿部町	1,123,000
北海道	森町	4,390,000
北海道	八雲町	8,749,000
北海道	長万部町	1,988,000
北海道	江差町	1,377,000
北海道	上ノ国町	2,913,000
北海道	厚沢部町	4,656,000
北海道	乙部町	1,287,000
北海道	奥尻町	609,000
北海道	今金町	5,320,000

令和元年度3月期 森林環境譲与税

(市町村分)

(単位:円)

都道府県名	市区町村名	譲与額
北海道	せたな町	3,631,000
北海道	島牧村	320,000
北海道	寿都町	199,000
北海道	黒松内町	3,675,000
北海道	蘭越町	6,387,000
北海道	二セコ町	1,241,000
北海道	真狩村	773,000
北海道	留寿都村	1,197,000
北海道	喜茂別町	2,013,000
北海道	京極町	2,784,000
北海道	倶知安町	3,676,000
北海道	共和町	1,247,000
北海道	岩内町	300,000
北海道	泊村	205,000
北海道	神恵内村	79,000
北海道	積丹町	664,000
北海道	古平町	492,000
北海道	仁木町	962,000
北海道	余市町	1,127,000
北海道	赤井川村	1,099,000
北海道	南幌町	149,000
北海道	奈井江町	566,000
北海道	上砂川町	626,000
北海道	由仁町	374,000
北海道	長沼町	541,000
北海道	栗山町	2,290,000
北海道	月形町	725,000
北海道	浦臼町	214,000
北海道	新十津川町	3,297,000
北海道	妹背牛町	59,000
北海道	秩父別町	118,000
北海道	雨竜町	611,000
北海道	北竜町	769,000
北海道	沼田町	849,000
北海道	鷹栖町	1,374,000
北海道	東神楽町	886,000
北海道	当麻町	1,676,000
北海道	比布町	677,000
北海道	愛別町	1,729,000
北海道	上川町	1,889,000
北海道	東川町	3,725,000
北海道	美瑛町	6,058,000
北海道	上富良野町	2,677,000
北海道	中富良野町	1,441,000
北海道	南富良野町	2,845,000
北海道	占冠村	1,176,000
北海道	和寒町	1,810,000
北海道	剣淵町	859,000
北海道	下川町	3,991,000
北海道	美深町	4,288,000
北海道	音威子府村	453,000
北海道	中川町	2,391,000



令和元年度3月期 森林環境譲与税

(市町村分)

(単位:円)

都道府県名	市区町村名	譲与額
北海道	幌加内町	908,000
北海道	増毛町	2,398,000
北海道	小平町	4,423,000
北海道	苫前町	1,848,000
北海道	羽幌町	2,111,000
北海道	初山別村	2,398,000
北海道	遠別町	4,673,000
北海道	天塩町	2,827,000
北海道	猿払村	2,602,000
北海道	浜頓別町	2,153,000
北海道	中頓別町	2,772,000
北海道	枝幸町	12,307,000
北海道	豊富町	3,282,000
北海道	礼文町	82,000
北海道	利尻町	125,000
北海道	利尻富士町	238,000
北海道	幌延町	2,307,000
北海道	美幌町	7,746,000
北海道	津別町	6,038,000
北海道	斜里町	2,229,000
北海道	清里町	721,000
北海道	小清水町	1,903,000
北海道	訓子府町	845,000
北海道	置戸町	4,871,000
北海道	佐呂間町	2,273,000
北海道	遠軽町	11,291,000
北海道	湧別町	6,989,000
北海道	滝上町	5,415,000
北海道	興部町	6,147,000
北海道	西興部村	1,761,000
北海道	雄武町	5,927,000
北海道	大空町	3,771,000
北海道	豊浦町	2,999,000
北海道	壮瞥町	1,277,000
北海道	白老町	3,500,000
北海道	厚真町	4,921,000
北海道	洞爺湖町	695,000
北海道	安平町	1,828,000
北海道	むかわ町	8,708,000
北海道	日高町	4,469,000
北海道	平取町	6,653,000
北海道	新冠町	1,235,000
北海道	浦河町	4,442,000
北海道	様似町	2,083,000
北海道	えりも町	1,541,000
北海道	新ひだか町	6,821,000
北海道	音更町	3,998,000
北海道	士幌町	1,393,000
北海道	上士幌町	3,367,000
北海道	鹿追町	812,000
北海道	新得町	4,661,000
北海道	清水町	1,727,000

令和元年度3月期 森林環境譲与税

(市町村分)

(単位:円)

都道府県名	市区町村名	譲与額
北海道	芽室町	2,493,000
北海道	中札内村	522,000
北海道	更別村	863,000
北海道	大樹町	2,708,000
北海道	広尾町	3,657,000
北海道	幕別町	5,662,000
北海道	池田町	5,133,000
北海道	豊頃町	3,657,000
北海道	本別町	3,040,000
北海道	足寄町	9,472,000
北海道	陸別町	6,301,000
北海道	浦幌町	12,316,000
北海道	釧路町	3,309,000
北海道	厚岸町	3,601,000
北海道	浜中町	1,129,000
北海道	標茶町	6,135,000
北海道	弟子屈町	3,605,000
北海道	鶴居村	5,198,000
北海道	白糠町	5,154,000
北海道	別海町	2,878,000
北海道	中標津町	2,545,000
北海道	標津町	2,519,000
北海道	羅臼町	161,000
青森県	青森市	13,994,000
青森県	弘前市	6,778,000
青森県	八戸市	9,341,000
青森県	黒石市	2,501,000
青森県	五所川原市	3,099,000
青森県	十和田市	12,252,000
青森県	三沢市	1,294,000
青森県	むつ市	10,793,000
青森県	つがる市	1,794,000
青森県	平川市	2,226,000
青森県	平内町	5,264,000
青森県	今別町	704,000
青森県	蓬田村	547,000
青森県	外ヶ浜町	2,156,000
青森県	鱒ヶ沢町	3,724,000
青森県	深浦町	3,599,000
青森県	西目屋村	706,000
青森県	藤崎町	286,000
青森県	大鰐町	3,889,000
青森県	田舎館村	146,000
青森県	板柳町	263,000
青森県	鶴田町	324,000
青森県	中泊町	1,740,000
青森県	野辺地町	2,076,000
青森県	七戸町	4,593,000
青森県	六戸町	1,272,000
青森県	横浜町	757,000
青森県	東北町	4,061,000
青森県	六ヶ所村	1,332,000

令和元年度3月期 森林環境譲与税

(市町村分)

(単位:円)

都道府県名	市区町村名	譲与額
青森県	おいらせ町	918,000
青森県	大間町	369,000
青森県	東通村	5,551,000
青森県	風間浦村	675,000
青森県	佐井村	1,150,000
青森県	三戸町	3,765,000
青森県	五戸町	4,737,000
青森県	田子町	5,592,000
青森県	南部町	3,299,000
青森県	階上町	2,571,000
青森県	新郷村	3,353,000
岩手県	盛岡市	18,480,000
岩手県	宮古市	17,158,000
岩手県	大船渡市	8,694,000
岩手県	花巻市	11,597,000
岩手県	北上市	4,331,000
岩手県	久慈市	13,050,000
岩手県	遠野市	15,861,000
岩手県	一関市	21,284,000
岩手県	陸前高田市	6,671,000
岩手県	釜石市	9,763,000
岩手県	二戸市	9,600,000
岩手県	八幡平市	10,230,000
岩手県	奥州市	11,561,000
岩手県	滝沢市	2,978,000
岩手県	雫石町	5,612,000
岩手県	葛巻町	10,216,000
岩手県	岩手町	8,239,000
岩手県	紫波町	2,777,000
岩手県	矢巾町	771,000
岩手県	西和賀町	3,307,000
岩手県	金ヶ崎町	816,000
岩手県	平泉町	672,000
岩手県	住田町	6,873,000
岩手県	大槌町	2,961,000
岩手県	山田町	4,747,000
岩手県	岩泉町	11,441,000
岩手県	田野畑村	2,583,000
岩手県	普代村	1,350,000
岩手県	軽米町	5,111,000
岩手県	野田村	2,243,000
岩手県	九戸村	2,972,000
岩手県	洋野町	6,626,000
岩手県	一戸町	4,428,000
宮城県	仙台市	28,319,000
宮城県	石巻市	12,932,000
宮城県	塩竈市	1,095,000
宮城県	気仙沼市	8,698,000
宮城県	白石市	4,858,000
宮城県	名取市	2,072,000
宮城県	角田市	2,879,000
宮城県	多賀城市	1,252,000

令和元年度3月期 森林環境譲与税

(市町村分)

(単位:円)

都道府県名	市区町村名	譲与額
宮城県	岩沼市	1,123,000
宮城県	登米市	10,155,000
宮城県	栗原市	11,004,000
宮城県	東松島市	1,290,000
宮城県	大崎市	13,007,000
宮城県	富谷市	1,312,000
宮城県	蔵王町	1,589,000
宮城県	七ヶ宿町	2,768,000
宮城県	大河原町	728,000
宮城県	村田町	1,345,000
宮城県	柴田町	1,427,000
宮城県	川崎町	4,578,000
宮城県	丸森町	4,669,000
宮城県	亘理町	941,000
宮城県	山元町	652,000
宮城県	松島町	772,000
宮城県	七ヶ浜町	420,000
宮城県	利府町	1,062,000
宮城県	大和町	4,464,000
宮城県	大郷町	705,000
宮城県	大衡村	700,000
宮城県	色麻町	641,000
宮城県	加美町	4,695,000
宮城県	涌谷町	997,000
宮城県	美里町	499,000
宮城県	女川町	1,656,000
宮城県	南三陸町	5,199,000
秋田県	秋田市	23,085,000
秋田県	能代市	9,468,000
秋田県	横手市	9,535,000
秋田県	大館市	14,906,000
秋田県	男鹿市	4,703,000
秋田県	湯沢市	13,223,000
秋田県	鹿角市	10,203,000
秋田県	由利本荘市	30,905,000
秋田県	潟上市	1,685,000
秋田県	大仙市	11,715,000
秋田県	北秋田市	18,719,000
秋田県	にかほ市	4,325,000
秋田県	仙北市	13,193,000
秋田県	小坂町	1,494,000
秋田県	上小阿仁村	3,679,000
秋田県	藤里町	3,422,000
秋田県	三種町	4,046,000
秋田県	八峰町	3,955,000
秋田県	五城目町	7,125,000
秋田県	八郎潟町	457,000
秋田県	井川町	611,000
秋田県	大潟村	58,000
秋田県	美郷町	1,701,000
秋田県	羽後町	4,129,000
秋田県	東成瀬村	2,132,000

令和元年度3月期 森林環境譲与税

(市町村分)

(単位:円)

都道府県名	市区町村名	譲与額
山形県	山形市	7,892,000
山形県	米沢市	7,384,000
山形県	鶴岡市	15,128,000
山形県	酒田市	9,998,000
山形県	新庄市	3,336,000
山形県	寒河江市	2,495,000
山形県	上山市	2,579,000
山形県	村山市	1,750,000
山形県	長井市	1,194,000
山形県	天童市	1,846,000
山形県	東根市	1,976,000
山形県	尾花沢市	3,185,000
山形県	南陽市	2,526,000
山形県	山辺町	1,131,000
山形県	中山町	356,000
山形県	河北町	594,000
山形県	西川町	4,198,000
山形県	朝日町	1,216,000
山形県	大江町	3,008,000
山形県	大石田町	827,000
山形県	金山町	4,027,000
山形県	最上町	3,238,000
山形県	舟形町	865,000
山形県	真室川町	7,658,000
山形県	大蔵村	1,298,000
山形県	鮭川村	1,194,000
山形県	戸沢村	2,054,000
山形県	高畠町	1,671,000
山形県	川西町	660,000
山形県	小国町	4,509,000
山形県	白鷹町	2,396,000
山形県	飯豊町	1,947,000
山形県	三川町	145,000
山形県	庄内町	1,904,000
山形県	遊佐町	2,349,000
福島県	福島市	12,319,000
福島県	会津若松市	6,495,000
福島県	郡山市	12,982,000
福島県	いわき市	30,825,000
福島県	白河市	5,784,000
福島県	須賀川市	3,539,000
福島県	喜多方市	4,505,000
福島県	相馬市	2,463,000
福島県	二本松市	4,081,000
福島県	田村市	8,441,000
福島県	南相馬市	6,028,000
福島県	伊達市	3,560,000
福島県	本宮市	1,175,000
福島県	桑折町	441,000
福島県	国見町	458,000
福島県	川俣町	1,956,000
福島県	大玉村	518,000

令和元年度3月期 森林環境譲与税

(市町村分)

(単位:円)

都道府県名	市区町村名	譲与額
福島県	鏡石町	288,000
福島県	天栄村	1,404,000
福島県	下郷町	3,281,000
福島県	檜枝岐村	245,000
福島県	只見町	1,872,000
福島県	南会津町	9,238,000
福島県	北塩原村	1,096,000
福島県	西会津町	2,903,000
福島県	磐梯町	465,000
福島県	猪苗代町	3,389,000
福島県	会津坂下町	719,000
福島県	湯川村	60,000
福島県	柳津町	2,349,000
福島県	三島町	1,502,000
福島県	金山町	1,134,000
福島県	昭和村	658,000
福島県	会津美里町	3,885,000
福島県	西郷村	1,862,000
福島県	泉崎村	481,000
福島県	中島村	134,000
福島県	矢吹町	657,000
福島県	棚倉町	4,700,000
福島県	矢祭町	3,654,000
福島県	塙町	6,915,000
福島県	鮫川村	3,621,000
福島県	石川町	2,290,000
福島県	玉川村	575,000
福島県	平田村	2,153,000
福島県	浅川町	497,000
福島県	古殿町	5,954,000
福島県	三春町	1,162,000
福島県	小野町	3,404,000
福島県	広野町	692,000
福島県	檜葉町	1,043,000
福島県	富岡町	1,644,000
福島県	川内村	2,303,000
福島県	大熊町	887,000
福島県	双葉町	676,000
福島県	浪江町	2,450,000
福島県	葛尾村	890,000
福島県	新地町	552,000
福島県	飯舘村	2,566,000
茨城県	水戸市	7,029,000
茨城県	日立市	6,200,000
茨城県	土浦市	3,104,000
茨城県	古河市	3,187,000
茨城県	石岡市	4,239,000
茨城県	結城市	1,079,000
茨城県	龍ヶ崎市	1,756,000
茨城県	下妻市	876,000
茨城県	常総市	1,416,000
茨城県	常陸太田市	8,180,000

令和元年度3月期 森林環境譲与税

(市町村分)

(単位:円)

都道府県名	市区町村名	譲与額
茨城県	高萩市	6,266,000
茨城県	北茨城市	4,228,000
茨城県	笠間市	4,572,000
茨城県	取手市	2,082,000
茨城県	牛久市	1,955,000
茨城県	つくば市	5,545,000
茨城県	ひたちなか市	3,143,000
茨城県	鹿嶋市	1,462,000
茨城県	潮来市	645,000
茨城県	守谷市	1,297,000
茨城県	常陸大宮市	8,517,000
茨城県	那珂市	1,660,000
茨城県	筑西市	2,247,000
茨城県	坂東市	1,624,000
茨城県	稲敷市	1,259,000
茨城県	かすみがうら市	1,484,000
茨城県	桜川市	2,520,000
茨城県	神栖市	2,134,000
茨城県	行方市	1,490,000
茨城県	鉾田市	2,009,000
茨城県	つくばみらい市	1,136,000
茨城県	小美玉市	1,748,000
茨城県	茨城町	1,241,000
茨城県	大洗町	425,000
茨城県	城里町	1,791,000
茨城県	東海村	893,000
茨城県	大子町	15,569,000
茨城県	美浦村	437,000
茨城県	阿見町	1,331,000
茨城県	河内町	173,000
茨城県	八千代町	522,000
茨城県	五霞町	168,000
茨城県	境町	554,000
茨城県	利根町	314,000
栃木県	宇都宮市	14,422,000
栃木県	足利市	4,588,000
栃木県	栃木市	5,539,000
栃木県	佐野市	10,344,000
栃木県	鹿沼市	17,558,000
栃木県	日光市	20,729,000
栃木県	小山市	3,339,000
栃木県	真岡市	1,838,000
栃木県	大田原市	9,098,000
栃木県	矢板市	6,311,000
栃木県	那須塩原市	6,010,000
栃木県	さくら市	1,908,000
栃木県	那須烏山市	2,596,000
栃木県	下野市	1,282,000
栃木県	上三川町	593,000
栃木県	益子町	1,105,000
栃木県	茂木町	2,862,000
栃木県	市貝町	995,000

令和元年度3月期 森林環境譲与税

(市町村分)

(単位:円)

都道府県名	市区町村名	譲与額
栃木県	芳賀町	397,000
栃木県	壬生町	796,000
栃木県	野木町	492,000
栃木県	塩谷町	2,792,000
栃木県	高根沢町	660,000
栃木県	那須町	6,193,000
栃木県	那珂川町	5,666,000
群馬県	前橋市	13,702,000
群馬県	高崎市	13,342,000
群馬県	桐生市	8,255,000
群馬県	伊勢崎市	3,993,000
群馬県	太田市	4,363,000
群馬県	沼田市	7,227,000
群馬県	館林市	1,525,000
群馬県	渋川市	6,438,000
群馬県	藤岡市	5,842,000
群馬県	富岡市	3,239,000
群馬県	安中市	4,099,000
群馬県	みどり市	6,040,000
群馬県	榛東村	622,000
群馬県	吉岡町	507,000
群馬県	上野村	3,616,000
群馬県	神流町	3,628,000
群馬県	下仁田町	7,074,000
群馬県	南牧村	3,894,000
群馬県	甘楽町	1,113,000
群馬県	中之条町	5,586,000
群馬県	長野原町	1,650,000
群馬県	嬭恋村	1,858,000
群馬県	草津町	429,000
群馬県	高山村	1,885,000
群馬県	東吾妻町	5,405,000
群馬県	片品村	4,068,000
群馬県	川場村	2,290,000
群馬県	昭和村	628,000
群馬県	みなかみ町	3,948,000
群馬県	玉村町	694,000
群馬県	板倉町	283,000
群馬県	明和町	208,000
群馬県	千代田町	246,000
群馬県	大泉町	802,000
群馬県	邑楽町	504,000
埼玉県	さいたま市	24,266,000
埼玉県	川越市	6,756,000
埼玉県	熊谷市	3,834,000
埼玉県	川口市	11,012,000
埼玉県	行田市	1,574,000
埼玉県	秩父市	13,605,000
埼玉県	所沢市	6,534,000
埼玉県	飯能市	11,240,000
埼玉県	加須市	2,193,000
埼玉県	本庄市	2,187,000



令和元年度3月期 森林環境譲与税

(市町村分)

(単位:円)

都道府県名	市区町村名	譲与額
埼玉県	東松山市	1,783,000
埼玉県	春日部市	4,442,000
埼玉県	狭山市	3,008,000
埼玉県	羽生市	1,035,000
埼玉県	鴻巣市	2,303,000
埼玉県	深谷市	2,806,000
埼玉県	上尾市	4,351,000
埼玉県	草加市	4,662,000
埼玉県	越谷市	6,420,000
埼玉県	蕨市	1,363,000
埼玉県	戸田市	2,569,000
埼玉県	入間市	2,995,000
埼玉県	朝霞市	2,572,000
埼玉県	志木市	1,371,000
埼玉県	和光市	1,525,000
埼玉県	新座市	3,061,000
埼玉県	桶川市	1,448,000
埼玉県	久喜市	2,876,000
埼玉県	北本市	1,272,000
埼玉県	八潮市	1,636,000
埼玉県	富士見市	2,040,000
埼玉県	三郷市	2,627,000
埼玉県	蓮田市	1,210,000
埼玉県	坂戸市	1,947,000
埼玉県	幸手市	1,016,000
埼玉県	鶴ヶ島市	1,384,000
埼玉県	日高市	1,469,000
埼玉県	吉川市	1,316,000
埼玉県	ふじみ野市	2,120,000
埼玉県	白岡市	975,000
埼玉県	伊奈町	840,000
埼玉県	三芳町	753,000
埼玉県	毛呂山町	1,323,000
埼玉県	越生町	1,556,000
埼玉県	滑川町	454,000
埼玉県	嵐山町	535,000
埼玉県	小川町	1,909,000
埼玉県	川島町	392,000
埼玉県	吉見町	377,000
埼玉県	鳩山町	346,000
埼玉県	ときがわ町	1,697,000
埼玉県	横瀬町	1,899,000
埼玉県	皆野町	1,509,000
埼玉県	長瀨町	620,000
埼玉県	小鹿野町	4,785,000
埼玉県	東秩父村	1,271,000
埼玉県	美里町	385,000
埼玉県	神川町	1,355,000
埼玉県	上里町	576,000
埼玉県	寄居町	1,333,000
埼玉県	宮代町	786,000
埼玉県	杉戸町	883,000

令和元年度3月期 森林環境譲与税

(市町村分)

(単位:円)

都道府県名	市区町村名	譲与額
埼玉県	松伏町	567,000
千葉県	千葉市	20,329,000
千葉県	銚子市	1,430,000
千葉県	市川市	9,173,000
千葉県	船橋市	11,953,000
千葉県	館山市	1,458,000
千葉県	木更津市	3,468,000
千葉県	松戸市	9,165,000
千葉県	野田市	3,077,000
千葉県	茂原市	2,188,000
千葉県	成田市	3,415,000
千葉県	佐倉市	3,807,000
千葉県	東金市	3,410,000
千葉県	旭市	1,383,000
千葉県	習志野市	3,169,000
千葉県	柏市	8,084,000
千葉県	勝浦市	1,461,000
千葉県	市原市	8,063,000
千葉県	流山市	3,332,000
千葉県	八千代市	3,751,000
千葉県	我孫子市	2,564,000
千葉県	鴨川市	3,360,000
千葉県	鎌ヶ谷市	2,084,000
千葉県	君津市	5,287,000
千葉県	富津市	2,358,000
千葉県	浦安市	3,121,000
千葉県	四街道市	1,776,000
千葉県	袖ヶ浦市	1,727,000
千葉県	八街市	1,738,000
千葉県	印西市	2,660,000
千葉県	白井市	1,356,000
千葉県	富里市	1,214,000
千葉県	南房総市	3,845,000
千葉県	匝瑳市	1,194,000
千葉県	香取市	3,241,000
千葉県	山武市	2,898,000
千葉県	いすみ市	2,844,000
千葉県	大網白里市	1,323,000
千葉県	酒々井町	453,000
千葉県	栄町	601,000
千葉県	神崎町	204,000
千葉県	多古町	871,000
千葉県	東庄町	352,000
千葉県	九十九里町	340,000
千葉県	芝山町	584,000
千葉県	横芝光町	655,000
千葉県	一宮町	307,000
千葉県	睦沢町	372,000
千葉県	長生村	292,000
千葉県	白子町	274,000
千葉県	長柄町	487,000
千葉県	長南町	602,000

令和元年度3月期 森林環境譲与税

(市町村分)

(単位:円)

都道府県名	市区町村名	譲与額
千葉県	大多喜町	1,897,000
千葉県	御宿町	424,000
千葉県	鋸南町	462,000
東京都	千代田区	3,459,000
東京都	中央区	3,592,000
東京都	港区	4,792,000
東京都	新宿区	6,747,000
東京都	文京区	4,297,000
東京都	台東区	3,838,000
東京都	墨田区	4,837,000
東京都	江東区	10,053,000
東京都	品川区	7,602,000
東京都	目黒区	5,440,000
東京都	大田区	13,635,000
東京都	世田谷区	17,201,000
東京都	渋谷区	4,338,000
東京都	中野区	6,320,000
東京都	杉並区	10,745,000
東京都	豊島区	5,621,000
東京都	北区	6,463,000
東京都	荒川区	4,006,000
東京都	板橋区	10,606,000
東京都	練馬区	13,697,000
東京都	足立区	12,673,000
東京都	葛飾区	8,385,000
東京都	江戸川区	13,010,000
東京都	八王子市	14,005,000
東京都	立川市	3,478,000
東京都	武蔵野市	2,756,000
東京都	三鷹市	3,603,000
東京都	青梅市	6,166,000
東京都	府中市	4,937,000
東京都	昭島市	2,155,000
東京都	調布市	4,348,000
東京都	町田市	8,356,000
東京都	小金井市	2,316,000
東京都	小平市	3,611,000
東京都	日野市	3,542,000
東京都	東村山市	2,830,000
東京都	国分寺市	2,517,000
東京都	国立市	1,390,000
東京都	福生市	1,177,000
東京都	狛江市	1,539,000
東京都	東大和市	1,658,000
東京都	清瀬市	1,463,000
東京都	東久留米市	2,201,000
東京都	武蔵村山市	1,344,000
東京都	多摩市	2,767,000
東京都	稲城市	1,654,000
東京都	羽村市	1,055,000
東京都	あきる野市	3,766,000
東京都	西東京市	3,825,000

令和元年度3月期 森林環境譲与税

(市町村分)

(単位:円)

都道府県名	市区町村名	譲与額
東京都	瑞穂町	734,000
東京都	日の出町	2,137,000
東京都	檜原村	5,960,000
東京都	奥多摩町	7,181,000
東京都	大島町	365,000
東京都	利島村	134,000
東京都	新島村	134,000
東京都	神津島村	52,000
東京都	三宅村	742,000
東京都	御蔵島村	89,000
東京都	八丈町	549,000
東京都	青ヶ島村	22,000
東京都	小笠原村	157,000
神奈川県	横浜市	71,051,000
神奈川県	川崎市	28,405,000
神奈川県	相模原市	17,548,000
神奈川県	横須賀市	7,779,000
神奈川県	平塚市	5,487,000
神奈川県	鎌倉市	3,366,000
神奈川県	藤沢市	8,539,000
神奈川県	小田原市	5,610,000
神奈川県	茅ヶ崎市	4,555,000
神奈川県	逗子市	1,183,000
神奈川県	三浦市	859,000
神奈川県	秦野市	5,137,000
神奈川県	厚木市	5,436,000
神奈川県	大和市	4,480,000
神奈川県	伊勢原市	2,561,000
神奈川県	海老名市	2,485,000
神奈川県	座間市	2,435,000
神奈川県	南足柄市	2,238,000
神奈川県	綾瀬市	1,641,000
神奈川県	葉山町	694,000
神奈川県	寒川町	907,000
神奈川県	大磯町	644,000
神奈川県	二宮町	592,000
神奈川県	中井町	288,000
神奈川県	大井町	394,000
神奈川県	松田町	965,000
神奈川県	山北町	3,209,000
神奈川県	開成町	546,000
神奈川県	箱根町	961,000
神奈川県	真鶴町	192,000
神奈川県	湯河原町	1,175,000
神奈川県	愛川町	1,427,000
神奈川県	清川村	1,918,000
新潟県	新潟市	17,878,000
新潟県	長岡市	12,687,000
新潟県	三条市	4,091,000
新潟県	柏崎市	5,900,000
新潟県	新発田市	4,890,000
新潟県	小千谷市	1,377,000

令和元年度3月期 森林環境譲与税

(市町村分)

(単位:円)

都道府県名	市区町村名	譲与額
新潟県	加茂市	3,016,000
新潟県	十日町市	6,466,000
新潟県	見附市	1,352,000
新潟県	村上市	17,076,000
新潟県	燕市	1,646,000
新潟県	糸魚川市	7,926,000
新潟県	妙高市	3,232,000
新潟県	五泉市	4,256,000
新潟県	上越市	12,238,000
新潟県	阿賀野市	2,029,000
新潟県	佐渡市	8,202,000
新潟県	魚沼市	3,488,000
新潟県	南魚沼市	4,904,000
新潟県	胎内市	1,780,000
新潟県	聖籠町	279,000
新潟県	弥彦村	326,000
新潟県	田上町	536,000
新潟県	阿賀町	7,650,000
新潟県	出雲崎町	836,000
新潟県	湯沢町	1,585,000
新潟県	津南町	3,386,000
新潟県	刈羽村	303,000
新潟県	関川村	2,415,000
新潟県	粟島浦村	39,000
富山県	富山市	15,929,000
富山県	高岡市	5,466,000
富山県	魚津市	3,300,000
富山県	氷見市	4,277,000
富山県	滑川市	727,000
富山県	黒部市	1,548,000
富山県	砺波市	2,693,000
富山県	小矢部市	1,983,000
富山県	南砺市	8,810,000
富山県	射水市	2,003,000
富山県	舟橋村	56,000
富山県	上市町	1,596,000
富山県	立山町	1,661,000
富山県	入善町	713,000
富山県	朝日町	1,515,000
石川県	金沢市	14,013,000
石川県	七尾市	7,520,000
石川県	小松市	5,849,000
石川県	輪島市	14,101,000
石川県	珠洲市	4,708,000
石川県	加賀市	4,763,000
石川県	羽咋市	1,538,000
石川県	かほく市	1,149,000
石川県	白山市	6,820,000
石川県	能美市	1,837,000
石川県	野々市市	1,065,000
石川県	川北町	220,000
石川県	津幡町	2,139,000

令和元年度3月期 森林環境譲与税

(市町村分)

(単位:円)

都道府県名	市区町村名	譲与額
石川県	内灘町	514,000
石川県	志賀町	4,193,000
石川県	宝達志水町	1,857,000
石川県	中能登町	1,778,000
石川県	穴水町	4,781,000
石川県	能登町	5,818,000
福井県	福井市	19,297,000
福井県	敦賀市	2,747,000
福井県	小浜市	5,386,000
福井県	大野市	10,742,000
福井県	勝山市	4,946,000
福井県	鯖江市	2,729,000
福井県	あわら市	2,876,000
福井県	越前市	6,369,000
福井県	坂井市	3,659,000
福井県	永平寺町	2,134,000
福井県	池田町	6,288,000
福井県	南越前町	6,427,000
福井県	越前町	3,939,000
福井県	美浜町	1,688,000
福井県	高浜町	1,481,000
福井県	おおい町	5,913,000
福井県	若狭町	2,611,000
山梨県	甲府市	6,055,000
山梨県	富士吉田市	3,748,000
山梨県	都留市	4,352,000
山梨県	山梨市	4,765,000
山梨県	大月市	5,891,000
山梨県	韮崎市	1,648,000
山梨県	南アルプス市	2,527,000
山梨県	北杜市	6,345,000
山梨県	甲斐市	2,334,000
山梨県	笛吹市	3,094,000
山梨県	上野原市	5,117,000
山梨県	甲州市	3,199,000
山梨県	中央市	776,000
山梨県	市川三郷町	863,000
山梨県	早川町	3,376,000
山梨県	身延町	5,836,000
山梨県	南部町	8,480,000
山梨県	富士川町	2,565,000
山梨県	昭和町	368,000
山梨県	道志村	2,208,000
山梨県	西桂町	670,000
山梨県	忍野村	1,084,000
山梨県	山中湖村	1,398,000
山梨県	鳴沢村	1,199,000
山梨県	富士河口湖町	2,518,000
山梨県	小菅村	1,707,000
山梨県	丹波山村	880,000
長野県	長野市	22,536,000
長野県	松本市	15,216,000

令和元年度3月期 森林環境譲与税

(市町村分)

(単位:円)

都道府県名	市区町村名	譲与額
長野県	上田市	10,675,000
長野県	岡谷市	3,164,000
長野県	飯田市	11,081,000
長野県	諏訪市	2,956,000
長野県	須坂市	3,648,000
長野県	小諸市	2,446,000
長野県	伊那市	14,398,000
長野県	駒ヶ根市	3,746,000
長野県	中野市	3,183,000
長野県	大町市	5,963,000
長野県	飯山市	2,658,000
長野県	茅野市	4,409,000
長野県	塩尻市	6,744,000
長野県	佐久市	8,233,000
長野県	千曲市	2,515,000
長野県	東御市	1,389,000
長野県	安曇野市	4,133,000
長野県	小海町	3,520,000
長野県	川上村	5,190,000
長野県	南牧村	1,885,000
長野県	南相木村	1,599,000
長野県	北相木村	1,482,000
長野県	佐久穂町	3,627,000
長野県	軽井沢町	1,533,000
長野県	御代田町	845,000
長野県	立科町	632,000
長野県	青木村	2,057,000
長野県	長和町	2,999,000
長野県	下諏訪町	1,370,000
長野県	富士見町	1,924,000
長野県	原村	746,000
長野県	辰野町	4,888,000
長野県	箕輪町	1,471,000
長野県	飯島町	651,000
長野県	南箕輪村	668,000
長野県	中川村	1,177,000
長野県	宮田村	372,000
長野県	松川町	1,083,000
長野県	高森町	683,000
長野県	阿南町	3,678,000
長野県	阿智村	4,865,000
長野県	平谷村	1,188,000
長野県	根羽村	4,402,000
長野県	下條村	633,000
長野県	売木村	1,729,000
長野県	天龍村	3,861,000
長野県	泰阜村	1,062,000
長野県	喬木村	900,000
長野県	豊丘村	1,174,000
長野県	大鹿村	2,755,000
長野県	上松町	4,674,000
長野県	南木曾町	4,513,000

令和元年度3月期 森林環境譲与税

(市町村分)

(単位:円)

都道府県名	市区町村名	譲与額
長野県	木祖村	2,210,000
長野県	王滝村	1,496,000
長野県	大桑村	2,299,000
長野県	木曾町	11,983,000
長野県	麻績村	466,000
長野県	生坂村	329,000
長野県	山形村	499,000
長野県	朝日村	2,055,000
長野県	筑北村	1,453,000
長野県	池田町	798,000
長野県	松川村	410,000
長野県	白馬村	1,365,000
長野県	小谷村	1,916,000
長野県	坂城町	994,000
長野県	小布施町	260,000
長野県	高山村	1,963,000
長野県	山ノ内町	3,189,000
長野県	木島平村	1,153,000
長野県	野沢温泉村	993,000
長野県	信濃町	2,122,000
長野県	小川村	1,095,000
長野県	飯綱町	1,066,000
長野県	栄村	2,667,000
岐阜県	岐阜市	10,813,000
岐阜県	大垣市	4,990,000
岐阜県	高山市	35,934,000
岐阜県	多治見市	3,589,000
岐阜県	関市	13,797,000
岐阜県	中津川市	18,187,000
岐阜県	美濃市	4,230,000
岐阜県	瑞浪市	3,436,000
岐阜県	羽島市	1,346,000
岐阜県	恵那市	17,435,000
岐阜県	美濃加茂市	1,941,000
岐阜県	土岐市	2,430,000
岐阜県	各務原市	3,020,000
岐阜県	可児市	3,258,000
岐阜県	山県市	8,470,000
岐阜県	瑞穂市	1,176,000
岐阜県	飛騨市	11,684,000
岐阜県	本巣市	8,461,000
岐阜県	郡上市	42,439,000
岐阜県	下呂市	28,976,000
岐阜県	海津市	1,134,000
岐阜県	岐南町	464,000
岐阜県	笠松町	429,000
岐阜県	養老町	884,000
岐阜県	垂井町	1,608,000
岐阜県	関ヶ原町	2,091,000
岐阜県	神戸町	389,000
岐阜県	輪之内町	188,000
岐阜県	安八町	278,000



令和元年度3月期 森林環境譲与税

(市町村分)

(単位:円)

都道府県名	市区町村名	譲与額
岐阜県	揖斐川町	9,226,000
岐阜県	大野町	670,000
岐阜県	池田町	1,305,000
岐阜県	北方町	368,000
岐阜県	坂祝町	442,000
岐阜県	富加町	344,000
岐阜県	川辺町	887,000
岐阜県	七宗町	3,266,000
岐阜県	八百津町	4,841,000
岐阜県	白川町	11,364,000
岐阜県	東白川村	5,879,000
岐阜県	御嵩町	989,000
岐阜県	白川村	755,000
静岡県	静岡市	50,488,000
静岡県	浜松市	60,677,000
静岡県	沼津市	6,665,000
静岡県	熱海市	1,229,000
静岡県	三島市	3,011,000
静岡県	富士宮市	11,398,000
静岡県	伊東市	2,970,000
静岡県	島田市	11,567,000
静岡県	富士市	10,391,000
静岡県	磐田市	3,940,000
静岡県	焼津市	2,804,000
静岡県	掛川市	6,350,000
静岡県	藤枝市	6,559,000
静岡県	御殿場市	3,956,000
静岡県	袋井市	1,777,000
静岡県	下田市	2,873,000
静岡県	裾野市	3,691,000
静岡県	湖西市	1,671,000
静岡県	伊豆市	8,733,000
静岡県	御前崎市	825,000
静岡県	菊川市	1,483,000
静岡県	伊豆の国市	2,118,000
静岡県	牧之原市	1,943,000
静岡県	東伊豆町	965,000
静岡県	河津町	1,789,000
静岡県	南伊豆町	2,664,000
静岡県	松崎町	2,154,000
静岡県	西伊豆町	2,534,000
静岡県	函南町	1,908,000
静岡県	清水町	629,000
静岡県	長泉町	1,146,000
静岡県	小山町	2,209,000
静岡県	吉田町	577,000
静岡県	川根本町	11,565,000
静岡県	森町	4,681,000
愛知県	名古屋市	44,647,000
愛知県	豊橋市	8,762,000
愛知県	岡崎市	16,083,000
愛知県	一宮市	7,189,000

令和元年度3月期 森林環境譲与税

(市町村分)

(単位:円)

都道府県名	市区町村名	譲与額
愛知県	瀬戸市	3,352,000
愛知県	半田市	2,235,000
愛知県	春日井市	6,169,000
愛知県	豊川市	5,549,000
愛知県	津島市	1,197,000
愛知県	碧南市	1,346,000
愛知県	刈谷市	2,829,000
愛知県	豊田市	30,493,000
愛知県	安城市	3,500,000
愛知県	西尾市	3,411,000
愛知県	蒲郡市	2,071,000
愛知県	犬山市	1,586,000
愛知県	常滑市	1,095,000
愛知県	江南市	1,931,000
愛知県	小牧市	2,935,000
愛知県	稲沢市	2,708,000
愛知県	新城市	23,716,000
愛知県	東海市	2,165,000
愛知県	大府市	1,684,000
愛知県	知多市	1,630,000
愛知県	知立市	1,330,000
愛知県	尾張旭市	1,732,000
愛知県	高浜市	872,000
愛知県	岩倉市	897,000
愛知県	豊明市	1,321,000
愛知県	日進市	1,941,000
愛知県	田原市	3,095,000
愛知県	愛西市	1,215,000
愛知県	清須市	1,295,000
愛知県	北名古屋市	1,588,000
愛知県	弥富市	841,000
愛知県	みよし市	1,187,000
愛知県	あま市	1,640,000
愛知県	長久手市	1,161,000
愛知県	東郷町	827,000
愛知県	豊山町	286,000
愛知県	大口町	589,000
愛知県	扶桑町	638,000
愛知県	大治町	584,000
愛知県	蟹江町	699,000
愛知県	飛島村	158,000
愛知県	阿久比町	552,000
愛知県	東浦町	969,000
愛知県	南知多町	410,000
愛知県	美浜町	498,000
愛知県	武豊町	832,000
愛知県	幸田町	1,164,000
愛知県	設楽町	14,010,000
愛知県	東栄町	9,041,000
愛知県	豊根村	9,854,000
三重県	津市	25,439,000
三重県	四日市市	6,619,000

令和元年度3月期 森林環境譲与税

(市町村分)

(単位:円)

都道府県名	市区町村名	譲与額
三重県	伊勢市	5,969,000
三重県	松阪市	24,867,000
三重県	桑名市	3,422,000
三重県	鈴鹿市	4,638,000
三重県	名張市	4,127,000
三重県	尾鷲市	6,690,000
三重県	亀山市	6,730,000
三重県	鳥羽市	1,476,000
三重県	熊野市	20,370,000
三重県	いなべ市	3,659,000
三重県	志摩市	1,898,000
三重県	伊賀市	13,223,000
三重県	木曾岬町	119,000
三重県	東員町	550,000
三重県	菰野町	1,996,000
三重県	朝日町	233,000
三重県	川越町	328,000
三重県	多気町	1,749,000
三重県	明和町	588,000
三重県	大台町	15,479,000
三重県	玉城町	956,000
三重県	度会町	6,028,000
三重県	大紀町	10,747,000
三重県	南伊勢町	5,890,000
三重県	紀北町	10,859,000
三重県	御浜町	2,447,000
三重県	紀宝町	3,966,000
滋賀県	大津市	12,722,000
滋賀県	彦根市	2,827,000
滋賀県	長浜市	8,020,000
滋賀県	近江八幡市	1,762,000
滋賀県	草津市	2,696,000
滋賀県	守山市	1,508,000
滋賀県	栗東市	2,105,000
滋賀県	甲賀市	11,574,000
滋賀県	野洲市	1,080,000
滋賀県	湖南市	1,849,000
滋賀県	高島市	7,001,000
滋賀県	東近江市	5,769,000
滋賀県	米原市	3,844,000
滋賀県	日野町	1,751,000
滋賀県	竜王町	287,000
滋賀県	愛荘町	710,000
滋賀県	豊郷町	140,000
滋賀県	甲良町	161,000
滋賀県	多賀町	4,744,000
京都府	京都市	48,135,000
京都府	福知山市	16,535,000
京都府	舞鶴市	7,841,000
京都府	綾部市	8,880,000
京都府	宇治市	3,832,000
京都府	宮津市	2,163,000

令和元年度3月期 森林環境譲与税

(市町村分)

(単位:円)

都道府県名	市区町村名	譲与額
京都府	亀岡市	4,178,000
京都府	城陽市	1,483,000
京都府	向日市	1,033,000
京都府	長岡京市	1,731,000
京都府	八幡市	1,399,000
京都府	京田辺市	1,430,000
京都府	京丹後市	5,868,000
京都府	南丹市	17,919,000
京都府	木津川市	1,793,000
京都府	大山崎町	296,000
京都府	久御山町	298,000
京都府	井手町	324,000
京都府	宇治田原町	2,294,000
京都府	笠置町	746,000
京都府	和束町	1,337,000
京都府	精華町	740,000
京都府	南山城村	740,000
京都府	京丹波町	6,939,000
京都府	伊根町	543,000
京都府	与謝野町	1,479,000
大阪府	大阪市	54,808,000
大阪府	堺市	16,085,000
大阪府	岸和田市	4,471,000
大阪府	豊中市	7,514,000
大阪府	池田市	1,999,000
大阪府	吹田市	7,068,000
大阪府	泉大津市	1,432,000
大阪府	高槻市	8,766,000
大阪府	貝塚市	2,291,000
大阪府	守口市	2,750,000
大阪府	枚方市	7,684,000
大阪府	茨木市	5,920,000
大阪府	八尾市	5,128,000
大阪府	泉佐野市	2,400,000
大阪府	富田林市	2,384,000
大阪府	寝屋川市	4,533,000
大阪府	河内長野市	5,586,000
大阪府	松原市	2,279,000
大阪府	大東市	2,398,000
大阪府	和泉市	4,976,000
大阪府	箕面市	3,232,000
大阪府	柏原市	1,454,000
大阪府	羽曳野市	2,243,000
大阪府	門真市	2,357,000
大阪府	摂津市	1,604,000
大阪府	高石市	1,067,000
大阪府	藤井寺市	1,235,000
大阪府	東大阪市	9,811,000
大阪府	泉南市	1,925,000
大阪府	四條畷市	1,156,000
大阪府	交野市	1,587,000
大阪府	大阪狭山市	1,090,000

令和元年度3月期 森林環境譲与税

(市町村分)

(単位:円)

都道府県名	市区町村名	譲与額
大阪府	阪南市	1,496,000
大阪府	島本町	836,000
大阪府	豊能町	1,060,000
大阪府	能勢町	2,407,000
大阪府	忠岡町	326,000
大阪府	熊取町	899,000
大阪府	田尻町	158,000
大阪府	岬町	970,000
大阪府	太子町	368,000
大阪府	河南町	963,000
大阪府	千早赤阪村	2,330,000
兵庫県	神戸市	31,204,000
兵庫県	姫路市	17,520,000
兵庫県	尼崎市	8,592,000
兵庫県	明石市	5,989,000
兵庫県	西宮市	9,413,000
兵庫県	洲本市	1,219,000
兵庫県	芦屋市	1,851,000
兵庫県	伊丹市	3,791,000
兵庫県	相生市	1,123,000
兵庫県	豊岡市	14,851,000
兵庫県	加古川市	5,157,000
兵庫県	赤穂市	1,397,000
兵庫県	西脇市	2,093,000
兵庫県	宝塚市	4,471,000
兵庫県	三木市	1,585,000
兵庫県	高砂市	1,740,000
兵庫県	川西市	3,111,000
兵庫県	小野市	976,000
兵庫県	三田市	2,982,000
兵庫県	加西市	1,671,000
兵庫県	丹波篠山市	5,574,000
兵庫県	養父市	12,663,000
兵庫県	丹波市	17,412,000
兵庫県	南あわじ市	1,488,000
兵庫県	朝来市	14,976,000
兵庫県	淡路市	1,141,000
兵庫県	宍粟市	27,152,000
兵庫県	加東市	1,088,000
兵庫県	たつの市	3,071,000
兵庫県	猪名川町	1,158,000
兵庫県	多可町	7,676,000
兵庫県	稲美町	612,000
兵庫県	播磨町	636,000
兵庫県	市川町	2,368,000
兵庫県	福崎町	1,042,000
兵庫県	神河町	9,611,000
兵庫県	太子町	680,000
兵庫県	上郡町	1,296,000
兵庫県	佐用町	8,138,000
兵庫県	香美町	7,683,000
兵庫県	新温泉町	4,717,000

令和元年度3月期 森林環境譲与税

(市町村分)

(単位:円)

都道府県名	市区町村名	譲与額
奈良県	奈良市	11,637,000
奈良県	大和高田市	1,223,000
奈良県	大和郡山市	1,653,000
奈良県	天理市	2,703,000
奈良県	橿原市	2,668,000
奈良県	桜井市	4,975,000
奈良県	五條市	9,757,000
奈良県	御所市	1,926,000
奈良県	生駒市	2,431,000
奈良県	香芝市	1,656,000
奈良県	葛城市	1,318,000
奈良県	宇陀市	11,428,000
奈良県	山添村	1,457,000
奈良県	平群町	444,000
奈良県	三郷町	477,000
奈良県	斑鳩町	540,000
奈良県	安堵町	140,000
奈良県	川西町	160,000
奈良県	三宅町	154,000
奈良県	田原本町	598,000
奈良県	曾爾村	3,333,000
奈良県	御杖村	5,018,000
奈良県	高取町	809,000
奈良県	明日香村	1,074,000
奈良県	上牧町	421,000
奈良県	王寺町	596,000
奈良県	広陵町	782,000
奈良県	河合町	440,000
奈良県	吉野町	6,628,000
奈良県	大淀町	1,660,000
奈良県	下市町	3,466,000
奈良県	黒滝村	4,343,000
奈良県	天川村	8,208,000
奈良県	野迫川村	6,891,000
奈良県	十津川村	24,090,000
奈良県	下北山村	4,369,000
奈良県	上北山村	6,373,000
奈良県	川上村	15,076,000
奈良県	東吉野村	11,091,000
和歌山県	和歌山市	8,306,000
和歌山県	海南市	1,539,000
和歌山県	橋本市	3,940,000
和歌山県	有田市	539,000
和歌山県	御坊市	788,000
和歌山県	田辺市	52,860,000
和歌山県	新宮市	13,064,000
和歌山県	紀の川市	3,900,000
和歌山県	岩出市	1,081,000
和歌山県	紀美野町	5,703,000
和歌山県	かつらぎ町	5,275,000
和歌山県	九度山町	1,269,000
和歌山県	高野町	7,883,000

令和元年度3月期 森林環境譲与税

(市町村分)

(単位:円)

都道府県名	市区町村名	譲与額
和歌山県	湯浅町	297,000
和歌山県	広川町	2,208,000
和歌山県	有田川町	14,749,000
和歌山県	美浜町	204,000
和歌山県	日高町	314,000
和歌山県	由良町	243,000
和歌山県	印南町	2,548,000
和歌山県	みなべ町	3,367,000
和歌山県	日高川町	13,480,000
和歌山県	白浜町	7,578,000
和歌山県	上富田町	2,273,000
和歌山県	すさみ町	9,255,000
和歌山県	那智勝浦町	8,620,000
和歌山県	太地町	115,000
和歌山県	古座川町	13,875,000
和歌山県	北山村	2,356,000
和歌山県	串本町	4,631,000
鳥取県	鳥取市	17,839,000
鳥取県	米子市	3,923,000
鳥取県	倉吉市	7,006,000
鳥取県	境港市	806,000
鳥取県	岩美町	1,665,000
鳥取県	若桜町	5,391,000
鳥取県	智頭町	12,233,000
鳥取県	八頭町	6,656,000
鳥取県	三朝町	4,148,000
鳥取県	湯梨浜町	1,135,000
鳥取県	琴浦町	2,337,000
鳥取県	北栄町	962,000
鳥取県	日吉津村	66,000
鳥取県	大山町	2,827,000
鳥取県	南部町	2,166,000
鳥取県	伯耆町	2,047,000
鳥取県	日南町	13,419,000
鳥取県	日野町	5,858,000
鳥取県	江府町	2,315,000
島根県	松江市	11,855,000
島根県	浜田市	10,599,000
島根県	出雲市	12,418,000
島根県	益田市	14,618,000
島根県	大田市	8,426,000
島根県	安来市	6,502,000
島根県	江津市	5,325,000
島根県	雲南市	13,226,000
島根県	奥出雲町	9,199,000
島根県	飯南町	5,589,000
島根県	川本町	2,549,000
島根県	美郷町	5,806,000
島根県	邑南町	8,227,000
島根県	津和野町	6,843,000
島根県	吉賀町	5,980,000
島根県	海士町	1,029,000

令和元年度3月期 森林環境譲与税

(市町村分)

(単位:円)

都道府県名	市区町村名	譲与額
島根県	西ノ島町	724,000
島根県	知夫村	159,000
島根県	隠岐の島町	9,171,000
岡山県	岡山市	17,666,000
岡山県	倉敷市	9,602,000
岡山県	津山市	14,978,000
岡山県	玉野市	1,547,000
岡山県	笠岡市	1,136,000
岡山県	井原市	2,320,000
岡山県	総社市	2,562,000
岡山県	高梁市	7,040,000
岡山県	新見市	25,644,000
岡山県	備前市	1,749,000
岡山県	瀬戸内市	1,199,000
岡山県	赤磐市	2,324,000
岡山県	真庭市	24,201,000
岡山県	美作市	10,900,000
岡山県	浅口市	686,000
岡山県	和気町	926,000
岡山県	早島町	229,000
岡山県	里庄町	213,000
岡山県	矢掛町	1,028,000
岡山県	新庄村	1,705,000
岡山県	鏡野町	13,847,000
岡山県	勝央町	944,000
岡山県	奈義町	1,799,000
岡山県	西粟倉村	4,119,000
岡山県	久米南町	1,366,000
岡山県	美咲町	4,197,000
岡山県	吉備中央町	3,350,000
広島県	広島市	37,567,000
広島県	呉市	5,101,000
広島県	竹原市	1,293,000
広島県	三原市	4,201,000
広島県	尾道市	4,971,000
広島県	福山市	11,461,000
広島県	府中市	4,043,000
広島県	三次市	12,099,000
広島県	庄原市	25,808,000
広島県	大竹市	933,000
広島県	東広島市	7,256,000
広島県	廿日市市	10,944,000
広島県	安芸高田市	8,358,000
広島県	江田島市	948,000
広島県	府中町	996,000
広島県	海田町	632,000
広島県	熊野町	643,000
広島県	坂町	254,000
広島県	安芸太田町	9,311,000
広島県	北広島町	12,491,000
広島県	大崎上島町	231,000
広島県	世羅町	2,831,000



令和元年度3月期 森林環境譲与税

(市町村分)

(単位:円)

都道府県名	市区町村名	譲与額
広島県	神石高原町	7,244,000
山口県	下関市	14,554,000
山口県	宇部市	5,687,000
山口県	山口市	23,789,000
山口県	萩市	15,797,000
山口県	防府市	3,822,000
山口県	下松市	1,683,000
山口県	岩国市	27,911,000
山口県	光市	2,202,000
山口県	長門市	8,509,000
山口県	柳井市	2,234,000
山口県	美祢市	12,879,000
山口県	周南市	17,513,000
山口県	山陽小野田市	1,945,000
山口県	周防大島町	1,351,000
山口県	和木町	230,000
山口県	上関町	168,000
山口県	田布施町	647,000
山口県	平生町	487,000
山口県	阿武町	2,872,000
徳島県	徳島市	7,340,000
徳島県	鳴門市	1,664,000
徳島県	小松島市	784,000
徳島県	阿南市	5,781,000
徳島県	吉野川市	3,597,000
徳島県	阿波市	3,064,000
徳島県	美馬市	12,428,000
徳島県	三好市	28,352,000
徳島県	勝浦町	1,982,000
徳島県	上勝町	6,598,000
徳島県	佐那河内村	569,000
徳島県	石井町	567,000
徳島県	神山町	9,047,000
徳島県	那賀町	38,254,000
徳島県	牟岐町	2,065,000
徳島県	美波町	5,038,000
徳島県	海陽町	16,064,000
徳島県	松茂町	287,000
徳島県	北島町	423,000
徳島県	藍住町	653,000
徳島県	板野町	405,000
徳島県	上板町	306,000
徳島県	つるぎ町	8,397,000
徳島県	東みよし町	4,269,000
香川県	高松市	11,239,000
香川県	丸亀市	2,300,000
香川県	坂出市	1,200,000
香川県	善通寺市	774,000
香川県	観音寺市	1,597,000
香川県	さぬき市	3,106,000
香川県	東かがわ市	2,000,000
香川県	三豊市	2,136,000

令和元年度3月期 森林環境譲与税

(市町村分)

(単位:円)

都道府県名	市区町村名	譲与額
香川県	土庄町	583,000
香川県	小豆島町	600,000
香川県	三木町	1,067,000
香川県	直島町	340,000
香川県	宇多津町	365,000
香川県	綾川町	1,176,000
香川県	琴平町	229,000
香川県	多度津町	447,000
香川県	まんのう町	2,485,000
愛媛県	松山市	17,382,000
愛媛県	今治市	7,291,000
愛媛県	宇和島市	9,345,000
愛媛県	八幡浜市	3,846,000
愛媛県	新居浜市	7,174,000
愛媛県	西条市	12,987,000
愛媛県	大洲市	14,838,000
愛媛県	伊予市	5,114,000
愛媛県	四国中央市	15,058,000
愛媛県	西予市	15,799,000
愛媛県	東温市	7,305,000
愛媛県	上島町	192,000
愛媛県	久万高原町	35,271,000
愛媛県	松前町	567,000
愛媛県	砥部町	3,583,000
愛媛県	内子町	12,184,000
愛媛県	伊方町	542,000
愛媛県	松野町	3,352,000
愛媛県	鬼北町	11,456,000
愛媛県	愛南町	5,658,000
高知県	高知市	16,036,000
高知県	室戸市	6,215,000
高知県	安芸市	14,155,000
高知県	南国市	3,206,000
高知県	土佐市	1,700,000
高知県	須崎市	5,116,000
高知県	宿毛市	9,089,000
高知県	土佐清水市	5,873,000
高知県	四万十市	18,693,000
高知県	香南市	3,291,000
高知県	香美市	25,154,000
高知県	東洋町	2,304,000
高知県	奈半利町	595,000
高知県	田野町	213,000
高知県	安田町	1,473,000
高知県	北川村	6,389,000
高知県	馬路村	3,808,000
高知県	芸西村	669,000
高知県	本山町	7,516,000
高知県	大豊町	25,436,000
高知県	土佐町	11,786,000
高知県	大川村	4,650,000
高知県	いの町	19,141,000

令和元年度3月期 森林環境譲与税

(市町村分)

(単位:円)

都道府県名	市区町村名	譲与額
高知県	仁淀川町	17,639,000
高知県	中土佐町	5,911,000
高知県	佐川町	3,395,000
高知県	越知町	4,647,000
高知県	梣原町	10,285,000
高知県	日高村	1,080,000
高知県	津野町	8,528,000
高知県	四万十町	30,395,000
高知県	大月町	2,373,000
高知県	三原村	2,660,000
高知県	黒潮町	5,292,000
福岡県	北九州市	21,658,000
福岡県	福岡市	33,767,000
福岡県	大牟田市	2,421,000
福岡県	久留米市	6,711,000
福岡県	直方市	1,435,000
福岡県	飯塚市	5,265,000
福岡県	田川市	1,223,000
福岡県	柳川市	1,329,000
福岡県	八女市	19,673,000
福岡県	筑後市	912,000
福岡県	大川市	682,000
福岡県	行橋市	1,645,000
福岡県	豊前市	2,850,000
福岡県	中間市	864,000
福岡県	小郡市	1,117,000
福岡県	筑紫野市	3,441,000
福岡県	春日市	2,090,000
福岡県	大野城市	2,074,000
福岡県	宗像市	3,163,000
福岡県	太宰府市	1,590,000
福岡県	古賀市	1,511,000
福岡県	福津市	1,491,000
福岡県	うきは市	4,960,000
福岡県	宮若市	3,195,000
福岡県	嘉麻市	4,728,000
福岡県	朝倉市	8,574,000
福岡県	みやま市	1,010,000
福岡県	糸島市	4,781,000
福岡県	那珂川市	2,711,000
福岡県	宇美町	960,000
福岡県	篠栗町	1,655,000
福岡県	志免町	854,000
福岡県	須恵町	575,000
福岡県	新宮町	719,000
福岡県	久山町	438,000
福岡県	粕屋町	992,000
福岡県	芦屋町	300,000
福岡県	水巻町	572,000
福岡県	岡垣町	1,137,000
福岡県	遠賀町	391,000
福岡県	小竹町	160,000

令和元年度3月期 森林環境譲与税

(市町村分)

(単位:円)

都道府県名	市区町村名	譲与額
福岡県	鞍手町	581,000
福岡県	桂川町	439,000
福岡県	筑前町	1,615,000
福岡県	東峰村	2,108,000
福岡県	大刀洗町	411,000
福岡県	大木町	267,000
福岡県	広川町	993,000
福岡県	香春町	886,000
福岡県	添田町	6,830,000
福岡県	糸田町	187,000
福岡県	川崎町	848,000
福岡県	大任町	155,000
福岡県	赤村	833,000
福岡県	福智町	712,000
福岡県	苅田町	883,000
福岡県	みやこ町	4,369,000
福岡県	吉富町	125,000
福岡県	上毛町	1,339,000
福岡県	築上町	2,505,000
佐賀県	佐賀市	12,263,000
佐賀県	唐津市	11,288,000
佐賀県	鳥栖市	1,932,000
佐賀県	多久市	2,012,000
佐賀県	伊万里市	6,061,000
佐賀県	武雄市	5,183,000
佐賀県	鹿島市	2,386,000
佐賀県	小城市	1,249,000
佐賀県	嬉野市	3,865,000
佐賀県	神埼市	2,567,000
佐賀県	吉野ヶ里町	759,000
佐賀県	基山町	810,000
佐賀県	上峰町	176,000
佐賀県	みやき町	721,000
佐賀県	玄海町	403,000
佐賀県	有田町	1,195,000
佐賀県	大町町	164,000
佐賀県	江北町	243,000
佐賀県	白石町	662,000
佐賀県	太良町	2,061,000
長崎県	長崎市	12,266,000
長崎県	佐世保市	8,885,000
長崎県	島原市	1,148,000
長崎県	諫早市	8,392,000
長崎県	大村市	3,760,000
長崎県	平戸市	3,212,000
長崎県	松浦市	2,401,000
長崎県	対馬市	15,196,000
長崎県	壱岐市	1,532,000
長崎県	五島市	4,873,000
長崎県	西海市	2,612,000
長崎県	雲仙市	3,461,000
長崎県	南島原市	2,420,000

令和元年度3月期 森林環境譲与税

(市町村分)

(単位:円)

都道府県名	市区町村名	譲与額
長崎県	長与町	940,000
長崎県	時津町	626,000
長崎県	東彼杵町	1,471,000
長崎県	川棚町	1,266,000
長崎県	波佐見町	1,413,000
長崎県	小値賀町	98,000
長崎県	佐々町	949,000
長崎県	新上五島町	3,782,000
熊本県	熊本市	21,217,000
熊本県	八代市	19,263,000
熊本県	人吉市	9,729,000
熊本県	荒尾市	1,112,000
熊本県	水俣市	6,745,000
熊本県	玉名市	1,635,000
熊本県	山鹿市	6,919,000
熊本県	菊池市	9,160,000
熊本県	宇土市	1,557,000
熊本県	上天草市	1,442,000
熊本県	宇城市	2,739,000
熊本県	阿蘇市	8,737,000
熊本県	天草市	15,000,000
熊本県	合志市	1,372,000
熊本県	美里町	4,163,000
熊本県	玉東町	233,000
熊本県	南関町	1,224,000
熊本県	長洲町	299,000
熊本県	和水町	2,011,000
熊本県	大津町	2,067,000
熊本県	菊陽町	883,000
熊本県	南小国町	4,962,000
熊本県	小国町	7,995,000
熊本県	産山村	1,576,000
熊本県	高森町	5,829,000
熊本県	西原村	1,257,000
熊本県	南阿蘇村	2,244,000
熊本県	御船町	2,286,000
熊本県	嘉島町	221,000
熊本県	益城町	1,229,000
熊本県	甲佐町	1,406,000
熊本県	山都町	13,313,000
熊本県	氷川町	346,000
熊本県	芦北町	9,168,000
熊本県	津奈木町	1,345,000
熊本県	錦町	1,360,000
熊本県	多良木町	6,506,000
熊本県	湯前町	1,448,000
熊本県	水上村	8,946,000
熊本県	相良村	2,798,000
熊本県	五木村	7,693,000
熊本県	山江村	3,617,000
熊本県	球磨村	10,386,000
熊本県	あさぎり町	3,544,000

令和元年度3月期 森林環境譲与税

(市町村分)

(単位:円)

都道府県名	市区町村名	譲与額
熊本県	苓北町	1,115,000
大分県	大分市	16,507,000
大分県	別府市	3,345,000
大分県	中津市	17,903,000
大分県	日田市	41,485,000
大分県	佐伯市	30,031,000
大分県	臼杵市	5,278,000
大分県	津久見市	1,128,000
大分県	竹田市	10,579,000
大分県	豊後高田市	2,888,000
大分県	杵築市	4,811,000
大分県	宇佐市	6,474,000
大分県	豊後大野市	11,283,000
大分県	由布市	7,338,000
大分県	国東市	5,186,000
大分県	姫島村	46,000
大分県	日出町	957,000
大分県	九重町	8,816,000
大分県	玖珠町	8,432,000
宮崎県	宮崎市	21,539,000
宮崎県	都城市	16,758,000
宮崎県	延岡市	25,404,000
宮崎県	日南市	15,588,000
宮崎県	小林市	9,726,000
宮崎県	日向市	12,827,000
宮崎県	串間市	9,242,000
宮崎県	西都市	8,924,000
宮崎県	えびの市	4,896,000
宮崎県	三股町	3,379,000
宮崎県	高原町	1,349,000
宮崎県	国富町	2,428,000
宮崎県	綾町	1,524,000
宮崎県	高鍋町	725,000
宮崎県	新富町	695,000
宮崎県	西米良村	6,743,000
宮崎県	木城町	2,265,000
宮崎県	川南町	1,169,000
宮崎県	都農町	986,000
宮崎県	門川町	3,573,000
宮崎県	諸塚村	12,867,000
宮崎県	椎葉村	20,222,000
宮崎県	美郷町	22,069,000
宮崎県	高千穂町	7,606,000
宮崎県	日之影町	8,997,000
宮崎県	五ヶ瀬町	9,196,000
鹿児島県	鹿児島市	21,684,000
鹿児島県	鹿屋市	9,541,000
鹿児島県	枕崎市	1,279,000
鹿児島県	阿久根市	2,457,000
鹿児島県	出水市	6,891,000
鹿児島県	指宿市	3,761,000
鹿児島県	西之表市	2,573,000

令和元年度3月期 森林環境譲与税

(市町村分)

(単位:円)

都道府県名	市区町村名	譲与額
鹿児島県	垂水市	2,705,000
鹿児島県	薩摩川内市	12,065,000
鹿児島県	日置市	6,132,000
鹿児島県	曾於市	12,281,000
鹿児島県	霧島市	17,516,000
鹿児島県	いちき串木野市	2,124,000
鹿児島県	南さつま市	5,004,000
鹿児島県	志布志市	6,273,000
鹿児島県	奄美市	2,479,000
鹿児島県	南九州市	8,730,000
鹿児島県	伊佐市	8,354,000
鹿児島県	始良市	7,306,000
鹿児島県	三島村	24,000
鹿児島県	十島村	174,000
鹿児島県	さつま町	6,722,000
鹿児島県	長島町	2,212,000
鹿児島県	湧水町	4,094,000
鹿児島県	大崎町	1,374,000
鹿児島県	東串良町	181,000
鹿児島県	錦江町	3,983,000
鹿児島県	南大隅町	2,840,000
鹿児島県	肝付町	4,855,000
鹿児島県	中種子町	1,070,000
鹿児島県	南種子町	915,000
鹿児島県	屋久島町	4,626,000
鹿児島県	大和村	575,000
鹿児島県	宇検村	586,000
鹿児島県	瀬戸内町	958,000
鹿児島県	龍郷町	248,000
鹿児島県	喜界町	388,000
鹿児島県	徳之島町	595,000
鹿児島県	天城町	268,000
鹿児島県	伊仙町	144,000
鹿児島県	和泊町	406,000
鹿児島県	知名町	147,000
鹿児島県	与論町	102,000
沖縄県	那覇市	6,505,000
沖縄県	宜野湾市	1,816,000
沖縄県	石垣市	1,356,000
沖縄県	浦添市	2,181,000
沖縄県	名護市	2,681,000
沖縄県	糸満市	1,131,000
沖縄県	沖縄市	2,655,000
沖縄県	豊見城市	1,203,000
沖縄県	うるま市	2,266,000
沖縄県	宮古島市	1,681,000
沖縄県	南城市	866,000
沖縄県	国頭村	1,733,000
沖縄県	大宜味村	254,000
沖縄県	東村	111,000
沖縄県	今帰仁村	389,000
沖縄県	本部町	375,000

令和元年度3月期 森林環境譲与税

(市町村分)

(単位:円)

都道府県名	市区町村名	譲与額
沖縄県	恩納村	362,000
沖縄県	宜野座村	136,000
沖縄県	金武町	218,000
沖縄県	伊江村	114,000
沖縄県	読谷村	821,000
沖縄県	嘉手納町	259,000
沖縄県	北谷町	534,000
沖縄県	北中城村	305,000
沖縄県	中城村	373,000
沖縄県	西原町	684,000
沖縄県	与那原町	355,000
沖縄県	南風原町	759,000
沖縄県	渡嘉敷村	93,000
沖縄県	座間味村	41,000
沖縄県	粟国村	14,000
沖縄県	渡名喜村	8,000
沖縄県	南大東村	25,000
沖縄県	北大東村	13,000
沖縄県	伊平屋村	79,000
沖縄県	伊是名村	33,000
沖縄県	久米島町	158,000
沖縄県	八重瀬町	550,000
沖縄県	多良間村	23,000
沖縄県	竹富町	264,000
沖縄県	与那国町	37,000
合計		7,999,983,000



## 車体課税の大幅見直し（全体像）

- 消費税率10%への引上げにあわせ、自動車の保有に係る税負担を恒久的に引き下げることにより、自動車ユーザーの負担を軽減し、需要を平準化するとともに、国内自動車市場の活性化と新車代替の促進による燃費性能の優れた自動車や先進安全技術搭載車の普及等を図る。これにより、税制抜本改革法以来の累次の与党税制改正大綱において懸案事項とされてきた車体課税の見直しについては、最終的な結論を得たところである。
- 恒久減税による地方税の減収については、エコカー減税等の見直しや国税から地方税への税源移譲により、これに見合った地方税財源を確保することとする。これにより、地方における社会インフラの更新・老朽化対策や防災・減災事業のニーズにしっかりと対応する。

### 保有課税の恒久減税

#### ○ 自動車税の税率引下げ（恒久減税）

- 平成31（令和元）年10月1日以後に初回新規登録を受けた自家用乗用車（登録車）から引下げ。
- 軽自動車税の税率は、変更しない。

1,320億円程度（平年度ベース）

#### ○ 地方税財源の確保

- グリーン化特例・軽課（自動車税・軽自動車税）
- エコカー減税（自動車重量税・自動車取得税）
- 環境性能割（自動車税）
- 都道府県自動車重量譲与税制度の創設（自動車重量税の譲与割合の引上げ）
- 揮発油税から地方揮発油税への税源移譲

対象の重点化、  
基準の見直し 等

1,320億円程度（平年度ベース）

### 環境性能割の臨時的軽減

- ① 消費税率引上げに伴う対応として、平成31（令和元）年10月1日から平成32（令和2）年9月30日までの間に取得した自家用乗用車（登録車及び軽自動車）について、環境性能割の税率を1%分軽減する。（例：税率3%→税率2% 等）
- ② ①による地方税の減収については、地方特例交付金により、全額国費で補填する。

500億円程度（平成31、32（令和元、2）年度の合計）



# 森林環境税及び森林環境譲与税の制度設計

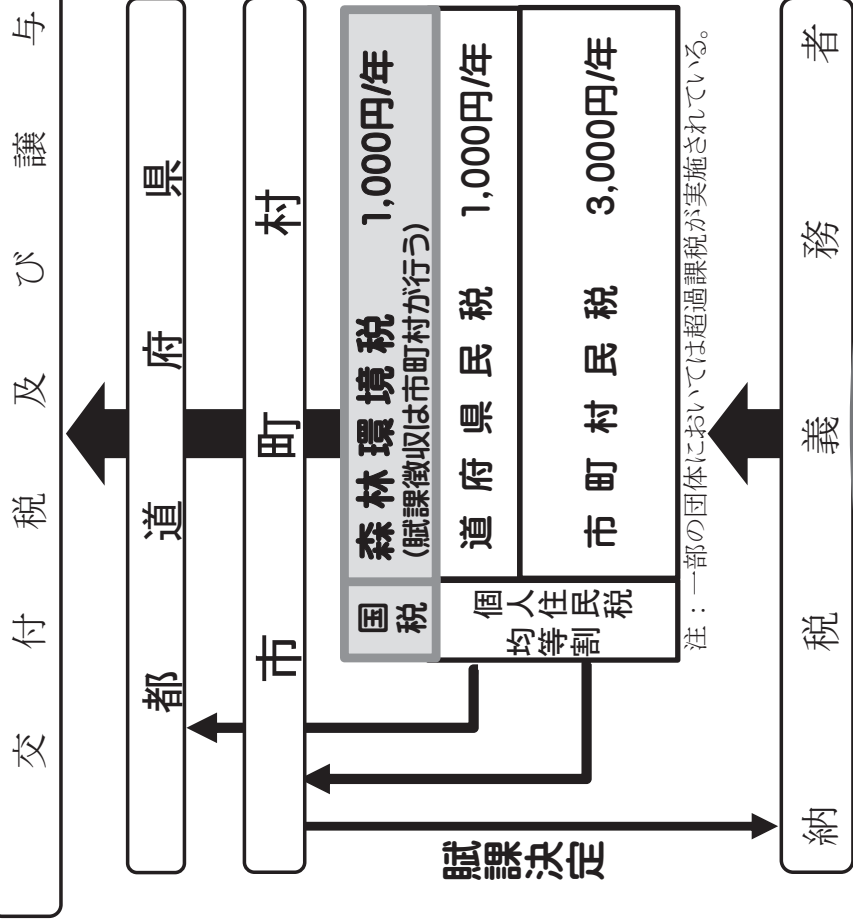
パリ協定の枠組みの下におけるわが国の温室効果ガス排出削減目標の達成や災害防止を図るため、森林整備等に必要なた地方財源を安定的に確保する観点から、森林環境税及び森林環境譲与税を創設する。

## 【制度イメージ】

### 平成36(令和6)年度から施行

国

### 平成31(令和元)年度から施行



交付税及び譲与金特別会計

## 森林環境譲与税

私有林人工林面積(林野率)の補正、林業就業者数、人口により按分

都道府県

- 市町村の支援等

インターネットの利用等  
により用途を公表

市町村

- 間伐 (境界画定、路網の整備等を含む)
- 人材育成・担い手確保
- 木材利用促進、普及啓発等

インターネットの利用等  
により用途を公表

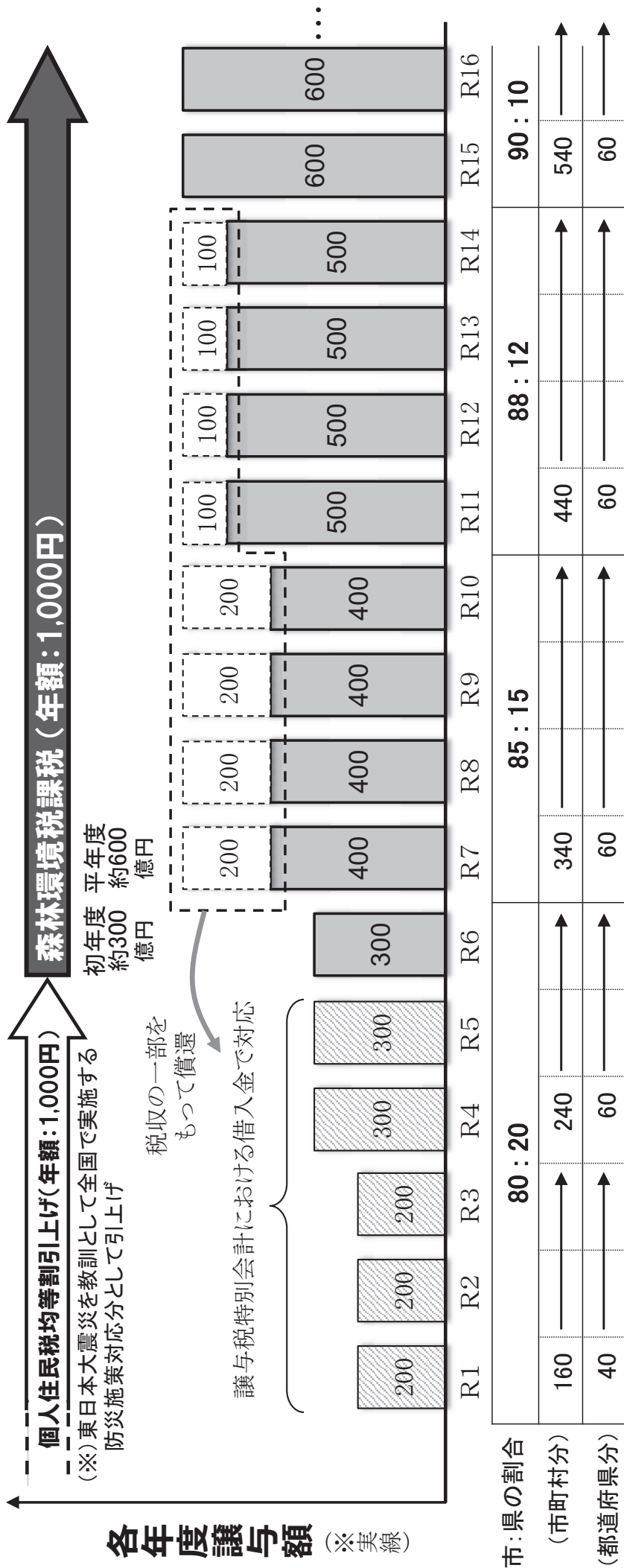
## 公益的機能の発揮

- 地球温暖化防止機能
- 災害防止・国土保全機能
- 水源涵養機能等



# 森林環境譲与税の譲与額と市町村及び都道府県に対する譲与割合及び譲与基準

- 市町村の体制整備の進捗に伴い、譲与額が徐々に増加するように借入額及び償還額を設定。
- 令和5年度までの間は、暫定的に譲与税特別会計における借入れで対応し、後年度の森林環境税の税収の一部をもって確実に償還。
- 森林整備を実施する市町村の支援等を行う役割に鑑み、都道府県に対して総額の1割を譲与。  
(制度創設当初は、市町村の支援等を行う都道府県の役割が大きいと想定されることから、譲与割合を2割とし、段階的に1割に移行。)



**【譲与基準】**

50% : 私有林人工林面積 (※以下のとおり林野率による補正)

20% : 林業就業者数

30% : 人口

市町村と同じ基準

林野率	補正の方法
85%以上の市町村	1.5倍に割増し
75%以上85%未満の市町村	1.3倍に割増し



## 森林環境譲与税の用途について

### 「森林環境税及び森林環境譲与税に関する法律」における用途の規定

- 市町村における用途（第34条第1項）
  - ・ 森林の整備に関する施策
  - ・ 森林の整備を担うべき人材の育成及び確保、森林の有する公益的機能に関する普及啓発、木材の利用の促進その他の森林の整備の促進に関する施策
- 用途の公表（第34条第3項）
  - ・ インターネットの利用その他適切な方法により公表しなければならない

### 【森林環境譲与税の用途に関する国会での議論（抜粋）】

- 各地方団体においては、用途の範囲内で、それぞれの地域の実情に応じて、森林整備及びその促進に関する事業等を幅広く、弾力的に実施していただけたらと思います。
- 森林整備等の取組に必要な人件費については、森林環境譲与税を充てることが法律上可能ではあるが、既存の人件費の単なる振り替え等については、一般的には、森林環境税をご負担いただく国民のご理解を得にくいのではないかと考えている。
- 森林環境譲与税については、譲与された市町村の事業の実施体制が様々であることから、譲与された額を当該年度にすべて事業に充当できない場合も考えられる。  
この点、森林環境譲与税も、繰越や基金への積立ても可能であるが、各地方団体の議会での御議論や毎年度インターネットによる公表を義務づけることにより、適切な用途に用いられることが担保されるものと考えている。