

平成30年度

行政投資実績

〈都道府県別行政投資
実績報告書〉

令和3年3月

総務省自治行政局地域振興室

目 次

第 1 編 行政投資実績の分析

○都道府県別行政投資実績調査要領等	1
I 総投資の動向	6
1. 平成 30 年度の経済見通しと国の予算	6
2. 行政投資の総額	14
3. 事業別行政投資額	18
4. 事業主体別行政投資額	20
5. 経費負担別行政投資額	21
6. 事業目的別行政投資額	23
II 都道府県別行政投資の動向	33
1. 都道府県別行政投資額	33
2. 都道府県別 1 人当たり行政投資額	33
3. 都道府県別可住地単位面積（1 k m ² ）当たり行政投資額	33
III ブロック別行政投資の動向	37
1. ブロック別行政投資額	37
2. ブロック別にみた事業目的別行政投資額の構成比	45
3. 事業目的別にみたブロック別 1 人当たり行政投資額	45
4. 事業目的別にみたブロック別可住地単位面積（1 k m ² ）当たり行政投資額	47
IV 統計表	51
第 1 表 行政投資と主要経済指標の推移	51
第 2-1 表 事業別行政投資額の推移	52
第 2-2 表 事業別行政投資額の推移（前年度比）	52
第 2-3 表 事業別行政投資額の推移（構成比）	52
第 2-4 表 事業別行政投資額の推移（指数）	52
第 3-1 表 経費負担別にみた主要事業別投資額の推移	54
第 3-2 表 経費負担別にみた主要事業別投資額の推移（構成比）	56
第 4-1 表 都道府県別行政投資額の推移	58
第 4-2 表 都道府県別行政投資額の推移（構成比）	60
第 4-3 表 都道府県別行政投資額の推移（指数）	61
第 5-1 表 事業目的別にみた都道府県別投資額の推移	62
第 5-2 表 事業目的別にみた都道府県別投資額の推移（構成比）	70
第 6-1 表 事業主体別にみた事業目的別投資額の推移	74

第 6-2 表	事業主体別にみた事業目的別投資額の推移（構成比）	76
第 7-1 表	経費負担別にみた事業目的別投資額の推移	76
第 7-2 表	経費負担別にみた事業目的別投資額の推移（構成比）	78
第 8 表	事業目的別にみた都道府県別 1 人当たり行政投資額の推移（対全国指数）	80
第 9-1 表	都道府県別可住地単位面積（1 k m ² ）当たり投資額の推移	86
第 9-2 表	都道府県別可住地単位面積（1 k m ² ）当たり投資額の推移（対全国指数）	88
第 10-1 表	ブロック別にみた事業目的別投資額の推移	90
第 10-2 表	ブロック別にみた事業目的別投資額の推移（構成比）	90
第 11-1 表	事業目的別にみたブロック別投資額の推移	102
第 11-2 表	事業目的別にみたブロック別投資額の推移（構成比）	106

第 2 編 基礎資料

平成 30 年度都道府県別行政投資実績	109
---------------------	-----

（付録） 公的固定資本形成と行政投資実績の調査対象の比較	228
------------------------------	-----

○都道府県別行政投資実績調査要領等

1. 行政投資の内容

(1) 行政投資の調査対象となる事業主体は、原則として国民経済計算体系（SNA）における公的固定資本形成に係る事業主体の全てであるが、いわゆる政府関係機関のうち次の機関は業務の性質等を考慮して含めていない（付録参照）。

ア 特殊法人（公社・公団を含む）、認可法人等

イ 独立行政法人（森林研究・整備機構、鉄道建設・運輸施設整備支援機構、水資源機構、都市再生機構等を除く）

ウ 地方公共団体関係のうち財産区、地方開発事業団、港務局、地方住宅供給公社、土地開発公社、地方道路公社

なお、調査年度別の調査対象事業客体は、別表1のとおりである。

(2) 行政投資の調査対象事業の分類は、別表2のとおりである。投資額の算定においては、事業費支弁に係る人件費、旅費、庁費及び工事諸費などの事務費も含める。また、行政投資の場合には、用地費及び補償費が含まれ、都市再生機構の分譲住宅建設費のような民間に分譲されるものに係る経費も一部含まれている。

(3) 平成27年度から国民経済計算の基準は93SNAから2008SNAに移行したが、行政投資と2008SNAという公的固定資本形成とは、調査対象となる事業主体及び投資額算定の範囲が次の点で異なる。

ア 公的固定資本形成にはいわゆる政府関係機関のうち(1)において行政投資の対象外とした政府関係機関も含まれる。

イ 行政投資では用地費、補償費、維持補修費及び民間への資金的補助金が含まれるが、公的固定資本形成では含まれない。

なお、本報告書における国内総生産関係の統計値は、平成6年度以降は2008SNA、平成2年度から平成5年度までは93SNA、昭和40年度以降平成元年度までは68SNA、昭和39年度以前は旧SNAによるものを使用している。

2. 調査の方法及び調査事項等

(1) 調査の経緯

この調査は、昭和37年度から実施しているものである。昭和37年度調査においては、国（公団等を含む。）及び都道府県が投資主体となるものにあつては昭和26～35年度までの10か年度分を、市町村（特別区を含む。）が投資主体となるものにあつては昭和33～35年度までの3か年度分を調査し、昭和38年3月に公表した。また、昭和39年度に昭和36～38年度までの3か年度分を調査、公表し、以後調査対象年度分を翌年度に調査、翌々年度に公表している。

(2) 調査の方法

ア 国及び独立行政法人の事業に係る投資額は、関係各省庁に調査を依頼した。

イ 都道府県の事業及び市町村の事業に係る投資額は、昭和37～42年度調査においては都道府県に委託し、昭和43年度以降は地方財政状況調査・地方公営企業決算状況調査（総務省自治財政局）により調査した。

(3) 調査事項

調査事項は、各年度における国（独立行政法人を含む。）及び地方公共団体（一部事務組合を含み、財産区及び地方開発事業団を除く。）の行政投資の都道府県別、経費負担区分別の実績（歳出決算額）である。

(4) 国、都道府県及び市町村の事業内容

ア 国の事業（集計上、国の事業と独立行政法人の事業を合計した事業）

（ア）国の事業

A 直轄事業

B 地方公共団体以外に対する補助金

（イ）独立行政法人の事業

A 直轄事業

ただし、地方公共団体の負担に係る事業における当該地方公共団体の負担額を除く。

B 地方公共団体以外に対する補助金

イ 都道府県の事業

（ア）都道府県で施行した事業

（イ）市町村以外に対する補助金

ウ 市町村の事業

（ア）市町村で施行した事業

（注） ア～ウの各事業主体間の事業の受委託関係については、重複計上を避けるため、国（独立行政法人を含む。）相互間及び国（独立行政法人を含む。）と地方公共団体間については委託側に計上し、地方公共団体相互間については受託側に計上している。

(5) 投資額及び負担区分

ア 投資額

投資額は、整備事業費（用地費、補償費を含む。）、施設の維持補修費（事業費支弁に係る人件費、旅費、庁費等）及び計画調査費をいい、歳出決算額によった。

イ 負担区分

（ア）国（独立行政法人を含む。）の事業

A 国 費 （国及び独立行政法人の事業費）－（地方公共団体の直轄事業負担金）

B 都道府県費 都道府県歳出の直轄事業負担金

C 市町村費 市町村歳出の直轄事業負担金

（イ）都道府県の事業

A 国 費 都道府県歳入科目の「国庫支出金」として、当該年度に歳入決算されたもの

B 都道府県費 A及びC以外の財源

C 市町村費 都道府県歳入科目の「負担金・分担金・寄付金」のうち、市町村歳出に係るもの

(ウ) 市町村の事業

- A 国 費 市町村歳入科目の「国庫支出金」及び「都道府県支出金」のうち国庫財源分で当該年度に歳入決算されたもの
- B 都道府県費 市町村歳入科目の「都道府県支出金」から国庫財源分を控除した額
- C 市町村費 A及びB以外の財源

(6) その他

- ア 1人当たりの投資額を算出するための都道府県別人口は、総務省統計局「平成30年人口推計年報」により、平成30年10月1日現在の数値を使用した。
- イ 可住地面積は全面積から林野面積と湖沼面積を差し引いたものであり、林野庁「森林資源現況」(平成29年3月31日現在)及び国土交通省国土地理院「平成30年全国都道府県市区町村別面積調」(平成30年10月1日現在)の数値を使用した。
- ウ 東日本大震災復旧・復興分とは、投資額のうち東日本大震災に係る国の平成30年度東日本大震災復興特別会計の予算において計上された復旧・復興に関する事業及び東日本大震災に係る復旧・復興に関する単独事業(地方公共団体が国の補助を受けずに、自主財源でその団体の自主的な判断に基づき行う事業)の数値である(東日本大震災を教訓として、全国的に緊急的に実施する必要性が高く、即効性のある防災・減災等のための施策として実施した全国防災事業は対象としない)。
- エ 各項目についての計数は、表示単位未満を四捨五入したものである。したがって、その内訳は合計と一致しない場合がある。

調査年度別調査対象客体一覧

昭和26～32年度	昭和33～35年度	昭和36～41年度	昭和42～43年度	昭和44年度	昭和45～48年度	昭和49年度	昭和50～55年度	昭和56年度	昭和57～59年度	昭和60～61年度	昭和62～平成10年度	平成11～14年度	平成15年度	平成16～17年度	平成18～19年度	平成20～26年度	平成27～28年度	平成29～30年度
国	"	"	"	"	"	"	"	"	"	"	"	"	"	"	"	"	"	"
地方公共団体(都道府県のみ)	地方公共団体	"	"	"	"	"	"	"	"	"	"	"	"	"	"	"	"	"
日本道路公団	"	"	"	"	"	"	"	"	"	"	"	"	"	"	"	"	"	"
首都高速道路公団	"	"	"	"	"	"	"	"	"	"	"	"	"	"	"	"	"	"
日本住宅公団	"	"	"	"	"	"	"	住宅・都市整備公団	"	"	"	都市基盤整備公団	"	独立行政法人都市再生機構	"	"	"	"
森林開発公団	"	"	"	"	"	"	"	"	"	"	"	緑資源公団	独立行政法人緑資源機構	"	"	独立行政法人森林総合研究所	国立研究開発法人森林総合研究所	国立研究開発法人森林総合研究所
愛知用水公団	"	"	"	"	"	"	"	"	"	"	"	"	"	"	"	"	"	"
	帝都高速度交通営団	"	"	"	"	"	"	"	"	"	"	"	"	"	"	"	"	"
	八郎潟新農村建設事業団	"	"	"	"	"	"	"	"	"	"	"	"	"	"	"	"	"
		阪神高速道路公団	"	"	"	"	"	"	"	"	"	"	"	"	"	"	"	"
			水資源開発公団	"	"	"	"	"	"	"	"	"	"	独立行政法人水資源機構	"	"	"	"
				京浜外貿埠頭公団	"	"	"	"	"	"	"	"	"	"	"	"	"	"
				阪神外貿埠頭公団	"	"	"	"	"	"	"	"	"	"	"	"	"	"
					本州四国連絡橋公団	"	"	"	"	"	"	"	"	"	"	"	"	"
					新東京国際空港公団	"	"	"	"	"	"	"	"	"	"	"	"	"
						日本専売公社	"	"	"	"	"	"	"	"	"	"	"	"
						日本電信公社	"	"	"	"	"	"	"	"	"	"	"	"
						日本原子力研究所	"	"	"	"	"	"	"	"	"	"	"	"
						電源開発株式会社	"	"	"	"	"	"	"	"	"	"	"	"
						日本国有鉄道	"	"	"	"	"	"	"	"	"	"	"	"
						日本鉄道建設公団	"	"	"	"	"	"	"	独立行政法人鉄道建設・運輸施設整備支援機構	"	"	"	"

- (注) 1. 日本道路公団は平成17年10月1日から民営化されたので、調査対象から除外した。
 2. 首都高速道路公団は平成17年10月1日から民営化されたので、調査対象から除外した。
 3. 都市基盤整備公団は平成16年7月1日から独立行政法人化した。
 4. 森林開発公団は平成10年10月1日から緑資源公団に引き継がれた。
 5. 緑資源開発公団は平成15年10月1日から独立行政法人化した。
 6. 独立行政法人緑資源機構は平成20年4月1日から独立行政法人森林総合研究所に引き継がれた。
 7. 独立行政法人森林総合研究所は平成27年4月1日から国立研究開発法人森林総合研究所に名称を変更した。
 8. 国立研究開発法人森林総合研究所は平成29年4月1日から国立研究開発法人森林研究・整備機構に名称を変更した。
 9. 愛知用水公団事業は昭和30年度から開始され、昭和44年度からは水資源開発公団に引き継がれた。
 10. 帝都高速度交通営団及び八郎潟新農村建設事業団に係る調査は昭和42年度に実施したものであるが、投資額は昭和33年度にさかのぼって調査してあるので、本書においては昭和33年度から含めた。
 ただし、八郎潟新農村建設事業団に係る投資は昭和48年度までである。
 11. 帝都高速度交通営団は平成16年4月1日から民営化されたので、調査対象から除外した。
 12. 阪神高速道路公団は平成17年10月1日から民営化されたので、調査対象から除外した。
 13. 水資源開発公団は平成15年10月1日から独立行政法人化した。
 14. 京浜及び阪神外貿埠頭公団事業は昭和57年4月1日から東京港、横浜港、大阪港及び神戸港埠頭公社に引き継がれた。
 15. 本州四国連絡橋公団は平成17年10月1日から民営化されたので、調査対象から除外した。
 16. 新東京国際空港公団は平成16年4月1日から民営化されたので、調査対象から除外した。
 17. 日本専売公社及び日本電信公社は昭和60年4月1日から民営化されたので、調査対象から除外した。
 18. 日本原子力研究所は平成17年10月1日に核燃料サイクル開発機構と統合され、独立行政法人日本原子力研究開発機構となったため、旧日本原子力研究所分の行政投資実績を算出することが困難となったことから調査対象から除外した。なお、平成17年度については独立行政法人化前の実績を調査対象とした。
 19. 電源開発株式会社は平成15年10月1日に根拠法が廃止され、平成16年10月1日に完全民営化されたので、調査対象から除外した。
 20. 日本国有鉄道は昭和62年4月1日から民営化されたので、調査対象から除外した。
 21. 日本鉄道建設公団は平成15年10月1日から独立行政法人化した。

別表－２

調査対象事業の分類

大分類	中分類	小分類	大分類	中分類	小分類		
I 一般事業	道 路	国 県 道	II 公営企業	水 道	(簡易水道を含む。)		
		市 町 村 道		工 業 用 水 道	(地方鉄道を含む。)		
	街 路			軌 道			
				都 市 計 画		自 動 車 運 送	
	港 湾			地 下 鉄			
	農 林 水 産			農 業 基 盤 整 備		船 舶	
				林 道		電 気	
				造 林		ガ ス	
				漁 港		港 湾 整 備	
	そ の 他					病 院	
						住 宅	市 場
	環 境 衛 生					と 畜 場	
	厚 生 福 祉					保 健 医 療	観 光 施 設
						国 立 公 園	宅 地 造 成
	社 会 福 祉					河 川	公 共 下 水 道
						砂 防	有 料 道 路
	治 山 治 水					治 山	駐 車 場
	海 岸 保 全						介 護 サービス
							文 教 施 設
	失 業 対 策						III 収益事業
災 害 復 旧	(鉱害復旧を含む。)		IV 国民健康 保 険 事 業				
官 庁 営 繕	V 介護保 険 事 業						
空 港	VI 後 期 高 齢 者 医 療 事 業						
鉄 道		VII 公立大 学 附 属 病 院 事 業					
		そ の 他					

I 総投資の動向

1. 平成 30 年度の経済見通しと国の予算

○平成 30 年度の経済見通しと国の予算

(1) 経済見通しと経済財政運営の基本的態度

「平成 30 年度の経済見通しと経済財政運営の基本的態度」は、平成 29 年 12 月 19 日に閣議了解、30 年 1 月 22 日に閣議決定された。その主な内容は、以下のとおりであった。

ア 平成 29 年度の経済動向

平成 29 年度の我が国経済をみると、アベノミクスの推進により、雇用・所得環境の改善が続く中で、緩やかに回復している。海外経済が回復する下で、輸出や生産の持ち直しが続くとともに、個人消費や民間設備投資が持ち直すなど民需が改善し、経済の好循環が実現しつつある。

政府は、持続的な経済成長の実現に向け、「生産性革命」と「人づくり革命」を車の両輪として、少子高齢化という最大の壁に立ち向かうため、平成 29 年 12 月 8 日に「新しい経済政策パッケージ」を閣議決定した。あわせて、追加的財政需要に適切に対処するため、平成 29 年 12 月 22 日に平成 29 年度補正予算を閣議決定した。雇用・所得環境の改善が続く中、各種政策の効果もあって、景気は緩やかな回復が続くことが見込まれる。

物価の動向をみると、原油価格の上昇の影響等により、消費者物価（総合）は前年比で上昇している。

この結果、平成 29 年度の実質国内総生産（実質 GDP）成長率は 1.9%程度、名目国内総生産（名目 GDP）成長率は 2.0%程度と見込まれる。また、消費者物価（総合）は 0.7%程度の上昇と見込まれる。

イ 平成 30 年度の経済見通し

平成 30 年度の我が国経済は、海外経済の回復が続く下、「平成 30 年度の経済財政運営の基本的態度」に示された政策の効果もあいまって、雇用・所得環境の改善が続き、経済の好循環が更に進展する中で、民需を中心とした景気回復が見込まれる。

物価については、景気回復により、需給が引き締まる中で上昇し、デフレ脱却に向け前進が見込まれる。

この結果、平成 30 年度の実質 GDP 成長率は 1.8%程度、名目 GDP 成長率は 2.5%程度と見込まれる。また、消費者物価（総合）は 1.1%程度の上昇と見込まれる。

なお、先行きのリスクとしては、海外経済の不確実性、金融資本市場の変動の影響等に留意する必要がある。

ウ 平成 30 年度の経済財政運営の基本的態度

今後の経済財政運営に当たっては、引き続き、「経済再生なくして財政健全化なし」を基本とし、600 兆円経済の実現を目指す。

少子高齢化という最大の壁に立ち向かうため、「生産性革命」と「人づくり革命」を車の両輪として、2020 年に向けて取り組んでいく。世界に胎動する「生産性革命」を牽引し、これを世界に先駆けて実現することを、2020 年度までの最重要課題と位置づけ、3 年間で集中投資期間として期限を区切り、その実現に取り組む。また、「人づくり革命」は長期的な課題であるが、2020 年度までの間に、これまでの制度や慣行にとられない新しい仕組みづくりに向けた

基礎を築く。

成長と分配の好循環により、国民全体が成長を享受できる。「全世代型」の社会保障制度により、子育てや介護に対する不安なしに、誰にでも活躍の場があり、お年寄りも若者も安心して暮らすことができる社会を目指す。

財政健全化については、基礎的財政収支（プライマリーバランス）の黒字化を目指すという目標を堅持し、同時に債務残高対 GDP 比の安定的な引下げを目指す。この目標の達成に向け、これまでの経済・財政一体改革の取組を精査した上で、平成 30 年の「経済財政運営と改革の基本方針」において、プライマリーバランスの黒字化の達成時期及びその裏付けとなる具体的な計画を示す。平成 30 年度予算は、「基本方針 2015」に盛り込まれた「経済・財政再生計画」における集中改革期間の最終年度であり、同計画に掲げる歳出改革等を着実に実行する。

日本銀行には、経済・物価情勢を踏まえつつ、2%の物価安定目標を実現することを期待する。

(2) 国の予算

政府は、「平成 30 年度予算編成の基本方針」（平成 29 年 12 月 8 日閣議決定）及び「平成 30 年度の経済見通しと経済財政運営の基本的態度」に基づいて平成 29 年 12 月 22 日、平成 30 年度当初予算案を閣議決定した。

平成 30 年度予算は、以下のような基本的な考え方により編成された。

ア 基本的考え方

- (ア) 安倍内閣は、長く続いたデフレからの脱却を目指し、経済の再生を最優先課題と位置付け、アベノミクス「三本の矢」を推進してきた。平成 27 年 10 月からはアベノミクスの第 2 ステージに移り、一億総活躍社会の実現を目指し、「三本の矢」を強化して「新・三本の矢」（戦後最大の名目 GDP600 兆円、希望出生率 1.8、介護離職ゼロ）を放ち、少子高齢化という構造問題に正面から立ち向かい、成長と分配の好循環の実現に向け取り組んでいる。
- (イ) これまでのアベノミクスによる施策の実施により、政権発足前に比べ、GDP は名目、実質ともに増加しており、企業収益は過去最高を記録するとともに、就業者数の増加、賃上げなど、雇用・所得環境は大きく改善し、経済の好循環が実現しつつある。
- (ウ) 他方、経済の先行きについては、緩やかに回復していくことが期待されるものの、海外経済の不確実性や、金融資本市場の変動の影響等に留意する必要がある。あわせて、アベノミクスの成果を十分に実感できていない地域の隅々までその効果を波及させ、経済の好循環を更に加速させるように、施策を実施していく必要がある。
- (エ) また、我が国財政は、国・地方の債務残高が GDP の 2 倍程度に膨らみ、なおも更なる累増が見込まれ、また、国債費が毎年度の一般会計歳出総額の 2 割以上を占めるなど、引き続き、厳しい状況にある。
- (オ) 政府は、引き続き、「経済再生なくして財政健全化なし」を基本とし、600 兆円経済の実現を目指す。このため、「生産性革命」と「人づくり革命」を車の両輪として少子高齢化という最大の壁に立ち向かっていく。「新しい経済政策パッケージ」を推進するとともに、基礎的財政収支（プライマリーバランス）の黒字化を目指すという目標を堅持し、同時に債務残高対 GDP 比の安定的な引下げを目指す。この目標の達成に向け、これまでの経済・財政一体改革の取組を精査した上で、プライマリーバランスの黒字化の達成時期及びその裏付けとなる具体的な計画を併せて示す。

(カ) 誰もが生きがいを持って充実した生活を送ることができる一億総活躍社会の実現に向け、アベノミクス「新・三本の矢」に沿った施策を推進する。

第一の矢である「戦後最大の名目 GDP600 兆円」に向けては、地方創生、国土強靱化、女性の活躍、働き方改革も含め、あらゆる政策を総動員することにより、デフレ脱却を確実なものとしつつ、経済の好循環をより確かなものとする。第二の矢である「希望出生率 1.8」、第三の矢である「介護離職ゼロ」に向けては、子育て・介護の環境整備等の取組を進め、国民一人ひとりの希望の実現を支え、将来不安を払拭し、少子高齢化社会を乗り越えるための潜在成長率を向上させる。

(キ) 「新・三本の矢」はそれぞれ相互に密接に関連しており、それらを一体的に推進することで、成長と分配の好循環を確立し、日本経済全体の持続的拡大均衡を目指す。

イ 予算の編成についての考え方

(ア) 平成 30 年度予算編成に向けては、これまでも増して、構造改革は無論として、金融政策に成長指向の財政政策をうまく組み合わせることに留意する必要がある。

財政健全化への着実な取組を進める一方、上記の基本的考え方に沿って、「子育て安心プラン」を踏まえた保育の受け皿整備など「人づくり革命」の推進や「生産性革命」の実現に向けた企業による設備や人材への力強い投資、研究開発・イノベーションの促進など重要な政策課題について、必要な予算措置を講じるなど、メリハリの効いた予算編成を目指す。

(イ) 誰もが自分の夢を追求できる、誰もが自分の能力を伸ばしていく、誰にも居場所があって頑張っていける、そういう気持ちになれる日本を創り上げるため、アベノミクス「新・三本の矢」に沿って、一億総活躍社会実現の取組を加速する。

また、東日本大震災、熊本地震をはじめ、各地の災害からの復興や防災対応の強化を着実に進める。

(ウ) 平成 30 年度予算は、「経済・財政再生計画」における集中改革期間の最終年度であり、同計画に掲げる歳出改革等を着実に実行する。改革工程表を十分踏まえて歳出改革を着実に推進するとの基本的考え方に立ち、その取組を的確に予算に反映する。

また、予算編成に当たっては、我が国財政の厳しい状況を踏まえ、引き続き、歳出全般にわたり、聖域なき徹底した見直しを推進する。地方においても、国の取組と基調を合わせ徹底した見直しを進める。

(エ) 歳出改革は、経済再生と財政健全化に資するよう、政策効果が乏しい歳出は徹底して削減し、政策効果の高い歳出に転換する考え方に立って、「公的サービスの産業化」、「インセンティブ改革」、IT 化などの「公共サービスのイノベーション」という 3 つの取組を中心に着実に推進する。引き続き、行政事業レビュー等を通じて各府省の取組を後押しするとともに、地方自治体も含めた「見える化」の徹底・拡大や優良事例の全国展開に取り組む。また、PDCA サイクルの実効性を高めるため、証拠に基づく政策立案（EBPM, Evidence-based Policymaking）の視点を踏まえ、点検、評価自体の質を高める取組が重要であり、指標や分析のオープンデータ化を積極的に進めるとともに、政策効果の測定につながる統計等の充実や早期公表に努める。経済・財政一体改革推進委員会においては、改革工程表に沿った諸改革の進捗状況を検証する

平成 30 年度予算は、以上のような方針により編成され、平成 30 年 1 月 22 日に第 196 回通常

国会に提出され、3月28日に成立した。

平成30年度の一般会計予算の規模は97兆7,128億円で、前年度当初予算と比べると2,581億円増加(0.3%増)となった。

また、東日本大震災復興特別会計予算の規模は2兆3,593億円で、前年度当初予算と比べると3,303億円減少(12.3%減)となった。

財政投融资計画の規模は14兆4,631億円で、前年度計画額と比べると6,651億円減少(4.4%減)となった。

○ 地方財政計画

平成30年度においては、通常収支分について、極めて厳しい地方財政の現状及び現下の経済情勢等を踏まえ、歳出面においては、子ども・子育て支援や地方創生、公共施設等の適正管理に対応するために必要な経費を計上するとともに、社会保障関係費の増加を適切に反映した計上を行う一方、国の取組と基調を合わせた歳出改革を行うこととした。また、歳入面においては、「基本方針2015」で示された「経済・財政再生計画」を踏まえ、交付団体をはじめ安定的な財政運営に必要となる地方の一般財源総額について、平成29年度地方財政計画の水準を下回らないよう実質的に同水準を確保することを基本として、引き続き生ずることとなった大幅な財源不足について、地方財政の運営上支障が生じないよう適切な補填措置を講じることとした。

また、東日本大震災分については、復旧・復興事業及び全国防災事業について、通常収支とはそれぞれ別枠で整理し、所要の事業費及び財源を確保することとした。

平成30年度の地方財政計画の規模は、通常収支分は86兆8,973億円で、前年度と比べると2,775億円増加(0.3%増)となり、東日本大震災分は、復旧・復興事業が1兆1,079億円で、前年度と比べると1,763億円減少(13.7%減)、全国防災事業が1,035億円で、前年度と比べると89億円増加(9.4%増)となった。

○ 財政運営の経過

(1) 「平成30年7月豪雨 生活・生業再建支援パッケージ」に基づく予備費の使用(第一弾)とそれに伴う地方財政措置

ア 予備費の使用

平成30年7月豪雨による被災地の生活の再建と生業の再建に向け、緊急に対応すべき施策が「平成30年7月豪雨 生活・生業再建支援パッケージ」(平成30年8月2日平成30年7月豪雨非常災害対策本部会議)として取りまとめられ、速やかに予備費等で対応を進めていくこととされ、平成30年度一般会計の予備費の使用が平成30年8月3日に閣議決定された。

この予備費の使用においては、生活の再建関連経費162億円、生業の再建関連経費611億円、災害応急復旧関連経費16億円、災害救助関連経費269億円が計上された。

イ 予備費の使用に係る地方財政措置

この予備費の使用においては、歳出の追加に伴う地方負担が生じることから、以下のとおり地方財政措置を講じることとした。

(ア) 一般会計の予備費の使用により追加されることとなる投資的経費等に係る地方負担額については、以下のとおり措置する。

a 災害復旧事業債

(a) 補助災害復旧事業債

地方負担額の 100%まで補助災害復旧事業債を充当できることとし、後年度における元利償還金の 95%を公債費方式により基準財政需要額に算入する。

(b) 災害対策債

中小企業等グループ施設等復旧整備補助事業及び災害廃棄物処理事業について、災害対策債の発行要件を満たす地方公共団体においては、地方負担額の 100%まで地方債を発行できることとし、後年度における元利償還金の 95%を公債費方式により基準財政需要額に算入する。また、災害対策債の発行要件を満たさない地方公共団体においては、地方負担額の 95%を特別交付税により措置する。

(c) 一般単独災害復旧事業債

地方負担額の 100%まで一般単独災害復旧事業債を充当できることとし、後年度における元利償還金については、地方公共団体の財政力に応じ、47.5～85.5%を公債費方式により基準財政需要額に算入する。

b 公共事業等債

地方負担額の 100%まで地方債を充当できることとし、後年度における元利償還金の 80%を公債費方式により基準財政需要額に算入する。

c 一般事業債

災害援護貸付金について、資金手当として地方負担額の 100%まで一般事業債を充当できることとする。

(イ) 一般会計の予備費の使用により追加されることとなる災害救助費及び災害弔慰金等に係る地方負担額については、所要の特別交付税措置を講じる。

(2) 「平成 30 年 7 月豪雨 生活・生業再建支援パッケージ」に基づく予備費の使用（第二弾）とそれに伴う地方財政措置

ア 予備費の使用

「平成 30 年 7 月豪雨 生活・生業再建支援パッケージ」に基づく予備費第二弾として、平成 30 年度一般会計の予備費の使用が平成 30 年 9 月 7 日に閣議決定された。

この予備費の使用においては、生活の再建関連経費 4 億円、生業の再建関連経費 19 億円、災害応急復旧関連経費 593 億円が計上された。

イ 予備費の使用に係る地方財政措置

この予備費の使用においては、歳出の追加に伴う地方負担が生じることから、これに対しては以下のとおり地方財政措置を講じることとした。

(ア) 一般会計の予備費の使用により追加されることとなる投資的経費に係る地方負担額については、以下のとおり措置する。

(a) 補助災害復旧事業債

地方負担額の 100%まで補助災害復旧事業債を充当できることとし、後年度における元利償還金の 95%を公債費方式により基準財政需要額に算入する。

(b) 公共事業等債

地方負担額の 100%まで地方債を充当できることとし、後年度における元利償還金の 80%を公債費方式により基準財政需要額に算入する。

(イ) 一般会計の予備費の使用により追加されることとなる被災農業者向け経営体育成支援事

業に係る地方負担額については、その 70%（施設の撤去に係るものについては 80%）を特別交付税により措置する。

(3) 平成 30 年度補正予算（第 1 号）とそれに伴う地方財政措置

ア 補正予算（第 1 号）

平成 30 年度補正予算（第 1 号）は、平成 30 年 10 月 15 日に閣議決定、平成 30 年 10 月 24 日に第 197 回臨時国会に提出され、11 月 7 日に成立した。

この補正予算においては、歳出面で、平成 30 年 7 月豪雨への対応 5,034 億円、平成 30 年北海道胆振東部地震への対応 1,188 億円、台風第 21 号、大阪北部地震等への対応 1,053 億円、熱中症対策としてのエアコン設置 822 億円、倒壊の危険性のあるブロック塀対応 259 億円等が追加計上された。また、歳入面で、公債金（建設公債）6,950 億円、税外収入 42 億円、前年度剰余金受入 2,364 億円が追加計上された。

この結果、一般会計予算の規模は、歳入歳出とも平成 30 年度当初予算に対し、9,356 億円増加し、98 兆 6,484 億円となった。

イ 補正予算（第 1 号）に係る地方財政措置

この補正予算においては、歳出の追加に伴う地方負担の増加が生じることから、以下のとおり地方財政措置を講じることとした。なお、東日本大震災分については、地方負担の追加は生じない。

(ア) この補正予算により平成 30 年度に追加されることとなる投資的経費に係る地方負担額等については、原則として、その 100%まで地方債を充当できることとし、以下に掲げるものを除き、後年度における元利償還金の 50%を公債費方式により基準財政需要額に算入する。

a 災害復旧事業債

(a) 補助災害復旧事業債

補助災害復旧事業債の後年度における元利償還金については、その 95%を公債費方式により基準財政需要額に算入する。

(b) 災害対策債

i 平成 30 年 7 月豪雨による災害に係る事業

中小企業等グループ施設等復旧整備補助事業及び災害廃棄物処理事業に係る災害対策債の後年度における元利償還金については、その 95%を公債費方式により基準財政需要額に算入する。なお、災害対策債の発行要件を満たさない地方公共団体については、地方負担額の 95%を特別交付税により措置する。

ii 上記 i 以外の事業

災害廃棄物処理事業について、地方負担額の 80%を特別交付税により措置した上で、残余について、災害対策債の発行要件を満たす地方公共団体においては災害対策債を充当できることとし、後年度における元利償還金の 57%を特別交付税により措置する。

iii 一般単独災害復旧事業債

一般単独災害復旧事業債の後年度における元利償還金については、地方公共団体の財政力に応じ、その 47.5%～85.5%を公債費方式により基準財政需要額に算入する。

iv 地方公営企業災害復旧事業債

地方公営企業災害復旧事業債の後年度における元利償還金については、一般会計からの繰出額に応じ、その最大 50%までを特別交付税により措置する。

b 平成 30 年 7 月豪雨への対応に伴う投資的経費（災害復旧事業を除く）に係る補正予算債

平成 30 年 7 月豪雨への対応に伴う投資的経費（災害復旧事業を除く）に係る補正予算債の後年度における元利償還金については、その 80%を公債費方式により基準財政需要額に算入する。

c ブロック塀・冷房設備対応臨時特例交付金事業に係る補正予算債

ブロック塀・冷房設備対応臨時特例交付金事業に係る補正予算債の後年度における元利償還金については、その 60%を公債費方式により基準財政需要額に算入する。

d 一般事業債

災害援護貸付金について、資金手当として一般事業債を充当できることとする。

(イ) この補正予算により平成 30 年度に追加されることとなる地方債の対象とならない経費については、以下のとおり措置する。

a 災害救助費及び災害弔慰金等

災害救助費及び災害弔慰金等に要する経費に対して、所要の特別交付税措置を講じる。

b 国宝重要文化財等保存整備事業

地方負担額の 80%を特別交付税により措置する。

c 被災農業者向け経営体育成支援事業

地方負担額の 70%（施設の撤去に係るものについては 80%）を特別交付税により措置する。

(4) 平成 30 年度補正予算（第 2 号）とそれに伴う地方財政措置

ア 補正予算（第 2 号）

平成 30 年度補正予算（第 2 号）は、平成 30 年 12 月 21 日に閣議決定、平成 31 年 1 月 28 日に第 198 回通常国会に提出され、2 月 7 日に成立した。

この補正予算においては、歳出面で、防災・減災、国土強靱化 1 兆 723 億円、TPP 協定の早期発効に対応するための農林水産業の強化策等 3,256 億円、中小企業・小規模事業者に対する支援 2,068 億円、国民生活の安全・安心の確保 7,512 億円、災害復旧等 2,136 億円、地方交付税交付金 5,108 億円等を追加計上するほか、既定経費の減額 1 兆 2,909 億円の修正減少額が計上された。また、歳入面で、税収 8,490 億円、税外収入 1,393 億円、前年度剰余金受入 7,131 億円、公債金 1 兆 82 億円が追加計上された。

この結果、一般会計予算の規模は、歳入歳出とも平成 30 年度補正予算（第 1 号）による補正後予算に対し、2 兆 7,097 億円増加し、101 兆 3,581 億円となった。

イ 補正予算（第 2 号）に係る地方財政措置

この補正予算においては、国税収入の補正等に伴い地方交付税が増額されるとともに、歳出の追加に伴う地方負担の増加が生じることから、以下のとおり地方財政措置を講じることとした。なお、東日本大震災分については、地方負担の追加は生じない。

(ア) 地方交付税

この補正予算において、地方交付税法第 6 条第 2 項の規定に基づき増額される平成 30

年度分の地方交付税の額 5,311 億円（平成 29 年度国税決算に伴う地方交付税法定率分の増額 2,684 億円（うち地方法人税分 100 億円）、平成 30 年度国税収入の補正に伴う地方交付税法定率分の増額 2,627 億円（うち地方法人税分 103 億円）については、平成 30 年度において、普通交付税の調整額の復活に要する額 396 億円を地方公共団体に交付するとともに、平成 30 年度の災害の発生状況等にかんがみ、700 億円を特別交付税の総額に加算することとしたうえで、残余の額 4,215 億円について令和元年度の地方交付税の総額に加算する措置を講じる。

(イ) 追加の財政需要

a この補正予算により平成 30 年度に追加されることとなる投資的経費等に係る地方負担額については、原則として、その 100%まで地方債を充当できることとし、以下に掲げるものを除き、後年度における元利償還金の 50%を公債費方式により基準財政需要額に算入する。

(a) 災害復旧事業債

i 補助災害復旧事業債

補助災害復旧事業債の後年度における元利償還金については、その 95%を公債費方式により基準財政需要額に算入する。

ii 災害対策債

中小企業等グループ施設等復旧整備補助事業に係る災害対策債の後年度における元利償還金については、その 95%を公債費方式により基準財政需要額に算入する。

災害廃棄物処理事業について、地方負担額の 80%を特別交付税により措置した上で、残余について、災害対策債の発行要件を満たす地方公共団体においては災害対策債を充当できることとし、後年度における元利償還金の 57%を特別交付税により措置する。

iii 一般単独災害復旧事業債

一般単独災害復旧事業債の後年度における元利償還金については、地方公共団体の財政力に応じ、その 47.5%~85.5%を公債費方式により基準財政需要額に算入する。

iv 地方公営企業災害復旧事業債

地方公営企業災害復旧事業債の後年度における元利償還金については、一般会計からの繰出額に応じ、その最大 50%までを特別交付税により措置する。

(b) 熊本地震及び平成 30 年 7 月豪雨への対応に伴う投資的経費（災害復旧事業を除く）に係る補正予算債

熊本地震及び平成 30 年 7 月豪雨への対応に伴う投資的経費（災害復旧事業を除く）に係る補正予算債の後年度における元利償還金については、その 80%を公債費方式により基準財政需要額に算入する。

(c) 公営企業債

当初における一般会計からの繰出額の一部に対する算定と同様の方式により措置する。

b この補正予算により平成 30 年度に追加されることとなる地方債の対象とならない経費については、地方財政計画に計上された追加財政需要額（4,200 億円）の一部により

対応する。

(以上、総務省「『令和2年版地方財政白書』 第1部 平成30年度の地方財政の状況」による。)

2. 行政投資の総額

(1) 行政投資の総額

平成30年度の行政投資の総額は、25兆908億円（うち東日本大震災復旧・復興分7,619億円）で、前年度（24兆3,269億円）と比べて7,639億円、率にして3.1%の増加となった(第1表参照)。

第1表 行政投資額の推移

年 度	区 分	行政投資額	対前年度増減率	指 数 (50年度=100)
昭和33年度		687,170 百万円	— %	4
34		815,635	18.7	5
35		995,519	22.1	6
36		1,309,934	31.6	8
37		1,689,081	28.9	10
38		1,904,959	12.8	12
39		2,268,130	19.1	14
40		2,676,632	18.0	16
41		3,138,806	17.3	19
42		3,526,884	12.4	21
43		4,104,256	16.4	25
44		4,847,012	18.1	29
45		5,911,131	22.0	36
46		7,621,164	28.9	46
47		9,320,764	22.3	56
48		10,692,416	14.7	65
49		14,204,335	32.8	86
50		16,513,651	16.3	100
51		17,598,049	6.6	107
52		20,868,423	18.6	126
53		24,372,545	16.8	148
54		26,110,383	7.1	158
55		27,876,490	6.8	169
56		28,793,442	3.3	174
57		28,762,119	△ 0.1	174
58		27,987,251	△ 2.7	169
59		27,640,082	△ 1.2	167
60		26,505,502	△ 4.1	161
61		27,860,791	5.1	169
62		30,411,566	9.2	184
63		31,678,983	4.2	192
平成元年度		33,827,554	6.8	205
2		36,793,740	8.8	223
3		40,336,216	9.6	244
4		46,337,275	14.9	281
5		51,126,950	10.3	310
6		47,828,735	△ 6.5	290
7		50,894,394	6.4	308
8		49,126,662	△ 3.5	297
9		45,837,879	△ 6.7	278
10		47,261,306	3.1	286
11		44,743,778	△ 5.3	271
12		41,391,349	△ 7.5	251
13		38,449,163	△ 7.1	233
14		36,007,311	△ 6.4	218
15		31,594,065	△ 12.3	191
16		27,209,925	△ 13.9	165
17		25,469,096	△ 6.4	154
18		24,151,818	△ 5.2	146
19		23,064,485	△ 4.5	140
20		22,394,503	△ 2.9	136
21		23,857,659	6.5	144
22		21,990,079	△ 7.8	133
23		21,465,687 (691,298)	△ 2.4	130
24		21,869,825 (1,052,092)	1.9	132
25		24,749,805 (997,389)	13.2	150
26		24,667,204 (734,081)	△ 0.3	149
27		23,654,237 (831,669)	△ 4.1	143
28		24,137,629 (927,898)	2.0	146
29		24,326,981 (874,841)	0.8	147
30		25,090,815 (761,888)	3.1	152

(注) 1. 専売・電電（昭和59年度まで）、国鉄（昭和61年度まで）を含む推移。
 2. 昭和47年度からは沖縄県を含む。
 3. △印は減少を示す。
 4. ()内の数値は、東日本大震災復旧・復興分である。

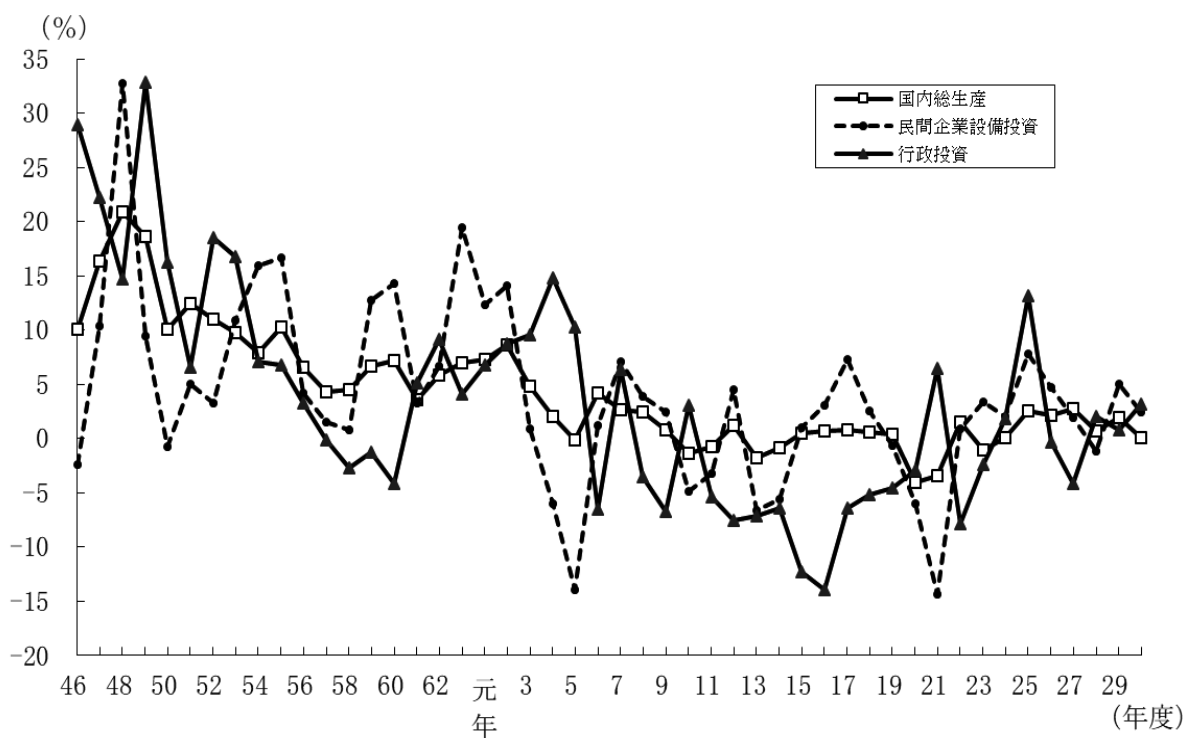
(2) 行政投資と主要経済指標の対前年度増減率の推移

行政投資の対前年度増減率を、国内総生産及び民間企業設備投資の対前年度増減率（いずれも名目値）と比較したものが第1図である。

国内総生産の伸び率は、昭和50年度以降、3年連続で伸び率が2桁台となったが、昭和56年度以降、伸び率は1桁台となり比較的安定して推移した。平成2年度には対前年度8.6%の伸びとなったが、いわゆるバブル経済崩壊後、平成4年度以降はプラス4.2%～マイナス4.0%で推移した。最近では平成23年度がマイナスとなったが、平成24年度でプラスに転じ7年続けてプラスとなっている。

この間、民間企業設備投資の伸び率は、昭和51年度以降プラスで推移し、平成2年度においては14.1%の上昇となったが、平成4～5年度はマイナスとなった。平成6～20年度はプラス7.3%～マイナス6.6%で推移し、平成21年度にはマイナス14.4%となった。最近では、平成28年度がマイナスとなったが、平成29年度でプラスに転じ2年続けてプラスとなっている。

第1図 行政投資と主要経済指標の対前年度増減率の推移

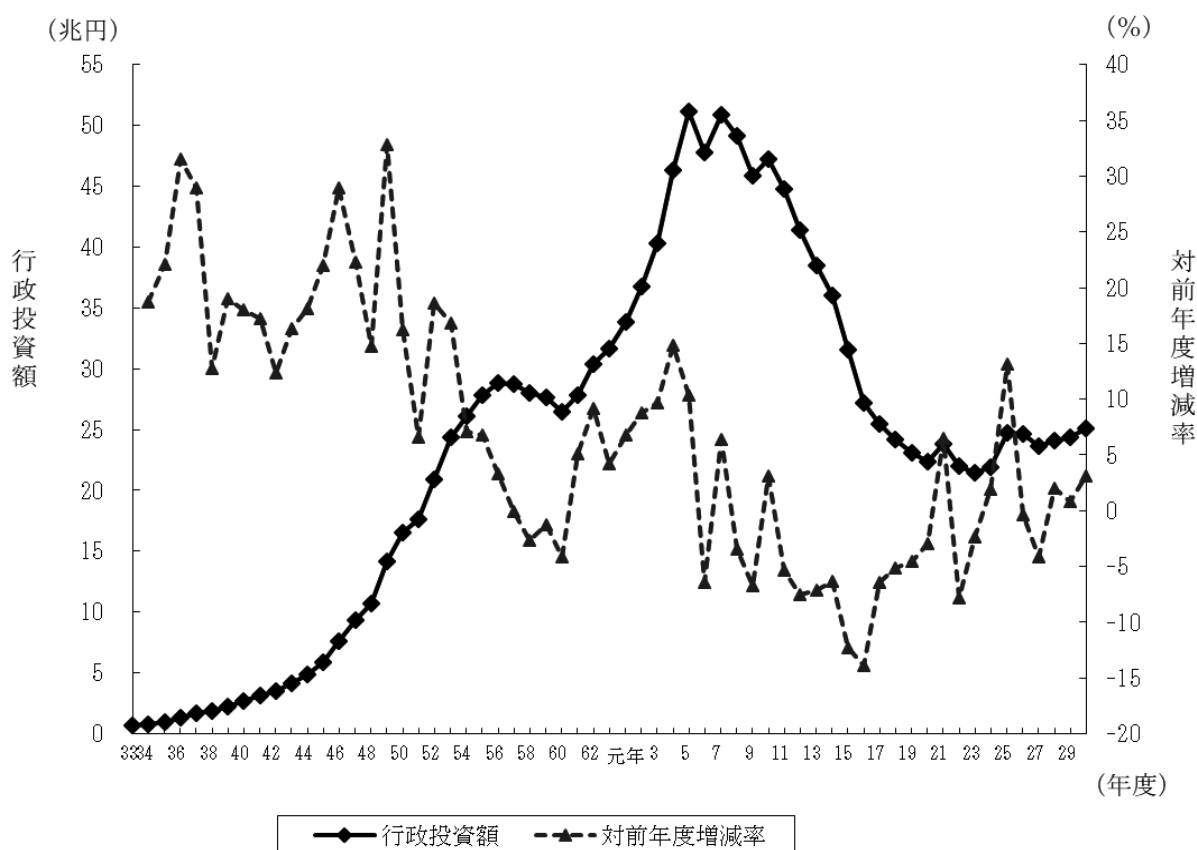


(3) 行政投資額と対前年度増減率の推移

行政投資の伸びは、昭和52年度及び昭和53年度においては景気回復等に資するため公共投資の積極的拡大が図られたことにより高い伸び率を示したが、その後伸び率が1桁台となり、昭和57年度から昭和60年度までの間は、国の建設的投資に係る公共事業関係費の規模が同額に抑制されたこと等により、前年度比で減少が続いた。その後、昭和61年度以降平成5年度までは、地方公共団体における単独事業の増大等により、行政投資総額は増加基調にあったが、平成6年度に昭和60年度以来9年ぶりに対前年度比減となった。それ以降、平成7年度、平成10年度、平成21年度、平成24年度及び平成25年度を除いて減少となっていたが、平成28年度から3年連続で対前年度比増となっている。(第2図参照)。

平成30年度の行政投資が前年度を上回ったのは、前年度に比べて市町村主体の事業(11兆3,991億円)が1.8%減少したものの、国主体の事業(4兆9,654億円)が3.9%、都道府県主体の事業(8兆7,264億円)が9.8%、それぞれ増加したことによるものである。

第2図 行政投資額と対前年度増減率の推移



3. 事業別行政投資額

(1) 事業別行政投資額の状況

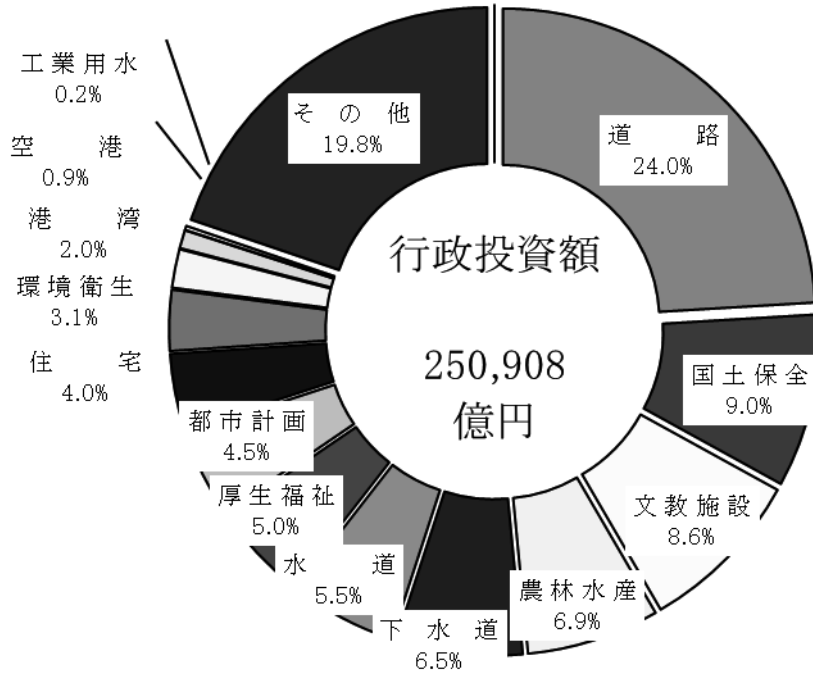
平成30年度における主要事業別の投資額の状況をみると、道路が6兆320億円で総投資額の24.0%を占め、昭和37年度の調査開始以来、連続して構成比が最も高い。次いで、国土保全が2兆2,484億円で総投資額の9.0%、文教施設が2兆1,616億円で総投資額の8.6%、農林水産が1兆7,227億円で総投資額の6.9%、下水道が1兆6,414億円で総事業費の6.5%、水道が1兆3,800億円で総投資額の5.5%、厚生福祉が1兆2,437億円で総投資額の5.0%の順となっている。(第2表、第3図参照)

第2表 事業別行政投資額

事業名	区分	行政投資額	構成比	前年度行政投資額	対前年度増減額	対前年度増減率
		百万円	% (順位)		百万円	%
合計		25,090,815 (761,888)	100.0	24,326,981 (874,841)	763,834 (△112,953)	3.1
道路		6,032,014 (224,794)	24.0 (1)	6,176,317 (291,605)	△ 144,303 (△66,811)	△ 2.3
港湾		501,024 (23)	2.0 (12)	490,035 (91)	10,989 (△68)	2.2
空港		235,929 (0)	0.9 (13)	213,142 (0)	22,787 (0)	10.7
国土保全		2,248,431 (6,734)	9.0 (3)	2,139,960 (7,314)	108,471 (△580)	5.1
農林水産		1,722,701 (14,342)	6.9 (5)	1,778,719 (14,188)	△ 56,018 (154)	△ 3.1
住宅		996,130 (0)	4.0 (10)	948,050 (0)	48,080 (0)	5.1
都市計画		1,123,330 (0)	4.5 (9)	1,121,712 (0)	1,618 (0)	0.1
環境衛生		786,702 (0)	3.1 (11)	718,837 (0)	67,865 (0)	9.4
厚生福祉		1,243,706 (756)	5.0 (8)	1,323,099 (1,239)	△ 79,393 (△483)	△ 6.0
文教施設		2,161,552 (261)	8.6 (4)	2,254,435 (875)	△ 92,883 (△614)	△ 4.1
水道		1,380,049 (0)	5.5 (7)	1,399,140 (0)	△ 19,091 (0)	△ 1.4
下水道		1,641,351 (0)	6.5 (6)	1,667,553 (0)	△ 26,202 (0)	△ 1.6
工業用水		52,648 (0)	0.2 (14)	52,212 (0)	436 (0)	0.8
その他		4,965,247 (514,977)	19.8 (2)	4,043,770 (559,529)	921,477 (△44,552)	22.8

- (注) 1. 道路には、街路を含む。
 2. 港湾には、港湾整備を含む。
 3. 国土保全は、治山治水と海岸保全との合計である。
 4. 厚生福祉には、病院、介護サービス、国民健康保険事業、介護保険事業、後期高齢者医療事業及び公立大学附属病院事業を含む。
 5. その他は、上記以外のすべての事業である。
 6. 各事業における下段の数値は、東日本大震災復旧・復興分である。

第3図 事業別行政投資額の構成比



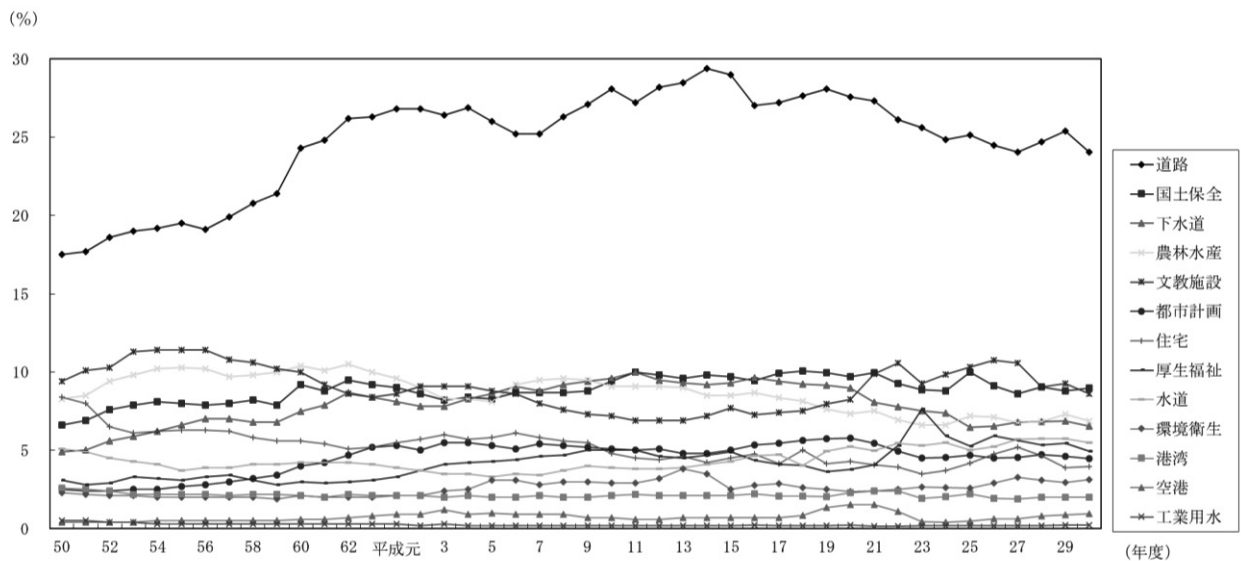
(2) 事業別行政投資額の構成比の推移

主要事業別の行政投資額の推移を構成比で見たものが第4図である。

昭和50年度以降でみると、道路の割合が一貫して最も高い。

また、昭和54年度以降、若干の比率の増減はあるものの、道路、文教施設、国土保全、農林水産及び下水道が上位の5事業であり、総投資額の約60%を占めていた。平成23年度は、平成22年度から大幅に増加した厚生福祉が、初めて上位5事業に入ったが、平成24年度以降は、道路、文教施設、国土保全、農林水産及び下水道が上位の5事業となっている。

第4図 主要事業別行政投資額の構成比



4. 事業主体別行政投資額

(1) 事業の実施主体別の状況

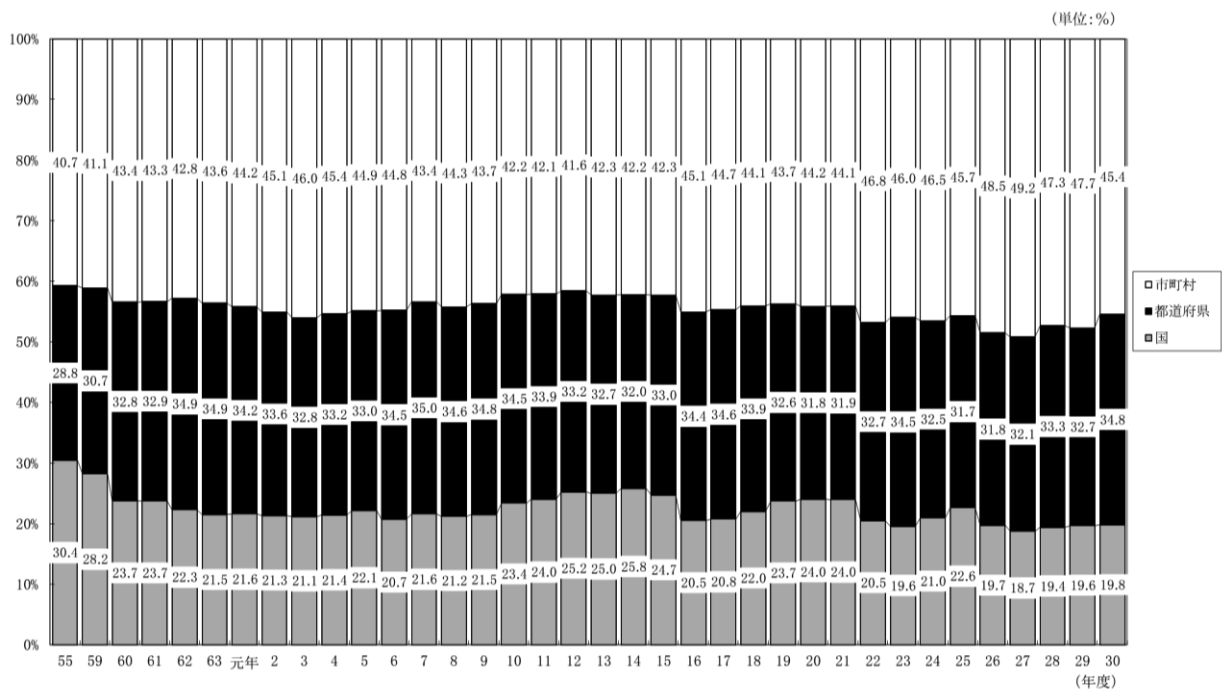
国が4兆9,654億円（総投資額の19.8%）、都道府県が8兆7,264億円（同34.8%）、市町村が11兆3,991億円（同45.4%）の事業をそれぞれ実施している。

また、対前年度比では、市町村が1.8%減少したものの、国は3.9%、都道府県は9.8%増加したため、全体では3.1%増加している（第3表、第5図参照）。

第3表 事業主体別行政投資額

	行政投資額	対前年度増減率	構成比
	百万円	%	%
合計	25,090,815	3.1	100.0
国	4,965,391	3.9	19.8
都道府県	8,726,360	9.8	34.8
市町村	11,399,063	△ 1.8	45.4

第5図 事業主体別行政投資額の構成比の推移



(注) 昭和50年度以降、国には、電電公社、国鉄等が含まれている。

ただし、昭和60年度以降の国には専売公社、電電公社が、昭和62年度以降の国には国鉄が含まれていない。

また、平成16年度以降の国には、日本道路公団、首都高速道路公団、帝都高速度交通営団、阪神高速道路公団、本州四国連絡橋公団、新東京国際空港公団、電源開発株式会社が含まれていない。

さらに、平成18年度以降の国には、日本原子力研究所が含まれていない。

(2) 事業主体別にみた主要事業別投資額

主要事業について事業主体別の状況を構成比でみたものが第4表である。

各事業のうち、国が中心となっている事業としては空港（投資額の89.4%）が、市町村が中心となっている事業としては環境衛生（同92.0%）、文教施設（同76.9%）、厚生福祉（同74.2%）、都市計画（同73.9%）が挙げられる。また、国や市町村に比較して都道府県の割合の高いものとして、国土保全（同55.5%）、農林水産（同55.5%）が挙げられる。

第4表 事業主体別にみた行政投資額（構成比）

（単位：%）

主体区分 \ 事業区分	道路	港湾	空港	国土保全	農林水産	住宅	都市計画	環境衛生	厚生福祉	文教施設
国	31.8	45.1	89.4	37.8	20.5	30.4	2.5	1.1	1.5	3.3
都道府県	36.9	37.6	8.4	55.5	55.5	27.6	23.6	6.9	24.3	19.9
市町村	31.3	17.3	2.2	6.7	24.0	41.9	73.9	92.0	74.2	76.9
合計	100.0	100.0	100.0	100.0	100.0	100.0	100.0	100.0	100.0	100.0

5. 経費負担別行政投資額

(1) 事業の経費負担別の状況

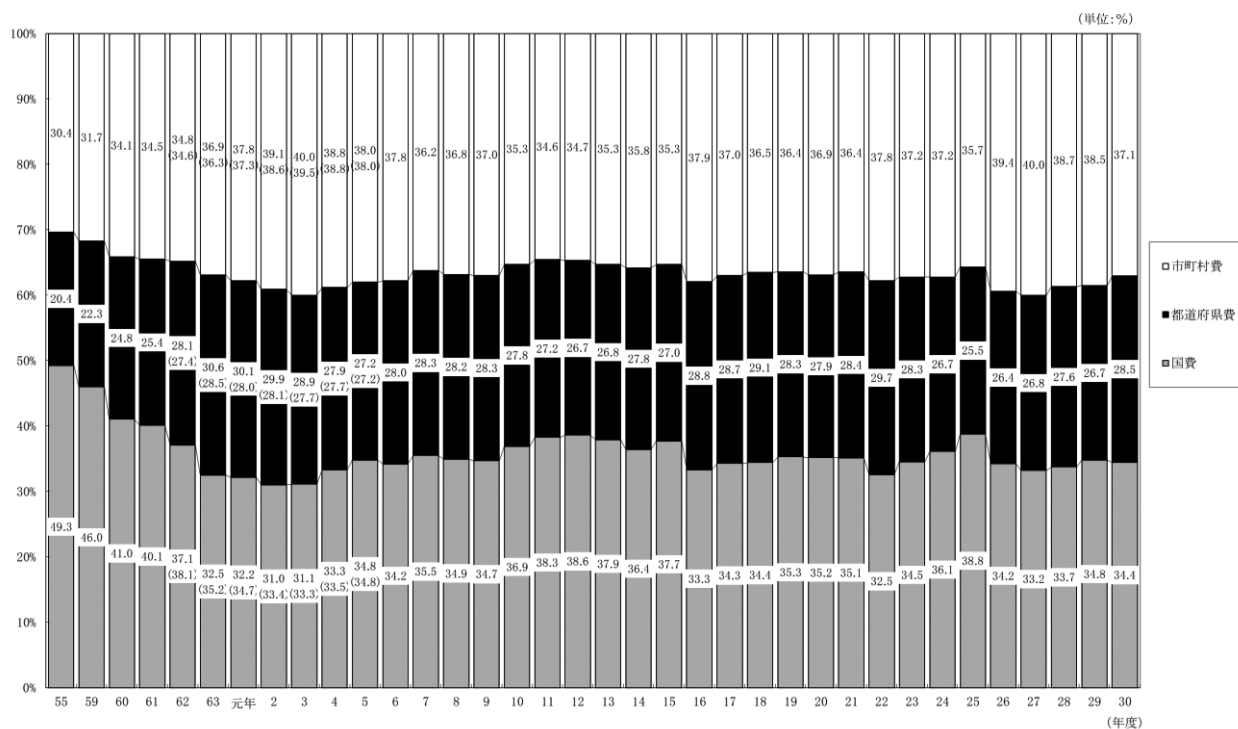
国費が8兆6,406億円で全体の34.4%、都道府県費が7兆1,515億円で28.5%、市町村費が9兆2,986億円で37.1%となっている。対前年度比では、市町村費は0.8%の減少となったものの、国費は2.1%、都道府県費は10.1%の増加となっている（第5表参照）。

また、国費、都道府県費、市町村費それぞれの構成比の推移をみると、第6図のとおりである。

第5表 経費負担別行政投資額

	行政投資額	対前年度増減率	構成比
	百万円	%	%
合計	25,090,815	3.1	100.0
国費	8,640,645	2.1	34.4
都道府県費	7,151,533	10.1	28.5
市町村費	9,298,636	△ 0.8	37.1

第6図 経費負担別行政投資額の構成比の推移



(注) 1. 昭和50年度以降、国には、電電公社、国鉄等が含まれている。

ただし、昭和60年度以降の国には専売公社、電電公社が、昭和62年度以降の国には国鉄が含まれていない。

また、平成16年度以降の国には、日本道路公団、首都高速道路公団、帝都高速度交通営団、阪神高速道路公団、本州四国連絡橋公団、新東京国際空港公団、電源開発株式会社が含まれていない。

さらに、平成18年度以降の国には、日本原子力研究所が含まれていない。

2. () 内は、特定資金公共事業債分を国費に算入した場合の構成比である (NTT-Bタイプ無利子貸付に係る経費が都道府県費または市町村費に算入されていた昭和62年から平成5年まで適用した。)

(2) 経費負担別にみた主要事業別投資額(構成比)

主要事業について経費負担別の状況を構成比でみたものが第6表である。

国費の割合の高い事業は、空港 (85.6%)、農林水産 (50.7%)、住宅 (50.2%) であり、都道府県費の割合が比較的高い事業は、国土保全 (42.6%) である。

市町村費は、環境衛生 (74.2%)、文教施設 (67.0%)、都市計画 (56.0%) で他の経費負担区分に比べ割合が高くなっている。

第6表 経費負担別にみた主要事業別行政投資額（構成比）

（単位：％）

経費負担区分 \ 事業区分	道 路	港 湾	空 港	国 土 保 全	農 林 水 産	住 宅	都 市 計 画	環 境 衛 生	厚 生 福 祉	文 教 施 設
国 費	43.6	44.5	85.6	50.1	50.7	50.2	20.7	19.7	17.4	12.9
都道府県費	31.1	35.7	12.3	42.6	32.8	20.6	23.3	6.1	28.1	20.1
市町村費	25.3	19.8	2.2	7.3	16.6	29.3	56.0	74.2	54.6	67.0
合 計	100.0	100.0	100.0	100.0	100.0	100.0	100.0	100.0	100.0	100.0

6. 事業目的別行政投資額

ここでは、従来どおり、行政投資をその事業の目的別にそれぞれ以下のとおり、生活基盤投資、産業基盤投資、農林水産投資、国土保全投資及びその他の投資の5部門に分類し、みることとする。

生活基盤投資……………市町村道、街路、都市計画、住宅、環境衛生、厚生福祉（病院、介護サービス、国民健康保険、介護保険、後期高齢者医療事業及び公立大学附属病院の各事業を含む。）、文教施設、水道及び下水道の各投資

産業基盤投資……………国県道、港湾（港湾整備事業を含む。）、空港及び工業用水の各投資

農林水産投資……………農林水産関係の投資

国土保全投資……………治山治水及び海岸保全の各投資

その他の投資……………失業対策、災害復旧、官庁営繕、鉄道、地下鉄、電気、ガス等の上記以外の事業の各投資

(1) 事業目的別投資額

目的別の投資額は第7表のとおりであり、総投資額に対する構成比の推移を表したものが第7図である。

従前から生活基盤投資の割合が最も高く、平成30年度においても11兆5,704億円で総投資額（25兆908億円）の46.1%を占めている。以下、産業基盤投資4兆5,841億円で18.3%、国土保全投資2兆2,484億円で9.0%、農林水産投資1兆7,227億円で6.9%となっている。また、その他の投資は4兆9,652億円で19.8%と、生活基盤投資に次いで高い割合となっている。

前年度の投資額と比較すると、生活基盤投資が1.3%、産業基盤投資が1.4%、農林水産投資が3.1%減少した一方で、国土保全投資が5.1%、その他の投資が22.8%それぞれ増加した。

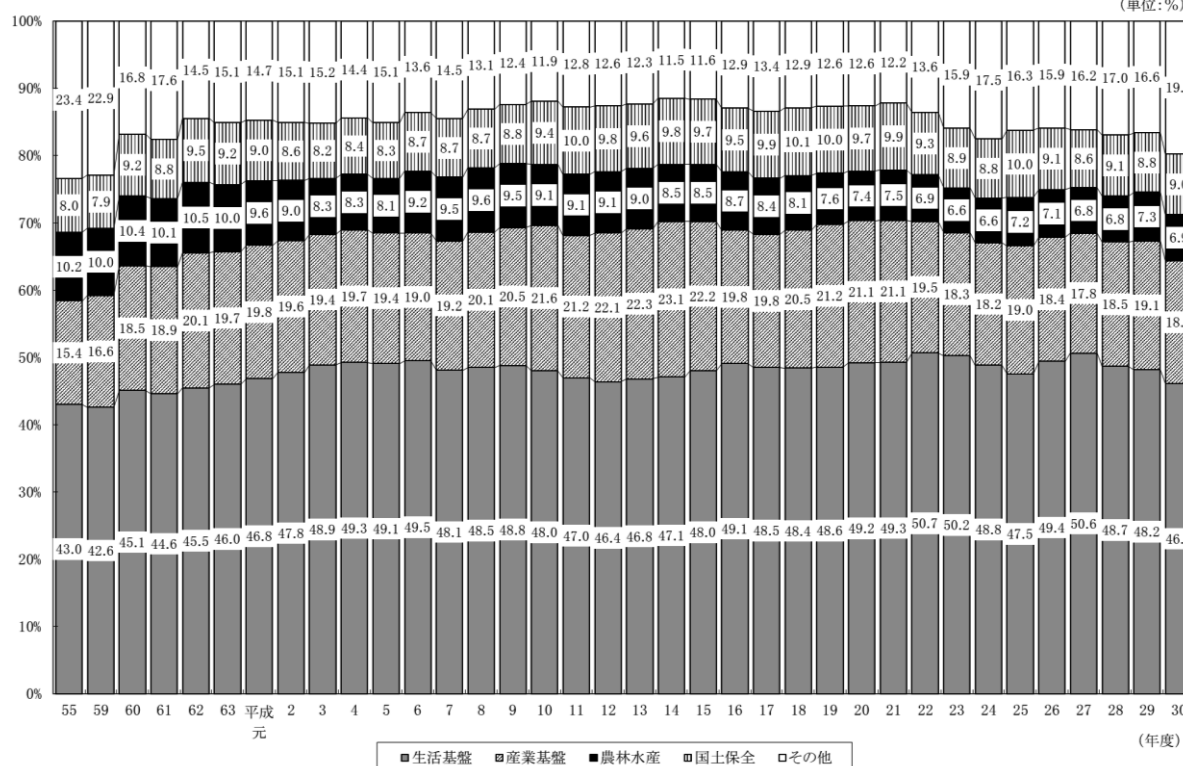
第7表 事業目的別行政投資額

(単位:百万円)

	生活基盤	産業基盤	農林水産	国土保全	その他	合計
平成30年度	11,570,366	4,584,070	1,722,701	2,248,431	4,965,247	25,090,815
対前年度増減率(%)	△ 1.3	△ 1.4	△ 3.1	5.1	22.8	3.1
構成比	46.1%	18.3%	6.9%	9.0%	19.8%	100.0%

第7図 事業目的別行政投資額の構成比の推移

(単位:%)



(2) 事業主体別にみた事業目的別投資額

事業目的別投資額を事業主体別にみると第8表、第8図①のとおりとなっている。

生活基盤投資の75.8%は市町村が事業主体となって実施しており、都道府県が事業主体となっているもの20.5%と合わせると、96.3%が地方公共団体で実施されている。

これに対して産業基盤投資は、国が事業主体のものが51.4%、都道府県が事業主体のものが46.2%と大部分を占め、市町村が事業主体のものは2.3%となっている。

農林水産投資は、都道府県及び市町村が事業主体のものが79.5%を占め、国土保全投資では、その93.3%を国及び都道府県が事業主体となって実施している。

(3) 事業主体別にみた事業目的別投資額の構成比

国、都道府県、市町村の事業主体別にみた事業目的別の投資状況をみると、第9図①のとおりである。

国が事業主体となって実施した事業では産業基盤投資が47.5%と高い割合となっている。

これに対して、市町村の実施した事業では、生活基盤投資が76.9%と高い割合になっているが、産業基盤投資、国土保全投資はそれぞれ0.9%、1.3%と低い割合となっている。

また、事業主体別にみた事業目的別投資額の構成比の推移をみると第10表のとおりである。

国の実施した事業においては、産業基盤投資が、昭和62年度以降50%を超えていたが、平成5年度に50%を割った。その後も平成9年度、平成10年度、平成13年度、平成14年度、平成29年度を除いて40%台が続いている。

都道府県の実施した事業においては、生活基盤投資が産業基盤投資を上回る傾向にあり、平成に入ってから、生活基盤投資が平成12年度、平成13年度、平成25年度、平成29年度、平成30年度を除いておおむね30%台前半で推移している。

市町村の実施した事業においては圧倒的に生活基盤投資が多い。昭和45年度以降、70%台が続いており、平成19年度からは80%以上の割合となっていたが、平成23年度から80%を割り込み、平成30年度は76.9%となった。

(4) 経費負担別にみた事業目的別投資額

目的別投資額を経費負担別にみると第9表、第8図②のとおりである。

産業基盤投資、国土保全投資では、国費がそれぞれ55.3%、50.1%、都道府県費がそれぞれ40.8%、42.6%となっており、国費と都道府県費でその大部分を占めている。

また、農林水産投資も国費と都道府県費がそれぞれ50.7%、32.8%となっており、その約8割を占めている。

一方で、生活基盤投資は、市町村費が60.7%と全体の半分以上の割合となっている。

(5) 経費負担別にみた事業目的別投資額の構成比

国、都道府県、市町村の経費負担別にみた事業目的別の投資額の構成比は、第9図②のとおりである。

国費は、生活基盤投資が28.6%、産業基盤投資が29.4%、農林水産投資が10.1%、国土保全投資が13.0%となっている。

都道府県費は、生活基盤投資が29.1%、産業基盤投資が26.2%、農林水産投資が7.9%、国土保全投資が13.4%となっている。

また、市町村費は、生活基盤投資が75.5%を占めるのに対して、産業基盤投資が1.9%、農林水産投資が3.1%、国土保全投資が1.8%と低い割合となっている。

構成比の推移をみると第11表のとおりである。

第8表 事業主体別にみた事業目的別行政投資額

	行政投資額	対前年度 増減率	構成比
	百万円	%	%
合計	25,090,815	3.1	100.0
国	4,965,391	3.9	19.8
都道府県	8,726,360	9.8	34.8
市町村	11,399,063	△ 1.8	45.4
生活基盤投資	11,570,366	△ 1.3	100.0
国	428,874	18.1	3.7
都道府県	2,376,168	1.9	20.5
市町村	8,765,324	△ 2.8	75.8
産業基盤投資	4,584,070	△ 1.4	100.0
国	2,357,021	△ 2.5	51.4
都道府県	2,120,058	△ 0.5	46.2
市町村	106,992	7.1	2.3
農林水産投資	1,722,701	△ 3.1	100.0
国	353,075	3.4	20.5
都道府県	956,305	0.1	55.5
市町村	413,322	△ 14.2	24.0
国土保全投資	2,248,431	5.1	100.0
国	850,346	△ 2.0	37.8
都道府県	1,248,368	11.2	55.5
市町村	149,717	△ 0.1	6.7
その他の投資	4,965,247	22.8	100.0
国	976,077	23.8	19.7
都道府県	2,025,461	44.2	40.8
市町村	1,963,709	6.1	39.5

(注) △印は、減少を示す。

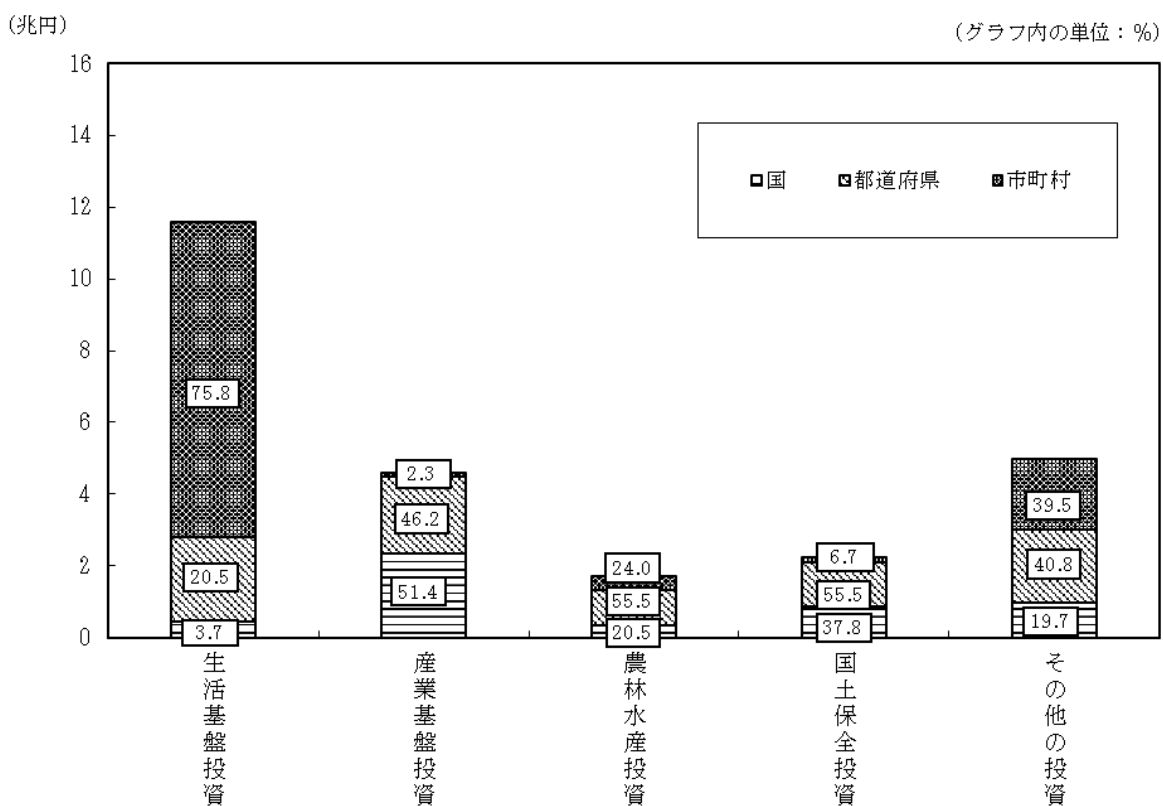
第9表 経費負担別にみた事業目的別行政投資額

	行政投資額	対前年度 増減率	構成比
	百万円	%	%
合計	25,090,815	3.1	100.0
国費	8,640,645	2.1	34.4
都道府県費	7,151,533	10.1	28.5
市町村費	9,298,636	△ 0.8	37.1
生活基盤投資	11,570,366	△ 1.3	100.0
国費	2,470,420	△ 0.7	21.4
都道府県費	2,082,180	2.5	18.0
市町村費	7,017,766	△ 2.5	60.7
産業基盤投資	4,584,070	△ 1.4	100.0
国費	2,537,082	△ 2.3	55.3
都道府県費	1,870,967	△ 1.0	40.8
市町村費	176,021	9.0	3.8
農林水産投資	1,722,701	△ 3.1	100.0
国費	872,633	△ 0.3	50.7
都道府県費	564,649	△ 6.0	32.8
市町村費	285,420	△ 5.7	16.6
国土保全投資	2,248,431	5.1	100.0
国費	1,126,076	4.4	50.1
都道府県費	958,363	6.9	42.6
市町村費	163,992	△ 0.6	7.3
その他の投資	4,965,247	22.8	100.0
国費	1,634,434	14.8	32.9
都道府県費	1,675,376	55.6	33.7
市町村費	1,655,437	7.2	33.3

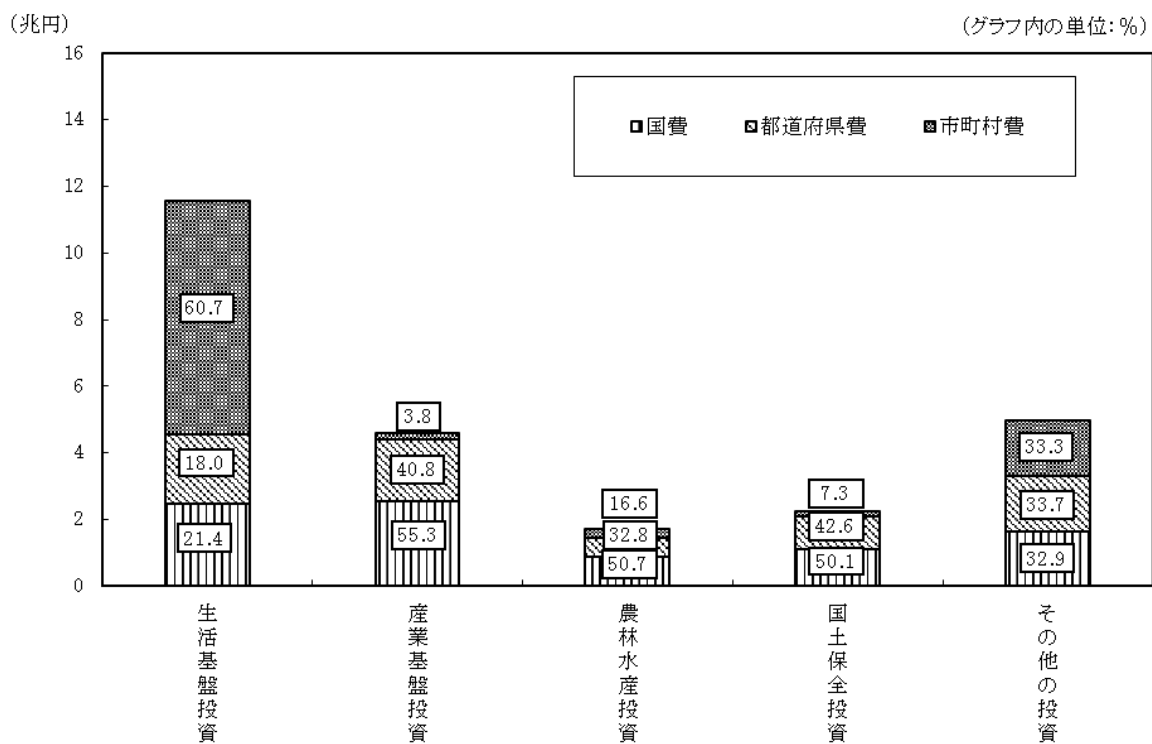
(注) △印は、減少を示す。

第8図 事業主体別・経費負担別にみた事業目的別行政投資額

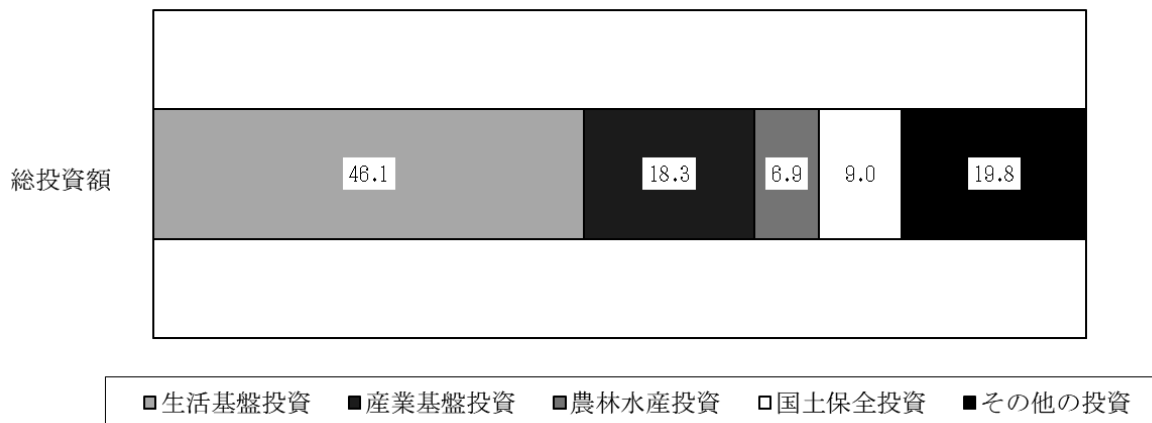
① 事業主体別にみた事業目的別行政投資額



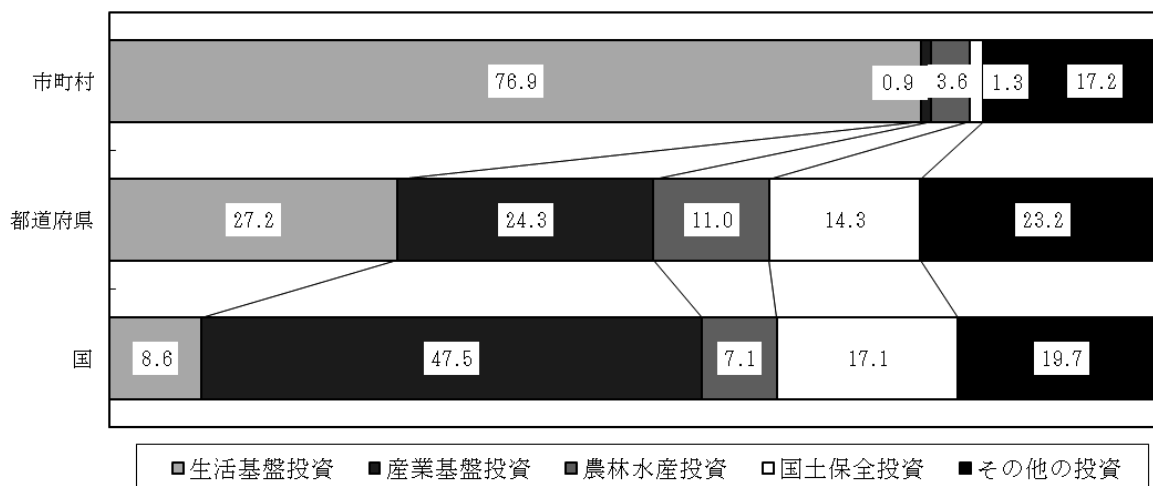
② 経費負担別にみた事業目的別行政投資額



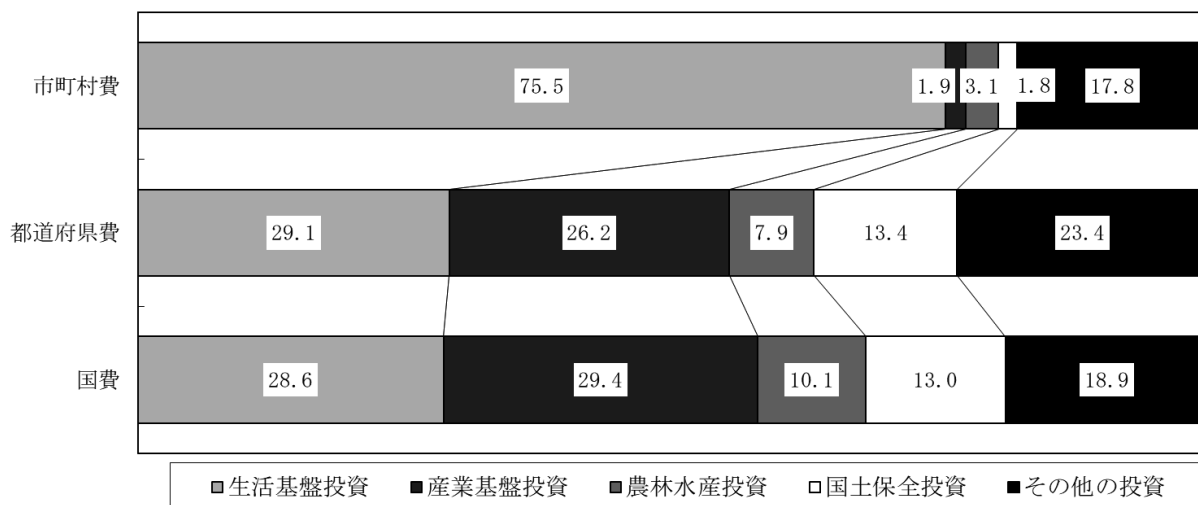
第9図 事業主体別・経費負担別にみた事業目的別行政投資額（構成比・％）



① 事業主体別にみた事業目的別行政投資額（構成比・％）



② 経費負担別にみた事業目的別行政投資額（構成比・％）



第11表 経費負担別にみた事業目的別行政投資額の構成本の推移

(単位：%)

①国費	35	40	45	50	55	58	59	60	61	62	63	平成元年																														
年度	35	40	45	50	55	58	59	60	61	62	63	2	3	4	5	6	7	8	9	10	11	12	13	14	15	16	17	18	19	20	21	22	23	24	25	26	27	28	29	30		
合 計	100.0	100.0	100.0	100.0	100.0	100.0	100.0	100.0	100.0	100.0	100.0	100.0	100.0	100.0	100.0	100.0	100.0	100.0	100.0	100.0	100.0	100.0	100.0	100.0	100.0	100.0	100.0	100.0	100.0	100.0	100.0	100.0	100.0	100.0	100.0	100.0	100.0	100.0	100.0	100.0		
生活基礎投資	18.1	29.4	34.4	25.2	28.7	27.6	27.1	30.2	29.4	31.4	29.9	29.7	29.9	30.1	31.8	34.1	34.6	34.0	33.1	32.3	32.1	31.8	30.7	31.5	30.7	33.6	35.1	32.6	32.5	32.6	32.5	32.6	34.7	34.5	35.0	31.7	31.2	31.7	32.4	29.4	28.6	
産業基礎投資	26.7	36.6	34.4	19.4	19.9	21.7	22.4	27.8	29.0	32.0	33.4	33.8	34.5	35.0	33.4	31.6	30.1	28.3	30.8	32.0	32.1	30.4	32.7	33.2	35.2	32.7	26.8	26.7	28.4	30.0	30.1	29.2	28.0	27.3	27.8	28.5	30.5	30.1	30.7	30.7	29.4	
農林水産投資	15.9	11.1	12.0	9.0	10.8	10.7	10.9	12.4	12.2	13.0	12.5	12.0	11.3	10.6	11.2	10.5	12.2	12.2	12.4	12.3	11.6	11.2	11.1	10.2	10.8	12.5	12.0	11.8	11.0	10.7	11.0	10.1	8.8	8.7	9.5	9.9	9.9	9.5	10.3	10.1		
国土保全投資	13.9	10.9	11.0	7.8	9.1	9.3	8.6	11.3	10.3	11.2	10.8	10.5	10.4	10.1	11.3	11.0	11.5	11.5	11.7	12.4	13.0	12.8	11.9	13.4	13.5	14.6	15.1	15.2	14.9	14.5	14.8	14.7	13.4	13.0	14.6	14.2	13.2	14.0	12.7	13.0		
その他の投資	25.4	12.1	8.1	38.5	31.1	30.7	31.0	18.4	19.1	12.5	13.3	14.0	13.9	14.2	12.3	12.7	11.5	14.0	12.3	11.7	11.8	13.6	12.7	12.2	10.6	9.6	11.0	13.6	12.1	11.5	11.0	10.3	12.8	15.4	18.7	16.2	13.6	14.4	16.4	16.8	18.9	
②都道府県費	35	40	45	50	55	58	59	60	61	62	63	平成元年																														
年度	35	40	45	50	55	58	59	60	61	62	63	2	3	4	5	6	7	8	9	10	11	12	13	14	15	16	17	18	19	20	21	22	23	24	25	26	27	28	29	30		
合 計	100.0	100.0	100.0	100.0	100.0	100.0	100.0	100.0	100.0	100.0	100.0	100.0	100.0	100.0	100.0	100.0	100.0	100.0	100.0	100.0	100.0	100.0	100.0	100.0	100.0	100.0	100.0	100.0	100.0	100.0	100.0	100.0	100.0	100.0	100.0	100.0	100.0	100.0	100.0	100.0	100.0	100.0
生活基礎投資	26.7	30.1	32.1	38.7	34.0	33.3	32.3	32.2	31.2	29.0	28.9	31.1	31.6	33.7	34.8	34.6	32.8	32.0	32.3	32.5	31.6	29.3	27.0	27.3	28.8	29.4	29.1	29.9	29.7	29.8	30.5	32.9	34.6	33.9	32.4	33.4	35.0	32.6	31.3	29.1		
産業基礎投資	23.0	30.4	28.3	21.3	23.3	24.3	24.7	25.3	25.4	26.3	26.0	26.8	26.7	26.2	27.2	27.5	27.9	28.8	29.8	29.9	31.8	31.5	32.0	32.9	33.3	34.5	33.7	33.5	34.1	34.3	34.9	32.2	28.8	27.8	28.2	27.7	27.0	27.1	29.1	26.2		
農林水産投資	8.2	8.9	10.0	10.5	14.0	12.6	12.7	12.3	11.9	12.2	12.2	12.0	11.3	10.4	9.1	9.1	10.2	10.6	11.0	11.3	10.5	10.9	11.0	10.9	11.0	9.9	9.5	9.1	8.7	8.3	7.9	7.8	8.2	8.2	8.6	9.0	7.9	8.6	9.2	7.9		
国土保全投資	11.0	10.2	9.2	10.6	14.2	14.4	14.5	15.1	15.3	16.1	15.9	16.0	15.1	14.7	13.7	14.0	14.5	14.1	14.3	14.3	15.1	16.1	15.9	16.8	15.6	14.9	13.9	14.5	14.7	14.6	14.4	14.4	12.8	12.6	13.1	14.7	13.9	13.5	13.8	13.4		
その他の投資	31.1	20.4	20.4	18.9	14.5	15.4	15.9	15.0	16.2	16.5	17.0	14.1	15.2	15.0	15.2	14.9	14.6	14.4	12.6	12.0	11.1	12.1	14.2	12.0	11.2	12.5	13.0	12.8	13.3	13.2	12.8	12.4	14.2	15.7	17.0	16.1	16.0	16.6	18.2	16.6	23.4	
③市町村費	35	40	45	50	55	58	59	60	61	62	63	平成元年																														
年度	35	40	45	50	55	58	59	60	61	62	63	2	3	4	5	6	7	8	9	10	11	12	13	14	15	16	17	18	19	20	21	22	23	24	25	26	27	28	29	30		
合 計	100.0	100.0	100.0	100.0	100.0	100.0	100.0	100.0	100.0	100.0	100.0	100.0	100.0	100.0	100.0	100.0	100.0	100.0	100.0	100.0	100.0	100.0	100.0	100.0	100.0	100.0	100.0	100.0	100.0	100.0	100.0	100.0	100.0	100.0	100.0	100.0	100.0	100.0	100.0	100.0	100.0	100.0
生活基礎投資	59.0	63.1	68.8	72.1	72.2	73.1	72.4	72.6	72.2	73.9	74.3	73.9	74.3	74.5	74.9	73.1	75.3	74.6	75.5	76.8	77.5	77.7	76.1	78.1	78.0	77.7	76.5	77.6	78.4	78.6	78.2	78.0	78.6	76.2	76.1	76.1	75.5	76.2	76.9	76.8	75.5	
産業基礎投資	6.4	6.7	5.3	3.1	2.6	2.5	2.4	2.4	2.2	2.5	2.4	2.4	2.4	2.3	2.5	2.5	2.4	2.8	2.6	2.5	2.7	2.7	2.4	2.6	2.7	2.4	2.6	2.6	2.7	2.7	2.5	2.3	2.0	2.0	2.1	1.7	1.6	1.7	1.7	1.9		
農林水産投資	5.2	4.8	5.5	5.4	6.8	6.6	6.7	6.6	6.4	6.4	5.9	5.7	5.3	5.1	5.2	5.2	5.7	5.8	5.9	5.6	5.4	5.5	5.3	5.2	4.9	5.1	4.7	4.5	4.2	3.8	3.7	3.9	3.5	3.4	3.5	3.7	3.4	3.4	3.2	3.1		
国土保全投資	1.1	1.7	1.3	1.4	2.0	2.4	2.4	2.4	2.3	2.3	2.3	2.2	2.1	2.1	2.0	1.9	1.9	1.8	1.8	1.8	1.7	1.7	1.7	1.6	1.6	1.6	1.6	1.6	1.5	1.5	1.8	1.8	1.8	1.8	1.6	1.6	1.5	1.5	1.6	1.8	1.8	
その他の投資	28.4	23.6	19.1	17.9	16.4	15.5	16.2	16.1	16.9	14.9	15.1	15.9	15.9	16.1	15.4	17.3	14.7	15.0	14.2	13.3	12.6	12.4	14.5	12.5	12.8	13.1	14.7	13.7	13.3	13.3	14.0	13.8	13.8	16.7	16.5	17.8	17.3	16.6	16.5	17.8		

(6) 事業主体別・経費負担別にみた事業目的別投資額

目的別に事業主体と経費負担をみると、第12表のとおりである。

ア 生活基盤投資は、市町村が全体の75.8%の事業を実施し、その財源内訳は、市町村費79.3%、国費18.1%、都道府県費2.6%となっている。

また、都道府県は全体の20.5%の事業を実施し、その財源内訳は、都道府県費78.0%、国費19.3%、市町村費2.8%となっている。

国は全体の3.7%の事業を実施し、国費の構成比が99.8%となっている。

イ 産業基盤投資は、国が全体の51.4%、都道府県が全体の46.2%の事業を実施し、市町村の事業は2.3%と少ない。

国の事業では、80.1%が国費、17.1%が都道府県費で実施されている。都道府県の事業では68.9%が都道府県費、30.1%が国費で実施されている。

ウ 農林水産投資は、都道府県が全体の55.5%、市町村が全体の24.0%の事業を実施している。

都道府県の事業は、46.0%が都道府県費、49.0%が国費で実施され、市町村の事業は、53.3%が市町村費、26.6%が国費で実施されている。

エ 国土保全投資は、国の事業と都道府県の事業で全体の93.3%を占めている。

国の事業は、79.6%が国費で実施され、都道府県の事業は、64.8%が都道府県費、34.3%が国費で実施されている。

オ これらを合計した総投資額でみると、国は全体の19.8%の事業を実施し、このうち84.9%が国費で実施されている。

また、都道府県は、全体の34.8%の事業を実施し、その財源は、都道府県費70.2%、国費28.1%となっている。

市町村は、全体の45.4%の事業を実施しており、その財源は、市町村費79.2%、国費17.4%、都道府県費3.5%となっている。

第12表 事業主体別・経費負担別にみた事業目的別行政投資額

(単位:百万円, %)

	合計		生活基盤		産業基盤		農林水産		国土保全		その他の	
	投資額	構成比	投資額	構成比	投資額	構成比	投資額	構成比	投資額	構成比	投資額	構成比
合計	25,090,815	100.0	11,570,366	100.0	4,584,070	100.0	1,722,701	100.0	2,248,431	100.0	4,965,247	100.0
国費	8,640,645	34.4	2,470,420	21.4	2,537,082	55.3	872,633	50.7	1,126,076	50.1	1,634,434	32.9
都道府県費	7,151,533	28.5	2,082,180	18.0	1,870,967	40.8	564,649	32.8	958,363	42.6	1,675,376	33.7
市町村費	9,298,636	37.1	7,017,766	60.7	176,021	3.8	285,420	16.6	163,992	7.3	1,655,437	33.3
国の実施費	4,965,391	(19.8)	428,874	100.0	2,357,021	(51.4)	353,075	100.0	850,346	(37.8)	976,077	100.0
国都道府県費	4,213,294	84.9	427,973	99.8	1,887,656	80.1	294,257	83.3	676,665	79.6	926,742	94.9
国都道府県市町村費	629,314	12.7	736	0.2	402,349	17.1	41,339	11.7	137,407	16.2	47,484	4.9
国都道府県市町村費	122,784	2.5	165	0.0	67,016	2.8	17,479	5.0	36,273	4.3	1,851	0.2
都道府県の実施費	8,726,360	(34.8)	2,376,168	(20.5)	2,120,058	(46.2)	956,305	(55.5)	1,248,368	(55.5)	2,025,461	(40.8)
国都道府県市町村費	2,449,241	28.1	457,536	19.3	637,257	30.1	468,349	49.0	428,695	34.3	457,404	22.6
国都道府県市町村費	6,124,728	70.2	1,853,050	78.0	1,459,773	68.9	440,312	46.0	809,032	64.8	1,562,562	77.1
国都道府県市町村費	152,392	1.7	65,583	2.8	23,028	1.1	47,645	5.0	10,640	0.9	5,496	0.3
市町村の実施費	11,399,063	(45.4)	8,765,324	(75.8)	106,992	(2.3)	413,322	(24.0)	149,717	(6.7)	1,963,709	(39.5)
国都道府県市町村費	1,978,110	17.4	1,584,911	18.1	12,169	11.4	110,027	26.6	20,716	13.8	250,287	12.7
国都道府県市町村費	397,491	3.5	228,394	2.6	8,845	8.3	82,998	20.1	11,923	8.0	65,330	3.3
国都道府県市町村費	9,023,461	79.2	6,952,018	79.3	85,977	80.4	220,296	53.3	117,078	78.2	1,648,091	83.9

(注) () 内は、事業主体別の構成比である。

Ⅱ 都道府県別行政投資の動向

1. 都道府県別行政投資額

平成30年度の都道府県別行政投資額をみると、最高は東京都の3兆3,028億円で総投資額の構成比の13.2%であり、以下、北海道1兆6,534億円で構成比6.6%、愛知県1兆1,106億円で構成比4.4%、神奈川県1兆559億円で構成比4.2%、大阪府9,994億円で構成比4.0%、宮城県8,976億円で構成比3.6%の順となっている。

このうち宮城県は、総投資額8,976億円のうち東日本大震災復旧・復興分が2,363億円（総投資額に占める東日本大震災復旧・復興分の割合26.3%）となっている。同様に被災地である岩手県で総投資額7,367億円のうち2,464億円（33.4%）、福島県では総投資額8,336億円のうち2,563億円（30.7%）、茨城県では総投資額5,226億円のうち75億円（1.4%）が東日本大震災復旧・復興分となっている。

一方、投資額の低い都道府県では、香川県1,699億円で総投資額の構成比0.7%、鳥取県1,969億円で構成比0.8%、奈良県1,990億円で0.8%、徳島県2,027億円で構成比0.8%、滋賀県2,144億円で構成比0.9%となっている。

都道府県別の行政投資額の対前年度増減をみると、増加率の大きい都道府県では、東京都が対前年度比34.0%増で最大になり、以下、岡山県（15.4%）、広島県（11.7%）、山梨県（10.9%）、愛知県（10.9%）となっている（第13表参照）。

一方、減少率の大きい都道府県では、宮城県（14.2%）、岩手県（12.5%）、香川県（11.4%）沖縄県（10.1%）、長野県（7.8%）となっている。

2. 都道府県別1人当たり行政投資額

平成30年度の1人当たり行政投資額は、全国平均19万8,435円である（前年度は19万1,995円）。都道府県別にみると、岩手県が最高で59万3,784円（全国平均を100とした場合の対全国指数299）であり、以下、福島県44万7,296円（225）、福井県40万1,361円（202）である。なお、東日本大震災復旧・復興分を除いた額でみると、福井県が最高で40万1,361円（209）であり、以下、高知県40万706円（208）、岩手県39万5,177円（205）、熊本県35万9,685円（187）、島根県35万7,909円（186）となり、地方圏（「Ⅲ ブロック別行政投資の動向」参照）に属するところが多い。

一方、少ない都道府県は、埼玉県9万5,539円（48）、千葉県9万5,748円（48）、大阪府11万3,400円（57）、神奈川県11万5,068円（58）、兵庫県14万86円（71）であり、大都市圏に属するところが多い（第13表参照）。

3. 都道府県別可住地単位面積（1km²）当たり行政投資額

平成30年度の可住地単位面積（1km²）当たりの行政投資額は、全国平均2億51万円である（前年度は1億9,441万円）。都道府県別にみると、東京都が最高で23億5,240万円（全国平均を100とした場合の対全国指数1173）であり、以下、大阪府7億4,973万円（374）、神奈川県7億2,252万円（360）、愛知県3億7,132万円（185）、沖縄県3億2,908万円（164）が続いている。

一方、少ない都道府県は、北海道6,054万円（30）、秋田県9,850万円（49）、青森県1億33万円（50）、栃木県1億667万円（53）、鹿児島県1億1,532万円（58）であり、地方圏に属するところが多い（第13表参照）。

第 13 表 都道府県別行政投資額

区分		総投資額			1人当たり投資額		可住地単位面積当たり 行政投資額	
		金額	構成比	対前年度比	金額	対全国指数	金額	対全国指数
都道府県		百万円	%	%	円		千円	
全	国	25,090,815	100.0	103.1	198,435	100	200,513	100
北	海	1,653,391	6.6	95.2	312,801	158	60,542	30
青	道	319,350	1.3	99.8	252,878	127	100,330	50
岩	森	736,733	2.9	87.5	593,784	299	206,947	103
宮	手	897,610	3.6	85.8	387,640	195	290,301	145
秋	城	311,834	1.2	104.6	317,868	160	98,495	49
山	田	306,987	1.2	98.4	281,576	142	116,725	58
福	形	833,641	3.3	93.8	447,296	225	212,881	106
茨	島	522,599	2.1	101.0	181,635	92	130,421	65
栃	城	309,972	1.2	110.4	159,290	80	106,666	53
群	木	338,583	1.3	101.4	173,443	87	159,109	79
埼	馬	700,285	2.8	93.2	95,539	48	269,444	134
千	玉	598,864	2.4	93.2	95,748	48	167,749	84
東	葉	3,302,773	13.2	134.0	238,948	120	2,352,403	1173
神	奈	1,055,932	4.2	104.8	115,068	58	722,252	360
新	川	600,782	2.4	96.4	267,530	135	149,226	74
富	潟	235,125	0.9	97.5	223,826	113	168,307	84
石	山	333,858	1.3	109.8	291,988	147	253,306	126
福	川	310,642	1.2	110.8	401,361	202	293,613	146
山	井	246,109	1.0	110.9	301,058	152	254,244	127
長	梨	406,168	1.6	92.2	196,854	99	142,315	71
岐	野	398,885	1.6	101.0	199,773	101	199,343	99
静	阜	542,559	2.2	102.8	148,274	75	198,449	99
愛	岡	1,110,611	4.4	110.9	147,359	74	371,318	185
三	知	360,876	1.4	105.7	201,456	102	175,865	88
滋	重	214,382	0.9	97.3	151,782	76	163,028	81
京	賀	387,267	1.5	102.2	149,472	75	329,029	164
大	都	999,386	4.0	106.6	113,400	57	749,727	374
兵	阪	768,283	3.1	100.2	140,086	71	274,387	137
奈	庫	199,008	0.8	97.5	148,623	75	233,304	116
和	良	255,692	1.0	103.0	273,554	138	230,146	115
鳥	歌	196,868	0.8	98.0	351,302	177	219,230	109
島	山	243,389	1.0	104.4	357,909	180	186,648	93
岡	取	339,965	1.4	115.4	179,095	90	149,108	74
広	根	442,722	1.8	111.7	157,152	79	187,039	93
山	山	298,604	1.2	100.8	217,891	110	171,414	85
徳	口	202,704	0.8	104.3	275,424	139	203,110	101
香	島	169,875	0.7	88.6	176,579	89	169,705	85
愛	川	276,863	1.1	101.8	204,813	103	166,284	83
高	媛	282,949	1.1	96.7	400,706	202	245,403	122
福	知	858,862	3.4	104.2	168,165	85	310,957	155
佐	岡	219,195	0.9	97.0	267,567	135	164,068	82
長	賀	364,552	1.5	97.4	271,932	137	213,939	107
熊	崎	632,028	2.5	109.3	359,741	181	227,430	113
大	本	278,405	1.1	104.3	243,450	123	153,645	77
宮	分	246,510	1.0	94.9	228,095	115	131,192	65
鹿	崎	379,965	1.5	93.2	235,384	119	115,316	58
沖	島	399,171	1.6	89.9	275,754	139	329,078	164
	縄							

東日本大震災復旧・復興分を除いた都道府県別行政投資額

区分		総投資額			1人当たり投資額		可住地単位面積当たり 行政投資額	
		金額	構成比	対前年度比	金額	対全国指数	金額	対全国指数
都道府県		百万円	%	%	円		千円	
全	国	24,328,927	100.0	103.7	192,410	100	194,425	100
北	海	1,653,387	6.8	95.2	312,801	163	60,541	31
青	道	313,123	1.3	100.0	247,948	129	98,374	51
岩	森	490,312	2.0	91.9	395,177	205	137,728	71
宮	手	661,291	2.7	89.0	285,584	148	213,872	110
秋	城	311,833	1.3	104.6	317,867	165	98,494	51
山	田	306,987	1.3	98.4	281,576	146	116,725	60
福	形	577,362	2.4	89.1	309,788	161	147,437	76
茨	島	515,104	2.1	101.4	179,030	93	128,551	66
栃	城	306,591	1.3	110.0	157,553	82	105,503	54
群	木	338,579	1.4	101.4	173,440	90	159,107	82
埼	馬	700,284	2.9	93.2	95,539	50	269,444	139
千	玉	593,728	2.4	92.9	94,927	49	166,310	86
東	葉	3,302,564	13.6	134.0	238,933	124	2,352,254	1210
神	奈	1,055,662	4.3	104.9	115,039	60	722,067	371
新	川	600,782	2.5	96.4	267,530	139	149,226	77
富	潟	235,125	1.0	97.5	223,826	116	168,307	87
石	山	333,858	1.4	109.8	291,988	152	253,306	130
福	川	310,642	1.3	110.8	401,361	209	293,613	151
山	井	246,109	1.0	110.9	301,058	156	254,244	131
長	梨	406,156	1.7	92.2	196,848	102	142,311	73
岐	野	398,885	1.6	101.0	199,773	104	199,343	103
静	阜	542,559	2.2	102.8	148,274	77	198,449	102
愛	岡	1,110,611	4.6	110.9	147,359	77	371,318	191
三	知	360,869	1.5	105.7	201,453	105	175,862	90
滋	重	214,382	0.9	97.3	151,782	79	163,028	84
京	賀	387,267	1.6	102.2	149,472	78	329,029	169
大	都	999,386	4.1	106.6	113,400	59	749,727	386
兵	阪	768,283	3.2	100.2	140,086	73	274,387	141
奈	庫	199,008	0.8	97.5	148,623	77	233,304	120
和	良	255,692	1.1	103.0	273,554	142	230,146	118
鳥	歌	196,868	0.8	98.0	351,302	183	219,230	113
島	山	243,389	1.0	104.4	357,909	186	186,648	96
岡	取	339,965	1.4	115.4	179,095	93	149,108	77
広	根	442,722	1.8	111.7	157,152	82	187,039	96
山	山	298,604	1.2	100.8	217,891	113	171,414	88
徳	島	202,704	0.8	104.3	275,424	143	203,110	104
香	川	169,871	0.7	88.6	176,575	92	169,701	87
愛	媛	276,863	1.1	101.8	204,813	106	166,284	86
高	知	282,949	1.2	96.7	400,706	208	245,403	126
福	岡	858,862	3.5	104.2	168,165	87	310,957	160
佐	賀	219,195	0.9	97.0	267,567	139	164,068	84
長	崎	364,552	1.5	97.4	271,932	141	213,939	110
熊	本	631,928	2.6	109.3	359,685	187	227,394	117
大	分	278,405	1.1	104.3	243,450	127	153,645	79
宮	崎	246,510	1.0	94.9	228,095	119	131,192	67
鹿	児	379,965	1.6	93.2	235,384	122	115,316	59
沖	島	399,151	1.6	89.9	275,741	143	329,061	169

第 14 表 都道府県別行政投資額の対前年度比

(前年度値=100)

対前年度比	都 道 府 県 名 (比 率)						都道府県数
110以上	東 山 栃	京 (134.0) 梨 (110.9) 木 (110.4)	岡 愛	山 (115.4) 知 (110.9)	広 福	島 (111.7) 井 (110.8)	7
110未満 105以上	石 三	川 (109.8) 重 (105.7)	熊 本	(109.3)	大 阪	(106.6)	4
105未満 100以上	神 奈 徳 島 和 歌 愛 媛 岐 阜	川 (104.8) 島 (104.3) 山 (103.0) 媛 (101.8) 阜 (101.0)	秋 大 静 群 山	田 (104.6) 分 (104.3) 岡 (102.8) 馬 (101.4) 口 (100.8)	島 福 京 茨 兵	根 (104.4) 岡 (104.2) 都 (102.2) 城 (101.0) 庫 (100.2)	15
100未満 95以上	青 富 滋 新	森 (99.8) 山 (97.5) 賀 (97.3) 潟 (96.4)	山 奈 佐 北 海	形 (98.4) 良 (97.5) 賀 (97.0) 道 (95.2)	鳥 長 高	取 (98.0) 崎 (97.4) 知 (96.7)	11
95未満	宮 千 沖 宮	崎 (94.9) 葉 (93.2) 縄 (89.9) 城 (85.8)	福 鹿 児 香	島 (93.8) 島 (93.2) 川 (88.6)	埼 長 岩	玉 (93.2) 野 (92.2) 手 (87.5)	10

Ⅲ ブロック別行政投資の動向

圏域別、地域別のブロック区分は、次のとおりとする。

大都市圏	関東	内陸	茨城、栃木、群馬、山梨、長野	
		臨海	埼玉、千葉、東京、神奈川	
	東海	岐阜、静岡、愛知、三重		
		近畿	内陸	滋賀、京都、奈良
	臨海		大阪、兵庫、和歌山	
地方圏	北海道	北海道		
	東北	青森、岩手、宮城、秋田、山形、福島、新潟		
	北陸	富山、石川、福井		
	中国	山陰	鳥取、島根	
		山陽	岡山、広島、山口	
	四国	徳島、香川、愛媛、高知		
	九州	北九州	福岡、佐賀、長崎、大分	
		南九州	熊本、宮崎、鹿児島	
	沖縄	沖縄		

1. ブロック別行政投資額

(1) ブロック別行政投資額の状況

平成30年度のブロック別投資額は第15表のとおりである。

総投資額では、関東臨海が5兆6,579億円で全体の22.5%を占め、以下、東北が4兆69億円(16.0%)、東海が2兆4,129億円(9.6%)、近畿臨海が2兆234億円(8.1%)の順となっている。

また、関東、東海、近畿を合わせた大都市圏と、それ以外の地方圏に分けてみると、大都市圏は12兆7,182億円で全体の50.7%、地方圏は12兆3,726億円で全体の49.3%となっている。

なお、東日本大震災復旧・復興分を除いた額でみると、大都市圏は12兆7,017億円で全体の52.2%、地方圏は11兆6,272億円で47.8%となっている。

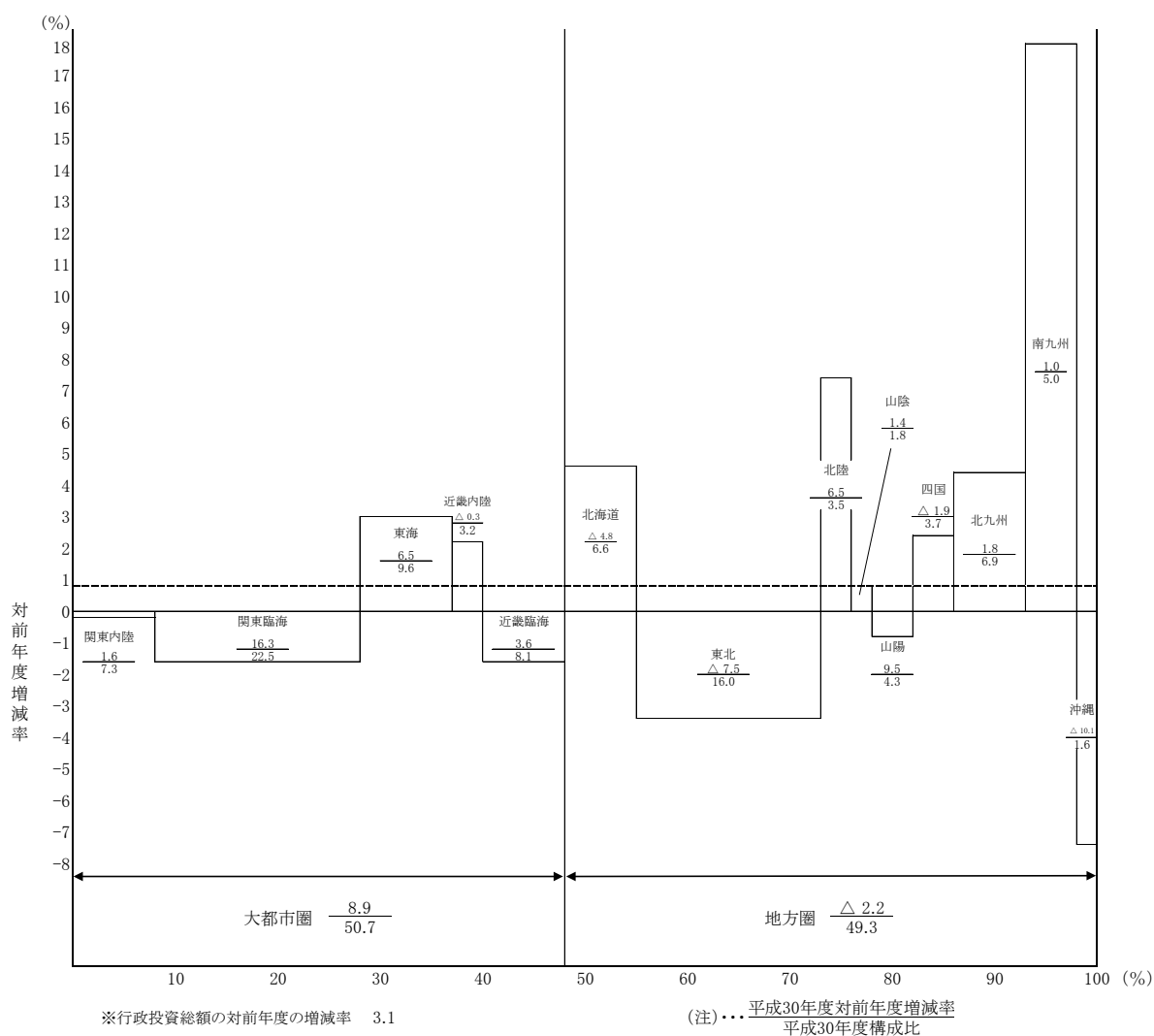
第 15 表 ブロック別行政投資額

区 分		総投資額	構成比	対前年度増減率	
ブロック					
		百万円	%	%	
全	国	25,090,815	100.0	3.1	
大	都 市 圏	12,718,233	50.7	8.9	
関	東	7,481,284	29.8	12.3	
	うち内陸	関東内陸	1,823,431	7.3	1.6
	臨海	関東臨海	5,657,854	22.5	16.3
東	海	東海	2,412,931	9.6	6.5
近	畿		2,824,018	11.3	2.5
	うち内陸	近畿内陸	800,657	3.2	△ 0.3
	臨海	近畿臨海	2,023,361	8.1	3.6
地	方 圏	12,372,581	49.3	△ 2.2	
北	海 道	北海道	1,653,391	6.6	△ 4.8
東	北	東北	4,006,937	16.0	△ 7.5
北	陸	北陸	879,625	3.5	6.5
中	国	1,521,549	6.1	7.0	
	うち山陰	山陰	440,258	1.8	1.4
	うち山陽	山陽	1,081,291	4.3	9.5
四	国	四国	932,391	3.7	△ 1.9
九	州		2,979,517	11.9	1.5
	うち北九州	北九州	1,721,014	6.9	1.8
	南九州	南九州	1,258,503	5.0	1.0
沖	縄	沖縄	399,171	1.6	△ 10.1

東日本大震災復旧・復興分を除いたブロック別行政投資額

区 分		総投資額	構成比	対前年度増減率	
ブロック					
		百万円	%	%	
全	国	24,328,927	100.0	4.0	
大	都 市 圏	12,701,719	52.2	9.0	
関	東	7,464,777	30.7	12.5	
	うち内陸	関東内陸	1,812,539	7.5	1.8
	臨海	関東臨海	5,652,239	23.2	16.4
東	海	東海	2,412,924	9.9	6.5
近	畿		2,824,018	11.6	2.5
	うち内陸	近畿内陸	800,657	3.3	△ 0.3
	臨海	近畿臨海	2,023,361	8.3	3.6
地	方 圏	11,627,208	47.8	△ 1.0	
北	海 道	北海道	1,653,387	6.8	△ 4.8
東	北	東北	3,261,690	13.4	△ 4.8
北	陸	北陸	879,625	3.6	6.5
中	国	1,521,549	6.3	7.0	
	うち山陰	山陰	440,258	1.8	1.4
	うち山陽	山陽	1,081,291	4.4	9.5
四	国	四国	932,387	3.8	△ 1.9
九	州		2,979,418	12.2	1.5
	うち北九州	北九州	1,721,014	7.1	1.8
	南九州	南九州	1,258,403	5.2	1.0
沖	縄	沖縄	399,151	1.6	△ 10.1

第10図 ブロック別行政投資額の伸び



(2) ブロック別行政投資額の構成比の推移

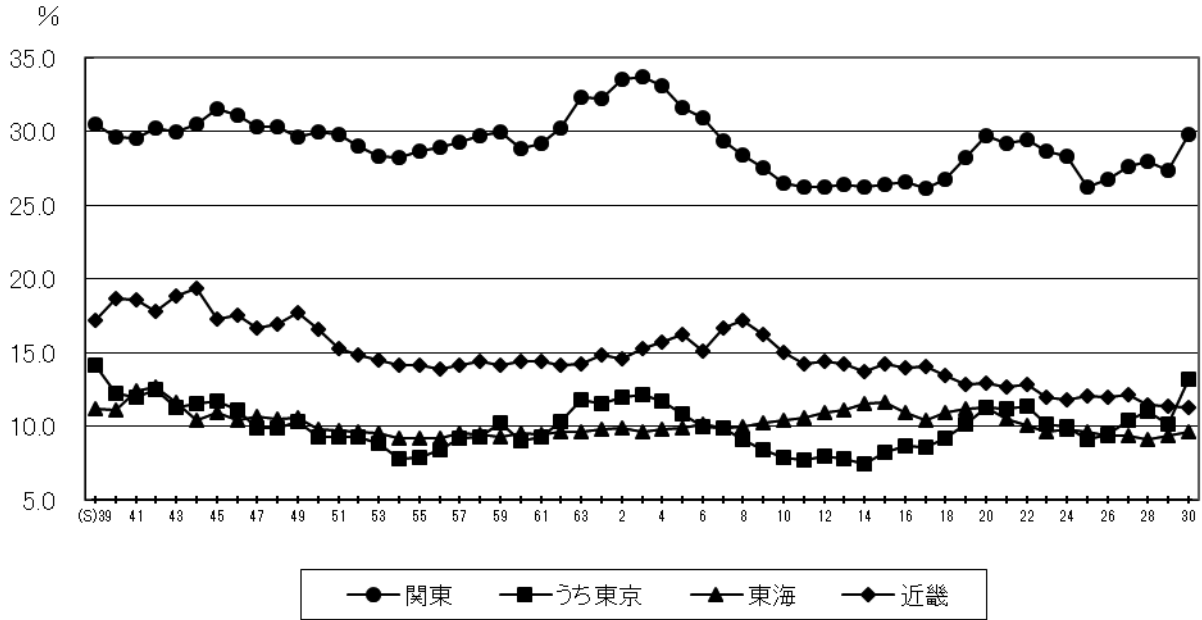
ブロック別行政投資額の推移を構成比でみたものが第11図であり、大都市圏では関東の割合が最も高く、地方圏では、東北の割合が高くなっている。

また、大都市圏と地方圏の構成比の推移を表したものが第12図、第13図である。

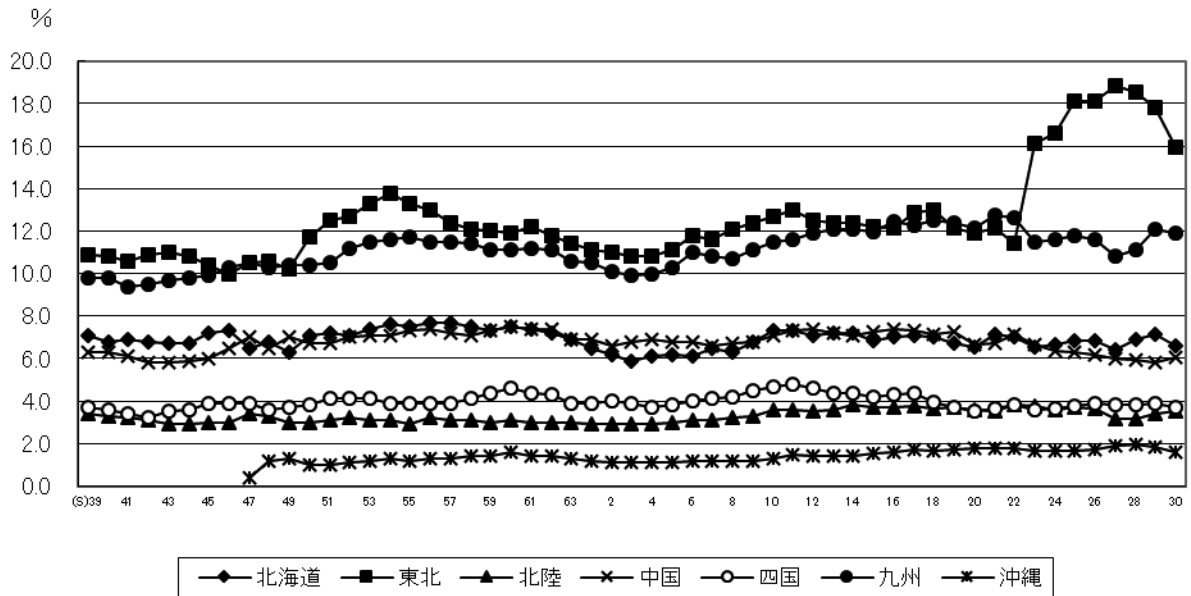
昭和40年代後半から昭和50年代前半にかけては、地方圏の行政投資額の伸びが大きかったことから、大都市圏と地方圏の行政投資額の構成比が縮小する傾向にあったが、昭和60年度以降は逆に大都市圏の行政投資額の伸びが大きくなり、地方圏の行政投資の割合は低下した。平成4年度以降は、地方圏の行政投資額の割合が再び増加して平成11年度には49.0%となり、平成12年度以降は地方圏の割合が緩やかな減少傾向にあった。その後、平成16年度、平成17年度は2年続けて増加となったものの、平成20年度まで減少を続け、平成21年度に再び増加に転じた。平成22年度は横ばいだったが、平成23年度は東日本大震災の影響で東北の投資額が大幅に増加したため、地方圏の割合が急激に高くなり、平成24年度以降は50%を超えていたが、平成30年度は49.3%となった。

第11図 ブロック別行政投資額の構成比

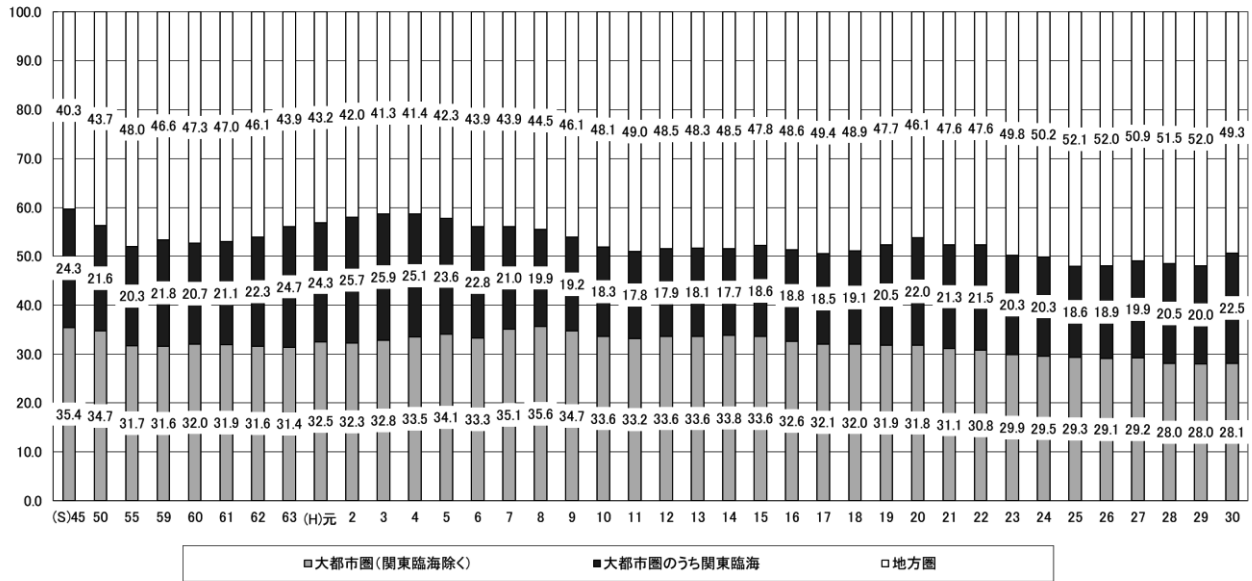
① 大都市圏行政投資額の構成比の推移



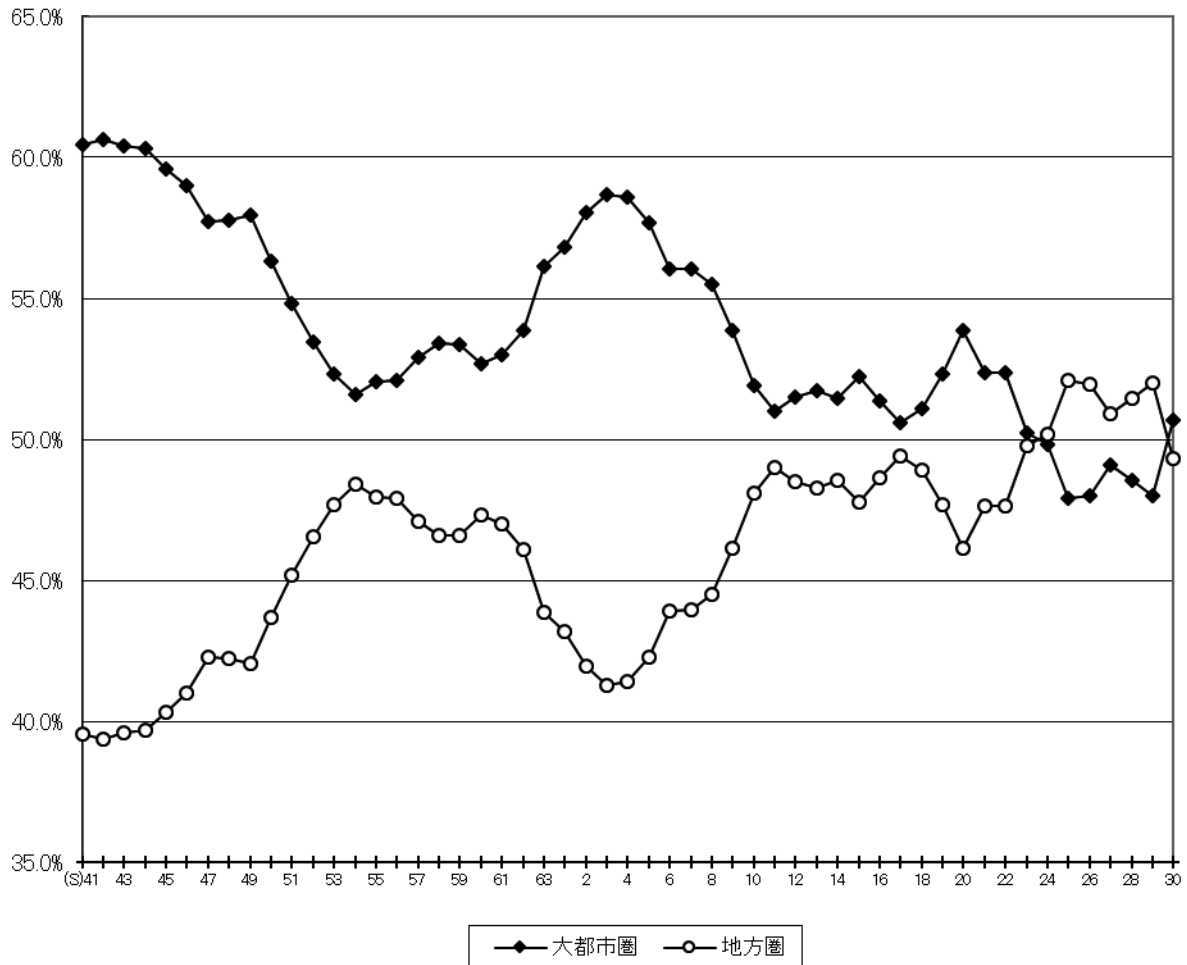
② 地方圏行政投資額の構成比の推移



第12図 大都市圏・地方圏行政投資額の構成比の推移

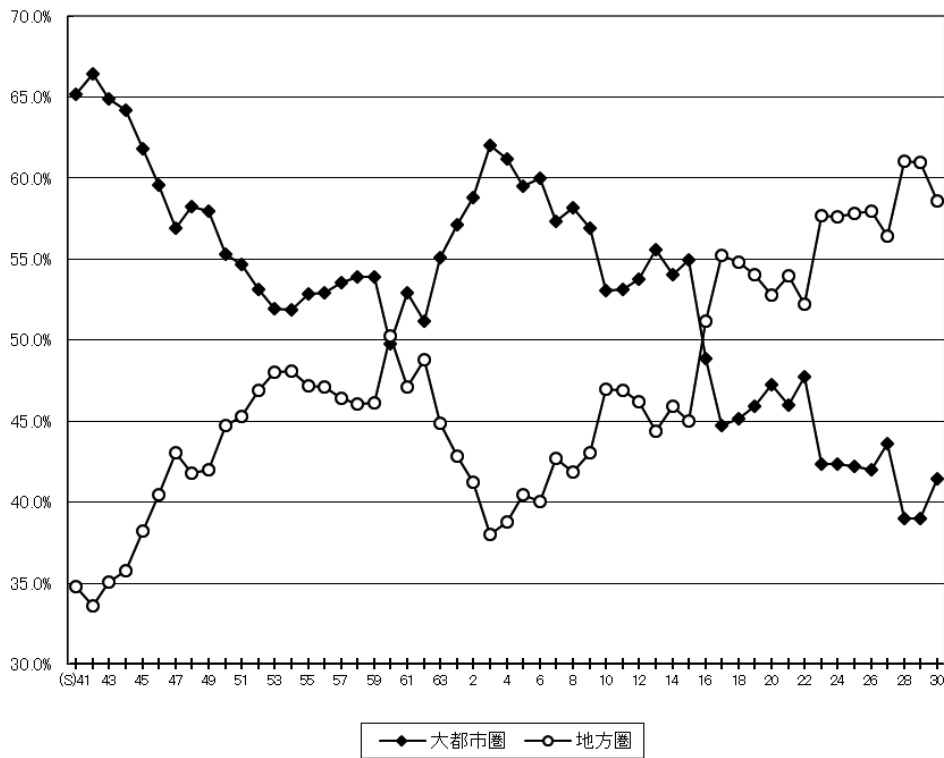


第13図 大都市圏・地方圏行政投資額の構成比の推移

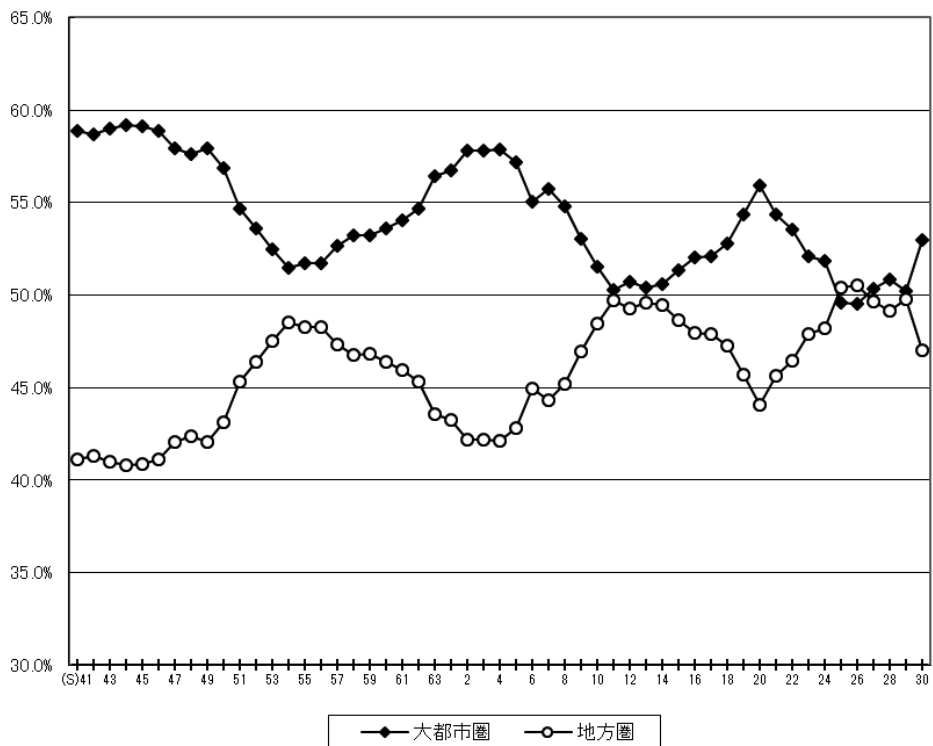


(参考図)

① 大都市圏・地方圏行政投資額の構成比の推移（国主体）



② 大都市圏・地方圏行政投資額の構成比の推移（地方公共団体主体）



また、平成30年度のブロック別行政投資額について事業目的別の構成比をみたものが第14図である。

生活基盤投資では、大都市圏で全体の60.7%の投資が行われ、これは全国総投資額に占める大都市圏の割合より10.0ポイント高い。特に、関東臨海、東海、近畿臨海がそれぞれ28.6%、10.8%、10.5%であり、3ブロックで全体の53.3%を占めている。

産業基盤投資では、大都市圏が42.9%、地方圏が57.1%となっている。ブロック別では東北(18.9%)、関東臨海(14.7%)、東海(10.0%)の割合が高い。

農林水産投資では、地方圏が75.9%であり、特に東北(24.6%)、北海道(16.8%)、南九州(8.5%)の3ブロックで全体の49.9%を占めている。

国土保全投資は、大都市圏が43.3%、地方圏が56.7%であり、ブロック別では東北(15.2%)、東海(10.7%)、関東臨海(10.1%)の割合が高い。

災害復旧費の含まれるその他の投資については、東北ブロックの占める割合が、平成23年度より大幅に高くなっており、平成30年度は18.7%となった。

第14図 行政投資のブロック別構成比

(単位：%)

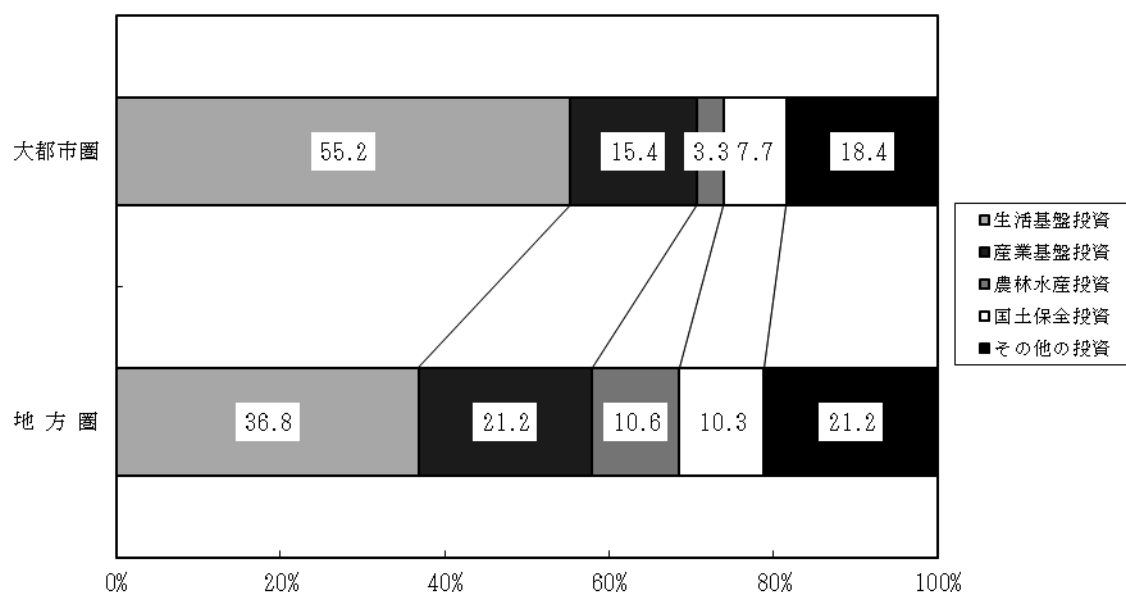
	50												
総投資	大都市圏 50.7					地方圏 49.3							
	関東 29.8		東海 9.6	近畿 11.3		北海道 6.6	東北 16.0	北陸 3.5	中国 6.1	四国 3.7	九州 11.9		
	内陸 7.3	臨海 22.5		内陸 3.2	臨海 8.1				山陽 4.3		北九州 6.9	南九州 /	沖縄 1.6
									山陰 1.8	南九州 5.0	沖縄 1.6		
生活 基盤 投資	大都市圏 60.7					地方圏 39.3							
	関東 36.0		東海 10.8	近畿 13.9		北海道 4.8	東北 12.5	北陸 2.4	中国 5.4	四国 2.9	九州 9.9		
	内陸 7.3	臨海 28.6		内陸 3.5	臨海 10.5				山陽 4.2		北九州 6.4	南九州 /	沖縄 1.4
									山陰 1.2	南九州 3.5	沖縄 1.4		
産業 基盤 投資	大都市圏 42.9					地方圏 57.1							
	関東 23.2		東海 10.0	近畿 9.7		北海道 8.4	東北 18.9	北陸 3.5	中国 7.1	四国 4.9	九州 11.8		沖縄 2.6
	内陸 8.5	臨海 14.7		内陸 3.0	臨海 6.6				山陰 3.0		山陽 4.1	北九州 6.8	
									山陰 2.3	南九州 3.5	沖縄 1.4		
農林 水産 投資	大都市圏 24.1			地方圏 75.9									
	関東 11.3		東海 7.4	近畿 5.4	北海道 16.8	東北 24.6	北陸 4.2	中国 6.1	四国 4.9	九州 16.9		沖縄 2.5	
	内陸 6.9	臨海 4.4		臨海 3.5				山陽 3.8		北九州 8.4	南九州 8.5		
				内陸 1.8									山陰 2.3
国土 保全 投資	大都市圏 43.3					地方圏 56.7							
	関東 19.9		東海 10.7	近畿 12.6		北海道 8.5	東北 15.2	北陸 3.9	中国 6.6	四国 6.3	九州 15.2		
	内陸 9.8	臨海 10.1		内陸 4.2	臨海 8.4				山陽 4.3		北九州 8.6	南九州 6.6	沖縄 1.1
									山陰 2.3	南九州 3.5	沖縄 1.1		
その 他の 投資	大都市圏 47.3					地方圏 52.7							
	関東 32.5		東海 6.8	近畿 7.9		北海道 4.6	東北 18.7	北陸 5.6	中国 6.4	四国 3.0	九州 13.4		
	内陸 4.9	臨海 27.6		内陸 2.7	臨海 5.2				山陽 4.9		北九州 6.7	南九州 6.7	沖縄 1.1
									山陰 1.5	南九州 3.5	沖縄 1.1		

2. ブロック別にみた事業目的別行政投資額の構成比

平成30年度における大都市圏、地方圏の事業目的別の行政投資額をみると、大都市圏では、生活基盤投資が55.2%と高い割合になっている。一方、農林水産投資、国土保全投資は、それぞれ3.3%、7.7%と低い割合になっている。

地方圏では、大都市圏と同じく生活基盤投資が36.8%と最も高い割合となっているが、大都市圏と比較すると低い割合になっている。一方、産業基盤投資、農林水産投資、国土保全投資は、それぞれ21.2%、10.6%、10.3%といずれも大都市圏より高い割合となっている（第15図参照）。

第 15 図 大都市圏・地方圏の事業目的別行政投資額の割合



3. 事業目的別にみたブロック別1人当たり行政投資額


(1) 事業目的別にみたブロック別1人当たりの行政投資の状況

平成30年度における事業目的別にみたブロック別1人当たりの行政投資の状況を、全国平均を100とした指数でみたのが第16図である。この図から目的別1人当たりの投資額の高いブロックは、

総投資額	東 北 (184)、山 陰 (179)、北 海 道 (158)
生活基盤投資	東 北 (144)、山 陰 (121)、沖 縄 (120)
産業基盤投資	山 陰 (307)、沖 縄 (227)、東 北 (217)
農林水産投資	北 海 道 (402)、東 北 (282)、南 九 州 (241)
国土保全投資	山 陰 (230)、四 国 (211)、北 海 道 (203)

となっている。

第16図 事業目的別にみたブロック別1人当たり行政投資額（全国平均=100）

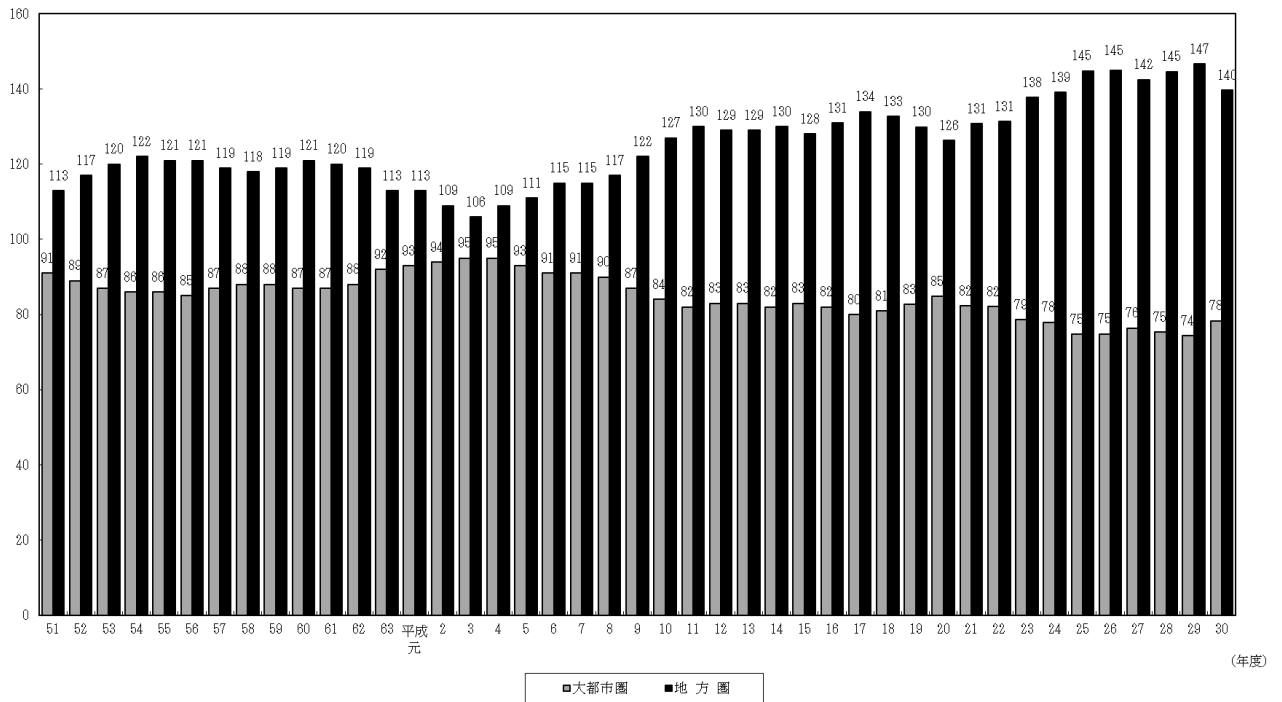


(2) 大都市圏・地方圏別の1人当たりの行政投資額の推移（指数）

大都市圏・地方圏別の1人当たり行政投資額の推移を、全国平均を100とした指数で見たのが第17図である。

1人当たりの行政投資額では、地方圏が大都市圏を上回っており、平成30年度（平均198,435円）では地方圏平均140（277,128円）、大都市圏平均78（155,484円）となっている。

第17図 大都市圏・地方圏別の1人当たり行政投資額の推移（指数）（全国平均＝100）



4. 事業目的別にみたブロック別可住地単位面積（1k㎡）当たり行政投資額

(1) 事業目的別にみたブロック別可住地単位面積当たり投資額

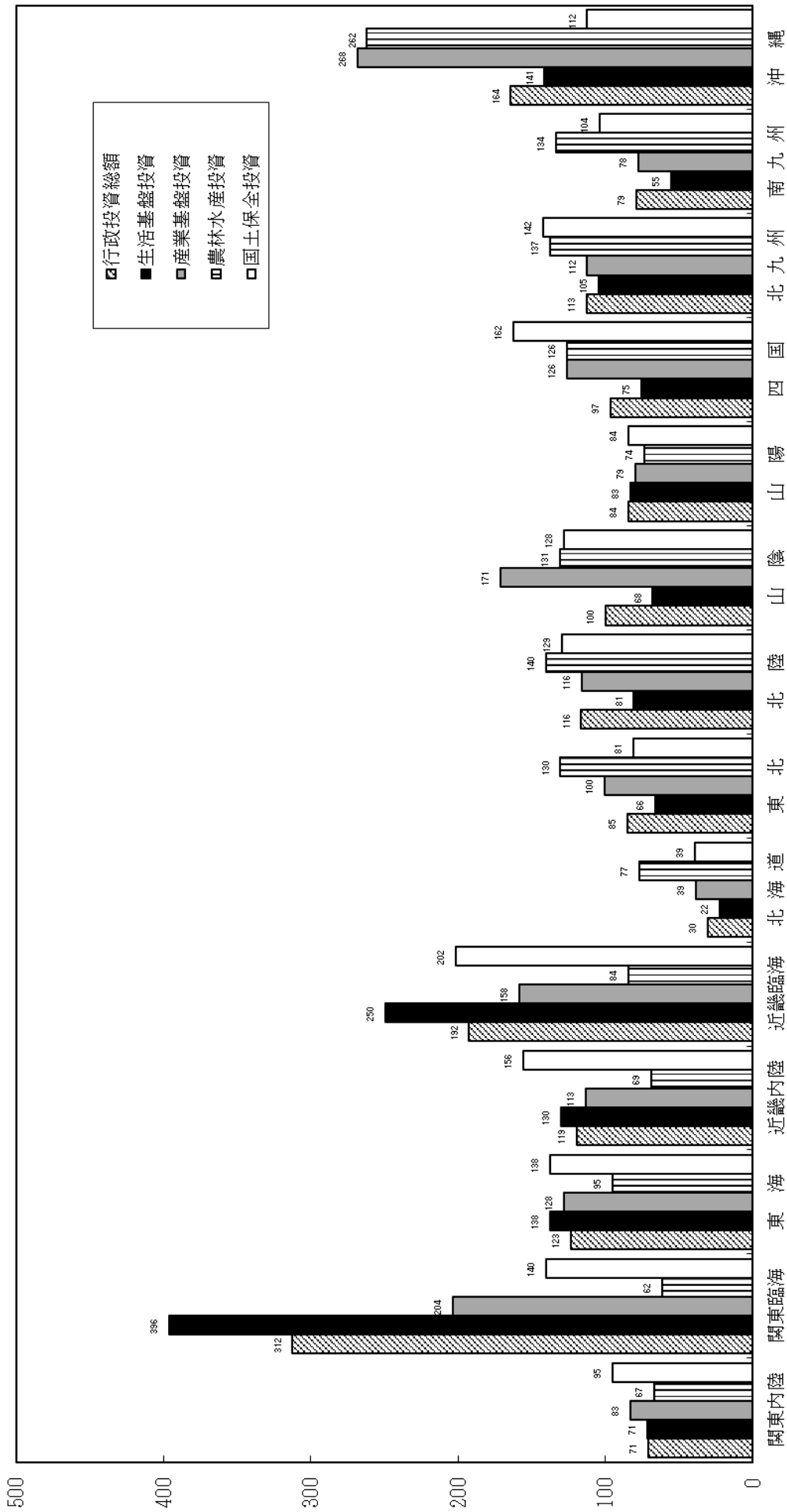
平成30年度における事業目的別にみたブロック別可住地単位面積当たりの行政投資の状況を、全国平均を100とした指数で見たのが第18図である。

目的別可住地単位面積当たりの投資額の高いブロックは、

総投資額	関東臨海（312）、近畿臨海（192）、沖縄（164）
生活基盤投資	関東臨海（396）、近畿臨海（250）、沖縄（141）
産業基盤投資	沖縄（268）、関東臨海（204）、山陰（171）
農林水産投資	沖縄（262）、北陸（140）、北九州（137）
国土保全投資	近畿臨海（202）、四国（162）、近畿内陸（156）

となっている。

第18図 事業目的別にみたブロック別可住地単位面積当たり行政投資額（全国平均＝100）

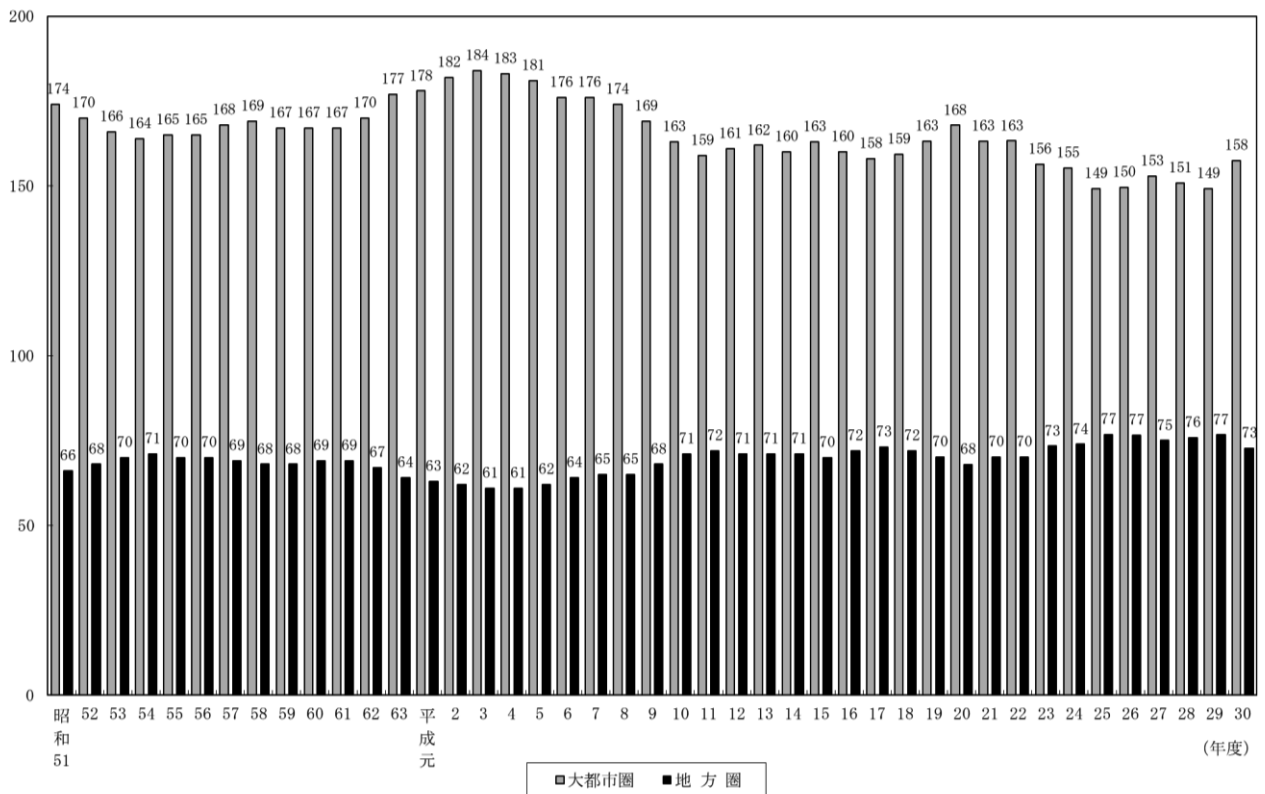


(2) 大都市圏・地方圏別の可住地単位面積当たりの投資額の推移(指数)

大都市圏・地方圏別の可住地単位面積当たりの行政投資額の推移を、全国平均を100とした指数でみたのが第19図である。

平成30年度（全国平均2億51万円）では可住地単位面積当たりの行政投資額は、大都市圏平均が158（3億1,586万円）と、地方圏平均の73（1億4,583万円）を大きく上回っている。

第 19 図 大都市圏・地方圏別の可住地単位面積当たり行政投資額の推移（指数）（全国平均＝100）



Ⅳ 統計表

第1表 行政投資と主要経済指標の推移

(単位:億円, %)

区分 年度	※ 国内総生産			※ 民間企業設備投資			※ 公的総固定資本形成			行政投資		
	金額	前年度比	指数50年 度=100	金額	前年度比	指数50年 度=100	金額	前年度比	指数50年 度=100	金額	前年度比	指数50年 度=100
昭和35年	166,806	—	11	31,706	—	13	12,200	—	9	9,955	—	6
36	201,708	120.9	13	42,274	133.3	17	16,410	134.5	12	13,099	131.6	8
37	223,288	110.7	15	42,292	100.0	17	20,899	127.4	15	16,891	128.9	10
38	262,286	117.5	17	46,702	110.4	19	23,676	113.3	17	19,050	112.8	12
39	303,997	115.9	20	54,670	117.1	22	25,762	108.8	18	22,681	119.1	14
40	337,653	111.1	22	50,883	93.1	21	29,541	114.7	21	26,766	118.0	16
41	396,989	117.6	26	65,160	128.1	27	34,887	118.1	25	31,388	117.3	19
42	464,454	117.0	30	84,691	130.0	35	39,423	113.0	28	35,269	112.4	21
43	549,470	118.3	36	103,499	122.2	42	45,160	114.6	32	41,043	116.4	25
44	650,614	118.4	43	135,607	131.0	56	51,085	113.1	37	48,470	118.1	29
45	752,985	115.7	49	156,685	115.5	64	61,717	120.8	44	59,111	122.0	36
46	828,993	110.1	54	152,967	97.6	63	78,257	126.8	56	76,212	128.9	46
47	964,863	116.4	63	168,937	110.4	69	94,556	120.8	68	93,208	122.3	56
48	1,167,150	121.0	77	224,299	132.8	92	105,519	111.6	76	106,924	114.7	65
49	1,384,511	118.6	91	245,518	109.5	101	128,194	121.5	92	142,043	132.8	86
50	1,523,616	110.0	100	243,739	99.3	100	139,729	109.0	100	165,137	116.3	100
51	1,712,934	112.4	112	256,077	105.1	105	147,634	105.7	106	175,980	106.6	107
52	1,900,945	111.0	125	264,534	103.3	109	176,520	119.6	126	208,684	118.6	126
53	2,086,022	109.7	137	293,354	110.9	120	208,171	117.9	149	243,725	116.8	148
54	2,252,372	108.0	148	340,188	116.0	140	220,699	106.0	158	261,104	107.1	158
55	2,455,466	109.0	161	385,395	113.3	158	234,252	106.1	168	278,765	106.8	169
56	2,608,013	106.2	171	400,358	103.9	164	240,409	102.6	172	287,934	103.3	174
57	2,733,224	104.8	179	405,502	101.3	166	240,189	99.9	172	287,621	99.9	174
58	2,855,934	104.5	187	420,764	103.8	173	233,757	97.3	167	279,873	97.3	169
59	3,051,441	106.8	200	472,186	112.2	194	229,202	98.1	164	276,401	98.8	167
60	3,242,896	106.3	213	529,102	112.1	217	214,885	93.8	154	265,055	95.9	161
61	3,393,633	104.6	223	538,371	101.8	221	225,363	104.9	161	278,608	105.1	169
62	3,555,218	104.8	233	573,466	106.5	235	245,464	108.9	176	304,116	109.2	184
63	3,796,568	106.8	249	664,982	116.0	273	248,839	101.4	178	316,790	104.2	192
平成元年	4,064,768	107.1	267	754,509	113.5	310	264,235	106.2	189	338,276	106.8	205
2	4,514,728	111.1	296	920,401	122.0	378	290,819	110.1	208	367,937	108.8	223
3	4,749,933	105.2	312	936,744	101.8	384	315,356	108.4	226	403,362	109.6	244
4	4,836,074	101.8	317	856,463	91.4	351	372,513	118.1	267	463,373	114.9	281
5	4,878,912	100.9	320	758,412	88.6	311	412,380	110.7	295	511,270	110.3	310
6	5,027,512	103.0	330	760,614	100.3	312	448,795	108.8	321	478,287	93.5	290
7	5,162,017	102.7	339	814,456	107.1	334	477,907	106.5	342	508,944	106.4	308
8	5,288,425	102.4	347	846,709	104.0	347	470,162	98.4	336	491,267	96.5	297
9	5,333,934	100.9	350	867,720	102.5	356	442,499	94.1	317	458,379	93.3	278
10	5,260,040	98.6	345	825,516	95.1	339	443,143	100.1	317	472,613	103.1	286
11	5,219,238	99.2	343	799,162	96.8	328	434,311	98.0	311	447,438	94.7	271
12	5,284,466	101.2	347	835,293	104.5	343	400,773	92.3	287	413,913	92.5	251
13	5,191,891	98.2	341	779,935	93.4	320	372,894	93.0	267	384,492	92.9	233
14	5,148,545	99.2	338	736,525	94.4	302	350,566	94.0	251	360,073	93.6	218
15	5,177,195	100.6	340	744,328	101.1	305	323,958	92.4	232	315,941	87.7	191
16	5,213,485	100.7	342	767,411	103.1	315	299,179	92.4	214	272,099	86.1	165
17	5,256,427	100.8	345	823,386	107.3	338	278,962	93.2	200	254,691	93.6	154
18	5,290,335	100.6	347	844,190	102.5	346	264,349	94.8	189	241,518	94.8	146
19	5,309,229	100.4	348	838,834	99.4	344	256,975	97.2	184	230,645	95.5	140
20	5,094,820	96.0	334	788,413	94.0	323	251,146	97.7	180	223,945	97.1	136
21	4,919,570	96.6	323	675,156	85.6	277	265,712	105.8	190	238,577	106.5	144
22	4,994,289	101.5	328	681,205	100.9	279	246,633	92.8	177	219,901	92.2	133
23	4,940,425	98.9	324	704,111	103.4	289	241,937	98.1	173	214,657	97.6	130
24	4,943,698	100.1	324	718,589	102.1	295	243,982	100.8	175	218,698	101.9	132
25	5,072,552	102.6	333	774,636	107.8	318	268,966	110.2	192	247,498	113.2	150
26	5,182,352	102.2	340	811,133	104.7	333	271,442	100.9	194	246,672	99.7	149
27	5,327,860	102.8	350	827,178	102.0	339	268,482	98.9	192	236,542	95.9	143
28	5,368,508	100.8	352	818,120	98.9	336	269,536	100.4	193	241,376	102.0	146
29	5,475,860	102.0	359	859,170	105.0	352	275,659	102.3	197	243,270	100.8	147
30	5,483,670	100.1	360	880,377	102.5	361	282,211	102.4	202	250,908	103.1	152

※ 昭和39年度までは旧SNA、昭和40年度以降平成元年度までは68SNA、平成2年度以降平成5年度までは93SNA、平成6年度以降は2008SNAによる数値である。
平成6年度以降は「平成29年度国民経済計算年次推計」(内閣府)を参照し、適宜結果を反映している。

第2-1表 事業別行政投資額の推移

区 分		年 度		平成11	12	13	14	15	16	17	18	19	
合 計				44,743,778	41,391,349	38,449,163	36,007,311	31,594,065	27,209,925	25,469,096	24,151,818	23,064,485	
道 港	空 港	路 湾		12,154,287	11,671,892	10,950,788	10,588,198	9,173,496	7,352,378	6,930,606	6,680,336	6,479,432	
		港 湾		969,448	870,397	797,169	748,156	658,007	608,731	532,010	496,502	471,930	471,930
国 農	土 林	保 漁	全 業		254,045	254,778	278,983	269,978	232,749	189,251	174,169	206,865	314,723
					4,453,558	4,053,598	3,691,996	3,522,217	3,057,993	2,573,206	2,529,518	2,432,657	2,299,032
				4,086,373	3,752,507	3,454,246	3,064,955	2,696,250	2,362,364	2,130,983	1,964,691	1,759,807	
住 都	環 境	厚 生	文 教	宅 画		1,994,319	1,836,089	1,759,694	1,505,854	1,407,276	1,051,828	978,407	955,535
				生 社		2,250,927	2,110,208	1,851,177	1,745,075	1,593,054	1,452,417	1,392,335	1,362,363
				1,301,951	1,320,086	1,461,645	1,272,133	775,247	751,638	730,166	635,161	577,161	
				2,238,637	1,895,004	1,727,711	1,700,307	1,532,377	1,183,616	1,049,354	978,948	837,227	
				3,078,469	2,838,101	2,656,635	2,597,980	2,428,967	1,977,268	1,885,845	1,817,528	1,839,032	
水 下	工 業	そ の	道 道		1,701,217	1,578,119	1,484,477	1,474,469	1,372,826	1,266,599	1,200,989	1,214,854	1,137,957
			水 用		85,546	78,276	59,396	56,685	62,589	55,543	51,176	45,844	41,182
				5,715,162	5,208,482	4,714,139	4,153,243	3,665,036	3,520,961	3,415,872	3,112,146	2,914,276	

第2-2表 事業別行政投資額の推移（前年度比）

区 分		年 度		平成11	12	13	14	15	16	17	18	19	
合 計				94.7	92.5	92.9	93.6	87.7	86.1	93.6	94.8	95.5	
道 港	空 港	路 湾		91.6	96.0	93.8	96.7	86.6	80.1	94.3	96.4	97.0	
		港 湾		97.4	89.8	91.6	93.9	88.0	92.5	87.4	93.3	95.1	
国 農	土 林	保 漁	全 業		72.8	100.3	109.5	96.8	86.2	81.3	92.0	118.8	152.1
					100.5	91.0	91.1	95.4	86.8	84.1	98.3	96.2	94.5
				95.2	91.8	92.1	88.7	88.0	87.6	90.2	92.2	89.6	
住 都	環 境	厚 生	文 教	宅 画		87.2	92.1	95.8	85.6	93.5	91.8	81.4	93.0
				生 社		93.9	93.7	87.7	94.3	91.3	91.2	95.9	97.8
				95.0	101.4	110.7	87.0	60.9	97.0	97.1	87.0	90.9	
				94.8	84.6	91.2	98.4	90.1	77.2	88.7	93.3	85.5	
				90.1	92.2	93.6	97.8	93.5	81.4	95.4	96.4	101.2	
水 下	工 業	そ の	道 道		91.4	92.8	94.1	99.3	93.1	92.3	94.8	101.2	93.7
			水 用		98.7	88.0	90.8	92.9	88.8	89.3	91.2	93.0	94.9
				117.4	91.5	75.9	95.4	110.4	88.7	92.1	89.6	89.8	
				101.4	91.1	90.5	88.1	88.2	96.1	97.0	91.1	93.6	

第2-3表 事業別行政投資額の推移（構成比）

区 分		年 度		平成11	12	13	14	15	16	17	18	19
合 計				100.0	100.0	100.0	100.0	100.0	100.0	100.0	100.0	100.0
道 港	空 港	路 湾		27.2	28.2	28.5	29.4	29.0	27.0	27.2	27.7	28.1
		港 湾		2.2	2.1	2.1	2.1	2.1	2.2	2.1	2.1	2.1
国 農	土 林	保 漁	全 業		0.6	0.6	0.7	0.7	0.7	0.7	0.9	1.4
					10.0	9.8	9.6	9.8	9.7	9.5	9.9	10.1
				9.1	9.1	9.0	8.5	8.5	8.7	8.4	8.1	7.6
住 都	環 境	厚 生	文 教	宅 画		4.5	4.4	4.6	4.2	4.5	4.1	4.1
				生 社		5.0	5.1	4.8	4.8	5.0	5.3	5.5
				2.9	3.2	3.8	3.5	2.5	2.8	2.9	2.6	2.5
				5.0	4.6	4.5	4.7	4.9	4.3	4.1	4.1	3.6
				6.9	6.9	6.9	7.2	7.7	7.3	7.4	7.5	8.0
水 下	工 業	そ の	道 道		3.8	3.8	3.9	4.1	4.3	4.7	4.7	5.0
			水 用		10.0	9.5	9.3	9.2	9.3	9.6	9.4	9.2
				0.2	0.2	0.2	0.2	0.2	0.2	0.2	0.2	0.2
				12.8	12.6	12.3	11.5	11.6	12.9	13.4	12.9	12.6

第2-4表 事業別行政投資額の推移（指数）

区 分		年 度		平成11	12	13	14	15	16	17	18	19
合 計				271	251	233	218	191	165	154	146	140
道 港	空 港	路 湾		420	403	378	366	317	254	239	231	224
		港 湾		222	199	182	171	151	139	122	114	108
国 農	土 林	保 漁	全 業		356	357	390	378	326	265	244	441
					411	374	340	325	282	237	233	224
				299	275	253	224	197	173	156	144	129
住 都	環 境	厚 生	文 教	宅 画		144	133	127	109	102	93	71
				生 社		536	502	441	415	379	346	331
				345	350	388	338	206	199	194	169	153
				444	376	343	337	304	235	208	194	166
				198	182	171	167	156	127	121	117	118
水 下	工 業	そ の	道 道		201	187	176	175	163	150	142	144
			水 用		547	481	436	405	360	322	293	273
				100	91	69	66	73	65	60	54	48
				122	112	101	89	79	75	73	67	62

(単位：百万円)

20	21	22	23	24	25	26	27	28	29	30
22,394,503	23,857,659	21,990,079	21,465,687	21,869,825	24,749,805	24,667,204	23,654,237	24,137,629	24,326,981	25,090,815
6,175,653	6,519,918	5,746,031	5,496,855	5,437,028	6,226,242	6,036,752	5,691,336	5,960,323	6,176,317	6,032,014
514,017	571,391	525,398	415,335	444,834	548,115	477,297	443,797	484,945	490,035	501,024
346,443	366,375	236,772	96,120	87,264	115,400	151,461	149,826	195,846	213,142	235,929
2,172,275	2,371,304	2,041,292	1,905,041	1,925,330	2,472,720	2,254,126	2,037,698	2,187,861	2,139,960	2,248,431
1,646,597	1,795,258	1,522,881	1,422,412	1,449,929	1,783,086	1,752,725	1,600,988	1,645,697	1,778,719	1,722,701
964,077	968,024	861,668	751,731	814,609	1,032,840	1,177,138	1,227,203	1,120,001	948,050	996,130
1,291,374	1,304,248	1,085,385	966,405	993,877	1,160,064	1,110,754	1,073,777	1,139,779	1,121,712	1,123,330
533,538	576,594	550,765	572,748	575,519	637,489	715,745	777,184	747,775	718,837	786,702
849,807	968,226	1,163,574	1,638,464	1,293,016	1,305,909	1,462,840	1,335,117	1,286,243	1,323,099	1,243,706
1,843,919	2,360,132	2,323,513	1,987,135	2,157,393	2,557,817	2,653,913	2,497,991	2,187,625	2,254,435	2,161,552
1,174,282	1,184,768	1,202,568	1,139,135	1,201,281	1,245,388	1,291,222	1,345,624	1,389,288	1,399,140	1,380,049
2,012,159	1,924,562	1,707,683	1,611,552	1,614,982	1,599,446	1,614,457	1,607,044	1,651,100	1,667,553	1,641,351
45,703	38,745	35,105	39,445	42,792	43,390	45,682	42,337	48,180	52,212	52,648
2,824,661	2,908,112	2,987,443	3,423,310	3,831,972	4,021,901	3,923,094	3,824,316	4,092,966	4,043,770	4,965,247

(単位：%)

20	21	22	23	24	25	26	27	28	29	30
97.1	106.5	92.2	97.6	101.9	113.2	99.7	95.9	102.0	100.8	103.1
95.3	105.6	88.1	95.7	98.9	114.5	97.0	94.3	104.7	103.6	97.7
108.9	111.2	92.0	79.1	107.1	123.2	87.1	93.0	109.3	101.0	102.2
110.1	105.8	64.6	40.6	90.8	132.2	131.2	98.9	130.7	108.8	110.7
94.5	109.2	86.1	93.3	101.1	128.4	91.2	90.4	107.4	97.8	105.1
93.6	109.0	84.8	93.4	101.9	123.0	98.3	91.3	102.8	108.1	96.9
100.9	100.4	89.0	87.2	108.4	126.8	114.0	104.3	91.3	84.6	105.1
97.5	101.0	83.2	89.0	102.8	116.7	95.7	96.7	106.1	98.4	100.1
92.4	108.1	95.5	104.0	100.5	110.8	112.3	108.6	96.2	96.1	109.4
101.5	113.9	120.2	140.8	78.9	101.0	112.0	91.3	96.3	102.9	94.0
100.3	128.0	98.4	85.5	108.6	118.6	103.8	94.1	87.6	103.1	95.9
103.2	100.9	101.5	94.7	105.5	103.7	103.7	104.2	103.2	100.7	98.6
95.2	95.6	88.7	94.4	100.2	99.0	100.9	99.5	102.7	101.0	98.4
111.0	84.8	90.6	112.4	108.5	101.4	105.3	92.7	113.8	108.4	100.8
96.9	103.0	102.7	114.6	111.9	105.0	97.5	97.5	107.0	98.8	122.8

(単位：%)

20	21	22	23	24	25	26	27	28	29	30
100.0	100.0	100.0	100.0	100.0	100.0	100.0	100.0	100.0	100.0	100.0
27.6	27.3	26.1	25.6	24.9	25.2	24.5	24.1	24.7	25.4	24.0
2.3	2.4	2.4	1.9	2.0	2.2	1.9	1.9	2.0	2.0	2.0
1.5	1.5	1.1	0.4	0.4	0.5	0.6	0.6	0.8	0.9	0.9
9.7	9.9	9.3	8.9	8.8	10.0	9.1	8.6	9.1	8.8	9.0
7.4	7.5	6.9	6.6	6.6	7.2	7.1	6.8	6.8	7.3	6.9
4.3	4.1	3.9	3.5	3.7	4.2	4.8	5.2	4.6	3.9	4.0
5.8	5.5	4.9	4.5	4.5	4.7	4.5	4.5	4.7	4.6	4.5
2.4	2.4	2.5	2.7	2.6	2.6	2.9	3.3	3.1	3.0	3.1
3.8	4.1	5.3	7.6	5.9	5.3	5.9	5.6	5.3	5.4	5.0
8.2	9.9	10.6	9.3	9.9	10.3	10.8	10.6	9.1	9.3	8.6
5.2	5.0	5.5	5.3	5.5	5.0	5.2	5.7	5.8	5.8	5.5
9.0	8.1	7.8	7.5	7.4	6.5	6.5	6.8	6.8	6.9	6.5
0.2	0.2	0.2	0.2	0.2	0.2	0.2	0.2	0.2	0.2	0.2
12.6	12.2	13.6	15.9	17.5	16.3	15.9	16.2	17.0	16.6	19.8

(昭和50年度=100)

20	21	22	23	24	25	26	27	28	29	30
136	144	133	130	132	150	149	143	146	147	152
213	225	198	190	188	215	208	196	206	213	208
118	131	120	95	102	125	109	102	111	112	115
485	513	331	135	122	162	212	210	274	298	330
200	219	188	176	178	228	208	188	202	197	207
121	131	111	104	106	131	128	117	120	130	126
70	70	62	54	59	75	85	89	81	68	72
307	310	258	230	237	276	264	256	271	267	267
142	153	146	152	153	169	190	206	198	191	209
169	192	231	325	256	259	290	265	255	262	247
118	152	149	128	138	164	170	160	140	145	139
139	140	142	135	142	147	153	159	165	166	163
247	236	209	198	198	196	198	197	202	204	201
53	45	41	46	50	51	53	49	56	61	61
61	62	64	73	82	86	84	82	88	87	106

第3-1表 経費負担別にみた主要事業別投資額の推移

区 分 \ 年 度		平成14	15	16	17	18	19	20	21
道 路	国 費	10,588,198	9,173,496	7,352,378	6,930,606	6,680,336	6,479,432	6,175,653	6,519,918
	都 道 府 県 費	4,417,471	3,774,500	2,316,069	2,206,228	2,207,092	2,203,159	2,085,573	2,103,243
	市 町 村 費	3,680,430	3,122,879	2,929,946	2,765,034	2,625,779	2,491,748	2,397,588	2,588,733
	市 町 村 費	2,490,296	2,276,116	2,106,364	1,959,344	1,847,464	1,784,525	1,692,491	1,827,942
港 湾	国 費	748,156	658,007	608,731	532,010	496,502	471,930	514,017	571,391
	都 道 府 県 費	340,396	324,265	304,757	274,418	252,848	241,877	257,869	287,844
	市 町 村 費	228,589	196,401	182,594	150,478	140,141	129,485	147,855	178,374
	市 町 村 費	179,171	137,341	121,380	107,114	103,514	100,568	108,292	105,173
空 港	国 費	269,978	232,749	189,251	174,169	206,865	314,723	346,443	366,375
	都 道 府 県 費	205,062	180,874	124,364	127,899	172,495	282,350	313,959	340,877
	市 町 村 費	54,814	43,414	58,482	34,261	29,697	25,722	27,809	21,906
	市 町 村 費	10,102	8,461	6,406	12,009	4,672	6,650	4,675	3,592
国 土 保 全	国 費	3,522,217	3,057,993	2,573,206	2,529,518	2,432,657	2,299,032	2,172,275	2,371,304
	都 道 府 県 費	1,757,338	1,604,279	1,322,964	1,318,709	1,267,084	1,215,602	1,143,300	1,239,053
	市 町 村 費	1,558,467	1,270,245	1,090,106	1,060,750	1,031,945	954,901	902,446	974,854
	市 町 村 費	206,412	183,469	160,135	150,059	133,628	128,529	126,529	157,397
農 林 水 産	国 費	3,064,955	2,696,250	2,362,364	2,130,983	1,964,691	1,759,807	1,646,597	1,795,258
	都 道 府 県 費	1,334,061	1,284,368	1,132,814	1,045,764	984,321	898,373	845,972	922,015
	市 町 村 費	1,097,879	846,402	740,943	665,326	612,194	541,919	496,861	532,979
	市 町 村 費	633,016	565,481	488,607	419,893	368,176	319,515	303,764	340,264
住 宅	国 費	1,505,854	1,407,276	1,291,673	1,051,828	978,407	955,535	964,077	968,024
	都 道 府 県 費	917,895	896,346	844,383	634,378	595,658	576,556	573,823	575,542
	市 町 村 費	230,577	203,450	186,223	175,820	172,834	170,444	177,022	178,061
	市 町 村 費	357,381	307,479	261,067	241,631	209,915	208,535	213,232	214,420
都 市 計 画	国 費	1,745,075	1,593,054	1,452,417	1,392,335	1,362,363	1,324,462	1,291,374	1,304,248
	都 道 府 県 費	301,604	317,843	271,741	272,188	281,972	269,271	266,620	286,041
	市 町 村 費	396,521	323,789	320,403	306,181	278,025	277,621	259,953	278,677
	市 町 村 費	1,046,950	951,422	860,273	813,966	802,367	777,570	764,801	739,529
環 境 衛 生	国 費	1,272,133	775,247	751,638	730,166	635,161	577,161	533,538	576,594
	都 道 府 県 費	170,881	119,617	120,330	120,803	107,747	90,398	65,780	71,310
	市 町 村 費	82,117	65,616	58,767	64,502	50,349	50,381	42,293	50,201
	市 町 村 費	1,019,135	590,014	572,540	544,861	477,066	436,382	425,465	455,082
厚 生 福 祉	国 費	1,700,307	1,532,377	1,183,616	1,049,354	978,948	837,227	849,807	968,226
	都 道 府 県 費	392,042	462,823	257,169	205,858	166,716	121,729	130,463	124,634
	市 町 村 費	456,195	318,555	267,773	261,558	272,819	194,530	208,753	284,522
	市 町 村 費	852,070	750,999	658,674	581,938	539,413	520,967	510,592	559,071
文 教 施 設	国 費	2,597,980	2,428,967	1,977,268	1,885,845	1,817,528	1,839,032	1,843,919	2,360,132
	都 道 府 県 費	720,912	692,247	350,360	406,618	421,447	508,672	517,799	799,918
	市 町 村 費	459,160	466,396	424,939	378,121	377,750	326,265	296,400	341,344
	市 町 村 費	1,417,907	1,270,323	1,201,969	1,101,106	1,018,331	1,004,095	1,029,719	1,218,871

(単位：百万円)

22	23	24	25	26	27	28	29	30
5,746,031	5,496,855	5,437,028	6,226,242	6,036,752	5,691,336	5,960,323	6,176,317	6,032,014
1,697,421	2,194,855	2,366,969	2,953,632	2,750,234	2,530,570	2,641,814	2,736,818	2,628,623
2,338,176	1,832,989	1,679,062	1,815,784	1,813,458	1,718,091	1,813,684	1,885,511	1,876,232
1,710,433	1,469,010	1,390,997	1,456,827	1,473,059	1,442,674	1,504,825	1,553,988	1,527,160
525,398	415,335	444,834	548,115	477,297	443,797	484,945	490,035	501,024
284,927	218,558	224,679	288,218	237,038	218,273	234,357	224,354	223,041
140,638	128,908	138,235	157,883	144,799	139,856	154,011	168,789	178,703
99,833	67,869	81,919	102,014	95,460	85,668	96,577	96,893	99,279
236,772	96,120	87,264	115,400	151,461	149,826	195,846	213,142	235,929
218,224	71,271	71,978	100,769	128,798	128,654	171,801	182,171	201,936
17,461	22,126	14,030	13,532	22,087	20,501	22,940	29,408	28,906
1,087	2,723	1,255	1,099	575	671	1,105	1,563	5,088
2,041,292	1,905,041	1,925,330	2,472,720	2,254,126	2,037,698	2,187,861	2,139,960	2,248,431
1,050,032	994,385	1,025,092	1,402,087	1,200,709	1,037,422	1,136,444	1,078,176	1,126,076
837,567	766,903	766,116	931,232	905,094	855,009	899,081	896,780	958,363
153,693	143,754	134,122	139,401	148,323	145,267	152,336	165,004	163,992
1,522,881	1,422,412	1,449,929	1,783,086	1,752,725	1,600,988	1,645,697	1,778,719	1,722,701
719,299	654,802	690,299	911,389	837,957	775,212	774,352	875,563	872,633
511,537	499,710	476,795	542,308	583,822	501,786	569,594	600,479	564,649
292,045	267,899	282,834	329,389	330,947	323,990	301,752	302,676	285,420
861,668	751,731	814,609	1,032,840	1,177,138	1,227,203	1,120,001	948,050	996,130
472,101	371,422	383,261	422,888	422,015	472,689	410,409	380,596	499,676
177,656	177,437	173,266	193,438	222,011	253,682	270,628	240,840	204,832
211,911	202,871	258,082	416,514	533,113	500,832	438,963	326,613	291,622
1,085,385	966,405	993,877	1,160,064	1,110,754	1,073,777	1,139,779	1,121,712	1,123,330
212,686	240,307	245,012	298,133	260,707	239,237	259,162	254,943	232,254
225,062	191,754	197,801	232,880	202,041	195,102	232,458	217,479	262,070
647,638	534,344	551,064	629,051	648,006	639,438	648,159	649,289	629,006
550,765	572,748	575,519	637,489	715,745	777,184	747,775	718,837	786,702
83,596	75,587	88,836	110,907	120,395	129,039	133,065	125,287	154,901
54,468	51,895	52,225	58,694	58,225	65,832	47,666	41,210	47,828
412,702	445,266	434,458	467,888	537,124	582,313	567,045	552,341	583,973
1,163,574	1,638,464	1,293,016	1,305,909	1,462,840	1,335,117	1,286,243	1,323,099	1,243,706
112,837	362,307	148,830	111,543	109,383	131,455	171,647	255,475	215,982
465,686	638,729	519,039	519,601	563,193	536,906	482,904	389,121	349,242
585,051	637,427	625,147	674,765	790,264	666,755	631,691	678,503	678,483
2,323,513	1,987,135	2,157,393	2,557,817	2,653,913	2,497,991	2,187,625	2,254,435	2,161,552
727,240	450,474	540,903	830,662	616,583	481,790	292,171	350,970	279,326
337,660	341,833	327,918	350,465	430,988	435,433	417,435	399,907	434,550
1,258,613	1,194,828	1,288,573	1,376,690	1,606,342	1,580,768	1,478,020	1,503,558	1,447,676

第3-2表 経費負担別にみた主要事業別投資額の推移（構成比）

区 分	年 度	平成14	15	16	17	18	19	20	21
道 路	国 費	100.0	100.0	100.0	100.0	100.0	100.0	100.0	100.0
	都 道 府 県 費	41.7	41.1	31.5	31.8	33.0	34.0	33.8	32.3
	市 町 村 費	34.8	34.0	39.9	39.9	39.3	38.5	38.8	39.7
	市 町 村 費	23.5	24.8	28.6	28.3	27.7	27.5	27.4	28.0
港 湾	国 費	100.0	100.0	100.0	100.0	100.0	100.0	100.0	100.0
	都 道 府 県 費	45.5	49.3	50.1	51.6	50.9	51.3	50.2	50.4
	市 町 村 費	30.6	29.8	30.0	28.3	28.2	27.4	28.8	31.2
	市 町 村 費	23.9	20.9	19.9	20.1	20.8	21.3	21.1	18.4
空 港	国 費	100.0	100.0	100.0	100.0	100.0	100.0	100.0	100.0
	都 道 府 県 費	76.0	77.7	65.7	73.4	83.4	89.7	90.6	93.0
	市 町 村 費	20.3	18.7	30.9	19.7	14.4	8.2	8.0	6.0
	市 町 村 費	3.7	3.6	3.4	6.9	2.3	2.1	1.3	1.0
国 土 保 全	国 費	100.0	100.0	100.0	100.0	100.0	100.0	100.0	100.0
	都 道 府 県 費	49.9	52.5	51.4	52.1	52.1	52.9	52.6	52.3
	市 町 村 費	44.2	41.5	42.4	41.9	42.4	41.5	41.5	41.1
	市 町 村 費	5.9	6.0	6.2	5.9	5.5	5.6	5.8	6.6
農 林 水 産	国 費	100.0	100.0	100.0	100.0	100.0	100.0	100.0	100.0
	都 道 府 県 費	43.5	47.6	48.0	49.1	50.1	51.0	51.4	51.4
	市 町 村 費	35.8	31.4	31.4	31.2	31.2	30.8	30.2	29.7
	市 町 村 費	20.7	21.0	20.7	19.7	18.7	18.2	18.4	19.0
住 宅	国 費	100.0	100.0	100.0	100.0	100.0	100.0	100.0	100.0
	都 道 府 県 費	61.0	63.7	65.4	60.3	60.9	60.3	59.5	59.5
	市 町 村 費	15.3	14.5	14.4	16.7	17.7	17.8	18.4	18.4
	市 町 村 費	23.7	21.8	20.2	23.0	21.5	21.8	22.1	22.2
都 市 計 画	国 費	100.0	100.0	100.0	100.0	100.0	100.0	100.0	100.0
	都 道 府 県 費	17.3	20.0	18.7	19.5	20.7	20.3	20.6	21.9
	市 町 村 費	22.7	20.3	22.1	22.0	20.4	21.0	20.1	21.4
	市 町 村 費	60.0	59.7	59.2	58.5	58.9	58.7	59.2	56.7
環 境 衛 生	国 費	100.0	100.0	100.0	100.0	100.0	100.0	100.0	100.0
	都 道 府 県 費	13.4	15.4	16.0	16.5	17.0	15.7	12.3	12.4
	市 町 村 費	6.5	8.5	7.8	8.8	7.9	8.7	7.9	8.7
	市 町 村 費	80.1	76.1	76.2	74.6	75.1	75.6	79.7	78.9
厚 生 福 祉	国 費	100.0	100.0	100.0	100.0	100.0	100.0	100.0	100.0
	都 道 府 県 費	23.1	30.2	21.7	19.6	17.0	14.5	15.4	12.9
	市 町 村 費	26.8	20.8	22.6	24.9	27.9	23.2	24.6	29.4
	市 町 村 費	50.1	49.0	55.6	55.5	55.1	62.2	60.1	57.7
文 教 施 設	国 費	100.0	100.0	100.0	100.0	100.0	100.0	100.0	100.0
	都 道 府 県 費	27.7	28.5	17.7	21.6	23.2	27.7	28.1	33.9
	市 町 村 費	17.7	19.2	21.5	20.1	20.8	17.7	16.1	14.5
	市 町 村 費	54.6	52.3	60.8	58.4	56.0	54.6	55.8	51.6

(單位：%)

22	23	24	25	26	27	28	29	30
100.0	100.0	100.0	100.0	100.0	100.0	100.0	100.0	100.0
29.5	39.9	43.5	47.4	45.6	44.5	44.3	44.3	43.6
40.7	33.3	30.9	29.2	30.0	30.2	30.4	30.5	31.1
29.8	26.7	25.6	23.4	24.4	25.3	25.2	25.2	25.3
100.0	100.0	100.0	100.0	100.0	100.0	100.0	100.0	100.0
54.2	52.6	50.5	52.6	49.7	49.2	48.3	45.8	44.5
26.8	31.0	31.1	28.8	30.3	31.5	31.8	34.4	35.7
19.0	16.3	18.4	18.6	20.0	19.3	19.9	19.8	19.8
100.0	100.0	100.0	100.0	100.0	100.0	100.0	100.0	100.0
92.2	74.1	82.5	87.3	85.0	85.9	87.7	85.5	85.6
7.4	23.0	16.1	11.7	14.6	13.7	11.7	13.8	12.3
0.5	2.8	1.4	1.0	0.4	0.4	0.6	0.7	2.2
100.0	100.0	100.0	100.0	100.0	100.0	100.0	100.0	100.0
51.4	52.2	53.2	56.7	53.3	50.9	51.9	50.4	50.1
41.0	40.3	39.8	37.7	40.2	42.0	41.1	41.9	42.6
7.5	7.5	7.0	5.6	6.6	7.1	7.0	7.7	7.3
100.0	100.0	100.0	100.0	100.0	100.0	100.0	100.0	100.0
47.2	46.0	47.6	51.1	47.8	48.4	47.1	49.2	50.7
33.6	35.1	32.9	30.4	33.3	31.3	34.6	33.8	32.8
19.2	18.8	19.5	18.5	18.9	20.2	18.3	17.0	16.6
100.0	100.0	100.0	100.0	100.0	100.0	100.0	100.0	100.0
54.8	49.4	47.0	40.9	35.9	38.5	36.6	40.1	50.2
20.6	23.6	21.3	18.7	18.9	20.7	24.2	25.4	20.6
24.6	27.0	31.7	40.3	45.3	40.8	39.2	34.5	29.3
100.0	100.0	100.0	100.0	100.0	100.0	100.0	100.0	100.0
19.6	24.9	24.7	25.7	23.5	22.3	22.7	22.7	20.7
20.7	19.8	19.9	20.1	18.2	18.2	20.4	19.4	23.3
59.7	55.3	55.4	54.2	58.3	59.6	56.9	57.9	56.0
100.0	100.0	100.0	100.0	100.0	100.0	100.0	100.0	100.0
15.2	13.2	15.4	17.4	16.8	16.6	17.8	17.4	19.7
9.9	9.1	9.1	9.2	8.1	8.5	6.4	5.7	6.1
74.9	77.7	75.5	73.4	75.0	74.9	75.8	76.8	74.2
100.0	100.0	100.0	100.0	100.0	100.0	100.0	100.0	100.0
9.7	22.1	11.5	8.5	7.5	9.8	13.3	19.3	17.4
40.0	39.0	40.1	39.8	38.5	40.2	37.5	29.4	28.1
50.3	38.9	48.3	51.7	54.0	49.9	49.1	51.3	54.6
100.0	100.0	100.0	100.0	100.0	100.0	100.0	100.0	100.0
31.3	22.7	25.1	32.5	23.2	19.3	13.4	15.6	12.9
14.5	17.2	15.2	13.7	16.2	17.4	19.1	17.7	20.1
54.2	60.1	59.7	53.8	60.5	63.3	67.6	66.7	67.0

第4-1表 都道府県別行政投資額の推移

都道府県	年 度	平成14	15	16	17	18	19	20	21
合 計		36,007,311	31,594,065	27,209,925	25,469,096	24,151,818	23,064,485	22,394,503	23,857,659
北 海 道		2,609,817	2,157,656	1,913,415	1,803,646	1,694,730	1,557,036	1,468,626	1,697,156
青 森		594,031	477,699	402,648	387,531	374,531	367,292	364,176	375,847
岩 手		621,373	504,869	381,727	381,231	351,980	363,481	343,607	365,508
宮 城		616,769	559,810	502,384	467,368	448,523	391,832	387,957	441,106
秋 田		527,079	506,418	435,069	395,918	375,948	324,098	292,516	306,678
山 形		478,032	397,264	348,869	329,548	301,538	287,325	262,148	320,411
福 島		674,190	584,462	474,593	435,405	428,242	373,865	341,018	376,884
茨 城		835,146	665,224	558,334	511,018	486,692	466,974	473,216	524,184
栃 木		534,428	430,584	380,333	371,211	367,282	336,666	304,721	330,766
群 馬		517,228	423,847	350,180	323,945	312,661	310,750	303,168	347,380
埼 玉		1,172,481	996,325	867,749	765,837	743,758	766,210	771,088	793,266
千 葉		1,071,810	937,093	771,395	710,586	644,296	667,601	669,262	668,566
東 京		2,666,419	2,575,616	2,355,944	2,185,229	2,210,601	2,333,507	2,520,454	2,661,604
神 奈 川		1,472,974	1,362,806	1,121,417	1,053,256	1,009,688	956,601	974,386	947,627
新 潟		971,414	827,600	761,949	887,196	852,890	695,696	672,156	704,920
富 山		442,501	392,051	328,087	324,200	294,419	297,196	314,404	345,120
石 川		563,888	450,760	375,501	328,526	295,285	296,975	270,965	266,985
福 井		361,231	337,175	298,320	309,493	286,361	260,841	224,564	229,190
山 梨		400,599	351,516	299,124	266,934	235,141	211,627	213,430	220,691
長 野		774,251	605,504	516,573	468,035	440,776	471,584	416,975	468,771
岐 阜		808,946	728,889	571,838	498,840	462,057	410,201	368,612	411,063
静 岡		1,130,164	959,753	693,040	624,012	646,439	659,788	675,111	649,651
愛 知		1,608,128	1,481,335	1,274,685	1,104,858	1,146,026	1,160,608	1,131,250	1,086,492
三 重		602,553	488,375	425,179	423,019	378,201	357,839	352,923	361,165
滋 賀		446,598	384,007	297,584	269,693	256,424	217,990	208,846	207,701
京 都		695,787	569,992	469,392	471,929	431,398	425,553	440,006	418,808
大 阪		1,701,372	1,505,364	1,300,904	1,192,860	1,164,202	1,051,166	1,013,121	1,067,623
兵 庫		1,386,572	1,343,903	1,158,298	1,087,953	917,025	821,551	790,974	847,110
奈 良		368,213	341,110	282,734	284,600	235,490	199,689	196,685	210,747
和 歌 山		338,694	350,517	284,988	269,488	250,943	245,005	235,501	267,124
鳥 取		308,473	276,788	243,750	226,687	217,930	177,380	171,092	187,608
島 根		489,949	422,360	374,542	348,986	318,248	320,206	290,474	320,777
岡 山		534,285	488,077	408,792	371,157	341,812	336,221	299,222	308,589
広 島		765,172	698,177	615,077	566,556	523,420	522,616	461,753	465,948
山 口		464,551	407,065	365,776	358,549	326,301	313,469	268,277	314,964
徳 島		353,542	305,502	277,199	286,621	255,446	220,231	188,375	200,972
香 川		305,709	250,859	210,484	215,338	165,565	150,025	151,350	166,401
愛 媛		504,877	442,115	381,453	349,339	307,527	266,087	238,814	255,240
高 知		406,435	329,312	299,995	264,846	221,941	216,467	205,411	252,303
福 岡		1,331,034	1,177,221	1,098,591	977,011	926,703	875,101	855,604	965,445
佐 賀		325,537	278,281	255,858	250,201	236,569	240,096	229,269	251,248
長 崎		546,527	490,734	402,922	346,257	326,269	323,786	297,703	346,292
熊 本		570,085	492,923	420,034	402,765	404,761	406,236	383,535	444,564
大 分		439,065	358,144	316,469	307,244	301,243	277,820	254,414	273,944
宮 崎		442,818	387,305	367,314	344,702	340,933	285,292	283,314	292,972
鹿 児 島		711,647	599,469	526,627	488,392	486,160	444,248	415,245	465,443
沖 縄		514,920	492,207	442,787	431,080	407,444	402,659	398,786	424,805

(単位：百万円)

22	23	24	25	26	27	28	29	30
21,990,079	21,465,687	21,869,825	24,749,805	24,667,204	23,654,237	24,137,629	24,326,981	25,090,815
1,547,363	1,402,458	1,458,945	1,691,588	1,687,477	1,516,947	1,660,015	1,736,169	1,653,391
343,192	364,611	387,762	415,600	364,312	332,256	327,194	319,941	319,350
299,674	502,414	593,051	813,482	751,061	801,623	823,771	841,900	736,733
322,168	823,555	868,848	1,162,366	1,210,562	1,337,614	1,258,024	1,046,718	897,610
277,244	274,228	281,166	317,285	322,868	289,414	284,351	298,087	311,834
286,053	285,957	282,903	350,423	335,299	283,005	304,609	311,964	306,987
327,455	517,547	533,638	656,286	765,882	808,476	901,832	888,586	833,641
436,491	534,826	557,785	573,266	568,186	545,970	546,764	517,217	522,599
310,659	350,602	271,346	291,228	281,973	302,565	281,559	280,674	309,972
323,515	289,833	279,031	327,900	345,215	329,539	326,385	334,035	338,583
735,824	687,812	737,670	754,988	784,866	690,847	712,927	751,211	700,285
611,460	621,365	644,817	673,463	662,113	624,029	644,834	642,778	598,864
2,494,808	2,181,017	2,182,756	2,256,081	2,318,755	2,464,863	2,655,750	2,464,990	3,302,773
891,549	861,196	872,589	910,192	891,821	921,829	932,564	1,007,320	1,055,932
656,407	687,735	679,813	761,429	717,138	604,067	580,660	623,386	600,782
344,046	319,863	310,733	358,662	343,419	251,717	241,792	241,034	235,125
270,727	268,733	270,706	317,845	302,630	248,573	273,932	304,134	333,858
221,200	214,205	201,905	242,048	247,042	241,918	252,225	280,400	310,642
217,624	202,393	211,004	234,563	245,595	217,053	222,110	221,892	246,109
450,760	423,244	430,642	476,295	507,262	446,703	418,784	440,441	406,168
360,310	346,440	347,314	399,649	404,539	376,296	392,067	394,804	398,885
565,315	528,508	562,055	593,922	531,712	516,259	507,012	527,584	542,559
937,060	839,326	874,036	993,275	987,828	970,709	954,513	1,001,193	1,110,611
355,702	348,607	357,387	392,522	373,949	340,961	347,265	341,460	360,876
197,280	189,168	178,372	220,874	221,160	210,640	208,071	220,240	214,382
395,076	355,303	381,280	430,028	422,329	379,124	364,909	379,026	387,267
910,100	847,330	830,662	911,248	952,660	954,271	923,032	937,656	999,386
851,400	724,796	700,170	834,407	790,205	777,405	795,486	766,888	768,283
208,978	182,700	188,699	214,863	209,819	206,082	213,373	204,113	199,008
262,554	262,840	291,516	367,472	346,116	336,497	267,220	248,263	255,692
182,799	155,588	156,835	190,143	178,558	165,150	178,063	200,982	196,868
318,906	266,145	255,650	279,155	279,079	253,924	253,001	233,238	243,389
301,649	289,052	297,980	337,267	334,300	306,643	297,379	294,664	339,965
465,393	433,133	417,689	456,871	428,036	414,744	397,972	396,473	442,722
306,908	291,137	269,173	298,441	306,300	280,200	299,882	296,339	298,604
189,688	167,828	177,450	213,425	218,010	194,271	195,098	194,436	202,704
155,102	165,561	151,328	172,871	181,167	182,319	183,735	191,639	169,875
248,348	230,935	248,075	279,495	285,196	262,585	273,149	271,845	276,863
245,731	212,056	216,311	260,111	274,603	259,879	277,475	292,619	282,949
848,977	715,148	764,371	849,595	866,545	824,235	813,107	823,873	858,862
225,997	203,308	205,560	228,523	238,089	213,177	213,342	225,982	219,195
313,575	296,982	299,750	336,341	333,381	299,984	338,952	374,147	364,552
420,255	340,785	365,532	452,924	404,147	359,680	435,269	578,319	632,028
259,073	243,147	263,365	297,375	282,476	248,367	254,780	266,975	278,405
279,703	249,057	240,943	293,008	291,396	228,248	240,883	259,832	246,510
424,305	410,371	403,480	451,457	443,086	382,790	383,182	407,640	379,965
391,674	356,844	367,728	409,556	429,039	450,786	479,326	443,872	399,171

第4-2表 都道府県別行政投資額の推移（構成比）

（単位：％）

都道府県	年度	平成18	19	20	21	22	23	24	25	26	27	28	29	30
合計		100.0	100.0	100.0	100.0	100.0	100.0	100.0	100.0	100.0	100.0	100.0	100.0	100.0
北海道		7.0	6.8	6.6	7.1	7.0	6.5	6.7	6.8	6.8	6.4	6.9	7.1	6.6
青森		1.6	1.6	1.6	1.6	1.6	1.7	1.8	1.7	1.5	1.4	1.4	1.3	1.3
岩手		1.5	1.6	1.5	1.5	1.4	2.3	2.7	3.3	3.0	3.4	3.4	3.5	2.9
宮城		1.9	1.7	1.7	1.8	1.5	3.8	4.0	4.7	4.9	5.7	5.2	4.3	3.6
秋田		1.6	1.4	1.3	1.3	1.3	1.3	1.3	1.3	1.3	1.2	1.2	1.2	1.2
山形		1.2	1.2	1.2	1.3	1.3	1.3	1.3	1.4	1.4	1.2	1.3	1.3	1.2
福島		1.8	1.6	1.5	1.6	1.5	2.4	2.4	2.7	3.1	3.4	3.7	3.7	3.3
茨城		2.0	2.0	2.1	2.2	2.0	2.5	2.6	2.3	2.3	2.3	2.3	2.1	2.1
栃木		1.5	1.5	1.4	1.4	1.4	1.6	1.2	1.2	1.1	1.3	1.2	1.2	1.2
群馬		1.3	1.3	1.4	1.5	1.5	1.4	1.3	1.3	1.4	1.4	1.4	1.4	1.3
埼玉		3.1	3.3	3.4	3.3	3.3	3.2	3.4	3.1	3.2	2.9	3.0	3.1	2.8
千葉		2.7	2.9	3.0	2.8	2.8	2.9	2.9	2.7	2.7	2.6	2.7	2.6	2.4
東京都		9.2	10.1	11.3	11.2	11.3	10.2	10.0	9.1	9.4	10.4	11.0	10.1	13.2
神奈川県		4.2	4.1	4.4	4.0	4.1	4.0	4.0	3.7	3.6	3.9	3.9	4.1	4.2
新潟		3.5	3.0	3.0	3.0	3.0	3.2	3.1	3.1	2.9	2.6	2.4	2.6	2.4
富山		1.2	1.3	1.4	1.4	1.6	1.5	1.4	1.4	1.4	1.1	1.0	1.0	0.9
石川		1.2	1.3	1.2	1.1	1.2	1.3	1.2	1.3	1.2	1.1	1.1	1.3	1.3
福井		1.2	1.1	1.0	1.0	1.0	1.0	0.9	1.0	1.0	1.0	1.0	1.2	1.2
山梨		1.0	0.9	1.0	0.9	1.0	0.9	1.0	0.9	1.0	0.9	0.9	0.9	1.0
長野		1.8	2.0	1.9	2.0	2.0	2.0	2.0	1.9	2.1	1.9	1.7	1.8	1.6
岐阜		1.9	1.8	1.6	1.7	1.6	1.6	1.6	1.6	1.6	1.6	1.6	1.6	1.6
静岡県		2.7	2.9	3.0	2.7	2.6	2.5	2.6	2.4	2.2	2.2	2.1	2.2	2.2
愛知県		4.7	5.0	5.1	4.6	4.3	3.9	4.0	4.0	4.0	4.1	4.0	4.1	4.4
三重		1.6	1.6	1.6	1.5	1.6	1.6	1.6	1.6	1.5	1.4	1.4	1.4	1.4
滋賀		1.1	0.9	0.9	0.9	0.9	0.9	0.8	0.9	0.9	0.9	0.9	0.9	0.9
京都		1.8	1.8	2.0	1.8	1.8	1.7	1.7	1.7	1.7	1.6	1.5	1.6	1.5
大阪		4.8	4.6	4.5	4.5	4.1	3.9	3.8	3.7	3.9	4.0	3.8	3.9	4.0
兵庫県		3.8	3.6	3.5	3.6	3.9	3.4	3.2	3.4	3.2	3.3	3.3	3.2	3.1
奈良		1.0	0.9	0.9	0.9	1.0	0.9	0.9	0.9	0.9	0.9	0.9	0.8	0.8
和歌山		1.0	1.1	1.1	1.1	1.2	1.2	1.3	1.5	1.4	1.4	1.1	1.0	1.0
鳥取		0.9	0.8	0.8	0.8	0.8	0.7	0.7	0.8	0.7	0.7	0.7	0.8	0.8
島根		1.3	1.4	1.3	1.3	1.5	1.2	1.2	1.1	1.1	1.1	1.0	1.0	1.0
岡山		1.4	1.5	1.3	1.3	1.4	1.3	1.4	1.4	1.4	1.3	1.2	1.2	1.4
広島		2.2	2.3	2.1	2.0	2.1	2.0	1.9	1.8	1.7	1.8	1.6	1.6	1.8
山口		1.4	1.4	1.2	1.3	1.4	1.4	1.2	1.2	1.2	1.2	1.2	1.2	1.2
徳島		1.1	1.0	0.8	0.8	0.9	0.8	0.8	0.9	0.9	0.8	0.8	0.8	0.8
香川		0.7	0.7	0.7	0.7	0.7	0.8	0.7	0.7	0.7	0.8	0.8	0.8	0.7
愛媛		1.3	1.2	1.1	1.1	1.1	1.1	1.1	1.1	1.2	1.1	1.1	1.1	1.1
高知		0.9	0.9	0.9	1.1	1.1	1.0	1.0	1.1	1.1	1.1	1.1	1.2	1.1
福岡		3.8	3.8	3.8	4.0	3.9	3.3	3.5	3.4	3.5	3.5	3.4	3.4	3.4
佐賀		1.0	1.0	1.0	1.1	1.0	0.9	0.9	0.9	1.0	0.9	0.9	0.9	0.9
長崎		1.4	1.4	1.3	1.5	1.4	1.4	1.4	1.4	1.4	1.3	1.4	1.5	1.5
熊本		1.7	1.8	1.7	1.9	1.9	1.6	1.7	1.8	1.6	1.5	1.8	2.4	2.5
大分		1.2	1.2	1.1	1.1	1.2	1.1	1.2	1.2	1.1	1.0	1.1	1.1	1.1
宮崎		1.4	1.2	1.3	1.2	1.3	1.2	1.1	1.2	1.2	1.0	1.0	1.1	1.0
鹿児島		2.0	1.9	1.9	2.0	1.9	1.9	1.8	1.8	1.8	1.6	1.6	1.7	1.5
沖縄		1.7	1.7	1.8	1.8	1.8	1.7	1.7	1.7	1.7	1.9	2.0	1.8	1.6

第4-3表 都道府県別行政投資額の推移（指数）

(昭和50年度=100)

都道府県	年 度	平成18	19	20	21	22	23	24	25	26	27	28	29	30
		合 計	146	140	136	144	133	130	132	150	149	143	146	147
北 海 道	青 森	145	133	126	145	133	120	125	145	144	130	142	149	142
	岩 手	152	149	148	152	139	148	157	168	148	135	133	130	129
	宮 城	131	135	128	136	111	187	221	303	279	298	306	313	274
	秋 田	144	126	125	142	104	265	280	374	390	431	405	337	289
	山 形	176	152	137	144	130	129	132	149	152	136	133	140	146
	福 島	149	142	129	158	141	141	139	173	165	139	150	154	151
	福 島	145	126	115	127	111	175	180	222	259	273	305	300	282
茨 木 群 埼 千 東 神 奈 川	茨 木	105	100	102	113	94	115	120	123	122	117	118	111	112
	群 馬	144	132	120	130	122	138	106	114	111	119	110	110	122
	埼 玉	136	135	132	151	141	126	121	143	150	143	142	145	147
	千 葉	138	142	143	147	137	128	137	140	146	128	132	139	130
	東 京	89	92	93	92	85	86	89	93	92	86	89	89	83
	神 奈 川	144	152	164	173	163	142	142	147	151	161	173	161	215
	神 奈 川	132	125	128	124	117	113	114	119	117	121	122	132	138
新 富 石 福 山	新 潟	220	180	174	182	170	178	176	197	185	156	150	161	155
	富 山	185	187	197	217	216	201	195	225	216	158	152	151	148
	石 川	176	177	161	159	161	160	161	189	180	148	163	181	198
	福 山	165	150	129	132	127	123	116	139	142	139	145	161	179
山 岐 静 愛 三	山 梨	177	160	161	166	164	153	159	177	185	164	168	167	186
	岐 野	143	153	136	152	147	138	140	155	165	145	136	143	132
	静 岡	179	159	143	160	140	134	135	155	157	146	152	153	155
	愛 知	181	185	189	182	159	148	158	167	149	145	142	148	152
	三 重	155	157	153	147	127	113	118	134	133	131	129	135	150
	三 重	145	137	135	139	136	134	137	151	143	131	133	131	138
滋 京 大 兵 奈 和 歌 山	滋 賀	152	129	123	123	117	112	105	131	131	125	123	130	127
	京 都	120	119	123	117	110	99	106	120	118	106	102	106	108
	大 阪	105	95	92	97	82	77	75	83	86	86	84	85	90
	兵 庫	111	100	96	103	103	88	85	101	96	94	96	93	93
	和 歌 山	173	147	145	155	154	134	139	158	154	152	157	150	146
鳥 島 岡 広 山	鳥 取	173	169	163	184	181	181	201	254	239	232	184	171	176
	島 根	232	189	182	200	195	166	167	203	190	176	190	214	210
	岡 山	216	217	197	218	217	181	174	190	190	172	172	158	165
	広 島	133	131	117	120	118	113	116	131	130	119	116	115	132
	山 口	139	139	122	124	123	115	111	121	113	110	106	105	117
徳 香 愛 高	山 口	141	135	116	136	133	126	116	129	132	121	130	128	129
	徳 島	200	173	148	158	149	132	139	167	171	152	153	152	159
	香 川	125	114	115	126	117	125	114	131	137	138	139	145	129
	高 知	156	135	121	129	126	117	126	141	144	133	138	138	140
福 佐 長 熊 大 宮 鹿 児 沖	高 知	131	128	121	149	145	125	128	153	162	153	164	173	167
	福 岡	155	147	143	162	142	120	128	142	145	138	136	138	144
	佐 賀	182	185	177	194	174	157	158	176	184	164	165	174	169
	長 崎	184	183	168	195	177	168	169	190	188	169	191	211	206
	熊 本	169	170	160	186	176	142	153	189	169	150	182	242	264
	大 分	173	160	146	158	149	140	152	171	163	143	147	154	160
	宮 崎	203	170	169	174	166	148	143	174	173	136	143	155	147
	鹿 児 沖	207	189	177	198	181	175	172	192	189	163	163	174	162
鹿 児 沖	247	244	241	257	237	216	223	248	260	273	290	269	242	

第5-1表 事業目的別にみた都道府県別投資額の推移

都道府県	年度		平成14	15	16	17	18	19	20	21
	区分									
合 計	合 計		36,007,311	31,594,065	27,209,925	25,469,096	24,151,818	23,064,485	22,394,503	23,857,659
	合 計		16,952,402	15,166,324	13,355,008	12,352,197	11,698,663	11,200,033	11,017,040	11,755,300
	生 産		8,314,494	7,008,462	5,398,386	5,040,525	4,943,661	4,891,337	4,733,930	5,027,685
	農 業		3,064,955	2,696,250	2,362,364	2,130,983	1,964,691	1,759,807	1,646,597	1,795,258
	林 業		3,522,217	3,057,993	2,573,206	2,529,518	2,432,657	2,299,032	2,172,275	2,371,304
北 海 道	合 計		2,609,817	2,157,656	1,913,415	1,803,646	1,694,730	1,557,036	1,468,626	1,697,156
	合 計		882,767	702,634	617,796	573,488	544,805	458,802	452,118	519,372
	生 産		730,459	591,118	485,867	488,133	457,808	459,139	425,690	458,843
	農 業		462,123	404,362	354,192	325,088	303,501	262,362	249,513	315,034
	林 業		316,339	286,303	248,036	248,578	228,843	224,695	216,225	255,684
青 森	合 計		594,031	477,699	402,648	387,531	374,531	367,292	364,176	375,847
	合 計		232,095	170,626	158,956	144,454	131,219	124,097	124,916	145,179
	生 産		121,497	96,269	76,465	75,978	74,122	71,299	66,079	71,268
	農 業		79,710	69,814	60,401	52,120	46,856	42,885	45,505	45,666
	林 業		56,922	48,718	34,294	30,865	33,468	33,750	29,304	33,951
岩 手	合 計		621,373	504,869	381,727	381,231	351,980	363,481	343,607	365,508
	合 計		218,197	187,192	143,832	153,525	137,995	141,343	138,874	147,011
	生 産		140,703	111,360	86,880	83,890	83,437	80,889	81,258	79,753
	農 業		96,374	75,841	59,943	55,660	50,309	46,656	44,570	48,532
	林 業		69,404	60,057	51,833	39,690	48,180	43,309	43,859	53,581
宮 城	合 計		616,769	559,810	502,384	467,368	448,523	391,832	387,957	441,106
	合 計		332,306	301,684	272,165	247,615	236,103	195,998	188,717	201,173
	生 産		109,277	83,640	74,574	74,867	74,831	69,170	66,900	68,303
	農 業		65,861	60,985	58,728	56,478	51,369	38,266	37,006	34,439
	林 業		48,356	48,180	40,111	37,606	35,450	33,748	34,655	40,547
秋 田	合 計		527,079	506,418	435,069	395,918	375,948	324,098	292,516	306,678
	合 計		190,185	181,739	166,762	146,803	146,729	130,412	110,825	123,882
	生 産		153,136	154,133	124,248	113,944	100,645	80,554	64,897	72,948
	農 業		69,779	63,099	56,950	50,738	44,356	39,411	37,332	35,875
	林 業		68,879	68,521	51,565	49,495	50,488	42,166	45,449	43,659
山 形	合 計		478,032	397,264	348,869	329,548	301,538	287,325	262,148	320,411
	合 計		190,761	150,074	132,664	127,133	113,973	108,292	98,208	116,768
	生 産		137,693	113,477	104,752	97,774	95,314	94,198	88,449	103,442
	農 業		40,944	35,314	30,817	25,224	21,041	18,746	19,074	23,253
	林 業		73,638	65,872	48,473	43,540	41,408	40,000	30,505	50,397
福 島	合 計		674,190	584,462	474,593	435,405	428,242	373,865	341,018	376,884
	合 計		298,380	257,683	211,344	195,275	223,665	175,851	150,129	167,441
	生 産		157,497	142,896	103,524	105,044	87,171	87,952	96,383	105,782
	農 業		67,744	63,086	56,182	51,164	46,342	41,057	37,586	41,120
	林 業		63,197	60,274	44,449	40,427	32,362	29,455	25,911	29,469
茨 城	合 計		835,146	665,224	558,334	511,018	486,692	466,974	473,216	524,184
	合 計		432,427	346,374	298,845	275,682	265,588	257,890	261,870	298,783
	生 産		152,267	121,419	101,613	102,410	110,160	93,469	96,028	101,765
	農 業		47,958	41,337	35,367	33,277	35,993	31,049	27,768	26,221
	林 業		80,911	65,569	57,410	51,855	45,838	44,516	40,951	50,588
栃 木	合 計		534,428	430,584	380,333	371,211	367,282	336,666	304,721	330,766
	合 計		275,957	225,931	201,369	183,837	170,107	167,284	159,961	178,509
	生 産		106,236	85,094	72,255	71,122	65,083	62,949	61,179	65,946
	農 業		36,352	31,555	29,333	26,683	21,177	20,506	19,506	20,119
	林 業		62,375	49,223	43,842	44,822	41,233	37,954	35,065	38,495
群 馬	合 計		517,228	423,847	350,180	323,945	312,661	310,750	303,168	347,380
	合 計		257,602	222,903	187,226	179,116	177,740	167,566	166,398	170,983
	生 産		97,584	74,085	56,319	53,421	50,965	50,463	49,292	64,841
	農 業		44,662	40,708	35,394	28,976	24,043	23,370	23,489	24,206
	林 業		58,191	43,866	35,611	36,646	33,261	35,145	32,889	49,332
埼 玉	合 計		1,172,481	996,325	867,749	765,837	743,758	766,210	771,088	793,266
	合 計		704,215	608,844	571,574	486,324	475,671	498,534	511,786	525,605
	生 産		169,385	149,573	100,805	92,786	100,102	113,510	105,301	100,919
	農 業		27,351	23,255	18,365	17,831	18,547	14,660	14,185	16,183
	林 業		140,964	126,894	99,816	96,226	88,554	75,540	65,839	82,064
		130,565	87,759	77,190	72,670	60,885	63,966	73,977	68,494	

(単位：百万円)

22	23	24	25	26	27	28	29	30
21,990,079	21,465,687	21,869,825	24,749,805	24,667,204	23,654,237	24,137,629	24,326,981	25,090,815
11,146,055	10,782,852	10,677,259	11,765,245	12,190,712	11,973,073	11,748,011	11,717,270	11,570,366
4,292,407	3,932,072	3,985,334	4,706,854	4,546,547	4,218,163	4,463,095	4,647,262	4,584,070
1,522,881	1,422,412	1,449,929	1,783,086	1,752,725	1,600,988	1,645,697	1,778,719	1,722,701
2,041,292	1,905,041	1,925,330	2,472,720	2,254,126	2,037,698	2,187,861	2,139,960	2,248,431
2,987,443	3,423,310	3,831,972	4,021,901	3,923,094	3,824,316	4,092,966	4,043,770	4,965,247
1,547,363	1,402,458	1,458,945	1,691,588	1,687,477	1,516,947	1,660,015	1,736,169	1,653,391
600,636	507,014	516,366	568,490	626,320	557,464	573,468	614,461	560,569
353,642	344,307	353,671	404,510	397,240	353,368	365,521	375,610	386,461
220,684	213,686	244,481	295,554	283,671	250,490	291,183	302,971	289,190
201,312	186,200	172,343	246,898	188,300	170,312	207,083	195,519	190,813
171,089	151,251	172,085	176,135	191,946	185,314	222,759	247,609	226,358
343,192	364,611	387,762	415,600	364,312	332,256	327,194	319,941	319,350
134,863	128,605	125,142	167,115	132,268	129,140	143,001	133,057	140,408
59,433	63,344	66,296	68,936	59,416	58,516	58,877	61,135	60,499
37,137	43,950	48,532	49,877	44,046	40,927	41,340	43,404	45,312
29,703	36,068	46,631	43,629	39,884	43,265	30,909	23,241	24,780
82,056	92,643	101,161	86,042	88,699	60,408	53,068	59,105	48,352
299,674	502,414	593,051	813,482	751,061	801,623	823,771	841,900	736,733
131,033	186,761	158,004	253,282	276,753	274,185	261,763	253,429	227,913
62,528	78,461	108,553	148,090	166,249	212,679	255,432	302,150	239,063
38,619	47,163	42,308	60,190	65,785	60,044	54,919	60,111	57,773
37,863	41,618	42,027	41,237	36,784	39,774	44,940	49,185	57,232
29,630	148,410	242,159	310,682	205,490	214,940	206,717	177,024	154,752
322,168	823,555	868,848	1,162,366	1,210,562	1,337,614	1,258,024	1,046,718	897,610
156,251	334,924	281,316	452,529	589,945	658,840	593,878	436,481	375,489
49,185	76,194	79,739	101,964	128,124	133,389	142,653	151,263	137,824
23,301	26,437	41,037	81,862	121,943	143,671	111,621	98,303	82,978
30,398	48,746	44,756	48,626	38,127	43,159	56,460	54,865	55,272
63,031	337,253	422,001	477,386	332,422	358,555	353,411	305,806	246,047
277,244	274,228	281,166	317,285	322,868	289,414	284,351	298,087	311,834
116,013	109,088	108,420	108,930	118,741	114,844	104,283	98,952	94,612
62,085	63,918	69,414	74,431	65,643	57,855	60,826	60,396	58,922
32,250	36,449	33,492	47,253	44,632	38,780	45,222	55,157	56,423
34,373	34,531	30,551	45,845	39,028	35,379	38,818	36,958	46,615
32,523	30,242	39,289	40,826	54,824	42,555	35,202	46,623	55,262
286,053	285,957	282,903	350,423	335,299	283,005	304,609	311,964	306,987
121,645	117,624	111,913	128,091	135,531	114,730	117,209	116,081	119,901
90,820	92,324	83,345	101,139	84,048	71,173	76,520	89,688	83,573
19,735	24,520	27,074	34,624	33,265	26,842	30,403	35,726	33,352
30,699	30,711	28,110	43,709	38,728	29,837	33,449	32,995	34,057
23,153	20,778	32,461	42,860	43,726	40,423	47,029	37,474	36,104
327,455	517,547	533,638	656,286	765,882	808,476	901,832	888,586	833,641
154,994	231,628	199,746	253,003	313,961	322,072	340,368	307,780	227,184
81,934	92,544	100,521	106,749	115,245	123,871	140,984	168,088	160,976
25,883	26,585	30,875	33,866	45,812	51,586	60,823	65,185	73,608
20,575	28,467	28,203	36,189	36,854	35,576	48,247	49,307	48,744
44,069	138,324	174,294	226,479	254,010	275,369	311,411	298,226	323,129
436,491	534,826	557,785	573,266	568,186	545,970	546,764	517,217	522,599
268,060	264,690	273,061	295,020	308,687	285,294	276,397	285,378	277,029
75,156	81,179	90,184	117,786	116,298	112,990	101,313	86,439	98,890
20,451	22,886	20,422	24,705	24,048	21,486	20,646	23,320	26,322
37,923	46,129	43,411	50,246	42,029	42,348	52,972	56,862	57,619
34,901	119,942	130,708	85,507	77,123	83,852	95,436	65,219	62,739
310,659	350,602	271,346	291,228	281,973	302,565	281,559	280,674	309,972
168,316	143,215	142,387	148,480	155,517	154,385	133,897	141,194	168,097
55,989	49,864	45,937	52,468	47,324	41,106	43,690	46,960	48,997
19,482	17,299	15,795	18,354	19,467	18,893	18,047	19,274	20,947
38,429	41,012	30,875	32,464	27,297	24,917	30,885	27,990	34,337
28,442	99,211	36,351	39,462	32,368	63,263	55,040	45,256	37,594
323,515	289,833	279,031	327,900	345,215	329,539	326,385	334,035	338,583
161,580	151,674	143,446	170,243	177,278	159,785	170,106	169,716	151,558
62,131	56,083	55,923	69,409	71,089	63,965	67,361	64,499	61,018
23,540	20,079	21,001	21,198	19,605	36,425	18,650	19,710	19,916
39,463	31,705	31,031	40,703	37,244	32,242	35,853	42,157	49,091
36,801	30,292	27,631	26,347	39,999	37,122	34,415	37,952	57,001
735,824	687,812	737,670	754,988	784,866	690,847	712,927	751,211	700,285
507,154	470,431	519,510	500,730	508,454	468,949	502,464	527,502	465,220
83,212	76,337	80,940	89,299	92,242	71,855	61,489	65,638	68,372
14,605	12,872	10,857	13,317	14,003	11,975	11,342	13,590	14,584
63,403	61,643	62,159	69,295	70,462	58,970	56,343	59,049	58,208
67,449	66,530	64,204	82,347	99,706	79,097	81,289	85,433	93,900

(單位：百万円)

22	23	24	25	26	27	28	29	30
611,460	621,365	644,817	673,463	662,113	624,029	644,834	642,778	598,864
396,107	367,950	367,073	429,589	434,827	413,459	395,807	397,421	373,242
89,643	94,845	90,367	102,430	91,190	72,489	89,745	87,749	75,598
23,100	23,480	28,087	31,655	26,492	25,968	26,865	30,026	30,462
41,107	38,767	33,729	37,080	35,952	35,558	39,975	40,607	37,462
61,503	96,321	125,561	72,709	73,652	76,554	92,442	86,976	82,099
2,494,808	2,181,017	2,182,756	2,256,081	2,318,755	2,464,863	2,655,750	2,464,990	3,302,773
1,541,118	1,465,588	1,482,430	1,482,484	1,527,386	1,596,309	1,681,086	1,616,328	1,809,592
351,118	214,900	213,972	241,116	262,519	287,651	308,479	370,209	386,310
14,095	17,904	12,078	17,067	18,982	14,239	15,502	13,186	18,530
59,149	59,715	65,543	78,516	88,105	89,832	90,564	99,402	95,425
529,327	422,909	408,733	436,898	421,763	476,832	560,119	365,864	992,916
891,549	861,196	872,589	910,192	891,821	921,829	932,564	1,007,320	1,055,932
600,525	572,943	562,454	562,722	580,447	598,249	595,374	647,513	663,366
124,564	119,064	142,601	168,477	132,323	121,536	109,681	113,280	143,828
14,639	13,706	12,753	12,822	13,171	13,003	12,897	13,729	13,037
43,607	42,239	38,857	39,882	42,574	34,692	36,561	36,200	36,562
108,215	113,244	115,924	126,289	123,306	154,349	178,050	196,598	199,140
656,407	687,735	679,813	761,429	717,138	604,067	580,660	623,386	600,782
311,438	308,021	294,633	328,505	319,680	286,394	262,623	294,021	260,899
116,783	115,272	107,391	130,369	128,185	113,583	119,349	124,141	126,493
56,462	53,524	63,222	66,399	59,906	50,291	61,014	66,681	73,659
79,887	67,283	75,432	119,357	108,065	85,369	77,039	69,416	75,385
91,837	143,635	139,136	116,799	101,302	68,429	60,635	69,127	64,347
344,046	319,863	310,733	358,662	343,419	251,717	241,792	241,034	235,125
120,876	108,759	115,805	141,377	147,238	116,314	115,766	111,078	111,506
56,088	51,023	48,587	59,494	55,500	41,053	41,939	45,958	43,238
23,581	22,155	26,236	32,284	26,625	21,334	22,624	23,695	25,114
38,737	32,445	31,983	45,449	39,951	33,839	32,789	35,613	35,323
104,763	105,481	88,123	80,058	74,105	39,177	28,674	24,691	19,944
270,727	268,733	270,706	317,845	302,630	248,573	273,932	304,134	333,858
131,477	126,285	127,358	130,288	130,065	117,078	110,744	110,847	106,457
50,606	51,471	57,477	68,951	64,091	50,413	59,169	56,411	56,787
19,974	17,787	16,478	24,227	21,241	18,530	21,393	25,851	24,051
23,819	22,750	21,808	30,161	26,236	20,712	21,445	25,362	24,732
44,851	50,439	47,585	64,218	60,998	41,840	61,180	85,661	121,831
221,200	214,205	201,905	242,048	247,042	241,918	252,225	280,400	310,642
86,612	84,938	81,017	91,841	90,619	95,488	82,679	77,676	62,992
49,706	53,390	48,370	56,190	53,399	46,701	51,980	61,316	60,285
34,286	29,216	29,510	29,551	33,663	31,682	21,850	23,339	23,523
24,903	21,583	18,837	28,520	29,194	24,032	25,428	23,715	27,637
25,695	25,078	24,170	35,946	40,167	44,014	70,287	94,354	136,205
217,624	202,393	211,004	234,563	245,595	217,053	222,110	221,892	246,109
93,635	78,491	83,898	85,764	92,962	90,220	83,881	80,112	79,365
52,651	56,239	52,811	66,165	75,383	66,950	79,510	77,986	95,128
22,648	21,012	19,364	21,815	23,509	19,598	18,615	20,708	22,900
27,920	27,285	25,003	31,923	27,545	19,300	21,219	19,690	24,696
20,770	19,366	29,929	28,895	26,197	20,985	18,885	23,395	24,019
450,760	423,244	430,642	476,295	507,262	446,703	418,784	440,441	406,168
193,393	195,333	198,235	207,727	231,641	218,089	200,254	194,851	173,988
87,607	73,017	75,414	86,408	87,109	79,298	81,056	95,656	85,668
35,380	31,048	31,351	38,926	39,957	31,827	26,598	31,747	28,338
61,636	58,173	54,387	70,782	62,377	55,312	55,491	51,225	54,375
72,744	65,673	71,255	72,452	86,179	62,177	55,385	66,962	63,800
360,310	346,440	347,314	399,649	404,539	376,296	392,067	394,804	398,885
173,775	166,415	158,451	161,835	168,430	156,924	169,709	164,092	156,753
74,853	79,639	87,619	104,491	108,672	96,770	97,947	106,935	100,234
31,052	26,550	23,054	31,957	30,727	26,012	28,184	30,659	28,230
47,716	43,297	43,121	63,818	55,770	48,909	47,660	50,054	52,610
32,914	30,540	35,069	37,548	40,940	47,680	48,567	43,065	61,058
565,315	528,508	562,055	593,922	531,712	516,259	507,012	527,584	542,559
295,849	283,019	294,427	296,086	266,324	254,011	261,499	269,766	265,293
102,477	93,197	93,697	100,742	92,102	83,931	85,566	100,707	101,869
32,299	31,277	33,213	42,829	34,402	31,604	33,736	37,423	32,508
74,235	59,991	62,557	82,487	69,978	66,121	69,310	66,405	71,162
60,456	61,024	78,161	71,778	68,907	80,591	56,901	53,283	71,726
937,060	839,326	874,036	993,275	987,828	970,709	954,513	1,001,193	1,110,611
559,857	503,407	518,095	574,779	577,997	592,364	560,663	577,942	662,910
168,357	138,114	143,525	177,386	170,729	155,612	170,879	171,518	162,512
37,877	32,895	36,062	47,043	38,484	38,718	42,092	47,953	49,892
65,685	67,885	83,150	90,982	84,386	71,822	79,081	73,005	82,019
105,285	97,025	93,205	103,085	116,233	112,193	101,798	130,774	153,278

第5-1表 事業目的別にみた都道府県別投資額の推移（つづき）

都道府県	区分	年度								
		平成14	15	16	17	18	19	20	21	
三 重	合 計	602,553	488,375	425,179	423,019	378,201	357,839	352,923	361,165	
	生 産	254,597	223,710	207,257	189,240	170,930	162,693	155,370	146,261	
	業 林	182,721	133,515	86,694	85,230	86,537	83,580	87,396	95,247	
	農 土	38,778	35,683	30,970	32,400	27,896	28,529	24,193	28,271	
	国 他	76,651	56,718	47,673	51,190	51,022	46,078	50,587	49,912	
滋 賀	合 計	446,598	384,007	297,584	269,693	256,424	217,990	208,846	207,701	
	生 産	227,585	187,593	160,595	147,966	134,051	113,511	101,260	111,798	
	業 林	106,185	100,519	45,609	45,398	53,045	44,160	43,250	44,537	
	農 土	37,267	34,721	33,366	26,854	20,405	19,191	16,686	16,365	
	国 他	51,096	38,619	29,400	25,623	22,476	20,077	17,817	18,878	
京 都	合 計	695,787	569,992	469,392	471,929	431,398	425,553	440,006	418,808	
	生 産	342,678	304,220	270,050	254,464	248,920	237,549	230,118	241,187	
	業 林	211,962	131,887	70,262	74,635	70,424	76,323	64,473	78,212	
	農 土	25,789	24,875	20,781	16,238	16,054	11,773	9,778	11,660	
	国 他	44,317	45,119	34,126	43,330	41,030	37,028	37,557	40,343	
大 阪	合 計	1,701,372	1,505,364	1,300,904	1,192,860	1,164,202	1,051,166	1,013,121	1,067,623	
	生 産	1,043,801	920,065	787,673	719,720	670,414	640,358	620,613	639,348	
	業 林	291,649	248,515	191,378	177,679	179,436	171,669	204,185	214,869	
	農 土	10,896	9,429	8,358	7,451	6,974	7,491	6,694	6,213	
	国 他	103,836	97,996	97,192	82,014	87,878	80,951	69,787	67,119	
兵 庫	合 計	1,386,572	1,343,903	1,158,298	1,087,953	917,025	821,551	790,974	847,110	
	生 産	728,321	676,465	625,956	560,044	488,103	458,568	438,374	466,212	
	業 林	279,823	234,010	196,757	173,609	157,722	143,345	137,715	155,834	
	農 土	77,880	71,347	53,060	50,712	48,935	38,120	37,464	37,233	
	国 他	91,829	75,680	70,695	95,591	93,559	78,033	72,256	77,104	
奈 良	合 計	368,213	341,110	282,734	284,600	235,490	199,689	196,685	210,747	
	生 産	192,638	180,088	140,663	123,414	121,568	104,463	104,887	112,807	
	業 林	98,117	94,160	83,083	103,555	71,159	50,912	49,604	50,523	
	農 土	20,603	18,653	15,925	15,474	13,519	14,532	13,546	13,732	
	国 他	34,425	28,313	24,483	23,478	18,719	16,814	16,527	16,419	
和 歌 山	合 計	338,694	350,517	284,988	269,488	250,943	245,005	235,501	267,124	
	生 産	123,414	123,964	118,971	96,462	90,704	90,460	89,843	97,330	
	業 林	117,300	139,154	85,617	97,638	86,005	85,089	80,467	87,802	
	農 土	36,122	34,101	27,814	26,717	23,656	22,073	20,852	23,994	
	国 他	39,773	28,059	22,820	26,188	27,983	28,151	28,016	27,943	
鳥 取	合 計	308,473	276,788	243,750	226,687	217,930	177,380	171,092	187,608	
	生 産	113,136	100,509	78,850	66,271	61,508	52,489	47,638	49,070	
	業 林	86,577	89,195	92,489	81,020	85,756	63,713	63,684	67,752	
	農 土	36,291	28,628	23,415	19,851	20,645	15,573	14,606	16,146	
	国 他	46,271	33,018	26,463	28,038	28,792	24,426	29,682	34,184	
島 根	合 計	489,949	422,360	374,542	348,986	318,248	320,206	290,474	320,777	
	生 産	164,000	149,226	146,799	130,420	102,675	99,302	82,496	105,866	
	業 林	149,453	118,310	98,318	91,776	85,902	85,599	89,454	99,744	
	農 土	67,140	53,338	48,650	40,394	35,830	32,488	30,159	33,025	
	国 他	75,395	58,835	45,185	47,357	47,742	55,647	51,286	51,240	
岡 山	合 計	534,285	488,077	408,792	371,157	341,812	336,221	299,222	308,589	
	生 産	268,403	242,437	202,720	178,541	169,004	161,330	152,088	154,226	
	業 林	107,480	108,338	84,964	79,181	69,512	77,639	66,689	64,494	
	農 土	58,514	51,742	39,785	34,354	37,573	34,279	30,130	30,184	
	国 他	53,373	45,340	31,890	27,825	25,402	25,048	22,572	22,465	
広 島	合 計	765,172	698,177	615,077	566,556	523,420	522,616	461,753	465,948	
	生 産	369,818	325,577	266,350	252,467	235,065	242,778	218,674	214,310	
	業 林	177,762	177,820	183,232	150,729	138,758	139,503	130,643	126,710	
	農 土	56,352	49,266	44,655	37,248	34,049	29,439	27,177	25,051	
	国 他	101,082	81,637	60,685	59,297	53,026	47,854	41,203	43,063	
山 口	合 計	464,551	407,065	365,776	358,549	326,301	313,469	268,277	314,964	
	生 産	187,736	168,053	146,226	144,632	137,345	124,571	110,920	134,789	
	業 林	124,964	114,590	97,322	97,225	86,069	94,337	81,018	81,488	
	農 土	53,955	47,222	46,822	40,320	34,494	30,436	27,502	28,293	
	国 他	56,257	48,395	40,579	37,092	34,822	32,927	31,892	32,006	
		41,639	28,805	34,828	39,280	33,570	31,198	16,945	38,389	

(単位：百万円)

22	23	24	25	26	27	28	29	30
355,702	348,607	357,387	392,522	373,949	340,961	347,265	341,460	360,876
150,827	151,278	134,015	158,850	163,573	154,304	155,430	155,948	160,359
100,358	98,399	101,880	114,096	92,754	82,850	95,175	90,085	93,894
25,292	21,773	18,161	21,264	17,427	15,575	17,457	20,686	17,422
42,195	36,485	43,643	52,505	57,057	42,303	42,273	35,444	35,833
37,030	40,672	59,688	45,806	43,138	45,929	36,930	39,297	53,367
197,280	189,168	178,372	220,874	221,160	210,640	208,071	220,240	214,382
109,499	109,905	106,264	115,563	120,205	125,112	114,378	118,807	110,482
44,496	36,732	30,318	46,070	36,823	33,734	36,885	41,672	44,275
12,246	9,422	8,763	11,735	10,829	10,358	12,829	14,251	14,697
16,212	14,118	13,151	18,151	18,695	17,240	18,195	17,495	18,798
14,827	18,992	19,877	29,356	34,608	24,196	25,783	28,014	26,130
395,076	355,303	381,280	430,028	422,329	379,124	364,909	379,026	387,267
236,779	209,051	204,369	222,590	214,735	214,353	212,350	219,958	197,362
68,807	64,584	90,033	82,733	84,658	49,968	48,184	41,948	43,715
11,413	10,177	10,940	11,185	11,283	9,424	10,871	12,610	10,014
33,611	32,672	36,618	51,597	46,992	50,679	47,270	48,785	49,489
44,466	38,819	39,321	61,924	64,662	54,700	46,234	55,724	86,688
910,100	847,330	830,662	911,248	952,660	954,271	923,032	937,656	999,386
596,453	566,517	554,487	610,300	647,160	668,051	618,324	638,125	730,380
103,414	87,404	83,224	102,040	91,238	89,153	109,255	87,522	89,543
6,051	6,130	7,745	6,018	5,689	4,999	8,238	7,425	4,848
60,513	49,423	46,990	60,150	66,079	69,419	70,822	65,028	71,294
143,670	137,856	138,216	132,740	142,494	122,650	116,393	139,557	103,321
851,400	724,796	700,170	834,407	790,205	777,405	795,486	766,888	768,283
453,271	390,823	388,508	463,429	447,322	446,015	422,391	426,006	401,306
171,871	124,679	106,352	141,926	128,034	116,896	142,753	130,436	129,554
36,190	34,163	25,149	31,751	30,936	34,248	52,289	36,349	38,275
80,868	77,346	82,855	93,139	81,890	70,380	74,196	74,003	76,326
109,200	97,786	97,306	104,163	102,022	109,865	103,858	100,094	122,822
208,978	182,700	188,699	214,863	209,819	206,082	213,373	204,113	199,008
103,142	89,263	86,393	104,676	105,269	98,662	107,743	100,315	93,750
58,595	47,798	44,690	46,767	45,864	46,552	46,090	52,302	50,755
11,844	10,553	10,466	11,826	12,674	11,140	11,033	8,511	6,955
19,509	17,460	19,897	26,629	24,168	27,182	25,977	26,032	25,439
15,887	17,625	27,254	24,965	21,845	22,546	22,530	16,954	22,109
262,554	262,840	291,516	367,472	346,116	336,497	267,220	248,263	255,692
102,545	94,490	93,063	106,412	101,067	91,895	80,954	86,102	78,475
91,348	90,853	94,311	152,836	149,268	159,427	100,876	76,773	84,671
21,240	16,875	15,800	20,402	16,879	15,083	17,163	17,914	17,618
27,255	23,898	27,721	45,980	41,516	35,119	31,506	35,401	42,245
20,166	36,723	60,622	41,842	37,386	34,973	36,721	32,073	32,683
182,799	155,588	156,835	190,143	178,558	165,150	178,063	200,982	196,868
55,638	52,260	50,716	57,396	57,839	51,380	55,080	58,347	67,205
50,522	45,523	47,460	66,655	57,337	60,477	68,552	71,042	54,386
14,585	12,424	11,064	12,552	13,202	10,054	10,407	19,069	13,570
36,609	27,360	21,161	30,273	23,653	21,112	20,888	21,243	22,386
25,445	18,021	26,433	23,266	26,528	22,127	23,135	31,280	39,321
318,906	266,145	255,650	279,155	279,079	253,924	253,001	233,238	243,389
110,641	89,392	80,989	86,199	82,186	85,138	80,203	75,863	70,687
91,348	82,137	77,138	78,467	75,527	69,352	78,643	75,380	83,731
32,830	29,976	25,549	32,340	31,248	25,554	23,577	23,240	26,049
45,308	39,495	37,162	42,085	36,206	28,653	33,171	28,422	28,257
38,779	25,145	34,812	40,064	53,912	45,227	37,408	30,333	34,665
301,649	289,052	297,980	337,267	334,300	306,643	297,379	294,664	339,965
156,589	150,712	155,885	166,522	173,314	170,927	157,094	159,712	156,126
56,608	53,661	55,066	62,645	60,066	55,845	54,281	53,232	58,741
27,846	25,414	25,640	29,450	29,543	27,045	25,157	27,315	27,745
22,854	20,126	25,919	32,246	28,196	23,390	23,664	22,913	26,136
37,753	39,139	35,471	46,403	43,181	29,435	37,184	31,494	71,218
465,393	433,133	417,689	456,871	428,036	414,744	397,972	396,473	442,722
228,744	217,606	216,442	241,580	226,147	223,177	215,894	216,036	202,924
115,857	106,845	100,514	107,117	85,813	65,949	70,276	73,324	65,228
20,178	17,878	18,062	19,568	18,978	17,642	18,611	18,687	14,117
41,214	39,316	34,180	39,248	36,830	40,823	41,763	44,430	44,593
59,400	51,488	48,492	49,358	60,267	67,152	51,428	43,996	115,860
306,908	291,137	269,173	298,441	306,300	280,200	299,882	296,339	298,604
136,276	134,654	124,016	121,790	133,708	129,250	127,259	131,061	131,939
73,144	70,019	53,934	63,656	68,616	59,899	63,855	69,409	62,091
23,144	20,212	19,384	24,026	16,734	17,354	19,597	23,760	22,954
31,854	25,814	27,631	35,724	32,806	31,832	31,835	27,999	25,934
42,490	40,439	44,208	53,246	54,436	41,865	57,335	44,110	55,687

第5-1表 事業目的別にみた都道府県別投資額の推移（つづき）

都道府県	年度		平成14	15	16	17	18	19	20	21
	区分									
徳島	合 計	生活	353,542	305,502	277,199	286,621	255,446	220,231	188,375	200,972
		産 業	123,565	108,670	91,197	91,222	83,726	74,958	66,335	72,101
		農 林	95,284	74,952	61,860	66,561	64,731	51,656	41,265	43,254
		土 地	51,428	43,113	41,702	38,645	35,662	31,917	27,749	29,371
		其 他	50,898	44,409	38,330	38,552	39,551	38,206	27,449	31,298
香川	合 計	生活	305,709	250,859	210,484	215,338	165,565	150,025	151,350	166,401
		産 業	137,639	125,165	87,787	83,475	69,975	67,143	71,977	79,294
		農 林	95,437	59,595	47,463	43,400	37,743	32,501	30,808	34,413
		土 地	27,695	26,002	23,557	20,501	16,744	15,887	13,249	15,118
		其 他	24,473	21,705	19,284	22,174	21,432	21,232	18,339	16,092
愛媛	合 計	生活	504,877	442,115	381,453	349,339	307,527	266,087	238,814	255,240
		産 業	167,768	153,314	124,758	112,644	110,884	99,820	96,182	96,456
		農 林	184,952	154,188	122,791	101,161	99,910	86,828	74,218	78,532
		土 地	58,802	46,676	41,210	36,848	34,990	30,204	24,114	24,385
		其 他	53,921	45,250	39,081	42,776	32,908	30,752	27,515	32,378
高知	合 計	生活	406,435	329,312	299,995	264,846	221,941	216,467	205,411	252,303
		産 業	120,010	93,392	105,495	79,424	64,938	61,469	58,966	73,232
		農 林	128,996	98,845	84,062	73,863	70,797	79,123	69,284	78,182
		土 地	52,202	44,231	33,217	32,599	27,689	25,381	24,769	32,928
		其 他	66,593	62,252	44,856	33,177	31,944	30,643	27,524	38,668
福岡	合 計	生活	1,331,034	1,177,221	1,098,591	977,011	926,703	875,101	855,604	965,445
		産 業	735,675	627,504	533,612	504,932	471,234	441,353	416,621	481,745
		農 林	229,444	204,516	201,399	192,052	179,619	178,080	160,985	182,055
		土 地	69,651	58,339	54,331	53,292	50,425	42,868	40,530	47,570
		其 他	92,743	87,177	84,109	89,479	85,140	90,347	90,091	90,680
佐賀	合 計	生活	325,537	278,281	255,858	250,201	236,569	240,096	229,269	251,248
		産 業	131,296	112,704	92,204	95,674	87,005	81,090	78,367	82,511
		農 林	63,044	52,045	54,265	47,025	43,511	47,495	48,231	50,471
		土 地	48,215	38,004	35,284	34,527	32,629	28,726	26,230	31,567
		其 他	61,496	53,313	48,539	47,385	41,014	45,249	44,720	46,514
長崎	合 計	生活	546,527	490,734	402,922	346,257	326,269	323,786	297,703	346,292
		産 業	216,327	200,178	167,353	136,710	133,594	130,383	116,468	137,529
		農 林	127,345	118,772	82,473	86,546	72,793	78,763	78,899	84,362
		土 地	92,146	82,372	66,996	60,939	55,357	50,181	40,212	47,221
		其 他	51,471	41,298	34,876	30,868	28,470	26,381	28,472	32,940
熊本	合 計	生活	570,085	492,923	420,034	402,765	404,761	406,236	383,535	444,564
		産 業	209,681	179,836	142,925	145,512	150,061	147,482	133,653	164,013
		農 林	106,714	91,351	79,393	72,877	75,107	78,345	74,947	80,550
		土 地	69,360	66,414	60,527	56,808	51,899	50,131	41,925	50,331
		其 他	75,560	64,010	51,699	48,252	45,287	44,209	42,123	45,161
大分	合 計	生活	439,065	358,144	316,469	307,244	301,243	277,820	254,414	273,944
		産 業	168,528	139,788	122,959	107,862	101,676	103,217	82,781	95,291
		農 林	123,165	95,503	75,718	72,732	79,511	74,699	69,740	76,015
		土 地	67,131	56,097	49,377	43,596	43,676	39,445	39,479	39,351
		其 他	51,969	41,080	35,988	35,427	37,786	33,726	33,034	31,892
宮崎	合 計	生活	442,818	387,305	367,314	344,702	340,933	285,292	283,314	292,972
		産 業	156,150	143,961	137,938	103,748	92,510	91,050	91,552	96,208
		農 林	100,573	85,624	78,956	68,867	68,399	67,072	75,161	80,352
		土 地	93,557	82,237	72,902	62,420	56,435	50,136	50,067	55,154
		其 他	43,100	35,647	29,451	32,640	41,941	38,214	33,884	36,300
鹿児島	合 計	生活	711,647	599,469	526,627	488,392	486,160	444,248	415,245	465,443
		産 業	222,621	198,866	178,715	171,964	161,395	149,768	153,848	165,247
		農 林	160,078	141,500	135,479	109,816	117,430	108,460	101,569	113,852
		土 地	139,743	127,092	111,175	101,739	96,781	89,015	76,951	84,674
		其 他	75,261	63,143	48,989	48,156	50,768	47,684	47,383	60,203
沖縄	合 計	生活	514,920	492,207	442,787	431,080	407,444	402,659	398,786	424,805
		産 業	232,918	248,352	208,254	202,661	192,459	177,665	168,274	197,958
		農 林	134,752	111,004	114,913	118,277	117,194	115,897	116,116	116,261
		土 地	74,028	69,605	72,226	65,067	55,947	48,843	48,917	52,547
		其 他	24,174	21,232	20,807	17,738	18,598	18,532	18,218	20,020
			49,047	42,015	26,586	27,338	23,247	41,723	47,261	38,019

(単位：百万円)

22	23	24	25	26	27	28	29	30
189,688	167,828	177,450	213,425	218,010	194,271	195,098	194,436	202,704
77,513	69,876	66,974	80,398	74,230	70,823	62,474	66,558	64,969
39,095	33,522	33,407	40,414	43,441	37,496	42,518	45,908	50,269
22,679	20,302	20,787	22,296	23,880	20,285	21,275	25,002	24,224
27,323	23,937	31,809	43,565	39,393	34,999	40,535	32,565	38,629
23,077	20,192	24,472	26,752	37,065	30,668	28,297	24,403	24,613
155,102	165,561	151,328	172,871	181,167	182,319	183,735	191,639	169,875
73,774	90,291	71,273	88,895	95,006	99,865	97,889	93,879	74,453
33,286	30,586	30,099	34,489	31,834	28,272	32,479	33,851	33,048
13,724	12,701	14,818	14,013	11,328	11,705	13,164	16,442	15,531
14,811	13,246	14,331	17,455	15,032	14,010	15,251	17,671	20,544
19,507	18,737	20,806	18,018	27,969	28,467	24,952	29,796	26,298
248,348	230,935	248,075	279,495	285,196	262,585	273,149	271,845	276,863
101,499	103,953	109,845	113,699	121,148	116,664	111,796	117,771	105,738
63,517	59,275	58,404	70,474	68,485	63,559	71,929	71,673	65,050
24,787	21,638	25,276	25,402	22,929	20,292	22,941	23,307	21,310
30,036	27,724	27,607	40,150	39,480	35,191	34,824	33,087	36,255
28,508	18,345	26,944	29,769	33,153	26,878	31,658	26,007	48,510
245,731	212,056	216,311	260,111	274,603	259,879	277,475	292,619	282,949
66,689	64,823	63,923	74,508	81,525	75,539	92,162	100,649	90,743
76,919	60,870	65,776	80,913	78,039	67,886	71,137	80,909	74,222
29,859	26,569	21,241	26,484	27,246	25,064	21,426	26,591	22,697
34,896	33,524	36,292	41,882	42,449	42,926	51,321	42,697	45,173
37,368	26,271	29,080	36,323	45,345	48,464	41,430	41,773	50,115
848,977	715,148	764,371	849,595	866,545	824,235	813,107	823,873	858,862
434,591	403,688	415,277	459,614	485,496	477,689	452,847	442,822	442,914
169,540	131,129	133,981	151,822	140,717	132,433	139,327	145,939	145,110
42,396	38,047	39,200	44,263	43,298	36,038	39,414	44,193	41,245
84,535	74,843	76,936	97,250	97,186	90,347	98,119	90,380	95,561
117,915	67,441	98,977	96,646	99,849	87,729	83,400	100,539	134,032
225,997	203,308	205,560	228,523	238,089	213,177	213,342	225,982	219,195
79,446	81,663	85,142	96,694	97,944	89,606	80,316	83,563	76,382
42,509	43,464	38,476	43,385	44,576	40,130	39,367	45,153	41,453
27,839	21,813	19,021	27,901	31,671	27,242	25,845	29,378	28,031
41,280	29,403	22,821	29,668	27,480	22,850	26,562	28,843	29,860
34,923	26,965	40,100	30,874	36,418	33,349	41,252	39,045	43,469
313,575	296,982	299,750	336,341	333,381	299,984	338,952	374,147	364,552
131,444	131,393	133,279	142,665	134,646	124,449	115,604	129,697	124,876
75,568	64,626	59,691	71,248	67,026	62,687	66,216	62,662	62,547
39,088	34,554	33,188	43,294	44,029	32,371	35,438	38,870	38,631
26,578	22,320	23,380	26,217	25,179	23,123	25,491	25,260	29,647
40,896	44,088	50,212	52,918	62,500	57,355	96,202	117,658	108,850
420,255	340,785	365,532	452,924	404,147	359,680	435,269	578,319	632,028
170,815	160,615	175,404	192,977	166,831	165,579	142,045	168,987	191,555
71,820	59,413	58,915	75,161	71,604	64,364	57,154	73,533	81,423
51,658	38,182	37,130	53,275	50,988	37,526	38,119	49,190	47,175
40,727	35,344	43,584	75,602	62,920	49,955	57,656	68,975	79,048
85,234	47,231	50,500	55,909	51,803	42,256	140,296	217,634	232,827
259,073	243,147	263,365	297,375	282,476	248,367	254,780	266,975	278,405
104,439	100,917	102,364	92,468	97,192	96,986	90,341	95,371	91,674
68,165	65,849	65,761	83,240	84,431	58,689	65,665	66,348	64,019
33,679	27,318	26,232	29,897	26,665	26,967	28,512	29,826	36,058
26,016	20,707	25,292	38,654	32,487	33,811	43,577	36,348	39,215
26,775	28,356	43,717	53,116	41,702	31,914	26,685	39,083	47,440
279,703	249,057	240,943	293,008	291,396	228,248	240,883	259,832	246,510
87,882	83,694	78,549	95,884	98,952	79,988	77,420	73,639	71,838
76,512	73,107	74,929	79,900	79,259	62,581	71,535	67,041	66,782
46,579	38,229	34,234	49,370	49,667	35,044	33,489	48,777	42,250
32,368	26,052	28,752	41,836	31,319	25,772	29,051	29,393	31,411
36,363	27,976	24,480	26,017	32,199	24,862	29,387	40,982	34,229
424,305	410,371	403,480	451,457	443,086	382,790	383,182	407,640	379,965
166,860	166,011	156,718	160,588	173,920	146,054	135,075	149,345	141,531
84,092	87,181	88,362	107,194	97,622	82,829	84,893	80,648	77,929
74,390	67,364	65,672	77,146	66,465	58,680	54,787	69,619	56,917
51,605	44,736	46,815	58,985	52,362	41,907	46,150	39,620	37,737
47,357	45,079	45,913	47,543	52,718	53,321	62,277	68,409	65,851
391,674	356,844	367,728	409,556	429,039	450,786	479,326	443,872	399,171
185,489	163,174	160,180	172,637	180,226	196,977	206,022	183,031	158,354
104,449	99,691	96,261	106,605	99,395	110,374	136,084	126,741	119,092
52,263	48,220	49,126	60,253	55,702	47,373	48,490	45,959	43,722
20,570	21,447	16,283	15,931	29,883	23,395	25,242	29,103	24,464
28,903	24,312	45,878	54,130	63,833	72,668	63,488	59,038	53,540

第5-2表 事業目的別にみた都道府県別投資額の推移（構成比）（つづき）

（単位：％）

都道府県	区分	年 度												
		平成18	19	20	21	22	23	24	25	26	27	28	29	30
三 重	合計	100.0	100.0	100.0	100.0	100.0	100.0	100.0	100.0	100.0	100.0	100.0	100.0	100.0
	生産	45.2	45.5	44.0	40.5	42.4	43.4	37.5	40.5	43.7	45.3	44.8	45.7	44.4
	農業	22.9	23.4	24.8	26.4	28.2	28.2	28.5	29.1	24.8	24.3	27.4	26.4	26.0
	林土その他	7.4	8.0	6.9	7.8	7.1	6.2	5.1	5.4	4.7	4.6	5.0	6.1	4.8
滋 賀	合計	100.0	100.0	100.0	100.0	100.0	100.0	100.0	100.0	100.0	100.0	100.0	100.0	100.0
	生産	52.3	52.1	48.5	53.8	55.5	58.1	59.6	52.3	54.4	59.4	55.0	53.9	51.5
	農業	20.7	20.3	20.7	21.4	22.6	19.4	17.0	20.9	16.6	16.0	17.7	18.9	20.7
	林土その他	8.0	8.8	8.0	7.9	6.2	5.0	4.9	5.3	4.9	4.9	6.2	6.5	6.9
京 都	合計	100.0	100.0	100.0	100.0	100.0	100.0	100.0	100.0	100.0	100.0	100.0	100.0	100.0
	生産	57.7	55.8	52.3	57.6	59.9	58.8	53.6	51.8	50.8	56.5	58.2	58.0	51.0
	農業	16.3	17.9	14.7	18.7	17.4	18.2	23.6	19.2	20.0	13.2	13.2	11.1	11.3
	林土その他	3.7	2.8	2.2	2.8	2.9	2.9	2.6	2.6	2.7	2.5	3.0	3.3	2.6
大 阪	合計	100.0	100.0	100.0	100.0	100.0	100.0	100.0	100.0	100.0	100.0	100.0	100.0	100.0
	生産	57.6	60.9	61.3	59.9	65.5	66.9	66.8	67.0	67.9	70.0	67.0	68.1	73.1
	農業	15.4	16.3	20.2	20.1	11.4	10.3	10.0	11.2	9.6	9.3	11.8	9.3	9.0
	林土その他	0.6	0.7	0.7	0.6	0.7	0.7	0.9	0.7	0.6	0.5	0.9	0.8	0.5
兵 庫	合計	100.0	100.0	100.0	100.0	100.0	100.0	100.0	100.0	100.0	100.0	100.0	100.0	100.0
	生産	53.2	55.8	55.4	55.0	53.2	53.9	55.5	55.5	56.6	57.4	53.1	55.5	52.2
	農業	17.2	17.4	17.4	18.4	20.2	17.2	15.2	17.0	16.2	15.0	17.9	17.0	16.9
	林土その他	5.3	4.6	4.7	4.4	4.3	4.7	3.6	3.8	3.9	4.4	6.6	4.7	5.0
奈 良	合計	100.0	100.0	100.0	100.0	100.0	100.0	100.0	100.0	100.0	100.0	100.0	100.0	100.0
	生産	51.6	52.3	53.3	53.5	49.4	48.9	45.8	48.7	50.2	47.9	50.5	49.1	47.1
	農業	30.2	25.5	25.2	24.0	28.0	26.2	23.7	21.8	21.9	22.6	21.6	25.6	25.5
	林土その他	5.7	7.3	6.9	6.5	5.7	5.8	5.5	5.5	6.0	5.4	5.2	4.2	3.5
和 歌 山	合計	100.0	100.0	100.0	100.0	100.0	100.0	100.0	100.0	100.0	100.0	100.0	100.0	100.0
	生産	36.1	36.9	38.1	36.4	39.1	35.9	31.9	29.0	29.2	27.3	30.3	34.7	30.7
	農業	34.3	34.7	34.2	32.9	34.8	34.6	32.4	41.6	43.1	47.4	37.8	30.9	33.1
	林土その他	9.4	9.0	8.9	9.0	8.1	6.4	5.4	5.6	4.9	4.5	6.4	7.2	6.9
鳥 取	合計	100.0	100.0	100.0	100.0	100.0	100.0	100.0	100.0	100.0	100.0	100.0	100.0	100.0
	生産	28.2	29.6	27.8	26.2	30.4	33.6	32.3	30.2	32.4	31.1	30.9	29.0	34.1
	農業	39.4	35.9	37.2	36.1	27.6	29.3	30.3	35.1	32.1	36.6	38.5	35.3	27.6
	林土その他	9.5	8.8	8.5	8.6	8.0	8.0	7.1	6.6	7.4	6.1	5.8	9.5	6.9
島 根	合計	100.0	100.0	100.0	100.0	100.0	100.0	100.0	100.0	100.0	100.0	100.0	100.0	100.0
	生産	32.3	31.0	28.4	33.0	34.7	33.6	31.7	30.9	29.4	33.5	31.7	32.5	29.0
	農業	27.0	26.7	30.8	31.1	28.6	30.9	30.2	28.1	27.1	27.3	31.1	32.3	34.4
	林土その他	11.3	10.1	10.4	10.3	10.3	11.3	10.0	11.6	11.2	10.1	9.3	10.0	10.7
岡 山	合計	100.0	100.0	100.0	100.0	100.0	100.0	100.0	100.0	100.0	100.0	100.0	100.0	100.0
	生産	49.4	48.0	50.8	50.0	51.9	52.1	52.3	49.4	51.8	55.7	52.8	54.2	45.9
	農業	20.3	23.1	22.3	20.9	18.8	18.6	18.5	18.6	18.0	18.2	18.3	18.1	17.3
	林土その他	11.0	10.2	10.1	9.8	9.2	8.8	8.6	8.7	8.8	8.8	8.5	9.3	8.2
広 島	合計	100.0	100.0	100.0	100.0	100.0	100.0	100.0	100.0	100.0	100.0	100.0	100.0	100.0
	生産	44.9	46.5	47.4	46.0	49.2	50.2	51.8	52.9	52.8	53.8	54.2	54.5	45.8
	農業	26.5	26.7	28.3	27.2	24.9	24.7	24.1	23.4	20.0	15.9	17.7	18.5	14.7
	林土その他	6.5	5.6	5.9	5.4	4.3	4.1	4.3	4.3	4.4	4.3	4.7	4.7	3.2
山 口	合計	100.0	100.0	100.0	100.0	100.0	100.0	100.0	100.0	100.0	100.0	100.0	100.0	100.0
	生産	42.1	39.7	41.3	42.8	44.4	46.3	46.1	40.8	43.7	46.1	42.4	44.2	44.2
	農業	26.4	30.1	30.2	25.9	23.8	24.1	20.0	21.3	22.4	21.4	21.3	23.4	20.8
	林土その他	10.6	9.7	10.3	9.0	7.5	6.9	7.2	8.1	5.5	6.2	6.5	8.0	7.7

第6-1表 事業主体別にみた事業目的別投資額の推移

区 分	年 度	平成6	7	8	9	10	11	12	13
		合 計	47,828,735	50,894,394	49,126,662	45,837,879	47,261,306	44,743,778	41,391,349
国 府 県		9,890,190	10,996,298	10,402,497	9,862,966	11,037,879	10,750,122	10,439,397	9,594,187
都 道 市 町 村		16,493,231	17,798,925	16,977,498	15,941,113	16,289,857	15,177,737	13,741,718	12,576,346
生 活 基 盤		23,658,637	24,493,497	23,831,089	22,373,038	22,682,824	21,020,679	19,222,255	18,003,949
国 府 県		2,153,173	2,198,333	1,871,742	1,666,273	1,751,367	1,622,625	1,601,191	1,369,828
都 道 市 町 村		5,313,798	5,767,232	5,483,191	5,190,180	5,316,143	4,669,129	4,083,602	3,693,674
産 業 基 盤		9,107,231	9,757,532	9,879,089	9,402,829	10,218,013	9,468,005	9,154,507	8,584,832
国 府 県		4,597,564	4,955,907	5,076,806	4,930,456	5,573,421	5,128,240	5,191,662	4,846,731
都 道 市 町 村		4,250,451	4,519,408	4,527,723	4,227,510	4,403,258	4,103,708	3,765,314	3,556,756
農 林 水 産		4,395,181	4,813,853	4,715,928	4,364,219	4,291,261	4,086,373	3,752,507	3,454,246
国 府 県		571,339	652,948	643,092	569,137	590,732	580,761	577,251	545,408
都 道 市 町 村		2,256,348	2,583,127	2,516,789	2,446,340	2,395,334	2,284,105	2,105,284	1,946,977
国 土 保 全		4,180,435	4,452,260	4,275,128	4,020,779	4,431,004	4,453,558	4,053,598	3,691,996
国 府 県		1,216,964	1,392,157	1,339,773	1,273,300	1,505,983	1,629,829	1,475,682	1,392,934
都 道 市 町 村		2,557,846	2,657,403	2,547,694	2,390,459	2,581,476	2,517,518	2,291,177	2,040,256
そ の 他		6,487,252	7,377,253	6,425,429	5,677,013	5,638,203	5,715,162	5,208,482	4,714,139
国 府 県		1,351,149	1,796,952	1,471,084	1,423,800	1,616,377	1,788,667	1,593,611	1,439,285
都 道 市 町 村		2,114,789	2,271,755	1,902,101	1,686,623	1,593,647	1,603,276	1,496,342	1,338,682
都 道 市 町 村		3,021,314	3,308,545	3,052,244	2,566,590	2,428,180	2,323,219	2,118,529	1,936,172

(単位：百万円)

区 分	年 度	23	24	25	26	27	28	29	30
		合 計	21,465,687	21,869,825	24,749,805	24,667,204	23,654,237	24,137,629	24,326,981
国 府 県		4,196,917	4,590,210	5,597,041	4,856,525	4,430,421	4,674,821	4,777,944	4,965,391
都 道 市 町 村		7,397,845	7,103,610	7,843,827	7,837,565	7,582,783	8,036,551	7,945,252	8,726,360
生 活 基 盤		10,782,852	10,677,259	11,765,245	12,190,712	11,973,073	11,748,011	11,717,270	11,570,366
国 府 県		486,084	568,125	690,277	556,121	539,982	364,860	363,283	428,874
都 道 市 町 村		2,602,668	2,268,002	2,302,371	2,398,756	2,410,423	2,439,497	2,331,877	2,376,168
産 業 基 盤		3,932,072	3,985,334	4,706,854	4,546,547	4,218,163	4,463,095	4,647,262	4,584,070
国 府 県		1,956,865	2,061,383	2,476,855	2,357,507	2,183,176	2,288,013	2,417,076	2,357,021
都 道 市 町 村		1,898,943	1,838,347	2,125,600	2,097,402	1,961,125	2,081,696	2,130,334	2,120,058
農 林 水 産		1,422,412	1,449,929	1,783,086	1,752,725	1,600,988	1,645,697	1,778,719	1,722,701
国 府 県		283,145	292,256	386,022	381,203	337,981	347,662	341,492	353,075
都 道 市 町 村		778,700	769,077	922,467	909,423	806,173	877,304	955,431	956,305
国 土 保 全		1,905,041	1,925,330	2,472,720	2,254,126	2,037,698	2,187,861	2,139,960	2,248,431
国 府 県		802,427	831,741	1,158,685	981,833	841,020	940,158	867,417	850,346
都 道 市 町 村		976,703	966,107	1,176,704	1,128,079	1,058,926	1,108,238	1,122,741	1,248,368
そ の 他		3,423,310	3,831,972	4,021,901	3,923,094	3,824,316	4,092,966	4,043,770	4,965,247
国 府 県		668,396	836,704	885,203	579,860	528,262	734,128	788,676	976,077
都 道 市 町 村		1,140,830	1,262,077	1,316,684	1,303,905	1,346,137	1,529,816	1,404,869	2,025,461
都 道 市 町 村		1,614,083	1,733,191	1,820,014	2,039,329	1,949,917	1,829,022	1,850,225	1,963,709

14	15	16	17	18	19	20	21	22
36,007,311	31,594,065	27,209,925	25,469,096	24,151,818	23,064,485	22,394,503	23,857,659	21,990,079
9,280,076	7,801,063	5,570,730	5,285,200	5,309,744	5,469,139	5,381,728	5,715,959	4,497,059
11,536,367	10,440,792	9,372,567	8,803,657	8,196,006	7,507,717	7,121,688	7,612,911	7,197,270
15,190,868	13,352,211	12,266,628	11,380,239	10,646,069	10,087,629	9,891,086	10,528,789	10,295,750
16,952,402	15,166,324	13,355,008	12,352,197	11,698,663	11,200,033	11,017,040	11,755,300	11,146,055
1,382,400	1,358,546	912,177	744,721	721,312	774,345	747,611	810,698	552,118
3,514,499	3,252,822	2,896,804	2,703,511	2,515,540	2,339,060	2,318,568	2,469,369	2,356,486
12,055,503	10,554,956	9,546,027	8,903,966	8,461,811	8,086,628	7,950,861	8,475,233	8,237,451
8,314,494	7,008,462	5,398,386	5,040,525	4,943,661	4,891,337	4,733,930	5,027,685	4,292,407
4,823,522	3,870,976	2,600,370	2,495,691	2,592,268	2,713,535	2,647,285	2,743,188	2,197,956
3,319,661	2,992,655	2,665,312	2,425,677	2,245,949	2,078,035	1,980,546	2,188,343	2,010,244
171,311	144,831	132,704	119,157	105,444	99,767	106,099	96,153	84,208
3,064,955	2,696,250	2,362,364	2,130,983	1,964,691	1,759,807	1,646,597	1,795,258	1,522,881
490,450	452,292	425,015	430,376	423,508	405,424	374,874	408,548	290,868
1,713,022	1,482,796	1,301,160	1,165,234	1,067,924	949,052	877,265	926,691	828,448
861,483	761,162	636,188	535,374	473,259	405,331	394,458	460,020	403,565
3,522,217	3,057,993	2,573,206	2,529,518	2,432,657	2,299,032	2,172,275	2,371,304	2,041,292
1,455,461	1,254,344	1,001,014	1,003,116	986,407	970,757	945,300	1,090,827	887,487
1,829,282	1,588,789	1,384,080	1,350,946	1,288,003	1,179,535	1,081,139	1,134,139	1,021,429
237,474	214,859	188,112	175,456	158,246	148,740	145,836	146,338	132,377
4,153,243	3,665,036	3,520,961	3,415,872	3,112,146	2,914,276	2,824,661	2,908,112	2,987,443
1,128,243	864,904	632,153	611,296	586,249	605,077	666,659	662,698	568,631
1,159,903	1,123,730	1,125,211	1,158,290	1,078,589	962,035	864,171	894,369	980,663
1,865,096	1,676,403	1,763,597	1,646,286	1,447,308	1,347,163	1,293,832	1,351,044	1,438,149

第6-2表 事業主体別にみた事業目的別投資額の推移（構成比）

区 分	年 度	年 度											
		平成6	7	8	9	10	11	12	13	14	15	16	17
合 計	国	100.0	100.0	100.0	100.0	100.0	100.0	100.0	100.0	100.0	100.0	100.0	100.0
	都 道 府 県	20.7	21.6	21.2	21.5	23.4	24.0	25.2	25.0	25.8	24.7	20.5	20.8
	市 町 村	34.5	35.0	34.6	34.8	34.5	33.9	33.2	32.7	32.0	33.0	34.4	34.6
	市 町 村	44.8	43.4	44.3	43.7	42.2	42.1	41.6	42.3	42.2	42.3	45.1	44.7
生 活 基 盤	国	100.0	100.0	100.0	100.0	100.0	100.0	100.0	100.0	100.0	100.0	100.0	100.0
	都 道 府 県	9.1	9.0	7.9	7.4	7.7	7.7	8.3	7.6	8.2	9.0	6.8	6.0
	市 町 村	22.5	23.5	23.0	23.2	23.4	22.2	21.2	20.5	20.7	21.4	21.7	21.9
	市 町 村	68.4	67.5	69.1	69.4	68.8	70.1	70.4	71.9	71.1	69.6	71.5	72.1
産 業 基 盤	国	100.0	100.0	100.0	100.0	100.0	100.0	100.0	100.0	100.0	100.0	100.0	100.0
	都 道 府 県	50.5	50.8	51.4	52.4	54.5	54.2	56.7	56.5	58.0	55.2	48.2	49.5
	市 町 村	46.7	46.3	45.8	45.0	43.1	43.3	41.1	41.4	39.9	42.7	49.4	48.1
	市 町 村	2.8	2.9	2.8	2.6	2.4	2.5	2.2	2.1	2.1	2.1	2.5	2.4
農 林 水 産	国	100.0	100.0	100.0	100.0	100.0	100.0	100.0	100.0	100.0	100.0	100.0	100.0
	都 道 府 県	13.0	13.6	13.6	13.0	13.8	14.2	15.4	15.8	16.0	16.8	18.0	20.2
	市 町 村	51.3	53.7	53.4	56.1	55.8	55.9	56.1	56.4	55.9	55.0	55.1	54.7
	市 町 村	35.7	32.8	33.0	30.9	30.4	29.9	28.5	27.8	28.1	28.2	26.9	25.1
国 土 保 全	国	100.0	100.0	100.0	100.0	100.0	100.0	100.0	100.0	100.0	100.0	100.0	100.0
	都 道 府 県	29.1	31.3	31.3	31.7	34.0	36.6	36.4	37.7	41.3	41.0	38.9	39.7
	市 町 村	61.2	59.7	59.6	59.5	58.3	56.5	56.5	55.3	51.9	52.0	53.8	53.4
	市 町 村	9.7	9.0	9.1	8.9	7.8	6.9	7.1	7.0	6.7	7.0	7.3	6.9
そ の 他	国	100.0	100.0	100.0	100.0	100.0	100.0	100.0	100.0	100.0	100.0	100.0	100.0
	都 道 府 県	20.8	24.4	22.9	25.1	28.7	31.3	30.6	30.5	27.2	23.6	18.0	17.9
	市 町 村	32.6	30.8	29.6	29.7	28.3	28.1	28.7	28.4	27.9	30.7	32.0	33.9
	市 町 村	46.6	44.8	47.5	45.2	43.1	40.7	40.7	41.1	44.9	45.7	50.1	48.2

第7-1表 経費負担別にみた事業目的別投資額の推移

区 分	年 度	年 度									
		平成6	7	8	9	10	11	12	13		
合 計	国	47,828,735	50,894,394	49,126,662	45,837,879	47,261,306	44,743,778	41,391,349	38,449,163		
	都 道 府 県	16,368,137	18,051,584	17,167,295	15,922,098	17,261,306	17,125,288	15,967,298	14,584,493		
	市 町 村	13,403,990	14,406,537	13,858,229	12,978,421	13,136,909	12,155,237	11,072,138	10,298,859		
	市 町 村	18,056,609	18,436,273	18,101,138	16,937,360	16,692,563	15,463,253	14,351,913	13,565,811		
生 活 基 盤	国	23,658,637	24,493,497	23,831,089	22,373,038	22,682,824	21,020,679	19,222,255	18,003,949		
	都 道 府 県	5,667,140	6,129,694	5,682,173	5,147,692	5,594,125	5,446,833	4,930,623	4,595,915		
	市 町 村	4,395,171	4,615,111	4,475,240	4,217,776	4,147,055	3,563,320	3,142,327	2,813,741		
	市 町 村	13,596,326	13,748,693	13,673,676	13,007,570	12,941,644	12,010,526	11,149,306	10,594,294		
産 業 基 盤	国	9,107,231	9,757,532	9,879,089	9,402,829	10,218,013	9,468,005	9,154,507	8,584,832		
	都 道 府 県	4,924,616	5,105,282	5,289,410	5,098,634	5,598,043	5,212,050	5,222,469	4,841,897		
	市 町 村	3,746,303	4,144,775	4,126,897	3,886,407	4,171,101	3,834,505	3,565,293	3,393,024		
	市 町 村	436,312	507,475	462,782	417,789	448,869	421,450	366,745	349,911		
農 林 水 産	国	4,395,181	4,813,853	4,715,928	4,364,219	4,291,261	4,086,373	3,752,507	3,454,246		
	都 道 府 県	2,000,757	2,207,669	2,125,496	1,950,916	2,015,728	1,912,917	1,771,013	1,622,207		
	市 町 村	1,365,129	1,533,808	1,525,707	1,464,362	1,375,023	1,325,465	1,216,700	1,125,816		
	市 町 村	1,029,295	1,072,376	1,064,725	948,941	900,510	847,991	764,794	706,223		
国 土 保 全	国	4,180,435	4,452,260	4,275,128	4,020,779	4,431,004	4,453,558	4,053,598	3,691,996		
	都 道 府 県	1,890,249	2,074,081	1,966,228	1,866,152	2,158,329	2,229,800	2,047,712	1,740,350		
	市 町 村	1,941,474	2,038,140	1,980,763	1,851,950	1,980,787	1,962,954	1,761,647	1,728,594		
	市 町 村	348,712	340,038	328,137	302,677	291,889	260,803	244,239	223,052		
そ の 他	国	6,487,252	7,377,253	6,425,429	5,677,013	5,638,203	5,715,162	5,208,482	4,714,139		
	都 道 府 県	1,885,375	2,534,858	2,103,989	1,858,704	2,065,609	2,323,688	1,995,482	1,784,125		
	市 町 村	1,955,913	2,074,703	1,749,622	1,557,925	1,462,943	1,468,992	1,386,171	1,237,684		
	市 町 村	2,645,964	2,767,691	2,571,818	2,260,384	2,109,651	1,922,483	1,826,829	1,692,331		

(単位：%)

18	19	20	21	22	23	24	25	26	27	28	29	30
100.0	100.0	100.0	100.0	100.0	100.0	100.0	100.0	100.0	100.0	100.0	100.0	100.0
22.0	23.7	24.0	24.0	20.5	19.6	21.0	22.6	19.7	18.7	19.4	19.6	19.8
33.9	32.6	31.8	31.9	32.7	34.5	32.5	31.7	31.8	32.1	33.3	32.7	34.8
44.1	43.7	44.2	44.1	46.8	46.0	46.5	45.7	48.5	49.2	47.3	47.7	45.4
100.0	100.0	100.0	100.0	100.0	100.0	100.0	100.0	100.0	100.0	100.0	100.0	100.0
6.2	6.9	6.8	6.9	5.0	4.5	5.3	5.9	4.6	4.5	3.1	3.1	3.7
21.5	20.9	21.0	21.0	21.1	24.1	21.2	19.6	19.7	20.1	20.8	19.9	20.5
72.3	72.2	72.2	72.1	73.9	71.4	73.4	74.6	75.8	75.4	76.1	77.0	75.8
100.0	100.0	100.0	100.0	100.0	100.0	100.0	100.0	100.0	100.0	100.0	100.0	100.0
52.4	55.5	55.9	54.6	51.2	49.8	51.7	52.6	51.9	51.8	51.3	52.0	51.4
45.4	42.5	41.8	43.5	46.8	48.3	46.1	45.2	46.1	46.5	46.6	45.8	46.2
2.1	2.0	2.2	1.9	2.0	1.9	2.1	2.2	2.0	1.8	2.1	2.1	2.3
100.0	100.0	100.0	100.0	100.0	100.0	100.0	100.0	100.0	100.0	100.0	100.0	100.0
21.6	23.0	22.8	22.8	19.1	19.9	20.2	21.6	21.7	21.1	21.1	19.2	20.5
54.4	53.9	53.3	51.6	54.4	54.7	53.0	51.7	51.9	50.4	53.3	53.7	55.5
24.1	23.0	24.0	25.6	26.5	25.3	26.8	26.6	26.4	28.5	25.6	27.1	24.0
100.0	100.0	100.0	100.0	100.0	100.0	100.0	100.0	100.0	100.0	100.0	100.0	100.0
40.5	42.2	43.5	46.0	43.5	42.1	43.2	46.9	43.6	41.3	43.0	40.5	37.8
52.9	51.3	49.8	47.8	50.0	51.3	50.2	47.6	50.0	52.0	50.7	52.5	55.5
6.5	6.5	6.7	6.2	6.5	6.6	6.6	5.6	6.4	6.8	6.4	7.0	6.7
100.0	100.0	100.0	100.0	100.0	100.0	100.0	100.0	100.0	100.0	100.0	100.0	100.0
18.8	20.8	23.6	22.8	19.0	19.5	21.8	22.0	14.8	13.8	17.9	19.5	19.7
34.7	33.0	30.6	30.8	32.8	33.3	32.9	32.7	33.2	35.2	37.4	34.7	40.8
46.5	46.2	45.8	46.5	48.1	47.1	45.2	45.3	52.0	51.0	44.7	45.8	39.5

(単位：百万円)

14	15	16	17	18	19	20	21	22
36,007,311	31,594,065	27,209,925	25,469,096	24,151,818	23,064,485	22,394,503	23,857,659	21,990,079
13,115,653	11,926,257	9,062,641	8,725,669	8,314,341	8,140,842	7,872,623	8,382,359	7,154,372
10,016,105	8,529,461	7,825,575	7,314,149	7,016,851	6,523,299	6,258,092	6,779,639	6,521,533
12,875,553	11,138,347	10,321,709	9,429,278	8,820,627	8,400,344	8,263,788	8,695,660	8,314,174
16,952,402	15,166,324	13,355,008	12,352,197	11,698,663	11,200,033	11,017,040	11,755,300	11,146,055
4,024,526	4,001,585	3,184,481	2,847,954	2,700,193	2,652,632	2,646,882	2,907,307	2,464,699
2,880,752	2,508,676	2,278,293	2,185,152	2,082,195	1,942,805	1,911,669	2,069,098	2,147,811
10,047,124	8,656,063	7,892,234	7,319,091	6,916,275	6,604,596	6,458,489	6,778,896	6,533,546
8,314,494	7,008,462	5,398,386	5,040,525	4,943,661	4,891,337	4,733,930	5,027,685	4,292,407
4,614,293	3,895,624	2,429,666	2,326,583	2,358,730	2,440,496	2,367,979	2,447,227	2,004,193
3,358,874	2,840,559	2,701,200	2,465,766	2,354,108	2,222,020	2,143,806	2,363,181	2,099,252
341,327	272,278	267,520	248,175	230,823	228,820	222,145	217,277	188,963
3,064,955	2,696,250	2,362,364	2,130,983	1,964,691	1,759,807	1,646,597	1,795,258	1,522,881
1,334,061	1,284,368	1,132,814	1,045,764	984,321	898,373	845,972	922,015	719,299
1,097,879	846,402	740,943	665,326	612,194	541,919	496,861	532,979	511,537
633,016	565,481	488,607	419,893	368,176	319,515	303,764	340,264	292,045
3,522,217	3,057,993	2,573,206	2,529,518	2,432,657	2,299,032	2,172,275	2,371,304	2,041,292
1,757,338	1,604,279	1,322,964	1,318,709	1,267,084	1,215,602	1,143,300	1,239,053	1,050,032
1,558,467	1,270,245	1,090,106	1,060,750	1,031,945	954,901	902,446	974,854	837,567
206,412	183,469	160,135	150,059	133,628	128,529	126,529	157,397	153,693
4,153,243	3,665,036	3,520,961	3,415,872	3,112,146	2,914,276	2,824,661	2,908,112	2,987,443
1,385,435	1,140,401	992,715	1,186,658	1,004,013	933,739	868,490	866,758	916,149
1,120,134	1,063,580	1,015,033	937,154	936,409	861,653	803,310	839,528	925,367
1,647,674	1,461,056	1,513,213	1,292,060	1,171,724	1,118,883	1,152,861	1,201,826	1,145,927

第7-1表 経費負担別にみた事業目的別投資額の推移 (つづき)

(単位：百万円)

区 分	年 度	23	24	25	26	27	28	29	30
		合 計	21,465,687	21,869,825	24,749,805	24,667,204	23,654,237	24,137,629	24,326,981
国 費	7,407,623	7,895,251	9,598,138	8,447,628	7,852,964	8,145,571	8,462,142	8,640,645	
都 道 府 県 費	6,069,532	5,834,968	6,319,195	6,501,133	6,328,628	6,651,584	6,495,218	7,151,533	
市 町 村 費	7,988,532	8,139,606	8,832,472	9,718,443	9,472,645	9,340,474	9,369,621	9,298,636	
生 活 基 盤	10,782,852	10,677,259	11,765,245	12,190,712	11,973,073	11,748,011	11,717,270	11,570,366	
国 費	2,594,602	2,506,320	2,995,409	2,677,425	2,543,226	2,397,761	2,488,409	2,470,420	
都 道 府 県 費	2,100,467	1,975,277	2,046,427	2,172,617	2,212,933	2,171,045	2,032,041	2,082,180	
市 町 村 費	6,087,783	6,195,663	6,723,410	7,340,670	7,216,914	7,179,204	7,196,820	7,017,766	
産 業 基 盤	3,932,072	3,985,334	4,706,854	4,546,547	4,218,163	4,463,095	4,647,262	4,584,070	
国 費	2,022,304	2,196,934	2,736,815	2,578,825	2,363,606	2,503,649	2,596,427	2,537,082	
都 道 府 県 費	1,750,969	1,624,174	1,783,371	1,801,865	1,707,682	1,800,688	1,889,355	1,870,967	
市 町 村 費	158,800	164,226	186,667	165,857	146,874	158,757	161,481	176,021	
農 林 水 産	1,422,412	1,449,929	1,783,086	1,752,725	1,600,988	1,645,697	1,778,719	1,722,701	
国 費	654,802	690,299	911,389	837,957	775,212	774,352	875,563	872,633	
都 道 府 県 費	499,710	476,795	542,308	583,822	501,786	569,594	600,479	564,649	
市 町 村 費	267,899	282,834	329,389	330,947	323,990	301,752	302,676	285,420	
国 土 保 全	1,905,041	1,925,330	2,472,720	2,254,126	2,037,698	2,187,861	2,139,960	2,248,431	
国 費	994,385	1,025,092	1,402,087	1,200,709	1,037,422	1,136,444	1,078,176	1,126,076	
都 道 府 県 費	766,903	766,116	931,232	905,094	855,009	899,081	896,780	958,363	
市 町 村 費	143,754	134,122	139,401	148,323	145,267	152,336	165,004	163,992	
そ の 他	3,423,310	3,831,972	4,021,901	3,923,094	3,824,316	4,092,966	4,043,770	4,965,247	
国 費	1,141,530	1,476,606	1,552,438	1,152,713	1,133,498	1,333,365	1,423,566	1,634,434	
都 道 府 県 費	951,483	992,605	1,015,858	1,037,735	1,051,218	1,211,176	1,076,563	1,675,376	
市 町 村 費	1,330,296	1,362,761	1,453,605	1,732,646	1,639,599	1,548,425	1,543,641	1,655,437	

第7-2表 経費負担別にみた事業目的別投資額の推移 (構成比)

区 分	年 度	6	7	8	9	10	11	12	13	14	15	16	17
		合 計	100.0	100.0	100.0	100.0	100.0	100.0	100.0	100.0	100.0	100.0	100.0
国 費	34.2	35.5	34.9	34.7	36.9	38.3	38.6	37.9	36.4	37.7	33.3	34.3	34.3
都 道 府 県 費	28.0	28.3	28.2	28.3	27.8	27.2	26.7	26.8	27.8	27.0	28.8	28.7	28.7
市 町 村 費	37.8	36.2	36.8	37.0	35.3	34.6	34.7	35.3	35.8	35.3	37.9	37.0	37.0
生 活 基 盤	100.0	100.0	100.0	100.0	100.0	100.0	100.0	100.0	100.0	100.0	100.0	100.0	100.0
国 費	24.0	25.0	23.8	23.0	24.7	25.9	25.7	25.5	23.7	26.4	23.8	23.1	23.1
都 道 府 県 費	18.6	18.8	18.8	18.9	18.3	17.0	16.3	15.6	17.0	16.5	17.1	17.7	17.7
市 町 村 費	57.5	56.1	57.4	58.1	57.1	57.1	58.0	58.8	59.3	57.1	59.1	59.3	59.3
産 業 基 盤	100.0	100.0	100.0	100.0	100.0	100.0	100.0	100.0	100.0	100.0	100.0	100.0	100.0
国 費	54.1	52.3	53.5	54.2	54.8	55.0	57.0	56.4	55.5	55.6	45.0	46.2	46.2
都 道 府 県 費	41.1	42.5	41.8	41.3	40.8	40.5	38.9	39.5	40.4	40.5	50.0	48.9	48.9
市 町 村 費	4.8	5.2	4.7	4.4	4.4	4.5	4.0	4.1	4.1	3.9	5.0	4.9	4.9
農 林 水 産	100.0	100.0	100.0	100.0	100.0	100.0	100.0	100.0	100.0	100.0	100.0	100.0	100.0
国 費	45.5	45.9	45.1	44.7	47.0	46.8	47.2	47.0	43.5	47.6	48.0	49.1	49.1
都 道 府 県 費	31.1	31.9	32.4	33.6	32.0	32.4	32.4	32.6	35.8	31.4	31.4	31.2	31.2
市 町 村 費	23.4	22.3	22.6	21.7	21.0	20.8	20.4	20.4	20.7	21.0	20.7	19.7	19.7
国 土 保 全	100.0	100.0	100.0	100.0	100.0	100.0	100.0	100.0	100.0	100.0	100.0	100.0	100.0
国 費	45.2	46.6	46.0	46.4	48.7	50.1	50.5	47.1	49.9	52.5	51.4	52.1	52.1
都 道 府 県 費	46.4	45.8	46.3	46.1	44.7	44.1	43.5	46.8	44.2	41.5	42.4	41.9	41.9
市 町 村 費	8.3	7.6	7.7	7.5	6.6	5.9	6.0	6.0	5.9	6.0	6.2	5.9	5.9
そ の 他	100.0	100.0	100.0	100.0	100.0	100.0	100.0	100.0	100.0	100.0	100.0	100.0	100.0
国 費	29.1	34.4	32.7	32.7	36.6	40.7	38.3	37.8	33.4	31.1	28.2	34.7	34.7
都 道 府 県 費	30.2	28.1	27.2	27.4	25.9	25.7	26.6	26.3	27.0	29.0	28.8	27.4	27.4
市 町 村 費	40.8	37.5	40.0	39.8	37.4	33.6	35.1	35.9	39.7	39.9	43.0	37.8	37.8

(單位：%)

18	19	20	21	22	23	24	25	26	27	28	29	30
100.0	100.0	100.0	100.0	100.0	100.0	100.0	100.0	100.0	100.0	100.0	100.0	100.0
34.4	35.3	35.2	35.1	32.5	34.5	36.1	38.8	34.2	33.2	33.7	34.8	34.4
29.1	28.3	27.9	28.4	29.7	28.3	26.7	25.5	26.4	26.8	27.6	26.7	28.5
36.5	36.4	36.9	36.4	37.8	37.2	37.2	35.7	39.4	40.0	38.7	38.5	37.1
100.0	100.0	100.0	100.0	100.0	100.0	100.0	100.0	100.0	100.0	100.0	100.0	100.0
23.1	23.7	24.0	24.7	22.1	24.1	23.5	25.5	22.0	21.2	20.4	21.2	21.4
17.8	17.3	17.4	17.6	19.3	19.5	18.5	17.4	17.8	18.5	18.5	17.3	18.0
59.1	59.0	58.6	57.7	58.6	56.5	58.0	57.1	60.2	60.3	61.1	61.4	60.7
100.0	100.0	100.0	100.0	100.0	100.0	100.0	100.0	100.0	100.0	100.0	100.0	100.0
47.7	49.9	50.0	48.7	46.7	51.4	55.1	58.1	56.7	56.0	56.1	55.9	55.3
47.6	45.4	45.3	47.0	48.9	44.5	40.8	37.9	39.6	40.5	40.3	40.7	40.8
4.7	4.7	4.7	4.3	4.4	4.0	4.1	4.0	3.6	3.5	3.6	3.5	3.8
100.0	100.0	100.0	100.0	100.0	100.0	100.0	100.0	100.0	100.0	100.0	100.0	100.0
50.1	51.0	51.4	51.4	47.2	46.0	47.6	51.1	47.8	48.4	47.1	49.2	50.7
31.2	30.8	30.2	29.7	33.6	35.1	32.9	30.4	33.3	31.3	34.6	33.8	32.8
18.7	18.2	18.4	19.0	19.2	18.8	19.5	18.5	18.9	20.2	18.3	17.0	16.6
100.0	100.0	100.0	100.0	100.0	100.0	100.0	100.0	100.0	100.0	100.0	100.0	100.0
52.1	52.9	52.6	52.3	51.4	52.2	53.2	56.7	53.3	50.9	51.9	50.4	50.1
42.4	41.5	41.5	41.1	41.0	40.3	39.8	37.7	40.2	42.0	41.1	41.9	42.6
5.5	5.6	5.8	6.6	7.5	7.5	7.0	5.6	6.6	7.1	7.0	7.7	7.3
100.0	100.0	100.0	100.0	100.0	100.0	100.0	100.0	100.0	100.0	100.0	100.0	100.0
32.3	32.0	30.7	29.8	30.7	33.3	38.5	38.6	29.4	29.6	32.6	35.2	32.9
30.1	29.6	28.4	28.9	31.0	27.8	25.9	25.3	26.5	27.5	29.6	26.6	33.7
37.7	38.4	40.8	41.3	38.4	38.9	35.6	36.1	44.2	42.9	37.8	38.2	33.3

第8表 事業目的別にみた都道府県別1人当たり行政投資額の推移（対全国指数）

1 合 計

都道府県	年 度	平成18	19	20	21	22	23	24	25	26	27	28	29	30
合 計		100	100	100	100	100	100	100	100	100	100	100	100	100
北海道		160	155	151	165	164	152	156	160	161	151	163	170	158
青森		139	145	149	146	146	159	168	160	142	136	133	130	127
岩手		135	148	145	146	131	228	265	323	301	337	342	349	299
宮城		101	92	95	101	80	211	218	257	268	308	284	235	195
秋田		175	160	151	150	149	152	154	155	160	152	148	156	160
山形		132	133	126	145	143	147	143	158	153	135	144	147	142
福島		109	100	95	99	94	155	159	173	204	227	250	246	225
茨城		87	87	91	95	86	108	110	101	100	101	99	93	92
栃木		96	93	86	88	90	104	79	75	73	82	75	75	80
群馬		82	85	86	93	94	86	82	85	90	90	87	89	87
埼玉		56	60	62	59	60	57	60	54	56	51	51	54	48
千葉		56	61	62	58	57	60	61	56	55	54	54	54	48
東京都		92	101	112	111	110	98	96	87	89	98	103	94	120
神奈川県		60	60	62	57	57	57	56	52	51	54	54	57	58
新潟		187	160	160	158	161	173	169	168	160	141	134	143	135
富山		140	149	163	168	183	175	167	171	165	127	120	119	113
石川		133	141	132	122	135	137	136	141	135	116	125	138	147
福井		185	177	158	152	160	159	147	157	161	165	170	188	202
山梨		141	134	140	136	147	141	144	142	150	140	141	140	152
長野		107	120	110	116	122	118	118	115	124	114	105	111	99
岐阜		116	108	100	105	101	100	98	100	102	100	102	102	101
静岡県		90	96	101	92	87	84	88	82	74	75	72	75	75
愛知		83	87	87	78	74	67	69	69	68	70	67	69	74
三重		107	106	107	103	112	112	113	110	106	101	101	99	102
滋賀		98	87	85	79	81	80	74	80	80	80	77	81	76
京都		86	89	95	85	87	80	85	85	83	78	74	76	75
大阪		70	66	66	65	60	57	55	53	56	58	55	55	57
兵庫県		87	81	81	81	89	77	73	77	73	75	76	73	71
奈良		88	78	80	81	87	78	79	80	79	81	83	79	75
和歌山		129	133	133	142	153	157	172	193	184	188	147	137	138
鳥取		191	164	164	170	181	158	157	169	160	155	164	185	177
島根		229	243	228	239	259	222	211	205	206	196	193	177	180
岡山		93	95	88	85	90	89	90	90	90	86	82	80	90
広島		96	101	92	87	95	90	86	83	78	78	74	73	79
山口		116	118	105	116	123	120	110	108	112	107	113	112	110
徳島		168	153	135	136	141	128	133	143	147	138	137	136	139
香川		87	83	86	89	91	99	89	90	95	100	99	103	89
愛媛		111	102	94	95	101	97	102	102	105	102	104	104	103
高知		149	153	151	176	187	166	168	180	192	192	202	214	202
福岡		97	96	97	102	97	84	88	86	88	87	84	84	85
佐賀		145	155	153	158	155	143	142	140	147	138	135	143	135
長崎		118	123	118	129	128	125	124	124	124	117	130	144	137
熊本		117	123	120	131	135	112	118	129	116	108	129	171	181
大分		132	128	121	123	126	122	130	130	124	114	116	121	123
宮崎		157	138	142	138	143	131	125	134	135	111	116	124	115
鹿児島		148	142	138	146	145	144	139	138	137	125	123	131	119
沖縄		158	162	165	164	164	152	152	149	156	169	175	160	139

2 生活基盤投資

都道府県	年 度	平成18	19	20	21	22	23	24	25	26	27	28	29	30
合 計		100	100	100	100	100	100	100	100	100	100	100	100	100
北海道		106	94	95	102	125	110	113	113	121	110	116	125	116
青森		101	101	104	114	113	112	111	135	104	105	119	113	122
岩手		110	118	119	119	113	168	145	212	225	227	223	218	201
宮城		110	95	93	93	76	171	144	210	264	300	275	203	177
秋田		141	133	116	123	123	120	122	112	119	119	112	107	105
山形		103	103	96	107	120	120	116	121	125	108	114	114	120
福島		117	97	85	89	88	138	122	141	169	179	193	177	133
茨城		98	99	102	109	104	106	111	109	110	104	103	107	105
栃木		92	95	92	97	96	85	85	81	82	83	74	78	94
群馬		96	95	96	92	92	90	86	93	94	86	93	94	85
埼玉		73	80	83	80	81	77	86	75	73	69	74	78	69
千葉		69	75	75	73	73	70	71	75	73	71	69	69	65
東京都		129	136	149	147	135	132	134	121	119	125	133	127	143
神奈川県		83	81	82	78	76	75	74	67	67	70	70	76	79
新潟		136	134	143	147	151	155	150	153	144	132	124	140	127
富山		115	124	129	126	127	119	128	142	143	116	118	114	116
石川		135	123	114	113	129	128	131	122	117	108	104	104	102
福井		150	131	114	117	123	125	121	125	120	129	114	108	89
山梨		129	113	113	114	125	108	118	110	115	115	109	105	106
長野		102	107	103	109	103	108	111	106	114	110	104	102	92
岐阜		100	94	95	107	96	95	92	85	86	82	91	88	86
静岡県		98	108	112	98	90	89	94	86	75	73	77	79	79
愛知		99	102	104	92	87	80	83	84	81	84	81	83	96
三重		100	99	96	85	93	97	87	94	93	90	93	94	98
滋賀		105	93	84	86	89	92	90	88	89	94	87	91	85
京都		103	103	101	100	103	94	93	92	86	87	88	92	83
大阪		83	83	82	79	77	76	75	75	76	80	76	78	91
兵庫県		95	94	91	91	93	83	83	90	84	86	83	84	80
奈良		94	85	87	87	85	76	74	82	80	77	86	80	77
和歌山		96	101	103	105	118	113	113	118	108	101	92	99	92
鳥取		111	100	93	90	109	106	104	108	105	95	104	112	131
島根		152	155	132	160	177	149	137	133	123	130	126	120	114
岡山		94	94	90	86	92	92	96	93	94	94	89	91	90
広島		89	96	88	81	92	90	91	92	83	83	82	83	79
山口		101	96	88	101	108	111	104	93	99	98	99	102	105
徳島		114	107	97	99	113	106	103	113	101	99	90	97	96
香川		76	76	83	86	85	108	86	98	101	109	109	105	85
愛媛		83	78	77	73	81	87	93	88	91	89	88	93	85
高知		90	90	88	104	100	101	102	108	115	110	138	153	140
福岡		102	100	96	103	98	94	98	98	99	99	96	94	95
佐賀		110	108	106	105	107	114	121	125	122	114	105	110	102
長崎		99	102	94	104	106	110	113	111	101	96	91	104	102
熊本		89	92	85	98	108	105	116	116	97	98	87	104	119
大宮		92	98	80	87	100	100	103	85	87	88	84	90	88
宮崎		88	91	93	92	89	88	83	93	93	77	76	73	73
鹿児島		101	99	104	105	112	116	111	103	109	94	89	99	96
沖縄		154	148	142	155	153	138	136	132	132	146	155	137	120

3 産業基盤投資

都道府県	年度	平成18	19	20	21	22	23	24	25	26	27	28	29	30
合計		100	100	100	100	100	100	100	100	100	100	100	100	100
北海道		211	215	207	211	192	204	207	201	206	198	194	192	202
青森		135	132	128	131	129	151	157	140	126	135	129	130	132
岩手		157	155	142	151	140	194	267	309	362	501	573	657	531
宮城		82	77	77	74	62	106	110	118	154	172	174	178	164
秋田		229	188	158	169	171	193	209	192	177	170	171	165	166
山形		204	205	201	223	232	258	232	240	208	191	196	222	211
福島		108	111	127	132	120	151	164	148	166	195	211	243	238
茨城		96	82	87	87	76	89	98	109	111	117	99	81	95
栃木		83	82	82	83	83	81	74	71	67	63	63	65	69
群馬		65	65	66	82	92	91	90	95	101	98	97	90	86
埼玉		37	42	40	36	35	34	36	33	36	30	24	24	26
千葉		43	45	49	45	43	50	47	45	41	35	41	38	33
東京都		61	80	83	88	80	53	52	49	55	64	64	74	77
神奈川県		41	35	45	37	41	43	50	50	41	40	34	34	43
新潟		155	155	141	148	147	159	146	151	155	149	148	149	155
富山		152	137	148	138	153	152	144	150	145	116	112	119	114
石川		131	128	134	125	129	143	158	161	155	132	146	134	137
福井		151	178	162	172	184	216	194	191	189	179	189	215	215
山梨		169	162	171	157	182	213	198	211	250	242	273	258	321
長野		101	109	97	102	121	111	113	110	115	114	110	126	115
岐阜		112	105	108	101	107	125	136	138	149	143	138	145	138
静岡県		96	91	93	77	81	81	80	73	69	68	66	75	77
愛知		75	78	75	73	68	61	62	64	64	63	65	62	59
三重		119	116	126	129	161	173	177	168	142	137	150	136	145
滋賀		99	83	83	80	94	84	69	88	73	72	74	80	86
京都		69	76	66	76	78	80	110	85	91	58	53	44	47
大阪		53	51	63	62	35	32	30	31	29	30	35	27	28
兵庫		73	67	67	71	92	73	61	69	65	64	74	65	65
奈良		130	94	95	92	125	111	103	91	93	103	97	106	105
和歌山		216	218	215	222	272	297	306	422	430	499	301	222	250
鳥取		367	277	289	291	256	253	261	312	279	318	342	343	268
島根		301	306	333	352	380	375	349	302	303	301	324	300	340
岡山		92	104	92	84	87	90	91	88	87	88	81	76	85
広島		125	127	123	112	121	122	113	102	85	70	70	71	64
山口		150	167	149	142	150	158	121	121	136	128	130	137	125
徳島		208	169	140	139	148	140	138	142	159	149	161	168	188
香川		97	84	83	87	100	100	97	95	91	87	95	95	95
愛媛		177	156	139	139	132	135	132	136	137	138	149	143	133
高知		232	264	242	259	300	261	280	294	296	281	281	309	290
福岡		92	92	86	91	100	84	84	81	77	78	78	78	78
佐賀		130	144	152	150	149	167	146	140	149	145	135	149	140
長崎		128	142	148	150	158	148	136	138	135	137	138	126	129
熊本		106	112	111	113	118	107	104	113	112	109	92	114	128
大分		170	162	157	161	170	180	177	191	202	152	161	157	154
宮崎		154	153	178	180	201	210	213	193	199	171	186	168	170
鹿児島		174	164	160	169	147	167	167	173	164	151	147	135	133
沖縄		221	220	228	213	224	231	219	204	196	232	269	239	227

4 農林水産投資

都道府県	年 度	平成18	19	20	21	22	23	24	25	26	27	28	29	30
合 計		100	100	100	100	100	100	100	100	100	100	100	100	100
北海道		352	342	350	406	337	350	394	389	381	369	420	406	402
青森		214	221	254	235	227	290	316	267	242	248	247	242	263
岩手		238	248	256	257	244	322	286	332	371	373	334	341	342
宮城		142	118	123	105	83	102	155	251	380	489	369	301	263
秋田		254	255	261	233	250	305	277	321	312	301	345	395	422
山形		113	114	124	140	142	190	207	217	213	190	211	231	225
福島		145	144	142	143	107	120	138	124	172	214	247	247	290
茨城		79	76	73	63	58	70	61	60	60	58	55	57	67
栃木		68	74	75	71	82	78	70	66	71	76	71	70	79
群馬		77	84	91	86	99	90	93	76	72	147	73	72	75
埼玉		17	15	15	16	17	16	13	13	14	13	12	13	15
千葉		39	41	37	39	31	34	40	36	31	33	33	34	36
東京都		8	9	8	7	9	12	8	9	10	8	9	7	10
神奈川県		12	14	15	13	14	14	12	10	10	11	11	11	10
新潟		199	187	203	183	200	204	237	203	188	173	206	210	241
富山		173	167	161	144	181	183	213	214	180	159	164	160	175
石川		147	143	127	125	144	137	125	149	133	127	143	160	154
福井		278	311	340	307	358	327	325	265	309	320	215	214	223
山梨		185	194	212	193	221	220	200	184	203	186	173	179	206
長野		92	99	115	127	138	130	129	131	137	120	98	109	101
岐阜		110	109	117	108	125	115	98	111	109	102	108	109	104
静岡県		81	82	87	85	72	75	78	82	67	68	71	73	65
愛知		47	54	50	41	43	40	43	45	37	41	43	45	49
三重		97	110	100	107	115	106	87	83	69	68	74	82	71
滋賀		96	100	92	83	73	60	54	59	55	58	70	72	76
京都		40	32	29	32	36	35	37	31	31	29	32	35	28
大阪		5	6	6	5	6	6	8	5	5	4	7	6	4
兵庫県		57	50	52	47	54	55	40	41	40	49	73	47	51
奈良		62	75	75	70	71	68	66	61	67	65	63	45	38
和歌山		150	157	160	170	178	152	141	149	126	124	139	135	138
鳥取		222	188	190	194	208	191	167	155	167	139	141	240	178
島根		316	323	323	327	385	378	318	329	325	292	264	242	281
岡山		125	127	120	110	120	118	116	109	111	112	101	102	107
広島		77	74	73	62	59	56	56	49	49	49	51	47	37
山口		151	150	146	138	134	126	119	121	86	98	108	122	123
徳島		288	290	271	264	243	234	236	207	227	213	219	240	242
香川		108	115	102	107	116	115	132	102	84	95	104	121	118
愛媛		156	151	130	121	146	137	157	129	119	116	129	122	116
高知		228	236	248	305	328	315	249	254	268	273	229	265	236
福岡		65	62	62	67	70	67	68	62	62	56	60	62	59
佐賀		246	243	238	263	275	231	198	237	275	260	241	254	251
長崎		245	251	217	235	230	219	207	221	230	187	200	204	212
熊本		184	199	179	197	239	189	181	211	206	167	166	198	197
大宮		236	238	255	234	237	206	195	181	165	184	190	184	231
宮崎		320	319	342	346	345	304	267	315	323	252	236	319	287
鹿児島		361	373	347	352	367	356	342	328	289	283	258	305	259
沖縄		266	258	276	270	316	309	307	304	284	262	260	227	222

5 国土保全投資

都道府県	年度	平成18	19	20	21	22	23	24	25	26	27	28	29	30
合計		100	100	100	100	100	100	100	100	100	100	100	100	100
北海道	北	215	224	230	250	229	228	209	234	197	197	224	218	203
	青森	124	133	124	132	136	178	229	168	170	206	139	108	110
	岩手	184	176	191	215	179	212	214	164	161	194	206	232	259
	宮城	79	80	87	93	81	141	127	108	92	115	141	140	134
	秋田	234	209	241	214	199	216	190	225	212	216	223	220	267
	山形	180	186	151	230	165	177	162	197	193	166	174	177	176
	福島	82	79	74	78	64	96	95	96	107	116	147	155	147
茨城県	茨城	81	83	81	92	80	105	98	88	81	91	106	116	113
	栃木	107	105	102	103	120	138	103	84	78	79	91	85	99
	群馬	86	97	96	132	123	106	103	106	106	102	106	127	141
	埼玉	66	59	54	62	55	57	57	49	55	51	45	48	45
	千葉	41	43	42	40	41	42	36	31	33	36	37	38	34
	東京都	28	26	33	32	28	30	33	30	37	41	39	43	39
	神奈川県	35	31	37	32	30	31	28	23	26	24	23	23	22
新潟県	新潟	294	251	227	214	211	191	213	264	263	231	196	181	189
	富山	172	168	191	200	222	200	196	217	211	198	179	200	189
	石川	106	120	136	127	128	131	124	134	128	112	108	131	122
	福井	274	262	243	195	194	180	156	185	208	191	189	180	201
山梨県	山梨	197	209	204	211	203	213	194	194	185	144	148	142	170
	長野	123	175	156	169	180	182	169	172	167	164	154	146	148
	岐阜	246	209	141	146	144	140	139	160	154	150	137	148	148
	静岡県	84	94	102	106	124	107	111	114	106	111	109	107	109
	愛知県	66	72	80	58	56	61	74	63	64	60	61	57	61
滋賀県	滋賀	143	137	159	144	143	132	157	147	176	145	136	117	112
	京都	85	80	75	72	72	67	62	66	74	76	75	73	75
	大阪	82	78	84	83	80	83	92	101	102	121	105	111	107
	兵庫県	52	51	47	41	43	37	35	35	42	49	47	44	45
	奈良	88	78	76	74	91	93	99	86	83	79	78	80	78
和歌山県	和歌山	69	66	69	63	87	84	95	99	99	124	111	114	107
	鳥取	143	153	163	150	171	161	186	242	241	227	192	222	254
	島根	250	226	293	311	390	313	241	270	232	230	213	223	225
	岡山	340	423	416	384	396	372	348	309	293	257	279	246	234
	広島	68	71	68	62	74	70	89	86	83	76	72	71	77
山口県	山口	97	93	84	81	90	92	79	71	73	90	85	93	89
	徳島	123	124	128	118	138	120	128	130	131	141	132	120	106
	香川	258	265	203	213	218	206	272	291	291	289	313	259	295
	愛媛	112	117	108	87	93	90	96	91	86	90	91	108	120
高知県	高知	118	118	112	121	132	131	129	147	160	158	147	144	151
	福岡	213	218	209	271	286	297	320	289	324	368	413	354	360
	佐賀	88	99	105	96	105	99	100	98	108	110	112	105	105
長門県	長門	250	293	307	294	305	233	179	182	186	171	186	207	205
	熊本	102	101	116	124	117	106	110	97	102	105	108	110	124
	大分	130	134	136	134	141	131	160	216	198	174	189	231	253
	宮崎	165	156	162	144	136	117	141	169	156	181	218	187	193
	鹿児島	192	186	175	173	179	155	169	192	158	146	154	160	163
	鹿嶋	153	153	162	190	190	177	184	181	177	159	164	144	131
	沖縄	71	75	78	78	93	103	77	58	119	102	102	119	95

6 その他の投資

都道府県	年 度	平成18	19	20	21	22	23	24	25	26	27	28	29	30
合 計		100	100	100	100	100	100	100	100	100	100	100	100	100
北海道		117	120	102	118	133	103	105	103	115	114	129	146	109
青森		256	297	320	254	256	254	249	204	217	153	127	145	97
岩手		96	165	151	120	95	422	618	760	518	558	506	442	318
宮城		89	102	117	181	115	541	604	649	463	511	470	412	271
秋田		122	123	139	121	128	105	123	123	171	138	108	147	143
山形		101	95	99	99	85	67	94	119	125	120	131	107	84
福島		76	84	68	71	93	260	296	368	425	478	508	496	442
茨城		40	59	71	69	50	151	148	92	86	96	102	71	56
栃木		142	104	65	61	61	185	61	63	53	106	87	72	49
群馬		54	74	70	83	79	57	46	42	66	63	54	61	74
埼玉		35	40	47	42	40	34	30	36	45	36	35	37	33
千葉		52	58	67	49	42	58	67	37	39	41	46	44	33
東京都		108	119	138	130	172	120	103	104	102	117	128	84	183
神奈川県		59	69	62	50	51	47	43	44	44	56	60	67	55
新潟		335	181	184	163	166	227	197	159	142	99	82	96	73
富山		171	239	300	383	411	362	271	235	224	122	84	73	48
石川		144	244	202	151	164	161	136	175	171	120	165	234	271
福井		241	207	150	125	137	117	101	143	165	186	279	380	448
山梨		71	71	98	93	103	84	117	108	101	84	71	89	75
長野		127	157	116	119	145	114	111	108	132	98	82	101	79
岐阜		87	87	64	70	68	55	57	58	65	78	74	67	78
静岡県		60	72	80	81	69	61	70	61	60	72	48	45	50
愛知		72	77	69	72	61	49	42	44	51	50	42	54	52
三重		92	86	85	97	86	82	108	79	77	84	63	68	76
滋賀		78	66	96	50	45	50	47	66	79	57	57	62	47
京都		85	105	169	79	72	55	50	75	80	70	55	67	85
大阪		102	75	57	70	69	58	52	47	52	46	41	50	30
兵庫県		95	81	85	87	84	65	58	59	60	66	58	57	57
奈良		31	40	39	54	49	47	65	57	51	55	52	39	42
和歌山		90	83	73	131	86	138	204	135	125	121	119	106	89
鳥取		144	155	118	152	185	115	151	127	150	128	126	173	179
島根		257	283	231	189	232	132	164	181	251	216	168	139	130
岡山		85	85	64	84	83	75	61	76	73	51	60	52	96
広島		89	96	69	87	89	67	57	55	69	78	56	49	105
山口		93	93	52	116	125	105	103	119	125	99	128	100	103
徳島		162	129	146	139	126	97	105	110	157	135	117	103	85
香川		80	58	77	94	84	71	70	58	92	97	80	97	70
愛媛		81	56	53	72	85	48	63	67	77	64	71	60	91
高知		138	111	145	168	210	129	129	154	199	221	178	183	181
福岡		114	106	132	142	100	50	65	60	64	57	51	62	67
佐賀		154	192	168	207	176	119	158	116	141	133	154	149	135
長崎		101	115	106	136	123	116	119	120	146	138	218	272	207
熊本		184	206	226	253	201	97	93	98	94	79	245	386	337
大宮		131	97	111	115	96	89	123	143	115	91	71	106	106
宮崎		292	149	130	97	137	92	72	73	94	75	83	118	81
鹿児島		141	125	93	106	119	99	90	90	102	108	118	132	104
沖縄		70	133	155	121	89	65	108	121	146	168	137	128	94

第9-1表 都道府県別可住地単位面積（1km²）当たり投資額の推移

都道府県	年 度	平成14	15	16	17	18	19	20	21
合 計		289,774	254,237	218,837	204,823	193,841	185,104	179,707	191,443
北 海 道		95,787	79,183	70,217	66,189	61,980	56,945	53,711	62,069
青 森 県		192,430	154,846	127,987	123,182	118,373	116,085	115,100	118,751
岩 手 県		176,126	143,063	108,169	108,028	99,598	102,853	97,229	103,426
宮 城 県		199,731	181,580	162,900	151,546	145,153	126,806	125,552	142,753
秋 田 県		166,956	160,513	137,898	125,489	118,783	102,401	92,422	96,897
山 形 県		182,246	151,743	133,258	125,878	113,745	108,384	98,886	120,864
福 島 県		171,419	148,643	120,700	110,734	108,940	95,107	86,751	95,875
茨 城 県		210,152	167,563	140,638	128,720	122,254	117,301	118,869	131,672
栃 木 県		187,124	150,871	133,263	130,067	128,152	117,469	106,323	115,410
群 馬 県		242,830	199,364	164,713	152,373	146,996	146,098	142,533	163,319
埼 玉 県		456,751	388,582	338,436	298,688	288,950	297,673	299,568	308,184
千 葉 県		305,185	267,130	219,896	202,562	183,091	189,713	190,185	189,988
東 京 都		1,908,675	1,842,357	1,685,225	1,563,111	1,590,360	1,677,575	1,811,972	1,913,446
神 奈 川 県		1,010,270	936,637	770,733	723,887	692,516	656,105	668,303	649,950
新 潟 県		247,431	210,853	194,127	226,037	215,322	175,636	169,694	177,965
富 山 県		316,751	279,837	234,181	231,406	209,850	211,829	224,094	245,987
石 川 県		431,107	343,829	286,423	250,592	224,722	226,009	206,214	203,185
福 井 県		345,015	320,814	283,574	294,195	271,689	247,477	213,059	217,447
山 梨 県		414,699	363,137	309,013	275,758	243,922	219,530	221,400	228,933
長 野 県		262,103	205,047	176,425	159,739	149,771	160,239	141,684	159,283
岐 阜 県		417,413	375,716	291,160	254,121	235,263	208,860	187,684	209,299
静 岡 県		417,343	354,807	256,207	230,688	240,223	245,183	250,877	241,416
愛 知 県		545,683	501,128	431,220	373,515	386,388	391,172	381,277	366,192
三 重 県		298,885	241,770	210,485	209,415	185,121	175,154	172,747	176,782
滋 賀 県		348,089	299,304	231,944	210,205	198,164	168,462	161,396	160,511
京 都 府		599,817	492,221	405,348	407,538	369,981	364,968	377,363	359,184
大 阪 府		1,295,790	1,150,011	993,815	910,580	885,998	799,366	770,434	811,880
兵 庫 県		502,018	486,041	418,763	393,189	330,579	296,161	285,036	305,265
奈 良 県		432,682	400,364	331,848	334,037	278,357	236,039	232,488	249,111
和 歌 山 県		312,160	322,166	261,937	247,691	230,223	224,775	216,056	245,068
鳥 取 県		339,728	305,168	268,744	249,930	239,221	194,709	187,807	205,936
島 根 県		386,395	332,044	294,452	274,360	246,513	248,030	224,999	248,472
岡 山 県		236,200	215,297	180,323	163,722	150,115	147,660	131,411	135,524
広 島 県		327,416	298,749	263,191	242,429	222,827	222,390	196,491	198,276
山 口 県		260,984	228,432	205,262	201,093	189,270	181,827	155,523	182,482
徳 島 県		348,317	300,395	272,565	281,830	249,947	215,490	184,140	196,453
香 川 県		307,245	252,627	211,968	216,856	166,063	150,477	151,806	166,902
愛 媛 県		303,048	265,535	229,101	209,813	184,701	159,716	143,346	153,205
高 知 県		352,197	285,365	259,961	229,503	199,408	194,489	184,556	226,687
福 岡 県		485,425	428,548	399,633	355,277	336,738	317,987	310,790	350,688
佐 賀 県		243,119	208,450	191,654	187,417	177,604	180,252	172,124	188,625
長 崎 県		330,627	296,158	243,164	208,966	195,957	194,349	177,733	206,742
熊 本 県		207,003	178,984	152,518	146,247	147,347	147,830	139,569	161,777
大 分 県		244,196	199,079	175,816	170,691	166,157	153,238	140,328	151,100
宮 崎 県		240,140	209,921	199,086	186,830	185,089	154,882	153,808	159,051
鹿 児 島 県		217,363	183,100	160,851	149,173	148,627	135,814	126,909	142,250
沖 縄 県		417,954	399,519	359,114	349,336	332,879	328,702	325,539	346,780

(単位：千円)

22	23	24	25	26	27	28	29	30
176,453	172,023	175,254	198,330	197,652	189,542	192,900	194,409	200,513
56,591	51,366	53,435	61,956	61,883	55,629	60,784	63,573	60,542
108,434	115,310	122,632	131,436	115,179	105,045	102,794	100,516	100,330
84,797	141,366	166,868	228,892	211,566	225,809	231,396	236,489	206,947
104,261	266,609	281,272	376,292	392,402	433,868	406,864	338,525	290,301
87,597	86,726	88,920	100,343	102,076	91,500	89,814	94,153	98,495
107,904	108,440	107,282	132,887	127,152	107,321	115,821	118,618	116,725
83,301	132,738	136,865	168,322	196,380	207,301	230,294	226,912	212,881
109,644	133,740	139,481	143,352	142,047	136,492	136,452	129,078	130,421
108,394	121,106	93,729	100,597	97,400	104,513	96,889	96,584	106,666
152,171	136,843	131,743	154,816	162,991	155,590	153,377	156,971	159,109
285,757	266,078	285,366	292,065	303,623	267,252	274,308	289,038	269,444
173,760	175,180	181,792	189,868	186,616	175,882	180,626	180,050	167,749
1,793,535	1,564,574	1,565,822	1,618,422	1,659,811	1,764,397	1,895,610	1,755,691	2,352,403
611,487	590,265	598,073	623,419	611,255	631,822	638,305	689,001	722,252
165,718	171,591	169,614	189,977	178,927	150,715	144,227	154,840	149,226
245,221	227,337	220,848	254,913	244,079	178,903	173,079	172,537	168,307
206,032	204,515	205,860	241,707	230,312	189,173	207,839	230,754	253,306
209,868	203,038	191,379	229,430	233,941	229,089	238,398	265,028	293,613
225,751	208,868	217,755	242,067	253,452	223,996	229,453	229,227	254,244
153,163	148,820	151,421	167,473	178,362	157,068	146,736	154,324	142,315
183,457	172,874	173,310	199,425	201,866	187,772	195,935	197,303	199,343
210,076	195,889	208,323	220,134	197,150	191,562	185,447	192,971	198,449
315,828	282,221	293,893	333,986	331,264	325,523	319,128	334,735	371,318
174,108	169,970	174,250	191,381	182,592	166,485	169,232	166,403	175,865
152,458	145,514	137,209	169,903	169,992	161,906	158,229	167,483	163,028
338,830	302,386	324,494	365,982	359,735	322,934	310,033	322,027	329,029
692,091	642,403	628,813	689,816	718,989	720,205	692,967	703,946	749,727
306,811	259,877	251,047	299,178	282,822	278,241	284,102	273,888	274,387
247,019	216,726	223,842	254,879	248,896	244,463	250,145	239,289	233,304
240,875	240,036	266,225	335,591	316,376	307,584	240,522	223,459	230,146
200,658	173,068	174,454	211,505	198,619	183,704	198,288	223,811	219,230
247,023	205,835	197,718	215,897	215,839	196,383	194,019	178,863	186,648
132,477	127,056	130,980	148,249	146,881	134,729	130,430	129,239	149,108
198,040	183,686	177,137	193,754	181,525	175,888	168,133	167,500	187,039
177,815	167,320	154,697	171,518	176,237	161,220	172,148	170,114	171,414
185,423	166,496	176,041	211,731	216,279	192,730	195,489	194,825	203,110
155,569	165,561	151,328	172,871	181,167	182,319	183,552	191,447	169,705
149,068	138,533	148,816	167,664	171,392	157,803	164,053	163,270	166,284
220,783	186,505	190,247	228,770	241,728	228,767	240,655	253,789	245,403
308,383	259,112	276,846	307,713	313,058	297,773	294,391	298,289	310,957
169,667	153,093	154,789	172,081	179,149	160,404	159,687	169,148	164,068
187,209	176,880	178,423	200,203	195,417	175,841	198,682	219,570	213,939
152,987	123,205	132,152	163,747	145,901	129,802	156,628	208,103	227,430
142,898	134,782	145,990	164,842	156,497	137,599	140,607	147,337	153,645
151,765	135,578	131,161	159,504	158,712	124,318	128,197	138,282	131,192
129,677	123,087	121,020	135,410	132,939	114,883	116,292	123,715	115,316
319,734	290,117	298,966	332,973	347,400	365,009	395,158	365,929	329,078

第9-2表 都道府県別可住地単位面積（1km²）当たり投資額の推移（対全国指数）

都道府県	年 度	平成14	15	16	17	18	19	20	21
合 計		100	100	100	100	100	100	100	100
北 海 道		33	31	32	32	32	31	30	32
青 森 県		66	61	58	60	61	63	64	62
岩 手 県		61	56	49	53	51	56	54	54
宮 城 県		69	71	74	74	75	69	70	75
秋 田 県		58	63	63	61	61	55	51	51
山 形 県		63	60	61	61	59	59	55	63
福 島 県		59	58	55	54	56	51	48	50
茨 城 県		73	66	64	63	63	63	66	69
栃 木 県		65	59	61	64	66	63	59	60
群 馬 県		84	78	75	74	76	79	79	85
埼 玉 県		158	153	155	146	149	161	167	161
千 葉 県		105	105	100	99	94	102	106	99
東 京 都		659	725	770	763	820	906	1,008	999
神 奈 川 県		349	368	352	353	357	354	372	340
新 潟 県		85	83	89	110	111	95	94	93
富 山 県		109	110	107	113	108	114	125	128
石 川 県		149	135	131	122	116	122	115	106
福 井 県		119	126	130	144	140	134	119	114
山 梨 県		143	143	141	135	126	119	123	120
長 野 県		90	81	81	78	77	87	79	83
岐 阜 県		144	148	133	124	121	113	104	109
静 岡 県		144	140	117	113	124	132	140	126
愛 知 県		188	197	197	182	199	211	212	191
三 重 県		103	95	96	102	96	95	96	92
滋 賀 県		120	118	106	103	102	91	90	84
京 都 府		207	194	185	199	191	197	210	188
大 阪 府		447	452	454	445	457	432	429	424
兵 庫 県		173	191	191	192	171	160	159	159
奈 良 県		149	157	152	163	144	128	129	130
和 歌 山 県		108	127	120	121	119	121	120	128
鳥 取 県		117	120	123	122	123	105	105	108
島 根 県		133	131	135	134	127	134	125	130
岡 山 県		82	85	82	80	77	80	73	71
広 島 県		113	118	120	118	115	120	109	104
山 口 県		90	90	94	98	98	98	87	95
徳 島 県		120	118	125	138	129	116	102	103
香 川 県		106	99	97	106	86	81	84	87
愛 媛 県		105	104	105	102	95	86	80	80
高 知 県		122	112	119	112	103	105	103	118
福 岡 県		168	169	183	173	174	172	173	183
佐 賀 県		84	82	88	92	92	97	96	99
長 崎 県		114	116	111	102	101	105	99	108
熊 本 県		71	70	70	71	76	80	78	85
大 分 県		84	78	80	83	86	83	78	79
宮 崎 県		83	83	91	91	95	84	86	83
鹿 児 島 県		75	72	74	73	77	73	71	74
沖 縄 県		144	157	164	171	172	178	181	181

22	23	24	25	26	27	28	29	30
100	100	100	100	100	100	100	100	100
32	30	30	31	31	29	32	33	30
61	67	70	66	58	55	53	52	50
48	82	95	115	107	119	120	122	103
59	155	160	190	199	229	211	174	145
50	50	51	51	52	48	47	48	49
61	63	61	67	64	57	60	61	58
47	77	78	85	99	109	119	117	106
62	78	80	72	72	72	71	66	65
61	70	53	51	49	55	50	50	53
86	80	75	78	82	82	80	81	79
162	155	163	147	154	141	142	149	134
98	102	104	96	94	93	94	93	84
1,016	910	893	816	840	931	983	903	1,173
347	343	341	314	309	333	331	354	360
94	100	97	96	91	80	75	80	74
139	132	126	129	123	94	90	89	84
117	119	117	122	117	100	108	119	126
119	118	109	116	118	121	124	136	146
128	121	124	122	128	118	119	118	127
87	87	86	84	90	83	76	79	71
104	100	99	101	102	99	102	101	99
119	114	119	111	100	101	96	99	99
179	164	168	168	168	172	165	172	185
99	99	99	96	92	88	88	86	88
86	85	78	86	86	85	82	86	81
192	176	185	185	182	170	161	166	164
392	373	359	348	364	380	359	362	374
174	151	143	151	143	147	147	141	137
140	126	128	129	126	129	130	123	116
137	140	152	169	160	162	125	115	115
114	101	100	107	100	97	103	115	109
140	120	113	109	109	104	101	92	93
75	74	75	75	74	71	68	66	74
112	107	101	98	92	93	87	86	93
101	97	88	86	89	85	89	88	85
105	97	100	107	109	102	101	100	101
88	96	86	87	92	96	95	98	85
84	81	85	85	87	83	85	84	83
125	108	109	115	122	121	125	131	122
175	151	158	155	158	157	153	153	155
96	89	88	87	91	85	83	87	82
106	103	102	101	99	93	103	113	107
87	72	75	83	74	68	81	107	113
81	78	83	83	79	73	73	76	77
86	79	75	80	80	66	66	71	65
73	72	69	68	67	61	60	64	58
181	169	171	168	176	193	205	188	164

第10-1表 ブロック別にみた事業目的別投資額の推移

1 合 計

区 分 \ 年 度	平成14	15	16	17	18	19	20	21
全 国	36,007,311	31,594,065	27,209,925	25,469,096	24,151,818	23,064,485	22,394,503	23,857,659
大 都 市 圏	18,532,361	16,501,761	13,979,694	12,883,303	12,339,101	12,070,907	12,059,728	12,490,339
関 東	9,445,336	8,348,517	7,221,049	6,656,051	6,450,895	6,521,519	6,646,699	6,962,854
う ち 内 陸 海	3,061,652	2,476,676	2,104,544	1,941,144	1,842,553	1,797,601	1,711,509	1,891,792
	6,383,684	5,871,841	5,116,506	4,714,908	4,608,343	4,723,918	4,935,190	5,071,062
東 海	4,149,790	3,658,351	2,964,743	2,650,729	2,632,724	2,588,436	2,527,895	2,508,371
近 畿	4,937,236	4,494,893	3,793,901	3,576,522	3,255,482	2,960,953	2,885,133	3,019,113
う ち 内 陸 海	1,510,598	1,295,110	1,049,711	1,026,221	923,312	843,231	845,537	837,256
	3,426,638	3,199,783	2,744,190	2,550,301	2,332,170	2,117,722	2,039,596	2,181,857
地 方 圏	17,474,949	15,092,304	13,230,231	12,585,793	11,812,718	10,993,578	10,334,775	11,367,320
北 海 道	2,609,817	2,157,656	1,913,415	1,803,646	1,694,730	1,557,036	1,468,626	1,697,156
東 北	4,482,888	3,858,123	3,307,238	3,284,197	3,133,652	2,803,588	2,663,578	2,891,353
北 陸	1,367,619	1,179,986	1,001,908	962,219	876,064	855,012	809,933	841,295
中 国	2,562,429	2,292,468	2,007,939	1,871,935	1,727,711	1,669,893	1,490,818	1,597,886
う ち 山 陰 山 陽	798,422	699,148	618,293	575,672	536,178	497,586	461,566	508,385
	1,764,007	1,593,319	1,389,646	1,296,262	1,191,532	1,172,306	1,029,252	1,089,501
四 国	1,570,563	1,327,787	1,169,131	1,116,144	950,478	852,810	783,951	874,916
九 州	4,366,714	3,784,077	3,387,814	3,116,572	3,022,638	2,852,580	2,719,085	3,039,910
う ち 北 九 州 南 九 州	2,642,163	2,304,380	2,073,839	1,880,713	1,790,784	1,716,804	1,636,991	1,836,930
	1,724,551	1,479,697	1,313,975	1,235,859	1,231,854	1,135,776	1,082,094	1,202,980
沖 縄	514,920	492,207	442,787	431,080	407,444	402,659	398,786	424,805

第10-2表 ブロック別にみた事業目的別投資額の推移（構成比）

1 合 計

区 分 \ 年 度	平成14	15	16	17	18	19	20	21
全 国	100.0	100.0	100.0	100.0	100.0	100.0	100.0	100.0
大 都 市 圏	51.5	52.2	51.4	50.6	51.1	52.3	53.9	52.4
関 東	26.2	26.4	26.5	26.1	26.7	28.3	29.7	29.2
う ち 内 陸 海	8.5	7.8	7.7	7.6	7.6	7.8	7.6	7.9
	17.7	18.6	18.8	18.5	19.1	20.5	22.0	21.3
東 海	11.5	11.6	10.9	10.4	10.9	11.2	11.3	10.5
近 畿	13.7	14.2	13.9	14.0	13.5	12.8	12.9	12.7
う ち 内 陸 海	4.2	4.1	3.9	4.0	3.8	3.7	3.8	3.5
	9.5	10.1	10.1	10.0	9.7	9.2	9.1	9.1
地 方 圏	48.5	47.8	48.6	49.4	48.9	47.7	46.1	47.6
北 海 道	7.2	6.8	7.0	7.1	7.0	6.8	6.6	7.1
東 北	12.4	12.2	12.2	12.9	13.0	12.2	11.9	12.1
北 陸	3.8	3.7	3.7	3.8	3.6	3.7	3.6	3.5
中 国	7.1	7.3	7.4	7.3	7.2	7.2	6.7	6.7
う ち 山 陰 山 陽	2.2	2.2	2.3	2.3	2.2	2.2	2.1	2.1
	4.9	5.0	5.1	5.1	4.9	5.1	4.6	4.6
四 国	4.4	4.2	4.3	4.4	3.9	3.7	3.5	3.7
九 州	12.1	12.0	12.5	12.2	12.5	12.4	12.1	12.7
う ち 北 九 州 南 九 州	7.3	7.3	7.6	7.4	7.4	7.4	7.3	7.7
	4.8	4.7	4.8	4.9	5.1	4.9	4.8	5.0
沖 縄	1.4	1.6	1.6	1.7	1.7	1.7	1.8	1.8

(単位：百万円)

22	23	24	25	26	27	28	29	30
21,990,079	21,465,687	21,869,825	24,749,805	24,667,204	23,654,237	24,137,629	24,326,981	25,090,815
11,516,466	10,777,306	10,899,134	11,856,234	11,846,106	11,611,643	11,714,627	11,681,784	12,718,233
6,472,690	6,152,287	6,187,641	6,497,974	6,605,789	6,543,397	6,741,679	6,660,558	7,481,284
1,739,049	1,800,897	1,749,809	1,903,251	1,948,232	1,841,829	1,795,604	1,794,260	1,823,431
4,733,640	4,351,390	4,437,832	4,594,723	4,657,557	4,701,568	4,946,075	4,866,299	5,657,854
2,218,388	2,062,882	2,140,793	2,379,367	2,298,029	2,204,226	2,200,856	2,265,040	2,412,931
2,825,389	2,562,137	2,570,701	2,978,893	2,942,289	2,864,020	2,772,092	2,756,185	2,824,018
801,334	727,171	748,352	865,766	853,309	795,847	786,354	803,379	800,657
2,024,055	1,834,966	1,822,349	2,113,127	2,088,980	2,068,173	1,985,738	1,952,806	2,023,361
10,473,613	10,688,381	10,970,690	12,893,571	12,821,098	12,042,595	12,423,002	12,645,196	12,372,581
1,547,363	1,402,458	1,458,945	1,691,588	1,687,477	1,516,947	1,660,015	1,736,169	1,653,391
2,512,193	3,456,046	3,627,181	4,476,869	4,467,121	4,456,456	4,480,442	4,330,583	4,006,937
835,973	802,801	783,345	918,555	893,091	742,208	767,949	825,568	879,625
1,575,657	1,435,055	1,397,326	1,561,876	1,526,274	1,420,660	1,426,297	1,421,696	1,521,549
501,706	421,733	412,484	469,297	457,638	419,074	431,064	434,220	440,258
1,073,951	1,013,322	984,842	1,092,579	1,068,636	1,001,586	995,233	987,476	1,081,291
838,869	776,380	793,163	925,902	958,976	899,055	929,458	950,538	932,391
2,771,885	2,458,798	2,543,002	2,909,224	2,859,120	2,556,482	2,679,515	2,936,770	2,979,517
1,647,622	1,458,585	1,533,047	1,711,835	1,720,492	1,585,764	1,620,181	1,690,978	1,721,014
1,124,262	1,000,213	1,009,956	1,197,389	1,138,628	970,718	1,059,334	1,245,792	1,258,503
391,674	356,844	367,728	409,556	429,039	450,786	479,326	443,872	399,171

(単位：%)

22	23	24	25	26	27	28	29	30
100.0	100.0	100.0	100.0	100.0	100.0	100.0	100.0	100.0
52.4	50.2	49.8	47.9	48.0	49.1	48.5	48.0	50.7
29.4	28.7	28.3	26.3	26.8	27.7	27.9	27.4	29.8
7.9	8.4	8.0	7.7	7.9	7.8	7.4	7.4	7.3
21.5	20.3	20.3	18.6	18.9	19.9	20.5	20.0	22.5
10.1	9.6	9.8	9.6	9.3	9.3	9.1	9.3	9.6
12.8	11.9	11.8	12.0	11.9	12.1	11.5	11.3	11.3
3.6	3.4	3.4	3.5	3.5	3.4	3.3	3.3	3.2
9.2	8.5	8.3	8.5	8.5	8.7	8.2	8.0	8.1
47.6	49.8	50.2	52.1	52.0	50.9	51.5	52.0	49.3
7.0	6.5	6.7	6.8	6.8	6.4	6.9	7.1	6.6
11.4	16.1	16.6	18.1	18.1	18.8	18.6	17.8	16.0
3.8	3.7	3.6	3.7	3.6	3.1	3.2	3.4	3.5
7.2	6.7	6.4	6.3	6.2	6.0	5.9	5.8	6.1
2.3	2.0	1.9	1.9	1.9	1.8	1.8	1.8	1.8
4.9	4.7	4.5	4.4	4.3	4.2	4.1	4.1	4.3
3.8	3.6	3.6	3.7	3.9	3.8	3.9	3.9	3.7
12.6	11.5	11.6	11.8	11.6	10.8	11.1	12.1	11.9
7.5	6.8	7.0	6.9	7.0	6.7	6.7	7.0	6.9
5.1	4.7	4.6	4.8	4.6	4.1	4.4	5.1	5.0
1.8	1.7	1.7	1.7	1.7	1.9	2.0	1.8	1.6

2 生活基盤投資

区 分 \ 年 度	平成14	15	16	17	18	19	20	21
全 国	16,952,402	15,166,324	13,355,008	12,352,197	11,698,663	11,200,033	11,017,040	11,755,300
大 都 市 圏	9,901,678	9,020,108	8,088,032	7,423,180	7,062,883	6,936,876	6,994,827	7,277,559
関 東	5,420,736	4,941,480	4,503,988	4,132,016	3,943,009	3,936,580	4,049,250	4,284,637
う ち 内 陸 海	1,495,740	1,221,115	1,062,158	986,439	922,692	883,565	867,301	955,644
	3,924,996	3,720,365	3,441,830	3,145,577	3,020,317	3,053,014	3,181,949	3,328,993
東 海	1,822,506	1,686,233	1,480,137	1,389,094	1,366,113	1,355,388	1,360,482	1,324,241
近 畿	2,658,436	2,392,396	2,103,907	1,902,070	1,753,761	1,644,908	1,585,096	1,668,681
う ち 内 陸 海	762,900	671,901	571,308	525,844	504,539	455,522	436,265	465,792
	1,895,536	1,720,495	1,532,600	1,376,226	1,249,222	1,189,386	1,148,830	1,202,890
地 方 圏	7,050,724	6,146,216	5,266,976	4,929,017	4,635,780	4,263,158	4,022,212	4,477,740
北 海 道	882,767	702,634	617,796	573,488	544,805	458,802	452,118	519,372
東 北	1,822,021	1,569,601	1,365,830	1,323,236	1,291,118	1,158,767	1,106,749	1,223,374
北 陸	620,667	556,448	449,211	424,132	374,801	339,720	316,506	335,148
中 国	1,103,092	985,802	840,944	772,332	705,597	680,471	611,815	658,261
う ち 山 陰 山 陽	277,135	249,735	225,649	196,691	164,183	151,792	130,134	154,936
	825,957	736,067	615,295	575,640	541,413	528,680	481,681	503,325
四 国	548,982	480,541	409,236	366,765	329,524	303,389	293,460	321,083
九 州	1,840,277	1,602,838	1,375,705	1,266,403	1,197,475	1,144,343	1,073,291	1,222,544
う ち 北 九 州 南 九 州	1,251,825	1,080,175	916,128	845,179	793,508	756,044	694,237	797,076
	588,452	522,663	459,577	421,225	403,967	388,300	379,053	425,468
沖 縄	232,918	248,352	208,254	202,661	192,459	177,665	168,274	197,958

2 生活基盤投資

区 分 \ 年 度	平成14	15	16	17	18	19	20	21
全 国	100.0	100.0	100.0	100.0	100.0	100.0	100.0	100.0
大 都 市 圏	58.4	59.5	60.6	60.1	60.4	61.9	63.5	61.9
関 東	32.0	32.6	33.7	33.5	33.7	35.1	36.8	36.4
う ち 内 陸 海	8.8	8.1	8.0	8.0	7.9	7.9	7.9	8.1
	23.2	24.5	25.8	25.5	25.8	27.3	28.9	28.3
東 海	10.8	11.1	11.1	11.2	11.7	12.1	12.3	11.3
近 畿	15.7	15.8	15.8	15.4	15.0	14.7	14.4	14.2
う ち 内 陸 海	4.5	4.4	4.3	4.3	4.3	4.1	4.0	4.0
	11.2	11.3	11.5	11.1	10.7	10.6	10.4	10.2
地 方 圏	41.6	40.5	39.4	39.9	39.6	38.1	36.5	38.1
北 海 道	5.2	4.6	4.6	4.6	4.7	4.1	4.1	4.4
東 北	10.7	10.3	10.2	10.7	11.0	10.3	10.0	10.4
北 陸	3.7	3.7	3.4	3.4	3.2	3.0	2.9	2.9
中 国	6.5	6.5	6.3	6.3	6.0	6.1	5.6	5.6
う ち 山 陰 山 陽	1.6	1.6	1.7	1.6	1.4	1.4	1.2	1.3
	4.9	4.9	4.6	4.7	4.6	4.7	4.4	4.3
四 国	3.2	3.2	3.1	3.0	2.8	2.7	2.7	2.7
九 州	10.9	10.6	10.3	10.3	10.2	10.2	9.7	10.4
う ち 北 九 州 南 九 州	7.4	7.1	6.9	6.8	6.8	6.8	6.3	6.8
	3.5	3.4	3.4	3.4	3.5	3.5	3.4	3.6
沖 縄	1.4	1.6	1.6	1.6	1.6	1.6	1.5	1.7

(単位：百万円)

22	23	24	25	26	27	28	29	30
11,146,055	10,782,852	10,677,259	11,765,245	12,190,712	11,973,073	11,748,011	11,717,270	11,570,366
6,711,884	6,274,483	6,310,565	6,697,280	6,829,282	6,786,432	6,742,707	6,817,078	7,018,529
3,929,888	3,710,316	3,772,493	3,882,760	4,017,200	3,984,740	4,039,266	4,060,016	4,161,459
884,984	833,403	841,027	907,235	966,086	907,773	864,535	871,252	850,038
3,044,904	2,876,913	2,931,467	2,975,525	3,051,114	3,076,967	3,174,731	3,188,764	3,311,421
1,180,307	1,104,119	1,104,988	1,191,551	1,176,324	1,157,604	1,147,301	1,167,748	1,245,316
1,601,689	1,460,048	1,433,084	1,622,968	1,635,758	1,644,088	1,556,141	1,589,314	1,611,754
449,420	408,218	397,026	442,829	440,209	438,128	434,472	439,081	401,593
1,152,269	1,051,830	1,036,058	1,180,140	1,195,549	1,205,961	1,121,669	1,150,233	1,210,161
4,434,171	4,508,369	4,366,694	5,067,966	5,361,430	5,186,641	5,005,303	4,900,192	4,551,837
600,636	507,014	516,366	568,490	626,320	557,464	573,468	614,461	560,569
1,126,239	1,416,651	1,279,173	1,691,455	1,886,878	1,900,207	1,823,125	1,639,801	1,446,406
338,965	319,983	324,180	363,506	367,922	328,879	309,189	299,601	280,954
687,888	644,624	628,047	673,486	673,195	659,872	635,530	641,018	628,881
166,279	141,653	131,705	143,595	140,025	136,518	135,283	134,210	137,892
521,609	502,971	496,342	529,892	533,170	523,354	500,247	506,808	490,989
319,476	328,943	312,015	357,501	371,909	362,891	364,321	378,856	335,903
1,175,478	1,127,980	1,146,733	1,240,891	1,254,980	1,180,350	1,093,648	1,143,424	1,140,771
749,921	717,661	736,062	791,442	815,278	788,730	739,108	751,453	735,846
425,557	410,320	410,670	449,449	439,702	391,621	354,539	391,971	404,925
185,489	163,174	160,180	172,637	180,226	196,977	206,022	183,031	158,354

(単位：%)

22	23	24	25	26	27	28	29	30
100.0	100.0	100.0	100.0	100.0	100.0	100.0	100.0	100.0
60.2	58.2	59.1	56.9	56.0	56.7	57.4	58.2	60.7
35.3	34.4	35.3	33.0	33.0	33.3	34.4	34.6	36.0
7.9	7.7	7.9	7.7	7.9	7.6	7.4	7.4	7.3
27.3	26.7	27.5	25.3	25.0	25.7	27.0	27.2	28.6
10.6	10.2	10.3	10.1	9.6	9.7	9.8	10.0	10.8
14.4	13.5	13.4	13.8	13.4	13.7	13.2	13.6	13.9
4.0	3.8	3.7	3.8	3.6	3.7	3.7	3.7	3.5
10.3	9.8	9.7	10.0	9.8	10.1	9.5	9.8	10.5
39.8	41.8	40.9	43.1	44.0	43.3	42.6	41.8	39.3
5.4	4.7	4.8	4.8	5.1	4.7	4.9	5.2	4.8
10.1	13.1	12.0	14.4	15.5	15.9	15.5	14.0	12.5
3.0	3.0	3.0	3.1	3.0	2.7	2.6	2.6	2.4
6.2	6.0	5.9	5.7	5.5	5.5	5.4	5.5	5.4
1.5	1.3	1.2	1.2	1.1	1.1	1.2	1.1	1.2
4.7	4.7	4.6	4.5	4.4	4.4	4.3	4.3	4.2
2.9	3.1	2.9	3.0	3.1	3.0	3.1	3.2	2.9
10.5	10.5	10.7	10.5	10.3	9.9	9.3	9.8	9.9
6.7	6.7	6.9	6.7	6.7	6.6	6.3	6.4	6.4
3.8	3.8	3.8	3.8	3.6	3.3	3.0	3.3	3.5
1.7	1.5	1.5	1.5	1.5	1.6	1.8	1.6	1.4

3 産業基盤投資

区 分 \ 年 度	平成14	15	16	17	18	19	20	21
全 国	8,314,494	7,008,462	5,398,386	5,040,525	4,943,661	4,891,337	4,733,930	5,027,685
大 都 市 圏	4,049,284	3,413,893	2,297,233	2,096,443	2,160,451	2,174,589	2,189,553	2,297,991
関 東	1,617,307	1,412,435	1,013,127	949,873	1,011,074	1,081,629	1,101,177	1,158,939
う ち 内 陸 海	624,710	503,534	395,676	348,396	369,780	352,550	339,468	373,240
	992,597	908,900	617,450	601,476	641,294	729,079	761,708	785,699
東 海	1,326,941	1,053,215	611,402	474,056	531,586	521,462	508,681	507,275
近 畿	1,105,036	948,244	672,705	672,514	617,791	571,498	579,695	631,777
う ち 内 陸 海	416,264	326,565	198,954	223,589	194,628	171,395	157,327	173,271
	688,772	621,678	473,751	448,926	423,164	400,103	422,368	458,506
地 方 圏	4,265,209	3,594,569	3,101,153	2,944,081	2,783,210	2,716,748	2,544,377	2,729,693
北 海 道	730,459	591,118	485,867	488,133	457,808	459,139	425,690	458,843
東 北	1,056,612	885,573	723,032	713,505	660,362	626,898	578,648	640,465
北 陸	282,120	221,730	197,157	189,337	172,297	171,000	167,327	171,899
中 国	646,235	608,255	556,325	499,931	465,997	460,791	431,488	440,188
う ち 山 陰 山 陽	236,030	207,506	190,807	172,796	171,658	149,312	153,138	167,496
	410,205	400,749	365,517	327,135	294,339	311,479	278,350	272,691
四 国	504,670	387,580	316,176	284,985	273,181	250,107	215,574	234,382
九 州	910,363	789,310	707,684	649,914	636,370	632,914	609,533	667,656
う ち 北 九 州 南 九 州	542,998	470,835	413,855	398,355	375,434	379,038	357,856	392,902
	367,365	318,475	293,829	251,559	260,936	253,877	251,677	274,754
沖 縄	134,752	111,004	114,913	118,277	117,194	115,897	116,116	116,261

3 産業基盤投資

区 分 \ 年 度	平成14	15	16	17	18	19	20	21
全 国	100.0	100.0	100.0	100.0	100.0	100.0	100.0	100.0
大 都 市 圏	48.7	48.7	42.6	41.6	43.7	44.5	46.3	45.7
関 東	19.5	20.2	18.8	18.8	20.5	22.1	23.3	23.1
う ち 内 陸 海	7.5	7.2	7.3	6.9	7.5	7.2	7.2	7.4
	11.9	13.0	11.4	11.9	13.0	14.9	16.1	15.6
東 海	16.0	15.0	11.3	9.4	10.8	10.7	10.7	10.1
近 畿	13.3	13.5	12.5	13.3	12.5	11.7	12.2	12.6
う ち 内 陸 海	5.0	4.7	3.7	4.4	3.9	3.5	3.3	3.4
	8.3	8.9	8.8	8.9	8.6	8.2	8.9	9.1
地 方 圏	51.3	51.3	57.4	58.4	56.3	55.5	53.7	54.3
北 海 道	8.8	8.4	9.0	9.7	9.3	9.4	9.0	9.1
東 北	12.7	12.6	13.4	14.2	13.4	12.8	12.2	12.7
北 陸	3.4	3.2	3.7	3.8	3.5	3.5	3.5	3.4
中 国	7.8	8.7	10.3	9.9	9.4	9.4	9.1	8.8
う ち 山 陰 山 陽	2.8	3.0	3.5	3.4	3.5	3.1	3.2	3.3
	4.9	5.7	6.8	6.5	6.0	6.4	5.9	5.4
四 国	6.1	5.5	5.9	5.7	5.5	5.1	4.6	4.7
九 州	10.9	11.3	13.1	12.9	12.9	12.9	12.9	13.3
う ち 北 九 州 南 九 州	6.5	6.7	7.7	7.9	7.6	7.7	7.6	7.8
	4.4	4.5	5.4	5.0	5.3	5.2	5.3	5.5
沖 縄	1.6	1.6	2.1	2.3	2.4	2.4	2.5	2.3

(単位：百万円)

22	23	24	25	26	27	28	29	30
4,292,407	3,932,072	3,985,334	4,706,854	4,546,547	4,218,163	4,463,095	4,647,262	4,584,070
1,966,647	1,682,926	1,723,797	2,062,644	1,975,619	1,832,734	1,875,932	1,908,315	1,964,831
982,071	821,527	848,149	993,559	975,477	917,840	942,323	1,008,417	1,063,809
333,534	316,380	320,269	392,236	397,203	364,309	372,929	371,541	389,700
648,536	505,146	527,880	601,323	578,273	553,531	569,394	636,876	674,109
446,045	409,349	426,720	496,715	464,257	419,163	449,567	469,245	458,509
538,531	452,051	448,928	572,371	535,886	495,731	484,043	430,653	442,514
171,899	149,115	165,040	175,569	167,345	130,255	131,159	135,922	138,745
366,633	302,936	283,888	396,802	368,541	365,476	352,884	294,731	303,768
2,325,761	2,249,146	2,261,537	2,644,209	2,570,928	2,385,428	2,587,162	2,738,948	2,619,239
353,642	344,307	353,671	404,510	397,240	353,368	365,521	375,610	386,461
522,768	582,058	615,259	731,678	746,911	771,068	854,641	956,862	867,349
156,399	155,884	154,434	184,635	172,989	138,167	153,088	163,685	160,310
387,480	358,185	334,112	378,540	347,359	311,523	335,607	342,387	324,176
141,870	127,659	124,598	145,122	132,864	129,829	147,194	146,423	138,117
245,609	230,525	209,514	233,418	214,495	181,693	188,412	195,964	186,059
212,817	184,252	187,686	226,291	221,799	197,215	218,063	232,340	222,589
588,206	524,769	520,114	611,950	585,235	503,714	524,158	541,323	539,262
355,782	305,068	297,909	349,694	336,750	293,939	310,575	320,102	313,129
232,425	219,701	222,206	262,256	248,485	209,775	213,583	221,221	226,134
104,449	99,691	96,261	106,605	99,395	110,374	136,084	126,741	119,092

(単位：%)

22	23	24	25	26	27	28	29	30
100.0	100.0	100.0	100.0	100.0	100.0	100.0	100.0	100.0
45.8	42.8	43.3	43.8	43.5	43.4	42.0	41.1	42.9
22.9	20.9	21.3	21.1	21.5	21.8	21.1	21.7	23.2
7.8	8.0	8.0	8.3	8.7	8.6	8.4	8.0	8.5
15.1	12.8	13.2	12.8	12.7	13.1	12.8	13.7	14.7
10.4	10.4	10.7	10.6	10.2	9.9	10.1	10.1	10.0
12.5	11.5	11.3	12.2	11.8	11.8	10.8	9.3	9.7
4.0	3.8	4.1	3.7	3.7	3.1	2.9	2.9	3.0
8.5	7.7	7.1	8.4	8.1	8.7	7.9	6.3	6.6
54.2	57.2	56.7	56.2	56.5	56.6	58.0	58.9	57.1
8.2	8.8	8.9	8.6	8.7	8.4	8.2	8.1	8.4
12.2	14.8	15.4	15.5	16.4	18.3	19.1	20.6	18.9
3.6	4.0	3.9	3.9	3.8	3.3	3.4	3.5	3.5
9.0	9.1	8.4	8.0	7.6	7.4	7.5	7.4	7.1
3.3	3.2	3.1	3.1	2.9	3.1	3.3	3.2	3.0
5.7	5.9	5.3	5.0	4.7	4.3	4.2	4.2	4.1
5.0	4.7	4.7	4.8	4.9	4.7	4.9	5.0	4.9
13.7	13.3	13.1	13.0	12.9	11.9	11.7	11.6	11.8
8.3	7.8	7.5	7.4	7.4	7.0	7.0	6.9	6.8
5.4	5.6	5.6	5.6	5.5	5.0	4.8	4.8	4.9
2.4	2.5	2.4	2.3	2.2	2.6	3.0	2.7	2.6

4 農林水産投資

区 分 \ 年 度	平成14	15	16	17	18	19	20	21
全 国	3,064,955	2,696,250	2,362,364	2,130,983	1,964,691	1,759,807	1,646,597	1,795,258
大 都 市 圏	800,902	713,449	612,626	559,458	515,255	480,025	452,184	469,533
関 東	357,317	307,561	266,981	237,803	222,504	209,377	201,563	212,038
う ち 内 陸 海	242,872	203,045	175,983	154,620	137,235	128,203	126,769	132,797
	114,445	104,516	90,998	83,183	85,269	81,174	74,794	79,241
東 海	235,028	212,761	186,342	178,208	163,209	157,468	145,601	148,298
近 畿	208,557	193,127	159,303	143,447	129,542	113,180	105,020	109,197
う ち 内 陸 海	83,659	78,249	70,071	58,567	49,977	45,496	40,010	41,757
	124,898	114,877	89,232	84,880	79,565	67,684	65,010	67,440
地 方 圏	2,264,053	1,982,801	1,749,738	1,571,525	1,449,436	1,279,782	1,194,413	1,325,725
北 海 道	462,123	404,362	354,192	325,088	303,501	262,362	249,513	315,034
東 北	536,546	475,322	413,489	368,147	334,096	289,105	283,593	290,108
北 陸	149,173	132,738	116,228	99,141	91,012	83,366	77,542	77,668
中 国	272,252	230,196	203,326	172,167	162,592	142,215	129,573	132,699
う ち 山 陰 山 陽	103,431	81,966	72,065	60,245	56,475	48,062	44,765	49,171
	168,821	148,230	131,261	111,921	106,117	94,153	84,809	83,528
四 国	190,128	160,022	139,686	128,593	115,084	103,389	89,880	101,801
九 州	579,804	510,556	450,591	413,322	387,204	350,503	315,394	355,867
う ち 北 九 州 南 九 州	277,144	234,812	205,987	192,355	182,088	161,221	146,451	165,709
	302,660	275,744	244,603	220,968	205,115	189,281	168,943	190,158
沖 縄	74,028	69,605	72,226	65,067	55,947	48,843	48,917	52,547

4 農林水産投資

区 分 \ 年 度	平成14	15	16	17	18	19	20	21
全 国	100.0	100.0	100.0	100.0	100.0	100.0	100.0	100.0
大 都 市 圏	26.1	26.5	25.9	26.3	26.2	27.3	27.5	26.2
関 東	11.7	11.4	11.3	11.2	11.3	11.9	12.2	11.8
う ち 内 陸 海	7.9	7.5	7.4	7.3	7.0	7.3	7.7	7.4
	3.7	3.9	3.9	3.9	4.3	4.6	4.5	4.4
東 海	7.7	7.9	7.9	8.4	8.3	8.9	8.8	8.3
近 畿	6.8	7.2	6.7	6.7	6.6	6.4	6.4	6.1
う ち 内 陸 海	2.7	2.9	3.0	2.7	2.5	2.6	2.4	2.3
	4.1	4.3	3.8	4.0	4.0	3.8	3.9	3.8
地 方 圏	73.9	73.5	74.1	73.7	73.8	72.7	72.5	73.8
北 海 道	15.1	15.0	15.0	15.3	15.4	14.9	15.2	17.5
東 北	17.5	17.6	17.5	17.3	17.0	16.4	17.2	16.2
北 陸	4.9	4.9	4.9	4.7	4.6	4.7	4.7	4.3
中 国	8.9	8.5	8.6	8.1	8.3	8.1	7.9	7.4
う ち 山 陰 山 陽	3.4	3.0	3.1	2.8	2.9	2.7	2.7	2.7
	5.5	5.5	5.6	5.3	5.4	5.4	5.2	4.7
四 国	6.2	5.9	5.9	6.0	5.9	5.9	5.5	5.7
九 州	18.9	18.9	19.1	19.4	19.7	19.9	19.2	19.8
う ち 北 九 州 南 九 州	9.0	8.7	8.7	9.0	9.3	9.2	8.9	9.2
	9.9	10.2	10.4	10.4	10.4	10.8	10.3	10.6
沖 縄	2.4	2.6	3.1	3.1	2.8	2.8	3.0	2.9

(単位：百万円)

22	23	24	25	26	27	28	29	30
1,522,881	1,422,412	1,449,929	1,783,086	1,752,725	1,600,988	1,645,697	1,778,719	1,722,701
413,443	380,101	361,063	435,867	408,563	390,575	403,056	419,069	415,495
187,940	180,286	171,708	199,858	199,234	193,413	169,164	185,290	195,037
121,501	112,325	107,933	124,999	126,586	128,228	102,557	114,759	118,423
66,438	67,962	63,775	74,859	72,649	65,185	66,607	70,531	76,614
126,519	112,494	110,491	143,092	121,039	111,910	121,469	136,720	128,052
98,984	87,320	78,863	92,917	88,290	85,252	112,423	97,059	92,406
35,503	30,152	30,169	34,747	34,786	30,922	34,733	35,372	31,666
63,481	57,168	48,694	58,170	53,504	54,330	77,690	61,687	60,740
1,109,438	1,042,311	1,088,866	1,347,219	1,344,162	1,210,413	1,242,641	1,359,649	1,307,206
220,684	213,686	244,481	295,554	283,671	250,490	291,183	302,971	289,190
233,388	258,628	286,538	374,071	415,390	412,142	405,341	424,568	423,104
77,841	69,158	72,224	86,061	81,530	71,546	65,867	72,885	72,688
118,583	105,903	99,698	117,937	109,704	97,649	97,349	112,071	104,434
47,415	42,400	36,613	44,892	44,449	35,608	33,984	42,309	39,619
71,168	63,503	63,085	73,044	65,255	62,041	63,365	69,762	64,815
91,050	81,209	82,122	88,196	85,383	77,346	78,806	91,343	83,762
315,629	265,507	254,677	325,147	312,782	253,868	255,604	309,853	290,307
143,001	121,732	117,641	145,355	145,662	122,618	129,209	142,267	143,965
172,627	143,774	137,036	179,792	167,120	131,250	126,394	167,586	146,341
52,263	48,220	49,126	60,253	55,702	47,373	48,490	45,959	43,722

(単位：%)

22	23	24	25	26	27	28	29	30
100.0	100.0	100.0	100.0	100.0	100.0	100.0	100.0	100.0
27.1	26.7	24.9	24.4	23.3	24.4	24.5	23.6	24.1
12.3	12.7	11.8	11.2	11.4	12.1	10.3	10.4	11.3
8.0	7.9	7.4	7.0	7.2	8.0	6.2	6.5	6.9
4.4	4.8	4.4	4.2	4.1	4.1	4.0	4.0	4.4
8.3	7.9	7.6	8.0	6.9	7.0	7.4	7.7	7.4
6.5	6.1	5.4	5.2	5.0	5.3	6.8	5.5	5.4
2.3	2.1	2.1	1.9	2.0	1.9	2.1	2.0	1.8
4.2	4.0	3.4	3.3	3.1	3.4	4.7	3.5	3.5
72.9	73.3	75.1	75.6	76.7	75.6	75.5	76.4	75.9
14.5	15.0	16.9	16.6	16.2	15.6	17.7	17.0	16.8
15.3	18.2	19.8	21.0	23.7	25.7	24.6	23.9	24.6
5.1	4.9	5.0	4.8	4.7	4.5	4.0	4.1	4.2
7.8	7.4	6.9	6.6	6.3	6.1	5.9	6.3	6.1
3.1	3.0	2.5	2.5	2.5	2.2	2.1	2.4	2.3
4.7	4.5	4.4	4.1	3.7	3.9	3.9	3.9	3.8
6.0	5.7	5.7	4.9	4.9	4.8	4.8	5.1	4.9
20.7	18.7	17.6	18.2	17.8	15.9	15.5	17.4	16.9
9.4	8.6	8.1	8.2	8.3	7.7	7.9	8.0	8.4
11.3	10.1	9.5	10.1	9.5	8.2	7.7	9.4	8.5
3.4	3.4	3.4	3.4	3.2	3.0	2.9	2.6	2.5

5 国土保全投資

区 分 \ 年 度	平成14	15	16	17	18	19	20	21
全 国	3,522,217	3,057,993	2,573,206	2,529,518	2,432,657	2,299,032	2,172,275	2,371,304
大 都 市 圏	1,526,174	1,309,198	1,149,745	1,121,254	1,060,041	995,184	942,060	1,006,564
関 東	742,482	612,447	520,526	505,286	466,159	449,452	432,826	497,055
う ち 内 陸 海	357,276	277,580	239,039	229,721	204,590	219,103	196,640	240,365
	385,206	334,867	281,486	275,565	261,568	230,350	236,186	256,689
東 海	418,415	382,965	350,504	319,744	302,236	284,677	267,274	261,703
近 畿	365,276	313,786	278,716	296,224	291,646	261,055	241,960	247,806
う ち 内 陸 海	129,837	112,051	88,009	92,430	82,225	73,919	71,901	75,639
	235,439	201,735	190,707	203,794	209,420	187,136	170,058	172,167
地 方 圏	1,996,043	1,748,795	1,423,461	1,408,264	1,372,616	1,303,848	1,230,215	1,364,740
北 海 道	316,339	286,303	248,036	248,578	228,843	224,695	216,225	255,684
東 北	521,595	470,883	370,324	365,127	376,592	331,084	302,218	346,229
北 陸	154,072	143,869	104,289	108,323	102,559	96,992	96,385	97,723
中 国	332,377	267,224	204,802	199,609	189,784	185,903	176,636	182,958
う ち 山 陰 山 陽	121,666	91,853	71,648	75,395	76,534	80,073	80,968	85,424
	210,712	175,372	133,154	124,214	113,250	105,830	95,667	97,535
四 国	195,885	173,617	141,551	136,680	125,834	120,833	100,826	118,436
九 州	451,601	385,667	333,651	332,209	330,406	325,810	319,708	343,690
う ち 北 九 州 南 九 州	257,680	222,867	203,512	203,161	192,409	195,703	196,318	202,026
	193,921	162,800	130,139	129,048	137,996	130,107	123,390	141,664
沖 縄	24,174	21,232	20,807	17,738	18,598	18,532	18,218	20,020

5 国土保全投資

区 分 \ 年 度	平成14	15	16	17	18	19	20	21
全 国	100.0	100.0	100.0	100.0	100.0	100.0	100.0	100.0
大 都 市 圏	43.3	42.8	44.7	44.3	43.6	43.3	43.4	42.4
関 東	21.1	20.0	20.2	20.0	19.2	19.5	19.9	21.0
う ち 内 陸 海	10.1	9.1	9.3	9.1	8.4	9.5	9.1	10.1
	10.9	11.0	10.9	10.9	10.8	10.0	10.9	10.8
東 海	11.9	12.5	13.6	12.6	12.4	12.4	12.3	11.0
近 畿	10.4	10.3	10.8	11.7	12.0	11.4	11.1	10.5
う ち 内 陸 海	3.7	3.7	3.4	3.7	3.4	3.2	3.3	3.2
	6.7	6.6	7.4	8.1	8.6	8.1	7.8	7.3
地 方 圏	56.7	57.2	55.3	55.7	56.4	56.7	56.6	57.6
北 海 道	9.0	9.4	9.6	9.8	9.4	9.8	10.0	10.8
東 北	14.8	15.4	14.4	14.4	15.5	14.4	13.9	14.6
北 陸	4.4	4.7	4.1	4.3	4.2	4.2	4.4	4.1
中 国	9.4	8.7	8.0	7.9	7.8	8.1	8.1	7.7
う ち 山 陰 山 陽	3.5	3.0	2.8	3.0	3.1	3.5	3.7	3.6
	6.0	5.7	5.2	4.9	4.7	4.6	4.4	4.1
四 国	5.6	5.7	5.5	5.4	5.2	5.3	4.6	5.0
九 州	12.8	12.6	13.0	13.1	13.6	14.2	14.7	14.5
う ち 北 九 州 南 九 州	7.3	7.3	7.9	8.0	7.9	8.5	9.0	8.5
	5.5	5.3	5.1	5.1	5.7	5.7	5.7	6.0
沖 縄	0.7	0.7	0.8	0.7	0.8	0.8	0.8	0.8

(単位：百万円)

22	23	24	25	26	27	28	29	30
2,041,292	1,905,041	1,925,330	2,472,720	2,254,126	2,037,698	2,187,861	2,139,960	2,248,431
880,438	829,244	844,696	1,036,329	980,116	892,346	926,154	924,833	972,989
412,638	406,669	384,995	450,891	433,586	393,173	419,864	433,182	447,774
205,372	204,305	184,707	226,118	196,492	174,120	196,421	197,924	220,117
207,267	202,364	200,289	224,773	237,094	219,053	223,443	235,258	227,657
229,832	207,658	232,470	289,792	267,191	229,155	238,323	224,908	241,624
237,968	214,917	227,230	295,645	279,340	270,018	267,967	266,743	283,591
69,332	64,250	69,665	96,376	89,855	95,100	91,442	92,312	93,726
168,636	150,667	157,565	199,269	189,485	174,918	176,524	174,431	189,865
1,160,854	1,075,797	1,080,635	1,436,391	1,274,009	1,145,352	1,261,706	1,215,127	1,275,442
201,312	186,200	172,343	246,898	188,300	170,312	207,083	195,519	190,813
263,498	287,424	295,710	378,591	337,469	312,359	329,862	315,968	342,086
87,458	76,778	72,628	104,130	95,380	78,584	79,663	84,690	87,693
177,840	152,111	146,053	179,576	157,691	145,809	151,321	145,007	147,307
81,918	66,855	58,323	72,358	59,859	49,765	54,059	49,665	50,644
95,922	85,257	87,730	107,218	97,832	96,044	97,262	95,342	96,663
107,066	98,431	110,038	143,052	136,354	127,127	141,930	126,020	140,601
303,109	253,406	267,580	368,212	328,933	287,765	326,605	318,819	342,479
178,410	147,274	148,429	191,789	182,332	170,131	193,749	180,831	194,283
124,700	106,132	119,151	176,423	146,601	117,634	132,857	137,988	148,196
20,570	21,447	16,283	15,931	29,883	23,395	25,242	29,103	24,464

(単位：%)

22	23	24	25	26	27	28	29	30
100.0	100.0	100.0	100.0	100.0	100.0	100.0	100.0	100.0
43.1	43.5	43.9	41.9	43.5	43.8	42.3	43.2	43.3
20.2	21.3	20.0	18.2	19.2	19.3	19.2	20.2	19.9
10.1	10.7	9.6	9.1	8.7	8.5	9.0	9.2	9.8
10.2	10.6	10.4	9.1	10.5	10.8	10.2	11.0	10.1
11.3	10.9	12.1	11.7	11.9	11.2	10.9	10.5	10.7
11.7	11.3	11.8	12.0	12.4	13.3	12.2	12.5	12.6
3.4	3.4	3.6	3.9	4.0	4.7	4.2	4.3	4.2
8.3	7.9	8.2	8.1	8.4	8.6	8.1	8.2	8.4
56.9	56.5	56.1	58.1	56.5	56.2	57.7	56.8	56.7
9.9	9.8	9.0	10.0	8.4	8.4	9.5	9.1	8.5
12.9	15.1	15.4	15.3	15.0	15.3	15.1	14.8	15.2
4.3	4.0	3.8	4.2	4.2	3.9	3.6	4.0	3.9
8.7	8.0	7.6	7.3	7.0	7.2	6.9	6.8	6.6
4.0	3.5	3.0	2.9	2.7	2.4	2.5	2.3	2.3
4.7	4.5	4.6	4.3	4.3	4.7	4.4	4.5	4.3
5.2	5.2	5.7	5.8	6.0	6.2	6.5	5.9	6.3
14.8	13.3	13.9	14.9	14.6	14.1	14.9	14.9	15.2
8.7	7.7	7.7	7.8	8.1	8.3	8.9	8.5	8.6
6.1	5.6	6.2	7.1	6.5	5.8	6.1	6.4	6.6
1.0	1.1	0.8	0.6	1.3	1.1	1.2	1.4	1.1

6 その他の投資

区 分 \ 年 度	平成14	15	16	17	18	19	20	21
全 国	4,153,243	3,665,036	3,520,961	3,415,872	3,112,146	2,914,276	2,824,661	2,908,112
大 都 市 圏	2,254,324	2,045,113	1,832,058	1,682,966	1,540,471	1,484,233	1,481,104	1,438,691
関 東	1,307,493	1,074,595	916,428	831,073	808,150	844,481	861,884	810,186
うち 内 陸 海	341,054	271,403	231,687	221,967	208,255	214,181	181,331	189,746
	966,439	803,192	684,741	609,106	599,895	630,300	680,553	620,440
東 海	346,900	323,178	336,359	289,627	269,578	269,441	245,857	266,854
近 畿	599,931	647,340	579,270	562,267	462,742	370,312	373,362	361,652
うち 内 陸 海	117,938	106,343	121,370	125,792	91,944	96,899	140,033	80,798
	481,993	540,998	457,901	436,475	370,799	273,413	233,329	280,854
地 方 圏	1,898,920	1,619,924	1,688,904	1,732,906	1,571,676	1,430,042	1,343,558	1,469,421
北 海 道	218,129	173,240	207,523	168,358	159,773	152,038	125,080	148,223
東 北	546,114	456,744	434,563	514,182	471,483	397,734	392,369	391,177
北 陸	161,588	125,201	135,024	141,286	135,395	163,934	152,173	158,857
中 国	208,473	200,991	202,542	227,896	203,740	200,512	141,306	183,779
うち 山 陰 陽	60,160	68,088	58,124	70,544	67,327	68,348	52,561	51,357
	148,313	132,902	144,419	157,352	136,413	132,164	88,744	132,422
四 国	130,898	126,027	162,481	199,121	106,855	75,092	84,210	99,214
九 州	584,670	495,706	520,183	454,724	471,183	399,010	401,160	450,152
うち 北 九 州	312,517	295,690	334,357	241,665	247,344	224,799	242,129	279,216
南 九 州	272,153	200,016	185,826	213,059	223,839	174,211	159,031	170,936
沖 縄	49,047	42,015	26,586	27,338	23,247	41,723	47,261	38,019

6 その他の投資

区 分 \ 年 度	平成14	15	16	17	18	19	20	21
全 国	100.0	100.0	100.0	100.0	100.0	100.0	100.0	100.0
大 都 市 圏	54.3	55.8	52.0	49.3	49.5	50.9	52.4	49.5
関 東	31.5	29.3	26.0	24.3	26.0	29.0	30.5	27.9
うち 内 陸 海	8.2	7.4	6.6	6.5	6.7	7.3	6.4	6.5
	23.3	21.9	19.4	17.8	19.3	21.6	24.1	21.3
東 海	8.4	8.8	9.6	8.5	8.7	9.2	8.7	9.2
近 畿	14.4	17.7	16.5	16.5	14.9	12.7	13.2	12.4
うち 内 陸 海	2.8	2.9	3.4	3.7	3.0	3.3	5.0	2.8
	11.6	14.8	13.0	12.8	11.9	9.4	8.3	9.7
地 方 圏	45.7	44.2	48.0	50.7	50.5	49.1	47.6	50.5
北 海 道	5.3	4.7	5.9	4.9	5.1	5.2	4.4	5.1
東 北	13.1	12.5	12.3	15.1	15.1	13.6	13.9	13.5
北 陸	3.9	3.4	3.8	4.1	4.4	5.6	5.4	5.5
中 国	5.0	5.5	5.8	6.7	6.5	6.9	5.0	6.3
うち 山 陰 陽	1.4	1.9	1.7	2.1	2.2	2.3	1.9	1.8
	3.6	3.6	4.1	4.6	4.4	4.5	3.1	4.6
四 国	3.2	3.4	4.6	5.8	3.4	2.6	3.0	3.4
九 州	14.1	13.5	14.8	13.3	15.1	13.7	14.2	15.5
うち 北 九 州	7.5	8.1	9.5	7.1	7.9	7.7	8.6	9.6
南 九 州	6.6	5.5	5.3	6.2	7.2	6.0	5.6	5.9
沖 縄	1.2	1.1	0.8	0.8	0.7	1.4	1.7	1.3

(単位：百万円)

22	23	24	25	26	27	28	29	30
2,987,443	3,423,310	3,831,972	4,021,901	3,923,094	3,824,316	4,092,966	4,043,770	4,965,247
1,544,054	1,610,551	1,659,014	1,624,114	1,652,526	1,709,555	1,766,777	1,612,489	2,346,389
960,153	1,033,489	1,010,295	970,906	980,292	1,054,231	1,171,062	973,655	1,613,206
193,658	334,484	295,874	252,663	261,865	267,399	259,162	238,784	245,151
766,495	699,004	714,422	718,243	718,427	786,832	911,900	734,870	1,368,054
235,685	229,262	266,123	258,217	269,218	286,393	244,196	266,419	339,430
348,216	347,801	382,595	394,991	403,016	368,931	351,519	372,416	393,754
75,180	75,436	86,451	116,245	121,114	101,442	94,548	100,692	134,927
273,036	272,365	296,144	278,746	281,902	267,489	256,971	271,724	258,826
1,443,389	1,812,759	2,172,958	2,397,787	2,270,568	2,114,761	2,326,189	2,431,281	2,618,858
171,089	151,251	172,085	176,135	191,946	185,314	222,759	247,609	226,358
366,299	911,285	1,150,501	1,301,074	1,080,474	1,060,680	1,067,473	993,385	927,992
175,309	180,999	159,878	180,223	175,270	125,031	160,142	204,706	277,981
203,866	174,232	189,416	212,338	238,325	205,807	206,490	181,214	316,751
64,223	43,166	61,245	63,331	80,441	67,354	60,543	61,613	73,986
139,643	131,066	128,171	149,007	157,884	138,453	145,947	119,600	242,765
108,460	83,544	101,302	110,862	143,532	134,476	126,337	121,979	149,537
389,463	287,135	353,899	363,024	377,189	330,785	479,500	623,350	666,698
220,509	166,850	233,006	233,554	240,469	210,346	247,539	296,325	333,791
168,954	120,286	120,892	129,469	136,720	120,439	231,960	327,025	332,907
28,903	24,312	45,878	54,130	63,833	72,668	63,488	59,038	53,540

(単位：%)

22	23	24	25	26	27	28	29	30
100.0	100.0	100.0	100.0	100.0	100.0	100.0	100.0	100.0
51.7	47.0	43.3	40.4	42.1	44.7	43.2	39.9	47.3
32.1	30.2	26.4	24.1	25.0	27.6	28.6	24.1	32.5
6.5	9.8	7.7	6.3	6.7	7.0	6.3	5.9	4.9
25.7	20.4	18.6	17.9	18.3	20.6	22.3	18.2	27.6
7.9	6.7	6.9	6.4	6.9	7.5	6.0	6.6	6.8
11.7	10.2	10.0	9.8	10.3	9.6	8.6	9.2	7.9
2.5	2.2	2.3	2.9	3.1	2.7	2.3	2.5	2.7
9.1	8.0	7.7	6.9	7.2	7.0	6.3	6.7	5.2
48.3	53.0	56.7	59.6	57.9	55.3	56.8	60.1	52.7
5.7	4.4	4.5	4.4	4.9	4.8	5.4	6.1	4.6
12.3	26.6	30.0	32.3	27.5	27.7	26.1	24.6	18.7
5.9	5.3	4.2	4.5	4.5	3.3	3.9	5.1	5.6
6.8	5.1	4.9	5.3	6.1	5.4	5.0	4.5	6.4
2.1	1.3	1.6	1.6	2.1	1.8	1.5	1.5	1.5
4.7	3.8	3.3	3.7	4.0	3.6	3.6	3.0	4.9
3.6	2.4	2.6	2.8	3.7	3.5	3.1	3.0	3.0
13.0	8.4	9.2	9.0	9.6	8.6	11.7	15.4	13.4
7.4	4.9	6.1	5.8	6.1	5.5	6.0	7.3	6.7
5.7	3.5	3.2	3.2	3.5	3.1	5.7	8.1	6.7
1.0	0.7	1.2	1.3	1.6	1.9	1.6	1.5	1.1

第11-1表 事業目的別にみたブロック別投資額の推移

都道府県	区 分	年 度							
		平成14	15	16	17	18	19	20	21
全 国	合 計	36,007,311	31,594,065	27,209,925	25,469,096	24,151,818	23,064,485	22,394,503	23,857,659
	生 活	16,952,402	15,166,324	13,355,008	12,352,197	11,698,663	11,200,033	11,017,040	11,755,300
	産 業	8,314,494	7,008,462	5,398,386	5,040,525	4,943,661	4,891,337	4,733,930	5,027,685
	農 林	3,064,955	2,696,250	2,362,364	2,130,983	1,964,691	1,759,807	1,646,597	1,795,258
	国 土	3,522,217	3,057,993	2,573,206	2,529,518	2,432,657	2,299,032	2,172,275	2,371,304
	そ の 他	4,153,243	3,665,036	3,520,961	3,415,872	3,112,146	2,914,276	2,824,661	2,908,112
大 都 市 圏	合 計	18,532,361	16,501,761	13,979,694	12,883,303	12,339,101	12,070,907	12,059,728	12,490,339
	生 活	9,901,678	9,020,108	8,088,032	7,423,180	7,062,883	6,936,876	6,994,827	7,277,559
	産 業	4,049,284	3,413,893	2,297,233	2,096,443	2,160,451	2,174,589	2,189,553	2,297,991
	農 林	800,902	713,449	612,626	559,458	515,255	480,025	452,184	469,533
	国 土	1,526,174	1,309,198	1,149,745	1,121,254	1,060,041	995,184	942,060	1,006,564
	そ の 他	2,254,324	2,045,113	1,832,058	1,682,966	1,540,471	1,484,233	1,481,104	1,438,691
関 東	合 計	9,445,336	8,348,517	7,221,049	6,656,051	6,450,895	6,521,519	6,646,699	6,962,854
	生 活	5,420,736	4,941,480	4,503,988	4,132,016	3,943,009	3,936,580	4,049,250	4,284,637
	産 業	1,617,307	1,412,435	1,013,127	949,873	1,011,074	1,081,629	1,101,177	1,158,939
	農 林	357,317	307,561	266,981	237,803	222,504	209,377	201,563	212,038
	国 土	742,482	612,447	520,526	505,286	466,159	449,452	432,826	497,055
	そ の 他	1,307,493	1,074,595	916,428	831,073	808,150	844,481	861,884	810,186
うち内陸	合 計	3,061,652	2,476,676	2,104,544	1,941,144	1,842,553	1,797,601	1,711,509	1,891,792
	生 活	1,495,740	1,221,115	1,062,158	986,439	922,692	883,565	867,301	955,644
	産 業	624,710	503,534	395,676	348,396	369,780	352,550	339,468	373,240
	農 林	242,872	203,045	175,983	154,620	137,235	128,203	126,769	132,797
	国 土	357,276	277,580	239,039	229,721	204,590	219,103	196,640	240,365
	そ の 他	341,054	271,403	231,687	221,967	208,255	214,181	181,331	189,746
うち臨海	合 計	6,383,684	5,871,841	5,116,506	4,714,908	4,608,343	4,723,918	4,935,190	5,071,062
	生 活	3,924,996	3,720,365	3,441,830	3,145,577	3,020,317	3,053,014	3,181,949	3,328,993
	産 業	992,597	908,900	617,450	601,476	641,294	729,079	761,708	785,699
	農 林	114,445	104,516	90,998	83,183	85,269	81,174	74,794	79,241
	国 土	385,206	334,867	281,486	275,565	261,568	230,350	236,186	256,689
	そ の 他	966,439	803,192	684,741	609,106	599,895	630,300	680,553	620,440
東 海	合 計	4,149,790	3,658,351	2,964,743	2,650,729	2,632,724	2,588,436	2,527,895	2,508,371
	生 活	1,822,506	1,686,233	1,480,137	1,389,094	1,366,113	1,355,388	1,360,482	1,324,241
	産 業	1,326,941	1,053,215	611,402	474,056	531,586	521,462	508,681	507,275
	農 林	235,028	212,761	186,342	178,208	163,209	157,468	145,601	148,298
	国 土	418,415	382,965	350,504	319,744	302,236	284,677	267,274	261,703
	そ の 他	346,900	323,178	336,359	289,627	269,578	269,441	245,857	266,854
近 畿	合 計	4,937,236	4,494,893	3,793,901	3,576,522	3,255,482	2,960,953	2,885,133	3,019,113
	生 活	2,658,436	2,392,396	2,103,907	1,902,070	1,753,761	1,644,908	1,585,096	1,668,681
	産 業	1,105,036	948,244	672,705	672,514	617,791	571,498	579,695	631,777
	農 林	208,557	193,127	159,303	143,447	129,542	113,180	105,020	109,197
	国 土	365,276	313,786	278,716	296,224	291,646	261,055	241,960	247,806
	そ の 他	599,931	647,340	579,270	562,267	462,742	370,312	373,362	361,652
うち内陸	合 計	1,510,598	1,295,110	1,049,711	1,026,221	923,312	843,231	845,537	837,256
	生 活	762,900	671,901	571,308	525,844	504,539	455,522	436,265	465,792
	産 業	416,264	326,565	198,954	223,589	194,628	171,395	157,327	173,271
	農 林	83,659	78,249	70,071	58,567	49,977	45,496	40,010	41,757
	国 土	129,837	112,051	88,009	92,430	82,225	73,919	71,901	75,639
	そ の 他	117,938	106,343	121,370	125,792	91,944	96,899	140,033	80,798
うち臨海	合 計	3,426,638	3,199,783	2,744,190	2,550,301	2,332,170	2,117,722	2,039,596	2,181,857
	生 活	1,895,536	1,720,495	1,532,600	1,376,226	1,249,222	1,189,386	1,148,830	1,202,890
	産 業	688,772	621,678	473,751	448,926	423,164	400,103	422,368	458,506
	農 林	124,898	114,877	89,232	84,880	79,565	67,684	65,010	67,440
	国 土	235,439	201,735	190,707	203,794	209,420	187,136	170,058	172,167
	そ の 他	481,993	540,998	457,901	436,475	370,799	273,413	233,329	280,854
地 方 圏	合 計	17,474,949	15,092,304	13,230,231	12,585,793	11,812,718	10,993,578	10,334,775	11,367,320
	生 活	7,050,724	6,146,216	5,266,976	4,929,017	4,635,780	4,263,158	4,022,212	4,477,740
	産 業	4,265,209	3,594,569	3,101,153	2,944,081	2,783,210	2,716,748	2,544,377	2,729,693
	農 林	2,264,053	1,982,801	1,749,738	1,571,525	1,449,436	1,279,782	1,194,413	1,325,725
	国 土	1,996,043	1,748,795	1,423,461	1,408,264	1,372,616	1,303,848	1,230,215	1,364,740
	そ の 他	1,898,920	1,619,924	1,688,904	1,732,906	1,571,676	1,430,042	1,343,558	1,469,421
北 海 道	合 計	2,609,817	2,157,656	1,913,415	1,803,646	1,694,730	1,557,036	1,468,626	1,697,156
	生 活	882,767	702,634	617,796	573,488	544,805	458,802	452,118	519,372
	産 業	730,459	591,118	485,867	488,133	457,808	459,139	425,690	458,843

(単位：百万円)

22	23	24	25	26	27	28	29	30
21,990,079	21,465,687	21,869,825	24,749,805	24,667,204	23,654,237	24,137,629	24,326,981	25,090,815
11,146,055	10,782,852	10,677,259	11,765,245	12,190,712	11,973,073	11,748,011	11,717,270	11,570,366
4,292,407	3,932,072	3,985,334	4,706,854	4,546,547	4,218,163	4,463,095	4,647,262	4,584,070
1,522,881	1,422,412	1,449,929	1,783,086	1,752,725	1,600,988	1,645,697	1,778,719	1,722,701
2,041,292	1,905,041	1,925,330	2,472,720	2,254,126	2,037,698	2,187,861	2,139,960	2,248,431
2,987,443	3,423,310	3,831,972	4,021,901	3,923,094	3,824,316	4,092,966	4,043,770	4,965,247
11,516,466	10,777,306	10,899,134	11,856,234	11,846,106	11,611,643	11,714,627	11,681,784	12,718,233
6,711,884	6,274,483	6,310,565	6,697,280	6,829,282	6,786,432	6,742,707	6,817,078	7,018,529
1,966,647	1,682,926	1,723,797	2,062,644	1,975,619	1,832,734	1,875,932	1,908,315	1,964,831
413,443	380,101	361,063	435,867	408,563	390,575	403,056	419,069	415,495
880,438	829,244	844,696	1,036,329	980,116	892,346	926,154	924,833	972,989
1,544,054	1,610,551	1,659,014	1,624,114	1,652,526	1,709,555	1,766,777	1,612,489	2,346,389
6,472,690	6,152,287	6,187,641	6,497,974	6,605,789	6,543,397	6,741,679	6,660,558	7,481,284
3,929,888	3,710,316	3,772,493	3,882,760	4,017,200	3,984,740	4,039,266	4,060,016	4,161,459
982,071	821,527	848,149	993,559	975,477	917,840	942,323	1,008,417	1,063,809
187,940	180,286	171,708	199,858	199,234	193,413	169,164	185,290	195,037
412,638	406,669	384,995	450,891	433,586	393,173	419,864	433,182	447,774
960,153	1,033,489	1,010,295	970,906	980,292	1,054,231	1,171,062	973,655	1,613,206
1,739,049	1,800,897	1,749,809	1,903,251	1,948,232	1,841,829	1,795,604	1,794,260	1,823,431
884,984	833,403	841,027	907,235	966,086	907,773	864,535	871,252	850,038
333,534	316,380	320,269	392,236	397,203	364,309	372,929	371,541	389,700
121,501	112,325	107,933	124,999	126,586	128,228	102,557	114,759	118,423
205,372	204,305	184,707	226,118	196,492	174,120	196,421	197,924	220,117
193,658	334,484	295,874	252,663	261,865	267,399	259,162	238,784	245,151
4,733,640	4,351,390	4,437,832	4,594,723	4,657,557	4,701,568	4,946,075	4,866,299	5,657,854
3,044,904	2,876,913	2,931,467	2,975,525	3,051,114	3,076,967	3,174,731	3,188,764	3,311,421
648,536	505,146	527,880	601,323	578,273	553,531	569,394	636,876	674,109
66,438	67,962	63,775	74,859	72,649	65,185	66,607	70,531	76,614
207,267	202,364	200,289	224,773	237,094	219,053	223,443	235,258	227,657
766,495	699,004	714,422	718,243	718,427	786,832	911,900	734,870	1,368,054
2,218,388	2,062,882	2,140,793	2,379,367	2,298,029	2,204,226	2,200,856	2,265,040	2,412,931
1,180,307	1,104,119	1,104,988	1,191,551	1,176,324	1,157,604	1,147,301	1,167,748	1,245,316
446,045	409,349	426,720	496,715	464,257	419,163	449,567	469,245	458,509
126,519	112,494	110,491	143,092	121,039	111,910	121,469	136,720	128,052
229,832	207,658	232,470	289,792	267,191	229,155	238,323	224,908	241,624
235,685	229,262	266,123	258,217	269,218	286,393	244,196	266,419	339,430
2,825,389	2,562,137	2,570,701	2,978,893	2,942,289	2,864,020	2,772,092	2,756,185	2,824,018
1,601,689	1,460,048	1,433,084	1,622,968	1,635,758	1,644,088	1,556,141	1,589,314	1,611,754
538,531	452,051	448,928	572,371	535,886	495,731	484,043	430,653	442,514
98,984	87,320	78,863	92,917	88,290	85,252	112,423	97,059	92,406
237,968	214,917	227,230	295,645	279,340	270,018	267,967	266,743	283,591
348,216	347,801	382,595	394,991	403,016	368,931	351,519	372,416	393,754
801,334	727,171	748,352	865,766	853,309	795,847	786,354	803,379	800,657
449,420	408,218	397,026	442,829	440,209	438,128	434,472	439,081	401,593
171,899	149,115	165,040	175,569	167,345	130,255	131,159	135,922	138,745
35,503	30,152	30,169	34,747	34,786	30,922	34,733	35,372	31,666
69,332	64,250	69,665	96,376	89,855	95,100	91,442	92,312	93,726
75,180	75,436	86,451	116,245	121,114	101,442	94,548	100,692	134,927
2,024,055	1,834,966	1,822,349	2,113,127	2,088,980	2,068,173	1,985,738	1,952,806	2,023,361
1,152,269	1,051,830	1,036,058	1,180,140	1,195,549	1,205,961	1,121,669	1,150,233	1,210,161
366,633	302,936	283,888	396,802	368,541	365,476	352,884	294,731	303,768
63,481	57,168	48,694	58,170	53,504	54,330	77,690	61,687	60,740
168,636	150,667	157,565	199,269	189,485	174,918	176,524	174,431	189,865
273,036	272,365	296,144	278,746	281,902	267,489	256,971	271,724	258,826
10,473,613	10,688,381	10,970,690	12,893,571	12,821,098	12,042,595	12,423,002	12,645,196	12,372,581
4,434,171	4,508,369	4,366,694	5,067,966	5,361,430	5,186,641	5,005,303	4,900,192	4,551,837
2,325,761	2,249,146	2,261,537	2,644,209	2,570,928	2,385,428	2,587,162	2,738,948	2,619,239
1,109,438	1,042,311	1,088,866	1,347,219	1,344,162	1,210,413	1,242,641	1,359,649	1,307,206
1,160,854	1,075,797	1,080,635	1,436,391	1,274,009	1,145,352	1,261,706	1,215,127	1,275,442
1,443,389	1,812,759	2,172,958	2,397,787	2,270,568	2,114,761	2,326,189	2,431,281	2,618,858
1,547,363	1,402,458	1,458,945	1,691,588	1,687,477	1,516,947	1,660,015	1,736,169	1,653,391
600,636	507,014	516,366	568,490	626,320	557,464	573,468	614,461	560,569
353,642	344,307	353,671	404,510	397,240	353,368	365,521	375,610	386,461

第11-1表 事業目的別にみたブロック別投資額の推移（つづき）

都道府県	年度 区分	平成14	15	16	17	18	19	20	21
		北海道	農林 国土 その他	462,123 316,339 218,129	404,362 286,303 173,240	354,192 248,036 207,523	325,088 248,578 168,358	303,501 228,843 159,773	262,362 224,695 152,038
東北	合計	4,482,888	3,858,123	3,307,238	3,284,197	3,133,652	2,803,588	2,663,578	2,891,353
	生活	1,822,021	1,569,601	1,365,830	1,323,236	1,291,118	1,158,767	1,106,749	1,223,374
	産業	1,056,612	885,573	723,032	713,505	660,362	626,898	578,648	640,465
	農林 国土 その他	536,546 521,595 546,114	475,322 470,883 456,744	413,489 370,324 434,563	368,147 365,127 514,182	334,096 376,592 471,483	289,105 331,084 397,734	283,593 302,218 392,369	290,108 346,229 391,177
北陸	合計	1,367,619	1,179,986	1,001,908	962,219	876,064	855,012	809,933	841,295
	生活	620,667	556,448	449,211	424,132	374,801	339,720	316,506	335,148
	産業	282,120	221,730	197,157	189,337	172,297	171,000	167,327	171,899
	農林 国土 その他	149,173 154,072 161,588	132,738 143,869 125,201	116,228 104,289 135,024	99,141 108,323 141,286	91,012 102,559 135,395	83,366 96,992 163,934	77,542 96,385 152,173	77,668 97,723 158,857
中国	合計	2,562,429	2,292,468	2,007,939	1,871,935	1,727,711	1,669,893	1,490,818	1,597,886
	生活	1,103,092	985,802	840,944	772,332	705,597	680,471	611,815	658,261
	産業	646,235	608,255	556,325	499,931	465,997	460,791	431,488	440,188
	農林 国土 その他	272,252 332,377 208,473	230,196 267,224 200,991	203,326 204,802 202,542	172,167 199,609 227,896	162,592 189,784 203,740	142,215 185,903 200,512	129,573 176,636 141,306	132,699 182,958 183,779
うち山陰	合計	798,422	699,148	618,293	575,672	536,178	497,586	461,566	508,385
	生活	277,135	249,735	225,649	196,691	164,183	151,792	130,134	154,936
	産業	236,030	207,506	190,807	172,796	171,658	149,312	153,138	167,496
	農林 国土 その他	103,431 121,666 60,160	81,966 91,853 68,088	72,065 71,648 58,124	60,245 75,395 70,544	56,475 76,534 67,327	48,062 80,073 68,348	44,765 80,968 52,561	49,171 85,424 51,357
うち山陽	合計	1,764,007	1,593,319	1,389,646	1,296,262	1,191,532	1,172,306	1,029,252	1,089,501
	生活	825,957	736,067	615,295	575,640	541,413	528,680	481,681	503,325
	産業	410,205	400,749	365,517	327,135	294,339	311,479	278,350	272,691
	農林 国土 その他	168,821 210,712 148,313	148,230 175,372 132,902	131,261 133,154 144,419	111,921 124,214 157,352	106,117 113,250 136,413	94,153 105,830 132,164	84,809 95,667 88,744	83,528 97,535 132,422
四国	合計	1,570,563	1,327,787	1,169,131	1,116,144	950,478	852,810	783,951	874,916
	生活	548,982	480,541	409,236	366,765	329,524	303,389	293,460	321,083
	産業	504,670	387,580	316,176	284,985	273,181	250,107	215,574	234,382
	農林 国土 その他	190,128 195,885 130,898	160,022 173,617 126,027	139,686 141,551 162,481	128,593 136,680 199,121	115,084 125,834 106,855	103,389 120,833 75,092	89,880 100,826 84,210	101,801 118,436 99,214
九州	合計	4,366,714	3,784,077	3,387,814	3,116,572	3,022,638	2,852,580	2,719,085	3,039,910
	生活	1,840,277	1,602,838	1,375,705	1,266,403	1,197,475	1,144,343	1,073,291	1,222,544
	産業	910,363	789,310	707,684	649,914	636,370	632,914	609,533	667,656
	農林 国土 その他	579,804 451,601 584,670	510,556 385,667 495,706	450,591 333,651 520,183	413,322 332,209 454,724	387,204 330,406 471,183	350,503 325,810 399,010	315,394 319,708 401,160	355,867 343,690 450,152
うち北九州	合計	2,642,163	2,304,380	2,073,839	1,880,713	1,790,784	1,716,804	1,636,991	1,836,930
	生活	1,251,825	1,080,175	916,128	845,179	793,508	756,044	694,237	797,076
	産業	542,998	470,835	413,855	398,355	375,434	379,038	357,856	392,902
	農林 国土 その他	277,144 257,680 312,517	234,812 222,867 295,690	205,987 203,512 334,357	192,355 203,161 241,665	182,088 192,409 247,344	161,221 195,703 224,799	146,451 196,318 242,129	165,709 202,026 279,216
うち南九州	合計	1,724,551	1,479,697	1,313,975	1,235,859	1,231,854	1,135,776	1,082,094	1,202,980
	生活	588,452	522,663	459,577	421,225	403,967	388,300	379,053	425,468
	産業	367,365	318,475	293,829	251,559	260,936	253,877	251,677	274,754
	農林 国土 その他	302,660 193,921 272,153	275,744 162,800 200,016	244,603 130,139 185,826	220,968 129,048 213,059	205,115 137,996 223,839	189,281 130,107 174,211	168,943 123,390 159,031	190,158 141,664 170,936
沖縄	合計	514,920	492,207	442,787	431,080	407,444	402,659	398,786	424,805
	生活	232,918	248,352	208,254	202,661	192,459	177,665	168,274	197,958
	産業	134,752	111,004	114,913	118,277	117,194	115,897	116,116	116,261
	農林 国土 その他	74,028 24,174 49,047	69,605 21,232 42,015	72,226 20,807 26,586	65,067 17,738 27,338	55,947 17,738 23,247	48,843 18,598 41,723	48,917 18,218 47,261	52,547 20,020 38,019

(単位：百万円)

22	23	24	25	26	27	28	29	30
220,684	213,686	244,481	295,554	283,671	250,490	291,183	302,971	289,190
201,312	186,200	172,343	246,898	188,300	170,312	207,083	195,519	190,813
171,089	151,251	172,085	176,135	191,946	185,314	222,759	247,609	226,358
2,512,193	3,456,046	3,627,181	4,476,869	4,467,121	4,456,456	4,480,442	4,330,583	4,006,937
1,126,239	1,416,651	1,279,173	1,691,455	1,886,878	1,900,207	1,823,125	1,639,801	1,446,406
522,768	582,058	615,259	731,678	746,911	771,068	854,641	956,862	867,349
233,388	258,628	286,538	374,071	415,390	412,142	405,341	424,568	423,104
263,498	287,424	295,710	378,591	337,469	312,359	329,862	315,968	342,086
366,299	911,285	1,150,501	1,301,074	1,080,474	1,060,680	1,067,473	993,385	927,992
835,973	802,801	783,345	918,555	893,091	742,208	767,949	825,568	879,625
338,965	319,983	324,180	363,506	367,922	328,879	309,189	299,601	280,954
156,399	155,884	154,434	184,635	172,989	138,167	153,088	163,685	160,310
77,841	69,158	72,224	86,061	81,530	71,546	65,867	72,885	72,688
87,458	76,778	72,628	104,130	95,380	78,584	79,663	84,690	87,693
175,309	180,999	159,878	180,223	175,270	125,031	160,142	204,706	277,981
1,575,657	1,435,055	1,397,326	1,561,876	1,526,274	1,420,660	1,426,297	1,421,696	1,521,549
687,888	644,624	628,047	673,486	673,195	659,872	635,530	641,018	628,881
387,480	358,185	334,112	378,540	347,359	311,523	335,607	342,387	324,176
118,583	105,903	99,698	117,937	109,704	97,649	97,349	112,071	104,434
177,840	152,111	146,053	179,576	157,691	145,809	151,321	145,007	147,307
203,866	174,232	189,416	212,338	238,325	205,807	206,490	181,214	316,751
501,706	421,733	412,484	469,297	457,638	419,074	431,064	434,220	440,258
166,279	141,653	131,705	143,595	140,025	136,518	135,283	134,210	137,892
141,870	127,659	124,598	145,122	132,864	129,829	147,194	146,423	138,117
47,415	42,400	36,613	44,892	44,449	35,608	33,984	42,309	39,619
81,918	66,855	58,323	72,358	59,859	49,765	54,059	49,665	50,644
64,223	43,166	61,245	63,331	80,441	67,354	60,543	61,613	73,986
1,073,951	1,013,322	984,842	1,092,579	1,068,636	1,001,586	995,233	987,476	1,081,291
521,609	502,971	496,342	529,892	533,170	523,354	500,247	506,808	490,989
245,609	230,525	209,514	233,418	214,495	181,693	188,412	195,964	186,059
71,168	63,503	63,085	73,044	65,255	62,041	63,365	69,762	64,815
95,922	85,257	87,730	107,218	97,832	96,044	97,262	95,342	96,663
139,643	131,066	128,171	149,007	157,884	138,453	145,947	119,600	242,765
838,869	776,380	793,163	925,902	958,976	899,055	929,458	950,538	932,391
319,476	328,943	312,015	357,501	371,909	362,891	364,321	378,856	335,903
212,817	184,252	187,686	226,291	221,799	197,215	218,063	232,340	222,589
91,050	81,209	82,122	88,196	85,383	77,346	78,806	91,343	83,762
107,066	98,431	110,038	143,052	136,354	127,127	141,930	126,020	140,601
108,460	83,544	101,302	110,862	143,532	134,476	126,337	121,979	149,537
2,771,885	2,458,798	2,543,002	2,909,224	2,859,120	2,556,482	2,679,515	2,936,770	2,979,517
1,175,478	1,127,980	1,146,733	1,240,891	1,254,980	1,180,350	1,093,648	1,143,424	1,140,771
588,206	524,769	520,114	611,950	585,235	503,714	524,158	541,323	539,262
315,629	265,507	254,677	325,147	312,782	253,868	255,604	309,853	290,307
303,109	253,406	267,580	368,212	328,933	287,765	326,605	318,819	342,479
389,463	287,135	353,899	363,024	377,189	330,785	479,500	623,350	666,698
1,647,622	1,458,585	1,533,047	1,711,835	1,720,492	1,585,764	1,620,181	1,690,978	1,721,014
749,921	717,661	736,062	791,442	815,278	788,730	739,108	751,453	735,846
355,782	305,068	297,909	349,694	336,750	293,939	310,575	320,102	313,129
143,001	121,732	117,641	145,355	145,662	122,618	129,209	142,267	143,965
178,410	147,274	148,429	191,789	182,332	170,131	193,749	180,831	194,283
220,509	166,850	233,006	233,554	240,469	210,346	247,539	296,325	333,791
1,124,262	1,000,213	1,009,956	1,197,389	1,138,628	970,718	1,059,334	1,245,792	1,258,503
425,557	410,320	410,670	449,449	439,702	391,621	354,539	391,971	404,925
232,425	219,701	222,206	262,256	248,485	209,775	213,583	221,221	226,134
172,627	143,774	137,036	179,792	167,120	131,250	126,394	167,586	146,341
124,700	106,132	119,151	176,423	146,601	117,634	132,857	137,988	148,196
168,954	120,286	120,892	129,469	136,720	120,439	231,960	327,025	332,907
391,674	356,844	367,728	409,556	429,039	450,786	479,326	443,872	399,171
185,489	163,174	160,180	172,637	180,226	196,977	206,022	183,031	158,354
104,449	99,691	96,261	106,605	99,395	110,374	136,084	126,741	119,092
52,263	48,220	49,126	60,253	55,702	47,373	48,490	45,959	43,722
20,570	21,447	16,283	15,931	29,883	23,395	25,242	29,103	24,464
28,903	24,312	45,878	54,130	63,833	72,668	63,488	59,038	53,540

第11-2表 事業目的別にみたブロック別投資額の推移（構成比）

（単位：％）

都道府県	年度 区分	平成18	19	20	21	22	23	24	25	26	27	28	29	30
		全 国	合計	100.0	100.0	100.0	100.0	100.0	100.0	100.0	100.0	100.0	100.0	100.0
	生活	48.4	48.6	49.2	49.3	50.7	50.2	48.8	47.5	49.4	50.6	48.7	48.2	46.1
	産業	20.5	21.2	21.1	21.1	19.5	18.3	18.2	19.0	18.4	17.8	18.5	19.1	18.3
	農林	8.1	7.6	7.4	7.5	6.9	6.6	6.6	7.2	7.1	6.8	6.8	7.3	6.9
	国土	10.1	10.0	9.7	9.9	9.3	8.9	8.8	10.0	9.1	8.6	9.1	8.8	9.0
	その他	12.9	12.6	12.6	12.2	13.6	15.9	17.5	16.3	15.9	16.2	17.0	16.6	19.8
大 都 市 圏	合計	100.0	100.0	100.0	100.0	100.0	100.0	100.0	100.0	100.0	100.0	100.0	100.0	100.0
	生活	57.2	57.5	58.0	58.3	58.3	58.2	57.9	56.5	57.7	58.4	57.6	58.4	55.2
	産業	17.5	18.0	18.2	18.4	17.1	15.6	15.8	17.4	16.7	15.8	16.0	16.3	15.4
	農林	4.2	4.0	3.7	3.8	3.6	3.5	3.3	3.7	3.4	3.4	3.4	3.6	3.3
	国土	8.6	8.2	7.8	8.1	7.6	7.7	7.8	8.7	8.3	7.7	7.9	7.9	7.7
	その他	12.5	12.3	12.3	11.5	13.4	14.9	15.2	13.7	13.9	14.7	15.1	13.8	18.4
関 東	合計	100.0	100.0	100.0	100.0	100.0	100.0	100.0	100.0	100.0	100.0	100.0	100.0	100.0
	生活	61.1	60.4	60.9	61.5	60.7	60.3	61.0	59.8	60.8	60.9	59.9	61.0	55.6
	産業	15.7	16.6	16.6	16.6	15.2	13.4	13.7	15.3	14.8	14.0	14.0	15.1	14.2
	農林	3.4	3.2	3.0	3.0	2.9	2.9	2.8	3.1	3.0	3.0	2.5	2.8	2.6
	国土	7.2	6.9	6.5	7.1	6.4	6.6	6.2	6.9	6.6	6.0	6.2	6.5	6.0
	その他	12.5	12.9	13.0	11.6	14.8	16.8	16.3	14.9	14.8	16.1	17.4	14.6	21.6
うち内陸	合計	100.0	100.0	100.0	100.0	100.0	100.0	100.0	100.0	100.0	100.0	100.0	100.0	100.0
	生活	50.1	49.2	50.7	50.5	50.9	46.3	48.1	47.7	49.6	49.3	48.1	48.6	46.6
	産業	20.1	19.6	19.8	19.7	19.2	17.6	18.3	20.6	20.4	19.8	20.8	20.7	21.4
	農林	7.4	7.1	7.4	7.0	7.0	6.2	6.2	6.6	6.5	7.0	5.7	6.4	6.5
	国土	11.1	12.2	11.5	12.7	11.8	11.3	10.6	11.9	10.1	9.5	10.9	11.0	12.1
	その他	11.3	11.9	10.6	10.0	11.1	18.6	16.9	13.3	13.4	14.5	14.4	13.3	13.4
うち臨海	合計	100.0	100.0	100.0	100.0	100.0	100.0	100.0	100.0	100.0	100.0	100.0	100.0	100.0
	生活	65.5	64.6	64.5	65.6	64.3	66.1	66.1	64.8	65.5	65.4	64.2	65.5	58.5
	産業	13.9	15.4	15.4	15.5	13.7	11.6	11.9	13.1	12.4	11.8	11.5	13.1	11.9
	農林	1.9	1.7	1.5	1.6	1.4	1.6	1.4	1.6	1.6	1.4	1.3	1.4	1.4
	国土	5.7	4.9	4.8	5.1	4.4	4.7	4.5	4.9	5.1	4.7	4.5	4.8	4.0
	その他	13.0	13.3	13.8	12.2	16.2	16.1	16.1	15.6	15.4	16.7	18.4	15.1	24.2
東 海	合計	100.0	100.0	100.0	100.0	100.0	100.0	100.0	100.0	100.0	100.0	100.0	100.0	100.0
	生活	51.9	52.4	53.8	52.8	53.2	53.5	51.6	50.1	51.2	52.5	52.1	51.6	51.6
	産業	20.2	20.1	20.1	20.2	20.1	19.8	19.9	20.9	20.2	19.0	20.4	20.7	19.0
	農林	6.2	6.1	5.8	5.9	5.7	5.5	5.2	6.0	5.3	5.1	5.5	6.0	5.3
	国土	11.5	11.0	10.6	10.4	10.4	10.1	10.9	12.2	11.6	10.4	10.8	9.9	10.0
	その他	10.2	10.4	9.7	10.6	10.6	11.1	12.4	10.9	11.7	13.0	11.1	11.8	14.1
近 畿	合計	100.0	100.0	100.0	100.0	100.0	100.0	100.0	100.0	100.0	100.0	100.0	100.0	100.0
	生活	53.9	55.6	54.9	55.3	56.7	57.0	55.7	54.5	55.6	57.4	56.1	57.7	57.1
	産業	19.0	19.3	20.1	20.9	19.1	17.6	17.5	19.2	18.2	17.3	17.5	15.6	15.7
	農林	4.0	3.8	3.6	3.6	3.5	3.4	3.1	3.1	3.0	3.0	4.1	3.5	3.3
	国土	9.0	8.8	8.4	8.2	8.4	8.4	8.8	9.9	9.5	9.4	9.7	9.7	10.0
	その他	14.2	12.5	12.9	12.0	12.3	13.6	14.9	13.3	13.7	12.9	12.7	13.5	13.9
うち内陸	合計	100.0	100.0	100.0	100.0	100.0	100.0	100.0	100.0	100.0	100.0	100.0	100.0	100.0
	生活	54.6	54.0	51.6	55.6	56.1	56.1	53.1	51.1	51.6	55.1	55.3	54.7	50.2
	産業	21.1	20.3	18.6	20.7	21.5	20.5	22.1	20.3	19.6	16.4	16.7	16.9	17.3
	農林	5.4	5.4	4.7	5.0	4.4	4.1	4.0	4.0	4.1	3.9	4.4	4.4	4.0
	国土	8.9	8.8	8.5	9.0	8.7	8.8	9.3	11.1	10.5	11.9	11.6	11.5	11.7
	その他	10.0	11.5	16.6	9.7	9.4	10.4	11.6	13.4	14.2	12.7	12.0	12.5	16.9
うち臨海	合計	100.0	100.0	100.0	100.0	100.0	100.0	100.0	100.0	100.0	100.0	100.0	100.0	100.0
	生活	53.6	56.2	56.3	55.1	56.9	57.3	56.9	55.8	57.2	58.3	56.5	58.9	59.8
	産業	18.1	18.9	20.7	21.0	18.1	16.5	15.6	18.8	17.6	17.7	17.8	15.1	15.0
	農林	3.4	3.2	3.2	3.1	3.1	3.1	2.7	2.8	2.6	2.6	3.9	3.2	3.0
	国土	9.0	8.8	8.3	7.9	8.3	8.2	8.6	9.4	9.1	8.5	8.9	8.9	9.4
	その他	15.9	12.9	11.4	12.9	13.5	14.8	16.3	13.2	13.5	12.9	12.9	13.9	12.8
地 方 圏	合計	100.0	100.0	100.0	100.0	100.0	100.0	100.0	100.0	100.0	100.0	100.0	100.0	100.0
	生活	39.2	38.8	38.9	39.4	42.3	42.2	39.8	39.3	41.8	43.1	40.3	38.8	36.8
	産業	23.6	24.7	24.6	24.0	22.2	21.0	20.6	20.5	20.1	19.8	20.8	21.7	21.2
	農林	12.3	11.6	11.6	11.7	10.6	9.8	9.9	10.4	10.5	10.1	10.0	10.8	10.6
	国土	11.6	11.9	11.9	12.0	11.1	10.1	9.9	11.1	9.9	9.5	10.2	9.6	10.3
	その他	13.3	13.0	13.0	12.9	13.8	17.0	19.8	18.6	17.7	17.6	18.7	19.2	21.2
北 海 道	合計	100.0	100.0	100.0	100.0	100.0	100.0	100.0	100.0	100.0	100.0	100.0	100.0	100.0
	生活	32.1	29.5	30.8	30.6	38.8	36.2	35.4	33.6	37.1	36.7	34.5	35.4	33.9
	産業	27.0	29.5	29.0	27.0	22.9	24.6	24.2	23.9	23.5	23.3	22.0	21.6	23.4

第11-2表 事業目的別にみたブロック別投資額の推移（構成比）（つづき）

（単位：％）

都道府県	年度 区分	平成18	19	20	21	22	23	24	25	26	27	28	29	30
		北海道	農林 国土 その他	17.9 13.5 9.4	16.9 14.4 9.8	17.0 14.7 8.5	18.6 15.1 8.7	14.3 13.0 11.1	15.2 13.3 10.8	16.8 11.8 11.8	17.5 14.6 10.4	16.8 11.2 11.4	16.5 11.2 12.2	17.5 12.5 13.4
東 北	合計	100.0	100.0	100.0	100.0	100.0	100.0	100.0	100.0	100.0	100.0	100.0	100.0	100.0
	生産業	41.2	41.3	41.6	42.3	44.8	41.0	35.3	37.8	42.2	42.6	40.7	37.9	36.1
	農林	21.1	22.4	21.7	22.2	20.8	16.8	17.0	16.3	16.7	17.3	19.1	22.1	21.6
	国土 その他	10.7 12.0 15.0	10.3 11.8 14.2	10.6 11.3 14.7	10.0 12.0 13.5	9.3 10.5 14.6	7.5 8.3 26.4	7.9 8.2 31.7	8.4 8.5 29.1	9.3 7.6 24.2	9.2 7.0 23.8	9.0 7.4 23.8	9.8 7.3 22.9	10.6 8.5 23.2
北 陸	合計	100.0	100.0	100.0	100.0	100.0	100.0	100.0	100.0	100.0	100.0	100.0	100.0	100.0
	生産業	42.8	39.7	39.1	39.8	40.5	39.9	41.4	39.6	41.2	44.3	40.3	36.3	31.9
	農林	19.7	20.0	20.7	20.4	18.7	19.4	19.7	20.1	19.4	18.6	19.9	19.8	18.2
	国土 その他	10.4 11.7 15.5	9.8 11.3 19.2	9.6 11.9 18.8	9.2 11.6 18.9	9.3 10.5 21.0	8.6 9.6 22.5	9.2 9.3 20.4	9.4 11.3 19.6	9.1 10.7 19.6	9.6 10.6 16.8	8.6 10.4 20.9	8.8 10.3 24.8	8.3 10.0 31.6
中 国	合計	100.0	100.0	100.0	100.0	100.0	100.0	100.0	100.0	100.0	100.0	100.0	100.0	100.0
	生産業	40.8	40.7	41.0	41.2	43.7	44.9	44.9	43.1	44.1	46.4	44.6	45.1	41.3
	農林	27.0	27.6	28.9	27.5	24.6	25.0	23.9	24.2	22.8	21.9	23.5	24.1	21.3
	国土 その他	9.4 11.0 11.8	8.5 11.1 12.0	8.7 11.8 9.5	8.3 11.5 11.5	7.5 11.3 12.9	7.4 10.6 12.1	7.1 10.5 13.6	7.6 11.5 13.6	7.2 10.3 15.6	6.9 10.3 14.5	6.8 10.6 14.5	7.9 10.2 12.7	6.9 9.7 20.8
うち山陰	合計	100.0	100.0	100.0	100.0	100.0	100.0	100.0	100.0	100.0	100.0	100.0	100.0	100.0
	生産業	30.6	30.5	28.2	30.5	33.1	33.6	31.9	30.6	30.6	32.6	31.4	30.9	31.3
	農林	32.0	30.0	33.2	32.9	28.3	30.3	30.2	30.9	29.0	31.0	34.1	33.7	31.4
	国土 その他	10.5 14.3 12.6	9.7 16.1 13.7	9.7 17.5 11.4	9.7 16.8 10.1	9.5 16.3 12.8	10.1 15.9 10.2	8.9 14.1 14.8	9.6 15.4 13.5	9.7 13.1 17.6	8.5 11.9 16.1	7.9 12.5 14.0	9.7 11.4 14.2	9.0 11.5 16.8
うち山陽	合計	100.0	100.0	100.0	100.0	100.0	100.0	100.0	100.0	100.0	100.0	100.0	100.0	100.0
	生産業	45.4	45.1	46.8	46.2	48.6	49.6	50.4	48.5	49.9	52.3	50.3	51.3	45.4
	農林	24.7	26.6	27.0	25.0	22.9	22.7	21.3	21.4	20.1	18.1	18.9	19.8	17.2
	国土 その他	8.9 9.5 11.4	8.0 9.0 11.3	8.2 9.3 8.6	7.7 9.0 12.2	6.6 8.9 13.0	6.3 8.4 12.9	6.4 8.9 13.0	6.7 9.8 13.6	6.1 9.2 14.8	6.2 9.6 13.8	6.4 9.8 14.7	7.1 9.7 12.1	6.0 8.9 22.5
四 国	合計	100.0	100.0	100.0	100.0	100.0	100.0	100.0	100.0	100.0	100.0	100.0	100.0	100.0
	生産業	34.7	35.6	37.4	36.7	38.1	42.4	39.3	38.6	38.8	40.4	39.2	39.9	36.0
	農林	28.7	29.3	27.5	26.8	25.4	23.7	23.7	24.4	23.1	21.9	23.5	24.4	23.9
	国土 その他	12.1 13.2 11.2	12.1 14.2 8.8	11.5 12.9 10.7	11.6 13.5 11.3	10.9 12.8 12.9	10.5 12.7 10.8	10.4 13.9 12.8	9.5 15.5 12.0	8.9 14.2 15.0	8.6 14.1 15.0	8.5 15.3 13.6	9.6 13.3 12.8	9.0 15.1 16.0
九 州	合計	100.0	100.0	100.0	100.0	100.0	100.0	100.0	100.0	100.0	100.0	100.0	100.0	100.0
	生産業	39.6	40.1	39.5	40.2	42.4	45.9	45.1	42.7	43.9	46.2	40.8	38.9	38.3
	農林	21.1	22.2	22.4	22.0	21.2	21.3	20.5	21.0	20.5	19.7	19.6	18.4	18.1
	国土 その他	12.8 10.9 15.6	12.3 11.4 14.0	11.6 11.8 14.8	11.7 11.3 14.8	11.4 10.9 14.1	10.8 10.3 11.7	10.0 10.5 13.9	11.2 12.7 12.5	10.9 11.5 13.2	9.9 11.3 12.9	9.5 12.2 17.9	10.6 10.9 21.2	9.7 11.5 22.4
うち北九州	合計	100.0	100.0	100.0	100.0	100.0	100.0	100.0	100.0	100.0	100.0	100.0	100.0	100.0
	生産業	44.3	44.0	42.4	43.4	45.5	49.2	48.0	46.2	47.4	49.7	45.6	44.4	42.8
	農林	21.0	22.1	21.9	21.4	21.6	20.9	19.4	20.4	19.6	18.5	19.2	18.9	18.2
	国土 その他	10.2 10.7 13.8	9.4 11.4 13.1	8.9 12.0 14.8	9.0 11.0 15.2	8.7 10.8 13.4	8.3 10.1 11.4	7.7 9.7 15.2	8.5 11.2 13.6	8.5 10.6 14.0	7.7 10.7 13.3	8.0 12.0 15.3	8.4 10.7 17.5	8.4 11.3 19.4
うち南九州	合計	100.0	100.0	100.0	100.0	100.0	100.0	100.0	100.0	100.0	100.0	100.0	100.0	100.0
	生産業	32.8	34.2	35.0	35.4	37.9	41.0	40.7	37.5	38.6	40.3	33.5	31.5	32.2
	農林	21.2	22.4	23.3	22.8	20.7	22.0	22.0	21.9	21.8	21.6	20.2	17.8	18.0
	国土 その他	16.7 11.2 18.2	16.7 11.5 15.3	15.6 11.4 14.7	15.8 11.8 14.2	15.4 11.1 15.0	14.4 10.6 12.0	13.6 11.8 12.0	15.0 14.7 10.8	14.7 14.7 12.0	14.7 12.9 12.0	15.0 12.1 21.9	13.5 12.5 26.3	13.5 11.1 26.5
沖 縄	合計	100.0	100.0	100.0	100.0	100.0	100.0	100.0	100.0	100.0	100.0	100.0	100.0	100.0
	生産業	47.2	44.1	42.2	46.6	47.4	45.7	43.6	42.2	42.0	43.7	43.0	41.2	39.7
	農林	28.8	28.8	29.1	27.4	26.7	27.9	26.2	26.0	23.2	24.5	28.4	28.6	29.8
	国土 その他	13.7 4.6 5.7	12.1 4.6 10.4	12.3 4.6 11.9	12.4 4.7 8.9	13.3 5.3 7.4	13.5 6.0 6.8	13.4 4.4 12.5	14.7 3.9 13.2	13.0 7.0 14.9	13.0 5.2 16.1	10.5 5.3 13.2	10.1 6.6 13.3	10.4 6.6 13.3

第2編 基礎資料

平成30年度都道府県別行政投資実績

目 次

総 括	110	15. 空 港	172
I 一般事業	114	16. 鉄 道	174
1. 道 路	118	17. その他	176
(1) 国県道	120	II 公営企業	178
(2) 市町村道	122	1. 水 道	180
2. 街 路	124	2. 工業用水道	182
3. 都市計画	126	3. 軌 道	184
4. 港 湾	128	4. 自動車運送	186
5. 農林水産	130	5. 地下鉄	188
(1) 農業基盤整備	132	6. 船 舶	190
(2) 林 道	134	7. 電 気	192
(3) 造 林	136	8. ガ ス	194
(4) 漁 港	138	9. 港湾整備	196
(5) その他	140	10. 病 院	198
6. 住 宅	142	11. 市 場	200
7. 環境衛生	144	12. と畜場	202
8. 厚生福祉	146	13. 観光施設	204
(1) 保健医療	148	14. 宅地造成	206
(2) 国立公園	150	15. 公共下水道	208
(3) 社会福祉	152	16. 有料道路	210
9. 治山治水	154	17. 駐車場	212
(1) 河 川	156	18. 介護サービス	214
(2) 砂 防	158	19. その他	216
(3) 治 山	160	III 収益事業	218
10. 海岸保全	162	IV 国民健康保険事業	220
11. 文教施設	164	V 介護保険事業	222
12. 失業対策	166	VI 後期高齢者医療事業	224
13. 災害復旧	168	VII 公立大学附属病院事業	226
14. 官庁営繕	170		

総括

区分 都道府県名	(1) 資金負担別投資実績				(2) 投資主体別資金負担別投資実績			
	総投資額	資金負担区分			投資額	資金負担区分		
		国費	都道府県費	市町村費		国費	都道府県費	市町村費
北海道	1,653,390,593	779,474,289	307,416,649	566,499,655	554,670,010	490,277,398	55,295,718	9,096,894
青森	319,349,909	105,690,116	99,668,603	113,991,190	49,111,676	40,831,123	7,852,780	427,773
岩手	736,732,957	347,448,511	181,630,805	207,653,641	203,102,599	160,201,675	41,498,762	1,402,162
宮城	897,610,242	345,809,811	183,202,528	368,597,903	135,341,693	107,685,910	25,740,465	1,915,318
秋田	311,833,926	127,339,637	94,700,842	89,793,447	66,601,450	57,080,974	8,433,166	1,087,310
山形	306,987,405	120,896,616	84,519,626	101,571,163	85,715,147	73,456,329	11,603,899	654,919
福島	833,640,550	379,611,136	227,607,653	226,421,761	243,339,667	221,823,748	20,658,573	857,346
茨城	522,598,797	166,681,508	128,515,393	227,401,896	93,944,541	72,396,956	20,424,351	1,123,234
栃木	309,971,609	91,377,719	90,492,833	128,101,057	27,071,947	22,341,822	4,068,931	661,194
群馬	338,583,260	86,435,885	94,979,339	157,168,036	42,781,636	21,346,278	4,406,831	17,028,527
埼玉	700,284,719	150,882,320	159,175,227	390,227,172	69,610,690	57,425,865	10,812,362	1,372,463
千葉	598,863,701	157,407,422	120,066,749	321,389,530	84,379,590	67,209,944	12,979,274	4,190,372
東京	3,302,773,177	764,410,920	1,947,183,543	591,178,714	582,355,095	535,827,148	41,929,167	4,598,780
神奈川	1,055,932,027	290,999,707	145,220,558	619,711,762	163,986,989	133,301,179	15,015,305	15,670,505
新潟	600,782,010	219,930,039	160,686,737	220,165,234	119,286,080	94,701,040	21,240,151	3,344,889
富山	235,125,480	83,049,681	67,286,923	84,788,876	40,460,696	31,215,110	8,874,197	371,389
石川	333,857,740	154,762,880	81,839,491	97,255,369	113,542,514	104,224,360	7,954,481	1,363,673
福井	310,642,273	168,860,805	77,127,745	64,653,723	136,287,767	128,454,341	7,364,891	468,535
山梨	246,108,615	105,777,310	68,809,570	71,521,735	74,141,911	60,464,017	13,445,708	232,186
長野	406,168,365	125,727,160	99,937,682	180,503,523	73,993,929	58,083,022	15,404,203	506,704
岐阜	398,885,124	130,883,902	121,703,851	146,297,371	88,321,554	68,406,685	19,320,569	594,300
静岡	542,558,671	157,131,770	140,231,668	245,195,233	87,987,819	67,353,044	14,465,575	6,169,200
愛知	1,110,610,956	242,742,077	270,843,112	597,025,767	119,980,263	93,548,312	18,195,175	8,236,776
三重	360,875,872	120,584,888	86,116,720	154,174,264	79,943,976	60,894,636	17,976,800	1,072,540
滋賀	214,381,760	62,926,603	60,737,814	90,717,343	24,047,264	18,663,373	4,942,533	441,358
京都	387,267,157	113,883,300	91,202,132	182,181,725	69,054,357	55,580,979	10,584,594	2,888,784
大阪	999,385,598	344,348,763	165,910,430	489,126,405	176,979,833	168,022,365	5,272,154	3,685,314
兵庫	768,283,038	197,834,598	222,852,034	347,596,406	89,962,366	68,999,411	13,627,372	7,335,583
奈良	199,008,243	75,125,188	55,190,897	68,692,158	48,188,087	38,281,319	9,244,231	662,537
和歌山	255,692,464	112,201,138	74,699,865	68,791,461	61,031,089	50,600,005	9,859,488	571,596
鳥取	196,868,466	69,859,876	77,291,554	49,717,036	37,891,103	32,799,888	5,000,131	91,084
島根	243,389,071	103,245,103	75,080,255	65,063,713	58,629,317	50,778,445	7,737,653	113,219
岡山	339,965,495	101,153,529	77,438,562	161,373,404	53,585,441	43,644,956	7,782,076	2,158,409
広島	442,722,392	134,275,764	96,037,601	212,409,027	72,498,123	58,645,781	10,430,674	3,421,668
山口	298,603,512	105,975,729	69,599,680	123,028,103	51,118,639	43,169,863	6,792,316	1,156,460
徳島	202,703,951	86,038,273	57,699,711	58,965,967	61,181,709	51,513,448	9,241,385	426,876
香川	169,875,105	44,040,361	50,872,588	74,962,156	19,825,588	16,304,044	3,104,890	416,654
愛媛	276,863,094	97,741,828	70,658,402	108,462,864	47,061,627	36,985,388	8,793,351	1,282,888
高知	282,949,210	119,812,326	72,042,894	91,093,990	75,804,688	66,617,555	8,655,454	531,679
福岡	858,862,470	297,909,969	178,274,949	382,677,552	156,165,734	120,520,328	27,896,507	7,748,899
佐賀	219,194,868	87,414,551	61,963,602	69,816,715	52,883,985	46,726,492	5,535,871	621,622
長崎	364,551,642	156,072,990	94,978,494	113,500,158	85,140,462	79,734,771	4,393,981	1,011,710
熊本	632,027,766	306,177,830	151,982,346	173,867,590	113,361,166	93,142,078	18,803,101	1,415,987
大分	278,405,404	109,923,044	87,103,927	81,378,433	44,016,910	35,206,548	7,672,201	1,138,161
宮崎	246,510,221	111,121,640	66,834,470	68,554,111	59,661,707	50,969,599	8,170,397	521,711
鹿児島	379,964,643	140,797,206	88,134,850	151,032,587	59,367,242	51,662,105	7,350,950	354,187
沖縄	399,171,014	238,849,250	65,982,531	94,339,233	111,975,743	106,174,338	3,461,229	2,340,176
合計	25,090,814,562	8,640,644,968	7,151,533,435	9,298,636,159	4,965,391,419	4,213,293,995	629,313,873	122,783,551

(単位：千円)

(2) 投資主体別資金負担別投資実績								区 分
口 都道府県				ハ 市 町 村				
投 資 額	資 金 負 担 区 分			投 資 額	資 金 負 担 区 分			
	国 費	都道府県費	市町村費		国 費	都道府県費	市町村費	
420,313,535	186,047,624	224,106,191	10,159,720	678,407,048	103,149,267	28,014,740	547,243,041	北 海 道
128,657,128	38,205,464	88,635,625	1,816,039	141,581,105	26,653,529	3,180,198	111,747,378	青 森
264,944,389	129,432,986	134,234,223	1,277,180	268,685,969	57,813,850	5,897,820	204,974,299	岩 手
312,120,529	156,103,843	151,371,047	4,645,639	450,148,020	82,020,058	6,091,016	362,036,946	宮 城
135,753,072	48,843,137	83,370,281	3,539,654	109,479,404	21,415,526	2,897,395	85,166,483	秋 田
97,743,649	26,634,883	69,740,075	1,368,691	123,528,609	20,805,404	3,175,652	99,547,553	山 形
274,136,330	108,909,751	163,444,043	1,782,536	316,164,553	48,877,637	43,505,037	223,781,879	福 島
155,700,306	47,647,177	103,521,461	4,531,668	272,953,950	46,637,375	4,569,581	221,746,994	茨 城
121,563,845	35,223,269	84,129,478	2,211,098	161,335,817	33,812,628	2,294,424	125,228,765	栃 木
119,319,229	35,469,822	80,292,449	3,556,958	176,482,395	29,619,785	10,280,059	136,582,551	群 馬
190,733,292	42,048,553	141,774,147	6,910,592	439,940,737	51,407,902	6,588,718	381,944,117	埼 玉
145,002,092	37,171,977	99,811,874	8,018,241	369,482,019	53,025,501	7,275,601	309,180,917	千 葉
1,971,450,831	144,983,040	1,817,800,189	8,667,602	748,967,251	83,600,732	87,454,187	577,912,332	東 京
170,773,878	43,399,095	122,250,354	5,124,429	721,171,160	114,299,433	7,954,899	598,916,828	神 奈 川
214,975,597	74,724,401	135,525,863	4,725,333	266,520,333	50,504,598	3,920,723	212,095,012	新 潟
89,353,697	30,653,645	56,229,991	2,470,061	105,311,087	21,180,926	2,182,735	81,947,426	富 山
102,678,719	27,202,097	72,614,460	2,862,162	117,636,507	23,336,423	1,270,550	93,029,534	石 川
101,398,973	27,500,916	66,092,970	7,805,087	72,955,533	12,905,548	3,669,884	56,380,101	福 井
88,459,066	32,744,854	53,616,177	2,098,035	83,507,638	12,568,439	1,747,685	69,191,514	山 梨
124,698,901	41,684,355	80,859,230	2,155,316	207,475,535	25,959,783	3,674,249	177,841,503	長 野
136,243,729	36,420,526	98,345,021	1,478,182	174,319,841	26,056,691	4,038,261	144,224,889	岐 阜
160,295,336	41,462,644	116,958,938	1,873,754	294,275,516	48,316,082	8,807,155	237,152,279	静 岡
303,812,943	59,571,062	240,183,202	4,058,679	686,817,750	89,622,703	12,464,735	584,730,312	愛 知
98,091,144	29,079,498	66,464,563	2,547,083	182,840,752	30,610,754	1,675,357	150,554,641	三 重
78,428,228	22,902,403	53,926,383	1,599,442	111,906,268	21,360,827	1,868,898	88,676,543	滋 賀
103,408,566	24,348,023	77,687,023	1,373,520	214,804,234	33,954,298	2,930,515	177,919,421	京 都
226,144,860	66,786,243	148,268,955	11,089,662	596,260,905	109,540,155	12,369,321	474,351,429	大 阪
254,480,495	61,900,461	188,714,069	3,865,965	423,840,177	66,934,726	20,510,593	336,394,858	兵 庫
67,993,892	22,629,623	44,457,644	906,625	82,826,264	14,214,246	1,489,022	67,122,996	奈 良
104,331,196	40,562,636	62,535,093	1,233,467	90,330,179	21,038,497	2,305,284	66,986,398	和 歌 山
95,898,139	27,638,374	67,720,857	538,908	63,079,224	9,421,614	4,570,566	49,087,044	鳥 取
100,410,140	34,434,771	64,907,208	1,068,161	84,349,614	18,031,887	2,435,394	63,882,333	島 根
92,864,466	24,392,073	65,926,300	2,546,093	193,515,588	33,116,500	3,730,186	156,668,902	岡 山
112,417,942	28,889,177	80,368,401	3,160,364	257,806,327	46,740,806	5,238,526	205,826,995	広 島
94,622,945	31,183,754	61,017,450	2,421,741	152,861,928	31,622,112	1,789,914	119,449,902	山 口
71,228,252	23,477,848	47,167,974	582,430	70,293,990	11,046,977	1,290,352	57,956,661	徳 島
60,841,830	17,273,094	41,520,129	2,048,607	89,207,687	10,463,223	6,247,569	72,496,895	香 川
94,151,681	35,606,981	57,241,904	1,302,796	135,649,786	25,149,459	4,623,147	105,877,180	愛 媛
91,640,102	32,270,041	58,146,842	1,223,219	115,504,420	20,924,730	5,240,598	89,339,092	高 知
216,820,148	65,873,276	143,325,044	7,621,828	485,876,588	111,516,365	7,053,398	367,306,825	福 岡
77,321,484	24,117,070	52,460,716	743,698	88,989,399	16,570,989	3,967,015	68,451,395	佐 賀
133,086,779	47,475,669	83,307,926	2,303,184	146,324,401	28,862,550	7,276,587	110,185,264	長 崎
250,309,027	126,195,270	123,222,178	891,579	268,357,573	86,840,482	9,957,067	171,560,024	熊 本
130,667,227	50,526,908	77,571,889	2,568,430	103,721,267	24,189,588	1,859,837	77,671,842	大 分
94,111,269	38,675,388	54,597,322	838,559	92,737,245	21,476,653	4,066,751	67,193,841	宮 崎
130,248,801	52,539,352	74,341,044	3,368,405	190,348,600	36,595,749	6,442,856	147,309,995	鹿 児 島
116,712,634	68,377,459	44,924,079	3,411,096	170,482,637	64,297,453	17,597,223	88,587,961	沖 縄
8,726,360,313	2,449,240,513	6,124,728,282	152,391,518	11,399,062,830	1,978,110,460	397,491,280	9,023,461,090	合 計

総括（うち東日本大震災復旧・復興分）

区分 都道府県名	(1) 資金負担別投資実績				(2) 投資主体別資金負担別投資実績			
	総投資額	資金負担区分			投資額	資金負担区分		
		国費	都道府県費	市町村費		国費	都道府県費	市町村費
北海道	3,958	934	2	3,022	934	934	-	-
青森	6,226,428	4,210,772	2,015,656	-	6,226,428	4,210,772	2,015,656	-
岩手	246,420,870	197,172,576	44,395,919	4,852,375	161,729,321	124,332,484	37,396,837	-
宮城	236,319,168	189,281,694	34,573,618	12,463,856	80,568,069	62,903,918	17,664,151	-
秋田	919	919	-	-	919	919	-	-
山形	467	-	-	467	-	-	-	-
福島	256,278,709	214,337,994	37,468,150	4,472,565	202,971,794	188,149,174	14,822,620	-
茨城	7,494,979	4,275,466	3,166,707	52,806	7,273,256	4,164,236	3,109,020	-
栃木	3,380,421	6,515	-	3,373,906	4,309	4,309	-	-
群馬	4,023	4,023	-	-	-	-	-	-
埼玉	341	6	-	335	6	6	-	-
千葉	5,135,711	753,489	-	4,382,222	-	-	-	-
東京	209,001	209,001	-	-	209,001	209,001	-	-
神奈川	270,025	270,025	-	-	270,025	270,025	-	-
新潟	-	-	-	-	-	-	-	-
富山	-	-	-	-	-	-	-	-
石川	-	-	-	-	-	-	-	-
福井	-	-	-	-	-	-	-	-
山梨	-	-	-	-	-	-	-	-
長野	12,686	-	-	12,686	-	-	-	-
岐阜	-	-	-	-	-	-	-	-
静岡	-	-	-	-	-	-	-	-
愛知	-	-	-	-	-	-	-	-
三重	6,553	-	-	6,553	-	-	-	-
滋賀	-	-	-	-	-	-	-	-
京都	-	-	-	-	-	-	-	-
大阪	-	-	-	-	-	-	-	-
兵庫	-	-	-	-	-	-	-	-
奈良	-	-	-	-	-	-	-	-
和歌山	-	-	-	-	-	-	-	-
鳥取	-	-	-	-	-	-	-	-
島根	-	-	-	-	-	-	-	-
岡山	-	-	-	-	-	-	-	-
広島	-	-	-	-	-	-	-	-
山口	-	-	-	-	-	-	-	-
徳島	-	-	-	-	-	-	-	-
香川	4,271	4,271	-	-	4,271	4,271	-	-
愛媛	6	6	-	-	6	6	-	-
高知	-	-	-	-	-	-	-	-
福岡	-	-	-	-	-	-	-	-
佐賀	-	-	-	-	-	-	-	-
長崎	-	-	-	-	-	-	-	-
熊本	99,360	-	-	99,360	-	-	-	-
大分	-	-	-	-	-	-	-	-
宮崎	-	-	-	-	-	-	-	-
鹿児島	-	-	-	-	-	-	-	-
沖縄	19,631	19,631	-	-	19,631	19,631	-	-
合計	761,887,527	610,547,322	121,620,052	29,720,153	459,277,970	384,269,686	75,008,284	-

(単位：千円)

(2) 投資主体別資金負担別投資実績								区 分
口 都道府県				ハ 市 町 村				
投資額	資金負担区分			投資額	資金負担区分			
	国 費	都道府県費	市町村費		国 費	都道府県費	市町村費	
-	-	-	-	3,024	-	2	3,022	北 海 道
-	-	-	-	-	-	-	-	青 森
65,748,680	59,515,784	6,226,992	5,904	18,942,869	13,324,308	772,090	4,846,471	岩 手 城
116,836,463	101,711,604	15,120,315	4,544	38,914,636	24,666,172	1,789,152	12,459,312	宮 城 田
-	-	-	-	-	-	-	-	秋 田 形
-	-	-	-	467	-	-	467	山 形 島
27,277,705	21,781,085	5,492,305	4,315	26,029,210	4,407,735	17,153,225	4,468,250	福 島
159,699	106,633	53,066	-	62,024	4,597	4,621	52,806	茨 城
-	-	-	-	3,376,112	2,206	-	3,373,906	栃 木
-	-	-	-	4,023	4,023	-	-	群 馬
-	-	-	-	335	-	-	335	埼 玉
-	-	-	-	5,135,711	753,489	-	4,382,222	千 葉
-	-	-	-	-	-	-	-	東 京
-	-	-	-	-	-	-	-	神 奈 川
-	-	-	-	-	-	-	-	新 潟
-	-	-	-	-	-	-	-	富 山
-	-	-	-	-	-	-	-	石 川
-	-	-	-	-	-	-	-	福 井
-	-	-	-	-	-	-	-	山 梨
-	-	-	-	12,686	-	-	12,686	長 野
-	-	-	-	-	-	-	-	岐 阜
-	-	-	-	-	-	-	-	静 岡
-	-	-	-	-	-	-	-	愛 知
-	-	-	-	6,553	-	-	6,553	三 重
-	-	-	-	-	-	-	-	滋 賀
-	-	-	-	-	-	-	-	京 都
-	-	-	-	-	-	-	-	大 阪
-	-	-	-	-	-	-	-	兵 庫
-	-	-	-	-	-	-	-	奈 良
-	-	-	-	-	-	-	-	和 歌 山
-	-	-	-	-	-	-	-	鳥 取
-	-	-	-	-	-	-	-	島 根
-	-	-	-	-	-	-	-	岡 山
-	-	-	-	-	-	-	-	広 島
-	-	-	-	-	-	-	-	山 口
-	-	-	-	-	-	-	-	徳 島
-	-	-	-	-	-	-	-	香 川
-	-	-	-	-	-	-	-	愛 媛
-	-	-	-	-	-	-	-	高 知
-	-	-	-	-	-	-	-	福 岡
-	-	-	-	-	-	-	-	佐 賀
-	-	-	-	-	-	-	-	長 崎
-	-	-	-	99,360	-	-	99,360	熊 本
-	-	-	-	-	-	-	-	大 分
-	-	-	-	-	-	-	-	宮 崎
-	-	-	-	-	-	-	-	鹿 児 島
-	-	-	-	-	-	-	-	沖 縄
210,022,547	183,115,106	26,892,678	14,763	92,587,010	43,162,530	19,719,090	29,705,390	合 計

I 一般事業

区分 都道府県名	(1) 資金負担別投資実績				(2) 投資主体別資金負担別投資実績			
	総投資額	資金負担区分			投資額	資金負担区分		
		国費	都道府県費	市町村費		国費	都道府県費	市町村費
北海道	1,495,138,058	761,218,651	302,763,104	431,156,303	554,670,010	490,277,398	55,295,718	9,096,894
青森	278,034,098	99,101,176	94,485,845	84,447,077	49,111,676	40,831,123	7,852,780	427,773
岩手	678,753,313	335,399,915	168,911,730	174,441,668	203,102,599	160,201,675	41,498,762	1,402,162
宮城	766,938,953	324,090,066	176,437,936	266,410,951	135,341,693	107,685,910	25,740,465	1,915,318
秋田	277,119,165	120,819,729	87,505,800	68,793,636	66,601,450	57,080,974	8,433,166	1,087,310
山形	266,420,352	113,249,687	75,874,997	77,295,668	85,715,147	73,456,329	11,603,899	654,919
福島	762,126,163	372,253,203	215,370,796	174,502,164	243,339,667	221,823,748	20,658,573	857,346
茨城	422,909,871	151,970,625	104,996,924	165,942,322	93,944,541	72,396,956	20,424,351	1,123,234
栃木	272,570,097	86,436,812	87,266,183	98,867,102	27,071,947	22,341,822	4,068,931	661,194
群馬	292,636,790	79,715,355	88,578,759	124,342,676	42,781,636	21,346,278	4,406,831	17,028,527
埼玉	509,428,600	124,866,365	125,414,299	259,147,936	69,610,690	57,425,865	10,812,362	1,372,463
千葉	466,709,514	137,741,628	99,841,695	229,126,191	84,379,590	67,209,944	12,979,274	4,190,372
東京	2,715,835,899	697,100,116	1,460,100,136	558,635,647	582,355,095	535,827,148	41,929,167	4,598,780
神奈川	803,578,674	230,999,584	142,308,400	430,270,690	163,986,989	133,301,179	15,015,305	15,670,505
新潟	504,107,019	202,419,533	149,869,648	151,817,838	119,286,080	94,701,040	21,240,151	3,344,889
富山	197,229,083	75,700,804	65,496,783	56,031,496	40,460,696	31,215,110	8,874,197	371,389
石川	301,353,737	149,976,465	80,346,661	71,030,611	113,542,514	104,224,360	7,954,481	1,363,673
福井	288,274,258	165,271,710	72,757,333	50,245,215	136,287,767	128,454,341	7,364,891	468,535
山梨	224,074,246	102,336,107	66,656,117	55,082,022	74,141,911	60,464,017	13,445,708	232,186
長野	355,843,457	121,587,482	94,794,363	139,461,612	73,993,929	58,083,022	15,404,203	506,704
岐阜	350,704,430	123,894,629	118,115,293	108,694,508	88,321,554	68,406,685	19,320,569	594,300
静岡	469,211,847	147,266,280	133,381,973	188,563,594	87,987,819	67,353,044	14,465,575	6,169,200
愛知	811,756,683	214,029,229	216,645,386	381,082,068	119,980,263	93,548,312	18,195,175	8,236,776
三重	283,440,917	107,267,749	73,328,301	102,844,867	79,943,976	60,894,636	17,976,800	1,072,540
滋賀	180,018,110	56,764,998	55,956,140	67,296,972	24,047,264	18,663,373	4,942,533	441,358
京都	322,614,456	106,491,059	85,940,809	130,182,588	69,054,357	55,580,979	10,584,594	2,888,784
大阪	785,783,580	307,147,782	155,984,013	322,651,785	176,979,833	168,022,365	5,272,154	3,685,314
兵庫	608,166,139	174,210,900	184,241,377	249,713,862	89,962,366	68,999,411	13,627,372	7,335,583
奈良	171,711,433	70,131,161	50,761,163	50,819,109	48,188,087	38,281,319	9,244,231	662,537
和歌山	230,236,890	107,736,382	74,277,517	48,222,991	61,031,089	50,600,005	9,859,488	571,596
鳥取	159,745,313	67,117,545	55,028,168	37,599,600	37,891,103	32,799,888	5,000,131	91,084
島根	212,745,858	99,217,416	67,449,527	46,078,915	58,629,317	50,778,445	7,737,653	113,219
岡山	282,070,269	92,077,464	69,927,551	120,065,254	53,585,441	43,644,956	7,782,076	2,158,409
広島	377,439,992	122,419,042	88,393,243	166,627,707	72,498,123	58,645,781	10,430,674	3,421,668
山口	242,413,782	96,977,536	64,351,860	81,084,386	51,118,639	43,169,863	6,792,316	1,156,460
徳島	186,727,120	84,227,652	54,005,105	48,494,363	61,181,709	51,513,448	9,241,385	426,876
香川	137,484,302	40,057,613	45,047,791	52,378,898	19,825,588	16,304,044	3,104,890	416,654
愛媛	242,588,709	92,468,645	69,902,691	80,217,373	47,061,627	36,985,388	8,793,351	1,282,888
高知	249,660,804	116,558,203	71,266,367	61,836,234	75,804,688	66,617,555	8,655,454	531,679
福岡	683,324,129	257,302,191	170,614,337	255,407,601	156,165,734	120,520,328	27,896,507	7,748,899
佐賀	195,145,600	82,954,909	61,615,955	50,574,736	52,883,985	46,726,492	5,535,871	621,622
長崎	325,409,834	152,198,808	90,974,133	82,236,893	85,140,462	79,734,771	4,393,981	1,011,710
熊本	588,788,770	295,196,832	149,487,024	144,104,914	113,361,166	93,142,078	18,803,101	1,415,987
大分	253,959,430	106,496,179	82,328,572	65,134,679	44,016,910	35,206,548	7,672,201	1,138,161
宮崎	226,703,796	108,366,773	65,009,343	53,327,680	59,661,707	50,969,599	8,170,397	521,711
鹿児島	345,807,959	136,934,683	86,110,370	122,762,906	59,367,242	51,662,105	7,350,950	354,187
沖縄	365,346,115	228,876,327	57,208,854	79,260,934	111,975,743	106,174,338	3,461,229	2,340,176
合計	21,168,087,614	8,046,643,000	6,257,130,372	6,864,314,242	4,965,391,419	4,213,293,995	629,313,873	122,783,551

(単位：千円)

(2) 投資主体別資金負担別投資実績								区 分
口 都道府県				ハ 市町村				
投資額	資金負担区分			投資額	資金負担区分			
	国 費	都道府県費	市町村費		国 費	都道府県費	市町村費	
416,231,801	184,905,335	221,571,426	9,755,040	524,236,247	86,035,918	25,895,960	412,304,369	北海道
122,614,275	37,353,711	83,653,081	1,607,483	106,308,147	20,916,342	2,979,984	82,411,821	青森
251,355,706	128,484,359	121,892,581	978,766	224,295,008	46,713,881	5,520,387	172,060,740	岩手
303,632,952	154,952,574	144,786,530	3,893,848	327,964,308	61,451,582	5,910,941	260,601,785	宮城
125,965,419	46,866,395	76,291,464	2,807,560	84,552,296	16,872,360	2,781,170	64,898,766	秋田
89,208,019	25,881,563	62,182,465	1,143,991	91,497,186	13,911,795	2,088,633	75,496,758	山形
267,874,553	108,375,725	157,914,146	1,584,682	250,911,943	42,053,730	36,798,077	172,060,136	福島
129,402,847	44,440,989	80,430,190	4,531,668	199,562,483	35,132,680	4,142,383	160,287,420	茨城
117,296,979	34,877,183	80,978,225	1,441,571	128,201,171	29,217,807	2,219,027	96,764,337	栃木
115,386,511	34,397,879	78,152,618	2,836,014	134,468,643	23,971,198	6,019,310	104,478,135	群馬
138,157,400	25,475,009	110,999,811	1,682,580	301,660,510	41,965,491	3,602,126	256,092,893	埼玉
119,235,969	31,951,861	82,613,633	4,670,475	263,093,955	38,579,823	4,248,788	220,265,344	千葉
1,421,469,376	81,015,067	1,331,822,865	8,631,444	712,011,428	80,257,901	86,348,104	545,405,423	東京
139,617,589	19,189,079	120,160,271	268,239	499,974,096	78,509,326	7,132,824	414,331,946	神奈川
200,149,613	71,829,903	124,849,473	3,470,237	184,671,326	35,888,590	3,780,024	145,002,712	新潟
85,521,414	28,986,606	54,562,243	1,972,565	71,246,973	15,499,088	2,060,343	53,687,542	富山
100,712,113	26,713,601	71,260,717	2,737,795	87,099,110	19,038,504	1,131,463	66,929,143	石川
96,696,787	26,952,631	62,338,468	7,405,688	55,289,704	9,864,738	3,053,974	42,370,992	福井
85,348,769	31,996,290	51,639,807	1,712,672	64,583,566	9,875,800	1,570,602	53,137,164	山梨
118,714,983	40,941,731	75,896,761	1,876,491	163,134,545	22,562,729	3,493,399	137,078,417	長野
132,243,325	35,795,699	95,076,850	1,370,776	130,139,551	19,692,245	3,717,874	106,729,432	岐阜
152,234,709	40,064,544	110,320,931	1,849,234	228,989,319	39,848,692	8,595,467	180,545,160	静岡
250,271,925	55,620,997	191,053,904	3,597,024	441,504,495	64,859,920	7,396,307	369,248,268	愛知
81,554,775	26,084,326	53,808,694	1,661,755	121,942,166	20,288,787	1,542,807	100,110,572	三重
69,924,805	20,546,671	49,224,398	153,736	86,046,041	17,554,954	1,789,209	66,701,878	滋賀
95,459,081	22,001,061	72,792,032	665,988	158,101,018	28,909,019	2,564,183	126,627,816	京都
203,712,289	58,351,901	138,475,448	6,884,940	405,091,458	80,773,516	12,236,411	312,081,531	大阪
225,151,034	58,527,093	164,141,638	2,482,303	293,052,739	46,684,396	6,472,367	239,895,976	兵庫
61,219,491	20,770,496	40,078,271	370,724	62,303,855	11,079,346	1,438,661	49,785,848	奈良
103,933,737	40,562,636	62,137,634	1,233,467	65,272,064	16,573,741	2,280,395	46,417,928	和歌山
74,650,563	27,443,415	46,733,290	473,858	47,203,647	6,874,242	3,294,747	37,034,658	鳥取
92,383,204	34,036,144	57,433,350	913,710	61,733,337	14,402,827	2,278,524	45,051,986	島根
84,647,036	23,734,759	58,475,151	2,437,126	143,837,792	24,697,749	3,670,324	115,469,719	岡山
103,026,256	27,235,932	72,892,945	2,897,379	201,915,613	36,537,329	5,069,624	160,308,660	広島
88,101,426	30,254,484	55,877,777	1,969,165	103,193,717	23,553,189	1,681,767	77,958,761	山口
67,505,344	23,402,866	43,550,521	551,957	58,040,067	9,311,338	1,213,199	47,515,530	徳島
58,922,154	16,921,413	40,108,506	1,892,235	58,736,560	6,832,156	1,834,395	50,070,009	香川
93,567,286	35,606,981	56,657,509	1,302,796	101,959,796	19,876,276	4,451,831	77,631,689	愛媛
90,373,819	31,639,342	57,677,313	1,057,164	83,482,297	18,301,306	4,933,600	60,247,391	高知
201,012,253	60,938,610	135,865,392	4,208,251	326,146,142	75,843,253	6,852,438	243,450,451	福岡
77,142,326	24,117,070	52,281,558	743,698	65,119,289	12,111,347	3,798,526	49,209,416	佐賀
131,540,937	47,284,450	81,977,464	2,279,023	108,728,435	25,179,587	4,602,688	78,946,160	長崎
247,730,924	125,950,860	120,993,511	786,553	227,696,680	76,103,894	9,690,412	141,902,374	熊本
126,005,095	50,526,908	72,909,757	2,568,430	83,937,425	20,762,723	1,746,614	61,428,088	大分
92,641,184	38,675,388	53,127,237	838,559	74,400,905	18,721,786	3,711,709	51,967,410	宮崎
128,660,594	52,539,352	72,752,837	3,368,405	157,780,123	32,733,226	6,006,583	119,040,314	鹿児島
104,193,262	64,005,961	37,413,909	2,773,392	149,177,110	58,696,028	16,333,716	74,147,366	沖縄
7,682,401,909	2,278,226,850	5,287,834,602	116,340,457	8,520,294,286	1,555,122,155	339,981,897	6,625,190,234	合計

I 一般事業目的別

区分 事業名	(1) 資金負担別投資実績				(2) 投資主体別資金負担別投資実績			
	総投資額	資金負担区分			投資額	資金負担区分		
		国費	都道府県費	市町村費		国費	都道府県費	市町村費
道路	5,293,281,850	2,386,496,406	1,645,178,527	1,261,606,917	1,920,431,406	1,527,221,171	352,476,454	40,733,781
街路	738,732,329	242,126,159	231,053,094	265,553,076	-	-	-	-
都市計画	1,123,330,227	232,254,348	262,070,143	629,005,736	28,103,440	27,202,956	735,500	164,984
港湾	453,256,710	222,833,859	147,554,260	82,868,591	225,725,050	161,302,898	38,140,134	26,282,018
農林水産	1,722,701,108	872,632,724	564,648,506	285,419,878	353,074,596	294,256,986	41,338,740	17,478,870
住宅	996,130,192	499,676,373	204,831,601	291,622,218	303,120,414	303,120,414	-	-
環境衛生	786,702,431	154,901,094	47,828,267	583,973,070	8,755,523	8,755,523	-	-
厚生福祉	869,300,650	201,800,852	244,001,249	423,498,549	18,163,954	18,163,954	-	-
治山治水	2,118,390,766	1,066,143,917	893,567,358	158,679,491	822,345,090	652,843,098	133,602,573	35,899,419
海岸保全	130,039,771	59,932,048	64,795,530	5,312,193	28,000,538	23,822,020	3,804,598	373,920
文教施設	2,161,552,097	279,326,020	434,549,765	1,447,676,312	70,730,585	70,730,585	-	-
失業対策	35,358	-	980	34,378	-	-	-	-
災害復旧	1,187,918,834	689,891,305	260,661,648	237,365,881	178,062,008	132,788,526	44,178,388	1,095,094
官庁営繕	657,154,844	186,136,991	84,167,994	386,849,859	177,578,529	177,578,529	-	-
空港	235,929,155	201,935,632	28,905,712	5,087,811	210,864,213	199,132,119	11,732,094	-
鉄道	308,001,717	306,381,831	864,421	755,465	308,001,717	306,381,831	864,421	755,465
一般その他	2,385,629,575	444,173,441	1,142,451,317	799,004,817	312,434,356	309,993,385	2,440,971	-
合計	21,168,087,614	8,046,643,000	6,257,130,372	6,864,314,242	4,965,391,419	4,213,293,995	629,313,873	122,783,551

I 一般事業目的別（うち東日本大震災復旧・復興分）

区分 事業名	(1) 資金負担別投資実績				(2) 投資主体別資金負担別投資実績			
	総投資額	資金負担区分			投資額	資金負担区分		
		国費	都道府県費	市町村費		国費	都道府県費	市町村費
道路	224,794,328	167,147,934	57,646,394	-	224,794,328	167,147,934	57,646,394	-
街路	-	-	-	-	-	-	-	-
都市計画	-	-	-	-	-	-	-	-
港湾	23,011	23,011	-	-	23,011	23,011	-	-
農林水産	14,341,699	14,098,356	243,343	-	14,341,699	14,098,356	243,343	-
住宅	-	-	-	-	-	-	-	-
環境衛生	-	-	-	-	-	-	-	-
厚生福祉	756,015	756,015	-	-	756,015	756,015	-	-
治山治水	6,734,487	4,489,658	2,244,829	-	6,734,487	4,489,658	2,244,829	-
海岸保全	-	-	-	-	-	-	-	-
文教施設	261,026	261,026	-	-	261,026	261,026	-	-
失業対策	-	-	-	-	-	-	-	-
災害復旧	357,510,715	266,305,076	61,485,486	29,720,153	54,901,158	40,027,440	14,873,718	-
官庁営繕	377,196	377,196	-	-	377,196	377,196	-	-
空港	-	-	-	-	-	-	-	-
鉄道	-	-	-	-	-	-	-	-
一般その他	157,089,050	157,089,050	-	-	157,089,050	157,089,050	-	-
合計	761,887,527	610,547,322	121,620,052	29,720,153	459,277,970	384,269,686	75,008,284	-

(単位：千円)

(2) 投資主体別資金負担別投資実績								区 分
口 都道府県				ハ 市町村				
投資額	資金負担区分			投資額	資金負担区分			
	国 費	都道府県費	市町村費		国 費	都道府県費	市町村費	
1,874,037,910	583,213,458	1,273,991,574	16,832,878	1,498,812,534	276,061,777	18,710,499	1,204,040,258	道 路
351,910,834	111,912,070	215,728,444	24,270,320	386,821,495	130,214,089	15,324,650	241,282,756	街 路
264,985,516	31,315,809	230,398,661	3,271,046	830,241,271	173,735,583	30,935,982	625,569,706	都市計画
162,846,944	50,273,028	106,585,606	5,988,310	64,684,716	11,257,933	2,828,520	50,598,263	港 湾
956,305,004	468,348,599	440,311,847	47,644,558	413,321,508	110,027,139	82,997,919	220,296,450	農林水産
275,229,537	75,265,733	197,134,146	2,829,658	417,780,241	121,290,226	7,697,455	288,792,560	住 宅
54,479,864	13,513,879	40,299,316	666,669	723,467,044	132,631,692	7,528,951	583,306,401	環境衛生
203,600,149	36,876,148	166,619,655	104,346	647,536,547	146,760,750	77,381,594	423,394,203	厚生福祉
1,154,720,681	396,122,208	748,565,334	10,033,139	141,324,995	17,178,611	11,399,451	112,746,933	治山治水
93,647,038	32,573,011	60,466,923	607,104	8,392,195	3,537,017	524,009	4,331,169	海岸保全
429,162,451	21,333,712	407,151,643	677,096	1,661,659,061	187,261,723	27,398,122	1,446,999,216	文教施設
980	-	980	-	34,378	-	-	34,378	失業対策
581,618,025	388,982,174	192,012,854	622,997	428,238,801	168,120,605	24,470,406	235,647,790	災害復旧
81,493,945	253,250	81,207,249	33,446	398,082,370	8,305,212	2,960,745	386,816,413	官庁営繕
19,871,591	2,630,638	17,129,358	111,595	5,193,351	172,875	44,260	4,976,216	空 港
-	-	-	-	-	-	-	-	鉄 道
1,178,491,440	65,613,133	1,110,231,012	2,647,295	894,703,779	68,566,923	29,779,334	796,357,522	一般その他
7,682,401,909	2,278,226,850	5,287,834,602	116,340,457	8,520,294,286	1,555,122,155	339,981,897	6,625,190,234	合 計

(単位：千円)

(2) 投資主体別資金負担別投資実績								区 分
口 都道府県				ハ 市町村				
投資額	資金負担区分			投資額	資金負担区分			
	国 費	都道府県費	市町村費		国 費	都道府県費	市町村費	
-	-	-	-	-	-	-	-	道 路
-	-	-	-	-	-	-	-	街 路
-	-	-	-	-	-	-	-	都市計画
-	-	-	-	-	-	-	-	港 湾
-	-	-	-	-	-	-	-	農林水産
-	-	-	-	-	-	-	-	住 宅
-	-	-	-	-	-	-	-	環境衛生
-	-	-	-	-	-	-	-	厚生福祉
-	-	-	-	-	-	-	-	治山治水
-	-	-	-	-	-	-	-	海岸保全
-	-	-	-	-	-	-	-	文教施設
-	-	-	-	-	-	-	-	失業対策
210,022,547	183,115,106	26,892,678	14,763	92,587,010	43,162,530	19,719,090	29,705,390	災害復旧
-	-	-	-	-	-	-	-	官庁営繕
-	-	-	-	-	-	-	-	空 港
-	-	-	-	-	-	-	-	鉄 道
-	-	-	-	-	-	-	-	一般その他
210,022,547	183,115,106	26,892,678	14,763	92,587,010	43,162,530	19,719,090	29,705,390	合 計

1. 道路

区分 都道府県名	(1) 資金負担別投資実績				(2) 投資主体別資金負担別投資実績				
	総投資額	資金負担区分			投資額	国			
		国費	都道府県費	市町村費		国費	都道府県費	市町村費	
北海道	487,968,226	267,491,873	91,262,830	129,213,523	237,340,550	213,752,386	22,892,518	695,646	
青森	82,823,135	29,073,417	28,466,872	25,282,846	18,947,551	15,517,727	3,420,536	9,288	
岩手	269,210,784	162,849,168	75,465,584	30,896,032	166,360,923	129,400,656	36,427,501	532,766	
宮城	181,252,508	69,470,633	52,417,360	59,364,515	60,915,376	43,557,351	16,522,737	835,288	
秋田	76,151,135	32,519,530	25,036,009	18,595,596	23,669,612	20,339,781	3,183,636	146,195	
山形	104,000,230	53,833,511	29,416,437	20,750,282	51,042,891	42,850,194	8,151,486	41,211	
福島	192,622,349	84,988,214	77,842,925	29,791,210	50,268,185	36,026,007	14,207,164	35,014	
茨城	123,835,730	48,453,530	41,173,953	34,208,247	29,082,640	21,912,006	7,159,194	11,440	
栃木	69,400,893	23,781,369	28,876,952	16,742,572	6,192,570	4,935,384	1,232,219	24,967	
群馬	82,800,134	31,052,187	33,877,512	17,870,435	9,603,866	7,472,985	2,077,361	53,520	
埼玉	114,561,753	27,488,189	41,826,576	45,246,988	20,063,875	14,887,509	4,762,345	414,021	
千葉	118,049,473	37,782,047	36,211,325	44,056,101	33,151,303	23,631,203	8,328,558	1,191,542	
東京	302,572,472	86,662,145	140,664,963	75,245,364	108,785,981	78,699,794	25,791,370	4,294,817	
神奈川	154,580,670	63,335,197	31,808,844	59,436,629	71,659,641	50,262,225	12,863,475	8,533,941	
新潟	182,150,579	74,151,853	54,203,561	53,795,165	55,484,740	44,496,931	9,255,163	1,732,646	
富山	53,313,823	21,522,004	20,673,011	11,118,808	14,525,811	11,180,332	3,298,130	47,349	
石川	66,267,631	25,999,644	29,526,153	10,741,834	17,804,469	13,520,223	4,235,044	49,202	
福井	69,315,251	30,841,760	23,584,718	14,888,773	25,527,259	20,437,182	5,046,226	43,851	
山梨	105,300,540	66,410,023	30,924,856	7,965,661	63,523,351	51,806,916	11,715,981	454	
長野	120,710,457	51,104,797	39,883,395	29,722,265	39,202,650	29,657,451	9,523,952	21,247	
岐阜	131,128,897	61,282,983	45,743,127	24,102,787	57,570,910	42,651,465	14,834,278	85,167	
静岡	152,117,644	65,460,906	33,358,877	53,297,861	51,579,120	39,038,748	7,315,822	5,224,550	
愛知	192,354,001	65,138,791	64,961,473	62,253,737	56,241,192	41,698,350	9,618,197	4,924,645	
三重	98,982,638	52,532,958	30,958,253	15,491,427	53,216,320	39,821,116	13,305,843	89,361	
滋賀	54,163,052	24,270,083	21,781,465	8,111,504	17,545,901	13,255,659	4,245,326	44,916	
京都	62,380,735	27,048,743	18,068,508	17,263,484	22,253,673	16,594,533	3,898,128	1,761,012	
大阪	88,784,658	26,113,947	26,822,548	35,848,163	13,451,705	10,954,103	1,547,422	950,180	
兵庫	125,943,626	50,645,581	43,462,044	31,836,001	42,084,600	32,011,613	8,677,417	1,395,570	
奈良	61,584,414	33,927,182	18,790,011	8,867,221	30,083,252	23,056,677	6,904,799	121,776	
和歌山	91,456,893	50,559,029	31,266,129	9,631,735	35,111,190	29,124,976	5,943,970	42,244	
鳥取	54,879,572	34,177,470	16,005,491	4,696,611	24,232,389	20,867,294	3,325,137	39,958	
島根	89,895,877	57,242,556	23,216,888	9,436,433	42,906,865	36,549,963	6,318,831	38,071	
岡山	73,323,702	25,530,020	24,754,131	23,039,551	19,351,713	14,712,475	2,980,760	1,658,478	
広島	89,606,791	37,089,592	19,552,114	32,965,085	31,388,458	25,124,874	4,384,964	1,878,620	
山口	58,428,821	27,623,079	21,388,333	9,417,409	19,778,994	16,310,806	3,418,266	49,922	
徳島	57,663,469	33,143,115	15,829,247	8,691,107	26,219,297	22,940,716	3,263,905	14,676	
香川	35,302,168	12,635,651	14,746,163	7,920,354	9,019,265	6,908,450	2,097,603	13,212	
愛媛	65,907,956	31,278,385	24,934,461	9,695,110	21,018,132	16,543,148	4,424,282	50,702	
高知	79,272,229	51,669,448	19,778,346	7,824,435	38,958,606	34,168,778	4,763,379	26,449	
福岡	140,737,982	51,751,112	43,994,310	44,992,560	35,648,246	25,989,467	7,256,647	2,402,132	
佐賀	48,642,480	22,945,364	17,945,873	7,751,243	12,631,061	10,405,424	2,099,120	126,517	
長崎	66,093,386	29,826,905	21,660,444	14,606,037	15,453,206	12,321,023	3,132,183	-	
熊本	101,675,577	46,746,716	28,801,181	26,127,680	30,640,817	24,025,684	5,588,960	1,026,173	
大分	73,244,085	34,408,520	27,482,620	11,352,945	17,801,396	14,520,885	3,255,012	25,499	
宮崎	77,318,879	42,709,410	22,170,196	12,439,273	31,711,230	27,055,732	4,633,347	22,151	
鹿児島	91,371,119	41,560,474	27,090,544	22,720,101	24,001,951	20,232,253	3,767,905	1,793	
沖縄	74,133,426	60,367,295	7,471,914	6,294,217	37,378,673	35,992,716	1,380,355	5,602	
合計	5,293,281,850	2,386,496,406	1,645,178,527	1,261,606,917	1,920,431,406	1,527,221,171	352,476,454	40,733,781	

(単位：千円)

(2) 投資主体別資金負担別投資実績								区 分
口 都道府県				ハ 市 町 村				
投 資 額	資 金 負 担 区 分			投 資 額	資 金 負 担 区 分			
	国 費	都道府県費	市 町 村 費		国 費	都道府県費	市 町 村 費	
103,708,558	35,532,559	68,142,395	33,604	146,919,118	18,206,928	227,917	128,484,273	北 海 道
34,984,128	9,956,159	25,027,969	-	28,891,456	3,599,531	18,367	25,273,558	青 森
60,745,172	21,761,634	38,981,397	2,141	42,104,689	11,686,878	56,686	30,361,125	岩 手
51,304,032	13,591,046	35,541,406	2,171,580	69,033,100	12,322,236	353,217	56,357,647	宮 城
29,530,326	7,657,415	21,842,228	30,683	22,951,197	4,522,334	10,145	18,418,718	秋 田
28,361,323	6,799,469	21,238,252	323,602	24,596,016	4,183,848	26,699	20,385,469	山 形
102,076,980	39,281,272	62,795,708	-	40,277,184	9,680,935	840,053	29,756,196	福 島
57,140,775	20,647,953	33,931,347	2,561,475	37,612,315	5,893,571	83,412	31,635,332	茨 城
42,682,835	14,876,486	27,595,431	210,918	20,525,488	3,969,499	49,302	16,506,687	栃 木
51,414,006	19,510,458	31,789,679	113,869	21,782,262	4,068,744	10,472	17,703,046	群 馬
44,076,452	7,235,760	36,734,208	106,484	50,421,426	5,364,920	330,023	44,726,483	埼 玉
34,693,061	6,733,082	27,714,253	245,726	50,205,109	7,417,762	168,514	42,618,833	千 葉
106,634,852	2,994,223	103,349,438	291,191	87,151,639	4,968,128	11,524,155	70,659,356	東 京
22,586,366	3,966,945	18,619,421	-	60,334,663	9,106,027	325,948	50,902,688	神 奈 川
59,777,045	14,798,360	44,867,676	111,009	66,888,794	14,856,562	80,722	51,951,510	新 潟
24,380,471	6,888,298	17,334,390	157,783	14,407,541	3,453,374	40,491	10,913,676	富 山
32,361,850	6,878,458	25,291,109	192,283	16,101,312	5,600,963	-	10,500,349	石 川
30,787,960	7,214,902	18,451,428	5,121,630	13,000,032	3,189,676	87,064	9,723,292	福 井
31,600,265	12,308,143	19,207,706	84,416	10,176,924	2,294,964	1,169	7,880,791	山 梨
46,297,293	15,266,043	30,269,407	761,843	35,210,514	6,181,303	90,036	28,939,175	長 野
42,644,114	11,403,871	30,856,687	383,556	30,913,873	7,227,647	52,162	23,634,064	岐 阜
35,656,805	10,483,229	25,051,862	121,714	64,881,719	15,938,929	991,193	47,951,597	静 岡
71,442,926	16,853,626	54,279,820	309,480	64,669,883	6,586,815	1,063,456	57,019,612	愛 知
26,533,607	8,885,201	17,577,654	70,752	19,232,711	3,826,641	74,756	15,331,314	三 重
26,432,415	9,000,700	17,416,582	15,133	10,184,736	2,013,724	119,557	8,051,455	滋 賀
19,385,679	5,322,880	14,038,204	24,595	20,741,383	5,131,330	132,176	15,477,877	京 都
34,653,257	9,615,370	24,991,015	46,872	40,679,696	5,544,474	284,111	34,851,111	大 阪
47,744,482	12,977,270	34,766,714	498	36,114,544	5,656,698	17,913	30,439,933	兵 庫
20,672,113	8,637,234	11,852,649	182,230	10,829,049	2,233,271	32,563	8,563,215	奈 良
42,353,383	17,128,495	25,224,888	-	13,992,320	4,305,558	97,271	9,589,491	和 歌 山
24,061,034	11,427,382	12,630,725	2,927	6,586,149	1,882,794	49,629	4,653,726	鳥 取
33,711,715	16,802,565	16,868,899	40,251	13,277,297	3,890,028	29,158	9,358,111	島 根
28,285,988	5,826,173	21,771,393	688,422	25,686,001	4,991,372	1,978	20,692,651	岡 山
20,073,498	4,811,468	14,982,770	279,260	38,144,835	7,153,250	184,380	30,807,205	広 島
27,106,178	9,027,759	17,949,680	128,739	11,543,649	2,284,514	20,387	9,238,748	山 口
20,537,805	7,908,158	12,563,077	66,570	10,906,367	2,294,241	2,265	8,609,861	徳 島
17,374,088	4,607,807	12,538,472	227,809	8,908,815	1,119,394	110,088	7,679,333	香 川
32,831,158	12,067,002	20,457,401	306,755	12,058,666	2,668,235	52,778	9,337,653	愛 媛
28,400,525	12,987,053	14,955,514	457,958	11,913,098	4,513,617	59,453	7,340,028	高 知
52,406,307	15,662,542	36,698,086	45,679	52,683,429	10,099,103	39,577	42,544,749	福 岡
25,867,088	10,121,036	15,732,502	13,550	10,144,331	2,418,904	114,251	7,611,176	佐 賀
33,348,424	14,504,690	18,527,101	316,633	17,291,756	3,001,192	1,160	14,289,404	長 崎
35,427,808	12,288,003	23,056,793	83,012	35,606,952	10,433,029	155,428	25,018,495	熊 本
41,004,117	16,422,213	24,219,026	362,878	14,438,572	3,465,422	8,582	10,964,568	大 分
29,194,977	11,658,908	17,536,069	-	16,412,672	3,994,770	780	12,417,122	宮 崎
38,074,232	14,678,167	23,258,697	137,368	29,294,936	6,650,054	63,942	22,580,940	鹿 児 島
23,670,437	18,205,991	5,464,446	-	13,084,316	6,168,588	627,113	6,288,615	沖 縄
1,874,037,910	583,213,458	1,273,991,574	16,832,878	1,498,812,534	276,061,777	18,710,499	1,204,040,258	合 計

(1) 国県道

区分 都道府県名	(1) 資金負担別投資実績				(2) 投資主体別資金負担別投資実績				
	総投資額	資金負担区分			投資額	国			
		国費	都道府県費	市町村費		国費	都道府県費	市町村費	
北海道	341,049,108	249,284,945	91,034,913	729,250	237,340,550	213,752,386	22,892,518	695,646	
青森	53,931,679	25,473,886	28,448,505	9,288	18,947,551	15,517,727	3,420,536	9,288	
岩手	227,106,095	151,162,290	75,408,898	534,907	166,360,923	129,400,656	36,427,501	532,766	
宮城	112,219,408	57,148,397	52,064,143	3,006,868	60,915,376	43,557,351	16,522,737	835,288	
秋田	53,199,938	27,997,196	25,025,864	176,878	23,669,612	20,339,781	3,183,636	146,195	
山形	79,404,214	49,649,663	29,389,738	364,813	51,042,891	42,850,194	8,151,486	41,211	
福島	152,345,165	75,307,279	77,002,872	35,014	50,268,185	36,026,007	14,207,164	35,014	
茨城	86,223,415	42,559,959	41,090,541	2,572,915	29,082,640	21,912,006	7,159,194	11,440	
栃木	48,875,405	19,811,870	28,827,650	235,885	6,192,570	4,935,384	1,232,219	24,967	
群馬	61,017,872	26,983,443	33,867,040	167,389	9,603,866	7,472,985	2,077,361	53,520	
埼玉	64,140,327	22,123,269	41,496,553	520,505	20,063,875	14,887,509	4,762,345	414,021	
千葉	67,844,364	30,364,285	36,042,811	1,437,268	33,151,303	23,631,203	8,328,558	1,191,542	
東京	215,420,833	81,694,017	129,140,808	4,586,008	108,785,981	78,699,794	25,791,370	4,294,817	
神奈川	94,246,007	54,229,170	31,482,896	8,533,941	71,659,641	50,262,225	12,863,475	8,533,941	
新潟	115,261,785	59,295,291	54,122,839	1,843,655	55,484,740	44,496,931	9,255,163	1,732,646	
富山	38,906,282	18,068,630	20,632,520	205,132	14,525,811	11,180,332	3,298,130	47,349	
石川	50,166,319	20,398,681	29,526,153	241,485	17,804,469	13,520,223	4,235,044	49,202	
福井	56,315,219	27,652,084	23,497,654	5,165,481	25,527,259	20,437,182	5,046,226	43,851	
山梨	95,123,616	64,115,059	30,923,687	84,870	63,523,351	51,806,916	11,715,981	454	
長野	85,499,943	44,923,494	39,793,359	783,090	39,202,650	29,657,451	9,523,952	21,247	
岐阜	100,215,024	54,055,336	45,690,965	468,723	57,570,910	42,651,465	14,834,278	85,167	
静岡	87,235,925	49,521,977	32,367,684	5,346,264	51,579,120	39,038,748	7,315,822	5,224,550	
愛知	127,684,118	58,551,976	63,898,017	5,234,125	56,241,192	41,698,350	9,618,197	4,924,645	
三重	79,749,927	48,706,317	30,883,497	160,113	53,216,320	39,821,116	13,305,843	89,361	
滋賀	43,978,316	22,256,359	21,661,908	60,049	17,545,901	13,255,659	4,245,326	44,916	
京都	41,639,352	21,917,413	17,936,332	1,785,607	22,253,673	16,594,533	3,898,128	1,761,012	
大阪	48,104,962	20,569,473	26,538,437	997,052	13,451,705	10,954,103	1,547,422	950,180	
兵庫	89,829,082	44,988,883	43,444,131	1,396,068	42,084,600	32,011,613	8,677,417	1,395,570	
奈良	50,755,365	31,693,911	18,757,448	304,006	30,083,252	23,056,677	6,904,799	121,776	
和歌山	77,464,573	46,253,471	31,168,858	42,244	35,111,190	29,124,976	5,943,970	42,244	
鳥取	48,293,423	32,294,676	15,955,862	42,885	24,232,389	20,867,294	3,325,137	39,958	
島根	76,618,580	53,352,528	23,187,730	78,322	42,906,865	36,549,963	6,318,831	38,071	
岡山	47,637,701	20,538,648	24,752,153	2,346,900	19,351,713	14,712,475	2,980,760	1,658,478	
広島	51,461,956	29,936,342	19,367,734	2,157,880	31,388,458	25,124,874	4,384,964	1,878,620	
山口	46,885,172	25,338,565	21,367,946	178,661	19,778,994	16,310,806	3,418,266	49,922	
徳島	46,757,102	30,848,874	15,826,982	81,246	26,219,297	22,940,716	3,263,905	14,676	
香川	26,393,353	11,516,257	14,636,075	241,021	9,019,265	6,908,450	2,097,603	13,212	
愛媛	53,849,290	28,610,150	24,881,683	357,457	21,018,132	16,543,148	4,424,282	50,702	
高知	67,359,131	47,155,831	19,718,893	484,407	38,958,606	34,168,778	4,763,379	26,449	
福岡	88,054,553	41,652,009	43,954,733	2,447,811	35,648,246	25,989,467	7,256,647	2,402,132	
佐賀	38,498,149	20,526,460	17,831,622	140,067	12,631,061	10,405,424	2,099,120	126,517	
長崎	48,801,630	26,825,713	21,659,284	316,633	15,453,206	12,321,023	3,132,183	-	
熊本	66,068,625	36,313,687	28,645,753	1,109,185	30,640,817	24,025,684	5,588,960	1,026,173	
大分	58,805,513	30,943,098	27,474,038	388,377	17,801,396	14,520,885	3,255,012	25,499	
宮崎	60,906,207	38,714,640	22,169,416	22,151	31,711,230	27,055,732	4,633,347	22,151	
鹿児島	62,076,183	34,910,420	27,026,602	139,161	24,001,951	20,232,253	3,767,905	1,793	
沖縄	61,049,110	54,198,707	6,844,801	5,602	37,378,673	35,992,716	1,380,355	5,602	
合計	3,794,469,316	2,110,434,629	1,626,468,028	57,566,659	1,920,431,406	1,527,221,171	352,476,454	40,733,781	

(単位：千円)

(2) 投資主体別資金負担別投資実績								区 分
口 都道府県				ハ 市町村				
投資額	資金負担区分			投資額	資金負担区分			
	国 費	都道府県費	市町村費		国 費	都道府県費	市町村費	
103,708,558	35,532,559	68,142,395	33,604	-	-	-	-	北海道
34,984,128	9,956,159	25,027,969	-	-	-	-	-	青森
60,745,172	21,761,634	38,981,397	2,141	-	-	-	-	岩手
51,304,032	13,591,046	35,541,406	2,171,580	-	-	-	-	宮城
29,530,326	7,657,415	21,842,228	30,683	-	-	-	-	秋田
28,361,323	6,799,469	21,238,252	323,602	-	-	-	-	山形
102,076,980	39,281,272	62,795,708	-	-	-	-	-	福島
57,140,775	20,647,953	33,931,347	2,561,475	-	-	-	-	茨城
42,682,835	14,876,486	27,595,431	210,918	-	-	-	-	栃木
51,414,006	19,510,458	31,789,679	113,869	-	-	-	-	群馬
44,076,452	7,235,760	36,734,208	106,484	-	-	-	-	埼玉
34,693,061	6,733,082	27,714,253	245,726	-	-	-	-	千葉
106,634,852	2,994,223	103,349,438	291,191	-	-	-	-	東京都
22,586,366	3,966,945	18,619,421	-	-	-	-	-	神奈川
59,777,045	14,798,360	44,867,676	111,009	-	-	-	-	新潟
24,380,471	6,888,298	17,334,390	157,783	-	-	-	-	富山
32,361,850	6,878,458	25,291,109	192,283	-	-	-	-	石川
30,787,960	7,214,902	18,451,428	5,121,630	-	-	-	-	福井
31,600,265	12,308,143	19,207,706	84,416	-	-	-	-	山梨
46,297,293	15,266,043	30,269,407	761,843	-	-	-	-	長野
42,644,114	11,403,871	30,856,687	383,556	-	-	-	-	岐阜
35,656,805	10,483,229	25,051,862	121,714	-	-	-	-	静岡
71,442,926	16,853,626	54,279,820	309,480	-	-	-	-	愛知
26,533,607	8,885,201	17,577,654	70,752	-	-	-	-	三重
26,432,415	9,000,700	17,416,582	15,133	-	-	-	-	滋賀
19,385,679	5,322,880	14,038,204	24,595	-	-	-	-	京都
34,653,257	9,615,370	24,991,015	46,872	-	-	-	-	大阪
47,744,482	12,977,270	34,766,714	498	-	-	-	-	兵庫
20,672,113	8,637,234	11,852,649	182,230	-	-	-	-	奈良
42,353,383	17,128,495	25,224,888	-	-	-	-	-	和歌山
24,061,034	11,427,382	12,630,725	2,927	-	-	-	-	鳥取
33,711,715	16,802,565	16,868,899	40,251	-	-	-	-	島根
28,285,988	5,826,173	21,771,393	688,422	-	-	-	-	岡山
20,073,498	4,811,468	14,982,770	279,260	-	-	-	-	広島
27,106,178	9,027,759	17,949,680	128,739	-	-	-	-	山口
20,537,805	7,908,158	12,563,077	66,570	-	-	-	-	徳島
17,374,088	4,607,807	12,538,472	227,809	-	-	-	-	香川
32,831,158	12,067,002	20,457,401	306,755	-	-	-	-	愛媛
28,400,525	12,987,053	14,955,514	457,958	-	-	-	-	高知
52,406,307	15,662,542	36,698,086	45,679	-	-	-	-	福岡
25,867,088	10,121,036	15,732,502	13,550	-	-	-	-	佐賀
33,348,424	14,504,690	18,527,101	316,633	-	-	-	-	長崎
35,427,808	12,288,003	23,056,793	83,012	-	-	-	-	熊本
41,004,117	16,422,213	24,219,026	362,878	-	-	-	-	大分
29,194,977	11,658,908	17,536,069	-	-	-	-	-	宮崎
38,074,232	14,678,167	23,258,697	137,368	-	-	-	-	鹿児島
23,670,437	18,205,991	5,464,446	-	-	-	-	-	沖縄
1,874,037,910	583,213,458	1,273,991,574	16,832,878	-	-	-	-	合計

(2) 市町村道

区分 都道府県名	(1) 資金負担別投資実績				(2) 投資主体別資金負担別投資実績			
	総投資額	資金負担区分			投資額	資金負担区分		
		国費	都道府県費	市町村費		国費	都道府県費	市町村費
北海道	146,919,118	18,206,928	227,917	128,484,273	-	-	-	-
青森	28,891,456	3,599,531	18,367	25,273,558	-	-	-	-
岩手	42,104,689	11,686,878	56,686	30,361,125	-	-	-	-
宮城	69,033,100	12,322,236	353,217	56,357,647	-	-	-	-
秋田	22,951,197	4,522,334	10,145	18,418,718	-	-	-	-
山形	24,596,016	4,183,848	26,699	20,385,469	-	-	-	-
福島	40,277,184	9,680,935	840,053	29,756,196	-	-	-	-
茨城	37,612,315	5,893,571	83,412	31,635,332	-	-	-	-
栃木	20,525,488	3,969,499	49,302	16,506,687	-	-	-	-
群馬	21,782,262	4,068,744	10,472	17,703,046	-	-	-	-
埼玉	50,421,426	5,364,920	330,023	44,726,483	-	-	-	-
千葉	50,205,109	7,417,762	168,514	42,618,833	-	-	-	-
東京	87,151,639	4,968,128	11,524,155	70,659,356	-	-	-	-
神奈川	60,334,663	9,106,027	325,948	50,902,688	-	-	-	-
新潟	66,888,794	14,856,562	80,722	51,951,510	-	-	-	-
富山	14,407,541	3,453,374	40,491	10,913,676	-	-	-	-
石川	16,101,312	5,600,963	-	10,500,349	-	-	-	-
福井	13,000,032	3,189,676	87,064	9,723,292	-	-	-	-
山梨	10,176,924	2,294,964	1,169	7,880,791	-	-	-	-
長野	35,210,514	6,181,303	90,036	28,939,175	-	-	-	-
岐阜	30,913,873	7,227,647	52,162	23,634,064	-	-	-	-
静岡	64,881,719	15,938,929	991,193	47,951,597	-	-	-	-
愛知	64,669,883	6,586,815	1,063,456	57,019,612	-	-	-	-
三重	19,232,711	3,826,641	74,756	15,331,314	-	-	-	-
滋賀	10,184,736	2,013,724	119,557	8,051,455	-	-	-	-
京都	20,741,383	5,131,330	132,176	15,477,877	-	-	-	-
大阪	40,679,696	5,544,474	284,111	34,851,111	-	-	-	-
兵庫	36,114,544	5,656,698	17,913	30,439,933	-	-	-	-
奈良	10,829,049	2,233,271	32,563	8,563,215	-	-	-	-
和歌山	13,992,320	4,305,558	97,271	9,589,491	-	-	-	-
鳥取	6,586,149	1,882,794	49,629	4,653,726	-	-	-	-
島根	13,277,297	3,890,028	29,158	9,358,111	-	-	-	-
岡山	25,686,001	4,991,372	1,978	20,692,651	-	-	-	-
広島	38,144,835	7,153,250	184,380	30,807,205	-	-	-	-
山口	11,543,649	2,284,514	20,387	9,238,748	-	-	-	-
徳島	10,906,367	2,294,241	2,265	8,609,861	-	-	-	-
香川	8,908,815	1,119,394	110,088	7,679,333	-	-	-	-
愛媛	12,058,666	2,668,235	52,778	9,337,653	-	-	-	-
高知	11,913,098	4,513,617	59,453	7,340,028	-	-	-	-
福岡	52,683,429	10,099,103	39,577	42,544,749	-	-	-	-
佐賀	10,144,331	2,418,904	114,251	7,611,176	-	-	-	-
長崎	17,291,756	3,001,192	1,160	14,289,404	-	-	-	-
熊本	35,606,952	10,433,029	155,428	25,018,495	-	-	-	-
大分	14,438,572	3,465,422	8,582	10,964,568	-	-	-	-
宮崎	16,412,672	3,994,770	780	12,417,122	-	-	-	-
鹿児島	29,294,936	6,650,054	63,942	22,580,940	-	-	-	-
沖縄	13,084,316	6,168,588	627,113	6,288,615	-	-	-	-
合計	1,498,812,534	276,061,777	18,710,499	1,204,040,258	-	-	-	-

(単位：千円)

(2) 投資主体別資金負担別投資実績								区 分
口 都道府県				ハ 市町村				
投資額	資金負担区分			投資額	資金負担区分			
	国 費	都道府県費	市町村費		国 費	都道府県費	市町村費	都道府県名
-	-	-	-	146,919,118	18,206,928	227,917	128,484,273	北 海 道
-	-	-	-	28,891,456	3,599,531	18,367	25,273,558	青 森
-	-	-	-	42,104,689	11,686,878	56,686	30,361,125	岩 手
-	-	-	-	69,033,100	12,322,236	353,217	56,357,647	宮 城
-	-	-	-	22,951,197	4,522,334	10,145	18,418,718	秋 田
-	-	-	-	24,596,016	4,183,848	26,699	20,385,469	山 形
-	-	-	-	40,277,184	9,680,935	840,053	29,756,196	福 島
-	-	-	-	37,612,315	5,893,571	83,412	31,635,332	茨 城
-	-	-	-	20,525,488	3,969,499	49,302	16,506,687	栃 木
-	-	-	-	21,782,262	4,068,744	10,472	17,703,046	群 馬
-	-	-	-	50,421,426	5,364,920	330,023	44,726,483	埼 玉
-	-	-	-	50,205,109	7,417,762	168,514	42,618,833	千 葉
-	-	-	-	87,151,639	4,968,128	11,524,155	70,659,356	東 京
-	-	-	-	60,334,663	9,106,027	325,948	50,902,688	神 奈 川
-	-	-	-	66,888,794	14,856,562	80,722	51,951,510	新 潟
-	-	-	-	14,407,541	3,453,374	40,491	10,913,676	富 山
-	-	-	-	16,101,312	5,600,963	-	10,500,349	石 川
-	-	-	-	13,000,032	3,189,676	87,064	9,723,292	福 井
-	-	-	-	10,176,924	2,294,964	1,169	7,880,791	山 梨
-	-	-	-	35,210,514	6,181,303	90,036	28,939,175	長 野
-	-	-	-	30,913,873	7,227,647	52,162	23,634,064	岐 阜
-	-	-	-	64,881,719	15,938,929	991,193	47,951,597	静 岡
-	-	-	-	64,669,883	6,586,815	1,063,456	57,019,612	愛 知
-	-	-	-	19,232,711	3,826,641	74,756	15,331,314	三 重
-	-	-	-	10,184,736	2,013,724	119,557	8,051,455	滋 賀
-	-	-	-	20,741,383	5,131,330	132,176	15,477,877	京 都
-	-	-	-	40,679,696	5,544,474	284,111	34,851,111	大 阪
-	-	-	-	36,114,544	5,656,698	17,913	30,439,933	兵 庫
-	-	-	-	10,829,049	2,233,271	32,563	8,563,215	奈 良
-	-	-	-	13,992,320	4,305,558	97,271	9,589,491	和 歌 山
-	-	-	-	6,586,149	1,882,794	49,629	4,653,726	鳥 取
-	-	-	-	13,277,297	3,890,028	29,158	9,358,111	島 根
-	-	-	-	25,686,001	4,991,372	1,978	20,692,651	岡 山
-	-	-	-	38,144,835	7,153,250	184,380	30,807,205	広 島
-	-	-	-	11,543,649	2,284,514	20,387	9,238,748	山 口
-	-	-	-	10,906,367	2,294,241	2,265	8,609,861	徳 島
-	-	-	-	8,908,815	1,119,394	110,088	7,679,333	香 川
-	-	-	-	12,058,666	2,668,235	52,778	9,337,653	愛 媛
-	-	-	-	11,913,098	4,513,617	59,453	7,340,028	高 知
-	-	-	-	52,683,429	10,099,103	39,577	42,544,749	福 岡
-	-	-	-	10,144,331	2,418,904	114,251	7,611,176	佐 賀
-	-	-	-	17,291,756	3,001,192	1,160	14,289,404	長 崎
-	-	-	-	35,606,952	10,433,029	155,428	25,018,495	熊 本
-	-	-	-	14,438,572	3,465,422	8,582	10,964,568	大 分
-	-	-	-	16,412,672	3,994,770	780	12,417,122	宮 崎
-	-	-	-	29,294,936	6,650,054	63,942	22,580,940	鹿 児 島
-	-	-	-	13,084,316	6,168,588	627,113	6,288,615	沖 縄
-	-	-	-	1,498,812,534	276,061,777	18,710,499	1,204,040,258	合 計

2. 街路

区分 都道府県名	(1) 資金負担別投資実績				(2) 投資主体別資金負担別投資実績			
	総投資額	資金負担区分			投資額	資金負担区分		
		国費	都道府県費	市町村費		国費	都道府県費	市町村費
北海道	26,448,527	9,700,370	4,489,615	12,258,542	-	-	-	-
青森	2,938,079	901,720	1,175,204	861,155	-	-	-	-
岩手	1,657,005	634,331	230,658	792,016	-	-	-	-
宮城	23,656,193	3,303,126	8,109,353	12,243,714	-	-	-	-
秋田	4,472,720	2,263,240	727,234	1,482,246	-	-	-	-
山形	4,670,615	1,820,926	1,682,777	1,166,912	-	-	-	-
福島	5,061,635	2,113,362	1,064,977	1,883,296	-	-	-	-
茨城	14,534,492	6,137,512	3,892,197	4,504,783	-	-	-	-
栃木	9,279,838	4,257,930	2,032,340	2,989,568	-	-	-	-
群馬	6,394,478	2,148,676	1,997,592	2,248,210	-	-	-	-
埼玉	30,162,280	6,225,208	4,672,506	19,264,566	-	-	-	-
千葉	20,440,641	6,839,439	4,223,088	9,378,114	-	-	-	-
東京	166,628,360	25,168,574	120,568,302	20,891,484	-	-	-	-
神奈川	77,879,371	23,376,864	3,767,579	50,734,928	-	-	-	-
新潟	13,371,335	6,324,398	2,621,528	4,425,409	-	-	-	-
富山	9,644,883	4,391,639	3,384,711	1,868,533	-	-	-	-
石川	6,961,387	2,552,069	2,003,574	2,405,744	-	-	-	-
福井	4,546,470	2,151,560	1,321,035	1,073,875	-	-	-	-
山梨	4,760,071	2,266,464	1,941,299	552,308	-	-	-	-
長野	8,464,352	3,940,327	2,156,833	2,367,192	-	-	-	-
岐阜	6,178,134	1,970,466	1,937,877	2,269,791	-	-	-	-
静岡	12,339,127	4,389,212	2,573,170	5,376,745	-	-	-	-
愛知	32,556,354	9,830,354	5,803,976	16,922,024	-	-	-	-
三重	2,397,765	1,069,413	406,704	921,648	-	-	-	-
滋賀	5,071,115	2,332,410	834,655	1,904,050	-	-	-	-
京都	6,994,678	2,982,993	1,017,562	2,994,123	-	-	-	-
大阪	67,799,048	28,502,198	11,790,171	27,506,679	-	-	-	-
兵庫	23,912,533	10,424,253	3,418,595	10,069,685	-	-	-	-
奈良	4,339,214	1,675,949	1,225,064	1,438,201	-	-	-	-
和歌山	4,655,735	2,322,637	1,374,267	958,831	-	-	-	-
鳥取	1,686,152	1,023,559	498,022	164,571	-	-	-	-
島根	2,629,016	1,366,813	829,522	432,681	-	-	-	-
岡山	2,446,440	807,186	415,546	1,223,708	-	-	-	-
広島	10,942,434	4,914,615	1,262,755	4,765,064	-	-	-	-
山口	4,894,810	2,067,688	1,409,116	1,418,006	-	-	-	-
徳島	1,195,463	610,148	461,921	123,394	-	-	-	-
香川	1,218,978	545,819	359,520	313,639	-	-	-	-
愛媛	7,330,728	3,765,687	2,564,627	1,000,414	-	-	-	-
高知	4,650,002	1,337,445	2,386,705	925,852	-	-	-	-
福岡	38,242,080	16,351,908	6,434,614	15,455,558	-	-	-	-
佐賀	2,394,359	1,190,785	489,433	714,141	-	-	-	-
長崎	9,764,850	5,208,094	3,292,417	1,264,339	-	-	-	-
熊本	17,311,014	7,072,805	4,288,443	5,949,766	-	-	-	-
大分	2,368,147	955,915	637,702	774,530	-	-	-	-
宮崎	4,660,088	2,097,643	478,846	2,083,599	-	-	-	-
鹿児島	2,851,315	1,116,526	524,924	1,209,865	-	-	-	-
沖縄	15,930,018	9,675,903	2,274,538	3,979,577	-	-	-	-
合計	738,732,329	242,126,159	231,053,094	265,553,076	-	-	-	-

(単位：千円)

(2) 投資主体別資金負担別投資実績								区 分
口 都道府県				ハ 市町村				
投資額	資金負担区分			投資額	資金負担区分			
	国 費	都道府県費	市町村費		国 費	都道府県費	市町村費	
7,825,505	3,997,501	3,827,165	839	18,623,022	5,702,869	662,450	12,257,703	北 海 道
1,686,482	408,207	1,175,204	103,071	1,251,597	493,513	-	758,084	青 森
545,699	337,998	201,283	6,418	1,111,306	296,333	29,375	785,598	岩 手
8,786,368	612,079	8,076,709	97,580	14,869,825	2,691,047	32,644	12,146,134	宮 城
1,942,674	1,128,058	700,384	114,232	2,530,046	1,135,182	26,850	1,368,014	秋 田
3,060,863	1,305,606	1,682,777	72,480	1,609,752	515,320	-	1,094,432	山 形
2,064,086	955,884	1,062,171	46,031	2,997,549	1,157,478	2,806	1,837,265	福 島
7,712,902	3,727,119	3,892,197	93,586	6,821,590	2,410,393	-	4,411,197	茨 城
3,913,929	2,074,846	1,839,083	-	5,365,909	2,183,084	193,257	2,989,568	栃 木
3,159,342	1,398,921	1,442,930	317,491	3,235,136	749,755	554,662	1,930,719	群 馬
5,875,330	1,048,078	4,227,935	599,317	24,286,950	5,177,130	444,571	18,665,249	埼 玉
10,279,257	4,599,656	4,217,046	1,462,555	10,161,384	2,239,783	6,042	7,915,559	千 葉
139,497,904	20,899,300	113,606,998	4,991,606	27,130,456	4,269,274	6,961,304	15,899,878	東 京
3,743,043	866,375	2,876,668	-	74,136,328	22,510,489	890,911	50,734,928	神 奈 川
4,612,195	2,080,741	2,531,454	-	8,759,140	4,243,657	90,074	4,425,409	新 潟
6,746,909	3,068,294	3,381,723	296,892	2,897,974	1,323,345	2,988	1,571,641	富 山
3,642,576	1,114,025	2,003,574	524,977	3,318,811	1,438,044	-	1,880,767	石 川
3,370,986	1,585,420	1,299,430	486,136	1,175,484	566,140	21,605	587,739	福 井
3,878,666	1,939,290	1,939,376	-	881,405	327,174	1,923	552,308	山 梨
4,616,423	2,202,954	2,156,833	256,636	3,847,929	1,737,373	-	2,110,556	長 野
3,272,044	1,188,452	1,901,901	181,691	2,906,090	782,014	35,976	2,088,100	岐 阜
4,039,061	1,376,551	2,305,922	356,588	8,300,066	3,012,661	267,248	5,020,157	静 岡
10,312,500	4,655,028	5,493,285	164,187	22,243,854	5,175,326	310,691	16,757,837	愛 知
1,471,034	785,035	406,704	279,295	926,731	284,378	-	642,353	三 重
1,644,175	826,187	817,988	-	3,426,940	1,506,223	16,667	1,904,050	滋 賀
2,720,632	1,323,230	1,017,562	379,840	4,274,046	1,659,763	-	2,614,283	京 都
25,377,120	10,003,690	9,990,246	5,383,184	42,421,928	18,498,508	1,799,925	22,123,495	大 阪
9,632,443	4,644,623	3,388,095	1,599,725	14,280,090	5,779,630	30,500	8,469,960	兵 庫
2,448,269	1,197,370	1,225,064	25,835	1,890,945	478,579	-	1,412,366	奈 良
3,665,600	1,832,300	1,371,167	462,133	990,135	490,337	3,100	496,698	和 歌 山
1,560,864	957,760	497,136	105,968	125,288	65,799	886	58,603	鳥 取
2,010,855	1,103,100	829,522	78,233	618,161	263,713	-	354,448	島 根
757,476	240,990	415,546	100,940	1,688,964	566,196	-	1,122,768	岡 山
2,566,837	1,217,838	1,262,755	86,244	8,375,597	3,696,777	-	4,678,820	広 島
2,437,759	900,736	1,409,116	127,907	2,457,051	1,166,952	-	1,290,099	山 口
1,162,184	599,398	461,717	101,069	33,279	10,750	204	22,325	徳 島
790,313	356,655	359,520	74,138	428,665	189,164	-	239,501	香 川
5,739,503	3,110,066	2,564,627	64,810	1,591,225	655,621	-	935,604	愛 媛
2,915,983	681,641	2,171,609	62,733	1,734,019	655,804	215,096	863,119	高 知
13,085,417	4,937,228	6,434,614	1,713,575	25,156,663	11,414,680	-	13,741,983	福 岡
1,333,330	695,865	489,433	148,032	1,061,029	494,920	-	566,109	佐 賀
8,765,726	4,770,568	3,292,417	702,741	999,124	437,526	-	561,598	長 崎
3,434,258	1,842,544	1,591,714	-	13,876,756	5,230,261	2,696,729	5,949,766	熊 本
1,337,176	627,412	637,702	72,062	1,030,971	328,503	-	702,468	大 分
1,176,486	697,640	478,846	-	3,483,602	1,400,003	-	2,083,599	宮 崎
1,125,716	559,879	498,758	67,079	1,725,599	556,647	26,166	1,142,786	鹿 児 島
10,166,934	5,429,932	2,274,538	2,462,464	5,763,084	4,245,971	-	1,517,113	沖 縄
351,910,834	111,912,070	215,728,444	24,270,320	386,821,495	130,214,089	15,324,650	241,282,756	合 計

3. 都市計画

区分 都道府県名	(1) 資金負担別投資実績				(2) 投資主体別資金負担別投資実績			
	総投資額	資金負担区分			投資額	資金負担区分		
		国費	都道府県費	市町村費		国費	都道府県費	市町村費
北海道	31,112,384	10,977,817	878,352	19,256,215	3,338,463	3,338,463	-	-
青森	20,305,800	3,242,237	11,440,740	5,622,823	-	-	-	-
岩手	60,881,553	2,032,457	460,260	58,388,836	-	-	-	-
宮城	54,655,225	3,029,071	4,032,054	47,594,100	1,031,385	1,031,385	-	-
秋田	7,350,177	1,499,838	842,550	5,007,789	-	-	-	-
山形	4,282,542	803,938	1,325,021	2,153,583	-	-	-	-
福島	21,288,009	2,837,250	6,850,804	11,599,955	-	-	-	-
茨城	23,881,019	8,495,342	1,578,614	13,807,063	1,313,789	1,223,526	90,263	-
栃木	32,589,472	6,110,490	15,814,951	10,664,031	-	-	-	-
群馬	18,860,188	5,214,331	1,214,212	12,431,645	-	-	-	-
埼玉	60,389,871	11,801,263	7,338,016	41,250,592	899,260	899,260	-	-
千葉	32,161,907	6,119,406	2,403,095	23,639,406	-	-	-	-
東京	237,932,091	30,564,368	143,203,072	64,164,651	2,448,183	2,448,183	-	-
神奈川	83,044,580	18,397,734	3,061,399	61,585,447	2,938,723	2,938,723	-	-
新潟	6,484,998	2,766,145	455,449	3,263,404	1,161,038	1,034,224	114,133	12,681
富山	13,342,373	5,054,700	2,004,922	6,282,751	-	-	-	-
石川	7,464,079	2,404,977	2,223,361	2,835,741	-	-	-	-
福井	4,336,487	1,346,436	269,755	2,720,296	-	-	-	-
山梨	8,486,847	2,311,480	3,036,248	3,139,119	-	-	-	-
長野	10,647,357	3,911,858	1,786,341	4,949,158	1,065,269	1,065,269	-	-
岐阜	12,028,167	3,801,762	2,207,901	6,018,504	676,868	568,931	107,937	-
静岡	28,101,082	7,013,769	1,940,157	19,147,156	-	-	-	-
愛知	65,141,822	13,798,558	4,150,942	47,192,322	1,125,417	993,238	99,134	33,045
三重	5,780,334	1,918,982	571,774	3,289,578	676,868	584,192	92,676	-
滋賀	10,615,426	3,298,467	1,938,107	5,378,852	-	-	-	-
京都	10,611,686	1,691,819	1,020,652	7,899,215	22,581	20,416	2,165	-
大阪	53,776,673	11,842,209	9,615,095	32,319,369	634,804	574,969	51,817	8,018
兵庫	30,471,925	6,824,900	4,954,717	18,692,308	1,496,254	1,315,063	123,663	57,528
奈良	16,753,362	5,877,128	7,160,898	3,715,336	2,352,909	2,352,909	-	-
和歌山	4,691,997	1,822,400	1,036,574	1,833,023	-	-	-	-
鳥取	1,389,590	465,722	199,331	724,537	-	-	-	-
島根	2,068,793	451,970	188,520	1,428,303	-	-	-	-
岡山	7,904,029	2,027,676	705,329	5,171,024	-	-	-	-
広島	7,789,842	2,469,436	204,978	5,115,428	879,083	879,083	-	-
山口	9,713,548	2,334,407	655,417	6,723,724	-	-	-	-
徳島	3,505,520	765,485	1,846,561	893,474	-	-	-	-
香川	2,721,171	1,473,471	152,559	1,095,141	1,034,639	1,034,639	-	-
愛媛	4,539,311	1,636,231	490,757	2,412,323	-	-	-	-
高知	3,609,639	1,197,268	274,155	2,138,216	-	-	-	-
福岡	29,181,609	8,117,837	3,035,477	18,028,295	1,635,540	1,528,116	53,712	53,712
佐賀	3,791,556	1,016,317	1,225,359	1,549,880	588,386	588,386	-	-
長崎	14,890,608	4,052,079	675,652	10,162,877	-	-	-	-
熊本	7,752,238	2,947,139	2,183,271	2,621,828	-	-	-	-
大分	5,737,434	1,756,368	747,373	3,233,693	-	-	-	-
宮崎	8,046,298	2,443,433	819,930	4,782,935	-	-	-	-
鹿児島	15,956,638	3,150,627	1,195,960	11,610,051	-	-	-	-
沖縄	17,262,970	9,137,750	2,653,481	5,471,739	2,783,981	2,783,981	-	-
合計	1,123,330,227	232,254,348	262,070,143	629,005,736	28,103,440	27,202,956	735,500	164,984

(単位：千円)

(2) 投資主体別資金負担別投資実績								区 分
口 都道府県				ハ 市 町 村				
投 資 額	資金負担区分			投 資 額	資金負担区分			
	国 費	都道府県費	市町村費		国 費	都道府県費	市町村費	
956,117	420,022	536,095	-	26,817,804	7,219,332	342,257	19,256,215	北 海 道
10,215,720	223,289	9,992,431	-	10,090,080	3,018,948	1,448,309	5,622,823	青 森
715,818	22,884	429,139	263,795	60,165,735	2,009,573	31,121	58,125,041	岩 手
3,676,167	853,226	2,822,941	-	49,947,673	1,144,460	1,209,113	47,594,100	宮 城
963,260	207,177	756,083	-	6,386,917	1,292,661	86,467	5,007,789	秋 田
1,348,800	114,094	1,234,706	-	2,933,742	689,844	90,315	2,153,583	山 形
7,418,641	605,108	6,813,533	-	13,869,368	2,232,142	37,271	11,599,955	福 島
1,502,959	528,616	974,343	-	21,064,271	6,743,200	514,008	13,807,063	茨 城
17,549,394	1,573,588	15,783,446	192,360	15,040,078	4,536,902	31,505	10,471,671	栃 木
962,569	309,726	641,918	10,925	17,897,619	4,904,605	572,294	12,420,720	群 馬
8,309,271	1,060,564	6,992,784	255,923	51,181,340	9,841,439	345,232	40,994,669	埼 玉
6,427,428	2,419,471	2,392,251	1,615,706	25,734,479	3,699,935	10,844	22,023,700	千 葉
131,940,413	5,443,242	126,390,736	106,435	103,543,495	22,672,943	16,812,336	64,058,216	東 京
5,162,186	2,142,638	3,019,548	-	74,943,671	13,316,373	41,851	61,585,447	神 奈 川
506,703	160,515	341,266	4,922	4,817,257	1,571,406	50	3,245,801	新 潟
2,040,932	255,052	1,785,880	-	11,301,441	4,799,648	219,042	6,282,751	富 山
3,322,832	1,209,831	2,113,001	-	4,141,247	1,195,146	110,360	2,835,741	石 川
190,193	41,200	148,993	-	4,146,294	1,305,236	120,762	2,720,296	福 井
2,922,993	418,001	2,504,992	-	5,563,854	1,893,479	531,256	3,139,119	山 梨
2,510,730	792,908	1,705,329	12,493	7,071,358	2,053,681	81,012	4,936,665	長 野
2,059,826	379,170	1,679,053	1,603	9,291,473	2,853,661	420,911	6,016,901	岐 阜
2,425,782	866,507	1,559,275	-	25,675,300	6,147,262	380,882	19,147,156	静 岡
5,646,760	1,912,526	3,212,007	522,227	58,369,645	10,892,794	839,801	46,637,050	愛 知
528,773	110,812	406,756	11,205	4,574,693	1,223,978	72,342	3,278,373	三 重
1,602,293	216,867	1,384,467	959	9,013,133	3,081,600	553,640	5,377,893	滋 賀
1,099,748	227,351	872,397	-	9,489,357	1,444,052	146,090	7,899,215	京 都
7,957,270	1,113,507	6,843,763	-	45,184,599	10,153,733	2,719,515	32,311,351	大 阪
5,192,189	505,256	4,652,622	34,311	23,783,482	5,004,581	178,432	18,600,469	兵 庫
8,723,163	1,562,783	7,160,380	-	5,677,290	1,961,436	518	3,715,336	奈 良
469,385	58,322	411,063	-	4,222,612	1,764,078	625,511	1,833,023	和 歌 山
260,637	66,247	194,390	-	1,128,953	399,475	4,941	724,537	鳥 取
257,639	63,059	188,119	6,461	1,811,154	388,911	401	1,421,842	島 根
758,307	41,045	705,329	11,933	7,145,722	1,986,631	-	5,159,091	岡 山
266,289	5,688	120,662	139,939	6,644,470	1,584,665	84,316	4,975,489	広 島
864,462	180,031	654,867	29,564	8,849,086	2,154,376	550	6,694,160	山 口
2,327,788	482,776	1,845,012	-	1,177,732	282,709	1,549	893,474	徳 島
176,639	29,865	144,317	2,457	1,509,893	408,967	8,242	1,092,684	香 川
704,675	215,721	488,954	-	3,834,636	1,420,510	1,803	2,412,323	愛 媛
422,637	137,091	274,155	11,391	3,187,002	1,060,177	-	2,126,825	高 知
3,888,388	915,181	2,973,207	-	23,657,681	5,674,540	8,558	17,974,583	福 岡
1,432,106	200,460	1,198,368	33,278	1,771,064	227,471	26,991	1,516,602	佐 賀
376,207	41,895	331,153	3,159	14,514,401	4,010,184	344,499	10,159,718	長 崎
4,200,581	2,030,757	2,169,824	-	3,551,657	916,382	13,447	2,621,828	熊 本
742,982	3,357	739,625	-	4,994,452	1,753,011	7,748	3,233,693	大 分
919,884	119,209	800,675	-	7,126,414	2,324,224	19,255	4,782,935	宮 崎
492,996	17,110	475,886	-	15,463,642	3,133,517	720,074	11,610,051	鹿 児 島
2,544,984	1,012,064	1,532,920	-	11,934,005	5,341,705	1,120,561	5,471,739	沖 縄
264,985,516	31,315,809	230,398,661	3,271,046	830,241,271	173,735,583	30,935,982	625,569,706	合 計

4. 港湾

区分 都道府県名	(1) 資金負担別投資実績				(2) 投資主体別資金負担別投資実績			
	総投資額	資金負担区分			投資額	資金負担区分		
		国費	都道府県費	市町村費		国費	都道府県費	市町村費
北海道	21,372,227	15,818,401	480,393	5,073,433	18,704,076	15,098,882	456,071	3,149,123
青森	2,765,090	818,031	1,851,244	95,815	598,278	395,522	202,756	-
岩手	10,035,207	4,569,945	5,431,149	34,113	69,953	69,953	-	-
宮城	17,196,391	9,015,379	8,003,999	177,013	2,330,702	2,240,042	90,660	-
秋田	3,482,691	1,772,328	1,683,215	27,148	2,464,245	1,624,340	839,905	-
山形	2,343,161	1,214,586	1,117,129	11,446	1,575,324	997,796	577,528	-
福島	2,052,835	603,168	1,449,667	-	69,376	69,376	-	-
茨城	6,461,850	2,794,717	2,828,844	838,289	2,728,070	1,627,282	1,100,788	-
栃木	-	-	-	-	-	-	-	-
群馬	-	-	-	-	-	-	-	-
埼玉	-	-	-	-	-	-	-	-
千葉	2,439,717	882,265	1,260,623	296,829	1,013,982	705,696	308,286	-
東京	90,126,890	46,025,119	43,112,601	989,170	47,702,796	36,854,374	10,848,422	-
神奈川	40,902,505	20,153,414	1,298,627	19,450,464	24,082,040	17,752,073	-	6,329,967
新潟	9,418,008	4,776,707	4,585,599	55,702	5,068,568	3,803,068	1,265,500	-
富山	3,404,214	1,200,587	2,090,609	113,018	1,447,184	757,645	689,539	-
石川	5,868,079	1,488,183	3,466,997	912,899	3,186,068	1,188,766	1,287,581	709,721
福井	2,217,659	995,239	1,100,647	121,773	958,800	691,325	267,475	-
山梨	-	-	-	-	-	-	-	-
長野	-	-	-	-	-	-	-	-
岐阜	-	-	-	-	-	-	-	-
静岡	9,961,638	3,876,734	4,926,470	1,158,434	4,139,516	2,460,087	1,513,036	166,393
愛知	21,028,364	9,255,010	4,134,497	7,638,857	10,698,012	7,474,139	1,784,538	1,439,335
三重	5,912,866	3,292,479	1,555,384	1,065,003	3,883,871	2,692,639	662,325	528,907
滋賀	34,463	14,000	20,463	-	-	-	-	-
京都	1,946,235	733,713	1,185,797	26,725	532,381	295,823	236,558	-
大阪	17,662,760	7,180,989	1,426,517	9,055,254	8,070,217	5,536,725	108,796	2,424,696
兵庫	28,490,586	13,055,550	3,775,347	11,659,689	16,084,579	11,311,163	237,877	4,535,539
奈良	-	-	-	-	-	-	-	-
和歌山	6,068,235	2,507,621	2,888,564	672,050	2,886,725	1,674,409	829,268	383,048
鳥取	4,214,296	2,211,702	1,349,655	652,939	2,865,916	2,031,047	834,869	-
島根	4,304,817	1,966,132	2,242,506	96,179	1,229,270	887,922	341,348	-
岡山	6,469,420	2,716,466	3,508,334	244,620	4,384,061	2,589,011	1,795,050	-
広島	9,757,707	3,180,143	5,020,874	1,556,690	1,945,981	1,340,818	526,321	78,842
山口	9,570,194	5,483,708	3,440,513	645,973	7,196,911	4,785,635	2,308,831	102,445
徳島	2,865,512	1,361,162	1,486,034	18,316	1,818,855	1,257,160	561,695	-
香川	5,627,523	2,035,477	2,271,383	1,320,663	1,400,870	1,305,745	57,075	38,050
愛媛	9,394,575	4,249,281	3,198,674	1,946,620	5,291,963	3,369,705	1,281,505	640,753
高知	6,280,139	3,380,259	2,438,883	460,997	3,545,455	2,651,358	632,651	261,446
福岡	26,930,886	13,832,001	2,696,376	10,402,509	17,085,916	11,539,464	1,021,725	4,524,727
佐賀	1,682,207	726,920	948,859	6,428	936,783	628,808	307,975	-
長崎	10,381,131	5,154,647	2,548,877	2,677,607	4,115,538	2,915,857	230,655	969,026
熊本	11,697,338	5,907,534	5,636,678	153,126	7,985,733	5,238,817	2,746,916	-
大分	2,706,779	1,201,984	1,399,059	105,736	1,402,077	870,482	531,595	-
宮崎	4,588,996	2,172,539	2,305,795	110,662	2,068,247	1,393,373	674,874	-
鹿児島	12,062,558	8,182,311	2,837,066	1,043,181	3,454,206	2,474,066	980,140	-
沖縄	13,530,961	7,027,428	4,550,312	1,953,221	702,505	702,505	-	-
合計	453,256,710	222,833,859	147,554,260	82,868,591	225,725,050	161,302,898	38,140,134	26,282,018

(単位：千円)

(2) 投資主体別資金負担別投資実績								区 分
口 都道府県				ハ 市 町 村				
投 資 額	資 金 負 担 区 分			投 資 額	資 金 負 担 区 分			
	国 費	都道府県費	市町村費		国 費	都道府県費	市町村費	
-	-	-	-	2,668,151	719,519	24,322	1,924,310	北 海 道
2,152,025	422,509	1,648,488	81,028	14,787	-	-	14,787	青 森
9,947,759	4,499,992	5,431,149	16,618	17,495	-	-	17,495	岩 手
14,736,028	6,775,337	7,913,339	47,352	129,661	-	-	129,661	宮 城
995,659	147,574	843,310	4,775	22,787	414	-	22,373	秋 田
767,443	216,790	539,601	11,052	394	-	-	394	山 形
1,983,459	533,792	1,449,667	-	-	-	-	-	福 島
3,018,064	1,167,435	1,728,056	122,573	715,716	-	-	715,716	茨 城
-	-	-	-	-	-	-	-	栃 木
-	-	-	-	-	-	-	-	群 馬
-	-	-	-	-	-	-	-	埼 玉
1,424,915	176,569	952,337	296,009	820	-	-	820	千 葉
42,424,094	9,170,745	32,264,179	989,170	-	-	-	-	東 京
1,467,777	174,082	1,293,695	-	15,352,688	2,227,259	4,932	13,120,497	神 奈 川
4,275,581	955,482	3,320,099	-	73,859	18,157	-	55,702	新 潟
1,951,009	442,942	1,401,070	106,997	6,021	-	-	6,021	富 山
2,674,184	299,417	2,179,416	195,351	7,827	-	-	7,827	石 川
1,142,231	303,914	833,172	5,145	116,628	-	-	116,628	福 井
-	-	-	-	-	-	-	-	山 梨
-	-	-	-	-	-	-	-	長 野
-	-	-	-	-	-	-	-	岐 阜
5,136,351	1,377,688	3,413,434	345,229	685,771	38,959	-	646,812	静 岡
3,434,422	1,111,861	2,321,492	1,069	6,895,930	669,010	28,467	6,198,453	愛 知
1,405,332	478,642	893,059	33,631	623,663	121,198	-	502,465	三 重
34,463	14,000	20,463	-	-	-	-	-	滋 賀
1,413,724	437,890	949,239	26,595	130	-	-	130	京 都
1,560,721	243,000	1,317,721	-	8,031,822	1,401,264	-	6,630,558	大 阪
4,873,173	1,324,025	3,533,526	15,622	7,532,834	420,362	3,944	7,108,528	兵 庫
-	-	-	-	-	-	-	-	奈 良
3,133,217	825,612	2,059,296	248,309	48,293	7,600	-	40,693	和 歌 山
570,183	55,397	514,786	-	778,197	125,258	-	652,939	鳥 取
2,946,327	1,045,169	1,901,158	-	129,220	33,041	-	96,179	島 根
1,983,196	120,855	1,713,284	149,057	102,163	6,600	-	95,563	岡 山
7,504,452	1,802,144	4,494,553	1,207,755	307,274	37,181	-	270,093	広 島
1,733,685	474,454	1,130,316	128,915	639,598	223,619	1,366	414,613	山 口
1,046,657	104,002	924,339	18,316	-	-	-	-	徳 島
3,389,852	581,098	2,098,771	709,983	836,801	148,634	115,537	572,630	香 川
2,451,476	417,988	1,700,170	333,318	1,651,136	461,588	216,999	972,549	愛 媛
2,733,863	728,901	1,806,232	198,730	821	-	-	821	高 知
2,453,371	766,039	1,674,651	12,681	7,391,599	1,526,498	-	5,865,101	福 岡
743,741	98,112	640,884	4,745	1,683	-	-	1,683	佐 賀
4,580,771	1,963,383	2,318,222	299,166	1,684,822	275,407	-	1,409,415	長 崎
3,535,909	646,147	2,889,762	-	175,696	22,570	-	153,126	熊 本
1,291,096	331,502	867,464	92,130	13,606	-	-	13,606	大 分
2,520,749	779,166	1,630,921	110,662	-	-	-	-	宮 崎
5,826,748	3,865,575	1,784,846	176,327	2,781,604	1,842,670	72,080	866,854	鹿 児 島
7,583,237	5,393,798	2,189,439	-	5,245,219	931,125	2,360,873	1,953,221	沖 縄
162,846,944	50,273,028	106,585,606	5,988,310	64,684,716	11,257,933	2,828,520	50,598,263	合 計

5. 農林水産

区分 都道府県名	(1) 資金負担別投資実績				(2) 投資主体別資金負担別投資実績				
	総投資額	資金負担区分			投資額	国			
		国費	都道府県費	市町村費		国費	都道府県費	市町村費	国費
北海道	289,189,774	168,048,394	88,966,809	32,174,571	106,668,283	85,019,439	17,930,698	3,718,146	
青森	45,312,239	26,990,806	13,287,275	5,034,158	8,701,223	7,706,133	665,325	329,765	
岩手	57,773,261	27,924,317	21,016,880	8,832,064	11,368,751	9,900,134	815,876	652,741	
宮城	82,977,640	33,531,974	28,803,552	20,642,114	16,513,215	15,164,814	816,208	532,193	
秋田	56,422,599	34,769,075	16,025,212	5,628,312	12,545,207	11,038,070	858,806	648,331	
山形	33,351,990	19,768,103	10,957,528	2,626,359	7,631,942	6,764,155	508,129	359,658	
福島	73,607,567	24,354,476	33,590,772	15,662,319	10,820,674	10,053,833	374,310	392,531	
茨城	26,321,777	10,766,270	9,915,914	5,639,593	5,056,954	3,538,107	833,383	685,464	
栃木	20,947,183	10,952,653	6,815,388	3,179,142	2,568,068	2,128,565	235,647	203,856	
群馬	19,915,937	6,358,808	7,804,971	5,752,158	2,183,163	1,989,275	92,143	101,745	
埼玉	14,584,245	5,689,256	5,342,265	3,552,724	3,004,332	2,418,504	279,939	305,889	
千葉	30,462,224	13,759,979	11,177,696	5,524,549	7,063,327	4,875,526	1,390,424	797,377	
東京	18,530,476	10,516,034	6,128,109	1,886,333	7,178,045	7,178,045	-	-	
神奈川	13,036,717	2,370,518	8,314,651	2,351,548	313,694	313,694	-	-	
新潟	73,658,716	40,436,131	25,139,308	8,083,277	15,532,224	11,534,548	2,508,075	1,489,601	
富山	25,114,101	12,684,383	8,429,476	4,000,242	3,253,817	2,529,701	533,501	190,615	
石川	24,050,606	12,593,641	7,385,533	4,071,432	3,833,792	3,187,368	348,774	297,650	
福井	23,523,068	10,558,254	8,663,332	4,301,482	2,856,292	2,225,379	389,552	241,361	
山梨	22,900,165	10,512,307	7,335,196	5,052,662	1,472,806	1,067,253	173,821	231,732	
長野	28,338,304	13,381,726	7,063,056	7,893,522	5,166,152	4,654,976	312,368	198,808	
岐阜	28,229,959	11,840,611	11,291,622	5,097,726	3,691,712	3,247,314	215,725	228,673	
静岡	32,508,428	13,401,071	11,260,811	7,846,546	3,436,783	2,833,029	361,381	242,373	
愛知	49,891,810	20,394,192	18,976,815	10,520,803	7,643,637	5,439,162	1,660,670	543,805	
三重	17,422,052	8,618,185	4,782,302	4,021,565	2,202,568	1,662,476	320,075	220,017	
滋賀	14,697,001	7,278,344	5,530,032	1,888,625	3,202,364	2,209,146	600,268	392,950	
京都	10,013,651	5,621,706	2,366,591	2,025,354	3,252,590	2,840,852	203,804	207,934	
大阪	4,847,621	1,726,762	1,063,707	2,057,152	262,444	233,953	12,000	16,491	
兵庫	38,274,696	17,274,127	16,461,406	4,539,163	5,698,093	4,108,338	840,520	749,235	
奈良	6,954,884	2,659,614	2,077,458	2,217,812	1,339,407	1,115,291	52,179	171,937	
和歌山	17,617,946	9,694,652	4,783,939	3,139,355	4,734,692	4,511,249	111,113	112,330	
鳥取	13,569,828	6,951,599	4,867,635	1,750,594	1,387,757	1,328,616	53,149	5,992	
島根	26,048,818	12,961,572	8,531,683	4,555,563	2,857,254	2,713,803	97,178	46,273	
岡山	27,744,532	10,215,098	7,956,878	9,572,556	2,874,169	2,438,070	253,853	182,246	
広島	14,116,986	4,878,746	4,357,048	4,881,192	2,043,016	1,988,497	23,100	31,419	
山口	22,953,820	10,923,968	7,465,379	4,564,473	3,976,746	2,986,581	740,555	249,610	
徳島	24,223,551	13,595,413	7,740,522	2,887,616	9,515,539	7,329,989	1,773,350	412,200	
香川	15,531,408	6,949,731	4,053,121	4,528,556	3,763,568	2,805,063	623,129	335,376	
愛媛	21,310,185	10,112,684	5,900,590	5,296,911	2,970,474	2,525,455	293,221	151,798	
高知	22,697,131	11,238,157	6,185,818	5,273,156	4,854,621	4,743,540	80,754	30,327	
福岡	41,245,185	16,949,589	15,846,657	8,448,939	3,611,099	2,970,240	436,306	204,553	
佐賀	28,031,016	13,284,264	11,077,525	3,669,227	5,872,333	4,811,364	867,713	193,256	
長崎	38,631,454	20,244,754	12,761,219	5,625,481	1,490,922	1,323,675	125,333	41,914	
熊本	47,174,664	26,904,572	13,435,709	6,834,383	4,759,609	4,331,785	229,494	198,330	
大分	36,057,755	21,965,082	10,165,378	3,927,295	7,956,258	6,501,162	1,119,588	335,508	
宮崎	42,249,756	26,701,267	11,032,985	4,515,504	10,408,199	9,397,574	511,065	499,560	
鹿児島	56,916,689	32,491,565	15,165,667	9,259,457	7,827,411	7,323,201	313,921	190,289	
沖縄	43,721,693	31,788,294	7,347,086	4,586,313	7,709,370	7,250,042	352,317	107,011	
合計	1,722,701,108	872,632,724	564,648,506	285,419,878	353,074,596	294,256,986	41,338,740	17,478,870	

(単位：千円)

(2) 投資主体別資金負担別投資実績								区 分
口 都道府県				ハ 市町村				
投資額	資金負担区分			投資額	資金負担区分			
	国 費	都道府県費	市町村費		国 費	都道府県費	市町村費	
135,352,049	74,838,840	51,170,111	9,343,098	47,169,442	8,190,115	19,866,000	19,113,327	北海道
29,995,169	16,469,945	12,355,193	1,170,031	6,615,847	2,814,728	266,757	3,534,362	青 森
34,020,189	15,230,544	18,284,092	505,553	12,384,321	2,793,639	1,916,912	7,673,770	岩 手
41,380,753	13,474,521	27,033,275	872,957	25,083,672	4,892,639	954,069	19,236,964	宮 城
37,910,252	21,321,661	14,161,889	2,426,702	5,967,140	2,409,344	1,004,517	2,553,279	秋 田
21,405,731	10,971,913	9,918,063	515,755	4,314,317	2,032,035	531,336	1,750,946	山 形
32,867,311	9,774,629	21,617,044	1,475,638	29,919,582	4,526,014	11,599,418	13,794,150	福 島
16,039,904	6,718,857	8,246,309	1,074,738	5,224,919	509,306	836,222	3,879,391	茨 城
13,487,452	6,789,174	6,147,356	550,922	4,891,663	2,034,914	432,385	2,424,364	栃 木
11,355,176	3,503,523	6,495,713	1,355,940	6,377,598	866,010	1,217,115	4,294,473	群 馬
8,039,704	2,769,409	4,783,523	486,772	3,540,209	501,343	278,803	2,760,063	埼 玉
16,286,191	6,880,031	8,469,126	937,034	7,112,706	2,004,422	1,318,146	3,790,138	千 葉
7,819,677	3,241,939	4,577,738	-	3,532,754	96,050	1,550,371	1,886,333	東 京
9,165,220	1,542,191	7,429,517	193,512	3,557,803	514,633	885,134	2,158,036	神 奈 川
51,836,430	27,129,376	21,785,444	2,921,610	6,290,062	1,772,207	845,789	3,672,066	新 潟
18,215,072	9,407,054	7,402,281	1,405,737	3,645,212	747,628	493,694	2,403,890	富 山
16,791,232	8,362,684	6,847,423	1,581,125	3,425,582	1,043,589	189,336	2,192,657	石 川
15,167,203	7,302,350	6,888,973	975,880	5,499,573	1,030,525	1,384,807	3,084,241	福 井
16,510,689	8,054,519	6,860,685	1,595,485	4,916,670	1,390,535	300,690	3,225,445	山 梨
13,609,216	7,288,728	5,636,186	684,302	9,562,936	1,438,022	1,114,502	7,010,412	長 野
18,328,585	7,924,572	9,674,973	729,040	6,209,662	668,725	1,400,924	4,140,013	岐 阜
20,002,309	8,728,309	10,427,332	846,668	9,069,336	1,839,733	472,098	6,757,505	静 岡
29,347,092	12,760,899	14,691,243	1,894,950	12,901,081	2,194,131	2,624,902	8,082,048	愛 知
10,571,474	5,582,199	4,310,542	678,733	4,648,010	1,373,510	151,685	3,122,815	三 重
8,619,280	4,030,175	4,589,105	-	2,875,357	1,039,023	340,659	1,495,675	滋 賀
3,835,076	1,964,042	1,807,236	63,798	2,925,985	816,812	355,551	1,753,622	京 都
3,174,446	1,440,229	1,007,645	726,572	1,410,731	52,580	44,062	1,314,089	大 阪
26,059,256	12,047,236	13,383,462	628,558	6,517,347	1,118,553	2,237,424	3,161,370	兵 庫
2,441,123	955,738	1,428,119	57,266	3,174,354	588,585	597,160	1,988,609	奈 良
8,280,556	4,172,090	3,932,167	176,299	4,602,698	1,011,313	740,659	2,850,726	和 歌 山
8,680,595	5,213,761	3,234,663	232,171	3,501,476	409,222	1,579,823	1,512,431	鳥 取
14,420,450	6,602,025	7,310,862	507,563	8,771,114	3,645,744	1,123,643	4,001,727	島 根
12,737,535	5,576,513	5,913,534	1,247,488	12,132,828	2,200,515	1,789,491	8,142,822	岡 山
5,689,759	2,455,633	2,811,570	422,556	6,384,211	434,616	1,522,378	4,427,217	広 島
13,499,652	6,451,900	5,952,628	1,095,124	5,477,422	1,485,487	772,196	3,219,739	山 口
11,119,243	5,496,406	5,287,067	335,770	3,588,769	769,018	680,105	2,139,646	徳 島
6,369,300	3,209,511	2,479,333	680,456	5,398,540	935,157	950,659	3,512,724	香 川
11,283,745	5,487,048	5,395,521	401,176	7,055,966	2,100,181	211,848	4,743,937	愛 媛
9,354,128	4,658,976	4,521,420	173,732	8,488,382	1,835,641	1,583,644	5,069,097	高 知
22,657,501	9,357,801	12,198,940	1,100,760	14,976,585	4,621,548	3,211,411	7,143,626	福 岡
14,494,376	6,839,130	7,333,640	321,606	7,664,307	1,633,770	2,876,172	3,154,365	佐 賀
24,666,697	13,356,297	10,579,474	730,926	12,473,835	5,564,782	2,056,412	4,852,641	長 崎
26,580,505	14,023,650	12,525,456	31,399	15,834,550	8,549,137	680,759	6,604,654	熊 本
21,702,383	12,634,468	8,292,043	775,872	6,399,114	2,829,452	753,747	2,815,915	大 分
22,978,301	14,613,925	7,700,350	664,026	8,863,256	2,689,768	2,821,570	3,351,918	宮 崎
34,054,991	18,612,873	12,703,788	2,738,330	15,034,287	6,555,491	2,147,958	6,330,838	鹿 児 島
18,102,026	13,081,305	4,709,793	310,928	17,910,297	11,456,947	2,284,976	4,168,374	沖 縄
956,305,004	468,348,599	440,311,847	47,644,558	413,321,508	110,027,139	82,997,919	220,296,450	合 計

(1) 農業基盤整備

区分 都道府県名	(1) 資金負担別投資実績				(2) 投資主体別資金負担別投資実績			
	総投資額	資金負担区分			投資額	資金負担区分		
		国費	都道府県費	市町村費		国費	都道府県費	市町村費
北海道	188,566,788	117,062,289	53,970,994	17,533,505	74,444,729	59,091,569	11,635,014	3,718,146
青森	22,466,811	12,488,907	7,945,449	2,032,455	4,165,981	3,170,891	665,325	329,765
岩手	22,128,917	12,777,747	8,090,733	1,260,437	6,777,299	5,308,682	815,876	652,741
宮城	49,677,777	24,161,051	22,143,483	3,373,243	14,656,709	13,308,308	816,208	532,193
秋田	38,337,983	23,224,425	12,037,518	3,076,040	8,150,845	6,643,708	858,806	648,331
山形	21,975,381	12,323,213	8,320,992	1,331,176	3,711,480	2,843,693	508,129	359,658
福島	37,049,240	13,803,378	16,323,760	6,922,102	7,379,560	6,612,719	374,310	392,531
茨城	16,605,560	8,349,386	5,412,604	2,843,570	4,468,426	2,949,579	833,383	685,464
栃木	10,956,388	5,357,166	3,424,712	2,174,510	1,396,176	956,673	235,647	203,856
群馬	11,010,090	3,340,686	4,276,332	3,393,072	469,253	275,365	92,143	101,745
埼玉	10,476,258	5,009,020	3,162,036	2,305,202	2,909,432	2,323,604	279,939	305,889
千葉	18,947,565	9,982,854	6,019,257	2,945,454	7,003,866	4,816,065	1,390,424	797,377
東京	1,402,265	846,763	487,145	68,357	770,759	770,759	-	-
神奈川	3,590,189	1,034,055	1,617,755	938,379	16,384	16,384	-	-
新潟	63,245,941	34,942,603	22,162,019	6,141,319	13,128,629	9,130,953	2,508,075	1,489,601
富山	17,031,784	8,578,550	6,157,862	2,295,372	2,095,621	1,371,505	533,501	190,615
石川	17,113,496	9,224,668	4,926,801	2,962,027	3,310,840	2,664,416	348,774	297,650
福井	13,226,155	6,827,571	4,280,700	2,117,884	2,212,062	1,581,149	389,552	241,361
山梨	11,211,313	4,989,171	3,209,227	3,012,915	1,229,384	823,831	173,821	231,732
長野	16,101,879	6,936,258	5,001,785	4,163,836	1,320,514	809,338	312,368	198,808
岐阜	15,007,949	5,157,912	6,640,227	3,209,810	966,162	521,764	215,725	228,673
静岡	19,528,071	8,491,070	6,384,490	4,652,511	2,233,022	1,629,268	361,381	242,373
愛知	39,697,027	16,866,729	15,233,348	7,596,950	7,444,525	5,240,050	1,660,670	543,805
三重	10,971,352	5,276,019	3,421,211	2,274,122	1,413,589	873,497	320,075	220,017
滋賀	9,655,159	5,337,231	3,347,870	970,058	2,993,586	2,000,368	600,268	392,950
京都	5,350,298	3,584,716	970,089	795,493	2,702,216	2,290,478	203,804	207,934
大阪	3,866,918	1,389,252	865,569	1,612,097	40,982	12,491	12,000	16,491
兵庫	22,393,767	11,371,039	8,718,945	2,303,783	4,216,678	2,733,219	734,224	749,235
奈良	2,757,338	1,172,417	508,804	1,076,117	864,016	639,900	52,179	171,937
和歌山	9,850,826	6,391,542	2,204,163	1,255,121	4,069,492	3,846,049	111,113	112,330
鳥取	3,161,789	1,252,097	1,279,550	630,142	14,888	4,540	4,356	5,992
島根	9,125,146	4,126,267	3,539,771	1,459,108	657,684	555,296	56,115	46,273
岡山	17,446,067	6,072,106	4,880,351	6,493,610	2,068,527	1,632,428	253,853	182,246
広島	5,379,147	1,916,037	1,366,457	2,096,653	577,448	522,929	23,100	31,419
山口	13,061,434	6,725,040	4,822,846	1,513,548	3,277,197	2,287,032	740,555	249,610
徳島	15,699,563	9,343,878	4,685,134	1,670,551	8,666,818	6,481,268	1,773,350	412,200
香川	11,646,142	5,555,320	2,712,961	3,377,861	3,316,018	2,357,513	623,129	335,376
愛媛	9,403,019	4,093,462	3,289,320	2,020,237	1,634,985	1,189,966	293,221	151,798
高知	6,020,039	2,321,361	1,894,392	1,804,286	565,913	454,832	80,754	30,327
福岡	21,828,444	8,234,957	9,135,969	4,457,518	2,870,305	2,229,446	436,306	204,553
佐賀	17,523,223	10,980,355	4,664,981	1,877,887	5,430,526	4,369,557	867,713	193,256
長崎	9,738,989	4,578,921	3,817,616	1,342,452	213,378	140,864	30,600	41,914
熊本	22,189,621	11,649,721	7,546,258	2,993,642	2,724,100	2,296,276	229,494	198,330
大分	18,281,178	10,954,301	5,540,268	1,786,609	6,270,669	4,815,573	1,119,588	335,508
宮崎	13,497,973	7,911,290	3,455,035	2,131,648	5,226,053	4,215,428	511,065	499,560
鹿児島	30,598,254	17,086,778	8,413,205	5,098,271	3,866,195	3,404,300	271,606	190,289
沖縄	23,595,985	19,028,179	3,224,743	1,343,063	6,926,867	6,467,539	352,317	107,011
合計	978,396,498	518,127,758	321,534,737	138,734,003	240,869,788	188,681,062	34,709,856	17,478,870

(単位：千円)

(2) 投資主体別資金負担別投資実績								区 分
口 都道府県				ハ 市 町 村				
投 資 額	資 金 負 担 区 分			投 資 額	資 金 負 担 区 分			
	国 費	都道府県費	市 町 村 費		国 費	都道府県費	市 町 村 費	
99,663,917	54,081,179	36,937,307	8,645,431	14,458,142	3,889,541	5,398,673	5,169,928	北 海 道
17,010,714	8,963,667	7,106,498	940,549	1,290,116	354,349	173,626	762,141	青 森
14,877,858	7,245,635	7,254,537	377,686	473,760	223,430	20,320	230,010	岩 手
32,457,230	10,550,551	21,138,849	767,830	2,563,838	302,192	188,426	2,073,220	宮 城
29,730,612	16,396,612	11,125,316	2,208,684	456,526	184,105	53,396	219,025	秋 田
17,423,940	9,157,909	7,761,937	504,094	839,961	321,611	50,926	467,424	山 形
20,779,786	5,668,852	13,710,020	1,400,914	8,889,894	1,521,807	2,239,430	5,128,657	福 島
10,443,113	5,155,316	4,423,865	863,932	1,694,021	244,491	155,356	1,294,174	茨 城
6,890,310	3,548,928	2,835,701	505,681	2,669,902	851,565	353,364	1,464,973	栃 木
7,301,518	2,493,376	3,607,075	1,201,067	3,239,319	571,945	577,114	2,090,260	群 馬
5,603,081	2,298,748	2,817,561	486,772	1,963,745	386,668	64,536	1,512,541	埼 玉
10,364,787	5,076,284	4,522,287	766,216	1,578,912	90,505	106,546	1,381,861	千 葉
309,555	19,591	289,964	-	321,951	56,413	197,181	68,357	東 京
2,411,360	877,310	1,385,577	148,473	1,162,445	140,361	232,178	789,906	神 奈 川
47,369,453	25,155,030	19,292,813	2,921,610	2,747,859	656,620	361,131	1,730,108	新 潟
13,831,944	7,100,724	5,472,630	1,258,590	1,104,219	106,321	151,731	846,167	富 山
12,185,563	6,086,732	4,566,885	1,531,946	1,617,093	473,520	11,142	1,132,431	石 川
9,235,216	4,724,462	3,574,380	936,374	1,778,877	521,960	316,768	940,149	福 井
7,815,230	3,629,735	2,824,023	1,361,472	2,166,699	535,605	211,383	1,419,711	山 梨
10,472,002	5,159,574	4,633,372	679,056	4,309,363	967,346	56,045	3,285,972	長 野
10,989,405	4,524,905	5,741,157	723,343	3,052,382	111,243	683,345	2,257,794	岐 阜
13,296,845	6,662,642	5,942,780	691,423	3,998,204	199,160	80,329	3,718,715	静 岡
25,868,970	11,340,928	12,637,862	1,890,180	6,383,532	285,751	934,816	5,162,965	愛 知
7,759,680	3,996,239	3,087,518	675,923	1,798,083	406,283	13,618	1,378,182	三 重
5,606,225	3,054,754	2,551,471	-	1,055,348	282,109	196,131	577,108	滋 賀
1,673,632	916,617	707,217	49,798	974,450	377,621	59,068	537,761	京 都
2,919,875	1,339,734	853,569	726,572	906,061	37,027	-	869,034	大 阪
16,135,140	7,804,026	7,769,659	561,455	2,041,949	833,794	215,062	993,093	兵 庫
921,115	424,497	439,352	57,266	972,207	108,020	17,273	846,914	奈 良
4,444,708	2,262,391	2,006,018	176,299	1,336,626	283,102	87,032	966,492	和 歌 山
2,268,933	1,051,711	1,029,232	187,990	877,968	195,846	245,962	436,160	鳥 取
6,546,052	3,094,803	3,032,787	418,462	1,921,410	476,168	450,869	994,373	島 根
9,252,383	3,843,677	4,237,462	1,171,244	6,125,157	596,001	389,036	5,140,120	岡 山
2,606,488	1,260,175	1,075,644	270,669	2,195,211	132,933	267,713	1,794,565	広 島
8,814,869	4,274,010	4,021,711	519,148	969,368	163,998	60,580	744,790	山 口
5,693,190	2,798,695	2,638,294	256,201	1,339,555	63,915	273,490	1,002,150	徳 島
5,435,161	2,915,280	1,839,425	680,456	2,894,963	282,527	250,407	2,362,029	香 川
5,933,585	2,656,001	2,927,959	349,625	1,834,449	247,495	68,140	1,518,814	愛 媛
3,046,836	1,480,337	1,473,710	92,789	2,407,290	386,192	339,928	1,681,170	高 知
14,385,048	5,354,472	7,944,792	1,085,784	4,573,091	651,039	754,871	3,167,181	福 岡
9,476,519	5,472,944	3,691,169	312,406	2,616,178	1,137,854	106,099	1,372,225	佐 賀
8,502,700	4,228,555	3,787,005	487,140	1,022,911	209,502	11	813,398	長 崎
15,441,570	8,320,946	7,089,225	31,399	4,023,951	1,032,499	227,539	2,763,913	熊 本
10,723,478	5,745,457	4,356,001	622,020	1,287,031	393,271	64,679	829,081	大 分
6,121,448	3,074,426	2,614,804	432,218	2,150,472	621,436	329,166	1,199,870	宮 崎
22,737,603	12,287,631	7,932,726	2,517,246	3,994,456	1,394,847	208,873	2,390,736	鹿 児 島
11,160,322	8,118,652	2,730,742	310,928	5,508,796	4,441,988	141,684	925,124	沖 縄
613,938,969	301,694,720	269,439,888	42,804,361	123,587,741	27,751,976	17,384,993	78,450,772	合 計

(2) 林道

区分 都道府県名	(1) 資金負担別投資実績				(2) 投資主体別資金負担別投資実績			
	総投資額	資金負担区分			投資額	資金負担区分		
		国費	都道府県費	市町村費		国費	都道府県費	市町村費
北海道	18,400,178	16,108,999	1,231,611	1,059,568	14,764,694	14,764,694	-	-
青森	4,797,850	4,444,960	141,997	210,893	4,134,649	4,134,649	-	-
岩手	5,928,222	4,805,260	989,171	133,791	4,077,310	4,077,310	-	-
宮城	2,189,866	1,600,663	305,963	283,240	1,320,859	1,320,859	-	-
秋田	5,066,171	4,479,935	273,635	312,601	4,073,978	4,073,978	-	-
山形	4,430,322	3,950,804	181,197	298,321	3,708,622	3,708,622	-	-
福島	5,858,330	4,079,600	955,706	823,024	3,028,761	3,028,761	-	-
茨城	808,910	355,882	249,155	203,873	338,126	338,126	-	-
栃木	1,752,704	1,233,671	205,316	313,717	943,458	943,458	-	-
群馬	3,511,272	1,968,136	839,392	703,744	1,451,742	1,451,742	-	-
埼玉	910,085	292,998	418,942	198,145	91,054	91,054	-	-
千葉	187,548	90,694	63,642	33,212	58,345	58,345	-	-
東京	2,961,150	1,978,868	913,180	69,102	1,825,894	1,825,894	-	-
神奈川	903,536	243,548	635,314	24,674	69,925	69,925	-	-
新潟	4,934,992	3,004,341	1,219,694	710,957	2,144,503	2,144,503	-	-
富山	2,986,102	1,648,032	1,006,374	331,696	988,636	988,636	-	-
石川	1,201,267	614,355	298,202	288,710	383,509	383,509	-	-
福井	1,807,659	825,419	576,906	405,334	414,650	414,650	-	-
山梨	3,615,896	968,441	2,398,738	248,717	28,003	28,003	-	-
長野	5,270,148	4,009,041	221,314	1,039,793	3,498,874	3,498,874	-	-
岐阜	4,670,201	2,451,723	1,365,766	852,712	1,659,467	1,659,467	-	-
静岡	3,879,123	1,185,773	1,079,879	1,613,471	653,655	653,655	-	-
愛知	1,612,291	454,890	692,209	465,192	104,115	104,115	-	-
三重	796,457	441,180	136,106	219,171	246,857	246,857	-	-
滋賀	411,268	251,790	53,017	106,461	194,518	194,518	-	-
京都	220,925	95,882	16,273	108,770	53,472	53,472	-	-
大阪	79,006	15,919	-	63,087	11,844	11,844	-	-
兵庫	1,291,118	525,413	653,929	111,776	278,450	278,450	-	-
奈良	881,366	342,533	122,008	416,825	132,757	132,757	-	-
和歌山	1,272,561	594,015	12,465	666,081	183,229	183,229	-	-
鳥取	1,256,520	708,594	333,091	214,835	339,806	339,806	-	-
島根	2,337,480	1,298,610	713,127	325,743	330,722	330,722	-	-
岡山	1,515,212	607,064	473,977	434,171	366,889	366,889	-	-
広島	1,940,943	794,457	354,312	792,174	508,162	508,162	-	-
山口	836,266	296,885	295,639	243,742	93,292	93,292	-	-
徳島	3,281,735	1,670,846	881,930	728,959	458,503	458,503	-	-
香川	535,592	311,531	124,585	99,476	210,873	210,873	-	-
愛媛	2,667,035	1,717,081	421,893	528,061	1,084,414	1,084,414	-	-
高知	5,466,412	4,206,963	484,341	775,108	3,400,482	3,400,482	-	-
福岡	3,132,346	1,277,101	1,437,682	417,563	499,221	499,221	-	-
佐賀	905,520	503,767	230,200	171,553	323,007	323,007	-	-
長崎	1,626,930	750,069	494,597	382,264	458,439	458,439	-	-
熊本	3,113,074	1,948,340	652,784	511,950	1,335,419	1,335,419	-	-
大分	2,692,987	2,089,326	378,339	225,322	923,548	923,548	-	-
宮崎	5,522,874	4,117,155	482,981	922,738	3,730,597	3,730,597	-	-
鹿児島	6,182,162	4,408,875	1,112,965	660,322	3,197,905	3,197,905	-	-
沖縄	807,417	785,314	21,509	594	779,181	779,181	-	-
合計	136,457,029	90,554,743	26,151,053	19,751,233	68,904,416	68,904,416	-	-

(単位：千円)

(2) 投資主体別資金負担別投資実績								区 分
口 都道府県				ハ 市 町 村				
投 資 額	資 金 負 担 区 分			投 資 額	資 金 負 担 区 分			
	国 費	都道府県費	市 町 村 費		国 費	都道府県費	市 町 村 費	都道府県名
1,683,956	779,627	728,469	175,860	1,951,528	564,678	503,142	883,708	北 海 道
238,674	110,149	128,525	-	424,527	200,162	13,472	210,893	青 森
1,714,043	726,421	987,622	-	136,869	1,529	1,549	133,791	岩 手
523,801	232,821	282,379	8,601	345,206	46,983	23,584	274,639	宮 城
721,703	335,620	268,724	117,359	270,490	70,337	4,911	195,242	秋 田
272,759	113,341	159,418	-	448,941	128,841	21,779	298,321	山 形
1,540,268	835,695	629,849	74,724	1,289,301	215,144	325,857	748,300	福 島
273,865	956	216,509	56,400	196,919	16,800	32,646	147,473	茨 城
369,880	159,047	165,592	45,241	439,366	131,166	39,724	268,476	栃 木
1,016,027	481,921	483,682	50,424	1,043,503	34,473	355,710	653,320	群 馬
551,767	140,770	410,997	-	267,264	61,174	7,945	198,145	埼 玉
87,840	32,349	55,248	243	41,363	-	8,394	32,969	千 葉
729,293	113,337	615,956	-	405,963	39,637	297,224	69,102	東 京
733,322	173,623	559,699	-	100,289	-	75,615	24,674	神 奈 川
1,676,214	679,052	997,162	-	1,114,275	180,786	222,532	710,957	新 潟
1,531,566	576,466	895,467	59,633	465,900	82,930	110,907	272,063	富 山
409,380	124,754	256,065	28,561	408,378	106,092	42,137	260,149	石 川
697,170	410,769	266,394	20,007	695,839	-	310,512	385,327	福 井
3,338,562	927,057	2,387,007	24,498	249,331	13,381	11,731	224,219	山 梨
415,017	202,099	207,672	5,246	1,356,257	308,068	13,642	1,034,547	長 野
1,494,625	416,816	1,072,112	5,697	1,516,109	375,440	293,654	847,015	岐 阜
1,366,461	362,466	892,131	111,864	1,859,007	169,652	187,748	1,501,607	静 岡
531,162	253,836	272,556	4,770	977,014	96,939	419,653	460,422	愛 知
253,789	120,205	132,359	1,225	295,811	74,118	3,747	217,946	三 重
84,689	39,812	44,877	-	132,061	17,460	8,140	106,461	滋 賀
-	-	-	-	167,453	42,410	16,273	108,770	京 都
-	-	-	-	67,162	4,075	-	63,087	大 阪
931,822	244,987	653,929	32,906	80,846	1,976	-	78,870	兵 庫
77,077	37,256	39,821	-	671,532	172,520	82,187	416,825	奈 良
17,977	8,845	9,132	-	1,071,355	401,941	3,333	666,081	和 歌 山
636,338	299,955	292,584	43,799	280,376	68,833	40,507	171,036	鳥 取
1,611,527	842,900	713,127	55,500	395,231	124,988	-	270,243	島 根
533,579	130,343	403,236	-	614,744	109,832	70,741	434,171	岡 山
380,043	179,887	200,156	-	1,052,738	106,408	154,156	792,174	広 島
466,802	172,905	272,911	20,986	276,172	30,688	22,728	222,756	山 口
1,492,102	767,841	684,574	39,687	1,331,130	444,502	197,356	689,272	徳 島
169,837	70,926	98,911	-	154,882	29,732	25,674	99,476	香 川
738,157	320,589	395,308	22,260	844,464	312,078	26,585	505,801	愛 媛
1,020,671	515,389	472,301	32,981	1,045,259	291,092	12,040	742,127	高 知
2,124,735	730,089	1,389,910	4,736	508,390	47,791	47,772	412,827	福 岡
375,671	157,997	217,674	-	206,842	22,763	12,526	171,553	佐 賀
594,817	176,851	409,587	8,379	573,674	114,779	85,010	373,885	長 崎
993,406	440,708	552,698	-	784,249	172,213	100,086	511,950	熊 本
1,468,628	1,102,740	365,816	72	300,811	63,038	12,523	225,250	大 分
81,316	-	69,978	11,338	1,710,961	386,558	413,003	911,400	宮 崎
2,013,315	1,015,054	998,261	-	970,942	195,916	114,704	660,322	鹿 児 島
27,642	6,133	21,509	-	594	-	-	594	沖 縄
38,011,295	15,570,404	21,377,894	1,062,997	29,541,318	6,079,923	4,773,159	18,688,236	合 計

(3) 造林

区分 都道府県名	(1) 資金負担別投資実績				(2) 投資主体別資金負担別投資実績			
	総投資額	資金負担区分			投資額	資金負担区分		
		国費	都道府県費	市町村費		国費	都道府県費	市町村費
北海道	12,591,873	6,924,009	3,453,919	2,213,945	1,032,737	1,032,737	-	-
青森	1,520,691	1,078,746	392,907	49,038	400,593	400,593	-	-
岩手	2,518,266	1,509,650	845,813	162,803	514,142	514,142	-	-
宮城	2,148,760	1,140,822	545,707	462,231	530,787	530,787	-	-
秋田	2,786,993	1,830,240	742,803	213,950	320,384	320,384	-	-
山形	1,558,397	638,332	842,373	77,692	211,840	211,840	-	-
福島	1,986,571	1,504,614	265,042	216,915	412,353	412,353	-	-
茨城	517,073	179,928	324,142	13,003	3,823	3,823	-	-
栃木	1,866,908	1,168,386	675,031	23,491	228,434	228,434	-	-
群馬	1,583,651	543,365	983,535	56,751	262,168	262,168	-	-
埼玉	844,927	107,860	728,310	8,757	3,846	3,846	-	-
千葉	67,966	29,939	33,912	4,115	1,116	1,116	-	-
東京	309,965	59,930	250,035	-	-	-	-	-
神奈川	631,905	147,280	461,341	23,284	58,929	58,929	-	-
新潟	992,840	684,289	230,586	77,965	240,431	240,431	-	-
富山	1,379,321	1,022,534	309,832	46,955	169,560	169,560	-	-
石川	2,077,305	1,227,303	576,394	273,608	139,443	139,443	-	-
福井	3,007,709	1,596,097	1,347,546	64,066	229,580	229,580	-	-
山梨	1,007,834	442,743	529,896	35,195	215,419	215,419	-	-
長野	4,008,687	2,395,676	895,902	717,109	346,764	346,764	-	-
岐阜	4,723,174	3,278,107	954,441	490,626	1,057,983	1,057,983	-	-
静岡	1,334,641	930,185	341,241	63,215	406,143	406,143	-	-
愛知	888,926	293,017	306,013	289,896	94,997	94,997	-	-
三重	1,167,827	926,721	157,170	83,936	542,122	542,122	-	-
滋賀	1,074,928	536,623	468,867	69,438	14,260	14,260	-	-
京都	1,429,826	942,248	220,224	267,354	496,902	496,902	-	-
大阪	200,121	184,633	15,488	-	118,223	118,223	-	-
兵庫	4,283,543	1,837,940	2,310,371	135,232	679,198	679,198	-	-
奈良	1,698,481	893,559	533,563	271,359	342,634	342,634	-	-
和歌山	1,751,588	1,296,973	344,604	110,011	481,971	481,971	-	-
鳥取	2,028,588	1,761,068	74,089	193,431	524,433	524,433	-	-
島根	2,387,980	1,805,966	388,020	193,994	1,440,790	1,440,790	-	-
岡山	1,946,193	1,223,239	655,383	67,571	438,753	438,753	-	-
広島	2,055,941	1,466,208	516,176	73,557	957,406	957,406	-	-
山口	2,060,725	1,193,458	566,066	301,201	513,029	513,029	-	-
徳島	1,586,491	1,010,553	531,351	44,587	390,218	390,218	-	-
香川	449,766	345,848	67,360	36,558	236,677	236,677	-	-
愛媛	1,815,663	1,202,409	555,338	57,916	194,971	194,971	-	-
高知	3,847,505	2,510,703	977,983	358,819	779,462	779,462	-	-
福岡	1,910,019	801,873	912,416	195,730	212,373	212,373	-	-
佐賀	303,444	118,800	87,221	97,423	118,800	118,800	-	-
長崎	1,803,160	862,372	755,289	185,499	59,453	59,453	-	-
熊本	3,342,684	2,062,370	838,383	441,931	700,090	700,090	-	-
大分	3,089,183	2,020,891	860,274	208,018	762,041	762,041	-	-
宮崎	4,737,816	3,773,810	757,904	206,102	1,451,549	1,451,549	-	-
鹿児島	2,513,209	1,540,128	684,074	289,007	294,583	294,583	-	-
沖縄	405,995	281,156	34,207	90,632	-	-	-	-
合計	98,245,059	59,332,601	29,348,542	9,563,916	18,631,410	18,631,410	-	-

(単位：千円)

(2) 投資主体別資金負担別投資実績								区 分
口 都道府県				ハ 市町村				
投資額	資金負担区分			投資額	資金負担区分			
	国 費	都道府県費	市町村費		国 費	都道府県費	市町村費	
7,407,492	5,016,197	2,391,295	-	4,151,644	875,075	1,062,624	2,213,945	北海道
1,059,991	667,084	392,907	-	60,107	11,069	-	49,038	青 森
1,660,795	821,847	838,948	-	343,329	173,661	6,865	162,803	岩 手
1,002,055	491,743	510,312	-	615,918	118,292	35,395	462,231	宮 城
2,009,292	1,375,942	633,350	-	457,317	133,914	109,453	213,950	秋 田
1,190,343	367,082	823,261	-	156,214	59,410	19,112	77,692	山 形
770,792	507,290	263,502	-	803,426	584,971	1,540	216,915	福 島
498,352	176,105	322,247	-	14,898	-	1,895	13,003	茨 城
1,614,602	939,952	674,650	-	23,872	-	381	23,491	栃 木
1,175,163	272,477	902,686	-	146,320	8,720	80,849	56,751	群 馬
820,605	98,405	722,200	-	20,476	5,609	6,110	8,757	埼 玉
60,432	28,823	31,609	-	6,418	-	2,303	4,115	千 葉
309,965	59,930	250,035	-	-	-	-	-	東 京
417,756	88,351	329,405	-	155,220	-	131,936	23,284	神 奈 川
644,863	414,277	230,586	-	107,546	29,581	-	77,965	新 潟
1,124,891	839,482	285,409	-	84,870	13,492	24,423	46,955	富 山
1,548,678	977,604	571,074	-	389,184	110,256	5,320	273,608	石 川
2,515,849	1,366,517	1,149,332	-	262,280	-	198,214	64,066	福 井
720,153	194,762	525,391	-	72,262	32,562	4,505	35,195	山 梨
2,702,556	1,926,343	776,213	-	959,367	122,569	119,689	717,109	長 野
2,964,614	2,108,624	855,990	-	700,577	111,500	98,451	490,626	岐 阜
841,879	511,801	330,078	-	86,619	12,241	11,163	63,215	静 岡
460,016	198,020	261,996	-	333,913	-	44,017	289,896	愛 知
511,387	354,257	157,130	-	114,318	30,342	40	83,936	三 重
947,729	507,971	439,758	-	112,939	14,392	29,109	69,438	滋 賀
586,111	426,377	159,734	-	346,813	18,969	60,490	267,354	京 都
81,898	66,410	15,488	-	-	-	-	-	大 阪
3,396,475	1,158,742	2,237,733	-	207,870	-	72,638	135,232	兵 庫
723,440	319,773	403,667	-	632,407	231,152	129,896	271,359	奈 良
1,030,799	812,039	218,760	-	238,818	2,963	125,844	110,011	和 歌 山
1,173,756	1,107,175	66,581	-	330,399	129,460	7,508	193,431	鳥 取
557,202	334,399	222,803	-	389,988	30,777	165,217	193,994	島 根
1,398,225	745,702	652,523	-	109,215	38,784	2,860	67,571	岡 山
649,212	436,296	212,916	-	449,323	72,506	303,260	73,557	広 島
1,006,461	499,537	506,924	-	541,235	180,892	59,142	301,201	山 口
1,107,184	620,335	486,849	-	89,089	-	44,502	44,587	徳 島
171,628	105,686	65,942	-	41,461	3,485	1,418	36,558	香 川
1,548,712	993,735	554,977	-	71,980	13,703	361	57,916	愛 媛
2,469,424	1,540,678	928,746	-	598,619	190,563	49,237	358,819	高 知
932,091	526,214	405,877	-	765,555	63,286	506,539	195,730	福 岡
-	-	-	-	184,644	-	87,221	97,423	佐 賀
1,282,717	685,669	597,048	-	460,990	117,250	158,241	185,499	長 崎
1,870,436	1,110,994	759,442	-	772,158	251,286	78,941	441,931	熊 本
2,079,238	1,258,850	820,388	-	247,904	-	39,886	208,018	大 分
2,973,198	2,230,963	742,235	-	313,069	91,298	15,669	206,102	宮 崎
1,715,556	1,182,419	533,137	-	503,070	63,126	150,937	289,007	鹿 児 島
123,211	89,004	34,207	-	282,784	192,152	-	90,632	沖 縄
61,857,224	36,561,883	25,295,341	-	17,756,425	4,139,308	4,053,201	9,563,916	合 計

(4) 漁港

区分 都道府県名	(1) 資金負担別投資実績				(2) 投資主体別資金負担別投資実績			
	総投資額	資金負担区分			投資額	資金負担区分		
		国費	都道府県費	市町村費		国費	都道府県費	市町村費
北海道	30,714,366	17,782,310	12,235,641	696,415	16,426,123	10,130,439	6,295,684	-
青森	9,145,548	4,760,187	3,465,328	920,033	-	-	-	-
岩手	13,689,220	6,122,756	6,450,477	1,115,987	-	-	-	-
宮城	13,500,304	5,485,948	2,356,658	5,657,698	4,860	4,860	-	-
秋田	1,358,397	614,144	535,502	208,751	-	-	-	-
山形	580,557	247,914	284,687	47,956	-	-	-	-
福島	2,076,191	583,788	716,343	776,060	-	-	-	-
茨城	1,319,166	596,039	559,739	163,388	246,579	246,579	-	-
栃木	-	-	-	-	-	-	-	-
群馬	-	-	-	-	-	-	-	-
埼玉	-	-	-	-	-	-	-	-
千葉	2,980,359	1,179,960	1,111,012	689,387	-	-	-	-
東京	9,445,275	7,583,671	1,846,717	14,887	4,581,392	4,581,392	-	-
神奈川	2,518,078	833,283	728,456	956,339	168,456	168,456	-	-
新潟	1,856,192	1,010,912	517,122	328,158	18,661	18,661	-	-
富山	1,397,110	468,998	368,567	559,545	-	-	-	-
石川	1,651,472	529,622	940,144	181,706	-	-	-	-
福井	1,632,278	414,225	413,464	804,589	-	-	-	-
山梨	-	-	-	-	-	-	-	-
長野	6,296	712	5,584	-	-	-	-	-
岐阜	8,100	8,100	-	-	8,100	8,100	-	-
静岡	2,772,470	1,233,313	1,147,493	391,664	143,963	143,963	-	-
愛知	1,059,313	444,199	562,163	52,951	-	-	-	-
三重	1,777,526	720,203	299,688	757,635	-	-	-	-
滋賀	18,945	-	247	18,698	-	-	-	-
京都	435,142	187,581	85,718	161,843	-	-	-	-
大阪	249,294	124,866	124,428	-	91,395	91,395	-	-
兵庫	4,964,815	2,821,480	1,924,993	218,342	523,767	417,471	106,296	-
奈良	-	-	-	-	-	-	-	-
和歌山	2,876,119	792,899	1,318,753	764,467	-	-	-	-
鳥取	5,063,798	3,205,776	1,741,295	116,727	508,630	459,837	48,793	-
島根	3,147,839	1,607,682	1,028,876	511,281	428,058	386,995	41,063	-
岡山	886,937	352,342	293,706	240,889	-	-	-	-
広島	932,319	275,712	327,380	329,227	-	-	-	-
山口	4,693,453	2,491,292	780,213	1,421,948	93,228	93,228	-	-
徳島	841,585	331,118	408,473	101,994	-	-	-	-
香川	1,160,055	527,647	195,241	437,167	-	-	-	-
愛媛	2,718,916	1,245,400	358,543	1,114,973	56,104	56,104	-	-
高知	1,664,767	702,975	701,665	260,127	108,764	108,764	-	-
福岡	2,346,350	1,228,609	381,354	736,387	29,200	29,200	-	-
佐賀	1,234,037	255,390	639,593	339,054	-	-	-	-
長崎	11,850,100	6,944,570	3,034,218	1,871,312	759,652	664,919	94,733	-
熊本	2,661,993	1,093,324	673,193	895,476	-	-	-	-
大分	2,362,453	1,013,454	927,353	421,646	-	-	-	-
宮崎	2,303,120	1,091,122	1,094,175	117,823	-	-	-	-
鹿児島	5,184,891	2,917,044	1,763,417	504,430	468,728	426,413	42,315	-
沖縄	6,909,665	5,105,631	1,031,116	772,918	3,322	3,322	-	-
合計	163,994,811	84,936,198	53,378,735	25,679,878	24,668,982	18,040,098	6,628,884	-

(単位：千円)

(2) 投資主体別資金負担別投資実績								区 分
口 都道府県				ハ 市町村				
投 資 額	資金負担区分			投 資 額	資金負担区分			
	国 費	都道府県費	市町村費		国 費	都道府県費	市町村費	
13,978,975	7,643,371	5,932,057	403,547	309,268	8,500	7,900	292,868	北 海 道
7,391,825	3,707,304	3,455,039	229,482	1,753,723	1,052,883	10,289	690,551	青 森
12,034,490	5,470,978	6,435,645	127,867	1,654,730	651,778	14,832	988,120	岩 手
4,047,018	1,632,618	2,317,874	96,526	9,448,426	3,848,470	38,784	5,561,172	宮 城
1,205,955	569,794	535,502	100,659	152,442	44,350	-	108,092	秋 田
537,772	247,914	278,197	11,661	42,785	-	6,490	36,295	山 形
1,300,131	583,788	716,343	-	776,060	-	-	776,060	福 島
1,063,605	349,460	559,739	154,406	8,982	-	-	8,982	茨 城
-	-	-	-	-	-	-	-	栃 木
-	-	-	-	-	-	-	-	群 馬
-	-	-	-	-	-	-	-	埼 玉
2,313,953	1,083,739	1,099,320	130,894	666,406	96,221	11,692	558,493	千 葉
4,716,694	3,002,279	1,714,415	-	147,189	-	132,302	14,887	東 京
1,009,283	294,088	670,156	45,039	1,340,339	370,739	58,300	911,300	神 奈 川
1,199,204	682,082	517,122	-	638,327	310,169	-	328,158	新 潟
759,489	317,286	354,689	87,514	637,621	151,712	13,878	472,031	富 山
1,399,125	438,363	940,144	20,618	252,347	91,259	-	161,088	石 川
788,707	358,493	410,715	19,499	843,571	55,732	2,749	785,090	福 井
-	-	-	-	-	-	-	-	山 梨
6,296	712	5,584	-	-	-	-	-	長 野
-	-	-	-	-	-	-	-	岐 阜
2,046,026	996,240	1,006,405	43,381	582,481	93,110	141,088	348,283	静 岡
948,125	400,722	547,403	-	111,188	43,477	14,760	52,951	愛 知
575,090	277,985	296,488	617	1,202,436	442,218	3,200	757,018	三 重
247	-	247	-	18,698	-	-	18,698	滋 賀
164,661	76,498	74,163	14,000	270,481	111,083	11,555	147,843	京 都
157,899	33,471	124,428	-	-	-	-	-	大 阪
4,183,971	2,332,060	1,817,714	34,197	257,077	71,949	983	184,145	兵 庫
-	-	-	-	-	-	-	-	奈 良
1,512,779	695,530	817,249	-	1,363,340	97,369	501,504	764,467	和 歌 山
4,387,125	2,745,939	1,640,804	382	168,043	-	51,698	116,345	鳥 取
2,022,440	1,015,765	987,813	18,862	697,341	204,922	-	492,419	島 根
574,763	209,543	293,706	71,514	312,174	142,799	-	169,375	岡 山
630,163	195,284	327,380	107,499	302,156	80,428	-	221,728	広 島
2,835,144	1,501,067	779,087	554,990	1,765,081	896,997	1,126	866,958	山 口
774,574	331,118	408,473	34,983	67,011	-	-	67,011	徳 島
71,480	32,913	38,567	-	1,088,575	494,734	156,674	437,167	香 川
703,245	315,411	358,543	29,291	1,959,567	873,885	-	1,085,682	愛 媛
1,066,142	432,412	585,768	47,962	489,861	161,799	115,897	212,165	高 知
676,260	301,916	364,104	10,240	1,640,890	897,493	17,250	726,147	福 岡
261,172	83,740	168,462	8,970	972,865	171,650	471,131	330,084	佐 賀
7,247,380	4,404,947	2,613,953	228,480	3,843,068	1,874,704	325,532	1,642,832	長 崎
1,233,182	573,814	659,368	-	1,428,811	519,510	13,825	895,476	熊 本
1,606,146	643,054	838,892	124,200	756,307	370,400	88,461	297,446	大 分
2,296,586	1,091,122	1,088,499	116,965	6,534	-	5,676	858	宮 崎
4,082,259	2,271,470	1,599,560	211,229	633,904	219,161	121,542	293,201	鹿 児 島
5,061,706	4,030,590	1,031,116	-	1,844,637	1,071,719	-	772,918	沖 縄
98,871,087	51,374,880	44,410,733	3,085,474	40,454,742	15,521,220	2,339,118	22,594,404	合 計

(5) その他

区分 都道府県名	(1) 資金負担別投資実績				(2) 投資主体別資金負担別投資実績			
	総投資額	資金負担区分			投資額	資金負担区分		
		国費	都道府県費	市町村費		国	都道府県費	市町村費
北海道	38,916,569	10,170,787	18,074,644	10,671,138	-	-	-	-
青森	7,381,339	4,218,006	1,341,594	1,821,739	-	-	-	-
岩手	13,508,636	2,708,904	4,640,686	6,159,046	-	-	-	-
宮城	15,460,933	1,143,490	3,451,741	10,865,702	-	-	-	-
秋田	8,873,055	4,620,331	2,435,754	1,816,970	-	-	-	-
山形	4,807,333	2,607,840	1,328,279	871,214	-	-	-	-
福島	26,637,235	4,383,096	15,329,921	6,924,218	-	-	-	-
茨城	7,071,068	1,285,035	3,370,274	2,415,759	-	-	-	-
栃木	6,371,183	3,193,430	2,510,329	667,424	-	-	-	-
群馬	3,810,924	506,621	1,705,712	1,598,591	-	-	-	-
埼玉	2,352,975	279,378	1,032,977	1,040,620	-	-	-	-
千葉	8,278,786	2,476,532	3,949,873	1,852,381	-	-	-	-
東京	4,411,821	46,802	2,631,032	1,733,987	-	-	-	-
神奈川	5,393,009	112,352	4,871,785	408,872	-	-	-	-
新潟	2,628,751	793,986	1,009,887	824,878	-	-	-	-
富山	2,319,784	966,269	586,841	766,674	-	-	-	-
石川	2,007,066	997,693	643,992	365,381	-	-	-	-
福井	3,849,267	894,942	2,044,716	909,609	-	-	-	-
山梨	7,065,122	4,111,952	1,197,335	1,755,835	-	-	-	-
長野	2,951,294	40,039	938,471	1,972,784	-	-	-	-
岐阜	3,820,535	944,769	2,331,188	544,578	-	-	-	-
静岡	4,994,123	1,560,730	2,307,708	1,125,685	-	-	-	-
愛知	6,634,253	2,335,357	2,183,082	2,115,814	-	-	-	-
三重	2,708,890	1,254,062	768,127	686,701	-	-	-	-
滋賀	3,536,701	1,152,700	1,660,031	723,970	-	-	-	-
京都	2,577,460	811,279	1,074,287	691,894	-	-	-	-
大阪	452,282	12,092	58,222	381,968	-	-	-	-
兵庫	5,341,453	718,255	2,853,168	1,770,030	-	-	-	-
奈良	1,617,699	251,105	913,083	453,511	-	-	-	-
和歌山	1,866,852	619,223	903,954	343,675	-	-	-	-
鳥取	2,059,133	24,064	1,439,610	595,459	-	-	-	-
島根	9,050,373	4,123,047	2,861,889	2,065,437	-	-	-	-
岡山	5,950,123	1,960,347	1,653,461	2,336,315	-	-	-	-
広島	3,808,636	426,332	1,792,723	1,589,581	-	-	-	-
山口	2,301,942	217,293	1,000,615	1,084,034	-	-	-	-
徳島	2,814,177	1,239,018	1,233,634	341,525	-	-	-	-
香川	1,739,853	209,385	952,974	577,494	-	-	-	-
愛媛	4,705,552	1,854,332	1,275,496	1,575,724	-	-	-	-
高知	5,698,408	1,496,155	2,127,437	2,074,816	-	-	-	-
福岡	12,028,026	5,407,049	3,979,236	2,641,741	-	-	-	-
佐賀	8,064,792	1,425,952	5,455,530	1,183,310	-	-	-	-
長崎	13,612,275	7,108,822	4,659,499	1,843,954	-	-	-	-
熊本	15,867,292	10,150,817	3,725,091	1,991,384	-	-	-	-
大分	9,631,954	5,887,110	2,459,144	1,285,700	-	-	-	-
宮崎	16,187,973	9,807,890	5,242,890	1,137,193	-	-	-	-
鹿児島	12,438,173	6,538,740	3,192,006	2,707,427	-	-	-	-
沖縄	12,002,631	6,588,014	3,035,511	2,379,106	-	-	-	-
合計	345,607,711	119,681,424	134,235,439	91,690,848	-	-	-	-

(単位：千円)

(2) 投資主体別資金負担別投資実績								区 分
口 都道府県				ハ 市町村				
投資額	資金負担区分			投資額	資金負担区分			
	国 費	都道府県費	市町村費		国 費	都道府県費	市町村費	
12,617,709	7,318,466	5,180,983	118,260	26,298,860	2,852,321	12,893,661	10,552,878	北海道
4,293,965	3,021,741	1,272,224	-	3,087,374	1,196,265	69,370	1,821,739	青 森
3,733,003	965,663	2,767,340	-	9,775,633	1,743,241	1,873,346	6,159,046	岩 手
3,350,649	566,788	2,783,861	-	12,110,284	576,702	667,880	10,865,702	宮 城
4,242,690	2,643,693	1,598,997	-	4,630,365	1,976,638	836,757	1,816,970	秋 田
1,980,917	1,085,667	895,250	-	2,826,416	1,522,173	433,029	871,214	山 形
8,476,334	2,179,004	6,297,330	-	18,160,901	2,204,092	9,032,591	6,924,218	福 島
3,760,969	1,037,020	2,723,949	-	3,310,099	248,015	646,325	2,415,759	茨 城
4,612,660	2,141,247	2,471,413	-	1,758,523	1,052,183	38,916	667,424	栃 木
1,862,468	255,749	1,502,270	104,449	1,948,456	250,872	203,442	1,494,142	群 馬
1,064,251	231,486	832,765	-	1,288,724	47,892	200,212	1,040,620	埼 玉
3,459,179	658,836	2,760,662	39,681	4,819,607	1,817,696	1,189,211	1,812,700	千 葉
1,754,170	46,802	1,707,368	-	2,657,651	-	923,664	1,733,987	東 京
4,593,499	108,819	4,484,680	-	799,510	3,533	387,105	408,872	神 奈 川
946,696	198,935	747,761	-	1,682,055	595,051	262,126	824,878	新 潟
967,182	573,096	394,086	-	1,352,602	393,173	192,755	766,674	富 山
1,248,486	735,231	513,255	-	758,580	262,462	130,737	365,381	石 川
1,930,261	442,109	1,488,152	-	1,919,006	452,833	556,564	909,609	福 井
4,636,744	3,302,965	1,124,264	209,515	2,428,378	808,987	73,071	1,546,320	山 梨
13,345	-	13,345	-	2,937,949	40,039	925,126	1,972,784	長 野
2,879,941	874,227	2,005,714	-	940,594	70,542	325,474	544,578	岐 阜
2,451,098	195,160	2,255,938	-	2,543,025	1,365,570	51,770	1,125,685	静 岡
1,538,819	567,393	971,426	-	5,095,434	1,767,964	1,211,656	2,115,814	愛 知
1,471,528	833,513	637,047	968	1,237,362	420,549	131,080	685,733	三 重
1,980,390	427,638	1,552,752	-	1,556,311	725,062	107,279	723,970	滋 賀
1,410,672	544,550	866,122	-	1,166,788	266,729	208,165	691,894	京 都
14,774	614	14,160	-	437,508	11,478	44,062	381,968	大 阪
1,411,848	507,421	904,427	-	3,929,605	210,834	1,948,741	1,770,030	兵 庫
719,491	174,212	545,279	-	898,208	76,893	367,804	453,511	奈 良
1,274,293	393,285	881,008	-	592,559	225,938	22,946	343,675	和 歌 山
214,443	8,981	205,462	-	1,844,690	15,083	1,234,148	595,459	鳥 取
3,683,229	1,314,158	2,354,332	14,739	5,367,144	2,808,889	507,557	2,050,698	島 根
978,585	647,248	326,607	4,730	4,971,538	1,313,099	1,326,854	2,331,585	岡 山
1,423,853	383,991	995,474	44,388	2,384,783	42,341	797,249	1,545,193	広 島
376,376	4,381	371,995	-	1,925,566	212,912	628,620	1,084,034	山 口
2,052,193	978,417	1,068,877	4,899	761,984	260,601	164,757	336,626	徳 島
521,194	84,706	436,488	-	1,218,659	124,679	516,486	577,494	香 川
2,360,046	1,201,312	1,158,734	-	2,345,506	653,020	116,762	1,575,724	愛 媛
1,751,055	690,160	1,060,895	-	3,947,353	805,995	1,066,542	2,074,816	高 知
4,539,367	2,445,110	2,094,257	-	7,488,659	2,961,939	1,884,979	2,641,741	福 岡
4,381,014	1,124,449	3,256,335	230	3,683,778	301,503	2,199,195	1,183,080	佐 賀
7,039,083	3,860,275	3,171,881	6,927	6,573,192	3,248,547	1,487,618	1,837,027	長 崎
7,041,911	3,577,188	3,464,723	-	8,825,381	6,573,629	260,368	1,991,384	熊 本
5,824,893	3,884,367	1,910,946	29,580	3,807,061	2,002,743	548,198	1,256,120	大 分
11,505,753	8,217,414	3,184,834	103,505	4,682,220	1,590,476	2,058,056	1,033,688	宮 崎
3,506,258	1,856,299	1,640,104	9,855	8,931,915	4,682,441	1,551,902	2,697,572	鹿 児 島
1,729,145	836,926	892,219	-	10,273,486	5,751,088	2,143,292	2,379,106	沖 縄
143,626,429	63,146,712	79,787,991	691,726	201,981,282	56,534,712	54,447,448	90,999,122	合 計

6. 住宅

区分 都道府県名	(1) 資金負担別投資実績				(2) 投資主体別資金負担別投資実績			
	総投資額	資金負担区分			投資額	資金負担区分		
		国費	都道府県費	市町村費		国費	都道府県費	市町村費
北海道	57,442,117	18,201,685	4,320,470	34,919,962	88,929	88,929	-	-
青森	7,263,846	2,764,101	1,045,588	3,454,157	-	-	-	-
岩手	21,874,969	2,452,835	5,644,004	13,778,130	-	-	-	-
宮城	29,347,326	2,479,522	1,134,193	25,733,611	708	708	-	-
秋田	2,694,402	515,592	299,258	1,879,552	-	-	-	-
山形	3,299,644	374,242	850,392	2,075,010	-	-	-	-
福島	10,248,154	2,451,861	2,401,183	5,395,110	439,750	439,750	-	-
茨城	8,499,819	4,206,649	1,721,048	2,572,122	2,800,669	2,800,669	-	-
栃木	3,352,425	767,866	840,202	1,744,357	-	-	-	-
群馬	5,729,954	1,258,548	1,756,881	2,714,525	-	-	-	-
埼玉	16,882,679	9,701,570	5,371,936	1,809,173	7,710,871	7,710,871	-	-
千葉	23,355,589	18,078,482	1,520,914	3,756,193	15,773,843	15,773,843	-	-
東京	270,299,192	179,728,239	82,916,291	7,654,662	153,542,120	153,542,120	-	-
神奈川	34,072,659	12,154,303	7,337,933	14,580,423	6,965,271	6,965,271	-	-
新潟	6,556,158	2,316,885	810,878	3,428,395	501,457	501,457	-	-
富山	2,147,806	376,148	757,721	1,013,937	8,128	8,128	-	-
石川	4,373,480	1,242,894	845,601	2,284,985	-	-	-	-
福井	1,917,644	577,925	112,031	1,227,688	-	-	-	-
山梨	4,207,215	1,142,033	1,095,261	1,969,921	-	-	-	-
長野	9,452,346	1,734,677	3,766,349	3,951,320	-	-	-	-
岐阜	3,665,906	544,021	1,889,974	1,231,911	46,387	46,387	-	-
静岡	11,442,294	3,237,079	3,961,399	4,243,816	159	159	-	-
愛知	34,152,878	12,663,316	3,873,221	17,616,341	3,173,404	3,173,404	-	-
三重	1,812,542	348,581	150,632	1,313,329	-	-	-	-
滋賀	1,665,340	356,519	104,930	1,203,891	-	-	-	-
京都	16,173,052	4,757,054	2,317,417	9,098,581	769,863	769,863	-	-
大阪	189,710,118	133,305,183	30,137,299	26,267,636	99,083,729	99,083,729	-	-
兵庫	41,234,280	14,068,005	9,307,637	17,858,638	541,395	541,395	-	-
奈良	4,122,097	2,386,568	236,708	1,498,821	1,665,486	1,665,486	-	-
和歌山	4,259,316	1,278,815	472,748	2,507,753	-	-	-	-
鳥取	2,871,519	623,925	1,315,712	931,882	-	-	-	-
島根	3,871,744	1,159,531	1,492,895	1,219,318	-	-	-	-
岡山	8,311,239	3,273,360	760,420	4,277,459	-	-	-	-
広島	7,971,185	2,581,224	1,872,982	3,516,979	1,164,062	1,164,062	-	-
山口	5,256,256	1,590,884	1,689,354	1,976,018	98,135	98,135	-	-
徳島	4,616,648	1,310,178	798,785	2,507,685	-	-	-	-
香川	2,448,560	613,160	446,581	1,388,819	-	-	-	-
愛媛	5,519,058	2,092,914	164,502	3,261,642	-	-	-	-
高知	6,532,882	2,204,515	1,297,397	3,030,970	-	-	-	-
福岡	46,973,206	19,406,142	6,439,797	21,127,267	6,734,041	6,734,041	-	-
佐賀	4,386,675	1,487,275	1,662,490	1,236,910	-	-	-	-
長崎	6,415,379	1,899,667	1,685,817	2,829,895	-	-	-	-
熊本	28,188,016	14,623,258	3,189,548	10,375,210	2,012,007	2,012,007	-	-
大分	5,564,679	1,764,818	1,017,895	2,781,966	-	-	-	-
宮崎	5,440,719	1,207,472	1,448,540	2,784,707	-	-	-	-
鹿児島	9,520,217	2,254,305	1,374,570	5,891,342	-	-	-	-
沖縄	10,986,963	6,112,547	1,174,217	3,700,199	-	-	-	-
合計	996,130,192	499,676,373	204,831,601	291,622,218	303,120,414	303,120,414	-	-

(単位：千円)

(2) 投資主体別資金負担別投資実績								区 分
口 都道府県				ハ 市町村				
投資額	資金負担区分			投資額	資金負担区分			
	国 費	都道府県費	市町村費		国 費	都道府県費	市町村費	
6,534,194	2,924,762	3,609,432	-	50,818,994	15,187,994	711,038	34,919,962	北海道
1,722,856	756,239	966,617	-	5,540,990	2,007,862	78,971	3,454,157	青 森
5,485,425	169,368	5,316,057	-	16,389,544	2,283,467	327,947	13,778,130	岩 手
1,362,553	261,883	1,100,670	-	27,984,065	2,216,931	33,523	25,733,611	宮 城
370,567	71,459	299,108	-	2,323,835	444,133	150	1,879,552	秋 田
542,942	36,495	472,371	34,076	2,756,702	337,747	378,021	2,040,934	山 形
3,166,765	830,918	2,335,613	234	6,641,639	1,181,193	65,570	5,394,876	福 島
2,309,297	593,672	1,715,625	-	3,389,853	812,308	5,423	2,572,122	茨 城
1,100,051	300,187	799,864	-	2,252,374	467,679	40,338	1,744,357	栃 木
2,304,502	547,771	1,756,731	-	3,425,452	710,777	150	2,714,525	群 馬
6,476,406	1,104,470	5,371,936	-	2,695,402	886,229	-	1,809,173	埼 玉
2,299,217	852,848	1,446,369	-	5,282,529	1,451,791	74,545	3,756,193	千 葉
106,863,583	24,507,299	81,079,696	1,276,588	9,893,489	1,678,820	1,836,595	6,378,074	東 京
8,379,009	1,100,172	7,278,837	-	18,728,379	4,088,860	59,096	14,580,423	神 奈 川
1,038,621	264,464	774,157	-	5,016,080	1,550,964	36,721	3,428,395	新 潟
813,032	59,411	753,621	-	1,326,646	308,609	4,100	1,013,937	富 山
1,149,702	306,976	842,726	-	3,223,778	935,918	2,875	2,284,985	石 川
94,566	12,989	81,577	-	1,823,078	564,936	30,454	1,227,688	福 井
1,432,642	397,398	1,035,244	-	2,774,573	744,635	60,017	1,969,921	山 梨
4,418,776	705,710	3,713,066	-	5,033,570	1,028,967	53,283	3,951,320	長 野
1,876,091	2,910	1,873,181	-	1,743,428	494,724	16,793	1,231,911	岐 阜
5,579,196	1,910,805	3,668,391	-	5,862,939	1,326,115	293,008	4,243,816	静 岡
7,171,546	3,451,721	3,719,825	-	23,807,928	6,038,191	153,396	17,616,341	愛 知
245,680	95,048	150,632	-	1,566,862	253,533	-	1,313,329	三 重
163,128	59,194	103,934	-	1,502,212	297,325	996	1,203,891	滋 賀
2,650,931	517,449	2,133,482	-	12,752,258	3,469,742	183,935	9,098,581	京 都
46,970,814	16,863,627	30,107,187	-	43,655,575	17,357,827	30,112	26,267,636	大 阪
12,996,253	3,712,400	9,283,853	-	27,696,632	9,814,210	23,784	17,858,638	兵 庫
620,679	389,827	230,852	-	1,835,932	331,255	5,856	1,498,821	奈 良
643,804	173,387	470,417	-	3,615,512	1,105,428	2,331	2,507,753	和 歌 山
1,454,156	180,624	1,273,532	-	1,417,363	443,301	42,180	931,882	鳥 取
2,164,056	720,833	1,439,757	3,466	1,707,688	438,698	53,138	1,215,852	島 根
959,037	214,734	744,303	-	7,352,202	3,058,626	16,117	4,277,459	岡 山
2,297,226	447,533	1,849,693	-	4,509,897	969,629	23,289	3,516,979	広 島
2,436,365	779,471	1,639,034	17,860	2,721,756	713,278	50,320	1,958,158	山 口
976,394	261,274	715,120	-	3,640,254	1,048,904	83,665	2,507,685	徳 島
642,968	202,572	440,396	-	1,805,592	410,588	6,185	1,388,819	香 川
190,422	26,145	164,277	-	5,328,636	2,066,769	225	3,261,642	愛 媛
1,233,254	295,488	937,498	268	5,299,628	1,909,027	359,899	3,030,702	高 知
10,039,958	2,594,113	6,433,481	1,012,364	30,199,207	10,077,988	6,316	20,114,903	福 岡
2,185,351	610,145	1,575,206	-	2,201,324	877,130	87,284	1,236,910	佐 賀
2,286,468	600,651	1,685,817	-	4,128,911	1,299,016	-	2,829,895	長 崎
3,784,834	2,112,212	1,187,820	484,802	22,391,175	10,499,039	2,001,728	9,890,408	熊 本
1,038,237	309,113	729,124	-	4,526,442	1,455,705	288,771	2,781,966	大 分
1,588,361	239,745	1,348,616	-	3,852,358	967,727	99,924	2,784,707	宮 崎
1,918,518	613,251	1,305,267	-	7,601,699	1,641,054	69,303	5,891,342	鹿 児 島
3,251,104	2,076,970	1,174,134	-	7,735,859	4,035,577	83	3,700,199	沖 縄
275,229,537	75,265,733	197,134,146	2,829,658	417,780,241	121,290,226	7,697,455	288,792,560	合 計

7. 環境衛生

区分 都道府県名	(1) 資金負担別投資実績				(2) 投資主体別資金負担別投資実績			
	総投資額	資金負担区分			投資額	資金負担区分		
		国費	都道府県費	市町村費		国費	都道府県費	市町村費
北海道	20,910,338	2,942,297	164,001	17,804,040	986,918	986,918	-	-
青森	8,553,381	1,755,963	3,117,804	3,679,614	5,066	5,066	-	-
岩手	9,900,853	1,655,164	300,933	7,944,756	76	76	-	-
宮城	24,647,989	4,336,329	722,299	19,589,361	13,593	13,593	-	-
秋田	5,858,698	607,133	1,846,032	3,405,533	7	7	-	-
山形	11,115,118	2,059,900	81,976	8,973,242	557	557	-	-
福島	23,395,235	4,200,482	110,334	19,084,419	83,593	83,593	-	-
茨城	34,472,331	11,139,861	1,640,186	21,692,284	2,863,297	2,863,297	-	-
栃木	27,505,610	8,805,078	508,837	18,191,695	10,450	10,450	-	-
群馬	14,569,665	3,852,323	131,217	10,586,125	62,019	62,019	-	-
埼玉	28,938,056	4,668,335	1,410,140	22,859,581	14,297	14,297	-	-
千葉	28,541,177	6,000,059	790,654	21,750,464	-	-	-	-
東京	79,982,047	10,846,290	17,462,121	51,673,636	2,738,927	2,738,927	-	-
神奈川	40,436,438	9,584,077	1,998,501	28,853,860	6,936	6,936	-	-
新潟	14,627,109	1,790,627	1,081,788	11,754,694	7,851	7,851	-	-
富山	3,223,371	531,472	45,578	2,646,321	-	-	-	-
石川	9,229,439	1,574,353	52,776	7,602,310	-	-	-	-
福井	2,609,740	210,756	362,363	2,036,621	-	-	-	-
山梨	5,724,483	702,290	34,585	4,987,608	9,040	9,040	-	-
長野	14,886,496	2,183,901	243,334	12,459,261	6,716	6,716	-	-
岐阜	12,983,432	1,754,097	109,656	11,119,679	-	-	-	-
静岡	20,742,813	3,997,175	435,939	16,309,699	58,266	58,266	-	-
愛知	68,802,033	16,395,431	3,118,400	49,288,202	293,501	293,501	-	-
三重	17,431,438	3,478,373	1,656,914	12,296,151	63,362	63,362	-	-
滋賀	10,415,128	2,526,678	1,723,187	6,165,263	-	-	-	-
京都	20,728,416	5,074,416	140,312	15,513,688	-	-	-	-
大阪	32,350,701	4,179,159	129,672	28,041,870	441,811	441,811	-	-
兵庫	15,333,286	969,688	568,521	13,795,077	-	-	-	-
奈良	4,047,805	139,665	43,050	3,865,090	-	-	-	-
和歌山	4,294,285	716,020	89,742	3,488,523	1	1	-	-
鳥取	3,899,410	956,992	22,372	2,920,046	32,457	32,457	-	-
島根	3,576,963	289,952	721,308	2,565,703	-	-	-	-
岡山	9,432,675	1,474,982	212,738	7,744,955	15,238	15,238	-	-
広島	22,474,524	4,357,880	175,043	17,941,601	96,677	96,677	-	-
山口	17,142,003	8,767,257	36,239	8,338,507	-	-	-	-
徳島	5,752,812	873,761	117,333	4,761,718	2,972	2,972	-	-
香川	5,272,802	1,302,327	1,100,929	2,869,546	106,585	106,585	-	-
愛媛	7,399,405	985,550	242,434	6,171,421	-	-	-	-
高知	4,896,180	709,555	111,184	4,075,441	-	-	-	-
福岡	22,765,740	3,363,621	84,721	19,317,398	570,402	570,402	-	-
佐賀	4,679,150	889,677	240,415	3,549,058	-	-	-	-
長崎	11,892,966	2,046,004	785,908	9,061,054	12,151	12,151	-	-
熊本	17,536,400	1,729,576	368,751	15,438,073	210,937	210,937	-	-
大分	6,467,062	629,812	812,596	5,024,654	210	210	-	-
宮崎	3,660,320	517,414	208,825	2,934,081	1,030	1,030	-	-
鹿児島	12,435,115	3,027,008	1,149,411	8,258,696	26,924	26,924	-	-
沖縄	11,161,993	4,302,334	1,317,208	5,542,451	13,656	13,656	-	-
合計	786,702,431	154,901,094	47,828,267	583,973,070	8,755,523	8,755,523	-	-

(単位：千円)

(2) 投資主体別資金負担別投資実績								区 分
口 都道府県				ハ 市 町 村				
投 資 額	資 金 負 担 区 分			投 資 額	資 金 負 担 区 分			
	国 費	都道府県費	市 町 村 費		国 費	都道府県費	市 町 村 費	
14,600	9,000	5,600	-	19,908,820	1,946,379	158,401	17,804,040	北 海 道
4,284,700	1,166,896	3,117,804	-	4,263,615	584,001	-	3,679,614	青 森
364,624	77,127	287,497	-	9,536,153	1,577,961	13,436	7,944,756	岩 手
722,132	49,524	672,608	-	23,912,264	4,273,212	49,691	19,589,361	宮 城
1,883,764	41,565	1,842,199	-	3,974,927	565,561	3,833	3,405,533	秋 田
51,181	-	51,181	-	11,063,380	2,059,343	30,795	8,973,242	山 形
101,884	10,864	91,020	-	23,209,758	4,106,025	19,314	19,084,419	福 島
1,971,573	410,631	1,160,763	400,179	29,637,461	7,865,933	479,423	21,292,105	茨 城
672,844	164,208	508,636	-	26,822,316	8,630,420	201	18,191,695	栃 木
99,096	87	99,009	-	14,408,550	3,790,217	32,208	10,586,125	群 馬
2,363,624	2,040,332	323,292	-	26,560,135	2,613,706	1,086,848	22,859,581	埼 玉
1,545,491	1,039,901	505,590	-	26,995,686	4,960,158	285,064	21,750,464	千 葉
16,126,164	569,700	15,474,888	81,576	61,116,956	7,537,663	1,987,233	51,592,060	東 京
1,317,566	-	1,317,566	-	39,111,936	9,577,141	680,935	28,853,860	神 奈 川
923,746	176	923,570	-	13,695,512	1,782,600	158,218	11,754,694	新 潟
57,865	12,404	45,461	-	3,165,506	519,068	117	2,646,321	富 山
64,662	13,952	50,710	-	9,164,777	1,560,401	2,066	7,602,310	石 川
362,363	-	362,363	-	2,247,377	210,756	-	2,036,621	福 井
28,923	4,454	24,469	-	5,686,520	688,796	10,116	4,987,608	山 梨
238,557	7,720	230,837	-	14,641,223	2,169,465	12,497	12,459,261	長 野
846,404	750,370	96,034	-	12,137,028	1,003,727	13,622	11,119,679	岐 阜
856,672	582,887	273,785	-	19,827,875	3,356,022	162,154	16,309,699	静 岡
4,758,360	1,672,289	3,042,721	43,350	63,750,172	14,429,641	75,679	49,244,852	愛 知
1,661,248	70,635	1,590,613	-	15,706,828	3,344,376	66,301	12,296,151	三 重
1,733,357	19,314	1,714,043	-	8,681,771	2,507,364	9,144	6,165,263	滋 賀
718,848	609,759	109,089	-	20,009,568	4,464,657	31,223	15,513,688	京 都
1,890,343	1,766,621	123,722	-	30,018,547	1,970,727	5,950	28,041,870	大 阪
577,023	8,502	568,521	-	14,756,263	961,186	-	13,795,077	兵 庫
38,247	-	38,247	-	4,009,558	139,665	4,803	3,865,090	奈 良
72,994	19,714	53,280	-	4,221,290	696,305	36,462	3,488,523	和 歌 山
11,809	6,709	5,100	-	3,855,144	917,826	17,272	2,920,046	鳥 取
678,838	13,541	665,297	-	2,898,125	276,411	56,011	2,565,703	島 根
115,427	60,794	54,633	-	9,302,010	1,398,950	158,105	7,744,955	岡 山
163,927	8,649	155,278	-	22,213,920	4,252,554	19,765	17,941,601	広 島
119,888	83,649	36,239	-	17,022,115	8,683,608	-	8,338,507	山 口
329,161	240,218	88,943	-	5,420,679	630,571	28,390	4,761,718	徳 島
1,449,730	606,183	840,211	3,336	3,716,487	589,559	260,718	2,866,210	香 川
251,469	17,024	234,445	-	7,147,936	968,526	7,989	6,171,421	愛 媛
66,463	6,699	59,764	-	4,829,717	702,856	51,420	4,075,441	高 知
56,848	-	56,848	-	22,138,490	2,793,219	27,873	19,317,398	福 岡
252,221	57,262	194,959	-	4,426,929	832,415	45,456	3,549,058	佐 賀
55,997	9,197	46,800	-	11,824,818	2,024,656	739,108	9,061,054	長 崎
477,704	167,410	172,066	138,228	16,847,759	1,351,229	196,685	15,299,845	熊 本
720,163	37,969	682,194	-	5,746,689	591,633	130,402	5,024,654	大 分
151,989	1,566	150,423	-	3,507,301	514,818	58,402	2,934,081	宮 崎
1,814,424	980,634	833,790	-	10,593,767	2,019,450	315,621	8,258,696	鹿 児 島
1,414,951	97,743	1,317,208	-	9,733,386	4,190,935	-	5,542,451	沖 縄
54,479,864	13,513,879	40,299,316	666,669	723,467,044	132,631,692	7,528,951	583,306,401	合 計

8. 厚生福祉

区分 都道府県名	(1) 資金負担別投資実績				(2) 投資主体別資金負担別投資実績			
	総投資額	資金負担区分			投資額	資金負担区分		
		国費	都道府県費	市町村費		国費	都道府県費	市町村費
北海道	33,920,873	8,643,374	2,288,096	22,989,403	1,440,784	1,440,784	-	-
青森	8,721,909	2,725,757	1,002,417	4,993,735	217,296	217,296	-	-
岩手	14,132,473	1,854,127	7,843,833	4,434,513	213,722	213,722	-	-
宮城	28,977,216	6,851,805	12,488,520	9,636,891	1,212,263	1,212,263	-	-
秋田	8,132,267	1,090,097	3,663,918	3,378,252	21,576	21,576	-	-
山形	11,603,504	1,759,471	3,492,582	6,351,451	17,117	17,117	-	-
福島	23,401,706	4,322,196	11,230,307	7,849,203	487,402	487,402	-	-
茨城	11,817,960	3,186,174	2,934,975	5,696,811	2,127	2,127	-	-
栃木	12,129,585	4,256,408	4,365,338	3,507,839	283,702	283,702	-	-
群馬	10,631,252	3,157,185	3,261,108	4,212,959	237,751	237,751	-	-
埼玉	30,715,125	10,079,887	3,639,811	16,995,427	402,947	402,947	-	-
千葉	27,987,663	7,743,144	2,929,585	17,314,934	342,466	342,466	-	-
東京	163,448,508	28,876,383	72,745,818	61,826,307	4,422,322	4,422,322	-	-
神奈川	37,328,766	7,123,026	5,922,023	24,283,717	195,455	195,455	-	-
新潟	15,614,262	2,397,451	4,779,309	8,437,502	17,212	17,212	-	-
富山	9,797,969	1,019,940	4,142,569	4,635,460	67,248	67,248	-	-
石川	7,266,496	2,302,126	1,504,827	3,459,543	96,315	96,315	-	-
福井	6,562,730	1,547,689	2,527,371	2,487,670	-	-	-	-
山梨	7,099,926	830,649	1,256,930	5,012,347	35,680	35,680	-	-
長野	13,730,322	1,869,457	2,376,010	9,484,855	145,953	145,953	-	-
岐阜	13,929,002	1,850,173	4,669,887	7,408,942	32,122	32,122	-	-
静岡	18,259,715	3,556,066	7,075,778	7,627,871	201,902	201,902	-	-
愛知	48,176,100	8,373,145	13,913,696	25,889,259	127,408	127,408	-	-
三重	10,952,208	2,330,190	2,364,704	6,257,314	85,999	85,999	-	-
滋賀	9,440,133	2,863,513	1,129,310	5,447,310	-	-	-	-
京都	11,296,740	3,065,324	3,673,440	4,557,976	172,010	172,010	-	-
大阪	44,992,325	11,884,075	10,040,022	23,068,228	2,456,814	2,456,814	-	-
兵庫	41,840,610	8,159,667	7,851,857	25,829,086	141,249	141,249	-	-
奈良	7,511,912	1,411,699	2,358,340	3,741,873	80,948	80,948	-	-
和歌山	6,233,726	1,973,739	1,346,444	2,913,543	49,214	49,214	-	-
鳥取	6,011,395	1,323,671	1,932,977	2,754,747	551,654	551,654	-	-
島根	4,068,368	1,201,567	1,046,331	1,820,470	199,278	199,278	-	-
岡山	21,271,993	5,161,319	3,040,120	13,070,554	1,088,198	1,088,198	-	-
広島	14,571,018	4,476,801	2,099,451	7,994,766	73,977	73,977	-	-
山口	7,610,432	686,980	1,905,918	5,017,534	-402,510	-402,510	-	-
徳島	9,194,399	888,600	3,762,511	4,543,288	18,850	18,850	-	-
香川	7,317,250	1,250,115	963,594	5,103,541	341,331	341,331	-	-
愛媛	11,356,285	2,238,414	2,546,113	6,571,758	133,791	133,791	-	-
高知	8,040,117	2,320,758	2,848,180	2,871,179	108,281	108,281	-	-
福岡	29,207,211	11,422,158	4,342,861	13,442,192	197,296	197,296	-	-
佐賀	7,987,238	2,800,464	1,738,879	3,447,895	-	-	-	-
長崎	6,414,203	2,864,194	879,494	2,670,515	112,537	112,537	-	-
熊本	10,877,764	4,806,400	1,731,083	4,340,281	1,327,381	1,327,381	-	-
大分	7,287,161	2,988,011	885,144	3,414,006	69,041	69,041	-	-
宮崎	3,652,382	1,346,816	559,623	1,745,943	14,356	14,356	-	-
鹿児島	7,539,750	3,934,317	848,804	2,756,629	798,796	798,796	-	-
沖縄	11,240,701	4,986,330	4,051,341	2,203,030	324,693	324,693	-	-
合計	869,300,650	201,800,852	244,001,249	423,498,549	18,163,954	18,163,954	-	-

(単位：千円)

(2) 投資主体別資金負担別投資実績								区 分
口 都道府県				ハ 市町村				
投 資 額	資金負担区分			投 資 額	資金負担区分			
	国 費	都道府県費	市町村費		国 費	都道府県費	市町村費	
1,922,894	663,927	1,258,967	-	30,557,195	6,538,663	1,029,129	22,989,403	北 海 道
999,967	542,882	457,085	-	7,504,646	1,965,579	545,332	4,993,735	青 森
6,264,017	548,830	5,715,187	-	7,654,734	1,091,575	2,128,646	4,434,513	岩 手
14,698,922	2,869,637	11,829,285	-	13,066,031	2,769,905	659,235	9,636,891	宮 城
3,959,824	589,106	3,301,864	68,854	4,150,867	479,415	362,054	3,309,398	秋 田
3,359,130	326,517	3,032,613	-	8,227,257	1,415,837	459,969	6,351,451	山 形
6,639,906	393,075	6,246,831	-	16,274,398	3,441,719	4,983,476	7,849,203	福 島
2,657,688	647,663	2,010,025	-	9,158,145	2,536,384	924,950	5,696,811	茨 城
4,509,080	968,713	3,540,367	-	7,336,803	3,003,993	824,971	3,507,839	栃 木
2,764,162	449,808	2,314,354	-	7,629,339	2,469,626	946,754	4,212,959	群 馬
4,359,010	1,362,536	2,996,474	-	25,953,168	8,314,404	643,337	16,995,427	埼 玉
2,652,676	971,228	1,681,448	-	24,992,521	6,429,450	1,248,137	17,314,934	千 葉
46,891,459	2,632,583	44,258,876	-	112,134,727	21,821,478	28,486,942	61,826,307	東 京
4,955,478	1,130,041	3,825,437	-	32,177,833	5,797,530	2,096,586	24,283,717	神 奈 川
4,076,173	526,323	3,522,551	27,299	11,520,877	1,853,916	1,256,758	8,410,203	新 潟
3,920,954	620,399	3,300,555	-	5,809,767	332,293	842,014	4,635,460	富 山
1,518,310	481,163	1,037,147	-	5,651,871	1,724,648	467,680	3,459,543	石 川
2,922,502	592,880	2,329,622	-	3,640,228	954,809	197,749	2,487,670	福 井
920,465	206,707	711,727	2,031	6,143,781	588,262	545,203	5,010,316	山 梨
2,173,404	526,937	1,646,467	-	11,410,965	1,196,567	729,543	9,484,855	長 野
4,440,599	772,777	3,667,822	-	9,456,281	1,045,274	1,002,065	7,408,942	岐 阜
6,751,242	1,208,819	5,542,423	-	11,306,571	2,145,345	1,533,355	7,627,871	静 岡
14,890,276	1,499,895	13,390,381	-	33,158,416	6,745,842	523,315	25,889,259	愛 知
1,952,588	149,740	1,802,848	-	8,913,621	2,094,451	561,856	6,257,314	三 重
1,250,809	446,949	803,860	-	8,189,324	2,416,564	325,450	5,447,310	滋 賀
3,509,975	496,979	3,012,996	-	7,614,755	2,396,335	660,444	4,557,976	京 都
3,995,781	919,151	3,076,630	-	38,539,730	8,508,110	6,963,392	23,068,228	大 阪
5,787,492	515,654	5,271,838	-	35,911,869	7,502,764	2,580,019	25,829,086	兵 庫
2,284,746	353,431	1,931,315	-	5,146,218	977,320	427,025	3,741,873	奈 良
1,332,253	407,533	924,720	-	4,852,259	1,516,992	421,724	2,913,543	和 歌 山
1,659,654	249,107	1,410,547	-	3,800,087	522,910	522,430	2,754,747	鳥 取
1,148,131	290,915	857,216	-	2,720,959	711,374	189,115	1,820,470	島 根
3,161,907	1,640,793	1,521,114	-	17,021,888	2,432,328	1,519,006	13,070,554	岡 山
2,281,442	1,062,300	1,219,142	-	12,215,599	3,340,524	880,309	7,994,766	広 島
1,811,782	387,858	1,423,924	-	6,201,160	701,632	481,994	5,017,534	山 口
3,998,017	393,180	3,604,837	-	5,177,532	476,570	157,674	4,543,288	徳 島
1,116,324	295,439	820,885	-	5,859,595	613,345	142,709	5,103,541	香 川
864,528	617,977	246,551	-	10,357,966	1,486,646	2,299,562	6,571,758	愛 媛
3,418,436	1,121,564	2,296,872	-	4,513,400	1,090,913	551,308	2,871,179	高 知
4,769,816	1,828,412	2,937,052	4,352	24,240,099	9,396,450	1,405,809	13,437,840	福 岡
2,195,409	502,709	1,692,700	-	5,791,829	2,297,755	46,179	3,447,895	佐 賀
1,615,489	995,414	618,265	1,810	4,686,177	1,756,243	261,229	2,668,705	長 崎
2,094,825	976,902	1,117,923	-	7,455,558	2,502,117	613,160	4,340,281	熊 本
1,105,085	268,504	836,581	-	6,113,035	2,650,466	48,563	3,414,006	大 分
247,852	66,009	181,843	-	3,390,174	1,266,451	377,780	1,745,943	宮 崎
1,135,864	857,203	278,661	-	5,605,090	2,278,318	570,143	2,756,629	鹿 児 島
2,613,806	1,499,979	1,113,827	-	8,302,202	3,161,658	2,937,514	2,203,030	沖 縄
203,600,149	36,876,148	166,619,655	104,346	647,536,547	146,760,750	77,381,594	423,394,203	合 計

(1) 保健医療

区分 都道府県名	(1) 資金負担別投資実績				(2) 投資主体別資金負担別投資実績			
	総投資額	資金負担区分			投資額	資金負担区分		
		国費	都道府県費	市町村費		国費	都道府県費	市町村費
北海道	3,962,914	637,827	403,680	2,921,407	417,257	417,257	-	-
青森	1,471,161	282,724	163,257	1,025,180	110,914	110,914	-	-
岩手	5,852,011	273,733	4,314,745	1,263,533	-	-	-	-
宮城	8,382,940	781,390	5,459,300	2,142,250	391,015	391,015	-	-
秋田	3,017,136	167,267	2,331,350	518,519	-	-	-	-
山形	2,016,449	311,014	802,262	903,173	1,501	1,501	-	-
福島	6,294,062	303,822	4,533,854	1,456,386	17,102	17,102	-	-
茨城	1,984,238	349,782	554,532	1,079,924	2,127	2,127	-	-
栃木	4,205,771	799,893	2,012,095	1,393,783	-	-	-	-
群馬	1,299,315	339,018	139,176	821,121	129,398	129,398	-	-
埼玉	5,608,189	837,518	543,916	4,226,755	142,719	142,719	-	-
千葉	6,906,684	928,090	638,074	5,340,520	308,333	308,333	-	-
東京	18,862,653	2,487,752	7,442,870	8,932,031	1,588,240	1,588,240	-	-
神奈川	10,368,200	1,111,954	2,151,663	7,104,583	169,684	169,684	-	-
新潟	3,417,673	385,943	995,806	2,035,924	-	-	-	-
富山	3,812,686	519,896	2,938,687	354,103	3,993	3,993	-	-
石川	1,234,039	359,404	558,906	315,729	-	-	-	-
福井	1,815,174	160,202	1,237,342	417,630	-	-	-	-
山梨	965,332	104,161	114,428	746,743	-	-	-	-
長野	2,054,421	405,802	364,405	1,284,214	-	-	-	-
岐阜	1,086,867	164,637	337,313	584,917	-	-	-	-
静岡	3,312,650	628,887	928,852	1,754,911	136,518	136,518	-	-
愛知	12,295,133	667,970	3,468,451	8,158,712	126,674	126,674	-	-
三重	1,483,909	55,023	1,020,831	408,055	-	-	-	-
滋賀	1,811,803	276,168	69,168	1,466,467	-	-	-	-
京都	3,725,287	455,518	1,597,213	1,672,556	22,786	22,786	-	-
大阪	8,316,318	3,006,793	1,174,273	4,135,252	2,456,394	2,456,394	-	-
兵庫	9,945,006	424,940	2,783,161	6,736,905	34,372	34,372	-	-
奈良	984,720	125,166	79,015	780,539	-	-	-	-
和歌山	1,333,189	218,955	277,373	836,861	15,230	15,230	-	-
鳥取	1,024,940	58,988	771,510	194,442	1,834	1,834	-	-
島根	922,704	98,332	333,151	491,221	8,872	8,872	-	-
岡山	7,075,520	1,335,436	187,410	5,552,674	1,082,546	1,082,546	-	-
広島	2,743,323	736,029	641,938	1,365,356	35,565	35,565	-	-
山口	2,031,347	-271,100	475,376	1,827,071	-406,237	-406,237	-	-
徳島	5,813,215	394,821	3,260,555	2,157,839	-	-	-	-
香川	1,994,053	484,660	270,132	1,239,261	309,197	309,197	-	-
愛媛	1,626,911	620,438	74,284	932,189	128,106	128,106	-	-
高知	1,925,359	904,791	255,815	764,753	-	-	-	-
福岡	2,861,695	1,577,528	249,299	1,034,868	192,285	192,285	-	-
佐賀	2,538,639	165,971	889,122	1,483,546	-	-	-	-
長崎	1,197,673	709,278	79,643	408,752	41,070	41,070	-	-
熊本	4,488,097	2,025,243	762,052	1,700,802	1,179,648	1,179,648	-	-
大分	1,970,488	253,748	447,428	1,269,312	-	-	-	-
宮崎	295,126	1,196	110,904	183,026	-	-	-	-
鹿児島	2,261,711	1,327,150	131,607	802,954	577,466	577,466	-	-
沖縄	2,505,591	1,595,822	681,646	228,123	206,350	206,350	-	-
合計	181,102,322	29,589,580	59,057,870	92,454,872	9,430,959	9,430,959	-	-

(単位：千円)

(2) 投資主体別資金負担別投資実績								区 分
口 都道府県				ハ 市町村				
投資額	資金負担区分			投資額	資金負担区分			
	国 費	都道府県費	市町村費		国 費	都道府県費	市町村費	
531,414	195,814	335,600	-	3,014,243	24,756	68,080	2,921,407	北海道
282,351	159,048	123,303	-	1,077,896	12,762	39,954	1,025,180	青 森
4,295,549	198,387	4,097,162	-	1,556,462	75,346	217,583	1,263,533	岩 手
5,654,481	383,076	5,271,405	-	2,337,444	7,299	187,895	2,142,250	宮 城
2,495,715	164,365	2,331,350	-	521,421	2,902	-	518,519	秋 田
910,305	119,120	791,185	-	1,104,643	190,393	11,077	903,173	山 形
4,785,029	264,398	4,520,631	-	1,491,931	22,322	13,223	1,456,386	福 島
815,194	313,564	501,630	-	1,166,917	34,091	52,902	1,079,924	茨 城
2,645,875	703,481	1,942,394	-	1,559,896	96,412	69,701	1,393,783	栃 木
323,082	209,620	113,462	-	846,835	-	25,714	821,121	群 馬
1,200,203	686,156	514,047	-	4,265,267	8,643	29,869	4,226,755	埼 玉
1,190,213	611,930	578,283	-	5,408,138	7,827	59,791	5,340,520	千 葉
7,852,690	869,146	6,983,544	-	9,421,723	30,366	459,326	8,932,031	東 京
2,923,073	866,664	2,056,409	-	7,275,443	75,606	95,254	7,104,583	神 奈 川
1,253,868	272,077	981,791	-	2,163,805	113,866	14,015	2,035,924	新 潟
3,454,032	515,345	2,938,687	-	354,661	558	-	354,103	富 山
914,276	355,770	558,506	-	319,763	3,634	400	315,729	石 川
1,394,952	157,610	1,237,342	-	420,222	2,592	-	417,630	福 井
211,821	104,161	107,660	-	753,511	-	6,768	746,743	山 梨
497,533	182,750	314,783	-	1,556,888	223,052	49,622	1,284,214	長 野
443,685	120,938	322,747	-	643,182	43,699	14,566	584,917	岐 阜
1,387,173	492,088	895,085	-	1,788,959	281	33,767	1,754,911	静 岡
3,943,697	511,687	3,432,010	-	8,224,762	29,609	36,441	8,158,712	愛 知
1,052,134	46,285	1,005,849	-	431,775	8,738	14,982	408,055	三 重
212,026	142,996	69,030	-	1,599,777	133,172	138	1,466,467	滋 賀
2,010,471	422,022	1,588,449	-	1,692,030	10,710	8,764	1,672,556	京 都
1,711,320	539,039	1,172,281	-	4,148,604	11,360	1,992	4,135,252	大 阪
3,143,711	361,126	2,782,585	-	6,766,923	29,442	576	6,736,905	兵 庫
173,604	94,589	79,015	-	811,116	30,577	-	780,539	奈 良
439,209	162,943	276,266	-	878,750	40,782	1,107	836,861	和 歌 山
813,199	56,811	756,388	-	209,907	343	15,122	194,442	鳥 取
422,611	89,460	333,151	-	491,221	-	-	491,221	島 根
367,951	231,486	136,465	-	5,625,023	21,404	50,945	5,552,674	岡 山
1,119,242	645,736	473,506	-	1,588,516	54,728	168,432	1,365,356	広 島
590,070	133,937	456,133	-	1,847,514	1,200	19,243	1,827,071	山 口
3,590,466	329,911	3,260,555	-	2,222,749	64,910	-	2,157,839	徳 島
433,345	163,413	269,932	-	1,251,511	12,050	200	1,239,261	香 川
539,086	479,080	60,006	-	959,719	13,252	14,278	932,189	愛 媛
1,103,648	897,240	206,408	-	821,711	7,551	49,407	764,753	高 知
1,630,793	1,382,833	247,960	-	1,038,617	2,410	1,339	1,034,868	福 岡
1,031,991	143,935	888,056	-	1,506,648	22,036	1,066	1,483,546	佐 賀
671,863	633,555	38,308	-	484,740	34,653	41,335	408,752	長 崎
1,587,302	842,278	745,024	-	1,721,147	3,317	17,028	1,700,802	熊 本
616,535	178,262	438,273	-	1,353,953	75,486	9,155	1,269,312	大 分
111,576	864	110,712	-	183,550	332	192	183,026	宮 崎
843,919	728,842	115,077	-	840,326	20,842	16,530	802,954	鹿 児 島
2,044,649	1,381,486	663,163	-	254,592	7,986	18,483	228,123	沖 縄
75,666,932	18,545,324	57,121,608	-	96,004,431	1,613,297	1,936,262	92,454,872	合 計

(2) 国立公園

区分 都道府県名	(1) 資金負担別投資実績				(2) 投資主体別資金負担別投資実績			
	総投資額	資金負担区分			投資額	資金負担区分		
		国費	都道府県費	市町村費		国費	都道府県費	市町村費
北海道	1,317,387	1,109,199	142,777	65,411	1,005,631	1,005,631	-	-
青森	1,036,737	149,253	86,298	801,186	106,382	106,382	-	-
岩手	324,069	247,290	46,502	30,277	213,722	213,722	-	-
宮城	823,527	821,248	-	2,279	821,248	821,248	-	-
秋田	517,367	111,091	309,355	96,921	21,576	21,576	-	-
山形	57,254	24,477	29,852	2,925	15,616	15,616	-	-
福島	559,294	521,768	11,126	26,400	470,300	470,300	-	-
茨城	40,332	-	-	40,332	-	-	-	-
栃木	873,009	482,995	383,559	6,455	283,702	283,702	-	-
群馬	196,827	142,145	54,682	-	108,353	108,353	-	-
埼玉	3,033	3,033	-	-	3,033	3,033	-	-
千葉	103,771	46,658	57,113	-	34,133	34,133	-	-
東京	4,580,072	2,884,343	1,694,418	1,311	2,813,765	2,813,765	-	-
神奈川	332,737	88,765	243,972	-	25,771	25,771	-	-
新潟	45,276	30,450	14,826	-	17,212	17,212	-	-
富山	118,503	87,776	30,727	-	63,255	63,255	-	-
石川	126,774	102,882	9,585	14,307	96,315	96,315	-	-
福井	1,318	-	526	792	-	-	-	-
山梨	108,497	48,684	59,813	-	35,680	35,680	-	-
長野	280,860	184,094	-	96,766	145,953	145,953	-	-
岐阜	126,388	108,486	16,334	1,568	32,122	32,122	-	-
静岡	735,643	75,619	632,447	27,577	65,384	65,384	-	-
愛知	97,831	39,589	21,935	36,307	734	734	-	-
三重	152,621	89,808	-	62,813	85,999	85,999	-	-
滋賀	42,488	272	41,900	316	-	-	-	-
京都	149,224	149,224	-	-	149,224	149,224	-	-
大阪	1,715	420	-	1,295	420	420	-	-
兵庫	144,316	103,739	8,655	31,922	103,739	103,739	-	-
奈良	110,609	92,700	17,909	-	80,948	80,948	-	-
和歌山	65,587	38,589	24,284	2,714	33,984	33,984	-	-
鳥取	549,820	549,820	-	-	549,820	549,820	-	-
島根	192,623	190,406	-	2,217	190,406	190,406	-	-
岡山	52,157	19,407	25,809	6,941	5,652	5,652	-	-
広島	311,207	59,310	240,953	10,944	38,412	38,412	-	-
山口	3,727	3,727	-	-	3,727	3,727	-	-
徳島	74,190	44,585	29,605	-	18,850	18,850	-	-
香川	75,429	41,584	33,845	-	32,134	32,134	-	-
愛媛	24,081	6,432	-	17,649	5,685	5,685	-	-
高知	108,848	108,281	-	567	108,281	108,281	-	-
福岡	69,367	6,567	62,800	-	-	-	-	-
佐賀	9,288	4,180	5,108	-	-	-	-	-
長崎	175,619	97,062	76,320	2,237	71,467	71,467	-	-
熊本	172,517	154,024	5,655	12,838	147,733	147,733	-	-
大分	44,288	21,467	10,076	12,745	21,467	21,467	-	-
宮崎	37,429	14,356	10,761	12,312	14,356	14,356	-	-
鹿児島	230,310	221,330	-	8,980	221,330	221,330	-	-
沖縄	128,081	118,343	9,297	441	118,343	118,343	-	-
合計	15,332,047	9,445,478	4,448,824	1,437,745	8,381,864	8,381,864	-	-

(単位：千円)

(2) 投資主体別資金負担別投資実績								区 分
口 都道府県				ハ 市 町 村				
投 資 額	資 金 負 担 区 分			投 資 額	資 金 負 担 区 分			
	国 費	都道府県費	市 町 村 費		国 費	都道府県費	市 町 村 費	
242,542	103,568	138,974	-	69,214	-	3,803	65,411	北 海 道
127,517	42,871	84,646	-	802,838	-	1,652	801,186	青 森
80,070	33,568	46,502	-	30,277	-	-	30,277	岩 手
-	-	-	-	2,279	-	-	2,279	宮 城
446,128	89,515	287,759	68,854	49,663	-	21,596	28,067	秋 田
38,713	8,861	29,852	-	2,925	-	-	2,925	山 形
19,240	8,114	11,126	-	69,754	43,354	-	26,400	福 島
-	-	-	-	40,332	-	-	40,332	茨 城
577,595	195,278	382,317	-	11,712	4,015	1,242	6,455	栃 木
88,474	33,792	54,682	-	-	-	-	-	群 馬
-	-	-	-	-	-	-	-	埼 玉
69,638	12,525	57,113	-	-	-	-	-	千 葉
1,764,996	70,578	1,694,418	-	1,311	-	-	1,311	東 京
306,966	62,994	243,972	-	-	-	-	-	神 奈 川
28,064	13,238	14,826	-	-	-	-	-	新 潟
55,248	24,521	30,727	-	-	-	-	-	富 山
13,595	6,117	7,478	-	16,864	450	2,107	14,307	石 川
-	-	-	-	1,318	-	526	792	福 井
72,817	13,004	59,813	-	-	-	-	-	山 梨
-	-	-	-	134,907	38,141	-	96,766	長 野
92,698	76,364	16,334	-	1,568	-	-	1,568	岐 阜
614,082	10,235	603,847	-	56,177	-	28,600	27,577	静 岡
39,576	17,641	21,935	-	57,521	21,214	-	36,307	愛 知
-	-	-	-	66,622	3,809	-	62,813	三 重
42,172	272	41,900	-	316	-	-	316	滋 賀
-	-	-	-	-	-	-	-	京 都
-	-	-	-	1,295	-	-	1,295	大 阪
-	-	-	-	40,577	-	8,655	31,922	兵 庫
29,661	11,752	17,909	-	-	-	-	-	奈 良
28,889	4,605	24,284	-	2,714	-	-	2,714	和 歌 山
-	-	-	-	-	-	-	-	鳥 取
-	-	-	-	2,217	-	-	2,217	島 根
36,564	10,755	25,809	-	9,941	3,000	-	6,941	岡 山
260,070	19,117	240,953	-	12,725	1,781	-	10,944	広 島
-	-	-	-	-	-	-	-	山 口
55,340	25,735	29,605	-	-	-	-	-	徳 島
43,295	9,450	33,845	-	-	-	-	-	香 川
-	-	-	-	18,396	747	-	17,649	愛 媛
-	-	-	-	567	-	-	567	高 知
69,367	6,567	62,800	-	-	-	-	-	福 岡
9,288	4,180	5,108	-	-	-	-	-	佐 賀
103,725	25,595	76,320	1,810	427	-	-	427	長 崎
-	-	-	-	24,784	6,291	5,655	12,838	熊 本
5,897	-	5,897	-	16,924	-	4,179	12,745	大 分
-	-	-	-	23,073	-	10,761	12,312	宮 崎
-	-	-	-	8,980	-	-	8,980	鹿 児 島
9,297	-	9,297	-	441	-	-	441	沖 縄
5,371,524	940,812	4,360,048	70,664	1,578,659	122,802	88,776	1,367,081	合 計

(3) 社会福祉

区分 都道府県名	(1) 資金負担別投資実績				(2) 投資主体別資金負担別投資実績			
	総投資額	資金負担区分			投資額	資金負担区分		
		国費	都道府県費	市町村費		国費	都道府県費	市町村費
北海道	28,640,572	6,896,348	1,741,639	20,002,585	17,896	17,896	-	-
青森	6,214,011	2,293,780	752,862	3,167,369	-	-	-	-
岩手	7,956,393	1,333,104	3,482,586	3,140,703	-	-	-	-
宮城	19,770,749	5,249,167	7,029,220	7,492,362	-	-	-	-
秋田	4,597,764	811,739	1,023,213	2,762,812	-	-	-	-
山形	9,529,801	1,423,980	2,660,468	5,445,353	-	-	-	-
福島	16,548,350	3,496,606	6,685,327	6,366,417	-	-	-	-
茨城	9,793,390	2,836,392	2,380,443	4,576,555	-	-	-	-
栃木	7,050,805	2,973,520	1,969,684	2,107,601	-	-	-	-
群馬	9,135,110	2,676,022	3,067,250	3,391,838	-	-	-	-
埼玉	25,103,903	9,239,336	3,095,895	12,768,672	257,195	257,195	-	-
千葉	20,977,208	6,768,396	2,234,398	11,974,414	-	-	-	-
東京	140,005,783	23,504,288	63,608,530	52,892,965	20,317	20,317	-	-
神奈川	26,627,829	5,922,307	3,526,388	17,179,134	-	-	-	-
新潟	12,151,313	1,981,058	3,768,677	6,401,578	-	-	-	-
富山	5,866,780	412,268	1,173,155	4,281,357	-	-	-	-
石川	5,905,683	1,839,840	936,336	3,129,507	-	-	-	-
福井	4,746,238	1,387,487	1,289,503	2,069,248	-	-	-	-
山梨	6,026,097	677,804	1,082,689	4,265,604	-	-	-	-
長野	11,395,041	1,279,561	2,011,605	8,103,875	-	-	-	-
岐阜	12,715,747	1,577,050	4,316,240	6,822,457	-	-	-	-
静岡	14,211,422	2,851,560	5,514,479	5,845,383	-	-	-	-
愛知	35,783,136	7,665,586	10,423,310	17,694,240	-	-	-	-
三重	9,315,678	2,185,359	1,343,873	5,786,446	-	-	-	-
滋賀	7,585,842	2,587,073	1,018,242	3,980,527	-	-	-	-
京都	7,422,229	2,460,582	2,076,227	2,885,420	-	-	-	-
大阪	36,674,292	8,876,862	8,865,749	18,931,681	-	-	-	-
兵庫	31,751,288	7,630,988	5,060,041	19,060,259	3,138	3,138	-	-
奈良	6,416,583	1,193,833	2,261,416	2,961,334	-	-	-	-
和歌山	4,834,950	1,716,195	1,044,787	2,073,968	-	-	-	-
鳥取	4,436,635	714,863	1,161,467	2,560,305	-	-	-	-
島根	2,953,041	912,829	713,180	1,327,032	-	-	-	-
岡山	14,144,316	3,806,476	2,826,901	7,510,939	-	-	-	-
広島	11,516,488	3,681,462	1,216,560	6,618,466	-	-	-	-
山口	5,575,358	954,353	1,430,542	3,190,463	-	-	-	-
徳島	3,306,994	449,194	472,351	2,385,449	-	-	-	-
香川	5,247,768	723,871	659,617	3,864,280	-	-	-	-
愛媛	9,705,293	1,611,544	2,471,829	5,621,920	-	-	-	-
高知	6,005,910	1,307,686	2,592,365	2,105,859	-	-	-	-
福岡	26,276,149	9,838,063	4,030,762	12,407,324	5,011	5,011	-	-
佐賀	5,439,311	2,630,313	844,649	1,964,349	-	-	-	-
長崎	5,040,911	2,057,854	723,531	2,259,526	-	-	-	-
熊本	6,217,150	2,627,133	963,376	2,626,641	-	-	-	-
大分	5,272,385	2,712,796	427,640	2,131,949	47,574	47,574	-	-
宮崎	3,319,827	1,331,264	437,958	1,550,605	-	-	-	-
鹿児島	5,047,729	2,385,837	717,197	1,944,695	-	-	-	-
沖縄	8,607,029	3,272,165	3,360,398	1,974,466	-	-	-	-
合計	672,866,281	162,765,794	180,494,555	329,605,932	351,131	351,131	-	-

(単位：千円)

(2) 投資主体別資金負担別投資実績								区 分
口 都道府県				ハ 市 町 村				
投 資 額	資 金 負 担 区 分			投 資 額	資 金 負 担 区 分			
	国 費	都道府県費	市 町 村 費		国 費	都道府県費	市 町 村 費	
1,148,938	364,545	784,393	-	27,473,738	6,513,907	957,246	20,002,585	北 海 道
590,099	340,963	249,136	-	5,623,912	1,952,817	503,726	3,167,369	青 森
1,888,398	316,875	1,571,523	-	6,067,995	1,016,229	1,911,063	3,140,703	岩 手
9,044,441	2,486,561	6,557,880	-	10,726,308	2,762,606	471,340	7,492,362	宮 城
1,017,981	335,226	682,755	-	3,579,783	476,513	340,458	2,762,812	秋 田
2,410,112	198,536	2,211,576	-	7,119,689	1,225,444	448,892	5,445,353	山 形
1,835,637	120,563	1,715,074	-	14,712,713	3,376,043	4,970,253	6,366,417	福 島
1,842,494	334,099	1,508,395	-	7,950,896	2,502,293	872,048	4,576,555	茨 城
1,285,610	69,954	1,215,656	-	5,765,195	2,903,566	754,028	2,107,601	栃 木
2,352,606	206,396	2,146,210	-	6,782,504	2,469,626	921,040	3,391,838	群 馬
3,158,807	676,380	2,482,427	-	21,687,901	8,305,761	613,468	12,768,672	埼 玉
1,392,825	346,773	1,046,052	-	19,584,383	6,421,623	1,188,346	11,974,414	千 葉
37,273,773	1,692,859	35,580,914	-	102,711,693	21,791,112	28,027,616	52,892,965	東 京
1,725,439	200,383	1,525,056	-	24,902,390	5,721,924	2,001,332	17,179,134	神 奈 川
2,794,241	241,008	2,525,934	27,299	9,357,072	1,740,050	1,242,743	6,374,279	新 潟
411,674	80,533	331,141	-	5,455,106	331,735	842,014	4,281,357	富 山
590,439	119,276	471,163	-	5,315,244	1,720,564	465,173	3,129,507	石 川
1,527,550	435,270	1,092,280	-	3,218,688	952,217	197,223	2,069,248	福 井
635,827	89,542	544,254	2,031	5,390,270	588,262	538,435	4,263,573	山 梨
1,675,871	344,187	1,331,684	-	9,719,170	935,374	679,921	8,103,875	長 野
3,904,216	575,475	3,328,741	-	8,811,531	1,001,575	987,499	6,822,457	岐 阜
4,749,987	706,496	4,043,491	-	9,461,435	2,145,064	1,470,988	5,845,383	静 岡
10,907,003	970,567	9,936,436	-	24,876,133	6,695,019	486,874	17,694,240	愛 知
900,454	103,455	796,999	-	8,415,224	2,081,904	546,874	5,786,446	三 重
996,611	303,681	692,930	-	6,589,231	2,283,392	325,312	3,980,527	滋 賀
1,499,504	74,957	1,424,547	-	5,922,725	2,385,625	651,680	2,885,420	京 都
2,284,461	380,112	1,904,349	-	34,389,831	8,496,750	6,961,400	18,931,681	大 阪
2,643,781	154,528	2,489,253	-	29,104,369	7,473,322	2,570,788	19,060,259	兵 庫
2,081,481	247,090	1,834,391	-	4,335,102	946,743	427,025	2,961,334	奈 良
864,155	239,985	624,170	-	3,970,795	1,476,210	420,617	2,073,968	和 歌 山
846,455	192,296	654,159	-	3,590,180	522,567	507,308	2,560,305	鳥 取
725,520	201,455	524,065	-	2,227,521	711,374	189,115	1,327,032	島 根
2,757,392	1,398,552	1,358,840	-	11,386,924	2,407,924	1,468,061	7,510,939	岡 山
902,130	397,447	504,683	-	10,614,358	3,284,015	711,877	6,618,466	広 島
1,221,712	253,921	967,791	-	4,353,646	700,432	462,751	3,190,463	山 口
352,211	37,534	314,677	-	2,954,783	411,660	157,674	2,385,449	徳 島
639,684	122,576	517,108	-	4,608,084	601,295	142,509	3,864,280	香 川
325,442	138,897	186,545	-	9,379,851	1,472,647	2,285,284	5,621,920	愛 媛
2,314,788	224,324	2,090,464	-	3,691,122	1,083,362	501,901	2,105,859	高 知
3,069,656	439,012	2,626,292	4,352	23,201,482	9,394,040	1,404,470	12,402,972	福 岡
1,154,130	354,594	799,536	-	4,285,181	2,275,719	45,113	1,964,349	佐 賀
839,901	336,264	503,637	-	4,201,010	1,721,590	219,894	2,259,526	長 崎
507,523	134,624	372,899	-	5,709,627	2,492,509	590,477	2,626,641	熊 本
482,653	90,242	392,411	-	4,742,158	2,574,980	35,229	2,131,949	大 分
136,276	65,145	71,131	-	3,183,551	1,266,119	366,827	1,550,605	宮 崎
291,945	128,361	163,584	-	4,755,784	2,257,476	553,613	1,944,695	鹿 児 島
559,860	118,493	441,367	-	8,047,169	3,153,672	2,919,031	1,974,466	沖 縄
122,561,693	17,390,012	105,137,999	33,682	549,953,457	145,024,651	75,356,556	329,572,250	合 計

9. 治山治水

区分 都道府県名	(1) 資金負担別投資実績				(2) 投資主体別資金負担別投資実績			
	総投資額	資金負担区分			投資額	資金負担区分		
		国費	都道府県費	市町村費		国費	都道府県費	市町村費
北海道	183,432,613	122,012,080	54,507,361	6,913,172	96,124,937	85,553,911	9,108,794	1,462,232
青森	23,400,081	12,155,798	10,374,932	869,351	6,506,251	5,876,935	540,596	88,720
岩手	51,924,586	28,471,586	21,890,290	1,562,710	12,960,669	11,413,761	1,330,253	216,655
宮城	42,092,374	23,871,758	15,928,037	2,292,579	22,889,961	17,562,827	4,779,297	547,837
秋田	46,309,851	26,478,262	18,852,795	978,794	22,089,890	19,119,666	2,677,440	292,784
山形	33,728,677	21,064,515	11,947,172	716,990	18,375,519	15,916,098	2,205,371	254,050
福島	45,074,091	21,394,647	21,626,709	2,052,735	9,612,474	7,900,622	1,298,101	413,751
茨城	50,067,252	30,665,270	17,105,612	2,296,370	33,953,593	25,739,471	7,789,492	424,630
栃木	34,331,539	17,917,079	13,714,042	2,700,418	13,778,368	10,772,932	2,587,011	418,425
群馬	49,090,585	15,655,661	14,753,256	18,681,668	28,996,163	9,894,631	2,235,500	16,866,032
埼玉	58,207,784	27,074,493	23,573,543	7,559,748	27,026,460	20,666,576	5,710,128	649,756
千葉	34,587,950	16,891,433	11,980,694	5,715,823	16,318,955	11,730,201	2,754,139	1,834,615
東京	75,818,471	20,551,010	52,221,917	3,045,544	21,360,631	16,336,923	4,721,858	301,850
神奈川	34,804,564	10,399,780	18,649,958	5,754,826	5,603,875	3,936,545	867,901	799,429
新潟	72,630,937	40,643,749	29,903,799	2,083,389	30,743,714	24,149,143	6,485,391	109,180
富山	32,381,281	18,866,492	12,533,960	980,829	16,090,520	12,624,040	3,349,102	117,378
石川	22,884,563	10,895,585	10,825,833	1,163,145	7,097,887	5,231,833	1,563,154	302,900
福井	27,279,215	14,974,485	10,684,212	1,620,518	10,205,326	8,410,117	1,619,356	175,853
山梨	24,695,590	12,694,247	11,589,662	411,681	7,245,399	5,727,714	1,517,685	-
長野	54,374,564	30,310,222	21,625,519	2,438,823	24,822,842	19,386,198	5,150,400	286,244
岐阜	52,609,802	25,981,448	22,800,805	3,827,549	21,754,957	17,842,150	3,661,544	251,263
静岡	65,268,476	24,617,559	32,382,338	8,268,579	19,441,671	15,014,130	3,904,824	522,717
愛知	78,008,478	28,148,885	32,851,645	17,007,948	24,291,889	18,122,822	4,873,121	1,295,946
三重	33,449,454	17,388,938	13,314,170	2,746,346	15,961,892	12,727,372	3,006,489	228,031
滋賀	18,797,610	5,408,676	12,612,440	776,494	1,579,490	1,482,551	96,939	-
京都	49,261,928	24,835,949	19,188,268	5,237,711	25,095,443	18,596,480	5,595,776	903,187
大阪	68,627,620	27,161,671	34,712,846	6,753,103	17,403,084	13,907,108	3,305,876	190,100
兵庫	70,089,149	28,353,161	37,145,180	4,590,808	14,351,218	11,086,325	3,078,386	186,507
奈良	25,439,225	12,480,718	11,178,477	1,780,030	10,652,680	8,070,683	2,213,173	368,824
和歌山	40,417,313	21,696,560	17,373,415	1,347,338	13,361,252	11,149,795	2,177,483	33,974
鳥取	21,219,840	10,215,784	10,151,520	852,536	6,284,664	5,731,015	508,515	45,134
島根	28,071,427	14,126,344	12,992,009	953,074	9,673,695	8,766,045	878,775	28,875
岡山	24,524,798	11,342,092	11,355,677	1,827,029	9,682,028	7,784,239	1,589,104	308,685
広島	44,191,364	22,142,003	16,681,865	5,367,496	19,863,576	15,550,688	2,923,249	1,389,639
山口	22,843,721	9,216,228	11,757,156	1,870,337	2,178,161	1,684,718	177,092	316,351
徳島	37,529,803	23,754,197	12,391,113	1,384,493	20,394,805	17,347,095	3,047,710	-
香川	20,167,382	7,025,281	11,979,968	1,162,133	1,455,260	1,308,121	147,139	-
愛媛	34,047,153	16,797,496	15,298,520	1,951,137	12,804,789	10,461,146	1,992,291	351,352
高知	43,371,186	27,265,265	14,542,189	1,563,732	22,440,564	19,986,233	2,257,079	197,252
福岡	92,881,195	47,460,806	39,472,777	5,947,612	38,368,377	29,400,296	8,493,581	474,500
佐賀	29,071,930	17,064,942	10,644,689	1,362,299	15,840,359	13,605,116	1,933,995	301,248
長崎	27,713,739	11,684,673	14,160,742	1,868,324	4,555,662	3,881,556	674,106	-
熊本	76,281,347	44,958,564	27,475,028	3,847,755	23,599,487	19,065,969	4,347,711	185,807
大分	38,354,116	19,533,933	16,617,670	2,202,513	10,313,919	8,330,816	1,241,145	741,958
宮崎	30,383,740	16,688,245	12,922,440	773,055	10,506,438	9,132,764	1,373,674	-
鹿児島	36,481,046	20,876,268	14,015,289	1,589,489	13,573,939	11,599,007	1,812,827	162,105
沖縄	12,171,356	6,930,079	3,259,819	1,981,458	5,112,357	3,258,714	-	1,853,643
合計	2,118,390,766	1,066,143,917	893,567,358	158,679,491	822,345,090	652,843,098	133,602,573	35,899,419

(単位：千円)

(2) 投資主体別資金負担別投資実績								区 分
口 都道府県				ハ 市 町 村				
投 資 額	資 金 負 担 区 分			投 資 額	資 金 負 担 区 分			
	国 費	都道府県費	市町村費		国 費	都道府県費	市町村費	
80,907,365	35,406,111	45,127,156	374,098	6,400,311	1,052,058	271,411	5,076,842	北 海 道
15,629,312	5,662,922	9,808,816	157,574	1,264,518	615,941	25,520	623,057	青 森
37,446,465	16,864,609	20,403,519	178,337	1,517,452	193,216	156,518	1,167,718	岩 手
18,082,915	6,251,369	11,144,488	687,058	1,119,498	57,562	4,252	1,057,684	宮 城
23,251,542	7,043,654	16,045,574	162,314	968,419	314,942	129,781	523,696	秋 田
15,075,470	5,147,322	9,741,330	186,818	277,688	1,095	471	276,122	山 形
33,589,838	13,229,784	20,301,590	58,464	1,871,779	264,241	27,018	1,580,520	福 島
14,234,166	4,803,591	9,267,256	163,319	1,879,493	122,208	48,864	1,708,421	茨 城
17,980,622	6,864,848	10,890,686	225,088	2,572,549	279,299	236,345	2,056,905	栃 木
19,303,475	5,747,930	12,517,756	1,037,789	790,947	13,100	-	777,847	群 馬
24,216,344	6,195,280	17,796,863	223,201	6,965,980	212,637	66,552	6,686,791	埼 玉
14,096,629	4,872,321	9,110,863	113,445	4,172,366	288,911	115,692	3,767,763	千 葉
50,689,224	4,182,056	46,402,503	104,665	3,768,616	32,031	1,097,556	2,639,029	東 京
22,168,521	5,359,919	16,749,725	58,877	7,032,168	1,103,316	1,032,332	4,896,520	神 奈 川
40,042,875	16,287,929	23,355,757	399,189	1,844,348	206,677	62,651	1,575,020	新 潟
14,992,412	5,931,767	9,060,645	-	1,298,349	310,685	124,213	863,451	富 山
14,646,517	5,448,116	9,041,721	156,680	1,140,159	215,636	220,958	703,565	石 川
15,949,002	6,490,204	8,994,948	463,850	1,124,887	74,164	69,908	980,815	福 井
17,056,040	6,966,533	10,058,767	30,740	394,151	-	13,210	380,941	山 梨
27,516,110	10,912,173	16,442,720	161,217	2,035,612	11,851	32,399	1,991,362	長 野
26,728,765	7,800,041	18,856,018	72,706	4,126,080	339,257	283,243	3,503,580	岐 阜
37,627,228	9,293,447	28,165,988	167,793	8,199,577	309,982	311,526	7,578,069	静 岡
35,253,553	7,313,841	27,277,951	661,761	18,463,036	2,712,222	700,573	15,050,241	愛 知
15,215,647	4,516,556	10,278,364	420,727	2,271,915	145,010	29,317	2,097,588	三 重
16,410,134	3,923,125	12,349,365	137,644	807,986	3,000	166,136	638,850	滋 賀
18,912,819	5,550,233	13,192,226	170,360	5,253,666	689,236	400,266	4,164,164	京 都
43,872,152	12,312,194	31,308,824	251,134	7,352,384	942,369	98,146	6,311,869	大 阪
50,763,254	16,912,463	33,647,202	203,589	4,974,677	354,373	419,592	4,200,712	兵 庫
13,397,562	4,361,574	8,930,595	105,393	1,388,983	48,461	34,709	1,305,813	奈 良
25,884,386	10,389,665	15,182,826	311,895	1,171,675	157,100	13,106	1,001,469	和 歌 山
14,089,213	4,387,554	9,568,867	132,792	845,963	97,215	74,138	674,610	鳥 取
17,664,374	5,343,302	12,047,858	273,214	733,358	16,997	65,376	650,985	島 根
13,317,758	3,484,824	9,763,591	69,343	1,525,012	73,029	2,982	1,449,001	岡 山
19,653,644	6,365,709	13,192,887	95,048	4,674,144	225,606	565,729	3,882,809	広 島
19,159,639	7,352,130	11,487,979	319,530	1,505,921	179,380	92,085	1,234,456	山 口
15,574,884	6,300,060	9,244,592	30,232	1,560,114	107,042	98,811	1,354,261	徳 島
17,638,802	5,717,160	11,728,966	192,676	1,073,320	-	103,863	969,457	香 川
19,429,212	6,334,570	12,921,506	173,136	1,813,152	1,780	384,723	1,426,649	愛 媛
19,322,331	7,256,889	11,951,373	114,069	1,608,291	22,143	333,737	1,252,411	高 知
46,580,100	16,612,312	29,880,516	87,272	7,932,718	1,448,198	1,098,680	5,385,840	福 岡
12,164,031	3,450,250	8,636,262	77,519	1,067,540	9,576	74,432	983,532	佐 賀
20,929,352	7,686,717	13,097,122	145,513	2,228,725	116,400	389,514	1,722,811	長 崎
45,716,458	23,559,488	22,137,210	19,760	6,965,402	2,333,107	990,107	3,642,188	熊 本
27,060,715	11,203,117	15,261,251	596,347	979,482	-	115,274	864,208	大 分
19,016,577	7,555,481	11,400,025	61,071	860,725	-	148,741	711,984	宮 崎
21,132,574	9,060,437	11,872,245	199,892	1,774,533	216,824	330,217	1,227,492	鹿 児 島
5,331,673	2,410,631	2,921,042	-	1,727,326	1,260,734	338,777	127,815	沖 縄
1,154,720,681	396,122,208	748,565,334	10,033,139	141,324,995	17,178,611	11,399,451	112,746,933	合 計

(1) 河川

区分 都道府県名	(1) 資金負担別投資実績				(2) 投資主体別資金負担別投資実績			
	総投資額	資金負担区分			投資額	資金負担区分		
		国費	都道府県費	市町村費		国費	都道府県費	市町村費
北海道	139,431,842	99,603,867	33,165,653	6,662,322	86,129,469	76,844,286	7,822,951	1,462,232
青森	17,075,386	9,487,742	6,861,412	726,232	5,815,671	5,186,355	540,596	88,720
岩手	42,437,249	22,902,299	18,009,521	1,525,429	10,986,954	9,662,248	1,108,051	216,655
宮城	35,782,075	21,082,985	12,442,436	2,256,654	22,240,105	16,983,024	4,709,244	547,837
秋田	37,808,303	22,282,859	14,701,144	824,300	20,294,454	17,484,103	2,517,567	292,784
山形	21,077,372	13,174,081	7,272,449	630,842	10,732,652	9,680,245	798,357	254,050
福島	22,047,589	10,078,417	9,995,695	1,973,477	6,306,720	5,290,372	602,597	413,751
茨城	47,854,449	29,857,534	15,729,259	2,267,656	33,716,989	25,557,865	7,734,494	424,630
栃木	22,949,086	11,498,723	8,899,534	2,550,829	8,581,422	6,894,768	1,268,229	418,425
群馬	33,342,191	8,176,387	6,614,069	18,551,735	24,134,714	6,138,944	1,129,738	16,866,032
埼玉	55,347,429	25,919,598	21,889,066	7,538,765	26,382,869	20,187,365	5,545,748	649,756
千葉	31,231,008	15,509,511	10,094,689	5,626,808	15,927,775	11,405,695	2,687,465	1,834,615
東京	70,045,606	19,375,709	47,688,173	2,981,724	20,765,875	15,902,141	4,561,884	301,850
神奈川	25,892,397	7,407,071	12,730,500	5,754,826	5,504,561	3,837,231	867,901	799,429
新潟	45,238,372	25,835,273	17,495,199	1,907,900	20,279,346	16,483,868	3,686,298	109,180
富山	16,500,529	9,896,731	5,665,262	938,536	9,059,374	7,538,805	1,403,191	117,378
石川	13,907,115	6,572,407	6,311,380	1,023,328	4,574,025	3,371,972	899,153	302,900
福井	22,323,612	12,747,472	8,125,778	1,450,362	9,858,931	8,129,294	1,553,784	175,853
山梨	8,747,180	4,135,658	4,260,966	350,556	2,641,426	2,237,132	404,294	-
長野	19,330,348	9,774,590	7,221,675	2,334,083	9,272,975	7,685,616	1,301,115	286,244
岐阜	32,452,870	16,728,334	12,051,570	3,672,966	15,079,642	12,732,655	2,095,724	251,263
静岡	38,252,900	13,877,562	16,467,762	7,907,576	9,939,639	8,140,157	1,276,765	522,717
愛知	66,128,711	24,988,066	24,204,128	16,936,517	23,937,233	17,815,240	4,826,047	1,295,946
三重	24,771,976	14,525,756	7,661,257	2,584,963	15,312,173	12,205,339	2,878,803	228,031
滋賀	14,352,142	3,478,055	10,131,567	742,520	1,418,521	1,321,582	96,939	-
京都	43,406,330	22,844,548	15,426,445	5,135,337	25,043,438	18,544,475	5,595,776	903,187
大阪	64,520,205	25,661,970	32,117,978	6,740,257	16,839,386	13,478,000	3,171,286	190,100
兵庫	42,588,667	17,834,369	20,488,671	4,265,627	9,872,034	7,786,957	1,898,570	186,507
奈良	12,627,710	5,574,200	5,363,845	1,689,665	4,579,179	3,633,095	577,260	368,824
和歌山	23,248,313	12,827,761	9,179,625	1,240,927	9,036,352	7,669,104	1,333,274	33,974
鳥取	11,827,338	5,883,365	5,291,565	652,408	4,605,178	4,270,579	289,465	45,134
島根	20,090,627	11,265,783	7,992,047	832,797	9,581,904	8,674,254	878,775	28,875
岡山	18,583,051	8,775,992	8,047,428	1,759,631	8,710,119	6,812,330	1,589,104	308,685
広島	22,688,879	11,161,110	6,853,396	4,674,373	10,952,466	8,505,494	1,057,333	1,389,639
山口	14,592,713	5,761,897	7,205,742	1,625,074	2,072,888	1,579,445	177,092	316,351
徳島	28,254,135	18,958,092	8,244,773	1,051,270	17,982,064	15,395,130	2,586,934	-
香川	16,310,350	5,576,160	9,659,031	1,075,159	1,382,513	1,235,374	147,139	-
愛媛	18,821,466	10,334,233	6,849,269	1,637,964	10,892,698	8,722,862	1,818,484	351,352
高知	25,013,882	16,337,369	7,450,355	1,226,158	15,132,573	13,327,226	1,608,095	197,252
福岡	70,374,212	38,115,669	26,574,082	5,684,461	36,649,380	28,046,892	8,127,988	474,500
佐賀	25,794,749	15,816,507	8,668,524	1,309,718	15,774,802	13,539,559	1,933,995	301,248
長崎	13,799,643	5,154,295	7,132,875	1,512,473	2,637,345	2,287,300	350,045	-
熊本	36,329,108	21,261,400	13,416,888	1,650,820	19,357,666	15,793,954	3,377,905	185,807
大分	22,834,127	12,345,717	8,602,950	1,885,460	10,017,082	8,033,979	1,241,145	741,958
宮崎	17,774,993	10,111,590	7,050,746	612,657	7,265,751	6,376,856	888,895	-
鹿児島	17,012,848	10,315,289	5,459,291	1,238,268	9,385,924	7,985,877	1,237,942	162,105
沖縄	10,159,331	6,010,519	2,167,354	1,981,458	4,914,563	3,060,920	-	1,853,643
合計	1,480,980,414	756,844,522	574,933,024	149,202,868	671,578,820	533,475,964	102,203,437	35,899,419

(単位：千円)

(2) 投資主体別資金負担別投資実績								区 分
口 都道府県				ハ 市 町 村				
投 資 額	資 金 負 担 区 分			投 資 額	資 金 負 担 区 分			
	国 費	都道府県費	市 町 村 費		国 費	都道府県費	市 町 村 費	都道府県名
47,350,376	21,726,680	25,249,598	374,098	5,951,997	1,032,901	93,104	4,825,992	北 海 道
10,028,939	3,685,446	6,309,053	34,440	1,230,776	615,941	11,763	603,072	青 森
29,937,619	13,046,835	16,744,952	145,832	1,512,676	193,216	156,518	1,162,942	岩 手
12,429,586	4,042,399	7,730,740	656,447	1,112,384	57,562	2,452	1,052,370	宮 城
16,739,684	4,483,814	12,175,109	80,761	774,165	314,942	8,468	450,755	秋 田
10,072,289	3,492,741	6,473,621	105,927	272,431	1,095	471	270,865	山 形
13,903,453	4,523,804	9,379,649	-	1,837,416	264,241	13,449	1,559,726	福 島
12,271,702	4,177,461	7,959,636	134,605	1,865,758	122,208	35,129	1,708,421	茨 城
11,795,397	4,324,656	7,394,960	75,781	2,572,267	279,299	236,345	2,056,623	栃 木
8,421,107	2,024,343	5,484,331	912,433	786,370	13,100	-	773,270	群 馬
22,002,881	5,519,596	16,278,640	204,645	6,961,679	212,637	64,678	6,684,364	埼 玉
11,183,149	3,814,905	7,308,341	59,903	4,120,084	288,911	98,883	3,732,290	千 葉
45,511,633	3,441,537	42,028,733	41,363	3,768,098	32,031	1,097,556	2,638,511	東 京
13,355,668	2,466,524	10,830,267	58,877	7,032,168	1,103,316	1,032,332	4,896,520	神 奈 川
23,248,463	9,144,728	13,801,330	302,405	1,710,563	206,677	7,571	1,496,315	新 潟
6,225,395	2,047,241	4,178,154	-	1,215,760	310,685	83,917	821,158	富 山
8,224,936	2,984,799	5,204,875	35,262	1,108,154	215,636	207,352	685,166	石 川
11,482,574	4,544,446	6,521,576	416,552	982,107	73,732	50,418	857,957	福 井
5,752,730	1,898,526	3,854,204	-	353,024	-	2,468	350,556	山 梨
8,079,048	2,088,974	5,892,850	97,224	1,978,325	-	27,710	1,950,615	長 野
13,490,199	3,656,422	9,793,453	40,324	3,883,029	339,257	162,393	3,381,379	岐 阜
20,461,608	5,427,423	14,992,730	41,455	7,851,653	309,982	198,267	7,343,404	静 岡
23,728,442	4,460,604	18,677,508	590,330	18,463,036	2,712,222	700,573	15,050,241	愛 知
7,262,809	2,175,407	4,780,653	306,749	2,196,994	145,010	1,801	2,050,183	三 重
12,289,320	2,153,473	9,998,203	137,644	644,301	3,000	36,425	604,876	滋 賀
13,373,380	3,610,837	9,635,017	127,526	4,989,512	689,236	195,652	4,104,624	京 都
40,330,563	11,242,573	28,848,546	239,444	7,350,256	941,397	98,146	6,310,713	大 阪
27,997,920	9,693,039	18,229,557	75,324	4,718,713	354,373	360,544	4,003,796	兵 庫
6,739,644	1,892,644	4,786,585	60,415	1,308,887	48,461	-	1,260,426	奈 良
13,080,422	5,001,557	7,846,351	232,514	1,131,539	157,100	-	974,439	和 歌 山
6,514,319	1,515,571	4,997,270	1,478	707,841	97,215	4,830	605,796	鳥 取
9,847,394	2,574,532	7,076,994	195,868	661,329	16,997	36,278	608,054	島 根
8,379,748	1,890,633	6,458,324	30,791	1,493,184	73,029	-	1,420,155	岡 山
8,032,680	2,430,801	5,544,792	57,087	3,703,733	224,815	251,271	3,227,647	広 島
11,205,672	4,003,072	6,985,125	217,475	1,314,153	179,380	43,525	1,091,248	山 口
9,106,320	3,455,920	5,638,808	11,592	1,165,751	107,042	19,031	1,039,678	徳 島
14,012,267	4,340,786	9,496,892	174,589	915,570	-	15,000	900,570	香 川
6,780,210	1,609,591	5,006,064	164,555	1,148,558	1,780	24,721	1,122,057	愛 媛
8,720,762	2,988,000	5,667,880	64,882	1,160,547	22,143	174,380	964,024	高 知
26,291,216	8,739,394	17,481,191	70,631	7,433,616	1,329,383	964,903	5,139,330	福 岡
9,035,513	2,267,372	6,694,036	74,105	984,434	9,576	40,493	934,365	佐 賀
9,297,922	2,750,887	6,541,369	5,666	1,864,376	116,108	241,461	1,506,807	長 崎
15,271,057	5,257,554	9,993,743	19,760	1,700,385	209,892	45,240	1,445,253	熊 本
12,073,590	4,311,738	7,301,825	460,027	743,455	-	59,980	683,475	大 分
9,838,327	3,734,734	6,083,856	19,737	670,915	-	77,995	592,920	宮 崎
6,165,825	2,112,588	4,031,927	21,310	1,461,099	216,824	189,422	1,054,853	鹿 児 島
3,517,442	1,688,865	1,828,577	-	1,727,326	1,260,734	338,777	127,815	沖 縄
680,861,200	208,465,472	465,217,895	7,177,833	128,540,394	14,903,086	7,511,692	106,125,616	合 計

(2) 砂防

区分 都道府県名	(1) 資金負担別投資実績				(2) 投資主体別資金負担別投資実績				
	総投資額	資金負担区分			投資額	資金負担区分			
		国費	都道府県費	市町村費		国費	都道府県費	市町村費	
北海道	24,638,613	12,246,700	12,389,589	2,324	4,638,873	3,353,030	1,285,843	-	
青森	4,011,303	1,277,650	2,609,201	124,452	-	-	-	-	
岩手	6,145,260	3,610,829	2,497,988	36,443	875,505	687,336	188,169	-	
宮城	3,232,218	1,158,216	2,064,065	9,937	58	58	-	-	
秋田	3,437,296	1,407,141	1,948,602	81,553	868,393	708,520	159,873	-	
山形	10,001,053	5,970,971	3,948,748	81,334	5,953,990	4,704,255	1,249,735	-	
福島	6,681,709	3,154,171	3,469,017	58,521	2,536,614	1,841,110	695,504	-	
茨城	1,543,118	526,218	988,186	28,714	221,284	166,286	54,998	-	
栃木	9,097,275	5,088,500	3,863,383	145,392	4,600,781	3,281,999	1,318,782	-	
群馬	9,338,777	4,780,502	4,558,275	-	3,812,139	2,706,377	1,105,762	-	
埼玉	2,270,557	976,178	1,275,823	18,556	589,987	425,607	164,380	-	
千葉	2,267,761	930,724	1,264,102	72,935	237,824	171,150	66,674	-	
東京	5,078,030	1,091,395	3,923,333	63,302	582,119	422,145	159,974	-	
神奈川	8,039,267	2,596,069	5,443,198	-	-	-	-	-	
新潟	20,366,065	10,932,354	9,317,179	116,532	8,502,158	5,985,583	2,516,575	-	
富山	12,479,714	7,075,493	5,404,221	-	6,325,150	4,452,650	1,872,500	-	
石川	7,123,209	3,295,308	3,697,232	130,669	2,061,616	1,469,910	591,706	-	
福井	2,735,970	1,136,711	1,457,900	141,359	270,712	205,140	65,572	-	
山梨	10,256,456	5,770,316	4,451,193	34,947	4,039,652	3,022,278	1,017,374	-	
長野	25,846,895	14,537,949	11,244,953	63,993	11,440,338	8,036,603	3,403,735	-	
岐阜	12,043,130	5,639,601	6,329,256	74,273	5,011,245	3,550,680	1,460,565	-	
静岡	20,221,721	7,658,223	12,362,624	200,874	7,146,298	5,033,181	2,113,117	-	
愛知	6,759,917	2,107,395	4,581,091	71,431	146,715	99,641	47,074	-	
三重	4,438,467	1,763,720	2,560,769	113,978	430,912	303,226	127,686	-	
滋賀	2,868,705	1,108,910	1,733,125	26,670	-	-	-	-	
京都	3,602,499	1,378,588	2,174,866	49,045	-	-	-	-	
大阪	2,777,480	1,172,468	1,593,322	11,690	509,555	374,965	134,590	-	
兵庫	20,635,743	8,435,669	12,070,809	129,265	4,083,277	2,903,461	1,179,816	-	
奈良	10,303,569	5,298,524	4,957,568	47,477	4,362,946	3,155,102	1,207,844	-	
和歌山	13,794,710	6,830,141	6,885,188	79,381	2,800,438	2,213,201	587,237	-	
鳥取	7,482,323	3,464,836	3,877,722	139,765	1,435,543	1,216,493	219,050	-	
島根	4,869,624	1,637,653	3,137,531	94,440	-	-	-	-	
岡山	3,879,353	1,286,872	2,553,929	38,552	-	-	-	-	
広島	16,607,014	7,820,191	8,381,799	405,024	6,427,681	4,561,765	1,865,916	-	
山口	5,905,038	2,365,549	3,347,299	192,190	-	-	-	-	
徳島	5,575,055	2,796,794	2,495,520	282,741	1,377,127	1,097,691	279,436	-	
香川	3,012,336	1,105,610	1,839,451	67,275	44	44	-	-	
愛媛	11,006,830	3,768,922	6,925,188	312,720	641,229	467,422	173,807	-	
高知	11,356,254	5,839,251	5,205,759	311,244	3,424,100	2,902,365	521,735	-	
福岡	16,612,069	6,953,545	9,453,458	205,066	1,234,328	897,799	336,529	-	
佐賀	1,917,208	721,580	1,157,779	37,849	-	-	-	-	
長崎	10,230,057	4,851,990	5,062,153	315,914	1,724,752	1,400,691	324,061	-	
熊本	29,215,806	17,711,775	9,371,461	2,132,570	3,789,519	2,819,713	969,806	-	
大分	11,073,206	4,754,950	6,030,158	288,098	-	-	-	-	
宮崎	8,741,292	4,386,706	4,265,668	88,918	2,391,306	1,906,527	484,779	-	
鹿児島	14,350,035	7,611,527	6,457,066	281,442	2,517,518	2,160,638	356,880	-	
沖縄	1,341,872	384,477	957,395	-	-	-	-	-	
合計	435,211,859	206,418,862	221,584,142	7,208,855	107,011,726	78,704,642	28,307,084	-	

(単位：千円)

(2) 投資主体別資金負担別投資実績								区 分
口 都道府県				ハ 市町村				
投資額	資金負担区分			投資額	資金負担区分			
	国 費	都道府県費	市町村費		国 費	都道府県費	市町村費	
19,978,259	8,874,513	11,103,746	-	21,481	19,157	-	2,324	北海道
4,009,985	1,277,650	2,609,201	123,134	1,318	-	-	1,318	青 森
5,264,979	2,923,493	2,309,819	31,667	4,776	-	-	4,776	岩 手
3,232,160	1,158,158	2,064,065	9,937	-	-	-	-	宮 城
2,568,903	698,621	1,788,729	81,553	-	-	-	-	秋 田
4,046,620	1,266,716	2,699,013	80,891	443	-	-	443	山 形
4,145,038	1,313,061	2,773,513	58,464	57	-	-	57	福 島
1,321,834	359,932	933,188	28,714	-	-	-	-	茨 城
4,496,494	1,806,501	2,544,601	145,392	-	-	-	-	栃 木
5,526,638	2,074,125	3,452,513	-	-	-	-	-	群 馬
1,680,570	550,571	1,111,443	18,556	-	-	-	-	埼 玉
2,000,544	759,574	1,187,428	53,542	29,393	-	10,000	19,393	千 葉
4,495,911	669,250	3,763,359	63,302	-	-	-	-	東 京
8,039,267	2,596,069	5,443,198	-	-	-	-	-	神 奈 川
11,825,809	4,946,771	6,782,254	96,784	38,098	-	18,350	19,748	新 潟
6,154,564	2,622,843	3,531,721	-	-	-	-	-	富 山
5,043,342	1,825,398	3,096,526	121,418	18,251	-	9,000	9,251	石 川
2,365,515	931,139	1,387,078	47,298	99,743	432	5,250	94,061	福 井
6,212,597	2,748,038	3,433,819	30,740	4,207	-	-	4,207	山 梨
14,406,557	6,501,346	7,841,218	63,993	-	-	-	-	長 野
6,928,534	2,088,921	4,807,231	32,382	103,351	-	61,460	41,891	岐 阜
12,950,778	2,625,042	10,203,180	122,556	124,645	-	46,327	78,318	静 岡
6,613,202	2,007,754	4,534,017	71,431	-	-	-	-	愛 知
4,007,555	1,460,494	2,433,083	113,978	-	-	-	-	三 重
2,734,692	1,108,910	1,625,782	-	134,013	-	107,343	26,670	滋 賀
3,596,288	1,378,588	2,174,866	42,834	6,211	-	-	6,211	京 都
2,267,925	797,503	1,458,732	11,690	-	-	-	-	大 阪
16,551,466	5,532,208	10,890,993	128,265	1,000	-	-	1,000	兵 庫
5,938,124	2,143,422	3,749,724	44,978	2,499	-	-	2,499	奈 良
10,994,272	4,616,940	6,297,951	79,381	-	-	-	-	和 歌 山
6,030,347	2,248,343	3,650,690	131,314	16,433	-	7,982	8,451	鳥 取
4,852,530	1,637,653	3,137,531	77,346	17,094	-	-	17,094	島 根
3,879,353	1,286,872	2,553,929	38,552	-	-	-	-	岡 山
9,613,803	3,257,635	6,318,207	37,961	565,530	791	197,676	367,063	広 島
5,781,705	2,365,549	3,314,101	102,055	123,333	-	33,198	90,135	山 口
3,900,161	1,699,103	2,182,418	18,640	297,767	-	33,666	264,101	徳 島
2,886,237	1,105,566	1,762,584	18,087	126,055	-	76,867	49,188	香 川
9,701,460	3,301,500	6,391,379	8,581	664,141	-	360,002	304,139	愛 媛
7,529,459	2,936,886	4,543,386	49,187	402,695	-	140,638	262,057	高 知
14,948,241	5,936,931	8,994,669	16,641	429,500	118,815	122,260	188,425	福 岡
1,860,814	721,580	1,135,820	3,414	56,394	-	21,959	34,435	佐 賀
8,189,259	3,451,299	4,598,785	139,175	316,046	-	139,307	176,739	長 崎
20,310,839	12,798,192	7,512,647	-	5,115,448	2,093,870	889,008	2,132,570	熊 本
10,870,938	4,754,950	5,979,668	136,320	202,268	-	50,490	151,778	大 分
6,277,277	2,480,179	3,755,764	41,334	72,709	-	25,125	47,584	宮 崎
11,608,762	5,450,889	5,997,771	160,102	223,755	-	102,415	121,340	鹿 児 島
1,341,872	384,477	957,395	-	-	-	-	-	沖 縄
318,981,479	125,481,155	190,818,735	2,681,589	9,218,654	2,233,065	2,458,323	4,527,266	合 計

(3) 治山

区分 都道府県名	(1) 資金負担別投資実績				(2) 投資主体別資金負担別投資実績			
	総投資額	資金負担区分			投資額	資金負担区分		
		国費	都道府県費	市町村費		国費	都道府県費	市町村費
北海道	19,362,158	10,161,513	8,952,119	248,526	5,356,595	5,356,595	-	-
青森	2,313,392	1,390,406	904,319	18,667	690,580	690,580	-	-
岩手	3,342,077	1,958,458	1,382,781	838	1,098,210	1,064,177	34,033	-
宮城	3,078,081	1,630,557	1,421,536	25,988	649,798	579,745	70,053	-
秋田	5,064,252	2,788,262	2,203,049	72,941	927,043	927,043	-	-
山形	2,650,252	1,919,463	725,975	4,814	1,688,877	1,531,598	157,279	-
福島	16,344,793	8,162,059	8,161,997	20,737	769,140	769,140	-	-
茨城	669,685	281,518	388,167	-	15,320	15,320	-	-
栃木	2,285,178	1,329,856	951,125	4,197	596,165	596,165	-	-
群馬	6,409,617	2,698,772	3,580,912	129,933	1,049,310	1,049,310	-	-
埼玉	589,798	178,717	408,654	2,427	53,604	53,604	-	-
千葉	1,089,181	451,198	621,903	16,080	153,356	153,356	-	-
東京	694,835	83,906	610,411	518	12,637	12,637	-	-
神奈川	872,900	396,640	476,260	-	99,314	99,314	-	-
新潟	7,026,500	3,876,122	3,091,421	58,957	1,962,210	1,679,692	282,518	-
富山	3,401,038	1,894,268	1,464,477	42,293	705,996	632,585	73,411	-
石川	1,854,239	1,027,870	817,221	9,148	462,246	389,951	72,295	-
福井	2,219,633	1,090,302	1,100,534	28,797	75,683	75,683	-	-
山梨	5,691,954	2,788,273	2,877,503	26,178	564,321	468,304	96,017	-
長野	9,197,321	5,997,683	3,158,891	40,747	4,109,529	3,663,979	445,550	-
岐阜	8,113,802	3,613,513	4,419,979	80,310	1,664,070	1,558,815	105,255	-
静岡	6,793,855	3,081,774	3,551,952	160,129	2,355,734	1,840,792	514,942	-
愛知	5,119,850	1,053,424	4,066,426	-	207,941	207,941	-	-
三重	4,239,011	1,099,462	3,092,144	47,405	218,807	218,807	-	-
滋賀	1,576,763	821,711	747,748	7,304	160,969	160,969	-	-
京都	2,253,099	612,813	1,586,957	53,329	52,005	52,005	-	-
大阪	1,329,935	327,233	1,001,546	1,156	54,143	54,143	-	-
兵庫	6,864,739	2,083,123	4,585,700	195,916	395,907	395,907	-	-
奈良	2,507,946	1,607,994	857,064	42,888	1,710,555	1,282,486	428,069	-
和歌山	3,374,290	2,038,658	1,308,602	27,030	1,524,462	1,267,490	256,972	-
鳥取	1,910,179	867,583	982,233	60,363	243,943	243,943	-	-
島根	3,111,176	1,222,908	1,862,431	25,837	91,791	91,791	-	-
岡山	2,062,394	1,279,228	754,320	28,846	971,909	971,909	-	-
広島	4,895,471	3,160,702	1,446,670	288,099	2,483,429	2,483,429	-	-
山口	2,345,970	1,088,782	1,204,115	53,073	105,273	105,273	-	-
徳島	3,700,613	1,999,311	1,650,820	50,482	1,035,614	854,274	181,340	-
香川	844,696	343,511	481,486	19,699	72,703	72,703	-	-
愛媛	4,218,857	2,694,341	1,524,063	453	1,270,862	1,270,862	-	-
高知	7,001,050	5,088,645	1,886,075	26,330	3,883,891	3,756,642	127,249	-
福岡	5,894,914	2,391,592	3,445,237	58,085	484,669	455,605	29,064	-
佐賀	1,359,973	526,855	818,386	14,732	65,557	65,557	-	-
長崎	3,684,039	1,678,388	1,965,714	39,937	193,565	193,565	-	-
熊本	10,736,433	5,985,389	4,686,679	64,365	452,302	452,302	-	-
大分	4,446,783	2,433,266	1,984,562	28,955	296,837	296,837	-	-
宮崎	3,867,455	2,189,949	1,606,026	71,480	849,381	849,381	-	-
鹿児島	5,118,163	2,949,452	2,098,932	69,779	1,670,497	1,452,492	218,005	-
沖縄	670,153	535,083	135,070	-	197,794	197,794	-	-
合計	202,198,493	102,880,533	97,050,192	2,267,768	43,754,544	40,662,492	3,092,052	-

(単位：千円)

(2) 投資主体別資金負担別投資実績								区 分
口 都道府県				ハ 市町村				
投資額	資金負担区分			投資額	資金負担区分			
	国 費	都道府県費	市町村費		国 費	都道府県費	市町村費	
13,578,730	4,804,918	8,773,812	-	426,833	-	178,307	248,526	北海道
1,590,388	699,826	890,562	-	32,424	-	13,757	18,667	青 森
2,243,867	894,281	1,348,748	838	-	-	-	-	岩 手
2,421,169	1,050,812	1,349,683	20,674	7,114	-	1,800	5,314	宮 城
3,942,955	1,861,219	2,081,736	-	194,254	-	121,313	72,941	秋 田
956,561	387,865	568,696	-	4,814	-	-	4,814	山 形
15,541,347	7,392,919	8,148,428	-	34,306	-	13,569	20,737	福 島
640,630	266,198	374,432	-	13,735	-	13,735	-	茨 城
1,688,731	733,691	951,125	3,915	282	-	-	282	栃 木
5,355,730	1,649,462	3,580,912	125,356	4,577	-	-	4,577	群 馬
531,893	125,113	406,780	-	4,301	-	1,874	2,427	埼 玉
912,936	297,842	615,094	-	22,889	-	6,809	16,080	千 葉
681,680	71,269	610,411	-	518	-	-	518	東 京
773,586	297,326	476,260	-	-	-	-	-	神 奈 川
4,968,603	2,196,430	2,772,173	-	95,687	-	36,730	58,957	新 潟
2,612,453	1,261,683	1,350,770	-	82,589	-	40,296	42,293	富 山
1,378,239	637,919	740,320	-	13,754	-	4,606	9,148	石 川
2,100,913	1,014,619	1,086,294	-	43,037	-	14,240	28,797	福 井
5,090,713	2,319,969	2,770,744	-	36,920	-	10,742	26,178	山 梨
5,030,505	2,321,853	2,708,652	-	57,287	11,851	4,689	40,747	長 野
6,310,032	2,054,698	4,255,334	-	139,700	-	59,390	80,310	岐 阜
4,214,842	1,240,982	2,970,078	3,782	223,279	-	66,932	156,347	静 岡
4,911,909	845,483	4,066,426	-	-	-	-	-	愛 知
3,945,283	880,655	3,064,628	-	74,921	-	27,516	47,405	三 重
1,386,122	660,742	725,380	-	29,672	-	22,368	7,304	滋 賀
1,943,151	560,808	1,382,343	-	257,943	-	204,614	53,329	京 都
1,273,664	272,118	1,001,546	-	2,128	972	-	1,156	大 阪
6,213,868	1,687,216	4,526,652	-	254,964	-	59,048	195,916	兵 庫
719,794	325,508	394,286	-	77,597	-	34,709	42,888	奈 良
1,809,692	771,168	1,038,524	-	40,136	-	13,106	27,030	和 歌 山
1,544,547	623,640	920,907	-	121,689	-	61,326	60,363	鳥 取
2,964,450	1,131,117	1,833,333	-	54,935	-	29,098	25,837	島 根
1,058,657	307,319	751,338	-	31,828	-	2,982	28,846	岡 山
2,007,161	677,273	1,329,888	-	404,881	-	116,782	288,099	広 島
2,172,262	983,509	1,188,753	-	68,435	-	15,362	53,073	山 口
2,568,403	1,145,037	1,423,366	-	96,596	-	46,114	50,482	徳 島
740,298	270,808	469,490	-	31,695	-	11,996	19,699	香 川
2,947,542	1,423,479	1,524,063	-	453	-	-	453	愛 媛
3,072,110	1,332,003	1,740,107	-	45,049	-	18,719	26,330	高 知
5,340,643	1,935,987	3,404,656	-	69,602	-	11,517	58,085	福 岡
1,267,704	461,298	806,406	-	26,712	-	11,980	14,732	佐 賀
3,442,171	1,484,531	1,956,968	672	48,303	292	8,746	39,265	長 崎
10,134,562	5,503,742	4,630,820	-	149,569	29,345	55,859	64,365	熊 本
4,116,187	2,136,429	1,979,758	-	33,759	-	4,804	28,955	大 分
2,900,973	1,340,568	1,560,405	-	117,101	-	45,621	71,480	宮 崎
3,357,987	1,496,960	1,842,547	18,480	89,679	-	38,380	51,299	鹿 児 島
472,359	337,289	135,070	-	-	-	-	-	沖 縄
154,878,002	62,175,581	92,528,704	173,717	3,565,947	42,460	1,429,436	2,094,051	合 計

10. 海岸保全

区分 都道府県名	(1) 資金負担別投資実績				(2) 投資主体別資金負担別投資実績			
	総投資額	資金負担区分			投資額	資金負担区分		
		国費	都道府県費	市町村費		国費	都道府県費	市町村費
北海道	7,379,952	2,766,188	4,553,325	60,439	599,066	448,180	150,886	-
青森	1,379,526	428,536	950,563	427	-	-	-	-
岩手	5,307,899	1,741,769	3,566,130	-	-	-	-	-
宮城	13,180,021	6,410,278	4,891,136	1,878,607	737,625	545,001	192,624	-
秋田	305,428	141,006	164,422	-	-	-	-	-
山形	328,353	144,534	145,627	38,192	-	-	-	-
福島	3,670,000	1,788,951	1,881,049	-	-	-	-	-
茨城	7,551,902	3,607,353	3,944,549	-	38,673	38,673	-	-
栃木	5,768	-	-	5,768	-	-	-	-
群馬	-	-	-	-	-	-	-	-
埼玉	-	-	-	-	-	-	-	-
千葉	2,874,103	1,020,042	1,854,061	-	-	-	-	-
東京	19,606,487	6,294,854	13,311,633	-	3,037,450	3,037,450	-	-
神奈川	1,757,164	561,922	1,179,392	15,850	455,765	354,594	101,171	-
新潟	2,753,863	1,344,402	1,319,135	90,326	625,002	452,713	172,289	-
富山	2,942,164	1,788,594	1,145,012	8,558	1,918,210	1,346,433	571,777	-
石川	1,847,673	1,103,906	696,271	47,496	1,036,712	732,854	303,858	-
福井	358,188	150,123	200,262	7,803	-	-	-	-
山梨	-	-	-	-	-	-	-	-
長野	-	-	-	-	-	-	-	-
岐阜	-	-	-	-	-	-	-	-
静岡	5,893,783	2,981,127	2,404,928	507,728	2,530,525	1,820,300	710,225	-
愛知	4,010,471	1,449,944	2,559,394	1,133	-	-	-	-
三重	2,383,538	886,244	1,320,895	176,399	-	-	-	-
滋賀	-	-	-	-	-	-	-	-
京都	227,121	83,122	123,669	20,330	-	-	-	-
大阪	2,666,778	401,718	2,265,060	-	-	-	-	-
兵庫	6,237,109	1,203,945	4,351,551	681,613	945,807	666,503	279,304	-
奈良	-	-	-	-	-	-	-	-
和歌山	1,827,303	795,050	912,848	119,405	-	-	-	-
鳥取	1,166,530	717,031	442,905	6,594	785,945	673,187	112,758	-
島根	185,973	49,811	136,162	-	-	-	-	-
岡山	1,611,220	693,512	801,116	116,592	-	-	-	-
広島	401,630	131,986	224,214	45,430	-	-	-	-
山口	3,090,350	1,435,265	1,173,545	481,540	-	-	-	-
徳島	1,098,929	501,428	596,901	600	-	-	-	-
香川	377,092	96,427	259,903	20,762	-	-	-	-
愛媛	2,207,375	743,744	1,317,288	146,343	-	-	-	-
高知	1,801,677	1,256,462	478,165	67,050	686,778	570,278	116,500	-
福岡	2,680,012	1,454,249	1,220,385	5,378	1,177,028	879,445	297,583	-
佐賀	787,723	305,897	479,076	2,750	-	-	-	-
長崎	1,933,705	813,918	973,163	146,624	-	-	-	-
熊本	2,766,884	1,600,625	1,019,526	146,733	1,482,861	1,037,694	445,167	-
大分	860,543	524,029	306,299	30,215	417,605	333,753	83,852	-
宮崎	1,027,540	766,287	258,453	2,800	863,651	690,269	173,382	-
鹿児島	1,255,701	642,144	556,914	56,643	-	-	-	-
沖縄	12,292,293	11,105,625	810,603	376,065	10,661,835	10,194,693	93,222	373,920
合計	130,039,771	59,932,048	64,795,530	5,312,193	28,000,538	23,822,020	3,804,598	373,920

(単位：千円)

(2) 投資主体別資金負担別投資実績								区 分
口 都道府県				ハ 市 町 村				
投 資 額	資 金 負 担 区 分			投 資 額	資 金 負 担 区 分			
	国 費	都道府県費	市 町 村 費		国 費	都道府県費	市 町 村 費	
6,700,006	2,297,740	4,402,266	-	80,880	20,268	173	60,439	北 海 道
1,376,606	428,536	948,070	-	2,920	-	2,493	427	青 森
5,307,899	1,741,769	3,566,130	-	-	-	-	-	岩 手
8,922,703	4,317,151	4,605,552	-	3,519,693	1,548,126	92,960	1,878,607	宮 城
305,428	141,006	164,422	-	-	-	-	-	秋 田
254,203	108,576	145,627	-	74,150	35,958	-	38,192	山 形
3,670,000	1,788,951	1,881,049	-	-	-	-	-	福 島
7,513,229	3,568,680	3,944,549	-	-	-	-	-	茨 城
-	-	-	-	5,768	-	-	5,768	栃 木
-	-	-	-	-	-	-	-	群 馬
-	-	-	-	-	-	-	-	埼 玉
2,874,103	1,020,042	1,854,061	-	-	-	-	-	千 葉
16,569,037	3,257,404	13,311,633	-	-	-	-	-	東 京
1,301,399	207,328	1,078,221	15,850	-	-	-	-	神 奈 川
1,956,813	809,967	1,146,846	-	172,048	81,722	-	90,326	新 潟
1,014,396	442,161	567,079	5,156	9,558	-	6,156	3,402	富 山
718,415	326,002	392,413	-	92,546	45,050	-	47,496	石 川
342,885	142,623	200,262	-	15,303	7,500	-	7,803	福 井
-	-	-	-	-	-	-	-	山 梨
-	-	-	-	-	-	-	-	長 野
-	-	-	-	-	-	-	-	岐 阜
2,648,490	972,495	1,664,753	11,242	714,768	188,332	29,950	496,486	静 岡
4,009,338	1,449,944	2,559,394	-	1,133	-	-	1,133	愛 知
2,356,113	886,244	1,307,183	162,686	27,425	-	13,712	13,713	三 重
-	-	-	-	-	-	-	-	滋 賀
171,953	56,993	114,960	-	55,168	26,129	8,709	20,330	京 都
2,666,778	401,718	2,265,060	-	-	-	-	-	大 阪
4,319,096	247,819	4,071,277	-	972,206	289,623	970	681,613	兵 庫
-	-	-	-	-	-	-	-	奈 良
1,499,225	669,741	829,484	-	328,078	125,309	83,364	119,405	和 歌 山
361,491	43,844	317,647	-	19,094	-	12,500	6,594	鳥 取
185,973	49,811	136,162	-	-	-	-	-	島 根
1,560,142	673,755	801,116	85,271	51,078	19,757	-	31,321	岡 山
358,350	120,986	223,916	13,448	43,280	11,000	298	31,982	広 島
2,211,259	1,026,252	1,064,837	120,170	879,091	409,013	108,708	361,370	山 口
1,098,329	501,428	596,901	-	600	-	-	600	徳 島
314,742	67,782	245,580	1,380	62,350	28,645	14,323	19,382	香 川
1,903,638	605,797	1,275,571	22,270	303,737	137,947	41,717	124,073	愛 媛
906,602	556,118	322,645	27,839	208,297	130,066	39,020	39,211	高 知
1,490,404	570,734	919,670	-	12,580	4,070	3,132	5,378	福 岡
787,723	305,897	479,076	2,750	-	-	-	-	佐 賀
1,755,960	727,365	949,520	79,075	177,745	86,553	23,643	67,549	長 崎
1,052,653	482,031	570,622	-	231,370	80,900	3,737	146,733	熊 本
337,769	146,008	184,003	7,758	105,169	44,268	38,444	22,457	大 分
163,889	76,018	85,071	2,800	-	-	-	-	宮 崎
1,245,895	639,572	556,914	49,409	9,806	2,572	-	7,234	鹿 児 島
1,414,104	696,723	717,381	-	216,354	214,209	-	2,145	沖 縄
93,647,038	32,573,011	60,466,923	607,104	8,392,195	3,537,017	524,009	4,331,169	合 計

1 1. 文教施設

区分 都道府県名	(1) 資金負担別投資実績				(2) 投資主体別資金負担別投資実績			
	総投資額	資金負担区分			投資額	資金負担区分		
		国費	都道府県費	市町村費		国費	都道府県費	市町村費
北海道	106,631,083	16,770,445	12,172,936	77,687,702	4,257,719	4,257,719	-	-
青森	25,733,361	4,813,979	3,664,368	17,255,014	412,876	412,876	-	-
岩手	23,036,494	2,716,323	5,995,087	14,325,084	494,320	494,320	-	-
宮城	37,518,570	5,433,550	7,494,287	24,590,733	1,919,308	1,919,308	-	-
秋田	16,095,163	1,591,937	2,265,317	12,237,909	557,289	557,289	-	-
山形	25,382,442	6,743,055	3,249,574	15,389,813	4,873,447	4,873,447	-	-
福島	42,421,129	9,104,273	7,946,270	25,370,586	518,512	518,512	-	-
茨城	59,077,608	9,274,400	7,705,222	42,097,986	1,936,051	1,936,051	-	-
栃木	28,765,682	4,141,191	4,804,617	19,819,874	168,576	168,576	-	-
群馬	32,389,599	3,749,593	6,892,780	21,747,226	428,755	428,755	-	-
埼玉	73,782,556	6,876,528	14,633,078	52,272,950	376,689	376,689	-	-
千葉	74,596,105	9,469,860	6,295,580	58,830,665	2,017,033	2,017,033	-	-
東京	309,456,991	25,689,779	96,247,486	187,519,726	10,867,753	10,867,753	-	-
神奈川	121,858,526	9,419,633	27,237,397	85,201,496	1,060,123	1,060,123	-	-
新潟	46,079,105	5,217,638	10,399,634	30,461,833	151,591	151,591	-	-
富山	23,889,850	3,228,453	5,201,305	15,460,092	398,800	398,800	-	-
石川	25,979,939	3,221,119	5,782,603	16,976,217	990,152	990,152	-	-
福井	11,134,045	1,614,487	3,258,074	6,261,484	941,003	941,003	-	-
山梨	18,585,203	1,259,335	2,278,264	15,047,604	383,700	383,700	-	-
長野	34,692,235	3,103,479	8,545,646	23,043,110	313,624	313,624	-	-
岐阜	30,158,466	3,581,866	6,241,604	20,334,996	739,958	739,958	-	-
静岡	42,812,040	4,431,226	6,909,890	31,470,924	795,966	795,966	-	-
愛知	117,751,022	13,262,679	18,859,486	85,628,857	4,370,729	4,370,729	-	-
三重	35,231,427	4,524,572	2,725,289	27,981,566	209,325	209,325	-	-
滋賀	30,754,829	4,548,010	4,549,305	21,657,514	197,194	197,194	-	-
京都	56,257,461	8,563,478	16,084,358	31,609,625	3,929,451	3,929,451	-	-
大阪	102,500,662	15,949,242	13,215,294	73,336,126	4,548,506	4,548,506	-	-
兵庫	77,000,424	5,652,243	16,129,399	55,218,782	859,246	859,246	-	-
奈良	19,425,903	2,885,049	3,819,366	12,721,488	628,741	628,741	-	-
和歌山	16,096,014	2,386,725	4,018,931	9,690,358	361,372	361,372	-	-
鳥取	11,979,719	1,413,639	1,746,448	8,819,632	413,953	413,953	-	-
島根	14,974,019	1,096,256	5,470,138	8,407,625	224,703	224,703	-	-
岡山	31,504,658	3,990,417	3,597,110	23,917,131	1,643,298	1,643,298	-	-
広島	42,325,688	5,322,915	8,061,174	28,941,599	1,345,934	1,345,934	-	-
山口	29,313,204	4,490,112	5,236,885	19,586,207	1,960,802	1,960,802	-	-
徳島	15,193,051	1,644,576	2,279,033	11,269,442	402,920	402,920	-	-
香川	16,703,729	2,141,958	2,585,491	11,976,280	490,338	490,338	-	-
愛媛	25,201,578	4,496,929	1,887,327	18,817,322	493,503	493,503	-	-
高知	18,442,547	1,575,490	7,533,254	9,333,803	176,945	176,945	-	-
福岡	81,279,432	13,297,820	13,738,176	54,243,436	4,553,592	4,553,592	-	-
佐賀	21,121,841	2,081,895	4,137,293	14,902,653	300,898	300,898	-	-
長崎	30,787,453	4,948,182	9,364,867	16,474,404	2,303,853	2,303,853	-	-
熊本	33,550,474	7,545,509	8,163,039	17,841,926	4,242,148	4,242,148	-	-
大分	28,430,492	3,218,766	9,734,007	15,477,719	271,728	271,728	-	-
宮崎	11,990,204	1,105,830	2,272,484	8,611,890	148,606	148,606	-	-
鹿児島	35,995,772	5,683,005	6,379,542	23,933,225	1,926,978	1,926,978	-	-
沖縄	47,664,302	16,048,574	7,741,050	23,874,678	122,577	122,577	-	-
合計	2,161,552,097	279,326,020	434,549,765	1,447,676,312	70,730,585	70,730,585	-	-

(単位：千円)

(2) 投資主体別資金負担別投資実績								区 分
口 都道府県				ハ 市 町 村				
投 資 額	資金負担区分			投 資 額	資金負担区分			
	国 費	都道府県費	市町村費		国 費	都道府県費	市町村費	
11,690,477	351,482	11,338,995	-	90,682,887	12,161,244	833,941	77,687,702	北 海 道
3,563,043	167,618	3,395,425	-	21,757,442	4,233,485	268,943	17,255,014	青 森
5,941,293	148,447	5,792,846	-	16,600,881	2,073,556	202,241	14,325,084	岩 手
7,421,294	76,093	7,345,201	-	28,177,968	3,438,149	149,086	24,590,733	宮 城
1,980,773	54,169	1,926,604	-	13,557,101	980,479	338,713	12,237,909	秋 田
2,985,481	31,806	2,953,675	-	17,523,514	1,837,802	295,899	15,389,813	山 形
12,066,311	4,326,981	7,739,330	-	29,836,306	4,258,780	206,940	25,370,586	福 島
7,064,027	250,074	6,813,953	-	50,077,530	7,088,275	891,269	42,097,986	茨 城
4,793,701	298,307	4,495,394	-	23,803,405	3,674,308	309,223	19,819,874	栃 木
6,592,615	536,097	6,056,518	-	25,368,229	2,784,741	836,262	21,747,226	群 馬
15,238,657	696,158	14,542,499	-	58,167,210	5,803,681	90,579	52,272,950	埼 玉
5,895,101	300,037	5,595,064	-	66,683,971	7,152,790	700,516	58,830,665	千 葉
86,548,608	1,647,653	84,900,955	-	212,040,630	13,174,373	11,346,531	187,519,726	東 京
27,461,564	493,348	26,968,216	-	93,336,839	7,866,162	269,181	85,201,496	神 奈 川
10,323,260	687,455	9,635,805	-	35,604,254	4,378,592	763,829	30,461,833	新 潟
5,329,496	147,432	5,182,064	-	18,161,554	2,682,221	19,241	15,460,092	富 山
5,812,289	148,527	5,663,762	-	19,177,498	2,082,440	118,841	16,976,217	石 川
3,168,883	74,165	3,083,527	11,191	7,024,159	599,319	174,547	6,250,293	福 井
2,280,456	14,202	2,266,254	-	15,921,047	861,433	12,010	15,047,604	山 梨
8,457,647	103,665	8,353,982	-	25,920,964	2,686,190	191,664	23,043,110	長 野
6,416,015	290,131	6,125,884	-	23,002,493	2,551,777	115,720	20,334,996	岐 阜
6,562,394	432,254	6,130,140	-	35,453,680	3,203,006	779,750	31,470,924	静 岡
19,683,262	1,310,341	18,372,921	-	93,697,031	7,581,609	486,565	85,628,857	愛 知
2,703,198	119,944	2,583,254	-	32,318,904	4,195,303	142,035	27,981,566	三 重
4,804,414	388,085	4,416,329	-	25,753,221	3,962,731	132,976	21,657,514	滋 賀
16,079,183	165,977	15,913,206	-	36,248,827	4,468,050	171,152	31,609,625	京 都
13,758,745	655,067	13,103,678	-	84,193,411	10,745,669	111,616	73,336,126	大 阪
15,705,787	111,125	15,594,662	-	60,435,391	4,681,872	534,737	55,218,782	兵 庫
4,243,655	528,283	3,715,372	-	14,553,507	1,728,025	103,994	12,721,488	奈 良
4,121,457	186,285	3,935,172	-	11,613,185	1,839,068	83,759	9,690,358	和 歌 山
1,698,330	57,066	1,641,264	-	9,867,436	942,620	105,184	8,819,632	鳥 取
5,434,737	58,610	5,371,605	4,522	9,314,579	812,943	98,533	8,403,103	島 根
3,680,216	94,751	3,585,465	-	26,181,144	2,252,368	11,645	23,917,131	岡 山
6,951,967	459,539	6,492,428	-	34,027,787	3,517,442	1,568,746	28,941,599	広 島
5,261,798	93,661	5,168,137	-	22,090,604	2,435,649	68,748	19,586,207	山 口
2,245,860	15,441	2,230,419	-	12,544,271	1,226,215	48,614	11,269,442	徳 島
2,554,986	37,319	2,517,667	-	13,658,405	1,614,301	67,824	11,976,280	香 川
947,217	98,435	848,782	-	23,760,858	3,904,991	1,038,545	18,817,322	愛 媛
7,605,330	81,002	7,524,328	-	10,660,272	1,317,543	8,926	9,333,803	高 知
13,525,958	219,586	13,306,372	-	63,199,882	8,524,642	431,804	54,243,436	福 岡
3,903,130	96,870	3,806,260	-	16,917,813	1,684,127	331,033	14,902,653	佐 賀
9,454,573	128,401	9,326,172	-	19,029,027	2,515,928	38,695	16,474,404	長 崎
8,704,835	648,624	8,056,211	-	20,603,491	2,654,737	106,828	17,841,926	熊 本
11,494,677	1,216,746	9,616,548	661,383	16,664,087	1,730,292	117,459	14,816,336	大 分
2,349,456	122,739	2,226,717	-	9,492,142	834,485	45,767	8,611,890	宮 崎
5,864,315	190,404	5,673,911	-	28,204,479	3,565,623	705,631	23,933,225	鹿 児 島
8,791,980	2,973,310	5,818,670	-	38,749,745	12,952,687	1,922,380	23,874,678	沖 縄
429,162,451	21,333,712	407,151,643	677,096	1,661,659,061	187,261,723	27,398,122	1,446,999,216	合 計

12. 失業対策

区分 都道府県名	(1) 資金負担別投資実績				(2) 投資主体別資金負担別投資実績			
	総投資額	資金負担区分			投資額	資金負担区分		
		国費	都道府県費	市町村費		国費	都道府県費	市町村費
北海道	33,586	-	-	33,586	-	-	-	-
青森	-	-	-	-	-	-	-	-
岩手	-	-	-	-	-	-	-	-
宮城	-	-	-	-	-	-	-	-
秋田	-	-	-	-	-	-	-	-
山形	-	-	-	-	-	-	-	-
福島	225	-	-	225	-	-	-	-
茨城	-	-	-	-	-	-	-	-
栃木	513	-	-	513	-	-	-	-
群馬	-	-	-	-	-	-	-	-
埼玉	-	-	-	-	-	-	-	-
千葉	299	-	245	54	-	-	-	-
東京	-	-	-	-	-	-	-	-
神奈川	-	-	-	-	-	-	-	-
新潟	-	-	-	-	-	-	-	-
富山	-	-	-	-	-	-	-	-
石川	-	-	-	-	-	-	-	-
福井	-	-	-	-	-	-	-	-
山梨	-	-	-	-	-	-	-	-
長野	-	-	-	-	-	-	-	-
岐阜	-	-	-	-	-	-	-	-
静岡	-	-	-	-	-	-	-	-
愛知	-	-	-	-	-	-	-	-
三重	-	-	-	-	-	-	-	-
滋賀	-	-	-	-	-	-	-	-
京都	-	-	-	-	-	-	-	-
大阪	-	-	-	-	-	-	-	-
兵庫	-	-	-	-	-	-	-	-
奈良	-	-	-	-	-	-	-	-
和歌山	-	-	-	-	-	-	-	-
鳥取	-	-	-	-	-	-	-	-
島根	-	-	-	-	-	-	-	-
岡山	-	-	-	-	-	-	-	-
広島	-	-	-	-	-	-	-	-
山口	-	-	-	-	-	-	-	-
徳島	-	-	-	-	-	-	-	-
香川	-	-	-	-	-	-	-	-
愛媛	-	-	-	-	-	-	-	-
高知	-	-	-	-	-	-	-	-
福岡	-	-	-	-	-	-	-	-
佐賀	-	-	-	-	-	-	-	-
長崎	585	-	585	-	-	-	-	-
熊本	150	-	150	-	-	-	-	-
大分	-	-	-	-	-	-	-	-
宮崎	-	-	-	-	-	-	-	-
鹿児島	-	-	-	-	-	-	-	-
沖縄	-	-	-	-	-	-	-	-
合計	35,358	-	980	34,378	-	-	-	-

(単位：千円)

(2) 投資主体別資金負担別投資実績								区 分
口 都道府県				ハ 市町村				
投資額	資金負担区分			投資額	資金負担区分			
	国費	都道府県費	市町村費		国費	都道府県費	市町村費	
-	-	-	-	33,586	-	-	33,586	北海道
-	-	-	-	-	-	-	-	青森
-	-	-	-	-	-	-	-	岩手
-	-	-	-	-	-	-	-	宮城
-	-	-	-	-	-	-	-	秋田
-	-	-	-	-	-	-	-	山形
-	-	-	-	225	-	-	225	福島
-	-	-	-	-	-	-	-	茨城
-	-	-	-	513	-	-	513	栃木
-	-	-	-	-	-	-	-	群馬
-	-	-	-	-	-	-	-	埼玉
245	-	245	-	54	-	-	54	千葉
-	-	-	-	-	-	-	-	東京
-	-	-	-	-	-	-	-	神奈川
-	-	-	-	-	-	-	-	新潟
-	-	-	-	-	-	-	-	富山
-	-	-	-	-	-	-	-	石川
-	-	-	-	-	-	-	-	福井
-	-	-	-	-	-	-	-	山梨
-	-	-	-	-	-	-	-	長野
-	-	-	-	-	-	-	-	岐阜
-	-	-	-	-	-	-	-	静岡
-	-	-	-	-	-	-	-	愛知
-	-	-	-	-	-	-	-	三重
-	-	-	-	-	-	-	-	滋賀
-	-	-	-	-	-	-	-	京都
-	-	-	-	-	-	-	-	大阪
-	-	-	-	-	-	-	-	兵庫
-	-	-	-	-	-	-	-	奈良
-	-	-	-	-	-	-	-	和歌山
-	-	-	-	-	-	-	-	鳥取
-	-	-	-	-	-	-	-	島根
-	-	-	-	-	-	-	-	岡山
-	-	-	-	-	-	-	-	広島
-	-	-	-	-	-	-	-	山口
-	-	-	-	-	-	-	-	徳島
-	-	-	-	-	-	-	-	香川
-	-	-	-	-	-	-	-	愛媛
-	-	-	-	-	-	-	-	高知
-	-	-	-	-	-	-	-	福岡
585	-	585	-	-	-	-	-	佐賀
150	-	150	-	-	-	-	-	長崎
-	-	-	-	-	-	-	-	熊本
-	-	-	-	-	-	-	-	大分
-	-	-	-	-	-	-	-	宮崎
-	-	-	-	-	-	-	-	鹿児島
-	-	-	-	-	-	-	-	沖縄
980	-	980	-	34,378	-	-	34,378	合計

13. 災害復旧

区分 都道府県名	(1) 資金負担別投資実績				(2) 投資主体別資金負担別投資実績			
	総投資額	資金負担区分			投資額	資金負担区分		
		国費	都道府県費	市町村費		国費	都道府県費	市町村費
北海道	71,732,557	47,248,625	15,164,379	9,319,553	18,794,064	15,310,953	3,411,364	71,747
青森	9,512,298	6,064,186	3,226,154	221,958	8,726,680	5,703,113	3,023,567	-
岩手	118,569,738	94,237,806	13,695,856	10,636,076	9,216,623	6,291,491	2,925,132	-
宮城	184,084,162	148,920,160	21,303,552	13,860,450	22,426,198	19,430,681	2,995,517	-
秋田	22,326,598	12,680,148	5,611,810	4,034,640	1,958,985	1,552,358	406,627	-
山形	5,577,545	1,308,606	1,983,572	2,285,367	623,978	462,593	161,385	-
福島	73,622,477	39,146,145	29,293,949	5,182,383	13,691,448	8,924,065	4,765,165	2,218
茨城	8,734,946	4,762,469	3,716,490	255,987	7,902,173	4,460,568	3,439,905	1,700
栃木	4,569,999	669,876	387,054	3,513,069	165,867	165,531	222	114
群馬	1,412,019	279,996	920,675	211,348	38,004	35,061	1,827	1,116
埼玉	1,287,793	622,906	117,256	547,631	180,030	117,283	59,950	2,797
千葉	7,726,497	2,082,841	769,982	4,873,674	53,408	36,709	13,864	2,835
東京	3,882,224	1,539,665	1,508,496	834,063	1,410,794	1,062,996	345,685	2,113
神奈川	5,626,090	3,287,709	1,380,137	958,244	4,152,019	2,962,093	1,182,758	7,168
新潟	18,903,913	10,826,105	5,508,449	2,569,359	2,429,120	1,496,187	932,152	781
富山	4,693,318	2,908,263	1,197,622	587,433	1,280,548	860,558	419,990	-
石川	5,913,401	3,239,751	1,082,340	1,591,310	661,022	458,628	202,394	-
福井	5,970,194	3,078,028	2,023,589	868,577	159,533	109,781	42,282	7,470
山梨	3,522,160	1,603,883	1,200,575	717,702	116,289	78,068	38,221	-
長野	10,456,184	5,090,083	1,974,275	3,391,826	1,514,365	1,096,477	417,483	405
岐阜	14,694,165	7,265,673	2,961,965	4,466,527	1,766,683	1,258,401	493,752	14,530
静岡	10,026,827	4,047,981	1,564,844	4,414,002	1,854,307	1,295,243	554,197	4,867
愛知	2,237,633	846,084	353,213	1,038,336	480,415	320,900	159,515	-
三重	15,927,165	7,550,372	5,701,803	2,674,990	1,818,879	1,232,229	584,909	1,741
滋賀	4,359,533	1,594,811	1,349,998	1,414,724	578	578	-	-
京都	22,294,894	7,650,738	6,976,139	7,668,017	1,398,467	933,749	464,718	-
大阪	19,446,910	3,663,786	1,747,980	14,035,144	288,251	192,604	82,591	13,056
兵庫	26,114,035	8,966,843	8,947,456	8,199,736	2,030,348	1,383,069	252,744	394,535
奈良	9,056,499	5,057,826	1,691,080	2,307,593	480,429	418,174	62,255	-
和歌山	14,966,370	8,033,263	3,429,016	3,504,091	3,393,541	2,595,887	797,654	-
鳥取	12,271,467	5,185,437	4,345,196	2,740,834	511,577	345,874	165,703	-
島根	8,203,775	4,100,560	1,328,084	2,775,131	239,191	164,921	74,270	-
岡山	31,988,872	12,216,951	7,452,431	12,319,490	3,512,127	2,348,818	1,163,309	-
広島	73,453,197	23,088,523	20,094,019	30,270,655	7,598,541	5,194,969	2,360,424	43,148
山口	13,371,427	5,558,268	2,405,751	5,407,408	1,815,451	1,229,747	147,572	438,132
徳島	6,691,966	3,761,583	1,508,016	1,422,367	1,903,192	1,329,364	573,828	-
香川	3,133,419	1,462,795	716,855	953,769	448,948	334,157	114,791	-
愛媛	28,367,697	10,329,734	6,155,421	11,882,542	2,176,709	1,436,070	675,403	65,236
高知	16,973,373	8,209,153	5,826,400	2,937,820	3,757,767	2,954,852	793,905	9,010
福岡	46,013,592	22,144,205	13,782,930	10,086,457	9,988,981	7,001,882	2,983,002	4,097
佐賀	4,241,049	2,061,404	582,306	1,597,339	988,306	664,720	322,985	601
長崎	6,175,828	2,009,605	765,457	3,400,766	15,221	10,240	4,981	-
熊本	180,537,359	118,783,486	40,535,209	21,218,664	30,407,575	25,213,647	5,188,251	5,677
大分	23,278,235	13,990,993	4,178,081	5,109,161	2,301,164	1,711,712	589,452	-
宮崎	12,119,207	6,169,023	2,422,942	3,527,242	1,856,252	1,404,094	452,158	-
鹿児島	12,686,080	6,074,860	1,475,242	5,135,978	1,527,960	1,197,431	330,529	-
沖縄	1,164,147	470,097	297,602	396,448	-	-	-	-
合計	1,187,918,834	689,891,305	260,661,648	237,365,881	178,062,008	132,788,526	44,178,388	1,095,094

(単位：千円)

(2) 投資主体別資金負担別投資実績								区 分
口 都道府県				ハ 市 町 村				
投 資 額	資 金 負 担 区 分			投 資 額	資 金 負 担 区 分			
	国 費	都道府県費	市 町 村 費		国 費	都道府県費	市 町 村 費	
37,908,412	26,244,979	11,660,032	3,401	15,030,081	5,692,693	92,983	9,244,405	北 海 道
505,714	304,827	200,887	-	279,904	56,246	1,700	221,958	青 森
76,783,830	66,117,729	10,660,197	5,904	32,569,285	21,828,586	110,527	10,630,172	岩 手
120,783,318	104,267,424	16,509,929	5,965	40,874,646	25,222,055	1,798,106	13,854,485	宮 城
12,608,850	7,506,429	5,102,421	-	7,758,763	3,621,361	102,762	4,034,640	秋 田
2,217,942	492,468	1,725,266	208	2,735,625	353,545	96,921	2,285,159	山 形
32,638,171	25,248,072	7,385,784	4,315	27,292,858	4,974,008	17,143,000	5,175,850	福 島
457,022	185,058	271,964	-	375,751	116,843	4,621	254,287	茨 城
874,477	478,305	386,832	9,340	3,529,655	26,040	-	3,503,615	栃 木
1,049,330	153,090	896,240	-	324,685	91,845	22,608	210,232	群 馬
159,467	102,161	57,306	-	948,296	403,462	-	544,834	埼 玉
1,808,190	1,085,481	722,709	-	5,864,899	960,651	33,409	4,870,839	千 葉
1,381,969	366,840	1,012,276	2,853	1,089,461	109,829	150,535	829,097	東 京
448,734	251,355	197,379	-	1,025,337	74,261	-	951,076	神 奈 川
11,681,608	7,356,825	4,324,783	-	4,793,185	1,973,093	251,514	2,568,578	新 潟
2,022,251	1,245,669	776,582	-	1,390,519	802,036	1,050	587,433	富 山
2,471,146	1,591,644	879,502	-	2,781,233	1,189,479	444	1,591,310	石 川
4,291,905	2,343,761	1,948,144	-	1,518,756	624,486	33,163	861,107	福 井
2,057,792	919,916	1,137,876	-	1,348,079	605,899	24,478	717,702	山 梨
3,915,464	2,365,487	1,549,977	-	5,026,355	1,628,119	6,815	3,391,421	長 野
6,436,794	4,086,666	2,347,948	2,180	6,490,688	1,920,606	120,265	4,449,817	岐 阜
2,684,327	1,710,800	973,527	-	5,488,193	1,041,938	37,120	4,409,135	静 岡
557,076	371,968	185,108	-	1,200,142	153,216	8,590	1,038,336	愛 知
9,084,584	4,110,500	4,969,358	4,726	5,023,702	2,207,643	147,536	2,668,523	三 重
2,481,242	1,135,647	1,345,595	-	1,877,713	458,586	4,403	1,414,724	滋 賀
9,799,324	3,430,116	6,369,208	-	11,097,103	3,286,873	142,213	7,668,017	京 都
3,025,882	898,422	1,650,282	477,178	16,132,777	2,572,760	15,107	13,544,910	大 阪
12,830,177	4,262,560	8,567,617	-	11,253,510	3,321,214	127,095	7,805,201	兵 庫
4,087,228	2,534,169	1,553,059	-	4,488,842	2,105,483	75,766	2,307,593	奈 良
5,781,813	3,164,897	2,616,916	-	5,791,016	2,272,479	14,446	3,504,091	和 歌 山
7,706,724	4,345,055	3,361,669	-	4,053,166	494,508	817,824	2,740,834	鳥 取
2,689,911	1,527,348	1,162,563	-	5,274,673	2,408,291	91,251	2,775,131	島 根
11,147,593	4,879,743	6,183,178	84,672	17,329,152	4,988,390	105,944	12,234,818	岡 山
25,186,913	7,531,984	17,654,929	-	40,667,743	10,361,570	78,666	30,227,507	広 島
5,110,945	2,870,175	2,239,414	1,356	6,445,031	1,458,346	18,765	4,967,920	山 口
1,784,648	850,460	934,188	-	3,004,126	1,581,759	-	1,422,367	徳 島
1,212,943	610,945	601,998	-	1,471,528	517,693	66	953,769	香 川
11,044,858	5,566,009	5,477,518	1,331	15,146,130	3,327,655	2,500	11,815,975	愛 媛
7,764,118	2,849,097	4,904,577	10,444	5,451,488	2,405,204	127,918	2,918,366	高 知
16,754,270	6,310,528	10,443,742	-	19,270,341	8,831,795	356,186	10,082,360	福 岡
702,750	505,215	196,166	1,369	2,549,993	891,469	63,155	1,595,369	佐 賀
588,738	357,415	231,323	-	5,571,869	1,641,950	529,153	3,400,766	長 崎
99,751,668	66,052,078	33,691,835	7,755	50,378,116	27,517,761	1,655,123	21,205,232	熊 本
10,170,357	6,599,206	3,571,151	-	10,806,714	5,680,075	17,478	5,109,161	大 分
4,077,269	2,142,485	1,934,784	-	6,185,686	2,622,444	36,000	3,527,242	宮 崎
2,458,276	1,316,165	1,142,111	-	8,699,844	3,561,264	2,602	5,135,978	鹿 児 島
632,005	335,001	297,004	-	532,142	135,096	598	396,448	沖 縄
581,618,025	388,982,174	192,012,854	622,997	428,238,801	168,120,605	24,470,406	235,647,790	合 計

14. 官庁営繕

区分 都道府県名	(1) 資金負担別投資実績				(2) 投資主体別資金負担別投資実績			
	総投資額	資金負担区分			投資額	資金負担区分		
		国費	都道府県費	市町村費		国費	都道府県費	市町村費
北海道	29,329,154	13,537,403	2,771,546	13,020,205	12,872,558	12,872,558	-	-
青森	12,273,151	1,093,056	3,864,535	7,315,560	626,703	626,703	-	-
岩手	8,655,017	725,043	978,919	6,951,055	699,955	699,955	-	-
宮城	10,285,196	1,707,461	1,370,789	7,206,946	1,707,461	1,707,461	-	-
秋田	5,196,173	434,843	1,364,487	3,396,843	412,527	412,527	-	-
山形	7,499,513	874,654	708,359	5,916,500	830,073	830,073	-	-
福島	15,484,066	756,646	3,717,477	11,009,943	680,641	680,641	-	-
茨城	21,010,557	3,936,828	86,540	16,987,189	3,848,579	3,848,579	-	-
栃木	10,327,916	1,719,164	1,268,629	7,340,123	1,655,582	1,655,582	-	-
群馬	10,902,849	716,289	2,062,668	8,123,892	703,285	703,285	-	-
埼玉	24,597,111	2,859,460	13,446	21,724,205	1,537,962	1,537,962	-	-
千葉	13,231,667	1,707,745	818,513	10,705,409	1,428,004	1,428,004	-	-
東京	147,849,861	89,981,677	32,393,724	25,474,460	89,560,752	89,560,752	-	-
神奈川	47,134,313	2,413,063	2,481,689	42,239,561	2,187,983	2,187,983	-	-
新潟	10,560,285	2,749,984	526,065	7,284,236	2,506,140	2,506,140	-	-
富山	1,355,140	477,856	386,822	490,462	463,856	463,856	-	-
石川	5,225,446	797,771	1,119,860	3,307,815	666,198	666,198	-	-
福井	4,864,036	345,230	552,985	3,965,821	274,543	274,543	-	-
山梨	6,097,112	971,443	1,614,661	3,511,008	963,109	963,109	-	-
長野	8,559,995	934,513	603,966	7,021,516	766,864	766,864	-	-
岐阜	13,311,462	798,943	3,131,837	9,380,682	620,033	620,033	-	-
静岡	6,657,188	1,396,800	718,780	4,541,608	1,384,464	1,384,464	-	-
愛知	19,794,111	4,129,231	2,790,931	12,873,949	4,038,923	4,038,923	-	-
三重	15,908,419	468,869	766,411	14,673,139	459,385	459,385	-	-
滋賀	5,192,235	937,887	289,542	3,964,806	937,887	937,887	-	-
京都	21,111,759	9,647,205	425,794	11,038,760	9,159,183	9,159,183	-	-
大阪	17,684,005	8,429,818	2,387,742	6,866,445	8,274,793	8,274,793	-	-
兵庫	17,185,359	1,628,220	522,714	15,034,425	1,157,852	1,157,852	-	-
奈良	2,585,275	264,726	195,062	2,125,487	263,503	263,503	-	-
和歌山	1,261,641	298,122	313,158	650,361	166,015	166,015	-	-
鳥取	4,655,763	177,937	456,861	4,020,965	177,937	177,937	-	-
島根	4,566,297	291,474	2,337,447	1,937,376	272,834	272,834	-	-
岡山	4,804,471	1,408,685	641,718	2,754,068	1,348,470	1,348,470	-	-
広島	12,392,372	2,648,633	1,482,298	8,261,441	2,411,879	2,411,879	-	-
山口	8,234,484	1,092,637	550,208	6,591,639	955,463	955,463	-	-
徳島	4,987,234	722,277	232,073	4,032,884	492,475	492,475	-	-
香川	11,089,274	965,002	2,537,092	7,587,180	946,089	946,089	-	-
愛媛	4,268,797	768,581	72,755	3,427,461	755,529	755,529	-	-
高知	11,595,854	568,955	1,831,439	9,195,460	458,190	458,190	-	-
福岡	21,408,793	7,836,055	121,788	13,450,950	7,793,256	7,793,256	-	-
佐賀	4,242,103	1,148,297	67,497	3,026,309	1,139,738	1,139,738	-	-
長崎	4,505,195	1,324,646	390,189	2,790,360	650,066	650,066	-	-
熊本	10,883,036	2,884,814	988,475	7,009,747	2,638,776	2,638,776	-	-
大分	3,471,530	350,973	40,138	3,080,419	310,617	310,617	-	-
宮崎	3,833,228	1,105,798	959,626	1,767,804	380,635	380,635	-	-
鹿児島	13,215,402	2,147,344	40,269	11,027,789	2,102,747	2,102,747	-	-
沖縄	7,870,999	3,954,933	1,170,470	2,745,596	3,889,015	3,889,015	-	-
合計	657,154,844	186,136,991	84,167,994	386,849,859	177,578,529	177,578,529	-	-

(単位：千円)

(2) 投資主体別資金負担別投資実績								区 分
口 都道府県				ハ 市 町 村				
投 資 額	資 金 負 担 区 分			投 資 額	資 金 負 担 区 分			
	国 費	都道府県費	市 町 村 費		国 費	都道府県費	市 町 村 費	
2,649,024	25,230	2,623,794	-	13,807,572	639,615	147,752	13,020,205	北 海 道
3,694,878	-	3,686,150	8,728	7,951,570	466,353	178,385	7,306,832	青 森
875,715	-	875,715	-	7,079,347	25,088	103,204	6,951,055	岩 手
1,256,832	-	1,256,832	-	7,320,903	-	113,957	7,206,946	宮 城
1,364,487	-	1,364,487	-	3,419,159	22,316	-	3,396,843	秋 田
707,084	-	707,084	-	5,962,356	44,581	1,275	5,916,500	山 形
3,717,477	-	3,717,477	-	11,085,948	76,005	-	11,009,943	福 島
86,140	-	86,140	-	17,075,838	88,249	400	16,987,189	茨 城
1,274,516	9,156	1,265,360	-	7,397,818	54,426	3,269	7,340,123	栃 木
1,252,719	-	1,252,719	-	8,946,845	13,004	809,949	8,123,892	群 馬
-	-	-	-	23,059,149	1,321,498	13,446	21,724,205	埼 玉
815,856	-	815,856	-	10,987,807	279,741	2,657	10,705,409	千 葉
32,270,935	-	32,246,217	24,718	26,018,174	420,925	147,507	25,449,742	東 京
2,536,733	83,935	2,452,798	-	42,409,597	141,145	28,891	42,239,561	神 奈 川
481,764	-	481,764	-	7,572,381	243,844	44,301	7,284,236	新 潟
386,822	-	386,822	-	504,462	14,000	-	490,462	富 山
1,119,860	-	1,119,860	-	3,439,388	131,573	-	3,307,815	石 川
552,985	-	552,985	-	4,036,508	70,687	-	3,965,821	福 井
1,614,661	-	1,614,661	-	3,519,342	8,334	-	3,511,008	山 梨
512,296	10,750	501,546	-	7,280,835	156,899	102,420	7,021,516	長 野
3,173,117	49,680	3,123,437	-	9,518,312	129,230	8,400	9,380,682	岐 阜
709,941	-	709,941	-	4,562,783	12,336	8,839	4,541,608	静 岡
2,790,267	-	2,790,267	-	12,964,921	90,308	664	12,873,949	愛 知
706,338	-	706,338	-	14,742,696	9,484	60,073	14,673,139	三 重
285,346	-	285,346	-	3,969,002	-	4,196	3,964,806	滋 賀
397,888	-	397,888	-	11,554,688	488,022	27,906	11,038,760	京 都
2,394,926	7,184	2,387,742	-	7,014,286	147,841	-	6,866,445	大 阪
511,765	-	511,765	-	15,515,742	470,368	10,949	15,034,425	兵 庫
93,536	1,223	92,313	-	2,228,236	-	102,749	2,125,487	奈 良
313,158	-	313,158	-	782,468	132,107	-	650,361	和 歌 山
456,861	-	456,861	-	4,020,965	-	-	4,020,965	鳥 取
1,870,646	-	1,870,646	-	2,422,817	18,640	466,801	1,937,376	島 根
628,634	-	628,634	-	2,827,367	60,215	13,084	2,754,068	岡 山
1,482,298	-	1,482,298	-	8,498,195	236,754	-	8,261,441	広 島
545,293	-	545,293	-	6,733,728	137,174	4,915	6,591,639	山 口
230,336	-	230,336	-	4,264,423	229,802	1,737	4,032,884	徳 島
2,537,092	-	2,537,092	-	7,606,093	18,913	-	7,587,180	香 川
72,755	-	72,755	-	3,440,513	13,052	-	3,427,461	愛 媛
1,831,439	-	1,831,439	-	9,306,225	110,765	-	9,195,460	高 知
121,788	-	121,788	-	13,493,749	42,799	-	13,450,950	福 岡
67,497	-	67,497	-	3,034,868	8,559	-	3,026,309	佐 賀
456,281	66,092	390,189	-	3,398,848	608,488	-	2,790,360	長 崎
988,475	-	988,475	-	7,255,785	246,038	-	7,009,747	熊 本
40,138	-	40,138	-	3,120,775	40,356	-	3,080,419	大 分
959,563	-	959,563	-	2,493,030	725,163	63	1,767,804	宮 崎
38,216	-	38,216	-	11,074,439	44,597	2,053	11,027,789	鹿 児 島
619,567	-	619,567	-	3,362,417	65,918	550,903	2,745,596	沖 縄
81,493,945	253,250	81,207,249	33,446	398,082,370	8,305,212	2,960,745	386,816,413	合 計

15. 空港

区分 都道府県名	(1) 資金負担別投資実績				(2) 投資主体別資金負担別投資実績			
	総投資額	資金負担区分			投資額	資金負担区分		
		国費	都道府県費	市町村費		国費	都道府県費	市町村費
北海道	18,729,481	15,295,810	2,692,960	740,711	15,981,935	15,044,548	937,387	-
青森	2,849,454	1,377,210	1,472,244	-	1,193,852	1,193,852	-	-
岩手	514,608	259,980	254,628	-	259,980	259,980	-	-
宮城	2,388,357	2,038,241	343,422	6,694	2,381,663	2,038,241	343,422	-
秋田	1,815,220	468,264	1,346,956	-	255,080	255,080	-	-
山形	1,113,030	444,754	668,276	-	421,805	421,805	-	-
福島	1,314,022	513,893	800,129	-	513,893	513,893	-	-
茨城	1,091,213	1,009,072	82,141	-	1,020,398	1,009,072	11,326	-
栃木	10,736	10,736	-	-	10,736	10,736	-	-
群馬	-	-	-	-	-	-	-	-
埼玉	3,691,692	3,691,692	-	-	3,691,692	3,691,692	-	-
千葉	2,716,624	2,716,624	-	-	2,716,624	2,716,624	-	-
東京	79,705,121	78,118,968	1,478,419	107,734	78,118,968	78,118,968	-	-
神奈川	68,602	68,602	-	-	68,602	68,602	-	-
新潟	1,394,896	874,533	520,363	-	1,381,981	874,533	507,448	-
富山	218,034	15,230	202,804	-	12,316	12,316	-	-
石川	689,410	295,278	339,832	54,300	214,893	205,417	9,476	-
福井	118,800	-	118,800	-	-	-	-	-
山梨	4,743	4,743	-	-	4,743	4,743	-	-
長野	167,746	16,835	150,911	-	4,099	4,099	-	-
岐阜	-	-	-	-	-	-	-	-
静岡	2,950,490	19,068	2,931,422	-	15,766	15,766	-	-
愛知	4,644,715	4,169,302	475,413	-	4,147,195	4,147,195	-	-
三重	-	-	-	-	-	-	-	-
滋賀	-	-	-	-	-	-	-	-
京都	-	-	-	-	-	-	-	-
大阪	17,807,831	17,726,952	80,879	-	17,807,831	17,726,952	80,879	-
兵庫	6,905,247	2,163,762	697,971	4,043,514	2,133,762	2,133,762	-	-
奈良	-	-	-	-	-	-	-	-
和歌山	205,679	52,317	153,362	-	48,958	48,958	-	-
鳥取	467,699	249,349	218,350	-	249,152	249,152	-	-
島根	1,171,518	502,031	669,487	-	502,031	502,031	-	-
岡山	594,476	350,814	243,662	-	239,507	239,507	-	-
広島	1,027,253	780,714	242,678	3,861	918,430	768,014	150,416	-
山口	506,383	101,212	405,171	-	101,212	101,212	-	-
徳島	97,592	80,211	17,381	-	95,260	80,211	15,049	-
香川	276,275	272,970	3,305	-	276,275	272,970	3,305	-
愛媛	607,569	503,967	103,602	-	607,569	503,967	103,602	-
高知	558,096	554,106	3,990	-	558,096	554,106	3,990	-
福岡	23,285,887	16,841,626	6,419,412	24,849	23,246,811	16,841,626	6,405,185	-
佐賀	904,354	205,196	699,158	-	18,851	18,851	-	-
長崎	2,399,172	1,955,728	443,155	289	1,917,891	1,691,168	226,723	-
熊本	3,465,177	3,140,181	324,996	-	3,396,783	3,140,181	256,602	-
大分	1,589,123	1,025,141	563,982	-	1,569,565	1,025,141	544,424	-
宮崎	1,208,392	839,994	368,398	-	1,191,891	839,994	351,897	-
鹿児島	3,053,258	2,583,031	462,099	8,128	2,520,975	2,375,347	145,628	-
沖縄	43,601,180	40,597,495	2,905,954	97,731	41,047,142	39,411,807	1,635,335	-
合計	235,929,155	201,935,632	28,905,712	5,087,811	210,864,213	199,132,119	11,732,094	-

(単位：千円)

(2) 投資主体別資金負担別投資実績								区 分
口 都道府県				ハ 市町村				
投 資 額	資 金 負 担 区 分			投 資 額	資 金 負 担 区 分			
	国 費	都道府県費	市町村費		国 費	都道府県費	市町村費	
1,822,740	78,387	1,744,353	-	924,806	172,875	11,220	740,711	北 海 道
1,655,602	183,358	1,472,244	-	-	-	-	-	青 森
254,628	-	254,628	-	-	-	-	-	岩 手
-	-	-	-	6,694	-	-	6,694	宮 城
1,560,140	213,184	1,346,956	-	-	-	-	-	秋 田
691,225	22,949	668,276	-	-	-	-	-	山 形
800,129	-	800,129	-	-	-	-	-	福 島
70,815	-	70,815	-	-	-	-	-	茨 城
-	-	-	-	-	-	-	-	栃 木
-	-	-	-	-	-	-	-	群 馬
-	-	-	-	-	-	-	-	埼 玉
-	-	-	-	-	-	-	-	千 葉
1,586,153	-	1,478,419	107,734	-	-	-	-	東 京
-	-	-	-	-	-	-	-	神 奈 川
12,915	-	12,915	-	-	-	-	-	新 潟
205,718	2,914	202,804	-	-	-	-	-	富 山
420,217	89,861	330,356	-	54,300	-	-	54,300	石 川
118,800	-	118,800	-	-	-	-	-	福 井
-	-	-	-	-	-	-	-	山 梨
163,647	12,736	150,911	-	-	-	-	-	長 野
-	-	-	-	-	-	-	-	岐 阜
2,934,724	3,302	2,931,422	-	-	-	-	-	静 岡
497,520	22,107	475,413	-	-	-	-	-	愛 知
-	-	-	-	-	-	-	-	三 重
-	-	-	-	-	-	-	-	滋 賀
-	-	-	-	-	-	-	-	京 都
-	-	-	-	-	-	-	-	大 阪
727,971	30,000	697,971	-	4,043,514	-	-	4,043,514	兵 庫
-	-	-	-	-	-	-	-	奈 良
156,721	3,359	153,362	-	-	-	-	-	和 歌 山
218,547	197	218,350	-	-	-	-	-	鳥 取
669,487	-	669,487	-	-	-	-	-	島 根
354,969	111,307	243,662	-	-	-	-	-	岡 山
108,823	12,700	92,262	3,861	-	-	-	-	広 島
405,171	-	405,171	-	-	-	-	-	山 口
2,332	-	2,332	-	-	-	-	-	徳 島
-	-	-	-	-	-	-	-	香 川
-	-	-	-	-	-	-	-	愛 媛
-	-	-	-	-	-	-	-	高 知
-	-	-	-	39,076	-	14,227	24,849	福 岡
885,503	186,345	699,158	-	-	-	-	-	佐 賀
480,992	264,560	216,432	-	289	-	-	289	長 崎
68,394	-	68,394	-	-	-	-	-	熊 本
19,558	-	19,558	-	-	-	-	-	大 分
16,501	-	16,501	-	-	-	-	-	宮 崎
524,155	207,684	316,471	-	8,128	-	-	8,128	鹿 児 島
2,437,494	1,185,688	1,251,806	-	116,544	-	18,813	97,731	沖 縄
19,871,591	2,630,638	17,129,358	111,595	5,193,351	172,875	44,260	4,976,216	合 計

16. 鉄道

区分 都道府県名	(1) 資金負担別投資実績				(2) 投資主体別資金負担別投資実績			
	総投資額	資金負担区分			投資額	資金負担区分		
		国費	都道府県費	市町村費		国費	都道府県費	市町村費
北海道	30,780,008	30,780,008	-	-	30,780,008	30,780,008	-	-
青森	2,676,427	2,676,427	-	-	2,676,427	2,676,427	-	-
岩手	-	-	-	-	-	-	-	-
宮城	-	-	-	-	-	-	-	-
秋田	-	-	-	-	-	-	-	-
山形	-	-	-	-	-	-	-	-
福島	27,665	-	13,832	13,832	27,665	-	13,832	13,832
茨城	2,150	2,150	-	-	2,150	2,150	-	-
栃木	55,330	27,666	13,832	13,832	55,330	27,666	13,832	13,832
群馬	15,284	9,170	-	6,114	15,284	9,170	-	6,114
埼玉	9,550	9,550	-	-	9,550	9,550	-	-
千葉	1,039,371	491,365	184,003	364,003	1,039,371	491,365	184,003	364,003
東京	2,688,985	2,467,153	221,832	-	2,688,985	2,467,153	221,832	-
神奈川	35,555,613	35,555,613	-	-	35,555,613	35,555,613	-	-
新潟	497,838	497,838	-	-	497,838	497,838	-	-
富山	615,493	587,288	12,158	16,047	615,493	587,288	12,158	16,047
石川	76,913,908	76,905,508	4,200	4,200	76,913,908	76,905,508	4,200	4,200
福井	94,926,285	94,926,285	-	-	94,926,285	94,926,285	-	-
山梨	3,073	3,073	-	-	3,073	3,073	-	-
長野	351,824	351,824	-	-	351,824	351,824	-	-
岐阜	33,000	11,000	7,333	14,667	33,000	11,000	7,333	14,667
静岡	166,000	83,000	74,700	8,300	166,000	83,000	74,700	8,300
愛知	48,087	48,087	-	-	48,087	48,087	-	-
三重	55,696	46,730	4,483	4,483	55,696	46,730	4,483	4,483
滋賀	8,730	5,238	-	3,492	8,730	5,238	-	3,492
京都	275,497	242,195	16,651	16,651	275,497	242,195	16,651	16,651
大阪	460,115	294,569	82,773	82,773	460,115	294,569	82,773	82,773
兵庫	105,635	72,808	16,158	16,669	105,635	72,808	16,158	16,669
奈良	-	-	-	-	-	-	-	-
和歌山	-	-	-	-	-	-	-	-
鳥取	14,567	14,567	-	-	14,567	14,567	-	-
島根	-	-	-	-	-	-	-	-
岡山	18,000	9,000	-	9,000	18,000	9,000	-	9,000
広島	-	-	-	-	-	-	-	-
山口	-	-	-	-	-	-	-	-
徳島	-	-	-	-	-	-	-	-
香川	184,487	92,623	61,848	30,016	184,487	92,623	61,848	30,016
愛媛	93,251	47,157	23,047	23,047	93,251	47,157	23,047	23,047
高知	21,587	7,196	7,196	7,195	21,587	7,196	7,196	7,195
福岡	349,947	179,591	85,178	85,178	349,947	179,591	85,178	85,178
佐賀	14,152,287	14,152,287	-	-	14,152,287	14,152,287	-	-
長崎	45,706,651	45,705,881	-	770	45,706,651	45,705,881	-	770
熊本	8,592	8,592	-	-	8,592	8,592	-	-
大分	140,784	70,392	35,196	35,196	140,784	70,392	35,196	35,196
宮崎	-	-	-	-	-	-	-	-
鹿児島	-	-	-	-	-	-	-	-
沖縄	-	-	-	-	-	-	-	-
合計	308,001,717	306,381,831	864,421	755,465	308,001,717	306,381,831	864,421	755,465

(単位：千円)

(2) 投資主体別資金負担別投資実績								区 分
口 都道府県				ハ 市 町 村				
投 資 額	資 金 負 担 区 分			投 資 額	資 金 負 担 区 分			
	国 費	都道府県費	市 町 村 費		国 費	都道府県費	市 町 村 費	
-	-	-	-	-	-	-	-	北 海 道
-	-	-	-	-	-	-	-	青 森
-	-	-	-	-	-	-	-	岩 手 城
-	-	-	-	-	-	-	-	宮 城 田
-	-	-	-	-	-	-	-	秋 山 形
-	-	-	-	-	-	-	-	山 福 島
-	-	-	-	-	-	-	-	茨 城
-	-	-	-	-	-	-	-	栃 木 馬
-	-	-	-	-	-	-	-	群 馬 玉
-	-	-	-	-	-	-	-	埼 千 葉
-	-	-	-	-	-	-	-	東 京 京
-	-	-	-	-	-	-	-	神 奈 川
-	-	-	-	-	-	-	-	新 潟 鴻
-	-	-	-	-	-	-	-	富 山 山
-	-	-	-	-	-	-	-	石 川 川
-	-	-	-	-	-	-	-	福 井
-	-	-	-	-	-	-	-	山 梨 野
-	-	-	-	-	-	-	-	長 岐 阜
-	-	-	-	-	-	-	-	静 岡 岡
-	-	-	-	-	-	-	-	愛 知 知
-	-	-	-	-	-	-	-	三 重 重
-	-	-	-	-	-	-	-	滋 賀 賀
-	-	-	-	-	-	-	-	京 都 都
-	-	-	-	-	-	-	-	大 阪 阪
-	-	-	-	-	-	-	-	兵 庫 庫
-	-	-	-	-	-	-	-	奈 良 良
-	-	-	-	-	-	-	-	和 歌 山
-	-	-	-	-	-	-	-	鳥 取 取
-	-	-	-	-	-	-	-	島 根 根
-	-	-	-	-	-	-	-	岡 山 山
-	-	-	-	-	-	-	-	広 島 島
-	-	-	-	-	-	-	-	山 口 口
-	-	-	-	-	-	-	-	徳 島 島
-	-	-	-	-	-	-	-	香 川 川
-	-	-	-	-	-	-	-	愛 媛 媛
-	-	-	-	-	-	-	-	高 知 知
-	-	-	-	-	-	-	-	福 岡 岡
-	-	-	-	-	-	-	-	佐 賀 賀
-	-	-	-	-	-	-	-	長 崎 崎
-	-	-	-	-	-	-	-	熊 本 本
-	-	-	-	-	-	-	-	大 分 分
-	-	-	-	-	-	-	-	宮 崎 崎
-	-	-	-	-	-	-	-	鹿 児 島
-	-	-	-	-	-	-	-	沖 縄 縄
-	-	-	-	-	-	-	-	合 計

17. その他

区分 都道府県名	(1) 資金負担別投資実績				(2) 投資主体別資金負担別投資実績			
	総投資額	資金負担区分			投資額	資金負担区分		
		国費	都道府県費	市町村費		国費	都道府県費	市町村費
北海道	78,725,158	10,983,881	18,050,031	49,691,246	6,691,720	6,283,720	408,000	-
青森	21,526,321	2,219,952	9,545,905	9,760,464	499,473	499,473	-	-
岩手	25,278,866	3,275,064	6,137,519	15,866,283	1,457,627	1,457,627	-	-
宮城	34,679,785	3,690,779	9,395,383	21,593,623	1,262,235	1,262,235	-	-
秋田	20,506,043	3,988,436	7,776,585	8,741,022	2,627,032	2,160,280	466,752	-
山形	18,123,988	1,034,892	8,248,575	8,840,521	322,494	322,494	-	-
福島	228,834,998	173,677,639	15,550,411	39,606,948	156,126,054	156,126,054	-	-
茨城	25,549,265	3,533,028	6,670,639	15,345,598	1,395,378	1,395,378	-	-
栃木	19,297,608	3,019,306	7,824,001	8,454,301	2,182,698	2,182,698	-	-
群馬	39,924,846	6,262,588	13,905,887	19,756,371	513,346	513,346	-	-
埼玉	51,618,105	8,078,028	17,475,726	26,064,351	4,692,725	4,692,725	-	-
千葉	46,498,507	6,156,897	17,421,637	22,919,973	3,461,274	3,461,274	-	-
東京	747,307,723	54,069,858	635,915,352	57,322,513	48,491,388	48,491,388	-	-
神奈川	75,492,096	12,798,129	27,870,270	34,823,697	8,741,249	8,741,249	-	-
新潟	29,405,017	5,305,087	8,014,783	16,085,147	3,177,604	3,177,604	-	-
富山	11,145,263	1,047,755	3,288,503	6,809,005	378,765	378,765	-	-
石川	30,418,200	3,359,660	13,486,900	13,571,640	1,041,098	1,041,098	-	-
福井	28,594,446	1,953,453	17,978,159	8,662,834	438,726	438,726	-	-
山梨	12,687,118	1,624,137	4,348,580	6,714,401	384,721	384,721	-	-
長野	41,011,275	3,653,783	4,618,728	32,738,764	633,571	633,571	-	-
岐阜	31,754,038	3,211,586	15,121,705	13,420,747	1,388,924	1,388,924	-	-
静岡	49,964,302	4,757,507	20,862,470	24,344,325	2,383,374	2,351,984	31,390	-
愛知	73,158,804	6,126,220	39,822,284	27,210,300	3,300,454	3,300,454	-	-
三重	19,793,375	2,812,863	7,048,583	9,931,929	1,309,811	1,309,811	-	-
滋賀	14,803,515	1,330,362	4,092,706	9,380,447	575,120	575,120	-	-
京都	33,040,603	4,492,604	13,335,651	15,212,348	2,193,218	2,026,424	166,794	-
大阪	56,665,755	8,785,504	10,466,408	37,413,843	3,795,729	3,795,729	-	-
兵庫	59,027,639	4,748,147	26,630,824	27,648,668	2,332,328	2,211,025	121,303	-
奈良	9,890,843	1,365,037	1,985,649	6,540,157	640,732	628,907	11,825	-
和歌山	16,184,437	3,599,432	4,818,380	7,766,625	918,129	918,129	-	-
鳥取	19,447,966	1,409,161	11,475,693	6,563,112	383,135	383,135	-	-
島根	19,108,453	2,410,847	6,246,547	10,451,059	524,196	496,945	27,251	-
岡山	30,119,744	10,859,886	4,482,341	14,777,517	9,428,632	9,428,632	-	-
広島	26,418,001	4,355,831	7,061,750	15,000,420	2,768,509	2,706,309	62,200	-
山口	29,484,329	15,605,843	4,832,875	9,045,611	13,459,274	13,459,274	-	-
徳島	12,111,171	1,215,518	4,937,674	5,957,979	317,544	311,696	5,848	-
香川	10,112,784	1,194,806	2,809,479	6,108,499	357,933	357,933	-	-
愛媛	15,037,786	2,421,891	5,002,573	7,613,322	715,917	715,917	-	-
高知	20,918,165	3,064,171	5,723,066	12,130,928	237,798	237,798	-	-
福岡	40,141,372	6,893,471	12,898,878	20,349,023	5,205,202	4,341,614	863,588	-
佐賀	19,029,632	1,593,925	9,677,103	7,758,604	414,983	410,900	4,083	-
長崎	41,703,529	12,459,831	20,586,147	8,657,551	8,806,764	8,806,764	-	-
熊本	39,082,740	5,537,061	11,345,937	22,199,742	648,460	648,460	-	-
大分	18,401,505	2,111,442	7,705,432	8,584,631	1,462,546	1,190,609	271,937	-
宮崎	16,524,047	2,495,602	6,780,260	7,248,185	511,172	511,172	-	-
鹿児島	34,467,299	3,210,898	12,994,069	18,262,332	1,605,355	1,605,355	-	-
沖縄	42,613,113	16,371,643	10,183,259	16,058,211	2,229,939	2,229,939	-	-
合計	2,385,629,575	444,173,441	1,142,451,317	799,004,817	312,434,356	309,993,385	2,440,971	-

(単位：千円)

(2) 投資主体別資金負担別投資実績								区 分
口 都道府県				ハ 市 町 村				
投 資 額	資金負担区分			投 資 額	資金負担区分			
	国 費	都道府県費	市町村費		国 費	都道府県費	市町村費	
18,239,860	2,114,795	16,125,065	-	53,793,578	2,585,366	1,516,966	49,691,246	北 海 道
10,148,073	660,324	9,400,698	87,051	10,878,775	1,060,155	145,207	9,673,413	青 森
6,657,173	963,428	5,693,745	-	17,164,066	854,009	443,774	15,866,283	岩 手
10,498,935	1,553,284	8,934,295	11,356	22,918,615	875,260	461,088	21,582,267	宮 城
7,337,873	743,938	6,593,935	-	10,541,138	1,084,218	715,898	8,741,022	秋 田
8,379,201	307,558	8,071,643	-	9,422,293	404,840	176,932	8,840,521	山 形
25,073,595	11,396,395	13,677,200	-	47,635,349	6,155,190	1,873,211	39,606,948	福 島
7,624,286	1,191,640	6,316,848	115,798	16,529,601	946,010	353,791	15,229,800	茨 城
8,458,078	479,365	7,725,770	252,943	8,656,832	357,243	98,231	8,201,358	栃 木
15,129,519	2,240,468	12,889,051	-	24,281,981	3,508,774	1,016,836	19,756,371	群 馬
19,044,135	1,860,261	17,172,991	10,883	27,881,245	1,525,042	302,735	26,053,468	埼 玉
18,137,609	1,001,194	17,136,415	-	24,899,624	1,694,429	285,222	22,919,973	千 葉
634,225,304	2,102,083	631,468,313	654,908	64,591,031	3,476,387	4,447,039	56,667,605	東 京
28,923,993	1,870,750	27,053,243	-	37,826,854	2,186,130	817,027	34,823,697	神 奈 川
8,603,884	772,290	7,825,386	6,208	17,623,529	1,355,193	189,397	16,078,939	新 潟
3,444,075	462,809	2,981,266	-	7,322,423	206,181	307,237	6,809,005	富 山
13,998,321	442,945	13,467,997	87,379	15,378,781	1,875,617	18,903	13,484,261	石 川
18,234,323	848,223	17,044,244	341,856	9,921,397	666,504	933,915	8,320,978	福 井
5,045,177	767,127	4,278,050	-	7,257,220	472,289	70,530	6,714,401	山 梨
4,285,420	745,920	3,539,500	-	36,092,284	2,274,292	1,079,228	32,738,764	長 野
16,020,971	1,147,059	14,873,912	-	14,344,143	675,603	247,793	13,420,747	岐 阜
18,620,187	1,117,451	17,502,736	-	28,960,741	1,288,072	3,328,344	24,344,325	静 岡
40,477,027	1,234,951	39,242,076	-	29,381,323	1,590,815	580,208	27,210,300	愛 知
7,119,159	293,770	6,825,389	-	11,364,405	1,209,282	223,194	9,931,929	三 重
4,463,749	486,428	3,977,321	-	9,764,646	268,814	115,385	9,380,447	滋 賀
14,763,301	1,898,162	12,864,339	800	16,084,084	568,018	304,518	15,211,548	京 都
12,414,054	2,112,121	10,301,933	-	40,455,972	2,877,654	164,475	37,413,843	大 阪
27,430,673	1,228,160	26,202,513	-	29,264,638	1,308,962	307,008	27,648,668	兵 庫
2,169,170	248,864	1,920,306	-	7,080,941	487,266	53,518	6,540,157	奈 良
6,225,785	1,531,236	4,659,718	34,831	9,040,523	1,150,067	158,662	7,731,794	和 歌 山
11,860,465	452,712	11,407,753	-	7,204,366	573,314	67,940	6,563,112	鳥 取
6,530,065	415,866	6,114,199	-	12,054,192	1,498,036	105,097	10,451,059	島 根
5,198,851	768,482	4,430,369	-	15,492,261	662,772	51,972	14,777,517	岡 山
8,440,831	933,761	6,857,802	649,268	15,208,661	715,761	141,748	14,351,152	広 島
5,397,550	626,408	4,771,142	-	10,627,505	1,520,161	61,733	9,045,611	山 口
5,071,706	250,065	4,821,641	-	6,721,921	653,757	110,185	5,957,979	徳 島
3,354,375	599,077	2,755,298	-	6,400,476	237,796	54,181	6,108,499	香 川
5,852,630	1,043,199	4,809,431	-	8,469,239	662,775	193,142	7,613,322	愛 媛
4,398,710	278,823	4,119,887	-	16,281,657	2,547,550	1,603,179	12,130,928	高 知
13,182,127	1,164,134	11,786,425	231,568	21,754,043	1,387,723	248,865	20,117,455	福 岡
10,128,070	447,774	9,539,447	140,849	8,486,579	735,251	133,573	7,617,755	佐 賀
22,178,677	1,811,805	20,366,872	-	10,718,088	1,841,262	219,275	8,657,551	長 崎
11,911,867	1,121,014	10,769,256	21,597	26,522,413	3,767,587	576,681	22,178,145	熊 本
7,940,642	727,293	7,213,349	-	8,998,317	193,540	220,146	8,584,631	大 分
7,279,330	602,497	6,676,833	-	8,733,545	1,381,933	103,427	7,248,185	宮 崎
12,953,674	940,398	12,013,276	-	19,908,270	665,145	980,793	18,262,332	鹿 児 島
15,618,960	9,606,826	6,012,134	-	24,764,214	4,534,878	4,171,125	16,058,211	沖 縄
1,178,491,440	65,613,133	1,110,231,012	2,647,295	894,703,779	68,566,923	29,779,334	796,357,522	合 計

Ⅱ. 公営企業

区分 都道府県名	(1) 資金負担別投資実績				(2) 投資主体別資金負担別投資実績			
	総投資額	資金負担区分			投資額	資金負担区分		
		イ 国				国		
		国費	都道府県費	市町村費		国費	都道府県費	市町村費
北海道	157,721,743	18,183,334	4,641,193	134,897,216	-	-	-	-
青森	41,199,396	6,580,840	5,181,678	29,436,878	-	-	-	-
岩手	57,577,757	12,006,485	12,719,075	32,852,197	-	-	-	-
宮城	130,638,951	21,719,745	6,764,592	102,154,614	-	-	-	-
秋田	34,710,681	6,519,908	7,195,042	20,995,731	-	-	-	-
山形	40,503,601	7,646,929	8,640,632	24,216,040	-	-	-	-
福島	71,445,230	7,343,593	12,236,857	51,864,780	-	-	-	-
茨城	99,505,745	14,710,883	23,360,274	61,434,588	-	-	-	-
栃木	37,133,010	4,928,784	3,221,507	28,982,719	-	-	-	-
群馬	45,946,375	6,720,530	6,400,580	32,825,265	-	-	-	-
埼玉	190,725,504	26,014,875	33,760,928	130,949,701	-	-	-	-
千葉	132,151,122	19,665,794	20,225,054	92,260,274	-	-	-	-
東京	586,734,012	67,299,437	487,077,184	32,357,391	-	-	-	-
神奈川	251,736,767	60,000,123	2,912,158	188,824,486	-	-	-	-
新潟	96,638,986	17,504,543	10,814,108	68,320,335	-	-	-	-
富山	37,883,247	7,346,056	1,790,140	28,747,051	-	-	-	-
石川	31,180,402	4,671,895	283,749	26,224,758	-	-	-	-
福井	22,349,369	3,585,015	4,370,412	14,393,942	-	-	-	-
山梨	22,034,369	3,441,203	2,153,453	16,439,713	-	-	-	-
長野	50,323,182	4,139,678	5,143,319	41,040,185	-	-	-	-
岐阜	47,838,382	6,980,275	3,584,150	37,273,957	-	-	-	-
静岡	71,744,943	9,865,490	6,849,695	55,029,758	-	-	-	-
愛知	296,652,639	28,712,848	54,197,726	213,742,065	-	-	-	-
三重	77,434,010	13,317,139	12,788,419	51,328,452	-	-	-	-
滋賀	34,114,047	6,146,905	4,614,865	23,352,277	-	-	-	-
京都	64,578,176	7,392,241	5,261,323	51,924,612	-	-	-	-
大阪	213,571,011	37,197,186	9,926,415	166,447,410	-	-	-	-
兵庫	158,033,495	23,622,402	38,527,679	95,883,414	-	-	-	-
奈良	26,904,985	4,993,628	4,044,952	17,866,405	-	-	-	-
和歌山	25,437,912	4,464,756	406,308	20,566,848	-	-	-	-
鳥取	37,112,985	2,742,331	22,263,386	12,107,268	-	-	-	-
島根	30,445,184	4,021,628	7,628,693	18,794,863	-	-	-	-
岡山	57,105,157	9,072,841	7,511,011	40,521,305	-	-	-	-
広島	63,658,222	11,856,722	7,644,358	44,157,142	-	-	-	-
山口	55,551,619	8,998,193	5,247,820	41,305,606	-	-	-	-
徳島	15,947,983	1,803,674	3,694,606	10,449,703	-	-	-	-
香川	31,903,733	3,982,748	5,824,797	22,096,188	-	-	-	-
愛媛	34,198,527	5,272,319	726,595	28,199,613	-	-	-	-
高知	24,079,025	3,249,531	768,215	20,061,279	-	-	-	-
福岡	173,438,112	40,583,770	7,660,612	125,193,730	-	-	-	-
佐賀	22,503,368	4,313,704	227,441	17,962,223	-	-	-	-
長崎	34,697,698	3,871,887	3,988,979	26,836,832	-	-	-	-
熊本	43,238,196	10,980,998	2,495,132	29,762,066	-	-	-	-
大分	24,242,258	3,418,447	4,771,123	16,052,688	-	-	-	-
宮崎	19,800,159	2,754,867	1,825,127	15,220,165	-	-	-	-
鹿児島	34,090,676	3,862,523	1,983,873	28,244,280	-	-	-	-
沖縄	33,824,899	9,972,923	8,773,677	15,078,299	-	-	-	-
合計	3,890,286,850	593,481,626	892,128,912	2,404,676,312	-	-	-	-

(単位：千円)

(2) 投資主体別資金負担別投資実績								区 分
口 都道府県				ハ 市 町 村				
投 資 額	資 金 負 担 区 分			投 資 額	資 金 負 担 区 分			
	国 費	都道府県費	市町村費		国 費	都道府県費	市町村費	
4,081,734	1,142,289	2,534,765	404,680	153,640,009	17,041,045	2,106,428	134,492,536	北 海 道
6,042,853	851,753	4,982,544	208,556	35,156,543	5,729,087	199,134	29,228,322	青 森
13,588,683	948,627	12,341,642	298,414	43,989,074	11,057,858	377,433	32,553,783	岩 手
8,487,577	1,151,269	6,584,517	751,791	122,151,374	20,568,476	180,075	101,402,823	宮 城
9,787,653	1,976,742	7,078,817	732,094	24,923,028	4,543,166	116,225	20,263,637	秋 田
8,535,630	753,320	7,557,610	224,700	31,967,971	6,893,609	1,083,022	23,991,340	山 形
6,261,777	534,026	5,529,897	197,854	65,183,453	6,809,567	6,706,960	51,666,926	福 島
26,139,264	3,206,188	22,933,076	-	73,366,481	11,504,695	427,198	61,434,588	茨 城
4,266,866	346,086	3,151,253	769,527	32,866,144	4,582,698	70,254	28,213,192	栃 木
3,932,718	1,071,943	2,139,831	720,944	42,013,657	5,648,587	4,260,749	32,104,321	群 馬
52,575,892	16,573,544	30,774,336	5,228,012	138,149,612	9,441,331	2,986,592	125,721,689	埼 玉
25,766,123	5,220,116	17,198,241	3,347,766	106,384,999	14,445,678	3,026,813	88,912,508	千 葉
549,981,455	63,967,973	485,977,324	36,158	36,752,557	3,331,464	1,099,860	32,321,233	東 京
31,156,289	24,210,016	2,090,083	4,856,190	220,580,478	35,790,107	822,075	183,968,296	神 奈 川
14,825,984	2,894,498	10,676,390	1,255,096	81,813,002	14,610,045	137,718	67,065,239	新 潟
3,832,283	1,667,039	1,667,748	497,496	34,050,964	5,679,017	122,392	28,249,555	富 山
643,005	373,976	144,662	124,367	30,537,397	4,297,919	139,087	26,100,391	石 川
4,702,186	548,285	3,754,502	399,399	17,647,183	3,036,730	615,910	13,994,543	福 井
3,110,297	748,564	1,976,370	385,363	18,924,072	2,692,639	177,083	16,054,350	山 梨
5,983,918	742,624	4,962,469	278,825	44,339,264	3,397,054	180,850	40,761,360	長 野
4,000,404	624,827	3,268,171	107,406	43,837,978	6,355,448	315,979	37,166,551	岐 阜
8,060,627	1,398,100	6,638,007	24,520	63,684,316	8,467,390	211,688	55,005,238	静 岡
53,541,018	3,950,065	49,129,298	461,655	243,111,621	24,762,783	5,068,428	213,280,410	愛 知
16,536,369	2,995,172	12,655,869	885,328	60,897,641	10,321,967	132,550	50,443,124	三 重
8,336,614	2,355,732	4,535,176	1,445,706	25,777,433	3,791,173	79,689	21,906,571	滋 賀
7,949,485	2,346,962	4,894,991	707,532	56,628,691	5,045,279	366,332	51,217,080	京 都
22,432,571	8,434,342	9,793,507	4,204,722	191,138,440	28,762,844	132,908	162,242,688	大 阪
29,329,461	3,373,368	24,572,431	1,383,662	128,704,034	20,249,034	13,955,248	94,499,752	兵 庫
6,389,619	1,859,127	3,994,591	535,901	20,515,366	3,134,501	50,361	17,330,504	奈 良
381,419	-	381,419	-	25,056,493	4,464,756	24,889	20,566,848	和 歌 山
21,247,576	194,959	20,987,567	65,050	15,865,409	2,547,372	1,275,819	12,042,218	鳥 取
8,026,936	398,627	7,473,858	154,451	22,418,248	3,623,001	154,835	18,640,412	島 根
8,217,430	657,314	7,451,149	108,967	48,887,727	8,415,527	59,862	40,412,338	岡 山
9,391,686	1,653,245	7,475,456	262,985	54,266,536	10,203,477	168,902	43,894,157	広 島
6,521,519	929,270	5,139,673	452,576	49,030,100	8,068,923	108,147	40,853,030	山 口
3,722,908	74,982	3,617,453	30,473	12,225,075	1,728,692	77,153	10,419,230	徳 島
1,919,676	351,681	1,411,623	156,372	29,984,057	3,631,067	4,413,174	21,939,816	香 川
584,395	-	584,395	-	33,614,132	5,272,319	142,200	28,199,613	愛 媛
1,266,283	630,699	469,529	166,055	22,812,742	2,618,832	298,686	19,895,224	高 知
15,807,895	4,934,666	7,459,652	3,413,577	157,630,217	35,649,104	200,960	121,780,153	福 岡
179,158	-	179,158	-	22,324,210	4,313,704	48,283	17,962,223	佐 賀
1,545,842	191,219	1,330,462	24,161	33,151,856	3,680,668	2,658,517	26,812,671	長 崎
2,578,103	244,410	2,228,667	105,026	40,660,093	10,736,588	266,465	29,657,040	熊 本
4,662,132	-	4,662,132	-	19,580,126	3,418,447	108,991	16,052,688	大 分
1,470,085	-	1,470,085	-	18,330,074	2,754,867	355,042	15,220,165	宮 崎
1,588,207	-	1,588,207	-	32,502,469	3,862,523	395,666	28,244,280	鹿 児 島
12,519,372	4,371,498	7,510,170	637,704	21,305,527	5,601,425	1,263,507	14,440,595	沖 縄
1,041,908,977	170,899,143	834,958,773	36,051,061	2,848,377,873	422,582,483	57,170,139	2,368,625,251	合 計

1. 水道

区分 都道府県名	(1) 資金負担別投資実績				(2) 投資主体別資金負担別投資実績			
	総投資額	資金負担区分			投資額	資金負担区分		
		国費	都道府県費	市町村費		国費	都道府県費	市町村費
北海道	66,722,746	2,693,675	610,286	63,418,785	-	-	-	-
青森	15,739,236	1,386,804	136,861	14,215,571	-	-	-	-
岩手	22,458,280	4,132,669	66,298	18,259,313	-	-	-	-
宮城	31,702,923	6,004,495	15,300	25,683,128	-	-	-	-
秋田	10,267,194	738,222	-	9,528,972	-	-	-	-
山形	10,120,556	408,194	973,955	8,738,407	-	-	-	-
福島	25,421,945	1,662,964	519,000	23,239,981	-	-	-	-
茨城	36,342,440	1,949,311	9,213,045	25,180,084	-	-	-	-
栃木	16,093,346	475,402	1,210,973	14,406,971	-	-	-	-
群馬	18,152,802	1,562,533	139,332	16,450,937	-	-	-	-
埼玉	84,634,277	4,388,571	18,624,521	61,621,185	-	-	-	-
千葉	44,138,936	1,214,902	3,019,478	39,904,556	-	-	-	-
東京	216,786,376	2,326,706	212,261,690	2,197,980	-	-	-	-
神奈川	89,824,121	30,131,883	73,387	59,618,851	-	-	-	-
新潟	32,787,298	1,622,244	2,731	31,162,323	-	-	-	-
富山	10,392,429	413,670	50,220	9,928,539	-	-	-	-
石川	11,853,106	484,670	39,891	11,328,545	-	-	-	-
福井	4,700,479	178,580	94,719	4,427,180	-	-	-	-
山梨	8,873,689	493,789	12,340	8,367,560	-	-	-	-
長野	24,613,139	187,191	2,945,607	21,480,341	-	-	-	-
岐阜	20,151,674	296,548	3,079,540	16,775,586	-	-	-	-
静岡	29,321,187	225,619	2,144,151	26,951,417	-	-	-	-
愛知	81,163,356	1,783,768	16,562,617	62,816,971	-	-	-	-
三重	20,339,229	481,563	3,524,044	16,333,622	-	-	-	-
滋賀	10,663,517	69,348	2,106,367	8,487,802	-	-	-	-
京都	29,496,289	807,794	2,436,057	26,252,438	-	-	-	-
大阪	82,984,393	1,623,593	110,781	81,250,019	-	-	-	-
兵庫	45,254,272	951,025	4,172,712	40,130,535	-	-	-	-
奈良	13,191,418	715,958	2,799,266	9,676,194	-	-	-	-
和歌山	12,036,835	841,693	17,301	11,177,841	-	-	-	-
鳥取	4,317,693	190,233	-	4,127,460	-	-	-	-
島根	9,742,915	738,701	569,209	8,435,005	-	-	-	-
岡山	20,478,535	757,136	50,862	19,670,537	-	-	-	-
広島	23,689,013	785,270	4,034,606	18,869,137	-	-	-	-
山口	14,516,518	124,482	67,843	14,324,193	-	-	-	-
徳島	5,725,255	294,857	12,256	5,418,142	-	-	-	-
香川	12,312,855	878,015	3,830,972	7,603,868	-	-	-	-
愛媛	16,238,483	557,708	22,884	15,657,891	-	-	-	-
高知	12,861,880	615,096	276,862	11,969,922	-	-	-	-
福岡	52,607,390	4,749,566	115,409	47,742,415	-	-	-	-
佐賀	8,809,624	69,623	27,685	8,712,316	-	-	-	-
長崎	14,776,113	1,106,748	142,794	13,526,571	-	-	-	-
熊本	13,495,291	1,105,136	198,268	12,191,887	-	-	-	-
大分	8,641,787	425,074	19,910	8,196,803	-	-	-	-
宮崎	8,857,317	-	290,165	8,567,152	-	-	-	-
鹿児島	17,483,210	1,150,851	59,350	16,273,009	-	-	-	-
沖縄	9,267,554	1,912,088	34,664	7,320,802	-	-	-	-
合計	1,380,048,921	85,713,968	296,716,209	997,618,744	-	-	-	-

(単位：千円)

(2) 投資主体別資金負担別投資実績								区 分
口 都道府県				ハ 市町村				
投資額	資金負担区分			投資額	資金負担区分			
	国 費	都道府県費	市町村費		国 費	都道府県費	市町村費	
-	-	-	-	66,722,746	2,693,675	610,286	63,418,785	北 海 道
-	-	-	-	15,739,236	1,386,804	136,861	14,215,571	青 森
-	-	-	-	22,458,280	4,132,669	66,298	18,259,313	岩 手
-	-	-	-	31,702,923	6,004,495	15,300	25,683,128	宮 城
-	-	-	-	10,267,194	738,222	-	9,528,972	秋 田
933,332	-	933,332	-	9,187,224	408,194	40,623	8,738,407	山 形
-	-	-	-	25,421,945	1,662,964	519,000	23,239,981	福 島
9,681,029	761,241	8,919,788	-	26,661,411	1,188,070	293,257	25,180,084	茨 城
1,149,766	-	1,149,766	-	14,943,580	475,402	61,207	14,406,971	栃 木
-	-	-	-	18,152,802	1,562,533	139,332	16,450,937	群 馬
19,953,460	4,259,067	15,694,393	-	64,680,817	129,504	2,930,128	61,621,185	埼 玉
-	-	-	-	44,138,936	1,214,902	3,019,478	39,904,556	千 葉
213,452,999	2,034,185	211,418,814	-	3,333,377	292,521	842,876	2,197,980	東 京
21,901,313	21,781,182	-	120,131	67,922,808	8,350,701	73,387	59,498,720	神 奈 川
-	-	-	-	32,787,298	1,622,244	2,731	31,162,323	新 潟
-	-	-	-	10,392,429	413,670	50,220	9,928,539	富 山
-	-	-	-	11,853,106	484,670	39,891	11,328,545	石 川
-	-	-	-	4,700,479	178,580	94,719	4,427,180	福 井
-	-	-	-	8,873,689	493,789	12,340	8,367,560	山 梨
2,870,874	-	2,870,874	-	21,742,265	187,191	74,733	21,480,341	長 野
2,786,815	-	2,786,815	-	17,364,859	296,548	292,725	16,775,586	岐 阜
1,972,883	-	1,948,363	24,520	27,348,304	225,619	195,788	26,926,897	静 岡
16,476,265	266,618	16,209,647	-	64,687,091	1,517,150	352,970	62,816,971	愛 知
3,397,279	-	3,397,279	-	16,941,950	481,563	126,765	16,333,622	三 重
2,106,367	-	2,106,367	-	8,557,150	69,348	-	8,487,802	滋 賀
2,997,724	632,101	2,365,623	-	26,498,565	175,693	70,434	26,252,438	京 都
-	-	-	-	82,984,393	1,623,593	110,781	81,250,019	大 阪
4,290,459	125,994	4,164,465	-	40,963,813	825,031	8,247	40,130,535	兵 庫
2,775,808	-	2,775,808	-	10,415,610	715,958	23,458	9,676,194	奈 良
-	-	-	-	12,036,835	841,693	17,301	11,177,841	和 歌 山
-	-	-	-	4,317,693	190,233	-	4,127,460	鳥 取
516,130	-	516,130	-	9,226,785	738,701	53,079	8,435,005	島 根
-	-	-	-	20,478,535	757,136	50,862	19,670,537	岡 山
4,284,115	355,608	3,921,215	7,292	19,404,898	429,662	113,391	18,861,845	広 島
-	-	-	-	14,516,518	124,482	67,843	14,324,193	山 口
-	-	-	-	5,725,255	294,857	12,256	5,418,142	徳 島
-	-	-	-	12,312,855	878,015	3,830,972	7,603,868	香 川
-	-	-	-	16,238,483	557,708	22,884	15,657,891	愛 媛
-	-	-	-	12,861,880	615,096	276,862	11,969,922	高 知
-	-	-	-	52,607,390	4,749,566	115,409	47,742,415	福 岡
-	-	-	-	8,809,624	69,623	27,685	8,712,316	佐 賀
-	-	-	-	14,776,113	1,106,748	142,794	13,526,571	長 崎
-	-	-	-	13,495,291	1,105,136	198,268	12,191,887	熊 本
-	-	-	-	8,641,787	425,074	19,910	8,196,803	大 分
-	-	-	-	8,857,317	-	290,165	8,567,152	宮 崎
-	-	-	-	17,483,210	1,150,851	59,350	16,273,009	鹿 児 島
-	-	-	-	9,267,554	1,912,088	34,664	7,320,802	沖 縄
311,546,618	30,215,996	281,178,679	151,943	1,068,502,303	55,497,972	15,537,530	997,466,801	合 計

2. 工業用水道

区分 都道府県名	(1) 資金負担別投資実績				(2) 投資主体別資金負担別投資実績			
	総投資額	資金負担区分			投資額	資金負担区分		
		国費	都道府県費	市町村費		国費	都道府県費	市町村費
北海道	1,734,821	-	1,676,344	58,477	-	-	-	-
青森	81,146	-	76,699	4,447	-	-	-	-
岩手	762,804	-	745,987	16,817	-	-	-	-
宮城	-	-	-	-	-	-	-	-
秋田	424,015	-	57,191	366,824	-	-	-	-
山形	170,302	-	49,120	121,182	-	-	-	-
福島	282,010	-	120,891	161,119	-	-	-	-
茨城	4,350,300	95,200	4,200,920	54,180	-	-	-	-
栃木	110,435	-	64,882	45,553	-	-	-	-
群馬	-	-	-	-	-	-	-	-
埼玉	540,227	-	540,227	-	-	-	-	-
千葉	2,597,599	124,700	2,472,899	-	-	-	-	-
東京	433,077	-	426,419	6,658	-	-	-	-
神奈川	2,498,956	88,371	-	2,410,585	-	-	-	-
新潟	417,820	-	345,169	72,651	-	-	-	-
富山	204,902	-	-	204,902	-	-	-	-
石川	63,209	-	-	63,209	-	-	-	-
福井	606,543	8,878	580,344	17,321	-	-	-	-
山梨	-	-	-	-	-	-	-	-
長野	-	-	-	-	-	-	-	-
岐阜	18,524	-	18,524	-	-	-	-	-
静岡	1,721,142	70,100	1,608,455	42,587	-	-	-	-
愛知	5,446,811	270,139	4,892,669	284,003	-	-	-	-
三重	7,161,640	301,400	6,852,604	7,636	-	-	-	-
滋賀	262,476	-	262,476	-	-	-	-	-
京都	122,716	-	122,716	-	-	-	-	-
大阪	4,636,335	112,500	-	4,523,835	-	-	-	-
兵庫	1,817,920	80,100	545,439	1,192,381	-	-	-	-
奈良	-	-	-	-	-	-	-	-
和歌山	932,414	46,087	381,419	504,908	-	-	-	-
鳥取	132,065	-	132,065	-	-	-	-	-
島根	198,930	-	188,024	10,906	-	-	-	-
岡山	1,912,563	-	1,885,398	27,165	-	-	-	-
広島	2,818,083	173,945	1,467,371	1,176,767	-	-	-	-
山口	4,332,800	263,360	3,802,292	267,148	-	-	-	-
徳島	549,082	14,940	523,446	10,696	-	-	-	-
香川	350,485	10,750	339,735	-	-	-	-	-
愛媛	988,800	-	435,007	553,793	-	-	-	-
高知	24,221	-	24,221	-	-	-	-	-
福岡	2,420,502	4,125	928,642	1,487,735	-	-	-	-
佐賀	264,135	-	75,131	189,004	-	-	-	-
長崎	166,936	-	-	166,936	-	-	-	-
熊本	13,628	5,990	-	7,638	-	-	-	-
大分	263,591	-	261,127	2,464	-	-	-	-
宮崎	78,537	-	73,247	5,290	-	-	-	-
鹿児島	735,403	-	712,593	22,810	-	-	-	-
沖縄	-	-	-	-	-	-	-	-
合計	52,647,905	1,670,585	36,889,693	14,087,627	-	-	-	-

(単位：千円)

(2) 投資主体別資金負担別投資実績								区 分
口 都道府県				ハ 市町村				
投 資 額	資 金 負 担 区 分			投 資 額	資 金 負 担 区 分			
	国 費	都道府県費	市町村費		国 費	都道府県費	市町村費	
1,676,344	-	1,676,344	-	58,477	-	-	58,477	北 海 道
76,699	-	76,699	-	4,447	-	-	4,447	青 森
745,987	-	745,987	-	16,817	-	-	16,817	岩 手
-	-	-	-	-	-	-	-	宮 城
57,191	-	57,191	-	366,824	-	-	366,824	秋 田
49,120	-	49,120	-	121,182	-	-	121,182	山 形
-	-	-	-	282,010	-	120,891	161,119	福 島
4,296,120	95,200	4,200,920	-	54,180	-	-	54,180	茨 城
64,882	-	64,882	-	45,553	-	-	45,553	栃 木
-	-	-	-	-	-	-	-	群 馬
540,227	-	540,227	-	-	-	-	-	埼 玉
2,597,599	124,700	2,472,899	-	-	-	-	-	千 葉
426,419	-	426,419	-	6,658	-	-	6,658	東 京
-	-	-	-	2,498,956	88,371	-	2,410,585	神 奈 川
345,169	-	345,169	-	72,651	-	-	72,651	新 潟
-	-	-	-	204,902	-	-	204,902	富 山
-	-	-	-	63,209	-	-	63,209	石 川
567,576	-	567,576	-	38,967	8,878	12,768	17,321	福 井
-	-	-	-	-	-	-	-	山 梨
-	-	-	-	-	-	-	-	長 野
18,524	-	18,524	-	-	-	-	-	岐 阜
1,678,555	70,100	1,608,455	-	42,587	-	-	42,587	静 岡
5,162,808	270,139	4,892,669	-	284,003	-	-	284,003	愛 知
7,154,004	301,400	6,852,604	-	7,636	-	-	7,636	三 重
262,476	-	262,476	-	-	-	-	-	滋 賀
122,716	-	122,716	-	-	-	-	-	京 都
-	-	-	-	4,636,335	112,500	-	4,523,835	大 阪
545,439	-	545,439	-	1,272,481	80,100	-	1,192,381	兵 庫
-	-	-	-	-	-	-	-	奈 良
381,419	-	381,419	-	550,995	46,087	-	504,908	和 歌 山
132,065	-	132,065	-	-	-	-	-	鳥 取
188,024	-	188,024	-	10,906	-	-	10,906	島 根
1,885,398	-	1,885,398	-	27,165	-	-	27,165	岡 山
1,562,942	-	1,467,371	95,571	1,255,141	173,945	-	1,081,196	広 島
4,065,652	263,360	3,802,292	-	267,148	-	-	267,148	山 口
538,386	14,940	523,446	-	10,696	-	-	10,696	徳 島
-	-	-	-	350,485	10,750	339,735	-	香 川
435,007	-	435,007	-	553,793	-	-	553,793	愛 媛
24,221	-	24,221	-	-	-	-	-	高 知
928,642	-	928,642	-	1,491,860	4,125	-	1,487,735	福 岡
75,131	-	75,131	-	189,004	-	-	189,004	佐 賀
-	-	-	-	166,936	-	-	166,936	長 崎
-	-	-	-	13,628	5,990	-	7,638	熊 本
261,127	-	261,127	-	2,464	-	-	2,464	大 分
73,247	-	73,247	-	5,290	-	-	5,290	宮 崎
712,593	-	712,593	-	22,810	-	-	22,810	鹿 児 島
-	-	-	-	-	-	-	-	沖 縄
37,651,709	1,139,839	36,416,299	95,571	14,996,196	530,746	473,394	13,992,056	合 計

3. 軌道

区分 都道府県名	(1) 資金負担別投資実績				(2) 投資主体別資金負担別投資実績			
	総投資額	資金負担区分			投資額	資金負担区分		
		国費	都道府県費	市町村費		国費	都道府県費	市町村費
北海道	2,202,139	1,825	-	2,200,314	-	-	-	-
青森	-	-	-	-	-	-	-	-
岩手	-	-	-	-	-	-	-	-
宮城	-	-	-	-	-	-	-	-
秋田	-	-	-	-	-	-	-	-
山形	-	-	-	-	-	-	-	-
福島	-	-	-	-	-	-	-	-
茨城	-	-	-	-	-	-	-	-
栃木	-	-	-	-	-	-	-	-
群馬	-	-	-	-	-	-	-	-
埼玉	-	-	-	-	-	-	-	-
千葉	-	-	-	-	-	-	-	-
東京都	1,260,935	-	1,260,935	-	-	-	-	-
神奈川	-	-	-	-	-	-	-	-
新潟	-	-	-	-	-	-	-	-
富山	-	-	-	-	-	-	-	-
石川	-	-	-	-	-	-	-	-
福井	-	-	-	-	-	-	-	-
山梨	-	-	-	-	-	-	-	-
長野	-	-	-	-	-	-	-	-
岐阜	-	-	-	-	-	-	-	-
静岡	-	-	-	-	-	-	-	-
愛知	-	-	-	-	-	-	-	-
三重	-	-	-	-	-	-	-	-
滋賀	-	-	-	-	-	-	-	-
京都	-	-	-	-	-	-	-	-
大阪	-	-	-	-	-	-	-	-
兵庫	-	-	-	-	-	-	-	-
奈良	-	-	-	-	-	-	-	-
和歌山	-	-	-	-	-	-	-	-
鳥取	-	-	-	-	-	-	-	-
島根	-	-	-	-	-	-	-	-
岡山	-	-	-	-	-	-	-	-
広島	-	-	-	-	-	-	-	-
山口	-	-	-	-	-	-	-	-
徳島	-	-	-	-	-	-	-	-
香川	-	-	-	-	-	-	-	-
愛媛	-	-	-	-	-	-	-	-
高知	-	-	-	-	-	-	-	-
福岡	-	-	-	-	-	-	-	-
佐賀	-	-	-	-	-	-	-	-
長崎	-	-	-	-	-	-	-	-
熊本	337,770	30,335	-	307,435	-	-	-	-
大分	-	-	-	-	-	-	-	-
宮崎	-	-	-	-	-	-	-	-
鹿児島	1,026,159	232,601	10,000	783,558	-	-	-	-
沖縄	-	-	-	-	-	-	-	-
合計	4,827,003	264,761	1,270,935	3,291,307	-	-	-	-

(単位：千円)

(2) 投資主体別資金負担別投資実績								区 分
口 都道府県				ハ 市町村				
投資額	資金負担区分			投資額	資金負担区分			
	国費	都道府県費	市町村費		国費	都道府県費	市町村費	
-	-	-	-	2,202,139	1,825	-	2,200,314	北海道
-	-	-	-	-	-	-	-	青森
-	-	-	-	-	-	-	-	岩手
-	-	-	-	-	-	-	-	宮城
-	-	-	-	-	-	-	-	秋田
-	-	-	-	-	-	-	-	山形
-	-	-	-	-	-	-	-	福島
-	-	-	-	-	-	-	-	茨城
-	-	-	-	-	-	-	-	栃木
-	-	-	-	-	-	-	-	群馬
-	-	-	-	-	-	-	-	埼玉
1,260,935	-	1,260,935	-	-	-	-	-	東京
-	-	-	-	-	-	-	-	神奈川
-	-	-	-	-	-	-	-	新潟
-	-	-	-	-	-	-	-	富山
-	-	-	-	-	-	-	-	石川
-	-	-	-	-	-	-	-	福井
-	-	-	-	-	-	-	-	山梨
-	-	-	-	-	-	-	-	長野
-	-	-	-	-	-	-	-	岐阜
-	-	-	-	-	-	-	-	静岡
-	-	-	-	-	-	-	-	愛知
-	-	-	-	-	-	-	-	三重
-	-	-	-	-	-	-	-	滋賀
-	-	-	-	-	-	-	-	京都
-	-	-	-	-	-	-	-	大阪
-	-	-	-	-	-	-	-	兵庫
-	-	-	-	-	-	-	-	奈良
-	-	-	-	-	-	-	-	和歌山
-	-	-	-	-	-	-	-	鳥取
-	-	-	-	-	-	-	-	島根
-	-	-	-	-	-	-	-	岡山
-	-	-	-	-	-	-	-	広島
-	-	-	-	-	-	-	-	山口
-	-	-	-	-	-	-	-	徳島
-	-	-	-	-	-	-	-	香川
-	-	-	-	-	-	-	-	愛媛
-	-	-	-	-	-	-	-	高知
-	-	-	-	-	-	-	-	福岡
-	-	-	-	-	-	-	-	佐賀
-	-	-	-	-	-	-	-	長崎
-	-	-	-	337,770	30,335	-	307,435	熊本
-	-	-	-	-	-	-	-	大分
-	-	-	-	-	-	-	-	宮崎
-	-	-	-	1,026,159	232,601	10,000	783,558	鹿児島
-	-	-	-	-	-	-	-	沖縄
1,260,935	-	1,260,935	-	3,566,068	264,761	10,000	3,291,307	合計

4. 自動車運送

区分 都道府県名	(1) 資金負担別投資実績				(2) 投資主体別資金負担別投資実績			
	総投資額	資金負担区分			投資額	資金負担区分		
		国費	都道府県費	市町村費		国費	都道府県費	市町村費
北海道	-	-	-	-	-	-	-	-
青森	940,763	-	-	940,763	-	-	-	-
岩手	-	-	-	-	-	-	-	-
宮城	1,604,305	-	10,920	1,593,385	-	-	-	-
秋田	-	-	-	-	-	-	-	-
山形	-	-	-	-	-	-	-	-
福島	-	-	-	-	-	-	-	-
茨城	-	-	-	-	-	-	-	-
栃木	-	-	-	-	-	-	-	-
群馬	-	-	-	-	-	-	-	-
埼玉	-	-	-	-	-	-	-	-
千葉	-	-	-	-	-	-	-	-
東京	7,272,511	-	7,226,269	46,242	-	-	-	-
神奈川	3,148,273	5,820	11,365	3,131,088	-	-	-	-
新潟	-	-	-	-	-	-	-	-
富山	-	-	-	-	-	-	-	-
石川	-	-	-	-	-	-	-	-
福井	-	-	-	-	-	-	-	-
山梨	9,976	-	-	9,976	-	-	-	-
長野	4,974	-	-	4,974	-	-	-	-
岐阜	-	-	-	-	-	-	-	-
静岡	-	-	-	-	-	-	-	-
愛知	3,480,633	4,805	14,969	3,460,859	-	-	-	-
三重	-	-	-	-	-	-	-	-
滋賀	-	-	-	-	-	-	-	-
京都	-	-	-	-	-	-	-	-
大阪	563,993	-	-	563,993	-	-	-	-
兵庫	1,021,313	116	7,872	1,013,325	-	-	-	-
奈良	-	-	-	-	-	-	-	-
和歌山	-	-	-	-	-	-	-	-
鳥取	-	-	-	-	-	-	-	-
島根	187,649	-	-	187,649	-	-	-	-
岡山	-	-	-	-	-	-	-	-
広島	-	-	-	-	-	-	-	-
山口	108,495	-	-	108,495	-	-	-	-
徳島	16,439	-	373	16,066	-	-	-	-
香川	-	-	-	-	-	-	-	-
愛媛	-	-	-	-	-	-	-	-
高知	-	-	-	-	-	-	-	-
福岡	193,451	-	1,860	191,591	-	-	-	-
佐賀	142,891	-	1,369	141,522	-	-	-	-
長崎	762,127	12,995	627,279	121,853	-	-	-	-
熊本	-	-	-	-	-	-	-	-
大分	-	-	-	-	-	-	-	-
宮崎	-	-	-	-	-	-	-	-
鹿児島	418,844	16,130	937	401,777	-	-	-	-
沖縄	-	-	-	-	-	-	-	-
合計	19,876,637	39,866	7,903,213	11,933,558	-	-	-	-

(単位：千円)

(2) 投資主体別資金負担別投資実績								区 分
口 都道府県				ハ 市町村				
投資額	資金負担区分			投資額	資金負担区分			
	国費	都道府県費	市町村費		国費	都道府県費	市町村費	
-	-	-	-	-	-	-	-	北海道
-	-	-	-	940,763	-	-	940,763	青森
-	-	-	-	-	-	-	-	岩手
-	-	-	-	1,604,305	-	10,920	1,593,385	宮城
-	-	-	-	-	-	-	-	秋田
-	-	-	-	-	-	-	-	山形
-	-	-	-	-	-	-	-	福島
-	-	-	-	-	-	-	-	茨城
-	-	-	-	-	-	-	-	栃木
-	-	-	-	-	-	-	-	群馬
-	-	-	-	-	-	-	-	埼玉
7,226,269	-	7,226,269	-	46,242	-	-	46,242	東京
-	-	-	-	3,148,273	5,820	11,365	3,131,088	神奈川
-	-	-	-	-	-	-	-	新潟
-	-	-	-	-	-	-	-	富山
-	-	-	-	-	-	-	-	石川
-	-	-	-	-	-	-	-	福井
-	-	-	-	9,976	-	-	9,976	山梨
-	-	-	-	4,974	-	-	4,974	長野
-	-	-	-	-	-	-	-	岐阜
-	-	-	-	-	-	-	-	静岡
-	-	-	-	3,480,633	4,805	14,969	3,460,859	愛知
-	-	-	-	-	-	-	-	三重
-	-	-	-	-	-	-	-	滋賀
-	-	-	-	-	-	-	-	京都
-	-	-	-	563,993	-	-	563,993	大阪
-	-	-	-	1,021,313	116	7,872	1,013,325	兵庫
-	-	-	-	-	-	-	-	奈良
-	-	-	-	-	-	-	-	和歌山
-	-	-	-	-	-	-	-	鳥取
-	-	-	-	187,649	-	-	187,649	島根
-	-	-	-	-	-	-	-	岡山
-	-	-	-	-	-	-	-	広島
-	-	-	-	108,495	-	-	108,495	山口
-	-	-	-	16,439	-	373	16,066	徳島
-	-	-	-	-	-	-	-	香川
-	-	-	-	-	-	-	-	愛媛
-	-	-	-	-	-	-	-	高知
-	-	-	-	193,451	-	1,860	191,591	福岡
-	-	-	-	142,891	-	1,369	141,522	佐賀
638,992	12,995	625,997	-	123,135	-	1,282	121,853	長崎
-	-	-	-	-	-	-	-	熊本
-	-	-	-	-	-	-	-	大分
-	-	-	-	-	-	-	-	宮崎
-	-	-	-	418,844	16,130	937	401,777	鹿児島
-	-	-	-	-	-	-	-	沖縄
7,865,261	12,995	7,852,266	-	12,011,376	26,871	50,947	11,933,558	合計

5. 地下鉄

区分 都道府県名	(1) 資金負担別投資実績				(2) 投資主体別資金負担別投資実績			
	総投資額	資金負担区分			投資額	資金負担区分		
		国費	都道府県費	市町村費		国費	都道府県費	市町村費
北海道	12,257,080	53,212	-	12,203,868	-	-	-	-
青森	-	-	-	-	-	-	-	-
岩手	-	-	-	-	-	-	-	-
宮城	7,039,596	76,560	-	6,963,036	-	-	-	-
秋田	-	-	-	-	-	-	-	-
山形	-	-	-	-	-	-	-	-
福島	-	-	-	-	-	-	-	-
茨城	-	-	-	-	-	-	-	-
栃木	-	-	-	-	-	-	-	-
群馬	-	-	-	-	-	-	-	-
埼玉	-	-	-	-	-	-	-	-
千葉	-	-	-	-	-	-	-	-
東京都	58,661,831	1,508,190	57,117,483	36,158	-	-	-	-
神奈川	18,492,924	474,136	-	18,018,788	-	-	-	-
新潟	-	-	-	-	-	-	-	-
富山	-	-	-	-	-	-	-	-
石川	-	-	-	-	-	-	-	-
福井	-	-	-	-	-	-	-	-
山梨	-	-	-	-	-	-	-	-
長野	-	-	-	-	-	-	-	-
岐阜	-	-	-	-	-	-	-	-
静岡県	-	-	-	-	-	-	-	-
愛知県	17,464,750	472,340	30,000	16,962,410	-	-	-	-
三重	-	-	-	-	-	-	-	-
滋賀	-	-	-	-	-	-	-	-
京都	7,260,153	21,515	-	7,238,638	-	-	-	-
大阪	-	-	-	-	-	-	-	-
兵庫	8,524,755	75,675	-	8,449,080	-	-	-	-
奈良	-	-	-	-	-	-	-	-
和歌山	-	-	-	-	-	-	-	-
鳥取	-	-	-	-	-	-	-	-
島根	-	-	-	-	-	-	-	-
岡山	-	-	-	-	-	-	-	-
広島	-	-	-	-	-	-	-	-
山口	-	-	-	-	-	-	-	-
徳島	-	-	-	-	-	-	-	-
香川	-	-	-	-	-	-	-	-
愛媛	-	-	-	-	-	-	-	-
高知	-	-	-	-	-	-	-	-
福岡	15,139,547	1,437,165	-	13,702,382	-	-	-	-
佐賀	-	-	-	-	-	-	-	-
長崎	-	-	-	-	-	-	-	-
熊本	-	-	-	-	-	-	-	-
大分	-	-	-	-	-	-	-	-
宮崎	-	-	-	-	-	-	-	-
鹿児島	-	-	-	-	-	-	-	-
沖縄	-	-	-	-	-	-	-	-
合計	144,840,636	4,118,793	57,147,483	83,574,360	-	-	-	-

(単位：千円)

(2) 投資主体別資金負担別投資実績								区 分
口 都道府県				ハ 市 町 村				
投 資 額	資金負担区分			投 資 額	資金負担区分			
	国 費	都道府県費	市 町 村 費		国 費	都道府県費	市 町 村 費	
-	-	-	-	12,257,080	53,212	-	12,203,868	北 海 道
-	-	-	-	-	-	-	-	青 森
-	-	-	-	-	-	-	-	岩 手
-	-	-	-	7,039,596	76,560	-	6,963,036	宮 城
-	-	-	-	-	-	-	-	秋 田
-	-	-	-	-	-	-	-	山 形
-	-	-	-	-	-	-	-	福 島
-	-	-	-	-	-	-	-	茨 城
-	-	-	-	-	-	-	-	栃 木
-	-	-	-	-	-	-	-	群 馬
-	-	-	-	-	-	-	-	埼 玉
-	-	-	-	-	-	-	-	千 葉
58,661,831	1,508,190	57,117,483	36,158	-	-	-	-	東 京
-	-	-	-	18,492,924	474,136	-	18,018,788	神 奈 川
-	-	-	-	-	-	-	-	新 潟
-	-	-	-	-	-	-	-	富 山
-	-	-	-	-	-	-	-	石 川
-	-	-	-	-	-	-	-	福 井
-	-	-	-	-	-	-	-	山 梨
-	-	-	-	-	-	-	-	長 野
-	-	-	-	-	-	-	-	岐 阜
-	-	-	-	-	-	-	-	静 岡
-	-	-	-	17,464,750	472,340	30,000	16,962,410	愛 知
-	-	-	-	-	-	-	-	三 重
-	-	-	-	-	-	-	-	滋 賀
-	-	-	-	7,260,153	21,515	-	7,238,638	京 都
-	-	-	-	-	-	-	-	大 阪
-	-	-	-	8,524,755	75,675	-	8,449,080	兵 庫
-	-	-	-	-	-	-	-	奈 良
-	-	-	-	-	-	-	-	和 歌 山
-	-	-	-	-	-	-	-	鳥 取
-	-	-	-	-	-	-	-	島 根
-	-	-	-	-	-	-	-	岡 山
-	-	-	-	-	-	-	-	広 島
-	-	-	-	-	-	-	-	山 口
-	-	-	-	-	-	-	-	徳 島
-	-	-	-	-	-	-	-	香 川
-	-	-	-	-	-	-	-	愛 媛
-	-	-	-	-	-	-	-	高 知
-	-	-	-	15,139,547	1,437,165	-	13,702,382	福 岡
-	-	-	-	-	-	-	-	佐 賀
-	-	-	-	-	-	-	-	長 崎
-	-	-	-	-	-	-	-	熊 本
-	-	-	-	-	-	-	-	大 分
-	-	-	-	-	-	-	-	宮 崎
-	-	-	-	-	-	-	-	鹿 児 島
-	-	-	-	-	-	-	-	沖 縄
58,661,831	1,508,190	57,117,483	36,158	86,178,805	2,610,603	30,000	83,538,202	合 計

6. 船舶

区分 都道府県名	(1) 資金負担別投資実績				(2) 投資主体別資金負担別投資実績			
	総投資額	資金負担区分			投資額	資金負担区分		
		国費	都道府県費	市町村費		国費	都道府県費	市町村費
北海道	-	-	-	-	-	-	-	-
青森	-	-	-	-	-	-	-	-
岩手	-	-	-	-	-	-	-	-
宮城	-	-	-	-	-	-	-	-
秋田	-	-	-	-	-	-	-	-
山形	33,354	-	-	33,354	-	-	-	-
福島	-	-	-	-	-	-	-	-
茨城	-	-	-	-	-	-	-	-
栃木	-	-	-	-	-	-	-	-
群馬	-	-	-	-	-	-	-	-
埼玉	-	-	-	-	-	-	-	-
千葉	-	-	-	-	-	-	-	-
東京	-	-	-	-	-	-	-	-
神奈川	-	-	-	-	-	-	-	-
新潟	-	-	-	-	-	-	-	-
富山	-	-	-	-	-	-	-	-
石川	-	-	-	-	-	-	-	-
福井	-	-	-	-	-	-	-	-
山梨	-	-	-	-	-	-	-	-
長野	-	-	-	-	-	-	-	-
岐阜	-	-	-	-	-	-	-	-
静岡県	-	-	-	-	-	-	-	-
愛知県	-	-	-	-	-	-	-	-
三重	92,283	-	-	92,283	-	-	-	-
滋賀	-	-	-	-	-	-	-	-
京都	-	-	-	-	-	-	-	-
大阪	-	-	-	-	-	-	-	-
兵庫	-	-	-	-	-	-	-	-
奈良	-	-	-	-	-	-	-	-
和歌山	-	-	-	-	-	-	-	-
鳥取	-	-	-	-	-	-	-	-
島根	-	-	-	-	-	-	-	-
岡山	-	-	-	-	-	-	-	-
広島	13,177	6,704	-	6,473	-	-	-	-
山口	39,184	14,616	-	24,568	-	-	-	-
徳島	-	-	-	-	-	-	-	-
香川	152,985	14,847	-	138,138	-	-	-	-
愛媛	43,632	-	-	43,632	-	-	-	-
高知	630	277	290	63	-	-	-	-
福岡	647,832	-	-	647,832	-	-	-	-
佐賀	-	-	-	-	-	-	-	-
長崎	589,579	54,572	-	535,007	-	-	-	-
熊本	-	-	-	-	-	-	-	-
大分	42,901	-	-	42,901	-	-	-	-
宮崎	-	-	-	-	-	-	-	-
鹿児島	1,008,772	-	-	1,008,772	-	-	-	-
沖縄	791,201	-	394,361	396,840	-	-	-	-
合計	3,455,530	91,016	394,651	2,969,863	-	-	-	-

(単位：千円)

(2) 投資主体別資金負担別投資実績								区 分
口 都道府県				ハ 市 町 村				
投 資 額	資 金 負 担 区 分			投 資 額	資 金 負 担 区 分			
	国 費	都道府県費	市 町 村 費		国 費	都道府県費	市 町 村 費	
-	-	-	-	-	-	-	-	北 海 道
-	-	-	-	-	-	-	-	青 森
-	-	-	-	-	-	-	-	岩 手 城
-	-	-	-	-	-	-	-	宮 城 田
-	-	-	-	33,354	-	-	33,354	山 形 島
-	-	-	-	-	-	-	-	福
-	-	-	-	-	-	-	-	茨 城
-	-	-	-	-	-	-	-	栃 木
-	-	-	-	-	-	-	-	群 馬
-	-	-	-	-	-	-	-	埼 玉
-	-	-	-	-	-	-	-	千 葉
-	-	-	-	-	-	-	-	東 京
-	-	-	-	-	-	-	-	神 奈 川
-	-	-	-	-	-	-	-	新 潟
-	-	-	-	-	-	-	-	富 山 川
-	-	-	-	-	-	-	-	石 井
-	-	-	-	-	-	-	-	福
-	-	-	-	-	-	-	-	山 梨
-	-	-	-	-	-	-	-	長 野
-	-	-	-	-	-	-	-	岐 阜
-	-	-	-	-	-	-	-	静 岡
-	-	-	-	-	-	-	-	愛 知
-	-	-	-	92,283	-	-	92,283	三 重
-	-	-	-	-	-	-	-	滋 賀
-	-	-	-	-	-	-	-	京 都
-	-	-	-	-	-	-	-	大 阪
-	-	-	-	-	-	-	-	兵 庫
-	-	-	-	-	-	-	-	奈 良
-	-	-	-	-	-	-	-	和 歌 山
-	-	-	-	-	-	-	-	鳥 取
-	-	-	-	-	-	-	-	島 根
-	-	-	-	-	-	-	-	岡 山
-	-	-	-	13,177	6,704	-	6,473	広 島
-	-	-	-	39,184	14,616	-	24,568	山 口
-	-	-	-	-	-	-	-	徳 島
-	-	-	-	152,985	14,847	-	138,138	香 川
-	-	-	-	43,632	-	-	43,632	愛 媛
-	-	-	-	630	277	290	63	高 知
-	-	-	-	647,832	-	-	647,832	福 岡
-	-	-	-	-	-	-	-	佐 賀
-	-	-	-	589,579	54,572	-	535,007	長 崎
-	-	-	-	-	-	-	-	熊 本
-	-	-	-	42,901	-	-	42,901	大 分
-	-	-	-	-	-	-	-	宮 崎
-	-	-	-	1,008,772	-	-	1,008,772	鹿 児 島
-	-	-	-	791,201	-	394,361	396,840	沖 縄
-	-	-	-	3,455,530	91,016	394,651	2,969,863	合 計

7. 電気

区分 都道府県名	(1) 資金負担別投資実績				(2) 投資主体別資金負担別投資実績			
	総投資額	資金負担区分			投資額	資金負担区分		
		国費	都道府県費	市町村費		国費	都道府県費	市町村費
北海道	443,113	-	-	443,113	-	-	-	-
青森	-	-	-	-	-	-	-	-
岩手	1,856,927	-	1,853,795	3,132	-	-	-	-
宮城	-	-	-	-	-	-	-	-
秋田	1,685,907	7,009	1,678,898	-	-	-	-	-
山形	2,790,290	-	1,650,525	1,139,765	-	-	-	-
福島	-	-	-	-	-	-	-	-
茨城	-	-	-	-	-	-	-	-
栃木	1,241,804	-	1,241,804	-	-	-	-	-
群馬	162,782	-	-	162,782	-	-	-	-
埼玉	-	-	-	-	-	-	-	-
千葉	2,554	-	-	2,554	-	-	-	-
東京	203,551	-	203,551	-	-	-	-	-
神奈川	2,741,132	-	2,027,535	713,597	-	-	-	-
新潟	1,903,833	-	1,895,711	8,122	-	-	-	-
富山	4,622	-	-	4,622	-	-	-	-
石川	196,431	-	-	196,431	-	-	-	-
福井	-	-	-	-	-	-	-	-
山梨	1,477,691	-	1,462,253	15,438	-	-	-	-
長野	1,551,088	-	1,545,191	5,897	-	-	-	-
岐阜	12,511	-	-	12,511	-	-	-	-
静岡	75,485	-	-	75,485	-	-	-	-
愛知	2,304	-	-	2,304	-	-	-	-
三重	970,104	-	970,104	-	-	-	-	-
滋賀	-	-	-	-	-	-	-	-
京都	92,941	-	92,941	-	-	-	-	-
大阪	-	-	-	-	-	-	-	-
兵庫	346	-	-	346	-	-	-	-
奈良	-	-	-	-	-	-	-	-
和歌山	-	-	-	-	-	-	-	-
鳥取	2,284,344	-	2,173,651	110,693	-	-	-	-
島根	2,179,596	-	2,099,938	79,658	-	-	-	-
岡山	647,810	-	647,724	86	-	-	-	-
広島	-	-	-	-	-	-	-	-
山口	1,957,710	9,917	445,006	1,502,787	-	-	-	-
徳島	118	-	-	118	-	-	-	-
香川	-	-	-	-	-	-	-	-
愛媛	159,082	-	149,388	9,694	-	-	-	-
高知	294,745	-	256,479	38,266	-	-	-	-
福岡	229,074	-	229,074	-	-	-	-	-
佐賀	-	-	-	-	-	-	-	-
長崎	325	-	-	325	-	-	-	-
熊本	1,923,197	-	1,921,843	1,354	-	-	-	-
大分	1,743,563	-	1,743,189	374	-	-	-	-
宮崎	1,391,836	-	1,390,063	1,773	-	-	-	-
鹿児島	170	-	-	170	-	-	-	-
沖縄	-	-	-	-	-	-	-	-
合計	30,226,986	16,926	25,678,663	4,531,397	-	-	-	-

(単位：千円)

(2) 投資主体別資金負担別投資実績								区 分
口 都道府県				ハ 市町村				
投資額	資金負担区分			投資額	資金負担区分			
	国 費	都道府県費	市町村費		国 費	都道府県費	市町村費	
-	-	-	-	443,113	-	-	443,113	北 海 道
-	-	-	-	-	-	-	-	青 森
1,853,795	-	1,853,795	-	3,132	-	-	3,132	岩 手 城
-	-	-	-	-	-	-	-	宮 城
1,685,907	7,009	1,678,898	-	-	-	-	-	秋 田
1,650,525	-	1,650,525	-	1,139,765	-	-	1,139,765	山 形 福 島
-	-	-	-	-	-	-	-	茨 城
-	-	-	-	-	-	-	-	栃 木
1,241,804	-	1,241,804	-	-	-	-	-	群 馬 玉
-	-	-	-	162,782	-	-	162,782	埼 野
-	-	-	-	-	-	-	-	千 葉
-	-	-	-	2,554	-	-	2,554	東 京
203,551	-	203,551	-	-	-	-	-	神 奈 川
2,731,254	-	2,027,535	703,719	9,878	-	-	9,878	新 潟
1,895,711	-	1,895,711	-	8,122	-	-	8,122	富 山
-	-	-	-	4,622	-	-	4,622	石 川
-	-	-	-	196,431	-	-	196,431	福 井
-	-	-	-	-	-	-	-	山 梨
1,462,253	-	1,462,253	-	15,438	-	-	15,438	長 野
1,545,191	-	1,545,191	-	5,897	-	-	5,897	岐 阜
-	-	-	-	12,511	-	-	12,511	静 岡
-	-	-	-	75,485	-	-	75,485	愛 知
-	-	-	-	2,304	-	-	2,304	三 重
970,104	-	970,104	-	-	-	-	-	滋 賀
-	-	-	-	-	-	-	-	京 都
92,941	-	92,941	-	-	-	-	-	大 阪
-	-	-	-	-	-	-	-	兵 庫
-	-	-	-	346	-	-	346	奈 良
-	-	-	-	-	-	-	-	和 歌 山
-	-	-	-	-	-	-	-	鳥 取
2,173,651	-	2,173,651	-	110,693	-	-	110,693	島 根
2,099,938	-	2,099,938	-	79,658	-	-	79,658	岡 山
647,724	-	647,724	-	86	-	-	86	広 島
-	-	-	-	-	-	-	-	山 口
454,923	9,917	445,006	-	1,502,787	-	-	1,502,787	徳 島
-	-	-	-	118	-	-	118	香 川
-	-	-	-	-	-	-	-	愛 媛
149,388	-	149,388	-	9,694	-	-	9,694	高 知
256,479	-	256,479	-	38,266	-	-	38,266	福 岡
229,074	-	229,074	-	-	-	-	-	佐 賀
-	-	-	-	-	-	-	-	長 崎
-	-	-	-	325	-	-	325	熊 本
1,921,843	-	1,921,843	-	1,354	-	-	1,354	大 分
1,743,189	-	1,743,189	-	374	-	-	374	宮 崎
1,390,063	-	1,390,063	-	1,773	-	-	1,773	鹿 児 島
-	-	-	-	170	-	-	170	沖 縄
-	-	-	-	-	-	-	-	合 計
26,399,308	16,926	25,678,663	703,719	3,827,678	-	-	3,827,678	

8. ガス

区分 都道府県名	(1) 資金負担別投資実績			(2) 投資主体別資金負担別投資実績				
	総投資額	資金負担区分			投資額	資金負担区分		
		国費	都道府県費	市町村費		国	都道府県費	市町村費
北海道	38,306	-	-	38,306	-	-	-	
青森	-	-	-	-	-	-	-	
岩手	-	-	-	-	-	-	-	
宮城	4,491,825	113,086	-	4,378,739	-	-	-	
秋田	492,982	-	-	492,982	-	-	-	
山形	68,991	-	-	68,991	-	-	-	
福島	-	-	-	-	-	-	-	
茨城	-	-	-	-	-	-	-	
栃木	-	-	-	-	-	-	-	
群馬	19,501	-	-	19,501	-	-	-	
埼玉	-	-	-	-	-	-	-	
千葉	1,452,706	-	-	1,452,706	-	-	-	
東京	-	-	-	-	-	-	-	
神奈川	-	-	-	-	-	-	-	
新潟	2,401,431	-	-	2,401,431	-	-	-	
富山	-	-	-	-	-	-	-	
石川	1,313,710	-	-	1,313,710	-	-	-	
福井	561,864	-	-	561,864	-	-	-	
山梨	-	-	-	-	-	-	-	
長野	-	-	-	-	-	-	-	
岐阜	-	-	-	-	-	-	-	
静岡	-	-	-	-	-	-	-	
愛知	-	-	-	-	-	-	-	
三重	-	-	-	-	-	-	-	
滋賀	1,585,162	-	-	1,585,162	-	-	-	
京都	-	-	-	-	-	-	-	
大阪	-	-	-	-	-	-	-	
兵庫	-	-	-	-	-	-	-	
奈良	-	-	-	-	-	-	-	
和歌山	-	-	-	-	-	-	-	
鳥取	-	-	-	-	-	-	-	
島根	184,212	-	-	184,212	-	-	-	
岡山	-	-	-	-	-	-	-	
広島	-	-	-	-	-	-	-	
山口	-	-	-	-	-	-	-	
徳島	-	-	-	-	-	-	-	
香川	-	-	-	-	-	-	-	
愛媛	-	-	-	-	-	-	-	
高知	-	-	-	-	-	-	-	
福岡	-	-	-	-	-	-	-	
佐賀	-	-	-	-	-	-	-	
長崎	-	-	-	-	-	-	-	
熊本	-	-	-	-	-	-	-	
大分	-	-	-	-	-	-	-	
宮崎	-	-	-	-	-	-	-	
鹿児島	-	-	-	-	-	-	-	
沖縄	-	-	-	-	-	-	-	
合計	12,610,690	113,086	-	12,497,604	-	-	-	

(単位：千円)

(2) 投資主体別資金負担別投資実績								区 分
口 都道府県				ハ 市 町 村				
投資額	資金負担区分			投資額	資金負担区分			
	国 費	都道府県費	市町村費		国 費	都道府県費	市町村費	都道府県名
-	-	-	-	38,306	-	-	38,306	北 海 道
-	-	-	-	-	-	-	-	青 森
-	-	-	-	-	-	-	-	岩 手
-	-	-	-	4,491,825	113,086	-	4,378,739	宮 城
-	-	-	-	492,982	-	-	492,982	秋 田
-	-	-	-	68,991	-	-	68,991	山 形
-	-	-	-	-	-	-	-	福 島
-	-	-	-	-	-	-	-	茨 城
-	-	-	-	-	-	-	-	栃 木
-	-	-	-	19,501	-	-	19,501	群 馬
-	-	-	-	-	-	-	-	埼 玉
-	-	-	-	1,452,706	-	-	1,452,706	千 葉
-	-	-	-	-	-	-	-	東 京
-	-	-	-	-	-	-	-	神 奈 川
-	-	-	-	2,401,431	-	-	2,401,431	新 潟
-	-	-	-	-	-	-	-	富 山
-	-	-	-	1,313,710	-	-	1,313,710	石 川
-	-	-	-	561,864	-	-	561,864	福 井
-	-	-	-	-	-	-	-	山 梨
-	-	-	-	-	-	-	-	長 野
-	-	-	-	-	-	-	-	岐 阜
-	-	-	-	-	-	-	-	静 岡
-	-	-	-	-	-	-	-	愛 知
-	-	-	-	-	-	-	-	三 重
-	-	-	-	1,585,162	-	-	1,585,162	滋 賀
-	-	-	-	-	-	-	-	京 都
-	-	-	-	-	-	-	-	大 阪
-	-	-	-	-	-	-	-	兵 庫
-	-	-	-	-	-	-	-	奈 良
-	-	-	-	-	-	-	-	和 歌 山
-	-	-	-	-	-	-	-	鳥 取
-	-	-	-	184,212	-	-	184,212	島 根
-	-	-	-	-	-	-	-	岡 山
-	-	-	-	-	-	-	-	広 島
-	-	-	-	-	-	-	-	山 口
-	-	-	-	-	-	-	-	徳 島
-	-	-	-	-	-	-	-	香 川
-	-	-	-	-	-	-	-	愛 媛
-	-	-	-	-	-	-	-	高 知
-	-	-	-	-	-	-	-	福 岡
-	-	-	-	-	-	-	-	佐 賀
-	-	-	-	-	-	-	-	長 崎
-	-	-	-	-	-	-	-	熊 本
-	-	-	-	-	-	-	-	大 分
-	-	-	-	-	-	-	-	宮 崎
-	-	-	-	-	-	-	-	鹿 児 島
-	-	-	-	-	-	-	-	沖 縄
-	-	-	-	12,610,690	113,086	-	12,497,604	合 計

9. 港湾整備

区分 都道府県名	(1) 資金負担別投資実績				(2) 投資主体別資金負担別投資実績			
	総投資額	資金負担区分			投資額	資金負担区分		
		国費	都道府県費	市町村費		国費	都道府県費	市町村費
北海道	3,575,748	374	1,334,120	2,241,254	-	-	-	-
青森	871,187	-	871,187	-	-	-	-	-
岩手	644,248	-	644,248	-	-	-	-	-
宮城	6,020,028	-	6,020,028	-	-	-	-	-
秋田	-	-	-	-	-	-	-	-
山形	542,054	-	542,054	-	-	-	-	-
福島	4,982,039	-	4,982,039	-	-	-	-	-
茨城	763,000	-	763,000	-	-	-	-	-
栃木	-	-	-	-	-	-	-	-
群馬	-	-	-	-	-	-	-	-
埼玉	-	-	-	-	-	-	-	-
千葉	-	-	-	-	-	-	-	-
東京	624,252	-	624,252	-	-	-	-	-
神奈川	6,111,721	109,299	-	6,002,422	-	-	-	-
新潟	-	-	-	-	-	-	-	-
富山	504,282	-	504,282	-	-	-	-	-
石川	-	-	-	-	-	-	-	-
福井	1,026,889	-	1,025,595	1,294	-	-	-	-
山梨	-	-	-	-	-	-	-	-
長野	-	-	-	-	-	-	-	-
岐阜	-	-	-	-	-	-	-	-
静岡	-	-	-	-	-	-	-	-
愛知	3,707,782	-	3,707,782	-	-	-	-	-
三重	1,069,976	-	-	1,069,976	-	-	-	-
滋賀	-	-	-	-	-	-	-	-
京都	6,408	-	6,408	-	-	-	-	-
大阪	1,331,418	-	232,109	1,099,309	-	-	-	-
兵庫	2,510,693	95,990	61,100	2,353,603	-	-	-	-
奈良	-	-	-	-	-	-	-	-
和歌山	506	-	-	506	-	-	-	-
鳥取	1,278,579	-	1,278,579	-	-	-	-	-
島根	1,437,147	-	1,437,147	-	-	-	-	-
岡山	2,126,762	-	2,126,762	-	-	-	-	-
広島	162,919	-	-	162,919	-	-	-	-
山口	796,018	1,686	566,234	228,098	-	-	-	-
徳島	-	-	-	-	-	-	-	-
香川	400,021	-	374,102	25,919	-	-	-	-
愛媛	209,753	-	-	209,753	-	-	-	-
高知	-	-	-	-	-	-	-	-
福岡	4,417,930	-	2,418,774	1,999,156	-	-	-	-
佐賀	104,027	-	104,027	-	-	-	-	-
長崎	797,866	-	610,139	187,727	-	-	-	-
熊本	178,020	-	178,020	-	-	-	-	-
大分	654,173	-	654,173	-	-	-	-	-
宮崎	-	-	-	-	-	-	-	-
鹿児島	1,224	-	-	1,224	-	-	-	-
沖縄	910,605	-	82,981	827,624	-	-	-	-
合計	47,767,275	207,349	31,149,142	16,410,784	-	-	-	-

(単位：千円)

(2) 投資主体別資金負担別投資実績								区 分
口 都道府県				ハ 市 町 村				
投 資 額	資 金 負 担 区 分			投 資 額	資 金 負 担 区 分			
	国 費	都道府県費	市町村費		国 費	都道府県費	市町村費	都道府県名
-	-	-	-	3,575,748	374	1,334,120	2,241,254	北 海 道
871,187	-	871,187	-	-	-	-	-	青 森
644,248	-	644,248	-	-	-	-	-	岩 手
6,020,028	-	6,020,028	-	-	-	-	-	宮 城
-	-	-	-	-	-	-	-	秋 田
542,054	-	542,054	-	-	-	-	-	山 形
4,982,039	-	4,982,039	-	-	-	-	-	福 島
763,000	-	763,000	-	-	-	-	-	茨 城
-	-	-	-	-	-	-	-	栃 木
-	-	-	-	-	-	-	-	群 馬
-	-	-	-	-	-	-	-	埼 玉
-	-	-	-	-	-	-	-	千 葉
624,252	-	624,252	-	-	-	-	-	東 京
-	-	-	-	6,111,721	109,299	-	6,002,422	神 奈 川
-	-	-	-	-	-	-	-	新 潟
504,282	-	504,282	-	-	-	-	-	富 山
-	-	-	-	-	-	-	-	石 川
1,025,595	-	1,025,595	-	1,294	-	-	1,294	福 井
-	-	-	-	-	-	-	-	山 梨
-	-	-	-	-	-	-	-	長 野
-	-	-	-	-	-	-	-	岐 阜
-	-	-	-	-	-	-	-	静 岡
882,524	-	882,524	-	2,825,258	-	2,825,258	-	愛 知
-	-	-	-	1,069,976	-	-	1,069,976	三 重
-	-	-	-	-	-	-	-	滋 賀
6,408	-	6,408	-	-	-	-	-	京 都
232,109	-	232,109	-	1,099,309	-	-	1,099,309	大 阪
61,100	-	61,100	-	2,449,593	95,990	-	2,353,603	兵 庫
-	-	-	-	-	-	-	-	奈 良
-	-	-	-	506	-	-	506	和 歌 山
21,632	-	21,632	-	1,256,947	-	1,256,947	-	鳥 取
1,437,147	-	1,437,147	-	-	-	-	-	島 根
2,126,762	-	2,126,762	-	-	-	-	-	岡 山
-	-	-	-	162,919	-	-	162,919	広 島
566,234	-	566,234	-	229,784	1,686	-	228,098	山 口
-	-	-	-	-	-	-	-	徳 島
374,102	-	374,102	-	25,919	-	-	25,919	香 川
-	-	-	-	209,753	-	-	209,753	愛 媛
-	-	-	-	-	-	-	-	高 知
2,418,774	-	2,418,774	-	1,999,156	-	-	1,999,156	福 岡
104,027	-	104,027	-	-	-	-	-	佐 賀
610,139	-	610,139	-	187,727	-	-	187,727	長 崎
178,020	-	178,020	-	-	-	-	-	熊 本
654,173	-	654,173	-	-	-	-	-	大 分
-	-	-	-	-	-	-	-	宮 崎
-	-	-	-	1,224	-	-	1,224	鹿 児 島
-	-	-	-	910,605	-	82,981	827,624	沖 縄
25,649,836	-	25,649,836	-	22,117,439	207,349	5,499,306	16,410,784	合 計

10. 病院

区分 都道府県名	(1) 資金負担別投資実績				(2) 投資主体別資金負担別投資実績			
	総投資額	資金負担区分			投資額	資金負担区分		
		国費	都道府県費	市町村費		国費	都道府県費	市町村費
北海道	12,912,216	259,968	474,781	12,177,467	-	-	-	-
青森	7,842,463	77,034	2,992,856	4,772,573	-	-	-	-
岩手	9,206,390	238,629	8,848,574	119,187	-	-	-	-
宮城	5,674,690	171,656	4,780	5,498,254	-	-	-	-
秋田	1,014,602	1,110	99,185	914,307	-	-	-	-
山形	8,158,210	87,208	4,726,300	3,344,702	-	-	-	-
福島	18,686,667	162,379	6,200,725	12,323,563	-	-	-	-
茨城	9,218,515	-	275,086	8,943,429	-	-	-	-
栃木	296,983	-	101,716	195,267	-	-	-	-
群馬	3,647,548	-	1,451,563	2,195,985	-	-	-	-
埼玉	9,306,919	12,150	1,122,195	8,172,574	-	-	-	-
千葉	8,034,391	2,700	-	8,031,691	-	-	-	-
東京	15,272,810	146,875	10,740,384	4,385,551	-	-	-	-
神奈川	8,455,657	56,021	2,531	8,397,105	-	-	-	-
新潟	11,159,122	74,842	7,171,310	3,912,970	-	-	-	-
富山	5,667,302	31,229	677,510	4,958,563	-	-	-	-
石川	4,761,952	103,820	28,679	4,629,453	-	-	-	-
福井	2,006,881	2,315	1,187,166	817,400	-	-	-	-
山梨	1,350,653	83,700	7,646	1,259,307	-	-	-	-
長野	3,421,526	4,320	66,204	3,351,002	-	-	-	-
岐阜	4,685,014	5,107	12,306	4,667,601	-	-	-	-
静岡	7,557,255	1,341,699	258,576	5,956,980	-	-	-	-
愛知	49,593,024	43,900	3,032,566	46,516,558	-	-	-	-
三重	13,675,443	255,511	560,186	12,859,746	-	-	-	-
滋賀	5,945,638	534,535	792,550	4,618,553	-	-	-	-
京都	4,230,013	60,913	161,342	4,007,758	-	-	-	-
大阪	4,652,370	-	3,006	4,649,364	-	-	-	-
兵庫	26,049,974	-	18,484,027	7,565,947	-	-	-	-
奈良	822,441	-	-	822,441	-	-	-	-
和歌山	2,484,070	41,022	3,758	2,439,290	-	-	-	-
鳥取	19,879,925	-	18,581,427	1,298,498	-	-	-	-
島根	6,796,172	92,570	2,949,646	3,753,956	-	-	-	-
岡山	1,182,483	17,395	-	1,165,088	-	-	-	-
広島	2,121,594	35,535	6,806	2,079,253	-	-	-	-
山口	8,275,077	92,420	-	8,182,657	-	-	-	-
徳島	3,608,206	40,482	2,390,708	1,177,016	-	-	-	-
香川	8,986,581	85,433	646,523	8,254,625	-	-	-	-
愛媛	1,367,446	-	100,215	1,267,231	-	-	-	-
高知	3,555,762	97,912	10,441	3,447,409	-	-	-	-
福岡	13,212,673	7,819,269	2,700	5,390,704	-	-	-	-
佐賀	457,923	49,927	-	407,996	-	-	-	-
長崎	2,576,967	2,700	1,723,605	850,662	-	-	-	-
熊本	2,065,599	5,156	25,243	2,035,200	-	-	-	-
大分	4,076,657	71,136	1,982,322	2,023,199	-	-	-	-
宮崎	408,460	35,126	59,877	313,457	-	-	-	-
鹿児島	1,983,689	8,818	884,218	1,090,653	-	-	-	-
沖縄	7,798,804	1,615,611	6,180,060	3,133	-	-	-	-
合計	354,144,757	13,868,133	105,031,299	235,245,325	-	-	-	-

(単位：千円)

(2) 投資主体別資金負担別投資実績								区 分
口 都道府県				ハ 市 町 村				
投 資 額	資 金 負 担 区 分			投 資 額	資 金 負 担 区 分			
	国 費	都道府県費	市町村費		国 費	都道府県費	市町村費	
410,970	-	410,970	-	12,501,246	259,968	63,811	12,177,467	北 海 道
2,964,155	1,634	2,962,521	-	4,878,308	75,400	30,335	4,772,573	青 森
9,010,376	222,131	8,788,245	-	196,014	16,498	60,329	119,187	岩 手
-	-	-	-	5,674,690	171,656	4,780	5,498,254	宮 城
-	-	-	-	1,014,602	1,110	99,185	914,307	秋 田
3,829,332	16,701	3,812,631	-	4,328,878	70,507	913,669	3,344,702	山 形
266,182	4,224	261,958	-	18,420,485	158,155	5,938,767	12,323,563	福 島
271,240	-	271,240	-	8,947,275	-	3,846	8,943,429	茨 城
101,716	-	101,716	-	195,267	-	-	195,267	栃 木
1,451,263	-	1,451,263	-	2,196,285	-	300	2,195,985	群 馬
1,111,147	-	1,111,147	-	8,195,772	12,150	11,048	8,172,574	埼 玉
-	-	-	-	8,034,391	2,700	-	8,031,691	千 葉
10,702,582	15,598	10,686,984	-	4,570,228	131,277	53,400	4,385,551	東 京
-	-	-	-	8,455,657	56,021	2,531	8,397,105	神 奈 川
7,243,855	74,842	7,169,013	-	3,915,267	-	2,297	3,912,970	新 潟
624,815	17,377	607,438	-	5,042,487	13,852	70,072	4,958,563	富 山
-	-	-	-	4,761,952	103,820	28,679	4,629,453	石 川
1,089,655	-	1,089,655	-	917,226	2,315	97,511	817,400	福 井
-	-	-	-	1,350,653	83,700	7,646	1,259,307	山 梨
-	-	-	-	3,421,526	4,320	66,204	3,351,002	長 野
-	-	-	-	4,685,014	5,107	12,306	4,667,601	岐 阜
1,579,676	1,328,000	251,676	-	5,977,579	13,699	6,900	5,956,980	静 岡
3,024,773	-	3,024,773	-	46,568,251	43,900	7,793	46,516,558	愛 知
557,746	-	557,746	-	13,117,697	255,511	2,440	12,859,746	三 重
788,776	-	788,776	-	5,156,862	534,535	3,774	4,618,553	滋 賀
89,798	-	89,798	-	4,140,215	60,913	71,544	4,007,758	京 都
-	-	-	-	4,652,370	-	3,006	4,649,364	大 阪
18,484,027	-	18,484,027	-	7,565,947	-	-	7,565,947	兵 庫
-	-	-	-	822,441	-	-	822,441	奈 良
-	-	-	-	2,484,070	41,022	3,758	2,439,290	和 歌 山
18,575,817	-	18,575,817	-	1,304,108	-	5,610	1,298,498	鳥 取
2,847,890	-	2,847,890	-	3,948,282	92,570	101,756	3,753,956	島 根
-	-	-	-	1,182,483	17,395	-	1,165,088	岡 山
-	-	-	-	2,121,594	35,535	6,806	2,079,253	広 島
-	-	-	-	8,275,077	92,420	-	8,182,657	山 口
2,390,708	-	2,390,708	-	1,217,498	40,482	-	1,177,016	徳 島
646,523	-	646,523	-	8,340,058	85,433	-	8,254,625	香 川
-	-	-	-	1,367,446	-	100,215	1,267,231	愛 媛
-	-	-	-	3,555,762	97,912	10,441	3,447,409	高 知
-	-	-	-	13,212,673	7,819,269	2,700	5,390,704	福 岡
-	-	-	-	457,923	49,927	-	407,996	佐 賀
-	-	-	-	2,576,967	2,700	1,723,605	850,662	長 崎
-	-	-	-	2,065,599	5,156	25,243	2,035,200	熊 本
1,981,442	-	1,981,442	-	2,095,215	71,136	880	2,023,199	大 分
-	-	-	-	408,460	35,126	59,877	313,457	宮 崎
875,614	-	875,614	-	1,108,075	8,818	8,604	1,090,653	鹿 児 島
7,769,096	1,615,611	6,153,485	-	29,708	-	26,575	3,133	沖 縄
98,689,174	3,296,118	95,393,056	-	255,455,583	10,572,015	9,638,243	235,245,325	合 計

1 1. 市場

区分 都道府県名	(1) 資金負担別投資実績				(2) 投資主体別資金負担別投資実績			
	総投資額	資金負担区分			投資額	資金負担区分		
		国費	都道府県費	市町村費		国費	都道府県費	市町村費
北海道	174,204	-	-	174,204	-	-	-	-
青森	317,636	60,059	-	257,577	-	-	-	-
岩手	25,178	-	-	25,178	-	-	-	-
宮城	962,902	-	117,234	845,668	-	-	-	-
秋田	61,777	477	-	61,300	-	-	-	-
山形	30,527	-	-	30,527	-	-	-	-
福島	96,916	-	-	96,916	-	-	-	-
茨城	209,795	-	-	209,795	-	-	-	-
栃木	122,208	-	-	122,208	-	-	-	-
群馬	-	-	-	-	-	-	-	-
埼玉	687	-	-	687	-	-	-	-
千葉	603,942	1,768	-	602,174	-	-	-	-
東京	13,738,247	-	13,738,247	-	-	-	-	-
神奈川	2,580,882	26,458	-	2,554,424	-	-	-	-
新潟	26,153	-	-	26,153	-	-	-	-
富山	32,456	-	-	32,456	-	-	-	-
石川	213,567	-	-	213,567	-	-	-	-
福井	80,476	3,747	-	76,729	-	-	-	-
山梨	49,970	-	-	49,970	-	-	-	-
長野	123,848	-	-	123,848	-	-	-	-
岐阜	124,637	-	-	124,637	-	-	-	-
静岡	159,355	-	-	159,355	-	-	-	-
愛知	1,035,030	-	-	1,035,030	-	-	-	-
三重	111,076	-	-	111,076	-	-	-	-
滋賀	14,192	-	-	14,192	-	-	-	-
京都	1,478,657	-	140,946	1,337,711	-	-	-	-
大阪	1,079,695	-	18,594	1,061,101	-	-	-	-
兵庫	1,942,668	20,001	6,203	1,916,464	-	-	-	-
奈良	-	-	-	-	-	-	-	-
和歌山	95,301	-	-	95,301	-	-	-	-
鳥取	-	-	-	-	-	-	-	-
島根	-	-	-	-	-	-	-	-
岡山	423,494	81,996	7,817	333,681	-	-	-	-
広島	149,575	-	-	149,575	-	-	-	-
山口	590,995	-	5,411	585,584	-	-	-	-
徳島	73,183	-	-	73,183	-	-	-	-
香川	828,933	-	-	828,933	-	-	-	-
愛媛	110,430	-	-	110,430	-	-	-	-
高知	19,115	-	-	19,115	-	-	-	-
福岡	1,899,113	493,920	44,452	1,360,741	-	-	-	-
佐賀	-	-	-	-	-	-	-	-
長崎	2,182,297	-	-	2,182,297	-	-	-	-
熊本	-	-	-	-	-	-	-	-
大分	198,734	-	-	198,734	-	-	-	-
宮崎	277,147	-	-	277,147	-	-	-	-
鹿児島	2,905,294	-	288,470	2,616,824	-	-	-	-
沖縄	-	-	-	-	-	-	-	-
合計	35,150,292	688,426	14,367,374	20,094,492	-	-	-	-

(単位：千円)

(2) 投資主体別資金負担別投資実績								区 分
口 都道府県				ハ 市町村				
投 資 額	資 金 負 担 区 分			投 資 額	資 金 負 担 区 分			都道府県名
	国 費	都道府県費	市町村費		国 費	都道府県費	市町村費	
-	-	-	-	174,204	-	-	174,204	北 海 道
-	-	-	-	317,636	60,059	-	257,577	青 森
-	-	-	-	25,178	-	-	25,178	岩 手
-	-	-	-	962,902	-	117,234	845,668	宮 城
-	-	-	-	61,777	477	-	61,300	秋 田
-	-	-	-	30,527	-	-	30,527	山 形
-	-	-	-	96,916	-	-	96,916	福 島
-	-	-	-	209,795	-	-	209,795	茨 城
-	-	-	-	122,208	-	-	122,208	栃 木
-	-	-	-	-	-	-	-	群 馬
-	-	-	-	687	-	-	687	埼 玉
-	-	-	-	603,942	1,768	-	602,174	千 葉
13,738,247	-	13,738,247	-	-	-	-	-	東 京
-	-	-	-	2,580,882	26,458	-	2,554,424	神 奈 川
-	-	-	-	26,153	-	-	26,153	新 潟
-	-	-	-	32,456	-	-	32,456	富 山
-	-	-	-	213,567	-	-	213,567	石 川
-	-	-	-	80,476	3,747	-	76,729	福 井
-	-	-	-	49,970	-	-	49,970	山 梨
-	-	-	-	123,848	-	-	123,848	長 野
-	-	-	-	124,637	-	-	124,637	岐 阜
-	-	-	-	159,355	-	-	159,355	静 岡
-	-	-	-	1,035,030	-	-	1,035,030	愛 知
-	-	-	-	111,076	-	-	111,076	三 重
-	-	-	-	14,192	-	-	14,192	滋 賀
-	-	-	-	1,478,657	-	140,946	1,337,711	京 都
-	-	-	-	1,079,695	-	18,594	1,061,101	大 阪
-	-	-	-	1,942,668	20,001	6,203	1,916,464	兵 庫
-	-	-	-	-	-	-	-	奈 良
-	-	-	-	95,301	-	-	95,301	和 歌 山
-	-	-	-	-	-	-	-	鳥 取
-	-	-	-	-	-	-	-	島 根
7,817	-	7,817	-	415,677	81,996	-	333,681	岡 山
-	-	-	-	149,575	-	-	149,575	広 島
5,411	-	5,411	-	585,584	-	-	585,584	山 口
-	-	-	-	73,183	-	-	73,183	徳 島
-	-	-	-	828,933	-	-	828,933	香 川
-	-	-	-	110,430	-	-	110,430	愛 媛
-	-	-	-	19,115	-	-	19,115	高 知
-	-	-	-	1,899,113	493,920	44,452	1,360,741	福 岡
-	-	-	-	-	-	-	-	佐 賀
-	-	-	-	2,182,297	-	-	2,182,297	長 崎
-	-	-	-	-	-	-	-	熊 本
-	-	-	-	198,734	-	-	198,734	大 分
-	-	-	-	277,147	-	-	277,147	宮 崎
-	-	-	-	2,905,294	-	288,470	2,616,824	鹿 児 島
-	-	-	-	-	-	-	-	沖 縄
13,751,475	-	13,751,475	-	21,398,817	688,426	615,899	20,094,492	合 計

12. と畜場

区分 都道府県名	(1) 資金負担別投資実績				(2) 投資主体別資金負担別投資実績			
	総投資額	資金負担区分			投資額	資金負担区分		
		国費	都道府県費	市町村費		国費	都道府県費	市町村費
北海道	8,467	-	-	8,467	-	-	-	-
青森	89,999	-	-	89,999	-	-	-	-
岩手	-	-	-	-	-	-	-	-
宮城	-	-	-	-	-	-	-	-
秋田	-	-	-	-	-	-	-	-
山形	58,979	-	-	58,979	-	-	-	-
福島	-	-	-	-	-	-	-	-
茨城	-	-	-	-	-	-	-	-
栃木	4,354	-	-	4,354	-	-	-	-
群馬	-	-	-	-	-	-	-	-
埼玉	-	-	-	-	-	-	-	-
千葉	11,742	-	-	11,742	-	-	-	-
東京	-	-	-	-	-	-	-	-
神奈川	427,258	-	-	427,258	-	-	-	-
新潟	42,714	-	-	42,714	-	-	-	-
富山	-	-	-	-	-	-	-	-
石川	-	-	-	-	-	-	-	-
福井	-	-	-	-	-	-	-	-
山梨	-	-	-	-	-	-	-	-
長野	10,788	-	-	10,788	-	-	-	-
岐阜	43,646	-	-	43,646	-	-	-	-
静岡	15,381	-	-	15,381	-	-	-	-
愛知	89,634	-	-	89,634	-	-	-	-
三重	50,562	-	-	50,562	-	-	-	-
滋賀	-	-	-	-	-	-	-	-
京都	827,495	-	78,245	749,250	-	-	-	-
大阪	-	-	-	-	-	-	-	-
兵庫	272,727	1,944	-	270,783	-	-	-	-
奈良	-	-	-	-	-	-	-	-
和歌山	850	-	-	850	-	-	-	-
鳥取	-	-	-	-	-	-	-	-
島根	-	-	-	-	-	-	-	-
岡山	59,345	-	56,297	3,048	-	-	-	-
広島	91,597	-	-	91,597	-	-	-	-
山口	8,820	-	-	8,820	-	-	-	-
徳島	47,562	-	5,000	42,562	-	-	-	-
香川	5,655	-	-	5,655	-	-	-	-
愛媛	-	-	-	-	-	-	-	-
高知	7,497	-	-	7,497	-	-	-	-
福岡	14,251	-	-	14,251	-	-	-	-
佐賀	-	-	-	-	-	-	-	-
長崎	20,016	-	-	20,016	-	-	-	-
熊本	-	-	-	-	-	-	-	-
大分	-	-	-	-	-	-	-	-
宮崎	-	-	-	-	-	-	-	-
鹿児島	13,820	-	-	13,820	-	-	-	-
沖縄	-	-	-	-	-	-	-	-
合計	2,223,159	1,944	139,542	2,081,673	-	-	-	-

(単位：千円)

(2) 投資主体別資金負担別投資実績								区 分
口 都道府県				ハ 市 町 村				
投 資 額	資 金 負 担 区 分			投 資 額	資 金 負 担 区 分			
	国 費	都道府県費	市 町 村 費		国 費	都道府県費	市 町 村 費	
-	-	-	-	8,467	-	-	8,467	北 海 道
-	-	-	-	89,999	-	-	89,999	青 森
-	-	-	-	-	-	-	-	岩 手
-	-	-	-	-	-	-	-	宮 城
-	-	-	-	-	-	-	-	秋 田
-	-	-	-	58,979	-	-	58,979	山 形
-	-	-	-	-	-	-	-	福 島
-	-	-	-	-	-	-	-	茨 城
-	-	-	-	4,354	-	-	4,354	栃 木
-	-	-	-	-	-	-	-	群 馬
-	-	-	-	-	-	-	-	埼 玉
-	-	-	-	11,742	-	-	11,742	千 葉
-	-	-	-	-	-	-	-	東 京
-	-	-	-	427,258	-	-	427,258	神 奈 川
-	-	-	-	42,714	-	-	42,714	新 潟
-	-	-	-	-	-	-	-	富 山
-	-	-	-	-	-	-	-	石 川
-	-	-	-	-	-	-	-	福 井
-	-	-	-	-	-	-	-	山 梨
-	-	-	-	10,788	-	-	10,788	長 野
-	-	-	-	43,646	-	-	43,646	岐 阜
-	-	-	-	15,381	-	-	15,381	静 岡
-	-	-	-	89,634	-	-	89,634	愛 知
-	-	-	-	50,562	-	-	50,562	三 重
-	-	-	-	-	-	-	-	滋 賀
-	-	-	-	827,495	-	78,245	749,250	京 都
-	-	-	-	-	-	-	-	大 阪
-	-	-	-	272,727	1,944	-	270,783	兵 庫
-	-	-	-	-	-	-	-	奈 良
-	-	-	-	850	-	-	850	和 歌 山
-	-	-	-	-	-	-	-	鳥 取
-	-	-	-	-	-	-	-	島 根
56,297	-	56,297	-	3,048	-	-	3,048	岡 山
-	-	-	-	91,597	-	-	91,597	広 島
-	-	-	-	8,820	-	-	8,820	山 口
-	-	-	-	47,562	-	5,000	42,562	徳 島
-	-	-	-	5,655	-	-	5,655	香 川
-	-	-	-	-	-	-	-	愛 媛
-	-	-	-	7,497	-	-	7,497	高 知
-	-	-	-	14,251	-	-	14,251	福 岡
-	-	-	-	-	-	-	-	佐 賀
-	-	-	-	20,016	-	-	20,016	長 崎
-	-	-	-	-	-	-	-	熊 本
-	-	-	-	-	-	-	-	大 分
-	-	-	-	-	-	-	-	宮 崎
-	-	-	-	13,820	-	-	13,820	鹿 児 島
-	-	-	-	-	-	-	-	沖 縄
56,297	-	56,297	-	2,166,862	1,944	83,245	2,081,673	合 計

13. 観光施設

区分 都道府県名	(1) 資金負担別投資実績				(2) 投資主体別資金負担別投資実績			
	総投資額	資金負担区分			投資額	資金負担区分		
		国費	都道府県費	市町村費		国費	都道府県費	市町村費
北海道	254,883	-	-	254,883	-	-	-	-
青森	46,056	-	-	46,056	-	-	-	-
岩手	79,732	-	-	79,732	-	-	-	-
宮城	16,025	-	-	16,025	-	-	-	-
秋田	275,488	900	-	274,588	-	-	-	-
山形	19,459	-	-	19,459	-	-	-	-
福島	64,140	-	-	64,140	-	-	-	-
茨城	-	-	-	-	-	-	-	-
栃木	44,279	-	8,366	35,913	-	-	-	-
群馬	443,589	-	-	443,589	-	-	-	-
埼玉	31,547	-	-	31,547	-	-	-	-
千葉	369,297	-	-	369,297	-	-	-	-
東京	3,179	-	-	3,179	-	-	-	-
神奈川	333,335	-	-	333,335	-	-	-	-
新潟	38,545	-	-	38,545	-	-	-	-
富山	44,117	-	-	44,117	-	-	-	-
石川	3,078	-	-	3,078	-	-	-	-
福井	-	-	-	-	-	-	-	-
山梨	137,033	-	39,200	97,833	-	-	-	-
長野	1,252,910	62	2	1,252,846	-	-	-	-
岐阜	104,672	-	-	104,672	-	-	-	-
静岡	164,101	-	-	164,101	-	-	-	-
愛知	3,465,193	97,500	994	3,366,699	-	-	-	-
三重	85	-	-	85	-	-	-	-
滋賀	-	-	-	-	-	-	-	-
京都	-	-	-	-	-	-	-	-
大阪	-	-	-	-	-	-	-	-
兵庫	107,021	-	-	107,021	-	-	-	-
奈良	47,228	-	6,674	40,554	-	-	-	-
和歌山	32,393	-	-	32,393	-	-	-	-
鳥取	32,573	-	-	32,573	-	-	-	-
島根	-	-	-	-	-	-	-	-
岡山	98,375	-	-	98,375	-	-	-	-
広島	56,459	-	-	56,459	-	-	-	-
山口	316,949	-	-	316,949	-	-	-	-
徳島	3,459	-	-	3,459	-	-	-	-
香川	1,039	-	-	1,039	-	-	-	-
愛媛	245,591	51,120	-	194,471	-	-	-	-
高知	16,811	-	-	16,811	-	-	-	-
福岡	-	-	-	-	-	-	-	-
佐賀	20,088	-	-	20,088	-	-	-	-
長崎	119,391	14,258	2,851	102,282	-	-	-	-
熊本	986	-	-	986	-	-	-	-
大分	5,676	-	-	5,676	-	-	-	-
宮崎	6,775	-	6,775	-	-	-	-	-
鹿児島	99,951	-	-	99,951	-	-	-	-
沖縄	9,363	-	9,363	-	-	-	-	-
合計	8,410,871	163,840	74,225	8,172,806	-	-	-	-

(単位：千円)

(2) 投資主体別資金負担別投資実績								区 分
口 都道府県				ハ 市町村				
投資額	資金負担区分			投資額	資金負担区分			
	国 費	都道府県費	市町村費		国 費	都道府県費	市町村費	
-	-	-	-	254,883	-	-	254,883	北 海 道
-	-	-	-	46,056	-	-	46,056	青 森
-	-	-	-	79,732	-	-	79,732	岩 手
-	-	-	-	16,025	-	-	16,025	宮 城
-	-	-	-	275,488	900	-	274,588	秋 田
-	-	-	-	19,459	-	-	19,459	山 形
-	-	-	-	64,140	-	-	64,140	福 島
-	-	-	-	-	-	-	-	茨 城
8,366	-	8,366	-	35,913	-	-	35,913	栃 木
-	-	-	-	443,589	-	-	443,589	群 馬
-	-	-	-	31,547	-	-	31,547	埼 玉
-	-	-	-	369,297	-	-	369,297	千 葉
-	-	-	-	3,179	-	-	3,179	東 京
-	-	-	-	333,335	-	-	333,335	神 奈 川
-	-	-	-	38,545	-	-	38,545	新 潟
-	-	-	-	44,117	-	-	44,117	富 山
-	-	-	-	3,078	-	-	3,078	石 川
-	-	-	-	-	-	-	-	福 井
39,200	-	39,200	-	97,833	-	-	97,833	山 梨
-	-	-	-	1,252,910	62	2	1,252,846	長 野
-	-	-	-	104,672	-	-	104,672	岐 阜
-	-	-	-	164,101	-	-	164,101	静 岡
-	-	-	-	3,465,193	97,500	994	3,366,699	愛 知
-	-	-	-	85	-	-	85	三 重
-	-	-	-	-	-	-	-	滋 賀
-	-	-	-	-	-	-	-	京 都
-	-	-	-	-	-	-	-	大 阪
-	-	-	-	107,021	-	-	107,021	兵 庫
-	-	-	-	47,228	-	6,674	40,554	奈 良
-	-	-	-	32,393	-	-	32,393	和 歌 山
-	-	-	-	32,573	-	-	32,573	鳥 取
-	-	-	-	-	-	-	-	島 根
-	-	-	-	98,375	-	-	98,375	岡 山
-	-	-	-	56,459	-	-	56,459	広 島
-	-	-	-	316,949	-	-	316,949	山 口
-	-	-	-	3,459	-	-	3,459	徳 島
-	-	-	-	1,039	-	-	1,039	香 川
-	-	-	-	245,591	51,120	-	194,471	愛 媛
-	-	-	-	16,811	-	-	16,811	高 知
-	-	-	-	-	-	-	-	福 岡
-	-	-	-	20,088	-	-	20,088	佐 賀
-	-	-	-	119,391	14,258	2,851	102,282	長 崎
-	-	-	-	986	-	-	986	熊 本
-	-	-	-	5,676	-	-	5,676	大 分
6,775	-	6,775	-	-	-	-	-	宮 崎
-	-	-	-	99,951	-	-	99,951	鹿 児 島
9,363	-	9,363	-	-	-	-	-	沖 縄
63,704	-	63,704	-	8,347,167	163,840	10,521	8,172,806	合 計

14. 宅地造成

区分 都道府県名	(1) 資金負担別投資実績				(2) 投資主体別資金負担別投資実績			
	総投資額	資金負担区分			投資額	資金負担区分		
		国費	都道府県費	市町村費		国費	都道府県費	市町村費
北海道	84,373	-	180	84,193	-	-	-	-
青森	843	-	-	843	-	-	-	-
岩手	-	-	-	-	-	-	-	-
宮城	2,851,637	-	-	2,851,637	-	-	-	-
秋田	4,717,528	-	4,717,528	-	-	-	-	-
山形	1,844,619	-	111,218	1,733,401	-	-	-	-
福島	4,951,679	895,694	-	4,055,985	-	-	-	-
茨城	7,097,156	3,090	3,653,729	3,440,337	-	-	-	-
栃木	1,735,594	-	341,508	1,394,086	-	-	-	-
群馬	4,071,347	-	3,939,068	132,279	-	-	-	-
埼玉	16,215,082	2,500	7,959,646	8,252,936	-	-	-	-
千葉	11,139,627	-	9,059,336	2,080,291	-	-	-	-
東京	9,657,555	21,500	8,503,624	1,132,431	-	-	-	-
神奈川	6,972,284	-	-	6,972,284	-	-	-	-
新潟	562,562	-	-	562,562	-	-	-	-
富山	2,023,970	-	19,417	2,004,553	-	-	-	-
石川	302,091	-	-	302,091	-	-	-	-
福井	1,175,920	-	763,504	412,416	-	-	-	-
山梨	-	-	-	-	-	-	-	-
長野	19,525	-	-	19,525	-	-	-	-
岐阜	941,019	-	-	941,019	-	-	-	-
静岡	2,829,513	-	2,829,513	-	-	-	-	-
愛知	30,167,228	40,301	23,415,434	6,711,493	-	-	-	-
三重	-	-	-	-	-	-	-	-
滋賀	-	-	-	-	-	-	-	-
京都	275,055	-	-	275,055	-	-	-	-
大阪	7,308,760	902,996	4,899,643	1,506,121	-	-	-	-
兵庫	6,114,893	-	-	6,114,893	-	-	-	-
奈良	111,523	-	-	111,523	-	-	-	-
和歌山	94,610	-	-	94,610	-	-	-	-
鳥取	496,284	-	-	496,284	-	-	-	-
島根	225,680	-	225,680	-	-	-	-	-
岡山	2,323,867	-	2,254,003	69,864	-	-	-	-
広島	1,575,788	-	1,282,514	293,274	-	-	-	-
山口	919,600	-	-	919,600	-	-	-	-
徳島	642,000	-	642,000	-	-	-	-	-
香川	262,307	-	212,584	49,723	-	-	-	-
愛媛	150,847	-	-	150,847	-	-	-	-
高知	249,828	-	-	249,828	-	-	-	-
福岡	5,825,006	19,542	2,298,642	3,506,822	-	-	-	-
佐賀	217,294	-	3,127	214,167	-	-	-	-
長崎	2,685,514	-	627,949	2,057,565	-	-	-	-
熊本	53,234	-	-	53,234	-	-	-	-
大分	-	-	-	-	-	-	-	-
宮崎	76,333	-	-	76,333	-	-	-	-
鹿児島	5,756	-	-	5,756	-	-	-	-
沖縄	1,089,231	-	227,944	861,287	-	-	-	-
合計	140,064,562	1,885,623	77,987,791	60,191,148	-	-	-	-

(単位：千円)

(2) 投資主体別資金負担別投資実績								区 分
口 都道府県				ハ 市 町 村				
投 資 額	資 金 負 担 区 分			投 資 額	資 金 負 担 区 分			
	国 費	都道府県費	市町村費		国 費	都道府県費	市町村費	都道府県名
-	-	-	-	84,373	-	180	84,193	北 海 道
-	-	-	-	843	-	-	843	青 森
-	-	-	-	-	-	-	-	岩 手
-	-	-	-	2,851,637	-	-	2,851,637	宮 城
4,717,528	-	4,717,528	-	-	-	-	-	秋 田
111,218	-	111,218	-	1,733,401	-	-	1,733,401	山 形
-	-	-	-	4,951,679	895,694	-	4,055,985	福 島
3,653,729	-	3,653,729	-	3,443,427	3,090	-	3,440,337	茨 城
607,046	-	339,562	267,484	1,128,548	-	1,946	1,126,602	栃 木
-	-	-	-	4,071,347	-	3,939,068	132,279	群 馬
7,959,646	-	7,959,646	-	8,255,436	2,500	-	8,252,936	埼 玉
10,243,915	-	9,059,336	1,184,579	895,712	-	-	895,712	千 葉
8,471,374	-	8,471,374	-	1,186,181	21,500	32,250	1,132,431	東 京
-	-	-	-	6,972,284	-	-	6,972,284	神 奈 川
-	-	-	-	562,562	-	-	562,562	新 潟
19,417	-	19,417	-	2,004,553	-	-	2,004,553	富 山
-	-	-	-	302,091	-	-	302,091	石 川
369,804	-	369,804	-	806,116	-	393,700	412,416	福 井
-	-	-	-	-	-	-	-	山 梨
-	-	-	-	19,525	-	-	19,525	長 野
-	-	-	-	941,019	-	-	941,019	岐 阜
2,829,513	-	2,829,513	-	-	-	-	-	静 岡
21,691,521	-	21,691,521	-	8,475,707	40,301	1,723,913	6,711,493	愛 知
-	-	-	-	-	-	-	-	三 重
-	-	-	-	-	-	-	-	滋 賀
-	-	-	-	275,055	-	-	275,055	京 都
5,802,639	902,996	4,899,643	-	1,506,121	-	-	1,506,121	大 阪
-	-	-	-	6,114,893	-	-	6,114,893	兵 庫
-	-	-	-	111,523	-	-	111,523	奈 良
-	-	-	-	94,610	-	-	94,610	和 歌 山
-	-	-	-	496,284	-	-	496,284	鳥 取
225,680	-	225,680	-	-	-	-	-	島 根
2,254,003	-	2,254,003	-	69,864	-	-	69,864	岡 山
1,280,514	-	1,280,514	-	295,274	-	2,000	293,274	広 島
-	-	-	-	919,600	-	-	919,600	山 口
642,000	-	642,000	-	-	-	-	-	徳 島
212,584	-	212,584	-	49,723	-	-	49,723	香 川
-	-	-	-	150,847	-	-	150,847	愛 媛
-	-	-	-	249,828	-	-	249,828	高 知
2,298,642	-	2,298,642	-	3,526,364	19,542	-	3,506,822	福 岡
-	-	-	-	217,294	-	3,127	214,167	佐 賀
-	-	-	-	2,685,514	-	627,949	2,057,565	長 崎
-	-	-	-	53,234	-	-	53,234	熊 本
-	-	-	-	-	-	-	-	大 分
-	-	-	-	76,333	-	-	76,333	宮 崎
-	-	-	-	5,756	-	-	5,756	鹿 児 島
227,944	-	227,944	-	861,287	-	-	861,287	沖 縄
73,618,717	902,996	71,263,658	1,452,063	66,445,845	982,627	6,724,133	58,739,085	合 計

15. 公共下水道

区分 都道府県名	(1) 資金負担別投資実績				(2) 投資主体別資金負担別投資実績			
	総投資額	資金負担区分			投資額	資金負担区分		
		国費	都道府県費	市町村費		国費	都道府県費	市町村費
北海道	56,771,272	15,151,450	504,648	41,115,174	-	-	-	-
青森	14,290,017	4,952,622	1,095,196	8,242,199	-	-	-	-
岩手	22,535,632	7,635,187	560,173	14,340,272	-	-	-	-
宮城	70,200,646	15,353,948	596,330	54,250,368	-	-	-	-
秋田	15,539,171	5,772,190	642,240	9,124,741	-	-	-	-
山形	16,586,669	7,151,527	555,034	8,880,108	-	-	-	-
福島	16,896,731	4,622,556	414,202	11,859,973	-	-	-	-
茨城	41,519,117	12,663,282	5,249,244	23,606,591	-	-	-	-
栃木	17,459,095	4,453,382	252,258	12,753,455	-	-	-	-
群馬	19,327,429	5,157,997	870,617	13,298,815	-	-	-	-
埼玉	79,864,474	21,611,654	5,514,339	52,738,481	-	-	-	-
千葉	63,530,589	18,321,724	5,673,341	39,535,524	-	-	-	-
東京	257,050,800	63,296,166	174,974,330	18,780,304	-	-	-	-
神奈川	110,124,741	29,108,135	792,046	80,224,560	-	-	-	-
新潟	47,218,467	15,807,457	1,399,187	30,011,823	-	-	-	-
富山	18,972,674	6,901,157	538,711	11,532,806	-	-	-	-
石川	12,465,471	4,083,405	215,179	8,166,887	-	-	-	-
福井	12,156,122	3,391,495	719,084	8,045,543	-	-	-	-
山梨	10,097,794	2,863,714	597,143	6,636,937	-	-	-	-
長野	18,379,640	3,948,105	586,315	13,845,220	-	-	-	-
岐阜	21,254,363	6,676,890	473,780	14,103,693	-	-	-	-
静岡	29,833,305	8,228,072	9,000	21,596,233	-	-	-	-
愛知	100,889,902	26,000,095	2,540,695	72,349,112	-	-	-	-
三重	33,462,962	12,278,665	881,481	20,302,816	-	-	-	-
滋賀	15,628,702	5,543,022	1,453,472	8,632,208	-	-	-	-
京都	20,744,247	6,502,019	2,222,668	12,019,560	-	-	-	-
大阪	110,859,695	34,558,097	4,662,282	71,639,316	-	-	-	-
兵庫	64,021,671	22,397,551	15,205,714	26,418,406	-	-	-	-
奈良	12,687,029	4,277,670	1,239,012	7,170,347	-	-	-	-
和歌山	9,615,838	3,531,054	3,830	6,080,954	-	-	-	-
鳥取	8,573,082	2,504,841	97,664	5,970,577	-	-	-	-
島根	9,483,466	3,190,357	159,049	6,134,060	-	-	-	-
岡山	27,772,493	8,216,314	482,148	19,074,031	-	-	-	-
広島	32,877,276	10,855,268	853,061	21,168,947	-	-	-	-
山口	23,665,783	8,491,712	361,034	14,813,037	-	-	-	-
徳島	5,248,537	1,453,395	94,050	3,701,092	-	-	-	-
香川	8,484,210	2,993,703	420,881	5,069,626	-	-	-	-
愛媛	14,497,262	4,663,491	19,101	9,814,670	-	-	-	-
高知	6,755,895	2,459,043	199,922	4,096,930	-	-	-	-
福岡	76,760,027	26,060,183	1,621,059	49,078,785	-	-	-	-
佐賀	12,479,196	4,194,154	16,102	8,268,940	-	-	-	-
長崎	9,975,692	2,680,614	254,362	7,040,716	-	-	-	-
熊本	25,146,294	9,834,381	171,758	15,140,155	-	-	-	-
大分	8,609,859	2,922,237	110,402	5,577,220	-	-	-	-
宮崎	8,703,754	2,719,741	5,000	5,979,013	-	-	-	-
鹿児島	8,377,723	2,454,123	28,305	5,895,295	-	-	-	-
沖縄	13,956,035	6,445,224	1,842,198	5,668,613	-	-	-	-
合計	1,641,350,849	484,379,069	237,177,647	919,794,133	-	-	-	-

(単位：千円)

(2) 投資主体別資金負担別投資実績								区 分
口 都道府県				ハ 市 町 村				
投 資 額	資金負担区分			投 資 額	資金負担区分			
	国 費	都道府県費	市 町 村 費		国 費	都道府県費	市 町 村 費	
1,994,420	1,142,289	447,451	404,680	54,776,852	14,009,161	57,197	40,710,494	北 海 道
2,122,840	850,119	1,064,165	208,556	12,167,177	4,102,503	31,031	8,033,643	青 森
1,334,277	726,496	309,367	298,414	21,201,355	6,908,691	250,806	14,041,858	岩 手
2,467,549	1,151,269	564,489	751,791	67,733,097	14,202,679	31,841	53,498,577	宮 城
3,327,027	1,969,733	625,200	732,094	12,212,144	3,802,457	17,040	8,392,647	秋 田
1,387,623	736,619	426,304	224,700	15,199,046	6,414,908	128,730	8,655,408	山 形
1,013,556	529,802	285,900	197,854	15,883,175	4,092,754	128,302	11,662,119	福 島
7,468,896	2,349,747	5,119,149	-	34,050,221	10,313,535	130,095	23,606,591	茨 城
1,093,286	346,086	245,157	502,043	16,365,809	4,107,296	7,101	12,251,412	栃 木
2,481,455	1,071,943	688,568	720,944	16,845,974	4,086,054	182,049	12,577,871	群 馬
23,011,412	12,314,477	5,468,923	5,228,012	56,853,062	9,297,177	45,416	47,510,469	埼 玉
12,924,609	5,095,416	5,666,006	2,163,187	50,605,980	13,226,308	7,335	37,372,337	千 葉
235,212,996	60,410,000	174,802,996	-	21,837,804	2,886,166	171,334	18,780,304	東 京
6,518,428	2,428,834	57,254	4,032,340	103,606,313	26,679,301	734,792	76,192,220	神 奈 川
5,341,249	2,819,656	1,266,497	1,255,096	41,877,218	12,987,801	132,690	28,756,727	新 潟
2,683,769	1,649,662	536,611	497,496	16,288,905	5,251,495	2,100	11,035,310	富 山
643,005	373,976	144,662	124,367	11,822,466	3,709,429	70,517	8,042,520	石 川
1,649,556	548,285	701,872	399,399	10,506,566	2,843,210	17,212	7,646,144	福 井
1,573,973	748,564	440,046	385,363	8,523,821	2,115,150	157,097	6,251,574	山 梨
1,567,853	742,624	546,404	278,825	16,811,787	3,205,481	39,911	13,566,395	長 野
1,195,065	624,827	462,832	107,406	20,059,298	6,052,063	10,948	13,996,287	岐 阜
-	-	-	-	29,833,305	8,228,072	9,000	21,596,233	静 岡
6,303,127	3,413,308	2,428,164	461,655	94,586,775	22,586,787	112,531	71,887,457	愛 知
4,457,236	2,693,772	878,136	885,328	29,005,726	9,584,893	3,345	19,417,488	三 重
5,178,995	2,355,732	1,377,557	1,445,706	10,449,707	3,187,290	75,915	7,186,502	滋 賀
4,639,898	1,714,861	2,217,505	707,532	16,104,349	4,787,158	5,163	11,312,028	京 都
16,397,823	7,531,346	4,661,755	4,204,722	94,461,872	27,026,751	527	67,434,594	大 阪
5,903,824	3,247,374	1,272,788	1,383,662	58,117,847	19,150,177	13,932,926	25,034,744	兵 庫
3,613,811	1,859,127	1,218,783	535,901	9,073,218	2,418,543	20,229	6,634,446	奈 良
-	-	-	-	9,615,838	3,531,054	3,830	6,080,954	和 歌 山
344,411	194,959	84,402	65,050	8,228,671	2,309,882	13,262	5,905,527	鳥 取
712,127	398,627	159,049	154,451	8,771,339	2,791,730	-	5,979,609	島 根
1,239,429	657,314	473,148	108,967	26,533,064	7,559,000	9,000	18,965,064	岡 山
2,264,115	1,297,637	806,356	160,122	30,613,161	9,557,631	46,705	21,008,825	広 島
1,429,299	655,993	320,730	452,576	22,236,484	7,835,719	40,304	14,360,461	山 口
125,515	60,042	35,000	30,473	5,123,022	1,393,353	59,050	3,670,619	徳 島
686,467	351,681	178,414	156,372	7,797,743	2,642,022	242,467	4,913,254	香 川
-	-	-	-	14,497,262	4,663,491	19,101	9,814,670	愛 媛
985,583	630,699	188,829	166,055	5,770,312	1,828,344	11,093	3,930,875	高 知
9,932,763	4,934,666	1,584,520	3,413,577	66,827,264	21,125,517	36,539	45,665,208	福 岡
-	-	-	-	12,479,196	4,194,154	16,102	8,268,940	佐 賀
296,711	178,224	94,326	24,161	9,678,981	2,502,390	160,036	7,016,555	長 崎
478,240	244,410	128,804	105,026	24,668,054	9,589,971	42,954	15,035,129	熊 本
22,201	-	22,201	-	8,587,658	2,922,237	88,201	5,577,220	大 分
-	-	-	-	8,703,754	2,719,741	5,000	5,979,013	宮 崎
-	-	-	-	8,377,723	2,454,123	28,305	5,895,295	鹿 児 島
4,510,863	2,755,887	1,117,272	637,704	9,445,172	3,689,337	724,926	5,030,909	沖 縄
386,535,282	133,806,083	219,117,592	33,611,607	1,254,815,567	350,572,986	18,060,055	886,182,526	合 計

16. 有料道路

区分 都道府県名	(1) 資金負担別投資実績				(2) 投資主体別資金負担別投資実績			
	総投資額	資金負担区分			投資額	資金負担区分		
		国費	都道府県費	市町村費		国費	都道府県費	市町村費
北海道	-	-	-	-	-	-	-	-
青森	-	-	-	-	-	-	-	-
岩手	-	-	-	-	-	-	-	-
宮城	-	-	-	-	-	-	-	-
秋田	-	-	-	-	-	-	-	-
山形	-	-	-	-	-	-	-	-
福島	-	-	-	-	-	-	-	-
茨城	-	-	-	-	-	-	-	-
栃木	-	-	-	-	-	-	-	-
群馬	-	-	-	-	-	-	-	-
埼玉	-	-	-	-	-	-	-	-
千葉	-	-	-	-	-	-	-	-
東京	-	-	-	-	-	-	-	-
神奈川	-	-	-	-	-	-	-	-
新潟	-	-	-	-	-	-	-	-
富山	-	-	-	-	-	-	-	-
石川	-	-	-	-	-	-	-	-
福井	-	-	-	-	-	-	-	-
山梨	-	-	-	-	-	-	-	-
長野	-	-	-	-	-	-	-	-
岐阜	-	-	-	-	-	-	-	-
静岡	-	-	-	-	-	-	-	-
愛知	-	-	-	-	-	-	-	-
三重	-	-	-	-	-	-	-	-
滋賀	-	-	-	-	-	-	-	-
京都	-	-	-	-	-	-	-	-
大阪	-	-	-	-	-	-	-	-
兵庫	-	-	-	-	-	-	-	-
奈良	-	-	-	-	-	-	-	-
和歌山	-	-	-	-	-	-	-	-
鳥取	-	-	-	-	-	-	-	-
島根	-	-	-	-	-	-	-	-
岡山	-	-	-	-	-	-	-	-
広島	-	-	-	-	-	-	-	-
山口	-	-	-	-	-	-	-	-
徳島	-	-	-	-	-	-	-	-
香川	-	-	-	-	-	-	-	-
愛媛	-	-	-	-	-	-	-	-
高知	-	-	-	-	-	-	-	-
福岡	-	-	-	-	-	-	-	-
佐賀	-	-	-	-	-	-	-	-
長崎	-	-	-	-	-	-	-	-
熊本	-	-	-	-	-	-	-	-
大分	-	-	-	-	-	-	-	-
宮崎	-	-	-	-	-	-	-	-
鹿児島	-	-	-	-	-	-	-	-
沖縄	-	-	-	-	-	-	-	-
合計	-	-	-	-	-	-	-	-

(単位：千円)

(2) 投資主体別資金負担別投資実績								区 分
口 都道府県				ハ 市町村				
投資額	資金負担区分			投資額	資金負担区分			
	国費	都道府県費	市町村費		国費	都道府県費	市町村費	
								都道府県名
-	-	-	-	-	-	-	-	北海道
-	-	-	-	-	-	-	-	青森
-	-	-	-	-	-	-	-	岩手
-	-	-	-	-	-	-	-	宮城
-	-	-	-	-	-	-	-	秋田
-	-	-	-	-	-	-	-	山形
-	-	-	-	-	-	-	-	福島
-	-	-	-	-	-	-	-	茨城
-	-	-	-	-	-	-	-	栃木
-	-	-	-	-	-	-	-	群馬
-	-	-	-	-	-	-	-	埼玉
-	-	-	-	-	-	-	-	千葉
-	-	-	-	-	-	-	-	東京都
-	-	-	-	-	-	-	-	神奈川県
-	-	-	-	-	-	-	-	新潟
-	-	-	-	-	-	-	-	富山
-	-	-	-	-	-	-	-	石川
-	-	-	-	-	-	-	-	福井
-	-	-	-	-	-	-	-	山梨
-	-	-	-	-	-	-	-	長野
-	-	-	-	-	-	-	-	岐阜
-	-	-	-	-	-	-	-	静岡県
-	-	-	-	-	-	-	-	愛知県
-	-	-	-	-	-	-	-	三重
-	-	-	-	-	-	-	-	滋賀
-	-	-	-	-	-	-	-	京都
-	-	-	-	-	-	-	-	大阪
-	-	-	-	-	-	-	-	兵庫県
-	-	-	-	-	-	-	-	奈良
-	-	-	-	-	-	-	-	和歌山
-	-	-	-	-	-	-	-	鳥取
-	-	-	-	-	-	-	-	島根
-	-	-	-	-	-	-	-	岡山
-	-	-	-	-	-	-	-	広島
-	-	-	-	-	-	-	-	山口
-	-	-	-	-	-	-	-	徳島
-	-	-	-	-	-	-	-	香川
-	-	-	-	-	-	-	-	愛媛
-	-	-	-	-	-	-	-	高知
-	-	-	-	-	-	-	-	福岡
-	-	-	-	-	-	-	-	佐賀
-	-	-	-	-	-	-	-	長崎
-	-	-	-	-	-	-	-	熊本
-	-	-	-	-	-	-	-	大分
-	-	-	-	-	-	-	-	宮崎
-	-	-	-	-	-	-	-	鹿児島
-	-	-	-	-	-	-	-	沖縄
-	-	-	-	-	-	-	-	合計

17. 駐車場

区分 都道府県名	(1) 資金負担別投資実績				(2) 投資主体別資金負担別投資実績			
	総投資額	資金負担区分			投資額	資金負担区分		
		国費	都道府県費	市町村費		国費	都道府県費	市町村費
北海道	7,597	-	-	7,597	-	-	-	-
青森	968,260	104,321	7,972	855,967	-	-	-	-
岩手	-	-	-	-	-	-	-	-
宮城	20,730	-	-	20,730	-	-	-	-
秋田	-	-	-	-	-	-	-	-
山形	24,542	-	-	24,542	-	-	-	-
福島	21,454	-	-	21,454	-	-	-	-
茨城	172	-	-	172	-	-	-	-
栃木	24,912	-	-	24,912	-	-	-	-
群馬	-	-	-	-	-	-	-	-
埼玉	14,809	-	-	14,809	-	-	-	-
千葉	20,345	-	-	20,345	-	-	-	-
東京	289,422	-	-	289,422	-	-	-	-
神奈川	13,628	-	-	13,628	-	-	-	-
新潟	5,057	-	-	5,057	-	-	-	-
富山	30,093	-	-	30,093	-	-	-	-
石川	7,566	-	-	7,566	-	-	-	-
福井	31,847	-	-	31,847	-	-	-	-
山梨	-	-	-	-	-	-	-	-
長野	444,889	-	-	444,889	-	-	-	-
岐阜	6,085	-	-	6,085	-	-	-	-
静岡	68,219	-	-	68,219	-	-	-	-
愛知	134,747	-	-	134,747	-	-	-	-
三重	458,621	-	-	458,621	-	-	-	-
滋賀	-	-	-	-	-	-	-	-
京都	31,160	-	-	31,160	-	-	-	-
大阪	92,073	-	-	92,073	-	-	-	-
兵庫	188,487	-	-	188,487	-	-	-	-
奈良	32,871	-	-	32,871	-	-	-	-
和歌山	31,561	4,900	-	26,661	-	-	-	-
鳥取	118,440	47,257	-	71,183	-	-	-	-
島根	5,820	-	-	5,820	-	-	-	-
岡山	436	-	-	436	-	-	-	-
広島	101,477	-	-	101,477	-	-	-	-
山口	20,160	-	-	20,160	-	-	-	-
徳島	26,299	-	26,299	-	-	-	-	-
香川	41,928	-	-	41,928	-	-	-	-
愛媛	19,158	-	-	19,158	-	-	-	-
高知	17,141	-	-	17,141	-	-	-	-
福岡	71,316	-	-	71,316	-	-	-	-
佐賀	-	-	-	-	-	-	-	-
長崎	44,875	-	-	44,875	-	-	-	-
熊本	-	-	-	-	-	-	-	-
大分	-	-	-	-	-	-	-	-
宮崎	-	-	-	-	-	-	-	-
鹿児島	-	-	-	-	-	-	-	-
沖縄	2,106	-	2,106	-	-	-	-	-
合計	3,438,303	156,478	36,377	3,245,448	-	-	-	-

(単位：千円)

(2) 投資主体別資金負担別投資実績								区 分
口 都道府県				ハ 市 町 村				
投 資 額	資 金 負 担 区 分			投 資 額	資 金 負 担 区 分			
	国 費	都道府県費	市 町 村 費		国 費	都道府県費	市 町 村 費	
-	-	-	-	7,597	-	-	7,597	北 海 道
7,972	-	7,972	-	960,288	104,321	-	855,967	青 森
-	-	-	-	-	-	-	-	岩 手
-	-	-	-	20,730	-	-	20,730	宮 城
-	-	-	-	-	-	-	-	秋 田
-	-	-	-	24,542	-	-	24,542	山 形
-	-	-	-	21,454	-	-	21,454	福 島
-	-	-	-	172	-	-	172	茨 城
-	-	-	-	24,912	-	-	24,912	栃 木
-	-	-	-	-	-	-	-	群 馬
-	-	-	-	14,809	-	-	14,809	埼 玉
-	-	-	-	20,345	-	-	20,345	千 葉
-	-	-	-	289,422	-	-	289,422	東 京
-	-	-	-	13,628	-	-	13,628	神 奈 川
-	-	-	-	5,057	-	-	5,057	新 潟
-	-	-	-	30,093	-	-	30,093	富 山
-	-	-	-	7,566	-	-	7,566	石 川
-	-	-	-	31,847	-	-	31,847	福 井
-	-	-	-	-	-	-	-	山 梨
-	-	-	-	444,889	-	-	444,889	長 野
-	-	-	-	6,085	-	-	6,085	岐 阜
-	-	-	-	68,219	-	-	68,219	静 岡
-	-	-	-	134,747	-	-	134,747	愛 知
-	-	-	-	458,621	-	-	458,621	三 重
-	-	-	-	-	-	-	-	滋 賀
-	-	-	-	31,160	-	-	31,160	京 都
-	-	-	-	92,073	-	-	92,073	大 阪
-	-	-	-	188,487	-	-	188,487	兵 庫
-	-	-	-	32,871	-	-	32,871	奈 良
-	-	-	-	31,561	4,900	-	26,661	和 歌 山
-	-	-	-	118,440	47,257	-	71,183	鳥 取
-	-	-	-	5,820	-	-	5,820	島 根
-	-	-	-	436	-	-	436	岡 山
-	-	-	-	101,477	-	-	101,477	広 島
-	-	-	-	20,160	-	-	20,160	山 口
26,299	-	26,299	-	-	-	-	-	徳 島
-	-	-	-	41,928	-	-	41,928	香 川
-	-	-	-	19,158	-	-	19,158	愛 媛
-	-	-	-	17,141	-	-	17,141	高 知
-	-	-	-	71,316	-	-	71,316	福 岡
-	-	-	-	-	-	-	-	佐 賀
-	-	-	-	44,875	-	-	44,875	長 崎
-	-	-	-	-	-	-	-	熊 本
-	-	-	-	-	-	-	-	大 分
-	-	-	-	-	-	-	-	宮 崎
-	-	-	-	-	-	-	-	鹿 児 島
2,106	-	2,106	-	-	-	-	-	沖 縄
36,377	-	36,377	-	3,401,926	156,478	-	3,245,448	合 計

18. 介護サービス

区分 都道府県名	(1) 資金負担別投資実績				(2) 投資主体別資金負担別投資実績			
	総投資額	資金負担区分			投資額	資金負担区分		
		国費	都道府県費	市町村費		国費	都道府県費	市町村費
北海道	366,246	-	40,834	325,412	-	-	-	-
青森	11,790	-	907	10,883	-	-	-	-
岩手	8,566	-	-	8,566	-	-	-	-
宮城	43,240	-	-	43,240	-	-	-	-
秋田	232,017	-	-	232,017	-	-	-	-
山形	22,623	-	-	22,623	-	-	-	-
福島	27,765	-	-	27,765	-	-	-	-
茨城	-	-	-	-	-	-	-	-
栃木	-	-	-	-	-	-	-	-
群馬	73,076	-	-	73,076	-	-	-	-
埼玉	117,482	-	-	117,482	-	-	-	-
千葉	249,394	-	-	249,394	-	-	-	-
東京	5,479,466	-	-	5,479,466	-	-	-	-
神奈川	6,561	-	-	6,561	-	-	-	-
新潟	75,984	-	-	75,984	-	-	-	-
富山	6,400	-	-	6,400	-	-	-	-
石川	-	-	-	-	-	-	-	-
福井	2,348	-	-	2,348	-	-	-	-
山梨	2,692	-	-	2,692	-	-	-	-
長野	488,652	-	-	488,652	-	-	-	-
岐阜	463,045	-	-	463,045	-	-	-	-
静岡	-	-	-	-	-	-	-	-
愛知	4,205	-	-	4,205	-	-	-	-
三重	42,029	-	-	42,029	-	-	-	-
滋賀	14,360	-	-	14,360	-	-	-	-
京都	13,042	-	-	13,042	-	-	-	-
大阪	62,279	-	-	62,279	-	-	-	-
兵庫	35,983	-	-	35,983	-	-	-	-
奈良	12,475	-	-	12,475	-	-	-	-
和歌山	113,534	-	-	113,534	-	-	-	-
鳥取	-	-	-	-	-	-	-	-
島根	60	-	-	60	-	-	-	-
岡山	78,994	-	-	78,994	-	-	-	-
広島	-	-	-	-	-	-	-	-
山口	3,360	-	-	3,360	-	-	-	-
徳島	7,843	-	474	7,369	-	-	-	-
香川	76,734	-	-	76,734	-	-	-	-
愛媛	168,043	-	-	168,043	-	-	-	-
高知	275,500	77,203	-	198,297	-	-	-	-
福岡	-	-	-	-	-	-	-	-
佐賀	8,190	-	-	8,190	-	-	-	-
長崎	-	-	-	-	-	-	-	-
熊本	24,177	-	-	24,177	-	-	-	-
大分	5,317	-	-	5,317	-	-	-	-
宮崎	-	-	-	-	-	-	-	-
鹿児島	26,844	-	-	26,844	-	-	-	-
沖縄	-	-	-	-	-	-	-	-
合計	8,650,316	77,203	42,215	8,530,898	-	-	-	-

(単位：千円)

(2) 投資主体別資金負担別投資実績								区 分
口 都道府県				ハ 市 町 村				
投 資 額	資 金 負 担 区 分			投 資 額	資 金 負 担 区 分			
	国 費	都道府県費	市町村費		国 費	都道府県費	市町村費	都道府県名
-	-	-	-	366,246	-	40,834	325,412	北 海 道
-	-	-	-	11,790	-	907	10,883	青 森
-	-	-	-	8,566	-	-	8,566	岩 手
-	-	-	-	43,240	-	-	43,240	宮 城
-	-	-	-	232,017	-	-	232,017	秋 田
-	-	-	-	22,623	-	-	22,623	山 形
-	-	-	-	27,765	-	-	27,765	福 島
-	-	-	-	-	-	-	-	茨 城
-	-	-	-	-	-	-	-	栃 木
-	-	-	-	73,076	-	-	73,076	群 馬
-	-	-	-	117,482	-	-	117,482	埼 玉
-	-	-	-	249,394	-	-	249,394	千 葉
-	-	-	-	5,479,466	-	-	5,479,466	東 京
-	-	-	-	6,561	-	-	6,561	神 奈 川
-	-	-	-	75,984	-	-	75,984	新 潟
-	-	-	-	6,400	-	-	6,400	富 山
-	-	-	-	-	-	-	-	石 川
-	-	-	-	2,348	-	-	2,348	福 井
-	-	-	-	2,692	-	-	2,692	山 梨
-	-	-	-	488,652	-	-	488,652	長 野
-	-	-	-	463,045	-	-	463,045	岐 阜
-	-	-	-	-	-	-	-	静 岡
-	-	-	-	4,205	-	-	4,205	愛 知
-	-	-	-	42,029	-	-	42,029	三 重
-	-	-	-	14,360	-	-	14,360	滋 賀
-	-	-	-	13,042	-	-	13,042	京 都
-	-	-	-	62,279	-	-	62,279	大 阪
-	-	-	-	35,983	-	-	35,983	兵 庫
-	-	-	-	12,475	-	-	12,475	奈 良
-	-	-	-	113,534	-	-	113,534	和 歌 山
-	-	-	-	-	-	-	-	鳥 取
-	-	-	-	60	-	-	60	島 根
-	-	-	-	78,994	-	-	78,994	岡 山
-	-	-	-	-	-	-	-	広 島
-	-	-	-	3,360	-	-	3,360	山 口
-	-	-	-	7,843	-	474	7,369	徳 島
-	-	-	-	76,734	-	-	76,734	香 川
-	-	-	-	168,043	-	-	168,043	愛 媛
-	-	-	-	275,500	77,203	-	198,297	高 知
-	-	-	-	-	-	-	-	福 岡
-	-	-	-	8,190	-	-	8,190	佐 賀
-	-	-	-	-	-	-	-	長 崎
-	-	-	-	24,177	-	-	24,177	熊 本
-	-	-	-	5,317	-	-	5,317	大 分
-	-	-	-	-	-	-	-	宮 崎
-	-	-	-	26,844	-	-	26,844	鹿 児 島
-	-	-	-	-	-	-	-	沖 縄
-	-	-	-	8,650,316	77,203	42,215	8,530,898	合 計

19. その他

区分 都道府県名	(1) 資金負担別投資実績				(2) 投資主体別資金負担別投資実績			
	総投資額	資金負担区分			投資額	資金負担区分		
		国費	都道府県費	市町村費		国費	都道府県費	市町村費
北海道	168,532	22,830	-	145,702	-	-	-	-
青森	-	-	-	-	-	-	-	-
岩手	-	-	-	-	-	-	-	-
宮城	10,404	-	-	10,404	-	-	-	-
秋田	-	-	-	-	-	-	-	-
山形	32,426	-	32,426	-	-	-	-	-
福島	13,884	-	-	13,884	-	-	-	-
茨城	5,250	-	5,250	-	-	-	-	-
栃木	-	-	-	-	-	-	-	-
群馬	48,301	-	-	48,301	-	-	-	-
埼玉	-	-	-	-	-	-	-	-
千葉	-	-	-	-	-	-	-	-
東京	-	-	-	-	-	-	-	-
神奈川	5,294	-	5,294	-	-	-	-	-
新潟	-	-	-	-	-	-	-	-
富山	-	-	-	-	-	-	-	-
石川	221	-	-	221	-	-	-	-
福井	-	-	-	-	-	-	-	-
山梨	34,871	-	34,871	-	-	-	-	-
長野	12,203	-	-	12,203	-	-	-	-
岐阜	33,192	1,730	-	31,462	-	-	-	-
静岡	-	-	-	-	-	-	-	-
愛知	8,040	-	-	8,040	-	-	-	-
三重	-	-	-	-	-	-	-	-
滋賀	-	-	-	-	-	-	-	-
京都	-	-	-	-	-	-	-	-
大阪	-	-	-	-	-	-	-	-
兵庫	170,772	-	44,612	126,160	-	-	-	-
奈良	-	-	-	-	-	-	-	-
和歌山	-	-	-	-	-	-	-	-
鳥取	-	-	-	-	-	-	-	-
島根	3,537	-	-	3,537	-	-	-	-
岡山	-	-	-	-	-	-	-	-
広島	1,264	-	-	1,264	-	-	-	-
山口	150	-	-	150	-	-	-	-
徳島	-	-	-	-	-	-	-	-
香川	-	-	-	-	-	-	-	-
愛媛	-	-	-	-	-	-	-	-
高知	-	-	-	-	-	-	-	-
福岡	-	-	-	-	-	-	-	-
佐賀	-	-	-	-	-	-	-	-
長崎	-	-	-	-	-	-	-	-
熊本	-	-	-	-	-	-	-	-
大分	-	-	-	-	-	-	-	-
宮崎	-	-	-	-	-	-	-	-
鹿児島	3,817	-	-	3,817	-	-	-	-
沖縄	-	-	-	-	-	-	-	-
合計	552,158	24,560	122,453	405,145	-	-	-	-

(単位：千円)

(2) 投資主体別資金負担別投資実績								区 分
口 都道府県				ハ 市 町 村				
投 資 額	資 金 負 担 区 分			投 資 額	資 金 負 担 区 分			
	国 費	都道府県費	市 町 村 費		国 費	都道府県費	市 町 村 費	
-	-	-	-	168,532	22,830	-	145,702	北 海 道
-	-	-	-	-	-	-	-	青 森
-	-	-	-	-	-	-	-	岩 手
-	-	-	-	10,404	-	-	10,404	宮 城
-	-	-	-	-	-	-	-	秋 田
32,426	-	32,426	-	-	-	-	-	山 形
-	-	-	-	13,884	-	-	13,884	福 島
5,250	-	5,250	-	-	-	-	-	茨 城
-	-	-	-	-	-	-	-	栃 木
-	-	-	-	48,301	-	-	48,301	群 馬
-	-	-	-	-	-	-	-	埼 玉
-	-	-	-	-	-	-	-	千 葉
-	-	-	-	-	-	-	-	東 京
5,294	-	5,294	-	-	-	-	-	神 奈 川
-	-	-	-	-	-	-	-	新 潟
-	-	-	-	-	-	-	-	富 山
-	-	-	-	221	-	-	221	石 川
-	-	-	-	-	-	-	-	福 井
34,871	-	34,871	-	-	-	-	-	山 梨
-	-	-	-	12,203	-	-	12,203	長 野
-	-	-	-	33,192	1,730	-	31,462	岐 阜
-	-	-	-	-	-	-	-	静 岡
-	-	-	-	8,040	-	-	8,040	愛 知
-	-	-	-	-	-	-	-	三 重
-	-	-	-	-	-	-	-	滋 賀
-	-	-	-	-	-	-	-	京 都
-	-	-	-	-	-	-	-	大 阪
44,612	-	44,612	-	126,160	-	-	126,160	兵 庫
-	-	-	-	-	-	-	-	奈 良
-	-	-	-	-	-	-	-	和 歌 山
-	-	-	-	-	-	-	-	鳥 取
-	-	-	-	3,537	-	-	3,537	島 根
-	-	-	-	-	-	-	-	岡 山
-	-	-	-	1,264	-	-	1,264	広 島
-	-	-	-	150	-	-	150	山 口
-	-	-	-	-	-	-	-	徳 島
-	-	-	-	-	-	-	-	香 川
-	-	-	-	-	-	-	-	愛 媛
-	-	-	-	-	-	-	-	高 知
-	-	-	-	-	-	-	-	福 岡
-	-	-	-	-	-	-	-	佐 賀
-	-	-	-	-	-	-	-	長 崎
-	-	-	-	-	-	-	-	熊 本
-	-	-	-	-	-	-	-	大 分
-	-	-	-	-	-	-	-	宮 崎
-	-	-	-	3,817	-	-	3,817	鹿 児 島
-	-	-	-	-	-	-	-	沖 縄
122,453	-	122,453	-	429,705	24,560	-	405,145	合 計

Ⅲ. 収益事業

区分 都道府県名	(1) 資金負担別投資実績				(2) 投資主体別資金負担別投資実績			
	総投資額	資金負担区分			投資額	資金負担区分		
		国費	都道府県費	市町村費		国費	都道府県費	市町村費
北海道	119,122	-	-	119,122	-	-	-	-
青森	-	-	-	-	-	-	-	-
岩手	286,063	-	-	286,063	-	-	-	-
宮城	-	-	-	-	-	-	-	-
秋田	-	-	-	-	-	-	-	-
山形	-	-	-	-	-	-	-	-
福島	11,072	-	-	11,072	-	-	-	-
茨城	129,445	-	129,445	-	-	-	-	-
栃木	169,106	-	-	169,106	-	-	-	-
群馬	-	-	-	-	-	-	-	-
埼玉	125,537	-	-	125,537	-	-	-	-
千葉	2,303	-	-	2,303	-	-	-	-
東京	99,484	-	-	99,484	-	-	-	-
神奈川	616,586	-	-	616,586	-	-	-	-
新潟	-	-	-	-	-	-	-	-
富山	-	-	-	-	-	-	-	-
石川	1,323,601	114,520	1,209,081	-	-	-	-	-
福井	-	-	-	-	-	-	-	-
山梨	-	-	-	-	-	-	-	-
長野	-	-	-	-	-	-	-	-
岐阜	-	-	-	-	-	-	-	-
静岡	1,599,378	-	-	1,599,378	-	-	-	-
愛知	2,191,918	-	-	2,191,918	-	-	-	-
三重	-	-	-	-	-	-	-	-
滋賀	166,809	-	166,809	-	-	-	-	-
京都	-	-	-	-	-	-	-	-
大阪	19,327	2,242	-	17,085	-	-	-	-
兵庫	2,046,612	-	80,175	1,966,437	-	-	-	-
奈良	384,782	-	384,782	-	-	-	-	-
和歌山	16,040	-	16,040	-	-	-	-	-
鳥取	-	-	-	-	-	-	-	-
島根	-	-	-	-	-	-	-	-
岡山	733,512	-	-	733,512	-	-	-	-
広島	1,607,200	-	-	1,607,200	-	-	-	-
山口	634,230	-	-	634,230	-	-	-	-
徳島	13,893	-	-	13,893	-	-	-	-
香川	485,318	-	-	485,318	-	-	-	-
愛媛	14,052	-	-	14,052	-	-	-	-
高知	280	-	-	280	-	-	-	-
福岡	2,098,711	24,008	-	2,074,703	-	-	-	-
佐賀	1,423,684	144,247	120,206	1,159,231	-	-	-	-
長崎	4,354,018	-	-	4,354,018	-	-	-	-
熊本	-	-	-	-	-	-	-	-
大分	157,349	-	-	157,349	-	-	-	-
宮崎	-	-	-	-	-	-	-	-
鹿児島	-	-	-	-	-	-	-	-
沖縄	-	-	-	-	-	-	-	-
合計	20,829,432	285,017	2,106,538	18,437,877	-	-	-	-

(単位：千円)

(2) 投資主体別資金負担別投資実績								区 分
口 都道府県				ハ 市 町 村				
投 資 額	資 金 負 担 区 分			投 資 額	資 金 負 担 区 分			
	国 費	都道府県費	市町村費		国 費	都道府県費	市町村費	都道府県名
-	-	-	-	119,122	-	-	119,122	北 海 道
-	-	-	-	-	-	-	-	青 森
-	-	-	-	286,063	-	-	286,063	岩 手 城
-	-	-	-	-	-	-	-	宮 城 田
-	-	-	-	-	-	-	-	秋 田 山
-	-	-	-	11,072	-	-	11,072	形 福 島
129,445	-	129,445	-	-	-	-	-	茨 城
-	-	-	-	169,106	-	-	169,106	栃 木
-	-	-	-	-	-	-	-	群 馬
-	-	-	-	125,537	-	-	125,537	埼 玉
-	-	-	-	2,303	-	-	2,303	千 葉
-	-	-	-	99,484	-	-	99,484	東 京
-	-	-	-	616,586	-	-	616,586	神 奈 川
-	-	-	-	-	-	-	-	新 潟
-	-	-	-	-	-	-	-	富 山
1,323,601	114,520	1,209,081	-	-	-	-	-	石 川
-	-	-	-	-	-	-	-	福 井
-	-	-	-	-	-	-	-	山 梨
-	-	-	-	-	-	-	-	長 野
-	-	-	-	-	-	-	-	岐 阜
-	-	-	-	1,599,378	-	-	1,599,378	静 岡
-	-	-	-	2,191,918	-	-	2,191,918	愛 知
-	-	-	-	-	-	-	-	三 重
166,809	-	166,809	-	-	-	-	-	滋 賀
-	-	-	-	-	-	-	-	京 都
-	-	-	-	19,327	2,242	-	17,085	大 阪
-	-	-	-	2,046,612	-	80,175	1,966,437	兵 庫
384,782	-	384,782	-	-	-	-	-	奈 良
16,040	-	16,040	-	-	-	-	-	和 歌 山
-	-	-	-	-	-	-	-	鳥 取
-	-	-	-	-	-	-	-	島 根
-	-	-	-	733,512	-	-	733,512	岡 山
-	-	-	-	1,607,200	-	-	1,607,200	広 島
-	-	-	-	634,230	-	-	634,230	山 口
-	-	-	-	13,893	-	-	13,893	徳 島
-	-	-	-	485,318	-	-	485,318	香 川
-	-	-	-	14,052	-	-	14,052	愛 媛
-	-	-	-	280	-	-	280	高 知
-	-	-	-	2,098,711	24,008	-	2,074,703	福 岡
-	-	-	-	1,423,684	144,247	120,206	1,159,231	佐 賀
-	-	-	-	4,354,018	-	-	4,354,018	長 崎
-	-	-	-	-	-	-	-	熊 本
-	-	-	-	157,349	-	-	157,349	大 分
-	-	-	-	-	-	-	-	宮 崎
-	-	-	-	-	-	-	-	鹿 児 島
-	-	-	-	-	-	-	-	沖 縄
2,020,677	114,520	1,906,157	-	18,808,755	170,497	200,381	18,437,877	合 計

IV. 国民健康保険事業

区分 都道府県名	(1) 資金負担別投資実績				(2) 投資主体別資金負担別投資実績			
	総投資額	資金負担区分			投資額	資金負担区分		
		国費	都道府県費	市町村費		国費	都道府県費	市町村費
北海道	411,670	72,304	12,352	327,014	-	-	-	-
青森	116,415	8,100	1,080	107,235	-	-	-	-
岩手	115,824	42,111	-	73,713	-	-	-	-
宮城	32,338	-	-	32,338	-	-	-	-
秋田	4,019	-	-	4,019	-	-	-	-
山形	62,766	-	3,997	58,769	-	-	-	-
福島	58,085	14,340	-	43,745	-	-	-	-
茨城	24,986	-	-	24,986	-	-	-	-
栃木	97,688	11,465	4,814	81,409	-	-	-	-
群馬	95	-	-	95	-	-	-	-
埼玉	5,078	1,080	-	3,998	-	-	-	-
千葉	762	-	-	762	-	-	-	-
東京	39,405	11,367	6,223	21,815	-	-	-	-
神奈川	-	-	-	-	-	-	-	-
新潟	12,154	-	-	12,154	-	-	-	-
富山	12,356	2,821	-	9,535	-	-	-	-
石川	-	-	-	-	-	-	-	-
福井	17,544	4,080	-	13,464	-	-	-	-
山梨	-	-	-	-	-	-	-	-
長野	1,726	-	-	1,726	-	-	-	-
岐阜	342,312	8,998	4,408	328,906	-	-	-	-
静岡	2,503	-	-	2,503	-	-	-	-
愛知	9,716	-	-	9,716	-	-	-	-
三重	256	-	-	256	-	-	-	-
滋賀	35,679	-	-	35,679	-	-	-	-
京都	74,525	-	-	74,525	-	-	-	-
大阪	11,668	1,548	-	10,120	-	-	-	-
兵庫	36,792	1,296	2,803	32,693	-	-	-	-
奈良	7,043	399	-	6,644	-	-	-	-
和歌山	1,622	-	-	1,622	-	-	-	-
鳥取	10,168	-	-	10,168	-	-	-	-
島根	198,029	6,059	2,035	189,935	-	-	-	-
岡山	56,557	3,224	-	53,333	-	-	-	-
広島	16,665	-	-	16,665	-	-	-	-
山口	3,881	-	-	3,881	-	-	-	-
徳島	14,955	6,947	-	8,008	-	-	-	-
香川	1,752	-	-	1,752	-	-	-	-
愛媛	61,568	864	29,116	31,588	-	-	-	-
高知	9,209,101	4,592	8,312	9,196,197	-	-	-	-
福岡	-	-	-	-	-	-	-	-
佐賀	122,216	1,691	-	120,525	-	-	-	-
長崎	86,722	2,295	15,382	69,045	-	-	-	-
熊本	-	-	-	-	-	-	-	-
大分	46,353	8,418	4,232	33,703	-	-	-	-
宮崎	6,266	-	-	6,266	-	-	-	-
鹿児島	66,008	-	40,607	25,401	-	-	-	-
沖縄	-	-	-	-	-	-	-	-
合計	11,435,268	213,999	135,361	11,085,908	-	-	-	-

(単位：千円)

(2) 投資主体別資金負担別投資実績								区 分
口 都道府県				ハ 市 町 村				
投 資 額	資 金 負 担 区 分			投 資 額	資 金 負 担 区 分			
	国 費	都道府県費	市 町 村 費		国 費	都道府県費	市 町 村 費	都道府県名
-	-	-	-	411,670	72,304	12,352	327,014	北 海 道
-	-	-	-	116,415	8,100	1,080	107,235	青 森
-	-	-	-	115,824	42,111	-	73,713	岩 手
-	-	-	-	32,338	-	-	32,338	宮 城
-	-	-	-	4,019	-	-	4,019	秋 田
-	-	-	-	62,766	-	3,997	58,769	山 形
-	-	-	-	58,085	14,340	-	43,745	福 島
-	-	-	-	24,986	-	-	24,986	茨 城
-	-	-	-	97,688	11,465	4,814	81,409	栃 木
-	-	-	-	95	-	-	95	群 馬
-	-	-	-	5,078	1,080	-	3,998	埼 玉
-	-	-	-	762	-	-	762	千 葉
-	-	-	-	39,405	11,367	6,223	21,815	東 京
-	-	-	-	-	-	-	-	神 奈 川
-	-	-	-	12,154	-	-	12,154	新 潟
-	-	-	-	12,356	2,821	-	9,535	富 山
-	-	-	-	-	-	-	-	石 川
-	-	-	-	17,544	4,080	-	13,464	福 井
-	-	-	-	-	-	-	-	山 梨
-	-	-	-	1,726	-	-	1,726	長 野
-	-	-	-	342,312	8,998	4,408	328,906	岐 阜
-	-	-	-	2,503	-	-	2,503	静 岡
-	-	-	-	9,716	-	-	9,716	愛 知
-	-	-	-	256	-	-	256	三 重
-	-	-	-	35,679	-	-	35,679	滋 賀
-	-	-	-	74,525	-	-	74,525	京 都
-	-	-	-	11,668	1,548	-	10,120	大 阪
-	-	-	-	36,792	1,296	2,803	32,693	兵 庫
-	-	-	-	7,043	399	-	6,644	奈 良
-	-	-	-	1,622	-	-	1,622	和 歌 山
-	-	-	-	10,168	-	-	10,168	鳥 取
-	-	-	-	198,029	6,059	2,035	189,935	島 根
-	-	-	-	56,557	3,224	-	53,333	岡 山
-	-	-	-	16,665	-	-	16,665	広 島
-	-	-	-	3,881	-	-	3,881	山 口
-	-	-	-	14,955	6,947	-	8,008	徳 島
-	-	-	-	1,752	-	-	1,752	香 川
-	-	-	-	61,568	864	29,116	31,588	愛 媛
-	-	-	-	9,209,101	4,592	8,312	9,196,197	高 知
-	-	-	-	-	-	-	-	福 岡
-	-	-	-	122,216	1,691	-	120,525	佐 賀
-	-	-	-	86,722	2,295	15,382	69,045	長 崎
-	-	-	-	-	-	-	-	熊 本
-	-	-	-	46,353	8,418	4,232	33,703	大 分
-	-	-	-	6,266	-	-	6,266	宮 崎
-	-	-	-	66,008	-	40,607	25,401	鹿 児 島
-	-	-	-	-	-	-	-	沖 縄
-	-	-	-	11,435,268	213,999	135,361	11,085,908	合 計

V. 介護保険事業

区分 都道府県名	(1) 資金負担別投資実績				(2) 投資主体別資金負担別投資実績			
	総投資額	資金負担区分			投資額	資金負担区分		
		国費	都道府県費	市町村費		国費	都道府県費	市町村費
北海道	-	-	-	-	-	-	-	-
青森	-	-	-	-	-	-	-	-
岩手	-	-	-	-	-	-	-	-
宮城	-	-	-	-	-	-	-	-
秋田	61	-	-	61	-	-	-	-
山形	686	-	-	686	-	-	-	-
福島	-	-	-	-	-	-	-	-
茨城	-	-	-	-	-	-	-	-
栃木	1,708	658	329	721	-	-	-	-
群馬	-	-	-	-	-	-	-	-
埼玉	-	-	-	-	-	-	-	-
千葉	-	-	-	-	-	-	-	-
東京	64,377	-	-	64,377	-	-	-	-
神奈川	-	-	-	-	-	-	-	-
新潟	23,851	5,963	2,981	14,907	-	-	-	-
富山	794	-	-	794	-	-	-	-
石川	-	-	-	-	-	-	-	-
福井	1,102	-	-	1,102	-	-	-	-
山梨	-	-	-	-	-	-	-	-
長野	-	-	-	-	-	-	-	-
岐阜	-	-	-	-	-	-	-	-
静岡	-	-	-	-	-	-	-	-
愛知	-	-	-	-	-	-	-	-
三重	689	-	-	689	-	-	-	-
滋賀	47,115	14,700	-	32,415	-	-	-	-
京都	-	-	-	-	-	-	-	-
大阪	12	5	2	5	-	-	-	-
兵庫	-	-	-	-	-	-	-	-
奈良	-	-	-	-	-	-	-	-
和歌山	-	-	-	-	-	-	-	-
鳥取	-	-	-	-	-	-	-	-
島根	-	-	-	-	-	-	-	-
岡山	-	-	-	-	-	-	-	-
広島	313	-	-	313	-	-	-	-
山口	-	-	-	-	-	-	-	-
徳島	-	-	-	-	-	-	-	-
香川	-	-	-	-	-	-	-	-
愛媛	238	-	-	238	-	-	-	-
高知	-	-	-	-	-	-	-	-
福岡	1,518	-	-	1,518	-	-	-	-
佐賀	-	-	-	-	-	-	-	-
長崎	3,370	-	-	3,370	-	-	-	-
熊本	800	-	190	610	-	-	-	-
大分	14	-	-	14	-	-	-	-
宮崎	-	-	-	-	-	-	-	-
鹿児島	-	-	-	-	-	-	-	-
沖縄	-	-	-	-	-	-	-	-
合計	146,648	21,326	3,502	121,820	-	-	-	-

(単位：千円)

(2) 投資主体別資金負担別投資実績								区 分
口 都道府県				ハ 市 町 村				
投 資 額	資 金 負 担 区 分			投 資 額	資 金 負 担 区 分			
	国 費	都道府県費	市町村費		国 費	都道府県費	市町村費	
-	-	-	-	-	-	-	-	北 海 道
-	-	-	-	-	-	-	-	青 森
-	-	-	-	-	-	-	-	岩 手 城
-	-	-	-	61	-	-	61	秋 田
-	-	-	-	686	-	-	686	山 形
-	-	-	-	-	-	-	-	福 島
-	-	-	-	-	-	-	-	茨 城
-	-	-	-	1,708	658	329	721	栃 木
-	-	-	-	-	-	-	-	群 馬
-	-	-	-	-	-	-	-	埼 玉
-	-	-	-	-	-	-	-	千 葉
-	-	-	-	64,377	-	-	64,377	東 京
-	-	-	-	-	-	-	-	神 奈 川
-	-	-	-	23,851	5,963	2,981	14,907	新 潟
-	-	-	-	794	-	-	794	富 山
-	-	-	-	-	-	-	-	石 川
-	-	-	-	1,102	-	-	1,102	福 井
-	-	-	-	-	-	-	-	山 梨
-	-	-	-	-	-	-	-	長 野
-	-	-	-	-	-	-	-	岐 阜
-	-	-	-	-	-	-	-	静 岡
-	-	-	-	-	-	-	-	愛 知
-	-	-	-	689	-	-	689	三 重
-	-	-	-	47,115	14,700	-	32,415	滋 賀
-	-	-	-	-	-	-	-	京 都
-	-	-	-	12	5	2	5	大 阪
-	-	-	-	-	-	-	-	兵 庫
-	-	-	-	-	-	-	-	奈 良
-	-	-	-	-	-	-	-	和 歌 山
-	-	-	-	-	-	-	-	鳥 取
-	-	-	-	-	-	-	-	島 根
-	-	-	-	-	-	-	-	岡 山
-	-	-	-	313	-	-	313	広 島
-	-	-	-	-	-	-	-	山 口
-	-	-	-	-	-	-	-	徳 島
-	-	-	-	-	-	-	-	香 川
-	-	-	-	238	-	-	238	愛 媛
-	-	-	-	-	-	-	-	高 知
-	-	-	-	1,518	-	-	1,518	福 岡
-	-	-	-	-	-	-	-	佐 賀
-	-	-	-	3,370	-	-	3,370	長 崎
-	-	-	-	800	-	190	610	熊 本
-	-	-	-	14	-	-	14	大 分
-	-	-	-	-	-	-	-	宮 崎
-	-	-	-	-	-	-	-	鹿 児 島
-	-	-	-	-	-	-	-	沖 縄
-	-	-	-	146,648	21,326	3,502	121,820	合 計

VI. 後期高齢者医療事業

区分 都道府県名	(1) 資金負担別投資実績				(2) 投資主体別資金負担別投資実績			
	総投資額	資金負担区分			投資額	資金負担区分		
		国費	都道府県費	市町村費		国費	都道府県費	市町村費
北海道	-	-	-	-	-	-	-	-
青森	-	-	-	-	-	-	-	-
岩手	-	-	-	-	-	-	-	-
宮城	-	-	-	-	-	-	-	-
秋田	-	-	-	-	-	-	-	-
山形	-	-	-	-	-	-	-	-
福島	-	-	-	-	-	-	-	-
茨城	-	-	-	-	-	-	-	-
栃木	-	-	-	-	-	-	-	-
群馬	-	-	-	-	-	-	-	-
埼玉	-	-	-	-	-	-	-	-
千葉	-	-	-	-	-	-	-	-
東京	-	-	-	-	-	-	-	-
神奈川	-	-	-	-	-	-	-	-
新潟	-	-	-	-	-	-	-	-
富山	-	-	-	-	-	-	-	-
石川	-	-	-	-	-	-	-	-
福井	-	-	-	-	-	-	-	-
山梨	-	-	-	-	-	-	-	-
長野	-	-	-	-	-	-	-	-
岐阜	-	-	-	-	-	-	-	-
静岡	-	-	-	-	-	-	-	-
愛知	-	-	-	-	-	-	-	-
三重	-	-	-	-	-	-	-	-
滋賀	-	-	-	-	-	-	-	-
京都	-	-	-	-	-	-	-	-
大阪	-	-	-	-	-	-	-	-
兵庫	-	-	-	-	-	-	-	-
奈良	-	-	-	-	-	-	-	-
和歌山	-	-	-	-	-	-	-	-
鳥取	-	-	-	-	-	-	-	-
島根	-	-	-	-	-	-	-	-
岡山	-	-	-	-	-	-	-	-
広島	-	-	-	-	-	-	-	-
山口	-	-	-	-	-	-	-	-
徳島	-	-	-	-	-	-	-	-
香川	-	-	-	-	-	-	-	-
愛媛	-	-	-	-	-	-	-	-
高知	-	-	-	-	-	-	-	-
福岡	-	-	-	-	-	-	-	-
佐賀	-	-	-	-	-	-	-	-
長崎	-	-	-	-	-	-	-	-
熊本	-	-	-	-	-	-	-	-
大分	-	-	-	-	-	-	-	-
宮崎	-	-	-	-	-	-	-	-
鹿児島	-	-	-	-	-	-	-	-
沖縄	-	-	-	-	-	-	-	-
合計	-	-	-	-	-	-	-	-

(単位：千円)

(2) 投資主体別資金負担別投資実績								区 分
口 都道府県				ハ 市 町 村				
投 資 額	資 金 負 担 区 分			投 資 額	資 金 負 担 区 分			
	国 費	都道府県費	市町村費		国 費	都道府県費	市町村費	
-	-	-	-	-	-	-	-	北 海 道
-	-	-	-	-	-	-	-	青 森
-	-	-	-	-	-	-	-	岩 手 城
-	-	-	-	-	-	-	-	宮 城 田
-	-	-	-	-	-	-	-	秋 山 形
-	-	-	-	-	-	-	-	山 福 島
-	-	-	-	-	-	-	-	茨 城
-	-	-	-	-	-	-	-	栃 木 馬
-	-	-	-	-	-	-	-	群 馬 玉
-	-	-	-	-	-	-	-	埼 千 葉
-	-	-	-	-	-	-	-	東 京 京
-	-	-	-	-	-	-	-	神 奈 川
-	-	-	-	-	-	-	-	新 潟 鴻
-	-	-	-	-	-	-	-	富 山 山
-	-	-	-	-	-	-	-	石 川 川
-	-	-	-	-	-	-	-	福 井 井
-	-	-	-	-	-	-	-	山 梨 梨
-	-	-	-	-	-	-	-	長 野 野
-	-	-	-	-	-	-	-	岐 阜 阜
-	-	-	-	-	-	-	-	静 岡 岡
-	-	-	-	-	-	-	-	愛 知 知
-	-	-	-	-	-	-	-	三 重 重
-	-	-	-	-	-	-	-	滋 賀 賀
-	-	-	-	-	-	-	-	京 都 都
-	-	-	-	-	-	-	-	大 阪 阪
-	-	-	-	-	-	-	-	兵 庫 庫
-	-	-	-	-	-	-	-	奈 良 良
-	-	-	-	-	-	-	-	和 歌 山 山
-	-	-	-	-	-	-	-	鳥 取 取
-	-	-	-	-	-	-	-	島 根 根
-	-	-	-	-	-	-	-	岡 山 山
-	-	-	-	-	-	-	-	広 島 島
-	-	-	-	-	-	-	-	山 口 口
-	-	-	-	-	-	-	-	徳 島 島
-	-	-	-	-	-	-	-	香 川 川
-	-	-	-	-	-	-	-	愛 媛 媛
-	-	-	-	-	-	-	-	高 知 知
-	-	-	-	-	-	-	-	福 岡 岡
-	-	-	-	-	-	-	-	佐 賀 賀
-	-	-	-	-	-	-	-	長 崎 崎
-	-	-	-	-	-	-	-	熊 本 本
-	-	-	-	-	-	-	-	大 分 分
-	-	-	-	-	-	-	-	宮 崎 崎
-	-	-	-	-	-	-	-	鹿 児 島 島
-	-	-	-	-	-	-	-	沖 縄 縄
-	-	-	-	-	-	-	-	合 計

VII. 公立大学附属病院事業

区分 都道府県名	(1) 資金負担別投資実績				(2) 投資主体別資金負担別投資実績			
	総投資額	資金負担区分			投資額	資金負担区分		
		国費	都道府県費	市町村費		国費	都道府県費	市町村費
北海道	-	-	-	-	-	-	-	-
青森	-	-	-	-	-	-	-	-
岩手	-	-	-	-	-	-	-	-
宮城	-	-	-	-	-	-	-	-
秋田	-	-	-	-	-	-	-	-
山形	-	-	-	-	-	-	-	-
福島	-	-	-	-	-	-	-	-
茨城	28,750	-	28,750	-	-	-	-	-
栃木	-	-	-	-	-	-	-	-
群馬	-	-	-	-	-	-	-	-
埼玉	-	-	-	-	-	-	-	-
千葉	-	-	-	-	-	-	-	-
東京	-	-	-	-	-	-	-	-
神奈川	-	-	-	-	-	-	-	-
新潟	-	-	-	-	-	-	-	-
富山	-	-	-	-	-	-	-	-
石川	-	-	-	-	-	-	-	-
福井	-	-	-	-	-	-	-	-
山梨	-	-	-	-	-	-	-	-
長野	-	-	-	-	-	-	-	-
岐阜	-	-	-	-	-	-	-	-
静岡	-	-	-	-	-	-	-	-
愛知	-	-	-	-	-	-	-	-
三重	-	-	-	-	-	-	-	-
滋賀	-	-	-	-	-	-	-	-
京都	-	-	-	-	-	-	-	-
大阪	-	-	-	-	-	-	-	-
兵庫	-	-	-	-	-	-	-	-
奈良	-	-	-	-	-	-	-	-
和歌山	-	-	-	-	-	-	-	-
鳥取	-	-	-	-	-	-	-	-
島根	-	-	-	-	-	-	-	-
岡山	-	-	-	-	-	-	-	-
広島	-	-	-	-	-	-	-	-
山口	-	-	-	-	-	-	-	-
徳島	-	-	-	-	-	-	-	-
香川	-	-	-	-	-	-	-	-
愛媛	-	-	-	-	-	-	-	-
高知	-	-	-	-	-	-	-	-
福岡	-	-	-	-	-	-	-	-
佐賀	-	-	-	-	-	-	-	-
長崎	-	-	-	-	-	-	-	-
熊本	-	-	-	-	-	-	-	-
大分	-	-	-	-	-	-	-	-
宮崎	-	-	-	-	-	-	-	-
鹿児島	-	-	-	-	-	-	-	-
沖縄	-	-	-	-	-	-	-	-
合計	28,750	-	28,750	-	-	-	-	-

(単位：千円)

(2) 投資主体別資金負担別投資実績								区 分
口 都道府県				ハ 市町村				
投資額	資金負担区分			投資額	資金負担区分			
	国費	都道府県費	市町村費		国費	都道府県費	市町村費	
								都道府県名
-	-	-	-	-	-	-	-	北海道
-	-	-	-	-	-	-	-	青森
-	-	-	-	-	-	-	-	岩手
-	-	-	-	-	-	-	-	宮城
-	-	-	-	-	-	-	-	秋田
-	-	-	-	-	-	-	-	山形
-	-	-	-	-	-	-	-	福島
28,750	-	28,750	-	-	-	-	-	茨城
-	-	-	-	-	-	-	-	栃木
-	-	-	-	-	-	-	-	群馬
-	-	-	-	-	-	-	-	埼玉
-	-	-	-	-	-	-	-	千葉
-	-	-	-	-	-	-	-	東京都
-	-	-	-	-	-	-	-	神奈川県
-	-	-	-	-	-	-	-	新潟
-	-	-	-	-	-	-	-	富山
-	-	-	-	-	-	-	-	石川
-	-	-	-	-	-	-	-	福井
-	-	-	-	-	-	-	-	山梨
-	-	-	-	-	-	-	-	長野
-	-	-	-	-	-	-	-	岐阜
-	-	-	-	-	-	-	-	静岡県
-	-	-	-	-	-	-	-	愛知県
-	-	-	-	-	-	-	-	三重
-	-	-	-	-	-	-	-	滋賀
-	-	-	-	-	-	-	-	京都
-	-	-	-	-	-	-	-	大阪
-	-	-	-	-	-	-	-	兵庫県
-	-	-	-	-	-	-	-	奈良
-	-	-	-	-	-	-	-	和歌山
-	-	-	-	-	-	-	-	鳥取
-	-	-	-	-	-	-	-	島根
-	-	-	-	-	-	-	-	岡山
-	-	-	-	-	-	-	-	広島
-	-	-	-	-	-	-	-	山口
-	-	-	-	-	-	-	-	徳島
-	-	-	-	-	-	-	-	香川
-	-	-	-	-	-	-	-	愛媛
-	-	-	-	-	-	-	-	高知
-	-	-	-	-	-	-	-	福岡
-	-	-	-	-	-	-	-	佐賀
-	-	-	-	-	-	-	-	長崎
-	-	-	-	-	-	-	-	熊本
-	-	-	-	-	-	-	-	大分
-	-	-	-	-	-	-	-	宮崎
-	-	-	-	-	-	-	-	鹿児島
-	-	-	-	-	-	-	-	沖縄
28,750	-	28,750	-	-	-	-	-	合計

(付録) 公的固定資本形成と行政投資実績の調査対象の比較

平成31年3月末現在

政府関係機関	公的固定資本形成の対象	行政投資実績の対象	民間固定資本形成の対象
中央政府			
一般会計	○	○	
特別会計	○	○	
地方政府			
普通会計	○	○	
公営事業会計	○	○	
その他			
住宅供給公社	○		
地方道路公社	○		
財産区	○		
地方開発事業団	○		
港務局	○		
特殊法人			
事業団			
日本私立学校振興・共済事業団	○		
公庫			
株式会社日本政策金融公庫	○		
沖縄振興開発金融公庫	○		
金庫・特殊銀行			
株式会社国際協力銀行	○		
株式会社日本政策投資銀行	○		
株式会社商工組合中央金庫			○
特殊会社			
日本たばこ産業株式会社	○		
日本電信電話株式会社	○		
東日本電信電話株式会社	○		
西日本電信電話株式会社	○		
北海道旅客鉄道株式会社	○		
四国旅客鉄道株式会社	○		
日本貨物鉄道株式会社	○		
東京地下鉄株式会社	○		
新関西国際空港株式会社	○		
成田国際空港株式会社	○		
東日本高速道路株式会社	○		
中日本高速道路株式会社	○		
西日本高速道路株式会社	○		
首都高速道路株式会社	○		
阪神高速道路株式会社	○		
本州四国連絡高速道路株式会社	○		
中間貯蔵・環境安全事業株式会社	○		
日本郵政株式会社	○		
日本郵便株式会社	○		
日本アルコール産業株式会社			○
輸出入・港湾関連情報処理センター株式会社	○		
株式会社日本貿易保険	○		
その他			
日本放送協会	○		
放送大学学園			○

政府関係機関	公的固定資本形成の対象	行政投資実績の対象	民間固定資本形成の対象
沖縄科学技術大学院大学学園	○		
日本中央競馬会	○		
日本年金機構	○		
認可法人			
銀行			
日本銀行	○		
地方共同法人			
日本下水道事業団	○		
地方公務員災害補償基金	○		
地方公共団体金融機構	○		
地方公共団体情報システム機構	○		
機構			
預金保険機構	○		
農水産業協同組合貯金保険機構	○		
株式会社産業革新機構	○		
株式会社地域経済活性化支援機構	○		
原子力損害賠償・廃炉等支援機構	○		
株式会社東日本大震災事業者再生支援機構	○		
株式会社農林漁業成長産業化支援機構	○		
株式会社民間資金等活用事業推進機構	○		
株式会社海外需要開拓支援機構	○		
株式会社海外交通・都市開発事業支援機構	○		
株式会社海外通信・放送・郵便事業支援機構	○		
外国人技能実習機構	○		
その他			
日本赤十字社			○
電力広域的運営推進機関	○		
その他			
基金			
エヌ・ティ・ティ企業年金基金	○		○
消防団員等公務災害補償等共済基金	○		
石炭鉱業年金基金	○		
社会保険診療報酬支払基金	○		
共済組合			
国家公務員共済組合・同連合会	○		○
地方公務員共済組合・同連合会	○		○
警察共済組合	○		○
公立学校共済組合	○		○
地方議会議員共済会	○		
日本たばこ産業共済組合	○		
日本鉄道共済組合	○		
日本製鉄八幡共済組合	○		
農林漁業団体職員共済組合	○		
その他			
健康保険組合・同連合会	○		
国民健康保険組合・同連合会	○		○
全国健康保険協会	○		
株式会社ゆうちょ銀行	○		
株式会社かんぽ生命保険	○		
関西国際空港土地保有株式会社	○		

政府関係機関	公的固定資本形成の対象	行政投資実績の対象	民間固定資本形成の対象
独立行政法人			
国立公文書館	○		
北方領土問題対策協会	○		
日本医療研究開発機構	○		
国民生活センター	○		
情報通信研究機構	○	○	
統計センター	○		
郵便貯金・簡易生命保険管理機構	○		
国際協力機構	○		
国際交流基金	○		
酒類総合研究所	○		
造幣局	○		
国立印刷局	○		
国立特別支援教育総合研究所	○		
大学入試センター	○		
国立青少年教育振興機構	○		
国立女性教育会館	○		
国立科学博物館	○		
物質・材料研究機構	○		
防災科学技術研究所	○		
量子科学技術研究開発機構	○		
国立美術館	○		
国立文化財機構	○		
教職員支援機構	○		
科学技術振興機構	○		
日本学術振興会	○		
理化学研究所	○		
宇宙航空研究開発機構	○		
日本スポーツ振興センター	○		
日本芸術文化振興会	○		
日本学生支援機構	○		
海洋研究開発機構	○		
国立高等専門学校機構	○	○	
大学改革支援・学位授与機構	○		
日本原子力研究開発機構	○		
勤労者退職金共済機構	○		
高齢・障害・求職者雇用支援機構	○		
福祉医療機構	○		
国立重度知的障害者総合施設のぞみの園	○	○	
労働政策研究・研修機構	○		
労働者健康安全機構	○		
国立病院機構	○	○	
医薬品医療機器総合機構	○		
医薬基盤・健康・栄養研究所	○	○	
地域医療機能推進機構	○	○	
年金積立金管理運用	○		
国立がん研究センター	○	○	
国立循環器病研究センター	○	○	
国立精神・神経医療研究センター	○	○	
国立国際医療研究センター	○	○	

政府関係機関	公的固定資本形成の対象	行政投資実績の対象	民間固定資本形成の対象
国立成育医療研究センター	○	○	
国立長寿医療研究センター	○	○	
農林水産消費安全技術センター	○	○	
家畜改良センター	○	○	
農業・食品産業技術総合研究機構	○	○	
国際農林水産業研究センター	○	○	
森林研究・整備機構	○	○	
水産研究・教育機構	○	○	
農畜産業振興機構	○		
農業者年金基金	○		
農林漁業信用基金	○		
経済産業研究所	○		
工業所有権情報・研修館	○		
日本貿易振興機構	○		
産業技術総合研究所	○		
製品評価技術基盤機構	○		
新エネルギー・産業技術総合開発機構	○		
日本貿易振興機構	○		
情報処理推進機構	○		
石油天然ガス・金属鉱物資源機構	○		
中小企業基盤整備機構	○		
土木研究所	○		
建築研究所	○		
海上・港湾・航空技術研究所	○		
海技教育機構	○		
航空大学校	○		
自動車技術総合機構	○		
鉄道建設・運輸施設整備支援機構	○	○	
国際観光振興機構	○		
水資源機構	○	○	
自動車事故対策機構	○		
空港周辺整備機構	○		
都市再生機構	○	○	
奄美群島振興開発基金	○		
日本高速道路保有・債務返済機構	○		
住宅金融支援機構	○		
国立環境研究所	○		
環境再生保全機構	○		
駐留軍等労働者労務管理機構	○		
その他			
日本司法支援センター	○		
国立大学法人	○	○	
大学共同利用機関法人	○	○	

<お問い合わせ先>

総務省自治行政局地域振興室

電 話 03-5253-5533

F A X 03-5253-5537

総務省ホームページ <http://www.soumu.go.jp/>