



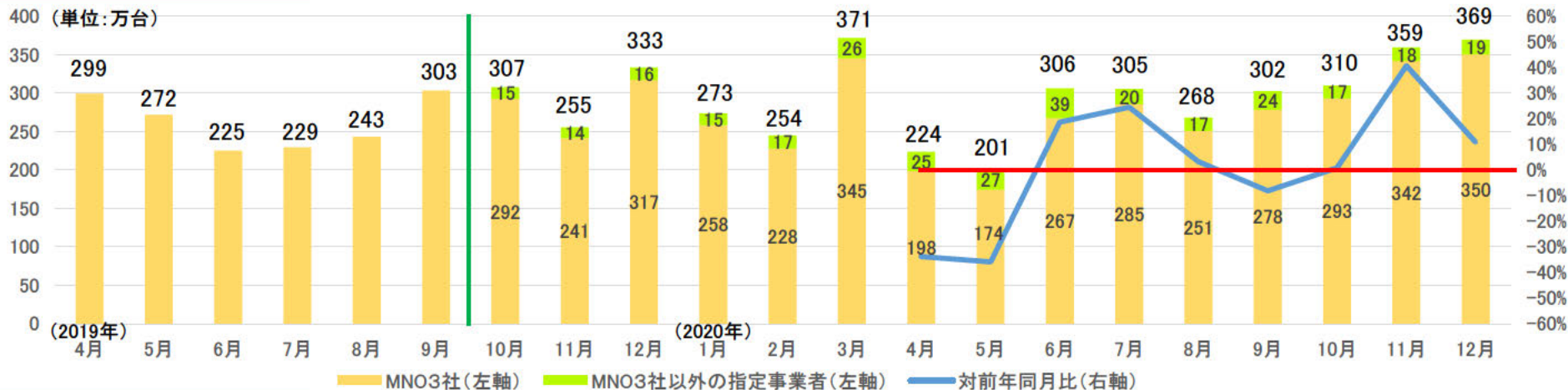
端末売上台数及び端末売上高の推移

令和3年5月17日
事務局

端末売上台数及び端末売上高の推移①

- ◆ 総務省が、電気通信事業報告規則に基づき指定事業者から得た報告によれば、携帯端末の売上台数・売上高の推移は次のとおり。
- ◆ 売上台数・売上高について、2019年10月の改正法の施行前後で大きな変動はみられなかった。改正法施行後は、売上台数・売上高のいずれも、月ごとに変動しており、2020年3月に増加した後、4、5月は大きく減少した。その後、6月以降は12月に向けて回復基調にある。
- ◆ 対前年同月比でみると、売上台数については2020年4、5月を除き前年同月を上回っている月が多く、売上額については前年同月を下回っている月が多い。

端末売上台数



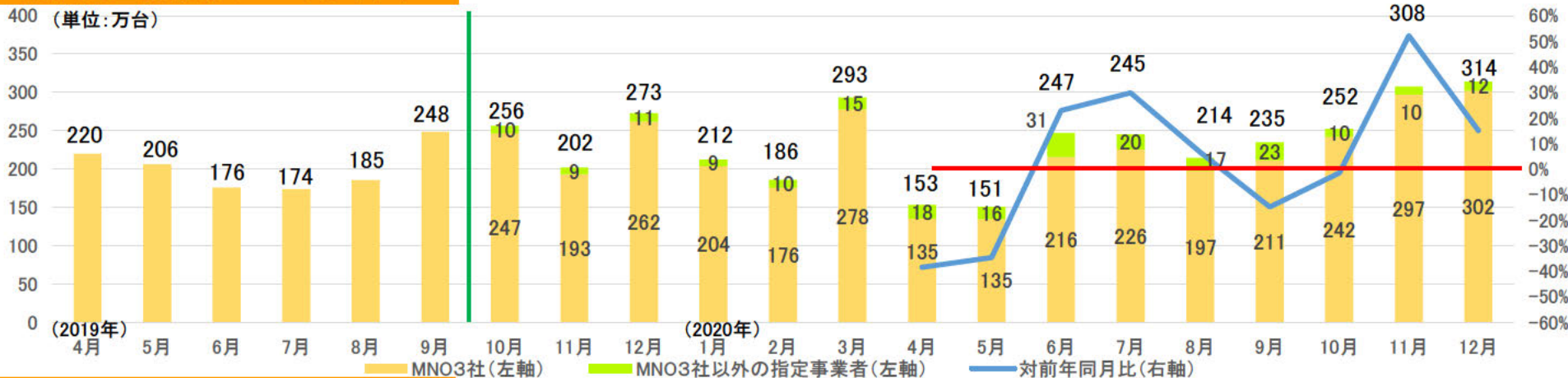
端末売上高



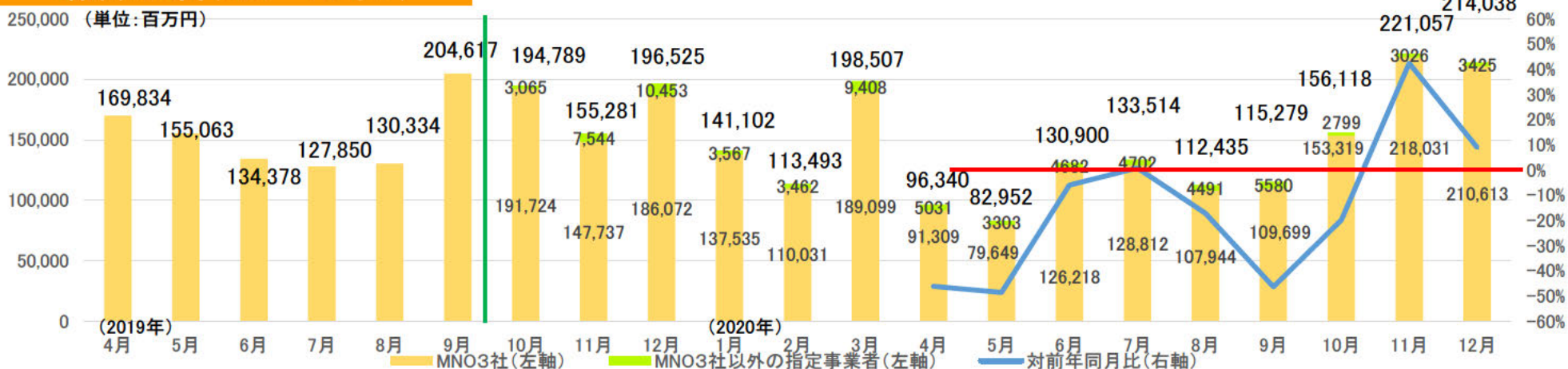
※1 MNO3社の数値のうち、KDDIの数値は沖縄セルラー電話株式会社及び2020年10月以降はUQ mobileを含む。
 ※2 2019年4月から9月までの数値については、MNO3社以外の指定事業者から報告を求めているため、内訳の数値を記載していない。
 ※3 対前年同月比について、2020年4月から9月まではMNO3社の数値、10月以降はすべての指定事業者の数値を記載している。

◆スマートフォンの売上台数及び売上高の推移についても、端末全体と同様の傾向である。

端末売上台数(スマートフォン)



端末売上高(スマートフォン)



※1 MNO3社の数値のうち、KDDIの数値は沖縄セルラー電話株式会社及び2020年10月以降はUQ mobileを含む。

※2 2019年4月から9月までの数値については、MNO3社以外の指定事業者から報告を求めているため、内訳の数値を記載していない。

※3 対前年同月比について、2020年4月から9月まではMNO3社の数値、10月以降はすべての指定事業者の数値を記載している。

