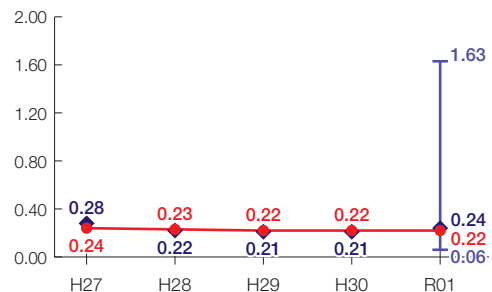


# 笠置町の財政状況について

## 財政力指数[0.22]

類似団体内順位 18/64

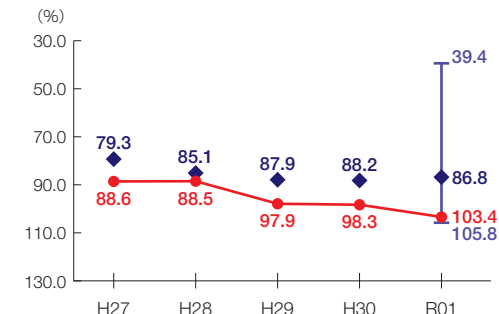
財源の余裕の度合いを示す指標



## 経常収支比率[103.4%]

類似団体内順位 63/64

財政構造の硬直化の度合いを示す指標



## 団体概要

- 人口(R2.1.1): 1,285人
- 高齢化率(R2.1.1): 51.2%
- 面積: 24 km<sup>2</sup>
- R元年度歳出決算額: 15億円
- R元年度地方交付税額: 8億円
- ラスパイレス指数(R2.4.1): 92.1

## 類似団体 町村 I-2

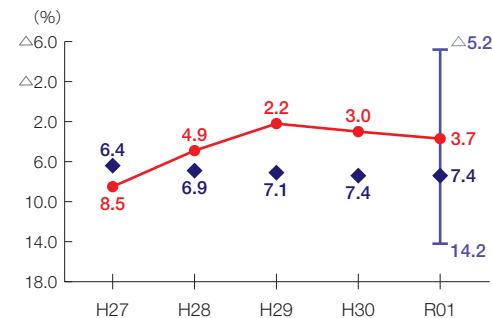
人口5,000人未満  
産業構造  
Ⅱ次、Ⅲ次80%以上  
(Ⅲ次60%以上)

※類似団体とは、市区町村を「人口」と「産業構造」等によって35類型に分類したものである。

## 実質公債費比率[3.7%]

類似団体内順位 12/64

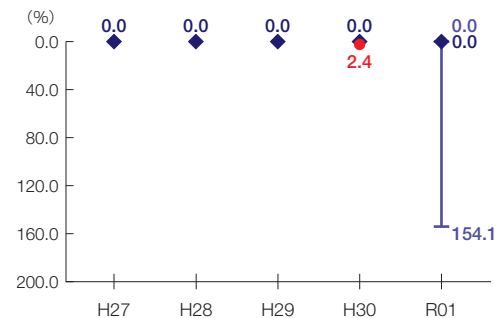
地方債の償還額等の大きさの度合いを示す指標



## 将来負担比率[-%]

類似団体内順位 1/64

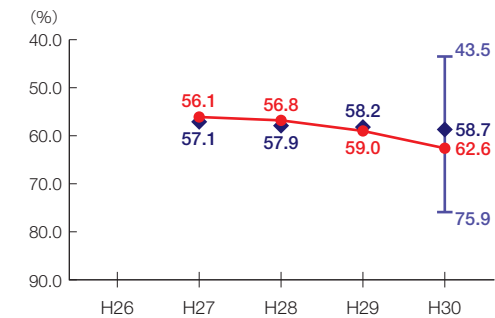
将来負担すべき負債等の大きさの度合いを示す指標



## 有形固定資産減価償却率[62.6%]

類似団体内順位 31/44

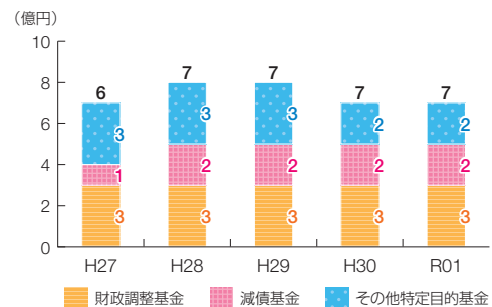
公共施設等の老朽化の度合いを示す指標



※類似団体関連の数値は、各年度の調査で回答のあった団体に関するもの

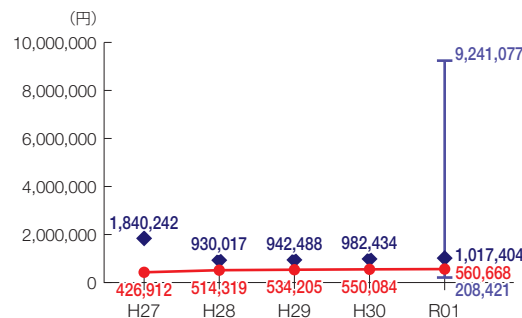
● 当該団体値  
◆ 類似団体内平均値  
└ 類似団体内の最大値及び最小値

## 基金残高の推移

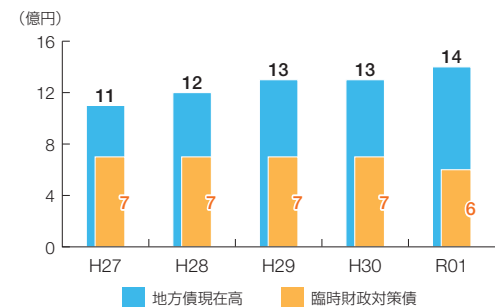


## 1人当たりの基金残高

類似団体内順位 50/64



## 地方債現在高の推移



## 1人当たりの地方債現在高

類似団体内順位 17/64

