

みんなの暮らしと生活を応援する情報誌

総務省

月号
2023 March
Vol.267

MIC MONTHLY MAGAZINE



特集2
ふるさと納税で
日本を元気に!

特集1
統一地方選挙
4月9日(日)は
都道府県・指定都市の選挙の投票日、
4月23日(日)は市区町村の選挙の投票日です



地方のかがやき
福島県 磐梯町



日本の 伝統工芸と 十二支



日本各地の匠の技で創られた
伝統工芸の干支を、地域の関
わりとあわせて紹介します。

其の十二

亥



子孫繁栄、無病息災の縁起物

十二支の十二番目の「亥」は、「とがす」の意味がある字で、これに当てられたのが「猪」です。ちなみに、日本では猪は「いのしし」を意味しますが、中国などでは「ぶた」の意味です。

子孫繁栄、無病息災の願いを込めたいのししの縁起物が多いようです。



おめでたい「にらみ鯛」の壁掛け飾り。



加賀水引の水引掛け。



「己亥」の制作の様子。



縁結びや魔除けの意味が込められたあわじ結びを用いて結んだ「己亥」。

加賀水引

金沢から生まれた 優雅な水引折型

水引とは、結納や祝儀袋などを飾る帯紐のことで、伝統的ラッピングともいえるもの。金沢市の加賀水引が全国に知れ渡ったのは、津田水引折型の初代、津田左右吉氏が、それまで平面的デザインだった水引細工・折型を、造形的・立体的デザインで包み結ぶ形に仕上げたことによるものだろう。

その独自の技と優雅さは正に芸術品で、約100年に渡り、現在の5代目に受け継がれています。

津田水引折型の作品は金沢市のふるさと納税返礼品にもなっています。

※写真の「干支 己亥」はふるさと納税返礼品ではありません。

取材協力：津田水引折型 <https://mizuhiki.jp/>



CONTENTS

特集1
統一地方選挙

4月9日(日)は都道府県・指定都市の選挙の投票日、
4月23日(日)は市区町村の選挙の投票日です

特集2
**ふるさと納税で
日本を元気に！**

地方のかがやき

福島県 磐梯町

MIC NEWS 01
16 公害苦情の受付件数は前年度に比べ減少
〈令和3年度公害苦情調査結果概要〉

MIC NEWS 02
18 労働力調査からわかること
「完全失業率」や「就業者数」など我が国の雇用が見えてきます

MIC NEWS 03
20 OECDデジタル経済に関する閣僚会合が開催
「信頼性のある、持続可能で、包摂的なデジタルの未来」に関する閣僚宣言が採択

MIC NEWS 04
22 3月1日(水)から3月7日(火)まで
春季全国火災予防運動を実施します！
この機会に防火への意識を高めましょう

23 マイナンバーカード普及促進の取組事例を紹介！
茨城県石岡市

表紙の写真

ふるさと納税の返礼品にも

**日本各地の
特産品**


Vol.12

奈良一刀彫 雛人形
奈良県・桜井市

約900年もの歴史があるといわれる奈良一刀彫で
つくられた雛人形。幅約30cmとコンパクトながら、
手作りの本物の温かさが伝わります。写真の段飾り
雛人形は、奈良県桜井市のふるさと納税返礼品にも
なっています。



写真提供：一刀彫 高橋勇二



統一地方選挙

4月9日(日)は都道府県・指定都市の選挙の投票日、
4月23日(日)は市区町村の選挙の投票日です

来月、「統一地方選挙」が行われます。


4年ごとに、全国的に期日を統一して地方公共団体の議会の議員と首長の選挙を行う「統一地方選挙」には、選挙期日を統一することにより、投票票の円滑かつ効率的な執行や、有権者の皆さまへの投票参加の効果的な呼びかけができるなどのメリットがあります。

第20回目を迎える今回の「統一地方選挙」では、関連法令に基づき、原則として本年3月1日から5月31日までの間に任期が満了となる地方公共団体の議会の議員と首長の選挙について、①4月9日(日)に都道府県・指定都市の選挙、②4月23日(日)に指定都市以外の市、特別区、町村の選挙が行われます。「統一地方選挙」は、よりよい地域社会をつくっていくために、私たちに身近な地方政治に意思を表明する大切な機会です。各地域で行われる選挙を確認して、必ず投票に行きましょう。




投票用紙の書き方など

知事選挙・市区町村長選挙の場合



投票用紙に「候補者の名前」を記入

➡



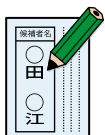
投票箱に投票用紙を入れる

➡

結果


当	○山 ○子	20万票	得票数の最も多い候補者が当選人となります
	○野 ○朗	15万票	
	○川 ○美	12万票	
	○木 ○太	10万票	

都道府県議会議員選挙・市区町村議会議員選挙の場合



投票用紙に「候補者の名前」を記入

➡



投票箱に投票用紙を入れる

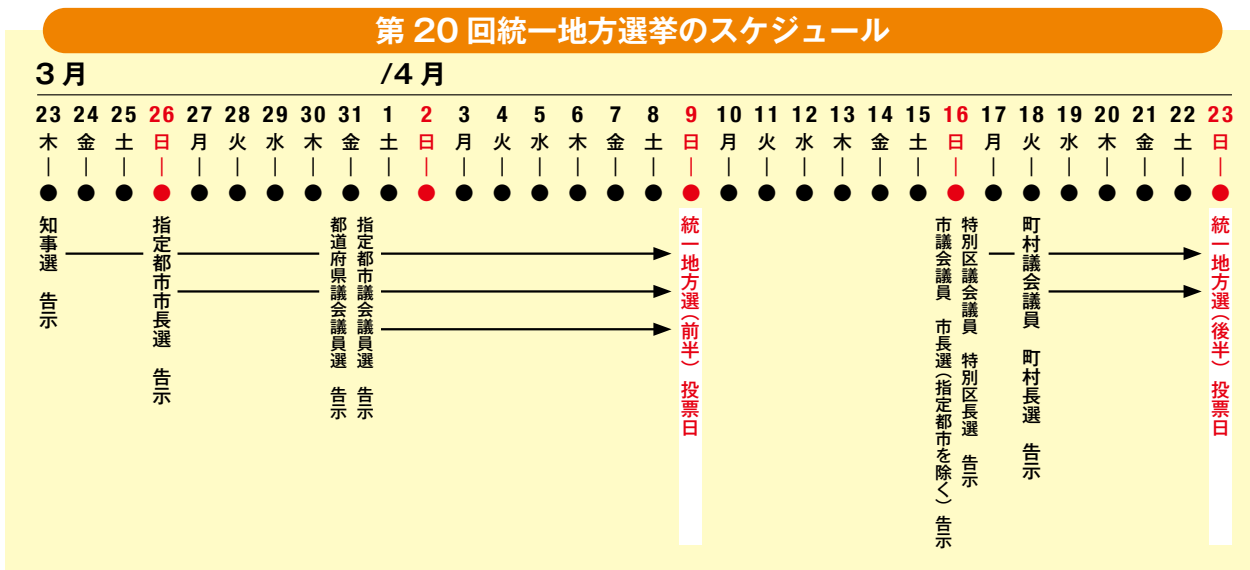
➡

結果

当	○田 ○江	4万票	各議会(選挙区)の定数に合わせて、得票数の最も多い候補者から順次当選人が決まります
当	○川 ○夫	3万票	
当	○山 ○郁	3万票	
	○木 ○代	2万票	
	⋮		

Q1 今回の「統一地方選挙」のスケジュールは どうなっているの？

A. ① 4月9日(日)に都道府県・指定都市の選挙、② 4月23日(日)に指定都市以外の市、特別区、町村の選挙が行われます。



Q2 今回の「統一地方選挙」はどこで行われるの？

A. 4月9日【前半】に実施予定の団体は以下のとおりです。
選挙の行われる地域に引き続き**3か月以上お住まいの、満18歳以上の方が**投票できます。

統一地方選挙執行予定団体(都道府県・政令指定都市) (2月1日現在)

都道府県			政令指定都市			都道府県			政令指定都市		
団体名	知事	議会議員	団体名	市長	議会議員	団体名	知事	議会議員	団体名	市長	議会議員
北海道	○	○	札幌市	○	○	三重県		○			
青森県		○				滋賀県		○			
岩手県						京都府		○	京都市		○
宮城県			仙台市			大阪府	○	○	大阪市	○	○
秋田県		○				堺市			堺市		○
山形県		○				兵庫県		○	神戸市		○
福島県						奈良県	○	○			
茨城県						和歌山県		○			
栃木県		○				鳥取県	○	○			
群馬県		○				島根県	○	○			
埼玉県		○	さいたま市		○	岡山県		○	岡山市		○
千葉県		○	千葉市		○	広島県		○	広島市	○	○
東京都						山口県		○			
			横浜市		○	徳島県	○	○			
神奈川県	○	○	川崎市		○	香川県		○			
			相模原市	○	○	愛媛県		○			
新潟県		○	新潟市		○	高知県		○			
富山県		○				福岡県		○	福岡市		○
石川県		○							北九州市		
福井県	○	○				佐賀県		○			
山梨県		○				長崎県		○			
長野県		○				熊本県		○	熊本市		○
岐阜県		○				大分県	○	○			
			静岡市	○		宮崎県		○			
静岡県		○	浜松市	○	○	鹿児島県		○			
			名古屋市		○	沖縄県					
愛知県		○				合計	9	41	合計	6	17

4月23日【後半】の市区町村の選挙については、市区町村の選挙管理委員会にお問い合わせいただくか、総務省ホームページをご覧ください。

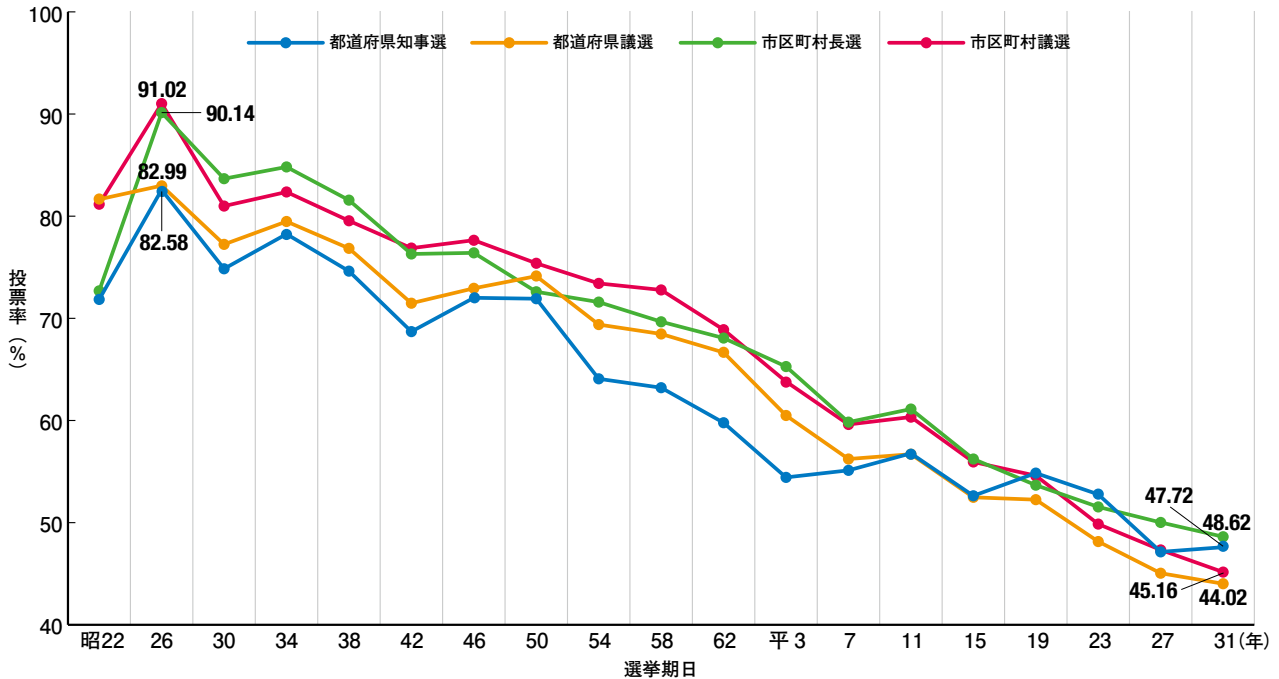
https://www.soumu.go.jp/main_content/000854391.pdf



Q3 統一地方選挙の投票率はどうなっているの？

A. 統一地方選挙の投票率は、低下傾向が続いています。かつて投票率は80%を超えていましたが、前回の第19回統一地方選挙では、いずれの選挙も40%台でした。地方選挙は、私たちが身近な地方政治に対して意思を表明する重要な機会です。**必ず投票に行きましょう。**

統一地方選挙における投票率の推移

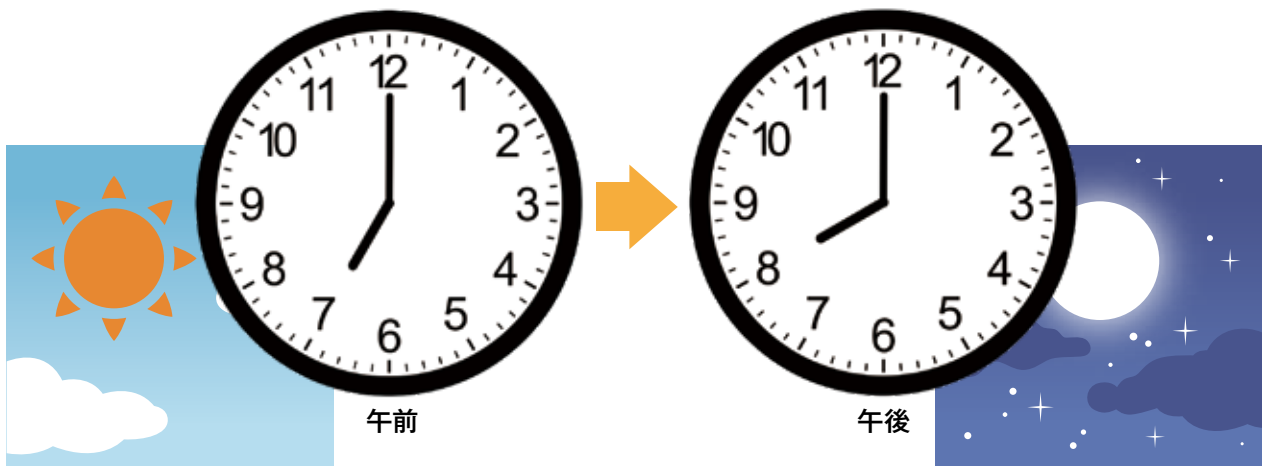


Q4 投票日当日の投票所の開閉時間は？ 投票所の場所はどこ？

A. 投票所の開閉時間は、原則として「午前7時～午後8時」です。（投票所によって異なる場合があります。）

投票所は、事前に送付される「投票所入場券」にてご確認ください。

入場券がなくても選挙人名簿に登録されていれば投票はできますが、本人確認に時間がかかる場合があります。マイナンバーカード、運転免許証等の本人確認書類をご持参いただければ、比較的スムーズに本人確認が行えます。



Q5 投票日当日は都合が悪くて投票に行けない場合はどうしたらいいの？

A.

選挙は投票日に投票所で投票することを原則としていますが、仕事や旅行、レジャー、冠婚葬祭などの理由で、投票日に投票所へ行くことができないと見込まれる方のために、**期日前投票の制度があります。**

期日前投票所の開閉時間は、原則として「午前8時30分～午後8時まで」ですが、期日前投票所が複数設けられた場合、それぞれの期日前投票所で開設日や投票時間が異なる場合があります。投票所入場券や投票所案内などの通知をご確認いただくか市区町村の選挙管理委員会にお問い合わせください。

期日前投票ができる期間（告示日の翌日から投票日の前日までの間）



Q6 選挙期間中に、仕事などで他の地域に滞在している場合はどうすればいいの？

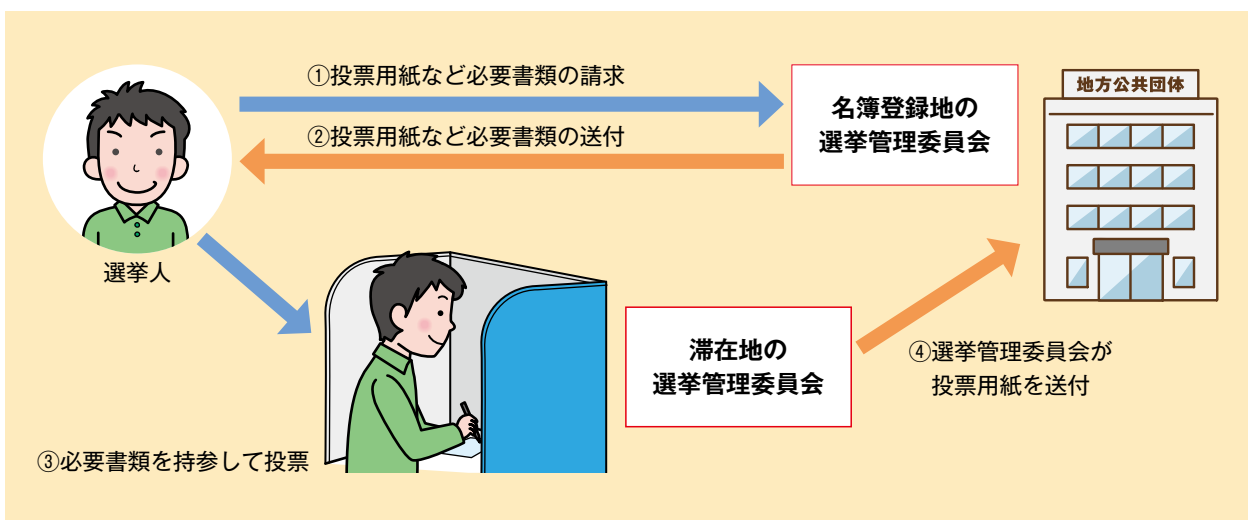
A.

仕事や旅行などで、選挙期間中、名簿登録地以外の市区町村に滞在している方は、**滞在先の市区町村の選挙管理委員会で「不在者投票」ができます。**

不在者投票制度を利用する場合は、まず、名簿登録地の市区町村の選挙管理委員会に、直接または郵便などで投票用紙など必要な書類を請求します。

次に、交付された投票用紙などを持参して、滞在先の市区町村の選挙管理委員会に出向いて投票します。

なお、不在者投票制度を利用する際は、投票用紙などの取り寄せなど（以下の①、②）に時間を要しますので、お早めに手続をしてください。



ふるさと納税で 日本を元気に！

1 ふるさと納税とは

ふるさと納税は、都道府県または市区町村に対して寄附（ふるさと納税）を行うと、寄附額のうち2,000円を超える部分について、一定の上限まで、原則として所得税・個人住民税から全額が控除される仕組みです。また、自分の生まれ故郷だけに限らず、お世話になった自治体や、応援したい自治体を選んでふるさと納税を行うことができます（寄附日時点で、寄附先の自治体がふるさと納税に係る総務大臣の指定を受けている必要があります）。

ふるさと納税制度とは

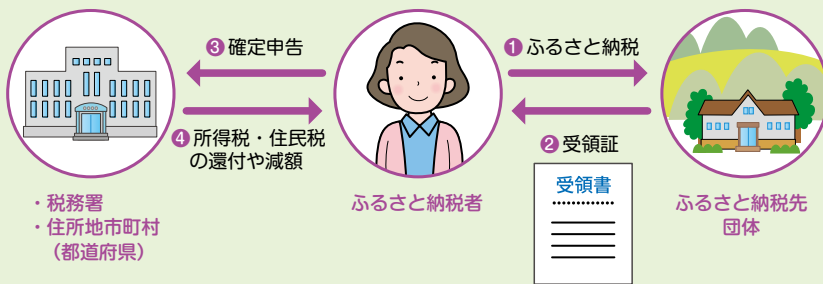
制度の趣旨

ふるさとやお世話になった地方団体に感謝し、もしくは応援する気持ちを伝え、または税の使い道を自らの意思で決めることを可能とするもの。

制度の基本的な仕組み

税制上の寄附金控除の仕組みを活用し、個人が地方団体に対して寄附金を支出した場合に、「寄附額－2,000円」（一定の上限あり）を、個人住民税（地方税）および所得税（国税）から軽減することによって、実質2,000円の負担で、納税先を選択可能とする仕組み。

【ふるさと納税の流れ（イメージ）】



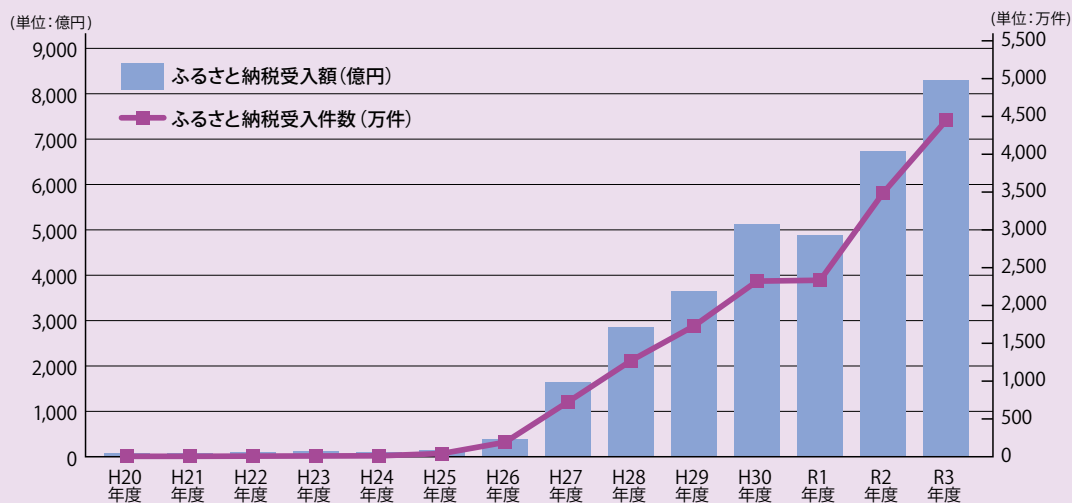
総務省が行った調査によれば、令和3年度の各自治体の寄附金受入額は、前年度比約1.2倍の約8,302億円、件数としても約4,447万件となりました。このこ

とからわかるように、多くの方に認知いただき幅広く利用されている制度です。

2 ふるさと納税の現状

ふるさと納税の受入額および受入件数の推移（全国計）

- ふるさと納税の受入額および受入件数（全国計）の推移は、下記のとおり。
- 令和3年度の実績は、約8,302億円（対前年度比：約1.2倍）、約4,447万件（同：約1.3倍）。



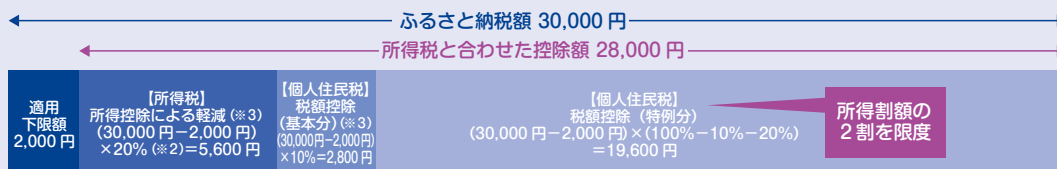
※ 受入額および受入件数については、法人からの寄附金を除外し、ふるさと納税として認められる寄附金のみを計上している。
 ※ 平成23年東北地方太平洋沖地震に係る義援金等については、含まれないものもある。

ふるさと納税は、寄附金税制という仕組みを使って控除を行います。具体的な計算は以下のとおりです。また、次のページには、給与所得者における控除の目安も掲載しておりますので、参考としてください。
 ※ 総務省では個別の試算等は行っていないので、控除上限額については税理士等にご相談ください

ふるさと納税の概要について

ふるさと納税(都道府県・市区町村に対する寄附金)のうち、2,000円を超える部分については、一定の上限まで、原則として所得税・個人住民税から全額控除。

控除イメージ(※1)



※1 年収750万円の給与所得者(夫婦なしの場合、所得税の限界税率は20%)が、地方団体に対し30,000円のふるさと納税をした場合のもの。
 ※2 所得税の限界税率であり、年収により0~45%の間で変動する。
 ※3 対象となる寄附金額は、所得税は総所得金額等の40%が限度であり、個人住民税(基本分)は総所得金額等の30%が限度である。

① 所得税からの控除 = (ふるさと納税額-2,000円) × 「所得税の税率」

※ 控除の対象となるふるさと納税額は、総所得金額等の40%が上限です。
 ※ 令和19年中の寄附までは、所得税の税率は復興特別所得税の税率を加えた率となります。

住民税からの控除には「基本分」と「特例分」があり、それぞれ以下のように決まります。

② 住民税からの控除(基本分) = (ふるさと納税額-2,000円) × 10%

※ 控除の対象となるふるさと納税額は、総所得金額等の30%が上限です。

③ 住民税からの控除(特例分) = (ふるさと納税額-2,000円) × (100%-10%(基本分)-所得税の税率)

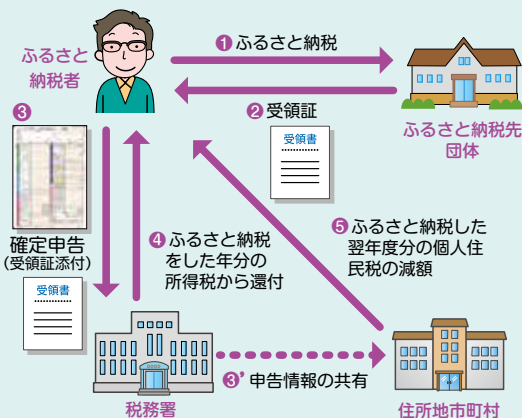
※ 上記③における所得税の税率は、個人住民税の課税所得金額から人的控除差調整額を差し引いた金額により求めた所得税の税率であり、上記①の所得税の税率と異なる場合がありますので、適用されるご自身の税率を事前によくご確認ください。
 ※ 住民税からの控除(特例分)は、住民税所得割額の2割が上限です。

ワンストップ特例制度とは、確定申告が不要な給与所得者等について、ふるさと納税の寄附先が5団体以下である場合に限り、寄附先の自治体に特例の申請をすることにより、確定申告を行わなくても控除を受けることができる制度です。

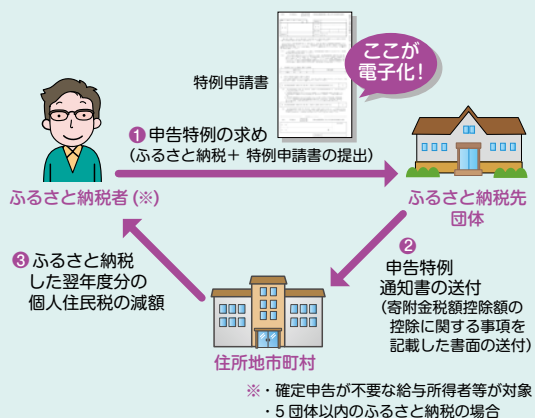
また、令和4年中にされた寄附からは、これまでの

紙媒体による申請に加え、一部の自治体でマイナンバーカードを利用したオンラインによる申請が可能となるサービスが登場しました。従来のように申請書とマイナンバーカードのコピーを郵送する必要もなく、マイナンバーカードとお持ちのスマートフォン等で手続きが完了します。

確定申告を行う場合



ワンストップ特例が適用される場合



5 全額控除されるふるさと納税額（年間上限）の目安

ふるさと納税を行う方 本人の給与収入	ふるさと納税を行う方の家族構成						
	独身 または 共働き	夫婦	共働き+ 子1人 (高校生)	共働き+ 子1人 (大学生)	夫婦+子 1人 (高校生)	共働き+ 子2人 (大学生と 高校生)	夫婦+ 子2人 (大学生と 高校生)
300万円	28,000	19,000	19,000	15,000	11,000	7,000	-
325万円	31,000	23,000	23,000	18,000	14,000	10,000	3,000
350万円	34,000	26,000	26,000	22,000	18,000	13,000	5,000
375万円	38,000	29,000	29,000	25,000	21,000	17,000	8,000
400万円	42,000	33,000	33,000	29,000	25,000	21,000	12,000
425万円	45,000	37,000	37,000	33,000	29,000	24,000	16,000
450万円	52,000	41,000	41,000	37,000	33,000	28,000	20,000
475万円	56,000	45,000	45,000	40,000	36,000	32,000	24,000
500万円	61,000	49,000	49,000	44,000	40,000	36,000	28,000
525万円	65,000	56,000	56,000	49,000	44,000	40,000	31,000
550万円	69,000	60,000	60,000	57,000	48,000	44,000	35,000
575万円	73,000	64,000	64,000	61,000	56,000	48,000	39,000
600万円	77,000	69,000	69,000	66,000	60,000	57,000	43,000
625万円	81,000	73,000	73,000	70,000	64,000	61,000	48,000
650万円	97,000	77,000	77,000	74,000	68,000	65,000	53,000
675万円	102,000	81,000	81,000	78,000	73,000	70,000	62,000
700万円	108,000	86,000	86,000	83,000	78,000	75,000	66,000
725万円	113,000	104,000	104,000	88,000	82,000	79,000	71,000
750万円	118,000	109,000	109,000	106,000	87,000	84,000	76,000
775万円	124,000	114,000	114,000	111,000	105,000	89,000	80,000
800万円	129,000	120,000	120,000	116,000	110,000	107,000	85,000
825万円	135,000	125,000	125,000	122,000	116,000	112,000	90,000
850万円	140,000	131,000	131,000	127,000	121,000	118,000	108,000
875万円	146,000	137,000	136,000	132,000	126,000	123,000	114,000
900万円	152,000	143,000	141,000	138,000	132,000	128,000	119,000
925万円	158,000	149,000	147,000	143,000	137,000	134,000	124,000
950万円	164,000	155,000	152,000	149,000	143,000	139,000	130,000
975万円	171,000	161,000	157,000	154,000	148,000	145,000	135,000
1,000万円	177,000	167,000	163,000	159,000	153,000	150,000	140,000
1,100万円	201,000	201,000	187,000	184,000	178,000	174,000	165,000
1,200万円	236,000	236,000	221,000	218,000	221,000	199,000	199,000
1,300万円	261,000	261,000	247,000	243,000	247,000	233,000	233,000
1,400万円	339,000	339,000	273,000	269,000	273,000	259,000	259,000
1,500万円	369,000	369,000	352,000	348,000	352,000	336,000	336,000
1,600万円	399,000	399,000	382,000	378,000	382,000	366,000	366,000
1,700万円	429,000	429,000	412,000	408,000	412,000	396,000	396,000
1,800万円	460,000	460,000	442,000	438,000	442,000	426,000	426,000
1,900万円	490,000	490,000	473,000	468,000	473,000	457,000	457,000
2,000万円	520,000	520,000	503,000	499,000	503,000	487,000	487,000
2,100万円	550,000	550,000	533,000	529,000	533,000	517,000	517,000
2,200万円	580,000	580,000	563,000	559,000	563,000	547,000	547,000
2,300万円	610,000	610,000	593,000	589,000	593,000	577,000	577,000
2,400万円	641,000	641,000	624,000	619,000	624,000	608,000	608,000
2,500万円	768,000	768,000	749,000	744,000	749,000	638,000	638,000

※ 掲載している表は、住宅ローン控除や医療費控除等、他の控除を受けていない給与所得者のケースとなります。年収収入のみの方や事業者の方、住宅ローン控除や医療費控除等、他の控除を受けている給与所得者の方の控除額上限は表とは異なりますのでご注意ください。
 ※ 社会保険料控除額について、給与収入の15%と仮定しています。
 ※ 掲載している表はあくまで目安です。

各自治体は、集めた寄附金を利用して様々な取組みを実施しています。また、都道府県と市区町村をあわせた1,788^{*}団体のうち、全体の97.7%となる1,746団体が使い道を指定して寄附できるようにしており、とくに近頃では、「福祉」や「産業振興」といった分野だけでなく、「子ども食堂の支援」や「歴史的建造物の保全」のように、寄附者が具体的なプロジェクトを選んで寄附を行うことができる「クラウドファン

ディング型」のふるさと納税を活用する自治体も増加傾向にあります。総務省では、ポータルサイトにおいて、こうした優良事例の横展開を行うことによって、自治体が工夫を凝らし、制度を活用した地域振興に取組むことを支援しています。

※令和5年1月1日現在、全1,788団体のうち、東京都、兵庫県洲本市、宮崎県都農町を除く1,785団体がふるさと納税の特例控除を受けることができる団体として総務省の指定を受けています。

6 寄附金の使い道

ふるさと納税を募集する際の用途の選択

● ふるさと納税を募集する際の用途(ふるさと納税を財源として実施する事業等)の選択

令和3年度

・ 選択できる 1,746団体 (97.7%)

・ 選択できない 42団体 (2.3%)

● 上記で「選択できる」と回答した団体における選択できる範囲

令和3年度

・ 分野を選択できる 1,698団体 (95.0%)

・ 具体的な事業を選択できる 460団体 (25.7%)

うち、クラウドファンディング型[※] 318団体 (17.8%)

※ 「クラウドファンディング型」のふるさと納税とは、目標金額、募集期間等を定め、特定の事業にふるさと納税を募るもの

● 用途の分野の具体的内容

健康・医療・福祉	1,443 団体	スポーツ・文化振興	1,169 団体
教育・人づくり	1,419 団体	まちづくり・市民活動	1,144 団体
子ども・子育て	1,383 団体	観光・交流・定住促進	1,088 団体
地域・産業振興	1,314 団体	安心・安全・防災	859 団体
環境・衛生	1,233 団体	災害支援・復興	300 団体

※ %は全国体(1,788団体)に占める割合を示す。

総務省ふるさと納税ポータルサイトには、ここで紹介した内容以外にも、様々な自治体の取組み事例等を掲載しています。是非ご覧ください。

URL: https://www.soumu.go.jp/main_sosiki/jichi_zeisei/czaisei/czaisei_seido/080430_2_kojin.html



7 総務省ふるさと納税ポータルサイトの紹介

ふるさと納税の活用事例

ふるさと納税を活用した取組について紹介します。



愛知県 尾張旭市
貴重な湿地と生態系保全への取組



滋賀県 日野町
歴史ある駅の再生とにぎわいの創出



茨城県 北茨城市
国の重要文化財指定を祝して「御船祭」を開催したい

地方 の かがやき

磐梯町、猪苗代町、北塩原村
にまたがる霊峰磐梯山。標高
1,816m。日本百名山の1座で
あり、平成23年には日本ジオ
パークに認定された。

福島県

磐梯町

Bandaimachi

福島県会津盆地北東部に位置する。明
治22年に4つの村が合併して磐梯村と
なり、昭和35年に町制を施行。

人口 3,309人
(推計) (令和4年6月30日現在)
面積 59.79km²
URL <https://www.town.bandai.fukushima.jp>



磐梯町

福島県



史

開基が明らかな寺院として東
北最古とされる慧日寺跡は昭
和45年に国の史跡に指定さ
れた。平成20年に金堂、翌
年に中門を復元。

子や孫たちが暮らし続けたいまちをつくる 名水の里の「共創協働」とDX

万

葉集で会津嶺と詠われた磐梯
山から西へ、厩岳山、猫魔ヶ

岳と連なる山々。これらの南に広が
る裾野にあるのが磐梯町です。

平安時代、奈良を離れた法相宗の
高僧徳一が、この地に訪れます。最
澄と論争を行い、空海に「菩薩」と
呼ばれた徳一は、大同2年(807

変革をデザインする



磐梯町長 佐藤淳一

磐梯町はミッション(使命)を「誰もが自
分らしく生きられる共生社会の実現」、ビジョ
ン(将来像)を「自分たちの子や孫たちが暮
らし続けたい魅力あるまちづくり」として「官
民共創プロジェクト」や「デジタル変革(DX)」
などに取り組んでいます。デジタル変革につ
いては「自治体・町民等がデジタル技術も活
用して町民本位の行政・地域・社会等を再デ
ザインすること」と定義し、「町民本位・誰
一人取り残さない」をバリュー(行動指針)
として新たな行政経営のモデルを実践してま
いります。



食

清冽な湧水で作るそばは絶品。磐梯町産そば粉「会津の香り」は香りとコシが特徴。平成21年に本格的に栽培がスタートした新品種。



祭

町指定民俗文化財に指定される赤枝獅子舞。赤枝青年会が伝承し、春彼岸に獅子の姿で町の家々を巡って踊る。舞には16の種目がある。



湧

磐梯山麓の湧水源泉の1つ、龍ヶ沢湧水。早魃に遭っても枯れたことのない湧水であり、太平洋戦争直後まで雨乞いの儀式が行われた。

地方のかがやき 福島県 磐梯町

年)にこの地に慧日寺を開基。布教に努め、やがて磐梯山頂の磐梯明神を奥の院とする慧日寺は仏都會津の中心として隆盛を誇り、最盛期には寺領18万石に及びました。
また龍ヶ沢湧水や法正尻清水など多くの湧き水があり、磐梯西山麓湧水群が環境省の名水百選に認定される磐梯町は名水のまちとして知られます。町の6割強は磐梯朝日国立公園を含む森林が占め、ここに降り注いだ雨は至る所に滝のある幾筋もの清流となって山を下ります。町の中心部には磐梯山を水源とする大谷川の他、猪苗代湖を水源とする日橋川も。
清らかな水に恵まれた町内には酒造施設や製氷工場がある他、豊富な水を求めた光学機器や産業用ロボットの工場も立地しています。
東北新幹線を使えば、東京都心から2時間半ほどで到着する磐梯町はリゾートのまちでもあります。春から夏にかけては登山、ゴルフなどのアウトドアスポーツ、秋には紅葉狩りを楽しめ、冬は国内有数のスキーリゾートを有するウインタースポーツの聖地となります。



3



2



1

1 地元のじゃがいも、タマネギ、人参、ほうれん草を使い、地元産の味噌で仕上げた名物、磐梯山ころっけ。2 スキー場の「星野リゾートアルツ磐梯」。星野リゾート磐梯山温泉ホテルがゲレンデに直結する。3 初夏、水田に現れる「逆さ磐梯山」。4 寒暖差の大きい気候で育つりんごは蜜がたっぷり。5 磐梯山麓のトチヤアカシアから採取されたはちみつも町の名産。



5



4

エキスパートを登用して推進 磐梯町の行政DX



佐藤町長は一般社団法人 Publitech 代表理事の菅原直敏さんを CDO として迎えた。

令

和元年に DX 推進プロジェクトを発足させた磐梯町は、その翌年、副町長真下にデジタル変革戦略室を設置しました。CDO（最高デジタル責任者）を含め 10 名中 6 名を外部人材で構成する 3 年間の時限組織で、併せて役場の各課にデジタル活用推進員を置き、横断的な組織にしました。

DX 戦略の推進にあたっては、素早い状況把握と判断を可能とするため P D C A サイクルではなく、

民間企業に広まりつつある O O D A ループ^{*}を採用することに。具体的な取組として全職員の業務量を調査したうえで業務内容や組織などを見直す B P R（ビジネスプロセス・リエンジニアリング）、審議会や議会常任委員会のオンライン化、職員による申請・決裁アプリの自製、テレワークの環境整備および、これを可能にした他の自治体などに職員を派遣する「旅する公務員」などがあります。

審議会をオンライン化したことで特色ある委員に遠隔地から参画してもらえるように。



交流を促進し、先進事例などを共有して課題解決に結びつける「旅する公務員」。



通年利用可能な地域デジタル通貨「ばんだいコイン」。プレミアム率 10%。



町民を対象とする「デジタルなんでも相談室」は KDDI との共催。

^{*}OODA ループ：観察 (Observe)、情勢への適応 (Orient)、意思決定 (Decide)、行動 (Act) を繰り返す手法。

新たな日常を生む 交流拠点 移住・定住支援

空

家を DIY でリノベーションして造った町の施設「ばんだいナンデモ交流拠点」は管理・解体・改修・耐震など建物に関することから利活用、税、相続にいたるまで空き家に関するあらゆる相談を受け付けるワンストップの窓口です。

この他、磐梯町は移住・定住支援のため、支援金や補助金の制度を設けるとともに、磐梯版ネウボラ^{*}として子どもの成長に寄り添う支援プロジェクトを用意するなど安心して子育てができる環境を作っています。

「未日常」は気軽に立ち寄れるコミュニティスペースも併設。



子育て支援が充実した磐梯町への移住を望まれる方が多いです



空き家対策を担当する地域おこし協力隊員の齋藤拓哉さん。

^{*}ネウボラ：フィンランドにおける母子とその家族を地方自治体が支援するための拠点。

「愛着人口」を増やす ワーキング施設

テーマとして「誰もが自分らしく生きられる共生社会の共創」を掲げる磐梯町は、町に好意を持つたり、温もりを感じたり、愛しんだりといった気持ちを持つ人々を「愛着人口」と表現しています。これを増やすことにより地域の活性化を図るべく、様々な施策を講じています。

すでに多くの法人や個人が町と関わり始めており、町と連携した鳥獣

害対策や遠隔授業の実証実験などを行っている。

町と民間企業の連携により、令和元年度に整備されたテレワーク施設が「Living Anywhere Commons 会津磐梯」です。コワーキングスペースなどテレワークに必要な設備の他、BBQができるテラス、大型シェアキッチンなども備えており、豊かな自然を満喫しながらのワーケーションが可能です。



七ツ森地区の美しい風景と四季折々のアクティビティを楽しめるLAC。



LAC はイベントやワークショップにも使用できる。

地方のかがやき

福島県 磐梯町

おいしい水と豊富な恵み

磐梯山麓から湧き出る豊かで清らかな水は家庭の水道や農作物を育てるための灌漑（かんがい）用水としても利用。また軟水ながら適度にミネラル分が含まれ、仕込み水に適していることから、町内には明治23年創業の磐梯酒造と良水を求めて工場を移した榮川酒造が。

柔らかみのある名水で仕込んだ磐梯町の地酒は絶品。



磐梯山からの伏流水をボトリングした「ばんだい薬師の水」。

豊かな名水は美味しい米や野菜も育てる。

買い物からグルメまで 道の駅ばんだい

まちづくりの推進や町民の福祉向上、地域経済の活性化を目指す一般社団法人ばんだい振興公社が運営する道の駅「ばんだい」。愛称は「徳一の里 きらり」。電気自動車急速充電スタンドや冬季はソリのコースになるドッグランを併設。レストラン「会津嶺」からは磐梯山の絶景が。

駅内には磐梯町の特産を並べたふるさと納税返礼品コーナーも。



会津地方の観光のハブとしてご利用ください

駅長兼一般社団法人ばんだい振興公社理事の齋藤はるひと 治仁さん

（令和3年度公害苦情調査結果概要）
公害苦情の受付件数は前年度に比べ減少

お近くの市町村などに設置されている公害苦情相談窓口では、騒音や悪臭などの公害でお困りの方のご相談を受け付け、簡単な手続きによる解決を図っています。

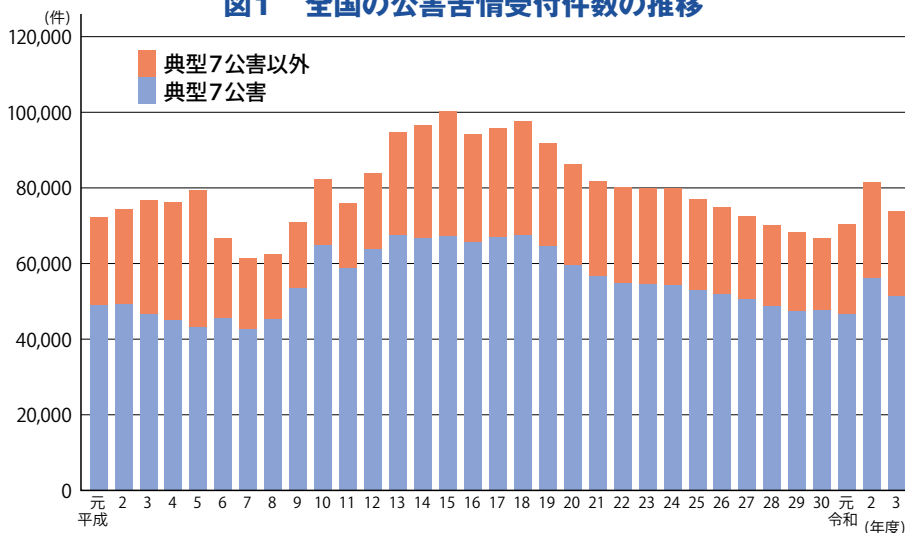
公害等調整委員会事務局では、こうして市町村などが受付・処理した公害苦情について、毎年度、調査を行っています。

「令和3年度公害苦情調査結果」の概要は、以下のとおりです。



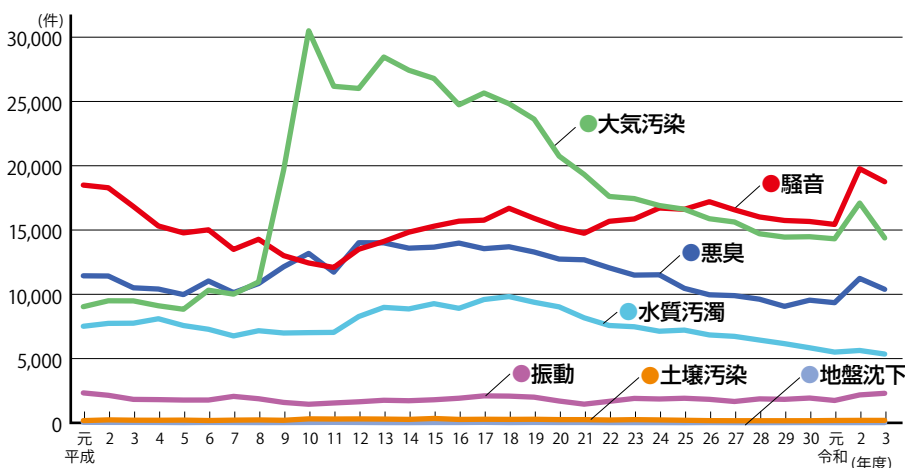
公害苦情の受付状況

図1 全国の公害苦情受付件数の推移



令和3年度の公害苦情受付件数は73,739件で、前年度に比べ7,818件の減少（対前年度比▲9.6%）となっています。

図2 典型7公害の種類別 公害苦情受付件数の推移



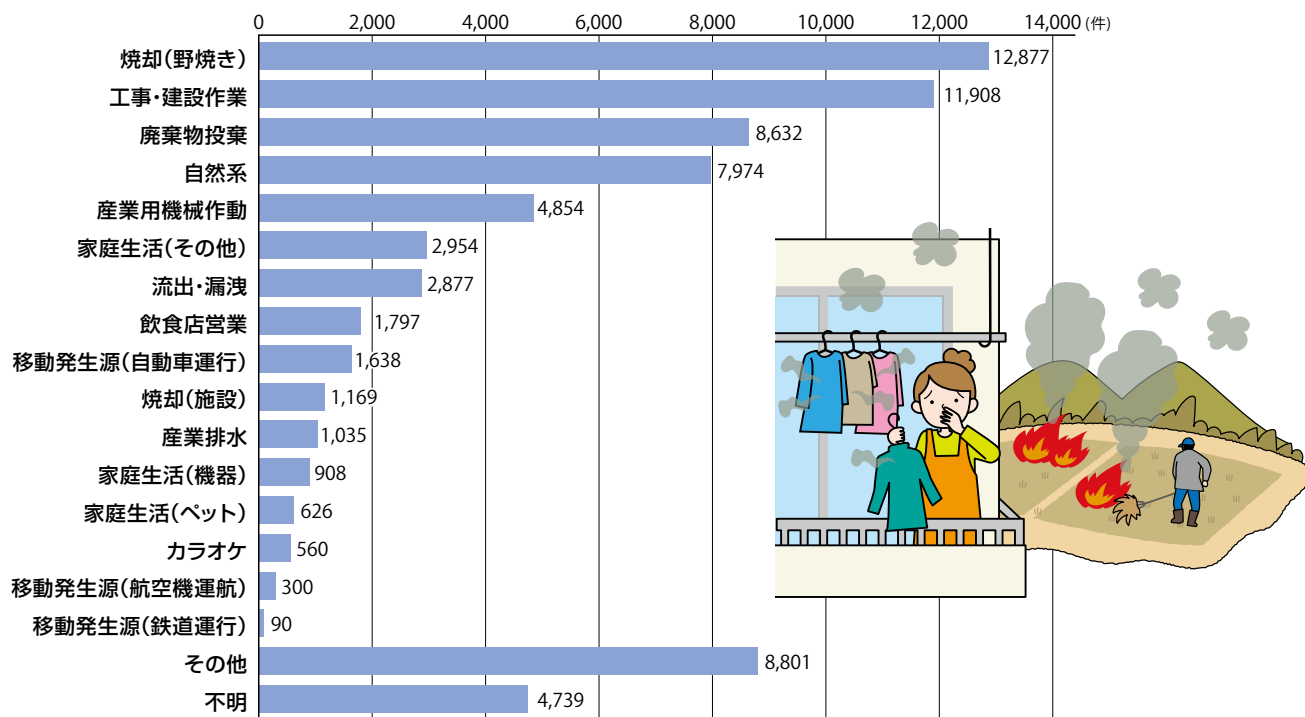
典型7公害の公害苦情受付件数は51,395件で、公害の種類別にみると「騒音」が18,755件（36.5%）、「大気汚染」が14,384件（28.0%）、「悪臭」が10,387件（20.2%）となっており、この上位3つの公害で全体の8割以上を占めています。

典型7公害とは…

環境基本法第2条第3項に定められた、(1)大気汚染、(2)水質汚濁、(3)土壌汚染、(4)騒音、(5)振動、(6)地盤沈下、(7)悪臭を指します。

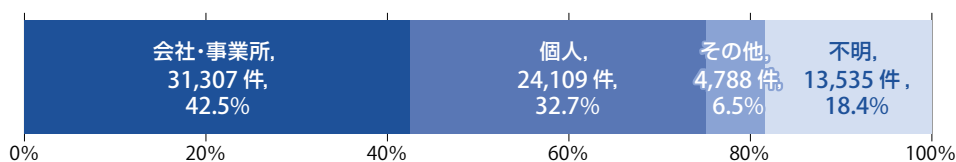


図3 主な発生原因別 公害苦情受付件数

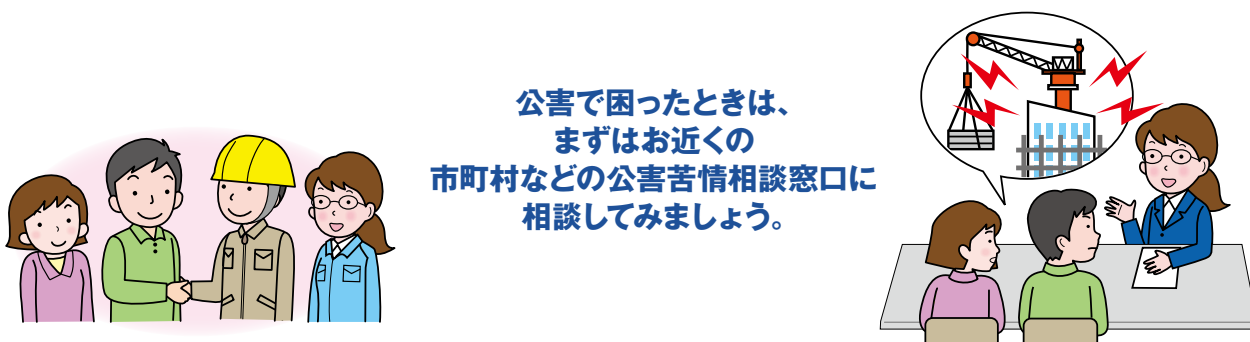


公害苦情受付件数を主な発生原因別にみると、最も多いのは「焼却(野焼き)」で12,877件(17.5%)、次いで「工事・建設作業」が11,908件(16.1%)となっています。

図4 発生源別 公害苦情受付件数



公害苦情受付件数を発生源別にみると、「会社・事業所」が31,307件(42.5%)、「個人」が24,109件(32.7%)となっています。



詳しくは
こちらから

● 令和3年度および過去の公害苦情調査結果をご覧ください
<https://www.soumu.go.jp/kouchoi/knowledge/report/main.html>



● 公害苦情相談の窓口や流れなどについて詳しくはこちらから
<https://www.soumu.go.jp/kouchoi/knowledge/how/Pollution-complaint.html>



「完全失業率」や「就業者数」など我が国の雇用が見えてきます

労働力調査からわかること

労働力調査は毎月実施しています

労働力調査は、我が国の就業・不就業の実態を明らかにすることを目的とした、統計法に基づく国の重要な統計調査（基幹統計調査）です。全国から無作為に選定された約4万世帯を対象として、総務省統計局が都道府県を通じて毎月実施しています。

労働力調査の結果は毎月集計・公表しており、調査の結果から、新聞やテレビなどで取り上げられている「完全失業率」や「就業者数」などがわかります。また、国や地方公共団体が雇用失業対策を立案する上で、最も基本的な資料として活用されているほか、政府が行う景気判断に欠かせないものとなっています。

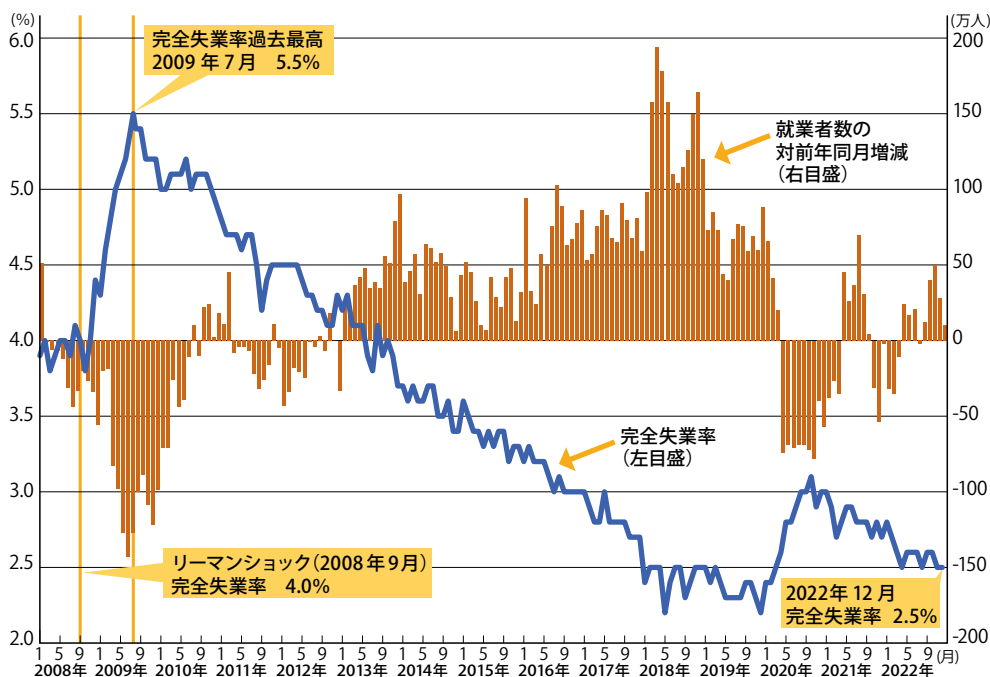
仕事に就いていない方も調査対象になります

労働力調査は、日本全体の就業・不就業の状況を把握することを目的としているため、仕事に就いている方だけでなく、仕事に就いていない方も調査の対象になります。調査対象となる世帯は、統計理論に基づき、全国から偏りなく選定しています。

統計調査員が訪問します

調査対象として選定された世帯には、統計調査員が訪問し、調査書類を配布し、調査への回答をお願いします。統計調査員は、都道府県知事が任命した地方公務員で、顔写真付きの「調査員証」を必ず携帯しています。

就業者数の対前年同月増減および完全失業率（季節調整値）の推移



労働力調査（基本集計） ※ 2011年は補完的に推計した結果

★ 2022年12月の就業者数は、一年前に比べ10万人の増加。完全失業率（季節調整値）は、2.5%と前月と同率

詳細はこちら

◆労働力調査の結果はインターネットからもご覧になれます。
<https://www.stat.go.jp/data/roudou/>

労働力調査

検索



インターネット回答なら・・・

- ・都合のよい時間に回答できます。
- ・回答が必要な項目だけ表示されるので、簡単に回答できます。
- ・回答データは厳重に守られます。



調査への回答にあたっては、インターネットで回答するか、紙の調査票で回答するかを選択いただけま
す。インターネットで回答する場合

**インターネットでの回答が
可能です**



調査員証
調査員名・任命期間・任命した知事名を記載

は、パソコン・スマートフォン・タブレット端末から、いつでもご都合のよい時間に回答が可能です。また、不正なアクセスなどの監視を24時間行っていますので、回答データは厳重に守られます。

**我が国の雇用の姿が
明らかになります**

労働力調査では、男女別、年齢別や産業別、雇用形態別など、いろいろな観点から我が国の雇用・失業の姿を明らかにしています。

新型コロナウイルス感染症が雇用に与える影響や、高齢化が進む我が国における高齢者の就業状況など、労働力調査の結果を通じて、経済社会における様々な状況を知ることができます。

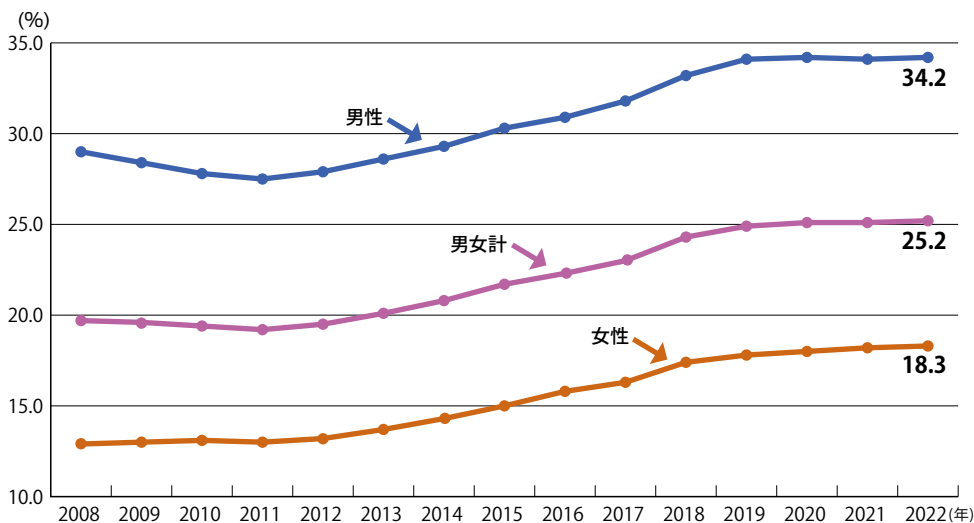
**みなさまのご回答が
雇用対策の道しるべに**

労働力調査は、暮らしに関わる雇用や失業の状況を的確に把握し、各種の雇用対策を立案するために必要不可欠な調査です。正確な統計の作成のため、調査の趣旨をご理解いただき、ご回答をお願いいたします。

労働力調査の結果は 様々なところで 利用されています

- ・政府の景気判断や雇用政策
- ・国民経済計算 (GDP 等) の推計
- ・審議会などで、労働状況を把握するための基礎資料
- ・男女共同参画白書、子供・若者白書などにおける分析
- ・持続可能な開発目標 (SDGs) の進捗を測るための指標としてデータを提供

就業率 (65 歳以上) の推移



労働力調査 (基本集計) ※ 2011 年は補完的に推計した結果

★ 2022 年平均の就業率 (65 歳以上) は、男女計で 25.2%、男性で 34.2%、女性で 18.3%

「信頼性のある、持続可能で、包摂的なデジタル経済に関する閣僚会合が開催」



オープニングイベントにて（左から2人目が国光政務官）



パネル「接続性の未来—高品質ネットワークへの投資」にて

コーマン OECD 事務総長との会談



令和4年12月14日から15日までの2日間、スペインのグランカナリアにおいてOECDデジタル経済に関する閣僚会合が開催され、総務省から国光政務官が出席しました。OECD (Organisation for Economic Co-operation and Development: 経済協力開発機構) は、経済問題全般について欧米等の先進38か国で協議する国際機関であり、本会合は1998年のカナダ・オタワ、2008年の韓国・ソウル、2016年のメキシコ・カンクンに続く4回目の開催となります。

本会合にはOECD加盟国のほか、招待国、関係国際機関等が参加し、「信頼性のある、持続可能で、包摂的なデジタルの未来の構築による、長期的な復興および経済成長の促進」をメインテーマに、「国際経済の促進剤としてのデジタル化」、「より良い社会の構築」、「人間中心



各国代表集合写真（最前列左から3人目が国光政務官）

の社会」、「AIと新興技術」の4つのサブテーマで議論しました。

国光政務官は、オープニングイベントで共同副議長国代表のスピーカーとして閣僚会合テーマを紹介し、目指すべきデジタルの未来において、Inclusive（誰もが活躍できる）、Sustainable（持続的に成長できる）、Dependable（安心して活動できる）な社会を構築する必要があると発言されました。また、AIのもたらす革新的なソリューションによって、社会課題の解決や経済成長を推進するためには、民主主義の価値を実現するAIを社会に浸透させていくことが重要である旨を発言されました。

さらに、国光政務官はバネリストとして「接続性の未来―高品質ネットワークへの投資」に登壇し、次世代通信インフラの開発および実装への取組やオール光ネットワークによる省エネへの期待、デジタル田園都市国家構想のインフラ整備計画等の日本の取組を紹介しました。また、遠隔医療を例に、ユーザ視点に立った実効性あるユースケースの具現化の重要性を発信しました。

本会合の成果として、「信頼性の

ある自由なデータ流通（DFFT… Data Free Flow with Trust）」や信頼できるAI、次世代インフラ開発に向けた課題認識や方向性をとりまとめた「信頼性のある、持続可能で、包摂的なデジタルの未来」に関する閣僚宣言が採択されました。

総務省は、令和5年4月に開催されるG7群馬高崎デジタル・技術大臣会合や、同年10月に京都で開催されるインターネットに関する課題をマルチステークホルダーで議論する、国連の会議である「インターネット・ガバナンス・フォーラム（IGF）」において、民主主義の価値観を共有する国々と連携して、自由で開かれた安全なインターネット空間の維持や、データ流通をはじめとするデジタル経済に関するルール作りに向けた国際的な議論に引き続き貢献していきます。

3月1日(水)から3月7日(火)まで
春季全国火災予防運動を実施します！
この機会に防火への意識を高めましょう

**毎年千人近くの方が
住宅火災の犠牲に**

令和3年中の火災による総死者数は1417人で、このうち、住宅火災による死者数は966人と全体の約7割を占めています。

これらの火災による犠牲者を減らすためには、日頃から一人ひとりが生活の中で防火意識を高めることが大切です。

消防庁では、本年3月1日(水)か

警報器については、火災予防運動期

ら7日(火)までの7日間、春季全国火災予防運動を実施します。今回の火災予防運動では、住宅用火災警報器の設置の更なる促進をはじめとする「住宅防火対策の推進」や、火災時に大規模な火災につながる危険性の高い地域に重点的に防火指導を行う「木造飲食店等が密集する地域に対する防火指導の推進」などを重点目標として実施要項に定めています。

間中に点検を実施し、故障や電池切れが見つかった場合は、必ず機器を交換するようにしましょう。

また、住宅用火災警報器は、電子部品の劣化等により火災を感知する機能が低下しているおそれもあるため、設置後10年を目安に本体の交換をするようにしましょう。



全国统一防火標語ポスター



春季全国火災予防運動ポスター

重点目標

- 木造飲食店などが密集する地域に対する防火指導の推進
- 住宅防火対策の推進
- 焼そば 多数の者が集合する催しに対する火災予防指導などの徹底
- 製品火災の発生防止に向けた取組の推進
- 放火火災防止対策の推進
- 乾燥時および強風時の火災発生防止対策の推進
- 特定防火対象物などにおける防火安全対策の徹底
- 林野火災予防対策の推進

2022年度全国統一防火標語
お出かけはマスク戸締り火の用心

住宅用火災警報器(住警器)の維持管理について

●定期的な作動確認

点検ボタンを押すか点検ひもをひっぱり、定期的(※1)に作動確認をしましょう。



作動確認をしても警報器に反応がなければ、本体の故障か電池切れです(※2)。警報器の本体または電池を交換しましょう。

●古くなったら交換

火災警報以外の警報が鳴った場合



本体の故障か電池切れです(※2)。警報器本体を交換しましょう。

※1 住宅用火災警報器の電池の寿命の目安は約10年とされています。警報器の作動確認は、春秋の火災予防運動の時期に行うなど、定期的に実施してください。

※2 故障か電池切れが分からないときは、取扱説明書を確認するか、メーカーにお問い合わせください。なお、電池切れと判明した警報器が設置から10年以上経過している場合は、本体内部の電子部品が劣化して火災を感知しなくなることが考えられるため、本体の交換を推奨しています。

問い合わせ先

総務省消防庁予防課 TEL:03-5253-7523 (火災予防運動について)

<https://www.fdma.go.jp/mission/prevention/prevention001.html>





デジタル商品券チラシ

出張申請受付の様子



マイナンバーカード
普及促進の
取組事例を紹介!

企業等に対する 出張申請&デジタル商品券事業

茨城県石岡市

石岡市では、市職員が市内の企業や地域団体等を訪問し、無料で申請用顔写真の撮影を行い一括で申請を受け付けております。現在、市内工業団地や保健福祉施設

を対象に希望する事業者に出張申請を行っており、今後更に商工会体と連携し市内約2100事業所への案内および実施を予定しています。

後日、マイナンバーカードを郵便で自宅に送付するため、申請者は市役所へ出向くことなく受け取ることができ、大変好評をいただいております。

さらにマイナンバーカード保有者向けの優遇策としてデジタル商品券事業を実施し、カードの申請を促進するとともに、コロナ禍で疲弊した経済の地産地消（域内循環）による地域経済の活性化に努めています。またアフターコロナを見据えたデジタル化社会の構築のため、マイナンバーカードの普及促進により一層注力していきます。

editorial note

編集後記

3月号をお読みいただきありがとうございます。

今回「地方のかがやき」でご紹介したのは、福島県会津地方に位置する磐梯町です。私にとって会津地方は修学旅行等で訪れるなど、子供の頃からとても馴染みの深い地域でした。今までは会津地方の歴史や自然に触れることが多かったのですが、磐梯町には日本の名水百選に選ばれた磐梯西山麓湧水群があり、町中がその名水とともに暮らしていることを今回知りました。磐梯町には名水を用いた美味しい食材もたくさんあります。

磐梯町では住民一人一人に行き届いた様々な行政サービスを展開し、人々の生活が充実しています。町役場の皆様の熱意や、住民の皆様の笑顔がとても印象的でした。磐梯町の人口は少ないかもしれませんが、他自治体、企業等との交流により磐梯町との関係人口が増え、さらには磐梯町を好きになってくれる「愛着人口」を着実に増やしています。取材を通して、私も昔から磐梯町の「愛着人口」の一人だったのだと気付きました。

末尾になりましたが、今回ご協力いただきました皆様には心より感謝申し上げます。
(広報室M・T)

みんなの **声** から始まる、
ニッポンのより良い **未来** づくり。

労働力 調査



調査員が伺いましたら、ご回答お願いいたします。

労働力調査って？

わが国の就業・不就業の実態を明らかにすることを目的とした調査で、「統計法」に基づき国が都道府県を通じて毎月実施しています。

調査の結果から何がわかるの？

毎月、報道される「就業者数」や「完全失業率」などがわかります。また、結果は雇用対策や景気判断などに活用されています。



統計法に基づく国の統計調査です。調査票情報の秘密の保護に万全を期します。

労働力調査に関するくわしい情報はこちら

労働力調査 検索 <https://www.stat.go.jp/data/roudou/>



SUSTAINABLE DEVELOPMENT GOALS

労働力調査の結果は、「持続可能な開発目標(SDGs)」達成に向けた日本の取組の現状を確認するためにも活用されます。



総務省統計局・都道府県

この印刷物は古紙配合率 70%再生紙を使用しています。