

令和4年分政党交付金使途等報告書等の概要

政党は、毎年の政党交付金による支出等（政党支部分を含む）について記載した使途等報告書等を、3月末までに総務大臣に提出することとされています（政党助成法第17条、第18条）。総務大臣は、同報告書等の要旨を官報により公表するとともに、同報告書等を閲覧に供することとされています（同法第31条、第32条）。

1 令和4年に交付された政党交付金の総額及び政党ごとの交付額

令和4年分の政党交付金は、9政党を対象に、総額で315億37百万円が交付されました。政党別では、「自由民主党」に159億82百万円、「立憲民主党」に67億92百万円、「日本維新の会」に31億70百万円、「公明党」に29億49百万円、「国民民主党」に15億33百万円、「れいわ新選組」に4億99百万円、「社会民主党」に2億71百万円、「政治家女子48党」※1に2億63百万円、「参政党」※2に77百万円が交付されました。

※1 「政治家女子48党」は、令和4年1月20日に「NHKと裁判してる党弁護士法72条違反で」から「NHK受信料を支払わない国民を守る党」に、同年4月25日に「NHK党」に、令和5年3月8日に「政治家女子48党」に名称を変更しました。

※2 「参政党」の政党交付金の交付額は、令和4年7月10日に行われた第26回参議院議員通常選挙後の各政党からの届出に基づき、同年9月6日に交付決定されてからの交付額です。

2 令和4年の政党交付金等による支出の総額

令和4年の政党交付金等による支出（支部政党交付金による支出及び政党基金・支部基金を取り崩して充てるものを含み、支部政党交付金支給額を除く純計。）の総額は以下のとおりです。

（1）本部・支部合計

経常経費	158億 19百万円	（令和3年 174億 24百万円、 9.2%減）
政治活動費	183億 5百万円	（令和3年 185億 59百万円、 1.4%減）
合計	341億 25百万円	（令和3年 359億 83百万円、 5.2%減）

（2）本部

経常経費	74億 18百万円	（令和3年 78億 14百万円、 5.1%減）
政治活動費	126億 3百万円	（令和3年 101億 83百万円、 23.8%増）
合計	200億 21百万円	（令和3年 179億 97百万円、 11.2%増）

（3）支部

経常経費	84億 1百万円	（令和3年 96億 11百万円、 12.6%減）
政治活動費	57億 3百万円	（令和3年 83億 76百万円、 31.9%減）
合計	141億 4百万円	（令和3年 179億 87百万円、 21.6%減）

※表示単位未満四捨五入のため合計と一致しない場合があります。

（連絡先）
 自治行政局選挙部政党助成室
 担当：金子補佐、大角係長
 電話：（代表）03-5253-5111 （直通）03-5253-5582
 （E-mail）senkyo.shikin@soumu.go.jp
 （注）迷惑メール防止のため、メールアドレスの一部を変えています。
 「@」を「@」に置き換えてください。

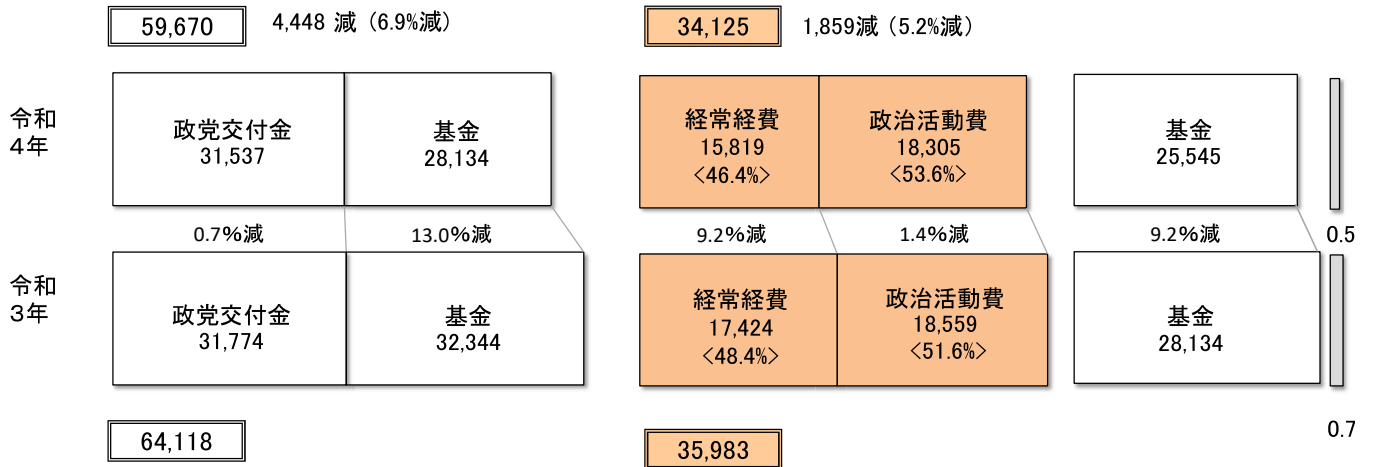
政党交付金＋前年末基金残高

政党交付金等による支出

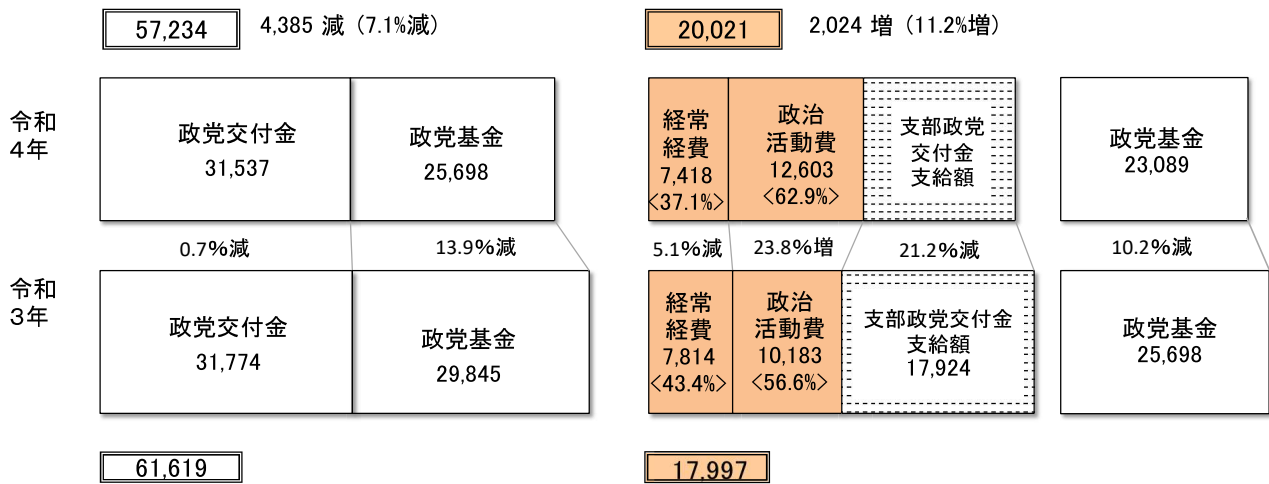
本年末
基金残高

返還額


【本部・支部合計】



【本部】



【支部】



注1) 単位: 百万円。


注2) 「政党交付金等による支出」の< >は、経常経費と政治活動費の構成割合。

注3) 表示単位未満四捨五入のため計と一致しない場合がある。

注4) 「政党交付金等による支出」の総額は、本部の支出の総額と支部の支出の総額との合計額から、「支部政党交付金支給額」を除いた純計額。

政党交付金交付実績額(平成20年～令和4年)

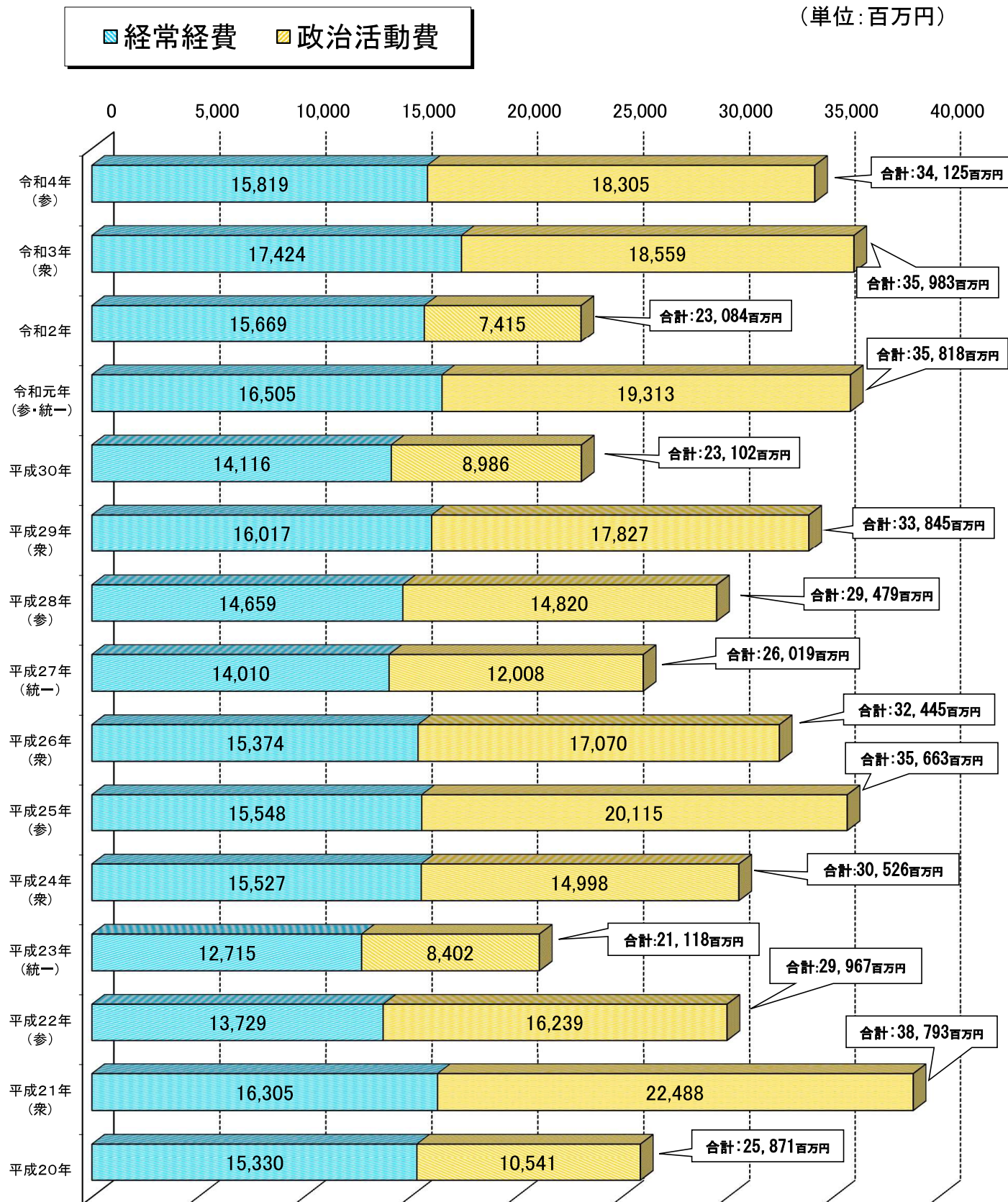
(単位: 百万円)



政党交付金等による支出の内訳（平成20年～令和4年）＜純計＞

1 政党交付金等による支出の総額

（単位：百万円）

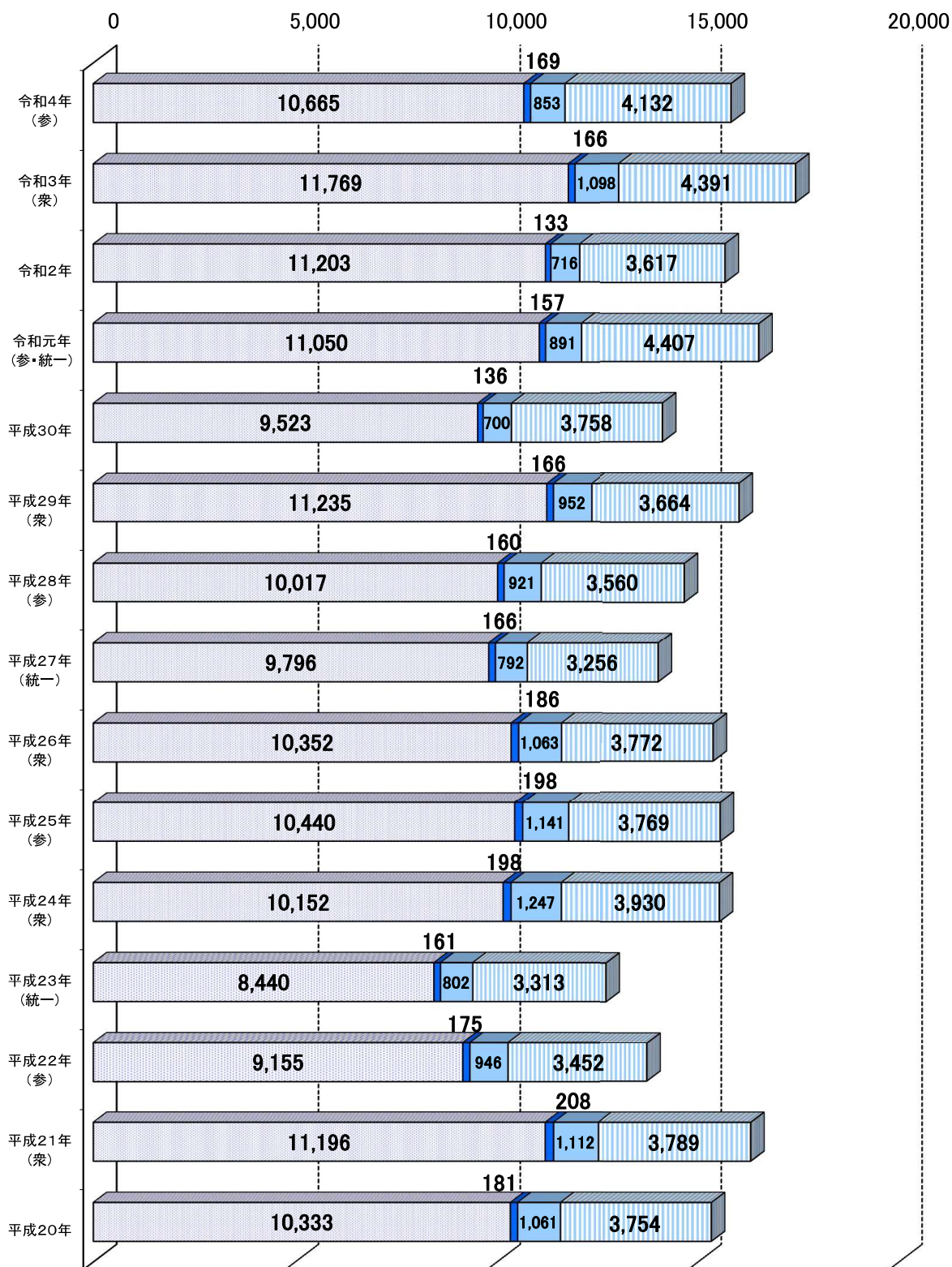


（衆）：衆議院議員総選挙執行 （参）：参議院議員通常選挙執行 （統一）：統一地方選挙執行

2 経常経費の項目別内訳

- 人件費
- 光熱水費
- 備品・消耗品費
- 事務所費

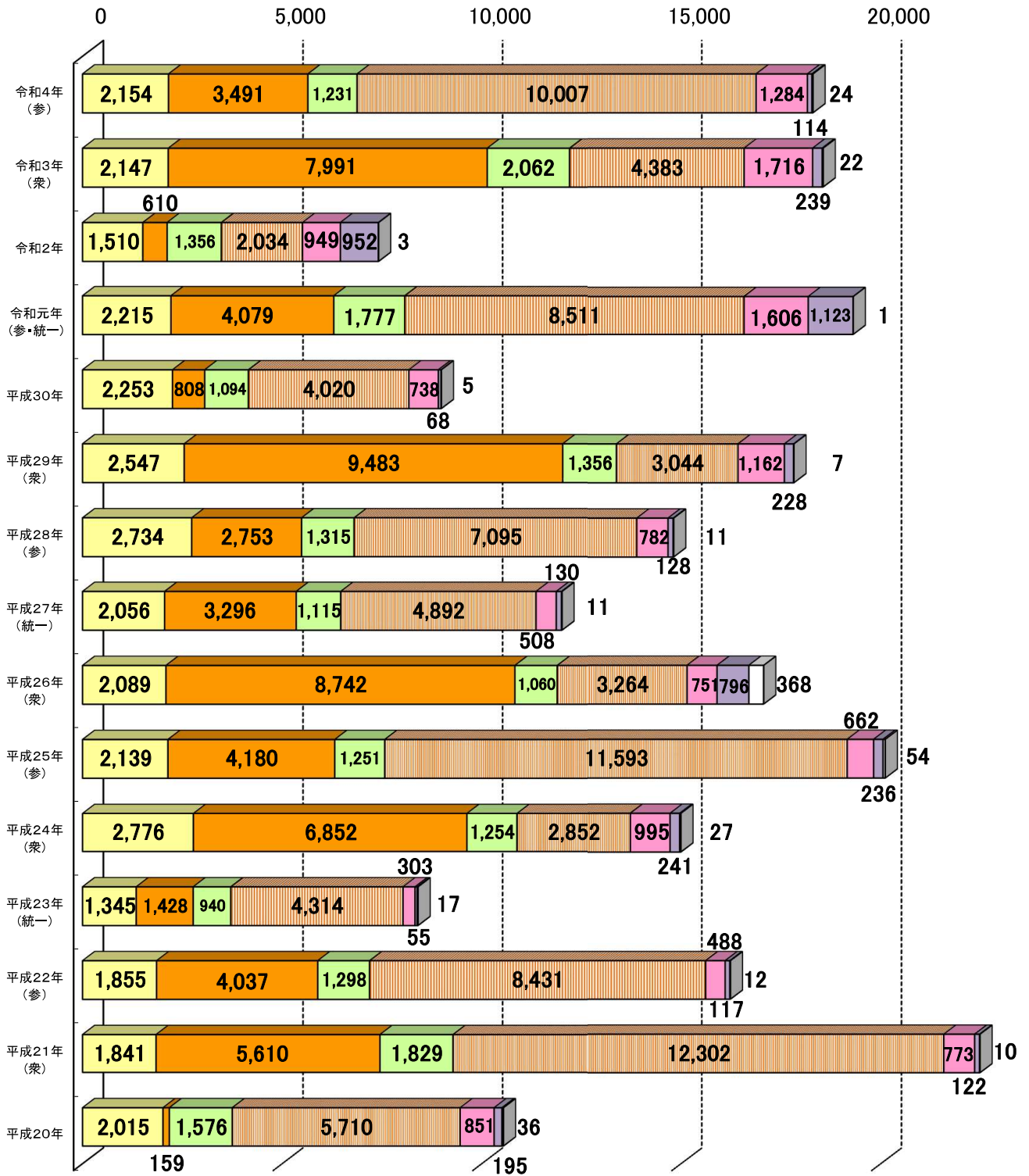
(単位:百万円)



3 政治活動費の項目別内訳

- 組織活動費
- 選挙関係費
- 機関紙誌発行
- 宣伝事業費
- 調査研究費
- 寄附金
- その他(上記以外)

(単位:百万円)



令和4年分政党交付金使途等報告の概要

凡例

○ 用語について

- ・「基金」は、政党基金及び支部基金です。
- ・「政党交付金等による支出の総額」は、以下の「政党交付金による支出の総額」と「支部政党交付金による支出の総額」との合計額から、支部政党交付金支給額を除いた純計額です。
- ・「政党交付金による支出の総額」は、政党交付金を充て又は政党基金を取り崩して充てた、政党本部による支出額で、政党本部による支部政党交付金の支給額を含みます。
- ・「支部政党交付金による支出の総額」は、支部政党交付金を充て又は支部基金を取り崩して充てた、政党支部による支出額のうち、支部政党交付金の支給額を除く純計額です。
- ・「(参考)支部総数」は、令和4年分にあつては令和5年1月1日現在、令和3年分にあつては令和4年1月1日現在の、政党助成法第5条第1項の規定により届け出られた支部数です。

○ 集計について

- ・令和4年分及び令和3年分の数値は、それぞれ同年中に解散した政党の支部の数値を含めて計上しています。
- ・「交付された政党交付金の総額」に、「(前年末)基金残高」及び「基金の運用果実」を加えた額から「政党交付金等による支出の総額」を差し引いた額が、「(当年末)基金残高」に原則一致しますが、政党助成法第33条第2項に基づく政党交付金の返還が行われた場合は、一致しないことがあります。
- ・各欄は四捨五入のため計と一致しない場合があります。
- ・四捨五入の結果、単位未満の数値となった場合は、「0」で記載しています。

○ 政党の名称等について

- ・「政治家女子48党」は、令和4年1月20日に「NHKと裁判してる党弁護士法72条違反で」から「NHK受信料を支払わない国民を守る党」に、同年4月25日に「NHK党」に、令和5年3月8日に「政治家女子48党」に名称を変更しました。
なお、当該政党の令和3年分使途等報告書の提出日時点(令和4年3月31日)の名称は、「NHK受信料を支払わない国民を守る党」ですが、令和3年分の「政党名」も令和4年分使途等報告書の提出日時点(令和5年3月31日)の名称で表記を統一しています。
- ・「参政党」は、令和4年7月10日に行われた第26回参議院議員通常選挙の結果、政党助成法上の政党要件を満たすこととなりました。
- ・「希望の党」は、令和元年6月5日に政党助成法上の政党要件を満たさない政治団体となり、令和3年12月13日に解散しました。

1 本部及び支部における政党交付金の状況(純計)

令和4年に交付された政党交付金の総額は、315億37百万円で、令和4年の政党交付金等による支出の総額は、341億25百万円です。

令和4年末の基金残高は255億45百万円です。

(単位:千円)

政党名	R4年に交付された 政党交付金の総額 A	R3年末 基金残高 B	政党交付金等による 支出の総額 C	政党交付金等による支出の内訳		R4年末 基金残高 D(A+B-C+E)	基金の 運用果実 E
				経常経費	政治活動費		
自由民主党	15,982,318	22,892,015	17,235,029	8,850,712	8,384,317	21,639,314	9
立憲民主党	6,792,114	1,201,667	7,326,984	2,897,210	4,429,774	666,801	4
日本維新の会	3,170,357	1,226,390	3,125,944	820,088	2,305,856	1,270,285	0
公明党	2,949,478	1,628,743	3,408,729	2,214,501	1,194,228	1,169,492	-
国民民主党	1,532,685	962,194	2,152,189	662,219	1,489,970	342,694	4
れいわ新選組	498,897	36,952	285,950	175,161	110,789	249,899	0
社会民主党	271,119	183,039	338,816	134,234	204,582	115,342	0
政治家女子48党	262,530	2,877	250,902	65,075	185,827	14,505	-
参政党	77,022	-	-	-	-	77,022	-
希望の党	-	-	-	-	-	-	-
合計	31,536,520	28,133,878	34,124,543	15,819,199	18,305,344	25,545,353	17

2 本部における政党交付金の状況

令和4年に交付された政党交付金の総額は、315億37百万円で、令和4年の政党交付金による支出の総額は、341億45百万円です。

令和4年末の政党基金残高は230億89百万円です。

(単位:千円)

政党名	R4年に交付された 政党交付金の総額 A	R3年末 政党基金残高 B	政党交付金に よる支出の総額 C(D+E)	支部政党交付 金支給額 D	支部政党交付金支給額を除いた支出額			R4年末 政党基金残高 F(A+B-C+G)	政党基金の 運用果実 G
					E	経常経費	政治活動費		
自由民主党	15,982,318	21,414,139	17,039,402	7,966,629	9,072,773	3,814,444	5,258,329	20,357,055	-
立憲民主党	6,792,114	600,000	7,192,115	3,495,171	3,696,944	694,356	3,002,589	200,000	1
日本維新の会	3,170,357	1,040,000	3,284,357	1,100,166	2,184,191	297,711	1,886,480	926,000	-
公明党	2,949,478	1,628,743	3,408,729	-	3,408,729	2,214,501	1,194,228	1,169,492	-
国民民主党	1,532,685	817,712	2,350,400	1,347,150	1,003,250	110,645	892,606	-	4
れいわ新選組	498,897	36,952	290,279	44,165	246,114	152,240	93,875	245,570	0
社会民主党	271,119	157,381	328,936	170,929	158,007	69,387	88,620	99,563	-
政治家女子48党	262,530	2,877	250,902	-	250,902	65,075	185,827	14,505	-
参政党	77,022	-	-	-	-	-	-	77,022	-
希望の党	-	-	-	-	-	-	-	-	-
合計	31,536,520	25,697,803	34,145,122	14,124,210	20,020,912	7,418,358	12,602,554	23,089,206	5

3 支部における政党交付金の状況（純計）

令和4年分使途等報告書の提出支部数は、1,074支部です。

令和4年に支給された支部政党交付金の総額は、141億24百万円で、令和4年の支部政党交付金による支出の総額は、141億4百万円です。

令和4年末の支部基金残高は24億56百万円です。

(単位:千円)

政党名	R4年支部政党交 付金支給支部数 (※)		R4年に支給さ れた支部政党 交付金の総額 A	R3年末 支部基金残高 B	支部政党交付金 による支出の総額 C	経常経費	政治活動費	R4年末 支部基金残高 D(A+B-C+E)	支部基金の 運用果実 E	(参考) 支部 総数
	うち解散 支部数									
自由民主党	505	40	7,966,629	1,477,876	8,162,255	5,036,268	3,125,987	1,282,259	9	7,862
立憲民主党	277	40	3,495,171	601,667	3,630,040	2,202,854	1,427,185	466,801	3	330
日本維新の会	145	16	1,100,166	186,390	941,753	522,377	419,376	344,285	0	210
公明党	-	-	-	-	-	-	-	-	-	428
国民民主党	84	13	1,347,150	144,483	1,148,939	551,574	597,365	342,694	0	99
れいわ新選組	11	2	44,165	0	39,836	22,921	16,914	4,329	0	11
社会民主党	52	-	170,929	25,658	180,809	64,847	115,962	15,779	0	162
政治家女子48党	-	-	-	-	-	-	-	-	-	-
参政党	-	-	-	-	-	-	-	-	-	150
希望の党	-	-	-	-	-	-	-	-	-	-
合計	1,074	111	14,124,210	2,436,075	14,103,631	8,400,841	5,702,790	2,456,147	12	9,252

※R3年末支部基金残高を有する支部を含む。

<参考>

1 本部及び支部における政党交付金等の状況（純計）（対前年比較）

令和4年分 (単位:千円)

政党名	R4年に交付された 政党交付金の総額 A	R3年末 基金残高 B	政党交付金等に よる支出の総額 C	政党交付金等による支出の総額		R4年末 基金残高 D(A+B-C+E)	基金の 運用果実 E
				経常経費	政治活動費		
自由民主党	15,982,318	22,892,015	17,235,029	8,850,712	8,384,317	21,639,314	9
立憲民主党	6,792,114	1,201,667	7,326,984	2,897,210	4,429,774	666,801	4
日本維新の会	3,170,357	1,226,390	3,125,944	820,088	2,305,856	1,270,285	0
公明党	2,949,478	1,628,743	3,408,729	2,214,501	1,194,228	1,169,492	-
国民民主党	1,532,685	962,194	2,152,189	662,219	1,489,970	342,694	4
れいわ新選組	498,897	36,952	285,950	175,161	110,789	249,899	0
社会民主党	271,119	183,039	338,816	134,234	204,582	115,342	0
政治家女子48党	262,530	2,877	250,902	65,075	185,827	14,505	-
参政党	77,022	-	-	-	-	77,022	-
希望の党	-	-	-	-	-	-	-
合計	31,536,520	28,133,878	34,124,543	15,819,199	18,305,344	25,545,353	17

令和3年分 (単位:千円)

政党名	R3年に交付された 政党交付金の総額 A	R2年末 基金残高 B	政党交付金等に よる支出の総額 C	政党交付金等による支出の総額		R3年末 基金残高 D(A+B-C+E)	基金の 運用果実 E
				経常経費	政治活動費		
自由民主党	16,947,809	25,271,946	19,327,749	9,672,644	9,655,105	22,892,015	9
立憲民主党	6,883,941	2,802,996	8,484,560	3,887,488	4,597,071	1,201,667	11
日本維新の会	1,922,451	1,537,567	2,233,628	619,213	1,614,415	1,226,390	0
公明党	3,007,992	1,804,562	3,183,812	2,283,950	899,862	1,628,743	-
国民民主党	2,349,718	462,906	1,850,432	586,770	1,263,662	962,194	2
れいわ新選組	181,538	61,321	205,907	147,139	58,768	36,952	0
社会民主党	309,700	295,403	422,065	133,686	288,379	183,039	0
政治家女子48党	170,534	74,038	241,695	73,219	168,475	2,877	0
参政党	-	-	-	-	-	-	-
希望の党	-	33,642	33,642	20,139	13,503	-	0
合計	31,773,683	32,344,381	35,983,488	17,424,248	18,559,240	28,133,878	23

増減(令和4年分-令和3年分) (単位:千円)

政党名	政党交付金の総額	前年末 基金残高	政党交付金等に よる支出の総額	政党交付金等による支出の総額		当年末 基金残高	基金の 運用果実
				経常経費	政治活動費		
自由民主党	▲965,491	▲2,379,930	▲2,092,720	▲821,932	▲1,270,788	▲1,252,702	▲1
立憲民主党	▲91,827	▲1,601,329	▲1,157,576	▲990,278	▲167,297	▲534,866	▲7
日本維新の会	1,247,906	▲311,177	892,316	200,875	691,441	43,894	0
公明党	▲58,514	▲175,820	224,917	▲69,449	294,366	▲459,251	-
国民民主党	▲817,033	499,289	301,757	75,449	226,308	▲619,500	1
れいわ新選組	317,359	▲24,369	80,043	28,022	52,022	212,947	▲0
社会民主党	▲38,581	▲112,364	▲83,248	548	▲83,797	▲67,697	▲0
政治家女子48党	91,996	▲71,160	9,208	▲8,145	17,352	11,628	▲0
参政党	77,022	-	-	-	-	77,022	-
希望の党	-	▲33,642	▲33,642	▲20,139	▲13,503	-	▲0
合計	▲237,163	▲4,210,503	▲1,858,946	▲1,605,049	▲253,896	▲2,588,525	▲6

2 本部における政党交付金の状況(対前年比較)

令和4年分

(単位:千円)

政党名	R4年に交付された 政党交付金の総額 A	R3年末 政党基金残高 B	政党交付金に よる支出の総額 C(D+E)	支部政党交付 金支給額 D	支部政党交付金支給額を除いた支出額 E			R4年末 政党基金残高 F(A+B-C+G)	政党基金の 運用果実 G
					経常経費	政治活動費			
自由民主党	15,982,318	21,414,139	17,039,402	7,966,629	9,072,773	3,814,444	5,258,329	20,357,055	-
立憲民主党	6,792,114	600,000	7,192,115	3,495,171	3,696,944	694,356	3,002,589	200,000	1
日本維新の会	3,170,357	1,040,000	3,284,357	1,100,166	2,184,191	297,711	1,886,480	926,000	-
公明党	2,949,478	1,628,743	3,408,729	-	3,408,729	2,214,501	1,194,228	1,169,492	-
国民民主党	1,532,685	817,712	2,350,400	1,347,150	1,003,250	110,645	892,606	-	4
れいわ新選組	498,897	36,952	290,279	44,165	246,114	152,240	93,875	245,570	0
社会民主党	271,119	157,381	328,936	170,929	158,007	69,387	88,620	99,563	-
政治家女子48党	262,530	2,877	250,902	-	250,902	65,075	185,827	14,505	-
参政党	77,022	-	-	-	-	-	-	77,022	-
希望の党	-	-	-	-	-	-	-	-	-
合計	31,536,520	25,697,803	34,145,122	14,124,210	20,020,912	7,418,358	12,602,554	23,089,206	5

令和3年分

(単位:千円)

政党名	R3年に交付された 政党交付金の総額 A	R2年末 政党基金残高 B	政党交付金に よる支出の総額 C(D+E)	支部政党交付 金支給額 D	支部政党交付金支給額を除いた支出額 E			R3年末 政党基金残高 F(A+B-C+G)	政党基金の 運用果実 G
					経常経費	政治活動費			
自由民主党	16,947,809	23,956,030	19,489,700	11,053,511	8,436,189	4,095,374	4,340,815	21,414,139	-
立憲民主党	6,883,941	1,950,000	8,233,950	4,773,214	3,460,735	829,805	2,630,930	600,000	9
日本維新の会	1,922,451	1,338,000	2,220,451	654,608	1,565,843	248,123	1,317,720	1,040,000	-
公明党	3,007,992	1,804,562	3,183,812	-	3,183,812	2,283,950	899,862	1,628,743	-
国民民主党	2,349,718	445,663	1,977,672	1,138,200	839,472	121,777	717,695	817,712	2
れいわ新選組	181,538	47,973	192,559	48,300	144,259	109,272	34,986	36,952	0
社会民主党	309,700	265,728	418,047	206,390	211,657	60,781	150,876	157,381	-
政治家女子48党	170,534	9,260	176,917	21,951	154,966	64,656	90,311	2,877	-
参政党	-	-	-	-	-	-	-	-	-
希望の党	-	27,955	27,955	27,950	5	-	5	-	0
合計	31,773,683	29,845,172	35,921,063	17,924,124	17,996,938	7,813,738	10,183,200	25,697,803	11

増減(令和4年分-令和3年分)

(単位:千円)

政党名	政党交付金の総額	前年末 政党基金残高	政党交付金に よる支出の総額	支部政党交付 金支給額	支部政党交付金支給額を除いた支出額			当年末 政党基金残高	政党基金の 運用果実
					経常経費	政治活動費			
自由民主党	▲965,491	▲2,541,891	▲2,450,298	▲3,086,882	636,584	▲280,930	917,514	▲1,057,084	-
立憲民主党	▲91,827	▲1,350,000	▲1,041,834	▲1,278,043	236,209	▲135,450	371,658	▲400,000	▲7
日本維新の会	1,247,906	▲298,000	1,063,906	445,558	618,348	49,588	568,760	▲114,000	-
公明党	▲58,514	▲175,820	224,917	-	224,917	▲69,449	294,366	▲459,251	-
国民民主党	▲817,033	372,048	372,728	208,950	163,778	▲11,132	174,910	▲817,712	1
れいわ新選組	317,359	▲11,021	97,721	▲4,135	101,856	42,967	58,888	208,618	▲0
社会民主党	▲38,581	▲108,347	▲89,111	▲35,461	▲53,650	8,606	▲62,256	▲57,817	-
政治家女子48党	91,996	▲6,383	73,985	▲21,951	95,936	419	95,517	11,628	-
参政党	77,022	-	-	-	-	-	-	77,022	-
希望の党	-	▲27,955	▲27,955	▲27,950	▲5	-	▲5	-	▲0
合計	▲237,163	▲4,147,368	▲1,775,941	▲3,799,914	2,023,973	▲395,380	2,419,354	▲2,608,597	▲6

3 支部における政党交付金の状況(対前年比較)

令和4年分

(単位:千円)

政党名	R4年支部政党交付金支給支部数(※)		R4年に支給された支部政党交付金の総額 A	R3年末支部基金残高 B	支部政党交付金による支出の総額 C			R4年末支部基金残高 D(A+B-C+E)	支部基金の運用果実 E	(参考)支部総数
		うち解散支部数			経常経費	政治活動費				
自由民主党	505	40	7,966,629	1,477,876	8,162,255	5,036,268	3,125,987	1,282,259	9	7,862
立憲民主党	277	40	3,495,171	601,667	3,630,040	2,202,854	1,427,185	466,801	3	330
日本維新の会	145	16	1,100,166	186,390	941,753	522,377	419,376	344,285	0	210
公明党	-	-	-	-	-	-	-	-	-	428
国民民主党	84	13	1,347,150	144,483	1,148,939	551,574	597,365	342,694	0	99
れいわ新選組	11	2	44,165	0	39,836	22,921	16,914	4,329	0	11
社会民主党	52	-	170,929	25,658	180,809	64,847	115,962	15,779	0	162
政治家女子48党	-	-	-	-	-	-	-	-	-	-
参政党	-	-	-	-	-	-	-	-	-	150
希望の党	-	-	-	-	-	-	-	-	-	-
合計	1,074	111	14,124,210	2,436,075	14,103,631	8,400,841	5,702,790	2,456,147	12	9,252

※R3年末支部基金残高を有する支部を含む。

令和3年分

(単位:千円)

政党名	R3年支部政党交付金支給支部数(※)		R3年に支給された支部政党交付金の総額 A	R2年末支部基金残高 B	支部政党交付金による支出の総額 C			R3年末支部基金残高 D(A+B-C+E)	支部基金の運用果実 E	(参考)支部総数
		うち解散支部数			経常経費	政治活動費				
自由民主党	499	24	11,053,511	1,315,915	10,891,560	5,577,270	5,314,290	1,477,876	9	7,841
立憲民主党	316	4	4,773,214	852,996	5,023,824	3,057,683	1,966,141	601,667	2	371
日本維新の会	122	7	654,608	199,567	667,785	371,090	296,695	186,390	0	190
公明党	-	-	-	-	-	-	-	-	-	434
国民民主党	65	7	1,138,200	17,242	1,010,960	464,993	545,967	144,483	0	76
れいわ新選組	18	14	48,300	13,348	61,648	37,867	23,781	0	0	5
社会民主党	52	-	206,390	29,675	210,407	72,904	137,503	25,658	0	168
政治家女子48党	27	27	21,951	64,777	86,728	8,564	78,164	-	0	-
参政党	-	-	-	-	-	-	-	-	-	-
希望の党	2	2	27,950	5,687	33,637	20,139	13,499	-	0	-
合計	1,101	85	17,924,124	2,499,209	17,986,550	9,610,510	8,376,040	2,436,075	12	9,085

※R2年末支部基金残高を有する支部を含む。

増減(令和4年分一令和3年分)

(単位:千円)

政党名	支部政党交付金支給支部数(※)		支部政党交付金の総額 A	前年末支部基金残高 B	支部政党交付金による支出の総額 C			当年末支部基金残高 D(A+B-C+E)	支部基金の運用果実 E	(参考)支部総数
		うち解散支部数			経常経費	政治活動費				
自由民主党	6	16	▲3,086,882	161,961	▲2,729,304	▲541,002	▲2,188,302	▲195,617	▲1	21
立憲民主党	▲39	36	▲1,278,043	▲251,329	▲1,393,784	▲854,829	▲538,956	▲134,866	0	▲41
日本維新の会	23	9	445,558	▲13,177	273,967	151,287	122,681	157,894	0	20
公明党	-	-	-	-	-	-	-	-	-	▲6
国民民主党	19	6	208,950	127,240	137,979	86,581	51,398	198,212	0	23
れいわ新選組	▲7	▲12	▲4,135	▲13,348	▲21,812	▲14,946	▲6,867	4,329	▲0	6
社会民主党	-	-	▲35,461	▲4,017	▲29,598	▲8,058	▲21,541	▲9,880	▲0	▲6
政治家女子48党	▲27	▲27	▲21,951	▲64,777	▲86,728	▲8,564	▲78,164	-	▲0	-
参政党	-	-	-	-	-	-	-	-	-	150
希望の党	▲2	▲2	▲27,950	▲5,687	▲33,637	▲20,139	▲13,499	-	▲0	-
合計	▲27	26	▲3,799,914	▲63,134	▲3,882,919	▲1,209,669	▲2,673,250	20,072	▲0	167

※前年末支部基金残高を有する支部を含む。