

# 参考指標による職員数等の現状・分析シート

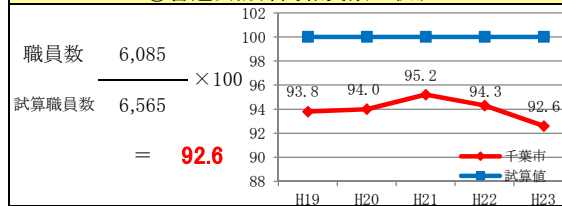
## 千葉市

### <基本データ>

団体名	千葉市
人口(H23.3.31)	936,809 人
面積(H23.10.1)	272 km <sup>2</sup>
全職員数(H23.4.1)	7,326 人
普通会計部門	6,085 人
一般行政部門	4,104 人
教育部門	1,037 人
消防部門	944 人
公営企業等会計部門	1,241 人
財政力指数(H22)	1.00

※教育・消防の各部門については、国の法令等により配置基準が定められています。

### ①普通会計部門職員数の状況

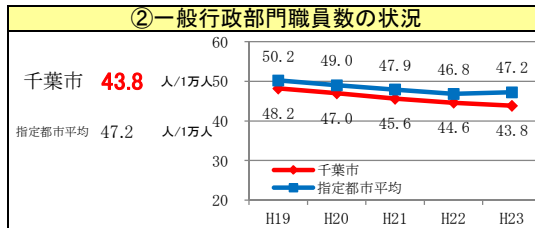


※人口・面積を基にした試算職員数と実際の職員数との比較を示しています。

<三角形の見方>

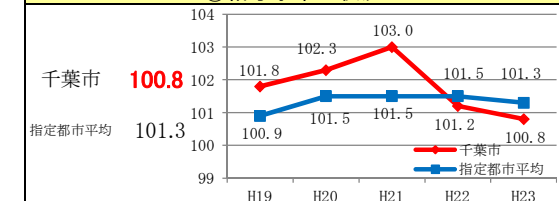
- ・太線(赤)は 千葉市の状況を表しています。
- ・細線(青)は指定都市の平均値等を表しています。

### ①普通会計部門職員数の状況



※人口1万人当たりの職員数を示しています。

### ③給与水準の状況



※職員のうち一般行政職に係る給与水準を示しています。

43.8 人

### ②一般行政部門職員数の状況

### ③給与水準の状況

### <分析欄>

#### 【①普通会計職員数の状況】

定員適正化計画(平成17年4月1日～平成22年4月1日)に基づき削減を進めた結果。引き続き、定員適正化計画(平成22年4月1日～平成26年4月1日)に基づき、5年間で普通会計職員の約4%、250人を純減する予定。

#### 【②一般行政部門職員数の状況】

定員適正化計画(平成17年4月1日～平成22年4月1日)に基づき削減を進めた結果。引き続き、定員適正化計画(平成22年4月1日～平成26年4月1日)に基づき削減を進める予定。

#### 【③給与水準の状況】

平成23年度人事委員会勧告に基づき給料表を0.13%引き下げたこと、また高齢層の職員の割合が減少したことなどにより指数が下がっている。給与の削減については、引き続き平成25年3月まで級最大9%から0.5%の間で実施している。今後も人事委員会勧告に則り、適正な給与水準の確保に努める。

#### 【④その他】