

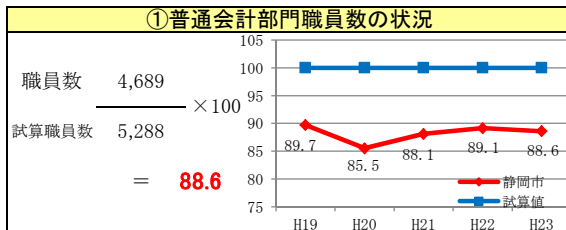
参考指標による職員数等の現状・分析シート

静岡市

<基本データ>

団体名	静岡市
人口(H23.3.31)	715,637 人
面積(H23.10.1)	1,412 km ²
全職員数(H23.4.1)	6,360 人
普通会計部門	4,689 人
一般行政部門	3,120 人
教育部門	798 人
消防部門	771 人
公営企業等会計部門	1,671 人
財政力指数(H22)	0.91

※教育・消防の各部門については、国の法令等により配置基準が定められています。

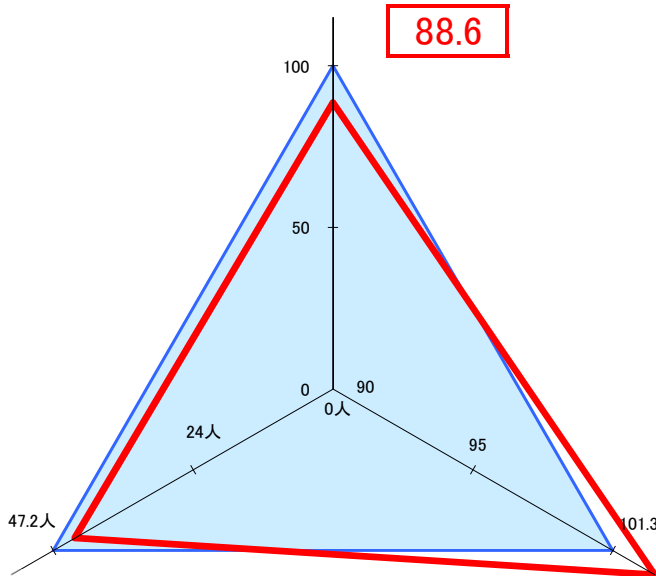


※人口・面積を基にした試算職員数と実際の職員数との比較を示しています。

<三角形の見方>

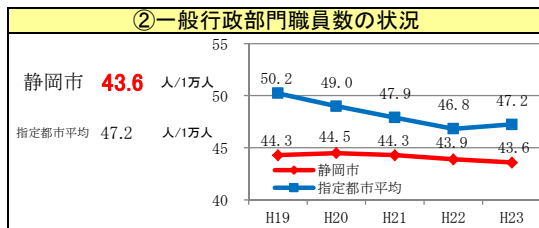
- ・太線(赤)は 静岡市 の状況を表しています。
- ・細線(青)は指定都市の平均値等を表しています。

①普通会計部門職員数の状況

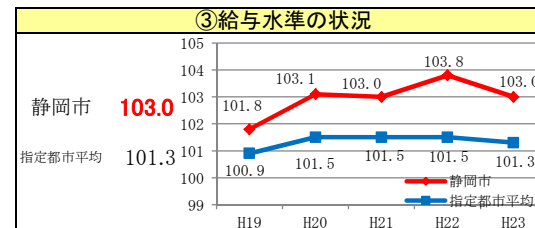


43.6 人

②一般行政部門職員数の状況



※人口1万人当たりの職員数を示しています。



※職員のうち一般行政職に係る給与水準を示しています。

③給与水準の状況

<分析欄>

【①普通会計職員数の状況】

第一次定員管理計画に基づき、平成17年度から平成21年度の5年間で420人(全会計ベース)の削減を図ってきた。

今後も、平成22年度に策定した第二次定員管理計画に基づき、平成27年4月1日までに276人(全会計ベース)削減する予定。

【②一般行政部門職員数の状況】

第一次定員管理計画に基づき、職員の削減を図ってきた。

今後も、平成22年度に策定した第二次定員管理計画に基づき、職員を削減する予定。

【③給与水準の状況】

これまで人事委員会勧告に基づく給与改定を着実に実施しており、平成19～23年度の各年度給与改定率は、いずれも国を上回る減率となっているが、独自給料表の構造や職員の構成状況などからラスパイレース指数は高くなっている。

今後は、独自給料表の構造見直しなどを検討予定。

【④その他】