

# 交付金の額及び交付方法認可申請添付資料 (算定規則第4条に基づく書類)

## 目 次

- 資料1 (別表第1) 法第108条第1項の規定に係る基礎的電気通信役務の提供に要した原価及び基礎的電気通信役務の提供により生じた収益の額の明細表 (第6条関係)
- 資料2 (別表第2) 第7条第1号及び第2号に規定する事項 (第6条関係)
- 資料3 (別表第2の2) 第7条第3号及び第4号に規定する割合 (第6条関係)
- 資料4 (別表第10) 設備利用部門の基礎的電気通信役務原価明細表 (第19条関係)
- 資料5 算定規則第4条に基づく交付金の額の算出の根拠に関する説明書類

**資料 1 ( 別表第 1 ) 法第 1 0 8 条第 1 項の規定に係る基礎的電気通信役務の提供に要した原価及び基礎的電気通信役務の提供により生じた収益の額の明細表 ( 第 6 条関係)**

別表第1(第6条関係) 法第108条第1項の規定に係る基礎的電気通信役務の提供に要した原価及び基礎的電気通信役務の提供により生じた収益の額明細表

適格電気通信事業者名 東日本電信電話株式会社

平成18年度分  
(単位 円)

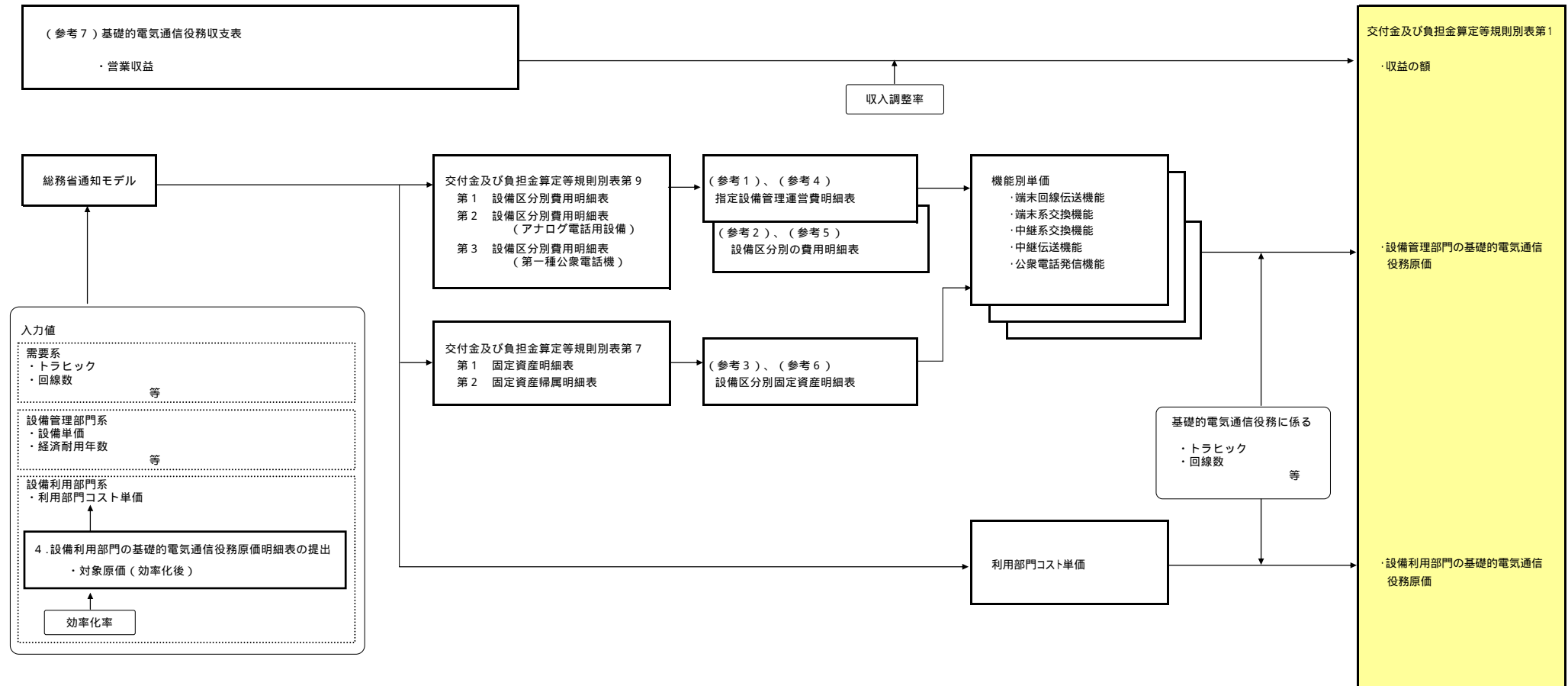
		収益の額	設備管理部門の基礎的 電気通信役務原価	設備利用部門の基礎的 電気通信役務原価	基礎的電気通信役務原価
1 施行規則第14条第1号に 掲げるもの	(1) 同号イに掲げるもの	478,918,866,234	363,819,872,450	155,727,126,075	519,546,998,525
	(3) 同号ハに掲げるもの	-	453,211,318	2,607,337	455,818,655
	小 計	478,918,866,234	364,273,083,768	155,729,733,412	520,002,817,180
2 施行規則第14条第2号に 掲げるもの	(1) 同号イに掲げるもの	1,012,045,121	3,513,635,338	169,245,712	3,682,881,050
	(2) 同号ロに掲げるもの	1,571,719	5,082,169	246,144	5,328,313
	(3) 同号ハに掲げるもの	-	1,163,555	6,763	1,170,318
	小 計	1,013,616,840	3,519,881,062	169,498,619	3,689,379,681
合 計		479,932,483,074	367,792,964,830	155,899,232,031	523,692,196,861

算定規則別表第 1 における  
基礎的電気通信役務の提供に要した原価及び  
基礎的電気通信役務の提供により生じた収益の額の算定について

## 目 次

1. 算定手順	1
2. 基礎的電気通信役務の提供に要した原価の額の算定	
. 設備管理部門の原価及び設備利用部門の原価の算定	2
. 東日本固有の設備管理部門原価に基づく機能別単価の算定	
1. 機能別単価の算定	9
2. 投資等比率及び貯蔵品比率の算定	13
3. 料金収納までの平均的な日数の算定	14
4. 資本構成比率の算定	15
5. 他人資本利率の算定	16
6. 自己資本利益率の算定	17
7. 利益対応税率の算定	18
. 東西合算の設備管理部門原価に基づく機能別単価の算定	
1. 機能別単価の算定	19
2. 投資等比率及び貯蔵品比率の算定	24
3. 料金収納までの平均的な日数の算定	25
4. 資本構成比率の算定	26
5. 他人資本利率の算定	27
6. 自己資本利益率の算定	28
7. 利益対応税率の算定	29
. 原価の額及び機能別単価の算定に使用したトラヒック	30
. 原価の額及び機能別単価の算定に使用した回線数	34
3. 基礎的電気通信役務の提供により生じた収益の額の算定	
. 収益の額の算定	36
. 営業費用の額に係る原価の算定	37
. 控除対象原価の算定	38
4. 設備利用部門の基礎的電気通信役務原価明細表の提出	
. 設備利用部門の基礎的電気通信役務原価明細表	39
. 効率化率の算定	49
(参考)	
. 東日本固有原価に基づく明細表	
1. 指定設備管理運営費明細表	51
2. 設備区分別の費用明細表	52
3. 設備区分別固定資産明細表	53
. 東西合算原価に基づく明細表	
4. 指定設備管理運営費明細表	54
5. 設備区分別の費用明細表	55
6. 設備区分別固定資産明細表	56
. 電気通信事業法第108条第1項第1号に定める基礎的電気通信役務収支表	
7. 基礎的電気通信役務収支表	57

1. 算定手順



2. 基礎的電気通信業務の提供に要した原価の額の算定

設備管理部門の原価及び設備利用部門の原価の算定

1. 施行規則第14条第1号に掲げるもの

(1) 同号イに掲げるもの

A. 設備管理部門の原価の算定

ア. 端末回線伝送に係る原価

区分	原価	備考
a. 単価(円/回線)	13,927,246,601.04	の1の(1)のBのイの(イ)のe
b. 回線数(回線)	22,250,263	原価の額及び機能別単価の算定に使用した回線数より
c. 原価(円)	309,884,899,739	a × b

イ. 端末系交換設備のうち回線数の増減に応じて当該設備に係る費用が増減するものの原価(アナログ電話用設備に係るもの)

(ア) 機能別原価の算定

	回線数の増減に応じて当該設備に係る費用が増減するもの			備考
	G C	G C以下の伝送路		
指定設備管理運営費(円)	113,957,137,895	44,051,292,962	69,905,844,933	(参考2) 設備区分別の費用明細表より
他人資本費用(円)	2,993,279,684	658,584,118	2,334,695,567	× 他人資本比率 × 他人資本利率
自己資本費用(円)	10,830,134,363	2,382,856,009	8,447,278,353	× 自己資本比率 × 自己資本利率
利益対応税(円)	7,489,223,832	1,647,785,837	5,841,437,995	( + ( × 利子相当率) ) × 利益対応税率
合計(円)	135,269,775,774	48,740,518,926	86,529,256,848	+ + +

正味固定資産価額(円)	459,128,006,459	99,441,580,784	359,686,425,676	(参考3) 設備区分別固定資産明細表より
投資等(円)	1,698,773,624	367,933,849	1,330,839,775	× 投資等比率
貯蔵品(円)	3,535,285,650	765,700,172	2,769,585,478	× 貯蔵品比率
運転資本(円)	5,924,460,821	2,897,654,363	3,026,806,458	( - ( + + ) ) × 45.625日 ÷ 365日
レートベース(円)	470,286,526,554	103,472,869,168	366,813,657,386	+ + +
有利子負債以外の負債の額(円)	48,161,102,611	10,596,449,586	37,564,653,026	× 他人資本比率 × 有利子負債以外の負債が負債の合計に占める割合
減価償却費(円)	61,333,917,867	19,914,912,081	41,419,005,786	
通信設備使用料(円)	482,783,582	0	482,783,582	(参考2) 設備区分別の費用明細表より
固定資産税(円)	4,744,749,877	955,145,974	3,789,603,902	

(イ) 付加機能控除及び回線工事費補正

区分	原価等	備考
a. 原価(円)	48,308,174,930	(a) - (b) - (c)
(a) コスト(円)	48,740,518,926	(ア) の G C
(b) 付加機能控除額(円)	341,183,632	(a) × 付加機能控除率(0.007)
(c) 回線工事費補正額(円)	91,160,363	((a) - (b)) × 回線工事費補正率( の1の(2)のAのイの(c) ÷ ((a) - (b)))

(ウ) 施行規則第14条第1号イに掲げるものに帰属する原価の算定

区分	原価	備考
a. 原価(円)	53,934,972,711	(a) - (b)
(a) コスト(円)	134,837,431,778	(ア) の G C以下の伝送路 + (イ) のa
(b) 上記のうち接続料原価に加算しているもの(円)	80,902,459,067	(a) × 3 / 5

ウ. 設備管理部門の原価の算定

区分	原価	備考
原価(円)	363,819,872,450	アのc + イの(ウ)のa

B. 設備利用部門の原価の算定

区分	加入者管理	広報	販売等	試験研究	合計	備考
a. 単価(円/回線)	5,047,75151	101,93385	1,849,20387	0	6,998,88923	総務省モデルより
b. 回線数(回線)			22,250,263			原価の額及び機能別単価の算定に使用した回線数より
c. 原価(円)	112,313,798,656	2,268,054,971	41,145,272,448	0	155,727,126,075	a × b

(2)同号八に掲げるもの

A. 設備管理部門の原価の算定

ア. 音声伝送専用線基本回線専用料(距離帯別)

区分	距離帯1	距離帯2	距離帯3	距離帯4	距離帯5	距離帯6	距離帯7	距離帯8	距離帯9	距離帯10
基本回線専用料(円/回線・月)	7,000	10,000	22,000	45,000	62,000	66,000	70,000	87,000	105,000	107,000

区分	距離帯11	距離帯12	距離帯13	距離帯14	距離帯15	距離帯16	距離帯17	距離帯18	距離帯19	距離帯20
基本回線専用料(円/回線・月)	109,000	112,000	115,000	118,000	121,000	124,000	126,000	128,000	129,400	130,800

区分	距離帯21	距離帯22	距離帯23	距離帯24	距離帯25	距離帯26	距離帯27	距離帯28	距離帯29	距離帯30	備考
基本回線専用料(円/回線・月)	132,200	133,600	135,000	136,400	137,800	139,200	140,600	142,000	143,400	181,200	総務省モデルより

イ. 一般専用収支率

区分	収支率	備考
一般専用収支率	0.8906	総務省モデルより

ウ. 端末回線コスト低減率

区分	コスト低減率	備考
a. 端末回線伝送回線コスト単価(円/回線・月)	1,150	の1の(1)のBのイの(ア)のc ÷ 12
b. ヒストリカル端末回線伝送回線コスト単価(円/回線・月)	1,164	総務省モデルより
c. 端末回線コスト低減率	0.9880	a ÷ b

エ. 基礎的電気通信役務比率

区分	北海道	青森	岩手	宮城	秋田	山形	福島	茨城	栃木	群馬
a. 加入電話(回線)	2,013,841	506,100	469,246	773,450	395,469	374,796	689,895	993,307	680,703	712,187
b. 緊急通報発信回線計(回線)	2,527,263	595,434	560,997	1,017,817	471,195	471,404	838,371	1,197,200	829,709	867,116
c. 基礎的電気通信役務比率	0.7968	0.8500	0.8365	0.7599	0.8393	0.7951	0.8229	0.8297	0.8204	0.8213

区分	埼玉	千葉	東京	神奈川	新潟	山梨	長野	備考
a. 加入電話(回線)	2,252,474	2,021,274	5,294,921	3,122,674	816,931	329,818	803,177	原価の額及び機能別単価の算定に使用した回線数より
b. 緊急通報発信回線計(回線)	2,822,248	2,483,293	8,386,897	4,062,966	993,977	397,982	986,275	
c. 基礎的電気通信役務比率	0.7981	0.8139	0.6313	0.7686	0.8219	0.8287	0.8144	a ÷ b

オ. 専用線方式年間コスト

区分	北海道	青森	岩手	宮城	秋田	山形	福島	茨城	栃木	群馬
a. 専用線方式回線数 × 基本回線専用料(円/月)	25,160,000	4,207,000	2,932,000	845,000	1,230,000	1,224,000	2,670,000	1,562,000	1,385,000	1,076,000
b. 一般専用収支率	0.8906	0.8906	0.8906	0.8906	0.8906	0.8906	0.8906	0.8906	0.8906	0.8906
c. 端末回線コスト低減率	0.9880	0.9880	0.9880	0.9880	0.9880	0.9880	0.9880	0.9880	0.9880	0.9880
d. 基礎的電気通信役務比率	0.7968	0.8500	0.8365	0.7599	0.8393	0.7951	0.8229	0.8297	0.8204	0.8213
e. 年間コスト(円)	211,690,206	37,756,403	25,895,208	6,780,077	10,900,145	10,275,394	23,199,221	13,684,004	11,997,673	9,331,351

区分	埼玉	千葉	東京	神奈川	新潟	山梨	長野	備考
a. 専用線方式回線数 × 基本回線専用料(円/月)	2,691,000	2,316,000	6,469,000	587,000	1,699,000	1,519,000	1,500,000	原価の額及び機能別単価の算定に使用した回線数 × ア
b. 一般専用収支率	0.8906	0.8906	0.8906	0.8906	0.8906	0.8906	0.8906	
c. 端末回線コスト低減率	0.9880	0.9880	0.9880	0.9880	0.9880	0.9880	0.9880	ウのc
d. 基礎的電気通信役務比率	0.7981	0.8139	0.6313	0.7686	0.8219	0.8287	0.8144	エのc
e. 年間コスト(円)	22,677,423	19,904,495	43,123,174	4,763,618	14,744,084	13,291,809	12,897,926	a × b × c × d × 12



カ.1SDN方式年間コスト

区分	北海道	青森	岩手	宮城	秋田	山形	福島	茨城	栃木	群馬
a. 回線数(回線)	86	8	21	45	20	16	17	82	33	23
b. 端末系回線伝送コスト(円/回線)	13,800.20950950	13,800.20950950	13,800.20950950	13,800.20950950	13,800.20950950	13,800.20950950	13,800.20950950	13,800.20950950	13,800.20950950	13,800.20950950
c. OCU単価(円/回線)	3,605.43863082	3,605.43863082	3,605.43863082	3,605.43863082	3,605.43863082	3,605.43863082	3,605.43863082	3,605.43863082	3,605.43863082	3,605.43863082
d. 端末系交換機能のうち回線数の増減に応じて当該設備に係る費用が増減するもの・右記以外に係る単価(円/回線)	3,730.43678678	2,642.65841442	3,628.50748475	1,559.75885603	2,618.18249825	2,382.43057724	2,021.06144421	1,737.53079777	2,184.72316641	1,877.00089815
e. 基礎的電気通信役務比率	0.7968	0.8500	0.8365	0.7599	0.8393	0.7951	0.8229	0.8297	0.8204	0.8213
f. 年間コスト(円)	1,448,431	136,323	369,474	648,541	336,116	251,724	271,766	1,302,401	530,382	364,260

区分	埼玉	千葉	東京	神奈川	新潟	山梨	長野	備考
a. 回線数(回線)	62	115	101	113	43	12	32	総務省モデルより
b. 端末系回線伝送コスト(円/回線)	13,800.20950950	13,800.20950950	13,800.20950950	13,800.20950950	13,800.20950950	13,800.20950950	13,800.20950950	の1の(1)のBのイの(ア)のc
c. OCU単価(円/回線)	3,605.43863082	3,605.43863082	3,605.43863082	3,605.43863082	3,605.43863082	3,605.43863082	3,605.43863082	の1の(1)のBのウのc
d. 端末系交換機能のうち回線数の増減に応じて当該設備に係る費用が増減するもの・右記以外に係る単価(円/回線)	1,078.00321461	1,255.37448727	830.09723434	862.64595295	2,294.81587883	1,802.12604030	2,136.80279397	の1の(2)のCのアのc
e. 基礎的電気通信役務比率	0.7981	0.8139	0.6313	0.7686	0.8219	0.8287	0.8144	工のc
f. 年間コスト(円)	914,627	1,746,749	1,162,795	1,586,572	696,232	191,016	509,263	a × (b + c + d) × e

キ.設備管理部門の原価

区分	北海道	青森	岩手	宮城	秋田	山形	福島	茨城	栃木	群馬
a. 専用線方式年間コスト(円)	211,690,206	37,756,403	25,895,208	6,780,077	10,900,145	10,275,394	23,199,221	13,684,004	11,997,673	9,331,351
b. 1SDN方式年間コスト(円)	1,448,431	136,323	369,474	648,541	336,116	251,724	271,766	1,302,401	530,382	364,260
c. 当該役務を行うための設備等の設置への対価として得た収益(円)	119,389	0	6,050,079	82,754	3,573,170	8,309,793	653,290	7,452,690	3,673,009	4,517,340
d. 原価(円)	213,019,248	37,892,726	20,214,603	7,345,864	7,663,091	2,217,326	22,817,697	7,533,715	8,855,046	5,178,270

区分	埼玉	千葉	東京	神奈川	新潟	山梨	長野	合計	備考
a. 専用線方式年間コスト(円)	22,677,423	19,904,495	43,123,174	4,763,618	14,744,084	13,291,809	12,897,926	492,912,212	オのe
b. 1SDN方式年間コスト(円)	914,627	1,746,749	1,162,795	1,586,572	696,232	191,016	509,263	12,466,672	カのi
c. 当該役務を行うための設備等の設置への対価として得た収益(円)	3,680,308	4,493,521	0	353,373	1,190,688	2,261,331	5,756,831	52,167,566	特別調査
d. 原価(円)	19,911,742	17,157,723	44,285,969	5,996,818	14,249,628	11,221,494	7,650,358	453,211,318	a + b - c

B.設備利用部門の原価の算定

区分	北海道	青森	岩手	宮城	秋田	山形	福島	茨城	栃木	群馬
a. 1SDN方式回線数(回線)	86	8	21	45	20	16	17	82	33	23
b. 利用部門コスト単価(円/回線)	3,145.16043426	3,145.16043426	3,145.16043426	3,145.16043426	3,145.16043426	3,145.16043426	3,145.16043426	3,145.16043426	3,145.16043426	3,145.16043426
c. 原価(円)	270,484	25,161	66,048	141,532	62,903	50,323	53,468	257,903	103,790	72,339

区分	埼玉	千葉	東京	神奈川	新潟	山梨	長野	合計	備考
a. 1SDN方式回線数(回線)	62	115	101	113	43	12	32	829	総務省モデルより
b. 利用部門コスト単価(円/回線)	3,145.16043426	3,145.16043426	3,145.16043426	3,145.16043426	3,145.16043426	3,145.16043426	3,145.16043426	3,145.16043426	4の 2に基づき算定値
c. 原価(円)	195,000	361,693	317,661	355,403	135,242	37,742	100,645	2,607,337	a × b

...4の 2の1SDN方式に係る「7」6の原価に効率化率を乗じた後のもの、の合計の額(2,607,338円)を1SDN方式回線数(829回線)で除して単価を算定。

2. 施行規則第14条第2号に掲げるもの

(1) 同号イに掲げるもの

A. 設備管理部門の原価の算定

ア. 公衆電話発信機能に係るもの

区分	原価等	備考
a. 単価(円/秒)	0.6474628671	の1の(3)のBの工のd
b. トラヒック(時間)	1,385,001	.原価の額及び機能別単価の算定に使用したトラヒックより
c. 原価(円)	3,228,252,828	a × b

イ. ア以外の機能に係るもの

(ア) 回数比例分

区分	加入者交換機能	中継交換機能	合計	備考
a. 単価(円/回)	0.6634619783	0.2417007983	-	の1の(1)のBのAの(ア)のc及び の1の(2)のBのAの(ア)のc
b. トラヒック(回数)	75,841,610	17,363,730	-	.原価の額及び機能別単価の算定に使用したトラヒックより
c. 原価(円)	50,318,025	4,196,827	54,514,852	a × b

(イ) 時間比例分

区分	加入者交換機能		加入者交換機回線対心部共用機能	中継交換機能	中継交換機回線対心部共用機能	中継伝送共用機能	合計	備考
	GC	GC以下の伝送路						
a. 単価(円/秒)	0.0120103722	0.0138764901	0.0026551163	0.0008722974	0.0003725132	0.0052198910	-	の1の(1)のBのAの(イ)のc、 の1の(1)のBのイのc、 の1の(2)のBのAの(イ)のc、 の1の(2)のBのイのc 及び の1の(3)のBのc
b. トラヒック(時間)	1,778,929	2,550,620	844,292	466,967	844,292	844,292	-	.原価の額及び機能別単価の算定に使用したトラヒックより
c. 原価(円)	76,916,142	127,417,174	8,070,097	1,466,403	1,132,236	15,865,605	230,867,658	a × b

ウ. 合計

区分	原価等	備考
原価(円)	3,513,635,338	アのc + イの(ア)のc合計 + イの(イ)のc合計

B. 設備利用部門の原価の算定

区分	加入者管理	広報	販売等	試験研究	合計	備考
a. 単価(円/回線)	1,145.02775	81.72666	1,692.13064	0	-	総務省モデルより
b. 回線数(回線)		57,983			-	.原価の額及び機能別単価の算定に使用した回線数より
c. 原価(円)	66,392,144	4,738,757	98,114,811	0	169,245,712	a × b

(2) 同号口に掲げるもの

A. 設備管理部門の原価の算定

ア. 公衆電話発信機能に係るもの

区分	原価等	備考
a. 単価(円/秒)	0.6474628671	の1の(3)のBの工のd
b. トラヒック(時間)	2,010	原価の額及び機能別単価の算定に使用したトラヒックより
c. 原価(円)	4,684,069	a × b

イ. ア以外の機能に係るもの

(ア) 回数比例分

区分	加入者交換機能	中継交換機能	合計	備考
a. 単価(円/回)	0.6634619783	0.2417007983	-	の1の(1)のBのアの(ア)のc及びの1の(2)のBのアの(ア)のc
b. トラヒック(回数)	57,618	17,236	-	原価の額及び機能別単価の算定に使用したトラヒックより
c. 原価(円)	38,227	4,166	42,393	a × b

(イ) 時間比例分

区分	加入者交換機能		加入者交換機回線対応部共用機能	中継交換機能	中継交換機回線対応部共用機能	中継伝送共用機能	合計	備考
	G C	G C以下の伝送路						
a. 単価(円/秒)	0.0120103722	0.0138764901	0.0026551163	0.0008722974	0.0003725132	0.0052198910	-	の1の(1)のBのアの(イ)のc、の1の(1)のBのイのc、の1の(2)のBのアの(イ)のc、及びの1の(3)のBのc
b. トラヒック(時間)	2,668	3,963	1,352	709	1,352	1,352	-	原価の額及び機能別単価の算定に使用したトラヒックより
c. 原価(円)	115,338	197,987	12,927	2,226	1,814	25,414	355,706	a × b

ウ. 合計

区分	原価等	備考
原価(円)	5,082,169	アのc + イの(ア)のc合計 + イの(イ)のc合計

B. 設備利用部門の原価の算定

区分	加入者管理	広報	販売等	試験研究	合計	備考
a. 単価(円/回線)	7,30498	0,60231	12,80145	0	-	総務省モデルより
b. 回線数(回線)		11,886			-	原価の額及び機能別単価の算定に使用した回線数より
c. 原価(円)	86,827	7,159	152,158	0	246,144	a × b

(3)同号八に掲げるもの

A. 設備管理部門の原価の算定

ア. 音声伝送専用線基本回線専用料(距離帯別)

区分	距離帯1	距離帯2	距離帯3	距離帯4	距離帯5	距離帯6	距離帯7	距離帯8	距離帯9	距離帯10
基本回線専用料(円/回線・月)	7,000	10,000	22,000	45,000	62,000	66,000	70,000	87,000	105,000	107,000

区分	距離帯11	距離帯12	距離帯13	距離帯14	距離帯15	距離帯16	距離帯17	距離帯18	距離帯19	距離帯20
基本回線専用料(円/回線・月)	109,000	112,000	115,000	118,000	121,000	124,000	126,000	128,000	129,400	130,800

区分	距離帯21	距離帯22	距離帯23	距離帯24	距離帯25	距離帯26	距離帯27	距離帯28	距離帯29	距離帯30	備考
基本回線専用料(円/回線・月)	132,200	133,600	135,000	136,400	137,800	139,200	140,600	142,000	143,400	181,200	総務省モデルより

イ. 一般専用収支率

区分	収支率	備考
一般専用収支率	0.8906	総務省モデルより

ウ. 端末回線コスト低減率

区分	コスト低減率	備考
a. 端末回線伝送回線コスト単価(円/回線・月)	1,150	の1の(1)のBのイの(ア)のc ÷ 12
b. ヒストリカル端末回線伝送回線コスト単価(円/回線・月)	1,164	総務省モデルより
c. 端末回線コスト低減率	0.9880	a ÷ b

エ. 基礎的電気通信役務比率

区分	北海道	青森	岩手	宮城	秋田	山形	福島	茨城	栃木	群馬
a. 第一種公衆電話(回線)	4,499	1,753	1,315	2,324	707	1,306	1,980	3,725	1,977	2,005
b. 緊急通報発信回線計(回線)	2,527,263	595,434	560,997	1,017,817	471,195	471,404	838,371	1,197,200	829,709	867,116
c. 基礎的電気通信役務比率	0.0018	0.0029	0.0023	0.0023	0.0015	0.0028	0.0024	0.0031	0.0024	0.0023

区分	埼玉	千葉	東京	神奈川	新潟	山梨	長野	備考
a. 第一種公衆電話(回線)	4,281	5,818	14,673	6,123	2,787	1,065	1,645	. 原価の額及び機能別単価の算定に使用した回線数より
b. 緊急通報発信回線計(回線)	2,822,248	2,483,293	8,386,897	4,062,966	993,977	397,982	986,275	
c. 基礎的電気通信役務比率	0.0015	0.0023	0.0017	0.0015	0.0028	0.0027	0.0017	

オ. 専用線方式年間コスト

区分	北海道	青森	岩手	宮城	秋田	山形	福島	茨城	栃木	群馬
a. 専用線方式回線数 × 基本回線専用料(円/月)	25,160,000	4,207,000	2,932,000	845,000	1,230,000	1,224,000	2,670,000	1,562,000	1,385,000	1,076,000
b. 一般専用収支率	0.8906	0.8906	0.8906	0.8906	0.8906	0.8906	0.8906	0.8906	0.8906	0.8906
c. 端末回線コスト低減率	0.9880	0.9880	0.9880	0.9880	0.9880	0.9880	0.9880	0.9880	0.9880	0.9880
d. 基礎的電気通信役務比率	0.0018	0.0029	0.0023	0.0023	0.0015	0.0028	0.0024	0.0031	0.0024	0.0023
e. 年間コスト(円)	472,924	130,778	72,568	20,372	19,487	35,805	66,582	51,316	34,845	26,270

区分	埼玉	千葉	東京	神奈川	新潟	山梨	長野	備考	
a. 専用線方式回線数 × 基本回線専用料(円/月)	2,691,000	2,316,000	6,469,000	587,000	1,699,000	1,519,000	1,500,000	. 原価の額及び機能別単価の算定に使用した回線数 × ア	
b. 一般専用収支率	0.8906	0.8906	0.8906	0.8906	0.8906	0.8906	0.8906		イ
c. 端末回線コスト低減率	0.9880	0.9880	0.9880	0.9880	0.9880	0.9880	0.9880		ウのc
d. 基礎的電気通信役務比率	0.0015	0.0023	0.0017	0.0015	0.0028	0.0027	0.0017	エのc	
e. 年間コスト(円)	43,100	57,293	119,501	9,341	50,300	42,920	26,416	a × b × c × d × 12	

カ.1SDN方式年間コスト

区分	北海道	青森	岩手	宮城	秋田	山形	福島	茨城	栃木	群馬
a. 回線数(回線)	86	8	21	45	20	16	17	82	33	23
b. 端末系回線伝送コスト(円/回線)	13,800.20950950	13,800.20950950	13,800.20950950	13,800.20950950	13,800.20950950	13,800.20950950	13,800.20950950	13,800.20950950	13,800.20950950	13,800.20950950
c. OCU単価(円/回線)	3,605.43863082	3,605.43863082	3,605.43863082	3,605.43863082	3,605.43863082	3,605.43863082	3,605.43863082	3,605.43863082	3,605.43863082	3,605.43863082
d. 端末系交換機能のうち回線数の増減に応じて当該設備に係る費用が増減するもの・右記以外に係る単価(円/回線)	3,730.43678678	2,642.65841442	3,628.50748475	1,559.75885603	2,618.18249825	2,382.43057724	2,021.06144421	1,737.53079777	2,184.72316641	1,877.00089815
e. 基礎的電気通信役務比率	0.0018	0.0029	0.0023	0.0023	0.0015	0.0028	0.0024	0.0031	0.0024	0.0023
f. 年間コスト(円)	3,236	472	1,035	1,949	601	877	780	4,884	1,540	1,025

区分	埼玉	千葉	東京	神奈川	新潟	山梨	長野	備考
a. 回線数(回線)	62	115	101	113	43	12	32	総務省モデルより
b. 端末系回線伝送コスト(円/回線)	13,800.20950950	13,800.20950950	13,800.20950950	13,800.20950950	13,800.20950950	13,800.20950950	13,800.20950950	の1の(1)のBのイの(ア)のc
c. OCU単価(円/回線)	3,605.43863082	3,605.43863082	3,605.43863082	3,605.43863082	3,605.43863082	3,605.43863082	3,605.43863082	の1の(1)のBのウのc
d. 端末系交換機能のうち回線数の増減に応じて当該設備に係る費用が増減するもの・右記以外に係る単価(円/回線)	1,078.00321461	1,255.37448727	830.09723434	862.64595295	2,294.81587883	1,802.12604030	2,136.80279397	の1の(2)のCのアのc
e. 基礎的電気通信役務比率	0.0015	0.0023	0.0017	0.0015	0.0028	0.0027	0.0017	工のc
f. 年間コスト(円)	1,738	5,028	3,222	3,111	2,375	617	1,043	a × (b + c + d) × e

キ.設備管理部門の原価

区分	北海道	青森	岩手	宮城	秋田	山形	福島	茨城	栃木	群馬
a. 専用線方式年間コスト(円)	472,924	130,778	72,568	20,372	19,487	35,805	66,582	51,316	34,845	26,270
b. 1SDN方式年間コスト(円)	3,236	472	1,035	1,949	601	877	780	4,884	1,540	1,025
c. 当該役務を行うための設備等の設置への対価として得た収益(円)	267	0	16,955	249	6,388	28,956	1,875	27,948	10,668	12,718
d. 原価(円)	475,893	131,251	56,648	22,072	13,700	7,726	65,487	28,253	25,718	14,578

8

区分	埼玉	千葉	東京	神奈川	新潟	山梨	長野	合計	備考
a. 専用線方式年間コスト(円)	43,100	57,293	119,501	9,341	50,300	42,920	26,416	1,279,819	オのe
b. 1SDN方式年間コスト(円)	1,738	5,028	3,222	3,111	2,375	617	1,043	33,535	カのi
c. 当該役務を行うための設備等の設置への対価として得た収益(円)	6,995	12,934	0	693	4,062	7,302	11,791	149,801	特別調査
d. 原価(円)	37,844	49,387	122,723	11,759	48,613	36,235	15,668	1,163,555	a + b - c

B. 設備利用部門の原価の算定

区分	北海道	青森	岩手	宮城	秋田	山形	福島	茨城	栃木	群馬
a. 1SDN方式回線数(回線)	86	8	21	45	20	16	17	82	33	23
b. 利用部門コスト単価(円/回線)	8.15802171	8.15802171	8.15802171	8.15802171	8.15802171	8.15802171	8.15802171	8.15802171	8.15802171	8.15802171
c. 原価(円)	702	65	171	367	163	131	139	669	269	188

区分	埼玉	千葉	東京	神奈川	新潟	山梨	長野	合計	備考
a. 1SDN方式回線数(回線)	62	115	101	113	43	12	32	829	総務省モデルより
b. 利用部門コスト単価(円/回線)	8.15802171	8.15802171	8.15802171	8.15802171	8.15802171	8.15802171	8.15802171	8.15802171	4の5に基づき算定値
c. 原価(円)	506	938	824	921	351	98	261	6,763	a × b

...4の5の1SDN方式に係る176の原価に効率化率を乗じた後のもの、の合計の額(6,763円)を1SDN方式回線数(829回線)で除して単価を算定。

・東日本固有の設備管理部門原価に基づく機能別単価の算定

1. 機能別単価の算定

(1) 端末回線伝送機能

A. 機能別原価の算定

区分	加入者回線			OCU	備考
	加入者回線	主配線盤			
指定設備管理運営費(円)	323,777,173,999	320,330,880,710	3,446,293,289	13,942,432,837	(参考2) 設備区分別の費用明細表より
他人資本費用(円)	9,702,018,430	9,545,414,307	156,604,122	210,242,946	× 他人資本比率 × 他人資本利率
自己資本費用(円)	35,103,356,273	34,536,739,097	566,617,177	760,690,479	× 自己資本比率 × 自己資本利益率
利益対応税(円)	24,274,573,478	23,882,747,974	391,825,505	526,030,525	( + ( × 利子相当率 ) ) × 利益対応税率
合計(円)	392,857,122,180	388,295,782,088	4,561,340,093	15,439,396,788	+ + +

正味固定資産価額(円)	1,484,751,918,798	1,460,625,213,217	24,126,705,581	31,819,273,427	(参考3) 設備区分別固定資産明細表より
投資等(円)	5,493,582,100	5,404,313,289	89,268,811	117,731,312	× 投資等比率
貯蔵品(円)	11,432,589,775	11,246,814,142	185,775,633	245,008,405	× 貯蔵品比率
運転資本(円)	22,646,071,831	22,443,101,813	202,970,018	850,123,967	( - ( + + ) ) × 45.625日 ÷ 365日
レートベース(円)	1,524,324,162,503	1,499,719,442,461	24,604,720,043	33,032,137,111	+ + +
有利子負債以外の負債の額(円)	156,102,988,834	153,583,268,664	2,519,720,170	3,382,755,097	× 他人資本比率 × 有利子負債以外の負債が負債の合計に占める割合
減価償却費(円)	124,004,923,705	122,477,817,973	1,527,105,732	6,835,465,062	
通信設備使用料(円)	0	0	0	0	(参考2) 設備区分別の費用明細表より
固定資産税(円)	18,603,675,644	18,308,248,233	295,427,411	305,976,037	

加入者回線及び主配線盤はドライカッパ回線を用いて提供される固定電話の回線を含む

B. 単価の算定(業務区域合計)

ア. 施設設置負担金にかかる加算料相当コストの算定

区分	原価等	備考
施設設置負担金の額(円/回線)	36,000	
平均償却年数(年)	14	圧縮記帳対象設備の平均償却期間(平成17年度実績)
年間減価償却費(円)	2,571	÷
他人資本費用(円)	115	× 他人資本比率 × 他人資本利率
自己資本費用(円)	415	× 自己資本比率 × 自己資本利益率
利益対応税(円)	287	( + ( × 利子相当率 ) ) × 利益対応税率
加算料(円/回線・年)	3,387	+ + +
施設設置負担金の適用のないサービスの回線数	1,301,724	. 料金設定に使用した回線数より
公衆電話端末回線数	180,065	. 料金設定に使用した回線数より
加算料相当コスト(円)	5,019,056,371	× ( + )
レートベース(円/回線)	18,000	× 0.5(レートベース残高率)
有利子負債以外の負債の額(円)	1,843	× 他人資本比率 × 有利子負債以外の負債が負債の合計に占める割合

イ. 加入者回線(主配線盤を含む)

(ア) 加入者回線(主配線盤を含む)

区分	原価等	備考
a. 原価(円)	387,838,065,809	(a) - (b)
(a) 加入者回線	392,857,122,180	Aの 加入者回線
(b) 加算料相当コスト	5,019,056,371	アの
b. 回線数(回線)	28,103,781	. 原価の額及び機能別単価の算定に使用した回線数より
c. 1回線あたり原価(円/回線)	13,800,20950950	a ÷ b

(イ) 加入電話に係る加入者回線(主配線盤を含む)

区分	原価等	備考
a. 加入電話ライト回線数(回線)	834,507	. 原価の額及び機能別単価の算定に使用した回線数より
b. 加入電話ライトに係る加算料相当コスト	2,826,608,698	アの × a
c. 加入電話回線数(回線)	22,250,263	. 原価の額及び機能別単価の算定に使用した回線数より
d. 加入電話ライトに係る加算料相当コスト単価	127,03709154	b ÷ c
e. 1回線あたり原価(円/回線)	13,927,24660104	(ア)の c + d

ウ. OCU

区分	原価等	備考
a. 原価(円)	15,439,396,788	Aの OCU
b. 回線数(回線)	4,282,252	. 原価の額及び機能別単価の算定に使用した回線数より
c. 1回線あたり原価(円/回線)	3,605,43863082	a ÷ b

(2) 端末系交換機能のうち回線数の増減に応じて当該設備に係る費用が増減するもの

A. 原価の算定

A. 機能別原価の算定

	端末系交換設備								緊急通報
	GC		右記以外のGC			右記以外			
					回線数の増減に応じて当該設備に係る費用が増減するもの・右記以外	回線数の増減に応じて当該設備に係る費用が増減するもの・アナログ局内回線収容装置	加入者交換回線収容専用部	加入者交換回線収容共用部	
指定設備管理運営費(円)	243,237,730,247	134,328,745,169	133,412,707,156	70,495,212,302	23,444,631,834	28,941,471,232	3,038,607,663	7,492,784,125	916,038,014
他人資本費用(円)	5,604,517,165	1,913,307,280	1,894,012,298	971,696,346	383,672,519	399,870,750	36,956,872	101,815,811	19,294,982
自己資本費用(円)	20,277,982,793	6,922,632,397	6,852,820,263	3,515,742,963	1,388,184,656	1,446,792,284	133,715,501	368,384,860	69,812,134
利益対応税(円)	14,022,573,211	4,787,119,143	4,738,842,854	2,431,196,613	959,953,520	1,000,481,701	92,466,564	254,744,455	48,276,289
合計(円)	283,142,803,415	147,951,803,988	146,898,382,570	77,413,848,223	26,176,442,529	31,788,615,967	3,301,746,600	8,217,729,251	1,053,421,418
正味固定資産価額(円)	857,155,037,109	288,334,653,576	285,378,981,008	146,228,312,769	58,089,971,315	60,223,363,645	5,533,220,512	15,304,112,768	2,955,672,569
投資等(円)	3,171,473,637	1,066,838,218	1,055,902,230	541,044,757	214,932,894	222,826,445	20,472,916	56,625,217	10,935,989
貯蔵品(円)	6,600,093,786	2,220,176,833	2,197,418,154	1,125,958,008	447,292,779	463,719,900	42,605,798	117,841,668	22,758,679
運転資本(円)	13,622,220,962	8,985,935,638	8,943,788,685	4,771,908,236	1,528,176,105	1,915,434,085	210,147,515	518,122,744	42,146,953
レートベース(円)	880,548,825,494	300,607,604,265	297,576,090,076	152,667,223,770	60,280,373,093	62,825,344,076	5,806,446,741	15,996,702,397	3,031,514,189
有利子負債以外の負債の額(円)	90,175,244,121	30,784,623,538	30,474,172,233	15,634,345,052	6,173,192,448	6,433,817,836	594,626,598	1,638,190,299	310,451,305
減価償却費(円)	123,015,708,013	59,724,358,626	59,175,230,592	30,958,371,725	10,635,993,692	13,065,547,800	1,302,787,194	3,212,530,182	549,128,034
通信設備使用料(円)	2,539,923,670	0	0	0	0	0	0	0	0
固定資産税(円)	8,704,330,865	2,716,901,438	2,687,167,083	1,361,574,690	583,229,301	552,450,752	54,640,349	135,271,992	29,734,355

	GC以下の伝送路				備考
	右記以外	回線数の増減に応じて当該設備に係る費用が増減するもの・右記以外	回線数の増減に応じて当該設備に係る費用が増減するもの・アナログ局内回線収容装置		
指定設備管理運営費(円)	108,908,985,078	30,361,628,502	63,323,988,891	15,223,367,686	(参考2) 設備区分別の費用明細表より
他人資本費用(円)	3,691,209,885	1,064,300,769	2,325,472,064	301,437,052	× 他人資本比率 × 他人資本利率
自己資本費用(円)	13,355,350,395	3,850,799,640	8,413,906,340	1,090,644,415	× 自己資本比率 × 自己資本利率
利益対応税(円)	9,235,454,068	2,662,894,057	5,818,360,675	754,199,336	( + ( × 利子相当率 ) ) × 利益対応税率
合計(円)	135,190,999,426	37,939,622,968	79,881,727,970	17,369,648,489	+ + +

正味固定資産価額(円)	568,820,383,532	164,137,284,272	358,486,964,343	46,196,134,918	(参考3) 設備区分別固定資産明細表より
投資等(円)	2,104,635,419	607,307,952	1,326,401,768	170,925,699	× 投資等比率
貯蔵品(円)	4,379,916,953	1,263,857,089	2,760,349,625	355,710,239	× 貯蔵品比率
運転資本(円)	4,636,285,324	1,208,237,608	2,790,799,148	637,248,568	( - ( + + ) ) × 45.625日 ÷ 365日
レートベース(円)	579,941,221,229	167,216,686,921	365,364,514,884	47,360,019,424	+ + +
有利子負債以外の負債の額(円)	59,390,620,584	17,124,326,474	37,416,249,240	4,850,044,869	× 他人資本比率 × 有利子負債以外の負債が負債の合計に占める割合
減価償却費(円)	63,291,349,386	16,980,455,479	36,692,421,063	9,618,472,844	
通信設備使用料(円)	2,539,923,670	1,991,075,000	548,848,670	0	(参考2) 設備区分別の費用明細表より
固定資産税(円)	5,987,429,427	1,724,197,155	3,756,325,977	506,906,295	

I. 付加機能控除及び回線工事費補正

区分	右記以外のGC					備考	
	右記以外	回線数の増減に応じて当該設備に係る費用が増減するもの・右記以外	回線数の増減に応じて当該設備に係る費用が増減するもの・アナログ局内回線収容装置	加入者交換回線収容専用部	加入者交換回線収容共用部		
a. 原価(円)	145,595,346,922	76,727,162,624	25,944,249,109	31,506,640,774	3,272,459,051	8,144,835,364	(a) - (b) - (c)
(a) コスト(円)	146,898,382,570	77,413,848,223	26,176,442,529	31,788,615,967	3,301,746,600	8,217,729,251	Aの の右記以外のGC
(b) 付加機能控除額(円)	1,028,288,678	541,896,938	183,235,098	222,520,312	23,112,226	57,524,105	a × 付加機能控除率(0.007)
(c) 回線工事費補正額(円)	274,746,971	144,788,662	48,958,322	59,454,882	6,175,322	15,369,783	総務省モデルより

B. 単価の算定(業務区域合計)

A. 回線数の増減に応じて当該設備に係る費用が増減するもの・右記以外

区分	原価等	備考
a. 原価(円)	42,330,390,832	(a) - (b)
(a) コスト(円)	105,825,977,079	AのAの 及びAのイのaの回線数の増減に応じて当該設備に係る費用が増減するもの・右記以外
(b) 上記のうち接続料原価に加算しているもの(円)	63,495,586,248	(a) × 3 / 5
b. 回線数(回線)	26,303,418	. 原価の額及び機能別単価の算定に使用した回線数より
c. i 回線あたりコスト(円/回線)	1,609,311,416	a ÷ b

I. 回線数の増減に応じて当該設備に係る費用が増減するもの・アナログ局内回線収容装置

区分	原価等	備考
a. 原価(円)	19,550,515,705	(a) - (b)
(a) コスト(円)	48,876,289,262	AのAの 及びAのイのaの回線数の増減に応じて当該設備に係る費用が増減するもの・アナログ局内回線収容装置
(b) 上記のうち接続料原価に加算しているもの(円)	29,325,773,557	(a) × 3 / 5
b. 回線数(回線)	22,393,586	. 原価の額及び機能別単価の算定に使用した回線数より
c. i 回線あたりコスト(円/回線)	873,040,865	a ÷ b

C. 単価の算定(都道府県別)

ア. 回線数の増減に応じて当該設備に係る費用が増減するもの・右記以外

区分	北海道	青森	岩手	宮城	秋田	山形	福島	茨城	栃木	群馬
a. 原価(円)	9,009,806,884	1,529,092,369	1,970,740,385	1,438,635,782	1,195,548,529	1,063,879,139	1,628,197,415	2,004,608,394	1,744,802,940	1,567,160,606
(a) コスト(円)	22,524,517,210	3,822,730,923	4,926,850,962	3,596,589,455	2,988,871,322	2,659,697,848	4,070,493,538	5,011,520,986	4,362,007,350	3,917,901,515
(b) 上記のうち接続料原価に加算しているもの(円)	13,514,710,326	2,293,638,554	2,956,110,577	2,157,953,673	1,793,322,793	1,595,818,709	2,442,296,123	3,006,912,591	2,617,204,410	2,350,740,909
b. 回線数(回線)	2,415,215	578,619	543,127	922,345	456,633	446,552	805,615	1,153,711	798,638	834,928
c. 1回線あたり原価(円/回線)	3,730.43678678	2,642.65841442	3,628.50748475	1,559.75885603	2,618.18249825	2,382.43057724	2,021.06144421	1,737.53079777	2,184.72316641	1,877.0089815

区分	埼玉	千葉	東京	神奈川	新潟	山梨	長野	備考
a. 原価(円)	2,799,778,091	2,915,544,478	5,423,585,548	3,101,262,234	2,211,068,868	691,526,221	2,035,152,948	(a) - (b)
(a) コスト(円)	6,999,445,227	7,288,861,195	13,558,963,869	7,753,155,586	5,527,672,170	1,728,815,553	5,087,882,371	総務省モジュールによる値から回線工事費に係る原価を控除した値
(b) 上記のうち接続料原価に加算しているもの(円)	4,199,667,136	4,373,316,717	8,135,378,321	4,651,893,351	3,316,603,302	1,037,289,332	3,052,729,422	(a) × 3 / 5
b. 回線数(回線)	2,597,189	2,322,450	6,533,675	3,595,058	963,506	383,728	952,429	原価の額及び機能別単価の算定に使用した回線数より
c. 1回線あたり原価(円/回線)	1,078.00321461	1,255.37448727	830.09723434	862.64595295	2,294.81587883	1,802.12604030	2,136.80279397	a ÷ b



## (3) 第一種公衆電話機能

## A. 機能別原価の算定

	第一種公衆電話機端末	備考
指定設備管理運営費(円)	5,057,730,742	(参考2)設備区分別の費用明細表より
他人資本費用(円)	48,575,946	× 他人資本比率 × 他人資本利率
自己資本費用(円)	175,755,050	× 自己資本比率 × 自己資本利率
利益対応税(円)	121,537,634	( + ( × 利子相当率 ) ) × 利益対応税率
合計(円)	5,403,599,371	+ + +

正味固定資産価額(円)	7,069,205,165	(参考3)設備区分別固定資産明細表より
投資等(円)	26,156,059	× 投資等比率
貯蔵品(円)	54,432,880	× 貯蔵品比率
運転資本(円)	482,173,239	( - ( + + ) ) × 45.625日 ÷ 365日
レートベース(円)	7,631,967,344	+ + +
有利子負債以外の負債の額(円)	781,574,512	× 他人資本比率 × 有利子負債以外の負債が負債の合計に占める割合
減価償却費(円)	1,123,889,702	
通信設備使用料(円)	0	(参考2)設備区分別の費用明細表より
固定資産税(円)	76,455,123	

## B. 単価の算定

## ア. 電話機等コスト

区分	原価等	備考
a. 原価(円)	5,403,599,371	Aの
b. 通信時間(時間)	2,807,587	. 原価の額及び機能別単価の算定に使用したトラヒックより
c. 1秒あたりコスト(円/秒)	0.5346228223	a ÷ b

## イ. 端末回線コスト

区分	原価等	備考
a. 1回線あたりコスト(円/回線)	13,800,20950950	(1)のBのイの(ア)のc
b. 加算料	3,387,15996102	(1)のBのアの
c. 回線数(回線)	57,983	. 原価の額及び機能別単価の算定に使用した回線数より
d. 通信時間(時間)	2,807,587	. 原価の額及び機能別単価の算定に使用したトラヒックより
e. 1回線あたり通信時間(秒)	174,315	d ÷ c
f. 1秒あたりコスト(円/秒)	0.0985994396	(a + b) ÷ e

## ウ. 回線数の増減に応じて当該設備に係る費用が増減するもののコスト

区分	原価等	備考
a. 1回線あたりコスト(円/回線)	2,482,35228023	(2)のBのアのc + (2)のBのイのc
b. 回線数(回線)	57,983	. 原価の額及び機能別単価の算定に使用した回線数より
c. 通信時間(時間)	2,807,587	. 原価の額及び機能別単価の算定に使用したトラヒックより
d. 1回線あたり通信時間(秒)	174,315	c ÷ b
e. 1秒あたりコスト(円/秒)	0.0142406052	a ÷ e

## エ. 合計

区分	原価等	備考
a. 電話機等コスト(円/秒)	0.5346228223	アのc
b. 端末回線コスト(円/秒)	0.0985994396	イのf
c. 回線数の増減に応じて当該設備に係る費用が増減するもののコスト(円/秒)	0.0142406052	ウのe
d. 単価(円/秒)	0.6474628671	a + b + c

## 2. 投資等比率及び貯蔵品比率の算定

### (1) 投資等比率の算定

(単位:百万円)

区分	H17年度首末平均残高
指定設備管理部門の電気通信事業固定資産	2,574,691 (A)
指定設備管理部門における投資等(収益の見込まれないもの)( )	9,652 (B)
投資等比率(B ÷ A)	0.0037 (C)

投資等は、収益性が見込まれない出資金、保証金・負担金等である。

### (2) 貯蔵品比率の算定

(単位:百万円)

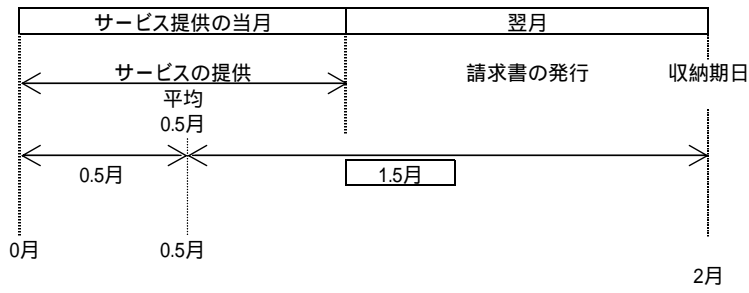
区分	H17年度首末平均残高
電気通信事業固定資産	3,066,032 (A)
貯蔵品( )	23,632 (B)
貯蔵品比率(B ÷ A)	0.0077 (C)

貯蔵品は、現用に供されるまでの間保管されている電気通信設備用品(新品)であり、金額は月末在庫額の年平均値である。

(注)なお繰延資産比率については、繰延資産が発生していないので無しとする。

3. 料金収納までの平均的な日数の算定

(1) サービスの提供と料金の収納までの日程



(2) サービスの提供から当該サービスに係る料金の収納までの平均的な日数の算定

サービスの提供から当該サービスに係る料金の収納までの平均的な日数

$$= \frac{1.5\text{ヵ月}}{(1)\text{より}} \div 12\text{ヵ月} \times 365\text{日} = \boxed{45.625\text{日}}$$

4. 資本構成比率の算定

(1) 資本の状況

(単位：百万円)

B / S (H17)稼働ベース		レートベース		(資本構成)			
電気通信事業 固定資産 3,066,032	有利子負債 994,468 (0.245)	圧縮後の資本構成比 →	H17稼働 電気通信事業固定資産 3,066,032	有利子負債 994,468 (0.305)	↑ 負債 ↓		
流動資産等 990,401	その他の負債 512,878 (0.126)			← 流動資産の 圧縮 798,586		貯蔵品(月平均) 23,632	退職給付引当金 333,346 (0.102)
	退職給付引当金 619,054 (0.153)						自己資本 1,930,033 (0.592)
自己資本 1,930,033 (0.476)	流動資産の理論値と 実績の差 191,815 - 990,401 = 798,586			← 191,815		投資等 11,499	↓ 資本 ↓
計 4,056,433		計 3,257,847	計 3,257,847				

(2) 他人資本比率

$$\text{他人資本比率} = \frac{994,468 + 333,346}{\text{負債}} \div \frac{3,257,847}{\text{負債資本合計}} = \boxed{0.408}$$

(3) 有利子負債が負債の合計に占める比率

$$\text{有利子負債が負債の合計に占める比率} = \frac{994,468}{\text{有利子負債}} \div \frac{(994,468 + 333,346)}{\text{負債の合計}} = \boxed{0.749}$$

(4) 有利子負債以外の負債が負債の合計に占める割合

$$\text{有利子負債以外の負債が負債の合計に占める割合} = 1 - 0.749 = \boxed{0.251}$$

有利子負債が負債の合計に占める比率

(5) 自己資本比率

$$\text{自己資本比率} = 1 - 0.408 = \boxed{0.592}$$

他人資本比率

5. 他人資本利率の算定

(1) 有利子負債に対する利率

有利子負債の額に対する他人資本費用の平成17年度実績とした。

有利子負債に対する利率 =

(単位:%)

年度	17
区分	
他人資本利率	1.65

(注)借入金の平均利率である。

(2) 有利子負債以外の負債の利子相当率

国債利回りの過去5年平均とした。

有利子負債以外の負債の利子相当率 =

(単位:%)

年度	13	14	15	16	17	平均
区分						
他人資本利率	1.29	1.13	1.11	1.52	1.40	1.29

(注)国債(利付・10年物)の平均利回りである。

(3) 他人資本利率

他人資本利率 =  $1.65\% \times 0.749 + 1.29\% \times 0.251 =$

(有利子負債に対する利率 × 有利子負債比率 + 利子相当率 × 有利子負債以外の負債の比率)

## 6. 自己資本利益率の算定

### 1. CAPM的手法による自己資本利益率

(単位: %)

区分	年度			平均(注4)	
	15	16	17	3年平均	
主要企業の自己資本利益率(注1)	4.83	5.39	7.05	-	
値の適用				-	
リスクフリーレート(注2)	1.11	1.52	1.40	-	
-	3.72	3.87	5.65	-	
選択される自己資本利益率	= 0.6 (注3)	3.34	3.84	4.79	<u>3.99</u>

(注1) 主要企業の自己資本利益率は「日経経営指標」より。但し、平成17年度は速報値である。

(注2) リスクフリーレートについては、指定設備全体の平均的な耐用年数に着目し、耐用年数が10年超であることから国債(利付・10年物)の利回りを使用した。

(注3) 値については昨年度と同とした。

(注4) 算定期間については、3年間とした。

### 2. 主要企業の過去5年間の自己資本利益率

(単位: %)

区分	年度					平均
	13	14	15	16	17	
主要企業の自己資本利益率	0.41	2.61	4.83	5.39	7.05	<u>3.89</u>

(注) 「日経経営指標」より。ただし平成17年度は速報値である。

### 3. 料金算定に採用した自己資本利益率

上記1, 2を勘案し、低い方の2の主要企業の過去5年間の自己資本利益率を採用する。

自己資本利益率 = 3.89%

7. 利益対応税率の算定

利益対応税としては、事業税、法人税、道府県民税、市町村民税を見込んだ。

利益対応税率 = 65.40%

(算定方法)

1. 税引前利益に対する率の算定

税引前利益を $y$ 、税額を $x$ とする。

事業税実効税率

事業税額を $x_1$ とする。

$$x_1 = (y - x_1) \times 0.072 \quad x_1 = \frac{0.072}{1 + 0.072} \times y = \underline{0.0672y}$$

法人税実効税率

法人税額を $x_2$ とする。

$$\begin{aligned} x_2 &= \text{事業税引後利益} \times 0.3 \\ &= (y - 0.0672y) \times 0.3 \\ &= \underline{0.2798y} \end{aligned}$$

道府県民税実効税率

道府県民税額を $x_3$ とする。

$$\begin{aligned} x_3 &= \text{法人税額} \times 0.05 \\ &= 0.2798y \times 0.05 = \underline{0.0140y} \end{aligned}$$

市町村民税実効税率

市町村民税額を $x_4$ とする。

$$\begin{aligned} x_4 &= \text{法人税額} \times 0.123 \\ &= 0.2798y \times 0.123 = \underline{0.0344y} \end{aligned}$$

税引前利益に対する利益対応税率

利益対応税額を $x$ とする。

$$\begin{aligned} x &= x_1 + x_2 + x_3 + x_4 \\ &= \underline{0.3954y} \end{aligned}$$

2. 税引後利益に対する率の算定

税引後利益を $z$ 、税引前利益を $y$ 、税額を $x$ とする。

$$\text{利益対応税率} = \frac{x}{z} = \frac{0.3954y}{(1 - 0.3954)y} = \frac{0.3954y}{0.6046y} = 0.6540$$

税引前利益 $y$
利益対応税 $x = 0.3954y$
税引後利益 $z = (1 - 0.3954)y$

東西合算の設備管理部門原価に基づく機能別単価の算定

1. 機能別単価の算定

(1) 端末系交換機能

A. 原価の算定

ア. 機能別原価の算定

	端末系交換設備								緊急通報
	GC			右記以外のGC					
	右記以外	回線数の増減に応じて当該設備に係る費用が増減するもの	加入者交換回線収容専用部	加入者交換回線収容共用部					
指定設備管理運営費(円)	520,323,506,905	282,468,896,017	280,514,692,955	154,473,952,439	104,044,146,306	5,852,400,618	16,144,193,593	1,954,203,061	
他人資本費用(円)	12,341,245,561	3,988,638,376	3,947,795,109	2,103,168,760	1,544,986,449	79,587,625	220,052,275	40,843,267	
自己資本費用(円)	39,251,874,126	12,686,039,726	12,556,135,919	6,689,220,712	4,913,897,330	253,131,941	699,885,936	129,903,807	
利益対応税(円)	27,359,915,282	8,842,608,917	8,752,061,467	4,662,618,437	3,425,156,573	176,441,727	487,844,730	90,547,451	
合計(円)	599,276,541,873	307,986,183,036	305,770,685,450	167,928,960,347	113,928,186,658	6,361,561,912	17,551,976,534	2,215,497,586	

正味固定資産価額(円)	1,820,669,386,822	578,844,988,202	572,811,242,186	304,696,666,058	224,703,621,955	11,529,710,784	31,881,243,389	6,033,746,017
投資等(円)	5,826,142,038	1,852,303,962	1,832,995,975	975,029,331	719,051,590	36,895,075	102,019,979	19,307,987
貯蔵品(円)	16,021,890,604	5,093,835,896	5,040,738,931	2,681,330,661	1,977,391,873	101,461,455	280,554,942	53,096,965
運転資本(円)	29,552,352,969	19,253,905,641	19,164,454,609	10,681,113,711	6,962,213,107	404,748,732	1,116,379,060	89,451,031
レートベース(円)	1,872,069,772,433	605,045,033,701	598,849,431,701	319,034,139,762	234,362,278,525	12,072,816,045	33,380,197,369	6,195,602,000
有利子負債以外の負債の額(円)	200,221,606,301	64,710,776,444	64,048,144,419	34,121,339,316	25,065,514,413	1,291,211,822	3,570,078,869	662,632,025
減価償却費(円)	262,970,017,316	123,074,644,147	121,895,401,262	66,242,455,063	46,221,901,304	2,509,173,309	6,921,871,587	1,179,242,884
通信設備使用料(円)	2,539,923,670	0	0	0	0	0	0	0
固定資産税(円)	18,394,742,169	5,363,006,745	5,303,654,818	2,782,587,686	2,124,540,149	105,237,455	291,289,529	59,351,927

	GC以下の伝送路			備考
	右記以外		回線数の増減に応じて当該設備に係る費用が増減するもの	
	右記以外	回線数の増減に応じて当該設備に係る費用が増減するもの		
指定設備管理運営費(円)	237,854,610,888	77,804,516,601	160,050,094,287	(参考5) 設備区分別の費用明細表より
他人資本費用(円)	8,352,607,185	2,964,390,563	5,388,216,622	× 他人資本比率 × 他人資本利率
自己資本費用(円)	26,565,834,399	9,428,374,524	17,137,459,876	× 自己資本比率 × 自己資本利率
利益対応税(円)	18,517,306,364	6,571,903,481	11,945,402,883	( + ( × 利子相当率) ) × 利益対応税率
合計(円)	291,290,358,837	96,769,185,169	194,521,173,668	+ + +

正味固定資産価額(円)	1,241,824,398,620	441,112,947,309	800,711,451,312	(参考6) 設備区分別固定資産明細表より
投資等(円)	3,973,838,076	1,411,561,431	2,562,276,644	× 投資等比率
貯蔵品(円)	10,928,054,708	3,881,793,936	7,046,260,772	× 貯蔵品比率
運転資本(円)	10,298,447,328	3,268,403,118	7,030,044,210	( - ( + + ) ) × 45.625日 ÷ 365日
レートベース(円)	1,267,024,738,732	449,674,705,795	817,350,032,937	+ + +
有利子負債以外の負債の額(円)	135,510,829,857	48,093,609,134	87,417,220,723	× 他人資本比率 × 有利子負債以外の負債が負債の合計に占める割合
減価償却費(円)	139,895,373,169	45,060,843,033	94,834,530,136	
通信設備使用料(円)	2,539,923,670	1,991,075,000	548,848,670	(参考5) 設備区分別の費用明細表より
固定資産税(円)	13,031,735,425	4,605,373,622	8,426,361,803	

イ. 信号網コストの算定

(ア) 信号網単位コスト

区分	コスト	備考
信号網単位コスト(円/秒)	0.0148316187	(4) の B の c

(イ) 1呼あたり信号数

区分	信号数	備考
1呼あたり信号数(信号)	5.45	平成18年度実績

(ウ) 通信回数

区分	通信回数(回)	備考
a. 端末系交換機能	111,229,747,849	. 原価の額及び機能別単価の算定に使用したトラヒックより
b. 中継系交換機能	43,324,422,436	. 原価の額及び機能別単価の算定に使用したトラヒックより
c. 計	154,554,170,285	a + b

(エ) 機能毎の信号網コスト

区分	コスト	備考
a. 端末系交換機能	4,495,479,387	(ア) × (イ) × (ウ) の a ÷ 2
b. 中継系交換機能	1,751,006,829	(ア) × (イ) × (ウ) の b ÷ 2
c. 計	6,246,486,216	a + b

ウ. 右記以外のGCコストの算定

区分	右記以外のGC					備考
	右記以外	回線数の増減に応じて当該設備に係る費用が増減するもの	加入者交換回線収容専用部	加入者交換回線収容共用部		
a. 原価(円)	303,022,427,499	166,419,619,777	112,904,203,458	6,304,384,380	17,394,219,883	(a) - (b) - (c)
(a) コスト	305,770,685,450	167,928,960,347	113,928,186,658	6,361,561,912	17,551,976,534	A の 右記以外のGC
(b) 付加機能控除額	2,140,394,798	1,175,502,722	797,497,307	44,530,933	122,863,836	(a) × 付加機能控除率(0.007)
(c) 回線工事費補正額	607,863,153	333,837,847	226,485,893	12,646,598	34,892,814	総務省モデルより



エ. 回数比例コスト・時間比例コストの算定

区分	端末系交換設備							
	GC		右記以外のGC				緊急通報	
	右記以外	回線数の増減に応じて当該設備に係る費用が増減するもの	加入者交換回線収容専用部	加入者交換回線収容共用部	右記以外	回線数の増減に応じて当該設備に係る費用が増減するもの	加入者交換回線収容専用部	加入者交換回線収容共用部
a. 回数比例コスト	69,301,229,169	69,301,229,169	69,301,229,169	69,301,229,169	0	0	0	0
b. 時間比例コスト	527,227,054,753	235,936,695,916	233,721,198,330	97,118,390,608	112,904,203,458	6,304,384,380	17,394,219,883	2,215,497,586
c. 合計	596,528,283,922	305,237,925,085	303,022,427,499	166,419,619,777	112,904,203,458	6,304,384,380	17,394,219,883	2,215,497,586

区分	GC以下の伝送路			信号網	合計	備考
	右記以外		回線数の増減に応じて当該設備に係る費用が増減するもの			
	右記以外	回線数の増減に応じて当該設備に係る費用が増減するもの	加入者交換回線収容専用部			
a. 回数比例コスト	0	0	0	4,495,479,387	73,796,708,556	c × 別表のa
b. 時間比例コスト	291,290,358,837	96,769,185,169	194,521,173,668	0	527,227,054,753	c × 別表のb
c. 合計	291,290,358,837	96,769,185,169	194,521,173,668	4,495,479,387	601,023,763,309	アの GC以下の伝送路、イの(I)のa及びウのa

別表

区分	回数比例コスト・時間比例コストの比率							
	右記以外のGC				緊急通報	GC以下の伝送路		信号網
	右記以外	回線数の増減に応じて当該設備に係る費用が増減するもの	加入者交換回線収容専用部	加入者交換回線収容共用部		右記以外	回線数の増減に応じて当該設備に係る費用が増減するもの	
a. 回数比例比率	0.2287	0.0000	0.0000	0.0000	0.0000	0.0000	0.0000	1.0000
b. 時間比例比率	0.7713	1.0000	1.0000	1.0000	1.0000	1.0000	1.0000	0.0000
c. 合計	1.0000	1.0000	1.0000	1.0000	1.0000	1.0000	1.0000	1.0000

B. 単価の算定

ア加入者交換機能

(ア)回数比例分

区分	原価等	備考
a. 原価(円)	73,796,708,556	Aの工のa合計より
b. 通信回数(回)	111,229,747,849	. 原価の額及び機能別単価の算定に使用したトラヒックより
c. 単価(円/回)	0.6634619783	a ÷ b

(イ)時間比例分

区分	GC				緊急通報
	右記以外のGC			回線数の増減に応じて当該設備に係る費用が増減するもの	
	右記以外	回線数の増減に応じて当該設備に係る費用が増減するもの	加入者交換回線収容専用部		
a. 原価(円)	167,076,410,269	164,860,912,683	97,118,390,608	67,742,522,075	2,215,497,586
(a)コスト	212,238,091,653	210,022,594,067	97,118,390,608	112,904,203,458	2,215,497,586
(b)回線数の増減に応じて当該設備に係る費用が増減するものの原価控除額	112,904,203,458	112,904,203,458	0	112,904,203,458	0
(c)回線数の増減に応じて当該設備に係る費用が増減するものの原価加算額	67,742,522,075	67,742,522,075	0	67,742,522,075	0
b. 通信時間(時間)	-	3,864,169,494	3,864,169,494	3,864,169,494	3,864,169,494
c. 単価(円/秒)	0.0120103722	0.0118511100	0.0069814046	0.0048697054	0.0001592622

区分	GC以下の伝送路			合計	備考
	右記以外		回線数の増減に応じて当該設備に係る費用が増減するもの		
	右記以外	回線数の増減に応じて当該設備に係る費用が増減するもの	加入者交換回線収容専用部		
a. 原価(円)	213,481,889,370	96,769,185,169	116,712,704,201	380,588,299,639	(a) - (b) + (c)
(a)コスト	291,290,358,837	96,769,185,169	194,521,173,668	503,528,450,490	Aの工のbより
(b)回線数の増減に応じて当該設備に係る費用が増減するものの原価控除額	194,521,173,668	0	194,521,173,668	307,425,377,126	
(c)回線数の増減に応じて当該設備に係る費用が増減するものの原価加算額	116,712,704,201	0	116,712,704,201	184,455,226,276	(b) × 3 / 5
b. 通信時間(時間)	4,273,452,761	4,273,452,761	4,273,452,761	-	. 原価の額及び機能別単価の算定に使用したトラヒックより
c. 単価(円/秒)	0.0138764901	0.0062900729	0.0075864172	0.0258868623	a ÷ b

イ加入者交換機回線対応部共用機能

区分	原価等	備考
a. 原価(円)	17,394,219,883	Aの工のcの加入者交換回線収容共用部より
b. 通信時間(時間)	1,819,780,059	. 原価の額及び機能別単価の算定に使用したトラヒックより
c. 単価(円/秒)	0.0026551163	a ÷ b

(2) 中継系交換機能

A. 原価の算定

ア. 機能別原価の算定

	中継系交換設備				備考
	IC	中継交換回線 収容専用部	中継交換回線 収容共用部		
指定設備管理運営費(円)	16,057,351,539	12,304,806,903	1,533,386,469	2,219,158,167	(参考5)設備区分別の費用明細表より
他人資本費用(円)	249,404,683	191,017,755	23,802,495	34,584,433	× 他人資本比率 × 他人資本利率
自己資本費用(円)	793,242,561	607,540,369	75,704,882	109,997,310	× 自己資本比率 × 自己資本利率
利益対応税(円)	552,917,529	423,476,672	52,768,924	76,671,934	( + ( × 利子相当率 ) ) × 利益対応税率
合計(円)	17,652,916,312	13,526,841,700	1,685,662,769	2,440,411,843	+ + +

正味固定資産価額(円)	36,610,147,961	28,039,229,994	3,493,927,161	5,076,990,806	(参考6)設備区分別固定資産明細表より
投資等(円)	117,152,473	89,725,536	11,180,567	16,246,371	× 投資等比率
貯蔵品(円)	322,169,302	246,745,224	30,746,559	44,677,519	× 貯蔵品比率
運転資本(円)	783,256,803	600,188,570	74,796,757	108,271,476	( - ( + + ) ) × 45.625日 ÷ 365日
レートベース(円)	37,832,726,539	28,975,889,323	3,610,651,044	5,246,186,172	+ + +
有利子負債以外の負債の額(円)	4,046,285,769	3,099,029,315	386,166,350	561,090,103	× 他人資本比率 × 有利子負債以外の負債が負債の合計に占める割合
減価償却費(円)	9,492,716,655	7,274,700,911	906,529,601	1,311,486,142	
通信設備使用料(円)	0	0	0	0	(参考5)設備区分別の費用明細表より
固定資産税(円)	298,580,462	228,597,434	28,482,813	41,500,215	

イ. 回数比例コスト・時間比例コストの算定

区分	中継系交換設備				信号網	合計	備考
	IC	中継交換回線 収容専用部	中継交換回線 収容共用部				
a. 回数比例コスト	8,720,540,658	8,720,540,658	0	0	1,751,006,829	10,471,547,487	c × 別表のa
b. 時間比例コスト	8,932,375,654	4,806,301,041	1,685,662,769	2,440,411,843	0	8,932,375,654	c × 別表のb
c. 合計	17,652,916,312	13,526,841,700	1,685,662,769	2,440,411,843	1,751,006,829	19,403,923,141	アの 及び(1)のAのイの(エ)のb

別表

区分	回数比例コスト・時間比例コストの比率			
	中継系交換設備	中継交換回線 収容専用部	中継交換回線 収容共用部	信号網
a. 回数比例比率	0.4940	0.0000	0.0000	1.0000
b. 時間比例比率	0.5060	1.0000	1.0000	0.0000
c	1.0000	1.0000	1.0000	1.0000

B. 単価の算定

ア. 中継交換機能

(ア) 回数比例分

区分	原価等	備考
a. 原価(円)	10,471,547,487	Aのイのa合計より
b. 通信回数(回)	43,324,422,436	. 原価の額及び機能別単価の算定に使用したトラヒックより
c. 単価(円/回)	0.2417007983	a ÷ b

(イ) 時間比例分

区分	原価等	備考
a. 原価(円)	4,806,301,041	Aのイのb!cより
b. 通信時間(時間)	1,530,537,172	. 原価の額及び機能別単価の算定に使用したトラヒックより
c. 単価(円/秒)	0.0008722974	a ÷ b

イ. 中継交換回線対応部共用機能

区分	原価等	備考
a. 原価(円)	2,440,411,843	Aのイのc中継交換回線収容共用部より
b. 通信時間(時間)	1,819,780,059	. 原価の額及び機能別単価の算定に使用したトラヒックより
c. 単価(円/秒)	0.0003725132	a ÷ b

## (3) 中継伝送共用機能

## A. 機能別原価の算定

	端末系交換設備 - 中継系交換設備伝送路 (共用型)	備考
指定設備管理運営費(円)	28,273,284,584	(参考5)設備区分別の費用明細表より
他人資本費用(円)	830,863,700	× 他人資本比率 × 他人資本利率
自己資本費用(円)	2,642,598,529	× 自己資本比率 × 自己資本利益率
利益対応税(円)	1,841,982,669	( + ( - × 利子相当率) ) × 利益対応税率
合計(円)	33,588,729,482	+ + +

正味固定資産価額(円)	123,266,485,805	(参考6)設備区分別固定資産明細表より
投資等(円)	394,452,755	× 投資等比率
貯蔵品(円)	1,084,745,075	× 貯蔵品比率
運転資本(円)	1,289,797,139	( - ( + + ) ) × 45.625日 ÷ 365日
レートベース(円)	126,035,480,774	+ + +
有利子負債以外の負債の額(円)	13,479,746,740	× 他人資本比率 × 有利子負債以外の負債が負債の合計に占める割合
減価償却費(円)	16,675,023,866	
通信設備使用料(円)	0	(参考5)設備区分別の費用明細表より
固定資産税(円)	1,279,883,606	

## B. 単価の算定

区分	原価等	備考
a. 原価(円)	34,196,592,634	(a) + (b)
(a) コスト	33,588,729,482	Aのより
(b) 回線工事費補正額	607,863,153	総務省モデルより
b. 通信時間(時間)	1,819,780,059	. 原価の額及び機能別単価の算定に使用したトラヒックより
c. 単価(円/秒)	0.0052198910	a ÷ b

## (4) 信号伝送機能

## A. 機能別原価の算定

	信号網設備	備考
指定設備管理運営費(円)	6,033,494,728	(参考5)設備区分別の費用明細表より
他人資本費用(円)	33,385,430	× 他人資本比率 × 他人資本利率
自己資本費用(円)	106,183,828	× 自己資本比率 × 自己資本利益率
利益対応税(円)	74,013,804	( + ( × 利子相当率) ) × 利益対応税率
合計(円)	6,247,077,790	+ + +

正味固定資産価額(円)	4,888,369,523	(参考6)設備区分別固定資産明細表より
投資等(円)	15,642,782	× 投資等比率
貯蔵品(円)	43,017,652	× 貯蔵品比率
運転資本(円)	117,276,866	( - ( + + ) ) × 45,625日 ÷ 365日
レートベース(円)	5,064,306,823	+ + +
有利子負債以外の負債の額(円)	541,637,743	× 他人資本比率 × 有利子負債以外の負債が負債の合計に占める割合
減価償却費(円)	1,256,180,989	
通信設備使用料(円)	3,796,080,678	(参考5)設備区分別の費用明細表より
固定資産税(円)	43,018,130	

## B. 単価の算定

区分	原価等	備考
a. 原価(円)	6,247,077,790	Aの より
b. 総信号数(億信号/年)	4,212	. 原価の額及び機能別単価の算定に使用したトラヒックより
c. 単価(円/信号)	0.0148316187	a ÷ b

## 2. 投資等比率及び貯蔵品比率の算定

### (1) 投資等比率の算定

(単位:百万円)

区分	H17年度首末平均残高
指定設備管理部門の電気通信事業固定資産	5,144,431 (A)
指定設備管理部門における投資等(収益の見込まれないもの)( )	16,297 (B)
投資等比率(B ÷ A)	0.0032 (C)

投資等は、収益性が見込まれない出資金、保証金・負担金等である。

### (2) 貯蔵品比率の算定

(単位:百万円)

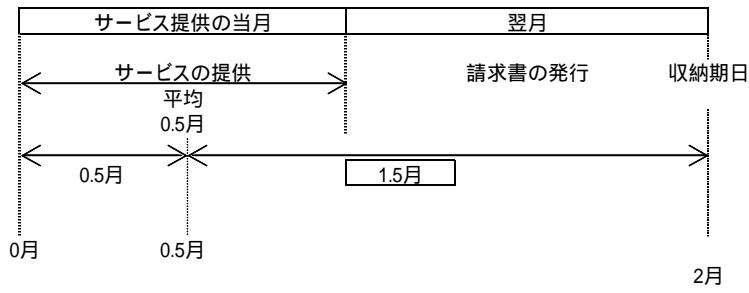
区分	H17年度首末平均残高
電気通信事業固定資産	6,084,016 (A)
貯蔵品( )	53,728 (B)
貯蔵品比率(B ÷ A)	0.0088 (C)

貯蔵品は、現用に供されるまでの間保管されている電気通信設備用品(新品)であり、金額は月末在庫額の年平均値である。

(注)なお繰延資産比率については、繰延資産が発生していないので無しとする。

3. 料金収納までの平均的な日数の算定

(1) サービスの提供と料金の収納までの日程



(2) サービスの提供から当該サービスに係る料金の収納までの平均的な日数の算定

サービスの提供から当該サービスに係る料金の収納までの平均的な日数

$$= \frac{1.5\text{ヵ月}}{(1)\text{より}} \div 12\text{ヵ月} \times 365\text{日} = \boxed{45.625\text{日}}$$

4. 資本構成比率の算定

(1) 資本の状況

(単位:百万円)

B / S(H17)稼働ベース		レートベース		(資本構成)	
電気通信事業 固定資産	有利子負債 2,291,550 (0.283)	H17稼働 電気通信事業固定資産	6,084,016	有利子負債	2,291,550 (0.354)
6,084,016	その他の負債 1,023,968 (0.127)			退職給付引当金	692,079 (0.107)
	退職給付引当金 1,290,558 (0.160)	流動資産の 圧縮	1,622,447	自己資本	3,481,686 (0.539)
	自己資本 3,481,686 (0.430)	381,299	貯蔵品(月平均)	53,728	
流動資産等 2,003,746			投資等	19,309	
			運転資本	308,262	
計	8,087,762	流動資産の理論値と 実績の差	計	6,465,315	計
		381,299 - 2,003,746 =			6,465,315
		1,622,447			

↑ 負債

↓ 資本

(2) 他人資本比率

$$\text{他人資本比率} = \frac{2,291,550 + 692,079}{\text{負債}} \div \frac{6,465,315}{\text{負債資本合計}} = \boxed{0.461}$$

(3) 有利子負債が負債の合計に占める比率

$$\text{有利子負債が負債の合計に占める比率} = \frac{2,291,550}{\text{有利子負債}} \div \frac{(2,291,550 + 692,079)}{\text{負債の合計}} = \boxed{0.768}$$

(4) 有利子負債以外の負債が負債の合計に占める割合

$$\text{有利子負債以外の負債が負債の合計に占める割合} = 1 - 0.768 = \boxed{0.232}$$

有利子負債が負債の合計に占める比率

(5) 自己資本比率

$$\text{自己資本比率} = 1 - 0.461 = \boxed{0.539}$$

他人資本比率

5. 他人資本利率の算定

(1) 有利子負債に対する利率

有利子負債の額に対する他人資本費用の平成17年度実績とした。

有利子負債に対する利率 =

(単位:%)

年度	17
区分	
他人資本利率	1.47

(注)借入金の平均利率である。

(2) 有利子負債以外の負債の利率相当率

国債利回りの過去5年平均とした。

有利子負債以外の負債の利率相当率 =

(単位:%)

年度	13	14	15	16	17	平均
区分						
他人資本利率	1.29	1.13	1.11	1.52	1.40	1.29

(注)国債(利付・10年物)の平均利回りである。

(3) 他人資本利率

他人資本利率 =  $1.47\% \times 0.768 + 1.29\% \times 0.232 =$

(有利子負債に対する利率 × 有利子負債比率 + 利率相当率 × 有利子負債以外の負債の比率)



6. 自己資本利益率の算定

1. CAPM的手法による自己資本利益率

(単位: %)

区分	年度			平均(注4)	
	15	16	17	3年平均	
主要企業の自己資本利益率(注1)	4.83	5.39	7.05	-	
値の適用				-	
リスクフリーレート(注2)	1.11	1.52	1.40	-	
-	3.72	3.87	5.65	-	
選択される自己資本利益率	= 0.6 (注3)	3.34	3.84	4.79	<u>3.99</u>

(注1) 主要企業の自己資本利益率は「日経経営指標」より。但し、平成17年度は速報値である。

(注2) リスクフリーレートについては、指定設備全体の平均的な耐用年数に着目し、耐用年数が10年超であることから国債(利付・10年物)の利回りを使用した。

(注3) 値については、昨年度と同とした。

(注4) 算定期間については、3年間とした。

2. 主要企業の過去5年間の自己資本利益率

(単位: %)

区分	年度					平均
	13	14	15	16	17	
主要企業の自己資本利益率	0.41	2.61	4.83	5.37	2.97	<u>3.89</u>

(注) 「日経経営指標」より。ただし平成17年度は速報値である。

3. 料金算定に採用した自己資本利益率

上記1, 2を勘案し、低い方の2の主要企業の過去5年間の自己資本利益率を採用する。

自己資本利益率 = 3.89%

7. 利益対応税率の算定

利益対応税としては、事業税、法人税、道府県民税、市町村民税を見込んだ。

利益対応税率 = 65.40%

(算定方法)

1. 税引前利益に対する率の算定

税引前利益を $y$ 、税額を $x$ とする。

事業税実効税率

事業税額を $x_1$ とする。

$$x_1 = (y - x_1) \times 0.072$$

$$x_1 = \frac{0.072}{1+0.072} \times y = \underline{0.0672y}$$

法人税実効税率

法人税額を $x_2$ とする。

$$x_2 = \text{事業税引後利益} \times 0.3$$

$$= (y - 0.0672y) \times 0.3$$

$$= \underline{0.2798y}$$

道府県民税実効税率

道府県民税額を $x_3$ とする。

$$x_3 = \text{法人税額} \times 0.05$$

$$= 0.2798y \times 0.05 =$$

$$\underline{0.0140y}$$

市町村民税実効税率

市町村民税額を $x_4$ とする。

$$x_4 = \text{法人税額} \times 0.123$$

$$= 0.2798y \times 0.123 =$$

$$\underline{0.0344y}$$

税引前利益に対する利益対応税率

利益対応税額を $x$ とする。

$$x = x_1 + x_2 + x_3 + x_4$$

$$= \underline{0.3954y}$$

2. 税引後利益に対する率の算定

税引後利益を $z$ 、税引前利益を $y$ 、税額を $x$ とする。

$$\text{利益対応税率} = \frac{x}{z} = \frac{0.3954y}{(1-0.3954)y} = \frac{0.3954y}{0.6046y} = 0.6540$$

税引前利益  $y$

利益対応税

$$x = 0.3954y$$

税引後利益

$$z = (1-0.3954)y$$

原価の額及び機能別単価の算定に使用したトラヒック

トラヒックは、A.平成18年度の実績トラヒックにB.機能毎の経由回数を乗じて算定した。

1. 第一種公衆電話機に係る市内通信トラヒック(東日本)

機能別トラヒック

区分	通信回数 (回)	通信時間 (時間)
端末系交換機能(GC)	75,841,610	1,778,929
端末系交換機能(GC以下の伝送路)	-	2,550,620
端末系交換機能(加入者交換回線収容共用部)	-	844,292
中継系交換機能(IC)	17,363,730	466,967
中継系交換機能(中継交換回線収容共用部)	-	844,292
中継伝送機能	-	844,292
公衆電話発信機能	-	1,385,001

A. 平成18年度の実績トラヒック

区分	通信回数 (回)	通信時間 (時間)	
当社が利用者料金を設定しているもの	自ユニット内	39,195,220	
	自ビル内自ユニット外	229,893	
	MA内自ビル外	14,958,272	
接続電気通信事業者等が利用者料金を設定しているもの	発信側GC接続	1,308,285	
	発信側ZC接続	1,280,844	
	着信側GC接続	185,748	
	着信側ZC接続	163,544	
	リルーティング	自ユニット内	1,391,819
		自ビル内自ユニット外	8,840
		MA内自ビル外	961,070

B. 機能毎の経由回数

区分	端末系交換機能 (GC)	端末系交換機能 (GC以下の伝送路)	端末系交換機能 (加入者交換回線収容共用部)	中継系交換機能 (IC)	中継系交換機能 (中継交換回線収容共用部)	中継伝送機能	公衆電話発信機能	
当社が利用者料金を設定しているもの	自ユニット内	1	2				1	
	自ビル内自ユニット外	2	2				1	
	MA内自ビル外	2	2	2	1	2	1	
接続電気通信事業者等(適格電気通信事業者であるものを除く)が利用者料金を設定しているもの	発信側GC接続	1	1				1	
	発信側ZC接続	1	1	1	1	1	1	
	着信側GC接続	1	1					
	着信側ZC接続	1	1	1	1	1	1	
	リルーティング	自ユニット内	1	2				1
		自ビル内自ユニット外	2	2				1
		MA内自ビル外	2	2	2	1	2	1

2. 第一種公衆電話機に係る離島特別通信トラヒック(東日本)

機能別トラヒック

区分	通信回数 (回)	通信時間 (時間)
端末系交換機能(GC)	57,618	2,668
端末系交換機能(GC以下の伝送路)	-	3,963
端末系交換機能(加入者交換回線収容共用部)	-	1,352
中継系交換機能(IC)	17,236	709
中継系交換機能(中継交換回線収容共用部)	-	1,352
中継伝送機能	-	1,352
公衆電話発信機能	-	2,010

A. 平成18年度の実績トラヒック

区分	通信回数 (回)	通信時間 (時間)
当社が利用者料金を設定しているもの	同一GC	19,161
	異GC	15,220
接続電気通信事業者等が利用者料金を設定しているもの	発信側GC接続	139
	発信側ZC接続	794
	着信側GC接続	215
	着信側ZC接続	159
	リレーティング	4,584
	異GC	1,063

B. 機能毎の経由回数

区分	端末系交換機能 (GC)	端末系交換機能 (GC以下の伝送路)	端末系交換機能 (加入者交換回線収容共用部)	中継系交換機能 (IC)	中継系交換機能 (中継交換回線収容共用部)	中継伝送機能	公衆電話発信機能
当社が利用者料金を設定しているもの	同一GC	1	2				1
	異GC	2	2	2	1	2	1
接続電気通信事業者等(適格電気通信事業者であるものを除く)が利用者料金を設定しているもの	発信側GC接続	1	1				1
	発信側ZC接続	1	1	1	1	1	1
	着信側GC接続	1	1				
	着信側ZC接続	1	1	1	1	1	
	リレーティング	1	2				1
	異GC	2	2	2	1	2	2

3. 第一種公衆電話機に係る総通信トラフィック(東日本)

機能別トラフィック

区分	通信時間 (時間)
公衆電話発信機能	2,807.587

A. 平成18年度の実績トラフィック

区分	通信時間 (時間)
第一種公衆電話機発信	2,807.587

B. 機能毎の経由回数

区分	公衆電話発信機能
第一種公衆電話機発信	1

4. 機能別トラヒック(東西合算)

機能別トラヒック

区分	通信回数 (回)	通信時間 (時間)
端末系交換機能(GC)	111,229,747,849	3,864,169,494
端末系交換機能(GC以下の伝送路)	-	4,273,452,761
端末系交換機能(加入者交換回線収容共用部)	-	1,819,780,059
中継系交換機能(IC)	43,324,422,436	1,530,537,172
中継系交換機能(中継交換回線収容共用部)	-	1,819,780,059
中継伝送機能	-	1,819,780,059

区分	総信号数 (億信号)	備考
信号伝送機能	4,212	平成18年度実績

A. 平成18年度の実績トラヒック

区分	通信回数 (回)	通信時間 (時間)
自ユニット内	11,377,636,174	409,283,267
自ビル内自ユニット外	121,500,389	4,325,606
MA内自ビル外	4,548,236,237	158,508,547
MA間ZA内	6,975,413,312	261,468,680
GC接続	48,248,745,568	1,626,454,956
ZC接続	35,288,479,543	1,241,294,285

B. 機能毎の経由回数

区分	端末系交換機能 (GC)	端末系交換機能 (GC以下の伝送路)	端末系交換機能 (加入者交換回線収容共用部)	中継系交換機能 (IC)	中継系交換機能 (中継交換回線収容共用部)	中継伝送機能
自ユニット内	1	2				
自ビル内自ユニット外	2	2				
MA内自ビル外	2	2	2	1	2	2
MA間ZA内	1	1	1	0.5	1	1
GC接続	1	1				
ZC接続	1	1	1	1	1	1

原価の額及び機能別単価の算定に使用した回線数

1. 端末回線数等(東日本)

(1) 原価の算定に使用した回線数

区分	回線数 (回線)
加入電話	22,250,263
第一種公衆電話	57,983
第一種公衆電話(離島特例通信に係る単位料金区域に設置されるもの)	11,886

(2) 加入者回線の単価の算定に使用した回線数(ドライカッパ回線を用いて提供される固定電話の回線数を含む回線数)

区分	回線数 (回線)	備考
a. 加入電話回線数	24,192,274	
b. ISDN64回線数	3,731,442	
c. アナログ公衆電話回線数	143,323	
d. デジタル公衆電話回線数	36,742	
e. 単価の算定に使用した回線数	28,103,781	a + b + c + d

(3) OCUの単価の算定に使用した回線数

区分	回線数 (回線)
単価の算定に使用した回線数	4,282,252

(4) 端末系交換設備のうち回線数の増減に応じて当該設備に係る費用が増減するものの単価の算定に使用した回線数

区分	回線数 (回線)
アナログ局内回線収容装置の単価の算定に使用した回線数	22,393,586
上記以外の設備の単価の算定に使用した回線数	26,303,418

(5) 施設設置負担金の適用のないサービスの回線数

区分	回線数 (回線)	備考
a. 加入電話ライト回線数	834,507	
b. ISDN64ライト回線数	467,217	
c. 施設設置負担金にかかる加算料相当コストの算定に使用した回線数	1,301,724	a + b

2. 端末回線数等(業務区域合計・都道府県別)

(1) 原価の算定における基礎的電気通信役務比率の算定に使用した回線数

区分	北海道	青森	岩手	宮城	秋田	山形	福島	茨城	栃木	群馬	埼玉	千葉	東京	神奈川	新潟	山梨	長野	合計	備考
a. 加入電話	2,013,841	506,100	469,246	773,450	395,469	374,796	689,895	993,307	680,703	712,187	2,252,474	2,021,274	5,294,921	3,122,674	816,931	329,818	803,177	22,250,263	
b. ISDN64	355,304	61,631	63,319	126,116	52,544	61,742	100,358	143,188	105,725	110,777	300,668	259,555	1,098,223	398,726	132,230	48,219	134,587	3,552,912	
c. ISDN1500(10倍換算後)	16,000	2,500	2,270	6,850	2,340	2,760	4,280	6,530	4,680	5,330	15,750	16,980	228,600	44,320	4,940	2,160	6,130	372,420	
d. 公衆電話	16,138	4,637	4,385	6,690	3,347	3,405	5,706	7,896	5,607	5,561	15,545	15,875	46,607	24,174	6,011	2,654	5,827	180,065	
e. 第一種公衆電話	4,499	1,753	1,315	2,324	707	1,306	1,980	3,725	1,977	2,005	4,281	5,818	14,673	6,123	2,787	1,065	1,645	57,983	
f. 活用型PHS	125,980	20,566	21,777	104,711	17,495	28,701	38,132	46,279	32,994	33,261	237,811	169,609	1,718,546	473,072	33,865	15,131	36,554	3,154,484	
g. 緊急通報発信回線計(回線)	2,527,263	595,434	560,997	1,017,817	471,195	471,404	838,371	1,197,200	829,709	867,116	2,822,248	2,483,293	8,386,897	4,062,966	993,977	397,982	986,275	29,510,144	a + b + c + d + f

(2) 緊急通報に係る原価の算定に使用した回線数(専用線方式)

区分	北海道	青森	岩手	宮城	秋田	山形	福島	茨城	栃木	群馬	埼玉	千葉	東京	神奈川	新潟	山梨	長野	合計
回線数(回線)	328	105	48	71	78	116	111	28	79	92	145	127	6	39	120	79	80	1,652
距離帯1	328	105	48	71	78	116	111	28	79	92	145	127	6	39	120	79	80	1,652
距離帯2	132	58	66	5	0	6	42	37	17	19	88	51	5	27	31	13	18	615
距離帯3	104	24	38	1	27	16	48	5	26	11	18	11	0	2	6	38	7	382
距離帯4	100	28	5	2	2	0	1	4	2	0	2	15	2	0	1	0	12	176
距離帯5	74	4	0	3	0	0	6	5	0	0	5	0	0	0	6	0	0	103
距離帯6	20	0	0	0	0	0	0	6	0	0	0	0	0	0	0	0	1	27
距離帯7	13	0	11	0	0	0	0	0	0	0	0	0	0	0	0	0	0	24
距離帯8	13	0	0	0	0	0	0	0	0	0	0	0	0	0	0	0	0	13
距離帯9	22	0	1	0	0	0	0	0	0	0	0	0	0	0	0	0	0	23
距離帯10	7	8	0	0	0	0	0	0	0	0	0	0	0	0	0	0	0	15
距離帯11	27	0	0	0	0	0	0	0	0	0	0	0	0	0	0	0	0	27
距離帯12	0	0	0	0	0	0	0	0	0	0	0	0	25	0	0	0	0	25
距離帯13	7	0	0	0	0	0	0	0	0	0	0	0	0	0	0	0	0	7
距離帯14	0	0	0	0	0	0	0	0	0	0	0	0	0	0	0	0	0	0
距離帯15	0	0	0	0	0	0	0	0	0	0	0	0	10	0	0	0	0	10
距離帯16	0	0	0	0	0	0	0	0	0	0	0	0	0	0	0	0	0	0
距離帯17	0	0	0	0	0	0	0	0	0	0	0	0	0	0	0	0	0	0
距離帯18	0	0	0	0	0	0	0	0	0	0	0	0	0	0	0	0	0	0
距離帯19	0	0	0	0	0	0	0	0	0	0	0	0	0	0	0	0	0	0
距離帯20	0	0	0	0	0	0	0	0	0	0	0	0	0	0	0	0	0	0
距離帯21	0	0	0	0	0	0	0	0	0	0	0	0	9	0	0	0	0	9
距離帯22	0	0	0	0	0	0	0	0	0	0	0	0	0	0	0	0	0	0
距離帯23	0	0	0	0	0	0	0	0	0	0	0	0	0	0	0	0	0	0
距離帯24	0	0	0	0	0	0	0	0	0	0	0	0	0	0	0	0	0	0
距離帯25	0	0	0	0	0	0	0	0	0	0	0	0	0	0	0	0	0	0
距離帯26	0	0	0	0	0	0	0	0	0	0	0	0	0	0	0	0	0	0
距離帯27	0	0	0	0	0	0	0	0	0	0	0	0	0	0	0	0	0	0
距離帯28	0	0	0	0	0	0	0	0	0	0	0	0	0	0	0	0	0	0
距離帯29	0	0	0	0	0	0	0	0	0	0	0	0	0	0	0	0	0	0
距離帯30	0	0	0	0	0	0	0	0	0	0	0	0	0	6	0	0	0	6

(3) 緊急通報に係る原価の算定に使用した回線数(ISDN方式)

区分	北海道	青森	岩手	宮城	秋田	山形	福島	茨城	栃木	群馬	埼玉	千葉	東京	神奈川	新潟	山梨	長野	合計
回線数(回線)	86	8	21	45	20	16	17	82	33	23	62	115	101	113	43	12	32	829

(4) 端末系交換設備のうち回線数の増減に応じて当該設備に係る費用が増減するものうちアナログ局内回線収容装置以外の設備の単価の算定に使用した回線数

区分	北海道	青森	岩手	宮城	秋田	山形	福島	茨城	栃木	群馬	埼玉	千葉	東京	神奈川	新潟	山梨	長野	合計
単価の算定に使用した回線数(回線)	2,415,215	578,619	543,127	922,345	456,633	446,552	805,615	1,153,711	798,638	834,928	2,597,189	2,322,450	6,533,675	3,595,058	963,506	383,728	952,429	26,303,418



3. 基礎的電気通信役務の提供により生じた収益の額の算定

. 収益の額の算定

1. 施行規則第14条第1号イに掲げるもの

(単位:円)

区分	コスト等	備考
a. 営業費用の額に係る原価	571,135,651,779	の1の
b. 控除対象原価の内容の欄に係る原価	1,584,020,180	の1のc
c. 営業収益に乘じる率	0.9972	(a - b) ÷ a
d. 営業収益	480,250,821,243	(参考7) 基礎的電気通信役務収支表より
e. 収益の額	478,918,866,234	c × d

2. 施行規則第14条第2号イに掲げるもの

区分	コスト等	備考
a. 営業費用の額に係る原価	4,013,502,275	の1の
b. 控除対象原価の内容の欄に係る原価	3,544,220	の2のc
c. 営業収益に乘じる率	0.9991	(a - b) ÷ a
d. 営業収益	1,537,568,597	(参考7) 基礎的電気通信役務収支表より
e. 収益の額	1,536,210,810	c × d
f. 接続及び卸電気通信役務の提供により生じた収益の額	524,165,689	第10条に基づき支援機関から通知された額
g. 収益の額	1,012,045,121	e - f

3. 施行規則第14条第2号ロに掲げるもの

区分	コスト等	備考
a. 営業費用の額に係る原価	7,674,209	の1の
b. 控除対象原価の内容の欄に係る原価	5,424	の3のc
c. 営業収益に乘じる率	0.9993	(a - b) ÷ a
d. 営業収益	2,560,519	(参考7) 基礎的電気通信役務収支表より
e. 収益の額	2,558,709	c × d
f. 接続及び卸電気通信役務の提供により生じた収益の額	986,990	第10条に基づき支援機関から通知された額
g. 収益の額	1,571,719	e - f

・営業費用の額に係る原価の算定

1. 原価の算定

(単位:円)

	施行規則第14条 第1号イに掲げるもの	施行規則第14条 第2号イに掲げるもの	施行規則第14条 第2号ロに掲げるもの	備考
営業費用	524,206,489,426	3,804,180,641	7,218,395	(参考7) 基礎的電気通信役務収支表より
他人資本費用				× 他人資本比率 × 他人資本利率
自己資本費用				× 自己資本比率 × 自己資本利益率
利益対応税				( + ( × 利子相当率) ) × 利益対応税率
合計	571,135,651,779	4,013,502,275	7,674,209	+ + +

正味固定資産価額				基礎的電気通信役務収支に基づく値
投資等				× 投資等比率
貯蔵品				× 貯蔵品比率
運転資本				( - ( + + ) ) × 45.625日 ÷ 365日
レートベース				+ + +
有利子負債以外の負債の額				× 他人資本比率 × 有利子負債以外の負債が負債の合計に占める割合
減価償却費	93,506,381,227	595,842,173	1,209,706	
固定資産除却損	5,103,331,131	87,723,319	195,109	基礎的電気通信役務収支に基づく値
租税効果	28,169,031,586	125,526,427	232,612	

～ と ～ の算定にあたっては、2の の2～7の算定値を用いた。

の算定にあたっては、指定設備管理部門及び指定設備利用部門における投資等(収益の見込まれないもの)の額の合計(10,874百万円)を、指定設備管理部門及び指定設備利用部門の電気通信事業固定資産の額の合計(2,899,616百万円)で除した算定値を用いた。

控除対象原価の算定

1. 施行規則第14条第1号イに掲げるもの

(単位:円)

区分	コスト等	備考
a. 前年度に実際に要した基礎的電気通信役務の提供に係る設備利用部門の原価	107,780,236,512	4の 1の5のうち一の科目口及び八並びに三及び四の科目に係るもの
b. aの原価から控除対象原価を控除した後のもの	106,196,216,332	4の 1の6のうち一の科目口及び八並びに三及び四の科目に係るもの
c. 控除対象原価の内容の欄に係る原価	1,584,020,180	a - b

2. 施行規則第14条第2号イに掲げるもの

区分等	コスト等	備考
a. 前年度に実際に要した基礎的電気通信役務の提供に係る設備利用部門の原価	78,984,436	4の 3の5のうち一の科目口及び八並びに三及び四の科目に係るもの
b. aの原価から控除対象原価を控除した後のもの	75,440,216	4の 3の6のうち一の科目口及び八並びに三及び四の科目に係るもの
c. 控除対象原価の内容の欄に係る原価	3,544,220	a - b

3. 施行規則第14条第2号ロに掲げるもの

区分等	コスト等	備考
a. 前年度に実際に要した基礎的電気通信役務の提供に係る設備利用部門の原価	106,731	4の 4の5のうち一の科目口及び八並びに三及び四の科目に係るもの
b. aの原価から控除対象原価を控除した後のもの	101,307	4の 4の6のうち一の科目口及び八並びに三及び四の科目に係るもの
c. 控除対象原価の内容の欄に係る原価	5,424	a - b

4. 設備利用部門の基礎的電気通信役務原価明細表の提出

設備利用部門の基礎的電気通信役務原価明細表

1. 施行規則第14条第1号イに掲げるもの

平成18年度分  
(単位 円)

1 科目	2 科目内訳	3 科目内訳の内容	4 控除対象原価の内容	5 前年度に実際に要した基礎的電気通信役務の提供に係る設備利用部門の原価	6 5の原価から控除対象原価を控除した後のもの	7 6の原価に効率化率を乗じた後のもの	
一 営業費	イ 注文獲得費	(1) 窓口又は電話受付部門における加入電話の新規申込み、移転等の受付又は割引サービス等の受付若しくは販売に係る原価	施行規則第14条第1号口並びに第2号イ及びロに規定する基礎的電気通信役務に係る原価				
		(2) 販売部門における加入電話の新規申込み、移転等の取次ぎ又は割引サービス等の取次ぎ若しくは販売に係る原価	施行規則第14条第1号口並びに第2号イ及びロに規定する基礎的電気通信役務に係る原価並びに同条第1号イ及びロに規定する基礎的電気通信役務に係る原価のうち、当該基礎的電気通信役務の能動的な営業活動に係るもの				
		(3) 技術支援部門におけるネットワーク構築に関する技術支援に係る原価	一の科目イ(2)において控除される前の原価に占める控除された原価の割合に5の欄に掲げる値を乗じたもの				
		(4) 代理店営業部門における加入電話の新規申込み、移転等の取次ぎ又は割引サービス等の取次ぎ若しくは販売に係る原価	施行規則第14条第1号口並びに第2号イ及びロに規定する基礎的電気通信役務に係る原価並びに同条第1号イ及びロに規定する基礎的電気通信役務の能動的な営業活動に係るもの				
		(5) 販売サポート部門における割引サービス等の受付オーダーのシステムへの投入及び顧客データベースの維持管理のうち通話に係るもの又はテレホンカードの販売及び作成等に係る原価	施行規則第14条第1号ロに規定する基礎的電気通信役務に係る原価並びに同条第2号イ及びロに規定する基礎的電気通信役務に係る原価のうち、テレホンカードに関するもの(報奨金に係るものを除く。)以外のもの				
		(6) 広報又は宣伝に係る原価	基礎的電気通信役務の能動的な営業活動を目的とする広報又は宣伝に係る原価				
		(7) 企画業務に係る原価	一の科目イ(1)から(6)まで及びロ(1)から(3)までにおいて控除される前の原価に占める控除された原価の割合に5の欄に掲げる値を乗じたもの				
	ロ 注文履行費	(1) 販売サポート部門における加入電話の新規申込み、移転等の受付オーダーのシステムへの投入及び顧客データベースの維持管理に係る原価のうち加入者管理に係るもの					
		(2) 料金の受入業務に係る原価					
		(3) 通話に係るデータの蓄積若しくは料金の計算、料金請求書の編集、作成若しくは発行又は料金の督促若しくは回収等に係る原価	施行規則第14条第1号口並びに第2号イ及びロに規定する基礎的電気通信役務に係る原価のうち、割引通話に係る原価				
		(4) 貸倒損失又は貸倒引当金繰入額に係る原価					
	ハ 営業管理費	営業業務の共通部分に係る原価	一の科目イ及びロ(1)から(3)までにおいて控除された原価に占める控除された原価の割合に5の欄に掲げる値を乗じたもの				
	二 試験研究費	イ 試験研究費	(1) 利用者系ネットワークサービス等の研究開発に係る原価				基礎的電気通信役務の提供の確保に直接資する研究開発に係る原価以外のもの
			(2) 利用者系の研究開発に必要な基礎又は基盤技術研究に係る原価				同上
(3) 将来の通信技術に係る新しい概念の技術等の純粋基礎研究に係る原価			同上				
(4) 研究開発業務の共通部分に係る原価			一の科目イ(1)から(3)までにおいて控除される前の原価に占める控除された原価の割合に5の欄に掲げる値を乗じたもの				
(5) 法人営業部門における研究開発等に係る原価			基礎的電気通信役務の提供の確保に直接資する研究開発に係る原価以外のもの				
(6) 試験開発部門における共通的作業(庶務、経理等)に係る原価			一の科目イ(1)から(5)までにおいて控除される前の原価に占める控除された原価の割合に5の欄に掲げる値を乗じたもの				

1 科目	2 科目内訳	3 科目内訳の内容	4 控除対象原価の内容	5 前年度に実際に要した基礎的電気通信役務の提供に係る設備利用部門の原価	6 5の原価から控除対象原価を控除した後のもの	7 6の原価に効率化率を乗じた後のもの
三 管理共通費	イ 営業管理費	(1) 支店における建物、事業企画、庶務、厚生、人事又は経理関係業務に係る原価	建物に係る原価にあっては、一の科目イ、ロ(1)から(3)まで及び八並びに二の科目において控除される前の原価に占める控除された原価の割合に5の欄に掲げる値を乗じたもの 建物に係る原価以外のものについては、一の科目イ、ロ(1)から(3)まで及び八において控除される前の原価に占める控除された原価の割合に5の欄に掲げる値を乗じたもの			
		(2) 物品調達、管理等に係る原価	一の科目イ、ロ(1)から(3)まで及び八において控除される前の原価に占める控除された原価の割合に5の欄に掲げる値を乗じたもの			
		(3) 営業部門業務に対する研修に係る原価	施行規則第14条第1号及び第2号に規定する基礎的電気通信役務に係る原価			
		(4) 共通的作業(庶務、経理等)に対する研修に係る原価	一の科目イ、ロ(1)から(3)まで及び八並びに二の科目において控除される前の原価に占める控除された原価の割合に5の欄に掲げる値を乗じたもの			
		(5) 研修の共通部門に係る原価	三の科目イ(3)及び(4)において控除される前の原価に占める控除された原価の割合に5の欄に掲げる値を乗じたもの			
		(6) 社員の健康診断等の福利厚生に係る原価	一の科目イ、ロ(1)から(3)まで及び八並びに二の科目において控除される前の原価に占める控除された原価の割合に5の欄に掲げる値を乗じたもの			
		(7) 建物等の借料又は現状資産の維持管理に係る原価	建物等の借料に係る原価のうち、一の科目イ、ロ(1)から(3)まで及び八並びに二の科目において控除される前の原価に占める控除された原価の割合に5の欄に掲げる値を乗じたもの及び建物等の借料に係る原価以外のもの			
		(8) 電気通信役務の提供条件、料金等の制度に係る原価	一の科目イ、ロ(1)から(3)まで及び八において控除される前の原価に占める控除された原価の割合に5の欄に掲げる値を乗じたもの			
		(9) 窓口等に対する業務運営支援又は管理に係る原価	同上			
		(10) 料金請求又は売掛金管理に対する業務運営支援又は管理に係る原価	同上			
		(11) 法人営業部門に対する業務運営支援又は管理に係る原価	同上			
		(12) 公衆電話部門に対する業務運営支援又は管理に係る原価	同上			
		(13) 三の科目(1)から(12)までに掲げる原価以外の管理共通費に係る原価(14)及び(15)に掲げるものを除く。	施行規則第14条第1号及び第2号に規定する基礎的電気通信役務に係る原価			
		(14) 本社における建物、事業企画、総務、厚生、人事又は経理関係業務に係る原価	建物に係る原価にあっては、一の科目イ、ロ(1)から(3)まで及び八並びに二の科目において控除される前の原価に占める控除された原価の割合に5の欄に掲げる値を乗じたもの 建物に係る原価以外のものについては、一の科目イ、ロ(1)から(3)まで及び八において控除される前の原価に占める控除された原価の割合に5の欄に掲げる値を乗じたもの			
		(15) 印紙税、固定資産税等の租税公課	一の科目イ、ロ(1)から(3)まで及び八並びに二の科目において控除される前の原価に占める控除された原価の割合に5の欄に掲げる値を乗じたもの			
四 共通設備費用	イ 注文履行費	(1) 事務室、事務用機器等に係る減価償却費、固定資産除却費、他人資本費用、自己資本費用及び利益対応税等に係る原価	同上			
合 計				198,230,279,124	192,000,359,104	178,560,333,966

2. 施行規則第14条第1号八に掲げるもの

平成18年度分  
(単位 円)

1 科目	2 科目内訳	3 科目内訳の内容	4 控除対象原価の内容	5 前年度に実際に要した基礎的電気通信役務の提供に係る設備利用部門の原価	6 5の原価から控除対象原価を控除した後のもの	7 6の原価に効率化率を乗じた後のもの	
				(再) ISDN方式	(再) ISDN方式	(再) ISDN方式	
一 営業費	イ 注文獲得費	(1) 窓口又は電話受付部門における加入電話の新規申込み、移転等の受付又は割引サービス等の受付若しくは販売に係る原価	施行規則第14条第1号口並びに第2号イ及びロに規定する基礎的電気通信役務に係る原価				
		(2) 販売部門における加入電話の新規申込み、移転等の取次ぎ又は割引サービス等の取次ぎ若しくは販売に係る原価	施行規則第14条第1号口並びに第2号イ及びロに規定する基礎的電気通信役務に係る原価並びに同条第1号イ及びロに規定する基礎的電気通信役務に係る原価のうち、当該基礎的電気通信役務の能動的な営業活動に係るもの				
		(3) 技術支援部門におけるネットワーク構築に関する技術支援に係る原価	一の科目イ(2)において控除される前の原価に占める控除された原価の割合に5の欄に掲げる値を乗じたもの				
		(4) 代理店営業部門における加入電話の新規申込み、移転等の取次ぎ又は割引サービス等の取次ぎ若しくは販売に係る原価	施行規則第14条第1号口並びに第2号イ及びロに規定する基礎的電気通信役務に係る原価並びに同条第1号イ及びロに規定する基礎的電気通信役務の能動的な営業活動に係るもの				
		(5) 販売サポート部門における割引サービス等の受付オーダーのシステムへの投入及び顧客データベースの維持管理のうち通話に係るもの又はテレホンカードの販売及び作成等に係る原価	施行規則第14条第1号ロに規定する基礎的電気通信役務に係る原価並びに同条第2号イ及びロに規定する基礎的電気通信役務に係る原価のうち、テレホンカードに関するもの(報奨金に係るものを除く。)以外のもの				
		(6) 広報又は宣伝に係る原価	基礎的電気通信役務の能動的な営業活動を目的とする広報又は宣伝に係る原価				
		(7) 企画業務に係る原価	一の科目イ(1)から(6)まで及びロ(1)から(3)までにおいて控除される前の原価に占める控除された原価の割合に5の欄に掲げる値を乗じたもの				
	ロ 注文履行費	(1) 販売サポート部門における加入電話の新規申込み、移転等の受付オーダーのシステムへの投入及び顧客データベースの維持管理に係る原価のうち加入者管理に係るもの					
		(2) 料金の受入業務に係る原価					
		(3) 通話に係るデータの蓄積若しくは料金の計算、料金請求書の編集、作成若しくは発行又は料金の督促若しくは回収等に係る原価	施行規則第14条第1号口並びに第2号イ及びロに規定する基礎的電気通信役務に係る原価のうち、割引通話に係る原価				
		(4) 貸倒損失又は貸倒引当金繰入額に係る原価					
	ハ 営業管理費	営業業務の共通部分に係る原価	一の科目イ及びロ(1)から(3)までにおいて控除された原価に占める控除された原価の割合に5の欄に掲げる値を乗じたもの				
	二 試験研究費	イ 試験研究費	(1) 利用者系ネットワークサービス等の研究開発に係る原価	基礎的電気通信役務の提供の確保に直接資する研究開発に係る原価以外のもの			
			(2) 利用者系の研究開発に必要な基礎又は基盤技術研究に係る原価	同上			
(3) 将来の通信技術に係る新しい概念の技術等の純粋基礎研究に係る原価			同上				
(4) 研究開発業務の共通部分に係る原価			二の科目イ(1)から(3)までにおいて控除される前の原価に占める控除された原価の割合に5の欄に掲げる値を乗じたもの				
(5) 法人営業部門における研究開発等に係る原価			基礎的電気通信役務の提供の確保に直接資する研究開発に係る原価以外のもの				
(6) 試験開発部門における共通的作業(庶務、経理等)に係る原価			二の科目イ(1)から(5)までにおいて控除される前の原価に占める控除された原価の割合に5の欄に掲げる値を乗じたもの				

1 科目	2 科目内訳	3 科目内訳の内容	4 控除対象原価の内容	5 前年度に実際に要した基礎的電気通信役務の提供に係る設備利用部門の原価	6 5の原価から控除対象原価を控除した後のもの		7 6の原価に効率化率を乗じた後のもの		
				(再)ISDN方式	(再)ISDN方式	(再)ISDN方式	(再)ISDN方式		
三 管理共通費	イ 営業管理費	(1) 支店における建物、事業企画、庶務、厚生、人事又は経理関係業務に係る原価	建物に係る原価にあっては、一の科目イ、ロ(1)から(3)まで及び八並びに二の科目において控除される前の原価に占める控除された原価の割合に5の欄に掲げる値を乗じたもの 建物に係る原価以外のものについては、一の科目イ、ロ(1)から(3)まで及び八において控除される前の原価に占める控除された原価の割合に5の欄に掲げる値を乗じたもの						
		(2) 物品調達、管理等に係る原価	一の科目イ、ロ(1)から(3)まで及び八において控除される前の原価に占める控除された原価の割合に5の欄に掲げる値を乗じたもの						
		(3) 営業部門業務に対する研修に係る原価	施行規則第14条第1号及び第2号に規定する基礎的電気通信役務に係る原価						
		(4) 共通的作業(庶務、経理等)に対する研修に係る原価	一の科目イ、ロ(1)から(3)まで及び八並びに二の科目において控除される前の原価に占める控除された原価の割合に5の欄に掲げる値を乗じたもの						
		(5) 研修の共通部門に係る原価	三の科目イ(3)及び(4)において控除される前の原価に占める控除された原価の割合に5の欄に掲げる値を乗じたもの						
		(6) 社員の健康診断等の福利厚生に係る原価	一の科目イ、ロ(1)から(3)まで及び八並びに二の科目において控除される前の原価に占める控除された原価の割合に5の欄に掲げる値を乗じたもの						
		(7) 建物等の借料又は現状資産の維持管理に係る原価	建物等の借料に係る原価のうち、一の科目イ、ロ(1)から(3)まで及び八並びに二の科目において控除される前の原価に占める控除された原価の割合に5の欄に掲げる値を乗じたもの及び建物等の借料に係る原価以外のもの						
		(8) 電気通信役務の提供条件、料金等の制度に係る原価	一の科目イ、ロ(1)から(3)まで及び八において控除される前の原価に占める控除された原価の割合に5の欄に掲げる値を乗じたもの						
		(9) 窓口等に対する業務運営支援又は管理に係る原価	同上						
		(10) 料金請求又は売掛金管理に対する業務運営支援又は管理に係る原価	同上						
		(11) 法人営業部門に対する業務運営支援又は管理に係る原価	同上						
		(12) 公衆電話部門に対する業務運営支援又は管理に係る原価	同上						
		(13) 三の科目(1)から(12)までに掲げる原価以外の管理共通費に係る原価( (14)及び(15)に掲げるものを除く。)	施行規則第14条第1号及び第2号に規定する基礎的電気通信役務に係る原価						
		(14) 本社における建物、事業企画、総務、厚生、人事又は経理関係業務に係る原価	建物に係る原価にあっては、一の科目イ、ロ(1)から(3)まで及び八並びに二の科目において控除される前の原価に占める控除された原価の割合に5の欄に掲げる値を乗じたもの 建物に係る原価以外のものについては、一の科目イ、ロ(1)から(3)まで及び八において控除される前の原価に占める控除された原価の割合に5の欄に掲げる値を乗じたもの						
		(15) 印紙税、固定資産税等の租税公課	一の科目イ、ロ(1)から(3)まで及び八並びに二の科目において控除される前の原価に占める控除された原価の割合に5の欄に掲げる値を乗じたもの						
四 共通設備費用	イ 注文履行費	(1) 事務室、事務用機器等に係る減価償却費、固定資産除却費、他人資本費用、自己資本費用及び利益対応税等に係る原価	同上						
合 計				15,367,289	2,807,347	14,799,978	2,803,590	13,763,981	2,607,338

3. 施行規則第14条第2号に掲げるもの

平成18年度分  
(単位 円)

1 科目	2 科目内訳	3 科目内訳の内容	4 控除対象原価の内容	5 前年度に実際に要した基礎的電気通信役務の提供に係る設備利用部門の原価	6 5の原価から控除対象原価を控除した後のもの	7 6の原価に効率化率を乗じた後のもの
一 営業費	イ 注文獲得費	(1) 窓口又は電話受付部門における加入電話の新規申込み、移転等の受付又は割引サービス等の受付若しくは販売に係る原価	施行規則第14条第1号並びに第2号イ及びロに規定する基礎的電気通信役務に係る原価			
		(2) 販売部門における加入電話の新規申込み、移転等の取次ぎ又は割引サービス等の取次ぎ若しくは販売に係る原価	施行規則第14条第1号並びに第2号イ及びロに規定する基礎的電気通信役務に係る原価並びに同条第1号イ及びロに規定する基礎的電気通信役務に係る原価のうち、当該基礎的電気通信役務の能動的な営業活動に係るもの			
		(3) 技術支援部門におけるネットワーク構築に関する技術支援に係る原価	一の科目イ(2)において控除される前の原価に占める控除された原価の割合に5の欄に掲げる値を乗じたもの			
		(4) 代理店営業部門における加入電話の新規申込み、移転等の取次ぎ又は割引サービス等の取次ぎ若しくは販売に係る原価	施行規則第14条第1号並びに第2号イ及びロに規定する基礎的電気通信役務に係る原価並びに同条第1号イ及びロに規定する基礎的電気通信役務の能動的な営業活動に係るもの			
		(5) 販売サポート部門における割引サービス等の受付オーダーのシステムへの投入及び顧客データベースの維持管理のうち通話に係るもの又はテレホンカードの販売及び作成等に係る原価	施行規則第14条第1号に規定する基礎的電気通信役務に係る原価並びに同条第2号イ及びロに規定する基礎的電気通信役務に係る原価のうち、テレホンカードに関するもの(報奨金に係るものを除く。)以外のもの			
		(6) 広報又は宣伝に係る原価	基礎的電気通信役務の能動的な営業活動を目的とする広報又は宣伝に係る原価			
		(7) 企画業務に係る原価	一の科目イ(1)から(6)まで及びロ(1)から(3)までにおいて控除される前の原価に占める控除された原価の割合に5の欄に掲げる値を乗じたもの			
	ロ 注文履行費	(1) 販売サポート部門における加入電話の新規申込み、移転等の受付オーダーのシステムへの投入及び顧客データベースの維持管理に係る原価のうち加入者管理に係るもの				
		(2) 料金の受入業務に係る原価				
		(3) 通話に係るデータの蓄積若しくは料金の計算、料金請求書の編集、作成若しくは発行又は料金の督促若しくは回収等に係る原価	施行規則第14条第1号並びに第2号イ及びロに規定する基礎的電気通信役務に係る原価のうち、割引通話に係る原価			
(4) 貸倒損失又は貸倒引当金繰入額に係る原価						
ハ 営業管理費	営業業務の共通部分に係る原価	一の科目イ及びロ(1)から(3)までにおいて控除された原価に占める控除された原価の割合に5の欄に掲げる値を乗じたもの				
二 試験研究費	イ 試験研究費	(1) 利用者系ネットワークサービス等の研究開発に係る原価	基礎的電気通信役務の提供の確保に直接資する研究開発に係る原価以外のもの			
		(2) 利用者系の研究開発に必要な基礎又は基盤技術研究に係る原価	同上			
		(3) 将来の通信技術に係る新しい概念の技術等の純粋基礎研究に係る原価	同上			
		(4) 研究開発業務の共通部分に係る原価	一の科目イ(1)から(3)までにおいて控除される前の原価に占める控除された原価の割合に5の欄に掲げる値を乗じたもの			
		(5) 法人営業部門における研究開発等に係る原価	基礎的電気通信役務の提供の確保に直接資する研究開発に係る原価以外のもの			
		(6) 試験開発部門における共通的作業(庶務、経理等)に係る原価	一の科目イ(1)から(5)までにおいて控除される前の原価に占める控除された原価の割合に5の欄に掲げる値を乗じたもの			



1 科目	2 科目内訳	3 科目内訳の内容	4 控除対象原価の内容	5 前年度に実際に要した基礎的電気通信役務の提供に係る設備利用部門の原価	6 5の原価から控除対象原価を控除した後のもの	7 6の原価に効率化率を乗じた後のもの
三 管理共通費	イ 営業管理費	(1) 支店における建物、事業企画、庶務、厚生、人事又は経理関係業務に係る原価	建物に係る原価にあっては、一の科目イ、ロ(1)から(3)まで及び八並びに二の科目において控除される前の原価に占める控除された原価の割合に5の欄に掲げる値を乗じたもの 建物に係る原価以外のものについては、一の科目イ、ロ(1)から(3)まで及び八において控除される前の原価に占める控除された原価の割合に5の欄に掲げる値を乗じたもの			
		(2) 物品調達、管理等に係る原価	一の科目イ、ロ(1)から(3)まで及び八において控除される前の原価に占める控除された原価の割合に5の欄に掲げる値を乗じたもの			
		(3) 営業部門業務に対する研修に係る原価	施行規則第14条第1号及び第2号に規定する基礎的電気通信役務に係る原価			
		(4) 共通的作業(庶務、経理等)に対する研修に係る原価	一の科目イ、ロ(1)から(3)まで及び八並びに二の科目において控除される前の原価に占める控除された原価の割合に5の欄に掲げる値を乗じたもの			
		(5) 研修の共通部門に係る原価	三の科目イ(3)及び(4)において控除される前の原価に占める控除された原価の割合に5の欄に掲げる値を乗じたもの			
		(6) 社員の健康診断等の福利厚生に係る原価	一の科目イ、ロ(1)から(3)まで及び八並びに二の科目において控除される前の原価に占める控除された原価の割合に5の欄に掲げる値を乗じたもの			
		(7) 建物等の借料又は現状資産の維持管理に係る原価	建物等の借料に係る原価のうち、一の科目イ、ロ(1)から(3)まで及び八並びに二の科目において控除される前の原価に占める控除された原価の割合に5の欄に掲げる値を乗じたもの及び建物等の借料に係る原価以外のもの			
		(8) 電気通信役務の提供条件、料金等の制度に係る原価	一の科目イ、ロ(1)から(3)まで及び八において控除される前の原価に占める控除された原価の割合に5の欄に掲げる値を乗じたもの			
		(9) 窓口等に対する業務運営支援又は管理に係る原価	同上			
		(10) 料金請求又は売掛金管理に対する業務運営支援又は管理に係る原価	同上			
		(11) 法人営業部門に対する業務運営支援又は管理に係る原価	同上			
		(12) 公衆電話部門に対する業務運営支援又は管理に係る原価	同上			
		(13) 三の科目(1)から(12)までに掲げる原価以外の管理共通費に係る原価( (14)及び(15)に掲げるものを除く。)	施行規則第14条第1号及び第2号に規定する基礎的電気通信役務に係る原価			
		(14) 本社における建物、事業企画、総務、厚生、人事又は経理関係業務に係る原価	建物に係る原価にあっては、一の科目イ、ロ(1)から(3)まで及び八並びに二の科目において控除される前の原価に占める控除された原価の割合に5の欄に掲げる値を乗じたもの 建物に係る原価以外のものについては、一の科目イ、ロ(1)から(3)まで及び八において控除される前の原価に占める控除された原価の割合に5の欄に掲げる値を乗じたもの			
		(15) 印紙税、固定資産税等の租税公課	一の科目イ、ロ(1)から(3)まで及び八並びに二の科目において控除される前の原価に占める控除された原価の割合に5の欄に掲げる値を乗じたもの			
四 共通設備費用	イ 注文履行費	(1) 事務室、事務用機器等に係る減価償却費、固定資産除却費、他人資本費用、自己資本費用及び利益対応税等に係る原価	同上			
合 計				212,952,709	181,984,638	169,245,712

4. 施行規則第14条第2号口に掲げるもの

平成18年度分  
(単位 円)

1 科目	2 科目内訳	3 科目内訳の内容	4 控除対象原価の内容	5 前年度に実際に要した基礎的電気通信役務の提供に係る設備利用部門の原価	6 5の原価から控除対象原価を控除した後のもの	7 6の原価に効率化率を乗じた後のもの
一 営業費	イ 注文獲得費	(1) 窓口又は電話受付部門における加入電話の新規申込み、移転等の受付又は割引サービス等の受付若しくは販売に係る原価	施行規則第14条第1号口並びに第2号イ及びロに規定する基礎的電気通信役務に係る原価			
		(2) 販売部門における加入電話の新規申込み、移転等の取次ぎ又は割引サービス等の取次ぎ若しくは販売に係る原価	施行規則第14条第1号口並びに第2号イ及びロに規定する基礎的電気通信役務に係る原価並びに同条第1号イ及びロに規定する基礎的電気通信役務に係る原価のうち、当該基礎的電気通信役務の能動的な営業活動に係るもの			
		(3) 技術支援部門におけるネットワーク構築に関する技術支援に係る原価	一の科目イ(2)において控除される前の原価に占める控除された原価の割合に5の欄に掲げる値を乗じたもの			
		(4) 代理店営業部門における加入電話の新規申込み、移転等の取次ぎ又は割引サービス等の取次ぎ若しくは販売に係る原価	施行規則第14条第1号口並びに第2号イ及びロに規定する基礎的電気通信役務に係る原価並びに同条第1号イ及びロに規定する基礎的電気通信役務の能動的な営業活動に係るもの			
		(5) 販売サポート部門における割引サービス等の受付オーダーのシステムへの投入及び顧客データベースの維持管理のうち通話に係るもの又はテレホンカードの販売及び作成等に係る原価	施行規則第14条第1号口に規定する基礎的電気通信役務に係る原価並びに同条第2号イ及びロに規定する基礎的電気通信役務に係る原価のうち、テレホンカードに関するもの(報奨金に係るものを除く。)以外のもの			
		(6) 広報又は宣伝に係る原価	基礎的電気通信役務の能動的な営業活動を目的とする広報又は宣伝に係る原価			
		(7) 企画業務に係る原価	一の科目イ(1)から(6)まで及びロ(1)から(3)までにおいて控除される前の原価に占める控除された原価の割合に5の欄に掲げる値を乗じたもの			
	ロ 注文履行費	(1) 販売サポート部門における加入電話の新規申込み、移転等の受付オーダーのシステムへの投入及び顧客データベースの維持管理に係る原価のうち加入者管理に係るもの				
		(2) 料金の受入業務に係る原価				
		(3) 通話に係るデータの蓄積若しくは料金の計算、料金請求書の編集、作成若しくは発行又は料金の督促若しくは回収等に係る原価	施行規則第14条第1号口並びに第2号イ及びロに規定する基礎的電気通信役務に係る原価のうち、割引通話に係る原価			
(4) 貸倒損失又は貸倒引当金繰入額に係る原価						
ハ 営業管理費	営業業務の共通部分に係る原価	一の科目イ及びロ(1)から(3)までにおいて控除された原価に占める控除された原価の割合に5の欄に掲げる値を乗じたもの				
二 試験研究費	イ 試験研究費	(1) 利用者系ネットワークサービス等の研究開発に係る原価	基礎的電気通信役務の提供の確保に直接資する研究開発に係る原価以外のもの			
		(2) 利用者系の研究開発に必要な基礎又は基盤技術研究に係る原価	同上			
		(3) 将来の通信技術に係る新しい概念の技術等の純粋基礎研究に係る原価	同上			
		(4) 研究開発業務の共通部分に係る原価	一の科目イ(1)から(3)までにおいて控除される前の原価に占める控除された原価の割合に5の欄に掲げる値を乗じたもの			
		(5) 法人営業部門における研究開発等に係る原価	基礎的電気通信役務の提供の確保に直接資する研究開発に係る原価以外のもの			
		(6) 試験開発部門における共通的作業(庶務、経理等)に係る原価	一の科目イ(1)から(5)までにおいて控除される前の原価に占める控除された原価の割合に5の欄に掲げる値を乗じたもの			

1 科目	2 科目内訳	3 科目内訳の内容	4 控除対象原価の内容	5 前年度に実際に要した基礎的電気通信役務の提供に係る設備利用部門の原価	6 5の原価から控除対象原価を控除した後のもの	7 6の原価に効率化率を乗じた後のもの
三 管理共通費	イ 営業管理費	(1) 支店における建物、事業企画、庶務、厚生、人事又は経理関係業務に係る原価	建物に係る原価にあっては、一の科目イ、ロ(1)から(3)まで及び八並びに二の科目において控除される前の原価に占める控除された原価の割合に5の欄に掲げる値を乗じたもの 建物に係る原価以外のものについては、一の科目イ、ロ(1)から(3)まで及び八において控除される前の原価に占める控除された原価の割合に5の欄に掲げる値を乗じたもの			
		(2) 物品調達、管理等に係る原価	一の科目イ、ロ(1)から(3)まで及び八において控除される前の原価に占める控除された原価の割合に5の欄に掲げる値を乗じたもの			
		(3) 営業部門業務に対する研修に係る原価	施行規則第14条第1号及び第2号に規定する基礎的電気通信役務に係る原価			
		(4) 共通的作業(庶務、経理等)に対する研修に係る原価	一の科目イ、ロ(1)から(3)まで及び八並びに二の科目において控除される前の原価に占める控除された原価の割合に5の欄に掲げる値を乗じたもの			
		(5) 研修の共通部門に係る原価	三の科目イ(3)及び(4)において控除される前の原価に占める控除された原価の割合に5の欄に掲げる値を乗じたもの			
		(6) 社員の健康診断等の福利厚生に係る原価	一の科目イ、ロ(1)から(3)まで及び八並びに二の科目において控除される前の原価に占める控除された原価の割合に5の欄に掲げる値を乗じたもの			
		(7) 建物等の借料又は現状資産の維持管理に係る原価	建物等の借料に係る原価のうち、一の科目イ、ロ(1)から(3)まで及び八並びに二の科目において控除される前の原価に占める控除された原価の割合に5の欄に掲げる値を乗じたもの及び建物等の借料に係る原価以外のもの			
		(8) 電気通信役務の提供条件、料金等の制度に係る原価	一の科目イ、ロ(1)から(3)まで及び八において控除される前の原価に占める控除された原価の割合に5の欄に掲げる値を乗じたもの			
		(9) 窓口等に対する業務運営支援又は管理に係る原価	同上			
		(10) 料金請求又は売掛金管理に対する業務運営支援又は管理に係る原価	同上			
		(11) 法人営業部門に対する業務運営支援又は管理に係る原価	同上			
		(12) 公衆電話部門に対する業務運営支援又は管理に係る原価	同上			
		(13) 三の科目(1)から(12)までに掲げる原価以外の管理共通費に係る原価(14)及び(15)に掲げるものを除く。	施行規則第14条第1号及び第2号に規定する基礎的電気通信役務に係る原価			
		(14) 本社における建物、事業企画、総務、厚生、人事又は経理関係業務に係る原価	建物に係る原価にあっては、一の科目イ、ロ(1)から(3)まで及び八並びに二の科目において控除される前の原価に占める控除された原価の割合に5の欄に掲げる値を乗じたもの 建物に係る原価以外のものについては、一の科目イ、ロ(1)から(3)まで及び八において控除される前の原価に占める控除された原価の割合に5の欄に掲げる値を乗じたもの			
		(15) 印紙税、固定資産税等の租税公課	一の科目イ、ロ(1)から(3)まで及び八並びに二の科目において控除される前の原価に占める控除された原価の割合に5の欄に掲げる値を乗じたもの			
四 共通設備費用	イ 注文履行費	(1) 事務室、事務用機器等に係る減価償却費、固定資産除却費、他人資本費用、自己資本費用及び利益対応税等に係る原価	同上			
合 計				312,594	264,670	246,144

5. 施行規則第14条第2号八に掲げるもの

平成18年度分  
(単位 円)

1 科目	2 科目内訳	3 科目内訳の内容	4 控除対象原価の内容	5 前年度に実際に要した基礎的電気通信役務の提供に係る設備利用部門の原価	6 5の原価から控除対象原価を控除した後のもの	7 6の原価に効率化率を乗じた後のもの	
				(再) ISDN方式	(再) ISDN方式	(再) ISDN方式	
一 営業費	イ 注文獲得費	(1) 窓口又は電話受付部門における加入電話の新規申込み、移転等の受付又は割引サービス等の受付若しくは販売に係る原価	施行規則第14条第1号口並びに第2号イ及びロに規定する基礎的電気通信役務に係る原価				
		(2) 販売部門における加入電話の新規申込み、移転等の取次ぎ又は割引サービス等の取次ぎ若しくは販売に係る原価	施行規則第14条第1号口並びに第2号イ及びロに規定する基礎的電気通信役務に係る原価並びに同条第1号イ及びロに規定する基礎的電気通信役務に係る原価のうち、当該基礎的電気通信役務の能動的な営業活動に係るもの				
		(3) 技術支援部門におけるネットワーク構築に関する技術支援に係る原価	一の科目イ(2)において控除される前の原価に占める控除された原価の割合に5の欄に掲げる値を乗じたもの				
		(4) 代理店営業部門における加入電話の新規申込み、移転等の取次ぎ又は割引サービス等の取次ぎ若しくは販売に係る原価	施行規則第14条第1号口並びに第2号イ及びロに規定する基礎的電気通信役務に係る原価並びに同条第1号イ及びロに規定する基礎的電気通信役務の能動的な営業活動に係るもの				
		(5) 販売サポート部門における割引サービス等の受付オーダーのシステムへの投入及び顧客データベースの維持管理のうち通話に係るもの又はテレホンカードの販売及び作成等に係る原価	施行規則第14条第1号ロに規定する基礎的電気通信役務に係る原価並びに同条第2号イ及びロに規定する基礎的電気通信役務に係る原価のうち、テレホンカードに関するもの(報奨金に係るものを除く。)以外のもの				
		(6) 広報又は宣伝に係る原価	基礎的電気通信役務の能動的な営業活動を目的とする広報又は宣伝に係る原価				
		(7) 企画業務に係る原価	一の科目イ(1)から(6)まで及びロ(1)から(3)までにおいて控除される前の原価に占める控除された原価の割合に5の欄に掲げる値を乗じたもの				
	ロ 注文履行費	(1) 販売サポート部門における加入電話の新規申込み、移転等の受付オーダーのシステムへの投入及び顧客データベースの維持管理に係る原価のうち加入者管理に係るもの					
		(2) 料金の受入業務に係る原価					
		(3) 通話に係るデータの蓄積若しくは料金の計算、料金請求書の編集、作成若しくは発行又は料金の督促若しくは回収等に係る原価	施行規則第14条第1号口並びに第2号イ及びロに規定する基礎的電気通信役務に係る原価のうち、割引通話に係る原価				
		(4) 貸倒損失又は貸倒引当金繰入額に係る原価					
	ハ 営業管理費	営業業務の共通部分に係る原価	一の科目イ及びロ(1)から(3)までにおいて控除された原価に占める控除された原価の割合に5の欄に掲げる値を乗じたもの				
	二 試験研究費	イ 試験研究費	(1) 利用者系ネットワークサービス等の研究開発に係る原価	基礎的電気通信役務の提供の確保に直接資する研究開発に係る原価以外のもの			
			(2) 利用者系の研究開発に必要な基礎又は基盤技術研究に係る原価	同上			
(3) 将来の通信技術に係る新しい概念の技術等の純粋基礎研究に係る原価			同上				
(4) 研究開発業務の共通部分に係る原価			二の科目イ(1)から(3)までにおいて控除される前の原価に占める控除された原価の割合に5の欄に掲げる値を乗じたもの				
(5) 法人営業部門における研究開発等に係る原価			基礎的電気通信役務の提供の確保に直接資する研究開発に係る原価以外のもの				
(6) 試験開発部門における共通的作業(庶務、経理等)に係る原価			二の科目イ(1)から(5)までにおいて控除される前の原価に占める控除された原価の割合に5の欄に掲げる値を乗じたもの				

1 科目	2 科目内訳	3 科目内訳の内容	4 控除対象原価の内容	5 前年度に実際に要した基礎的電気通信役務の提供に係る設備利用部門の原価	6 5の原価から控除対象原価を控除した後のもの		7 6の原価に効率化率を乗じた後のもの		
				(再)ISDN方式	(再)ISDN方式	(再)ISDN方式	(再)ISDN方式		
三 管理共通費	イ 営業管理費	(1) 支店における建物、事業企画、庶務、厚生、人事又は経理関係業務に係る原価	建物に係る原価にあっては、一の科目イ、ロ(1)から(3)まで及び八並びに二の科目において控除される前の原価に占める控除された原価の割合に5の欄に掲げる値を乗じたもの 建物に係る原価以外のものについては、一の科目イ、ロ(1)から(3)まで及び八において控除される前の原価に占める控除された原価の割合に5の欄に掲げる値を乗じたもの						
		(2) 物品調達、管理等に係る原価	一の科目イ、ロ(1)から(3)まで及び八において控除される前の原価に占める控除された原価の割合に5の欄に掲げる値を乗じたもの						
		(3) 営業部門業務に対する研修に係る原価	施行規則第14条第1号及び第2号に規定する基礎的電気通信役務に係る原価						
		(4) 共通的作業(庶務、経理等)に対する研修に係る原価	一の科目イ、ロ(1)から(3)まで及び八並びに二の科目において控除される前の原価に占める控除された原価の割合に5の欄に掲げる値を乗じたもの						
		(5) 研修の共通部門に係る原価	三の科目イ(3)及び(4)において控除される前の原価に占める控除された原価の割合に5の欄に掲げる値を乗じたもの						
		(6) 社員の健康診断等の福利厚生に係る原価	一の科目イ、ロ(1)から(3)まで及び八並びに二の科目において控除される前の原価に占める控除された原価の割合に5の欄に掲げる値を乗じたもの						
		(7) 建物等の借料又は現状資産の維持管理に係る原価	建物等の借料に係る原価のうち、一の科目イ、ロ(1)から(3)まで及び八並びに二の科目において控除される前の原価に占める控除された原価の割合に5の欄に掲げる値を乗じたもの及び建物等の借料に係る原価以外のもの						
		(8) 電気通信役務の提供条件、料金等の制度に係る原価	一の科目イ、ロ(1)から(3)まで及び八において控除される前の原価に占める控除された原価の割合に5の欄に掲げる値を乗じたもの						
		(9) 窓口等に対する業務運営支援又は管理に係る原価	同上						
		(10) 料金請求又は売掛金管理に対する業務運営支援又は管理に係る原価	同上						
		(11) 法人営業部門に対する業務運営支援又は管理に係る原価	同上						
		(12) 公衆電話部門に対する業務運営支援又は管理に係る原価	同上						
		(13) 三の科目(1)から(12)までに掲げる原価以外の管理共通費に係る原価( (14)及び(15)に掲げるものを除く。)	施行規則第14条第1号及び第2号に規定する基礎的電気通信役務に係る原価						
		(14) 本社における建物、事業企画、総務、厚生、人事又は経理関係業務に係る原価	建物に係る原価にあっては、一の科目イ、ロ(1)から(3)まで及び八並びに二の科目において控除される前の原価に占める控除された原価の割合に5の欄に掲げる値を乗じたもの 建物に係る原価以外のものについては、一の科目イ、ロ(1)から(3)まで及び八において控除される前の原価に占める控除された原価の割合に5の欄に掲げる値を乗じたもの						
		(15) 印紙税、固定資産税等の租税公課	一の科目イ、ロ(1)から(3)まで及び八並びに二の科目において控除される前の原価に占める控除された原価の割合に5の欄に掲げる値を乗じたもの						
四 共通設備費用	イ 注文履行費	(1) 事務室、事務用機器等に係る減価償却費、固定資産除却費、他人資本費用、自己資本費用及び利益対応税等に係る原価	同上						
合 計				40,033	7,280	38,416	7,270	35,728	6,763

効率化率の算定

(1) 施行規則第14条第1号イに掲げるもの

(単位:円)

区分	コスト等	備考
a. 前年度に実際に要した設備利用部門の費用	198,230,279,124	の1の5の合計
b. 当該年度の計画に基づいた設備利用部門の費用	184,354,159,585	a × (1 - c)
c. 効率化率	7%	H19.3.1に報告した設備利用部門の費用の効率化の計画より

(2) 施行規則第14条第1号ハに掲げるもの

区分	コスト等	備考
a. 前年度に実際に要した設備利用部門の費用	15,367,289	の2の5の合計
b. 当該年度の計画に基づいた設備利用部門の費用	14,291,579	a × (1 - c)
c. 効率化率	7%	H19.3.1に報告した設備利用部門の費用の効率化の計画より

(3) 施行規則第14条第2号イに掲げるもの

区分	コスト等	備考
a. 前年度に実際に要した設備利用部門の費用	212,952,709	の3の5の合計
b. 当該年度の計画に基づいた設備利用部門の費用	198,046,019	a × (1 - c)
c. 効率化率	7%	H19.3.1に報告した設備利用部門の費用の効率化の計画より

(4) 施行規則第14条第2号ロに掲げるもの

区分	コスト等	備考
a. 前年度に実際に要した設備利用部門の費用	312,594	の4の5の合計
b. 当該年度の計画に基づいた設備利用部門の費用	290,712	a × (1 - c)
c. 効率化率	7%	H19.3.1に報告した設備利用部門の費用の効率化の計画より

(5) 施行規則第14条第2号ハに掲げるもの

区分	コスト等	備考
a. 前年度に実際に要した設備利用部門の費用	40,033	の5の5の合計
b. 当該年度の計画に基づいた設備利用部門の費用	37,231	a × (1 - c)
c. 効率化率	7%	H19.3.1に報告した設備利用部門の費用の効率化の計画より

(参考)平成19年3月1日に報告した設備利用部門の費用の効率化の計画

平成19年度における基礎的電気通信役務に係る設備利用部門の費用の効率化の計画

	H19計画
効率化率	7%

(効率化率の算定に織り込んだ効率化施策)

項目	内容																
(1) 人員のスリム化	<table border="1"> <thead> <tr> <th></th> <th>H17実績</th> <th>H18<sup>3</sup></th> <th>H19<sup>3</sup></th> </tr> </thead> <tbody> <tr> <td>年度末人員数<sup>1、2</sup></td> <td>5.3万人</td> <td>4.8万人</td> <td>4.5万人</td> </tr> <tr> <td>(対前年度増減)</td> <td></td> <td>(0.5万人)</td> <td>(0.3万人)</td> </tr> <tr> <td>&lt;内訳&gt;NTT東日本</td> <td>0.8万人</td> <td>0.7万人</td> <td>0.6万人</td> </tr> </tbody> </table> <p> <sup>1</sup> 人員数はNTT東日本及びアウトソーシング会社の合計。  <sup>2</sup> 年度末に退職・再雇用する人員を含む。  <sup>3</sup> H18末及びH19末については推計値である。         </p>		H17実績	H18 <sup>3</sup>	H19 <sup>3</sup>	年度末人員数 <sup>1、2</sup>	5.3万人	4.8万人	4.5万人	(対前年度増減)		(0.5万人)	(0.3万人)	<内訳>NTT東日本	0.8万人	0.7万人	0.6万人
	H17実績	H18 <sup>3</sup>	H19 <sup>3</sup>														
年度末人員数 <sup>1、2</sup>	5.3万人	4.8万人	4.5万人														
(対前年度増減)		(0.5万人)	(0.3万人)														
<内訳>NTT東日本	0.8万人	0.7万人	0.6万人														
(2) 業務の集約・アウトソーシングによる効率化の実施	<p>料金業務</p> <ul style="list-style-type: none"> <li>審査業務、回収業務、料金問い合わせ業務等を対象に拠点を集約(現行71拠点を9拠点に見直し)するとともに、アウトソーシングによる効率化を実施し、費用の削減を図る。</li> <li>実施時期：平成19年3月より順次実施。 平成19年度末までに完了予定。</li> </ul> <p>116業務</p> <ul style="list-style-type: none"> <li>一部拠点(6拠点)においてアウトソーシングによる効率化を実施し、費用の削減を図る。</li> <li>実施時期：平成18年2月より順次実施。 (平成18年度内は3拠点で実施)</li> </ul> <p style="text-align: center;"> <span style="font-size: 2em;">{</span>             平成18年6月 横浜              " 7月 長野              " 8月 千葉           </p>																
(3) 資産のスリム化	<p>空スペースの有効活用</p> <ul style="list-style-type: none"> <li>集約に伴い廃止した拠点の建物スペースの有効活用のため、空スペースの貸付を推進。</li> </ul> <p>遊休不動産の売却による保有コストの削減</p> <ul style="list-style-type: none"> <li>社宅等の集約、廃止及び売却により、保有コストの削減を推進。</li> </ul>																
(4) その他	<p>@ピリングの利用増による料金請求コストの抑制</p> <p>Web受付の推進による効率化</p> <p>公衆電話利用減に連動したテレホンカード販売委託費の抑制</p> <p>その他物件費全般にわたる抑制</p> <ul style="list-style-type: none"> <li>ISO14001取得による紙・事務用品経費及び電気使用料の削減等</li> </ul>																















(参考7)

様式第38の2 (第40条の3第1号、第40条の4第1項関係)

基礎的電気通信役務収支表

事業者名 東日本電信電話株式会社

平成18年4月 1日から  
平成19年3月31日まで  
(単位 円)

第1表 第14条第1号及び第2号に掲げるもの

役務の細目		営業収益	営業費用	営業利益	摘要
加入電話	基本料	480,250,821,243	524,206,489,426	43,955,668,183	
	緊急通報	-	444,259,599	444,259,599	
	小計	480,250,821,243	524,650,749,025	44,399,927,782	
第一種公衆電話	市内通信	1,537,568,597	3,804,180,641	2,266,612,044	
	離島特例通信	2,560,519	7,218,395	4,657,876	
	緊急通報	-	1,998,536	1,998,536	
	小計	1,540,129,116	3,813,397,572	2,273,268,456	
合計		481,790,950,359	528,464,146,597	46,673,196,238	

注1 加入電話の基本料・緊急通報は、電気通信事業法施行規則の第14条第1号のイ・ハにそれぞれ定めるものとしております。

2 第一種公衆電話の市内通信・離島特例通信・緊急通報は、電気通信事業法施行規則の第14条第2号のイ・ロ・ハにそれぞれ定めるものとしております。

第2表 交付金等

役務の細目		営業収益	営業費用	営業利益	摘要
1	交付金	-	-	-	
2	当該適格電気通信事業者の算定自己負担額	-	-	-	
3	負担金	-	-	-	
計		-	-	-	

**資料 2（別表第 2） 第 7 条第 1 号及び第 2 号に規定  
する事項（第 6 条関係）**

別表第2（第6条関係） 第7条第1号及び第2号に規定する事項  
 適格電気通信事業者名 東日本電信電話株式会社

平成18年度分

都道府県	単位料金区域	局	アナログ加入者 回線数	加入者回線単価	緊急通報役務原価
1 北海道	1 札幌		31,914	22,532.78232262	3,380,072.462
1 北海道	1 札幌		53,478	22,499.20948021	5,663,956.731
1 北海道	1 札幌		46,062	22,543.80280537	4,878,514.061
1 北海道	1 札幌		34,590	22,561.88013130	3,663,492.714
1 北海道	1 札幌		22,697	22,590.05274650	2,403,882.455
1 北海道	1 札幌		21,246	22,594.48776745	2,250,204.284
1 北海道	1 札幌		3,568	22,217.83383025	377,893.669
1 北海道	1 札幌		53,892	22,445.62701936	5,707,804.259
1 北海道	1 札幌		32,068	22,571.71882135	3,396,382.895
1 北海道	1 札幌		5,566	23,745.53475494	589,505.650
1 北海道	1 札幌		29,258	22,583.94804232	3,098,770.449
1 北海道	1 札幌		18,896	22,506.14007946	2,001,311.313
1 北海道	1 札幌		70,643	22,538.99618180	7,481,934.541
1 北海道	1 札幌		35,193	22,477.08715540	3,727,357.591
1 北海道	1 札幌		28,023	22,541.31561917	2,967,969.249
1 北海道	1 札幌		15,463	22,629.72106008	1,637,715.751
1 北海道	1 札幌		1,112	39,356.13694615	117,774.036
1 北海道	1 札幌		9,996	22,720.80105286	1,058,695.379
1 北海道	1 札幌		2,083	22,245.23206961	220,614.493
1 北海道	1 札幌		10,763	22,684.00444000	1,139,929.809
1 北海道	1 札幌		55	24,207.72276273	5,825.155
1 北海道	1 札幌		35,591	22,573.89239028	3,769,510.528
1 北海道	1 札幌		27,559	22,501.62141067	2,918,826.126
1 北海道	1 札幌		10,019	22,575.32055519	1,061,131.353
1 北海道	1 札幌		37,311	22,538.35779942	3,951,679.001
1 北海道	2 函館		14,380	22,717.63488856	1,523,013.161
1 北海道	2 函館		40,054	22,617.32268701	4,242,195.350
1 北海道	2 函館		25,129	22,726.94625061	2,661,460.202
1 北海道	2 函館		10,557	22,738.27721994	1,118,111.957
1 北海道	2 函館		8,947	22,885.19650789	947,593.793
1 北海道	2 函館		2,128	33,439.61709224	225,380.529
1 北海道	2 函館		1,565	24,805.46883862	165,752.128
1 北海道	3 小樽		38,112	22,817.78692141	4,036,514.435
1 北海道	3 小樽		7,616	22,718.31904575	806,625.051
1 北海道	3 小樽		4,864	22,367.35367543	515,155.495
1 北海道	3 小樽		2,804	22,275.49915710	296,976.975
1 北海道	3 小樽		541	22,513.76200595	57,298.339
1 北海道	4 旭川		21,239	22,748.69366968	2,249,462.901
1 北海道	4 旭川		28,930	22,630.01553239	3,064,031.344
1 北海道	4 旭川		28,174	22,559.33466263	2,983,961.946
1 北海道	4 旭川		5,980	28,325.03013868	633,353.178
1 北海道	4 旭川		14,587	22,881.65052429	1,544,936.924
1 北海道	4 旭川		77	24,728.10845922	8,155.217
1 北海道	4 旭川		4,319	24,807.87384040	457,433.508
1 北海道	4 旭川		238	92,705.34685810	25,207.033
1 北海道	4 旭川		1,080	25,194.41108530	114,384.855
1 北海道	4 旭川		8,869	22,754.02640745	939,332.665
1 北海道	4 旭川		217	23,065.54965714	22,982.883
1 北海道	4 旭川		115	104,661.99429007	12,179.869
1 北海道	4 旭川		14,336	22,685.46943603	1,518,353.037
1 北海道	5 室蘭		22,279	22,701.74720354	2,359,611.280
1 北海道	5 室蘭		9,683	22,926.57287432	1,025,544.954
1 北海道	5 室蘭		4,720	23,802.24671499	499,904.181
1 北海道	5 室蘭		3,481	22,238.14120298	368,679.333
1 北海道	5 室蘭		1,671	22,293.01149948	176,978.789
1 北海道	6 釧路		17,071	22,728.65210802	1,808,022.091
1 北海道	6 釧路		2,841	22,996.72842531	300,895.716
1 北海道	6 釧路		7,070	22,318.49537932	748,797.152
1 北海道	6 釧路		13,424	22,807.77647785	1,421,761.382
1 北海道	6 釧路		12,777	22,607.93434582	1,353,236.381
1 北海道	6 釧路		5,067	22,328.13450867	536,655.611
1 北海道	6 釧路		15,398	22,629.32470762	1,630,831.477
1 北海道	6 釧路		123	48,371.10707125	13,027.164



別表第2（第6条関係） 第7条第1号及び第2号に規定する事項  
 適格電気通信事業者名 東日本電信電話株式会社

平成18年度分

都道府県	単位料金区域	局	アナログ加入者 回線数	加入者回線単価	緊急通報役務原価
1 北海道	7 帯広		23,869	22,880.90006727	2,528,011.205
1 北海道	7 帯広		10,950	22,871.09714106	1,159,735.334
1 北海道	7 帯広		4,154	22,288.63805807	439,958.044
1 北海道	7 帯広		466	26,597.71889312	49,354.947
1 北海道	7 帯広		1,018	36,194.19961540	107,818.317
1 北海道	7 帯広		301	160,462.22486794	31,879.483
1 北海道	7 帯広		24,525	22,770.56848834	2,597,489.413
1 北海道	8 北見		32,743	22,741.77446018	3,467,873.429
1 北海道	8 北見		868	25,806.84340408	91,931.532
1 北海道	8 北見		5,304	23,316.45101953	561,756.732
1 北海道	8 北見		749	22,514.57579359	79,328.015
1 北海道	8 北見		241	95,800.69262134	25,524.769
1 北海道	9 夕張		1,700	25,131.72693299	180,050.235
1 北海道	9 夕張		607	22,552.25449038	64,288.525
1 北海道	9 夕張		2,086	22,341.58698234	220,932.229
1 北海道	9 夕張		424	22,641.05678226	44,906.647
1 北海道	9 夕張		409	22,671.82086374	43,317.968
1 北海道	9 夕張		1	132,121.35537418	105.912
1 北海道	9 夕張		644	29,979.26969335	68,207.265
1 北海道	10 岩見沢		25,492	22,904.54183889	2,699,906.223
1 北海道	10 岩見沢		3,984	30,311.08833685	421,953.020
1 北海道	10 岩見沢		276	23,107.52156314	29,231.685
1 北海道	11 網走		14,289	23,031.67508646	1,513,375.177
1 北海道	11 網走		645	26,171.99339868	68,313.177
1 北海道	11 網走		606	37,494.12172131	64,182.613
1 北海道	11 網走		468	65,288.31722951	49,566.770
1 北海道	11 網走		125	188,663.74986298	13,238.988
1 北海道	12 留萌		11,421	23,056.41491274	1,209,619.840
1 北海道	12 留萌		126	261,760.48283331	13,344.900
1 北海道	13 苫小牧		18,402	22,678.53936636	1,948,990.833
1 北海道	13 苫小牧		9,665	23,303.77454544	1,023,638.539
1 北海道	13 苫小牧		22,708	22,638.08655955	2,405,047.486
1 北海道	13 苫小牧		1,397	26,188.69191527	147,958.928
1 北海道	13 苫小牧		7,556	24,508.94582253	800,270.337
1 北海道	13 苫小牧		539	27,438.51012234	57,086.516
1 北海道	14 稚内		8,966	23,283.74824256	949,606.119
1 北海道	14 稚内		551	63,562.22166478	58,357.458
1 北海道	14 稚内		309	22,907.33874046	32,726.778
1 北海道	14 稚内		170	23,392.55134469	18,005.023
1 北海道	14 稚内		300	145,229.36269037	31,773.571
1 北海道	14 稚内		125	86,703.25503597	13,238.988
1 北海道	14 稚内		189	166,735.85456765	20,017.350
1 北海道	14 稚内		46	128,635.59855056	4,871.948
1 北海道	14 稚内		6,444	22,349.19742881	682,496.301
1 北海道	10 岩見沢		9,924	22,982.10880754	1,051,069.722
1 北海道	10 岩見沢		558	29,430.97245991	59,098.842
1 北海道	10 岩見沢		427	22,783.47740251	45,224.382
1 北海道	10 岩見沢		296	36,324.70784474	31,349.923
1 北海道	15 芦別		7,258	22,692.95093305	768,708.590
1 北海道	15 芦別		184	24,277.46625395	19,487.790
1 北海道	15 芦別		406	36,104.02539231	43,000.232
1 北海道	15 芦別		305	23,724.66634902	32,303.130
1 北海道	1 札幌		25,287	22,593.50860300	2,678,194.283
1 北海道	1 札幌		10,840	22,663.94471382	1,148,085.025
1 北海道	21 滝川		540	22,551.75874065	57,192.427
1 北海道	21 滝川		5,610	25,866.64801927	594,165.774
1 北海道	16 紋別		10,746	22,881.69178565	1,138,129.306
1 北海道	16 紋別		431	46,875.31593943	45,648.030
1 北海道	16 紋別		93	66,193.54120991	9,849.807
1 北海道	16 紋別		84	25,233.23947937	8,896.600
1 北海道	16 紋別		25	557,251.54224508	2,647.798
1 北海道	16 紋別		34	455,941.65140244	3,601.005
1 北海道	17 士別		7,855	23,407.51664152	831,937.996

別表第2（第6条関係） 第7条第1号及び第2号に規定する事項  
 適格電気通信事業者名 東日本電信電話株式会社

平成18年度分

都道府県	単位料金区域	局	アナログ加入者 回線数	加入者回線単価	緊急通報役務原価
1 北海道	17 士別		448	50,236.79150293	47,448.532
1 北海道	17 士別		431	40,723.23881479	45,648.030
1 北海道	17 士別		243	179,197.85389516	25,736.592
1 北海道	18 名寄		10,854	23,185.69522135	1,149,567.792
1 北海道	18 名寄		214	80,220.81305853	22,665.147
1 北海道	10 岩見沢		864	24,730.50444877	91,507.884
1 北海道	10 岩見沢		4,496	25,023.92904777	476,179.914
1 北海道	19 根室		11,039	22,829.17061074	1,169,161.494
1 北海道	19 根室		659	54,813.72228935	69,795.944
1 北海道	19 根室		304	49,885.76310273	32,197.218
1 北海道	19 根室		603	45,649.26263252	63,864.877
1 北海道	19 根室		237	131,558.71801976	25,101.121
1 北海道	20 千歳		25,727	22,873.67159091	2,724,795.520
1 北海道	20 千歳		129	130,788.50938522	13,662.635
1 北海道	20 千歳		3,237	22,342.54505333	342,836.829
1 北海道	20 千歳		136	23,853.02688979	14,404.019
1 北海道	20 千歳		162	104,826.95302926	17,157.728
1 北海道	21 滝川		15,866	23,047.23229869	1,680,398.248
1 北海道	21 滝川		1,549	25,870.15051593	164,057.537
1 北海道	21 滝川		402	22,675.58515672	42,576.585
1 北海道	21 滝川		6,606	23,294.65830352	699,654.029
1 北海道	21 滝川		1,490	22,344.64716691	157,808.735
1 北海道	21 滝川		2,297	24,583.46694267	243,279.640
1 北海道	22 石狩深川		7,627	23,067.34657251	807,790.082
1 北海道	22 石狩深川		915	22,534.78212176	96,909.391
1 北海道	22 石狩深川		298	39,518.02600478	31,561.747
1 北海道	22 石狩深川		100	44,187.64852261	10,591.190
1 北海道	22 石狩深川		77	92,607.96336801	8,155.217
1 北海道	22 石狩深川		1,220	34,490.09401362	129,212.521
1 北海道	23 富良野		7,993	23,420.35805978	846,553.838
1 北海道	23 富良野		910	22,539.05676908	96,379.831
1 北海道	23 富良野		261	44,658.54751919	27,643.007
1 北海道	23 富良野		351	53,852.21488803	37,175.078
1 北海道	23 富良野		132	24,017.08125227	13,980.371
1 北海道	5 室蘭		7,865	25,811.45765500	832,997.115
1 北海道	5 室蘭		6,905	22,600.47593401	731,321.688
1 北海道	5 室蘭		1,888	22,261.88759689	199,961.672
1 北海道	5 室蘭		1,059	22,336.36983496	112,160.705
1 北海道	20 千歳		13,706	23,098.51980996	1,451,628.538
1 北海道	20 千歳		6,186	26,242.25258480	655,171.030
1 北海道	24 伊達		11,293	23,094.66974135	1,196,063.117
1 北海道	24 伊達		1,442	22,950.52347348	152,724.964
1 北海道	24 伊達		748	22,630.45367126	79,222.103
1 北海道	1 札幌		9,627	23,048.75559391	1,019,613.887
1 北海道	1 札幌		5,187	28,845.11861894	549,365.039
1 北海道	1 札幌		1,746	22,244.57596271	184,922.182
1 北海道	25 石狩		14,528	22,875.06598314	1,538,688.122
1 北海道	25 石狩		1,630	28,181.95450915	172,636.401
1 北海道	25 石狩		960	51,608.57236058	101,675.427
1 北海道	25 石狩		829	22,527.42928271	87,800.967
1 北海道	26 当別		4,925	29,338.47042396	521,616.121
1 北海道	26 当別		1,849	29,972.31385601	195,831.108
1 北海道	26 当別		165	98,884.79580837	17,475.464
1 北海道	26 当別		10	1,778,943.78849721	1,059.119
1 北海道	10 岩見沢		1,084	36,177.89218369	114,808.503
1 北海道	25 石狩		229	74,918.03591398	24,253.826
1 北海道	25 石狩		462	45,330.68561616	48,931.299
1 北海道	25 石狩		960	54,612.04483693	101,675.427
1 北海道	27 松前		2,746	23,259.79933577	290,834.085
1 北海道	27 松前		890	34,434.79962732	94,261.593
1 北海道	27 松前		495	22,896.66378340	52,426.392
1 北海道	27 松前		1,801	41,901.14974360	190,747.337
1 北海道	27 松前		618	40,525.13695479	65,453.556

別表第2（第6条関係） 第7条第1号及び第2号に規定する事項  
 適格電気通信事業者名 東日本電信電話株式会社

平成18年度分

都道府県	単位料金区域	局	アナログ加入者 回線数	加入者回線単価	緊急通報役務原価
1 北海道	28 木古内		2,182	27,554.97717540	231,099.772
1 北海道	28 木古内		2,613	31,436.94558280	276,747.802
1 北海道	2 函館		6,419	22,628.31704118	679,848.503
1 北海道	2 函館		5,536	23,418.08385688	586,328.293
1 北海道	2 函館		840	22,505.21783145	88,965.998
1 北海道	2 函館		3,003	24,735.30760177	318,053.444
1 北海道	2 函館		943	30,268.34170155	99,874.924
1 北海道	2 函館		6,910	28,630.22787984	731,851.248
1 北海道	2 函館		925	27,227.59476304	97,968.510
1 北海道	2 函館		715	28,249.10671557	75,727.010
1 北海道	2 函館		618	22,582.38394002	65,453.556
1 北海道	2 函館		436	22,673.01663597	46,177.590
1 北海道	2 函館		1,203	22,514.15151169	127,412.019
1 北海道	2 函館		723	22,690.45925058	76,574.306
1 北海道	29 鹿部		2,926	23,583.16758580	309,898.227
1 北海道	30 森		1,610	27,287.69967009	170,518.163
1 北海道	30 森		5,094	23,067.28976150	539,515.232
1 北海道	30 森		380	22,729.23839068	40,246.523
1 北海道	30 森		212	67,112.09812101	22,453.323
1 北海道	31 八雲		5,162	23,191.82827405	546,717.242
1 北海道	31 八雲		637	31,501.47055306	67,465.882
1 北海道	31 八雲		369	65,095.62327749	39,081.492
1 北海道	31 八雲		356	55,603.82083758	37,704.637
1 北海道	31 八雲		66	25,267.45756507	6,990.186
1 北海道	31 八雲		2,551	36,987.58205175	270,181.264
1 北海道	32 江差		4,563	23,387.00289686	483,276.012
1 北海道	32 江差		1,670	29,453.07581307	176,872.877
1 北海道	32 江差		297	23,126.30610662	31,455.835
1 北海道	32 江差		282	78,269.18848929	29,867.157
1 北海道	32 江差		187	23,530.32479477	19,805.526
1 北海道	32 江差		1,079	44,277.40349364	114,278.943
1 北海道	32 江差		466	22,824.09990002	49,354.947
1 北海道	32 江差		330	23,007.45748157	34,950.928
1 北海道	32 江差		1,406	30,216.66646390	148,912.135
1 北海道	32 江差		316	23,067.42633346	33,468.161
1 北海道	33 熊石		1,058	27,272.60024112	112,054.793
1 北海道	33 熊石		557	23,027.55817884	58,992.930
1 北海道	33 熊石		1,069	27,481.76215853	113,219.824
1 北海道	34 奥尻		801	56,016.23795582	84,835.434
1 北海道	34 奥尻		1,083	26,410.82053604	114,702.591
1 北海道	35 今金		1,181	32,679.61545185	125,081.957
1 北海道	35 今金		2,541	42,572.24220168	269,122.145
1 北海道	35 今金		2,756	38,970.77622650	291,893.204
1 北海道	35 今金		75	111,844.04642408	7,943.393
1 北海道	36 寿都		248	65,173.77918558	26,266.152
1 北海道	36 寿都		296	62,604.11556624	31,349.923
1 北海道	36 寿都		289	65,263.14622001	30,608.540
1 北海道	36 寿都		1,256	48,007.09352825	133,025.350
1 北海道	36 寿都		309	62,340.62866040	32,726.778
1 北海道	36 寿都		149	23,756.50878657	15,780.873
1 北海道	36 寿都		1,168	42,401.03397554	123,705.102
1 北海道	36 寿都		198	288,881.31799663	20,970.557
1 北海道	37 倶知安		1,237	51,276.04620743	131,013.024
1 北海道	37 倶知安		654	84,755.90429087	69,266.384
1 北海道	37 倶知安		266	23,122.06254515	28,172.566
1 北海道	37 倶知安		363	315,896.08608149	38,446.021
1 北海道	37 倶知安		1,457	27,712.03671283	154,313.642
1 北海道	37 倶知安		866	37,753.31712499	91,719.708
1 北海道	37 倶知安		921	41,203.71666990	97,544.862
1 北海道	37 倶知安		1,002	30,517.59639301	106,123.726
1 北海道	37 倶知安		180	48,189.81823447	19,064.142
1 北海道	37 倶知安		1,324	27,903.66601465	140,227.359
1 北海道	37 倶知安		6,899	23,637.56957285	730,686.217

別表第2（第6条関係） 第7条第1号及び第2号に規定する事項  
 適格電気通信事業者名 東日本電信電話株式会社

平成18年度分

都道府県	単位料金区域	局	アナログ加入者 回線数	加入者回線単価	緊急通報役務原価
1 北海道	38 岩内		712	28,415.55649343	75,409.275
1 北海道	38 岩内		762	22,899.27461901	80,704.870
1 北海道	38 岩内		524	29,647.22799393	55,497.837
1 北海道	38 岩内		7,767	23,054.42982783	822,617.748
1 北海道	38 岩内		1,025	52,380.43803010	108,559.700
1 北海道	38 岩内		425	23,106.03757420	45,012.559
1 北海道	38 岩内		116	24,446.98979694	12,285.781
1 北海道	39 余市		723	34,010.05595453	76,574.306
1 北海道	39 余市		309	70,536.72905575	32,726.778
1 北海道	39 余市		164	23,746.13291119	17,369.552
1 北海道	39 余市		1,726	37,800.02814136	182,803.944
1 北海道	39 余市		1,092	26,698.15129353	115,655.798
1 北海道	39 余市		284	23,224.10894477	30,078.980
1 北海道	39 余市		8,805	23,191.46967814	932,554.303
1 北海道	39 余市		731	44,990.39077224	77,421.601
1 北海道	10 岩見沢		786	36,410.48674542	83,246.756
1 北海道	10 岩見沢		557	34,994.37591498	58,992.930
1 北海道	10 岩見沢		2,057	29,052.43072251	217,860.784
1 北海道	1 札幌		2,376	39,304.15824803	251,646.681
1 北海道	21 滝川		2,848	22,306.76316748	301,637.099
1 北海道	21 滝川		2,114	22,316.29123291	223,897.762
1 北海道	40 栗山		1,478	28,114.56214473	156,537.792
1 北海道	40 栗山		786	22,552.70470861	83,246.756
1 北海道	40 栗山		208	23,161.96996724	22,029.676
1 北海道	40 栗山		3,223	25,263.23000167	341,354.062
1 北海道	40 栗山		533	22,672.54065463	56,451.044
1 北海道	40 栗山		296	58,832.62216498	31,349.923
1 北海道	40 栗山		4,894	23,049.21592655	518,332.852
1 北海道	40 栗山		698	29,018.52999360	73,926.508
1 北海道	10 岩見沢		1,245	28,405.66234976	131,860.319
1 北海道	10 岩見沢		201	23,316.55714056	21,288.292
1 北海道	21 滝川		921	25,674.79621396	97,544.862
1 北海道	21 滝川		2,090	26,610.83035201	221,355.877
1 北海道	21 滝川		324	22,734.40612126	34,315.456
1 北海道	21 滝川		135	195,693.06878294	14,298.107
1 北海道	22 石狩深川		1,341	26,066.09018126	142,027.861
1 北海道	22 石狩深川		1,081	26,634.22281300	114,490.767
1 北海道	21 滝川		1,082	26,015.12709279	114,596.679
1 北海道	22 石狩深川		795	44,988.46251965	84,199.963
1 北海道	22 石狩深川		1,550	40,020.72550041	164,163.449
1 北海道	17 士別		733	42,500.39298797	77,633.425
1 北海道	17 士別		101	215,190.06126217	10,697.102
1 北海道	17 士別		75	118,202.44226450	7,943.393
1 北海道	4 旭川		2,078	24,732.46096516	220,084.934
1 北海道	4 旭川		2,183	28,756.25279443	231,205.684
1 北海道	4 旭川		2,289	25,452.44904759	242,432.345
1 北海道	4 旭川		1,376	24,794.36865740	145,734.778
1 北海道	41 上川		1,123	24,122.73059232	118,939.067
1 北海道	41 上川		88	24,344.28485070	9,320.247
1 北海道	41 上川		126	40,024.55111257	13,344.900
1 北海道	41 上川		1,914	29,547.13321130	202,715.382
1 北海道	41 上川		608	34,631.93149196	64,394.437
1 北海道	4 旭川		2,273	23,595.64471146	240,737.755
1 北海道	4 旭川		3,343	34,635.41681935	354,063.491
1 北海道	4 旭川		53	232,713.92766908	5,613.331
1 北海道	4 旭川		237	224,338.37161609	25,101.121
1 北海道	4 旭川		183	43,102.47739074	19,381.878
1 北海道	4 旭川		99	82,170.59999208	10,485.278
1 北海道	23 富良野		4,316	35,690.93411223	457,115.772
1 北海道	23 富良野		1,797	31,681.09475464	190,323.689
1 北海道	23 富良野		845	40,696.89063521	89,495.558
1 北海道	23 富良野		255	45,204.03071298	27,007.535
1 北海道	23 富良野		143	23,793.60241860	15,145.402

別表第2（第6条関係） 第7条第1号及び第2号に規定する事項  
 適格電気通信事業者名 東日本電信電話株式会社

平成18年度分

都道府県	単位料金区域	局	アナログ加入者 回線数	加入者回線単価	緊急通報役務原価
1 北海道	23 富良野		464	78,491.23994539	49,143.123
1 北海道	23 富良野		552	33,537.41184968	58,463.370
1 北海道	17 士別		56	87,371.25116723	5,931.067
1 北海道	17 士別		1,757	31,814.22605157	186,087.213
1 北海道	17 士別		1,388	32,615.89240815	147,005.721
1 北海道	17 士別		861	41,473.97701079	91,190.148
1 北海道	18 名寄		1,646	29,804.81802460	174,330.992
1 北海道	18 名寄		117	24,092.21636205	12,391.693
1 北海道	18 名寄		1,662	33,293.57593015	176,025.582
1 北海道	18 名寄		85	24,805.90225676	9,002.512
1 北海道	42 美深		2,202	32,692.17710835	233,218.010
1 北海道	42 美深		98	225,291.13608838	10,379.366
1 北海道	42 美深		543	63,346.39010376	57,510.163
1 北海道	42 美深		869	32,182.49913801	92,037.443
1 北海道	42 美深		189	109,768.74370715	20,017.350
1 北海道	12 留萌		1,764	22,494.40140876	186,828.596
1 北海道	12 留萌		484	22,868.86851845	51,261.361
1 北海道	12 留萌		67	25,618.06642074	7,096.097
1 北海道	12 留萌		883	55,551.31724388	93,520.210
1 北海道	12 留萌		563	38,006.41719681	59,628.401
1 北海道	12 留萌		172	81,364.65865164	18,216.847
1 北海道	43 羽幌		686	22,545.12242956	72,655.565
1 北海道	43 羽幌		924	57,571.77250620	97,862.598
1 北海道	43 羽幌		151	23,676.97138216	15,992.697
1 北海道	43 羽幌		3,577	24,349.05464531	378,846.876
1 北海道	44 焼尻		169	27,179.82419242	17,899.112
1 北海道	44 焼尻		228	23,731.38260630	24,147.914
1 北海道	43 羽幌		602	45,915.79333510	63,758.965
1 北海道	43 羽幌		112	111,951.51123307	11,862.133
1 北海道	45 天塩		1,580	67,246.29194200	167,340.806
1 北海道	45 天塩		1,626	45,639.83649356	172,212.754
1 北海道	45 天塩		241	184,995.61121828	25,524.769
1 北海道	45 天塩		1,058	57,950.63445058	112,054.793
1 北海道	45 天塩		170	122,091.82712394	18,005.023
1 北海道	46 浜頓別		883	56,945.29319445	93,520.210
1 北海道	46 浜頓別		161	182,159.56449467	17,051.816
1 北海道	46 浜頓別		89	146,217.87462532	9,426.159
1 北海道	46 浜頓別		131	90,114.87759329	13,874.459
1 北海道	46 浜頓別		1,921	56,278.29443005	203,456.765
1 北海道	46 浜頓別		128	23,996.62226086	13,556.724
1 北海道	46 浜頓別		880	52,156.00591882	93,202.474
1 北海道	46 浜頓別		110	211,562.26092833	11,650.309
1 北海道	47 北見枝幸		223	125,086.33364881	23,618.354
1 北海道	47 北見枝幸		212	115,026.76520664	22,453.323
1 北海道	47 北見枝幸		2,835	23,481.26066769	300,260.244
1 北海道	47 北見枝幸		985	44,361.17408356	104,323.224
1 北海道	47 北見枝幸		60	244,166.20287262	6,354.714
1 北海道	47 北見枝幸		54	268,944.80587747	5,719.243
1 北海道	14 稚内		1,613	71,324.43953977	170,835.899
1 北海道	14 稚内		129	108,473.42342196	13,662.635
1 北海道	14 稚内		102	193,590.75795057	10,803.014
1 北海道	48 利尻礼文		917	29,529.70961466	97,121.215
1 北海道	48 利尻礼文		720	31,775.62493647	76,256.570
1 北海道	48 利尻礼文		1,017	22,740.35835912	107,712.405
1 北海道	48 利尻礼文		339	49,485.49511244	35,904.135
1 北海道	48 利尻礼文		1,040	34,105.90905934	110,148.379
1 北海道	48 利尻礼文		507	55,112.18420700	53,697.335
1 北海道	11 網走		831	35,367.73101512	88,012.791
1 北海道	49 美幌		1,996	38,098.98444596	211,400.158
1 北海道	49 美幌		8,090	23,456.85979883	856,827.293
1 北海道	49 美幌		118	83,735.05374067	12,497.605
1 北海道	49 美幌		2,232	39,588.99950323	236,395.367
1 北海道	49 美幌		123	260,106.28210682	13,027.164

別表第2（第6条関係） 第7条第1号及び第2号に規定する事項  
 適格電気通信事業者名 東日本電信電話株式会社

平成18年度分

都道府県	単位料金区域	局	アナログ加入者 回線数	加入者回線単価	緊急通報役務原価
1 北海道	49 美幌		105	71,753.01557295	11,120.750
1 北海道	50 斜里		4,379	23,299.32498553	463,788.222
1 北海道	50 斜里		878	45,603.29545986	92,990.651
1 北海道	50 斜里		66	198,095.45766944	6,990.186
1 北海道	50 斜里		1,238	30,329.70696159	131,118.936
1 北海道	50 斜里		322	23,088.18045117	34,103.633
1 北海道	50 斜里		167	23,856.89273415	17,687.288
1 北海道	11 網走		1,523	32,634.49813045	161,303.828
1 北海道	11 網走		168	36,675.63165002	17,793.200
1 北海道	11 網走		141	24,017.74025475	14,933.578
1 北海道	8 北見		1,458	28,300.66427078	154,419.554
1 北海道	8 北見		153	23,447.37132648	16,204.521
1 北海道	8 北見		1,674	30,132.24230625	177,296.525
1 北海道	8 北見		892	25,334.21331286	94,473.417
1 北海道	8 北見		144	77,503.64028235	15,251.314
1 北海道	8 北見		240	60,224.84331144	25,418.857
1 北海道	8 北見		2,190	24,634.55915304	231,947.067
1 北海道	8 北見		852	34,011.14221720	90,236.941
1 北海道	8 北見		61	25,471.96618079	6,460.626
1 北海道	52 中湧別		1,691	34,546.53516562	179,097.027
1 北海道	52 中湧別		408	92,114.00074896	43,212.056
1 北海道	52 中湧別		273	44,094.69642074	28,913.949
1 北海道	11 網走		1,505	25,651.00467278	159,397.414
1 北海道	11 網走		52	26,606.52372408	5,507.419
1 北海道	11 網走		127	70,532.71104365	13,450.812
1 北海道	51 遠軽		686	39,709.04541182	72,655.565
1 北海道	51 遠軽		278	23,549.84006093	29,443.509
1 北海道	51 遠軽		6,791	22,784.27969313	719,247.731
1 北海道	51 遠軽		97	69,940.45369709	10,273.455
1 北海道	51 遠軽		898	34,761.44940453	95,108.889
1 北海道	51 遠軽		665	70,707.39137666	70,431.415
1 北海道	52 中湧別		2,162	34,530.17189953	228,981.534
1 北海道	52 中湧別		1,413	36,334.56327112	149,653.518
1 北海道	52 中湧別		227	48,234.81542912	24,042.002
1 北海道	52 中湧別		78	159,051.35767194	8,261.128
1 北海道	52 中湧別		107	139,841.78164574	11,332.574
1 北海道	16 紋別		1,462	44,289.69486239	154,843.202
1 北海道	53 興部		1,485	43,629.70324432	157,279.175
1 北海道	53 興部		426	39,986.79918233	45,118.471
1 北海道	53 興部		521	61,428.18983342	55,180.101
1 北海道	53 興部		1,903	29,842.27477424	201,550.351
1 北海道	53 興部		185	23,178.67924719	19,593.702
1 北海道	53 興部		143	80,781.43306684	15,145.402
1 北海道	24 伊達		1,424	26,506.74852996	150,818.549
1 北海道	24 伊達		204	23,298.43471938	21,606.028
1 北海道	24 伊達		303	23,008.08808573	32,091.307
1 北海道	24 伊達		128	99,068.15833641	13,556.724
1 北海道	24 伊達		989	24,079.46288374	104,746.872
1 北海道	24 伊達		2,754	22,442.96409241	291,681.380
1 北海道	24 伊達		732	51,473.03494423	77,527.513
1 北海道	24 伊達		692	56,246.56517232	73,291.037
1 北海道	24 伊達		809	25,987.52368987	85,682.729
1 北海道	24 伊達		280	23,061.36392716	29,655.333
1 北海道	13 苫小牧		3,061	23,943.75325491	324,196.334
1 北海道	13 苫小牧		2,618	24,890.27504446	277,277.361
1 北海道	13 苫小牧		1,461	25,658.16241409	154,737.290
1 北海道	54 早来		1,967	29,804.14492617	208,328.713
1 北海道	54 早来		339	34,488.29479374	35,904.135
1 北海道	54 早来		1,596	32,504.68243202	169,035.397
1 北海道	54 早来		1,203	26,141.60362370	127,412.019
1 北海道	54 早来		776	51,855.58708507	82,187.636
1 北海道	54 早来		86	143,342.67291906	9,108.424
1 北海道	55 鶴川		2,775	25,242.31708180	293,905.530

別表第2（第6条関係） 第7条第1号及び第2号に規定する事項  
 適格電気通信事業者名 東日本電信電話株式会社

平成18年度分

都道府県	単位料金区域	局	アナログ加入者 回線数	加入者回線単価	緊急通報役務原価
1 北海道	55 鶴川		133	23,786.31757041	14,086.283
1 北海道	55 鶴川		1,172	33,973.33564809	124,128.750
1 北海道	55 鶴川		211	23,130.75134051	22,347.411
1 北海道	55 鶴川		159	43,416.25479907	16,839.993
1 北海道	56 門別富川		926	61,082.91614050	98,074.422
1 北海道	56 門別富川		1,481	52,452.08655656	156,855.528
1 北海道	56 門別富川		254	143,667.15197877	26,901.623
1 北海道	56 門別富川		466	70,004.28907033	49,354.947
1 北海道	56 門別富川		2,896	23,763.55538150	306,720.870
1 北海道	56 門別富川		814	22,696.42081911	86,212.289
1 北海道	56 門別富川		203	90,906.23084988	21,500.116
1 北海道	56 門別富川		997	31,530.90143054	105,594.167
1 北海道	56 門別富川		170	163,461.17035885	18,005.023
1 北海道	57 静内		1,780	30,935.59343143	188,523.187
1 北海道	57 静内		231	83,544.10060171	24,465.650
1 北海道	57 静内		7,786	22,837.05156125	824,630.074
1 北海道	57 静内		555	38,069.47548329	58,781.106
1 北海道	57 静内		592	35,628.49195549	62,699.846
1 北海道	57 静内		185	85,086.12944026	19,593.702
1 北海道	58 浦河		1,047	24,778.27271818	110,889.762
1 北海道	58 浦河		299	33,671.63381676	31,667.659
1 北海道	58 浦河		506	22,700.17492632	53,591.423
1 北海道	58 浦河		4,767	25,740.60291777	504,882.040
1 北海道	58 浦河		809	22,521.58157063	85,682.729
1 北海道	58 浦河		735	32,225.49718989	77,845.248
1 北海道	58 浦河		268	33,841.83165644	28,384.390
1 北海道	58 浦河		2,086	38,563.75797287	220,932.229
1 北海道	58 浦河		118	24,130.51597625	12,497.605
1 北海道	59 えりも		416	48,805.64091485	44,059.352
1 北海道	59 えりも		381	23,545.60473202	40,352.435
1 北海道	59 えりも		1,671	23,371.99838247	176,978.789
1 北海道	7 帯広		3,174	23,447.43026093	336,164.379
1 北海道	7 帯広		502	26,542.33040849	53,167.775
1 北海道	7 帯広		7,779	26,549.43475947	823,888.691
1 北海道	7 帯広		469	29,885.50040391	49,672.682
1 北海道	7 帯広		187	63,932.51361088	19,805.526
1 北海道	7 帯広		206	59,121.44815003	21,817.852
1 北海道	60 上士幌		2,166	36,774.47872830	229,405.181
1 北海道	60 上士幌		327	22,723.61213035	34,633.192
1 北海道	60 上士幌		2,177	34,722.25874916	230,570.212
1 北海道	60 上士幌		111	50,782.89886997	11,756.221
1 北海道	61 十勝清水		1,696	28,786.19503382	179,626.587
1 北海道	61 十勝清水		308	77,311.31007208	32,620.866
1 北海道	61 十勝清水		2,137	23,663.24496635	226,333.736
1 北海道	61 十勝清水		818	31,143.43348688	86,635.936
1 北海道	61 十勝清水		134	23,777.30840871	14,192.195
1 北海道	61 十勝清水		3,012	23,644.65535242	319,006.651
1 北海道	61 十勝清水		848	29,544.96662248	89,813.293
1 北海道	7 帯広		5,227	25,936.19359629	553,601.515
1 北海道	7 帯広		160	58,137.06208033	16,945.904
1 北海道	7 帯広		262	60,320.40588447	27,748.919
1 北海道	7 帯広		1,166	27,552.11026992	123,493.279
1 北海道	7 帯広		157	84,041.91220594	16,628.169
1 北海道	7 帯広		940	44,249.16391584	99,557.189
1 北海道	62 広尾		668	37,192.35073312	70,749.151
1 北海道	62 広尾		2,176	27,896.14542150	230,464.300
1 北海道	62 広尾		191	46,369.90162166	20,229.173
1 北海道	62 広尾		160	66,508.38773300	16,945.904
1 北海道	62 広尾		80	100,415.92248601	8,472.952
1 北海道	62 広尾		2,956	23,766.66217833	313,075.584
1 北海道	62 広尾		390	45,316.28502561	41,305.642
1 北海道	7 帯広		2,099	22,980.07921646	222,309.084
1 北海道	7 帯広		4,282	22,640.88483564	453,514.767

別表第2（第6条関係） 第7条第1号及び第2号に規定する事項  
 適格電気通信事業者名 東日本電信電話株式会社

平成18年度分

都道府県	単位料金区域	局	アナログ加入者 回線数	加入者回線単価	緊急通報役務原価
1 北海道	7 帯広		248	88,246.56418212	26,266.152
1 北海道	63 十勝池田		2,959	29,573.33726499	313,393.320
1 北海道	63 十勝池田		303	43,869.47444633	32,091.307
1 北海道	63 十勝池田		1,238	57,690.55911762	131,118.936
1 北海道	63 十勝池田		220	69,978.92219632	23,300.619
1 北海道	64 本別		3,013	25,015.45616465	319,112.563
1 北海道	64 本別		413	57,427.80241048	43,741.616
1 北海道	64 本別		383	63,607.85755140	40,564.259
1 北海道	64 本別		2,931	24,878.56618270	310,427.787
1 北海道	64 本別		108	133,193.33160593	11,438.485
1 北海道	64 本別		162	118,719.15860946	17,157.728
1 北海道	64 本別		152	266,618.24567823	16,098.609
1 北海道	64 本別		131	75,082.91101670	13,874.459
1 北海道	64 本別		1,228	38,158.03727455	130,059.816
1 北海道	63 十勝池田		1,972	40,097.53609016	208,858.272
1 北海道	63 十勝池田		186	63,988.49081577	19,699.614
1 北海道	63 十勝池田		262	107,918.25034755	27,748.919
1 北海道	6 釧路		159	23,535.79505318	16,839.993
1 北海道	6 釧路		557	30,102.14568737	58,992.930
1 北海道	6 釧路		2,145	41,448.23257015	227,181.031
1 北海道	6 釧路		97	252,025.74029922	10,273.455
1 北海道	65 厚岸		3,826	36,325.46807237	405,218.940
1 北海道	65 厚岸		150	23,414.15837715	15,886.785
1 北海道	65 厚岸		144	60,863.67173078	15,251.314
1 北海道	65 厚岸		66	199,977.58952616	6,990.186
1 北海道	65 厚岸		949	34,617.27386905	100,510.396
1 北海道	65 厚岸		590	75,019.57371168	62,488.023
1 北海道	65 厚岸		299	22,840.10857069	31,667.659
1 北海道	65 厚岸		198	23,098.20376822	20,970.557
1 北海道	65 厚岸		136	246,977.15370577	14,404.019
1 北海道	66 弟子屈		2,142	34,142.67018052	226,863.296
1 北海道	66 弟子屈		364	49,969.58708084	38,551.933
1 北海道	66 弟子屈		136	91,513.71843716	14,404.019
1 北海道	66 弟子屈		272	47,028.07058432	28,808.038
1 北海道	66 弟子屈		144	458,072.93329634	15,251.314
1 北海道	66 弟子屈		112	131,427.21242343	11,862.133
1 北海道	66 弟子屈		101	129,535.70898136	10,697.102
1 北海道	66 弟子屈		2,780	37,662.89280324	294,435.089
1 北海道	66 弟子屈		855	22,472.24357391	90,554.677
1 北海道	66 弟子屈		178	240,255.08399869	18,852.319
1 北海道	6 釧路		1,057	24,998.31346461	111,948.881
1 北海道	6 釧路		1,288	27,143.81141474	136,414.531
1 北海道	6 釧路		119	24,053.98509749	12,603.516
1 北海道	6 釧路		77	119,065.33747523	8,155.217
1 北海道	6 釧路		75	121,689.56692213	7,943.393
1 北海道	6 釧路		556	73,437.51232689	58,887.018
1 北海道	6 釧路		296	61,292.71684428	31,349.923
1 北海道	67 白糠		2,728	27,715.33424985	288,927.671
1 北海道	67 白糠		1,782	30,172.35359845	188,735.011
1 北海道	67 白糠		65	194,348.53383733	6,884.274
1 北海道	67 白糠		1,116	29,786.88004799	118,197.683
1 北海道	67 白糠		37	240,796.64318327	3,918.740
1 北海道	68 中標津		2,111	26,954.80182467	223,580.027
1 北海道	68 中標津		1,149	36,444.16050894	121,692.776
1 北海道	68 中標津		431	66,975.11180973	45,648.030
1 北海道	68 中標津		139	195,868.28384301	14,721.754
1 北海道	68 中標津		413	56,356.23477474	43,741.616
1 北海道	68 中標津		141	195,572.39028358	14,933.578
1 北海道	68 中標津		448	49,804.19491186	47,448.532
1 北海道	68 中標津		7,510	23,616.08397565	795,398.389
1 北海道	68 中標津		475	42,973.65353397	50,308.154
1 北海道	68 中標津		122	93,077.23755216	12,921.252
1 北海道	68 中標津		108	181,111.36417874	11,438.485



別表第2（第6条関係） 第7条第1号及び第2号に規定する事項  
 適格電気通信事業者名 東日本電信電話株式会社

平成18年度分

都道府県	単位料金区域	局	アナログ加入者 回線数	加入者回線単価	緊急通報役務原価
1 北海道	69 根室標津		618	42,187.22590462	65,453.556
1 北海道	69 根室標津		242	93,648.87708048	25,630.680
1 北海道	69 根室標津		1,938	30,140.23377660	205,257.267
1 北海道	69 根室標津		903	63,028.86792374	95,638.448
1 北海道	69 根室標津		379	104,504.87301460	40,140.611
1 北海道	69 根室標津		75	24,577.79726769	7,943.393
1 北海道	69 根室標津		1,402	22,387.52459016	148,488.488
2 青森	70 青森		27,992	22,770.27407516	2,097,209.036
2 青森	70 青森		21,319	22,821.92105087	1,597,256.339
2 青森	70 青森		20,881	22,814.54039027	1,564,440.621
2 青森	70 青森		9,452	22,944.42951285	708,160.182
2 青森	70 青森		3,279	22,355.03990231	245,668.349
2 青森	70 青森		7,845	26,659.32992235	587,760.963
2 青森	70 青森		10,411	23,012.89675045	780,010.120
2 青森	70 青森		3,937	24,309.38346795	294,966.847
2 青森	70 青森		1,314	22,446.69227239	98,447.152
2 青森	70 青森		1,519	23,830.82669325	113,806.106
2 青森	71 弘前		39,111	22,944.00024244	2,930,263.739
2 青森	71 弘前		498	22,637.34201662	37,311.021
2 青森	71 弘前		767	24,256.53311449	57,464.966
2 青森	71 弘前		7,155	22,816.19743403	536,064.970
2 青森	71 弘前		11,186	23,201.49043765	838,074.460
2 青森	71 弘前		1,337	22,392.57879190	100,170.352
2 青森	71 弘前		1,450	22,379.13859834	108,636.507
2 青森	71 弘前		1,263	24,803.33812688	94,626.144
2 青森	71 弘前		603	22,571.56141569	45,177.803
2 青森	72 八戸		34,067	22,989.84799226	2,552,358.539
2 青森	72 八戸		14,047	23,261.14988892	1,052,425.526
2 青森	72 八戸		7,379	22,588.96406007	552,847.438
2 青森	72 八戸		18,057	22,972.74542235	1,352,861.659
2 青森	72 八戸		807	25,238.61060183	60,461.835
2 青森	72 八戸		4,296	24,012.37454079	321,863.747
2 青森	72 八戸		7,967	28,195.48826004	596,901.414
2 青森	71 弘前		10,887	23,208.51549998	815,672.863
2 青森	71 弘前		724	40,615.03795147	54,243.332
2 青森	73 五所川原		14,754	23,421.10230949	1,105,395.188
2 青森	73 五所川原		1,378	22,377.87263170	103,242.142
2 青森	73 五所川原		663	22,512.60755695	49,673.106
2 青森	73 五所川原		493	22,625.62011387	36,936.412
2 青森	73 五所川原		1,396	22,371.58764514	104,590.734
2 青森	74 十和田		21,010	23,135.50948469	1,574,105.524
2 青森	74 十和田		940	28,419.48617590	70,426.425
2 青森	74 十和田		322	38,145.79510952	24,124.797
2 青森	74 十和田		872	50,809.56328463	65,331.748
2 青森	74 十和田		15,243	23,199.63677135	1,142,031.914
2 青森	74 十和田		1,793	22,458.25564448	134,334.660
2 青森	74 十和田		1,010	47,886.63040577	75,670.946
2 青森	75 むつ		11,669	23,510.40240247	874,261.655
2 青森	75 むつ		6,091	28,561.49482835	456,348.251
2 青森	75 むつ		654	22,635.28589389	48,998.811
2 青森	75 むつ		685	45,982.32437583	51,321.384
2 青森	70 青森		796	59,256.70917876	59,637.696
2 青森	70 青森		2,765	26,298.98625562	207,158.580
2 青森	70 青森		297	59,265.98893490	22,251.753
2 青森	76 蟹田		1,522	23,204.45199097	114,030.871
2 青森	76 蟹田		1,396	27,434.74954930	104,590.734
2 青森	76 蟹田		260	23,263.34077111	19,479.650
2 青森	76 蟹田		984	23,752.52464605	73,722.981
2 青森	76 蟹田		794	46,893.81012045	59,487.853
2 青森	76 蟹田		886	35,893.34596575	66,380.652
2 青森	76 蟹田		182	23,482.30964376	13,635.755
2 青森	77 鯹ヶ沢		3,788	34,158.91303197	283,803.509
2 青森	77 鯹ヶ沢		145	51,435.56502771	10,863.651

別表第2（第6条関係） 第7条第1号及び第2号に規定する事項  
 適格電気通信事業者名 東日本電信電話株式会社

平成18年度分

都道府県	単位料金区域	局	アナログ加入者 回線数	加入者回線単価	緊急通報役務原価
2 青森	77 鱒ヶ沢		391	31,405.93072988	29,294.396
2 青森	77 鱒ヶ沢		401	32,200.97499290	30,043.613
2 青森	73 五所川原		986	24,582.60963505	73,872.825
2 青森	73 五所川原		4,839	24,020.92855226	362,546.246
2 青森	77 鱒ヶ沢		1,141	25,243.43928230	85,485.693
2 青森	77 鱒ヶ沢		1,704	26,290.88749802	127,666.626
2 青森	77 鱒ヶ沢		110	23,823.04590551	8,241.390
2 青森	73 五所川原		1,426	22,389.54278607	106,838.385
2 青森	77 鱒ヶ沢		853	36,702.21786324	63,908.235
2 青森	77 鱒ヶ沢		320	33,477.11327957	23,974.953
2 青森	73 五所川原		1,466	22,369.15372427	109,835.255
2 青森	73 五所川原		1,341	25,551.30436135	100,470.038
2 青森	73 五所川原		1,735	28,371.94230312	129,989.200
2 青森	71 弘前		2,972	22,319.70360441	222,667.378
2 青森	71 弘前		469	28,184.78021486	35,138.291
2 青森	71 弘前		777	33,564.88757724	58,214.183
2 青森	71 弘前		616	22,552.66297204	46,151.785
2 青森	71 弘前		2,897	22,314.48266873	217,048.249
2 青森	71 弘前		3,569	23,705.23348734	267,395.650
2 青森	71 弘前		2,688	23,027.90570484	201,389.607
2 青森	71 弘前		6,018	23,456.55317940	450,878.965
2 青森	71 弘前		248	69,282.73892890	18,580.589
2 青森	71 弘前		5,809	23,788.06505626	435,220.323
2 青森	71 弘前		1,788	22,358.37972990	133,960.051
2 青森	71 弘前		2,059	22,339.27571497	154,263.840
2 青森	71 弘前		1,009	31,847.83459012	75,596.024
2 青森	71 弘前		3,784	22,307.45208668	283,503.822
2 青森	71 弘前		1,201	22,420.08336795	89,980.996
2 青森	73 五所川原		3,749	22,300.76686787	280,881.562
2 青森	73 五所川原		902	22,440.17911482	67,579.399
2 青森	73 五所川原		2,506	28,749.25948951	187,753.853
2 青森	73 五所川原		4,373	22,291.81561901	327,632.721
2 青森	73 五所川原		1,056	22,403.60601823	79,117.346
2 青森	73 五所川原		1,410	22,367.90458488	105,639.638
2 青森	78 野辺地		5,870	23,374.25375522	439,790.549
2 青森	78 野辺地		210	49,925.40189625	15,733.563
2 青森	74 十和田		3,846	24,300.14212632	288,148.969
2 青森	72 八戸		5,130	24,213.82803121	384,348.469
2 青森	72 八戸		383	22,784.83816043	28,695.022
2 青森	74 十和田		438	22,781.68248116	32,815.717
2 青森	74 十和田		650	63,321.82429553	48,699.124
2 青森	74 十和田		317	54,569.62657343	23,750.188
2 青森	74 十和田		757	22,594.30793793	56,715.749
2 青森	74 十和田		2,526	24,666.95824329	189,252.287
2 青森	78 野辺地		1,718	47,352.78932015	128,715.530
2 青森	74 十和田		2,837	23,055.46238577	212,552.945
2 青森	78 野辺地		649	26,548.67249109	48,624.202
2 青森	78 野辺地		1,844	25,258.07742122	138,155.668
2 青森	74 十和田		2,208	24,839.48787369	165,427.177
2 青森	72 八戸		2,670	24,710.14402014	200,041.016
2 青森	78 野辺地		2,466	34,220.91469630	184,756.983
2 青森	78 野辺地		599	31,480.78974287	44,878.116
2 青森	78 野辺地		942	22,600.11022696	70,576.269
2 青森	78 野辺地		754	26,090.70549952	56,490.984
2 青森	75 むつ		86	78,443.36986527	6,443.269
2 青森	75 むつ		1,565	22,474.52112257	117,252.506
2 青森	75 むつ		262	23,138.44670421	19,629.493
2 青森	75 むつ		3,107	26,044.96217355	232,781.812
2 青森	75 むつ		2,199	29,726.07173505	164,752.882
2 青森	75 むつ		676	67,726.52015435	50,647.089
2 青森	75 むつ		472	40,720.75068925	35,363.056
2 青森	75 むつ		1,001	22,535.98429477	74,996.651
2 青森	75 むつ		410	46,661.85013260	30,717.909

別表第2（第6条関係） 第7条第1号及び第2号に規定する事項  
 適格電気通信事業者名 東日本電信電話株式会社

平成18年度分

都道府県	単位料金区域	局	アナログ加入者 回線数	加入者回線単価	緊急通報役務原価
2 青森	75 むつ		579	22,641.24353955	43,379.681
2 青森	75 むつ		345	22,825.94285900	25,847.996
2 青森	75 むつ		933	22,527.21465814	69,901.973
2 青森	75 むつ		141	23,872.05984947	10,563.964
2 青森	75 むつ		860	28,949.47058304	64,432.687
2 青森	79 三戸		4,666	22,333.97931303	349,584.787
2 青森	79 三戸		373	69,952.34197156	27,945.805
2 青森	79 三戸		328	70,825.09564491	24,574.327
2 青森	72 八戸		3,945	24,514.58215625	295,566.221
2 青森	72 八戸		1,178	22,406.02941315	88,257.797
2 青森	72 八戸		474	30,003.95102409	35,512.900
2 青森	79 三戸		1,837	40,988.75099343	137,631.216
2 青森	79 三戸		482	59,054.56444626	36,112.273
2 青森	72 八戸		1,460	23,289.07903044	109,385.724
2 青森	72 八戸		1,161	22,419.42749408	86,984.127
2 青森	79 三戸		1,041	22,446.13230794	77,993.520
2 青森	72 八戸		1,197	22,438.24726356	89,681.310
2 青森	72 八戸		3,890	27,037.06920309	291,445.525
2 青森	72 八戸		2,098	22,356.43959501	157,185.787
2 青森	72 八戸		1,175	23,648.87298434	88,033.031
2 青森	72 八戸		693	24,623.36147081	51,920.758
2 青森	72 八戸		787	22,495.85818912	58,963.401
2 青森	72 八戸		914	37,176.56608907	68,478.460
3 岩手	80 盛岡		39,475	23,033.39923923	1,706,095.946
3 岩手	80 盛岡		9,852	23,030.73451623	425,800.057
3 岩手	80 盛岡		2,537	22,677.47341837	109,648.269
3 岩手	80 盛岡		15,905	22,755.54671443	687,408.639
3 岩手	80 盛岡		565	22,628.45110592	24,419.106
3 岩手	80 盛岡		7,156	24,019.95003076	309,279.863
3 岩手	80 盛岡		661	22,519.13597136	28,568.193
3 岩手	80 盛岡		22,296	22,840.92385877	963,625.464
3 岩手	80 盛岡		134	119,478.61011341	5,791.434
3 岩手	80 盛岡		12,656	23,173.60345101	546,987.974
3 岩手	80 盛岡		2,110	24,895.32548289	91,193.476
3 岩手	81 宮古		17,463	23,072.72107433	754,744.864
3 岩手	81 宮古		135	24,150.51269109	5,834.654
3 岩手	81 宮古		1,664	22,493.15231061	71,917.509
3 岩手	81 宮古		475	58,865.33875304	20,529.337
3 岩手	81 宮古		645	27,664.52938701	27,876.679
3 岩手	82 大船渡		11,406	23,158.58893651	492,963.404
3 岩手	82 大船渡		1,405	22,413.83290707	60,723.618
3 岩手	82 大船渡		510	22,675.18810263	22,042.025
3 岩手	83 水沢		19,946	23,655.91201492	862,059.271
3 岩手	83 水沢		2,428	23,389.26862893	104,937.326
3 岩手	84 花巻		15,575	23,337.33515212	673,146.152
3 岩手	84 花巻		1,794	22,442.74385007	77,536.064
3 岩手	84 花巻		883	28,037.11198032	38,162.957
3 岩手	84 花巻		1,364	22,476.19933594	58,951.612
3 岩手	84 花巻		654	34,603.32948427	28,265.655
3 岩手	84 花巻		2,690	23,758.67043501	116,260.876
3 岩手	84 花巻		650	22,637.42301856	28,092.777
3 岩手	85 北上		14,596	23,420.43173900	630,834.108
3 岩手	85 北上		3,118	22,676.46523798	134,758.889
3 岩手	85 北上		2,133	24,054.38331629	92,187.528
3 岩手	85 北上		2,518	24,801.24206559	108,827.095
3 岩手	85 北上		197	23,085.45152792	8,514.272
3 岩手	85 北上		2,552	22,307.87628092	110,296.564
3 岩手	85 北上		425	22,676.75419374	18,368.354
3 岩手	85 北上		4,326	22,568.88394426	186,968.235
3 岩手	85 北上		1,488	22,356.04014462	64,310.849
3 岩手	86 久慈		10,444	23,375.77223890	451,386.094
3 岩手	86 久慈		1,485	31,202.52961738	64,181.190
3 岩手	86 久慈		484	22,899.73404935	20,918.314

別表第2（第6条関係） 第7条第1号及び第2号に規定する事項  
 適格電気通信事業者名 東日本電信電話株式会社

平成18年度分

都道府県	単位料金区域	局	アナログ加入者 回線数	加入者回線単価	緊急通報役務原価
3 岩手	86 久慈		630	22,763.36477858	27,228.384
3 岩手	86 久慈		844	26,984.62653492	36,477.390
3 岩手	86 久慈		195	43,232.53677404	8,427.833
3 岩手	87 遠野		7,261	22,980.98578177	313,817.927
3 岩手	87 遠野		914	28,383.86151838	39,502.766
3 岩手	87 遠野		430	56,789.82962698	18,584.452
3 岩手	87 遠野		438	35,849.94980702	18,930.210
3 岩手	88 一関		14,586	23,346.16312109	630,401.912
3 岩手	88 一関		3,290	22,342.46813374	142,192.670
3 岩手	88 一関		1,982	23,406.41978877	85,661.359
3 岩手	88 一関		197	54,625.83878008	8,514.272
3 岩手	88 一関		453	65,493.00728055	19,578.504
3 岩手	88 一関		577	22,599.84740834	24,937.742
3 岩手	88 一関		821	22,491.37439919	35,483.338
3 岩手	82 大船渡		5,707	23,749.76511024	246,654.580
3 岩手	82 大船渡		1,575	22,421.22606060	68,070.959
3 岩手	82 大船渡		309	22,909.71682585	13,354.874
3 岩手	82 大船渡		267	71,517.50385548	11,539.648
3 岩手	89 釜石		4,632	22,308.39128412	200,193.450
3 岩手	89 釜石		8,569	23,271.15311202	370,349.238
3 岩手	89 釜石		1,278	22,409.87736010	55,234.721
3 岩手	89 釜石		2,373	23,971.84516392	102,560.245
3 岩手	89 釜石		383	22,826.61430003	16,553.128
3 岩手	89 釜石		748	22,539.21484072	32,328.303
3 岩手	89 釜石		207	118,855.77288865	8,946.469
3 岩手	83 水沢		6,515	22,862.11271736	281,576.063
3 岩手	83 水沢		334	22,803.43422329	14,435.365
3 岩手	83 水沢		1,009	23,851.97560399	43,608.634
3 岩手	83 水沢		910	26,588.21787256	39,329.888
3 岩手	83 水沢		508	40,809.12848789	21,955.586
3 岩手	83 水沢		591	51,933.59255371	25,542.817
3 岩手	90 二戸		7,223	23,554.81294055	312,175.580
3 岩手	90 二戸		1,912	23,516.09646117	82,635.983
3 岩手	90 二戸		441	32,469.77812796	19,059.869
3 岩手	90 二戸		510	22,722.89608825	22,042.025
3 岩手	80 盛岡		640	31,603.93983630	27,660.580
3 岩手	80 盛岡		3,752	23,827.35624883	162,160.152
3 岩手	80 盛岡		602	24,249.91178798	26,018.233
3 岩手	91 岩手		351	62,095.66108476	15,170.099
3 岩手	91 岩手		308	60,738.37954271	13,311.654
3 岩手	91 岩手		1,837	31,165.78329903	79,394.509
3 岩手	91 岩手		504	59,669.56998849	21,782.707
3 岩手	91 岩手		3,845	23,986.52682472	166,179.580
3 岩手	91 岩手		544	22,640.06944317	23,511.493
3 岩手	91 岩手		360	42,406.11372985	15,559.076
3 岩手	91 岩手		466	22,734.62442051	20,140.360
3 岩手	91 岩手		2,634	25,909.28145782	113,840.576
3 岩手	91 岩手		608	28,495.63098696	26,277.551
3 岩手	91 岩手		4,543	24,908.03611062	196,346.900
3 岩手	80 盛岡		626	22,611.18706090	27,055.505
3 岩手	80 盛岡		73	24,948.48960022	3,155.035
3 岩手	80 盛岡		6,756	27,087.66022732	291,992.000
3 岩手	91 岩手		963	42,140.82160966	41,620.529
3 岩手	80 盛岡		1,273	23,701.93674902	55,018.623
3 岩手	80 盛岡		1,741	24,636.52256810	75,245.422
3 岩手	80 盛岡		657	29,757.62176325	28,395.314
3 岩手	80 盛岡		95	328,178.77724647	4,105.867
3 岩手	80 盛岡		6,372	22,978.30490596	275,395.652
3 岩手	80 盛岡		1,346	22,440.66818066	58,173.658
3 岩手	80 盛岡		320	22,897.86563660	13,830.290
3 岩手	80 盛岡		6,893	23,770.87943224	297,913.093
3 岩手	84 花巻		141	63,912.58033587	6,093.972
3 岩手	84 花巻		280	71,000.52483347	12,101.504

別表第2（第6条関係） 第7条第1号及び第2号に規定する事項  
 適格電気通信事業者名 東日本電信電話株式会社

平成18年度分

都道府県	単位料金区域	局	アナログ加入者 回線数	加入者回線単価	緊急通報役務原価
3 岩手	84 花巻		1,405	22,452.05264613	60,723.618
3 岩手	84 花巻		3,604	24,200.09185184	155,763.643
3 岩手	84 花巻		553	22,677.30959151	23,900.470
3 岩手	84 花巻		1,744	40,983.69058747	75,375.081
3 岩手	84 花巻		1,803	24,417.14704039	77,925.041
3 岩手	84 花巻		172	23,546.91814936	7,433.781
3 岩手	85 北上		1,347	60,395.79979058	58,216.877
3 岩手	85 北上		177	23,253.72754917	7,649.879
3 岩手	85 北上		874	42,013.43926363	37,773.980
3 岩手	83 水沢		692	31,670.02913393	29,908.002
3 岩手	83 水沢		3,240	24,266.68279010	140,031.688
3 岩手	83 水沢		1,347	22,391.49821531	58,216.877
3 岩手	83 水沢		4,391	23,435.18435232	189,777.512
3 岩手	83 水沢		1,687	22,372.17300653	72,911.561
3 岩手	83 水沢		1,813	22,361.35880495	78,357.237
3 岩手	83 水沢		364	22,825.99457010	15,731.955
3 岩手	83 水沢		178	23,372.20138318	7,693.099
3 岩手	83 水沢		1,085	27,520.74841371	46,893.327
3 岩手	88 一関		602	22,649.22142513	26,018.233
3 岩手	88 一関		3,573	27,682.48631781	154,423.833
3 岩手	88 一関		2,468	23,233.09568996	106,666.113
3 岩手	88 一関		774	25,821.46353263	33,452.014
3 岩手	88 一関		1,823	30,717.52840075	78,789.434
3 岩手	88 一関		1,722	22,394.98147559	74,424.249
3 岩手	88 一関		120	24,103.95645406	5,186.359
3 岩手	88 一関		485	22,718.12063667	20,961.533
3 岩手	88 一関		362	40,132.86061104	15,645.516
3 岩手	88 一関		2,429	28,810.45258825	104,980.546
3 岩手	88 一関		3,696	24,362.08966471	159,739.851
3 岩手	88 一関		588	22,586.69626484	25,413.158
3 岩手	88 一関		527	22,642.60678713	22,776.759
3 岩手	88 一関		1,769	25,367.86322881	76,455.573
3 岩手	88 一関		1,250	24,527.64704241	54,024.571
3 岩手	88 一関		364	22,872.04286065	15,731.955
3 岩手	88 一関		1,558	25,546.07960100	67,336.225
3 岩手	82 大船渡		871	37,202.32283050	37,644.321
3 岩手	82 大船渡		110	126,309.15980682	4,754.162
3 岩手	82 大船渡		1,263	22,427.74897563	54,586.426
3 岩手	82 大船渡		415	22,748.35691361	17,936.158
3 岩手	82 大船渡		1,415	22,409.32089561	61,155.814
3 岩手	82 大船渡		860	22,520.54647365	37,168.905
3 岩手	89 釜石		889	22,487.99009011	38,422.275
3 岩手	89 釜石		95	69,036.67730928	4,105.867
3 岩手	89 釜石		4,566	23,889.07356621	197,340.952
3 岩手	89 釜石		162	166,957.89884680	7,001.584
3 岩手	87 遠野		271	23,451.73330538	11,712.527
3 岩手	87 遠野		388	32,499.75261102	16,769.227
3 岩手	87 遠野		896	22,832.83212693	38,724.812
3 岩手	81 宮古		197	23,391.85254751	8,514.272
3 岩手	81 宮古		1,326	33,471.28741782	57,309.265
3 岩手	81 宮古		4,436	24,677.63506720	191,722.397
3 岩手	81 宮古		1,382	22,509.68937062	59,729.565
3 岩手	81 宮古		995	23,064.12231260	43,003.558
3 岩手	92 岩泉		2,338	49,069.02909069	101,047.557
3 岩手	92 岩泉		46	582,992.78387792	1,988.104
3 岩手	92 岩泉		142	252,791.67135968	6,137.191
3 岩手	92 岩泉		299	178,320.06352537	12,922.677
3 岩手	92 岩泉		730	38,100.00462333	31,550.349
3 岩手	92 岩泉		192	23,351.16712834	8,298.174
3 岩手	92 岩泉		1,123	85,198.83002328	48,535.674
3 岩手	92 岩泉		117	526,675.76391236	5,056.700
3 岩手	92 岩泉		519	22,721.95282614	22,431.002
3 岩手	92 岩泉		379	22,905.27362803	16,380.250

別表第2(第6条関係) 第7条第1号及び第2号に規定する事項  
 適格電気通信事業者名 東日本電信電話株式会社

平成18年度分

都道府県	単位料金区域	局	アナログ加入者 回線数	加入者回線単価	緊急通報役務原価
3 岩手	92 岩泉		581	82,687.29120756	25,110.621
3 岩手	92 岩泉		1,139	43,353.08045941	49,227.189
3 岩手	81 宮古		985	26,667.87510319	42,571.362
3 岩手	81 宮古		236	52,242.28791674	10,199.839
3 岩手	81 宮古		400	36,122.86174779	17,287.863
3 岩手	81 宮古		363	41,884.79464919	15,688.735
3 岩手	81 宮古		150	23,845.81158796	6,482.948
3 岩手	81 宮古		163	23,675.29143276	7,044.804
3 岩手	81 宮古		195	74,682.16618753	8,427.833
3 岩手	90 二戸		1,839	22,424.54506305	79,480.949
3 岩手	90 二戸		1,004	49,722.76545235	43,392.535
3 岩手	90 二戸		753	22,593.01213896	32,544.401
3 岩手	86 久慈		1,312	28,065.25317398	56,704.190
3 岩手	86 久慈		327	23,036.20956522	14,132.828
3 岩手	86 久慈		2,759	26,344.47456249	119,243.033
3 岩手	86 久慈		1,571	26,977.17198234	67,898.081
3 岩手	86 久慈		688	42,745.84440039	29,735.124
3 岩手	86 久慈		409	41,045.23869770	17,676.840
3 岩手	86 久慈		454	40,960.93967679	19,621.724
3 岩手	86 久慈		1,411	32,824.97237417	60,982.936
3 岩手	90 二戸		466	22,720.54336158	20,140.360
3 岩手	90 二戸		1,600	25,632.94978221	69,151.451
3 岩手	90 二戸		1,544	32,396.22726831	66,731.150
3 岩手	91 岩手		559	27,894.57666996	24,159.788
3 岩手	91 岩手		1,046	22,485.80850498	45,207.761
3 岩手	91 岩手		734	40,249.52209413	31,723.228
3 岩手	90 二戸		254	50,247.32607757	10,977.793
3 岩手	90 二戸		484	31,969.29423112	20,918.314
3 岩手	90 二戸		3,206	25,196.68598843	138,562.219
3 岩手	90 二戸		912	27,570.30222691	39,416.327
3 岩手	90 二戸		745	25,219.74614681	32,198.644
4 宮城	93 仙台		59,794	22,573.85006469	578,836.843
4 宮城	93 仙台		50,343	22,685.01317532	487,346.276
4 宮城	93 仙台		6,492	22,239.60235535	62,845.917
4 宮城	93 仙台		592	22,477.66398153	5,730.866
4 宮城	93 仙台		439	50,176.52978497	4,249.747
4 宮城	93 仙台		2,529	22,276.27200771	24,482.028
4 宮城	93 仙台		17,759	22,629.21911910	171,916.304
4 宮城	93 仙台		2,379	22,289.05039994	23,029.950
4 宮城	93 仙台		4,745	22,251.93836703	45,934.054
4 宮城	93 仙台		16,701	22,891.93012948	161,674.317
4 宮城	93 仙台		13,238	22,656.75852964	128,150.686
4 宮城	93 仙台		22,697	22,676.94571181	219,718.698
4 宮城	93 仙台		31,552	22,598.29053936	305,439.678
4 宮城	93 仙台		17,139	22,634.07073369	165,914.384
4 宮城	93 仙台		5,214	23,768.21849600	50,474.216
4 宮城	93 仙台		3,157	22,264.43342335	30,561.393
4 宮城	93 仙台		7,613	22,242.04411514	73,697.777
4 宮城	93 仙台		13,118	22,685.47600888	126,989.024
4 宮城	93 仙台		1,162	22,315.09284551	11,248.761
4 宮城	93 仙台		2,477	22,272.48292427	23,978.641
4 宮城	93 仙台		16,017	22,622.41820702	155,052.843
4 宮城	93 仙台		23,036	22,528.44758346	223,000.393
4 宮城	93 仙台		445	41,911.28168142	4,307.830
4 宮城	93 仙台		33,061	22,634.55168444	320,047.578
4 宮城	93 仙台		9,874	22,655.79135425	95,585.426
4 宮城	93 仙台		5,992	23,466.62974464	58,005.659
4 宮城	94 石巻		5,459	22,365.53929354	52,845.943
4 宮城	94 石巻		373	22,835.39962021	3,610.833
4 宮城	94 石巻		293	23,027.93267696	2,836.392
4 宮城	94 石巻		88	24,267.55597838	851.886
4 宮城	94 石巻		36,780	23,001.32389567	356,049.421
4 宮城	93 仙台		31,131	22,710.97702703	301,364.180

都道府県	単位料金区域	局	アナログ加入者 回線数	加入者回線単価	緊急通報役務原価
4 宮城	93 仙台		208	22,906.9333255	2,013.548
4 宮城	95 古川		19,629	23,650.68428621	190,018.871
4 宮城	95 古川		3,038	25,319.41358070	29,409.411
4 宮城	95 古川		1,862	24,465.39539799	18,025.123
4 宮城	95 古川		293	22,896.09066102	2,836.392
4 宮城	96 気仙沼		18,334	23,099.03040289	177,482.602
4 宮城	96 気仙沼		1,048	22,513.64072583	10,145.182
4 宮城	96 気仙沼		1,705	22,455.39241491	16,505.282
4 宮城	96 気仙沼		419	35,737.04201710	4,056.137
4 宮城	96 気仙沼		449	47,889.12722518	4,346.552
4 宮城	97 白石		10,678	23,230.98784854	103,368.562
4 宮城	97 白石		158	23,875.11239980	1,529.522
4 宮城	97 白石		468	22,815.62738348	4,530.482
4 宮城	97 白石		429	22,910.80462575	4,152.942
4 宮城	97 白石		369	38,845.11217510	3,572.111
4 宮城	93 仙台		14,047	22,756.47848676	135,982.225
4 宮城	93 仙台		1,835	22,298.46823034	17,763.749
4 宮城	93 仙台		2,828	22,266.56474164	27,376.503
4 宮城	99 大河原		8,159	23,629.67821296	78,983.340
4 宮城	99 大河原		1,278	22,348.53568899	12,371.701
4 宮城	99 大河原		687	24,298.20940994	6,650.515
4 宮城	99 大河原		331	22,688.34616771	3,204.251
4 宮城	93 仙台		8,327	27,825.82655268	80,609.666
4 宮城	98 岩沼		14,344	23,261.48617698	138,857.338
4 宮城	97 白石		2,283	24,326.21280746	22,100.621
4 宮城	97 白石		2,087	27,247.94562882	20,203.239
4 宮城	97 白石		1,018	22,611.42726750	9,854.766
4 宮城	97 白石		172	63,612.07135751	1,665.049
4 宮城	97 白石		448	61,451.11749726	4,336.872
4 宮城	99 大河原		7,029	22,600.29964366	68,044.355
4 宮城	99 大河原		3,345	25,746.37920432	32,381.330
4 宮城	99 大河原		3,614	22,617.03878067	34,985.389
4 宮城	99 大河原		8,589	24,692.46793981	83,145.962
4 宮城	99 大河原		133	23,563.40719982	1,287.509
4 宮城	99 大河原		2,272	31,782.05899885	21,994.135
4 宮城	99 大河原		414	22,640.33216786	4,007.734
4 宮城	99 大河原		2,304	27,385.80750209	22,303.912
4 宮城	99 大河原		673	31,773.00945748	6,514.988
4 宮城	99 大河原		579	24,847.22728328	5,605.019
4 宮城	99 大河原		695	22,451.77463208	6,727.959
4 宮城	99 大河原		288	45,091.44293605	2,787.989
4 宮城	98 岩沼		7,348	25,257.88637436	71,132.440
4 宮城	98 岩沼		1,192	22,368.05755489	11,539.176
4 宮城	98 岩沼		1,180	22,346.26932504	11,423.010
4 宮城	98 岩沼		1,335	22,345.26658129	12,923.490
4 宮城	98 岩沼		3,742	22,262.75638649	36,224.495
4 宮城	93 仙台		3,998	22,829.23114490	38,702.708
4 宮城	93 仙台		423	22,568.77476278	4,094.859
4 宮城	93 仙台		2,806	22,268.47435455	27,163.531
4 宮城	93 仙台		6,622	22,986.62623381	64,104.385
4 宮城	93 仙台		547	26,005.88941239	5,295.243
4 宮城	93 仙台		148	109,349.97460242	1,432.717
4 宮城	93 仙台		563	26,716.58263662	5,450.131
4 宮城	93 仙台		2,166	23,196.71799559	20,968.000
4 宮城	93 仙台		7,112	25,032.61068133	68,847.838
4 宮城	93 仙台		1,350	22,324.65967076	13,068.698
4 宮城	93 仙台		6,378	24,895.10117331	61,742.338
4 宮城	95 古川		4,169	22,308.72580364	40,358.076
4 宮城	95 古川		196	23,210.67844587	1,897.381
4 宮城	95 古川		2,414	32,481.46689824	23,368.768
4 宮城	95 古川		1,152	30,040.16004609	11,151.956
4 宮城	95 古川		2,012	29,868.01283922	19,477.201
4 宮城	95 古川		2,033	22,359.55007181	19,680.491

都道府県	単位料金区域	局	アナログ加入者 回線数	加入者回線単価	緊急通報役務原価
4 宮城	95 古川		2,817	22,322.21623191	27,270.017
4 宮城	95 古川		3,721	23,549.39507253	36,021.204
4 宮城	95 古川		3,253	22,320.58711001	31,490.722
4 宮城	95 古川		568	22,545.10941510	5,498.534
4 宮城	95 古川		391	22,758.47338642	3,785.082
4 宮城	95 古川		1,841	22,354.55024545	17,821.832
4 宮城	95 古川		854	22,484.34501177	8,267.162
4 宮城	95 古川		242	23,033.74224536	2,342.685
4 宮城	95 古川		445	46,528.39560841	4,307.830
4 宮城	95 古川		4,630	22,307.69915963	44,820.794
4 宮城	95 古川		1,093	26,870.83393309	10,580.805
4 宮城	95 古川		3,332	23,750.51308122	32,255.483
4 宮城	95 古川		4,815	23,311.58362349	46,611.690
4 宮城	95 古川		1,499	22,371.32266646	14,511.095
4 宮城	95 古川		1,909	25,943.07244670	18,480.107
4 宮城	100 築館		7,567	23,706.09664173	73,252.473
4 宮城	100 築館		4,137	23,450.30384486	40,048.300
4 宮城	100 築館		454	34,203.18560960	4,394.955
4 宮城	100 築館		60	251,902.92338013	580.831
4 宮城	100 築館		3,705	26,691.04396280	35,866.316
4 宮城	100 築館		265	23,044.38309356	2,565.337
4 宮城	100 築館		1,410	22,422.65782225	13,649.529
4 宮城	100 築館		1,972	25,468.74096708	19,089.980
4 宮城	100 築館		649	22,572.70902130	6,282.656
4 宮城	100 築館		1,659	28,480.91982399	16,059.978
4 宮城	100 築館		1,040	22,440.97075692	10,067.738
4 宮城	100 築館		1,721	22,385.14809399	16,660.170
4 宮城	100 築館		588	31,239.17047830	5,692.144
4 宮城	100 築館		498	43,377.30123104	4,820.898
4 宮城	101 迫		6,841	23,278.17087100	66,224.418
4 宮城	101 迫		960	27,804.56202494	9,293.296
4 宮城	101 迫		1,714	24,076.16968936	16,592.406
4 宮城	101 迫		529	27,951.14114645	5,120.994
4 宮城	101 迫		887	22,479.11454221	8,586.619
4 宮城	101 迫		945	25,509.54368693	9,148.089
4 宮城	101 迫		4,534	24,600.74133960	43,891.465
4 宮城	101 迫		2,721	22,338.35578080	26,340.687
4 宮城	100 築館		1,338	22,430.83757166	12,952.532
4 宮城	101 迫		2,439	26,398.18563728	23,610.781
4 宮城	94 石巻		2,625	22,405.68430306	25,411.358
4 宮城	94 石巻		632	26,541.91632946	6,118.087
4 宮城	94 石巻		9,332	23,204.39144815	90,338.586
4 宮城	94 石巻		628	22,659.89725918	6,079.365
4 宮城	94 石巻		990	22,527.47713200	9,583.712
4 宮城	94 石巻		2,126	22,407.47505960	20,580.779
4 宮城	94 石巻		1,364	22,457.72770304	13,204.225
4 宮城	94 石巻		1,440	22,469.38884505	13,939.945
4 宮城	94 石巻		4,394	25,537.17445491	42,536.192
4 宮城	94 石巻		1,557	22,461.85053706	15,072.565
4 宮城	94 石巻		1,486	22,457.04390626	14,385.249
4 宮城	94 石巻		294	22,987.39667403	2,846.072
4 宮城	94 石巻		769	25,545.90864265	7,444.318
4 宮城	94 石巻		4,069	23,419.58024335	39,390.024
4 宮城	94 石巻		182	23,434.01004137	1,761.854
4 宮城	94 石巻		56	25,968.46189902	542.109
4 宮城	94 石巻		861	22,560.59911720	8,334.925
4 宮城	94 石巻		405	29,316.76338304	3,920.609
4 宮城	94 石巻		394	22,811.78570837	3,814.124
4 宮城	94 石巻		234	23,099.08567696	2,265.241
4 宮城	96 気仙沼		3,547	25,488.84322951	34,336.794
4 宮城	96 気仙沼		688	22,607.15465217	6,660.196
4 宮城	94 石巻		640	22,627.17553335	6,195.531
4 宮城	94 石巻		462	22,711.86679899	4,472.399



別表第2（第6条関係） 第7条第1号及び第2号に規定する事項  
 適格電気通信事業者名 東日本電信電話株式会社

平成18年度分

都道府県	単位料金区域	局	アナログ加入者 回線数	加入者回線単価	緊急通報役務原価
4 宮城	96 気仙沼		1,159	22,500.06627700	11,219.719
4 宮城	96 気仙沼		331	22,927.21299713	3,204.251
4 宮城	96 気仙沼		1,830	24,630.21357260	17,715.346
4 宮城	96 気仙沼		461	22,727.15818769	4,462.718
4 宮城	96 気仙沼		1,698	22,463.60835187	16,437.518
4 宮城	96 気仙沼		1,312	30,684.76271543	12,700.839
5 秋田	102 秋田		36,443	22,793.94268821	711,960.734
5 秋田	102 秋田		35,845	22,876.79757590	700,278.037
5 秋田	102 秋田		19,856	22,895.71379128	387,912.420
5 秋田	102 秋田		9,744	23,149.86687127	190,361.534
5 秋田	102 秋田		5,856	23,276.36115728	114,404.469
5 秋田	102 秋田		879	29,805.23444048	17,172.392
5 秋田	102 秋田		5,556	22,323.59918626	108,543.584
5 秋田	102 秋田		166	23,334.70824701	3,243.023
5 秋田	102 秋田		723	22,564.59515109	14,124.732
5 秋田	102 秋田		270	22,979.28424660	5,274.796
5 秋田	103 能代		17,074	23,224.45508021	333,562.483
5 秋田	103 能代		2,140	23,731.22806608	41,807.644
5 秋田	103 能代		570	28,294.81091840	11,135.681
5 秋田	104 横手		13,846	23,442.07370263	270,499.364
5 秋田	104 横手		1,369	22,382.68418328	26,745.170
5 秋田	104 横手		416	22,694.50200615	8,127.093
5 秋田	105 大館		16,184	23,328.00118117	316,175.192
5 秋田	105 大館		4,115	24,820.17649260	80,391.801
5 秋田	105 大館		1,712	23,586.08852748	33,446.115
5 秋田	105 大館		158	23,645.79580425	3,086.733
5 秋田	105 大館		180	23,442.04057661	3,516.531
5 秋田	105 大館		1,228	22,448.24801945	23,990.555
5 秋田	106 本荘		15,778	23,476.29669187	308,243.461
5 秋田	106 本荘		284	50,259.28493577	5,548.304
5 秋田	106 本荘		562	22,614.28701325	10,979.391
5 秋田	107 男鹿		3,331	22,342.86200701	65,075.356
5 秋田	107 男鹿		1,751	22,380.53618757	34,208.030
5 秋田	107 男鹿		584	22,574.81723988	11,409.189
5 秋田	107 男鹿		1,753	23,650.20285006	34,247.103
5 秋田	107 男鹿		2,292	22,363.64537284	44,777.159
5 秋田	107 男鹿		267	34,983.75202821	5,216.187
5 秋田	107 男鹿		634	22,586.00121286	12,386.003
5 秋田	107 男鹿		252	23,074.98043994	4,923.143
5 秋田	108 湯沢		11,170	23,423.37755369	218,220.273
5 秋田	108 湯沢		901	30,688.92514309	17,602.190
5 秋田	109 大曲		12,829	23,581.38807348	250,630.965
5 秋田	109 大曲		1,170	22,427.62217638	22,857.450
5 秋田	109 大曲		1,401	31,045.40930918	27,370.331
5 秋田	110 鹿角		6,149	23,347.89180977	120,128.599
5 秋田	110 鹿角		933	22,441.13362696	18,227.351
5 秋田	110 鹿角		1,497	29,887.16700241	29,245.815
5 秋田	110 鹿角		164	42,394.68936121	3,203.950
5 秋田	110 鹿角		2,646	25,966.26763617	51,693.003
5 秋田	110 鹿角		1,517	29,165.97578785	29,636.540
5 秋田	110 鹿角		2,585	26,220.91415834	50,501.290
5 秋田	111 鷹巣		6,828	24,013.64047361	133,393.735
5 秋田	111 鷹巣		565	39,815.58796964	11,037.999
5 秋田	111 鷹巣		287	22,942.66547409	5,606.913
5 秋田	105 大館		647	22,609.02921827	12,639.975
5 秋田	105 大館		2,646	27,430.28455551	51,693.003
5 秋田	105 大館		229	23,095.54522322	4,473.809
5 秋田	111 鷹巣		216	23,077.18538359	4,219.837
5 秋田	111 鷹巣		1,563	24,356.27430608	30,535.209
5 秋田	111 鷹巣		804	33,861.41891353	15,707.171
5 秋田	111 鷹巣		1,092	29,985.83803692	21,333.620
5 秋田	111 鷹巣		446	46,605.56970864	8,713.182
5 秋田	105 大館		142	23,854.15687182	2,774.152

別表第2（第6条関係） 第7条第1号及び第2号に規定する事項  
 適格電気通信事業者名 東日本電信電話株式会社

平成18年度分

都道府県	単位料金区域	局	アナログ加入者 回線数	加入者回線単価	緊急通報役務原価
5 秋田	105 大館		104	112,626.85467285	2,031.773
5 秋田	105 大館		2,191	26,696.89087911	42,803.994
5 秋田	111 鷹巣		2,391	24,727.33477731	46,711.251
5 秋田	111 鷹巣		1,115	27,934.78811371	21,782.955
5 秋田	103 能代		1,653	26,391.26942501	32,293.475
5 秋田	103 能代		273	23,043.16903327	5,333.405
5 秋田	103 能代		3,285	24,129.51736106	64,176.687
5 秋田	103 能代		136	85,155.87307582	2,656.934
5 秋田	103 能代		535	22,641.34482535	10,451.911
5 秋田	103 能代		349	22,785.39905537	6,818.163
5 秋田	103 能代		1,161	22,452.67527194	22,681.624
5 秋田	103 能代		2,072	25,417.00828919	40,479.177
5 秋田	103 能代		437	22,731.92209613	8,537.355
5 秋田	103 能代		2,078	25,483.74898814	40,596.394
5 秋田	103 能代		1,433	31,825.77015233	27,995.492
5 秋田	103 能代		1,559	34,952.02689019	30,457.064
5 秋田	102 秋田		2,667	22,357.69318425	52,103.265
5 秋田	102 秋田		240	50,184.18066917	4,688.708
5 秋田	102 秋田		435	37,943.01247600	8,498.283
5 秋田	102 秋田		2,444	22,361.71976353	47,746.674
5 秋田	102 秋田		3,920	25,103.64155857	76,582.226
5 秋田	102 秋田		3,935	22,908.70587288	76,875.271
5 秋田	102 秋田		4,622	23,764.41737913	90,296.696
5 秋田	102 秋田		1,592	28,503.91850751	31,101.761
5 秋田	107 男鹿		1,453	29,095.90130432	28,386.218
5 秋田	107 男鹿		620	22,603.65091658	12,112.495
5 秋田	107 男鹿		912	28,762.62983660	17,817.089
5 秋田	102 秋田		680	22,549.26084517	13,284.672
5 秋田	102 秋田		2,167	24,715.23083694	42,335.124
5 秋田	102 秋田		1,722	40,716.32067945	33,641.478
5 秋田	102 秋田		460	36,185.58606430	8,986.690
5 秋田	106 本荘		1,803	25,051.49325726	35,223.917
5 秋田	106 本荘		2,165	22,380.05758200	42,296.051
5 秋田	106 本荘		1,830	32,493.26563074	35,751.396
5 秋田	106 本荘		3,202	22,359.82314422	62,555.176
5 秋田	106 本荘		495	22,703.30591270	9,670.460
5 秋田	106 本荘		554	33,374.46491538	10,823.100
5 秋田	106 本荘		858	28,628.37209109	16,762.130
5 秋田	106 本荘		1,945	30,202.54274318	37,998.069
5 秋田	106 本荘		752	22,543.35229770	14,691.284
5 秋田	106 本荘		1,293	22,424.33982313	25,260.413
5 秋田	106 本荘		1,529	29,174.29329970	29,870.976
5 秋田	106 本荘		1,771	23,242.14014723	34,598.756
5 秋田	106 本荘		262	119,221.15902506	5,118.506
5 秋田	106 本荘		658	43,081.02783310	12,854.874
5 秋田	106 本荘		1,386	32,833.09369091	27,077.287
5 秋田	106 本荘		1,260	22,430.56651138	24,615.716
5 秋田	106 本荘		697	22,547.51978172	13,616.789
5 秋田	106 本荘		593	35,117.08965295	11,585.015
5 秋田	109 大曲		1,852	22,381.91197283	36,181.195
5 秋田	109 大曲		477	22,721.93486227	9,318.807
5 秋田	109 大曲		408	35,030.42135408	7,970.803
5 秋田	109 大曲		2,123	29,215.91128780	41,475.527
5 秋田	112 角館		5,379	23,044.68491802	105,085.662
5 秋田	109 大曲		3,111	22,351.11952221	60,777.374
5 秋田	112 角館		671	22,658.63703291	13,108.845
5 秋田	112 角館		2,375	27,467.86941312	46,398.670
5 秋田	112 角館		1,301	25,870.92300781	25,416.703
5 秋田	112 角館		2,188	29,034.35024981	42,745.386
5 秋田	112 角館		267	23,177.56994229	5,216.187
5 秋田	112 角館		255	23,040.37611537	4,981.752
5 秋田	102 秋田		1,192	30,854.20353267	23,287.248
5 秋田	102 秋田		323	22,844.08276992	6,310.219

別表第2（第6条関係） 第7条第1号及び第2号に規定する事項  
 適格電気通信事業者名 東日本電信電話株式会社

平成18年度分

都道府県	単位料金区域	局	アナログ加入者 回線数	加入者回線単価	緊急通報役務原価
5 秋田	102 秋田		326	22,820.21689040	6,368.828
5 秋田	102 秋田		279	45,226.00254537	5,450.623
5 秋田	102 秋田		183	23,278.34590268	3,575.140
5 秋田	109 大曲		643	22,578.83059373	12,561.829
5 秋田	109 大曲		604	22,621.80877657	11,799.914
5 秋田	109 大曲		1,166	22,430.02544857	22,779.305
5 秋田	112 角館		560	29,504.71639710	10,940.318
5 秋田	112 角館		902	27,153.96919609	17,621.727
5 秋田	112 角館		422	68,848.25180137	8,244.311
5 秋田	109 大曲		2,107	25,202.08649526	41,162.947
5 秋田	109 大曲		1,408	22,404.66445574	27,507.085
5 秋田	109 大曲		730	22,549.18609391	14,261.486
5 秋田	109 大曲		845	22,531.46658055	16,508.158
5 秋田	104 横手		216	23,069.03647374	4,219.837
5 秋田	104 横手		2,439	24,474.82881197	47,648.992
5 秋田	104 横手		1,091	22,437.36112663	21,314.084
5 秋田	104 横手		2,839	25,814.65625659	55,463.505
5 秋田	104 横手		2,908	27,893.99479644	56,811.509
5 秋田	104 横手		179	68,381.79308183	3,496.995
5 秋田	104 横手		1,985	25,623.41621261	38,779.520
5 秋田	104 横手		3,543	22,315.63267942	69,217.048
5 秋田	104 横手		1,026	22,434.49378987	20,044.226
5 秋田	104 横手		189	23,244.10515276	3,692.357
5 秋田	104 横手		996	28,362.28766843	19,458.137
5 秋田	104 横手		1,426	22,398.73886624	27,858.738
5 秋田	108 湯沢		703	22,573.12779042	13,734.006
5 秋田	108 湯沢		2,375	22,434.05986871	46,398.670
5 秋田	108 湯沢		394	36,539.62353728	7,697.295
5 秋田	108 湯沢		277	33,318.12795876	5,411.550
5 秋田	108 湯沢		2,140	23,475.37091166	41,807.644
5 秋田	108 湯沢		4,145	22,944.71340808	80,977.890
5 秋田	108 湯沢		518	62,981.03520884	10,119.794
5 秋田	108 湯沢		510	22,757.34927953	9,963.504
5 秋田	104 横手		109	119,307.65348922	2,129.455
5 秋田	104 横手		721	22,535.68270985	14,085.659
5 秋田	108 湯沢		409	22,802.58297241	7,990.339
5 秋田	108 湯沢		295	59,274.62095889	5,763.203
6 山形	113 山形		45,665	22,857.32577063	276,289.479
6 山形	113 山形		4,320	23,330.99511253	26,137.535
6 山形	113 山形		3,741	24,450.32856072	22,634.380
6 山形	113 山形		947	22,469.23987496	5,729.687
6 山形	113 山形		10,076	23,040.47234969	60,963.381
6 山形	113 山形		19,570	23,023.73141883	118,405.455
6 山形	113 山形		501	22,625.27063214	3,031.228
6 山形	113 山形		346	22,750.00004858	2,093.423
6 山形	114 米沢		21,062	23,599.62144709	127,432.585
6 山形	114 米沢		3,220	22,296.03336456	19,482.144
6 山形	114 米沢		3,063	27,307.81260800	18,532.239
6 山形	114 米沢		2,856	22,876.57319359	17,279.815
6 山形	114 米沢		48	24,962.76286287	290.417
6 山形	114 米沢		593	22,559.16354290	3,587.861
6 山形	114 米沢		382	22,715.41511588	2,311.236
6 山形	114 米沢		199	50,706.82556602	1,204.021
6 山形	114 米沢		83	147,240.66042161	502.179
6 山形	115 鶴岡		27,738	23,519.92200784	167,824.758
6 山形	115 鶴岡		2,705	22,335.55814360	16,366.211
6 山形	115 鶴岡		1,264	26,397.76074938	7,647.649
6 山形	115 鶴岡		1,093	22,450.52027492	6,613.038
6 山形	115 鶴岡		1,296	22,396.96075893	7,841.261
6 山形	116 酒田		22,237	23,378.49152969	134,541.753
6 山形	116 酒田		730	22,560.47832247	4,416.759
6 山形	116 酒田		808	22,496.68168140	4,888.687
6 山形	116 酒田		3,940	22,334.13360468	23,838.400

別表第2（第6条関係） 第7条第1号及び第2号に規定する事項  
 適格電気通信事業者名 東日本電信電話株式会社

平成18年度分

都道府県	単位料金区域	局	アナログ加入者 回線数	加入者回線単価	緊急通報役務原価
6 山形	116 酒田		5,131	23,317.79689790	31,044.374
6 山形	116 酒田		1,493	24,756.94443739	9,033.181
6 山形	116 酒田		459	22,666.37843637	2,777.113
6 山形	116 酒田		617	22,581.27274245	3,733.069
6 山形	116 酒田		140	23,714.74169993	847.050
6 山形	117 新庄		12,051	23,094.69630125	72,912.833
6 山形	117 新庄		520	22,744.08669319	3,146.185
6 山形	117 新庄		1,345	26,751.06926809	8,137.728
6 山形	118 寒河江		10,526	23,518.20380884	63,686.041
6 山形	118 寒河江		1,790	24,005.12516104	10,830.136
6 山形	113 山形		8,867	23,299.93151226	53,648.501
6 山形	113 山形		113	23,872.82084157	683.690
6 山形	113 山形		705	41,391.79880970	4,265.501
6 山形	119 村山		4,881	22,833.17595589	29,531.785
6 山形	119 村山		1,149	22,419.37216455	6,951.858
6 山形	119 村山		471	22,607.76754190	2,849.717
6 山形	119 村山		910	22,458.06620804	5,505.823
6 山形	119 村山		501	22,657.40582188	3,031.228
6 山形	120 長井		9,766	23,013.53719482	59,087.771
6 山形	113 山形		13,382	23,189.02170958	80,965.856
6 山形	113 山形		3,954	22,344.50852636	23,923.105
6 山形	113 山形		692	38,295.32243095	4,186.846
6 山形	119 村山		4,765	22,312.25360748	28,829.943
6 山形	119 村山		1,310	23,161.26580209	7,925.966
6 山形	119 村山		7,687	23,576.95566182	46,509.082
6 山形	119 村山		3,570	24,727.56780024	21,599.769
6 山形	119 村山		1,100	35,700.78567162	6,655.391
6 山形	119 村山		1,095	34,818.20249313	6,625.139
6 山形	114 米沢		5,816	23,176.32730116	35,188.867
6 山形	114 米沢		3,918	26,075.51055276	23,705.292
6 山形	114 米沢		226	22,955.55343093	1,367.380
6 山形	113 山形		3,230	22,359.73693832	19,542.648
6 山形	113 山形		276	23,012.10861554	1,669.898
6 山形	113 山形		2,851	23,691.28397168	17,249.563
6 山形	118 寒河江		5,853	23,141.92664387	35,412.730
6 山形	118 寒河江		1,872	28,034.70807380	11,326.265
6 山形	118 寒河江		75	62,933.65653814	453.777
6 山形	118 寒河江		132	48,386.84546796	798.647
6 山形	118 寒河江		421	22,668.05046999	2,547.200
6 山形	118 寒河江		1,941	36,634.17870250	11,743.740
6 山形	118 寒河江		2,524	23,417.83943069	15,271.097
6 山形	118 寒河江		234	37,052.41734508	1,415.783
6 山形	119 村山		2,465	25,584.49066418	14,914.126
6 山形	117 新庄		1,793	28,787.88000078	10,848.287
6 山形	117 新庄		584	38,473.83459708	3,533.408
6 山形	117 新庄		620	22,710.90065883	3,751.220
6 山形	117 新庄		163	23,510.45777675	986.208
6 山形	117 新庄		1,601	26,392.88175456	9,686.619
6 山形	117 新庄		354	22,882.51302124	2,141.826
6 山形	117 新庄		1,114	22,570.21717314	6,740.096
6 山形	117 新庄		243	38,236.51570564	1,470.236
6 山形	117 新庄		564	43,288.95994716	3,412.400
6 山形	117 新庄		1,543	22,533.37318028	9,335.698
6 山形	117 新庄		419	22,879.67258819	2,535.099
6 山形	117 新庄		248	23,282.71867375	1,500.488
6 山形	117 新庄		798	26,507.98731972	4,828.184
6 山形	117 新庄		302	23,012.41058282	1,827.207
6 山形	117 新庄		1,356	26,920.66668393	8,204.282
6 山形	117 新庄		1,189	36,067.27739307	7,193.873
6 山形	117 新庄		301	43,270.44068110	1,821.157
6 山形	114 米沢		3,625	23,863.18667159	21,932.538
6 山形	114 米沢		2,162	22,320.12904505	13,080.868
6 山形	114 米沢		767	22,470.88277435	4,640.623

別表第2（第6条関係） 第7条第1号及び第2号に規定する事項  
 適格電気通信事業者名 東日本電信電話株式会社

平成18年度分

都道府県	単位料金区域	局	アナログ加入者 回線数	加入者回線単価	緊急通報役務原価
6 山形	114 米沢		3,533	27,189.07896105	21,375.906
6 山形	114 米沢		610	22,557.29400721	3,690.717
6 山形	114 米沢		354	22,686.58104885	2,141.826
6 山形	120 長井		2,829	29,572.83749135	17,116.455
6 山形	120 長井		188	67,059.70288129	1,137.467
6 山形	120 長井		108	23,950.86918238	653.438
6 山形	120 長井		139	79,338.11252929	840.999
6 山形	120 長井		4,577	26,412.09064810	27,692.477
6 山形	120 長井		505	22,686.98648048	3,055.429
6 山形	120 長井		1,636	25,622.78915284	9,898.381
6 山形	120 長井		153	183,296.60879163	925.704
6 山形	116 酒田		1,266	22,422.67929362	7,659.750
6 山形	116 酒田		357	33,501.06169413	2,159.977
6 山形	116 酒田		213	59,524.09436796	1,288.726
6 山形	116 酒田		4,507	22,331.03278530	27,268.952
6 山形	116 酒田		376	22,824.17186338	2,274.934
6 山形	115 鶴岡		2,889	24,235.48704759	17,479.477
6 山形	115 鶴岡		2,147	28,398.85624267	12,990.113
6 山形	115 鶴岡		2,160	26,806.11847245	13,068.768
6 山形	115 鶴岡		2,381	27,626.01170435	14,405.896
6 山形	115 鶴岡		953	25,774.64719256	5,765.989
6 山形	115 鶴岡		154	56,699.99246300	931.755
6 山形	115 鶴岡		246	60,616.76898974	1,488.387
6 山形	115 鶴岡		1,460	22,394.72122631	8,833.519
6 山形	115 鶴岡		840	39,251.25807263	5,082.299
6 山形	115 鶴岡		393	90,776.13589123	2,377.790
6 山形	115 鶴岡		445	22,650.44505246	2,692.408
6 山形	116 酒田		2,594	24,506.10200558	15,694.622
6 山形	116 酒田		1,036	22,449.70141336	6,268.168
6 山形	116 酒田		1,091	25,415.47403209	6,600.938
6 山形	116 酒田		1,969	26,743.74212451	11,913.150
6 山形	116 酒田		1,642	24,813.60698554	9,934.684
6 山形	116 酒田		644	34,832.78598229	3,896.429
6 山形	116 酒田		1,348	22,419.38720375	8,155.879
7 福島	121 福島		13,042	22,769.88427508	432,363.960
7 福島	121 福島		17,536	22,793.79562824	581,347.523
7 福島	121 福島		4,485	22,252.95955993	148,685.199
7 福島	121 福島		9,714	22,939.55588694	322,035.233
7 福島	121 福島		2,970	22,923.79713687	98,460.432
7 福島	121 福島		16,473	22,896.91955822	546,107.308
7 福島	121 福島		5,511	22,245.16301947	182,698.802
7 福島	121 福島		3,604	22,868.76994937	119,478.585
7 福島	121 福島		311	22,668.34571804	10,310.166
7 福島	121 福島		428	22,586.31177464	14,188.911
7 福島	121 福島		6,952	23,276.47138150	230,470.346
7 福島	121 福島		489	45,248.99838054	16,211.162
7 福島	121 福島		21,709	22,857.92247175	719,689.403
7 福島	122 会津若松		19,301	23,109.96969386	639,860.204
7 福島	122 会津若松		22,077	22,998.37946202	731,889.215
7 福島	122 会津若松		626	36,579.69651344	20,752.940
7 福島	122 会津若松		319	26,168.77556534	10,575.380
7 福島	122 会津若松		222	23,037.33278128	7,359.669
7 福島	123 郡山		47,641	22,682.88706516	1,579,378.270
7 福島	123 郡山		19,457	22,821.74172291	645,031.863
7 福島	123 郡山		10,836	22,898.75221899	359,231.396
7 福島	123 郡山		913	22,553.37444446	30,267.466
7 福島	123 郡山		2,105	22,421.77296309	69,784.246
7 福島	123 郡山		2,700	22,398.96197153	89,509.484
7 福島	123 郡山		17,472	22,797.85315261	579,225.817
7 福島	123 郡山		2,122	26,917.59640333	70,347.824
7 福島	123 郡山		449	33,707.93364188	14,885.096
7 福島	123 郡山		1,867	24,886.03973085	61,894.151
7 福島	123 郡山		970	22,561.07524873	32,157.111

都道府県	単位料金区域	局	アナログ加入者 回線数	加入者回線単価	緊急通報役務原価
7 福島	123 郡山		930	22,544.69525006	30,831.045
7 福島	123 郡山		719	22,659.01822989	23,836.044
7 福島	123 郡山		1,175	40,029.01593577	38,953.201
7 福島	124 いわき		22,376	22,814.29603390	741,801.561
7 福島	124 いわき		13,440	22,931.68818733	445,558.321
7 福島	124 いわき		12,462	22,983.36049399	413,135.996
7 福島	124 いわき		11,487	22,896.78229482	380,813.127
7 福島	124 いわき		5,356	23,385.98149167	177,560.295
7 福島	124 いわき		5,376	22,282.89585337	178,223.328
7 福島	124 いわき		13,093	22,916.69257993	434,054.694
7 福島	124 いわき		1,774	22,338.18092486	58,811.046
7 福島	124 いわき		364	22,783.76663049	12,067.205
7 福島	124 いわき		4,271	23,636.93467841	141,590.743
7 福島	124 いわき		632	22,560.95268691	20,951.850
7 福島	124 いわき		9,718	22,958.05379028	322,167.839
7 福島	124 いわき		44	175,629.17644839	1,458.673
7 福島	124 いわき		1,794	24,015.42541466	59,474.079
7 福島	124 いわき		2,146	26,773.88533192	71,143.464
7 福島	124 いわき		1,904	29,949.37183650	63,120.762
7 福島	124 いわき		530	35,221.59866657	17,570.380
7 福島	124 いわき		441	30,472.66137526	14,619.882
7 福島	124 いわき		428	30,457.76683039	14,188.911
7 福島	124 いわき		298	34,488.05670596	9,879.195
7 福島	124 いわき		7,053	23,010.98025991	233,818.663
7 福島	124 いわき		2,448	22,318.72983729	81,155.266
7 福島	124 いわき		5,060	22,280.42540208	167,747.403
7 福島	124 いわき		5,662	23,128.38638978	187,704.703
7 福島	124 いわき		135	121,957.79324045	4,475.474
7 福島	124 いわき		532	32,494.40521325	17,636.684
7 福島	125 白河		14,483	23,568.17252336	480,135.503
7 福島	125 白河		1,414	22,339.68130839	46,876.448
7 福島	125 白河		283	22,871.42857029	9,381.920
7 福島	126 原町		17,119	23,104.92767118	567,523.281
7 福島	127 須賀川		22,302	23,018.77709954	739,348.338
7 福島	127 須賀川		2,244	24,822.98005115	74,392.327
7 福島	127 須賀川		420	22,862.13578502	13,923.698
7 福島	128 喜多方		12,394	23,332.61060610	410,881.683
7 福島	126 原町		10,780	23,317.30290722	357,374.903
7 福島	126 原町		1,267	22,470.45422614	42,003.154
7 福島	126 原町		178	42,129.91630539	5,900.996
7 福島	126 原町		195	41,861.95422161	6,464.574
7 福島	126 原町		554	22,688.60347533	18,366.020
7 福島	129 二本松		11,080	23,428.57454585	367,320.401
7 福島	129 二本松		692	22,488.94284110	22,940.949
7 福島	121 福島		3,867	22,254.20634396	128,197.472
7 福島	121 福島		3,664	23,289.74827356	121,467.685
7 福島	121 福島		2,850	22,278.70136786	94,482.233
7 福島	121 福島		5,615	23,676.20209048	186,146.575
7 福島	121 福島		7,104	23,629.68275787	235,509.398
7 福島	121 福島		497	22,597.78177703	16,476.375
7 福島	121 福島		534	22,531.17214206	17,702.987
7 福島	121 福島		1,715	22,308.77517052	56,855.098
7 福島	121 福島		102	23,813.95341349	3,381.469
7 福島	121 福島		1,179	22,340.19004621	39,085.808
7 福島	121 福島		4,802	23,527.01186834	159,194.275
7 福島	121 福島		349	22,659.13238028	11,569.930
7 福島	121 福島		1,763	23,317.78844889	58,446.378
7 福島	129 二本松		1,040	22,406.57350404	34,477.727
7 福島	129 二本松		678	22,513.92483688	22,476.826
7 福島	129 二本松		2,027	23,406.95688758	67,198.416
7 福島	129 二本松		6,411	24,197.13777961	212,535.297
7 福島	129 二本松		331	22,766.90914637	10,973.200
7 福島	129 二本松		2,055	22,350.99477919	68,126.663

都道府県	単位料金区域	局	アナログ加入者 回線数	加入者回線単価	緊急通報役務原価
7 福島	129 二本松		425	22,698.44920994	14,089.456
7 福島	129 二本松		1,243	22,403.32162118	41,207.514
7 福島	129 二本松		573	31,590.17287494	18,995.902
7 福島	129 二本松		384	22,742.04352965	12,730.238
7 福島	129 二本松		1,393	29,325.79926053	46,180.263
7 福島	127 須賀川		1,027	28,287.96009843	34,046.756
7 福島	127 須賀川		841	22,616.87787828	27,880.547
7 福島	125 白河		4,020	29,683.91932817	133,269.676
7 福島	127 須賀川		1,857	24,146.71581585	61,562.634
7 福島	127 須賀川		627	32,662.48074834	20,786.091
7 福島	127 須賀川		983	22,581.53664591	32,588.083
7 福島	127 須賀川		297	23,066.32395888	9,846.043
7 福島	127 須賀川		122	24,010.05679405	4,044.503
7 福島	130 田島		3,575	24,389.17658542	118,517.187
7 福島	130 田島		164	23,384.80462950	5,436.872
7 福島	130 田島		736	26,699.38214511	24,399.622
7 福島	130 田島		1,692	25,868.36780650	56,092.610
7 福島	130 田島		536	24,594.26479649	17,769.290
7 福島	131 会津山口		879	34,140.27645620	29,140.310
7 福島	131 会津山口		329	101,257.94527887	10,906.896
7 福島	131 会津山口		736	32,441.24698405	24,399.622
7 福島	131 会津山口		536	22,958.27763624	17,769.290
7 福島	131 会津山口		465	22,960.83220892	15,415.522
7 福島	131 会津山口		934	24,434.54336664	30,963.651
7 福島	131 会津山口		620	24,735.48825145	20,554.030
7 福島	131 会津山口		512	25,937.40153448	16,973.650
7 福島	122 会津若松		1,184	22,418.60638186	39,251.566
7 福島	128 喜多方		950	26,866.81182154	31,494.078
7 福島	128 喜多方		601	34,113.73773909	19,924.148
7 福島	128 喜多方		224	23,163.35545263	7,425.972
7 福島	128 喜多方		129	24,045.69740112	4,276.564
7 福島	128 喜多方		4,031	22,787.43791798	133,634.345
7 福島	128 喜多方		1,065	27,182.51896167	35,306.519
7 福島	128 喜多方		152	74,077.52923196	5,039.052
7 福島	132 柳津		1,868	23,052.74806711	61,927.302
7 福島	132 柳津		722	24,858.66761004	23,935.499
7 福島	132 柳津		456	26,148.99352036	15,117.157
7 福島	132 柳津		626	22,798.05333754	20,752.940
7 福島	122 会津若松		1,244	22,423.20556661	41,240.666
7 福島	122 会津若松		3,092	26,705.53396707	102,504.935
7 福島	122 会津若松		1,141	34,382.27026779	37,826.045
7 福島	122 会津若松		913	80,199.08584626	30,267.466
7 福島	122 会津若松		5,188	23,779.32692755	171,990.816
7 福島	122 会津若松		301	22,933.27391655	9,978.650
7 福島	132 柳津		1,212	23,201.56031522	40,179.813
7 福島	132 柳津		386	25,120.66297392	12,796.541
7 福島	122 会津若松		2,255	22,375.04233673	74,756.995
7 福島	122 会津若松		378	32,551.04394658	12,531.328
7 福島	122 会津若松		3,583	24,242.88085513	118,782.401
7 福島	122 会津若松		2,723	23,565.07778807	90,271.972
7 福島	122 会津若松		820	25,964.97372804	27,184.362
7 福島	132 柳津		927	23,595.96125056	30,731.590
7 福島	132 柳津		255	26,282.84681071	8,453.673
7 福島	132 柳津		586	23,954.83397622	19,426.873
7 福島	132 柳津		461	22,844.12922453	15,282.916
7 福島	132 柳津		762	26,591.87704620	25,261.565
7 福島	125 白河		4,471	25,167.71919887	148,221.075
7 福島	125 白河		78	24,277.69602458	2,585.830
7 福島	125 白河		1,649	27,076.85647901	54,667.089
7 福島	125 白河		1,386	22,355.42358202	45,948.202
7 福島	125 白河		1,854	22,320.78328708	61,463.179
7 福島	125 白河		1,610	22,342.47405288	53,374.174
7 福島	125 白河		4,192	22,279.52234343	138,971.762

都道府県	単位料金区域	局	アナログ加入者 回線数	加入者回線単価	緊急通報役務原価
7 福島	125 白河		463	22,575.11691632	15,349.219
7 福島	125 白河		1,013	33,086.39679034	33,582.632
7 福島	133 石川		5,552	26,703.02692240	184,058.021
7 福島	133 石川		190	23,281.23717811	6,298.816
7 福島	133 石川		370	22,833.30768844	12,266.114
7 福島	133 石川		1,733	25,400.00867520	57,451.828
7 福島	133 石川		2,871	25,921.46022308	95,178.418
7 福島	133 石川		276	45,416.09221402	9,149.858
7 福島	133 石川		213	23,128.68863888	7,061.304
7 福島	133 石川		885	28,580.46789944	29,339.220
7 福島	133 石川		1,859	29,347.34747555	61,628.937
7 福島	133 石川		5,724	23,524.86418795	189,760.106
7 福島	133 石川		2,108	27,602.41811919	69,883.701
7 福島	133 石川		1,201	22,449.87309846	39,815.145
7 福島	133 石川		826	29,505.04739694	27,383.272
7 福島	133 石川		1,895	23,666.83802082	62,822.397
7 福島	134 三春		4,377	23,383.15680829	145,104.819
7 福島	134 三春		3,114	24,099.90330624	103,234.272
7 福島	134 三春		560	22,608.37635753	18,564.930
7 福島	134 三春		1,618	25,526.46376020	53,639.387
7 福島	134 三春		1,224	22,453.04411425	40,577.633
7 福島	134 三春		906	37,437.85587512	30,035.405
7 福島	134 三春		1,845	28,721.48178750	61,164.814
7 福島	134 三春		526	28,101.22137116	17,437.774
7 福島	134 三春		751	22,545.67441944	24,896.897
7 福島	134 三春		714	22,586.71550985	23,670.286
7 福島	134 三春		4,981	25,727.92742843	165,128.422
7 福島	135 磐城富岡		2,128	22,660.93026479	70,546.734
7 福島	135 磐城富岡		2,800	24,778.70933853	92,824.650
7 福島	135 磐城富岡		5,769	23,417.44239682	191,251.931
7 福島	135 磐城富岡		993	33,257.50324195	32,919.599
7 福島	135 磐城富岡		4,021	27,901.47276021	133,302.828
7 福島	135 磐城富岡		2,561	22,290.49074284	84,901.403
7 福島	135 磐城富岡		6,421	23,880.56473403	212,866.814
7 福島	135 磐城富岡		485	28,406.94859348	16,078.555
7 福島	135 磐城富岡		419	36,403.81069415	13,890.546
7 福島	126 原町		2,555	23,739.19941382	84,702.493
7 福島	126 原町		327	33,313.47164719	10,840.593
7 福島	126 原町		3,119	24,205.56038636	103,400.030
7 福島	126 原町		3,794	26,283.81378646	125,777.401
7 福島	126 原町		728	45,987.08467719	24,134.409
7 福島	126 原町		1,062	31,021.62859517	35,207.064
8 茨城	136 水戸		35,939	22,712.13957131	281,909.781
8 茨城	136 水戸		26,688	22,799.21965768	209,343.840
8 茨城	136 水戸		13,549	22,824.85424798	106,279.964
8 茨城	136 水戸		18,339	22,742.82343912	143,853.293
8 茨城	136 水戸		933	22,387.30367761	7,318.563
8 茨城	136 水戸		825	22,406.53927788	6,471.398
8 茨城	136 水戸		3,478	22,275.91777354	27,281.845
8 茨城	143 常陸太田		27,563	22,668.66636653	216,207.443
8 茨城	143 常陸太田		12,657	22,820.93684918	99,283.010
8 茨城	143 常陸太田		17,904	22,829.10623384	140,441.101
8 茨城	143 常陸太田		10,808	22,923.76406115	84,779.235
8 茨城	143 常陸太田		385	45,374.74716885	3,019.986
8 茨城	137 土浦		27,923	22,810.85859772	219,031.326
8 茨城	137 土浦		14,893	22,913.72838486	116,822.460
8 茨城	137 土浦		12,083	22,815.28611760	94,780.486
8 茨城	137 土浦		803	22,463.18071304	6,298.827
8 茨城	138 古河		6,238	22,226.12753735	48,931.612
8 茨城	138 古河		13,493	23,093.86605878	105,840.693
8 茨城	139 石岡		13,528	23,584.29509019	106,115.238
8 茨城	139 石岡		7,721	25,160.31310479	60,564.440
8 茨城	140 下館		15,297	23,155.55148136	119,991.484



別表第2（第6条関係） 第7条第1号及び第2号に規定する事項  
 適格電気通信事業者名 東日本電信電話株式会社

平成18年度分

都道府県	単位料金区域	局	アナログ加入者 回線数	加入者回線単価	緊急通報役務原価
8 茨城	140 下館		6,195	23,342.08697054	48,594.315
8 茨城	140 下館		13,233	23,161.66127569	103,801.223
8 茨城	140 下館		3,704	26,035.43430753	29,054.616
8 茨城	141 竜ヶ崎		14,456	23,010.64228734	113,394.580
8 茨城	141 竜ヶ崎		9,670	22,744.10232110	75,852.628
8 茨城	136 水戸		7,938	24,810.46324571	62,266.614
8 茨城	136 水戸		1,559	22,333.22053221	12,228.981
8 茨城	140 下館		14,362	23,071.64419945	112,657.233
8 茨城	142 水海道		5,992	22,505.69434491	47,001.959
8 茨城	142 水海道		838	22,417.80785486	6,573.371
8 茨城	142 水海道		3,257	27,244.44827061	25,548.295
8 茨城	142 水海道		3,697	27,031.57901323	28,999.707
8 茨城	143 常陸太田		3,067	24,252.49737576	24,057.912
8 茨城	143 常陸太田		693	22,597.59565695	5,435.974
8 茨城	143 常陸太田		7,722	24,168.92817804	60,572.284
8 茨城	136 水戸		35,823	22,692.59150577	280,999.864
8 茨城	136 水戸		7,527	23,723.47871472	59,042.681
8 茨城	144 高萩		13,383	22,812.53010690	104,977.840
8 茨城	144 高萩		426	59,346.11592859	3,341.595
8 茨城	144 高萩		12,641	22,885.05053954	99,157.504
8 茨城	144 高萩		6,106	22,813.56622995	47,896.189
8 茨城	144 高萩		142	79,078.91805933	1,113.865
8 茨城	145 笠間		7,007	22,488.62931606	54,963.740
8 茨城	145 笠間		2,156	22,320.55769626	16,911.920
8 茨城	145 笠間		566	22,515.67660701	4,439.771
8 茨城	141 竜ヶ崎		21,158	22,666.43706676	165,965.863
8 茨城	141 竜ヶ崎		6,994	22,300.67047192	54,861.766
8 茨城	142 水海道		8,740	23,413.16134451	68,557.597
8 茨城	142 水海道		918	22,362.69056205	7,200.901
8 茨城	142 水海道		1,266	22,323.34000628	9,930.654
8 茨城	142 水海道		1,918	22,294.11499780	15,045.020
8 茨城	137 土浦		1,283	22,387.99844293	10,064.004
8 茨城	137 土浦		24,368	22,799.72115765	191,145.484
8 茨城	137 土浦		29,751	22,741.37759509	233,370.375
8 茨城	137 土浦		4,661	22,310.46239319	36,561.437
8 茨城	137 土浦		4,866	24,663.48494175	38,169.482
8 茨城	137 土浦		3,183	23,652.36106634	24,967.830
8 茨城	137 土浦		1,141	22,413.43649774	8,950.139
8 茨城	137 土浦		1,079	22,439.41955503	8,463.804
8 茨城	137 土浦		1,282	22,390.31906132	10,056.160
8 茨城	137 土浦		9,312	22,973.60271407	73,044.433
8 茨城	137 土浦		4,304	24,133.36953805	33,761.087
8 茨城	136 水戸		7,537	25,430.97853247	59,121.123
8 茨城	136 水戸		2,267	24,319.08467526	17,782.617
8 茨城	139 石岡		5,167	24,250.19441195	40,530.561
8 茨城	139 石岡		855	22,401.26859471	6,706.721
8 茨城	139 石岡		1,396	24,312.76101333	10,950.390
8 茨城	139 石岡		3,490	23,010.63627412	27,375.974
8 茨城	139 石岡		4,875	22,265.20977635	38,240.079
8 茨城	139 石岡		1,532	22,320.75502669	12,017.190
8 茨城	136 水戸		4,025	23,332.97838219	31,572.578
8 茨城	136 水戸		3,776	27,472.95965317	29,619.392
8 茨城	136 水戸		1,957	22,310.57213713	15,350.940
8 茨城	146 常陸大宮		1,360	25,408.84603272	10,668.001
8 茨城	136 水戸		6,829	23,294.23245006	53,567.487
8 茨城	145 笠間		11,838	23,318.89019573	92,858.677
8 茨城	139 石岡		5,794	25,110.66140681	45,448.824
8 茨城	145 笠間		360	22,764.70861528	2,823.883
8 茨城	145 笠間		297	22,809.54460059	2,329.703
8 茨城	145 笠間		6,499	27,026.01995684	50,978.927
8 茨城	136 水戸		12,365	22,857.14174795	96,992.528
8 茨城	136 水戸		580	22,501.22578433	4,549.589
8 茨城	136 水戸		14,504	22,868.93585785	113,771.097

別表第2（第6条関係） 第7条第1号及び第2号に規定する事項  
 適格電気通信事業者名 東日本電信電話株式会社

平成18年度分

都道府県	単位料金区域	局	アナログ加入者 回線数	加入者回線単価	緊急通報役務原価
8 茨城	136 水戸		2,191	22,300.64339827	17,186.464
8 茨城	146 常陸大宮		9,748	23,466.39346461	76,464.469
8 茨城	146 常陸大宮		2,288	25,881.16269347	17,947.344
8 茨城	146 常陸大宮		466	40,708.85955955	3,655.359
8 茨城	146 常陸大宮		1,426	27,918.24744276	11,185.713
8 茨城	146 常陸大宮		1,538	29,871.79687758	12,064.255
8 茨城	143 常陸太田		2,510	25,013.10538732	19,688.738
8 茨城	143 常陸太田		440	22,780.55786862	3,451.412
8 茨城	143 常陸太田		472	41,886.88217279	3,702.424
8 茨城	143 常陸太田		1,233	36,652.25241343	9,671.798
8 茨城	143 常陸太田		1,129	45,054.61642478	8,856.010
8 茨城	143 常陸太田		69	281,261.52183905	541.244
8 茨城	147 大子		4,247	26,349.85972303	33,313.972
8 茨城	147 大子		1,026	37,797.04227054	8,048.066
8 茨城	147 大子		652	22,602.06733330	5,114.365
8 茨城	147 大子		707	37,480.84827613	5,545.792
8 茨城	147 大子		474	22,755.52312144	3,718.112
8 茨城	147 大子		669	31,602.56761847	5,247.715
8 茨城	143 常陸太田		3,387	22,496.85088825	26,568.030
8 茨城	148 鉾田		3,580	26,241.85589465	28,081.945
8 茨城	148 鉾田		6,774	23,425.85051583	53,136.060
8 茨城	148 鉾田		2,677	24,511.12201440	20,998.706
8 茨城	148 鉾田		3,963	24,657.11657987	31,086.242
8 茨城	149 潮来		4,895	24,329.47101807	38,396.961
8 茨城	149 潮来		17,953	23,329.56496701	140,825.463
8 茨城	149 潮来		11,680	23,086.63141345	91,619.306
8 茨城	149 潮来		7,458	25,876.20401493	58,501.437
12 千葉	183 銚子		4,394	22,276.30395149	38,085.046
12 千葉	183 銚子		5,555	25,714.17611132	48,148.027
12 千葉	183 銚子		4,289	22,277.96073412	37,174.958
8 茨城	149 潮来		1,849	26,032.87574709	14,503.775
8 茨城	149 潮来		1,028	22,406.17091973	8,063.754
8 茨城	149 潮来		1,541	22,368.92499993	12,087.787
8 茨城	149 潮来		1,791	22,344.79207853	14,048.817
8 茨城	149 潮来		2,694	22,302.66247465	21,132.056
8 茨城	149 潮来		5,554	22,545.27235144	43,566.235
8 茨城	148 鉾田		3,351	25,810.50867955	26,285.642
8 茨城	139 石岡		3,049	24,107.98967793	23,916.718
8 茨城	139 石岡		582	22,475.01340245	4,565.277
8 茨城	139 石岡		459	22,552.03295460	3,600.450
8 茨城	137 土浦		5,854	23,789.24871538	45,919.471
8 茨城	137 土浦		575	22,554.41364794	4,510.368
8 茨城	137 土浦		4,467	24,254.86586507	35,039.678
8 茨城	137 土浦		2,581	24,189.23935159	20,245.670
8 茨城	137 土浦		8,859	23,035.98450785	69,491.047
8 茨城	137 土浦		3,790	25,728.51678921	29,729.210
8 茨城	141 竜ヶ崎		2,894	28,887.38270121	22,700.879
8 茨城	141 竜ヶ崎		1,721	22,370.53356048	13,499.728
8 茨城	141 竜ヶ崎		1,142	22,418.61644847	8,957.984
8 茨城	137 土浦		1,370	22,390.13486663	10,746.443
8 茨城	137 土浦		420	22,678.59895592	3,294.530
8 茨城	149 潮来		2,358	22,308.21329618	18,496.432
8 茨城	149 潮来		1,154	22,367.47071417	9,052.113
8 茨城	137 土浦		2,138	22,364.31114232	16,770.726
8 茨城	137 土浦		1,343	22,410.22103810	10,534.651
8 茨城	139 石岡		1,464	22,346.08282806	11,483.790
8 茨城	139 石岡		1,055	22,367.72192025	8,275.545
8 茨城	139 石岡		3,718	25,003.46721379	29,164.433
8 茨城	139 石岡		4,170	23,876.97769164	32,709.975
8 茨城	137 土浦		2,535	24,314.18393652	19,884.841
8 茨城	142 水海道		7,544	26,294.46417340	59,176.031
8 茨城	142 水海道		5,661	27,076.58177275	44,405.556
8 茨城	140 下館		4,280	23,061.69488735	33,572.828

別表第2(第6条関係) 第7条第1号及び第2号に規定する事項  
 適格電気通信事業者名 東日本電信電話株式会社

平成18年度分

都道府県	単位料金区域	局	アナログ加入者 回線数	加入者回線単価	緊急通報役務原価
8 茨城	140 下館		5,229	23,967.97791019	41,016.897
8 茨城	140 下館		5,081	23,984.74320484	39,855.967
8 茨城	140 下館		2,076	22,283.02572624	16,284.390
8 茨城	140 下館		4,442	22,248.17425277	34,843.575
8 茨城	140 下館		6,975	23,505.19537141	54,712.728
8 茨城	142 水海道		6,413	22,993.61761792	50,304.333
8 茨城	142 水海道		1,317	22,329.37659615	10,330.704
8 茨城	138 古河		8,105	25,921.22438809	63,576.582
8 茨城	138 古河		5,602	22,808.66285041	43,942.753
8 茨城	138 古河		4,766	22,237.21051088	37,385.070
8 茨城	138 古河		3,525	25,310.69204010	27,650.518
8 茨城	138 古河		7,779	24,836.48537850	61,019.399
8 茨城	138 古河		2,634	22,265.43050465	20,661.409
8 茨城	142 水海道		1,787	22,299.84814289	14,017.440
8 茨城	138 古河		1,983	22,275.47924090	15,554.887
8 茨城	138 古河		8,925	23,329.55596320	70,008.759
8 茨城	142 水海道		16,097	22,995.22161833	126,266.778
8 茨城	141 竜ヶ崎		602	22,581.40527567	4,722.159
8 茨城	141 竜ヶ崎		9,082	22,909.49762105	71,240.286
8 茨城	141 竜ヶ崎		4,454	22,311.29742060	34,937.705
9 栃木	150 宇都宮		31,417	22,651.16581775	413,483.929
9 栃木	150 宇都宮		43,755	22,749.98616017	575,866.228
9 栃木	150 宇都宮		27,429	22,821.75920265	360,997.252
9 栃木	150 宇都宮		7,963	23,114.33547768	104,802.257
9 栃木	150 宇都宮		6,909	22,657.97619539	90,930.403
9 栃木	150 宇都宮		4,532	26,509.80888531	59,646.343
9 栃木	150 宇都宮		9,188	22,905.68344224	120,924.669
9 栃木	150 宇都宮		5,233	23,006.40668255	68,872.311
9 栃木	150 宇都宮		18,883	22,879.90049052	248,522.043
9 栃木	150 宇都宮		594	22,563.91390003	7,817.725
9 栃木	150 宇都宮		15,153	22,934.01733948	199,430.944
9 栃木	151 足利		14,061	22,569.12363215	185,058.966
9 栃木	151 足利		9,758	22,734.42078699	128,426.526
9 栃木	151 足利		543	22,762.40473641	7,146.506
9 栃木	151 足利		11,318	22,632.74468995	148,957.924
9 栃木	151 足利		3,299	22,419.75199370	43,418.642
9 栃木	151 足利		19,139	22,695.19422601	251,891.298
9 栃木	151 足利		817	22,613.05667944	10,752.662
9 栃木	152 栃木		20,334	23,023.11847410	267,618.875
9 栃木	152 栃木		2,243	26,358.60345567	29,520.465
9 栃木	152 栃木		8,863	22,955.87966290	116,647.295
9 栃木	153 佐野		27,440	22,994.16356579	361,142.025
9 栃木	153 佐野		3,589	22,445.35322912	47,235.376
9 栃木	154 鹿沼		22,866	23,182.88487991	300,942.913
9 栃木	154 鹿沼		3,613	24,947.53745628	47,551.244
9 栃木	154 鹿沼		2,697	31,814.54344736	35,495.628
9 栃木	154 鹿沼		1,041	25,108.68224374	13,700.760
9 栃木	154 鹿沼		543	22,657.96820144	7,146.506
9 栃木	154 鹿沼		396	22,839.73865977	5,211.816
9 栃木	154 鹿沼		433	67,251.42721561	5,698.779
9 栃木	155 今市		6,050	23,045.57808034	79,624.973
9 栃木	155 今市		320	37,000.33136386	4,211.569
9 栃木	155 今市		509	35,902.64792009	6,699.027
9 栃木	155 今市		249	22,986.63888594	3,277.127
9 栃木	155 今市		10,432	23,697.98696489	137,297.143
9 栃木	155 今市		5,334	26,127.01875132	70,201.588
9 栃木	155 今市		2,301	26,096.34159449	30,283.812
9 栃木	155 今市		740	22,537.31623350	9,739.253
9 栃木	155 今市		1,519	25,567.73047881	19,991.791
9 栃木	156 小山		28,162	22,877.17689604	370,644.377
9 栃木	156 小山		11,720	22,897.51645346	154,248.707
9 栃木	156 小山		1,519	22,356.37200577	19,991.791
9 栃木	156 小山		2,115	22,326.59047644	27,835.838

都道府県	単位料金区域	局	アナログ加入者 回線数	加入者回線単価	緊急通報役務原価
9 栃木	156 小山		7,677	23,900.12499987	101,038.168
9 栃木	156 小山		2,088	22,329.77635139	27,480.486
9 栃木	157 真岡		21,104	23,417.56234485	277,752.963
9 栃木	158 大田原		15,228	22,986.07159508	200,418.030
9 栃木	158 大田原		1,978	24,690.95283451	26,032.760
9 栃木	158 大田原		2,100	28,118.45430670	27,638.420
9 栃木	158 大田原		9,566	23,359.01605859	125,899.585
9 栃木	158 大田原		2,457	22,396.77081181	32,336.952
9 栃木	159 黒磯		20,276	23,154.68764572	266,855.528
9 栃木	159 黒磯		4,061	24,849.83318864	53,447.440
9 栃木	159 黒磯		785	27,438.10867761	10,331.505
9 栃木	159 黒磯		455	38,253.56004886	5,988.324
9 栃木	154 鹿沼		1,906	27,169.15832844	25,085.157
9 栃木	156 小山		7,586	25,207.99365954	99,840.503
9 栃木	156 小山		1,809	23,637.39115436	23,808.525
9 栃木	150 宇都宮		2,602	23,134.16988581	34,245.319
9 栃木	150 宇都宮		6,659	22,659.47996971	87,640.115
9 栃木	150 宇都宮		2,874	22,361.96309421	37,825.152
9 栃木	152 栃木		2,559	22,964.04445340	33,679.389
9 栃木	154 鹿沼		192	23,358.75416390	2,526.941
9 栃木	154 鹿沼		303	22,948.61210710	3,987.829
9 栃木	154 鹿沼		166	23,581.41925247	2,184.751
9 栃木	154 鹿沼		452	22,714.47230496	5,948.841
9 栃木	155 今市		1,689	33,495.83560557	22,229.187
9 栃木	157 真岡		3,350	25,049.48677308	44,089.861
9 栃木	157 真岡		1,037	22,425.30276542	13,648.115
9 栃木	157 真岡		6,919	25,544.32887551	91,062.014
9 栃木	157 真岡		3,777	24,985.97103610	49,709.673
9 栃木	157 真岡		565	27,335.01859062	7,436.051
9 栃木	157 真岡		457	29,436.94935392	6,014.647
9 栃木	157 真岡		3,579	27,761.26203861	47,103.765
9 栃木	150 宇都宮		5,453	30,826.06988644	71,767.765
9 栃木	150 宇都宮		1,069	22,446.01097489	14,069.272
9 栃木	152 栃木		7,104	24,739.18673907	93,496.827
9 栃木	152 栃木		5,454	22,236.13968409	71,780.926
9 栃木	156 小山		7,909	25,154.39307300	104,091.555
9 栃木	156 小山		9,190	23,018.92335487	120,950.992
8 茨城	138 古河		8,925	23,187.80868126	70,008.759
9 栃木	152 栃木		8,248	24,037.62207583	108,553.186
9 栃木	152 栃木		4,222	27,456.77738741	55,566.386
9 栃木	152 栃木		1,162	22,331.21406872	15,293.259
9 栃木	152 栃木		5,134	23,465.53272435	67,569.357
9 栃木	152 栃木		548	22,495.97417282	7,212.312
9 栃木	155 今市		407	50,361.27985451	5,356.589
9 栃木	155 今市		443	63,203.68764535	5,830.391
9 栃木	155 今市		151	104,594.22032513	1,987.334
9 栃木	155 今市		4,709	24,219.98262931	61,975.867
9 栃木	155 今市		612	37,627.08387387	8,054.625
9 栃木	155 今市		233	90,352.13959151	3,066.549
9 栃木	158 大田原		1,728	37,488.97704576	22,742.472
9 栃木	158 大田原		1,147	32,966.79661821	15,095.842
9 栃木	158 大田原		931	22,523.23730986	12,253.033
9 栃木	150 宇都宮		7,674	28,212.23528822	100,998.684
9 栃木	150 宇都宮		7,245	23,905.17553996	95,352.550
9 栃木	150 宇都宮		2,350	24,843.05829255	30,928.708
9 栃木	150 宇都宮		3,004	26,159.09053484	39,536.102
9 栃木	150 宇都宮		510	30,825.55157253	6,712.188
9 栃木	160 烏山		3,782	23,939.30298185	49,775.479
9 栃木	160 烏山		6,090	25,379.15507195	80,151.419
9 栃木	160 烏山		3,275	23,678.21165309	43,102.774
9 栃木	160 烏山		520	22,590.80779888	6,843.799
9 栃木	160 烏山		2,083	24,645.59236959	27,414.681
9 栃木	160 烏山		1,292	22,359.01128111	17,004.209

都道府県	単位料金区域	局	アナログ加入者 回線数	加入者回線単価	緊急通報役務原価
9 栃木	158 大田原		3,161	33,708.39051750	41,602.403
9 栃木	158 大田原		351	38,544.35113677	4,619.565
9 栃木	158 大田原		287	39,708.75684274	3,777.251
9 栃木	158 大田原		570	31,573.83632313	7,501.857
9 栃木	159 黒磯		3,234	24,373.00393511	42,563.167
9 栃木	159 黒磯		1,045	29,139.05631622	13,753.404
9 栃木	159 黒磯		763	26,861.81010909	10,041.959
9 栃木	159 黒磯		1,747	25,841.20379744	22,992.533
9 栃木	159 黒磯		987	31,564.72317278	12,990.058
9 栃木	159 黒磯		934	25,920.61037993	12,292.516
9 栃木	158 大田原		16,475	22,951.04354301	216,829.988
9 栃木	158 大田原		1,635	30,237.11438936	21,518.484
9 栃木	158 大田原		1,431	50,191.65330280	18,833.609
9 栃木	153 佐野		7,101	23,029.75936595	93,457.344
9 栃木	153 佐野		1,137	22,412.28912246	14,964.230
9 栃木	153 佐野		501	22,653.19726817	6,593.737
9 栃木	153 佐野		450	40,512.38172596	5,922.519
9 栃木	153 佐野		3,607	24,568.79958807	47,472.277
9 栃木	153 佐野		333	22,782.81539180	4,382.664
10 群馬	161 前橋		20,827	22,763.78432876	153,547.360
10 群馬	161 前橋		7,745	26,545.21721915	57,100.125
10 群馬	161 前橋		25,348	22,788.53684651	186,878.498
10 群馬	161 前橋		4,419	26,196.63178262	32,579.142
10 群馬	161 前橋		5,346	24,838.97321561	39,413.463
10 群馬	161 前橋		7,024	22,227.56248278	51,784.542
10 群馬	161 前橋		5,983	22,291.48503546	44,109.754
10 群馬	161 前橋		30,757	22,761.40378544	226,756.429
10 群馬	162 高崎		39,605	22,632.65155384	291,988.438
10 群馬	162 高崎		23,736	22,697.08129861	174,994.005
10 群馬	162 高崎		10,505	22,918.29389829	77,448.265
10 群馬	162 高崎		10,954	22,756.38940860	80,758.524
10 群馬	162 高崎		9,617	22,757.24017886	70,901.472
10 群馬	163 桐生		20,866	22,739.28077375	153,834.888
10 群馬	163 桐生		15,940	22,878.55916301	117,517.881
10 群馬	163 桐生		3,175	22,544.28754164	23,407.734
10 群馬	163 桐生		1,690	25,515.06437826	12,459.550
10 群馬	164 伊勢崎		34,763	22,663.77552758	256,290.722
10 群馬	164 伊勢崎		10,090	22,846.94877206	74,388.672
10 群馬	165 太田		10,339	22,939.32820371	76,224.428
10 群馬	165 太田		20,666	22,804.58840063	152,360.385
10 群馬	165 太田		11,839	22,987.10756331	87,283.199
10 群馬	165 太田		5,181	22,237.82175396	38,196.998
10 群馬	165 太田		6,084	26,763.54480796	44,854.378
10 群馬	166 沼田		17,918	23,293.44873253	132,100.715
10 群馬	166 沼田		545	32,897.79454614	4,018.020
10 群馬	165 太田		26,181	22,961.24370201	193,019.803
10 群馬	167 渋川		19,138	23,079.38153590	141,095.183
10 群馬	168 藤岡		17,750	23,110.44414263	130,862.133
10 群馬	168 藤岡		418	40,280.01540578	3,081.711
10 群馬	169 富岡		15,566	23,065.26188858	114,760.561
10 群馬	169 富岡		1,345	22,447.73461768	9,916.032
10 群馬	162 高崎		8,713	22,966.90636801	64,236.719
10 群馬	162 高崎		7,094	22,555.89697921	52,300.618
10 群馬	167 渋川		2,931	22,360.87832796	21,608.840
10 群馬	167 渋川		2,924	24,478.01805575	21,557.232
10 群馬	167 渋川		468	22,646.96536981	3,450.337
10 群馬	161 前橋		55	24,916.36332500	405.488
10 群馬	161 前橋		4,886	23,404.56795883	36,022.106
10 群馬	161 前橋		6,642	24,967.47140179	48,968.241
10 群馬	161 前橋		3,613	22,592.79235263	26,636.895
10 群馬	163 桐生		4,214	24,560.14862205	31,067.776
10 群馬	163 桐生		738	38,511.05074622	5,440.916
10 群馬	163 桐生		817	22,422.17488410	6,023.344

都道府県	単位料金区域	局	アナログ加入者 回線数	加入者回線単価	緊急通報役務原価
10 群馬	163 桐生		208	23,009.39822181	1,533.483
10 群馬	162 高崎		6,427	26,286.63692325	47,383.151
10 群馬	162 高崎		181	58,684.05793677	1,334.425
10 群馬	162 高崎		1,494	36,963.80792975	11,014.537
10 群馬	162 高崎		5,451	23,725.12031431	40,187.577
10 群馬	162 高崎		11,237	22,749.13222904	82,844.946
10 群馬	167 渋川		2,777	24,745.22896049	20,473.473
10 群馬	167 渋川		622	22,611.60430549	4,585.704
10 群馬	167 渋川		2,311	22,376.63254684	17,037.881
10 群馬	167 渋川		9,554	22,922.53604578	70,437.004
10 群馬	168 藤岡		6,769	22,326.36698028	49,904.551
10 群馬	168 藤岡		2,954	29,340.09081318	21,778.408
10 群馬	168 藤岡		100	24,177.25069464	737.251
10 群馬	162 高崎		5,390	23,581.24672150	39,737.853
10 群馬	162 高崎		2,189	22,352.15152743	16,138.434
10 群馬	168 藤岡		834	37,430.99269103	6,148.677
10 群馬	168 藤岡		357	70,219.21049888	2,631.988
10 群馬	168 藤岡		1,192	35,118.04094892	8,788.037
10 群馬	169 富岡		1,453	27,592.41878652	10,712.264
10 群馬	169 富岡		3,093	25,942.88402365	22,803.187
10 群馬	169 富岡		688	34,384.87112055	5,072.290
10 群馬	169 富岡		1,242	40,538.94715244	9,156.663
10 群馬	169 富岡		3,840	25,294.27421191	28,310.456
10 群馬	169 富岡		341	22,829.06338111	2,514.027
10 群馬	162 高崎		814	33,079.98878849	6,001.227
10 群馬	162 高崎		4,382	23,498.87059740	32,306.359
10 群馬	167 渋川		5,209	23,815.85464970	38,403.428
10 群馬	167 渋川		619	51,944.58684783	4,563.586
10 群馬	167 渋川		481	22,722.04697901	3,546.179
10 群馬	167 渋川		766	22,542.53612923	5,647.346
10 群馬	167 渋川		3,526	23,221.40031875	25,995.486
10 群馬	167 渋川		1,036	35,239.61336645	7,637.925
10 群馬	167 渋川		1,173	26,384.35925604	8,647.960
10 群馬	170 長野原		2,230	23,797.44856902	16,440.707
10 群馬	170 長野原		982	22,469.68285573	7,239.809
10 群馬	170 長野原		466	22,660.38981647	3,435.592
10 群馬	170 長野原		372	22,817.17066527	2,742.575
10 群馬	170 長野原		2,432	26,038.23812110	17,929.955
10 群馬	170 長野原		752	35,802.64018790	5,544.131
10 群馬	170 長野原		948	22,484.65475897	6,989.144
10 群馬	170 長野原		1,646	28,442.81844509	12,135.159
10 群馬	170 長野原		6,054	23,146.01545473	44,633.203
10 群馬	170 長野原		478	54,358.66534304	3,524.062
10 群馬	170 長野原		561	22,604.82609349	4,135.981
10 群馬	167 渋川		1,164	22,446.26945772	8,581.607
10 群馬	166 沼田		1,402	22,462.91973802	10,336.265
10 群馬	166 沼田		1,488	33,313.86028502	10,970.302
10 群馬	166 沼田		266	23,112.34314751	1,961.089
10 群馬	166 沼田		1,659	35,445.15964605	12,231.002
10 群馬	166 沼田		399	67,314.81488746	2,941.633
10 群馬	166 沼田		1,099	27,567.86682094	8,102.393
10 群馬	166 沼田		3,393	24,396.39798305	25,014.942
10 群馬	166 沼田		3,311	27,404.37755920	24,410.396
10 群馬	166 沼田		377	46,244.91004295	2,779.438
10 群馬	166 沼田		698	22,574.51549350	5,146.015
10 群馬	166 沼田		1,865	26,128.82991721	13,749.740
10 群馬	166 沼田		707	22,583.13365111	5,212.368
10 群馬	166 沼田		908	22,548.22357760	6,694.243
10 群馬	164 伊勢崎		11,818	22,850.25560322	87,128.377
10 群馬	164 伊勢崎		5,334	22,256.75891360	39,324.992
10 群馬	164 伊勢崎		241	23,044.02723057	1,776.776
10 群馬	164 伊勢崎		4,223	25,639.79598075	31,134.129
10 群馬	164 伊勢崎		11,864	22,809.88713344	87,467.512

別表第2（第6条関係） 第7条第1号及び第2号に規定する事項  
 適格電気通信事業者名 東日本電信電話株式会社

平成18年度分

都道府県	単位料金区域	局	アナログ加入者 回線数	加入者回線単価	緊急通報役務原価
10 群馬	165 太田		4,036	26,774.22530859	29,755.469
10 群馬	165 太田		5,065	25,091.37793947	37,341.786
10 群馬	165 太田		4,156	24,091.01076712	30,640.170
10 群馬	163 桐生		5,282	22,429.48868639	38,941.622
10 群馬	163 桐生		8,379	24,038.22897385	61,774.299
10 群馬	163 桐生		6,919	22,676.25568345	51,010.428
10 群馬	165 太田		3,302	22,253.10798012	24,344.043
10 群馬	165 太田		1,632	26,042.05144977	12,031.944
10 群馬	165 太田		3,411	23,760.71951529	25,147.647
10 群馬	165 太田		3,308	24,163.21887728	24,388.278
10 群馬	165 太田		16,554	22,809.44956854	122,044.605
10 群馬	165 太田		7,841	25,137.20345518	57,807.886
11 埼玉	171 川越		27,274	22,586.34585285	243,461.759
11 埼玉	171 川越		48,611	22,440.34252292	433,926.800
11 埼玉	171 川越		7,444	25,460.63453833	66,448.975
11 埼玉	171 川越		25,868	22,568.52914585	230,911.079
11 埼玉	172 熊谷		38,760	22,654.94649360	345,991.705
11 埼玉	172 熊谷		16,104	22,809.70766505	143,752.591
11 埼玉	173 川口		29,981	22,515.62977374	267,625.834
11 埼玉	173 川口		40,587	22,455.29033120	362,300.447
11 埼玉	173 川口		42,722	22,397.30735043	381,358.556
11 埼玉	173 川口		28,675	22,387.92043405	255,967.806
11 埼玉	174 浦和		35,783	22,427.14508158	319,417.471
11 埼玉	174 浦和		53,224	22,390.50959634	475,104.812
11 埼玉	174 浦和		34,374	22,458.85358441	306,840.012
11 埼玉	174 浦和		17,450	22,518.88398077	155,767.679
11 埼玉	174 浦和		3,561	34,513.62509752	31,787.318
11 埼玉	174 浦和		34,344	22,455.04521164	306,572.217
11 埼玉	174 浦和		52,640	22,501.27811361	469,891.727
11 埼玉	174 浦和		40,583	22,437.49875091	362,264.741
11 埼玉	174 浦和		24,454	22,546.92068191	218,288.988
11 埼玉	172 熊谷		21,250	22,604.46627537	189,688.435
11 埼玉	172 熊谷		3,003	22,310.60152768	26,806.323
11 埼玉	172 熊谷		3,478	22,299.90443033	31,046.418
11 埼玉	175 秩父		23,556	23,069.57972084	210,272.977
11 埼玉	176 所沢		21,632	22,458.17084182	193,098.363
11 埼玉	176 所沢		46,937	22,441.77107895	418,983.815
11 埼玉	176 所沢		17,246	22,479.36677196	153,946.670
11 埼玉	176 所沢		14,312	22,687.30598468	127,756.277
11 埼玉	176 所沢		10,692	22,619.49632279	95,442.294
11 埼玉	177 飯能		23,966	22,744.23087438	213,932.848
11 埼玉	177 飯能		2,608	25,691.85864781	23,280.350
11 埼玉	177 飯能		1,664	32,824.41348057	14,853.720
11 埼玉	181 久喜		8,810	22,702.34246968	78,642.593
11 埼玉	181 久喜		1,802	22,354.12043464	16,085.579
11 埼玉	181 久喜		1,220	22,398.31158053	10,890.348
11 埼玉	181 久喜		10,150	22,863.31846834	90,604.123
11 埼玉	178 本庄		21,248	22,693.44107916	189,670.582
11 埼玉	179 東松山		23,649	22,967.92462058	211,103.143
11 埼玉	179 東松山		7,074	22,428.06004423	63,146.164
11 埼玉	179 東松山		3,954	22,313.08644474	35,295.439
11 埼玉	174 浦和		17,235	22,705.07938782	153,848.479
11 埼玉	174 浦和		6,765	23,994.20876422	60,387.871
11 埼玉	174 浦和		7,353	22,949.75138268	65,636.662
11 埼玉	174 浦和		904	22,384.82919000	8,069.569
11 埼玉	174 浦和		33,625	22,512.94828479	300,154.053
11 埼玉	174 浦和		26,294	22,447.81633966	234,713.774
11 埼玉	176 所沢		27,748	22,649.19340052	247,692.927
11 埼玉	176 所沢		25,862	22,558.05753408	230,857.520
11 埼玉	172 熊谷		14,589	22,619.87559549	130,228.921
11 埼玉	172 熊谷		2,906	22,303.83064314	25,940.451
11 埼玉	172 熊谷		18,982	22,618.62476863	169,443.100
11 埼玉	172 熊谷		9,380	22,665.75407959	83,730.707

都道府県	単位料金区域	局	アナログ加入者 回線数	加入者回線単価	緊急通報役務原価
11 埼玉	172 熊谷		29,706	22,682.82370701	265,171.042
11 埼玉	172 熊谷		2,368	22,329.95119994	21,137.987
11 埼玉	174 浦和		42,088	22,489.50144350	375,699.146
11 埼玉	174 浦和		18,909	22,506.05038645	168,791.464
11 埼玉	174 浦和		40,578	22,496.55246667	362,220.109
11 埼玉	180 草加		34,831	22,408.41440944	310,919.429
11 埼玉	180 草加		22,902	22,441.70988482	204,435.037
11 埼玉	180 草加		24,295	22,424.92863657	216,869.672
11 埼玉	180 草加		29,990	22,457.21806881	267,706.172
11 埼玉	180 草加		43,234	22,395.52393306	385,928.931
11 埼玉	180 草加		28,367	22,432.95673575	253,218.439
11 埼玉	173 川口		54,643	22,367.93570229	487,771.536
11 埼玉	173 川口		12,409	22,585.46435065	110,769.119
11 埼玉	176 所沢		32,085	22,464.34126396	286,407.220
11 埼玉	176 所沢		6,193	22,269.72018101	55,281.905
11 埼玉	176 所沢		4,489	22,276.18528490	40,071.124
11 埼玉	176 所沢		3,900	22,279.96580884	34,813.407
11 埼玉	173 川口		32,602	22,476.05753500	291,022.228
11 埼玉	173 川口		57,332	22,452.66819676	511,774.934
11 埼玉	173 川口		1,712	22,372.63903316	15,282.193
11 埼玉	173 川口		37,843	22,460.48899030	337,806.091
11 埼玉	173 川口		30,596	22,394.56169346	273,115.640
11 埼玉	174 浦和		5,293	33,388.52044988	47,248.042
11 埼玉	174 浦和		10,876	22,585.60858592	97,084.773
11 埼玉	181 久喜		24,188	22,657.37715621	215,914.535
11 埼玉	172 熊谷		18,862	22,628.70493801	168,371.918
11 埼玉	180 草加		26,979	22,487.97654635	240,828.437
11 埼玉	171 川越		28,314	22,510.26536471	252,745.334
11 埼玉	180 草加		12,505	22,560.38880327	111,626.065
11 埼玉	180 草加		10,912	22,496.93053733	97,406.127
11 埼玉	180 草加		18,148	22,344.26530543	161,998.387
11 埼玉	174 浦和		14,290	22,561.66129550	127,559.893
11 埼玉	174 浦和		3,179	22,279.38960025	28,377.390
11 埼玉	171 川越		28,440	22,535.60684486	253,870.075
11 埼玉	181 久喜		15,995	22,591.59203387	142,779.601
11 埼玉	181 久喜		2,344	22,315.82277806	20,923.750
11 埼玉	171 川越		26,725	22,431.12895926	238,561.102
11 埼玉	177 飯能		14,298	22,848.48253663	127,631.305
11 埼玉	177 飯能		3,122	22,482.75683172	27,868.579
11 埼玉	174 浦和		17,501	22,468.05186103	156,222.932
11 埼玉	172 熊谷		9,685	22,704.65015889	86,453.294
11 埼玉	171 川越		39,001	22,453.01226495	348,142.995
11 埼玉	171 川越		14,354	22,526.53042469	128,131.190
11 埼玉	171 川越		12,468	22,585.69128217	111,295.784
11 埼玉	171 川越		3,943	23,565.40600551	35,197.247
11 埼玉	177 飯能		767	22,717.64523570	6,846.637
11 埼玉	179 東松山		3,071	24,082.58359606	27,413.326
11 埼玉	179 東松山		8,294	25,171.46569173	74,036.512
11 埼玉	179 東松山		11,393	22,873.07366648	101,699.781
11 埼玉	179 東松山		649	22,541.14936140	5,793.308
11 埼玉	179 東松山		3,599	22,315.76727234	32,126.526
11 埼玉	171 川越		6,520	24,848.51147455	58,200.875
11 埼玉	179 東松山		6,024	24,830.02342977	53,773.324
11 埼玉	171 川越		4,674	23,805.57400450	41,722.529
11 埼玉	175 秩父		4,239	25,553.01449468	37,839.495
11 埼玉	175 秩父		421	22,833.12211642	3,758.063
11 埼玉	175 秩父		2,646	27,296.66429738	23,619.558
11 埼玉	175 秩父		1,531	34,481.47141382	13,666.494
11 埼玉	175 秩父		421	22,858.65771388	3,758.063
11 埼玉	175 秩父		3,513	22,930.24040754	31,358.846
11 埼玉	175 秩父		413	53,758.70908757	3,686.651
11 埼玉	175 秩父		821	30,604.41046729	7,328.668
11 埼玉	175 秩父		71	193,438.69337461	633.783



都道府県	単位料金区域	局	アナログ加入者 回線数	加入者回線単価	緊急通報役務原価
11 埼玉	175 秩父		681	78,135.88003400	6,078.956
11 埼玉	175 秩父		1,913	25,439.99681488	17,076.422
11 埼玉	179 東松山		1,080	39,802.74002202	9,640.636
11 埼玉	178 本庄		3,668	25,300.57515068	32,742.455
11 埼玉	178 本庄		5,902	23,865.80601390	52,684.289
11 埼玉	178 本庄		316	22,806.55420798	2,820.779
11 埼玉	178 本庄		4,009	25,010.17977507	35,786.397
11 埼玉	178 本庄		9,976	22,766.09638823	89,050.909
11 埼玉	172 熊谷		6,722	22,925.31962109	60,004.031
11 埼玉	172 熊谷		8,023	23,923.09711514	71,617.426
11 埼玉	172 熊谷		5,652	28,129.65656907	50,452.660
11 埼玉	172 熊谷		3,613	22,295.26798825	32,251.497
11 埼玉	172 熊谷		4,517	25,228.91610575	40,321.066
11 埼玉	172 熊谷		7,440	23,899.43544057	66,413.268
11 埼玉	172 熊谷		2,834	22,305.35125209	25,297.742
11 埼玉	181 久喜		5,816	23,492.03828209	51,916.609
11 埼玉	172 熊谷		2,084	22,326.55762269	18,602.856
8 茨城	138 古河		4,131	23,376.97546042	32,404.054
11 埼玉	181 久喜		4,403	25,530.66220557	39,303.444
11 埼玉	181 久喜		13,582	22,701.92444630	121,239.921
11 埼玉	181 久喜		462	22,598.98140771	4,124.050
11 埼玉	181 久喜		6,711	24,018.97730066	59,905.839
11 埼玉	181 久喜		8,237	26,193.48945553	73,527.701
11 埼玉	181 久喜		11,048	22,565.35284909	98,620.133
11 埼玉	181 久喜		23,096	22,606.61231863	206,166.781
11 埼玉	181 久喜		2,711	22,309.33081149	24,199.781
11 埼玉	180 草加		8,723	22,611.81919241	77,865.987
11 埼玉	180 草加		16,050	22,594.22676267	143,270.559
11 埼玉	174 浦和		8,286	23,720.86610152	73,965.100
11 埼玉	174 浦和		1,025	23,923.53618882	9,149.677
12 千葉	182 千葉		23,776	22,568.57684309	206,078.758
12 千葉	182 千葉		41,355	22,582.51886000	358,444.945
12 千葉	182 千葉		46,793	22,508.41942739	405,578.874
12 千葉	182 千葉		32,211	22,588.89464174	279,189.219
12 千葉	182 千葉		50,105	22,433.01429915	434,285.673
12 千葉	182 千葉		3,686	34,511.27618968	31,948.448
12 千葉	182 千葉		26,283	22,596.18221190	227,808.209
12 千葉	182 千葉		7,968	22,293.21029600	69,062.733
12 千葉	182 千葉		995	22,463.33383755	8,624.174
12 千葉	182 千葉		16,624	22,660.58305346	144,088.714
12 千葉	182 千葉		11,557	22,876.75119921	100,170.432
12 千葉	182 千葉		25,326	22,503.48073024	219,513.401
12 千葉	182 千葉		43,014	22,518.81893959	372,824.347
12 千葉	183 銚子		23,182	23,011.08371445	200,930.256
12 千葉	183 銚子		1,122	22,380.61880271	9,724.948
12 千葉	183 銚子		2,651	29,279.91244574	22,977.573
12 千葉	184 市川		20,432	22,579.77851774	177,094.599
12 千葉	184 市川		26,971	22,500.84874442	233,771.457
12 千葉	184 市川		56,287	22,516.00748957	487,868.230
12 千葉	184 市川		26,671	22,582.39122522	231,171.204
12 千葉	184 市川		22,181	22,531.16696384	192,254.077
12 千葉	184 市川		6,730	22,339.39410458	58,332.354
12 千葉	184 市川		15,853	22,500.26464964	137,406.063
12 千葉	185 船橋		34,168	22,678.78196192	296,151.539
12 千葉	185 船橋		52,163	22,471.08707605	452,123.412
12 千葉	185 船橋		29,009	22,554.14604428	251,435.846
12 千葉	185 船橋		18,990	22,558.35757681	164,596.047
12 千葉	185 船橋		6,368	28,071.38282479	55,194.714
12 千葉	185 船橋		19,516	22,485.16820724	169,155.158
12 千葉	186 館山		15,174	23,338.63967138	131,520.822
12 千葉	186 館山		3,904	22,338.61333161	33,837.966
12 千葉	186 館山		1,290	22,417.01571891	11,181.090
12 千葉	186 館山		1,982	22,376.34102026	17,179.008

都道府県	単位料金区域	局	アナログ加入者 回線数	加入者回線単価	緊急通報役務原価
12 千葉	186 館山		1,069	22,473.38692696	9,265.570
12 千葉	187 木更津		11,119	23,065.37426117	96,374.062
12 千葉	187 木更津		11,765	22,932.80863902	101,973.275
12 千葉	187 木更津		1,852	24,499.37530219	16,052.232
12 千葉	187 木更津		8,188	27,705.48350356	70,969.586
12 千葉	187 木更津		5,598	27,563.58485682	48,520.730
12 千葉	187 木更津		570	22,611.72783047	4,940.482
12 千葉	184 市川		57,931	22,394.37435466	502,117.619
12 千葉	184 市川		42,668	22,502.94844297	369,825.388
12 千葉	184 市川		51,545	22,471.43576441	446,766.889
12 千葉	184 市川		7,645	22,335.63141247	66,263.127
12 千葉	193 柏		23,941	22,837.25167059	207,508.897
12 千葉	193 柏		2,378	22,441.43965078	20,611.343
12 千葉	193 柏		8,123	27,075.71818938	70,406.197
12 千葉	188 佐原		9,412	23,529.87959543	81,578.620
12 千葉	188 佐原		1,639	22,360.50484775	14,206.052
12 千葉	188 佐原		1,571	22,378.82885220	13,616.661
12 千葉	188 佐原		1,170	22,388.17610532	10,140.989
12 千葉	188 佐原		2,543	23,982.21944192	22,041.482
12 千葉	189 茂原		30,680	22,933.96739521	265,919.258
12 千葉	189 茂原		3,260	22,299.01832591	28,256.088
12 千葉	189 茂原		1,826	22,348.60750626	15,826.876
12 千葉	190 成田		12,763	22,911.91425080	110,623.452
12 千葉	190 成田		5,995	23,206.96162391	51,961.733
12 千葉	190 成田		15,593	22,705.10970829	135,152.510
12 千葉	190 成田		832	22,516.82869794	7,211.370
12 千葉	190 成田		5,131	22,332.55846484	44,473.002
12 千葉	190 成田		1,222	22,429.89194937	10,591.699
12 千葉	182 千葉		19,157	22,757.42572671	166,043.521
12 千葉	182 千葉		30,759	22,503.34155767	266,603.992
12 千葉	182 千葉		3,008	24,061.64034424	26,071.875
12 千葉	191 東金		16,280	23,047.85942009	141,107.090
12 千葉	191 東金		635	22,560.54345065	5,503.870
12 千葉	191 東金		5,448	23,911.24976944	47,220.604
12 千葉	192 八日市場		9,217	23,094.08516026	79,888.455
12 千葉	192 八日市場		697	22,532.76948923	6,041.256
12 千葉	192 八日市場		1,248	22,437.15654631	10,817.055
12 千葉	192 八日市場		14,604	23,131.96876342	126,580.341
12 千葉	185 船橋		54,623	22,470.84156030	473,445.490
12 千葉	185 船橋		17,166	22,695.97483965	148,786.505
12 千葉	193 柏		23,133	22,562.76530111	200,505.548
12 千葉	193 柏		26,622	22,466.36161797	230,746.496
12 千葉	193 柏		21,269	22,728.58999938	184,349.306
12 千葉	193 柏		30,041	22,551.19698945	260,380.718
12 千葉	196 大原		6,788	22,298.49456304	58,835.069
12 千葉	196 大原		2,911	25,538.30195347	25,231.126
12 千葉	196 大原		1,148	22,410.60068520	9,950.303
12 千葉	194 市原		29,540	22,752.89486140	256,038.295
12 千葉	194 市原		15,302	22,703.25092954	132,630.264
12 千葉	194 市原		11,350	22,792.60041081	98,376.258
12 千葉	194 市原		12,647	22,813.18545383	109,618.020
12 千葉	194 市原		3,857	23,808.97358991	33,430.593
12 千葉	194 市原		5,041	27,875.74756818	43,692.926
12 千葉	194 市原		3,502	22,370.18998242	30,353.626
12 千葉	194 市原		3,100	22,382.88908761	26,869.286
12 千葉	194 市原		1,187	22,493.70226154	10,288.336
12 千葉	194 市原		4,697	25,450.18170198	40,711.302
12 千葉	194 市原		410	35,893.25216755	3,553.680
12 千葉	194 市原		896	22,529.84529805	7,766.090
12 千葉	194 市原		1,051	27,012.96728500	9,109.555
12 千葉	193 柏		20,670	22,523.95363640	179,157.466
12 千葉	193 柏		15,404	22,548.39510202	133,514.350
12 千葉	185 船橋		37,009	22,531.86753565	320,775.940

都道府県	単位料金区域	局	アナログ加入者 回線数	加入者回線単価	緊急通報役務原価
12 千葉	185 船橋		14,143	22,553.03456103	122,584.618
12 千葉	185 船橋		4,623	24,128.64195236	40,069.906
12 千葉	193 柏		23,932	22,590.05311324	207,430.889
12 千葉	193 柏		9,254	22,662.76653823	80,209.153
12 千葉	193 柏		3,008	22,420.94646225	26,071.875
12 千葉	195 鴨川		9,638	22,948.13142725	83,537.478
12 千葉	195 鴨川		399	22,941.45176525	3,458.337
12 千葉	195 鴨川		982	22,581.58796770	8,511.496
12 千葉	195 鴨川		1,338	32,153.06804400	11,597.131
12 千葉	195 鴨川		680	22,640.74157072	5,893.908
12 千葉	185 船橋		27,620	22,513.76382515	239,396.673
12 千葉	187 木更津		20,618	22,900.34747514	178,706.756
12 千葉	187 木更津		375	22,896.28870832	3,250.317
12 千葉	187 木更津		1,416	22,444.30128537	12,273.197
12 千葉	187 木更津		2,266	22,416.79539942	19,640.581
12 千葉	187 木更津		1,155	22,476.00360013	10,010.976
12 千葉	187 木更津		637	38,071.35325173	5,521.205
12 千葉	187 木更津		780	25,102.56854101	6,760.659
12 千葉	187 木更津		811	22,530.95520867	7,029.352
12 千葉	187 木更津		7,031	22,351.02144286	60,941.275
12 千葉	187 木更津		2,259	29,476.23735142	19,579.909
12 千葉	187 木更津		722	22,607.88304524	6,257.943
12 千葉	187 木更津		3,077	22,380.25594187	26,669.933
12 千葉	187 木更津		940	22,506.28232531	8,147.461
12 千葉	187 木更津		893	42,424.72062044	7,740.088
12 千葉	184 市川		54,137	22,538.31399395	469,233.080
12 千葉	182 千葉		22,239	22,748.65424202	192,756.792
12 千葉	182 千葉		9,363	22,625.98596384	81,153.912
12 千葉	187 木更津		12,275	23,216.77745230	106,393.706
12 千葉	187 木更津		3,972	24,400.59558113	34,427.356
12 千葉	182 千葉		16,931	22,668.27338990	146,749.640
12 千葉	182 千葉		3,664	29,403.52335369	31,757.763
12 千葉	193 柏		4,422	22,397.02223058	38,327.737
12 千葉	193 柏		2,948	22,410.29630960	25,551.824
12 千葉	193 柏		11,964	22,725.17022043	103,698.110
12 千葉	193 柏		353	23,006.59722357	3,059.632
12 千葉	182 千葉		6,486	22,294.09707222	56,217.481
12 千葉	190 成田		14,497	22,798.08516998	125,652.917
12 千葉	190 成田		1,049	22,461.08848393	9,092.220
12 千葉	190 成田		829	22,527.92543636	7,185.367
12 千葉	190 成田		2,186	24,672.19066483	18,947.181
12 千葉	185 船橋		12,054	22,816.55365979	104,478.186
12 千葉	190 成田		5,152	24,773.18564780	44,655.020
12 千葉	190 成田		10,587	22,860.03571271	91,762.946
12 千葉	190 成田		3,291	22,353.02830760	28,524.781
12 千葉	190 成田		6,703	27,570.20705290	58,098.331
12 千葉	190 成田		2,277	27,351.93941583	19,735.924
12 千葉	188 佐原		3,905	27,585.67627186	33,846.633
12 千葉	190 成田		3,674	22,472.53900153	31,844.438
12 千葉	188 佐原		7,734	25,732.66185984	67,034.535
12 千葉	188 佐原		1,426	22,393.58926770	12,359.872
12 千葉	188 佐原		2,743	27,932.24768736	23,774.985
12 千葉	188 佐原		468	22,604.61949828	4,056.395
12 千葉	188 佐原		1,681	22,370.77378930	14,570.087
12 千葉	192 八日市場		3,874	25,631.26592008	33,577.940
12 千葉	192 八日市場		1,863	22,384.20024605	16,147.574
12 千葉	192 八日市場		640	22,603.98630216	5,547.207
12 千葉	192 八日市場		2,133	32,063.38993437	18,487.802
12 千葉	188 佐原		4,067	26,196.83341106	35,250.770
12 千葉	188 佐原		1,119	22,417.83189987	9,698.946
12 千葉	183 銚子		3,148	22,288.80979698	27,285.327
12 千葉	183 銚子		3,203	22,294.08297263	27,762.040
12 千葉	192 八日市場		2,762	25,570.63948835	23,939.667

別表第2（第6条関係） 第7条第1号及び第2号に規定する事項  
 適格電気通信事業者名 東日本電信電話株式会社

平成18年度分

都道府県	単位料金区域	局	アナログ加入者 回線数	加入者回線単価	緊急通報役務原価
12 千葉	192 八日市場		784	22,533.43091928	6,795.329
12 千葉	192 八日市場		2,872	22,358.22215178	24,893.094
12 千葉	191 東金		12,156	22,910.90918919	105,362.272
12 千葉	191 東金		3,072	22,313.67615878	26,626.596
12 千葉	191 東金		6,363	23,355.02585312	55,151.377
12 千葉	191 東金		5,723	23,390.41382987	49,604.169
12 千葉	191 東金		2,673	22,325.67921773	23,168.259
12 千葉	191 東金		3,639	26,082.53126471	31,541.075
12 千葉	191 東金		2,495	27,816.48373086	21,625.442
12 千葉	191 東金		1,258	22,395.94079079	10,903.730
12 千葉	192 八日市場		3,816	28,606.52403823	33,075.225
12 千葉	192 八日市場		5,186	23,535.42291259	44,949.716
12 千葉	192 八日市場		1,993	22,368.78925548	17,274.351
12 千葉	192 八日市場		639	22,563.12550381	5,538.540
12 千葉	189 茂原		3,715	25,525.31201457	32,199.806
12 千葉	189 茂原		1,895	22,351.14740278	16,424.935
12 千葉	189 茂原		427	22,668.33429400	3,701.027
12 千葉	189 茂原		5,625	22,827.33410032	48,754.753
12 千葉	189 茂原		3,993	22,288.88888413	34,609.374
12 千葉	189 茂原		2,785	29,994.20147796	24,139.020
12 千葉	189 茂原		852	28,949.04750936	7,384.720
12 千葉	189 茂原		2,562	27,850.20791718	22,206.165
12 千葉	196 大原		3,012	23,821.69930650	26,106.545
12 千葉	196 大原		687	22,505.25651270	5,954.581
12 千葉	196 大原		662	22,527.87448747	5,737.893
12 千葉	196 大原		511	67,530.98889563	4,429.098
12 千葉	196 大原		2,926	22,325.51571755	25,361.139
12 千葉	196 大原		3,409	22,319.07675977	29,547.547
12 千葉	196 大原		4,645	23,304.39231595	40,260.592
12 千葉	196 大原		3,384	23,622.23472526	29,330.860
12 千葉	196 大原		5,420	23,145.06320716	46,977.913
12 千葉	186 館山		1,934	26,351.93830100	16,762.968
12 千葉	186 館山		1,539	22,417.73511072	13,339.300
12 千葉	186 館山		524	22,669.39068726	4,541.776
12 千葉	186 館山		3,304	22,337.20801167	28,637.459
12 千葉	186 館山		266	23,063.41333684	2,305.558
12 千葉	186 館山		605	22,647.87811065	5,243.845
12 千葉	186 館山		1,646	22,389.73422083	14,266.724
12 千葉	186 館山		2,494	22,368.70372922	21,616.774
12 千葉	186 館山		4,089	22,330.19156266	35,441.455
12 千葉	186 館山		1,069	22,483.93065995	9,265.570
12 千葉	186 館山		1,755	27,110.12936942	15,211.483
12 千葉	186 館山		158	23,618.95798164	1,369.467
12 千葉	186 館山		2,127	27,542.80373765	18,435.797
12 千葉	195 鴨川		1,929	22,468.86202286	16,719.630
12 千葉	195 鴨川		1,219	26,882.58133066	10,565.697
13 東京	197 東京		37,016	22,304.33949832	311,817.300
13 東京	197 東京		44,263	22,317.51127650	372,864.954
13 東京	197 東京		35,402	22,304.87945576	298,221.203
13 東京	197 東京		19,827	22,306.18754517	167,019.710
13 東京	197 東京		45,713	22,303.45779197	385,079.539
13 東京	197 東京		46,802	22,303.06640816	394,253.114
13 東京	197 東京		7,788	22,318.22679535	65,604.958
13 東京	197 東京		18,239	22,306.67079078	153,642.634
13 東京	197 東京		28,237	22,306.79221327	237,864.304
13 東京	197 東京		23,239	22,305.33010235	195,761.893
13 東京	197 東京		35,820	22,302.65649939	301,742.373
13 東京	197 東京		26,427	22,356.27123304	222,617.133
13 東京	197 東京		22,399	22,306.13980445	188,685.857
13 東京	197 東京		30,163	22,303.37806549	254,088.643
13 東京	197 東京		32,534	22,305.85076794	274,061.596
13 東京	197 東京		47,857	22,333.16794654	403,140.277
13 東京	197 東京		57,925	22,359.21575084	487,951.618

別表第2（第6条関係） 第7条第1号及び第2号に規定する事項  
 適格電気通信事業者名 東日本電信電話株式会社

平成18年度分

都道府県	単位料金区域	局	アナログ加入者 回線数	加入者回線単価	緊急通報役務原価
13 東京	197 東京		55,308	22,319.98736725	465,906.397
13 東京	197 東京		65,830	22,307.30743481	554,542.167
13 東京	197 東京		44,794	22,382.62482405	377,338.019
13 東京	197 東京		64,202	22,379.08358000	540,828.136
13 東京	197 東京		54,972	22,303.10374693	463,075.983
13 東京	197 東京		27,968	22,308.52135033	235,598.288
13 東京	197 東京		41,221	22,303.85651030	347,239.597
13 東京	197 東京		44,462	22,304.60424255	374,541.300
13 東京	197 東京		27,838	22,335.50086479	234,503.187
13 東京	197 東京		47,847	22,337.07787879	403,056.039
13 東京	197 東京		18,015	22,307.56574780	151,755.691
13 東京	197 東京		21,677	22,311.79471480	182,603.836
13 東京	197 東京		31,061	22,305.31407211	261,653.262
13 東京	197 東京		45,705	22,334.88023928	385,012.148
13 東京	197 東京		29,261	22,309.07445980	246,490.329
13 東京	197 東京		47,173	22,335.46912862	397,378.363
13 東京	197 東京		71,737	22,333.87327653	604,301.859
13 東京	197 東京		23,941	22,306.99785765	201,675.437
13 東京	197 東京		47,096	22,323.42258245	396,729.726
13 東京	197 東京		6,553	27,551.80392802	55,201.501
13 東京	197 東京		9,240	22,765.56393849	77,836.391
13 東京	197 東京		31,693	22,413.41775000	266,977.136
13 東京	197 東京		54,177	22,316.13615690	456,379.021
13 東京	197 東京		39,233	22,385.67999599	330,492.979
13 東京	197 東京		8,360	22,821.43111769	70,423.401
13 東京	197 東京		72,714	22,305.99768317	612,531.963
13 東京	197 東京		29,981	22,381.03754453	252,555.502
13 東京	197 東京		64,663	22,329.20237597	544,711.531
13 東京	197 東京		54,933	22,414.70615727	462,747.453
13 東京	197 東京		45,375	22,390.44074611	382,232.277
13 東京	197 東京		32,282	22,338.50118741	271,938.785
13 東京	197 東京		30,910	22,346.88167725	260,381.260
13 東京	197 東京		10,534	22,396.17054555	88,736.855
13 東京	197 東京		33,656	22,309.04192032	283,513.157
13 東京	197 東京		33,312	22,351.81020894	280,615.352
13 東京	197 東京		3,708	22,408.08681378	31,235.643
13 東京	197 東京		84,231	22,327.80741531	709,549.464
13 東京	197 東京		20,421	22,310.24285335	172,023.478
13 東京	197 東京		22,486	22,341.15955512	189,418.732
13 東京	197 東京		49,688	22,301.98625153	418,564.350
13 東京	197 東京		43,622	22,329.09630796	367,465.265
13 東京	197 東京		35,668	22,329.65025443	300,461.947
13 東京	197 東京		22,348	22,308.35454041	188,256.241
13 東京	197 東京		50,038	22,290.23484584	421,512.698
13 東京	197 東京		35,188	22,331.30119193	296,418.498
13 東京	197 東京		31,537	22,306.64804907	265,663.015
13 東京	197 東京		42,588	22,325.53161900	358,755.002
13 東京	197 東京		37,276	22,305.26329325	314,007.501
13 東京	197 東京		45,861	22,302.18383019	386,326.269
13 東京	197 東京		35,675	22,338.00549866	300,520.914
13 東京	197 東京		49,008	22,304.39989535	412,836.131
13 東京	197 東京		43,017	22,312.25129447	362,368.835
13 東京	197 東京		48,581	22,309.06946443	409,239.146
13 東京	197 東京		25,773	22,338.66437638	217,107.933
13 東京	197 東京		32,728	22,313.56148510	275,695.823
13 東京	197 東京		64,174	22,337.27609900	540,592.268
13 東京	197 東京		38,653	22,318.45921143	325,607.145
13 東京	197 東京		52,912	22,326.47128049	445,722.848
13 東京	197 東京		38,910	22,306.73786522	327,772.075
13 東京	197 東京		23,407	22,307.90683979	197,177.100
13 東京	197 東京		40,602	22,322.69906005	342,025.232
13 東京	197 東京		40,806	22,340.57624696	343,743.698
13 東京	197 東京		43,701	22,303.15899768	368,130.749

別表第2（第6条関係） 第7条第1号及び第2号に規定する事項  
 適格電気通信事業者名 東日本電信電話株式会社

平成18年度分

都道府県	単位料金区域	局	アナログ加入者 回線数	加入者回線単価	緊急通報役務原価
13 東京	197 東京		31,713	22,309.00715615	267,145.613
13 東京	197 東京		68,720	22,295.71189644	578,887.098
13 東京	197 東京		56,773	22,346.44306654	478,247.340
13 東京	197 東京		57,886	22,377.06102258	487,623.088
13 東京	197 東京		67,215	22,315.05837008	566,209.201
13 東京	197 東京		40,340	22,306.96028604	339,818.183
13 東京	197 東京		52,761	22,352.32062868	444,450.847
13 東京	197 東京		26,793	22,329.33478216	225,700.262
13 東京	197 東京		39,340	22,296.38010815	331,394.331
13 東京	197 東京		30,256	22,378.34553294	254,872.061
13 東京	197 東京		41,456	22,330.21798962	349,219.202
13 東京	197 東京		27,177	22,392.72147745	228,935.021
13 東京	197 東京		54,564	22,392.73503209	459,639.052
13 東京	197 東京		45,053	22,329.97746767	379,519.797
13 東京	197 東京		42,948	22,384.37716274	361,787.589
13 東京	197 東京		55,074	22,341.64543414	463,935.216
13 東京	197 東京		34,397	22,350.07961746	289,755.232
13 東京	197 東京		37,587	22,332.38763116	316,627.319
13 東京	197 東京		45,989	22,414.99828189	387,404.522
13 東京	197 東京		51,443	22,308.32121196	433,348.210
13 東京	197 東京		83,236	22,335.25980950	701,167.732
13 東京	197 東京		41,126	22,311.22838624	346,439.331
13 東京	198 八王子		40,321	22,450.98813027	339,658.130
13 東京	198 八王子		32,693	22,509.82671861	275,400.988
13 東京	198 八王子		9,993	22,603.69508608	84,179.551
13 東京	198 八王子		4,722	23,549.55769896	39,777.428
13 東京	198 八王子		31,943	22,405.88341228	269,083.099
13 東京	198 八王子		15,366	22,489.78084994	129,440.907
13 東京	198 八王子		6,876	24,795.46162278	57,922.405
13 東京	198 八王子		44,187	22,431.93207616	372,224.741
13 東京	199 立川		42,044	22,444.19397763	354,172.427
13 東京	199 立川		21,910	22,420.51414153	184,566.594
13 東京	200 武蔵野三鷹		33,501	22,392.10584690	282,207.460
13 東京	200 武蔵野三鷹		14,457	22,445.28122027	121,783.626
13 東京	200 武蔵野三鷹		23,130	22,525.87245683	194,843.693
13 東京	200 武蔵野三鷹		55,437	22,451.23952798	466,993.074
13 東京	201 青梅		24,780	22,582.18863422	208,743.049
13 東京	201 青梅		14,867	22,627.49198263	125,237.405
13 東京	201 青梅		2,371	30,288.57943146	19,972.953
13 東京	201 青梅		991	22,873.18847851	8,348.037
13 東京	201 青梅		2,284	22,705.27729706	19,240.078
13 東京	202 国分寺		73,117	22,448.22801999	615,926.775
13 東京	199 立川		36,684	22,475.78430409	309,020.581
13 東京	200 武蔵野三鷹		63,734	22,388.45698402	536,885.773
14 神奈川	213 相模原		50,150	22,435.16987601	102,016.375
14 神奈川	213 相模原		17,855	22,624.14702381	36,321.084
14 神奈川	213 相模原		15,251	22,530.59817511	31,023.963
14 神奈川	213 相模原		6,908	23,061.68241294	14,052.425
14 神奈川	213 相模原		15,475	22,545.26617282	31,479.629
13 東京	202 国分寺		30,981	22,462.46822575	260,979.354
13 東京	202 国分寺		36,260	22,445.80340206	305,448.868
13 東京	199 立川		38,443	22,443.53485984	323,838.136
13 東京	199 立川		23,409	22,396.96412906	197,193.948
13 東京	202 国分寺		39,036	22,479.38829236	328,833.480
13 東京	202 国分寺		43,355	22,463.04639262	365,216.096
13 東京	199 立川		36,308	22,419.04035530	305,853.213
13 東京	200 武蔵野三鷹		49,254	22,438.32945152	414,908.398
13 東京	200 武蔵野三鷹		24,351	22,402.94743405	205,129.216
13 東京	199 立川		24,380	22,438.58736411	205,373.508
13 東京	197 東京		28,576	22,339.08831176	240,719.990
13 東京	199 立川		39,350	22,423.61142721	331,478.570
13 東京	200 武蔵野三鷹		22,368	22,465.23348832	188,424.718
13 東京	200 武蔵野三鷹		35,438	22,400.67262218	298,524.461

別表第2（第6条関係） 第7条第1号及び第2号に規定する事項  
 適格電気通信事業者名 東日本電信電話株式会社

平成18年度分

都道府県	単位料金区域	局	アナログ加入者 回線数	加入者回線単価	緊急通報役務原価
13 東京	199 立川		14,202	22,475.74464263	119,635.544
13 東京	202 国分寺		47,034	22,491.93913392	396,207.447
13 東京	202 国分寺		14,439	22,640.96666986	121,631.997
13 東京	202 国分寺		5,542	23,925.07745383	46,684.987
13 東京	199 立川		16,870	22,599.84305368	142,110.381
13 東京	199 立川		21,235	22,469.69237215	178,880.494
13 東京	199 立川		9,645	22,679.39652287	81,248.051
13 東京	199 立川		4,543	23,858.82902551	38,269.559
13 東京	199 立川		6,034	24,539.52277136	50,829.522
13 東京	199 立川		790	49,394.59276042	6,654.843
13 東京	199 立川		157	24,551.14883438	1,322.545
13 東京	201 青梅		1,136	36,458.37378693	9,569.496
13 東京	201 青梅		980	22,886.75475852	8,255.375
13 東京	201 青梅		247	23,915.27842216	2,080.691
13 東京	203 伊豆大島		2,885	32,757.76422538	24,302.813
13 東京	203 伊豆大島		805	294,211.37403249	6,781.201
13 東京	203 伊豆大島		1,435	22,860.66162589	12,088.227
13 東京	203 伊豆大島		216	23,809.60143961	1,819.552
13 東京	203 伊豆大島		1,381	54,748.27189573	11,633.339
13 東京	203 伊豆大島		354	23,481.57806911	2,982.044
13 東京	203 伊豆大島		1,111	22,892.71542270	9,358.899
13 東京	204 三宅		692	23,478.89081236	5,829.305
13 東京	204 三宅		578	23,658.77568158	4,868.986
13 東京	204 三宅		527	23,668.29881816	4,439.370
13 東京	204 三宅		187	24,673.02193343	1,575.260
13 東京	205 八丈島		4,095	31,525.34606084	34,495.673
13 東京	205 八丈島		729	22,860.15253757	6,140.988
13 東京	205 八丈島		214	23,548.52504391	1,802.704
13 東京	205 八丈島		146	24,040.10300086	1,229.882
13 東京	206 小笠原		681	22,745.52107812	5,736.643
13 東京	206 小笠原		142	23,712.09401240	1,196.187
14 神奈川	207 横浜		43,525	22,488.72838982	88,539.636
14 神奈川	207 横浜		49,519	22,426.19511266	100,732.780
14 神奈川	207 横浜		47,851	22,362.94347527	97,339.693
14 神奈川	207 横浜		15,680	22,387.17715268	31,896.645
14 神奈川	207 横浜		11,692	22,604.24383674	23,784.157
14 神奈川	207 横浜		54,422	22,418.00824094	110,706.584
14 神奈川	207 横浜		23,943	22,479.65056863	48,705.445
14 神奈川	207 横浜		53,459	22,357.19831306	108,747.625
14 神奈川	207 横浜		46,245	22,410.33152768	94,072.727
14 神奈川	207 横浜		69,241	22,324.75889064	140,851.762
14 神奈川	207 横浜		33,477	22,390.04826278	68,099.745
14 神奈川	207 横浜		33,676	22,343.26533838	68,504.556
14 神奈川	207 横浜		11,333	22,380.51275698	23,053.870
14 神奈川	207 横浜		30,233	22,401.56370040	61,500.719
14 神奈川	207 横浜		34,080	22,383.89310651	69,326.382
14 神奈川	207 横浜		55,520	22,445.94928111	112,940.163
14 神奈川	207 横浜		23,346	22,419.25540335	47,491.013
14 神奈川	207 横浜		53,528	22,373.84600789	108,887.987
14 神奈川	207 横浜		27,102	22,366.16070339	55,131.561
14 神奈川	207 横浜		26,275	22,453.70546464	53,449.258
14 神奈川	207 横浜		22,574	22,427.35821163	45,920.591
14 神奈川	207 横浜		39,007	22,359.39505678	79,349.008
14 神奈川	207 横浜		31,326	22,359.71091193	63,724.127
14 神奈川	207 横浜		15,942	22,429.42591818	32,429.612
14 神奈川	207 横浜		47,809	22,328.74949085	97,254.255
14 神奈川	207 横浜		23,526	22,399.74223020	47,857.173
14 神奈川	207 横浜		51,330	22,365.81131563	104,416.761
14 神奈川	207 横浜		14,462	22,598.90108831	29,418.960
14 神奈川	207 横浜		25,224	22,388.39970784	51,311.287
14 神奈川	207 横浜		39,287	22,441.40913237	79,918.591
14 神奈川	207 横浜		21,914	22,376.98910405	44,578.003
14 神奈川	207 横浜		30,519	22,381.77019478	62,082.508

都道府県	単位料金区域	局	アナログ加入者 回線数	加入者回線単価	緊急通報役務原価
14 神奈川県	207 横浜		23,650	22,348.16990930	48,109.417
14 神奈川県	207 横浜		20,113	22,419.43753731	40,914.364
14 神奈川県	207 横浜		15,434	22,418.96943816	31,396.226
14 神奈川県	207 横浜		25,155	22,389.55861325	51,170.926
14 神奈川県	207 横浜		35,407	22,447.28226687	72,025.799
14 神奈川県	207 横浜		30,832	22,374.42540097	62,719.220
14 神奈川県	207 横浜		32,536	22,420.64432009	66,185.539
14 神奈川県	208 川崎		94,804	22,380.51855753	192,852.651
14 神奈川県	208 川崎		23,011	22,482.54292991	46,809.548
14 神奈川県	208 川崎		9,569	23,437.77509311	19,465.497
14 神奈川県	208 川崎		19,724	22,417.79111688	40,123.051
14 神奈川県	208 川崎		7,450	22,211.22579783	15,154.975
14 神奈川県	208 川崎		19,184	22,467.99833190	39,024.569
14 神奈川県	208 川崎		30,308	22,391.96924740	61,653.286
14 神奈川県	208 川崎		29,965	22,413.60674848	60,955.547
14 神奈川県	208 川崎		64,821	22,388.54923043	131,860.488
14 神奈川県	208 川崎		50,751	22,388.00383076	103,238.945
14 神奈川県	208 川崎		41,991	22,362.70916510	85,419.135
14 神奈川県	208 川崎		13,796	22,430.93876483	28,064.166
14 神奈川県	208 川崎		16,272	22,449.94071976	33,100.907
14 神奈川県	208 川崎		34,315	22,415.02838759	69,804.425
14 神奈川県	208 川崎		23,149	22,424.08525990	47,090.271
14 神奈川県	209 横須賀		27,276	22,451.60622038	55,485.517
14 神奈川県	209 横須賀		5,047	22,281.50268281	10,266.733
14 神奈川県	209 横須賀		17,857	22,604.54126598	36,325.153
14 神奈川県	209 横須賀		16,569	22,518.19446966	33,705.071
14 神奈川県	209 横須賀		10,885	22,576.52943165	22,142.537
14 神奈川県	209 横須賀		24,499	22,512.58780592	49,836.474
14 神奈川県	209 横須賀		12,395	22,850.78541928	25,214.217
14 神奈川県	209 横須賀		14,060	22,604.15737130	28,601.201
14 神奈川県	210 平塚		21,215	22,546.00874462	43,156.080
14 神奈川県	210 平塚		36,943	22,433.42054093	75,150.368
14 神奈川県	210 平塚		15,397	22,514.21865859	31,320.960
14 神奈川県	210 平塚		12,604	22,584.48804583	25,639.370
14 神奈川県	211 藤沢		18,778	22,481.24484575	38,198.674
14 神奈川県	211 藤沢		29,273	22,437.62360312	59,547.864
14 神奈川県	211 藤沢		10,637	22,477.39615570	21,638.050
14 神奈川県	211 藤沢		42,655	22,396.74620651	86,769.860
14 神奈川県	211 藤沢		22,986	22,479.39527182	46,758.692
14 神奈川県	211 藤沢		24,670	22,422.32505595	50,184.327
14 神奈川県	211 藤沢		18,850	22,482.27592106	38,345.138
14 神奈川県	211 藤沢		5,956	25,040.53492959	12,115.843
14 神奈川県	211 藤沢		13,989	22,511.20362159	28,456.771
14 神奈川県	212 小田原		15,397	22,657.39383218	31,320.960
14 神奈川県	212 小田原		18,789	22,560.38312107	38,221.050
14 神奈川県	212 小田原		17,078	22,586.80508501	34,740.492
14 神奈川県	212 小田原		617	27,999.43135238	1,255.117
14 神奈川県	212 小田原		3,470	22,318.27248580	7,058.760
14 神奈川県	212 小田原		5,880	23,952.29940100	11,961.242
14 神奈川県	212 小田原		15,384	22,586.75968011	31,294.515
14 神奈川県	211 藤沢		43,208	22,399.92996517	87,894.787
14 神奈川県	211 藤沢		23,121	22,471.44785053	47,033.312
14 神奈川県	209 横須賀		15,427	22,537.92051526	31,381.987
14 神奈川県	213 相模原		62,557	22,447.17516357	127,255.003
14 神奈川県	213 相模原		62,046	22,443.68163865	126,215.514
14 神奈川県	213 相模原		33,161	22,562.52914564	67,456.930
14 神奈川県	213 相模原		18,942	22,530.50646490	38,532.287
14 神奈川県	213 相模原		7,056	22,244.26959708	14,353.490
14 神奈川県	209 横須賀		7,312	22,272.23770897	14,874.252
14 神奈川県	209 横須賀		6,603	22,275.51570784	13,431.987
14 神奈川県	209 横須賀		446	22,616.94759380	907.264
14 神奈川県	210 平塚		23,121	22,582.70998523	47,033.312
14 神奈川県	210 平塚		12,074	22,742.70542932	24,561.231



別表第2(第6条関係) 第7条第1号及び第2号に規定する事項  
 適格電気通信事業者名 東日本電信電話株式会社

平成18年度分

都道府県	単位料金区域	局	アナログ加入者 回線数	加入者回線単価	緊急通報役務原価
14 神奈川	210 平塚		17,294	22,498.32150400	35,179.884
14 神奈川	210 平塚		3,855	26,093.48257456	7,841.937
14 神奈川	214 厚木		29,020	22,478.47056884	59,033.205
14 神奈川	214 厚木		14,104	22,521.75887301	28,690.707
14 神奈川	214 厚木		14,931	22,552.65434410	30,373.011
14 神奈川	214 厚木		8,043	26,276.61267385	16,361.270
14 神奈川	214 厚木		14,093	22,624.75854592	28,668.331
14 神奈川	214 厚木		30,976	22,441.17378605	63,012.148
14 神奈川	214 厚木		24,300	22,470.88160282	49,431.663
14 神奈川	214 厚木		17,746	22,521.59140976	36,099.354
14 神奈川	210 平塚		34,830	22,545.47526066	70,852.051
14 神奈川	214 厚木		29,850	22,437.78796743	60,721.611
14 神奈川	214 厚木		7,792	27,373.13334843	15,850.680
14 神奈川	214 厚木		48,299	22,377.91179597	98,251.025
14 神奈川	212 小田原		15,868	22,745.04789342	32,279.080
14 神奈川	211 藤沢		23,770	22,433.23354574	48,353.524
14 神奈川	209 横須賀		7,233	23,753.29077299	14,713.548
14 神奈川	209 横須賀		1,266	22,373.64715987	2,575.329
14 神奈川	211 藤沢		14,768	22,548.55903416	30,041.432
14 神奈川	210 平塚		6,037	27,645.32730532	12,280.615
14 神奈川	210 平塚		13,107	22,570.98032970	26,662.585
14 神奈川	212 小田原		3,764	22,309.53337508	7,656.822
14 神奈川	212 小田原		15,073	22,737.42447109	30,661.871
14 神奈川	212 小田原		635	22,563.46029749	1,291.733
14 神奈川	212 小田原		3,052	24,404.50358194	6,208.454
14 神奈川	212 小田原		399	22,732.30355177	811.656
14 神奈川	212 小田原		259	147,879.96207028	526.864
14 神奈川	212 小田原		3,160	22,309.32358177	6,428.150
14 神奈川	212 小田原		1,239	33,342.11458938	2,520.405
14 神奈川	212 小田原		1,987	22,335.83475867	4,042.005
14 神奈川	212 小田原		2,010	22,356.94315961	4,088.792
14 神奈川	212 小田原		4,431	22,303.28337397	9,013.650
14 神奈川	212 小田原		9,267	22,784.00010296	18,851.162
14 神奈川	214 厚木		10,577	22,630.33671533	21,515.996
14 神奈川	214 厚木		4,014	23,806.28346710	8,165.378
14 神奈川	214 厚木		1,055	32,679.08445205	2,146.107
14 神奈川	213 相模原		7,983	29,275.94122144	16,239.217
14 神奈川	213 相模原		6,329	22,815.68804798	12,874.609
14 神奈川	213 相模原		466	22,564.93279174	947.949
14 神奈川	213 相模原		472	53,302.67192612	960.154
14 神奈川	213 相模原		147	23,509.54768608	299.031
13 東京	198 八王子		1,743	22,582.61556836	14,682.774
13 東京	198 八王子		1,569	22,620.33219379	13,217.024
13 東京	198 八王子		2,483	27,602.35649766	20,916.424
13 東京	198 八王子		659	22,828.95580925	5,551.318
15 新潟	215 新潟		28,515	22,479.83004908	502,104.300
15 新潟	215 新潟		12,728	22,724.01247625	224,120.061
15 新潟	215 新潟		13,711	22,585.57035039	241,429.145
15 新潟	215 新潟		1,279	22,305.78714856	22,521.178
15 新潟	215 新潟		31,810	22,534.88141202	560,124.068
15 新潟	215 新潟		33,193	22,619.73680077	584,476.522
15 新潟	215 新潟		9,030	22,644.74267854	159,004.097
15 新潟	215 新潟		1,258	22,297.94097851	22,151.401
15 新潟	215 新潟		2,811	25,425.49900986	49,497.289
15 新潟	215 新潟		10,176	22,714.06380305	179,183.355
15 新潟	215 新潟		7,534	30,871.94137140	132,661.890
15 新潟	215 新潟		20,197	22,596.47051753	355,637.403
15 新潟	215 新潟		18,644	22,706.90574422	328,291.516
15 新潟	216 長岡		35,367	22,940.47110760	622,757.243
15 新潟	216 長岡		7,754	25,429.68609996	136,535.744
15 新潟	216 長岡		702	22,475.31159937	12,361.116
15 新潟	216 長岡		4,577	22,869.71371461	80,593.771
15 新潟	216 長岡		13,228	22,980.82968365	232,924.274

別表第2(第6条関係) 第7条第1号及び第2号に規定する事項  
 適格電気通信事業者名 東日本電信電話株式会社

平成18年度分

都道府県	単位料金区域	局	アナログ加入者 回線数	加入者回線単価	緊急通報役務原価
15 新潟	216 長岡		7,153	24,035.62573402	125,953.079
15 新潟	217 三条		21,640	22,845.29983774	381,046.364
15 新潟	217 三条		6,493	25,153.30422653	114,331.517
15 新潟	218 柏崎		24,085	23,035.12720470	424,098.968
15 新潟	218 柏崎		550	22,766.21792890	9,684.635
15 新潟	218 柏崎		377	23,004.04391693	6,638.377
15 新潟	218 柏崎		942	29,603.82604231	16,587.138
15 新潟	218 柏崎		217	23,291.87946585	3,821.029
15 新潟	218 柏崎		815	30,630.91305890	14,350.868
15 新潟	218 柏崎		942	29,307.16009202	16,587.138
15 新潟	219 新発田		23,352	23,223.38902689	411,191.991
15 新潟	219 新発田		268	23,005.78139293	4,719.058
15 新潟	219 新発田		464	22,635.07011466	8,170.310
15 新潟	219 新発田		1,043	22,438.92343952	18,365.590
15 新潟	219 新発田		855	22,513.48185081	15,055.205
15 新潟	220 新津		20,012	23,139.19409293	352,379.844
15 新潟	216 長岡		9,987	23,121.45772483	175,855.362
15 新潟	216 長岡		1,492	22,360.28215239	26,271.773
15 新潟	216 長岡		740	31,185.13882058	13,030.236
15 新潟	217 三条		10,246	22,838.27179373	180,415.945
15 新潟	221 十日町		11,193	23,181.15909703	197,091.125
15 新潟	221 十日町		2,117	25,256.99089467	37,277.040
15 新潟	221 十日町		1,056	22,442.62230539	18,594.499
15 新潟	221 十日町		224	23,094.72562019	3,944.288
15 新潟	216 長岡		8,689	23,427.88586782	152,999.624
15 新潟	216 長岡		5,626	24,875.37542707	99,065.011
15 新潟	222 村上		10,287	23,363.02207590	181,137.890
15 新潟	222 村上		1,755	22,421.85704750	30,902.790
15 新潟	222 村上		414	22,812.83060814	7,289.889
15 新潟	217 三条		14,234	22,871.28398977	250,638.352
15 新潟	216 長岡		6,402	27,099.51359961	112,729.151
15 新潟	216 長岡		565	22,551.39041446	9,948.761
15 新潟	223 糸魚川		1,830	27,663.45296529	32,223.422
15 新潟	223 糸魚川		474	22,713.14339708	8,346.394
15 新潟	223 糸魚川		508	22,761.02054860	8,945.081
15 新潟	223 糸魚川		90	239,307.74195113	1,584.758
15 新潟	223 糸魚川		94	24,353.58780389	1,655.192
15 新潟	223 糸魚川		9,310	23,253.69685417	163,934.457
15 新潟	224 新井		8,507	23,264.11809089	149,794.890
15 新潟	224 新井		1,002	29,267.76862713	17,643.644
15 新潟	220 新津		944	22,394.10618529	16,622.355
15 新潟	220 新津		10,832	23,113.51714266	190,734.483
15 新潟	225 佐渡		5,792	23,815.26297011	101,988.010
15 新潟	225 佐渡		401	83,487.42880535	7,060.979
15 新潟	225 佐渡		231	233,207.12693821	4,067.547
15 新潟	225 佐渡		254	62,145.42557243	4,472.540
15 新潟	225 佐渡		224	237,249.68733117	3,944.288
15 新潟	215 新潟		7,356	23,654.10461653	129,527.590
15 新潟	215 新潟		2,616	22,271.58008626	46,063.645
15 新潟	215 新潟		744	22,415.35708166	13,100.670
15 新潟	215 新潟		12,657	22,836.91105214	222,869.862
15 新潟	226 上越		16,056	23,087.16241354	282,720.906
15 新潟	226 上越		29,251	22,938.47989174	515,064.103
15 新潟	226 上越		445	32,494.59195536	7,835.750
15 新潟	226 上越		891	22,519.24339238	15,689.109
15 新潟	226 上越		1,796	31,021.83562817	31,624.735
15 新潟	226 上越		175	23,514.49186599	3,081.475
15 新潟	220 新津		3,072	23,162.97799146	54,093.088
15 新潟	220 新津		2,025	23,610.67192366	35,657.065
15 新潟	220 新津		8,336	26,829.88557342	146,783.849
15 新潟	220 新津		210	23,008.30865052	3,697.770
15 新潟	219 新発田		1,684	29,479.35641742	29,652.591
15 新潟	215 新潟		1,110	22,305.28655932	19,545.354

別表第2（第6条関係） 第7条第1号及び第2号に規定する事項  
 適格電気通信事業者名 東日本電信電話株式会社

平成18年度分

都道府県	単位料金区域	局	アナログ加入者 回線数	加入者回線単価	緊急通報役務原価
15 新潟	219 新発田		4,640	24,973.39391679	81,703.102
15 新潟	219 新発田		1,162	22,418.95614515	20,460.992
15 新潟	219 新発田		2,004	24,125.32067695	35,287.288
15 新潟	219 新発田		5,235	22,312.96047954	92,180.116
15 新潟	219 新発田		1,543	24,620.75671641	27,169.803
15 新潟	219 新発田		1,517	22,381.73579308	26,711.984
15 新潟	219 新発田		767	32,074.04887949	13,505.664
15 新潟	219 新発田		1,052	22,417.32151899	18,524.065
15 新潟	220 新津		2,742	22,316.27931261	48,282.307
15 新潟	220 新津		278	37,918.68338036	4,895.143
15 新潟	220 新津		5,555	24,333.51956739	97,814.813
15 新潟	215 新潟		2,119	22,270.46022158	37,312.257
15 新潟	215 新潟		10,513	22,708.07129321	185,117.395
15 新潟	227 巻		244	22,963.13218197	4,296.456
15 新潟	227 巻		2,685	23,145.38704557	47,278.627
15 新潟	227 巻		3,006	24,166.24416414	52,930.932
15 新潟	227 巻		5,953	23,045.38312405	104,822.967
15 新潟	227 巻		8,390	25,242.72621441	147,734.704
15 新潟	227 巻		8,254	23,632.05601192	145,339.958
15 新潟	227 巻		545	22,497.74126644	9,596.593
15 新潟	227 巻		40	26,757.80914800	704.337
15 新潟	227 巻		3,402	24,272.55619119	59,903.869
15 新潟	215 新潟		8,688	22,896.88188026	152,982.015
15 新潟	227 巻		1,343	22,320.57828600	23,648.118
15 新潟	215 新潟		3,310	31,661.14842396	58,283.894
15 新潟	217 三条		3,121	22,894.07089830	54,955.901
15 新潟	217 三条		2,416	30,424.98027304	42,541.960
15 新潟	217 三条		465	34,455.42222024	8,187.919
15 新潟	217 三条		2,962	22,610.84630252	52,156.161
15 新潟	228 津川		2,985	24,486.42398719	52,561.155
15 新潟	228 津川		449	52,037.72498042	7,906.184
15 新潟	228 津川		131	23,921.46293673	2,306.704
15 新潟	228 津川		1,110	60,481.98924206	19,545.354
15 新潟	228 津川		1,492	37,462.74040821	26,271.773
15 新潟	216 長岡		564	22,526.84483703	9,931.153
15 新潟	216 長岡		3,185	22,764.37379646	56,082.840
15 新潟	216 長岡		1,532	22,350.88119166	26,976.110
15 新潟	216 長岡		2,060	22,338.88951540	36,273.360
15 新潟	216 長岡		1,299	22,367.40897263	22,873.347
15 新潟	216 長岡		1,669	22,367.43364378	29,388.465
15 新潟	216 長岡		2,181	30,418.68690805	38,403.980
15 新潟	216 長岡		900	24,180.71414716	15,847.584
15 新潟	216 長岡		1,665	26,264.43827085	29,318.031
15 新潟	229 小出		2,849	31,654.02559577	50,166.409
15 新潟	229 小出		7,638	23,331.70234734	134,493.167
15 新潟	229 小出		496	38,162.65012005	8,733.780
15 新潟	229 小出		1,676	25,947.50517917	29,511.724
15 新潟	229 小出		1,461	26,466.45347689	25,725.912
15 新潟	229 小出		724	46,697.91015935	12,748.501
15 新潟	230 六日町		2,980	23,168.24354645	52,473.113
15 新潟	230 六日町		1,002	25,004.07465054	17,643.644
15 新潟	230 六日町		231	22,874.34445355	4,067.547
15 新潟	230 六日町		386	22,652.42525532	6,796.853
15 新潟	230 六日町		4,840	24,190.20192320	85,224.787
15 新潟	230 六日町		1,876	22,321.65300851	33,033.409
15 新潟	230 六日町		7,523	23,540.41097306	132,468.197
15 新潟	230 六日町		893	22,429.89444538	15,724.325
15 新潟	230 六日町		1,413	22,350.71735273	24,880.708
15 新潟	230 六日町		1,524	22,340.80091356	26,835.243
15 新潟	230 六日町		2,772	22,305.90532835	48,810.560
15 新潟	230 六日町		2,616	30,352.61652698	46,063.645
15 新潟	221 十日町		1,968	24,424.84040387	34,653.385
15 新潟	221 十日町		317	36,468.50683808	5,581.871

別表第2(第6条関係) 第7条第1号及び第2号に規定する事項  
 適格電気通信事業者名 東日本電信電話株式会社

平成18年度分

都道府県	単位料金区域	局	アナログ加入者 回線数	加入者回線単価	緊急通報役務原価
15 新潟	221 十日町		3,272	24,238.85208541	57,614.774
15 新潟	221 十日町		66	25,213.36787009	1,162.156
15 新潟	221 十日町		507	35,419.39264685	8,927.473
15 新潟	221 十日町		1,809	24,265.39272958	31,853.645
15 新潟	218 柏崎		791	48,042.87293777	13,928.266
15 新潟	216 長岡		1,862	33,783.15040067	32,786.891
15 新潟	218 柏崎		1,346	22,524.11437698	23,700.943
15 新潟	218 柏崎		845	22,640.42217794	14,879.121
15 新潟	218 柏崎		1,086	22,597.18940853	19,122.752
15 新潟	231 安塚		1,066	32,406.60702773	18,770.583
15 新潟	231 安塚		319	22,952.41476490	5,617.088
15 新潟	231 安塚		1,447	49,230.77813566	25,479.394
15 新潟	231 安塚		245	23,212.26956948	4,314.065
15 新潟	231 安塚		1,390	47,112.04320099	24,475.714
15 新潟	231 安塚		1,170	22,509.32079043	20,601.860
15 新潟	231 安塚		529	52,734.02953969	9,314.858
15 新潟	231 安塚		423	22,799.29156189	7,448.365
15 新潟	226 上越		823	44,329.96959421	14,491.736
15 新潟	226 上越		372	22,905.01145294	6,550.335
15 新潟	226 上越		3,118	26,031.78253197	54,903.076
15 新潟	226 上越		3,410	24,485.07876168	60,044.737
15 新潟	226 上越		1,706	22,426.57758239	30,039.977
15 新潟	226 上越		1,239	22,465.98289132	21,816.841
15 新潟	226 上越		177	23,452.95352504	3,116.692
15 新潟	224 新井		649	22,579.65238885	11,427.869
15 新潟	224 新井		295	43,302.67696293	5,194.486
15 新潟	224 新井		1,644	22,407.61293335	28,948.254
15 新潟	224 新井		1,627	22,415.49664342	28,648.911
15 新潟	224 新井		1,493	34,801.67572398	26,289.382
15 新潟	224 新井		2,027	24,269.25389102	35,692.282
15 新潟	226 上越		1,387	22,437.76498154	24,422.888
15 新潟	226 上越		580	22,590.69798957	10,212.888
15 新潟	226 上越		340	22,842.56134074	5,986.865
15 新潟	223 糸魚川		364	22,966.28405326	6,409.467
15 新潟	223 糸魚川		2,535	22,414.42549899	44,637.363
15 新潟	223 糸魚川		482	22,799.92259590	8,487.262
15 新潟	223 糸魚川		3,212	25,360.57467307	56,558.268
15 新潟	223 糸魚川		237	23,113.53093397	4,173.197
15 新潟	222 村上		2,198	42,234.01426749	38,703.323
15 新潟	222 村上		3,519	22,370.41254030	61,964.055
15 新潟	222 村上		2,288	26,786.81186825	40,288.081
15 新潟	222 村上		2,103	29,136.00227070	37,030.522
15 新潟	222 村上		893	22,543.65536860	15,724.325
15 新潟	222 村上		347	22,843.55386800	6,110.124
15 新潟	222 村上		276	51,304.90574461	4,859.926
15 新潟	222 村上		310	47,996.48334219	5,458.612
15 新潟	222 村上		157	23,656.58948833	2,764.523
15 新潟	222 村上		1,503	31,155.25174525	26,465.466
15 新潟	222 村上		216	23,105.11469647	3,803.420
15 新潟	225 佐渡		646	22,601.35930107	11,375.044
15 新潟	225 佐渡		1,815	22,402.88550802	31,959.295
15 新潟	225 佐渡		583	22,599.40401800	10,265.713
15 新潟	225 佐渡		367	22,878.06550920	6,462.293
15 新潟	225 佐渡		487	23,517.65500322	8,575.304
15 新潟	225 佐渡		4,733	22,365.83502475	83,340.686
15 新潟	225 佐渡		2,778	22,415.47859140	48,916.211
15 新潟	225 佐渡		1,736	22,400.22024601	30,568.230
15 新潟	225 佐渡		1,763	22,432.92775053	31,043.657
15 新潟	225 佐渡		240	23,189.41286878	4,226.023
15 新潟	225 佐渡		1,962	22,494.62542570	34,547.734
15 新潟	225 佐渡		201	23,250.43774863	3,539.294
15 新潟	225 佐渡		1,453	22,434.24180882	25,585.045
15 新潟	225 佐渡		1,469	22,433.30242917	25,866.779

別表第2（第6条関係） 第7条第1号及び第2号に規定する事項  
 適格電気通信事業者名 東日本電信電話株式会社

平成18年度分

都道府県	単位料金区域	局	アナログ加入者 回線数	加入者回線単価	緊急通報役務原価
15 新潟	225 佐渡		974	22,721.62142942	17,150.608
19 山梨	250 甲府		46,730	22,871.53288857	1,595,255.863
19 山梨	250 甲府		22,495	22,962.86904744	767,928.111
19 山梨	250 甲府		99	66,988.82827066	3,379.635
19 山梨	250 甲府		11,377	22,891.25329350	388,384.891
19 山梨	250 甲府		308	39,667.80871918	10,514.419
19 山梨	251 吉田		20,966	23,138.22555797	715,731.531
19 山梨	252 山梨		9,061	23,046.91910734	309,321.921
19 山梨	252 山梨		40	28,027.59538179	1,365.509
19 山梨	253 大月		11,799	23,383.49666196	402,791.011
19 山梨	253 大月		260	23,037.09386905	8,875.808
19 山梨	252 山梨		11,199	22,964.19234982	382,308.376
19 山梨	253 大月		6,910	22,618.99685169	235,891.676
19 山梨	253 大月		1,018	27,866.90737583	34,752.203
19 山梨	253 大月		1,236	22,429.38291363	42,194.227
19 山梨	253 大月		584	22,577.10607356	19,936.431
19 山梨	254 韮崎		13,340	23,470.69322496	455,397.244
19 山梨	254 韮崎		580	31,923.80984269	19,799.880
19 山梨	252 山梨		2,277	22,424.90095898	77,731.599
19 山梨	252 山梨		1,947	24,525.76290538	66,466.149
19 山梨	252 山梨		468	27,861.56629711	15,976.455
19 山梨	252 山梨		3,111	22,397.86193941	106,202.461
19 山梨	252 山梨		568	33,373.20194055	19,390.227
19 山梨	250 甲府		13,955	22,845.80278777	476,391.945
19 山梨	250 甲府		489	38,169.53869940	16,693.347
19 山梨	252 山梨		4,068	24,199.13235457	138,872.263
19 山梨	250 甲府		2,231	25,371.34522138	76,161.263
19 山梨	250 甲府		3,205	30,947.23385054	109,411.407
19 山梨	250 甲府		230	23,062.85997653	7,851.677
19 山梨	250 甲府		955	22,489.73234077	32,601.527
19 山梨	251 吉田		239	23,098.55511430	8,158.916
19 山梨	251 吉田		168	120,040.43602919	5,735.138
19 山梨	251 吉田		236	23,046.21386518	8,056.503
19 山梨	250 甲府		4,609	25,434.38342281	157,340.772
19 山梨	255 鵜沢青柳		1,333	22,435.97745791	45,505.587
19 山梨	255 鵜沢青柳		1,141	27,333.00189041	38,951.144
19 山梨	255 鵜沢青柳		617	22,605.79172895	21,062.976
19 山梨	255 鵜沢青柳		325	41,272.79685943	11,094.760
19 山梨	255 鵜沢青柳		5,920	23,223.59457755	202,095.329
19 山梨	255 鵜沢青柳		432	22,692.22549929	14,747.497
19 山梨	255 鵜沢青柳		1,836	24,319.28675963	62,676.862
19 山梨	255 鵜沢青柳		631	25,090.04376192	21,540.904
19 山梨	255 鵜沢青柳		308	42,769.48019719	10,514.419
19 山梨	256 身延		2,535	24,599.45602464	86,539.131
19 山梨	256 身延		816	22,455.90844308	27,856.383
19 山梨	256 身延		2,061	27,860.10740398	70,357.850
19 山梨	256 身延		980	28,199.47596342	33,454.970
19 山梨	256 身延		637	22,546.31447684	21,745.730
19 山梨	250 甲府		12,896	22,898.01239676	440,240.094
19 山梨	250 甲府		6,049	22,694.71122133	206,499.095
19 山梨	250 甲府		170	23,467.04332162	5,803.413
19 山梨	250 甲府		7,627	23,885.12979572	260,368.424
19 山梨	250 甲府		10,731	23,060.62007875	366,331.921
19 山梨	250 甲府		4,666	22,311.83263709	159,286.622
19 山梨	250 甲府		220	71,683.90183963	7,510.299
19 山梨	250 甲府		15,715	22,909.53200318	536,474.340
19 山梨	254 韮崎		4,776	22,914.05856609	163,041.772
19 山梨	254 韮崎		3,064	22,291.85319254	104,597.988
19 山梨	254 韮崎		2,895	24,644.23755342	98,828.712
19 山梨	254 韮崎		371	85,803.81038707	12,665.096
19 山梨	254 韮崎		2,994	23,111.69517820	102,208.347
19 山梨	254 韮崎		1,249	33,085.25170690	42,638.018
19 山梨	254 韮崎		4,702	23,226.93123081	160,515.580

別表第2(第6条関係) 第7条第1号及び第2号に規定する事項  
 適格電気通信事業者名 東日本電信電話株式会社

平成18年度分

都道府県	単位料金区域	局	アナログ加入者 回線数	加入者回線単価	緊急通報役務原価
19 山梨	254 韮崎		1,994	24,594.05794355	68,070.623
19 山梨	254 韮崎		2,938	22,291.67489385	100,296.634
19 山梨	254 韮崎		1,857	26,896.24715107	63,393.754
19 山梨	254 韮崎		1,424	24,257.12739126	48,612.120
19 山梨	253 大月		555	22,582.68138562	18,946.437
19 山梨	253 大月		565	42,823.58411534	19,287.814
19 山梨	251 吉田		1,854	24,229.18918984	63,291.341
19 山梨	251 吉田		3,246	22,338.70339465	110,811.054
19 山梨	251 吉田		1,464	22,407.80742281	49,977.629
19 山梨	251 吉田		563	22,563.29417053	19,219.539
19 山梨	251 吉田		7,414	22,650.19283984	253,097.089
19 山梨	251 吉田		1,287	22,411.41258428	43,935.251
19 山梨	251 吉田		430	22,695.31209288	14,679.222
19 山梨	251 吉田		108	23,748.65405363	3,686.874
19 山梨	251 吉田		1,351	25,815.13025577	46,120.066
19 山梨	253 大月		6,053	24,181.39793578	206,635.646
19 山梨	253 大月		1,565	22,400.56638443	53,425.539
19 山梨	253 大月		414	22,715.06207501	14,133.018
19 山梨	253 大月		281	22,973.42010547	9,592.701
13 東京	201 青梅		392	59,868.96785978	3,302.150
13 東京	201 青梅		297	80,214.45964477	2,501.884
20 長野	257 長野		12,949	22,931.49996747	124,963.411
20 長野	257 長野		32,054	22,719.55720082	309,334.867
20 長野	257 長野		16,767	22,761.64281258	161,808.751
20 長野	257 長野		17,521	22,744.62854921	169,085.175
20 長野	257 長野		625	22,543.36380088	6,031.518
20 長野	257 長野		1,089	22,481.19362036	10,509.318
20 長野	257 長野		3,437	23,411.67362350	33,168.526
20 長野	257 長野		5,722	22,638.02051909	55,219.757
20 長野	257 長野		5,787	22,776.72690548	55,847.035
20 長野	257 長野		885	22,497.32115408	8,540.630
20 長野	257 長野		8,016	23,299.88550357	77,357.843
20 長野	257 長野		28,427	22,732.91652505	274,332.759
20 長野	258 松本		28,836	22,766.65099177	278,279.785
20 長野	258 松本		19,374	22,909.26166080	186,967.421
20 長野	258 松本		5,837	23,413.02517495	56,329.557
20 長野	258 松本		1,090	22,457.24623011	10,518.968
20 長野	258 松本		8,676	22,936.40472577	83,727.126
20 長野	258 松本		350	22,806.72035291	3,377.650
20 長野	258 松本		21,937	22,852.12443037	211,701.472
20 長野	259 上田		35,567	22,925.29457615	343,236.825
20 長野	259 上田		4,128	23,217.51015363	39,836.973
20 長野	259 上田		7,556	24,261.27653478	72,918.645
20 長野	259 上田		1,703	22,328.41783152	16,434.681
20 長野	261 諏訪		15,757	22,736.47286706	152,061.817
20 長野	260 飯田		25,853	23,121.47220040	249,492.553
20 長野	260 飯田		1,864	22,321.67623807	17,988.401
20 長野	260 飯田		5,667	27,060.90672635	54,688.984
20 長野	260 飯田		1,438	22,376.19632566	13,877.318
20 長野	260 飯田		2,082	22,323.12777596	20,092.194
20 長野	260 飯田		505	22,623.03754106	4,873.467
20 長野	261 諏訪		22,547	22,619.82367762	217,588.234
20 長野	257 長野		18,757	22,930.35397789	181,013.106
20 長野	262 小諸		22,197	23,035.52199671	214,210.583
20 長野	263 伊那		28,293	22,883.75424914	273,039.601
20 長野	263 伊那		12,348	22,897.08453078	119,163.503
20 長野	263 伊那		319	22,979.03966208	3,078.487
20 長野	264 中野		13,673	22,916.54330260	131,950.322
20 長野	264 中野		447	22,730.41115717	4,313.742
20 長野	265 大町		11,079	23,310.34486229	106,917.108
20 長野	265 大町		258	23,009.59288756	2,489.811
20 長野	266 飯山		6,278	22,944.09700156	60,585.396
20 長野	266 飯山		1,962	22,379.53167723	18,934.143

別表第2（第6条関係） 第7条第1号及び第2号に規定する事項  
 適格電気通信事業者名 東日本電信電話株式会社

平成18年度分

都道府県	単位料金区域	局	アナログ加入者 回線数	加入者回線単価	緊急通報役務原価
20 長野	266 飯山		230	22,938.10225208	2,219.599
20 長野	266 飯山		393	22,811.54807827	3,792.619
20 長野	261 諏訪		16,296	22,810.50197189	157,263.399
20 長野	261 諏訪		15	30,830.58370312	144.756
20 長野	261 諏訪		1,384	22,428.45428649	13,356.194
20 長野	261 諏訪		573	29,453.67958808	5,529.696
20 長野	261 諏訪		674	26,989.20316740	6,504.389
20 長野	261 諏訪		422	22,695.80415829	4,072.481
20 長野	258 松本		18,757	22,858.51148634	181,013.106
20 長野	258 松本		275	22,970.40463033	2,653.868
20 長野	257 長野		12,171	22,879.55372548	117,455.377
20 長野	267 佐久		12,277	22,973.08252333	118,478.323
20 長野	267 佐久		14,324	22,866.96188556	138,232.752
20 長野	267 佐久		169	23,584.33982203	1,630.923
20 長野	267 佐久		5,814	22,944.93346085	56,107.597
20 長野	267 佐久		3,295	23,783.90354795	31,798.165
20 長野	267 佐久		308	22,927.02370269	2,972.332
20 長野	267 佐久		1,735	33,796.10208363	16,743.495
20 長野	267 佐久		454	40,569.08556061	4,381.295
20 長野	267 佐久		1,034	36,485.70204778	9,978.544
20 長野	267 佐久		486	22,750.39463932	4,690.109
20 長野	267 佐久		602	22,661.41345448	5,809.559
20 長野	267 佐久		733	32,782.11838118	7,073.765
20 長野	267 佐久		357	22,943.56235331	3,445.203
20 長野	267 佐久		1,459	24,921.80619632	14,079.977
20 長野	262 小諸		2,974	22,305.68850094	28,700.377
20 長野	262 小諸		936	22,388.08516509	9,032.802
20 長野	262 小諸		5,527	24,975.55062566	53,337.924
20 長野	262 小諸		553	22,545.00889712	5,336.688
20 長野	262 小諸		3,807	23,209.95867208	36,739.185
20 長野	262 小諸		6,895	22,277.41744056	66,539.711
20 長野	262 小諸		3,216	22,501.33370035	31,035.781
20 長野	262 小諸		682	32,655.85490073	6,581.593
20 長野	262 小諸		2,684	22,309.78644561	25,901.753
20 長野	259 上田		1,295	25,219.73473352	12,497.306
20 長野	259 上田		6,598	24,071.74278991	63,673.534
20 長野	259 上田		809	41,346.34696694	7,807.197
20 長野	259 上田		328	22,713.60489439	3,165.341
20 長野	259 上田		1,537	33,864.51571665	14,832.710
20 長野	259 上田		8,835	23,168.69555345	85,261.544
20 長野	259 上田		734	29,429.11777706	7,083.415
20 長野	259 上田		614	22,491.16990608	5,925.364
20 長野	259 上田		2,026	25,382.64383820	19,551.770
20 長野	259 上田		69	24,787.42233728	665.880
20 長野	259 上田		1,309	27,445.00318206	12,632.412
20 長野	259 上田		924	52,842.90186365	8,916.997
20 長野	259 上田		1,402	22,338.62730771	13,529.902
20 長野	261 諏訪		14,261	22,743.84330284	137,624.775
20 長野	261 諏訪		1,076	22,497.17773701	10,383.862
20 長野	261 諏訪		132	23,756.97756909	1,273.857
20 長野	261 諏訪		4,263	25,822.84477617	41,139.781
20 長野	261 諏訪		3,058	26,422.58686230	29,511.013
20 長野	261 諏訪		433	22,695.83550655	4,178.636
20 長野	263 伊那		551	38,358.48705111	5,317.387
20 長野	263 伊那		1,753	27,576.57058350	16,917.203
20 長野	261 諏訪		981	22,507.53318485	9,467.071
20 長野	261 諏訪		6,503	23,758.73339857	62,756.743
20 長野	261 諏訪		290	23,011.97569713	2,798.625
20 長野	263 伊那		9,190	22,871.26512614	88,687.447
20 長野	263 伊那		3,464	28,468.80596076	33,429.088
20 長野	263 伊那		1,651	24,384.21385382	15,932.859
20 長野	263 伊那		687	48,135.60074300	6,629.845
20 長野	263 伊那		2,536	22,410.79639915	24,473.489

別表第2（第6条関係） 第7条第1号及び第2号に規定する事項  
 適格電気通信事業者名 東日本電信電話株式会社

平成18年度分

都道府県	単位料金区域	局	アナログ加入者 回線数	加入者回線単価	緊急通報役務原価
20 長野	260 飯田		733	22,498.53570918	7,073.765
20 長野	260 飯田		3,150	22,293.44458088	30,398.853
20 長野	260 飯田		5,693	24,890.39513167	54,939.895
20 長野	268 阿南町		1,398	24,128.05001557	13,491.300
20 長野	268 阿南町		760	32,488.00261860	7,334.326
20 長野	260 飯田		260	22,990.49659172	2,509.112
20 長野	260 飯田		1,782	25,705.44618041	17,197.065
20 長野	260 飯田		113	23,676.86069587	1,090.499
20 長野	260 飯田		303	22,817.22067293	2,924.080
20 長野	260 飯田		278	22,884.65858446	2,682.819
20 長野	260 飯田		483	28,173.58422066	4,661.157
20 長野	268 阿南町		1,382	22,496.42985376	13,336.894
20 長野	268 阿南町		328	22,904.33058952	3,165.341
20 長野	268 阿南町		987	27,760.49408104	9,524.974
20 長野	268 阿南町		387	22,886.15383035	3,734.716
20 長野	268 阿南町		463	62,247.94233612	4,468.149
20 長野	260 飯田		1,980	23,487.04374021	19,107.850
20 長野	260 飯田		602	38,683.99751771	5,809.559
20 長野	268 阿南町		361	75,690.46604985	3,483.805
20 長野	268 阿南町		1,048	51,381.58304899	10,113.650
20 長野	269 木曾福島		3,330	23,501.54885540	32,135.930
20 長野	269 木曾福島		160	23,602.24967236	1,544.069
20 長野	269 木曾福島		2,485	23,637.51787892	23,981.317
20 長野	269 木曾福島		496	22,754.33382212	4,786.613
20 長野	269 木曾福島		1,667	23,826.43189804	16,087.266
20 長野	269 木曾福島		1,234	33,214.60959214	11,908.630
20 長野	269 木曾福島		1,231	28,048.68471267	11,879.679
20 長野	269 木曾福島		544	22,686.00455410	5,249.834
20 長野	269 木曾福島		563	22,671.26515496	5,433.192
20 長野	269 木曾福島		359	22,947.65850980	3,464.504
20 長野	269 木曾福島		389	22,867.29214497	3,754.017
20 長野	269 木曾福島		701	39,382.0543998	6,764.951
20 長野	269 木曾福島		572	54,141.38065913	5,520.046
20 長野	269 木曾福島		1,766	23,112.15774736	17,042.658
20 長野	269 木曾福島		624	33,617.93130705	6,021.868
20 長野	258 松本		2,724	23,179.79931234	26,287.770
20 長野	258 松本		1,619	27,572.41214249	15,624.045
20 長野	258 松本		1,310	25,644.25633580	12,642.063
20 長野	258 松本		1,423	29,042.46607307	13,732.561
20 長野	258 松本		743	25,932.91210265	7,170.269
20 長野	258 松本		4,466	27,300.88191569	43,098.818
20 長野	258 松本		1,914	22,385.11706580	18,470.922
20 長野	258 松本		1,153	22,431.37522971	11,126.945
20 長野	258 松本		11,875	23,068.28833844	114,598.850
20 長野	258 松本		3,313	24,823.17398309	31,971.873
20 長野	258 松本		6,481	23,635.61804788	62,544.433
20 長野	258 松本		397	115,134.38036122	3,831.221
20 長野	258 松本		641	71,767.09868235	6,185.925
20 長野	258 松本		390	267,520.69485481	3,763.667
20 長野	258 松本		367	22,831.93191898	3,541.708
20 長野	258 松本		2,681	30,525.87736428	25,872.801
20 長野	258 松本		5,076	26,063.86167424	48,985.580
20 長野	265 大町		6,330	24,390.13244913	61,087.219
20 長野	265 大町		395	22,751.78570828	3,811.920
20 長野	265 大町		427	29,058.99466597	4,120.733
20 長野	265 大町		3,035	25,279.56844511	29,289.053
20 長野	265 大町		984	22,462.16381696	9,496.023
20 長野	265 大町		354	22,788.05939222	3,416.252
20 長野	265 大町		958	22,477.16971857	9,245.111
20 長野	265 大町		438	83,561.08100276	4,226.888
20 長野	257 長野		620	43,792.25909157	5,983.266
20 長野	259 上田		5,715	23,251.69933473	55,152.204
20 長野	257 長野		8,385	22,898.89241512	80,918.851



別表第2（第6条関係） 第7条第1号及び第2号に規定する事項  
 適格電気通信事業者名 東日本電信電話株式会社

平成18年度分

都道府県	単位料金区域	局	アナログ加入者 回線数	加入者回線単価	緊急通報役務原価
20 長野	257 長野		3,278	22,353.19782410	31,634.108
20 長野	257 長野		360	52,591.31995559	3,474.155
20 長野	264 中野		576	38,247.01997854	5,558.647
20 長野	264 中野		541	22,640.14218274	5,220.882
20 長野	264 中野		4,699	23,237.77691892	45,347.368
20 長野	266 飯山		1,784	22,400.80316255	17,216.366
20 長野	266 飯山		1,616	25,189.91903380	15,595.094
20 長野	257 長野		1,728	22,401.22247121	16,675.942
20 長野	257 長野		187	23,292.42801951	1,804.630
20 長野	257 長野		2,615	22,376.87071797	25,235.873
20 長野	257 長野		514	22,653.64625326	4,960.321
20 長野	257 長野		2,620	24,981.84560584	25,284.125
20 長野	257 長野		4,291	24,890.85304786	41,409.993
20 長野	257 長野		1,053	22,447.47712519	10,161.902
20 長野	257 長野		518	22,667.96734635	4,998.922
20 長野	257 長野		761	55,908.35251567	7,343.977
20 長野	257 長野		1,136	29,727.63310074	10,962.888
20 長野	257 長野		966	22,509.70066438	9,322.315
20 長野	264 中野		1,693	27,555.72214347	16,338.177
20 長野	266 飯山		938	49,266.10501416	9,052.103

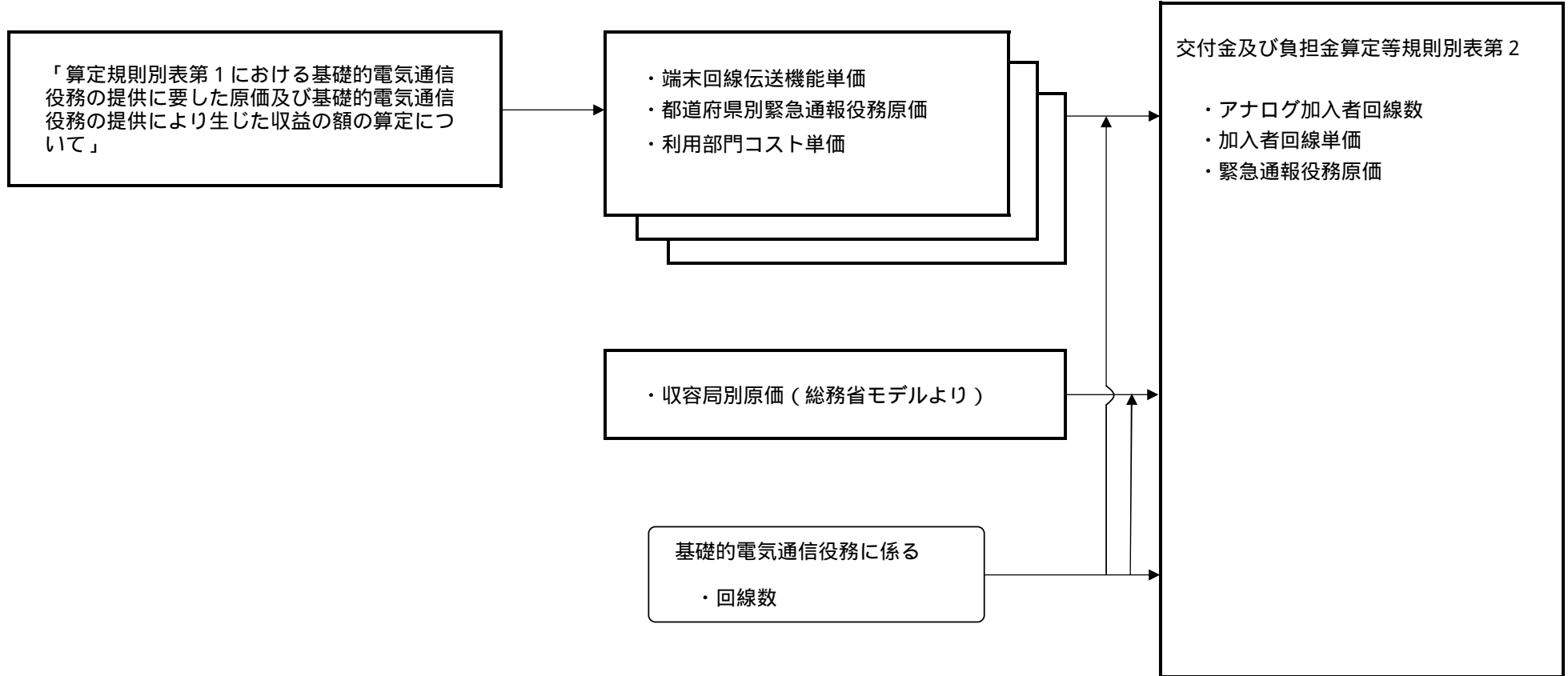
注 収容局ごとに、緊急通報役務原価の欄には、第5条第1項第2号に規定する原価を記載している。

算定規則別表第2における収容局ごとの  
アナログ加入者回線の数及び加入者回線単価  
並びに収容局ごとの緊急通報役務原価の算定について

# 目 次

1. 算定手順	1
2. 原価等の算定	
. 収容局ごとのアナログ加入者回線の数及び加入者回線単価の算定	2
. 収容局ごとの緊急通報役務原価の算定	41
. 原価の算定に使用した収容局ごとの機能別単価の算定	86

# 1. 算定手順



2. 原価等の算定

. 収容局ごとのアナログ加入者回線の数及び加入者回線単価の算定

都道府県	単位料金区域	局	a. アナログ加入者回線数 (回線)	b. 端末回線コスト単価 (円/回線)	c. 端末系交換設備のうち 回線数の増減に応じて 当該設備に係る費用が 増減するものの単価 (円/回線)	d. 設備利用部門の基礎 的電気通信業務原価の 単価 (円/回線)	e. 加入者回線単価 (円/回線)
算定方法			総務省モデルより	のc		総務省モデルより	b + c + d
1 北海道	1 札幌		31,914	13,927.24660104	1,606.64649158	6,998.88923	22,532.78232262
1 北海道	1 札幌		53,478	13,927.24660104	1,573.07364917	6,998.88923	22,499.20948021
1 北海道	1 札幌		46,062	13,927.24660104	1,617.66697433	6,998.88923	22,543.80280537
1 北海道	1 札幌		34,590	13,927.24660104	1,635.74430026	6,998.88923	22,561.88013130
1 北海道	1 札幌		22,697	13,927.24660104	1,663.91691546	6,998.88923	22,590.05274650
1 北海道	1 札幌		21,246	13,927.24660104	1,668.35193641	6,998.88923	22,594.48776745
1 北海道	1 札幌		3,568	13,927.24660104	1,291.69799921	6,998.88923	22,217.83383025
1 北海道	1 札幌		53,892	13,927.24660104	1,519.49118832	6,998.88923	22,445.62701936
1 北海道	1 札幌		32,068	13,927.24660104	1,645.58299031	6,998.88923	22,571.71882135
1 北海道	1 札幌		5,566	13,927.24660104	2,819.39892390	6,998.88923	23,745.53475494
1 北海道	1 札幌		29,258	13,927.24660104	1,657.81221128	6,998.88923	22,583.94804232
1 北海道	1 札幌		18,896	13,927.24660104	1,580.00424842	6,998.88923	22,506.14007946
1 北海道	1 札幌		70,643	13,927.24660104	1,612.86035076	6,998.88923	22,538.99618180
1 北海道	1 札幌		35,193	13,927.24660104	1,550.95132436	6,998.88923	22,477.08715540
1 北海道	1 札幌		28,023	13,927.24660104	1,615.17978813	6,998.88923	22,541.31561917
1 北海道	1 札幌		15,463	13,927.24660104	1,703.58522904	6,998.88923	22,629.72106008
1 北海道	1 札幌		1,112	13,927.24660104	18,430.00111511	6,998.88923	39,356.13694615
1 北海道	1 札幌		9,996	13,927.24660104	1,794.66522182	6,998.88923	22,720.80105286
1 北海道	1 札幌		2,083	13,927.24660104	1,319.09623857	6,998.88923	22,245.23206961
1 北海道	1 札幌		10,763	13,927.24660104	1,757.86860896	6,998.88923	22,684.00444000
1 北海道	1 札幌		55	13,927.24660104	3,281.58693169	6,998.88923	24,207.72276273
1 北海道	1 札幌		35,591	13,927.24660104	1,647.75655924	6,998.88923	22,573.89239028
1 北海道	1 札幌		27,559	13,927.24660104	1,575.48557963	6,998.88923	22,501.62141067
1 北海道	1 札幌		10,019	13,927.24660104	1,649.18472415	6,998.88923	22,575.32055519
1 北海道	1 札幌		37,311	13,927.24660104	1,612.22196838	6,998.88923	22,538.35779942
1 北海道	2 函館		14,380	13,927.24660104	1,791.49905752	6,998.88923	22,717.63488856
1 北海道	2 函館		40,054	13,927.24660104	1,691.18685597	6,998.88923	22,617.32268701
1 北海道	2 函館		25,129	13,927.24660104	1,800.81041957	6,998.88923	22,726.94625061
1 北海道	2 函館		10,557	13,927.24660104	1,812.14138890	6,998.88923	22,738.27721994
1 北海道	2 函館		8,947	13,927.24660104	1,959.06067685	6,998.88923	22,885.19650789
1 北海道	2 函館		2,128	13,927.24660104	12,513.48126120	6,998.88923	33,439.61709224
1 北海道	2 函館		1,565	13,927.24660104	3,879.33300758	6,998.88923	24,805.46883862
1 北海道	3 小樽		38,112	13,927.24660104	1,891.65109037	6,998.88923	22,817.78692141
1 北海道	3 小樽		7,616	13,927.24660104	1,792.18321471	6,998.88923	22,718.31904575
1 北海道	3 小樽		4,864	13,927.24660104	1,441.21784439	6,998.88923	22,367.35367543
1 北海道	3 小樽		2,804	13,927.24660104	1,349.36332606	6,998.88923	22,275.49915710
1 北海道	3 小樽		541	13,927.24660104	1,587.62617491	6,998.88923	22,513.76200595
1 北海道	4 旭川		21,239	13,927.24660104	1,822.55783864	6,998.88923	22,748.69366968
1 北海道	4 旭川		28,930	13,927.24660104	1,703.87970135	6,998.88923	22,630.01553239
1 北海道	4 旭川		28,174	13,927.24660104	1,633.19883159	6,998.88923	22,559.33466263
1 北海道	4 旭川		5,980	13,927.24660104	7,398.89430764	6,998.88923	28,325.03013868
1 北海道	4 旭川		14,587	13,927.24660104	1,955.51469325	6,998.88923	22,881.65052499
1 北海道	4 旭川		77	13,927.24660104	3,801.97262818	6,998.88923	24,728.10845922
1 北海道	4 旭川		4,319	13,927.24660104	3,881.73800936	6,998.88923	24,807.87384040
1 北海道	4 旭川		238	13,927.24660104	71,779.21102706	6,998.88923	92,705.34685810
1 北海道	4 旭川		1,080	13,927.24660104	4,268.27525426	6,998.88923	25,194.41108530
1 北海道	4 旭川		8,869	13,927.24660104	1,827.89057641	6,998.88923	22,754.02640745
1 北海道	4 旭川		217	13,927.24660104	2,139.41382610	6,998.88923	23,065.54965714
1 北海道	4 旭川		115	13,927.24660104	83,735.85845903	6,998.88923	104,661.99429007
1 北海道	4 旭川		14,336	13,927.24660104	1,759.33604999	6,998.88923	22,685.46943603
1 北海道	5 室蘭		22,279	13,927.24660104	1,775.61137250	6,998.88923	22,701.74720354
1 北海道	5 室蘭		9,683	13,927.24660104	2,000.43704328	6,998.88923	22,926.57287432
1 北海道	5 室蘭		4,720	13,927.24660104	2,876.11088395	6,998.88923	23,802.24671499
1 北海道	5 室蘭		3,481	13,927.24660104	1,312.00537194	6,998.88923	22,238.14120298
1 北海道	5 室蘭		1,671	13,927.24660104	1,366.87566844	6,998.88923	22,293.01149948
1 北海道	6 釧路		17,071	13,927.24660104	1,802.51627698	6,998.88923	22,728.65210802
1 北海道	6 釧路		2,841	13,927.24660104	2,070.59259427	6,998.88923	22,996.72842531
1 北海道	6 釧路		7,070	13,927.24660104	1,392.35954828	6,998.88923	22,318.49537932
1 北海道	6 釧路		13,424	13,927.24660104	1,881.64064681	6,998.88923	22,807.77647785
1 北海道	6 釧路		12,777	13,927.24660104	1,681.79851478	6,998.88923	22,607.93434582
1 北海道	6 釧路		5,067	13,927.24660104	1,401.99867763	6,998.88923	22,328.13450867
1 北海道	6 釧路		15,398	13,927.24660104	1,703.18887658	6,998.88923	22,629.32470762
1 北海道	6 釧路		123	13,927.24660104	27,444.97124021	6,998.88923	48,371.10707125
1 北海道	7 帯広		23,869	13,927.24660104	1,954.76423623	6,998.88923	22,880.90006727
1 北海道	7 帯広		10,950	13,927.24660104	1,944.96131002	6,998.88923	22,871.09714106
1 北海道	7 帯広		4,154	13,927.24660104	1,362.50222703	6,998.88923	22,288.63805807
1 北海道	7 帯広		466	13,927.24660104	5,671.58306208	6,998.88923	26,597.71889312
1 北海道	7 帯広		1,018	13,927.24660104	15,268.06378436	6,998.88923	36,194.19961540
1 北海道	7 帯広		301	13,927.24660104	139,536.08903690	6,998.88923	160,462.22486794
1 北海道	7 帯広		24,525	13,927.24660104	1,844.43265730	6,998.88923	22,770.56848834
1 北海道	8 北見		32,743	13,927.24660104	1,815.63862914	6,998.88923	22,741.77446018
1 北海道	8 北見		868	13,927.24660104	4,880.70757304	6,998.88923	25,806.84340408
1 北海道	8 北見		5,304	13,927.24660104	2,390.31518849	6,998.88923	23,316.45101953
1 北海道	8 北見		749	13,927.24660104	1,588.43996255	6,998.88923	22,514.57579359
1 北海道	8 北見		241	13,927.24660104	74,874.55679030	6,998.88923	95,800.69262134
1 北海道	9 夕張		1,700	13,927.24660104	4,205.59110195	6,998.88923	25,131.72693299
1 北海道	9 夕張		607	13,927.24660104	1,626.11865934	6,998.88923	22,552.25449038

都道府県	単位数金区域	局	a. アナログ加入者回線数(回線)	b. 端末回線コスト単価(円/回線)	c. 端末系交換設備のうち回線数の増減に応じて当該設備に係る費用が増減するものの単価(円/回線)	d. 設備利用部門の基礎的電気通信業務原価の単価(円/回線)	e. 加入者回線単価(円/回線)
算定方法			総務省モデルより	のc		総務省モデルより	b + c + d
1	北海道	9	2086	13,927.24660104	1,415.45115130	6,998.88923	22,341.58698234
1	北海道	9	424	13,927.24660104	1,714.92095122	6,998.88923	22,641.05678226
1	北海道	9	409	13,927.24660104	1,745.68503270	6,998.88923	22,671.82086374
1	北海道	9	1	13,927.24660104	111,195.21954314	6,998.88923	132,121.35537418
1	北海道	9	644	13,927.24660104	9,053.13386231	6,998.88923	29,979.26969335
1	北海道	10	25,492	13,927.24660104	1,978.40600785	6,998.88923	22,904.54183889
1	北海道	10	3,984	13,927.24660104	9,384.95250581	6,998.88923	30,311.08833685
1	北海道	10	276	13,927.24660104	2,181.38573210	6,998.88923	23,107.52156314
1	北海道	11	14,289	13,927.24660104	2,105.53925542	6,998.88923	23,031.67508646
1	北海道	11	645	13,927.24660104	5,245.85756764	6,998.88923	26,171.99339868
1	北海道	11	606	13,927.24660104	16,567.98589027	6,998.88923	37,494.12172131
1	北海道	11	468	13,927.24660104	44,362.18139847	6,998.88923	65,288.31722951
1	北海道	11	125	13,927.24660104	167,737.61403194	6,998.88923	188,663.74982998
1	北海道	12	11,421	13,927.24660104	2,130.27908170	6,998.88923	23,056.41491274
1	北海道	12	126	13,927.24660104	240,834.34700227	6,998.88923	261,760.48283331
1	北海道	13	18,402	13,927.24660104	1,752.40353532	6,998.88923	22,678.53936636
1	北海道	13	9,665	13,927.24660104	2,377.63871440	6,998.88923	23,303.77454544
1	北海道	13	22,708	13,927.24660104	1,711.95072851	6,998.88923	22,638.08655957
1	北海道	13	1,397	13,927.24660104	5,262.55608423	6,998.88923	26,188.69191527
1	北海道	13	7,556	13,927.24660104	3,582.80999149	6,998.88923	24,508.94582253
1	北海道	13	539	13,927.24660104	6,512.37429130	6,998.88923	27,438.51012234
1	北海道	14	8,966	13,927.24660104	2,357.61241152	6,998.88923	23,283.74824256
1	北海道	14	551	13,927.24660104	42,636.08583374	6,998.88923	63,562.22166478
1	北海道	14	309	13,927.24660104	1,981.20290942	6,998.88923	22,907.33874046
1	北海道	14	170	13,927.24660104	2,466.41551365	6,998.88923	23,392.55134469
1	北海道	14	300	13,927.24660104	124,303.22685933	6,998.88923	145,229.36269037
1	北海道	14	125	13,927.24660104	65,777.11920493	6,998.88923	86,703.25503597
1	北海道	14	189	13,927.24660104	145,809.71873661	6,998.88923	166,735.85456765
1	北海道	14	46	13,927.24660104	107,709.46271952	6,998.88923	128,635.59855056
1	北海道	14	6,444	13,927.24660104	1,423.06159777	6,998.88923	22,349.19742881
1	北海道	10	9,924	13,927.24660104	2,055.97297650	6,998.88923	22,982.10880754
1	北海道	10	558	13,927.24660104	8,504.83662887	6,998.88923	29,430.97245991
1	北海道	10	427	13,927.24660104	1,857.34157147	6,998.88923	22,783.47740251
1	北海道	10	296	13,927.24660104	15,398.57201370	6,998.88923	36,324.70784474
1	北海道	15	7,258	13,927.24660104	1,766.81510201	6,998.88923	22,692.95093305
1	北海道	15	184	13,927.24660104	3,351.33042291	6,998.88923	24,277.46625395
1	北海道	15	406	13,927.24660104	15,177.88956127	6,998.88923	36,104.02539231
1	北海道	15	305	13,927.24660104	2,798.53051798	6,998.88923	23,724.6634902
1	北海道	1	25,287	13,927.24660104	1,667.37277196	6,998.88923	22,593.50860300
1	北海道	1	10,840	13,927.24660104	1,737.80888278	6,998.88923	22,663.94471382
1	北海道	21	540	13,927.24660104	1,625.62290961	6,998.88923	22,551.75874065
1	北海道	21	5,610	13,927.24660104	4,940.51218823	6,998.88923	25,866.64801927
1	北海道	16	10,746	13,927.24660104	1,955.55959461	6,998.88923	22,881.69178565
1	北海道	16	431	13,927.24660104	25,949.18010839	6,998.88923	46,875.31593943
1	北海道	16	93	13,927.24660104	45,267.40537887	6,998.88923	66,193.54120991
1	北海道	16	84	13,927.24660104	4,307.10364833	6,998.88923	25,233.23947937
1	北海道	16	25	13,927.24660104	536,325.40641404	6,998.88923	557,251.54224508
1	北海道	16	34	13,927.24660104	435,015.51557140	6,998.88923	455,941.65140244
1	北海道	17	7,855	13,927.24660104	2,481.38081048	6,998.88923	23,407.51664152
1	北海道	17	448	13,927.24660104	29,310.65567189	6,998.88923	50,236.79150293
1	北海道	17	431	13,927.24660104	19,797.10298375	6,998.88923	40,723.23881479
1	北海道	17	243	13,927.24660104	158,271.71806412	6,998.88923	179,197.85389516
1	北海道	18	10,854	13,927.24660104	2,259.55939031	6,998.88923	23,185.69522135
1	北海道	18	214	13,927.24660104	59,294.67722749	6,998.88923	80,220.81305853
1	北海道	10	864	13,927.24660104	3,804.36861773	6,998.88923	24,730.50444877
1	北海道	10	4,496	13,927.24660104	4,097.9321673	6,998.88923	25,023.92904777
1	北海道	19	11,039	13,927.24660104	1,903.03477970	6,998.88923	22,829.17061074
1	北海道	19	659	13,927.24660104	33,887.58645831	6,998.88923	54,813.72228935
1	北海道	19	304	13,927.24660104	28,959.62727169	6,998.88923	49,885.76310273
1	北海道	19	603	13,927.24660104	24,723.12680148	6,998.88923	45,649.26263252
1	北海道	19	237	13,927.24660104	110,632.58218872	6,998.88923	131,558.71801976
1	北海道	20	25,727	13,927.24660104	1,947.53575987	6,998.88923	22,873.67159091
1	北海道	20	129	13,927.24660104	109,862.37355418	6,998.88923	130,788.50938522
1	北海道	20	3,237	13,927.24660104	1,416.40922229	6,998.88923	22,342.54505333
1	北海道	20	136	13,927.24660104	2,926.89105875	6,998.88923	23,853.02688979
1	北海道	20	162	13,927.24660104	83,900.81719822	6,998.88923	104,826.95302926
1	北海道	21	15,866	13,927.24660104	2,121.09646765	6,998.88923	23,047.23229869
1	北海道	21	1,549	13,927.24660104	4,944.01468489	6,998.88923	25,870.15051593
1	北海道	21	402	13,927.24660104	1,749.44932568	6,998.88923	22,675.58515672
1	北海道	21	6,606	13,927.24660104	2,368.52247248	6,998.88923	23,294.65830352
1	北海道	21	1,490	13,927.24660104	1,418.51133587	6,998.88923	22,344.64716691
1	北海道	21	2,297	13,927.24660104	3,657.33111163	6,998.88923	24,583.46694267
1	北海道	22	7,627	13,927.24660104	2,141.21074147	6,998.88923	23,067.34657251
1	北海道	22	915	13,927.24660104	1,608.64269207	6,998.88923	22,534.78212176
1	北海道	22	298	13,927.24660104	18,591.89017374	6,998.88923	39,518.02600478
1	北海道	22	100	13,927.24660104	23,261.51269157	6,998.88923	44,187.64852261
1	北海道	22	77	13,927.24660104	71,681.82753697	6,998.88923	92,607.96336801
1	北海道	22	1,220	13,927.24660104	13,563.95818258	6,998.88923	34,490.09401362
1	北海道	23	7,993	13,927.24660104	2,494.22222874	6,998.88923	23,420.35805978
1	北海道	23	910	13,927.24660104	1,612.92093804	6,998.88923	22,539.05676908
1	北海道	23	261	13,927.24660104	23,732.41168815	6,998.88923	44,658.54751919

都道府県	単位数金区域	局	a. アナログ加入者回線数 (回線)	b. 端末回線コスト単価 (円/回線)	c. 端末系交換設備のうち回線数の増減に応じて当該設備に係る費用が増減するものの単価 (円/回線)	d. 設備利用部門の基礎的電気通信業務原価の単価 (円/回線)	e. 加入者回線単価 (円/回線)
算定方法			総務省モデルより	のc		総務省モデルより	b + c + d
1 北海道	23 富良野		351	13,927.24660104	32,926.07905699	6,998.88923	53,852.21488803
1 北海道	23 富良野		132	13,927.24660104	3,090.94542123	6,998.88923	24,017.08125227
1 北海道	5 室蘭		7,865	13,927.24660104	4,885.32182396	6,998.88923	25,811.45765500
1 北海道	5 室蘭		6,905	13,927.24660104	1,674.34010297	6,998.88923	22,600.47593401
1 北海道	5 室蘭		1,888	13,927.24660104	1,335.75176585	6,998.88923	22,261.88759689
1 北海道	5 室蘭		1,059	13,927.24660104	1,410.23400392	6,998.88923	22,336.36983496
1 北海道	20 千歳		13,706	13,927.24660104	2,172.38397892	6,998.88923	23,098.51980996
1 北海道	20 千歳		6,186	13,927.24660104	5,316.11675376	6,998.88923	26,242.25258480
1 北海道	24 伊達		11,293	13,927.24660104	2,168.53391031	6,998.88923	23,094.66974135
1 北海道	24 伊達		1,442	13,927.24660104	2,024.38764244	6,998.88923	22,950.52347348
1 北海道	24 伊達		748	13,927.24660104	1,704.31784022	6,998.88923	22,630.45367126
1 北海道	1 札幌		9,627	13,927.24660104	2,122.61976287	6,998.88923	23,048.75559391
1 北海道	1 札幌		5,187	13,927.24660104	7,918.98278790	6,998.88923	28,845.11861894
1 北海道	1 札幌		1,746	13,927.24660104	1,318.44013167	6,998.88923	22,244.57596271
1 北海道	25 石狩		14,528	13,927.24660104	1,948.93015210	6,998.88923	22,875.06598314
1 北海道	25 石狩		16,300	13,927.24660104	7,255.81867811	6,998.88923	28,181.95450915
1 北海道	25 石狩		960	13,927.24660104	30,682.43652954	6,998.88923	51,608.57236058
1 北海道	25 石狩		829	13,927.24660104	1,601.29345167	6,998.88923	22,527.42928271
1 北海道	26 当別		4,925	13,927.24660104	8,412.33459292	6,998.88923	29,338.47042396
1 北海道	26 当別		1,849	13,927.24660104	9,046.17802497	6,998.88923	29,972.31385601
1 北海道	26 当別		165	13,927.24660104	77,958.65997733	6,998.88923	98,884.79580837
1 北海道	26 当別		10	13,927.24660104	1,758.017.65266617	6,998.88923	1,778.943.78849721
1 北海道	10 岩見沢		1,084	13,927.24660104	15,251.75635265	6,998.88923	36,177.89218369
1 北海道	25 石狩		229	13,927.24660104	53,991.90008294	6,998.88923	74,918.03591398
1 北海道	25 石狩		462	13,927.24660104	24,404.54978512	6,998.88923	45,330.68561616
1 北海道	25 石狩		960	13,927.24660104	33,685.90900589	6,998.88923	54,612.04483693
1 北海道	27 松前		2,746	13,927.24660104	2,333.66350473	6,998.88923	23,259.79933577
1 北海道	27 松前		890	13,927.24660104	13,508.66379628	6,998.88923	34,434.79962732
1 北海道	27 松前		495	13,927.24660104	1,970.52795236	6,998.88923	22,896.66378340
1 北海道	27 松前		1,801	13,927.24660104	20,975.01391256	6,998.88923	41,901.14974360
1 北海道	27 松前		618	13,927.24660104	19,599.00112375	6,998.88923	40,525.13695479
1 北海道	28 木古内		2,182	13,927.24660104	6,628.84134436	6,998.88923	27,554.97717540
1 北海道	28 木古内		2,613	13,927.24660104	10,510.80975176	6,998.88923	31,436.94558280
1 北海道	2 函館		6,419	13,927.24660104	1,702.18121014	6,998.88923	22,628.31704111
1 北海道	2 函館		5,536	13,927.24660104	2,491.94802584	6,998.88923	23,418.08385688
1 北海道	2 函館		840	13,927.24660104	1,579.08200041	6,998.88923	22,505.21783145
1 北海道	2 函館		3,003	13,927.24660104	3,809.17177073	6,998.88923	24,735.30760177
1 北海道	2 函館		943	13,927.24660104	9,342.20587051	6,998.88923	30,268.34170155
1 北海道	2 函館		6,910	13,927.24660104	7,704.09204880	6,998.88923	28,630.22787984
1 北海道	2 函館		925	13,927.24660104	6,301.45893200	6,998.88923	27,227.59476304
1 北海道	2 函館		715	13,927.24660104	7,322.97088453	6,998.88923	28,249.10671557
1 北海道	2 函館		618	13,927.24660104	1,656.24810898	6,998.88923	22,582.38394002
1 北海道	2 函館		436	13,927.24660104	1,746.88080493	6,998.88923	22,673.01663597
1 北海道	2 函館		1,203	13,927.24660104	1,588.01568065	6,998.88923	22,514.15151169
1 北海道	2 函館		723	13,927.24660104	1,764.32341954	6,998.88923	22,690.45925058
1 北海道	29 鹿部		2,926	13,927.24660104	2,657.03175476	6,998.88923	23,583.16758580
1 北海道	30 森		1,610	13,927.24660104	6,361.56383905	6,998.88923	27,287.69967009
1 北海道	30 森		5,094	13,927.24660104	2,141.15393046	6,998.88923	23,067.28976150
1 北海道	30 森		380	13,927.24660104	1,803.10255964	6,998.88923	22,729.23839068
1 北海道	30 森		212	13,927.24660104	46,185.96228997	6,998.88923	67,112.09812101
1 北海道	31 八雲		5,162	13,927.24660104	2,265.69244301	6,998.88923	23,191.82827405
1 北海道	31 八雲		637	13,927.24660104	10,575.33472202	6,998.88923	31,501.47055306
1 北海道	31 八雲		369	13,927.24660104	44,169.48744645	6,998.88923	65,095.62327749
1 北海道	31 八雲		356	13,927.24660104	34,677.68500654	6,998.88923	55,603.82083758
1 北海道	31 八雲		66	13,927.24660104	4,341.32173403	6,998.88923	25,267.45756507
1 北海道	31 八雲		2,551	13,927.24660104	16,061.44622071	6,998.88923	36,987.58205175
1 北海道	32 江差		4,563	13,927.24660104	2,460.86706582	6,998.88923	23,387.00289686
1 北海道	32 江差		1,670	13,927.24660104	8,526.93998203	6,998.88923	29,453.07581307
1 北海道	32 江差		297	13,927.24660104	2,200.17027558	6,998.88923	23,126.30610662
1 北海道	32 江差		282	13,927.24660104	57,343.05265825	6,998.88923	78,269.18848929
1 北海道	32 江差		187	13,927.24660104	2,604.18896373	6,998.88923	23,530.32479477
1 北海道	32 江差		1,079	13,927.24660104	23,351.26766260	6,998.88923	44,277.40349364
1 北海道	32 江差		466	13,927.24660104	1,897.96406898	6,998.88923	22,824.09990002
1 北海道	32 江差		330	13,927.24660104	2,081.32165053	6,998.88923	23,007.45748157
1 北海道	32 江差		1,406	13,927.24660104	9,290.53063286	6,998.88923	30,216.66646390
1 北海道	32 江差		316	13,927.24660104	2,141.29050242	6,998.88923	23,067.42633346
1 北海道	33 熊石		1,058	13,927.24660104	6,346.46441008	6,998.88923	27,272.60024112
1 北海道	33 熊石		557	13,927.24660104	2,101.42237480	6,998.88923	23,027.55817884
1 北海道	33 熊石		1,069	13,927.24660104	6,555.62632749	6,998.88923	27,481.76215853
1 北海道	34 奥尻		801	13,927.24660104	35,090.10212478	6,998.88923	56,016.23795582
1 北海道	34 奥尻		1,083	13,927.24660104	5,484.68470500	6,998.88923	26,410.82053604
1 北海道	35 今金		1,181	13,927.24660104	11,753.47962081	6,998.88923	32,679.61545185
1 北海道	35 今金		2,541	13,927.24660104	21,646.10637064	6,998.88923	42,572.24220168
1 北海道	35 今金		2,756	13,927.24660104	18,044.64039546	6,998.88923	38,970.77622650
1 北海道	35 今金		75	13,927.24660104	90,917.91059304	6,998.88923	111,844.04642408
1 北海道	36 寿都		248	13,927.24660104	44,247.64335454	6,998.88923	65,173.77918558
1 北海道	36 寿都		296	13,927.24660104	41,677.97973520	6,998.88923	62,604.11556624
1 北海道	36 寿都		289	13,927.24660104	44,337.01038897	6,998.88923	65,263.14622001
1 北海道	36 寿都		1,256	13,927.24660104	27,080.95769721	6,998.88923	48,007.09352825
1 北海道	36 寿都		309	13,927.24660104	41,414.49282936	6,998.88923	62,340.62866040
1 北海道	36 寿都		149	13,927.24660104	2,830.37295553	6,998.88923	23,756.50878657

都道府県	単料金区域	局	a. アナログ加入者回線数(回線)	b. 端末回線コスト単価(円/回線)	c. 端末系交換設備のうち回線数の増減に応じて当該設備に係る費用が増減するものの単価(円/回線)	d. 設備利用部門の基礎的電気通信業務原価の単価(円/回線)	e. 加入者回線単価(円/回線)
算定方法			総務省モデルより	のc		総務省モデルより	b + c + d
1 北海道	36 寿都		1168	13,927.24660104	21,474.89814450	6,998.88923	42,401.03397554
1 北海道	36 寿都		198	13,927.24660104	267,955.18216559	6,998.88923	288,881.31799663
1 北海道	37 倶知安		1,237	13,927.24660104	30,349.91037639	6,998.88923	51,276.04620743
1 北海道	37 倶知安		654	13,927.24660104	63,829.76845983	6,998.88923	84,755.90429087
1 北海道	37 倶知安		266	13,927.24660104	2,195.92671411	6,998.88923	23,122.06254515
1 北海道	37 倶知安		363	13,927.24660104	294,969.95025045	6,998.88923	315,896.08608149
1 北海道	37 倶知安		1,457	13,927.24660104	6,785.90088179	6,998.88923	27,712.03671283
1 北海道	37 倶知安		866	13,927.24660104	16,827.18129395	6,998.88923	37,753.31712499
1 北海道	37 倶知安		921	13,927.24660104	20,277.58083886	6,998.88923	41,203.71666990
1 北海道	37 倶知安		1,002	13,927.24660104	9,591.46056197	6,998.88923	30,517.59639301
1 北海道	37 倶知安		180	13,927.24660104	27,263.68240343	6,998.88923	48,189.81823447
1 北海道	37 倶知安		1,324	13,927.24660104	6,977.53018361	6,998.88923	27,903.66601465
1 北海道	37 倶知安		6,899	13,927.24660104	2,711.43374181	6,998.88923	23,637.56957285
1 北海道	38 岩内		712	13,927.24660104	7,489.42066239	6,998.88923	28,415.55649343
1 北海道	38 岩内		762	13,927.24660104	1,973.13878797	6,998.88923	22,899.27461901
1 北海道	38 岩内		524	13,927.24660104	8,721.09216289	6,998.88923	29,647.22799393
1 北海道	38 岩内		7,767	13,927.24660104	2,128.29396797	6,998.88923	23,054.42982783
1 北海道	38 岩内		1,025	13,927.24660104	31,454.30219906	6,998.88923	52,380.43030010
1 北海道	38 岩内		425	13,927.24660104	2,179.90174316	6,998.88923	23,106.03757420
1 北海道	38 岩内		116	13,927.24660104	3,520.85396590	6,998.88923	24,446.98979694
1 北海道	39 余市		723	13,927.24660104	13,083.92012349	6,998.88923	34,010.05595453
1 北海道	39 余市		309	13,927.24660104	49,610.59322471	6,998.88923	70,536.72905575
1 北海道	39 余市		164	13,927.24660104	2,819.99708015	6,998.88923	23,746.13291119
1 北海道	39 余市		1,726	13,927.24660104	16,873.89231032	6,998.88923	37,800.02814136
1 北海道	39 余市		1,092	13,927.24660104	5,772.01546249	6,998.88923	26,698.15129353
1 北海道	39 余市		284	13,927.24660104	2,297.97311373	6,998.88923	23,224.10894477
1 北海道	39 余市		8,805	13,927.24660104	2,265.33384710	6,998.88923	23,191.46967814
1 北海道	39 余市		731	13,927.24660104	24,064.25494120	6,998.88923	44,990.39077242
1 北海道	10 岩見沢		786	13,927.24660104	15,484.35091438	6,998.88923	36,410.48674542
1 北海道	10 岩見沢		557	13,927.24660104	14,068.24008394	6,998.88923	34,994.37591498
1 北海道	10 岩見沢		2,057	13,927.24660104	8,126.29489147	6,998.88923	29,052.43072251
1 北海道	1 札幌		2,376	13,927.24660104	18,378.02241699	6,998.88923	39,304.15824803
1 北海道	21 滝川		2,848	13,927.24660104	1,380.62733644	6,998.88923	22,306.76316748
1 北海道	21 滝川		2,114	13,927.24660104	1,390.15540187	6,998.88923	22,316.29123291
1 北海道	40 栗山		1,478	13,927.24660104	7,188.42631369	6,998.88923	28,114.56214473
1 北海道	40 栗山		786	13,927.24660104	1,626.56887757	6,998.88923	22,552.70470861
1 北海道	40 栗山		208	13,927.24660104	2,235.83413620	6,998.88923	23,161.96996724
1 北海道	40 栗山		3,223	13,927.24660104	4,337.09417063	6,998.88923	25,263.23000167
1 北海道	40 栗山		533	13,927.24660104	1,746.40482359	6,998.88923	22,672.54065463
1 北海道	40 栗山		296	13,927.24660104	37,906.48633394	6,998.88923	58,832.62216498
1 北海道	40 栗山		4,894	13,927.24660104	2,123.08009551	6,998.88923	23,049.21592655
1 北海道	40 栗山		698	13,927.24660104	8,092.39416256	6,998.88923	29,018.52999360
1 北海道	10 岩見沢		1,245	13,927.24660104	7,479.52651872	6,998.88923	28,405.66234976
1 北海道	10 岩見沢		201	13,927.24660104	2,390.42130952	6,998.88923	23,316.55714056
1 北海道	21 滝川		921	13,927.24660104	4,748.66038292	6,998.88923	25,674.79621396
1 北海道	21 滝川		2,090	13,927.24660104	5,684.69452097	6,998.88923	26,610.83052017
1 北海道	21 滝川		324	13,927.24660104	1,808.27029022	6,998.88923	22,734.40612126
1 北海道	21 滝川		135	13,927.24660104	174,766.93295190	6,998.88923	195,693.06878294
1 北海道	22 石狩深川		1,341	13,927.24660104	5,139.95435022	6,998.88923	26,066.09018126
1 北海道	22 石狩深川		1,081	13,927.24660104	5,708.08698196	6,998.88923	26,634.22281300
1 北海道	21 滝川		1,082	13,927.24660104	5,088.99126175	6,998.88923	26,015.12709279
1 北海道	22 石狩深川		795	13,927.24660104	24,062.32668861	6,998.88923	44,988.46251965
1 北海道	22 石狩深川		1,550	13,927.24660104	19,094.58969937	6,998.88923	40,020.72550041
1 北海道	17 土別		733	13,927.24660104	21,574.25715693	6,998.88923	42,500.39298797
1 北海道	17 土別		101	13,927.24660104	194,263.92543113	6,998.88923	215,190.06126217
1 北海道	17 土別		75	13,927.24660104	97,276.30643346	6,998.88923	118,202.44226450
1 北海道	4 旭川		2,078	13,927.24660104	3,806.32513412	6,998.88923	24,732.46096516
1 北海道	4 旭川		2,183	13,927.24660104	7,830.11696339	6,998.88923	28,756.25279443
1 北海道	4 旭川		2,289	13,927.24660104	4,526.31321655	6,998.88923	25,452.44904759
1 北海道	4 旭川		1,376	13,927.24660104	3,868.23282636	6,998.88923	24,794.36865740
1 北海道	41 上川		1,123	13,927.24660104	3,196.59476128	6,998.88923	24,122.73059232
1 北海道	41 上川		88	13,927.24660104	3,418.14901966	6,998.88923	24,344.28485070
1 北海道	41 上川		126	13,927.24660104	19,098.41528153	6,998.88923	40,024.55111257
1 北海道	41 上川		1,914	13,927.24660104	8,620.99738026	6,998.88923	29,547.13321130
1 北海道	41 上川		608	13,927.24660104	13,705.79566092	6,998.88923	34,631.93149196
1 北海道	4 旭川		2,273	13,927.24660104	2,669.50888042	6,998.88923	23,595.64471146
1 北海道	4 旭川		3,343	13,927.24660104	13,709.28098831	6,998.88923	34,635.41681935
1 北海道	4 旭川		53	13,927.24660104	211,787.71918304	6,998.88923	232,713.92766908
1 北海道	4 旭川		237	13,927.24660104	203,412.23578505	6,998.88923	224,338.37161609
1 北海道	4 旭川		183	13,927.24660104	22,176.34155970	6,998.88923	43,102.47739074
1 北海道	4 旭川		99	13,927.24660104	61,244.46416104	6,998.88923	82,170.59999208
1 北海道	23 富良野		4,316	13,927.24660104	14,764.79828119	6,998.88923	35,690.93411223
1 北海道	23 富良野		1,797	13,927.24660104	10,754.95892360	6,998.88923	31,681.09475464
1 北海道	23 富良野		845	13,927.24660104	19,770.75480417	6,998.88923	40,696.89063521
1 北海道	23 富良野		255	13,927.24660104	24,277.89488194	6,998.88923	45,204.03071298
1 北海道	23 富良野		143	13,927.24660104	2,867.46658756	6,998.88923	23,793.60241860
1 北海道	23 富良野		464	13,927.24660104	57,565.10411435	6,998.88923	78,491.23994539
1 北海道	23 富良野		552	13,927.24660104	12,611.27601864	6,998.88923	33,537.41184968
1 北海道	17 土別		56	13,927.24660104	66,445.11533619	6,998.88923	87,371.25116723
1 北海道	17 土別		1,757	13,927.24660104	10,888.09022053	6,998.88923	31,814.22605157
1 北海道	17 土別		1,388	13,927.24660104	11,689.75657711	6,998.88923	32,615.89240815



都道府県	単位数金区域	局	a. Aノク加入者回線数 (回線)	b. 端末回線コスト単価 (円/回線)	c. 端末系交換設備のうち 回線数の増減に応じて 当該設備に係る費用が 増減するものの単価 (円/回線)	d. 設備利用部門の基礎 電気通信業務原価の 単価 (円/回線)	e. 加入者回線単価 (円/回線)
算定方法			総務省モデルより	算定規則別表第1に おける基礎電気通信 業務の提供に要した 原価及び基礎電気 通信業務の提供に よって生じた収益の 額に基づいて、2の 1のAのAのa	のc	総務省モデルより	b + c + d
1 北海道	17 土別		861	13,927.24660104	20,547.84117975	6,998.88923	41,473.97701079
1 北海道	18 名寄		1,646	13,927.24660104	8,878.68219356	6,998.88923	29,804.81802460
1 北海道	18 名寄		117	13,927.24660104	3,166.08053101	6,998.88923	24,092.21636205
1 北海道	18 名寄		1,662	13,927.24660104	12,367.44009911	6,998.88923	33,293.57593015
1 北海道	18 名寄		85	13,927.24660104	3,879.76642572	6,998.88923	24,805.90225676
1 北海道	42 美深		2,202	13,927.24660104	11,766.04127731	6,998.88923	32,692.17710835
1 北海道	42 美深		98	13,927.24660104	204,365.00025734	6,998.88923	225,291.13608838
1 北海道	42 美深		543	13,927.24660104	42,420.25427272	6,998.88923	63,346.39010376
1 北海道	42 美深		869	13,927.24660104	11,256.36330697	6,998.88923	32,182.49913801
1 北海道	42 美深		189	13,927.24660104	88,842.60787611	6,998.88923	109,768.74370715
1 北海道	12 留萌		1,764	13,927.24660104	1,568.26557772	6,998.88923	22,494.40140876
1 北海道	12 留萌		484	13,927.24660104	1,942.73268741	6,998.88923	22,868.86851845
1 北海道	12 留萌		67	13,927.24660104	4,691.93058970	6,998.88923	25,618.06642074
1 北海道	12 留萌		883	13,927.24660104	34,625.18141284	6,998.88923	55,551.31724388
1 北海道	12 留萌		563	13,927.24660104	17,080.28136577	6,998.88923	38,006.41719681
1 北海道	12 留萌		172	13,927.24660104	60,438.52282060	6,998.88923	81,364.65865164
1 北海道	43 羽幌		686	13,927.24660104	1,618.98659852	6,998.88923	22,545.12242956
1 北海道	43 羽幌		924	13,927.24660104	36,645.63667516	6,998.88923	57,571.77250620
1 北海道	43 羽幌		151	13,927.24660104	2,750.83555112	6,998.88923	23,676.97138216
1 北海道	43 羽幌		3,577	13,927.24660104	3,422.91881427	6,998.88923	24,349.05464531
1 北海道	44 焼尻		129	13,927.24660104	6,253.68836138	6,998.88923	27,179.82419242
1 北海道	44 焼尻		268	13,927.24660104	2,805.24677526	6,998.88923	23,731.38260630
1 北海道	43 羽幌		602	13,927.24660104	24,989.65750406	6,998.88923	45,915.79333510
1 北海道	43 羽幌		112	13,927.24660104	91,025.37540203	6,998.88923	111,951.51123307
1 北海道	45 天塩		1,580	13,927.24660104	46,320.15611096	6,998.88923	67,246.29194200
1 北海道	45 天塩		1,626	13,927.24660104	24,713.70066252	6,998.88923	45,639.83649356
1 北海道	45 天塩		241	13,927.24660104	164,069.47538724	6,998.88923	184,995.61121828
1 北海道	45 天塩		1,058	13,927.24660104	37,024.49861954	6,998.88923	57,950.63445058
1 北海道	45 天塩		170	13,927.24660104	101,165.69129290	6,998.88923	122,091.82712394
1 北海道	46 浜頓別		883	13,927.24660104	36,019.15736341	6,998.88923	56,945.29319445
1 北海道	46 浜頓別		161	13,927.24660104	161,233.42866363	6,998.88923	182,159.56449467
1 北海道	46 浜頓別		89	13,927.24660104	125,291.73879428	6,998.88923	146,217.87462532
1 北海道	46 浜頓別		131	13,927.24660104	69,188.74176225	6,998.88923	90,114.87758929
1 北海道	46 浜頓別		1,921	13,927.24660104	35,352.15859901	6,998.88923	56,278.29443005
1 北海道	46 浜頓別		128	13,927.24660104	3,070.48642982	6,998.88923	23,996.62260606
1 北海道	46 浜頓別		880	13,927.24660104	31,229.87008778	6,998.88923	52,156.00591822
1 北海道	46 浜頓別		110	13,927.24660104	190,636.12509729	6,998.88923	211,562.26092833
1 北海道	47 北見枝幸		223	13,927.24660104	104,160.19781777	6,998.88923	125,086.33364881
1 北海道	47 北見枝幸		212	13,927.24660104	94,100.62937560	6,998.88923	115,026.76520664
1 北海道	47 北見枝幸		2,835	13,927.24660104	2,555.12483665	6,998.88923	23,481.26066769
1 北海道	47 北見枝幸		985	13,927.24660104	23,435.03825252	6,998.88923	44,361.17408356
1 北海道	47 北見枝幸		60	13,927.24660104	223,240.06704158	6,998.88923	244,166.20287262
1 北海道	47 北見枝幸		54	13,927.24660104	248,018.67004643	6,998.88923	268,944.80587747
1 北海道	14 稚内		1,613	13,927.24660104	50,398.30370873	6,998.88923	71,324.43953977
1 北海道	14 稚内		129	13,927.24660104	87,547.28759092	6,998.88923	108,473.42342196
1 北海道	14 稚内		102	13,927.24660104	172,664.62211953	6,998.88923	193,590.75795057
1 北海道	48 利尻礼文		917	13,927.24660104	8,603.57378362	6,998.88923	29,529.70961466
1 北海道	48 利尻礼文		720	13,927.24660104	10,849.48910543	6,998.88923	31,775.62493647
1 北海道	48 利尻礼文		1,017	13,927.24660104	1,814.22528008	6,998.88923	22,740.35835912
1 北海道	48 利尻礼文		339	13,927.24660104	28,559.35928140	6,998.88923	49,485.49511244
1 北海道	48 利尻礼文		1,040	13,927.24660104	13,179.77322830	6,998.88923	34,105.90905934
1 北海道	48 利尻礼文		507	13,927.24660104	34,186.04837596	6,998.88923	55,112.18420700
1 北海道	11 網走		831	13,927.24660104	14,441.59518408	6,998.88923	35,367.73101512
1 北海道	49 美幌		1,996	13,927.24660104	17,172.84861492	6,998.88923	38,098.98444596
1 北海道	49 美幌		8,090	13,927.24660104	2,530.72396779	6,998.88923	23,456.85979883
1 北海道	49 美幌		118	13,927.24660104	62,808.91790963	6,998.88923	83,735.05374067
1 北海道	49 美幌		2,232	13,927.24660104	18,662.86367219	6,998.88923	39,588.9950323
1 北海道	49 美幌		123	13,927.24660104	239,180.14627578	6,998.88923	260,106.28210682
1 北海道	49 美幌		105	13,927.24660104	50,826.87974191	6,998.88923	71,753.01557295
1 北海道	50 斜里		4,379	13,927.24660104	2,373.18915449	6,998.88923	23,299.32498553
1 北海道	50 斜里		878	13,927.24660104	24,677.15962882	6,998.88923	45,603.29545986
1 北海道	50 斜里		66	13,927.24660104	177,169.32183840	6,998.88923	198,095.45766944
1 北海道	50 斜里		1,238	13,927.24660104	9,403.57113055	6,998.88923	30,329.70961659
1 北海道	50 斜里		322	13,927.24660104	2,162.04462013	6,998.88923	23,088.18045117
1 北海道	50 斜里		167	13,927.24660104	2,930.75690311	6,998.88923	23,856.89273415
1 北海道	11 網走		1,523	13,927.24660104	11,708.36229941	6,998.88923	32,634.49813045
1 北海道	11 網走		168	13,927.24660104	15,749.49581898	6,998.88923	36,675.63165002
1 北海道	11 網走		141	13,927.24660104	3,091.60442371	6,998.88923	24,017.74025475
1 北海道	8 北見		1,458	13,927.24660104	7,374.52843974	6,998.88923	28,300.66427078
1 北海道	8 北見		153	13,927.24660104	2,521.23549544	6,998.88923	23,447.37132648
1 北海道	8 北見		1,674	13,927.24660104	9,206.10647521	6,998.88923	30,132.24230625
1 北海道	8 北見		892	13,927.24660104	4,408.07748182	6,998.88923	25,334.21331286
1 北海道	8 北見		144	13,927.24660104	56,577.50445131	6,998.88923	77,503.64028235
1 北海道	8 北見		240	13,927.24660104	39,298.70748400	6,998.88923	60,224.84331134
1 北海道	8 北見		2,190	13,927.24660104	3,708.42332200	6,998.88923	24,634.55915404
1 北海道	8 北見		852	13,927.24660104	13,085.00638616	6,998.88923	34,011.14221720
1 北海道	8 北見		61	13,927.24660104	4,545.83034975	6,998.88923	25,471.96618079
1 北海道	52 中湧別		1,691	13,927.24660104	13,620.39933458	6,998.88923	34,546.53516562
1 北海道	52 中湧別		408	13,927.24660104	71,187.86491792	6,998.88923	92,114.00074896
1 北海道	52 中湧別		273	13,927.24660104	23,168.56058970	6,998.88923	44,094.69642074
1 北海道	11 網走		1,505	13,927.24660104	4,724.86884174	6,998.88923	25,651.00467278

都道府県	単位料金区域	局	a. アナログ加入者回線数 (回線)	b. 端末回線コスト単価 (円/回線)	c. 端末系交換設備のうち回線数の増減に応じて当該設備に係る費用が増減するものの単価 (円/回線)	d. 設備利用部門の基礎電気通信業務原価の単価 (円/回線)	e. 加入者回線単価 (円/回線)
算定方法			総務省モデルより	算定規則別表第1における基礎電気通信業務の提供に要した原価及び基礎電気通信業務の提供により生じた収益の額の算定について、2の「1の(1)のAのa」		総務省モデルより	b + c + d
1 北海道	11 網走		52	13,927.24660104	5,680.38789304	6,998.88923	26,606.52372408
1 北海道	11 網走		127	13,927.24660104	49,606.57521261	6,998.88923	70,532.71104365
1 北海道	51 遠軽		686	13,927.24660104	18,782.90958078	6,998.88923	39,709.04541192
1 北海道	51 遠軽		278	13,927.24660104	2,623.70422989	6,998.88923	23,549.84006093
1 北海道	51 遠軽		6,791	13,927.24660104	1,858.14386209	6,998.88923	22,784.27969313
1 北海道	51 遠軽		97	13,927.24660104	49,014.31786605	6,998.88923	69,940.45369709
1 北海道	51 遠軽		898	13,927.24660104	13,835.31357349	6,998.88923	34,761.44940453
1 北海道	51 遠軽		665	13,927.24660104	49,781.25554562	6,998.88923	70,707.39137666
1 北海道	52 中湧別		2,162	13,927.24660104	13,604.03606849	6,998.88923	34,530.17189953
1 北海道	52 中湧別		1,413	13,927.24660104	15,408.42744008	6,998.88923	36,334.56327112
1 北海道	52 中湧別		227	13,927.24660104	27,308.67959808	6,998.88923	48,234.81542912
1 北海道	52 中湧別		78	13,927.24660104	138,125.22184900	6,998.88923	159,051.35767194
1 北海道	52 中湧別		107	13,927.24660104	118,915.64581470	6,998.88923	139,841.78164574
1 北海道	16 紋別		1,462	13,927.24660104	23,363.55903135	6,998.88923	44,289.69486239
1 北海道	53 興部		1,485	13,927.24660104	22,703.56741328	6,998.88923	43,629.70324432
1 北海道	53 興部		426	13,927.24660104	19,060.66335129	6,998.88923	39,986.79918233
1 北海道	53 興部		521	13,927.24660104	40,502.05400238	6,998.88923	61,428.18983342
1 北海道	53 興部		1,903	13,927.24660104	8,916.13894340	6,998.88923	29,842.27747424
1 北海道	53 興部		185	13,927.24660104	2,252.54341615	6,998.88923	23,178.67924719
1 北海道	53 興部		143	13,927.24660104	59,855.29723580	6,998.88923	80,781.43306684
1 北海道	24 伊達		1,424	13,927.24660104	5,580.61269892	6,998.88923	26,506.74852996
1 北海道	24 伊達		204	13,927.24660104	2,372.29888834	6,998.88923	23,298.43471938
1 北海道	24 伊達		303	13,927.24660104	2,081.95225469	6,998.88923	23,008.08808573
1 北海道	24 伊達		128	13,927.24660104	78,142.02250537	6,998.88923	99,068.15833641
1 北海道	24 伊達		989	13,927.24660104	3,153.32705270	6,998.88923	24,079.46288374
1 北海道	24 伊達		2,754	13,927.24660104	1,516.82826137	6,998.88923	22,442.96409241
1 北海道	24 伊達		732	13,927.24660104	30,546.89911319	6,998.88923	51,473.03494423
1 北海道	24 伊達		692	13,927.24660104	35,320.42934128	6,998.88923	56,246.56517232
1 北海道	24 伊達		809	13,927.24660104	5,061.38785883	6,998.88923	25,987.52368987
1 北海道	24 伊達		280	13,927.24660104	2,135.22809612	6,998.88923	23,061.36392716
1 北海道	13 苫小牧		3,061	13,927.24660104	3,017.61742387	6,998.88923	23,943.75325491
1 北海道	13 苫小牧		2,618	13,927.24660104	3,964.13921342	6,998.88923	24,890.27504446
1 北海道	13 苫小牧		1,461	13,927.24660104	4,732.02658305	6,998.88923	25,658.16241409
1 北海道	54 早来		1,967	13,927.24660104	8,878.00909513	6,998.88923	29,804.14492617
1 北海道	54 早来		339	13,927.24660104	13,562.15896270	6,998.88923	34,488.29479374
1 北海道	54 早来		1,596	13,927.24660104	11,578.54660098	6,998.88923	32,504.68243202
1 北海道	54 早来		1,203	13,927.24660104	5,215.46779266	6,998.88923	26,141.60362370
1 北海道	54 早来		776	13,927.24660104	30,929.45125403	6,998.88923	51,855.58708507
1 北海道	54 早来		86	13,927.24660104	122,416.53708802	6,998.88923	143,342.67291906
1 北海道	55 鶴川		2,775	13,927.24660104	4,316.18125076	6,998.88923	25,242.31708180
1 北海道	55 鶴川		133	13,927.24660104	2,860.18173937	6,998.88923	23,786.31757041
1 北海道	55 鶴川		1,172	13,927.24660104	13,047.19981705	6,998.88923	33,973.33564809
1 北海道	55 鶴川		211	13,927.24660104	2,204.61550947	6,998.88923	23,130.75134051
1 北海道	55 鶴川		159	13,927.24660104	22,490.11896803	6,998.88923	43,416.25479907
1 北海道	56 門別富川		926	13,927.24660104	40,156.78030946	6,998.88923	61,082.91614050
1 北海道	56 門別富川		1,481	13,927.24660104	31,525.9072552	6,998.88923	52,452.08565666
1 北海道	56 門別富川		254	13,927.24660104	122,741.01614773	6,998.88923	143,667.15197877
1 北海道	56 門別富川		466	13,927.24660104	49,078.15323929	6,998.88923	70,004.28907033
1 北海道	56 門別富川		2,896	13,927.24660104	2,837.41955046	6,998.88923	23,763.55538150
1 北海道	56 門別富川		814	13,927.24660104	1,770.28498807	6,998.88923	22,696.42081911
1 北海道	56 門別富川		203	13,927.24660104	69,980.09501884	6,998.88923	90,906.23084988
1 北海道	56 門別富川		997	13,927.24660104	10,604.76559590	6,998.88923	31,530.90143054
1 北海道	56 門別富川		170	13,927.24660104	142,535.03452781	6,998.88923	163,461.17035885
1 北海道	57 静内		1,780	13,927.24660104	10,009.45760039	6,998.88923	30,935.59343143
1 北海道	57 静内		231	13,927.24660104	62,617.96477067	6,998.88923	83,544.10060171
1 北海道	57 静内		7,786	13,927.24660104	1,910.91573021	6,998.88923	22,837.05156125
1 北海道	57 静内		555	13,927.24660104	17,143.33965225	6,998.88923	38,069.47548329
1 北海道	57 静内		592	13,927.24660104	14,702.35612445	6,998.88923	35,628.49195549
1 北海道	57 静内		185	13,927.24660104	64,159.99360922	6,998.88923	85,086.12944026
1 北海道	58 浦河		1,047	13,927.24660104	3,852.13688714	6,998.88923	24,778.27271818
1 北海道	58 浦河		299	13,927.24660104	12,745.49798572	6,998.88923	33,671.63381676
1 北海道	58 浦河		506	13,927.24660104	1,774.03909528	6,998.88923	22,700.17492632
1 北海道	58 浦河		4,767	13,927.24660104	4,814.46708673	6,998.88923	25,740.60291777
1 北海道	58 浦河		809	13,927.24660104	1,595.44573959	6,998.88923	22,521.58157063
1 北海道	58 浦河		735	13,927.24660104	11,299.36135885	6,998.88923	32,225.49718989
1 北海道	58 浦河		268	13,927.24660104	12,915.69582540	6,998.88923	33,841.83165644
1 北海道	58 浦河		2,086	13,927.24660104	17,637.62214183	6,998.88923	38,563.75797287
1 北海道	58 浦河		118	13,927.24660104	3,204.38014521	6,998.88923	24,130.51597625
1 北海道	59 入りも		416	13,927.24660104	27,879.50508381	6,998.88923	48,805.64091485
1 北海道	59 入りも		381	13,927.24660104	2,619.46890098	6,998.88923	23,545.60473202
1 北海道	59 入りも		1,671	13,927.24660104	2,445.86255143	6,998.88923	23,371.99838247
1 北海道	7 帯広		3,174	13,927.24660104	2,521.29442989	6,998.88923	23,447.43026093
1 北海道	7 帯広		502	13,927.24660104	5,616.19457745	6,998.88923	26,542.33040849
1 北海道	7 帯広		7,779	13,927.24660104	5,623.29892843	6,998.88923	26,549.43475947
1 北海道	7 帯広		469	13,927.24660104	8,959.36457287	6,998.88923	29,885.50040391
1 北海道	7 帯広		187	13,927.24660104	43,006.37777984	6,998.88923	63,932.51361088
1 北海道	7 帯広		206	13,927.24660104	38,195.31231899	6,998.88923	59,121.44815003
1 北海道	60 上士幌		2,166	13,927.24660104	15,848.34289726	6,998.88923	36,774.47872830
1 北海道	60 上士幌		327	13,927.24660104	1,797.47629931	6,998.88923	22,723.61213035
1 北海道	60 上士幌		2,177	13,927.24660104	13,796.12291812	6,998.88923	34,722.25874916
1 北海道	60 上士幌		111	13,927.24660104	29,856.76303893	6,998.88923	50,782.89886997

都道府県	単位数金区域	局	a. Aの加入者回線数(回線)	b. 端末回線コスト単価(円/回線)	c. 端末系交換設備のうち回線数の増減に応じて当該設備に係る費用が増減するものの単価(円/回線)	d. 設備利用部門の基礎的電気通信役務原価の単価(円/回線)	e. 加入者回線単価(円/回線)
算定方法			総務省モデルより	算定規則別表第1における基礎的電気通信役務の提供に要した原価及び基礎的電気通信役務の提供により生じた収益の額の算定について、2の1のAのa	のc	総務省モデルより	b + c + d
1	北海道	61 十勝清水	1696	13,927.24660104	7,860.05920278	6,998.88923	28,786.19503382
1	北海道	61 十勝清水	308	13,927.24660104	56,385.17424104	6,998.88923	77,311.31007208
1	北海道	61 十勝清水	2,137	13,927.24660104	2,737.10913531	6,998.88923	23,663.24496635
1	北海道	61 十勝清水	818	13,927.24660104	10,217.29765584	6,998.88923	31,143.43348688
1	北海道	61 十勝清水	134	13,927.24660104	2,851.17257767	6,998.88923	23,777.30840871
1	北海道	61 十勝清水	3,012	13,927.24660104	2,718.51952138	6,998.88923	23,644.65535242
1	北海道	61 十勝清水	848	13,927.24660104	8,618.83079144	6,998.88923	29,544.96662248
1	北海道	7 帯広	5,227	13,927.24660104	5,010.05776525	6,998.88923	25,936.19359629
1	北海道	7 帯広	160	13,927.24660104	37,210.92624929	6,998.88923	58,137.06208033
1	北海道	7 帯広	262	13,927.24660104	39,394.27005343	6,998.88923	60,320.40588447
1	北海道	7 帯広	1,166	13,927.24660104	6,625.97443888	6,998.88923	27,552.11026992
1	北海道	7 帯広	157	13,927.24660104	63,115.77637490	6,998.88923	84,041.91220594
1	北海道	7 帯広	940	13,927.24660104	23,323.02808480	6,998.88923	44,249.16391584
1	北海道	62 広尾	668	13,927.24660104	16,266.21490208	6,998.88923	37,192.35073312
1	北海道	62 広尾	2,176	13,927.24660104	6,970.00959046	6,998.88923	27,896.14542150
1	北海道	62 広尾	191	13,927.24660104	25,443.76579062	6,998.88923	46,369.90162166
1	北海道	62 広尾	160	13,927.24660104	45,582.25190196	6,998.88923	66,508.38773300
1	北海道	62 広尾	80	13,927.24660104	79,489.78665497	6,998.88923	100,415.29248601
1	北海道	62 広尾	2,956	13,927.24660104	2,840.52634729	6,998.88923	23,766.66217833
1	北海道	62 広尾	390	13,927.24660104	24,390.14919457	6,998.88923	45,316.28502561
1	北海道	7 帯広	2,099	13,927.24660104	2,053.94338542	6,998.88923	22,980.07921646
1	北海道	7 帯広	4,282	13,927.24660104	1,714.74900460	6,998.88923	22,640.88483564
1	北海道	7 帯広	248	13,927.24660104	67,320.42835108	6,998.88923	88,246.56418212
1	北海道	63 十勝池田	2,959	13,927.24660104	8,647.20143395	6,998.88923	29,573.33726499
1	北海道	63 十勝池田	303	13,927.24660104	22,943.33861529	6,998.88923	43,869.47444633
1	北海道	63 十勝池田	1,238	13,927.24660104	36,764.42328658	6,998.88923	57,690.55911762
1	北海道	63 十勝池田	220	13,927.24660104	49,052.78636528	6,998.88923	69,978.92219632
1	北海道	64 本別	3,013	13,927.24660104	4,089.32033361	6,998.88923	25,015.45616465
1	北海道	64 本別	413	13,927.24660104	36,501.66657944	6,998.88923	57,427.80241048
1	北海道	64 本別	383	13,927.24660104	42,681.72172036	6,998.88923	63,607.85755140
1	北海道	64 本別	2,931	13,927.24660104	3,952.43035166	6,998.88923	24,878.56618270
1	北海道	64 本別	108	13,927.24660104	112,267.19577489	6,998.88923	133,193.33160593
1	北海道	64 本別	162	13,927.24660104	97,793.02277842	6,998.88923	118,719.15860946
1	北海道	64 本別	152	13,927.24660104	245,692.10984719	6,998.88923	266,618.24567823
1	北海道	64 本別	131	13,927.24660104	54,156.77518566	6,998.88923	75,082.91101670
1	北海道	64 本別	1,228	13,927.24660104	17,231.90144351	6,998.88923	38,158.03727455
1	北海道	63 十勝池田	1,972	13,927.24660104	19,171.40025912	6,998.88923	40,097.53609016
1	北海道	63 十勝池田	186	13,927.24660104	43,062.35498473	6,998.88923	63,988.49081577
1	北海道	63 十勝池田	262	13,927.24660104	86,992.11451651	6,998.88923	107,918.25034755
1	北海道	6 釧路	159	13,927.24660104	2,609.65922214	6,998.88923	23,535.79505318
1	北海道	6 釧路	557	13,927.24660104	9,176.00985633	6,998.88923	30,102.14568737
1	北海道	6 釧路	2,145	13,927.24660104	20,522.09673911	6,998.88923	41,448.23257015
1	北海道	6 釧路	97	13,927.24660104	231,099.60446818	6,998.88923	252,025.74029922
1	北海道	65 厚岸	3,826	13,927.24660104	15,399.33224133	6,998.88923	36,325.46807237
1	北海道	65 厚岸	150	13,927.24660104	2,488.02254611	6,998.88923	23,414.15837715
1	北海道	65 厚岸	144	13,927.24660104	39,937.53589974	6,998.88923	60,863.61713078
1	北海道	65 厚岸	66	13,927.24660104	179,051.45369512	6,998.88923	199,977.58952616
1	北海道	65 厚岸	949	13,927.24660104	13,691.13803801	6,998.88923	34,617.27386905
1	北海道	65 厚岸	590	13,927.24660104	54,093.43788064	6,998.88923	75,019.57371168
1	北海道	65 厚岸	299	13,927.24660104	1,913.92773965	6,998.88923	22,840.10857069
1	北海道	65 厚岸	198	13,927.24660104	2,172.06793718	6,998.88923	23,098.20376822
1	北海道	65 厚岸	136	13,927.24660104	226,051.01787473	6,998.88923	246,977.15307507
1	北海道	66 弟子屈	2,142	13,927.24660104	13,216.53434948	6,998.88923	34,142.67018052
1	北海道	66 弟子屈	364	13,927.24660104	29,043.45124980	6,998.88923	49,969.58708084
1	北海道	66 弟子屈	136	13,927.24660104	70,587.58260612	6,998.88923	91,513.71843716
1	北海道	66 弟子屈	272	13,927.24660104	26,101.93475328	6,998.88923	47,028.07058432
1	北海道	66 弟子屈	144	13,927.24660104	437,146.79746530	6,998.88923	458,072.93329634
1	北海道	66 弟子屈	112	13,927.24660104	110,501.07659239	6,998.88923	131,427.21242343
1	北海道	66 弟子屈	101	13,927.24660104	108,609.57315032	6,998.88923	129,535.70898136
1	北海道	66 弟子屈	2,780	13,927.24660104	16,736.75697220	6,998.88923	37,662.89280324
1	北海道	66 弟子屈	855	13,927.24660104	1,546.10774287	6,998.88923	22,472.24357391
1	北海道	66 弟子屈	178	13,927.24660104	219,328.94816765	6,998.88923	240,255.08399869
1	北海道	6 釧路	1,057	13,927.24660104	4,072.17763357	6,998.88923	24,998.31346461
1	北海道	6 釧路	1,288	13,927.24660104	6,217.67558370	6,998.88923	27,143.81141474
1	北海道	6 釧路	119	13,927.24660104	3,127.84926645	6,998.88923	24,053.98509749
1	北海道	6 釧路	77	13,927.24660104	98,139.20164419	6,998.88923	119,065.33747523
1	北海道	6 釧路	75	13,927.24660104	100,763.43109109	6,998.88923	121,689.56692213
1	北海道	6 釧路	556	13,927.24660104	52,511.37649585	6,998.88923	73,437.51232689
1	北海道	6 釧路	296	13,927.24660104	40,366.58101324	6,998.88923	61,292.71684428
1	北海道	67 白糠	2,728	13,927.24660104	6,789.19841881	6,998.88923	27,715.33424985
1	北海道	67 白糠	1,782	13,927.24660104	9,246.21776741	6,998.88923	30,172.35359845
1	北海道	67 白糠	65	13,927.24660104	173,422.39800629	6,998.88923	194,348.53837333
1	北海道	67 白糠	1,116	13,927.24660104	8,860.74421695	6,998.88923	29,786.88004799
1	北海道	67 白糠	37	13,927.24660104	219,870.50735223	6,998.88923	240,796.64318327
1	北海道	68 中標津	2,111	13,927.24660104	6,028.66599363	6,998.88923	26,954.80182467
1	北海道	68 中標津	1,149	13,927.24660104	15,518.02467790	6,998.88923	36,444.16050894
1	北海道	68 中標津	431	13,927.24660104	46,048.97597869	6,998.88923	66,975.11180973
1	北海道	68 中標津	139	13,927.24660104	174,942.14801197	6,998.88923	195,868.28384301
1	北海道	68 中標津	413	13,927.24660104	35,430.09894370	6,998.88923	56,356.23477474
1	北海道	68 中標津	141	13,927.24660104	174,646.25445254	6,998.88923	195,572.39028358
1	北海道	68 中標津	448	13,927.24660104	28,878.05908082	6,998.88923	49,804.19491186

都道府県	単料料金区域	局	a. フレッツ加入者回線数(回線)	b. 端末回線コスト単価(円/回線)	c. 端末系交換設備のうち回線数の増減に応じて当該設備に係る費用が増減するものの単価(円/回線)	d. 設備利用部門の基礎的電気通信業務原価の単価(円/回線)	e. 加入者回線単価(円/回線)	
算定方法			総務省モデルより	算定規則別表第1における基礎的電気通信業務の提供に要した原価及び基礎的電気通信業務の提供により生じた収益の額の算定について、2の1の1のAのAのa		のc	総務省モデルより	b + c + d
1北海道	68中標津		7510	13,927.24660104	2,689.94814461	6,998.88923	23,616.08397565	
1北海道	68中標津		475	13,927.24660104	22,047.51770293	6,998.88923	42,973.65353397	
1北海道	68中標津		122	13,927.24660104	72,151.10172112	6,998.88923	93,077.23755216	
1北海道	68中標津		108	13,927.24660104	160,185.22834770	6,998.88923	181,111.36417874	
1北海道	69根室標津		618	13,927.24660104	21,261.09007358	6,998.88923	42,187.22590462	
1北海道	69根室標津		242	13,927.24660104	72,722.74124944	6,998.88923	93,648.87708048	
1北海道	69根室標津		1,938	13,927.24660104	9,214.09794556	6,998.88923	30,140.23377660	
1北海道	69根室標津		903	13,927.24660104	42,102.73209270	6,998.88923	63,028.86792374	
1北海道	69根室標津		379	13,927.24660104	83,578.73718356	6,998.88923	104,504.87301460	
1北海道	69根室標津		75	13,927.24660104	3,651.66143665	6,998.88923	24,577.79272679	
1北海道	69根室標津		1,402	13,927.24660104	1,461.38875912	6,998.88923	22,387.52459016	
2青森	70青森		27,992	13,927.24660104	1,844.13824412	6,998.88923	22,770.27407516	
2青森	70青森		21,319	13,927.24660104	1,895.78521983	6,998.88923	22,821.92105087	
2青森	70青森		20,881	13,927.24660104	1,888.40455923	6,998.88923	22,814.54039027	
2青森	70青森		9,452	13,927.24660104	2,018.29368181	6,998.88923	22,944.42951285	
2青森	70青森		3,279	13,927.24660104	1,428.90407127	6,998.88923	22,355.03990231	
2青森	70青森		7,845	13,927.24660104	5,733.19409131	6,998.88923	26,659.32992235	
2青森	70青森		10,411	13,927.24660104	2,086.76091941	6,998.88923	23,012.89675045	
2青森	70青森		3,937	13,927.24660104	3,383.24763691	6,998.88923	24,309.38346795	
2青森	70青森		1,314	13,927.24660104	1,520.55644135	6,998.88923	22,446.69227239	
2青森	70青森		1,519	13,927.24660104	2,904.69086221	6,998.88923	23,830.82669325	
2青森	71弘前		39,111	13,927.24660104	2,017.86441140	6,998.88923	22,944.00242244	
2青森	71弘前		498	13,927.24660104	1,711.20618558	6,998.88923	22,637.34201662	
2青森	71弘前		767	13,927.24660104	3,330.9728345	6,998.88923	24,256.53311449	
2青森	71弘前		7,155	13,927.24660104	1,890.06160299	6,998.88923	22,816.19743403	
2青森	71弘前		11,186	13,927.24660104	2,275.35460661	6,998.88923	23,201.49043765	
2青森	71弘前		1,337	13,927.24660104	1,466.44296086	6,998.88923	22,392.57879190	
2青森	71弘前		1,450	13,927.24660104	1,453.00276730	6,998.88923	22,379.13859834	
2青森	71弘前		1,263	13,927.24660104	3,877.20229584	6,998.88923	24,803.33812688	
2青森	71弘前		603	13,927.24660104	1,645.42558465	6,998.88923	22,571.56141569	
2青森	72八戸		34,067	13,927.24660104	2,063.71216122	6,998.88923	22,989.84799226	
2青森	72八戸		14,047	13,927.24660104	2,335.01405788	6,998.88923	23,261.14988892	
2青森	72八戸		7,379	13,927.24660104	1,662.82822903	6,998.88923	22,588.96406007	
2青森	72八戸		18,057	13,927.24660104	2,046.60959131	6,998.88923	22,972.74542235	
2青森	72八戸		807	13,927.24660104	4,312.47477079	6,998.88923	25,238.61060183	
2青森	72八戸		4,296	13,927.24660104	3,086.23870975	6,998.88923	24,012.37454079	
2青森	72八戸		7,967	13,927.24660104	7,269.35242900	6,998.88923	28,195.48826004	
2青森	71弘前		10,887	13,927.24660104	2,282.37966894	6,998.88923	23,208.51549998	
2青森	71弘前		724	13,927.24660104	19,688.90212043	6,998.88923	40,615.03795147	
2青森	73五所川原		14,754	13,927.24660104	2,494.96647845	6,998.88923	23,421.10230949	
2青森	73五所川原		1,378	13,927.24660104	1,451.73680066	6,998.88923	22,377.87263170	
2青森	73五所川原		663	13,927.24660104	1,586.47172591	6,998.88923	22,512.60756895	
2青森	73五所川原		493	13,927.24660104	1,699.48428283	6,998.88923	22,625.62011387	
2青森	73五所川原		1,396	13,927.24660104	1,445.45181410	6,998.88923	22,371.58764514	
2青森	74十和田		21,010	13,927.24660104	2,209.37365365	6,998.88923	23,135.50948469	
2青森	74十和田		940	13,927.24660104	7,493.35034486	6,998.88923	28,419.48617590	
2青森	74十和田		322	13,927.24660104	17,219.65927848	6,998.88923	38,145.79510952	
2青森	74十和田		872	13,927.24660104	29,883.42745359	6,998.88923	50,809.56328463	
2青森	74十和田		15,243	13,927.24660104	2,273.50094031	6,998.88923	23,199.63677135	
2青森	74十和田		1,793	13,927.24660104	1,532.11981344	6,998.88923	22,458.25564448	
2青森	74十和田		1,010	13,927.24660104	26,960.49457473	6,998.88923	47,886.63040577	
2青森	75むつ		11,669	13,927.24660104	2,584.26657143	6,998.88923	23,510.40240247	
2青森	75むつ		6,091	13,927.24660104	7,635.35899731	6,998.88923	28,561.49482835	
2青森	75むつ		654	13,927.24660104	1,709.15006285	6,998.88923	22,635.28589389	
2青森	75むつ		685	13,927.24660104	25,056.18854479	6,998.88923	45,982.32437583	
2青森	70青森		796	13,927.24660104	38,330.57334772	6,998.88923	59,256.70917876	
2青森	70青森		2,765	13,927.24660104	5,372.85042458	6,998.88923	26,298.98625562	
2青森	70青森		297	13,927.24660104	38,339.85310386	6,998.88923	59,265.98893490	
2青森	76蟹田		1,522	13,927.24660104	2,278.31615993	6,998.88923	23,204.45199097	
2青森	76蟹田		1,396	13,927.24660104	6,508.61371826	6,998.88923	27,434.74954930	
2青森	76蟹田		260	13,927.24660104	2,337.20494007	6,998.88923	23,263.34077111	
2青森	76蟹田		984	13,927.24660104	2,826.38881501	6,998.88923	23,752.52464605	
2青森	76蟹田		794	13,927.24660104	25,967.67428941	6,998.88923	46,893.81012045	
2青森	76蟹田		886	13,927.24660104	14,967.21013471	6,998.88923	35,893.34596575	
2青森	76蟹田		182	13,927.24660104	2,556.17381272	6,998.88923	23,482.30964376	
2青森	77鰺ヶ沢		3,788	13,927.24660104	13,232.77720093	6,998.88923	34,158.91303197	
2青森	77鰺ヶ沢		145	13,927.24660104	30,509.42919667	6,998.88923	51,435.56502771	
2青森	77鰺ヶ沢		391	13,927.24660104	10,479.79489884	6,998.88923	31,405.93072988	
2青森	77鰺ヶ沢		401	13,927.24660104	11,274.83916186	6,998.88923	32,200.97499290	
2青森	73五所川原		986	13,927.24660104	3,656.47380401	6,998.88923	24,582.60963505	
2青森	73五所川原		4,839	13,927.24660104	3,094.79272122	6,998.88923	24,020.92855226	
2青森	77鰺ヶ沢		1,141	13,927.24660104	4,317.30345126	6,998.88923	25,243.43928230	
2青森	77鰺ヶ沢		1,704	13,927.24660104	5,364.75166698	6,998.88923	26,290.87498002	
2青森	77鰺ヶ沢		110	13,927.24660104	2,896.91007447	6,998.88923	23,823.04590551	
2青森	73五所川原		1,426	13,927.24660104	1,463.40695503	6,998.88923	22,389.54278607	
2青森	77鰺ヶ沢		853	13,927.24660104	15,776.08203220	6,998.88923	36,702.21786324	
2青森	77鰺ヶ沢		320	13,927.24660104	12,550.97744853	6,998.88923	33,477.11327957	
2青森	73五所川原		1,466	13,927.24660104	1,443.01789323	6,998.88923	22,369.15372427	
2青森	73五所川原		1,341	13,927.24660104	4,625.16853031	6,998.88923	25,551.30436135	
2青森	73五所川原		1,735	13,927.24660104	7,445.80647208	6,998.88923	28,371.94230312	
2青森	71弘前		2,972	13,927.24660104	1,393.56777337	6,998.88923	22,319.70360441	

都道府県	単位数金区域	局	a. アナログ加入者回線数 (回線)	b. 端末回線コスト単価 (円/回線)	c. 端末系交換設備のうち回線数の増減に応じて当該設備に係る費用が増減するものの単価 (円/回線)	d. 設備利用部門の基礎的電気通信役務原価の単価 (円/回線)	e. 加入者回線単価 (円/回線)	
算定方法			総務省モデルより	算定規則別表第1における基礎的電気通信役務の提供に要した原価及び基礎的電気通信役務の提供により生じた収益の額の算定については、2の(1)のAのa		のc	総務省モデルより	b + c + d
2青森	71弘前		469	13,927.24660104	7,258.64438382	6,998.88923	28,184.78021486	
2青森	71弘前		777	13,927.24660104	12,638.75174620	6,998.88923	33,564.88757724	
2青森	71弘前		616	13,927.24660104	1,626.52714100	6,998.88923	22,552.66297204	
2青森	71弘前		2,897	13,927.24660104	1,388.34683769	6,998.88923	22,314.48266873	
2青森	71弘前		3,569	13,927.24660104	2,779.09765630	6,998.88923	23,705.23348734	
2青森	71弘前		2,688	13,927.24660104	2,101.76987380	6,998.88923	23,027.90570484	
2青森	71弘前		6,018	13,927.24660104	2,530.41734836	6,998.88923	23,456.55317940	
2青森	71弘前		248	13,927.24660104	48,356.60309786	6,998.88923	69,282.73892890	
2青森	71弘前		5,809	13,927.24660104	2,861.92922522	6,998.88923	23,788.06505626	
2青森	71弘前		1,788	13,927.24660104	1,432.24389886	6,998.88923	22,358.37972990	
2青森	71弘前		2,059	13,927.24660104	1,413.13988393	6,998.88923	22,339.27571497	
2青森	71弘前		1,009	13,927.24660104	10,921.69875908	6,998.88923	31,847.83459012	
2青森	71弘前		3,784	13,927.24660104	1,381.31625564	6,998.88923	22,307.45208668	
2青森	71弘前		1,201	13,927.24660104	1,493.94753691	6,998.88923	22,420.08336795	
2青森	73五所川原		3,749	13,927.24660104	1,374.63103683	6,998.88923	22,300.76668787	
2青森	73五所川原		902	13,927.24660104	1,514.04328378	6,998.88923	22,440.17911482	
2青森	73五所川原		2,506	13,927.24660104	7,823.12365847	6,998.88923	28,749.25948951	
2青森	73五所川原		4,373	13,927.24660104	1,365.67978797	6,998.88923	22,291.81561901	
2青森	73五所川原		1,056	13,927.24660104	1,477.47018719	6,998.88923	22,403.60601823	
2青森	73五所川原		1,410	13,927.24660104	1,441.76875384	6,998.88923	22,367.90458488	
2青森	78野辺地		5,870	13,927.24660104	2,448.11792418	6,998.88923	23,374.25375522	
2青森	78野辺地		210	13,927.24660104	28,999.26606521	6,998.88923	49,925.40189625	
2青森	74十和田		3,846	13,927.24660104	3,374.00629528	6,998.88923	24,300.14212632	
2青森	72八戸		5,130	13,927.24660104	3,287.69220017	6,998.88923	24,213.82803121	
2青森	72八戸		383	13,927.24660104	1,858.70232939	6,998.88923	22,784.83816043	
2青森	74十和田		438	13,927.24660104	1,855.54665012	6,998.88923	22,781.68248116	
2青森	74十和田		650	13,927.24660104	42,395.68846449	6,998.88923	63,321.82429553	
2青森	74十和田		317	13,927.24660104	33,643.49074239	6,998.88923	54,569.62657343	
2青森	74十和田		757	13,927.24660104	1,668.17210689	6,998.88923	22,594.30793793	
2青森	74十和田		2,526	13,927.24660104	3,740.82241225	6,998.88923	24,666.95824329	
2青森	78野辺地		1,718	13,927.24660104	26,426.65348911	6,998.88923	47,352.78932015	
2青森	74十和田		2,837	13,927.24660104	2,129.32655473	6,998.88923	23,056.46238577	
2青森	78野辺地		649	13,927.24660104	5,622.53666005	6,998.88923	26,548.67249109	
2青森	78野辺地		1,844	13,927.24660104	4,331.94159018	6,998.88923	25,258.07742122	
2青森	74十和田		2,208	13,927.24660104	3,913.35204265	6,998.88923	24,839.48787369	
2青森	72八戸		2,670	13,927.24660104	3,784.00818910	6,998.88923	24,710.14402014	
2青森	78野辺地		2,466	13,927.24660104	13,294.77886526	6,998.88923	34,220.91469630	
2青森	78野辺地		599	13,927.24660104	10,554.65391183	6,998.88923	31,480.78974287	
2青森	78野辺地		942	13,927.24660104	1,673.97439592	6,998.88923	22,600.11022696	
2青森	78野辺地		754	13,927.24660104	5,164.56966846	6,998.88923	26,090.70549952	
2青森	75むつ		86	13,927.24660104	57,517.23403423	6,998.88923	78,443.36986527	
2青森	75むつ		1,565	13,927.24660104	1,548.38529153	6,998.88923	22,474.52112257	
2青森	75むつ		262	13,927.24660104	2,212.31087317	6,998.88923	23,138.44670421	
2青森	75むつ		3,107	13,927.24660104	5,118.82634251	6,998.88923	26,044.96217355	
2青森	75むつ		2,199	13,927.24660104	8,799.93590401	6,998.88923	29,726.07173505	
2青森	75むつ		676	13,927.24660104	46,800.38432331	6,998.88923	67,726.52015435	
2青森	75むつ		472	13,927.24660104	19,794.61485821	6,998.88923	40,720.75068925	
2青森	75むつ		1,001	13,927.24660104	1,609.84846373	6,998.88923	22,535.98429477	
2青森	75むつ		410	13,927.24660104	25,735.71430156	6,998.88923	46,661.85013260	
2青森	75むつ		579	13,927.24660104	1,715.10770851	6,998.88923	22,641.24353955	
2青森	75むつ		345	13,927.24660104	1,899.80702796	6,998.88923	22,825.94285900	
2青森	75むつ		933	13,927.24660104	1,601.07882710	6,998.88923	22,527.21465814	
2青森	75むつ		141	13,927.24660104	2,945.92401843	6,998.88923	23,872.05984947	
2青森	75むつ		860	13,927.24660104	8,023.33475200	6,998.88923	28,949.47058304	
2青森	79三戸		4,666	13,927.24660104	1,407.84348199	6,998.88923	22,333.97931303	
2青森	79三戸		373	13,927.24660104	49,026.20614052	6,998.88923	69,952.34197156	
2青森	79三戸		328	13,927.24660104	49,898.95981387	6,998.88923	70,825.09564491	
2青森	72八戸		3,945	13,927.24660104	3,588.44632521	6,998.88923	24,514.58215625	
2青森	72八戸		1,178	13,927.24660104	1,479.89358211	6,998.88923	22,406.02941315	
2青森	72八戸		474	13,927.24660104	9,077.81519305	6,998.88923	30,003.95102409	
2青森	79三戸		1,837	13,927.24660104	20,062.61516239	6,998.88923	40,988.75099343	
2青森	79三戸		482	13,927.24660104	38,128.42861522	6,998.88923	59,054.56444626	
2青森	72八戸		1,460	13,927.24660104	2,362.94319940	6,998.88923	23,289.07903044	
2青森	72八戸		1,161	13,927.24660104	1,493.29166304	6,998.88923	22,419.42749408	
2青森	79三戸		1,041	13,927.24660104	1,519.99647690	6,998.88923	22,446.13230794	
2青森	72八戸		1,197	13,927.24660104	1,512.1143252	6,998.88923	22,438.24726356	
2青森	72八戸		3,890	13,927.24660104	6,110.93337205	6,998.88923	27,037.06923039	
2青森	72八戸		2,098	13,927.24660104	1,430.30376397	6,998.88923	22,356.43959590	
2青森	72八戸		1,175	13,927.24660104	2,722.73715330	6,998.88923	23,648.87298434	
2青森	72八戸		693	13,927.24660104	3,697.22563977	6,998.88923	24,623.36147081	
2青森	72八戸		787	13,927.24660104	1,569.72235808	6,998.88923	22,495.85818912	
2青森	72八戸		914	13,927.24660104	16,250.43025803	6,998.88923	37,176.56609907	
3岩手	80盛岡		39,475	13,927.24660104	2,107.26340819	6,998.88923	23,033.39923923	
3岩手	80盛岡		9,852	13,927.24660104	2,104.59868519	6,998.88923	23,030.73451623	
3岩手	80盛岡		2,537	13,927.24660104	1,751.33758733	6,998.88923	22,677.47341837	
3岩手	80盛岡		15,905	13,927.24660104	1,829.41088339	6,998.88923	22,755.54671443	
3岩手	80盛岡		565	13,927.24660104	1,702.31527488	6,998.88923	22,628.45110592	
3岩手	80盛岡		7,156	13,927.24660104	3,093.81419972	6,998.88923	24,019.95003076	
3岩手	80盛岡		661	13,927.24660104	1,593.00014032	6,998.88923	22,519.13597136	
3岩手	80盛岡		22,296	13,927.24660104	1,914.78802773	6,998.88923	22,840.92385877	
3岩手	80盛岡		134	13,927.24660104	98,552.47428237	6,998.88923	119,478.61011341	

都道府県	単料金区域	局	a. 加入者回線数 (回線)	b. 端末回線コスト単価 (円/回線)	c. 端末系交換設備の うち回線数の増減に応じて 当該設備に係る費用が 増減するものの単価 (円/回線)	d. 設備利用部門の基礎 的電気通信業務原価の 単価 (円/回線)	e. 加入者回線単価 (円/回線)	
算定方法			総務省モデルより	算定規則別表第1における 基礎的電気通信業務の 提供に要した原価及び基礎 的電気通信業務の提供 により生じた収益の額の 算定について、2の 1 の(1)のAのa	のc	総務省モデルより	b + c + d	
			3 岩手 80 盛岡	12,656	13,927,24660104	2,247,46761997	6,998.88923	23,173.60345101
			3 岩手 80 盛岡	2,110	13,927,24660104	3,969,18965185	6,998.88923	24,895.32548289
			3 岩手 81 宮古	17,463	13,927,24660104	2,146,58524329	6,998.88923	23,072,72107433
			3 岩手 81 宮古	135	13,927,24660104	3,224,37686005	6,998.88923	24,150,51269109
			3 岩手 81 宮古	1,664	13,927,24660104	1,567,01647957	6,998.88923	22,493,15231061
			3 岩手 81 宮古	475	13,927,24660104	37,939,20292200	6,998.88923	58,865,33875304
			3 岩手 81 宮古	645	13,927,24660104	6,738,39355597	6,998.88923	27,664,52938710
			3 岩手 82 大船渡	11,406	13,927,24660104	2,232,45310547	6,998.88923	23,158,5893651
			3 岩手 82 大船渡	1,405	13,927,24660104	1,487,69707603	6,998.88923	22,413,83290707
			3 岩手 82 大船渡	510	13,927,24660104	1,749,05227159	6,998.88923	22,675,18810263
			3 岩手 83 水沢	19,946	13,927,24660104	2,729,77618388	6,998.88923	23,655,91201492
			3 岩手 83 水沢	2,428	13,927,24660104	2,463,13279789	6,998.88923	23,389,26862893
			3 岩手 84 花巻	15,575	13,927,24660104	2,411,19932108	6,998.88923	23,337,33515212
			3 岩手 84 花巻	1,794	13,927,24660104	1,516,60801903	6,998.88923	22,442,74385007
			3 岩手 84 花巻	883	13,927,24660104	7,110,97614928	6,998.88923	28,037,11198032
			3 岩手 84 花巻	1,364	13,927,24660104	1,550,06350490	6,998.88923	22,476,19933594
			3 岩手 84 花巻	654	13,927,24660104	13,677,19365323	6,998.88923	34,603,32948427
			3 岩手 84 花巻	2,690	13,927,24660104	2,832,53460397	6,998.88923	23,758,67043501
			3 岩手 84 花巻	650	13,927,24660104	1,711,28718752	6,998.88923	22,637,42301856
			3 岩手 85 北上	14,596	13,927,24660104	2,494,29590796	6,998.88923	23,420,43173900
			3 岩手 85 北上	3,118	13,927,24660104	1,750,32940694	6,998.88923	22,676,46523798
			3 岩手 85 北上	2,133	13,927,24660104	3,128,24748525	6,998.88923	24,054,38331629
			3 岩手 85 北上	2,518	13,927,24660104	3,875,10623455	6,998.88923	24,801,24206559
			3 岩手 85 北上	197	13,927,24660104	2,159,31569688	6,998.88923	23,085,45152792
			3 岩手 85 北上	2,552	13,927,24660104	1,381,74044988	6,998.88923	22,307,87628092
			3 岩手 85 北上	425	13,927,24660104	1,750,61836270	6,998.88923	22,676,75419374
			3 岩手 85 北上	4,326	13,927,24660104	1,642,74811322	6,998.88923	22,568,88394426
			3 岩手 85 北上	1,488	13,927,24660104	1,429,90431358	6,998.88923	22,356,04014462
			3 岩手 86 久慈	10,444	13,927,24660104	2,449,63640786	6,998.88923	23,375,77223890
			3 岩手 86 久慈	1,485	13,927,24660104	10,276,39378634	6,998.88923	31,202,52961738
			3 岩手 86 久慈	484	13,927,24660104	1,973,59821831	6,998.88923	22,899,73404935
			3 岩手 86 久慈	630	13,927,24660104	1,837,22894754	6,998.88923	22,763,36477858
			3 岩手 86 久慈	844	13,927,24660104	6,058,49070388	6,998.88923	26,984,62653492
			3 岩手 86 久慈	195	13,927,24660104	22,306,40094300	6,998.88923	43,232,53677404
			3 岩手 87 遠野	7,261	13,927,24660104	2,054,84995073	6,998.88923	22,980,98578177
			3 岩手 87 遠野	914	13,927,24660104	7,457,72568734	6,998.88923	28,383,86151838
			3 岩手 87 遠野	430	13,927,24660104	35,863,69379594	6,998.88923	56,789,82962698
			3 岩手 87 遠野	438	13,927,24660104	14,923,81397598	6,998.88923	35,849,94980702
			3 岩手 88 一関	14,586	13,927,24660104	2,420,02729005	6,998.88923	23,346,16312109
			3 岩手 88 一関	3,290	13,927,24660104	1,416,33230270	6,998.88923	22,342,46813374
			3 岩手 88 一関	1,982	13,927,24660104	2,480,28395773	6,998.88923	23,406,41978877
			3 岩手 88 一関	197	13,927,24660104	33,699,70294904	6,998.88923	54,625,83878008
			3 岩手 88 一関	453	13,927,24660104	44,566,87144951	6,998.88923	65,493,00728055
			3 岩手 88 一関	577	13,927,24660104	1,673,71157730	6,998.88923	22,599,84740834
			3 岩手 88 一関	821	13,927,24660104	1,565,23856815	6,998.88923	22,491,37439919
			3 岩手 82 大船渡	5,707	13,927,24660104	2,823,62927920	6,998.88923	23,749,76511024
			3 岩手 82 大船渡	1,575	13,927,24660104	1,495,09022956	6,998.88923	22,421,22606060
			3 岩手 82 大船渡	309	13,927,24660104	1,983,58099481	6,998.88923	22,909,71682585
			3 岩手 82 大船渡	267	13,927,24660104	50,591,36802444	6,998.88923	71,517,50385548
			3 岩手 89 釜石	4,632	13,927,24660104	1,382,25545308	6,998.88923	22,308,39128412
			3 岩手 89 釜石	8,569	13,927,24660104	2,345,01728098	6,998.88923	23,271,15311202
			3 岩手 89 釜石	1,278	13,927,24660104	1,483,74152906	6,998.88923	22,409,87736010
			3 岩手 89 釜石	2,373	13,927,24660104	3,045,70933288	6,998.88923	23,971,84516392
			3 岩手 89 釜石	383	13,927,24660104	1,900,47846899	6,998.88923	22,826,61430003
			3 岩手 89 釜石	748	13,927,24660104	1,613,07900968	6,998.88923	22,539,21484072
			3 岩手 89 釜石	207	13,927,24660104	97,929,63705761	6,998.88923	118,855,77288865
			3 岩手 83 水沢	6,515	13,927,24660104	1,935,97688632	6,998.88923	22,862,11271736
			3 岩手 83 水沢	334	13,927,24660104	1,877,29839225	6,998.88923	22,803,43422329
			3 岩手 83 水沢	1,009	13,927,24660104	2,925,83977295	6,998.88923	23,851,97560399
			3 岩手 83 水沢	910	13,927,24660104	5,662,08204152	6,998.88923	26,588,21787256
			3 岩手 83 水沢	508	13,927,24660104	19,882,99265685	6,998.88923	40,809,12848789
			3 岩手 83 水沢	591	13,927,24660104	31,007,45672267	6,998.88923	51,933,59255371
			3 岩手 90 二戸	7,223	13,927,24660104	2,628,67710951	6,998.88923	23,554,81294055
			3 岩手 90 二戸	1,912	13,927,24660104	2,589,96063013	6,998.88923	23,516,09646117
			3 岩手 90 二戸	441	13,927,24660104	11,543,64229692	6,998.88923	32,469,77812796
			3 岩手 90 二戸	510	13,927,24660104	1,796,76025721	6,998.88923	22,722,89608825
			3 岩手 80 盛岡	640	13,927,24660104	10,677,80400526	6,998.88923	31,603,93983630
			3 岩手 80 盛岡	3,752	13,927,24660104	2,901,22041779	6,998.88923	23,827,35624883
			3 岩手 80 盛岡	602	13,927,24660104	3,323,77595694	6,998.88923	24,249,91178798
			3 岩手 91 岩手	351	13,927,24660104	41,169,52525372	6,998.88923	62,095,66108476
			3 岩手 91 岩手	308	13,927,24660104	39,812,24371167	6,998.88923	60,738,37954271
			3 岩手 91 岩手	1,837	13,927,24660104	10,239,64746799	6,998.88923	31,165,78329903
			3 岩手 91 岩手	504	13,927,24660104	38,743,43415745	6,998.88923	59,669,56998849
			3 岩手 91 岩手	3,845	13,927,24660104	3,060,39099368	6,998.88923	23,986,52682472
			3 岩手 91 岩手	544	13,927,24660104	1,713,93361213	6,998.88923	22,640,06944317
			3 岩手 91 岩手	360	13,927,24660104	21,479,97789881	6,998.88923	42,406,11372985
			3 岩手 91 岩手	466	13,927,24660104	1,808,48858947	6,998.88923	22,734,62442051
			3 岩手 91 岩手	2,634	13,927,24660104	4,983,14562678	6,998.88923	25,909,28145782
			3 岩手 91 岩手	608	13,927,24660104	7,569,49515592	6,998.88923	28,495,63098696
			3 岩手 91 岩手	4,543	13,927,24660104	3,981,90027958	6,998.88923	24,908,03611062
			3 岩手 80 盛岡	626	13,927,24660104	1,685,05122986	6,998.88923	22,611,18706090

都道府県	単材料金区域	局	a. プラント加入者回線数 (回線)	b. 端末回線コスト単価 (円/回線)	c. 端末系交換設備のうち回線数の増減に応じて当該設備に係る費用が増減するものの単価 (円/回線)	d. 設備利用部門の基礎的電気通信役務原価の単価 (円/回線)	e. 加入者回線単価 (円/回線)
算定方法			総務省モデルより	のc		総務省モデルより	b+c+d
			算定規則別表第1における基礎的電気通信役務の提供に要した原価及び基礎的電気通信役務の提供により生じた収益の額の算定について、2の1の(1)のAのアのa				
3 岩手	80 盛岡		73	13,927.24660104	4,022.35376918	6,998.88923	24,948.48960022
3 岩手	80 盛岡		6,756	13,927.24660104	6,161.52439628	6,998.88923	27,087.66022732
3 岩手	91 岩手		963	13,927.24660104	21,214.68577862	6,998.88923	42,140.82160962
3 岩手	80 盛岡		1,273	13,927.24660104	2,775.80091798	6,998.88923	23,701.93674902
3 岩手	80 盛岡		1,741	13,927.24660104	3,710.38673706	6,998.88923	24,636.52256810
3 岩手	80 盛岡		657	13,927.24660104	8,831.48593221	6,998.88923	29,757.62176325
3 岩手	80 盛岡		95	13,927.24660104	307,252.64141543	6,998.88923	328,178.7724647
3 岩手	80 盛岡		6,372	13,927.24660104	2,052.16907492	6,998.88923	22,978.30490596
3 岩手	80 盛岡		1,346	13,927.24660104	1,514.53234962	6,998.88923	22,440.66818066
3 岩手	80 盛岡		320	13,927.24660104	1,971.72980556	6,998.88923	22,897.86563660
3 岩手	80 盛岡		6,893	13,927.24660104	2,844.74360120	6,998.88923	23,770.87943224
3 岩手	84 花巻		141	13,927.24660104	42,986.44450483	6,998.88923	63,912.58033587
3 岩手	84 花巻		280	13,927.24660104	50,074.38900243	6,998.88923	71,000.52483347
3 岩手	84 花巻		1,405	13,927.24660104	1,525.91681509	6,998.88923	22,452.05264613
3 岩手	84 花巻		3,604	13,927.24660104	3,273.95602080	6,998.88923	24,200.09185184
3 岩手	84 花巻		553	13,927.24660104	1,751.17376047	6,998.88923	22,677.30959151
3 岩手	84 花巻		1,744	13,927.24660104	20,057.55475643	6,998.88923	40,983.69058747
3 岩手	84 花巻		1,803	13,927.24660104	3,491.01120935	6,998.88923	24,417.14704036
3 岩手	84 花巻		172	13,927.24660104	2,620.78231832	6,998.88923	23,546.91814939
3 岩手	85 北上		1,347	13,927.24660104	39,469.66395954	6,998.88923	60,395.79979058
3 岩手	85 北上		177	13,927.24660104	2,327.59717813	6,998.88923	23,253.72754917
3 岩手	85 北上		874	13,927.24660104	21,087.30343259	6,998.88923	42,013.43926363
3 岩手	83 水沢		692	13,927.24660104	10,743.89330289	6,998.88923	31,670.02913393
3 岩手	83 水沢		3,240	13,927.24660104	3,340.54695906	6,998.88923	24,266.68279010
3 岩手	83 水沢		1,347	13,927.24660104	1,465.36238427	6,998.88923	22,391.49821531
3 岩手	83 水沢		4,391	13,927.24660104	2,509.04852128	6,998.88923	23,435.18435232
3 岩手	83 水沢		1,687	13,927.24660104	1,446.03717549	6,998.88923	22,372.17300663
3 岩手	83 水沢		1,813	13,927.24660104	1,435.22297391	6,998.88923	22,361.35880495
3 岩手	83 水沢		364	13,927.24660104	1,899.85873906	6,998.88923	22,825.99457010
3 岩手	83 水沢		178	13,927.24660104	2,446.06555214	6,998.88923	23,372.20138318
3 岩手	83 水沢		1,085	13,927.24660104	6,594.61258267	6,998.88923	27,520.74841371
3 岩手	88 一関		602	13,927.24660104	1,723.08559409	6,998.88923	22,649.22142513
3 岩手	88 一関		3,573	13,927.24660104	6,756.35048677	6,998.88923	27,682.48631781
3 岩手	88 一関		2,468	13,927.24660104	2,306.95985892	6,998.88923	23,233.09568996
3 岩手	88 一関		774	13,927.24660104	4,895.32770159	6,998.88923	25,821.46353263
3 岩手	88 一関		1,823	13,927.24660104	9,791.39256971	6,998.88923	30,717.52840075
3 岩手	88 一関		1,722	13,927.24660104	1,468.84564455	6,998.88923	22,394.98147559
3 岩手	88 一関		120	13,927.24660104	3,177.82062302	6,998.88923	24,103.95645406
3 岩手	88 一関		485	13,927.24660104	1,791.98480563	6,998.88923	22,718.12063667
3 岩手	88 一関		362	13,927.24660104	19,206.72478000	6,998.88923	40,132.86061104
3 岩手	88 一関		2,429	13,927.24660104	7,884.31675721	6,998.88923	28,810.45258825
3 岩手	88 一関		3,696	13,927.24660104	3,435.95383367	6,998.88923	24,362.08966471
3 岩手	88 一関		588	13,927.24660104	1,660.56043380	6,998.88923	22,586.69626484
3 岩手	88 一関		527	13,927.24660104	1,716.47095609	6,998.88923	22,642.60678713
3 岩手	88 一関		1,769	13,927.24660104	4,441.72739777	6,998.88923	25,367.86322881
3 岩手	88 一関		1,250	13,927.24660104	3,601.51121137	6,998.88923	24,527.64704241
3 岩手	88 一関		364	13,927.24660104	1,945.90702961	6,998.88923	22,872.04286065
3 岩手	88 一関		1,558	13,927.24660104	4,619.94376996	6,998.88923	25,546.07960100
3 岩手	82 大船渡		871	13,927.24660104	16,276.18699946	6,998.88923	37,202.32283050
3 岩手	82 大船渡		110	13,927.24660104	105,383.02397578	6,998.88923	126,309.15980682
3 岩手	82 大船渡		1,263	13,927.24660104	1,501.61314459	6,998.88923	22,427.74897563
3 岩手	82 大船渡		415	13,927.24660104	1,822.22108257	6,998.88923	22,748.35691361
3 岩手	82 大船渡		1,415	13,927.24660104	1,483.18506457	6,998.88923	22,409.32089561
3 岩手	82 大船渡		860	13,927.24660104	1,594.41064261	6,998.88923	22,520.54647365
3 岩手	89 釜石		889	13,927.24660104	1,561.85425907	6,998.88923	22,487.99009011
3 岩手	89 釜石		95	13,927.24660104	48,110.54147824	6,998.88923	69,036.67730928
3 岩手	89 釜石		4,566	13,927.24660104	2,962.93773517	6,998.88923	23,889.07356621
3 岩手	89 釜石		162	13,927.24660104	146,031.76301576	6,998.88923	166,957.89884680
3 岩手	87 遠野		271	13,927.24660104	2,525.59747434	6,998.88923	23,451.73303538
3 岩手	87 遠野		388	13,927.24660104	11,573.61677998	6,998.88923	32,499.75261102
3 岩手	87 遠野		896	13,927.24660104	1,906.69629589	6,998.88923	22,832.83212693
3 岩手	81 富古		197	13,927.24660104	2,465.71671647	6,998.88923	23,391.85254751
3 岩手	81 富古		1,326	13,927.24660104	12,545.15158678	6,998.88923	33,471.28741782
3 岩手	81 富古		4,436	13,927.24660104	3,751.49923616	6,998.88923	24,677.63506720
3 岩手	81 富古		1,382	13,927.24660104	1,583.55353958	6,998.88923	22,509.68937062
3 岩手	81 富古		995	13,927.24660104	2,137.98648156	6,998.88923	23,064.12231260
3 岩手	92 岩泉		2,338	13,927.24660104	28,142.89325965	6,998.88923	49,069.02909069
3 岩手	92 岩泉		46	13,927.24660104	562,066.64804688	6,998.88923	582,992.78387792
3 岩手	92 岩泉		142	13,927.24660104	231,865.53552864	6,998.88923	252,791.67135986
3 岩手	92 岩泉		299	13,927.24660104	157,393.92769433	6,998.88923	178,320.06352537
3 岩手	92 岩泉		730	13,927.24660104	17,173.86879229	6,998.88923	38,100.00462333
3 岩手	92 岩泉		192	13,927.24660104	2,425.03129730	6,998.88923	23,351.16712834
3 岩手	92 岩泉		1,123	13,927.24660104	64,272.69419224	6,998.88923	85,198.83002328
3 岩手	92 岩泉		117	13,927.24660104	505,749.62808132	6,998.88923	526,675.76391236
3 岩手	92 岩泉		519	13,927.24660104	1,795.81699510	6,998.88923	22,721.95282614
3 岩手	92 岩泉		379	13,927.24660104	1,979.13779699	6,998.88923	22,905.27362803
3 岩手	92 岩泉		581	13,927.24660104	61,761.15537652	6,998.88923	82,687.29120756
3 岩手	92 岩泉		1,139	13,927.24660104	22,426.94462837	6,998.88923	43,353.08045941
3 岩手	81 富古		985	13,927.24660104	5,741.73927215	6,998.88923	26,667.87510319
3 岩手	81 富古		236	13,927.24660104	31,316.15208570	6,998.88923	52,242.28791674
3 岩手	81 富古		400	13,927.24660104	15,196.72591675	6,998.88923	36,122.86174779

都道府県	単料料金区域	局	a. アナログ加入者回線数 (回線)	b. 端末回線コスト単価 (円/回線)	c. 端末系交換設備のうち 回線数の増減に応じて 当該設備に係る費用が 増減するものの単価 (円/回線)	d. 設備利用部門の基礎 的電気通信業務原価の 単価 (円/回線)	e. 加入者回線単価 (円/回線)
算定方法			総務省モデルより	のc		総務省モデルより	b + c + d
3 岩手	81 宮古		363	13,927.24660104	20,958.65881815	6,998.88923	41,884.79464919
3 岩手	81 宮古		150	13,927.24660104	2,919.67575692	6,998.88923	23,845.81158796
3 岩手	81 宮古		163	13,927.24660104	2,749.15560172	6,998.88923	23,675.29143276
3 岩手	81 宮古		195	13,927.24660104	53,756.03035649	6,998.88923	74,682.16618753
3 岩手	90 二戸		1,839	13,927.24660104	1,498.40923201	6,998.88923	22,424.54506305
3 岩手	90 二戸		1,004	13,927.24660104	28,796.62962131	6,998.88923	49,722.76545235
3 岩手	90 二戸		753	13,927.24660104	1,666.87630792	6,998.88923	22,593.01213896
3 岩手	86 久慈		1,312	13,927.24660104	7,139.11734294	6,998.88923	28,065.25317398
3 岩手	86 久慈		327	13,927.24660104	2,110.07373418	6,998.88923	23,036.20956522
3 岩手	86 久慈		2,759	13,927.24660104	5,418.33873145	6,998.88923	26,344.47456249
3 岩手	86 久慈		1,571	13,927.24660104	6,051.03615130	6,998.88923	26,977.17198234
3 岩手	86 久慈		688	13,927.24660104	21,819.70856935	6,998.88923	42,745.84440039
3 岩手	86 久慈		409	13,927.24660104	20,119.10286666	6,998.88923	41,045.23869770
3 岩手	86 久慈		454	13,927.24660104	20,034.80384575	6,998.88923	40,960.93967679
3 岩手	86 久慈		1,411	13,927.24660104	11,898.83654313	6,998.88923	32,824.92737417
3 岩手	90 二戸		466	13,927.24660104	1,794.40753054	6,998.88923	22,720.54336158
3 岩手	90 二戸		1,600	13,927.24660104	4,706.81395117	6,998.88923	25,632.94978221
3 岩手	90 二戸		1,544	13,927.24660104	11,470.09143727	6,998.88923	32,396.22726831
3 岩手	91 岩手		559	13,927.24660104	6,968.44083892	6,998.88923	27,894.57666996
3 岩手	91 岩手		1,046	13,927.24660104	1,559.67267394	6,998.88923	22,485.80850498
3 岩手	91 岩手		734	13,927.24660104	19,323.86263059	6,998.88923	40,249.52209413
3 岩手	90 二戸		254	13,927.24660104	29,321.19024653	6,998.88923	50,247.32607757
3 岩手	90 二戸		484	13,927.24660104	11,043.15840008	6,998.88923	31,969.29423112
3 岩手	90 二戸		3,206	13,927.24660104	4,270.55015739	6,998.88923	25,196.68598843
3 岩手	90 二戸		912	13,927.24660104	6,644.16639587	6,998.88923	27,570.30222891
3 岩手	90 二戸		745	13,927.24660104	4,293.61031577	6,998.88923	25,219.74614681
4 宮城	93 仙台		59,794	13,927.24660104	1,647.71423365	6,998.88923	22,573.85006469
4 宮城	93 仙台		50,343	13,927.24660104	1,758.87734428	6,998.88923	22,685.01317532
4 宮城	93 仙台		6,492	13,927.24660104	1,313.46652431	6,998.88923	22,239.60235535
4 宮城	93 仙台		592	13,927.24660104	1,551.52815049	6,998.88923	22,477.66398153
4 宮城	93 仙台		439	13,927.24660104	29,250.39395393	6,998.88923	50,176.52978497
4 宮城	93 仙台		2,529	13,927.24660104	1,350.13617667	6,998.88923	22,276.27200771
4 宮城	93 仙台		17,759	13,927.24660104	1,703.08328806	6,998.88923	22,629.21911910
4 宮城	93 仙台		2,379	13,927.24660104	1,362.91456890	6,998.88923	22,289.05039994
4 宮城	93 仙台		4,745	13,927.24660104	1,325.80253599	6,998.88923	22,251.93836703
4 宮城	93 仙台		16,701	13,927.24660104	1,965.79429844	6,998.88923	22,891.93012948
4 宮城	93 仙台		13,238	13,927.24660104	1,730.62269860	6,998.88923	22,656.75852964
4 宮城	93 仙台		22,697	13,927.24660104	1,750.80988077	6,998.88923	22,676.94571181
4 宮城	93 仙台		31,552	13,927.24660104	1,672.15470832	6,998.88923	22,598.29053936
4 宮城	93 仙台		17,139	13,927.24660104	1,707.93490265	6,998.88923	22,634.07073369
4 宮城	93 仙台		5,214	13,927.24660104	2,842.08266496	6,998.88923	23,768.21849600
4 宮城	93 仙台		3,157	13,927.24660104	1,338.29759231	6,998.88923	22,264.43342335
4 宮城	93 仙台		7,613	13,927.24660104	1,315.90828410	6,998.88923	22,242.04411514
4 宮城	93 仙台		13,118	13,927.24660104	1,759.34017784	6,998.88923	22,685.47608888
4 宮城	93 仙台		1,162	13,927.24660104	1,388.95701447	6,998.88923	22,315.09284551
4 宮城	93 仙台		2,477	13,927.24660104	1,346.34709323	6,998.88923	22,272.48292427
4 宮城	93 仙台		16,017	13,927.24660104	1,696.28237598	6,998.88923	22,622.41820702
4 宮城	93 仙台		23,036	13,927.24660104	1,602.31175242	6,998.88923	22,528.44758346
4 宮城	93 仙台		445	13,927.24660104	20,985.14585038	6,998.88923	41,911.28168142
4 宮城	93 仙台		33,061	13,927.24660104	1,708.41585340	6,998.88923	22,634.55168444
4 宮城	93 仙台		9,874	13,927.24660104	1,729.65552321	6,998.88923	22,655.79135425
4 宮城	93 仙台		5,992	13,927.24660104	2,540.49391360	6,998.88923	23,466.62974464
4 宮城	94 石巻		5,459	13,927.24660104	1,439.40346250	6,998.88923	22,365.53929354
4 宮城	94 石巻		373	13,927.24660104	1,909.26378917	6,998.88923	22,835.39962021
4 宮城	94 石巻		293	13,927.24660104	2,101.79684592	6,998.88923	23,027.93267696
4 宮城	94 石巻		88	13,927.24660104	3,341.42014734	6,998.88923	24,267.55597838
4 宮城	94 石巻		36,780	13,927.24660104	2,075.18806463	6,998.88923	23,001.32389567
4 宮城	93 仙台		31,131	13,927.24660104	1,784.84119599	6,998.88923	22,710.97702703
4 宮城	93 仙台		208	13,927.24660104	1,980.79750151	6,998.88923	22,906.93333255
4 宮城	95 古川		19,629	13,927.24660104	2,724.54845517	6,998.88923	23,650.68428621
4 宮城	95 古川		3,038	13,927.24660104	4,393.27774966	6,998.88923	25,319.41358070
4 宮城	95 古川		1,862	13,927.24660104	3,539.25956695	6,998.88923	24,465.39539799
4 宮城	95 古川		293	13,927.24660104	1,969.95482998	6,998.88923	22,896.09066102
4 宮城	96 気仙沼		18,334	13,927.24660104	2,172.89457185	6,998.88923	23,099.03040289
4 宮城	96 気仙沼		1,048	13,927.24660104	1,587.50489479	6,998.88923	22,513.64072583
4 宮城	96 気仙沼		1,705	13,927.24660104	1,529.25658387	6,998.88923	22,455.39241491
4 宮城	96 気仙沼		419	13,927.24660104	14,810.90618606	6,998.88923	35,737.04201710
4 宮城	96 気仙沼		449	13,927.24660104	26,962.99139414	6,998.88923	47,889.12722518
4 宮城	97 白石		10,678	13,927.24660104	2,304.85201750	6,998.88923	23,230.98784854
4 宮城	97 白石		158	13,927.24660104	2,948.97656876	6,998.88923	23,875.11239980
4 宮城	97 白石		468	13,927.24660104	1,889.49155244	6,998.88923	22,815.62738348
4 宮城	97 白石		429	13,927.24660104	1,984.66879471	6,998.88923	22,910.80462575
4 宮城	97 白石		369	13,927.24660104	17,918.97634406	6,998.88923	38,845.11217510
4 宮城	93 仙台		14,047	13,927.24660104	1,830.34265572	6,998.88923	22,756.47848676
4 宮城	93 仙台		1,835	13,927.24660104	1,372.33239930	6,998.88923	22,298.46823034
4 宮城	93 仙台		2,828	13,927.24660104	1,340.42891060	6,998.88923	22,266.56474164
4 宮城	99 大河原		8,159	13,927.24660104	2,703.54238192	6,998.88923	23,629.67821296
4 宮城	99 大河原		1,278	13,927.24660104	1,422.39985795	6,998.88923	22,348.53688999
4 宮城	99 大河原		687	13,927.24660104	3,372.07357890	6,998.88923	24,298.20940994
4 宮城	99 大河原		331	13,927.24660104	1,762.21033667	6,998.88923	22,688.34616771
4 宮城	93 仙台		8,327	13,927.24660104	6,899.69072164	6,998.88923	27,825.82655268



都道府県	単材料金区域	局	a. フォロ加入者回線数 (回線)	b. 端末回線コスト単価 (円/回線)	c. 端末系交換設備のうち 回線数の増減に応じて 当該設備に係る費用が 増減するものの単価 (円/回線)	d. 設備利用部門の基礎 的電気通信業務原価の 単価 (円/回線)	e. 加入者回線単価 (円/回線)
算定方法			総務省モデルより	算定規則別表第1における 基礎的電気通信業務の 提供に要した原価及び基 礎的電気通信業務の提供 により生じた収益の額の 算定について、2の 0.1 の(1)のAのアのa	のc	総務省モデルより	b+c+d
4 宮城	98 岩沼		14,344	13,927.24660104	2,335.35034594	6,998.88923	23,261.48617698
4 宮城	97 白石		2,283	13,927.24660104	3,400.07697642	6,998.88923	24,326.21280746
4 宮城	97 白石		2,087	13,927.24660104	6,321.80979778	6,998.88923	27,247.94562882
4 宮城	97 白石		1,018	13,927.24660104	1,685.29143646	6,998.88923	22,611.42726750
4 宮城	97 白石		172	13,927.24660104	42,685.93552647	6,998.88923	63,612.07135751
4 宮城	97 白石		448	13,927.24660104	40,524.98166622	6,998.88923	61,451.11749726
4 宮城	99 大河原		7,029	13,927.24660104	1,674.16381262	6,998.88923	22,600.29964366
4 宮城	99 大河原		3,345	13,927.24660104	4,820.24337328	6,998.88923	25,746.37920432
4 宮城	99 大河原		3,614	13,927.24660104	1,690.90294963	6,998.88923	22,617.03878067
4 宮城	99 大河原		8,589	13,927.24660104	3,766.33210877	6,998.88923	24,692.46793981
4 宮城	99 大河原		133	13,927.24660104	2,637.27136878	6,998.88923	23,563.40719982
4 宮城	99 大河原		2,272	13,927.24660104	10,855.92316781	6,998.88923	31,782.05899885
4 宮城	99 大河原		414	13,927.24660104	1,714.19633682	6,998.88923	22,640.33216786
4 宮城	99 大河原		2,304	13,927.24660104	6,459.67167105	6,998.88923	27,385.80750209
4 宮城	99 大河原		673	13,927.24660104	10,846.87362644	6,998.88923	31,773.00945748
4 宮城	99 大河原		579	13,927.24660104	3,921.09145224	6,998.88923	24,847.22728328
4 宮城	99 大河原		695	13,927.24660104	1,525.63880104	6,998.88923	22,451.77463208
4 宮城	99 大河原		288	13,927.24660104	24,165.30710501	6,998.88923	45,091.42936059
4 宮城	98 岩沼		7,348	13,927.24660104	4,331.75054332	6,998.88923	25,257.88637436
4 宮城	98 岩沼		1,192	13,927.24660104	1,441.92172385	6,998.88923	22,368.05755489
4 宮城	98 岩沼		1,180	13,927.24660104	1,420.13349400	6,998.88923	22,346.26932504
4 宮城	98 岩沼		1,335	13,927.24660104	1,419.13075025	6,998.88923	22,345.26658129
4 宮城	98 岩沼		3,742	13,927.24660104	1,336.62055545	6,998.88923	22,262.75638649
4 宮城	93 仙台		3,998	13,927.24660104	1,903.09531386	6,998.88923	22,829.23114490
4 宮城	93 仙台		423	13,927.24660104	1,642.63893174	6,998.88923	22,568.77462728
4 宮城	93 仙台		2,806	13,927.24660104	1,342.33852351	6,998.88923	22,268.47435455
4 宮城	93 仙台		6,622	13,927.24660104	2,060.49042027	6,998.88923	22,986.62623381
4 宮城	93 仙台		547	13,927.24660104	5,079.75358135	6,998.88923	26,005.88941239
4 宮城	93 仙台		148	13,927.24660104	88,423.83877138	6,998.88923	109,349.97460242
4 宮城	93 仙台		563	13,927.24660104	5,790.44680558	6,998.88923	26,716.58263662
4 宮城	93 仙台		2,166	13,927.24660104	2,270.58216455	6,998.88923	23,196.71799559
4 宮城	93 仙台		7,112	13,927.24660104	4,106.47485029	6,998.88923	25,032.61068133
4 宮城	93 仙台		1,350	13,927.24660104	1,398.52383922	6,998.88923	22,324.65967076
4 宮城	93 仙台		6,378	13,927.24660104	3,968.96534227	6,998.88923	24,895.10117331
4 宮城	95 古川		4,169	13,927.24660104	1,382.58997260	6,998.88923	22,308.72580364
4 宮城	95 古川		196	13,927.24660104	2,284.54261483	6,998.88923	23,210.67844587
4 宮城	95 古川		2,414	13,927.24660104	11,555.33106720	6,998.88923	32,481.46689824
4 宮城	95 古川		1,152	13,927.24660104	9,114.02421505	6,998.88923	30,040.16004609
4 宮城	95 古川		2,012	13,927.24660104	8,941.87700818	6,998.88923	29,868.01283922
4 宮城	95 古川		2,033	13,927.24660104	1,433.41424077	6,998.88923	22,359.55007181
4 宮城	95 古川		2,817	13,927.24660104	1,396.08040087	6,998.88923	22,322.21623191
4 宮城	95 古川		3,721	13,927.24660104	2,623.25924149	6,998.88923	23,549.39507253
4 宮城	95 古川		3,253	13,927.24660104	1,394.45127897	6,998.88923	22,320.58711010
4 宮城	95 古川		568	13,927.24660104	1,618.97358406	6,998.88923	22,545.10941510
4 宮城	95 古川		391	13,927.24660104	1,832.33755538	6,998.88923	22,758.47338642
4 宮城	95 古川		1,841	13,927.24660104	1,428.41441441	6,998.88923	22,354.55024545
4 宮城	95 古川		854	13,927.24660104	1,558.20918073	6,998.88923	22,484.34501177
4 宮城	95 古川		242	13,927.24660104	2,107.60641432	6,998.88923	23,033.74224536
4 宮城	95 古川		445	13,927.24660104	25,602.25977737	6,998.88923	46,528.39560841
4 宮城	95 古川		4,630	13,927.24660104	1,381.56332859	6,998.88923	22,307.69915963
4 宮城	95 古川		1,093	13,927.24660104	5,944.69810205	6,998.88923	26,870.83393309
4 宮城	95 古川		3,332	13,927.24660104	2,824.37250118	6,998.88923	23,750.51308122
4 宮城	95 古川		4,815	13,927.24660104	2,385.44779245	6,998.88923	23,311.58362349
4 宮城	95 古川		1,499	13,927.24660104	1,445.18683542	6,998.88923	22,371.32266646
4 宮城	95 古川		1,909	13,927.24660104	5,016.93661566	6,998.88923	25,943.07244670
4 宮城	100 築館		7,567	13,927.24660104	2,779.96081069	6,998.88923	23,706.09664173
4 宮城	100 築館		4,137	13,927.24660104	2,524.16801382	6,998.88923	23,450.30384486
4 宮城	100 築館		454	13,927.24660104	13,277.04977856	6,998.88923	34,203.18560960
4 宮城	100 築館		60	13,927.24660104	230,976.78754909	6,998.88923	251,902.92338013
4 宮城	100 築館		3,705	13,927.24660104	5,764.90813176	6,998.88923	26,691.04396280
4 宮城	100 築館		265	13,927.24660104	2,118.24726252	6,998.88923	23,044.38309356
4 宮城	100 築館		1,410	13,927.24660104	1,496.52199121	6,998.88923	22,422.65782225
4 宮城	100 築館		1,972	13,927.24660104	4,542.60513604	6,998.88923	25,468.74096708
4 宮城	100 築館		649	13,927.24660104	1,646.57319026	6,998.88923	22,572.70902130
4 宮城	100 築館		1,659	13,927.24660104	7,554.78399295	6,998.88923	28,480.91982399
4 宮城	100 築館		1,040	13,927.24660104	1,514.83492588	6,998.88923	22,440.97075692
4 宮城	100 築館		1,721	13,927.24660104	1,459.01226295	6,998.88923	22,385.14809399
4 宮城	100 築館		588	13,927.24660104	10,313.03464726	6,998.88923	31,239.17047830
4 宮城	100 築館		498	13,927.24660104	22,451.16540000	6,998.88923	43,377.30123104
4 宮城	101 迫		6,841	13,927.24660104	2,352.03503996	6,998.88923	23,278.17087100
4 宮城	101 迫		960	13,927.24660104	6,878.42619390	6,998.88923	27,804.56202494
4 宮城	101 迫		1,714	13,927.24660104	3,150.03385832	6,998.88923	24,076.16968936
4 宮城	101 迫		529	13,927.24660104	7,025.00531541	6,998.88923	27,951.14114645
4 宮城	101 迫		887	13,927.24660104	1,552.97871117	6,998.88923	22,479.11454221
4 宮城	101 迫		945	13,927.24660104	4,583.40785589	6,998.88923	25,509.54368693
4 宮城	101 迫		4,534	13,927.24660104	3,674.60550856	6,998.88923	24,600.74133960
4 宮城	101 迫		2,721	13,927.24660104	1,412.21994976	6,998.88923	22,338.35578080
4 宮城	100 築館		1,338	13,927.24660104	1,504.70174062	6,998.88923	22,430.83757166
4 宮城	101 迫		2,439	13,927.24660104	5,472.04980624	6,998.88923	26,398.18563728
4 宮城	94 石巻		2,625	13,927.24660104	1,479.54847202	6,998.88923	22,405.68430306
4 宮城	94 石巻		632	13,927.24660104	5,615.78049842	6,998.88923	26,541.91632946

都道府県	単位数金区域	局	a. アナログ加入者回線数 (回線)	b. 端末回線コスト単価 (円/回線)	c. 端末系交換設備のうち回線数の増減に応じて当該設備に係る費用が増減するものの単価 (円/回線)	d. 設備利用部門の基礎的電気通信業務原価の単価 (円/回線)	e. 加入者回線単価 (円/回線)
算定方法			総務省モデルより	算定規則別表第1における基礎的電気通信業務の提供に要した原価及び基礎的電気通信業務の提供により生じた収益の額の算定について、2の1の(1)のAのアのa	のc	総務省モデルより	b + c + d
4	宮城	94 石巻	9,332	13,927.24660104	2,278.25561711	6,998.88923	23,204.39144815
4	宮城	94 石巻	628	13,927.24660104	1,733.76142814	6,998.88923	22,659.89725918
4	宮城	94 石巻	990	13,927.24660104	1,601.34130096	6,998.88923	22,527.47713200
4	宮城	94 石巻	2,126	13,927.24660104	1,481.33922856	6,998.88923	22,407.47505960
4	宮城	94 石巻	1,364	13,927.24660104	1,531.59187200	6,998.88923	22,457.72770304
4	宮城	94 石巻	1,440	13,927.24660104	1,543.25301401	6,998.88923	22,469.38884505
4	宮城	94 石巻	4,394	13,927.24660104	4,611.03862387	6,998.88923	25,537.17445491
4	宮城	94 石巻	1,557	13,927.24660104	1,535.71470602	6,998.88923	22,461.85053706
4	宮城	94 石巻	1,486	13,927.24660104	1,530.90807522	6,998.88923	22,457.04390626
4	宮城	94 石巻	294	13,927.24660104	2,061.26084299	6,998.88923	22,987.39667403
4	宮城	94 石巻	769	13,927.24660104	4,619.77281161	6,998.88923	25,545.90864265
4	宮城	94 石巻	4,069	13,927.24660104	2,493.44441231	6,998.88923	23,419.58024335
4	宮城	94 石巻	182	13,927.24660104	2,507.87421033	6,998.88923	23,434.01004137
4	宮城	94 石巻	56	13,927.24660104	5,042.32606798	6,998.88923	25,968.46189902
4	宮城	94 石巻	861	13,927.24660104	1,634.46328616	6,998.88923	22,560.59911720
4	宮城	94 石巻	405	13,927.24660104	8,390.62755200	6,998.88923	29,316.76338304
4	宮城	94 石巻	394	13,927.24660104	1,885.64987733	6,998.88923	22,811.78570837
4	宮城	94 石巻	234	13,927.24660104	2,172.94984592	6,998.88923	23,099.08667696
4	宮城	96 気仙沼	3,547	13,927.24660104	4,562.70739847	6,998.88923	25,488.84322951
4	宮城	96 気仙沼	688	13,927.24660104	1,681.01882113	6,998.88923	22,607.15465217
4	宮城	94 石巻	640	13,927.24660104	1,701.03972031	6,998.88923	22,627.17553335
4	宮城	94 石巻	462	13,927.24660104	1,785.73096795	6,998.88923	22,711.86679899
4	宮城	96 気仙沼	1,159	13,927.24660104	1,573.93044596	6,998.88923	22,500.06627700
4	宮城	96 気仙沼	331	13,927.24660104	2,001.07716609	6,998.88923	22,927.21299713
4	宮城	96 気仙沼	1,830	13,927.24660104	3,704.07774156	6,998.88923	24,630.21357260
4	宮城	96 気仙沼	461	13,927.24660104	1,801.02235665	6,998.88923	22,727.15818769
4	宮城	96 気仙沼	1,698	13,927.24660104	1,537.47252083	6,998.88923	22,463.60835187
4	宮城	96 気仙沼	1,312	13,927.24660104	9,758.62688439	6,998.88923	30,684.76271543
5	秋田	102 秋田	36,443	13,927.24660104	1,867.80685717	6,998.88923	22,793.94268821
5	秋田	102 秋田	35,845	13,927.24660104	1,950.66174486	6,998.88923	22,876.79757590
5	秋田	102 秋田	19,856	13,927.24660104	1,969.57796024	6,998.88923	22,895.71379128
5	秋田	102 秋田	9,744	13,927.24660104	2,223.73104023	6,998.88923	23,149.86687127
5	秋田	102 秋田	5,856	13,927.24660104	2,350.22532624	6,998.88923	23,276.36115728
5	秋田	102 秋田	879	13,927.24660104	8,879.09860944	6,998.88923	29,805.23444048
5	秋田	102 秋田	5,556	13,927.24660104	1,397.46335522	6,998.88923	22,323.59918626
5	秋田	102 秋田	166	13,927.24660104	2,408.57241597	6,998.88923	23,334.70824701
5	秋田	102 秋田	723	13,927.24660104	1,638.45932005	6,998.88923	22,564.59515109
5	秋田	102 秋田	270	13,927.24660104	2,053.14841556	6,998.88923	22,979.28424660
5	秋田	103 能代	17,074	13,927.24660104	2,298.31924917	6,998.88923	23,224.45508021
5	秋田	103 能代	2,140	13,927.24660104	2,805.09223504	6,998.88923	23,731.22806608
5	秋田	103 能代	570	13,927.24660104	7,368.67508736	6,998.88923	28,294.81091840
5	秋田	104 横手	13,846	13,927.24660104	2,515.93787159	6,998.88923	23,442.07370263
5	秋田	104 横手	1,369	13,927.24660104	1,456.54835224	6,998.88923	22,382.68418328
5	秋田	104 横手	416	13,927.24660104	1,768.36617511	6,998.88923	22,694.50200615
5	秋田	105 大館	16,184	13,927.24660104	2,401.86535013	6,998.88923	23,328.00118117
5	秋田	105 大館	4,115	13,927.24660104	3,894.04066156	6,998.88923	24,820.17642960
5	秋田	105 大館	1,712	13,927.24660104	2,659.95269644	6,998.88923	23,586.08852748
5	秋田	105 大館	158	13,927.24660104	2,719.65997321	6,998.88923	23,645.79580425
5	秋田	105 大館	180	13,927.24660104	2,515.90474557	6,998.88923	23,442.04057661
5	秋田	105 大館	1,228	13,927.24660104	1,522.11218841	6,998.88923	22,448.24801945
5	秋田	106 本荘	15,778	13,927.24660104	2,550.16086083	6,998.88923	23,476.29669187
5	秋田	106 本荘	284	13,927.24660104	29,333.14910473	6,998.88923	50,259.28493577
5	秋田	106 本荘	562	13,927.24660104	1,688.15118221	6,998.88923	22,614.28701325
5	秋田	107 男鹿	3,331	13,927.24660104	1,416.72617597	6,998.88923	22,342.86200701
5	秋田	107 男鹿	1,751	13,927.24660104	1,454.40035653	6,998.88923	22,380.53618757
5	秋田	107 男鹿	584	13,927.24660104	1,648.68140884	6,998.88923	22,574.81723988
5	秋田	107 男鹿	1,753	13,927.24660104	2,724.06701902	6,998.88923	23,650.20285006
5	秋田	107 男鹿	2,292	13,927.24660104	1,437.50954180	6,998.88923	22,363.64537284
5	秋田	107 男鹿	267	13,927.24660104	14,057.61619717	6,998.88923	34,983.75202821
5	秋田	107 男鹿	634	13,927.24660104	1,659.86538182	6,998.88923	22,586.00121286
5	秋田	107 男鹿	252	13,927.24660104	2,148.84460890	6,998.88923	23,074.98043994
5	秋田	108 湯沢	11,170	13,927.24660104	2,497.24172265	6,998.88923	23,423.37755369
5	秋田	108 湯沢	901	13,927.24660104	9,762.78931205	6,998.88923	30,688.92514309
5	秋田	109 大曲	12,829	13,927.24660104	2,655.25224244	6,998.88923	23,581.38807348
5	秋田	109 大曲	1,170	13,927.24660104	1,501.48634534	6,998.88923	22,427.62217638
5	秋田	109 大曲	1,401	13,927.24660104	10,119.27347814	6,998.88923	31,045.40930918
5	秋田	110 鹿角	6,149	13,927.24660104	2,421.75597873	6,998.88923	23,347.89180977
5	秋田	110 鹿角	933	13,927.24660104	1,514.99779592	6,998.88923	22,441.13362696
5	秋田	110 鹿角	1,497	13,927.24660104	8,961.03117137	6,998.88923	29,887.16700241
5	秋田	110 鹿角	164	13,927.24660104	21,468.55353017	6,998.88923	42,394.68936121
5	秋田	110 鹿角	2,646	13,927.24660104	5,040.13180513	6,998.88923	25,966.26763617
5	秋田	110 鹿角	1,517	13,927.24660104	8,239.83995681	6,998.88923	29,165.97578785
5	秋田	110 鹿角	2,585	13,927.24660104	5,294.77832730	6,998.88923	26,220.91415834
5	秋田	111 鷹巣	6,828	13,927.24660104	3,087.5046257	6,998.88923	24,013.64047361
5	秋田	111 鷹巣	565	13,927.24660104	18,889.45213860	6,998.88923	39,815.58796964
5	秋田	111 鷹巣	287	13,927.24660104	2,016.52964305	6,998.88923	22,942.66547409
5	秋田	105 大館	647	13,927.24660104	1,682.89338723	6,998.88923	22,609.02921827
5	秋田	105 大館	2,646	13,927.24660104	6,504.14872447	6,998.88923	27,430.28455551
5	秋田	105 大館	229	13,927.24660104	2,169.40939218	6,998.88923	23,095.54522322
5	秋田	111 鷹巣	216	13,927.24660104	2,151.04955255	6,998.88923	23,077.18538359
5	秋田	111 鷹巣	1,563	13,927.24660104	3,430.13847504	6,998.88923	24,356.27430608

都道府県	単位料金区域	局	a. アナログ加入者回線数 (回線)	b. 端末回線コスト単価 (円/回線)	c. 端末系交換設備のうち回線数の増減に応じて当該設備に係る費用が増減するものの単価 (円/回線)	d. 設備利用部門の基礎的電気通信役務原価の単価 (円/回線)	e. 加入者回線単価 (円/回線)
算定方法			総務省モデルより	算定規則別表第1における基礎的電気通信役務の提供に要した原価及び基礎的電気通信役務の提供により生じた収益の額の算定について、2の 1の (1)のAのAのa	のc	総務省モデルより	b + c + d
5 秋田	111 鷹巣		804	13,927.24660104	12,935.28308249	6,998.88923	33,861.41891353
5 秋田	111 鷹巣		1,092	13,927.24660104	9,059.70220588	6,998.88923	29,985.83803692
5 秋田	111 鷹巣		446	13,927.24660104	25,679.43387760	6,998.88923	46,605.56970864
5 秋田	105 大館		142	13,927.24660104	2,928.02104078	6,998.88923	23,854.15687182
5 秋田	105 大館		104	13,927.24660104	91,700.71884181	6,998.88923	112,626.85467285
5 秋田	105 大館		2,191	13,927.24660104	5,770.75504807	6,998.88923	26,696.89087911
5 秋田	111 鷹巣		2,391	13,927.24660104	3,801.19894627	6,998.88923	24,727.33477731
5 秋田	111 鷹巣		1,115	13,927.24660104	7,008.65228267	6,998.88923	27,934.78811371
5 秋田	103 能代		1,653	13,927.24660104	5,465.13359397	6,998.88923	26,391.26942501
5 秋田	103 能代		273	13,927.24660104	2,117.03320223	6,998.88923	23,043.16903327
5 秋田	103 能代		3,285	13,927.24660104	3,203.38153002	6,998.88923	24,129.51736106
5 秋田	103 能代		136	13,927.24660104	64,229.73724478	6,998.88923	85,155.87307582
5 秋田	103 能代		535	13,927.24660104	1,715.20899431	6,998.88923	22,641.34482535
5 秋田	103 能代		349	13,927.24660104	1,859.26322433	6,998.88923	22,785.39905537
5 秋田	103 能代		1,161	13,927.24660104	1,526.53944090	6,998.88923	22,452.67521794
5 秋田	103 能代		2,072	13,927.24660104	4,490.87245815	6,998.88923	25,417.00828919
5 秋田	103 能代		437	13,927.24660104	1,805.78626509	6,998.88923	22,731.92209613
5 秋田	103 能代		2,078	13,927.24660104	4,557.61315710	6,998.88923	25,483.74898814
5 秋田	103 能代		1,433	13,927.24660104	10,899.63432129	6,998.88923	31,825.77015233
5 秋田	103 能代		1,559	13,927.24660104	14,025.89105915	6,998.88923	34,952.02689019
5 秋田	102 秋田		2,667	13,927.24660104	1,431.55735321	6,998.88923	22,357.69318425
5 秋田	102 秋田		240	13,927.24660104	29,258.04483813	6,998.88923	50,184.18066917
5 秋田	102 秋田		435	13,927.24660104	17,016.87664496	6,998.88923	37,943.01247600
5 秋田	102 秋田		2,444	13,927.24660104	1,435.58393249	6,998.88923	22,361.71976353
5 秋田	102 秋田		3,920	13,927.24660104	4,177.50572753	6,998.88923	25,103.64155857
5 秋田	102 秋田		3,935	13,927.24660104	1,982.57004184	6,998.88923	22,908.70587288
5 秋田	102 秋田		4,622	13,927.24660104	2,838.28154809	6,998.88923	23,764.41737913
5 秋田	102 秋田		1,592	13,927.24660104	7,577.78267647	6,998.88923	28,503.91850751
5 秋田	107 男鹿		1,453	13,927.24660104	8,169.76547328	6,998.88923	29,095.90130432
5 秋田	107 男鹿		620	13,927.24660104	1,677.51508554	6,998.88923	22,603.65091658
5 秋田	107 男鹿		912	13,927.24660104	7,836.49400556	6,998.88923	28,762.62983660
5 秋田	102 秋田		680	13,927.24660104	1,623.12501413	6,998.88923	22,549.26084517
5 秋田	102 秋田		2,167	13,927.24660104	3,789.09500580	6,998.88923	24,715.23083694
5 秋田	102 秋田		1,722	13,927.24660104	19,790.18484841	6,998.88923	40,716.32067945
5 秋田	102 秋田		460	13,927.24660104	15,259.45023326	6,998.88923	36,185.58606430
5 秋田	106 本荘		1,803	13,927.24660104	4,125.35742622	6,998.88923	25,051.49325726
5 秋田	106 本荘		2,165	13,927.24660104	1,453.92175096	6,998.88923	22,380.05758200
5 秋田	106 本荘		1,830	13,927.24660104	11,567.12979970	6,998.88923	32,493.26563074
5 秋田	106 本荘		3,202	13,927.24660104	1,433.68731318	6,998.88923	22,359.82314422
5 秋田	106 本荘		495	13,927.24660104	1,777.17008166	6,998.88923	22,703.30591270
5 秋田	106 本荘		554	13,927.24660104	12,448.32908434	6,998.88923	33,374.46491538
5 秋田	106 本荘		858	13,927.24660104	7,702.23626005	6,998.88923	28,628.37209109
5 秋田	106 本荘		1,945	13,927.24660104	9,276.40691214	6,998.88923	30,202.54274318
5 秋田	106 本荘		752	13,927.24660104	1,617.21646666	6,998.88923	22,543.35229770
5 秋田	106 本荘		1,293	13,927.24660104	1,498.20399209	6,998.88923	22,424.33982313
5 秋田	106 本荘		1,529	13,927.24660104	8,248.15476866	6,998.88923	29,174.29329970
5 秋田	106 本荘		1,771	13,927.24660104	2,316.00431619	6,998.88923	23,242.14014723
5 秋田	106 本荘		262	13,927.24660104	98,295.02319402	6,998.88923	119,221.15902506
5 秋田	106 本荘		658	13,927.24660104	22,154.89200206	6,998.88923	43,081.02783310
5 秋田	106 本荘		1,386	13,927.24660104	11,906.95785987	6,998.88923	32,833.09369091
5 秋田	106 本荘		1,260	13,927.24660104	1,504.43068034	6,998.88923	22,430.56651138
5 秋田	106 本荘		697	13,927.24660104	1,621.38395068	6,998.88923	22,547.51978172
5 秋田	106 本荘		593	13,927.24660104	14,190.95382101	6,998.88923	35,117.08965295
5 秋田	109 大曲		1,852	13,927.24660104	1,455.77614179	6,998.88923	22,381.91197283
5 秋田	109 大曲		477	13,927.24660104	1,795.79903123	6,998.88923	22,721.93486227
5 秋田	109 大曲		408	13,927.24660104	14,104.28552304	6,998.88923	35,030.42135408
5 秋田	109 大曲		2,123	13,927.24660104	8,289.77545676	6,998.88923	29,215.91128780
5 秋田	112 角館		5,379	13,927.24660104	2,118.54908698	6,998.88923	23,044.68491802
5 秋田	109 大曲		3,111	13,927.24660104	1,424.98369117	6,998.88923	22,351.11952221
5 秋田	112 角館		671	13,927.24660104	1,732.50120187	6,998.88923	22,658.63703291
5 秋田	112 角館		2,375	13,927.24660104	6,541.73358208	6,998.88923	27,467.86941312
5 秋田	112 角館		1,301	13,927.24660104	4,944.78717677	6,998.88923	25,870.92300781
5 秋田	112 角館		2,188	13,927.24660104	8,108.21441877	6,998.88923	29,034.35024981
5 秋田	112 角館		267	13,927.24660104	2,251.43411125	6,998.88923	23,177.56994229
5 秋田	112 角館		255	13,927.24660104	2,114.24028433	6,998.88923	23,040.37611537
5 秋田	102 秋田		1,192	13,927.24660104	9,928.06770163	6,998.88923	30,854.20353267
5 秋田	102 秋田		323	13,927.24660104	1,917.94693888	6,998.88923	22,844.08276992
5 秋田	102 秋田		326	13,927.24660104	1,894.08105936	6,998.88923	22,820.21689940
5 秋田	102 秋田		279	13,927.24660104	24,299.86671433	6,998.88923	45,226.00254537
5 秋田	102 秋田		183	13,927.24660104	2,352.21007164	6,998.88923	23,278.34590268
5 秋田	109 大曲		643	13,927.24660104	1,652.69476269	6,998.88923	22,578.83059373
5 秋田	109 大曲		604	13,927.24660104	1,695.67294553	6,998.88923	22,621.80877657
5 秋田	109 大曲		1,166	13,927.24660104	1,503.88961753	6,998.88923	22,430.02544857
5 秋田	112 角館		560	13,927.24660104	8,578.58056606	6,998.88923	29,504.71639710
5 秋田	112 角館		902	13,927.24660104	6,227.83336505	6,998.88923	27,153.96919609
5 秋田	112 角館		422	13,927.24660104	47,922.11597033	6,998.88923	68,848.25180137
5 秋田	109 大曲		2,107	13,927.24660104	4,275.95066422	6,998.88923	25,202.08649526
5 秋田	109 大曲		1,408	13,927.24660104	1,478.52862470	6,998.88923	22,404.66445574
5 秋田	109 大曲		730	13,927.24660104	1,623.05026287	6,998.88923	22,549.18093991
5 秋田	109 大曲		845	13,927.24660104	1,605.33074951	6,998.88923	22,531.46658055
5 秋田	104 横手		216	13,927.24660104	2,142.90064270	6,998.88923	23,069.03647374

都道府県	単位数金区域	局	a. アナログ加入者回線数(回線)	b. 端末回線コスト単価(円/回線)	c. 端末系交換設備のうち回線数の増減に応じて当該設備に係る費用が増減するものの単価(円/回線)	d. 設備利用部門の基礎的電気通信業務原価の単価(円/回線)	e. 加入者回線単価(円/回線)
算定方法			総務省モデルより	算定規則別表第1における基礎的電気通信業務の提供に要した原価及び基礎的電気通信業務の提供により生じた収益の額の算定について、2の 1の(1)のAのアのa	のc	総務省モデルより	b + c + d
5	秋田	104 横手	2,439	13,927.24660104	3,548.69298093	6,998.88923	24,474.82881197
5	秋田	104 横手	1,091	13,927.24660104	1,511.22529559	6,998.88923	22,437.36112663
5	秋田	104 横手	2,839	13,927.24660104	4,888.52042555	6,998.88923	25,814.65625659
5	秋田	104 横手	2,908	13,927.24660104	6,967.85896540	6,998.88923	27,893.99479644
5	秋田	104 横手	179	13,927.24660104	47,455.65725079	6,998.88923	68,381.79308183
5	秋田	104 横手	1,985	13,927.24660104	4,697.28038157	6,998.88923	25,623.41621261
5	秋田	104 横手	3,543	13,927.24660104	1,389.49684838	6,998.88923	22,315.63267942
5	秋田	104 横手	1,026	13,927.24660104	1,508.35795883	6,998.88923	22,434.49378987
5	秋田	104 横手	189	13,927.24660104	2,317.96932172	6,998.88923	23,244.10515276
5	秋田	104 横手	996	13,927.24660104	7,436.15183739	6,998.88923	28,362.28766843
5	秋田	104 横手	1,426	13,927.24660104	1,472.60303520	6,998.88923	22,398.73886624
5	秋田	108 湯沢	703	13,927.24660104	1,646.99195938	6,998.88923	22,573.12779042
5	秋田	108 湯沢	2,375	13,927.24660104	1,507.92403767	6,998.88923	22,434.05986871
5	秋田	108 湯沢	394	13,927.24660104	15,613.48770624	6,998.88923	36,539.62353728
5	秋田	108 湯沢	277	13,927.24660104	12,391.99212772	6,998.88923	33,318.12795876
5	秋田	108 湯沢	2,140	13,927.24660104	2,549.23508062	6,998.88923	23,475.37091166
5	秋田	108 湯沢	4,145	13,927.24660104	2,018.57757704	6,998.88923	22,944.71340808
5	秋田	108 湯沢	518	13,927.24660104	42,054.89937780	6,998.88923	62,981.03520884
5	秋田	108 湯沢	510	13,927.24660104	1,831.21348489	6,998.88923	22,757.34927953
5	秋田	104 横手	109	13,927.24660104	98,381.51765818	6,998.88923	119,307.65348922
5	秋田	104 横手	721	13,927.24660104	1,609.54688781	6,998.88923	22,535.68270985
5	秋田	108 湯沢	409	13,927.24660104	1,876.44714137	6,998.88923	22,802.58297241
5	秋田	108 湯沢	295	13,927.24660104	38,348.48512785	6,998.88923	59,274.62095889
6	山形	113 山形	45,665	13,927.24660104	1,931.18993959	6,998.88923	22,857.32577063
6	山形	113 山形	4,320	13,927.24660104	2,404.85928149	6,998.88923	23,330.99511253
6	山形	113 山形	3,741	13,927.24660104	3,524.19272968	6,998.88923	24,450.32856072
6	山形	113 山形	947	13,927.24660104	1,543.10404392	6,998.88923	22,469.23987496
6	山形	113 山形	10,076	13,927.24660104	2,114.33651865	6,998.88923	23,040.47234969
6	山形	113 山形	19,570	13,927.24660104	2,097.59558779	6,998.88923	23,023.73141883
6	山形	113 山形	501	13,927.24660104	1,699.13480110	6,998.88923	22,625.27063214
6	山形	113 山形	346	13,927.24660104	1,823.86421754	6,998.88923	22,750.0004858
6	山形	114 米沢	21,062	13,927.24660104	2,673.48561605	6,998.88923	23,599.62144709
6	山形	114 米沢	3,220	13,927.24660104	1,368.89753352	6,998.88923	22,296.03336456
6	山形	114 米沢	3,063	13,927.24660104	6,381.67677696	6,998.88923	27,307.81260800
6	山形	114 米沢	2,856	13,927.24660104	1,950.43736255	6,998.88923	22,876.57319359
6	山形	114 米沢	48	13,927.24660104	4,036.62703183	6,998.88923	24,962.76286287
6	山形	114 米沢	593	13,927.24660104	1,633.02771186	6,998.88923	22,559.16354290
6	山形	114 米沢	382	13,927.24660104	1,789.27928484	6,998.88923	22,715.41511588
6	山形	114 米沢	199	13,927.24660104	29,780.68973498	6,998.88923	50,706.82556602
6	山形	114 米沢	83	13,927.24660104	126,314.52459057	6,998.88923	147,240.66042161
6	山形	115 鶴岡	27,738	13,927.24660104	2,593.78617680	6,998.88923	23,519.92200784
6	山形	115 鶴岡	2,705	13,927.24660104	1,409.42231256	6,998.88923	22,335.55814360
6	山形	115 鶴岡	1,264	13,927.24660104	5,471.62491834	6,998.88923	26,397.76074938
6	山形	115 鶴岡	1,093	13,927.24660104	1,524.38444388	6,998.88923	22,450.52027492
6	山形	115 鶴岡	1,296	13,927.24660104	1,470.82492789	6,998.88923	22,396.96075893
6	山形	116 酒田	22,237	13,927.24660104	2,452.35569865	6,998.88923	23,378.49152969
6	山形	116 酒田	730	13,927.24660104	1,634.34249143	6,998.88923	22,560.47832247
6	山形	116 酒田	808	13,927.24660104	1,570.54585036	6,998.88923	22,496.68168140
6	山形	116 酒田	3,940	13,927.24660104	1,407.99773364	6,998.88923	22,334.13306468
6	山形	116 酒田	5,131	13,927.24660104	2,391.66106886	6,998.88923	23,317.9989790
6	山形	116 酒田	1,493	13,927.24660104	3,830.80860635	6,998.88923	24,756.94443739
6	山形	116 酒田	459	13,927.24660104	1,740.24626053	6,998.88923	22,666.37843637
6	山形	116 酒田	617	13,927.24660104	1,655.13691141	6,998.88923	22,581.27274245
6	山形	116 酒田	140	13,927.24660104	2,788.60586889	6,998.88923	23,714.74169993
6	山形	117 新庄	12,051	13,927.24660104	2,168.56047021	6,998.88923	23,094.69630125
6	山形	117 新庄	520	13,927.24660104	1,817.95086215	6,998.88923	22,744.08669319
6	山形	117 新庄	1,345	13,927.24660104	5,824.93343705	6,998.88923	26,751.06926809
6	山形	118 寒河江	10,526	13,927.24660104	2,592.06797780	6,998.88923	23,518.20380884
6	山形	119 寒河江	1,790	13,927.24660104	3,078.98933000	6,998.88923	24,005.12516104
6	山形	113 山形	8,867	13,927.24660104	2,373.79568122	6,998.88923	23,299.93151226
6	山形	113 山形	113	13,927.24660104	2,946.68501053	6,998.88923	23,872.82084157
6	山形	113 山形	705	13,927.24660104	20,465.66297866	6,998.88923	41,391.79880970
6	山形	119 村山	4,881	13,927.24660104	1,907.04012485	6,998.88923	22,833.17595589
6	山形	119 村山	1,149	13,927.24660104	1,493.23633351	6,998.88923	22,419.37216455
6	山形	119 村山	471	13,927.24660104	1,681.63171086	6,998.88923	22,607.76754190
6	山形	119 村山	910	13,927.24660104	1,531.93037700	6,998.88923	22,458.06620804
6	山形	119 村山	501	13,927.24660104	1,731.26999084	6,998.88923	22,657.40582188
6	山形	120 長井	9,766	13,927.24660104	2,087.40136378	6,998.88923	23,013.53719482
6	山形	113 山形	13,382	13,927.24660104	2,262.88587854	6,998.88923	23,189.02170958
6	山形	113 山形	3,954	13,927.24660104	1,418.37269532	6,998.88923	22,344.50852636
6	山形	113 山形	692	13,927.24660104	17,369.18659991	6,998.88923	38,295.3243095
6	山形	119 村山	4,765	13,927.24660104	1,386.11777644	6,998.88923	22,312.25360748
6	山形	119 村山	1,310	13,927.24660104	2,235.12997105	6,998.88923	23,161.26580209
6	山形	119 村山	7,687	13,927.24660104	2,650.81983078	6,998.88923	23,576.95566182
6	山形	119 村山	3,570	13,927.24660104	3,801.43196920	6,998.88923	24,727.56780024
6	山形	119 村山	1,100	13,927.24660104	14,774.64984058	6,998.88923	35,700.78567162
6	山形	119 村山	1,095	13,927.24660104	13,892.06662609	6,998.88923	34,818.20249313
6	山形	114 米沢	5,816	13,927.24660104	2,250.19147012	6,998.88923	23,176.32730116
6	山形	114 米沢	3,918	13,927.24660104	5,149.37472172	6,998.88923	26,075.51055276
6	山形	114 米沢	226	13,927.24660104	2,029.41759989	6,998.88923	22,955.55343093
6	山形	113 山形	3,230	13,927.24660104	1,433.60110728	6,998.88923	22,359.73693832

都道府県	単位数金区域	局	a. アノク加入者回線数 (回線)	b. 端末回線コスト単価 (円/回線)	c. 端末系交換設備のうち回線数の増減に応じて当該設備に係る費用が増減するものの単価 (円/回線)	d. 設備利用部門の基礎的電気通信役務原価の単価 (円/回線)	e. 加入者回線単価 (円/回線)
算定方法			総務省モデルより	算定規則別表第1における基礎的電気通信役務の提供に要した原価及び基礎的電気通信役務の提供により生じた収益の額の算定について、2の 1の(1)のAのアのa		総務省モデルより	b + c + d
6 山形	113 山形		276	13,927.24660104	2,085.97278450	6,998.88923	23,012.10861554
6 山形	113 山形		2,851	13,927.24660104	2,765.14814064	6,998.88923	23,691.28397168
6 山形	118 寒河江		5,853	13,927.24660104	2,215.79081283	6,998.88923	23,141.92664387
6 山形	118 寒河江		1,872	13,927.24660104	7,108.57224276	6,998.88923	28,034.70807380
6 山形	118 寒河江		75	13,927.24660104	42,007.52070710	6,998.88923	62,933.65653814
6 山形	118 寒河江		132	13,927.24660104	27,460.70963692	6,998.88923	48,386.84546796
6 山形	118 寒河江		421	13,927.24660104	1,741.91463895	6,998.88923	22,668.05046999
6 山形	118 寒河江		1,941	13,927.24660104	15,708.04287146	6,998.88923	36,634.17870250
6 山形	118 寒河江		2,524	13,927.24660104	2,491.70359965	6,998.88923	23,417.83943069
6 山形	118 寒河江		234	13,927.24660104	16,126.28151404	6,998.88923	37,052.41734508
6 山形	119 村山		2,465	13,927.24660104	4,658.35483314	6,998.88923	25,584.49066418
6 山形	117 新庄		1,793	13,927.24660104	7,861.74416974	6,998.88923	28,787.88000078
6 山形	117 新庄		584	13,927.24660104	17,547.69876604	6,998.88923	38,473.83459708
6 山形	117 新庄		620	13,927.24660104	1,784.76482779	6,998.88923	22,710.90065883
6 山形	117 新庄		163	13,927.24660104	2,584.32194571	6,998.88923	23,510.45777675
6 山形	117 新庄		1,601	13,927.24660104	5,466.74592352	6,998.88923	26,392.88175456
6 山形	117 新庄		354	13,927.24660104	1,956.37719020	6,998.88923	22,882.51302124
6 山形	117 新庄		1,114	13,927.24660104	1,644.08134210	6,998.88923	22,570.21717314
6 山形	117 新庄		243	13,927.24660104	17,310.37987460	6,998.88923	38,236.51570564
6 山形	117 新庄		564	13,927.24660104	22,362.82411612	6,998.88923	43,288.95994716
6 山形	117 新庄		1,543	13,927.24660104	1,607.23734924	6,998.88923	22,533.37318028
6 山形	117 新庄		419	13,927.24660104	1,953.53675715	6,998.88923	22,879.67258819
6 山形	117 新庄		248	13,927.24660104	2,356.58284271	6,998.88923	23,282.71867375
6 山形	117 新庄		798	13,927.24660104	5,581.85148868	6,998.88923	26,507.98731972
6 山形	117 新庄		302	13,927.24660104	2,086.27475178	6,998.88923	23,012.41058282
6 山形	117 新庄		1,356	13,927.24660104	5,994.53085289	6,998.88923	26,920.66668393
6 山形	117 新庄		1,189	13,927.24660104	15,141.14156203	6,998.88923	36,067.27739307
6 山形	117 新庄		301	13,927.24660104	22,344.30485006	6,998.88923	43,270.44068110
6 山形	114 米沢		3,625	13,927.24660104	2,937.05084055	6,998.88923	23,863.18667159
6 山形	114 米沢		2,162	13,927.24660104	1,393.99321401	6,998.88923	22,320.12904505
6 山形	114 米沢		767	13,927.24660104	1,544.74694331	6,998.88923	22,470.88277435
6 山形	114 米沢		3,533	13,927.24660104	6,262.94313001	6,998.88923	27,189.07896105
6 山形	114 米沢		610	13,927.24660104	1,631.15817617	6,998.88923	22,557.29400721
6 山形	114 米沢		354	13,927.24660104	1,760.44521781	6,998.88923	22,686.58104885
6 山形	120 長井		2,829	13,927.24660104	8,646.70166031	6,998.88923	29,572.83749135
6 山形	120 長井		188	13,927.24660104	46,133.56705025	6,998.88923	67,059.70288129
6 山形	120 長井		108	13,927.24660104	3,024.73335134	6,998.88923	23,950.86918238
6 山形	120 長井		139	13,927.24660104	58,411.97669825	6,998.88923	79,338.11252929
6 山形	120 長井		4,577	13,927.24660104	5,485.95481706	6,998.88923	26,412.09064810
6 山形	120 長井		505	13,927.24660104	1,760.85064944	6,998.88923	22,686.98648048
6 山形	120 長井		1,636	13,927.24660104	4,696.65332180	6,998.88923	25,622.78915284
6 山形	120 長井		153	13,927.24660104	162,370.47296059	6,998.88923	183,296.60879163
6 山形	116 酒田		1,266	13,927.24660104	1,496.54346258	6,998.88923	22,422.67929362
6 山形	116 酒田		357	13,927.24660104	12,574.92586309	6,998.88923	33,501.06169413
6 山形	116 酒田		213	13,927.24660104	38,597.95853692	6,998.88923	59,524.09436796
6 山形	116 酒田		4,507	13,927.24660104	1,404.89695426	6,998.88923	22,331.03278530
6 山形	116 酒田		376	13,927.24660104	1,898.03603234	6,998.88923	22,824.17186338
6 山形	115 鶴岡		2,889	13,927.24660104	3,309.35121655	6,998.88923	24,235.48704759
6 山形	115 鶴岡		2,147	13,927.24660104	7,472.72041163	6,998.88923	28,398.85624267
6 山形	115 鶴岡		2,160	13,927.24660104	5,879.98264141	6,998.88923	26,806.11847245
6 山形	115 鶴岡		2,381	13,927.24660104	6,699.87587331	6,998.88923	27,626.01170435
6 山形	115 鶴岡		953	13,927.24660104	4,848.51136152	6,998.88923	25,774.64719256
6 山形	115 鶴岡		154	13,927.24660104	35,773.85663196	6,998.88923	56,699.99246300
6 山形	115 鶴岡		246	13,927.24660104	39,690.63315870	6,998.88923	60,616.76898974
6 山形	115 鶴岡		1,460	13,927.24660104	1,468.58539527	6,998.88923	22,394.72122631
6 山形	115 鶴岡		840	13,927.24660104	18,325.12224159	6,998.88923	39,251.25807263
6 山形	115 鶴岡		393	13,927.24660104	69,850.00006019	6,998.88923	90,776.13589123
6 山形	115 鶴岡		445	13,927.24660104	1,724.30922142	6,998.88923	22,650.44505246
6 山形	116 酒田		2,594	13,927.24660104	3,579.96617454	6,998.88923	24,506.10200558
6 山形	116 酒田		1,036	13,927.24660104	1,523.56558232	6,998.88923	22,449.70141336
6 山形	116 酒田		1,091	13,927.24660104	4,489.33820105	6,998.88923	25,415.47403209
6 山形	116 酒田		1,969	13,927.24660104	5,817.60629347	6,998.88923	26,743.74212451
6 山形	116 酒田		1,642	13,927.24660104	3,887.47115450	6,998.88923	24,813.60698554
6 山形	116 酒田		644	13,927.24660104	13,906.65015125	6,998.88923	34,832.78598229
6 山形	116 酒田		1,348	13,927.24660104	1,493.25137271	6,998.88923	22,419.38720375
7 福島	121 福島		13,042	13,927.24660104	1,843.74844404	6,998.88923	22,769.88427508
7 福島	121 福島		17,536	13,927.24660104	1,867.65979720	6,998.88923	22,793.79562824
7 福島	121 福島		4,485	13,927.24660104	1,326.82372889	6,998.88923	22,252.95955993
7 福島	121 福島		9,714	13,927.24660104	2,013.42005590	6,998.88923	22,939.55588694
7 福島	121 福島		2,970	13,927.24660104	1,997.66130583	6,998.88923	22,923.79713687
7 福島	121 福島		16,473	13,927.24660104	1,970.78372718	6,998.88923	22,896.91955822
7 福島	121 福島		5,511	13,927.24660104	1,319.02718843	6,998.88923	22,245.16301947
7 福島	121 福島		3,604	13,927.24660104	1,942.63411833	6,998.88923	22,868.76994937
7 福島	121 福島		311	13,927.24660104	1,742.20988700	6,998.88923	22,668.34571804
7 福島	121 福島		428	13,927.24660104	1,660.17594360	6,998.88923	22,586.31177464
7 福島	121 福島		6,952	13,927.24660104	2,350.33555046	6,998.88923	23,276.47138150
7 福島	121 福島		489	13,927.24660104	24,322.86254950	6,998.88923	45,248.99838054
7 福島	121 福島		21,709	13,927.24660104	1,931.78664071	6,998.88923	22,857.92247175
7 福島	122 会津若松		19,301	13,927.24660104	2,183.83386282	6,998.88923	23,109.96969386
7 福島	122 会津若松		22,077	13,927.24660104	2,072.24363098	6,998.88923	22,998.37946202
7 福島	122 会津若松		626	13,927.24660104	15,653.56068240	6,998.88923	36,579.69651344

都道府県	単料料金区域	局	算定方法				
			a. アの加入者回線数(回線)	b. 端末回線コスト単価(円/回線)	c. 端末系交換設備のうち回線数の増減に応じて当該設備に係る費用が増減するもの単価(円/回線)	d. 設備利用部門の基礎的電気通信業務原価の単価(円/回線)	e. 加入者回線単価(円/回線)
			総務省モデルより		c	総務省モデルより	b + c + d
7 福島	122 会津若松		319	13,927.24660104	5,242.63973430	6,998.88923	26,168.77556534
7 福島	122 会津若松		222	13,927.24660104	2,111.19695024	6,998.88923	23,037.33278128
7 福島	123 郡山		47,641	13,927.24660104	1,756.75123412	6,998.88923	22,682.88706516
7 福島	123 郡山		19,457	13,927.24660104	1,895.60589187	6,998.88923	22,821.74172291
7 福島	123 郡山		10,836	13,927.24660104	1,972.61638795	6,998.88923	22,898.75221899
7 福島	123 郡山		913	13,927.24660104	1,627.23861342	6,998.88923	22,553.37444446
7 福島	123 郡山		2,105	13,927.24660104	1,495.63713205	6,998.88923	22,421.77296309
7 福島	123 郡山		2,700	13,927.24660104	1,472.82614049	6,998.88923	22,398.96197153
7 福島	123 郡山		17,472	13,927.24660104	1,871.71732157	6,998.88923	22,797.85315261
7 福島	123 郡山		2,122	13,927.24660104	5,991.46057229	6,998.88923	26,917.59640333
7 福島	123 郡山		449	13,927.24660104	12,781.79781084	6,998.88923	33,707.93364188
7 福島	123 郡山		1,867	13,927.24660104	3,959.90389981	6,998.88923	24,886.03973085
7 福島	123 郡山		970	13,927.24660104	1,634.93941769	6,998.88923	22,561.07524873
7 福島	123 郡山		930	13,927.24660104	1,618.55941902	6,998.88923	22,544.69525006
7 福島	123 郡山		719	13,927.24660104	1,732.88239885	6,998.88923	22,659.01822989
7 福島	123 郡山		1,175	13,927.24660104	19,102.88010473	6,998.88923	40,029.01593577
7 福島	124 いわき		22,376	13,927.24660104	1,888.16020286	6,998.88923	22,814.29603390
7 福島	124 いわき		13,440	13,927.24660104	2,005.55235629	6,998.88923	22,931.68818733
7 福島	124 いわき		12,462	13,927.24660104	2,057.22466295	6,998.88923	22,983.36049399
7 福島	124 いわき		11,487	13,927.24660104	1,970.64646378	6,998.88923	22,896.78229482
7 福島	124 いわき		5,356	13,927.24660104	2,459.84566063	6,998.88923	23,385.98149167
7 福島	124 いわき		5,376	13,927.24660104	1,356.76002233	6,998.88923	22,282.89585337
7 福島	124 いわき		13,093	13,927.24660104	1,990.55674889	6,998.88923	22,916.69257993
7 福島	124 いわき		1,774	13,927.24660104	1,412.04509382	6,998.88923	22,338.18092486
7 福島	124 いわき		364	13,927.24660104	1,857.63079945	6,998.88923	22,783.76663049
7 福島	124 いわき		4,271	13,927.24660104	2,710.79884737	6,998.88923	23,636.93467841
7 福島	124 いわき		632	13,927.24660104	1,634.81685587	6,998.88923	22,560.95268691
7 福島	124 いわき		9,718	13,927.24660104	2,031.91795924	6,998.88923	22,958.05379028
7 福島	124 いわき		44	13,927.24660104	154,703.04061735	6,998.88923	175,629.17644839
7 福島	124 いわき		1,794	13,927.24660104	3,089.28958362	6,998.88923	24,015.42541466
7 福島	124 いわき		2,146	13,927.24660104	5,847.74950088	6,998.88923	26,773.88533192
7 福島	124 いわき		1,904	13,927.24660104	9,023.23600546	6,998.88923	29,949.37183650
7 福島	124 いわき		530	13,927.24660104	14,295.46283553	6,998.88923	35,221.59866657
7 福島	124 いわき		441	13,927.24660104	9,546.52554422	6,998.88923	30,472.66137526
7 福島	124 いわき		428	13,927.24660104	9,531.63099935	6,998.88923	30,457.76683039
7 福島	124 いわき		298	13,927.24660104	13,561.92087492	6,998.88923	34,488.05670596
7 福島	124 いわき		7,053	13,927.24660104	2,084.84442887	6,998.88923	23,010.98025991
7 福島	124 いわき		2,448	13,927.24660104	1,392.59400625	6,998.88923	22,318.72983729
7 福島	124 いわき		5,060	13,927.24660104	1,354.28957104	6,998.88923	22,280.42540208
7 福島	124 いわき		5,662	13,927.24660104	2,202.25055874	6,998.88923	23,128.38638978
7 福島	124 いわき		135	13,927.24660104	101,031.65740941	6,998.88923	121,957.79324045
7 福島	124 いわき		532	13,927.24660104	11,568.26938221	6,998.88923	32,494.40521325
7 福島	125 白河		14,483	13,927.24660104	2,642.03669232	6,998.88923	23,568.17252336
7 福島	125 白河		1,414	13,927.24660104	1,413.54547735	6,998.88923	22,339.68130839
7 福島	125 白河		283	13,927.24660104	1,945.29273925	6,998.88923	22,871.42857029
7 福島	126 原町		17,119	13,927.24660104	2,178.79184014	6,998.88923	23,104.92767118
7 福島	127 須賀川		22,302	13,927.24660104	2,092.64126850	6,998.88923	23,018.77709954
7 福島	127 須賀川		2,244	13,927.24660104	3,896.84422011	6,998.88923	24,822.98005115
7 福島	127 須賀川		420	13,927.24660104	1,935.99995398	6,998.88923	22,862.13578502
7 福島	128 喜多方		12,394	13,927.24660104	2,406.47477506	6,998.88923	23,332.61060610
7 福島	126 原町		10,780	13,927.24660104	2,391.16707618	6,998.88923	23,317.30290722
7 福島	126 原町		1,267	13,927.24660104	1,544.31839510	6,998.88923	22,470.45422614
7 福島	126 原町		178	13,927.24660104	21,203.78047435	6,998.88923	42,129.91630539
7 福島	126 原町		195	13,927.24660104	20,935.81839057	6,998.88923	41,861.95422161
7 福島	126 原町		554	13,927.24660104	1,762.46764429	6,998.88923	22,688.60347533
7 福島	129 二本松		11,080	13,927.24660104	2,502.43871481	6,998.88923	23,428.57454585
7 福島	129 二本松		692	13,927.24660104	1,562.80701006	6,998.88923	22,488.94284110
7 福島	121 福島		3,867	13,927.24660104	1,328.07051292	6,998.88923	22,254.20634396
7 福島	121 福島		3,664	13,927.24660104	2,363.61244252	6,998.88923	23,289.74827356
7 福島	121 福島		2,850	13,927.24660104	1,352.56553682	6,998.88923	22,278.70136786
7 福島	121 福島		5,615	13,927.24660104	2,750.06625944	6,998.88923	23,676.20209048
7 福島	121 福島		7,104	13,927.24660104	2,703.54692683	6,998.88923	23,629.68275787
7 福島	121 福島		497	13,927.24660104	1,671.64594599	6,998.88923	22,597.78177703
7 福島	121 福島		534	13,927.24660104	1,605.03631102	6,998.88923	22,531.17214206
7 福島	121 福島		1,715	13,927.24660104	1,382.63933948	6,998.88923	22,308.77517052
7 福島	121 福島		102	13,927.24660104	2,887.81758245	6,998.88923	23,813.95341349
7 福島	121 福島		1,179	13,927.24660104	1,414.05421517	6,998.88923	22,340.19004621
7 福島	121 福島		4,802	13,927.24660104	2,600.87603730	6,998.88923	23,527.01186834
7 福島	121 福島		349	13,927.24660104	1,732.99654924	6,998.88923	22,659.13238028
7 福島	121 福島		1,763	13,927.24660104	2,391.65261785	6,998.88923	23,317.78844889
7 福島	129 二本松		1,040	13,927.24660104	1,480.43767300	6,998.88923	22,406.57350404
7 福島	129 二本松		678	13,927.24660104	1,587.78900584	6,998.88923	22,513.92483688
7 福島	129 二本松		2,027	13,927.24660104	2,480.82105654	6,998.88923	23,406.95688758
7 福島	129 二本松		6,411	13,927.24660104	3,271.00194857	6,998.88923	24,197.13777961
7 福島	129 二本松		331	13,927.24660104	1,840.77331533	6,998.88923	22,766.90914637
7 福島	129 二本松		2,055	13,927.24660104	1,424.85894815	6,998.88923	22,350.99477919
7 福島	129 二本松		425	13,927.24660104	1,772.31337890	6,998.88923	22,698.44920994
7 福島	129 二本松		1,243	13,927.24660104	1,477.18579014	6,998.88923	22,403.32162118
7 福島	129 二本松		573	13,927.24660104	10,664.03704390	6,998.88923	31,590.17287494
7 福島	129 二本松		384	13,927.24660104	1,815.90769861	6,998.88923	22,742.04352965
7 福島	129 二本松		1,393	13,927.24660104	8,399.66342949	6,998.88923	29,325.79926053

都道府県	単料金区域	局	a. 加入者回線数 (回線)	b. 端末回線コスト単価 (円/回線)	c. 端末系交換設備のうち回線数の増減に応じて当該設備に係る費用が増減するものの単価 (円/回線)	d. 設備利用部門の基礎的電気通信役務原価の単価 (円/回線)	e. 加入者回線単価 (円/回線)
算定方法			総務省モデルより		のc	総務省モデルより	b + c + d
7 福島	127 須賀川		1,027	13,927.24660104	7,361.82426739	6,998.88923	28,287.96009843
7 福島	127 須賀川		841	13,927.24660104	1,690.74204724	6,998.88923	22,616.87787828
7 福島	125 白河		4,020	13,927.24660104	8,757.78349713	6,998.88923	29,683.91932817
7 福島	127 須賀川		1,857	13,927.24660104	3,220.57998481	6,998.88923	24,146.71581585
7 福島	127 須賀川		627	13,927.24660104	11,736.34491730	6,998.88923	32,662.48074834
7 福島	127 須賀川		983	13,927.24660104	1,655.40081487	6,998.88923	22,581.53664591
7 福島	127 須賀川		297	13,927.24660104	2,140.18812784	6,998.88923	23,066.32395888
7 福島	127 須賀川		122	13,927.24660104	3,083.92096301	6,998.88923	24,010.05679405
7 福島	130 田島		3,575	13,927.24660104	3,463.04075438	6,998.88923	24,389.17658542
7 福島	130 田島		164	13,927.24660104	2,458.66879846	6,998.88923	23,384.80462950
7 福島	130 田島		736	13,927.24660104	5,773.24631407	6,998.88923	26,699.38214511
7 福島	130 田島		1,692	13,927.24660104	4,942.23197546	6,998.88923	25,868.36780650
7 福島	130 田島		536	13,927.24660104	3,668.12896545	6,998.88923	24,594.26479649
7 福島	131 会津山口		879	13,927.24660104	13,214.14062516	6,998.88923	34,140.27645620
7 福島	131 会津山口		329	13,927.24660104	80,331.80944733	6,998.88923	101,257.94527887
7 福島	131 会津山口		736	13,927.24660104	11,515.11115301	6,998.88923	32,441.24698405
7 福島	131 会津山口		536	13,927.24660104	2,032.14180520	6,998.88923	22,958.27763624
7 福島	131 会津山口		465	13,927.24660104	2,034.69637788	6,998.88923	22,960.83220892
7 福島	131 会津山口		934	13,927.24660104	3,508.40753560	6,998.88923	24,434.54336664
7 福島	131 会津山口		620	13,927.24660104	3,809.35242041	6,998.88923	24,735.48825145
7 福島	131 会津山口		512	13,927.24660104	5,011.26570344	6,998.88923	25,937.40153448
7 福島	122 会津若松		1,184	13,927.24660104	1,492.47055082	6,998.88923	22,418.60638186
7 福島	128 喜多方		950	13,927.24660104	5,940.67599050	6,998.88923	26,866.81182154
7 福島	128 喜多方		601	13,927.24660104	13,187.60190805	6,998.88923	34,113.73773909
7 福島	128 喜多方		224	13,927.24660104	2,237.21962159	6,998.88923	23,163.35545263
7 福島	128 喜多方		129	13,927.24660104	3,119.56157008	6,998.88923	24,045.69740112
7 福島	128 喜多方		4,031	13,927.24660104	1,861.30208694	6,998.88923	22,787.43791798
7 福島	128 喜多方		1,065	13,927.24660104	6,256.38313063	6,998.88923	27,182.51896167
7 福島	128 喜多方		152	13,927.24660104	53,151.39340092	6,998.88923	74,077.52923196
7 福島	132 柳津		1,868	13,927.24660104	2,126.61223607	6,998.88923	23,052.74806711
7 福島	132 柳津		722	13,927.24660104	3,932.53177900	6,998.88923	24,858.66761004
7 福島	132 柳津		456	13,927.24660104	5,222.85768932	6,998.88923	26,148.99352036
7 福島	132 柳津		626	13,927.24660104	1,871.91750650	6,998.88923	22,798.05333754
7 福島	122 会津若松		1,244	13,927.24660104	1,497.06973557	6,998.88923	22,423.20556661
7 福島	122 会津若松		3,092	13,927.24660104	5,779.39813603	6,998.88923	26,705.53396707
7 福島	122 会津若松		1,141	13,927.24660104	13,456.13443675	6,998.88923	34,382.27026779
7 福島	122 会津若松		913	13,927.24660104	59,272.95001522	6,998.88923	80,199.08584626
7 福島	122 会津若松		5,188	13,927.24660104	2,853.19109651	6,998.88923	23,779.32692755
7 福島	122 会津若松		301	13,927.24660104	2,007.13808551	6,998.88923	22,933.27391655
7 福島	132 柳津		1,212	13,927.24660104	2,275.42448418	6,998.88923	23,201.56031522
7 福島	132 柳津		386	13,927.24660104	4,194.52714288	6,998.88923	25,120.66297392
7 福島	122 会津若松		2,255	13,927.24660104	1,448.90650569	6,998.88923	22,375.04233673
7 福島	122 会津若松		378	13,927.24660104	11,624.90811554	6,998.88923	32,551.04394658
7 福島	122 会津若松		3,583	13,927.24660104	3,316.74502409	6,998.88923	24,242.88085513
7 福島	122 会津若松		2,723	13,927.24660104	2,638.94195703	6,998.88923	23,565.07778807
7 福島	122 会津若松		820	13,927.24660104	5,038.83789700	6,998.88923	25,964.97372804
7 福島	132 柳津		927	13,927.24660104	2,669.82541952	6,998.88923	23,595.96125056
7 福島	132 柳津		255	13,927.24660104	5,356.71097967	6,998.88923	26,282.84681071
7 福島	132 柳津		586	13,927.24660104	3,028.69814518	6,998.88923	23,954.83397622
7 福島	132 柳津		461	13,927.24660104	1,917.99339349	6,998.88923	22,844.12922453
7 福島	132 柳津		762	13,927.24660104	5,665.74121516	6,998.88923	26,591.87704620
7 福島	125 白河		4,471	13,927.24660104	4,241.58336783	6,998.88923	25,167.71918987
7 福島	125 白河		78	13,927.24660104	3,351.56019354	6,998.88923	24,277.69602458
7 福島	125 白河		1,649	13,927.24660104	6,150.72064797	6,998.88923	27,076.85647901
7 福島	125 白河		1,386	13,927.24660104	1,429.28775098	6,998.88923	22,355.42358202
7 福島	125 白河		1,854	13,927.24660104	1,394.64745604	6,998.88923	22,320.78328708
7 福島	125 白河		1,610	13,927.24660104	1,416.33822184	6,998.88923	22,342.47405288
7 福島	125 白河		4,192	13,927.24660104	1,353.38651239	6,998.88923	22,279.52234343
7 福島	125 白河		463	13,927.24660104	1,648.98108528	6,998.88923	22,575.11691632
7 福島	125 白河		1,013	13,927.24660104	12,160.26095930	6,998.88923	33,086.39679034
7 福島	133 石川		5,552	13,927.24660104	5,776.89109136	6,998.88923	26,703.02692240
7 福島	133 石川		190	13,927.24660104	2,355.10134707	6,998.88923	23,281.23717811
7 福島	133 石川		370	13,927.24660104	1,907.17185740	6,998.88923	22,833.30768844
7 福島	133 石川		1,733	13,927.24660104	4,473.87284416	6,998.88923	25,400.00867520
7 福島	133 石川		2,871	13,927.24660104	4,995.32439204	6,998.88923	25,921.46022308
7 福島	133 石川		276	13,927.24660104	24,489.95638298	6,998.88923	45,416.09221402
7 福島	133 石川		213	13,927.24660104	2,202.55280784	6,998.88923	23,128.68683888
7 福島	133 石川		885	13,927.24660104	7,654.33206840	6,998.88923	28,580.46789944
7 福島	133 石川		1,859	13,927.24660104	8,421.21164451	6,998.88923	29,347.34747555
7 福島	133 石川		5,724	13,927.24660104	2,598.72835691	6,998.88923	23,524.86418795
7 福島	133 石川		2,108	13,927.24660104	6,676.28228815	6,998.88923	27,602.41181191
7 福島	133 石川		1,201	13,927.24660104	1,523.73726742	6,998.88923	22,449.87309846
7 福島	133 石川		826	13,927.24660104	8,578.91156590	6,998.88923	29,505.04739694
7 福島	133 石川		1,895	13,927.24660104	2,740.70218978	6,998.88923	23,666.83802022
7 福島	134 三春		4,377	13,927.24660104	2,457.02097725	6,998.88923	23,383.15680829
7 福島	134 三春		3,114	13,927.24660104	3,173.76747520	6,998.88923	24,099.90330624
7 福島	134 三春		560	13,927.24660104	1,682.24052649	6,998.88923	22,608.37635753
7 福島	134 三春		1,618	13,927.24660104	4,600.32792916	6,998.88923	25,526.46376020
7 福島	134 三春		1,224	13,927.24660104	1,526.90828321	6,998.88923	22,453.04411425
7 福島	134 三春		906	13,927.24660104	16,511.72004408	6,998.88923	37,437.85587512
7 福島	134 三春		1,845	13,927.24660104	7,795.34595646	6,998.88923	28,721.48178750

都道府県	単料金区域	局	a. フレッツ加入者回線数(回線)	b. 端末回線コスト単価(円/回線)	c. 端末系交換設備のうち回線数の増減に応じて当該設備に係る費用が増減するものの単価(円/回線)	d. 設備利用部門の基礎的電気通信業務原価の単価(円/回線)	e. 加入者回線単価(円/回線)	
算定方法			総務省モデルより	算定規則別表第1における基礎的電気通信業務の提供に要した原価及び基礎的電気通信業務の提供により生じた収益の額の算定について、2の①のAのa		のc	総務省モデルより	b + c + d
7	福島	134 三春	526	13,927.24660104	7,175.08554012	6,998.88923	28,101.22137116	
7	福島	134 三春	751	13,927.24660104	1,619.53858840	6,998.88923	22,545.67441944	
7	福島	134 三春	714	13,927.24660104	1,660.57967881	6,998.88923	22,586.71550985	
7	福島	134 三春	4,981	13,927.24660104	4,801.79159739	6,998.88923	25,727.92742843	
7	福島	135 磐城富岡	2,128	13,927.24660104	1,734.79443375	6,998.88923	22,660.93026479	
7	福島	135 磐城富岡	2,800	13,927.24660104	3,852.57350749	6,998.88923	24,778.70933853	
7	福島	135 磐城富岡	5,769	13,927.24660104	2,491.30656578	6,998.88923	23,417.44239682	
7	福島	135 磐城富岡	993	13,927.24660104	12,331.36741091	6,998.88923	33,257.50324195	
7	福島	135 磐城富岡	4,021	13,927.24660104	6,975.33692917	6,998.88923	27,901.47276021	
7	福島	135 磐城富岡	2,561	13,927.24660104	1,364.35491180	6,998.88923	22,290.49074284	
7	福島	135 磐城富岡	6,421	13,927.24660104	2,954.42890299	6,998.88923	23,880.56473403	
7	福島	135 磐城富岡	485	13,927.24660104	7,480.81276244	6,998.88923	28,406.94859348	
7	福島	135 磐城富岡	419	13,927.24660104	15,477.67486311	6,998.88923	36,403.81069415	
7	福島	126 原町	2,555	13,927.24660104	2,813.06358278	6,998.88923	23,739.19941382	
7	福島	126 原町	327	13,927.24660104	12,387.33581615	6,998.88923	33,313.47164719	
7	福島	126 原町	3,119	13,927.24660104	3,279.42455532	6,998.88923	24,205.56038636	
7	福島	126 原町	3,794	13,927.24660104	5,357.67795542	6,998.88923	26,283.81378646	
7	福島	126 原町	728	13,927.24660104	25,060.94884615	6,998.88923	45,987.08467719	
7	福島	126 原町	1,062	13,927.24660104	10,095.49276413	6,998.88923	31,021.62859517	
8	茨城	136 水戸	35,939	13,927.24660104	1,786.00374027	6,998.88923	22,712.13957131	
8	茨城	136 水戸	26,688	13,927.24660104	1,873.08382664	6,998.88923	22,799.21965768	
8	茨城	136 水戸	13,549	13,927.24660104	1,898.71841694	6,998.88923	22,824.85424798	
8	茨城	136 水戸	18,339	13,927.24660104	1,816.68760808	6,998.88923	22,742.82343912	
8	茨城	136 水戸	933	13,927.24660104	1,461.16784657	6,998.88923	22,387.30367781	
8	茨城	136 水戸	825	13,927.24660104	1,480.40344684	6,998.88923	22,406.53927788	
8	茨城	136 水戸	3,478	13,927.24660104	1,349.78194250	6,998.88923	22,275.91777354	
8	茨城	143 常陸太田	27,563	13,927.24660104	1,742.53053549	6,998.88923	22,668.66636653	
8	茨城	143 常陸太田	12,657	13,927.24660104	1,894.80101814	6,998.88923	22,820.93684918	
8	茨城	143 常陸太田	17,904	13,927.24660104	1,902.97040280	6,998.88923	22,829.10623384	
8	茨城	143 常陸太田	10,808	13,927.24660104	1,997.62823011	6,998.88923	22,923.76406115	
8	茨城	143 常陸太田	385	13,927.24660104	24,448.61133781	6,998.88923	45,374.74716885	
8	茨城	137 土浦	27,923	13,927.24660104	1,884.72276668	6,998.88923	22,810.85859772	
8	茨城	137 土浦	14,893	13,927.24660104	1,987.59255382	6,998.88923	22,913.72838486	
8	茨城	137 土浦	12,083	13,927.24660104	1,889.15028656	6,998.88923	22,815.28611760	
8	茨城	137 土浦	803	13,927.24660104	1,537.04488200	6,998.88923	22,463.18071304	
8	茨城	138 古河	6,238	13,927.24660104	1,299.99170631	6,998.88923	22,226.12753735	
8	茨城	138 古河	13,493	13,927.24660104	2,167.73022774	6,998.88923	23,093.86605878	
8	茨城	139 石岡	13,528	13,927.24660104	2,658.15925915	6,998.88923	23,584.29509019	
8	茨城	139 石岡	7,721	13,927.24660104	4,234.17727375	6,998.88923	25,160.31310479	
8	茨城	140 下館	15,297	13,927.24660104	2,229.41565032	6,998.88923	23,155.55148136	
8	茨城	140 下館	6,195	13,927.24660104	2,415.95113950	6,998.88923	23,342.08697054	
8	茨城	140 下館	13,233	13,927.24660104	2,235.52544465	6,998.88923	23,161.66127569	
8	茨城	140 下館	3,704	13,927.24660104	5,109.29847649	6,998.88923	26,035.43430753	
8	茨城	141 竜ヶ崎	14,456	13,927.24660104	2,084.50645630	6,998.88923	23,010.64228734	
8	茨城	141 竜ヶ崎	9,670	13,927.24660104	1,817.96649006	6,998.88923	22,744.10232110	
8	茨城	136 水戸	7,938	13,927.24660104	3,884.32744167	6,998.88923	24,810.46324571	
8	茨城	136 水戸	1,559	13,927.24660104	1,407.08470117	6,998.88923	22,333.22053221	
8	茨城	140 下館	14,362	13,927.24660104	2,145.50836841	6,998.88923	23,071.64419945	
8	茨城	142 水海道	5,992	13,927.24660104	1,579.55851387	6,998.88923	22,505.69434491	
8	茨城	142 水海道	838	13,927.24660104	1,491.67202382	6,998.88923	22,417.80785486	
8	茨城	142 水海道	3,257	13,927.24660104	6,318.31243957	6,998.88923	27,244.44827061	
8	茨城	142 水海道	3,697	13,927.24660104	6,105.44318219	6,998.88923	27,031.57901323	
8	茨城	143 常陸太田	3,067	13,927.24660104	3,326.36154472	6,998.88923	24,252.49737576	
8	茨城	143 常陸太田	693	13,927.24660104	1,671.45982591	6,998.88923	22,597.59565695	
8	茨城	143 常陸太田	7,222	13,927.24660104	3,242.79234700	6,998.88923	24,168.92817804	
8	茨城	136 水戸	35,823	13,927.24660104	1,766.45567473	6,998.88923	22,692.59150577	
8	茨城	136 水戸	7,527	13,927.24660104	2,797.34288368	6,998.88923	23,723.47871472	
8	茨城	144 高萩	13,383	13,927.24660104	1,886.39427586	6,998.88923	22,812.53010690	
8	茨城	144 高萩	426	13,927.24660104	38,419.98009755	6,998.88923	59,346.11592859	
8	茨城	144 高萩	12,641	13,927.24660104	1,958.91470850	6,998.88923	22,885.05053954	
8	茨城	144 高萩	6,106	13,927.24660104	1,887.43039891	6,998.88923	22,813.56622995	
8	茨城	144 高萩	142	13,927.24660104	58,152.78222829	6,998.88923	79,078.91805933	
8	茨城	145 笠間	7,007	13,927.24660104	1,562.49348502	6,998.88923	22,488.62931606	
8	茨城	145 笠間	2,156	13,927.24660104	1,394.42186522	6,998.88923	22,320.55769626	
8	茨城	145 笠間	566	13,927.24660104	1,589.54077597	6,998.88923	22,515.67660701	
8	茨城	141 竜ヶ崎	21,158	13,927.24660104	1,740.30123572	6,998.88923	22,666.43706676	
8	茨城	141 竜ヶ崎	6,994	13,927.24660104	1,374.53464088	6,998.88923	22,300.67047192	
8	茨城	142 水海道	8,740	13,927.24660104	2,487.02551347	6,998.88923	23,413.16134451	
8	茨城	142 水海道	918	13,927.24660104	1,436.55473101	6,998.88923	22,362.69056205	
8	茨城	142 水海道	1,266	13,927.24660104	1,397.20417524	6,998.88923	22,323.34000628	
8	茨城	142 水海道	1,918	13,927.24660104	1,367.97916676	6,998.88923	22,294.11499780	
8	茨城	137 土浦	1,283	13,927.24660104	1,461.86261189	6,998.88923	22,387.9984293	
8	茨城	137 土浦	24,368	13,927.24660104	1,873.58532661	6,998.88923	22,799.72115765	
8	茨城	137 土浦	29,751	13,927.24660104	1,815.24176405	6,998.88923	22,741.37759509	
8	茨城	137 土浦	4,661	13,927.24660104	1,384.32652615	6,998.88923	22,310.46239319	
8	茨城	137 土浦	4,866	13,927.24660104	3,737.34911071	6,998.88923	24,663.48494175	
8	茨城	137 土浦	3,183	13,927.24660104	2,726.22523530	6,998.88923	23,652.36106634	
8	茨城	137 土浦	1,141	13,927.24660104	1,487.30066870	6,998.88923	22,413.43649774	
8	茨城	137 土浦	1,079	13,927.24660104	1,513.28372399	6,998.88923	22,439.41955503	
8	茨城	137 土浦	1,282	13,927.24660104	1,464.18323028	6,998.88923	22,390.31906132	
8	茨城	137 土浦	9,312	13,927.24660104	2,047.46688303	6,998.88923	22,973.60271407	



都道府県	単位数金区域	局	a. アナログ加入者回線数 (回線)	b. 端末回線コスト単価 (円/回線)	c. 端末系交換設備のうち 回線数の増減に応じて 当該設備に係る費用が 増減するものの単価 (円/回線)	d. 設備利用部門の基礎 的電気通信業務原価の 単価 (円/回線)	e. 加入者回線単価 (円/回線)
算定方法			総務省モデルより	のc		総務省モデルより	b + c + d
8	茨城	137 土浦	4,304	13,927.24660104	3,207.23370701	6,998.88923	24,133.36953805
8	茨城	136 水戸	7,537	13,927.24660104	4,504.84270143	6,998.88923	25,430.97853247
8	茨城	136 水戸	2,267	13,927.24660104	3,392.94884422	6,998.88923	24,319.08467526
8	茨城	139 石岡	5,167	13,927.24660104	3,324.05858091	6,998.88923	24,250.19441195
8	茨城	139 石岡	855	13,927.24660104	1,475.13276367	6,998.88923	22,401.26859471
8	茨城	139 石岡	1,396	13,927.24660104	3,386.62518229	6,998.88923	24,312.76101333
8	茨城	139 石岡	3,490	13,927.24660104	2,084.50044308	6,998.88923	23,010.63627412
8	茨城	139 石岡	4,875	13,927.24660104	1,339.07394531	6,998.88923	22,265.20977635
8	茨城	139 石岡	1,532	13,927.24660104	1,394.61919565	6,998.88923	22,320.75502669
8	茨城	136 水戸	4,025	13,927.24660104	2,406.84255115	6,998.88923	23,332.97838219
8	茨城	136 水戸	3,776	13,927.24660104	6,546.82382213	6,998.88923	27,472.95965317
8	茨城	136 水戸	1,957	13,927.24660104	1,384.43630609	6,998.88923	22,310.57213713
8	茨城	146 常陸大宮	1,360	13,927.24660104	4,482.71020168	6,998.88923	25,408.84603272
8	茨城	136 水戸	6,829	13,927.24660104	2,368.09661902	6,998.88923	23,294.23245006
8	茨城	145 笠間	11,838	13,927.24660104	2,392.75436469	6,998.88923	23,318.89019573
8	茨城	139 石岡	5,794	13,927.24660104	4,184.52557577	6,998.88923	25,110.66140681
8	茨城	145 笠間	360	13,927.24660104	1,838.57278424	6,998.88923	22,764.70861528
8	茨城	145 笠間	297	13,927.24660104	1,883.40876955	6,998.88923	22,809.54460059
8	茨城	145 笠間	6,499	13,927.24660104	6,099.88412580	6,998.88923	27,026.01995684
8	茨城	136 水戸	12,365	13,927.24660104	1,931.00591691	6,998.88923	22,857.14174795
8	茨城	136 水戸	580	13,927.24660104	1,575.08995329	6,998.88923	22,501.22578433
8	茨城	136 水戸	14,504	13,927.24660104	1,942.80002681	6,998.88923	22,868.93585785
8	茨城	136 水戸	2,191	13,927.24660104	1,374.50756723	6,998.88923	22,300.64339827
8	茨城	146 常陸大宮	9,748	13,927.24660104	2,540.25763357	6,998.88923	23,466.39346461
8	茨城	146 常陸大宮	2,288	13,927.24660104	4,955.02686243	6,998.88923	25,881.16269347
8	茨城	146 常陸大宮	466	13,927.24660104	19,782.72372851	6,998.88923	40,708.85955955
8	茨城	146 常陸大宮	1,426	13,927.24660104	6,992.11161172	6,998.88923	27,918.24744276
8	茨城	146 常陸大宮	1,538	13,927.24660104	8,945.66104654	6,998.88923	29,871.79687758
8	茨城	143 常陸太田	2,510	13,927.24660104	4,086.96955628	6,998.88923	25,013.10538732
8	茨城	143 常陸太田	440	13,927.24660104	1,854.42203758	6,998.88923	22,780.55786862
8	茨城	143 常陸太田	472	13,927.24660104	20,960.74634175	6,998.88923	41,886.88217279
8	茨城	143 常陸太田	1,233	13,927.24660104	15,726.11658239	6,998.88923	36,652.25241343
8	茨城	143 常陸太田	1,129	13,927.24660104	24,128.48059374	6,998.88923	45,054.61642478
8	茨城	143 常陸太田	69	13,927.24660104	260,335.38600801	6,998.88923	281,261.52183905
8	茨城	147 大子	4,247	13,927.24660104	5,423.72389199	6,998.88923	26,349.85972303
8	茨城	147 大子	1,026	13,927.24660104	16,870.90643950	6,998.88923	37,797.04227054
8	茨城	147 大子	652	13,927.24660104	1,675.93150226	6,998.88923	22,602.06733330
8	茨城	147 大子	707	13,927.24660104	16,554.71244509	6,998.88923	37,480.84827613
8	茨城	147 大子	474	13,927.24660104	1,829.38729040	6,998.88923	22,755.52312144
8	茨城	147 大子	669	13,927.24660104	10,676.43178743	6,998.88923	31,602.56761847
8	茨城	143 常陸太田	3,387	13,927.24660104	1,570.71505721	6,998.88923	22,496.85088825
8	茨城	148 鉾田	3,580	13,927.24660104	5,315.72006361	6,998.88923	26,241.85589463
8	茨城	148 鉾田	6,774	13,927.24660104	2,499.71468479	6,998.88923	23,425.85051583
8	茨城	148 鉾田	2,677	13,927.24660104	3,584.98618336	6,998.88923	24,511.12201440
8	茨城	148 鉾田	3,963	13,927.24660104	3,730.98074883	6,998.88923	24,657.11657987
8	茨城	149 潮来	4,895	13,927.24660104	3,403.33518703	6,998.88923	24,329.47101807
8	茨城	149 潮来	17,953	13,927.24660104	2,403.42913597	6,998.88923	23,329.56496701
8	茨城	149 潮来	11,680	13,927.24660104	2,160.49558241	6,998.88923	23,086.63141345
8	茨城	149 潮来	7,458	13,927.24660104	4,950.06818389	6,998.88923	25,876.20401493
12	千葉	183 銚子	4,394	13,927.24660104	1,350.16812045	6,998.88923	22,276.30395149
12	千葉	183 銚子	5,555	13,927.24660104	4,788.04028028	6,998.88923	25,714.17611132
12	千葉	183 銚子	4,289	13,927.24660104	1,351.82490308	6,998.88923	22,277.96073412
8	茨城	149 潮来	1,849	13,927.24660104	5,106.73991605	6,998.88923	26,032.87574709
8	茨城	149 潮来	1,028	13,927.24660104	1,480.03508869	6,998.88923	22,406.17091973
8	茨城	149 潮来	1,541	13,927.24660104	1,442.78916889	6,998.88923	22,368.92499993
8	茨城	149 潮来	1,791	13,927.24660104	1,418.65624749	6,998.88923	22,344.79207853
8	茨城	149 潮来	2,694	13,927.24660104	1,376.52664361	6,998.88923	22,302.66247465
8	茨城	149 潮来	5,554	13,927.24660104	1,619.13652040	6,998.88923	22,545.27235144
8	茨城	148 鉾田	3,351	13,927.24660104	4,884.37284851	6,998.88923	25,810.50867955
8	茨城	139 石岡	3,049	13,927.24660104	3,181.85384689	6,998.88923	24,107.98967793
8	茨城	139 石岡	582	13,927.24660104	1,548.87757141	6,998.88923	22,475.01340245
8	茨城	139 石岡	459	13,927.24660104	1,625.89712356	6,998.88923	22,552.03295460
8	茨城	137 土浦	8,854	13,927.24660104	2,863.11288434	6,998.88923	23,789.24871538
8	茨城	137 土浦	575	13,927.24660104	1,628.27781690	6,998.88923	22,554.41364794
8	茨城	137 土浦	4,467	13,927.24660104	3,328.73003403	6,998.88923	24,254.86586507
8	茨城	137 土浦	2,581	13,927.24660104	3,263.10352055	6,998.88923	24,189.23935159
8	茨城	137 土浦	8,859	13,927.24660104	2,109.84867681	6,998.88923	23,035.98450785
8	茨城	137 土浦	3,790	13,927.24660104	4,802.38095817	6,998.88923	25,728.51678921
8	茨城	141 竜ヶ崎	2,894	13,927.24660104	7,961.24687017	6,998.88923	28,887.38270121
8	茨城	141 竜ヶ崎	1,721	13,927.24660104	1,444.39772944	6,998.88923	22,370.53356048
8	茨城	141 竜ヶ崎	1,142	13,927.24660104	1,492.48061743	6,998.88923	22,418.61444847
8	茨城	137 土浦	1,370	13,927.24660104	1,463.99903559	6,998.88923	22,390.13486663
8	茨城	137 土浦	420	13,927.24660104	1,752.46312488	6,998.88923	22,678.59895592
8	茨城	149 潮来	2,358	13,927.24660104	1,382.07746514	6,998.88923	22,308.21329618
8	茨城	149 潮来	1,154	13,927.24660104	1,441.33488313	6,998.88923	22,367.47071417
8	茨城	137 土浦	2,138	13,927.24660104	1,438.17531128	6,998.88923	22,364.31114232
8	茨城	137 土浦	1,343	13,927.24660104	1,484.08520706	6,998.88923	22,410.22103810
8	茨城	139 石岡	1,464	13,927.24660104	1,419.94699702	6,998.88923	22,346.08282806
8	茨城	139 石岡	1,055	13,927.24660104	1,441.58608921	6,998.88923	22,367.72192025
8	茨城	139 石岡	3,718	13,927.24660104	4,077.33138275	6,998.88923	25,003.46721379
8	茨城	139 石岡	4,170	13,927.24660104	2,950.84186060	6,998.88923	23,876.97769164

都道府県	単位数金区域	局	a. アナログ加入者回線数 (回線)	b. 端末回線コスト単価 (円/回線)	c. 端末系交換設備のうち 回線数の増減に応じて 当該設備に係る費用が 増減するものの単価 (円/回線)	d. 設備利用部門の基礎 的電気通信業務原価の 単価 (円/回線)	e. 加入者回線単価 (円/回線)
算定方法			総務省モデルより	算定規則別表第1における 基礎的電気通信業務の 提供に要した原価及び基 礎的電気通信業務の提供 により生じた収益の額の 算定について、2の 01 の(1)のAのアのa	のc	総務省モデルより	b + c + d
8 茨城	137 土浦		2,535	13,927.24660104	3,388.04810548	6,998.88923	24,314.18393652
8 茨城	142 水海道		7,544	13,927.24660104	5,368.32834236	6,998.88923	26,294.46417340
8 茨城	142 水海道		5,661	13,927.24660104	6,150.44594171	6,998.88923	27,076.58177275
8 茨城	140 下館		4,280	13,927.24660104	2,135.55905631	6,998.88923	23,061.69488735
8 茨城	140 下館		5,229	13,927.24660104	3,041.84207915	6,998.88923	23,967.97791019
8 茨城	140 下館		5,081	13,927.24660104	3,058.60737380	6,998.88923	23,984.74320484
8 茨城	140 下館		2,076	13,927.24660104	1,356.88989520	6,998.88923	22,283.02572624
8 茨城	140 下館		4,442	13,927.24660104	1,322.03842173	6,998.88923	22,248.17425271
8 茨城	140 下館		6,975	13,927.24660104	2,579.05954037	6,998.88923	23,505.19537141
8 茨城	142 水海道		6,413	13,927.24660104	2,067.48178688	6,998.88923	22,993.61761792
8 茨城	142 水海道		1,317	13,927.24660104	1,403.24076511	6,998.88923	22,329.37659615
8 茨城	138 古河		8,105	13,927.24660104	4,995.08855705	6,998.88923	25,921.22438809
8 茨城	138 古河		5,602	13,927.24660104	1,882.52701937	6,998.88923	22,808.66285041
8 茨城	138 古河		4,766	13,927.24660104	1,311.07467984	6,998.88923	22,237.21051088
8 茨城	138 古河		3,525	13,927.24660104	4,384.55620906	6,998.88923	25,310.69204010
8 茨城	138 古河		7,779	13,927.24660104	3,910.34954746	6,998.88923	24,836.48537850
8 茨城	138 古河		2,634	13,927.24660104	1,339.29467361	6,998.88923	22,265.43050465
8 茨城	142 水海道		1,787	13,927.24660104	1,373.71231185	6,998.88923	22,299.84814289
8 茨城	138 古河		1,983	13,927.24660104	1,349.34340986	6,998.88923	22,275.47924090
8 茨城	138 古河		8,925	13,927.24660104	2,403.42013216	6,998.88923	23,329.55596320
8 茨城	142 水海道		16,097	13,927.24660104	2,069.08578729	6,998.88923	22,995.22161831
8 茨城	141 竜ヶ崎		602	13,927.24660104	1,655.26944463	6,998.88923	22,581.40527567
8 茨城	141 竜ヶ崎		9,082	13,927.24660104	1,983.36179001	6,998.88923	22,909.49762105
8 茨城	141 竜ヶ崎		4,454	13,927.24660104	1,385.16158956	6,998.88923	22,311.29742060
9 栃木	150 宇都宮		31,417	13,927.24660104	1,725.02998671	6,998.88923	22,651.16581776
9 栃木	150 宇都宮		43,755	13,927.24660104	1,823.85032913	6,998.88923	22,749.98616017
9 栃木	150 宇都宮		27,429	13,927.24660104	1,895.62337161	6,998.88923	22,821.75920265
9 栃木	150 宇都宮		7,963	13,927.24660104	2,188.19964664	6,998.88923	23,114.33547768
9 栃木	150 宇都宮		6,909	13,927.24660104	1,731.84036435	6,998.88923	22,657.97619539
9 栃木	150 宇都宮		4,532	13,927.24660104	5,583.67305427	6,998.88923	26,509.80888531
9 栃木	150 宇都宮		9,188	13,927.24660104	1,979.54761120	6,998.88923	22,905.68344224
9 栃木	150 宇都宮		5,233	13,927.24660104	2,080.27085151	6,998.88923	23,006.40668255
9 栃木	150 宇都宮		18,883	13,927.24660104	1,953.76465948	6,998.88923	22,879.90049052
9 栃木	150 宇都宮		594	13,927.24660104	1,637.77806899	6,998.88923	22,563.91390003
9 栃木	150 宇都宮		15,153	13,927.24660104	2,007.88150844	6,998.88923	22,934.01733948
9 栃木	151 足利		14,061	13,927.24660104	1,642.98780111	6,998.88923	22,569.12363215
9 栃木	151 足利		9,758	13,927.24660104	1,808.28495595	6,998.88923	22,734.42078699
9 栃木	151 足利		543	13,927.24660104	1,836.26890537	6,998.88923	22,762.40473641
9 栃木	151 足利		11,318	13,927.24660104	1,706.60885891	6,998.88923	22,632.74468995
9 栃木	151 足利		3,299	13,927.24660104	1,493.61612666	6,998.88923	22,419.75199370
9 栃木	151 足利		19,139	13,927.24660104	1,769.05839497	6,998.88923	22,695.19422601
9 栃木	151 足利		817	13,927.24660104	1,686.92084840	6,998.88923	22,613.05667944
9 栃木	152 栃木		20,334	13,927.24660104	2,096.98264306	6,998.88923	23,023.11847410
9 栃木	152 栃木		2,243	13,927.24660104	5,432.46762463	6,998.88923	26,358.60345567
9 栃木	152 栃木		8,863	13,927.24660104	2,029.74383186	6,998.88923	22,955.87966290
9 栃木	153 佐野		27,440	13,927.24660104	2,068.02773475	6,998.88923	22,994.16356579
9 栃木	153 佐野		3,589	13,927.24660104	1,519.21739808	6,998.88923	22,445.35322912
9 栃木	154 鹿沼		22,866	13,927.24660104	2,256.74904887	6,998.88923	23,182.88487991
9 栃木	154 鹿沼		3,613	13,927.24660104	4,021.40162524	6,998.88923	24,947.53745628
9 栃木	154 鹿沼		2,697	13,927.24660104	10,888.40761632	6,998.88923	31,814.54344736
9 栃木	154 鹿沼		1,041	13,927.24660104	4,182.54641270	6,998.88923	25,108.68224374
9 栃木	154 鹿沼		543	13,927.24660104	1,731.83237040	6,998.88923	22,657.96820144
9 栃木	154 鹿沼		396	13,927.24660104	1,913.60282873	6,998.88923	22,839.73865977
9 栃木	154 鹿沼		433	13,927.24660104	46,325.29138457	6,998.88923	67,251.42721561
9 栃木	155 今市		6,050	13,927.24660104	2,119.44224930	6,998.88923	23,045.57808034
9 栃木	155 今市		320	13,927.24660104	16,074.19553282	6,998.88923	37,000.33136386
9 栃木	155 今市		509	13,927.24660104	14,976.51208905	6,998.88923	35,902.64792009
9 栃木	155 今市		249	13,927.24660104	2,060.50305490	6,998.88923	22,986.63888554
9 栃木	155 今市		10,432	13,927.24660104	2,771.85113385	6,998.88923	23,697.98696489
9 栃木	155 今市		5,334	13,927.24660104	5,200.88292028	6,998.88923	26,127.01875132
9 栃木	155 今市		2,301	13,927.24660104	5,170.20576345	6,998.88923	26,096.34159449
9 栃木	155 今市		740	13,927.24660104	1,611.18042046	6,998.88923	22,537.31623350
9 栃木	155 今市		1,519	13,927.24660104	4,641.59464777	6,998.88923	25,567.73047881
9 栃木	156 小山		28,162	13,927.24660104	1,951.04106500	6,998.88923	22,877.17689604
9 栃木	156 小山		11,720	13,927.24660104	1,971.38062242	6,998.88923	22,897.51645346
9 栃木	156 小山		1,519	13,927.24660104	1,430.23617473	6,998.88923	22,356.37200577
9 栃木	156 小山		2,115	13,927.24660104	1,400.45464540	6,998.88923	22,326.59047644
9 栃木	156 小山		7,677	13,927.24660104	2,973.98916883	6,998.88923	23,900.12499897
9 栃木	156 小山		2,088	13,927.24660104	1,403.64052035	6,998.88923	22,329.77635139
9 栃木	157 真岡		21,104	13,927.24660104	2,491.42651381	6,998.88923	23,417.56234485
9 栃木	158 大田原		15,228	13,927.24660104	2,059.93576404	6,998.88923	22,986.07159508
9 栃木	158 大田原		1,978	13,927.24660104	3,764.81700347	6,998.88923	24,690.95283451
9 栃木	158 大田原		2,100	13,927.24660104	7,192.31847566	6,998.88923	28,118.45430670
9 栃木	158 大田原		9,566	13,927.24660104	2,432.88022755	6,998.88923	23,359.01605689
9 栃木	158 大田原		2,457	13,927.24660104	1,470.63498077	6,998.88923	22,396.77081181
9 栃木	159 黒磯		20,276	13,927.24660104	2,228.55181468	6,998.88923	23,154.68764572
9 栃木	159 黒磯		4,061	13,927.24660104	3,923.69735760	6,998.88923	24,849.83318864
9 栃木	159 黒磯		785	13,927.24660104	6,511.97284657	6,998.88923	27,438.10867761
9 栃木	159 黒磯		455	13,927.24660104	17,327.42421782	6,998.88923	38,253.56004886
9 栃木	154 鹿沼		1,906	13,927.24660104	6,243.02249740	6,998.88923	27,169.15832844
9 栃木	156 小山		7,586	13,927.24660104	4,281.85782850	6,998.88923	25,207.99365954

都道府県	単位数料金区域	局	a. アナログ加入者回線数 (回線)	b. 端末回線コスト単価 (円/回線)	c. 端末系交換設備のうち 回線数の増減に応じて 当該設備に係る費用が 増減するものの単価 (円/回線)	d. 設備利用部門の基礎 的電気通信業務原価の 単価 (円/回線)	e. 加入者回線単価 (円/回線)
算定方法			総務省モデルより	のc		総務省モデルより	b + c + d
9	栃木	156 小山	1,809	13,927.24660104	2,711.25532332	6,998.88923	23,637.39115436
9	栃木	150 宇都宮	2,602	13,927.24660104	2,208.03405477	6,998.88923	23,134.16988581
9	栃木	150 宇都宮	6,659	13,927.24660104	1,733.34413867	6,998.88923	22,659.47996971
9	栃木	150 宇都宮	2,874	13,927.24660104	1,435.82726317	6,998.88923	22,361.96309421
9	栃木	152 栃木	2,559	13,927.24660104	2,037.90862236	6,998.88923	22,964.04445340
9	栃木	154 鹿沼	192	13,927.24660104	2,432.61833286	6,998.88923	23,358.75416390
9	栃木	154 鹿沼	303	13,927.24660104	2,022.47627606	6,998.88923	22,948.61210710
9	栃木	154 鹿沼	166	13,927.24660104	2,655.28342143	6,998.88923	23,581.41925247
9	栃木	154 鹿沼	452	13,927.24660104	1,788.33647392	6,998.88923	22,714.47230496
9	栃木	155 今市	1,689	13,927.24660104	12,569.69977453	6,998.88923	33,495.83560557
9	栃木	157 真岡	3,350	13,927.24660104	4,123.35094204	6,998.88923	25,049.48677308
9	栃木	157 真岡	1,037	13,927.24660104	1,499.16693438	6,998.88923	22,425.30276542
9	栃木	157 真岡	6,919	13,927.24660104	4,618.19304447	6,998.88923	25,544.32887551
9	栃木	157 真岡	3,777	13,927.24660104	4,059.83520506	6,998.88923	24,985.97103610
9	栃木	157 真岡	565	13,927.24660104	6,408.88279558	6,998.88923	27,335.01859062
9	栃木	157 真岡	457	13,927.24660104	8,510.81352288	6,998.88923	29,436.94935392
9	栃木	157 真岡	3,579	13,927.24660104	6,835.12620757	6,998.88923	27,761.26203861
9	栃木	150 宇都宮	5,453	13,927.24660104	9,899.93405540	6,998.88923	30,826.06988644
9	栃木	150 宇都宮	1,069	13,927.24660104	1,519.87514385	6,998.88923	22,446.01097489
9	栃木	152 栃木	7,104	13,927.24660104	3,813.05090803	6,998.88923	24,739.18673907
9	栃木	152 栃木	5,454	13,927.24660104	1,310.00385305	6,998.88923	22,236.13968409
9	栃木	156 小山	7,909	13,927.24660104	4,228.25724196	6,998.88923	25,154.39307300
9	栃木	156 小山	9,190	13,927.24660104	2,092.78752383	6,998.88923	23,018.92335487
8	茨城	138 古河	8,925	13,927.24660104	2,261.67285022	6,998.88923	23,187.80688126
9	栃木	152 栃木	8,248	13,927.24660104	3,111.48624479	6,998.88923	24,037.62207583
9	栃木	152 栃木	4,222	13,927.24660104	6,530.64155637	6,998.88923	27,456.77738741
9	栃木	152 栃木	1,162	13,927.24660104	1,405.07823768	6,998.88923	22,331.21406872
9	栃木	152 栃木	5,134	13,927.24660104	2,539.39689331	6,998.88923	23,465.53272435
9	栃木	152 栃木	548	13,927.24660104	1,569.83834178	6,998.88923	22,495.97417282
9	栃木	155 今市	407	13,927.24660104	29,435.14402347	6,998.88923	50,361.27985451
9	栃木	155 今市	443	13,927.24660104	42,277.55181431	6,998.88923	63,203.68764535
9	栃木	155 今市	151	13,927.24660104	83,668.08449409	6,998.88923	104,594.22032513
9	栃木	155 今市	4,709	13,927.24660104	3,293.84679827	6,998.88923	24,219.98262931
9	栃木	155 今市	612	13,927.24660104	16,700.94804283	6,998.88923	37,627.08387387
9	栃木	155 今市	233	13,927.24660104	69,426.00376047	6,998.88923	90,352.13959151
9	栃木	158 大田原	1,728	13,927.24660104	16,562.84121472	6,998.88923	37,488.9704576
9	栃木	158 大田原	1,147	13,927.24660104	12,040.66078717	6,998.88923	32,966.79661821
9	栃木	158 大田原	931	13,927.24660104	1,597.10147882	6,998.88923	22,523.23730986
9	栃木	150 宇都宮	7,674	13,927.24660104	7,286.09945718	6,998.88923	28,212.23528822
9	栃木	150 宇都宮	7,245	13,927.24660104	2,979.03970892	6,998.88923	23,905.17553996
9	栃木	150 宇都宮	2,350	13,927.24660104	3,916.92246151	6,998.88923	24,843.05829255
9	栃木	150 宇都宮	3,004	13,927.24660104	5,232.95470380	6,998.88923	26,159.09053484
9	栃木	150 宇都宮	510	13,927.24660104	9,899.41574149	6,998.88923	30,825.55157253
9	栃木	160 烏山	3,782	13,927.24660104	3,013.16715081	6,998.88923	23,939.30298185
9	栃木	160 烏山	6,090	13,927.24660104	4,453.01924091	6,998.88923	25,379.15507195
9	栃木	160 烏山	3,275	13,927.24660104	2,752.07582205	6,998.88923	23,678.21165309
9	栃木	160 烏山	520	13,927.24660104	1,664.67196784	6,998.88923	22,590.80779888
9	栃木	160 烏山	2,083	13,927.24660104	3,719.45653855	6,998.88923	24,645.59236959
9	栃木	160 烏山	1,292	13,927.24660104	1,432.87545007	6,998.88923	22,359.01128111
9	栃木	158 大田原	3,161	13,927.24660104	12,782.25468646	6,998.88923	33,708.39051750
9	栃木	158 大田原	351	13,927.24660104	17,618.21530573	6,998.88923	38,544.35113677
9	栃木	158 大田原	287	13,927.24660104	18,782.62101170	6,998.88923	39,708.75684274
9	栃木	158 大田原	570	13,927.24660104	10,647.70049209	6,998.88923	31,573.83632313
9	栃木	159 黒磯	3,234	13,927.24660104	3,446.86810407	6,998.88923	24,373.00393511
9	栃木	159 黒磯	1,045	13,927.24660104	8,212.92048518	6,998.88923	29,139.05631622
9	栃木	159 黒磯	763	13,927.24660104	5,935.67427805	6,998.88923	26,861.81010909
9	栃木	159 黒磯	1,747	13,927.24660104	4,915.06796640	6,998.88923	25,841.20379744
9	栃木	159 黒磯	987	13,927.24660104	10,638.58734174	6,998.88923	31,564.72317278
9	栃木	159 黒磯	934	13,927.24660104	4,994.47454889	6,998.88923	25,920.61037993
9	栃木	158 大田原	16,475	13,927.24660104	2,024.90771197	6,998.88923	22,951.04354301
9	栃木	158 大田原	1,635	13,927.24660104	9,310.97855832	6,998.88923	30,237.11438936
9	栃木	158 大田原	1,431	13,927.24660104	29,265.51747176	6,998.88923	50,191.65330280
9	栃木	153 佐野	7,101	13,927.24660104	2,103.62353491	6,998.88923	23,029.75936595
9	栃木	153 佐野	1,137	13,927.24660104	1,486.15329142	6,998.88923	22,412.28912246
9	栃木	153 佐野	501	13,927.24660104	1,727.06143713	6,998.88923	22,663.19726817
9	栃木	153 佐野	450	13,927.24660104	19,586.24589492	6,998.88923	40,512.38172596
9	栃木	153 佐野	3,607	13,927.24660104	3,642.66375703	6,998.88923	24,568.79958807
9	栃木	153 佐野	333	13,927.24660104	1,856.67956076	6,998.88923	22,782.81539180
10	群馬	161 前橋	20,827	13,927.24660104	1,837.64849772	6,998.88923	22,763.78432876
10	群馬	161 前橋	7,745	13,927.24660104	5,619.08138811	6,998.88923	26,545.21721915
10	群馬	161 前橋	25,348	13,927.24660104	1,862.40101547	6,998.88923	22,788.53684651
10	群馬	161 前橋	4,419	13,927.24660104	5,270.49595158	6,998.88923	26,196.63178262
10	群馬	161 前橋	5,346	13,927.24660104	3,912.83738457	6,998.88923	24,838.97321561
10	群馬	161 前橋	7,024	13,927.24660104	1,301.42665174	6,998.88923	22,227.56248278
10	群馬	161 前橋	5,983	13,927.24660104	1,365.34920442	6,998.88923	22,291.48503546
10	群馬	161 前橋	30,757	13,927.24660104	1,835.26795440	6,998.88923	22,761.40378544
10	群馬	162 高崎	39,605	13,927.24660104	1,706.51572280	6,998.88923	22,632.65155384
10	群馬	162 高崎	23,736	13,927.24660104	1,770.94546757	6,998.88923	22,697.08129861
10	群馬	162 高崎	10,505	13,927.24660104	1,992.15806725	6,998.88923	22,918.29389829
10	群馬	162 高崎	10,954	13,927.24660104	1,830.25357756	6,998.88923	22,756.38940860
10	群馬	162 高崎	9,617	13,927.24660104	1,831.10434782	6,998.88923	22,757.24017886

都道府県	単料金区域	局	a. アナログ加入者回線数 (回線)	b. 端末回線コスト単価 (円/回線)	c. 端末系交換設備のうち 回線数の増減に応じて 当該設備に係る費用が 増減するものの単価 (円/回線)	d. 設備利用部門の基礎 的電気通信業務原価の 単価 (円/回線)	e. 加入者回線単価 (円/回線)
算定方法			総務省モデルより	算定規則別表第1における 基礎的電気通信業務の 提供に要した原価及び基 礎的電気通信業務の提供 により生じた収益の額の 算定について、2の の1 の(1)のAのアのa	のc	総務省モデルより	b + c + d
10	群馬	163 桐生	20,866	13,927.24660104	1,813.14494271	6,998.88923	22,739.28077375
10	群馬	163 桐生	15,940	13,927.24660104	1,952.42333197	6,998.88923	22,878.55916301
10	群馬	163 桐生	3,175	13,927.24660104	1,618.15171060	6,998.88923	22,544.28754164
10	群馬	163 桐生	1,690	13,927.24660104	4,588.92854722	6,998.88923	25,515.06437826
10	群馬	164 伊勢崎	34,763	13,927.24660104	1,737.63969654	6,998.88923	22,663.7752758
10	群馬	164 伊勢崎	10,090	13,927.24660104	1,920.81294102	6,998.88923	22,846.94877206
10	群馬	165 太田	10,339	13,927.24660104	2,013.19237267	6,998.88923	22,939.32820371
10	群馬	165 太田	20,666	13,927.24660104	1,878.45256959	6,998.88923	22,804.58840063
10	群馬	165 太田	11,839	13,927.24660104	2,060.97173227	6,998.88923	22,987.10756331
10	群馬	165 太田	5,181	13,927.24660104	1,311.68592292	6,998.88923	22,237.82175396
10	群馬	165 太田	6,084	13,927.24660104	5,837.40897692	6,998.88923	26,763.54480796
10	群馬	166 沼田	17,918	13,927.24660104	2,367.31290149	6,998.88923	23,293.44873253
10	群馬	166 沼田	545	13,927.24660104	11,971.65871510	6,998.88923	32,897.79454614
10	群馬	165 太田	26,181	13,927.24660104	2,035.10787097	6,998.88923	22,961.24370201
10	群馬	167 渋川	19,138	13,927.24660104	2,153.24570486	6,998.88923	23,079.38153590
10	群馬	168 藤岡	17,750	13,927.24660104	2,184.30831159	6,998.88923	23,110.44414263
10	群馬	168 藤岡	418	13,927.24660104	19,353.87957474	6,998.88923	40,280.01540578
10	群馬	169 富岡	15,566	13,927.24660104	2,139.12605754	6,998.88923	23,065.26188858
10	群馬	169 富岡	1,345	13,927.24660104	1,521.59878664	6,998.88923	22,447.73461768
10	群馬	162 高崎	8,713	13,927.24660104	2,040.77053697	6,998.88923	22,966.90636801
10	群馬	162 高崎	7,094	13,927.24660104	1,629.76114817	6,998.88923	22,555.89697921
10	群馬	167 渋川	2,931	13,927.24660104	1,434.74249692	6,998.88923	22,360.87832796
10	群馬	167 渋川	2,924	13,927.24660104	3,551.88222471	6,998.88923	24,478.01805575
10	群馬	167 渋川	468	13,927.24660104	1,720.82953877	6,998.88923	22,646.96536981
10	群馬	161 前橋	55	13,927.24660104	3,990.22749396	6,998.88923	24,916.36332500
10	群馬	161 前橋	4,886	13,927.24660104	2,478.43212779	6,998.88923	23,404.56795883
10	群馬	161 前橋	6,642	13,927.24660104	4,041.33557075	6,998.88923	24,967.47140179
10	群馬	161 前橋	3,613	13,927.24660104	1,866.65652159	6,998.88923	22,592.79235263
10	群馬	163 桐生	4,214	13,927.24660104	3,634.01279101	6,998.88923	24,560.14862205
10	群馬	163 桐生	738	13,927.24660104	17,584.91491518	6,998.88923	38,511.05074622
10	群馬	163 桐生	817	13,927.24660104	1,496.03905306	6,998.88923	22,422.17488410
10	群馬	163 桐生	208	13,927.24660104	2,083.26239077	6,998.88923	23,009.39822181
10	群馬	162 高崎	6,427	13,927.24660104	5,360.50109221	6,998.88923	26,286.63692325
10	群馬	162 高崎	181	13,927.24660104	37,757.92210573	6,998.88923	58,684.05793677
10	群馬	162 高崎	1,494	13,927.24660104	16,037.67209871	6,998.88923	36,963.80792975
10	群馬	162 高崎	5,451	13,927.24660104	2,798.98448327	6,998.88923	23,725.12031431
10	群馬	162 高崎	11,237	13,927.24660104	1,822.99639800	6,998.88923	22,749.13222904
10	群馬	167 渋川	2,777	13,927.24660104	3,819.09312945	6,998.88923	24,745.22896049
10	群馬	167 渋川	622	13,927.24660104	1,685.46847445	6,998.88923	22,611.60430549
10	群馬	167 渋川	2,311	13,927.24660104	1,450.49671580	6,998.88923	22,376.63254684
10	群馬	167 渋川	9,554	13,927.24660104	1,996.40021474	6,998.88923	22,922.53604578
10	群馬	168 藤岡	6,769	13,927.24660104	1,400.23114924	6,998.88923	22,326.36698028
10	群馬	168 藤岡	2,954	13,927.24660104	8,413.95498214	6,998.88923	29,340.09081318
10	群馬	168 藤岡	100	13,927.24660104	3,251.11486360	6,998.88923	24,177.25069464
10	群馬	162 高崎	5,390	13,927.24660104	2,655.11089046	6,998.88923	23,581.24672150
10	群馬	162 高崎	2,189	13,927.24660104	1,426.01569639	6,998.88923	22,352.15152743
10	群馬	168 藤岡	834	13,927.24660104	16,504.85685999	6,998.88923	37,430.99269103
10	群馬	168 藤岡	357	13,927.24660104	49,293.07466784	6,998.88923	70,219.21049888
10	群馬	168 藤岡	1,192	13,927.24660104	14,191.90511788	6,998.88923	35,118.04094892
10	群馬	169 富岡	1,453	13,927.24660104	6,666.28295548	6,998.88923	27,592.41878652
10	群馬	169 富岡	3,093	13,927.24660104	5,016.74819261	6,998.88923	25,942.88402365
10	群馬	169 富岡	688	13,927.24660104	13,458.73528951	6,998.88923	34,384.87112055
10	群馬	169 富岡	1,242	13,927.24660104	19,612.81132140	6,998.88923	40,538.94715244
10	群馬	169 富岡	3,840	13,927.24660104	4,368.13838087	6,998.88923	25,294.27421191
10	群馬	169 富岡	341	13,927.24660104	1,902.92755007	6,998.88923	22,829.06338111
10	群馬	162 高崎	814	13,927.24660104	12,153.85295745	6,998.88923	33,079.98878849
10	群馬	162 高崎	4,382	13,927.24660104	2,572.73476636	6,998.88923	23,498.87059740
10	群馬	167 渋川	5,209	13,927.24660104	2,889.71881866	6,998.88923	23,815.85464970
10	群馬	167 渋川	619	13,927.24660104	31,018.45101679	6,998.88923	51,944.58684783
10	群馬	167 渋川	481	13,927.24660104	1,795.91114797	6,998.88923	22,722.04697901
10	群馬	167 渋川	766	13,927.24660104	1,616.40029819	6,998.88923	22,542.53612923
10	群馬	167 渋川	3,526	13,927.24660104	2,295.26448771	6,998.88923	23,221.40031875
10	群馬	167 渋川	1,036	13,927.24660104	14,313.47753541	6,998.88923	35,239.61336645
10	群馬	167 渋川	1,173	13,927.24660104	5,458.22342500	6,998.88923	26,384.35925604
10	群馬	170 長野原	2,230	13,927.24660104	2,871.31273798	6,998.88923	23,797.44856902
10	群馬	170 長野原	982	13,927.24660104	1,543.54702469	6,998.88923	22,469.68285573
10	群馬	170 長野原	466	13,927.24660104	1,734.25398543	6,998.88923	22,660.38981647
10	群馬	170 長野原	372	13,927.24660104	1,891.03483423	6,998.88923	22,817.17066527
10	群馬	170 長野原	2,432	13,927.24660104	5,112.10229006	6,998.88923	26,038.23812110
10	群馬	170 長野原	752	13,927.24660104	14,876.50435686	6,998.88923	35,802.64018790
10	群馬	170 長野原	948	13,927.24660104	1,558.51892793	6,998.88923	22,484.65475897
10	群馬	170 長野原	1,646	13,927.24660104	7,516.68261405	6,998.88923	28,442.81844509
10	群馬	170 長野原	6,054	13,927.24660104	2,219.87962369	6,998.88923	23,146.01545473
10	群馬	170 長野原	478	13,927.24660104	33,432.52951200	6,998.88923	54,358.66534304
10	群馬	170 長野原	561	13,927.24660104	1,678.69026245	6,998.88923	22,604.82609349
10	群馬	167 渋川	1,164	13,927.24660104	1,520.13362668	6,998.88923	22,446.26945772
10	群馬	166 沼田	1,402	13,927.24660104	1,536.78390698	6,998.88923	22,462.91973802
10	群馬	166 沼田	1,488	13,927.24660104	12,387.72445398	6,998.88923	33,313.86028502
10	群馬	166 沼田	266	13,927.24660104	2,186.20731647	6,998.88923	23,112.34314751
10	群馬	166 沼田	1,659	13,927.24660104	14,519.02381501	6,998.88923	35,445.15964605
10	群馬	166 沼田	399	13,927.24660104	46,388.67905642	6,998.88923	67,314.81488746

都道府県	単料金区域	局	a. アナログ加入者回線数 (回線)	b. 端末回線コスト単価 (円/回線)	c. 端末系交換設備のうち 回線数の増減に応じて 当該設備に係る費用が 増減するものの単価 (円/回線)	d. 設備利用部門の基礎 的電気通信設備原価の 単価 (円/回線)	e. 加入者回線単価 (円/回線)
算定方法			総務省モデルより		のc	総務省モデルより	b + c + d
10	群馬	166 沼田	1,099	13,927.24660104	6,641.73098990	6,998.88923	27,567.86682094
10	群馬	166 沼田	3,393	13,927.24660104	3,470.26215201	6,998.88923	24,396.39798305
10	群馬	166 沼田	3,311	13,927.24660104	6,478.24172816	6,998.88923	27,404.37755920
10	群馬	166 沼田	377	13,927.24660104	25,318.77421191	6,998.88923	46,244.91004295
10	群馬	166 沼田	698	13,927.24660104	1,648.37966246	6,998.88923	22,574.51549350
10	群馬	166 沼田	1,865	13,927.24660104	5,202.69408617	6,998.88923	26,128.82991721
10	群馬	166 沼田	707	13,927.24660104	1,656.99782007	6,998.88923	22,583.13365111
10	群馬	166 沼田	908	13,927.24660104	1,622.08774656	6,998.88923	22,548.22357760
10	群馬	164 伊勢崎	11,818	13,927.24660104	1,924.11977218	6,998.88923	22,850.25560322
10	群馬	164 伊勢崎	5,334	13,927.24660104	1,330.62308256	6,998.88923	22,256.75891360
10	群馬	164 伊勢崎	241	13,927.24660104	2,117.89139953	6,998.88923	23,044.02723057
10	群馬	164 伊勢崎	4,223	13,927.24660104	4,713.66014971	6,998.88923	25,639.79598075
10	群馬	164 伊勢崎	11,864	13,927.24660104	1,883.75130240	6,998.88923	22,809.88713344
10	群馬	165 太田	4,036	13,927.24660104	5,848.08947755	6,998.88923	26,774.22530859
10	群馬	165 太田	5,065	13,927.24660104	4,165.24210843	6,998.88923	25,091.37793947
10	群馬	165 太田	4,156	13,927.24660104	3,164.87493608	6,998.88923	24,091.01076712
10	群馬	163 桐生	5,282	13,927.24660104	1,503.35285535	6,998.88923	22,429.48868639
10	群馬	163 桐生	8,379	13,927.24660104	3,112.09314281	6,998.88923	24,038.22897385
10	群馬	163 桐生	6,919	13,927.24660104	1,750.11985241	6,998.88923	22,676.25568345
10	群馬	165 太田	3,302	13,927.24660104	1,326.97214908	6,998.88923	22,253.10798012
10	群馬	165 太田	1,632	13,927.24660104	5,115.91561873	6,998.88923	26,042.05144977
10	群馬	165 太田	3,411	13,927.24660104	2,834.58368425	6,998.88923	23,760.71951529
10	群馬	165 太田	3,308	13,927.24660104	3,237.08304624	6,998.88923	24,163.21887728
10	群馬	165 太田	16,554	13,927.24660104	1,883.31373750	6,998.88923	22,809.44956854
10	群馬	165 太田	7,841	13,927.24660104	4,211.06762414	6,998.88923	25,137.20345518
11	埼玉	171 川越	27,274	13,927.24660104	1,660.21002181	6,998.88923	22,586.34585285
11	埼玉	171 川越	48,611	13,927.24660104	1,514.20669188	6,998.88923	22,440.34252292
11	埼玉	171 川越	7,444	13,927.24660104	4,534.49870729	6,998.88923	25,460.63453833
11	埼玉	171 川越	25,868	13,927.24660104	1,642.39331481	6,998.88923	22,568.52914585
11	埼玉	172 熊谷	38,760	13,927.24660104	1,728.81066256	6,998.88923	22,654.94649360
11	埼玉	172 熊谷	16,104	13,927.24660104	1,883.57183401	6,998.88923	22,809.70766505
11	埼玉	173 川口	29,981	13,927.24660104	1,589.49394270	6,998.88923	22,515.62977374
11	埼玉	173 川口	40,587	13,927.24660104	1,529.15450016	6,998.88923	22,455.29033120
11	埼玉	173 川口	42,722	13,927.24660104	1,471.17151939	6,998.88923	22,397.30735043
11	埼玉	173 川口	28,675	13,927.24660104	1,461.78460301	6,998.88923	22,387.92043405
11	埼玉	174 浦和	35,783	13,927.24660104	1,501.00925054	6,998.88923	22,427.14508158
11	埼玉	174 浦和	53,224	13,927.24660104	1,464.37376530	6,998.88923	22,390.50959634
11	埼玉	174 浦和	34,374	13,927.24660104	1,532.71775337	6,998.88923	22,458.85358441
11	埼玉	174 浦和	17,450	13,927.24660104	1,592.74814973	6,998.88923	22,518.88398077
11	埼玉	174 浦和	3,561	13,927.24660104	13,587.48926648	6,998.88923	34,513.62509752
11	埼玉	174 浦和	34,344	13,927.24660104	1,528.90938060	6,998.88923	22,455.04521164
11	埼玉	174 浦和	52,640	13,927.24660104	1,575.14228257	6,998.88923	22,501.27811361
11	埼玉	174 浦和	40,583	13,927.24660104	1,511.36291987	6,998.88923	22,437.49875091
11	埼玉	174 浦和	24,454	13,927.24660104	1,620.78485087	6,998.88923	22,546.92068191
11	埼玉	172 熊谷	21,250	13,927.24660104	1,678.33044433	6,998.88923	22,604.46627537
11	埼玉	172 熊谷	3,003	13,927.24660104	1,384.46569664	6,998.88923	22,310.60152768
11	埼玉	172 熊谷	3,478	13,927.24660104	1,373.76859929	6,998.88923	22,299.90443033
11	埼玉	175 秩父	23,556	13,927.24660104	2,143.44388980	6,998.88923	23,069.57972084
11	埼玉	176 所沢	21,632	13,927.24660104	1,532.03501078	6,998.88923	22,458.17084182
11	埼玉	176 所沢	46,937	13,927.24660104	1,515.63524791	6,998.88923	22,441.77107895
11	埼玉	176 所沢	17,246	13,927.24660104	1,553.23094092	6,998.88923	22,479.36677196
11	埼玉	176 所沢	14,312	13,927.24660104	1,761.17015364	6,998.88923	22,687.30598468
11	埼玉	176 所沢	10,692	13,927.24660104	1,693.36049175	6,998.88923	22,619.49632279
11	埼玉	177 飯能	23,966	13,927.24660104	1,818.09504334	6,998.88923	22,744.23087438
11	埼玉	177 飯能	2,608	13,927.24660104	4,765.72281677	6,998.88923	25,691.85864781
11	埼玉	177 飯能	1,664	13,927.24660104	11,898.27764953	6,998.88923	32,824.41348057
11	埼玉	181 久喜	8,810	13,927.24660104	1,776.20663864	6,998.88923	22,702.34246968
11	埼玉	181 久喜	1,802	13,927.24660104	1,427.98460360	6,998.88923	22,354.12043464
11	埼玉	181 久喜	1,220	13,927.24660104	1,472.17574949	6,998.88923	22,398.31158053
11	埼玉	181 久喜	10,150	13,927.24660104	1,937.18263730	6,998.88923	22,863.31846834
11	埼玉	178 本庄	21,248	13,927.24660104	1,767.30524812	6,998.88923	22,693.44107916
11	埼玉	179 東松山	23,649	13,927.24660104	2,041.78878954	6,998.88923	22,967.92462058
11	埼玉	179 東松山	7,074	13,927.24660104	1,501.92421319	6,998.88923	22,428.06004423
11	埼玉	179 東松山	3,954	13,927.24660104	1,386.95061370	6,998.88923	22,313.08644474
11	埼玉	174 浦和	17,235	13,927.24660104	1,778.93455678	6,998.88923	22,705.07938782
11	埼玉	174 浦和	6,765	13,927.24660104	3,068.07293318	6,998.88923	23,994.20876422
11	埼玉	174 浦和	7,353	13,927.24660104	2,023.61555164	6,998.88923	22,949.75138268
11	埼玉	174 浦和	904	13,927.24660104	1,458.69335896	6,998.88923	22,384.82919000
11	埼玉	174 浦和	33,625	13,927.24660104	1,586.81245375	6,998.88923	22,512.94828479
11	埼玉	174 浦和	26,294	13,927.24660104	1,521.68050862	6,998.88923	22,447.81633966
11	埼玉	176 所沢	27,748	13,927.24660104	1,723.05756948	6,998.88923	22,649.19340052
11	埼玉	176 所沢	25,862	13,927.24660104	1,631.92170304	6,998.88923	22,558.05753408
11	埼玉	172 熊谷	14,589	13,927.24660104	1,693.73976445	6,998.88923	22,619.87559549
11	埼玉	172 熊谷	2,906	13,927.24660104	1,377.69481210	6,998.88923	22,303.83064314
11	埼玉	172 熊谷	18,982	13,927.24660104	1,692.48893759	6,998.88923	22,618.62476863
11	埼玉	172 熊谷	9,380	13,927.24660104	1,739.61824855	6,998.88923	22,665.75407959
11	埼玉	172 熊谷	29,706	13,927.24660104	1,756.68787597	6,998.88923	22,682.82370701
11	埼玉	172 熊谷	2,368	13,927.24660104	1,403.81536890	6,998.88923	22,329.95119994
11	埼玉	174 浦和	42,088	13,927.24660104	1,563.36561246	6,998.88923	22,489.50144350
11	埼玉	174 浦和	18,909	13,927.24660104	1,579.91455541	6,998.88923	22,506.05038645
11	埼玉	174 浦和	40,578	13,927.24660104	1,570.41663563	6,998.88923	22,496.55246667

都道府県	単料金区域	局	a. アナログ加入者回線数 (回線)	b. 端末回線コスト単価 (円/回線)	c. 端末系交換設備のうち 回線数の増減に応じて 当該設備に係る費用が 増減するものの単価 (円/回線)	d. 設備利用部門の基礎 的電気通信業務原価の 単価 (円/回線)	e. 加入者回線単価 (円/回線)
算定方法			総務省モデルより	のc		総務省モデルより	b + c + d
11	埼玉	180 草加	34.831	13,927.24660104	1,482.27857840	6,998.88923	22,408.41440944
11	埼玉	180 草加	22.902	13,927.24660104	1,515.57405378	6,998.88923	22,441.70988482
11	埼玉	180 草加	24.295	13,927.24660104	1,498.79280553	6,998.88923	22,424.92863657
11	埼玉	180 草加	29.990	13,927.24660104	1,531.08223777	6,998.88923	22,457.21806881
11	埼玉	180 草加	43.234	13,927.24660104	1,469.38810202	6,998.88923	22,395.52393306
11	埼玉	180 草加	28.367	13,927.24660104	1,506.82090471	6,998.88923	22,432.95673575
11	埼玉	173 川口	54.643	13,927.24660104	1,441.79987125	6,998.88923	22,367.93570229
11	埼玉	173 川口	12.409	13,927.24660104	1,659.32851961	6,998.88923	22,585.46435065
11	埼玉	176 所沢	32.085	13,927.24660104	1,538.20543292	6,998.88923	22,464.34126396
11	埼玉	176 所沢	6.193	13,927.24660104	1,343.58434997	6,998.88923	22,269.72018101
11	埼玉	176 所沢	4.489	13,927.24660104	1,350.04945386	6,998.88923	22,276.18528490
11	埼玉	176 所沢	3.900	13,927.24660104	1,353.82997780	6,998.88923	22,279.96580884
11	埼玉	173 川口	32.602	13,927.24660104	1,549.92170396	6,998.88923	22,476.05753500
11	埼玉	173 川口	57.332	13,927.24660104	1,526.53236572	6,998.88923	22,452.66819676
11	埼玉	173 川口	1.712	13,927.24660104	1,446.50320212	6,998.88923	22,372.63903316
11	埼玉	173 川口	37.843	13,927.24660104	1,534.35315926	6,998.88923	22,460.48899030
11	埼玉	173 川口	30.596	13,927.24660104	1,468.42586242	6,998.88923	22,394.56169346
11	埼玉	174 浦和	5.293	13,927.24660104	12,462.38461884	6,998.88923	33,388.52044988
11	埼玉	174 浦和	10.876	13,927.24660104	1,659.47275488	6,998.88923	22,585.60858592
11	埼玉	181 久喜	24.188	13,927.24660104	1,731.24132517	6,998.88923	22,657.37715621
11	埼玉	172 熊谷	18.862	13,927.24660104	1,702.56910697	6,998.88923	22,628.70493801
11	埼玉	180 草加	26.979	13,927.24660104	1,561.84071531	6,998.88923	22,487.97654635
11	埼玉	171 川越	28.314	13,927.24660104	1,584.12953367	6,998.88923	22,510.26536471
11	埼玉	180 草加	12.505	13,927.24660104	1,634.25297223	6,998.88923	22,560.38880327
11	埼玉	180 草加	10.912	13,927.24660104	1,570.79470629	6,998.88923	22,496.93053733
11	埼玉	180 草加	18.148	13,927.24660104	1,418.12947439	6,998.88923	22,344.26530543
11	埼玉	174 浦和	14.290	13,927.24660104	1,635.52546446	6,998.88923	22,561.66129550
11	埼玉	174 浦和	3.179	13,927.24660104	1,353.25376921	6,998.88923	22,279.38960025
11	埼玉	171 川越	28.440	13,927.24660104	1,609.47101382	6,998.88923	22,535.60684486
11	埼玉	181 久喜	15.995	13,927.24660104	1,665.45620283	6,998.88923	22,591.59203387
11	埼玉	181 久喜	2.344	13,927.24660104	1,389.68694702	6,998.88923	22,315.82277806
11	埼玉	171 川越	26.725	13,927.24660104	1,504.99312822	6,998.88923	22,431.12895926
11	埼玉	177 飯能	14.298	13,927.24660104	1,922.34670559	6,998.88923	22,848.48253663
11	埼玉	177 飯能	3.122	13,927.24660104	1,556.62100068	6,998.88923	22,482.75883172
11	埼玉	174 浦和	17.501	13,927.24660104	1,541.91602999	6,998.88923	22,468.05186103
11	埼玉	172 熊谷	9.685	13,927.24660104	1,778.51432785	6,998.88923	22,704.65015889
11	埼玉	171 川越	39.001	13,927.24660104	1,526.87643391	6,998.88923	22,453.01226495
11	埼玉	171 川越	14.354	13,927.24660104	1,600.39459365	6,998.88923	22,526.53042469
11	埼玉	171 川越	12.468	13,927.24660104	1,659.55545113	6,998.88923	22,585.69128217
11	埼玉	171 川越	3.943	13,927.24660104	2,639.27017447	6,998.88923	23,565.40600551
11	埼玉	177 飯能	767	13,927.24660104	1,791.50940466	6,998.88923	22,717.64523570
11	埼玉	179 東松山	3.071	13,927.24660104	3,156.44776502	6,998.88923	24,082.58359606
11	埼玉	179 東松山	8.294	13,927.24660104	4,245.32986069	6,998.88923	25,171.46569173
11	埼玉	179 東松山	11.393	13,927.24660104	1,946.93783544	6,998.88923	22,873.07366648
11	埼玉	179 東松山	649	13,927.24660104	1,615.01353036	6,998.88923	22,541.14936140
11	埼玉	179 東松山	3.599	13,927.24660104	1,389.63144130	6,998.88923	22,315.76727234
11	埼玉	171 川越	6.520	13,927.24660104	3,922.37564351	6,998.88923	24,848.51147455
11	埼玉	179 東松山	6.024	13,927.24660104	3,903.88759873	6,998.88923	24,830.02342977
11	埼玉	171 川越	4.674	13,927.24660104	2,879.43817346	6,998.88923	23,805.57400450
11	埼玉	175 秩父	4.239	13,927.24660104	4,626.87866364	6,998.88923	25,553.01449468
11	埼玉	175 秩父	421	13,927.24660104	1,906.98628538	6,998.88923	22,833.12211642
11	埼玉	175 秩父	2.646	13,927.24660104	6,370.52846634	6,998.88923	27,296.66429738
11	埼玉	175 秩父	1.531	13,927.24660104	13,555.33558278	6,998.88923	34,481.47141382
11	埼玉	175 秩父	421	13,927.24660104	1,932.52188284	6,998.88923	22,858.65771388
11	埼玉	175 秩父	3.513	13,927.24660104	2,004.10457650	6,998.88923	22,930.24040754
11	埼玉	175 秩父	413	13,927.24660104	32,832.57325653	6,998.88923	53,758.70908757
11	埼玉	175 秩父	821	13,927.24660104	9,678.27463625	6,998.88923	30,604.41046729
11	埼玉	175 秩父	71	13,927.24660104	172,512.55754357	6,998.88923	193,438.69337461
11	埼玉	175 秩父	681	13,927.24660104	57,209.74420296	6,998.88923	78,135.88003400
11	埼玉	175 秩父	1.913	13,927.24660104	4,513.86098384	6,998.88923	25,439.99681488
11	埼玉	179 東松山	1.080	13,927.24660104	18,876.60419098	6,998.88923	39,802.74002022
11	埼玉	178 本庄	3.668	13,927.24660104	4,374.43931964	6,998.88923	25,300.57515068
11	埼玉	178 本庄	5.902	13,927.24660104	2,939.67018286	6,998.88923	23,865.80601390
11	埼玉	178 本庄	316	13,927.24660104	1,880.41837694	6,998.88923	22,806.55420798
11	埼玉	178 本庄	4.009	13,927.24660104	4,084.04394403	6,998.88923	25,010.17977507
11	埼玉	178 本庄	9.976	13,927.24660104	1,839.96055719	6,998.88923	22,766.09638823
11	埼玉	172 熊谷	6.722	13,927.24660104	1,999.18379005	6,998.88923	22,925.31962109
11	埼玉	172 熊谷	8.023	13,927.24660104	2,996.96128410	6,998.88923	23,923.09711514
11	埼玉	172 熊谷	5.652	13,927.24660104	7,203.52073803	6,998.88923	28,129.65656907
11	埼玉	172 熊谷	3.613	13,927.24660104	1,369.13215721	6,998.88923	22,295.26798825
11	埼玉	172 熊谷	4.517	13,927.24660104	4,302.78027471	6,998.88923	25,228.91610575
11	埼玉	172 熊谷	7.440	13,927.24660104	2,973.29960953	6,998.88923	23,899.43544057
11	埼玉	172 熊谷	2.834	13,927.24660104	1,379.21542105	6,998.88923	22,305.35125209
11	埼玉	181 久喜	5.816	13,927.24660104	2,565.90245105	6,998.88923	23,492.03828209
11	埼玉	172 熊谷	2.084	13,927.24660104	1,400.42179165	6,998.88923	22,326.55762269
8	茨城	138 古河	4.131	13,927.24660104	2,450.83962938	6,998.88923	23,376.97546042
11	埼玉	181 久喜	4.403	13,927.24660104	4,604.52637453	6,998.88923	25,530.66220557
11	埼玉	181 久喜	13.582	13,927.24660104	1,775.78861526	6,998.88923	22,701.9244630
11	埼玉	181 久喜	462	13,927.24660104	1,672.84557667	6,998.88923	22,598.98140771
11	埼玉	181 久喜	6.711	13,927.24660104	3,092.84146962	6,998.88923	24,018.97730066
11	埼玉	181 久喜	8.237	13,927.24660104	5,267.35362449	6,998.88923	26,193.48945553

都道府県	単料金区域	局	a. アナログ加入者回線数 (回線)	b. 端末回線コスト単価 (円/回線)	c. 端末系交換設備のうち回線数の増減に応じて当該設備に係る費用が増減するものの単価 (円/回線)	d. 設備利用部門の基礎的電気通信業務原価の単価 (円/回線)	e. 加入者回線単価 (円/回線)
算定方法			総務省モデルより	算定規則別表第1における基礎的電気通信業務の提供に要した原価及び基礎的電気通信業務の提供により生じた収益の額の算定について、2の1の(1)のAのアのa	のc	総務省モデルより	b + c + d
11	埼玉	181 久喜	11,048	13,927.24660104	1,639.21701805	6,998.88923	22,565.35284909
11	埼玉	181 久喜	23,096	13,927.24660104	1,680.47648759	6,998.88923	22,606.61231863
11	埼玉	181 久喜	2,711	13,927.24660104	1,383.19498045	6,998.88923	22,309.33081149
11	埼玉	180 草加	8,723	13,927.24660104	1,685.68336137	6,998.88923	22,611.81919241
11	埼玉	180 草加	16,050	13,927.24660104	1,668.09093163	6,998.88923	22,594.22676267
11	埼玉	174 浦和	8,286	13,927.24660104	2,794.73027048	6,998.88923	23,720.86610152
11	埼玉	174 浦和	1,025	13,927.24660104	2,997.40035778	6,998.88923	23,923.53618882
12	千葉	182 千葉	23,776	13,927.24660104	1,642.44101205	6,998.88923	22,568.57684309
12	千葉	182 千葉	41,355	13,927.24660104	1,656.38302896	6,998.88923	22,582.51886000
12	千葉	182 千葉	46,793	13,927.24660104	1,582.28359635	6,998.88923	22,508.41942739
12	千葉	182 千葉	32,211	13,927.24660104	1,662.75881070	6,998.88923	22,588.89464174
12	千葉	182 千葉	50,105	13,927.24660104	1,506.87846811	6,998.88923	22,433.01429915
12	千葉	182 千葉	3,686	13,927.24660104	13,585.14035864	6,998.88923	34,511.27618968
12	千葉	182 千葉	26,283	13,927.24660104	1,670.04638086	6,998.88923	22,596.18221190
12	千葉	182 千葉	7,968	13,927.24660104	1,367.07446496	6,998.88923	22,293.21029600
12	千葉	182 千葉	995	13,927.24660104	1,537.19800651	6,998.88923	22,463.33837555
12	千葉	182 千葉	16,624	13,927.24660104	1,734.44722242	6,998.88923	22,660.58305346
12	千葉	182 千葉	11,557	13,927.24660104	1,950.61536817	6,998.88923	22,876.75119921
12	千葉	182 千葉	25,326	13,927.24660104	1,577.34489920	6,998.88923	22,503.48073024
12	千葉	182 千葉	43,014	13,927.24660104	1,592.68310855	6,998.88923	22,518.81893959
12	千葉	183 鎌子	23,182	13,927.24660104	2,084.94788341	6,998.88923	23,011.08371445
12	千葉	183 鎌子	1,122	13,927.24660104	1,454.48297167	6,998.88923	22,380.61880271
12	千葉	183 鎌子	2,651	13,927.24660104	8,353.77661470	6,998.88923	29,279.91244574
12	千葉	184 市川	20,432	13,927.24660104	1,653.64268670	6,998.88923	22,579.77851774
12	千葉	184 市川	26,971	13,927.24660104	1,574.71291338	6,998.88923	22,500.84874442
12	千葉	184 市川	56,287	13,927.24660104	1,589.87165853	6,998.88923	22,516.00748957
12	千葉	184 市川	26,671	13,927.24660104	1,656.25539418	6,998.88923	22,582.39122522
12	千葉	184 市川	22,181	13,927.24660104	1,605.03113280	6,998.88923	22,531.16696384
12	千葉	184 市川	6,730	13,927.24660104	1,413.25827354	6,998.88923	22,339.39410458
12	千葉	184 市川	15,853	13,927.24660104	1,574.12881860	6,998.88923	22,500.26464964
12	千葉	185 船橋	34,168	13,927.24660104	1,752.64613088	6,998.88923	22,678.78196192
12	千葉	185 船橋	52,163	13,927.24660104	1,544.95124501	6,998.88923	22,471.08707605
12	千葉	185 船橋	29,009	13,927.24660104	1,628.01021324	6,998.88923	22,554.14604428
12	千葉	185 船橋	18,990	13,927.24660104	1,632.22174577	6,998.88923	22,558.35757681
12	千葉	185 船橋	6,368	13,927.24660104	7,145.24699375	6,998.88923	28,071.38282479
12	千葉	185 船橋	19,516	13,927.24660104	1,559.03237620	6,998.88923	22,485.16820724
12	千葉	186 館山	15,174	13,927.24660104	2,412.50384034	6,998.88923	23,338.63967138
12	千葉	186 館山	3,904	13,927.24660104	1,412.47750057	6,998.88923	22,338.61333161
12	千葉	186 館山	1,290	13,927.24660104	1,490.87988787	6,998.88923	22,417.01571891
12	千葉	186 館山	1,982	13,927.24660104	1,450.20518922	6,998.88923	22,376.34102026
12	千葉	186 館山	1,069	13,927.24660104	1,547.25109592	6,998.88923	22,473.38692696
12	千葉	187 木更津	11,119	13,927.24660104	2,139.23843013	6,998.88923	23,065.37426117
12	千葉	187 木更津	11,765	13,927.24660104	2,006.67280798	6,998.88923	22,932.80863902
12	千葉	187 木更津	1,852	13,927.24660104	3,573.23947115	6,998.88923	24,499.37530219
12	千葉	187 木更津	8,188	13,927.24660104	6,779.34767252	6,998.88923	27,705.48350356
12	千葉	187 木更津	5,598	13,927.24660104	6,637.44902578	6,998.88923	27,563.58485682
12	千葉	187 木更津	570	13,927.24660104	1,685.59199943	6,998.88923	22,611.72783047
12	千葉	184 市川	57,931	13,927.24660104	1,468.23852362	6,998.88923	22,394.37435466
12	千葉	184 市川	42,668	13,927.24660104	1,576.81261193	6,998.88923	22,502.94844297
12	千葉	184 市川	51,545	13,927.24660104	1,545.29993337	6,998.88923	22,471.43576441
12	千葉	184 市川	7,645	13,927.24660104	1,409.49558143	6,998.88923	22,335.63141247
12	千葉	193 柏	23,941	13,927.24660104	1,911.11583955	6,998.88923	22,837.25167059
12	千葉	193 柏	2,378	13,927.24660104	1,515.30381974	6,998.88923	22,441.43965078
12	千葉	193 柏	8,123	13,927.24660104	6,149.58235834	6,998.88923	27,075.71818938
12	千葉	188 佐原	9,412	13,927.24660104	2,603.74376439	6,998.88923	23,529.87959543
12	千葉	188 佐原	1,639	13,927.24660104	1,434.36901671	6,998.88923	22,360.50484775
12	千葉	188 佐原	1,571	13,927.24660104	1,452.69302116	6,998.88923	22,378.82885220
12	千葉	188 佐原	1,170	13,927.24660104	1,462.04027428	6,998.88923	22,388.17610532
12	千葉	188 佐原	2,543	13,927.24660104	3,056.08361088	6,998.88923	23,982.21944192
12	千葉	189 茂原	30,680	13,927.24660104	2,007.83156417	6,998.88923	22,933.96739521
12	千葉	189 茂原	3,260	13,927.24660104	1,372.88249487	6,998.88923	22,299.01832591
12	千葉	189 茂原	1,826	13,927.24660104	1,422.47167522	6,998.88923	22,348.60750626
12	千葉	190 成田	12,763	13,927.24660104	1,985.77841976	6,998.88923	22,911.91425080
12	千葉	190 成田	5,995	13,927.24660104	2,280.82579287	6,998.88923	23,206.96162391
12	千葉	190 成田	15,593	13,927.24660104	1,778.97387725	6,998.88923	22,705.10970829
12	千葉	190 成田	832	13,927.24660104	1,590.69286690	6,998.88923	22,516.82869794
12	千葉	190 成田	5,131	13,927.24660104	1,406.42263380	6,998.88923	22,332.55846484
12	千葉	190 成田	1,222	13,927.24660104	1,503.75611833	6,998.88923	22,429.89194937
12	千葉	182 千葉	19,157	13,927.24660104	1,831.28989567	6,998.88923	22,757.42572671
12	千葉	182 千葉	30,759	13,927.24660104	1,577.20572663	6,998.88923	22,503.34155767
12	千葉	182 千葉	3,008	13,927.24660104	3,135.50451320	6,998.88923	24,061.64034424
12	千葉	191 東金	16,280	13,927.24660104	2,121.72358905	6,998.88923	23,047.85942009
12	千葉	191 東金	635	13,927.24660104	1,634.40761961	6,998.88923	22,560.54345065
12	千葉	191 東金	5,448	13,927.24660104	2,985.11393840	6,998.88923	23,911.24976944
12	千葉	192 八日市場	9,217	13,927.24660104	2,167.94932922	6,998.88923	23,094.08516026
12	千葉	192 八日市場	697	13,927.24660104	1,606.63365819	6,998.88923	22,532.76948923
12	千葉	192 八日市場	1,248	13,927.24660104	1,511.02071527	6,998.88923	22,437.15654631
12	千葉	192 八日市場	14,604	13,927.24660104	2,205.83293238	6,998.88923	23,131.96876342
12	千葉	185 船橋	54,623	13,927.24660104	1,544.70572926	6,998.88923	22,470.84156030
12	千葉	185 船橋	17,166	13,927.24660104	1,769.83900861	6,998.88923	22,695.97483965
12	千葉	193 柏	23,133	13,927.24660104	1,636.62947007	6,998.88923	22,562.76530111

都道府県	単位数金区域	局	a. アナログ加入者回線数 (回線)	b. 端末回線コスト単価 (円/回線)	c. 端末系交換設備のうち 回線数の増減に応じて 当該設備に係る費用が 増減するものの単価 (円/回線)	d. 設備利用部門の基礎 的電気通信業務原価の 単価 (円/回線)	e. 加入者回線単価 (円/回線)
算定方法			総務省モデルより	のc		総務省モデルより	b + c + d
12 千葉	193 柏		26,622	13,927.24660104	1,540.22578693	6,998.88923	22,466.36161797
12 千葉	193 柏		21,269	13,927.24660104	1,802.45416834	6,998.88923	22,728.58999938
12 千葉	193 柏		30,041	13,927.24660104	1,625.06115841	6,998.88923	22,551.19698945
12 千葉	196 大原		6,788	13,927.24660104	1,372.35873200	6,998.88923	22,298.49456304
12 千葉	196 大原		2,911	13,927.24660104	4,612.16612243	6,998.88923	25,538.30195347
12 千葉	196 大原		1,148	13,927.24660104	1,484.46485416	6,998.88923	22,410.60068520
12 千葉	194 市原		29,540	13,927.24660104	1,826.75903036	6,998.88923	22,752.89486140
12 千葉	194 市原		15,302	13,927.24660104	1,777.11509850	6,998.88923	22,703.25092954
12 千葉	194 市原		11,350	13,927.24660104	1,866.46457977	6,998.88923	22,792.60041081
12 千葉	194 市原		12,647	13,927.24660104	1,887.04962279	6,998.88923	22,813.18545383
12 千葉	194 市原		3,857	13,927.24660104	2,882.83775887	6,998.88923	23,808.97358991
12 千葉	194 市原		5,041	13,927.24660104	6,949.61173714	6,998.88923	27,875.74756818
12 千葉	194 市原		3,502	13,927.24660104	1,444.05415138	6,998.88923	22,370.18998242
12 千葉	194 市原		3,100	13,927.24660104	1,456.75325657	6,998.88923	22,382.88908761
12 千葉	194 市原		1,187	13,927.24660104	1,567.56643050	6,998.88923	22,493.70226154
12 千葉	194 市原		4,697	13,927.24660104	4,524.04587094	6,998.88923	25,450.18170198
12 千葉	194 市原		410	13,927.24660104	14,967.11633651	6,998.88923	35,893.25216755
12 千葉	194 市原		896	13,927.24660104	1,603.70946701	6,998.88923	22,529.84529805
12 千葉	194 市原		1,051	13,927.24660104	6,086.83145396	6,998.88923	27,012.96728500
12 千葉	193 柏		20,670	13,927.24660104	1,597.81780536	6,998.88923	22,523.95363640
12 千葉	193 柏		15,404	13,927.24660104	1,622.25927098	6,998.88923	22,548.39510202
12 千葉	185 船橋		37,009	13,927.24660104	1,605.73170461	6,998.88923	22,531.86753565
12 千葉	185 船橋		14,143	13,927.24660104	1,626.89872999	6,998.88923	22,553.03456103
12 千葉	185 船橋		4,623	13,927.24660104	3,202.50612132	6,998.88923	24,128.64195236
12 千葉	193 柏		23,932	13,927.24660104	1,663.91728220	6,998.88923	22,590.05311324
12 千葉	193 柏		9,254	13,927.24660104	1,736.63070719	6,998.88923	22,662.76653823
12 千葉	193 柏		3,008	13,927.24660104	1,494.81063121	6,998.88923	22,420.94646225
12 千葉	195 鴨川		9,638	13,927.24660104	2,021.99559621	6,998.88923	22,948.13142725
12 千葉	195 鴨川		399	13,927.24660104	2,015.31593421	6,998.88923	22,941.45176525
12 千葉	195 鴨川		982	13,927.24660104	1,655.45213666	6,998.88923	22,581.58796770
12 千葉	195 鴨川		1,338	13,927.24660104	11,226.93221296	6,998.88923	32,153.06804400
12 千葉	195 鴨川		680	13,927.24660104	1,714.60573968	6,998.88923	22,640.74157072
12 千葉	185 船橋		27,620	13,927.24660104	1,587.62799411	6,998.88923	22,513.76382515
12 千葉	187 木更津		20,618	13,927.24660104	1,974.21164410	6,998.88923	22,900.34747514
12 千葉	187 木更津		375	13,927.24660104	1,970.15287728	6,998.88923	22,896.28870832
12 千葉	187 木更津		1,416	13,927.24660104	1,518.16545433	6,998.88923	22,444.30128537
12 千葉	187 木更津		2,266	13,927.24660104	1,490.65956838	6,998.88923	22,416.79539942
12 千葉	187 木更津		1,155	13,927.24660104	1,549.86776909	6,998.88923	22,476.00360013
12 千葉	187 木更津		637	13,927.24660104	17,145.21742069	6,998.88923	38,071.35325173
12 千葉	187 木更津		780	13,927.24660104	4,176.43270997	6,998.88923	25,102.56854101
12 千葉	187 木更津		811	13,927.24660104	1,604.81937763	6,998.88923	22,530.95520867
12 千葉	187 木更津		7,031	13,927.24660104	1,424.88561182	6,998.88923	22,351.02144286
12 千葉	187 木更津		2,259	13,927.24660104	8,550.10152038	6,998.88923	29,476.23735142
12 千葉	187 木更津		722	13,927.24660104	1,681.74721420	6,998.88923	22,607.88304524
12 千葉	187 木更津		3,077	13,927.24660104	1,454.12011083	6,998.88923	22,380.25594187
12 千葉	187 木更津		940	13,927.24660104	1,580.14649427	6,998.88923	22,506.28232531
12 千葉	187 木更津		893	13,927.24660104	21,498.58478940	6,998.88923	42,424.72062044
12 千葉	184 市川		54,137	13,927.24660104	1,612.17816291	6,998.88923	22,538.31399395
12 千葉	182 千葉		22,239	13,927.24660104	1,822.51841098	6,998.88923	22,748.65424202
12 千葉	182 千葉		9,363	13,927.24660104	1,699.85013280	6,998.88923	22,625.98596384
12 千葉	187 木更津		12,275	13,927.24660104	2,290.64162126	6,998.88923	23,216.77745230
12 千葉	187 木更津		3,972	13,927.24660104	3,474.45975009	6,998.88923	24,400.59581113
12 千葉	182 千葉		16,931	13,927.24660104	1,742.13755886	6,998.88923	22,668.27338990
12 千葉	182 千葉		3,664	13,927.24660104	8,477.38752265	6,998.88923	29,403.52335369
12 千葉	193 柏		4,422	13,927.24660104	1,470.88639954	6,998.88923	22,397.02223058
12 千葉	193 柏		2,948	13,927.24660104	1,484.16047856	6,998.88923	22,410.29630960
12 千葉	193 柏		11,964	13,927.24660104	1,799.03438939	6,998.88923	22,725.17022043
12 千葉	193 柏		353	13,927.24660104	2,080.46139253	6,998.88923	23,006.59722357
12 千葉	182 千葉		6,486	13,927.24660104	1,367.96124118	6,998.88923	22,294.09707222
12 千葉	190 成田		14,497	13,927.24660104	1,871.94933894	6,998.88923	22,798.08516998
12 千葉	190 成田		1,049	13,927.24660104	1,534.95265289	6,998.88923	22,461.08848393
12 千葉	190 成田		829	13,927.24660104	1,601.78960532	6,998.88923	22,527.92543636
12 千葉	190 成田		2,186	13,927.24660104	3,746.05483379	6,998.88923	24,672.19066483
12 千葉	185 船橋		12,054	13,927.24660104	1,890.41782875	6,998.88923	22,816.55365979
12 千葉	190 成田		5,152	13,927.24660104	3,847.04981676	6,998.88923	24,773.18564780
12 千葉	190 成田		10,587	13,927.24660104	1,933.89988167	6,998.88923	22,860.03571271
12 千葉	190 成田		3,291	13,927.24660104	1,426.89247656	6,998.88923	22,353.02830760
12 千葉	190 成田		6,703	13,927.24660104	6,644.07122186	6,998.88923	27,570.20705290
12 千葉	190 成田		2,277	13,927.24660104	6,425.80358479	6,998.88923	27,351.93941583
12 千葉	188 佐原		3,905	13,927.24660104	6,659.54044082	6,998.88923	27,585.67627186
12 千葉	190 成田		3,674	13,927.24660104	1,546.40317049	6,998.88923	22,472.53900153
12 千葉	188 佐原		7,734	13,927.24660104	4,806.52602880	6,998.88923	25,732.66185984
12 千葉	188 佐原		1,426	13,927.24660104	1,467.45343666	6,998.88923	22,393.58926770
12 千葉	188 佐原		2,743	13,927.24660104	7,006.11185632	6,998.88923	27,932.24768736
12 千葉	188 佐原		468	13,927.24660104	1,678.48366724	6,998.88923	22,604.61949828
12 千葉	188 佐原		1,681	13,927.24660104	1,444.63795826	6,998.88923	22,370.77378930
12 千葉	192 八日市場		3,874	13,927.24660104	4,705.13008904	6,998.88923	25,631.26592008
12 千葉	192 八日市場		1,863	13,927.24660104	1,458.06441501	6,998.88923	22,384.20024605
12 千葉	192 八日市場		640	13,927.24660104	1,677.85047112	6,998.88923	22,603.98630216
12 千葉	192 八日市場		2,133	13,927.24660104	11,137.25410333	6,998.88923	32,063.38993437
12 千葉	188 佐原		4,067	13,927.24660104	5,270.69758002	6,998.88923	26,196.83341106



都道府県	単料金区域	局	a. アナログ加入者回線数 (回線)	b. 端末回線コスト単価 (円/回線)	c. 端末系交換設備のうち 回線数の増減に応じて 当該設備に係る費用が 増減するものの単価 (円/回線)	d. 設備利用部門の基礎 的電気通信業務原価の 単価 (円/回線)	e. 加入者回線単価 (円/回線)
算定方法			総務省モデルより	のc		総務省モデルより	b + c + d
12 千葉	188 佐原		1,119	13,927.24660104	1,491.69606883	6,998.88923	22,417.83189987
12 千葉	183 銚子		3,148	13,927.24660104	1,362.67396594	6,998.88923	22,288.80979698
12 千葉	183 銚子		3,203	13,927.24660104	1,367.94714159	6,998.88923	22,294.08297263
12 千葉	192 八日市場		2,762	13,927.24660104	4,644.50365731	6,998.88923	25,570.63948835
12 千葉	192 八日市場		784	13,927.24660104	1,607.29508824	6,998.88923	22,533.43091928
12 千葉	192 八日市場		2,872	13,927.24660104	1,432.08632074	6,998.88923	22,358.22215178
12 千葉	191 東金		12,156	13,927.24660104	1,984.77335815	6,998.88923	22,910.90918919
12 千葉	191 東金		3,072	13,927.24660104	1,387.54032774	6,998.88923	22,313.67615878
12 千葉	191 東金		6,363	13,927.24660104	2,428.89002208	6,998.88923	23,355.02585312
12 千葉	191 東金		5,723	13,927.24660104	2,464.27799883	6,998.88923	23,390.41382987
12 千葉	191 東金		2,673	13,927.24660104	1,399.54338669	6,998.88923	22,325.67921773
12 千葉	191 東金		3,639	13,927.24660104	5,156.39543367	6,998.88923	26,082.53126471
12 千葉	191 東金		2,495	13,927.24660104	6,890.34789982	6,998.88923	27,816.48373086
12 千葉	191 東金		1,258	13,927.24660104	1,469.80495975	6,998.88923	22,395.94079079
12 千葉	192 八日市場		3,816	13,927.24660104	7,680.38820719	6,998.88923	28,606.52403823
12 千葉	192 八日市場		5,186	13,927.24660104	2,609.28708155	6,998.88923	23,535.42291259
12 千葉	192 八日市場		1,993	13,927.24660104	1,442.65342444	6,998.88923	22,368.78925548
12 千葉	192 八日市場		639	13,927.24660104	1,636.98967277	6,998.88923	22,563.12550381
12 千葉	189 茂原		3,715	13,927.24660104	4,599.17618353	6,998.88923	25,525.31201457
12 千葉	189 茂原		1,895	13,927.24660104	1,425.01157174	6,998.88923	22,351.14740278
12 千葉	189 茂原		427	13,927.24660104	1,742.19846296	6,998.88923	22,668.33429400
12 千葉	189 茂原		5,625	13,927.24660104	1,901.19826928	6,998.88923	22,827.33410032
12 千葉	189 茂原		3,993	13,927.24660104	1,362.75305309	6,998.88923	22,288.88888413
12 千葉	189 茂原		2,785	13,927.24660104	9,068.06564692	6,998.88923	29,994.20147796
12 千葉	189 茂原		852	13,927.24660104	8,022.91167832	6,998.88923	28,949.04750936
12 千葉	189 茂原		2,562	13,927.24660104	6,924.07208614	6,998.88923	27,850.20791718
12 千葉	196 大原		3,012	13,927.24660104	2,895.56347546	6,998.88923	23,821.69930650
12 千葉	196 大原		687	13,927.24660104	1,579.12068166	6,998.88923	22,505.25651270
12 千葉	196 大原		662	13,927.24660104	1,601.73865643	6,998.88923	22,527.87448747
12 千葉	196 大原		511	13,927.24660104	46,604.85306459	6,998.88923	67,530.98889563
12 千葉	196 大原		2,926	13,927.24660104	1,399.37988651	6,998.88923	22,325.51571755
12 千葉	196 大原		3,409	13,927.24660104	1,392.94092873	6,998.88923	22,319.07675977
12 千葉	196 大原		4,645	13,927.24660104	2,378.25648491	6,998.88923	23,304.39231595
12 千葉	196 大原		3,384	13,927.24660104	2,696.09889422	6,998.88923	23,622.23472526
12 千葉	196 大原		5,420	13,927.24660104	2,218.92737612	6,998.88923	23,145.06320716
12 千葉	186 館山		1,934	13,927.24660104	5,425.80246996	6,998.88923	26,351.93830100
12 千葉	186 館山		1,539	13,927.24660104	1,491.59927968	6,998.88923	22,417.73511072
12 千葉	186 館山		524	13,927.24660104	1,743.25485622	6,998.88923	22,669.39068726
12 千葉	186 館山		3,304	13,927.24660104	1,411.07218063	6,998.88923	22,337.20801167
12 千葉	186 館山		266	13,927.24660104	2,137.27750580	6,998.88923	23,063.41333684
12 千葉	186 館山		605	13,927.24660104	1,721.74227961	6,998.88923	22,647.87811065
12 千葉	186 館山		1,646	13,927.24660104	1,463.59838979	6,998.88923	22,389.73422083
12 千葉	186 館山		2,494	13,927.24660104	1,442.56789818	6,998.88923	22,368.70379232
12 千葉	186 館山		4,089	13,927.24660104	1,404.05573162	6,998.88923	22,330.19156266
12 千葉	186 館山		1,069	13,927.24660104	1,557.79482891	6,998.88923	22,483.93065995
12 千葉	186 館山		1,755	13,927.24660104	6,183.99353838	6,998.88923	27,110.12936942
12 千葉	186 館山		158	13,927.24660104	2,692.82215060	6,998.88923	23,618.95798164
12 千葉	186 館山		2,127	13,927.24660104	6,616.66790661	6,998.88923	27,542.80373765
12 千葉	195 鴨川		1,929	13,927.24660104	1,542.72619182	6,998.88923	22,468.86202266
12 千葉	195 鴨川		1,219	13,927.24660104	5,956.44549962	6,998.88923	26,882.58133066
13 東京	197 東京		37,016	13,927.24660104	1,378.20366728	6,998.88923	22,304.33949832
13 東京	197 東京		44,263	13,927.24660104	1,391.37544546	6,998.88923	22,317.51127650
13 東京	197 東京		35,402	13,927.24660104	1,378.74362472	6,998.88923	22,304.87945576
13 東京	197 東京		19,827	13,927.24660104	1,380.05171413	6,998.88923	22,306.18754517
13 東京	197 東京		45,713	13,927.24660104	1,377.32196093	6,998.88923	22,303.45779197
13 東京	197 東京		46,802	13,927.24660104	1,376.93057712	6,998.88923	22,303.06640816
13 東京	197 東京		7,788	13,927.24660104	1,392.09096431	6,998.88923	22,318.22679535
13 東京	197 東京		18,239	13,927.24660104	1,380.53495974	6,998.88923	22,306.67079078
13 東京	197 東京		28,237	13,927.24660104	1,380.65638223	6,998.88923	22,306.79221327
13 東京	197 東京		23,239	13,927.24660104	1,379.19427131	6,998.88923	22,305.33010235
13 東京	197 東京		35,820	13,927.24660104	1,376.52066835	6,998.88923	22,302.65649939
13 東京	197 東京		26,427	13,927.24660104	1,430.13540200	6,998.88923	22,356.27123304
13 東京	197 東京		22,399	13,927.24660104	1,380.00397341	6,998.88923	22,306.13980445
13 東京	197 東京		30,163	13,927.24660104	1,377.24223445	6,998.88923	22,303.37806549
13 東京	197 東京		32,534	13,927.24660104	1,379.71493690	6,998.88923	22,305.85076794
13 東京	197 東京		47,857	13,927.24660104	1,407.03211550	6,998.88923	22,333.16794654
13 東京	197 東京		57,925	13,927.24660104	1,433.07991980	6,998.88923	22,359.21575084
13 東京	197 東京		65,308	13,927.24660104	1,393.85153621	6,998.88923	22,319.98736725
13 東京	197 東京		65,830	13,927.24660104	1,381.17160377	6,998.88923	22,307.30743481
13 東京	197 東京		44,794	13,927.24660104	1,456.48899301	6,998.88923	22,382.62482405
13 東京	197 東京		64,202	13,927.24660104	1,452.94774896	6,998.88923	22,379.08358000
13 東京	197 東京		54,972	13,927.24660104	1,376.96791589	6,998.88923	22,303.10374693
13 東京	197 東京		27,968	13,927.24660104	1,382.38551929	6,998.88923	22,308.52135033
13 東京	197 東京		41,221	13,927.24660104	1,377.72067926	6,998.88923	22,303.86551030
13 東京	197 東京		44,462	13,927.24660104	1,378.46841151	6,998.88923	22,304.60424255
13 東京	197 東京		27,838	13,927.24660104	1,409.36503375	6,998.88923	22,335.50086479
13 東京	197 東京		47,847	13,927.24660104	1,410.94204775	6,998.88923	22,337.07787879
13 東京	197 東京		18,015	13,927.24660104	1,381.42991676	6,998.88923	22,307.56574780
13 東京	197 東京		21,677	13,927.24660104	1,385.65888376	6,998.88923	22,311.79471480
13 東京	197 東京		31,061	13,927.24660104	1,379.17824107	6,998.88923	22,305.31407211
13 東京	197 東京		45,705	13,927.24660104	1,408.74440824	6,998.88923	22,334.88023928

都道府県	単料金区域	局	a. アナログ加入者回線数 (回線)	b. 端末回線コスト単価 (円/回線)	c. 端末系交換設備のうち 回線数の増減に応じて 当該設備に係る費用が 増減するものの単価 (円/回線)	d. 設備利用部門の基礎 的電気通信業務原価の 単価 (円/回線)	e. 加入者回線単価 (円/回線)
算定方法			総務省モデルより	算定規則別表第1における 基礎的電気通信業務の 提供に要した原価及び基 礎的電気通信業務の提供 により生じた収益の額の 算定について、2の 1 の(1)のAのアのa	のc	総務省モデルより	b + c + d
13 東京	197 東京		29,261	13,927.24660104	1,382.93862876	6,998.88923	22,309.07445980
13 東京	197 東京		47,173	13,927.24660104	1,409.33329758	6,998.88923	22,335.46912862
13 東京	197 東京		71,737	13,927.24660104	1,407.73744549	6,998.88923	22,333.87327653
13 東京	197 東京		23,941	13,927.24660104	1,380.86202661	6,998.88923	22,306.99785765
13 東京	197 東京		47,096	13,927.24660104	1,397.28675141	6,998.88923	22,323.42258245
13 東京	197 東京		6,553	13,927.24660104	6,625.66809698	6,998.88923	27,551.80392802
13 東京	197 東京		9,240	13,927.24660104	1,839.42810745	6,998.88923	22,765.56393849
13 東京	197 東京		31,693	13,927.24660104	1,487.28191896	6,998.88923	22,413.41775000
13 東京	197 東京		54,177	13,927.24660104	1,390.00032586	6,998.88923	22,316.13615690
13 東京	197 東京		39,233	13,927.24660104	1,459.54416495	6,998.88923	22,385.67999599
13 東京	197 東京		8,360	13,927.24660104	1,895.29528665	6,998.88923	22,821.43111769
13 東京	197 東京		72,714	13,927.24660104	1,379.86185213	6,998.88923	22,305.99768317
13 東京	197 東京		29,981	13,927.24660104	1,454.90171349	6,998.88923	22,381.03754453
13 東京	197 東京		64,663	13,927.24660104	1,403.06654493	6,998.88923	22,329.20237597
13 東京	197 東京		54,933	13,927.24660104	1,488.57032623	6,998.88923	22,414.70615277
13 東京	197 東京		45,375	13,927.24660104	1,464.30491507	6,998.88923	22,390.44074611
13 東京	197 東京		32,282	13,927.24660104	1,412.36535637	6,998.88923	22,338.50118741
13 東京	197 東京		30,910	13,927.24660104	1,420.74584621	6,998.88923	22,346.88167725
13 東京	197 東京		10,534	13,927.24660104	1,470.03471451	6,998.88923	22,396.17054555
13 東京	197 東京		33,656	13,927.24660104	1,382.90608928	6,998.88923	22,309.04192032
13 東京	197 東京		33,312	13,927.24660104	1,425.67437790	6,998.88923	22,351.81020894
13 東京	197 東京		3,708	13,927.24660104	1,481.95098274	6,998.88923	22,408.08681378
13 東京	197 東京		84,231	13,927.24660104	1,401.67158427	6,998.88923	22,327.80741531
13 東京	197 東京		20,421	13,927.24660104	1,384.10702231	6,998.88923	22,310.24285335
13 東京	197 東京		22,486	13,927.24660104	1,415.02372408	6,998.88923	22,341.15955512
13 東京	197 東京		49,688	13,927.24660104	1,375.85042049	6,998.88923	22,301.98625153
13 東京	197 東京		43,622	13,927.24660104	1,402.96047692	6,998.88923	22,329.09630796
13 東京	197 東京		35,668	13,927.24660104	1,403.51442339	6,998.88923	22,329.65025443
13 東京	197 東京		22,348	13,927.24660104	1,382.21870937	6,998.88923	22,308.35454041
13 東京	197 東京		50,038	13,927.24660104	1,364.09901480	6,998.88923	22,290.23484584
13 東京	197 東京		35,188	13,927.24660104	1,405.16536089	6,998.88923	22,331.30119193
13 東京	197 東京		31,537	13,927.24660104	1,380.51221803	6,998.88923	22,306.64804907
13 東京	197 東京		42,588	13,927.24660104	1,399.39578796	6,998.88923	22,325.53161900
13 東京	197 東京		37,276	13,927.24660104	1,379.12746221	6,998.88923	22,305.26329325
13 東京	197 東京		45,861	13,927.24660104	1,376.04799915	6,998.88923	22,302.18383019
13 東京	197 東京		35,675	13,927.24660104	1,411.86966762	6,998.88923	22,338.00549866
13 東京	197 東京		49,008	13,927.24660104	1,378.26406431	6,998.88923	22,304.39989535
13 東京	197 東京		43,017	13,927.24660104	1,386.11546343	6,998.88923	22,312.25129447
13 東京	197 東京		48,581	13,927.24660104	1,382.93363339	6,998.88923	22,309.06946443
13 東京	197 東京		25,773	13,927.24660104	1,412.52854534	6,998.88923	22,338.66437638
13 東京	197 東京		32,728	13,927.24660104	1,387.42565406	6,998.88923	22,313.56148510
13 東京	197 東京		64,174	13,927.24660104	1,411.14026796	6,998.88923	22,337.27609900
13 東京	197 東京		38,653	13,927.24660104	1,392.32338039	6,998.88923	22,318.45921143
13 東京	197 東京		52,912	13,927.24660104	1,400.33544945	6,998.88923	22,326.47128049
13 東京	197 東京		38,910	13,927.24660104	1,380.60203418	6,998.88923	22,306.73786522
13 東京	197 東京		23,407	13,927.24660104	1,381.77100875	6,998.88923	22,307.90683979
13 東京	197 東京		40,602	13,927.24660104	1,396.56322901	6,998.88923	22,322.69906005
13 東京	197 東京		40,806	13,927.24660104	1,414.44041592	6,998.88923	22,340.57624696
13 東京	197 東京		43,701	13,927.24660104	1,377.02316664	6,998.88923	22,303.15899768
13 東京	197 東京		31,713	13,927.24660104	1,382.87132511	6,998.88923	22,309.00715615
13 東京	197 東京		68,720	13,927.24660104	1,369.57606540	6,998.88923	22,295.71189644
13 東京	197 東京		56,773	13,927.24660104	1,420.30723550	6,998.88923	22,346.44306654
13 東京	197 東京		57,886	13,927.24660104	1,450.92519154	6,998.88923	22,377.06102258
13 東京	197 東京		67,215	13,927.24660104	1,388.92253904	6,998.88923	22,315.05837008
13 東京	197 東京		40,340	13,927.24660104	1,380.82445500	6,998.88923	22,306.96028604
13 東京	197 東京		52,761	13,927.24660104	1,426.18479764	6,998.88923	22,352.32062868
13 東京	197 東京		26,793	13,927.24660104	1,403.19895112	6,998.88923	22,329.33478216
13 東京	197 東京		39,340	13,927.24660104	1,370.24427711	6,998.88923	22,296.38010815
13 東京	197 東京		30,256	13,927.24660104	1,452.20970190	6,998.88923	22,378.34553294
13 東京	197 東京		41,456	13,927.24660104	1,404.08215858	6,998.88923	22,330.21798962
13 東京	197 東京		27,177	13,927.24660104	1,466.58564641	6,998.88923	22,392.72147745
13 東京	197 東京		54,564	13,927.24660104	1,466.59920105	6,998.88923	22,392.73503209
13 東京	197 東京		45,053	13,927.24660104	1,403.84163663	6,998.88923	22,329.97746767
13 東京	197 東京		42,948	13,927.24660104	1,458.24133170	6,998.88923	22,384.37716274
13 東京	197 東京		55,074	13,927.24660104	1,415.50960310	6,998.88923	22,341.64543414
13 東京	197 東京		34,397	13,927.24660104	1,423.94378642	6,998.88923	22,350.07961746
13 東京	197 東京		37,587	13,927.24660104	1,406.25180012	6,998.88923	22,332.38763116
13 東京	197 東京		45,989	13,927.24660104	1,488.86245085	6,998.88923	22,414.99828189
13 東京	197 東京		51,443	13,927.24660104	1,382.18538092	6,998.88923	22,308.32121196
13 東京	197 東京		83,236	13,927.24660104	1,409.12397846	6,998.88923	22,335.25980950
13 東京	197 東京		41,126	13,927.24660104	1,385.09255520	6,998.88923	22,311.22838624
13 東京	198 八王子		40,321	13,927.24660104	1,524.85229923	6,998.88923	22,450.98813027
13 東京	198 八王子		32,693	13,927.24660104	1,583.69088757	6,998.88923	22,509.82671861
13 東京	198 八王子		9,993	13,927.24660104	1,677.55925504	6,998.88923	22,603.69508608
13 東京	198 八王子		4,722	13,927.24660104	2,623.42186792	6,998.88923	23,549.55769896
13 東京	198 八王子		31,943	13,927.24660104	1,479.74758124	6,998.88923	22,405.88341228
13 東京	198 八王子		15,366	13,927.24660104	1,563.64501890	6,998.88923	22,489.78084994
13 東京	198 八王子		6,876	13,927.24660104	3,869.32579174	6,998.88923	24,795.46162278
13 東京	198 八王子		44,187	13,927.24660104	1,505.79624512	6,998.88923	22,431.93207616
13 東京	199 立川		42,044	13,927.24660104	1,518.05814659	6,998.88923	22,444.19397763
13 東京	199 立川		21,910	13,927.24660104	1,494.37831049	6,998.88923	22,420.51414153

都道府県	単位数金区域	局	a. アナログ加入者回線数(回線)	b. 端末回線コスト単価(円/回線)	c. 端末系交換設備のうち回線数の増減に応じて当該設備に係る費用が増減するものの単価(円/回線)	d. 設備利用部門の基礎的電気通信業務原価の単価(円/回線)	e. 加入者回線単価(円/回線)
算定方法			総務省モデルより	のc		総務省モデルより	b + c + d
13 東京	200 武蔵野三鷹		33,501	13,927.24660104	1,465.97001586	6,998.88923	22,392.10584690
13 東京	200 武蔵野三鷹		14,457	13,927.24660104	1,519.14538923	6,998.88923	22,445.28122027
13 東京	200 武蔵野三鷹		23,130	13,927.24660104	1,599.73662579	6,998.88923	22,525.87245683
13 東京	200 武蔵野三鷹		55,437	13,927.24660104	1,525.10369694	6,998.88923	22,451.23952798
13 東京	201 青梅		24,780	13,927.24660104	1,656.05280318	6,998.88923	22,582.18863422
13 東京	201 青梅		14,867	13,927.24660104	1,701.35615159	6,998.88923	22,627.49198263
13 東京	201 青梅		2,371	13,927.24660104	9,362.44360042	6,998.88923	30,288.57943146
13 東京	201 青梅		991	13,927.24660104	1,947.05264747	6,998.88923	22,873.18847851
13 東京	201 青梅		2,284	13,927.24660104	1,779.14146602	6,998.88923	22,705.27729706
13 東京	202 国分寺		73,117	13,927.24660104	1,522.09218895	6,998.88923	22,448.22801999
13 東京	199 立川		36,684	13,927.24660104	1,549.64847305	6,998.88923	22,475.78430409
13 東京	200 武蔵野三鷹		63,734	13,927.24660104	1,462.32115298	6,998.88923	22,388.45698402
14 神奈川	213 相模原		50,150	13,927.24660104	1,509.03404497	6,998.88923	22,435.16987601
14 神奈川	213 相模原		17,855	13,927.24660104	1,698.01119277	6,998.88923	22,624.14702381
14 神奈川	213 相模原		15,251	13,927.24660104	1,604.46234407	6,998.88923	22,530.59811751
14 神奈川	213 相模原		6,908	13,927.24660104	2,135.54658190	6,998.88923	23,061.68241294
14 神奈川	213 相模原		15,475	13,927.24660104	1,619.13034178	6,998.88923	22,545.26617282
13 東京	202 国分寺		30,981	13,927.24660104	1,536.3239471	6,998.88923	22,462.46822575
13 東京	202 国分寺		36,260	13,927.24660104	1,519.66757102	6,998.88923	22,445.80340206
13 東京	199 立川		38,443	13,927.24660104	1,517.39902880	6,998.88923	22,443.53485984
13 東京	199 立川		23,409	13,927.24660104	1,470.82829802	6,998.88923	22,396.96412906
13 東京	202 国分寺		39,036	13,927.24660104	1,553.25246132	6,998.88923	22,479.38829236
13 東京	202 国分寺		43,355	13,927.24660104	1,536.91056158	6,998.88923	22,463.04639262
13 東京	199 立川		36,308	13,927.24660104	1,492.90452426	6,998.88923	22,419.04035530
13 東京	200 武蔵野三鷹		49,254	13,927.24660104	1,512.19362048	6,998.88923	22,438.32945152
13 東京	200 武蔵野三鷹		24,351	13,927.24660104	1,476.81160301	6,998.88923	22,402.94743405
13 東京	199 立川		24,380	13,927.24660104	1,512.45153307	6,998.88923	22,438.58736411
13 東京	197 東京		28,576	13,927.24660104	1,412.95248072	6,998.88923	22,339.08831176
13 東京	199 立川		39,350	13,927.24660104	1,497.47559617	6,998.88923	22,423.61142721
13 東京	200 武蔵野三鷹		22,368	13,927.24660104	1,539.09765728	6,998.88923	22,465.23348832
13 東京	200 武蔵野三鷹		35,438	13,927.24660104	1,474.53679114	6,998.88923	22,400.67262218
13 東京	199 立川		14,202	13,927.24660104	1,549.60881159	6,998.88923	22,475.74464263
13 東京	202 国分寺		47,034	13,927.24660104	1,565.80330288	6,998.88923	22,491.93913392
13 東京	202 国分寺		14,439	13,927.24660104	1,714.83083882	6,998.88923	22,640.96666986
13 東京	202 国分寺		5,542	13,927.24660104	2,998.94162279	6,998.88923	23,925.07745383
13 東京	199 立川		16,870	13,927.24660104	1,673.70722264	6,998.88923	22,599.84305368
13 東京	199 立川		21,235	13,927.24660104	1,543.55654111	6,998.88923	22,469.69237215
13 東京	199 立川		9,645	13,927.24660104	1,753.26069183	6,998.88923	22,679.39652287
13 東京	199 立川		4,543	13,927.24660104	2,932.69319447	6,998.88923	23,858.82902551
13 東京	199 立川		6,034	13,927.24660104	3,613.38694032	6,998.88923	24,539.52277136
13 東京	199 立川		790	13,927.24660104	28,468.45692938	6,998.88923	49,394.59276042
13 東京	199 立川		157	13,927.24660104	3,625.01300334	6,998.88923	24,551.14883438
13 東京	201 青梅		1,136	13,927.24660104	15,532.23795589	6,998.88923	36,458.37378693
13 東京	201 青梅		980	13,927.24660104	1,960.61892748	6,998.88923	22,886.75475852
13 東京	201 青梅		247	13,927.24660104	2,989.14259112	6,998.88923	23,915.27842216
13 東京	203 伊豆大島		2,885	13,927.24660104	11,831.62839434	6,998.88923	32,757.76422538
13 東京	203 伊豆大島		805	13,927.24660104	273,285.23820145	6,998.88923	294,211.37403249
13 東京	203 伊豆大島		1,435	13,927.24660104	1,934.52579485	6,998.88923	22,860.66162589
13 東京	203 伊豆大島		216	13,927.24660104	2,883.46560857	6,998.88923	23,809.60143961
13 東京	203 伊豆大島		1,381	13,927.24660104	33,822.13606469	6,998.88923	54,748.27189573
13 東京	203 伊豆大島		354	13,927.24660104	2,555.44223807	6,998.88923	23,481.57806911
13 東京	203 伊豆大島		1,111	13,927.24660104	1,966.57959166	6,998.88923	22,892.71542270
13 東京	204 三宅		692	13,927.24660104	2,552.75498132	6,998.88923	23,478.89081236
13 東京	204 三宅		578	13,927.24660104	2,732.63985054	6,998.88923	23,658.77568158
13 東京	204 三宅		527	13,927.24660104	2,742.16298712	6,998.88923	23,668.29881816
13 東京	204 三宅		187	13,927.24660104	3,746.88610239	6,998.88923	24,673.02193343
13 東京	205 八丈島		4,095	13,927.24660104	10,599.21022980	6,998.88923	31,525.34606084
13 東京	205 八丈島		729	13,927.24660104	1,934.01670653	6,998.88923	22,860.15253757
13 東京	205 八丈島		214	13,927.24660104	2,622.38921287	6,998.88923	23,548.52504391
13 東京	205 八丈島		146	13,927.24660104	3,113.96716982	6,998.88923	24,040.10300886
13 東京	206 小笠原		681	13,927.24660104	1,819.38524708	6,998.88923	22,745.52107812
13 東京	206 小笠原		142	13,927.24660104	2,785.95818136	6,998.88923	23,712.09401240
14 神奈川	207 横浜		43,525	13,927.24660104	1,562.59255878	6,998.88923	22,488.72838982
14 神奈川	207 横浜		49,519	13,927.24660104	1,500.05928162	6,998.88923	22,426.19511266
14 神奈川	207 横浜		47,851	13,927.24660104	1,436.80764423	6,998.88923	22,362.94347527
14 神奈川	207 横浜		15,680	13,927.24660104	1,461.04132164	6,998.88923	22,387.17715268
14 神奈川	207 横浜		11,692	13,927.24660104	1,678.10805070	6,998.88923	22,604.24383674
14 神奈川	207 横浜		54,422	13,927.24660104	1,491.87240990	6,998.88923	22,418.00820494
14 神奈川	207 横浜		23,943	13,927.24660104	1,553.51473759	6,998.88923	22,479.65056863
14 神奈川	207 横浜		53,459	13,927.24660104	1,431.06248202	6,998.88923	22,357.19831306
14 神奈川	207 横浜		46,245	13,927.24660104	1,484.19569664	6,998.88923	22,410.33152768
14 神奈川	207 横浜		69,241	13,927.24660104	1,398.62305960	6,998.88923	22,324.75889064
14 神奈川	207 横浜		33,477	13,927.24660104	1,463.91243174	6,998.88923	22,390.04826278
14 神奈川	207 横浜		33,676	13,927.24660104	1,417.12950734	6,998.88923	22,343.26533838
14 神奈川	207 横浜		11,333	13,927.24660104	1,454.37692594	6,998.88923	22,380.51275698
14 神奈川	207 横浜		30,233	13,927.24660104	1,475.42786936	6,998.88923	22,401.56370040
14 神奈川	207 横浜		34,080	13,927.24660104	1,457.75727547	6,998.88923	22,383.89310651
14 神奈川	207 横浜		55,520	13,927.24660104	1,519.81345007	6,998.88923	22,445.94928111
14 神奈川	207 横浜		23,346	13,927.24660104	1,493.11957231	6,998.88923	22,419.25540335
14 神奈川	207 横浜		53,528	13,927.24660104	1,447.71017685	6,998.88923	22,373.84600789
14 神奈川	207 横浜		27,102	13,927.24660104	1,440.02487235	6,998.88923	22,366.16070339

都道府県	単位料金区域	局	a. アナログ加入者回線数 (回線)	b. 端末回線コスト単価 (円/回線)	c. 端末系交換設備のうち 回線数の増減に応じて 当該設備に係る費用が 増減するものの単価 (円/回線)	d. 設備利用部門の基礎 的電気通信業務原価の 単価 (円/回線)	e. 加入者回線単価 (円/回線)
算定方法			総務省モデルより	算定規則別表第1における 基礎的電気通信業務の 提供に要した原価及び基 礎的電気通信業務の提供 により生じた収益の額の 算定について、2の 1 の(1)のAのアのa	のc	総務省モデルより	b + c + d
14	神奈川	207 横浜	26,275	13,927.24660104	1,527.56963360	6,998.88923	22,453.70546464
14	神奈川	207 横浜	22,574	13,927.24660104	1,501.22238059	6,998.88923	22,427.35821163
14	神奈川	207 横浜	39,007	13,927.24660104	1,433.25922574	6,998.88923	22,359.39505678
14	神奈川	207 横浜	31,326	13,927.24660104	1,433.57508089	6,998.88923	22,359.71091193
14	神奈川	207 横浜	15,942	13,927.24660104	1,503.29008714	6,998.88923	22,429.42591818
14	神奈川	207 横浜	47,809	13,927.24660104	1,402.61365981	6,998.88923	22,328.74949085
14	神奈川	207 横浜	23,526	13,927.24660104	1,473.60639916	6,998.88923	22,399.74223020
14	神奈川	207 横浜	51,330	13,927.24660104	1,439.67548459	6,998.88923	22,365.81131563
14	神奈川	207 横浜	14,462	13,927.24660104	1,672.76525727	6,998.88923	22,598.90108831
14	神奈川	207 横浜	25,224	13,927.24660104	1,462.26387680	6,998.88923	22,388.39970784
14	神奈川	207 横浜	39,287	13,927.24660104	1,515.27330133	6,998.88923	22,441.40913237
14	神奈川	207 横浜	21,914	13,927.24660104	1,450.85327301	6,998.88923	22,376.98910405
14	神奈川	207 横浜	30,519	13,927.24660104	1,455.63436374	6,998.88923	22,381.77019478
14	神奈川	207 横浜	23,650	13,927.24660104	1,422.03407826	6,998.88923	22,348.16990930
14	神奈川	207 横浜	20,113	13,927.24660104	1,493.30170627	6,998.88923	22,419.43753731
14	神奈川	207 横浜	15,434	13,927.24660104	1,492.83360712	6,998.88923	22,418.96943816
14	神奈川	207 横浜	25,155	13,927.24660104	1,463.42278221	6,998.88923	22,389.55861325
14	神奈川	207 横浜	35,407	13,927.24660104	1,521.14643593	6,998.88923	22,447.28276687
14	神奈川	207 横浜	30,832	13,927.24660104	1,448.28956993	6,998.88923	22,374.42540097
14	神奈川	207 横浜	32,536	13,927.24660104	1,494.50848905	6,998.88923	22,420.64432009
14	神奈川	208 川崎	94,804	13,927.24660104	1,454.38272649	6,998.88923	22,380.51855753
14	神奈川	208 川崎	23,011	13,927.24660104	1,556.40709887	6,998.88923	22,482.54292991
14	神奈川	208 川崎	9,569	13,927.24660104	2,511.63926207	6,998.88923	23,437.77509311
14	神奈川	208 川崎	19,724	13,927.24660104	1,491.65528584	6,998.88923	22,417.79111688
14	神奈川	208 川崎	7,450	13,927.24660104	1,285.08996679	6,998.88923	22,211.22579783
14	神奈川	208 川崎	19,184	13,927.24660104	1,541.86250086	6,998.88923	22,467.99833190
14	神奈川	208 川崎	30,308	13,927.24660104	1,465.83341636	6,998.88923	22,391.96924740
14	神奈川	208 川崎	29,965	13,927.24660104	1,487.47091744	6,998.88923	22,413.60674848
14	神奈川	208 川崎	64,821	13,927.24660104	1,462.41339939	6,998.88923	22,388.54230343
14	神奈川	208 川崎	50,751	13,927.24660104	1,461.86799972	6,998.88923	22,388.00383076
14	神奈川	208 川崎	41,991	13,927.24660104	1,436.57333406	6,998.88923	22,362.70916510
14	神奈川	208 川崎	13,796	13,927.24660104	1,504.80293379	6,998.88923	22,430.93876483
14	神奈川	208 川崎	16,272	13,927.24660104	1,523.80488872	6,998.88923	22,449.94071976
14	神奈川	208 川崎	34,315	13,927.24660104	1,488.82556555	6,998.88923	22,415.02838759
14	神奈川	208 川崎	23,149	13,927.24660104	1,497.94942886	6,998.88923	22,424.08525990
14	神奈川	209 横須賀	27,276	13,927.24660104	1,525.47038934	6,998.88923	22,451.60622038
14	神奈川	209 横須賀	5,047	13,927.24660104	1,355.36685177	6,998.88923	22,281.50268281
14	神奈川	209 横須賀	17,857	13,927.24660104	1,678.40543494	6,998.88923	22,604.54126598
14	神奈川	209 横須賀	16,569	13,927.24660104	1,592.05863862	6,998.88923	22,518.19446966
14	神奈川	209 横須賀	10,885	13,927.24660104	1,650.39306016	6,998.88923	22,576.52943165
14	神奈川	209 横須賀	24,499	13,927.24660104	1,586.45197488	6,998.88923	22,512.58780592
14	神奈川	209 横須賀	12,395	13,927.24660104	1,924.64958824	6,998.88923	22,850.78541928
14	神奈川	209 横須賀	14,060	13,927.24660104	1,678.02154026	6,998.88923	22,604.15737130
14	神奈川	210 平塚	21,215	13,927.24660104	1,619.87291358	6,998.88923	22,546.00874462
14	神奈川	210 平塚	36,943	13,927.24660104	1,507.28470989	6,998.88923	22,433.42054093
14	神奈川	210 平塚	15,397	13,927.24660104	1,588.02827555	6,998.88923	22,514.21865859
14	神奈川	210 平塚	12,604	13,927.24660104	1,658.35221479	6,998.88923	22,584.48804583
14	神奈川	211 藤沢	18,778	13,927.24660104	1,555.10901471	6,998.88923	22,481.24484575
14	神奈川	211 藤沢	29,273	13,927.24660104	1,511.48777208	6,998.88923	22,437.62360312
14	神奈川	211 藤沢	10,637	13,927.24660104	1,551.26032466	6,998.88923	22,477.39615570
14	神奈川	211 藤沢	42,655	13,927.24660104	1,470.61037547	6,998.88923	22,396.74620651
14	神奈川	211 藤沢	22,986	13,927.24660104	1,553.25944078	6,998.88923	22,479.39527182
14	神奈川	211 藤沢	24,670	13,927.24660104	1,496.18922491	6,998.88923	22,422.32505595
14	神奈川	211 藤沢	18,850	13,927.24660104	1,556.14009002	6,998.88923	22,482.27592106
14	神奈川	211 藤沢	9,596	13,927.24660104	4,114.39909855	6,998.88923	25,040.53492959
14	神奈川	211 藤沢	13,989	13,927.24660104	1,585.06779055	6,998.88923	22,511.20362159
14	神奈川	212 小田原	15,397	13,927.24660104	1,731.25800114	6,998.88923	22,657.39383218
14	神奈川	212 小田原	18,789	13,927.24660104	1,634.24729003	6,998.88923	22,560.38312107
14	神奈川	212 小田原	17,078	13,927.24660104	1,660.66925397	6,998.88923	22,586.80508501
14	神奈川	212 小田原	617	13,927.24660104	7,073.29552134	6,998.88923	27,999.43135238
14	神奈川	212 小田原	3,470	13,927.24660104	1,392.13665476	6,998.88923	22,318.27248580
14	神奈川	212 小田原	5,880	13,927.24660104	3,026.16356996	6,998.88923	23,952.29940100
14	神奈川	212 小田原	15,384	13,927.24660104	1,660.62384907	6,998.88923	22,586.75968011
14	神奈川	211 藤沢	43,208	13,927.24660104	1,473.79413413	6,998.88923	22,399.92996517
14	神奈川	211 藤沢	23,121	13,927.24660104	1,545.31201949	6,998.88923	22,471.44785053
14	神奈川	209 横須賀	15,427	13,927.24660104	1,611.78468422	6,998.88923	22,537.92051526
14	神奈川	213 相模原	62,557	13,927.24660104	1,521.03933253	6,998.88923	22,447.17516357
14	神奈川	213 相模原	62,046	13,927.24660104	1,517.54580761	6,998.88923	22,443.68163865
14	神奈川	213 相模原	33,161	13,927.24660104	1,636.39331460	6,998.88923	22,562.52914564
14	神奈川	213 相模原	18,942	13,927.24660104	1,604.37063386	6,998.88923	22,530.50646490
14	神奈川	213 相模原	7,056	13,927.24660104	1,318.13376604	6,998.88923	22,244.26959708
14	神奈川	209 横須賀	7,312	13,927.24660104	1,346.10187793	6,998.88923	22,272.23770897
14	神奈川	209 横須賀	6,603	13,927.24660104	1,349.37987680	6,998.88923	22,275.51570784
14	神奈川	209 横須賀	446	13,927.24660104	1,690.81176276	6,998.88923	22,616.94759380
14	神奈川	210 平塚	23,121	13,927.24660104	1,656.57415419	6,998.88923	22,582.70998523
14	神奈川	210 平塚	12,074	13,927.24660104	1,816.56959828	6,998.88923	22,742.70542932
14	神奈川	210 平塚	17,294	13,927.24660104	1,572.18567296	6,998.88923	22,498.32150400
14	神奈川	210 平塚	3,855	13,927.24660104	5,167.34674352	6,998.88923	26,093.48257456
14	神奈川	214 厚木	29,020	13,927.24660104	1,552.33473780	6,998.88923	22,478.47056884
14	神奈川	214 厚木	14,104	13,927.24660104	1,595.62304197	6,998.88923	22,521.75887301
14	神奈川	214 厚木	14,931	13,927.24660104	1,626.51851306	6,998.88923	22,552.65434410

都道府県	単料金区域	局	a. アナログ加入者回線数 (回線)	b. 端末回線コスト単価 (円/回線)	c. 端末系交換設備のうち 回線数の増減に応じて 当該設備に係る費用が 増減するものの単価 (円/回線)	d. 設備利用部門の基礎 的電気通信業務原価の 単価 (円/回線)	e. 加入者回線単価 (円/回線)
算定方法			総務省モデルより	のc		総務省モデルより	b + c + d
14	神奈川	214 厚木	8,043	13,927.24660104	5,350.47684281	6,998.88923	26,276.61267385
14	神奈川	214 厚木	14,093	13,927.24660104	1,698.62271488	6,998.88923	22,624.75854592
14	神奈川	214 厚木	30,976	13,927.24660104	1,515.03795501	6,998.88923	22,441.17378605
14	神奈川	214 厚木	24,300	13,927.24660104	1,544.74577178	6,998.88923	22,470.88160282
14	神奈川	214 厚木	17,746	13,927.24660104	1,595.45557872	6,998.88923	22,521.59140976
14	神奈川	210 平塚	34,830	13,927.24660104	1,619.33942962	6,998.88923	22,545.47526066
14	神奈川	214 厚木	29,850	13,927.24660104	1,511.65213639	6,998.88923	22,437.78796743
14	神奈川	214 厚木	7,792	13,927.24660104	6,446.99751739	6,998.88923	27,373.13334843
14	神奈川	214 厚木	48,299	13,927.24660104	1,451.77596493	6,998.88923	22,377.91179597
14	神奈川	212 小田原	15,868	13,927.24660104	1,818.91206238	6,998.88923	22,745.04789342
14	神奈川	211 藤沢	23,770	13,927.24660104	1,507.09771470	6,998.88923	22,433.23354574
14	神奈川	209 横須賀	7,233	13,927.24660104	2,827.15494191	6,998.88923	23,753.29077299
14	神奈川	209 横須賀	1,266	13,927.24660104	1,447.51132883	6,998.88923	22,373.64715987
14	神奈川	211 藤沢	14,768	13,927.24660104	1,622.42320312	6,998.88923	22,548.55903416
14	神奈川	210 平塚	6,037	13,927.24660104	6,719.19147428	6,998.88923	27,645.32730532
14	神奈川	210 平塚	13,107	13,927.24660104	1,644.84449866	6,998.88923	22,570.98032970
14	神奈川	212 小田原	3,764	13,927.24660104	1,383.39754404	6,998.88923	22,309.53337508
14	神奈川	212 小田原	15,073	13,927.24660104	1,811.28864005	6,998.88923	22,737.42447109
14	神奈川	212 小田原	635	13,927.24660104	1,637.32446645	6,998.88923	22,563.46029749
14	神奈川	212 小田原	3,052	13,927.24660104	3,478.36775090	6,998.88923	24,404.50358194
14	神奈川	212 小田原	399	13,927.24660104	1,806.16772073	6,998.88923	22,732.30355177
14	神奈川	212 小田原	259	13,927.24660104	126,953.82623924	6,998.88923	147,879.96207028
14	神奈川	212 小田原	3,160	13,927.24660104	1,383.18775073	6,998.88923	22,309.32358177
14	神奈川	212 小田原	1,239	13,927.24660104	12,415.97875834	6,998.88923	33,342.11458938
14	神奈川	212 小田原	1,987	13,927.24660104	1,409.69892763	6,998.88923	22,335.83475867
14	神奈川	212 小田原	2,010	13,927.24660104	1,430.80732857	6,998.88923	22,356.94315961
14	神奈川	212 小田原	4,431	13,927.24660104	1,377.14754293	6,998.88923	22,303.28337397
14	神奈川	212 小田原	9,267	13,927.24660104	1,857.86427192	6,998.88923	22,784.00010296
14	神奈川	214 厚木	10,577	13,927.24660104	1,704.20088429	6,998.88923	22,630.33671533
14	神奈川	214 厚木	4,014	13,927.24660104	2,880.14763606	6,998.88923	23,806.28346710
14	神奈川	214 厚木	1,055	13,927.24660104	11,752.94862101	6,998.88923	32,679.08445205
14	神奈川	213 相模原	7,983	13,927.24660104	8,349.80539040	6,998.88923	29,275.94122144
14	神奈川	213 相模原	6,329	13,927.24660104	1,889.55221694	6,998.88923	22,815.68804798
14	神奈川	213 相模原	466	13,927.24660104	1,638.79696070	6,998.88923	22,564.93279174
14	神奈川	213 相模原	472	13,927.24660104	32,376.53609508	6,998.88923	53,302.67192612
14	神奈川	213 相模原	147	13,927.24660104	2,583.41185504	6,998.88923	23,509.54768608
13	東京	198 八王子	1,743	13,927.24660104	1,656.47973732	6,998.88923	22,582.61556836
13	東京	198 八王子	1,569	13,927.24660104	1,694.19636275	6,998.88923	22,620.33219379
13	東京	198 八王子	2,483	13,927.24660104	6,676.22066662	6,998.88923	27,602.35649766
13	東京	198 八王子	659	13,927.24660104	1,902.81997821	6,998.88923	22,828.95580925
15	新潟	215 新潟	28,515	13,927.24660104	1,553.69421804	6,998.88923	22,479.83004908
15	新潟	215 新潟	12,728	13,927.24660104	1,797.87664521	6,998.88923	22,724.01247625
15	新潟	215 新潟	13,711	13,927.24660104	1,659.43451935	6,998.88923	22,585.57035039
15	新潟	215 新潟	1,279	13,927.24660104	1,379.65131752	6,998.88923	22,305.78714856
15	新潟	215 新潟	31,810	13,927.24660104	1,608.74558098	6,998.88923	22,534.88141202
15	新潟	215 新潟	33,193	13,927.24660104	1,693.60096973	6,998.88923	22,619.73680077
15	新潟	215 新潟	9,030	13,927.24660104	1,718.60684750	6,998.88923	22,644.74267854
15	新潟	215 新潟	1,258	13,927.24660104	1,371.80514747	6,998.88923	22,297.94097851
15	新潟	215 新潟	2,811	13,927.24660104	4,499.36317882	6,998.88923	25,425.49900966
15	新潟	215 新潟	10,176	13,927.24660104	1,787.92797201	6,998.88923	22,714.06380305
15	新潟	215 新潟	7,534	13,927.24660104	9,945.80554036	6,998.88923	30,871.94137140
15	新潟	215 新潟	20,197	13,927.24660104	1,670.33468649	6,998.88923	22,596.47051732
15	新潟	215 新潟	18,644	13,927.24660104	1,780.76991318	6,998.88923	22,706.90574422
15	新潟	216 長岡	35,367	13,927.24660104	2,014.33527656	6,998.88923	22,940.471110760
15	新潟	216 長岡	7,754	13,927.24660104	4,503.55026892	6,998.88923	25,429.68609996
15	新潟	216 長岡	702	13,927.24660104	1,549.17576833	6,998.88923	22,475.31159937
15	新潟	216 長岡	4,577	13,927.24660104	1,943.57788357	6,998.88923	22,869.71371461
15	新潟	216 長岡	13,228	13,927.24660104	2,054.69385261	6,998.88923	22,980.82968365
15	新潟	216 長岡	7,153	13,927.24660104	3,109.48990291	6,998.88923	24,035.62573402
15	新潟	217 三条	21,640	13,927.24660104	1,919.16400670	6,998.88923	22,845.29983774
15	新潟	217 三条	6,493	13,927.24660104	4,227.16839549	6,998.88923	25,153.30422653
15	新潟	218 柏崎	24,085	13,927.24660104	2,108.99137366	6,998.88923	23,035.12720470
15	新潟	218 柏崎	550	13,927.24660104	1,840.08209786	6,998.88923	22,766.21792890
15	新潟	218 柏崎	377	13,927.24660104	2,077.90808589	6,998.88923	23,004.04391693
15	新潟	218 柏崎	942	13,927.24660104	8,677.69021127	6,998.88923	29,603.82604231
15	新潟	218 柏崎	217	13,927.24660104	2,365.74363481	6,998.88923	23,291.87946585
15	新潟	218 柏崎	815	13,927.24660104	9,704.77722786	6,998.88923	30,630.91305890
15	新潟	218 柏崎	942	13,927.24660104	8,381.02426098	6,998.88923	29,307.16009202
15	新潟	219 新発田	23,352	13,927.24660104	2,297.25319585	6,998.88923	23,223.38902689
15	新潟	219 新発田	268	13,927.24660104	2,079.64556189	6,998.88923	23,005.78139293
15	新潟	219 新発田	464	13,927.24660104	1,708.93428362	6,998.88923	22,635.07011466
15	新潟	219 新発田	1,043	13,927.24660104	1,512.78760848	6,998.88923	22,438.92343952
15	新潟	219 新発田	855	13,927.24660104	1,587.34601977	6,998.88923	22,513.48185081
15	新潟	220 新津	20,012	13,927.24660104	2,213.05826129	6,998.88923	23,139.19409293
15	新潟	216 長岡	9,987	13,927.24660104	2,195.32189379	6,998.88923	23,121.45772483
15	新潟	216 長岡	1,492	13,927.24660104	1,434.14632135	6,998.88923	22,360.28215239
15	新潟	216 長岡	740	13,927.24660104	10,259.00298954	6,998.88923	31,185.13882058
15	新潟	217 三条	10,246	13,927.24660104	1,912.13596269	6,998.88923	22,838.27179373
15	新潟	221 十日町	11,193	13,927.24660104	2,255.02326599	6,998.88923	23,181.15909703
15	新潟	221 十日町	2,117	13,927.24660104	4,330.85506363	6,998.88923	25,256.99089467
15	新潟	221 十日町	1,056	13,927.24660104	1,516.48647435	6,998.88923	22,442.62230539

都道府県	単位数金区域	局	a. アナログ加入者回線数 (回線)	b. 端末回線コスト単価 (円/回線)	c. 端末系交換設備のうち 回線数の増減に応じて 当該設備に係る費用が 増減するものの単価 (円/回線)	d. 設備利用部門の基礎 的電気通信設備原価の 単価 (円/回線)	e. 加入者回線単価 (円/回線)
算定方法			総務省モデルより	算定規則別表第1における 基礎的電気通信役務の 提供に要した原価及び基 礎的電気通信役務の提供 により生じた収益の額の 算定について、2の 1 の(1)のAのアのa		のc	総務省モデルより  b + c + d
15	新潟	221 十日町	224	13,927.24660104	2,168.58978915	6,998.88923	23,094.72562019
15	新潟	216 長岡	8,689	13,927.24660104	2,501.75003678	6,998.88923	23,427.88586782
15	新潟	216 長岡	5,626	13,927.24660104	3,949.23959603	6,998.88923	24,875.37542707
15	新潟	222 村上	10,287	13,927.24660104	2,436.88624486	6,998.88923	23,363.02207590
15	新潟	222 村上	1,755	13,927.24660104	1,495.72121646	6,998.88923	22,421.85704750
15	新潟	222 村上	414	13,927.24660104	1,886.69477710	6,998.88923	22,812.83060814
15	新潟	217 三条	14,234	13,927.24660104	1,945.14815873	6,998.88923	22,871.28398977
15	新潟	216 長岡	6,402	13,927.24660104	6,173.37776857	6,998.88923	27,099.51359691
15	新潟	216 長岡	565	13,927.24660104	1,625.25458342	6,998.88923	22,551.39041446
15	新潟	223 糸魚川	1,830	13,927.24660104	6,737.31713425	6,998.88923	27,663.45296529
15	新潟	223 糸魚川	474	13,927.24660104	1,787.00756604	6,998.88923	22,713.14339708
15	新潟	223 糸魚川	508	13,927.24660104	1,834.88471756	6,998.88923	22,761.02054860
15	新潟	223 糸魚川	90	13,927.24660104	218,381.60612009	6,998.88923	239,307.74195113
15	新潟	223 糸魚川	94	13,927.24660104	3,427.45197285	6,998.88923	24,353.58780389
15	新潟	223 糸魚川	9,310	13,927.24660104	2,327.56102313	6,998.88923	23,253.69685417
15	新潟	224 新井	8,507	13,927.24660104	2,337.98225985	6,998.88923	23,264.11809089
15	新潟	224 新井	1,002	13,927.24660104	8,341.63279609	6,998.88923	29,267.76862713
15	新潟	220 新津	944	13,927.24660104	1,467.97035425	6,998.88923	22,394.10618529
15	新潟	220 新津	10,832	13,927.24660104	2,187.38131162	6,998.88923	23,113.51714266
15	新潟	225 佐渡	5,792	13,927.24660104	2,889.12713907	6,998.88923	23,815.26297011
15	新潟	225 佐渡	401	13,927.24660104	62,561.29297431	6,998.88923	83,487.42880535
15	新潟	225 佐渡	231	13,927.24660104	212,280.99110717	6,998.88923	233,207.12693821
15	新潟	225 佐渡	254	13,927.24660104	41,219.28974139	6,998.88923	62,145.42557243
15	新潟	225 佐渡	224	13,927.24660104	216,323.55150013	6,998.88923	237,249.68733117
15	新潟	215 新潟	7,356	13,927.24660104	2,727.96878549	6,998.88923	23,654.10461653
15	新潟	215 新潟	2,616	13,927.24660104	1,345.44425522	6,998.88923	22,271.58008626
15	新潟	215 新潟	744	13,927.24660104	1,489.22125062	6,998.88923	22,415.35708166
15	新潟	215 新潟	12,657	13,927.24660104	1,910.77522110	6,998.88923	22,836.91105214
15	新潟	226 上越	16,056	13,927.24660104	2,161.02658250	6,998.88923	23,087.16241354
15	新潟	226 上越	29,251	13,927.24660104	2,012.34406070	6,998.88923	22,938.47989174
15	新潟	226 上越	445	13,927.24660104	11,568.45612432	6,998.88923	32,494.59195536
15	新潟	226 上越	891	13,927.24660104	1,593.10756134	6,998.88923	22,519.24339238
15	新潟	226 上越	1,796	13,927.24660104	10,095.69979713	6,998.88923	31,021.83562817
15	新潟	226 上越	175	13,927.24660104	2,588.35603495	6,998.88923	23,514.49186599
15	新潟	220 新津	3,072	13,927.24660104	2,236.84216042	6,998.88923	23,162.97799146
15	新潟	220 新津	2,025	13,927.24660104	2,684.53609262	6,998.88923	23,610.67192366
15	新潟	220 新津	8,336	13,927.24660104	5,903.74974238	6,998.88923	26,829.88557342
15	新潟	220 新津	210	13,927.24660104	2,082.17281948	6,998.88923	23,008.30865052
15	新潟	219 新発田	1,684	13,927.24660104	8,553.22058638	6,998.88923	29,479.35641742
15	新潟	215 新潟	1,110	13,927.24660104	1,379.15072828	6,998.88923	22,305.28655932
15	新潟	219 新発田	4,640	13,927.24660104	4,047.25808575	6,998.88923	24,973.39391679
15	新潟	219 新発田	1,162	13,927.24660104	1,492.82031411	6,998.88923	22,418.95614515
15	新潟	219 新発田	2,004	13,927.24660104	3,199.18484591	6,998.88923	24,125.32067695
15	新潟	219 新発田	5,235	13,927.24660104	1,386.82464850	6,998.88923	22,312.96047954
15	新潟	219 新発田	1,543	13,927.24660104	3,694.62088537	6,998.88923	24,620.75671641
15	新潟	219 新発田	1,517	13,927.24660104	1,455.99962045	6,998.88923	22,381.73579308
15	新潟	219 新発田	767	13,927.24660104	11,147.91304845	6,998.88923	32,074.04887949
15	新潟	219 新発田	1,052	13,927.24660104	1,491.18568795	6,998.88923	22,417.32151899
15	新潟	220 新津	2,742	13,927.24660104	1,390.14348157	6,998.88923	22,316.27931261
15	新潟	220 新津	278	13,927.24660104	16,992.54754932	6,998.88923	37,918.68338036
15	新潟	220 新津	5,555	13,927.24660104	3,407.38373635	6,998.88923	24,333.51956739
15	新潟	215 新潟	2,119	13,927.24660104	1,344.32439054	6,998.88923	22,270.46022158
15	新潟	215 新潟	10,513	13,927.24660104	1,781.93546217	6,998.88923	22,708.07129321
15	新潟	227 巻	244	13,927.24660104	2,036.99635093	6,998.88923	22,963.13218197
15	新潟	227 巻	2,685	13,927.24660104	2,219.25121453	6,998.88923	23,145.38704557
15	新潟	227 巻	3,006	13,927.24660104	3,240.10833310	6,998.88923	24,166.24416414
15	新潟	227 巻	5,953	13,927.24660104	2,119.24729301	6,998.88923	23,045.38312405
15	新潟	227 巻	8,390	13,927.24660104	4,316.59038337	6,998.88923	25,242.72621441
15	新潟	227 巻	8,254	13,927.24660104	2,705.92018088	6,998.88923	23,632.05601192
15	新潟	227 巻	545	13,927.24660104	1,571.60543540	6,998.88923	22,497.74126644
15	新潟	227 巻	40	13,927.24660104	5,831.67331696	6,998.88923	26,757.80914800
15	新潟	227 巻	3,402	13,927.24660104	3,346.42036015	6,998.88923	24,272.55619119
15	新潟	215 新潟	8,688	13,927.24660104	1,970.74604922	6,998.88923	22,896.88188026
15	新潟	227 巻	1,343	13,927.24660104	1,394.44245496	6,998.88923	22,320.57828600
15	新潟	215 新潟	3,310	13,927.24660104	10,735.01259292	6,998.88923	31,661.14842396
15	新潟	217 三条	3,121	13,927.24660104	1,967.93506726	6,998.88923	22,894.07089830
15	新潟	217 三条	2,416	13,927.24660104	9,498.84444200	6,998.88923	30,424.98027304
15	新潟	217 三条	465	13,927.24660104	13,529.28638920	6,998.88923	34,455.42222024
15	新潟	217 三条	2,962	13,927.24660104	1,684.71047148	6,998.88923	22,610.84630252
15	新潟	228 津川	2,985	13,927.24660104	3,560.28815615	6,998.88923	24,486.42398719
15	新潟	228 津川	449	13,927.24660104	31,111.58914938	6,998.88923	52,037.72498042
15	新潟	228 津川	131	13,927.24660104	2,995.32710569	6,998.88923	23,921.46293673
15	新潟	228 津川	1,110	13,927.24660104	39,555.85341102	6,998.88923	60,481.98924206
15	新潟	228 津川	1,492	13,927.24660104	16,536.60457717	6,998.88923	37,462.74040821
15	新潟	216 長岡	564	13,927.24660104	1,600.70900599	6,998.88923	22,526.84483703
15	新潟	216 長岡	3,185	13,927.24660104	1,838.23796542	6,998.88923	22,764.37379646
15	新潟	216 長岡	1,532	13,927.24660104	1,424.74536062	6,998.88923	22,350.88119166
15	新潟	216 長岡	2,060	13,927.24660104	1,412.75368436	6,998.88923	22,338.88951540
15	新潟	216 長岡	1,299	13,927.24660104	1,441.27314159	6,998.88923	22,367.40897263
15	新潟	216 長岡	1,669	13,927.24660104	1,441.29781274	6,998.88923	22,367.43364378
15	新潟	216 長岡	2,181	13,927.24660104	9,492.55107701	6,998.88923	30,418.68690805

都道府県	単位数金区域	局	a. アの加入者回線数 (回線)	b. 端末回線コスト単価 (円/回線)	c. 端末系交換設備のうち 回線数の増減に応じて 当該設備に係る費用が 増減するものの単価 (円/回線)	d. 設備利用部門の基礎 的電気通信業務原価の 単価 (円/回線)	e. 加入者回線単価 (円/回線)
算定方法			総務省モデルより	算定規則別表第1における 基礎的電気通信業務の 提供に要した原価及び基 礎的電気通信業務の提供 により生じた収益の額の 算定について、2の 1 の(1)のAのアのa		のc	総務省モデルより b + c + d
15	新潟	216 長岡	900	13,927.24660104	3,254.57831612	6,998.88923	24,180.71414716
15	新潟	216 長岡	1,665	13,927.24660104	5,338.30243981	6,998.88923	26,264.43827085
15	新潟	229 小出	2,849	13,927.24660104	10,727.88976473	6,998.88923	31,654.02559577
15	新潟	229 小出	7,638	13,927.24660104	2,405.56651630	6,998.88923	23,331.70234734
15	新潟	229 小出	496	13,927.24660104	17,236.51428901	6,998.88923	38,162.65012005
15	新潟	229 小出	1,676	13,927.24660104	5,021.36934813	6,998.88923	25,947.50517917
15	新潟	229 小出	1,461	13,927.24660104	5,540.31764585	6,998.88923	26,466.45347689
15	新潟	229 小出	724	13,927.24660104	25,771.77432831	6,998.88923	46,697.91015935
15	新潟	230 六日町	2,980	13,927.24660104	2,242.10771541	6,998.88923	23,168.24354645
15	新潟	230 六日町	1,002	13,927.24660104	4,077.93881950	6,998.88923	25,004.07465054
15	新潟	230 六日町	231	13,927.24660104	1,948.20862251	6,998.88923	22,874.34445355
15	新潟	230 六日町	386	13,927.24660104	1,726.28942428	6,998.88923	22,652.42525532
15	新潟	230 六日町	4,840	13,927.24660104	3,264.06609216	6,998.88923	24,190.20192320
15	新潟	230 六日町	1,876	13,927.24660104	1,395.51717747	6,998.88923	22,321.65300851
15	新潟	230 六日町	7,523	13,927.24660104	2,614.27514202	6,998.88923	23,540.41097306
15	新潟	230 六日町	893	13,927.24660104	1,503.75861434	6,998.88923	22,429.89444538
15	新潟	230 六日町	1,413	13,927.24660104	1,424.58152169	6,998.88923	22,350.71735273
15	新潟	230 六日町	1,524	13,927.24660104	1,414.66508252	6,998.88923	22,340.80091356
15	新潟	230 六日町	2,772	13,927.24660104	1,379.76949731	6,998.88923	22,305.90532835
15	新潟	230 六日町	2,616	13,927.24660104	9,426.48069594	6,998.88923	30,352.61652698
15	新潟	221 十日町	1,968	13,927.24660104	3,498.70457283	6,998.88923	24,424.84040387
15	新潟	221 十日町	317	13,927.24660104	15,542.37100704	6,998.88923	36,468.50683808
15	新潟	221 十日町	3,272	13,927.24660104	3,312.71625437	6,998.88923	24,238.85208541
15	新潟	221 十日町	66	13,927.24660104	4,287.230203905	6,998.88923	25,213.36787009
15	新潟	221 十日町	507	13,927.24660104	14,493.25681581	6,998.88923	35,419.39264685
15	新潟	221 十日町	1,809	13,927.24660104	3,339.25689854	6,998.88923	24,265.39272958
15	新潟	218 柏崎	791	13,927.24660104	27,116.73710673	6,998.88923	48,042.87293777
15	新潟	216 長岡	1,862	13,927.24660104	12,857.01456963	6,998.88923	33,783.15040677
15	新潟	218 柏崎	1,346	13,927.24660104	1,597.97854594	6,998.88923	22,524.11437698
15	新潟	218 柏崎	845	13,927.24660104	1,714.28634690	6,998.88923	22,640.42217794
15	新潟	218 柏崎	1,086	13,927.24660104	1,671.05357749	6,998.88923	22,597.18940853
15	新潟	231 安塚	1,066	13,927.24660104	11,480.47119669	6,998.88923	32,406.60702773
15	新潟	231 安塚	319	13,927.24660104	2,026.27893386	6,998.88923	22,952.41476490
15	新潟	231 安塚	1,447	13,927.24660104	28,304.64230462	6,998.88923	49,230.77813566
15	新潟	231 安塚	245	13,927.24660104	2,286.13373844	6,998.88923	23,212.26956948
15	新潟	231 安塚	1,390	13,927.24660104	26,185.90736995	6,998.88923	47,112.04320099
15	新潟	231 安塚	1,170	13,927.24660104	1,583.18495939	6,998.88923	22,509.32079043
15	新潟	231 安塚	529	13,927.24660104	31,807.89370865	6,998.88923	52,734.02953969
15	新潟	231 安塚	423	13,927.24660104	1,873.15573085	6,998.88923	22,799.29156189
15	新潟	226 上越	823	13,927.24660104	23,403.83376317	6,998.88923	44,329.96959421
15	新潟	226 上越	372	13,927.24660104	1,978.87562190	6,998.88923	22,905.01145294
15	新潟	226 上越	3,118	13,927.24660104	5,105.64670093	6,998.88923	26,031.78253197
15	新潟	226 上越	3,410	13,927.24660104	3,558.94293064	6,998.88923	24,485.07876168
15	新潟	226 上越	1,706	13,927.24660104	1,500.44175135	6,998.88923	22,426.57758239
15	新潟	226 上越	1,239	13,927.24660104	1,539.84706028	6,998.88923	22,465.98289132
15	新潟	226 上越	177	13,927.24660104	2,526.81769400	6,998.88923	23,452.95352504
15	新潟	224 新井	649	13,927.24660104	1,653.51655781	6,998.88923	22,579.65238885
15	新潟	224 新井	295	13,927.24660104	22,376.54113189	6,998.88923	43,302.67696293
15	新潟	224 新井	1,644	13,927.24660104	1,481.47710231	6,998.88923	22,407.61293335
15	新潟	224 新井	1,627	13,927.24660104	1,489.36081238	6,998.88923	22,415.49664342
15	新潟	224 新井	1,493	13,927.24660104	13,875.53989294	6,998.88923	34,801.67572398
15	新潟	224 新井	2,027	13,927.24660104	3,343.11805958	6,998.88923	24,269.25389102
15	新潟	226 上越	1,387	13,927.24660104	1,511.62915050	6,998.88923	22,437.76498154
15	新潟	226 上越	580	13,927.24660104	1,664.56215853	6,998.88923	22,590.69798957
15	新潟	226 上越	340	13,927.24660104	1,916.42550970	6,998.88923	22,842.56134074
15	新潟	223 糸魚川	364	13,927.24660104	2,040.14822222	6,998.88923	22,966.28405326
15	新潟	223 糸魚川	2,535	13,927.24660104	1,488.28966795	6,998.88923	22,414.42549899
15	新潟	223 糸魚川	482	13,927.24660104	1,873.78676486	6,998.88923	22,799.92259590
15	新潟	223 糸魚川	3,212	13,927.24660104	4,434.43884203	6,998.88923	25,360.57467307
15	新潟	223 糸魚川	237	13,927.24660104	2,187.39510293	6,998.88923	23,113.53093397
15	新潟	222 村上	2,198	13,927.24660104	21,307.87843645	6,998.88923	42,234.01426749
15	新潟	222 村上	3,519	13,927.24660104	1,444.27670926	6,998.88923	22,370.41254030
15	新潟	222 村上	2,288	13,927.24660104	5,860.67603721	6,998.88923	26,786.81186825
15	新潟	222 村上	2,103	13,927.24660104	8,209.86643966	6,998.88923	29,136.00220770
15	新潟	222 村上	893	13,927.24660104	1,617.51953756	6,998.88923	22,543.65536860
15	新潟	222 村上	347	13,927.24660104	1,917.41803696	6,998.88923	22,843.55386800
15	新潟	222 村上	276	13,927.24660104	30,378.76991357	6,998.88923	51,304.90574461
15	新潟	222 村上	310	13,927.24660104	27,070.34751115	6,998.88923	47,996.48334219
15	新潟	222 村上	157	13,927.24660104	2,730.45365729	6,998.88923	23,656.58948833
15	新潟	222 村上	1,503	13,927.24660104	10,229.11591421	6,998.88923	31,155.25174525
15	新潟	222 村上	216	13,927.24660104	2,178.97886543	6,998.88923	23,105.11469647
15	新潟	225 佐渡	646	13,927.24660104	1,675.22347003	6,998.88923	22,601.35930107
15	新潟	225 佐渡	1,815	13,927.24660104	1,476.74967698	6,998.88923	22,402.88550802
15	新潟	225 佐渡	583	13,927.24660104	1,673.26818696	6,998.88923	22,599.40401800
15	新潟	225 佐渡	367	13,927.24660104	1,951.92967816	6,998.88923	22,878.06550920
15	新潟	225 佐渡	487	13,927.24660104	2,591.51917218	6,998.88923	23,517.65500322
15	新潟	225 佐渡	4,733	13,927.24660104	1,439.69919371	6,998.88923	22,365.83502475
15	新潟	225 佐渡	2,778	13,927.24660104	1,489.34276036	6,998.88923	22,415.47859140
15	新潟	225 佐渡	1,736	13,927.24660104	1,474.08441497	6,998.88923	22,400.22024601
15	新潟	225 佐渡	1,763	13,927.24660104	1,506.79191949	6,998.88923	22,432.92775053
15	新潟	225 佐渡	240	13,927.24660104	2,263.27703774	6,998.88923	23,189.41286878

都道府県	単位料金区域	局	a. アナログ加入者回線数 (回線)	b. 端末回線コスト単価 (円/回線)	c. 端末系交換設備のうち 回線数の増減に応じて 当該設備に係る費用が 増減するものの単価 (円/回線)	d. 設備利用部門の基礎 的電気通信役務原価の 単価 (円/回線)	e. 加入者回線単価 (円/回線)
算定方法			総務省モデルより	算定規則別表第1における 基礎的電気通信役務の 提供に要した原価及び基 礎的電気通信役務の提供 により生じた収益の額の 算定について、2の 1 の(1)のAのアのa	のc	総務省モデルより	b + c + d
15	新潟	225 佐渡	1962	13,927.24660104	1,568.48959466	6,998.88923	22,494.62542570
15	新潟	225 佐渡	201	13,927.24660104	2,324.30191759	6,998.88923	23,250.43774863
15	新潟	225 佐渡	1,453	13,927.24660104	1,508.10597778	6,998.88923	22,434.24180882
15	新潟	225 佐渡	1,469	13,927.24660104	1,507.16659813	6,998.88923	22,433.30242917
15	新潟	225 佐渡	974	13,927.24660104	1,795.48559838	6,998.88923	22,721.62142942
19	山梨	250 甲府	46,730	13,927.24660104	1,945.39705753	6,998.88923	22,871.53288857
19	山梨	250 甲府	22,495	13,927.24660104	2,036.73321640	6,998.88923	22,962.86904744
19	山梨	250 甲府	99	13,927.24660104	46,062.69243962	6,998.88923	66,988.82827066
19	山梨	250 甲府	11,377	13,927.24660104	1,965.11746246	6,998.88923	22,891.25329350
19	山梨	250 甲府	308	13,927.24660104	18,741.67288814	6,998.88923	39,667.80871918
19	山梨	251 吉田	20,966	13,927.24660104	2,212.08972693	6,998.88923	23,138.22555797
19	山梨	252 山梨	9,061	13,927.24660104	2,120.78327630	6,998.88923	23,046.91910734
19	山梨	252 山梨	40	13,927.24660104	7,101.45955075	6,998.88923	28,027.59538179
19	山梨	253 大月	11,799	13,927.24660104	2,457.36083092	6,998.88923	23,383.49666196
19	山梨	253 大月	260	13,927.24660104	2,110.95803801	6,998.88923	23,037.09386905
19	山梨	252 山梨	11,199	13,927.24660104	2,038.05651878	6,998.88923	22,964.19234982
19	山梨	253 大月	6,910	13,927.24660104	1,692.86102065	6,998.88923	22,618.99685169
19	山梨	253 大月	1,018	13,927.24660104	6,940.77154479	6,998.88923	27,866.90373583
19	山梨	253 大月	1,236	13,927.24660104	1,503.24708259	6,998.88923	22,429.38291363
19	山梨	253 大月	584	13,927.24660104	1,650.97024252	6,998.88923	22,577.10607356
19	山梨	254 韮崎	13,340	13,927.24660104	2,544.55739392	6,998.88923	23,470.69322496
19	山梨	254 韮崎	580	13,927.24660104	10,997.67401165	6,998.88923	31,923.80984269
19	山梨	252 山梨	2,277	13,927.24660104	1,498.76512794	6,998.88923	22,424.90095898
19	山梨	252 山梨	1,947	13,927.24660104	3,599.62707434	6,998.88923	24,525.76290538
19	山梨	252 山梨	468	13,927.24660104	6,935.43046607	6,998.88923	27,861.56629711
19	山梨	252 山梨	3,111	13,927.24660104	1,471.72610837	6,998.88923	22,397.86193941
19	山梨	252 山梨	568	13,927.24660104	12,447.06610951	6,998.88923	33,373.20194055
19	山梨	250 甲府	13,955	13,927.24660104	1,919.66695673	6,998.88923	22,845.80278777
19	山梨	250 甲府	489	13,927.24660104	17,243.40286836	6,998.88923	38,169.53869940
19	山梨	252 山梨	4,068	13,927.24660104	3,272.99652353	6,998.88923	24,199.13235457
19	山梨	250 甲府	2,231	13,927.24660104	4,445.20939034	6,998.88923	25,371.34522138
19	山梨	250 甲府	3,205	13,927.24660104	10,021.09801950	6,998.88923	30,947.23385054
19	山梨	250 甲府	230	13,927.24660104	2,136.72414549	6,998.88923	23,062.85997653
19	山梨	250 甲府	955	13,927.24660104	1,563.59650973	6,998.88923	22,489.73234077
19	山梨	251 吉田	239	13,927.24660104	2,172.41928326	6,998.88923	23,098.55511430
19	山梨	251 吉田	168	13,927.24660104	99,114.30019815	6,998.88923	120,040.43602919
19	山梨	251 吉田	236	13,927.24660104	2,120.07803414	6,998.88923	23,046.21386518
19	山梨	250 甲府	4,609	13,927.24660104	4,508.24759177	6,998.88923	25,434.38342281
19	山梨	255 嶺沢青柳	1,333	13,927.24660104	1,509.84162887	6,998.88923	22,435.97745791
19	山梨	255 嶺沢青柳	1,141	13,927.24660104	6,406.86605937	6,998.88923	27,333.00189041
19	山梨	255 嶺沢青柳	617	13,927.24660104	1,679.65589791	6,998.88923	22,605.79172895
19	山梨	255 嶺沢青柳	325	13,927.24660104	20,346.66102839	6,998.88923	41,272.79685943
19	山梨	255 嶺沢青柳	5,920	13,927.24660104	2,297.45874651	6,998.88923	23,223.59457755
19	山梨	255 嶺沢青柳	432	13,927.24660104	1,766.08966825	6,998.88923	22,692.22549929
19	山梨	255 嶺沢青柳	1,836	13,927.24660104	3,393.15092859	6,998.88923	24,319.28675963
19	山梨	255 嶺沢青柳	631	13,927.24660104	4,163.90793088	6,998.88923	25,090.04376192
19	山梨	255 嶺沢青柳	308	13,927.24660104	21,843.34436615	6,998.88923	42,769.48019719
19	山梨	256 身延	2,535	13,927.24660104	3,673.32019360	6,998.88923	24,599.45602464
19	山梨	256 身延	816	13,927.24660104	1,529.77261204	6,998.88923	22,455.90844308
19	山梨	256 身延	2,061	13,927.24660104	6,933.97157294	6,998.88923	27,860.10740398
19	山梨	256 身延	980	13,927.24660104	7,273.34013238	6,998.88923	28,199.47596342
19	山梨	256 身延	637	13,927.24660104	1,620.17864580	6,998.88923	22,546.31447684
19	山梨	250 甲府	12,896	13,927.24660104	1,971.87656572	6,998.88923	22,898.01239676
19	山梨	250 甲府	6,049	13,927.24660104	1,768.57539029	6,998.88923	22,694.71122133
19	山梨	250 甲府	170	13,927.24660104	2,540.90749058	6,998.88923	23,467.04332162
19	山梨	250 甲府	7,627	13,927.24660104	2,958.99396468	6,998.88923	23,885.12979572
19	山梨	250 甲府	10,731	13,927.24660104	2,134.48424771	6,998.88923	23,060.62007875
19	山梨	250 甲府	4,666	13,927.24660104	1,385.69680605	6,998.88923	22,311.83263709
19	山梨	250 甲府	220	13,927.24660104	50,757.76600859	6,998.88923	71,683.90183963
19	山梨	250 甲府	15,715	13,927.24660104	1,983.39617214	6,998.88923	22,909.53200318
19	山梨	254 韮崎	4,776	13,927.24660104	1,987.92273505	6,998.88923	22,914.05856609
19	山梨	254 韮崎	3,064	13,927.24660104	1,365.71736150	6,998.88923	22,291.85319254
19	山梨	254 韮崎	2,895	13,927.24660104	3,718.10172238	6,998.88923	24,644.23755342
19	山梨	254 韮崎	371	13,927.24660104	64,877.67455603	6,998.88923	85,803.81038707
19	山梨	254 韮崎	2,994	13,927.24660104	2,185.55934716	6,998.88923	23,111.69517820
19	山梨	254 韮崎	1,249	13,927.24660104	12,159.11587586	6,998.88923	33,085.25170690
19	山梨	254 韮崎	4,702	13,927.24660104	2,300.79539977	6,998.88923	23,226.93123081
19	山梨	254 韮崎	1,994	13,927.24660104	3,667.92211251	6,998.88923	24,594.05794355
19	山梨	254 韮崎	2,938	13,927.24660104	1,365.53906281	6,998.88923	22,291.67489385
19	山梨	254 韮崎	1,857	13,927.24660104	5,970.11132003	6,998.88923	26,896.24715107
19	山梨	254 韮崎	1,424	13,927.24660104	3,330.99156022	6,998.88923	24,257.12739126
19	山梨	253 大月	555	13,927.24660104	1,656.54555458	6,998.88923	22,582.68138562
19	山梨	253 大月	565	13,927.24660104	21,897.44828430	6,998.88923	42,823.58411534
19	山梨	251 吉田	1,854	13,927.24660104	3,303.05335880	6,998.88923	24,229.18918984
19	山梨	251 吉田	3,246	13,927.24660104	1,412.56756361	6,998.88923	22,338.70339465
19	山梨	251 吉田	1,464	13,927.24660104	1,481.67159177	6,998.88923	22,407.80742281
19	山梨	251 吉田	563	13,927.24660104	1,637.15833949	6,998.88923	22,563.29417053
19	山梨	251 吉田	7,414	13,927.24660104	1,724.05700880	6,998.88923	22,650.19283984
19	山梨	251 吉田	1,287	13,927.24660104	1,485.27675324	6,998.88923	22,411.41258428
19	山梨	251 吉田	430	13,927.24660104	1,769.17626184	6,998.88923	22,695.31209288
19	山梨	251 吉田	108	13,927.24660104	2,822.51822259	6,998.88923	23,748.65405363



都道府県	単料金区域	局	a. アナログ加入者回線数 (回線)	b. 端末回線コスト単価 (円/回線)	c. 端末系交換設備のうち 回線数の増減に応じて 当該設備に係る費用が 増減するものの単価 (円/回線)	d. 設備利用部門の基礎 的電気通信業務原価の 単価 (円/回線)	e. 加入者回線単価 (円/回線)
算定方法			総務省モデルより		のc	総務省モデルより	b + c + d
19	山梨	251 吉田	1,351	13,927.24660104	4,888.99442473	6,998.88923	25,815.13025577
19	山梨	253 大月	6,053	13,927.24660104	3,255.26210474	6,998.88923	24,181.39793578
19	山梨	253 大月	1,565	13,927.24660104	1,474.43055339	6,998.88923	22,400.56638443
19	山梨	253 大月	414	13,927.24660104	1,788.92624397	6,998.88923	22,715.06207501
19	山梨	253 大月	281	13,927.24660104	2,047.28427443	6,998.88923	22,973.42010547
13	東京	201 青梅	392	13,927.24660104	38,942.83202874	6,998.88923	59,868.96785978
13	東京	201 青梅	297	13,927.24660104	59,288.32381373	6,998.88923	80,214.45964477
20	長野	257 長野	12,949	13,927.24660104	2,005.36413643	6,998.88923	22,931.49996747
20	長野	257 長野	32,054	13,927.24660104	1,793.42136978	6,998.88923	22,719.55720082
20	長野	257 長野	16,767	13,927.24660104	1,835.50698154	6,998.88923	22,761.64281258
20	長野	257 長野	17,521	13,927.24660104	1,818.49271817	6,998.88923	22,744.62854921
20	長野	257 長野	625	13,927.24660104	1,617.22796984	6,998.88923	22,543.36380088
20	長野	257 長野	1,089	13,927.24660104	1,555.05778932	6,998.88923	22,481.19362036
20	長野	257 長野	3,437	13,927.24660104	2,485.53779246	6,998.88923	23,411.67362350
20	長野	257 長野	5,722	13,927.24660104	1,711.88468805	6,998.88923	22,638.02051909
20	長野	257 長野	5,787	13,927.24660104	1,850.59107444	6,998.88923	22,776.72690548
20	長野	257 長野	885	13,927.24660104	1,571.18532304	6,998.88923	22,497.32115408
20	長野	257 長野	8,016	13,927.24660104	2,373.74967253	6,998.88923	23,299.88550357
20	長野	257 長野	28,427	13,927.24660104	1,806.78069401	6,998.88923	22,732.91652505
20	長野	258 松本	28,836	13,927.24660104	1,840.51516073	6,998.88923	22,766.65099177
20	長野	258 松本	19,374	13,927.24660104	1,983.12582976	6,998.88923	22,909.26166080
20	長野	258 松本	5,837	13,927.24660104	2,486.88934391	6,998.88923	23,413.02517495
20	長野	258 松本	1,090	13,927.24660104	1,531.11039907	6,998.88923	22,457.24623011
20	長野	258 松本	8,676	13,927.24660104	2,010.26889473	6,998.88923	22,936.40472577
20	長野	258 松本	350	13,927.24660104	1,880.58452187	6,998.88923	22,806.72035291
20	長野	258 松本	21,937	13,927.24660104	1,925.98859933	6,998.88923	22,852.12443037
20	長野	259 上田	35,567	13,927.24660104	1,999.15874511	6,998.88923	22,925.29457615
20	長野	259 上田	4,128	13,927.24660104	2,291.37432259	6,998.88923	23,217.51015363
20	長野	259 上田	7,556	13,927.24660104	3,335.14070374	6,998.88923	24,261.27653478
20	長野	259 上田	1,703	13,927.24660104	1,402.28200048	6,998.88923	22,328.41783152
20	長野	261 諏訪	15,757	13,927.24660104	1,810.33703602	6,998.88923	22,736.47286706
20	長野	260 飯田	25,853	13,927.24660104	2,195.33636936	6,998.88923	23,121.47220040
20	長野	260 飯田	1,864	13,927.24660104	1,395.54040703	6,998.88923	22,321.67623807
20	長野	260 飯田	5,667	13,927.24660104	6,134.77089531	6,998.88923	27,060.90672635
20	長野	260 飯田	1,438	13,927.24660104	1,450.06049462	6,998.88923	22,376.19632566
20	長野	260 飯田	2,082	13,927.24660104	1,396.99194492	6,998.88923	22,323.12777596
20	長野	260 飯田	505	13,927.24660104	1,696.90171002	6,998.88923	22,623.03754106
20	長野	261 諏訪	22,547	13,927.24660104	1,693.68784658	6,998.88923	22,619.82367762
20	長野	257 長野	18,757	13,927.24660104	2,004.21814685	6,998.88923	22,930.35397789
20	長野	262 小諸	22,197	13,927.24660104	2,109.38616567	6,998.88923	23,035.52199671
20	長野	263 伊那	28,293	13,927.24660104	1,957.61841810	6,998.88923	22,883.75424914
20	長野	263 伊那	12,348	13,927.24660104	1,970.94869974	6,998.88923	22,897.08453078
20	長野	263 伊那	319	13,927.24660104	2,052.90383104	6,998.88923	22,979.03966208
20	長野	264 中野	13,673	13,927.24660104	1,990.40747156	6,998.88923	22,916.54330260
20	長野	264 中野	447	13,927.24660104	1,804.27532613	6,998.88923	22,730.41115717
20	長野	265 大町	11,079	13,927.24660104	2,384.20903125	6,998.88923	23,310.34486229
20	長野	265 大町	258	13,927.24660104	2,083.45705652	6,998.88923	23,009.59288756
20	長野	266 飯山	6,278	13,927.24660104	2,017.96117052	6,998.88923	22,944.09700156
20	長野	266 飯山	1,962	13,927.24660104	1,453.93584619	6,998.88923	22,379.53167723
20	長野	266 飯山	230	13,927.24660104	2,011.96642104	6,998.88923	22,938.10225208
20	長野	266 飯山	393	13,927.24660104	1,885.41224723	6,998.88923	22,811.54807827
20	長野	261 諏訪	16,296	13,927.24660104	1,884.36614085	6,998.88923	22,810.50197189
20	長野	261 諏訪	15	13,927.24660104	9,904.44787208	6,998.88923	30,830.58370312
20	長野	261 諏訪	1,384	13,927.24660104	1,502.31845545	6,998.88923	22,428.45428649
20	長野	261 諏訪	573	13,927.24660104	8,527.5437504	6,998.88923	29,453.67588808
20	長野	261 諏訪	674	13,927.24660104	6,063.06733636	6,998.88923	26,989.20316740
20	長野	261 諏訪	422	13,927.24660104	1,769.66832725	6,998.88923	22,695.80415829
20	長野	258 松本	18,757	13,927.24660104	1,932.37565530	6,998.88923	22,858.51148634
20	長野	258 松本	275	13,927.24660104	2,044.26879929	6,998.88923	22,970.40463033
20	長野	257 長野	12,171	13,927.24660104	1,953.41789444	6,998.88923	22,879.55372548
20	長野	267 佐久	12,277	13,927.24660104	2,046.94669229	6,998.88923	22,973.08252333
20	長野	267 佐久	14,324	13,927.24660104	1,940.82605425	6,998.88923	22,866.96188556
20	長野	267 佐久	169	13,927.24660104	2,658.20399099	6,998.88923	23,584.33982203
20	長野	267 佐久	5,814	13,927.24660104	2,018.79762981	6,998.88923	22,944.93346085
20	長野	267 佐久	3,295	13,927.24660104	2,857.76771691	6,998.88923	23,783.90354795
20	長野	267 佐久	308	13,927.24660104	2,000.88787165	6,998.88923	22,927.02370269
20	長野	267 佐久	1,735	13,927.24660104	12,869.96625259	6,998.88923	33,796.10208363
20	長野	267 佐久	454	13,927.24660104	19,642.94972957	6,998.88923	40,569.08556061
20	長野	267 佐久	1,034	13,927.24660104	15,559.56621674	6,998.88923	36,485.70204778
20	長野	267 佐久	486	13,927.24660104	1,824.25880828	6,998.88923	22,750.39463932
20	長野	267 佐久	602	13,927.24660104	1,735.27762344	6,998.88923	22,661.41345448
20	長野	267 佐久	733	13,927.24660104	11,855.98255014	6,998.88923	32,782.11838118
20	長野	267 佐久	357	13,927.24660104	2,017.42652227	6,998.88923	22,943.56235331
20	長野	267 佐久	1,459	13,927.24660104	3,995.67036528	6,998.88923	24,921.80619632
20	長野	262 小諸	2,974	13,927.24660104	1,379.55266990	6,998.88923	22,305.68850094
20	長野	262 小諸	936	13,927.24660104	1,461.94933405	6,998.88923	22,388.08516509
20	長野	262 小諸	5,527	13,927.24660104	4,049.41479462	6,998.88923	24,975.55062566
20	長野	262 小諸	553	13,927.24660104	1,618.87306608	6,998.88923	22,545.00897112
20	長野	262 小諸	3,807	13,927.24660104	2,283.82284104	6,998.88923	23,209.95867208
20	長野	262 小諸	6,895	13,927.24660104	1,351.28160952	6,998.88923	22,277.41744056
20	長野	262 小諸	3,216	13,927.24660104	1,575.19786931	6,998.88923	22,501.33370035

都道府県	単位料金区域	局	a. アナログ加入者回線数 (回線)	b. 端末回線コスト単価 (円/回線)	c. 端末系交換設備のうち回線数の増減に応じて当該設備に係る費用が増減するものの単価 (円/回線)	d. 設備利用部門の基礎的電気通信業務原価の単価 (円/回線)	e. 加入者回線単価 (円/回線)
			算定方法			総務省モデルより	c
20	長野	262 小諸	682	13,927.24660104	11,729.71906969	6,998.88923	32,655.85490073
20	長野	262 小諸	2,684	13,927.24660104	1,383.65061457	6,998.88923	22,309.78644561
20	長野	259 上田	1,295	13,927.24660104	4,293.59890248	6,998.88923	25,219.73473352
20	長野	259 上田	6,598	13,927.24660104	3,145.60695887	6,998.88923	24,071.74278991
20	長野	259 上田	809	13,927.24660104	20,420.21113590	6,998.88923	41,346.34696694
20	長野	259 上田	328	13,927.24660104	1,787.46906335	6,998.88923	22,713.60489439
20	長野	259 上田	1,537	13,927.24660104	12,938.37988561	6,998.88923	33,864.51571665
20	長野	259 上田	8,835	13,927.24660104	2,242.55972241	6,998.88923	23,168.69555345
20	長野	259 上田	734	13,927.24660104	8,502.98194602	6,998.88923	29,429.11777706
20	長野	259 上田	614	13,927.24660104	1,565.03407504	6,998.88923	22,491.16990608
20	長野	259 上田	2,026	13,927.24660104	4,456.50800716	6,998.88923	25,382.64383820
20	長野	259 上田	69	13,927.24660104	3,861.28650624	6,998.88923	24,787.42233728
20	長野	259 上田	1,309	13,927.24660104	6,518.86735102	6,998.88923	27,445.00318206
20	長野	259 上田	924	13,927.24660104	31,916.76603261	6,998.88923	52,842.90186365
20	長野	259 上田	1,402	13,927.24660104	1,412.49147667	6,998.88923	22,338.62730771
20	長野	261 諏訪	14,261	13,927.24660104	1,817.70747180	6,998.88923	22,743.84330284
20	長野	261 諏訪	1,076	13,927.24660104	1,571.04190597	6,998.88923	22,497.17773701
20	長野	261 諏訪	132	13,927.24660104	2,830.84173805	6,998.88923	23,756.97569099
20	長野	261 諏訪	4,263	13,927.24660104	4,896.70894513	6,998.88923	25,822.84477617
20	長野	261 諏訪	3,058	13,927.24660104	5,496.45103126	6,998.88923	26,422.58686230
20	長野	261 諏訪	433	13,927.24660104	1,769.69967551	6,998.88923	22,695.83506655
20	長野	263 伊那	551	13,927.24660104	17,432.35122007	6,998.88923	38,358.48705111
20	長野	263 伊那	1,753	13,927.24660104	6,650.43475246	6,998.88923	27,576.57058350
20	長野	261 諏訪	981	13,927.24660104	1,581.39735381	6,998.88923	22,507.53318485
20	長野	261 諏訪	6,503	13,927.24660104	2,832.59756753	6,998.88923	23,758.73339857
20	長野	261 諏訪	290	13,927.24660104	2,085.83986609	6,998.88923	23,011.97569713
20	長野	263 伊那	9,190	13,927.24660104	1,945.12929510	6,998.88923	22,871.26512614
20	長野	263 伊那	3,464	13,927.24660104	7,542.67012972	6,998.88923	28,468.80596076
20	長野	263 伊那	1,651	13,927.24660104	3,458.07802278	6,998.88923	24,384.21385382
20	長野	263 伊那	687	13,927.24660104	27,209.46491196	6,998.88923	48,135.60074300
20	長野	263 伊那	2,536	13,927.24660104	1,484.66056811	6,998.88923	22,410.79639915
20	長野	260 飯田	733	13,927.24660104	1,572.39987814	6,998.88923	22,498.53570918
20	長野	260 飯田	3,150	13,927.24660104	1,367.30874984	6,998.88923	22,293.44458088
20	長野	260 飯田	5,693	13,927.24660104	3,964.25930063	6,998.88923	24,890.39513167
20	長野	268 阿南町	1,398	13,927.24660104	3,201.91418453	6,998.88923	24,128.05001557
20	長野	268 阿南町	760	13,927.24660104	11,561.86678756	6,998.88923	32,488.00261860
20	長野	260 飯田	260	13,927.24660104	2,064.36076068	6,998.88923	22,990.49659172
20	長野	260 飯田	1,782	13,927.24660104	4,779.31034937	6,998.88923	25,705.44618041
20	長野	260 飯田	113	13,927.24660104	2,750.72486483	6,998.88923	23,676.86069587
20	長野	260 飯田	303	13,927.24660104	1,891.08484189	6,998.88923	22,817.22067293
20	長野	260 飯田	278	13,927.24660104	1,958.52275342	6,998.88923	22,884.65858466
20	長野	260 飯田	483	13,927.24660104	7,247.44838962	6,998.88923	28,173.58422066
20	長野	268 阿南町	1,382	13,927.24660104	1,570.29402272	6,998.88923	22,496.42985376
20	長野	268 阿南町	328	13,927.24660104	1,978.19475848	6,998.88923	22,904.33058952
20	長野	268 阿南町	987	13,927.24660104	6,834.35825000	6,998.88923	27,760.49408104
20	長野	268 阿南町	387	13,927.24660104	1,960.01799931	6,998.88923	22,886.15383035
20	長野	268 阿南町	463	13,927.24660104	41,321.80650508	6,998.88923	62,247.94233612
20	長野	260 飯田	1,980	13,927.24660104	2,560.90790917	6,998.88923	23,487.04374021
20	長野	260 飯田	602	13,927.24660104	17,757.86168667	6,998.88923	38,683.99751771
20	長野	268 阿南町	361	13,927.24660104	54,764.33021881	6,998.88923	75,690.46604985
20	長野	268 阿南町	1,048	13,927.24660104	30,455.44721795	6,998.88923	51,381.58304899
20	長野	269 木曾福島	3,330	13,927.24660104	2,575.41302436	6,998.88923	23,501.54885540
20	長野	269 木曾福島	160	13,927.24660104	2,676.11384132	6,998.88923	23,602.24967236
20	長野	269 木曾福島	2,485	13,927.24660104	2,711.38204788	6,998.88923	23,637.51787892
20	長野	269 木曾福島	496	13,927.24660104	1,828.19799108	6,998.88923	22,754.3382212
20	長野	269 木曾福島	1,667	13,927.24660104	2,900.29606700	6,998.88923	23,826.43189804
20	長野	269 木曾福島	1,234	13,927.24660104	12,288.47376110	6,998.88923	33,214.60959214
20	長野	269 木曾福島	1,231	13,927.24660104	7,122.54888163	6,998.88923	28,048.68471267
20	長野	269 木曾福島	544	13,927.24660104	1,759.86872306	6,998.88923	22,686.00455410
20	長野	269 木曾福島	563	13,927.24660104	1,745.12932392	6,998.88923	22,671.26515496
20	長野	269 木曾福島	359	13,927.24660104	2,021.52267876	6,998.88923	22,947.65850980
20	長野	269 木曾福島	389	13,927.24660104	1,941.15631393	6,998.88923	22,867.29214497
20	長野	269 木曾福島	701	13,927.24660104	18,455.91960894	6,998.88923	39,382.05543998
20	長野	269 木曾福島	572	13,927.24660104	33,215.24482809	6,998.88923	54,141.38065913
20	長野	269 木曾福島	1,766	13,927.24660104	2,186.02191632	6,998.88923	23,112.15774736
20	長野	269 木曾福島	624	13,927.24660104	12,691.79547601	6,998.88923	33,617.93130705
20	長野	258 松本	2,724	13,927.24660104	2,253.66348130	6,998.88923	23,179.79931234
20	長野	258 松本	1,619	13,927.24660104	6,646.27631145	6,998.88923	27,572.41214249
20	長野	258 松本	1,310	13,927.24660104	4,718.12050476	6,998.88923	25,644.25633580
20	長野	258 松本	1,423	13,927.24660104	8,116.33024203	6,998.88923	29,042.46607307
20	長野	258 松本	743	13,927.24660104	5,006.77627161	6,998.88923	25,932.91210265
20	長野	258 松本	4,466	13,927.24660104	6,374.74608465	6,998.88923	27,300.88191569
20	長野	258 松本	1,914	13,927.24660104	1,458.98123476	6,998.88923	22,385.11706580
20	長野	258 松本	1,153	13,927.24660104	1,505.23939867	6,998.88923	22,431.37522971
20	長野	258 松本	11,875	13,927.24660104	2,142.15250740	6,998.88923	23,068.28833844
20	長野	258 松本	3,313	13,927.24660104	3,897.03815205	6,998.88923	24,823.17398309
20	長野	258 松本	6,481	13,927.24660104	2,709.48221684	6,998.88923	23,635.61804788
20	長野	258 松本	397	13,927.24660104	94,208.24453018	6,998.88923	115,134.38036122
20	長野	258 松本	641	13,927.24660104	50,840.96285131	6,998.88923	71,767.09868235
20	長野	258 松本	390	13,927.24660104	246,594.55902377	6,998.88923	267,520.69485481
20	長野	258 松本	367	13,927.24660104	1,905.79608794	6,998.88923	22,831.93191898

都道府県	単位数金区域	局	a. アロケ加入者回線数 (回線)	b. 端末回線コスト単価 (円/回線)	c. 端末系交換設備のうち 回線数の増減に応じて 当該設備に係る費用が 増減するものの単価 (円/回線)	d. 設備利用部門の基礎 的電気通信役務原価の 単価 (円/回線)	e. 加入者回線単価 (円/回線)
算定方法			総務省モデルより		のc	総務省モデルより	b + c + d
20	長野	258 松本	2681	13,927.24660104	9,599.74153324	6,998.88923	30,525.87736428
20	長野	258 松本	5,076	13,927.24660104	5,137.72584320	6,998.88923	26,063.86167424
20	長野	265 大町	6,330	13,927.24660104	3,463.99661809	6,998.88923	24,390.13244913
20	長野	265 大町	395	13,927.24660104	1,825.64987724	6,998.88923	22,751.78570828
20	長野	265 大町	427	13,927.24660104	8,132.85883493	6,998.88923	29,058.99466597
20	長野	265 大町	3,035	13,927.24660104	4,353.43261407	6,998.88923	25,279.56844511
20	長野	265 大町	984	13,927.24660104	1,536.02798592	6,998.88923	22,462.16381696
20	長野	265 大町	354	13,927.24660104	1,861.92356118	6,998.88923	22,788.05939222
20	長野	265 大町	958	13,927.24660104	1,551.03388753	6,998.88923	22,477.16971857
20	長野	265 大町	438	13,927.24660104	62,634.94517172	6,998.88923	83,561.08100276
20	長野	257 長野	620	13,927.24660104	22,866.12326053	6,998.88923	43,792.25909157
20	長野	259 上田	5,715	13,927.24660104	2,325.56350369	6,998.88923	23,251.69933473
20	長野	257 長野	8,385	13,927.24660104	1,972.75658408	6,998.88923	22,898.89241512
20	長野	257 長野	3,278	13,927.24660104	1,427.06199306	6,998.88923	22,353.19782410
20	長野	257 長野	360	13,927.24660104	31,665.18412455	6,998.88923	52,591.31995559
20	長野	264 中野	576	13,927.24660104	17,320.88414750	6,998.88923	38,247.01997854
20	長野	264 中野	541	13,927.24660104	1,714.00635170	6,998.88923	22,640.14218274
20	長野	264 中野	4,699	13,927.24660104	2,311.64108788	6,998.88923	23,237.77691892
20	長野	266 飯山	1,784	13,927.24660104	1,474.66733151	6,998.88923	22,400.80316255
20	長野	266 飯山	1,616	13,927.24660104	4,263.78320276	6,998.88923	25,189.91903380
20	長野	257 長野	1,728	13,927.24660104	1,475.08664017	6,998.88923	22,401.22247121
20	長野	257 長野	187	13,927.24660104	2,366.29218847	6,998.88923	23,292.42801951
20	長野	257 長野	2,615	13,927.24660104	1,450.73488693	6,998.88923	22,376.87071797
20	長野	257 長野	514	13,927.24660104	1,727.51042222	6,998.88923	22,653.64625326
20	長野	257 長野	2,620	13,927.24660104	4,055.70977480	6,998.88923	24,981.84560584
20	長野	257 長野	4,291	13,927.24660104	3,964.71721682	6,998.88923	24,890.85304786
20	長野	257 長野	1,053	13,927.24660104	1,521.34129415	6,998.88923	22,447.47712519
20	長野	257 長野	518	13,927.24660104	1,741.83151531	6,998.88923	22,667.96734635
20	長野	257 長野	761	13,927.24660104	34,982.21668463	6,998.88923	55,908.35251567
20	長野	257 長野	1,136	13,927.24660104	8,801.49726970	6,998.88923	29,727.63310074
20	長野	257 長野	966	13,927.24660104	1,583.56483334	6,998.88923	22,509.70066438
20	長野	264 中野	1,693	13,927.24660104	6,629.58631243	6,998.88923	27,555.72214347
20	長野	266 飯山	938	13,927.24660104	28,339.96918312	6,998.88923	49,266.10501416

収容局ごとの緊急通報役務原価の算定

都道府県	単料金区域	局	a. アナログ加入者回線数 (回線)	b. 都道府県別 アナログ加入者回線数構成比	c. 都道府県別 緊急通報役務原価 (円)	d. 緊急通報役務原価 (円)
算定方法			総務省モデルより	a ÷ 当該収容局の属する都道府県におけるaの合計値	f 算定規則別表第1における基礎的電気通信役務の提供に要した原価及び基礎的電気通信役務の提供により生じた収益の額の算定について、(2)の1の(2)のAのキのd + Bのc	b × c
1 北海道	1 札幌		31,914	1.58%	213,289.732	3,380,072.462
1 北海道	1 札幌		53,478	2.66%	213,289.732	5,663,956.731
1 北海道	1 札幌		46,062	2.29%	213,289.732	4,878,514.061
1 北海道	1 札幌		34,590	1.72%	213,289.732	3,663,492.714
1 北海道	1 札幌		22,697	1.13%	213,289.732	2,403,882.455
1 北海道	1 札幌		21,246	1.05%	213,289.732	2,250,204.284
1 北海道	1 札幌		3,568	0.18%	213,289.732	377,893.669
1 北海道	1 札幌		53,892	2.68%	213,289.732	5,707,804.259
1 北海道	1 札幌		32,068	1.59%	213,289.732	3,396,382.895
1 北海道	1 札幌		5,566	0.28%	213,289.732	589,505.650
1 北海道	1 札幌		29,258	1.45%	213,289.732	3,098,770.449
1 北海道	1 札幌		18,896	0.94%	213,289.732	2,001,311.313
1 北海道	1 札幌		70,643	3.51%	213,289.732	7,481,934.541
1 北海道	1 札幌		35,193	1.75%	213,289.732	3,727,357.591
1 北海道	1 札幌		28,023	1.39%	213,289.732	2,967,969.249
1 北海道	1 札幌		15,463	0.77%	213,289.732	1,637,715.751
1 北海道	1 札幌		1,112	0.06%	213,289.732	117,774.036
1 北海道	1 札幌		9,996	0.50%	213,289.732	1,058,695.379
1 北海道	1 札幌		2,083	0.10%	213,289.732	220,614.493
1 北海道	1 札幌		10,763	0.53%	213,289.732	1,139,929.809
1 北海道	1 札幌		55	0.00%	213,289.732	5,825.155
1 北海道	1 札幌		35,591	1.77%	213,289.732	3,769,510.528
1 北海道	1 札幌		27,559	1.37%	213,289.732	2,918,826.126
1 北海道	1 札幌		10,019	0.50%	213,289.732	1,061,131.353
1 北海道	1 札幌		37,311	1.85%	213,289.732	3,951,679.001
1 北海道	2 函館		14,380	0.71%	213,289.732	1,523,013.161
1 北海道	2 函館		40,054	1.99%	213,289.732	4,242,195.350
1 北海道	2 函館		25,129	1.25%	213,289.732	2,661,460.202
1 北海道	2 函館		10,557	0.52%	213,289.732	1,118,111.957
1 北海道	2 函館		8,947	0.44%	213,289.732	947,593.793
1 北海道	2 函館		2,128	0.11%	213,289.732	225,380.529
1 北海道	2 函館		1,565	0.08%	213,289.732	165,752.128
1 北海道	3 小樽		38,112	1.89%	213,289.732	4,036,514.435
1 北海道	3 小樽		7,616	0.38%	213,289.732	806,625.051
1 北海道	3 小樽		4,864	0.24%	213,289.732	515,155.495
1 北海道	3 小樽		2,804	0.14%	213,289.732	296,976.975
1 北海道	3 小樽		541	0.03%	213,289.732	57,298.339
1 北海道	4 旭川		21,239	1.05%	213,289.732	2,249,462.901
1 北海道	4 旭川		28,930	1.44%	213,289.732	3,064,031.344
1 北海道	4 旭川		28,174	1.40%	213,289.732	2,983,961.946
1 北海道	4 旭川		5,980	0.30%	213,289.732	633,353.178
1 北海道	4 旭川		14,587	0.72%	213,289.732	1,544,936.924
1 北海道	4 旭川		77	0.00%	213,289.732	8,155.217
1 北海道	4 旭川		4,319	0.21%	213,289.732	457,433.508
1 北海道	4 旭川		238	0.01%	213,289.732	25,207.033
1 北海道	4 旭川		1,080	0.05%	213,289.732	114,384.855
1 北海道	4 旭川		8,869	0.44%	213,289.732	939,332.665
1 北海道	4 旭川		217	0.01%	213,289.732	22,982.883
1 北海道	4 旭川		115	0.01%	213,289.732	12,179.869
1 北海道	4 旭川		14,336	0.71%	213,289.732	1,518,353.037
1 北海道	5 室蘭		22,279	1.11%	213,289.732	2,359,611.280
1 北海道	5 室蘭		9,683	0.48%	213,289.732	1,025,544.954
1 北海道	5 室蘭		4,720	0.23%	213,289.732	499,904.181
1 北海道	5 室蘭		3,481	0.17%	213,289.732	368,679.333
1 北海道	5 室蘭		1,671	0.08%	213,289.732	176,978.789
1 北海道	6 釧路		17,071	0.85%	213,289.732	1,808,022.091
1 北海道	6 釧路		2,841	0.14%	213,289.732	300,895.716
1 北海道	6 釧路		7,070	0.35%	213,289.732	748,797.152
1 北海道	6 釧路		13,424	0.67%	213,289.732	1,421,761.382
1 北海道	6 釧路		12,777	0.63%	213,289.732	1,353,236.381
1 北海道	6 釧路		5,067	0.25%	213,289.732	536,655.611
1 北海道	6 釧路		15,398	0.76%	213,289.732	1,630,831.477
1 北海道	6 釧路		123	0.01%	213,289.732	13,027.164
1 北海道	7 帯広		23,869	1.19%	213,289.732	2,528,011.205
1 北海道	7 帯広		10,950	0.54%	213,289.732	1,159,735.334
1 北海道	7 帯広		4,154	0.21%	213,289.732	439,958.044
1 北海道	7 帯広		466	0.02%	213,289.732	49,354.947
1 北海道	7 帯広		1,018	0.05%	213,289.732	107,818.317
1 北海道	7 帯広		301	0.01%	213,289.732	31,879.483
1 北海道	7 帯広		24,525	1.22%	213,289.732	2,597,489.413
1 北海道	8 北見		32,743	1.63%	213,289.732	3,467,873.429
1 北海道	8 北見		868	0.04%	213,289.732	91,931.532
1 北海道	8 北見		5,304	0.26%	213,289.732	561,756.732
1 北海道	8 北見		749	0.04%	213,289.732	79,328.015
1 北海道	8 北見		241	0.01%	213,289.732	25,524.769
1 北海道	9 夕張		1,700	0.08%	213,289.732	180,050.235
1 北海道	9 夕張		607	0.03%	213,289.732	64,288.525
1 北海道	9 夕張		2,086	0.10%	213,289.732	220,932.229
1 北海道	9 夕張		424	0.02%	213,289.732	44,906.647
1 北海道	9 夕張		409	0.02%	213,289.732	43,317.968
1 北海道	9 夕張		1	0.00%	213,289.732	105.912

都道府県	単料金区域	局	a. アナログ加入者回線数 (回線)	b. 都道府県別 アナログ加入者回線数構成比	c. 都道府県別 緊急通報役務原価 (円)	d. 緊急通報役務原価 (円)
算定方法			総務省モデルより	a ÷ 当該収容局の属する都道府県におけるaの合計値	「算定規則別表第1における基礎的電気通信役務の提供に要した原価及び基礎的電気通信役務の提供により生じた収益の額の算定について、(2)の1の(2)のAのキのd + Bのc	b × c
1 北海道	9 夕張		644	0.03%	213,289.732	68,207.265
1 北海道	10 岩見沢		25,492	1.27%	213,289.732	2,699,906.223
1 北海道	10 岩見沢		3,984	0.20%	213,289.732	421,953.020
1 北海道	10 岩見沢		276	0.01%	213,289.732	29,231.685
1 北海道	11 網走		14,289	0.71%	213,289.732	1,513,375.177
1 北海道	11 網走		645	0.03%	213,289.732	68,313.177
1 北海道	11 網走		606	0.03%	213,289.732	64,182.613
1 北海道	11 網走		468	0.02%	213,289.732	49,566.770
1 北海道	11 網走		125	0.01%	213,289.732	13,238.988
1 北海道	12 留萌		11,421	0.57%	213,289.732	1,209,619.840
1 北海道	12 留萌		126	0.01%	213,289.732	13,344.900
1 北海道	13 苫小牧		18,402	0.91%	213,289.732	1,948,990.833
1 北海道	13 苫小牧		9,665	0.48%	213,289.732	1,023,638.539
1 北海道	13 苫小牧		22,708	1.13%	213,289.732	2,405,047.486
1 北海道	13 苫小牧		1,397	0.07%	213,289.732	147,958.928
1 北海道	13 苫小牧		7,556	0.38%	213,289.732	800,270.337
1 北海道	13 苫小牧		539	0.03%	213,289.732	57,086.516
1 北海道	14 稚内		8,966	0.45%	213,289.732	949,606.119
1 北海道	14 稚内		551	0.03%	213,289.732	58,357.458
1 北海道	14 稚内		309	0.02%	213,289.732	32,726.778
1 北海道	14 稚内		170	0.01%	213,289.732	18,005.023
1 北海道	14 稚内		300	0.01%	213,289.732	31,773.571
1 北海道	14 稚内		125	0.01%	213,289.732	13,238.988
1 北海道	14 稚内		189	0.01%	213,289.732	20,017.350
1 北海道	14 稚内		46	0.00%	213,289.732	4,871.948
1 北海道	14 稚内		6,444	0.32%	213,289.732	682,496.301
1 北海道	10 岩見沢		9,924	0.49%	213,289.732	1,051,069.722
1 北海道	10 岩見沢		558	0.03%	213,289.732	59,098.842
1 北海道	10 岩見沢		427	0.02%	213,289.732	45,224.382
1 北海道	10 岩見沢		296	0.01%	213,289.732	31,349.923
1 北海道	15 芦別		7,258	0.36%	213,289.732	768,708.590
1 北海道	15 芦別		184	0.01%	213,289.732	19,487.790
1 北海道	15 芦別		406	0.02%	213,289.732	43,000.232
1 北海道	15 芦別		305	0.02%	213,289.732	32,303.130
1 北海道	1 札幌		25,287	1.26%	213,289.732	2,678,194.283
1 北海道	1 札幌		10,840	0.54%	213,289.732	1,148,085.025
1 北海道	21 滝川		540	0.03%	213,289.732	57,192.427
1 北海道	21 滝川		5,610	0.28%	213,289.732	594,165.774
1 北海道	16 紋別		10,746	0.53%	213,289.732	1,138,129.306
1 北海道	16 紋別		431	0.02%	213,289.732	45,648.030
1 北海道	16 紋別		93	0.00%	213,289.732	9,849.807
1 北海道	16 紋別		84	0.00%	213,289.732	8,896.600
1 北海道	16 紋別		25	0.00%	213,289.732	2,647.798
1 北海道	16 紋別		34	0.00%	213,289.732	3,601.005
1 北海道	17 士別		7,855	0.39%	213,289.732	831,937.996
1 北海道	17 士別		448	0.02%	213,289.732	47,448.532
1 北海道	17 士別		431	0.02%	213,289.732	45,648.030
1 北海道	17 士別		243	0.01%	213,289.732	25,736.592
1 北海道	18 名寄		10,854	0.54%	213,289.732	1,149,567.792
1 北海道	18 名寄		214	0.01%	213,289.732	22,665.147
1 北海道	10 岩見沢		864	0.04%	213,289.732	91,507.884
1 北海道	10 岩見沢		4,496	0.22%	213,289.732	476,179.914
1 北海道	19 根室		11,039	0.55%	213,289.732	1,169,161.494
1 北海道	19 根室		659	0.03%	213,289.732	69,795.944
1 北海道	19 根室		304	0.02%	213,289.732	32,197.218
1 北海道	19 根室		603	0.03%	213,289.732	63,864.877
1 北海道	19 根室		237	0.01%	213,289.732	25,101.121
1 北海道	20 千歳		25,727	1.28%	213,289.732	2,724,795.520
1 北海道	20 千歳		129	0.01%	213,289.732	13,662.635
1 北海道	20 千歳		3,237	0.16%	213,289.732	342,836.829
1 北海道	20 千歳		136	0.01%	213,289.732	14,404.019
1 北海道	20 千歳		162	0.01%	213,289.732	17,157.728
1 北海道	21 滝川		15,866	0.79%	213,289.732	1,680,398.248
1 北海道	21 滝川		1,549	0.08%	213,289.732	164,057.537
1 北海道	21 滝川		402	0.02%	213,289.732	42,576.585
1 北海道	21 滝川		6,606	0.33%	213,289.732	699,654.029
1 北海道	21 滝川		1,490	0.07%	213,289.732	157,808.735
1 北海道	21 滝川		2,297	0.11%	213,289.732	243,279.640
1 北海道	22 石狩深川		7,627	0.38%	213,289.732	807,790.082
1 北海道	22 石狩深川		915	0.05%	213,289.732	96,909.391
1 北海道	22 石狩深川		298	0.01%	213,289.732	31,561.747
1 北海道	22 石狩深川		100	0.00%	213,289.732	10,591.190
1 北海道	22 石狩深川		77	0.00%	213,289.732	8,155.217
1 北海道	22 石狩深川		1,220	0.06%	213,289.732	129,212.521
1 北海道	23 富良野		7,993	0.40%	213,289.732	846,553.838
1 北海道	23 富良野		910	0.05%	213,289.732	96,379.831
1 北海道	23 富良野		261	0.01%	213,289.732	27,643.007
1 北海道	23 富良野		351	0.02%	213,289.732	37,175.078
1 北海道	23 富良野		132	0.01%	213,289.732	13,980.371
1 北海道	5 室蘭		7,865	0.39%	213,289.732	832,997.115
1 北海道	5 室蘭		6,905	0.34%	213,289.732	731,321.688
1 北海道	5 室蘭		1,888	0.09%	213,289.732	199,961.672
1 北海道	5 室蘭		1,059	0.05%	213,289.732	112,160.705

都道府県	単位数金区域	局	a. アナログ加入者回線数 (回線)	b. 都道府県別 アナログ加入者回線数構成比	c. 都道府県別 緊急通報役務原価 (円)	d. 緊急通報役務原価 (円)
算定方法			総務省モデルより	a ÷ 当該収容局の属する都道府県におけるaの合計値	「算定規則別表第1における基礎的電気通信役務の提供に要した原価及び基礎的電気通信役務の提供により生じた収益の額の算定について、2の1の(2)のAのキのd + Bのc	b × c
1 北海道	20 千歳		13,706	0.68%	213,289.732	1,451,628.538
1 北海道	20 千歳		6,186	0.31%	213,289.732	655,171.030
1 北海道	24 伊達		11,293	0.56%	213,289.732	1,196,063.117
1 北海道	24 伊達		1,442	0.07%	213,289.732	152,724.964
1 北海道	24 伊達		748	0.04%	213,289.732	79,222.103
1 北海道	1 札幌		9,627	0.48%	213,289.732	1,019,613.887
1 北海道	1 札幌		5,187	0.26%	213,289.732	549,365.039
1 北海道	1 札幌		1,746	0.09%	213,289.732	184,922.182
1 北海道	25 石狩		14,528	0.72%	213,289.732	1,538,688.122
1 北海道	25 石狩		1,630	0.08%	213,289.732	172,636.401
1 北海道	25 石狩		960	0.05%	213,289.732	101,675.427
1 北海道	25 石狩		829	0.04%	213,289.732	87,800.967
1 北海道	26 当別		4,925	0.24%	213,289.732	521,616.121
1 北海道	26 当別		1,849	0.09%	213,289.732	195,831.108
1 北海道	26 当別		165	0.01%	213,289.732	17,475.464
1 北海道	26 当別		10	0.00%	213,289.732	1,059.119
1 北海道	10 岩見沢		1,084	0.05%	213,289.732	114,808.503
1 北海道	25 石狩		229	0.01%	213,289.732	24,253.826
1 北海道	25 石狩		462	0.02%	213,289.732	48,931.299
1 北海道	25 石狩		960	0.05%	213,289.732	101,675.427
1 北海道	27 松前		2,746	0.14%	213,289.732	290,834.085
1 北海道	27 松前		890	0.04%	213,289.732	94,261.593
1 北海道	27 松前		495	0.02%	213,289.732	52,426.392
1 北海道	27 松前		1,801	0.09%	213,289.732	190,747.337
1 北海道	27 松前		618	0.03%	213,289.732	65,453.556
1 北海道	28 木古内		2,182	0.11%	213,289.732	231,099.772
1 北海道	28 木古内		2,613	0.13%	213,289.732	276,747.802
1 北海道	2 函館		6,419	0.32%	213,289.732	679,848.503
1 北海道	2 函館		5,536	0.27%	213,289.732	586,328.293
1 北海道	2 函館		840	0.04%	213,289.732	88,965.998
1 北海道	2 函館		3,003	0.15%	213,289.732	318,053.444
1 北海道	2 函館		943	0.05%	213,289.732	99,874.924
1 北海道	2 函館		6,910	0.34%	213,289.732	731,851.248
1 北海道	2 函館		925	0.05%	213,289.732	97,968.510
1 北海道	2 函館		715	0.04%	213,289.732	75,727.010
1 北海道	2 函館		618	0.03%	213,289.732	65,453.556
1 北海道	2 函館		436	0.02%	213,289.732	46,177.590
1 北海道	2 函館		1,203	0.06%	213,289.732	127,412.019
1 北海道	2 函館		723	0.04%	213,289.732	76,574.306
1 北海道	29 鹿部		2,926	0.15%	213,289.732	309,898.227
1 北海道	30 森		1,610	0.08%	213,289.732	170,518.163
1 北海道	30 森		5,094	0.25%	213,289.732	539,515.232
1 北海道	30 森		380	0.02%	213,289.732	40,246.523
1 北海道	30 森		212	0.01%	213,289.732	22,453.323
1 北海道	31 八雲		5,162	0.26%	213,289.732	546,717.242
1 北海道	31 八雲		637	0.03%	213,289.732	67,465.882
1 北海道	31 八雲		369	0.02%	213,289.732	39,081.492
1 北海道	31 八雲		356	0.02%	213,289.732	37,704.637
1 北海道	31 八雲		66	0.00%	213,289.732	6,990.186
1 北海道	31 八雲		2,551	0.13%	213,289.732	270,181.264
1 北海道	32 江差		4,563	0.23%	213,289.732	483,276.012
1 北海道	32 江差		1,670	0.08%	213,289.732	176,872.877
1 北海道	32 江差		297	0.01%	213,289.732	31,455.835
1 北海道	32 江差		282	0.01%	213,289.732	29,867.157
1 北海道	32 江差		187	0.01%	213,289.732	19,805.526
1 北海道	32 江差		1,079	0.05%	213,289.732	114,278.943
1 北海道	32 江差		466	0.02%	213,289.732	49,354.947
1 北海道	32 江差		330	0.02%	213,289.732	34,950.928
1 北海道	32 江差		1,406	0.07%	213,289.732	148,912.135
1 北海道	32 江差		316	0.02%	213,289.732	33,468.161
1 北海道	33 熊石		1,058	0.05%	213,289.732	112,054.793
1 北海道	33 熊石		557	0.03%	213,289.732	58,992.930
1 北海道	33 熊石		1,069	0.05%	213,289.732	113,219.824
1 北海道	34 奥尻		801	0.04%	213,289.732	84,835.434
1 北海道	34 奥尻		1,083	0.05%	213,289.732	114,702.591
1 北海道	35 今金		1,181	0.06%	213,289.732	125,081.957
1 北海道	35 今金		2,541	0.13%	213,289.732	269,122.145
1 北海道	35 今金		2,756	0.14%	213,289.732	291,893.204
1 北海道	35 今金		75	0.00%	213,289.732	7,943.393
1 北海道	36 寿都		248	0.01%	213,289.732	26,266.152
1 北海道	36 寿都		296	0.01%	213,289.732	31,349.923
1 北海道	36 寿都		289	0.01%	213,289.732	30,608.540
1 北海道	36 寿都		1,256	0.06%	213,289.732	133,025.350
1 北海道	36 寿都		309	0.02%	213,289.732	32,726.778
1 北海道	36 寿都		149	0.01%	213,289.732	15,780.873
1 北海道	36 寿都		1,168	0.06%	213,289.732	123,705.102
1 北海道	36 寿都		198	0.01%	213,289.732	20,970.557
1 北海道	37 倶知安		1,237	0.06%	213,289.732	131,013.024
1 北海道	37 倶知安		654	0.03%	213,289.732	69,266.384
1 北海道	37 倶知安		266	0.01%	213,289.732	28,172.566
1 北海道	37 倶知安		363	0.02%	213,289.732	38,446.021
1 北海道	37 倶知安		1,457	0.07%	213,289.732	154,313.642
1 北海道	37 倶知安		866	0.04%	213,289.732	91,719.708

都道府県	単位数金区域	局	a. アナログ加入者回線数 (回線)	b. 都道府県別 アナログ加入者回線数構成比	c. 都道府県別 緊急通報役務原価 (円)	d. 緊急通報役務原価 (円)
算定方法			総務省モデルより	a ÷ 当該収容局の属する都道府県におけるaの合計値	「算定規則別表第1における基礎的電気通信役務の提供に要した原価及び基礎的電気通信役務の提供により生じた収益の額の算定について、2の1の(2)のAのキのd + Bのc	b × c
1	北海道	37 倶知安	921	0.05%	213,289.732	97,544.862
1	北海道	37 倶知安	1,002	0.05%	213,289.732	106,123.726
1	北海道	37 倶知安	180	0.01%	213,289.732	19,064.142
1	北海道	37 倶知安	1,324	0.07%	213,289.732	140,227.359
1	北海道	37 倶知安	6,899	0.34%	213,289.732	730,686.217
1	北海道	38 岩内	712	0.04%	213,289.732	75,409.275
1	北海道	38 岩内	762	0.04%	213,289.732	80,704.870
1	北海道	38 岩内	524	0.03%	213,289.732	55,497.837
1	北海道	38 岩内	7,767	0.39%	213,289.732	822,617.748
1	北海道	38 岩内	1,025	0.05%	213,289.732	108,559.700
1	北海道	38 岩内	425	0.02%	213,289.732	45,012.559
1	北海道	38 岩内	116	0.01%	213,289.732	12,285.781
1	北海道	39 余市	723	0.04%	213,289.732	76,574.306
1	北海道	39 余市	309	0.02%	213,289.732	32,726.776
1	北海道	39 余市	164	0.01%	213,289.732	17,369.552
1	北海道	39 余市	1,726	0.09%	213,289.732	182,803.944
1	北海道	39 余市	1,092	0.05%	213,289.732	115,655.798
1	北海道	39 余市	284	0.01%	213,289.732	30,078.980
1	北海道	39 余市	8,805	0.44%	213,289.732	932,554.303
1	北海道	39 余市	731	0.04%	213,289.732	77,421.601
1	北海道	10 岩見沢	786	0.04%	213,289.732	83,246.756
1	北海道	10 岩見沢	557	0.03%	213,289.732	58,992.930
1	北海道	10 岩見沢	2,057	0.10%	213,289.732	217,860.784
1	北海道	1 札幌	2,376	0.12%	213,289.732	251,646.681
1	北海道	21 滝川	2,848	0.14%	213,289.732	301,637.099
1	北海道	21 滝川	2,114	0.10%	213,289.732	223,897.762
1	北海道	40 栗山	1,478	0.07%	213,289.732	156,537.792
1	北海道	40 栗山	786	0.04%	213,289.732	83,246.756
1	北海道	40 栗山	208	0.01%	213,289.732	22,029.676
1	北海道	40 栗山	3,223	0.16%	213,289.732	341,354.062
1	北海道	40 栗山	533	0.03%	213,289.732	56,451.044
1	北海道	40 栗山	296	0.01%	213,289.732	31,349.923
1	北海道	40 栗山	4,894	0.24%	213,289.732	518,332.852
1	北海道	40 栗山	698	0.03%	213,289.732	73,926.508
1	北海道	10 岩見沢	1,245	0.06%	213,289.732	131,860.319
1	北海道	10 岩見沢	201	0.01%	213,289.732	21,288.292
1	北海道	21 滝川	921	0.05%	213,289.732	97,544.862
1	北海道	21 滝川	2,090	0.10%	213,289.732	221,355.877
1	北海道	21 滝川	324	0.02%	213,289.732	34,315.456
1	北海道	21 滝川	135	0.01%	213,289.732	14,298.107
1	北海道	22 石狩深川	1,341	0.07%	213,289.732	142,027.861
1	北海道	22 石狩深川	1,081	0.05%	213,289.732	114,490.767
1	北海道	21 滝川	1,082	0.05%	213,289.732	114,596.679
1	北海道	22 石狩深川	795	0.04%	213,289.732	84,199.963
1	北海道	22 石狩深川	1,550	0.08%	213,289.732	164,163.449
1	北海道	17 士別	733	0.04%	213,289.732	77,633.425
1	北海道	17 士別	101	0.01%	213,289.732	10,697.102
1	北海道	17 士別	75	0.00%	213,289.732	7,943.393
1	北海道	4 旭川	2,078	0.10%	213,289.732	220,084.934
1	北海道	4 旭川	2,183	0.11%	213,289.732	231,205.684
1	北海道	4 旭川	2,289	0.11%	213,289.732	242,432.345
1	北海道	4 旭川	1,376	0.07%	213,289.732	145,734.778
1	北海道	41 上川	1,123	0.06%	213,289.732	118,939.067
1	北海道	41 上川	88	0.00%	213,289.732	9,320.247
1	北海道	41 上川	126	0.01%	213,289.732	13,344.900
1	北海道	41 上川	1,914	0.10%	213,289.732	202,715.382
1	北海道	41 上川	608	0.03%	213,289.732	64,394.437
1	北海道	4 旭川	2,273	0.11%	213,289.732	240,737.755
1	北海道	4 旭川	3,343	0.17%	213,289.732	354,063.491
1	北海道	4 旭川	53	0.00%	213,289.732	5,613.331
1	北海道	4 旭川	237	0.01%	213,289.732	25,101.121
1	北海道	4 旭川	183	0.01%	213,289.732	19,381.878
1	北海道	4 旭川	99	0.00%	213,289.732	10,485.278
1	北海道	23 富良野	4,316	0.21%	213,289.732	457,115.772
1	北海道	23 富良野	1,797	0.09%	213,289.732	190,323.689
1	北海道	23 富良野	845	0.04%	213,289.732	89,495.558
1	北海道	23 富良野	255	0.01%	213,289.732	27,007.535
1	北海道	23 富良野	143	0.01%	213,289.732	15,145.402
1	北海道	23 富良野	464	0.02%	213,289.732	49,143.123
1	北海道	23 富良野	552	0.03%	213,289.732	58,463.370
1	北海道	17 士別	56	0.00%	213,289.732	5,931.067
1	北海道	17 士別	1,757	0.09%	213,289.732	186,087.213
1	北海道	17 士別	1,388	0.07%	213,289.732	147,005.721
1	北海道	17 士別	861	0.04%	213,289.732	91,190.148
1	北海道	18 名寄	1,646	0.08%	213,289.732	174,330.992
1	北海道	18 名寄	117	0.01%	213,289.732	12,391.693
1	北海道	18 名寄	1,662	0.08%	213,289.732	176,025.582
1	北海道	18 名寄	85	0.00%	213,289.732	9,002.512
1	北海道	42 美深	2,202	0.11%	213,289.732	233,218.010
1	北海道	42 美深	98	0.00%	213,289.732	10,379.366
1	北海道	42 美深	543	0.03%	213,289.732	57,510.163
1	北海道	42 美深	869	0.04%	213,289.732	92,037.443
1	北海道	42 美深	189	0.01%	213,289.732	20,017.350

都道府県	単位数金区域	局	a. アナログ加入者回線数 (回線)	b. 都道府県別 アナログ加入者回線数構成比	c. 都道府県別 緊急通報役務原価 (円)	d. 緊急通報役務原価 (円)
算定方法			総務省モデルより	a ÷ 当該収容局の属する都道府県におけるaの合計値	「算定規則別表第1における基礎的電気通信役務の提供に要した原価及び基礎的電気通信役務の提供により生じた収益の額の算定について、の2の1の(2)のAのキのd + Bのc	b × c
1	北海道	12 留萌	1,764	0.09%	213,289.732	186,828.596
1	北海道	12 留萌	484	0.02%	213,289.732	51,261.361
1	北海道	12 留萌	67	0.00%	213,289.732	7,096.097
1	北海道	12 留萌	883	0.04%	213,289.732	93,520.210
1	北海道	12 留萌	563	0.03%	213,289.732	59,628.401
1	北海道	12 留萌	172	0.01%	213,289.732	18,216.847
1	北海道	43 羽幌	686	0.03%	213,289.732	72,655.565
1	北海道	43 羽幌	924	0.05%	213,289.732	97,862.598
1	北海道	43 羽幌	151	0.01%	213,289.732	15,992.697
1	北海道	43 羽幌	3,577	0.18%	213,289.732	378,846.876
1	北海道	44 焼尻	169	0.01%	213,289.732	17,899.112
1	北海道	44 焼尻	228	0.01%	213,289.732	24,147.914
1	北海道	43 羽幌	602	0.03%	213,289.732	63,758.965
1	北海道	43 羽幌	112	0.01%	213,289.732	11,862.133
1	北海道	45 天塩	1,580	0.08%	213,289.732	167,340.806
1	北海道	45 天塩	1,626	0.08%	213,289.732	172,212.754
1	北海道	45 天塩	241	0.01%	213,289.732	25,524.769
1	北海道	45 天塩	1,058	0.05%	213,289.732	112,054.793
1	北海道	45 天塩	170	0.01%	213,289.732	18,005.023
1	北海道	46 浜頓別	883	0.04%	213,289.732	93,520.210
1	北海道	46 浜頓別	161	0.01%	213,289.732	17,051.816
1	北海道	46 浜頓別	89	0.00%	213,289.732	9,426.159
1	北海道	46 浜頓別	131	0.01%	213,289.732	13,874.459
1	北海道	46 浜頓別	1,921	0.10%	213,289.732	203,456.765
1	北海道	46 浜頓別	128	0.01%	213,289.732	13,556.724
1	北海道	46 浜頓別	880	0.04%	213,289.732	93,202.474
1	北海道	46 浜頓別	110	0.01%	213,289.732	11,650.309
1	北海道	47 北見枝幸	223	0.01%	213,289.732	23,618.354
1	北海道	47 北見枝幸	212	0.01%	213,289.732	22,453.323
1	北海道	47 北見枝幸	2,835	0.14%	213,289.732	300,260.244
1	北海道	47 北見枝幸	985	0.05%	213,289.732	104,323.224
1	北海道	47 北見枝幸	60	0.00%	213,289.732	6,354.714
1	北海道	47 北見枝幸	54	0.00%	213,289.732	5,719.243
1	北海道	14 稚内	1,613	0.08%	213,289.732	170,835.899
1	北海道	14 稚内	129	0.01%	213,289.732	13,662.635
1	北海道	14 稚内	102	0.01%	213,289.732	10,803.014
1	北海道	48 利尻礼文	917	0.05%	213,289.732	97,121.215
1	北海道	48 利尻礼文	720	0.04%	213,289.732	76,256.570
1	北海道	48 利尻礼文	1,017	0.05%	213,289.732	107,712.405
1	北海道	48 利尻礼文	339	0.02%	213,289.732	35,904.135
1	北海道	48 利尻礼文	1,040	0.05%	213,289.732	110,148.379
1	北海道	48 利尻礼文	507	0.03%	213,289.732	53,697.335
1	北海道	11 網走	831	0.04%	213,289.732	88,012.791
1	北海道	49 美幌	1,996	0.10%	213,289.732	211,400.158
1	北海道	49 美幌	8,090	0.40%	213,289.732	856,827.293
1	北海道	49 美幌	118	0.01%	213,289.732	12,497.605
1	北海道	49 美幌	2,232	0.11%	213,289.732	236,395.367
1	北海道	49 美幌	123	0.01%	213,289.732	13,027.164
1	北海道	49 美幌	105	0.01%	213,289.732	11,120.750
1	北海道	50 斜里	4,379	0.22%	213,289.732	463,788.222
1	北海道	50 斜里	878	0.04%	213,289.732	92,990.651
1	北海道	50 斜里	66	0.00%	213,289.732	6,990.186
1	北海道	50 斜里	1,238	0.06%	213,289.732	131,118.936
1	北海道	50 斜里	322	0.02%	213,289.732	34,103.633
1	北海道	50 斜里	167	0.01%	213,289.732	17,687.288
1	北海道	11 網走	1,523	0.08%	213,289.732	161,303.828
1	北海道	11 網走	168	0.01%	213,289.732	17,793.200
1	北海道	11 網走	141	0.01%	213,289.732	14,933.578
1	北海道	8 北見	1,458	0.07%	213,289.732	154,419.554
1	北海道	8 北見	153	0.01%	213,289.732	16,204.521
1	北海道	8 北見	1,674	0.08%	213,289.732	177,296.525
1	北海道	8 北見	892	0.04%	213,289.732	94,473.417
1	北海道	8 北見	144	0.01%	213,289.732	15,251.314
1	北海道	8 北見	240	0.01%	213,289.732	25,418.857
1	北海道	8 北見	2,190	0.11%	213,289.732	231,947.067
1	北海道	8 北見	852	0.04%	213,289.732	90,236.941
1	北海道	8 北見	61	0.00%	213,289.732	6,460.626
1	北海道	52 中湧別	1,691	0.08%	213,289.732	179,097.027
1	北海道	52 中湧別	408	0.02%	213,289.732	43,212.056
1	北海道	52 中湧別	273	0.01%	213,289.732	28,913.949
1	北海道	11 網走	1,505	0.07%	213,289.732	159,397.414
1	北海道	11 網走	52	0.00%	213,289.732	5,507.419
1	北海道	11 網走	127	0.01%	213,289.732	13,450.812
1	北海道	51 遠軽	686	0.03%	213,289.732	72,655.565
1	北海道	51 遠軽	278	0.01%	213,289.732	29,443.509
1	北海道	51 遠軽	6,791	0.34%	213,289.732	719,247.731
1	北海道	51 遠軽	97	0.00%	213,289.732	10,273.455
1	北海道	51 遠軽	898	0.04%	213,289.732	95,108.889
1	北海道	51 遠軽	665	0.03%	213,289.732	70,431.415
1	北海道	52 中湧別	2,162	0.11%	213,289.732	228,981.534
1	北海道	52 中湧別	1,413	0.07%	213,289.732	149,653.518
1	北海道	52 中湧別	227	0.01%	213,289.732	24,042.002
1	北海道	52 中湧別	78	0.00%	213,289.732	8,261.128



都道府県	単料金区域	局	a. アナログ加入者回線数 (回線)	b. 都道府県別 アナログ加入者回線数構成比	c. 都道府県別 緊急通報役務原価 (円)	d. 緊急通報役務原価 (円)
算定方法			総務省モデルより	a ÷ 当該収容局の属する都道府県におけるaの合計値	「算定規則別表第1における基礎的電気通信役務の提供に要した原価及び基礎的電気通信役務の提供により生じた収益の額の算定について、の2の1の(2)のAのキのd + Bのc	b × c
1	北海道	52 中湧別	107	0.01%	213,289.732	11,332.574
1	北海道	16 紋別	1,462	0.07%	213,289.732	154,843.202
1	北海道	53 興部	1,485	0.07%	213,289.732	157,279.175
1	北海道	53 興部	426	0.02%	213,289.732	45,118.471
1	北海道	53 興部	521	0.03%	213,289.732	55,180.101
1	北海道	53 興部	1,903	0.09%	213,289.732	201,550.351
1	北海道	53 興部	185	0.01%	213,289.732	19,593.702
1	北海道	53 興部	143	0.01%	213,289.732	15,145.402
1	北海道	24 伊達	1,424	0.07%	213,289.732	150,818.549
1	北海道	24 伊達	204	0.01%	213,289.732	21,606.028
1	北海道	24 伊達	303	0.02%	213,289.732	32,091.307
1	北海道	24 伊達	128	0.01%	213,289.732	13,556.724
1	北海道	24 伊達	989	0.05%	213,289.732	104,746.872
1	北海道	24 伊達	2,754	0.14%	213,289.732	291,681.380
1	北海道	24 伊達	732	0.04%	213,289.732	77,527.513
1	北海道	24 伊達	692	0.03%	213,289.732	73,291.037
1	北海道	24 伊達	809	0.04%	213,289.732	85,682.729
1	北海道	24 伊達	280	0.01%	213,289.732	29,655.333
1	北海道	13 苫小牧	3,061	0.15%	213,289.732	324,196.334
1	北海道	13 苫小牧	2,618	0.13%	213,289.732	277,277.361
1	北海道	13 苫小牧	1,461	0.07%	213,289.732	154,737.290
1	北海道	54 早来	1,967	0.10%	213,289.732	208,328.713
1	北海道	54 早来	339	0.02%	213,289.732	35,904.135
1	北海道	54 早来	1,596	0.08%	213,289.732	169,035.397
1	北海道	54 早来	1,203	0.06%	213,289.732	127,412.019
1	北海道	54 早来	776	0.04%	213,289.732	82,187.636
1	北海道	54 早来	86	0.00%	213,289.732	9,108.424
1	北海道	55 鶴川	2,775	0.14%	213,289.732	293,905.530
1	北海道	55 鶴川	133	0.01%	213,289.732	14,086.283
1	北海道	55 鶴川	1,172	0.06%	213,289.732	124,128.750
1	北海道	55 鶴川	211	0.01%	213,289.732	22,347.411
1	北海道	55 鶴川	159	0.01%	213,289.732	16,839.993
1	北海道	56 門別富川	926	0.05%	213,289.732	98,074.422
1	北海道	56 門別富川	1,481	0.07%	213,289.732	156,855.528
1	北海道	56 門別富川	254	0.01%	213,289.732	26,901.623
1	北海道	56 門別富川	466	0.02%	213,289.732	49,354.947
1	北海道	56 門別富川	2,896	0.14%	213,289.732	306,720.870
1	北海道	56 門別富川	814	0.04%	213,289.732	86,212.289
1	北海道	56 門別富川	203	0.01%	213,289.732	21,500.116
1	北海道	56 門別富川	997	0.05%	213,289.732	105,594.167
1	北海道	56 門別富川	170	0.01%	213,289.732	18,005.023
1	北海道	57 静内	1,780	0.09%	213,289.732	188,523.187
1	北海道	57 静内	231	0.01%	213,289.732	24,465.650
1	北海道	57 静内	7,786	0.39%	213,289.732	824,630.074
1	北海道	57 静内	555	0.03%	213,289.732	58,781.106
1	北海道	57 静内	592	0.03%	213,289.732	62,699.846
1	北海道	57 静内	185	0.01%	213,289.732	19,593.702
1	北海道	58 浦河	1,047	0.05%	213,289.732	110,889.762
1	北海道	58 浦河	299	0.01%	213,289.732	31,667.659
1	北海道	58 浦河	506	0.03%	213,289.732	53,591.423
1	北海道	58 浦河	4,767	0.24%	213,289.732	504,882.040
1	北海道	58 浦河	809	0.04%	213,289.732	85,682.729
1	北海道	58 浦河	735	0.04%	213,289.732	77,845.248
1	北海道	58 浦河	268	0.01%	213,289.732	28,384.390
1	北海道	58 浦河	2,086	0.10%	213,289.732	220,932.229
1	北海道	58 浦河	118	0.01%	213,289.732	12,497.605
1	北海道	59 えりも	416	0.02%	213,289.732	44,059.352
1	北海道	59 えりも	381	0.02%	213,289.732	40,352.435
1	北海道	59 えりも	1,671	0.08%	213,289.732	176,978.789
1	北海道	7 帯広	3,174	0.16%	213,289.732	336,164.379
1	北海道	7 帯広	502	0.02%	213,289.732	53,167.775
1	北海道	7 帯広	7,779	0.39%	213,289.732	823,888.691
1	北海道	7 帯広	469	0.02%	213,289.732	49,672.682
1	北海道	7 帯広	187	0.01%	213,289.732	19,805.526
1	北海道	7 帯広	206	0.01%	213,289.732	21,817.852
1	北海道	60 上土幌	2,166	0.11%	213,289.732	229,405.181
1	北海道	60 上土幌	327	0.02%	213,289.732	34,633.192
1	北海道	60 上土幌	2,177	0.11%	213,289.732	230,570.212
1	北海道	60 上土幌	111	0.01%	213,289.732	11,756.221
1	北海道	61 十勝清水	1,696	0.08%	213,289.732	179,626.587
1	北海道	61 十勝清水	308	0.02%	213,289.732	32,620.866
1	北海道	61 十勝清水	2,137	0.11%	213,289.732	226,333.736
1	北海道	61 十勝清水	818	0.04%	213,289.732	86,635.936
1	北海道	61 十勝清水	134	0.01%	213,289.732	14,192.195
1	北海道	61 十勝清水	3,012	0.15%	213,289.732	319,006.651
1	北海道	61 十勝清水	848	0.04%	213,289.732	89,813.293
1	北海道	7 帯広	5,227	0.26%	213,289.732	553,601.515
1	北海道	7 帯広	160	0.01%	213,289.732	16,945.904
1	北海道	7 帯広	262	0.01%	213,289.732	27,748.919
1	北海道	7 帯広	1,166	0.06%	213,289.732	123,493.279
1	北海道	7 帯広	157	0.01%	213,289.732	16,628.169
1	北海道	7 帯広	940	0.05%	213,289.732	99,557.189
1	北海道	62 広尾	668	0.03%	213,289.732	70,749.151

都道府県	単料金区域	局	a. アナログ加入者回線数 (回線)	b. 都道府県別 アナログ加入者回線数構成比	c. 都道府県別 緊急通報役務原価 (円)	d. 緊急通報役務原価 (円)
算定方法			総務省モデルより	a ÷ 当該収容局の属する都道府県におけるaの合計値	「算定規則別表第1における基礎的電気通信役務の提供に要した原価及び基礎的電気通信役務の提供により生じた収益の額の算定について、この1の(2)のAのキのd + Bのc	b × c
1 北海道	62 広尾		2,176	0.11%	213,289.732	230,464.300
1 北海道	62 広尾		191	0.01%	213,289.732	20,229.173
1 北海道	62 広尾		160	0.01%	213,289.732	16,945.904
1 北海道	62 広尾		80	0.00%	213,289.732	8,472.952
1 北海道	62 広尾		2,956	0.15%	213,289.732	313,075.584
1 北海道	62 広尾		390	0.02%	213,289.732	41,305.642
1 北海道	7 帯広		2,099	0.10%	213,289.732	222,309.084
1 北海道	7 帯広		4,282	0.21%	213,289.732	453,514.767
1 北海道	7 帯広		248	0.01%	213,289.732	26,266.152
1 北海道	63 十勝池田		2,959	0.15%	213,289.732	313,393.320
1 北海道	63 十勝池田		303	0.02%	213,289.732	32,091.307
1 北海道	63 十勝池田		1,238	0.06%	213,289.732	131,118.936
1 北海道	63 十勝池田		220	0.01%	213,289.732	23,300.619
1 北海道	64 本別		3,013	0.15%	213,289.732	319,112.563
1 北海道	64 本別		413	0.02%	213,289.732	43,741.616
1 北海道	64 本別		383	0.02%	213,289.732	40,564.259
1 北海道	64 本別		2,931	0.15%	213,289.732	310,427.787
1 北海道	64 本別		108	0.01%	213,289.732	11,438.485
1 北海道	64 本別		162	0.01%	213,289.732	17,157.728
1 北海道	64 本別		152	0.01%	213,289.732	16,098.609
1 北海道	64 本別		131	0.01%	213,289.732	13,874.459
1 北海道	64 本別		1,228	0.06%	213,289.732	130,059.816
1 北海道	63 十勝池田		1,972	0.10%	213,289.732	208,858.272
1 北海道	63 十勝池田		186	0.01%	213,289.732	19,699.614
1 北海道	63 十勝池田		262	0.01%	213,289.732	27,748.919
1 北海道	6 釧路		159	0.01%	213,289.732	16,839.993
1 北海道	6 釧路		557	0.03%	213,289.732	58,992.930
1 北海道	6 釧路		2,145	0.11%	213,289.732	227,181.031
1 北海道	6 釧路		97	0.00%	213,289.732	10,273.455
1 北海道	65 厚岸		3,826	0.19%	213,289.732	405,218.940
1 北海道	65 厚岸		150	0.01%	213,289.732	15,886.785
1 北海道	65 厚岸		144	0.01%	213,289.732	15,251.314
1 北海道	65 厚岸		66	0.00%	213,289.732	6,990.186
1 北海道	65 厚岸		949	0.05%	213,289.732	100,510.396
1 北海道	65 厚岸		590	0.03%	213,289.732	62,488.023
1 北海道	65 厚岸		299	0.01%	213,289.732	31,667.659
1 北海道	65 厚岸		198	0.01%	213,289.732	20,970.557
1 北海道	65 厚岸		136	0.01%	213,289.732	14,404.019
1 北海道	66 弟子屈		2,142	0.11%	213,289.732	226,863.296
1 北海道	66 弟子屈		364	0.02%	213,289.732	38,551.933
1 北海道	66 弟子屈		136	0.01%	213,289.732	14,404.019
1 北海道	66 弟子屈		272	0.01%	213,289.732	28,808.038
1 北海道	66 弟子屈		144	0.01%	213,289.732	15,251.314
1 北海道	66 弟子屈		112	0.01%	213,289.732	11,862.133
1 北海道	66 弟子屈		101	0.01%	213,289.732	10,697.102
1 北海道	66 弟子屈		2,780	0.14%	213,289.732	294,435.089
1 北海道	66 弟子屈		855	0.04%	213,289.732	90,554.677
1 北海道	66 弟子屈		178	0.01%	213,289.732	18,852.319
1 北海道	6 釧路		1,057	0.05%	213,289.732	111,948.881
1 北海道	6 釧路		1,288	0.06%	213,289.732	136,414.531
1 北海道	6 釧路		119	0.01%	213,289.732	12,603.516
1 北海道	6 釧路		77	0.00%	213,289.732	8,155.217
1 北海道	6 釧路		75	0.00%	213,289.732	7,943.393
1 北海道	6 釧路		556	0.03%	213,289.732	58,887.018
1 北海道	6 釧路		296	0.01%	213,289.732	31,349.923
1 北海道	67 白糠		2,728	0.14%	213,289.732	288,927.671
1 北海道	67 白糠		1,782	0.09%	213,289.732	188,735.011
1 北海道	67 白糠		65	0.00%	213,289.732	6,884.274
1 北海道	67 白糠		1,116	0.06%	213,289.732	118,197.683
1 北海道	67 白糠		37	0.00%	213,289.732	3,918.740
1 北海道	68 中標津		2,111	0.10%	213,289.732	223,580.027
1 北海道	68 中標津		1,149	0.06%	213,289.732	121,692.776
1 北海道	68 中標津		431	0.02%	213,289.732	45,648.030
1 北海道	68 中標津		139	0.01%	213,289.732	14,721.754
1 北海道	68 中標津		413	0.02%	213,289.732	43,741.616
1 北海道	68 中標津		141	0.01%	213,289.732	14,933.578
1 北海道	68 中標津		448	0.02%	213,289.732	47,448.532
1 北海道	68 中標津		7,510	0.37%	213,289.732	795,398.389
1 北海道	68 中標津		475	0.02%	213,289.732	50,308.154
1 北海道	68 中標津		122	0.01%	213,289.732	12,921.252
1 北海道	68 中標津		108	0.01%	213,289.732	11,438.485
1 北海道	69 根室標津		618	0.03%	213,289.732	65,453.556
1 北海道	69 根室標津		242	0.01%	213,289.732	25,630.680
1 北海道	69 根室標津		1,938	0.10%	213,289.732	205,257.267
1 北海道	69 根室標津		903	0.04%	213,289.732	95,638.448
1 北海道	69 根室標津		379	0.02%	213,289.732	40,140.611
1 北海道	69 根室標津		75	0.00%	213,289.732	7,943.393
1 北海道	69 根室標津		1,402	0.07%	213,289.732	148,488.488
合計			2,013,841	100.00%	-	213,289,732.015

都道府県	単料金区域	局	a. アナログ加入者回線数 (回線)	b. 都道府県別 アナログ加入者回線数構成比	c. 都道府県別 緊急通報役務原価 (円)	d. 緊急通報役務原価 (円)
算定方法			総務省モデルより	a ÷ 当該収容局の属する都道府県におけるaの合計値	「算定規則別表第1における基礎的電気通信役務の提供に要した原価及び基礎的電気通信役務の提供により生じた収益の額の算定について、2の1の(2)のAのキのd + Bのc	b × c
2	青森	70 青森	27,992	5.53%	37,917.887	2,097,209.036
2	青森	70 青森	21,319	4.21%	37,917.887	1,597,256.339
2	青森	70 青森	20,881	4.13%	37,917.887	1,564,440.621
2	青森	70 青森	9,452	1.87%	37,917.887	708,160.182
2	青森	70 青森	3,279	0.65%	37,917.887	245,668.349
2	青森	70 青森	7,845	1.55%	37,917.887	587,760.963
2	青森	70 青森	10,411	2.06%	37,917.887	780,010.120
2	青森	70 青森	3,937	0.78%	37,917.887	294,966.847
2	青森	70 青森	1,314	0.26%	37,917.887	98,447.152
2	青森	70 青森	1,519	0.30%	37,917.887	113,806.106
2	青森	71 弘前	39,111	7.73%	37,917.887	2,930,263.739
2	青森	71 弘前	498	0.10%	37,917.887	37,311.021
2	青森	71 弘前	767	0.15%	37,917.887	57,464.966
2	青森	71 弘前	7,155	1.41%	37,917.887	536,064.970
2	青森	71 弘前	11,186	2.21%	37,917.887	838,074.460
2	青森	71 弘前	1,337	0.26%	37,917.887	100,170.352
2	青森	71 弘前	1,450	0.29%	37,917.887	108,636.507
2	青森	71 弘前	1,263	0.25%	37,917.887	94,626.144
2	青森	71 弘前	603	0.12%	37,917.887	45,177.803
2	青森	72 八戸	34,067	6.73%	37,917.887	2,552,358.539
2	青森	72 八戸	14,047	2.78%	37,917.887	1,052,425.526
2	青森	72 八戸	7,379	1.46%	37,917.887	552,847.438
2	青森	72 八戸	18,057	3.57%	37,917.887	1,352,861.659
2	青森	72 八戸	807	0.16%	37,917.887	60,461.835
2	青森	72 八戸	4,296	0.85%	37,917.887	321,863.747
2	青森	72 八戸	7,967	1.57%	37,917.887	596,901.414
2	青森	71 弘前	10,887	2.15%	37,917.887	815,672.863
2	青森	71 弘前	724	0.14%	37,917.887	54,243.332
2	青森	73 五所川原	14,754	2.92%	37,917.887	1,105,395.188
2	青森	73 五所川原	1,378	0.27%	37,917.887	103,242.142
2	青森	73 五所川原	663	0.13%	37,917.887	49,673.106
2	青森	73 五所川原	493	0.10%	37,917.887	36,936.412
2	青森	73 五所川原	1,396	0.28%	37,917.887	104,590.734
2	青森	74 十和田	21,010	4.15%	37,917.887	1,574,105.524
2	青森	74 十和田	940	0.19%	37,917.887	70,426.425
2	青森	74 十和田	322	0.06%	37,917.887	24,124.797
2	青森	74 十和田	872	0.17%	37,917.887	65,331.748
2	青森	74 十和田	15,243	3.01%	37,917.887	1,142,031.914
2	青森	74 十和田	1,793	0.35%	37,917.887	134,334.660
2	青森	74 十和田	1,010	0.20%	37,917.887	75,670.946
2	青森	75 むつ	11,669	2.31%	37,917.887	874,261.655
2	青森	75 むつ	6,091	1.20%	37,917.887	456,348.251
2	青森	75 むつ	654	0.13%	37,917.887	48,998.811
2	青森	75 むつ	685	0.14%	37,917.887	51,321.384
2	青森	70 青森	796	0.16%	37,917.887	59,637.696
2	青森	70 青森	2,765	0.55%	37,917.887	207,158.580
2	青森	70 青森	297	0.06%	37,917.887	22,251.753
2	青森	76 蟹田	1,522	0.30%	37,917.887	114,030.871
2	青森	76 蟹田	1,396	0.28%	37,917.887	104,590.734
2	青森	76 蟹田	260	0.05%	37,917.887	19,479.650
2	青森	76 蟹田	984	0.19%	37,917.887	73,722.981
2	青森	76 蟹田	794	0.16%	37,917.887	59,487.853
2	青森	76 蟹田	886	0.18%	37,917.887	66,380.652
2	青森	76 蟹田	182	0.04%	37,917.887	13,635.755
2	青森	77 鯹ヶ沢	3,788	0.75%	37,917.887	283,803.509
2	青森	77 鯹ヶ沢	145	0.03%	37,917.887	10,863.651
2	青森	77 鯹ヶ沢	391	0.08%	37,917.887	29,294.396
2	青森	77 鯹ヶ沢	401	0.08%	37,917.887	30,043.613
2	青森	73 五所川原	986	0.19%	37,917.887	73,872.825
2	青森	73 五所川原	4,839	0.96%	37,917.887	362,546.246
2	青森	77 鯹ヶ沢	1,141	0.23%	37,917.887	85,485.693
2	青森	77 鯹ヶ沢	1,704	0.34%	37,917.887	127,666.626
2	青森	77 鯹ヶ沢	110	0.02%	37,917.887	8,241.390
2	青森	73 五所川原	1,426	0.28%	37,917.887	106,838.385
2	青森	77 鯹ヶ沢	853	0.17%	37,917.887	63,908.235
2	青森	77 鯹ヶ沢	320	0.06%	37,917.887	23,974.953
2	青森	73 五所川原	1,466	0.29%	37,917.887	109,835.255
2	青森	73 五所川原	1,341	0.26%	37,917.887	100,470.038
2	青森	73 五所川原	1,735	0.34%	37,917.887	129,989.200
2	青森	71 弘前	2,972	0.59%	37,917.887	222,667.376
2	青森	71 弘前	469	0.09%	37,917.887	35,138.291
2	青森	71 弘前	777	0.15%	37,917.887	58,214.183
2	青森	71 弘前	616	0.12%	37,917.887	46,151.785
2	青森	71 弘前	2,897	0.57%	37,917.887	217,048.249
2	青森	71 弘前	3,569	0.71%	37,917.887	267,395.650
2	青森	71 弘前	2,688	0.53%	37,917.887	201,389.607
2	青森	71 弘前	6,018	1.19%	37,917.887	450,878.965
2	青森	71 弘前	248	0.05%	37,917.887	18,580.589
2	青森	71 弘前	5,809	1.15%	37,917.887	435,220.323
2	青森	71 弘前	1,788	0.35%	37,917.887	133,960.051
2	青森	71 弘前	2,059	0.41%	37,917.887	154,263.840
2	青森	71 弘前	1,009	0.20%	37,917.887	75,596.024
2	青森	71 弘前	3,784	0.75%	37,917.887	283,503.822

都道府県	単料金区域	局	a. アナログ加入者回線数 (回線)	b. 都道府県別 アナログ加入者回線数構成比	c. 都道府県別 緊急通報役務原価 (円)	d. 緊急通報役務原価 (円)
算定方法			総務省モデルより	a ÷ 当該収容局の属する都道府県におけるaの合計値	f 算定規則表第1における基礎的電気通信役務の提供に要した原価及び基礎的電気通信役務の提供により生じた収益の額の算定について、2の1の(2)のAのキのd + Bのc	b × c
2 青森	71 弘前		1,201	0.24%	37,917,887	89,980,996
2 青森	73 五所川原		3,749	0.74%	37,917,887	280,881,562
2 青森	73 五所川原		902	0.18%	37,917,887	67,579,399
2 青森	73 五所川原		2,506	0.50%	37,917,887	187,753,853
2 青森	73 五所川原		4,373	0.86%	37,917,887	327,632,721
2 青森	73 五所川原		1,056	0.21%	37,917,887	79,117,346
2 青森	73 五所川原		1,410	0.28%	37,917,887	105,639,638
2 青森	78 野辺地		5,870	1.16%	37,917,887	439,790,549
2 青森	78 野辺地		210	0.04%	37,917,887	15,733,563
2 青森	74 十和田		3,846	0.76%	37,917,887	288,148,969
2 青森	72 八戸		5,130	1.01%	37,917,887	384,348,469
2 青森	72 八戸		383	0.08%	37,917,887	28,695,022
2 青森	74 十和田		438	0.09%	37,917,887	32,815,717
2 青森	74 十和田		650	0.13%	37,917,887	48,699,124
2 青森	74 十和田		317	0.06%	37,917,887	23,750,188
2 青森	74 十和田		757	0.15%	37,917,887	56,715,749
2 青森	74 十和田		2,526	0.50%	37,917,887	189,252,287
2 青森	78 野辺地		1,718	0.34%	37,917,887	128,715,530
2 青森	74 十和田		2,837	0.56%	37,917,887	212,552,945
2 青森	78 野辺地		649	0.13%	37,917,887	48,624,202
2 青森	78 野辺地		1,844	0.36%	37,917,887	138,155,668
2 青森	74 十和田		2,208	0.44%	37,917,887	165,427,177
2 青森	72 八戸		2,670	0.53%	37,917,887	200,041,016
2 青森	78 野辺地		2,466	0.49%	37,917,887	184,756,983
2 青森	78 野辺地		599	0.12%	37,917,887	44,878,116
2 青森	78 野辺地		942	0.19%	37,917,887	70,576,269
2 青森	78 野辺地		754	0.15%	37,917,887	56,490,984
2 青森	75 むつ		86	0.02%	37,917,887	6,443,269
2 青森	75 むつ		1,565	0.31%	37,917,887	117,252,506
2 青森	75 むつ		262	0.05%	37,917,887	19,629,493
2 青森	75 むつ		3,107	0.61%	37,917,887	232,781,812
2 青森	75 むつ		2,199	0.43%	37,917,887	164,752,882
2 青森	75 むつ		676	0.13%	37,917,887	50,647,089
2 青森	75 むつ		472	0.09%	37,917,887	35,363,056
2 青森	75 むつ		1,001	0.20%	37,917,887	74,996,651
2 青森	75 むつ		410	0.08%	37,917,887	30,717,909
2 青森	75 むつ		579	0.11%	37,917,887	43,379,681
2 青森	75 むつ		345	0.07%	37,917,887	25,847,996
2 青森	75 むつ		933	0.18%	37,917,887	69,901,973
2 青森	75 むつ		141	0.03%	37,917,887	10,563,964
2 青森	75 むつ		860	0.17%	37,917,887	64,432,687
2 青森	79 三戸		4,666	0.92%	37,917,887	349,584,787
2 青森	79 三戸		373	0.07%	37,917,887	27,945,805
2 青森	79 三戸		328	0.06%	37,917,887	24,574,327
2 青森	72 八戸		3,945	0.78%	37,917,887	295,566,221
2 青森	72 八戸		1,178	0.23%	37,917,887	88,257,797
2 青森	72 八戸		474	0.09%	37,917,887	35,512,900
2 青森	79 三戸		1,837	0.36%	37,917,887	137,631,216
2 青森	79 三戸		482	0.10%	37,917,887	36,112,273
2 青森	72 八戸		1,460	0.29%	37,917,887	109,385,724
2 青森	72 八戸		1,161	0.23%	37,917,887	86,984,127
2 青森	79 三戸		1,041	0.21%	37,917,887	77,993,520
2 青森	72 八戸		1,197	0.24%	37,917,887	89,681,310
2 青森	72 八戸		3,890	0.77%	37,917,887	291,445,525
2 青森	72 八戸		2,098	0.41%	37,917,887	157,185,787
2 青森	72 八戸		1,175	0.23%	37,917,887	88,033,031
2 青森	72 八戸		693	0.14%	37,917,887	51,920,758
2 青森	72 八戸		787	0.16%	37,917,887	58,963,401
2 青森	72 八戸		914	0.18%	37,917,887	68,478,460
合計			506,100	100.00%	-	37,917,887.003

都道府県	単料金区域	局	a. アナログ加入者回線数 (回線)	b. 都道府県別 アナログ加入者回線数構成比	c. 都道府県別 緊急通報役務原価 (円)	d. 緊急通報役務原価 (円)
算定方法			総務省モデルより	a ÷ 当該収容局の属する都道府県におけるaの合計値	「算定規則別表第1における基礎的電気通信役務の提供に要した原価及び基礎的電気通信役務の提供により生じた収益の額の算定について、2の1の(2)のAのキのd + Bのc	b × c
3岩手	80盛岡		39,475	8.41%	20,280.651	1,706,095.946
3岩手	80盛岡		9,852	2.10%	20,280.651	425,800.057
3岩手	80盛岡		2,537	0.54%	20,280.651	109,648.269
3岩手	80盛岡		15,905	3.39%	20,280.651	687,408.639
3岩手	80盛岡		565	0.12%	20,280.651	24,419.106
3岩手	80盛岡		7,156	1.52%	20,280.651	309,279.863
3岩手	80盛岡		661	0.14%	20,280.651	28,568.193
3岩手	80盛岡		22,296	4.75%	20,280.651	963,625.464
3岩手	80盛岡		134	0.03%	20,280.651	5,791.434
3岩手	80盛岡		12,656	2.70%	20,280.651	546,987.974
3岩手	80盛岡		2,110	0.45%	20,280.651	91,193.476
3岩手	81宮古		17,463	3.72%	20,280.651	754,744.864
3岩手	81宮古		135	0.03%	20,280.651	5,834.654
3岩手	81宮古		1,664	0.35%	20,280.651	71,917.509
3岩手	81宮古		475	0.10%	20,280.651	20,529.337
3岩手	81宮古		645	0.14%	20,280.651	27,876.679
3岩手	82大船渡		11,406	2.43%	20,280.651	492,963.404
3岩手	82大船渡		1,405	0.30%	20,280.651	60,723.618
3岩手	82大船渡		510	0.11%	20,280.651	22,042.025
3岩手	83水沢		19,946	4.25%	20,280.651	862,059.271
3岩手	83水沢		2,428	0.52%	20,280.651	104,937.326
3岩手	84花巻		15,575	3.32%	20,280.651	673,146.152
3岩手	84花巻		1,794	0.38%	20,280.651	77,536.064
3岩手	84花巻		883	0.19%	20,280.651	38,162.957
3岩手	84花巻		1,364	0.29%	20,280.651	58,951.612
3岩手	84花巻		654	0.14%	20,280.651	28,265.655
3岩手	84花巻		2,690	0.57%	20,280.651	116,260.876
3岩手	84花巻		650	0.14%	20,280.651	28,092.777
3岩手	85北上		14,596	3.11%	20,280.651	630,834.108
3岩手	85北上		3,118	0.66%	20,280.651	134,758.889
3岩手	85北上		2,133	0.45%	20,280.651	92,187.528
3岩手	85北上		2,518	0.54%	20,280.651	108,827.095
3岩手	85北上		197	0.04%	20,280.651	8,514.272
3岩手	85北上		2,552	0.54%	20,280.651	110,296.564
3岩手	85北上		425	0.09%	20,280.651	18,368.354
3岩手	85北上		4,326	0.92%	20,280.651	186,968.235
3岩手	85北上		1,488	0.32%	20,280.651	64,310.849
3岩手	86久慈		10,444	2.23%	20,280.651	451,386.094
3岩手	86久慈		1,485	0.32%	20,280.651	64,181.190
3岩手	86久慈		484	0.10%	20,280.651	20,918.314
3岩手	86久慈		630	0.13%	20,280.651	27,228.384
3岩手	86久慈		844	0.18%	20,280.651	36,477.390
3岩手	86久慈		195	0.04%	20,280.651	8,427.833
3岩手	87遠野		7,261	1.55%	20,280.651	313,817.927
3岩手	87遠野		914	0.19%	20,280.651	39,502.766
3岩手	87遠野		430	0.09%	20,280.651	18,584.452
3岩手	87遠野		438	0.09%	20,280.651	18,930.210
3岩手	88一関		14,586	3.11%	20,280.651	630,401.912
3岩手	88一関		3,290	0.70%	20,280.651	142,192.670
3岩手	88一関		1,982	0.42%	20,280.651	85,661.359
3岩手	88一関		197	0.04%	20,280.651	8,514.272
3岩手	88一関		453	0.10%	20,280.651	19,578.504
3岩手	88一関		577	0.12%	20,280.651	24,937.742
3岩手	88一関		821	0.17%	20,280.651	35,483.338
3岩手	82大船渡		5,707	1.22%	20,280.651	246,654.580
3岩手	82大船渡		1,575	0.34%	20,280.651	68,070.959
3岩手	82大船渡		309	0.07%	20,280.651	13,354.874
3岩手	82大船渡		267	0.06%	20,280.651	11,539.648
3岩手	89釜石		4,632	0.99%	20,280.651	200,193.450
3岩手	89釜石		8,569	1.83%	20,280.651	370,349.238
3岩手	89釜石		1,278	0.27%	20,280.651	55,234.721
3岩手	89釜石		2,373	0.51%	20,280.651	102,560.245
3岩手	89釜石		383	0.08%	20,280.651	16,553.128
3岩手	89釜石		748	0.16%	20,280.651	32,328.303
3岩手	89釜石		207	0.04%	20,280.651	8,946.469
3岩手	83水沢		6,515	1.39%	20,280.651	281,576.063
3岩手	83水沢		334	0.07%	20,280.651	14,435.365
3岩手	83水沢		1,009	0.22%	20,280.651	43,608.634
3岩手	83水沢		910	0.19%	20,280.651	39,329.888
3岩手	83水沢		508	0.11%	20,280.651	21,955.586
3岩手	83水沢		591	0.13%	20,280.651	25,542.817
3岩手	90二戸		7,223	1.54%	20,280.651	312,175.580
3岩手	90二戸		1,912	0.41%	20,280.651	82,635.983
3岩手	90二戸		441	0.09%	20,280.651	19,059.869
3岩手	90二戸		510	0.11%	20,280.651	22,042.025
3岩手	80盛岡		640	0.14%	20,280.651	27,660.580
3岩手	80盛岡		3,752	0.80%	20,280.651	162,160.152
3岩手	80盛岡		602	0.13%	20,280.651	26,018.233
3岩手	91岩手		351	0.07%	20,280.651	15,170.099
3岩手	91岩手		308	0.07%	20,280.651	13,311.654
3岩手	91岩手		1,837	0.39%	20,280.651	79,394.509
3岩手	91岩手		504	0.11%	20,280.651	21,782.707
3岩手	91岩手		3,845	0.82%	20,280.651	166,179.580

都道府県	単料金区域	局	a. アナログ加入者回線数 (回線)	b. 都道府県別 アナログ加入者回線数構成比	c. 都道府県別 緊急通報役務原価 (円)	d. 緊急通報役務原価 (円)
算定方法			総務省モデルより	a ÷ 当該収容局の属する都道府県におけるaの合計値	「算定規則別表第1における基礎的電気通信役務の提供に要した原価及び基礎的電気通信役務の提供により生じた収益の額の算定について、の2の1の(2)のAのキのd + Bのc	b × c
3岩手	91 岩手		544	0.12%	20,280.651	23,511.493
3岩手	91 岩手		360	0.08%	20,280.651	15,559.076
3岩手	91 岩手		466	0.10%	20,280.651	20,140.360
3岩手	91 岩手		2,634	0.56%	20,280.651	113,840.576
3岩手	91 岩手		608	0.13%	20,280.651	26,277.551
3岩手	91 岩手		4,543	0.97%	20,280.651	196,346.900
3岩手	80 盛岡		626	0.13%	20,280.651	27,055.505
3岩手	80 盛岡		73	0.02%	20,280.651	3,155.035
3岩手	80 盛岡		6,756	1.44%	20,280.651	291,992.000
3岩手	91 岩手		963	0.21%	20,280.651	41,620.529
3岩手	80 盛岡		1,273	0.27%	20,280.651	55,018.623
3岩手	80 盛岡		1,741	0.37%	20,280.651	75,245.422
3岩手	80 盛岡		657	0.14%	20,280.651	28,395.314
3岩手	80 盛岡		95	0.02%	20,280.651	4,105.867
3岩手	80 盛岡		6,372	1.36%	20,280.651	275,395.652
3岩手	80 盛岡		1,346	0.29%	20,280.651	58,173.658
3岩手	80 盛岡		320	0.07%	20,280.651	13,830.290
3岩手	80 盛岡		6,893	1.47%	20,280.651	297,913.093
3岩手	84 花巻		141	0.03%	20,280.651	6,093.972
3岩手	84 花巻		280	0.06%	20,280.651	12,101.504
3岩手	84 花巻		1,405	0.30%	20,280.651	60,723.618
3岩手	84 花巻		3,604	0.77%	20,280.651	155,763.643
3岩手	84 花巻		553	0.12%	20,280.651	23,900.470
3岩手	84 花巻		1,744	0.37%	20,280.651	75,375.081
3岩手	84 花巻		1,803	0.38%	20,280.651	77,925.041
3岩手	84 花巻		172	0.04%	20,280.651	7,433.781
3岩手	85 北上		1,347	0.29%	20,280.651	58,216.877
3岩手	85 北上		177	0.04%	20,280.651	7,649.879
3岩手	85 北上		874	0.19%	20,280.651	37,773.980
3岩手	83 水沢		692	0.15%	20,280.651	29,908.002
3岩手	83 水沢		3,240	0.69%	20,280.651	140,031.688
3岩手	83 水沢		1,347	0.29%	20,280.651	58,216.877
3岩手	83 水沢		4,391	0.94%	20,280.651	189,777.512
3岩手	83 水沢		1,687	0.36%	20,280.651	72,911.561
3岩手	83 水沢		1,813	0.39%	20,280.651	78,357.237
3岩手	83 水沢		364	0.08%	20,280.651	15,731.955
3岩手	83 水沢		178	0.04%	20,280.651	7,693.099
3岩手	83 水沢		1,085	0.23%	20,280.651	46,893.327
3岩手	88 一関		602	0.13%	20,280.651	26,018.233
3岩手	88 一関		3,573	0.76%	20,280.651	154,423.833
3岩手	88 一関		2,468	0.53%	20,280.651	106,666.113
3岩手	88 一関		774	0.16%	20,280.651	33,452.014
3岩手	88 一関		1,823	0.39%	20,280.651	78,789.434
3岩手	88 一関		1,722	0.37%	20,280.651	74,424.249
3岩手	88 一関		120	0.03%	20,280.651	5,186.359
3岩手	88 一関		485	0.10%	20,280.651	20,961.533
3岩手	88 一関		362	0.08%	20,280.651	15,645.516
3岩手	88 一関		2,429	0.52%	20,280.651	104,980.546
3岩手	88 一関		3,696	0.79%	20,280.651	159,739.851
3岩手	88 一関		588	0.13%	20,280.651	25,413.158
3岩手	88 一関		527	0.11%	20,280.651	22,776.759
3岩手	88 一関		1,769	0.38%	20,280.651	76,455.573
3岩手	88 一関		1,250	0.27%	20,280.651	54,024.571
3岩手	88 一関		364	0.08%	20,280.651	15,731.955
3岩手	88 一関		1,558	0.33%	20,280.651	67,336.225
3岩手	82 大船渡		871	0.19%	20,280.651	37,644.321
3岩手	82 大船渡		110	0.02%	20,280.651	4,754.162
3岩手	82 大船渡		1,263	0.27%	20,280.651	54,586.426
3岩手	82 大船渡		415	0.09%	20,280.651	17,936.158
3岩手	82 大船渡		1,415	0.30%	20,280.651	61,155.814
3岩手	82 大船渡		860	0.18%	20,280.651	37,168.905
3岩手	89 釜石		889	0.19%	20,280.651	38,422.275
3岩手	89 釜石		95	0.02%	20,280.651	4,105.867
3岩手	89 釜石		4,566	0.97%	20,280.651	197,340.952
3岩手	89 釜石		162	0.03%	20,280.651	7,001.584
3岩手	87 遠野		271	0.06%	20,280.651	11,712.527
3岩手	87 遠野		388	0.08%	20,280.651	16,769.227
3岩手	87 遠野		896	0.19%	20,280.651	38,724.812
3岩手	81 宮古		197	0.04%	20,280.651	8,514.272
3岩手	81 宮古		1,326	0.28%	20,280.651	57,309.265
3岩手	81 宮古		4,436	0.95%	20,280.651	191,722.397
3岩手	81 宮古		1,382	0.29%	20,280.651	59,729.565
3岩手	81 宮古		995	0.21%	20,280.651	43,003.558
3岩手	92 岩泉		2,338	0.50%	20,280.651	101,047.557
3岩手	92 岩泉		46	0.01%	20,280.651	1,988.104
3岩手	92 岩泉		142	0.03%	20,280.651	6,137.191
3岩手	92 岩泉		299	0.06%	20,280.651	12,922.677
3岩手	92 岩泉		730	0.16%	20,280.651	31,550.349
3岩手	92 岩泉		192	0.04%	20,280.651	8,298.174
3岩手	92 岩泉		1,123	0.24%	20,280.651	48,535.674
3岩手	92 岩泉		117	0.02%	20,280.651	5,056.700
3岩手	92 岩泉		519	0.11%	20,280.651	22,431.002
3岩手	92 岩泉		379	0.08%	20,280.651	16,380.250

都道府県	単料金区域	局	a. アナログ加入者回線数 (回線)	b. 都道府県別 アナログ加入者回線数構成比	c. 都道府県別 緊急通報役務原価 (円)	d. 緊急通報役務原価 (円)
算定方法			総務省モデルより	a ÷ 当該収容局の属する都道府県におけるaの合計値	f 算定規則別表第1における基礎的電気通信役務の提供に要した原価及び基礎的電気通信役務の提供により生じた収益の額の算定について、の2の1の(2)のAのキのd + Bのc	b × c
3 岩手	92 岩泉		581	0.12%	20,280.651	25,110.621
3 岩手	92 岩泉		1,139	0.24%	20,280.651	49,227.189
3 岩手	81 宮古		985	0.21%	20,280.651	42,571.362
3 岩手	81 宮古		236	0.05%	20,280.651	10,199.839
3 岩手	81 宮古		400	0.09%	20,280.651	17,287.863
3 岩手	81 宮古		363	0.08%	20,280.651	15,688.735
3 岩手	81 宮古		150	0.03%	20,280.651	6,482.948
3 岩手	81 宮古		163	0.03%	20,280.651	7,044.804
3 岩手	81 宮古		195	0.04%	20,280.651	8,427.833
3 岩手	90 二戸		1,839	0.39%	20,280.651	79,480.949
3 岩手	90 二戸		1,004	0.21%	20,280.651	43,392.535
3 岩手	90 二戸		753	0.16%	20,280.651	32,544.401
3 岩手	86 久慈		1,312	0.28%	20,280.651	56,704.190
3 岩手	86 久慈		327	0.07%	20,280.651	14,132.828
3 岩手	86 久慈		2,759	0.59%	20,280.651	119,243.033
3 岩手	86 久慈		1,571	0.33%	20,280.651	67,898.081
3 岩手	86 久慈		688	0.15%	20,280.651	29,735.124
3 岩手	86 久慈		409	0.09%	20,280.651	17,676.840
3 岩手	86 久慈		454	0.10%	20,280.651	19,621.724
3 岩手	86 久慈		1,411	0.30%	20,280.651	60,982.936
3 岩手	90 二戸		466	0.10%	20,280.651	20,140.360
3 岩手	90 二戸		1,600	0.34%	20,280.651	69,151.451
3 岩手	90 二戸		1,544	0.33%	20,280.651	66,731.150
3 岩手	91 岩手		559	0.12%	20,280.651	24,159.788
3 岩手	91 岩手		1,046	0.22%	20,280.651	45,207.761
3 岩手	91 岩手		734	0.16%	20,280.651	31,723.228
3 岩手	90 二戸		254	0.05%	20,280.651	10,977.793
3 岩手	90 二戸		484	0.10%	20,280.651	20,918.314
3 岩手	90 二戸		3,206	0.68%	20,280.651	138,562.219
3 岩手	90 二戸		912	0.19%	20,280.651	39,416.327
3 岩手	90 二戸		745	0.16%	20,280.651	32,198.644
合計			469,246	100.00%	-	20,280,650.996

都道府県	単料金区域	局	a. アナログ加入者回線数 (回線)	b. 都道府県別 アナログ加入者回線数構成比	c. 都道府県別 緊急通報役務原価 (円)	d. 緊急通報役務原価 (円)
算定方法			総務省モデルより	a ÷ 当該収容局の属する都道府県におけるaの合計値	「算定規則別表第1における基礎的電気通信役務の提供に要した原価及び基礎的電気通信役務の提供により生じた収益の額の算定について、2の1の(2)のAのキのd + Bのc	b × c
4	宮城	93 仙台	59,794	7.73%	7,487,396	578,836.843
4	宮城	93 仙台	50,343	6.51%	7,487,396	487,346.276
4	宮城	93 仙台	6,492	0.84%	7,487,396	62,845.917
4	宮城	93 仙台	592	0.08%	7,487,396	5,730.866
4	宮城	93 仙台	439	0.06%	7,487,396	4,249.747
4	宮城	93 仙台	2,529	0.33%	7,487,396	24,482.028
4	宮城	93 仙台	17,759	2.30%	7,487,396	171,916.304
4	宮城	93 仙台	2,379	0.31%	7,487,396	23,029.950
4	宮城	93 仙台	4,745	0.61%	7,487,396	45,934.054
4	宮城	93 仙台	16,701	2.16%	7,487,396	161,674.317
4	宮城	93 仙台	13,238	1.71%	7,487,396	128,150.686
4	宮城	93 仙台	22,697	2.93%	7,487,396	219,718.698
4	宮城	93 仙台	31,552	4.08%	7,487,396	305,439.678
4	宮城	93 仙台	17,139	2.22%	7,487,396	165,914.384
4	宮城	93 仙台	5,214	0.67%	7,487,396	50,474.216
4	宮城	93 仙台	3,157	0.41%	7,487,396	30,561.393
4	宮城	93 仙台	7,613	0.98%	7,487,396	73,697.777
4	宮城	93 仙台	13,118	1.70%	7,487,396	126,989.024
4	宮城	93 仙台	1,162	0.15%	7,487,396	11,248.761
4	宮城	93 仙台	2,477	0.32%	7,487,396	23,978.641
4	宮城	93 仙台	16,017	2.07%	7,487,396	155,052.843
4	宮城	93 仙台	23,036	2.98%	7,487,396	223,000.393
4	宮城	93 仙台	445	0.06%	7,487,396	4,307.830
4	宮城	93 仙台	33,061	4.27%	7,487,396	320,047.578
4	宮城	93 仙台	9,874	1.28%	7,487,396	95,585.426
4	宮城	93 仙台	5,992	0.77%	7,487,396	58,005.659
4	宮城	94 石巻	5,459	0.71%	7,487,396	52,845.943
4	宮城	94 石巻	373	0.05%	7,487,396	3,610.833
4	宮城	94 石巻	293	0.04%	7,487,396	2,836.392
4	宮城	94 石巻	88	0.01%	7,487,396	851.886
4	宮城	94 石巻	36,780	4.76%	7,487,396	356,049.421
4	宮城	93 仙台	31,131	4.02%	7,487,396	301,364.180
4	宮城	93 仙台	208	0.03%	7,487,396	2,013.548
4	宮城	95 古川	19,629	2.54%	7,487,396	190,018.871
4	宮城	95 古川	3,038	0.39%	7,487,396	29,409.411
4	宮城	95 古川	1,862	0.24%	7,487,396	18,025.123
4	宮城	95 古川	293	0.04%	7,487,396	2,836.392
4	宮城	96 気仙沼	18,334	2.37%	7,487,396	177,482.602
4	宮城	96 気仙沼	1,048	0.14%	7,487,396	10,145.182
4	宮城	96 気仙沼	1,705	0.22%	7,487,396	16,505.282
4	宮城	96 気仙沼	419	0.05%	7,487,396	4,056.137
4	宮城	96 気仙沼	449	0.06%	7,487,396	4,346.552
4	宮城	97 白石	10,678	1.38%	7,487,396	103,368.562
4	宮城	97 白石	158	0.02%	7,487,396	1,529.522
4	宮城	97 白石	468	0.06%	7,487,396	4,530.482
4	宮城	97 白石	429	0.06%	7,487,396	4,152.942
4	宮城	97 白石	369	0.05%	7,487,396	3,572.111
4	宮城	93 仙台	14,047	1.82%	7,487,396	135,982.225
4	宮城	93 仙台	1,835	0.24%	7,487,396	17,763.749
4	宮城	93 仙台	2,828	0.37%	7,487,396	27,376.503
4	宮城	99 大河原	8,159	1.05%	7,487,396	78,983.340
4	宮城	99 大河原	1,278	0.17%	7,487,396	12,371.701
4	宮城	99 大河原	687	0.09%	7,487,396	6,650.515
4	宮城	99 大河原	331	0.04%	7,487,396	3,204.251
4	宮城	93 仙台	8,327	1.08%	7,487,396	80,609.666
4	宮城	98 岩沼	14,344	1.85%	7,487,396	138,857.338
4	宮城	97 白石	2,283	0.30%	7,487,396	22,100.621
4	宮城	97 白石	2,087	0.27%	7,487,396	20,203.239
4	宮城	97 白石	1,018	0.13%	7,487,396	9,854.766
4	宮城	97 白石	172	0.02%	7,487,396	1,665.049
4	宮城	97 白石	448	0.06%	7,487,396	4,336.872
4	宮城	99 大河原	7,029	0.91%	7,487,396	68,044.355
4	宮城	99 大河原	3,345	0.43%	7,487,396	32,381.330
4	宮城	99 大河原	3,614	0.47%	7,487,396	34,985.389
4	宮城	99 大河原	8,589	1.11%	7,487,396	83,145.962
4	宮城	99 大河原	133	0.02%	7,487,396	1,287.509
4	宮城	99 大河原	2,272	0.29%	7,487,396	21,994.135
4	宮城	99 大河原	414	0.05%	7,487,396	4,007.734
4	宮城	99 大河原	2,304	0.30%	7,487,396	22,303.912
4	宮城	99 大河原	673	0.09%	7,487,396	6,514.988
4	宮城	99 大河原	579	0.07%	7,487,396	5,605.019
4	宮城	99 大河原	695	0.09%	7,487,396	6,727.959
4	宮城	99 大河原	288	0.04%	7,487,396	2,787.989
4	宮城	98 岩沼	7,348	0.95%	7,487,396	71,132.440
4	宮城	98 岩沼	1,192	0.15%	7,487,396	11,539.176
4	宮城	98 岩沼	1,180	0.15%	7,487,396	11,423.010
4	宮城	98 岩沼	1,335	0.17%	7,487,396	12,923.490
4	宮城	98 岩沼	3,742	0.48%	7,487,396	36,224.495
4	宮城	93 仙台	3,998	0.52%	7,487,396	38,702.708
4	宮城	93 仙台	423	0.05%	7,487,396	4,094.859
4	宮城	93 仙台	2,806	0.36%	7,487,396	27,163.531
4	宮城	93 仙台	6,622	0.86%	7,487,396	64,104.385
4	宮城	93 仙台	547	0.07%	7,487,396	5,295.243



都道府県	単料金区域	局	a. アナログ加入者回線数 (回線)	b. 都道府県別 アナログ加入者回線数構成比	c. 都道府県別 緊急通報役務原価 (円)	d. 緊急通報役務原価 (円)
算定方法			総務省モデルより	a ÷ 当該収容局の属する都道府県におけるaの合計値	「算定規則別表第1における基礎的電気通信役務の提供に要した原価及び基礎的電気通信役務の提供により生じた収益の額の算定について、2の1の(2)のAのキのd + Bのc	b × c
4 宮城	93 仙台		148	0.02%	7,487.396	1,432.717
4 宮城	93 仙台		563	0.07%	7,487.396	5,450.131
4 宮城	93 仙台		2,166	0.28%	7,487.396	20,968.000
4 宮城	93 仙台		7,112	0.92%	7,487.396	68,847.838
4 宮城	93 仙台		1,350	0.17%	7,487.396	13,068.698
4 宮城	93 仙台		6,378	0.82%	7,487.396	61,742.338
4 宮城	95 古川		4,169	0.54%	7,487.396	40,358.076
4 宮城	95 古川		196	0.03%	7,487.396	1,897.381
4 宮城	95 古川		2,414	0.31%	7,487.396	23,368.768
4 宮城	95 古川		1,152	0.15%	7,487.396	11,151.956
4 宮城	95 古川		2,012	0.26%	7,487.396	19,477.201
4 宮城	95 古川		2,033	0.26%	7,487.396	19,680.491
4 宮城	95 古川		2,817	0.36%	7,487.396	27,270.017
4 宮城	95 古川		3,721	0.48%	7,487.396	36,021.204
4 宮城	95 古川		3,253	0.42%	7,487.396	31,490.722
4 宮城	95 古川		568	0.07%	7,487.396	5,498.534
4 宮城	95 古川		391	0.05%	7,487.396	3,785.082
4 宮城	95 古川		1,841	0.24%	7,487.396	17,821.832
4 宮城	95 古川		854	0.11%	7,487.396	8,267.162
4 宮城	95 古川		242	0.03%	7,487.396	2,342.685
4 宮城	95 古川		445	0.06%	7,487.396	4,307.830
4 宮城	95 古川		4,630	0.60%	7,487.396	44,820.794
4 宮城	95 古川		1,093	0.14%	7,487.396	10,580.805
4 宮城	95 古川		3,332	0.43%	7,487.396	32,255.483
4 宮城	95 古川		4,815	0.62%	7,487.396	46,611.690
4 宮城	95 古川		1,499	0.19%	7,487.396	14,511.095
4 宮城	95 古川		1,909	0.25%	7,487.396	18,480.107
4 宮城	100 築館		7,567	0.98%	7,487.396	73,252.473
4 宮城	100 築館		4,137	0.53%	7,487.396	40,048.300
4 宮城	100 築館		454	0.06%	7,487.396	4,394.955
4 宮城	100 築館		60	0.01%	7,487.396	580.831
4 宮城	100 築館		3,705	0.48%	7,487.396	35,866.316
4 宮城	100 築館		265	0.03%	7,487.396	2,565.337
4 宮城	100 築館		1,410	0.18%	7,487.396	13,649.529
4 宮城	100 築館		1,972	0.25%	7,487.396	19,089.980
4 宮城	100 築館		649	0.08%	7,487.396	6,282.656
4 宮城	100 築館		1,659	0.21%	7,487.396	16,059.978
4 宮城	100 築館		1,040	0.13%	7,487.396	10,067.738
4 宮城	100 築館		1,721	0.22%	7,487.396	16,660.170
4 宮城	100 築館		588	0.08%	7,487.396	5,692.144
4 宮城	100 築館		498	0.06%	7,487.396	4,820.898
4 宮城	101 迫		6,841	0.88%	7,487.396	66,224.418
4 宮城	101 迫		960	0.12%	7,487.396	9,293.296
4 宮城	101 迫		1,714	0.22%	7,487.396	16,592.406
4 宮城	101 迫		529	0.07%	7,487.396	5,120.994
4 宮城	101 迫		887	0.11%	7,487.396	8,586.619
4 宮城	101 迫		945	0.12%	7,487.396	9,148.089
4 宮城	101 迫		4,534	0.59%	7,487.396	43,891.465
4 宮城	101 迫		2,721	0.35%	7,487.396	26,340.687
4 宮城	100 築館		1,338	0.17%	7,487.396	12,952.532
4 宮城	101 迫		2,439	0.32%	7,487.396	23,610.781
4 宮城	94 石巻		2,625	0.34%	7,487.396	25,411.358
4 宮城	94 石巻		632	0.08%	7,487.396	6,118.087
4 宮城	94 石巻		9,332	1.21%	7,487.396	90,338.586
4 宮城	94 石巻		628	0.08%	7,487.396	6,079.365
4 宮城	94 石巻		990	0.13%	7,487.396	9,583.712
4 宮城	94 石巻		2,126	0.27%	7,487.396	20,580.779
4 宮城	94 石巻		1,364	0.18%	7,487.396	13,204.225
4 宮城	94 石巻		1,440	0.19%	7,487.396	13,939.945
4 宮城	94 石巻		4,394	0.57%	7,487.396	42,536.192
4 宮城	94 石巻		1,557	0.20%	7,487.396	15,072.565
4 宮城	94 石巻		1,486	0.19%	7,487.396	14,385.249
4 宮城	94 石巻		294	0.04%	7,487.396	2,846.072
4 宮城	94 石巻		769	0.10%	7,487.396	7,444.318
4 宮城	94 石巻		4,069	0.53%	7,487.396	39,390.024
4 宮城	94 石巻		182	0.02%	7,487.396	1,761.854
4 宮城	94 石巻		56	0.01%	7,487.396	542.109
4 宮城	94 石巻		861	0.11%	7,487.396	8,334.925
4 宮城	94 石巻		405	0.05%	7,487.396	3,920.609
4 宮城	94 石巻		394	0.05%	7,487.396	3,814.124
4 宮城	94 石巻		234	0.03%	7,487.396	2,265.241
4 宮城	96 気仙沼		3,547	0.46%	7,487.396	34,336.794
4 宮城	96 気仙沼		688	0.09%	7,487.396	6,660.196
4 宮城	94 石巻		640	0.08%	7,487.396	6,195.531
4 宮城	94 石巻		462	0.06%	7,487.396	4,472.399
4 宮城	96 気仙沼		1,159	0.15%	7,487.396	11,219.719
4 宮城	96 気仙沼		331	0.04%	7,487.396	3,204.251
4 宮城	96 気仙沼		1,830	0.24%	7,487.396	17,715.346
4 宮城	96 気仙沼		461	0.06%	7,487.396	4,462.718
4 宮城	96 気仙沼		1,698	0.22%	7,487.396	16,437.518
4 宮城	96 気仙沼		1,312	0.17%	7,487.396	12,700.839
合計			773,450	100.00%	-	7,487,395.995

都道府県	単料金区域	局	a. アナログ加入者回線数 (回線)	b. 都道府県別 アナログ加入者回線数構成比	c. 都道府県別 緊急通報役務原価 (円)	d. 緊急通報役務原価 (円)
算定方法			総務省モデルより	a ÷ 当該収容局の属する都道府県におけるaの合計値	「算定規則別表第1における基礎的電気通信役務の提供に要した原価及び基礎的電気通信役務の提供により生じた収益の額の算定について、の2の1の(2)のAのキのd + Bのc	b × c
5 秋田	102 秋田		36,443	9.22%	7,725,994	711,960.734
5 秋田	102 秋田		35,845	9.06%	7,725,994	700,278.037
5 秋田	102 秋田		19,856	5.02%	7,725,994	387,912.420
5 秋田	102 秋田		9,744	2.46%	7,725,994	190,361.534
5 秋田	102 秋田		5,856	1.48%	7,725,994	114,404.469
5 秋田	102 秋田		879	0.22%	7,725,994	17,172.392
5 秋田	102 秋田		5,556	1.40%	7,725,994	108,543.584
5 秋田	102 秋田		166	0.04%	7,725,994	3,243.023
5 秋田	102 秋田		723	0.18%	7,725,994	14,124.732
5 秋田	102 秋田		270	0.07%	7,725,994	5,274.796
5 秋田	103 能代		17,074	4.32%	7,725,994	333,562.483
5 秋田	103 能代		2,140	0.54%	7,725,994	41,807.644
5 秋田	103 能代		570	0.14%	7,725,994	11,135.681
5 秋田	104 横手		13,846	3.50%	7,725,994	270,499.364
5 秋田	104 横手		1,369	0.35%	7,725,994	26,745.170
5 秋田	104 横手		416	0.11%	7,725,994	8,127.093
5 秋田	105 大館		16,184	4.09%	7,725,994	316,175.192
5 秋田	105 大館		4,115	1.04%	7,725,994	80,391.801
5 秋田	105 大館		1,712	0.43%	7,725,994	33,446.115
5 秋田	105 大館		158	0.04%	7,725,994	3,086.733
5 秋田	105 大館		180	0.05%	7,725,994	3,516.531
5 秋田	105 大館		1,228	0.31%	7,725,994	23,990.555
5 秋田	106 本荘		15,778	3.99%	7,725,994	308,243.461
5 秋田	106 本荘		284	0.07%	7,725,994	5,548.304
5 秋田	106 本荘		562	0.14%	7,725,994	10,979.391
5 秋田	107 男鹿		3,331	0.84%	7,725,994	65,075.356
5 秋田	107 男鹿		1,751	0.44%	7,725,994	34,208.030
5 秋田	107 男鹿		584	0.15%	7,725,994	11,409.189
5 秋田	107 男鹿		1,753	0.44%	7,725,994	34,247.103
5 秋田	107 男鹿		2,292	0.58%	7,725,994	44,777.159
5 秋田	107 男鹿		267	0.07%	7,725,994	5,216.187
5 秋田	107 男鹿		634	0.16%	7,725,994	12,386.003
5 秋田	107 男鹿		252	0.06%	7,725,994	4,923.143
5 秋田	108 湯沢		11,170	2.82%	7,725,994	218,220.273
5 秋田	108 湯沢		901	0.23%	7,725,994	17,602.190
5 秋田	109 大曲		12,829	3.24%	7,725,994	250,630.965
5 秋田	109 大曲		1,170	0.30%	7,725,994	22,857.450
5 秋田	109 大曲		1,401	0.35%	7,725,994	27,370.331
5 秋田	110 鹿角		6,149	1.55%	7,725,994	120,128.599
5 秋田	110 鹿角		933	0.24%	7,725,994	18,227.351
5 秋田	110 鹿角		1,497	0.38%	7,725,994	29,245.815
5 秋田	110 鹿角		164	0.04%	7,725,994	3,203.950
5 秋田	110 鹿角		2,646	0.67%	7,725,994	51,693.003
5 秋田	110 鹿角		1,517	0.38%	7,725,994	29,636.540
5 秋田	110 鹿角		2,585	0.65%	7,725,994	50,501.290
5 秋田	111 鷹巣		6,828	1.73%	7,725,994	133,393.735
5 秋田	111 鷹巣		565	0.14%	7,725,994	11,037.999
5 秋田	111 鷹巣		287	0.07%	7,725,994	5,606.913
5 秋田	105 大館		647	0.16%	7,725,994	12,639.975
5 秋田	105 大館		2,646	0.67%	7,725,994	51,693.003
5 秋田	105 大館		229	0.06%	7,725,994	4,473.809
5 秋田	111 鷹巣		216	0.05%	7,725,994	4,219.837
5 秋田	111 鷹巣		1,563	0.40%	7,725,994	30,535.209
5 秋田	111 鷹巣		804	0.20%	7,725,994	15,707.171
5 秋田	111 鷹巣		1,092	0.28%	7,725,994	21,333.620
5 秋田	111 鷹巣		446	0.11%	7,725,994	8,713.182
5 秋田	105 大館		142	0.04%	7,725,994	2,774.152
5 秋田	105 大館		104	0.03%	7,725,994	2,031.773
5 秋田	105 大館		2,191	0.55%	7,725,994	42,803.994
5 秋田	111 鷹巣		2,391	0.60%	7,725,994	46,711.251
5 秋田	111 鷹巣		1,115	0.28%	7,725,994	21,782.955
5 秋田	103 能代		1,653	0.42%	7,725,994	32,293.475
5 秋田	103 能代		273	0.07%	7,725,994	5,333.405
5 秋田	103 能代		3,285	0.83%	7,725,994	64,176.687
5 秋田	103 能代		136	0.03%	7,725,994	2,656.934
5 秋田	103 能代		535	0.14%	7,725,994	10,451.911
5 秋田	103 能代		349	0.09%	7,725,994	6,818.163
5 秋田	103 能代		1,161	0.29%	7,725,994	22,681.624
5 秋田	103 能代		2,072	0.52%	7,725,994	40,479.177
5 秋田	103 能代		437	0.11%	7,725,994	8,537.355
5 秋田	103 能代		2,078	0.53%	7,725,994	40,596.394
5 秋田	103 能代		1,433	0.36%	7,725,994	27,995.492
5 秋田	103 能代		1,559	0.39%	7,725,994	30,457.064
5 秋田	102 秋田		2,667	0.67%	7,725,994	52,103.265
5 秋田	102 秋田		240	0.06%	7,725,994	4,688.708
5 秋田	102 秋田		435	0.11%	7,725,994	8,498.283
5 秋田	102 秋田		2,444	0.62%	7,725,994	47,746.674
5 秋田	102 秋田		3,920	0.99%	7,725,994	76,582.226
5 秋田	102 秋田		3,935	1.00%	7,725,994	76,875.271
5 秋田	102 秋田		4,622	1.17%	7,725,994	90,296.696
5 秋田	102 秋田		1,592	0.40%	7,725,994	31,101.761
5 秋田	107 男鹿		1,453	0.37%	7,725,994	28,386.218
5 秋田	107 男鹿		620	0.16%	7,725,994	12,112.495

都道府県	単料金区域	局	a. アナログ加入者回線数 (回線)	b. 都道府県別 アナログ加入者回線数構成比	c. 都道府県別 緊急通報役務原価 (円)	d. 緊急通報役務原価 (円)
算定方法			総務省モデルより	a ÷ 当該収容局の属する都道府県におけるaの合計値	「算定規則別表第1における基礎的電気通信役務の提供に要した原価及び基礎的電気通信役務の提供により生じた収益の額の算定について、の2の1の(2)のAのキのd + Bのc	b × c
5 秋田	107 男鹿		912	0.23%	7,725,994	17,817,089
5 秋田	102 秋田		680	0.17%	7,725,994	13,284,672
5 秋田	102 秋田		2,167	0.55%	7,725,994	42,335,124
5 秋田	102 秋田		1,722	0.44%	7,725,994	33,641,478
5 秋田	102 秋田		460	0.12%	7,725,994	8,986,690
5 秋田	106 本荘		1,803	0.46%	7,725,994	35,223,917
5 秋田	106 本荘		2,165	0.55%	7,725,994	42,296,051
5 秋田	106 本荘		1,830	0.46%	7,725,994	35,751,396
5 秋田	106 本荘		3,202	0.81%	7,725,994	62,555,176
5 秋田	106 本荘		495	0.13%	7,725,994	9,670,460
5 秋田	106 本荘		554	0.14%	7,725,994	10,823,100
5 秋田	106 本荘		858	0.22%	7,725,994	16,762,130
5 秋田	106 本荘		1,945	0.49%	7,725,994	37,998,069
5 秋田	106 本荘		752	0.19%	7,725,994	14,691,284
5 秋田	106 本荘		1,293	0.33%	7,725,994	25,260,413
5 秋田	106 本荘		1,529	0.39%	7,725,994	29,870,976
5 秋田	106 本荘		1,771	0.45%	7,725,994	34,598,756
5 秋田	106 本荘		262	0.07%	7,725,994	5,118,506
5 秋田	106 本荘		658	0.17%	7,725,994	12,854,874
5 秋田	106 本荘		1,386	0.35%	7,725,994	27,077,287
5 秋田	106 本荘		1,260	0.32%	7,725,994	24,615,716
5 秋田	106 本荘		697	0.18%	7,725,994	13,616,789
5 秋田	106 本荘		593	0.15%	7,725,994	11,585,015
5 秋田	109 大曲		1,852	0.47%	7,725,994	36,181,195
5 秋田	109 大曲		477	0.12%	7,725,994	9,318,807
5 秋田	109 大曲		408	0.10%	7,725,994	7,970,803
5 秋田	109 大曲		2,123	0.54%	7,725,994	41,475,527
5 秋田	112 角館		5,379	1.36%	7,725,994	105,085,662
5 秋田	109 大曲		3,111	0.79%	7,725,994	60,777,374
5 秋田	112 角館		671	0.17%	7,725,994	13,108,845
5 秋田	112 角館		2,375	0.60%	7,725,994	46,398,670
5 秋田	112 角館		1,301	0.33%	7,725,994	25,416,703
5 秋田	112 角館		2,188	0.55%	7,725,994	42,745,386
5 秋田	112 角館		267	0.07%	7,725,994	5,216,187
5 秋田	112 角館		255	0.06%	7,725,994	4,981,752
5 秋田	102 秋田		1,192	0.30%	7,725,994	23,287,248
5 秋田	102 秋田		323	0.08%	7,725,994	6,310,219
5 秋田	102 秋田		326	0.08%	7,725,994	6,368,828
5 秋田	102 秋田		279	0.07%	7,725,994	5,450,623
5 秋田	102 秋田		183	0.05%	7,725,994	3,575,140
5 秋田	109 大曲		643	0.16%	7,725,994	12,561,829
5 秋田	109 大曲		604	0.15%	7,725,994	11,799,914
5 秋田	109 大曲		1,166	0.29%	7,725,994	22,779,305
5 秋田	112 角館		560	0.14%	7,725,994	10,940,318
5 秋田	112 角館		902	0.23%	7,725,994	17,621,727
5 秋田	112 角館		422	0.11%	7,725,994	8,244,311
5 秋田	109 大曲		2,107	0.53%	7,725,994	41,162,947
5 秋田	109 大曲		1,408	0.36%	7,725,994	27,507,085
5 秋田	109 大曲		730	0.18%	7,725,994	14,261,486
5 秋田	109 大曲		845	0.21%	7,725,994	16,508,158
5 秋田	104 横手		216	0.05%	7,725,994	4,219,837
5 秋田	104 横手		2,439	0.62%	7,725,994	47,648,992
5 秋田	104 横手		1,091	0.28%	7,725,994	21,314,084
5 秋田	104 横手		2,839	0.72%	7,725,994	55,463,505
5 秋田	104 横手		2,908	0.74%	7,725,994	56,811,509
5 秋田	104 横手		179	0.05%	7,725,994	3,496,995
5 秋田	104 横手		1,985	0.50%	7,725,994	38,779,520
5 秋田	104 横手		3,543	0.90%	7,725,994	69,217,048
5 秋田	104 横手		1,026	0.26%	7,725,994	20,044,226
5 秋田	104 横手		189	0.05%	7,725,994	3,692,357
5 秋田	104 横手		996	0.25%	7,725,994	19,458,137
5 秋田	104 横手		1,426	0.36%	7,725,994	27,858,738
5 秋田	108 湯沢		703	0.18%	7,725,994	13,734,006
5 秋田	108 湯沢		2,375	0.60%	7,725,994	46,398,670
5 秋田	108 湯沢		394	0.10%	7,725,994	7,697,295
5 秋田	108 湯沢		277	0.07%	7,725,994	5,411,550
5 秋田	108 湯沢		2,140	0.54%	7,725,994	41,807,644
5 秋田	108 湯沢		4,145	1.05%	7,725,994	80,977,890
5 秋田	108 湯沢		518	0.13%	7,725,994	10,119,794
5 秋田	108 湯沢		510	0.13%	7,725,994	9,963,504
5 秋田	104 横手		109	0.03%	7,725,994	2,129,455
5 秋田	104 横手		721	0.18%	7,725,994	14,085,659
5 秋田	108 湯沢		409	0.10%	7,725,994	7,990,339
5 秋田	108 湯沢		295	0.07%	7,725,994	5,763,203
合計			395,469	100.00%	-	7,725,993,996

都道府県	単料金区域	局	a. アナログ加入者回線数 (回線)	b. 都道府県別 アナログ加入者回線数構成比	c. 都道府県別 緊急通報役務原価 (円)	d. 緊急通報役務原価 (円)
算定方法			総務省モデルより	a ÷ 当該収容局の属する都道府県におけるaの合計値	「算定規則別表第1における基礎的電気通信役務の提供に要した原価及び基礎的電気通信役務の提供により生じた収益の額の算定について、2の1の(2)のAのキのd + Bのc	b × c
6 山形	113 山形		45,665	12.18%	2,267.649	276,289.479
6 山形	113 山形		4,320	1.15%	2,267.649	26,137.535
6 山形	113 山形		3,741	1.00%	2,267.649	22,634.380
6 山形	113 山形		947	0.25%	2,267.649	5,729.687
6 山形	113 山形		10,076	2.69%	2,267.649	60,963.381
6 山形	113 山形		19,570	5.22%	2,267.649	118,405.455
6 山形	113 山形		501	0.13%	2,267.649	3,031.228
6 山形	113 山形		346	0.09%	2,267.649	2,093.423
6 山形	114 米沢		21,062	5.62%	2,267.649	127,432.585
6 山形	114 米沢		3,220	0.86%	2,267.649	19,482.144
6 山形	114 米沢		3,063	0.82%	2,267.649	18,532.239
6 山形	114 米沢		2,856	0.76%	2,267.649	17,279.815
6 山形	114 米沢		48	0.01%	2,267.649	290.417
6 山形	114 米沢		593	0.16%	2,267.649	3,587.861
6 山形	114 米沢		382	0.10%	2,267.649	2,311.236
6 山形	114 米沢		199	0.05%	2,267.649	1,204.021
6 山形	114 米沢		83	0.02%	2,267.649	502.179
6 山形	115 鶴岡		27,738	7.40%	2,267.649	167,824.758
6 山形	115 鶴岡		2,705	0.72%	2,267.649	16,366.211
6 山形	115 鶴岡		1,264	0.34%	2,267.649	7,647.649
6 山形	115 鶴岡		1,093	0.29%	2,267.649	6,613.038
6 山形	115 鶴岡		1,296	0.35%	2,267.649	7,841.261
6 山形	116 酒田		22,237	5.93%	2,267.649	134,541.753
6 山形	116 酒田		730	0.19%	2,267.649	4,416.759
6 山形	116 酒田		808	0.22%	2,267.649	4,888.687
6 山形	116 酒田		3,940	1.05%	2,267.649	23,838.400
6 山形	116 酒田		5,131	1.37%	2,267.649	31,044.374
6 山形	116 酒田		1,493	0.40%	2,267.649	9,033.181
6 山形	116 酒田		459	0.12%	2,267.649	2,777.113
6 山形	116 酒田		617	0.16%	2,267.649	3,733.069
6 山形	116 酒田		140	0.04%	2,267.649	847.050
6 山形	117 新庄		12,051	3.22%	2,267.649	72,912.833
6 山形	117 新庄		520	0.14%	2,267.649	3,146.185
6 山形	117 新庄		1,345	0.36%	2,267.649	8,137.728
6 山形	118 寒河江		10,526	2.81%	2,267.649	63,686.041
6 山形	118 寒河江		1,790	0.48%	2,267.649	10,830.136
6 山形	113 山形		8,867	2.37%	2,267.649	53,648.501
6 山形	113 山形		113	0.03%	2,267.649	683.690
6 山形	113 山形		705	0.19%	2,267.649	4,265.501
6 山形	119 村山		4,881	1.30%	2,267.649	29,531.785
6 山形	119 村山		1,149	0.31%	2,267.649	6,951.858
6 山形	119 村山		471	0.13%	2,267.649	2,849.717
6 山形	119 村山		910	0.24%	2,267.649	5,505.823
6 山形	119 村山		501	0.13%	2,267.649	3,031.228
6 山形	120 長井		9,766	2.61%	2,267.649	59,087.771
6 山形	113 山形		13,382	3.57%	2,267.649	80,965.856
6 山形	113 山形		3,954	1.05%	2,267.649	23,923.105
6 山形	113 山形		692	0.18%	2,267.649	4,186.846
6 山形	119 村山		4,765	1.27%	2,267.649	28,829.943
6 山形	119 村山		1,310	0.35%	2,267.649	7,925.966
6 山形	119 村山		7,687	2.05%	2,267.649	46,509.082
6 山形	119 村山		3,570	0.95%	2,267.649	21,599.769
6 山形	119 村山		1,100	0.29%	2,267.649	6,655.391
6 山形	119 村山		1,095	0.29%	2,267.649	6,625.139
6 山形	114 米沢		5,816	1.55%	2,267.649	35,188.867
6 山形	114 米沢		3,918	1.05%	2,267.649	23,705.292
6 山形	114 米沢		226	0.06%	2,267.649	1,367.380
6 山形	113 山形		3,230	0.86%	2,267.649	19,542.648
6 山形	113 山形		276	0.07%	2,267.649	1,669.898
6 山形	113 山形		2,851	0.76%	2,267.649	17,249.563
6 山形	118 寒河江		5,853	1.56%	2,267.649	35,412.730
6 山形	118 寒河江		1,872	0.50%	2,267.649	11,326.265
6 山形	118 寒河江		75	0.02%	2,267.649	453.777
6 山形	118 寒河江		132	0.04%	2,267.649	798.647
6 山形	118 寒河江		421	0.11%	2,267.649	2,547.200
6 山形	118 寒河江		1,941	0.52%	2,267.649	11,743.740
6 山形	118 寒河江		2,524	0.67%	2,267.649	15,271.097
6 山形	118 寒河江		234	0.06%	2,267.649	1,415.783
6 山形	119 村山		2,465	0.66%	2,267.649	14,914.126
6 山形	117 新庄		1,793	0.48%	2,267.649	10,848.287
6 山形	117 新庄		584	0.16%	2,267.649	3,533.408
6 山形	117 新庄		620	0.17%	2,267.649	3,751.220
6 山形	117 新庄		163	0.04%	2,267.649	986.208
6 山形	117 新庄		1,601	0.43%	2,267.649	9,686.619
6 山形	117 新庄		354	0.09%	2,267.649	2,141.826
6 山形	117 新庄		1,114	0.30%	2,267.649	6,740.096
6 山形	117 新庄		243	0.06%	2,267.649	1,470.236
6 山形	117 新庄		564	0.15%	2,267.649	3,412.400
6 山形	117 新庄		1,543	0.41%	2,267.649	9,335.698
6 山形	117 新庄		419	0.11%	2,267.649	2,535.099
6 山形	117 新庄		248	0.07%	2,267.649	1,500.488
6 山形	117 新庄		798	0.21%	2,267.649	4,828.184
6 山形	117 新庄		302	0.08%	2,267.649	1,827.207

都道府県	単料料金区域	局	a. アナログ加入者回線数 (回線)	b. 都道府県別 アナログ加入者回線数構成比	c. 都道府県別 緊急通報役務原価 (円)	d. 緊急通報役務原価 (円)
算定方法			総務省モデルより	a ÷ 当該収容局の属する都道府県におけるaの合計値	f. 算定規則別表第1における基礎的電気通信役務の提供に要した原価及び基礎的電気通信役務の提供により生じた収益の額の算定について、2の1の(2)のAのキのd + Bのc	b × c
6 山形	117 新庄		1,356	0.36%	2,267,649	8,204,282
6 山形	117 新庄		1,189	0.32%	2,267,649	7,193,873
6 山形	117 新庄		301	0.08%	2,267,649	1,821,157
6 山形	114 米沢		3,625	0.97%	2,267,649	21,932,538
6 山形	114 米沢		2,162	0.58%	2,267,649	13,080,868
6 山形	114 米沢		767	0.20%	2,267,649	4,640,623
6 山形	114 米沢		3,533	0.94%	2,267,649	21,375,906
6 山形	114 米沢		610	0.16%	2,267,649	3,690,717
6 山形	114 米沢		354	0.09%	2,267,649	2,141,826
6 山形	120 長井		2,829	0.75%	2,267,649	17,116,455
6 山形	120 長井		188	0.05%	2,267,649	1,137,467
6 山形	120 長井		108	0.03%	2,267,649	653,438
6 山形	120 長井		139	0.04%	2,267,649	840,999
6 山形	120 長井		4,577	1.22%	2,267,649	27,692,477
6 山形	120 長井		505	0.13%	2,267,649	3,055,429
6 山形	120 長井		1,636	0.44%	2,267,649	9,898,381
6 山形	120 長井		153	0.04%	2,267,649	925,704
6 山形	116 酒田		1,266	0.34%	2,267,649	7,659,750
6 山形	116 酒田		357	0.10%	2,267,649	2,159,977
6 山形	116 酒田		213	0.06%	2,267,649	1,288,726
6 山形	116 酒田		4,507	1.20%	2,267,649	27,268,952
6 山形	116 酒田		376	0.10%	2,267,649	2,274,934
6 山形	115 鶴岡		2,889	0.77%	2,267,649	17,479,477
6 山形	115 鶴岡		2,147	0.57%	2,267,649	12,990,113
6 山形	115 鶴岡		2,160	0.58%	2,267,649	13,068,768
6 山形	115 鶴岡		2,381	0.64%	2,267,649	14,405,896
6 山形	115 鶴岡		953	0.25%	2,267,649	5,765,989
6 山形	115 鶴岡		154	0.04%	2,267,649	931,755
6 山形	115 鶴岡		246	0.07%	2,267,649	1,488,387
6 山形	115 鶴岡		1,460	0.39%	2,267,649	8,833,519
6 山形	115 鶴岡		840	0.22%	2,267,649	5,082,299
6 山形	115 鶴岡		393	0.10%	2,267,649	2,377,790
6 山形	115 鶴岡		445	0.12%	2,267,649	2,692,408
6 山形	116 酒田		2,594	0.69%	2,267,649	15,694,622
6 山形	116 酒田		1,036	0.28%	2,267,649	6,268,168
6 山形	116 酒田		1,091	0.29%	2,267,649	6,600,938
6 山形	116 酒田		1,969	0.53%	2,267,649	11,913,150
6 山形	116 酒田		1,642	0.44%	2,267,649	9,934,684
6 山形	116 酒田		644	0.17%	2,267,649	3,896,429
6 山形	116 酒田		1,348	0.36%	2,267,649	8,155,879
合計			374,796	100.00%	-	2,267,649,001

都道府県	単料金区域	局	a. アナログ加入者回線数 (回線)	b. 都道府県別 アナログ加入者回線数構成比	c. 都道府県別 緊急通報役務原価 (円)	d. 緊急通報役務原価 (円)
算定方法			総務省モデルより	a ÷ 当該収容局の属する都道府県におけるaの合計値	「算定規則別表第1における基礎的電気通信役務の提供に要した原価及び基礎的電気通信役務の提供により生じた収益の額の算定について、の2の1の(2)のAのキのd + Bのc	b × c
7	福島	121 福島	13,042	1.89%	22,871,165	432,363.960
7	福島	121 福島	17,536	2.54%	22,871,165	581,347.523
7	福島	121 福島	4,485	0.65%	22,871,165	148,685.199
7	福島	121 福島	9,714	1.41%	22,871,165	322,035.233
7	福島	121 福島	2,970	0.43%	22,871,165	98,460.432
7	福島	121 福島	16,473	2.39%	22,871,165	546,107.308
7	福島	121 福島	5,511	0.80%	22,871,165	182,698.802
7	福島	121 福島	3,604	0.52%	22,871,165	119,478.585
7	福島	121 福島	311	0.05%	22,871,165	10,310.166
7	福島	121 福島	428	0.06%	22,871,165	14,188.911
7	福島	121 福島	6,952	1.01%	22,871,165	230,470.346
7	福島	121 福島	489	0.07%	22,871,165	16,211.162
7	福島	121 福島	21,709	3.15%	22,871,165	719,689.403
7	福島	122 会津若松	19,301	2.80%	22,871,165	639,860.204
7	福島	122 会津若松	22,077	3.20%	22,871,165	731,889.215
7	福島	122 会津若松	626	0.09%	22,871,165	20,752.940
7	福島	122 会津若松	319	0.05%	22,871,165	10,575.380
7	福島	122 会津若松	222	0.03%	22,871,165	7,359.669
7	福島	123 郡山	47,641	6.91%	22,871,165	1,579,378.270
7	福島	123 郡山	19,457	2.82%	22,871,165	645,031.863
7	福島	123 郡山	10,836	1.57%	22,871,165	359,231.396
7	福島	123 郡山	913	0.13%	22,871,165	30,267.466
7	福島	123 郡山	2,105	0.31%	22,871,165	69,784.246
7	福島	123 郡山	2,700	0.39%	22,871,165	89,509.484
7	福島	123 郡山	17,472	2.53%	22,871,165	579,225.817
7	福島	123 郡山	2,122	0.31%	22,871,165	70,347.824
7	福島	123 郡山	449	0.07%	22,871,165	14,885.096
7	福島	123 郡山	1,867	0.27%	22,871,165	61,894.151
7	福島	123 郡山	970	0.14%	22,871,165	32,157.111
7	福島	123 郡山	930	0.13%	22,871,165	30,831.045
7	福島	123 郡山	719	0.10%	22,871,165	23,836.044
7	福島	123 郡山	1,175	0.17%	22,871,165	38,953.201
7	福島	124 いわき	22,376	3.24%	22,871,165	741,801.561
7	福島	124 いわき	13,440	1.95%	22,871,165	445,558.321
7	福島	124 いわき	12,462	1.81%	22,871,165	413,135.996
7	福島	124 いわき	11,487	1.67%	22,871,165	380,813.127
7	福島	124 いわき	5,356	0.78%	22,871,165	177,560.295
7	福島	124 いわき	5,376	0.78%	22,871,165	178,223.328
7	福島	124 いわき	13,093	1.90%	22,871,165	434,054.694
7	福島	124 いわき	1,774	0.26%	22,871,165	58,811.046
7	福島	124 いわき	364	0.05%	22,871,165	12,067.205
7	福島	124 いわき	4,271	0.62%	22,871,165	141,590.743
7	福島	124 いわき	632	0.09%	22,871,165	20,951.850
7	福島	124 いわき	9,718	1.41%	22,871,165	322,167.839
7	福島	124 いわき	44	0.01%	22,871,165	1,458.673
7	福島	124 いわき	1,794	0.26%	22,871,165	59,474.079
7	福島	124 いわき	2,146	0.31%	22,871,165	71,143.464
7	福島	124 いわき	1,904	0.28%	22,871,165	63,120.762
7	福島	124 いわき	530	0.08%	22,871,165	17,570.380
7	福島	124 いわき	441	0.06%	22,871,165	14,619.882
7	福島	124 いわき	428	0.06%	22,871,165	14,188.911
7	福島	124 いわき	298	0.04%	22,871,165	9,879.195
7	福島	124 いわき	7,053	1.02%	22,871,165	233,818.663
7	福島	124 いわき	2,448	0.35%	22,871,165	81,155.266
7	福島	124 いわき	5,060	0.73%	22,871,165	167,747.403
7	福島	124 いわき	5,662	0.82%	22,871,165	187,704.703
7	福島	124 いわき	135	0.02%	22,871,165	4,475.474
7	福島	124 いわき	532	0.08%	22,871,165	17,636.684
7	福島	125 白河	14,483	2.10%	22,871,165	480,135.503
7	福島	125 白河	1,414	0.20%	22,871,165	46,876.448
7	福島	125 白河	283	0.04%	22,871,165	9,381.920
7	福島	126 原町	17,119	2.48%	22,871,165	567,523.281
7	福島	127 須賀川	22,302	3.23%	22,871,165	739,348.338
7	福島	127 須賀川	2,244	0.33%	22,871,165	74,392.327
7	福島	127 須賀川	420	0.06%	22,871,165	13,923.698
7	福島	128 喜多方	12,394	1.80%	22,871,165	410,881.683
7	福島	126 原町	10,780	1.56%	22,871,165	357,374.903
7	福島	126 原町	1,267	0.18%	22,871,165	42,003.154
7	福島	126 原町	178	0.03%	22,871,165	5,900.996
7	福島	126 原町	195	0.03%	22,871,165	6,464.574
7	福島	126 原町	554	0.08%	22,871,165	18,366.020
7	福島	129 二本松	11,080	1.61%	22,871,165	367,320.401
7	福島	129 二本松	692	0.10%	22,871,165	22,940.949
7	福島	121 福島	3,867	0.56%	22,871,165	128,197.472
7	福島	121 福島	3,664	0.53%	22,871,165	121,467.685
7	福島	121 福島	2,850	0.41%	22,871,165	94,482.233
7	福島	121 福島	5,615	0.81%	22,871,165	186,146.575
7	福島	121 福島	7,104	1.03%	22,871,165	235,509.398
7	福島	121 福島	497	0.07%	22,871,165	16,476.375
7	福島	121 福島	534	0.08%	22,871,165	17,702.987
7	福島	121 福島	1,715	0.25%	22,871,165	56,855.098
7	福島	121 福島	102	0.01%	22,871,165	3,381.469
7	福島	121 福島	1,179	0.17%	22,871,165	39,085.808

都道府県	単料金区域	局	a. アナログ加入者回線数 (回線)	b. 都道府県別 アナログ加入者回線数構成比	c. 都道府県別 緊急通報役務原価 (円)	d. 緊急通報役務原価 (円)
算定方法			総務省モデルより	a ÷ 当該収容局の属する都道府県におけるaの合計値	「算定規則別表第1」における基礎的電気通信役務の提供に要した原価及び基礎的電気通信役務の提供により生じた収益の額の算定について、(2)の1の(2)のAのキのd + Bのc	b × c
7	福島	121 福島	4,802	0.70%	22,871,165	159,194,275
7	福島	121 福島	349	0.05%	22,871,165	11,569,930
7	福島	121 福島	1,763	0.26%	22,871,165	58,446,378
7	福島	129 二本松	1,040	0.15%	22,871,165	34,477,727
7	福島	129 二本松	678	0.10%	22,871,165	22,476,826
7	福島	129 二本松	2,027	0.29%	22,871,165	67,198,416
7	福島	129 二本松	6,411	0.93%	22,871,165	212,535,297
7	福島	129 二本松	331	0.05%	22,871,165	10,973,200
7	福島	129 二本松	2,055	0.30%	22,871,165	68,126,663
7	福島	129 二本松	425	0.06%	22,871,165	14,089,456
7	福島	129 二本松	1,243	0.18%	22,871,165	41,207,514
7	福島	129 二本松	573	0.08%	22,871,165	18,995,902
7	福島	129 二本松	384	0.06%	22,871,165	12,730,238
7	福島	129 二本松	1,393	0.20%	22,871,165	46,180,263
7	福島	127 須賀川	1,027	0.15%	22,871,165	34,046,756
7	福島	127 須賀川	841	0.12%	22,871,165	27,880,547
7	福島	125 白河	4,020	0.58%	22,871,165	133,269,676
7	福島	127 須賀川	1,857	0.27%	22,871,165	61,562,634
7	福島	127 須賀川	627	0.09%	22,871,165	20,786,091
7	福島	127 須賀川	983	0.14%	22,871,165	32,588,083
7	福島	127 須賀川	297	0.04%	22,871,165	9,846,043
7	福島	127 須賀川	122	0.02%	22,871,165	4,044,503
7	福島	130 田島	3,575	0.52%	22,871,165	118,517,187
7	福島	130 田島	164	0.02%	22,871,165	5,436,872
7	福島	130 田島	736	0.11%	22,871,165	24,399,622
7	福島	130 田島	1,692	0.25%	22,871,165	56,092,610
7	福島	130 田島	536	0.08%	22,871,165	17,769,290
7	福島	131 会津山口	879	0.13%	22,871,165	29,140,310
7	福島	131 会津山口	329	0.05%	22,871,165	10,906,896
7	福島	131 会津山口	736	0.11%	22,871,165	24,399,622
7	福島	131 会津山口	536	0.08%	22,871,165	17,769,290
7	福島	131 会津山口	465	0.07%	22,871,165	15,415,522
7	福島	131 会津山口	934	0.14%	22,871,165	30,963,651
7	福島	131 会津山口	620	0.09%	22,871,165	20,554,030
7	福島	131 会津山口	512	0.07%	22,871,165	16,973,650
7	福島	122 会津若松	1,184	0.17%	22,871,165	39,251,566
7	福島	128 喜多方	950	0.14%	22,871,165	31,494,078
7	福島	128 喜多方	601	0.09%	22,871,165	19,924,148
7	福島	128 喜多方	224	0.03%	22,871,165	7,425,972
7	福島	128 喜多方	129	0.02%	22,871,165	4,276,564
7	福島	128 喜多方	4,031	0.58%	22,871,165	133,634,345
7	福島	128 喜多方	1,065	0.15%	22,871,165	35,306,519
7	福島	128 喜多方	152	0.02%	22,871,165	5,039,052
7	福島	132 柳津	1,868	0.27%	22,871,165	61,927,302
7	福島	132 柳津	722	0.10%	22,871,165	23,935,499
7	福島	132 柳津	456	0.07%	22,871,165	15,117,157
7	福島	132 柳津	626	0.09%	22,871,165	20,752,940
7	福島	122 会津若松	1,244	0.18%	22,871,165	41,240,666
7	福島	122 会津若松	3,092	0.45%	22,871,165	102,504,935
7	福島	122 会津若松	1,141	0.17%	22,871,165	37,826,045
7	福島	122 会津若松	913	0.13%	22,871,165	30,267,466
7	福島	122 会津若松	5,188	0.75%	22,871,165	171,990,816
7	福島	122 会津若松	301	0.04%	22,871,165	9,978,650
7	福島	132 柳津	1,212	0.18%	22,871,165	40,179,813
7	福島	132 柳津	386	0.06%	22,871,165	12,796,541
7	福島	122 会津若松	2,255	0.33%	22,871,165	74,756,995
7	福島	122 会津若松	378	0.05%	22,871,165	12,531,328
7	福島	122 会津若松	3,583	0.52%	22,871,165	118,782,401
7	福島	122 会津若松	2,723	0.39%	22,871,165	90,271,972
7	福島	122 会津若松	820	0.12%	22,871,165	27,184,362
7	福島	132 柳津	927	0.13%	22,871,165	30,731,590
7	福島	132 柳津	255	0.04%	22,871,165	8,453,673
7	福島	132 柳津	586	0.08%	22,871,165	19,426,873
7	福島	132 柳津	461	0.07%	22,871,165	15,282,916
7	福島	132 柳津	762	0.11%	22,871,165	25,261,565
7	福島	125 白河	4,471	0.65%	22,871,165	148,221,075
7	福島	125 白河	78	0.01%	22,871,165	2,585,830
7	福島	125 白河	1,649	0.24%	22,871,165	54,667,089
7	福島	125 白河	1,386	0.20%	22,871,165	45,948,202
7	福島	125 白河	1,854	0.27%	22,871,165	61,463,179
7	福島	125 白河	1,610	0.23%	22,871,165	53,374,174
7	福島	125 白河	4,192	0.61%	22,871,165	138,971,762
7	福島	125 白河	463	0.07%	22,871,165	15,349,219
7	福島	125 白河	1,013	0.15%	22,871,165	33,582,632
7	福島	133 石川	5,552	0.80%	22,871,165	184,058,021
7	福島	133 石川	190	0.03%	22,871,165	6,298,816
7	福島	133 石川	370	0.05%	22,871,165	12,266,114
7	福島	133 石川	1,733	0.25%	22,871,165	57,451,828
7	福島	133 石川	2,871	0.42%	22,871,165	95,178,418
7	福島	133 石川	276	0.04%	22,871,165	9,149,858
7	福島	133 石川	213	0.03%	22,871,165	7,061,304
7	福島	133 石川	885	0.13%	22,871,165	29,339,220
7	福島	133 石川	1,859	0.27%	22,871,165	61,628,937

都道府県	単料金区域	局	a. アナログ加入者回線数 (回線)	b. 都道府県別 アナログ加入者回線数構成比	c. 都道府県別 緊急通報役務原価 (円)	d. 緊急通報役務原価 (円)
算定方法			総務省モデルより	a ÷ 当該収容局の属する都道府県におけるaの合計値	f 算定規則別表第1における基礎的電気通信役務の提供に要した原価及び基礎的電気通信役務の提供により生じた収益の額の算定について、2の1の(2)のAのキのd + Bのc	b × c
7 福島	133 石川		5,724	0.83%	22,871,165	189,760,106
7 福島	133 石川		2,108	0.31%	22,871,165	69,883,701
7 福島	133 石川		1,201	0.17%	22,871,165	39,815,145
7 福島	133 石川		826	0.12%	22,871,165	27,383,272
7 福島	133 石川		1,895	0.27%	22,871,165	62,822,397
7 福島	134 三春		4,377	0.63%	22,871,165	145,104,819
7 福島	134 三春		3,114	0.45%	22,871,165	103,234,272
7 福島	134 三春		560	0.08%	22,871,165	18,564,930
7 福島	134 三春		1,618	0.23%	22,871,165	53,639,387
7 福島	134 三春		1,224	0.18%	22,871,165	40,577,633
7 福島	134 三春		906	0.13%	22,871,165	30,035,405
7 福島	134 三春		1,845	0.27%	22,871,165	61,164,814
7 福島	134 三春		526	0.08%	22,871,165	17,437,774
7 福島	134 三春		751	0.11%	22,871,165	24,896,897
7 福島	134 三春		714	0.10%	22,871,165	23,670,286
7 福島	134 三春		4,981	0.72%	22,871,165	165,128,422
7 福島	135 磐城富岡		2,128	0.31%	22,871,165	70,546,734
7 福島	135 磐城富岡		2,800	0.41%	22,871,165	92,824,650
7 福島	135 磐城富岡		5,769	0.84%	22,871,165	191,251,931
7 福島	135 磐城富岡		993	0.14%	22,871,165	32,919,599
7 福島	135 磐城富岡		4,021	0.58%	22,871,165	133,302,828
7 福島	135 磐城富岡		2,561	0.37%	22,871,165	84,901,403
7 福島	135 磐城富岡		6,421	0.93%	22,871,165	212,866,814
7 福島	135 磐城富岡		485	0.07%	22,871,165	16,078,555
7 福島	135 磐城富岡		419	0.06%	22,871,165	13,890,546
7 福島	126 原町		2,555	0.37%	22,871,165	84,702,493
7 福島	126 原町		327	0.05%	22,871,165	10,840,593
7 福島	126 原町		3,119	0.45%	22,871,165	103,400,030
7 福島	126 原町		3,794	0.55%	22,871,165	125,777,401
7 福島	126 原町		728	0.11%	22,871,165	24,134,409
7 福島	126 原町		1,062	0.15%	22,871,165	35,207,064
合計			689,895	100.00%	-	22,871,164,998



都道府県	単位数金区域	局	a. アナログ加入者回線数 (回線)	b. 都道府県別 アナログ加入者回線数構成比	c. 都道府県別 緊急通報役務原価 (円)	d. 緊急通報役務原価 (円)
算定方法			総務省モデルより	a ÷ 当該収容局の属する都道府県におけるaの合計値	「算定規則別表第1における基礎的電気通信役務の提供に要した原価及び基礎的電気通信役務の提供により生じた収益の額の算定について、の2の1の(2)のAのキのd + Bのc	b × c
8	茨城	136 水戸	35,939	3.62%	7,791.618	281,909.781
8	茨城	136 水戸	26,688	2.69%	7,791.618	209,343.840
8	茨城	136 水戸	13,549	1.36%	7,791.618	106,279.964
8	茨城	136 水戸	18,339	1.85%	7,791.618	143,853.293
8	茨城	136 水戸	933	0.09%	7,791.618	7,318.563
8	茨城	136 水戸	825	0.08%	7,791.618	6,471.398
8	茨城	136 水戸	3,478	0.35%	7,791.618	27,281.845
8	茨城	143 常陸太田	27,563	2.77%	7,791.618	216,207.443
8	茨城	143 常陸太田	12,657	1.27%	7,791.618	99,283.010
8	茨城	143 常陸太田	17,904	1.80%	7,791.618	140,441.101
8	茨城	143 常陸太田	10,808	1.09%	7,791.618	84,779.235
8	茨城	143 常陸太田	385	0.04%	7,791.618	3,019.986
8	茨城	137 土浦	27,923	2.81%	7,791.618	219,031.326
8	茨城	137 土浦	14,893	1.50%	7,791.618	116,822.460
8	茨城	137 土浦	12,083	1.22%	7,791.618	94,780.486
8	茨城	137 土浦	803	0.08%	7,791.618	6,298.827
8	茨城	138 古河	6,238	0.63%	7,791.618	48,931.612
8	茨城	138 古河	13,493	1.36%	7,791.618	105,840.693
8	茨城	139 石岡	13,528	1.36%	7,791.618	106,115.238
8	茨城	139 石岡	7,721	0.78%	7,791.618	60,564.440
8	茨城	140 下館	15,297	1.54%	7,791.618	119,991.484
8	茨城	140 下館	6,195	0.62%	7,791.618	48,594.315
8	茨城	140 下館	13,233	1.33%	7,791.618	103,801.223
8	茨城	140 下館	3,704	0.37%	7,791.618	29,054.616
8	茨城	141 竜ヶ崎	14,456	1.46%	7,791.618	113,394.580
8	茨城	141 竜ヶ崎	9,670	0.97%	7,791.618	75,852.628
8	茨城	136 水戸	7,938	0.80%	7,791.618	62,266.614
8	茨城	136 水戸	1,559	0.16%	7,791.618	12,228.981
8	茨城	140 下館	14,362	1.45%	7,791.618	112,657.233
8	茨城	142 水海道	5,992	0.60%	7,791.618	47,001.959
8	茨城	142 水海道	838	0.08%	7,791.618	6,573.371
8	茨城	142 水海道	3,257	0.33%	7,791.618	25,548.295
8	茨城	142 水海道	3,697	0.37%	7,791.618	28,999.707
8	茨城	143 常陸太田	3,067	0.31%	7,791.618	24,057.912
8	茨城	143 常陸太田	693	0.07%	7,791.618	5,435.974
8	茨城	143 常陸太田	7,722	0.78%	7,791.618	60,572.284
8	茨城	136 水戸	35,823	3.61%	7,791.618	280,999.864
8	茨城	136 水戸	7,527	0.76%	7,791.618	59,042.681
8	茨城	144 高萩	13,383	1.35%	7,791.618	104,977.840
8	茨城	144 高萩	426	0.04%	7,791.618	3,341.595
8	茨城	144 高萩	12,641	1.27%	7,791.618	99,157.504
8	茨城	144 高萩	6,106	0.61%	7,791.618	47,896.189
8	茨城	144 高萩	142	0.01%	7,791.618	1,113.865
8	茨城	145 笠間	7,007	0.71%	7,791.618	54,963.740
8	茨城	145 笠間	2,156	0.22%	7,791.618	16,911.920
8	茨城	145 笠間	566	0.06%	7,791.618	4,439.771
8	茨城	141 竜ヶ崎	21,158	2.13%	7,791.618	165,965.863
8	茨城	141 竜ヶ崎	6,994	0.70%	7,791.618	54,861.766
8	茨城	142 水海道	8,740	0.88%	7,791.618	68,557.597
8	茨城	142 水海道	918	0.09%	7,791.618	7,200.901
8	茨城	142 水海道	1,266	0.13%	7,791.618	9,930.654
8	茨城	142 水海道	1,918	0.19%	7,791.618	15,045.020
8	茨城	137 土浦	1,283	0.13%	7,791.618	10,064.004
8	茨城	137 土浦	24,368	2.45%	7,791.618	191,145.484
8	茨城	137 土浦	29,751	3.00%	7,791.618	233,370.375
8	茨城	137 土浦	4,661	0.47%	7,791.618	36,561.437
8	茨城	137 土浦	4,866	0.49%	7,791.618	38,169.482
8	茨城	137 土浦	3,183	0.32%	7,791.618	24,967.830
8	茨城	137 土浦	1,141	0.11%	7,791.618	8,950.139
8	茨城	137 土浦	1,079	0.11%	7,791.618	8,463.804
8	茨城	137 土浦	1,282	0.13%	7,791.618	10,056.160
8	茨城	137 土浦	9,312	0.94%	7,791.618	73,044.433
8	茨城	137 土浦	4,304	0.43%	7,791.618	33,761.087
8	茨城	136 水戸	7,537	0.76%	7,791.618	59,121.123
8	茨城	136 水戸	2,267	0.23%	7,791.618	17,782.617
8	茨城	139 石岡	5,167	0.52%	7,791.618	40,530.561
8	茨城	139 石岡	855	0.09%	7,791.618	6,706.721
8	茨城	139 石岡	1,396	0.14%	7,791.618	10,950.390
8	茨城	139 石岡	3,490	0.35%	7,791.618	27,375.974
8	茨城	139 石岡	4,875	0.49%	7,791.618	38,240.079
8	茨城	139 石岡	1,532	0.15%	7,791.618	12,017.190
8	茨城	136 水戸	4,025	0.41%	7,791.618	31,572.578
8	茨城	136 水戸	3,776	0.38%	7,791.618	29,619.392
8	茨城	136 水戸	1,957	0.20%	7,791.618	15,350.940
8	茨城	146 常陸大宮	1,360	0.14%	7,791.618	10,668.001
8	茨城	136 水戸	6,829	0.69%	7,791.618	53,567.487
8	茨城	145 笠間	11,838	1.19%	7,791.618	92,858.677
8	茨城	139 石岡	5,794	0.58%	7,791.618	45,448.824
8	茨城	145 笠間	360	0.04%	7,791.618	2,823.883
8	茨城	145 笠間	297	0.03%	7,791.618	2,329.703
8	茨城	145 笠間	6,499	0.65%	7,791.618	50,978.927
8	茨城	136 水戸	12,365	1.24%	7,791.618	96,992.528
8	茨城	136 水戸	580	0.06%	7,791.618	4,549.589

都道府県	単料金区域	局	a. アナログ加入者回線数 (回線)	b. 都道府県別 アナログ加入者回線数構成比	c. 都道府県別 緊急通報役務原価 (円)	d. 緊急通報役務原価 (円)
算定方法			総務省モデルより	a ÷ 当該収容局の属する都道府県におけるaの合計値	「算定規則別表第1における基礎的電気通信役務の提供に要した原価及び基礎的電気通信役務の提供により生じた収益の額の算定について、の2の1の(2)のAのキのd + Bのc	b × c
8 茨城	136 水戸		14,504	1.46%	7,791.618	113,771.097
8 茨城	136 水戸		2,191	0.22%	7,791.618	17,186.464
8 茨城	146 常陸大宮		9,748	0.98%	7,791.618	76,464.469
8 茨城	146 常陸大宮		2,288	0.23%	7,791.618	17,947.344
8 茨城	146 常陸大宮		466	0.05%	7,791.618	3,655.359
8 茨城	146 常陸大宮		1,426	0.14%	7,791.618	11,185.713
8 茨城	146 常陸大宮		1,538	0.15%	7,791.618	12,064.255
8 茨城	143 常陸太田		2,510	0.25%	7,791.618	19,688.738
8 茨城	143 常陸太田		440	0.04%	7,791.618	3,451.412
8 茨城	143 常陸太田		472	0.05%	7,791.618	3,702.424
8 茨城	143 常陸太田		1,233	0.12%	7,791.618	9,671.798
8 茨城	143 常陸太田		1,129	0.11%	7,791.618	8,856.010
8 茨城	143 常陸太田		69	0.01%	7,791.618	541.244
8 茨城	147 大子		4,247	0.43%	7,791.618	33,313.972
8 茨城	147 大子		1,026	0.10%	7,791.618	8,048.066
8 茨城	147 大子		652	0.07%	7,791.618	5,114.365
8 茨城	147 大子		707	0.07%	7,791.618	5,545.792
8 茨城	147 大子		474	0.05%	7,791.618	3,718.112
8 茨城	147 大子		669	0.07%	7,791.618	5,247.715
8 茨城	143 常陸太田		3,387	0.34%	7,791.618	26,568.030
8 茨城	148 鉾田		3,580	0.36%	7,791.618	28,081.945
8 茨城	148 鉾田		6,774	0.68%	7,791.618	53,136.060
8 茨城	148 鉾田		2,677	0.27%	7,791.618	20,998.706
8 茨城	148 鉾田		3,963	0.40%	7,791.618	31,086.242
8 茨城	149 潮来		4,895	0.49%	7,791.618	38,396.961
8 茨城	149 潮来		17,953	1.81%	7,791.618	140,825.463
8 茨城	149 潮来		11,680	1.18%	7,791.618	91,619.306
8 茨城	149 潮来		7,458	0.75%	7,791.618	58,501.437
8 茨城	149 潮来		1,849	0.19%	7,791.618	14,503.775
8 茨城	149 潮来		1,028	0.10%	7,791.618	8,063.754
8 茨城	149 潮来		1,541	0.16%	7,791.618	12,087.787
8 茨城	149 潮来		1,791	0.18%	7,791.618	14,048.817
8 茨城	149 潮来		2,694	0.27%	7,791.618	21,132.056
8 茨城	149 潮来		5,554	0.56%	7,791.618	43,566.235
8 茨城	148 鉾田		3,351	0.34%	7,791.618	26,285.642
8 茨城	139 石岡		3,049	0.31%	7,791.618	23,916.718
8 茨城	139 石岡		582	0.06%	7,791.618	4,565.277
8 茨城	139 石岡		459	0.05%	7,791.618	3,600.450
8 茨城	137 土浦		5,854	0.59%	7,791.618	45,919.471
8 茨城	137 土浦		575	0.06%	7,791.618	4,510.368
8 茨城	137 土浦		4,467	0.45%	7,791.618	35,039.678
8 茨城	137 土浦		2,581	0.26%	7,791.618	20,245.670
8 茨城	137 土浦		8,859	0.89%	7,791.618	69,491.047
8 茨城	137 土浦		3,790	0.38%	7,791.618	29,729.210
8 茨城	141 竜ヶ崎		2,894	0.29%	7,791.618	22,700.879
8 茨城	141 竜ヶ崎		1,721	0.17%	7,791.618	13,499.728
8 茨城	141 竜ヶ崎		1,142	0.11%	7,791.618	8,957.984
8 茨城	137 土浦		1,370	0.14%	7,791.618	10,746.443
8 茨城	137 土浦		420	0.04%	7,791.618	3,294.530
8 茨城	149 潮来		2,358	0.24%	7,791.618	18,496.432
8 茨城	149 潮来		1,154	0.12%	7,791.618	9,052.113
8 茨城	137 土浦		2,138	0.22%	7,791.618	16,770.726
8 茨城	137 土浦		1,343	0.14%	7,791.618	10,534.651
8 茨城	139 石岡		1,464	0.15%	7,791.618	11,483.790
8 茨城	139 石岡		1,055	0.11%	7,791.618	8,275.545
8 茨城	139 石岡		3,718	0.37%	7,791.618	29,164.433
8 茨城	139 石岡		4,170	0.42%	7,791.618	32,709.975
8 茨城	137 土浦		2,535	0.26%	7,791.618	19,884.841
8 茨城	142 水海道		7,544	0.76%	7,791.618	59,176.031
8 茨城	142 水海道		5,661	0.57%	7,791.618	44,405.556
8 茨城	140 下館		4,280	0.43%	7,791.618	33,572.828
8 茨城	140 下館		5,229	0.53%	7,791.618	41,016.897
8 茨城	140 下館		5,081	0.51%	7,791.618	39,855.967
8 茨城	140 下館		2,076	0.21%	7,791.618	16,284.390
8 茨城	140 下館		4,442	0.45%	7,791.618	34,843.575
8 茨城	140 下館		6,975	0.70%	7,791.618	54,712.728
8 茨城	142 水海道		6,413	0.65%	7,791.618	50,304.333
8 茨城	142 水海道		1,317	0.13%	7,791.618	10,330.704
8 茨城	138 古河		8,105	0.82%	7,791.618	63,576.582
8 茨城	138 古河		5,602	0.56%	7,791.618	43,942.753
8 茨城	138 古河		4,766	0.48%	7,791.618	37,385.070
8 茨城	138 古河		3,525	0.35%	7,791.618	27,650.518
8 茨城	138 古河		7,779	0.78%	7,791.618	61,019.399
8 茨城	138 古河		2,634	0.27%	7,791.618	20,661.409
8 茨城	142 水海道		1,787	0.18%	7,791.618	14,017.440
8 茨城	138 古河		1,983	0.20%	7,791.618	15,554.887
8 茨城	138 古河		8,925	0.90%	7,791.618	70,008.759
8 茨城	142 水海道		16,097	1.62%	7,791.618	126,266.778
8 茨城	141 竜ヶ崎		602	0.06%	7,791.618	4,722.159
8 茨城	141 竜ヶ崎		9,082	0.91%	7,791.618	71,240.286
8 茨城	141 竜ヶ崎		4,454	0.45%	7,791.618	34,937.705
8 茨城	138 古河		8,925	0.90%	7,791.618	70,008.759
8 茨城	138 古河		4,131	0.42%	7,791.618	32,404.054

都道府県	単位料金区域	局	a. アナログ加入者回線数 (回線)	b. 都道府県別 アナログ加入者回線数構成比	c. 都道府県別 緊急通報役務原価 (円)	d. 緊急通報役務原価 (円)
算定方法			総務省モデルより	a ÷ 当該収容局の属する都道府県におけるaの合計値	「算定規則別表第1における基礎的電気通信役務の提供に要した原価及び基礎的電気通信役務の提供により生じた収益の額の算定について」の2の1の(2)のAのキのd + Bのc	b × c
合計			993,307	100.00%	-	7,791,617,997

都道府県	単料金区域	局	a. アナログ加入者回線数 (回線)	b. 都道府県別 アナログ加入者回線数構成比	c. 都道府県別 緊急通報役務原価 (円)	d. 緊急通報役務原価 (円)
算定方法			総務省モデルより	a ÷ 当該収容局の属する都道府県におけるaの合計値	「算定規則別表第1における基礎的電気通信役務の提供に要した原価及び基礎的電気通信役務の提供により生じた収益の額の算定について、2の1の(2)のAのキのd + Bのc	b × c
9	栃木	150 宇都宮	31,417	4.62%	8,958,836	413,483,929
9	栃木	150 宇都宮	43,755	6.43%	8,958,836	575,866,228
9	栃木	150 宇都宮	27,429	4.03%	8,958,836	360,997,252
9	栃木	150 宇都宮	7,963	1.17%	8,958,836	104,802,257
9	栃木	150 宇都宮	6,909	1.01%	8,958,836	90,930,403
9	栃木	150 宇都宮	4,532	0.67%	8,958,836	59,646,343
9	栃木	150 宇都宮	9,188	1.35%	8,958,836	120,924,669
9	栃木	150 宇都宮	5,233	0.77%	8,958,836	68,872,311
9	栃木	150 宇都宮	18,883	2.77%	8,958,836	248,522,043
9	栃木	150 宇都宮	594	0.09%	8,958,836	7,817,725
9	栃木	150 宇都宮	15,153	2.23%	8,958,836	199,430,944
9	栃木	151 足利	14,061	2.07%	8,958,836	185,058,966
9	栃木	151 足利	9,758	1.43%	8,958,836	128,426,526
9	栃木	151 足利	543	0.08%	8,958,836	7,146,506
9	栃木	151 足利	11,318	1.66%	8,958,836	148,957,924
9	栃木	151 足利	3,299	0.48%	8,958,836	43,418,642
9	栃木	151 足利	19,139	2.81%	8,958,836	251,891,298
9	栃木	151 足利	817	0.12%	8,958,836	10,752,662
9	栃木	152 栃木	20,334	2.99%	8,958,836	267,618,875
9	栃木	152 栃木	2,243	0.33%	8,958,836	29,520,465
9	栃木	152 栃木	8,863	1.30%	8,958,836	116,647,295
9	栃木	153 佐野	27,440	4.03%	8,958,836	361,142,025
9	栃木	153 佐野	3,589	0.53%	8,958,836	47,235,376
9	栃木	154 鹿沼	22,866	3.36%	8,958,836	300,942,913
9	栃木	154 鹿沼	3,613	0.53%	8,958,836	47,551,244
9	栃木	154 鹿沼	2,697	0.40%	8,958,836	35,495,628
9	栃木	154 鹿沼	1,041	0.15%	8,958,836	13,700,760
9	栃木	154 鹿沼	543	0.08%	8,958,836	7,146,506
9	栃木	154 鹿沼	396	0.06%	8,958,836	5,211,816
9	栃木	154 鹿沼	433	0.06%	8,958,836	5,698,779
9	栃木	155 今市	6,050	0.89%	8,958,836	79,624,973
9	栃木	155 今市	320	0.05%	8,958,836	4,211,569
9	栃木	155 今市	509	0.07%	8,958,836	6,699,027
9	栃木	155 今市	249	0.04%	8,958,836	3,277,127
9	栃木	155 今市	10,432	1.53%	8,958,836	137,297,143
9	栃木	155 今市	5,334	0.78%	8,958,836	70,201,588
9	栃木	155 今市	2,301	0.34%	8,958,836	30,283,812
9	栃木	155 今市	740	0.11%	8,958,836	9,739,253
9	栃木	155 今市	1,519	0.22%	8,958,836	19,991,791
9	栃木	156 小山	28,162	4.14%	8,958,836	370,644,377
9	栃木	156 小山	11,720	1.72%	8,958,836	154,248,707
9	栃木	156 小山	1,519	0.22%	8,958,836	19,991,791
9	栃木	156 小山	2,115	0.31%	8,958,836	27,835,838
9	栃木	156 小山	7,677	1.13%	8,958,836	101,038,168
9	栃木	156 小山	2,088	0.31%	8,958,836	27,480,486
9	栃木	157 真岡	21,104	3.10%	8,958,836	277,752,963
9	栃木	158 大田原	15,228	2.24%	8,958,836	200,418,030
9	栃木	158 大田原	1,978	0.29%	8,958,836	26,032,760
9	栃木	158 大田原	2,100	0.31%	8,958,836	27,638,420
9	栃木	158 大田原	9,566	1.41%	8,958,836	125,899,585
9	栃木	158 大田原	2,457	0.36%	8,958,836	32,336,952
9	栃木	159 黒磯	20,276	2.98%	8,958,836	266,855,528
9	栃木	159 黒磯	4,061	0.60%	8,958,836	53,447,440
9	栃木	159 黒磯	785	0.12%	8,958,836	10,331,505
9	栃木	159 黒磯	455	0.07%	8,958,836	5,988,324
9	栃木	154 鹿沼	1,906	0.28%	8,958,836	25,085,157
9	栃木	156 小山	7,586	1.11%	8,958,836	99,840,503
9	栃木	156 小山	1,809	0.27%	8,958,836	23,808,525
9	栃木	150 宇都宮	2,602	0.38%	8,958,836	34,245,319
9	栃木	150 宇都宮	6,659	0.98%	8,958,836	87,640,115
9	栃木	150 宇都宮	2,874	0.42%	8,958,836	37,825,152
9	栃木	152 栃木	2,559	0.38%	8,958,836	33,679,389
9	栃木	154 鹿沼	192	0.03%	8,958,836	2,526,941
9	栃木	154 鹿沼	303	0.04%	8,958,836	3,987,829
9	栃木	154 鹿沼	166	0.02%	8,958,836	2,184,751
9	栃木	154 鹿沼	452	0.07%	8,958,836	5,948,841
9	栃木	155 今市	1,689	0.25%	8,958,836	22,229,187
9	栃木	157 真岡	3,350	0.49%	8,958,836	44,089,861
9	栃木	157 真岡	1,037	0.15%	8,958,836	13,648,115
9	栃木	157 真岡	6,919	1.02%	8,958,836	91,062,014
9	栃木	157 真岡	3,777	0.55%	8,958,836	49,709,673
9	栃木	157 真岡	565	0.08%	8,958,836	7,436,051
9	栃木	157 真岡	457	0.07%	8,958,836	6,014,647
9	栃木	157 真岡	3,579	0.53%	8,958,836	47,103,765
9	栃木	150 宇都宮	5,453	0.80%	8,958,836	71,767,765
9	栃木	150 宇都宮	1,069	0.16%	8,958,836	14,069,272
9	栃木	152 栃木	7,104	1.04%	8,958,836	93,496,827
9	栃木	152 栃木	5,454	0.80%	8,958,836	71,780,926
9	栃木	156 小山	7,909	1.16%	8,958,836	104,091,555
9	栃木	156 小山	9,190	1.35%	8,958,836	120,950,992
9	栃木	152 栃木	8,248	1.21%	8,958,836	108,553,186
9	栃木	152 栃木	4,222	0.62%	8,958,836	55,566,386
9	栃木	152 栃木	1,162	0.17%	8,958,836	15,293,259

都道府県	単料金区域	局	a. アナログ加入者回線数 (回線)	b. 都道府県別 アナログ加入者回線数構成比	c. 都道府県別 緊急通報役務原価 (円)	d. 緊急通報役務原価 (円)
算定方法			総務省モデルより	a ÷ 当該収容局の属する都道府県におけるaの合計値	「算定規則別表第1における基礎的電気通信役務の提供に要した原価及び基礎的電気通信役務の提供により生じた収益の額の算定について、2の1の(2)のAのキのd + Bのc	b × c
9 栃木	152 栃木		5,134	0.75%	8,958,836	67,569,357
9 栃木	152 栃木		548	0.08%	8,958,836	7,212,312
9 栃木	155 今市		407	0.06%	8,958,836	5,356,589
9 栃木	155 今市		443	0.07%	8,958,836	5,830,391
9 栃木	155 今市		151	0.02%	8,958,836	1,987,334
9 栃木	155 今市		4,709	0.69%	8,958,836	61,975,867
9 栃木	155 今市		612	0.09%	8,958,836	8,054,625
9 栃木	155 今市		233	0.03%	8,958,836	3,066,549
9 栃木	158 大田原		1,728	0.25%	8,958,836	22,742,472
9 栃木	158 大田原		1,147	0.17%	8,958,836	15,095,842
9 栃木	158 大田原		931	0.14%	8,958,836	12,253,033
9 栃木	150 宇都宮		7,674	1.13%	8,958,836	100,998,684
9 栃木	150 宇都宮		7,245	1.06%	8,958,836	95,352,550
9 栃木	150 宇都宮		2,350	0.35%	8,958,836	30,928,708
9 栃木	150 宇都宮		3,004	0.44%	8,958,836	39,536,102
9 栃木	150 宇都宮		510	0.07%	8,958,836	6,712,188
9 栃木	160 烏山		3,782	0.56%	8,958,836	49,775,479
9 栃木	160 烏山		6,090	0.89%	8,958,836	80,151,419
9 栃木	160 烏山		3,275	0.48%	8,958,836	43,102,774
9 栃木	160 烏山		520	0.08%	8,958,836	6,843,799
9 栃木	160 烏山		2,083	0.31%	8,958,836	27,414,681
9 栃木	160 烏山		1,292	0.19%	8,958,836	17,004,209
9 栃木	158 大田原		3,161	0.46%	8,958,836	41,602,403
9 栃木	158 大田原		351	0.05%	8,958,836	4,619,565
9 栃木	158 大田原		287	0.04%	8,958,836	3,777,251
9 栃木	158 大田原		570	0.08%	8,958,836	7,501,857
9 栃木	159 黒磯		3,234	0.48%	8,958,836	42,563,167
9 栃木	159 黒磯		1,045	0.15%	8,958,836	13,753,404
9 栃木	159 黒磯		763	0.11%	8,958,836	10,041,959
9 栃木	159 黒磯		1,747	0.26%	8,958,836	22,992,533
9 栃木	159 黒磯		987	0.14%	8,958,836	12,990,058
9 栃木	159 黒磯		934	0.14%	8,958,836	12,292,516
9 栃木	158 大田原		16,475	2.42%	8,958,836	216,829,988
9 栃木	158 大田原		1,635	0.24%	8,958,836	21,518,484
9 栃木	158 大田原		1,431	0.21%	8,958,836	18,833,609
9 栃木	153 佐野		7,101	1.04%	8,958,836	93,457,344
9 栃木	153 佐野		1,137	0.17%	8,958,836	14,964,230
9 栃木	153 佐野		501	0.07%	8,958,836	6,593,737
9 栃木	153 佐野		450	0.07%	8,958,836	5,922,519
9 栃木	153 佐野		3,607	0.53%	8,958,836	47,472,277
9 栃木	153 佐野		333	0.05%	8,958,836	4,382,664
合計			680,703	100.00%	-	8,958,835,999

都道府県	単料金区域	局	a. アナログ加入者回線数 (回線)	b. 都道府県別 アナログ加入者回線数構成比	c. 都道府県別 緊急通報役務原価 (円)	d. 緊急通報役務原価 (円)
算定方法			総務省モデルより	a ÷ 当該収容局の属する都道府県におけるaの合計値	「算定規則別表第1における基礎的電気通信役務の提供に要した原価及び基礎的電気通信役務の提供により生じた収益の額の算定について、2の1の(2)のAのキのd + Bのc	b × c
10	群馬	161 前橋	20,827	2.92%	5,250.609	153,547.360
10	群馬	161 前橋	7,745	1.09%	5,250.609	57,100.125
10	群馬	161 前橋	25,348	3.56%	5,250.609	186,878.498
10	群馬	161 前橋	4,419	0.62%	5,250.609	32,579.142
10	群馬	161 前橋	5,346	0.75%	5,250.609	39,413.463
10	群馬	161 前橋	7,024	0.99%	5,250.609	51,784.542
10	群馬	161 前橋	5,983	0.84%	5,250.609	44,109.754
10	群馬	161 前橋	30,757	4.32%	5,250.609	226,756.429
10	群馬	162 高崎	39,605	5.56%	5,250.609	291,988.438
10	群馬	162 高崎	23,736	3.33%	5,250.609	174,994.005
10	群馬	162 高崎	10,505	1.48%	5,250.609	77,448.265
10	群馬	162 高崎	10,954	1.54%	5,250.609	80,758.524
10	群馬	162 高崎	9,617	1.35%	5,250.609	70,901.472
10	群馬	163 桐生	20,866	2.93%	5,250.609	153,834.888
10	群馬	163 桐生	15,940	2.24%	5,250.609	117,517.881
10	群馬	163 桐生	3,175	0.45%	5,250.609	23,407.734
10	群馬	163 桐生	1,690	0.24%	5,250.609	12,459.550
10	群馬	164 伊勢崎	34,763	4.88%	5,250.609	256,290.722
10	群馬	164 伊勢崎	10,090	1.42%	5,250.609	74,388.672
10	群馬	165 太田	10,339	1.45%	5,250.609	76,224.428
10	群馬	165 太田	20,666	2.90%	5,250.609	152,360.385
10	群馬	165 太田	11,839	1.66%	5,250.609	87,283.199
10	群馬	165 太田	5,181	0.73%	5,250.609	38,196.998
10	群馬	165 太田	6,084	0.85%	5,250.609	44,854.378
10	群馬	166 沼田	17,918	2.52%	5,250.609	132,100.715
10	群馬	166 沼田	545	0.08%	5,250.609	4,018.020
10	群馬	165 太田	26,181	3.68%	5,250.609	193,019.803
10	群馬	167 渋川	19,138	2.69%	5,250.609	141,095.183
10	群馬	168 藤岡	17,750	2.49%	5,250.609	130,862.133
10	群馬	168 藤岡	418	0.06%	5,250.609	3,081.711
10	群馬	169 富岡	15,566	2.19%	5,250.609	114,760.561
10	群馬	169 富岡	1,345	0.19%	5,250.609	9,916.032
10	群馬	162 高崎	8,713	1.22%	5,250.609	64,236.719
10	群馬	162 高崎	7,094	1.00%	5,250.609	52,300.618
10	群馬	167 渋川	2,931	0.41%	5,250.609	21,608.840
10	群馬	167 渋川	2,924	0.41%	5,250.609	21,557.232
10	群馬	167 渋川	468	0.07%	5,250.609	3,450.337
10	群馬	161 前橋	55	0.01%	5,250.609	405.488
10	群馬	161 前橋	4,886	0.69%	5,250.609	36,022.106
10	群馬	161 前橋	6,642	0.93%	5,250.609	48,968.241
10	群馬	161 前橋	3,613	0.51%	5,250.609	26,636.895
10	群馬	163 桐生	4,214	0.59%	5,250.609	31,067.776
10	群馬	163 桐生	738	0.10%	5,250.609	5,440.916
10	群馬	163 桐生	817	0.11%	5,250.609	6,023.344
10	群馬	163 桐生	208	0.03%	5,250.609	1,533.483
10	群馬	162 高崎	6,427	0.90%	5,250.609	47,383.151
10	群馬	162 高崎	181	0.03%	5,250.609	1,334.425
10	群馬	162 高崎	1,494	0.21%	5,250.609	11,014.537
10	群馬	162 高崎	5,451	0.77%	5,250.609	40,187.577
10	群馬	162 高崎	11,237	1.58%	5,250.609	82,844.946
10	群馬	167 渋川	2,777	0.39%	5,250.609	20,473.473
10	群馬	167 渋川	622	0.09%	5,250.609	4,585.704
10	群馬	167 渋川	2,311	0.32%	5,250.609	17,037.881
10	群馬	167 渋川	9,554	1.34%	5,250.609	70,437.004
10	群馬	168 藤岡	6,769	0.95%	5,250.609	49,904.551
10	群馬	168 藤岡	2,954	0.41%	5,250.609	21,778.408
10	群馬	168 藤岡	100	0.01%	5,250.609	737.251
10	群馬	162 高崎	5,390	0.76%	5,250.609	39,737.853
10	群馬	162 高崎	2,189	0.31%	5,250.609	16,138.434
10	群馬	168 藤岡	834	0.12%	5,250.609	6,148.677
10	群馬	168 藤岡	357	0.05%	5,250.609	2,631.988
10	群馬	168 藤岡	1,192	0.17%	5,250.609	8,788.037
10	群馬	169 富岡	1,453	0.20%	5,250.609	10,712.264
10	群馬	169 富岡	3,093	0.43%	5,250.609	22,803.187
10	群馬	169 富岡	688	0.10%	5,250.609	5,072.290
10	群馬	169 富岡	1,242	0.17%	5,250.609	9,156.663
10	群馬	169 富岡	3,840	0.54%	5,250.609	28,310.456
10	群馬	169 富岡	341	0.05%	5,250.609	2,514.027
10	群馬	162 高崎	814	0.11%	5,250.609	6,001.227
10	群馬	162 高崎	4,382	0.62%	5,250.609	32,306.359
10	群馬	167 渋川	5,209	0.73%	5,250.609	38,403.428
10	群馬	167 渋川	619	0.09%	5,250.609	4,563.586
10	群馬	167 渋川	481	0.07%	5,250.609	3,546.179
10	群馬	167 渋川	766	0.11%	5,250.609	5,647.346
10	群馬	167 渋川	3,526	0.50%	5,250.609	25,995.486
10	群馬	167 渋川	1,036	0.15%	5,250.609	7,637.925
10	群馬	167 渋川	1,173	0.16%	5,250.609	8,647.960
10	群馬	170 長野原	2,230	0.31%	5,250.609	16,440.707
10	群馬	170 長野原	982	0.14%	5,250.609	7,239.809
10	群馬	170 長野原	466	0.07%	5,250.609	3,435.592
10	群馬	170 長野原	372	0.05%	5,250.609	2,742.575
10	群馬	170 長野原	2,432	0.34%	5,250.609	17,929.955
10	群馬	170 長野原	752	0.11%	5,250.609	5,544.131

都道府県	単料金区域	局	a. アナログ加入者回線数 (回線)	b. 都道府県別 アナログ加入者回線数構成比	c. 都道府県別 緊急通報役務原価 (円)	d. 緊急通報役務原価 (円)
算定方法			総務省モデルより	a ÷ 当該収容局の属する都道府県におけるaの合計値	f 算定規則別表第1における基礎的電気通信役務の提供に要した原価及び基礎的電気通信役務の提供により生じた収益の額の算定について、2の1の(2)のAのキのd + Bのc	b × c
10 群馬	170 長野原		948	0.13%	5,250.609	6,989.144
10 群馬	170 長野原		1,646	0.23%	5,250.609	12,135.159
10 群馬	170 長野原		6,054	0.85%	5,250.609	44,633.203
10 群馬	170 長野原		478	0.07%	5,250.609	3,524.062
10 群馬	170 長野原		561	0.08%	5,250.609	4,135.981
10 群馬	167 渋川		1,164	0.16%	5,250.609	8,581.607
10 群馬	166 沼田		1,402	0.20%	5,250.609	10,336.265
10 群馬	166 沼田		1,488	0.21%	5,250.609	10,970.302
10 群馬	166 沼田		266	0.04%	5,250.609	1,961.089
10 群馬	166 沼田		1,659	0.23%	5,250.609	12,231.002
10 群馬	166 沼田		399	0.06%	5,250.609	2,941.633
10 群馬	166 沼田		1,099	0.15%	5,250.609	8,102.393
10 群馬	166 沼田		3,393	0.48%	5,250.609	25,014.942
10 群馬	166 沼田		3,311	0.46%	5,250.609	24,410.396
10 群馬	166 沼田		377	0.05%	5,250.609	2,779.438
10 群馬	166 沼田		698	0.10%	5,250.609	5,146.015
10 群馬	166 沼田		1,865	0.26%	5,250.609	13,749.740
10 群馬	166 沼田		707	0.10%	5,250.609	5,212.368
10 群馬	166 沼田		908	0.13%	5,250.609	6,694.243
10 群馬	164 伊勢崎		11,818	1.66%	5,250.609	87,128.377
10 群馬	164 伊勢崎		5,334	0.75%	5,250.609	39,324.992
10 群馬	164 伊勢崎		241	0.03%	5,250.609	1,776.776
10 群馬	164 伊勢崎		4,223	0.59%	5,250.609	31,134.129
10 群馬	164 伊勢崎		11,864	1.67%	5,250.609	87,467.512
10 群馬	165 太田		4,036	0.57%	5,250.609	29,755.469
10 群馬	165 太田		5,065	0.71%	5,250.609	37,341.786
10 群馬	165 太田		4,156	0.58%	5,250.609	30,640.170
10 群馬	163 桐生		5,282	0.74%	5,250.609	38,941.622
10 群馬	163 桐生		8,379	1.18%	5,250.609	61,774.299
10 群馬	163 桐生		6,919	0.97%	5,250.609	51,010.428
10 群馬	165 太田		3,302	0.46%	5,250.609	24,344.043
10 群馬	165 太田		1,632	0.23%	5,250.609	12,031.944
10 群馬	165 太田		3,411	0.48%	5,250.609	25,147.647
10 群馬	165 太田		3,308	0.46%	5,250.609	24,388.278
10 群馬	165 太田		16,554	2.32%	5,250.609	122,044.605
10 群馬	165 太田		7,841	1.10%	5,250.609	57,807.886
合計			712,187	100.00%	-	5,250,608.999

都道府県	単料金区域	局	a. アナログ加入者回線数 (回線)	b. 都道府県別 アナログ加入者回線数構成比	c. 都道府県別 緊急通報役務原価 (円)	d. 緊急通報役務原価 (円)
算定方法			総務省モデルより	a ÷ 当該収容局の属する都道府県におけるaの合計値	「算定規則別表第1における基礎的電気通信役務の提供に要した原価及び基礎的電気通信役務の提供により生じた収益の額の算定について、2の1の(2)のAのキのd + Bのc	b × c
11 埼玉	171 川越		27,274	1.21%	20,106.742	243,461.759
11 埼玉	171 川越		48,611	2.16%	20,106.742	433,926.800
11 埼玉	171 川越		7,444	0.33%	20,106.742	66,448.975
11 埼玉	171 川越		25,868	1.15%	20,106.742	230,911.079
11 埼玉	172 熊谷		38,760	1.72%	20,106.742	345,991.705
11 埼玉	172 熊谷		16,104	0.71%	20,106.742	143,752.591
11 埼玉	173 川口		29,981	1.33%	20,106.742	267,625.834
11 埼玉	173 川口		40,587	1.80%	20,106.742	362,300.447
11 埼玉	173 川口		42,722	1.90%	20,106.742	381,358.556
11 埼玉	173 川口		28,675	1.27%	20,106.742	255,967.806
11 埼玉	174 浦和		35,783	1.59%	20,106.742	319,417.471
11 埼玉	174 浦和		53,224	2.36%	20,106.742	475,104.812
11 埼玉	174 浦和		34,374	1.53%	20,106.742	306,840.012
11 埼玉	174 浦和		17,450	0.77%	20,106.742	155,767.679
11 埼玉	174 浦和		3,561	0.16%	20,106.742	31,787.318
11 埼玉	174 浦和		34,344	1.52%	20,106.742	306,572.217
11 埼玉	174 浦和		52,640	2.34%	20,106.742	469,891.727
11 埼玉	174 浦和		40,583	1.80%	20,106.742	362,264.741
11 埼玉	174 浦和		24,454	1.09%	20,106.742	218,288.988
11 埼玉	172 熊谷		21,250	0.94%	20,106.742	189,688.435
11 埼玉	172 熊谷		3,003	0.13%	20,106.742	26,806.323
11 埼玉	172 熊谷		3,478	0.15%	20,106.742	31,046.418
11 埼玉	175 秩父		23,556	1.05%	20,106.742	210,272.977
11 埼玉	176 所沢		21,632	0.96%	20,106.742	193,098.363
11 埼玉	176 所沢		46,937	2.08%	20,106.742	418,983.815
11 埼玉	176 所沢		17,246	0.77%	20,106.742	153,946.670
11 埼玉	176 所沢		14,312	0.64%	20,106.742	127,756.277
11 埼玉	176 所沢		10,692	0.47%	20,106.742	95,442.294
11 埼玉	177 飯能		23,966	1.06%	20,106.742	213,932.848
11 埼玉	177 飯能		2,608	0.12%	20,106.742	23,280.350
11 埼玉	177 飯能		1,664	0.07%	20,106.742	14,853.720
11 埼玉	181 久喜		8,810	0.39%	20,106.742	78,642.593
11 埼玉	181 久喜		1,802	0.08%	20,106.742	16,085.579
11 埼玉	181 久喜		1,220	0.05%	20,106.742	10,890.348
11 埼玉	181 久喜		10,150	0.45%	20,106.742	90,604.123
11 埼玉	178 本庄		21,248	0.94%	20,106.742	189,670.582
11 埼玉	179 東松山		23,649	1.05%	20,106.742	211,103.143
11 埼玉	179 東松山		7,074	0.31%	20,106.742	63,146.164
11 埼玉	179 東松山		3,954	0.18%	20,106.742	35,295.439
11 埼玉	174 浦和		17,235	0.77%	20,106.742	153,848.479
11 埼玉	174 浦和		6,765	0.30%	20,106.742	60,387.871
11 埼玉	174 浦和		7,353	0.33%	20,106.742	65,636.662
11 埼玉	174 浦和		904	0.04%	20,106.742	8,069.569
11 埼玉	174 浦和		33,625	1.49%	20,106.742	300,154.053
11 埼玉	174 浦和		26,294	1.17%	20,106.742	234,713.774
11 埼玉	176 所沢		27,748	1.23%	20,106.742	247,692.927
11 埼玉	176 所沢		25,862	1.15%	20,106.742	230,857.520
11 埼玉	172 熊谷		14,589	0.65%	20,106.742	130,228.921
11 埼玉	172 熊谷		2,906	0.13%	20,106.742	25,940.451
11 埼玉	172 熊谷		18,982	0.84%	20,106.742	169,443.100
11 埼玉	172 熊谷		9,380	0.42%	20,106.742	83,730.707
11 埼玉	172 熊谷		29,706	1.32%	20,106.742	265,171.042
11 埼玉	172 熊谷		2,368	0.11%	20,106.742	21,137.987
11 埼玉	174 浦和		42,088	1.87%	20,106.742	375,699.146
11 埼玉	174 浦和		18,909	0.84%	20,106.742	168,791.464
11 埼玉	174 浦和		40,578	1.80%	20,106.742	362,220.109
11 埼玉	180 草加		34,831	1.55%	20,106.742	310,919.429
11 埼玉	180 草加		22,902	1.02%	20,106.742	204,435.037
11 埼玉	180 草加		24,295	1.08%	20,106.742	216,869.672
11 埼玉	180 草加		29,990	1.33%	20,106.742	267,706.172
11 埼玉	180 草加		43,234	1.92%	20,106.742	385,928.931
11 埼玉	180 草加		28,367	1.26%	20,106.742	253,218.439
11 埼玉	173 川口		54,643	2.43%	20,106.742	487,771.536
11 埼玉	173 川口		12,409	0.55%	20,106.742	110,769.119
11 埼玉	176 所沢		32,085	1.42%	20,106.742	286,407.220
11 埼玉	176 所沢		6,193	0.27%	20,106.742	55,281.905
11 埼玉	176 所沢		4,489	0.20%	20,106.742	40,071.124
11 埼玉	176 所沢		3,900	0.17%	20,106.742	34,813.407
11 埼玉	173 川口		32,602	1.45%	20,106.742	291,022.228
11 埼玉	173 川口		57,332	2.55%	20,106.742	511,774.934
11 埼玉	173 川口		1,712	0.08%	20,106.742	15,282.193
11 埼玉	173 川口		37,843	1.68%	20,106.742	337,806.091
11 埼玉	173 川口		30,596	1.36%	20,106.742	273,115.640
11 埼玉	174 浦和		5,293	0.23%	20,106.742	47,248.042
11 埼玉	174 浦和		10,876	0.48%	20,106.742	97,084.773
11 埼玉	181 久喜		24,188	1.07%	20,106.742	215,914.535
11 埼玉	172 熊谷		18,862	0.84%	20,106.742	168,371.918
11 埼玉	180 草加		26,979	1.20%	20,106.742	240,828.437
11 埼玉	171 川越		28,314	1.26%	20,106.742	252,745.334
11 埼玉	180 草加		12,505	0.56%	20,106.742	111,626.065
11 埼玉	180 草加		10,912	0.48%	20,106.742	97,406.127
11 埼玉	180 草加		18,148	0.81%	20,106.742	161,998.387
11 埼玉	174 浦和		14,290	0.63%	20,106.742	127,559.893



都道府県	単料金区域	局	a. アナログ加入者回線数 (回線)	b. 都道府県別 アナログ加入者回線数構成比	c. 都道府県別 緊急通報役務原価 (円)	d. 緊急通報役務原価 (円)
算定方法			総務省モデルより	a ÷ 当該収容局の属する都道府県におけるaの合計値	「算定規則別表第1における基礎的電気通信役務の提供に要した原価及び基礎的電気通信役務の提供により生じた収益の額の算定について、の2の1の(2)のAのキのd + Bのc	b × c
11 埼玉	174 浦和		3,179	0.14%	20,106.742	28,377.390
11 埼玉	171 川越		28,440	1.26%	20,106.742	253,870.075
11 埼玉	181 久喜		15,995	0.71%	20,106.742	142,779.601
11 埼玉	181 久喜		2,344	0.10%	20,106.742	20,923.750
11 埼玉	171 川越		26,725	1.19%	20,106.742	238,561.102
11 埼玉	177 飯能		14,298	0.63%	20,106.742	127,631.305
11 埼玉	177 飯能		3,122	0.14%	20,106.742	27,868.579
11 埼玉	174 浦和		17,501	0.78%	20,106.742	156,222.932
11 埼玉	172 熊谷		9,685	0.43%	20,106.742	86,453.294
11 埼玉	171 川越		39,001	1.73%	20,106.742	348,142.995
11 埼玉	171 川越		14,354	0.64%	20,106.742	128,131.190
11 埼玉	171 川越		12,468	0.55%	20,106.742	111,295.784
11 埼玉	171 川越		3,943	0.18%	20,106.742	35,197.247
11 埼玉	177 飯能		767	0.03%	20,106.742	6,846.637
11 埼玉	179 東松山		3,071	0.14%	20,106.742	27,413.326
11 埼玉	179 東松山		8,294	0.37%	20,106.742	74,036.512
11 埼玉	179 東松山		11,393	0.51%	20,106.742	101,699.781
11 埼玉	179 東松山		649	0.03%	20,106.742	5,793.308
11 埼玉	179 東松山		3,599	0.16%	20,106.742	32,126.526
11 埼玉	171 川越		6,520	0.29%	20,106.742	58,200.875
11 埼玉	179 東松山		6,024	0.27%	20,106.742	53,773.324
11 埼玉	171 川越		4,674	0.21%	20,106.742	41,722.529
11 埼玉	175 秩父		4,239	0.19%	20,106.742	37,839.495
11 埼玉	175 秩父		421	0.02%	20,106.742	3,758.063
11 埼玉	175 秩父		2,646	0.12%	20,106.742	23,619.558
11 埼玉	175 秩父		1,531	0.07%	20,106.742	13,666.494
11 埼玉	175 秩父		421	0.02%	20,106.742	3,758.063
11 埼玉	175 秩父		3,513	0.16%	20,106.742	31,358.846
11 埼玉	175 秩父		413	0.02%	20,106.742	3,686.651
11 埼玉	175 秩父		821	0.04%	20,106.742	7,328.668
11 埼玉	175 秩父		71	0.00%	20,106.742	633.783
11 埼玉	175 秩父		681	0.03%	20,106.742	6,078.956
11 埼玉	175 秩父		1,913	0.08%	20,106.742	17,076.422
11 埼玉	179 東松山		1,080	0.05%	20,106.742	9,640.636
11 埼玉	178 本庄		3,668	0.16%	20,106.742	32,742.455
11 埼玉	178 本庄		5,902	0.26%	20,106.742	52,684.289
11 埼玉	178 本庄		316	0.01%	20,106.742	2,820.779
11 埼玉	178 本庄		4,009	0.18%	20,106.742	35,786.397
11 埼玉	178 本庄		9,976	0.44%	20,106.742	89,050.909
11 埼玉	172 熊谷		6,722	0.30%	20,106.742	60,004.031
11 埼玉	172 熊谷		8,023	0.36%	20,106.742	71,617.426
11 埼玉	172 熊谷		5,652	0.25%	20,106.742	50,452.660
11 埼玉	172 熊谷		3,613	0.16%	20,106.742	32,251.497
11 埼玉	172 熊谷		4,517	0.20%	20,106.742	40,321.066
11 埼玉	172 熊谷		7,440	0.33%	20,106.742	66,413.268
11 埼玉	172 熊谷		2,834	0.13%	20,106.742	25,297.742
11 埼玉	181 久喜		5,816	0.26%	20,106.742	51,916.609
11 埼玉	172 熊谷		2,084	0.09%	20,106.742	18,602.856
11 埼玉	181 久喜		4,403	0.20%	20,106.742	39,303.444
11 埼玉	181 久喜		13,582	0.60%	20,106.742	121,239.921
11 埼玉	181 久喜		462	0.02%	20,106.742	4,124.050
11 埼玉	181 久喜		6,711	0.30%	20,106.742	59,905.839
11 埼玉	181 久喜		8,237	0.37%	20,106.742	73,527.701
11 埼玉	181 久喜		11,048	0.49%	20,106.742	98,620.133
11 埼玉	181 久喜		23,096	1.03%	20,106.742	206,166.781
11 埼玉	181 久喜		2,711	0.12%	20,106.742	24,199.781
11 埼玉	180 草加		8,723	0.39%	20,106.742	77,865.987
11 埼玉	180 草加		16,050	0.71%	20,106.742	143,270.559
11 埼玉	174 浦和		8,286	0.37%	20,106.742	73,965.100
11 埼玉	174 浦和		1,025	0.05%	20,106.742	9,149.677
合計			2,252,474	100.00%	-	20,106,742.002

都道府県	単料金区域	局	a. アナログ加入者回線数 (回線)	b. 都道府県別 アナログ加入者回線数構成比	c. 都道府県別 緊急通報役務原価 (円)	d. 緊急通報役務原価 (円)
算定方法			総務省モデルより	a ÷ 当該収容局の属する都道府県におけるaの合計値	「算定規則別表第1における基礎的電気通信役務の提供に要した原価及び基礎的電気通信役務の提供により生じた収益の額の算定について、2の1の(2)のAのキのd + Bのc	b × c
12	千葉	183 銚子	4,394	0.22%	17,519,416	38,085,046
12	千葉	183 銚子	5,555	0.27%	17,519,416	48,148,027
12	千葉	183 銚子	4,289	0.21%	17,519,416	37,174,958
12	千葉	182 千葉	23,776	1.18%	17,519,416	206,078,758
12	千葉	182 千葉	41,355	2.05%	17,519,416	358,444,945
12	千葉	182 千葉	46,793	2.32%	17,519,416	405,578,874
12	千葉	182 千葉	32,211	1.59%	17,519,416	279,189,219
12	千葉	182 千葉	50,105	2.48%	17,519,416	434,285,673
12	千葉	182 千葉	3,686	0.18%	17,519,416	31,948,448
12	千葉	182 千葉	26,283	1.30%	17,519,416	227,808,209
12	千葉	182 千葉	7,968	0.39%	17,519,416	69,062,733
12	千葉	182 千葉	995	0.05%	17,519,416	8,624,174
12	千葉	182 千葉	16,624	0.82%	17,519,416	144,088,714
12	千葉	182 千葉	11,557	0.57%	17,519,416	100,170,432
12	千葉	182 千葉	25,326	1.25%	17,519,416	219,513,401
12	千葉	182 千葉	43,014	2.13%	17,519,416	372,824,347
12	千葉	183 銚子	23,182	1.15%	17,519,416	200,930,256
12	千葉	183 銚子	1,122	0.06%	17,519,416	9,724,948
12	千葉	183 銚子	2,651	0.13%	17,519,416	22,977,573
12	千葉	184 市川	20,432	1.01%	17,519,416	177,094,599
12	千葉	184 市川	26,971	1.33%	17,519,416	233,771,457
12	千葉	184 市川	56,287	2.78%	17,519,416	487,868,230
12	千葉	184 市川	26,671	1.32%	17,519,416	231,171,204
12	千葉	184 市川	22,181	1.10%	17,519,416	192,254,077
12	千葉	184 市川	6,730	0.33%	17,519,416	58,332,354
12	千葉	184 市川	15,853	0.78%	17,519,416	137,406,063
12	千葉	185 船橋	34,168	1.69%	17,519,416	296,151,539
12	千葉	185 船橋	52,163	2.58%	17,519,416	452,123,412
12	千葉	185 船橋	29,009	1.44%	17,519,416	251,435,846
12	千葉	185 船橋	18,990	0.94%	17,519,416	164,596,047
12	千葉	185 船橋	6,368	0.32%	17,519,416	55,194,714
12	千葉	185 船橋	19,516	0.97%	17,519,416	169,155,158
12	千葉	186 館山	15,174	0.75%	17,519,416	131,520,822
12	千葉	186 館山	3,904	0.19%	17,519,416	33,837,966
12	千葉	186 館山	1,290	0.06%	17,519,416	11,181,090
12	千葉	186 館山	1,982	0.10%	17,519,416	17,179,008
12	千葉	186 館山	1,069	0.05%	17,519,416	9,265,570
12	千葉	187 木更津	11,119	0.55%	17,519,416	96,374,062
12	千葉	187 木更津	11,765	0.58%	17,519,416	101,973,275
12	千葉	187 木更津	1,852	0.09%	17,519,416	16,052,232
12	千葉	187 木更津	8,188	0.41%	17,519,416	70,969,586
12	千葉	187 木更津	5,598	0.28%	17,519,416	48,520,730
12	千葉	187 木更津	570	0.03%	17,519,416	4,940,482
12	千葉	184 市川	57,931	2.87%	17,519,416	502,117,619
12	千葉	184 市川	42,668	2.11%	17,519,416	369,825,388
12	千葉	184 市川	51,545	2.55%	17,519,416	446,766,889
12	千葉	184 市川	7,645	0.38%	17,519,416	66,263,127
12	千葉	193 柏	23,941	1.18%	17,519,416	207,508,897
12	千葉	193 柏	2,378	0.12%	17,519,416	20,611,343
12	千葉	193 柏	8,123	0.40%	17,519,416	70,406,197
12	千葉	188 佐原	9,412	0.47%	17,519,416	81,578,620
12	千葉	188 佐原	1,639	0.08%	17,519,416	14,206,052
12	千葉	188 佐原	1,571	0.08%	17,519,416	13,616,661
12	千葉	188 佐原	1,170	0.06%	17,519,416	10,140,989
12	千葉	188 佐原	2,543	0.13%	17,519,416	22,041,482
12	千葉	189 茂原	30,680	1.52%	17,519,416	265,919,258
12	千葉	189 茂原	3,260	0.16%	17,519,416	28,256,088
12	千葉	189 茂原	1,826	0.09%	17,519,416	15,826,876
12	千葉	190 成田	12,763	0.63%	17,519,416	110,623,452
12	千葉	190 成田	5,995	0.30%	17,519,416	51,961,733
12	千葉	190 成田	15,593	0.77%	17,519,416	135,152,510
12	千葉	190 成田	832	0.04%	17,519,416	7,211,370
12	千葉	190 成田	5,131	0.25%	17,519,416	44,473,002
12	千葉	190 成田	1,222	0.06%	17,519,416	10,591,699
12	千葉	182 千葉	19,157	0.95%	17,519,416	166,043,521
12	千葉	182 千葉	30,759	1.52%	17,519,416	266,603,992
12	千葉	182 千葉	3,008	0.15%	17,519,416	26,071,875
12	千葉	191 東金	16,280	0.81%	17,519,416	141,107,090
12	千葉	191 東金	635	0.03%	17,519,416	5,503,870
12	千葉	191 東金	5,448	0.27%	17,519,416	47,220,604
12	千葉	192 八日市場	9,217	0.46%	17,519,416	79,888,455
12	千葉	192 八日市場	697	0.03%	17,519,416	6,041,256
12	千葉	192 八日市場	1,248	0.06%	17,519,416	10,817,055
12	千葉	192 八日市場	14,604	0.72%	17,519,416	126,580,341
12	千葉	185 船橋	54,623	2.70%	17,519,416	473,445,490
12	千葉	185 船橋	17,166	0.85%	17,519,416	148,786,505
12	千葉	193 柏	23,133	1.14%	17,519,416	200,505,548
12	千葉	193 柏	26,622	1.32%	17,519,416	230,746,496
12	千葉	193 柏	21,269	1.05%	17,519,416	184,349,306
12	千葉	193 柏	30,041	1.49%	17,519,416	260,380,718
12	千葉	196 大原	6,788	0.34%	17,519,416	58,835,069
12	千葉	196 大原	2,911	0.14%	17,519,416	25,231,126
12	千葉	196 大原	1,148	0.06%	17,519,416	9,950,303

都道府県	単料金区域	局	a. アナログ加入者回線数 (回線)	b. 都道府県別 アナログ加入者回線数構成比	c. 都道府県別 緊急通報役務原価 (円)	d. 緊急通報役務原価 (円)
算定方法			総務省モデルより	a ÷ 当該収容局の属する都道府県におけるaの合計値	「算定規則別表第1における基礎的電気通信役務の提供に要した原価及び基礎的電気通信役務の提供により生じた収益の額の算定について、2の1の(2)のAのキのd + Bのc	b × c
12	千葉	194 市原	29,540	1.46%	17,519,416	256,038,295
12	千葉	194 市原	15,302	0.76%	17,519,416	132,630,264
12	千葉	194 市原	11,350	0.56%	17,519,416	98,376,258
12	千葉	194 市原	12,647	0.63%	17,519,416	109,618,020
12	千葉	194 市原	3,857	0.19%	17,519,416	33,430,593
12	千葉	194 市原	5,041	0.25%	17,519,416	43,692,926
12	千葉	194 市原	3,502	0.17%	17,519,416	30,353,626
12	千葉	194 市原	3,100	0.15%	17,519,416	26,869,286
12	千葉	194 市原	1,187	0.06%	17,519,416	10,288,336
12	千葉	194 市原	4,697	0.23%	17,519,416	40,711,302
12	千葉	194 市原	410	0.02%	17,519,416	3,553,680
12	千葉	194 市原	896	0.04%	17,519,416	7,766,090
12	千葉	194 市原	1,051	0.05%	17,519,416	9,109,555
12	千葉	193 柏	20,670	1.02%	17,519,416	179,157,466
12	千葉	193 柏	15,404	0.76%	17,519,416	133,514,350
12	千葉	185 船橋	37,009	1.83%	17,519,416	320,775,940
12	千葉	185 船橋	14,143	0.70%	17,519,416	122,584,618
12	千葉	185 船橋	4,623	0.23%	17,519,416	40,069,906
12	千葉	193 柏	23,932	1.18%	17,519,416	207,430,889
12	千葉	193 柏	9,254	0.46%	17,519,416	80,209,153
12	千葉	193 柏	3,008	0.15%	17,519,416	26,071,875
12	千葉	195 鴨川	9,638	0.48%	17,519,416	83,537,478
12	千葉	195 鴨川	399	0.02%	17,519,416	3,458,337
12	千葉	195 鴨川	982	0.05%	17,519,416	8,511,496
12	千葉	195 鴨川	1,338	0.07%	17,519,416	11,597,131
12	千葉	195 鴨川	680	0.03%	17,519,416	5,893,908
12	千葉	185 船橋	27,620	1.37%	17,519,416	239,396,673
12	千葉	187 木更津	20,618	1.02%	17,519,416	178,706,756
12	千葉	187 木更津	375	0.02%	17,519,416	3,250,317
12	千葉	187 木更津	1,416	0.07%	17,519,416	12,273,197
12	千葉	187 木更津	2,266	0.11%	17,519,416	19,640,581
12	千葉	187 木更津	1,155	0.06%	17,519,416	10,010,976
12	千葉	187 木更津	637	0.03%	17,519,416	5,521,205
12	千葉	187 木更津	780	0.04%	17,519,416	6,760,659
12	千葉	187 木更津	811	0.04%	17,519,416	7,029,352
12	千葉	187 木更津	7,031	0.35%	17,519,416	60,941,275
12	千葉	187 木更津	2,259	0.11%	17,519,416	19,579,909
12	千葉	187 木更津	722	0.04%	17,519,416	6,257,943
12	千葉	187 木更津	3,077	0.15%	17,519,416	26,669,933
12	千葉	187 木更津	940	0.05%	17,519,416	8,147,461
12	千葉	187 木更津	893	0.04%	17,519,416	7,740,088
12	千葉	184 市川	54,137	2.68%	17,519,416	469,233,080
12	千葉	182 千葉	22,239	1.10%	17,519,416	192,756,792
12	千葉	182 千葉	9,363	0.46%	17,519,416	81,153,912
12	千葉	187 木更津	12,275	0.61%	17,519,416	106,393,706
12	千葉	187 木更津	3,972	0.20%	17,519,416	34,427,356
12	千葉	182 千葉	16,931	0.84%	17,519,416	146,749,640
12	千葉	182 千葉	3,664	0.18%	17,519,416	31,757,763
12	千葉	193 柏	4,422	0.22%	17,519,416	38,327,737
12	千葉	193 柏	2,948	0.15%	17,519,416	25,551,824
12	千葉	193 柏	11,964	0.59%	17,519,416	103,698,110
12	千葉	193 柏	353	0.02%	17,519,416	3,059,632
12	千葉	182 千葉	6,486	0.32%	17,519,416	56,217,481
12	千葉	190 成田	14,497	0.72%	17,519,416	125,652,917
12	千葉	190 成田	1,049	0.05%	17,519,416	9,092,220
12	千葉	190 成田	829	0.04%	17,519,416	7,185,367
12	千葉	190 成田	2,186	0.11%	17,519,416	18,947,181
12	千葉	185 船橋	12,054	0.60%	17,519,416	104,478,186
12	千葉	190 成田	5,152	0.25%	17,519,416	44,655,020
12	千葉	190 成田	10,587	0.52%	17,519,416	91,762,946
12	千葉	190 成田	3,291	0.16%	17,519,416	28,524,781
12	千葉	190 成田	6,703	0.33%	17,519,416	58,098,331
12	千葉	190 成田	2,277	0.11%	17,519,416	19,735,924
12	千葉	188 佐原	3,905	0.19%	17,519,416	33,846,633
12	千葉	190 成田	3,674	0.18%	17,519,416	31,844,438
12	千葉	188 佐原	7,734	0.38%	17,519,416	67,034,535
12	千葉	188 佐原	1,426	0.07%	17,519,416	12,359,872
12	千葉	188 佐原	2,743	0.14%	17,519,416	23,774,985
12	千葉	188 佐原	468	0.02%	17,519,416	4,056,395
12	千葉	188 佐原	1,681	0.08%	17,519,416	14,570,087
12	千葉	192 八日市場	3,874	0.19%	17,519,416	33,577,940
12	千葉	192 八日市場	1,863	0.09%	17,519,416	16,147,574
12	千葉	192 八日市場	640	0.03%	17,519,416	5,547,207
12	千葉	192 八日市場	2,133	0.11%	17,519,416	18,487,802
12	千葉	188 佐原	4,067	0.20%	17,519,416	35,250,770
12	千葉	188 佐原	1,119	0.06%	17,519,416	9,698,946
12	千葉	183 銚子	3,148	0.16%	17,519,416	27,285,327
12	千葉	183 銚子	3,203	0.16%	17,519,416	27,762,040
12	千葉	192 八日市場	2,762	0.14%	17,519,416	23,939,667
12	千葉	192 八日市場	784	0.04%	17,519,416	6,795,329
12	千葉	192 八日市場	2,872	0.14%	17,519,416	24,893,094
12	千葉	191 東金	12,156	0.60%	17,519,416	105,362,272
12	千葉	191 東金	3,072	0.15%	17,519,416	26,626,596

都道府県	単料金区域	局	a. アナログ加入者回線数 (回線)	b. 都道府県別 アナログ加入者回線数構成比	c. 都道府県別 緊急通報役務原価 (円)	d. 緊急通報役務原価 (円)
算定方法			総務省モデルより	a ÷ 当該収容局の属する都道府県におけるaの合計値	「算定規則別表第1における基礎的電気通信役務の提供に必要な原価及び基礎的電気通信役務の提供により生じた収益の額の算定について、2の1の(2)のAのキのd + Bのc	b × c
12 千葉	191 東金		6,363	0.31%	17,519,416	55,151,377
12 千葉	191 東金		5,723	0.28%	17,519,416	49,604,169
12 千葉	191 東金		2,673	0.13%	17,519,416	23,168,259
12 千葉	191 東金		3,639	0.18%	17,519,416	31,541,075
12 千葉	191 東金		2,495	0.12%	17,519,416	21,625,442
12 千葉	191 東金		1,258	0.06%	17,519,416	10,903,730
12 千葉	192 八日市場		3,816	0.19%	17,519,416	33,075,225
12 千葉	192 八日市場		5,186	0.26%	17,519,416	44,949,716
12 千葉	192 八日市場		1,993	0.10%	17,519,416	17,274,351
12 千葉	192 八日市場		639	0.03%	17,519,416	5,538,540
12 千葉	189 茂原		3,715	0.18%	17,519,416	32,199,806
12 千葉	189 茂原		1,895	0.09%	17,519,416	16,424,935
12 千葉	189 茂原		427	0.02%	17,519,416	3,701,027
12 千葉	189 茂原		5,625	0.28%	17,519,416	48,754,753
12 千葉	189 茂原		3,993	0.20%	17,519,416	34,609,374
12 千葉	189 茂原		2,785	0.14%	17,519,416	24,139,020
12 千葉	189 茂原		852	0.04%	17,519,416	7,384,720
12 千葉	189 茂原		2,562	0.13%	17,519,416	22,206,165
12 千葉	196 大原		3,012	0.15%	17,519,416	26,106,545
12 千葉	196 大原		687	0.03%	17,519,416	5,954,581
12 千葉	196 大原		662	0.03%	17,519,416	5,737,893
12 千葉	196 大原		511	0.03%	17,519,416	4,429,098
12 千葉	196 大原		2,926	0.14%	17,519,416	25,361,139
12 千葉	196 大原		3,409	0.17%	17,519,416	29,547,547
12 千葉	196 大原		4,645	0.23%	17,519,416	40,260,592
12 千葉	196 大原		3,384	0.17%	17,519,416	29,330,860
12 千葉	196 大原		5,420	0.27%	17,519,416	46,977,913
12 千葉	186 館山		1,934	0.10%	17,519,416	16,762,968
12 千葉	186 館山		1,539	0.08%	17,519,416	13,339,300
12 千葉	186 館山		524	0.03%	17,519,416	4,541,776
12 千葉	186 館山		3,304	0.16%	17,519,416	28,637,459
12 千葉	186 館山		266	0.01%	17,519,416	2,305,558
12 千葉	186 館山		605	0.03%	17,519,416	5,243,845
12 千葉	186 館山		1,646	0.08%	17,519,416	14,266,724
12 千葉	186 館山		2,494	0.12%	17,519,416	21,616,774
12 千葉	186 館山		4,089	0.20%	17,519,416	35,441,455
12 千葉	186 館山		1,069	0.05%	17,519,416	9,265,570
12 千葉	186 館山		1,755	0.09%	17,519,416	15,211,483
12 千葉	186 館山		158	0.01%	17,519,416	1,369,467
12 千葉	186 館山		2,127	0.11%	17,519,416	18,435,797
12 千葉	195 鴨川		1,929	0.10%	17,519,416	16,719,630
12 千葉	195 鴨川		1,219	0.06%	17,519,416	10,565,697
合計			2,021,274	100.00%	-	17,519,416.003

都道府県	単位数金区域	局	a. アナログ加入者回線数 (回線)	b. 都道府県別 アナログ加入者回線数構成比	c. 都道府県別 緊急通報役務原価 (円)	d. 緊急通報役務原価 (円)
算定方法			総務省モデルより	a ÷ 当該収容局の属する都道府県におけるaの合計値	「算定規則別表第1における基礎的電気通信役務の提供に要した原価及び基礎的電気通信役務の提供により生じた収益の額の算定について、2の1の(2)のAのキのd + Bのc	b × c
13 東京	197 東京		37,016	0.70%	44,603.630	311,817.300
13 東京	197 東京		44,263	0.84%	44,603.630	372,864.954
13 東京	197 東京		35,402	0.67%	44,603.630	298,221.203
13 東京	197 東京		19,827	0.37%	44,603.630	167,019.710
13 東京	197 東京		45,713	0.86%	44,603.630	385,079.539
13 東京	197 東京		46,802	0.88%	44,603.630	394,253.114
13 東京	197 東京		7,788	0.15%	44,603.630	65,604.958
13 東京	197 東京		18,239	0.34%	44,603.630	153,642.634
13 東京	197 東京		28,237	0.53%	44,603.630	237,864.304
13 東京	197 東京		23,239	0.44%	44,603.630	195,761.893
13 東京	197 東京		35,820	0.68%	44,603.630	301,742.373
13 東京	197 東京		26,427	0.50%	44,603.630	222,617.133
13 東京	197 東京		22,399	0.42%	44,603.630	188,685.857
13 東京	197 東京		30,163	0.57%	44,603.630	254,088.643
13 東京	197 東京		32,534	0.61%	44,603.630	274,061.596
13 東京	197 東京		47,857	0.90%	44,603.630	403,140.277
13 東京	197 東京		57,925	1.09%	44,603.630	487,951.618
13 東京	197 東京		55,308	1.04%	44,603.630	465,906.397
13 東京	197 東京		65,830	1.24%	44,603.630	554,542.167
13 東京	197 東京		44,794	0.85%	44,603.630	377,338.019
13 東京	197 東京		64,202	1.21%	44,603.630	540,828.136
13 東京	197 東京		54,972	1.04%	44,603.630	463,075.983
13 東京	197 東京		27,968	0.53%	44,603.630	235,598.288
13 東京	197 東京		41,221	0.78%	44,603.630	347,239.597
13 東京	197 東京		44,462	0.84%	44,603.630	374,541.300
13 東京	197 東京		27,838	0.53%	44,603.630	234,503.187
13 東京	197 東京		47,847	0.90%	44,603.630	403,056.039
13 東京	197 東京		18,015	0.34%	44,603.630	151,755.691
13 東京	197 東京		21,677	0.41%	44,603.630	182,603.836
13 東京	197 東京		31,061	0.59%	44,603.630	261,653.262
13 東京	197 東京		45,705	0.86%	44,603.630	385,012.148
13 東京	197 東京		29,261	0.55%	44,603.630	246,490.329
13 東京	197 東京		47,173	0.89%	44,603.630	397,378.363
13 東京	197 東京		71,737	1.35%	44,603.630	604,301.859
13 東京	197 東京		23,941	0.45%	44,603.630	201,675.437
13 東京	197 東京		47,096	0.89%	44,603.630	396,729.726
13 東京	197 東京		6,553	0.12%	44,603.630	55,201.501
13 東京	197 東京		9,240	0.17%	44,603.630	77,836.391
13 東京	197 東京		31,693	0.60%	44,603.630	266,977.136
13 東京	197 東京		54,177	1.02%	44,603.630	456,379.021
13 東京	197 東京		39,233	0.74%	44,603.630	330,492.979
13 東京	197 東京		8,360	0.16%	44,603.630	70,423.401
13 東京	197 東京		72,714	1.37%	44,603.630	612,531.963
13 東京	197 東京		29,981	0.57%	44,603.630	252,555.502
13 東京	197 東京		64,663	1.22%	44,603.630	544,711.531
13 東京	197 東京		54,933	1.04%	44,603.630	462,747.453
13 東京	197 東京		45,375	0.86%	44,603.630	382,232.277
13 東京	197 東京		32,282	0.61%	44,603.630	271,938.785
13 東京	197 東京		30,910	0.58%	44,603.630	260,381.260
13 東京	197 東京		10,534	0.20%	44,603.630	88,736.855
13 東京	197 東京		33,656	0.64%	44,603.630	283,513.157
13 東京	197 東京		33,312	0.63%	44,603.630	280,615.352
13 東京	197 東京		3,708	0.07%	44,603.630	31,235.643
13 東京	197 東京		84,231	1.59%	44,603.630	709,549.464
13 東京	197 東京		20,421	0.39%	44,603.630	172,023.478
13 東京	197 東京		22,486	0.42%	44,603.630	189,418.732
13 東京	197 東京		49,688	0.94%	44,603.630	418,564.350
13 東京	197 東京		43,622	0.82%	44,603.630	367,465.265
13 東京	197 東京		35,668	0.67%	44,603.630	300,461.947
13 東京	197 東京		22,348	0.42%	44,603.630	188,256.241
13 東京	197 東京		50,038	0.95%	44,603.630	421,512.698
13 東京	197 東京		35,188	0.66%	44,603.630	296,418.498
13 東京	197 東京		31,537	0.60%	44,603.630	265,663.015
13 東京	197 東京		42,588	0.80%	44,603.630	358,755.002
13 東京	197 東京		37,276	0.70%	44,603.630	314,007.501
13 東京	197 東京		45,861	0.87%	44,603.630	386,326.269
13 東京	197 東京		35,675	0.67%	44,603.630	300,520.914
13 東京	197 東京		49,008	0.93%	44,603.630	412,836.131
13 東京	197 東京		43,017	0.81%	44,603.630	362,368.835
13 東京	197 東京		48,581	0.92%	44,603.630	409,239.146
13 東京	197 東京		25,773	0.49%	44,603.630	217,107.933
13 東京	197 東京		32,728	0.62%	44,603.630	275,695.823
13 東京	197 東京		64,174	1.21%	44,603.630	540,592.268
13 東京	197 東京		38,653	0.73%	44,603.630	325,607.145
13 東京	197 東京		52,912	1.00%	44,603.630	445,722.848
13 東京	197 東京		38,910	0.73%	44,603.630	327,772.075
13 東京	197 東京		23,407	0.44%	44,603.630	197,177.100
13 東京	197 東京		40,602	0.77%	44,603.630	342,025.232
13 東京	197 東京		40,806	0.77%	44,603.630	343,743.698
13 東京	197 東京		43,701	0.83%	44,603.630	368,130.749
13 東京	197 東京		31,713	0.60%	44,603.630	267,145.613
13 東京	197 東京		68,720	1.30%	44,603.630	578,887.098
13 東京	197 東京		56,773	1.07%	44,603.630	478,247.340

都道府県	単料金区域	局	a. アナログ加入者回線数 (回線)	b. 都道府県別 アナログ加入者回線数構成比	c. 都道府県別 緊急通報役務原価 (円)	d. 緊急通報役務原価 (円)
算定方法			総務省モデルより	a ÷ 当該収容局の属する都道府県におけるaの合計値	「算定規則別表第1における基礎的電気通信役務の提供に要した原価及び基礎的電気通信役務の提供により生じた収益の額の算定について、2の1の(2)のAのキのd + Bのc	b × c
13 東京	197 東京		57,886	1.09%	44,603.630	487,623.088
13 東京	197 東京		67,215	1.27%	44,603.630	566,209.201
13 東京	197 東京		40,340	0.76%	44,603.630	339,818.183
13 東京	197 東京		52,761	1.00%	44,603.630	444,450.847
13 東京	197 東京		26,793	0.51%	44,603.630	225,700.262
13 東京	197 東京		39,340	0.74%	44,603.630	331,394.331
13 東京	197 東京		30,256	0.57%	44,603.630	254,872.061
13 東京	197 東京		41,456	0.78%	44,603.630	349,219.202
13 東京	197 東京		27,177	0.51%	44,603.630	228,935.021
13 東京	197 東京		54,564	1.03%	44,603.630	459,639.052
13 東京	197 東京		45,053	0.85%	44,603.630	379,519.797
13 東京	197 東京		42,948	0.81%	44,603.630	361,787.589
13 東京	197 東京		55,074	1.04%	44,603.630	463,935.216
13 東京	197 東京		34,397	0.65%	44,603.630	289,755.232
13 東京	197 東京		37,587	0.71%	44,603.630	316,627.319
13 東京	197 東京		45,989	0.87%	44,603.630	387,404.522
13 東京	197 東京		51,443	0.97%	44,603.630	433,348.210
13 東京	197 東京		83,236	1.57%	44,603.630	701,167.732
13 東京	197 東京		41,126	0.78%	44,603.630	346,439.331
13 東京	198 八王子		40,321	0.76%	44,603.630	339,658.130
13 東京	198 八王子		32,693	0.62%	44,603.630	275,400.988
13 東京	198 八王子		9,993	0.19%	44,603.630	84,179.551
13 東京	198 八王子		4,722	0.09%	44,603.630	39,777.428
13 東京	198 八王子		31,943	0.60%	44,603.630	269,083.099
13 東京	198 八王子		15,366	0.29%	44,603.630	129,440.907
13 東京	198 八王子		6,876	0.13%	44,603.630	57,922.405
13 東京	198 八王子		44,187	0.83%	44,603.630	372,224.741
13 東京	199 立川		42,044	0.79%	44,603.630	354,172.427
13 東京	199 立川		21,910	0.41%	44,603.630	184,566.594
13 東京	200 武蔵野三鷹		33,501	0.63%	44,603.630	282,207.460
13 東京	200 武蔵野三鷹		14,457	0.27%	44,603.630	121,783.626
13 東京	200 武蔵野三鷹		23,130	0.44%	44,603.630	194,843.693
13 東京	200 武蔵野三鷹		55,437	1.05%	44,603.630	466,993.074
13 東京	201 青梅		24,780	0.47%	44,603.630	208,743.049
13 東京	201 青梅		14,867	0.28%	44,603.630	125,237.405
13 東京	201 青梅		2,371	0.04%	44,603.630	19,972.953
13 東京	201 青梅		991	0.02%	44,603.630	8,348.037
13 東京	201 青梅		2,284	0.04%	44,603.630	19,240.078
13 東京	202 国分寺		73,117	1.38%	44,603.630	615,926.775
13 東京	199 立川		36,684	0.69%	44,603.630	309,020.581
13 東京	200 武蔵野三鷹		63,734	1.20%	44,603.630	536,885.773
13 東京	202 国分寺		30,981	0.59%	44,603.630	260,979.354
13 東京	202 国分寺		36,260	0.68%	44,603.630	305,448.868
13 東京	199 立川		38,443	0.73%	44,603.630	323,838.136
13 東京	199 立川		23,409	0.44%	44,603.630	197,193.948
13 東京	202 国分寺		39,036	0.74%	44,603.630	328,833.480
13 東京	202 国分寺		43,355	0.82%	44,603.630	365,216.096
13 東京	199 立川		36,308	0.69%	44,603.630	305,853.213
13 東京	200 武蔵野三鷹		49,254	0.93%	44,603.630	414,908.398
13 東京	200 武蔵野三鷹		24,351	0.46%	44,603.630	205,129.216
13 東京	199 立川		24,380	0.46%	44,603.630	205,373.508
13 東京	197 東京		28,576	0.54%	44,603.630	240,719.990
13 東京	199 立川		39,350	0.74%	44,603.630	331,478.570
13 東京	200 武蔵野三鷹		22,368	0.42%	44,603.630	188,424.718
13 東京	200 武蔵野三鷹		35,438	0.67%	44,603.630	298,524.461
13 東京	199 立川		14,202	0.27%	44,603.630	119,635.544
13 東京	202 国分寺		47,034	0.89%	44,603.630	396,207.447
13 東京	202 国分寺		14,439	0.27%	44,603.630	121,631.997
13 東京	202 国分寺		5,542	0.10%	44,603.630	46,684.987
13 東京	199 立川		16,870	0.32%	44,603.630	142,110.381
13 東京	199 立川		21,235	0.40%	44,603.630	178,880.494
13 東京	199 立川		9,645	0.18%	44,603.630	81,248.051
13 東京	199 立川		4,543	0.09%	44,603.630	38,269.559
13 東京	199 立川		6,034	0.11%	44,603.630	50,829.522
13 東京	199 立川		790	0.01%	44,603.630	6,654.843
13 東京	199 立川		157	0.00%	44,603.630	1,322.545
13 東京	201 青梅		1,136	0.02%	44,603.630	9,569.496
13 東京	201 青梅		980	0.02%	44,603.630	8,255.375
13 東京	201 青梅		247	0.00%	44,603.630	2,080.691
13 東京	203 伊豆大島		2,885	0.05%	44,603.630	24,302.813
13 東京	203 伊豆大島		805	0.02%	44,603.630	6,781.201
13 東京	203 伊豆大島		1,435	0.03%	44,603.630	12,088.227
13 東京	203 伊豆大島		216	0.00%	44,603.630	1,819.552
13 東京	203 伊豆大島		1,381	0.03%	44,603.630	11,633.339
13 東京	203 伊豆大島		354	0.01%	44,603.630	2,982.044
13 東京	203 伊豆大島		1,111	0.02%	44,603.630	9,358.899
13 東京	204 三宅		692	0.01%	44,603.630	5,829.305
13 東京	204 三宅		578	0.01%	44,603.630	4,868.986
13 東京	204 三宅		527	0.01%	44,603.630	4,439.370
13 東京	204 三宅		187	0.00%	44,603.630	1,575.260
13 東京	205 八丈島		4,095	0.08%	44,603.630	34,495.673
13 東京	205 八丈島		729	0.01%	44,603.630	6,140.988
13 東京	205 八丈島		214	0.00%	44,603.630	1,802.704

都道府県	単位料金区域	局	a. アナログ加入者回線数 (回線)	b. 都道府県別 アナログ加入者回線数構成比	c. 都道府県別 緊急通報役務原価 (円)	d. 緊急通報役務原価 (円)
算定方法			総務省モデルより	a ÷ 当該収容局の属する都道府県におけるaの合計値	「算定規則別表第1における基礎的電気通信役務の提供に要した原価及び基礎的電気通信役務の提供により生じた収益の額の算定について、2の1の(2)のAのキのd + Bのc	b × c
13 東京	205 八丈島		146	0.00%	44,603,630	1,229,882
13 東京	206 小笠原		681	0.01%	44,603,630	5,736,643
13 東京	206 小笠原		142	0.00%	44,603,630	1,196,187
13 東京	198 八王子		1,743	0.03%	44,603,630	14,682,774
13 東京	198 八王子		1,569	0.03%	44,603,630	13,217,024
13 東京	198 八王子		2,483	0.05%	44,603,630	20,916,424
13 東京	198 八王子		659	0.01%	44,603,630	5,551,318
13 東京	201 青梅		392	0.01%	44,603,630	3,302,150
13 東京	201 青梅		297	0.01%	44,603,630	2,501,884
合計			5,294,921	100.00%	-	44,603,629,990

都道府県	単位数金区域	局	a. アナログ加入者回線数 (回線)	b. 都道府県別 アナログ加入者回線数構成比	c. 都道府県別 緊急通報役務原価 (円)	d. 緊急通報役務原価 (円)
算定方法			総務省モデルより	a ÷ 当該収容局の属する都道府県におけるaの合計値	「算定規則別表第1における基礎的電気通信役務の提供に要した原価及び基礎的電気通信役務の提供により生じた収益の額の算定について、この1の(2)のAのキのd + Bのc	b × c
14	神奈川県	213 相模原	50,150	1.61%	6,352,221	102,016,375
14	神奈川県	213 相模原	17,855	0.57%	6,352,221	36,321,084
14	神奈川県	213 相模原	15,251	0.49%	6,352,221	31,023,963
14	神奈川県	213 相模原	6,908	0.22%	6,352,221	14,052,425
14	神奈川県	213 相模原	15,475	0.50%	6,352,221	31,479,629
14	神奈川県	207 横浜	43,525	1.39%	6,352,221	88,539,636
14	神奈川県	207 横浜	49,519	1.59%	6,352,221	100,732,780
14	神奈川県	207 横浜	47,851	1.53%	6,352,221	97,339,693
14	神奈川県	207 横浜	15,680	0.50%	6,352,221	31,896,645
14	神奈川県	207 横浜	11,692	0.37%	6,352,221	23,784,157
14	神奈川県	207 横浜	54,422	1.74%	6,352,221	110,706,584
14	神奈川県	207 横浜	23,943	0.77%	6,352,221	48,705,445
14	神奈川県	207 横浜	53,459	1.71%	6,352,221	108,747,625
14	神奈川県	207 横浜	46,245	1.48%	6,352,221	94,072,727
14	神奈川県	207 横浜	69,241	2.22%	6,352,221	140,851,762
14	神奈川県	207 横浜	33,477	1.07%	6,352,221	68,099,745
14	神奈川県	207 横浜	33,676	1.08%	6,352,221	68,504,556
14	神奈川県	207 横浜	11,333	0.36%	6,352,221	23,053,870
14	神奈川県	207 横浜	30,233	0.97%	6,352,221	61,500,719
14	神奈川県	207 横浜	34,080	1.09%	6,352,221	69,326,382
14	神奈川県	207 横浜	55,520	1.78%	6,352,221	112,940,163
14	神奈川県	207 横浜	23,346	0.75%	6,352,221	47,491,013
14	神奈川県	207 横浜	53,528	1.71%	6,352,221	108,887,987
14	神奈川県	207 横浜	27,102	0.87%	6,352,221	55,131,561
14	神奈川県	207 横浜	26,275	0.84%	6,352,221	53,449,258
14	神奈川県	207 横浜	22,574	0.72%	6,352,221	45,920,591
14	神奈川県	207 横浜	39,007	1.25%	6,352,221	79,349,008
14	神奈川県	207 横浜	31,326	1.00%	6,352,221	63,724,127
14	神奈川県	207 横浜	15,942	0.51%	6,352,221	32,429,612
14	神奈川県	207 横浜	47,809	1.53%	6,352,221	97,254,255
14	神奈川県	207 横浜	23,526	0.75%	6,352,221	47,857,173
14	神奈川県	207 横浜	51,330	1.64%	6,352,221	104,416,761
14	神奈川県	207 横浜	14,462	0.46%	6,352,221	29,418,960
14	神奈川県	207 横浜	25,224	0.81%	6,352,221	51,311,287
14	神奈川県	207 横浜	39,287	1.26%	6,352,221	79,918,591
14	神奈川県	207 横浜	21,914	0.70%	6,352,221	44,578,003
14	神奈川県	207 横浜	30,519	0.98%	6,352,221	62,082,508
14	神奈川県	207 横浜	23,650	0.76%	6,352,221	48,109,417
14	神奈川県	207 横浜	20,113	0.64%	6,352,221	40,914,364
14	神奈川県	207 横浜	15,434	0.49%	6,352,221	31,396,226
14	神奈川県	207 横浜	25,155	0.81%	6,352,221	51,170,926
14	神奈川県	207 横浜	35,407	1.13%	6,352,221	72,025,799
14	神奈川県	207 横浜	30,832	0.99%	6,352,221	62,719,220
14	神奈川県	207 横浜	32,536	1.04%	6,352,221	66,185,539
14	神奈川県	208 川崎	94,804	3.04%	6,352,221	192,852,651
14	神奈川県	208 川崎	23,011	0.74%	6,352,221	46,809,548
14	神奈川県	208 川崎	9,569	0.31%	6,352,221	19,465,497
14	神奈川県	208 川崎	19,724	0.63%	6,352,221	40,123,051
14	神奈川県	208 川崎	7,450	0.24%	6,352,221	15,154,975
14	神奈川県	208 川崎	19,184	0.61%	6,352,221	39,024,569
14	神奈川県	208 川崎	30,308	0.97%	6,352,221	61,653,286
14	神奈川県	208 川崎	29,965	0.96%	6,352,221	60,955,547
14	神奈川県	208 川崎	64,821	2.08%	6,352,221	131,860,488
14	神奈川県	208 川崎	50,751	1.63%	6,352,221	103,238,945
14	神奈川県	208 川崎	41,991	1.34%	6,352,221	85,419,135
14	神奈川県	208 川崎	13,796	0.44%	6,352,221	28,064,166
14	神奈川県	208 川崎	16,272	0.52%	6,352,221	33,100,907
14	神奈川県	208 川崎	34,315	1.10%	6,352,221	69,804,425
14	神奈川県	208 川崎	23,149	0.74%	6,352,221	47,090,271
14	神奈川県	209 横須賀	27,276	0.87%	6,352,221	55,485,517
14	神奈川県	209 横須賀	5,047	0.16%	6,352,221	10,266,733
14	神奈川県	209 横須賀	17,857	0.57%	6,352,221	36,325,153
14	神奈川県	209 横須賀	16,569	0.53%	6,352,221	33,705,071
14	神奈川県	209 横須賀	10,885	0.35%	6,352,221	22,142,537
14	神奈川県	209 横須賀	24,499	0.78%	6,352,221	49,836,474
14	神奈川県	209 横須賀	12,395	0.40%	6,352,221	25,214,217
14	神奈川県	209 横須賀	14,060	0.45%	6,352,221	28,601,201
14	神奈川県	210 平塚	21,215	0.68%	6,352,221	43,156,080
14	神奈川県	210 平塚	36,943	1.18%	6,352,221	75,150,368
14	神奈川県	210 平塚	15,397	0.49%	6,352,221	31,320,960
14	神奈川県	210 平塚	12,604	0.40%	6,352,221	25,639,370
14	神奈川県	211 藤沢	18,778	0.60%	6,352,221	38,198,674
14	神奈川県	211 藤沢	29,273	0.94%	6,352,221	59,547,864
14	神奈川県	211 藤沢	10,637	0.34%	6,352,221	21,638,050
14	神奈川県	211 藤沢	42,655	1.37%	6,352,221	86,769,860
14	神奈川県	211 藤沢	22,986	0.74%	6,352,221	46,758,692
14	神奈川県	211 藤沢	24,670	0.79%	6,352,221	50,184,327
14	神奈川県	211 藤沢	18,850	0.60%	6,352,221	38,345,138
14	神奈川県	211 藤沢	5,956	0.19%	6,352,221	12,115,843
14	神奈川県	211 藤沢	13,989	0.45%	6,352,221	28,456,771
14	神奈川県	212 小田原	15,397	0.49%	6,352,221	31,320,960
14	神奈川県	212 小田原	18,789	0.60%	6,352,221	38,221,050
14	神奈川県	212 小田原	17,078	0.55%	6,352,221	34,740,492



都道府県	単料金区域	局	a. アナログ加入者回線数 (回線)	b. 都道府県別 アナログ加入者回線数構成比	c. 都道府県別 緊急通報役務原価 (円)	d. 緊急通報役務原価 (円)
算定方法			総務省モデルより	a ÷ 当該収容局の属する都道府県におけるaの合計値	「算定規則別表第1における基礎的電気通信役務の提供に要した原価及び基礎的電気通信役務の提供により生じた収益の額の算定について、の2の1の(2)のAのキのd + Bのc	b × c
14 神奈川県	212 小田原		617	0.02%	6,352,221	1,255,117
14 神奈川県	212 小田原		3,470	0.11%	6,352,221	7,058,760
14 神奈川県	212 小田原		5,880	0.19%	6,352,221	11,961,242
14 神奈川県	212 小田原		15,384	0.49%	6,352,221	31,294,515
14 神奈川県	211 藤沢		43,208	1.38%	6,352,221	87,894,787
14 神奈川県	211 藤沢		23,121	0.74%	6,352,221	47,033,312
14 神奈川県	209 横須賀		15,427	0.49%	6,352,221	31,381,987
14 神奈川県	213 相模原		62,557	2.00%	6,352,221	127,255,003
14 神奈川県	213 相模原		62,046	1.99%	6,352,221	126,215,514
14 神奈川県	213 相模原		33,161	1.06%	6,352,221	67,456,930
14 神奈川県	213 相模原		18,942	0.61%	6,352,221	38,532,287
14 神奈川県	213 相模原		7,056	0.23%	6,352,221	14,353,490
14 神奈川県	209 横須賀		7,312	0.23%	6,352,221	14,874,252
14 神奈川県	209 横須賀		6,603	0.21%	6,352,221	13,431,987
14 神奈川県	209 横須賀		446	0.01%	6,352,221	907,264
14 神奈川県	210 平塚		23,121	0.74%	6,352,221	47,033,312
14 神奈川県	210 平塚		12,074	0.39%	6,352,221	24,561,231
14 神奈川県	210 平塚		17,294	0.55%	6,352,221	35,179,884
14 神奈川県	210 平塚		3,855	0.12%	6,352,221	7,841,937
14 神奈川県	214 厚木		29,020	0.93%	6,352,221	59,033,205
14 神奈川県	214 厚木		14,104	0.45%	6,352,221	28,690,707
14 神奈川県	214 厚木		14,931	0.48%	6,352,221	30,373,011
14 神奈川県	214 厚木		8,043	0.26%	6,352,221	16,361,270
14 神奈川県	214 厚木		14,093	0.45%	6,352,221	28,668,331
14 神奈川県	214 厚木		30,976	0.99%	6,352,221	63,012,148
14 神奈川県	214 厚木		24,300	0.78%	6,352,221	49,431,663
14 神奈川県	214 厚木		17,746	0.57%	6,352,221	36,099,354
14 神奈川県	210 平塚		34,830	1.12%	6,352,221	70,852,051
14 神奈川県	214 厚木		29,850	0.96%	6,352,221	60,721,611
14 神奈川県	214 厚木		7,792	0.25%	6,352,221	15,850,680
14 神奈川県	214 厚木		48,299	1.55%	6,352,221	98,251,025
14 神奈川県	212 小田原		15,868	0.51%	6,352,221	32,279,080
14 神奈川県	211 藤沢		23,770	0.76%	6,352,221	48,353,524
14 神奈川県	209 横須賀		7,233	0.23%	6,352,221	14,713,548
14 神奈川県	209 横須賀		1,266	0.04%	6,352,221	2,575,329
14 神奈川県	211 藤沢		14,768	0.47%	6,352,221	30,041,432
14 神奈川県	210 平塚		6,037	0.19%	6,352,221	12,280,615
14 神奈川県	210 平塚		13,107	0.42%	6,352,221	26,662,585
14 神奈川県	212 小田原		3,764	0.12%	6,352,221	7,656,822
14 神奈川県	212 小田原		15,073	0.48%	6,352,221	30,661,871
14 神奈川県	212 小田原		635	0.02%	6,352,221	1,291,733
14 神奈川県	212 小田原		3,052	0.10%	6,352,221	6,208,454
14 神奈川県	212 小田原		399	0.01%	6,352,221	811,656
14 神奈川県	212 小田原		259	0.01%	6,352,221	526,864
14 神奈川県	212 小田原		3,160	0.10%	6,352,221	6,428,150
14 神奈川県	212 小田原		1,239	0.04%	6,352,221	2,520,405
14 神奈川県	212 小田原		1,987	0.06%	6,352,221	4,042,005
14 神奈川県	212 小田原		2,010	0.06%	6,352,221	4,088,792
14 神奈川県	212 小田原		4,431	0.14%	6,352,221	9,013,650
14 神奈川県	212 小田原		9,267	0.30%	6,352,221	18,851,162
14 神奈川県	214 厚木		10,577	0.34%	6,352,221	21,515,996
14 神奈川県	214 厚木		4,014	0.13%	6,352,221	8,165,378
14 神奈川県	214 厚木		1,055	0.03%	6,352,221	2,146,107
14 神奈川県	213 相模原		7,983	0.26%	6,352,221	16,239,217
14 神奈川県	213 相模原		6,329	0.20%	6,352,221	12,874,609
14 神奈川県	213 相模原		466	0.01%	6,352,221	947,949
14 神奈川県	213 相模原		472	0.02%	6,352,221	960,154
14 神奈川県	213 相模原		147	0.00%	6,352,221	299,031
合計			3,122,674	100.00%	-	6,352,220,999

都道府県	単位数金区域	局	a. アナログ加入者回線数 (回線)	b. 都道府県別 アナログ加入者回線数構成比	c. 都道府県別 緊急通報役務原価 (円)	d. 緊急通報役務原価 (円)
算定方法			総務省モデルより	a ÷ 当該収容局の属する都道府県におけるaの合計値	「算定規則別表第1」における基礎的電気通信役務の提供に要した原価及び基礎的電気通信役務の提供により生じた収益の額の算定について、の2の1の(2)のAのキのd + Bのc	b × c
15	新潟	215 新潟	28,515	3.49%	14,384.870	502,104.300
15	新潟	215 新潟	12,728	1.56%	14,384.870	224,120.061
15	新潟	215 新潟	13,711	1.68%	14,384.870	241,429.145
15	新潟	215 新潟	1,279	0.16%	14,384.870	22,521.178
15	新潟	215 新潟	31,810	3.89%	14,384.870	560,124.068
15	新潟	215 新潟	33,193	4.06%	14,384.870	584,476.522
15	新潟	215 新潟	9,030	1.11%	14,384.870	159,004.097
15	新潟	215 新潟	1,258	0.15%	14,384.870	22,151.401
15	新潟	215 新潟	2,811	0.34%	14,384.870	49,497.289
15	新潟	215 新潟	10,176	1.25%	14,384.870	179,183.355
15	新潟	215 新潟	7,534	0.92%	14,384.870	132,661.890
15	新潟	215 新潟	20,197	2.47%	14,384.870	355,637.403
15	新潟	215 新潟	18,644	2.28%	14,384.870	328,291.516
15	新潟	216 長岡	35,367	4.33%	14,384.870	622,757.243
15	新潟	216 長岡	7,754	0.95%	14,384.870	136,535.744
15	新潟	216 長岡	702	0.09%	14,384.870	12,361.116
15	新潟	216 長岡	4,577	0.56%	14,384.870	80,593.771
15	新潟	216 長岡	13,228	1.62%	14,384.870	232,924.274
15	新潟	216 長岡	7,153	0.88%	14,384.870	125,953.079
15	新潟	217 三條	21,640	2.65%	14,384.870	381,046.364
15	新潟	217 三條	6,493	0.79%	14,384.870	114,331.517
15	新潟	218 柏崎	24,085	2.95%	14,384.870	424,098.968
15	新潟	218 柏崎	550	0.07%	14,384.870	9,684.635
15	新潟	218 柏崎	377	0.05%	14,384.870	6,638.377
15	新潟	218 柏崎	942	0.12%	14,384.870	16,587.138
15	新潟	218 柏崎	217	0.03%	14,384.870	3,821.029
15	新潟	218 柏崎	815	0.10%	14,384.870	14,350.868
15	新潟	218 柏崎	942	0.12%	14,384.870	16,587.138
15	新潟	219 新発田	23,352	2.86%	14,384.870	411,191.991
15	新潟	219 新発田	268	0.03%	14,384.870	4,719.058
15	新潟	219 新発田	464	0.06%	14,384.870	8,170.310
15	新潟	219 新発田	1,043	0.13%	14,384.870	18,365.590
15	新潟	219 新発田	855	0.10%	14,384.870	15,055.205
15	新潟	220 新津	20,012	2.45%	14,384.870	352,379.844
15	新潟	216 長岡	9,987	1.22%	14,384.870	175,855.362
15	新潟	216 長岡	1,492	0.18%	14,384.870	26,271.773
15	新潟	216 長岡	740	0.09%	14,384.870	13,030.236
15	新潟	217 三條	10,246	1.25%	14,384.870	180,415.945
15	新潟	221 十日町	11,193	1.37%	14,384.870	197,091.125
15	新潟	221 十日町	2,117	0.26%	14,384.870	37,277.040
15	新潟	221 十日町	1,056	0.13%	14,384.870	18,594.499
15	新潟	221 十日町	224	0.03%	14,384.870	3,944.288
15	新潟	216 長岡	8,689	1.06%	14,384.870	152,999.624
15	新潟	216 長岡	5,626	0.69%	14,384.870	99,065.011
15	新潟	222 村上	10,287	1.26%	14,384.870	181,137.890
15	新潟	222 村上	1,755	0.21%	14,384.870	30,902.790
15	新潟	222 村上	414	0.05%	14,384.870	7,289.889
15	新潟	217 三條	14,234	1.74%	14,384.870	250,638.352
15	新潟	216 長岡	6,402	0.78%	14,384.870	112,729.151
15	新潟	216 長岡	565	0.07%	14,384.870	9,948.761
15	新潟	223 糸魚川	1,830	0.22%	14,384.870	32,223.422
15	新潟	223 糸魚川	474	0.06%	14,384.870	8,346.394
15	新潟	223 糸魚川	508	0.06%	14,384.870	8,945.081
15	新潟	223 糸魚川	90	0.01%	14,384.870	1,584.758
15	新潟	223 糸魚川	94	0.01%	14,384.870	1,655.192
15	新潟	223 糸魚川	9,310	1.14%	14,384.870	163,934.457
15	新潟	224 新井	8,507	1.04%	14,384.870	149,794.890
15	新潟	224 新井	1,002	0.12%	14,384.870	17,643.644
15	新潟	220 新津	944	0.12%	14,384.870	16,622.355
15	新潟	220 新津	10,832	1.33%	14,384.870	190,734.483
15	新潟	225 佐渡	5,792	0.71%	14,384.870	101,988.010
15	新潟	225 佐渡	401	0.05%	14,384.870	7,060.979
15	新潟	225 佐渡	231	0.03%	14,384.870	4,067.547
15	新潟	225 佐渡	254	0.03%	14,384.870	4,472.540
15	新潟	225 佐渡	224	0.03%	14,384.870	3,944.288
15	新潟	215 新潟	7,356	0.90%	14,384.870	129,527.590
15	新潟	215 新潟	2,616	0.32%	14,384.870	46,063.645
15	新潟	215 新潟	744	0.09%	14,384.870	13,100.670
15	新潟	215 新潟	12,657	1.55%	14,384.870	222,869.862
15	新潟	226 上越	16,056	1.97%	14,384.870	282,720.906
15	新潟	226 上越	29,251	3.58%	14,384.870	515,064.103
15	新潟	226 上越	445	0.05%	14,384.870	7,835.750
15	新潟	226 上越	891	0.11%	14,384.870	15,689.109
15	新潟	226 上越	1,796	0.22%	14,384.870	31,624.735
15	新潟	226 上越	175	0.02%	14,384.870	3,081.475
15	新潟	220 新津	3,072	0.38%	14,384.870	54,093.088
15	新潟	220 新津	2,025	0.25%	14,384.870	35,657.065
15	新潟	220 新津	8,336	1.02%	14,384.870	146,783.849
15	新潟	220 新津	210	0.03%	14,384.870	3,697.770
15	新潟	219 新発田	1,684	0.21%	14,384.870	29,652.591
15	新潟	215 新潟	1,110	0.14%	14,384.870	19,545.354
15	新潟	219 新発田	4,640	0.57%	14,384.870	81,703.102
15	新潟	219 新発田	1,162	0.14%	14,384.870	20,460.992

都道府県	単位数金区域	局	a. アナログ加入者回線数 (回線)	b. 都道府県別 アナログ加入者回線数構成比	c. 都道府県別 緊急通報役務原価 (円)	d. 緊急通報役務原価 (円)
算定方法			総務省モデルより	a ÷ 当該収容局の属する都道府県におけるaの合計値	「算定規則別表第1における基礎的電気通信役務の提供に要した原価及び基礎的電気通信役務の提供により生じた収益の額の算定について、2の1の(2)のAのキのd + Bのc	b × c
15	新潟	219 新発田	2,004	0.25%	14,384.870	35,287.288
15	新潟	219 新発田	5,235	0.64%	14,384.870	92,180.116
15	新潟	219 新発田	1,543	0.19%	14,384.870	27,169.803
15	新潟	219 新発田	1,517	0.19%	14,384.870	26,711.984
15	新潟	219 新発田	767	0.09%	14,384.870	13,505.664
15	新潟	219 新発田	1,052	0.13%	14,384.870	18,524.065
15	新潟	220 新津	2,742	0.34%	14,384.870	48,282.307
15	新潟	220 新津	278	0.03%	14,384.870	4,895.143
15	新潟	220 新津	5,555	0.68%	14,384.870	97,814.813
15	新潟	215 新潟	2,119	0.26%	14,384.870	37,312.257
15	新潟	215 新潟	10,513	1.29%	14,384.870	185,117.395
15	新潟	227 巻	244	0.03%	14,384.870	4,296.456
15	新潟	227 巻	2,685	0.33%	14,384.870	47,278.627
15	新潟	227 巻	3,006	0.37%	14,384.870	52,930.932
15	新潟	227 巻	5,953	0.73%	14,384.870	104,822.967
15	新潟	227 巻	8,390	1.03%	14,384.870	147,734.704
15	新潟	227 巻	8,254	1.01%	14,384.870	145,339.958
15	新潟	227 巻	545	0.07%	14,384.870	9,596.593
15	新潟	227 巻	40	0.00%	14,384.870	704.337
15	新潟	227 巻	3,402	0.42%	14,384.870	59,903.869
15	新潟	215 新潟	8,688	1.06%	14,384.870	152,982.015
15	新潟	227 巻	1,343	0.16%	14,384.870	23,648.118
15	新潟	215 新潟	3,310	0.41%	14,384.870	58,283.894
15	新潟	217 三条	3,121	0.38%	14,384.870	54,955.901
15	新潟	217 三条	2,416	0.30%	14,384.870	42,541.960
15	新潟	217 三条	465	0.06%	14,384.870	8,187.919
15	新潟	217 三条	2,962	0.36%	14,384.870	52,156.161
15	新潟	228 津川	2,985	0.37%	14,384.870	52,561.155
15	新潟	228 津川	449	0.05%	14,384.870	7,906.184
15	新潟	228 津川	131	0.02%	14,384.870	2,306.704
15	新潟	228 津川	1,110	0.14%	14,384.870	19,545.354
15	新潟	228 津川	1,492	0.18%	14,384.870	26,271.773
15	新潟	216 長岡	564	0.07%	14,384.870	9,931.153
15	新潟	216 長岡	3,185	0.39%	14,384.870	56,082.840
15	新潟	216 長岡	1,532	0.19%	14,384.870	26,976.110
15	新潟	216 長岡	2,060	0.25%	14,384.870	36,273.360
15	新潟	216 長岡	1,299	0.16%	14,384.870	22,873.347
15	新潟	216 長岡	1,669	0.20%	14,384.870	29,388.465
15	新潟	216 長岡	2,181	0.27%	14,384.870	38,403.980
15	新潟	216 長岡	900	0.11%	14,384.870	15,847.584
15	新潟	216 長岡	1,665	0.20%	14,384.870	29,318.031
15	新潟	229 小出	2,849	0.35%	14,384.870	50,166.409
15	新潟	229 小出	7,638	0.93%	14,384.870	134,493.167
15	新潟	229 小出	496	0.06%	14,384.870	8,733.780
15	新潟	229 小出	1,676	0.21%	14,384.870	29,511.724
15	新潟	229 小出	1,461	0.18%	14,384.870	25,725.912
15	新潟	229 小出	724	0.09%	14,384.870	12,748.501
15	新潟	230 六日町	2,980	0.36%	14,384.870	52,473.113
15	新潟	230 六日町	1,002	0.12%	14,384.870	17,643.644
15	新潟	230 六日町	231	0.03%	14,384.870	4,067.547
15	新潟	230 六日町	386	0.05%	14,384.870	6,796.853
15	新潟	230 六日町	4,840	0.59%	14,384.870	85,224.787
15	新潟	230 六日町	1,876	0.23%	14,384.870	33,033.409
15	新潟	230 六日町	7,523	0.92%	14,384.870	132,468.197
15	新潟	230 六日町	893	0.11%	14,384.870	15,724.325
15	新潟	230 六日町	1,413	0.17%	14,384.870	24,880.708
15	新潟	230 六日町	1,524	0.19%	14,384.870	26,835.243
15	新潟	230 六日町	2,772	0.34%	14,384.870	48,810.560
15	新潟	230 六日町	2,616	0.32%	14,384.870	46,063.645
15	新潟	221 十日町	1,968	0.24%	14,384.870	34,653.385
15	新潟	221 十日町	317	0.04%	14,384.870	5,581.871
15	新潟	221 十日町	3,272	0.40%	14,384.870	57,614.774
15	新潟	221 十日町	66	0.01%	14,384.870	1,162.156
15	新潟	221 十日町	507	0.06%	14,384.870	8,927.473
15	新潟	221 十日町	1,809	0.22%	14,384.870	31,853.645
15	新潟	218 柏崎	791	0.10%	14,384.870	13,928.266
15	新潟	216 長岡	1,862	0.23%	14,384.870	32,786.891
15	新潟	218 柏崎	1,346	0.16%	14,384.870	23,700.943
15	新潟	218 柏崎	845	0.10%	14,384.870	14,879.121
15	新潟	218 柏崎	1,086	0.13%	14,384.870	19,122.752
15	新潟	231 安塚	1,066	0.13%	14,384.870	18,770.583
15	新潟	231 安塚	319	0.04%	14,384.870	5,617.088
15	新潟	231 安塚	1,447	0.18%	14,384.870	25,479.394
15	新潟	231 安塚	245	0.03%	14,384.870	4,314.065
15	新潟	231 安塚	1,390	0.17%	14,384.870	24,475.714
15	新潟	231 安塚	1,170	0.14%	14,384.870	20,601.860
15	新潟	231 安塚	529	0.06%	14,384.870	9,314.858
15	新潟	231 安塚	423	0.05%	14,384.870	7,448.365
15	新潟	226 上越	823	0.10%	14,384.870	14,491.736
15	新潟	226 上越	372	0.05%	14,384.870	6,550.335
15	新潟	226 上越	3,118	0.38%	14,384.870	54,903.076
15	新潟	226 上越	3,410	0.42%	14,384.870	60,044.737
15	新潟	226 上越	1,706	0.21%	14,384.870	30,039.977

都道府県	単料金区域	局	a. アナログ加入者回線数 (回線)	b. 都道府県別 アナログ加入者回線数構成比	c. 都道府県別 緊急通報役務原価 (円)	d. 緊急通報役務原価 (円)
算定方法			総務省モデルより	a ÷ 当該収容局の属する都道府県におけるaの合計値	「算定規則別表第1における基礎的電気通信役務の提供に要した原価及び基礎的電気通信役務の提供により生じた収益の額の算定について、2の1の(2)のAのキのd + Bのc	b × c
15 新潟	226 上越		1,239	0.15%	14,384.870	21,816.841
15 新潟	226 上越		177	0.02%	14,384.870	3,116.692
15 新潟	224 新井		649	0.08%	14,384.870	11,427.869
15 新潟	224 新井		295	0.04%	14,384.870	5,194.486
15 新潟	224 新井		1,644	0.20%	14,384.870	28,948.254
15 新潟	224 新井		1,627	0.20%	14,384.870	28,648.911
15 新潟	224 新井		1,493	0.18%	14,384.870	26,289.382
15 新潟	224 新井		2,027	0.25%	14,384.870	35,692.282
15 新潟	226 上越		1,387	0.17%	14,384.870	24,422.888
15 新潟	226 上越		580	0.07%	14,384.870	10,212.888
15 新潟	226 上越		340	0.04%	14,384.870	5,986.865
15 新潟	223 糸魚川		364	0.04%	14,384.870	6,409.467
15 新潟	223 糸魚川		2,535	0.31%	14,384.870	44,637.363
15 新潟	223 糸魚川		482	0.06%	14,384.870	8,487.262
15 新潟	223 糸魚川		3,212	0.39%	14,384.870	56,558.268
15 新潟	223 糸魚川		237	0.03%	14,384.870	4,173.197
15 新潟	222 村上		2,198	0.27%	14,384.870	38,703.323
15 新潟	222 村上		3,519	0.43%	14,384.870	61,964.055
15 新潟	222 村上		2,288	0.28%	14,384.870	40,288.081
15 新潟	222 村上		2,103	0.26%	14,384.870	37,030.522
15 新潟	222 村上		893	0.11%	14,384.870	15,724.325
15 新潟	222 村上		347	0.04%	14,384.870	6,110.124
15 新潟	222 村上		276	0.03%	14,384.870	4,859.926
15 新潟	222 村上		310	0.04%	14,384.870	5,458.612
15 新潟	222 村上		157	0.02%	14,384.870	2,764.523
15 新潟	222 村上		1,503	0.18%	14,384.870	26,465.466
15 新潟	222 村上		216	0.03%	14,384.870	3,803.420
15 新潟	225 佐渡		646	0.08%	14,384.870	11,375.044
15 新潟	225 佐渡		1,815	0.22%	14,384.870	31,959.295
15 新潟	225 佐渡		583	0.07%	14,384.870	10,265.713
15 新潟	225 佐渡		367	0.04%	14,384.870	6,462.293
15 新潟	225 佐渡		487	0.06%	14,384.870	8,575.304
15 新潟	225 佐渡		4,733	0.58%	14,384.870	83,340.686
15 新潟	225 佐渡		2,778	0.34%	14,384.870	48,916.211
15 新潟	225 佐渡		1,736	0.21%	14,384.870	30,568.230
15 新潟	225 佐渡		1,763	0.22%	14,384.870	31,043.657
15 新潟	225 佐渡		240	0.03%	14,384.870	4,226.023
15 新潟	225 佐渡		1,962	0.24%	14,384.870	34,547.734
15 新潟	225 佐渡		201	0.02%	14,384.870	3,539.294
15 新潟	225 佐渡		1,453	0.18%	14,384.870	25,585.045
15 新潟	225 佐渡		1,469	0.18%	14,384.870	25,866.779
15 新潟	225 佐渡		974	0.12%	14,384.870	17,150.608
合計			816,931	100.00%	-	14,384,869.999

都道府県	単料金区域	局	a. アナログ加入者回線数 (回線)	b. 都道府県別 アナログ加入者回線数構成比	c. 都道府県別 緊急通報役務原価 (円)	d. 緊急通報役務原価 (円)
算定方法			総務省モデルより	a ÷ 当該収容局の属する都道府県におけるaの合計値	「算定規則別表第1における基礎的電気通信役務の提供に要した原価及び基礎的電気通信役務の提供により生じた収益の額の算定について、2の1の(2)のAのキのd + Bのc	b × c
19 山梨	250 甲府		46,730	14.17%	11,259,236	1,595,255.863
19 山梨	250 甲府		22,495	6.82%	11,259,236	767,928.111
19 山梨	250 甲府		99	0.03%	11,259,236	3,379.635
19 山梨	250 甲府		11,377	3.45%	11,259,236	388,384.891
19 山梨	250 甲府		308	0.09%	11,259,236	10,514.419
19 山梨	251 吉田		20,966	6.36%	11,259,236	715,731.531
19 山梨	252 山梨		9,061	2.75%	11,259,236	309,321.921
19 山梨	252 山梨		40	0.01%	11,259,236	1,365.509
19 山梨	253 大月		11,799	3.58%	11,259,236	402,791.011
19 山梨	253 大月		260	0.08%	11,259,236	8,875.808
19 山梨	252 山梨		11,199	3.40%	11,259,236	382,308.376
19 山梨	253 大月		6,910	2.10%	11,259,236	235,891.676
19 山梨	253 大月		1,018	0.31%	11,259,236	34,752.203
19 山梨	253 大月		1,236	0.37%	11,259,236	42,194.227
19 山梨	253 大月		584	0.18%	11,259,236	19,936.431
19 山梨	254 韮崎		13,340	4.04%	11,259,236	455,397.244
19 山梨	254 韮崎		580	0.18%	11,259,236	19,799.880
19 山梨	252 山梨		2,277	0.69%	11,259,236	77,731.599
19 山梨	252 山梨		1,947	0.59%	11,259,236	66,466.149
19 山梨	252 山梨		468	0.14%	11,259,236	15,976.455
19 山梨	252 山梨		3,111	0.94%	11,259,236	106,202.461
19 山梨	252 山梨		568	0.17%	11,259,236	19,390.227
19 山梨	250 甲府		13,955	4.23%	11,259,236	476,391.945
19 山梨	250 甲府		489	0.15%	11,259,236	16,693.347
19 山梨	252 山梨		4,068	1.23%	11,259,236	138,872.263
19 山梨	250 甲府		2,231	0.68%	11,259,236	76,161.263
19 山梨	250 甲府		3,205	0.97%	11,259,236	109,411.407
19 山梨	250 甲府		230	0.07%	11,259,236	7,851.677
19 山梨	250 甲府		955	0.29%	11,259,236	32,601.527
19 山梨	251 吉田		239	0.07%	11,259,236	8,158.916
19 山梨	251 吉田		168	0.05%	11,259,236	5,735.138
19 山梨	251 吉田		236	0.07%	11,259,236	8,056.503
19 山梨	250 甲府		4,609	1.40%	11,259,236	157,340.772
19 山梨	255 鯉沢青柳		1,333	0.40%	11,259,236	45,505.587
19 山梨	255 鯉沢青柳		1,141	0.35%	11,259,236	38,951.144
19 山梨	255 鯉沢青柳		617	0.19%	11,259,236	21,062.976
19 山梨	255 鯉沢青柳		325	0.10%	11,259,236	11,094.760
19 山梨	255 鯉沢青柳		5,920	1.79%	11,259,236	202,095.329
19 山梨	255 鯉沢青柳		432	0.13%	11,259,236	14,747.497
19 山梨	255 鯉沢青柳		1,836	0.56%	11,259,236	62,676.862
19 山梨	255 鯉沢青柳		631	0.19%	11,259,236	21,540.904
19 山梨	255 鯉沢青柳		308	0.09%	11,259,236	10,514.419
19 山梨	256 身延		2,535	0.77%	11,259,236	86,539.131
19 山梨	256 身延		816	0.25%	11,259,236	27,856.383
19 山梨	256 身延		2,061	0.62%	11,259,236	70,357.850
19 山梨	256 身延		980	0.30%	11,259,236	33,454.970
19 山梨	256 身延		637	0.19%	11,259,236	21,745.730
19 山梨	250 甲府		12,896	3.91%	11,259,236	440,240.094
19 山梨	250 甲府		6,049	1.83%	11,259,236	206,499.095
19 山梨	250 甲府		170	0.05%	11,259,236	5,803.413
19 山梨	250 甲府		7,627	2.31%	11,259,236	260,368.424
19 山梨	250 甲府		10,731	3.25%	11,259,236	366,331.921
19 山梨	250 甲府		4,666	1.41%	11,259,236	159,286.622
19 山梨	250 甲府		220	0.07%	11,259,236	7,510.299
19 山梨	250 甲府		15,715	4.76%	11,259,236	536,474.340
19 山梨	254 韮崎		4,776	1.45%	11,259,236	163,041.772
19 山梨	254 韮崎		3,064	0.93%	11,259,236	104,597.988
19 山梨	254 韮崎		2,895	0.88%	11,259,236	98,828.712
19 山梨	254 韮崎		371	0.11%	11,259,236	12,665.096
19 山梨	254 韮崎		2,994	0.91%	11,259,236	102,208.347
19 山梨	254 韮崎		1,249	0.38%	11,259,236	42,638.018
19 山梨	254 韮崎		4,702	1.43%	11,259,236	160,515.580
19 山梨	254 韮崎		1,994	0.60%	11,259,236	68,070.623
19 山梨	254 韮崎		2,938	0.89%	11,259,236	100,296.634
19 山梨	254 韮崎		1,857	0.56%	11,259,236	63,393.754
19 山梨	254 韮崎		1,424	0.43%	11,259,236	48,612.120
19 山梨	253 大月		555	0.17%	11,259,236	18,946.437
19 山梨	253 大月		565	0.17%	11,259,236	19,287.814
19 山梨	251 吉田		1,854	0.56%	11,259,236	63,291.341
19 山梨	251 吉田		3,246	0.98%	11,259,236	110,811.054
19 山梨	251 吉田		1,464	0.44%	11,259,236	49,977.629
19 山梨	251 吉田		563	0.17%	11,259,236	19,219.539
19 山梨	251 吉田		7,414	2.25%	11,259,236	253,097.089
19 山梨	251 吉田		1,287	0.39%	11,259,236	43,935.251
19 山梨	251 吉田		430	0.13%	11,259,236	14,679.222
19 山梨	251 吉田		108	0.03%	11,259,236	3,686.874
19 山梨	251 吉田		1,351	0.41%	11,259,236	46,120.066
19 山梨	253 大月		6,053	1.84%	11,259,236	206,635.646
19 山梨	253 大月		1,565	0.47%	11,259,236	53,425.539
19 山梨	253 大月		414	0.13%	11,259,236	14,133.018
19 山梨	253 大月		281	0.09%	11,259,236	9,592.701
合計			329,818	100.00%	-	11,259,235.999

都道府県	単料金区域	局	a. アナログ加入者回線数 (回線)	b. 都道府県別 アナログ加入者回線数構成比	c. 都道府県別 緊急通報役務原価 (円)	d. 緊急通報役務原価 (円)
算定方法			総務省モデルより	a ÷ 当該収容局の属する都道府県におけるaの合計値	「算定規則別表第1における基礎的電気通信役務の提供に要した原価及び基礎的電気通信役務の提供により生じた収益の額の算定について、の2の1の(2)のAのキのd + Bのc	b × c
20	長野	257 長野	12,949	1.61%	7,751,003	124,963,411
20	長野	257 長野	32,054	3.99%	7,751,003	309,334,867
20	長野	257 長野	16,767	2.09%	7,751,003	161,808,751
20	長野	257 長野	17,521	2.18%	7,751,003	169,085,175
20	長野	257 長野	625	0.08%	7,751,003	6,031,518
20	長野	257 長野	1,089	0.14%	7,751,003	10,509,318
20	長野	257 長野	3,437	0.43%	7,751,003	33,168,526
20	長野	257 長野	5,722	0.71%	7,751,003	55,219,757
20	長野	257 長野	5,787	0.72%	7,751,003	55,847,035
20	長野	257 長野	885	0.11%	7,751,003	8,540,630
20	長野	257 長野	8,016	1.00%	7,751,003	77,357,843
20	長野	257 長野	28,427	3.54%	7,751,003	274,332,759
20	長野	258 松本	28,836	3.59%	7,751,003	278,279,785
20	長野	258 松本	19,374	2.41%	7,751,003	186,967,421
20	長野	258 松本	5,837	0.73%	7,751,003	56,329,557
20	長野	258 松本	1,090	0.14%	7,751,003	10,518,968
20	長野	258 松本	8,676	1.08%	7,751,003	83,727,126
20	長野	258 松本	350	0.04%	7,751,003	3,377,650
20	長野	258 松本	21,937	2.73%	7,751,003	211,701,472
20	長野	259 上田	35,567	4.43%	7,751,003	343,236,825
20	長野	259 上田	4,128	0.51%	7,751,003	39,836,973
20	長野	259 上田	7,556	0.94%	7,751,003	72,918,645
20	長野	259 上田	1,703	0.21%	7,751,003	16,434,681
20	長野	261 諏訪	15,757	1.96%	7,751,003	152,061,817
20	長野	260 飯田	25,853	3.22%	7,751,003	249,492,553
20	長野	260 飯田	1,864	0.23%	7,751,003	17,988,401
20	長野	260 飯田	5,667	0.71%	7,751,003	54,688,984
20	長野	260 飯田	1,438	0.18%	7,751,003	13,877,318
20	長野	260 飯田	2,082	0.26%	7,751,003	20,092,194
20	長野	260 飯田	505	0.06%	7,751,003	4,873,467
20	長野	261 諏訪	22,547	2.81%	7,751,003	217,588,234
20	長野	257 長野	18,757	2.34%	7,751,003	181,013,106
20	長野	262 小諸	22,197	2.76%	7,751,003	214,210,583
20	長野	263 伊那	28,293	3.52%	7,751,003	273,039,601
20	長野	263 伊那	12,348	1.54%	7,751,003	119,163,503
20	長野	263 伊那	319	0.04%	7,751,003	3,078,487
20	長野	264 中野	13,673	1.70%	7,751,003	131,950,322
20	長野	264 中野	447	0.06%	7,751,003	4,313,742
20	長野	265 大町	11,079	1.38%	7,751,003	106,917,108
20	長野	265 大町	258	0.03%	7,751,003	2,489,811
20	長野	266 飯山	6,278	0.78%	7,751,003	60,585,396
20	長野	266 飯山	1,962	0.24%	7,751,003	18,934,143
20	長野	266 飯山	230	0.03%	7,751,003	2,219,599
20	長野	266 飯山	393	0.05%	7,751,003	3,792,619
20	長野	261 諏訪	16,296	2.03%	7,751,003	157,263,399
20	長野	261 諏訪	15	0.00%	7,751,003	144,756
20	長野	261 諏訪	1,384	0.17%	7,751,003	13,356,194
20	長野	261 諏訪	573	0.07%	7,751,003	5,529,696
20	長野	261 諏訪	674	0.08%	7,751,003	6,504,389
20	長野	261 諏訪	422	0.05%	7,751,003	4,072,481
20	長野	258 松本	18,757	2.34%	7,751,003	181,013,106
20	長野	258 松本	275	0.03%	7,751,003	2,653,868
20	長野	257 長野	12,171	1.52%	7,751,003	117,455,377
20	長野	267 佐久	12,277	1.53%	7,751,003	118,478,323
20	長野	267 佐久	14,324	1.78%	7,751,003	138,232,752
20	長野	267 佐久	169	0.02%	7,751,003	1,630,923
20	長野	267 佐久	5,814	0.72%	7,751,003	56,107,597
20	長野	267 佐久	3,295	0.41%	7,751,003	31,798,165
20	長野	267 佐久	308	0.04%	7,751,003	2,972,332
20	長野	267 佐久	1,735	0.22%	7,751,003	16,743,495
20	長野	267 佐久	454	0.06%	7,751,003	4,381,295
20	長野	267 佐久	1,034	0.13%	7,751,003	9,978,544
20	長野	267 佐久	486	0.06%	7,751,003	4,690,109
20	長野	267 佐久	602	0.07%	7,751,003	5,809,559
20	長野	267 佐久	733	0.09%	7,751,003	7,073,765
20	長野	267 佐久	357	0.04%	7,751,003	3,445,203
20	長野	267 佐久	1,459	0.18%	7,751,003	14,079,977
20	長野	262 小諸	2,974	0.37%	7,751,003	28,700,377
20	長野	262 小諸	936	0.12%	7,751,003	9,032,802
20	長野	262 小諸	5,527	0.69%	7,751,003	53,337,924
20	長野	262 小諸	553	0.07%	7,751,003	5,336,688
20	長野	262 小諸	3,807	0.47%	7,751,003	36,739,185
20	長野	262 小諸	6,895	0.86%	7,751,003	66,539,711
20	長野	262 小諸	3,216	0.40%	7,751,003	31,035,781
20	長野	262 小諸	682	0.08%	7,751,003	6,581,593
20	長野	262 小諸	2,684	0.33%	7,751,003	25,901,753
20	長野	259 上田	1,295	0.16%	7,751,003	12,497,306
20	長野	259 上田	6,598	0.82%	7,751,003	63,673,534
20	長野	259 上田	809	0.10%	7,751,003	7,807,197
20	長野	259 上田	328	0.04%	7,751,003	3,165,341
20	長野	259 上田	1,537	0.19%	7,751,003	14,832,710
20	長野	259 上田	8,835	1.10%	7,751,003	85,261,544
20	長野	259 上田	734	0.09%	7,751,003	7,083,415

都道府県	単料金区域	局	a. アナログ加入者回線数 (回線)	b. 都道府県別 アナログ加入者回線数構成比	c. 都道府県別 緊急通報役務原価 (円)	d. 緊急通報役務原価 (円)
算定方法			総務省モデルより	a ÷ 当該収容局の属する都道府県におけるaの合計値	f 算定規則別表第1における基礎的電気通信役務の提供に要した原価及び基礎的電気通信役務の提供により生じた収益の額の算定について、の2の1の(2)のAのキのd + Bのc	b × c
20 長野	259 上田		614	0.08%	7,751.003	5,925.364
20 長野	259 上田		2,026	0.25%	7,751.003	19,551.770
20 長野	259 上田		69	0.01%	7,751.003	665.880
20 長野	259 上田		1,309	0.16%	7,751.003	12,632.412
20 長野	259 上田		924	0.12%	7,751.003	8,916.997
20 長野	259 上田		1,402	0.17%	7,751.003	13,529.902
20 長野	261 諏訪		14,261	1.78%	7,751.003	137,624.775
20 長野	261 諏訪		1,076	0.13%	7,751.003	10,383.862
20 長野	261 諏訪		132	0.02%	7,751.003	1,273.857
20 長野	261 諏訪		4,263	0.53%	7,751.003	41,139.781
20 長野	261 諏訪		3,058	0.38%	7,751.003	29,511.013
20 長野	261 諏訪		433	0.05%	7,751.003	4,178.636
20 長野	263 伊那		551	0.07%	7,751.003	5,317.387
20 長野	263 伊那		1,753	0.22%	7,751.003	16,917.203
20 長野	261 諏訪		981	0.12%	7,751.003	9,467.071
20 長野	261 諏訪		6,503	0.81%	7,751.003	62,756.743
20 長野	261 諏訪		290	0.04%	7,751.003	2,798.625
20 長野	263 伊那		9,190	1.14%	7,751.003	88,687.447
20 長野	263 伊那		3,464	0.43%	7,751.003	33,429.088
20 長野	263 伊那		1,651	0.21%	7,751.003	15,932.859
20 長野	263 伊那		687	0.09%	7,751.003	6,629.845
20 長野	263 伊那		2,536	0.32%	7,751.003	24,473.489
20 長野	260 飯田		733	0.09%	7,751.003	7,073.765
20 長野	260 飯田		3,150	0.39%	7,751.003	30,398.853
20 長野	260 飯田		5,693	0.71%	7,751.003	54,939.895
20 長野	268 阿南町		1,398	0.17%	7,751.003	13,491.300
20 長野	268 阿南町		760	0.09%	7,751.003	7,334.326
20 長野	260 飯田		260	0.03%	7,751.003	2,509.112
20 長野	260 飯田		1,782	0.22%	7,751.003	17,197.065
20 長野	260 飯田		113	0.01%	7,751.003	1,090.499
20 長野	260 飯田		303	0.04%	7,751.003	2,924.080
20 長野	260 飯田		278	0.03%	7,751.003	2,682.819
20 長野	260 飯田		483	0.06%	7,751.003	4,661.157
20 長野	268 阿南町		1,382	0.17%	7,751.003	13,336.894
20 長野	268 阿南町		328	0.04%	7,751.003	3,165.341
20 長野	268 阿南町		987	0.12%	7,751.003	9,524.974
20 長野	268 阿南町		387	0.05%	7,751.003	3,734.716
20 長野	268 阿南町		463	0.06%	7,751.003	4,468.149
20 長野	260 飯田		1,980	0.25%	7,751.003	19,107.850
20 長野	260 飯田		602	0.07%	7,751.003	5,809.559
20 長野	268 阿南町		361	0.04%	7,751.003	3,483.805
20 長野	268 阿南町		1,048	0.13%	7,751.003	10,113.650
20 長野	269 木曾福島		3,330	0.41%	7,751.003	32,135.930
20 長野	269 木曾福島		160	0.02%	7,751.003	1,544.069
20 長野	269 木曾福島		2,485	0.31%	7,751.003	23,981.317
20 長野	269 木曾福島		496	0.06%	7,751.003	4,786.613
20 長野	269 木曾福島		1,667	0.21%	7,751.003	16,087.266
20 長野	269 木曾福島		1,234	0.15%	7,751.003	11,908.630
20 長野	269 木曾福島		1,231	0.15%	7,751.003	11,879.679
20 長野	269 木曾福島		544	0.07%	7,751.003	5,249.834
20 長野	269 木曾福島		563	0.07%	7,751.003	5,433.192
20 長野	269 木曾福島		359	0.04%	7,751.003	3,464.504
20 長野	269 木曾福島		389	0.05%	7,751.003	3,754.017
20 長野	269 木曾福島		701	0.09%	7,751.003	7,674.951
20 長野	269 木曾福島		572	0.07%	7,751.003	5,520.046
20 長野	269 木曾福島		1,766	0.22%	7,751.003	17,042.658
20 長野	269 木曾福島		624	0.08%	7,751.003	6,021.868
20 長野	258 松本		2,724	0.34%	7,751.003	26,287.770
20 長野	258 松本		1,619	0.20%	7,751.003	15,624.045
20 長野	258 松本		1,310	0.16%	7,751.003	12,642.063
20 長野	258 松本		1,423	0.18%	7,751.003	13,732.561
20 長野	258 松本		743	0.09%	7,751.003	7,170.269
20 長野	258 松本		4,466	0.56%	7,751.003	43,098.818
20 長野	258 松本		1,914	0.24%	7,751.003	18,470.922
20 長野	258 松本		1,153	0.14%	7,751.003	11,126.945
20 長野	258 松本		11,875	1.48%	7,751.003	114,598.850
20 長野	258 松本		3,313	0.41%	7,751.003	31,971.873
20 長野	258 松本		6,481	0.81%	7,751.003	62,544.433
20 長野	258 松本		397	0.05%	7,751.003	3,831.221
20 長野	258 松本		641	0.08%	7,751.003	6,185.925
20 長野	258 松本		390	0.05%	7,751.003	3,763.667
20 長野	258 松本		367	0.05%	7,751.003	3,541.708
20 長野	258 松本		2,681	0.33%	7,751.003	25,872.801
20 長野	258 松本		5,076	0.63%	7,751.003	48,985.580
20 長野	265 大町		6,330	0.79%	7,751.003	61,087.219
20 長野	265 大町		395	0.05%	7,751.003	3,811.920
20 長野	265 大町		427	0.05%	7,751.003	4,120.733
20 長野	265 大町		3,035	0.38%	7,751.003	29,289.053
20 長野	265 大町		984	0.12%	7,751.003	9,496.023
20 長野	265 大町		354	0.04%	7,751.003	3,416.252
20 長野	265 大町		958	0.12%	7,751.003	9,245.111
20 長野	265 大町		438	0.05%	7,751.003	4,226.888
20 長野	257 長野		620	0.08%	7,751.003	5,983.266

都道府県	単位料金区域	局	a. アナログ加入者回線数 (回線)	b. 都道府県別 アナログ加入者回線数構成比	c. 都道府県別 緊急通報役務原価 (円)	d. 緊急通報役務原価 (円)
算定方法			総務省モデルより	a ÷ 当該収容局の属する都道府県におけるaの合計値	f 算定規則別表第1における基礎的電気通信役務の提供に要した原価及び基礎的電気通信役務の提供により生じた収益の額の算定について、2の1の(2)のAのキのd + Bのc	b × c
20 長野	259 上田		5,715	0.71%	7,751,003	55,152,204
20 長野	257 長野		8,385	1.04%	7,751,003	80,918,851
20 長野	257 長野		3,278	0.41%	7,751,003	31,634,108
20 長野	257 長野		360	0.04%	7,751,003	3,474,155
20 長野	264 中野		576	0.07%	7,751,003	5,558,647
20 長野	264 中野		541	0.07%	7,751,003	5,220,882
20 長野	264 中野		4,699	0.59%	7,751,003	45,347,368
20 長野	266 飯山		1,784	0.22%	7,751,003	17,216,366
20 長野	266 飯山		1,616	0.20%	7,751,003	15,595,094
20 長野	257 長野		1,728	0.22%	7,751,003	16,675,942
20 長野	257 長野		187	0.02%	7,751,003	1,804,630
20 長野	257 長野		2,615	0.33%	7,751,003	25,235,873
20 長野	257 長野		514	0.06%	7,751,003	4,960,321
20 長野	257 長野		2,620	0.33%	7,751,003	25,284,125
20 長野	257 長野		4,291	0.53%	7,751,003	41,409,993
20 長野	257 長野		1,053	0.13%	7,751,003	10,161,902
20 長野	257 長野		518	0.06%	7,751,003	4,998,922
20 長野	257 長野		761	0.09%	7,751,003	7,343,977
20 長野	257 長野		1,136	0.14%	7,751,003	10,962,888
20 長野	257 長野		966	0.12%	7,751,003	9,322,315
20 長野	264 中野		1,693	0.21%	7,751,003	16,338,177
20 長野	266 飯山		938	0.12%	7,751,003	9,052,103
合計			803,177	100.00%	-	7,751,002,995



原価の算定に使用した収容局ごとの機能別単価の算定

都道府県	単料料金区域	局	a. 原価(円)	(a)コスト	(b)左記のうち接続料原価に加算しているもの	b. 回線数(回線)	c. 1回線あたりコスト(円/回線)
			(a) - (b)				
算定方法			(a) - (b)	総務省モデルによる値から回線工事費に係る原価を控除した値	(a) × 3 / 5	総務省モデルより	a ÷ b
1	北海道	1 札幌	51,274,516	128,186,290	76,911,774	31,914	1,606.64649158
1	北海道	1 札幌	84,124,833	210,312,082	126,187,249	53,478	1,573.07364917
1	北海道	1 札幌	74,512,976	186,282,440	111,769,464	46,062	1,617.66697433
1	北海道	1 札幌	66,580,395	141,450,988	84,870,593	34,590	1,635.74430026
1	北海道	1 札幌	37,765,922	94,414,806	56,648,883	22,697	1,663.91691546
1	北海道	1 札幌	35,445,805	88,614,513	53,168,708	21,246	1,668.35193641
1	北海道	1 札幌	4,608,778	11,521,946	6,913,168	3,568	1,291.69799921
1	北海道	1 札幌	81,888,419	204,721,048	122,832,629	53,892	1,519.49118832
1	北海道	1 札幌	52,770,555	131,926,388	79,155,833	32,068	1,645.58299031
1	北海道	1 札幌	15,692,774	39,231,936	23,539,162	5,566	2,819.39892390
1	北海道	1 札幌	48,504,270	121,260,674	72,756,405	29,258	1,657.81221128
1	北海道	1 札幌	29,855,760	74,639,401	44,783,640	18,896	1,580.00424842
1	北海道	1 札幌	113,937,294	284,843,234	170,905,941	70,643	1,612.86035076
1	北海道	1 札幌	54,582,630	136,456,575	81,873,945	35,193	1,550.95132436
1	北海道	1 札幌	45,262,183	113,155,458	67,893,275	28,023	1,615.17978813
1	北海道	1 札幌	26,342,538	65,856,346	39,513,808	15,463	1,703.58522904
1	北海道	1 札幌	20,494,161	51,235,403	30,741,242	1,112	18,430.00111511
1	北海道	1 札幌	17,939,474	44,848,684	26,909,210	9,996	1,794.66522182
1	北海道	1 札幌	2,747,677	6,869,194	4,121,516	2,083	1,319.09623857
1	北海道	1 札幌	18,919,940	47,299,850	28,379,910	10,763	1,757.86860896
1	北海道	1 札幌	180,487	451,218	270,731	55	3,281.58693169
1	北海道	1 札幌	58,645,304	146,613,259	87,967,956	35,591	1,647.75655924
1	北海道	1 札幌	43,418,807	108,547,018	65,128,211	27,559	1,575.48557963
1	北海道	1 札幌	16,523,182	41,307,954	24,784,773	10,019	1,649.18472415
1	北海道	1 札幌	60,153,614	150,384,035	90,230,421	37,311	1,612.22196838
1	北海道	2 函館	25,761,756	64,404,391	38,642,635	14,380	1,791.49905752
1	北海道	2 函館	67,738,798	169,346,996	101,608,197	40,054	1,691.18685597
1	北海道	2 函館	45,252,565	113,131,413	67,878,848	25,129	1,800.81041957
1	北海道	2 函館	19,130,777	47,826,942	28,696,165	10,557	1,812.14138890
1	北海道	2 函館	17,527,716	43,819,290	26,291,574	8,947	1,959.06067685
1	北海道	2 函館	26,628,688	66,571,720	39,943,032	2,128	12,513.48126120
1	北海道	2 函館	6,071,156	15,177,890	9,106,734	1,565	3,879.33300758
1	北海道	3 小樽	72,094,606	180,236,516	108,141,910	38,112	1,891.65109037
1	北海道	3 小樽	13,649,267	34,123,168	20,473,901	7,616	1,792.18321471
1	北海道	3 小樽	7,010,084	17,525,209	10,515,125	4,864	1,441.21784439
1	北海道	3 小樽	3,783,615	9,459,037	5,675,422	2,804	1,349.36332606
1	北海道	3 小樽	858,906	2,147,264	1,288,359	541	1,587.62617491
1	北海道	4 旭川	38,709,306	96,773,265	58,063,959	21,239	1,822.55783864
1	北海道	4 旭川	49,293,240	123,233,099	73,939,860	28,930	1,703.87970135
1	北海道	4 旭川	46,013,744	115,034,360	69,020,616	28,174	1,633.19883159
1	北海道	4 旭川	44,245,388	110,613,470	66,368,082	5,980	7,398.89430764
1	北海道	4 旭川	28,525,093	71,312,732	42,787,639	14,587	1,955.51469325
1	北海道	4 旭川	292,752	731,880	439,128	77	3,801.97262818
1	北海道	4 旭川	16,765,226	41,913,066	25,147,840	4,319	3,881.73800936
1	北海道	4 旭川	17,083,452	42,708,631	25,625,178	238	71,779.21102706
1	北海道	4 旭川	4,609,737	11,524,343	6,914,606	1,080	4,268.27525426
1	北海道	4 旭川	16,211,562	40,528,904	24,317,342	8,869	1,827.89057641
1	北海道	4 旭川	464,253	1,160,632	696,379	217	2,139.41382610
1	北海道	4 旭川	9,629,624	24,074,059	14,444,436	115	83,735.85845903
1	北海道	4 旭川	25,221,807	63,054,516	37,832,710	14,336	1,759.33360499
1	北海道	5 室蘭	39,558,846	98,897,114	59,338,269	22,279	1,775.61137250
1	北海道	5 室蘭	19,370,232	48,425,580	29,055,348	9,683	2,000.43704328
1	北海道	5 室蘭	13,575,243	33,938,108	20,362,865	4,720	2,876.11088395
1	北海道	5 室蘭	4,567,091	11,417,727	6,850,636	3,481	1,312.00537194
1	北海道	5 室蘭	2,284,049	5,710,123	3,426,074	1,671	1,366.87566844
1	北海道	6 釧路	30,770,755	76,926,888	46,156,133	17,071	1,802.51627698
1	北海道	6 釧路	5,882,554	14,706,384	8,823,830	2,841	2,070.59259427
1	北海道	6 釧路	9,843,982	24,609,955	14,765,973	7,070	1,392.35954828
1	北海道	6 釧路	25,259,144	63,147,860	37,888,716	13,424	1,881.64064681
1	北海道	6 釧路	21,488,340	53,720,849	32,232,509	12,777	1,681.79851478
1	北海道	6 釧路	7,103,927	17,759,818	10,655,891	5,067	1,401.99867763
1	北海道	6 釧路	26,225,702	65,564,256	39,338,553	15,398	1,703.18887658
1	北海道	6 釧路	3,375,731	8,439,329	5,063,597	123	27,444.97124021
1	北海道	7 帯広	46,658,268	116,645,669	69,987,401	23,869	1,954.76423623
1	北海道	7 帯広	21,297,326	53,243,316	31,945,990	10,950	1,944.96131002
1	北海道	7 帯広	5,659,834	14,149,586	8,489,751	4,154	1,362.50222703
1	北海道	7 帯広	2,642,958	6,607,394	3,964,437	466	5,671.58306208
1	北海道	7 帯広	15,542,889	38,857,222	23,314,333	1,018	15,268.06378436
1	北海道	7 帯広	42,000,363	105,000,907	63,000,544	301	139,536.08903690
1	北海道	7 帯広	45,234,711	113,086,777	67,852,066	24,525	1,844.43265730
1	北海道	8 北見	59,449,456	148,623,639	89,174,183	32,743	1,815.63862914
1	北海道	8 北見	4,236,454	10,591,135	6,354,681	868	4,880.70757304
1	北海道	8 北見	12,678,232	31,695,579	19,017,348	5,304	2,390.31518849
1	北海道	8 北見	1,189,742	2,974,354	1,784,612	749	1,588.43996255
1	北海道	8 北見	18,044,768	45,111,920	27,067,152	241	74,874.55679030
1	北海道	9 夕張	7,149,505	17,873,762	10,724,257	1,700	4,205.59110195
1	北海道	9 夕張	987,054	2,467,635	1,480,581	607	1,626.11865934
1	北海道	9 夕張	2,952,631	7,381,578	4,428,947	2,086	1,415.45115130
1	北海道	9 夕張	727,126	1,817,816	1,090,690	424	1,714.92095122
1	北海道	9 夕張	713,985	1,784,963	1,070,978	409	1,745.68503270
1	北海道	9 夕張	111,195	277,988	166,793	1	111,195.21954314
1	北海道	9 夕張	5,830,218	14,575,546	8,745,327	644	9,053.13386231
1	北海道	10 岩見沢	50,433,526	126,083,815	75,650,289	25,492	1,978.40600785

都道府県	単位料金区域	局	a.原価(円)	(a)コスト	(b)左記のうち接続料 原価に加算しているも の	b.回線数 (回線)	c.1回線あたりコスト (円/回線)
			(a)-(b)	総務省モデルによる値 から回線工事費に係る 原価を控除した値	(a)×3/5		
算定方法			(a)-(b)	総務省モデルによる値 から回線工事費に係る 原価を控除した値	(a)×3/5	総務省モデルより	a÷b
1	北海道	10 岩見沢	37,389,651	93,474,127	56,084,476	3,984	9,384,95250581
1	北海道	10 岩見沢	602,062	1,505,156	903,094	276	2,181,38573210
1	北海道	11 網走	30,086,050	75,215,126	45,129,076	14,289	2,105,53925542
1	北海道	11 網走	3,383,578	8,458,945	5,075,367	645	5,245,85756764
1	北海道	11 網走	10,040,199	25,100,499	15,060,299	606	16,567,98589027
1	北海道	11 網走	20,761,501	51,903,752	31,142,251	468	44,362,18139847
1	北海道	11 網走	20,967,202	52,418,004	31,450,803	125	167,737.61403194
1	北海道	12 留萌	24,329,917	60,824,793	36,494,876	11,421	2,130,27908170
1	北海道	12 留萌	30,345,128	75,862,819	45,517,692	126	240,834.34700227
1	北海道	13 苫小牧	32,247,730	80,619,325	48,371,595	18,402	1,752,40353532
1	北海道	13 苫小牧	22,979,878	57,449,695	34,469,817	9,665	2,377.63871440
1	北海道	13 苫小牧	38,874,977	97,187,443	58,312,466	22,708	1,711.95072851
1	北海道	13 苫小牧	7,351,791	18,379,477	11,027,686	1,397	5,262,55608423
1	北海道	13 苫小牧	27,071,712	67,679,281	40,607,568	7,556	3,582,80999149
1	北海道	13 苫小牧	3,510,170	8,775,424	5,265,255	539	6,512.37429130
1	北海道	14 稚内	21,138,353	52,845,882	31,707,529	8,966	2,357.61241152
1	北海道	14 稚内	23,492,483	58,731,208	35,238,725	551	42,636,08583374
1	北海道	14 稚内	612,192	1,530,479	918,288	309	1,981,20290942
1	北海道	14 稚内	419,291	1,048,227	628,936	170	2,466,41551365
1	北海道	14 稚内	37,290,968	93,227,420	55,936,452	300	124,303,22685933
1	北海道	14 稚内	8,222,140	20,555,350	12,333,210	125	65,777.11920493
1	北海道	14 稚内	27,558,037	68,895,092	41,337,055	189	145,809,71873661
1	北海道	14 稚内	4,954,635	12,386,588	7,431,953	46	107,709,46271952
1	北海道	14 稚内	9,170,209	22,925,522	13,755,313	6,444	1,423,06159777
1	北海道	10 岩見沢	20,403,476	51,008,690	30,605,214	9,924	2,055,97297650
1	北海道	10 岩見沢	4,745,699	11,864,247	7,118,548	558	8,504,83662887
1	北海道	10 岩見沢	793,085	1,982,712	1,189,627	427	1,857,34157147
1	北海道	10 岩見沢	4,557,977	11,394,943	6,836,966	296	15,398,57201370
1	北海道	15 芦別	12,823,544	32,058,860	19,235,316	7,258	1,766,81510201
1	北海道	15 芦別	616,645	1,541,612	924,967	184	3,351,33042291
1	北海道	15 芦別	6,162,223	15,405,558	9,243,335	406	15,177,88956127
1	北海道	15 芦別	853,552	2,133,880	1,280,328	305	2,798,53051798
1	北海道	1 札幌	42,162,855	105,407,138	63,244,283	25,287	1,667,37277196
1	北海道	1 札幌	18,837,848	47,094,621	28,256,772	10,840	1,737,80888278
1	北海道	21 滝川	877,836	2,194,591	1,316,755	540	1,625,62290961
1	北海道	21 滝川	27,716,273	69,290,683	41,574,410	5,610	4,940,51218823
1	北海道	16 紋別	21,014,404	52,536,011	31,521,606	10,746	1,955,55595461
1	北海道	16 紋別	11,184,097	27,960,242	16,776,145	431	25,949,18010839
1	北海道	16 紋別	4,209,869	10,524,672	6,314,803	93	45,267,40537887
1	北海道	16 紋別	361,797	904,492	542,695	84	4,307,10364833
1	北海道	16 紋別	13,408,135	33,520,338	20,112,203	25	536,325,40641404
1	北海道	16 紋別	14,790,528	36,976,319	22,185,791	34	435,015,51557140
1	北海道	17 土別	19,491,246	48,728,116	29,236,869	7,855	2,481,38081048
1	北海道	17 土別	13,131,174	32,827,934	19,696,761	448	29,310,65567189
1	北海道	17 土別	8,532,551	21,331,378	12,798,827	431	19,797,10298375
1	北海道	17 土別	38,460,027	96,150,069	57,690,041	243	158,271,71806412
1	北海道	18 名寄	24,525,258	61,313,144	36,787,886	10,854	2,259,55939031
1	北海道	18 名寄	12,689,061	31,722,652	19,033,591	214	59,294,67722749
1	北海道	10 岩見沢	3,286,974	8,217,436	4,930,462	864	3,804,38861773
1	北海道	10 岩見沢	18,423,678	46,059,196	27,635,517	4,496	4,097,79321673
1	北海道	19 根室	21,007,601	52,519,002	31,511,401	11,039	1,903,03477970
1	北海道	19 根室	22,331,919	55,829,799	33,497,879	659	33,887,58645831
1	北海道	19 根室	8,803,727	22,009,317	13,205,590	304	28,959,62727169
1	北海道	19 根室	14,908,045	37,270,114	22,362,068	603	24,723,12680148
1	北海道	19 根室	26,219,922	65,549,805	39,329,883	237	110,632,58218872
1	北海道	20 千歳	50,104,252	125,260,631	75,156,379	25,727	1,947,53575987
1	北海道	20 千歳	14,172,246	35,430,615	21,258,369	129	109,862,37355418
1	北海道	20 千歳	4,584,917	11,462,292	6,877,375	3,237	1,416,409222229
1	北海道	20 千歳	398,057	995,143	597,086	136	2,926,89105875
1	北海道	20 千歳	13,591,932	33,979,831	20,387,899	162	83,900,81719822
1	北海道	21 滝川	33,653,317	84,133,291	50,479,975	15,866	2,121,09646765
1	北海道	21 滝川	7,658,279	19,145,697	11,487,418	1,549	4,944,01468489
1	北海道	21 滝川	703,279	1,758,197	1,054,918	402	1,749,44932568
1	北海道	21 滝川	15,646,459	39,116,149	23,469,689	6,606	2,368,52247248
1	北海道	21 滝川	2,113,582	5,283,955	3,170,373	1,490	1,418,51133587
1	北海道	21 滝川	8,400,890	21,002,224	12,601,334	2,297	3,657,33111163
1	北海道	22 石狩深川	16,331,014	40,827,536	24,496,521	7,627	2,141,21074147
1	北海道	22 石狩深川	1,471,911	3,679,778	2,207,867	915	1,608,64629072
1	北海道	22 石狩深川	5,540,383	13,850,958	8,310,575	298	18,591,89017374
1	北海道	22 石狩深川	2,326,151	5,815,378	3,489,227	100	23,261,51269157
1	北海道	22 石狩深川	5,519,501	13,798,752	8,279,251	77	71,681,82753697
1	北海道	22 石狩深川	16,548,029	41,370,072	24,822,043	1,220	13,563,95818258
1	北海道	23 富良野	19,936,318	49,840,796	29,904,477	7,993	2,494,22222874
1	北海道	23 富良野	1,467,758	3,669,395	2,201,637	910	1,612,92093804
1	北海道	23 富良野	6,194,159	15,485,399	9,291,239	261	23,732,41168815
1	北海道	23 富良野	11,557,054	28,892,634	17,335,581	351	32,926,07905699
1	北海道	23 富良野	408,005	1,020,012	612,007	132	3,090,94542123
1	北海道	5 室蘭	38,423,056	96,057,640	57,634,584	7,865	4,885,32182396
1	北海道	5 室蘭	11,561,318	28,903,296	17,341,978	6,905	1,674,34010297
1	北海道	5 室蘭	2,521,899	6,304,748	3,782,849	1,888	1,335,75176585
1	北海道	5 室蘭	1,493,438	3,733,595	2,240,157	1,059	1,410,23400392
1	北海道	20 千歳	29,774,695	74,436,737	44,662,042	13,706	2,172,38397892
1	北海道	20 千歳	32,885,498	82,213,746	49,328,247	6,186	5,316,11675376
1	北海道	24 伊達	24,489,253	61,223,134	36,733,880	11,293	2,168,53391031

都道府県	単位料金区域	局	a. 原価(円)			b. 回線数 (回線)	c. 1回線あたりコスト (円/回線)
			(a) - (b)	(a)コスト 総務省モデルによる値 から回線工事費に係る 原価を控除した値	(b)左記のうち接続料 原価に加算しているも の (a) × 3 / 5		
算定方法			(a) - (b)	総務省モデルによる値 から回線工事費に係る 原価を控除した値	(a) × 3 / 5	総務省モデルより	a ÷ b
1	北海道	24 伊達	2,919,167	7,297,917	4,378,750	1,442	2,024.38764244
1	北海道	24 伊達	1,274,830	3,187,074	1,912,245	748	1,704.31784022
1	北海道	1 札幌	20,434,460	51,086,151	30,651,691	9,627	2,122.61976287
1	北海道	1 札幌	41,075,764	102,689,409	61,613,646	5,187	7,918.98278790
1	北海道	1 札幌	2,301,996	5,754,991	3,452,995	1,746	1,318.44013167
1	北海道	25 石狩	28,314,057	70,785,143	42,471,086	14,528	1,948.93015210
1	北海道	25 石狩	11,826,984	29,567,461	17,740,477	1,630	7,255.81867811
1	北海道	25 石狩	29,455,139	73,637,848	44,182,709	960	30,682.43652954
1	北海道	25 石狩	1,327,472	3,318,681	1,991,208	829	1,601.29345167
1	北海道	26 当別	41,430,748	103,576,870	62,146,122	4,925	8,412.33459292
1	北海道	26 当別	16,726,383	41,815,958	25,089,575	1,849	9,046.17802497
1	北海道	26 当別	12,863,179	32,157,947	19,294,768	165	77,958.65997733
1	北海道	26 当別	17,580,177	43,950,441	26,370,265	10	1,758.017.65266617
1	北海道	10 岩見沢	16,532,904	41,332,260	24,799,356	1,084	15,251.75635265
1	北海道	25 石狩	12,364,145	30,910,363	18,546,218	229	53,991.90008294
1	北海道	25 石狩	11,274,902	28,187,255	16,912,353	462	24,404.54978512
1	北海道	25 石狩	32,338,473	80,846,182	48,507,709	960	33,685.90900589
1	北海道	27 松前	6,408,240	16,020,600	9,612,360	2,746	2,333.66350473
1	北海道	27 松前	12,022,711	30,056,777	18,034,066	890	13,508.66379628
1	北海道	27 松前	975,411	2,438,528	1,463,117	495	1,970.52795236
1	北海道	27 松前	37,776,000	94,440,000	56,664,000	1,801	20,975.01391256
1	北海道	27 松前	12,112,183	30,280,457	18,168,274	618	19,599.00112375
1	北海道	28 木古内	14,464,132	36,160,330	21,696,198	2,182	6,628.84134436
1	北海道	28 木古内	27,464,746	68,661,865	41,197,119	2,613	10,510.80975176
1	北海道	2 函館	10,926,301	27,315,753	16,389,452	6,419	1,702.18121014
1	北海道	2 函館	13,795,424	34,488,561	20,693,136	5,536	2,491.94802584
1	北海道	2 函館	1,326,429	3,316,072	1,989,643	840	1,579.08200041
1	北海道	2 函館	11,438,943	28,597,357	17,158,414	3,003	3,809.17177073
1	北海道	2 函館	8,809,700	22,024,250	13,214,550	943	9,342.20587051
1	北海道	2 函館	53,235,276	133,088,190	79,852,914	6,910	7,704.09204880
1	北海道	2 函館	5,828,850	14,572,124	8,743,274	925	6,301.45893200
1	北海道	2 函館	5,235,924	13,089,810	7,853,886	715	7,322.97088453
1	北海道	2 函館	1,023,561	2,558,903	1,535,342	618	1,656.24810898
1	北海道	2 函館	761,640	1,904,100	1,142,460	436	1,746.88080493
1	北海道	2 函館	1,910,383	4,775,957	2,865,574	1,203	1,588.01568065
1	北海道	2 函館	1,275,606	3,189,015	1,913,409	723	1,764.32341954
1	北海道	29 鹿部	7,774,475	19,436,187	11,661,712	2,926	2,657.03175478
1	北海道	30 森	10,242,118	25,605,294	15,363,177	1,610	6,361.56383905
1	北海道	30 森	10,907,038	27,267,595	16,360,557	5,094	2,141.15393046
1	北海道	30 森	685,179	1,712,947	1,027,768	380	1,803.10255964
1	北海道	30 森	9,791,424	24,478,560	14,687,136	212	46,185.96228997
1	北海道	31 八雲	11,695,504	29,238,761	17,543,257	5,162	2,265.69244301
1	北海道	31 八雲	6,736,488	16,841,221	10,104,732	637	10,575.33472202
1	北海道	31 八雲	16,298,541	40,746,352	24,447,811	369	44,169.48744645
1	北海道	31 八雲	12,345,256	30,863,140	18,517,884	356	34,677.68500654
1	北海道	31 八雲	286,527	716,318	429,791	66	4,341.32173403
1	北海道	31 八雲	40,972,749	102,431,873	61,459,124	2,551	16,061.44622071
1	北海道	32 江差	11,228,936	28,072,341	16,843,405	4,563	2,460.86706582
1	北海道	32 江差	14,239,990	35,599,974	21,359,985	1,670	8,526.93998203
1	北海道	32 江差	653,451	1,633,626	980,176	297	2,200.17027558
1	北海道	32 江差	16,170,741	40,426,852	24,256,111	282	57,343.05265825
1	北海道	32 江差	486,983	1,217,458	730,475	187	2,604.18896373
1	北海道	32 江差	25,196,018	62,990,045	37,794,027	1,079	23,351.26766260
1	北海道	32 江差	884,451	2,211,128	1,326,677	466	1,897.96406898
1	北海道	32 江差	686,836	1,717,090	1,030,254	330	2,081.32165053
1	北海道	32 江差	13,062,486	32,656,215	19,593,729	1,406	9,290.53063286
1	北海道	32 江差	676,648	1,691,619	1,014,972	316	2,141.29050242
1	北海道	33 熊石	6,714,559	16,786,398	10,071,839	1,058	6,346.46441008
1	北海道	33 熊石	1,170,492	2,926,231	1,755,738	557	2,101.42234780
1	北海道	33 熊石	7,007,965	17,519,911	10,511,947	1,069	6,555.62632749
1	北海道	34 奥尻	28,107,172	70,267,930	42,160,758	801	35,090.10212478
1	北海道	34 奥尻	5,939,914	14,849,784	8,909,870	1,083	5,484.68470500
1	北海道	35 今金	13,880,859	34,702,149	20,821,289	1,181	11,753.47962081
1	北海道	35 今金	55,002,756	137,506,891	82,504,134	2,541	21,646.10637064
1	北海道	35 今金	49,731,029	124,327,572	74,596,543	2,756	18,044.64039546
1	北海道	35 今金	6,818,843	17,047,108	10,228,265	75	90,917.91059304
1	北海道	36 寿都	10,973,416	27,433,539	16,460,123	248	44,247.64335454
1	北海道	36 寿都	12,336,682	30,841,705	18,505,023	296	41,677.97973520
1	北海道	36 寿都	12,813,396	32,033,490	19,220,094	289	44,337.01038897
1	北海道	36 寿都	34,013,683	85,034,207	51,020,524	1,256	27,080.95769721
1	北海道	36 寿都	12,797,078	31,992,696	19,195,617	309	41,414.49282936
1	北海道	36 寿都	421,726	1,054,314	632,588	149	2,830.37295553
1	北海道	36 寿都	25,082,681	62,706,703	37,624,022	1,168	21,474.89814450
1	北海道	36 寿都	53,055,126	132,637,815	79,582,689	198	267,955.18216559
1	北海道	37 倶知安	37,542,839	93,857,098	56,314,259	1,237	30,349.91037639
1	北海道	37 倶知安	41,744,669	104,361,671	62,617,003	654	63,829.76845983
1	北海道	37 倶知安	584,117	1,460,291	876,175	266	2,195.92671411
1	北海道	37 倶知安	107,074,092	267,685,230	160,611,138	363	294,969.95025045
1	北海道	37 倶知安	9,887,058	24,717,644	14,830,586	1,457	6,785.90088179
1	北海道	37 倶知安	14,572,339	36,430,848	21,858,509	866	16,827.18129395
1	北海道	37 倶知安	18,675,652	46,689,130	28,013,478	921	20,277.58083886
1	北海道	37 倶知安	9,610,643	24,026,609	14,415,965	1,002	9,591.46056197
1	北海道	37 倶知安	4,907,463	12,268,657	7,361,194	180	27,263.68240343
1	北海道	37 倶知安	9,238,250	23,095,625	13,857,375	1,324	6,977.53018361

都道府県	単材料金区域	局	a. 原価(円)			b. 回線数(回線)	c. 1回線あたりコスト(円/回線)
			(a) - (b)	(a)コスト 総務省モデルによる値から回線工事費に係る原価を控除した値	(b)左記のうち接続料原価に加算しているもの (a) × 3 / 5		
算定方法			(a) - (b)	総務省モデルによる値から回線工事費に係る原価を控除した値	(a) × 3 / 5	総務省モデルより	a ÷ b
1	北海道	37 倶知安	18,706,181	46,765,453	28,059,272	6,899	2,711.43374181
1	北海道	38 岩内	5,332,468	13,331,169	7,998,701	712	7,489.42066239
1	北海道	38 岩内	1,503,532	3,758,829	2,255,298	762	1,973.13878797
1	北海道	38 岩内	4,569,852	11,424,631	6,854,778	524	8,721.09216289
1	北海道	38 岩内	16,530,459	41,326,149	24,795,689	7,767	2,128.29399679
1	北海道	38 岩内	32,240,660	80,601,649	48,360,990	1,025	31,454.30219906
1	北海道	38 岩内	926,458	2,316,146	1,389,687	425	2,179.90174316
1	北海道	38 岩内	408,419	1,021,048	612,629	116	3,520.85396590
1	北海道	39 余市	9,459,674	23,649,186	14,189,511	723	13,083.92012349
1	北海道	39 余市	15,329,673	38,324,183	22,994,510	309	49,610.59322471
1	北海道	39 余市	462,480	1,156,199	693,719	164	2,819.99708015
1	北海道	39 余市	29,124,338	72,810,845	43,686,507	1,726	16,873.89231032
1	北海道	39 余市	6,303,041	15,757,602	9,454,561	1,092	5,772.01546249
1	北海道	39 余市	652,624	1,631,561	978,937	284	2,297.97311373
1	北海道	39 余市	19,946,265	49,865,661	29,919,397	8,805	2,265.33384710
1	北海道	39 余市	17,590,970	43,977,426	26,386,456	731	24,064.25494120
1	北海道	10 岩見沢	12,170,700	30,426,750	18,256,050	786	15,484.35091438
1	北海道	10 岩見沢	7,836,010	19,590,024	11,754,015	557	14,068.24008394
1	北海道	10 岩見沢	16,715,789	41,789,471	25,073,683	2,057	8,126.29489147
1	北海道	1 札幌	43,666,181	109,165,453	65,499,272	2,376	18,378.02241699
1	北海道	21 滝川	3,932,027	9,830,067	5,898,040	2,848	1,380.62733644
1	北海道	21 滝川	2,938,789	7,346,971	4,408,183	2,114	1,390.15540187
1	北海道	40 栗山	10,624,494	26,561,235	15,936,741	1,478	7,188.42631369
1	北海道	40 栗山	1,278,483	3,196,208	1,917,725	786	1,626.56887757
1	北海道	40 栗山	465,054	1,162,634	697,580	208	2,235.83413620
1	北海道	40 栗山	13,978,455	34,946,136	20,967,682	3,223	4,337.09417063
1	北海道	40 栗山	930,834	2,327,084	1,396,251	533	1,746.40482359
1	北海道	40 栗山	11,220,320	28,050,800	16,830,480	296	37,906.48633394
1	北海道	40 栗山	10,390,354	25,975,885	15,585,531	4,894	2,123.08009551
1	北海道	40 栗山	5,648,491	14,121,228	8,472,737	698	8,092.39416256
1	北海道	10 岩見沢	9,312,011	23,280,026	13,968,016	1,245	7,479.52651872
1	北海道	10 岩見沢	480,475	1,201,187	720,712	201	2,390.42130952
1	北海道	21 滝川	4,373,516	10,933,791	6,560,274	921	4,748.66038292
1	北海道	21 滝川	11,881,012	29,702,529	17,821,517	2,090	5,684.69452097
1	北海道	21 滝川	585,880	1,464,699	878,819	324	1,808.27029022
1	北海道	21 滝川	23,593,536	58,983,840	35,390,304	135	174,766.93295190
1	北海道	22 石狩深川	6,892,679	17,231,697	10,339,018	1,341	5,139.95435022
1	北海道	22 石狩深川	6,170,442	15,426,105	9,255,663	1,081	5,708.08698196
1	北海道	21 滝川	5,506,289	13,765,721	8,259,433	1,082	5,088.99126175
1	北海道	22 石狩深川	19,129,550	47,823,874	28,694,325	795	24,062.32668861
1	北海道	22 石狩深川	29,596,614	73,991,535	44,394,921	1,550	19,094.58966937
1	北海道	17 土別	15,813,930	39,534,826	23,720,896	733	21,574.25715693
1	北海道	17 土別	19,620,656	49,051,641	29,430,985	101	194,263.92543113
1	北海道	17 土別	7,295,723	18,239,307	10,943,584	75	97,276.30643346
1	北海道	4 旭川	7,909,544	19,773,859	11,864,315	2,078	3,806.32513412
1	北海道	4 旭川	17,093,145	42,732,863	25,639,718	2,183	7,830.11696339
1	北海道	4 旭川	10,360,731	25,901,827	15,541,096	2,289	4,526.31321655
1	北海道	4 旭川	5,322,688	13,306,721	7,984,033	1,376	3,868.23282636
1	北海道	41 上川	3,589,776	8,974,440	5,384,664	1,123	3,196.59476128
1	北海道	41 上川	300,797	751,993	451,196	88	3,418.14901966
1	北海道	41 上川	2,406,400	6,016,001	3,609,600	126	19,098.41528153
1	北海道	41 上川	16,500,589	41,251,472	24,750,883	1,914	8,620.99738026
1	北海道	41 上川	8,333,124	20,832,809	12,499,686	608	13,705.79566092
1	北海道	4 旭川	6,067,794	15,169,484	9,101,691	2,273	2,669.50888042
1	北海道	4 旭川	45,830,126	114,575,316	68,745,190	3,343	13,709.28098831
1	北海道	4 旭川	11,224,753	28,061,882	16,837,129	53	211,787.79183804
1	北海道	4 旭川	48,208,700	120,521,750	72,313,050	237	203,412.23578505
1	北海道	4 旭川	4,058,271	10,145,676	6,087,406	183	22,176.34155970
1	北海道	4 旭川	6,063,202	15,158,005	9,094,803	99	61,244.46416104
1	北海道	23 富良野	63,724,869	159,312,173	95,587,304	4,316	14,764.79828119
1	北海道	23 富良野	19,326,661	48,316,653	28,989,992	1,797	10,754.95892360
1	北海道	23 富良野	16,706,288	41,765,720	25,059,432	845	19,770.75480417
1	北海道	23 富良野	6,190,863	15,477,158	9,286,295	255	24,277.89488194
1	北海道	23 富良野	410,048	1,025,119	615,072	143	2,867.46658756
1	北海道	23 富良野	26,710,208	66,775,521	40,065,312	464	57,565.10411435
1	北海道	23 富良野	6,961,424	17,403,561	10,442,137	552	12,611.27601864
1	北海道	17 土別	3,720,926	9,302,316	5,581,390	56	66,445.11533619
1	北海道	17 土別	19,130,375	47,825,936	28,695,562	1,757	10,888.09022053
1	北海道	17 土別	16,225,382	40,563,455	24,338,073	1,388	11,689.75657711
1	北海道	17 土別	17,691,691	44,229,228	26,537,537	861	20,547.84117975
1	北海道	18 名寄	14,614,311	36,535,777	21,921,466	1,646	8,878.68219356
1	北海道	18 名寄	370,431	926,079	555,647	117	3,166.08053101
1	北海道	18 名寄	20,554,685	51,386,714	30,832,028	1,662	12,367.44009911
1	北海道	18 名寄	329,780	824,450	494,670	85	3,879.76642572
1	北海道	42 美深	25,908,823	64,772,057	38,863,234	2,202	11,766.04127731
1	北海道	42 美深	20,027,770	50,069,425	30,041,655	98	204,365.00025734
1	北海道	42 美深	23,034,198	57,585,495	34,551,297	543	42,420.25427272
1	北海道	42 美深	9,781,780	24,454,449	14,672,670	869	11,256.36330697
1	北海道	42 美深	16,791,253	41,978,132	25,186,879	189	88,842.60787611
1	北海道	12 留萌	2,766,420	6,916,051	4,149,631	1,764	1,568.26557772
1	北海道	12 留萌	940,283	2,350,707	1,410,424	484	1,942.73268741
1	北海道	12 留萌	314,359	785,898	471,539	67	4,691.93058970
1	北海道	12 留萌	30,574,035	76,435,088	45,861,053	883	34,625.18141284
1	北海道	12 留萌	9,616,198	24,040,496	14,424,298	563	17,080.28136577

都道府県	単位料金区域	局	a. 原価(円)			b. 回線数 (回線)	c. 1回線あたりコスト (円/回線)
			(a) - (b)	(a)コスト	(b)左記のうち接続料 原価に加算しているもの		
算定方法			(a) - (b)	総務省モデルによる値 から回線工事費に係る 原価を控除した値	(a) × 3 / 5	総務省モデルより	a ÷ b
1	北海道	12 留萌	10,395,426	25,988,565	15,593,139	172	60,438.52282060
1	北海道	43 羽幌	1,110,625	2,776,562	1,665,937	686	1,618.98659852
1	北海道	43 羽幌	33,860,568	84,651,421	50,790,852	924	36,645.63667516
1	北海道	43 羽幌	415,376	1,038,440	623,064	151	2,750.83555112
1	北海道	43 羽幌	12,243,781	30,609,451	18,365,671	3,577	3,422.91881427
1	北海道	44 焼尻	1,056,873	2,642,183	1,585,310	169	6,253.68836138
1	北海道	44 焼尻	639,596	1,598,991	959,394	228	2,805.24677526
1	北海道	43 羽幌	15,043,774	37,609,435	22,565,661	602	24,989.65750406
1	北海道	43 羽幌	10,194,842	25,487,105	15,292,263	112	91,025.37540203
1	北海道	45 天塩	73,185,847	182,964,617	109,778,770	1,580	46,320.15611096
1	北海道	45 天塩	40,184,477	100,461,193	60,276,716	1,626	24,713.70066252
1	北海道	45 天塩	39,540,744	98,851,859	59,311,115	241	164,069.47538724
1	北海道	45 天塩	39,171,920	97,929,799	58,757,879	1,058	37,024.49861954
1	北海道	45 天塩	17,198,168	42,995,419	25,797,251	170	101,165.69129290
1	北海道	46 浜頓別	31,804,916	79,512,290	47,707,374	883	36,019.15736341
1	北海道	46 浜頓別	25,958,582	64,896,455	38,937,873	161	161,233.42866363
1	北海道	46 浜頓別	11,150,965	27,877,412	16,726,447	89	125,291.73879428
1	北海道	46 浜頓別	9,063,725	22,659,313	13,595,588	131	69,188.74176225
1	北海道	46 浜頓別	67,911,497	169,778,742	101,867,245	1,921	35,352.15859901
1	北海道	46 浜頓別	393,022	982,556	589,533	128	3,070.48642982
1	北海道	46 浜頓別	27,482,286	68,705,714	41,223,429	880	31,229.87008778
1	北海道	46 浜頓別	20,969,974	52,424,934	31,454,961	110	190,636.12509729
1	北海道	47 北見枝幸	23,227,724	58,069,310	34,841,586	223	104,160.19781777
1	北海道	47 北見枝幸	19,949,333	49,873,334	29,924,000	212	94,100.62937660
1	北海道	47 北見枝幸	7,243,779	18,109,447	10,865,668	2,835	2,555.12483665
1	北海道	47 北見枝幸	23,083,513	57,708,782	34,625,269	985	23,435.03825252
1	北海道	47 北見枝幸	13,394,404	33,486,010	20,091,606	60	223,240.06704158
1	北海道	47 北見枝幸	13,393,008	33,482,520	20,089,512	54	248,018.67004643
1	北海道	14 稚内	81,292,464	203,231,160	121,938,696	1,613	50,398.30370873
1	北海道	14 稚内	11,293,600	28,234,000	16,940,400	129	87,547.28759092
1	北海道	14 稚内	17,611,791	44,029,479	26,417,687	102	172,664.62211953
1	北海道	48 利尻礼文	7,889,477	19,723,693	11,834,216	917	8,603.57378362
1	北海道	48 利尻礼文	7,811,632	19,529,080	11,717,448	720	10,849.48910543
1	北海道	48 利尻礼文	1,845,064	4,612,661	2,767,596	1,017	1,814.22252808
1	北海道	48 利尻礼文	9,681,623	24,204,057	14,522,434	339	28,559.35928140
1	北海道	48 利尻礼文	13,706,964	34,267,410	20,560,446	1,040	13,179.77322830
1	北海道	48 利尻礼文	17,332,327	43,330,816	25,998,490	507	34,186.04837596
1	北海道	11 網走	12,000,966	30,002,414	18,001,448	831	14,441.59518408
1	北海道	49 美幌	34,277,006	85,692,515	51,415,509	1,996	17,172.84861492
1	北海道	49 美幌	20,473,557	51,183,892	30,710,335	8,090	2,530.72396779
1	北海道	49 美幌	7,411,452	18,528,631	11,117,178	118	62,808.91790963
1	北海道	49 美幌	41,655,512	104,138,779	62,483,268	2,232	18,662.86367219
1	北海道	49 美幌	29,419,158	73,547,895	44,128,737	123	239,180.14627578
1	北海道	49 美幌	5,336,822	13,342,056	8,005,234	105	50,826.87974191
1	北海道	50 斜里	10,392,195	25,980,488	15,588,293	4,379	2,373.18915449
1	北海道	50 斜里	21,666,546	54,166,365	32,499,819	878	24,677.15962882
1	北海道	50 斜里	11,693,175	29,232,938	17,539,763	66	177,169.32183840
1	北海道	50 斜里	11,641,621	29,104,053	17,462,432	1,238	9,403.57113055
1	北海道	50 斜里	696,178	1,740,446	1,044,268	322	2,162.04462013
1	北海道	50 斜里	489,436	1,223,591	734,155	167	2,930.75690311
1	北海道	11 網走	17,831,836	44,579,589	26,747,754	1,523	11,708.36229941
1	北海道	11 網走	2,645,915	6,614,788	3,968,873	168	15,749.49581898
1	北海道	11 網走	435,916	1,089,791	653,874	141	3,091.60442371
1	北海道	8 北見	10,752,062	26,880,156	16,128,094	1,458	7,374.52843974
1	北海道	8 北見	385,749	964,373	578,624	153	2,521.23549544
1	北海道	8 北見	15,411,022	38,527,556	23,116,533	1,674	9,206.10647521
1	北海道	8 北見	3,932,005	9,830,013	5,898,008	892	4,408.07748182
1	北海道	8 北見	8,147,161	20,367,902	12,220,741	144	56,577.50445131
1	北海道	8 北見	9,431,690	23,579,224	14,147,535	240	39,298.70748040
1	北海道	8 北見	8,121,447	20,303,618	12,182,171	2,190	3,708.42332200
1	北海道	8 北見	11,148,425	27,871,064	16,722,638	852	13,085.00638616
1	北海道	8 北見	277,296	693,239	415,943	61	4,545.83034975
1	北海道	52 中湧別	23,032,095	57,580,238	34,548,143	1,691	13,620.39933458
1	北海道	52 中湧別	29,044,649	72,611,622	43,566,973	408	71,187.86491792
1	北海道	52 中湧別	6,325,017	15,812,543	9,487,526	273	23,168.56058970
1	北海道	11 網走	7,110,928	17,777,319	10,666,391	1,505	4,724.86884174
1	北海道	11 網走	295,380	738,450	443,070	52	5,680.38789304
1	北海道	11 網走	6,300,035	15,750,088	9,450,053	127	49,606.57521261
1	北海道	51 遠軽	12,885,076	32,212,690	19,327,614	686	18,782.90958078
1	北海道	51 遠軽	729,390	1,823,474	1,094,085	278	2,623.70422989
1	北海道	51 遠軽	12,618,655	31,546,637	18,927,982	6,791	1,858.14386209
1	北海道	51 遠軽	4,754,389	11,885,972	7,131,583	97	49,014.31786605
1	北海道	51 遠軽	12,424,112	31,060,279	18,636,167	898	13,835.31357349
1	北海道	51 遠軽	33,104,535	82,761,337	49,656,802	665	49,781.25554562
1	北海道	52 中湧別	29,411,926	73,529,815	44,117,889	2,162	13,604.03606849
1	北海道	52 中湧別	21,772,108	54,430,270	32,658,162	1,413	15,408.42744008
1	北海道	52 中湧別	6,199,070	15,497,676	9,298,605	227	27,308.67959808
1	北海道	52 中湧別	10,773,767	26,934,418	16,160,651	78	138,125.22184090
1	北海道	52 中湧別	12,723,974	31,809,935	19,085,961	107	118,915.64581470
1	北海道	16 紋別	34,157,523	85,393,808	51,236,285	1,462	23,363.55903135
1	北海道	53 興部	33,714,798	84,286,994	50,572,196	1,485	22,703.56741328
1	北海道	53 興部	8,119,843	20,299,606	12,179,764	426	19,060.66335129
1	北海道	53 興部	21,101,570	52,753,925	31,652,355	521	40,502.05400238
1	北海道	53 興部	16,967,412	42,418,531	25,451,119	1,903	8,916.13894320

都道府県	単料料金区域	局	a. 原価(円)	(a)コスト	(b)左記のうち接続料原価に加算しているもの	b. 回線数(回線)	c. 1回線あたりコスト(円/回線)
			(a) - (b)	総務省モデルによる値から回線工事費に係る原価を控除した値	(a) × 3 / 5		
算定方法			(a) - (b)	総務省モデルによる値から回線工事費に係る原価を控除した値	(a) × 3 / 5	総務省モデルより	a ÷ b
1	北海道	53 興部	416,721	1,041,801	625,081	185	2,252.54341615
1	北海道	53 興部	8,559,308	21,398,269	12,838,961	143	59,855.29723580
1	北海道	24 伊達	7,946,792	19,866,981	11,920,189	1,424	5,580.61269892
1	北海道	24 伊達	483,949	1,209,872	725,923	204	2,372.29888834
1	北海道	24 伊達	630,832	1,577,079	946,247	303	2,081.95225469
1	北海道	24 伊達	10,002,179	25,005,447	15,003,268	128	78,142.02250537
1	北海道	24 伊達	3,118,640	7,796,601	4,677,961	989	3,153.32705270
1	北海道	24 伊達	4,177,345	10,443,363	6,266,018	2,754	1,516.82826137
1	北海道	24 伊達	22,360,330	55,900,825	33,540,495	732	30,546.89911319
1	北海道	24 伊達	24,441,737	61,104,343	36,662,606	692	35,320.42934128
1	北海道	24 伊達	4,094,663	10,236,657	6,141,994	809	5,061.38785883
1	北海道	24 伊達	597,864	1,494,660	896,796	280	2,135.22809612
1	北海道	13 苫小牧	9,236,927	23,092,317	13,855,390	3,061	3,017.61742387
1	北海道	13 苫小牧	10,378,116	29,945,291	15,567,175	2,618	3,964.13921342
1	北海道	13 苫小牧	6,913,491	17,283,727	10,370,236	1,461	4,732.02658305
1	北海道	54 早来	17,463,044	43,657,610	26,194,566	1,967	8,878.00909513
1	北海道	54 早来	4,597,572	11,493,930	6,896,358	339	13,562.15896270
1	北海道	54 早来	18,479,360	46,198,401	27,719,041	1,596	11,578.54660098
1	北海道	54 早来	6,274,208	15,685,519	9,411,312	1,203	5,215.46779266
1	北海道	54 早来	24,001,254	60,003,135	36,001,881	776	30,929.45125403
1	北海道	54 早来	10,527,822	26,319,555	15,791,733	86	122,416.53708802
1	北海道	55 鶴川	11,977,403	29,943,507	17,966,104	2,775	4,316.18125076
1	北海道	55 鶴川	380,404	951,010	570,606	133	2,860.18173937
1	北海道	55 鶴川	15,291,318	38,228,295	22,936,977	1,172	13,047.19981705
1	北海道	55 鶴川	465,174	1,162,935	697,761	211	2,204.61550947
1	北海道	55 鶴川	3,575,929	8,939,822	5,363,893	159	22,490.11896803
1	北海道	56 門別富川	37,185,179	92,962,946	55,777,768	926	40,156.78030946
1	北海道	56 門別富川	46,689,933	116,724,833	70,034,900	1,481	31,525.95072552
1	北海道	56 門別富川	31,176,218	77,940,545	46,764,327	254	122,741.01614773
1	北海道	56 門別富川	22,870,419	57,176,049	34,305,629	466	49,078.15323929
1	北海道	56 門別富川	8,217,167	20,542,918	12,325,751	2,896	2,837.41955046
1	北海道	56 門別富川	1,441,012	3,602,530	2,161,518	814	1,770.28498807
1	北海道	56 門別富川	14,205,959	35,514,898	21,308,939	203	69,980.09501884
1	北海道	56 門別富川	10,572,951	26,432,378	15,859,427	997	10,604.76559590
1	北海道	56 門別富川	24,230,956	60,577,390	36,346,434	170	142,535.03452781
1	北海道	57 静内	17,816,835	44,542,086	26,725,252	1,780	10,009.45760039
1	北海道	57 静内	14,464,750	36,161,875	21,697,125	231	62,617.96477067
1	北海道	57 静内	14,878,390	37,195,975	22,317,585	7,786	1,910.91573021
1	北海道	57 静内	9,514,554	23,786,384	14,271,830	555	17,143.33965225
1	北海道	57 静内	8,703,795	21,759,487	13,055,692	592	14,702.35612445
1	北海道	57 静内	11,869,599	29,673,997	17,804,398	185	64,159.99360922
1	北海道	58 浦河	4,033,187	10,082,968	6,049,781	1,047	3,852.13688714
1	北海道	58 浦河	3,810,904	9,527,260	5,716,356	299	12,745.49798572
1	北海道	58 浦河	897,664	2,244,159	1,346,496	506	1,774.03909528
1	北海道	58 浦河	22,950,565	57,376,412	34,425,847	4,767	4,814.46708673
1	北海道	58 浦河	1,290,716	3,226,789	1,936,073	809	1,595.44573959
1	北海道	58 浦河	8,305,031	20,762,576	12,457,546	735	11,299.36135885
1	北海道	58 浦河	3,461,406	8,653,516	5,192,110	288	12,915.69582540
1	北海道	58 浦河	36,792,080	91,980,199	55,188,120	2,086	17,637.62214183
1	北海道	58 浦河	378,117	945,292	567,175	118	3,204.38014521
1	北海道	59 えりも	11,597,874	28,994,685	17,396,811	416	27,879.50508381
1	北海道	59 えりも	998,018	2,495,044	1,497,026	381	2,619.46890098
1	北海道	59 えりも	4,087,036	10,217,591	6,130,554	1,671	2,445.86255143
1	北海道	7 帯広	8,002,589	20,006,471	12,003,883	3,174	2,521.29442989
1	北海道	7 帯広	2,819,330	7,048,324	4,228,995	502	5,616.19457745
1	北海道	7 帯広	43,743,642	109,359,106	65,615,464	7,779	5,623.29892843
1	北海道	7 帯広	4,201,942	10,504,855	6,302,913	469	8,959.36457287
1	北海道	7 帯広	8,042,193	20,105,482	12,063,289	187	43,006.37777984
1	北海道	7 帯広	7,868,234	19,670,586	11,802,352	206	38,195.31231899
1	北海道	60 上士幌	34,327,511	85,818,777	51,491,266	2,166	15,848.34289726
1	北海道	60 上士幌	587,775	1,469,437	881,662	327	1,797.47629931
1	北海道	60 上士幌	30,034,160	75,085,399	45,051,239	2,177	13,796.12291812
1	北海道	60 上士幌	3,314,101	8,285,252	4,971,151	111	29,856.76303893
1	北海道	61 十勝清水	13,330,660	33,326,651	19,995,991	1,696	7,860.05920278
1	北海道	61 十勝清水	17,366,634	43,416,584	26,049,950	308	56,385.17424104
1	北海道	61 十勝清水	5,849,202	14,623,006	8,773,803	2,137	2,737.10913531
1	北海道	61 十勝清水	8,357,749	20,894,374	12,536,624	818	10,217.29765584
1	北海道	61 十勝清水	382,057	955,143	573,086	134	2,851.17257767
1	北海道	61 十勝清水	8,188,181	20,470,452	12,282,271	3,012	2,718.51952138
1	北海道	61 十勝清水	7,308,769	18,271,921	10,963,153	848	8,618.83079144
1	北海道	7 帯広	26,187,572	65,468,930	39,281,358	5,227	5,010.05776526
1	北海道	7 帯広	5,953,748	14,884,370	8,930,622	160	37,210.92624929
1	北海道	7 帯広	10,321,299	25,803,247	15,481,948	262	39,394.27005343
1	北海道	7 帯広	7,725,886	19,314,715	11,588,829	1,166	6,625.97443888
1	北海道	7 帯広	9,909,177	24,772,942	14,863,765	157	63,115.77637490
1	北海道	7 帯広	21,923,646	54,809,116	32,885,470	940	23,323.02808480
1	北海道	62 広尾	10,865,832	27,164,579	16,298,747	668	16,266.21490208
1	北海道	62 広尾	15,166,741	37,916,852	22,750,111	2,176	6,970.00959046
1	北海道	62 広尾	4,859,759	12,149,398	7,289,639	191	25,443.76579062
1	北海道	62 広尾	7,293,160	18,232,901	10,939,740	160	45,582.25190196
1	北海道	62 広尾	6,359,183	15,897,957	9,538,774	80	79,489.78665497
1	北海道	62 広尾	8,396,596	20,991,490	12,594,894	2,956	2,840.52634729
1	北海道	62 広尾	9,512,158	23,780,395	14,268,237	390	24,390.14919457
1	北海道	7 帯広	4,311,227	10,778,068	6,466,841	2,099	2,053.94338542

都道府県	単位料金区域	局	a. 原価(円)	(a)コスト	(b)左記のうち接続料原価に加算しているもの	b. 回線数(回線)	c. 1回線あたりコスト(円/回線)
			(a) - (b)	総務省モデルによる値から回線工事費に係る原価を控除した値	(a) × 3 / 5		
1	北海道	7 帯広	7,342,555	18,356,388	11,013,833	4,282	1,714.74900460
1	北海道	7 帯広	16,695,466	41,738,666	25,043,199	248	67,320.42835108
1	北海道	63 十勝池田	25,587,069	63,967,673	38,380,604	2,959	8,647.20143395
1	北海道	63 十勝池田	6,951,832	17,379,579	10,427,747	303	22,943.33861529
1	北海道	63 十勝池田	45,514,356	113,785,890	68,271,534	1,238	36,764.42328658
1	北海道	63 十勝池田	10,791,613	26,979,033	16,187,420	220	49,052.78636528
1	北海道	64 本別	12,321,122	30,802,805	18,481,683	3,013	4,089.32033361
1	北海道	64 本別	15,075,188	37,687,971	22,612,782	413	36,501.66657944
1	北海道	64 本別	16,347,099	40,867,749	24,520,649	383	42,681.72172036
1	北海道	64 本別	11,584,573	28,961,433	17,376,860	2,931	3,952.43035166
1	北海道	64 本別	12,124,857	30,312,143	18,187,286	108	112,267.19577489
1	北海道	64 本別	15,842,470	39,606,174	23,763,705	162	97,793.02277842
1	北海道	64 本別	37,345,201	93,363,002	56,017,801	152	245,692.10984719
1	北海道	64 本別	7,094,538	17,736,344	10,641,806	131	54,156.77518566
1	北海道	64 本別	21,160,775	52,901,937	31,741,162	1,228	17,231.90144351
1	北海道	63 十勝池田	37,806,001	94,515,003	56,709,002	1,972	19,171.40025912
1	北海道	63 十勝池田	8,009,598	20,023,995	12,014,397	186	43,062.35498473
1	北海道	63 十勝池田	22,791,934	56,979,835	34,187,901	262	86,992.11451651
1	北海道	6 釧路	414,936	1,037,340	622,404	159	2,609.65922214
1	北海道	6 釧路	5,111,037	12,777,594	7,666,556	557	9,176.00985633
1	北海道	6 釧路	44,019,898	110,049,744	66,029,846	2,145	20,522.09673911
1	北海道	6 釧路	22,416,662	56,041,654	33,624,992	97	231,099.60446818
1	北海道	65 厚岸	58,917,845	147,294,613	88,376,768	3,826	15,399.33224133
1	北海道	65 厚岸	373,203	933,008	559,805	150	2,488.02254611
1	北海道	65 厚岸	5,751,005	14,377,513	8,626,508	144	39,937.53589974
1	北海道	65 厚岸	11,817,396	29,543,490	17,726,094	66	179,051.45369512
1	北海道	65 厚岸	12,992,890	32,482,225	19,489,335	949	13,691.13803801
1	北海道	65 厚岸	31,915,128	79,787,821	47,872,693	590	54,093.43788064
1	北海道	65 厚岸	572,278	1,430,695	858,417	299	1,913.97273965
1	北海道	65 厚岸	430,069	1,075,174	645,104	198	1,722.06793718
1	北海道	65 厚岸	30,742,938	76,857,346	46,114,408	136	226,051.01787473
1	北海道	66 弟子屈	28,309,817	70,774,541	42,464,725	2,142	13,216.533434948
1	北海道	66 弟子屈	10,571,816	26,429,541	15,857,724	364	29,043.45124980
1	北海道	66 弟子屈	9,599,911	23,999,778	14,399,867	136	70,587.58260612
1	北海道	66 弟子屈	7,099,726	17,749,316	10,649,589	272	26,101.93475328
1	北海道	66 弟子屈	62,949,139	157,372,847	94,423,708	144	437,146.79746530
1	北海道	66 弟子屈	12,376,121	30,940,301	18,564,181	112	110,501.07659239
1	北海道	66 弟子屈	10,969,567	27,423,917	16,454,350	101	108,609.57315032
1	北海道	66 弟子屈	46,528,184	116,320,461	69,792,277	2,780	16,736.75697220
1	北海道	66 弟子屈	1,321,922	3,304,805	1,982,883	855	1,546.10774287
1	北海道	66 弟子屈	39,040,553	97,601,382	58,560,829	178	219,328.94816765
1	北海道	6 釧路	4,304,292	10,760,729	6,456,438	1,057	4,072.17763357
1	北海道	6 釧路	8,008,366	20,020,915	12,012,549	1,288	6,217.67558370
1	北海道	6 釧路	372,214	930,535	558,321	119	3,127.84926645
1	北海道	6 釧路	7,556,719	18,891,796	11,335,078	77	98,139.20164419
1	北海道	6 釧路	7,557,257	18,893,143	11,335,886	75	100,763.43109109
1	北海道	6 釧路	29,196,325	72,990,813	43,794,488	556	52,511.37649585
1	北海道	6 釧路	11,948,508	29,871,270	17,922,762	296	40,366.58101324
1	北海道	67 白糠	18,520,933	46,302,333	27,781,400	2,728	6,789.19841881
1	北海道	67 白糠	16,476,760	41,191,900	24,715,140	1,782	9,246.21776741
1	北海道	67 白糠	11,272,456	28,181,140	16,908,684	65	173,422.39800629
1	北海道	67 白糠	9,888,591	24,721,476	14,832,886	1,116	8,860.74421695
1	北海道	67 白糠	8,135,209	20,338,022	12,202,813	37	219,870.50735223
1	北海道	68 中標津	12,726,514	31,816,285	19,089,771	2,111	6,028.66599363
1	北海道	68 中標津	17,830,210	44,575,526	26,745,316	1,149	15,518.02467790
1	北海道	68 中標津	19,847,109	49,617,772	29,770,663	431	46,048.97597869
1	北海道	68 中標津	24,316,959	60,792,396	36,475,438	139	174,942.14801197
1	北海道	68 中標津	14,632,631	36,581,577	21,948,946	413	35,430.09894370
1	北海道	68 中標津	24,625,122	61,562,805	36,937,683	141	174,646.25445254
1	北海道	68 中標津	12,937,370	32,343,426	19,406,056	448	28,878.05908082
1	北海道	68 中標津	20,201,511	50,503,776	30,302,266	7,510	2,689.94814461
1	北海道	68 中標津	10,472,571	26,181,427	15,708,856	475	22,047.51770293
1	北海道	68 中標津	8,802,434	22,006,086	13,203,652	122	72,151.10172112
1	北海道	68 中標津	17,300,005	43,250,012	25,950,007	108	160,185.22834770
1	北海道	69 根室標津	13,139,354	32,848,384	19,709,030	618	21,261.09007358
1	北海道	69 根室標津	17,598,903	43,997,258	26,398,355	242	72,722.74124944
1	北海道	69 根室標津	17,856,922	44,642,305	26,785,383	1,938	9,214.09794556
1	北海道	69 根室標津	38,018,767	95,046,918	57,028,151	903	42,102.73209270
1	北海道	69 根室標津	31,676,341	79,190,853	47,514,512	379	83,578.73718356
1	北海道	69 根室標津	273,875	684,687	410,812	75	3,651.66143665
1	北海道	69 根室標津	2,048,867	5,122,168	3,073,301	1,402	1,461.38875912
2	青森	70 青森	51,621,118	129,052,794	77,431,677	27,992	1,844.13824412
2	青森	70 青森	40,416,245	101,040,613	60,624,368	21,319	1,895.78521983
2	青森	70 青森	39,431,776	98,579,439	59,147,663	20,881	1,888.40455923
2	青森	70 青森	19,076,912	47,692,280	28,615,368	9,452	2,018.29368181
2	青森	70 青森	4,685,376	11,713,441	7,028,065	3,279	1,428.90407127
2	青森	70 青森	44,976,908	112,442,269	67,465,361	7,845	5,733.19409131
2	青森	70 青森	21,725,268	54,313,170	32,587,902	10,411	2,086.76091941
2	青森	70 青森	13,319,846	33,299,615	19,979,769	3,937	3,383.24763691
2	青森	70 青森	1,998,011	4,995,028	2,997,017	1,314	1,520.55644135
2	青森	70 青森	4,412,225	11,030,564	6,618,338	1,519	2,904.69086221
2	青森	71 弘前	78,920,695	197,301,737	118,381,042	39,111	2,017.86441140
2	青森	71 弘前	852,181	2,130,452	1,278,271	498	1,711.20618558
2	青森	71 弘前	2,554,415	6,386,037	3,831,622	767	3,330.39728345

都道府県	単位料金区域	局	a.原価(円)	(a)コスト	(b)左記のうち接続料 原価に加工しているもの	b.回線数 (回線)	c.1回線あたりコスト (円/回線)
			(a)-(b)	総務省モデルによる値 から回線工事費に係る 原価を控除した値	(a)×3/5		
算定方法							
2	青森	71 弘前	13,523,391	33,808,477	20,285,086	7,155	1,890.06160299
2	青森	71 弘前	25,452,117	63,630,292	38,178,175	11,186	2,275.35460661
2	青森	71 弘前	1,960,634	4,901,586	2,940,951	1,337	1,466.44296086
2	青森	71 弘前	2,106,854	5,267,135	3,160,281	1,450	1,453.00276730
2	青森	71 弘前	4,896,906	12,242,266	7,345,360	1,263	3,877.20229584
2	青森	71 弘前	992,192	2,480,479	1,488,287	603	1,645.42558465
2	青森	72 八戸	70,304,482	175,761,205	105,456,723	34,067	2,063.71216122
2	青森	72 八戸	32,799,942	81,999,856	49,199,914	14,047	2,335.01405788
2	青森	72 八戸	12,270,010	30,675,024	18,405,014	7,379	1,662.82822903
2	青森	72 八戸	36,955,629	92,389,073	55,433,444	18,057	2,046.60959131
2	青森	72 八戸	3,480,167	8,700,418	5,220,251	807	4,312.47477079
2	青森	72 八戸	13,258,481	33,146,204	19,887,722	4,296	3,086.23870975
2	青森	72 八戸	57,914,931	144,787,327	86,872,396	7,967	7,269.35242900
2	青森	71 弘前	24,848,267	62,120,669	37,272,401	10,887	2,282.37966894
2	青森	71 弘前	14,254,765	35,636,913	21,382,148	724	19,688.90212043
2	青森	73 五所川原	36,810,735	92,026,839	55,216,103	14,754	2,494.96647845
2	青森	73 五所川原	2,000,493	5,001,233	3,000,740	1,378	1,451.73680066
2	青森	73 五所川原	1,051,831	2,629,577	1,577,746	663	1,586.47172591
2	青森	73 五所川原	837,846	2,094,614	1,256,769	493	1,699.48428283
2	青森	73 五所川原	2,017,851	5,044,627	3,026,776	1,396	1,445.45181410
2	青森	74 十和田	46,418,940	116,047,351	69,628,411	21,010	2,209.37365365
2	青森	74 十和田	7,043,749	17,609,373	10,565,624	940	7,493.35034486
2	青森	74 十和田	5,544,730	13,861,826	8,317,095	322	17,219.65927848
2	青森	74 十和田	26,058,349	65,145,872	39,087,523	872	29,883.42745359
2	青森	74 十和田	34,654,975	86,637,437	51,982,462	15,243	2,273.50094031
2	青森	74 十和田	2,747,091	6,867,727	4,120,636	1,793	1,532.11981344
2	青森	74 十和田	27,230,100	68,075,249	40,845,149	1,010	26,960.49457473
2	青森	75 むつ	30,155,807	75,389,517	45,233,710	11,689	2,584.26657143
2	青森	75 むつ	46,506,972	116,267,429	69,760,457	6,091	7,635.35899731
2	青森	75 むつ	1,117,784	2,794,460	1,676,676	654	1,709.15006285
2	青森	75 むつ	17,163,489	42,908,723	25,745,234	685	25,056.18854479
2	青森	70 青森	30,511,136	76,277,841	45,766,705	796	38,330.57334772
2	青森	70 青森	14,855,931	37,139,829	22,283,897	2,765	5,372.85042458
2	青森	70 青森	11,386,936	28,467,341	17,080,405	297	38,339.85310386
2	青森	76 蟹田	3,467,597	8,668,993	5,201,396	1,522	2,278.31615993
2	青森	76 蟹田	9,086,025	22,715,062	13,629,037	1,396	6,508.61371826
2	青森	76 蟹田	607,673	1,519,183	911,510	280	2,337.20494007
2	青森	76 蟹田	2,781,167	6,952,916	4,171,750	984	2,826.38881501
2	青森	76 蟹田	20,618,333	51,545,833	30,927,500	794	25,967.67428941
2	青森	76 蟹田	13,260,948	33,152,370	19,891,422	886	14,967.21013471
2	青森	76 蟹田	465,224	1,163,059	697,835	182	2,556.17381272
2	青森	77 鰺ヶ沢	50,125,760	125,314,400	75,188,640	3,788	13,232.77220093
2	青森	77 鰺ヶ沢	4,423,867	11,059,668	6,635,801	145	30,509.42919667
2	青森	77 鰺ヶ沢	4,097,600	10,244,000	6,146,400	391	10,479.79489884
2	青森	77 鰺ヶ沢	4,521,211	11,303,026	6,781,816	401	11,274.83916186
2	青森	73 五所川原	3,605,283	9,013,208	5,407,925	986	3,656.47380401
2	青森	73 五所川原	14,975,702	37,439,255	22,463,553	4,839	3,094.79272122
2	青森	77 鰺ヶ沢	4,926,043	12,315,108	7,389,065	1,141	4,317.30345126
2	青森	77 鰺ヶ沢	9,141,537	22,853,842	13,712,305	1,704	5,364.75166698
2	青森	77 鰺ヶ沢	318,660	796,650	477,990	110	2,896.91007447
2	青森	73 五所川原	2,086,818	5,217,046	3,130,227	1,426	1,463.40695503
2	青森	77 鰺ヶ沢	13,456,998	33,642,495	20,185,497	853	15,776.08203220
2	青森	77 鰺ヶ沢	4,016,313	10,040,782	6,024,469	320	12,550.97744853
2	青森	73 五所川原	2,115,464	5,288,661	3,173,196	1,466	1,443.01789323
2	青森	73 五所川原	6,202,351	15,505,877	9,303,526	1,341	4,625.16853031
2	青森	73 五所川原	12,918,474	32,296,186	19,377,711	1,735	7,448.80647208
2	青森	71 弘前	4,141,683	10,354,209	6,212,525	2,972	1,393.56777337
2	青森	71 弘前	3,404,304	8,510,761	5,106,456	469	7,258.64438382
2	青森	71 弘前	9,820,310	24,550,775	14,730,465	777	12,638.75174620
2	青森	71 弘前	1,001,941	2,504,852	1,502,911	616	1,626.52714100
2	青森	71 弘前	4,022,041	10,055,102	6,033,061	2,897	1,388.34683769
2	青森	71 弘前	9,918,600	24,796,499	14,877,899	3,569	2,779.09765630
2	青森	71 弘前	5,649,557	14,123,894	8,474,336	2,688	2,101.76987380
2	青森	71 弘前	15,228,052	38,070,129	22,842,077	6,018	2,530.41734836
2	青森	71 弘前	11,992,438	29,981,094	17,988,656	248	48,356.60309786
2	青森	71 弘前	16,624,947	41,562,367	24,937,420	5,809	2,861.92922522
2	青森	71 弘前	2,560,852	6,402,130	3,841,278	1,788	1,432.24389886
2	青森	71 弘前	2,909,655	7,274,138	4,364,483	2,059	1,413.13988393
2	青森	71 弘前	11,019,994	27,549,985	16,529,991	1,009	10,921.69875908
2	青森	71 弘前	5,226,901	13,067,252	7,840,351	3,784	1,381.31625564
2	青森	71 弘前	1,794,231	4,485,577	2,691,346	1,201	1,493.94753691
2	青森	73 五所川原	5,153,492	12,883,729	7,730,238	3,749	1,374.63103683
2	青森	73 五所川原	1,365,667	3,414,168	2,048,501	902	1,514.04328378
2	青森	73 五所川原	19,604,748	49,011,870	29,407,122	2,506	7,823.12365847
2	青森	73 五所川原	5,972,118	14,930,294	8,958,177	4,373	1,365.67978797
2	青森	73 五所川原	1,560,209	3,900,521	2,340,313	1,056	1,477.47018719
2	青森	73 五所川原	2,032,894	5,082,235	3,049,341	1,410	1,441.76875384
2	青森	78 野辺地	14,370,452	35,926,131	21,555,678	5,870	2,448.11792418
2	青森	78 野辺地	6,089,846	15,224,615	9,134,769	210	28,999.26606521
2	青森	74 十和田	12,976,428	32,441,071	19,464,642	3,846	3,374.00629528
2	青森	72 八戸	16,865,861	42,164,652	25,298,791	5,130	3,287.69220017
2	青森	72 八戸	711,883	1,779,707	1,067,824	383	1,858.70232939
2	青森	74 十和田	812,729	2,031,824	1,219,094	438	1,855.54665012
2	青森	74 十和田	27,557,198	68,892,994	41,335,796	650	42,395.68846449



都道府県	単位料金区域	局	a. 原価(円)	(a)コスト	(b)左記のうち接続料原価に加算しているもの	b. 回線数(回線)	c. 1回線あたりコスト(円/回線)	
			(a) - (b)	総務省モデルによる値から回線工事費に係る原価を控除した値	(a) × 3 / 5			総務省モデルより
				算定方法				
2	青森	74 十和田	10,664,987	26,662,466	15,997,480	317	33,643.49074239	
2	青森	74 十和田	1,262,806	3,157,016	1,894,209	757	1,668.17210689	
2	青森	74 十和田	9,449,317	23,623,294	14,173,976	2,526	3,740.82241225	
2	青森	78 野辺地	45,400,991	113,502,477	68,101,486	1,718	26,426.65348911	
2	青森	74 十和田	6,040,899	15,102,249	9,061,349	2,837	2,129.32655473	
2	青森	78 野辺地	3,649,026	9,122,566	5,473,539	649	5,622.53666005	
2	青森	78 野辺地	7,988,100	19,970,251	11,982,150	1,844	4,331.94159018	
2	青森	74 十和田	8,640,681	21,601,703	12,961,022	2,208	3,913.35204265	
2	青森	72 八戸	10,103,302	25,258,255	15,154,953	2,670	3,784.00818910	
2	青森	78 野辺地	32,784,925	81,962,312	49,177,387	2,466	13,294.77886526	
2	青森	78 野辺地	6,322,238	15,805,594	9,483,357	599	10,554.65391183	
2	青森	78 野辺地	1,576,884	3,942,210	2,365,326	942	1,673.97439592	
2	青森	78 野辺地	3,894,086	9,735,214	5,841,128	754	5,164.56966848	
2	青森	75 むつ	4,946,482	12,366,205	7,419,723	86	57,517.23403423	
2	青森	75 むつ	2,423,223	6,058,057	3,634,834	1,565	1,548.38529153	
2	青森	75 むつ	579,625	1,449,064	869,438	262	2,212.31087317	
2	青森	75 むつ	15,904,193	39,760,484	23,856,290	3,107	5,118.82634251	
2	青森	75 むつ	19,351,059	48,377,648	29,026,589	2,199	8,799.93590401	
2	青森	75 むつ	31,637,060	79,092,650	47,455,590	676	46,800.38432331	
2	青森	75 むつ	9,343,058	23,357,646	14,014,587	472	19,794.61485821	
2	青森	75 むつ	1,611,458	4,028,646	2,417,187	1,001	1,609.84846373	
2	青森	75 むつ	10,551,643	26,379,107	15,827,464	410	25,735.71430156	
2	青森	75 むつ	993,047	2,482,618	1,489,571	579	1,715.10770851	
2	青森	75 むつ	655,433	1,638,584	983,150	345	1,899.80702796	
2	青森	75 むつ	1,493,807	3,734,516	2,240,710	933	1,601.07882710	
2	青森	75 むつ	415,375	1,038,438	623,063	141	2,945.92401843	
2	青森	75 むつ	6,900,068	17,250,170	10,350,102	860	8,023.33475200	
2	青森	79 三戸	6,568,998	16,422,494	9,853,497	4,666	1,407.84348199	
2	青森	79 三戸	18,286,775	45,716,937	27,430,162	373	49,026.20614052	
2	青森	79 三戸	16,366,859	40,917,147	24,550,288	328	49,898.95981387	
2	青森	72 八戸	14,156,421	35,391,052	21,234,631	3,945	3,588.44632521	
2	青森	72 八戸	1,743,315	4,358,287	2,614,972	1,178	1,479.89358211	
2	青森	72 八戸	4,302,884	10,757,211	6,454,327	474	9,077.81519305	
2	青森	79 三戸	36,855,024	92,137,560	55,282,536	1,837	20,062.61516239	
2	青森	79 三戸	18,377,903	45,944,756	27,566,854	482	38,128.42861522	
2	青森	72 八戸	3,449,897	8,624,743	5,174,846	1,460	2,362.94319940	
2	青森	72 八戸	1,733,712	4,334,279	2,600,567	1,161	1,493.29166304	
2	青森	79 三戸	1,582,316	3,955,791	2,373,474	1,041	1,519.99647690	
2	青森	72 八戸	1,809,997	4,524,993	2,714,996	1,197	1,512.11143252	
2	青森	72 八戸	23,771,531	59,428,827	35,657,296	3,890	6,110.93337205	
2	青森	72 八戸	3,000,777	7,501,943	4,501,166	2,098	1,430.30376397	
2	青森	72 八戸	3,199,216	7,998,040	4,798,824	1,175	2,722.73715330	
2	青森	72 八戸	2,562,177	6,405,443	3,843,266	693	3,697.22563977	
2	青森	72 八戸	1,235,371	3,088,429	1,853,057	787	1,569.72235808	
2	青森	72 八戸	14,852,893	37,132,233	22,279,340	914	16,250.43025803	
3	岩手	80 盛岡	83,184,223	207,960,558	124,776,335	39,475	2,107.26340819	
3	岩手	80 盛岡	20,734,506	51,836,266	31,101,759	9,852	2,104.59868519	
3	岩手	80 盛岡	4,443,143	11,107,859	6,664,715	2,537	1,751.33758733	
3	岩手	80 盛岡	29,096,780	72,741,950	43,645,170	15,905	1,829.41088339	
3	岩手	80 盛岡	961,808	2,404,520	1,442,712	565	1,702.31527488	
3	岩手	80 盛岡	22,139,334	55,348,336	33,209,002	7,156	3,093.81419972	
3	岩手	80 盛岡	1,052,973	2,632,433	1,579,460	661	1,593.00014032	
3	岩手	80 盛岡	42,692,114	106,730,285	64,038,171	22,296	1,914.78802773	
3	岩手	80 盛岡	13,206,032	33,015,079	19,809,047	134	98,552.47428237	
3	岩手	80 盛岡	28,443,950	71,109,875	42,665,925	12,656	2,247.46761997	
3	岩手	80 盛岡	8,374,990	20,937,475	12,562,485	2,110	3,969.18965185	
3	岩手	81 宮古	37,485,818	93,714,545	56,228,727	17,463	2,146.58524329	
3	岩手	81 宮古	435,291	1,088,227	652,936	135	3,224.37686005	
3	岩手	81 宮古	2,607,515	6,518,789	3,911,273	1,664	1,567.01647957	
3	岩手	81 宮古	18,021,121	45,052,803	27,031,682	475	37,939.20292200	
3	岩手	81 宮古	4,346,264	10,865,660	6,519,396	645	6,738.39355597	
3	岩手	82 大船渡	25,463,360	63,658,400	38,195,040	11,406	2,232.45310547	
3	岩手	82 大船渡	2,090,214	5,225,536	3,135,322	1,405	1,487.69707603	
3	岩手	82 大船渡	892,017	2,230,042	1,338,025	510	1,749.05227159	
3	岩手	83 水沢	54,448,116	136,120,289	81,672,174	19,946	2,729.77618388	
3	岩手	83 水沢	5,980,486	14,951,216	8,970,730	2,428	2,463.13279789	
3	岩手	84 花巻	37,554,429	93,886,074	56,331,644	15,575	2,411.19932108	
3	岩手	84 花巻	2,720,795	6,801,987	4,081,192	1,794	1,516.60801903	
3	岩手	84 花巻	6,278,992	15,697,480	9,418,488	883	7,110.97614928	
3	岩手	84 花巻	2,114,287	5,285,717	3,171,430	1,364	1,550.06350490	
3	岩手	84 花巻	8,944,885	22,362,212	13,417,327	654	13,677.19365323	
3	岩手	84 花巻	7,619,518	19,048,795	11,429,277	2,690	2,832.53460397	
3	岩手	84 花巻	1,112,337	2,780,842	1,668,505	650	1,711.28718752	
3	岩手	85 北上	36,406,743	91,016,858	54,610,115	14,596	2,494.29590796	
3	岩手	85 北上	5,457,527	13,643,818	8,186,291	3,118	1,750.32940694	
3	岩手	85 北上	6,672,552	16,681,380	10,008,828	2,133	3,128.24748525	
3	岩手	85 北上	9,757,517	24,393,794	14,636,276	2,518	3,875.10623455	
3	岩手	85 北上	425,385	1,063,463	638,078	197	2,159.31569688	
3	岩手	85 北上	3,526,202	8,815,504	5,289,302	2,552	1,381.74044988	
3	岩手	85 北上	744,013	1,860,032	1,116,019	425	1,750.61836270	
3	岩手	85 北上	7,106,528	17,766,321	10,659,793	4,326	1,642.74811322	
3	岩手	85 北上	2,127,698	5,319,244	3,191,546	1,488	1,429.90431358	
3	岩手	86 久慈	25,584,003	63,960,007	38,376,004	10,444	2,449.63640786	
3	岩手	86 久慈	15,260,445	38,151,112	22,890,667	1,485	10,276.39378634	

都道府県	単材料金区域	局	a. 原価(円)			b. 回線数 (回線)	c. 1回線あたりコスト (円/回線)
			(a) - (b)	(a)コスト 総務省モデルによる値 から回線工事費に係る 原価を控除した値	(b)左記のうち接続料 原価に加算しているも の (a) × 3 / 5		
算定方法			(a) - (b)	総務省モデルより	(a) × 3 / 5	総務省モデルより	a ÷ b
3	岩手	86 久慈	955,222	2,388,054	1,432,832	484	1,973.59821831
3	岩手	86 久慈	1,157,454	2,893,636	1,736,181	630	1,837.22894754
3	岩手	86 久慈	5,113,366	12,783,415	7,670,049	844	6,058.49070388
3	岩手	86 久慈	4,349,748	10,874,370	6,524,622	195	22,306.40094300
3	岩手	87 遠野	14,920,265	37,300,664	22,380,398	7,261	2,054.84995073
3	岩手	87 遠野	6,816,361	17,040,903	10,224,542	914	7,457.72568734
3	岩手	87 遠野	15,421,388	38,553,471	23,132,082	430	35,863.69379594
3	岩手	87 遠野	6,536,631	16,341,576	9,804,946	438	14,923.81397598
3	岩手	88 一関	35,298,518	88,246,295	52,947,777	14,586	2,420.02729005
3	岩手	88 一関	4,659,733	11,649,333	6,989,600	3,290	1,416.33230270
3	岩手	88 一関	4,915,923	12,289,807	7,373,884	1,982	2,480.28395773
3	岩手	88 一関	6,638,841	16,597,104	9,958,262	197	33,699.70294904
3	岩手	88 一関	20,188,793	50,471,982	30,283,189	453	44,566.87144951
3	岩手	88 一関	965,732	2,414,329	1,448,597	577	1,673.71157730
3	岩手	88 一関	1,285,061	3,212,652	1,927,591	821	1,565.23856815
3	岩手	82 大船渡	16,114,452	40,286,131	24,171,678	5,707	2,823.62927920
3	岩手	82 大船渡	2,354,767	5,886,918	3,532,151	1,575	1,495.09022956
3	岩手	82 大船渡	612,927	1,532,316	919,390	309	1,983.58099481
3	岩手	82 大船渡	13,507,895	33,769,738	20,261,843	267	50,591.36802444
3	岩手	89 釜石	6,402,607	16,006,518	9,603,911	4,632	1,382.25545308
3	岩手	89 釜石	20,094,453	50,236,133	30,141,680	8,569	2,345.01728098
3	岩手	89 釜石	1,896,222	4,740,554	2,844,333	1,278	1,483.74152906
3	岩手	89 釜石	7,227,468	18,068,671	10,841,202	2,373	3,045.70933288
3	岩手	89 釜石	727,883	1,819,708	1,091,825	383	1,900.47846899
3	岩手	89 釜石	1,206,583	3,016,458	1,809,875	748	1,613.07900968
3	岩手	89 釜石	20,271,435	50,678,587	30,407,152	207	97,929.63705761
3	岩手	83 水沢	12,612,889	31,532,224	18,919,334	6,515	1,935.97688632
3	岩手	83 水沢	627,018	1,567,544	940,526	334	1,877.29839225
3	岩手	83 水沢	2,952,172	7,380,431	4,428,258	1,009	2,925.83977295
3	岩手	83 水沢	5,152,495	12,881,237	7,728,742	910	5,662.08204152
3	岩手	83 水沢	10,100,560	25,251,401	15,150,840	508	19,882.99265685
3	岩手	83 水沢	18,325,407	45,813,517	27,488,110	591	31,007.45672267
3	岩手	90 二戸	18,986,935	47,467,337	28,480,402	7,223	2,628.67710951
3	岩手	90 二戸	4,952,005	12,380,012	7,428,007	1,912	2,589.96063013
3	岩手	90 二戸	5,090,746	12,726,866	7,636,119	441	11,543.64229692
3	岩手	90 二戸	916,348	2,290,869	1,374,522	510	1,796.76025721
3	岩手	80 盛岡	6,833,795	17,084,486	10,250,692	640	10,677.80400526
3	岩手	80 盛岡	10,885,379	27,213,448	16,328,069	3,752	2,901.22041779
3	岩手	80 盛岡	2,000,913	5,002,283	3,001,370	602	3,323.77595694
3	岩手	91 岩手	14,450,503	36,126,258	21,675,755	351	41,169.52525372
3	岩手	91 岩手	12,262,171	30,655,428	18,393,257	308	39,812.24371167
3	岩手	91 岩手	18,810,232	47,025,581	28,215,349	1,837	10,239.64746799
3	岩手	91 岩手	19,526,691	48,816,727	29,290,036	504	38,743.43415745
3	岩手	91 岩手	11,767,203	29,418,008	17,650,805	3,845	3,060.39099368
3	岩手	91 岩手	932,380	2,330,950	1,398,570	544	1,713.93361213
3	岩手	91 岩手	7,732,792	19,331,980	11,599,188	360	21,479.97789881
3	岩手	91 岩手	842,756	2,106,889	1,264,134	466	1,808.48858947
3	岩手	91 岩手	13,125,606	32,814,014	19,688,408	2,634	4,983.14562678
3	岩手	91 岩手	4,602,253	11,505,633	6,903,380	608	7,569.49515592
3	岩手	91 岩手	18,089,773	45,224,432	27,134,659	4,543	3,981.90027958
3	岩手	80 盛岡	1,054,842	2,637,105	1,582,263	626	1,685.05122986
3	岩手	80 盛岡	293,632	734,080	440,448	73	4,022.35376918
3	岩手	80 盛岡	41,627,259	104,068,147	62,440,888	6,756	6,161.52439628
3	岩手	91 岩手	20,429,742	51,074,356	30,644,614	963	21,214.68577862
3	岩手	80 盛岡	3,533,595	8,833,986	5,300,392	1,273	2,775.80091798
3	岩手	80 盛岡	6,459,783	16,149,458	9,689,675	1,741	3,710.38673706
3	岩手	80 盛岡	5,802,286	14,505,716	8,703,429	657	8,831.48593221
3	岩手	80 盛岡	29,189,001	72,972,502	43,783,501	95	307,252.64141543
3	岩手	80 盛岡	13,076,421	32,691,053	19,614,632	6,372	2,052.16907492
3	岩手	80 盛岡	2,038,561	5,096,401	3,057,841	1,346	1,514.53234962
3	岩手	80 盛岡	630,954	1,577,384	946,430	320	1,971.72980556
3	岩手	80 盛岡	19,608,818	49,022,044	29,413,226	6,893	2,844.74360120
3	岩手	84 花巻	6,061,089	15,152,722	9,091,633	141	42,986.44450483
3	岩手	84 花巻	14,020,829	35,052,072	21,031,243	290	50,074.38900243
3	岩手	84 花巻	2,143,913	5,359,783	3,215,870	1,405	1,525.91681509
3	岩手	84 花巻	11,799,337	29,498,344	17,699,006	3,604	3,273.95602080
3	岩手	84 花巻	968,399	2,420,998	1,452,599	553	1,751.17376047
3	岩手	84 花巻	34,980,375	87,450,939	52,470,563	1,744	20,057.55475643
3	岩手	84 花巻	6,294,293	15,735,733	9,441,440	1,803	3,491.01120935
3	岩手	84 花巻	450,775	1,126,936	676,162	172	2,620.78231832
3	岩手	85 北上	53,165,637	132,914,093	79,748,456	1,347	39,469.66395954
3	岩手	85 北上	411,984	1,029,959	617,976	177	2,327.59171813
3	岩手	85 北上	18,430,303	46,075,758	27,645,455	874	21,087.30343259
3	岩手	83 水沢	7,434,774	18,586,935	11,152,161	692	10,743.89330289
3	岩手	83 水沢	10,823,372	27,058,430	16,235,058	3,240	3,340.54695906
3	岩手	83 水沢	1,973,843	4,934,608	2,960,765	1,347	1,465.36238427
3	岩手	83 水沢	11,017,232	27,543,080	16,525,848	4,391	2,509.04852128
3	岩手	83 水沢	2,439,465	6,098,662	3,659,197	1,687	1,446.03717549
3	岩手	83 水沢	2,602,059	6,505,148	3,903,089	1,813	1,435.22297391
3	岩手	83 水沢	691,549	1,728,871	1,037,323	364	1,899.85873906
3	岩手	83 水沢	435,400	1,088,499	653,100	178	2,446.06555214
3	岩手	83 水沢	7,155,155	17,887,887	10,732,732	1,085	6,594.61258267
3	岩手	88 一関	1,037,298	2,593,244	1,555,946	602	1,723.08559409
3	岩手	88 一関	24,140,440	60,351,101	36,210,660	3,573	6,756.35048677

都道府県	単位料金区域	局	a. 原価(円)			b. 回線数 (回線)	c. 1回線あたりコスト (円/回線)
			(a) - (b)	(a)コスト 総務省モデルによる値 から回線工事費に係る 原価を控除した値	(b)左記のうち接続料 原価に加算しているも の (a) × 3 / 5		
算定方法			(a) - (b)	総務省モデルより	総務省モデルより	a ÷ b	
3	岩手	88 一開	5,693,577	14,233,942	8,540,365	2,468	2,306.95985892
3	岩手	88 一開	3,788,984	9,472,459	5,683,475	774	4,895.32770159
3	岩手	88 一開	17,849,709	44,624,272	26,774,563	1,823	9,791.39256971
3	岩手	88 一開	2,529,352	6,323,380	3,794,028	1,722	1,468.84564455
3	岩手	88 一開	381,338	953,346	572,008	120	3,177.82062302
3	岩手	88 一開	869,113	2,172,782	1,303,669	485	1,791.98480563
3	岩手	88 一開	6,952,834	17,382,086	10,429,252	362	19,206.72478000
3	岩手	88 一開	19,151,005	47,877,514	28,726,508	2,429	7,884.31675721
3	岩手	88 一開	12,699,285	31,748,213	19,048,928	3,696	3,435.95383367
3	岩手	88 一開	976,410	2,441,024	1,464,614	588	1,660.56043380
3	岩手	88 一開	904,580	2,261,450	1,356,870	527	1,716.47095609
3	岩手	88 一開	7,857,416	19,643,539	11,786,124	1,769	4,441.72739777
3	岩手	88 一開	4,501,889	11,254,723	6,752,834	1,250	3,601.51121137
3	岩手	88 一開	708,310	1,770,775	1,062,465	364	1,945.90702961
3	岩手	88 一開	7,197,872	17,994,681	10,796,809	1,558	4,619.94376996
3	岩手	82 大船渡	14,176,559	35,441,397	21,264,838	871	16,276.18699946
3	岩手	82 大船渡	11,592,133	28,980,332	17,388,199	110	105,383.02397578
3	岩手	82 大船渡	1,896,537	4,741,344	2,844,806	1,263	1,501.61314459
3	岩手	82 大船渡	756,222	1,890,554	1,134,333	415	1,822.22108257
3	岩手	82 大船渡	2,098,707	5,246,767	3,148,060	1,415	1,483.18506457
3	岩手	82 大船渡	1,371,193	3,427,983	2,056,790	860	1,594.41064261
3	岩手	89 釜石	1,388,488	3,471,221	2,082,733	889	1,561.85425907
3	岩手	89 釜石	4,570,501	11,426,254	6,855,752	95	48,110.54147824
3	岩手	89 釜石	13,528,774	33,821,934	20,293,161	4,566	2,962.93773517
3	岩手	89 釜石	23,657,146	59,142,864	35,485,718	162	146,031.76301576
3	岩手	87 遠野	684,437	1,711,092	1,026,655	271	2,525.59747434
3	岩手	87 遠野	4,490,563	11,226,408	6,735,845	388	11,573.61677998
3	岩手	87 遠野	1,708,400	4,271,000	2,562,600	896	1,906.69629589
3	岩手	81 宮古	485,746	1,214,365	728,619	197	2,465.71671647
3	岩手	81 宮古	16,634,871	41,587,178	24,952,307	1,326	12,545.15158678
3	岩手	81 宮古	16,641,651	41,604,127	24,962,476	3,751	14,992.36616
3	岩手	81 宮古	2,188,471	5,471,177	3,282,706	1,382	1,583.55353958
3	岩手	81 宮古	2,127,297	5,318,241	3,190,945	995	2,137.98648156
3	岩手	92 岩泉	65,798,084	164,495,211	98,697,127	2,338	28,142.89325965
3	岩手	92 岩泉	25,855,066	64,637,665	38,782,599	46	562,066.64804688
3	岩手	92 岩泉	32,924,906	82,312,265	49,387,359	142	231,865.53552864
3	岩手	92 岩泉	47,060,784	117,651,961	70,591,177	299	157,393.92769433
3	岩手	92 岩泉	12,536,924	31,342,311	18,805,386	730	17,173.86879229
3	岩手	92 岩泉	465,606	1,164,015	698,409	192	2,425.03129730
3	岩手	92 岩泉	72,178,236	180,445,589	108,267,353	1,123	64,272.69419224
3	岩手	92 岩泉	59,172,706	147,931,766	88,759,060	117	505,749.62808132
3	岩手	92 岩泉	932,029	2,330,073	1,398,044	519	1,795.81699510
3	岩手	92 岩泉	750,093	1,875,233	1,125,140	379	1,979.13779699
3	岩手	92 岩泉	35,883,231	89,708,078	53,824,847	581	61,761.15537652
3	岩手	92 岩泉	25,544,290	63,860,725	38,316,435	1,139	22,426.94462837
3	岩手	81 宮古	5,655,613	14,139,033	8,483,420	985	5,741.73927215
3	岩手	81 宮古	7,390,612	18,476,530	11,085,918	236	31,316.15208570
3	岩手	81 宮古	6,078,690	15,196,726	9,118,036	400	15,196.72591675
3	岩手	81 宮古	7,607,993	19,019,983	11,411,990	363	20,958.65881815
3	岩手	81 宮古	437,951	1,094,878	656,927	150	2,919.67575692
3	岩手	81 宮古	448,112	1,120,281	672,169	163	2,749.15560172
3	岩手	81 宮古	10,482,426	26,206,065	15,723,639	195	53,756.03035649
3	岩手	90 二戸	2,755,575	6,888,936	4,133,362	1,839	1,498.40923201
3	岩手	90 二戸	28,911,816	72,279,540	43,367,724	1,004	28,796.62962131
3	岩手	90 二戸	1,255,158	3,137,895	1,882,737	753	1,666.87630792
3	岩手	86 久慈	9,366,522	23,416,305	14,049,783	1,312	7,139.11734294
3	岩手	86 久慈	689,994	1,724,985	1,034,991	327	2,110.07373418
3	岩手	86 久慈	14,949,197	37,372,991	22,423,795	2,759	5,418.33873145
3	岩手	86 久慈	9,506,178	23,765,444	14,259,267	1,571	6,051.03615130
3	岩手	86 久慈	15,011,959	37,529,899	22,517,939	688	21,819.70856935
3	岩手	86 久慈	8,228,713	20,571,783	12,343,070	409	20,119.10286666
3	岩手	86 久慈	9,095,801	22,739,502	13,643,701	454	20,034.80384575
3	岩手	86 久慈	16,789,258	41,973,146	25,183,888	1,411	11,898.83654313
3	岩手	90 二戸	836,194	2,090,485	1,254,291	466	1,794.40753054
3	岩手	90 二戸	7,530,902	18,827,256	11,296,353	1,600	4,706.81395117
3	岩手	90 二戸	17,709,821	44,274,553	26,564,732	1,544	11,470.09143727
3	岩手	91 岩手	3,895,358	9,738,396	5,843,038	559	6,968.44083892
3	岩手	91 岩手	1,631,418	4,078,544	2,447,126	1,046	1,559.67267394
3	岩手	91 岩手	14,183,366	35,458,414	21,275,048	734	19,323.38626309
3	岩手	90 二戸	7,447,582	18,618,956	11,171,373	254	29,321.19024653
3	岩手	90 二戸	5,344,889	13,362,222	8,017,333	484	11,043.15840008
3	岩手	90 二戸	13,691,384	34,228,460	20,537,076	3,206	4,270.55015739
3	岩手	90 二戸	6,059,480	15,148,699	9,089,220	912	6,644.16639587
3	岩手	90 二戸	3,198,740	7,996,849	4,798,110	745	4,293.61031577
4	宮城	93 仙台	98,523,425	246,308,562	147,785,137	59,794	1,647.71423365
4	宮城	93 仙台	88,547,162	221,367,905	132,820,743	50,343	1,758.87734428
4	宮城	93 仙台	8,527,025	21,317,562	12,790,537	6,492	1,313.46652431
4	宮城	93 仙台	918,505	2,296,262	1,377,757	592	1,551.52815049
4	宮城	93 仙台	12,840,923	32,102,307	19,261,384	439	29,250.39395393
4	宮城	93 仙台	3,414,494	8,536,236	5,121,742	2,529	1,350.13617667
4	宮城	93 仙台	30,245,056	75,612,640	45,367,584	17,759	1,703.08328806
4	宮城	93 仙台	3,242,374	8,105,934	4,863,561	2,379	1,362.91456890
4	宮城	93 仙台	6,290,933	15,727,333	9,436,400	4,745	1,325.80253599
4	宮城	93 仙台	32,830,731	82,076,826	49,246,096	16,701	1,965.79429844

都道府県	単位料金区域	局	a. 原価(円)	(a) コスト	(b) 左記のうち接続料 原価に加算しているもの	b. 回線数 (回線)	c. 1回線あたりコスト (円/回線)
			(a) - (b)	総務省モデルによる値 から回線工事費に係る 原価を控除した値	(a) × 3 / 5		
算定方法			(a) - (b)	総務省モデルによる値 から回線工事費に係る 原価を控除した値	(a) × 3 / 5	総務省モデルより	a ÷ b
4	宮城	93 仙台	22,909,983	57,274,958	34,364,975	13,238	1,730.62269860
4	宮城	93 仙台	39,738,132	99,345,330	59,607,198	22,697	1,750.80988077
4	宮城	93 仙台	52,759,825	131,899,563	79,139,738	31,552	1,672.15470832
4	宮城	93 仙台	29,272,296	73,180,741	43,908,444	17,139	1,707.93490265
4	宮城	93 仙台	14,818,619	37,046,548	22,227,929	5,214	2,842.08266496
4	宮城	93 仙台	4,225,005	10,562,514	6,337,508	3,157	1,338.29759231
4	宮城	93 仙台	10,018,010	25,045,024	15,027,015	7,613	1,315.90828410
4	宮城	93 仙台	23,079,024	57,697,561	34,618,537	13,118	1,759.34017784
4	宮城	93 仙台	1,613,968	4,034,920	2,420,952	1,162	1,388.95701447
4	宮城	93 仙台	3,334,902	8,337,254	5,002,353	2,477	1,346.34709323
4	宮城	93 仙台	27,169,355	67,923,387	40,754,032	16,017	1,696.28237598
4	宮城	93 仙台	36,910,854	92,277,134	55,366,280	23,036	1,602.31175242
4	宮城	93 仙台	9,338,390	23,345,975	14,007,585	445	20,985.14585038
4	宮城	93 仙台	56,481,937	141,204,841	84,722,905	33,061	1,708.41585340
4	宮城	93 仙台	17,078,619	42,696,547	25,617,928	9,874	1,729.65552321
4	宮城	93 仙台	15,222,640	38,056,599	22,833,959	5,992	2,540.49391360
4	宮城	94 石巻	7,857,704	19,644,259	11,786,555	5,459	1,439.40346250
4	宮城	94 石巻	712,155	1,780,388	1,068,233	373	1,909.26378917
4	宮城	94 石巻	615,826	1,539,566	923,740	293	2,101.79684592
4	宮城	94 石巻	294,045	735,112	441,067	88	3,341.42014734
4	宮城	94 石巻	76,325,417	190,813,543	114,488,126	36,780	2,075.18806463
4	宮城	93 仙台	55,563,891	138,909,728	83,345,837	31,131	1,784.84119599
4	宮城	93 仙台	412,006	1,030,015	618,009	208	1,980.79750151
4	宮城	95 古川	53,480,162	133,700,404	80,220,242	19,629	2,724.54845617
4	宮城	95 古川	13,346,778	33,366,945	20,020,167	3,038	4,393.27774966
4	宮城	95 古川	6,590,101	16,475,253	9,885,152	1,862	3,539.25956695
4	宮城	95 古川	577,197	1,442,992	865,795	293	1,969.95482998
4	宮城	96 気仙沼	39,837,849	99,594,623	59,756,774	18,334	2,172.89457185
4	宮城	96 気仙沼	1,663,705	4,159,263	2,495,558	1,048	1,587.50489479
4	宮城	96 気仙沼	2,607,382	6,518,456	3,911,074	1,705	1,629.25658387
4	宮城	96 気仙沼	6,205,770	15,514,424	9,308,655	419	14,810.90618606
4	宮城	96 気仙沼	12,106,383	30,265,958	18,159,575	449	26,962.99139414
4	宮城	97 白石	24,611,210	61,528,025	36,916,815	10,678	2,304.85201750
4	宮城	97 白石	465,938	1,164,846	698,907	158	2,948.97656876
4	宮城	97 白石	884,282	2,210,705	1,326,423	468	1,889.49155244
4	宮城	97 白石	851,423	2,128,557	1,277,134	429	1,984.66879471
4	宮城	97 白石	6,612,102	16,530,256	9,918,153	369	17,918.97634406
4	宮城	93 仙台	25,710,823	64,277,058	38,566,235	14,047	1,830.34265572
4	宮城	93 仙台	2,518,230	6,295,575	3,777,345	1,835	1,372.33239930
4	宮城	93 仙台	3,790,733	9,476,832	5,686,099	2,828	1,340.42891060
4	宮城	99 大河原	22,058,202	55,145,506	33,087,303	8,159	2,703.54238192
4	宮城	99 大河原	1,817,827	4,544,568	2,726,741	1,278	1,422.39985795
4	宮城	99 大河原	2,316,615	5,791,536	3,474,922	687	3,372.07357890
4	宮城	99 大河原	583,292	1,458,229	874,937	331	1,762.21033667
4	宮城	93 仙台	57,453,725	143,634,312	86,180,587	8,327	6,899.69072164
4	宮城	98 岩沼	33,498,265	83,745,663	50,247,398	14,344	2,335.35034594
4	宮城	97 白石	7,762,376	19,405,939	11,643,564	2,283	3,400.07697642
4	宮城	97 白石	13,193,617	32,984,043	19,790,426	2,087	6,321.80979778
4	宮城	97 白石	1,715,627	4,289,067	2,573,440	1,018	1,685.29143646
4	宮城	97 白石	7,341,981	18,354,952	11,012,971	172	42,685.93552647
4	宮城	97 白石	18,155,192	45,387,979	27,232,788	448	40,524.98166622
4	宮城	99 大河原	11,767,697	29,419,244	17,651,546	7,029	1,674.16381262
4	宮城	99 大河原	16,123,714	40,309,285	24,185,571	3,345	4,820.24337328
4	宮城	99 大河原	6,110,923	15,277,308	9,166,385	3,614	1,690.90294963
4	宮城	99 大河原	32,349,026	80,872,566	48,523,540	8,589	3,766.33210877
4	宮城	99 大河原	350,757	876,893	526,136	133	2,637.27136878
4	宮城	99 大河原	24,664,657	61,661,644	36,996,986	2,272	10,855.92316781
4	宮城	99 大河原	709,677	1,774,193	1,064,516	414	1,714.19633682
4	宮城	99 大河原	14,883,084	37,207,709	22,324,625	2,304	6,459.67167105
4	宮城	99 大河原	7,299,946	18,249,865	10,949,919	673	10,846.87362644
4	宮城	99 大河原	2,270,312	5,675,780	3,405,468	579	3,921.09145224
4	宮城	99 大河原	1,060,319	2,650,797	1,590,478	695	1,525.63880104
4	宮城	99 大河原	6,959,608	17,399,021	10,439,413	288	24,165.30710501
4	宮城	98 岩沼	31,829,703	79,574,257	47,744,554	7,348	4,331.75054332
4	宮城	98 岩沼	1,718,771	4,296,927	2,578,156	1,192	1,441.92172385
4	宮城	98 岩沼	1,675,758	4,189,394	2,513,636	1,180	1,420.13349400
4	宮城	98 岩沼	1,894,540	4,736,349	2,841,809	1,335	1,419.13075025
4	宮城	98 岩沼	5,001,634	12,504,085	7,502,451	3,742	1,336.62055545
4	宮城	93 仙台	7,608,575	19,021,438	11,412,863	3,998	1,903.09531386
4	宮城	93 仙台	694,836	1,737,091	1,042,254	423	1,642.63893174
4	宮城	93 仙台	3,766,602	9,416,505	5,649,903	2,806	1,342.33852351
4	宮城	93 仙台	13,644,567	34,111,419	20,466,851	6,622	2,060.49040277
4	宮城	93 仙台	2,778,625	6,946,563	4,167,938	547	5,079.75358135
4	宮城	93 仙台	13,086,728	32,716,820	19,630,092	148	88,423.83877138
4	宮城	93 仙台	3,260,022	8,150,054	4,890,032	563	5,790.44680558
4	宮城	93 仙台	4,918,081	12,295,202	7,377,121	2,166	2,270.58216455
4	宮城	93 仙台	29,205,249	73,013,123	43,807,874	7,112	4,106.47485029
4	宮城	93 仙台	1,888,007	4,720,018	2,832,011	1,350	1,398.52383972
4	宮城	93 仙台	25,314,061	63,285,152	37,971,091	6,378	3,968.96534227
4	宮城	95 古川	5,764,018	14,410,044	8,646,026	4,169	1,382.58997260
4	宮城	95 古川	447,770	1,119,426	671,656	196	2,284.54261483
4	宮城	95 古川	27,894,569	69,736,423	41,841,854	2,414	11,555.33106720
4	宮城	95 古川	10,499,356	26,248,390	15,749,034	1,152	9,114.02421505
4	宮城	95 古川	17,991,057	44,977,641	26,986,585	2,012	8,941.87700818

都道府県	単位数金区域	局	a. 原価(円)			b. 回数 (回線)	c. 1回線あたりコスト (円/回線)
			(a)-(b)	(a)コスト 総務省モデルによる値 から回線工事費に係る 原価を控除した値	(b)左記のうち接続料 原価に加算しているも の		
算定方法			(a)-(b)	総務省モデルによる値 から回線工事費に係る 原価を控除した値	(a) × 3 / 5	総務省モデルより	a ÷ b
4	宮城	95 古川	2,914,131	7,285,328	4,371,197	2,033	1,433.41424077
4	宮城	95 古川	3,932,758	9,831,896	5,899,138	2,817	1,396.08040087
4	宮城	95 古川	9,761,148	24,402,869	14,641,721	3,721	2,623.25924149
4	宮城	95 古川	4,536,150	11,340,375	6,804,225	3,253	1,394.45127897
4	宮城	95 古川	919,577	2,298,942	1,379,365	568	1,618.97358406
4	宮城	95 古川	716,444	1,791,110	1,074,666	391	1,832.33755538
4	宮城	95 古川	2,629,711	6,574,277	3,944,566	1,841	1,428.41441441
4	宮城	95 古川	1,330,711	3,326,777	1,996,066	854	1,558.20918073
4	宮城	95 古川	510,041	1,275,102	765,061	242	2,107.60641432
4	宮城	95 古川	11,393,006	28,482,514	17,089,508	445	25,602.25977737
4	宮城	95 古川	6,396,638	15,991,596	9,594,957	4,630	1,381.56332859
4	宮城	95 古川	6,497,555	16,243,888	9,746,333	1,093	5,944.69810205
4	宮城	95 古川	9,410,825	23,527,062	14,116,237	3,332	2,824.37725018
4	宮城	95 古川	11,485,931	28,714,828	17,228,897	4,815	2,385.44779245
4	宮城	95 古川	2,166,335	5,415,838	3,249,503	1,499	1,445.18683542
4	宮城	95 古川	9,577,332	23,943,330	14,365,998	1,909	5,016.93661566
4	宮城	100 築館	21,035,963	52,589,909	31,553,945	7,567	2,779.96081069
4	宮城	100 築館	10,442,483	26,106,208	15,663,725	4,137	2,524.16801382
4	宮城	100 築館	6,027,781	15,069,451	9,041,671	454	13,277.04977856
4	宮城	100 築館	13,858,607	34,646,518	20,787,911	60	230.976.78754909
4	宮城	100 築館	21,358,985	53,397,462	32,038,477	3,705	5,764.90813176
4	宮城	100 築館	561,336	1,403,339	842,003	265	2,118.24726252
4	宮城	100 築館	2,110,096	5,275,240	3,165,144	1,410	1,496.52199121
4	宮城	100 築館	8,958,017	22,395,043	13,437,026	1,972	4,542.60513604
4	宮城	100 築館	1,068,626	2,671,565	1,602,939	649	1,646.57319026
4	宮城	100 築館	12,533,387	31,333,467	18,800,080	1,659	7,554.78399295
4	宮城	100 築館	1,575,428	3,938,571	2,363,142	1,040	1,514.83492588
4	宮城	100 築館	2,510,960	6,277,400	3,766,440	1,721	1,459.01226295
4	宮城	100 築館	6,064,064	15,160,161	9,096,097	588	10,313.03464726
4	宮城	100 築館	11,180,680	27,951,701	16,771,021	498	22,451.16540000
4	宮城	101 迫	16,090,272	40,225,679	24,135,408	6,841	2,352.03503996
4	宮城	101 迫	6,603,289	16,508,223	9,904,934	960	6,878.42619390
4	宮城	101 迫	5,399,158	13,497,895	8,098,737	1,714	3,150.03858832
4	宮城	101 迫	3,716,228	9,290,570	5,574,342	529	7,025.00531541
4	宮城	101 迫	1,377,492	3,443,730	2,066,238	887	1,552.97871117
4	宮城	101 迫	4,331,320	10,828,301	6,496,981	945	4,583.40785589
4	宮城	101 迫	16,660,661	41,651,653	24,990,992	4,534	3,674.60550856
4	宮城	101 迫	3,842,650	9,606,626	5,763,976	2,721	1,412.21994976
4	宮城	100 築館	2,013,291	5,033,227	3,019,936	1,338	1,504.70174062
4	宮城	101 迫	13,346,329	33,365,824	20,019,494	2,439	5,472.04980624
4	宮城	94 石巻	3,883,815	9,709,537	5,825,722	2,625	1,479.54847202
4	宮城	94 石巻	3,549,173	8,872,933	5,323,760	632	5,615.78049842
4	宮城	94 石巻	21,260,681	53,151,704	31,891,022	9,332	2,278.25561711
4	宮城	94 石巻	1,088,802	2,722,005	1,633,203	628	1,733.76142814
4	宮城	94 石巻	1,585,328	3,963,320	2,377,992	990	1,601.34130096
4	宮城	94 石巻	3,149,327	7,873,318	4,723,991	2,126	1,481.33922856
4	宮城	94 石巻	2,089,091	5,222,728	3,133,637	1,364	1,531.59187200
4	宮城	94 石巻	2,222,284	5,555,711	3,333,427	1,440	1,543.25301401
4	宮城	94 石巻	20,260,904	50,652,259	30,391,356	4,394	4,611.03862387
4	宮城	94 石巻	2,391,108	5,977,769	3,586,662	1,557	1,535.71470602
4	宮城	94 石巻	2,274,929	5,687,323	3,412,394	1,486	1,530.90807522
4	宮城	94 石巻	606,011	1,515,027	909,016	294	2,061.26084299
4	宮城	94 石巻	3,552,605	8,881,513	5,328,908	769	4,619.77281161
4	宮城	94 石巻	10,145,825	25,364,563	15,218,738	4,069	2,493.44441231
4	宮城	94 石巻	456,433	1,141,083	684,650	182	2,507.87421033
4	宮城	94 石巻	282,370	705,926	423,555	56	5,042.32606798
4	宮城	94 石巻	1,407,273	3,518,182	2,110,909	861	1,634.46328616
4	宮城	94 石巻	3,398,204	8,495,510	5,097,306	405	8,390.62755200
4	宮城	94 石巻	742,946	1,857,365	1,114,419	394	1,885.64987733
4	宮城	94 石巻	508,470	1,271,176	762,705	234	2,172.94984592
4	宮城	96 気仙沼	16,183,923	40,459,808	24,275,885	3,547	4,562.70739847
4	宮城	96 気仙沼	1,156,541	2,891,352	1,734,811	688	1,681.01882113
4	宮城	94 石巻	1,088,665	2,721,664	1,632,998	640	1,701.03970231
4	宮城	94 石巻	825,008	2,062,519	1,237,512	462	1,785.73096795
4	宮城	96 気仙沼	1,824,185	4,560,463	2,736,278	1,159	1,573.93044596
4	宮城	96 気仙沼	662,357	1,655,891	993,535	331	2,001.07716609
4	宮城	96 気仙沼	6,778,462	16,946,156	10,167,693	1,830	3,704.07741566
4	宮城	96 気仙沼	830,271	2,075,678	1,245,407	461	1,801.02235665
4	宮城	96 気仙沼	2,610,628	6,526,571	3,915,943	1,698	1,537.47252083
4	宮城	96 気仙沼	12,803,318	32,008,296	19,204,978	1,312	9,758.62688439
5	秋田	102 秋田	68,068,485	170,171,213	102,102,728	36,443	1,867.80685717
5	秋田	102 秋田	69,921,470	174,803,676	104,882,205	35,845	1,950.66174486
5	秋田	102 秋田	39,107,940	97,769,850	58,661,910	19,856	1,969.57796024
5	秋田	102 秋田	21,668,035	54,170,088	32,502,053	9,744	2,223.73104023
5	秋田	102 秋田	13,762,920	34,407,299	20,644,379	5,856	2,350.22532624
5	秋田	102 秋田	7,804,728	19,511,819	11,707,092	879	8,879.09860944
5	秋田	102 秋田	7,764,306	19,410,766	11,646,460	5,556	1,397.46335522
5	秋田	102 秋田	399,823	999,558	599,735	166	2,408.57241597
5	秋田	102 秋田	1,184,606	2,961,515	1,776,909	723	1,638.45932005
5	秋田	102 秋田	554,350	1,385,875	831,525	270	2,053.14841556
5	秋田	103 能代	39,241,503	98,103,757	58,862,254	17,074	2,298.31924917
5	秋田	103 能代	6,002,897	15,007,243	9,004,346	2,140	2,805.09223504
5	秋田	103 能代	4,200,145	10,500,362	6,300,217	570	7,368.67508736
5	秋田	104 横手	34,835,676	87,089,189	52,253,514	13,846	2,515.93787159

都道府県	単位料金区域	局	a. 原価(円)	(a) コスト	(b) 左記のうち接続料原価に加工しているもの	b. 回線数 (回線)	c. 1回線あたりコスト (円 / 回線)
			(a) - (b)	総務省モデルによる値から回線工事費に係る原価を控除した値	(a) × 3 / 5		
算定方法			(a) - (b)	総務省モデルによる値から回線工事費に係る原価を控除した値	(a) × 3 / 5	総務省モデルより	a ÷ b
5 秋田	104 横手		1,994,015	4,985,037	2,991,022	1,369	1,456.54835224
5 秋田	104 横手		735,640	1,839,101	1,103,460	416	1,768.36617511
5 秋田	105 大館		38,871,789	97,179,472	58,307,683	16,184	2,401.86535013
5 秋田	105 大館		16,023,977	40,059,943	24,035,966	4,115	3,894.04066156
5 秋田	105 大館		4,553,839	11,384,598	6,830,759	1,712	2,659.95269644
5 秋田	105 大館		429,706	1,074,266	644,559	158	2,719.65997321
5 秋田	105 大館		452,863	1,132,157	679,294	180	2,515.90474557
5 秋田	105 大館		1,869,154	4,672,884	2,803,731	1,228	1,522.11218841
5 秋田	106 本荘		40,236,438	100,591,095	60,354,657	15,778	2,550.16086083
5 秋田	106 本荘		8,330,614	20,826,536	12,495,922	284	29,333.14910473
5 秋田	106 本荘		948,741	2,371,852	1,423,111	562	1,688.15118221
5 秋田	107 男鹿		4,719,115	11,797,787	7,078,672	3,331	1,416.72617597
5 秋田	107 男鹿		2,546,655	6,366,638	3,819,983	1,751	1,454.40035653
5 秋田	107 男鹿		962,830	2,407,075	1,444,245	584	1,648.68140884
5 秋田	107 男鹿		4,775,289	11,938,224	7,162,934	1,753	2,724.06701902
5 秋田	107 男鹿		3,294,772	8,236,930	4,942,158	2,292	1,437.50954180
5 秋田	107 男鹿		3,753,384	9,383,459	5,630,075	267	14,057.61619717
5 秋田	107 男鹿		1,052,355	2,630,887	1,578,532	634	1,659.86538182
5 秋田	107 男鹿		541,509	1,353,772	812,263	252	2,148.84460890
5 秋田	108 湯沢		27,894,190	69,735,475	41,841,285	11,170	2,497.24172265
5 秋田	108 湯沢		8,796,273	21,990,683	13,194,410	901	9,762.78931205
5 秋田	109 大曲		34,064,231	85,160,578	51,096,347	12,829	2,655.25224244
5 秋田	109 大曲		1,756,739	4,391,848	2,635,109	1,170	1,501.48634534
5 秋田	109 大曲		14,177,102	36,442,755	21,265,653	1,401	10,119.27347814
5 秋田	110 鹿角		14,891,378	37,228,444	22,337,066	6,149	2,421.75597873
5 秋田	110 鹿角		1,413,493	3,533,732	2,120,239	933	1,514.99779592
5 秋田	110 鹿角		13,414,664	33,536,659	20,121,995	1,497	8,961.03117137
5 秋田	110 鹿角		3,520,843	8,802,107	5,281,264	164	21,468.55353017
5 秋田	110 鹿角		13,336,189	33,340,472	20,004,283	2,646	5,040.13180513
5 秋田	110 鹿角		12,499,837	31,249,593	18,749,756	1,517	8,239.83995681
5 秋田	110 鹿角		13,687,002	34,217,505	20,530,503	2,585	5,294.77832730
5 秋田	111 鷹巣		21,081,482	52,703,704	31,622,223	6,828	3,087.50464257
5 秋田	111 鷹巣		10,672,540	26,681,351	16,008,811	565	18,889.45213860
5 秋田	111 鷹巣		578,744	1,446,860	868,116	287	2,016.52964305
5 秋田	105 大館		1,088,832	2,722,080	1,633,248	647	1,682.89338723
5 秋田	105 大館		17,209,978	43,024,944	25,814,966	2,646	6,504.14872447
5 秋田	105 大館		496,795	1,241,987	745,192	229	2,169.40939218
5 秋田	111 鷹巣		464,627	1,161,567	696,940	216	2,151.04955255
5 秋田	111 鷹巣		5,361,306	13,403,266	8,041,960	1,563	3,430.13847504
5 秋田	111 鷹巣		10,399,968	25,999,919	15,599,951	804	12,935.28308249
5 秋田	111 鷹巣		9,893,195	24,732,987	14,839,792	1,092	9,059.70220588
5 秋田	111 鷹巣		11,453,028	28,632,569	17,179,541	446	25,679.43387760
5 秋田	105 大館		415,779	1,039,447	623,668	142	2,928.02104078
5 秋田	105 大館		9,536,875	23,842,187	14,305,312	104	91,700.71884181
5 秋田	105 大館		12,643,724	31,609,311	18,965,586	2,191	5,770.75504807
5 秋田	111 鷹巣		9,088,667	22,721,667	13,633,000	2,391	3,801.19894627
5 秋田	111 鷹巣		7,814,647	19,536,618	11,721,971	1,115	7,008.65228267
5 秋田	103 能代		9,033,866	22,584,665	13,550,799	1,653	5,465.13359397
5 秋田	103 能代		577,950	1,444,875	866,925	273	2,117.03320223
5 秋田	103 能代		10,523,108	26,307,771	15,784,662	3,285	3,203.38153002
5 秋田	103 能代		8,735,244	21,838,111	13,102,866	136	64,229.73724478
5 秋田	103 能代		917,637	2,294,092	1,376,455	535	1,715.20899431
5 秋田	103 能代		648,883	1,622,207	973,324	349	1,859.26322433
5 秋田	103 能代		1,772,312	4,430,781	2,658,468	1,161	1,526.53944090
5 秋田	103 能代		9,305,088	23,262,719	13,957,632	2,072	4,490.87245815
5 秋田	103 能代		789,129	1,972,821	1,183,693	437	1,805.78626509
5 秋田	103 能代		9,470,720	23,676,800	14,206,080	2,078	4,557.61315710
5 秋田	103 能代		15,619,176	39,047,940	23,428,764	1,433	10,899.63432129
5 秋田	103 能代		21,866,364	54,665,910	32,799,546	1,559	14,025.89105915
5 秋田	102 秋田		3,817,963	9,544,909	5,726,945	2,667	1,431.55735321
5 秋田	102 秋田		7,021,931	17,554,827	10,532,896	240	29,258.04483813
5 秋田	102 秋田		7,402,341	18,505,853	11,103,512	435	17,016.87664496
5 秋田	102 秋田		3,508,567	8,771,418	5,262,851	2,444	1,435.58393249
5 秋田	102 秋田		16,375,822	40,939,556	24,563,734	3,920	4,177.50572753
5 秋田	102 秋田		7,801,413	19,503,533	11,702,120	3,935	1,982.57004184
5 秋田	102 秋田		13,118,537	32,796,343	19,677,806	4,622	2,838.28154809
5 秋田	102 秋田		12,063,830	30,159,575	18,095,745	1,592	7,577.78267647
5 秋田	107 男鹿		11,870,669	29,676,673	17,806,004	1,453	8,169.76547328
5 秋田	107 男鹿		1,040,059	2,600,148	1,560,089	620	1,677.51508554
5 秋田	107 男鹿		7,146,883	17,867,206	10,720,324	912	7,836.49400556
5 秋田	102 秋田		1,103,725	2,759,313	1,655,588	680	1,623.12501413
5 秋田	102 秋田		8,210,969	20,527,422	12,316,453	2,167	3,789.09500590
5 秋田	102 秋田		34,078,698	85,196,746	51,118,047	1,722	19,790.18484841
5 秋田	102 秋田		7,019,347	17,548,368	10,529,021	460	15,259.45023326
5 秋田	106 本荘		7,438,019	18,595,049	11,157,029	1,803	4,125.35742622
5 秋田	106 本荘		3,147,741	7,869,351	4,721,611	2,165	1,453.92175096
5 秋田	106 本荘		21,167,848	52,919,619	31,751,771	1,830	11,567.12979970
5 秋田	106 本荘		4,590,667	11,476,667	6,886,000	3,202	1,433.68731318
5 秋田	106 本荘		879,699	2,199,248	1,319,549	495	1,777.17008166
5 秋田	106 本荘		6,896,374	17,240,936	10,344,561	554	12,448.32908434
5 秋田	106 本荘		6,608,519	16,521,297	9,912,778	858	7,702.23626005
5 秋田	106 本荘		18,042,611	45,106,529	27,063,917	1,945	9,276.40691214
5 秋田	106 本荘		1,216,147	3,040,367	1,824,220	752	1,617.21646666
5 秋田	106 本荘		1,937,178	4,842,944	2,905,767	1,293	1,498.20399209

都道府県	単位数区域	局	a. 原価(円)			b. 回線数 (回線)	c. 1回線あたりコスト (円/回線)
			(a) - (b)	(a)コスト 総務省モデルによる値 から回線工事費に係る 原価を控除した値	(b)左記のうち接続料 原価に加算しているも の (a) × 3 / 5		
算定方法			(a) - (b)	総務省モデルより	総務省モデルより	a ÷ b	
5	秋田	106 本荘	12,611,433	31,528,582	18,917,149	1,529	8,248.15746866
5	秋田	106 本荘	4,101,644	10,254,109	6,152,465	1,771	2,316.00431619
5	秋田	106 本荘	25,753,296	64,383,240	38,629,944	262	98,295.02319402
5	秋田	106 本荘	14,577,919	36,444,797	21,866,878	658	22,154.89200206
5	秋田	106 本荘	16,503,044	41,257,609	24,754,565	1,386	11,906.95785987
5	秋田	106 本荘	1,895,583	4,738,957	2,843,374	1,260	1,504.43068034
5	秋田	106 本荘	1,130,105	2,825,262	1,695,157	697	1,621.38395068
5	秋田	106 本荘	8,415,236	21,038,089	12,622,853	593	14,190.95382191
5	秋田	109 大曲	2,696,097	6,740,244	4,044,146	1,852	1,455.77614179
5	秋田	109 大曲	856,596	2,141,490	1,284,894	477	1,795.79903123
5	秋田	109 大曲	5,754,548	14,386,371	8,631,823	408	14,104.28552304
5	秋田	109 大曲	17,599,193	43,997,983	26,398,790	2,123	8,289.77545676
5	秋田	112 角館	11,395,676	28,489,189	17,093,513	5,379	2,118.54908698
5	秋田	109 大曲	4,433,124	11,082,811	6,649,686	3,111	1,424.98369117
5	秋田	112 角館	1,162,508	2,906,271	1,743,762	671	1,732.50120187
5	秋田	112 角館	15,536,617	38,841,543	23,304,926	2,375	6,541.73358208
5	秋田	112 角館	6,433,168	16,082,920	9,649,752	1,301	4,944.78717677
5	秋田	112 角館	17,740,773	44,351,933	26,611,160	2,188	8,108.21441877
5	秋田	112 角館	601,133	1,502,832	901,699	267	2,251.43411125
5	秋田	112 角館	539,131	1,347,828	808,697	255	2,114.24028433
5	秋田	102 秋田	11,834,257	29,585,642	17,751,385	1,192	9,928.06770163
5	秋田	102 秋田	619,497	1,548,742	929,245	323	1,917.94693888
5	秋田	102 秋田	617,470	1,543,676	926,206	326	1,894.08105936
5	秋田	102 秋田	6,779,663	16,949,157	10,169,494	279	24,299.86671433
5	秋田	102 秋田	430,454	1,076,136	645,682	183	2,352.21007164
5	秋田	109 大曲	1,062,683	2,656,707	1,594,024	643	1,652.69476269
5	秋田	109 大曲	1,024,186	2,560,466	1,536,280	604	1,695.67294553
5	秋田	109 大曲	1,753,535	4,383,838	2,630,303	1,166	1,503.88961753
5	秋田	112 角館	4,804,005	12,010,013	7,206,008	560	8,578.58056606
5	秋田	112 角館	5,617,506	14,043,764	8,426,259	902	6,227.83336505
5	秋田	112 角館	20,223,133	50,557,832	30,334,699	422	47,922.11597033
5	秋田	109 大曲	9,009,428	22,523,570	13,514,142	2,107	4,275.95066422
5	秋田	109 大曲	2,081,768	5,204,421	3,122,652	1,408	1,478.52862470
5	秋田	109 大曲	1,184,827	2,962,067	1,777,240	730	1,623.05026287
5	秋田	109 大曲	1,356,504	3,391,261	2,034,757	845	1,605.33074951
5	秋田	104 横手	462,867	1,157,166	694,300	216	2,142.90064270
5	秋田	104 横手	8,655,262	21,638,155	12,982,893	2,439	3,548.69298093
5	秋田	104 横手	1,648,747	4,121,867	2,473,120	1,091	1,511.22529559
5	秋田	104 横手	13,878,509	34,696,274	20,817,764	2,839	4,888.52042555
5	秋田	104 横手	20,262,534	50,656,335	30,393,801	2,908	6,967.85896540
5	秋田	104 横手	8,494,563	21,236,407	12,741,844	179	47,455.65725079
5	秋田	104 横手	9,324,102	23,310,254	13,986,152	1,985	4,697.28038157
5	秋田	104 横手	4,922,987	12,307,468	7,384,481	3,543	1,389.49684838
5	秋田	104 横手	1,547,575	3,868,938	2,321,363	1,026	1,508.35795883
5	秋田	104 横手	438,096	1,095,241	657,144	189	2,317.96932172
5	秋田	104 横手	7,406,407	18,516,018	11,109,611	996	7,436.15183739
5	秋田	104 横手	2,099,932	5,249,830	3,149,898	1,426	1,472.60303520
5	秋田	108 湯沢	1,157,835	2,894,588	1,736,753	703	1,646.99195938
5	秋田	108 湯沢	3,581,320	8,953,299	5,371,979	2,375	1,507.92403767
5	秋田	108 湯沢	6,151,714	15,379,285	9,227,571	394	15,613.48770624
5	秋田	108 湯沢	3,432,582	8,581,455	5,148,873	277	12,391.99212772
5	秋田	108 湯沢	5,455,363	13,638,408	8,183,045	2,140	2,549.23508062
5	秋田	108 湯沢	8,367,004	20,917,510	12,550,506	4,145	2,018.57757704
5	秋田	108 湯沢	21,784,438	54,461,095	32,676,657	518	42,054.89937780
5	秋田	108 湯沢	933,919	2,334,797	1,400,878	510	1,831.21344849
5	秋田	104 横手	10,723,585	26,808,964	16,085,378	1,099	98,381.51765818
5	秋田	104 横手	1,160,483	2,901,208	1,740,725	721	1,609.54687881
5	秋田	108 湯沢	767,467	1,918,667	1,151,200	409	1,876.44714137
5	秋田	108 湯沢	11,312,803	28,282,008	16,969,205	295	38,348.48512785
6	山形	113 山形	88,187,789	220,469,471	132,281,683	45,665	1,931.18993959
6	山形	113 山形	10,388,992	25,972,480	15,583,488	4,320	2,404.85928149
6	山形	113 山形	13,184,005	32,960,013	19,776,008	3,741	3,524.19272968
6	山形	113 山形	1,461,320	3,653,299	2,191,979	947	1,543.10404392
6	山形	113 山形	21,304,055	53,260,137	31,956,082	10,076	2,114.33651865
6	山形	113 山形	41,049,946	102,624,864	61,574,918	19,570	2,097.59558779
6	山形	113 山形	851,267	2,128,166	1,276,900	501	1,699.13480110
6	山形	113 山形	631,057	1,577,643	946,586	346	1,823.86421754
6	山形	114 米沢	56,308,954	140,772,385	84,463,431	21,062	2,673.48561605
6	山形	114 米沢	4,411,070	11,027,675	6,616,605	3,220	1,369.89753352
6	山形	114 米沢	19,547,076	48,867,690	29,320,614	3,063	6,381.67677696
6	山形	114 米沢	5,570,449	13,926,123	8,355,674	2,856	1,950.43736255
6	山形	114 米沢	193,758	484,395	290,637	48	4,036.62703183
6	山形	114 米沢	968,385	2,420,964	1,452,578	593	1,633.02771186
6	山形	114 米沢	683,505	1,708,762	1,025,257	382	1,789.27928484
6	山形	114 米沢	5,926,357	14,815,893	8,889,536	199	29,780.68973498
6	山形	114 米沢	10,484,106	26,210,264	15,726,158	83	126,314.52459057
6	山形	115 鶴岡	71,946,441	179,866,102	107,919,661	27,738	2,593.78617680
6	山形	115 鶴岡	3,812,487	9,531,218	5,718,731	2,705	1,409.42231256
6	山形	115 鶴岡	6,916,134	17,290,335	10,374,201	1,284	5,471.62491834
6	山形	115 鶴岡	1,666,152	4,165,380	2,499,228	1,093	1,524.38444388
6	山形	115 鶴岡	1,906,189	4,765,473	2,859,284	1,296	1,470.82492789
6	山形	116 酒田	54,533,034	136,332,584	81,799,551	22,237	2,452.35569865
6	山形	116 酒田	1,193,070	2,982,675	1,789,605	730	1,634.34249143
6	山形	116 酒田	1,269,001	3,172,503	1,903,502	808	1,570.54585036

都道府県	単位料金区域	局	a. 原価 (円)	(a) コスト	(b) 左記のうち接続料 原価に加算しているもの	b. 回線数 (回線)	c. 1回線あたりコスト (円 / 回線)
			(a) - (b)	総務省モデルによる値 から回線工事費に係る 原価を控除した値	(a) × 3 / 5		
算定方法			(a) - (b)	総務省モデルによる値 から回線工事費に係る 原価を控除した値	(a) × 3 / 5	総務省モデルより	a ÷ b
6	山形	116 酒田	5,547,511	13,868,778	8,321,267	3,940	1,407.99777364
6	山形	116 酒田	12,271,613	30,679,032	18,407,419	5,131	2,391.66106686
6	山形	116 酒田	5,719,397	14,298,493	8,579,096	1,493	3,830.80860635
6	山形	116 酒田	798,771	1,996,928	1,198,157	459	1,740.24260533
6	山形	116 酒田	1,021,219	2,553,049	1,531,829	617	1,655.13691141
6	山形	116 酒田	390,405	976,012	585,607	140	2,788.60586889
6	山形	117 新庄	26,133,322	65,333,306	39,199,983	12,051	2,168.56047021
6	山形	117 新庄	945,334	2,363,336	1,418,002	520	1,817.95086215
6	山形	117 新庄	7,834,535	19,586,339	11,751,803	1,345	5,824.93343705
6	山形	118 寒河江	27,284,108	68,210,269	40,926,161	10,526	2,592.06797780
6	山形	118 寒河江	5,511,391	13,778,477	8,267,086	1,790	3,078.98933000
6	山形	113 山形	21,048,446	52,621,116	31,572,669	8,867	2,373.79568122
6	山形	113 山形	332,975	832,439	499,463	113	2,946.68501053
6	山形	113 山形	14,428,292	36,070,731	21,642,439	705	20,465.66297866
6	山形	119 村山	9,308,263	23,270,657	13,962,394	4,881	1,907.04012485
6	山形	119 村山	1,715,729	4,289,321	2,573,593	1,149	1,493.23633351
6	山形	119 村山	792,049	1,980,121	1,188,073	471	1,681.63171086
6	山形	119 村山	1,394,057	3,485,142	2,091,085	910	1,531.93037700
6	山形	119 村山	867,366	2,168,416	1,301,049	501	1,731.26999084
6	山形	120 長井	20,385,562	50,963,904	30,578,343	9,766	2,087.40136378
6	山形	113 山形	30,281,939	75,704,847	45,422,908	13,382	2,262.88587854
6	山形	113 山形	5,608,246	14,020,614	8,412,368	3,954	1,418.37269532
6	山形	113 山形	12,019,477	30,048,693	18,029,216	692	17,369.18659991
6	山形	119 村山	6,604,851	16,512,128	9,907,277	4,765	1,386.11777644
6	山形	119 村山	2,928,020	7,320,051	4,392,030	1,310	2,235.12997105
6	山形	119 村山	20,376,852	50,942,130	30,565,278	7,687	2,650.81983078
6	山形	119 村山	13,571,112	33,927,780	20,356,668	3,570	3,801.43196920
6	山形	119 村山	16,252,115	40,630,287	24,378,172	1,100	14,774.64984058
6	山形	119 村山	15,211,813	38,029,532	22,817,719	1,095	13,892.06666209
6	山形	114 米沢	13,087,114	32,717,784	19,630,670	5,816	2,250.19147012
6	山形	114 米沢	20,175,250	50,438,125	30,262,875	3,918	5,149.37472172
6	山形	114 米沢	458,648	1,146,621	687,973	226	2,029.41759989
6	山形	113 山形	4,630,532	11,576,329	6,945,797	3,230	1,433.60110728
6	山形	113 山形	575,728	1,439,321	863,593	276	2,085.97278450
6	山形	113 山形	7,883,437	19,708,593	11,825,156	2,851	2,765.14814064
6	山形	118 寒河江	12,969,024	32,422,559	19,453,535	5,853	2,215.79081283
6	山形	118 寒河江	13,307,247	33,268,118	19,960,871	1,872	7,108.57224276
6	山形	118 寒河江	3,150,564	7,876,410	4,725,846	75	42,007.52070710
6	山形	118 寒河江	3,624,814	9,062,034	5,437,221	132	27,460.70963692
6	山形	118 寒河江	733,346	1,833,365	1,100,019	421	1,741.91463895
6	山形	118 寒河江	30,489,311	76,223,278	45,733,967	1,941	15,708.04287146
6	山形	118 寒河江	6,289,060	15,722,650	9,433,590	2,524	2,491.70359965
6	山形	118 寒河江	3,773,550	9,433,875	5,660,325	234	16,126.28151404
6	山形	119 村山	11,482,845	28,707,112	17,224,267	2,465	4,658.35483314
6	山形	117 新庄	14,096,107	35,240,268	21,144,161	1,793	7,861.74416974
6	山形	117 新庄	10,247,856	25,619,640	15,371,784	584	17,547.69876604
6	山形	117 新庄	1,106,554	2,766,385	1,659,831	620	1,784.76482779
6	山形	117 新庄	421,244	1,053,111	631,867	163	2,584.32194571
6	山形	117 新庄	8,752,260	21,880,651	13,128,390	1,601	5,466.74592352
6	山形	117 新庄	692,558	1,731,394	1,038,836	354	1,956.37719020
6	山形	117 新庄	1,831,507	4,578,767	2,747,260	1,114	1,644.08134210
6	山形	117 新庄	4,206,422	10,516,056	6,309,633	243	17,310.37987460
6	山形	117 新庄	12,612,633	31,531,582	18,918,949	564	22,362.82411612
6	山形	117 新庄	2,479,967	6,199,918	3,719,951	1,543	1,607.23734924
6	山形	117 新庄	818,532	2,046,330	1,227,798	419	1,953.53675715
6	山形	117 新庄	584,433	1,461,081	876,649	248	2,356.58284271
6	山形	117 新庄	4,454,317	11,135,794	6,681,476	798	5,581.85148868
6	山形	117 新庄	630,055	1,575,137	945,082	302	2,086.27475178
6	山形	117 新庄	8,128,584	20,321,460	12,192,876	1,356	5,994.53085289
6	山形	117 新庄	18,002,817	45,007,043	27,004,226	1,189	15,141.14156203
6	山形	117 新庄	6,725,636	16,814,089	10,088,454	301	22,344.30485006
6	山形	114 米沢	10,646,809	26,617,023	15,970,214	3,625	2,937.05084055
6	山形	114 米沢	3,013,813	7,534,533	4,520,720	2,162	1,393.99321401
6	山形	114 米沢	1,184,821	2,962,052	1,777,231	767	1,544.74694331
6	山形	114 米沢	22,126,978	55,317,445	33,190,467	3,533	6,262.94313001
6	山形	114 米沢	995,006	2,487,516	1,492,510	610	1,631.15817617
6	山形	114 米沢	623,198	1,557,994	934,796	354	1,760.44521781
6	山形	120 長井	24,461,519	61,153,797	36,692,278	2,829	8,646.70166031
6	山形	120 長井	8,673,111	21,682,777	13,009,666	188	46,133.56705025
6	山形	120 長井	326,671	816,678	490,007	108	3,024.73335134
6	山形	120 長井	8,119,265	20,298,162	12,178,897	139	58,411.97669825
6	山形	120 長井	25,109,215	62,773,038	37,663,823	4,577	5,485.95481706
6	山形	120 長井	889,230	2,223,074	1,333,844	505	1,760.85064944
6	山形	120 長井	7,683,725	19,209,312	11,525,587	1,636	4,696.65332180
6	山形	120 長井	24,842,682	62,106,706	37,264,024	153	162,370.47296059
6	山形	116 酒田	1,894,624	4,736,560	2,841,936	1,266	1,496.54346258
6	山形	116 酒田	4,489,249	11,223,121	6,733,873	357	12,574.92586309
6	山形	116 酒田	8,221,365	20,553,413	12,332,048	213	38,597.95853692
6	山形	116 酒田	6,331,871	15,829,676	9,497,806	4,507	1,404.89695426
6	山形	116 酒田	713,662	1,784,154	1,070,492	376	1,898.03603234
6	山形	115 鶴岡	9,560,716	23,901,789	14,341,073	2,889	3,309.35121655
6	山形	115 鶴岡	16,043,931	40,109,827	24,065,896	2,147	7,472.72041163
6	山形	115 鶴岡	12,700,763	31,751,906	19,051,144	2,160	5,879.98264141
6	山形	115 鶴岡	15,952,404	39,881,011	23,928,607	2,381	6,699.87587331



都道府県	単料料金区域	局	a. 原価(円)			b. 回線数 (回線)	c. 1回線あたりコスト (円/回線)
			(a) - (b)	(a)コスト 総務省モデルによる値 から回線工事費に係る 原価を控除した値	(b)左記のうち接続料 原価に加算しているも の (a) × 3 / 5		
算定方法			(a) - (b)	総務省モデルより	総務省モデルより	a ÷ b	
6	山形	115 鶴岡	4,620,631	11,551,578	6,930,947	953	4,848.51136152
6	山形	115 鶴岡	5,509,174	13,772,935	8,263,761	154	35,773.85663196
6	山形	115 鶴岡	9,763,896	24,409,739	14,645,844	246	39,690.63315870
6	山形	115 鶴岡	2,144,135	5,360,337	3,216,202	1,460	1,468.58539527
6	山形	115 鶴岡	15,393,103	38,482,757	23,089,654	840	18,325.12224159
6	山形	115 鶴岡	27,451,050	68,627,625	41,176,575	393	69,850.00006019
6	山形	115 鶴岡	767,318	1,918,294	1,150,976	445	1,724.30922142
6	山形	116 酒田	9,286,432	23,216,081	13,929,648	2,594	3,579.96617454
6	山形	116 酒田	1,578,414	3,946,035	2,367,621	1,036	1,523.56558232
6	山形	116 酒田	4,897,868	12,244,670	7,346,802	1,091	4,489.33820105
6	山形	116 酒田	11,454,867	28,637,167	17,182,300	1,969	5,817.60629347
6	山形	116 酒田	6,383,228	15,958,069	9,574,841	1,642	3,887.47115450
6	山形	116 酒田	8,955,883	22,389,707	13,433,824	644	13,906.65015125
6	山形	116 酒田	2,012,903	5,032,257	3,019,354	1,348	1,493.25137271
7	福島	121 福島	24,046,167	60,115,418	36,069,251	13,042	1,843.74844404
7	福島	121 福島	32,751,282	81,878,206	49,126,923	17,536	1,867.65979720
7	福島	121 福島	5,950,804	14,877,011	8,926,207	4,485	1,326.82372889
7	福島	121 福島	19,558,362	48,895,906	29,337,544	9,714	2,013.42005590
7	福島	121 福島	5,933,054	14,832,635	8,899,581	2,970	1,997.66130583
7	福島	121 福島	32,464,720	81,161,801	48,697,081	16,473	1,970.78372718
7	福島	121 福島	7,269,159	18,172,897	10,903,738	5,511	1,319.02718843
7	福島	121 福島	7,001,253	17,503,133	10,501,880	3,604	1,942.63411833
7	福島	121 福島	541,827	1,354,568	812,741	311	1,742.20988700
7	福島	121 福島	710,555	1,776,388	1,065,833	428	1,660.17594360
7	福島	121 福島	16,339,533	40,848,832	24,509,299	6,952	2,350.33555046
7	福島	121 福島	11,893,880	29,734,699	17,840,820	489	24,322.86254950
7	福島	121 福島	41,937,156	104,842,890	62,905,734	21,709	1,931.78664071
7	福島	122 会津若松	42,150,177	105,375,443	63,225,266	19,301	2,183.83386282
7	福島	122 会津若松	45,748,923	114,372,307	68,623,384	22,077	2,072.24363098
7	福島	122 会津若松	9,799,129	24,497,822	14,698,693	626	15,653.56068240
7	福島	122 会津若松	1,672,402	4,181,005	2,508,603	319	5,242.63973430
7	福島	122 会津若松	468,686	1,171,714	703,029	222	2,111.19695024
7	福島	123 郡山	83,693,386	209,233,464	125,540,078	47,641	1,756.75123412
7	福島	123 郡山	36,882,804	92,207,010	55,324,206	19,457	1,895.60589187
7	福島	123 郡山	21,375,271	53,438,178	32,062,907	10,836	1,972.61638795
7	福島	123 郡山	1,485,669	3,714,172	2,228,503	913	1,627.23861342
7	福島	123 郡山	3,148,316	7,870,790	4,722,474	2,105	1,495.63713205
7	福島	123 郡山	3,976,631	9,941,576	5,964,946	2,700	1,472.82614049
7	福島	123 郡山	32,702,645	81,756,613	49,053,968	17,472	1,871.71732157
7	福島	123 郡山	12,713,879	31,784,698	19,070,819	2,122	5,991.46057229
7	福島	123 郡山	5,739,027	14,347,568	8,608,541	449	12,781.79781084
7	福島	123 郡山	7,393,141	18,482,851	11,089,711	1,867	3,959.90389981
7	福島	123 郡山	1,585,891	3,964,728	2,378,837	970	1,634.93941769
7	福島	123 郡山	1,505,260	3,763,151	2,257,890	930	1,618.55941902
7	福島	123 郡山	1,245,942	3,114,856	1,868,914	719	1,732.88239885
7	福島	123 郡山	22,445,884	56,114,710	33,668,826	1,175	19,102.88010473
7	福島	124 いわき	42,249,473	105,623,682	63,374,209	22,376	1,888.16020286
7	福島	124 いわき	26,954,624	67,386,559	40,431,936	13,440	2,005.5235629
7	福島	124 いわき	25,637,134	64,092,834	38,455,701	12,462	2,057.22466295
7	福島	124 いわき	22,636,816	56,592,040	33,955,224	11,487	1,970.64646378
7	福島	124 いわき	13,174,933	32,937,333	19,762,400	5,356	2,459.84566063
7	福島	124 いわき	7,293,942	18,234,855	10,940,913	5,376	1,356.76002233
7	福島	124 いわき	26,062,360	65,155,899	39,093,539	13,093	1,990.56674889
7	福島	124 いわき	2,504,968	6,262,420	3,757,452	1,774	1,412.04509382
7	福島	124 いわき	676,178	1,690,444	1,014,266	364	1,857.63079945
7	福島	124 いわき	11,577,822	28,944,555	17,366,733	4,271	2,710.79884737
7	福島	124 いわき	1,033,204	2,583,011	1,549,806	632	1,634.81685587
7	福島	124 いわき	19,746,179	49,365,447	29,619,268	9,718	2,031.91795924
7	福島	124 いわき	6,806,934	17,017,334	10,210,401	44	154,703.04061735
7	福島	124 いわき	5,542,186	13,855,464	8,313,278	1,794	3,089.28958362
7	福島	124 いわき	12,549,270	31,373,176	18,823,906	2,146	5,847.74950088
7	福島	124 いわき	17,180,241	42,950,603	25,770,362	1,904	9,023.23600546
7	福島	124 いわき	7,576,595	18,941,488	11,364,893	530	14,295.46283553
7	福島	124 いわき	4,210,018	10,525,044	6,315,027	441	9,546.52554422
7	福島	124 いわき	4,079,538	10,198,845	6,119,307	428	9,531.63099935
7	福島	124 いわき	4,041,452	10,103,631	6,062,179	298	13,561.92087492
7	福島	124 いわき	14,704,408	36,761,019	22,056,612	7,053	2,084.84428887
7	福島	124 いわき	3,409,070	8,522,675	5,113,605	2,448	1,392.59400625
7	福島	124 いわき	6,852,705	17,131,763	10,279,058	5,060	1,354.28957104
7	福島	124 いわき	12,469,143	31,172,857	18,703,714	5,662	2,202.25055874
7	福島	124 いわき	13,639,274	34,098,184	20,458,911	135	101,031.65740941
7	福島	124 いわき	6,154,319	15,385,798	9,231,479	532	11,568.26938221
7	福島	125 白河	38,264,617	95,661,544	57,396,926	14,483	2,642.03669232
7	福島	125 白河	1,998,753	4,996,883	2,998,130	1,414	1,413.54547735
7	福島	125 白河	550,518	1,376,295	825,777	283	1,945.29273925
7	福島	126 原町	37,298,738	93,246,844	55,948,106	17,119	2,178.79184014
7	福島	127 須賀川	46,670,086	116,675,214	70,005,128	22,302	2,092.64126850
7	福島	127 須賀川	8,744,518	21,861,296	13,116,778	2,244	3,896.84422011
7	福島	127 須賀川	813,120	2,032,800	1,219,680	420	1,935.99995398
7	福島	128 喜多方	29,825,848	74,564,621	44,738,773	12,394	2,406.47477506
7	福島	126 原町	25,776,781	64,441,953	38,665,172	10,780	2,391.16707618
7	福島	126 原町	1,956,651	4,891,629	2,934,977	1,267	1,544.31839510
7	福島	126 原町	3,774,273	9,435,682	5,661,409	178	21,203.78047435
7	福島	126 原町	4,082,485	10,206,211	6,123,727	195	20,935.81839057

都道府県	単位料金区域	局	a. 原価(円)	(a)コスト	(b)左記のうち接続料原価に加算しているもの	b. 回線数(回線)	c. 1回線あたりコスト(円/回線)
			(a) - (b)	総務省モデルによる値から回線工事費に係る原価を控除した値	(a) × 3 / 5		
算定方法			(a) - (b)	総務省モデルによる値から回線工事費に係る原価を控除した値	(a) × 3 / 5	総務省モデルより	a ÷ b
7	福島	126 原町	976,407	2,441,018	1,464,611	554	1,762.46764429
7	福島	129 二本松	27,727,021	69,317,552	41,590,531	11,080	2,502.43871481
7	福島	129 二本松	1,081,462	2,703,656	1,622,194	692	1,562.80701006
7	福島	121 福島	5,135,649	12,839,122	7,703,473	3,867	1,328.07051292
7	福島	121 福島	8,660,276	21,650,690	12,990,414	3,664	2,363.61244252
7	福島	121 福島	3,854,812	9,637,029	5,782,218	2,850	1,352.56553682
7	福島	121 福島	15,441,622	38,604,055	23,162,433	5,615	2,750.06625944
7	福島	121 福島	19,205,997	48,014,993	28,808,996	7,104	2,703.54692683
7	福島	121 福島	830,808	2,077,020	1,246,212	497	1,671.64594599
7	福島	121 福島	857,089	2,142,723	1,285,634	534	1,605.03631102
7	福島	121 福島	2,371,226	5,928,066	3,556,840	1,715	1,382.63933948
7	福島	121 福島	294,557	736,393	441,836	102	2,887.81758245
7	福島	121 福島	1,667,170	4,167,925	2,500,755	1,179	1,414.05421517
7	福島	121 福島	12,489,407	31,223,517	18,734,110	4,802	2,600.87603730
7	福島	121 福島	604,816	1,512,039	907,224	349	1,732.99654924
7	福島	121 福島	4,216,484	10,541,209	6,324,725	1,763	2,391.65261785
7	福島	129 二本松	1,539,655	3,849,138	2,309,483	1,040	1,480.43767300
7	福島	129 二本松	1,076,521	2,691,302	1,614,781	678	1,587.78900584
7	福島	129 二本松	5,028,624	12,571,561	7,542,936	2,027	2,480.82105654
7	福島	129 二本松	20,970,393	52,425,984	31,455,590	6,411	3,271.00194857
7	福島	129 二本松	609,296	1,523,240	913,944	331	1,840.77331533
7	福島	129 二本松	2,928,085	7,320,213	4,392,128	2,056	1,424.85894815
7	福島	129 二本松	753,233	1,883,083	1,129,850	425	1,772.31337890
7	福島	129 二本松	1,836,142	4,590,355	2,754,213	1,243	1,477.18579014
7	福島	129 二本松	6,110,493	15,276,233	9,165,740	573	10,664.03704390
7	福島	129 二本松	697,309	1,743,271	1,045,963	384	1,815.90769861
7	福島	129 二本松	11,700,731	29,251,828	17,551,097	1,393	8,399.66342949
7	福島	127 須賀川	7,560,594	18,901,484	11,340,890	1,027	7,361.82426739
7	福島	127 須賀川	1,421,914	3,554,785	2,132,871	841	1,690.74204724
7	福島	125 白河	35,206,290	88,015,724	52,809,434	4,020	8,757.78349713
7	福島	127 須賀川	5,980,617	14,951,543	8,970,926	1,857	3,220.57998481
7	福島	127 須賀川	7,358,688	18,396,721	11,038,032	627	11,736.34491730
7	福島	127 須賀川	1,627,259	4,068,148	2,440,889	983	1,655.40081487
7	福島	127 須賀川	635,636	1,589,090	953,454	297	2,140.18812784
7	福島	127 須賀川	376,238	940,596	564,358	122	3,083.92096301
7	福島	130 田島	12,380,371	30,950,927	18,570,556	3,575	3,463.04075438
7	福島	130 田島	403,222	1,008,054	604,833	164	2,458.66879846
7	福島	130 田島	4,249,109	10,622,773	6,373,664	736	5,773.24631407
7	福島	130 田島	8,362,257	20,905,641	12,543,385	1,692	4,942.23197546
7	福島	130 田島	1,966,117	4,915,293	2,949,176	536	3,668.12896545
7	福島	131 会津山口	11,615,230	29,038,074	17,422,844	879	13,214.14062516
7	福島	131 会津山口	26,429,165	66,072,913	39,643,748	329	80,331.80944783
7	福島	131 会津山口	8,475,122	21,187,805	12,712,683	736	11,515.11115301
7	福島	131 会津山口	1,089,228	2,723,070	1,633,842	536	2,032.14180520
7	福島	131 会津山口	946,134	2,365,335	1,419,201	465	2,034.69637788
7	福島	131 会津山口	3,276,853	8,192,132	4,915,279	934	3,508.40753560
7	福島	131 会津山口	2,361,799	5,904,496	3,542,698	620	3,809.35242041
7	福島	131 会津山口	2,565,768	6,414,420	3,848,652	512	5,011.26570344
7	福島	122 会津若松	1,767,085	4,417,713	2,650,628	1,184	1,492.47055082
7	福島	128 喜多方	5,643,642	14,109,105	8,465,463	950	5,940.67599050
7	福島	128 喜多方	7,925,749	19,814,372	11,888,623	601	13,187.60190805
7	福島	128 喜多方	501,137	1,252,843	751,706	224	2,237.21962159
7	福島	128 喜多方	402,423	1,006,059	603,635	129	3,119.56157008
7	福島	128 喜多方	7,502,909	18,757,272	11,254,363	4,031	1,861.30208694
7	福島	128 喜多方	6,663,048	16,657,620	9,994,572	1,065	6,256.38313063
7	福島	128 喜多方	8,079,012	20,197,529	12,118,518	152	53,151.39340092
7	福島	132 柳津	3,972,512	9,931,279	5,958,767	1,868	2,126.61223607
7	福島	132 柳津	2,839,288	7,098,220	4,258,932	722	3,932.53177900
7	福島	132 柳津	2,381,623	5,954,058	3,572,435	456	5,222.85768932
7	福島	132 柳津	1,171,820	2,929,551	1,757,731	626	1,871.91750650
7	福島	122 会津若松	1,862,355	4,655,887	2,793,532	1,244	1,497.06973557
7	福島	122 会津若松	17,869,899	44,674,748	26,804,849	3,092	5,779.39813603
7	福島	122 会津若松	15,353,449	38,383,623	23,030,174	1,141	13,456.13443675
7	福島	122 会津若松	54,116,203	135,290,508	81,174,305	913	59,272.95001522
7	福島	122 会津若松	14,802,355	37,005,889	22,203,533	5,188	2,953.19109651
7	福島	122 会津若松	604,149	1,510,371	906,223	301	2,007.13808551
7	福島	132 柳津	2,757,814	6,894,536	4,136,722	1,212	2,275.42448418
7	福島	132 柳津	1,619,087	4,047,719	2,428,631	386	4,194.52714288
7	福島	122 会津若松	3,267,284	8,168,210	4,900,926	2,255	1,448.90650569
7	福島	122 会津若松	4,394,215	10,985,538	6,591,323	378	11,624.90811554
7	福島	122 会津若松	11,883,897	29,709,744	17,825,846	3,583	3,316.74502409
7	福島	122 会津若松	7,185,839	17,964,597	10,778,758	2,723	2,638.94195703
7	福島	122 会津若松	4,131,847	10,329,618	6,197,771	820	5,038.83789700
7	福島	132 柳津	2,474,928	6,187,320	3,712,392	927	2,669.82541952
7	福島	132 柳津	1,365,961	3,414,903	2,048,942	255	5,356.71097967
7	福島	132 柳津	1,774,817	4,437,043	2,662,226	586	3,028.69814518
7	福島	132 柳津	884,195	2,210,487	1,326,292	461	1,917.99339349
7	福島	132 柳津	4,317,295	10,793,237	6,475,942	762	5,665.74121516
7	福島	125 白河	18,964,119	47,410,298	28,446,179	4,471	4,241.58336783
7	福島	125 白河	261,422	653,554	392,133	78	3,351.56019354
7	福島	125 白河	10,142,538	25,356,346	15,213,808	1,649	6,150.72064797
7	福島	125 白河	1,980,993	4,952,482	2,971,489	1,386	1,429.28775098
7	福島	125 白河	2,585,676	6,464,191	3,878,515	1,854	1,394.64745604
7	福島	125 白河	2,280,305	5,700,761	3,420,457	1,610	1,416.33822184

都道府県	単材料金区域	局	a. 原価(円)	(a)コスト	(b)左記のうち接続料 原価に加工しているも の	b. 回線数 (回線)	c. 1回線あたりコスト (円/回線)
			(a) - (b)	総務省モデルによる値 から回線工事費に係る 原価を控除した値	(a) × 3 / 5		
7 福島	125 白河		5,673,396	14,183,491	8,510,094	4,192	1,353.38651239
7 福島	125 白河		763,478	1,908,696	1,145,217	463	1,648.98108528
7 福島	125 白河		12,318,344	30,795,861	18,477,517	1,013	12,160.26095930
7 福島	133 石川		32,073,299	80,183,248	48,109,949	5,552	5,776.89109136
7 福島	133 石川		447,469	1,118,673	671,204	190	2,355.10134707
7 福島	133 石川		705,654	1,764,134	1,058,480	370	1,907.17185740
7 福島	133 石川		7,753,222	19,383,054	11,629,832	1,733	4,473.87284416
7 福島	133 石川		14,341,576	35,853,941	21,512,364	2,871	4,995.32439204
7 福島	133 石川		6,759,228	16,898,070	10,138,842	276	24,489.95638298
7 福島	133 石川		469,144	1,172,859	703,716	213	2,202.55280784
7 福島	133 石川		6,774,084	16,935,210	10,161,126	885	7,654.33206840
7 福島	133 石川		15,655,032	39,137,581	23,482,549	1,859	8,421.21164451
7 福島	133 石川		14,875,121	37,187,803	22,312,682	5,724	2,598.72835691
7 福島	133 石川		14,073,603	35,184,008	21,110,405	2,108	6,676.28228815
7 福島	133 石川		1,830,008	4,575,021	2,745,013	1,201	1,523.73726742
7 福島	133 石川		7,086,181	17,715,452	10,629,271	826	8,578.91156590
7 福島	133 石川		5,193,631	12,984,077	7,790,446	1,895	2,740.70218978
7 福島	134 三春		10,754,381	26,885,952	16,131,571	4,377	2,457.02097725
7 福島	134 三春		9,883,112	24,707,780	14,824,668	3,114	3,173.76747520
7 福島	134 三春		942,055	2,355,137	1,413,082	560	1,682.24052649
7 福島	134 三春		7,443,331	18,608,326	11,164,996	1,618	4,600.32792916
7 福島	134 三春		1,868,936	4,672,339	2,803,404	1,224	1,526.90828321
7 福島	134 三春		14,959,618	37,399,046	22,439,428	906	16,511.72004408
7 福島	134 三春		14,382,413	35,956,033	21,573,620	1,845	7,795.34595646
7 福島	134 三春		3,774,095	9,435,237	5,661,142	526	7,175.08554012
7 福島	134 三春		1,216,273	3,040,684	1,824,410	751	1,619.53858840
7 福島	134 三春		1,185,654	2,964,135	1,778,481	714	1,660.57967881
7 福島	134 三春		23,917,724	59,794,310	35,876,586	4,981	4,801.79159739
7 福島	135 磐城富岡		3,691,643	9,229,106	5,537,464	2,128	1,734.79443375
7 福島	135 磐城富岡		10,787,206	26,968,015	16,180,809	2,800	3,852.57350749
7 福島	135 磐城富岡		14,372,348	35,930,869	21,558,521	5,769	2,491.30656578
7 福島	135 磐城富岡		12,245,048	30,612,620	18,367,572	993	12,331.36741091
7 福島	135 磐城富岡		28,047,830	70,119,574	42,071,745	4,021	6,975.33692917
7 福島	135 磐城富岡		3,494,113	8,735,282	5,241,169	2,561	1,364.35491180
7 福島	135 磐城富岡		18,970,388	47,425,970	28,455,582	6,421	2,954.42890299
7 福島	135 磐城富岡		3,628,194	9,070,485	5,442,291	485	7,480.81276244
7 福島	135 磐城富岡		6,485,146	16,212,864	9,727,719	419	15,477.67486311
7 福島	126 原町		7,187,377	17,968,444	10,781,066	2,555	2,813.06358278
7 福島	126 原町		4,050,659	10,126,647	6,075,988	327	12,387.33581615
7 福島	126 原町		10,228,525	25,571,313	15,342,788	3,119	3,279.42455532
7 福島	126 原町		20,327,030	50,817,575	30,490,545	3,794	5,357.67795542
7 福島	126 原町		18,244,371	45,610,927	27,366,556	728	25,060.94884615
7 福島	126 原町		10,721,413	26,803,533	16,082,120	1,062	10,095.49276413
8 茨城	136 水戸		64,187,188	160,467,971	96,280,783	35,939	1,786.00374027
8 茨城	136 水戸		49,988,861	124,972,153	74,983,292	26,688	1,873.08382664
8 茨城	136 水戸		25,725,736	64,314,340	38,588,604	13,549	1,898.71841694
8 茨城	136 水戸		33,316,234	83,290,585	49,974,351	18,339	1,816.68760808
8 茨城	136 水戸		1,363,270	3,408,174	2,044,904	933	1,461.16784657
8 茨城	136 水戸		1,221,333	3,053,332	1,831,999	825	1,480.40344684
8 茨城	136 水戸		4,694,542	11,736,354	7,041,812	3,478	1,349.78194250
8 茨城	143 常陸太田		48,029,369	120,073,423	72,044,054	27,563	1,742.53053549
8 茨城	143 常陸太田		23,982,496	59,956,241	35,973,745	12,657	1,894.80101814
8 茨城	143 常陸太田		34,070,782	85,176,955	51,106,173	17,904	1,902.97040280
8 茨城	143 常陸太田		21,590,366	53,975,915	32,385,549	10,808	1,997.62823011
8 茨城	143 常陸太田		9,412,715	23,531,788	14,119,073	385	24,448.61133781
8 茨城	137 土浦		52,627,114	131,567,785	78,940,671	27,923	1,884.72276668
8 茨城	137 土浦		29,601,216	74,003,040	44,401,824	14,893	1,987.59255382
8 茨城	137 土浦		22,826,603	57,066,507	34,239,904	12,083	1,889.15028656
8 茨城	137 土浦		1,234,247	3,085,618	1,851,371	803	1,537.04488200
8 茨城	138 古河		8,109,348	20,273,371	12,164,022	6,238	1,299.99170631
8 茨城	138 古河		29,249,184	73,122,960	43,873,776	13,493	2,167.73022774
8 茨城	139 石岡		35,959,578	89,898,946	53,939,368	13,528	2,658.15925915
8 茨城	139 石岡		32,692,083	81,730,207	49,038,124	7,721	4,234.17727375
8 茨城	140 下館		34,103,371	85,258,428	51,155,057	15,297	2,229.41565032
8 茨城	140 下館		14,966,817	37,417,043	22,450,226	6,195	2,415.95113950
8 茨城	140 下館		29,582,708	73,956,771	44,374,062	13,233	2,235.52544465
8 茨城	140 下館		18,924,842	47,312,104	28,387,262	3,704	5,109.29847649
8 茨城	141 竜ヶ崎		30,133,625	75,334,063	45,200,438	14,456	2,084.50645630
8 茨城	141 竜ヶ崎		17,579,736	43,949,340	26,369,604	9,670	1,817.96649006
8 茨城	136 水戸		30,833,791	77,084,478	46,250,687	7,938	3,884.32741467
8 茨城	136 水戸		2,193,645	5,484,113	3,290,468	1,559	1,407.08470117
8 茨城	140 下館		30,813,791	77,034,478	46,220,687	14,362	2,145.50836841
8 茨城	142 水海道		9,464,715	23,661,787	14,197,072	5,992	1,579.55851387
8 茨城	142 水海道		1,250,021	3,125,053	1,875,032	838	1,491.67202382
8 茨城	142 水海道		20,578,744	51,446,859	30,868,115	3,257	6,318.31243957
8 茨城	142 水海道		22,571,823	56,429,559	33,857,735	3,697	6,105.44318219
8 茨城	143 常陸太田		10,201,951	25,504,877	15,302,926	3,067	3,326.36154472
8 茨城	143 常陸太田		1,158,322	2,895,804	1,737,482	693	1,671.45982591
8 茨城	143 常陸太田		25,040,843	62,602,106	37,561,264	7,722	3,242.79234700
8 茨城	136 水戸		63,279,742	158,199,354	94,919,612	35,823	1,766.45567473
8 茨城	136 水戸		21,055,600	52,639,000	31,583,400	7,527	2,797.34288368
8 茨城	144 高萩		25,245,615	63,114,036	37,868,422	13,383	1,886.39427586
8 茨城	144 高萩		16,366,912	40,917,279	24,550,367	426	38,419.98009755
8 茨城	144 高萩		24,762,641	61,906,602	37,143,961	12,641	1,958.91470850

都道府県	単位料金区域	局	a. 原価(円)	(a)コスト	(b)左記のうち接続料 原価に加算しているもの	b. 回線数 (回線)	c. 1回線あたりコスト (円/回線)
			(a) - (b)	総務省モデルによる値 から回線工事費に係る 原価を控除した値	(a) × 3 / 5		
算定方法			(a) - (b)	総務省モデルによる値 から回線工事費に係る 原価を控除した値	(a) × 3 / 5	総務省モデルより	a ÷ b
8	茨城	144 高萩	11,524,650	28,811,625	17,286,975	6,106	1,887.43039891
8	茨城	144 高萩	8,257,695	20,644,238	12,386,543	142	58,152.78222829
8	茨城	145 笠間	10,948,392	27,370,980	16,422,588	7,007	1,562.49348502
8	茨城	145 笠間	3,006,374	7,515,934	4,509,560	2,156	1,394.42186522
8	茨城	145 笠間	899,680	2,249,200	1,349,520	566	1,589.54077597
8	茨城	141 竜ヶ崎	36,821,294	92,053,234	55,231,940	21,158	1,740.30123572
8	茨城	141 竜ヶ崎	9,613,495	24,033,738	14,420,243	6,994	1,374.53464088
8	茨城	142 水海道	21,736,603	54,341,507	32,604,904	8,740	2,487.02551347
8	茨城	142 水海道	1,318,757	3,296,893	1,978,136	918	1,436.55473101
8	茨城	142 水海道	1,768,860	4,422,151	2,653,291	1,266	1,397.20417524
8	茨城	142 水海道	2,623,784	6,559,460	3,935,676	1,918	1,367.97916676
8	茨城	137 土浦	1,875,570	4,688,924	2,813,355	1,283	1,461.86261189
8	茨城	137 土浦	45,655,527	114,138,818	68,483,291	24,368	1,873.58532661
8	茨城	137 土浦	54,005,258	135,013,144	81,007,887	29,751	1,815.24176405
8	茨城	137 土浦	6,452,346	16,130,865	9,678,519	4,661	1,384.32656215
8	茨城	137 土浦	18,185,941	45,464,852	27,278,911	4,866	3,737.34911071
8	茨城	137 土浦	8,677,575	21,693,937	13,016,362	3,183	2,726.22523530
8	茨城	137 土浦	1,697,010	4,242,525	2,545,515	1,141	1,487.30066670
8	茨城	137 土浦	1,632,833	4,082,083	2,449,250	1,079	1,513.28372399
8	茨城	137 土浦	1,877,083	4,692,707	2,815,624	1,282	1,464.18323028
8	茨城	137 土浦	19,066,012	47,665,029	28,599,017	9,312	2,047.46688303
8	茨城	137 土浦	13,803,934	34,509,835	20,705,901	4,304	3,207.23370701
8	茨城	136 水戸	33,952,999	84,882,499	50,929,499	7,537	4,504.84270143
8	茨城	136 水戸	7,691,815	19,229,538	11,537,723	2,267	3,392.94884422
8	茨城	139 石岡	17,175,411	42,938,527	25,763,116	5,167	3,324.05858091
8	茨城	139 石岡	1,261,239	3,153,096	1,891,858	855	1,475.13276367
8	茨城	139 石岡	4,727,729	11,819,322	7,091,593	1,396	3,386.62518229
8	茨城	139 石岡	7,274,907	18,187,266	10,912,360	3,490	2,084.50044308
8	茨城	139 石岡	6,527,985	16,319,964	9,791,978	4,875	1,339.07394531
8	茨城	139 石岡	2,136,557	5,341,392	3,204,835	1,532	1,394.61919565
8	茨城	136 水戸	9,687,541	24,218,853	14,531,312	4,025	2,406.84255115
8	茨城	136 水戸	24,720,807	61,802,017	37,081,210	3,776	6,546.82382213
8	茨城	136 水戸	2,709,342	6,773,355	4,064,013	1,957	1,384.43630609
8	茨城	146 常陸大宮	6,096,486	15,241,215	9,144,729	1,360	4,482.71020168
8	茨城	136 水戸	16,171,732	40,429,330	24,257,598	6,829	2,368.09661902
8	茨城	145 笠間	28,325,426	70,813,565	42,488,139	11,838	2,392.75436469
8	茨城	139 石岡	24,245,141	60,612,853	36,367,712	5,794	4,184.52557577
8	茨城	145 笠間	661,886	1,654,716	992,829	360	1,838.57278424
8	茨城	145 笠間	559,372	1,398,431	839,059	297	1,883.40876955
8	茨城	145 笠間	39,643,147	99,107,867	59,464,720	6,499	6,099.88412560
8	茨城	136 水戸	23,876,888	59,692,220	35,815,332	12,365	1,931.00591691
8	茨城	136 水戸	913,552	2,283,880	1,370,328	580	1,575.08995329
8	茨城	136 水戸	28,178,372	70,445,929	42,267,557	14,504	1,942.80002681
8	茨城	136 水戸	3,011,546	7,528,865	4,517,319	2,191	1,374.50756723
8	茨城	146 常陸大宮	24,762,431	61,906,079	37,143,647	9,748	2,540.25763357
8	茨城	146 常陸大宮	11,337,101	28,342,754	17,005,652	2,288	4,955.02686243
8	茨城	146 常陸大宮	9,218,749	23,046,873	13,828,124	466	19,782.72372851
8	茨城	146 常陸大宮	9,970,751	24,926,878	14,956,127	1,426	6,992.1161172
8	茨城	146 常陸大宮	13,758,427	34,396,067	20,637,640	1,538	8,945.66104654
8	茨城	143 常陸太田	10,258,294	25,645,734	15,387,440	2,510	4,086.9695628
8	茨城	143 常陸太田	815,946	2,039,864	1,223,919	440	1,854.42203758
8	茨城	143 常陸太田	9,893,472	24,733,681	14,840,208	472	20,960.74634175
8	茨城	143 常陸太田	19,390,302	48,475,754	29,085,453	1,233	15,726.11658239
8	茨城	143 常陸太田	27,241,055	68,102,636	40,861,582	1,129	24,128.48059374
8	茨城	143 常陸太田	17,963,142	44,907,854	26,944,712	69	260,335.38600801
8	茨城	147 大子	23,034,555	57,586,388	34,551,833	4,247	5,423.72389199
8	茨城	147 大子	17,309,550	43,273,875	25,964,325	1,026	16,870.90643950
8	茨城	147 大子	1,092,707	2,731,768	1,639,061	652	1,675.93150226
8	茨城	147 大子	11,704,182	29,260,454	17,556,273	707	16,554.71244509
8	茨城	147 大子	867,130	2,167,824	1,300,694	474	1,829.38729040
8	茨城	147 大子	7,142,533	17,856,332	10,713,799	669	10,676.43178743
8	茨城	143 常陸太田	5,320,012	13,300,030	7,980,018	3,387	1,570.71505721
8	茨城	148 鉾田	19,030,278	47,575,695	28,545,417	3,580	5,315.72006361
8	茨城	148 鉾田	16,933,067	42,332,668	25,399,601	6,774	2,499.71468479
8	茨城	148 鉾田	9,597,008	23,992,520	14,395,512	2,677	3,584.98618336
8	茨城	148 鉾田	14,785,877	36,964,692	22,178,815	3,963	3,730.98074883
8	茨城	149 潮来	16,659,326	41,648,314	24,988,989	4,895	3,403.33518703
8	茨城	149 潮来	43,148,763	107,871,908	64,723,145	17,953	2,403.42913597
8	茨城	149 潮来	25,234,588	63,086,471	37,851,883	11,680	2,160.49558241
8	茨城	149 潮来	36,917,609	92,294,021	55,376,413	7,458	4,950.06818389
12	千葉	183 銚子	5,932,639	14,831,597	8,898,958	4,394	1,350.16812045
12	千葉	183 銚子	26,597,564	66,493,909	39,896,346	5,555	4,788.04028028
12	千葉	183 銚子	5,797,977	14,494,943	8,696,966	4,289	1,351.82490308
8	茨城	149 潮来	9,442,362	23,605,905	14,163,543	1,849	5,106.73991605
8	茨城	149 潮来	1,521,476	3,803,690	2,282,214	1,028	1,480.03508869
8	茨城	149 潮来	2,223,338	5,558,345	3,335,007	1,541	1,442.78916889
8	茨城	149 潮来	2,540,813	6,352,033	3,811,220	1,791	1,418.65624749
8	茨城	149 潮来	3,708,363	9,270,907	5,562,544	2,694	1,376.52664361
8	茨城	149 潮来	8,992,684	22,481,711	13,489,026	5,554	1,619.13652040
8	茨城	148 鉾田	16,367,533	40,918,834	24,551,300	3,351	4,884.37284851
8	茨城	139 石岡	9,701,472	24,253,681	14,552,209	3,049	3,181.85384689
8	茨城	139 石岡	901,447	2,253,617	1,352,170	582	1,548.87757141
8	茨城	139 石岡	746,287	1,865,717	1,119,430	459	1,625.89712356
8	茨城	137 土浦	16,760,663	41,901,657	25,140,994	5,854	2,863.11288434

都道府県	単位料金区域	局	a. 原価(円)	(a)コスト	(b)左記のうち接続料 原価に加算しているもの	b. 回線数 (回線)	c. 1回線あたりコスト (円/回線)
			(a) - (b)	総務省モデルによる値 から回線工事費に係る 原価を控除した値	(a) × 3 / 5		
算定方法			(a) - (b)	総務省モデルによる値 から回線工事費に係る 原価を控除した値	(a) × 3 / 5	総務省モデルより	a ÷ b
8	茨城	137 土浦	936,260	2,340,649	1,404,390	575	1,628.27781690
8	茨城	137 土浦	14,869,437	37,173,593	22,304,156	4,467	3,328.73003403
8	茨城	137 土浦	8,422,070	21,055,175	12,633,105	2,581	3,263.10352055
8	茨城	137 土浦	18,691,149	46,727,874	28,036,724	8,859	2,109.84867681
8	茨城	137 土浦	18,201,024	45,502,560	27,301,536	3,790	4,802.38095817
8	茨城	141 竜ヶ崎	23,039,848	57,599,621	34,559,773	2,894	7,961.24687017
8	茨城	141 竜ヶ崎	2,485,808	6,214,521	3,728,713	1,721	1,444.39772944
8	茨城	141 竜ヶ崎	1,704,413	4,261,032	2,556,619	1,142	1,492.48061743
8	茨城	137 土浦	2,005,679	5,014,197	3,008,518	1,370	1,463.99903559
8	茨城	137 土浦	736,035	1,840,086	1,104,052	420	1,752.46312488
8	茨城	149 潮来	3,258,939	8,147,347	4,888,408	2,358	1,382.07746514
8	茨城	149 潮来	1,663,300	4,158,251	2,494,951	1,154	1,441.33488313
8	茨城	137 土浦	3,074,819	7,687,047	4,612,228	2,138	1,438.17531128
8	茨城	137 土浦	1,993,126	4,982,816	2,989,690	1,343	1,484.08520706
8	茨城	139 石岡	2,078,802	5,197,006	3,118,204	1,464	1,419.94699702
8	茨城	139 石岡	1,520,873	3,802,183	2,281,310	1,055	1,441.58608921
8	茨城	139 石岡	15,159,518	37,898,795	22,739,277	3,718	4,077.33138275
8	茨城	139 石岡	12,305,011	30,762,526	18,457,516	4,170	2,950.84186060
8	茨城	137 土浦	8,588,702	21,471,755	12,883,053	2,535	3,388.04810548
8	茨城	142 水海道	40,498,669	101,246,673	60,748,004	7,544	5,368.32834236
8	茨城	142 水海道	34,817,674	87,044,186	52,226,512	5,661	6,150.44594171
8	茨城	140 下館	9,140,193	22,850,482	13,710,289	4,280	2,135.55905631
8	茨城	140 下館	15,905,792	39,764,481	23,858,688	5,229	3,041.84207915
8	茨城	140 下館	15,540,784	38,851,960	23,311,176	5,081	3,058.60737380
8	茨城	140 下館	2,816,903	7,042,259	4,225,355	2,076	1,356.8989520
8	茨城	140 下館	5,872,495	14,681,237	8,808,742	4,442	1,322.03842173
8	茨城	140 下館	17,988,940	44,972,351	26,983,410	6,975	2,579.05954037
8	茨城	142 水海道	13,258,761	33,146,902	19,888,141	6,413	2,067.48178688
8	茨城	142 水海道	1,848,068	4,620,170	2,772,102	1,317	1,403.24076511
8	茨城	138 古河	40,485,193	101,212,982	60,727,789	8,105	4,995.08855705
8	茨城	138 古河	10,545,916	26,364,791	15,818,875	5,602	1,882.52701937
8	茨城	138 古河	6,248,582	15,621,455	9,372,873	4,766	1,311.07467984
8	茨城	138 古河	15,455,561	38,638,902	23,183,341	3,525	4,384.55620906
8	茨城	138 古河	30,418,609	76,046,523	45,627,914	7,779	3,910.34954746
8	茨城	138 古河	3,527,702	8,819,255	5,291,553	2,634	1,339.29467361
8	茨城	142 水海道	2,454,824	6,137,060	3,682,226	1,787	1,373.71231185
8	茨城	138 古河	2,675,748	6,689,370	4,013,632	1,983	1,349.34340986
8	茨城	138 古河	21,450,525	53,626,312	32,175,787	8,925	2,403.42013216
8	茨城	142 水海道	33,306,074	83,265,185	49,959,111	16,097	2,068.08578729
8	茨城	141 竜ヶ崎	996,472	2,491,181	1,494,708	602	1,655.26944463
8	茨城	141 竜ヶ崎	18,012,892	45,032,229	27,019,338	9,082	1,983.36179001
8	茨城	141 竜ヶ崎	6,169,510	15,423,774	9,254,265	4,454	1,385.16158956
9	栃木	150 宇都宮	54,195,267	135,488,168	81,292,901	31,417	1,725.02998671
9	栃木	150 宇都宮	79,802,571	199,506,428	119,703,857	43,755	1,823.85032913
9	栃木	150 宇都宮	51,995,053	129,987,634	77,992,580	27,429	1,895.62337161
9	栃木	150 宇都宮	17,424,634	43,561,584	26,136,951	7,963	2,188.19964664
9	栃木	150 宇都宮	11,965,285	29,913,213	17,947,928	6,909	1,731.84036435
9	栃木	150 宇都宮	25,305,206	63,263,016	37,957,809	4,532	5,583.67305427
9	栃木	150 宇都宮	18,188,083	45,470,209	27,282,125	9,188	1,979.54761120
9	栃木	150 宇都宮	10,886,057	27,215,143	16,329,086	5,233	2,080.27085151
9	栃木	150 宇都宮	36,892,938	92,232,345	55,339,407	18,883	1,953.76465948
9	栃木	150 宇都宮	972,840	2,432,100	1,459,260	594	1,637.77806899
9	栃木	150 宇都宮	30,425,428	76,063,571	45,638,143	15,153	2,007.88150844
9	栃木	151 足利	23,102,051	57,755,129	34,653,077	14,061	1,642.98780111
9	栃木	151 足利	17,645,245	44,113,112	26,467,867	9,758	1,808.28495595
9	栃木	151 足利	997,094	2,492,735	1,495,641	543	1,836.26890537
9	栃木	151 足利	19,315,399	48,288,498	28,973,099	11,318	1,706.60885891
9	栃木	151 足利	4,927,440	12,318,599	7,391,160	3,299	1,493.61616266
9	栃木	151 足利	33,858,009	84,645,022	50,787,013	19,139	1,769.05839497
9	栃木	151 足利	1,378,214	3,445,536	2,067,321	817	1,686.92084840
9	栃木	152 栃木	42,640,045	106,600,113	63,960,068	20,334	2,096.98264306
9	栃木	152 栃木	12,185,025	30,462,562	18,277,537	2,243	5,432.46762463
9	栃木	152 栃木	17,989,620	44,974,049	26,984,429	8,863	2,029.74383186
9	栃木	153 佐野	56,746,681	141,866,703	85,120,022	27,440	2,068.02773475
9	栃木	153 佐野	5,452,471	13,631,178	8,178,707	3,589	1,519.21739808
9	栃木	154 鹿沼	51,602,824	129,007,059	77,404,236	22,866	2,256.74904887
9	栃木	154 鹿沼	14,529,324	36,323,310	21,793,986	3,613	4,021.40162524
9	栃木	154 鹿沼	29,366,035	73,415,088	44,049,053	2,697	10,888.40761632
9	栃木	154 鹿沼	4,354,031	10,885,077	6,531,046	1,041	1,482.54641270
9	栃木	154 鹿沼	940,385	2,350,962	1,410,577	543	1,731.83237040
9	栃木	154 鹿沼	757,787	1,894,467	1,136,680	396	1,913.60282873
9	栃木	154 鹿沼	20,058,851	50,147,128	30,088,277	433	46,325.29138457
9	栃木	155 今市	12,822,626	32,056,564	19,233,938	6,050	2,119.44224930
9	栃木	155 今市	5,143,743	12,859,356	7,715,614	320	16,074.19553282
9	栃木	155 今市	7,623,045	19,057,612	11,434,567	509	14,976.51208905
9	栃木	155 今市	513,065	1,282,663	769,598	249	2,060.50305490
9	栃木	155 今市	28,915,951	72,289,878	43,373,927	10,432	2,771.85113385
9	栃木	155 今市	27,741,509	69,353,774	41,612,264	5,334	5,200.88292028
9	栃木	155 今市	11,896,643	29,741,609	17,844,965	2,301	5,170.20576345
9	栃木	155 今市	1,192,273	2,980,684	1,788,410	740	1,611.18040246
9	栃木	155 今市	7,050,582	17,626,456	10,575,873	1,519	4,641.59464777
9	栃木	156 小山	54,945,218	137,363,046	82,417,828	28,162	1,951.04106500
9	栃木	156 小山	23,104,581	57,761,452	34,656,871	11,720	1,971.38062242
9	栃木	156 小山	2,172,529	5,431,322	3,258,793	1,519	1,430.23617473

都道府県	単位料金区域	局	a. 原価(円)			b. 回線数 (回線)	c. 1回線あたりコスト (円/回線)
			(a) - (b)	(a)コスト 総務省モデルによる値 から回線工事費に係る 原価を控除した値	(b)左記のうち接続料 原価に加算しているも の (a) × 3 / 5		
算定方法			(a) - (b)	総務省モデルによる値 から回線工事費に係る 原価を控除した値	(a) × 3 / 5	総務省モデルより	a ÷ b
9	栃木	156 小山	2,961,962	7,404,904	4,442,942	2,116	1,400.45464540
9	栃木	156 小山	22,831,315	57,078,287	34,246,972	7,677	2,973.98916883
9	栃木	156 小山	2,930,801	7,327,004	4,396,202	2,088	1,403.64052035
9	栃木	157 真岡	52,579,065	131,447,663	78,868,598	21,104	2,491.42651381
9	栃木	158 大田原	31,368,702	78,421,755	47,053,053	15,228	2,059.93576404
9	栃木	158 大田原	7,446,808	18,617,020	11,170,212	1,978	3,764.81700347
9	栃木	158 大田原	15,103,869	37,759,672	22,655,803	2,100	7,192.31847566
9	栃木	158 大田原	23,272,932	58,182,331	34,909,398	9,566	2,432.88022755
9	栃木	158 大田原	3,613,350	9,033,375	5,420,205	2,457	1,470.63498077
9	栃木	159 黒磯	45,186,117	112,965,291	67,779,175	20,276	2,228.55181468
9	栃木	159 黒磯	15,934,135	39,835,337	23,901,202	4,061	3,923.69735760
9	栃木	159 黒磯	5,111,899	12,779,747	7,667,848	785	6,511.97284657
9	栃木	159 黒磯	7,883,978	19,709,945	11,825,967	455	17,327.42421782
9	栃木	154 鹿沼	11,899,201	29,748,002	17,848,801	1,906	6,243.02249740
9	栃木	156 小山	32,482,173	81,205,434	48,723,260	7,586	4,281.85782850
9	栃木	156 小山	4,904,661	12,261,652	7,356,991	1,809	2,711.25532332
9	栃木	150 宇都宮	5,745,305	14,363,262	8,617,957	2,602	2,208.03405477
9	栃木	150 宇都宮	11,542,339	28,855,847	17,313,508	6,659	1,733.34413867
9	栃木	150 宇都宮	4,126,568	10,316,419	6,189,851	2,874	1,435.82726317
9	栃木	152 栃木	5,215,008	13,037,520	7,822,512	2,559	2,037.90862236
9	栃木	154 鹿沼	467,063	1,167,657	700,594	192	2,432.61833286
9	栃木	154 鹿沼	612,810	1,532,026	919,215	303	2,022.47627606
9	栃木	154 鹿沼	440,777	1,101,943	661,166	166	2,655.28342143
9	栃木	154 鹿沼	808,328	2,020,820	1,212,492	452	1,788.33647392
9	栃木	155 今市	21,230,223	53,075,557	31,845,334	1,689	12,569.69977453
9	栃木	157 真岡	13,813,226	34,533,064	20,719,838	3,350	4,123.35094204
9	栃木	157 真岡	1,554,636	3,886,590	2,331,954	1,037	1,499.16693438
9	栃木	157 真岡	31,953,278	79,883,194	47,929,917	6,919	4,618.19304447
9	栃木	157 真岡	15,333,998	38,334,994	23,000,996	3,777	4,059.83520506
9	栃木	157 真岡	3,621,019	9,052,547	5,431,528	565	6,408.88275958
9	栃木	157 真岡	3,889,442	9,723,604	5,834,163	457	8,510.81352288
9	栃木	157 真岡	24,462,917	61,157,292	36,694,375	3,579	6,835.12620757
9	栃木	150 宇都宮	53,984,340	134,960,851	80,976,511	5,453	9,899.93405540
9	栃木	150 宇都宮	1,624,747	4,061,866	2,437,120	1,069	1,519.87514385
9	栃木	152 栃木	27,087,914	67,719,784	40,631,870	7,104	3,813.05090803
9	栃木	152 栃木	7,144,761	17,861,903	10,717,142	5,454	1,310.00385305
9	栃木	156 小山	33,441,287	83,603,216	50,161,930	7,909	4,228.25724196
9	栃木	156 小山	19,232,717	48,081,793	28,849,076	9,190	2,092.78752383
8	茨城	138 古河	20,185,430	50,463,575	30,278,145	8,925	2,261.67285022
9	栃木	152 栃木	25,663,539	64,158,846	38,495,308	8,248	3,111.48624479
9	栃木	152 栃木	27,572,369	68,930,922	41,358,553	4,222	6,530.64155637
9	栃木	152 栃木	1,632,701	4,081,752	2,449,051	1,162	1,405.07823768
9	栃木	152 栃木	13,037,264	32,593,159	19,555,895	5,134	2,539.39689331
9	栃木	152 栃木	860,271	2,150,679	1,290,407	548	1,569.83834178
9	栃木	155 今市	11,980,104	29,950,259	17,970,155	407	29,435.14402347
9	栃木	155 今市	18,728,955	46,822,389	28,093,433	443	42,277.55181431
9	栃木	155 今市	12,633,881	31,584,702	18,950,821	151	83,668.08449409
9	栃木	155 今市	15,510,725	38,776,811	23,266,087	4,709	3,293.84679827
9	栃木	155 今市	10,220,980	25,552,451	15,331,470	612	16,700.94804283
9	栃木	155 今市	16,176,259	40,440,647	24,264,388	233	69,426.00376047
9	栃木	158 大田原	28,620,590	71,551,474	42,930,884	1,728	16,562.84121472
9	栃木	158 大田原	13,810,638	34,526,595	20,715,957	1,147	12,040.66078177
9	栃木	158 大田原	1,486,901	3,717,254	2,230,352	931	1,597.10147882
9	栃木	150 宇都宮	55,913,527	139,783,818	83,870,291	7,674	7,286.09945718
9	栃木	150 宇都宮	21,583,143	53,957,857	32,374,714	7,245	2,970.03970892
9	栃木	150 宇都宮	9,204,768	23,011,919	13,807,152	2,350	3,916.92246151
9	栃木	150 宇都宮	15,719,796	39,299,490	23,579,694	3,004	5,232.95470380
9	栃木	150 宇都宮	5,048,702	12,621,755	7,573,053	510	9,899.41574149
9	栃木	160 烏山	11,395,798	28,489,495	17,093,697	3,782	3,013.16715081
9	栃木	160 烏山	27,118,887	67,797,218	40,678,331	6,090	4,453.01924091
9	栃木	160 烏山	9,013,048	22,532,621	13,519,572	3,275	2,752.07582205
9	栃木	160 烏山	865,629	2,164,074	1,298,444	520	1,664.67196784
9	栃木	160 烏山	7,747,628	19,369,070	11,621,442	2,083	3,719.45653855
9	栃木	160 烏山	1,851,275	4,628,188	2,776,913	1,292	1,432.87545007
9	栃木	158 大田原	40,404,707	101,011,768	60,607,061	3,161	12,782.25468646
9	栃木	158 大田原	6,183,994	15,459,984	9,275,990	351	17,618.21530573
9	栃木	158 大田原	5,390,612	13,476,531	8,085,918	287	18,782.62101170
9	栃木	158 大田原	6,069,189	15,172,973	9,103,784	570	10,647.70049209
9	栃木	159 黒磯	11,147,171	27,867,929	16,720,757	3,234	3,446.86810407
9	栃木	159 黒磯	8,582,502	21,456,255	12,873,753	1,045	8,212.92048518
9	栃木	159 黒磯	4,528,919	11,322,299	6,793,379	763	5,935.67427805
9	栃木	159 黒磯	8,586,624	21,466,559	12,879,936	1,747	4,915.06796640
9	栃木	159 黒磯	10,500,286	26,250,714	15,750,429	987	10,638.58734174
9	栃木	159 黒磯	4,664,839	11,662,098	6,997,259	934	4,994.47454889
9	栃木	158 大田原	33,360,355	83,400,886	50,040,532	16,475	2,024.90771197
9	栃木	158 大田原	15,223,450	38,058,625	22,835,175	1,635	9,310.97855832
9	栃木	158 大田原	41,878,956	104,697,389	62,818,433	1,431	29,265.51747176
9	栃木	153 佐野	14,937,831	37,344,577	22,406,746	7,101	2,103.62353491
9	栃木	153 佐野	1,689,756	4,224,391	2,534,634	1,137	1,486.15329142
9	栃木	153 佐野	865,258	2,163,144	1,297,887	501	1,727.06143713
9	栃木	153 佐野	8,813,811	22,034,527	13,220,716	450	19,586.24589492
9	栃木	153 佐野	13,139,088	32,847,720	19,708,632	3,607	3,642.66375703
9	栃木	153 佐野	618,274	1,545,686	927,411	333	1,856.67956076
10	群馬	161 前橋	38,272,705	95,681,763	57,409,058	20,827	1,837.64849772

都道府県	単位料金区域	局	a. 原価(円)			b. 回線数 (回線)	c. 1回線あたりコスト (円/回線)
			(a) - (b)	(a)コスト 総務省モデルによる値 から回線工事費に係る 原価を控除した値	(b)左記のうち接続料 原価に加算しているも の (a) × 3 / 5		
算定方法			(a) - (b)	総務省モデルより	総務省モデルより	a ÷ b	
10	群馬	161 前橋	43,519,785	108,799,463	65,279,678	7,745	5,619,08138811
10	群馬	161 前橋	47,208,141	118,020,352	70,812,211	25,348	1,862,40101547
10	群馬	161 前橋	23,290,322	58,225,804	34,935,482	4,419	5,270,49595158
10	群馬	161 前橋	20,918,029	52,295,072	31,377,043	5,346	3,912,83738457
10	群馬	161 前橋	9,141,221	22,853,052	13,711,831	7,024	1,301,42665174
10	群馬	161 前橋	8,168,884	20,422,211	12,253,326	5,983	1,365,34920442
10	群馬	161 前橋	56,447,336	141,118,341	84,671,005	30,757	1,835,26795440
10	群馬	162 高崎	67,586,555	168,966,388	101,379,833	39,605	1,706,51572280
10	群馬	162 高崎	42,035,162	105,087,904	63,052,742	23,736	1,770,94546757
10	群馬	162 高崎	20,927,620	52,319,051	31,391,431	10,505	1,992,15806725
10	群馬	162 高崎	20,048,598	50,121,494	30,072,897	10,954	1,830,25357756
10	群馬	162 高崎	17,609,731	44,024,326	26,414,596	9,617	1,831,10434782
10	群馬	163 桐生	37,833,082	94,582,706	56,749,624	20,866	1,813,14494271
10	群馬	163 桐生	31,121,628	77,804,070	46,682,442	15,940	1,952,42333197
10	群馬	163 桐生	5,137,632	12,844,079	7,706,448	3,175	1,618,15171060
10	群馬	163 桐生	7,755,289	19,388,223	11,632,934	1,690	4,588,92854722
10	群馬	164 伊勢崎	60,405,569	151,013,922	90,608,353	34,763	1,737,63969654
10	群馬	164 伊勢崎	19,381,003	48,452,506	29,071,504	10,090	1,920,81294102
10	群馬	165 太田	20,814,396	52,035,990	31,221,594	10,339	2,013,19237267
10	群馬	165 太田	38,820,101	97,050,252	58,230,151	20,666	1,878,45256959
10	群馬	165 太田	24,399,844	60,999,611	36,599,767	11,839	2,060,97173227
10	群馬	165 太田	6,795,845	16,989,612	10,193,767	5,181	1,311,68592292
10	群馬	165 太田	35,514,796	88,786,991	53,272,194	6,084	5,837,40897692
10	群馬	166 沼田	42,417,513	106,043,781	63,626,269	17,918	2,367,31290149
10	群馬	166 沼田	6,524,554	16,311,385	9,786,831	545	11,971,65871510
10	群馬	165 太田	53,281,159	133,202,898	79,921,739	26,181	2,035,10787097
10	群馬	167 渋川	41,208,816	103,022,041	61,813,224	19,138	2,153,24570486
10	群馬	168 藤岡	38,771,473	96,928,681	58,157,209	17,750	2,184,30831159
10	群馬	168 藤岡	8,089,922	20,224,804	12,134,882	418	19,353,87957474
10	群馬	169 富岡	33,297,636	83,244,091	49,946,454	15,566	2,139,12605754
10	群馬	169 富岡	2,046,550	5,116,376	3,069,826	1,345	1,521,59878664
10	群馬	162 高崎	17,781,234	44,453,084	26,671,851	8,713	2,040,77053697
10	群馬	162 高崎	11,561,526	28,903,814	17,342,288	7,094	1,629,76114817
10	群馬	167 渋川	4,205,230	10,513,076	6,307,845	2,931	1,434,74249692
10	群馬	167 渋川	10,385,704	25,964,259	15,578,555	2,924	3,551,88222471
10	群馬	167 渋川	805,348	2,013,371	1,208,022	468	1,720,82953877
10	群馬	161 前橋	219,463	548,656	329,194	55	3,990,22749396
10	群馬	161 前橋	12,109,619	30,274,048	18,164,429	4,886	2,478,43212779
10	群馬	161 前橋	26,842,551	67,106,377	40,263,826	6,642	4,041,33557075
10	群馬	161 前橋	6,021,630	15,054,075	9,032,445	3,613	1,666,65652159
10	群馬	163 桐生	15,313,730	38,284,325	22,970,595	4,214	3,634,01279101
10	群馬	163 桐生	12,977,667	32,444,168	19,466,501	738	17,584,91491518
10	群馬	163 桐生	1,222,264	3,055,660	1,833,396	817	1,496,03905306
10	群馬	163 桐生	433,319	1,083,296	649,978	208	2,083,26239077
10	群馬	162 高崎	34,451,941	86,129,851	51,677,911	6,427	5,360,50109221
10	群馬	162 高崎	6,834,184	17,085,460	10,251,276	181	37,757,92210573
10	群馬	162 高崎	23,960,282	59,900,705	35,940,423	1,494	16,037,67209871
10	群馬	162 高崎	15,257,264	38,143,161	22,885,897	5,451	2,798,98448327
10	群馬	162 高崎	20,485,011	51,212,526	30,727,516	11,237	1,822,99639800
10	群馬	167 渋川	10,605,622	26,514,054	15,908,432	2,777	3,819,09312945
10	群馬	167 渋川	1,048,361	2,620,903	1,572,542	622	1,685,46847445
10	群馬	167 渋川	3,352,098	8,380,245	5,028,147	2,311	1,450,49671580
10	群馬	167 渋川	19,073,608	47,684,019	28,610,411	9,554	1,996,40021474
10	群馬	168 藤岡	9,478,165	23,695,412	14,217,247	6,769	1,400,23114924
10	群馬	168 藤岡	24,854,823	62,137,058	37,282,235	2,954	8,413,95498214
10	群馬	168 藤岡	325,111	812,779	487,667	100	3,251,11486360
10	群馬	162 高崎	14,311,048	35,777,619	21,466,572	5,390	2,655,11089046
10	群馬	162 高崎	3,121,548	7,803,871	4,682,323	2,189	1,426,01569639
10	群馬	168 藤岡	13,765,051	34,412,627	20,647,576	834	16,504,85685999
10	群馬	168 藤岡	17,597,628	43,994,069	26,396,441	357	49,293,07466784
10	群馬	168 藤岡	16,916,751	42,291,877	25,375,126	1,192	14,191,90511788
10	群馬	169 富岡	9,686,109	24,215,273	14,529,164	1,453	6,666,28295548
10	群馬	169 富岡	15,516,802	38,792,005	23,275,203	3,093	5,016,74819261
10	群馬	169 富岡	9,259,610	23,149,025	13,889,415	688	13,458,73528951
10	群馬	169 富岡	24,359,112	60,897,779	36,538,667	1,242	19,612,81132140
10	群馬	169 富岡	16,773,651	41,934,128	25,160,477	3,840	4,368,13838087
10	群馬	169 富岡	648,898	1,622,246	973,347	341	1,902,92755007
10	群馬	162 高崎	9,893,236	24,733,091	14,839,854	814	12,153,85295745
10	群馬	162 高崎	11,273,724	28,184,309	16,910,586	4,382	2,572,73476636
10	群馬	167 渋川	15,052,545	37,631,363	22,578,818	5,209	2,889,71881866
10	群馬	167 渋川	19,200,421	48,001,053	28,800,632	619	31,018,45101679
10	群馬	167 渋川	863,833	2,159,583	1,295,750	481	1,795,91114797
10	群馬	167 渋川	1,298,163	3,095,407	1,857,244	766	1,616,40029819
10	群馬	167 渋川	8,093,103	20,232,756	12,139,654	3,526	2,295,26448771
10	群馬	167 渋川	14,828,763	37,071,907	22,243,144	1,036	14,313,47753541
10	群馬	167 渋川	6,402,496	16,006,240	9,603,744	1,173	5,458,22342500
10	群馬	170 長野原	6,403,027	16,007,569	9,604,541	2,230	2,871,31273798
10	群馬	170 長野原	1,515,763	3,789,408	2,273,645	982	1,543,54702469
10	群馬	170 長野原	808,162	2,020,406	1,212,244	466	1,734,25398543
10	群馬	170 長野原	703,465	1,758,662	1,055,197	372	1,891,03483423
10	群馬	170 長野原	12,432,633	31,081,582	18,648,949	2,432	5,112,10229006
10	群馬	170 長野原	11,187,131	27,967,828	16,780,697	752	14,876,50435686
10	群馬	170 長野原	1,477,476	3,693,690	2,216,214	948	1,558,51892793
10	群馬	170 長野原	12,372,460	30,931,149	18,558,689	1,646	7,516,68261405

都道府県	単位料金区域	局	a. 原価(円)			b. 回線数 (回線)	c. 1回線あたりコスト (円/回線)
			(a) - (b)	(a)コスト 総務省モデルによる値 から回線工事費に係る 原価を控除した値	(b)左記のうち接続料 原価に加算しているも の (a) × 3 / 5		
算定方法			(a) - (b)	総務省モデルによる値 から回線工事費に係る 原価を控除した値	(a) × 3 / 5	総務省モデルより	a ÷ b
10 群馬	170 長野原		13,439,151	33,597,878	20,158,727	6,054	2,219.87962369
10 群馬	170 長野原		15,980,749	39,951,873	23,971,124	478	33,432.52951200
10 群馬	170 長野原		941,745	2,354,363	1,412,618	561	1,678.69026245
10 群馬	167 渋川		1,769,436	4,423,589	2,654,153	1,164	1,520.13362668
10 群馬	166 沼田		2,154,571	5,386,428	3,231,857	1,402	1,536.78390698
10 群馬	166 沼田		18,432,934	46,082,335	27,649,401	1,488	12,387.72445398
10 群馬	166 沼田		581,531	1,453,828	872,297	266	2,186.20731647
10 群馬	166 沼田		24,087,061	60,217,651	36,130,591	1,659	14,519.02381501
10 群馬	166 沼田		18,509,083	46,272,707	27,763,624	399	46,388.67905642
10 群馬	166 沼田		7,299,262	18,248,156	10,948,894	1,099	6,641.73098990
10 群馬	166 沼田		11,774,599	29,436,499	17,661,899	3,393	3,470.26215201
10 群馬	166 沼田		21,449,458	53,623,646	32,174,188	3,311	6,478.24172816
10 群馬	166 沼田		9,545,178	23,862,945	14,317,767	377	25,318.77421191
10 群馬	166 沼田		1,150,569	2,876,423	1,725,854	698	1,648.37966246
10 群馬	166 沼田		9,703,024	24,257,561	14,554,537	1,865	5,202.69408617
10 群馬	166 沼田		1,171,497	2,928,744	1,757,246	707	1,656.99782007
10 群馬	166 沼田		1,472,856	3,682,139	2,209,284	908	1,622.08774656
10 群馬	164 伊勢崎		22,739,247	56,848,119	34,108,871	11,818	1,924.11977218
10 群馬	164 伊勢崎		7,097,544	17,743,859	10,646,315	5,334	1,330.62308256
10 群馬	164 伊勢崎		510,412	1,276,030	765,618	241	2,117.89139953
10 群馬	164 伊勢崎		19,905,787	49,764,467	29,858,680	4,223	4,713.66014971
10 群馬	164 伊勢崎		22,348,825	55,872,064	33,523,238	11,864	1,883.75130240
10 群馬	165 太田		23,602,889	59,007,223	35,404,334	4,036	5,848.08947755
10 群馬	165 太田		21,096,951	52,742,378	31,645,427	5,065	4,165.24210843
10 群馬	165 太田		13,153,220	32,883,051	19,729,830	4,156	3,164.87493608
10 群馬	163 桐生		7,940,710	19,851,774	11,911,065	5,282	1,503.35285535
10 群馬	163 桐生		26,076,228	65,190,571	39,114,343	8,379	3,112.09314281
10 群馬	163 桐生		12,109,079	30,272,698	18,163,619	6,919	1,750.11985241
10 群馬	165 太田		4,381,662	10,954,155	6,572,493	3,302	1,326.97214908
10 群馬	165 太田		8,349,174	20,872,936	12,523,761	1,632	5,115.91561873
10 群馬	165 太田		9,668,765	24,171,912	14,503,147	3,411	2,834.58368425
10 群馬	165 太田		10,708,271	26,770,677	16,062,406	3,308	3,237.08304624
10 群馬	165 太田		31,176,376	77,940,939	46,764,563	16,554	1,883.31373750
10 群馬	165 太田		33,018,981	82,547,453	49,528,472	7,841	4,211.06762414
11 埼玉	171 川越		45,280,568	113,201,420	67,920,852	27,274	1,660.21002181
11 埼玉	171 川越		73,607,101	184,017,754	110,410,652	48,611	1,514.20669188
11 埼玉	171 川越		33,754,808	84,387,021	50,632,213	7,444	4,534.49870729
11 埼玉	171 川越		42,485,430	106,213,576	63,728,145	25,868	1,642.39331481
11 埼玉	172 熊谷		67,008,701	167,521,753	100,513,052	38,760	1,728.81066256
11 埼玉	172 熊谷		30,333,041	75,832,602	45,499,561	16,104	1,883.57183401
11 埼玉	173 川口		47,654,618	119,136,545	71,481,927	29,981	1,589.49394270
11 埼玉	173 川口		62,063,794	155,159,484	93,095,691	40,587	1,529.15450016
11 埼玉	173 川口		62,851,390	157,128,474	94,277,084	42,722	1,471.17151939
11 埼玉	173 川口		41,916,673	104,791,684	62,875,010	28,675	1,461.78460301
11 埼玉	174 浦和		53,710,614	134,276,535	80,565,921	35,783	1,501.00925054
11 埼玉	174 浦和		77,939,829	194,849,573	116,909,744	53,224	1,464.37376530
11 埼玉	174 浦和		52,685,640	131,714,100	79,028,460	34,374	1,532.71775337
11 埼玉	174 浦和		27,793,455	69,483,638	41,690,183	17,450	1,592.74814973
11 埼玉	174 浦和		48,385,049	120,962,623	72,577,574	3,561	13,587.48926648
11 埼玉	174 浦和		52,508,864	131,272,159	78,763,296	34,344	1,528.90938060
11 埼玉	174 浦和		82,915,490	207,288,724	124,373,235	52,640	1,575.14228257
11 埼玉	174 浦和		61,335,641	153,339,103	92,003,462	40,583	1,511.36291987
11 埼玉	174 浦和		39,634,673	99,086,682	59,452,009	24,454	1,620.78485087
11 埼玉	172 熊谷		35,664,522	89,161,305	53,496,783	21,250	1,678.33044433
11 埼玉	172 熊谷		4,157,550	10,393,876	6,236,326	3,003	1,384.46569664
11 埼玉	172 熊谷		4,777,967	11,944,918	7,166,951	3,478	1,373.76859929
11 埼玉	175 秩父		50,490,964	126,227,411	75,736,446	23,556	2,143.44388980
11 埼玉	176 所沢		33,140,981	82,852,453	49,711,472	21,632	1,532.03501078
11 埼玉	176 所沢		71,139,372	177,848,429	106,709,057	46,937	1,515.63524791
11 埼玉	176 所沢		26,787,021	66,967,552	40,180,531	17,246	1,553.23094092
11 埼玉	176 所沢		25,205,867	63,014,668	37,808,801	14,312	1,761.17015364
11 埼玉	176 所沢		18,105,410	45,263,526	27,158,116	10,692	1,693.36049175
11 埼玉	177 飯能		43,572,466	108,931,165	65,358,699	23,966	1,818.09504334
11 埼玉	177 飯能		12,429,005	31,072,513	18,643,508	2,608	4,765.72281677
11 埼玉	177 飯能		19,798,734	49,496,835	29,698,101	1,684	11,898.27764953
11 埼玉	181 久喜		15,648,380	39,120,951	23,472,571	8,810	1,776.20663864
11 埼玉	181 久喜		2,573,228	6,433,071	3,859,842	1,802	1,427.98460360
11 埼玉	181 久喜		1,796,054	4,490,136	2,694,082	1,220	1,472.17574949
11 埼玉	181 久喜		19,662,404	49,156,009	29,493,606	10,150	1,937.18263730
11 埼玉	178 本庄		37,551,702	93,879,255	56,327,553	21,248	1,767.30524812
11 埼玉	179 東松山		48,286,263	120,715,658	72,429,395	23,649	2,041.78878954
11 埼玉	179 東松山		10,624,612	26,561,530	15,936,918	7,074	1,501.92421319
11 埼玉	179 東松山		5,484,003	13,710,007	8,226,004	3,954	1,386.95061370
11 埼玉	174 浦和		30,660,092	76,650,231	45,990,138	17,235	1,778.94355678
11 埼玉	174 浦和		20,755,513	51,888,783	31,133,270	6,765	3,068.07293318
11 埼玉	174 浦和		14,879,645	37,199,113	22,319,468	7,353	2,023.61555164
11 埼玉	174 浦和		1,318,659	3,296,647	1,977,988	904	1,458.69335896
11 埼玉	174 浦和		53,356,569	133,391,422	80,034,853	33,625	1,586.81245375
11 埼玉	174 浦和		40,011,067	100,027,668	60,016,601	28,294	1,521.68050862
11 埼玉	176 所沢		47,811,401	119,528,504	71,717,102	27,748	1,723.05756948
11 埼玉	176 所沢		42,204,759	105,511,898	63,307,139	25,862	1,631.92170304
11 埼玉	172 熊谷		24,709,969	61,774,924	37,064,954	14,589	1,693.73976445
11 埼玉	172 熊谷		4,003,581	10,008,953	6,005,372	2,906	1,377.69481210
11 埼玉	172 熊谷		32,126,825	80,317,063	48,190,238	18,982	1,692.48893759



都道府県	単位料金区域	局	a. 原価(円)			b. 回線数 (回線)	c. 1回線あたりコスト (円/回線)
			(a) - (b)	(a)コスト 総務省モデルによる値 から回線工事費に係る 原価を控除した値	(b)左記のうち接続料 原価に加算しているも の (a) × 3 / 5		
算定方法			(a) - (b)	総務省モデルより	総務省モデルより	a ÷ b	
11	埼玉	172 熊谷	16,317,619	40,794,048	24,476,429	9,380	1,739.61824855
11	埼玉	172 熊谷	52,184,170	130,460,425	78,276,255	29,706	1,756.68787597
11	埼玉	172 熊谷	3,324,235	8,310,587	4,986,352	2,368	1,403.81536890
11	埼玉	174 浦和	65,798,932	164,497,330	98,698,398	42,088	1,563.36561246
11	埼玉	174 浦和	29,874,604	74,686,511	44,811,906	18,909	1,579.91455541
11	埼玉	174 浦和	63,724,366	159,310,916	95,586,549	40,578	1,570.41663563
11	埼玉	180 草加	51,629,245	129,073,113	77,443,868	34,831	1,482.27857840
11	埼玉	180 草加	34,709,677	86,774,192	52,064,515	22,902	1,515.57405378
11	埼玉	180 草加	36,413,171	91,032,928	54,619,757	24,295	1,498.79280553
11	埼玉	180 草加	45,917,156	114,792,891	68,875,734	29,990	1,531.08223777
11	埼玉	180 草加	63,527,525	158,818,813	95,291,288	43,234	1,469.38810202
11	埼玉	180 草加	42,743,989	106,859,972	64,115,983	28,367	1,506.82090471
11	埼玉	173 川口	78,784,270	196,960,676	118,176,406	54,643	1,441.79987125
11	埼玉	173 川口	20,590,608	51,476,519	30,885,911	12,409	1,659.32851961
11	埼玉	176 所沢	49,353,321	123,383,303	74,029,982	32,085	1,538.20543292
11	埼玉	176 所沢	8,320,818	20,802,045	12,481,227	6,193	1,343.58434997
11	埼玉	176 所沢	6,060,372	15,150,930	9,090,558	4,489	1,350.04945386
11	埼玉	176 所沢	5,279,937	13,199,842	7,919,905	3,900	1,353.82997780
11	埼玉	173 川口	50,530,547	126,326,368	75,795,821	32,602	1,549.92170396
11	埼玉	173 川口	87,519,154	218,797,884	131,278,730	57,332	1,526.53236572
11	埼玉	173 川口	2,476,413	6,191,034	3,714,620	1,712	1,446.50320212
11	埼玉	173 川口	58,064,527	145,161,317	87,096,790	37,843	1,534.35315926
11	埼玉	173 川口	44,927,958	112,319,894	67,391,937	30,596	1,468.42586242
11	埼玉	174 浦和	65,963,402	164,908,504	98,945,103	5,293	12,462.38461884
11	埼玉	174 浦和	18,048,426	45,121,064	27,072,639	10,876	1,659.47275488
11	埼玉	181 久喜	41,875,265	104,688,163	62,812,898	24,188	1,731.24132517
11	埼玉	172 熊谷	32,113,858	80,284,646	48,170,788	18,862	1,702.56910697
11	埼玉	180 草加	42,136,901	105,342,252	63,205,351	26,979	1,561.84071531
11	埼玉	171 川越	44,853,044	112,132,609	67,279,565	28,314	1,584.12953367
11	埼玉	180 草加	20,436,333	51,090,834	30,654,500	12,505	1,634.25297223
11	埼玉	180 草加	17,140,512	42,851,280	25,710,768	10,912	1,570.79470629
11	埼玉	180 草加	25,736,214	64,340,534	38,604,321	18,148	1,418.12947439
11	埼玉	174 浦和	23,371,659	58,429,147	35,057,488	14,290	1,635.52546446
11	埼玉	174 浦和	4,301,994	10,754,984	6,452,991	3,179	1,353.25376921
11	埼玉	171 川越	45,773,356	114,433,389	68,660,033	28,440	1,609.47101382
11	埼玉	181 久喜	26,638,972	66,597,430	39,958,458	15,995	1,665.45620283
11	埼玉	181 久喜	3,257,426	8,143,566	4,886,139	2,344	1,389.68694702
11	埼玉	171 川越	40,220,941	100,552,353	60,331,412	26,725	1,504.99312822
11	埼玉	177 飯能	27,485,713	68,714,283	41,228,570	14,298	1,922.34670559
11	埼玉	177 飯能	4,859,771	12,149,427	7,289,656	3,122	1,556.62100668
11	埼玉	174 浦和	26,985,072	67,462,681	40,477,609	17,501	1,541.91602999
11	埼玉	172 熊谷	17,224,911	43,062,278	25,837,367	9,685	1,778.51432785
11	埼玉	171 川越	59,549,708	148,874,269	89,324,562	39,001	1,526.87643391
11	埼玉	171 川越	22,972,064	57,430,160	34,458,096	14,354	1,600.39459365
11	埼玉	171 川越	20,691,337	51,728,343	31,037,006	12,468	1,659.55545113
11	埼玉	171 川越	10,406,642	26,016,606	15,609,963	3,943	2,639.27017447
11	埼玉	177 飯能	1,374,088	3,435,219	2,061,132	767	1,791.50940466
11	埼玉	179 東松山	9,693,451	24,233,628	14,540,177	3,071	3,156.44776502
11	埼玉	179 東松山	35,210,766	88,026,915	52,816,149	8,294	4,245.32986069
11	埼玉	179 東松山	22,181,463	55,453,657	33,272,194	11,393	1,946.93783544
11	埼玉	179 東松山	1,048,144	2,620,359	1,572,216	649	1,615.01353036
11	埼玉	179 東松山	5,001,284	12,503,209	7,501,925	3,599	1,389.63144130
11	埼玉	171 川越	25,573,889	63,934,723	38,360,834	6,520	3,922.37564351
11	埼玉	179 東松山	23,517,019	58,792,547	35,275,528	6,024	3,903.88759873
11	埼玉	171 川越	13,458,494	33,646,235	20,187,741	4,674	2,879.43817346
11	埼玉	175 秩父	19,613,339	49,033,347	29,420,008	4,239	4,626.87866364
11	埼玉	175 秩父	802,841	2,007,103	1,204,262	421	1,906.98628538
11	埼玉	175 秩父	16,856,418	42,141,046	25,284,627	2,646	6,370.52846634
11	埼玉	175 秩父	20,753,219	51,883,047	31,129,828	1,531	13,555.3358278
11	埼玉	175 秩父	813,592	2,033,979	1,220,388	421	1,932.52188284
11	埼玉	175 秩父	7,040,419	17,601,048	10,560,629	3,513	2,004.10457650
11	埼玉	175 秩父	13,559,853	33,899,632	20,339,779	413	32,832.57325653
11	埼玉	175 秩父	7,945,863	19,864,659	11,918,795	821	9,678.27463625
11	埼玉	175 秩父	12,248,392	30,620,979	18,372,587	71	172,512.55754357
11	埼玉	175 秩父	38,959,836	97,399,590	58,439,754	681	57,209.74420296
11	埼玉	175 秩父	8,635,016	21,587,540	12,952,524	1,913	4,513.86098384
11	埼玉	179 東松山	20,386,733	50,966,831	30,580,099	1,080	18,876.60419098
11	埼玉	178 本庄	16,045,443	40,113,609	24,068,165	3,668	4,374.43931964
11	埼玉	178 本庄	17,349,933	43,374,834	26,024,900	5,902	2,939.67018286
11	埼玉	178 本庄	594,212	1,485,531	891,318	316	1,880.41837694
11	埼玉	178 本庄	16,372,932	40,932,330	24,559,398	4,009	4,084.04394403
11	埼玉	178 本庄	18,355,447	45,888,616	27,533,170	9,976	1,839.96055719
11	埼玉	172 熊谷	13,438,513	33,596,284	20,157,770	6,722	1,999.18379005
11	埼玉	172 熊谷	24,044,620	60,111,551	36,066,931	8,023	2,996.96128410
11	埼玉	172 熊谷	40,714,299	101,785,748	61,071,449	5,652	7,203.52073803
11	埼玉	172 熊谷	4,946,674	12,366,686	7,420,012	3,613	1,369.13215721
11	埼玉	172 熊谷	19,435,659	48,589,146	29,153,488	4,517	4,302.78027471
11	埼玉	172 熊谷	22,121,349	55,303,373	33,182,024	7,440	2,973.29960953
11	埼玉	172 熊谷	3,908,697	9,771,741	5,863,045	2,834	1,379.21542105
11	埼玉	181 久喜	14,923,289	37,308,222	22,384,933	5,816	2,565.90245105
11	埼玉	172 熊谷	2,918,479	7,296,198	4,377,179	2,084	1,400.42179165
8	茨城	138 古河	10,124,419	25,311,046	15,186,828	4,131	2,450.83962938
11	埼玉	181 久喜	20,273,730	50,684,324	30,410,594	4,403	4,604.52637453
11	埼玉	181 久喜	24,118,761	60,296,902	36,178,141	13,582	1,775.78861526

都道府県	単位料金区域	局	a. 原価(円)	(a)コスト	(b)左記のうち接続料原価に加工しているもの	b. 回線数(回線)	c. 1回線あたりコスト(円/回線)
			(a) - (b)	総務省モデルによる値から回線工事費に係る原価を控除した値	(a) × 3 / 5		
		算定方法	(a) - (b)	総務省モデルによる値から回線工事費に係る原価を控除した値	(a) × 3 / 5	総務省モデルより	a ÷ b
11	埼玉	181 久喜	772,855	1,932,137	1,159,282	462	1,672.84557667
11	埼玉	181 久喜	20,756,059	51,890,148	31,134,089	6,711	3,092.84146962
11	埼玉	181 久喜	43,387,192	108,467,980	65,080,788	8,237	5,267.35362449
11	埼玉	181 久喜	18,110,070	45,275,174	27,165,104	11,048	1,639.21701805
11	埼玉	181 久喜	38,812,285	97,030,712	58,218,427	23,096	1,680.47648759
11	埼玉	181 久喜	3,749,842	9,374,604	5,624,762	2,711	1,383.19498045
11	埼玉	180 草加	14,704,216	36,760,540	22,056,324	8,723	1,685.68336137
11	埼玉	180 草加	26,772,859	66,932,149	40,159,289	16,050	1,668.09093163
11	埼玉	174 浦和	23,157,135	57,892,838	34,735,703	8,286	2,794.73027048
11	埼玉	174 浦和	3,072,335	7,680,838	4,608,503	1,025	2,997.40035778
12	千葉	182 千葉	39,050,678	97,626,694	58,576,016	23,776	1,642.44101205
12	千葉	182 千葉	68,499,720	171,249,300	102,749,580	41,355	1,656.38302896
12	千葉	182 千葉	74,039,796	185,099,491	111,059,694	46,793	1,582.28359635
12	千葉	182 千葉	53,559,124	133,897,810	80,338,686	32,211	1,662.75881070
12	千葉	182 千葉	75,502,146	188,755,364	113,253,218	50,105	1,506.87846811
12	千葉	182 千葉	50,074,827	125,187,068	75,112,241	3,686	13,585.14035864
12	千葉	182 千葉	43,893,829	109,734,573	65,840,744	26,283	1,670.04638086
12	千葉	182 千葉	10,892,849	27,232,123	16,339,274	7,968	1,367.07446496
12	千葉	182 千葉	1,529,512	3,823,780	2,294,268	995	1,537.19800651
12	千葉	182 千葉	28,833,451	72,083,627	43,250,176	16,624	1,734.44722242
12	千葉	182 千葉	22,543,262	56,358,155	33,814,893	11,557	1,950.61536817
12	千葉	182 千葉	39,947,837	99,869,592	59,921,755	25,326	1,577.34489920
12	千葉	182 千葉	68,507,671	171,269,178	102,761,507	43,014	1,592.68310855
12	千葉	183 銚子	48,333,262	120,833,155	72,499,893	23,182	2,084.94788341
12	千葉	183 銚子	1,631,930	4,079,825	2,447,895	1,122	1,454.48297167
12	千葉	183 銚子	22,145,862	55,364,655	33,218,793	2,651	8,353.77661470
12	千葉	184 市川	33,787,227	84,468,068	50,680,841	20,432	1,653.64268670
12	千葉	184 市川	42,471,582	106,178,955	63,707,373	26,971	1,574.71291338
12	千葉	184 市川	89,489,106	223,722,765	134,233,659	56,287	1,589.87165853
12	千葉	184 市川	44,173,988	110,434,969	66,260,981	26,671	1,656.25539418
12	千葉	184 市川	35,601,196	89,002,989	53,401,793	22,181	1,605.03113280
12	千葉	184 市川	9,511,228	23,778,070	14,266,842	6,730	1,413.25827354
12	千葉	184 市川	24,954,664	62,386,660	37,431,996	15,853	1,574.12881860
12	千葉	185 船橋	59,884,413	149,711,032	89,826,619	34,168	1,752.64613088
12	千葉	185 船橋	80,589,292	201,473,229	120,883,938	52,163	1,544.95124501
12	千葉	185 船橋	47,226,948	118,067,371	70,840,422	29,009	1,628.01021324
12	千葉	185 船橋	30,995,891	77,489,727	46,493,836	18,990	1,632.22174577
12	千葉	185 船橋	45,500,933	113,752,332	68,251,399	6,368	7,145.24699375
12	千葉	185 船橋	30,426,076	76,065,190	45,639,114	19,516	1,559.03237620
12	千葉	186 館山	36,607,333	91,518,333	54,911,000	15,174	2,412.50384034
12	千葉	186 館山	5,514,312	13,785,780	8,271,468	3,904	1,412.47750057
12	千葉	186 館山	1,923,235	4,808,088	2,884,853	1,290	1,490.87988787
12	千葉	186 館山	2,874,307	7,185,767	4,311,460	1,982	1,450.20518922
12	千葉	186 館山	1,654,011	4,135,029	2,481,017	1,069	1,547.25109592
12	千葉	187 木更津	23,786,192	59,465,480	35,679,288	11,119	2,139.23843013
12	千葉	187 木更津	23,608,506	59,021,264	35,412,758	11,765	2,006.67280798
12	千葉	187 木更津	6,617,640	16,544,099	9,926,459	1,852	3,573.23947115
12	千葉	187 木更津	55,509,299	138,773,247	83,263,948	8,188	6,779.34767252
12	千葉	187 木更津	37,156,440	92,891,099	55,734,659	5,598	6,637.44902578
12	千葉	187 木更津	960,787	2,401,969	1,441,181	570	1,685.59199943
12	千葉	184 市川	85,056,526	212,641,315	127,584,789	57,931	1,468.23852362
12	千葉	184 市川	67,279,441	168,198,601	100,919,161	42,668	1,576.81261193
12	千葉	184 市川	79,652,485	199,131,213	119,478,728	51,545	1,545.29993337
12	千葉	184 市川	10,775,594	26,938,984	16,163,391	7,645	1,409.49558143
12	千葉	193 柏	45,754,024	114,385,061	68,631,036	23,941	1,911.11583955
12	千葉	193 柏	3,603,392	9,008,481	5,405,089	2,378	1,515.30381974
12	千葉	193 柏	49,953,057	124,882,644	74,929,586	8,123	6,149.58235834
12	千葉	188 佐原	24,506,436	61,266,091	36,759,654	9,412	2,603.74376439
12	千葉	188 佐原	2,350,931	5,877,327	3,526,396	1,639	1,434.36901671
12	千葉	188 佐原	2,282,181	5,705,452	3,423,271	1,571	1,452.69302116
12	千葉	188 佐原	1,710,587	4,276,468	2,565,881	1,170	1,462.04027428
12	千葉	188 佐原	7,771,621	19,429,052	11,657,431	2,543	3,056.08361088
12	千葉	189 茂原	61,600,272	154,000,681	92,400,409	30,680	2,007.83156417
12	千葉	189 茂原	4,475,597	11,188,992	6,713,395	3,260	1,372.88249487
12	千葉	189 茂原	2,597,433	6,493,583	3,896,150	1,826	1,422.47167522
12	千葉	190 成田	25,344,490	63,361,225	38,016,735	12,763	1,985.77841976
12	千葉	190 成田	13,673,551	34,183,877	20,510,326	5,995	2,280.82579287
12	千葉	190 成田	27,739,540	69,348,849	41,609,310	15,593	1,778.97387725
12	千葉	190 成田	1,323,456	3,308,641	1,985,185	832	1,590.69286690
12	千葉	190 成田	7,216,355	18,040,886	10,824,532	5,131	1,406.42263380
12	千葉	190 成田	1,837,590	4,593,975	2,756,385	1,222	1,503.75611833
12	千葉	182 千葉	35,082,021	87,705,051	52,623,031	19,157	1,831.28989567
12	千葉	182 千葉	48,513,271	121,283,177	72,769,906	30,759	1,577.20572663
12	千葉	182 千葉	9,431,598	23,578,994	14,147,396	3,008	3,135.50451320
12	千葉	191 東金	34,541,660	86,354,150	51,812,490	16,280	2,121.72358905
12	千葉	191 東金	1,037,849	2,594,622	1,556,773	635	1,634.40761961
12	千葉	191 東金	16,262,901	40,657,252	24,394,351	5,448	2,985.11393840
12	千葉	192 八日市場	19,981,989	49,954,972	29,972,983	9,217	2,167.94932922
12	千葉	192 八日市場	1,119,824	2,799,559	1,679,735	697	1,606.63365819
12	千葉	192 八日市場	1,885,754	4,714,385	2,828,631	1,248	1,511.02071527
12	千葉	192 八日市場	32,213,984	80,534,960	48,320,976	14,604	2,205.83293238
12	千葉	185 船橋	84,376,461	210,941,153	126,564,692	54,623	1,544.70572926
12	千葉	185 船橋	30,381,056	75,952,641	45,571,585	17,166	1,769.83900861
12	千葉	193 柏	37,860,150	94,650,374	56,790,224	23,133	1,636.62947007

都道府県	単位料金区域	局	a. 原価(円)	(a)コスト	(b)左記のうち接続料原価に加算しているもの	b. 回線数(回線)	c. 1回線あたりコスト(円/回線)
			(a) - (b)	総務省モデルによる値から回線工事費に係る原価を控除した値	(a) × 3 / 5		
算定方法			(a) - (b)	総務省モデルによる値から回線工事費に係る原価を控除した値	(a) × 3 / 5	総務省モデルより	a ÷ b
12	千葉	193 柏	41,003,891	102,509,727	61,505,836	26,622	1,540.22578693
12	千葉	193 柏	38,336,398	95,840,994	57,504,597	21,269	1,802.45416834
12	千葉	193 柏	48,818,462	122,046,156	73,227,693	30,041	1,625.06115841
12	千葉	196 大原	9,315,571	23,288,928	13,973,357	6,788	1,372.35873200
12	千葉	196 大原	13,426,016	33,565,039	20,139,023	2,911	4,612.16612243
12	千葉	196 大原	1,704,166	4,260,414	2,556,248	1,148	1,484.46485416
12	千葉	194 市原	53,962,462	134,906,154	80,943,693	29,540	1,826.75903036
12	千葉	194 市原	27,193,415	67,983,538	40,790,123	15,302	1,777.11509850
12	千葉	194 市原	21,184,373	52,960,932	31,776,559	11,350	1,866.46457977
12	千葉	194 市原	23,865,517	59,663,791	35,798,275	12,647	1,887.04962279
12	千葉	194 市原	11,119,105	27,797,763	16,678,658	3,857	2,882.83775887
12	千葉	194 市原	35,032,993	87,582,482	52,549,489	5,041	6,949.61173714
12	千葉	194 市原	5,057,078	12,642,694	7,585,616	3,502	1,444.05415138
12	千葉	194 市原	4,515,935	11,289,838	6,773,903	3,100	1,456.75325657
12	千葉	194 市原	1,860,701	4,651,753	2,791,052	1,187	1,567.56643050
12	千葉	194 市原	21,249,443	53,123,609	31,874,165	4,697	4,524.04587094
12	千葉	194 市原	6,136,518	15,341,294	9,204,777	410	14,967.11633651
12	千葉	194 市原	1,436,924	3,592,309	2,155,386	896	1,603.70946701
12	千葉	194 市原	6,397,260	15,993,150	9,595,890	1,051	6,086.83145396
12	千葉	193 柏	33,026,894	82,567,235	49,540,341	20,670	1,597.81780536
12	千葉	193 柏	24,989,282	62,473,205	37,483,923	15,404	1,622.25927098
12	千葉	185 船橋	59,426,525	148,566,312	89,139,787	37,009	1,605.73170461
12	千葉	185 船橋	23,009,229	57,523,072	34,513,843	14,143	1,626.89872999
12	千葉	185 船橋	14,805,186	37,012,964	22,207,779	4,623	3,202.50612132
12	千葉	193 柏	39,820,868	99,552,171	59,731,303	23,932	1,663.91728220
12	千葉	193 柏	16,070,781	40,176,951	24,106,171	9,254	1,736.63070719
12	千葉	193 柏	4,496,390	11,240,976	6,744,586	3,008	1,494.81063121
12	千葉	195 鴨川	19,487,994	48,719,984	29,231,990	9,638	2,021.99559621
12	千葉	195 鴨川	804,111	2,010,278	1,206,167	399	2,015.31593421
12	千葉	195 鴨川	1,625,654	4,064,135	2,438,481	982	1,655.45213666
12	千葉	195 鴨川	15,021,635	37,554,088	22,532,453	1,338	11,226.93221296
12	千葉	195 鴨川	1,165,932	2,914,830	1,748,898	680	1,714.60573968
12	千葉	185 船橋	43,850,285	109,625,713	65,775,428	27,620	1,587.62799411
12	千葉	187 木更津	40,704,296	101,760,739	61,056,444	20,618	1,974.21164410
12	千葉	187 木更津	738,807	1,847,018	1,108,211	375	1,970.15287728
12	千葉	187 木更津	2,149,722	5,374,306	3,224,583	1,416	1,518.16545433
12	千葉	187 木更津	3,377,835	8,444,586	5,066,752	2,266	1,490.65956838
12	千葉	187 木更津	1,790,097	4,475,243	2,685,146	1,155	1,549.86776909
12	千葉	187 木更津	10,921,503	27,303,759	16,382,255	637	17,145.21742069
12	千葉	187 木更津	3,257,618	8,144,044	4,886,426	780	4,176.43270997
12	千葉	187 木更津	1,301,509	3,253,771	1,952,263	811	1,604.81937763
12	千葉	187 木更津	10,018,371	25,045,927	15,027,556	7,031	1,424.88561182
12	千葉	187 木更津	19,314,679	48,286,698	28,972,019	2,259	8,550.10152038
12	千葉	187 木更津	1,214,221	3,035,554	1,821,332	722	1,681.74721420
12	千葉	187 木更津	4,474,328	11,185,819	6,711,491	3,077	1,454.12011083
12	千葉	187 木更津	1,485,338	3,713,344	2,228,007	940	1,580.14649427
12	千葉	187 木更津	19,198,236	47,995,591	28,797,354	893	21,498.58478940
12	千葉	184 市川	87,278,489	218,196,223	130,917,734	54,137	1,612.17816291
12	千葉	182 千葉	40,530,987	101,327,467	60,796,480	22,239	1,822.51841098
12	千葉	182 千葉	15,915,697	39,789,242	23,873,545	9,363	1,699.85013280
12	千葉	187 木更津	28,117,626	70,294,065	42,176,439	12,275	2,290.64162126
12	千葉	187 木更津	13,800,554	34,501,385	20,700,831	3,972	3,474.45975009
12	千葉	182 千葉	29,496,131	73,740,328	44,244,197	16,931	1,742.13755886
12	千葉	182 千葉	31,061,148	77,652,870	46,591,722	3,684	8,477.38752265
12	千葉	193 柏	6,504,260	16,260,649	9,756,389	4,422	1,470.88639954
12	千葉	193 柏	4,375,305	10,938,263	6,562,958	2,948	1,484.16047856
12	千葉	193 柏	21,523,647	53,809,119	32,285,471	11,964	1,799.03438939
12	千葉	193 柏	734,403	1,836,007	1,101,604	353	2,080.46139253
12	千葉	182 千葉	8,872,597	22,181,492	13,308,895	6,486	1,367.96124118
12	千葉	190 成田	27,137,650	67,844,124	40,706,474	14,497	1,871.94933894
12	千葉	190 成田	1,610,165	4,025,413	2,415,248	1,049	1,534.95265289
12	千葉	190 成田	1,327,884	3,319,709	1,991,825	829	1,601.78960532
12	千葉	190 成田	8,188,876	20,472,190	12,283,314	2,186	3,746.05483379
12	千葉	185 船橋	22,787,097	56,967,741	34,180,645	12,054	1,890.41782875
12	千葉	190 成田	19,820,001	49,550,002	29,730,001	5,152	3,847.04981676
12	千葉	190 成田	20,474,198	51,185,495	30,711,297	10,587	1,933.89988167
12	千葉	190 成田	4,695,903	11,739,758	7,043,855	3,291	1,426.89247656
12	千葉	190 成田	44,535,209	111,338,024	66,802,814	6,703	6,644.07122186
12	千葉	190 成田	14,631,555	36,578,887	21,947,332	2,277	6,425.80358479
12	千葉	188 佐原	26,005,505	65,013,764	39,008,258	3,905	6,659.54044082
12	千葉	190 成田	5,681,485	14,203,713	8,522,228	3,674	1,546.40317049
12	千葉	188 佐原	37,173,672	92,934,181	55,760,508	7,734	4,806.52602880
12	千葉	188 佐原	2,092,589	5,231,472	3,138,883	1,426	1,467.45343666
12	千葉	188 佐原	19,217,765	48,044,412	28,826,647	2,743	7,006.11185632
12	千葉	188 佐原	785,530	1,963,826	1,178,296	468	1,678.48366724
12	千葉	188 佐原	2,428,436	6,071,091	3,642,655	1,681	1,444.63795826
12	千葉	192 八日市場	18,227,674	45,569,185	27,341,511	3,874	4,705.13008904
12	千葉	192 八日市場	2,716,374	6,790,935	4,074,561	1,863	1,458.06441501
12	千葉	192 八日市場	1,073,824	2,684,561	1,610,736	640	1,677.85047112
12	千葉	192 八日市場	23,755,763	59,389,408	35,633,645	2,133	11,137.25410333
12	千葉	188 佐原	21,435,927	53,589,818	32,153,891	4,067	5,270.69758002
12	千葉	188 佐原	1,669,208	4,173,020	2,503,812	1,119	1,491.69606883
12	千葉	183 銚子	4,289,698	10,724,244	6,434,546	3,148	1,362.67396594
12	千葉	183 銚子	4,381,535	10,953,837	6,572,302	3,203	1,367.94714159

都道府県	単位料金区域	局	a. 原価(円)	(a)コスト	(b)左記のうち接続料 原価に加算しているもの	b. 回線数 (回線)	c. 1回線あたりコスト (円/回線)
			(a) - (b)	総務省モデルによる値 から回線工事費に係る 原価を控除した値	(a) × 3 / 5		
算定方法			(a) - (b)	総務省モデルによる値 から回線工事費に係る 原価を控除した値	(a) × 3 / 5	総務省モデルより	a ÷ b
12	千葉	192 八日市場	12,828,119	32,070,298	19,242,179	2,762	4,644.50365731
12	千葉	192 八日市場	1,260,119	3,150,298	1,890,179	784	1,607.29508824
12	千葉	192 八日市場	4,112,952	10,282,380	6,169,428	2,872	1,432.08632074
12	千葉	191 東金	24,126,905	60,317,262	36,190,357	12,156	1,984.77335815
12	千葉	191 東金	4,262,524	10,656,310	6,393,786	3,072	1,387.54032774
12	千葉	191 東金	15,455,027	38,637,568	23,182,541	6,363	2,428.89002208
12	千葉	191 東金	14,103,063	35,257,657	21,154,594	5,723	2,464.27799883
12	千葉	191 東金	3,740,979	9,352,449	5,611,469	2,673	1,399.54338669
12	千葉	191 東金	18,764,123	46,910,307	28,146,184	3,639	5,156.39543367
12	千葉	191 東金	17,191,418	42,978,545	25,787,127	2,495	6,890.34789982
12	千葉	191 東金	1,849,015	4,622,537	2,773,522	1,258	1,469.80495975
12	千葉	192 八日市場	29,308,361	73,270,903	43,962,542	3,816	7,680.38820719
12	千葉	192 八日市場	13,531,763	33,829,407	20,297,644	5,186	2,609.28708155
12	千葉	192 八日市場	2,875,208	7,188,021	4,312,812	1,993	1,442.65342444
12	千葉	192 八日市場	1,046,036	2,615,091	1,569,055	639	1,636.98967277
12	千葉	189 茂原	17,085,940	42,714,849	25,628,909	3,715	4,599.17618353
12	千葉	189 茂原	2,700,397	6,750,992	4,050,595	1,895	1,425.01157174
12	千葉	189 茂原	743,919	1,859,797	1,115,878	427	1,742.19846296
12	千葉	189 茂原	10,694,240	26,735,601	16,041,360	5,625	1,901.19826928
12	千葉	189 茂原	5,441,473	13,603,682	8,162,209	3,993	1,362.75305309
12	千葉	189 茂原	25,254,563	63,136,407	37,881,844	2,785	9,068.06564692
12	千葉	189 茂原	6,835,521	17,088,802	10,253,281	852	8,022.91167832
12	千葉	189 茂原	17,739,473	44,348,682	26,609,209	2,562	6,924.07208614
12	千葉	196 大原	8,721,437	21,803,593	13,082,156	3,012	2,895.56347546
12	千葉	196 大原	1,084,856	2,712,140	1,627,284	687	1,579.12068166
12	千葉	196 大原	1,060,351	2,650,877	1,590,526	662	1,601.73865643
12	千葉	196 大原	23,815,080	59,537,700	35,722,620	511	46,604.85306459
12	千葉	196 大原	4,094,586	10,236,464	6,141,878	2,926	1,399.37988651
12	千葉	196 大原	4,748,536	11,871,339	7,122,803	3,409	1,392.94092873
12	千葉	196 大原	11,047,001	27,617,503	16,570,502	4,645	2,378.25648491
12	千葉	196 大原	9,123,599	22,808,997	13,685,398	3,384	2,696.09889422
12	千葉	196 大原	12,026,586	30,066,466	18,039,880	5,420	2,218.92737612
12	千葉	186 館山	10,493,502	26,233,755	15,740,253	1,934	5,425.80246996
12	千葉	186 館山	2,295,571	5,738,928	3,443,357	1,539	1,491.59927968
12	千葉	186 館山	913,466	2,283,664	1,370,198	524	1,743.25485622
12	千葉	186 館山	4,662,182	11,655,456	6,993,274	3,304	1,411.07218063
12	千葉	186 館山	568,516	1,421,290	852,774	266	2,137.27750580
12	千葉	186 館山	1,041,654	2,604,135	1,562,481	605	1,721.74227961
12	千葉	186 館山	2,409,083	6,022,707	3,613,624	1,646	1,463.59838979
12	千葉	186 館山	3,597,764	8,994,411	5,396,647	2,494	1,442.56789818
12	千葉	186 館山	5,741,184	14,352,960	8,611,776	4,089	1,404.05573162
12	千葉	186 館山	1,665,283	4,163,207	2,497,924	1,069	1,557.79482891
12	千葉	186 館山	10,852,909	27,132,272	16,279,363	1,755	6,183.99353838
12	千葉	186 館山	425,466	1,063,665	638,199	158	2,692.82215060
12	千葉	186 館山	14,073,653	35,184,132	21,110,479	2,127	6,616.66790661
12	千葉	195 鴨川	2,975,919	7,439,797	4,463,878	1,929	1,542.72619182
12	千葉	195 鴨川	7,260,907	18,152,268	10,891,361	1,219	5,956.44549962
13	東京	197 東京	51,015,587	127,538,967	76,523,380	37,016	1,378.20366728
13	東京	197 東京	61,586,451	153,966,128	92,379,677	44,263	1,391.37544546
13	東京	197 東京	48,810,282	122,025,705	73,215,423	35,402	1,378.74362472
13	東京	197 東京	27,362,285	68,405,713	41,043,428	19,827	1,380.05171413
13	東京	197 東京	62,961,519	157,403,797	94,442,278	45,713	1,377.32196093
13	東京	197 東京	64,443,105	161,107,762	96,664,657	46,802	1,376.93057712
13	東京	197 東京	10,841,604	27,104,011	16,262,407	7,788	1,392.09096431
13	東京	197 東京	25,179,577	62,948,943	37,769,366	18,239	1,380.53495974
13	東京	197 東京	38,985,594	97,463,986	58,478,391	28,237	1,380.65638223
13	東京	197 東京	32,051,096	80,127,739	48,076,644	23,239	1,379.19427131
13	東京	197 東京	49,306,970	123,267,426	73,960,456	35,820	1,376.52066835
13	東京	197 東京	37,794,188	94,485,471	56,691,282	26,427	1,430.13540200
13	東京	197 東京	30,910,709	77,276,773	46,366,064	22,399	1,380.00397341
13	東京	197 東京	41,541,758	103,854,394	62,312,636	30,163	1,377.24223445
13	東京	197 東京	44,887,646	112,219,114	67,331,469	32,534	1,379.71493690
13	東京	197 東京	67,336,336	168,340,840	101,004,504	47,857	1,407.03211550
13	東京	197 東京	83,011,154	207,527,886	124,516,732	57,925	1,433.07991980
13	東京	197 東京	77,091,141	192,727,852	115,636,711	55,308	1,393.85153621
13	東京	197 東京	90,922,527	227,306,317	136,383,790	65,830	1,381.17160377
13	東京	197 東京	65,241,968	163,104,920	97,862,952	44,794	1,456.48899301
13	東京	197 東京	93,282,151	233,205,378	139,923,227	64,202	1,452.94774896
13	東京	197 東京	75,694,680	189,236,701	113,542,020	54,972	1,376.96791589
13	東京	197 東京	38,662,558	96,656,396	57,993,837	27,968	1,382.38551929
13	東京	197 東京	56,791,024	141,977,560	85,186,536	41,221	1,377.72067926
13	東京	197 東京	61,289,463	153,223,656	91,934,194	44,462	1,378.46841151
13	東京	197 東京	39,233,904	98,084,760	58,850,856	27,838	1,409.36503375
13	東京	197 東京	67,509,344	168,773,360	101,264,016	47,847	1,410.94204775
13	東京	197 東京	24,886,460	62,216,150	37,329,690	18,015	1,381.42991676
13	東京	197 東京	30,036,928	75,092,319	45,055,391	21,677	1,385.65888376
13	東京	197 東京	42,838,655	107,096,638	64,257,983	31,061	1,379.17824107
13	東京	197 東京	64,386,663	160,966,658	96,579,995	45,705	1,408.74440824
13	東京	197 東京	40,466,167	101,165,418	60,699,251	29,261	1,382.93862876
13	東京	197 東京	66,482,480	166,206,199	99,723,719	47,173	1,409.33329758
13	東京	197 東京	100,986,861	252,467,153	151,480,292	71,737	1,407.73744549
13	東京	197 東京	33,059,218	82,648,044	49,588,827	23,941	1,380.86202661
13	東京	197 東京	65,806,617	164,516,542	98,709,925	47,096	1,397.28675141
13	東京	197 東京	43,418,003	108,545,008	65,127,005	6,553	6,625.66809698

都道府県	単位数金区域	局	a. 原価(円)			b. 回線数 (回線)	c. 1回線あたりコスト (円/回線)
			(a) - (b)	(a)コスト 総務省モデルによる値 から回線工事費に係る 原価を控除した値	(b)左記のうち接続料 原価に加算しているも の (a) × 3 / 5		
算定方法			(a) - (b)	総務省モデルより	総務省モデルより	a ÷ b	
13 東京	197 東京		16,996,316	42,490,789	25,494,474	9,240	1,839,42810745
13 東京	197 東京		47,136,426	117,841,065	70,704,639	31,693	1,487,28191896
13 東京	197 東京		75,306,048	188,265,119	112,959,071	54,177	1,390,00032586
13 東京	197 東京		57,262,296	143,155,741	85,893,444	39,233	1,459,54416495
13 東京	197 東京		15,844,669	39,611,671	23,767,003	8,360	1,895,29528665
13 東京	197 東京		100,335,275	250,838,187	150,502,912	72,714	1,379,86185213
13 東京	197 東京		43,619,408	109,048,521	65,429,112	29,981	1,454,90171349
13 東京	197 東京		90,726,492	226,816,230	136,089,738	64,663	1,403,06654493
13 東京	197 東京		81,771,634	204,429,084	122,657,451	54,933	1,488,57032623
13 東京	197 東京		66,442,836	166,107,089	99,664,253	45,375	1,464,30491507
13 東京	197 東京		45,593,978	113,984,946	68,390,968	32,282	1,412,36535637
13 東京	197 東京		43,915,254	109,788,135	65,872,881	30,910	1,420,74584621
13 東京	197 東京		15,485,346	38,713,364	23,228,019	10,534	1,470,03471451
13 東京	197 東京		46,543,087	116,357,718	69,814,631	33,656	1,382,90608928
13 東京	197 東京		47,492,065	118,730,162	71,238,097	33,312	1,425,67437790
13 東京	197 東京		5,495,074	13,737,686	8,242,611	3,708	1,481,95098274
13 東京	197 東京		118,064,199	295,160,498	177,096,299	84,231	1,401,67158427
13 東京	197 東京		28,264,850	70,662,124	42,397,274	20,421	1,384,10702231
13 東京	197 東京		31,818,223	79,545,559	47,727,335	22,486	1,415,02372408
13 東京	197 東京		68,363,256	170,908,139	102,544,884	49,688	1,375,85042049
13 東京	197 東京		61,199,942	152,999,855	91,799,913	43,622	1,402,96047692
13 東京	197 東京		50,060,552	125,151,381	75,090,829	35,668	1,403,51442339
13 東京	197 東京		30,889,824	77,224,559	46,334,736	22,348	1,382,21870937
13 東京	197 東京		68,256,787	170,641,966	102,385,180	50,038	1,364,09901480
13 東京	197 東京		49,444,959	123,612,397	74,167,438	35,188	1,405,16536089
13 東京	197 東京		43,537,214	108,843,035	65,305,821	31,537	1,380,51221803
13 東京	197 東京		59,597,468	148,993,670	89,396,202	42,588	1,399,39578796
13 東京	197 東京		51,408,355	128,520,888	77,112,533	37,276	1,379,12746221
13 東京	197 東京		63,106,937	157,767,343	94,660,406	45,861	1,376,04799915
13 東京	197 東京		50,368,450	125,921,126	75,552,676	35,675	1,411,86966762
13 東京	197 東京		67,545,965	168,864,913	101,318,948	49,008	1,378,26406431
13 東京	197 東京		59,626,529	149,066,322	89,439,793	43,017	1,386,11546343
13 東京	197 東京		67,184,299	167,960,747	100,776,448	48,581	1,382,93363339
13 東京	197 東京		36,405,098	91,012,745	54,607,647	25,773	1,412,52854534
13 東京	197 東京		45,407,667	113,519,167	68,111,500	32,728	1,387,42565406
13 東京	197 東京		90,558,516	226,396,289	135,837,773	64,174	1,411,14026796
13 東京	197 東京		53,817,476	134,543,689	80,726,213	38,653	1,392,32338039
13 東京	197 東京		74,094,549	185,236,373	111,141,824	52,912	1,400,33544945
13 東京	197 東京		53,719,225	134,298,063	80,578,838	38,910	1,380,60203418
13 東京	197 東京		32,343,114	80,857,785	48,514,671	23,407	1,381,77100875
13 東京	197 東京		56,703,260	141,758,151	85,054,890	40,602	1,396,56322901
13 東京	197 東京		57,717,656	144,294,139	86,576,483	40,806	1,414,44041592
13 東京	197 東京		60,177,289	150,443,224	90,265,934	43,701	1,377,02316664
13 東京	197 東京		43,854,998	109,637,496	65,782,497	31,713	1,382,87132511
13 東京	197 東京		94,117,267	235,293,168	141,175,901	68,720	1,369,57606540
13 東京	197 東京		80,635,103	201,587,757	120,952,654	56,773	1,420,30723550
13 東京	197 東京		83,988,256	209,970,639	125,982,383	57,886	1,450,92519154
13 東京	197 東京		93,356,428	233,391,071	140,034,643	67,215	1,388,92253904
13 東京	197 東京		55,702,459	139,256,146	83,553,688	40,340	1,380,82445500
13 東京	197 東京		75,246,936	188,117,340	112,870,404	52,761	1,426,18479764
13 東京	197 東京		37,595,909	93,989,774	56,393,864	26,793	1,403,19895112
13 東京	197 東京		53,905,410	134,763,525	80,858,115	39,340	1,370,24427711
13 東京	197 東京		43,938,057	109,845,142	65,907,085	30,256	1,452,20970190
13 東京	197 東京		58,207,630	145,519,075	87,311,445	41,456	1,404,08215858
13 東京	197 東京		39,857,398	99,643,495	59,786,097	27,177	1,466,58564641
13 東京	197 東京		80,023,519	200,058,797	120,035,278	54,564	1,466,59920105
13 東京	197 東京		63,247,277	158,118,193	94,870,916	45,053	1,403,84163663
13 東京	197 東京		62,628,549	156,571,372	93,942,823	42,948	1,458,24133170
13 東京	197 東京		77,957,776	194,894,440	116,936,664	55,074	1,415,50960310
13 東京	197 東京		48,979,394	122,448,486	73,469,092	34,397	1,423,94378642
13 東京	197 東京		52,856,786	132,141,966	79,285,180	37,587	1,406,25180012
13 東京	197 東京		68,471,295	171,178,238	102,706,943	45,989	1,488,86245085
13 東京	197 東京		71,103,763	177,759,406	106,655,644	51,443	1,382,18538092
13 東京	197 東京		117,289,843	293,224,609	175,934,765	83,236	1,409,12397846
13 東京	197 東京		56,963,316	142,408,291	85,444,975	41,126	1,385,09255520
13 東京	198 八王子		61,483,570	153,708,924	92,225,354	40,321	1,524,85229923
13 東京	198 八王子		51,775,606	129,439,015	77,663,409	32,693	1,583,69088757
13 東京	198 八王子		16,763,850	41,909,624	25,145,774	9,993	1,677,55925504
13 東京	198 八王子		12,387,798	30,969,495	18,581,697	4,722	2,623,42186792
13 東京	198 八王子		47,267,577	118,168,942	70,901,365	31,943	1,479,74758124
13 東京	198 八王子		24,026,969	60,067,423	36,040,454	15,366	1,563,64501890
13 東京	198 八王子		26,605,484	66,513,710	39,908,226	6,876	3,869,32579174
13 東京	198 八王子		66,536,619	166,341,547	99,804,928	44,197	1,505,79624512
13 東京	199 立川		63,825,237	159,563,092	95,737,855	42,044	1,518,05814659
13 東京	199 立川		32,741,829	81,854,572	49,112,743	21,910	1,494,37831049
13 東京	200 武蔵野三鷹		49,111,462	122,778,654	73,667,192	33,501	1,465,97001586
13 東京	200 武蔵野三鷹		21,962,285	54,905,712	32,943,427	14,457	1,519,14538923
13 東京	200 武蔵野三鷹		37,001,908	92,504,770	55,502,862	23,130	1,599,73662579
13 東京	200 武蔵野三鷹		84,547,174	211,367,934	126,820,760	55,437	1,525,10369694
13 東京	201 青梅		41,036,988	102,592,471	61,555,483	24,780	1,656,05280318
13 東京	201 青梅		25,294,062	63,235,155	37,941,093	14,867	1,701,35615159
13 東京	201 青梅		22,198,354	55,495,884	33,297,531	2,371	9,362,44360042
13 東京	201 青梅		1,929,529	4,823,823	2,894,294	991	1,947,05264747
13 東京	201 青梅		4,063,559	10,158,898	6,095,339	2,284	1,779,14146602

都道府県	単料料金区域	局	a. 原価(円)			b. 回線数 (回線)	c. 1回線あたりコスト (円/回線)
			(a) - (b)	(a)コスト 総務省モデルによる値 から回線工事費に係る 原価を控除した値	(b)左記のうち接続料 原価に加算しているも の (a) × 3 / 5		
算定方法			(a) - (b)	総務省モデルによる値 から回線工事費に係る 原価を控除した値	(a) × 3 / 5	総務省モデルより	a ÷ b
13 東京	202 国分寺		111,290,815	278,227,036	166,936,222	73,117	1,522.09218895
13 東京	199 立川		56,847,305	142,118,261	85,270,957	36,684	1,549.64847305
13 東京	200 武蔵野三鷹		93,199,576	232,998,941	139,799,365	63,734	1,462.32115298
14 神奈川	213 相模原		75,678,057	189,195,143	113,517,086	50,150	1,509.03404497
14 神奈川	213 相模原		30,317,990	75,794,975	45,476,985	17,855	1,698.01119277
14 神奈川	213 相模原		24,469,655	61,174,138	36,704,483	15,251	1,604.46234407
14 神奈川	213 相模原		14,752,356	36,880,889	22,128,534	6,908	2,135.54658190
14 神奈川	213 相模原		25,056,042	62,640,105	37,584,063	15,475	1,619.13034178
13 東京	202 国分寺		47,597,114	118,992,785	71,395,671	30,981	1,536.33239471
13 東京	202 国分寺		55,103,146	137,757,865	82,654,719	36,280	1,519.66757102
13 東京	199 立川		58,333,371	145,833,427	87,500,056	38,443	1,517.39902880
13 東京	199 立川		34,430,620	86,076,549	51,645,929	23,409	1,470.82829802
13 東京	202 国分寺		60,632,763	151,581,908	90,949,145	39,036	1,553.25246132
13 東京	202 国分寺		66,632,757	166,581,893	99,949,136	43,355	1,536.91056158
13 東京	199 立川		54,204,377	135,510,944	81,306,566	36,308	1,492.90452426
13 東京	200 武蔵野三鷹		74,481,585	186,203,961	111,722,377	49,254	1,512.19362048
13 東京	200 武蔵野三鷹		35,961,839	89,904,598	53,942,759	24,351	1,476.81160301
13 東京	199 立川		36,873,568	92,183,921	55,310,353	24,380	1,512.45153307
13 東京	197 東京		40,376,530	100,941,325	60,564,795	28,576	1,412.95248072
13 東京	199 立川		58,925,665	147,314,162	88,388,497	39,350	1,497.47559617
13 東京	200 武蔵野三鷹		34,426,536	86,066,341	51,639,805	22,368	1,539.09765728
13 東京	200 武蔵野三鷹		52,254,635	130,636,587	78,381,952	35,438	1,474.53679114
13 東京	199 立川		22,007,544	55,018,861	33,011,317	14,202	1,549.60881159
13 東京	202 国分寺		73,645,993	184,114,981	110,468,989	47,034	1,565.80330288
13 東京	202 国分寺		24,760,442	61,901,106	37,140,664	14,439	1,714.83083882
13 東京	202 国分寺		16,620,134	41,550,336	24,930,202	5,542	2,998.94162279
13 東京	199 立川		28,235,441	70,588,602	42,353,161	16,870	1,673.70722264
13 東京	199 立川		32,777,423	81,943,558	49,166,135	21,235	1,543.55654111
13 東京	199 立川		16,910,199	42,275,498	25,365,299	9,645	1,753.26069183
13 東京	199 立川		13,323,225	33,308,063	19,984,838	4,543	2,932.69319447
13 東京	199 立川		21,803,177	54,507,942	32,704,765	6,034	3,613.38694032
13 東京	199 立川		22,490,081	56,225,202	33,735,121	790	28,468.45692938
13 東京	199 立川		569,127	1,422,818	853,691	157	3,625.01300334
13 東京	201 青梅		17,644,622	44,111,556	26,466,933	1,136	15,532.23795589
13 東京	201 青梅		1,921,407	4,803,516	2,882,110	980	1,960.61892748
13 東京	201 青梅		738,318	1,845,796	1,107,477	247	2,989.14259112
13 東京	203 伊豆大島		34,134,248	85,335,620	51,201,372	2,885	11,831.62839434
13 東京	203 伊豆大島		219,994,617	549,986,542	329,991,925	806	273,285.23820145
13 東京	203 伊豆大島		2,776,045	6,940,111	4,164,067	1,435	1,934.52579485
13 東京	203 伊豆大島		622,829	1,557,071	934,243	216	2,883.46560857
13 東京	203 伊豆大島		46,708,370	116,770,925	70,062,555	1,381	33,822.13606469
13 東京	203 伊豆大島		904,627	2,261,566	1,356,940	354	2,555.44223807
13 東京	203 伊豆大島		2,184,870	5,462,175	3,277,305	1,111	1,966.57959166
13 東京	204 三宅		1,766,506	4,416,266	2,649,760	692	2,552.75498132
13 東京	204 三宅		1,579,466	3,948,665	2,369,199	578	2,732.63985054
13 東京	204 三宅		1,445,120	3,612,800	2,167,680	527	2,742.16298712
13 東京	204 三宅		700,668	1,751,669	1,051,002	187	3,746.88610239
13 東京	205 八丈島		43,403,766	108,509,415	65,105,649	4,095	10,599.21022980
13 東京	205 八丈島		1,409,898	3,524,745	2,114,847	729	1,934.01670653
13 東京	205 八丈島		561,191	1,402,978	841,787	214	2,622.38921287
13 東京	205 八丈島		454,639	1,136,598	681,959	146	3,113.96716982
13 東京	206 小笠原		1,239,001	3,097,503	1,858,502	681	1,819.38524708
13 東京	206 小笠原		395,606	989,015	593,409	142	2,785.95818136
14 神奈川	207 横浜		68,011,841	170,029,603	102,017,762	43,525	1,562.59255878
14 神奈川	207 横浜		74,281,436	185,703,589	111,422,153	49,519	1,500.05928162
14 神奈川	207 横浜		68,752,683	171,881,706	103,129,024	47,851	1,436.80764423
14 神奈川	207 横浜		22,909,128	57,272,820	34,363,692	15,680	1,461.04132164
14 神奈川	207 横浜		19,620,439	49,051,097	29,430,658	11,692	1,678.10800570
14 神奈川	207 横浜		81,190,680	202,976,701	121,786,020	54,422	1,491.87240990
14 神奈川	207 横浜		37,195,803	92,989,508	55,793,705	23,943	1,553.51473759
14 神奈川	207 横浜		76,503,169	191,257,923	114,754,754	53,459	1,431.06248202
14 神奈川	207 横浜		68,636,630	171,591,575	102,954,945	46,245	1,484.19569664
14 神奈川	207 横浜		96,842,059	242,105,148	145,263,089	69,241	1,398.62305960
14 神奈川	207 横浜		49,007,396	122,518,491	73,511,095	33,477	1,463.91243174
14 神奈川	207 横浜		47,723,253	119,308,133	71,584,880	33,676	1,417.12950734
14 神奈川	207 横浜		16,482,454	41,206,134	24,723,681	11,333	1,454.37692594
14 神奈川	207 横浜		44,606,611	111,516,527	66,909,916	30,233	1,475.42786936
14 神奈川	207 横浜		49,680,368	124,200,920	74,520,552	34,080	1,457.75727547
14 神奈川	207 横浜		84,380,043	210,950,107	126,570,064	55,520	1,519.81345007
14 神奈川	207 横浜		34,858,370	87,145,924	52,287,554	23,346	1,493.11957231
14 神奈川	207 横浜		77,493,030	193,732,576	116,239,546	53,528	1,447.71017685
14 神奈川	207 横浜		39,027,554	97,568,885	58,541,331	27,102	1,440.02487235
14 神奈川	207 横浜		40,136,892	100,342,230	60,205,338	26,275	1,527.56963360
14 神奈川	207 横浜		33,888,594	84,721,485	50,832,891	22,574	1,501.22238059
14 神奈川	207 横浜		55,907,143	139,767,857	83,860,714	39,007	1,433.25922574
14 神奈川	207 横浜		44,908,173	112,270,432	67,362,259	31,326	1,433.57508089
14 神奈川	207 横浜		23,965,451	59,913,626	35,948,176	15,942	1,503.29008714
14 神奈川	207 横浜		67,057,556	167,643,891	100,586,335	47,809	1,402.61365981
14 神奈川	207 横浜		34,668,064	86,670,160	52,002,096	23,526	1,473.60639916
14 神奈川	207 横浜		73,898,543	184,746,357	110,847,814	51,330	1,439.67548459
14 神奈川	207 横浜		24,191,531	60,478,828	36,287,297	14,462	1,672.76525727
14 神奈川	207 横浜		36,884,144	92,210,360	55,326,216	25,224	1,462.26387680
14 神奈川	207 横浜		59,530,542	148,826,355	89,295,813	39,287	1,515.27330133
14 神奈川	207 横浜		31,793,999	79,484,997	47,690,998	21,914	1,450.85327301

都道府県	単料料金区域	局	a. 原価(円)	(a)コスト	(b)左記のうち接続料 原価に加算しているもの	b. 回線数 (回線)	c. 1回線あたりコスト (円/回線)
			(a) - (b)	総務省モデルによる値 から回線工事費に係る 原価を控除した値	(a) × 3 / 5		
算定方法			(a) - (b)	総務省モデルによる値 から回線工事費に係る 原価を控除した値	(a) × 3 / 5	総務省モデルより	a ÷ b
14	神奈川県	207 横浜	44,424,505	111,061,263	66,636,758	30,519	1,455.63436374
14	神奈川県	207 横浜	33,631,106	84,077,765	50,446,659	23,650	1,422.03407826
14	神奈川県	207 横浜	30,034,777	75,086,943	45,052,166	20,113	1,493.30170627
14	神奈川県	207 横浜	23,040,394	57,600,985	34,560,591	15,434	1,492.83360712
14	神奈川県	207 横浜	36,812,400	92,031,000	55,218,600	25,155	1,463.42278221
14	神奈川県	207 横浜	53,859,232	134,648,080	80,788,848	35,407	1,521.14643583
14	神奈川県	207 横浜	44,653,664	111,634,160	66,980,496	30,832	1,448.28956993
14	神奈川県	207 横浜	48,625,328	121,563,320	72,937,992	32,536	1,494.50848905
14	神奈川県	208 川崎	137,881,300	344,703,250	206,821,950	94,804	1,454.38272649
14	神奈川県	208 川崎	35,814,484	89,536,209	53,721,726	23,011	1,556.40709887
14	神奈川県	208 川崎	24,033,876	60,084,690	36,050,814	9,569	2,511.63926207
14	神奈川県	208 川崎	29,421,409	73,553,522	44,132,113	19,724	1,491.65528584
14	神奈川県	208 川崎	9,573,920	23,934,801	14,360,880	7,450	1,285.08996679
14	神奈川県	208 川崎	29,579,090	73,947,726	44,368,635	19,184	1,541.86250086
14	神奈川県	208 川崎	44,426,479	111,066,198	66,639,719	30,308	1,465.83341636
14	神奈川県	208 川崎	44,572,066	111,430,165	66,858,099	29,965	1,487.47091744
14	神奈川県	208 川崎	94,795,099	236,987,747	142,192,648	64,821	1,462.41339939
14	神奈川県	208 川崎	74,191,263	185,478,157	111,286,894	50,751	1,461.86799972
14	神奈川県	208 川崎	60,323,151	150,807,877	90,484,726	41,991	1,436.57333406
14	神奈川県	208 川崎	20,760,261	51,900,653	31,140,392	13,796	1,504.80293379
14	神奈川県	208 川崎	24,795,353	61,988,383	37,193,030	16,272	1,523.80488872
14	神奈川県	208 川崎	51,091,348	127,728,370	76,637,022	34,315	1,488.89255655
14	神奈川県	208 川崎	34,676,031	86,690,078	52,014,047	23,149	1,497.94942886
14	神奈川県	209 横須賀	41,608,730	104,021,826	62,413,096	27,276	1,525.47038934
14	神奈川県	209 横須賀	6,840,537	17,101,341	10,260,805	5,047	1,355.36685177
14	神奈川県	209 横須賀	29,971,286	74,928,215	44,956,929	17,857	1,678.40543494
14	神奈川県	209 横須賀	26,378,820	65,947,049	39,568,229	16,569	1,592.05863862
14	神奈川県	209 横須賀	17,964,534	44,911,336	26,946,802	10,885	1,650.39360061
14	神奈川県	209 横須賀	38,866,487	97,166,217	58,299,730	24,499	1,586.45197488
14	神奈川県	209 横須賀	23,856,032	59,640,079	35,784,047	12,395	1,924.64958824
14	神奈川県	209 横須賀	23,592,983	58,982,457	35,389,474	14,060	1,678.02154028
14	神奈川県	210 平塚	34,365,604	85,914,010	51,548,406	21,215	1,619.87291358
14	神奈川県	210 平塚	55,683,619	139,209,048	83,525,429	36,943	1,507.28470989
14	神奈川県	210 平塚	24,451,711	61,129,278	36,677,567	15,397	1,588.08282755
14	神奈川県	210 平塚	20,901,871	52,254,678	31,352,807	12,604	1,658.35221479
14	神奈川県	211 藤沢	29,201,837	73,004,593	43,802,756	18,778	1,555.10901471
14	神奈川県	211 藤沢	44,245,782	110,614,454	66,368,672	29,273	1,511.48777208
14	神奈川県	211 藤沢	16,500,756	41,251,890	24,751,134	10,637	1,551.26032466
14	神奈川県	211 藤沢	62,728,886	156,822,214	94,093,328	42,655	1,470.61037547
14	神奈川県	211 藤沢	35,703,222	89,258,054	53,554,832	22,986	1,553.25944078
14	神奈川県	211 藤沢	36,910,988	92,277,470	55,366,482	24,670	1,496.18922491
14	神奈川県	211 藤沢	29,333,241	73,333,102	43,999,861	18,850	1,556.14009002
14	神奈川県	211 藤沢	24,505,361	61,263,403	36,758,042	5,956	4,114.39909855
14	神奈川県	211 藤沢	22,173,513	55,433,783	33,260,270	13,989	1,585.06779055
14	神奈川県	212 小田原	26,656,179	66,640,449	39,984,269	15,397	1,731.25800114
14	神奈川県	212 小田原	30,705,872	76,764,681	46,058,808	18,789	1,634.24729003
14	神奈川県	212 小田原	28,360,910	70,902,274	42,541,364	17,078	1,660.66925397
14	神奈川県	212 小田原	4,364,223	10,910,558	6,546,335	617	7,073.29552134
14	神奈川県	212 小田原	4,830,714	12,076,785	7,246,071	3,470	1,392.13665476
14	神奈川県	212 小田原	17,793,842	44,484,604	26,690,763	5,880	3,026.16369996
14	神奈川県	212 小田原	25,547,037	63,867,593	38,320,556	15,384	1,660.62384907
14	神奈川県	211 藤沢	63,679,697	159,199,242	95,519,545	43,208	1,473.79413413
14	神奈川県	211 藤沢	35,729,159	89,322,898	53,593,739	23,121	1,545.31201949
14	神奈川県	209 横須賀	24,865,002	62,162,506	37,297,503	15,427	1,611.78468422
14	神奈川県	213 相模原	95,151,658	237,879,144	142,727,486	62,557	1,521.03933253
14	神奈川県	213 相模原	94,157,647	235,394,118	141,236,471	62,046	1,517.54580761
14	神奈川県	213 相模原	54,264,439	135,661,097	81,396,658	33,161	1,636.39331460
14	神奈川県	213 相模原	30,389,989	75,974,971	45,584,983	18,942	1,604.37063386
14	神奈川県	213 相模原	9,300,752	23,251,880	13,951,128	7,056	1,318.13376604
14	神奈川県	209 横須賀	9,842,697	24,606,742	14,764,045	7,312	1,346.10187793
14	神奈川県	209 横須賀	8,909,955	22,274,888	13,364,933	6,603	1,349.37987680
14	神奈川県	209 横須賀	754,102	1,885,255	1,131,153	446	1,690.81176276
14	神奈川県	210 平塚	38,301,651	95,754,128	57,452,477	23,121	1,656.57415419
14	神奈川県	210 平塚	21,933,261	54,833,153	32,899,892	12,074	1,816.56959828
14	神奈川県	210 平塚	27,189,379	67,973,448	40,784,069	17,294	1,572.18567296
14	神奈川県	210 平塚	19,920,122	49,800,304	29,880,183	3,855	5,167.34674352
14	神奈川県	214 厚木	45,048,754	112,621,885	67,573,131	29,020	1,552.33473780
14	神奈川県	214 厚木	22,504,667	56,261,668	33,757,001	14,104	1,595.62304197
14	神奈川県	214 厚木	24,285,548	60,713,870	36,428,322	14,931	1,626.51851306
14	神奈川県	214 厚木	43,033,885	107,584,713	64,550,828	8,043	5,350.47684281
14	神奈川県	214 厚木	23,938,690	59,846,725	35,908,035	14,093	1,698.62271488
14	神奈川県	214 厚木	46,929,816	117,324,539	70,394,724	30,976	1,515.03795501
14	神奈川県	214 厚木	37,537,322	93,843,306	56,305,983	24,300	1,544.74577178
14	神奈川県	214 厚木	28,312,955	70,782,387	42,469,432	17,746	1,595.45557872
14	神奈川県	210 平塚	56,401,592	141,003,981	84,602,389	34,830	1,619.33942962
14	神奈川県	214 厚木	45,122,816	112,807,041	67,684,224	29,850	1,511.65213639
14	神奈川県	214 厚木	50,235,005	125,587,512	75,352,507	7,792	6,446.99751739
14	神奈川県	214 厚木	70,119,327	175,298,318	105,178,991	48,299	1,451.77596493
14	神奈川県	212 小田原	28,862,497	72,156,242	43,293,745	15,868	1,818.91206238
14	神奈川県	211 藤沢	35,823,713	89,559,282	53,735,569	23,770	1,507.09771470
14	神奈川県	209 横須賀	20,448,812	51,122,029	30,673,218	7,233	2,827.15494195
14	神奈川県	209 横須賀	1,832,549	4,581,373	2,748,824	1,266	1,447.51132883
14	神奈川県	211 藤沢	23,959,946	59,899,865	35,939,919	14,768	1,622.42320312
14	神奈川県	210 平塚	40,563,759	101,409,397	60,845,638	6,037	6,719.19147428

都道府県	単位料金区域	局	a. 原価(円)			b. 回線数 (回線)	c. 1回線あたりコスト (円/回線)
			(a) - (b)	(a)コスト 総務省モデルによる値 から回線工事費に係る 原価を控除した値	(b)左記のうち接続料 原価に加算しているも の (a) × 3 / 5		
算定方法			(a) - (b)	総務省モデルによる値 から回線工事費に係る 原価を控除した値	(a) × 3 / 5	総務省モデルより	a ÷ b
14	神奈川	210 平塚	21,558,977	53,897,442	32,338,465	13,107	1,644.84449866
14	神奈川	212 小田原	5,207,108	13,017,771	7,810,663	3,764	1,383.39754404
14	神奈川	212 小田原	27,301,554	68,253,884	40,952,331	15,073	1,811.28864005
14	神奈川	212 小田原	1,039,701	2,599,253	1,559,552	635	1,637.32446645
14	神奈川	212 小田原	10,615,978	26,539,946	15,923,968	3,052	3,478.36775090
14	神奈川	212 小田原	720,661	1,801,652	1,080,991	399	1,806.16772073
14	神奈川	212 小田原	32,881,041	82,202,602	49,321,561	259	126,953.82623924
14	神奈川	212 小田原	4,370,873	10,927,183	6,556,310	3,160	1,383.18775073
14	神奈川	212 小田原	15,383,398	38,458,494	23,075,097	1,239	12,415.97875834
14	神奈川	212 小田原	2,801,072	7,002,679	4,201,608	1,987	1,409.69892763
14	神奈川	212 小田原	2,875,923	7,189,807	4,313,884	2,010	1,430.80732857
14	神奈川	212 小田原	6,102,141	15,255,352	9,153,211	4,431	1,377.14754293
14	神奈川	212 小田原	17,216,828	43,042,071	25,825,242	9,267	1,857.86427192
14	神奈川	214 厚木	18,025,333	45,063,332	27,037,999	10,577	1,704.20088429
14	神奈川	214 厚木	11,560,913	28,902,282	17,341,369	4,014	2,880.14763606
14	神奈川	214 厚木	12,399,361	30,998,402	18,599,041	1,055	11,752.94862101
14	神奈川	213 相模原	66,656,496	166,641,241	99,984,745	7,983	8,349.80539040
14	神奈川	213 相模原	11,958,976	29,897,440	17,938,464	6,329	1,889.55221694
14	神奈川	213 相模原	763,679	1,909,198	1,145,519	466	1,638.79696070
14	神奈川	213 相模原	15,281,725	38,204,313	22,922,588	472	32,376.53609508
14	神奈川	213 相模原	379,762	949,404	569,642	147	2,583.41185504
13	東京	198 八王子	2,887,244	7,218,110	4,330,866	1,743	1,656.47973732
13	東京	198 八王子	2,658,194	6,645,485	3,987,291	1,569	1,694.19636275
13	東京	198 八王子	16,577,056	41,442,640	24,865,584	2,483	6,676.22066662
13	東京	198 八王子	1,253,958	3,134,896	1,880,938	659	1,902.81997821
15	新潟	215 新潟	44,303,591	110,758,977	66,455,386	28,515	1,553.69421804
15	新潟	215 新潟	22,883,374	57,208,435	34,325,061	12,728	1,797.87664521
15	新潟	215 新潟	22,752,507	56,881,267	34,128,760	13,711	1,659.43451935
15	新潟	215 新潟	1,764,574	4,411,435	2,646,861	1,279	1,379.65131752
15	新潟	215 新潟	51,174,197	127,935,492	76,761,295	31,810	1,608.74558098
15	新潟	215 新潟	56,215,697	140,539,242	84,323,545	33,193	1,693.60096973
15	新潟	215 新潟	15,519,020	38,797,550	23,278,530	9,030	1,718.60684750
15	新潟	215 新潟	1,725,731	4,314,327	2,588,596	1,258	1,371.80514747
15	新潟	215 新潟	12,647,710	31,619,275	18,971,565	2,811	4,499.36317882
15	新潟	215 新潟	18,193,955	45,484,888	27,290,933	10,176	1,787.92797201
15	新潟	215 新潟	74,931,699	187,329,247	112,397,548	7,534	9,945.80554036
15	新潟	215 新潟	33,735,750	84,339,374	50,603,624	20,197	1,670.33468649
15	新潟	215 新潟	33,200,674	83,001,686	49,801,011	18,644	1,780.76991318
15	新潟	216 長岡	71,240,996	178,102,489	106,861,494	35,367	2,014.33527656
15	新潟	216 長岡	34,920,529	87,301,322	52,380,793	7,754	4,503.55026892
15	新潟	216 長岡	1,087,521	2,718,803	1,631,282	702	1,549.17576833
15	新潟	216 長岡	8,895,756	22,239,390	13,343,634	4,577	1,943.57788357
15	新潟	216 長岡	27,179,490	67,948,726	40,769,235	13,228	2,054.69385261
15	新潟	216 長岡	22,242,181	55,605,453	33,363,272	7,153	3,109.48990298
15	新潟	217 三条	41,530,709	103,826,773	62,296,064	21,640	1,919.16400670
15	新潟	217 三条	27,447,004	68,617,511	41,170,507	6,493	4,227.16839549
15	新潟	218 柏崎	50,795,057	126,987,643	76,192,586	24,085	2,108.99137366
15	新潟	218 柏崎	1,012,045	2,530,113	1,518,068	550	1,840.08209786
15	新潟	218 柏崎	783,371	1,958,428	1,175,057	377	2,077.90808589
15	新潟	218 柏崎	8,174,384	20,435,960	12,261,576	942	8,677.69021127
15	新潟	218 柏崎	513,366	1,283,416	770,050	217	2,365.74363481
15	新潟	218 柏崎	7,909,393	19,773,484	11,864,090	815	9,704.77722786
15	新潟	218 柏崎	7,894,925	19,737,312	11,842,387	942	8,381.02426098
15	新潟	219 新発田	53,645,457	134,113,642	80,468,185	23,352	2,297.25319585
15	新潟	219 新発田	557,345	1,393,363	836,018	268	2,079.64556189
15	新潟	219 新発田	792,946	1,982,364	1,189,418	464	1,708.93428362
15	新潟	219 新発田	1,577,837	3,944,594	2,366,756	1,043	1,512.78760848
15	新潟	219 新発田	1,357,181	3,392,952	2,035,771	855	1,587.34601977
15	新潟	220 新津	44,287,722	110,719,305	66,431,583	20,012	2,213.05826189
15	新潟	216 長岡	21,924,680	54,811,699	32,887,020	9,987	2,195.32189379
15	新潟	216 長岡	2,139,746	5,349,366	3,209,619	1,492	1,434.14632135
15	新潟	216 長岡	7,591,662	18,979,156	11,387,493	740	10,259.00298954
15	新潟	217 三条	19,591,745	48,979,363	29,387,618	10,246	1,912.13596269
15	新潟	221 十日町	25,240,475	63,101,189	37,860,713	11,193	2,255.02326599
15	新潟	221 十日町	9,168,420	22,921,050	13,752,630	2,117	4,330.85506363
15	新潟	221 十日町	1,601,410	4,003,524	2,402,115	1,056	1,516.48647435
15	新潟	221 十日町	485,764	1,214,410	728,646	224	2,168.58978915
15	新潟	216 長岡	21,737,706	54,344,265	32,606,559	8,689	2,501.75003678
15	新潟	216 長岡	22,218,422	55,546,055	33,327,633	5,626	3,949.23959603
15	新潟	222 村上	25,068,249	62,670,622	37,602,373	10,287	2,436.88624486
15	新潟	222 村上	2,624,991	6,562,477	3,937,486	1,755	1,495.72121646
15	新潟	222 村上	781,092	1,952,729	1,171,637	414	1,886.69477710
15	新潟	217 三条	27,687,239	69,218,097	41,530,858	14,234	1,945.14815873
15	新潟	216 長岡	39,521,964	98,804,911	59,282,947	6,402	6,173.37776857
15	新潟	216 長岡	918,269	2,295,672	1,377,403	565	1,625.25458342
15	新潟	223 糸魚川	12,329,290	30,823,226	18,493,936	1,830	6,737.31713425
15	新潟	223 糸魚川	847,042	2,117,604	1,270,562	474	1,787.00756604
15	新潟	223 糸魚川	932,121	2,330,304	1,398,182	508	1,834.88471756
15	新潟	223 糸魚川	19,654,345	49,135,861	29,481,517	90	218,381.60612009
15	新潟	223 糸魚川	322,180	805,451	483,271	94	3,427.45197285
15	新潟	223 糸魚川	21,669,593	54,173,983	32,504,390	9,310	2,327.56102313
15	新潟	224 新井	19,889,215	49,723,038	29,833,823	8,507	2,337.98225985
15	新潟	224 新井	8,358,316	20,895,790	12,537,474	1,002	8,341.63279609
15	新潟	220 新津	1,385,764	3,464,410	2,078,646	944	1,467.97035425



都道府県	単位料金区域	局	a. 原価(円)			b. 回線数 (回線)	c. 1回線あたりコスト (円/回線)
			(a) - (b)	(a)コスト 総務省モデルによる値 から回線工事費に係る 原価を控除した値	(b)左記のうち接続料 原価に加算しているも の (a) × 3 / 5		
算定方法			(a) - (b)	総務省モデルより		a ÷ b	
15	新潟	220 新津	23,693,714	59,234,286	35,540,572	10,832	2,187.38131162
15	新潟	225 佐渡	16,733,824	41,834,561	25,100,737	5,792	2,889.12713907
15	新潟	225 佐渡	25,087,078	62,717,696	37,630,618	401	62,561.29297431
15	新潟	225 佐渡	49,036,909	122,592,272	73,555,363	231	212,280.99110717
15	新潟	225 佐渡	10,469,700	26,174,249	15,704,549	254	41,219.28974139
15	新潟	225 佐渡	48,456,476	121,141,189	72,684,713	224	216,323.55150013
15	新潟	215 新潟	20,066,938	50,167,346	30,100,408	7,356	2,727.96878549
15	新潟	215 新潟	3,519,682	8,799,205	5,279,523	2,616	1,345.44425522
15	新潟	215 新潟	1,107,981	2,769,952	1,661,971	744	1,489.22125062
15	新潟	215 新潟	24,184,682	60,461,705	36,277,023	12,657	1,910.77522110
15	新潟	226 上越	34,697,443	86,743,607	52,046,164	16,056	2,161.02658250
15	新潟	226 上越	58,863,076	147,157,690	88,294,614	29,251	2,012.34406070
15	新潟	226 上越	5,147,963	12,869,907	7,721,944	445	11,568.45612432
15	新潟	226 上越	1,419,459	3,548,647	2,129,188	891	1,593.10756134
15	新潟	226 上越	18,131,877	45,329,692	27,197,815	1,796	10,095.69979713
15	新潟	226 上越	452,962	1,132,406	679,443	175	2,588.35603495
15	新潟	220 新津	6,871,579	17,178,948	10,307,369	3,072	2,236.84216042
15	新潟	220 新津	5,436,186	13,590,464	8,154,278	2,025	2,684.53609262
15	新潟	220 新津	49,213,658	123,034,145	73,820,487	8,336	5,903.74974238
15	新潟	220 新津	437,256	1,093,141	655,884	210	2,082.17281948
15	新潟	219 新発田	14,403,623	36,009,059	21,605,435	1,684	8,553.22058638
15	新潟	215 新発田	1,530,857	3,827,143	2,296,286	1,110	1,379.15072828
15	新潟	219 新発田	18,779,278	46,948,194	28,168,916	4,640	4,047.25808575
15	新潟	219 新発田	1,734,657	4,336,643	2,601,986	1,162	1,492.82031411
15	新潟	219 新発田	6,411,166	16,027,916	9,616,750	2,004	3,199.18484591
15	新潟	219 新発田	7,260,027	18,150,068	10,890,041	5,235	1,386.82464850
15	新潟	219 新発田	5,700,800	14,252,000	8,551,200	1,543	3,694.62088537
15	新潟	219 新発田	2,208,145	5,520,363	3,312,218	1,517	1,455.59996204
15	新潟	219 新発田	8,550,449	21,376,123	12,825,674	767	11,147.91304845
15	新潟	219 新発田	1,568,727	3,921,818	2,353,091	1,052	1,491.18568795
15	新潟	220 新津	3,811,773	9,529,434	5,717,660	2,742	1,390.14348157
15	新潟	220 新津	4,723,928	11,809,821	7,085,892	278	16,992.54754932
15	新潟	220 新津	18,928,017	47,320,042	28,392,025	5,555	3,407.38373635
15	新潟	215 新潟	2,848,623	7,121,558	4,272,935	2,119	1,344.32439054
15	新潟	215 新潟	18,733,488	46,833,719	28,100,231	10,513	1,781.93546217
15	新潟	227 巻	497,027	1,242,568	745,541	244	2,036.99635093
15	新潟	227 巻	5,958,690	14,896,724	8,938,034	2,685	2,219.25121453
15	新潟	227 巻	9,739,766	24,349,414	14,609,648	3,006	3,240.10833310
15	新潟	227 巻	12,615,879	31,539,698	18,923,819	5,953	2,119.24729301
15	新潟	227 巻	36,216,193	90,540,483	54,324,290	8,390	4,316.59038337
15	新潟	227 巻	22,334,665	55,836,663	33,501,998	8,254	2,705.92018088
15	新潟	227 巻	856,525	2,141,312	1,284,787	545	1,571.60543540
15	新潟	227 巻	233,267	583,167	349,900	40	5,831.67331696
15	新潟	227 巻	11,384,522	28,461,305	17,076,783	3,402	3,346.42036015
15	新潟	215 新潟	17,121,842	42,804,604	25,682,763	8,688	1,970.74604922
15	新潟	227 巻	1,872,736	4,681,841	2,809,104	1,343	1,394.44245496
15	新潟	215 新潟	35,532,892	88,832,229	53,299,338	3,310	10,735.01259292
15	新潟	217 三条	6,141,925	15,354,813	9,212,888	3,121	1,967.93506726
15	新潟	217 三条	22,949,208	57,373,020	34,423,812	2,416	9,498.84444200
15	新潟	217 三条	6,291,118	15,727,795	9,436,677	465	13,529.28638920
15	新潟	217 三条	4,990,112	12,475,281	7,485,169	2,982	1,684.71047148
15	新潟	228 津川	10,627,460	26,568,650	15,941,190	2,985	3,560.28815615
15	新潟	228 津川	13,969,104	34,922,759	20,953,655	449	31,111.58914938
15	新潟	228 津川	392,388	980,970	588,582	131	2,995.32710569
15	新潟	228 津川	43,906,997	109,767,493	65,860,496	1,110	39,555.85341102
15	新潟	228 津川	24,672,614	61,681,535	37,008,921	1,492	16,536.60457177
15	新潟	216 長岡	902,800	2,257,000	1,354,200	564	1,600.70900599
15	新潟	216 長岡	5,854,788	14,636,970	8,782,182	3,185	1,838.23796542
15	新潟	216 長岡	2,182,710	5,456,775	3,274,065	1,532	1,424.74536062
15	新潟	216 長岡	2,910,273	7,275,681	4,365,409	2,060	1,412.75368436
15	新潟	216 長岡	1,872,214	4,680,535	2,808,321	1,299	1,441.27314159
15	新潟	216 長岡	2,405,526	6,013,815	3,608,289	1,669	1,441.29781274
15	新潟	216 長岡	20,703,254	51,758,135	31,054,881	2,181	9,492.55107701
15	新潟	216 長岡	2,929,120	7,322,801	4,393,681	900	3,254.57831612
15	新潟	216 長岡	8,888,274	22,220,684	13,332,410	1,665	5,338.30243981
15	新潟	229 小出	30,563,758	76,409,395	45,845,637	2,849	10,727.88976473
15	新潟	229 小出	18,373,717	45,934,293	27,560,576	7,638	2,405.56651630
15	新潟	229 小出	8,549,311	21,373,278	12,823,967	496	17,236.51428901
15	新潟	229 小出	8,415,815	21,039,538	12,623,723	1,676	5,021.36934813
15	新潟	229 小出	8,094,404	20,236,010	12,141,606	1,461	5,540.31764585
15	新潟	229 小出	18,658,765	46,646,912	27,988,147	724	25,771.77432831
15	新潟	230 六日町	6,681,481	16,703,702	10,022,221	2,980	2,242.10771541
15	新潟	230 六日町	4,086,095	10,215,237	6,129,142	1,002	4,077.93881950
15	新潟	230 六日町	450,036	1,125,090	675,054	231	1,948.20862251
15	新潟	230 六日町	666,348	1,665,869	999,522	386	1,726.28942428
15	新潟	230 六日町	15,798,080	39,495,200	23,697,120	4,840	3,264.06609216
15	新潟	230 六日町	2,617,990	6,544,976	3,926,985	1,876	1,395.51717747
15	新潟	230 六日町	19,667,192	49,167,980	29,500,788	7,523	2,614.27514202
15	新潟	230 六日町	1,342,856	3,357,141	2,014,285	893	1,503.75861434
15	新潟	230 六日町	2,012,934	5,032,334	3,019,401	1,413	1,424.58152169
15	新潟	230 六日町	2,155,950	5,389,874	3,233,924	1,524	1,414.66508252
15	新潟	230 六日町	3,824,721	9,561,803	5,737,082	2,772	1,379.76949731
15	新潟	230 六日町	24,659,674	61,649,184	36,989,510	2,616	9,426.48069594
15	新潟	221 十日町	6,885,451	17,213,626	10,328,176	1,988	3,498.70457283

都道府県	単位数金区域	局	a. 原価(円)	(a)コスト	(b)左記のうち接続料原価に加算しているもの	b. 回線数(回線)	c. 1回線あたりコスト(円/回線)
			(a) - (b)	総務省モデルによる値から回線工事費に係る原価を控除した値	(a) × 3 / 5		
新潟	221 十日町		4,926,932	12,317,329	7,390,397	317	15,542.37100704
新潟	221 十日町		10,839,208	27,098,019	16,258,811	3,272	3,312.71625437
新潟	221 十日町		282,957	707,393	424,436	66	4,287.23203905
新潟	221 十日町		7,348,081	18,370,203	11,022,122	507	14,493.25681581
新潟	221 十日町		6,040,716	15,101,789	9,061,074	1,809	3,339.25689854
新潟	218 柏崎		21,449,339	53,623,348	32,174,009	791	27,116.73710673
新潟	216 長岡		23,939,761	59,849,403	35,909,642	1,862	12,857.01456963
新潟	218 柏崎		2,150,879	5,377,198	3,226,319	1,346	1,597.97854594
新潟	218 柏崎		1,448,572	3,621,430	2,172,858	845	1,714.28634690
新潟	218 柏崎		1,814,764	4,536,910	2,722,146	1,086	1,671.05357749
新潟	231 安塚		12,238,182	30,595,456	18,357,273	1,066	11,480.47119669
新潟	231 安塚		646,383	1,615,957	969,574	319	2,026.27893386
新潟	231 安塚		40,956,817	102,392,044	61,435,226	1,447	28,304.64230462
新潟	231 安塚		560,103	1,400,257	840,154	245	2,286.13373844
新潟	231 安塚		36,398,411	90,996,028	54,597,617	1,390	26,185.90736995
新潟	231 安塚		1,852,326	4,630,816	2,778,490	1,170	1,583.18495939
新潟	231 安塚		16,826,376	42,065,939	25,239,564	529	31,807.89370865
新潟	231 安塚		792,345	1,980,862	1,188,517	423	1,873.15573085
新潟	226 上越		19,261,355	48,153,388	28,892,033	823	23,403.83376317
新潟	226 上越		736,142	1,840,354	1,104,213	372	1,978.87562190
新潟	226 上越		15,919,406	39,798,516	23,879,110	3,118	5,105.64670093
新潟	226 上越		12,135,995	30,339,988	18,203,993	3,410	3,558.94293064
新潟	226 上越		2,559,754	6,399,384	3,839,630	1,706	1,500.44175135
新潟	226 上越		1,907,871	4,769,676	2,861,806	1,239	1,539.84706028
新潟	226 上越		447,247	1,118,117	670,870	177	2,526.81769400
新潟	224 新井		1,073,132	2,682,831	1,609,698	649	1,653.51655781
新潟	224 新井		6,601,080	16,502,699	9,901,619	295	22,376.54113189
新潟	224 新井		2,435,548	6,088,871	3,653,323	1,644	1,481.47710231
新潟	224 新井		2,423,190	6,057,975	3,634,785	1,627	1,489.36081238
新潟	224 新井		20,716,181	51,790,453	31,074,272	1,493	13,875.53989294
新潟	224 新井		6,776,500	16,941,251	10,164,750	2,027	3,343.11805998
新潟	226 上越		2,096,630	5,241,574	3,144,944	1,387	1,511.62915050
新潟	226 上越		965,446	2,413,615	1,448,169	580	1,664.56215853
新潟	226 上越		651,585	1,628,962	977,377	340	1,916.42550970
新潟	223 糸魚川		742,614	1,856,535	1,113,921	364	2,040.14822222
新潟	223 糸魚川		3,772,814	9,432,036	5,659,221	2,535	1,488.28966795
新潟	223 糸魚川		903,165	2,257,913	1,354,748	482	1,873.78676486
新潟	223 糸魚川		14,243,418	36,608,544	21,365,126	3,212	4,434.43884203
新潟	223 糸魚川		518,413	1,296,032	777,619	237	2,187.39510293
新潟	222 村上		46,834,717	117,086,792	70,252,075	2,198	21,307.87843645
新潟	222 村上		5,082,410	12,706,024	7,623,615	3,519	1,444.27670926
新潟	222 村上		13,409,227	33,523,067	20,113,840	2,288	5,860.67603721
新潟	222 村上		17,265,349	43,163,373	25,898,024	2,103	8,209.86643966
新潟	222 村上		1,444,445	3,611,112	2,166,667	893	1,617.51953756
新潟	222 村上		665,344	1,663,360	998,016	347	1,917.41803696
新潟	222 村上		8,384,540	20,961,351	12,576,811	276	30,378.76991357
新潟	222 村上		8,391,808	20,979,519	12,587,712	310	27,070.34751115
新潟	222 村上		428,681	1,071,703	643,022	157	2,730.45365729
新潟	222 村上		15,374,361	38,435,903	23,061,542	1,503	10,229.11591421
新潟	222 村上		470,659	1,176,649	705,989	216	2,178.97886543
新潟	225 佐渡		1,082,194	2,705,486	1,623,292	646	1,675.22347003
新潟	225 佐渡		2,680,301	6,700,752	4,020,451	1,815	1,476.74967698
新潟	225 佐渡		975,515	2,438,788	1,463,273	583	1,673.26818696
新潟	225 佐渡		716,358	1,790,895	1,074,537	367	1,951.92967816
新潟	225 佐渡		1,262,070	3,155,175	1,893,105	487	2,591.51917218
新潟	225 佐渡		6,814,096	17,035,241	10,221,144	4,733	1,439.69919371
新潟	225 佐渡		4,137,394	10,343,485	6,206,091	2,778	1,489.34276036
新潟	225 佐渡		2,559,011	6,397,526	3,838,516	1,736	1,474.08441497
新潟	225 佐渡		2,656,474	6,641,185	3,984,711	1,763	1,506.79191949
新潟	225 佐渡		543,186	1,357,966	814,780	240	2,263.27703774
新潟	225 佐渡		3,077,377	7,693,441	4,616,065	1,962	1,568.48959466
新潟	225 佐渡		467,185	1,167,962	700,777	201	2,324.30191759
新潟	225 佐渡		2,191,278	5,478,195	3,286,917	1,453	1,508.10597778
新潟	225 佐渡		2,214,028	5,535,069	3,321,042	1,469	1,507.16659813
新潟	225 佐渡		1,748,803	4,372,007	2,623,204	974	1,795.48559838
山梨	250 甲府		90,908,404	227,271,011	136,362,607	46,730	1,945.39705753
山梨	250 甲府		45,816,314	114,540,784	68,724,471	22,495	2,036.73321640
山梨	250 甲府		4,560,207	11,400,516	6,840,310	99	46,062.69243962
山梨	250 甲府		22,357,141	55,892,853	33,535,712	11,377	1,965.11746246
山梨	250 甲府		5,772,435	14,431,088	8,658,653	308	18,741.67288814
山梨	251 吉田		46,378,673	115,946,683	69,568,010	20,966	2,212.08972693
山梨	252 山梨		19,216,417	48,041,043	28,824,626	9,061	2,120.78327630
山梨	252 山梨		284,058	710,146	426,088	40	7,101.45955075
山梨	253 大月		28,994,400	72,486,001	43,491,601	11,799	2,457.36083092
山梨	253 大月		548,849	1,372,123	823,274	260	2,110.95803801
山梨	252 山梨		22,824,195	57,060,487	34,236,292	11,199	2,038.05651878
山梨	253 大月		11,697,670	29,244,174	17,546,504	6,910	1,692.86102065
山梨	253 大月		7,065,705	17,664,264	10,598,558	1,018	6,940.77154479
山梨	253 大月		1,858,013	4,645,033	2,787,020	1,236	1,503.24708259
山梨	253 大月		964,167	2,410,417	1,446,250	584	1,650.97024252
山梨	254 韮崎		33,944,396	84,860,989	50,916,593	13,340	2,544.55739392
山梨	254 韮崎		6,378,651	15,946,627	9,567,976	580	10,997.67401165
山梨	252 山梨		3,412,688	8,531,720	5,119,032	2,277	1,498.76512794
山梨	252 山梨		7,008,474	17,521,185	10,512,711	1,947	3,599.62707434

都道府県	単位料金区域	局	a. 原価(円)	(a)コスト	(b)左記のうち接続料原価に加算しているもの	b. 回線数(回線)	c. 1回線あたりコスト(円/回線)
			(a) - (b)	総務省モデルによる値から回線工事費に係る原価を控除した値	(a) × 3 / 5		
算定方法			(a) - (b)	総務省モデルによる値から回線工事費に係る原価を控除した値	(a) × 3 / 5	総務省モデルより	a ÷ b
19	山梨	252 山梨	3,245,781	8,114,454	4,868,672	468	6,935.43046607
19	山梨	252 山梨	4,578,540	11,446,350	6,867,810	3,111	1,471.72610837
19	山梨	252 山梨	7,069,934	17,674,834	10,604,900	568	12,447.06610951
19	山梨	250 甲府	26,788,952	66,972,381	40,183,429	13,955	1,919.66695673
19	山梨	250 甲府	8,432,024	21,080,060	12,648,036	489	17,243.40286836
19	山梨	252 山梨	13,314,550	33,286,375	19,971,825	4,068	3,272.99652353
19	山梨	250 甲府	9,917,262	24,793,155	14,875,893	2,231	4,445.20939034
19	山梨	250 甲府	32,117,619	80,294,048	48,176,429	3,205	10,021.09801950
19	山梨	250 甲府	491,447	1,228,616	737,170	230	2,136.72414549
19	山梨	250 甲府	1,493,235	3,733,087	2,239,852	955	1,563.59650973
19	山梨	251 吉田	519,208	1,298,021	778,812	239	2,172.41928326
19	山梨	251 吉田	16,651,202	41,628,006	24,976,804	168	99,114.30019815
19	山梨	251 吉田	500,338	1,250,846	750,508	236	2,120.07803414
19	山梨	250 甲府	20,778,513	51,946,283	31,167,770	4,609	4,508.24759177
19	山梨	255 諏沢青柳	2,012,619	5,031,547	3,018,928	1,333	1,509.84162687
19	山梨	255 諏沢青柳	7,310,234	18,275,585	10,965,351	1,141	6,408.86605937
19	山梨	255 諏沢青柳	1,036,348	2,590,869	1,554,522	617	1,679.65589791
19	山梨	255 諏沢青柳	6,612,665	16,531,662	9,918,997	325	20,346.66102839
19	山梨	255 諏沢青柳	13,600,956	34,002,389	20,401,434	5,920	2,297.45874651
19	山梨	255 諏沢青柳	762,951	1,907,377	1,144,426	432	1,766.08966825
19	山梨	255 諏沢青柳	6,229,825	15,574,563	9,344,738	1,836	3,393.15092859
19	山梨	255 諏沢青柳	2,627,426	6,568,565	3,941,139	631	4,163.90793088
19	山梨	255 諏沢青柳	6,727,750	16,819,375	10,091,625	308	21,843.34436615
19	山梨	256 身延	9,311,867	23,279,667	13,967,800	2,535	3,673.32019360
19	山梨	256 身延	1,248,294	3,120,736	1,872,442	816	1,529.77261204
19	山梨	256 身延	14,290,915	35,727,289	21,436,373	2,061	6,933.97157294
19	山梨	256 身延	7,127,873	17,819,683	10,691,810	980	7,273.34013238
19	山梨	256 身延	1,032,054	2,580,134	1,548,081	637	1,620.17864580
19	山梨	250 甲府	25,429,320	63,573,300	38,143,980	12,896	1,971.87656572
19	山梨	250 甲府	10,698,113	26,745,281	16,047,169	6,049	1,768.57539029
19	山梨	250 甲府	431,954	1,079,886	647,931	170	2,540.90749058
19	山梨	250 甲府	22,568,247	56,420,617	33,852,370	7,627	2,958.99396468
19	山梨	250 甲府	22,905,150	57,262,876	34,357,726	10,731	2,134.48424771
19	山梨	250 甲府	6,465,661	16,164,153	9,698,492	4,666	1,385.69680605
19	山梨	250 甲府	11,166,709	27,916,771	16,750,063	220	50,757.76600859
19	山梨	250 甲府	31,169,071	77,922,677	46,753,606	15,715	1,983.39617214
19	山梨	254 葦崎	9,494,319	23,735,797	14,241,478	4,776	1,987.92273505
19	山梨	254 葦崎	4,184,558	10,461,395	6,276,837	3,064	1,365.71736150
19	山梨	254 葦崎	10,763,904	26,909,761	16,145,857	2,895	3,718.10172238
19	山梨	254 葦崎	24,069,617	60,174,043	36,104,426	371	64,877.67455603
19	山梨	254 葦崎	6,543,565	16,358,912	9,815,347	2,994	2,185.55934716
19	山梨	254 葦崎	15,186,736	37,966,839	22,780,104	1,249	12,159.11587586
19	山梨	254 葦崎	10,818,340	27,045,850	16,227,510	4,702	2,300.79539977
19	山梨	254 葦崎	7,313,837	18,284,592	10,970,755	1,994	3,667.92211251
19	山梨	254 葦崎	4,011,954	10,029,884	6,017,931	2,938	1,365.53906281
19	山梨	254 葦崎	11,086,497	27,716,242	16,629,745	1,857	5,970.11132003
19	山梨	254 葦崎	4,743,332	11,858,330	7,114,998	1,424	3,330.99156022
19	山梨	253 大月	919,383	2,298,457	1,379,074	555	1,656.54555458
19	山梨	253 大月	12,372,058	30,930,146	18,558,087	565	21,897.44828430
19	山梨	251 吉田	6,123,861	15,309,652	9,185,791	1,854	3,303.05335880
19	山梨	251 吉田	4,585,194	11,462,986	6,877,791	3,246	1,412.56756361
19	山梨	251 吉田	2,169,167	5,422,918	3,253,751	1,464	1,481.67159177
19	山梨	251 吉田	921,720	2,304,300	1,382,580	563	1,637.15833949
19	山梨	251 吉田	12,782,159	31,955,397	19,173,238	7,414	1,724.05700880
19	山梨	251 吉田	1,911,551	4,778,878	2,867,327	1,287	1,485.27675324
19	山梨	251 吉田	760,746	1,901,864	1,141,119	430	1,769.17626184
19	山梨	251 吉田	304,832	762,080	457,248	108	2,822.51822259
19	山梨	251 吉田	6,605,031	16,512,579	9,907,547	1,351	4,888.99442473
19	山梨	253 大月	19,704,102	49,260,254	29,556,152	6,053	3,255.26210474
19	山梨	253 大月	2,307,484	5,768,710	3,461,226	1,565	1,474.43055339
19	山梨	253 大月	740,615	1,851,539	1,110,923	414	1,788.92624397
19	山梨	253 大月	575,287	1,438,217	862,930	281	2,047.28427443
13	東京	201 青梅	15,265,590	38,163,975	22,898,385	392	38,942.83202874
13	東京	201 青梅	17,608,632	44,021,580	26,412,948	297	59,288.32381373
20	長野	257 長野	25,967,460	64,918,651	38,951,190	12,949	2,005.36413643
20	長野	257 長野	57,486,329	143,715,821	86,229,493	32,054	1,793.42136978
20	長野	257 長野	30,775,946	76,939,864	46,163,918	16,767	1,835.50698154
20	長野	257 長野	31,861,811	79,654,527	47,792,716	17,521	1,818.49271817
20	長野	257 長野	1,010,767	2,526,919	1,516,151	625	1,617.22796984
20	長野	257 長野	1,693,458	4,233,645	2,540,187	1,089	1,555.05778932
20	長野	257 長野	8,542,793	21,356,983	12,814,190	3,437	2,485.53779246
20	長野	257 長野	9,795,404	24,488,510	14,693,106	5,722	1,711.88468805
20	長野	257 長野	10,709,371	26,773,426	16,064,056	5,787	1,850.59107444
20	長野	257 長野	1,390,499	3,476,248	2,085,749	885	1,571.18532304
20	長野	257 長野	19,027,977	47,569,943	28,541,966	8,016	2,373.74967253
20	長野	257 長野	51,361,355	128,403,387	77,042,032	28,427	1,806.78069401
20	長野	258 松本	53,073,095	132,682,738	79,609,643	28,836	1,840.51516073
20	長野	258 松本	38,421,080	96,052,700	57,631,620	19,374	1,983.12582976
20	長野	258 松本	14,515,973	36,289,933	21,773,960	5,837	2,486.88934391
20	長野	258 松本	1,668,910	4,172,276	2,503,366	1,090	1,531.11039907
20	長野	258 松本	17,441,093	43,602,732	26,161,639	8,676	2,010.26889473
20	長野	258 松本	658,205	1,645,511	987,307	350	1,880.58452187
20	長野	258 松本	42,250,412	105,626,030	63,375,618	21,937	1,925.98859933
20	長野	259 上田	71,104,079	177,760,198	106,656,119	35,567	1,999.15874511

都道府県	単位料金区域	局	a. 原価(円)			b. 回線数 (回線)	c. 1回線あたりコスト (円/回線)
			(a) - (b)	(a)コスト	(b)左記のうち接続料 原価に加工しているもの (a) × 3 / 5		
算定方法			(a) - (b)	総務省モデルによる値 から回線工事費に係る 原価を控除した値	(a) × 3 / 5	総務省モデルより	a ÷ b
20	長野	259 上田	9,458,793	23,646,983	14,188,190	4,128	2,291.37432259
20	長野	259 上田	25,200,323	63,000,808	37,800,485	7,556	3,335.14070374
20	長野	259 上田	2,388,086	5,970,216	3,582,129	1,703	1,402.28200048
20	長野	261 諏訪	28,525,481	71,313,702	42,788,221	15,757	1,810.33703602
20	長野	260 飯田	56,756,031	141,890,078	85,134,047	25,853	2,195.33636936
20	長野	260 飯田	2,601,287	6,503,218	3,901,931	1,864	1,395.54040703
20	長野	260 飯田	34,765,747	86,914,367	52,148,620	5,667	6,134.77089531
20	長野	260 飯田	2,085,187	5,212,967	3,127,780	1,438	1,450.06049462
20	長野	260 飯田	2,908,537	7,271,343	4,362,806	2,082	1,396.99194492
20	長野	260 飯田	856,935	2,142,338	1,285,403	505	1,696.90171002
20	長野	261 諏訪	38,187,580	95,468,950	57,281,370	22,547	1,693.68784658
20	長野	257 長野	37,593,120	93,982,799	56,389,680	18,757	2,004.21814685
20	長野	262 小諸	46,822,045	117,055,112	70,233,067	22,197	2,109.38616567
20	長野	263 伊那	55,386,898	138,467,245	83,080,347	28,293	1,957.61841810
20	長野	263 伊那	24,337,275	60,843,186	36,505,912	12,348	1,970.94869974
20	長野	263 伊那	654,876	1,637,191	982,314	319	2,052.90383104
20	長野	264 中野	27,214,841	68,037,103	40,822,262	13,673	1,990.40747156
20	長野	264 中野	806,511	2,016,278	1,209,767	447	1,804.27532613
20	長野	265 大町	26,414,652	66,036,630	39,621,978	11,079	2,384.20903125
20	長野	265 大町	537,532	1,343,830	806,298	258	2,083.45705652
20	長野	266 飯山	12,668,760	31,671,901	19,003,140	6,278	2,017.96117052
20	長野	266 飯山	2,851,563	7,128,907	4,277,344	1,962	1,453.39584619
20	長野	266 飯山	462,752	1,156,881	694,128	230	2,011.96642104
20	長野	266 飯山	740,967	1,852,418	1,111,451	393	1,885.41224723
20	長野	261 諏訪	30,707,631	76,769,077	46,061,446	16,296	1,884.36614085
20	長野	261 諏訪	148,567	371,417	222,850	15	9,904.44787208
20	長野	261 諏訪	2,079,209	5,198,022	3,118,813	1,384	1,502.31845545
20	長野	261 諏訪	4,886,283	12,215,706	7,329,424	573	8,527.54375704
20	長野	261 諏訪	4,086,507	10,216,268	6,129,761	674	6,063.06733636
20	長野	261 諏訪	746,800	1,867,000	1,120,200	422	1,769.66832725
20	長野	258 松本	36,245,570	90,613,925	54,368,355	18,757	1,932.37565530
20	長野	258 松本	562,174	1,405,435	843,261	275	2,044.26879929
20	長野	257 長野	23,775,049	59,437,623	35,662,574	12,171	1,953.41789444
20	長野	267 佐久	25,130,365	62,825,911	37,695,547	12,277	2,046.94669229
20	長野	267 佐久	27,800,392	69,500,981	41,700,589	14,324	1,940.82605452
20	長野	267 佐久	449,236	1,123,091	673,855	169	2,658.20399099
20	長野	267 佐久	11,737,289	29,343,224	17,605,934	5,814	2,018.79762981
20	長野	267 佐久	9,416,345	23,540,862	14,124,517	3,296	2,857.76771691
20	長野	267 佐久	616,273	1,540,684	924,410	308	2,000.88787165
20	長野	267 佐久	22,329,391	55,823,479	33,494,087	1,735	12,869.96625259
20	長野	267 佐久	8,917,899	22,294,748	13,376,849	454	19,642.94972957
20	長野	267 佐久	16,088,591	40,221,479	24,132,887	1,034	15,559.56621674
20	長野	267 佐久	886,590	2,216,474	1,329,885	486	1,824.25880828
20	長野	267 佐久	1,044,637	2,611,593	1,566,956	602	1,735.27762344
20	長野	267 佐久	8,690,435	21,726,088	13,035,653	733	11,855.98255014
20	長野	267 佐久	720,221	1,800,553	1,080,332	357	2,017.42652227
20	長野	267 佐久	5,829,683	14,574,208	8,744,525	1,459	3,995.67036528
20	長野	262 小諸	4,102,790	10,256,974	6,154,184	2,974	1,379.55266990
20	長野	262 小諸	1,368,385	3,420,961	2,052,577	936	1,461.94933405
20	長野	262 小諸	22,381,116	55,952,789	33,571,673	5,527	4,049.41479462
20	長野	262 小諸	895,237	2,238,092	1,342,855	553	1,618.87306608
20	長野	262 小諸	8,694,514	21,736,284	13,041,770	3,807	2,283.82284104
20	長野	262 小諸	9,317,087	23,292,717	13,975,630	6,895	1,351.28160952
20	長野	262 小諸	5,065,836	12,664,591	7,598,755	3,216	1,575.19786931
20	長野	262 小諸	7,999,668	19,999,171	11,999,530	682	11,729.71906969
20	長野	262 小諸	3,713,718	9,284,296	5,570,577	2,684	1,383.65061457
20	長野	259 上田	5,560,211	13,900,526	8,340,316	1,295	4,293.59890248
20	長野	259 上田	20,754,715	51,886,787	31,132,072	6,598	3,145.60695887
20	長野	259 上田	16,519,951	41,299,877	24,779,926	809	20,420.21113590
20	長野	259 上田	586,290	1,465,725	879,435	328	1,787.46906335
20	長野	259 上田	19,886,290	49,715,725	29,829,435	1,537	12,938.37988561
20	長野	259 上田	19,813,015	49,532,538	29,719,523	8,835	2,242.55972241
20	長野	259 上田	6,241,189	15,602,972	9,361,783	734	8,502.98194602
20	長野	259 上田	960,931	2,402,327	1,441,396	614	1,565.03407504
20	長野	259 上田	9,028,885	22,572,213	13,543,328	2,026	4,456.50800716
20	長野	259 上田	266,429	666,072	399,643	69	3,861.28650624
20	長野	259 上田	8,533,197	21,332,993	12,799,796	1,309	6,518.86735102
20	長野	259 上田	29,491,092	73,727,730	44,236,638	924	31,916.76603261
20	長野	259 上田	1,980,313	4,950,783	2,970,470	1,402	1,412.49147667
20	長野	261 諏訪	25,922,326	64,805,816	38,883,489	14,261	1,817.70747180
20	長野	261 諏訪	1,690,441	4,226,103	2,535,662	1,076	1,571.04190597
20	長野	261 諏訪	373,671	934,178	560,507	132	2,830.84173805
20	長野	261 諏訪	20,874,670	52,186,676	31,312,005	4,263	4,896.70894513
20	長野	261 諏訪	16,808,147	42,020,368	25,212,221	3,058	5,496.45103126
20	長野	261 諏訪	766,280	1,915,700	1,149,420	433	1,769.69967551
20	長野	263 伊那	9,605,226	24,013,064	14,407,838	551	17,432.35122007
20	長野	263 伊那	11,658,212	29,145,530	17,487,318	1,753	6,650.43475246
20	長野	261 諏訪	1,551,351	3,878,377	2,327,026	981	1,581.39735381
20	長野	261 諏訪	18,420,382	46,050,955	27,630,573	6,503	2,832.59756753
20	長野	261 諏訪	604,894	1,512,234	907,340	290	2,085.83986609
20	長野	263 伊那	17,875,738	44,689,346	26,813,607	9,190	1,945.12929510
20	長野	263 伊那	26,127,809	65,319,523	39,191,714	3,464	7,542.67012972
20	長野	263 伊那	5,709,287	14,273,217	8,563,930	1,651	3,458.07802278
20	長野	263 伊那	18,692,902	46,732,256	28,039,354	687	27,209.46491196

都道府県	単位料金区域	局	a. 原価 (円)	(a) コスト	(b) 左記のうち接続料 原価に加算しているも の	b. 回線数 (回線)	c. 1回線あたりコスト (円/回線)
			(a) - (b)	総務省モデルによる値 から回線工事費に係る 原価を控除した値	(a) × 3 / 5		
20	長野	263 伊那	3,765,099	9,412,748	5,647,649	2,536	1,484.66056811
20	長野	260 飯田	1,152,569	2,881,423	1,728,854	733	1,572.39987814
20	長野	260 飯田	4,307,023	10,767,556	6,460,534	3,150	1,367.30874984
20	長野	260 飯田	22,568,528	56,421,320	33,852,792	5,693	3,964.25930063
20	長野	268 阿南町	4,476,276	11,190,690	6,714,414	1,398	3,201.91418453
20	長野	268 阿南町	8,787,019	21,967,547	13,180,528	760	11,561.86678756
20	長野	260 飯田	536,734	1,341,834	805,101	260	2,064.36076068
20	長野	260 飯田	8,516,731	21,291,828	12,775,097	1,782	4,779.31034937
20	長野	260 飯田	310,832	777,080	466,248	113	2,750.72486483
20	長野	260 飯田	572,999	1,432,497	859,498	303	1,891.08484189
20	長野	260 飯田	544,469	1,361,173	816,704	278	1,958.52275342
20	長野	260 飯田	3,500,518	8,751,294	5,250,776	483	7,247.44838962
20	長野	268 阿南町	2,170,146	5,425,366	3,255,220	1,382	1,570.29402272
20	長野	268 阿南町	648,848	1,622,120	973,272	328	1,978.19475848
20	長野	268 阿南町	6,745,512	16,863,779	10,118,267	987	6,834.35825000
20	長野	268 阿南町	758,527	1,896,317	1,137,790	387	1,960.01799931
20	長野	268 阿南町	19,131,996	47,829,991	28,697,995	463	41,321.80650508
20	長野	260 飯田	5,070,598	12,676,494	7,605,896	1,980	2,560.90790917
20	長野	260 飯田	10,690,233	26,725,582	16,035,349	602	17,757.86168667
20	長野	268 阿南町	19,769,923	49,424,808	29,654,885	361	54,764.33021881
20	長野	268 阿南町	31,917,309	79,793,272	47,875,963	1,048	30,455.44721795
20	長野	269 木曽福島	8,576,125	21,440,313	12,864,188	3,330	2,575.41302436
20	長野	269 木曽福島	428,178	1,070,446	642,267	160	2,676.11384132
20	長野	269 木曽福島	6,737,784	16,844,461	10,106,677	2,485	2,711.38204788
20	長野	269 木曽福島	906,786	2,266,966	1,360,179	496	1,828.19799108
20	長野	269 木曽福島	4,834,794	12,086,984	7,252,190	1,667	2,900.29606700
20	長野	269 木曽福島	15,163,977	37,909,942	22,745,965	1,234	12,288.47376110
20	長野	269 木曽福島	8,767,858	21,919,644	13,151,787	1,231	7,122.54888163
20	長野	269 木曽福島	957,369	2,393,421	1,436,053	544	1,759.86872306
20	長野	269 木曽福島	982,508	2,456,270	1,473,762	563	1,745.12932392
20	長野	269 木曽福島	725,727	1,814,317	1,088,590	359	2,021.52267876
20	長野	269 木曽福島	755,110	1,887,775	1,132,665	389	1,941.15631393
20	長野	269 木曽福島	12,937,600	32,343,999	19,406,399	701	18,455.91960894
20	長野	269 木曽福島	18,999,120	47,497,800	28,498,680	572	33,215.24482809
20	長野	269 木曽福島	3,860,515	9,651,287	5,790,772	1,766	2,186.02191632
20	長野	269 木曽福島	7,919,680	19,799,201	11,879,521	624	12,691.79547601
20	長野	258 松本	6,138,979	15,347,448	9,208,469	2,724	2,253.66348130
20	長野	258 松本	10,760,321	26,900,803	16,140,482	1,619	6,646.27631145
20	長野	258 松本	6,180,738	15,451,845	9,271,107	1,310	4,718.12050476
20	長野	258 松本	11,549,538	28,873,845	17,324,307	1,423	8,116.33024203
20	長野	258 松本	3,720,035	9,300,087	5,580,052	743	5,006.77627161
20	長野	258 松本	28,469,616	71,174,040	42,704,424	4,466	6,374.74608465
20	長野	258 松本	2,792,490	6,981,225	4,188,735	1,914	1,458.98123476
20	長野	258 松本	1,735,541	4,338,853	2,603,312	1,153	1,505.23939867
20	長野	258 松本	25,438,061	63,595,153	38,157,092	11,875	2,142.15250740
20	長野	258 松本	12,910,887	32,277,218	19,366,331	3,313	3,897.03815205
20	長野	258 松本	17,560,154	43,900,386	26,340,231	6,481	2,709.48221684
20	長野	258 松本	37,400,673	93,501,683	56,101,010	397	94,208.24453018
20	長野	258 松本	32,589,057	81,472,643	48,883,586	641	50,840.96285131
20	長野	258 松本	96,171,878	240,429,695	144,257,817	390	246,594.55902377
20	長野	258 松本	699,427	1,748,568	1,049,141	367	1,905.79608794
20	長野	258 松本	25,736,907	64,342,268	38,605,361	2,681	9,599.74153324
20	長野	258 松本	26,079,096	65,197,741	39,118,645	5,076	5,137.72584320
20	長野	265 大町	21,927,099	54,817,746	32,890,648	6,330	3,463.99661809
20	長野	265 大町	721,132	1,802,829	1,081,698	395	1,825.64987724
20	長野	265 大町	3,472,731	8,681,827	5,209,096	427	8,132.85883493
20	長野	265 大町	13,212,668	33,031,670	19,819,002	3,035	4,353.43261407
20	長野	265 大町	1,511,452	3,778,629	2,267,177	984	1,536.02798592
20	長野	265 大町	659,121	1,647,802	988,681	354	1,861.92356118
20	長野	265 大町	1,485,890	3,714,726	2,228,836	958	1,551.03388753
20	長野	265 大町	27,434,106	68,585,265	41,151,159	438	62,634.94517172
20	長野	257 長野	14,176,996	35,442,491	21,265,495	620	22,866.12326053
20	長野	259 上田	13,290,595	33,226,489	19,935,893	5,715	2,325.56350369
20	長野	257 長野	16,541,564	41,353,910	24,812,346	8,385	1,972.75658408
20	長野	257 長野	4,677,909	11,694,773	7,016,864	3,278	1,427.06199306
20	長野	257 長野	11,399,466	28,498,666	17,099,199	360	31,665.18412455
20	長野	264 中野	9,976,829	24,942,073	14,965,244	576	17,320.88414750
20	長野	264 中野	927,277	2,318,194	1,390,916	541	1,714.00635170
20	長野	264 中野	10,862,401	27,156,004	16,293,602	4,699	2,311.64108788
20	長野	266 飯山	2,630,807	6,577,016	3,946,210	1,784	1,474.66733151
20	長野	266 飯山	6,890,274	17,225,684	10,335,410	1,616	4,263.78320276
20	長野	257 長野	2,548,950	6,372,374	3,823,425	1,728	1,475.08664017
20	長野	257 長野	442,497	1,106,242	663,745	187	2,366.29218847
20	長野	257 長野	3,793,672	9,484,179	5,690,508	2,615	1,450.73488693
20	長野	257 長野	887,940	2,219,851	1,331,911	514	1,727.51042222
20	長野	257 長野	10,625,960	26,564,899	15,938,939	2,620	4,055.70977480
20	長野	257 長野	17,012,602	42,531,504	25,518,902	4,291	3,964.71721682
20	長野	257 長野	1,601,972	4,004,931	2,402,959	1,053	1,521.34129415
20	長野	257 長野	902,269	2,255,672	1,353,403	518	1,741.83151531
20	長野	257 長野	26,621,467	66,553,667	39,932,200	761	34,982.21668463
20	長野	257 長野	9,998,501	24,996,252	14,997,751	1,136	8,801.49726970
20	長野	257 長野	1,529,724	3,824,309	2,294,585	966	1,583.56483334
20	長野	264 中野	11,223,890	28,059,724	16,835,834	1,693	6,629.58631243
20	長野	266 飯山	26,582,891	66,457,228	39,874,337	938	28,339.96918312

**資料3（別表第2の2） 第7条第3号及び第4号に  
規定する割合（第6条関係）**

別表第2の2（第6条関係） 第7条第3号及び第4号に規定する割合  
 適格電気通信事業者名 東日本電信電話株式会社

平成18年度分

第2表（市内通信）

単位料金区域		第7条第4号に規定する割合（度数比）
CAコード	単位料金区域名	
11200	札幌	0.154
12320	千歳	0.172
12350	夕張	0.434
12370	栗山	0.253
12400	芦別	0.228
12500	滝川	0.163
12600	岩見沢	0.155
13320	当別	0.348
13360	石狩	0.327
13400	小樽	0.170
13520	余市	0.246
13560	岩内	0.210
13620	倶知安	0.205
13660	寿都	0.228
13720	鹿部	0.112
13740	森	0.346
13760	八雲	0.422
13780	今金	0.213
13800	函館	0.184
13920	木古内	0.317
13940	松前	0.293
13950	江差	0.311
13970	奥尻	0.091
13980	熊石	0.310
14200	伊達	0.248
14300	室蘭	0.166
14400	苫小牧	0.215
14520	早来	0.303
14540	鶴川	0.161
14560	門別富川	0.288
14620	浦河	0.229
14640	静内	0.214
14660	えりも	0.334
15220	斜里	0.238
15240	網走	0.188
15270	美幌	0.298
15320	根室	0.204
15350	厚岸	0.351
15370	中標津	0.183
15380	根室標津	0.313
15420	釧路	0.150
15470	白糠	0.449
15480	弟子屈	0.269
15520	帯広	0.167
15570	十勝池田	0.270
15580	広尾	0.472
15620	本別	0.311
15640	上士幌	0.425
15660	十勝清水	0.452
15700	北見	0.230
15820	紋別	0.131
15840	遠軽	0.177
15860	中湧別	0.521
15880	興部	0.298
16200	稚内	0.183
16320	天塩	0.611
16340	浜頓別	0.354
16360	北見枝幸	0.264
16380	利尻礼文	0.263
16420	石狩深川	0.203
16440	留萌	0.302
16460	羽幌	0.288
16480	焼尻	1.000
16520	士別	0.168
16540	名寄	0.128
16560	美深	0.299
16580	上川	0.241
16600	旭川	0.188
16700	富良野	0.312
17200	弘前	0.253
17320	五所川原	0.203
17370	鱒ヶ沢	0.311
17400	蟹田	0.476
17520	むつ	0.234
17560	野辺地	0.324
17600	十和田	0.238

単位料金区域		第7条第4号に規定する割合（度数比）
CAコード	単位料金区域名	
17700	青森	0.220
17800	八戸	0.275
17900	三戸	0.256
18200	横手	0.142
18300	湯沢	0.187
18400	本荘	0.126
18520	男鹿	0.165
18550	能代	0.161
18620	鹿角	0.146
18640	大館	0.129
18660	鷹巣	0.161
18740	角館	0.206
18760	大曲	0.180
18800	秋田	0.140
19100	一関	0.189
19200	大船渡	0.278
19320	釜石	0.255
19360	宮古	0.272
19420	岩泉	0.449
19450	久慈	0.298
19520	二戸	0.210
19560	岩手	0.356
19600	盛岡	0.204
19720	水沢	0.227
19760	北上	0.248
19820	花巻	0.224
19860	遠野	0.287
22000	迫	0.285
22200	仙台	0.220
22320	岩沼	0.342
22420	白石	0.279
22450	大河原	0.363
22500	石巻	0.313
22600	気仙沼	0.298
22800	築館	0.281
22900	古川	0.282
23300	新庄	0.233
23400	酒田	0.275
23500	鶴岡	0.251
23600	山形	0.196
23720	村山	0.309
23760	寒河江	0.267
23820	米沢	0.265
23860	長井	0.333
24020	磐城富岡	0.307
24120	喜多方	0.286
24140	柳津	0.449
24160	田島	0.304
24170	会津山口	0.615
24200	会津若松	0.243
24300	二本松	0.303
24400	原町	0.319
24500	福島	0.204
24600	いわき	0.269
24720	石川	0.324
24760	三春	0.330
24820	白河	0.283
24860	須賀川	0.327
24900	郡山	0.235
25000	新津	0.455
25200	新潟	0.291
25420	新発田	0.359
25450	村上	0.335
25490	津川	0.468
25520	上越	0.320
25550	糸魚川	0.380
25570	新井	0.460
25590	安塚	0.537
25620	三条	0.418
25670	巻	0.432
25720	柏崎	0.332
25750	十日町	0.324
25770	六日町	0.310
25790	小出	0.296
25800	長岡	0.306
25920	佐渡	0.247
26020	阿南町	0.347
26100	大町	0.218
26200	長野	0.256
26300	松本	0.256
26410	木曾福島	0.255
26520	飯田	0.233



単位料金区域		第7条第4号に規定する割合（度数比）
CAコード	単位料金区域名	
26570	伊那	0.308
26600	諏訪	0.267
26720	小諸	0.224
26760	佐久	0.195
26800	上田	0.274
26920	中野	0.147
26960	飯山	0.223
27000	伊勢崎	0.372
27200	前橋	0.238
27300	高崎	0.302
27420	藤岡	0.285
27460	富岡	0.258
27600	太田	0.352
27700	桐生	0.289
27800	沼田	0.335
27920	渋川	0.275
27980	長野原	0.319
28000	古河	0.285
28100	宇都宮	0.271
28200	栃木	0.214
28310	佐野	0.334
28400	足利	0.307
28520	小山	0.250
28560	真岡	0.415
28720	大田原	0.398
28760	黒磯	0.330
28780	烏山	0.426
28800	今市	0.311
28910	鹿沼	0.296
29120	鉢田	0.532
29200	水戸	0.392
29320	高萩	0.459
29400	常陸太田	0.412
29550	常陸大宮	0.581
29570	大子	0.494
29620	下館	0.525
29670	笠間	0.288
29720	水海道	0.497
29760	竜ヶ崎	0.373
29800	土浦	0.340
29920	石岡	0.544
29960	潮来	0.418
32000	東京	0.291
42200	武蔵野三鷹	0.348
42300	国分寺	0.335
42500	立川	0.418
42600	八王子	0.422
42700	相模原	0.272
42800	青梅	0.578
42920	所沢	0.254
42970	飯能	0.349
43200	千葉	0.313
43600	市原	0.403
43800	木更津	0.383
44000	川崎	0.205
45000	横浜	0.211
46000	小田原	0.237
46200	厚木	0.275
46300	平塚	0.264
46600	藤沢	0.266
46800	横須賀	0.236
47020	館山	0.434
47060	大原	0.421
47090	鴨川	0.219
47100	柏	0.350
47300	市川	0.300
47400	船橋	0.290
47520	茂原	0.466
47550	東金	0.391
47600	成田	0.144
47850	佐原	0.442
47920	銚子	0.473
47960	八日市場	0.316
48000	久喜	0.271
48200	川口	0.234
48500	熊谷	0.307
48600	浦和	0.200
48900	草加	0.255
49200	川越	0.218
49300	東松山	0.300
49400	秩父	0.366
49500	本庄	0.381

単位料金区域		第7条第4号に規定する割合（度数比）
CAコード	単位料金区域名	
49920	伊豆大島	0.481
49940	三宅	0.422
49960	八丈島	0.385
49980	小笠原	0.174
55100	斐崎	0.367
55200	甲府	0.211
55300	山梨	0.255
55400	大月	0.378
55500	吉田	0.343
55620	鰺沢青柳	0.375
55660	身延	0.272

第2表（離島特例通信）

単位料金区域		第7条第4号に規定する割合（度数比）
CAコード	単位料金区域名	
13950	江差	0.311
13970	奥尻	0.091
16200	稚内	0.183
16380	利尻礼文	0.263
16480	焼尻	1.000
25200	新潟	0.291
25920	佐渡	0.247
32000	東京	0.291
49920	伊豆大島	0.481
49940	三宅	0.422
49960	八丈島	0.385
49980	小笠原	0.174

注 離島特例通信に係る発信地域における第一種公衆電話機から発信する通信量の割合。

算 定 根 拠

(東日本電信電話株式会社)

厳秘(営業上の秘密が含まれています)

別表第2の2(第6条関係) 第7条第3号及び第4号に規定する割合の算定根拠  
適格電気通信事業者名 東日本電信電話株式会社

平成18年度分

第2表(市内通信)

単位料金区域		平成18年度における国内通信に係る年間利用度数(単位:度数)			
CAコード	単位料金区域名	①第一種公衆電話機発信	②第二種公衆電話機発信	③合計	第一種公衆電話度数比率 (①÷③)
11200	札幌				0.154
12320	千歳				0.172
12350	夕張				0.434
12370	栗山				0.253
12400	芦別				0.228
12500	滝川				0.163
12600	岩見沢				0.155
13320	当別				0.348
13360	石狩				0.327
13400	小樽				0.170
13520	余市				0.246
13560	岩内				0.210
13620	倶知安				0.205
13660	寿都				0.228
13720	鹿部				0.112
13740	森				0.346
13760	八雲				0.422
13780	今金				0.213
13800	函館				0.184
13920	木古内				0.317
13940	松前				0.293
13950	江差				0.311
13970	奥尻				0.091
13980	熊石				0.310
14200	伊達				0.248
14300	室蘭				0.166
14400	苫小牧				0.215
14520	早来				0.303
14540	鷓川				0.161
14560	門別富川				0.288
14620	浦河				0.229
14640	静内				0.214
14660	えりも				0.334
15220	斜里				0.238
15240	網走				0.188
15270	美幌				0.298
15320	根室				0.204
15350	厚岸				0.351
15370	中標津				0.183
15380	根室標津				0.313
15420	釧路				0.150
15470	白糠				0.449
15480	弟子屈				0.269
15520	帯広				0.167
15570	十勝池田				0.270
15580	広尾				0.472
15620	本別				0.311
15640	上士幌				0.425
15660	十勝清水				0.452
15700	北見				0.230
15820	紋別				0.131
15840	遠軽				0.177
15860	中湧別				0.521
15880	興部				0.298
16200	稚内				0.183
16320	天塩				0.611
16340	浜頓別				0.354
16360	北見枝幸				0.264
16380	利尻礼文				0.263
16420	石狩深川				0.203
16440	留萌				0.302
16460	羽幌				0.288
16480	焼尻				1.000
16520	士別				0.168
16540	名寄				0.128
16560	美深				0.299
16580	上川				0.241

単位料金区域		平成18年度における国内通信に係る年間利用度数（単位：度数）			
CAコード	単位料金区域名	①第一種公衆電話機発信	②第二種公衆電話機発信	③合計	第一種公衆電話度数比率 (①÷③)
16600	旭川				0.188
16700	富良野				0.312
17200	弘前				0.253
17320	五所川原				0.203
17370	鱒ヶ沢				0.311
17400	蟹田				0.476
17520	むつ				0.234
17560	野辺地				0.324
17600	十和田				0.238
17700	青森				0.220
17800	八戸				0.275
17900	三戸				0.256
18200	横手				0.142
18300	湯沢				0.187
18400	本荘				0.126
18520	男鹿				0.165
18550	能代				0.161
18620	鹿角				0.146
18640	大館				0.129
18660	鷹巣				0.161
18740	角館				0.206
18760	大曲				0.180
18800	秋田				0.140
19100	一関				0.189
19200	大船渡				0.278
19320	釜石				0.255
19360	宮古				0.272
19420	岩泉				0.449
19450	久慈				0.298
19520	二戸				0.210
19560	岩手				0.356
19600	盛岡				0.204
19720	水沢				0.227
19760	北上				0.248
19820	花巻				0.224
19860	遠野				0.287
22000	迫				0.285
22200	仙台				0.220
22320	岩沼				0.342
22420	白石				0.279
22450	大河原				0.363
22500	石巻				0.313
22600	気仙沼				0.298
22800	築館				0.281
22900	古川				0.282
23300	新庄				0.233
23400	酒田				0.275
23500	鶴岡				0.251
23600	山形				0.196
23720	村山				0.309
23760	寒河江				0.267
23820	米沢				0.265
23860	長井				0.333
24020	磐城富岡				0.307
24120	喜多方				0.286
24140	柳津				0.449
24160	田島				0.304
24170	会津山口				0.615
24200	会津若松				0.243
24300	二本松				0.303
24400	原町				0.319
24500	福島				0.204
24600	いわき				0.269
24720	石川				0.324
24760	三春				0.330
24820	白河				0.283
24860	須賀川				0.327
24900	郡山				0.235
25000	新津				0.455
25200	新潟				0.291
25420	新発田				0.359
25450	村上				0.335
25490	津川				0.468
25520	上越				0.320
25550	糸魚川				0.380

単位料金区域		平成18年度における国内通信に係る年間利用度数（単位：度数）			
CAコード	単位料金区域名	①第一種公衆電話機発信	②第二種公衆電話機発信	③合計	第一種公衆電話度数比率 (①÷③)
25570	新井				0.460
25590	安塚				0.537
25620	三条				0.418
25670	巻				0.432
25720	柏崎				0.332
25750	十日町				0.324
25770	六日町				0.310
25790	小出				0.296
25800	長岡				0.306
25920	佐渡				0.247
26020	阿南町				0.347
26100	大町				0.218
26200	長野				0.256
26300	松本				0.256
26410	木曾福島				0.255
26520	飯田				0.233
26570	伊那				0.308
26600	諏訪				0.267
26720	小諸				0.224
26760	佐久				0.195
26800	上田				0.274
26920	中野				0.147
26960	飯山				0.223
27000	伊勢崎				0.372
27200	前橋				0.238
27300	高崎				0.302
27420	藤岡				0.285
27460	富岡				0.258
27600	太田				0.352
27700	桐生				0.289
27800	沼田				0.335
27920	渋川				0.275
27980	長野原				0.319
28000	古河				0.285
28100	宇都宮				0.271
28200	栃木				0.214
28310	佐野				0.334
28400	足利				0.307
28520	小山				0.250
28560	真岡				0.415
28720	大田原				0.398
28760	黒磯				0.330
28780	烏山				0.426
28800	今市				0.311
28910	鹿沼				0.296
29120	鉢田				0.532
29200	水戸				0.392
29320	高萩				0.459
29400	常陸太田				0.412
29550	常陸大宮				0.581
29570	大子				0.494
29620	下館				0.525
29670	笠間				0.288
29720	水海道				0.497
29760	竜ヶ崎				0.373
29800	土浦				0.340
29920	石岡				0.544
29960	潮来				0.418
32000	東京				0.291
42200	武蔵野三鷹				0.348
42300	国分寺				0.335
42500	立川				0.418
42600	八王子				0.422
42700	相模原				0.272
42800	青梅				0.578
42920	所沢				0.254
42970	飯能				0.349
43200	千葉				0.313
43600	市原				0.403
43800	木更津				0.383
44000	川崎				0.205
45000	横浜				0.211
46000	小田原				0.237
46200	厚木				0.275
46300	平塚				0.264

単位料金区域		平成18年度における国内通信に係る年間利用度数（単位：度数）			
CAコード	単位料金区域名	①第一種公衆電話機発信	②第二種公衆電話機発信	③合計	第一種公衆電話度数比率 ((①)÷(③))
46600	藤沢				0.266
46800	横須賀				0.236
47020	館山				0.434
47060	大原				0.421
47090	鴨川				0.219
47100	柏				0.350
47300	市川				0.300
47400	船橋				0.290
47520	茂原				0.466
47550	東金				0.391
47600	成田				0.144
47850	佐原				0.442
47920	銚子				0.473
47960	八日市場				0.316
48000	久喜				0.271
48200	川口				0.234
48500	熊谷				0.307
48600	浦和				0.200
48900	草加				0.255
49200	川越				0.218
49300	東松山				0.300
49400	秩父				0.366
49500	本庄				0.381
49920	伊豆大島				0.481
49940	三宅				0.422
49960	八丈島				0.385
49980	小笠原				0.174
55100	蕨崎				0.367
55200	甲府				0.211
55300	山梨				0.255
55400	大月				0.378
55500	吉田				0.343
55620	鵜沢青柳				0.375
55660	身延				0.272



厳秘(営業上の秘密が含まれています)

別表第2の2(第6条関係) 第7条第3号及び第4号に規定する割合の算定根拠  
適格電気通信事業者名 東日本電信電話株式会社

平成18年度分

第2表(離島特例通信)

単位料金区域		平成18年度における国内通信に係る年間利用度数(単位:度数)			
CAコード	単位料金区域名	①第一種公衆電話機発信	②第二種公衆電話機発信	③合計	第一種公衆電話度数比率 (①÷③)
13950	江差				0.311
13970	奥尻				0.091
16200	稚内				0.183
16380	利尻礼文				0.263
16480	焼尻				1.000
25200	新潟				0.291
25920	佐渡				0.247
32000	東京				0.291
49920	伊豆大島				0.481
49940	三宅				0.422
49960	八丈島				0.385
49980	小笠原				0.174

注 離島特例通信に係る発信地域における通信量。

**資料 4（別表第 10） 設備利用部門の基礎的電気通  
信役務原価明細表（第 19 条関係）**

設備利用部門の基礎的電気電気通信役務原価明細表

適格電気通信事業者名 東日本電信電話株式会社

平成18年度分

(単位 円)

・施行規則第14条第1号イに掲げるもの

1 科目	2 科目内訳	3 科目内訳の内容	4 控除対象原価の内容	5 前年度に実際に要した基礎的電気通信役務の提供に係る設備利用部門の原価	6 5の原価から控除対象原価を控除した後のもの	7 6の原価に効率化率を乗じた後のもの
一 営業費	イ 注文獲得費	(1) 窓口又は電話受付部門における加入電話の新規申込み、移転等の受付又は割引サービス等の受付若しくは販売に係る原価	施行規則第14条第1号ロ並びに第2号イ及びロに規定する基礎的電気通信役務に係る原価			
		(2) 販売部門における加入電話の新規申込み、移転等の取次ぎ又は割引サービス等の取次ぎ若しくは販売に係る原価	施行規則第14条第1号ロ並びに第2号イ及びロに規定する基礎的電気通信役務に係る原価並びに同条第1号イ及びハに規定する基礎的電気通信役務に係る原価のうち、当該基礎的電気通信役務の能動的な営業活動に係るもの			
		(3) 技術支援部門におけるネットワーク構築に関する技術支援に係る原価	一の科目イ(2)において控除される前の原価に占める控除された原価の割合に5の欄に掲げる値を乗じたもの			
		(4) 代理店営業部門における加入電話の新規申込み、移転等の取次ぎ又は割引サービス等の取次ぎ若しくは販売に係る原価	施行規則第14条第1号ロ並びに第2号イ及びロに規定する基礎的電気通信役務に係る原価並びに同条第1号イ及びハに規定する基礎的電気通信役務の能動的な営業活動に係るもの			
		(5) 販売サポート部門における割引サービス等の受付オーダーのシステムへの投入及び顧客データベースの維持管理のうち通話に係るもの又はテレホンカードの販売及び作成等に係る原価	施行規則第14条第1号ロに規定する基礎的電気通信役務に係る原価並びに同条第2号イ及びロに規定する基礎的電気通信役務に係る原価のうち、テレホンカードに関するもの(報奨金に係るものを除く。)以外のもの			
		(6) 広報又は宣伝に係る原価	基礎的電気通信役務の能動的な営業活動を目的とする広報又は宣伝に係る原価			
		(7) 企画業務に係る原価	一の科目イ(1)から(6)まで及びロ(1)から(3)までにおいて控除される前の原価に占める控除された原価の割合に5の欄に掲げる値を乗じたもの			
	ロ 注文履行費	(1) 販売サポート部門における加入電話の新規申込み、移転等の受付オーダーのシステムへの投入及び顧客データベースの維持管理に係る原価のうち加入者管理に係るもの				
		(2) 料金の受入業務に係る原価				
		(3) 通話に係るデータの蓄積若しくは料金の計算、料金請求書の編集、作成若しくは発行又は料金の督促若しくは回収等に係る原価	施行規則第14条第1号ロ並びに第2号イ及びロに規定する基礎的電気通信役務に係る原価のうち、割引通話に係る原価			
(4) 貸倒損失又は貸倒引当金繰入額に係る原価						
ハ 営業管理費	営業業務の共通部分に係る原価	一の科目イ及びロ(1)から(3)までにおいて控除された原価に占める控除された原価の割合に5の欄に掲げる値を乗じたもの				
二 試験研究費	イ 試験研究費	(1) 利用者系ネットワークサービス等の研究開発に係る原価	基礎的電気通信役務の提供の確保に直接資する研究開発に係る原価以外のもの			
		(2) 利用者系の研究開発に必要な基礎又は基盤技術研究に係る原価	同上			
		(3) 将来の通信技術に関係する新しい概念の技術等の純粋基礎研究に係る原価	同上			
		(4) 研究開発業務の共通部分に係る原価	一の科目イ(1)から(3)までにおいて控除される前の原価に占める控除された原価の割合に5の欄に掲げる値を乗じたもの			
		(5) 法人営業部門における研究開発等に係る原価	基礎的電気通信役務の提供の確保に直接資する研究開発に係る原価以外のもの			
		(6) 試験開発部門における共通的作業(庶務、経理等)に係る原価	一の科目イ(1)から(5)までにおいて控除される前の原価に占める控除された原価の割合に5の欄に掲げる値を乗じたもの			

1 科目	2 科目内訳	3 科目内訳の内容	4 控除対象原価の内容	5 前年度に実際に要した基礎的電気通信役務の提供に係る設備利用部門の原価	6 5の原価から控除対象原価を控除した後のもの	7 6の原価に効率化率を乗じた後のもの
三 管理共通費	イ 営業管理費	(1) 支店における建物、事業企画、庶務、厚生、人事又は経理関係業務に係る原価	建物に係る原価にあっては、一の科目イ、ロ(1)から(3)まで及び八並びに二の科目において控除される前の原価に占める控除された原価の割合に5の欄に掲げる値を乗じたもの 建物に係る原価以外のものにあつては、一の科目イ、ロ(1)から(3)まで及び八において控除される前の原価に占める控除された原価の割合に5の欄に掲げる値を乗じたもの			
		(2) 物品調達、管理等に係る原価	一の科目イ、ロ(1)から(3)まで及び八において控除される前の原価に占める控除された原価の割合に5の欄に掲げる値を乗じたもの			
		(3) 営業部門業務に対する研修に係る原価	施行規則第14条第1号及び第2号に規定する基礎的電気通信役務に係る原価			
		(4) 共通的作業（庶務、経理等）に対する研修に係る原価	一の科目イ、ロ(1)から(3)まで及び八並びに二の科目において控除される前の原価に占める控除された原価の割合に5の欄に掲げる値を乗じたもの			
		(5) 研修の共通部門に係る原価	三の科目イ(3)及び(4)において控除される前の原価に占める控除された原価の割合に5の欄に掲げる値を乗じたもの			
		(6) 社員の健康診断等の福利厚生に係る原価	一の科目イ、ロ(1)から(3)まで及び八並びに二の科目において控除される前の原価に占める控除された原価の割合に5の欄に掲げる値を乗じたもの			
		(7) 建物等の借料又は現状資産の維持管理に係る原価	建物等の借料に係る原価のうち、一の科目イ、ロ(1)から(3)まで及び八並びに二の科目において控除される前の原価に占める控除された原価の割合に5の欄に掲げる値を乗じたもの及び建物等の借料に係る原価以外のもの			
		(8) 電気通信役務の提供条件、料金等の制度に係る原価	一の科目イ、ロ(1)から(3)まで及び八において控除される前の原価に占める控除された原価の割合に5の欄に掲げる値を乗じたもの			
		(9) 窓口等に対する業務運営支援又は管理に係る原価	同上			
		(10) 料金請求又は売掛金管理に対する業務運営支援又は管理に係る原価	同上			
		(11) 法人営業部門に対する業務運営支援又は管理に係る原価	同上			
		(12) 公衆電話部門に対する業務運営支援又は管理に係る原価	同上			
		(13) 三の科目(1)から(12)までに掲げる原価以外の管理共通費に係る原価（(14)及び(15)に掲げるものを除く。）	施行規則第14条第1号及び第2号に規定する基礎的電気通信役務に係る原価			
		(14) 本社における建物、事業企画、総務、厚生、人事又は経理関係業務に係る原価	建物に係る原価にあっては、一の科目イ、ロ(1)から(3)まで及び八並びに二の科目において控除される前の原価に占める控除された原価の割合に5の欄に掲げる値を乗じたもの 建物に係る原価以外のものにあつては、一の科目イ、ロ(1)から(3)まで及び八において控除される前の原価に占める控除された原価の割合に5の欄に掲げる値を乗じたもの			
		(15) 印紙税、固定資産税等の租税公課	一の科目イ、ロ(1)から(3)まで及び八並びに二の科目において控除される前の原価に占める控除された原価の割合に5の欄に掲げる値を乗じたもの			
四 共通設備費用	イ 注文履行費	(1) 事務室、事務用機器等に係る減価償却費、固定資産除却費、他人資本費用、自己資本費用及び利益対応税等に係る原価	同上			
合 計				198,230,279,124	192,000,359,104	178,560,333,966

設備利用部門の基礎的電気電気通信役務原価明細表

適格電気通信事業者名 東日本電信電話株式会社

平成18年度分

(単位 円)

・施行規則第14条第1号八に掲げるもの

1 科目	2 科目内訳	3 科目内訳の内容	4 控除対象原価の内容	5 前年度に実際に要した基礎的電気通信役務の提供に係る設備利用部門の原価	6 5の原価から控除対象原価を控除した後のもの	7 6の原価に効率化率を乗じた後のもの
				(再) ISDN方式	(再) ISDN方式	(再) ISDN方式
一 営業費	イ 注文獲得費	(1) 窓口又は電話受付部門における加入電話の新規申込み、移転等の受付又は割引サービス等の受付若しくは販売に係る原価	施行規則第14条第1号ロ並びに第2号イ及びロに規定する基礎的電気通信役務に係る原価			
		(2) 販売部門における加入電話の新規申込み、移転等の取次ぎ又は割引サービス等の取次ぎ若しくは販売に係る原価	施行規則第14条第1号ロ並びに第2号イ及びロに規定する基礎的電気通信役務に係る原価並びに同条第1号イ及びロに規定する基礎的電気通信役務に係る原価のうち、当該基礎的電気通信役務の能動的な営業活動に係るもの			
		(3) 技術支援部門におけるネットワーク構築に関する技術支援に係る原価	一の科目イ(2)において控除される前の原価に占める控除された原価の割合に5の欄に掲げる値を乗じたもの			
		(4) 代理店営業部門における加入電話の新規申込み、移転等の取次ぎ又は割引サービス等の取次ぎ若しくは販売に係る原価	施行規則第14条第1号ロ並びに第2号イ及びロに規定する基礎的電気通信役務に係る原価並びに同条第1号イ及びロに規定する基礎的電気通信役務の能動的な営業活動に係るもの			
		(5) 販売サポート部門における割引サービス等の受付オーダーのシステムへの投入及び顧客データベースの維持管理のうち通話に係るもの又はテレホンカードの販売及び作成等に係る原価	施行規則第14条第1号ロに規定する基礎的電気通信役務に係る原価並びに同条第2号イ及びロに規定する基礎的電気通信役務に係る原価のうち、テレホンカードに関するもの(報奨金に係るものを除く。)以外のもの			
		(6) 広報又は宣伝に係る原価	基礎的電気通信役務の能動的な営業活動を目的とする広報又は宣伝に係る原価			
		(7) 企画業務に係る原価	一の科目イ(1)から(6)まで及びロ(1)から(3)までにおいて控除される前の原価に占める控除された原価の割合に5の欄に掲げる値を乗じたもの			
	ロ 注文履行費	(1) 販売サポート部門における加入電話の新規申込み、移転等の受付オーダーのシステムへの投入及び顧客データベースの維持管理に係る原価のうち加入者管理に係るもの				
		(2) 料金の受入業務に係る原価				
		(3) 通話に係るデータの蓄積若しくは料金の計算、料金請求書の編集、作成若しくは発行又は料金の督促若しくは回収等に係る原価	施行規則第14条第1号ロ並びに第2号イ及びロに規定する基礎的電気通信役務に係る原価のうち、割引通話に係る原価			
		(4) 貸倒損失又は貸倒引当金繰入額に係る原価				
	ハ 営業管理費	営業業務の共通部分に係る原価	一の科目イ及びロ(1)から(3)までにおいて控除された原価に占める控除された原価の割合に5の欄に掲げる値を乗じたもの			
	二 試験研究費	イ 試験研究費	(1) 利用者系ネットワークサービス等の研究開発に係る原価	基礎的電気通信役務の提供の確保に直接資する研究開発に係る原価以外のもの		
(2) 利用者系の研究開発に必要な基礎又は基盤技術研究に係る原価			同上			
(3) 将来の通信技術に関係する新しい概念の技術等の純粋基礎研究に係る原価			同上			
(4) 研究開発業務の共通部分に係る原価			一の科目イ(1)から(3)までにおいて控除される前の原価に占める控除された原価の割合に5の欄に掲げる値を乗じたもの			
(5) 法人営業部門における研究開発等に係る原価			基礎的電気通信役務の提供の確保に直接資する研究開発に係る原価以外のもの			
(6) 試験開発部門における共通的作業(庶務、経理等)に係る原価			一の科目イ(1)から(5)までにおいて控除される前の原価に占める控除された原価の割合に5の欄に掲げる値を乗じたもの			

1 科目	2 科目内訳	3 科目内訳の内容	4 控除対象原価の内容	5 前年度に実際に要した基礎的電気通信役務の提供に係る設備利用部門の原価	6 5の原価から控除対象原価を控除した後のもの	7 6の原価に効率化率を乗じた後のもの			
				(再)ISDN方式	(再)ISDN方式	(再)ISDN方式			
三 管理共通費	イ 営業管理費	(1) 支店における建物、事業企画、庶務、厚生、人事又は経理関係業務に係る原価	建物に係る原価にあつては、一の科目イ、ロ(1)から(3)まで及び八並びに二の科目において控除される前の原価に占める控除された原価の割合に5の欄に掲げる値を乗じたもの 建物に係る原価以外のものにあつては、一の科目イ、ロ(1)から(3)まで及び八において控除される前の原価に占める控除された原価の割合に5の欄に掲げる値を乗じたもの						
		(2) 物品調達、管理等に係る原価	一の科目イ、ロ(1)から(3)まで及び八において控除される前の原価に占める控除された原価の割合に5の欄に掲げる値を乗じたもの						
		(3) 営業部門業務に対する研修に係る原価	施行規則第14条第1号及び第2号に規定する基礎的電気通信役務に係る原価						
		(4) 共通的作業(庶務、経理等)に対する研修に係る原価	一の科目イ、ロ(1)から(3)まで及び八並びに二の科目において控除される前の原価に占める控除された原価の割合に5の欄に掲げる値を乗じたもの						
		(5) 研修の共通部門に係る原価	三の科目イ(3)及び(4)において控除される前の原価に占める控除された原価の割合に5の欄に掲げる値を乗じたもの						
		(6) 社員の健康診断等の福利厚生に係る原価	一の科目イ、ロ(1)から(3)まで及び八並びに二の科目において控除される前の原価に占める控除された原価の割合に5の欄に掲げる値を乗じたもの						
		(7) 建物等の借料又は現状資産の維持管理に係る原価	建物等の借料に係る原価のうち、一の科目イ、ロ(1)から(3)まで及び八並びに二の科目において控除される前の原価に占める控除された原価の割合に5の欄に掲げる値を乗じたもの及び建物等の借料に係る原価以外のもの						
		(8) 電気通信役務の提供条件、料金等の制度に係る原価	一の科目イ、ロ(1)から(3)まで及び八において控除される前の原価に占める控除された原価の割合に5の欄に掲げる値を乗じたもの						
		(9) 窓口等に対する業務運営支援又は管理に係る原価	同上						
		(10) 料金請求又は売掛金管理に対する業務運営支援又は管理に係る原価	同上						
		(11) 法人営業部門に対する業務運営支援又は管理に係る原価	同上						
		(12) 公衆電話部門に対する業務運営支援又は管理に係る原価	同上						
		(13) 三の科目(1)から(12)までに掲げる原価以外の管理共通費に係る原価( (14)及び(15)に掲げるものを除く。 )	施行規則第14条第1号及び第2号に規定する基礎的電気通信役務に係る原価						
		(14) 本社における建物、事業企画、総務、厚生、人事又は経理関係業務に係る原価	建物に係る原価にあつては、一の科目イ、ロ(1)から(3)まで及び八並びに二の科目において控除される前の原価に占める控除された原価の割合に5の欄に掲げる値を乗じたもの 建物に係る原価以外のものにあつては、一の科目イ、ロ(1)から(3)まで及び八において控除される前の原価に占める控除された原価の割合に5の欄に掲げる値を乗じたもの						
		(15) 印紙税、固定資産税等の租税公課	一の科目イ、ロ(1)から(3)まで及び八並びに二の科目において控除される前の原価に占める控除された原価の割合に5の欄に掲げる値を乗じたもの						
四 共通設備費用	イ 注文履行費	(1) 事務室、事務用機器等に係る減価償却費、固定資産除却費、他人資本費用、自己資本費用及び利益対応税等に係る原価	同上						
合 計				15,367,289	2,807,347	14,799,978	2,803,590	13,763,981	2,607,338

設備利用部門の基礎的電気電気通信役務原価明細表

適格電気通信事業者名 東日本電信電話株式会社

平成18年度分

(単位 円)

・施行規則第14条第2号イに掲げるもの

1 科目	2 科目内訳	3 科目内訳の内容	4 控除対象原価の内容	5 前年度に実際に要した基礎的電気通信役務の提供に係る設備利用部門の原価	6 5の原価から控除対象原価を控除した後のもの	7 6の原価に効率化率を乗じた後のもの
一 営業費	イ 注文獲得費	(1) 窓口又は電話受付部門における加入電話の新規申込み、移転等の受付又は割引サービス等の受付若しくは販売に係る原価	施行規則第14条第1号ロ並びに第2号イ及びロに規定する基礎的電気通信役務に係る原価			
		(2) 販売部門における加入電話の新規申込み、移転等の取次ぎ又は割引サービス等の取次ぎ若しくは販売に係る原価	施行規則第14条第1号ロ並びに第2号イ及びロに規定する基礎的電気通信役務に係る原価並びに同条第1号イ及びハに規定する基礎的電気通信役務に係る原価のうち、当該基礎的電気通信役務の能動的な営業活動に係るもの			
		(3) 技術支援部門におけるネットワーク構築に関する技術支援に係る原価	一の科目イ(2)において控除される前の原価に占める控除された原価の割合に5の欄に掲げる値を乗じたもの			
		(4) 代理店営業部門における加入電話の新規申込み、移転等の取次ぎ又は割引サービス等の取次ぎ若しくは販売に係る原価	施行規則第14条第1号ロ並びに第2号イ及びロに規定する基礎的電気通信役務に係る原価並びに同条第1号イ及びハに規定する基礎的電気通信役務の能動的な営業活動に係るもの			
		(5) 販売サポート部門における割引サービス等の受付オーダーのシステムへの投入及び顧客データベースの維持管理のうち通話に係るもの又はテレホンカードの販売及び作成等に係る原価	施行規則第14条第1号ロに規定する基礎的電気通信役務に係る原価並びに同条第2号イ及びロに規定する基礎的電気通信役務に係る原価のうち、テレホンカードに関するもの(報奨金に係るものを除く。)以外のもの			
		(6) 広報又は宣伝に係る原価	基礎的電気通信役務の能動的な営業活動を目的とする広報又は宣伝に係る原価			
		(7) 企画業務に係る原価	一の科目イ(1)から(6)まで及びロ(1)から(3)までにおいて控除される前の原価に占める控除された原価の割合に5の欄に掲げる値を乗じたもの			
	ロ 注文履行費	(1) 販売サポート部門における加入電話の新規申込み、移転等の受付オーダーのシステムへの投入及び顧客データベースの維持管理に係る原価のうち加入者管理に係るもの				
		(2) 料金の受入業務に係る原価				
		(3) 通話に係るデータの蓄積若しくは料金の計算、料金請求書の編集、作成若しくは発行又は料金の督促若しくは回収等に係る原価	施行規則第14条第1号ロ並びに第2号イ及びロに規定する基礎的電気通信役務に係る原価のうち、割引通話に係る原価			
(4) 貸倒損失又は貸倒引当金繰入額に係る原価						
ハ 営業管理費	営業業務の共通部分に係る原価	一の科目イ及びロ(1)から(3)までにおいて控除された原価に占める控除された原価の割合に5の欄に掲げる値を乗じたもの				
二 試験研究費	イ 試験研究費	(1) 利用者系ネットワークサービス等の研究開発に係る原価	基礎的電気通信役務の提供の確保に直接資する研究開発に係る原価以外のもの			
		(2) 利用者系の研究開発に必要な基礎又は基盤技術研究に係る原価	同上			
		(3) 将来の通信技術に関係する新しい概念の技術等の純粋基礎研究に係る原価	同上			
		(4) 研究開発業務の共通部分に係る原価	一の科目イ(1)から(3)までにおいて控除される前の原価に占める控除された原価の割合に5の欄に掲げる値を乗じたもの			
		(5) 法人営業部門における研究開発等に係る原価	基礎的電気通信役務の提供の確保に直接資する研究開発に係る原価以外のもの			
		(6) 試験開発部門における共通的作業(庶務、経理等)に係る原価	一の科目イ(1)から(5)までにおいて控除される前の原価に占める控除された原価の割合に5の欄に掲げる値を乗じたもの			

1 科目	2 科目内訳	3 科目内訳の内容	4 控除対象原価の内容	5 前年度に実際に要した基礎的電気通信役務の提供に係る設備利用部門の原価	6 5の原価から控除対象原価を控除した後のもの	7 6の原価に効率化率を乗じた後のもの
三 管理共通費	イ 営業管理費	(1) 支店における建物、事業企画、庶務、厚生、人事又は経理関係業務に係る原価	建物に係る原価にあっては、一の科目イ、ロ(1)から(3)まで及び八並びに二の科目において控除される前の原価に占める控除された原価の割合に5の欄に掲げる値を乗じたもの 建物に係る原価以外のものについては、一の科目イ、ロ(1)から(3)まで及び八において控除される前の原価に占める控除された原価の割合に5の欄に掲げる値を乗じたもの			
		(2) 物品調達、管理等に係る原価	一の科目イ、ロ(1)から(3)まで及び八において控除される前の原価に占める控除された原価の割合に5の欄に掲げる値を乗じたもの			
		(3) 営業部門業務に対する研修に係る原価	施行規則第14条第1号及び第2号に規定する基礎的電気通信役務に係る原価			
		(4) 共通的作業(庶務、経理等)に対する研修に係る原価	一の科目イ、ロ(1)から(3)まで及び八並びに二の科目において控除される前の原価に占める控除された原価の割合に5の欄に掲げる値を乗じたもの			
		(5) 研修の共通部門に係る原価	三の科目イ(3)及び(4)において控除される前の原価に占める控除された原価の割合に5の欄に掲げる値を乗じたもの			
		(6) 社員の健康診断等の福利厚生に係る原価	一の科目イ、ロ(1)から(3)まで及び八並びに二の科目において控除される前の原価に占める控除された原価の割合に5の欄に掲げる値を乗じたもの			
		(7) 建物等の借料又は現状資産の維持管理に係る原価	建物等の借料に係る原価のうち、一の科目イ、ロ(1)から(3)まで及び八並びに二の科目において控除される前の原価に占める控除された原価の割合に5の欄に掲げる値を乗じたもの及び建物等の借料に係る原価以外のもの			
		(8) 電気通信役務の提供条件、料金等の制度に係る原価	一の科目イ、ロ(1)から(3)まで及び八において控除される前の原価に占める控除された原価の割合に5の欄に掲げる値を乗じたもの			
		(9) 窓口等に対する業務運営支援又は管理に係る原価	同上			
		(10) 料金請求又は売掛金管理に対する業務運営支援又は管理に係る原価	同上			
		(11) 法人営業部門に対する業務運営支援又は管理に係る原価	同上			
		(12) 公衆電話部門に対する業務運営支援又は管理に係る原価	同上			
		(13) 三の科目(1)から(12)までに掲げる原価以外の管理共通費に係る原価(14)及び(15)に掲げるものを除く。	施行規則第14条第1号及び第2号に規定する基礎的電気通信役務に係る原価			
		(14) 本社における建物、事業企画、総務、厚生、人事又は経理関係業務に係る原価	建物に係る原価にあっては、一の科目イ、ロ(1)から(3)まで及び八並びに二の科目において控除される前の原価に占める控除された原価の割合に5の欄に掲げる値を乗じたもの 建物に係る原価以外のものについては、一の科目イ、ロ(1)から(3)まで及び八において控除される前の原価に占める控除された原価の割合に5の欄に掲げる値を乗じたもの			
		(15) 印紙税、固定資産税等の租税公課	一の科目イ、ロ(1)から(3)まで及び八並びに二の科目において控除される前の原価に占める控除された原価の割合に5の欄に掲げる値を乗じたもの			
四 共通設備費用	イ 注文履行費	(1) 事務室、事務用機器等に係る減価償却費、固定資産除却費、他人資本費用、自己資本費用及び利益対応税等に係る原価	同上			
合 計				212,952,709	181,984,638	169,245,712



設備利用部門の基礎的電気電気通信役務原価明細表

適格電気通信事業者名 東日本電信電話株式会社

平成18年度分

(単位 円)

・施行規則第14条第2号ロに掲げるもの

1 科目	2 科目内訳	3 科目内訳の内容	4 控除対象原価の内容	5 前年度に実際に要した基礎的電気通信役務の提供に係る設備利用部門の原価	6 5の原価から控除対象原価を控除した後のもの	7 6の原価に効率化率を乗じた後のもの	
一 営業費	イ 注文獲得費	(1) 窓口又は電話受付部門における加入電話の新規申込み、移転等の受付又は割引サービス等の受付若しくは販売に係る原価	施行規則第14条第1号ロ並びに第2号イ及びロに規定する基礎的電気通信役務に係る原価				
		(2) 販売部門における加入電話の新規申込み、移転等の取次ぎ又は割引サービス等の取次ぎ若しくは販売に係る原価	施行規則第14条第1号ロ並びに第2号イ及びロに規定する基礎的電気通信役務に係る原価並びに同条第1号イ及びハに規定する基礎的電気通信役務に係る原価のうち、当該基礎的電気通信役務の能動的な営業活動に係るもの				
		(3) 技術支援部門におけるネットワーク構築に関する技術支援に係る原価	一の科目イ(2)において控除される前の原価に占める控除された原価の割合に5の欄に掲げる値を乗じたもの				
		(4) 代理店営業部門における加入電話の新規申込み、移転等の取次ぎ又は割引サービス等の取次ぎ若しくは販売に係る原価	施行規則第14条第1号ロ並びに第2号イ及びロに規定する基礎的電気通信役務に係る原価並びに同条第1号イ及びハに規定する基礎的電気通信役務の能動的な営業活動に係るもの				
		(5) 販売サポート部門における割引サービス等の受付オーダーのシステムへの投入及び顧客データベースの維持管理のうち通話に係るもの又はテレホンカードの販売及び作成等に係る原価	施行規則第14条第1号ロに規定する基礎的電気通信役務に係る原価並びに同条第2号イ及びロに規定する基礎的電気通信役務に係る原価のうち、テレホンカードに関するもの(報奨金に係るものを除く。)以外のもの				
		(6) 広報又は宣伝に係る原価	基礎的電気通信役務の能動的な営業活動を目的とする広報又は宣伝に係る原価				
		(7) 企画業務に係る原価	一の科目イ(1)から(6)まで及びロ(1)から(3)までにおいて控除される前の原価に占める控除された原価の割合に5の欄に掲げる値を乗じたもの				
	ロ 注文履行費	(1) 販売サポート部門における加入電話の新規申込み、移転等の受付オーダーのシステムへの投入及び顧客データベースの維持管理に係る原価のうち加入者管理に係るもの					
		(2) 料金の受入業務に係る原価					
		(3) 通話に係るデータの蓄積若しくは料金の計算、料金請求書の編集、作成若しくは発行又は料金の督促若しくは回収等に係る原価	施行規則第14条第1号ロ並びに第2号イ及びロに規定する基礎的電気通信役務に係る原価のうち、割引通話に係る原価				
		(4) 貸倒損失又は貸倒引当金繰入額に係る原価					
	八 営業管理費	営業業務の共通部分に係る原価	一の科目イ及びロ(1)から(3)までにおいて控除された原価に占める控除された原価の割合に5の欄に掲げる値を乗じたもの				
	二 試験研究費	イ 試験研究費	(1) 利用者系ネットワークサービス等の研究開発に係る原価				基礎的電気通信役務の提供の確保に直接資する研究開発に係る原価以外のもの
			(2) 利用者系の研究開発に必要な基礎又は基盤技術研究に係る原価				同上
(3) 将来の通信技術に関係する新しい概念の技術等の純粋基礎研究に係る原価			同上				
(4) 研究開発業務の共通部分に係る原価			一の科目イ(1)から(3)までにおいて控除される前の原価に占める控除された原価の割合に5の欄に掲げる値を乗じたもの				
(5) 法人営業部門における研究開発等に係る原価			基礎的電気通信役務の提供の確保に直接資する研究開発に係る原価以外のもの				
(6) 試験開発部門における共通的作業(庶務、経理等)に係る原価			一の科目イ(1)から(5)までにおいて控除される前の原価に占める控除された原価の割合に5の欄に掲げる値を乗じたもの				

1 科目	2 科目内訳	3 科目内訳の内容	4 控除対象原価の内容	5 前年度に実際に要した基礎的電気通信役務の提供に係る設備利用部門の原価	6 5の原価から控除対象原価を控除した後のもの	7 6の原価に効率化率を乗じた後のもの
三 管理共通費	イ 営業管理費	(1) 支店における建物、事業企画、庶務、厚生、人事又は経理関係業務に係る原価	建物に係る原価にあっては、一の科目イ、ロ(1)から(3)まで及び八並びに二の科目において控除される前の原価に占める控除された原価の割合に5の欄に掲げる値を乗じたもの 建物に係る原価以外のものについては、一の科目イ、ロ(1)から(3)まで及び八において控除される前の原価に占める控除された原価の割合に5の欄に掲げる値を乗じたもの			
		(2) 物品調達、管理等に係る原価	一の科目イ、ロ(1)から(3)まで及び八において控除される前の原価に占める控除された原価の割合に5の欄に掲げる値を乗じたもの			
		(3) 営業部門業務に対する研修に係る原価	施行規則第14条第1号及び第2号に規定する基礎的電気通信役務に係る原価			
		(4) 共通的作業(庶務、経理等)に対する研修に係る原価	一の科目イ、ロ(1)から(3)まで及び八並びに二の科目において控除される前の原価に占める控除された原価の割合に5の欄に掲げる値を乗じたもの			
		(5) 研修の共通部門に係る原価	三の科目イ(3)及び(4)において控除される前の原価に占める控除された原価の割合に5の欄に掲げる値を乗じたもの			
		(6) 社員の健康診断等の福利厚生に係る原価	一の科目イ、ロ(1)から(3)まで及び八並びに二の科目において控除される前の原価に占める控除された原価の割合に5の欄に掲げる値を乗じたもの			
		(7) 建物等の借料又は現状資産の維持管理に係る原価	建物等の借料に係る原価のうち、一の科目イ、ロ(1)から(3)まで及び八並びに二の科目において控除される前の原価に占める控除された原価の割合に5の欄に掲げる値を乗じたもの及び建物等の借料に係る原価以外のもの			
		(8) 電気通信役務の提供条件、料金等の制度に係る原価	一の科目イ、ロ(1)から(3)まで及び八において控除される前の原価に占める控除された原価の割合に5の欄に掲げる値を乗じたもの			
		(9) 窓口等に対する業務運営支援又は管理に係る原価	同上			
		(10) 料金請求又は売掛金管理に対する業務運営支援又は管理に係る原価	同上			
		(11) 法人営業部門に対する業務運営支援又は管理に係る原価	同上			
		(12) 公衆電話部門に対する業務運営支援又は管理に係る原価	同上			
		(13) 三の科目(1)から(12)までに掲げる原価以外の管理共通費に係る原価(14)及び(15)に掲げるものを除く。	施行規則第14条第1号及び第2号に規定する基礎的電気通信役務に係る原価			
		(14) 本社における建物、事業企画、総務、厚生、人事又は経理関係業務に係る原価	建物に係る原価にあっては、一の科目イ、ロ(1)から(3)まで及び八並びに二の科目において控除される前の原価に占める控除された原価の割合に5の欄に掲げる値を乗じたもの 建物に係る原価以外のものについては、一の科目イ、ロ(1)から(3)まで及び八において控除される前の原価に占める控除された原価の割合に5の欄に掲げる値を乗じたもの			
		(15) 印紙税、固定資産税等の租税公課	一の科目イ、ロ(1)から(3)まで及び八並びに二の科目において控除される前の原価に占める控除された原価の割合に5の欄に掲げる値を乗じたもの			
四 共通設備費用	イ 注文履行費	(1) 事務室、事務用機器等に係る減価償却費、固定資産除却費、他人資本費用、自己資本費用及び利益対応税等に係る原価	同上	312,594	264,670	246,144
合 計				312,594	264,670	246,144

設備利用部門の基礎的電気電気通信役務原価明細表

適格電気通信事業者名 東日本電信電話株式会社

平成18年度分

(単位 円)

・施行規則第14条第2号八に掲げるもの

1 科目	2 科目内訳	3 科目内訳の内容	4 控除対象原価の内容	5 前年度に実際に要した基礎的電気通信役務の提供に係る設備利用部門の原価	6 5の原価から控除対象原価を控除した後のもの	7 6の原価に効率化率を乗じた後のもの
				(再) ISDN方式	(再) ISDN方式	(再) ISDN方式
一 営業費	イ 注文獲得費	(1) 窓口又は電話受付部門における加入電話の新規申込み、移転等の受付又は割引サービス等の受付若しくは販売に係る原価	施行規則第14条第1号ロ並びに第2号イ及びロに規定する基礎的電気通信役務に係る原価			
		(2) 販売部門における加入電話の新規申込み、移転等の取次ぎ又は割引サービス等の取次ぎ若しくは販売に係る原価	施行規則第14条第1号ロ並びに第2号イ及びロに規定する基礎的電気通信役務に係る原価並びに同条第1号イ及びハに規定する基礎的電気通信役務に係る原価のうち、当該基礎的電気通信役務の能動的な営業活動に係るもの			
		(3) 技術支援部門におけるネットワーク構築に関する技術支援に係る原価	一の科目イ(2)において控除される前の原価に占める控除された原価の割合に5の欄に掲げる値を乗じたもの			
		(4) 代理店営業部門における加入電話の新規申込み、移転等の取次ぎ又は割引サービス等の取次ぎ若しくは販売に係る原価	施行規則第14条第1号ロ並びに第2号イ及びロに規定する基礎的電気通信役務に係る原価並びに同条第1号イ及びハに規定する基礎的電気通信役務の能動的な営業活動に係るもの			
		(5) 販売サポート部門における割引サービス等の受付オーダーのシステムへの投入及び顧客データベースの維持管理のうち通話に係るもの又はテレホンカードの販売及び作成等に係る原価	施行規則第14条第1号ロに規定する基礎的電気通信役務に係る原価並びに同条第2号イ及びロに規定する基礎的電気通信役務に係る原価のうち、テレホンカードに関するもの(報奨金に係るものを除く。)以外のもの			
		(6) 広報又は宣伝に係る原価	基礎的電気通信役務の能動的な営業活動を目的とする広報又は宣伝に係る原価			
		(7) 企画業務に係る原価	一の科目イ(1)から(6)まで及びロ(1)から(3)までにおいて控除される前の原価に占める控除された原価の割合に5の欄に掲げる値を乗じたもの			
	ロ 注文履行費	(1) 販売サポート部門における加入電話の新規申込み、移転等の受付オーダーのシステムへの投入及び顧客データベースの維持管理に係る原価のうち加入者管理に係るもの				
		(2) 料金の受入業務に係る原価				
		(3) 通話に係るデータの蓄積若しくは料金の計算、料金請求書の編集、作成若しくは発行又は料金の督促若しくは回収等に係る原価	施行規則第14条第1号ロ並びに第2号イ及びロに規定する基礎的電気通信役務に係る原価のうち、割引通話に係る原価			
		(4) 貸倒損失又は貸倒引当金繰入額に係る原価				
	ハ 営業管理費	営業業務の共通部分に係る原価	一の科目イ及びロ(1)から(3)までにおいて控除された原価に占める控除された原価の割合に5の欄に掲げる値を乗じたもの			
	二 試験研究費	イ 試験研究費	(1) 利用者系ネットワークサービス等の研究開発に係る原価	基礎的電気通信役務の提供の確保に直接資する研究開発に係る原価以外のもの		
(2) 利用者系の研究開発に必要な基礎又は基盤技術研究に係る原価			同上			
(3) 将来の通信技術に関係する新しい概念の技術等の純粋基礎研究に係る原価			同上			
(4) 研究開発業務の共通部分に係る原価			一の科目イ(1)から(3)までにおいて控除される前の原価に占める控除された原価の割合に5の欄に掲げる値を乗じたもの			
(5) 法人営業部門における研究開発等に係る原価			基礎的電気通信役務の提供の確保に直接資する研究開発に係る原価以外のもの			
(6) 試験開発部門における共通的作業(庶務、経理等)に係る原価			一の科目イ(1)から(5)までにおいて控除される前の原価に占める控除された原価の割合に5の欄に掲げる値を乗じたもの			

1 科目	2 科目内訳	3 科目内訳の内容	4 控除対象原価の内容	5 前年度に実際に要した基礎的電気通信役務の提供に係る設備利用部門の原価	6 5の原価から控除対象原価を控除した後のもの		7 6の原価に効率化率を乗じた後のもの		
				(再)ISDN方式	(再)ISDN方式	(再)ISDN方式	(再)ISDN方式		
三 管理共通費	イ 営業管理費	(1) 支店における建物、事業企画、庶務、厚生、人事又は経理関係業務に係る原価	建物に係る原価にあつては、一の科目イ、ロ(1)から(3)まで及び八並びに二の科目において控除される前の原価に占める控除された原価の割合に5の欄に掲げる値を乗じたもの 建物に係る原価以外のものにあつては、一の科目イ、ロ(1)から(3)まで及び八において控除される前の原価に占める控除された原価の割合に5の欄に掲げる値を乗じたもの						
		(2) 物品調達、管理等に係る原価	一の科目イ、ロ(1)から(3)まで及び八において控除される前の原価に占める控除された原価の割合に5の欄に掲げる値を乗じたもの						
		(3) 営業部門業務に対する研修に係る原価	施行規則第14条第1号及び第2号に規定する基礎的電気通信役務に係る原価						
		(4) 共通的作業(庶務、経理等)に対する研修に係る原価	一の科目イ、ロ(1)から(3)まで及び八並びに二の科目において控除される前の原価に占める控除された原価の割合に5の欄に掲げる値を乗じたもの						
		(5) 研修の共通部門に係る原価	三の科目イ(3)及び(4)において控除される前の原価に占める控除された原価の割合に5の欄に掲げる値を乗じたもの						
		(6) 社員の健康診断等の福利厚生に係る原価	一の科目イ、ロ(1)から(3)まで及び八並びに二の科目において控除される前の原価に占める控除された原価の割合に5の欄に掲げる値を乗じたもの						
		(7) 建物等の借料又は現状資産の維持管理に係る原価	建物等の借料に係る原価のうち、一の科目イ、ロ(1)から(3)まで及び八並びに二の科目において控除される前の原価に占める控除された原価の割合に5の欄に掲げる値を乗じたもの及び建物等の借料に係る原価以外のもの						
		(8) 電気通信役務の提供条件、料金等の制度に係る原価	一の科目イ、ロ(1)から(3)まで及び八において控除される前の原価に占める控除された原価の割合に5の欄に掲げる値を乗じたもの						
		(9) 窓口等に対する業務運営支援又は管理に係る原価	同上						
		(10) 料金請求又は売掛金管理に対する業務運営支援又は管理に係る原価	同上						
		(11) 法人営業部門に対する業務運営支援又は管理に係る原価	同上						
		(12) 公衆電話部門に対する業務運営支援又は管理に係る原価	同上						
		(13) 三の科目(1)から(12)までに掲げる原価以外の管理共通費に係る原価( (14)及び(15)に掲げるものを除く。 )	施行規則第14条第1号及び第2号に規定する基礎的電気通信役務に係る原価						
		(14) 本社における建物、事業企画、総務、厚生、人事又は経理関係業務に係る原価	建物に係る原価にあつては、一の科目イ、ロ(1)から(3)まで及び八並びに二の科目において控除される前の原価に占める控除された原価の割合に5の欄に掲げる値を乗じたもの 建物に係る原価以外のものにあつては、一の科目イ、ロ(1)から(3)まで及び八において控除される前の原価に占める控除された原価の割合に5の欄に掲げる値を乗じたもの						
		(15) 印紙税、固定資産税等の租税公課	一の科目イ、ロ(1)から(3)まで及び八並びに二の科目において控除される前の原価に占める控除された原価の割合に5の欄に掲げる値を乗じたもの						
四 共通設備費用	イ 注文履行費	(1) 事務室、事務用機器等に係る減価償却費、固定資産除却費、他人資本費用、自己資本費用及び利益対応税等に係る原価	同上						
合 計				40,033	7,280	38,416	7,270	35,728	6,763

## 資料5 算定規則第4条に基づく交付金の額の算出 根拠に関する説明書類の内容

- 1 適格電気通信事業者の補てん対象額の算定根拠
- 2 社団法人電気通信事業者協会 支援業務関係  
平成19年度度収支予算書
- 3 番号単価の算定について
- 4 交付金の額について

## 適格電気通信事業者の補てん対象額の算定根拠

適格電気通信事業者から届けられた資料に基づき、算定規則第 5 条及び第 9 条の規定に従い、以下のとおり補てん対象額を算定する。

1. アナログ電話に係る加入者回線（施行規則第 14 条第 1 号イ及び、算定規則第 5 条第 1 項第 1 号に係るもの）

	回線数		金額
		構成比	
補てん対象	2,211,208	4.9%	(算定対象原価) 75,587,244,784 円 (基準原価) 74,174,094,603 円 (基準単価を下回る額) 7,829,927,397 円 (基準原価を上回る額) 9,243,077,578 円
N T T 東日本	1,034,204	2.3%	(算定対象原価) 37,016,707,841 円 (基準原価) 34,691,962,644 円 (基準単価を下回る額) 3,444,833,665 円 (基準原価を上回る額) 5,769,578,862 円
N T T 西日本	1,177,004	2.6%	(算定対象原価) 38,570,536,943 円 (基準原価) 39,482,131,959 円 (基準単価を下回る額) 4,385,093,732 円 (基準原価を上回る額) 3,473,498,716 円
上記以外	42,915,504	95.1%	—
合 計	45,126,712	100.0%	—

2. アナログ電話に係る緊急通報（施行規則第14条第1号ハ及び、算定規則第5条第1項第2号に係るもの）

	回線数		緊急通報原価の額
		構成比	
補てん対象	2,211,208	4.9%	73,236,447円
N T T 東日本	1,034,204	2.3%	45,464,852円
N T T 西日本	1,177,004	2.6%	27,771,595円
上記以外	42,915,504	95.1%	—
合 計	45,126,712	100.0%	—

3. 第一種公衆電話（施行規則第14条第2号及び、算定規則第5条第1項第3号に係るもの）

① 市内通信（施行規則第14条第2号イに係るもの）

		N T T 東日本	N T T 西日本
原価		3,682,881,050円	2,904,262,586円
収益	ユーザ収入 (算定規則別表第1より)	1,012,045,121円	681,277,886円
	接続収入 (算定規則第9条による)	524,165,689円	137,603,524円
	計	1,536,210,810円	818,881,410円
原価が収益を上回る額		2,146,670,240円	2,085,381,176円

② 離島特例通信（施行規則第14条第2号ロに係るもの）

		N T T 東日本	N T T 西日本
原価		5,328,313円	11,147,806円
収益	ユーザ収入 (算定規則別表第1より)	1,571,719円	2,498,093円
	接続収入 (算定規則第9条による)	986,990円	1,067,596円
	計	2,558,709円	3,565,689円
原価が収益を上回る額		2,769,604円	7,582,117円

③ 緊急通報（施行規則第14条第2号ハに係るもの）

		NTT東日本	NTT西日本
原価		1,170,318 円	928,124 円
収益	ユーザ収入 (算定規則別表第1より)	—	—
原価が収益を上回る額		1,170,318 円	928,124 円

④ 小計

		NTT東日本	NTT西日本
原価が収益を上回る額		2,150,610,162 円	2,093,891,417 円

4. 補てん対象額の合計

		NTT東日本	NTT西日本
アナログ電話に係る加入者回線 (算定規則第5条第1項第1号に係るもの)		5,769,578,862 円	3,473,498,716 円
アナログ電話に係る緊急通報 (算定規則第5条第1項第2号に係るもの)		45,464,852 円	27,771,595 円
第一種公衆電話に係るもの (算定規則第5条第1項第3号に係るもの)		2,150,610,162 円	2,093,891,417 円
補てん対象額の合計		7,965,653,876 円	5,595,161,728 円



# 収支予算書

(基礎的電気通信役務支援機関業務特別会計)

平成19年4月1日から平成20年3月31日まで

(単位：円)

科 目	予 算 額	前年度予算額	増 減	備考
I 事業活動収支の部				
1. 事業活動収入				
(1) 負担金収入	12,673,777,284	0	12,673,777,284	
(2) 雑収入	0	0	0	
事業活動収入計	12,673,777,284	0	12,673,777,284	
2. 事業活動支出				
(1) 事業費支出	12,617,297,284	116,250,000	12,501,047,284	
交付金支出	12,550,241,284	0	12,550,241,284	
給料手当支出	19,060,000	13,500,000	5,560,000	
福利厚生費支出	1,705,000	1,158,000	547,000	
会議費支出	172,000	172,000	0	
旅費交通費支出	500,000	240,000	260,000	
通信運搬費支出	800,000	800,000	0	
備品費支出	400,000	400,000	0	
消耗品費支出	150,000	150,000	0	
印刷製本費支出	147,000	147,000	0	
賃借公益費支出	370,000	370,000	0	
図書費支出	100,000	100,000	0	
諸謝金支出	3,742,000	515,000	3,227,000	
支払利息支出	3,000,000	1,270,000	1,730,000	
周知広報費支出	36,710,000	97,228,000	△ 60,518,000	
雑支出	200,000	200,000	0	
(2) 管理費支出	6,942,000	6,825,000	117,000	
役員報酬支出	780,000	750,000	30,000	
給料手当支出	2,893,000	2,824,000	69,000	

福利厚生費支出	460,000	442,000	18,000
旅費交通費支出	88,000	88,000	0
光熱水料費支出	258,000	258,000	0
賃借公益費支出	2,433,000	2,433,000	0
租税公課支出	30,000	30,000	0
事業活動支出計	12,624,239,284	123,075,000	12,501,164,284
事業活動収支差額	49,538,000	△ 123,075,000	172,613,000
Ⅱ 投資活動収支の部			
1. 投資活動収入			
投資活動収入計	0	0	0
2. 投資活動支出			
(1) 特定資産取得支出			
退職給付引当資産取得支出	503,000	461,000	42,000
投資活動支出計	503,000	461,000	42,000
投資活動収支差額	△ 503,000	△ 461,000	△ 42,000
Ⅲ 財務活動収支の部			
1. 財務活動収入			
(1) 借入金収入	68,501,000	123,536,000	△ 55,035,000
財務活動収入計	68,501,000	123,536,000	△ 55,035,000
2. 財務活動支出			
(1) 借入金返済支出	123,536,000	0	123,536,000
財務活動支出計	123,536,000	0	123,536,000
財務活動収支差額	△ 55,035,000	123,536,000	△ 178,571,000
Ⅳ 予備費支出	0	0	0
当期収支差額	△ 6,000,000	0	△ 6,000,000
前期繰越収支差額	6,000,000	0	6,000,000
次期繰越収支差額	0	0	0

(注) 借入金限度額：ユニバーサルサービス（基礎的電気通信役務）支援機関の業務を円滑に遂行するため、平成18年度末決算における純資産の額を限度として、必要最小限の一時借入を行うことができる。

## 番号単価の算定について

平成 18 年総務省告示第 429 号に定める方法に従い、以下のとおり、平成 20 年 1 月から 12 月までの各月末の算定対象電気通信番号に適用する番号単価を算定する。

- (1) 平成 20 年 1 月から 6 月までの各月末の算定対象電気通信番号の数に適用する番号単価の算定

### ①合算番号単価の算定

		金 額
(ア) 適格電気通信事業者の補てん 対象額の合計	NTT 東日本	7,965,653,876 円
	NTT 西日本	5,595,161,728 円
	計	13,560,815,604 円
(イ) 支援機関の支援業務に係る費用の額		66,937,895 円
(ウ) 合 計		13,627,753,499 円
(エ) 直近の算定対象電気通信番号の数		183,207,518 番号
(オ) 適用を開始する月から最終算定月と見込まれる 月までの月数		1 2 月
(カ) 合算番号単価 (／月・番号)		6.1986873536 円

### ②合算番号単価の端数処理について

合算番号単価は、平成 18 年総務省告示第 429 号において、原則として、整数未満について四捨五入することとされていることから、整数未満を切り捨て、6 円／月・番号とする。

③適格電気通信事業者ごとの番号単価の算定

A. NTT東日本に係る番号単価

	金額
(ア) 合算番号単価 (／月・番号)	6 円
(イ) NTT東日本の補てん対象額	7,965,653,876 円
(ウ) 補てん対象額の合計	13,560,815,604 円
(エ) NTT東日本に係る番号単価 (／月・番号) 〔=(ア)×((イ)÷(ウ))〕	3.5244136232 円

B. NTT西日本に係る番号単価

	金額
(ア) 合算番号単価 (／月・番号)	6 円
(イ) NTT西日本の補てん対象額	5,595,161,728 円
(ウ) 補てん対象額の合計	13,560,815,604 円
(エ) NTT西日本に係る番号単価 (／月・番号) 〔=(ア)×((イ)÷(ウ))〕	2.4755863768 円

④番号単価の端数処理について

番号単価は、平成 18 年総務省告示第 429 号に従って、小数点以下 8 位未満について原則四捨五入により端数処理を行うこととし、NTT東日本及びNTT西日本に係る各番号単価は、以下のとおりとする。

- ・ NTT東日本に係る番号単価：3.52441362 円
- ・ NTT西日本に係る番号単価：2.47558638 円

- (2) 平成 20 年 7 月以降の各月末から最終算定月の前月の月末までの算定対象電気通信番号の数に適用する番号単価（修正番号単価）の算定

平成 18 年総務省告示第 429 号に従い、原則として平成 20 年 4 月に番号単価を修正し、同年 7 月以降の各月末の算定対象電気通信番号に適用する修正番号単価を定める。

①修正合算番号単価の算定

修正合算番号単価

= (適格電気通信事業者の補てん対象額の合計額

+ 支援機関の支援業務に係る費用の額  
 - 適格電気通信事業者ごとの前年度残余额の合計額  
 - 支援機関徴収予定額の合計額  
 - 当該適格電気通信事業者の修正月（平成 20 年 4 月）までの支援機関  
   徴収予定額に対応した適格電気通信事業者の算定自己負担額の合計  
   額  
 - 合算番号単価  
   × 直近（平成 20 年 1 月末）の算定対象電気通信番号の総数  
   × 支援機関徴収予定額の算定に用いた算定対象電気通信番号の数に係  
   る最後の月の翌月（平成 20 年 2 月）から修正番号単価の適用を開  
   始する月の前月（平成 20 年 6 月）までの月数)  
 ÷ 直近（平成 20 年 1 月末）の算定対象電気通信番号の総数  
 ÷ 修正番号単価の適用を開始する算定対象電気通信番号の数に係る月から  
   最終算定月と見込まれる月までの月数 (6)

## ②修正合算番号単価の端数処理について

修正合算番号単価については、平成 18 年総務省告示第 429 号に従い、原則  
 として、整数未満を四捨五入する。ただし、負担金の徴収期間及び算定対象  
 電気通信番号の総数の増減の見込みを勘案して必要があると認められるとき  
 は、当該端数を切り捨て又は切り上げることとする。

## ③修正番号単価の算定

各適格電気通信事業者の修正番号単価

= 修正合算番号単価

×（各適格電気通信事業者の補てん対象額  
   + 支援機関の支援業務に係る費用の額を補てん対象額の割合で案分し  
   た額  
   - 当該適格電気通信事業者に係る前年度残余额  
   - 当該適格電気通信事業者の修正月（平成 20 年 4 月）までの支援機関  
   徴収予定額  
   - 当該適格電気通信事業者の修正月（平成 20 年 4 月）までの支援機関  
   徴収予定額に対応した当該適格電気通信事業者の算定自己負担額  
   - 当該適格電気通信事業者の番号単価  
   × 直近（平成 20 年 1 月末）の算定対象電気通信番号の総数

$$\begin{aligned}
& \times \text{支援機関徴収予定額の算定に用いた算定対象電気通信番号の数} \\
& \quad \text{に係る最後の月の翌月（平成 20 年 2 月）から修正番号単価の適} \\
& \quad \text{用を開始する月の前月（平成 20 年 6 月）までの月数)} \\
\div & \text{（適格電気通信事業者の補てん対象額の合計額} \\
& \quad + \text{支援機関の支援業務に係る費用の額} \\
& \quad - \text{適格電気通信事業者ごとの前年度残余额の合計額} \\
& \quad - \text{適格電気通信事業者ごとの修正月（平成 20 年 4 月）までの支援機関} \\
& \quad \text{徴収予定額の合計額} \\
& \quad - \text{適格電気通信事業者ごとの修正月（平成 20 年 4 月）までの支援機関} \\
& \quad \text{徴収予定額に対応した適格電気通信事業者の算定自己負担額の合} \\
& \quad \text{計額} \\
& \quad - \text{合算番号単価} \\
& \quad \quad \times \text{直近（平成 20 年 1 月末）の算定対象電気通信番号の総数} \\
& \quad \quad \times \text{支援機関徴収予定額の算定に用いた算定対象電気通信番号の数} \\
& \quad \quad \quad \text{に係る最後の月の翌月（平成 20 年 2 月）から修正番号単価の適} \\
& \quad \quad \quad \text{用を開始する月の前月（平成 20 年 6 月）までの月数)}
\end{aligned}$$

④修正番号単価の端数処理について

修正番号単価は、平成 18 年総務省告示第 429 号に従って、小数点以下 8 位未満について原則四捨五入により端数処理を行う。

※ 前年度の最終算定月が算定対象電気通信番号の数の変動に伴って予定（平成 19 年 1 月 2 月）から変更となる場合、修正番号単価の算定式のうち、「平成 20 年 2 月」、「平成 20 年 4 月」とあるところを変更となる月数分変更する。

# 交付金の額について

## 1. 交付金の額について

### (1) 算定規則第5条第1項に基づく算定

各適格電気通信事業者の交付金の額の算定は、以下に掲げる算定式により求める。

#### ○ 各適格電気通信事業者の交付金の額の算定式

- ・ 東日本電信電話株式会社（以下、NTT東日本という）の交付金の額  
= NTT東日本の補てん対象額 - NTT東日本の算定自己負担額
- ・ 西日本電信電話株式会社（以下、NTT西日本という）の交付金の額  
= NTT西日本の補てん対象額 - NTT西日本の算定自己負担額

#### ○ 補てん対象額について

	NTT東日本	NTT西日本
アナログ電話に係る加入者回線 (算定規則第5条第1項第1号に係るもの)	5,769,578,862 円	3,473,498,716 円
アナログ電話に係る緊急通報 (算定規則第5条第1項第2号に係るもの)	45,464,852 円	27,771,595 円
第一種公衆電話に係るもの (算定規則第5条第1項第3号に係るもの)	2,150,610,162 円	2,093,891,417 円
合 計	7,965,653,876 円	5,595,161,728 円

#### ○ 算定自己負担額の算定について

- ・ NTT東日本の算定自己負担額  
= NTT東日本に係る平成20年1月～最終算定月の番号単価×NTT東日本の各月末の電気通信番号の数の合計額+前年度残余额のうち算定自己負担額に係る額
- ・ NTT西日本の算定自己負担額  
= NTT西日本に係る平成20年1月～最終算定月の番号単価×NTT西日本の各月末の電気通信番号の数の合計額+前年度残余额のうち算定自己負担額に係る額

各適格電気通信事業者の算定自己負担額=①+②+③（負担金の額の算定方法と同じ）

- ① 当該適格電気通信事業者の平成20年1月末～最終算定月の前月の月末の算定対象電気通信番号で算定する算定自己負担額  
 =適格電気通信事業者ごとの番号単価  
 × 当該適格電気通信事業者の各月末（平成20年1月末～最終算定月の前月の月末）の算定対象電気通信番号の数の合計額
- ※ 番号単価は、平成18年総務省告示第429号に定める方法に従って算定した番号単価を適用する。なお、平成20年7月以降適用する番号単価については、算定対象電気通信番号の総数の増減の見込み等を勘案して、半年に1回見直しを行う予定。
- ② 当該適格電気通信事業者の最終算定月の月末の算定対象電気通信番号で算定する負担金の額  
 =（各適格電気通信事業者の補てん対象額  
 + 支援機関の支援業務に係る費用の額を補てん対象額の割合で案分した額  
 - 接続電気通信事業者等の当該適格電気通信事業者に係る負担金の額の前月までの累計額  
 - 当該適格電気通信事業者の算定自己負担額の前月までの累計額）  
 × 当該適格電気通信事業者の最終算定月の月末の算定対象電気通信番号の数  
 ÷ 最終算定月の月末の算定対象電気通信番号の総数（自ら交付金の交付を受ける適格電気通信事業者の算定対象電気通信番号の数を含む）
- ③ 当該適格電気通信事業者の前年度残余额のうち前年度の最終算定月の月末の算定対象電気通信番号で算定する負担金の額  
 =各該適格電気通信事業者の前年度の番号単価に当該適格電気通信事業者の前年度の最終算定月の月末の算定対象電気通信番号の数を乗じて得た額  
 -（当該適格電気通信事業者の前年度の補てん対象額  
 + 前年度の支援機関の支援業務に係る費用の額を補てん対象額の割合で案分した額  
 - 当該適格電気通信事業者の前年度の番号単価に前年度の最終算定月の前月の月末までの接続電気通信事業者等の算定対象電気通信番号の総数を乗じて得た額の合計額  
 - 当該適格電気通信事業者の前年度の番号単価に当該適格電気通信事業者の前年度の最終算定月の前月の月末までの算定対象電気通信番号の数を乗じて得た額）  
 × 当該適格電気通信事業者の前年度の最終算定月の月末の算定対象電気通信番号の数  
 ÷ 前年度の最終算定月の月末の算定対象電気通信番号の総数（自ら交付金の交



付を受ける適格電気通信事業者の算定対象電気通信番号の数を含む)

- ・ 最終算定月は、平成 20 年 12 月を予定する。
- ・ 端数処理については、算定規則の規定に従って行い、それでもなお乗じて計算した場合に整数未満の端数があるときは、当該端数を四捨五入する。  
また、端数処理の結果、算定した額の合計が案分する前の元額と一致しない場合、額が最大となっているもので調整する。
- ・ 番号単価は、平成 18 年総務省告示第 429 号に定める方法に従って算定した番号単価を適用する。
- ・ 前年度の最終算定月が算定対象電気通信番号の数の変動に伴って予定（平成 19 年 12 月）から変更となる場合、「平成 20 年 1 月」とあるところを変更となる月数分変更する。

## (2) 算定規則第 5 条第 2 項に基づく算定

次の負担金等の割合のいずれかが電気通信事業法施行令に定める限度割合（3%）を超える場合、各適格電気通信事業者の交付金の額は、上記（1）の算定において、補てん対象額から以下に掲げる額を控除するものとする。

### ○負担金等の割合

- ・ 各接続電気通信事業者等（適格電気通信事業者であるものを除く）について

$$\frac{\text{負担金の総額}}{\text{算定対象収益の額}}$$

- ・ 各適格電気通信事業者について

$$\frac{\text{負担金の額と算定自己負担額の合計}}{\text{算定対象収益の額}}$$

### ○補てん対象額から控除する額

＝各適格電気通信事業者の補てん対象額

＋支援機関の支援業務に係る費用の額を補てん対象額の割合で案分した額

- － 限度割合を超える全ての接続電気通信事業者等（適格電気通信事業者であるものを除く。）について、別表 1 に定める限度額を算定規則第 27 条第 1 項及び第 2 項の規定により適格電気通信事業者ごとに算定した額の割合で案分した額のうち、当該適格電気通信事業者に係る額を合計した額。
- － 限度割合を超える全ての適格電気通信事業者について、別表 2 に定める限

度額を算定規則第 27 条第 1 項及び第 2 項の規定により適格電気通信事業者ごとに算定した額の割合で案分した額のうち、当該適格電気通信事業者に係る額を合計した額。

- 一 限度割合を超えない全ての接続電気通信事業者等について、算定規則第 27 条第 1 項及び第 2 項の規定により適格電気通信事業者ごとに算定した額のうち、当該適格電気通信事業者に係る額を合計した額。
- 一 限度割合を超えない適格電気通信事業者（自ら交付金の交付を受ける適格電気通信事業者に限る。）について当該適格電気通信事業者の算定自己負担額。
- 十 当該適格電気通信事業者（自ら交付金の交付を受ける適格電気通信事業者に限る。）の負担金等の割合が限度割合を超える場合には、別表 2 に定める限度額を算定規則第 27 条第 1 項及び第 2 項の規定により適格電気通信事業者ごとに算定した額の割合で案分した額のうち、当該適格電気通信事業者に係る額を合計した額、限度割合を超えない場合には、当該適格電気通信事業者の算定自己負担額。

○上記の算定にあたり、整数未満の端数があるときは、四捨五入する。

また、端数処理の結果、算定した額の合計が案分する前の元額と一致しない場合、額が最大となっているもので調整する。

### (3) 算定規則第 5 条第 3 項に基づく算定

各適格電気通信事業者の交付金の額が、当該適格電気通信事業者における基礎的電気通信役務収支表の第一表に記載した営業費用の合計額から営業収益の合計額を控除して得た額以上となるときは、その交付金の額は、当該控除して得た額に満たない額（当該控除して得た額が零以下の場合にあっては、零）とすることとされている。

本年 8 月末に N T T 東日本及び N T T 西日本が総務大臣あて提出した基礎的電気通信役務収支表の第一表に記載した営業費用の合計額から営業収益の合計額を控除して得た額は、N T T 東日本で 46,673,196,238 円、N T T 西日本で 38,238,158,159 円となっている。他方、補てん対象額は、N T T 東日本 7,965,653,876 円、N T T 西日本 5,595,161,728 円となっており、いずれの適格電気通信事業者とも交付金の額が基礎的電気通信役務収支表の第一表に記載した営業費用の合計額から営業収益の合計額を控除して得た額を超えるものではない。従って、算定規則第 5 条第 3 項の規定は該当しない。

## 2. 交付方法について

### (1) 交付手段

交付金の交付は、銀行振込により行うものとする。

交付金の振込手数料の負担は、交付金を交付する支援機関が負うものとする。

### (2) 交付金額の通知

平成 20 年 3 月から最終算定月の 3 箇月後までの間、毎月、適格電気通信事業者に対して、交付金額の通知を行う。

### (3) 交付金の交付期限

毎月の交付金額の通知の日の属する月の翌月までに交付金を交付する。

### (4) 各月の交付金の額の計算方法

○各接続電気通信事業者等から徴収した各月の負担金の額から、以下の計算方法に従い、適格電気通信事業者ごとの各月の交付金の額を計算する。

①平成 20 年 3 月から最終算定月の 2 箇月後までの間、毎月、適格電気通信事業者に対して通知を行う交付金の額の計算方法

＝ 負担金を納付すべき各接続電気通信事業者等から納付を受けた各月の当該適格電気通信事業者に係る負担金の額の合計額

$$\times \left( \frac{\text{当該適格電気通信事業者の補てん対象額}}{\text{当該適格電気通信事業者の補てん対象額} + \text{支援機関の支援業務に係る費用の額を補てん対象額の割合で案分した額}} \right)$$

②最終算定月の 3 箇月後に適格電気通信事業者に対して通知を行う交付金額の計算方法

＝ (負担金を納付すべき全接続電気通信事業者等の当該適格電気通信事業者に係る負担金の総額

－ 平成 20 年 3 月から最終算定月の 2 箇月後までに負担金を納付すべき各接続電気通信事業者等から納付を受けた当該適格電気通信事業者に係る負担金の総額)

$$\times \left( \frac{\text{当該適格電気通信事業者の補てん対象額}}{\text{当該適格電気通信事業者の補てん対象額} + \text{支援機関の支援業務に係る費用の額を補てん対象額の割合で案分した額}} \right)$$

ただし、各接続電気通信事業者等の負担金の額（適格電気通信事業者ごとに算定した負担金の合計額をいう。）又は各適格電気通信事業者の負担金の額に当該適格

電気通信事業者の算定自己負担額を加えた額が限度割合（3%）を超える場合は、以下の金額を控除する。

「①及び②の合計額」－「算定規則第5条第2項の規定により算定した額（整数未満の端数は、四捨五入）」

①及び②において、整数未満の端数があるときは四捨五入する。

また、端数処理の結果、算定した額の合計が案分する前の元額と一致しない場合、額が最大となっているもので調整する。

※ 前年度の最終算定月が算定対象電気通信番号の数の変動に伴って予定（平成19年12月）から変更となる場合、「平成20年3月」とあるところを変更となる月数分変更する。

#### (5) 交付金の交付の特例

交付金の交付期限までに、算定規則第22条第1項各号に規定する事由が生じた場合、同項の規定に基づき、交付金を減額する。ただし、当該事由の発生した接続電気通信事業者等から負担金の額の全部又は一部が納付された場合には、同条第2項の規定に基づき案分して算定した額を交付金として速やかに適格電気通信事業者に交付する。

#### (6) 交付金の交付に係る銀行口座のセキュリティ対策

支援機関の交付金の交付に係る銀行口座については、以下のセキュリティ対策を講じるものとする。

- ① 決済性預金口座とし、預金額が全額保障されているものであること
- ② 当該口座からの振込先を各適格電気通信事業者及び支援機関事務経費用の口座に限定する。
- ③ 振込手続きに係るシステム操作の認証強化（予め特定された者による認証操作を要するものとする）
- ④ 預金通帳を隔離し、現金引出しを困難とする。
- ⑤ ネットバンクシステムを活用し、口座管理の迅速性を確保する。