

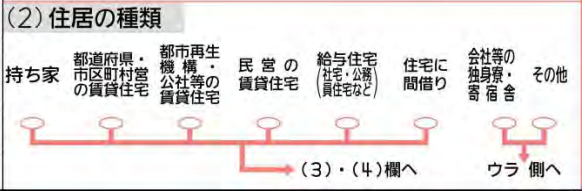
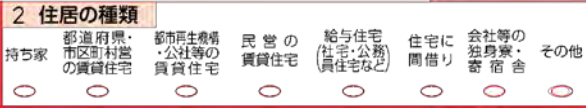
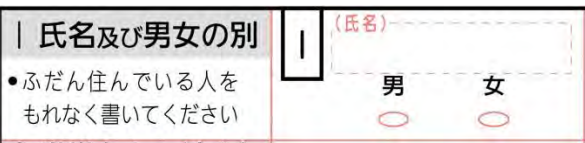
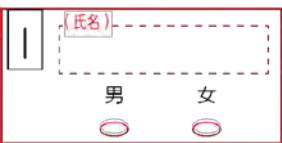



国勢調査調査事項の変更点

変更前	変更後	
<p>1 世帯員の数</p> <p>(1) 世帯員の数</p> <p>・世帯全員の人数を書いてください</p> 	<p>1 世帯員の数</p> <p>・ふだん住んでいる人全員の人数を書いてください</p> 	<p>【変更点】</p> <p>① 注釈を「ふだん住んでいる人」に変更</p> <p>② 位置変更 ⇒ 質問の先頭へ</p> <p>【変更理由】</p> <p>① 調査対象となる人が「ふだん住んでいる人」であることを強調</p> <p>② 世帯員ごとの記入欄に連続性を持たせるため</p>
<p>2 住居の種類</p> <p>(2) 住居の種類</p>  <p>→ (3)・(4)欄へ ウラ側へ</p>	<p>2 住居の種類</p> 	<p>【変更点】</p> <p>① 位置変更 ⇒ 調査事項の先頭へ</p> <p>【変更理由】</p> <p>① 世帯員ごとの記入欄に連続性を持たせるため</p>
<p>3 氏名, 男女の別</p> <p>氏名及び男女の別</p> <p>・ふだん住んでいる人をもれなく書いてください</p> 	<p>3 氏名及び男女の別</p> <p>・ふだん住んでいる人をもれなく書いてください</p> 	<p>○ 変更なし</p>

変更前	変更後	
4 世帯主との続き柄		
<p>2 世帯主との続き柄</p> <p>世帯主 世帯主 子 子の 世帯主 世帯主の 又は 又は 子の 配偶者の 配偶者の 代表者 配偶者 配偶者 父母 父母 父母</p> <ul style="list-style-type: none"> 世帯主の配偶者(妻又は夫)の 祖父母・兄弟姉妹は それぞれ 祖父母・兄弟姉妹に含めず 孫の配偶者は孫に 兄弟姉妹の 配偶者は兄弟姉妹に含めず <p>孫 祖父母 兄弟 他の 住み込み その他 姉妹 親族 の雇人</p>	<p>4 世帯主との続き柄</p> <p>世帯主 世帯主 子 子の 世帯主 世帯主の 又は 又は 子の 配偶者の 配偶者の 代表者 配偶者 配偶者 父母 父母 父母</p> <ul style="list-style-type: none"> 世帯主の配偶者(妻又は夫)の 祖父母・兄弟姉妹は それぞれ 祖父母・兄弟姉妹に含めず 孫の配偶者は孫に 兄弟姉妹の 配偶者は兄弟姉妹に含めず <p>孫 祖父母 兄弟 他の 住み込み その他 姉妹 親族 の雇人</p>	○ 変更なし
5 出生の年月		
<p>3 出生の年月</p> <p>明治 大正 昭和 平成 西暦</p> <ul style="list-style-type: none"> 該当する元号又は西暦に記入したうえで 年及び月を書いてください 年を西暦で記入する場合は 西暦年の4ケタを書いてください 	<p>5 出生の年月</p> <p>明治 大正 昭和 平成 西暦</p> <ul style="list-style-type: none"> 該当する元号又は西暦に記入したうえで 年及び月を書いてください 年を西暦で記入する場合は 西暦年の4桁を書いてください 	<p>【変更点】</p> <p>① レイアウト変更</p> <p>【変更理由】</p> <p>① 年月日が記入される場合があるため、年と月の段を分ける</p>
6 配偶の関係		
<p>4 配偶者の有無</p> <p>未婚(幼児などを含む) 配偶者あり 死別 離別</p> <ul style="list-style-type: none"> 届出の有無に関係なく記入してください 	<p>6 配偶者の有無</p> <p>未婚(幼児などを含む) 配偶者あり 死別 離別</p> <ul style="list-style-type: none"> 届出の有無に関係なく記入してください 	○ 変更なし

変更前	変更後																									
7 国籍																										
<p>5 国籍</p> <p>●外国の場合は 国名も書いてください</p> <p>日本 外国 (国名)</p> 	<p>7 国籍</p> <p>●外国の場合は 国名も書いてください</p> <p>日本 外国 (国名)</p> 	○ 変更なし																								
8 現在の住居における居住期間																										
<p>6 現在の場所に住んでいる期間</p> <p>●生まれてから引き続き現在の場所に住んでいる場合は 出生時から のみに記入してください</p> <table border="1" data-bbox="414 510 728 678"> <tr> <td>出生時から</td> <td>1年未満</td> <td>1～5年未満</td> <td>5～10年未満</td> <td>10～20年未満</td> <td>20年以上</td> </tr> <tr> <td>○</td> <td>○</td> <td>○</td> <td>○</td> <td>○</td> <td>○</td> </tr> </table>	出生時から	1年未満	1～5年未満	5～10年未満	10～20年未満	20年以上	○	○	○	○	○	○	<p>8 現在の場所に住んでいる期間</p> <p>●生まれてから引き続き現在の場所に住んでいる場合は 出生時から のみに記入してください</p> <table border="1" data-bbox="1086 510 1377 758"> <tr> <td>出生時から</td> <td>1年未満</td> <td>1～5年未満</td> <td>5～10年未満</td> <td>10～20年未満</td> <td>20年以上</td> </tr> <tr> <td>○</td> <td>○</td> <td>○</td> <td>○</td> <td>○</td> <td>○</td> </tr> </table> <p>ウラ側へ 9欄へ ウラ側へ</p>	出生時から	1年未満	1～5年未満	5～10年未満	10～20年未満	20年以上	○	○	○	○	○	○	<p>● 大規模調査年の調査事項</p> <p>【変更点】</p> <ol style="list-style-type: none"> ① 簡易調査年であるが調査 ② 「出生時から以外」の脚注を追加 ③ 移動先の調査事項へのガイドを追加 <p>【変更理由】</p> <ol style="list-style-type: none"> ① 東日本大震災対応 ② マルチマークの防止 ③ 次の調査事項（5年前の住居の所在地）への過剰記入防止
出生時から	1年未満	1～5年未満	5～10年未満	10～20年未満	20年以上																					
○	○	○	○	○	○																					
出生時から	1年未満	1～5年未満	5～10年未満	10～20年未満	20年以上																					
○	○	○	○	○	○																					
9 5年前の住居の所在地																										
<p>7 5年前(平成17年10月1日)にはどこに住んでいましたか</p> <p>●平成17年10月1日より後に生まれた人については 出生後にふだん住んでいた場所を記入してください</p> <p>●現在の場所に5年以上引き続き住んでいる人は 記入する必要はありません</p> <p>●5年前に 同じ市内の他の区に住んでいた場合は 都道府県・市区町村に記入してください</p> <p>●他の区・市町村の場合は 都道府県・市区町村名も書いてください (東京都区部と政令指定都市の場合は区名まで)</p> <table border="1" data-bbox="347 1021 593 1380"> <tr> <td>現在と同じ場所</td> <td>同じ区・市町村内の他の場所</td> <td>他の区・市町村</td> <td>外国</td> </tr> <tr> <td>○</td> <td>○</td> <td>○</td> <td>○</td> </tr> </table> <p>(左づめで記入) (住んでいた場所を記入)</p>	現在と同じ場所	同じ区・市町村内の他の場所	他の区・市町村	外国	○	○	○	○	<p>9 5年前(平成 年10月1日)にはどこに住んでいましたか</p> <p>●平成 年10月1日より後に生まれた人については 出生後にふだん住んでいた場所を記入してください</p> <p>●5年前に 同じ市内の他の区に住んでいた場合は 都道府県・市区町村に記入してください</p> <p>●他の区・市町村の場合は 都道府県・市区町村名も書いてください (東京都区部と政令指定都市の場合は区名まで)</p> <table border="1" data-bbox="1041 1021 1310 1380"> <tr> <td>現在と同じ場所</td> <td>同じ区・市町村内の他の場所</td> <td>他の区・市町村</td> <td>外国</td> </tr> <tr> <td>○</td> <td>○</td> <td>○</td> <td>○</td> </tr> </table> <p>(左づめで記入) (住んでいた場所を記入)</p>	現在と同じ場所	同じ区・市町村内の他の場所	他の区・市町村	外国	○	○	○	○	<p>● 大規模調査年の調査事項</p> <p>【変更点】</p> <ol style="list-style-type: none"> ① 簡易調査年であるが調査 ② 「現在の場所に5年以上引き続き住んでいる人・・・」の注釈削除 <p>【変更理由】</p> <ol style="list-style-type: none"> ① 東日本大震災対応 ② 前の調査事項（現在の場所に住んでいる期間）に移動先の調査事項のガイドを付けることによって注釈を整理 								
現在と同じ場所	同じ区・市町村内の他の場所	他の区・市町村	外国																							
○	○	○	○																							
現在と同じ場所	同じ区・市町村内の他の場所	他の区・市町村	外国																							
○	○	○	○																							

変更前	変更後	
<p>10 就業状態</p> <p>9月24日から30日までの1週間の仕事をしたか</p> <p>●仕事とは収入を伴う仕事をいい、自家営業（農業や店の仕事など）の手伝いや内職・パートタイム・アルバイトも含めます</p> <p>●通学には予備校・専門学校などに通っている場合も含めます</p> <p>少しも仕事（収入を伴うもの）をした人</p> <p>主に仕事 家事などのほか仕事 通学のかたわら仕事</p> <p>10～14欄にも記入</p> <p>仕事を休んで探していた 仕事を休んで探していた 家事 通学</p> <p>10～14欄にも記入 記入おわり 10・11欄のみ記入 記入おわり</p> <p>●仕事とは収入を伴う仕事をいい、自家営業（農業や店の仕事など）の手伝いや内職・パートタイム・アルバイトも含めます</p> <p>●通学には予備校・専門学校などに通っている場合も含めます</p> <p>少しも仕事（収入を伴うもの）をしなかった人</p>	<p>10 就業状態</p> <p>9月24日から30日までの1週間の仕事をしたか</p> <p>●仕事とは収入を伴う仕事をいい、自家営業（農業や店の仕事など）の手伝いや内職・パートタイム・アルバイトも含めます</p> <p>●通学には予備校・専門学校などに通っている場合も含めます</p> <p>●幼稚園又は保育所（保育園）に通っている場合は「その他」に記入します</p> <p>主に仕事 家事などのほか仕事 通学のかたわら仕事 少しも仕事をしなかった人</p> <p>仕事を休んで探していた 仕事を休んで探していた 家事 通学</p> <p>11欄へ 11欄へ 11欄へ 11欄へ</p> <p>記入おわり 記入おわり</p>	<p>【変更点】</p> <p>① レイアウト変更</p> <p>② 「幼稚園又は保育所（保育園）に通っている・・・」の注釈追加</p> <p>③ 「11欄へ」を追加</p> <p>【変更理由】</p> <p>① 旧レイアウトにおける上段と下段のマルチマーク防止</p> <p>② 記入に迷う例示を追加</p> <p>③ 記入者が次の調査事項に行きやすいように整理</p>
<p>11 従業地又は通学地</p> <p>10 従業地又は通学地</p> <p>●仕事も通学もしている人は仕事をしている場所について記入してください</p> <p>●同じ市内の他の区に通勤・通学している場合は他の区・市町村に記入してください</p> <p>●他の区・市町村の場合は都道府県・市区町村名も書いてください（東京都区部と政令指定都市の場合は区名まで）</p> <p>自宅（住み込みを含む） 同じ区・市町村 他の区・市町村</p> <p>12欄へ 11欄へ (通勤・通学の場所を記入)</p> <p>(左づめで記入)</p> <p>都道府県 市郡支庁 区町村</p>	<p>11 従業地又は通学地</p> <p>●仕事も通学もしている人は仕事をしている場所について記入してください</p> <p>●同じ市内の他の区に通勤・通学している場合は他の区・市町村に記入してください</p> <p>●他の区・市町村の場合は都道府県・市区町村名も書いてください（東京都区部と政令指定都市の場合は区名まで）</p> <p>自宅（住み込みを含む） 同じ区・市町村 他の区・市町村</p> <p>(通勤・通学の場所を記入)</p> <p>(左づめで記入)</p> <p>都道府県 市郡支庁 区町村</p>	<p>○ 変更なし</p>

変更前	変更後	
12 従業上の地位		
<div style="border: 1px solid black; padding: 5px;"> <p>12 勤めか 自営かの別</p> <ul style="list-style-type: none"> 労働者派遣事業所の派遣社員とは労働者派遣法に基づいて派遣されている人をいいます パート・アルバイト・その他には契約社員 嘱託なども含めます 自営業主とは個人で事業を営んでいる人(農家などを含む)や自由業の人をいいます </div>	<div style="border: 1px solid black; padding: 5px;"> <p>12 勤めか 自営かの別</p> <ul style="list-style-type: none"> 労働者派遣事業所の派遣社員とは労働者派遣法に基づいて派遣されている人をいいます パート・アルバイト・その他には契約社員 嘱託なども含めます 自営業主とは個人で事業を営んでいる人(農家などを含む)や自由業の人をいいます </div>	<p>【変更点】</p> <p>① レイアウト変更</p> <p>【変更理由】</p> <p>① スペースに余裕を持たせるため</p>
13 所属の事業所の名称及び事業の内容		
<div style="border: 1px solid black; padding: 5px;"> <p>13 勤め先・業主などの名称及び事業の内容</p> <ul style="list-style-type: none"> 仕事をしている事業所(本社 支店 営業所 工場 商店など)の名称を書いてください(官公庁は課名まで) その事業所で主に営まれている事業の内容をくわしく書いてください 労働者派遣事業所の派遣社員は派遣先について書いてください </div>	<div style="border: 1px solid black; padding: 5px;"> <p>13 勤め先・業主などの名称及び事業の内容</p> <ul style="list-style-type: none"> 仕事をしている事業所(本社 支店 営業所 工場 商店など)の名称を書いてください(官公庁は課名まで) その事業所で主に営まれている事業の内容をくわしく書いてください 労働者派遣事業所の派遣社員は派遣先(実際に仕事をしている事業所)について書いてください </div>	<p>【変更点】</p> <p>① 記入欄のレイアウト変更</p> <p>【変更理由】</p> <p>① OCRの読取精度改善のため</p>

変更前	変更後	
<p>14 本人の仕事の内容</p> <div data-bbox="143 284 725 440"> <p>14 本人の仕事の内容</p> <ul style="list-style-type: none"> •本人が実際にしている主な仕事の内容をくわしく書いてください </div>	<div data-bbox="784 284 1357 485"> <p>14 本人の仕事の内容</p> <ul style="list-style-type: none"> •本人が実際にしている主な仕事の内容をくわしく書いてください </div>	<p>【変更点】</p> <p>① 記入欄のレイアウト変更</p> <p>【変更理由】</p> <p>① OCRの読取精度改善のため</p>
<p>住宅の建て方</p> <div data-bbox="143 603 748 788"> <p>(3) 住宅の建て方</p> <p>一戸建 長屋建(テラスハウスを含む) 共同住宅 その他</p> </div>	<div data-bbox="784 603 1357 721"> <p>住宅の建て方</p> <p>一戸建 長屋建(テラスハウスを含む) 共同住宅 その他</p> <p>この世帯の住宅がある階</p> <p>建物全体の階数</p> </div>	<p>【変更点】</p> <p>① 世帯記入欄から調査員記入欄へ</p> <p>【変更理由】</p> <p>① 住宅・土地統計調査でも調査員記入欄としており、世帯での記入者負担を軽減するため、調査員記入欄へ移行</p>

変更前	変更後																																	
世帯の種類																																		
<table style="width:100%; border-collapse: collapse;"> <tr> <td style="width:10%; text-align: center; border: 1px solid red;">世帯 の 種類</td> <td style="width:15%; border: 1px solid red;">一般世帯 <small>(一人世帯、会社等の 独身者の入居者を含む)</small></td> <td style="width:15%; border: 1px solid red;">学校の寮・ 寄宿舎の 学生・生徒</td> <td style="width:15%; border: 1px solid red;">病院・ 療養所の 入院者</td> <td style="width:15%; border: 1px solid red;">老人ホーム 等の社会施 設の入所者</td> <td style="width:10%; border: 1px solid red;">その他</td> </tr> <tr> <td></td> <td style="text-align: center;"><input type="radio"/></td> <td style="text-align: center;"><input type="radio"/></td> <td style="text-align: center;"><input type="radio"/></td> <td style="text-align: center;"><input type="radio"/></td> <td style="text-align: center;"><input type="radio"/></td> </tr> </table>	世帯 の 種類	一般世帯 <small>(一人世帯、会社等の 独身者の入居者を含む)</small>	学校の寮・ 寄宿舎の 学生・生徒	病院・ 療養所の 入院者	老人ホーム 等の社会施 設の入所者	その他		<input type="radio"/>	<input type="radio"/>	<input type="radio"/>	<input type="radio"/>	<input type="radio"/>	<table style="width:100%; border-collapse: collapse;"> <tr> <td style="width:10%; text-align: center; border: 1px solid red;">世帯 の 種類</td> <td style="width:15%; border: 1px solid red;">一般世帯 <small>(一人世帯、会社等の 独身者の入居者を含む)</small></td> <td style="width:15%; border: 1px solid red;">学校の寮・ 寄宿舎の 学生・生徒</td> <td style="width:15%; border: 1px solid red;">病院・療養所 の入院者</td> <td style="width:15%; border: 1px solid red;">老人ホーム等 の社会施設 の入所者</td> <td style="width:10%; border: 1px solid red;">その他</td> </tr> <tr> <td></td> <td style="text-align: center;"><input type="radio"/></td> <td style="text-align: center;"><input type="radio"/></td> <td style="text-align: center;"><input type="radio"/></td> <td style="text-align: center;"><input type="radio"/></td> <td style="text-align: center;"><input type="radio"/></td> </tr> </table>	世帯 の 種類	一般世帯 <small>(一人世帯、会社等の 独身者の入居者を含む)</small>	学校の寮・ 寄宿舎の 学生・生徒	病院・療養所 の入院者	老人ホーム等 の社会施設 の入所者	その他		<input type="radio"/>	<input type="radio"/>	<input type="radio"/>	<input type="radio"/>	<input type="radio"/>	○ 変更なし								
世帯 の 種類	一般世帯 <small>(一人世帯、会社等の 独身者の入居者を含む)</small>	学校の寮・ 寄宿舎の 学生・生徒	病院・ 療養所の 入院者	老人ホーム 等の社会施 設の入所者	その他																													
	<input type="radio"/>	<input type="radio"/>	<input type="radio"/>	<input type="radio"/>	<input type="radio"/>																													
世帯 の 種類	一般世帯 <small>(一人世帯、会社等の 独身者の入居者を含む)</small>	学校の寮・ 寄宿舎の 学生・生徒	病院・療養所 の入院者	老人ホーム等 の社会施設 の入所者	その他																													
	<input type="radio"/>	<input type="radio"/>	<input type="radio"/>	<input type="radio"/>	<input type="radio"/>																													
住宅の床面積の合計																																		
<table style="width:100%; border-collapse: collapse;"> <tr> <td style="width:15%;">(4) 住宅の床面積の合計 (延べ面積)</td> <td style="width:10%; text-align: center;">20 ㎡ 未満</td> <td style="width:10%; text-align: center;">20～ 30㎡ 未満</td> <td style="width:10%; text-align: center;">30～ 40㎡ 未満</td> <td style="width:10%; text-align: center;">40～ 50㎡ 未満</td> <td style="width:10%; text-align: center;">50～ 60㎡ 未満</td> <td style="width:10%; text-align: center;">60～ 70㎡ 未満</td> <td style="width:10%; text-align: center;">70～ 80㎡ 未満</td> </tr> <tr> <td>・居室のほか 玄関・台所・ トイレ・浴室・廊下・押し入れ などの床面積も含めます</td> <td style="text-align: center;"><input type="radio"/></td> <td style="text-align: center;"><input type="radio"/></td> <td style="text-align: center;"><input type="radio"/></td> <td style="text-align: center;"><input type="radio"/></td> <td style="text-align: center;"><input type="radio"/></td> <td style="text-align: center;"><input type="radio"/></td> <td style="text-align: center;"><input type="radio"/></td> </tr> <tr> <td>・営業用の部分及び他の世帯の 使用部分は除いてください</td> <td style="text-align: center;"><input type="radio"/></td> <td style="text-align: center;"><input type="radio"/></td> <td style="text-align: center;"><input type="radio"/></td> <td style="text-align: center;"><input type="radio"/></td> <td style="text-align: center;"><input type="radio"/></td> <td style="text-align: center;"><input type="radio"/></td> <td style="text-align: center;"><input type="radio"/></td> </tr> <tr> <td></td> <td style="text-align: center;">80～ 90㎡ 未満</td> <td style="text-align: center;">90～ 100㎡ 未満</td> <td style="text-align: center;">100～ 120㎡ 未満</td> <td style="text-align: center;">120～ 150㎡ 未満</td> <td style="text-align: center;">150～ 200㎡ 未満</td> <td style="text-align: center;">200～ 250㎡ 未満</td> <td style="text-align: center;">250 ㎡ 以上</td> </tr> </table>	(4) 住宅の床面積の合計 (延べ面積)	20 ㎡ 未満	20～ 30㎡ 未満	30～ 40㎡ 未満	40～ 50㎡ 未満	50～ 60㎡ 未満	60～ 70㎡ 未満	70～ 80㎡ 未満	・居室のほか 玄関・台所・ トイレ・浴室・廊下・押し入れ などの床面積も含めます	<input type="radio"/>	<input type="radio"/>	<input type="radio"/>	<input type="radio"/>	<input type="radio"/>	<input type="radio"/>	<input type="radio"/>	・営業用の部分及び他の世帯の 使用部分は除いてください	<input type="radio"/>	<input type="radio"/>	<input type="radio"/>	<input type="radio"/>	<input type="radio"/>	<input type="radio"/>	<input type="radio"/>		80～ 90㎡ 未満	90～ 100㎡ 未満	100～ 120㎡ 未満	120～ 150㎡ 未満	150～ 200㎡ 未満	200～ 250㎡ 未満	250 ㎡ 以上		<p>【変更点】</p> <p>① 削除</p> <p>【変更理由】</p> <p>① 東日本大震災対応による調査事項(※)追加に伴う 記入者負担の軽減のため ※「現在の場所に住んでいる期間」と「5年前はどこ に住んでいましたか」</p> <p>② 初めて全国展開を実施する予定のインターネット 調査において、インターネット回答の途中放棄を軽減 するため (住宅の床面積の合計は記入状況が最も悪い)</p>
(4) 住宅の床面積の合計 (延べ面積)	20 ㎡ 未満	20～ 30㎡ 未満	30～ 40㎡ 未満	40～ 50㎡ 未満	50～ 60㎡ 未満	60～ 70㎡ 未満	70～ 80㎡ 未満																											
・居室のほか 玄関・台所・ トイレ・浴室・廊下・押し入れ などの床面積も含めます	<input type="radio"/>	<input type="radio"/>	<input type="radio"/>	<input type="radio"/>	<input type="radio"/>	<input type="radio"/>	<input type="radio"/>																											
・営業用の部分及び他の世帯の 使用部分は除いてください	<input type="radio"/>	<input type="radio"/>	<input type="radio"/>	<input type="radio"/>	<input type="radio"/>	<input type="radio"/>	<input type="radio"/>																											
	80～ 90㎡ 未満	90～ 100㎡ 未満	100～ 120㎡ 未満	120～ 150㎡ 未満	150～ 200㎡ 未満	200～ 250㎡ 未満	250 ㎡ 以上																											

変更前	変更後																															
教育																																
<div style="border: 1px solid black; padding: 5px;"> <p>8 教育</p> <ul style="list-style-type: none"> 現在 学校に在学しているかどうかについて記入したうえで矢印に従って記入してください 在学中の人はその学校について卒業の人は最終卒業学校（中途退学した人はその前の卒業学校）について記入してください 専修学校・各種学校に在学中又は卒業の人は「調査票の記入のしかた」の9ページを参照して記入してください <table border="1" style="width: 100%; text-align: center; border-collapse: collapse;"> <tr> <td colspan="2">在学中</td> <td colspan="2">卒業</td> <td colspan="2">未就学</td> </tr> <tr> <td>小学</td> <td>高校</td> <td>幼稚園</td> <td>保育園</td> <td></td> <td></td> </tr> <tr> <td>中学</td> <td>旧中</td> <td></td> <td>保育所</td> <td></td> <td></td> </tr> <tr> <td>短大</td> <td>大 学</td> <td>乳 児</td> <td></td> <td></td> <td></td> </tr> <tr> <td>高専</td> <td>大学院</td> <td>その他</td> <td></td> <td></td> <td></td> </tr> </table> </div>	在学中		卒業		未就学		小学	高校	幼稚園	保育園			中学	旧中		保育所			短大	大 学	乳 児				高専	大学院	その他					<ul style="list-style-type: none"> ● 大規模調査年の調査事項
在学中		卒業		未就学																												
小学	高校	幼稚園	保育園																													
中学	旧中		保育所																													
短大	大 学	乳 児																														
高専	大学院	その他																														
従業地又は通学地までの利用交通手段																																
<div style="border: 1px solid black; padding: 5px;"> <p>11 従業地又は通学地までの利用交通手段</p> <ul style="list-style-type: none"> 二つ以上の交通手段を利用している場合は 該当するものすべてに記入してください <table border="1" style="width: 100%; text-align: center; border-collapse: collapse;"> <tr> <td>徒歩のみ</td> <td>鉄道 電車</td> <td>乗合 バス</td> <td>勤め先・ 学校の バス</td> </tr> <tr> <td>自家 用車</td> <td>ハイヤー タクシー</td> <td>オート バイ</td> <td>自転車 その他</td> </tr> </table> </div>	徒歩のみ	鉄道 電車	乗合 バス	勤め先・ 学校の バス	自家 用車	ハイヤー タクシー	オート バイ	自転車 その他		<ul style="list-style-type: none"> ● 大規模調査年の調査事項 																						
徒歩のみ	鉄道 電車	乗合 バス	勤め先・ 学校の バス																													
自家 用車	ハイヤー タクシー	オート バイ	自転車 その他																													