

- 第 11 表 嫡出出生数, 父の年齢(5歳階級)・出生当時の世帯の主な仕事別
- 第 12 表 出生数, 出生時の体重; 出生時の平均体重, 性・単産一複産・母の年齢(5歳階級)・出生当時の世帯の主な仕事別
- 第 13 表 出生数, 出生時の身長; 出生時の平均身長, 性・単産一複産・妊娠期間(4週区分・早期一正期一過期再掲)別
- 第 14 表 出生数, 性・出生時の身長・妊娠期間(各週)別
- 第 15 表 出生数, 性・出生時の身長・出生時の体重(100g階級)別
- 第 16 表 日本における父外国人・母日本人の嫡出出生数, 性・父の国籍・都道府県(指定都市・特別区再掲)別
- 第 17 表 日本における父外国人・母日本人の嫡出出生数, 性・出生月・父の国籍別
- 第 18 表 日本における父外国人・母日本人の嫡出出生数, 父の年齢(各歳)・母の年齢(各歳)別
- 第 19 表 日本における父日本人・母外国人の嫡出出生数, 性・母の国籍・都道府県(指定都市・特別区再掲)別
- 第 20 表 日本における父日本人・母外国人の嫡出出生数, 性・出生月・母の国籍別
- 第 21 表 日本における父日本人・母外国人の嫡出出生数, 父の年齢(各歳)・母の年齢(各歳)別
- 死亡
- 第 1 表 15歳以上有配偶死亡数, 性・年齢(5歳階級)・配偶者の年齢(5歳階級)別
- 乳児死亡
- 第 1 表 病死による乳児(1歳未満)死亡数, 出生時の体重; 出生時の平均体重, 性・単産一複産・都道府県(指定都市・特別区再掲)別
- 死産
- 第 1 表 死産数, 出産時の体重・性・単産一複産・自然一人工・妊娠期間(4週区分)別
- 第 2 表 死産数, 出産時の体重・性・単産一複産・自然一人工・妊娠期間(早期一正期一過期)別
- 第 3 表 死産数, 出産時の体重(100g階級)・単産一複産・自然一人工・妊娠期間(各週)別
- 第 4 表 死産数, 出産時の身長(1cm階級)・単産一複産・自然一人工・妊娠期間(各週)別
- 第 5 表 妊娠満22週以後の死産数, 性・出産時の体重(100g階級)・出産時の身長(1cm階級)別
- 第 6 表 自然死産数(妊娠満22週以後), 胎児死亡の時期・妊娠期間(4週区分)・出産の場所別
- 第 7 表 自然死産数(妊娠満22週以後), 胎児死亡の時期・妊娠期間(早期一正期一過期)・出産の場所別
- 第 8 表 人工死産数, 妊娠期間(4週区分)・法による一法によらないもの・都道府県(指定都市・特別区再掲)別
- 第 9 表 死産数(複産のみ), 性・複産の種類・都道府県(指定都市・特別区再掲)別
- 第 10 表 死産数(複産のみ), 性・複産の種類・複産の順位別
- 第 11 表 日本における父外国人一母日本人の死産数, 性・自然一人工・国籍別
- 第 12 表 日本における父日本人一母外国人の死産数, 性・自然一人工・国籍別
- 第 13 表 死産数, 出産の場所・出産時の立会者・都道府県・市部一郡部(指定都市・特別区再掲)別
- 第 14 表 妊娠満22週以後の死産数, 自然一人工・出産の場所・出産時の立会者・胎児死亡の時期・市部一郡部(全国)・都道府県(指定都市・特別区再掲)別
- 周産期死亡
- 第 1 表 周産期死亡数, 妊娠満22週以後の死産一早期新生児死亡・出産時の体重(100g階級)・単産一複産・妊娠期間(各週)別
- 第 2 表 周産期死亡数, 妊娠満22週以後の死産一早期新生児死亡・母の年齢(5歳階級)・出産当時の世帯の主な仕事別
- 第 3 表 周産期死亡数(複産のみ), 妊娠満22週以後の死産一早期新生児死亡・性・複産の種類一複産の順位別
- 婚姻
- 第 1 表 婚姻件数, 夫の初婚一再婚・妻の初婚一再婚・届出時の年齢(各歳)別
- 第 2 表 婚姻件数, 届出月・夫一妻の届出時の生年年齢別
- 第 3 表 婚姻件数, 夫の氏・妻の氏・都道府県(指定都市・特別区再掲)別一当該年に結婚生活に入り届け出たもの(再掲)一
- 第 4 表 婚姻件数, (5年前から当該年までに結婚生活に入ったもの), 結婚生活に入った年・夫の初婚一再婚・妻の初婚一再婚・同居時の年齢(各歳)別
- 第 5 表 初婚者数(当該年に結婚生活に入り届け出たもの), 夫一妻の結婚生活に入る前の世帯の主な仕事・同居時の年齢(各歳)別
- 第 6 表 平均初婚年齢; 初婚者数(当該年に結婚生活に入り届け出た夫・妻別再掲), 夫一妻の届出時の年齢(5歳階級)・都道府県(指定都市・特別区再掲)別
- 第 7 表 日本における夫外国人・妻日本人の婚姻件数, 夫の届出時の年齢(各歳)・妻の届出時の年齢(各歳)別
- 第 8 表 日本における夫日本人・妻外国人の婚姻件数, 夫の届出時の年齢(各歳)・妻の届出時の年齢(各歳)別
- 離婚
- 第 1 表 離婚件数, 夫一妻の届出時の年齢(各歳)・都道府県(指定都市・特別区再掲)別
- 第 2 表 離婚件数, 届出月・夫一妻の届出時の生年年齢別
- 第 3 表 離婚件数, 同居を始めた年・同居をやめた年別

- 第4表 離婚件数(5年前から当該年までに同居をやめたもの), 同居をやめた年・夫一妻の別居時の年齢(各歳)別
- 第5表 離婚件数, 夫妻が親権を行わなければならない子の数・同居をやめた当時の世帯の主な仕事別
- 第6表 離婚件数, 同居期間・夫妻が親権を行わなければならない子の数・種類別
- 第7表 離婚件数(当該年に同居をやめ届け出たもの), 夫の別居時の年齢(各歳)・妻の別居時の年齢(各歳)・同居をやめた当時の世帯の主な仕事別
- 第8表 日本における夫外国人・妻日本人の離婚件数, 夫の届出時の年齢(各歳)・妻の届出時の年齢(各歳)別
- 第9表 日本における夫日本人・妻外国人の離婚件数, 夫の届出時の年齢(各歳)・妻の届出時の年齢(各歳)別

死因

死亡

- 第1表 死亡数, 性・年齢(5歳階級)・死因(死因基本分類)別
- 第2表 死亡数, 性・年齢(5歳階級)・死因(死因简单分類)・死亡の場所別
- 第3表 死亡数, 性・年齢(各歳)・小学生—中学生(再掲)・死因(死因简单分類)別
- 第4表 死亡数, 性・年齢(5歳階級)・死亡の場所・死因(悪性新生物・心疾患・脳血管疾患)・都道府県(指定都市・特別区再掲)別
- 第5表 15歳以上の死亡数, 性・年齢(5歳階級)・死因(選択死因分類)・配偶関係別
- 第6表 100歳以上の死亡数, 性・年齢(各歳)・死因(死因基本分類)別
- 第7表 感染症による死亡数, 性・死亡月・死因(感染症分類)別
- 第8表 感染症による死亡数, 死亡月・死因(感染症分類)・都道府県(指定都市・特別区再掲)別
- 第9表 感染症による死亡数, 性・年齢(5歳階級)・死因(感染症分類)別
- 第10表 交通事故以外の不慮の事故(W00~X59)の死亡数, 性・年齢(特定階級)・外因(三桁基本分類)・発生場所別
- 第11表 路上交通事故死亡数, 性・年齢(特定階級)・受傷者の種類・外因の影響別
- 第12表 手術有りの死亡数(乳児死亡再掲), 死亡の場所・市部—郡部・都道府県(指定都市・特別区再掲)別
- 第13表 手術有りの死亡数, 性・死因(死因简单分類)・都道府県(指定都市・特別区再掲)別
- 第14表 手術有りの死亡数, 性・年齢(5歳階級)・死因(死因简单分類)別
- 第15表 解剖有りの死亡数(乳児死亡再掲), 死亡の場所・市部—郡部・都道府県(指定都市・特別区再掲)別
- 第16表 解剖有りの死亡数, 性・死因(死因简单分類)・都道府県(指定都市・特別区再掲)別
- 第17表 解剖有りの死亡数, 性・年齢(5歳階級)・死因(死因简单分類)別

乳児死亡

- 第1表 乳児(1歳未満)死亡数, 性・生存期間・死因(死因基本分類)別
- 第2表 病死による乳児(1歳未満)死亡数, 妊娠期間・母側病態(三桁基本分類)・死因(乳児死因简单分類)別
- 第3表 病死による乳児(1歳未満)死亡数, 母の年齢(5歳階級)・死因(乳児死因简单分類)別

死産

- 第1表 死産数, 自然—人工・性・出産時の立会者・児側病態(三桁基本分類)・母側病態(三桁基本分類)別
- 第2表 死産数, 自然—人工・児側病態・母側病態(死因基本分類)別
- 第3表 死産数, 自然—人工・児側病態(死因基本分類)・母側病態(死因基本分類)別
- 第4表 死産数, 自然—人工・妊娠期間(3区分)・母側病態(三桁基本分類)・児側病態(三桁基本分類)別
- 第5表 死産数, 自然—人工・妊娠期間(早期—正期—過期)・児側病態(三桁基本分類)・母側病態(三桁基本分類)別
- 第6表 死産数, 手術の有無・自然—人工・妊娠期間(妊娠満22週未満—妊娠満22週以後)・児側病態(死因基本分類)別
- 第7表 死産数, 解剖の有無・自然—人工・妊娠期間(妊娠満22週未満—妊娠満22週以後)・児側病態(死因基本分類)別

周産期死亡

- 第1表 周産期死亡数, 妊娠満22週以後の死産—早期新生児死亡・児側病態(三桁基本分類)・母側病態(死因基本分類)別
- 第2表 周産期死亡数, 妊娠満22週以後の死産—早期新生児死亡・児側病態(死因基本分類)・母側病態(死因基本分類)別
- 第3表 周産期死亡数, 妊娠満22週以後の死産—早期新生児死亡・妊娠期間(4週区分)・児側病態(三桁基本分類)・母側病態(三桁基本分類)別
- 第4表 周産期死亡数, 妊娠満22週以後の死産(自然—人工)—早期新生児死亡・児側病態(三桁基本分類)・母側病態(三桁基本分類)・出産時の体重;平均体重別
- 第5表 周産期死亡数, 解剖の有無・妊娠満22週以後の死産(胎児死亡の時期別)—早期新生児死亡・児側病態(三桁基本分類)別

都道府県編

出生

- 第1表 出生数, 出生の場所・出生時の立会者・都道府県(指定都市・特別区再掲)・保健所・市区町村
- 第2表 出生数, 性・出生月・都道府県(指定都市・特別区再掲)・保健所別

第3表	出生数, 出生当時の世帯の主な仕事・都道府県(指定都市・特別区再掲)別
第4表	出生数, 2,500g未満の出生数(再掲), 性・母の年齢(各歳)・出生順位・都道府県(指定都市・特別区再掲)別
第5表	出生数, 性・母の年齢(5歳階級)・都道府県(指定都市・特別区再掲)・保健所・市区町村別
死亡	
第1表	死亡数, 性・年齢(5歳階級)・都道府県(指定都市・特別区再掲)・保健所・市区町村別
第2表	死亡数, 性・死亡月・都道府県(指定都市・特別区再掲)・保健所別
第3表	死亡数, 乳児(1歳未満)死亡数, 新生児(生後4週未満)死亡数, 早期新生児(生後1週未満)死亡数, 死亡当時の世帯の主な仕事・都道府県(指定都市・特別区再掲)別
死産	
第1表	死産数, 自然—人工・性・妊娠期間(4週区分・早期—正期—過期再掲)・都道府県(指定都市・特別区再掲)・保健所別
第2表	死産数, 自然—人工・妊娠期間(4週区分・早期—正期—過期再掲)・母の年齢(5歳階級)・都道府県(指定都市・特別区再掲)別
婚姻	
第1表	平均初婚年齢; 初婚者数(当該年に結婚生活に入り届け出た夫・妻別再掲), 夫—妻の同居時の年齢(5歳階級)・結婚生活に入る前の世帯の主な仕事・都道府県(指定都市・特別区再掲)別
第2表	平均初婚年齢; 初婚者数(当該年に結婚生活に入り届け出た夫・妻別再掲), 夫—妻の届出時の年齢(5歳階級)・結婚生活に入る前の世帯の主な仕事・都道府県(指定都市・特別区再掲)別
離婚	
第1表	離婚件数, 同居期間・夫妻が親権を行わなければならない子の数・種類・都道府県(指定都市・特別区再掲)別
死因	
第1表	死亡数, 性・死因(死因基本分類)・都道府県(指定都市・特別区再掲)別
第2表	死亡数, 性・死亡月・年齢(5歳階級)・死因(死因简单分類)・都道府県(指定都市・特別区再掲)別
第3表	死亡数, 性・死亡月・死因(死因简单分類)・都道府県(指定都市・特別区再掲)別
第4表	死亡数, 性・死因(死因简单分類)・都道府県(指定都市・特別区再掲)・保健所別
第5表	乳児(1歳未満)死亡数, 新生児(生後4週未満)死亡数, 性・死亡月・死因(乳児死因简单分類)・都道府県(指定都市・特別区再掲)別
第6表	死亡数, 性・死因(選択死因分類)・都道府県(指定都市・特別区再掲)・市区町村別
日本における外国人	
出生	
第1表	出生数, 出生の場所・母の国籍別
第2表	出生数; 出生時の平均体重, 母の国籍別
第3表	出生数, 父の年齢(各歳)・母の年齢(各歳)・ <u>嫡出子—嫡出でない子別</u>
婚姻	
第1表	婚姻件数, 夫の国籍・都道府県(指定都市・特別区再掲)別
第2表	婚姻件数, 妻の国籍・都道府県(指定都市・特別区再掲)別
第3表	婚姻件数, <u>夫の届出時の年齢(各歳)・妻の届出時の年齢(各歳)別</u>
離婚	
第1表	離婚件数, <u>夫の届出時の年齢(各歳)・妻の届出時の年齢(各歳)別</u>
死亡	
第1表	死亡数, 性・年齢(特定階級)・死因(選択死因分類)・国籍別
外国における日本人	
第1表	外国における父日本人・母日本人の出生数, 性・出生月別
第2表	外国における父外国人・母日本人の出生数, 性・出生月・父の国籍別
第3表	外国における父日本人・母外国人の出生数, 性・出生月・母の国籍別
第4表	前年以前の外国における父日本人・母日本人の出生数, 性・出生月別
第5表	外国における日本人の婚姻件数, 夫妻の国籍別
主要統計表	
総覧	
第1表	人口動態総覧
第2表	人口動態総覧, 都道府県(指定都市・特別区再掲)別
出生	
第1表	母の年齢(5歳階級)別にみた出生数・合計特殊出生率
第2表	出生順位別にみた出生数・合計特殊出生率
第3表	出生順位別にみた出生数・合計特殊出生率(年齢階級別内訳)
第4表	都道府県別にみた合計特殊出生率
第5表	出生順位別にみた母の平均年齢
第6表	性別にみた出生時の身長別出生数・構成割合

- 第7表 性別にみた出生時の体重別出生数・構成割合
- 第8表 父母の国籍別にみた出生数
- 第9表 単産-複産(複産の種類・出生-死産の組み合わせ)別分娩件数
- 第10表 都道府県別にみた単産-複産(複産の種類)別分娩件数
- 死亡
 - 第1表 性別にみた死因順位(第10位まで)別死亡数・死亡率(人口10万対)・構成割合
 - 第2表 死因順位(第10位まで)別にみた年齢階級別死亡数・死亡率(人口10万対)
 - 第3表 死因簡単分類別にみた性別死亡数・死亡率(人口10万対)
 - 第4表 性・年齢階級別にみた死亡数・死亡率(人口10万対)
 - 第5表 死亡の場所別にみた死亡数・構成割合
 - 第6表 死亡の場所別にみた都道府県(指定都市・特別区再掲)別死亡数・構成割合
 - 第7表 死因順位(第5位まで)別にみた死亡数・死亡率(人口10万対)
 - 第8表 死因順位(第5位まで)別にみた年齢階級・性別死亡数・死亡率(人口10万対)・構成割合
 - 第9表 年齢階級別にみた選択死因分類・性別死亡数
 - 第10表 年齢階級別にみた選択死因分類・性別死亡率(人口10万対)
 - 第11表 死因年次推移分類別にみた性別死亡数
 - 第12表 死因年次推移分類別にみた性別死亡率(人口10万対)
 - 第13表 死因年次推移分類別にみた性別年齢調整死亡率(人口10万対)
 - 第14表 主な死因別にみた都道府県(指定都市・特別区再掲)別死亡数・死亡率(人口10万対)
 - 第15表 悪性新生物の主な部位別にみた性別死亡数
 - 第16表 悪性新生物の主な部位別にみた性別死亡率(人口10万対)
 - 第17表 悪性新生物の主な部位別にみた性別年齢調整死亡率(人口10万対)
 - 第18表 家庭内における主な不慮の事故の種類別にみた年齢別死亡数・構成割合

- 死産
 - 第1表 妊娠期間別にみた自然-人工別死産数・構成割合

- 婚姻
 - 第1表 初婚-再婚別・夫妻の組み合わせ別にみた婚姻件数・構成割合
 - 第2表 夫妻の国籍別にみた婚姻件数
 - 第3表 夫・妻の年齢階級別にみた初婚件数・初婚率(人口千対)
 - 第4表 夫・妻の平均婚姻年齢
 - 第5表 都道府県別にみた夫・妻の平均初婚年齢
 - 第6表 初婚夫妻の年齢差別にみた婚姻件数・構成割合

- 離婚
 - 第1表 同居期間別にみた離婚件数・平均同居期間
 - 第2表 夫妻の国籍別にみた離婚件数
 - 第3表 別居したときの夫妻の年齢階級別にみた離婚件数・構成割合
 - 第4表 同居期間別にみた別居したときの夫・妻の年齢階級別離婚件数・構成割合
 - 第5表 親権を行わなければならない子の有無別離婚件数・構成割合及び親が離婚した未成年の子の

職業産業別統計

1 出生

- 第1表 出生数及び標準化出生率(人口千対), 父母・職業(大分類)・年次別
- 第2表 嫡出出生数・父の平均年齢及び標準化出生率・出生率(男性人口千対), 父の年齢(5歳階級)・父の職業(大分類)・出生順位別
- 第3表 出生数・母の平均年齢及び標準化出生率・出生率(女性人口千対), 母の年齢(5歳階級)・母の職業(大分類)・出生順位別
- 第4表 嫡出出生数, 母の職業(大分類)・父の職業(大分類)別
- 第5表 嫡出出生数及び出生時の平均体重, 出生時の体重(500g区分)・性・父の職業(大分類)・母の職業(有-無)別
- 第6表 出生数及び出生時の平均体重, 出生時の体重(500g区分)・性・母の職業(大分類)別
- 第7表 出生数及び出生時の平均体重, 出生時の体重(500g区分)・単産-複産・母の職業(大分類)別
- 第8表 出生数及び出生時の平均体重, 出生時の体重(500g区分)・嫡出子-嫡出でない子・母の職業(大分類)別
- 第9表 嫡出出生数及び平均結婚期間, 結婚期間・父の職業(大分類)・出生順位別
- 第10表 嫡出出生数及び平均結婚期間, 結婚期間・母の職業(大分類)・出生順位別
- 第11表 嫡出出生数及び出生率(男性人口千対), 父の職業(大分類)・都道府県(指定都市・特別区再掲)
- 第12表 出生数及び出生率(女性人口千対), 母の職業(大分類)・都道府県(指定都市・特別区再掲)別

2 死亡


- 第1表 15歳以上の死亡数及び年齢調整死亡率(人口千対), 性・職業(大分類)・年次別
- 第2表 15歳以上の死亡数及び年齢調整死亡率(人口千対), 性・産業(大分類)・年次別
- 第3表 15歳以上の死亡数及び死亡率(人口10万対), 性・年齢(5歳階級)・職業(大分類)別

第4表	15歳以上の死亡数及び死亡率(人口10万対), 性・年齢(5歳階級)・産業(大分類)別
第5表	男15歳以上の選択死因分類別死亡数及び死亡率・年齢調整死亡率(男性人口10万対), 職業(大分類)別
第6表	女15歳以上の選択死因分類別死亡数及び死亡率・年齢調整死亡率(女性人口10万対), 職業(大分類)別
第7表	男15歳以上の選択死因分類別死亡数及び死亡率・年齢調整死亡率(男性人口10万対), 産業(大分類)別
第8表	女15歳以上の選択死因分類別死亡数及び死亡率・年齢調整死亡率(女性人口10万対), 産業(大分類)別
第9表	男15歳以上の死亡数及び死亡率・年齢調整死亡率(男性人口10万対), 職業(大分類)・都道府県(指定都市・特別区再掲)別
第10表	女15歳以上の死亡数及び死亡率・年齢調整死亡率(女性人口10万対), 職業(大分類)・都道府県(指定都市・特別区再掲)別
第11表	男15歳以上の死亡数及び死亡率・年齢調整死亡率(男性人口10万対), 産業(大分類)・都道府県(指定都市・特別区再掲)別
第12表	女15歳以上の死亡数及び死亡率・年齢調整死亡率(女性人口10万対), 産業(大分類)・都道府県(指定都市・特別区再掲)別
3死産	
第1表	死産数及び死産率(出産千対), 自然—人工・母の職業(大分類)・年次別
第2表	死産数, 母の年齢(5歳階級)・自然—人工・母の職業(大分類)別
第3表	嫡出死産数, 母の職業(大分類)・父の職業(大分類)別
第4表	死産数, 母の職業(大分類)・都道府県(指定都市・特別区再掲)別
4周産期死亡	
第1表	周産期死亡数及び死亡率(出産千対), 妊娠満22週以後の死産—早期新生児死亡・母の職業(大分類)・年次別
第2表	周産期死亡数, 母の年齢(5歳階級)・妊娠満22週以後の死産—早期新生児死亡・母の職業(大分類)別
第3表	周産期死亡数, 母の職業(大分類)・都道府県(指定都市・特別区再掲)別
5婚姻	
第1表	婚姻件数・標準化婚姻率(人口千対)及び標準化無配偶婚姻率(無配偶人口千対), 夫妻・職業(大分類)・年次別
第2表	婚姻件数(当該年度に結婚生活に入ったもの)・夫の平均婚姻年齢・標準化婚姻率・婚姻率(男性人口千対)及び標準化無配偶婚姻率・無配偶婚姻率(男性無配偶人口千対), 夫の年齢(5歳階級)・夫の職業(大分類)・夫初婚—再婚別
第3表	婚姻件数(当該年度に結婚生活に入ったもの)・妻の平均婚姻年齢・標準化婚姻率・婚姻率(女性人口千対)及び標準化無配偶婚姻率・無配偶婚姻率(女性無配偶人口千対), 妻の年齢(5歳階級)・妻の職業(大分類)・妻初婚—再婚別
第4表	婚姻件数, 妻の職業(大分類)・夫の職業(大分類)・夫妻の初婚—再婚の組合せ別
第5表	婚姻件数(当該年度に結婚生活に入ったもの)及び平均年齢差, 夫妻の年齢差・夫の職業(大分類)・夫妻の初婚—再婚の組合せ別
第6表	婚姻件数(当該年度に結婚生活に入ったもの)及び平均年齢差, 夫妻の年齢差・妻の職業(大分類)・夫妻の初婚—再婚の組合せ別
第7表	再婚件数(当該年度に結婚生活に入ったもの)及び前婚解消後から再婚までの平均期間, 前婚解消後から再婚までの期間・夫の職業(大分類)別
第8表	再婚件数(当該年度に結婚生活に入ったもの)及び前婚解消後から再婚までの平均期間, 前婚解消後から再婚までの期間・妻の職業(大分類)別
第9表	婚姻件数及び婚姻率(男性人口千対), 夫の職業(大分類)・都道府県(指定都市・特別区再掲)
第10表	婚姻件数及び婚姻率(女性人口千対), 妻の職業(大分類)・都道府県(指定都市・特別区再掲)
第11表	夫の平均初婚年齢, 夫の職業(大分類)・都道府県(指定都市・特別区再掲)別
第12表	妻の平均初婚年齢, 妻の職業(大分類)・都道府県(指定都市・特別区再掲)別
6離婚	
第1表	離婚件数・標準化離婚率(人口千対)及び標準化有配偶離婚率(有配偶人口千対), 夫妻・職業(大分類)・年次別
第2表	離婚件数(当該年度に同居をやめたもの)・標準化離婚率・離婚率(男性人口千対)及び標準化有配偶離婚率・有配偶離婚率(男性有配偶人口千対), 夫の年齢(5歳階級)・夫の職業(大分類)
第3表	離婚件数(当該年度に同居をやめたもの)・標準化離婚率・離婚率(女性人口千対)及び標準化有配偶離婚率・有配偶離婚率(女性有配偶人口千対), 妻の年齢(5歳階級)・妻の職業(大分類)
第4表	離婚件数, 妻の職業(大分類)・夫の職業(大分類)・離婚の種類別
第5表	離婚件数及び平均同居期間, 同居期間・夫の職業(大分類)別
第6表	離婚件数及び平均同居期間, 同居期間・妻の職業(大分類)別
第7表	離婚件数, 夫妻が親権を行わなければならない子の数・夫の職業(大分類)別

第8表	離婚件数, 夫妻が親権を行わなければならない子の数・妻の職業(大分類)別
第9表	離婚件数, 夫妻が親権を行わなければならない子の数・妻の職業(有一無)・夫の職業(大分類)・親権を行う者別
第10表	離婚件数及び離婚率(男性人口千対), 夫の職業(大分類)・都道府県(指定都市・特別区再掲)
第11表	離婚件数及び離婚率(女性人口千対), 妻の職業(大分類)・都道府県(指定都市・特別区再掲)
保管統計表	
1 出生	
第1表	嫡出出生数・父の平均年齢, 父の年齢(5歳階級)・父の職業(大分類)・都道府県(指定都市・特別区再掲)別
第2表	出生数・母の平均年齢, 母の年齢(5歳階級)・母の職業(大分類)・都道府県(指定都市・特別区再掲)別
第3表	嫡出出生数及び出生時の平均体重, 出生時の体重(500g区分)・性・父の職業(大分類)・単産一複産別
第4表	出生数及び出生時の平均体重, 出生時の体重(500g区分)・性・母の職業(大分類)・単産一複産別
第5表	嫡出出生数及び出生時の平均体重, 出生時の体重(500g区分)・性・母の職業(大分類)・単産一複産別
第6表	第1子嫡出出生数, 妊娠期間・結婚期間・父の職業(大分類)別
第7表	第1子嫡出出生数, 妊娠期間・結婚期間・母の職業(大分類)別
第8表	嫡出出生数, 母の職業(大分類)・父の職業(大分類)・世帯の仕事別
2 死亡	
第1表	15歳以上死亡数及び死亡率・年齢調整死亡率(人口10万対), 性・年齢(5歳階級)・職業(大分類)・都道府県(指定都市・特別区再掲)別
第2表	15歳以上選択死因分類別死亡数及び死亡率・年齢調整死亡率(人口10万対), 性・年齢(5歳階級)・職業(大分類)別
第3表	15歳以上死亡数及び死亡率, 性・職業(大分類)・都道府県(指定都市・特別区再掲)別
第4表	15歳以上死亡数, 性・死因简单分類・職業(大分類)・都道府県(指定都市・特別区再掲)別
第5表	15歳以上選択死因分類別死亡数, 性・年齢(5歳階級)・職業(大分類)・都道府県(指定都市・特別区再掲)別
第6表	15歳以上死亡数, 性・年齢(5歳階級)・職業(大分類)・世帯の主な仕事別
第7表	15歳以上選択死因分類別死亡数及び死亡率・年齢調整死亡率(人口10万対), 性・年齢(5歳階級)・産業(大分類)別
第8表	15歳以上死亡数及び死亡率, 性・産業(大分類)・都道府県(指定都市・特別区再掲)別
第9表	15歳以上死亡数, 性・死因简单分類・産業(大分類)・都道府県(指定都市・特別区再掲)別
第10表	15歳以上死亡数, 性・産業(大分類)・職業(大分類)別
3 死産	
第1表	嫡出死産数, 自然一人工・父の職業(大分類)・都道府県(指定都市・特別区再掲)別
第2表	嫡出死産数・死産率(嫡出出産千対), 自然一人工・父の年齢(5歳階級)・父の職業(大分類)・都道府県(指定都市・特別区再掲)別
第3表	死産数・死産率(出産千対), 自然一人工・母の年齢(5歳階級)・母の職業(大分類)・都道府県(指定都市・特別区再掲)別
第4表	嫡出死産数, 自然一人工・妊娠期間(4週区分)・父の職業(大分類)・母の職業(有一無)別
第5表	死産数, 自然一人工・妊娠期間(4週区分)・母の職業(大分類)別
第6表	死産数, 自然一人工・死産原因(母側一児側)・母の職業(有一無)別
4 周産期死亡	
第1表	嫡出周産期死亡数及び死亡率(嫡出出産千対), 妊娠満22週以後の死産一早期新生児死亡・父の職業(大分類)・都道府県(指定都市・特別区再掲)別
第2表	周産期死亡数及び死亡率(出産千対), 妊娠満22週以後の死産一早期新生児死亡・母の職業(大分類)・母の年齢(5歳階級)・都道府県(指定都市・特別区再掲)別
5 婚姻	
第1表	婚姻件数(当該年度に結婚生活に入ったもの)・夫の平均婚姻年齢, 夫の年齢(5歳階級)・夫の職業(大分類)・夫の初婚一再婚・夫の年齢(5歳階級)・夫の職業(大分類)・夫の初婚一再婚・都道府県(指定都市・特別区再掲)別
第2表	婚姻件数(当該年度に結婚生活に入ったもの)・妻の平均婚姻年齢, 妻の年齢(5歳階級)・妻の職業(大分類)・妻の初婚一再婚・妻の年齢(5歳階級)・妻の職業(大分類)・妻の初婚一再婚・都道府県(指定都市・特別区再掲)別
第3表	平均年齢差(当該年度に結婚生活に入ったもの), 妻の職業(大分類)・夫の職業(大分類)・夫妻の初婚一再婚の組合せ別
第4表	婚姻件数, 妻の職業(大分類)・夫の職業(大分類)・夫の世帯の仕事別
第5表	婚姻件数, 妻の職業(大分類)・夫の職業(大分類)・妻の世帯の仕事別
6 離婚	

- 第1表 離婚件数(当該年度に同居をやめたもの), 夫の年齢(5歳階級)・夫の職業(大分類)・都道府県(指定都市・特別区再掲)別
- 第2表 離婚件数(当該年度に同居をやめたもの), 妻の年齢(5歳階級)・妻の職業(大分類)・都道府県(指定都市・特別区再掲)別
- 第3表 離婚件数, 妻の職業(大分類)・夫の職業(大分類)・世帯の仕事別
- 第4表 離婚件数, 親権を行わなければならない子の数・妻の職業(有一無)・夫の職業(大分類)・親権を行う者別

人口動態調査の二次的な活用について



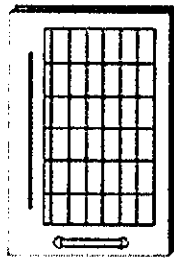


調査票情報の二次利用

- ・ 地方自治体から研究機関まで申請者は様々
 - > 保健医療行政の企画、立案の基礎資料
 - > 出生率上昇のために有効な施策の企画、検証の資料
 - > 地域のがんの罹患状況
 - > 婚姻、出生行動の変化検証
 - > 自殺者の状況
 - > 人口推計

など

結果データ・調査データの二次的な活用



- ・ 厚生労働白書
- ・ 自殺対策白書
- ・ 少子化社会白書
- ・ 男女共同参画白書
- ・ 食育白書
- ・ 子ども・若者白書
- ・ 犯罪白書

など

- ・ がん対策推進協議会
(がん対策推進基本計画)
- ・ ナショナルミニマム研究会
など

国会資料要求

- ・ 特定の死因での死亡者数
- ・ 中皮腫による死亡者数
- ・ 合計特殊出生率の推移
- ・ 自殺者の推移

など



- ・ 国連「人口年鑑」
- ・ WHO「西太平洋地域加盟国保健状況調査」
- ・ OECD「図表で見る世界の保健医療」

など

