

資料4

過去の再選挙の事例について

奄美群島復帰に伴う暫定措置法に基づく衆議院議員選挙 (昭和29年2月15日執行)

当初選挙

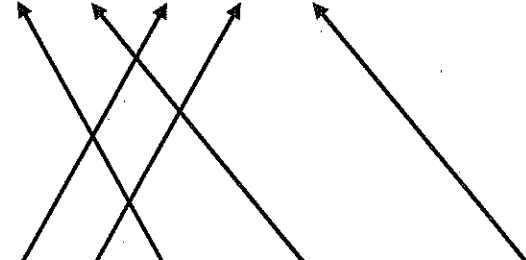
(当日有権者数) 107,081人
 (投票総数) 92,013票
 (有効投票数) 90,562票
 (無効投票数) 1,451票
 (法定得票数
 =有効投票数の4分の1) 22,640.5
 (定数) 1

再選挙(同年4月30日執行)

(当日有権者数) 109,826人
 (投票総数) 90,817票
 (有効投票数) 89,794票
 (無効投票数) 1,023票
 (法定得票数
 =有効投票数の4分の1) 22,448.5
 (定数) 1

得票順位	立候補者	得票数
1	宗前 清	18,741
2	泉 芳朗	15,763
3	保岡 武久	14,565
4	金井 正夫	12,341
5	伊東 隆治	11,593
6	西田 当元	8,675
7	山元 亀次郎	6,126
8	中村 安太郎	2,758

得票順位	立候補者	得票数
1	保岡 武久	24,956
2	伊東 隆治	20,706
3	宗前 清	20,176
4	泉 芳朗	17,874
5	中村 安太郎	6,080



大阪府議会議員選挙(河内長野市選挙区) (昭和46年4月11日執行)

当初選挙
 (当日有権者数) 34,708人
 (投票総数) 27,417票
 (有効投票数) 26,028票
 (無効投票数) 1,389票
 (法定得票数 = 有効投票数の4分の1) 6,507
 (定数) 1

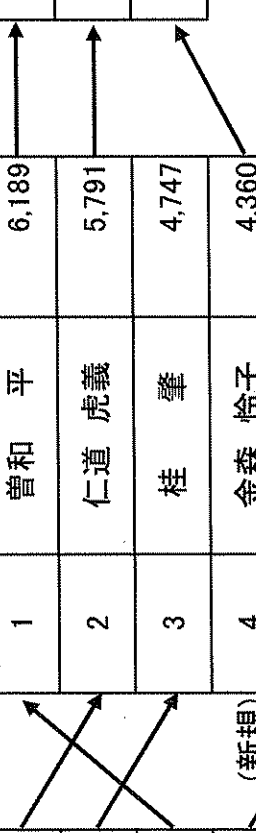
再選挙(同年5月23日執行)
 (当日有権者数) 34,972人
 (投票総数) 25,650票
 (有効投票数) 25,376票
 (無効投票数) 274票
 (法定得票数 = 有効投票数の4分の1) 6,344
 (定数) 1

再選挙(同年6月27日執行)
 (当日有権者数) 35,139人
 (投票総数) 25,309票
 (有効投票数) 24,604票
 (無効投票数) 705票
 (法定得票数 = 有効投票数の4分の1) 6,151
 (定数) 1

得票順位	立候補者	得票数
1	仁道 虎義	5,700
2	桂 肇	5,397
3	曾和 平	5,207
4	橋上 義孝	4,665
5	前田 善一	2,720
6	笹井 敏夫	2,339

得票順位	立候補者	得票数
1	曾和 平	6,189
2	仁道 虎義	5,791
3	桂 肇	4,747
4	金森 怜子 (新規)	4,360
5	橋上 義孝	4,289

得票順位	立候補者	得票数
1	曾和 平	11,561
2	仁道 虎義	8,804
3	金森 怜子	4,239



高松市議会議員選挙(庵治選挙区(合併に伴う増員選挙)) (平成18年2月12日執行)

当初選挙

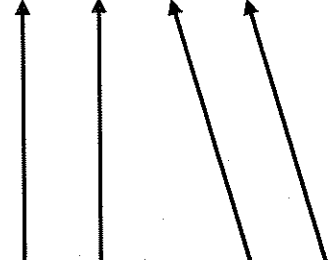
(当日有権者数) 5,413人
 (投票総数) 4,184票
 (有効投票数) 4,141票
 (無効投票数) 43票
 (法定得票数
 =有効投票数の4分の1) 1,035.25
 (定数) 1

再選挙(同年3月26日執行)

(当日有権者数) 5,402人
 (投票総数) 3,839票
 (有効投票数) 3,782票
 (無効投票数) 57票
 (法定得票数
 =有効投票数の4分の1) 945.5
 (定数) 1

得票順位	立候補者	得票数
1	たかさご 清一	880
2	新上 たかし	871
3	寺岡 ますき	732
4	上北東太郎	677
5	藤島 たけし	624
6	上北 つよし	357

得票順位	立候補者	得票数
1	たかさご 清一	1,258
2	新上 たかし	1,212
3	上北東太郎	823
4	藤島 たけし	489



千葉県富津市長選挙 (昭和54年4月22日執行)

当初選挙

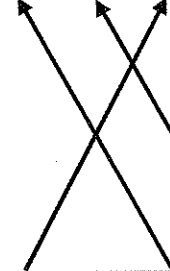
(当日有権者数) 39,882人
 (投票総数) 35,624票
 (有効投票数) 35,393票
 (無効投票数) 231票
 (法定得票数) 8,848.25
 =有効投票数の4分の1)

再選挙(同年6月17日執行)

(当日有権者数) 39,899人
 (投票総数) 34,305票
 (有効投票数) 33,950票
 (無効投票数) 355票
 (法定得票数) 8,487.5
 =有効投票数の4分の1)

得票順位	立候補者	得票数
1	わたなべ 清	8,274
2	いしわた 四兵衛	7,861
3	白井 長治	7,109
4	石井 隆	7,096
5	いわさき 一男	5,053

得票順位	立候補者	得票数
1	白井 長治	12,248
2	石井 隆	10,965
3	わたなべ 清	10,737



奈良県広陵町長選挙 (平成4年2月2日執行)

当初選挙

(当日有権者数) 18,591人
 (投票総数) 14,218票
 (有効投票数) 14,022票
 (無効投票数) 196票
 (法定得票数) 3,505.5
 =有効投票数の4分の1)

再選挙(平成5年8月8日執行)

(当日有権者数) 20,201人
 (投票総数) 14,726票
 (有効投票数) 14,468票
 (無効投票数) 258票
 (法定得票数) 3,617
 =有効投票数の4分の1)

得票順位	立候補者	得票数
1	林田 孝一	3,452
2	岡本 義一	3,335
3	堀川 義幸	2,932
4	土居 重雄	2,060
5	吉田 信弘	1,188
6	八尾 春夫	1,003
7	辻山 信子	52

得票順位	立候補者	得票数
1	林田 孝一	7,522
2	田村 としひろ	6,760
3	辻山 清	186

(新規)

(新規)

北海道札幌市長選挙 (平成15年4月13日執行)

当初選挙

(当日有権者数) 1,473,297人
 (投票総数) 844,389票
 (有効投票数) 796,416票
 (無効投票数) 47,973票
 (法定得票数) 199,104
 =有効投票数の4分の1)

再選挙(同年6月8日執行)

(当日有権者数) 1,473,833人
 (投票総数) 683,527票
 (有効投票数) 677,146票
 (無効投票数) 6,381票
 (法定得票数) 169,286.5
 =有効投票数の4分の1)

得票順位	立候補者	得票数
1	上田 文雄	172,512
2	中尾 のりゆき	168,474
3	どうみ 重信	159,787
4	秋山 こうじ	97,327
5	坪井 よしはる	76,405
6	山口 たか	67,785
7	佐藤 ひろかず	54,126

得票順位	立候補者	得票数
1	上田 文雄	282,170
2	石崎 岳	256,173
3	中尾 のりゆき	126,488
4	青山 けいじ	12,315

(新規)

(新規)

宮城県加美町長選挙 (平成19年4月22日執行)

当初選挙

(当日有権者数) 22,299人
 (投票総数) 16,921票
 (有効投票数) 16,721票
 (無効投票数) 199票
 (法定得票数) 4,181
 (=有効投票数の4分の1)

再選挙(同年6月17日執行)

(当日有権者数) 22,248人
 (投票総数) 16,862票
 (有効投票数) 16,735票
 (無効投票数) 127票
 (法定得票数) 4,184
 (=有効投票数の4分の1)

得票順位	立候補者	得票数
1	佐藤 澄男	4,127
2	猪股 洋文	3,842
3	高橋 浩一	3,662
4	伊藤 淳	3,403
5	今野 耕治	1,687

得票順位	立候補者	得票数
1	佐藤 澄男	5,066
2	猪俣 洋文	5,060
3	高橋 浩一	3,711
4	伊藤 淳	2,898

