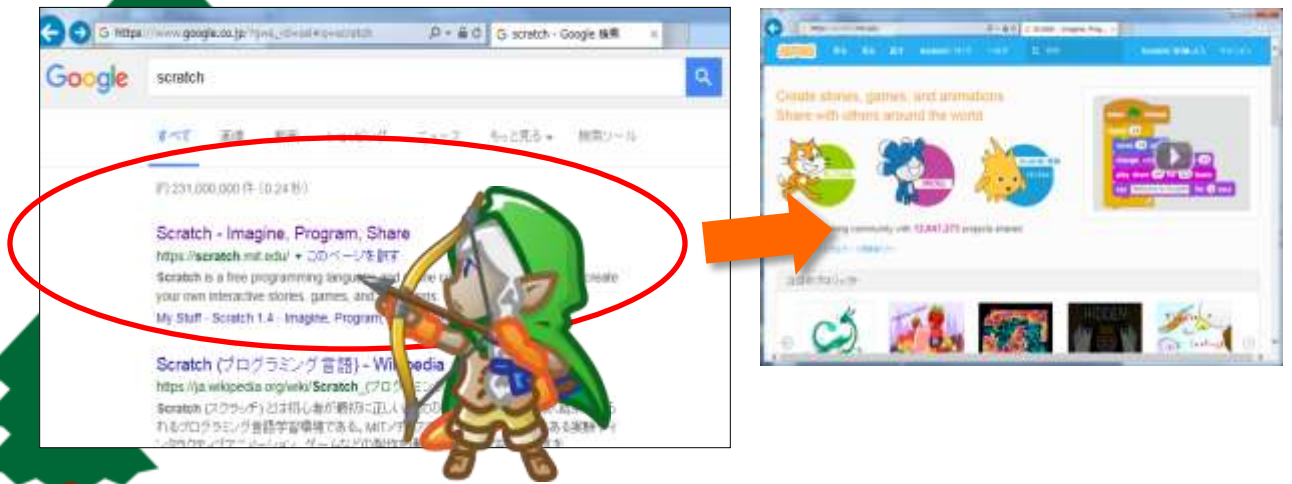


家でも続きをやってみよう

Step.1 Scratchのサイトを検索して、アクセスする



検索エンジンで "Scratch" を検索しましょう。
<https://scratch.mit.edu/> というURLのサイトにアクセスします。

Step.2 エディター画面を表示する



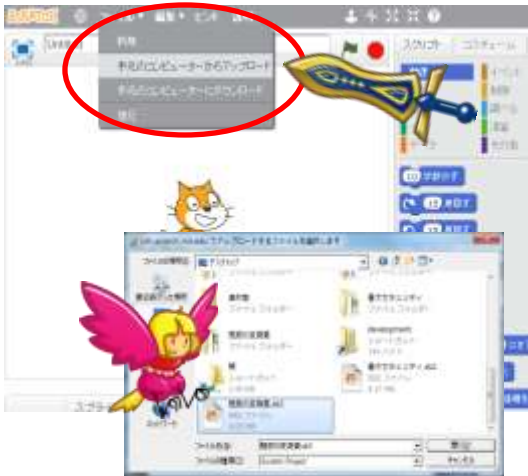
“やってみる”をクリックしてください。

Scratchのエディタが表示されます。

スクリプトエリアがヘルプで隠れている場合は、左上の×ボタンでヘルプを非表示にしましょう。



Step.3 保存したデータをアップロードして準備



保存したデータを読み込んでみましょう。

エディタ左上のメニューから「手元のコンピュータからアップロード」を選びます。

ファイル選択ダイアログで、読み込みたいファイルを選択します。

※途中変更を保存するか確認するダイアログが開きますが、「OK」で大丈夫です。

読み込めたら、準備完了です。

色々な改造をして遊びましょう！



FINISH!

Step.Ex WEBサイトのデータを保存するには？



作ったデータは保存しておきましょう。

メニューから「手元のコンピュータにダウンロード」を選択すると、名前を付けて保存することができます。

保存せずに消さないように注意！



未来工作ゼミ

FUTURE CRAFT SEMINAR

〒380-0862 長野県長野市桜枝町893 飯田館

Tel.026-238-6780 edu-info@futurecraft.jp

<https://www.futurecraft.jp>

エクストラゲームにチャレンジ！

下記URLにアクセスすると、
3種類のゲームと、2種類の「伝位試験」があります。
好きな順番でよいので、ぜひトライしてみてください。

<https://www.futurecraft.jp/archive/extragames>

テキストとゲームにはカギがかかっています。
ダウンロードするとき、パスワードを聞かれたら下記を入力してください。

パスワード：miR5AKo3sE9mi


(このパスワードは大切に保管して、他の人には見せないようにして下さい。)

<<エクストラゲーム一覧>>




「ハネ返し合戦」

テキのショットを打ち返せ！
羽ばたくと巻き起こる
「風」の使い方がポイントだ。




「おたからトロッコ探検隊」

線路をつないでトロッコを導け！
車輪のオレンジ色と
線路の灰色をうまく利用しよう。



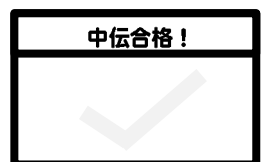
「魅惑の変身薬」

テキをミリオウして味方にしてしまおう！
自分のコスチュームを
次々と切り替えるのが大切だ。



「伝位試験 中伝・上传」

Scratchゲーム作りのウデマエチャレンジ！
これができれば、
オリジナルゲーム作りも夢じゃない！？





〒380-0862 長野県長野市桜枝町893 飯田館
Tel.026-238-6780 edu-info@futurecraft.jp
<https://www.futurecraft.jp>

※本資料は大切に保管して下さい