3

動きのデッサン

アニメーション

絵を動かしたいと思ったら…

⬇

全部を変えるのではなく

同じところと変えるところを考える

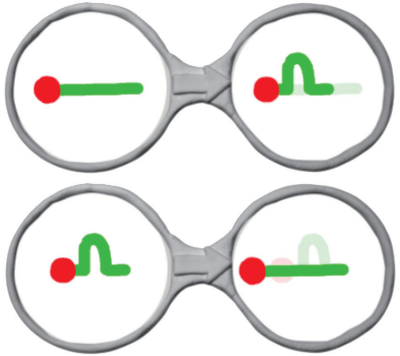

色が同じ、形が変わる

動いて見える

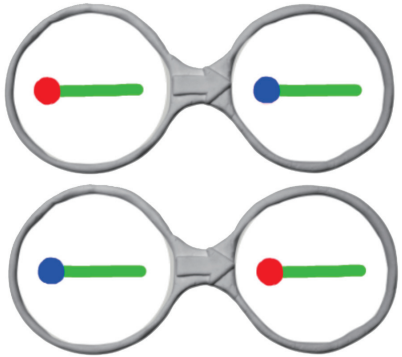

色を変えて、形が同じ

チカチカひかって見える

めがねを作るときに
動かない場所を考えることも大切

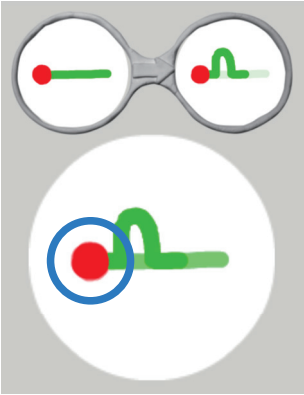

縮むときは
頭をそろえる

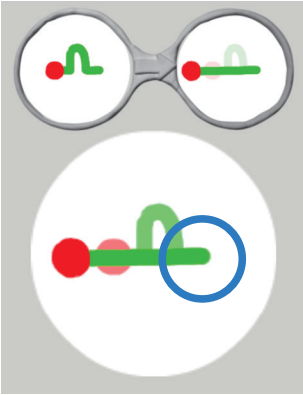

伸びるときは
体の先をそろえる

生き物の動きを観察(かんさつ)しよう

どこが動いて、どこが止まってるかな？

↓

動きのポイントが分かったら、作り方を考えよう

↓

ビスケットで動きを作ってみよう！