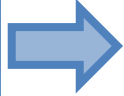


◇群馬県内でアンテナを設置してアナログ放送をご覧の皆さんへ◇

## 群馬県内における地デジ受信のための **UHFアンテナ設置の要否** のめやす



VHFアンテナ





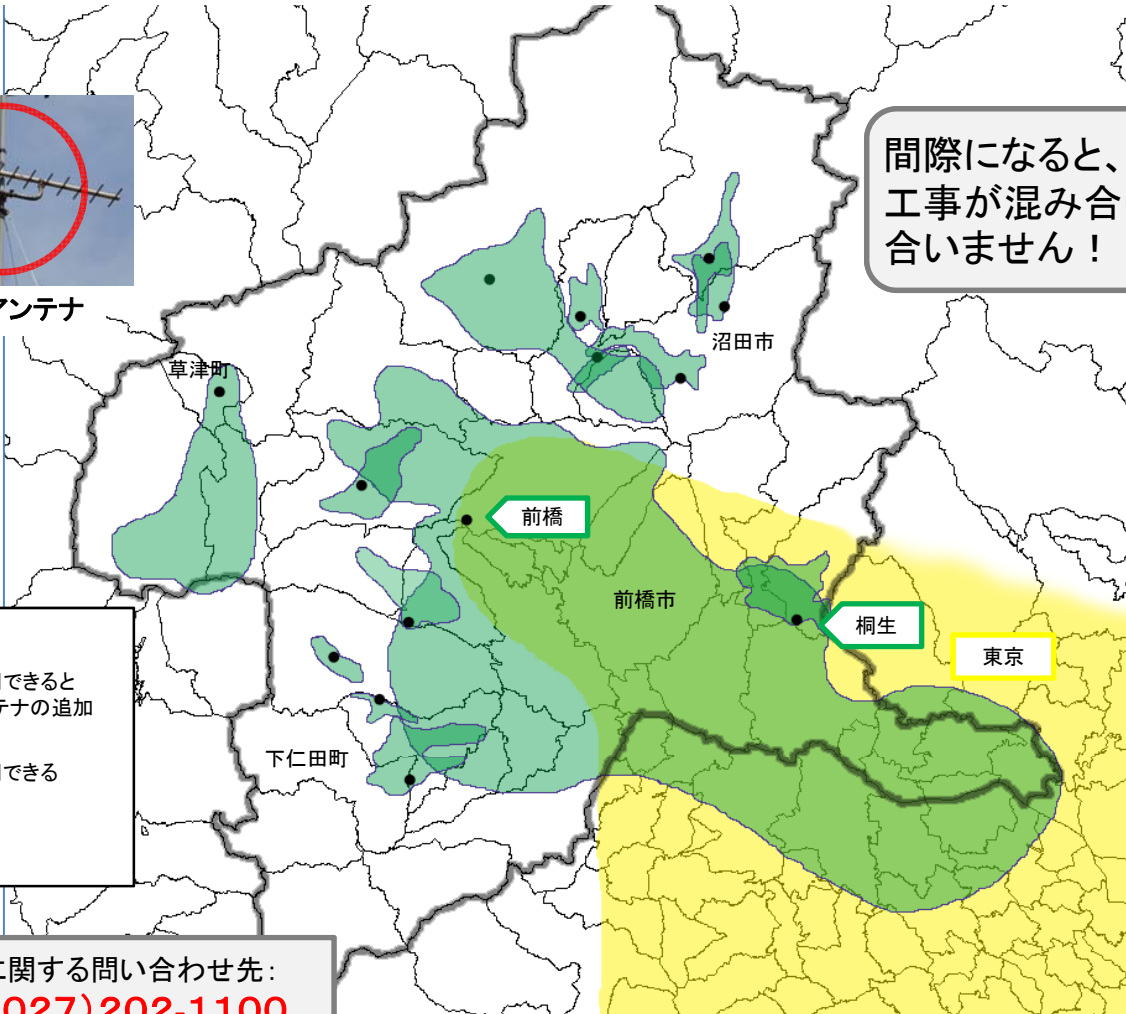
UHFアンテナ

地デジを見るためには、**UHFアンテナ**が必要です！



### <凡例>

-  現在ご使用のUHFアンテナをそのまま使用できると思われませんが、状況によっては、UHFアンテナの追加設置や方向調整などが必要な地域です。
-  現在ご使用のUHFアンテナをそのまま使用できる可能性が高い地域です。
- アナログの放送局の位置を示しています。



間際になると、アンテナ工事が混み合い、間に合いません！



**でんわ急げ！**  
**デジサポへ**

地デジに関する問い合わせ先：  
電話：(027)202-1100

平日 9:00~21:00  
土日祝 9:00~18:00

デジサポ群馬（総務省 群馬県テレビ受信者支援センター）は、「共同受信施設への助成金」「戸別訪問」「受信相談」など、各種の支援を行っています。

**2011年7月24日までにアナログ放送は終了します**

※ ケーブルテレビなどに加入する場合は、「UHFアンテナ」は不要です。

※ ご覧いただくテレビ局によっては、複数のUHFアンテナが必要となる場合があります。

※ 本マップは「めやす」です。UHFアンテナの追加設置や方向調整の判断については、ご自身で電器店等にご確認ください。

※ この地図は、国土地理院長の承認を得て、同院発行の数値地図200000（地図画像）を複製したものである。（承認番号 平22業複、第278号）

作成：関東広域地上デジタル放送推進協議会（2010年8月）