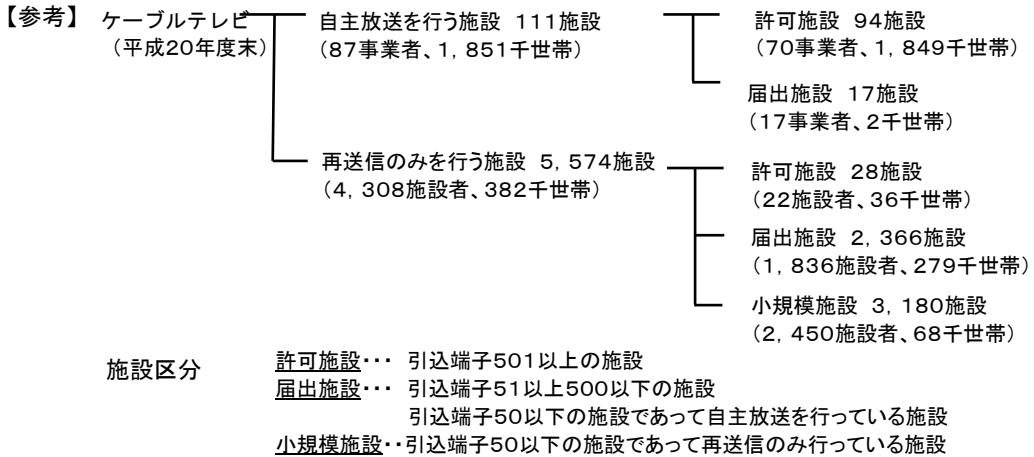


1 ケーブルテレビ全体(許可施設、届施設)の普及状況

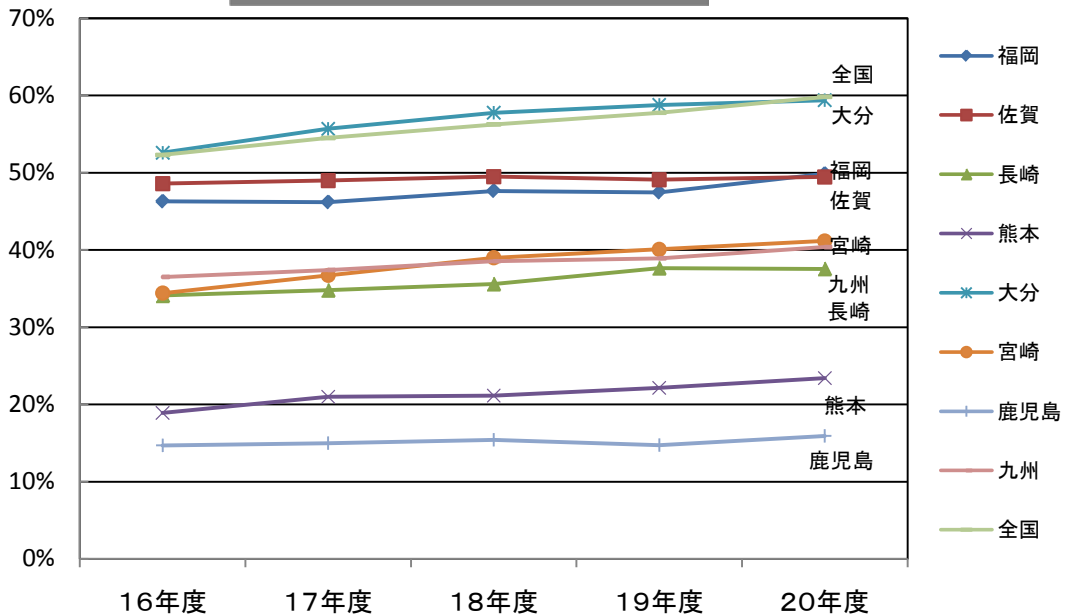
加入世帯数は223万世帯で、昨年度に比べ約10万世帯の増加。

	平成20年3月末		平成21年3月末		
	加入世帯数	普及率	加入世帯数	増加数	普及率
九州	2,133,739	38.9%	2,233,201	99,462	40.4%
福岡県	999,075	47.5%	1,062,136	63,061	49.9%
佐賀県	148,601	49.1%	151,052	2,451	49.5%
長崎県	226,618	37.7%	227,852	1,234	37.6%
熊本県	157,779	22.1%	168,034	10,255	23.4%
大分県	291,064	58.8%	297,361	6,297	59.4%
宮崎県	196,400	40.1%	203,065	6,665	41.2%
鹿児島県	114,202	14.7%	123,701	9,499	15.9%
全国	29,862,388	57.7%	31,302,315	1,439,927	59.8%

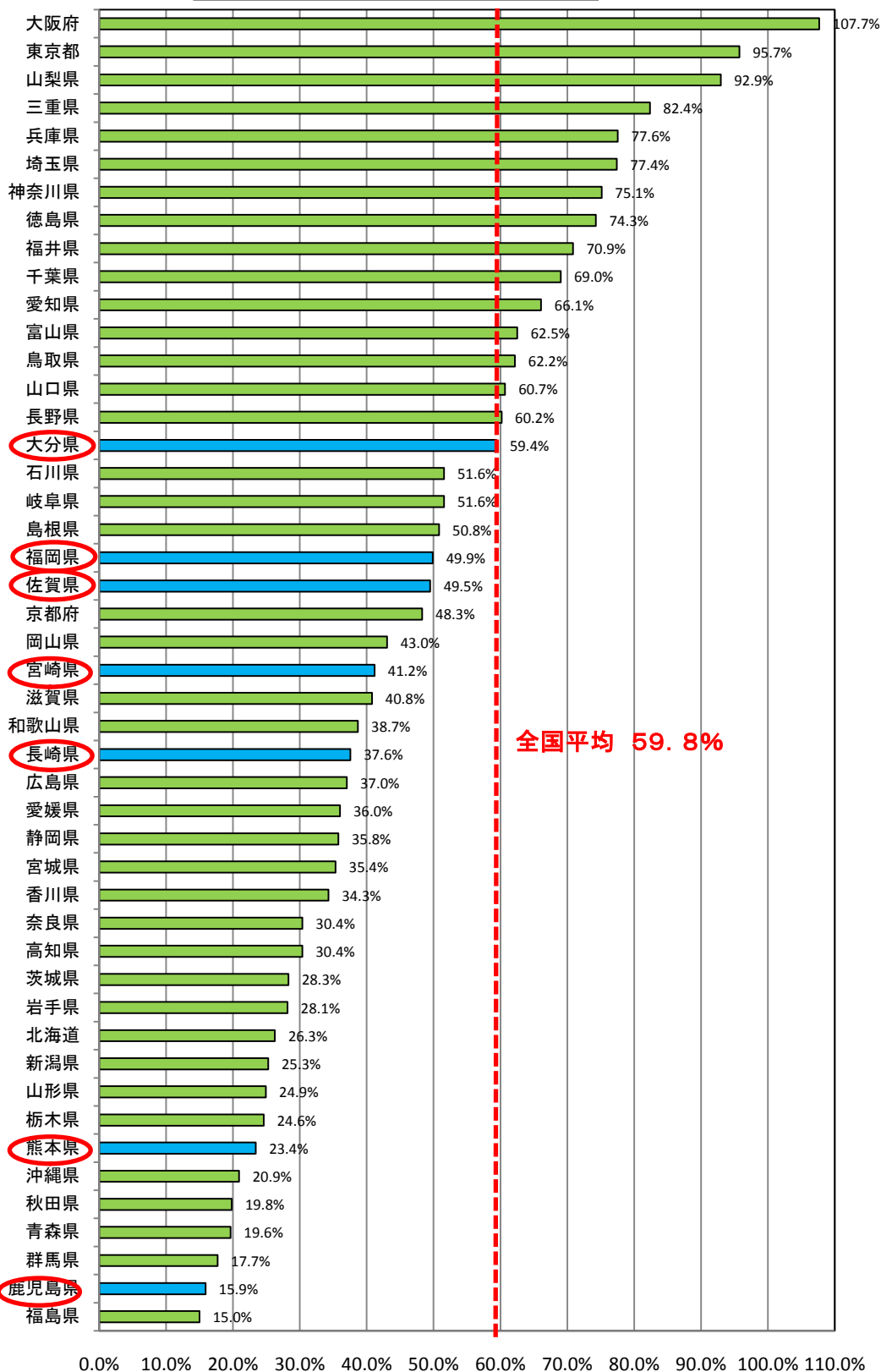
※ 普及率は、加入世帯数を「平成20年住民基本台帳に基づく世帯数(平成20年3月31日現在)」で除したものの。



九州各県別の世帯普及率の推移



都道府県別の世帯普及率



2 加入世帯数の推移

自主放送を行う許可施設への加入世帯数は約185万世帯で、対前年度比5.6%増加。

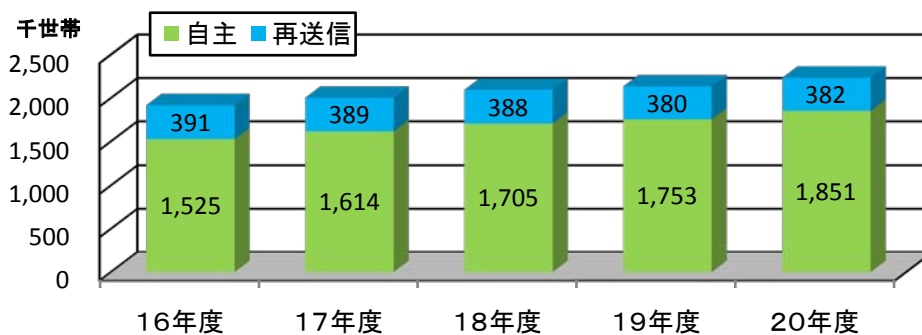
(1)九州におけるサービス別・施設規模別の加入者数の推移

		19年度	20年度	増加数	増加率
自主放送を行うもの	許可施設	1,750,760	1,848,775	98,015	5.6%
	届出施設	2,591	2,311	-280	-10.8%
再送信のみを行うもの	許可施設	35,680	35,968	288	0.8%
	届出施設	279,396	278,645	-751	-0.3%
	小規模施設	65,312	67,502	2,190	3.4%

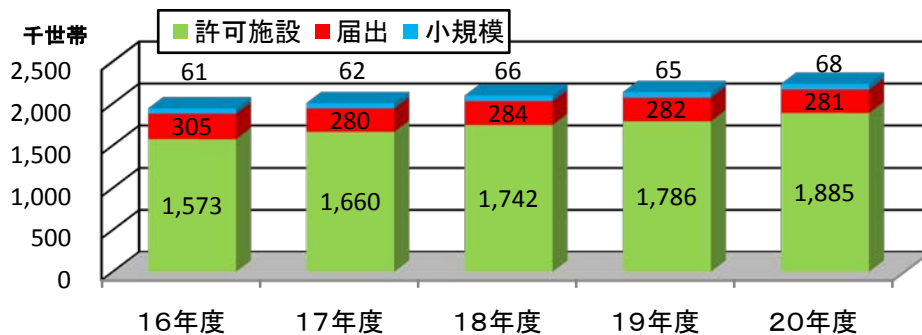
※1 許可施設:501端子以上、届出施設:51から500端子、小規模施設:50端子以下

※2 許可施設には、電気通信役務利用放送法の登録を受けた者の設備で、有線テレビジョン放送法の許可施設と同様の放送方式により放送を行っているものを含む。

自主・再送信別の加入世帯数の推移



施設規模別の加入世帯数の推移



(2)九州各県におけるサービス別・施設規模別の加入者数

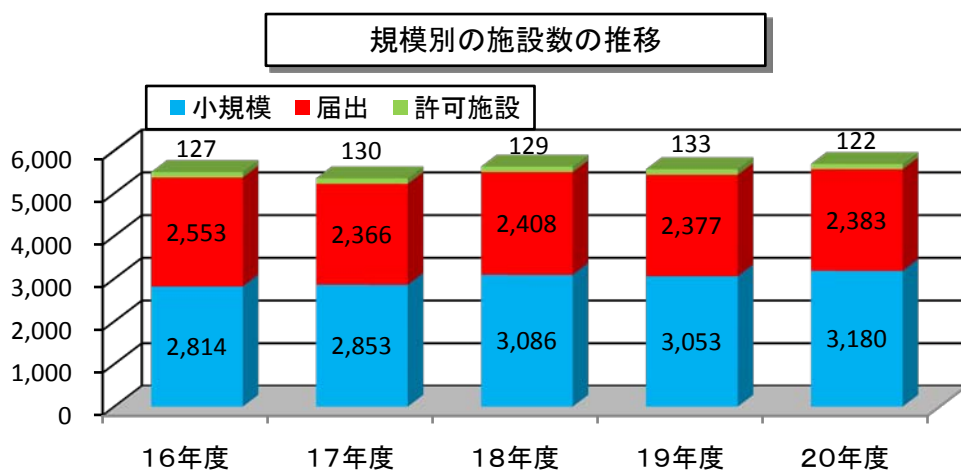
	許可施設		届出施設		小規模施設
	自主放送を行うもの	再送信のみを行うもの	自主放送を行うもの	再送信のみを行うもの	
福岡県	892,383	24,640	310	119,002	25,801
佐賀県	134,830	2,059	41	10,707	3,415
長崎県	194,803	570	553	27,970	3,956
熊本県	126,482	0	2	29,464	12,086
大分県	266,379	2,488	1,294	18,709	8,491
宮崎県	184,652	0	0	14,599	3,814
鹿児島県	49,246	6,211	111	58,194	9,939

3 施設規模別のケーブルテレビの施設数

施設数は、5,693で、対前年度比2.3%の増加。

(1)九州における規模別の施設数の推移

		19年度	20年度	増加数	増加率
自主放送を行うもの	許可施設	99	94	-5	-5.1%
	届出施設	19	17	-2	-10.5%
再送信のみを行うもの	許可施設	34	28	-6	-17.6%
	届出施設	2,358	2,366	8	0.3%
	小規模施設	3,053	3,180	127	4.2%
合計		5,563	5,685	122	2.2%



(2)九州各県における規模別の施設数

	許可施設		届出施設		小規模施設
	自主放送を行うもの	再送信のみを行うもの	自主放送を行うもの	再送信のみを行うもの	
福岡県	10(8)	20(14)	3	931	1,318
佐賀県	21(14)	2(2)	2	95	152
長崎県	15(14)	1(1)	4	245	144
熊本県	6(4)	0(0)	1	278	583
大分県	25(16)	2(2)	4	169	412
宮崎県	4(4)	0(0)	0	150	171
鹿児島県	13(10)	3(3)	3	498	400
九州	94(70)	28(22)	17	2,366	3,180

※ 許可施設欄の()内は事業者数。2県以上に施設を所有している事業者については、本社所在地に計上。

4 ケーブルテレビによるインターネットサービスの提供状況

提供事業者数は1者減、加入者世帯数は約21千世帯増加。

	19年度		20年度		加入者 増加数
	提供事業者数	加入者数	提供事業者数	加入者数	
福岡県	7	120,318	6	126,935	6,617
佐賀県	12	26,445	12	27,968	1,523
長崎県	7	44,012	7	48,448	4,436
熊本県	4	27,338	4	29,076	1,738
大分県	8	59,941	8	62,074	2,133
宮崎県	4	44,252	4	48,669	4,417
鹿児島県	3	5,369	3	5,521	152
九州	45	327,675	44	348,691	21,016