

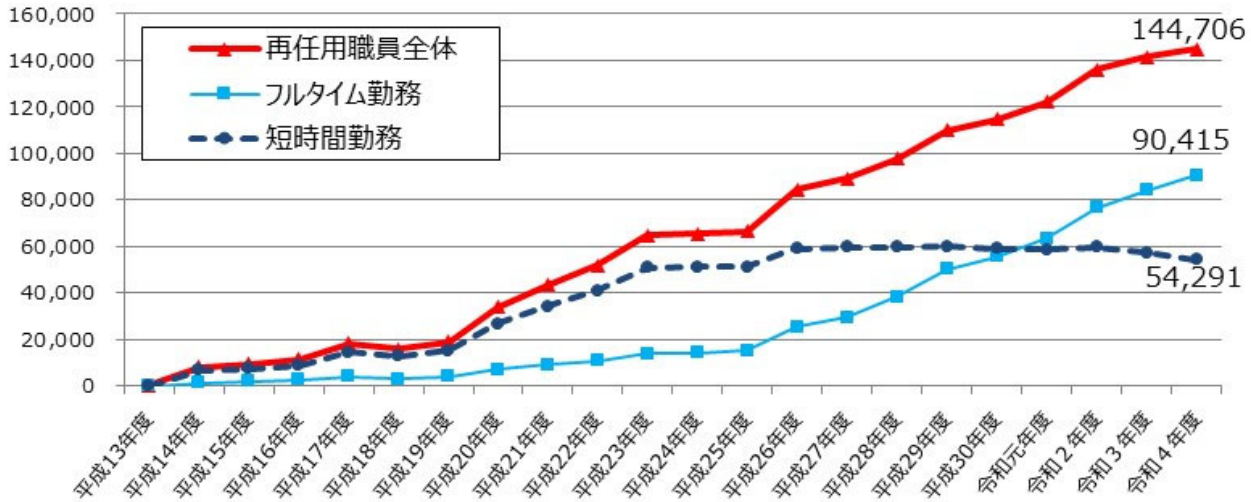
# 再任用実施状況等調査結果のポイント（令和4年度実績）

- 令和4年度の再任用職員数は144,706人で、令和3年度の141,402人と比べて増加しており（前年度比2.3%増）、平成19年度から増加し続けている。
- うち、フルタイム勤務職員数は90,415人で、平成18年度から増加し続けており、令和元年には短時間勤務職員数を上回った。
- 一方、短時間勤務職員は54,291人で、平成26年度から令和2年度までは横ばい傾向であったが、令和3年度から減少傾向に転じている。

## 1 勤務形態別再任用職員数

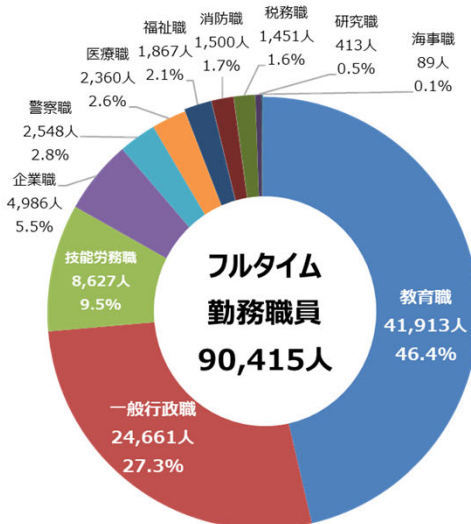
	合計 (a)	フルタイム 勤務職員 (b)	構成比 (b/a)	短時間勤務職員	
				(c)	構成比 (c/a)
都道府県	72,564	52,911	72.9%	19,653	27.1%
指定都市	23,505	13,738	58.4%	9,767	41.6%
市・特別区	40,026	19,191	47.9%	20,835	52.1%
町村	5,394	3,017	55.9%	2,377	44.1%
一部事務組合等	3,217	1,558	48.4%	1,659	51.6%
合計	144,706	90,415	62.5%	54,291	37.5%

## 2 再任用職員数の推移

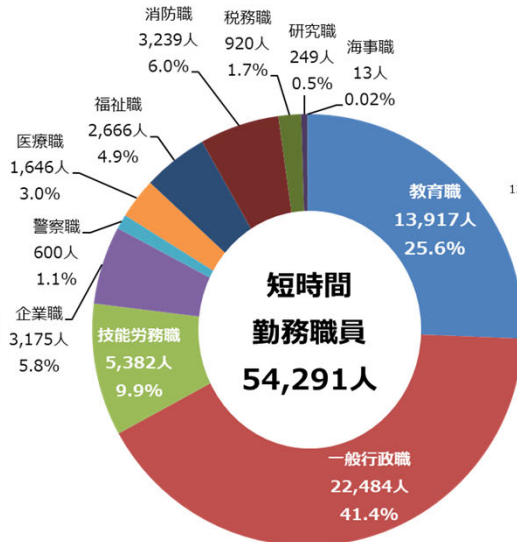


## 3 職種別再任用職員数・割合

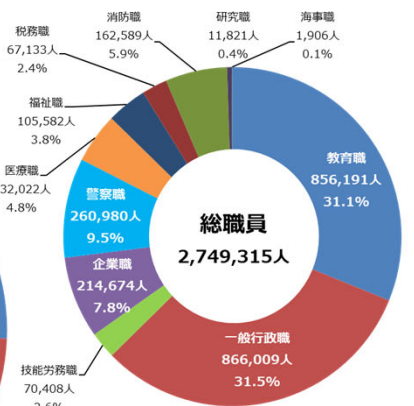
### ○フルタイム勤務職員



### ○短時間勤務職員



### 【参考】総職員



令和4年4月1日地方公務員  
給与実態調査結果を加工(※)  
(※) 臨時職員、任期付職員、特定地方独立  
行政法人の職員を除いたもの