

# 地域運営組織の形成及び持続的な運営に関する 調査研究事業 報告書

## 【実態把握調査結果の概要】

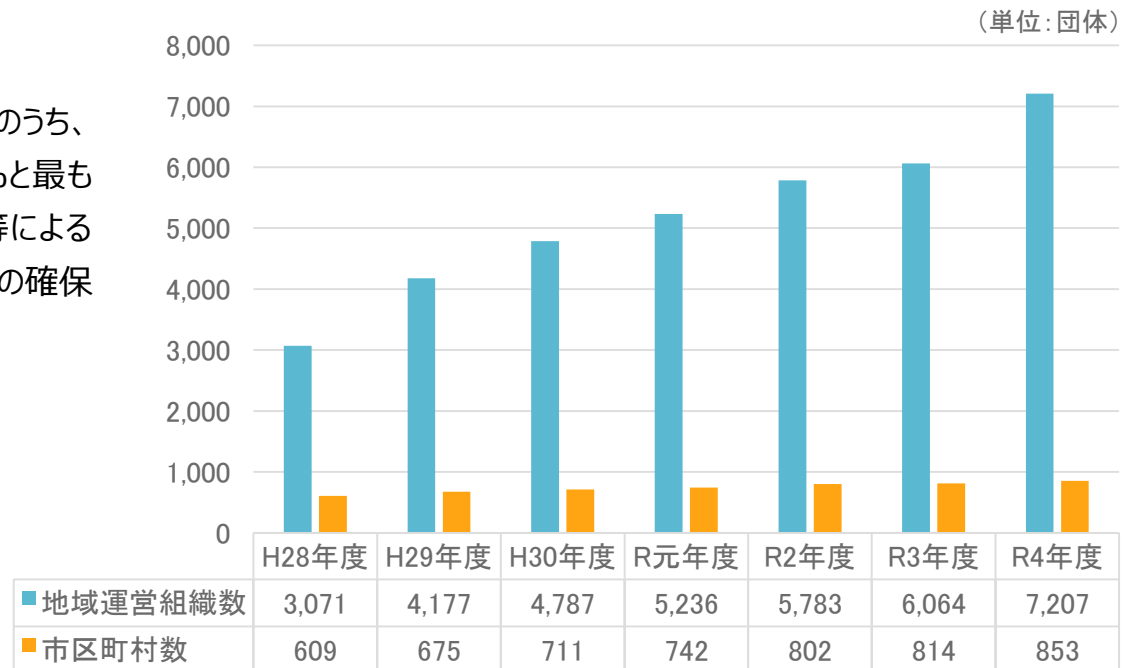


総務省

令和5年3月  
地域力創造グループ  
地域振興室

# 地域運営組織の活動実態

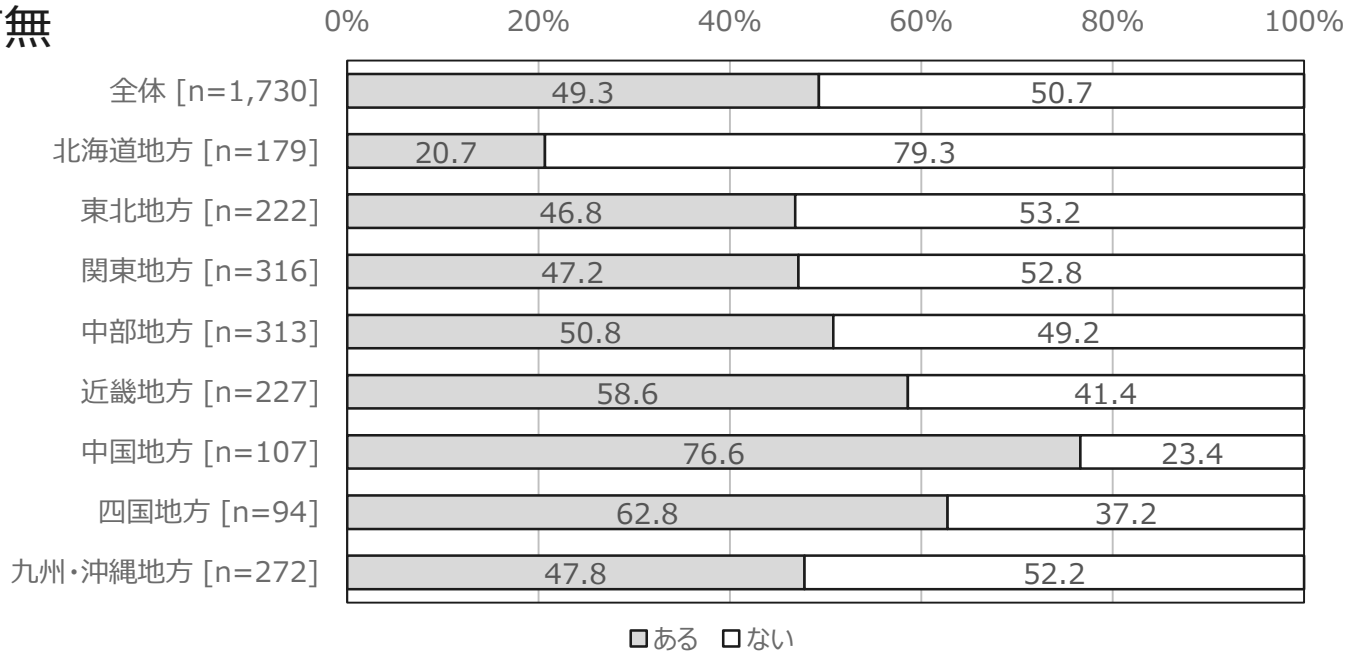
- **団体数** : 令和4年度は地域運営組織が全国で7,207団体が確認され、令和3年度（6,064団体）から1,143団体増加（18.8%増）し、平成28年度に比べて約2倍以上に増加。また、地域運営組織が形成されている市区町村は853市区町村であり、令和3年度（814市区町村）から39市区町村増加（4.8%増）
- **組織形態** : 法人格を持たない任意団体が90.9%、NPO法人が3.9%、認可地縁団体が2.3%
- **構成団体** : 自治会・町内会が構成員となっている地域運営組織は78.2%と最も多く、「地域の福祉活動に関わる団体、民生委員・児童委員」（58.7%）、「地域の子ども・青少年育成に関わる団体」（50.6%）が続く。  
(複数回答)
- **活動拠点** : 活動拠点を有する団体が95.3%、このうち66.5%が公共施設を使用
- **活動内容** : 祭り・運動会・音楽会などの運営（68.4%）が最も多く、交流事業（66.8%）、健康づくり（60.2%）、防災訓練・研修（59.1%）などが続く。  
(複数回答)
- **収入** : 収入源（第1位から第5位までを複数回答）のうち、「市区町村からの助成金・交付金等」が84.0%と最も多い。また、生活支援などの自主事業の実施等による収入（会費、補助金、寄附金等以外の収入）の確保に取り組む地域運営組織の割合は44.2%  
(複数回答)
- **課題** : 活動の担い手となる人材の不足（76.1%）が最も多く、団体の役員・スタッフの高齢化（56.7%）、次のリーダーとなる人材の不足（56.2%）が続くなど、人材に関するものが多い。  
(複数回答)



# 地域運営組織の形成状況 ～地域ブロック別～

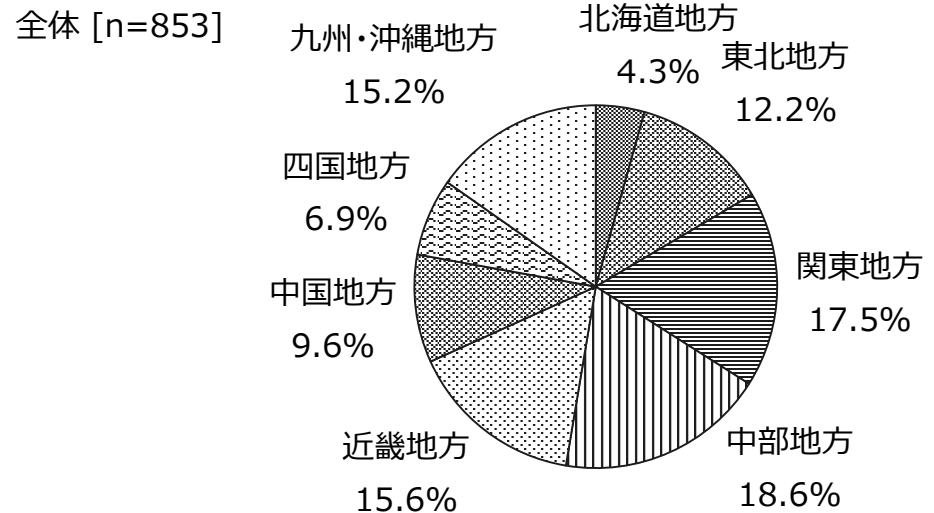
## ■ 各市区町村の地域運営組織の有無

- 回答市区町村のうち、地域運営組織の有無については、「ある」が853団体（49.3%）、「ない」が877団体（50.7%）となっている。
- 「中国地方」が76.6%と最も多く、次いで「四国地方」が62.8%、「近畿地方」58.6%などとなっている。
- 「北海道地方」が20.7%と最も少ない。



## ■ 地域運営組織がある市区町村の分布状況

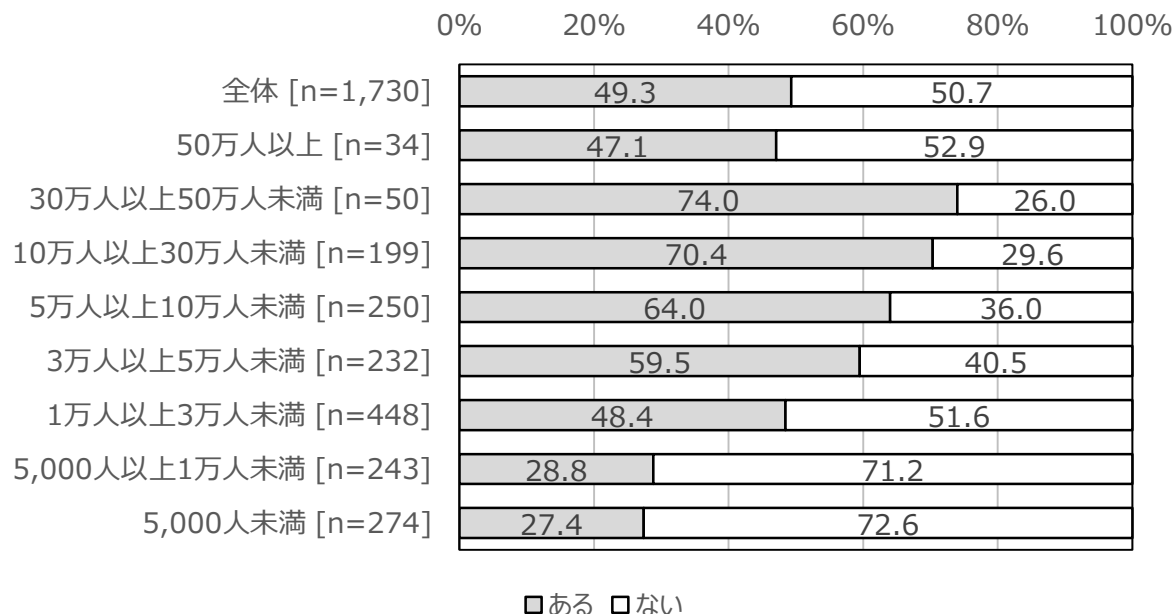
- 「中部地方」が18.6%と最も多く、次いで「関東地方」が17.5%などとなっている。
- 「北海道地方」が4.3%と最も少ない。



# 地域運営組織の形成状況 ～人口規模・都市分類別～

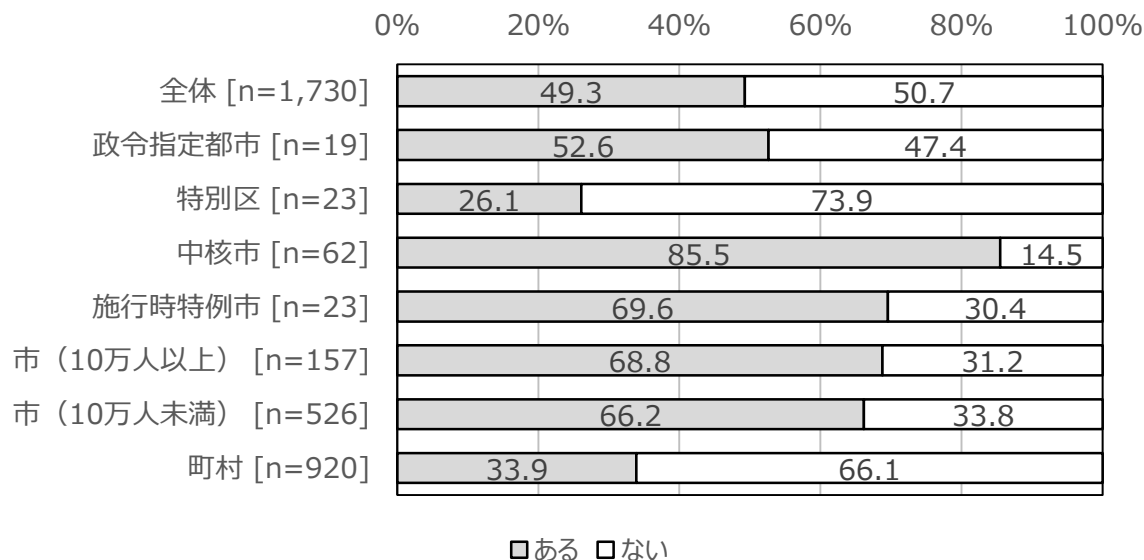
## ■ 人口規模別

- 回答市区町村の人口規模別に「地域運営組織がある」割合をみると、「30万人以上50万人未満」が74.0%と最も多くなっている。
- 「5,000人以上1万人未満」「5,000人未満」は3割未満と少ない。



## ■ 都市分類別

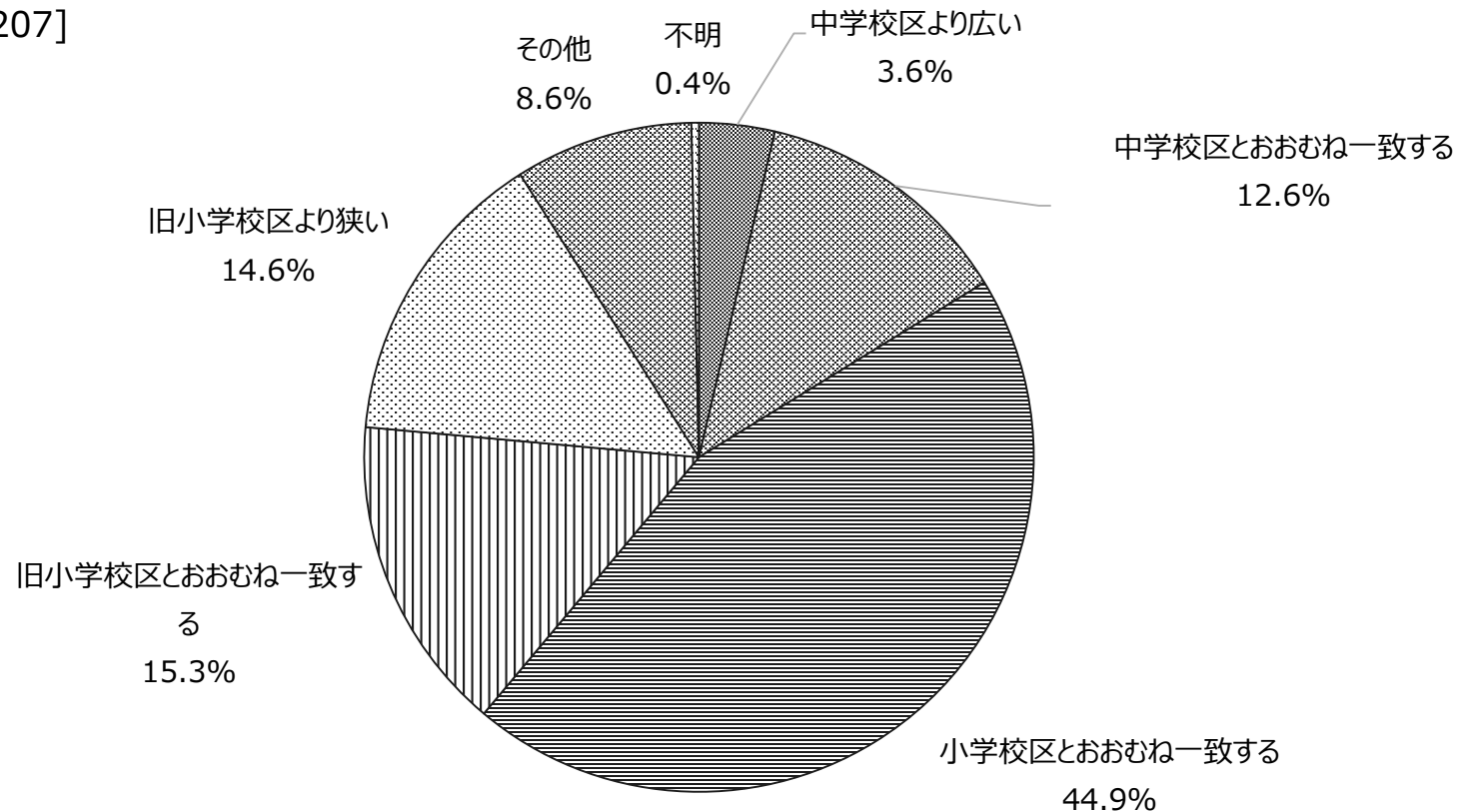
- 回答市区町村の都市分類別に「地域運営組織がある」割合をみると、「中核市」が85.5%と最も多くなっている。
- 「特別区」が26.1%と少なくなっているほか、「町村」が33.9%と少ない。



## 地域運営組織の活動範囲

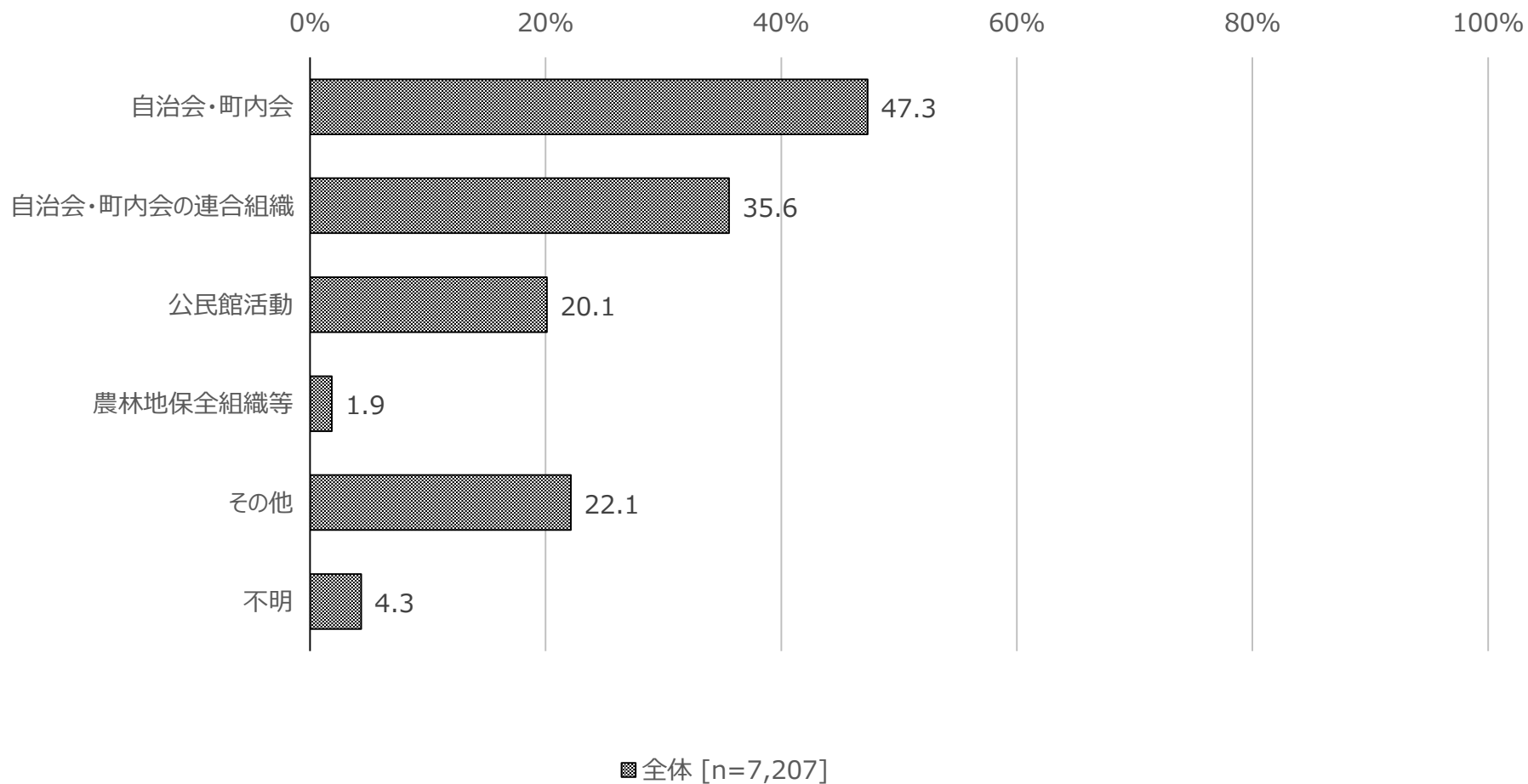
- 学校が置かれている区域との対応関係は、「小学校区とおおむね一致する」が44.9%と最も多く、次いで「旧小学校区とおおむね一致する」が15.3%、「旧小学校区より狭い」が14.6%などとなっている。

全体 [n=7,207]

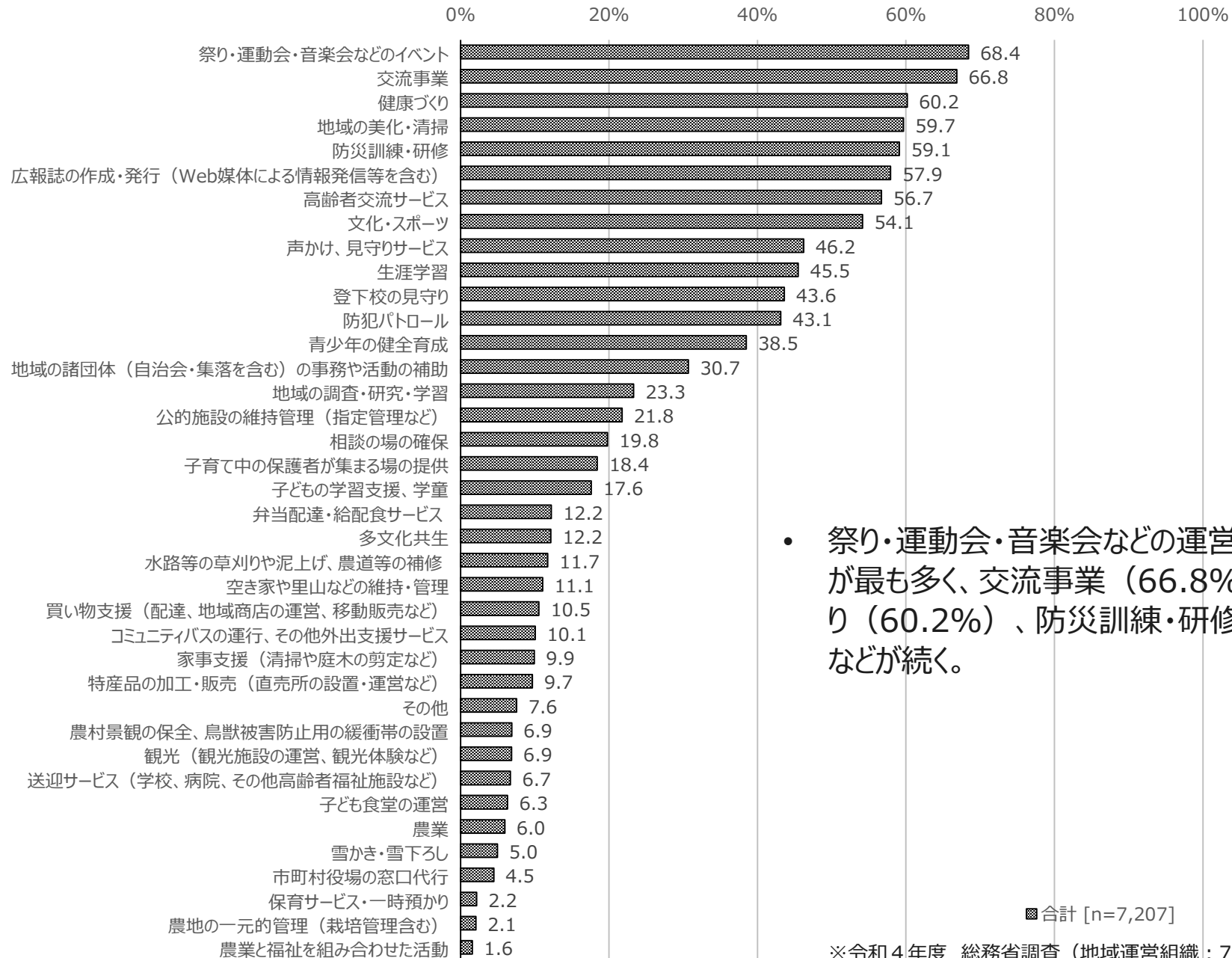


## 母体となった既存組織

- 母体となった既存組織は、「自治会・町内会」が47.3%と最も多く、次いで「自治会・町内会の連合組織」が35.6%などとなっている。



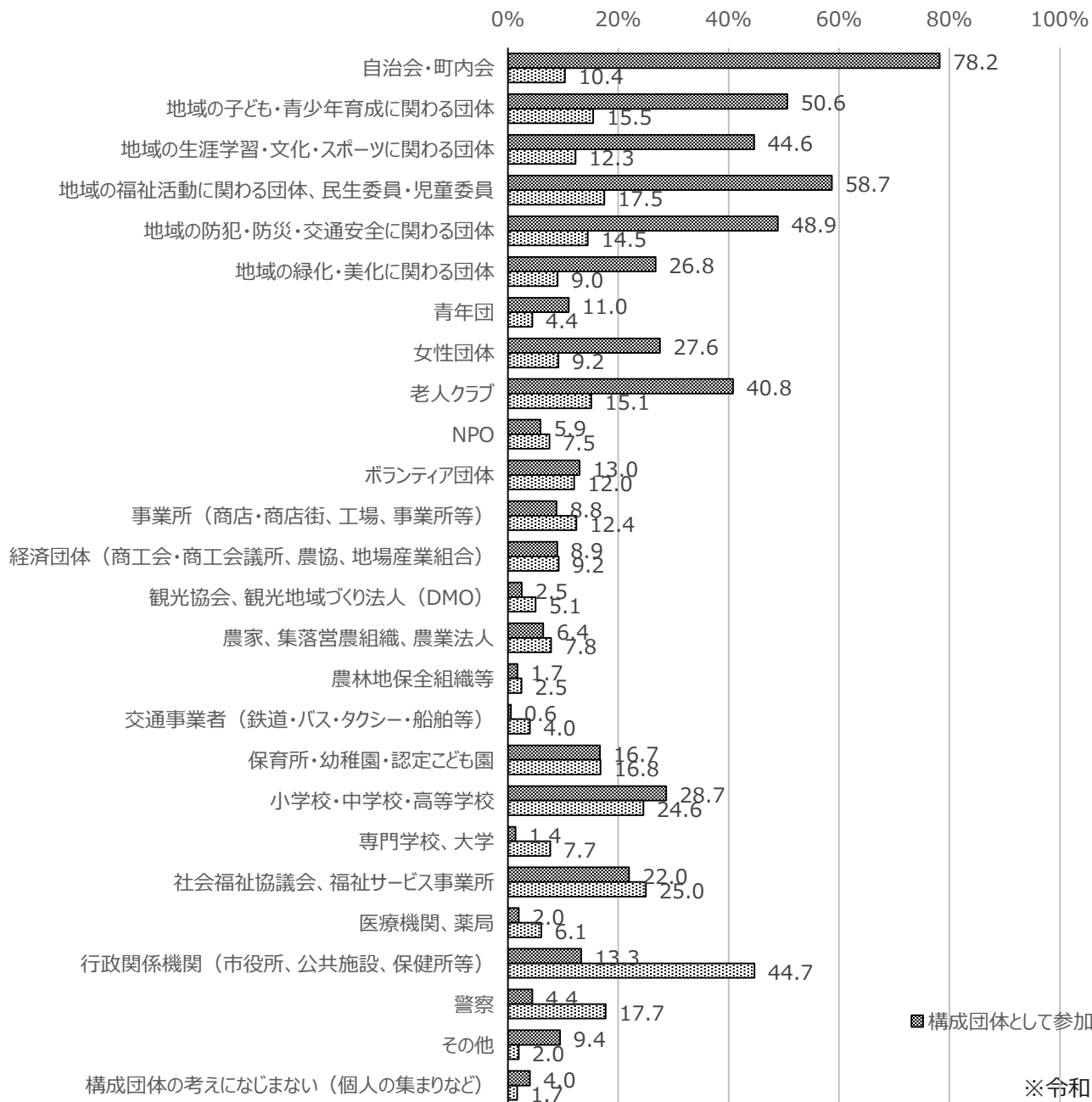
# 地域運営組織の主な活動



- 祭り・運動会・音楽会などの運営（68.4%）が最も多く、交流事業（66.8%）、健康づくり（60.2%）、防災訓練・研修（59.1%）などが続く。

■ 合計 [n=7,207]

# 構成団体・協力団体として参加している組織



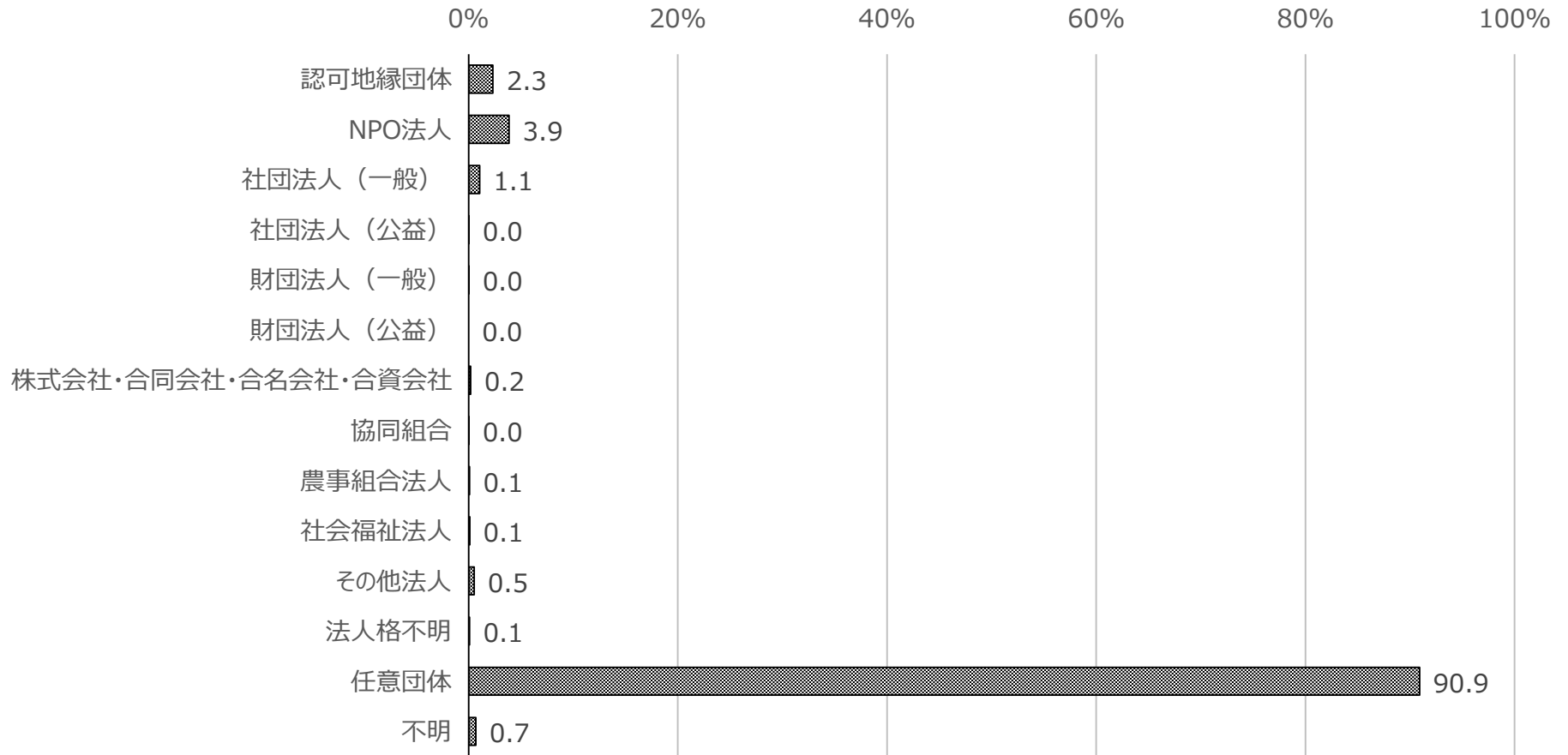
- 地域運営組織に構成団体として参加している組織は、「自治会・町内会」が78.2%と最も多く、次いで「地域の福祉活動に関わる団体、民生委員・児童委員」が58.7%、「地域の子ども・青少年育成に関わる団体」が50.6%などとなっている。
- 地域運営組織の構成団体ではないが活動に協力している団体は、「行政関係機関（市役所、公共施設、保健所等）」が44.7%と最も多く、次いで「社会福祉協議会、福祉サービス事業所」が25.0%、「小学校・中学校・高等学校」が24.6%などとなっている。

■ 構成団体として参加している組織 [n=7,207]   ■ 活動に協力している組織 [n=7,207]



## 地域運営組織の組織形態

- 法人格の種類は、「任意団体」が90.9%と最も多く、次いで「NPO法人」が3.9%、「認可地縁団体」が2.3%などとなっている。

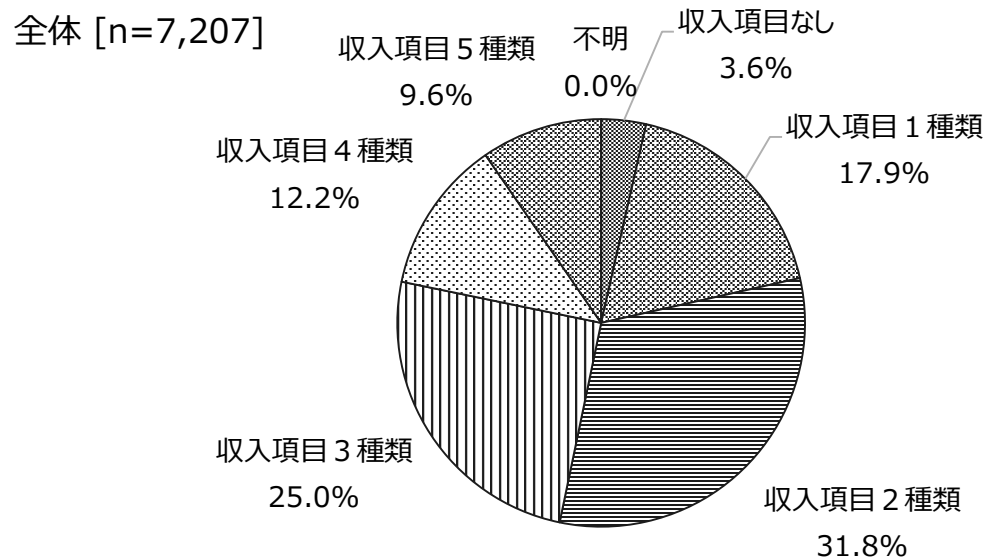


■全体 [n=7207]

# 地域運営組織の収入源

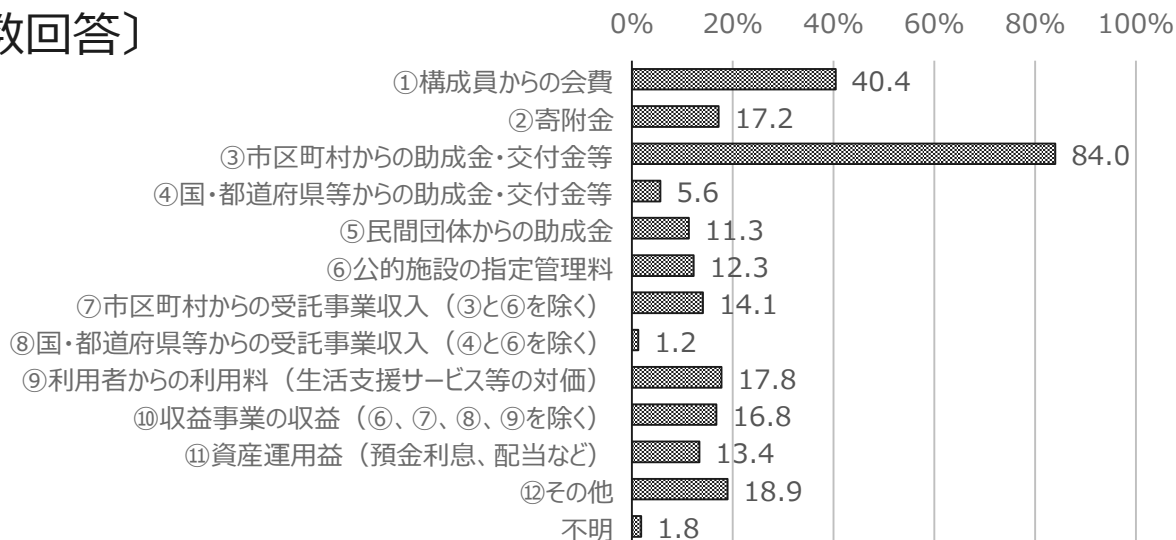
## ■ 収入の項目数

- 収入源の上位5項目の回答を求めたところ、回答のあった収入の項目数は、「収入項目2種類」が31.8%と最も多く、次いで「収入項目3種類」が25.0%などとなっている。



## ■ 主な収入源〔第1位～第5位を複数回答〕

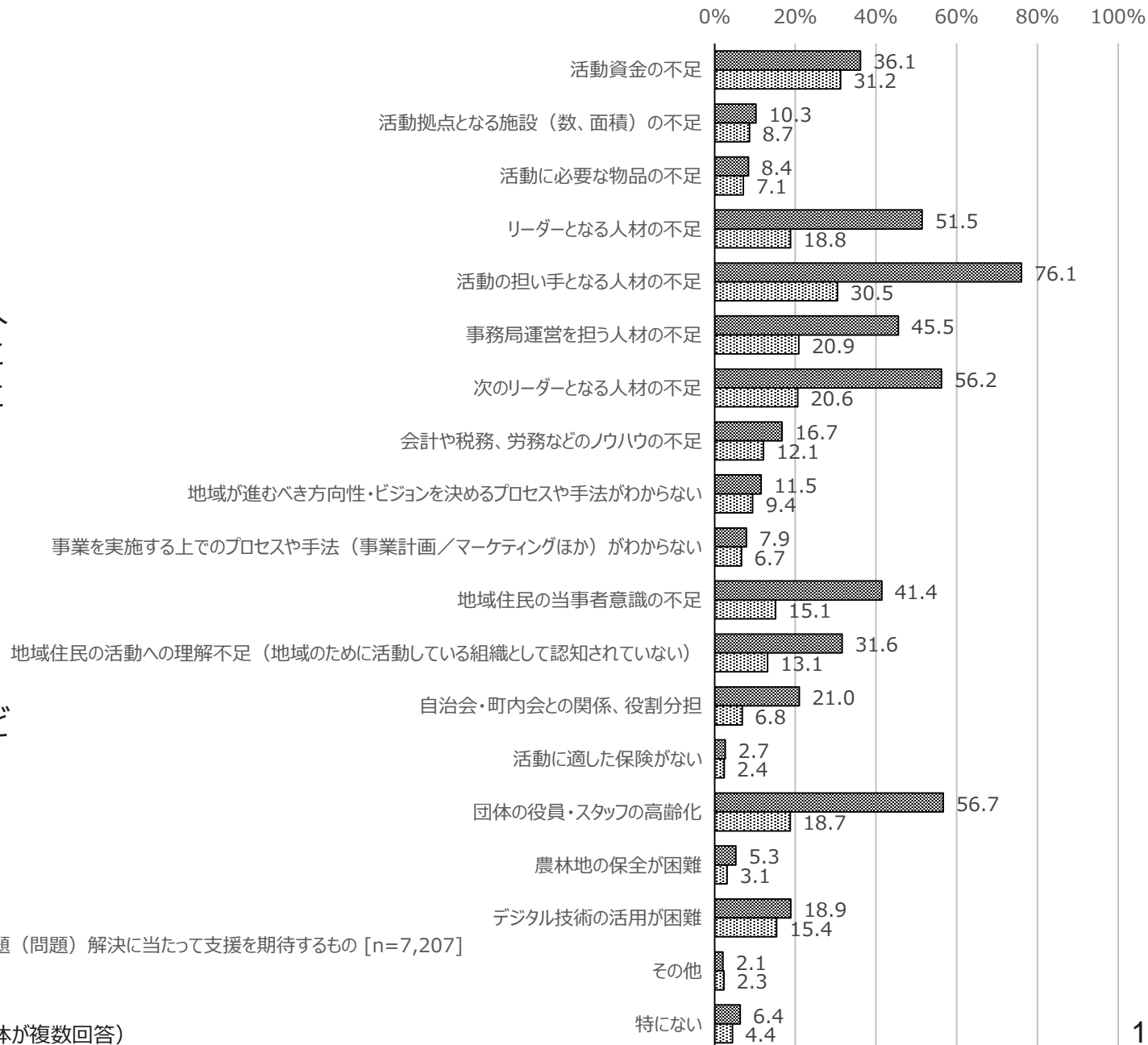
- 主な収入源（第1位から第5位までを複数回答）は、「③市区町村からの助成金・交付金等」が84.0%と最も多く、次いで「①構成員からの会費」が40.4%、「⑫その他」が18.9%などとなっている。



■ [n=7,207]

# 地域運営組織の持続的な運営に向けた課題（問題）及び期待する支援

- 継続的に活動していく上で課題（問題）として考えていることは、「活動の担い手となる人材の不足」が76.1%と最も多く、次いで「団体の役員・スタッフの高齢化」が56.7%、「次のリーダーとなる人材の不足」が56.2%、「リーダーとなる人材の不足」が51.5%などとなっている。
- 課題（問題）解決に当たって支援を期待するものは、「活動資金の不足」が31.2%と最も多く、次いで「活動の担い手となる人材の不足」が30.5%、「事務局運営を担う人材の不足」が20.9%などとなっている。



■ 課題（問題）として考えていること [n=7,207]    ▨ 課題（問題）解決に当たって支援を期待するもの [n=7,207]