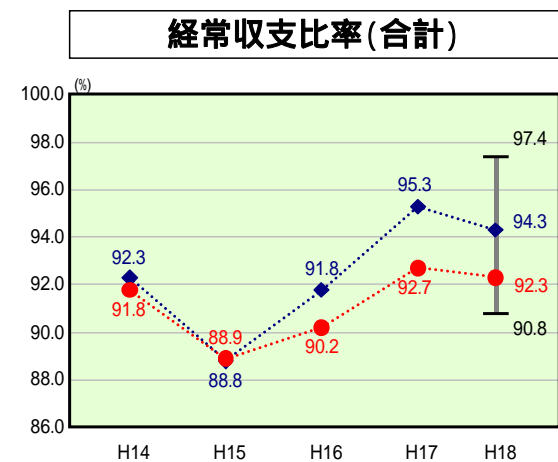


歳出比較分析表(平成18年度普通会計決算)

群馬県

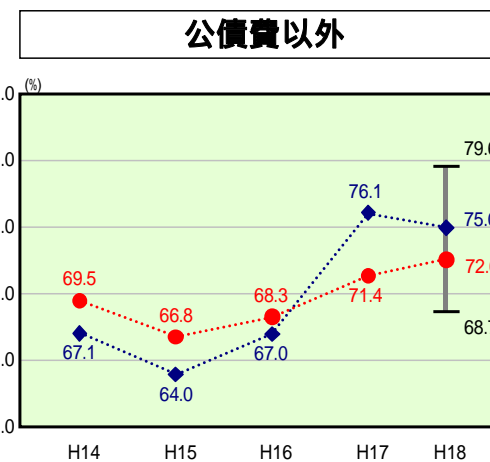
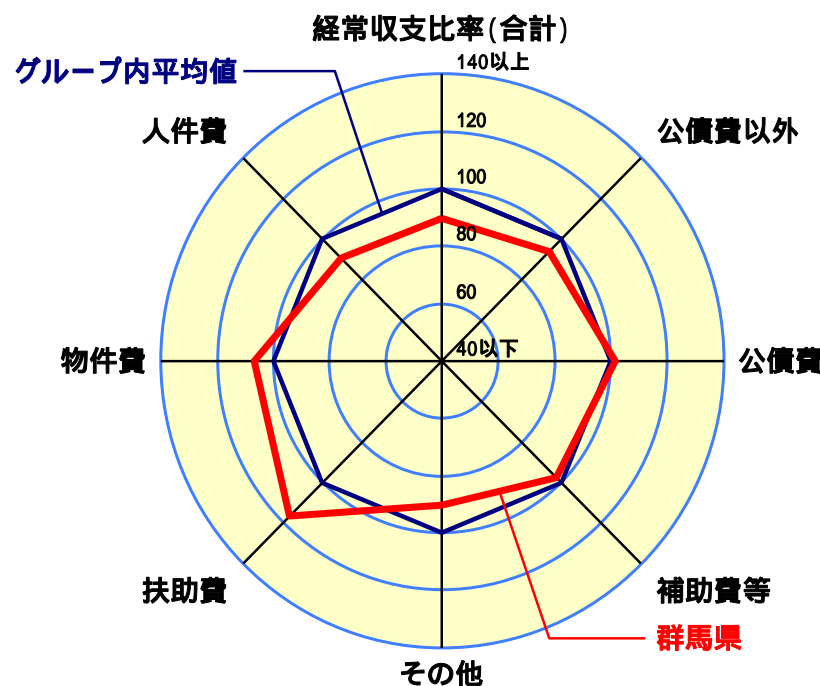
経常収支比率の分析



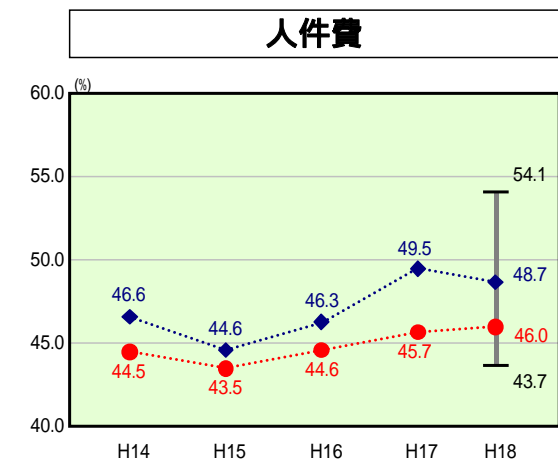
当該団体値 ●
グループ内平均値 ◆
グループ内最大値 ▮
グループ内最小値 ⊥

| | | | |
|-----------|--------------------------|-----|-----|
| 人口 | 2,016,236人(H19.3.31現在) | | |
| 面積 | 6,363.16 km ² | | |
| 歳入総額 | 759,914,678千円 | | |
| 歳出総額 | 744,080,401千円 | | |
| 実質収支 | 4,554,483千円 | | |
| グループ(年度毎) | H14 | H15 | H16 |
| | H17 | H18 | |

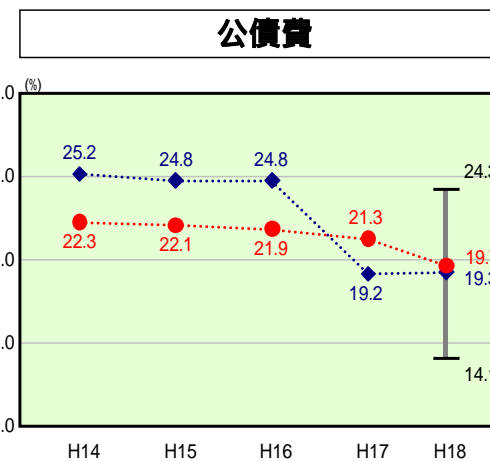
H18グループ内順位 4/16
都道府県平均 92.6



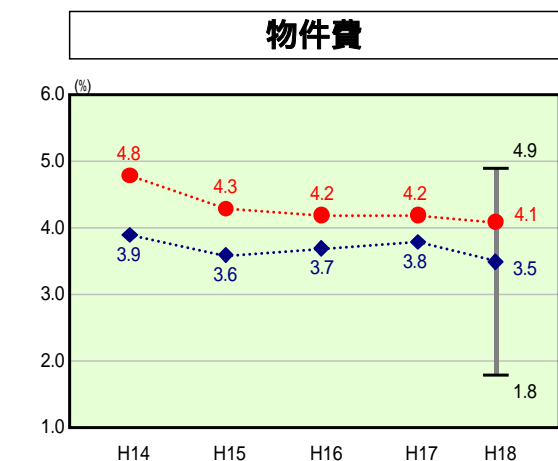
H18グループ内順位 7/16
都道府県平均 69.5



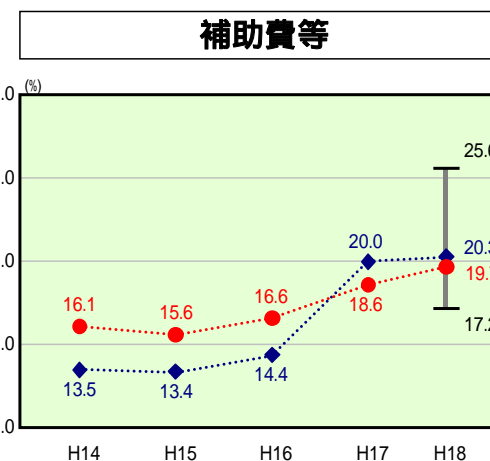
H18グループ内順位 4/16
都道府県平均 43.8



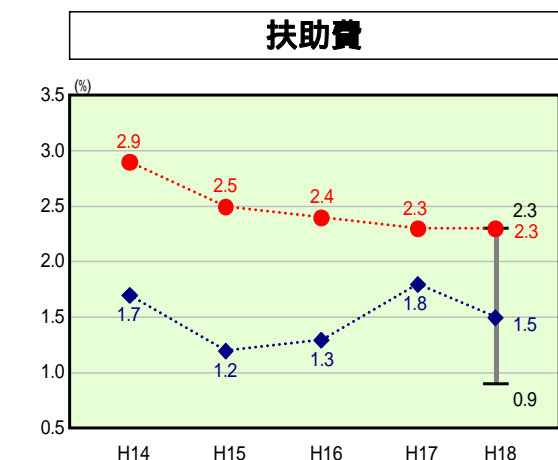
H18グループ内順位 7/16
都道府県平均 23.1



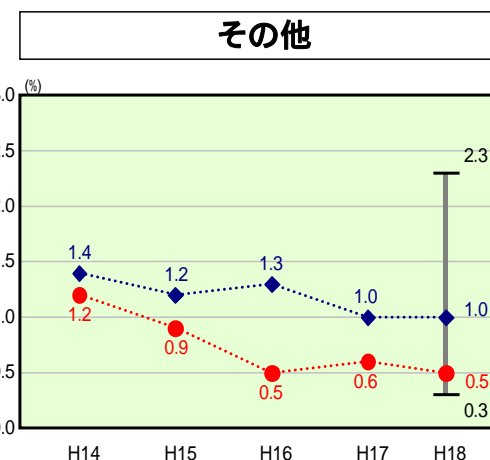
H18グループ内順位 10/16
都道府県平均 3.7



H18グループ内順位 10/16
都道府県平均 19.3



H18グループ内順位 14/16
都道府県平均 1.5



H18グループ内順位 3/16
都道府県平均 1.2

- 本レーダーチャートは、当該団体とグループ内平均値より算出した偏差値をもとにチャート化したものである。(偏差値は平均を100としている。)
- 当該団体の八角形が平均値の八角形より内側にあるほど、歳出抑制等により財政構造に弾力性があることを示している。
- グループとは、道府県を財政力指数の行程によって4つに分類したものである。
 [グループ 財政力指数0.500以上、グループ 財政力指数0.400~0.500、
 グループ 財政力指数0.300~0.400、グループ 財政力指数0.300未満]

分析欄

人件費: 人件費総額は、職員定数の削減等により、平成14年度から18年度で39億円減少している。しかし、三位一体の改革により教職員人件費の義務教育国庫負担金の一部が一般財源化されたため、経常収支比率算定における人件費のウェイトは増大している。今後も、「集中改革プラン」に基づき、職員数の削減を進め、人件費の抑制を図っていく。

物件費: 物件費総額は、徹底した事務事業の見直し、県有施設における指定管理者制度の導入、その他経費削減により、平成14年度から18年度までに35億円(13.5%)減少している。今後も、職員定数の削減と合わせて行う業務の外部委託等により、増加する要素もあるが、全体として引き続き削減に努める。

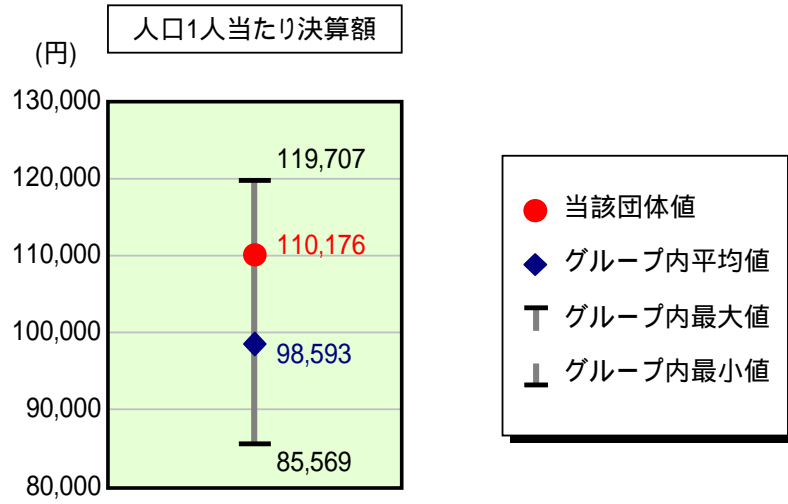
扶助費: 扶助費は、知的障害者の支援費制度の導入や旧町村部の生活保護費が市町村合併に伴い市へ移管されたことなどにより平成15年度以降減少している。国の制度変更等により影響を受ける分野であるが、今後も各種福祉制度等の適正な実施を行っていく。

補助費等: 県単補助金等の見直しは毎年行っているが、三位一体の改革により一般財源化された医療・福祉関係負担金等の増加に伴い、補助費等のウェイトが年々高まっている。県の裁量による補助金等については、引き続き見直しを行っていく。

歳出比較分析表(平成18年度普通会計決算)

群馬県

人件費及び人件費に準ずる費用の分析



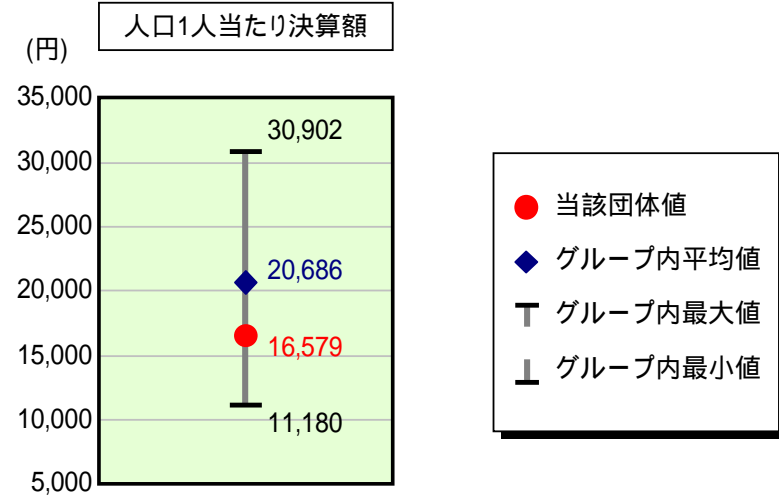
人件費及び人件費に準ずる費用

| | 当該団体決算額 (千円) | 人口1人当たり決算額 | | 対比(%) |
|-------------------------------|-----------------|------------|------------|-------|
| | | 当該団体(円) | グループ内平均(円) | |
| 人件費 | 234,281,838 | 116,198 | 105,637 | 10.0 |
| 賃金(物件費) | 382,021 | 189 | 215 | 12.1 |
| 公営企業(法適)等に対する繰出し(補助費等) | 1,863,684 | 924 | 736 | 25.5 |
| 公営企業(法適)等に対する繰出し(投資及び出資金・貸付金) | - | - | - | - |
| 公営企業(法非適)等に対する繰出し(繰出金) | 91,582 | 45 | 68 | 33.8 |
| 事業費支弁に係る職員の人件費(投資的経費) | 2,283,685 | 1,133 | 1,066 | 6.3 |
| 退職金 | 16,762,899 | 8,314 | 9,130 | 8.9 |
| 合計 | 222,139,911 | 110,176 | 98,593 | 11.7 |

参考

| | 当該団体 | グループ内平均 | 対比(差引) |
|---------------------|----------|----------|--------|
| 人口100,000人当たり職員数(人) | 1,195.79 | 1,015.56 | 180.23 |
| ラスパイレス指数 | 101.0 | 100.6 | 0.4 |

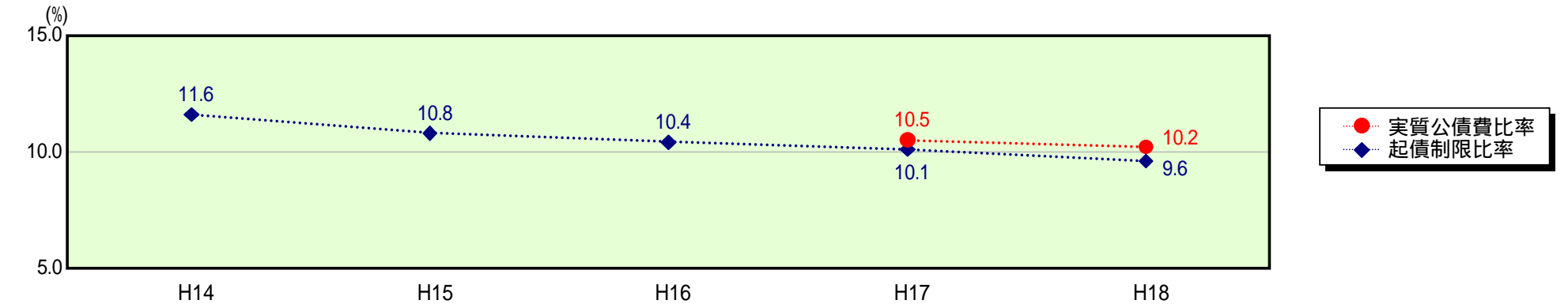
公債費及び公債費に準ずる費用の分析



公債費及び公債費に準ずる費用(実質公債費比率の構成要素)

| | 当該団体決算額 (千円) | 人口1人当たり決算額 | | 対比(%) |
|--|-----------------|------------|------------|-------|
| | | 当該団体(円) | グループ内平均(円) | |
| 公債費充当一般財源等額 (繰上償還額及び満期一括償還地方債の元金に係る分を除く。) | 81,454,155 | 40,399 | 25,520 | 58.3 |
| 満期一括償還地方債の一年当たりの元金償還金に相当するもの (年度割相当額)等 | 1,000,000 | 496 | 14,042 | 96.5 |
| 公営企業債の償還の財源に充てたと認められる繰入金 | 4,357,875 | 2,161 | 1,475 | 46.5 |
| 一部事務組合等の起こした地方債に充てたと認められる補助金又は負担金に充当する一般財源等額 | - | - | 74 | - |
| 債務負担行為に基づく支出のうち公債費に準ずるものに充当する一般財源等額 | 1,141,790 | 566 | 487 | 16.2 |
| 一時借入金利息 (同一団体における会計間の現金運用に係る利息は除く) | 85,050 | 42 | 8 | 425.0 |
| 地方債に係る元利償還金及び準元利償還金に要する経費として普通交付税の額の算定に用いる基準財政需要額に算入された額 | 54,612,561 | 27,086 | 20,920 | 29.5 |
| 合計 | 33,426,309 | 16,579 | 20,686 | 19.9 |

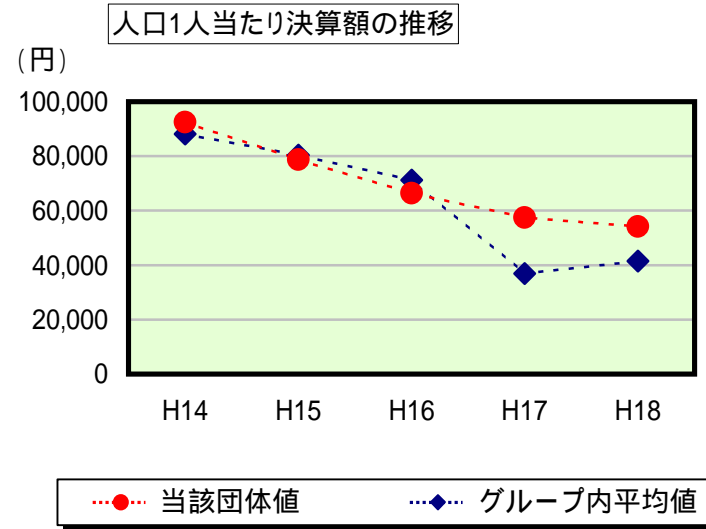
参考 実質公債費比率及び起債制限比率の推移



歳出比較分析表(平成18年度普通会計決算)

群馬県

普通建設事業費の分析



普通建設事業費

| | 当該団体決算額 (千円) | 人口1人当たり決算額 | | | | |
|---------|-----------------|------------|------------|------------|------------|-----------|
| | | 当該団体(円) | 増減率(%) (A) | グループ内平均(円) | 増減率(%) (B) | (A) - (B) |
| H14 | 186,985,849 | 92,445 | 7.1 | 88,131 | 19.4 | 12.3 |
| うち単独分 | 78,550,244 | 38,835 | 15.1 | 33,371 | 18.6 | 3.5 |
| H15 | 159,168,723 | 78,688 | 14.9 | 80,344 | 8.8 | 6.1 |
| うち単独分 | 71,831,617 | 35,511 | 8.6 | 33,952 | 1.7 | 10.3 |
| H16 | 134,042,942 | 66,334 | 15.7 | 71,194 | 11.4 | 4.3 |
| うち単独分 | 62,540,091 | 30,949 | 12.8 | 30,923 | 8.9 | 3.9 |
| H17 | 116,118,512 | 57,483 | 13.3 | 36,945 | 48.1 | 34.8 |
| うち単独分 | 55,382,364 | 27,417 | 11.4 | 15,956 | 48.4 | 37.0 |
| H18 | 109,269,001 | 54,195 | 5.7 | 41,430 | 12.1 | 17.8 |
| うち単独分 | 56,158,740 | 27,853 | 1.6 | 18,446 | 15.6 | 14.0 |
| 過去5年間平均 | 141,117,005 | 69,829 | 11.3 | 63,609 | 15.1 | 3.8 |
| うち単独分 | 64,892,611 | 32,113 | 9.3 | 26,530 | 11.7 | 2.4 |