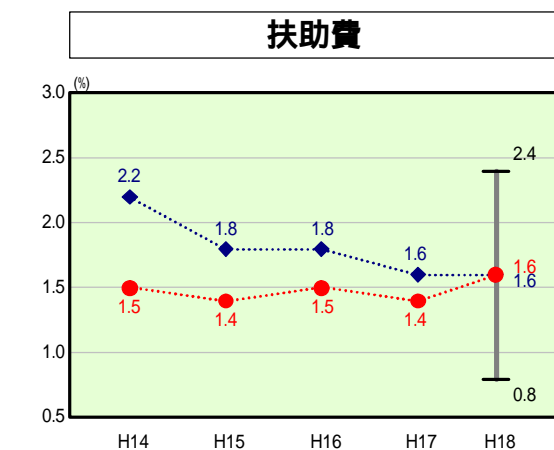
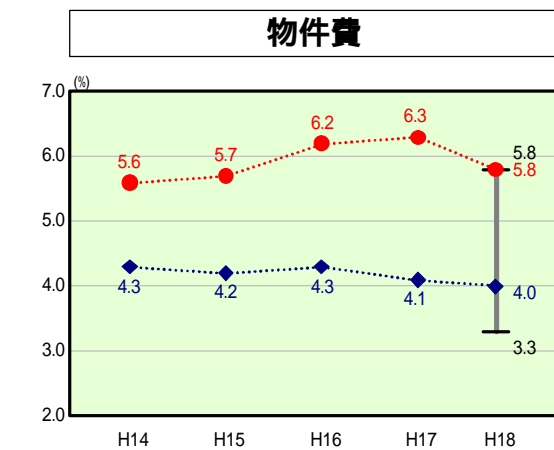
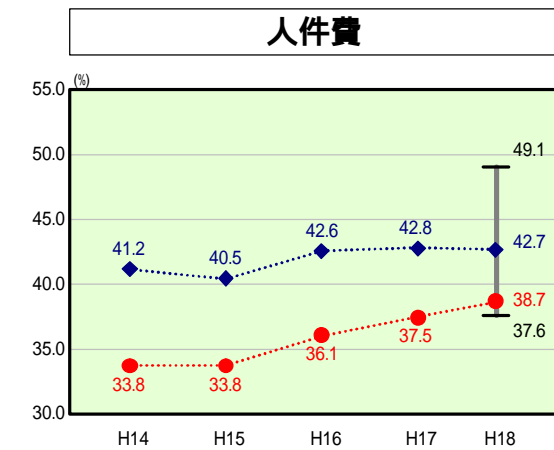
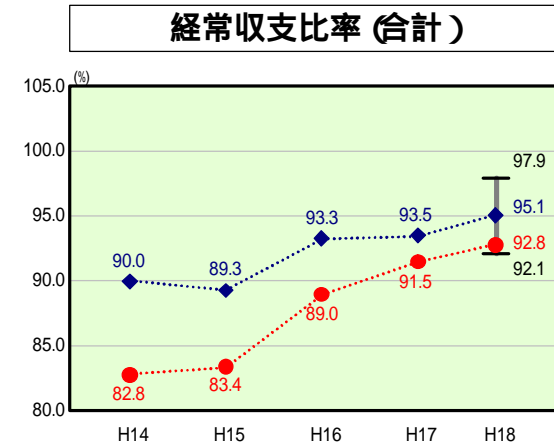


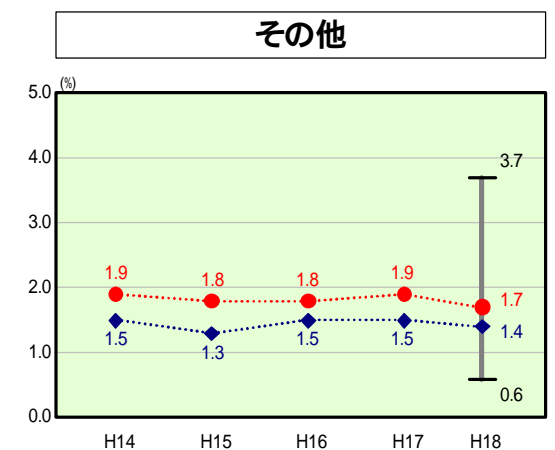
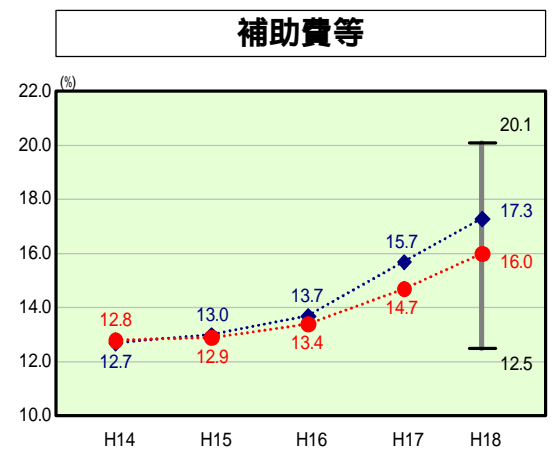
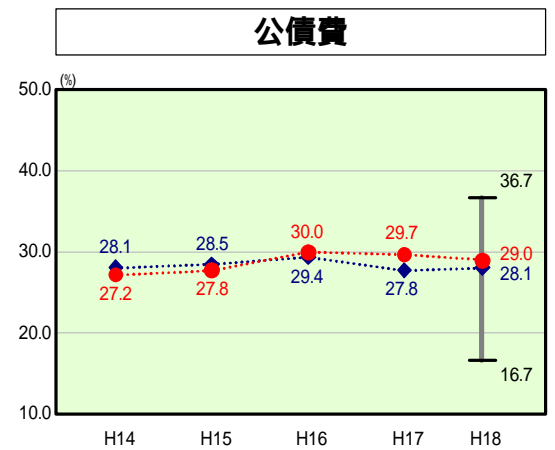
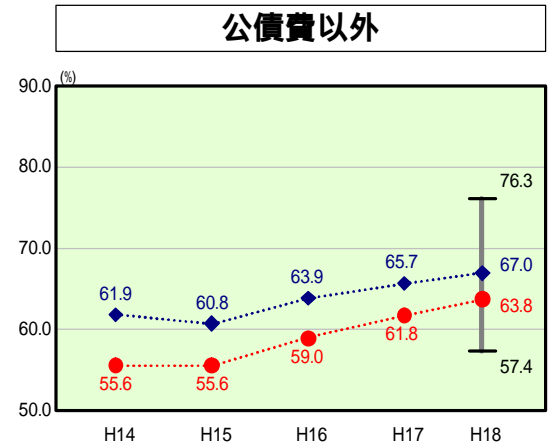
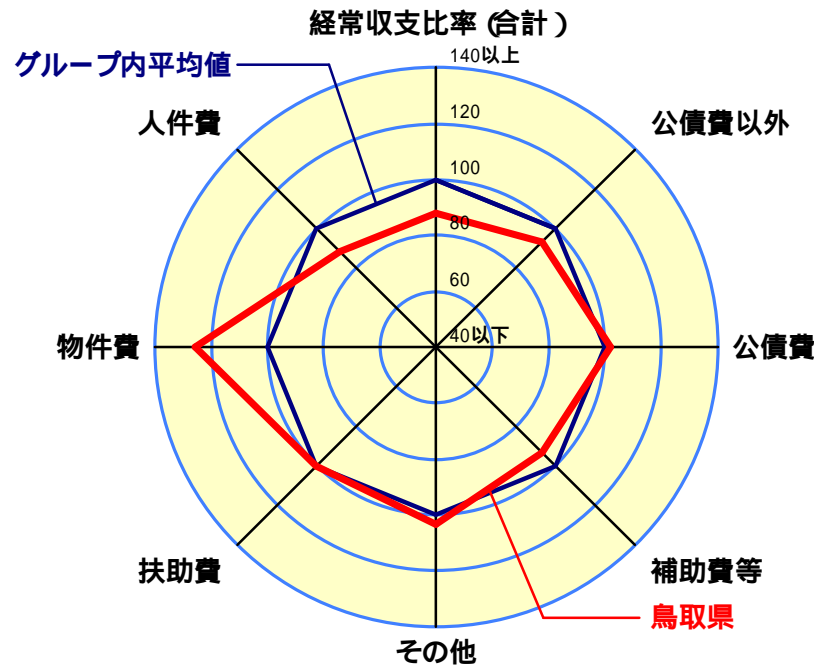
歳出比較分析表(平成18年度普通会計決算)

鳥取県

経常収支比率の分析



人口	606,695人(H19.3.31現在)
面積	3,507.26 km ²
歳入総額	373,435,715千円
歳出総額	365,288,891千円
実質収支	5,105,135千円
グループ(年度毎)	H14 H15 H16 H17 H18



- 本レーダーチャートは、当該団体とグループ内平均値より算出した偏差値をもとにチャート化したものである。(偏差値は平均を100としている。)
- 当該団体の八角形が平均値の八角形より内側にあるほど、歳出抑制等により財政構造に弾力性があることを示している。
- グループとは、道府県を財政力指数の行程によって4つに分類したものである。
 { グループ 財政力指数0.500以上、グループ 財政力指数0.400~0.500、
 グループ 財政力指数0.300~0.400、グループ 財政力指数0.300未満 }

分析欄

経常収支比率
類似団体の中では、相対的に低い水準を保っている。

人件費
・人口1人当たり決算額については、人口最少の鳥取県にあっては規模のメリットが働かないため、類似団体と比較しても大きくなる傾向がある。

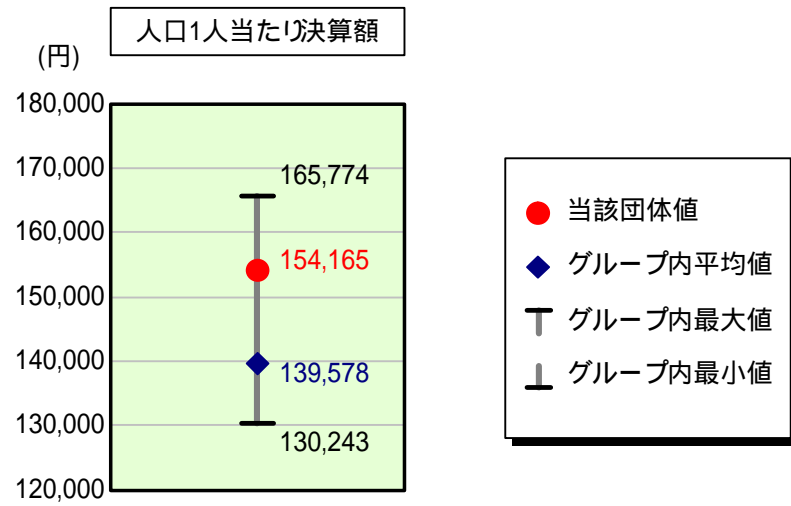
公債費
・プライマリーバランスに配慮し、起債の新規発行の抑制に努めた結果、減少傾向にある。
また、実質公債費比率は、比較的低位水準にとどまっておられ、健全に推移していると考えられる。

普通建設事業費
・公共事業について、従来より1件審査により必要性を精査するなどしてきた結果、漸減的な傾向にある。
・人口1人当たり決算額は、人口が最少の鳥取県にあっては、類似団体との比較では相対的に大きくなる。

歳出比較分析表(平成18年度普通会計決算)

鳥取県

人件費及び人件費に準ずる費用の分析



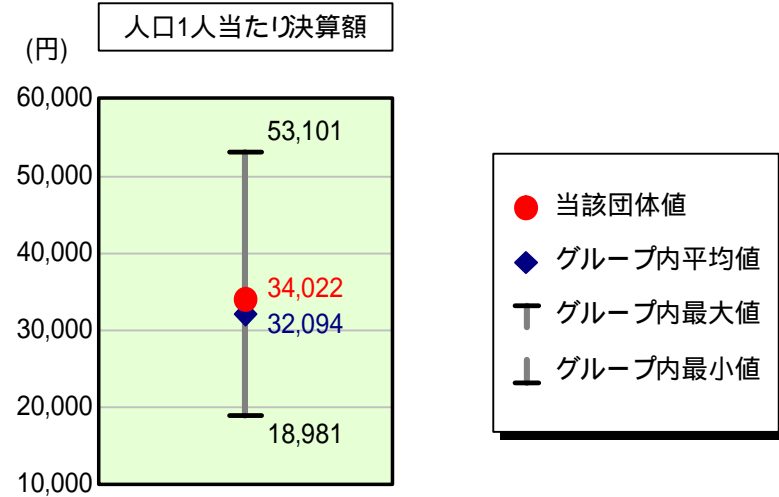
人件費及び人件費に準ずる費用

項目	当該団体決算額 (千円)	人口1人当たり決算額		対比(%)
		当該団体(円)	グループ内平均(円)	
人件費	96,384,019	158,867	147,185	7.9
賃金(物件費)	610,782	1,007	554	81.8
公営企業(法適)等に対する繰出し(補助費等)	31,925	53	888	94.0
公営企業(法適)等に対する繰出し(投資及び出資金・貸付金)	-	-	4	-
公営企業(法非適)等に対する繰出し(繰出金)	41,051	68	56	21.4
事業費支弁に係る職員の人件費(投資的経費)	4,385,528	7,229	3,470	108.3
退職金	7,922,221	13,058	12,579	3.8
合計	93,531,084	154,165	139,578	10.5

参考

項目	当該団体	グループ内平均	対比(差引)
人口100,000人当たり職員数(人)	1,792.17	1,531.24	260.93
ラスパイレス指数	97.3	98.5	1.2

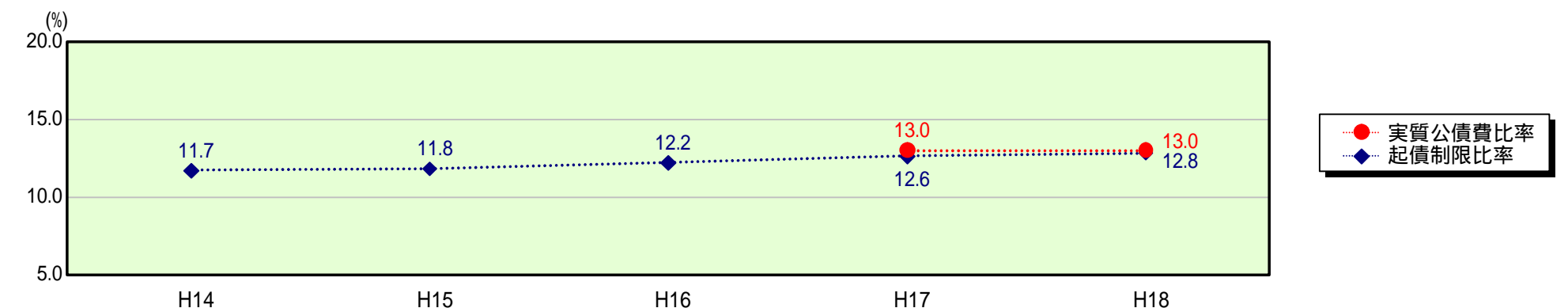
公債費及び公債費に準ずる費用の分析



公債費及び公債費に準ずる費用(実質公債費比率の構成要素)

項目	当該団体決算額 (千円)	人口1人当たり決算額		対比(%)
		当該団体(円)	グループ内平均(円)	
公債費充当一般財源等額 (繰上償還額及び満期一括償還地方債の元金に係る分を除く。)	58,175,512	95,889	79,047	21.3
満期一括償還地方債の一年当たりの元金償還金に相当するもの (年度割相当額)等	802,067	1,322	582	127.1
公営企業債の償還の財源に充てたと認められる繰入金	966,087	1,592	2,740	41.9
一部事務組合等の起こした地方債に充てたと認められる補助金又は負担金に充当する一般財源等額	1,432,765	2,362	306	671.9
債務負担行為に基づく支出のうち公債費に準ずるものに充当する一般財源等額	100,156	165	908	81.8
一時借入金利息 (同一団体における会計間の現金運用に係る利子は除く)	-	-	15	-
地方債に係る元利償還金及び準元利償還金に要する経費として普通交付税の額の算定に用いる基準財政需要額に算入された額	40,835,778	67,309	51,503	30.7
合計	20,640,809	34,022	32,094	6.0

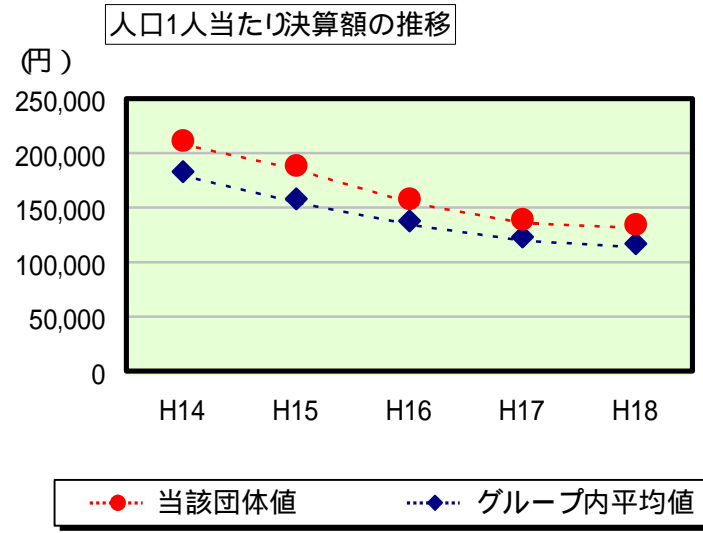
参考 実質公債費比率及び起債制限比率の推移



歳出比較分析表(平成18年度普通会計決算)

鳥取県

普通建設事業費の分析



普通建設事業費

	当該団体決算額 (千円)	人口1人当たり決算額				
		当該団体(円)	増減率(%) (A)	グループ内平均(円)	増減率(%) (B)	(A) - (B)
H14	130,258,104	211,523	9.8	182,903	9.2	0.6
うち単独分	54,871,694	89,105	10.0	64,976	10.6	0.6
H15	115,970,139	188,677	10.8	158,056	13.6	2.8
うち単独分	44,686,969	72,703	18.4	58,340	10.2	8.2
H16	96,671,883	157,911	16.3	137,759	12.8	3.5
うち単独分	35,181,340	57,468	21.0	50,696	13.1	7.9
H17	85,006,500	139,256	11.8	123,084	10.7	1.1
うち単独分	32,604,673	53,412	7.1	44,441	12.3	5.2
H18	81,571,323	134,452	3.4	116,882	5.0	1.6
うち単独分	29,616,493	48,816	8.6	39,080	12.1	3.5
過去5年間平均	101,895,590	166,364	10.4	143,737	10.3	0.1
うち単独分	39,392,234	64,301	13.0	51,507	11.7	1.3

人件費関係比較データ

鳥取県

人件費基礎データの比較

	当該団体	グループ内平均	対比(差引)	都道府県平均	対比(差引)
人口100,000人当たり職員数(人)	1792.17	1531.24	260.93	1173.11	619.06
ラスパイレズ指数	97.3	98.5	1.2	99.5	2.2

人口1人当たり決算額の比較

人件費関係内訳	当該団体決算額 (千円)	人口1人当たり決算額				
		当該団体(円)	グループ内平均(円)	対比(%)	都道府県平均(円)	対比(%)
議員報酬手当	462,199	762	488	56.1	319	138.9
委員等報酬	2,091,784	3,448	1,778	93.9	1,560	121.0
知事等特別職の給与	70,308	116	60	93.3	31	274.2
職員給	71,303,924	117,528	110,136	6.7	88,405	32.9
基本給	46,205,280	76,159	71,226	6.9	57,444	32.6
給料	44,883,576	73,980	69,109	7.0	53,663	37.9
扶養手当	1,270,993	2,095	1,981	5.8	1,449	44.6
地域手当	50,711	84	137	38.7	2,331	96.4
その他の手当	25,098,644	41,369	38,910	6.3	30,953	33.7
住居手当	588,991	971	1,210	19.8	785	23.7
通勤手当	967,304	1,594	1,491	6.9	1,337	19.2
単身赴任手当	83,937	138	253	45.5	83	66.3
特殊勤務手当	552,377	910	584	55.8	509	78.8
時間外勤務手当	2,132,962	3,516	2,072	69.7	1,998	76.0
宿日直手当	289,906	478	425	12.5	273	75.1
管理職員特別勤務手当	7,502	12	11	9.1	11	9.1
休日勤務手当	262,768	433	395	9.6	538	19.5
管理職手当	789,591	1,301	1,011	28.7	734	77.2
期末勤勉手当	17,956,284	29,597	27,847	6.3	22,524	31.4
寒冷地手当	-	-	337	-	168	-
児童手当	303,320	500	409	22.2	223	124.2
その他	1,163,702	1,918	2,865	33.1	1,772	8.2
臨時職員給与	-	-	-	-	7	-
地方公務員共済組合負担金	13,638,679	22,480	20,976	7.2	16,626	35.2
退職金	7,922,221	13,058	12,579	3.8	10,217	27.8
恩給及び退職年金	352,688	581	430	35.1	334	74.0
災害補償費	78,225	129	124	4.0	111	16.2
地方公務員災害補償基金負担金	76,845	127	118	7.6	105	21.0
その他	1,380	2	7	71.4	6	66.7
職員互助会補助金	10,436	17	51	66.7	77	77.9
その他	453,555	748	564	32.6	470	59.1
人件費合計	96,384,019	158,867	147,185	7.9	118,150	34.5
事業費支弁に係る職員の人件費	4,385,528	7,229	3,470	108.3	1,726	318.8
普通建設事業費	4,244,019	6,995	3,331	110.0	1,688	314.4
災害復旧事業費	141,509	233	139	67.6	37	529.7
失業対策事業費	-	-	-	-	0	-
物件費	610,782	1,007	554	81.8	302	233.4
補助費等	31,925	53	888	94.0	791	93.3
投資・出資金・貸付金	-	-	4	-	0	-
繰出金	41,051	68	56	21.4	76	10.5
人件費関係合計	101,453,305	167,223	152,157	9.9	121,044	38.2
職員給の目的別内訳	71,303,924	117,528	110,136	6.7	88,405	32.9
議会関係	165,052	272	191	42.4	117	132.5
総務関係	4,320,991	7,122	4,124	72.7	2,515	183.2
税務関係	611,319	1,008	994	1.4	1,078	6.5
民生関係	2,907,339	4,792	2,517	90.4	1,618	196.2
衛生関係	2,403,782	3,962	3,017	31.3	1,925	105.8
労働関係	330,134	544	501	8.6	391	39.1
農林水産業関係	4,346,461	7,164	6,410	11.8	3,010	138.0
商工関係	923,685	1,522	1,064	43.0	683	122.8
土木関係	1,302,074	2,146	3,212	33.2	2,113	1.6
警察関係	10,540,709	17,374	15,327	13.4	16,923	2.7
消防関係	-	-	-	-	1,229	-
教育関係	43,452,378	71,621	72,778	1.6	56,804	26.1

人件費関係比較データ

鳥取県

決算額/標準財政規模の比較

人件費関係内訳	当該団体決算額 (千円)	決算額/標準財政規模					
		当該団体(%)	グループ内平均(%)	対比(差引)	都道府県平均(%)	対比(差引)	
議員報酬手当	462,199	0.2	0.2	0.0	0.2	0.0	
委員等報酬	2,091,784	1.1	0.7	0.4	0.8	0.3	
知事等特別職の給与	70,308	0.0	0.0	0.0	0.0	0.0	
職員給	71,303,924	37.9	42.2	4.3	43.1	5.2	
基本給	46,205,280	24.6	27.3	2.7	28.0	3.4	
給料	44,883,576	23.9	26.5	2.6	26.2	2.3	
扶養手当	1,270,993	0.7	0.8	0.1	0.7	0.0	
地域手当	50,711	0.0	0.1	0.1	1.1	1.1	
その他の手当	25,098,644	13.3	14.9	1.6	15.1	1.8	
住居手当	588,991	0.3	0.5	0.2	0.4	0.1	
通勤手当	967,304	0.5	0.6	0.1	0.7	0.2	
単身赴任手当	83,937	0.0	0.1	0.1	0.0	0.0	
特殊勤務手当	552,377	0.3	0.2	0.1	0.2	0.1	
時間外勤務手当	2,132,962	1.1	0.8	0.3	1.0	0.1	
宿日直手当	289,906	0.2	0.2	0.0	0.1	0.1	
管理職員特別勤務手当	7,502	0.0	0.0	0.0	0.0	0.0	
休日勤務手当	262,768	0.1	0.2	0.1	0.3	0.2	
管理職手当	789,591	0.4	0.4	0.0	0.4	0.0	
期末勤勉手当	17,956,284	9.5	10.7	1.2	11.0	1.5	
寒冷地手当	-	-	0.1	-	0.1	-	
児童手当	303,320	0.2	0.2	0.0	0.1	0.1	
その他	1,163,702	0.6	1.1	0.5	0.9	0.3	
臨時職員給与	-	-	-	-	0.0	-	
地方公務員共済組合負担金	13,638,679	7.2	8.0	0.8	8.1	0.9	
退職金	7,922,221	4.2	4.8	0.6	5.0	0.8	
恩給及び退職年金	352,688	0.2	0.2	0.0	0.2	0.0	
災害補償費	78,225	0.0	0.0	0.0	0.1	0.1	
地方公務員災害補償基金負担金	76,845	0.0	0.0	0.0	0.1	0.1	
その他	1,380	0.0	0.0	0.0	0.0	0.0	
職員互助会補助金	10,436	0.0	0.0	0.0	0.0	0.0	
その他	453,555	0.2	0.2	0.0	0.2	0.0	
人件費合計	96,384,019	51.2	56.4	5.2	57.6	6.4	
事業費支弁に係る職員の人件費	4,385,528	2.3	1.3	1.0	0.8	1.5	
普通建設事業費	4,244,019	2.3	1.3	1.0	0.8	1.5	
災害復旧事業費	141,509	0.1	0.1	0.0	0.0	0.1	
失業対策事業費	-	-	-	-	0.0	-	
物件費	賃金	610,782	0.3	0.2	0.1	0.1	0.2
補助費等	公営企業(法適)等に対する繰出し	31,925	0.0	0.3	0.3	0.4	0.4
投資・出資金・貸付金	公営企業(法適)等に対する繰出し	-	-	0.0	-	0.0	-
繰出金	公営企業(法非適)等に対する繰出し	41,051	0.0	0.0	0.0	0.0	0.0
人件費関係合計	101,453,305	53.9	58.3	4.4	59.1	5.2	
職員給の目的別内訳	71,303,924	37.9	42.2	4.3	43.1	5.2	
議会関係	165,052	0.1	0.1	0.0	0.1	0.0	
総務関係	4,320,991	2.3	1.6	0.7	1.2	1.1	
税務関係	611,319	0.3	0.4	0.1	0.5	0.2	
民生関係	2,907,339	1.5	1.0	0.5	0.8	0.7	
衛生関係	2,403,782	1.3	1.2	0.1	0.9	0.4	
労働関係	330,134	0.2	0.2	0.0	0.2	0.0	
農林水産業関係	4,346,461	2.3	2.5	0.2	1.5	0.8	
商工関係	923,685	0.5	0.4	0.1	0.3	0.2	
土木関係	1,302,074	0.7	1.2	0.5	1.0	0.3	
警察関係	10,540,709	5.6	5.9	0.3	8.3	2.7	
消防関係	-	-	-	-	0.6	-	
教育関係	43,452,378	23.1	27.9	4.8	27.7	4.6	

人件費関係比較データ

鳥取県

職員1人当たり決算額の比較

人件費関係内訳	当該団体決算額 (千円)	職員1人当たり決算額				
		当該団体(円)	グループ内平均(円)	対比(%)	都道府県平均(円)	対比(%)
議員報酬手当	462,199	42,509	31,883	33.3	27,161	56.5
委員等報酬	2,091,784	192,383	116,088	65.7	132,980	44.7
知事等特別職の給与	70,308	6,466	3,910	65.4	2,685	140.8
職員給	71,303,924	6,557,889	7,192,608	8.8	7,535,941	13.0
基本給	46,205,280	4,249,543	4,651,557	8.6	4,896,711	13.2
給料	44,883,576	4,127,985	4,513,257	8.5	4,574,439	9.8
扶養手当	1,270,993	116,894	129,349	9.6	123,529	5.4
地域手当	50,711	4,664	8,951	47.9	198,743	97.7
その他の手当	25,098,644	2,308,346	2,541,052	9.2	2,638,593	12.5
住居手当	588,991	54,170	79,042	31.5	66,903	19.0
通勤手当	967,304	88,964	97,372	8.6	113,955	21.9
単身赴任手当	83,937	7,720	16,496	53.2	7,072	9.2
特殊勤務手当	552,377	50,803	38,114	33.3	43,352	17.2
時間外勤務手当	2,132,962	196,171	135,344	44.9	170,319	15.2
宿日直手当	289,906	26,663	27,752	3.9	23,278	14.5
管理職員特別勤務手当	7,502	690	712	3.1	940	26.6
休日勤務手当	262,768	24,167	25,825	6.4	45,856	47.3
管理職手当	789,591	72,619	66,008	10.0	62,539	16.1
期末勤勉手当	17,956,284	1,651,456	1,818,599	9.2	1,920,017	14.0
寒冷地手当	-	-	22,008	-	14,314	-
児童手当	303,320	27,897	26,688	4.5	19,034	46.6
その他	1,163,702	107,027	187,091	42.8	151,014	29.1
臨時職員給与	-	-	-	-	637	-
地方公務員共済組合負担金	13,638,679	1,254,362	1,369,857	8.4	1,417,229	11.5
退職金	7,922,221	728,614	821,499	11.3	870,917	16.3
恩給及び退職年金	352,688	32,437	28,095	15.5	28,495	13.8
災害補償費	78,225	7,194	8,111	11.3	9,491	24.2
地方公務員災害補償基金負担金	76,845	7,068	7,683	8.0	8,988	21.4
その他	1,380	127	428	70.3	503	74.8
職員互助会補助金	10,436	960	3,314	71.0	6,588	85.4
その他	453,555	41,714	36,807	13.3	40,051	4.2
人件費合計	96,384,019	8,864,529	9,612,171	7.8	10,071,539	12.0
事業費支弁に係る職員の人件費	4,385,528	403,341	226,640	78.0	147,126	174.1
普通建設事業費	4,244,019	390,326	217,554	79.4	143,903	171.2
災害復旧事業費	141,509	13,015	9,086	43.2	3,195	307.4
失業対策事業費	-	-	-	-	27	-
物件費	610,782	56,174	36,169	55.3	25,702	118.6
補助費等	31,925	2,936	57,960	94.9	67,389	95.6
投資・出資金・貸付金	-	-	268	-	38	-
繰出金	41,051	3,775	3,644	3.6	6,470	41.7
人件費関係合計	101,453,305	9,330,756	9,936,852	6.1	10,318,264	9.6
職員給の目的別内訳	71,303,924	6,557,889	7,192,608	8.8	7,535,941	13.0
議会関係	165,052	15,180	12,490	21.5	9,973	52.2
総務関係	4,320,991	397,406	269,314	47.6	214,410	85.3
税務関係	611,319	56,224	64,942	13.4	91,863	38.8
民生関係	2,907,339	267,391	164,406	62.6	137,918	93.9
衛生関係	2,403,782	221,078	197,037	12.2	164,080	34.7
労働関係	330,134	30,363	32,693	7.1	33,299	8.8
農林水産業関係	4,346,461	399,748	418,625	4.5	256,598	55.8
商工関係	923,685	84,952	69,479	22.3	58,209	45.9
土木関係	1,302,074	119,753	209,752	42.9	180,092	33.5
警察関係	10,540,709	969,439	1,000,973	3.2	1,442,541	32.8
消防関係	-	-	-	-	104,802	-
教育関係	43,452,378	3,996,356	4,752,896	15.9	4,842,157	17.5

物件費比較データ

鳥取県

人口1人当たり決算額の比較

物件費内訳	当該団体決算額 (千円)	人口1人当たり決算額				
		当該団体(円)	グループ内平均(円)	対比(%)	都道府県平均(円)	対比(%)
賃金	610,782	1,007	554	81.8	302	233.4
議会費	-	-	6	-	3	-
総務費	53,389	88	82	7.3	55	60.0
民生費	50,033	82	37	121.6	25	228.0
衛生費	20,164	33	34	2.9	24	37.5
労働費	1,799	3	7	57.1	5	40.0
農林水産業費	117,274	193	156	23.7	57	238.6
商工費	35,378	58	20	190.0	9	544.4
土木費	1,665	3	10	70.0	11	72.7
警察費	3,882	6	21	71.4	25	76.0
消防費	-	-	-	-	0	-
教育費	327,198	539	180	199.4	88	512.5
旅費	1,054,218	1,738	1,715	1.3	814	113.5
議会費	43,531	72	56	28.6	26	176.9
総務費	122,490	202	211	4.3	73	176.7
民生費	45,938	76	53	43.4	21	261.9
衛生費	45,598	75	78	3.8	30	150.0
労働費	9,812	16	13	23.1	6	166.7
農林水産業費	76,338	126	158	20.3	56	125.0
商工費	56,799	94	63	49.2	22	327.3
土木費	16,829	28	26	7.7	11	154.5
警察費	91,018	150	189	20.6	101	48.5
消防費	-	-	-	-	7	-
教育費	545,865	900	867	3.8	462	94.8
交際費	2,784	5	4	25.0	3	66.7
議会費	617	1	1	0.0	0	0.0
総務費	1,162	2	2	0.0	1	100.0
民生費	23	0	0	0.0	0	0.0
衛生費	75	0	0	0.0	0	0.0
労働費	8	0	0	0.0	0	0.0
農林水産業費	-	-	0	-	0	-
商工費	348	1	0	0.0	0	0.0
土木費	4	0	0	0.0	0	0.0
警察費	387	1	1	0.0	1	0.0
消防費	-	-	-	-	0	-
教育費	160	0	0	0.0	0	0.0

物件費比較データ

鳥取県

人口1人当たり決算額の比較

物件費内訳	当該団体決算額 (千円)	人口1人当たり決算額				
		当該団体(円)	グループ内平均(円)	対比(%)	都道府県平均(円)	対比(%)
需用費	3,208,678	5,289	4,423	19.6	3,035	74.3
議会費	20,335	34	20	70.0	11	209.1
総務費	337,714	557	480	16.0	302	84.4
民生費	140,427	231	135	71.1	121	90.9
衛生費	243,792	402	335	20.0	285	41.1
労働費	46,245	76	64	18.8	41	85.4
農林水産業費	542,110	894	669	33.6	253	253.4
商工費	200,118	330	121	172.7	72	358.3
土木費	90,233	149	128	16.4	86	73.3
警察費	516,574	851	907	6.2	864	1.5
消防費	-	-	-	-	40	-
教育費	1,071,130	1,766	1,564	12.9	960	84.0
役務費	1,212,166	1,998	1,197	66.9	1,104	81.0
議会費	5,065	8	9	11.1	11	27.3
総務費	456,529	752	436	72.5	476	58.0
民生費	54,076	89	37	140.5	26	242.3
衛生費	44,857	74	72	2.8	42	76.2
労働費	9,900	16	11	45.5	7	128.6
農林水産業費	85,451	141	67	110.4	28	403.6
商工費	46,468	77	27	185.2	15	413.3
土木費	22,066	36	22	63.6	20	80.0
警察費	245,898	405	314	29.0	323	25.4
消防費	-	-	-	-	5	-
教育費	241,856	399	203	96.6	150	166.0
備品購入費	492,663	812	351	131.3	214	279.4
議会費	716	1	1	0.0	1	0.0
総務費	12,522	21	25	16.0	17	23.5
民生費	9,359	15	7	114.3	6	150.0
衛生費	35,433	58	19	205.3	13	346.2
労働費	4,089	7	7	0.0	4	75.0
農林水産業費	63,456	105	39	169.2	15	600.0
商工費	7,398	12	6	100.0	5	140.0
土木費	12,548	21	4	425.0	2	950.0
警察費	20,777	34	48	29.2	29	17.2
消防費	-	-	-	-	6	-
教育費	326,365	538	194	177.3	117	359.8

物件費比較データ

鳥取県

人口1人当たり決算額の比較

物件費内訳	当該団体決算額 (千円)	人口1人当たり決算額				
		当該団体(円)	グループ内平均(円)	対比(%)	都道府県平均(円)	対比(%)
委託料	6,669,638	10,993	6,796	61.8	5,037	118.2
議会費	17,580	29	26	11.5	14	107.1
総務費	2,327,782	3,837	1,723	122.7	1,206	218.2
民生費	324,672	535	550	2.7	487	9.9
衛生費	286,584	472	496	4.8	453	4.2
労働費	95,298	157	151	4.0	117	34.2
農林水産業費	703,935	1,160	662	75.2	255	354.9
商工費	623,094	1,027	463	121.8	243	322.6
土木費	853,395	1,407	789	78.3	650	116.5
警察費	435,058	717	587	22.1	691	3.8
消防費	-	-	-	-	19	-
教育費	1,002,240	1,652	1,349	22.5	903	82.9
その他	2,483,136	4,093	1,796	127.9	1,568	161.0
議会費	8,540	14	5	180.0	4	250.0
総務費	575,531	949	550	72.5	376	152.4
民生費	82,737	136	35	288.6	31	338.7
衛生費	52,141	86	69	24.6	75	14.7
労働費	19,888	33	32	3.1	21	57.1
農林水産業費	77,965	129	76	69.7	42	207.1
商工費	65,589	108	105	2.9	70	54.3
土木費	40,906	67	56	19.6	87	23.0
警察費	493,738	814	476	71.0	547	48.8
消防費	-	-	-	-	35	-
教育費	1,066,101	1,757	394	345.9	281	525.3
物件費合計	15,734,065	25,934	16,836	54.0	12,076	114.8
議会費	96,384	159	124	28.2	70	127.1
総務費	3,887,119	6,407	3,509	82.6	2,506	155.7
民生費	707,265	1,166	853	36.7	717	62.6
衛生費	728,644	1,201	1,103	8.9	921	30.4
労働費	187,039	308	285	8.1	200	54.0
農林水産業費	1,666,529	2,747	1,828	50.3	705	289.6
商工費	1,035,192	1,706	805	111.9	436	291.3
土木費	1,037,646	1,710	1,035	65.2	868	97.0
警察費	1,807,332	2,979	2,543	17.1	2,580	15.5
消防費	-	-	-	-	112	-
教育費	4,580,915	7,551	4,751	58.9	2,961	155.0

物件費比較データ

鳥取県

決算額/標準財政規模の比較

物件費内訳	当該団体決算額 (千円)	決算額/標準財政規模				
		当該団体(%)	グループ内平均(%)	対比(差引)	都道府県平均(%)	対比(差引)
賃金	610,782	0.3	0.2	0.1	0.1	0.2
議会費	-	-	0.0	-	0.0	-
総務費	53,389	0.0	0.0	0.0	0.0	0.0
民生費	50,033	0.0	0.0	0.0	0.0	0.0
衛生費	20,164	0.0	0.0	0.0	0.0	0.0
労働費	1,799	0.0	0.0	0.0	0.0	0.0
農林水産業費	117,274	0.1	0.1	0.0	0.0	0.1
商工費	35,378	0.0	0.0	0.0	0.0	0.0
土木費	1,665	0.0	0.0	0.0	0.0	0.0
警察費	3,882	0.0	0.0	0.0	0.0	0.0
消防費	-	-	-	-	0.0	-
教育費	327,198	0.2	0.1	0.1	0.0	0.2
旅費	1,054,218	0.6	0.7	0.1	0.4	0.2
議会費	43,531	0.0	0.0	0.0	0.0	0.0
総務費	122,490	0.1	0.1	0.0	0.0	0.1
民生費	45,938	0.0	0.0	0.0	0.0	0.0
衛生費	45,598	0.0	0.0	0.0	0.0	0.0
労働費	9,812	0.0	0.0	0.0	0.0	0.0
農林水産業費	76,338	0.0	0.1	0.1	0.0	0.0
商工費	56,799	0.0	0.0	0.0	0.0	0.0
土木費	16,829	0.0	0.0	0.0	0.0	0.0
警察費	91,018	0.0	0.1	0.1	0.0	0.0
消防費	-	-	-	-	0.0	-
教育費	545,865	0.3	0.3	0.0	0.2	0.1
交際費	2,784	0.0	0.0	0.0	0.0	0.0
議会費	617	0.0	0.0	0.0	0.0	0.0
総務費	1,162	0.0	0.0	0.0	0.0	0.0
民生費	23	0.0	0.0	0.0	0.0	0.0
衛生費	75	0.0	0.0	0.0	0.0	0.0
労働費	8	0.0	0.0	0.0	0.0	0.0
農林水産業費	-	-	0.0	-	0.0	-
商工費	348	0.0	0.0	0.0	0.0	0.0
土木費	4	0.0	0.0	0.0	0.0	0.0
警察費	387	0.0	0.0	0.0	0.0	0.0
消防費	-	-	-	-	0.0	-
教育費	160	0.0	0.0	0.0	0.0	0.0

物件費比較データ

鳥取県

決算額/標準財政規模の比較

物件費内訳	当該団体決算額 (千円)	決算額/標準財政規模				
		当該団体(%)	グループ内平均(%)	対比(差引)	都道府県平均(%)	対比(差引)
需用費	3,208,678	1.7	1.7	0.0	1.5	0.2
議会費	20,335	0.0	0.0	0.0	0.0	0.0
総務費	337,714	0.2	0.2	0.0	0.1	0.1
民生費	140,427	0.1	0.1	0.0	0.1	0.0
衛生費	243,792	0.1	0.1	0.0	0.1	0.0
労働費	46,245	0.0	0.0	0.0	0.0	0.0
農林水産業費	542,110	0.3	0.3	0.0	0.1	0.2
商工費	200,118	0.1	0.0	0.1	0.0	0.1
土木費	90,233	0.0	0.0	0.0	0.0	0.0
警察費	516,574	0.3	0.3	0.0	0.4	0.1
消防費	-	-	-	-	0.0	-
教育費	1,071,130	0.6	0.6	0.0	0.5	0.1
役務費	1,212,166	0.6	0.5	0.1	0.5	0.1
議会費	5,065	0.0	0.0	0.0	0.0	0.0
総務費	456,529	0.2	0.2	0.0	0.2	0.0
民生費	54,076	0.0	0.0	0.0	0.0	0.0
衛生費	44,857	0.0	0.0	0.0	0.0	0.0
労働費	9,900	0.0	0.0	0.0	0.0	0.0
農林水産業費	85,451	0.0	0.0	0.0	0.0	0.0
商工費	46,468	0.0	0.0	0.0	0.0	0.0
土木費	22,066	0.0	0.0	0.0	0.0	0.0
警察費	245,898	0.1	0.1	0.0	0.2	0.1
消防費	-	-	-	-	0.0	-
教育費	241,856	0.1	0.1	0.0	0.1	0.0
備品購入費	492,663	0.3	0.1	0.2	0.1	0.2
議会費	716	0.0	0.0	0.0	0.0	0.0
総務費	12,522	0.0	0.0	0.0	0.0	0.0
民生費	9,359	0.0	0.0	0.0	0.0	0.0
衛生費	35,433	0.0	0.0	0.0	0.0	0.0
労働費	4,089	0.0	0.0	0.0	0.0	0.0
農林水産業費	63,456	0.0	0.0	0.0	0.0	0.0
商工費	7,398	0.0	0.0	0.0	0.0	0.0
土木費	12,548	0.0	0.0	0.0	0.0	0.0
警察費	20,777	0.0	0.0	0.0	0.0	0.0
消防費	-	-	-	-	0.0	-
教育費	326,365	0.2	0.1	0.1	0.1	0.1

物件費比較データ

鳥取県

決算額/標準財政規模の比較

物件費内訳	当該団体決算額 (千円)	決算額/標準財政規模				
		当該団体(%)	グループ内平均(%)	対比(差引)	都道府県平均(%)	対比(差引)
委託料	6,669,638	3.5	2.6	0.9	2.5	1.0
議会費	17,580	0.0	0.0	0.0	0.0	0.0
総務費	2,327,782	1.2	0.7	0.5	0.6	0.6
民生費	324,672	0.2	0.2	0.0	0.2	0.0
衛生費	286,584	0.2	0.2	0.0	0.2	0.0
労働費	95,298	0.1	0.1	0.0	0.1	0.0
農林水産業費	703,935	0.4	0.3	0.1	0.1	0.3
商工費	623,094	0.3	0.2	0.1	0.1	0.2
土木費	853,395	0.5	0.3	0.2	0.3	0.2
警察費	435,058	0.2	0.2	0.0	0.3	0.1
消防費	-	-	-	-	0.0	-
教育費	1,002,240	0.5	0.5	0.0	0.4	0.1
その他	2,483,136	1.3	0.7	0.6	0.8	0.5
議会費	8,540	0.0	0.0	0.0	0.0	0.0
総務費	575,531	0.3	0.2	0.1	0.2	0.1
民生費	82,737	0.0	0.0	0.0	0.0	0.0
衛生費	52,141	0.0	0.0	0.0	0.0	0.0
労働費	19,888	0.0	0.0	0.0	0.0	0.0
農林水産業費	77,965	0.0	0.0	0.0	0.0	0.0
商工費	65,589	0.0	0.0	0.0	0.0	0.0
土木費	40,906	0.0	0.0	0.0	0.0	0.0
警察費	493,738	0.3	0.2	0.1	0.3	0.0
消防費	-	-	-	-	0.0	-
教育費	1,066,101	0.6	0.2	0.4	0.1	0.5
物件費合計	15,734,065	8.4	6.5	1.9	5.9	2.5
議会費	96,384	0.1	0.0	0.1	0.0	0.1
総務費	3,887,119	2.1	1.3	0.8	1.2	0.9
民生費	707,265	0.4	0.3	0.1	0.3	0.1
衛生費	728,644	0.4	0.4	0.0	0.4	0.0
労働費	187,039	0.1	0.1	0.0	0.1	0.0
農林水産業費	1,666,529	0.9	0.7	0.2	0.3	0.6
商工費	1,035,192	0.6	0.3	0.3	0.2	0.4
土木費	1,037,646	0.6	0.4	0.2	0.4	0.2
警察費	1,807,332	1.0	1.0	0.0	1.3	0.3
消防費	-	-	-	-	0.1	-
教育費	4,580,915	2.4	1.8	0.6	1.4	1.0

扶助費比較データ

鳥取県

人口1人当たり決算額の比較

扶助費内訳	当該団体決算額 (千円)	人口1人当たり決算額				
		当該団体(円)	グループ内平均(円)	対比(%)	都道府県平均(円)	対比(%)
補助事業	5,420,160	8,934	10,611	15.8	5,799	54.1
民生費	4,511,529	7,436	7,595	2.1	3,860	92.6
社会福祉費	849,779	1,401	891	57.2	469	198.7
老人福祉費	-	-	5	-	1	-
児童福祉費	2,307,170	3,803	3,662	3.9	2,034	87.0
生活保護費	1,354,580	2,233	3,035	26.4	1,357	64.6
災害救助費	-	-	1	-	0	-
衛生費	832,305	1,372	2,873	52.2	1,865	26.4
教育費	76,275	126	143	11.9	74	70.3
その他	51	0	0	0.0	0	0.0
単独事業	1,049,043	1,729	557	210.4	886	95.1
民生費	1,047,991	1,727	479	260.5	769	124.6
社会福祉費	992,550	1,636	141	1,060.3	401	308.0
老人福祉費	50,401	83	212	60.8	160	48.1
児童福祉費	2,149	4	55	92.7	199	98.0
生活保護費	2,891	5	69	92.8	8	37.5
災害救助費	-	-	2	-	1	-
衛生費	912	2	57	96.5	113	98.2
教育費	140	0	20	100.0	4	100.0
その他	-	-	0	-	0	-
合計	6,469,203	10,663	11,167	4.5	6,685	59.5
民生費	5,559,520	9,164	8,074	13.5	4,629	98.0
社会福祉費	1,842,329	3,037	1,032	194.3	870	249.1
老人福祉費	50,401	83	217	61.8	161	48.4
児童福祉費	2,309,319	3,806	3,717	2.4	2,233	70.4
生活保護費	1,357,471	2,237	3,105	28.0	1,365	63.9
災害救助費	-	-	3	-	1	-
衛生費	833,217	1,373	2,931	53.2	1,978	30.6
教育費	76,415	126	163	22.7	78	61.5
その他	51	0	0	0.0	0	0.0

決算額/標準財政規模の比較

扶助費内訳	当該団体決算額 (千円)	決算額/標準財政規模				
		当該団体(%)	グループ内平均(%)	対比(差引)	都道府県平均(%)	対比(差引)
補助事業	5,420,160	2.9	4.1	1.2	2.8	0.1
民生費	4,511,529	2.4	2.9	0.5	1.9	0.5
社会福祉費	849,779	0.5	0.3	0.2	0.2	0.3
老人福祉費	-	-	0.0	-	0.0	-
児童福祉費	2,307,170	1.2	1.4	0.2	1.0	0.2
生活保護費	1,354,580	0.7	1.2	0.5	0.7	0.0
災害救助費	-	-	0.0	-	0.0	-
衛生費	832,305	0.4	1.1	0.7	0.9	0.5
教育費	76,275	0.0	0.1	0.1	0.0	0.0
その他	51	0.0	0.0	0.0	0.0	0.0
単独事業	1,049,043	0.6	0.2	0.4	0.4	0.2
民生費	1,047,991	0.6	0.2	0.4	0.4	0.2
社会福祉費	992,550	0.5	0.1	0.4	0.2	0.3
老人福祉費	50,401	0.0	0.1	0.1	0.1	0.1
児童福祉費	2,149	0.0	0.0	0.0	0.1	0.1
生活保護費	2,891	0.0	0.0	0.0	0.0	0.0
災害救助費	-	-	0.0	-	0.0	-
衛生費	912	0.0	0.0	0.0	0.1	0.1
教育費	140	0.0	0.0	0.0	0.0	0.0
その他	-	-	0.0	-	0.0	-
合計	6,469,203	3.4	4.3	0.9	3.3	0.1
民生費	5,559,520	3.0	3.1	0.1	2.3	0.7
社会福祉費	1,842,329	1.0	0.4	0.6	0.4	0.6
老人福祉費	50,401	0.0	0.1	0.1	0.1	0.1
児童福祉費	2,309,319	1.2	1.4	0.2	1.1	0.1
生活保護費	1,357,471	0.7	1.2	0.5	0.7	0.0
災害救助費	-	-	0.0	-	0.0	-
衛生費	833,217	0.4	1.1	0.7	1.0	0.6
教育費	76,415	0.0	0.1	0.1	0.0	0.0
その他	51	0.0	0.0	0.0	0.0	0.0

繰出金比較データ

鳥取県

人口1人当たり決算額の比較

公営企業（法非適）等に対する繰出しの状況	当該団体決算額 （千円）	人口1人当たり決算額				
		当該団体（円）	グループ内平均（円）	対比（％）	都道府県平均（円）	対比（％）
公営企業会計	1,179,061	1,943	1,747	11.2	1,329	46.2
交通事業	-	-	-	-	-	-
簡易水道事業	-	-	-	-	-	-
港湾整備事業	677,432	1,117	892	25.2	203	450.2
市場事業	136,528	225	61	268.9	10	2,150.0
と畜場事業	-	-	-	-	37	-
観光施設事業	-	-	27	-	3	-
宅地造成事業	-	-	147	-	199	-
下水道事業	365,101	602	576	4.5	843	28.6
有料道路事業	-	-	-	-	5	-
駐車場整備事業	-	-	33	-	4	-
介護サービス事業	-	-	7	-	17	-
その他事業	-	-	4	-	9	-
収益事業会計	-	-	-	-	6	-
交通災害共済事業会計	-	-	-	-	-	-
公立大学附属病院事業会計	-	-	-	-	72	-
基金	-	-	2,426	-	323	-
繰出金合計	1,179,061	1,943	4,173	53.4	1,729	12.4

決算額/標準財政規模の比較

公営企業（法非適）等に対する繰出しの状況	当該団体決算額 （千円）	決算額/標準財政規模				
		当該団体（％）	グループ内平均（％）	対比（差引）	都道府県平均（％）	対比（差引）
公営企業会計	1,179,061	0.6	0.7	0.1	0.6	0.0
交通事業	-	-	-	-	-	-
簡易水道事業	-	-	-	-	-	-
港湾整備事業	677,432	0.4	0.3	0.1	0.1	0.3
市場事業	136,528	0.1	0.0	0.1	0.0	0.1
と畜場事業	-	-	-	-	0.0	-
観光施設事業	-	-	0.0	-	0.0	-
宅地造成事業	-	-	0.1	-	0.1	-
下水道事業	365,101	0.2	0.2	0.0	0.4	0.2
有料道路事業	-	-	-	-	0.0	-
駐車場整備事業	-	-	0.0	-	0.0	-
介護サービス事業	-	-	0.0	-	0.0	-
その他事業	-	-	0.0	-	0.0	-
収益事業会計	-	-	-	-	0.0	-
交通災害共済事業会計	-	-	-	-	-	-
公立大学附属病院事業会計	-	-	-	-	0.0	-
基金	-	-	0.9	-	0.2	-
繰出金合計	1,179,061	0.6	1.6	1.0	0.8	0.2

補助費等比較データ

鳥取県

人口1人当たり決算額の比較

補助費等内訳	当該団体決算額 (千円)	人口1人当たり決算額				
		当該団体(円)	グループ内平均(円)	対比(%)	都道府県平均(円)	対比(%)
補助費等	52,395,396	86,362	75,257	14.8	75,558	14.3
負担金・寄附金	9,983,756	16,456	13,396	22.8	10,688	54.0
国に対するもの	24,640	41	63	34.9	79	48.1
その他に対するもの	9,959,116	16,415	13,334	23.1	10,609	54.7
補助交付金	37,428,434	61,692	54,322	13.6	56,627	8.9
市町村に対するもの	17,410,797	28,698	26,255	9.3	34,293	16.3
その他に対するもの	20,017,637	32,995	28,067	17.6	22,334	47.7
その他	4,983,206	8,214	7,539	9.0	8,243	0.4
上記のうち経常的なもの	44,406,029	73,193	65,448	11.8	68,145	7.4
負担金・寄附金	9,470,305	15,610	12,823	21.7	10,292	51.7
国に対するもの	20,920	34	35	2.9	70	51.4
その他に対するもの	9,449,385	15,575	12,788	21.8	10,223	52.4
補助交付金	31,820,828	52,449	47,469	10.5	52,774	0.6
市町村に対するもの	15,186,424	25,031	22,588	10.8	32,276	22.4
その他に対するもの	16,634,404	27,418	24,881	10.2	20,498	33.8
その他	3,114,896	5,134	5,157	0.4	5,079	1.1
単独で行う補助交付金	20,787,122	34,263	33,926	1.0	36,049	5.0
総務関係	3,086,784	5,088	3,498	45.5	3,135	62.3
民生関係	4,446,736	7,329	13,778	46.8	7,936	7.6
衛生関係	638,495	1,052	905	16.2	638	64.9
農林水産業関係	1,168,044	1,925	1,439	33.8	593	224.6
商工関係	1,866,285	3,076	2,638	16.6	1,623	89.5
土木関係	435,832	718	182	294.5	240	199.2
教育関係	871,841	1,437	2,284	37.1	3,580	59.9
その他	8,273,105	13,636	9,202	48.2	18,304	25.5

決算額/標準財政規模の比較

補助費等内訳	当該団体決算額 (千円)	決算額/標準財政規模				
		当該団体(%)	グループ内平均(%)	対比(差引)	都道府県平均(%)	対比(差引)
補助費等	52,395,396	27.8	28.8	1.0	36.9	9.1
負担金・寄附金	9,983,756	5.3	5.1	0.2	5.2	0.1
国に対するもの	24,640	0.0	0.0	0.0	0.0	0.0
その他に対するもの	9,959,116	5.3	5.1	0.2	5.2	0.1
補助交付金	37,428,434	19.9	20.8	0.9	27.6	7.7
市町村に対するもの	17,410,797	9.3	10.1	0.8	16.7	7.4
その他に対するもの	20,017,637	10.6	10.8	0.2	10.9	0.3
その他	4,983,206	2.6	2.9	0.3	4.0	1.4
上記のうち経常的なもの	44,406,029	23.6	25.1	1.5	33.2	9.6
負担金・寄附金	9,470,305	5.0	4.9	0.1	5.0	0.0
国に対するもの	20,920	0.0	0.0	0.0	0.0	0.0
その他に対するもの	9,449,385	5.0	4.9	0.1	5.0	0.0
補助交付金	31,820,828	16.9	18.2	1.3	25.7	8.8
市町村に対するもの	15,186,424	8.1	8.7	0.6	15.7	7.6
その他に対するもの	16,634,404	8.8	9.5	0.7	10.0	1.2
その他	3,114,896	1.7	2.0	0.3	2.5	0.8
単独で行う補助交付金	20,787,122	11.0	13.0	2.0	17.6	6.6
総務関係	3,086,784	1.6	1.3	0.3	1.5	0.1
民生関係	4,446,736	2.4	5.3	2.9	3.9	1.5
衛生関係	638,495	0.3	0.3	0.0	0.3	0.0
農林水産業関係	1,168,044	0.6	0.6	0.0	0.3	0.3
商工関係	1,866,285	1.0	1.0	0.0	0.8	0.2
土木関係	435,832	0.2	0.1	0.1	0.1	0.1
教育関係	871,841	0.5	0.9	0.4	1.7	1.2
その他	8,273,105	4.4	3.5	0.9	8.9	4.5

公債費関係比較データ

鳥取県

人口1人当たり決算額の比較

公債費関係内訳	当該団体決算額 (千円)	人口1人当たり決算額				
		当該団体(円)	グループ内平均(円)	対比(%)	都道府県平均(円)	対比(%)
地方債元利償還金	62,880,942	103,645	83,245	24.5	54,108	91.6
一時借入金利息	58,969	97	42	131.0	33	193.9
公債費合計	62,939,911	103,742	83,286	24.6	54,141	91.6
実質公債費比率の構成要素(分子)	20,640,809	34,022	32,094	6.0	25,832	31.7
公債費充当一般財源等額(繰上償還額及び満期一括償還地方債の元金に係る分を除く。)	58,175,512	95,889	79,047	21.3	39,469	142.9
満期一括償還地方債の一年当たりの元金償還金に相当するもの(年度割相当額)等	802,067	1,322	582	127.1	13,076	89.9
公営企業債の償還の財源に充てたと認められる繰入金	966,087	1,592	2,740	41.9	2,832	43.8
一部事務組合等の起こした地方債に充てたと認められる補助金又は負担金に充当する一般財源等額	1,432,765	2,362	306	671.9	92	2,467.4
債務負担行為に基づく支出のうち公債費に準ずるものに充当する一般財源等額	100,156	165	908	81.8	833	80.2
一時借入金利息(同一団体における会計間の現金運用に係る利息は除く)	-	-	15	-	10	-
地方債に係る元利償還金及び準元利償還金に要する経費として普通交付税の額の算定に用いる基準財政需要額に算入された額	40,835,778	67,309	51,503	30.7	30,481	120.8

決算額/標準財政規模の比較

公債費関係内訳	当該団体決算額 (千円)	決算額/標準財政規模				
		当該団体(%)	グループ内平均(%)	対比(差引)	都道府県平均(%)	対比(差引)
地方債元利償還金	62,880,942	33.4	31.9	1.5	26.4	7.0
一時借入金利息	58,969	0.0	0.0	0.0	0.0	0.0
公債費合計	62,939,911	33.5	31.9	1.6	26.4	7.1
実質公債費比率の構成要素(分子)	20,640,809	11.0	12.3	1.3	12.6	1.6
公債費充当一般財源等額(繰上償還額及び満期一括償還地方債の元金に係る分を除く。)	58,175,512	30.9	30.3	0.6	19.3	11.6
満期一括償還地方債の一年当たりの元金償還金に相当するもの(年度割相当額)等	802,067	0.4	0.2	0.2	6.4	6.0
公営企業債の償還の財源に充てたと認められる繰入金	966,087	0.5	1.0	0.5	1.4	0.9
一部事務組合等の起こした地方債に充てたと認められる補助金又は負担金に充当する一般財源等額	1,432,765	0.8	0.1	0.7	0.0	0.8
債務負担行為に基づく支出のうち公債費に準ずるものに充当する一般財源等額	100,156	0.1	0.3	0.2	0.4	0.3
一時借入金利息(同一団体における会計間の現金運用に係る利息は除く)	-	-	0.0	-	0.0	-
地方債に係る元利償還金及び準元利償還金に要する経費として普通交付税の額の算定に用いる基準財政需要額に算入された額	40,835,778	21.7	19.7	2.0	14.9	6.8

普通建設事業費比較データ

鳥取県

人口1人当たり決算額の比較

普通建設事業費内訳	当該団体決算額 (千円)	人口1人当たり決算額				
		当該団体(円)	グループ内平均(円)	対比(%)	都道府県平均(円)	対比(%)
普通建設事業費	81,571,323	134,452	116,882	15.0	63,481	111.8
総務費	366,014	603	3,419	82.4	2,225	72.9
民生費	854,466	1,408	1,409	0.1	1,217	15.7
社会福祉費	252,892	417	449	7.1	460	9.3
老人福祉費	304,893	503	550	8.5	537	6.3
児童福祉費	296,681	489	345	41.7	201	143.3
その他	-	-	64	-	19	-
衛生費	398,433	657	1,997	67.1	775	15.2
清掃費	-	-	244	-	158	-
その他	398,433	657	1,752	62.5	617	6.5
労働費	1,233	2	82	97.6	52	96.2
農林水産業費	17,113,323	28,207	34,875	19.1	13,827	104.0
農業費	463,863	765	2,257	66.1	675	13.3
畜産費	291,659	481	1,076	55.3	232	107.3
農地費	10,050,096	16,565	18,174	8.9	8,110	104.3
林業費	4,844,072	7,984	7,055	13.2	3,132	154.9
水産業費	1,463,633	2,412	6,313	61.8	1,678	43.7
商工費	1,759,304	2,900	1,722	68.4	754	284.6
土木費	55,527,358	91,524	66,206	38.2	40,153	127.9
道路橋りょう費	33,328,436	54,934	35,802	53.4	19,268	185.1
河川海岸費	14,563,812	24,005	16,097	49.1	10,219	134.9
港湾費	1,177,280	1,940	4,861	60.1	1,846	5.1
都市計画費	4,194,897	6,914	6,515	6.1	6,599	4.8
街路費	3,962,619	6,531	5,322	22.7	4,332	50.8
公園費	217,795	359	604	40.6	813	55.8
下水道費	14,158	23	169	86.4	78	70.5
区画整理費等	325	1	420	99.8	1,376	99.9
住宅費	1,271,305	2,095	1,677	24.9	1,472	42.3
その他	991,628	1,634	1,255	30.2	749	118.2
警察費	2,406,060	3,966	1,719	130.7	1,542	157.2
消防費	-	-	-	-	96	-
教育費	3,145,132	5,184	5,453	4.9	2,837	82.7
小学校費	-	-	-	-	3	-
中学校費	-	-	65	-	16	-
高等学校費	2,871,200	4,733	2,715	74.3	1,644	187.9
社会教育費	151,151	249	1,485	83.2	286	12.9
保健体育費	41,427	68	216	68.5	138	50.7
大学費	-	-	70	-	159	-
その他	81,354	134	887	84.9	590	77.3
その他	-	-	1	-	3	-
うち単独事業費	29,616,493	48,816	39,080	24.9	25,933	88.2
総務費	320,651	529	3,322	84.1	2,184	75.8
民生費	323,215	533	597	10.7	687	22.4
社会福祉費	91,286	150	140	7.1	278	46.0
老人福祉費	26,811	44	202	78.2	309	85.8
児童福祉費	205,118	338	240	40.8	98	244.9
その他	-	-	15	-	2	-
衛生費	100,529	166	1,349	87.7	533	68.9
清掃費	-	-	140	-	114	-
その他	100,529	166	1,209	86.3	420	60.5
労働費	-	-	41	-	18	-
農林水産業費	1,575,293	2,597	4,488	42.1	1,840	41.1
農業費	67,052	111	1,008	89.0	248	55.2
畜産費	118,044	195	347	43.8	109	78.9
農地費	819,495	1,351	1,447	6.6	665	103.2
林業費	520,690	858	1,162	26.2	630	36.2
水産業費	50,012	82	523	84.3	188	56.4
商工費	1,759,304	2,900	1,550	87.1	693	318.5
土木費	22,163,424	36,531	22,178	64.7	16,252	124.8
道路橋りょう費	15,510,604	25,566	15,070	69.6	8,819	189.9
河川海岸費	1,977,069	3,259	2,268	43.7	1,641	98.6
港湾費	51,416	85	184	53.8	327	74.0
都市計画費	3,852,346	6,350	3,783	67.9	4,671	35.9
街路費	3,679,041	6,064	3,352	80.9	3,188	90.2
公園費	173,305	286	113	153.1	402	28.9
下水道費	-	-	156	-	49	-
区画整理費等	-	-	162	-	1,033	-
住宅費	-	-	230	-	226	-
その他	771,989	1,272	643	97.8	567	124.3
警察費	907,148	1,495	1,268	17.9	1,199	24.7
消防費	-	-	-	-	84	-
教育費	2,466,929	4,066	4,287	5.2	2,441	66.6
小学校費	-	-	15	-	3	-
中学校費	-	-	28	-	9	-
高等学校費	2,356,096	3,883	2,160	79.8	1,449	168.0
社会教育費	34,944	58	1,212	95.2	242	76.0
保健体育費	41,427	68	212	67.9	137	50.4
大学費	-	-	70	-	158	-
その他	34,462	57	591	90.4	443	87.1
その他	-	-	1	-	3	-

普通建設事業費比較データ

鳥取県

決算額/標準財政規模の比較		決算額/標準財政規模				
普通建設事業費内訳	当該団体決算額 (千円)	当該団体(%)	グループ内平均(%)	対比(差引)	都道府県平均(%)	対比(差引)
普通建設事業費	81,571,323	43.4	44.8	1.4	31.0	12.4
総務費	366,014	0.2	1.3	1.1	1.1	0.9
民生費	854,466	0.5	0.5	0.0	0.6	0.1
社会福祉費	252,892	0.1	0.2	0.1	0.2	0.1
老人福祉費	304,893	0.2	0.2	0.0	0.3	0.1
児童福祉費	296,681	0.2	0.1	0.1	0.1	0.1
その他	-	-	0.0	-	0.0	-
衛生費	398,433	0.2	0.8	0.6	0.4	0.2
清掃費	-	-	0.1	-	0.1	-
その他	398,433	0.2	0.7	0.5	0.3	0.1
労働費	1,233	0.0	0.0	0.0	0.0	0.0
農林水産業費	17,113,323	9.1	13.4	4.3	6.7	2.4
農業費	463,863	0.2	0.9	0.7	0.3	0.1
畜産費	291,659	0.2	0.4	0.2	0.1	0.1
農地費	10,050,096	5.3	7.0	1.7	4.0	1.3
林業費	4,844,072	2.6	2.7	0.1	1.5	1.1
水産業費	1,463,633	0.8	2.4	1.6	0.8	0.0
商工費	1,759,304	0.9	0.7	0.2	0.4	0.5
土木費	55,527,358	29.5	25.4	4.1	19.6	9.9
道路橋りょう費	33,328,436	17.7	13.7	4.0	9.4	8.3
河川海岸費	14,563,812	7.7	6.2	1.5	5.0	2.7
港湾費	1,177,280	0.6	1.9	1.3	0.9	0.3
都市計画費	4,194,897	2.2	2.5	0.3	3.2	1.0
街路費	3,962,619	2.1	2.0	0.1	2.1	0.0
公園費	217,795	0.1	0.2	0.1	0.4	0.3
下水道費	14,158	0.0	0.1	0.1	0.0	0.0
区画整理費等	325	0.0	0.2	0.2	0.7	0.7
住宅費	1,271,305	0.7	0.6	0.1	0.7	0.0
その他	991,628	0.5	0.5	0.0	0.4	0.1
警察費	2,406,060	1.3	0.7	0.6	0.8	0.5
消防費	-	-	-	-	0.0	-
教育費	3,145,132	1.7	2.1	0.4	1.4	0.3
小学校費	-	-	0.0	-	0.0	-
中学校費	-	-	0.0	-	0.0	-
高等学校費	2,871,200	1.5	1.0	0.5	0.8	0.7
社会教育費	151,151	0.1	0.6	0.5	0.1	0.0
保健体育費	41,427	0.0	0.1	0.1	0.1	0.1
大学費	-	-	0.0	-	0.1	-
その他	81,354	0.0	0.3	0.3	0.3	0.3
その他	-	-	0.0	-	0.0	-
うち単独事業費	29,616,493	15.7	15.0	0.7	12.7	3.0
総務費	320,651	0.2	1.3	1.1	1.1	0.9
民生費	323,215	0.2	0.2	0.0	0.3	0.1
社会福祉費	91,286	0.0	0.1	0.1	0.1	0.1
老人福祉費	26,811	0.0	0.1	0.1	0.2	0.2
児童福祉費	205,118	0.1	0.1	0.0	0.0	0.1
その他	-	-	0.0	-	0.0	-
衛生費	100,529	0.1	0.5	0.4	0.3	0.2
清掃費	-	-	0.1	-	0.1	-
その他	100,529	0.1	0.5	0.4	0.2	0.1
労働費	-	-	0.0	-	0.0	-
農林水産業費	1,575,293	0.8	1.7	0.9	0.9	0.1
農業費	67,052	0.0	0.4	0.4	0.1	0.1
畜産費	118,044	0.1	0.1	0.0	0.1	0.0
農地費	819,495	0.4	0.6	0.2	0.3	0.1
林業費	520,690	0.3	0.4	0.1	0.3	0.0
水産業費	50,012	0.0	0.2	0.2	0.1	0.1
商工費	1,759,304	0.9	0.6	0.3	0.3	0.6
土木費	22,163,424	11.8	8.5	3.3	7.9	3.9
道路橋りょう費	15,510,604	8.2	5.8	2.4	4.3	3.9
河川海岸費	1,977,069	1.1	0.9	0.2	0.8	0.3
港湾費	51,416	0.0	0.1	0.1	0.2	0.2
都市計画費	3,852,346	2.0	1.4	0.6	2.3	0.3
街路費	3,679,041	2.0	1.3	0.7	1.6	0.4
公園費	173,305	0.1	0.0	0.1	0.2	0.1
下水道費	-	-	0.1	-	0.0	-
区画整理費等	-	-	0.1	-	0.5	-
住宅費	-	-	0.1	-	0.1	-
その他	771,989	0.4	0.2	0.2	0.3	0.1
警察費	907,148	0.5	0.5	0.0	0.6	0.1
消防費	-	-	-	-	0.0	-
教育費	2,466,929	1.3	1.6	0.3	1.2	0.1
小学校費	-	-	0.0	-	0.0	-
中学校費	-	-	0.0	-	0.0	-
高等学校費	2,356,096	1.3	0.8	0.5	0.7	0.6
社会教育費	34,944	0.0	0.5	0.5	0.1	0.1
保健体育費	41,427	0.0	0.1	0.1	0.1	0.1
大学費	-	-	0.1	-	0.1	-
その他	34,462	0.0	0.2	0.2	0.2	0.2
その他	-	-	0.0	-	0.0	-