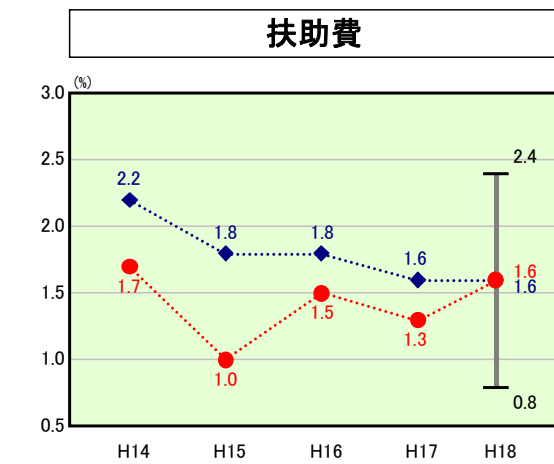
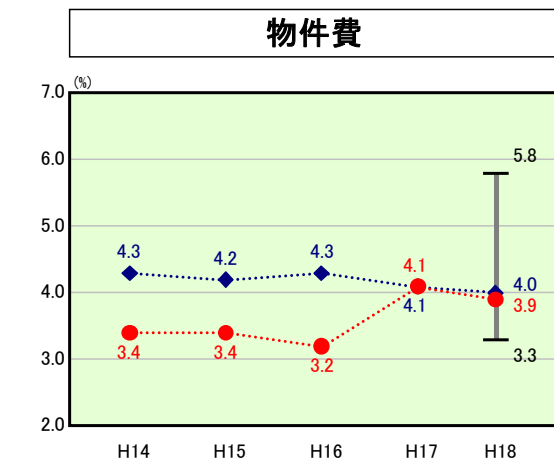
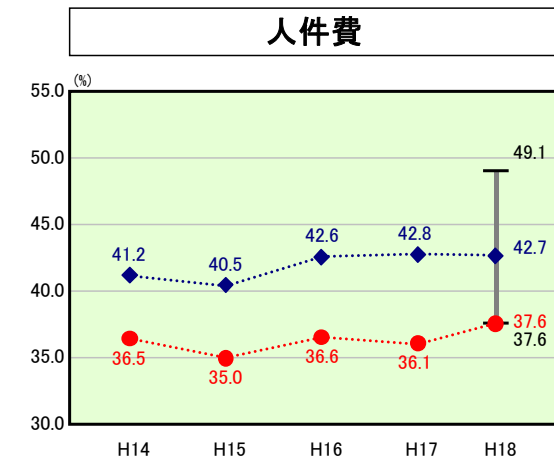
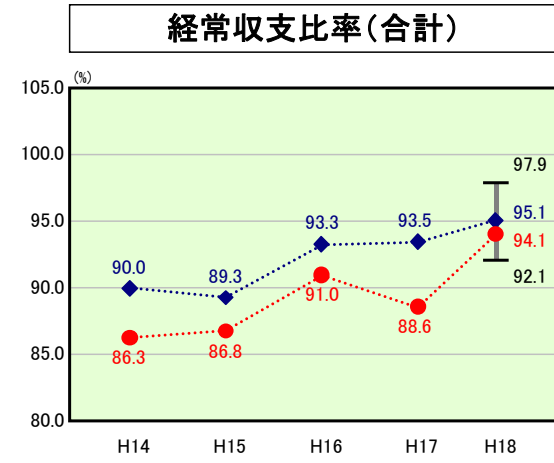


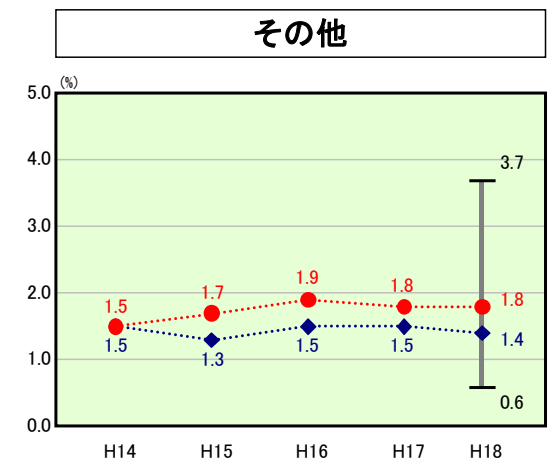
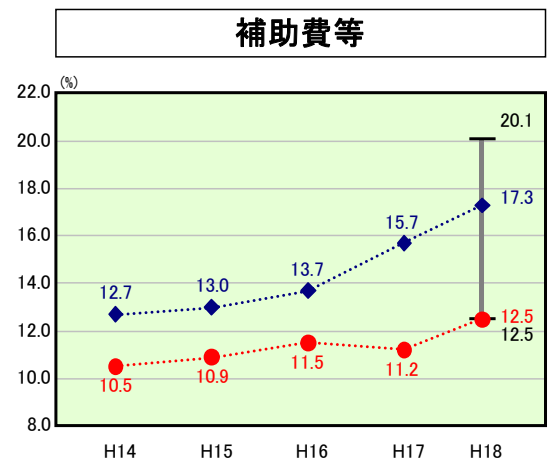
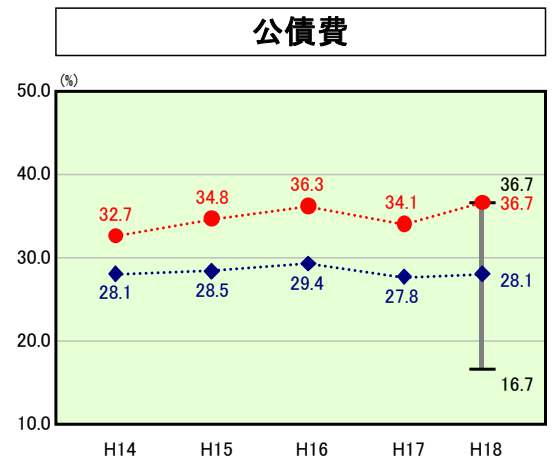
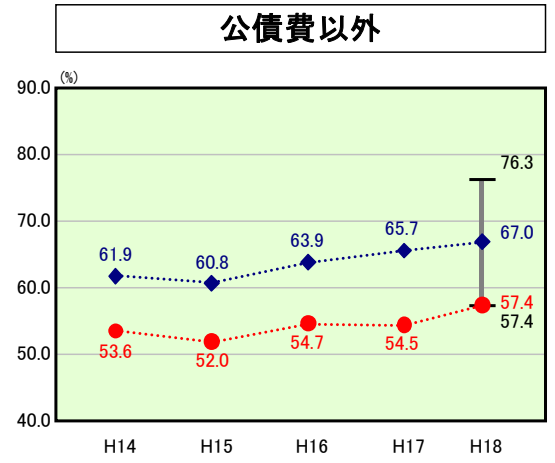
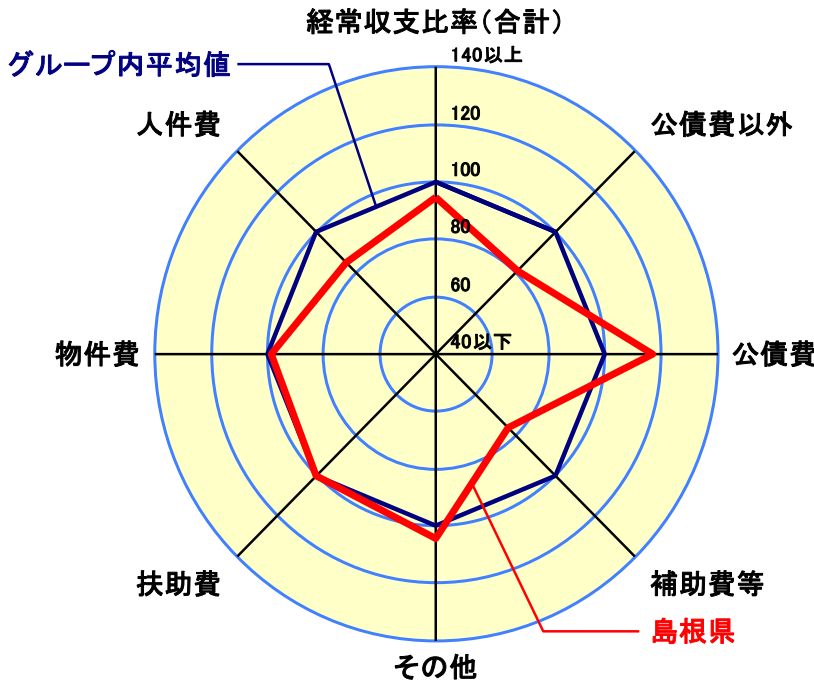
歳出比較分析表(平成18年度普通会計決算)

島根県

経常収支比率の分析



人口	739,080人(H19.3.31現在)
面積	6,707.57 km ²
歳入総額	540,321,092千円
歳出総額	525,864,453千円
実質収支	4,769,488千円
グループ(年度毎)	H14 IV H15 IV H16 IV H17 IV H18 IV



- ※1 本レーダーチャートは、当該団体とグループ内平均値より算出した偏差値をもとにチャート化したものである。(偏差値は平均を100としている。)
- ※2 当該団体の八角形が平均値の八角形より内側にあるほど、歳出抑制等により財政構造に弾力性があることを示している。
- ※3 グループとは、道府県を財政力指数の行程によって4つに分類したものである。
〔Iグループ 財政力指数0.500以上、IIグループ 財政力指数0.400~0.500、
IIIグループ 財政力指数0.300~0.400、IVグループ 財政力指数0.300未満〕

分析欄

○人件費
経常収支比率の人件費分は、本県独自の厳しい給与の特例減額や諸手当の見直しなどの取組により類似団体平均を下回っていますが、人件費及びそれに準ずる費用の人口1人当たりの歳出決算額は、逆に類似団体平均を上回っています。今後は、平成19年10月に策定した「財政健全化基本方針」に基づき、更なる取組を進めることとしています。給与の特例減額については、平成15年度から実施していますが、平成20年4月以降も、概ね10年後において収支均衡を達成するための間行うこととしており、平成20年度から23年度までの4年間の減額率は「特別職:18~25%、一般職:6~10%」とし、その後は収支の状況等を勘案して対応します。

○物件費
経常収支比率の物件費分は、平成17年度を除き類似団体平均を下回っています。特に、公の施設の管理運営に当たり、平成17年4月から他県に先駆けて指定管理者制度を導入して競争に伴うコスト削減を図っており、今後も、社会経済情勢の変化等を踏まえ、公共性、広域性、代替性、有用性、緊要性などの観点から、廃止・譲渡を含めた抜本的な見直しを行い、経費の削減を図ります。平成17年度に比率が上昇しているのは、指定管理制度を導入した公の施設の管理運営費の分析を、補助費等から物件費に変更したことが主な要因です。

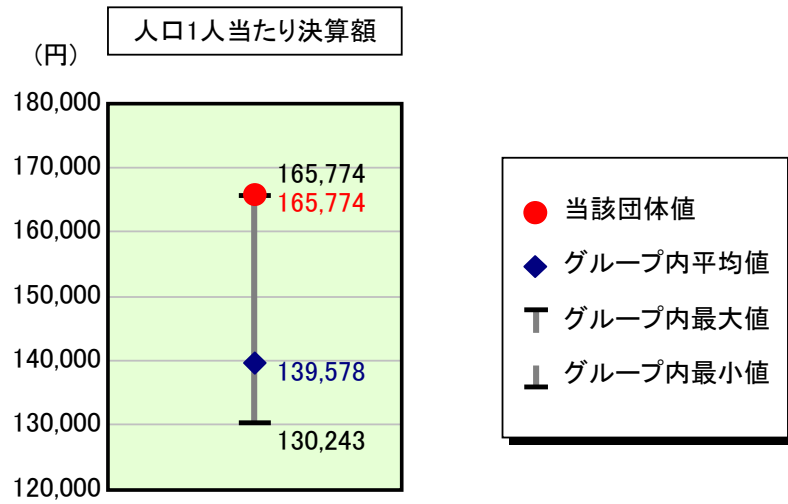
○公債費、普通建設事業費
経常収支比率の公債費分、公債費及びそれに準ずる費用及び普通建設事業費の人口1人当たりの歳出決算額は、共に類似団体平均を上回っています。

本県は、県土が東西に長く、離島も存在することなどから、社会資本の整備が他県に比べて遅れており、その投資に多額の経費を必要とします。このような中で、遅れている社会資本の整備や県勢の発展に資する戦略的プロジェクトの推進に積極的に取り組んできた結果、生活・社会基盤の水準は相当程度向上してきました。しかしながら、このような地方債を財源とした積極的な公共投資により、類似県と比較してかなり高水準の地方債残高となり、公債費が増大し、今後も高水準で推移が見込まれます。「財政健全化基本方針」では、平成23年度の公共事業費を平成19年度の概ね70%に削減(平成20年度においては、平成16年度比半減相当の事業費)するなど、地方債については新規分の借入はできる限り抑制することとしています。

歳出比較分析表(平成18年度普通会計決算)

島根県

人件費及び人件費に準ずる費用の分析



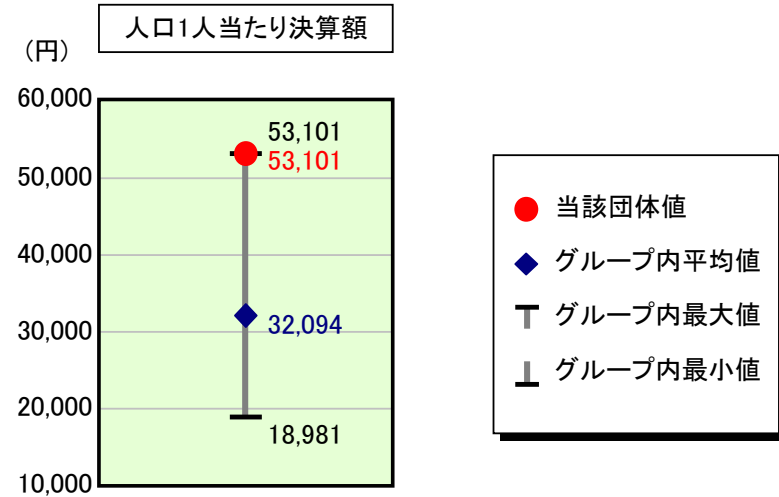
人件費及び人件費に準ずる費用

項目	当該団体決算額 (千円)	人口1人当たり決算額		対比 (%)
		当該団体 (円)	グループ内平均 (円)	
人件費	126,991,620	171,824	147,185	16.7
賃金(物件費)	444,941	602	554	8.7
公営企業(法適)等に対する繰出し(補助費等)	1,348,736	1,825	888	105.5
公営企業(法適)等に対する繰出し(投資及び出資金・貸付金)	16,779	23	4	475.0
公営企業(法非適)等に対する繰出し(繰出金)	82,727	112	56	100.0
事業費支弁に係る職員の人件費(投資的経費)	4,676,704	6,328	3,470	82.4
▲退職金	▲ 11,040,892	▲ 14,939	▲ 12,579	18.8
合計	122,520,615	165,774	139,578	18.8

参考

項目	当該団体	グループ内平均	対比(差引)
人口100,000人当たり職員数(人)	1,829.30	1,531.24	298.06
ラスパイレス指数	92.6	98.5	▲ 5.9

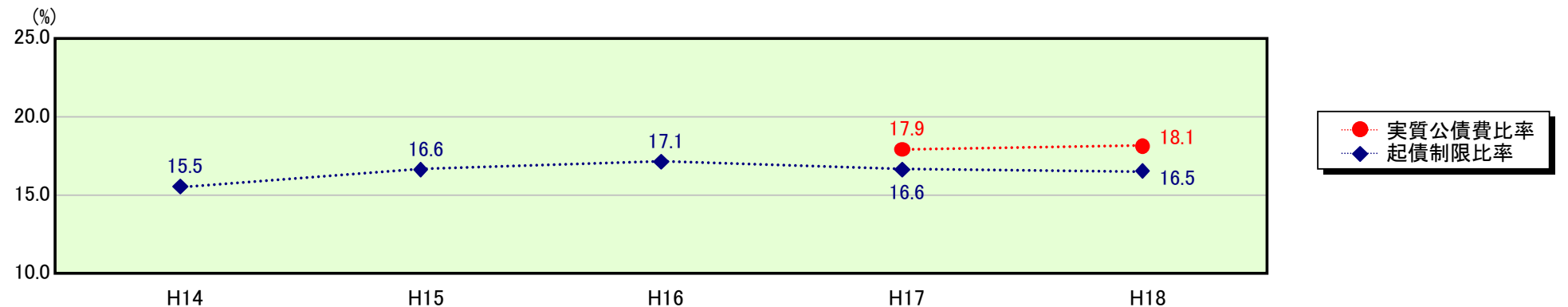
公債費及び公債費に準ずる費用の分析



公債費及び公債費に準ずる費用(実質公債費比率の構成要素)

項目	当該団体決算額 (千円)	人口1人当たり決算額		対比 (%)
		当該団体 (円)	グループ内平均 (円)	
公債費充当一般財源等額 (繰上償還額及び満期一括償還地方債の元金に係る分を除く。)	98,412,562	133,155	79,047	68.5
満期一括償還地方債の一年当たりの元金償還金に相当するもの (年度割相当額)等	1,761,350	2,383	582	309.5
公営企業債の償還の財源に充てたと認められる繰入金	2,486,911	3,365	2,740	22.8
一部事務組合等の起こした地方債に充てたと認められる補助金又は負担金に充当する一般財源等額	456,065	617	306	101.6
債務負担行為に基づく支出のうち公債費に準ずるものに充当する一般財源等額	1,542,250	2,087	908	129.8
一時借入金利子 (同一団体における会計間の現金運用に係る利子は除く)	1	0	15	▲ 100.0
▲地方債に係る元利償還金及び準元利償還金に要する経費として普通交付税の額の算定に用いる基準財政需要額に算入された額	▲ 65,413,423	▲ 88,507	▲ 51,503	71.8
合計	39,245,716	53,101	32,094	65.5

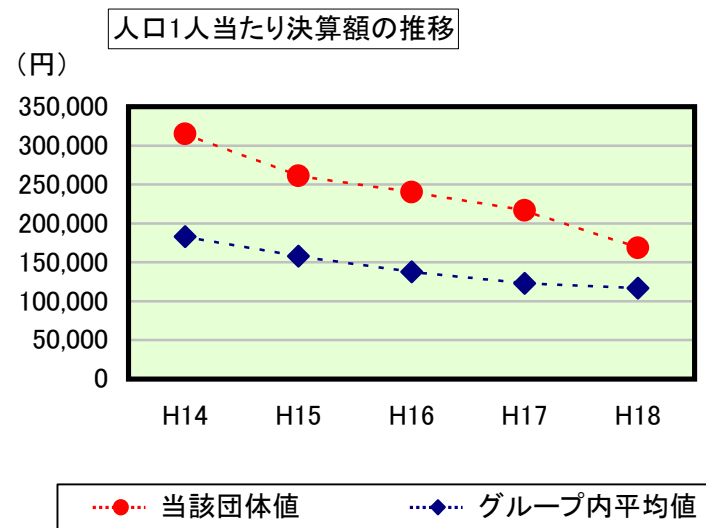
※参考 実質公債費比率及び起債制限比率の推移



歳出比較分析表(平成18年度普通会計決算)

島根県

普通建設事業費の分析



普通建設事業費

	当該団体決算額 (千円)	人口1人当たり決算額				
		当該団体(円)	増減率(%) (A)	グループ内平均(円)	増減率(%) (B)	(A)-(B)
H14	238,557,782	315,232	▲ 12.1	182,903	▲ 9.2	▲ 2.9
うち単独分	99,601,016	131,613	▲ 13.3	64,976	▲ 10.6	▲ 2.7
H15	196,484,880	261,098	▲ 17.2	158,056	▲ 13.6	▲ 3.6
うち単独分	87,908,946	116,817	▲ 11.2	58,340	▲ 10.2	▲ 1.0
H16	179,663,447	240,362	▲ 7.9	137,759	▲ 12.8	4.9
うち単独分	87,412,118	116,944	0.1	50,696	▲ 13.1	13.2
H17	161,524,167	216,905	▲ 9.8	123,084	▲ 10.7	0.9
うち単独分	76,371,175	102,556	▲ 12.3	44,441	▲ 12.3	0.0
H18	124,687,858	168,707	▲ 22.2	116,882	▲ 5.0	▲ 17.2
うち単独分	50,908,166	68,880	▲ 32.8	39,080	▲ 12.1	▲ 20.7
過去5年間平均	180,183,627	240,461	▲ 13.8	143,737	▲ 10.3	▲ 3.5
うち単独分	80,440,284	107,362	▲ 13.9	51,507	▲ 11.7	▲ 2.2