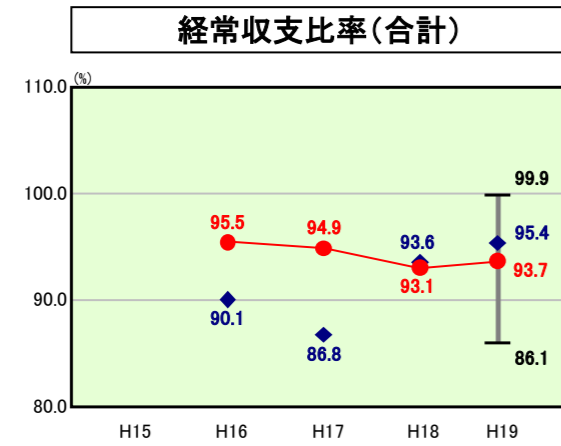


歳出比較分析表(平成19年度普通会計決算)

大阪府 堺市

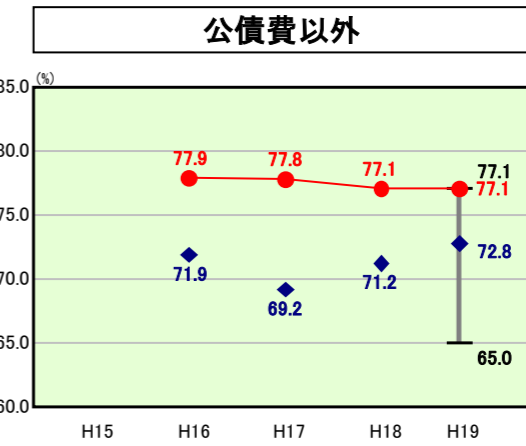
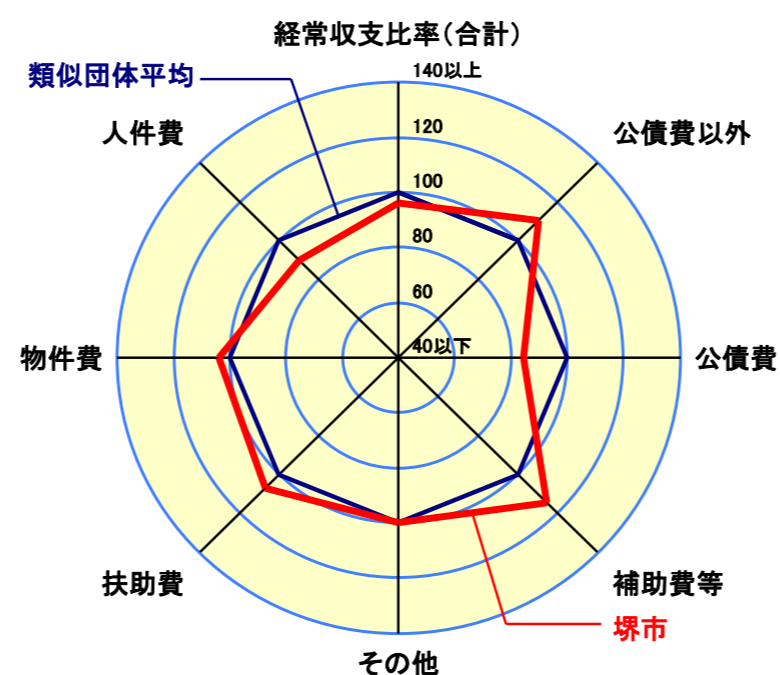
経常収支比率の分析



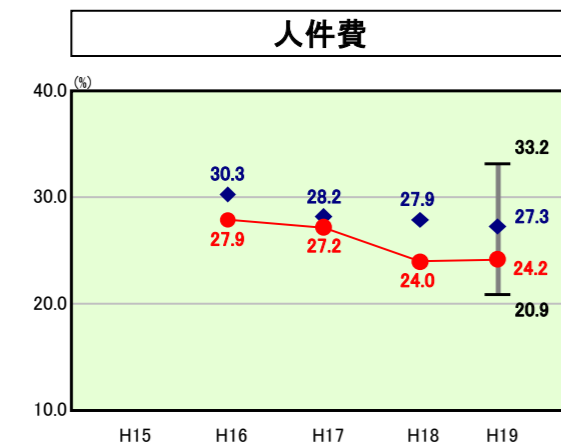
当該団体値 ●
類似団体内平均値 ◆
類似団体内最大値 T
類似団体内最小値 I

| | |
|------|-----------------------|
| 人口 | 833,694人(H20.3.31現在) |
| 面積 | 149.99km ² |
| 歳入総額 | 293,118,651千円 |
| 歳出総額 | 290,889,284千円 |
| 実質収支 | 901,713千円 |

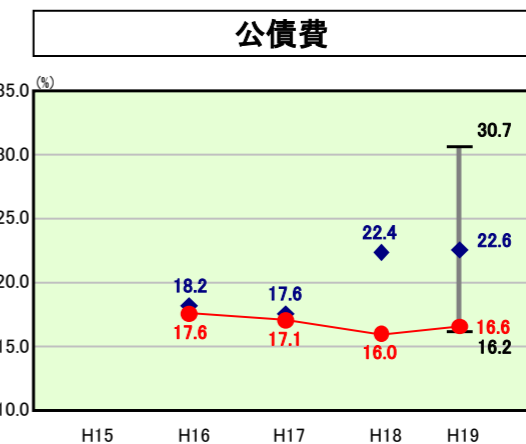
H19類似団体内順位 6/17
全国市町村平均 92.0
大阪府市町村平均 98.5



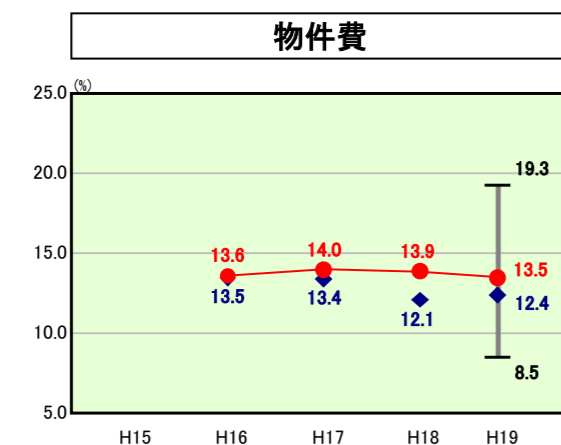
H19類似団体内順位 17/17
全国市町村平均 71.7
大阪府市町村平均 79.4



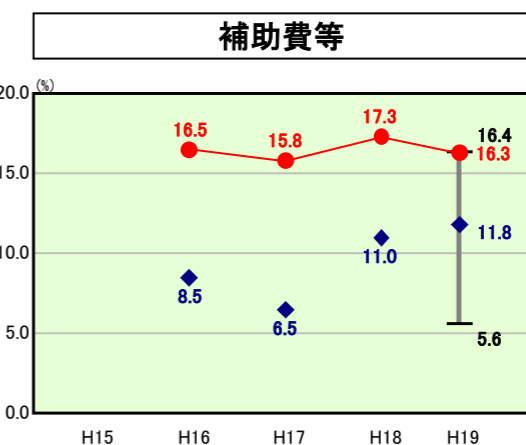
H19類似団体内順位 3/17
全国市町村平均 28.0
大阪府市町村平均 31.5



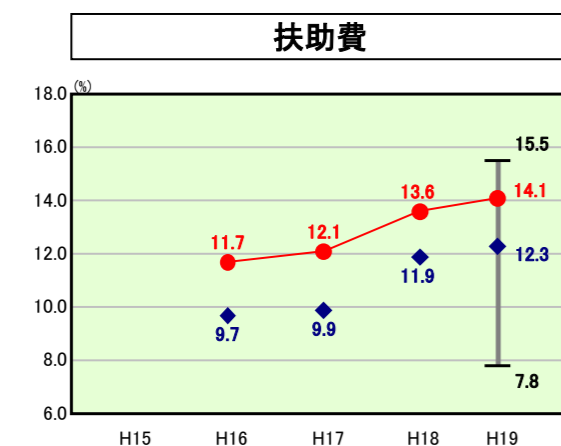
H19類似団体内順位 2/17
全国市町村平均 20.3
大阪府市町村平均 19.1



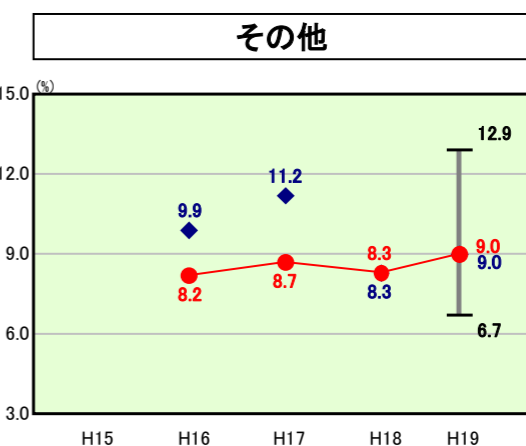
H19類似団体内順位 12/17
全国市町村平均 13.1
大阪府市町村平均 12.1



H19類似団体内順位 16/17
全国市町村平均 10.4
大阪府市町村平均 11.1



H19類似団体内順位 15/17
全国市町村平均 8.8
大阪府市町村平均 13.1



H19類似団体内順位 10/17
全国市町村平均 11.4
大阪府市町村平均 11.6

- ※1 本レーダーチャートは、当該団体と類似団体平均値より算出した偏差値をもとにチャート化したものである。(偏差値は平均を100としている。)
- ※2 当該団体の八角形が平均値の八角形より内側にあるほど、歳出抑制等により財政構造に弾力性があることを示している。
- ※3 類似団体とは、人口および産業構造等により全国の市町村を35のグループに分類した結果、当該団体と同じグループに属する団体を言う。

分析欄

〔人件費〕
退職手当の増があったものの要員管理の適正化やアウトソーシングの推進などの行財政改革の効果により、前年度比1.0%増にとどまり、類似団体平均を下回っている。

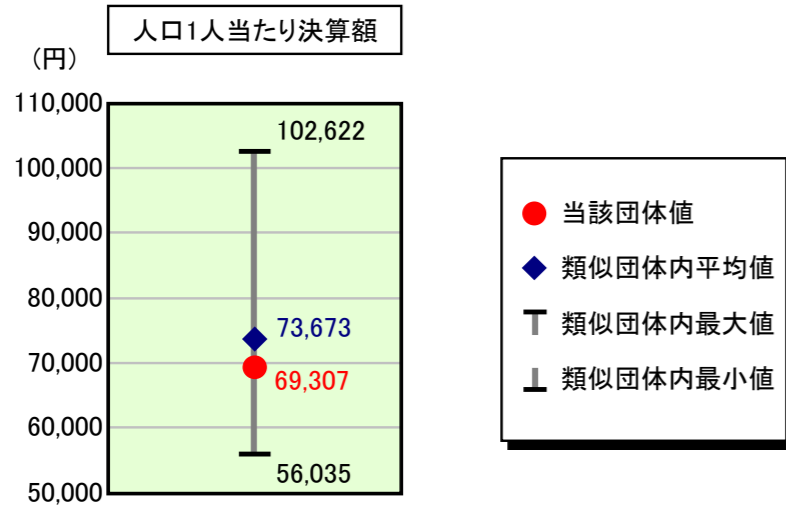
〔扶助費〕
生活保護費が前年度と比べほぼ横ばいになったものの児童手当の加算による支給額増により、児童福祉費が前年度比8.8%増となったため総額で前年度比5.0%増となった。
今後も引き続き、生活保護の適正化や就労支援に向けた施策を推進していく。

〔公債費〕
現在のところ、類似団体平均を下回っているが、今後「自由都市・堺 ルネサンス計画」に基づく都市魅力や都市の活力を創出する事業が本格化するが、市債の発行額や将来の公債費負担に留意しながら税源涵養や税収の増に直結した施策に重点を図っていく。

歳出比較分析表(平成19年度普通会計決算)

大阪府 堺市

人件費及び人件費に準ずる費用の分析



人件費及び人件費に準ずる費用

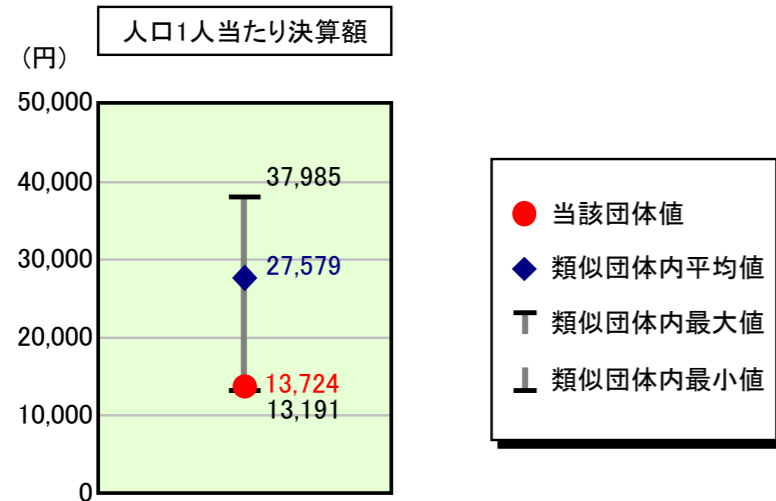
| 項目 | 当該団体決算額 (千円) | 人口1人当たり決算額 | | |
|-------------------------------|-----------------|------------|------------|---------|
| | | 当該団体 (円) | 類似団体平均 (円) | 対比 (%) |
| 人件費 | 50,724,776 | 60,843 | 75,120 | ▲ 19.0 |
| 賃金(物件費) | 1,397,774 | 1,677 | 1,578 | ▲ 6.3 |
| 一部事務組合負担金(補助費等) | 9,297,808 | 11,153 | 428 | 2,505.8 |
| 公営企業(法適)等に対する繰出し(補助費等) | 834,062 | 1,000 | 2,255 | ▲ 55.7 |
| 公営企業(法適)等に対する繰出し(投資及び出資金・貸付金) | - | - | 27 | - |
| 公営企業(法非適)等に対する繰出し(繰出金) | 1,935,204 | 2,321 | 1,912 | ▲ 21.4 |
| 事業費支弁に係る職員の人件費(投資的経費) | 938,411 | 1,126 | 1,652 | ▲ 31.8 |
| ▲退職金 | ▲ 7,346,822 | ▲ 8,812 | ▲ 9,298 | ▲ 5.2 |
| 合計 | 57,781,213 | 69,307 | 73,673 | ▲ 5.9 |

参考

| 項目 | 当該団体 | 類似団体平均 | 対比(差引) |
|-------------------|------|--------|--------|
| 人口1,000人当たり職員数(人) | 5.82 | 7.51 | ▲ 1.69 |
| ラスパイレース指数 | 97.9 | 100.9 | ▲ 3.0 |

ラスパイレース指数及び職員数に係る項目については、平成19年地方公務員給与実態調査に基づくものである(以降の項目について同じ。)。なお、平成19年度中に市町村合併を行った団体については、当該項目を「-」としている。

公債費及び公債費に準ずる費用の分析

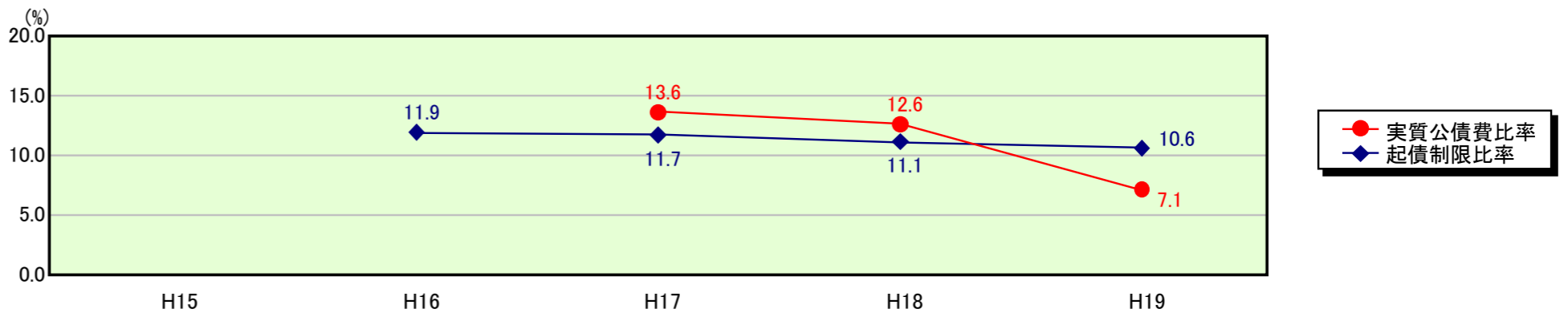


公債費及び公債費に準ずる費用(実質公債費比率の構成要素)

| 項目 | 当該団体決算額 (千円) | 人口1人当たり決算額 | | |
|---|-----------------|------------|------------|--------|
| | | 当該団体 (円) | 類似団体平均 (円) | 対比 (%) |
| 公債費充当一般財源等額 (繰上償還額及び満期一括償還地方債の元金に係る分を除く。) | 22,896,084 | 27,463 | 24,413 | 12.5 |
| 満期一括償還地方債の一年当たりの元金償還金に相当するもの (年度割相当額)等 | 583,333 | 700 | 23,372 | ▲ 97.0 |
| 公営企業債の償還の財源に充てたと認められる繰入金 | 9,195,858 | 11,030 | 16,642 | ▲ 33.7 |
| 一部事務組合等の起こした地方債に充てたと認められる補助金又は負担金に充当する一般財源等額 | 624,643 | 749 | 312 | 140.1 |
| 債務負担行為に基づく支出のうち公債費に準ずるものに充当する一般財源等額 | 185,541 | 223 | 1,067 | ▲ 79.1 |
| 一時借入金利子 (同一団体における会計間の現金運用に係る利子は除く) | - | - | 16 | - |
| ▲地方債に係る元利償還金及び準元利償還金に要する経費として普通交付税の額の算定に用いる基準財政需要額に算入された額 | ▲ 22,043,465 | ▲ 26,441 | ▲ 38,243 | ▲ 30.9 |
| 合計 | 11,441,994 | 13,724 | 27,579 | ▲ 50.2 |

平成20年4月1日以降の市町村合併により消滅した団体で実質公債費比率を算定していない団体については、「-」としている(以降の項目について同じ。)

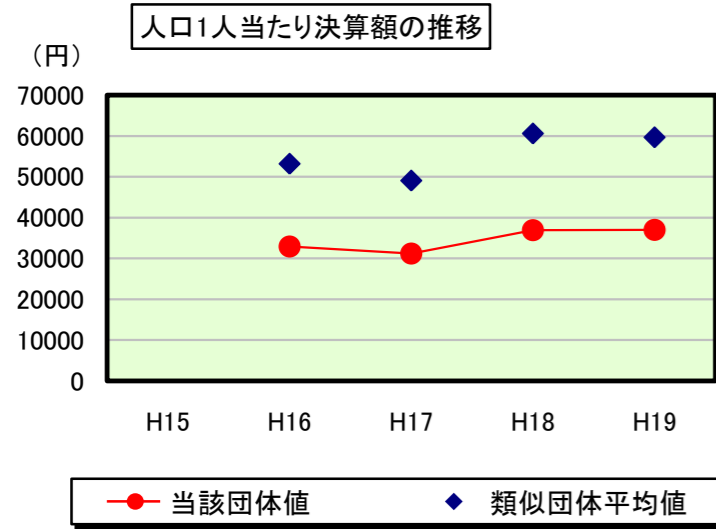
※参考 実質公債費比率及び起債制限比率の推移



歳出比較分析表(平成19年度普通会計決算)

大阪府 堺市

普通建設事業費の分析



普通建設事業費

| | 当該団体決算額 (千円) | 人口1人当たり決算額 | | | | |
|---------|-----------------|------------|------------|-----------|------------|---------|
| | | 当該団体(円) | 増減率(%) (A) | 類似団体平均(円) | 増減率(%) (B) | (A)-(B) |
| H15 | - | - | - | - | - | - |
| うち単独分 | - | - | - | - | - | - |
| H16 | 27,299,811 | 32,950 | - | 53,184 | - | - |
| うち単独分 | 16,382,284 | 19,773 | - | 36,675 | - | - |
| H17 | 25,926,028 | 31,230 | ▲ 5.2 | 49,058 | ▲ 7.8 | 2.6 |
| うち単独分 | 16,539,385 | 19,923 | 0.8 | 32,327 | ▲ 11.9 | 12.7 |
| H18 | 30,743,218 | 36,964 | 18.4 | 60,601 | 23.5 | ▲ 5.1 |
| うち単独分 | 18,567,624 | 22,325 | 12.1 | 36,072 | 11.6 | 0.5 |
| H19 | 30,864,574 | 37,021 | 0.2 | 59,665 | ▲ 1.5 | 1.7 |
| うち単独分 | 22,298,222 | 26,746 | 19.8 | 36,304 | 0.6 | 19.2 |
| 過去5年間平均 | 28,708,408 | 34,541 | 4.5 | 55,627 | 4.7 | ▲ 0.2 |
| うち単独分 | 18,446,879 | 22,192 | 10.9 | 35,345 | 0.1 | 10.8 |