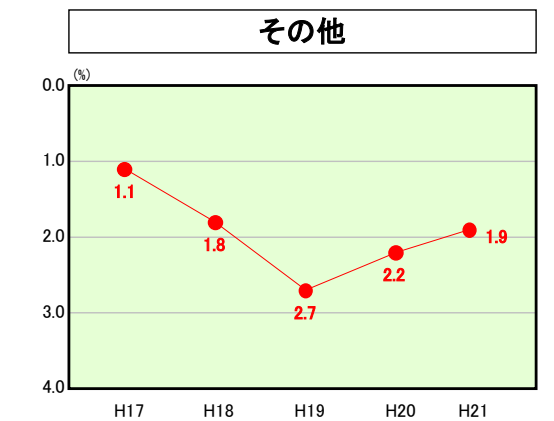
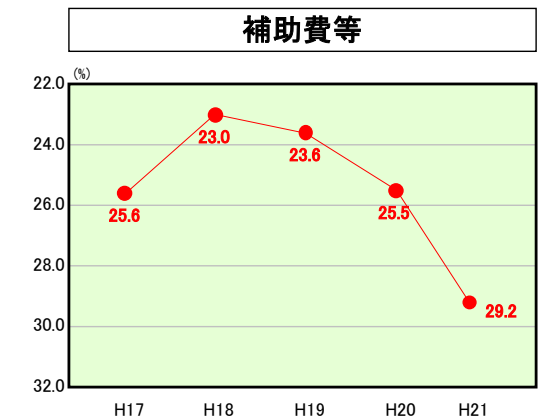
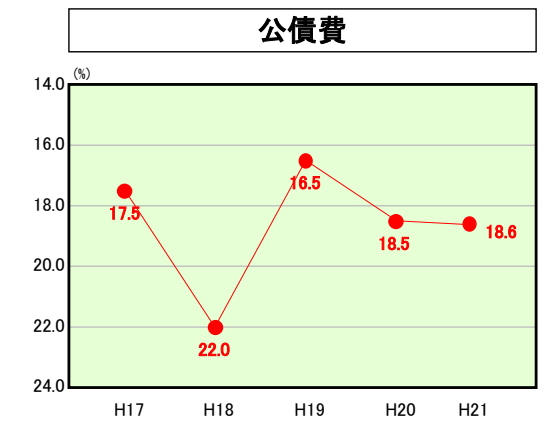
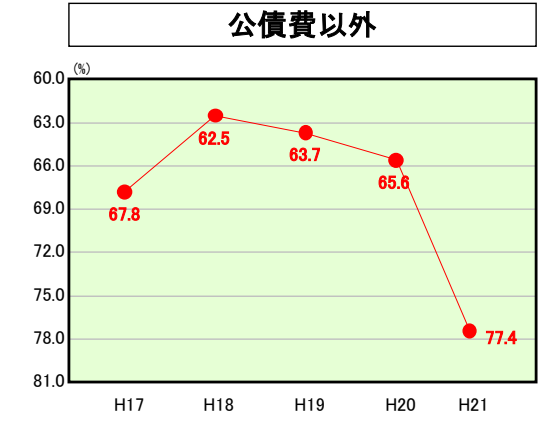
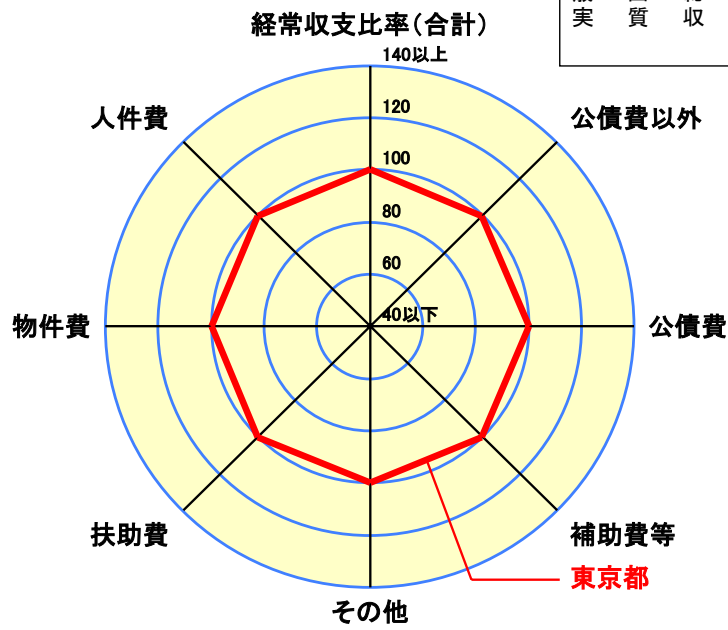
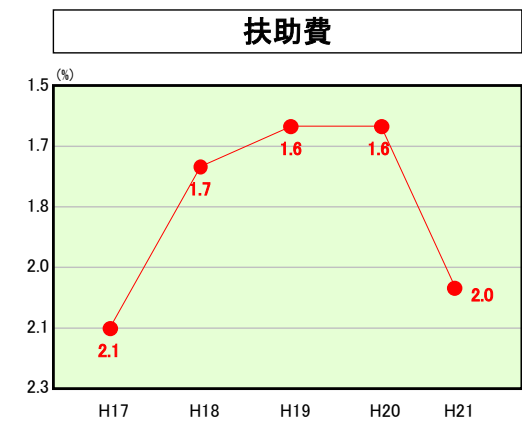
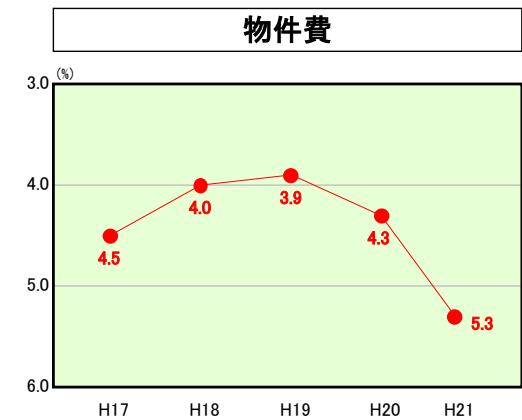
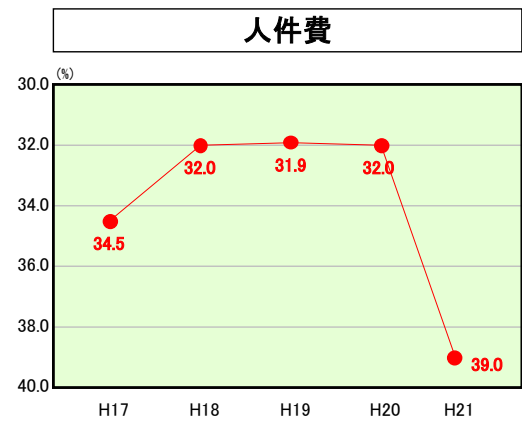
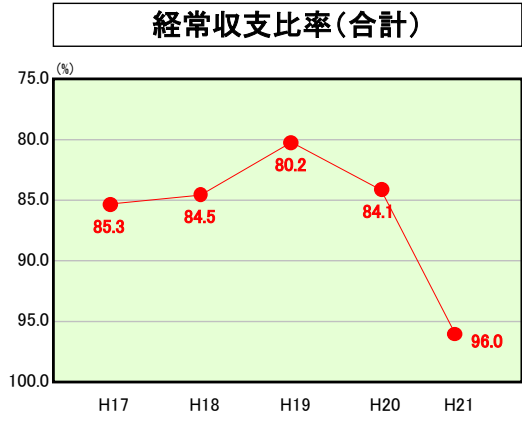


歳出比較分析表(平成21年度普通会計決算)

東京都

経常収支比率の分析

人口	12,609,912人(H22.3.31現在)
面積	2,102.95km ²
標準財政規模	3,459,948,220千円
歳入総額	6,658,295,529千円
歳出総額	6,550,412,271千円
実質収支	61,373,577千円



分析欄

東京都は、都道府県の中で、

- ①府県としての機能のほかに、全国で唯一、特別区の区域において大都市の機能を併せ持つ団体であり、この大都市機能を有することが財政にも大きく影響する。
- ②人口や財政規模が他の道府県と比べて突出して大きい。

という特徴を有しており、他の道府県との財政比較は困難です。

経常一般財源に占める各経費の割合は、全般的に前年度に比べ比率が上昇していますが、この大きな要因は、急激な景気悪化を背景とした法人二税の減収などにより、都税収入が対前年度比で1兆円を超える減収となったことによるものです。

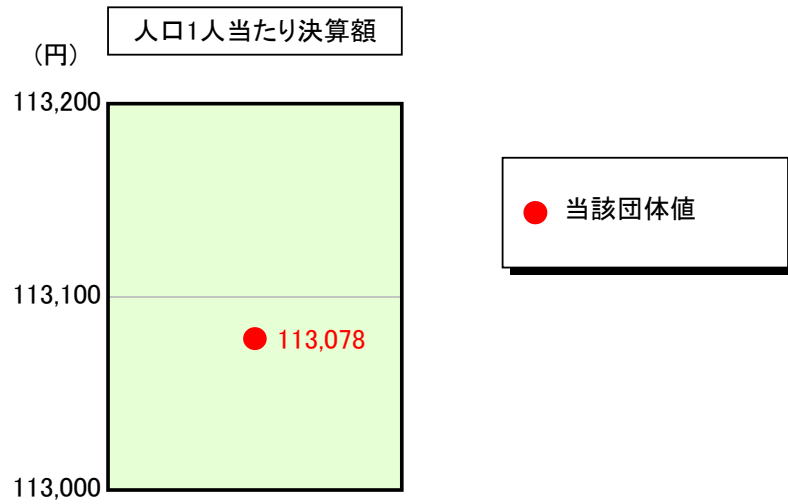
なお、東京都の財政分析や予算など、財政情報の詳細については、東京都財務局ホームページをご参照ください。

東京都財務局ホームページ <http://www.zaimu.metro.tokyo.jp/syukei1/index.html>

歳出比較分析表(平成21年度普通会計決算)

東京都

人件費及び人件費に準ずる費用の分析



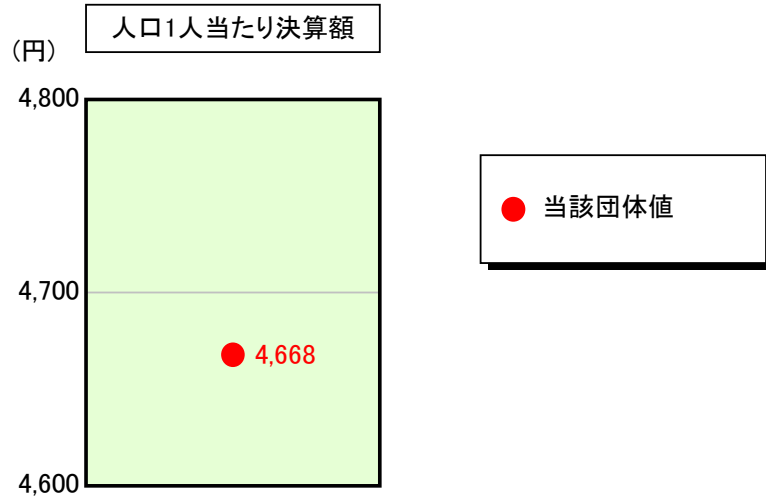
人件費及び人件費に準ずる費用

	当該団体決算額 (千円)	人口1人当たり決算額		対比 (%)
		当該団体 (円)	グループ内平均 (円)	
人件費	1,529,609,594	121,302	-	-
賃金(物件費)	1,226,113	97	-	-
公営企業(法適)等に対する繰出し(補助費等)	28,794,754	2,284	-	-
公営企業(法適)等に対する繰出し(投資及び出資金・貸付金)	-	-	-	-
公営企業(法非適)等に対する繰出し(繰出金)	2,157,766	171	-	-
事業費支弁に係る職員の人件費(投資的経費)	26,543,300	2,105	-	-
▲退職金	▲162,424,627	▲12,881	-	-
合計	1,425,906,900	113,078	-	-

参考

	当該団体	グループ内平均	対比(差引)
人口100,000人当たり職員数(人)	1,164.54	-	-
ラスパイレス指数	103.1	-	-

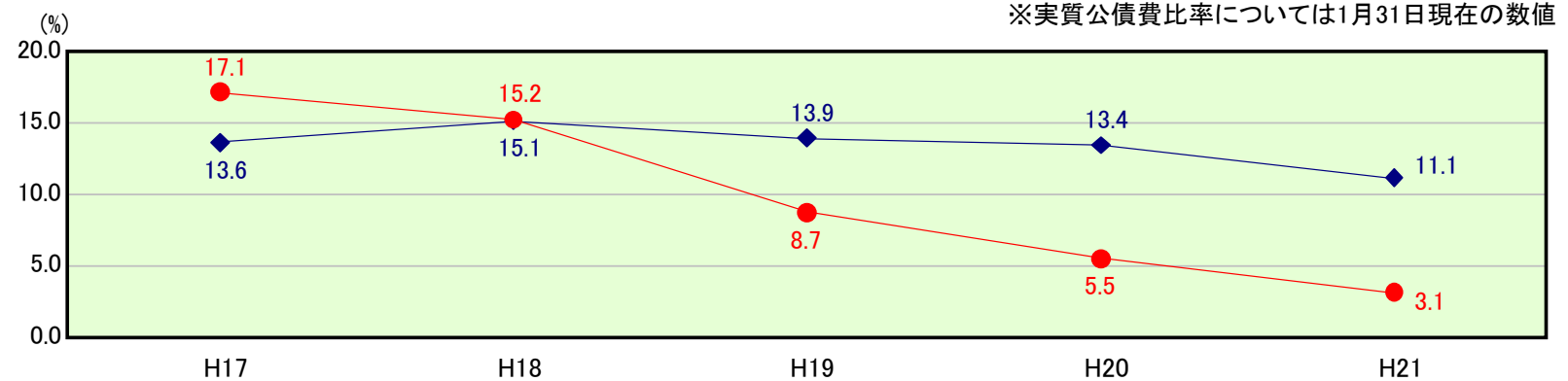
公債費及び公債費に準ずる費用の分析



公債費及び公債費に準ずる費用(実質公債費比率の構成要素) ※1月31日現在の数値

	当該団体決算額 (千円)	人口1人当たり決算額		対比 (%)
		当該団体 (円)	グループ内平均 (円)	
元利償還金の額 (繰上償還額等を除く)	206,547,078	16,380	-	-
積立不足額を考慮して算定した額	-	-	-	-
満期一括償還地方債の一年当たりの元金償還金に相当するもの (年度割相当額)	292,419,336	23,190	-	-
公営企業債の償還の財源に充てたと認められる繰入金	139,599,202	11,071	-	-
一部事務組合等の起こした地方債に充てたと認められる補助金又は負担金に充当する一般財源等額	-	-	-	-
債務負担行為に基づく支出のうち公債費に準ずるものに充当する一般財源等額	9,477,709	752	-	-
一時借入金利子 (同一団体における会計間の現金運用に係る利子は除く)	-	-	-	-
▲特定財源の額	▲183,347,970	▲14,540	-	-
▲地方債に係る元利償還金及び準元利償還金に要する経費として普通交付税の額の算定に用いる基準財政需要額に算入された額	▲405,831,286	▲32,184	-	-
合計	58,864,069	4,668	-	-

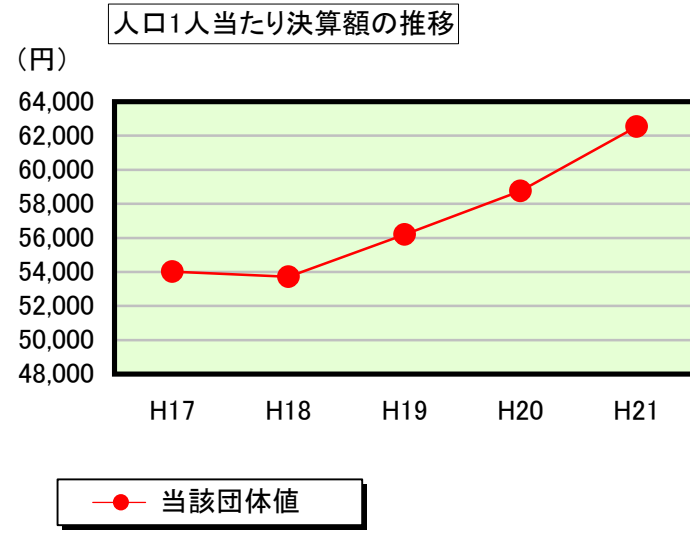
※参考 実質公債費比率及び起債制限比率の推移



歳出比較分析表(平成21年度普通会計決算)

東京都

普通建設事業費の分析



普通建設事業費

	当該団体決算額 (千円)	人口1人当たり決算額				
		当該団体(円)	増減率(%) (A)	グループ内平均(円)	増減率(%) (B)	(A)-(B)
H17	662,934,274	54,014	▲ 1.1	-	-	-
うち単独分	418,234,527	34,077	2.5	-	-	-
H18	663,936,753	53,709	▲ 0.6	-	-	-
うち単独分	451,671,397	36,538	7.2	-	-	-
H19	700,340,682	56,197	4.6	-	-	-
うち単独分	475,449,236	38,151	4.4	-	-	-
H20	737,336,885	58,760	4.6	-	-	-
うち単独分	492,896,886	39,280	3.0	-	-	-
H21	788,457,709	62,527	6.4	-	-	-
うち単独分	502,599,628	39,858	1.5	-	-	-
過去5年間平均	710,601,261	57,041	2.8	-	-	-
うち単独分	468,170,335	37,581	3.7	-	-	-