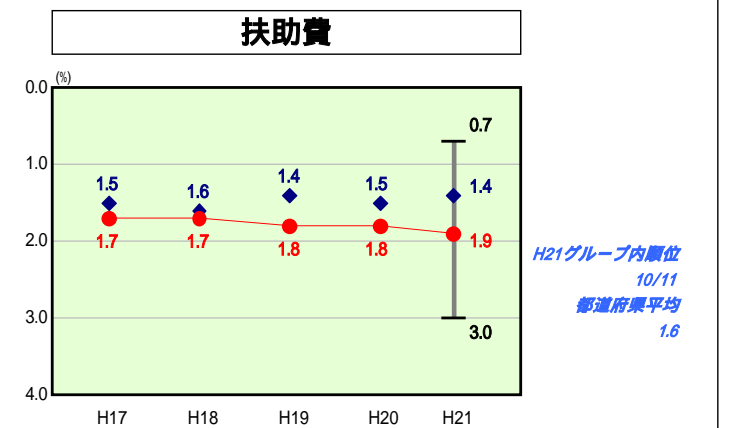
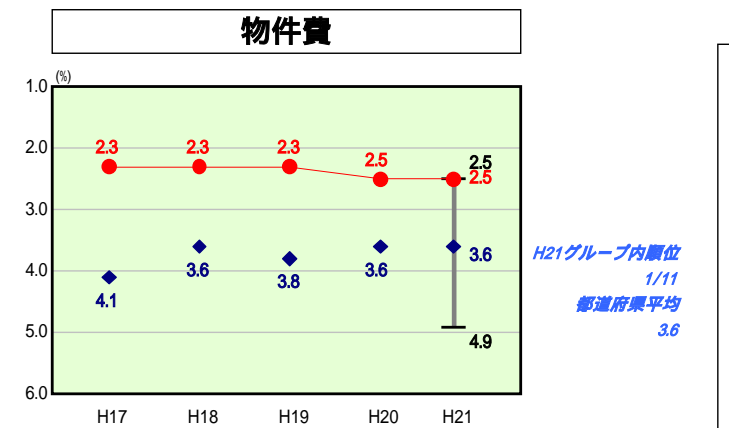
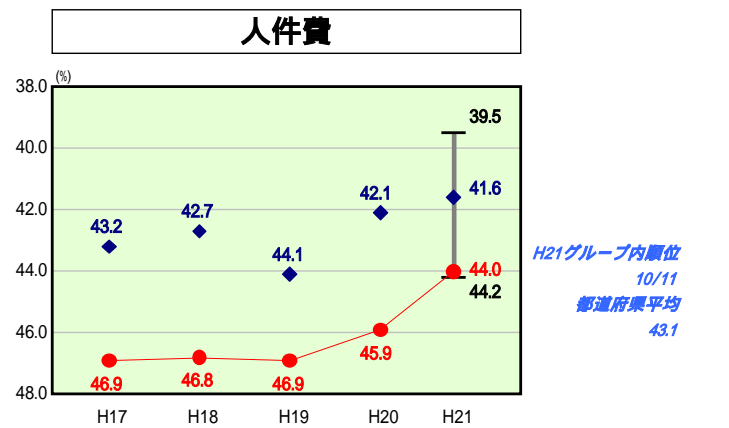
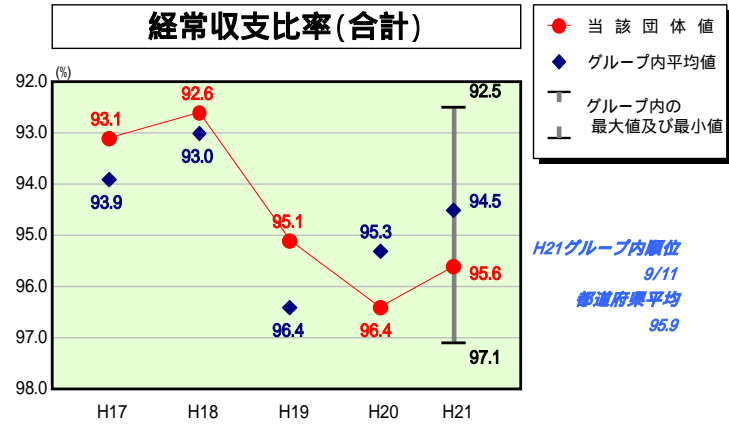


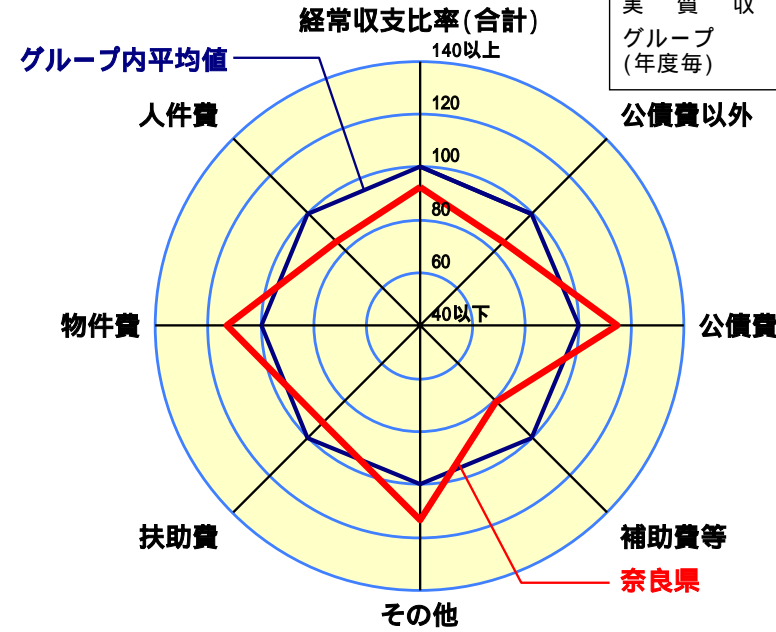
歳出比較分析表(平成21年度普通会計決算)

経常収支比率の分析



人面標準	1,411,715 人(H22.3.31現在)
口積	3,691.09 km ²
標準財政規模	297,733,225 千円
歳入総額	500,657,589 千円
歳出総額	493,574,260 千円
実質収支	2,249,599 千円

グループ(年度毎) H17 H18 H19 H20 H21



- 本レーダーチャートは、当該団体とグループ内平均値より算出した偏差値をもとにチャート化したものである。(偏差値は平均を100としている。)
- 当該団体の八角形が平均値の八角形より外側にあるほど、歳出抑制等により財政構造に弾力性があることを示している。
- グループとは、道府県を財政力指数の高低によって4つに分類したものである。
 { グループ 0.500以上1.000未満、 グループ 0.400以上0.500未満、 グループ 0.300以上0.400未満、 グループ 0.300未満

分析欄

【人件費】
人件費に係る経常収支比率がグループ内平均を上回っているのは、定員削減努力により人口10万人あたり職員数がグループ内で最も少ないものの、他団体に比べ職員の平均年齢やラスパイレス指数(地域手当補正前)が高いこと及び退職者が多いことにより、職員給や退職手当の決算額が他団体に比べて高いことが要因である。今後も人件費抑制のため、定員削減及び社会情勢の変化に応じた給与水準の見直しを行う。

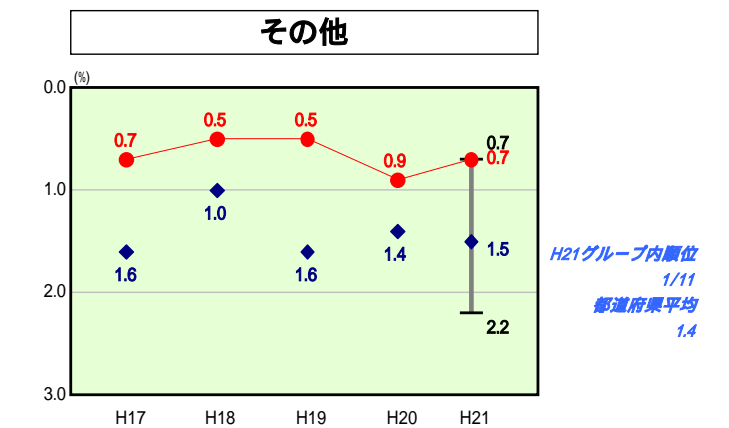
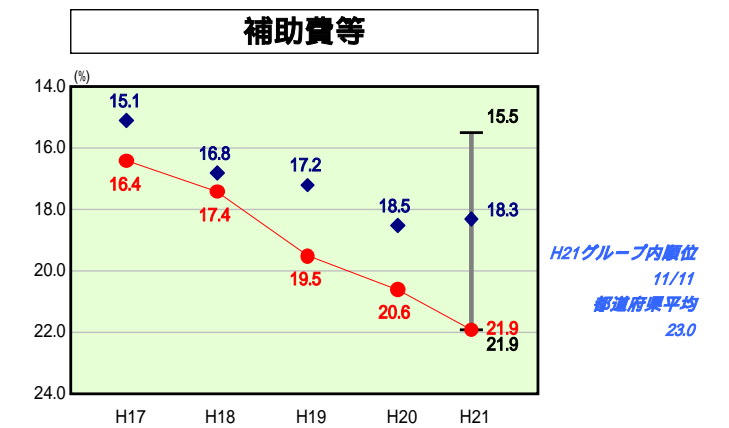
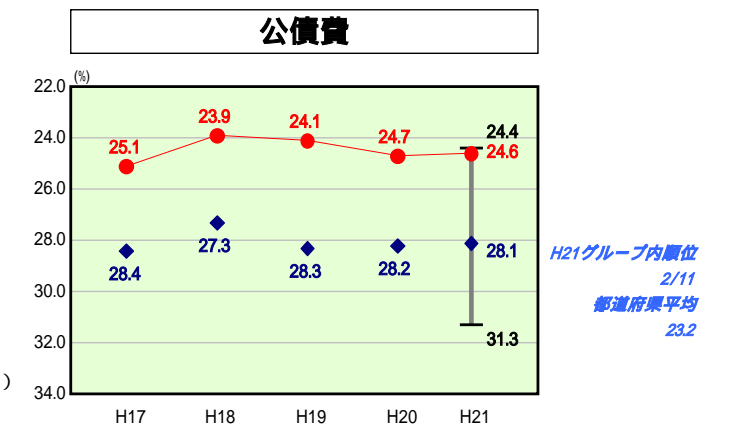
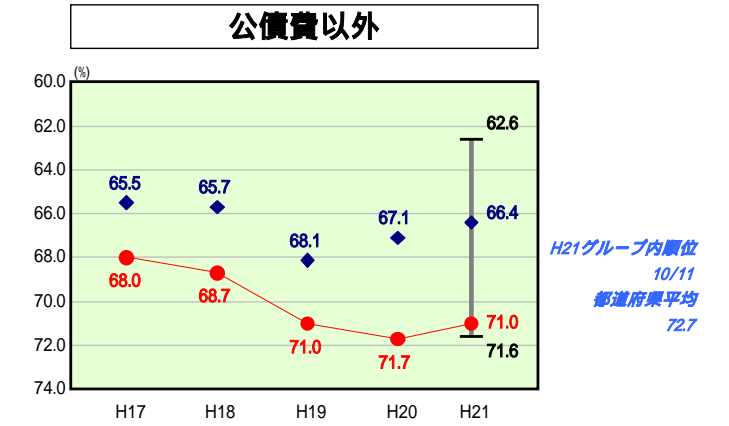
【物件費】
物件費に占める経常収支比率がグループ内で最も低いのは、光熱水費・内部事務費の節減、公用車の台数削減など経費の節減に取り組んできたことにより、需用費などの経費が他団体と比較して低くなっていることが要因である。今後も「奈良県新行政経営プログラム」に沿って効率的な事務執行を行い、経費節減に努める。

【扶助費】
扶助費にかかる経常収支比率がグループ内平均を上回っているのは、他団体と比較して生活保護費が多くなっていることが主要因である。生活保護費は市町村合併等により減少傾向にあったが、受給者数の増により平成20年度より増加に転じており、引き続き制度の適正な運用に努める。

【公債費】
公債費にかかる経常収支比率がグループ内平均を下回っているのは、通常債の発行抑制に努めてきたこと等によるものである。引き続き今後の公債費負担の軽減のため、通常債の発行抑制に努める。

【補助費等】
補助費等に係る経常収支比率がグループ内で最も高いのは、県立医科大学や県立病院への交付金・補助金が要因として考えられる。県単独の補助金等については、従前から廃止や見直しを行っているところであるが、今後も効果検証や行政と民間、国・県・市町村間の役割分担の明確化などにより見直しを図る。

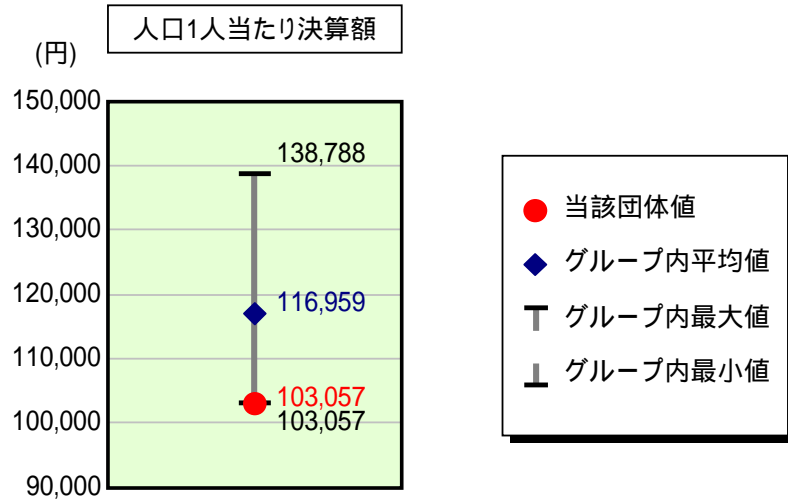
【普通建設事業費】
グループ内で最も低いのは、「選択と集中」により、道路・街路整備など県民生活に不可欠な社会資本整備を重点的、効率的に実施しているためである。今後も引き続き地域の発展に資する事業への重点化を図る。



歳出比較分析表(平成21年度普通会計決算)

奈良県

人件費及び人件費に準ずる費用の分析



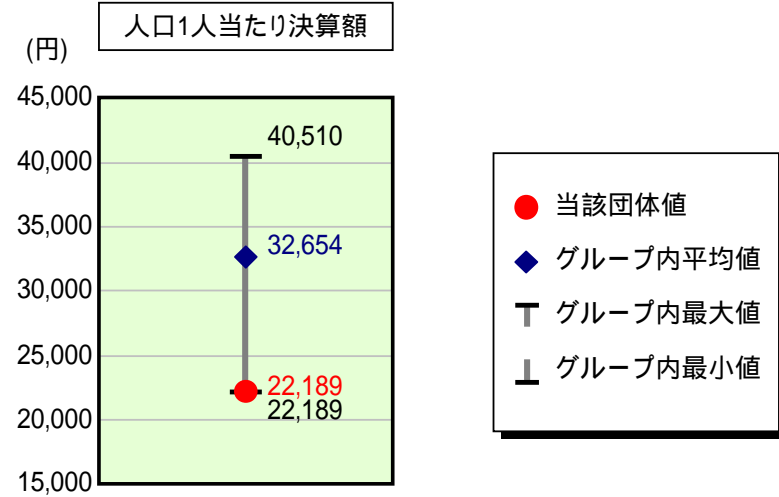
人件費及び人件費に準ずる費用

項目	当該団体決算額 (千円)	人口1人当たり決算額		対比(%)
		当該団体(円)	グループ内平均(円)	
人件費	159,554,933	113,022	125,520	10.0
賃金(物件費)	976,035	691	626	10.4
公営企業(法適)等に対する繰出し(補助費等)	772,575	547	636	14.0
公営企業(法適)等に対する繰出し(投資及び出資金・貸付金)	1,245	1	0	0.0
公営企業(法非適)等に対する繰出し(繰出金)	67,782	48	8	500.0
事業費支弁に係る職員の人件費(投資的経費)	2,258,258	1,600	1,961	18.4
退職金	18,143,696	12,852	11,792	9.0
合計	145,487,132	103,057	116,959	11.9

参考

項目	当該団体	グループ内平均	対比(差引)
人口100,000人当たり職員数(人)	1,108.58	1,317.20	208.62
ラスパイレス指数	100.1	99.2	0.9

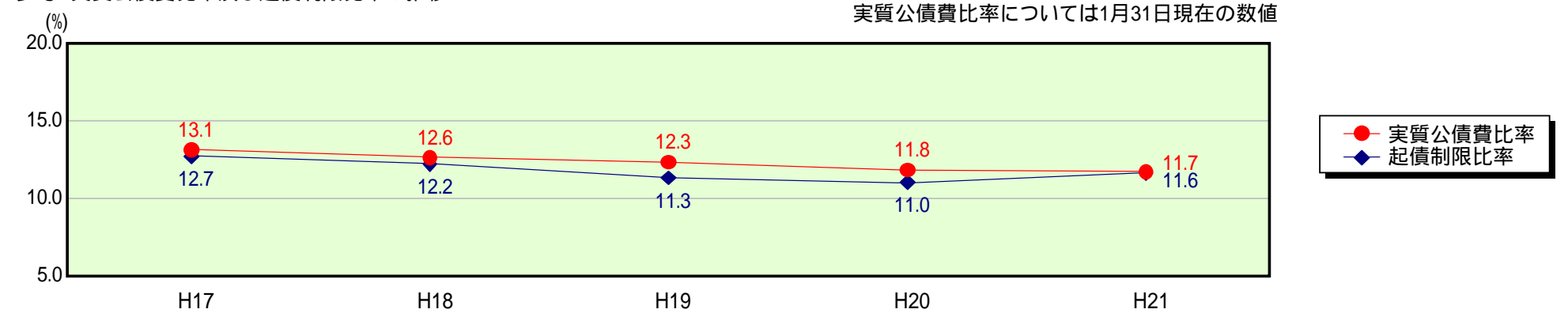
公債費及び公債費に準ずる費用の分析



公債費及び公債費に準ずる費用(実質公債費比率の構成要素)

項目	当該団体決算額 (千円)	人口1人当たり決算額		対比(%)
		当該団体(円)	グループ内平均(円)	
元利償還金の額 (繰上償還額等を除く)	71,710,433	50,797	66,642	23.8
積立不足額を考慮して算定した額	333,333	236	632	62.7
満期一括償還地方債の一年当たりの元金償還金に相当するもの (年度割相当額)	382,017	271	5,209	94.8
公営企業債の償還の財源に充てたと認められる繰入金	587,140	416	1,883	77.9
一部事務組合等の起こした地方債に充てたと認められる補助金又は負担金に充当する一般財源等額	-	-	7	-
債務負担行為に基づく支出のうち公債費に準ずるものに充当する一般財源等額	1,282,112	908	1,554	41.6
一時借入金利子 (同一団体における会計間の現金運用に係る利子は除く)	-	-	35	-
特定財源の額	1,772,342	1,255	2,843	55.9
地方債に係る元利償還金及び準元利償還金に要する経費として普通交付税の額の算定に用いる基準財政需要額に算入された額	41,197,450	29,183	40,465	27.9
合計	31,325,243	22,189	32,654	32.0

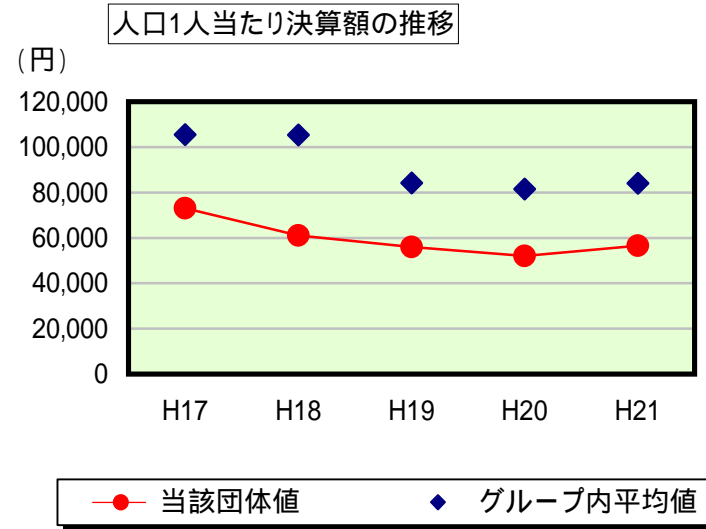
参考 実質公債費比率及び起債制限比率の推移



歳出比較分析表(平成21年度普通会計決算)

奈良県

普通建設事業費の分析



普通建設事業費

	当該団体決算額 (千円)	人口1人当たり決算額				
		当該団体(円)	増減率(%) (A)	グループ内平均(円)	増減率(%) (B)	(A) - (B)
H17	104,480,155	73,044	4.9	105,500	3.0	1.9
うち単独分	37,486,492	26,208	11.7	33,684	4.5	7.2
H18	87,044,774	61,071	16.4	105,352	0.1	16.3
うち単独分	35,761,328	25,090	4.3	35,033	4.0	8.3
H19	79,388,743	55,922	8.4	84,220	20.1	11.7
うち単独分	33,160,337	23,359	6.9	30,061	14.2	7.3
H20	73,534,930	51,969	7.1	81,474	3.3	3.8
うち単独分	27,720,005	19,591	16.1	26,088	13.2	2.9
H21	79,817,323	56,539	8.8	84,024	3.1	5.7
うち単独分	33,727,075	23,891	21.9	32,163	23.3	1.4
過去5年間平均	84,853,185	59,709	5.6	92,114	4.7	0.9
うち単独分	33,571,047	23,628	3.4	31,406	0.9	2.5