

平成 23 年 情報通信産業連関表
報告書

平成 25 年 3 月

総務省 情報通信国際戦略局

情報通信政策課 情報通信経済室

目次

第1章 情報通信産業連関表の作成	1
1. 情報通信産業連関モデルのフレーム	1
1-1 モデルのコンセプト	1
1-2 情報通信産業連関表における情報通信活動の概念	1
1-3 情報通信産業連関モデルの部門分類	2
2. 情報通信産業連関表のフレーム	4
2-1 情報通信産業連関表の構造	4
2-2 部門構成	5
3. 情報通信産業連関表の作成方法	9
3-1 国内生産額(名目・実質)の推計	9
3-2 最終需要部門の推計	20
3-3 粗付加価値部門の推計	26
3-4 デフレーター作成	27
3-5 中間投入額の作成	28
3-6 バランス調整	28
3-7 実質表の作成	28
3-8 部門統合	28
3-9 整数化	29
3-10 雇用者数の推計	29
第2章 情報通信産業連関表による分析	32
1. 情報通信経済の動向	32
1-1 情報通信経済の構造	32
1-2 情報通信産業のGDP	35
1-3 情報通信産業の国内生産額	37
2. 情報通信財・サービスの最終需要の経済牽引力分析	41
3. 変動要因分析	43
4. その他：影響力係数と感応度係数	47
計数編	50
1. 10部門表	50
① 2011年 名目情報通信産業連関表(10部門取引額)	50
② 2011年 名目情報通信産業連関表(10部門投入係数)	51
③ 2011年 実質情報通信産業連関表(10部門取引額)	52
④ 2011年 実質情報通信産業連関表(10部門投入係数)	53
2. 72部門表	54
① 2011年 情報通信産業連関表(生産者価格取引額表 名目)	54
② 2011年 情報通信産業連関表(投入係数表 名目)	72

③	2011年	情報通信産業連関表(逆行列係数表 名目)	$(I-(I-M)A)^{-1}$ 型	90
④	2011年	最終需要項目別生産誘発額(名目)		98
⑤	2011年	最終需要項目別生産誘発係数(名目)		99
⑥	2011年	最終需要項目別生産誘発依存度(名目)		100
⑦	2011年	最終需要項目別輸入誘発係数(名目)		101
⑧	2011年	最終需要項目別付加価値誘発係数(名目)		102
⑨	2011年	情報通信産業連関表(生産者価格取引額表 実質)		103
⑩	2011年	情報通信産業連関表(投入係数表 実質)		121
⑪	2011年	情報通信産業連関表(逆行列係数表 実質)	$(I-(I-M)A)^{-1}$ 型	139
⑫	2011年	最終需要項目別生産誘発額(実質)		147
⑬	2011年	最終需要項目別生産誘発係数(実質)		148
⑭	2011年	最終需要項目別生産誘発依存度(実質)		149
⑮	2011年	最終需要項目別輸入誘発係数(実質)		150
⑯	2011年	最終需要項目別粗付加価値誘発係数(実質)		151
3.	雇用者数			152

第 1 章 情報通信産業連関表の作成

第 1 章情報通信産業連関表の作成

1. 情報通信産業連関モデルのフレーム

1-1 モデルのコンセプト

情報通信ネットワークの進展による我が国経済の変化を、国民経済の枠組みの中で総体的、構造的に捉え、雇用の創出等に及ぼすインパクトを計量的に分析するツール

情報通信産業連関モデルは、情報通信の高度利用化が我が国経済にもたらすインパクトを、国民経済と整合的に計量分析するツールである。そして、本モデルは情報通信ネットワークの経済を捉えるツールとして発展させていくべきものと位置づける。

●情報通信経済をとらえる視点とツール

情報通信活動（情報の生産、収集、加工、蓄積、伝達）には、情報通信サービスを業として他の企業や個人等に「提供する活動」と同様の活動を企業内で行う「自家活動」の2形態がある。今日の情報化をとらえるためには、前者を担う情報通信サービスの発展、すなわち「情報の産業化」と後者の組織内部での情報通信活動による産業の発展、「産業の情報化」の相互作用を明らかにする必要がある。

このような視点から情報通信産業連関表を「情報の産業化」を分析するツールとして作成する。

1-2 情報通信産業連関表における情報通信活動の概念

「情報通信活動」という概念は情報通信産業連関モデルの核であり、情報通信産業を捉えるための基本的な概念である。

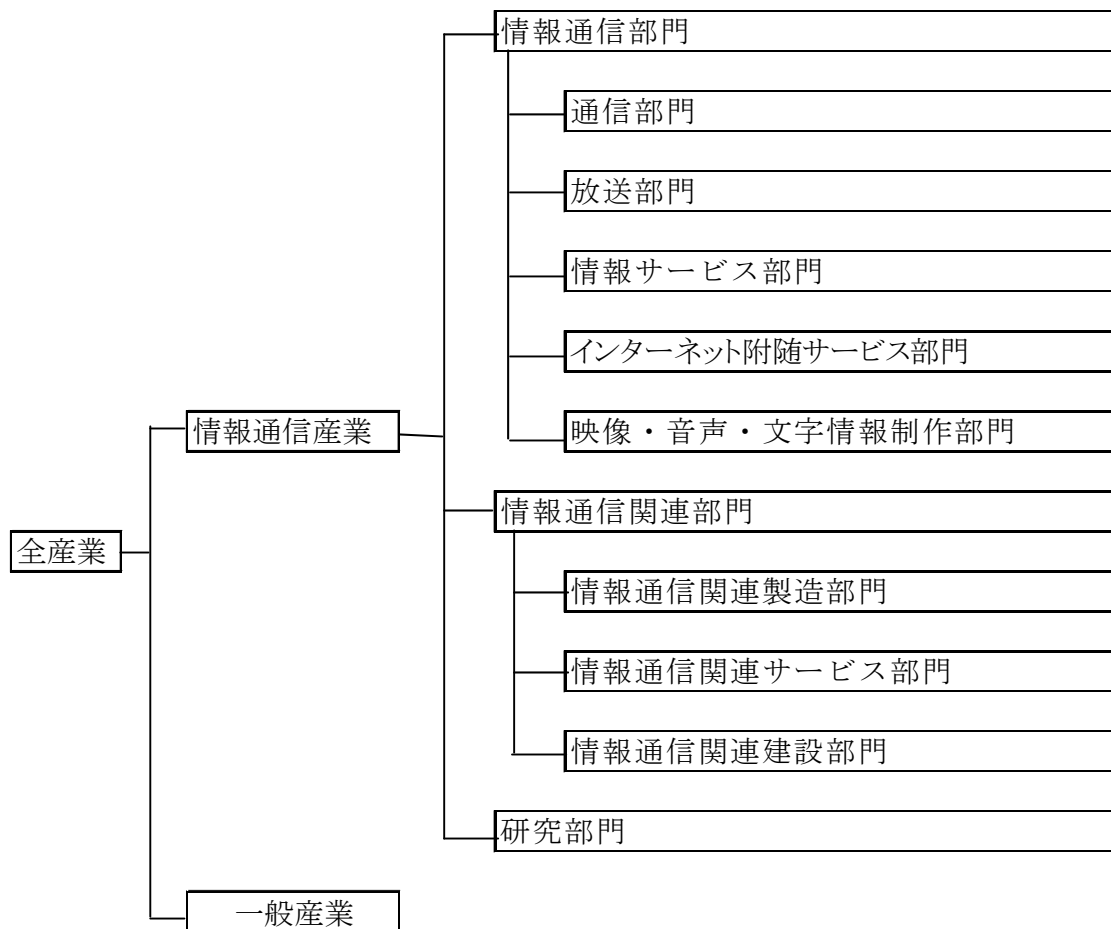
情報通信活動によって生み出された情報は、収集され、加工され、蓄積され、提供されるという行為によって、市場性を持つ「商品的情報財」になる場合と、市場性を持たず個人または会社等の組織内だけで交換される「非商品的情報財」となる場合がある。この非商品的情報財の用途にも、個人的活動や社会的活動に加え、経済的活動として使われるものがあると考えられることができる。

情報通信産業連関モデルでは、情報通信活動の範囲を、経済的活動として情報を生産、収集、加工、蓄積、提供、伝達する活動に限定している。学校や裁判所では、授業や裁判のために情報が生産され、また収集、加工、蓄積、提供、伝達がおこなわれているが、これらは経済的活動とみるよりは社会的活動とみる方が適切と考え、捕捉範囲からは除外する。

1-3 情報通信産業関連モデルの部門分類

情報通信産業関連モデルは、情報通信に関わる産業を詳細に記述するために、全産業を情報通信産業と一般産業とに分類する。さらに、情報通信産業を「通信部門」、「放送部門」、「情報サービス部門」、「インターネット附随サービス部門」、「映像・音声・文字情報制作部門」、「情報通信関連製造部門」、「情報通信関連サービス部門」、「情報通信関連建設部門」、「研究部門」に分類する（図表 1-1）。

図表 1-1 情報通信産業関連モデルの部門分類



●情報通信部門

「通信部門」、「放送部門」、「情報サービス部門」、「インターネット附随サービス部門」、「映像・音声・文字情報制作部門」を合わせた部門である。

(1)通信部門

信書の送達、又は有線、無線、その他の電磁的方式等により情報を伝達するための手段の設置及び運用を行う部門である。

(2)放送部門

公衆によって直接視聴される目的をもって、無線又は有線の電気通信設備により放送事業を行う部門である。

(3)情報サービス部門

電子計算機のパッケージプログラムの作成、顧客の委託による電子計算機のプログラムの作成、顧客の委託による計算サービス等、若しくは各種データの収集、加工、蓄積、提供等を行う部門である。

(4)インターネット附随サービス部門

インターネットを通じて、通信及び情報サービスに関する事業を行う部門である。

(5)映像・音声・文字情報制作部門

映画、ビデオ若しくはテレビ番組の制作若しくは配給、新聞の発行、又は書籍若しくは定期刊行物などの出版を行う部門である。

●情報通信関連部門

「情報通信関連製造部門」、「情報通信関連サービス部門」、「情報通信関連建設部門」を合わせた部門である。

(1)情報通信関連製造部門

情報通信に関連する製造物、例えば有線電気通信機器、携帯電話機、パーソナルコンピュータ、電子計算機（除パソコン）、電子計算機付属装置等の製造を行う部門である。

(2)情報通信関連サービス部門

上記の部門以外で情報通信に関連するサービス、例えば電子計算機若しくは通信機器の賃貸、広告等のサービスを行う部門である。

(3)情報通信関連建設部門

電気通信事業者の行うサービス提供に資するための電気通信線路施設に関する構築物の建設を行う部門である。

●研究部門

自然科学研究機関若しくは人文科学研究機関が行う実験、試験、研究、開発等の活動、又は企業が事物、機能、現象等について新しい知識を得るため、若しくは既存の知識の新しい活用の道を開くために行う活動の範囲とする。

2. 情報通信産業連関表のフレーム

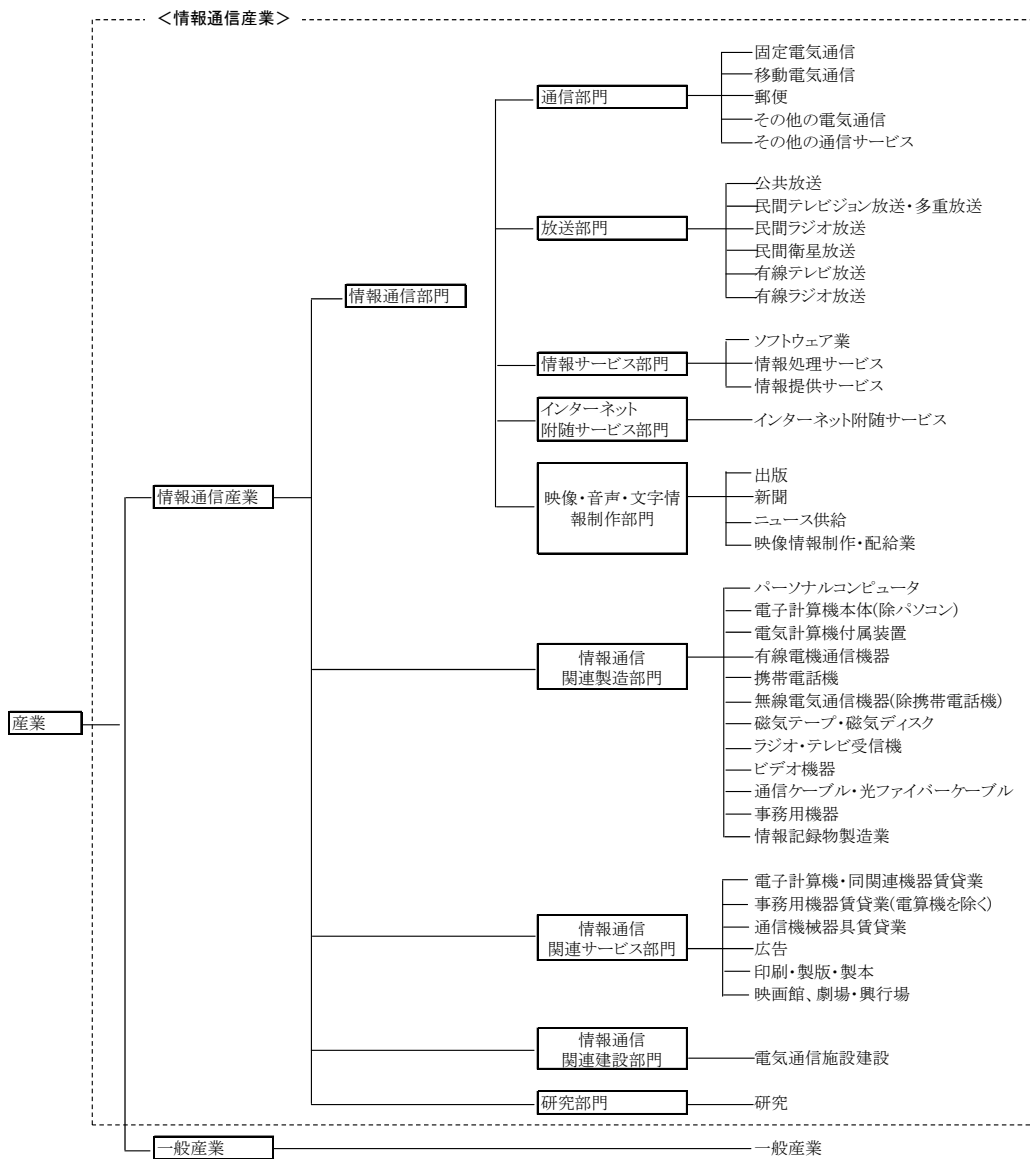
2-1 情報通信産業連関表の構造

情報通信産業連関表の表章形式は図表 1-2 に示すとおりである。内生部門は、情報通信産業連関モデルに従って、「情報通信部門」、「情報通信関連製造部門」、「情報通信関連サービス部門」、「情報通信関連建設部門」、「研究部門」、「一般産業部門」の 6 部門に分類する。各部門は図表 1-3 に示すようにさらに詳細な部門に分類される。

図表 1-2 情報通信産業連関表の構造

		中間需要					最終需要	国内生産額	
		情報通信部門	情報通信関連製造部門	情報通信関連サービス部門	情報通信関連建設部門	研究部門			一般産業部門
中間投入	情報通信部門	x 1 1	x 1 2	x 1 3	x 1 4	x 1 5	x 1 6	F 1	X 1
	情報通信関連製造部門	x 2 1	x 2 2	x 2 3	x 2 4	x 2 5	x 2 6	F 2	X 2
	情報通信関連サービス部門	x 3 1	x 3 2	x 3 3	x 3 4	x 3 5	x 3 6	F 3	X 3
	情報通信関連建設部門	x 4 1	x 4 2	x 4 3	x 4 4	x 4 5	x 4 6	F 4	X 4
	研究部門	x 5 1	x 5 2	x 5 3	x 5 4	x 5 5	x 5 6	F 5	X 5
	一般産業部門	x 6 1	x 6 2	x 6 3	x 6 4	x 6 5	x 6 6	F 6	X 6
粗付加価値	雇用者所得	w 1	w 2	w 3	w 4	w 5	w 6		
	資本減耗引当	d 1	d 2	d 3	d 4	d 5	d 6		
	その他	s 1	s 2	s 3	s 4	s 5	s 6		
国内生産額		X 1	X 2	X 3	X 4	X 5	X 6		

図表 1-3 情報通信産業連関表の部門構成



2-2 部門構成

情報通信産業連関表は、行と列がそれぞれ内生 72 部門から構成される。昨年度に、基準年を平成 12 年から平成 17 年に改定したことにより、(一昨年度まで推計していた)平成 12 年基準情報通信産業連関表とは部門が一部変更されている。変更点は、一部部門の名称変更、及び、インターネット附随サービスの新設であり、これらはいずれも平成 17 年基本表における扱いに準じたものである(図表 1-4、1-5)。なお、情報通信産業連関表の部門分類と平成 17 年基本表の部門分類との対応は図表 1-6 に示すとおりである。

図表 1-4 平成 12 年基準情報通信産業連関表からの変更点

変更点	平成 12 年基準表	平成 17 年基準表
部門新設	-	インターネット附随サービス
名称変更	郵便	郵便・信書便
名称変更	映画・ビデオ制作・配給業	映像情報制作・配給業

図表 1-5 平成 12 年基準と平成 17 年基準情報通信産業連関表の部門対応

	平成12年基準情報通信産業連関表		平成17年基準情報通信産業連関表	
	No.	部門名称	No.	部門名称
内 生 部 門	001	固定電気通信	001	固定電気通信
	002	移動電気通信	002	移動電気通信
	003	郵便	003	郵便・信書便
	004	その他の電気通信	004	その他の電気通信
	005	その他の通信サービス	005	その他の通信サービス
	006	公共放送	006	公共放送
	007	民間テレビジョン放送・多重放送	007	民間テレビジョン放送・多重放送
	008	民間ラジオ放送	008	民間ラジオ放送
	009	民間衛星放送	009	民間衛星放送
	010	有線テレビジョン放送	010	有線テレビジョン放送
	011	有線ラジオ放送	011	有線ラジオ放送
	012	ソフトウェア業	012	ソフトウェア業
	013	情報処理サービス	013	情報処理サービス
	014	情報提供サービス	014	情報提供サービス
	-	-	015	インターネット附随サービス
	015	新聞	016	新聞
	016	出版	017	出版
	017	ニュース供給	018	ニュース供給
	018	映画・ビデオ制作・配給業	019	映像情報制作・配給業
	019	パーソナルコンピュータ	020	パーソナルコンピュータ
	020	電子計算機本体(除パソコン)	021	電子計算機本体(除パソコン)
	021	電子計算機付属装置	022	電子計算機付属装置
	022	有線電気通信機器	023	有線電気通信機器
	023	携帯電話機	024	携帯電話機
	024	無線電気通信機器(除携帯電話機)	025	無線電気通信機器(除携帯電話機)
	025	磁気テープ・磁気ディスク	026	磁気テープ・磁気ディスク
	026	ラジオ・テレビ受信機	027	ラジオ・テレビ受信機
	027	ビデオ機器	028	ビデオ機器
	028	通信ケーブル・光ファイバケーブル	029	通信ケーブル・光ファイバケーブル
	029	事務用機械	030	事務用機械
	030	電気音響機器	031	電気音響機器
	031	情報記録物	032	情報記録物
	032	電子計算機・同関連機器賃貸業	033	電子計算機・同関連機器賃貸業
	033	事務用機械器具(除電算機等)賃貸業	034	事務用機械器具(除電算機等)賃貸業
	034	通信機械器具賃貸業	035	通信機械器具賃貸業
	035	広告	036	広告
	036	印刷・製版・製本	037	印刷・製版・製本
	037	映画館・劇場・興行場	038	映画館・劇場・興行場
	038	電気通信施設建設	039	電気通信施設建設
039	研究	040	研究	

図表 1-5 平成 12 年基準と平成 17 年基準情報通信産業連関表の部門対応 (続)

	平成12年基準情報通信産業連関表		平成17年基準情報通信産業連関表	
	No.	部門名称	No.	部門名称
内 生 部 門	040	農林水産業	041	農林水産業
	041	鉱業	042	鉱業
	042	食料品	043	食料品
	043	繊維製品	044	繊維製品
	044	パルプ・紙・木製品	045	パルプ・紙・木製品
	045	化学製品	046	化学製品
	046	石油・石炭製品	047	石油・石炭製品
	047	窯業・土石製品	048	窯業・土石製品
	048	鉄鋼	049	鉄鋼
	049	非鉄金属(除通信ケーブル)	050	非鉄金属(除通信ケーブル)
	050	金属製品	051	金属製品
	051	一般機械(除事務用機械)	052	一般機械(除事務用機械)
	052	電気機械(除パソコン等)	053	電気機械(除パソコン等)
	053	輸送機械	054	輸送機械
	054	精密機械	055	精密機械
	055	その他の製造工業製品(除出版、新聞等)	056	その他の製造工業製品(除出版、新聞等)
	056	建設(除電気通信施設建設)	057	建設(除電気通信施設建設)
	057	電力・ガス・熱供給	058	電力・ガス・熱供給
	058	水道・廃棄物処理	059	水道・廃棄物処理
	059	卸売	060	卸売
	060	小売	061	小売
	061	金融	062	金融
	062	保険	063	保険
	063	不動産	064	不動産
	064	運輸(自家輸送を除く)	065	運輸(自家輸送を除く)
	065	公務	066	公務
	066	教育	067	教育
067	医療・保健・社会保障・介護・その他の公共サービス	068	医療・保健・社会保障・介護・その他の公共サービス	
068	対事業所サービス	069	対事業所サービス	
069	対個人サービス	070	対個人サービス	
070	事務用品	071	事務用品	
071	分類不明	072	分類不明	
072	内生部門計	079	内生部門計	
粗 付 加 価 値 部 門	073	家計外消費支出(行)	081	家計外消費支出(行)
	074	雇用者所得	082	雇用者所得
	075	営業余剰	083	営業余剰
	076	資本減耗引当	084	資本減耗引当
	077	間接税(除関税・輸入品商品税)	085	間接税(除関税・輸入品商品税)
	078	(控除)経常補助金	086	(控除)経常補助金
	079	DD調整項	087	DD調整項
	080	粗付加価値部門計	089	粗付加価値部門計
	081	国内生産額	099	国内生産額
最 終 需 要 部 門	073	家計外消費支出(列)	081	家計外消費支出(列)
	074	家計消費支出	082	家計消費支出
	075	対家計民間非営利団体消費支出	083	対家計民間非営利団体消費支出
	076	一般政府消費支出	084	一般政府消費支出
	077	資本形成(政府)	085	資本形成(政府)
	078	資本形成(民間)	086	資本形成(民間)
	079	在庫純増	087	在庫純増
	080	国内最終需要計	088	国内最終需要計
	081	国内需要合計	089	国内需要合計
	082	輸出計	090	輸出計
	083	最終需要計	091	最終需要計
	084	需要合計	092	需要合計
	085	(控除)輸入計	093	(控除)輸入計
	086	最終需要部門計	094	最終需要部門計
	087	国内生産額	099	国内生産額

内生部門計と粗付加価値部門、最終需要部門については、コードを変更している。

これは、各項目の合計の末尾を“9”とし、また、同一の項目(国内生産額など)が同じ番号となるようにしたことによる。

図表 1-6 平成 17 年基準 情報通信産業連関表の部門分類対応表

		平成17年基準 情報通信産業連関表部門分類		平成17年産業連関表部門との対応			
		コード	部門名称	列コード (注)	行コード (注)	部門分類	
情報通信産業	情報通信部門	001	固定電気通信	7312-01	7312-011	固定電気通信	
		002	移動電気通信	7312-02	7312-021	移動電気通信	
		003	郵便・信書便	7311-01	7311-011	郵便・信書便	
		004	その他の電気通信	7312-03	7312-031	その他の電気通信	
		005	その他の通信サービス	7319-09	7319-099	その他の通信サービス	
		006	公共放送	7321-01	7321-011	公共放送	
		007	民間テレビジョン放送・多重放送	7321-02	7321-021	「民間放送」の一部	
		008	民間ラジオ放送	7321-02	7321-021	「民間放送」の一部	
		009	民間衛星放送	7321-02	7321-021	「民間放送」の一部	
		010	有線テレビジョン放送	7321-03	7321-031	「有線放送」の一部	
		011	有線ラジオ放送	7321-03	7321-031	「有線放送」の一部	
		012	ソフトウェア業	8512-01	8512-011	列は情報サービスの一部、行はソフトウェア業	
		013	情報処理サービス	8512-01	8512-012	列は情報サービスの一部、行は情報処理・提供サービスの一部	
		014	情報提供サービス	8512-01	8512-012	列は情報サービスの一部、行は情報処理・提供サービスの一部	
		※1	015	インターネット附随サービス	8341-01	8341-011	インターネット附随サービス
	情報映 部門 報・映 部 制・文 作 音	016	新聞	7351-02	7351-021	新聞	
		017	出版	7351-03	7351-031	出版	
		018	ニュース供給業	7351-04	7351-041	ニュース供給・興信所の一部	
		019	映像情報製作・配給業	7351-01	7351-011	映像情報製作・配給業	
		020	パーソナルコンピュータ	3331-01	3331-011	パーソナルコンピュータ	
		021	電気計算機本体（除パソコン）	3331-02	3331-021	電子計算機本体（除パソコン）	
		022	電子計算機付属装置	3331-03	3331-031	電子計算機付属装置	
		023	有線電気通信機器	3321-01	3321-011	有線電気通信機器	
		024	携帯電話機	3321-02	3321-021	携帯電話機	
		025	無線電気通信機器（除携帯電話機）	3321-03	3321-031	無線電気通信機器（除携帯電話機）	
		026	磁気テープ・磁気ディスク	3421-03	3421-031	磁気テープ・磁気ディスク	
		027	ラジオ・テレビ受信機	3311-03	3311-031	ラジオ・テレビ受信機	
		028	ビデオ機器	3311-01	3311-011	ビデオ機器	
		029	通信ケーブル・光ファイバークーブル	2721-01	2721-011	電線ケーブルの一部	
		030	事務用機械	3111-01	3111-011	複写機	
	031	電気音響機器	3111-09	3111-099	その他の事務用機器		
	032	情報記録物	3311-02	3311-021	電気音響機器		
	033	電子計算機・同関連機器賃貸業	3919-02	3919-021	情報記録物製造業		
	034	事務用機械器具（除電算機等）賃貸業	8512-01	8512-013	列は物品賃貸業（除貸自動車）の一部、行は電子計算機・同関連機器賃貸業		
	035	通信機械器具賃貸業	8512-01	8512-014	列は物品賃貸業（除貸自動車）の一部、行は事務用機械器具（除電算機等）賃貸業		
	036	広告	8512-01	8512-011	列は物品賃貸業（除貸自動車）の一部、行は産業用機械器具（除建設機械器具）賃貸業		
	037	印刷・製版・製本	8511-01	8511-011	テレビ・ラジオ広告		
	038	映画館・劇場・興行場	8511-01	8511-012	新聞・雑誌・その他の広告		
	039	※2	039	電気通信施設建設	4132-03	4132-031	印刷・製版・製本
	研究部門	040	研究	8221-01	8221-011	映画館	
				8221-02	8221-021	興行場（除別掲）・興行団の一部	
				8221-03	8221-031	自然科学研究機関（国公立）	
				8221-04	8221-041	自然科学研究機関（非営利）	
				8221-05	8221-051	自然科学研究機関（非営利）	
				8221-06	8221-061	自然科学研究機関（産業）	
			8222-01	8222-011	自然科学研究機関（産業）		
					企業内研究開発		
一般産業		物財部門	041	農林水産業	01	01	農林水産業
			042	鉱業	02	02	鉱業
			043	食料品	03	03	食料品
			044	繊維製品	04	04	繊維製品
			045	パルプ・紙・木製品	05	05	パルプ・紙・木製品
			046	化学製品	06	06	化学製品
			047	石油・石炭製品	07	07	石油・石炭製品
	048		窯業・土石製品	08	08	窯業・土石製品	
	049		鉄鋼	09	09	鉄鋼	
	050		非鉄金属（除通信ケーブル）	10	10	非鉄金属（除電線・ケーブルの一部、光ファイバークーブル）	
	051	金属製品	11	11	金属製品		
	052	一般機械（除事務用機械）	12	12	一般機械（除複写機、その他の事務用機器）		
	053	電気機械（除パソコン等）	13	13	電気機械		
	054	輸送機械	15	15	電子部品		
	055	精密機械	16	16	輸送機械		
	056	その他の製造工業製品（除出版、新聞等）	17	17	精密機械		
	057	建設（除電気通信施設建設）	18	18	その他の製造工業製品（除印刷・製版・製本、情報記録物）		
	058	電力・ガス・熱供給	19	19	建設（除電気通信施設建設）		
	059	水道・廃棄物処理	20	20	電力・ガス・熱供給業		
	060	卸売	21	21	水道・廃棄物処理		
	サービス部門	061	小売	6111	6111	卸売	
		062	金融	6112	6112	小売	
		063	保険	6211	6211	金融	
		064	不動産	6212	6212	保険	
		065	運輸	24	24	不動産	
066		公務	25	25	運輸		
067		教育	27	27	公務		
068		医療・保健・社会保障・介護・その他の公共サービス	092	092	教育		
069		対事業所サービス	29	29	医療・保健・社会保障・介護		
070		対個人サービス	30	30	その他の公共サービス		
物財部門	071	事務用品	31	31	対事業所サービス（除情報サービス、ニュース供給・興信所の一部、広告等）		
サービス部門	072	分類不明	32	32	対個人サービス（除映像情報製作・配給業）		
			33	33	事務用品		
			34	34	分類不明		

※1: 「インターネット附随サービス部門」を指す。

※2: 「情報通信関連建設部門」を指す。

注) コードの桁数は2桁が「統合大分類」、3桁が「統合中分類」、4桁が「統合小分類」、その他が「基本分類」を意味する。

3. 情報通信産業連関表の作成方法

昨年度(平成 23 年度)事業において、情報通信産業連関表の基準年次は平成 12 年から 17 年に切り替えられた。本年度事業においては、昨年度に作成した平成 17 年基準平成 17 年情報通信産業連関表をベースとして、平成 22 年情報通信産業連関表(確々報)及び平成 23 年情報通信産業連関表(確報)を延長推計する¹。推計は以下のステップから構成される。

- ① 国内生産額の推計
- ② 最終需要部門の推計
- ③ 付加価値部門の推計
- ④ 内生部門の推計
- ⑤ バランス調整
- ⑥ 実質値の作成
- ⑦ 整数化

以下では、それぞれの推計手順について説明する。

3-1 国内生産額(名目・実質)の推計

国内生産額は、平成 17 年情報通信産業連関表の計数をベースとして、これを各種統計資料により延長することにより推計した。

名目値、実質値、デフレーターは、二つの系列が決まれば残りの系列は自動的に決定される。本推計では、生産額、販売額等の金額情報が得られる場合は、A)これらの金額の伸びより名目値を優先的に推計し、これを別途推計したデフレーターで除して実質値を求めるという手順を優先的に採用した。ただし、基礎資料の入手可能性や精度等も勘案しつつ、部門によっては、B)数量系列から実質値をまず推計し、これにデフレーターを乗じて名目値を求める、あるいは、C)名目値と実質値を推計し、事後的にデフレーターを算出するなどの手順も採用している。

【A. 名目値とデフレーターを先決させるケース】

$$T \text{ 年の名目国内生産額} = T-1 \text{ 年の名目国内生産額} \times \text{金額系列の伸び率} \quad (\text{A-1})$$

$$T \text{ 年の実質国内生産額} = T \text{ 年の名目国内生産額} \div \text{デフレーター} \quad (\text{A-2})$$

【B. 実質値とデフレーターを先決させるケース】

$$T \text{ 年の名目国内生産額} = T \text{ 年の実質国内生産額} \times \text{デフレーター} \quad (\text{B-1})$$

$$T \text{ 年の実質国内生産額} = T-1 \text{ 年の実質国内生産額} \times \text{数量系列の伸び率} \quad (\text{B-2})$$

【C. 名目値と実質値を先決させるケース】

¹ 平成 22 年表については、昨年度の時点で確報を推計したが、今回は最新のデータ等を活用して、これを確々報として再推計する。

$$T \text{ 年の名目国内生産額} = T-1 \text{ 年の名目国内生産額} \times \text{金額系列の伸び率} \quad (\text{C-1})$$

$$T \text{ 年の実質国内生産額} = T-1 \text{ 年の実質国内生産額} \times \text{数量系列の伸び率} \quad (\text{C-2})$$

以上の A、B、C のどのケースを採用するかは、第 1 にデータ入手の可否、第 2 に基礎資料の精度、第 3 に推計作業に要する労力等を考慮の上、決定した。

なお、最新の推計対象年次である平成 23 年は、公表スケジュールまたは統計制度の変更により、平成 22 年と同様の基礎資料が入手できない部門が存在する。製造業における「工業統計」がその典型であり、このような平成 23 年の基礎統計が未実施または未公表の部門については、平成 22 年と 23 年で異なる統計を用いることがある。例えば製造業に関しては、多くの部門において、平成 22 年の推計では工業統計を用いるが、平成 23 年の推計では生産動態統計を用いている。

図表 1-7 は、情報通信産業の国内生産額とデフレーターについて、その推計基礎資料を示したものである。最右列の“推計手順”は、上で説明した名目値、実質値、デフレーターの決定順位を記している。

図表 1-8 は、一般産業の推計基礎資料である。図表 1-7 と図表 1-8 に掲載の統計資料名は、以下のような略称を用いることがある。

統計調査名（資料名）	略称
消費者物価指数	CPI
企業物価指数	CGPI
企業向けサービス価格指数	CSPI
第 3 次産業活動指数	3 活
鉱工業生産指数	IIP

デフレーターについて補足しておく、デフレーターは図表 1-7、1-8 に掲載の資料をそのまま使用する場合もあれば、原データを加工して使用する場合もある。例えば、CGPI などは基本的にはオリジナルの数値をそのまま使用する一方、工業統計や生産動態統計を基礎資料とするデフレーターは、金額を数量で除して単価を作成し、それを指数化することにより算出している。なお、デフレーターについて利用可能な基礎資料が複数存在する場合には、精度や他の産業連関表（経済産業省による延長表など）での扱いを参考にして採用する基礎資料を決定した。

図表 1-7 情報通信産業の国内生産額推計資料

部門名	名目値推計資料	実質値推計資料	デフレーター推計資料	推計手順(※1)
固定電気通信	情報通信業基本調査(固定音声伝送、固定データ伝送売上高)	-	CSPI(固定電気通信)	A
移動電気通信	情報通信業基本調査(移動音声伝送、移動データ伝送、PHS伝送売上高)	-	CSPI(移動電気通信)	A
郵便	日本郵政グループディスクロージャー誌(郵便事業 営業収益)	-	CSPI(郵便)	A
その他の電気通信	情報通信業基本調査(その他の電気通信サービス売上高)	-	CSPI(インターネット接続サービス、WANサービス)	A
その他の通信サービス	日本郵政グループディスクロージャー誌(郵便切手販売所取扱手数料)、財団法人日本移動通信システム協会(陸上移動中継局利用料収入)	-	GDPデフレーター	A
公共放送	NHK損益計算書(受信料収入+交付金収入)	-	CPI(公共放送受信料)	A
民間テレビジョン放送・多重放送	情報通信業基本調査(テレビジョン放送(地上)、文字放送・データ放送売上高)	-	CSPI(テレビ広告)	A
民間ラジオ放送	情報通信業基本調査(ラジオ放送(地上)売上高)	-	CSPI(ラジオ広告)	A
民間衛星放送	情報通信業基本調査(衛星放送(BS)、衛星放送(CS)売上高)	-	CPI(NHK以外の受信料)	A
有線テレビジョン放送	一般放送事業者及び有線テレビジョン放送事業者の収支状況(ケーブルテレビ事業の営業収益)	-	CSPI(有線放送)	A
有線ラジオ放送	有価証券報告書(音楽配信事業売上高)	-	CSPI(有線放送)	A
ソフトウェア業	特定サービス産業動態統計調査(ソフトウェア開発、プログラム作成売上高)	-	CSPI(ソフトウェア開発)	A
情報処理サービス	特定サービス産業動態統計調査(計算事務等情報処理、システム等管理運営受託売上高)	-	CSPI(情報処理サービス、システム等管理運営受託)	A
情報提供サービス	特定サービス産業動態統計調査(データベースサービス、各種調査、その他)	-	CSPI(情報提供サービス、市場調査)	A
インターネット付随サービス	情報通信業基本調査(インターネット付随サービス売上高)	-	CSPI(インターネット付随サービス)	A
新聞	-	日本新聞協会公表資料(新聞発行部数)	CSPI(新聞)	B
出版	-	第3次産業活動指数(出版業)	CSPI(出版)	B
ニュース供給	-	日本新聞協会公表資料、事業所・企業統計調査、経済センサス基礎調査より推計した従業者数	GDPデフレーター	B
映画・ビデオ制作・配給業	特定サービス産業実態調査、特定サービス産業動態統計調査(映像情報制作・配給業売上高)	-	GDPデフレーター	A
パーソナルコンピュータ	工業統計、生産動態統計	-	CGPI(パーソナルコンピュータ)	A
電子計算機本体(除パソコン)	工業統計、生産動態統計	-	CGPI(汎用コンピュータ・サーバ)	A
電子計算機付属装置	工業統計、生産動態統計	-	CGPI(電子計算機付属装置)	A

※1 A:名目値とデフレーターを先決させるケース、B:実質値とデフレーターを先決させるケース、C:名目値と実質値を先決させるケース

図表 1-7 情報通信産業の国内生産額推計資料（続）

部門名	名目値推計資料	実質値推計資料	デフレーター推計資料	推計手順(※1)
有線電気通信機器	工業統計、生産動態統計	-	CGPI(有線通信機器)	A
携帯電話機	工業統計、生産動態統計	-	CGPI(携帯電話機)	A
無線電気通信機器(除携帯電話機)	工業統計、生産動態統計	-	CGPI(固定通信装置、基地局通信装置、無線応用装置、カーナビゲーションシステム)	A
磁気テープ・磁気ディスク	生産動態統計	-	CGPI(磁気ディスク装置)	A
ラジオ・テレビ受信機	工業統計、生産動態統計(※2)	IIP(液晶テレビ)	CGPI(カラーテレビ)	A(10年)、B(11年)
ビデオ機器	工業統計、生産動態統計	-	CGPI(ビデオ機器)	A
通信ケーブル・光ファイバケーブル	工業統計	生産動態統計	CGPI(通信用メタルケーブル)	A(10年)、B(11年)
通信ケーブル・光ファイバケーブル	工業統計	生産動態統計	CGPI(通信用光ファイバケーブル)	A(10年)、B(11年)
事務用機械	工業統計、生産動態統計	-	CGPI(複写機)	A
事務用機械	工業統計、生産動態統計	-	CGPI(複写機)	A
電気音響機器	工業統計、生産動態統計	-	CGPI(オーディオ、カーオーディオ)	A
情報記録物	工業統計、(社)日本レコード協会(オーディオレコード総生産額)、CESAゲームソフト出荷額	-	CGPI(音楽・娯楽記録物)	A
電子計算機・同関連機器賃貸業	特定サービス産業実態調査(電子計算機・同関連機器レンタル売上高、リース契約額)(※3)	-	CSPI(電子計算機・同関連機器リース、電子計算機レンタル)	A
事務用機械器具(除電算機等)賃貸業	特定サービス産業実態調査(事務用機器レンタル売上高、リース契約額)(※3)	-	CSPI(事務用機器リース)	A
通信機械器具賃貸業	特定サービス産業実態調査(通信機器レンタル売上高、リース契約額)(※3)	-	CSPI(通信機器リース)	A
テレビ・ラジオ広告	特定サービス産業動態統計調査(テレビ、ラジオ広告売上高)	-	CSPI(テレビ広告、ラジオ広告)	A
新聞・雑誌・その他の広告	特定サービス産業動態統計調査(テレビ、ラジオ以外の広告)	-	CSPI(新聞広告、雑誌広告、その他)	A
印刷・製版・製本	工業統計、生産動態統計	-	CGPI(印刷物)	A
映画館	(社)日本映画製作者連盟公表資料(興行収入合計)	-	CPI(映画観覧料)	A
興行場(除別掲)	特定サービス産業動態統計調査(劇場・興行場収入)	-	CPI(総合)	A
電気通信施設建設	民間企業設備投資動向調査(通信業による土木投資額)	-	建設工事費デフレーター(電気通信)	A
研究	科学技術研究調査	-	GDPデフレーター	A

※1 A:名目値とデフレーターを先決させるケース、B:実質値とデフレーターを先決させるケース、C:名目値と実質値を先決させるケース

※2 生産動態統計の分類変更により2010年と2011年は連続しない。このため2011年の推計にはIIPを使用した。

※3 2011年については特サビ実態調査が不実施のため、特サビ動態調査に基礎資料を変更した。

図表 1-8 一般産業の国内生産額推計資料

基本分類	名目値推計資料	実質値推計資料	デフレーター推計資料	推計手順
0111011	米	生産農業所得統計	作物統計	農業物価統計 C(10年)、B(11年)
0111012	稲わら	-	(米の伸び率)	農業物価統計 B
0111021	小麦(国産)	-	作物統計	農業物価統計 B
0111023	大麦(国産)	-	作物統計	農業物価統計 B
0112011	かんしょ	生産農業所得統計	作物統計	農業物価統計 C(10年)、B(11年)
0112012	ばれいしょ	生産農業所得統計	作物統計	農業物価統計 C(10年)、B(11年)
0112021	大豆(国産)	生産農業所得統計	作物統計	農業物価統計 C(10年)、B(11年)
0112029	その他の豆類	-	作物統計	農業物価統計 C
011301	野菜(露地)	生産農業所得統計	-	農業物価統計 A
011302	野菜(施設)	生産農業所得統計	-	農業物価統計 A
0114011	かんきつ	-	果樹生産出荷統計	農業物価統計 B
0114012	りんご	-	果樹生産出荷統計	農業物価統計 B
0114019	その他の果実	生産農業所得統計	-	農業物価統計 A
0115011	砂糖原料作物	-	作物統計	農業物価統計 B
0115029	その他の飲料用作物	生産農業所得統計	作物統計	農業物価統計 C
0115091	雑穀	-	作物統計	農業物価統計 B
0115092	油糧作物	-	作物統計	農業物価統計 B
0115093	食用工芸作物(除別掲)	-	作物統計	農業物価統計 B
0116011	飼料作物	-	作物統計	農業物価統計 B
0116021	種苗	-	花き生産出荷統計	農業物価統計 B
0116031	花き・花木類	-	花き生産出荷統計	農業物価統計 B
0116091	葉たばこ	-	トレンド	農業物価統計 B
0116099	その他の非食用耕種作物(除別掲)	生産農業所得統計	作物統計	農業物価統計 C(10年)、B(11年)
0121011	生乳	生産農業所得統計	牛乳乳製品統計	農業物価統計 C(10年)、B(11年)
0121019	その他の酪農生産物	生産農業所得統計	-	農業物価統計 A
0121021	鶏卵	生産農業所得統計	畜産物流統計	農業物価統計 C(10年)、B(11年)
0121031	肉鶏	生産農業所得統計	畜産物流統計	農業物価統計 C(10年)、B(11年)
0121041	豚	生産農業所得統計	畜産物流統計	農業物価統計 C(10年)、B(11年)
0121051	肉用牛	-	畜産物流統計	農業物価統計 B
0121091	羊毛	-	トレンド	トレンド B
0121099	その他の畜産	生産農業所得統計	畜産物流統計	農業物価統計 C(10年)、B(11年)
0131011	獣医薬	-	トレンド	トレンド B
0131021	農業サービス(除獣医薬)	-	トレンド	トレンド B
0211011	育林	-	国有林野事業統計書	CGPI 育林
0212011	素材(国産)	-	木材流通統計調査	木材流通統計調査 B
0213011	特用林産物(含狩猟業)	-	特用林産物需給動態調査	CGPI B
031101	沿岸漁業	漁業・養殖業生産統計年報	漁業・養殖業生産統計年報	CGPI C(10年)、B(11年)
031102	沖合漁業	漁業・養殖業生産統計年報	漁業・養殖業生産統計年報	CGPI C(10年)、B(11年)
031103	遠洋漁業	漁業・養殖業生産統計年報	漁業・養殖業生産統計年報	CGPI C(10年)、B(11年)
0311041	海面養殖業	漁業・養殖業生産統計年報	漁業・養殖業生産統計年報	CGPI C(10年)、B(11年)
031201	内水面漁業	漁業・養殖業生産統計年報	漁業・養殖業生産統計年報	CGPI C(10年)、B(11年)
031202	内水面養殖業	漁業・養殖業生産統計年報	漁業・養殖業生産統計年報	CGPI C(10年)、B(11年)
0611011	鉄鉱石	-	(非鉄金属鉱物の伸び)	CGPI B
0611012	非鉄金属鉱物	-	生産動態統計	CGPI B
0621011	石灰石	-	生産動態統計	CGPI B
0621019	その他の窯業原料鉱物	-	生産動態統計	CGPI B
0622011	砂利・採石	-	(砕石の伸び)	CGPI B
0622021	砕石	-	砕石統計年報	CGPI B
0629099	その他の非金属鉱物	-	(砕石の伸び)	CGPI B
0711011	石炭	-	石炭エネルギーセンター コールノート	エネルギー・経済・統計要覧 B
0711012	原油	-	生産動態統計	生産動態統計 B
0711013	天然ガス	-	生産動態統計	生産動態統計 B
1111011	牛肉(枝肉)	-	畜産物流統計	CGPI B
1111012	豚肉(枝肉)	-	畜産物流統計	CGPI B
1111013	鶏肉	-	畜産物流統計	CGPI B
1111014	その他の肉(枝肉)	-	畜産物流統計	農業物価統計 B
1111015	と畜副産物(含肉鶏処理副産物)	-	(牛、豚、鶏、その他の肉合計の伸び率)	CGPI B
1112011	肉加工品	-	食品産業統計年報	CGPI B
1112021	畜産びん・かん詰	-	食品産業統計年報	CGPI B
1112031	飲用牛乳	-	牛乳乳製品統計	農業物価統計 B
1112032	乳製品	-	牛乳乳製品統計	CGPI B
1113011	冷凍魚介類	-	水産物流調査、水産加工統計調査	CGPI B
1113021	塩・干・くん製品	-	水産物流調査、水産加工統計調査	CGPI B
1113031	水産びん・かん詰	-	水産物流調査、水産加工統計調査	CGPI B
1113041	わり製品	-	水産物流調査、水産加工統計調査	CGPI B
1113099	その他の水産食品	-	水産物流調査、水産加工統計調査	CGPI B

図表 1-8 一般産業の国内生産額推計資料（続）

基本分類	名目値推計資料	実質値推計資料	デフレーター推計資料	推計手順
1114011 精米	-	米穀の需給及び価格の安定に関する基本指針	CGPI	B
1114019 その他の精穀	-	食品産業動態調査	CGPI	B
1114021 小麦粉	-	食品産業動態調査	CGPI	B
1114029 その他の製粉	-	食品産業動態調査	CGPI	B
1115011 めん類	-	食品産業動態調査	CGPI	B
1115021 パン類	-	食品産業動態調査	CGPI	B
1115031 菓子類	-	食品産業統計年報	CGPI	B
1116011 農産びん・かん詰	-	食品産業統計年報	CGPI	B
1116021 農産保存食料品(除びん・かん詰)	-	食品産業動態調査	CGPI	B
1117011 精製糖	-	食品産業動態調査	CGPI	B
1117019 その他の砂糖・副産物	-	食品産業統計年報	CGPI	B
1117021 でん粉	-	食料需給表	CGPI	B
1117031 ぶどう糖・水あめ・異性化糖	-	食料需給表	CGPI	B
1117041 植物油脂	-	食料需給表	CGPI	B
1117042 加工油脂	-	食品産業動態調査	CGPI	B
1117043 植物油かす	工業統計	-	CGPI	A
1117051 動物油脂	-	食料需給表	CGPI	B
1117061 調味料	工業統計	食品産業動態調査	CGPI	A(10年)、B(11年)
1119011 冷凍調理食品	工業統計	食品産業動態調査	CGPI	A(10年)、B(11年)
1119021 レトルト食品	工業統計	食品産業動態調査	CGPI	A(10年)、B(11年)
1119031 そう菜・すし・弁当	工業統計	食品産業統計年報	CGPI	A(10年)、B(11年)
1119099 その他の食料品	工業統計	食品産業統計年報	CGPI	A(10年)、B(11年)
1121011 清酒	-	食品産業統計年報	CGPI	B
1121021 ビール	-	食品産業統計年報	CGPI	B
1121031 ウイスキー類	-	食品産業統計年報	CGPI	B
1121099 その他の酒類	-	食品産業統計年報	CGPI	B
1129011 茶・コーヒー	-	食品産業統計年報	CGPI	B
1129021 清涼飲料	-	食品産業統計年報	CGPI	B
1129031 製水	-	トレンド	CGPI	B
1131011 飼料	-	食品産業動態調査	CGPI	B
1131021 有機質肥料(除別掲)	-	トレンド	CGPI	B
1141011 たばこ	-	社団法人日本たばこ協会	CGPI	B
1511011 紡績糸	工業統計	生産動態統計	工業統計、10年はCGPIで補外	A(10年)、B(11年)
1512011 綿・スフ織物(含合繊短繊維織物)	工業統計	生産動態統計	工業統計、10年はCGPIで補外	A(10年)、B(11年)
1512021 絹・人絹織物(含合繊長繊維織物)	工業統計	生産動態統計	工業統計、10年はCGPIで補外	A(10年)、B(11年)
1512031 毛織物・麻織物・その他の織物	工業統計	生産動態統計	CGPI(毛織物)	A(10年)、B(11年)
1513011 ニット生地	工業統計	生産動態統計	工業統計、10年はCGPIで補外	A(10年)、B(11年)
1514011 染色整理	工業統計	生産動態統計	CGPI	A(10年)、B(11年)
1519011 網・網	工業統計	生産動態統計	CGPI	A(10年)、B(11年)
1519021 じゅうたん・床敷物	工業統計	生産動態統計	CGPI	A(10年)、B(11年)
1519031 繊維製衛生材料	工業統計	生産動態統計	CGPI	A(10年)、B(11年)
1519099 その他の繊維工業製品	工業統計	生産動態統計	CGPI	A(10年)、B(11年)
1521011 織物製衣服	工業統計	生産動態統計	CGPI	A(10年)、B(11年)
1521021 ニット製衣服	工業統計	生産動態統計	CGPI	A(10年)、B(11年)
1522099 その他の衣服・身の回り品	工業統計	生産動態統計	CGPI	A(10年)、B(11年)
1529011 寝具	工業統計	生産動態統計	CGPI	A(10年)、B(11年)
1529099 その他の繊維既製品	工業統計	生産動態統計	CGPI	A(10年)、B(11年)
1611011 製材	工業統計	木材統計年報	CGPI	A(10年)、B(11年)
1611021 合板	工業統計	木材統計年報	CGPI	A(10年)、B(11年)
1611031 木材チップ	工業統計	木材統計年報	CGPI	A(10年)、B(11年)
1619091 建設用木製品	工業統計	木材統計年報	CGPI	A(10年)、B(11年)
1619099 その他の木製品(除別掲)	工業統計	木材統計年報	CGPI	A(10年)、B(11年)
1711011 木製家具・装備品	工業統計、生産動態統計	-	CGPI	A
1711021 木製建具	工業統計、生産動態統計	-	CGPI	A
1711031 金属製家具・装備品	工業統計、生産動態統計	-	CGPI	A
1811011 ハルブ	工業統計、生産動態統計	-	CGPI	A
1812011 洋紙・和紙	工業統計、生産動態統計	-	CGPI	A
1812021 板紙	工業統計、生産動態統計	-	CGPI	A
1813011 段ボール	工業統計、生産動態統計	-	CGPI	A
1813021 塗工紙・建設用加工紙	工業統計、生産動態統計	-	CGPI	A
1821011 段ボール箱	工業統計、生産動態統計	-	CGPI	A
1821099 その他の紙製容器	工業統計、生産動態統計	-	CGPI	A
1829011 紙製衛生材料・用品	工業統計、生産動態統計	-	CGPI	A
1829099 その他のハルブ・紙・紙加工品	工業統計、生産動態統計	-	CGPI	A
2011011 化学肥料	工業統計	生産動態統計	CGPI	A(10年)、B(11年)
2021011 ソーダ灰	工業統計	日本ソーダ工業会公表資料	工業統計、CGPI	A(10年)、B(11年)
2021012 か性ソーダ	工業統計	生産動態統計	工業統計、CGPI	A(10年)、B(11年)
2021013 液体塩素	工業統計	生産動態統計	工業統計、CGPI	A(10年)、B(11年)
2021019 その他のソーダ工業製品	工業統計	生産動態統計	工業統計、CGPI	A(10年)、B(11年)
2029011 酸化チタン	工業統計	生産動態統計	工業統計、CGPI	A(10年)、B(11年)

図表 1-8 一般産業の国内生産額推計資料（続）

基本分類	名目値推計資料	実質値推計資料	デフレーター推計資料	推計手順	
2029012	カーボンブラック	工業統計	生産動態統計	工業統計、CGPI	A(10年)、B(11年)
2029019	その他の無機顔料	工業統計	生産動態統計	工業統計、CGPI	A(10年)、B(11年)
2029021	圧縮ガス・液化ガス	工業統計	生産動態統計	工業統計、CGPI	A(10年)、B(11年)
2029032	塩	工業統計	IIP(化学工業(医薬品を除く))	CGPI	A(10年)、B(11年)
2029099	その他の無機化学工業製品	工業統計	生産動態統計	CGPI	A(10年)、B(11年)
2031011	エチレン	工業統計	生産動態統計	工業統計、CGPI	A(10年)、B(11年)
2031012	プロピレン	工業統計	生産動態統計	工業統計、CGPI	A(10年)、B(11年)
2031019	その他の石油化学基礎製品	工業統計	生産動態統計	工業統計、CGPI	A(10年)、B(11年)
2031021	純ベンゼン	工業統計	生産動態統計	工業統計、CGPI	A(10年)、B(11年)
2031022	純トルエン	工業統計	生産動態統計	工業統計、CGPI	A(10年)、B(11年)
2031023	キシレン	工業統計	生産動態統計	工業統計、CGPI	A(10年)、B(11年)
2031029	その他の石油化学系芳香族製品	工業統計	生産動態統計	CGPI	A(10年)、B(11年)
2032011	合成アルコール類	工業統計	生産動態統計	CGPI	A(10年)、B(11年)
2032012	酢酸	工業統計	生産動態統計	工業統計、CGPI	A(10年)、B(11年)
2032013	二塩化エチレン	工業統計	生産動態統計	工業統計、CGPI	A(10年)、B(11年)
2032014	アクリロニトリル	工業統計	生産動態統計	工業統計、CGPI	A(10年)、B(11年)
2032015	エチレングリコール	工業統計	生産動態統計	工業統計、CGPI	A(10年)、B(11年)
2032016	酢酸ビニルモノマー	工業統計	生産動態統計	CGPI	A(10年)、B(11年)
2032019	その他の脂肪族中間物	工業統計	生産動態統計	工業統計、CGPI	A(10年)、B(11年)
2032021	ステレンモノマー	工業統計	生産動態統計	工業統計、CGPI	A(10年)、B(11年)
2032022	合成石炭酸	-	生産動態統計	工業統計、CGPI	B
2032023	テレフタル酸(高純度)	工業統計	生産動態統計	工業統計、CGPI	A(10年)、B(11年)
2032024	カプロラクタム	工業統計	生産動態統計	工業統計、CGPI	A(10年)、B(11年)
2032029	その他の環式中間物	工業統計	生産動態統計	CGPI	A(10年)、B(11年)
2033011	合成ゴム	工業統計	生産動態統計	工業統計、CGPI	A(10年)、B(11年)
2039011	メタン誘導品	工業統計	生産動態統計	工業統計、CGPI	A(10年)、B(11年)
2039021	油脂加工製品	工業統計	生産動態統計	CGPI	A(10年)、B(11年)
2039031	可塑剤	工業統計	生産動態統計	CGPI	A(10年)、B(11年)
2039041	合成染料	工業統計	生産動態統計	CGPI	A(10年)、B(11年)
2039099	その他の有機化学工業製品	工業統計	生産動態統計	CGPI	A(10年)、B(11年)
2041011	熱硬化性樹脂	工業統計	生産動態統計	工業統計、CGPI	A(10年)、B(11年)
2041021	ポリエチレン(低密度)	工業統計	生産動態統計	工業統計、CGPI	A(10年)、B(11年)
2041022	ポリエチレン(高密度)	-	生産動態統計	CGPI	B
2041023	ポリスチレン	工業統計	生産動態統計	CGPI	A(10年)、B(11年)
2041024	ポリプロピレン	工業統計	生産動態統計	CGPI	A(10年)、B(11年)
2041025	塩化ビニル樹脂	工業統計	生産動態統計	工業統計、CGPI	A(10年)、B(11年)
2041031	高機能性樹脂	工業統計	生産動態統計	工業統計、CGPI	A(10年)、B(11年)
2041099	その他の合成樹脂	工業統計	生産動態統計	工業統計、CGPI	A(10年)、B(11年)
2051011	レーヨン・アセテート	工業統計	生産動態統計	工業統計、CGPI	A(10年)、B(11年)
2051021	合成繊維	工業統計	生産動態統計	工業統計、CGPI	A(10年)、B(11年)
2061011	医薬品	工業統計、薬事工業生産動態統計	-	CGPI	A
2071011	石けん・合成洗剤	工業統計	生産動態統計	CGPI	A(10年)、B(11年)
2071012	界面活性剤	工業統計	生産動態統計	CGPI	A(10年)、B(11年)
2071021	化粧品・歯磨	工業統計、生産動態統計	-	CGPI	A
2072011	塗料	工業統計	生産動態統計	工業統計、CGPI	A(10年)、B(11年)
2072021	印刷インキ	工業統計	生産動態統計	工業統計、CGPI	A(10年)、B(11年)
2073011	写真感光材料	工業統計	生産動態統計	CGPI	A(10年)、B(11年)
2074011	農薬	工業統計	農業統計要覧	CGPI	A(10年)、B(11年)
2079011	ゼラチン・接着剤	工業統計	生産動態統計	工業統計、CGPI	A(10年)、B(11年)
2079091	触媒	工業統計	生産動態統計	CGPI	A(10年)、B(11年)
2079099	その他の化学最終製品(除別掲)	工業統計	生産動態統計	CGPI	A(10年)、B(11年)
2111011	ガソリン	-	生産動態統計	工業統計、CGPI	B
2111012	ジェット燃料油	-	生産動態統計	工業統計、CGPI	B
2111013	灯油	-	生産動態統計	工業統計、CGPI	B
2111014	軽油	-	生産動態統計	工業統計、CGPI	B
2111015	A重油	-	生産動態統計	工業統計、延長表	B
2111016	B重油・C重油	-	生産動態統計	工業統計、CGPI	B
2111017	ナフサ	-	生産動態統計	工業統計、CGPI	B
2111018	液化石油ガス	-	生産動態統計	工業統計、CGPI	B
2111019	その他の石油製品	工業統計	生産動態統計	工業統計	A(10年)、B(11年)
2121011	コークス	-	生産動態統計	工業統計、延長表、簡易表	B
2121019	その他の石炭製品	工業統計	生産動態統計	CGPI	A(10年)、B(11年)
2121021	舗装材料	工業統計	生産動態統計	CGPI	A(10年)、B(11年)
2211011	プラスチックフィルム・シート	工業統計	生産動態統計	工業統計、CGPI	A(10年)、B(11年)
2211012	プラスチック板・管・棒	工業統計	生産動態統計	工業統計、CGPI	A(10年)、B(11年)
2211013	プラスチック発泡製品	工業統計	生産動態統計	CGPI	A(10年)、B(11年)
2211014	工業用プラスチック製品	工業統計	生産動態統計	CGPI	A(10年)、B(11年)
2211015	強化プラスチック製品	工業統計	生産動態統計	CGPI	A(10年)、B(11年)
2211016	プラスチック製容器	工業統計	生産動態統計	CGPI	A(10年)、B(11年)
2211017	プラスチック製日用雑貨・食卓用品	工業統計	生産動態統計	CGPI	A(10年)、B(11年)

図表 1-8 一般産業の国内生産額推計資料（続）

基本分類	名目値推計資料	実質値推計資料	デフレーター推計資料	推計手順	
2211019	その他のプラスチック製品	工業統計	生産動態統計	工業統計、CGPI	A(10年)、B(11年)
2311011	タイヤ・チューブ	工業統計	生産動態統計	工業統計、CGPI	A(10年)、B(11年)
2319011	ゴム製履物	工業統計	生産動態統計	工業統計、CGPI	A(10年)、B(11年)
2319021	プラスチック製履物	工業統計	生産動態統計	工業統計、CGPI	A(10年)、B(11年)
2319099	その他のゴム製品	工業統計	生産動態統計	CGPI	A(10年)、B(11年)
2411011	革製履物	工業統計	生産動態統計	工業統計、CGPI	A(10年)、B(11年)
2412011	製革・毛皮	工業統計	生産動態統計	CGPI	A(10年)、B(11年)
2412021	かばん・袋物・その他の革製品	工業統計	生産動態統計	CGPI	A(10年)、B(11年)
2511011	板ガラス	工業統計	生産動態統計	CGPI	A(10年)、B(11年)
2511012	安全ガラス・複層ガラス	工業統計	生産動態統計	CGPI	A(10年)、B(11年)
2512011	ガラス繊維・同製品	工業統計	生産動態統計	CGPI	A(10年)、B(11年)
2519091	ガラス製加工素材	工業統計	生産動態統計	CGPI	A(10年)、B(11年)
2519099	その他のガラス製品(除別掲)	工業統計	生産動態統計	CGPI	A(10年)、B(11年)
2521011	セメント	工業統計	生産動態統計	CGPI	A(10年)、B(11年)
2522011	生コンクリート	工業統計、生コンクリート統計年報	-	工業統計、CGPI	A
2523011	セメント製品	工業統計	生産動態統計	CGPI	A(10年)、B(11年)
2531011	建設用陶磁器	工業統計	生産動態統計	CGPI	A(10年)、B(11年)
2531012	工業用陶磁器	工業統計	生産動態統計	CGPI	A(10年)、B(11年)
2531013	日用陶磁器	工業統計	生産動態統計	CGPI	A(10年)、B(11年)
2599011	耐火物	工業統計	生産動態統計	CGPI	A(10年)、B(11年)
2599021	その他の建設用土石製品	工業統計	生産動態統計	工業統計、CGPI	A(10年)、B(11年)
2599031	炭素・黒鉛製品	工業統計	生産動態統計	CGPI	A(10年)、B(11年)
2599041	研磨材	工業統計	生産動態統計	CGPI	A(10年)、B(11年)
2599099	その他の窯業・土石製品	工業統計	生産動態統計	CGPI	A(10年)、B(11年)
2611011	鉄鉄	-	生産動態統計	CGPI	B
2611021	フェロアロイ	-	生産動態統計	CGPI	B
2611031	粗鋼(転炉)	-	生産動態統計	CGPI	B
2611041	粗鋼(電気炉)	-	生産動態統計	CGPI	B
2612011	鉄屑	-	生産動態統計	CGPI	B
26120112	鉄屑・屑 投入	-	生産動態統計	CGPI	B
26120113	鉄屑・屑 発生	-	生産動態統計	CGPI	B
2621011	普通鋼形鋼	-	生産動態統計	CGPI	B
2621012	普通鋼鋼板	-	生産動態統計	CGPI	B
2621013	普通鋼鋼帯	-	生産動態統計	CGPI	B
2621014	普通鋼小棒	-	生産動態統計	CGPI	B
2621015	その他の普通鋼熱間圧延鋼材	-	生産動態統計	CGPI	B
2621016	特殊鋼熱間圧延鋼材	-	生産動態統計	CGPI	B
2622011	普通鋼鋼管	-	生産動態統計	CGPI	B
2622012	特殊鋼鋼管	-	生産動態統計	CGPI	B
2623011	普通鋼冷間圧延鋼材	-	生産動態統計	CGPI	B
2623012	特殊鋼冷間圧延鋼材	-	生産動態統計	CGPI	B
2623021	めっき鋼材	-	生産動態統計	CGPI	B
2631011	鍛鋼	-	生産動態統計	CGPI	B
2631012	鍛鋼	-	生産動態統計	CGPI	B
2631021	鍛鋼管	-	生産動態統計	CGPI	B
2631031	鍛鋼品	-	生産動態統計	CGPI	B
2631032	鍛工品(鉄)	-	生産動態統計	CGPI	B
2649011	鉄鋼シャースリット業	工業統計	IIP(鉄鋼業)	CGPI	A(10年)、B(11年)
2649099	その他の鉄鋼製品	工業統計	IIP(鉄鋼業)	CGPI	A(10年)、B(11年)
2711011	銅	工業統計	生産動態統計	CGPI	A(10年)、B(11年)
2711021	鉛・亜鉛(含再生)	工業統計	生産動態統計	CGPI	A(10年)、B(11年)
2711031	アルミニウム(含再生)	工業統計	生産動態統計	CGPI	A(10年)、B(11年)
2711099	その他の非鉄金属地金	工業統計	生産動態統計	CGPI	A(10年)、B(11年)
2721011	電線・ケーブル(除、通信ケーブル)	工業統計	生産動態統計	CGPI	A(10年)、B(11年)
2722011	伸銅品	工業統計	生産動態統計	CGPI	A(10年)、B(11年)
2722021	アルミ圧延製品	工業統計	生産動態統計	CGPI	A(10年)、B(11年)
2722031	非鉄金属素形材	工業統計	生産動態統計	CGPI	A(10年)、B(11年)
2722041	核燃料	-	電気事業便覧(原発電電量)	CGPI	B
2722099	その他の非鉄金属製品	工業統計	生産動態統計	CGPI	A(10年)、B(11年)
2811011	建設用金属製品	工業統計	生産動態統計	工業	A(10年)、B(11年)
2812011	建築用金属製品	工業統計	生産動態統計	CGPI	A(10年)、B(11年)
2891011	ガス・石油機器及び暖房機器	工業統計、生産動態統計	-	CGPI	A
2899011	ボルト・ナット・リベット及びスプリング	工業統計	生産動態統計	CGPI	A(10年)、B(11年)
2899021	金属製容器及び製缶板金製品	工業統計	IIP(ドラム缶、18リットル缶、食缶、一般缶)	CGPI	A(10年)、B(11年)
2899031	配管工事付属品	工業統計	生産動態統計	CGPI	A(10年)、B(11年)
2899032	粉末や金製品	工業統計	生産動態統計	生産動態統計	A(10年)、B(11年)
2899033	刃物及び道具類	工業統計	生産動態統計	生産動態統計	A(10年)、B(11年)
2899091	金属プレス製品	工業統計	生産動態統計	CGPI	A(10年)、B(11年)
2899092	金属線製品	工業統計	生産動態統計	CGPI	A(10年)、B(11年)
2899099	その他の金属製品(除別掲)	工業統計	IIP(その他の金属製品)	CGPI	A(10年)、B(11年)

図表 1-8 一般産業の国内生産額推計資料（続）

基本分類	名目値推計資料	実質値推計資料	デフレーター推計資料	推計手順	
3011011	ボイラ	工業統計、生産動態統計	-	CGPI	A
3011021	タービン	工業統計、生産動態統計	-	生産動態統計	A
3011031	原動機	工業統計、生産動態統計	-	CGPI	A
3012011	運搬機械	工業統計、生産動態統計	-	CGPI	A
3013011	冷凍機・温湿調整装置	工業統計、生産動態統計	-	CGPI	A
3019011	ポンプ及び圧縮機	工業統計、生産動態統計	-	CGPI	A
3019021	機械工具	工業統計、生産動態統計	-	CGPI	A
3019099	その他の一般産業機械及び装置	工業統計、生産動態統計	-	CGPI	A
3021011	建設・鉱山機械	工業統計、生産動態統計	-	CGPI	A
3022011	化学機械	工業統計、生産動態統計	-	CGPI	A
3023011	産業用ロボット	工業統計、生産動態統計	-	CGPI	A
3024011	金属工作機械	工業統計、生産動態統計	-	CGPI	A
3024021	金属加工機械	工業統計、生産動態統計	-	CGPI	A
3029011	農業用機械	工業統計、生産動態統計	-	CGPI	A
3029021	繊維機械	工業統計、生産動態統計	-	CGPI	A
3029031	食品機械・同装置	工業統計、生産動態統計	-	CGPI	A
3029041	半導体製造装置	工業統計、生産動態統計	-	CGPI	A
3029091	製材・木材加工・合板機械	工業統計、生産動態統計	-	CGPI	A
3029092	バルブ装置・製紙機械	工業統計、生産動態統計	-	CGPI	A
3029093	印刷・製本・紙工機械	工業統計、生産動態統計	-	CGPI	A
3029094	铸造装置	工業統計、生産動態統計	-	CGPI	A
3029095	プラスチック加工機械	工業統計、生産動態統計	-	CGPI	A
3029099	その他の特殊産業用機械(除別掲)	工業統計、生産動態統計	-	CGPI	A
3031011	金型	工業統計、生産動態統計	-	CGPI	A
3031021	ベアリング	工業統計、生産動態統計	-	CGPI	A
3031099	その他の一般機械器具及び部品	工業統計、生産動態統計	-	CGPI	A
3112011	自動販売機	工業統計、生産動態統計	-	CGPI	A
3112012	娯楽用機器	工業統計、トレンド	-	CGPI	A
3112019	その他のサービス用機器	工業統計、生産動態統計	-	CGPI	A
3211011	発電機器	工業統計、生産動態統計	-	CGPI	A
3211012	電動機	工業統計、生産動態統計	-	CGPI	A
3211021	変圧器・変成器	工業統計、生産動態統計	-	CGPI	A
3211031	開閉制御装置及び配電盤	工業統計、生産動態統計	-	CGPI	A
3211041	配線器具	工業統計、生産動態統計	-	CGPI	A
3211051	内燃機関電装品	工業統計、生産動態統計	-	CGPI	A
3211099	その他の産業用電気機器	工業統計、生産動態統計	-	CGPI	A
3221011	電子応用装置	工業統計、生産動態統計	-	CGPI	A
3231011	電気計測器	工業統計、生産動態統計	-	CGPI	A
3241011	電球類	工業統計、生産動態統計	-	CGPI	A
3241021	電気照明器具	工業統計、生産動態統計	-	CGPI	A
3241031	電池	工業統計、生産動態統計	-	CGPI	A
3241099	その他の電気機械器具	工業統計、生産動態統計	-	CGPI	A
3251011	民生用エアコンディショナ	工業統計、生産動態統計	-	CGPI	A
3251021	民生用電気機器(除エアコン)	工業統計、生産動態統計	-	CGPI	A
3321099	その他の電気通信機器	工業統計、生産動態統計	-	CGPI	A
3411011	半導体素子	工業統計、生産動態統計	-	CGPI	A
3411021	集積回路	工業統計、生産動態統計	-	CGPI	A
3421011	電子管	生産動態統計	-	生産動態統計	A
3421021	液晶素子	生産動態統計	-	延長表	A
3421099	その他の電子部品	工業統計、生産動態統計	-	CGPI	A
3511011	乗用車	生産動態統計	-	CGPI	A
3521011	トラック・バス・その他の自動車	生産動態統計	-	CGPI	A
3531011	二輪自動車	生産動態統計	-	CGPI	A
3541011	自動車車体	生産動態統計	-	CGPI	A
3541021	自動車用内燃機関・同部分品	生産動態統計	-	CGPI	A
3541031	自動車部品	生産動態統計	-	CGPI	A
3611011	鋼船	工業統計	IIP(船舶・同機関)	CGPI	A(10年)、B(11年)
3611021	その他の船舶	工業統計	IIP(船舶・同機関)	CGPI	A(10年)、B(11年)
3611031	船用内燃機関	工業統計	IIP(船舶・同機関)	CGPI	A(10年)、B(11年)
3611101	船舶修理	工業統計	IIP(船舶・同機関)	CGPI	A(10年)、B(11年)
3621011	鉄道車両	工業統計、鉄道車両等生産動態統計	-	CGPI	A
3621101	鉄道車両修理	(鉄道車両)	-	CGPI	A
3622011	航空機	工業統計	-	CGPI	A
3622101	航空機修理	工業統計	-	CGPI	A
3629011	自転車	工業統計	-	CGPI	A

図表 1-8 一般産業の国内生産額推計資料（続）

基本分類	名目値推計資料	実質値推計資料	デフレーター推計資料	推計手順	
3629091	産業用運搬車両	工業統計	-	CGPI	A
3629099	その他の輸送機械(除別掲)	工業統計、トレンド	-	CGPI	A
3711011	カメラ	工業統計、生産動態統計	-	CGPI	A
3711099	その他の光学機械	工業統計、生産動態統計	-	CGPI	A
3712011	時計	工業統計、生産動態統計	-	CGPI	A
3719011	理化学機械器具	工業統計、トレンド	-	CGPI	A
3719021	分析器・試験機・計量器・測定器	工業統計、生産動態統計	-	CGPI	A
3719031	医療用機械器具	工業統計、生産動態統計	-	CGPI	A
3911011	がん具	工業統計、生産動態統計	-	CGPI	A
3911021	運動用品	工業統計、トレンド	-	CGPI	A
3919011	楽器	工業統計、生産動態統計	-	CGPI	A
3919031	筆記具・文具	工業統計、生産動態統計	-	CGPI	A
3919041	身辺細貨品	工業統計、生産動態統計	-	CGPI	A
3919051	畳・わら加工品	工業統計、生産農業所得統計	-	CGPI	A
3919061	武器	工業統計、生産動態統計	-	CGPI	A
3919099	その他の製造工業製品	工業統計、生産動態統計	-	CGPI	A
4111011	住宅建築(木造)	建設総合統計	-	建設工事費デフレーター	A
4111021	住宅建築(非木造)	建設総合統計	-	建設工事費デフレーター	A
4112011	非住宅建築(木造)	建設総合統計	-	建設工事費デフレーター	A
4112021	非住宅建築(非木造)	建設総合統計	-	建設工事費デフレーター	A
4121011	建設補修	建設工事費施工統計調査報告	-	建設工事費デフレーター	A
4131011	道路関係公共事業	建設総合統計	-	建設工事費デフレーター	A
4131021	河川・下水道・その他の公共事業	建設総合統計	-	建設工事費デフレーター	A
4131031	農林関係公共事業	建設総合統計	-	建設工事費デフレーター	A
4132011	鉄道軌道建設	建設総合統計	-	建設工事費デフレーター	A
4132021	電力施設建設	建設総合統計	-	建設工事費デフレーター	A
4132099	その他の土木建設	建設総合統計	-	建設工事費デフレーター	A
511101	事業用原子力発電	電気事業便覧	-	CGPI	A
511102	事業用火力発電	電気事業便覧	-	CGPI	A
511103	水力・その他の事業用発電	電気事業便覧	-	CGPI	A
5111041	自家発電	-	電気事業便覧	CGPI	B
5121011	都市ガス	-	ガス事業便覧、ガス生産動態統計	CGPI	B
5122011	熱供給業	-	3活(熱供給)	CGPI	B
5211011	上水道・簡易水道	-	3活(水道)	CGPI	B
5211021	工業用水	-	3活(水道)	CGPI	B
5211031	下水道★★	-	3活(水道)	CGPI	B
5212011	廃棄物処理(公営)★★	-	延長表、簡易表	CGPI	B
5212021	廃棄物処理(産業)	-	3活(廃棄物処理)	CGPI	B
6111011	卸売	商業販売統計年報、法人企業統計年報	-	CGPI(総平均)	A
6112011	小売	商業販売統計年報、法人企業統計年報	-	CPI(平均)	A
6211011	公的金融(帰属利子)	-	3活(金融)	CSPI	A
6211012	民間金融(帰属利子)	-	3活(金融)	CSPI	A
6211013	公的金融(手数料)	-	3活(金融)	CSPI	A
6211014	民間金融(手数料)	-	3活(金融)	CSPI	A
6212011	生命保険	-	3活(生命保険業)	CSPI	B
6212021	損害保険	-	3活(損害保険業)	CSPI	B
6411011	不動産仲介・管理業	-	3活(不動産取引業)	CSPI	B
6411021	不動産賃貸業	-	3活(貸事務所業)	CSPI	B
6421011	住宅賃貸料	延長表、簡易表	3活(住宅賃貸業)	CPI	A
7111011	鉄道旅客輸送	-	3活(鉄道旅客運送業)	CSPI	B
7112011	鉄道貨物輸送	-	3活(鉄道貨物運送業)	CSPI	B
7121011	バス	-	3活(バス業)	CSPI	B
7121021	ハイヤー・タクシー	-	3活(タクシー業)	CSPI	B
7122011	道路貨物輸送(除自家輸送)	-	3活(道路貨物運送業)	CSPI	B
7141011	外洋輸送	-	3活(外航貨物水運業)	CSPI	B
7142011	沿海・内水面旅客輸送	-	3活(水運旅客運送業)	CSPI	B
7142012	沿海・内水面貨物輸送	-	3活(内航貨物水運業)	CSPI	B
7143011	港湾運送	-	3活(港湾運送業)	CSPI	B
7151011	国際航空輸送	-	3活(国際航空旅客運送業+同貨物)	CSPI	B
7151012	国内航空旅客輸送	-	3活(国内航空旅客運送業)	CSPI	B
7151013	国内航空貨物輸送	-	3活(国内航空貨物運送業)	CSPI	B
7151014	航空機使用事業	-	3活(国内航空旅客運送業)	CSPI	B
7161011	貨物利用運送	-	3活(各貨物運送の加重値)	CSPI	B
7171011	倉庫	-	3活(倉庫業)	CSPI	B
7181011	こん包	-	3活(こん包業)	CSPI	B
7189011	道路輸送施設提供	-	3活(道路施設提供業)	CSPI	B
7189021	水運施設管理★★	-	3活(水運貨物運送業)	CSPI	B

図表 1-8 一般産業の国内生産額推計資料（続）

基本分類	名目値推計資料	実質値推計資料	デフレーター推計資料	推計手順	
7189031	その他の水運付帯サービス	-	3活(水運貨物運送業)	CSPI	B
7189041	航空施設管理(国営)★★	-	3活(飛行場業)	CSPI	B
7189051	航空施設管理(産業)	-	3活(飛行場業)	CSPI	B
7189061	その他の航空付帯サービス	-	3活(航空旅客運輸業)	CSPI	B
7189099	旅行・その他の運輸付帯サービス	-	3活(旅行業)	CPI	B
7351051	興信所	-	事業所・企業統計調査	CSPI	B
8111011	公務(中央)★★	SNA(「公務」の産出額)	-	CPI	A
8112011	公務(地方)★★	SNA(「公務」の産出額)	-	CPI	A
8211011	学校教育(国公立)★★	-	学校教育基本調査(国公立在籍者数)	CPI	B
8211021	学校教育(私立)★	-	学校教育基本調査(私立在籍者数)	CPI	B
8213011	社会教育(国公立)★★	地方教育費調査	-	CPI	A
8213021	社会教育(非営利)★	(国公立に連動)	-	CPI	A
8213031	その他の教育訓練機関(国公立)★★	-	(学校教育に連動)	CPI(総合)	B
8213041	その他の教育訓練機関(産業)	-	(学校教育に連動)	CPI(総合)	B
8311011	医療(国公立)	-	3活(医療業)	CPI	B
8311021	医療(公益法人等)	-	3活(医療業)	CPI	B
8311031	医療(医療法人等)	-	3活(医療業)	CPI	B
8312011	保健衛生(国公立)★★	-	3活(医療業)	CPI	B
8312021	保健衛生(産業)	-	3活(医療業)	CPI	B
8313011	社会保険事業(国公立)★★	-	3活(医療業)	CPI(総合)	B
8313021	社会保険事業(非営利)★	-	3活(医療業)	CPI(総合)	B
8313031	社会福祉(国公立)★★	-	3活(医療業)	CPI(総合)	B
8313041	社会福祉(非営利)★	-	3活(医療業)	CPI(総合)	B
8313051	社会福祉(産業)	-	3活(医療業)	CPI(総合)	B
8314011	介護(居宅)	-	3活(居宅介護サービス)	CPI	B
8314021	介護(施設)	-	3活(施設介護サービス)	CPI	B
8411011	対企業民間非営利団体	民間非営利団体実態調査	-	CPI(総合)	A
8411021	対家計民間非営利団体(除別掲)★	民間非営利団体実態調査	-	CPI(総合)	A
8512011	産業用機械器具(除通信・建設機械器具)賃貸業	特定サービス産業実態調査	-	CSPI	A
8512012	建設機械器具賃貸業	特定サービス産業実態調査	-	CSPI	A
8512015	スポーツ・娯楽用品・その他の物品賃貸業	特定サービス産業動態統計調査	-	CPI	A
8513011	貸自動車業	(社)リース事業協会	-	CSPI	A
8514101	自動車修理	-	3活(自動車整備業)	CSPI	B
8515101	機械修理	-	3活(自動車整備業)	CSPI	B
8519011	建物サービス	-	3活(その他の事業サービス業)	CSPI	B
8519021	法務・財務・会計サービス	-	3活(専門サービス業)	CSPI	B
8519031	土木建築サービス	-	3活(土木・建築サービス業)	CSPI	B
8519041	労働者派遣サービス	労働者派遣事業報告書(労働者派遣事業に係る売上高)	-	CSPI	A
8519099	その他の対事業所サービス	特定サービス産業動態統計調査	-	CSPI	A
8611061	興業団	特定サービス産業動態統計調査	-	CPI	A
8611031	遊戯場	特定サービス産業動態統計調査	-	CPI(総合)	A
8611041	競輪・競馬等の競走場・競技団	-	3活(競輪・競馬等の競走場・競技団)	CPI	B
8611051	スポーツ施設提供業・公園・遊園地	-	3活(スポーツ施設提供業・公園・遊園地)	CPI	B
8611099	その他の娯楽	レジャー白書2011 余暇市場の推移-娯楽部門-	-	CPI	A
8612011	一般飲食店(除喫茶店)	(財)食の安全・安心財団:外食産業市場規模の推移	-	CPI	A
8612021	喫茶店	(財)食の安全・安心財団:外食産業市場規模の推移	-	CPI	A
8612031	遊興飲食店	(財)食の安全・安心財団:外食産業市場規模の推移	-	CPI	A
8613011	宿泊業	レジャー白書2011 余暇市場の推移-観光・行楽部門-	-	CPI	A
8614011	洗濯業	-	3活(洗濯業)	CPI	B
8614021	理容業	-	3活(理容業)	CPI	B
8614031	美容業	-	3活(美容業)	CPI	B
8614041	浴場業	-	3活(浴場業)	CPI	B
8614099	その他の洗濯・理容・美容・浴場業	-	3活(洗濯・理容・美容・浴場業)	CPI	B
8619011	写真業	-	3活(写真業)	CPI	B
8619021	冠婚葬祭業	特定サービス産業動態統計調査	-	CPI	A
8619031	各種修理業(除別掲)	-	3活(対個人サービス)	CPI	B
8619041	個人教授業	特定サービス産業動態統計調査	-	CPI	A
8619099	その他の対個人サービス	-	3活(対個人サービス)	CPI	B
8900000	事務用品	国内生産額推計値×投入係数	-	GDPデフレーター	A
9000000	分類不明	全体の伸び	-	GDPデフレーター	A

3-2 最終需要部門の推計

最終需要は、輸出、輸入、在庫純増、家計外消費支出、家計消費支出、対家計民間非営利団体消費支出、政府消費支出、政府消費支出(社会資本等減耗分)、国内総固定資本形成の各項目から構成される。それぞれの最終需要項目は列ベクトルにより表現され、ここでは、最終需要項目ごとの合計値(ベクトルの要素の合計値、以下、「合計値」とする)と品目内訳(ベクトルの各要素、以下、「内訳値」とする)の推計方法を示していく。以下では、はじめにポイントとなる事柄をいくつかの視点から整理した上で、個別の項目の推計方法について述べていくこととする。

合計値と内訳値の扱い

以下で推計する各最終需要項目の合計値は確定値として扱われ、バランス調整時のコントロール・トータルとして用いられる。一方、品目内訳の推計結果については、半数以上の最終需要項目において、バランス調整の初期値として利用される。ただし、輸出入、在庫純増については合計値、内訳値ともに確定値として扱われ、バランス調整の対象からは除外される²。

なお、ここでの「確定値」とは、整数化の前段階まで値を確定させることを意味するものである。実際には、72部門に統合後の整数化により、値がわずかに変化することがある。(3-9を参照。)

合計値、内訳値ともに確定させる項目	合計値のみ確定させ、内訳値をバランス調整時の初期値として使用する項目
輸出、輸入、在庫純増	家計外消費支出、家計消費支出、対家計民間非営利団体消費支出、政府消費支出、政府消費支出(社会資本減耗等)、国内総固定資本形成

内訳値と合計値の関係

上で示した「合計値、内訳値ともに確定させる項目」、すなわち、輸出、輸入、在庫純増については、まず内訳値を推計し、合計値はその積み上げ(合計)として算出している。それ以外の項目では、合計値と内訳値は独立に推計される。

基本的な内訳値推計の手順

内訳値は、平成17年情報通信産業連関表の当該最終需要項目の各セルの値に別途推計する伸び率を乗じて算出する³。この手順は、輸出と輸入の普通貿易以外の全ての最終需要項目について共通である。ただし、何に関する伸び率を用いるかについては、

² 輸出、輸入をバランス調整の対象から除外したのは、これらについては一次資料(貿易統計)が整備されていることから、一次推計の段階で十分な精度が担保されていると考えられるためである。言い換えれば、バランス調整を施すことにより推計結果に歪みが生じることを避けるための措置である。更に付け加えるならば、他の最終需要項目の内訳値の推計で使用する国内総供給額を求めるためには、輸出、輸入はバランス調整前に先決されていなければならないという事情もある。在庫増減については、内訳値が正值、負値の両方を取り得ることから、そもそもバランス調整の対象とするのは適切ではないと考えられる。

³ ここでの伸び率は平成17年から推計年(平成21年または22年)に関する伸び率である。

項目により異なる。基本的な方針としては、輸出、輸入のように一次統計が存在するものについては、その一次統計の当該品目から伸び率を算出した。一次統計が存在しない項目、あるいは、その利用が時間的な制約等により困難であった項目については、国内総供給額の伸び率を適用した。国内総供給額は、国内生産額から輸出を控除し、輸入を加えたものとして定義される。

$$\underline{\text{国内総供給額}} = \underline{\text{国内生産額}} - \underline{\text{輸出}} + \underline{\text{輸入}}$$

今回の推計作業においては、輸出、輸入以外の全ての項目において、国内総供給額の伸び率を使用した⁴。

基本的な合計値推計の手順

先に説明したように、輸出、輸入、在庫純増以外の項目については、合計値は内訳値とは独立に推計される。その手順は内訳値の推計とほぼ同じであり、平成 17 年情報通信産業連関表の最終需要項目毎の合計値に、別途推計する伸び率を乗じるというものである。この際に用いる伸び率については、SNA の当該項目の利用が可能なものについてはそれを用いることを原則としている。なお、ここで使用される SNA の系列はいずれも、『国民経済計算年報』第 1 部フロー編、(2)暦年計数、IV 主要系列表 1. 国内総生産(支出側)の名目値である。

3-2-1 輸出

輸出については、普通貿易、特殊貿易、直接購入、調整項の別に推計した。

普通貿易については、『日本貿易月表』(日本関税協会)より抽出した品目別輸出データについて、産業連関表－貿易統計コード対応表を用いて産業連関表ベースに集計したあと、平成 17 年基本表から計算される普通貿易輸出にかかる運賃マージン率を用いて生産者価格に変換して作成した。なお、集計に用いた産業連関表－貿易統計コード対応表については、平成 17 年産業連関表計数編に掲載されている 2005 年産業連関表－貿易統計コード対応表をベースに、対象年(平成 22 年と平成 23 年)で貿易統計コードに変更のあった個所を修正・補足する形で作成した。

特殊貿易については国際収支表をもとに推計を行った。はじめに、平成 17 年と対象年の国際収支表の中から、産業連関表の特殊貿易に計上される項目を抽出し、その伸び率を求めた。次に、この伸び率を用いて、平成 17 年の産業連関表特殊貿易ベクトルに乗じて、対象年の特殊貿易ベクトルを推計した。

直接購入についても同様に国際収支表をもとに推計を行った。はじめに、平成 17 年と対象年の国際収支表の中から、産業連関表の直接購入に計上される項目(旅行(業

⁴ 各最終需要項目の品目内訳の推計に当該品目の国内総供給額の伸びを用いるという方法は、当該最終需要項目への産出比率が大きい場合には妥当性を有するであろう。しかし、そうではない場合には、必ずしも当該最終需要項目における品目の伸びが、同品目の総供給の伸びと近くなる保証はない。この意味において、本年度の推計は、よりきめ細かな一次統計の利用による改善の余地が残されたものとなっている。これらの課題については、それぞれの項目別の推計手法の説明の中で言及する。

務外))を抽出し、その伸び率を求めた。次に、この伸び率を用いて、平成17年の情報通信産業連関表の直接購入ベクトルに乗じて、対象年の直接購入ベクトルを推計した。

調整項は、平成17年産業連関表で使用した「輸出業者経由輸出品の比率(間接輸出比率)」が一定であるとみなし、基準年の間接輸出比率⁵を対象年の輸出(普通貿易)に乘じ、さらに消費税率を乗じて推計した。

輸出の内訳	合計値の推計方法	品目内訳の推計方法
普通貿易	内訳を積み上げ	貿易統計の当該品目を組み替え
特殊貿易		国際収支表の当該品目の伸び率を適用
直接購入		国際収支表 旅行(業務外)の伸び率を適用
調整項		普通貿易×間接輸出比率×消費税率

3-2-2 輸入

輸入については、普通貿易、特殊貿易、直接購入、関税、輸入品商品税の別に推計した。

普通貿易については、『日本貿易月表』(日本関税協会)より抽出した品目別輸入データについて、産業連関表－貿易統計コード対応表を用いて、産業連関表ベースに集計して作成した。なお、ここで用いた産業連関表－貿易統計コード対応表については、平成17年産業連関表計数編に掲載されている2005年産業連関表－貿易統計コード対応表をベースに、平成22年と平成23年で貿易統計コードに変更のあった個所を修正・補足する形で作成した。

特殊貿易については国際収支表をもとに推計を行った。はじめに、平成17年と対象年の国際収支表の中から、産業連関表の特殊貿易に計上される項目を抽出し、その伸び率を求めた。次に、この伸び率を用いて、平成17年の情報通信産業連関表特殊貿易ベクトルに乗じて、対象年の特殊貿易ベクトルを推計した。

直接購入についても同様に国際収支表をもとに推計を行った。はじめに、平成17年と対象年の国際収支表の中から、産業連関表の直接購入に計上される項目(旅行(業務外))を抽出し、その伸び率を求めた。次に、この伸び率を用いて、平成17年の情報通信産業連関表の直接購入ベクトルに乗じて、対象年の直接購入ベクトルを推計した。

関税については、平成17年産業連関表より品目別の関税率を推計した。この関税率を推計対象年の普通貿易の輸入額に乗じて、関税の推計値とした。

輸入品商品税については、平成17年産業連関表より輸入品に係る商品税率を品目別に推計した。この商品税率を上で推計した普通貿易と関税を足したものに乗じて、輸入品商品税の推計値とした。

⁵ 基準年の間接輸出比率は、調整項÷(輸出(普通貿易)×0.05)により求めた。

輸入の内訳	合計値の推計方法	品目内訳の推計方法
普通貿易	内訳を積み上げ	貿易統計の当該品目を組み替え
特殊貿易		国際収支表の当該品目の伸び率を適用
直接購入		国際収支表 旅行(業務外)の伸び率を適用
関税		普通貿易×関税率
輸入品商品税		(普通貿易+関税) × 輸入品商品税率

3-2-3 在庫純増

在庫純増に関しては、生産者製品在庫純増、半製品・仕掛品在庫純増、流通在庫純増、原材料在庫純増についてそれぞれ推計した。

はじめに行部門別の国内総供給額の平成17年から対象年までの変化率をもとめ、これを平成17年産業連関表の生産者製品在庫純増、半製品・仕掛品在庫純増、流通在庫純増、原材料在庫純増のそれぞれの列ベクトルに乗じて品目内訳を推計した。合計値については、内訳値を積み上げ(合計)して算出した⁶。

なお在庫純増については、工業統計や生産動態統計、商業統計などの統計から部分的に情報を得ることが可能であり、これらの一次統計の活用は今後の検討課題である。

在庫純増の内訳	合計値の推計方法	品目内訳の推計方法
生産者製品在庫	内訳を積み上げ	国内総供給額の伸び率の適用
半製品・仕掛品在庫		
流通在庫		
原材料在庫		

3-2-4 家計外消費支出(列)

家計外消費支出は、SNAには存在しない最終需要項目である。ここでは、家計外消費支出の合計の伸びは、他の国内最終需要の伸びと比例的である仮定して合計値を推計した。具体的には、家計外消費支出以外の国内最終需要(家計消費支出、対家計民間非営利団体消費支出、政府消費支出、国内総固定資本形成の合計)の平成17年から対象年までの伸びを、平成17年情報通信産業連関表の家計外消費支出の合計値に乗じて求めた。また品目別内訳については、行部門別の国内総供給額の平成17年から対象年までの変化率を、平成17年情報通信産業連関表の家計外消費支出の列ベクトルに乗じて推計した⁷。

⁶ 他の国内最終需要項目と異なり、合計値の推計にSNAの伸びを使用しなかったのは、そもそも正値、負値の両方の値をとり得る在庫純増に関して伸び率を適用することは、推計結果を著しく不安定にさせる恐れがあることによる。

⁷ 基本表の家計外消費支出(列)及び、家計外消費支出(行)において特殊な扱いをされる部門として、携帯電話がある。『平成17年産業連関表総合解説編』(p118)では次のように説明している。“「携帯電話機」は通信事業者の介在により、生産者価格と購入者段階の価格に大きな差が生じている。このため、産業連関表では、その価格差を移動電気通信部門の直接経費とみなし、家計外消費支出(行)として計上し、携帯電話機部門から家計外消費支出(列)に同額を計上している。”以上は、平成17年基本表における扱いであるが、今回の平成22年、23年表の推計では、この点に関する特段の処理を行うことなく、平成17年基本表の情報をそのまま家計外消費支出(列)に反映させている。家計外消費支出(行)についても同様である。

	合計値の推計方法	品目内訳の推計方法
家計外消費支出	家計外消費支出以外の国内最終需要の伸び率	国内総供給額の伸び率を適用

3-2-5 家計消費支出

家計消費支出の合計値は、国民経済計算の国内総生産（支出側）より抽出した「家計最終消費支出」の平成17年から対象年までの変化率を、平成17年情報通信産業連関表の家計消費支出の合計値に乗じて推計した。また品目別内訳については、行部門別の国内総供給額の平成17年から対象年までの変化率を、平成17年情報通信産業連関表の家計消費支出の列ベクトルに乗じて推計した。

家計消費支出の品目内訳については、家計調査データが経年で利用可能である。特に家計消費への産出比率が低い品目については、これらの情報を活用することが精度向上のための検討課題として挙げられるであろう。

3-2-6 対家計民間非営利団体消費支出

対家計民間非営利団体消費支出の合計値は、国民経済計算の国内総生産（支出側）より抽出した「対家計民間非営利団体最終消費支出」の平成17年から対象年までの変化率を、平成17年情報通信産業連関表の対家計民間非営利団体消費支出の合計値に乗じて推計した。また品目別内訳については、行部門別の国内総供給額の平成17年から対象年までの変化率を、平成17年情報通信産業連関表の対家計民間非営利団体消費支出の列ベクトルに乗じて推計した。

	合計値の推計方法	品目内訳の推計方法
家計消費支出	『国民経済計算年報』の「(1)家計最終消費支出」の伸び率を適用	国内総供給額の伸び率を適用
対家計民間非営利団体消費支出	『国民経済計算年報』の「対家計民間非営利団体最終消費支出」の伸び率	国内総供給額の伸び率を適用

3-2-7 政府消費支出

政府消費支出については、中央政府集合的消費支出、地方政府集合的消費支出、中央政府個別的消費支出、地方政府個別的消費支出についてそれぞれ推計した。

中央政府集合的消費支出、地方政府集合的消費支出、中央政府個別的消費支出、地方政府個別的消費支出の各合計値は、国民経済計算の国内総生産（支出側）より抽出した政府最終消費支出の平成17年から対象年までの変化率を、平成17年情報通信産業連関表の中央政府集合的消費支出、地方政府集合的消費支出、中央政府個別的消費支出、地方政府個別的消費支出の各合計値に乗じて推計した。また品目別内訳については、行部門別の国内総供給額の平成17年から対象年までの変化率を、平成17年情報通信産業連関表の中央政府集合的消費支出、地方政府集合的消費支出、中央政府個

別的消費支出、地方政府個別的消費支出の各列ベクトルに乗じて推計した。

政府消費支出の内訳	合計値の推計方法	品目内訳の推計方法
中央政府集合的消費支出	『国民経済計算年報』の「政府最終消費支出」の伸び率を適用	国内総供給額の伸び率を適用
地方政府集合的消費支出		
中央政府個別的消費支出		
地方政府個別的消費支出		

3-2-8 政府消費支出（社会資本等減耗分）

政府消費支出（社会資本等減耗分）については、中央政府集合的消費支出（社会資本等減耗分）、地方政府集合的消費支出（社会資本等減耗分）、中央政府個別的消費支出（社会資本等減耗分）、地方政府個別的消費支出（社会資本等減耗分）についてそれぞれ推計した。

中央政府集合的消費支出（社会資本等減耗分）、地方政府集合的消費支出（社会資本等減耗分）、中央政府個別的消費支出（社会資本等減耗分）、地方政府個別的消費支出（社会資本等減耗分）の各合計値は、付加価値側の項目である資本減耗引当（社会資本減耗分）の合計値の、平成17年から対象年までの変化率を、平成17年情報通信産業連関表の中央政府集合的消費支出（社会資本等減耗分）、地方政府集合的消費支出（社会資本等減耗分）、中央政府個別的消費支出（社会資本等減耗分）、地方政府個別的消費支出（社会資本等減耗分）の各合計値に乗じて推計した。また品目別内訳については、行部門別の国内総供給額の平成17年から対象年までの変化率を、平成17年情報通信産業連関表のそれぞれ該当する列ベクトルに乗じて推計した。

政府消費支出の内訳	合計値の推計方法	品目内訳の推計方法
中央政府集合的消費支出(社会資本等減耗分)	付加価値項目で推計した「資本減耗引当(社会資本等減耗分)」の伸び率を適用	国内総供給額の伸び率を適用
地方政府集合的消費支出(社会資本等減耗分)		
中央政府個別的消費支出(社会資本等減耗分)		
地方政府個別的消費支出(社会資本等減耗分)		

3-2-9 国内総固定資本形成

国内総固定資本形成については、公的と民間についてそれぞれ推計した。

国内総固定資本形成（公的）の合計値は、国民経済計算の国内総生産（支出側）より抽出した「総固定資本形成（b.公的）」の平成17年から対象年までの変化率を、平成17年情報通信産業連関表の国内総固定資本形成（公的）の合計値に乗じて推計した。国内総固定資本形成（民間）の合計値は、国民経済計算の国内総生産（支出側）より抽出した「総固定資本形成（a.民間）」の平成17年から対象年までの変化率を、平成17年産業連関表の国内総固定資本形成（民間）の合計値に乗じて推計した。また品目別内訳については、行部門別の国内総供給額の平成17年から対象年までの変化率を、

平成 17 年情報通信産業連関表のそれぞれ該当する列ベクトルに乗じて推計した。

国内総固定資本形成の品目内訳については、「法人企業統計調査」の業種別投資額と固定資本マトリクスの資本形成部門別品目別投資額の情報を併用することで、より直接的な推計が可能になると考えられる。これらの情報の利活用は今後の検討課題である。

国内総固定資本形成の内訳	合計値の推計方法	品目内訳の推計方法
国内総固定資本形成（公的）	『国民経済計算年報』の「総固定資本形成 b.公的」の伸び率	国内総供給額の伸び率を適用
国内総固定資本形成（民間）	『国民経済計算年報』の「総固定資本形成 a.民間」の伸び率	

3-3 粗付加価値部門の推計

粗付加価値部門の各項目の合計値については、国民経済計算等の基礎統計を用いて一次推計を行う。また、付加価値の内訳については、平成 17 年産業連関表の付加価値係数に、対象年の名目 CT（列）を乗じて求めた。推計式を示すと以下のようになる。

$$v_{ij}^t = \frac{v_{ij}^0}{X_j^0} \cdot X_j^t$$

ただし、 v_{ij} ：付加価値額 i ：行部門
 X_j ：国内生産額 j ：列部門
 0 ：平成 17 年 t ：対象年

ここで求めた各付加価値項目の合計値については、本推計を持って確定値とする。また、付加価値の内訳については、次に行う機械的バランス調整の初期値とした。以下に、各付加価値項目別の合計値推計の詳細について述べる。

3-3-1 家計外消費支出

家計外消費支出は、宿泊・日当、交際費、福利厚生費についてそれぞれ推計した。宿泊・日当、交際費、福利厚生費の各合計値は、最終需要側の項目である家計外消費支出（列）合計値の、平成 17 年から対象年までの変化率を、平成 17 年産業連関表の宿泊・日当、交際費、福利厚生費の各合計値に乗じて推計した。

3-3-2 雇用者所得

雇用者所得は、賃金俸給、社会保険料（雇用主負担）、その他の給与及び手当についてそれぞれ推計した。賃金俸給、社会保険料（雇用主負担）、その他の給与及び手当の各合計値は、国民経済計算の国内総生産勘定（生産側及び支出側）より抽出した雇用者報酬の平成 17 年から対象年までの変化率を、平成 17 年情報通信産業連関表の賃金俸給、社会保険料（雇用主負担）、その他の給与及び手当の各合計値に乗じて推計した。

3-3-3 資本減耗引当

資本減耗引当は、資本減耗引当と資本減耗引当（社会資本減耗分）についてそれぞれ推計した。資本減耗引当と資本減耗引当（社会資本減耗分）の各合計値は、国民経済計算の国内総生産勘定（生産側及び支出側）より抽出した「固定資本減耗」の平成17年から対象年までの変化率を、平成17年情報通信産業連関表の資本減耗引当と資本減耗引当（社会資本減耗分）の各合計値に乗じて推計した。

3-3-4 間接税（除関税・輸入品商品税）

間接税（除関税・輸入品商品税）の合計値は、国民経済計算の国内総生産勘定（生産側及び支出側）より抽出した「生産・輸入品に課される税」の平成17年から対象年までの変化率を、平成17年情報通信産業連関表の間接税（除関税・輸入品商品税）の合計値に乗じて推計した。

3-3-5 （控除）経常補助金

（控除）経常補助金の合計値は、国民経済計算の国内総生産勘定（生産側及び支出側）より抽出した「補助金」の平成17年から対象年までの変化率を、平成17年情報通信産業連関表の（控除）経常補助金の合計値に乗じて推計した。

3-3-6 営業余剰

最終需要側より推計した最終需要額合計を付加価値額合計と置き、この額と、営業余剰を除く各付加価値項目の合計値を積み上げた額との差分を、営業余剰の合計値とした。

3-4 デフレーター作成

3-4-1 国内生産額デフレーター作成

国内生産額デフレーターは、名目国内生産額、実質国内生産額と一体で推計した。詳細は3-1を参照。

3-4-2 輸出入デフレーター作成

輸出デフレーターには、国内生産額デフレーターを採用した。ただし、国内生産額がゼロで、かつ輸出がある部門（「綿花（輸入）」、「古紙」、「鉄屑」、「非鉄金属屑」）については、日本銀行の輸出物価指数を採用した。

輸入デフレーターについては、普通貿易については日本銀行の輸入物価指数を採用した。またサービス貿易については国内生産額デフレーターを採用した。

3-4-3 国内総供給デフレーター作成

国内総供給デフレーターは、名目国内総供給を実質国内総供給で除して算出した。国内総供給は、3-2で示したように、国内生産額と輸入の和から輸出を控除して求め

られる。

3-5 中間投入額の作成

中間投入額は、固定価格評価の投入係数が安定的であるという仮定（産業連関分析の「投入係数の安定性」）の基に、それぞれの取引部門の相対価格の変化分を平成 17 年産業連関表の投入係数に乗じて、価格を変化させた投入係数を求め、それに生産額を乗じて投入額の推計を行う。推計式を示すと以下のようなになる。

$$x_{ij}^t = x_{ij}^0 / X_j^0 \cdot X_j^t \cdot p_i^t / p_j^t$$

ただし、 x_{ij} ：中間投入額
 X_j ：国内生産額
 p_i ：行部門別デフレーター
 p_j ：列部門別デフレーター
 i ：行部門
 j ：列部門
 0 ：平成 17 年
 t ：対象年

なお、行部門のデフレーターは、国内生産額がゼロの部門については国内総供給デフレーター、それ以外の部門は国内生産額デフレーターを使用した。また、列部門のデフレーターは、国内生産額デフレーターを使用した。

ここで推計した中間投入額は、次に行う機械的バランス調整の初期値とした。

3-6 バランス調整

ここまでで求められた数値を用い、ラグランジュ未定乗数法により機械的バランス調整を行った。なお、バランス調整の際には、輸出入と在庫についてはバランス調整の対象外として、初期値及びセット値から控除し、ベクトルを固定した。

3-7 実質表の作成

基本表で作成された名目表について、デフレーターを用いて実質化した。その手順は以下のとおりである。

- ① 各セルを行方向にデフレーターで除すことにより、実質値にした。輸出入は輸出入デフレーター、生産額は国内生産額デフレーター、内生部門と国内最終需要部門は国内総供給デフレーターをそれぞれ用いた。
- ② ダブルデフレーション値（DD 残差）として新たな部門を付加価値部門に設け、上記①で実質化された国内生産額と、列方向の積み上げ値との差分をそこに計上することにより実質値とした。

3-8 部門統合

以上の要領で作成した基本分類の名目表と実質表を分析用の（図表 1-5 で示した）内生 72 部門に統合した。

3-9 整数化

72 部門表における各セルの取引額を四捨五入により整数化した上で、下位項目の集計値が上位項目と完全に一致するように調整を施した。その具体的な手順は次の通りである。

- 1) 国内生産額(CT)は、その推計時点で予め整数化しておき、その後に値は一切変更しない。
- 2) 最終需要は、内訳をまず整数化し、合計値は、整数化された内訳値の和として定義し直した。(このため、最終需要の合計値は、整数化前とは値がわずかに変わるものがある。)ただし、家計消費については、5)で述べる調整項としての役割を担わせた部門もある。
- 3) 内生部門と粗付加価値は、内訳をまず整数化する。内生部門の合計は、縦・横ともに整数化された内訳値の和として定義し直した。粗付加価値についても、同様である。(このため、粗付加価値の横の合計値は、整数化前とは値が微妙に変わるものがある。)ただし、営業余剰、雇用者所得については、6)で述べる調整項としての役割を担わせた部門もある。
- 4) 以上の操作により、縦、横のいずれか、または両方においてバランスがとれなくなる部門が発生する。それに対しては、次のような方針で対処した。
- 5) 横の関係については、家計消費支出を調整項として用いることで、バランスをとった。家計消費支出が計上されていない部門については、内生部門の分類不明の列を調整項とした⁸。
- 6) 縦の関係については、原則としては営業余剰を調整項として採用するが、営業余剰がゼロの部門（公務など）は、雇用者所得を調整項とした。

3-10 雇用者数の推計

昨年度の事業においては、基準年の改定に伴い雇用者数も過去に遡り再推計を行った。本年度は、平成 22 年の雇用者数を改定するとともに、平成 23 年の値を新たに推計した。

推計方法の手順は、前年度と同様である。まず、図表 1-9 に示す各統計資料を用いて平成 22 年、23 年の雇用者数を延長推計し、これを暫定値とする。次に、雇用者数の総数を労働力調査年報の全産業雇用者数データの伸び率で延長推計する。ここで得られた全産業の値を確定値としたうえで、先に推計した暫定値の構成比で、部門毎の内訳を算出する⁹。

⁸ 家計消費支出にも分類不明にも値が計上されていない場合には、国内総固定資本形成(民間)などの部門を調整項とした部門もある。

⁹ 正確にはこの後、部門別の雇用者数を整数化し、その整数化された雇用者数を積み上げることで、改めて雇用者の総数（全産業）を定義するという手順が加わっている。

図表 1-9 雇用者数の推計資料

No	部門名	推計資料
001	固定電気通信	情報通信業基本調査
002	移動電気通信	有価証券報告書（大手4社分）
003	郵便	日本郵政グループ ディスクロージャー誌
004	その他の電気通信	情報通信業基本調査
005	その他の通信サービス	労働力調査
006	公共放送	NHK 業務報告書
007	民間テレビジョン放送・多重放送	民間放送年鑑
008	民間ラジオ放送	民間放送年鑑
009	民間衛星放送	民間放送年鑑
010	有線テレビジョン放送	情報通信業基本調査
011	有線ラジオ放送	有価証券報告書（業界シェア 90%超「USEN」の値を用いた）
012	ソフトウェア業	特定サービス産業実態調査、特定サービス産業動態調査
013	情報処理サービス	特定サービス産業実態調査、特定サービス産業動態調査
014	情報提供サービス	特定サービス産業実態調査、特定サービス産業動態調査
015	インターネット付随サービス	情報通信業基本調査
016	新聞	日本新聞年鑑（日本新聞協会編）
017	出版	国内生産額
018	ニュース供給	日本新聞年鑑（日本新聞協会編）、事業所・企業統計、経済センサス基礎調査
019	映画・ビデオ制作・配給業	国内生産額
020	パーソナルコンピュータ	工業統計表、生産動態統計調査
021	電子計算機本体（除パソコン）	工業統計表、生産動態統計調査
022	電子計算機付属装置	工業統計表、生産動態統計調査
023	有線電気通信機器	工業統計表、生産動態統計調査
024	携帯電話機	工業統計表、生産動態統計調査
025	無線電気通信機器（除携帯電話機）	工業統計表、生産動態統計調査
026	磁気テープ・磁気ディスク	工業統計表、生産動態統計調査
027	ラジオ・テレビ受信機	工業統計表、生産動態統計調査
028	ビデオ機器	工業統計表、生産動態統計調査
029	通信ケーブル・光ファイバケーブル	工業統計表、経済センサス活動調査
030	事務用機械	工業統計表、生産動態統計調査
031	電気音響機器	工業統計表、生産動態統計調査
032	情報記録物	工業統計表、経済センサス活動調査
033	電子計算機・同関連機器賃貸業	国内生産額
034	事務用機械器具（除電算機等）賃貸業	国内生産額
035	通信機械器具賃貸業	国内生産額
036	広告	特定サービス産業動態調査
037	印刷・製版・製本	工業統計表、経済センサス活動調査
038	映画館、劇場・興行場	国内生産額
039	電気通信施設建設	国内生産額
040	研究	科学技術研究調査

No	部門名	推計資料
041	農林水産業	労働力調査
042	鉱業	労働力調査
043	食料品	工業統計表、生産動態統計調査
044	繊維製品	工業統計表、生産動態統計調査
045	パルプ・紙・木製品	工業統計表、生産動態統計調査
046	化学製品	工業統計表、生産動態統計調査
047	石油・石炭製品	工業統計表、生産動態統計調査
048	窯業・土石製品	工業統計表、生産動態統計調査
049	鉄鋼	工業統計表、生産動態統計調査
050	非鉄金属（除通信ケーブル）	工業統計表、生産動態統計調査
051	金属製品	工業統計表、生産動態統計調査
052	一般機械（除事務用機械）	工業統計表、生産動態統計調査
053	電気機械（除パソコン等）	工業統計表、生産動態統計調査
054	輸送機械	工業統計表、生産動態統計調査
055	精密機械	工業統計表、生産動態統計調査
056	その他の製造工業製品（除出版、新聞等）	工業統計表、生産動態統計調査
057	建設（除電気通信施設建設）	労働力調査
058	電力・ガス・熱供給	電気事業便覧、ガス便覧
059	水道・廃棄物処理	労働力調査
060	卸売	労働力調査
061	小売	労働力調査
062	金融	労働力調査、事業所・企業統計調査、経済センサス基礎調査
063	保険	労働力調査、事業所・企業統計調査、経済センサス基礎調査
064	不動産	労働力調査、事業所・企業統計調査、経済センサス基礎調査
065	運輸（自家輸送を除く）	労働力調査
066	公務	労働力調査
067	教育	労働力調査
068	医療・保健・社会保障・介護・その他の公共サービス	労働力調査
069	対事業所サービス	労働力調査
070	対個人サービス	労働力調査
071	事務用品	労働力調査
072	分類不明	労働力調査

第 2 章 情報通信産業連関表による分析

第2章 情報通信産業連関表による分析

1. 情報通信経済の動向

1-1 情報通信経済の構造

—情報通信財・サービスの総需要は実質値で0.6%減少して107.3兆円—

- ①平成23年の情報通信財・サービスの総需要額（＝総供給額）は実質値で平成22年より0.6%減少して107.4兆円。
- ②平成23年の情報通信財・サービスの消費額は実質値で平成22年から2.1%減少して26.0兆円。
- ③平成23年の情報通信財・サービスの輸入額は実質値で平成22年から11.1%増加して10.2兆円。

今回取りまとめた平成23年実質情報通信連関表から日本経済及び情報通信経済をみると、以下のとおりである。

まず、供給側からみると、平成23年のわが国の総供給額（国内生産額と輸入の合計）は、前年より0.2%減少して983.3兆円である。そのうち情報通信財・サービスの総供給額（＝総需要額）は前年より0.6%減少して107.4兆円になった。また、総供給額のうち国内生産額は907.2兆円、輸入は76.2兆円である。国内生産額（中間投入と粗付加価値額の合計）のうち情報通信財・サービスの生産は、97.2兆円であり前年からの成長率は▲1.7%となった。また、輸入のうち情報通信財・サービスの輸入は、10.2兆円で成長率は11.1%となった。

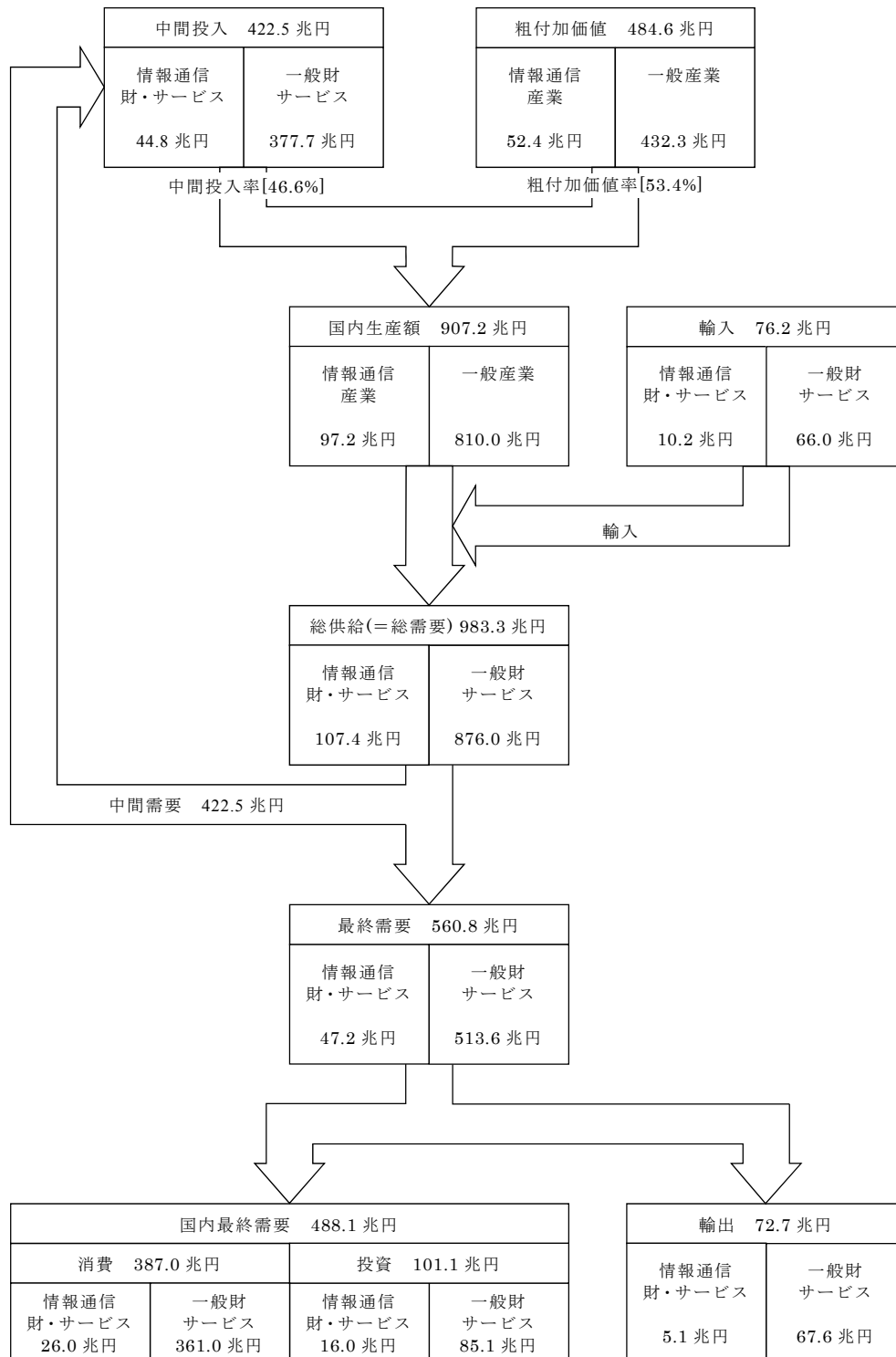
次に国内生産額の構成要素の内訳をみる。わが国経済の生産に用いられた中間投入額は422.5兆円である。このうち、情報通信財・サービスによる中間投入は44.8兆円であり、その成長率は▲1.6%となった。国内生産額のもう一つの構成要素である我が国の粗付加価値額は484.6兆円である。このうち、情報通信産業の粗付加価値額は52.4兆円であり、その成長率は▲1.7%となった。

需要側からみると、平成23年の我が国の総需要額は983.3兆円である。このうち、中間需要（＝中間投入）が422.5兆円、最終需要が560.8兆円となった。また、最終需要のうち輸出が72.7兆円、国内最終需要が488.1兆円となっている。

国内最終需要の内訳は消費が387.0兆円、投資が101.1兆円となっている。消費のうち、情報通信財・サービスの消費は26.0兆円であり、その成長率は▲2.1%と減少した。また、投資のうち、情報通信財・サービスは16.0兆円であり、その成長率は▲2.6%となっている。

輸出のうち、情報通信財・サービスは5.1兆円、その成長率は▲6.8%、一般財・サービスは67.6兆円、その成長率は▲3.8%であった。

図表 2-1 平成 23 年実質情報通信産業連関表からみた財・サービスの流れ



- (注) 1.「情報通信財・サービス」は内生 72 部門表の 001~040、「一般財・サービス」は 041~072 の合計。
 2.「情報通信産業」は内生 72 部門表の 001~040、「一般産業」は 041~072 の合計。
 3.四捨五入した表示であるので、内訳は必ずしも合計と一致しない。
 4.「消費」とは、家計外消費支出、民間消費支出及び一般政府消費支出の総称である。
 5.「投資」とは、資本形成(政府)、資本形成(民間)及び在庫純増の総称である。
 6.中間投入率、粗付加価値率は、国内生産額に占める中間投入、粗付加価値の割合である。

図表 2-2 情報通信産業連関表の各項目の変化

	暦年実績額(10億円)			成長率(%)		経済成長への寄与度(%)	
	①平成17年 基準年	②平成22年 (実質)	③平成23年 (実質)	①→③ (年平均)	②→③ (年平均)	①→③ (年平均)	②→③ (年平均)
中間投入	456,351	421,068	422,510	▲ 1.3	0.3	-	-
情報通信財・サービス	45,634	45,550	44,811	▲ 0.3	▲ 1.6	-	-
一般財・サービス	410,717	375,517	377,699	▲ 1.4	0.6	-	-
粗付加価値額	505,269	491,045	484,645	▲ 0.7	▲ 1.3	▲ 0.7	▲ 1.3
情報通信財・サービス	46,898	53,279	52,385	1.9	▲ 1.7	0.2	▲ 0.2
一般財・サービス	458,371	437,766	432,261	▲ 1.0	▲ 1.3	▲ 0.9	▲ 1.1
国内生産額	961,620	912,113	907,155	▲ 1.0	▲ 0.5	-	-
情報通信財・サービス	92,532	98,830	97,195	0.8	▲ 1.7	-	-
一般財・サービス	869,088	813,283	809,960	▲ 1.2	▲ 0.4	-	-
輸入	72,483	73,546	76,180	0.8	3.6	▲ 0.1	▲ 0.5
情報通信財・サービス	6,035	9,144	10,158	9.1	11.1	▲ 0.1	▲ 0.2
一般財・サービス	66,448	64,402	66,021	▲ 0.1	2.5	0.0	▲ 0.3
最終需要	577,752	564,591	560,825	▲ 0.5	▲ 0.7	▲ 0.6	▲ 0.8
輸出	73,758	75,747	72,723	▲ 0.2	▲ 4.0	▲ 0.0	▲ 0.6
国内最終需要	503,994	488,845	488,102	▲ 0.5	▲ 0.2	▲ 0.5	▲ 0.2
最終需要	577,752	564,591	560,825	▲ 0.5	▲ 0.7	▲ 0.6	▲ 0.8
情報通信財・サービス	37,820	48,548	47,183	3.8	▲ 2.8	0.3	▲ 0.3
一般財・サービス	539,932	516,043	513,642	▲ 0.8	▲ 0.5	▲ 0.9	▲ 0.5
輸出	73,758	75,747	72,723	▲ 0.2	▲ 4.0	▲ 0.0	▲ 0.6
情報通信財・サービス	5,461	5,527	5,149	▲ 1.0	▲ 6.8	▲ 0.0	▲ 0.1
一般財・サービス	68,297	70,220	67,574	▲ 0.2	▲ 3.8	▲ 0.0	▲ 0.5
国内最終需要	503,994	488,845	488,102	▲ 0.5	▲ 0.2	▲ 0.5	▲ 0.2
消費	388,714	388,544	387,023	▲ 0.1	▲ 0.4	▲ 0.1	▲ 0.3
情報通信財・サービス	18,490	26,604	26,041	5.9	▲ 2.1	0.2	▲ 0.1
一般財・サービス	370,224	361,939	360,981	▲ 0.4	▲ 0.3	▲ 0.3	▲ 0.2
投資	115,279	100,301	101,079	▲ 2.2	0.8	▲ 0.5	0.2
情報通信財・サービス	13,868	16,417	15,993	2.4	▲ 2.6	0.1	▲ 0.1
一般財・サービス	101,411	83,884	85,086	▲ 2.9	1.4	▲ 0.5	0.2
総供給(=総需要)	1,034,103	985,659	983,335	▲ 0.8	▲ 0.2	-	-
情報通信財・サービス	98,567	107,974	107,353	1.4	▲ 0.6	-	-
一般財・サービス	935,536	877,685	875,981	▲ 1.1	▲ 0.2	-	-

1-2 情報通信産業の GDP

—情報通信産業の実質粗付加価値額は 52.4 兆円—

- ①平成 23 年の情報通信産業の実質粗付加価値額は 52.4 兆円、対前年成長率は ▲1.7%。
- ②情報通信部門、情報通信関連部門、研究部門の実質粗付加価値額の対前年成長率は各々 ▲1.3%、▲4.4%、2.7%。

平成 23 年の我が国の経済規模は実質粗付加価値額で 484.6 兆円であり、対前年成長率は ▲1.3%であった。そのうち、情報通信経済の規模は実質付加価値額で 52.4 兆円、成長率は ▲1.7%であった（図表 2-1）。

情報通信部門の実質粗付加価値額は 28.8 兆円であり、対前年成長率は ▲1.3%となっている。このうち、通信部門の実質粗付加価値額は 12.6 兆円、対前年成長率は 1.2%となっている。同様に、放送部門は 1.5 兆円（対前年成長率 ▲11.2%（以下同様））、情報サービス部門は 10.5 兆円（▲3.7%）、インターネット附随サービス部門は 1.1 兆円（13.2%）、映像・音声・文字情報制作部門は 3.1 兆円（▲2.1%）となっている。情報通信部門においては、特にインターネット附随サービス部門の増加が目立つ。

情報通信関連部門の実質粗付加価値額は 15.8 兆円であり、対前年成長率は ▲4.4%となっている。このうち、情報通信関連製造部門の実質粗付加価値額は 6.4 兆円、対前年成長率は ▲14.3%である。同様に、情報通信関連サービス部門は 9.3 兆円（3.9%）、情報通信関連建設部門は 0.1 兆円（▲7.6%）となっている。

図表 2-3 粗付加価値額の規模と成長率

単位:10億円、成長率は%(年率)

部門名	粗付加価値額			成長率	
	平成17年 (基準年)	平成22年 (実質)	平成23年 (実質)	平成17年 ~平成23年	平成22年 ~平成23年
情報通信産業	46,898	53,279	52,385	1.9	▲1.7
情報通信部門	26,956	29,178	28,800	1.1	▲1.3
通信部門	10,791	12,453	12,602	2.6	1.2
放送部門	1,722	1,665	1,478	▲2.5	▲11.2
情報サービス部門	10,666	10,936	10,532	▲0.2	▲3.7
インターネット附随サービス部門	510	964	1,091	13.5	13.2
映像・音声・文字情報制作部門	3,267	3,161	3,096	▲0.9	▲2.1
情報通信関連部門	12,560	16,531	15,810	3.9	▲4.4
情報通信関連製造部門	3,097	7,416	6,355	12.7	▲14.3
情報通信関連サービス部門	9,322	8,997	9,347	0.0	3.9
情報通信関連建設部門	142	117	108	▲4.4	▲7.6
研究部門	7,381	7,570	7,775	0.9	2.7
一般産業	458,371	437,766	432,261	▲1.0	▲1.3
物財	121,909	112,070	107,695	▲2.0	▲3.9
サービス	336,462	325,696	324,566	▲0.6	▲0.3
産業合計	505,269	491,045	484,645	▲0.7	▲1.3

1-3 情報通信産業の国内生産額

—情報通信産業の実質国内生産額は 97.2 兆円—

平成 23 年の情報通信産業の実質国内生産額は 97.2 兆円であり、全産業に占める割合は 10.7%。

平成 23 年の情報通信産業の実質国内生産額は 97.2 兆円で全産業の 10.7%を占める。その内訳は情報通信部門が 50.4 兆円、情報通信関連部門が 32.8 兆円、研究が 14.0 兆円であり、各々の対前年成長率は、0.6%、▲6.8%、3.4%となった。

情報通信部門のうち、通信部門の実質国内生産額は 18.9 兆円、対前年成長率 1.0%となっている。同様に、放送部門は 3.2 兆円（対前年成長率▲10.3%（以下同様））、情報サービス部門は 17.5 兆円（▲2.0%）、インターネット附随サービス部門は 4.1 兆円（31.9%）、映像・音声・文字情報制作部門は 6.7 兆円（▲2.3%）となっている。これらを構成する部門の中で比較的高成長となったのは、インターネット附随サービス（31.9%）、移動電気通信（7.0%）、またマイナス成長の率が大きかったのは、民間衛星放送（▲15.7%）である。

情報通信関連部門のうち、情報通信関連製造部門の実質国内生産額は 13.9 兆円で対前年成長率は▲15.6%と大きく減少している。同様に、情報通信関連サービス部門は 18.7 兆円（1.1%）、情報通信関連建設部門は 0.3 兆円（▲4.9%）である。これらを構成する部門の中で比較的高成長となったのは、電子計算機・同関連機器賃貸業（12.0%）、通信機械器具賃貸業（4.5%）、またマイナス成長の幅が大きかったのは、ラジオ・テレビ受信機（▲39.8%）である。

図表 2-5 情報通信産業の実質国内生産額と平均成長率

単位：10億円、成長率は%（年率）

	国内生産額			成長率(%)		
	①平成17年 基準年	②平成22年 (実質)	③平成23年 (実質)	①→② (年平均)	①→③ (年平均)	②→③ (年平均)
情報通信産業	92,532	98,830	97,195	1.3	0.8	▲ 1.7
情報通信部門	45,857	50,080	50,362	1.8	1.6	0.6
通信部門	16,358	18,738	18,925	2.8	2.5	1.0
放送部門	3,678	3,564	3,197	▲ 0.6	▲ 2.3	▲ 10.3
情報サービス部門	17,403	17,890	17,531	0.6	0.1	▲ 2.0
インターネット附随サービス部門	1,216	3,071	4,051	20.3	22.2	31.9
映像・音声・文字情報制作部門	7,201	6,818	6,658	▲ 1.1	▲ 1.3	▲ 2.3
情報通信関連部門	33,521	35,224	32,844	1.0	▲ 0.3	▲ 6.8
情報通信関連製造部門	13,235	16,440	13,869	4.4	0.8	▲ 15.6
情報通信関連サービス部門	19,974	18,496	18,702	▲ 1.5	▲ 1.1	1.1
情報通信関連建設部門	312	288	274	▲ 1.6	▲ 2.2	▲ 4.9
研究部門	13,153	13,526	13,988	0.6	1.0	3.4
一般産業	869,088	813,283	809,960	▲ 1.3	▲ 1.2	▲ 0.4
物財	362,240	330,370	320,397	▲ 1.8	▲ 2.0	▲ 3.0
サービス	506,848	482,913	489,563	▲ 1.0	▲ 0.6	1.4
産業合計	961,620	912,113	907,155	▲ 1.1	▲ 1.0	▲ 0.5

1-4 情報通信産業の雇用者数

—情報通信産業の雇用者数は 389.7 万人—

平成 23 年の情報通信産業の雇用者数は前年より 1.8%増加して 389.7 万人。全産業に占める割合は 6.95%。

平成 23 年の情報通信産業の雇用者数は前年より 1.8%増加して 389.7 万人である。これは全雇用者の 6.95%に相当する。その内訳は、情報通信部門が 4.4%増加して 226.5 万人、情報通信関連部門が▲2.7%で 89.9 万人、研究部門は▲0.1%で 73.3 万人である。平成 23 年の情報通信産業の雇用者数の増加は、情報通信部門における増加によるところが大きい。

情報通信部門のうち、雇用者数が前年より増加したのは、インターネット附随サービス部門のみで、51.3%増加の 38.2 万人となっている。その他、通信部門は▲3.2%で 55.6 万人、放送部門が▲3.0%で 7.5 万人、情報サービス部門が▲0.5%で 103.3 万人、映像・音声・文字情報制作部門は▲3.5%で 21.8 万人となった。

情報通信関連部門のうち、情報通信関連製造部門は▲8.0%で 18.1 万人、情報通信関連サービスは▲1.1%で 68.8 万人、情報通信関連建設部門は 5.3%減少して 3.0 万人となっている。情報通信関連製造部門では、微増した情報記録物を除くすべての部門でマイナス成長となっており、特に、パーソナルコンピュータ(除パソコン)、電子計算機本体、電子計算機付属装置の落ち込みが▲13.3%と激しい。

図表 2-7 情報通信産業の雇用者数

単位:千人、成長率は%(年率)

部門名	雇用者数			成長率	
	平成17年	平成22年	平成23年	平成17年 ~23年	平成22年 ~23年
情報通信産業	3,623	3,828	3,897	1.2	1.8
情報通信部門	1,895	2,169	2,265	3.0	4.4
通信部門	552	575	556	0.1	▲ 3.2
放送部門	73	78	75	0.6	▲ 3.0
情報サービス部門	958	1,038	1,033	1.3	▲ 0.5
インターネット附随サービス部門	53	253	382	38.9	51.3
映像・音声・文字情報制作部門	259	226	218	▲ 2.8	▲ 3.5
情報通信関連部門	1,026	924	899	▲ 2.2	▲ 2.7
情報通信関連製造部門	255	197	181	▲ 5.5	▲ 8.0
情報通信関連サービス部門	748	696	688	▲ 1.4	▲ 1.1
情報通信関連建設部門	23	32	30	4.5	▲ 5.3
研究部門	702	734	733	0.7	▲ 0.1
一般産業	51,681	52,194	52,207	0.2	0.0
物財	13,252	12,448	12,183	▲ 1.4	▲ 2.1
サービス	38,429	39,745	40,024	0.7	0.7
産業合計	55,304	56,021	56,103	0.2	0.1

図表 2-8 情報通信産業の雇用者数

単位: 人、成長率は% (年率)

	①雇用者数 (平成17年)		②雇用者数 (平成22年)		③雇用者数 (平成23年)		成長率	
	人数	構成	人数	構成	人数	構成	①→③	②→③
情報通信産業	3,622,665	6.55	3,827,610	6.83	3,896,932	6.95	1.5	1.8
情報通信部門	1,894,987	3.43	2,169,440	3.87	2,264,719	4.04	3.6	4.4
通信部門	552,086	1.00	574,811	1.03	556,314	0.99	0.2	▲ 3.2
固定電気通信	160,009	0.29	197,598	0.35	181,361	0.32	2.5	▲ 8.2
移動電気通信	75,897	0.14	94,018	0.17	95,758	0.17	4.8	1.9
郵便	284,842	0.52	245,800	0.44	244,440	0.44	▲ 3.0	▲ 0.6
その他の電気通信	25,852	0.05	31,925	0.06	29,302	0.05	2.5	▲ 8.2
その他の通信サービス	5,486	0.01	5,470	0.01	5,453	0.01	▲ 0.1	▲ 0.3
放送部門	72,542	0.13	77,601	0.14	75,243	0.13	0.7	▲ 3.0
公共放送	14,581	0.03	12,799	0.02	12,693	0.02	▲ 2.7	▲ 0.8
民間テレビジョン放送・多重放送	30,863	0.06	32,087	0.06	33,184	0.06	1.5	3.4
民間ラジオ放送	5,249	0.01	4,619	0.01	4,739	0.01	▲ 2.0	2.6
民間衛星放送	1,291	0.00	1,332	0.00	1,377	0.00	1.3	3.4
有線テレビジョン放送	13,566	0.02	21,803	0.04	19,264	0.03	7.3	▲ 11.6
有線ラジオ放送	6,992	0.01	4,961	0.01	3,986	0.01	▲ 10.6	▲ 19.7
情報サービス部門	957,553	1.73	1,038,103	1.85	1,032,650	1.84	1.5	▲ 0.5
ソフトウェア業	611,812	1.11	711,336	1.27	707,599	1.26	3.0	▲ 0.5
情報処理サービス	260,983	0.47	246,661	0.44	245,365	0.44	▲ 1.2	▲ 0.5
情報提供サービス	84,758	0.15	80,106	0.14	79,686	0.14	▲ 1.2	▲ 0.5
インターネット附随サービス部門	53,324	0.10	252,778	0.45	382,355	0.68	48.3	51.3
インターネット附随サービス	53,324	0.10	252,778	0.45	382,355	0.68	48.3	51.3
映像・音声・文字情報制作部門	259,482	0.47	226,147	0.40	218,157	0.39	▲ 3.4	▲ 3.5
新聞	76,208	0.14	65,502	0.12	62,863	0.11	▲ 3.8	▲ 4.0
出版	105,774	0.19	89,120	0.16	83,954	0.15	▲ 4.5	▲ 5.8
ニュース供給	15,527	0.03	12,702	0.02	12,654	0.02	▲ 4.0	▲ 0.4
映画・ビデオ制作・配給業	61,973	0.11	58,823	0.11	58,686	0.10	▲ 1.1	▲ 0.2
情報通信関連部門	1,025,966	1.86	924,340	1.65	899,401	1.60	▲ 2.6	▲ 2.7
情報通信関連製造部門	254,644	0.46	196,588	0.35	180,917	0.32	▲ 6.6	▲ 8.0
パーソナルコンピュータ	14,098	0.03	8,281	0.01	7,178	0.01	▲ 12.6	▲ 13.3
電子計算機本体(除パソコン)	7,741	0.01	6,831	0.01	5,920	0.01	▲ 5.2	▲ 13.3
電子計算機付属装置	37,907	0.07	32,359	0.06	28,046	0.05	▲ 5.8	▲ 13.3
有線電気通信機器	17,963	0.03	16,902	0.03	15,850	0.03	▲ 2.5	▲ 6.2
携帯電話機	22,061	0.04	21,869	0.04	20,507	0.04	▲ 1.5	▲ 6.2
無線電気通信機器(除携帯電話機)	27,597	0.05	27,357	0.05	25,654	0.05	▲ 1.4	▲ 6.2
磁気テープ・磁気ディスク	7,556	0.01	4,384	0.01	4,259	0.01	▲ 10.8	▲ 2.9
ラジオ・テレビ受信機	10,872	0.02	10,247	0.02	9,660	0.02	▲ 2.3	▲ 5.7
ビデオ機器	38,563	0.07	15,051	0.03	14,190	0.03	▲ 18.1	▲ 5.7
通信ケーブル・光ファイバケーブル	3,617	0.01	4,607	0.01	4,412	0.01	4.1	▲ 4.2
事務用機械	28,871	0.05	24,215	0.04	21,808	0.04	▲ 5.5	▲ 9.9
電気音響機器	31,350	0.06	18,900	0.03	17,819	0.03	▲ 10.7	▲ 5.7
情報記録物	6,448	0.01	5,585	0.01	5,614	0.01	▲ 2.7	0.5
情報通信関連サービス部門	747,952	1.35	695,599	1.24	688,034	1.23	▲ 1.7	▲ 1.1
電子計算機・同関連機器賃貸業	68,129	0.12	73,513	0.13	81,963	0.15	3.8	11.5
事務用機械器具(除電算機等)賃貸業	18,163	0.03	17,017	0.03	16,521	0.03	▲ 1.9	▲ 2.9
通信機械器具賃貸業	15,727	0.03	10,964	0.02	11,403	0.02	▲ 6.2	4.0
広告	201,632	0.36	209,531	0.37	210,055	0.37	0.8	0.3
印刷・製版・製本	420,539	0.76	363,113	0.65	347,153	0.62	▲ 3.8	▲ 4.4
映画館・劇場・興行場	23,762	0.04	21,461	0.04	20,939	0.04	▲ 2.5	▲ 2.4
情報通信関連建設部門	23,370	0.04	32,153	0.06	30,450	0.05	5.4	▲ 5.3
電気通信施設建設	23,370	0.04	32,153	0.06	30,450	0.05	5.4	▲ 5.3
研究部門	701,712	1.27	733,830	1.31	732,812	1.31	0.9	▲ 0.1
研究	701,712	1.27	733,830	1.31	732,812	1.31	0.9	▲ 0.1
一般産業	51,680,950	93.45	52,193,832	93.17	52,206,549	93.05	0.2	0.0
物財	13,252,223	23.96	12,448,451	22.22	12,182,501	21.71	▲ 1.7	▲ 2.1
サービス	38,428,727	69.49	39,745,381	70.95	40,024,048	71.34	0.8	0.7
産業合計	55,303,615	100.00	56,021,442	100.00	56,103,481	100.00	0.3	0.1

2. 情報通信財・サービスの最終需要の経済牽引力分析

—情報通信財・サービスの最終需要による付加価値誘発額は 35.6 兆円—

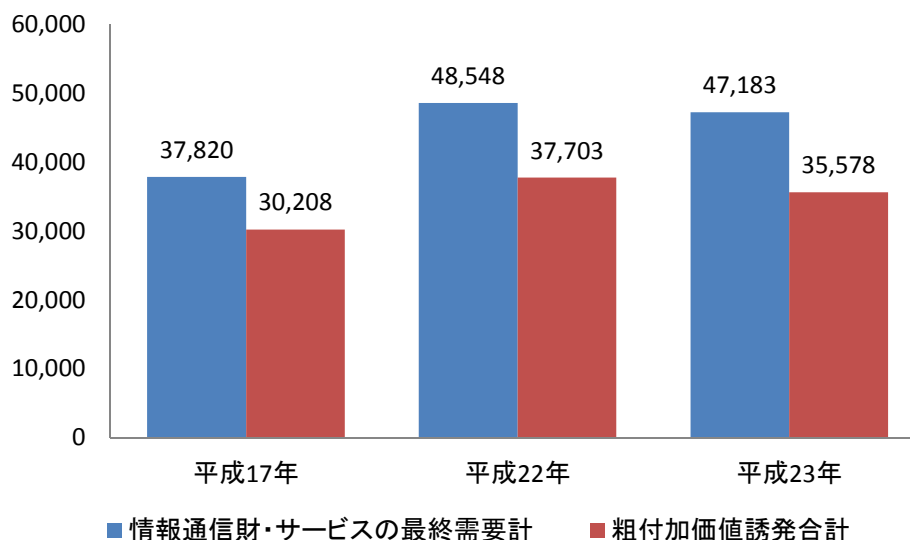
最終需要が国内産業の生産活動を誘発し結果として国内産業に付加価値をもたらす。そこで、経済成長の指標である付加価値の成長率に対し、情報通信財・サービスの最終需要が誘発する付加価値の寄与を明らかにすることにより、その経済成長への牽引力を分析する。平成 23 年における情報通信財・サービスの最終需要計は、前年より 2.8%減少して 47,183（十億円（平成 17 年価格、生産者価格評価（以下同様）））である。このうち国内最終需要計が 2.3%減少して 42,034（十億円）、輸出が 6.8%減少して 5,149（十億円）である。また、財・サービス別にみると、情報通信部門が 0.4%減少して 23,437（十億円）、情報通信関連部門が 5.6%減少して 21,579（十億円）、研究が 0.1%減少して 2,167（十億円）である。

これを構成する部門の対前年成長率をみると、インターネット附随サービス部門以外はすべてマイナス成長となっている。

上記の平成 23 年の情報通信財・サービスの最終需要計 47,183（十億円）が誘発した粗付加価値は 35,578（十億円）で前年を下回った。誘発された粗付加価値を誘発先の産業別にみると、情報通信産業への粗付加価値誘発は前年より 5.1%減少して 25,801（十億円）、一般産業への粗付加価値誘発は 7.0%減少して 9,777（十億円）である。

平成 17 年～平成 23 年におけるわが国の粗付加価値の平均成長率▲0.69%に対し、情報通信財・サービスの最終需要計が誘発した粗付加価値の寄与度は 0.19 ポイントであり、マイナス成長下において下支えをしてきたことが分かる。また、対前年成長率でみると、成長率▲1.30%に対し、情報通信財・サービスの寄与度は▲0.43 ポイントである。東日本大震災が発生した平成 23 年の経済成長率の低下は、情報通信財よりも一般財への需要減少が成長率の低下により大きく影響したことがうかがえる。

図表 2-9 情報通信財・サービスの最終需要計とその粗付加価値誘発の推移



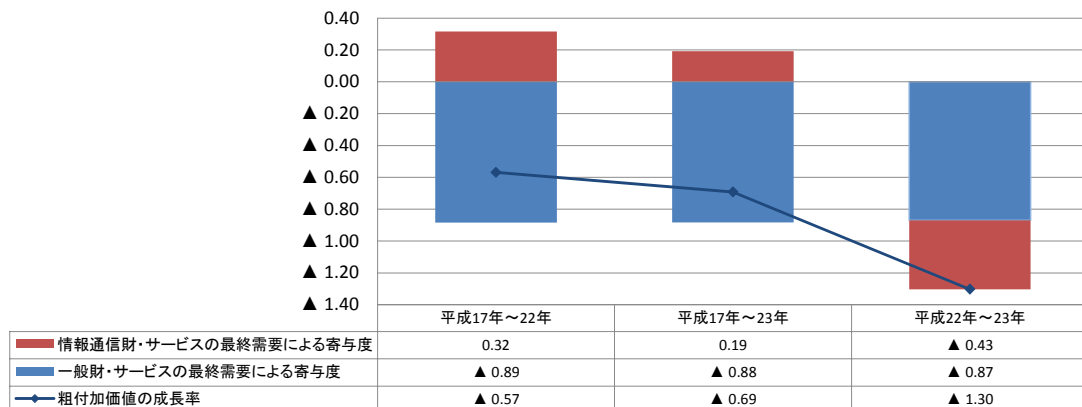
図表 2-10 情報通信財・サービスの最終需要計の推移とその成長率推移

	暦年実績額(10億円)			成長率(%)		
	①平成17年 (基準年)	②平成22年 (実質)	③平成23年 (実質)	①→② (年平均)	①→③ (年平均)	②→③ (年平均)
情報通信産業	37,820	48,548	47,183	5.1	3.8	▲ 2.8
情報通信部門	19,372	23,522	23,437	4.0	3.2	▲ 0.4
通信部門	7,307	10,441	10,350	7.4	6.0	▲ 0.9
放送部門	1,098	1,326	1,285	3.8	2.6	▲ 3.1
情報サービス部門	9,193	9,124	8,891	▲ 0.1	▲ 0.6	▲ 2.6
インターネット附随サービス部門	115	787	1,272	47.0	49.3	61.6
映像・音声・文字情報制作部門	1,659	1,844	1,640	2.1	▲ 0.2	▲ 11.0
情報通信関連部門	16,407	22,856	21,579	6.9	4.7	▲ 5.6
情報通信関連製造部門	15,403	21,842	20,645	7.2	5.0	▲ 5.5
情報通信関連サービス部門	692	726	660	1.0	▲ 0.8	▲ 9.1
情報通信関連建設部門	312	288	274	▲ 1.6	▲ 2.2	▲ 4.9
研究部門	2,040	2,170	2,167	1.2	1.0	▲ 0.1
一般産業	37,820	48,548	47,183	5.1	3.8	▲ 2.8
物財	32,358	43,021	42,034	5.9	4.5	▲ 2.3
サービス	5,461	5,527	5,149	0.2	▲ 1.0	▲ 6.8

図表 2-11 粗付加価値誘発額（波及先別）の推移とその成長率推移

	暦年実績額(10億円)			成長率(%)		
	①平成17年 (基準年)	②平成22年 (実質)	③平成23年 (実質)	①→② (年平均)	①→③ (年平均)	②→③ (年平均)
情報通信産業	19,973	27,194	25,801	6.4	4.4	▲ 5.1
情報通信部門	13,758	16,687	16,362	3.9	2.9	▲ 1.9
通信部門	5,669	7,973	7,976	7.1	5.9	0.0
放送部門	724	848	800	3.2	1.7	▲ 5.7
情報サービス部門	6,082	6,098	5,787	0.1	▲ 0.8	▲ 5.1
インターネット附随サービス部門	148	481	620	26.6	27.0	28.9
映像・音声・文字情報制作部門	1,136	1,286	1,178	2.5	0.6	▲ 8.4
情報通信関連部門	4,311	8,593	7,617	14.8	10.0	▲ 11.4
情報通信関連製造部門	2,792	6,990	6,077	20.1	13.8	▲ 13.1
情報通信関連サービス部門	1,377	1,486	1,432	1.5	0.7	▲ 3.6
情報通信関連建設部門	142	117	108	▲ 3.7	▲ 4.4	▲ 7.6
研究部門	1,904	1,914	1,823	0.1	▲ 0.7	▲ 4.8
一般産業	10,235	10,510	9,777	0.5	▲ 0.8	▲ 7.0
合計	30,208	37,703	35,578	4.5	2.8	▲ 5.6

図表 2-12 経済成長への情報通信財・サービスの寄与度



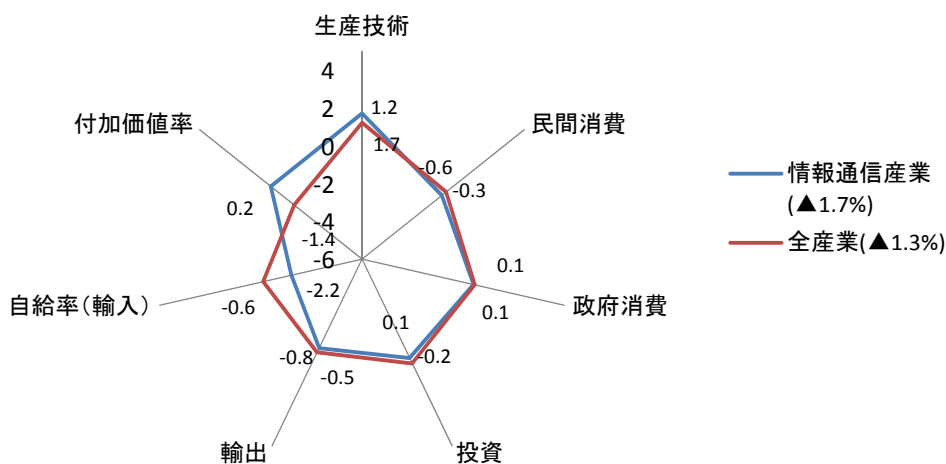
3. 変動要因分析

—情報通信産業の実質粗付加価値額減少は輸入の増加と輸出の減少が主因—

我が国の実質粗付加価値額は、平成 22 年から平成 23 年にかけて 6.4 兆円減少しており、その成長率は▲1.3%である。その要因別寄与度をみると、プラス要因となっているのは、生産技術、政府消費、投資の変化であり各々1.2%、0.1%、0.1%となっている。一方、マイナス要因となっているのは民間消費、輸出、自給率、付加価値率の変化であり各々▲0.3%、▲0.5%、▲0.6%、▲1.4%となっている。経済全体でみると、特に付加価値率の減少が大きかったことが平成 23 年のわが国経済のマイナス成長の要因となったことがわかる。

情報通信産業の実質粗付加価値額は、平成 22 年から平成 23 年にかけて 0.9 兆円減少しており、その成長率は▲1.7%となっている。その要因別寄与度をみると、プラス要因となっているのは、生産技術、政府消費、付加価値率の変化であり各々1.7%、0.1%、0.2%となっている。一方、マイナス要因となっているのは民間消費、投資、輸出、自給率の変化であり、それぞれ▲0.6%、▲0.2%、▲0.8%、▲2.2%となっている。自給率の減少が平成 23 年の情報通信産業の付加価値減少の主要因であったといえる。さらに、部門別要因別の寄与度をみると、自給率の変化と輸出については全ての部門がマイナスの影響を受けている。自給率と輸出の減少が、情報通信産業の成長を押し下げていることがわかる。

図表 2-13 情報通信産業の実質粗付加価値額の成長率の変動要因



図表 2-14 平成 22～23 年 実質粗付加価値額の変動要因

(単位:百万円)

	自給率の 変化	生産技術 の変化	最終需要の変化				輸出	付加価値 率の変化	合計
			民間消費	政府消費	投資	部門計			
情報通信産業	-1,146,100	920,393	-312,384	41,439	-92,288	-363,233	-403,053	97,115	-894,878
情報通信部門	-83,576	223,107	90,048	20,239	-70,916	39,370	-90,363	-466,979	-378,441
通信部門	-25,923	220,750	58,752	7,795	12,302	78,849	-31,456	-92,772	149,447
放送部門	-4,642	-112,631	-20,328	774	1,083	-18,471	-5,497	-45,521	-186,763
情報サービス部門	-35,885	-44,256	-17,373	8,578	-90,074	-98,869	-32,703	-328,671	-403,690
インターネット附随サービス部門	-3,344	94,849	174,016	596	1,843	176,456	-3,887		127,378
映像・音声・文字情報制作部門	-13,782	64,396	-105,019	2,496	3,929	-98,593	-16,820	-14	-64,813
情報通信関連部門	-933,754	193,844	-378,237	12,942	-36,946	-402,240	-195,583	617,088	-720,646
情報通信関連製造部門	-874,149	-107,680	-320,541	305	-47,354	-367,590	-131,072	419,378	-1,061,113
情報通信関連サービス部門	-59,604	301,523	-57,696	12,637	15,962	-29,097	-64,511	201,115	349,426
情報通信施設建設	0	0	0	0	-5,553	-5,553	0	-3,406	-8,959
研究部門	-128,770	503,442	-24,195	8,259	15,574	-363	-117,107	-52,994	204,209
一般産業	-1,905,449	5,138,732	-1,156,472	687,977	797,093	328,597	-2,066,321	-7,000,763	-5,505,205
物財	-1,509,936	843,213	-809,104	67,204	-506,878	-1,248,777	-874,288	-1,585,073	-4,374,860
サービス	-395,513	4,295,519	-347,369	620,773	1,303,970	1,577,374	-1,192,034	-5,415,691	-1,130,345
産業合計	-3,051,549	6,059,125	-1,468,857	729,416	704,805	-34,636	-2,469,374	-6,903,649	-6,400,083

図表 2-15 平成 22～23 年 情報通信産業の実質粗付加価値額成長率への寄与度

(単位:%)

	自給率の 変化	生産技術 の変化	最終需要の変化				輸出	付加価値 率の変化	合計
			民間消費	政府消費	投資	部門計			
情報通信産業	▲ 2.2	1.7	▲ 0.6	0.1	▲ 0.2	▲ 0.7	▲ 0.8	0.2	▲ 1.7
情報通信部門	▲ 0.2	0.4	0.2	0.0	▲ 0.1	0.1	▲ 0.2	▲ 0.9	▲ 0.7
通信部門	▲ 0.0	0.4	0.1	0.0	0.0	0.1	▲ 0.1	▲ 0.2	0.3
放送部門	▲ 0.0	▲ 0.2	▲ 0.0	0.0	0.0	▲ 0.0	▲ 0.0	▲ 0.1	▲ 0.4
情報サービス部門	▲ 0.1	▲ 0.1	▲ 0.0	0.0	▲ 0.2	▲ 0.2	▲ 0.1	▲ 0.6	▲ 0.8
インターネット附随サービス部門	▲ 0.0	0.2	0.3	0.0	0.0	0.3	▲ 0.0	0.0	0.2
映像・音声・文字情報制作部門	▲ 0.0	0.1	▲ 0.2	0.0	0.0	▲ 0.2	▲ 0.0	▲ 0.0	▲ 0.1
情報通信関連部門	▲ 1.8	0.4	▲ 0.7	0.0	▲ 0.1	▲ 0.8	▲ 0.4	1.2	▲ 1.4
情報通信関連製造部門	▲ 1.6	▲ 0.2	▲ 0.6	0.0	▲ 0.1	▲ 0.7	▲ 0.2	0.8	▲ 2.0
情報通信関連サービス部門	▲ 0.1	0.6	▲ 0.1	0.0	0.0	▲ 0.1	▲ 0.1	0.4	0.7
情報通信施設建設	0.0	0.0	0.0	0.0	▲ 0.0	▲ 0.0	0.0	▲ 0.0	▲ 0.0
研究部門	▲ 0.2	0.9	▲ 0.0	0.0	0.0	▲ 0.0	▲ 0.2	▲ 0.1	0.4

補論 変動要因分析の計測方法

第3節で行った変動要因分析では、ウエイトの取り方に応じた複数通りの計算が可能である。本稿では、以下で示す算式に基づき計算を行った。

はじめに国内生産額の変化の要因分解についてみていこう。競争輸入型の産業連関表では、第 t+1 期と第 t 期の生産額は、次のようになる。

$$X_{t+1} = (I - (I - M_{t+1})A_{t+1})^{-1}((I - M_{t+1})F_{t+1} + E_{t+1}) = B_{t+1}((I - M_{t+1})F_{t+1} + E_{t+1})$$

$$X_t = (I - (I - M_t)A_t)^{-1}((I - M_t)F_t + E_t) = B_t((I - M_t)F_t + E_t)$$

ただし、

X : 国内生産額ベクトル M : 輸入係数行列 F : 国内最終需要ベクトル
E : 輸出ベクトル A : 投入係数行列 I : 単位行列 B : 逆行列

であり、右下の添字は期間をあらわす。

t 期から t+1 期にかけての国内生産額の変化は次のようにあらわされる。

$$X_{t+1} - X_t = B_{t+1}((I - M_{t+1})F_{t+1} + E_{t+1} - (I - M_t)F_t - E_t) + (B_{t+1} - B_t)((I - M_t)F_t + E_t)$$

ここで上式の右辺の第1項を①、第2項を②とすると、①、②はそれぞれ次のように変形される。

$$\textcircled{1} = B_{t+1}((I - M_t)(F_{t+1} - F_t) + (M_t - M_{t+1})F_{t+1} + (E_{t+1} - E_t))$$

$$\begin{aligned} \textcircled{2} &= B_{t+1}B_{t+1}^{-1}(B_{t+1} - B_t)B_t^{-1}B_t((I - M_t)F_t + E_t) \\ &= (B_{t+1}B_{t+1}^{-1}B_{t+1}B_t^{-1}B_t - B_{t+1}B_{t+1}^{-1}B_tB_t^{-1}B_t)((I - M_t)F_t + E_t) \\ &= B_{t+1}(B_{t+1}^{-1}B_{t+1}B_t^{-1} - B_{t+1}^{-1}B_tB_t^{-1})B_t((I - M_t)F_t + E_t) \\ &= B_{t+1}(B_t^{-1} - B_{t+1}^{-1})B_t((I - M_t)F_t + E_t) \\ &= B_{t+1}((I - (I - M_t)A_t) - (I - (I - M_{t+1})A_{t+1}))B_t((I - M_t)F_t + E_t) \\ &= B_{t+1}((I - (I - M_t)A_t) - (I - (I - M_{t+1})A_{t+1}))X_t \\ &= B_{t+1}((I - M_{t+1})(A_{t+1} - A_t) + (M_t - M_{t+1})A_t)X_t \end{aligned}$$

以上より、

$$X_{t+1} - X_t = B_{t+1}((I - M_t)(F_{t+1} - F_t) + (M_t - M_{t+1})F_{t+1} + (E_{t+1} - E_t)) + B_{t+1}((I - M_{t+1})(A_{t+1} - A_t) + (M_t - M_{t+1})A_t)X_t$$

$$\begin{aligned} &= B_{t+1}((I - M_t)(F_{t+1} - F_t) \\ &+ B_{t+1}(M_t - M_{t+1})(F_{t+1} + A_t X_t) \\ &+ B_{t+1}(E_{t+1} - E_t)) + \\ &+ B_{t+1}(I - M_{t+1})(A_{t+1} - A_t) X_t \end{aligned}$$

最終需要の変化の寄与
自給率(輸入率)の変化の寄与
輸出の変化の寄与
生産技術の変化の寄与

となり、生産額の変化は、上に示すように、最終需要、自給率(輸入率)、輸出、生産技術の変化による寄与に分解される。

次に、付加価値額の変化を考える。付加価値額は生産額に付加価値率を乗じたものとしてあらわすことができる。すなわち、 t 期と $t+1$ 期の付加価値額は

$$\begin{aligned} V_{t+1} &= \tau_{t+1}X_{t+1} \\ V_t &= \tau_t X_t \end{aligned}$$

となる。ただし、 τ は付加価値率である。さて、 t 期から $t+1$ 期にかけての付加価値額の変化は、次のようにあらわされる。

$$\begin{aligned} V_{t+1} - V_t &= \tau_{t+1}X_{t+1} - \tau_t X_t \\ &= \tau_{t+1}(X_{t+1} - X_t) + (\tau_{t+1} - \tau_t)X_t \end{aligned}$$

この式に、先に導いた国内生産額の要因分解式を代入すると、次のように付加価値の変化を最終需要、自給率(輸入率)、輸出、生産技術、付加価値率の変化による寄与に分解できる。

$\begin{aligned} V_{t+1} - V_t &= \tau_{t+1}B_{t+1}((I - M_t)(F_{t+1} - F_t) \\ &= \tau_{t+1}B_{t+1}((I - M_t)(F_{t+1} - F_t) \\ &+ \tau_{t+1}B_{t+1}(M_1 - M_{t+1})(F_{t+1} + A_t X_t) \\ &+ \tau_{t+1}B_{t+1}(E_{t+1} - E_t)) + \\ &+ \tau_{t+1}B_{t+1}(I - M_{t+1})(A_{t+1} - A_t) X_t \\ &+ (\tau_{t+1} - \tau_t)X_t \end{aligned}$	<p>最終需要の変化の寄与 最終需要の変化の寄与 自給率(輸入率)の変化の寄与 輸出の変化の寄与 生産技術の変化の寄与 付加価値率の変化の寄与</p>
-----------------------------------------------------------------------------------------------------------------------------------------------------------------------------------------------------------------------------------------------------------------------------------------------------------------------------------------	-------------------------------------------------------------------------------------------------

4. その他：影響力係数と感応度係数

産業連関分析のフレームにおける、生産物市場の需供均衡は、次の式で表される。

$$\mathbf{x} = (\mathbf{I} - \mathbf{M})\mathbf{A}\mathbf{x} + [(\mathbf{I} - \mathbf{M})(\mathbf{c} + \mathbf{q}) + \mathbf{e}]$$

ここで、行列 \mathbf{M} 、 \mathbf{A} は、それぞれ輸入係数、投入係数を表し、ベクトル \mathbf{x} 、 \mathbf{c} 、 \mathbf{q} 、 \mathbf{e} は、それぞれ生産量、消費、投資、輸出を表す。これを生産量で解くことによって、均衡生産量が次式で与えられる。

$$\begin{aligned}\mathbf{x} &= [\mathbf{I} - (\mathbf{I} - \mathbf{M})\mathbf{A}]^{-1} [(\mathbf{I} - \mathbf{M})(\mathbf{c} + \mathbf{q}) + \mathbf{e}] \\ &= \mathbf{B} [(\mathbf{I} - \mathbf{M})(\mathbf{c} + \mathbf{q}) + \mathbf{e}] \\ &= \mathbf{B}\mathbf{f}\end{aligned}$$

この式は左辺の均衡生産量 \mathbf{x} が、レオンチェフ逆行列(行列 \mathbf{B})と最終需要ベクトル \mathbf{f} の積で表されることを示す。レオンチェフ逆行列とは、最終需要量が与えられたとき直接間接に必要な総生産量を求めるための梃子の役割をする行列である。レオンチェフ逆行列の第 j 列の和は、第 j 産業の生産物に対する最終需要が 1 単位増加した場合、他産業の生産物がどれだけ増加するかを表す。この波及効果が大きい産業を「後方連関効果」が大きい産業という。一方、レオンチェフ逆行列の第 i 行の和は、各産業の生産物に対する最終需要がそれぞれ 1 単位ずつ増加した場合、第 i 産業の生産物の生産量がどれだけ増加するかを表している。この波及効果が大きい産業を「前方連関効果」が大きい産業という。

産業の特性を見るのに有益な係数に「影響力係数」と「感応度係数」がある。影響力係数とは、当該産業が他産業に与える後方連関効果の相対的大きさを表す指標であり、レオンチェフ逆行列の当該産業の列和と全産業の列和平均の比率で定義される。部門の数を n とし、レオンチェフ逆行列の (i, j) 要素を b_{ij} とすると、第 j 産業の影響力係数 R_j は次のよう定義される。

$$R_j = \frac{\sum_{i=1}^n b_{ij}}{\frac{1}{n} \sum_{i=1}^n \sum_{j=1}^n b_{ij}}$$

影響力係数が 1 より大きければ、当該産業が他産業に与える生産波及の影響力は相対的に大きく、1 より小さければ相対的に影響力は小さいとみなされる。

一方、感応度係数とは、各産業の相対的な前方連関効果の大きさを表す指標である。感応度係数は、レオンチェフ逆行列の当該産業の行和と全産業の行和平均の比率で定義される。つまり、第 i 産業の感応度係数 S_i は次のように定義される。

$$S_i = \frac{\sum_{j=1}^n b_{ij}}{\frac{1}{n} \sum_{i=1}^n \sum_{j=1}^n b_{ij}}$$

感応度係数が 1 より大きい場合、他の産業の最終需要による当該産業への生産波及の程度は相対的に大きく、1 より小さい場合、他産業からの影響が相対的に小さいと評価される。

図表 2-16 は、平成 23 年の名目表に関する影響力係数(左)と感応度係数(右)を示したものである。それぞれ、値の大きな部門から順に並び替えを行っている。また、網を掛けた部門は情報通信産業に属する部門である。

はじめに全体を概観すると、情報通信産業は、どちらかと言えば、影響力係数が大きく、感応度係数の小さい部門が多い傾向にある。影響力係数の大きい上位 2 部門は、輸送機械(1.45)、鉄鋼(1.37)と一般産業が占め、第 3 位以下は、インターネット附随サービス(1.27)、事務用機械(1.25)、広告(1.24)、通信ケーブル・光ファイバケーブル(1.24)、携帯電話機(1.23)、無線電機通信機器(除携帯電話機)(1.21)、パーソナルコンピュータ(1.21)、ラジオ・テレビ受信機(1.20)などの情報通信産業が続いている。情報通信産業の中でも、全般として「情報通信関連製造部門」で影響力係数は大きいといえる。

一方、感応度係数は、対事業所サービス(4.40)を筆頭に、上位 14 部門までが一般産業で占められている。情報通信産業で比較的感応度係数が大きい部門としては、第 15 位の広告(1.31)、第 16 位の映画・ビデオ制作・配給業(1.30)、第 17 位の印刷・製版・製本(1.24)、第 20 位の固定電気通信(1.34)、第 22 位のインターネット附随サービス(1.06)、第 23 位の情報処理サービス(1.01)などが挙げられる。全体としては、感応度係数はサービス系の部門で比較的大きく、製造・建設系では比較的小さいことが分かる。

図表 2-16 影響力係数と感応度係数（平成 23 年）

72部門分類	影響力計数	72部門分類	感応度計数
1 輸送機械	1.4542	1 対事業所サービス	4.3953
2 鉄鋼	1.3736	2 卸売	2.9301
3 インターネット附随サービス	1.2723	3 金融	2.7763
4 事務用機械	1.2456	4 電気機械(除パソコン等)	2.5064
5 広告	1.2415	5 鉄鋼	2.4744
6 通信ケーブル・光ファイバケーブル	1.2350	6 化学製品	2.0708
7 携帯電話機	1.2268	7 運輸(自家輸送を除く)	2.0568
8 無線電気通信機器(除携帯電話機)	1.2146	8 パルプ・紙・木製品	1.8699
9 パーソナルコンピュータ	1.2138	9 その他の製造工業製品(除出版、新聞等)	1.7698
10 ラジオ・テレビ受信機	1.1968	10 研究	1.7230
11 電気機械(除パソコン等)	1.1963	11 電力・ガス・熱供給	1.5833
12 磁気テープ・磁気ディスク	1.1911	12 石油・石炭製品	1.5479
13 化学製品	1.1873	13 輸送機械	1.3252
14 電子計算機付属装置	1.1751	14 非鉄金属(除通信ケーブル)	1.3077
15 電気音響機器	1.1736	15 広告	1.3068
16 有線電気通信機器	1.1639	16 映画・ビデオ制作・配給業	1.3009
17 ビデオ機器	1.1458	17 印刷・製版・製本	1.2409
18 一般機械(除事務用機械)	1.1397	18 不動産	1.1679
19 金属製品	1.1255	19 建設(除電気通信施設建設)	1.1570
20 その他の電気通信	1.1112	20 固定電気通信	1.1376
21 その他の製造工業製品(除出版、新聞等)	1.1019	21 金属製品	1.0733
22 電子計算機本体(除パソコン)	1.0894	22 インターネット附随サービス	1.0576
23 パルプ・紙・木製品	1.0875	23 情報処理サービス	1.0070
24 電気通信施設建設	1.0798	24 対個人サービス	0.9378
25 民間テレビジョン放送・多重放送	1.0753	25 窯業・土石製品	0.8717
26 精密機械	1.0534	26 一般機械(除事務用機械)	0.8549
27 出版	1.0478	27 水道・廃棄物処理	0.8327
28 映画館、劇場・興行場	1.0409	28 小売	0.8313
29 民間ラジオ放送	1.0232	29 農林水産業	0.8313
30 食料品	1.0201	30 食料品	0.8292
31 情報記録物	1.0181	31 民間テレビジョン放送・多重放送	0.7940
32 民間衛星放送	1.0133	32 情報提供サービス	0.7576
33 電子計算機・同関連機器賃貸業	1.0021	33 通信ケーブル・光ファイバケーブル	0.7321
34 映画・ビデオ制作・配給業	0.9805	34 新聞	0.7320
35 繊維製品	0.9722	35 出版	0.6957
36 建設(除電気通信施設建設)	0.9702	36 保険	0.6921
37 情報提供サービス	0.9490	37 郵便	0.6784
38 新聞	0.9459	38 移動電気通信	0.6706
39 窯業・土石製品	0.9338	39 電子計算機・同関連機器賃貸業	0.6647
40 研究	0.9273	40 繊維製品	0.6636
41 農林水産業	0.9169	41 医療・保健・社会保障・介護・その他の公共サービス	0.6572
42 ニュース供給	0.9133	42 ニュース供給	0.6531
43 鉱業	0.9116	43 ソフトウェア業	0.6479
44 移動電気通信	0.9069	44 事務用機械	0.6369
45 印刷・製版・製本	0.9030	45 公務	0.6338
46 非鉄金属(除通信ケーブル)	0.8945	46 その他の電気通信	0.6010
47 公共放送	0.8819	47 教育	0.5835
48 有線テレビジョン放送	0.8693	48 鉱業	0.5765
49 有線ラジオ放送	0.8684	49 事務用機械器具(除電算機等)賃貸業	0.5747
50 運輸(自家輸送を除く)	0.8663	50 通信機械器具賃貸業	0.5718
51 対個人サービス	0.8629	51 民間ラジオ放送	0.5553
52 ソフトウェア業	0.8616	52 精密機械	0.5502
53 固定電気通信	0.8475	53 情報記録物	0.5469
54 事務用機械器具(除電算機等)賃貸業	0.8443	54 電気音響機器	0.5356
55 金融	0.8420	55 磁気テープ・磁気ディスク	0.5263
56 対事業所サービス	0.8411	56 電子計算機本体(除パソコン)	0.5221
57 医療・保健・社会保障・介護・その他の公共サービス	0.8405	57 電子計算機付属装置	0.5218
58 その他の通信サービス	0.8368	58 民間衛星放送	0.5209
59 通信機械器具賃貸業	0.8298	59 その他の通信サービス	0.5209
60 水道・廃棄物処理	0.8273	60 公共放送	0.5198
61 電力・ガス・熱供給	0.8046	61 有線ラジオ放送	0.5178
62 保険	0.7982	62 パーソナルコンピュータ	0.5175
63 小売	0.7875	63 ビデオ機器	0.5167
64 情報処理サービス	0.7767	64 有線テレビジョン放送	0.5163
65 公務	0.7506	65 無線電気通信機器(除携帯電話機)	0.5159
66 卸売	0.7477	66 映画館、劇場・興行場	0.5152
67 郵便	0.6617	67 有線電気通信機器	0.5148
68 教育	0.6430	68 携帯電話機	0.5145
69 不動産	0.6381	69 ラジオ・テレビ受信機	0.5141
70 石油・石炭製品	0.5888	70 電気通信施設建設	0.5135

注) 事務用品と分類不明は除外している

計数編

1. 10 部門表

- ① 取引額表（名目）
- ② 投入係数表（名目）
- ③ 取引額表（実質）
- ④ 投入係数表（実質）

計数編

1. 10 部門表

① 2011 年 名目情報通信産業連関表 (10 部門取引額)

単位:百万円

	1 通信部門	2 放送部門	3 情報サービス部門	4 インターネット 附随サービス部門	5 映像・音声・ 文字情報 制作部門	5 情報通信 関連製造 部門	6 情報通信 関連 サービス	7 情報通信 関連 建設部門	8 研究部門	9 一般産業部門	10 内生部門計	11 家計外 消費支出 (列)	12 家計 消費支出
1 通信部門	1,306,048	110,098	352,146	330,666	111,386	24,469	113,617	3,161	272,375	5,023,236	7,647,202	119,586	7,407,330
2 放送部門	625	52,626	251	193	6,302	279	1,543,058	35	262	233,023	1,836,654	10,032	1,276,026
3 情報サービス部門	397,450	22,532	398,929	226,541	99,837	149,843	114,785	2,111	293,562	7,021,225	8,726,815	1,577	1,117,397
4 インターネット附随サービス部門	345,212	11,238	38,202	1,030,815	8,378	5,968	682,481	110	12,268	437,601	2,572,273	21,267	1,151,160
5 映像・音声・文字情報制作部門	19,231	542,844	293,415	8,781	323,939	19,415	1,853,999	92	242,029	1,851,229	5,154,974	61,622	1,441,358
6 情報通信関連製造業	1,882	15,107	43,923	954	42,729	327,827	23,987	62,483	22,512	818,274	1,359,678	1,116,526	3,139,238
7 情報通信関連サービス業	488,706	71,166	806,702	104,125	1,021,131	206,091	616,867	1,023	443,535	11,625,606	15,384,952	90,870	282,686
8 電気通信施設建設	0	0	0	0	0	0	0	0	0	0	0	0	0
9 研究	183,343	8,175	121,293	86,191	7,741	514,937	5,198	442	86,264	10,487,675	11,501,259	0	0
10 一般産業	3,350,899	827,082	4,733,237	1,035,451	1,892,614	5,089,092	4,358,458	103,752	4,898,207	364,735,973	391,024,765	14,738,511	252,242,967
11 内生部門計	6,093,396	1,660,868	6,788,098	2,823,717	3,514,057	6,337,921	9,312,450	173,209	6,271,014	402,233,842	445,208,572	16,159,991	268,058,162
12 家計外消費支出(行)	1,492,014	48,957	486,755	12,237	220,138	174,641	268,420	3,200	242,308	13,211,321	16,159,991		
13 雇用者所得	3,227,084	583,529	5,852,266	341,998	1,823,827	881,107	2,890,126	86,191	5,131,372	228,767,638	249,585,138		
14 営業余剰	1,054,809	418,617	1,933,970	273,336	452,107	196,582	1,399,721	555	27,522	73,186,407	78,943,626		
15 資本減耗引当	2,830,637	308,132	1,408,919	212,153	420,099	312,330	1,345,485	11,900	1,118,898	88,887,526	96,856,079		
16 間接税(除関税・輸入品商品税)	462,374	102,861	709,739	82,370	176,104	111,467	450,444	13,453	196,149	32,860,819	35,165,780		
17 (控除)経常補助金	-1,158	-225	-4,767	-95	-1,294	-345	-1,084	-815	-61,924	-3,213,960	-3,285,667		
18 DD調整項	0	0	0	0	0	0	0	0	0	0	0		
19 粗付加価値部門計	9,065,760	1,461,871	10,386,882	921,999	3,090,981	1,675,782	6,353,112	114,484	6,654,325	433,699,751	473,424,947		
20 国内生産額	15,159,156	3,122,739	17,174,980	3,745,716	6,605,038	8,013,703	15,665,562	287,693	12,925,339	835,933,593	918,633,519		

	13 対家計民間 非営利団体 消費支出	14 一般政府 消費支出	15 資本形成 (政府)	16 資本形成 (民間)	17 在庫純増	18 国内最終 需要計	19 国内需要 合計	20 輸出計	21 最終需要計	22 需要合計	23 (控除) 輸入計	24 最終需要部門計	25 国内生産額
1 通信部門	0	0	0	0	0	7,526,916	15,174,118	68,444	7,595,360	15,242,562	-83,406	7,511,954	15,159,156
2 放送部門	0	0	0	0	0	1,286,058	3,122,712	27	1,286,085	3,122,739	0	1,286,085	3,122,739
3 情報サービス部門	0	0	1,212,503	6,330,799	0	8,662,276	17,389,091	139,463	8,801,739	17,528,554	-353,574	8,448,165	17,174,980
4 インターネット附随サービス部門	0	0	0	0	0	1,172,427	3,744,700	3,784	1,176,211	3,748,484	-2,768	1,173,443	3,745,716
5 映像・音声・文字情報制作部門	0	29,802	0	68,396	-9,625	1,591,553	6,746,527	42,909	1,634,462	6,789,436	-184,398	1,450,064	6,605,038
6 情報通信関連製造業	0	0	273,402	4,413,640	-70,973	8,871,833	10,231,511	2,551,423	11,423,256	12,782,934	-4,769,231	6,654,025	8,013,703
7 情報通信関連サービス業	0	0	0	0	1,173	374,729	15,759,681	207,666	582,395	15,967,347	-301,785	280,610	15,665,562
8 電気通信施設建設	0	0	0	287,693	0	287,693	287,693	0	287,693	287,693	0	287,693	287,693
9 研究	271,091	1,408,152	0	0	0	1,679,243	13,180,502	323,182	2,002,425	13,503,684	-578,345	1,424,080	12,925,339
10 一般産業	6,483,380	92,831,918	18,794,454	66,043,395	2,129,184	453,263,809	844,288,574	68,688,354	521,952,163	912,976,928	-77,043,335	444,908,828	835,933,593
11 内生部門計	6,754,471	94,269,872	20,280,359	77,143,923	2,049,759	484,716,537	929,925,109	72,025,252	556,741,789	1,001,950,361	-83,316,842	473,424,947	918,633,519

② 2011年 名目情報通信産業連関表（10部門投入係数）

	1 通信部門	2 放送部門	3 情報 サービス 部門	4 インターネット 附随サービス 部門	5 映像・音声・ 文字情報 制作部門	5 情報通信 関連製造 部門	6 情報通信 関連 サービス	7 情報通信 関連 建設部門	8 研究部門	9 一般産業部門	10 内生部門計	11 家計外 消費支出 (列)	12 家計 消費支出
1 通信部門	0.08616	0.03526	0.02050	0.08828	0.01686	0.00305	0.00725	0.01099	0.02107	0.00601	0.00832	0.00740	0.02763
2 放送部門	0.00004	0.01685	0.00001	0.00005	0.00095	0.00003	0.09850	0.00012	0.00002	0.00028	0.00200	0.00062	0.00476
3 情報サービス部門	0.02622	0.00722	0.02323	0.06048	0.01512	0.01870	0.00733	0.00734	0.02271	0.00840	0.00950	0.00010	0.00417
4 インターネット附随サービス部門	0.02277	0.00360	0.00222	0.27520	0.00127	0.00074	0.04357	0.00038	0.00095	0.00052	0.00280	0.00132	0.00429
5 映像・音声・文字情報制作部門	0.00127	0.17384	0.01708	0.00234	0.04904	0.00242	0.11835	0.00032	0.01873	0.00221	0.00561	0.00381	0.00538
6 情報通信関連製造業	0.00012	0.00484	0.00256	0.00025	0.00647	0.04091	0.00153	0.21719	0.00174	0.00098	0.00148	0.06909	0.01171
7 情報通信関連サービス業	0.03224	0.02279	0.04697	0.02780	0.15460	0.02572	0.03938	0.00356	0.03432	0.01391	0.01675	0.00562	0.00105
8 電気通信施設建設	0.00000	0.00000	0.00000	0.00000	0.00000	0.00000	0.00000	0.00000	0.00000	0.00000	0.00000	0.00000	0.00000
9 研究	0.01209	0.00262	0.00706	0.02301	0.00117	0.06426	0.00033	0.00154	0.00667	0.01255	0.01252	0.00000	0.00000
10 一般産業	0.22105	0.26486	0.27559	0.27644	0.28654	0.63505	0.27822	0.36063	0.37896	0.43632	0.42566	0.91204	0.94100
11 内生部門計	0.40196	0.53186	0.39523	0.75385	0.53203	0.79089	0.59445	0.60206	0.48517	0.48118	0.48464	1.00000	1.00000
12 家計外消費支出(行)	0.09842	0.01568	0.02834	0.00327	0.03333	0.02179	0.01713	0.01112	0.01875	0.01580	0.01759		
13 雇用者所得	0.21288	0.18686	0.34074	0.09130	0.27613	0.10995	0.18449	0.29959	0.39700	0.27367	0.27169		
14 営業余剰	0.06958	0.13405	0.11260	0.07297	0.06845	0.02453	0.08935	0.00193	0.00213	0.08755	0.08594		
15 資本減耗引当	0.18673	0.09867	0.08203	0.05664	0.06360	0.03897	0.08589	0.04136	0.08657	0.10633	0.10543		
16 間接税(除関税・輸入品商品税)	0.03050	0.03294	0.04132	0.02199	0.02666	0.01391	0.02875	0.04676	0.01518	0.03931	0.03828		
17 (控除)経常補助金	-0.00008	-0.00007	-0.00028	-0.00003	-0.00020	-0.00004	-0.00007	-0.00283	-0.00479	-0.00384	-0.00358		
18 DD調整項	0.00000	0.00000	0.00000	0.00000	0.00000	0.00000	0.00000	0.00000	0.00000	0.00000	0.00000		
19 粗付加価値部門計	0.59804	0.46814	0.60477	0.24615	0.46797	0.20911	0.40555	0.39794	0.51483	0.51882	0.51536		
20 国内生産額	1.00000	1.00000	1.00000	1.00000	1.00000	1.00000	1.00000	1.00000	1.00000	1.00000	1.00000		

	13 対家計民間 非営利団体 消費支出	14 一般政府 消費支出	15 資本形成 (政府)	16 資本形成 (民間)	17 在庫純増	18 国内最終 需要計	19 国内需要 合計	20 輸 出 計	21 最終需要計	22 需要合計	23 (控 除) 輸入計	24 最終需要部門計	25 国内生産額
1 通信部門	0.00000	0.00000	0.00000	0.00000	0.00000	0.01553	0.01632	0.00095	0.01364	0.01521	0.00100	0.01587	0.01650
2 放送部門	0.00000	0.00000	0.00000	0.00000	0.00000	0.00265	0.00336	0.00000	0.00231	0.00312	0.00000	0.00272	0.00340
3 情報サービス部門	0.00000	0.00000	0.05979	0.08206	0.00000	0.01787	0.01870	0.00194	0.01581	0.01749	0.00424	0.01784	0.01870
4 インターネット附随サービス部門	0.00000	0.00000	0.00000	0.00000	0.00000	0.00242	0.00403	0.00005	0.00211	0.00374	0.00003	0.00248	0.00408
5 映像・音声・文字情報制作部門	0.00000	0.00032	0.00000	0.00089	-0.00470	0.00328	0.00725	0.00060	0.00294	0.00678	0.00221	0.00306	0.00719
6 情報通信関連製造業	0.00000	0.00000	0.01348	0.05721	-0.03463	0.01830	0.01100	0.03542	0.02052	0.01276	0.05724	0.01406	0.00872
7 情報通信関連サービス業	0.00000	0.00000	0.00000	0.00000	0.00057	0.00077	0.01695	0.00288	0.00105	0.01594	0.00362	0.00059	0.01705
8 電気通信施設建設	0.00000	0.00000	0.00000	0.00373	0.00000	0.00059	0.00031	0.00000	0.00052	0.00029	0.00000	0.00061	0.00031
9 研究	0.04014	0.01494	0.00000	0.00000	0.00000	0.00346	0.01417	0.00449	0.00360	0.01348	0.00694	0.00301	0.01407
10 一般産業	0.95986	0.98475	0.92673	0.85611	1.03875	0.93511	0.90791	0.95367	0.93751	0.91120	0.92470	0.93977	0.90998
11 内生部門計	1.00000	1.00000	1.00000	1.00000	1.00000	1.00000	1.00000	1.00000	1.00000	1.00000	1.00000	1.00000	1.00000

③ 2011年 実質情報通信産業連関表（10部門取引額）

単位：百万円

	1 通信部門	2 放送部門	3 情報 サービス 部門	4 インターネット 附随サービス 部門	5 映像・音声・ 文字情報 制作部門	5 情報通信 関連製造 部門	6 情報通信 関連 サービス	7 情報通信 関連 建設部門	8 研究部門	9 一般産業部門	10 内生部門計	11 家計外 消費支出 (列)	12 家計 消費支出
1 通信部門	1,349,517	116,826	373,722	349,779	119,843	29,801	128,137	4,501	294,894	5,896,464	8,663,484	155,051	10,123,168
2 放送部門	625	54,956	251	193	6,541	279	1,614,779	35	262	234,611	1,912,532	10,021	1,274,467
3 情報サービス部門	411,021	23,296	407,781	233,969	103,062	153,367	118,346	2,183	302,649	7,248,604	9,004,278	1,607	1,128,305
4 インターネット附随サービス部門	373,371	12,155	41,320	1,114,904	9,061	6,453	738,154	119	13,269	473,300	2,782,106	23,002	1,245,068
5 映像・音声・文字情報制作部門	19,533	586,774	298,286	8,928	349,245	19,019	1,856,358	97	234,266	1,838,298	5,210,804	59,932	1,442,155
6 情報通信関連製造業	2,227	17,461	48,854	1,124	46,223	471,151	28,494	59,254	26,390	1,078,343	1,779,521	1,497,618	6,834,879
7 情報通信関連サービス業	591,196	82,620	1,011,056	121,499	1,102,604	230,466	661,411	1,188	503,414	14,064,424	18,369,878	92,091	308,144
8 電気通信施設建設	0	0	0	0	0	0	0	0	0	0	0	0	0
9 研究	198,424	8,849	131,269	93,280	8,378	557,288	5,625	478	93,360	11,350,298	12,447,249	0	0
10 一般産業	3,377,011	815,796	4,686,193	1,036,578	1,816,687	6,046,307	4,203,568	97,461	4,745,398	335,514,911	362,339,910	14,525,209	248,509,491
11 内生部門計	6,322,925	1,718,733	6,998,732	2,960,254	3,561,644	7,514,131	9,354,872	165,316	6,213,902	377,699,253	422,509,762	16,364,531	270,865,677
12 家計外消費支出(行)	1,492,014	48,957	486,755	12,237	220,138	174,641	268,420	3,200	242,308	13,211,321	16,159,991		
13 雇用人所得	3,227,084	583,529	5,852,266	341,998	1,823,827	881,107	2,890,126	86,191	5,131,372	228,767,641	249,585,141		
14 営業余剰	1,054,808	418,613	1,933,960	273,331	452,105	196,572	1,399,730	556	27,525	73,186,379	78,943,579		
15 資本減耗引当	2,830,637	308,132	1,408,919	212,153	420,099	312,330	1,345,485	11,900	1,118,898	88,887,526	96,856,079		
16 間接税(除関税・輸入品商品税)	462,374	102,861	709,739	82,370	176,104	111,467	450,444	13,453	196,149	32,860,819	35,165,780		
17 (控除)経常補助金	-1,158	-225	-4,767	-95	-1,294	-345	-1,084	-815	-61,924	-3,213,960	-3,285,667		
18 DD調整項	3,536,636	16,447	145,072	169,027	5,183	4,679,080	2,993,751	-6,062	1,120,231	-1,438,933	11,220,432		
19 粗付加価値部門計	12,602,395	1,478,314	10,531,944	1,091,021	3,096,162	6,354,852	9,346,872	108,423	7,774,559	432,260,793	484,645,335		
20 国内生産額	18,925,320	3,197,047	17,530,676	4,051,275	6,657,806	13,868,983	18,701,744	273,739	13,988,461	809,960,046	907,155,097		

	13 対家計民間 非営利団体 消費支出	14 一般政府 消費支出	15 資本形成 (政府)	16 資本形成 (民間)	17 在庫純増	18 国内最終 需要計	19 国内需要 合計	20 輸出計	21 最終需要計	22 需要合計	23 (控除) 輸入計	24 最終需要部門計	25 国内生産額
1 通信部門	0	0	0	0	0	10,278,219	18,941,703	71,469	10,349,688	19,013,172	-87,852	10,261,836	18,925,320
2 放送部門	0	0	0	0	0	1,284,488	3,197,020	27	1,284,515	3,197,047	0	1,284,515	3,197,047
3 情報サービス部門	0	0	1,224,339	6,392,595	0	8,746,846	17,751,124	143,689	8,890,535	17,894,813	-364,137	8,526,398	17,530,676
4 インターネット附随サービス部門	0	0	0	0	0	1,268,070	4,050,176	4,092	1,272,162	4,054,268	-2,993	1,269,169	4,051,275
5 映像・音声・文字情報制作部門	0	28,626	0	74,021	-9,245	1,595,489	6,806,293	44,557	1,640,046	6,850,850	-193,044	1,447,002	6,657,806
6 情報通信関連製造業	0	0	472,449	7,669,479	-105,848	16,368,577	18,148,098	4,276,657	20,645,234	22,424,755	-8,555,772	12,089,462	13,868,983
7 情報通信関連サービス業	0	0	0	0	1,225	401,460	18,771,338	258,952	660,412	19,030,290	-328,546	331,866	18,701,744
8 電気通信施設建設	0	0	0	273,739	0	273,739	273,739	0	273,739	273,739	0	273,739	273,739
9 研究	293,389	1,523,974	0	0	0	1,817,363	14,264,612	349,764	2,167,127	14,614,376	-625,915	1,541,212	13,988,461
10 一般産業	6,570,515	91,375,980	17,838,183	65,021,023	2,227,102	446,067,503	808,407,413	67,574,051	513,641,554	875,981,464	-66,021,418	447,620,136	809,960,046
11 内生部門計	6,863,904	92,928,580	19,534,971	79,430,857	2,113,234	488,101,754	910,611,516	72,723,258	560,825,012	983,334,774	-76,179,677	484,645,335	907,155,097

④ 2011年 実質情報通信産業連関表（10部門投入係数）

	1 通信部門	2 放送部門	3 情報 サービス 部門	4 インターネット 附随サービス 部門	5 映像・音声・ 文字情報 制作部門	6 情報通信 関連製造 部門	7 情報通信 関連 サービス	8 研究部門	9 一般産業部門	10 内生部門計	11 家計外 消費支出 (列)	12 家計 消費支出
1 通信部門	0.07131	0.03654	0.02132	0.08634	0.01800	0.00215	0.00685	0.01644	0.02108	0.00955	0.00947	0.03737
2 放送部門	0.00003	0.01719	0.00001	0.00005	0.00098	0.00002	0.08634	0.00013	0.00002	0.00029	0.00061	0.00471
3 情報サービス部門	0.02172	0.00729	0.02326	0.05775	0.01548	0.01106	0.00633	0.00797	0.02164	0.00895	0.00010	0.00417
4 インターネット附随サービス部門	0.01973	0.00380	0.00236	0.27520	0.00136	0.00047	0.03947	0.00043	0.00095	0.00058	0.00307	0.00460
5 映像・音声・文字情報制作部門	0.00103	0.18354	0.01702	0.00220	0.05246	0.00137	0.09926	0.00035	0.01675	0.00227	0.00574	0.00532
6 情報通信関連製造業	0.00012	0.00546	0.00279	0.00028	0.00694	0.03397	0.00152	0.21646	0.00189	0.00133	0.00196	0.02523
7 情報通信関連サービス業	0.03124	0.02584	0.05767	0.02999	0.16561	0.01662	0.03537	0.00434	0.03599	0.01736	0.02025	0.00114
8 電気通信施設建設	0.00000	0.00000	0.00000	0.00000	0.00000	0.00000	0.00000	0.00000	0.00000	0.00000	0.00000	0.00000
9 研究	0.01048	0.00277	0.00749	0.02302	0.00126	0.04018	0.00030	0.00175	0.00667	0.01401	0.01372	0.00000
10 一般産業	0.17844	0.25517	0.26731	0.25586	0.27287	0.43596	0.22477	0.35604	0.33924	0.41424	0.39942	0.91746
11 内生部門計	0.33410	0.53760	0.39923	0.73070	0.53496	0.54179	0.50021	0.60392	0.44422	0.46632	0.46575	1.00000
12 家計外消費支出(行)	0.07884	0.01531	0.02777	0.00302	0.03306	0.01259	0.01435	0.01169	0.01732	0.01631	0.01781	
13 雇用者所得	0.17052	0.18252	0.33383	0.08442	0.27394	0.06353	0.15454	0.31487	0.36683	0.28244	0.27513	
14 営業余剰	0.05574	0.13094	0.11032	0.06747	0.06791	0.01417	0.07484	0.00203	0.00197	0.09036	0.08702	
15 資本減耗引当	0.14957	0.09638	0.08037	0.05237	0.06310	0.02252	0.07194	0.04347	0.07999	0.10974	0.10677	
16 間接税(除関税・輸入品商品税)	0.02443	0.03217	0.04049	0.02033	0.02645	0.00804	0.02409	0.04915	0.01402	0.04057	0.03876	
17 (控除)経常補助金	-0.00006	-0.00007	-0.00027	-0.00002	-0.00019	-0.00002	-0.00006	-0.00298	-0.00443	-0.00397	-0.00362	
18 DD調整項	0.18687	0.00514	0.00828	0.04172	0.00078	0.33738	0.16008	-0.02215	0.08008	-0.00178	0.01237	
19 粗付加価値部門計	0.66590	0.46240	0.60077	0.26930	0.46504	0.45821	0.49979	0.39608	0.55578	0.53368	0.53425	
20 国内生産額	1.00000	1.00000	1.00000	1.00000	1.00000	1.00000	1.00000	1.00000	1.00000	1.00000	1.00000	

	13 対家計民間 非営利団体 消費支出	14 一般政府 消費支出	15 資本形成 (政府)	16 資本形成 (民間)	17 在庫純増	18 国内最終 需要計	19 国内需要 合計	20 輸出計	21 最終需要計	22 需要合計	23 (控除) 輸入計	24 最終需要部門計	25 国内生産額
1 通信部門	0.00000	0.00000	0.00000	0.00000	0.00000	0.02106	0.02080	0.00098	0.01845	0.01934	0.00115	0.02117	0.02086
2 放送部門	0.00000	0.00000	0.00000	0.00000	0.00000	0.00263	0.00351	0.00000	0.00229	0.00325	0.00000	0.00265	0.00352
3 情報サービス部門	0.00000	0.00000	0.06267	0.08048	0.00000	0.01792	0.01949	0.00198	0.01585	0.01820	0.00478	0.01759	0.01932
4 インターネット附随サービス部門	0.00000	0.00000	0.00000	0.00000	0.00000	0.00260	0.00445	0.00006	0.00227	0.00412	0.00004	0.00262	0.00447
5 映像・音声・文字情報制作部門	0.00000	0.00031	0.00000	0.00093	-0.00437	0.00327	0.00747	0.00061	0.00292	0.00697	0.00253	0.00299	0.00734
6 情報通信関連製造業	0.00000	0.00000	0.02418	0.09656	-0.05009	0.03354	0.01993	0.05881	0.03681	0.02280	0.11231	0.02494	0.01529
7 情報通信関連サービス業	0.00000	0.00000	0.00000	0.00000	0.00058	0.00082	0.02061	0.00356	0.00118	0.01935	0.00431	0.00068	0.02062
8 電気通信施設建設	0.00000	0.00000	0.00000	0.00345	0.00000	0.00056	0.00030	0.00000	0.00049	0.00028	0.00000	0.00056	0.00030
9 研究	0.04274	0.01640	0.00000	0.00000	0.00000	0.00372	0.01566	0.00481	0.00386	0.01486	0.00822	0.00318	0.01542
10 一般産業	0.95726	0.98329	0.91314	0.81859	1.05388	0.91388	0.88776	0.92919	0.91587	0.89083	0.86665	0.92360	0.89286
11 内生部門計	1.00000	1.00000	1.00000	1.00000	1.00000	1.00000	1.00000	1.00000	1.00000	1.00000	1.00000	1.00000	1.00000

2. 72 部門表

- ① 取引額表（名目）
- ② 投入係数表（名目）
- ③ 逆行列係数表（名目）
- ④ 最終需要項目別生産誘発額（名目）
- ⑤ 最終需要項目別生産誘発係数（名目）
- ⑥ 最終需要項目別生産誘発依存度（名目）
- ⑦ 最終需要項目別輸入誘発係数（名目）
- ⑧ 最終需要項目別付加価値誘発係数（名目）
- ⑨ 取引額表（実質）
- ⑩ 投入係数表（実質）
- ⑪ 逆行列係数表（実質）
- ⑫ 最終需要項目別生産誘発額（実質）
- ⑬ 最終需要項目別生産誘発係数（実質）
- ⑭ 最終需要項目別生産誘発依存度（実質）
- ⑮ 最終需要項目別輸入誘発係数（実質）
- ⑯ 最終需要項目別付加価値誘発係数（実質）

2. 72 部門表

① 2011 年 情報通信産業連関表(生産者価格取引額表 名目)

	単位:百万円									
	001	002	003	004	005	006	007	008	009	010
	固定電気通信	移動電気通信	郵便・信書便	その他の電気通信	その他の通信サービス	公共放送	民間テレビジョン放送・多重放送	民間ラジオ放送	民間衛星放送	有線テレビジョン放送
001 固定電気通信	275,785	397,763	3,037	270,750	1,017	12,845	26,665	2,346	23,198	11,621
002 移動電気通信	10,207	43,454	109	9,619	1,277	3,405	3,264	281	2,721	1,762
003 郵便・信書便	80,354	52,281	0	7,882	126	5,297	3,220	277	613	2,604
004 その他の電気通信	54,023	63,072	1,408	8,770	50	1,011	3,583	309	3,009	405
005 その他の通信サービス	7,306	12,175	4,507	1,067	9	0	0	0	0	0
006 公共放送	79	150	25	18	1	0	22	2	3	8
007 民間テレビジョン放送・多重放送	0	0	0	0	0	0	45,123	0	0	0
008 民間ラジオ放送	0	0	0	0	0	0	0	4,479	0	0
009 民間衛星放送	0	0	0	0	0	4	2,842	0	142	0
010 有線テレビジョン放送	0	0	0	0	0	0	0	0	0	0
011 有線ラジオ放送	299	13	0	40	0	0	0	0	0	0
012 ソフトウェア業	3,816	13	137	2,107	51	248	247	21	19	18
013 情報処理サービス	161,222	60,897	3,770	34,394	525	590	10,679	917	824	1,225
014 情報提供サービス	78,801	31,452	2,001	17,985	279	314	5,662	487	438	651
015 インターネット附随サービス	126,426	159,451	2,035	57,229	71	1,454	8,019	657	471	579
016 新聞	4,051	669	1,894	962	39	615	260	22	9	299
017 出版	2,232	1,239	249	513	8	2,909	1,741	150	61	50
018 ニュース供給	321	338	189	160	14	5,608	80,401	5,557	4,962	597
019 映像情報制作・配給業	1,974	1,473	24	2,844	38	17,510	344,015	27,716	27,008	21,160
020 パーソナルコンピュータ	0	0	0	0	0	0	0	0	0	0
021 電子計算機本体(除パソコン)	0	0	0	0	0	0	0	0	0	0
022 電子計算機付属装置	0	0	0	0	0	0	0	0	0	0
023 有線電気通信機器	0	0	0	0	0	0	0	0	0	0
024 携帯電話機	14	0	1	5	0	1	16	1	2	9
025 無線電気通信機器(除携帯電話機)	0	0	0	0	0	0	0	0	0	0
026 磁気テープ・磁気ディスク	414	1,085	8	265	8	2,796	5,945	555	776	1,119
027 ラジオ・テレビ受信機	0	0	0	0	0	0	0	0	0	0
028 ビデオ機器	0	0	0	0	0	0	0	0	0	0
029 通信ケーブル・光ファイバケーブル	0	0	0	0	0	0	0	0	0	0
030 事務用機械	0	0	0	0	0	0	0	0	0	0
031 電気音響機器	0	0	0	0	0	109	68	6	8	548
032 情報記録物	58	0	0	21	3	53	291	25	135	2,242
033 電子計算機・同関連機器買貨業	7,247	47,975	118	2,960	125	2,254	1,540	132	20	509
034 事務用機械器具(除電算機等)買貨業	6,895	12,753	9	1,449	148	877	1,146	99	83	1,096
035 通信機械器具買貨業	1,056	3,652	32	1,993	36	649	642	56	252	1,026
036 広告	52,406	214,414	1,462	14,463	764	543	20,890	1,815	12,145	6,540
037 印刷・製版・製本	66,108	28,001	13,159	11,285	196	2,277	5,460	471	8,546	1,060
038 映画館・劇場・興行場	0	0	0	0	0	0	0	0	0	0
039 電気通信施設建設	0	0	0	0	0	0	0	0	0	0
040 研究	109,497	50,058	0	23,185	603	5,083	1,535	132	1,136	262
041 農林水産業	0	0	0	0	0	0	0	0	0	0
042 鉱業	0	0	0	0	0	0	0	0	0	0
043 食料品	0	0	0	0	0	0	0	0	0	0
044 繊維製品	5,191	660	3,171	752	28	504	2,184	188	2	119
045 ハルブ・紙・木製品	19,686	14,201	1,009	3,382	115	1,114	1,936	166	116	795
046 化学製品	4	4	1,207	0	0	1,050	3,017	273	143	171
047 石油・石炭製品	18,301	33,373	17,290	2,026	348	2,291	8,047	701	628	2,732
048 窯業・土石製品	0	0	0	0	0	0	0	0	0	0

2011年 情報通信産業連関表(生産者価格取引額表 名目)

	単位:百万円									
	001 固定電気 通信	002 移動電気 通信	003 郵便・ 信書便	004 その他の電 気通信	005 その他の通 信サービス	006 公共放送	007 民間テレビ ジョン放送・ 多重放送	008 民間ラジオ 放送	009 民間衛星 放送	010 有線テレビ ジョン放送
049 鉄鋼	0	0	0	0	0	0	0	0	0	0
050 非鉄金属(除通信ケーブル)	0	0	0	0	0	0	0	0	0	0
051 金属製品	2,420	4,659	42	467	21	45	82	7	0	26
052 一般機械(除事務用機械)	8	0	150	2	0	0	0	0	0	4
053 電気機械(除パソコン等)	228	391	5	121	108	866	1,226	105	148	201
054 輸送機械	11	15	4	0	0	1	4	0	1	0
055 精密機械	112	186	132	17	0	246	80	7	11	10
056 その他の製造工業製品(除出版、新聞等)	17,136	31,571	1,605	2,930	279	3,131	5,866	505	789	570
057 建設(除電気通信施設建設)	76,575	44,132	5,154	14,798	4,017	3,450	2,799	241	121	49,820
058 電力・ガス・熱供給	64,475	67,422	17,735	18,460	1,684	13,091	6,575	567	451	5,165
059 水道・廃棄物処理	34,309	113,318	3,311	4,180	211	15,782	9,406	809	731	900
060 卸売	27,051	31,386	6,830	4,822	301	4,730	10,822	938	1,634	3,269
061 小売	11,933	10,318	4,041	2,443	146	2,927	3,925	338	521	2,143
062 金融	31,377	301,434	5,227	8,320	463	7,694	11,685	1,009	2,495	9,833
063 保険	9,375	30,747	1,946	1,602	264	535	4,131	356	344	2,696
064 不動産	61,819	152,363	47,060	19,971	3,082	1,490	5,458	469	818	13,562
065 運輸(自家輸送を除く)	60,016	38,386	161,123	11,775	662	19,444	24,038	2,075	3,111	5,916
066 公務	0	0	0	0	0	0	0	0	0	0
067 教育	56,792	22,063	477	8,490	49	1,502	3	0	1	1,283
068 医療・保健・社会保障・介護・その他の公共サービス	5,868	9,891	92	1,451	574	4,052	2,343	195	115	666
069 対事業所サービス	464,022	476,952	18,053	156,829	5,552	82,915	90,245	7,356	25,713	46,495
070 対個人サービス	4,266	10,361	1,058	1,141	197	56,712	104,980	9,365	5,195	7,833
071 事務用品	8,872	20,645	6,438	2,090	211	2,923	2,551	219	364	1,998
072 分類不明	64,386	279,214	1,703	23,093	637	5,041	33,893	2,868	5,001	10,015
073 内生部門計	2,094,824	2,876,070	339,037	759,128	24,337	297,988	908,572	75,270	135,034	221,612
081 家計外消費支出(行)	64,358	1,394,874	22,417	9,633	732	16,834	20,292	1,855	999	8,152
082 雇業者所得	1,250,815	500,855	1,286,700	167,030	21,684	170,591	228,604	24,632	13,078	133,131
083 営業余剰	236,604	811,431	18,583	-18,804	6,995	79,055	165,739	17,905	84,819	64,543
084 資本減耗引当	1,617,972	951,337	73,300	179,247	8,781	90,318	83,976	8,242	6,468	108,154
085 間接税(除関税・輸入品商品税)	210,844	175,313	47,834	26,610	1,773	26,107	50,979	4,871	4,498	14,895
086 (控除)経常補助金	-157	-968	0	-30	-3	-42	-106	-10	-16	-46
087 DD調整項	0	0	0	0	0	0	0	0	0	0
089 租付加価値部門計	3,380,436	3,832,842	1,448,834	363,686	39,962	382,863	549,484	57,495	109,846	328,829
099 国内生産額	5,475,260	6,708,912	1,787,871	1,122,814	64,299	680,851	1,458,056	132,765	244,880	550,441

2011年 情報通信産業連関表(生産者価格取引額表 名目)

	単位:百万円									
	011	012	013	014	015	016	017	018	019	020
	有線ラジオ 放送	ソフト ウェア業	情報処理 サービス	情報提供 サービス	インターネッ ト附随サービ ス	新聞	出版	ニュース供給	映像情報制 作・配給業	パーソナルコ ンピュータ
001 固定電気通信	1,179	95,674	40,338	32,299	237,967	5,180	1,620	26,143	4,019	992
002 移動電気通信	178	19,791	8,290	6,635	31,544	2,525	2,105	7,018	2,800	941
003 郵便・信書便	264	60,383	25,562	20,484	25,902	3,795	38,003	8,218	1,217	556
004 その他の電気通信	41	24,289	10,218	8,183	31,799	1,030	300	6,716	697	700
005 その他の通信サービス	0	0	0	0	3,454	0	0	0	0	0
006 公共放送	1	143	60	48	60	31	31	9	1,716	19
007 民間テレビジョン放送・多重放送	0	0	0	0	0	0	0	0	4,515	0
008 民間ラジオ放送	0	0	0	0	0	0	0	0	0	0
009 民間衛星放送	0	0	0	0	0	0	0	0	0	0
010 有線テレビジョン放送	0	0	0	0	80	0	0	0	0	0
011 有線ラジオ放送	0	0	0	0	53	0	0	0	0	0
012 ソフトウェア業	2	112,513	47,689	38,210	15,505	1,025	1,475	3,789	2,458	26,320
013 情報処理サービス	124	76,557	31,053	24,728	139,431	21,563	12,763	20,672	4,692	1,262
014 情報提供サービス	66	38,998	16,217	12,964	71,605	11,310	6,725	10,874	2,491	670
015 インターネット附随サービス	58	22,584	8,722	6,896	1,030,815	1,438	415	5,557	968	1,426
016 新聞	30	10,042	4,200	3,361	3,059	6,291	25	272	748	112
017 出版	5	81,362	34,663	27,798	2,224	580	130	4,123	126	1,208
018 ニュース供給	60	76,429	27,614	21,591	504	29,941	21,732	3,280	3,392	91
019 映像情報制作・配給業	2,099	3,628	1,515	1,212	2,994	190	289	297	252,523	18
020 パーソナルコンピュータ	0	0	0	0	0	0	0	0	0	12,012
021 電子計算機本体(除パソコン)	0	0	0	0	0	0	0	0	0	0
022 電子計算機付属装置	0	0	0	0	0	0	0	0	0	12,921
023 有線電気通信機器	0	235	98	79	0	0	0	0	0	0
024 携帯電話機	1	1,083	453	363	19	32	28	212	25	53
025 無線電気通信機器(除携帯電話機)	0	177	74	59	0	0	0	0	0	0
026 磁気テープ・磁気ディスク	115	11,145	5,225	4,246	866	195	547	5,399	7,960	167
027 ラジオ・テレビ受信機	0	0	0	0	0	0	0	0	0	0
028 ビデオ機器	0	0	0	0	0	0	0	0	190	0
029 通信ケーブル・光ファイバケーブル	0	0	0	0	0	0	0	0	0	0
030 事務用機械	0	0	0	0	0	0	0	0	0	0
031 電気音響機器	55	0	0	0	0	0	0	0	0	0
032 情報記録物	231	11,422	5,124	4,140	69	0	49	0	28,092	0
033 電子計算機・同関連機器賃貸業	52	80,444	30,836	24,344	8,496	4,189	1,462	197	1,387	758
034 事務用機械器具(除電算機等)賃貸業	111	8,904	3,778	3,029	4,510	4,347	1,706	6,831	1,028	416
035 通信機械器具賃貸業	105	11,485	5,435	4,422	6,355	924	39	1,634	320	1,150
036 広告	663	288,532	123,388	98,949	50,484	60,923	170,590	18,601	37,267	9,479
037 印刷・製版・製本	107	69,775	29,629	23,752	34,280	139,901	552,567	4,033	13,185	3,454
038 映画館・劇場・興行場	0	0	0	0	0	0	0	0	0	0
039 電気通信施設建設	0	0	0	0	0	0	0	0	0	0
040 研究	27	70,383	28,353	22,557	86,191	1,866	3,266	0	2,609	61,109
041 農林水産業	0	0	0	0	0	0	0	0	0	0
042 鉱業	0	0	0	0	0	0	0	0	0	18
043 食料品	0	0	0	0	0	0	0	0	9	0
044 繊維製品	12	22,314	9,353	7,487	3,400	1,439	1,919	260	1,905	824
045 パルプ・紙・木製品	81	96,646	40,863	32,744	12,951	367,218	194,040	417	8,574	5,722
046 化学製品	17	8,895	3,732	2,988	0	40,043	7,100	82	12,086	7,243
047 石油・石炭製品	277	61,536	25,811	20,660	11,999	6,459	5,667	2,631	22,667	2,002
048 窯業・土石製品	0	0	0	0	0	63	14	0	491	894

2011年 情報通信産業連関表(生産者価格取引額表 名目)

	単位:百万円									
	011 有線ラジオ 放送	012 ソフト ウェア業	013 情報処理 サービス	014 情報提供 サービス	015 インターネッ ト附随サービ ス	016 新聞	017 出版	018 ニュース供給	019 映像情報制 作・配給業	020 パーソナルコ ンピュータ
049 鉄鋼	0	0	0	0	0	0	0	0	0	4,918
050 非鉄金属(除通信ケーブル)	0	0	0	0	0	2,014	386	0	262	24,604
051 金属製品	3	2,004	837	670	1,312	887	1,395	12	896	4,613
052 一般機械(除事務用機械)	0	0	0	0	7	0	0	0	292	489
053 電気機械(除パソコン等)	20	400	167	134	576	6	6	3	5,035	288,532
054 輸送機械	0	40	17	14	0	4	4	2	12	2
055 精密機械	1	5,856	2,453	1,963	50	86	1	10	6,761	45
056 その他の製造工業製品(除出版、新聞等)	58	89,534	37,359	29,882	10,250	5,922	452	232	7,277	8,954
057 建設(除電気通信施設建設)	5,058	10,897	4,562	3,651	55,399	2,851	2,081	7,688	18,606	1,719
058 電力・ガス・熱供給	523	66,254	27,830	22,276	49,408	8,165	3,316	1,013	8,443	2,363
059 水道・廃棄物処理	91	3,022	1,265	1,013	14,378	2,089	2,500	142	5,400	120
060 卸売	331	113,351	47,926	38,387	18,919	145,272	97,547	5,064	39,197	56,273
061 小売	217	59,950	25,209	20,182	9,006	7,667	1,027	2,017	15,235	2,340
062 金融	996	98,338	41,281	33,043	24,711	28,119	22,178	10,468	9,356	6,013
063 保険	273	14,871	6,225	4,982	6,016	3,175	1,437	1,125	6,651	1,206
064 不動産	1,370	301,099	126,153	100,891	93,618	7,886	13,879	16,462	19,509	1,091
065 運輸(自家輸送を除く)	599	89,596	37,552	30,057	45,445	106,843	85,355	13,188	21,794	11,686
066 公務	0	0	0	0	0	0	0	0	0	0
067 教育	130	32,261	13,568	10,865	30,975	1	13	0	6,605	115
068 医療・保健・社会保障・介護・その他の公共サービス	67	9,630	3,701	2,924	514	5,782	926	1,251	6,644	979
069 対事業所サービス	4,698	1,621,268	618,572	486,554	546,515	34,147	18,758	37,821	54,812	26,450
070 対個人サービス	792	20,076	8,428	6,748	3,968	5,798	14,547	6,799	197,806	105
071 事務用品	202	10,765	4,505	3,605	6,555	2,805	2,241	4,675	1,705	515
072 分類不明	1,002	26,202	10,758	8,585	89,479	11,667	2,790	3,667	23,968	2,505
073 内生部門計	22,392	3,940,783	1,586,661	1,260,654	2,823,717	1,093,284	1,295,446	248,904	876,423	598,174
081 家計外消費支出(行)	825	268,765	163,417	54,573	12,237	108,083	48,113	21,043	42,899	28,211
082 雇用者所得	13,493	3,190,263	1,990,981	671,022	341,998	707,005	619,753	121,566	375,503	47,519
083 営業余剰	6,556	1,047,385	659,721	226,864	273,336	148,231	142,086	86,167	75,623	16,460
084 資本減耗引当	10,974	769,997	477,158	161,764	212,153	106,104	35,334	33,679	244,982	15,336
085 間接税(除関税・輸入品商品税)	1,511	385,649	241,259	82,831	82,370	71,278	55,357	25,858	23,611	14,186
086 (控除)経常補助金	-5	-2,613	-1,609	-545	-95	-188	-152	-30	-924	-27
087 DD調整項	0	0	0	0	0	0	0	0	0	0
089 租付加価値部門計	33,354	5,659,446	3,530,927	1,196,509	921,999	1,140,513	900,491	288,283	761,694	121,685
099 国内生産額	55,746	9,600,229	5,117,588	2,457,163	3,745,716	2,233,797	2,195,937	537,187	1,638,117	719,859

2011年 情報通信産業連関表(生産者価格取引額表 名目)

	単位:百万円									
	021	022	023	024	025	026	027	028	029	030
	電子計算機 本体(除パソ コン)	電子計算機 付属装置	有線電気通 信機器	携帯電話機	無線電気通 信機器(除携 帯電話機)	磁気テープ・ 磁気ディスク	ラジオ・テレ ビ受信機	ビデオ機器	通信ケーブ ル・光ファイ バケーブル	事務用機械
001 固定電気通信	466	757	459	575	1,363	95	288	644	321	1,053
002 移動電気通信	561	529	1,131	711	1,688	200	151	1,163	423	1,175
003 郵便・信書便	333	713	754	295	700	226	36	146	169	410
004 その他の電気通信	93	159	219	378	896	13	40	128	65	179
005 その他の通信サービス	0	0	0	0	0	0	0	0	0	0
006 公共放送	10	51	14	29	42	6	17	20	7	47
007 民間テレビジョン放送・多重放送	0	0	0	0	0	0	0	0	0	0
008 民間ラジオ放送	0	0	0	0	0	0	0	0	0	0
009 民間衛星放送	0	0	0	0	0	0	0	0	0	0
010 有線テレビジョン放送	0	0	0	0	0	0	0	0	0	0
011 有線ラジオ放送	0	0	0	0	0	0	0	0	0	0
012 ソフトウェア業	4,213	22,273	575	1,117	2,408	219	5,770	2,116	105	706
013 情報処理サービス	1,850	12,837	3,851	5,657	13,526	1,382	3,742	3,392	908	3,686
014 情報提供サービス	990	6,872	2,056	3,049	7,246	744	1,982	1,798	487	1,963
015 インターネット附属サービス	187	321	441	763	1,826	27	82	258	130	295
016 新聞	71	468	396	282	571	153	163	930	134	337
017 出版	776	1,573	2,465	448	875	410	401	2,344	5	1,735
018 ニュース供給	75	99	193	11	22	59	40	240	40	248
019 映像情報制作・配給業	46	316	103	109	257	43	48	63	11	120
020 パーソナルコンピュータ	0	0	1	0	31	0	0	6	0	1
021 電子計算機本体(除パソコン)	13,667	0	10	0	87	0	0	0	0	0
022 電子計算機付属装置	7,021	63,120	28	0	94	0	0	0	0	0
023 有線電気通信機器	0	0	0	0	0	0	0	0	0	0
024 携帯電話機	11	10	11	7	17	2	4	15	3	12
025 無線電気通信機器(除携帯電話機)	0	11	0	0	0	0	0	0	0	0
026 磁気テープ・磁気ディスク	26	455	119	22	53	1,262	5	107	1	40
027 ラジオ・テレビ受信機	0	0	0	0	0	0	0	0	0	0
028 ビデオ機器	0	0	0	0	0	0	0	9,558	0	0
029 通信ケーブル・光ファイバケーブル	0	0	3,873	2,444	5,174	0	0	0	41,908	0
030 事務用機械	0	0	0	0	0	0	0	0	0	126,744
031 電気音響機器	0	10	239	433	1,908	0	2,553	2,499	0	0
032 情報記録物	0	0	0	0	0	0	0	0	0	0
033 電子計算機・関連機器賃貸業	134	538	217	392	311	209	667	607	434	817
034 事務用機械器具(除電算機等)賃貸業	225	557	652	800	1,805	211	233	99	102	437
035 通信機械器具賃貸業	549	1,584	1,352	3,028	2,613	266	1,005	569	297	1,805
036 広告	4,336	12,585	6,292	7,747	16,948	2,292	13,052	8,445	831	13,659
037 印刷・製版・製本	1,211	5,698	2,381	3,071	6,535	3,899	4,568	17,783	583	16,159
038 映画館・劇場・興行場	0	0	0	0	0	0	0	0	0	0
039 電気通信施設建設	0	0	0	0	0	0	0	0	0	0
040 研究	21,099	77,686	32,882	53,903	139,516	6,927	20,717	19,366	4,177	55,243
041 農林水産業	0	0	0	0	0	0	0	0	120	0
042 鉱業	4	43	0	0	0	0	0	0	0	0
043 食料品	0	0	0	0	0	0	0	0	0	0
044 繊維製品	389	2,230	3,020	946	2,391	998	196	1,522	3,992	1,031
045 パルプ・紙・木製品	1,306	3,938	4,714	2,690	6,917	10,398	3,402	5,077	5,699	4,674
046 化学製品	1,929	7,263	7,638	6,069	13,781	17,195	2,979	11,505	30,644	36,076
047 石油・石炭製品	714	1,876	1,741	2,109	2,895	1,879	1,018	489	1,215	3,545
048 窯業・土石製品	514	1,855	2,900	551	3,223	1,044	445	3,812	15,582	7,428

2011年 情報通信産業連関表(生産者価格取引額表 名目)

	単位:百万円									
	021	022	023	024	025	026	027	028	029	030
	電子計算機 本体(除パソ コン)	電子計算機 付属装置	有線電気通 信機器	無線電気通 信機器(除携 帯電話機)	無線電気通 信機器(除携 帯電話機)	磁気テープ・ 磁気ディスク	ラジオ・テレ ビ受信機	ビデオ機器	通信ケーブ ル・光ファイ バケーブル	事務用機械
049 鉄鋼	1,317	3,617	5,643	4,799	14,148	1,928	4,430	20,812	1,282	16,864
050 非鉄金属(除通信ケーブル)	4,974	18,528	25,581	26,818	69,473	1,049	5,147	71,821	39,315	9,365
051 金属製品	1,495	25,932	11,058	6,225	21,199	10,233	2,257	23,987	2,765	26,543
052 一般機械(除事務用機械)	1,828	8,036	2,822	653	2,175	575	5,986	4,454	13	6,352
053 電気機械(除パソコン等)	63,894	573,483	93,381	198,021	331,488	139	289,376	191,358	699	202,688
054 輸送機械	1	1	1	1	1	0	0	0	0	2
055 精密機械	137	211	31	5	19	465	1,764	6,260	0	11,542
056 その他の製造工業製品(除出版・新聞等)	3,353	41,676	34,381	42,799	72,855	28,860	25,321	29,969	9,921	66,197
057 建設(除電気通信施設建設)	1,592	2,743	2,048	2,946	6,991	1,090	162	840	2,527	927
058 電力・ガス・熱供給	2,913	13,881	2,740	3,193	9,969	12,614	7,259	3,841	5,316	15,090
059 水道・廃棄物処理	113	564	471	450	958	666	424	963	623	1,107
060 卸売	15,052	80,661	27,949	40,762	69,241	12,850	57,277	74,598	11,773	91,398
061 小売	743	2,193	3,434	9,361	10,053	585	2,413	4,933	502	4,957
062 金融	3,808	19,731	8,295	6,851	14,110	1,493	2,563	4,071	4,640	14,697
063 保険	674	2,093	178	1,073	2,006	222	835	428	1,633	714
064 不動産	1,257	2,443	1,267	2,367	1,855	781	509	3,118	709	1,973
065 運輸(自家輸送を除く)	5,606	23,571	15,033	19,967	35,833	6,401	8,941	12,539	9,234	23,470
066 公務	0	0	0	0	0	0	0	0	0	0
067 教育	81	692	1,541	2,164	5,157	253	184	427	0	364
068 医療・保健・社会保障・介護・その他の公共サービス	1,371	753	1,077	2,103	3,420	168	1,364	983	157	1,720
069 対事業所サービス	12,187	32,273	26,681	32,847	55,061	8,232	11,761	14,309	10,286	41,791
070 対個人サービス	129	174	131	158	373	67	133	190	82	285
071 事務用品	283	1,043	601	1,368	3,229	209	282	1,387	338	719
072 分類不明	724	1,198	1,183	2,358	1,560	499	392	962	522	8,279
073 内生部門計	186,338	1,081,924	346,254	504,925	966,893	139,538	492,384	566,951	210,730	826,669
081 家計外消費支出(行)	8,931	47,742	10,781	11,366	17,958	3,482	13,508	12,455	1,934	8,034
082 雇用者所得	28,962	127,204	66,193	48,981	134,521	16,680	73,188	127,690	21,709	96,072
083 営業余剰	13,699	26,371	15,149	9,350	18,999	6,752	16,174	8,626	2,907	40,762
084 資本減耗引当	16,409	62,447	11,631	22,504	26,195	10,932	25,149	27,356	10,886	57,964
085 間接税(除関税・輸入品商品税)	4,620	13,976	6,461	10,793	21,364	2,817	9,037	9,846	2,681	9,087
086 (控除)経常補助金	-8	-43	-23	-23	-47	-8	-27	-50	-9	-48
087 DD調整項	0	0	0	0	0	0	0	0	0	0
089 租付加価値部門計	72,613	277,697	110,192	102,971	218,990	40,655	137,029	185,923	40,108	211,871
099 国内生産額	258,951	1,359,621	456,446	607,896	1,185,883	180,193	629,413	752,874	250,838	1,038,540

2011年 情報通信産業連関表(生産者価格取引額表 名目)

	単位:百万円									
	031	032	033	034	035	036	037	038	039	040
	電気音響機器	情報記録物	電子計算機・同関連機器賃貸業	事務用機械器具(除電算機等)賃貸業	通信機械器具賃貸業	広告	印刷・製版・製本	映画館・劇場・興行場	電気通信施設建設	研究
001 固定電気通信	393	191	5,083	1,028	710	47,727	6,710	566	376	125,664
002 移動電気通信	385	270	636	128	89	19,212	4,477	547	2,406	37,411
003 郵便・信書便	127	104	2,841	574	396	6,285	3,590	368	204	76,403
004 その他の電気通信	78	27	978	197	136	9,900	1,335	104	175	32,897
005 その他の通信サービス	0	0	0	0	0	0	0	0	0	0
006 公共放送	14	3	522	105	73	1,398	144	139	35	262
007 民間テレビジョン放送・多重放送	0	0	0	0	0	1,377,515	0	0	0	0
008 民間ラジオ放送	0	0	0	0	0	125,569	0	0	0	0
009 民間衛星放送	0	0	0	0	0	26,287	0	0	0	0
010 有線テレビジョン放送	0	0	0	0	0	6,337	0	0	0	0
011 有線ラジオ放送	0	0	0	0	0	3,919	0	1,050	0	0
012 ソフトウェア業	471	58	4,477	905	625	8,869	870	222	6	42,383
013 情報処理サービス	1,870	442	16,638	3,352	2,313	31,291	10,490	642	1,374	167,495
014 情報提供サービス	995	235	8,808	1,781	1,230	16,384	5,546	342	731	83,684
015 インターネット附属サービス	158	54	521	105	72	678,986	2,744	53	110	12,288
016 新聞	238	40	340	69	47	1,006,222	2,970	246	12	28,415
017 出版	928	23	334	67	46	402,791	564	523	5	203,999
018 ニュース供給	21	15	5,921	1,169	806	7,008	488	574	62	0
019 映像情報制作・配給業	28	13	208	42	29	341,630	502	81,403	13	9,615
020 パーソナルコンピュータ	0	0	0	0	0	0	0	0	0	0
021 電子計算機本体(除パソコン)	0	0	0	0	0	0	0	0	0	0
022 電子計算機付属装置	0	0	0	0	0	0	0	0	0	0
023 有線電気通信機器	0	0	0	0	0	0	0	0	1,294	0
024 携帯電話機	5	4	44	9	6	580	59	5	58	806
025 無線電気通信機器(除携帯電話機)	0	0	0	0	0	1	0	0	806	2
026 磁気テープ・磁気ディスク	8	1,264	22	5	3	15	4,881	3	0	19,557
027 ラジオ・テレビ受信機	0	0	9	2	1	0	0	0	1	0
028 ビデオ機器	0	0	91	18	13	0	0	0	0	0
029 通信ケーブル・光ファイバケーブル	0	0	0	0	0	0	0	0	60,228	585
030 事務用機械	0	0	13,407	2,712	1,872	0	0	0	0	0
031 電気音響機器	17,791	0	40	8	5	0	0	0	96	0
032 情報記録物	0	0	35	7	5	4	0	125	0	1,562
033 電子計算機・同関連機器賃貸業	269	64	6,191	1,238	854	596	2,735	69	87	37,644
034 事務用機械器具(除電算機等)賃貸業	236	7	503	102	70	1,841	2,393	647	15	38,373
035 通信機械器具賃貸業	1,118	395	9,571	2,214	1,543	62	2,906	3	195	3,257
036 広告	4,422	2,854	24,958	5,091	3,516	7,425	8,067	5,503	521	26,655
037 印刷・製版・製本	4,480	6,399	4,434	897	619	259,402	256,118	432	205	337,606
038 映画館・劇場・興行場	0	0	0	0	0	6,867	0	0	0	0
039 電気通信施設建設	0	0	0	0	0	0	0	0	0	0
040 研究	19,035	3,277	251	51	35	1,228	3,633	0	442	86,264
041 農林水産業	0	0	293	59	41	0	0	55	148	22,834
042 鉱業	0	0	0	0	0	0	0	14	536	5,528
043 食料品	0	0	0	0	0	0	0	0	0	38,874
044 繊維製品	1,272	518	10,765	2,183	1,508	2,692	4,638	275	655	14,290
045 パルプ・紙・木製品	12,900	1,161	3,580	720	497	8,567	572,465	533	407	109,261
046 化学製品	6,641	3,498	10,505	2,119	1,462	38,574	189,534	772	768	230,207
047 石油・石炭製品	763	1,411	16,636	3,368	2,325	48,112	27,971	3,087	4,387	316,759
048 窯業・土石製品	1,523	17	0	0	0	241	153	11	6,579	37,103

2011年 情報通信産業連関表(生産者価格取引額表 名目)

	単位:百万円									
	031	032	033	034	035	036	037	038	039	040
	電気音響機器	情報記録物	電子計算機・事務用機械同関連機器買貨業	事務用機械器具(除電算機等)買貨業	通信機械器具買貨業	広告	印刷・製版・製本	映画館・劇場・興行場	電気通信施設建設	研究
049 鉄鋼	5,123	0	0	0	0	0	0	0	2,808	0
050 非鉄金属(除通信ケーブル)	9,469	734	0	0	0	0	11,079	0	1,262	1,563
051 金属製品	25,055	0	1,515	306	211	60	3,576	16	15,052	2,242
052 一般機械(除事務用機械)	1,666	0	19	4	3	0	0	0	607	0
053 電気機械(除パソコン等)	128,877	11	303	61	42	20	25	515	5,644	3,209
054 輸送機械	0	2	31	6	4	26	15	0	3	312
055 精密機械	4,145	0	359	72	50	280	17	15	0	297
056 その他の製造工業製品(除出版・新聞等)	20,694	13,866	31,165	6,462	4,469	43,632	296,648	405	9,395	288,841
057 建設(除電気通信施設建設)	3,061	270	12,364	2,512	1,735	16,843	13,665	964	579	115,147
058 電力・ガス・熱供給	6,122	1,887	3,767	761	525	31,895	63,997	12,167	4,606	528,636
059 水道・廃棄物処理	341	81	714	144	99	2,084	6,398	4,916	1,826	121,975
060 卸売	38,646	6,980	26,353	5,417	3,743	54,905	340,044	1,731	14,190	318,189
061 小売	3,471	522	19,087	3,900	2,694	23,831	5,270	945	633	178,872
062 金融	4,524	3,120	254,245	55,067	38,159	114,015	88,603	3,237	7,605	231,113
063 保険	814	240	16,992	3,461	2,390	5,710	5,141	1,029	1,918	56,587
064 不動産	1,551	219	21,752	4,411	3,046	4,190	23,373	3,780	896	273,607
065 運輸(自家輸送を除く)	7,127	2,213	25,371	5,128	3,540	65,341	149,715	9,330	6,746	269,874
066 公務	0	0	0	0	0	0	0	0	0	0
067 教育	314	0	808	163	112	313	4	0	57	6
068 医療・保健・社会保障・介護・その他の公共サービス	143	312	4,563	865	594	19,443	3,867	331	166	68,135
069 対事業所サービス	14,472	7,828	476,090	112,679	78,370	355,412	193,059	16,188	14,558	1,084,263
070 対個人サービス	79	2,030	3,308	668	461	43,464	891	14,097	171	34,628
071 事務用品	1,485	97	1,867	377	260	8,257	5,239	559	129	96,394
072 分類不明	381	656	13,700	2,744	1,893	50,789	20,230	1,331	1,421	449,461
073 内生部門計	353,729	63,412	1,063,015	235,533	163,347	5,333,847	2,346,639	169,869	173,209	6,271,014
081 家計外消費支出(行)	7,342	2,897	18,747	6,146	4,458	94,526	136,484	8,059	3,200	242,308
082 雇用者所得	71,600	20,788	175,834	62,724	45,839	900,201	1,645,634	59,894	86,191	5,131,372
083 営業余剰	12,265	9,068	172,255	64,044	46,975	489,582	608,765	18,100	555	27,522
084 資本減耗引当	16,262	9,259	358,059	215,968	163,232	312,958	272,082	23,186	11,900	1,118,898
085 間接税(除関税・輸入品商品税)	5,432	1,167	31,651	10,561	7,674	217,474	179,228	3,856	13,453	196,149
086 (控除)経常補助金	-23	-9	-72	-24	-17	-518	-426	-27	-815	-61,924
087 DD調整項	0	0	0	0	0	0	0	0	0	0
089 租付加価値部門計	112,878	43,170	756,474	359,419	268,161	2,014,223	2,841,767	113,068	114,484	6,654,325
099 国内生産額	466,607	106,582	1,819,489	594,952	431,508	7,348,070	5,188,606	282,937	287,693	12,925,339

2011年 情報通信産業連関表(生産者価格取引額表 名目)

	単位:百万円									
	041	042	043	044	045	046	047	048	049	050
	農林水産業	鉱業	食料品	繊維製品	パルプ・紙・木製品	化学製品	石油・石炭製品	窯業・土石製品	鉄鋼	非鉄金属(除通信ケーブル)
001 固定電気通信	5,769	1,321	11,519	2,521	5,530	52,806	2,551	3,955	4,429	4,290
002 移動電気通信	1,777	1,747	4,585	2,277	5,321	82,876	1,851	3,692	5,210	4,967
003 郵便・信書便	3,009	792	5,670	3,886	4,193	18,096	3,592	3,450	4,117	3,093
004 その他の電気通信	1,319	201	2,156	516	986	10,089	359	722	844	890
005 その他の通信サービス	35	0	296	0	40	216	0	0	0	0
006 公共放送	365	44	518	82	260	533	364	154	621	179
007 民間テレビジョン放送・多重放送	0	0	0	0	0	0	0	0	0	0
008 民間ラジオ放送	0	0	0	0	0	0	0	0	0	0
009 民間衛星放送	0	0	0	0	0	0	0	0	0	0
010 有線テレビジョン放送	0	0	0	0	0	0	0	0	0	0
011 有線ラジオ放送	0	0	0	0	0	0	0	0	0	0
012 ソフトウェア業	8,806	396	10,842	1,135	4,031	16,977	710	2,650	7,327	3,118
013 情報処理サービス	9,219	963	48,523	4,183	21,048	103,476	1,934	17,411	28,257	12,501
014 情報提供サービス	4,903	513	25,761	2,226	11,191	54,204	1,028	9,253	15,014	6,639
015 インターネット附属サービス	332	150	3,878	1,044	1,963	22,786	727	1,455	1,700	1,799
016 新聞	1,423	653	10,811	5,481	3,367	6,734	239	3,936	3,707	974
017 出版	910	1,455	65	4,279	6,624	37,522	507	10,350	3,296	928
018 ニュース供給	538	43	1,378	707	1,795	5,395	323	1,119	5,317	1,165
019 映像情報制作・配給業	0	106	1,554	475	901	2,452	121	578	1,211	224
020 パーソナルコンピュータ	0	0	0	0	0	0	0	0	0	0
021 電子計算機本体(除パソコン)	0	0	0	0	0	0	0	0	0	0
022 電子計算機付属装置	0	0	0	0	0	0	0	0	0	0
023 有線電気通信機器	0	0	0	0	0	0	0	0	0	0
024 携帯電話機	31	7	85	42	69	1,281	19	83	62	58
025 無線電気通信機器(除携帯電話機)	24	0	0	0	0	0	0	0	0	0
026 磁気テープ・磁気ディスク	3	0	57	3	14	169	10	4	30	6
027 ラジオ・テレビ受信機	0	0	0	0	0	0	0	0	0	0
028 ビデオ機器	0	0	0	0	0	0	0	0	0	0
029 通信ケーブル・光ファイバケーブル	0	0	0	0	0	0	0	0	0	0
030 事務用機械	0	0	0	0	0	0	0	0	0	0
031 電気音響機器	0	0	0	0	0	0	0	0	0	0
032 情報記録物	0	0	0	0	0	0	0	0	0	0
033 電子計算機・同関連機器賃貸業	94	181	7,834	1,626	2,812	7,592	232	1,824	7,545	1,882
034 事務用機械器具(除電算機等)賃貸業	3,916	609	6,604	1,318	2,841	13,084	997	7,186	8,112	1,226
035 通信機械器具賃貸業	3,604	923	12,998	2,219	4,561	7,505	1,624	8,197	7,064	3,059
036 広告	8,696	2,972	438,983	12,709	96,224	654,589	4,251	22,962	33,617	11,296
037 印刷・製版・製本	965	431	250,250	11,517	59,738	91,408	550	15,877	7,212	4,745
038 映画館・劇場・興行場	0	0	0	0	0	0	0	0	0	0
039 電気通信施設建設	0	0	0	0	0	0	0	0	0	0
040 研究	8,754	3,736	186,421	17,791	56,953	2,734,120	31,211	208,403	164,229	134,574
041 農林水産業	1,520,144	453	6,693,316	37,264	272,675	29,809	726	1,299	1	356
042 鉱業	891	2,552	52	29	49,437	131,765	13,251,853	387,190	2,051,858	1,351,813
043 食料品	1,407,593	0	5,820,382	7,957	25,445	160,755	70	3,645	24	0
044 繊維製品	56,415	3,269	40,280	881,842	77,230	23,587	2,473	20,414	10,759	6,757
045 パルプ・紙・木製品	193,960	1,735	569,055	27,835	3,308,006	420,849	221	140,263	14,000	22,643
046 化学製品	543,427	6,371	355,990	400,202	360,105	10,446,561	26,404	203,231	119,102	73,710
047 石油・石炭製品	428,342	102,615	308,538	43,514	110,799	2,619,784	863,459	218,425	892,502	56,673
048 窯業・土石製品	19,077	228	101,889	1,568	52,423	102,318	5,642	543,917	142,573	37,523

2011年 情報通信産業連関表(生産者価格取引額表 名目)

	単位:百万円									
	041	042	043	044	045	046	047	048	049	050
	農林水産業	鉱業	食料品	繊維製品	パルプ・紙・木製品	化学製品	石油・石炭製品	窯業・土石製品	鉄鋼	非鉄金属(除通信ケーブル)
049 鉄鋼	1,066	1,884	0	203	101,921	1,319	-9	57,950	16,208,553	10,459
050 非鉄金属(除通信ケーブル)	0	360	50,537	240	26,136	146,101	185	46,896	296,344	3,211,198
051 金属製品	15,142	17,276	475,712	6,309	132,525	256,066	10,035	69,603	18,283	14,071
052 一般機械(除事務用機械)	235	3,286	2	0	14,074	953	65	20,359	7,752	2,998
053 電気機械(除パソコン等)	2,830	292	185	15	1,239	442	4	57	38	1,214
054 輸送機械	57,663	67	78	8	28	23	3	29	25	4
055 精密機械	3,499	29	91	60	592	692	5	334	68	46
056 その他の製造工業製品(除出版・新聞等)	134,547	8,999	693,715	78,857	237,664	479,569	3,273	58,469	31,425	59,569
057 建設(除電気通信施設建設)	67,566	5,155	57,799	13,017	74,355	179,555	14,191	84,074	153,768	36,265
058 電力・ガス・熱供給	100,387	30,177	451,298	59,826	548,510	707,705	160,213	197,684	806,421	181,363
059 水道・廃棄物処理	12,784	3,399	113,562	13,329	42,746	196,827	7,691	30,854	47,137	11,749
060 卸売	405,219	26,176	2,748,852	208,786	926,986	1,037,320	175,105	261,616	1,009,174	362,461
061 小売	132,634	5,746	101,832	36,041	29,504	31,263	1,088	24,635	13,428	6,131
062 金融	106,846	40,875	259,618	122,613	169,666	331,355	33,955	141,249	192,211	94,059
063 保険	115,642	19,297	46,266	11,870	24,182	59,232	48,256	12,763	26,892	14,100
064 不動産	5,055	6,420	47,676	11,039	28,735	83,029	5,302	18,113	37,229	9,431
065 運輸(自家輸送を除く)	315,436	27,478	970,224	64,239	381,195	634,508	404,128	287,185	595,027	257,215
066 公務	0	0	0	0	0	0	0	0	0	0
067 教育	604	197	5,295	3	1,653	11,321	221	2,811	935	662
068 医療・保健・社会保障・介護・その他の公共サービス	3,864	1,700	25,118	3,666	7,659	62,537	6,217	6,365	21,669	2,028
069 対事業所サービス	263,329	104,825	533,089	73,847	200,053	564,966	59,373	278,145	299,994	126,166
070 対個人サービス	5,034	156	4,144	659	1,653	4,510	429	953	2,976	1,132
071 事務用品	6,620	932	22,110	3,284	7,115	13,197	334	6,894	6,356	2,766
072 分類不明	142,975	6,381	142,136	10,421	54,712	39,963	3,975	43,149	91,296	22,296
073 内生部門計	6,133,338	445,573	21,669,429	2,194,580	7,559,485	22,701,791	15,137,887	3,491,832	23,406,741	6,174,471
081 家計外消費支出(行)	60,710	42,910	435,701	47,122	191,983	548,550	63,980	119,352	217,978	87,296
082 雇業者所得	1,303,138	179,209	4,542,618	721,571	2,132,553	2,318,470	347,683	1,338,844	2,354,869	1,230,477
083 営業余剰	3,439,508	44,063	4,167,362	50,926	712,396	1,376,750	188,355	488,138	1,469,068	201,688
084 資本減耗引当	1,104,157	75,181	1,129,216	107,853	474,601	1,508,589	333,761	495,864	1,275,110	470,377
085 間接税(除関税・輸入品商品税)	529,560	63,781	3,458,124	112,601	360,227	638,801	5,826,569	259,609	647,573	278,655
086 (控除)経常補助金	-138,465	-2,613	-220,007	-432	-788	-966	-67,285	-448	-1,101	-391
087 DD調整項	0	0	0	0	0	0	0	0	0	0
089 租付加価値部門計	6,298,608	402,531	13,513,014	1,039,641	3,870,972	6,390,194	6,693,063	2,701,359	5,963,497	2,268,102
099 国内生産額	12,431,946	848,104	35,182,443	3,234,221	11,430,457	29,091,965	21,830,950	6,193,191	29,370,238	8,442,573

2011年 情報通信産業連関表(生産者価格取引額表 名目)

	単位:百万円									
	051	052	053	054	055	056	057	058	059	060
	金属製品	一般機械(除事務用機械)	電気機械(除パソコン等)	輸送機械	精密機械	その他の製造工業製品(除出版、新聞等)	建設(除電気通信施設建設)	電力・ガス・熱供給	水道・廃棄物処理	卸売
001 固定電気通信	10,153	20,833	21,303	15,328	2,800	15,095	73,428	8,104	15,032	481,790
002 移動電気通信	11,553	20,510	22,366	14,319	1,887	9,094	212,242	7,418	12,892	340,495
003 郵便・信書便	7,860	30,610	18,365	18,481	4,229	13,415	36,916	50,479	16,181	84,720
004 その他の電気通信	1,962	3,984	5,700	3,259	486	2,855	18,321	1,573	2,527	103,472
005 その他の通信サービス	0	0	281	0	0	0	0	0	23	2,747
006 公共放送	244	687	752	1,278	96	402	3,888	112	834	6,190
007 民間テレビジョン放送・多重放送	0	0	0	0	0	0	0	0	0	0
008 民間ラジオ放送	0	0	0	0	0	0	0	0	0	0
009 民間衛星放送	0	0	0	0	0	0	0	0	0	0
010 有線テレビジョン放送	0	0	0	0	0	0	0	0	0	0
011 有線ラジオ放送	0	0	0	0	0	0	0	0	0	1,093
012 ソフトウェア業	2,982	16,254	17,717	7,673	1,255	3,735	4,065	3,308	5,518	100,601
013 情報処理サービス	28,510	110,071	151,422	49,903	8,474	32,683	65,393	174,407	113,329	449,647
014 情報提供サービス	15,130	58,290	80,412	26,392	4,504	17,265	34,599	90,192	58,143	197,827
015 インターネット附属サービス	3,971	8,072	11,587	6,612	979	5,840	8,555	836	1,347	128,395
016 新聞	7,815	11,270	22,683	12,850	1,663	5,723	4,191	2,125	3,589	59,643
017 出版	8,466	12,433	38,185	7,820	2,263	12,703	8,567	5,753	3,769	85,337
018 ニュース供給	1,762	3,934	5,104	5,900	692	3,435	6,163	3,836	3,530	18,373
019 映像情報制作・配給業	401	2,546	3,585	2,079	272	1,380	869	4,351	3,475	8,827
020 パーソナルコンピュータ	0	268	6	0	0	0	0	0	0	0
021 電子計算機本体(除パソコン)	0	2,576	0	0	0	0	0	0	0	0
022 電子計算機付属装置	0	3,768	7	0	0	0	0	0	0	0
023 有線電気通信機器	0	0	0	1,305	0	0	4,920	0	0	0
024 携帯電話機	144	278	349	182	50	138	3,718	117	208	4,392
025 無線電気通信機器(除携帯電話機)	0	0	0	14,175	0	20	2,884	0	0	2
026 磁気テープ・磁気ディスク	29	530	778	143	36	27	13	221	54	786
027 ラジオ・テレビ受信機	0	9	0	38,962	0	81	113	0	0	0
028 ビデオ機器	0	0	0	220	0	0	1,123	0	0	0
029 通信ケーブル・光ファイバケーブル	0	1,367	7,289	603	0	268	106,425	0	0	0
030 事務用機械	0	0	0	0	0	0	0	0	0	0
031 電気音響機器	0	610	3,360	157,906	0	362	13,242	0	0	0
032 情報記録物	0	0	0	0	0	0	0	0	0	0
033 電子計算機・同関連機器賃貸業	7,588	6,881	19,130	8,799	493	17,899	4,805	37,572	5,556	135,767
034 事務用機械器具(除電算機等)賃貸業	7,814	10,555	19,124	5,774	2,945	2,728	9,088	5,879	14,167	9,387
035 通信機械器具賃貸業	7,421	43,470	40,018	42,508	4,405	11,235	13,418	15,790	2,186	9,531
036 広告	32,422	127,410	195,090	274,561	36,014	102,895	71,969	140,458	20,415	302,818
037 印刷・製版・製本	32,930	48,436	112,351	53,217	8,563	25,399	35,219	69,405	28,078	246,027
038 映画館・劇場・興行場	0	0	0	0	0	0	0	0	0	0
039 電気通信施設建設	0	0	0	0	0	0	0	0	0	0
040 研究	70,933	817,637	2,479,122	1,943,937	217,660	385,330	49,904	410,824	48	183,565
041 農林水産業	0	0	0	37	0	379,640	58,133	0	0	0
042 鉱業	695	1,327	685	4,160	51	9,325	387,658	7,175,326	297	18
043 食料品	0	0	0	0	0	15,764	0	0	0	9,728
044 繊維製品	12,857	35,057	106,447	95,148	5,070	97,246	149,549	3,728	12,356	171,708
045 パルプ・紙・木製品	50,423	46,506	209,247	86,763	27,063	255,921	2,425,234	39,851	23,671	362,671
046 化学製品	89,071	137,495	550,868	613,946	31,622	3,279,149	250,235	21,867	135,454	841
047 石油・石炭製品	64,949	100,741	84,368	186,653	14,033	76,406	1,340,876	1,801,496	176,472	931,542
048 窯業・土石製品	37,743	150,617	587,916	393,798	171,845	85,355	2,752,106	1,673	22,918	11,829

2011年 情報通信産業連関表(生産者価格取引額表 名目)

	単位:百万円									
	051	052	053	054	055	056	057	058	059	060
	金属製品	一般機械(除事務用機械)	電気機械(除パソコン等)	輸送機械	精密機械	その他の製造工業製品(除出版、新聞等)	建設(除電気通信施設建設)	電力・ガス・熱供給	水道・廃棄物処理	卸売
049 鉄鋼	2,601,575	2,647,083	813,566	3,012,390	58,249	76,480	1,345,258	0	3,572	0
050 非鉄金属(除通信ケーブル)	802,374	693,471	1,826,315	971,960	123,433	210,415	400,926	16,828	2,091	892
051 金属製品	615,024	1,139,315	670,973	539,349	86,076	192,041	4,320,194	16,362	6,054	209,002
052 一般機械(除事務用機械)	20,977	5,137,075	305,790	568,040	35,572	50,125	324,278	193	34,661	451
053 電気機械(除パソコン等)	44,416	1,083,463	8,129,519	1,556,243	552,631	50,826	394,247	165	648	15,669
054 輸送機械	28	4,763	17	21,849,810	8	41	379	43	35	614
055 精密機械	252	136,174	21,511	35,659	65,562	4,334	4,985	0	663	111,181
056 その他の製造工業製品(除出版、新聞等)	54,763	600,163	902,322	1,483,419	164,602	2,941,617	788,297	13,719	216,803	125,584
057 建設(除電気通信施設建設)	80,435	89,812	145,540	78,883	15,706	72,622	121,403	1,005,959	241,635	332,521
058 電力・ガス・熱供給	167,686	255,604	447,339	533,912	43,103	280,033	213,390	641,829	387,413	310,437
059 水道・廃棄物処理	13,655	67,544	70,772	59,722	8,511	29,277	116,901	138,802	448,660	107,221
060 卸売	471,657	1,527,517	1,355,789	2,036,117	195,116	1,071,955	3,086,122	467,525	164,555	912,104
061 小売	16,992	137,125	86,951	122,748	22,664	69,514	174,883	13,581	21,708	290,909
062 金融	138,639	331,672	273,143	350,130	82,218	256,326	622,192	600,680	69,233	2,543,130
063 保険	9,655	35,962	28,789	48,961	4,995	14,470	135,078	15,731	11,254	183,022
064 不動産	32,119	68,701	71,279	41,292	9,193	39,302	122,293	166,552	17,486	1,749,782
065 運輸(自家輸送を除く)	212,285	425,221	558,032	768,060	51,256	344,233	1,543,403	541,549	192,894	1,674,309
066 公務	0	0	0	0	0	0	0	0	0	0
067 教育	5,188	18,077	40,580	12,765	1,441	1,864	5,246	17,113	1,176	11,455
068 医療・保健・社会保障・介護・その他の公共サービス	11,568	47,834	21,806	16,289	2,191	13,073	55,378	33,940	90,274	27,430
069 対事業所サービス	255,721	790,460	1,040,138	1,083,140	111,872	391,129	4,751,429	1,186,295	566,530	3,093,191
070 対個人サービス	1,418	3,913	6,886	5,959	410	2,138	23,840	2,971	1,731	57,716
071 事務用品	9,985	31,881	41,519	23,940	3,341	10,029	15,776	17,345	15,399	169,534
072 分類不明	31,735	138,076	56,872	45,078	5,250	49,892	348,024	46,053	52,740	616,719
073 内生部門計	6,113,975	17,245,938	21,731,065	39,338,557	2,192,850	11,040,549	27,071,751	15,019,936	3,229,284	16,992,642
081 家計外消費支出(行)	205,860	432,059	518,510	374,689	58,065	308,817	786,072	312,674	165,308	1,769,991
082 雇業者所得	2,728,284	5,524,871	3,330,157	5,830,007	789,745	3,442,595	18,607,173	1,974,876	2,919,624	26,283,831
083 営業余剰	336,391	1,235,043	464,567	956,341	164,835	516,548	510,402	1,209,716	770,605	9,608,651
084 資本減耗引当	504,627	1,416,553	1,144,375	1,451,750	187,286	787,795	2,706,766	2,077,808	1,222,023	3,442,957
085 間接税(除関税・輸入品商品税)	331,584	524,624	388,526	720,911	93,310	404,313	1,752,482	1,028,461	420,430	1,355,116
086 (控除)経常補助金	-943	-1,749	-1,654	-6,010	-293	-1,351	-236,578	-135,588	-160,081	-52,989
087 DD調整項	0	0	0	0	0	0	0	0	0	0
089 租付加価値部門計	4,105,803	9,131,401	5,844,481	9,327,688	1,292,948	5,458,717	24,126,317	6,467,947	5,337,909	42,407,557
099 国内生産額	10,219,778	26,377,339	27,575,546	48,666,245	3,485,798	16,499,266	51,198,068	21,487,883	8,567,193	59,400,199

2011年 情報通信産業連関表(生産者価格取引額表 名目)

	単位:百万円									
	061	062	063	064	065	066	067	068	069	070
	小売	金融	保険	不動産	運輸(自家輸送を除く)	公務	教育	医療・保健・社会保障・介護・その他の公共サービス	対事業所サービス	対個人サービス
001 固定電気通信	254,222	178,500	74,115	7,164	127,769	146,320	14,039	94,579	177,945	85,824
002 移動電気通信	216,540	63,083	14,172	39,633	56,508	15,979	2,358	110,141	88,663	164,080
003 郵便・信書便	100,494	154,734	64,207	8,661	27,524	186,553	27,592	99,753	50,487	76,027
004 その他の電気通信	47,863	31,080	16,887	869	20,211	24,454	3,984	19,692	29,748	18,308
005 その他の通信サービス	2,480	0	0	0	14,709	7,005	0	0	4	0
006 公共放送	15,600	722	231	4,749	3,311	3,670	1,483	9,628	5,593	12,042
007 民間テレビジョン放送・多重放送	0	0	0	0	0	0	0	0	0	0
008 民間ラジオ放送	0	0	0	0	0	0	0	0	0	0
009 民間衛星放送	0	0	0	0	0	0	0	0	0	0
010 有線テレビジョン放送	0	0	0	0	593	0	0	0	0	67,438
011 有線ラジオ放送	2,670	3,689	1,974	173	389	0	0	0	0	37,905
012 ソフトウェア業	133,694	48,233	29,011	460	5,530	18,023	15,505	46,855	62,881	39,203
013 情報処理サービス	573,476	709,451	306,882	27,052	137,209	457,271	40,873	273,819	227,724	142,008
014 情報提供サービス	243,935	291,623	148,580	14,308	71,912	217,064	21,375	140,908	117,448	74,702
015 インターネット附属サービス	46,071	64,176	25,162	295	21,656	13,685	2,117	10,598	28,621	9,937
016 新聞	51,330	18,943	7,546	1,128	22,531	36,343	11,747	32,314	19,064	43,127
017 出版	37,396	30,735	19,891	1,522	19,774	194,889	155,631	180,146	66,925	60,058
018 ニュース供給	8,343	24,170	11,981	1,774	5,804	3,009	2,868	24,833	59,061	35,622
019 映像情報制作・配給業	13,717	5,312	7,064	556	6,200	39,669	4,257	15,974	1,583	42,137
020 パーソナルコンピュータ	0	0	0	0	0	0	0	0	3,285	0
021 電子計算機本体(除パソコン)	0	0	0	0	0	0	0	0	5,771	0
022 電子計算機付属装置	0	0	0	0	0	0	0	0	7,590	0
023 有線電気通信機器	0	0	0	0	160	10,283	0	0	2,983	0
024 携帯電話機	2,810	1,221	221	781	1,560	99	164	877	1,570	1,494
025 無線電気通信機器(除携帯電話機)	2	6	12	0	78	40,531	0	0	1,429	0
026 磁気テープ・磁気ディスク	2,222	1,804	129	0	43	6,518	372	54	877	28
027 ラジオ・テレビ受信機	0	0	0	0	0	1,129	0	0	178	494
028 ビデオ機器	0	0	0	0	44	0	0	0	25,988	0
029 通信ケーブル・光ファイバケーブル	0	0	0	0	0	693	0	0	0	0
030 事務用機械	0	0	0	0	0	0	0	0	200,168	745
031 電気音響機器	0	0	0	0	208	0	0	0	7,652	851
032 情報記録物	0	0	0	0	939	98	2,192	86	29,099	4,684
033 電子計算機・同関連機器賃貸業	60,060	535,992	153,259	4,150	55,230	314,390	17,648	28,224	35,808	16,186
034 事務用機械器具(除電算機等)賃貸業	20,040	15,705	13,309	4,196	39,178	85,834	39,541	45,376	58,997	17,960
035 通信機械器具賃貸業	8,806	71	83	1,069	21,138	5,011	1,357	35,589	25,140	6,346
036 広告	787,499	913,084	188,315	200,317	229,162	35,171	87,534	101,780	446,907	478,345
037 印刷・製版・製本	267,188	400,301	198,284	3,039	87,672	357,890	134,062	305,059	163,909	162,624
038 映画館・劇場・興行場	0	0	0	0	0	0	0	0	0	28,665
039 電気通信施設建設	0	0	0	0	0	0	0	0	0	0
040 研究	96,181	8,663	781	0	61,271	4,555	0	1,118	50,474	2,118
041 農林水産業	8,975	0	0	76	1,640	2,263	10,564	277,915	416	984,129
042 鉱業	0	0	0	0	69	491	814	553	300	-308
043 食料品	7,560	0	0	0	6,808	9,947	4,773	843,119	466	5,042,370
044 繊維製品	177,717	51,694	9,659	1,671	82,801	96,512	3,943	298,950	102,118	170,228
045 パルプ・紙・木製品	288,592	108,860	54,182	32,024	303,958	68,601	97,985	337,712	189,272	250,436
046 化学製品	675	1,149	6	1,381	21,807	29,321	15,010	7,452,557	208,729	312,122
047 石油・石炭製品	612,250	70,004	32,806	100,333	3,072,325	680,816	203,275	474,994	255,499	615,488
048 窯業・土石製品	18,334	733	0	3,154	1,967	7,835	27,381	68,128	83,522	71,000

2011年 情報通信産業連関表(生産者価格取引額表 名目)

	単位:百万円									
	061	062	063	064	065	066	067	068	069	070
	小売	金融	保険	不動産	運輸(自家輸送を除く)	公務	教育	医療・保健・社会保障・介護・その他の公共サービス	対事業所サービス	対個人サービス
049 鉄鋼	0	0	0	0	17,285	1,115	0	509	9,770	1,758
050 非鉄金属(除通信ケーブル)	520	0	0	0	581	8,891	0	120,617	27,774	18,067
051 金属製品	74,155	1,346	1,228	21,092	80,535	229,263	2,398	28,475	80,147	118,756
052 一般機械(除事務用機械)	314	0	0	0	5,554	12,662	0	0	1,328,180	30,914
053 電気機械(除パソコン等)	9,213	274	27	701	6,292	193,989	11,223	3,233	1,161,113	11,154
054 輸送機械	391	50	24	47	978,172	771,246	1,332	141	2,241,234	3,035
055 精密機械	14,567	1,622	1,055	313	1,778	29,135	297	474,199	38,821	15,377
056 その他の製造工業製品(除出版・新聞等)	345,448	48,038	45,964	28,488	115,534	565,593	66,356	245,335	790,915	300,258
057 建設(除電気通信施設建設)	309,365	101,860	63,898	3,285,892	549,281	619,241	363,802	381,640	156,049	290,334
058 電力・ガス・熱供給	1,471,905	86,209	46,349	201,630	745,732	470,428	321,568	832,248	255,780	1,237,132
059 水道・廃棄物処理	231,999	59,438	49,420	25,480	272,998	1,083,074	271,284	663,238	76,276	1,128,794
060 卸売	403,212	123,831	59,346	53,645	495,831	449,318	145,490	2,816,980	1,370,683	2,353,547
061 小売	196,593	53,235	24,847	36,617	95,237	177,564	104,252	299,323	193,595	777,154
062 金融	1,770,027	3,544,483	308,769	3,297,451	1,197,860	116,650	26,440	739,109	1,542,397	638,165
063 保険	79,696	28,241	43,541	132,891	272,362	31,193	15,786	65,977	154,348	78,822
064 不動産	912,025	355,826	163,551	351,479	726,855	36,349	28,683	410,068	278,820	644,746
065 運輸(自家輸送を除く)	405,377	277,803	300,190	39,872	4,569,994	802,388	227,963	760,149	443,728	1,024,642
066 公務	0	0	0	0	0	0	0	0	0	0
067 教育	11,817	3,412	4,318	151	31,047	1,506	32	7,413	37,184	20,249
068 医療・保健・社会保障・介護・その他の公共サービス	49,943	95,152	67,896	24,454	69,814	580	13,658	1,161,419	137,148	281,105
069 対事業所サービス	1,717,755	1,505,177	774,744	1,156,973	2,300,807	1,589,909	550,178	2,639,158	3,496,946	1,170,559
070 対個人サービス	35,891	7,233	3,184	52,999	25,352	22,190	13,271	793,078	56,437	520,657
071 事務用品	178,499	99,442	37,558	16,119	70,521	73,114	34,422	152,525	77,084	94,526
072 分類不明	95,508	9,268	87,445	242,215	250,798	14,013	138,662	177,744	168,853	136,955
073 内生部門計	12,420,962	10,135,678	3,462,103	9,429,044	17,409,908	10,401,333	3,287,541	24,103,909	16,967,156	19,971,129
081 家計外消費支出(行)	669,839	633,927	395,866	176,953	826,914	579,792	128,612	896,914	1,055,108	1,082,795
082 雇用者所得	19,058,147	6,498,431	4,536,187	2,017,088	13,740,850	15,173,338	15,305,259	30,950,172	19,656,232	13,828,591
083 営業余剰	1,992,120	6,033,965	815,111	21,856,388	2,100,177	0	85,498	2,926,724	4,365,812	6,193,860
084 資本減耗引当	1,877,643	2,971,931	1,120,903	30,543,053	3,499,639	11,723,746	2,960,607	3,844,750	4,463,330	3,538,628
085 間接税(除関税・輸入品商品税)	1,758,796	1,323,668	229,874	3,153,857	1,961,202	104,093	88,574	1,060,100	1,408,525	2,534,161
086 (控除)経常補助金	-10,302	-767,713	-80,671	-76,827	-174,491	0	-141	-1,030,324	-39,717	-3,451
087 DD調整項	0	0	0	0	0	0	0	0	0	0
089 租付加価値部門計	25,346,243	16,694,209	7,017,270	57,670,512	21,954,291	27,580,969	18,568,409	38,648,336	30,909,290	27,174,584
099 国内生産額	37,767,205	26,829,887	10,479,373	67,099,556	39,364,199	37,982,302	21,855,950	62,752,245	47,876,446	47,145,713

2011年 情報通信産業連関表(生産者価格取引額表 名目)

単位:百万円

	071		072	073	081	082	083	084	085	086	087
	事務用品	分類不明	中間需要計	家計外消費支出(列)	家計消費支出	対家計民間非営利団体消費支出	一般政府消費支出	資本形成(政府)	資本形成(民間)	在庫純増	
001 固定電気通信	0	19,364	3,603,305	37,582	1,855,346	0	0	0	0	0	0
002 移動電気通信	0	4,451	1,773,706	64,120	4,874,591	0	0	0	0	0	0
003 郵便・信書便	0	7,372	1,566,270	14,700	203,702	0	0	0	0	0	0
004 その他の電気通信	0	3,904	646,831	3,184	466,482	0	0	0	0	0	0
005 その他の通信サービス	0	736	57,090	0	7,209	0	0	0	0	0	0
006 公共放送	0	3,571	83,567	6,713	590,565	0	0	0	0	0	0
007 民間テレビジョン放送・多重放送	0	30,903	1,458,056	0	0	0	0	0	0	0	0
008 民間ラジオ放送	0	2,717	132,765	0	0	0	0	0	0	0	0
009 民間衛星放送	0	3,660	32,935	1,477	210,450	0	0	0	0	0	0
010 有線テレビジョン放送	0	979	75,427	0	475,011	0	0	0	0	0	0
011 有線ラジオ放送	0	637	53,904	1,842	0	0	0	0	0	0	0
012 ソフトウェア業	0	8,381	980,927	949	1,117,136	0	0	1,212,503	6,330,799	0	0
013 情報処理サービス	0	7,774	5,229,519	424	176	0	0	0	0	0	0
014 情報提供サービス	0	4,115	2,516,369	204	85	0	0	0	0	0	0
015 インターネット附随サービス	0	3,255	2,572,273	21,267	1,151,160	0	0	0	0	0	0
016 新聞	0	49	1,492,063	34,076	705,529	0	0	0	0	0	0
017 出版	0	0	1,799,882	27,546	388,190	0	29,802	0	0	0	-9,625
018 ニュース供給	0	128	547,974	0	0	0	0	0	0	0	0
019 映像情報制作・配給業	0	53	1,315,055	0	347,639	0	0	0	68,396	0	0
020 パーソナルコンピュータ	0	0	15,590	0	558,480	0	0	38,701	846,494	-12,016	0
021 電子計算機本体(除パソコン)	0	0	22,111	0	0	0	0	74,267	651,493	1,268	0
022 電子計算機付属装置	0	0	94,549	0	112,558	0	0	49,664	679,107	-161	0
023 有線電気通信機器	0	0	21,357	1,871	79,991	0	0	44,025	671,459	-18,851	0
024 携帯電話機	0	0	26,096	1,012,848	325,241	0	0	1,312	27,632	-17,354	0
025 無線電気通信機器(除携帯電話機)	0	0	60,293	1,233	363,837	0	0	45,519	714,151	-10,961	0
026 磁気テープ・磁気ディスク	6,346	0	97,990	1,448	19,731	0	0	0	0	0	-298
027 ラジオ・テレビ受信機	0	0	40,979	78,830	907,475	0	0	2,486	134,637	318	0
028 ビデオ機器	0	0	37,245	1,130	388,171	0	0	2,385	73,008	-8,131	0
029 通信ケーブル・光ファイバケーブル	0	4,150	235,007	0	0	0	0	0	0	0	-3,727
030 事務用機械	61,455	0	407,103	1,605	16,436	0	0	14,896	589,825	1,985	0
031 電気音響機器	0	0	210,567	18,127	355,944	0	0	104	25,388	-3,383	0
032 情報記録物	0	0	90,791	1,434	11,374	0	0	43	446	338	0
033 電子計算機・同関連機器賃貸業	0	1,215	1,767,392	0	22,977	0	0	0	0	0	0
034 事務用機械器具(除電算機等)賃貸業	0	3,875	585,888	0	0	0	0	0	0	0	0
035 通信機械器具賃貸業	0	2,815	424,756	0	0	0	0	0	0	0	0
036 広告	0	30,802	7,448,784	0	4,225	0	0	0	0	0	0
037 印刷・製版・製本	0	528	5,122,600	18,007	57,363	0	0	0	0	0	1,173
038 映画館・劇場・興行場	0	0	35,532	72,863	198,121	0	0	0	0	0	0
039 電気通信施設建設	0	0	0	0	0	0	0	0	0	287,693	0
040 研究	0	157,382	11,501,259	0	0	271,091	1,408,152	0	0	0	0
041 農林水産業	0	0	10,303,381	71,531	3,521,699	0	0	0	198,511	843,238	0
042 鉱業	0	1,582	24,816,626	-5,977	-6,796	0	0	0	-7,182	-174,324	0
043 食料品	0	10,767	13,416,056	887,117	25,932,473	1,723	305,998	0	0	227,813	0
044 繊維製品	27,846	36,011	2,988,565	98,137	3,375,342	0	0	611	232,956	-75,590	0
045 パルプ・紙・木製品	593,713	61,782	12,173,716	95,669	365,307	0	1,656	10,646	192,783	117,294	0
046 化学製品	22,330	74,840	26,492,792	210,946	2,710,955	0	0	0	0	100,758	0
047 石油・石炭製品	0	136,567	17,344,290	33,536	6,820,550	0	0	0	0	-195,509	0
048 窯業・土石製品	7,043	37,882	5,634,180	15,554	91,281	0	0	0	0	55,642	0

2011年 情報通信産業連関表(生産者価格取引額表 名目)

	071		072	073	081	082	083	084	085	086	087
	事務用品	分類不明	中間需要計	家計外消費支出(列)	家計消費支出	対家計民間非営利団体消費支出	一般政府消費支出	資本形成(政府)	資本形成(民間)	在庫純増	
049 鉄鋼	40	61,508	27,121,213	0	-44,748	0	0	-36,122	-178,440	242,209	
050 非鉄金属(除通信ケーブル)	1,518	43,973	9,372,087	1,471	135,994	0	0	0	-1,466	75,928	
051 金属製品	376	27,399	9,674,707	31,338	325,939	0	310	1,996	223,718	50,390	
052 一般機械(除事務用機械)	0	0	7,940,655	0	34,017	0	20	176,789	11,701,910	216,783	
053 電気機械(除パソコン等)	28,891	7,102	15,648,867	66,884	3,006,509	0	0	295,155	4,324,885	54,908	
054 輸送機械	0	27	25,909,902	0	4,345,998	0	0	238,622	6,160,987	273,161	
055 精密機械	0	0	1,006,597	15,027	778,575	0	102	129,304	1,777,411	-9,026	
056 その他の製造工業製品(除出版、新聞等)	233,216	57,273	13,245,005	160,880	2,403,188	0	3,406	90,389	767,515	91,101	
057 建設(除電気通信施設建設)	0	51	9,493,899	0	0	0	0	16,931,601	24,772,568	0	
058 電力・ガス・熱供給	0	30,515	13,340,221	5,311	8,115,359	0	0	0	0	0	
059 水道・廃棄物処理	0	54,309	5,815,347	3,125	2,005,658	0	732,206	0	0	0	
060 卸売	303,848	83,121	29,054,813	500,012	11,033,262	0	3,163	320,306	10,340,820	161,817	
061 小売	78,677	2,410	3,838,865	1,094,809	29,891,427	0	3,163	60,292	2,854,770	0	
062 金融	0	2,444,335	23,919,483	0	2,702,845	0	0	0	0	0	
063 保険	0	5,873	1,977,242	241	8,617,445	0	0	0	0	0	
064 不動産	0	14,097	7,833,481	0	59,211,552	0	37,858	0	0	0	
065 運輸(自家輸送を除く)	86,134	114,483	20,774,241	484,166	15,427,556	58	-48,332	30,118	842,813	72,591	
066 公務	0	507,648	507,648	0	399,960	0	37,074,694	0	0	0	
067 教育	0	1,405	454,974	0	4,627,238	1,775,757	15,040,738	0	0	0	
068 医療・保健・社会保障・介護・その他の公共サービス	0	14,989	2,545,964	600,303	15,239,809	4,705,842	39,676,936	0	0	0	
069 対事業所サービス	0	152,814	40,250,786	67,937	5,533,745	0	0	544,747	1,838,836	0	
070 対個人サービス	0	15,154	2,241,768	10,300,494	35,614,692	0	0	0	0	0	
071 事務用品	0	1,259	1,451,433	0	0	0	0	0	0	0	
072 分類不明	0	0	4,435,961	0	26,136	0	0	0	0	0	
073 内生部門計	1,451,433	4,301,972	44,520,572	16,159,991	268,058,162	6,754,471	94,269,872	20,280,359	77,143,923	2,049,759	
081 家計外消費支出(行)	0	16,974	16,159,991								
082 雇用者所得	0	102,748	249,585,138								
083 営業余剰	0	-1,094,601	78,943,626								
084 資本減耗引当	0	426,647	96,056,079								
085 間接税(除関税・輸入品商品税)	0	42,712	35,165,780								
086 (控除)経常補助金	0	-591	-3,285,667								
087 DD調整項	0	0	0								
089 租付加価値部門計	0	-506,111	473,424,947								
099 国内生産額	1,451,433	3,795,861	918,633,519								

2011年 情報通信産業連関表(生産者価格取引額表 名目)

単位:百万円

	088	089	090	091	092	093	094	099
	国内最終 需要計	国内需要 合計	輸出計	最終需要計	需要合計	(控除) 輸入計	最終需要 部門計	国内生産額
001 固定電気通信	1,892,928	5,496,233	27,961	1,920,889	5,524,194	-48,934	1,871,955	5,475,260
002 移動電気通信	4,938,711	6,712,417	2,862	4,941,573	6,715,279	-6,367	4,935,206	6,708,912
003 郵便・信書便	218,402	1,784,672	15,640	234,042	1,800,312	-12,441	221,601	1,787,871
004 その他の電気通信	469,666	1,116,497	21,981	491,647	1,138,478	-15,664	475,983	1,122,814
005 その他の通信サービス	7,209	64,299	0	7,209	64,299	0	7,209	64,299
006 公共放送	597,278	680,845	6	597,284	680,851	0	597,284	680,851
007 民間テレビジョン放送・多重放送	0	1,458,056	0	0	1,458,056	0	0	1,458,056
008 民間ラジオ放送	0	132,765	0	0	132,765	0	0	132,765
009 民間衛星放送	211,927	244,862	18	211,945	244,880	0	211,945	244,880
010 有線テレビジョン放送	475,011	550,438	3	475,014	550,441	0	475,014	550,441
011 有線ラジオ放送	1,842	55,746	0	1,842	55,746	0	1,842	55,746
012 ソフトウェア業	8,661,387	9,642,314	23,396	8,684,783	9,665,710	-65,481	8,619,302	9,600,229
013 情報処理サービス	600	5,230,119	75,925	76,525	5,306,044	-188,456	-111,931	5,117,588
014 情報提供サービス	289	2,516,658	40,142	40,431	2,556,800	-99,637	-59,206	2,457,163
015 インターネット附随サービス	1,172,427	3,744,700	3,784	1,176,211	3,748,484	-2,768	1,173,443	3,745,716
016 新聞	739,605	2,231,668	4,037	743,642	2,235,705	-1,908	741,734	2,233,797
017 出版	435,913	2,235,795	12,150	448,063	2,247,945	-52,008	396,055	2,195,937
018 ニュース供給	0	547,974	18,450	18,450	566,424	-29,237	-10,787	537,187
019 映像情報制作・配給業	416,035	1,731,090	8,272	424,307	1,739,362	-101,245	323,062	1,638,117
020 パーソナルコンピュータ	1,431,659	1,447,249	81,670	1,513,329	1,528,919	-809,060	704,269	719,859
021 電子計算機本体(除パソコン)	727,028	749,139	30,970	757,998	780,109	-521,158	236,840	258,951
022 電子計算機付属装置	841,168	935,717	1,199,787	2,040,955	2,135,504	-775,883	1,265,072	1,359,621
023 有線電気通信機器	778,495	799,852	120,195	898,690	920,047	-463,601	435,089	456,446
024 携帯電話機	1,349,679	1,375,775	2,001	1,351,680	1,377,776	-769,880	581,800	607,896
025 無線電気通信機器(除携帯電話機)	1,113,779	1,174,072	169,364	1,283,143	1,343,436	-157,553	1,125,590	1,185,883
026 磁気テープ・磁気ディスク	20,881	118,871	147,566	168,447	266,437	-86,244	82,203	180,193
027 ラジオ・テレビ受信機	1,121,746	1,162,725	29,730	1,151,476	1,192,455	-563,042	588,434	629,413
028 ビデオ機器	456,563	493,808	585,977	1,042,540	1,079,785	-326,911	715,629	752,874
029 通信ケーブル・光ファイバケーブル	-3,727	231,280	42,574	38,847	273,854	-23,016	15,831	250,838
030 事務用機械	624,747	1,031,850	80,595	705,342	1,112,445	-73,905	631,437	1,038,540
031 電気音響機器	396,180	606,747	57,913	454,093	664,660	-198,053	256,040	466,607
032 情報記録物	13,635	104,426	3,081	16,716	107,507	-925	15,791	106,582
033 電子計算機・同関連機器賃貸業	22,977	1,790,369	35,323	58,300	1,825,692	-6,203	52,097	1,819,489
034 事務用機械器具(除電算機等)賃貸業	0	585,888	9,685	9,685	595,573	-621	9,064	594,952
035 通信機械器具賃貸業	0	424,756	8,568	8,568	433,324	-1,816	6,752	431,508
036 広告	4,225	7,453,009	107,418	111,643	7,560,427	-212,357	-100,714	7,348,070
037 印刷・製版・製本	76,543	5,199,143	44,296	120,839	5,243,439	-54,833	66,006	5,188,606
038 映画館・劇場・興行場	270,984	306,516	2,376	273,360	308,892	-25,955	247,405	282,937
039 電気通信施設建設	287,693	287,693	0	287,693	287,693	0	287,693	287,693
040 研究	1,679,243	13,180,502	323,182	2,002,425	13,503,684	-578,345	1,424,080	12,925,339
041 農林水産業	4,634,979	14,938,360	56,177	4,691,156	14,994,537	-2,562,591	2,128,565	12,431,946
042 鉱業	-194,279	24,622,347	47,678	-146,601	24,670,025	-23,821,921	-23,968,522	848,104
043 食料品	27,355,124	40,771,180	303,820	27,658,944	41,075,000	-5,892,557	21,766,387	35,182,443
044 繊維製品	3,631,456	6,620,021	438,726	4,070,182	7,058,747	-3,824,526	245,656	3,234,221
045 パルプ・紙・木製品	783,355	12,957,071	384,174	1,167,529	13,341,245	-1,910,788	-743,259	11,430,457
046 化学製品	3,022,659	29,515,451	5,292,781	8,315,440	34,808,232	-5,716,247	2,599,193	29,091,985
047 石油・石炭製品	6,658,577	24,002,867	1,461,814	8,120,391	25,464,681	-3,633,731	4,486,660	21,830,950
048 窯業・土石製品	162,477	5,796,657	940,045	1,102,522	6,736,702	-543,511	559,011	6,193,191

2011年 情報通信産業連関表(生産者価格取引額表 名目)

	単位:百万円							
	088 国内最終 需要計	089 国内需要 合計	090 輸出計	091 最終需要計	092 需要合計	093 (控除) 輸入計	094 最終需要 部門計	099 国内生産額
049 鉄鋼	-17,101	27,104,112	3,390,751	3,373,650	30,494,863	-1,124,625	2,249,025	29,370,238
050 非鉄金属(除通信ケーブル)	2,119,227	9,584,014	2,238,572	2,450,499	11,822,586	-3,380,013	-929,514	8,442,573
051 金属製品	633,691	10,308,398	684,415	1,318,106	10,992,813	-773,035	545,071	10,219,778
052 一般機械(除事務用機械)	12,129,519	20,070,174	8,989,706	21,119,225	29,059,880	-2,682,541	18,436,684	26,377,339
053 電気機械(除パソコン等)	7,748,341	23,397,208	10,209,463	17,957,804	33,606,671	-6,031,125	11,926,679	27,575,546
054 輸送機械	11,018,768	36,928,670	14,177,572	25,196,340	51,106,242	-2,439,997	22,756,343	48,666,245
055 精密機械	2,691,393	3,697,990	1,278,819	3,970,212	4,976,809	-1,491,011	2,479,201	3,485,798
056 その他の製造工業製品(除出版、新聞等)	3,516,479	16,761,484	2,873,435	6,389,914	19,634,919	-3,135,653	3,254,261	16,499,266
057 建設(除電気通信施設建設)	41,704,169	51,198,068	0	41,704,169	51,198,068	0	41,704,169	51,198,068
058 電力・ガス・熱供給	8,120,670	21,460,891	28,163	8,148,833	21,489,054	-1,171	8,147,662	21,487,883
059 水道・廃棄物処理	2,740,989	8,556,336	12,094	2,753,083	8,568,430	-1,237	2,751,846	8,567,193
060 卸売	22,359,380	51,414,193	8,697,240	31,056,620	60,111,433	-711,234	30,345,386	59,400,199
061 小売	33,904,461	37,743,326	23,879	33,928,340	37,767,205	0	33,928,340	37,767,205
062 金融	2,702,845	26,622,328	508,466	3,211,311	27,130,794	-300,907	2,910,404	26,829,887
063 保険	8,617,686	10,594,928	86,881	8,704,567	10,681,809	-202,436	8,502,131	10,479,373
064 不動産	59,249,410	67,082,891	17,482	59,266,892	67,100,373	-817	59,266,075	67,099,556
065 運輸(自家輸送を除く)	16,808,970	37,583,211	5,263,035	22,072,005	42,846,246	-3,482,047	18,589,958	39,364,199
066 公務	37,474,654	37,982,302	0	37,474,654	37,982,302	0	37,474,654	37,982,302
067 教育	21,443,733	21,898,707	26,352	21,470,085	21,925,059	-69,109	21,400,976	21,855,950
068 医療・保健・社会保障・介護・その他の公共サービス	60,222,890	62,768,854	18,377	60,241,267	62,787,231	-34,986	60,206,281	62,752,245
069 対事業所サービス	7,985,265	48,236,051	444,857	8,430,122	48,680,908	-804,462	7,625,660	47,876,446
070 对个人サービス	45,915,186	48,156,954	747,827	46,683,013	48,904,781	-1,759,068	44,903,945	47,145,713
071 事務用品	0	1,451,433	0	0	1,451,433	0	0	1,451,433
072 分類不明	26,136	4,462,097	45,753	71,889	4,507,850	-711,989	-640,100	3,795,861
073 内生部門計	484,716,537	929,925,109	72,025,252	556,741,789	1,001,950,361	-83,316,842	473,424,947	918,633,519
081 家計外消費支出(行)								
082 雇入者所得								
083 営業余剰								
084 資本減耗引当								
085 間接税(除関税・輸入品商品税)								
086 (控除)経常補助金								
087 DD調整項								
089 租付加価値部門計								
099 国内生産額								

② 2011年 情報通信産業連関表(投入係数表 名目)

	001	002	003	004	005	006	007	008	009	010
	固定電気 通信	移動電気 通信	郵便・ 信書便	その他の電 気通信	その他の通 信サービス	公共放送	民間テレビ ジョン放送・ 多重放送	民間ラジオ 放送	民間衛星 放送	有線テレビ ジョン放送
001 固定電気通信	0.05037	0.05929	0.00170	0.24114	0.01582	0.01887	0.01829	0.01767	0.09473	0.02111
002 移動電気通信	0.00186	0.00648	0.00006	0.00857	0.01986	0.00500	0.00224	0.00212	0.01111	0.00320
003 郵便・信書便	0.01468	0.00779	0.00000	0.00702	0.00196	0.00778	0.00221	0.00209	0.00250	0.00473
004 その他の電気通信	0.00987	0.00940	0.00079	0.00781	0.00078	0.00148	0.00246	0.00233	0.01229	0.00074
005 その他の通信サービス	0.00133	0.00181	0.00252	0.00095	0.00014	0.00000	0.00000	0.00000	0.00000	0.00000
006 公共放送	0.00001	0.00002	0.00001	0.00002	0.00002	0.00000	0.00002	0.00002	0.00001	0.00001
007 民間テレビジョン放送・多重放送	0.00000	0.00000	0.00000	0.00000	0.00000	0.00000	0.03095	0.00000	0.00000	0.00000
008 民間ラジオ放送	0.00000	0.00000	0.00000	0.00000	0.00000	0.00000	0.00000	0.03374	0.00000	0.00000
009 民間衛星放送	0.00000	0.00000	0.00000	0.00000	0.00000	0.00001	0.00195	0.00000	0.00058	0.00000
010 有線テレビジョン放送	0.00000	0.00000	0.00000	0.00000	0.00000	0.00000	0.00000	0.00000	0.00000	0.00000
011 有線ラジオ放送	0.00005	0.00000	0.00000	0.00004	0.00000	0.00000	0.00000	0.00000	0.00000	0.00000
012 ソフトウェア業	0.00070	0.00000	0.00008	0.00188	0.00079	0.00036	0.00017	0.00016	0.00008	0.00003
013 情報処理サービス	0.02945	0.00908	0.00211	0.03063	0.00816	0.00087	0.00732	0.00691	0.00336	0.00223
014 情報提供サービス	0.01439	0.00469	0.00112	0.0162	0.00434	0.00046	0.00388	0.00367	0.00179	0.00118
015 インターネット附属サービス	0.02309	0.02377	0.00114	0.05097	0.00110	0.00214	0.00550	0.00495	0.00192	0.00105
016 新聞	0.00074	0.00010	0.00106	0.00086	0.00061	0.00090	0.00018	0.00017	0.00004	0.00054
017 出版	0.00041	0.00018	0.00014	0.00046	0.00012	0.00427	0.00119	0.00113	0.00025	0.00009
018 ニュース供給	0.00006	0.00005	0.00011	0.00014	0.00022	0.00824	0.05514	0.04186	0.02026	0.00108
019 映像情報制作・配給業	0.00036	0.00022	0.00001	0.00253	0.00059	0.02572	0.23594	0.20876	0.11029	0.03844
020 パーソナルコンピュータ	0.00000	0.00000	0.00000	0.00000	0.00000	0.00000	0.00000	0.00000	0.00000	0.00000
021 電子計算機本体(除パソコン)	0.00000	0.00000	0.00000	0.00000	0.00000	0.00000	0.00000	0.00000	0.00000	0.00000
022 電子計算機付属装置	0.00000	0.00000	0.00000	0.00000	0.00000	0.00000	0.00000	0.00000	0.00000	0.00000
023 有線電気通信機器	0.00000	0.00000	0.00000	0.00000	0.00000	0.00000	0.00000	0.00000	0.00000	0.00000
024 携帯電話機	0.00000	0.00000	0.00000	0.00000	0.00000	0.00000	0.00001	0.00001	0.00001	0.00002
025 無線電気通信機器(除携帯電話機)	0.00000	0.00000	0.00000	0.00000	0.00000	0.00000	0.00000	0.00000	0.00000	0.00000
026 磁気テープ・磁気ディスク	0.00008	0.00016	0.00000	0.00024	0.00012	0.00411	0.00408	0.00418	0.00317	0.00203
027 ラジオ・テレビ受信機	0.00000	0.00000	0.00000	0.00000	0.00000	0.00000	0.00000	0.00000	0.00000	0.00000
028 ビデオ機器	0.00000	0.00000	0.00000	0.00000	0.00000	0.00000	0.00000	0.00000	0.00000	0.00000
029 通信ケーブル・光ファイバケーブル	0.00000	0.00000	0.00000	0.00000	0.00000	0.00000	0.00000	0.00000	0.00000	0.00000
030 事務用機械	0.00000	0.00000	0.00000	0.00000	0.00000	0.00000	0.00000	0.00000	0.00000	0.00000
031 電気音響機器	0.00000	0.00000	0.00000	0.00000	0.00000	0.00016	0.00005	0.00005	0.00003	0.00100
032 情報記録物	0.00001	0.00000	0.00000	0.00002	0.00005	0.00008	0.00020	0.00019	0.00055	0.00407
033 電子計算機・関連機器賃貸業	0.00132	0.00715	0.00007	0.00264	0.00194	0.00331	0.00106	0.00099	0.00008	0.00092
034 事務用機械器具(除電算機等)賃貸業	0.00126	0.00190	0.00001	0.00129	0.00230	0.00129	0.00079	0.00075	0.00034	0.00199
035 通信機械器具賃貸業	0.00019	0.00054	0.00002	0.00178	0.00056	0.00095	0.00044	0.00042	0.00103	0.00186
036 広告	0.00957	0.03196	0.00082	0.01288	0.01188	0.00080	0.01433	0.01367	0.04960	0.01188
037 印刷・製版・製本	0.01207	0.00417	0.00736	0.01005	0.00305	0.00334	0.00374	0.00355	0.03490	0.00193
038 映画館・劇場・興行場	0.00000	0.00000	0.00000	0.00000	0.00000	0.00000	0.00000	0.00000	0.00000	0.00000
039 電気通信施設建設	0.00000	0.00000	0.00000	0.00000	0.00000	0.00000	0.00000	0.00000	0.00000	0.00000
040 研究	0.02000	0.00746	0.00000	0.02065	0.00938	0.00747	0.00105	0.00099	0.00464	0.00048
041 農林水産業	0.00000	0.00000	0.00000	0.00000	0.00000	0.00000	0.00000	0.00000	0.00000	0.00000
042 鉱業	0.00000	0.00000	0.00000	0.00000	0.00000	0.00000	0.00000	0.00000	0.00000	0.00000
043 食料品	0.00000	0.00000	0.00000	0.00000	0.00000	0.00000	0.00000	0.00000	0.00000	0.00000
044 繊維製品	0.00095	0.00010	0.00177	0.00067	0.00044	0.00074	0.00150	0.00142	0.00001	0.00022
045 パルプ・紙・木製品	0.00360	0.00212	0.00056	0.00301	0.00179	0.00164	0.00133	0.00125	0.00047	0.00144
046 化学製品	0.00000	0.00000	0.00068	0.00000	0.00000	0.00154	0.00207	0.00206	0.00058	0.00031
047 石油・石炭製品	0.00334	0.00497	0.00967	0.00180	0.00541	0.00336	0.00552	0.00528	0.00256	0.00496
048 窯業・土石製品	0.00000	0.00000	0.00000	0.00000	0.00000	0.00000	0.00000	0.00000	0.00000	0.00000

2011年 情報通信産業連関表(投入係数表 名目)

	001	002	003	004	005	006	007	008	009	010
	固定電気 通信	移動電気 通信	郵便・ 信書便	その他の電 気通信	その他の通 信サービス	公共放送	民間テレビ ジョン放送・ 多重放送	民間ラジオ 放送	民間衛星 放送	有線テレビ ジョン放送
049 鉄鋼	0.00000	0.00000	0.00000	0.00000	0.00000	0.00000	0.00000	0.00000	0.00000	0.00000
050 非鉄金属(除通信ケーブル)	0.00000	0.00000	0.00000	0.00000	0.00000	0.00000	0.00000	0.00000	0.00000	0.00000
051 金属製品	0.00044	0.00069	0.00002	0.00042	0.00033	0.00007	0.00006	0.00005	0.00000	0.00005
052 一般機械(除事務用機械)	0.00000	0.00000	0.00008	0.00000	0.00000	0.00000	0.00000	0.00000	0.00000	0.00001
053 電気機械(除パソコン等)	0.00004	0.00006	0.00000	0.00011	0.00168	0.00127	0.00084	0.00079	0.00060	0.00037
054 輸送機械	0.00000	0.00000	0.00000	0.00000	0.00000	0.00000	0.00000	0.00000	0.00000	0.00000
055 精密機械	0.00002	0.00003	0.00007	0.00002	0.00000	0.00036	0.00005	0.00005	0.00004	0.00002
056 その他の製造工業製品(除出版、新聞等)	0.00313	0.00471	0.00090	0.00261	0.00434	0.00460	0.00402	0.00380	0.00322	0.00104
057 建設(除電気通信施設建設)	0.01399	0.00658	0.00288	0.01318	0.06247	0.00507	0.00192	0.00182	0.00049	0.00951
058 電力・ガス・熱供給	0.01178	0.01005	0.00992	0.01644	0.02619	0.01923	0.00451	0.00427	0.00184	0.00938
059 水道・廃棄物処理	0.00627	0.01689	0.00185	0.00372	0.00328	0.02318	0.00645	0.00609	0.00299	0.00164
060 卸売	0.00494	0.00468	0.00382	0.00429	0.00468	0.00695	0.00742	0.00707	0.00667	0.00594
061 小売	0.00218	0.00154	0.00226	0.00218	0.00227	0.00430	0.00269	0.00255	0.00213	0.00389
062 金融	0.00573	0.04493	0.00292	0.00741	0.00720	0.01130	0.00801	0.00760	0.01019	0.01786
063 保険	0.00171	0.00458	0.00109	0.00143	0.00411	0.00079	0.00283	0.00268	0.00140	0.00490
064 不動産	0.01129	0.02271	0.02632	0.01779	0.04793	0.00219	0.00374	0.00353	0.00334	0.02464
065 運輸(自家輸送を除く)	0.01096	0.00572	0.09012	0.01049	0.01030	0.02856	0.01649	0.01563	0.01270	0.01075
066 公務	0.00000	0.00000	0.00000	0.00000	0.00000	0.00000	0.00000	0.00000	0.00000	0.00000
067 教育	0.01037	0.00329	0.00027	0.00756	0.00076	0.00221	0.00000	0.00000	0.00000	0.00233
068 医療・保健・社会保障・介護・その他の公共サービス	0.00107	0.00147	0.00005	0.00129	0.00893	0.00595	0.00161	0.00147	0.00047	0.00121
069 対事業所サービス	0.08475	0.07109	0.01010	0.13967	0.08635	0.12178	0.06189	0.05541	0.10500	0.08447
070 对个人サービス	0.00078	0.00154	0.00059	0.00102	0.00306	0.08330	0.07200	0.07054	0.02121	0.01423
071 事務用品	0.00162	0.00308	0.00380	0.00186	0.00328	0.00429	0.00175	0.00165	0.00149	0.00363
072 分類不明	0.01176	0.04162	0.00095	0.02057	0.00991	0.00740	0.02325	0.02160	0.02042	0.01819
073 内生部門計	0.38260	0.42869	0.18963	0.67609	0.37850	0.43767	0.62314	0.56694	0.55143	0.40261
081 家計外消費支出(行)	0.01175	0.20791	0.01254	0.00858	0.01138	0.02472	0.01392	0.01397	0.00408	0.01481
082 雇用者所得	0.22845	0.07466	0.71968	0.14876	0.33724	0.25056	0.15679	0.18553	0.05341	0.24186
083 営業余剰	0.04321	0.12095	0.01039	-0.01675	0.10879	0.11611	0.11367	0.13486	0.34637	0.11726
084 資本減耗引当	0.29551	0.14180	0.04100	0.15964	0.13657	0.13265	0.05759	0.06208	0.02641	0.19649
085 間接税(除関税・輸入品商品税)	0.03851	0.02613	0.02675	0.02370	0.02757	0.03834	0.03496	0.03669	0.01837	0.02706
086 (控除)経常補助金	-0.00003	-0.00014	0.00000	-0.00003	-0.00005	-0.00006	-0.00007	-0.00008	-0.00007	-0.00008
087 DD調整項	0.00000	0.00000	0.00000	0.00000	0.00000	0.00000	0.00000	0.00000	0.00000	0.00000
089 粗付加価値部門計	0.61740	0.57131	0.81037	0.32391	0.62150	0.56233	0.37686	0.43306	0.44857	0.59739
099 国内生産額	1.00000	1.00000	1.00000	1.00000	1.00000	1.00000	1.00000	1.00000	1.00000	1.00000

2011年 情報通信産業連関表(投入係数表 名目)

	011	012	013	014	015	016	017	018	019	020
	有線ラジオ 放送	ソフト ウェア業	情報処理 サービス	情報提供 サービス	インターネッ ト附随サービ ス	新聞	出版	ニュース供給	映像情報制 作・配給業	パーソナルコ ンピュータ
001 固定電気通信	0.02115	0.00997	0.00788	0.01314	0.06353	0.00232	0.00074	0.04867	0.00245	0.00138
002 移動電気通信	0.00319	0.00206	0.00162	0.00270	0.00842	0.00113	0.00096	0.01306	0.00171	0.00131
003 郵便・信書便	0.00474	0.00629	0.00499	0.00834	0.00692	0.00170	0.01731	0.01530	0.00074	0.00077
004 その他の電気通信	0.00074	0.00253	0.00200	0.00333	0.00849	0.00046	0.00014	0.01250	0.00043	0.00097
005 その他の通信サービス	0.00000	0.00000	0.00000	0.00000	0.00092	0.00000	0.00000	0.00000	0.00000	0.00000
006 公共放送	0.00002	0.00001	0.00001	0.00002	0.00002	0.00001	0.00001	0.00002	0.00105	0.00003
007 民間テレビジョン放送・多重放送	0.00000	0.00000	0.00000	0.00000	0.00000	0.00000	0.00000	0.00000	0.00276	0.00000
008 民間ラジオ放送	0.00000	0.00000	0.00000	0.00000	0.00000	0.00000	0.00000	0.00000	0.00000	0.00000
009 民間衛星放送	0.00000	0.00000	0.00000	0.00000	0.00000	0.00000	0.00000	0.00000	0.00000	0.00000
010 有線テレビジョン放送	0.00000	0.00000	0.00000	0.00000	0.00002	0.00000	0.00000	0.00000	0.00000	0.00000
011 有線ラジオ放送	0.00000	0.00000	0.00000	0.00000	0.00001	0.00000	0.00000	0.00000	0.00000	0.00000
012 ソフトウェア業	0.00004	0.01172	0.00932	0.01555	0.00414	0.00046	0.00067	0.00705	0.00150	0.03656
013 情報処理サービス	0.00222	0.00797	0.00607	0.01006	0.03722	0.00965	0.00581	0.03848	0.00286	0.00175
014 情報提供サービス	0.00118	0.00406	0.00317	0.00528	0.01912	0.00506	0.00306	0.02024	0.00152	0.00093
015 インターネット附随サービス	0.00104	0.00235	0.00170	0.00281	0.27520	0.00064	0.00019	0.01034	0.00059	0.00198
016 新聞	0.00054	0.00105	0.00082	0.00137	0.00082	0.00282	0.00001	0.00051	0.00046	0.00016
017 出版	0.00009	0.00848	0.00677	0.01131	0.00059	0.00026	0.00006	0.00768	0.00008	0.00168
018 ニュース供給	0.00108	0.00796	0.00540	0.00879	0.00013	0.01340	0.00990	0.00611	0.00207	0.00013
019 映像情報制作・配給業	0.03765	0.00038	0.00030	0.00049	0.00080	0.00009	0.00013	0.00055	0.15415	0.00003
020 パーソナルコンピュータ	0.00000	0.00000	0.00000	0.00000	0.00000	0.00000	0.00000	0.00000	0.00000	0.01669
021 電子計算機本体(除パソコン)	0.00000	0.00000	0.00000	0.00000	0.00000	0.00000	0.00000	0.00000	0.00000	0.00000
022 電子計算機付属装置	0.00000	0.00000	0.00000	0.00000	0.00000	0.00000	0.00000	0.00000	0.00000	0.01795
023 有線電気通信機器	0.00000	0.00002	0.00002	0.00003	0.00000	0.00000	0.00000	0.00000	0.00000	0.00000
024 携帯電話機	0.00002	0.00011	0.00009	0.00015	0.00001	0.00001	0.00001	0.00039	0.00002	0.00007
025 無線電気通信機器(除携帯電話機)	0.00000	0.00002	0.00001	0.00002	0.00000	0.00000	0.00000	0.00000	0.00000	0.00000
026 磁気テープ・磁気ディスク	0.00206	0.00116	0.00102	0.00173	0.00023	0.00009	0.00025	0.01005	0.00486	0.00023
027 ラジオ・テレビ受信機	0.00000	0.00000	0.00000	0.00000	0.00000	0.00000	0.00000	0.00000	0.00000	0.00000
028 ビデオ機器	0.00000	0.00000	0.00000	0.00000	0.00000	0.00000	0.00000	0.00000	0.00012	0.00000
029 通信ケーブル・光ファイバケーブル	0.00000	0.00000	0.00000	0.00000	0.00000	0.00000	0.00000	0.00000	0.00000	0.00000
030 事務用機械	0.00000	0.00000	0.00000	0.00000	0.00000	0.00000	0.00000	0.00000	0.00000	0.00000
031 電気音響機器	0.00099	0.00000	0.00000	0.00000	0.00000	0.00000	0.00000	0.00000	0.00000	0.00000
032 情報記録物	0.00414	0.00119	0.00100	0.00168	0.00002	0.00000	0.00002	0.00000	0.01715	0.00000
033 電子計算機・同関連機器賃貸業	0.00093	0.00838	0.00603	0.00991	0.00227	0.00188	0.00067	0.00037	0.00085	0.00105
034 事務用機械器具(除電算機等)賃貸業	0.00199	0.00093	0.00074	0.00123	0.00120	0.00195	0.00078	0.01272	0.00063	0.00058
035 通信機械器具賃貸業	0.00188	0.00120	0.00106	0.00180	0.00170	0.00041	0.00002	0.00304	0.00020	0.00160
036 広告	0.01189	0.03005	0.02411	0.04027	0.01348	0.02727	0.07768	0.03463	0.02275	0.01317
037 印刷・製版・製本	0.00192	0.00727	0.00579	0.00967	0.00915	0.06263	0.25163	0.00751	0.00805	0.00480
038 映画館・劇場・興行場	0.00000	0.00000	0.00000	0.00000	0.00000	0.00000	0.00000	0.00000	0.00000	0.00000
039 電気通信施設建設	0.00000	0.00000	0.00000	0.00000	0.00000	0.00000	0.00000	0.00000	0.00000	0.00000
040 研究	0.00048	0.00733	0.00554	0.00918	0.02301	0.00084	0.00149	0.00000	0.00159	0.08489
041 農林水産業	0.00000	0.00000	0.00000	0.00000	0.00000	0.00000	0.00000	0.00000	0.00000	0.00000
042 鉱業	0.00000	0.00000	0.00000	0.00000	0.00000	0.00000	0.00000	0.00000	0.00000	0.00003
043 食料品	0.00000	0.00000	0.00000	0.00000	0.00000	0.00000	0.00000	0.00000	0.00001	0.00000
044 繊維製品	0.00022	0.00232	0.00183	0.00305	0.00091	0.00064	0.00087	0.00048	0.00116	0.00114
045 バルブ・紙・木製品	0.00145	0.01007	0.00798	0.01333	0.00346	0.16439	0.08836	0.00078	0.00523	0.00795
046 化学製品	0.00030	0.00093	0.00073	0.00122	0.00000	0.01793	0.00323	0.00015	0.00738	0.01006
047 石油・石炭製品	0.00497	0.00641	0.00504	0.00841	0.00320	0.00289	0.00258	0.00490	0.01384	0.00278
048 窯業・土石製品	0.00000	0.00000	0.00000	0.00000	0.00000	0.00003	0.00001	0.00000	0.00030	0.00124

2011年 情報通信産業連関表(投入係数表 名目)

	011	012	013	014	015	016	017	018	019	020
	有線ラジオ 放送	ソフト ウェア業	情報処理 サービス	情報提供 サービス	インターネッ ト附随サービ ス	新聞	出版	ニュース供給	映像情報制 作・配給業	パーソナルコ ンピュータ
049 鉄鋼	0.00000	0.00000	0.00000	0.00000	0.00000	0.00000	0.00000	0.00000	0.00000	0.00683
050 非鉄金属(除通信ケーブル)	0.00000	0.00000	0.00000	0.00000	0.00000	0.00090	0.00018	0.00000	0.00016	0.03418
051 金属製品	0.00005	0.00021	0.00016	0.00027	0.00035	0.00040	0.00064	0.00002	0.00055	0.00641
052 一般機械(除事務用機械)	0.00000	0.00000	0.00000	0.00000	0.00000	0.00000	0.00000	0.00000	0.00018	0.00068
053 電気機械(除パソコン等)	0.00036	0.00004	0.00003	0.00005	0.00015	0.00000	0.00000	0.00001	0.00307	0.40082
054 輸送機械	0.00000	0.00000	0.00000	0.00001	0.00000	0.00000	0.00000	0.00000	0.00001	0.00000
055 精密機械	0.00002	0.00061	0.00048	0.00080	0.00001	0.00004	0.00000	0.00002	0.00413	0.00006
056 その他の製造工業製品(除出版、新聞等)	0.00104	0.00933	0.00730	0.01216	0.00274	0.00265	0.00021	0.00043	0.00444	0.01244
057 建設(除電気通信施設建設)	0.09073	0.00114	0.00089	0.00149	0.01479	0.00119	0.00095	0.01431	0.01136	0.00239
058 電力・ガス・熱供給	0.00938	0.00690	0.00544	0.00907	0.01319	0.00366	0.00151	0.00189	0.00515	0.00328
059 水道・廃棄物処理	0.00163	0.00031	0.00025	0.00041	0.00384	0.00094	0.00114	0.00026	0.00330	0.00017
060 卸売	0.00594	0.01181	0.00936	0.01562	0.00505	0.06503	0.04442	0.00943	0.02393	0.07817
061 小売	0.00389	0.00624	0.00493	0.00821	0.00240	0.00343	0.00047	0.00375	0.00930	0.00325
062 金融	0.01787	0.01024	0.00807	0.01345	0.00660	0.01259	0.01010	0.01949	0.00571	0.00835
063 保険	0.00490	0.00155	0.00122	0.00203	0.00161	0.00142	0.00065	0.00209	0.00406	0.00168
064 不動産	0.02458	0.03136	0.02465	0.04106	0.02499	0.00344	0.00632	0.03064	0.01191	0.00152
065 運輸(自家輸送を除く)	0.01075	0.00933	0.00734	0.01223	0.01213	0.04783	0.03887	0.02455	0.01330	0.01623
066 公務	0.00000	0.00000	0.00000	0.00000	0.00000	0.00000	0.00000	0.00000	0.00000	0.00000
067 教育	0.00233	0.00336	0.00265	0.00442	0.00827	0.00000	0.00001	0.00000	0.00403	0.00016
068 医療・保健・社会保障・介護・その他の公共サービス	0.00120	0.00100	0.00072	0.00119	0.00014	0.00259	0.00042	0.00233	0.00406	0.00136
069 対事業所サービス	0.08428	0.16888	0.12087	0.19801	0.14590	0.01529	0.00854	0.07041	0.03346	0.03674
070 対個人サービス	0.01421	0.00209	0.00165	0.00275	0.00106	0.00260	0.00662	0.01266	0.12075	0.00015
071 事務用品	0.00362	0.00112	0.00088	0.00147	0.00175	0.00126	0.00102	0.00870	0.00104	0.00072
072 分類不明	0.01797	0.00273	0.00210	0.00349	0.02389	0.00522	0.00127	0.00683	0.01463	0.00348
073 内生部門計	0.40168	0.41049	0.31004	0.51305	0.75385	0.48943	0.58993	0.46335	0.53502	0.83096
081 家計外消費支出(行)	0.01480	0.02800	0.03193	0.02221	0.00327	0.04839	0.02191	0.03917	0.02619	0.03919
082 雇用者所得	0.24204	0.33231	0.38905	0.27309	0.09130	0.31650	0.28223	0.22630	0.22923	0.06601
083 営業余剰	0.11760	0.10910	0.12891	0.09233	0.07297	0.06636	0.06470	0.16040	0.04616	0.02287
084 資本減耗引当	0.19686	0.08021	0.09324	0.06583	0.05664	0.04750	0.01609	0.06270	0.14955	0.02130
085 間接税(除関税・輸入品商品税)	0.02711	0.04017	0.04714	0.03371	0.02199	0.03191	0.02521	0.04814	0.01441	0.01971
086 (控除)経常補助金	-0.00009	-0.00027	-0.00031	-0.00022	-0.00003	-0.00008	-0.00007	-0.00006	-0.00056	-0.00004
087 DD調整項	0.00000	0.00000	0.00000	0.00000	0.00000	0.00000	0.00000	0.00000	0.00000	0.00000
089 粗付加価値部門計	0.59832	0.58951	0.68996	0.48695	0.24615	0.51057	0.41007	0.53665	0.46498	0.16904
099 国内生産額	1.00000	1.00000	1.00000	1.00000	1.00000	1.00000	1.00000	1.00000	1.00000	1.00000

2011年 情報通信産業連関表(投入係数表 名目)

	021	022	023	024	025	026	027	028	029	030
	電子計算機 本体(除パソ コン)	電子計算機 付属装置	有線電気通 信機器	携帯電話機	無線電気通 信機器(除携 帯電話機)	磁気テープ・ 磁気ディスク	ラジオ・テレ ビ受信機	ビデオ機器	通信ケーブ ル・光ファイ バケーブル	事務用機械
001 固定電気通信	0.00180	0.00056	0.00101	0.00095	0.00115	0.00053	0.00046	0.00086	0.00128	0.00101
002 移動電気通信	0.00217	0.00039	0.00248	0.00117	0.00142	0.00111	0.00024	0.00154	0.00169	0.00113
003 郵便・信書便	0.00129	0.00052	0.00165	0.00049	0.00059	0.00125	0.00006	0.00019	0.00067	0.00039
004 その他の電気通信	0.00036	0.00012	0.00048	0.00062	0.00076	0.00007	0.00006	0.00017	0.00026	0.00017
005 その他の通信サービス	0.00000	0.00000	0.00000	0.00000	0.00000	0.00000	0.00000	0.00000	0.00000	0.00000
006 公共放送	0.00004	0.00004	0.00003	0.00005	0.00004	0.00003	0.00003	0.00003	0.00003	0.00005
007 民間テレビジョン放送・多重放送	0.00000	0.00000	0.00000	0.00000	0.00000	0.00000	0.00000	0.00000	0.00000	0.00000
008 民間ラジオ放送	0.00000	0.00000	0.00000	0.00000	0.00000	0.00000	0.00000	0.00000	0.00000	0.00000
009 民間衛星放送	0.00000	0.00000	0.00000	0.00000	0.00000	0.00000	0.00000	0.00000	0.00000	0.00000
010 有線テレビジョン放送	0.00000	0.00000	0.00000	0.00000	0.00000	0.00000	0.00000	0.00000	0.00000	0.00000
011 有線ラジオ放送	0.00000	0.00000	0.00000	0.00000	0.00000	0.00000	0.00000	0.00000	0.00000	0.00000
012 ソフトウェア業	0.01627	0.01638	0.00126	0.00184	0.00203	0.00122	0.00917	0.00281	0.00042	0.00068
013 情報処理サービス	0.00714	0.00944	0.00844	0.00931	0.01141	0.00767	0.00595	0.00451	0.00382	0.00355
014 情報提供サービス	0.00382	0.00505	0.00450	0.00502	0.00611	0.00413	0.00315	0.00239	0.00194	0.00189
015 インターネット附随サービス	0.00072	0.00024	0.00097	0.00126	0.00154	0.00015	0.00013	0.00034	0.00052	0.00028
016 新聞	0.00027	0.00034	0.00087	0.00046	0.00048	0.00085	0.00026	0.00124	0.00053	0.00032
017 出版	0.00300	0.00116	0.00540	0.00074	0.00074	0.00228	0.00064	0.00311	0.00002	0.00167
018 ニュース供給	0.00029	0.00007	0.00042	0.00002	0.00002	0.00033	0.00006	0.00032	0.00016	0.00024
019 映像情報制作・配給業	0.00018	0.00023	0.00023	0.00018	0.00022	0.00024	0.00008	0.00008	0.00004	0.00012
020 パーソナルコンピュータ	0.00000	0.00000	0.00000	0.00000	0.00003	0.00000	0.00000	0.00001	0.00000	0.00000
021 電子計算機本体(除パソコン)	0.05278	0.00000	0.00002	0.00000	0.00007	0.00000	0.00000	0.00000	0.00000	0.00000
022 電子計算機付属装置	0.02711	0.04642	0.00006	0.00000	0.00008	0.00000	0.00000	0.00000	0.00000	0.00000
023 有線電気通信機器	0.00000	0.00000	0.00000	0.00000	0.00000	0.00000	0.00000	0.00000	0.00000	0.00000
024 携帯電話機	0.00004	0.00001	0.00002	0.00001	0.00001	0.00001	0.00001	0.00002	0.00001	0.00001
025 無線電気通信機器(除携帯電話機)	0.00000	0.00001	0.00000	0.00000	0.00000	0.00000	0.00000	0.00000	0.00000	0.00000
026 磁気テープ・磁気ディスク	0.00010	0.00033	0.00026	0.00004	0.00004	0.00700	0.00001	0.00014	0.00000	0.00004
027 ラジオ・テレビ受信機	0.00000	0.00000	0.00000	0.00000	0.00000	0.00000	0.00000	0.00000	0.00000	0.00000
028 ビデオ機器	0.00000	0.00000	0.00000	0.00000	0.00000	0.00000	0.00000	0.01270	0.00000	0.00000
029 通信ケーブル・光ファイバケーブル	0.00000	0.00000	0.00849	0.00402	0.00436	0.00000	0.00000	0.00000	0.16707	0.00000
030 事務用機械	0.00000	0.00000	0.00000	0.00000	0.00000	0.00000	0.00000	0.00000	0.00000	0.12204
031 電気音響機器	0.00000	0.00001	0.00052	0.00071	0.00161	0.00000	0.00406	0.00332	0.00000	0.00000
032 情報記録物	0.00000	0.00000	0.00000	0.00000	0.00000	0.00000	0.00000	0.00000	0.00000	0.00000
033 電子計算機・同関連機器賃貸業	0.00052	0.00040	0.00048	0.00064	0.00026	0.00116	0.00106	0.00081	0.00173	0.00079
034 事務用機械器具(除電算機等)賃貸業	0.00087	0.00041	0.00143	0.00132	0.00152	0.00117	0.00037	0.00013	0.00041	0.00042
035 通信機械器具賃貸業	0.00212	0.00117	0.00296	0.00498	0.00220	0.00148	0.00160	0.00076	0.00118	0.00174
036 広告	0.01674	0.00926	0.01378	0.01274	0.01429	0.01272	0.02074	0.01122	0.00331	0.01315
037 印刷・製版・製本	0.00468	0.00419	0.00522	0.00505	0.00551	0.02164	0.00726	0.02362	0.00232	0.01556
038 映画館・劇場・興行場	0.00000	0.00000	0.00000	0.00000	0.00000	0.00000	0.00000	0.00000	0.00000	0.00000
039 電気通信施設建設	0.00000	0.00000	0.00000	0.00000	0.00000	0.00000	0.00000	0.00000	0.00000	0.00000
040 研究	0.08148	0.05714	0.07204	0.08867	0.11765	0.03844	0.03291	0.02572	0.01665	0.05319
041 農林水産業	0.00000	0.00000	0.00000	0.00000	0.00000	0.00000	0.00000	0.00000	0.00048	0.00000
042 鉱業	0.00002	0.00003	0.00000	0.00000	0.00000	0.00000	0.00000	0.00000	0.00000	0.00000
043 食料品	0.00000	0.00000	0.00000	0.00000	0.00000	0.00000	0.00000	0.00000	0.00000	0.00000
044 繊維製品	0.00150	0.00164	0.00662	0.00156	0.00202	0.00554	0.00031	0.00202	0.01591	0.00099
045 パルプ・紙・木製品	0.00504	0.00290	0.01033	0.00443	0.00583	0.05770	0.00541	0.00674	0.02272	0.00450
046 化学製品	0.00745	0.00534	0.01673	0.00998	0.01162	0.09543	0.00473	0.01528	0.12217	0.03474
047 石油・石炭製品	0.00276	0.00138	0.00381	0.00347	0.00244	0.01043	0.00162	0.00065	0.00484	0.00341
048 窯業・土石製品	0.00198	0.00136	0.00635	0.00091	0.00272	0.00579	0.00071	0.00506	0.06212	0.00715

2011年 情報通信産業連関表(投入係数表 名目)

	021	022	023	024	025	026	027	028	029	030
	電子計算機 本体(除パソコン)	電子計算機 付属装置	有線電気通 信機器	携帯電話機	無線電気通 信機器(除携 帯電話機)	磁気テープ・ 磁気ディスク	ラジオ・テレ ビ受信機	ビデオ機器	通信ケーブ ル・光ファイ バケーブル	事務用機械
049 鉄鋼	0.00509	0.00286	0.01236	0.00789	0.01193	0.01070	0.00704	0.02764	0.00511	0.01624
050 非鉄金属(除通信ケーブル)	0.01921	0.01363	0.05604	0.04412	0.05858	0.00582	0.00818	0.09540	0.15673	0.00902
051 金属製品	0.00577	0.01907	0.02423	0.01024	0.01788	0.05679	0.00359	0.03186	0.01102	0.02556
052 一般機械(除事務用機械)	0.00706	0.00591	0.00618	0.00107	0.00183	0.00319	0.00951	0.00592	0.00005	0.00612
053 電気機械(除パソコン等)	0.24674	0.42180	0.20458	0.32575	0.27953	0.00077	0.45976	0.25417	0.00279	0.19517
054 輸送機械	0.00000	0.00000	0.00000	0.00000	0.00000	0.00000	0.00000	0.00000	0.00000	0.00000
055 精密機械	0.00053	0.00016	0.00007	0.00001	0.00002	0.00258	0.00280	0.00831	0.00000	0.01111
056 その他の製造工業製品(除出版・新聞等)	0.01295	0.03065	0.07532	0.07041	0.06144	0.16016	0.04023	0.03981	0.03955	0.06374
057 建設(除電気通信施設建設)	0.00615	0.00202	0.00449	0.00485	0.00590	0.00605	0.00026	0.00112	0.01007	0.00089
058 電力・ガス・熱供給	0.01125	0.01021	0.00600	0.00525	0.00841	0.07000	0.01153	0.00510	0.02119	0.01453
059 水道・廃棄物処理	0.00044	0.00041	0.00103	0.00074	0.00081	0.00370	0.00067	0.00128	0.00248	0.00107
060 卸売	0.05813	0.05933	0.06123	0.06705	0.05839	0.07131	0.09100	0.09908	0.04693	0.08801
061 小売	0.00287	0.00161	0.00752	0.01540	0.00848	0.00325	0.00383	0.00655	0.00200	0.00477
062 金融	0.01471	0.01451	0.01817	0.01127	0.01190	0.00829	0.00407	0.00541	0.01850	0.01415
063 保険	0.00260	0.00154	0.00039	0.00177	0.00169	0.00123	0.00133	0.00057	0.00651	0.00069
064 不動産	0.00485	0.00180	0.00278	0.00389	0.00156	0.00433	0.00081	0.00414	0.00283	0.00190
065 運輸(自家輸送を除く)	0.02165	0.01734	0.03293	0.03285	0.03022	0.03552	0.01421	0.01665	0.03681	0.02260
066 公務	0.00000	0.00000	0.00000	0.00000	0.00000	0.00000	0.00000	0.00000	0.00000	0.00000
067 教育	0.00031	0.00051	0.00338	0.00356	0.00435	0.00140	0.00029	0.00057	0.00000	0.00035
068 医療・保健・社会保障・介護・その他の公共サービス	0.00529	0.00055	0.00236	0.00346	0.00288	0.00093	0.00217	0.00131	0.00063	0.00166
069 対事業所サービス	0.04706	0.02374	0.05845	0.05403	0.04643	0.04568	0.01869	0.01901	0.04101	0.04024
070 对个人サービス	0.00050	0.00013	0.00029	0.00026	0.00031	0.00037	0.00021	0.00025	0.00033	0.00027
071 事務用品	0.00109	0.00077	0.00132	0.00225	0.00272	0.00116	0.00045	0.00184	0.00135	0.00069
072 分類不明	0.00280	0.00088	0.00259	0.00388	0.00132	0.00277	0.00062	0.00128	0.00208	0.00797
073 内生部門計	0.71959	0.79575	0.75859	0.83061	0.81534	0.77438	0.78229	0.75305	0.84010	0.79599
081 家計外消費支出(行)	0.03449	0.03511	0.02382	0.01870	0.01514	0.01932	0.02146	0.01654	0.00771	0.00774
082 雇用人所得	0.11184	0.09356	0.14502	0.08057	0.11344	0.09257	0.11628	0.16960	0.08655	0.09251
083 営業余剰	0.05290	0.01940	0.03319	0.01538	0.01602	0.03747	0.02570	0.01146	0.01159	0.03925
084 資本減耗引当	0.06337	0.04593	0.02548	0.03702	0.02209	0.06067	0.03996	0.03634	0.04340	0.05581
085 間接税(除関税・輸入品商品税)	0.01784	0.01028	0.01416	0.01775	0.01802	0.01563	0.01436	0.01308	0.01069	0.00875
086 (控除)経常補助金	-0.00003	-0.00003	-0.00005	-0.00004	-0.00004	-0.00004	-0.00004	-0.00007	-0.00004	-0.00005
087 DD調整項	0.00000	0.00000	0.00000	0.00000	0.00000	0.00000	0.00000	0.00000	0.00000	0.00000
089 粗付加価値部門計	0.28041	0.20425	0.24141	0.16939	0.18466	0.22562	0.21771	0.24695	0.15990	0.20401
099 国内生産額	1.00000	1.00000	1.00000	1.00000	1.00000	1.00000	1.00000	1.00000	1.00000	1.00000

2011年 情報通信産業連関表(投入係数表 名目)

	031	032	033	034	035	036	037	038	039	040
	電気音響 機器	情報記録物	電子計算機・ 同関連機器 賃貸業	事務用機械 器具(除電算 機等)賃貸業	通信機械器 具賃貸業	広告	印刷・製版・ 製本	映画館・劇 場・興行場	電気通信施 設建設	研究
001 固定電気通信	0.00084	0.00179	0.00279	0.00173	0.00165	0.00650	0.00129	0.00200	0.00131	0.00972
002 移動電気通信	0.00083	0.00253	0.00035	0.00022	0.00021	0.00261	0.00086	0.00193	0.00836	0.00289
003 郵便・信書便	0.00027	0.00098	0.00156	0.00096	0.00092	0.00086	0.00069	0.00130	0.00071	0.00591
004 その他の電気通信	0.00017	0.00025	0.00054	0.00033	0.00032	0.00135	0.00026	0.00037	0.00061	0.00255
005 その他の通信サービス	0.00000	0.00000	0.00000	0.00000	0.00000	0.00000	0.00000	0.00000	0.00000	0.00000
006 公共放送	0.00003	0.00003	0.00029	0.00018	0.00017	0.00019	0.00003	0.00049	0.00012	0.00002
007 民間テレビジョン放送・多重放送	0.00000	0.00000	0.00000	0.00000	0.00000	0.18747	0.00000	0.00000	0.00000	0.00000
008 民間ラジオ放送	0.00000	0.00000	0.00000	0.00000	0.00000	0.01709	0.00000	0.00000	0.00000	0.00000
009 民間衛星放送	0.00000	0.00000	0.00000	0.00000	0.00000	0.00358	0.00000	0.00000	0.00000	0.00000
010 有線テレビジョン放送	0.00000	0.00000	0.00000	0.00000	0.00000	0.00086	0.00000	0.00000	0.00000	0.00000
011 有線ラジオ放送	0.00000	0.00000	0.00000	0.00000	0.00000	0.00053	0.00000	0.00371	0.00000	0.00000
012 ソフトウェア業	0.00101	0.00054	0.00246	0.00152	0.00145	0.00121	0.00017	0.00078	0.00002	0.00328
013 情報処理サービス	0.00401	0.00415	0.00914	0.00563	0.00536	0.00426	0.00202	0.00227	0.00478	0.01296
014 情報提供サービス	0.00213	0.00220	0.00484	0.00299	0.00285	0.00223	0.00107	0.00121	0.00254	0.00647
015 インターネット附随サービス	0.00034	0.00051	0.00029	0.00018	0.00017	0.09240	0.00053	0.00019	0.00038	0.00095
016 新聞	0.00051	0.00038	0.00019	0.00012	0.00011	0.13694	0.00057	0.00087	0.00004	0.00220
017 出版	0.00199	0.00022	0.00018	0.00011	0.00011	0.05482	0.00011	0.00185	0.00002	0.01578
018 ニュース供給	0.00005	0.00014	0.00325	0.00196	0.00187	0.00095	0.00009	0.00203	0.00022	0.00000
019 映像情報制作・配給業	0.00006	0.00012	0.00011	0.00007	0.00007	0.04649	0.00010	0.28771	0.00005	0.00074
020 パーソナルコンピュータ	0.00000	0.00000	0.00000	0.00000	0.00000	0.00000	0.00000	0.00000	0.00000	0.00000
021 電子計算機本体(除パソコン)	0.00000	0.00000	0.00000	0.00000	0.00000	0.00000	0.00000	0.00000	0.00000	0.00000
022 電子計算機付属装置	0.00000	0.00000	0.00000	0.00000	0.00000	0.00000	0.00000	0.00000	0.00000	0.00000
023 有線電気通信機器	0.00000	0.00000	0.00000	0.00000	0.00000	0.00000	0.00000	0.00000	0.00450	0.00000
024 携帯電話機	0.00001	0.00004	0.00002	0.00002	0.00001	0.00008	0.00001	0.00002	0.00020	0.00006
025 無線電気通信機器(除携帯電話機)	0.00000	0.00000	0.00000	0.00000	0.00000	0.00000	0.00000	0.00000	0.00280	0.00000
026 磁気テープ・磁気ディスク	0.00002	0.01186	0.00001	0.00001	0.00001	0.00000	0.00094	0.00001	0.00000	0.00151
027 ラジオ・テレビ受信機	0.00000	0.00000	0.00000	0.00000	0.00000	0.00000	0.00000	0.00000	0.00000	0.00000
028 ビデオ機器	0.00000	0.00000	0.00005	0.00003	0.00003	0.00000	0.00000	0.00000	0.00000	0.00000
029 通信ケーブル・光ファイバケーブル	0.00000	0.00000	0.00000	0.00000	0.00000	0.00000	0.00000	0.00000	0.20935	0.00005
030 事務用機械	0.00000	0.00000	0.00737	0.00456	0.00434	0.00000	0.00000	0.00000	0.00000	0.00000
031 電気音響機器	0.03813	0.00000	0.00002	0.00001	0.00001	0.00000	0.00000	0.00000	0.00033	0.00000
032 情報記録物	0.00000	0.00000	0.00002	0.00001	0.00001	0.00000	0.00000	0.00044	0.00000	0.00012
033 電子計算機・同関連機器賃貸業	0.00058	0.00060	0.00340	0.00208	0.00198	0.00008	0.00053	0.00024	0.00030	0.00291
034 事務用機械器具(除電算機等)賃貸業	0.00051	0.00007	0.00028	0.00017	0.00016	0.00025	0.00046	0.00229	0.00005	0.00297
035 通信機械器具賃貸業	0.00240	0.00371	0.00526	0.00372	0.00358	0.00001	0.00056	0.00001	0.00068	0.00025
036 広告	0.00948	0.02678	0.01372	0.00856	0.00815	0.00101	0.00155	0.01945	0.00181	0.00206
037 印刷・製版・製本	0.00960	0.06004	0.00244	0.00151	0.00143	0.03530	0.04936	0.00153	0.00071	0.02612
038 映画館・劇場・興行場	0.00000	0.00000	0.00000	0.00000	0.00000	0.00093	0.00000	0.00000	0.00000	0.00000
039 電気通信施設建設	0.00000	0.00000	0.00000	0.00000	0.00000	0.00000	0.00000	0.00000	0.00000	0.00000
040 研究	0.04079	0.03075	0.00014	0.00009	0.00008	0.00017	0.00070	0.00000	0.00154	0.00687
041 農林水産業	0.00000	0.00000	0.00016	0.00010	0.00010	0.00000	0.00000	0.00019	0.00051	0.00177
042 鉱業	0.00000	0.00000	0.00000	0.00000	0.00000	0.00000	0.00000	0.00005	0.00186	0.00043
043 食料品	0.00000	0.00000	0.00000	0.00000	0.00000	0.00000	0.00000	0.00000	0.00000	0.00301
044 繊維製品	0.00273	0.00486	0.00592	0.00367	0.00349	0.00037	0.00089	0.00097	0.00228	0.00111
045 バルブ・紙・木製品	0.02765	0.01089	0.00197	0.00121	0.00115	0.00117	0.11033	0.00188	0.00141	0.00845
046 化学製品	0.01423	0.03282	0.00577	0.00356	0.00339	0.00525	0.03653	0.00273	0.00267	0.01781
047 石油・石炭製品	0.00164	0.01324	0.00914	0.00566	0.00539	0.00655	0.00539	0.01091	0.01525	0.02451
048 窯業・土石製品	0.00326	0.00016	0.00000	0.00000	0.00000	0.00003	0.00003	0.00004	0.02287	0.00287

2011年 情報通信産業連関表(投入係数表 名目)

	031	032	033	034	035	036	037	038	039	040
	電気音響 機器	情報記録物	電子計算機・ 同関連機器 賃貸業	事務用機械 器具(除電算 機等)賃貸業	通信機械器 具賃貸業	広告	印刷・製版・ 製本	映画館、劇 場・興行場	電気通信施 設建設	研究
049 鉄鋼	0.01098	0.00000	0.00000	0.00000	0.00000	0.00000	0.00000	0.00000	0.00976	0.00000
050 非鉄金属(除通信ケーブル)	0.02029	0.00689	0.00000	0.00000	0.00000	0.00000	0.00214	0.00000	0.00439	0.00012
051 金属製品	0.05370	0.00000	0.00083	0.00051	0.00049	0.00001	0.00069	0.00006	0.05232	0.00017
052 一般機械(除事務用機械)	0.00357	0.00000	0.00001	0.00001	0.00001	0.00000	0.00000	0.00000	0.00211	0.00000
053 電気機械(除パソコン等)	0.27620	0.00010	0.00017	0.00010	0.00010	0.00000	0.00000	0.00182	0.01962	0.00025
054 輸送機械	0.00000	0.00002	0.00002	0.00001	0.00001	0.00000	0.00000	0.00000	0.00001	0.00002
055 精密機械	0.00888	0.00000	0.00020	0.00012	0.00012	0.00004	0.00000	0.00005	0.00000	0.00002
056 その他の製造工業製品(除出版、新聞等)	0.04435	0.13010	0.01713	0.01086	0.01036	0.00594	0.05717	0.00143	0.03286	0.02235
057 建設(除電気通信施設建設)	0.00656	0.00253	0.00680	0.00422	0.00402	0.00226	0.00263	0.00341	0.00201	0.00891
058 電力・ガス・熱供給	0.01312	0.01770	0.00207	0.00128	0.00122	0.00434	0.01233	0.04300	0.01601	0.04090
059 水道・廃棄物処理	0.00073	0.00076	0.00039	0.00024	0.00023	0.00028	0.00123	0.01737	0.00635	0.00944
060 卸売	0.08282	0.06549	0.01448	0.00910	0.00867	0.00747	0.06554	0.00612	0.04932	0.02462
061 小売	0.00744	0.00490	0.01049	0.00656	0.00624	0.00324	0.00102	0.00334	0.00220	0.01384
062 金融	0.00970	0.02927	0.13973	0.09256	0.08843	0.01552	0.01708	0.01144	0.02643	0.01788
063 保険	0.00174	0.00225	0.00934	0.00582	0.00554	0.00078	0.00099	0.00364	0.00667	0.00438
064 不動産	0.00332	0.00205	0.01196	0.00741	0.00706	0.00057	0.00450	0.01336	0.00311	0.02117
065 運輸(自家輸送を除く)	0.01527	0.02076	0.01394	0.00862	0.00820	0.00889	0.02885	0.03298	0.02345	0.02088
066 公務	0.00000	0.00000	0.00000	0.00000	0.00000	0.00000	0.00000	0.00000	0.00000	0.00000
067 教育	0.00067	0.00000	0.00044	0.00027	0.00026	0.00004	0.00000	0.00000	0.00020	0.00000
068 医療・保健・社会保障・介護・その他の公共サービス	0.00031	0.00293	0.00251	0.00145	0.00138	0.00265	0.00075	0.00117	0.00058	0.00527
069 対事業所サービス	0.03102	0.07345	0.26166	0.18939	0.18162	0.04837	0.03721	0.05721	0.05060	0.08389
070 对个人サービス	0.00017	0.01905	0.00182	0.00112	0.00107	0.00592	0.00017	0.04982	0.00059	0.00268
071 事務用品	0.00318	0.00091	0.00103	0.00063	0.00060	0.00112	0.00101	0.00198	0.00045	0.00746
072 分類不明	0.00082	0.00615	0.00753	0.00461	0.00439	0.00691	0.00390	0.00470	0.00494	0.03477
073 内生部門計	0.75809	0.59496	0.58424	0.39589	0.37855	0.72588	0.45231	0.60038	0.60206	0.48517
081 家計外消費支出(行)	0.01573	0.02718	0.01030	0.01033	0.01033	0.01286	0.02630	0.02848	0.01112	0.01875
082 雇用者所得	0.15345	0.19504	0.09664	0.10543	0.10623	0.12251	0.31716	0.21169	0.29959	0.39700
083 営業余剰	0.02629	0.08508	0.09467	0.10765	0.10886	0.06663	0.11733	0.06397	0.00193	0.00213
084 資本減耗引当	0.03485	0.08687	0.19679	0.36300	0.37828	0.04259	0.05244	0.08195	0.04136	0.08657
085 間接税(除関税・輸入品商品税)	0.01164	0.01095	0.01740	0.01775	0.01778	0.02960	0.03454	0.01363	0.04676	0.01518
086 (控除)経常補助金	-0.00005	-0.00008	-0.00004	-0.00004	-0.00004	-0.00007	-0.00008	-0.00010	-0.00283	-0.00479
087 DD調整項	0.00000	0.00000	0.00000	0.00000	0.00000	0.00000	0.00000	0.00000	0.00000	0.00000
089 粗付加価値部門計	0.24191	0.40504	0.41576	0.60411	0.62145	0.27412	0.54769	0.39962	0.39794	0.51483
099 国内生産額	1.00000	1.00000	1.00000	1.00000	1.00000	1.00000	1.00000	1.00000	1.00000	1.00000

2011年 情報通信産業連関表(投入係数表 名目)

	041	042	043	044	045	046	047	048	049	050
	農林水産業	鉱業	食料品	繊維製品	パルプ・紙・木製品	化学製品	石油・石炭製品	窯業・土石製品	鉄鋼	非鉄金属(除通信ケーブル)
001 固定電気通信	0.00046	0.00156	0.00033	0.00078	0.00048	0.00182	0.00012	0.00064	0.00015	0.00051
002 移動電気通信	0.00014	0.00206	0.00013	0.00070	0.00047	0.00285	0.00008	0.00060	0.00018	0.00059
003 郵便・信書便	0.00024	0.00093	0.00016	0.00120	0.00037	0.00062	0.00016	0.00056	0.00014	0.00037
004 その他の電気通信	0.00011	0.00024	0.00006	0.00016	0.00009	0.00035	0.00002	0.00012	0.00003	0.00011
005 その他の通信サービス	0.00000	0.00000	0.00001	0.00000	0.00000	0.00001	0.00000	0.00000	0.00000	0.00000
006 公共放送	0.00003	0.00005	0.00001	0.00003	0.00002	0.00002	0.00002	0.00002	0.00002	0.00002
007 民間テレビジョン放送・多重放送	0.00000	0.00000	0.00000	0.00000	0.00000	0.00000	0.00000	0.00000	0.00000	0.00000
008 民間ラジオ放送	0.00000	0.00000	0.00000	0.00000	0.00000	0.00000	0.00000	0.00000	0.00000	0.00000
009 民間衛星放送	0.00000	0.00000	0.00000	0.00000	0.00000	0.00000	0.00000	0.00000	0.00000	0.00000
010 有線テレビジョン放送	0.00000	0.00000	0.00000	0.00000	0.00000	0.00000	0.00000	0.00000	0.00000	0.00000
011 有線ラジオ放送	0.00000	0.00000	0.00000	0.00000	0.00000	0.00000	0.00000	0.00000	0.00000	0.00000
012 ソフトウェア業	0.00071	0.00047	0.00031	0.00035	0.00035	0.00058	0.00003	0.00043	0.00025	0.00037
013 情報処理サービス	0.00074	0.00114	0.00138	0.00129	0.00184	0.00356	0.00009	0.00281	0.00096	0.00148
014 情報提供サービス	0.00039	0.00060	0.00073	0.00069	0.00098	0.00186	0.00005	0.00149	0.00051	0.00079
015 インターネット附随サービス	0.00003	0.00018	0.00011	0.00032	0.00017	0.00078	0.00003	0.00023	0.00006	0.00021
016 新聞	0.00011	0.00077	0.00031	0.00169	0.00029	0.00023	0.00001	0.00064	0.00013	0.00012
017 出版	0.00007	0.00172	0.00000	0.00132	0.00058	0.00129	0.00002	0.00167	0.00011	0.00011
018 ニュース供給	0.00004	0.00005	0.00004	0.00022	0.00016	0.00019	0.00001	0.00018	0.00018	0.00014
019 映像情報制作・配給業	0.00000	0.00012	0.00004	0.00015	0.00008	0.00008	0.00001	0.00009	0.00004	0.00003
020 パーソナルコンピュータ	0.00000	0.00000	0.00000	0.00000	0.00000	0.00000	0.00000	0.00000	0.00000	0.00000
021 電子計算機本体(除パソコン)	0.00000	0.00000	0.00000	0.00000	0.00000	0.00000	0.00000	0.00000	0.00000	0.00000
022 電子計算機付属装置	0.00000	0.00000	0.00000	0.00000	0.00000	0.00000	0.00000	0.00000	0.00000	0.00000
023 有線電気通信機器	0.00000	0.00000	0.00000	0.00000	0.00000	0.00000	0.00000	0.00000	0.00000	0.00000
024 携帯電話機	0.00000	0.00001	0.00000	0.00001	0.00001	0.00004	0.00000	0.00001	0.00000	0.00001
025 無線電気通信機器(除携帯電話機)	0.00000	0.00000	0.00000	0.00000	0.00000	0.00000	0.00000	0.00000	0.00000	0.00000
026 磁気テープ・磁気ディスク	0.00000	0.00000	0.00000	0.00000	0.00000	0.00001	0.00000	0.00000	0.00000	0.00000
027 ラジオ・テレビ受信機	0.00000	0.00000	0.00000	0.00000	0.00000	0.00000	0.00000	0.00000	0.00000	0.00000
028 ビデオ機器	0.00000	0.00000	0.00000	0.00000	0.00000	0.00000	0.00000	0.00000	0.00000	0.00000
029 通信ケーブル・光ファイバケーブル	0.00000	0.00000	0.00000	0.00000	0.00000	0.00000	0.00000	0.00000	0.00000	0.00000
030 事務用機械	0.00000	0.00000	0.00000	0.00000	0.00000	0.00000	0.00000	0.00000	0.00000	0.00000
031 電気音響機器	0.00000	0.00000	0.00000	0.00000	0.00000	0.00000	0.00000	0.00000	0.00000	0.00000
032 情報記録物	0.00000	0.00000	0.00000	0.00000	0.00000	0.00000	0.00000	0.00000	0.00000	0.00000
033 電子計算機・同関連機器賃貸業	0.00001	0.00021	0.00022	0.00050	0.00025	0.00026	0.00001	0.00029	0.00026	0.00022
034 事務用機械器具(除電算機等)賃貸業	0.00031	0.00072	0.00019	0.00041	0.00025	0.00045	0.00005	0.00116	0.00028	0.00015
035 通信機械器具賃貸業	0.00029	0.00109	0.00037	0.00069	0.00040	0.00026	0.00007	0.00132	0.00024	0.00036
036 広告	0.00070	0.00350	0.01248	0.00393	0.00842	0.02250	0.00019	0.00371	0.00114	0.00134
037 印刷・製版・製本	0.00008	0.00051	0.00711	0.00356	0.00523	0.00314	0.00003	0.00256	0.00025	0.00056
038 映画館・劇場・興行場	0.00000	0.00000	0.00000	0.00000	0.00000	0.00000	0.00000	0.00000	0.00000	0.00000
039 電気通信施設建設	0.00000	0.00000	0.00000	0.00000	0.00000	0.00000	0.00000	0.00000	0.00000	0.00000
040 研究	0.00070	0.00441	0.00530	0.00550	0.00498	0.09398	0.00143	0.03365	0.00559	0.01594
041 農林水産業	0.12228	0.00053	0.19025	0.01152	0.02386	0.00102	0.00003	0.00021	0.00000	0.00004
042 鉱業	0.00007	0.00301	0.00000	0.00001	0.00433	0.00453	0.60702	0.06252	0.06986	0.16012
043 食料品	0.11322	0.00000	0.16543	0.00246	0.00223	0.00553	0.00000	0.00059	0.00000	0.00000
044 繊維製品	0.00454	0.00385	0.00114	0.27266	0.00676	0.00081	0.00011	0.00330	0.00037	0.00080
045 パルプ・紙・木製品	0.01560	0.00205	0.01617	0.00861	0.28940	0.01447	0.00001	0.02265	0.00048	0.00268
046 化学製品	0.04371	0.00751	0.01012	0.12374	0.03150	0.35909	0.00121	0.03282	0.00406	0.00873
047 石油・石炭製品	0.03445	0.12099	0.00877	0.01345	0.00969	0.09005	0.03955	0.03527	0.03039	0.00671
048 窯業・土石製品	0.00153	0.00027	0.00289	0.00048	0.00459	0.00352	0.00026	0.08783	0.00485	0.00444

2011年 情報通信産業連関表(投入係数表 名目)

	041	042	043	044	045	046	047	048	049	050
	農林水産業	鉱業	食料品	繊維製品	パルプ・紙・木製品	化学製品	石油・石炭製品	窯業・土石製品	鉄鋼	非鉄金属(除通信ケーブル)
049 鉄鋼	0.00009	0.00222	0.00000	0.00006	0.00892	0.00005	0.00000	0.00936	0.55187	0.00124
050 非鉄金属(除通信ケーブル)	0.00000	0.00042	0.00144	0.00007	0.00229	0.00502	0.00001	0.00757	0.01009	0.38036
051 金属製品	0.00122	0.02037	0.01352	0.00195	0.01159	0.00880	0.00046	0.01124	0.00062	0.00167
052 一般機械(除事務用機械)	0.00002	0.00387	0.00000	0.00000	0.00123	0.00003	0.00000	0.00329	0.00026	0.00036
053 電気機械(除パソコン等)	0.00023	0.00034	0.00001	0.00000	0.00011	0.00002	0.00000	0.00001	0.00000	0.00014
054 輸送機械	0.00464	0.00008	0.00000	0.00000	0.00000	0.00000	0.00000	0.00000	0.00000	0.00000
055 精密機械	0.00028	0.00003	0.00000	0.00002	0.00005	0.00002	0.00000	0.00005	0.00000	0.00001
056 その他の製造工業製品(除出版・新聞等)	0.01082	0.01061	0.01972	0.02438	0.02079	0.01648	0.00015	0.00944	0.00107	0.00706
057 建設(除電気通信施設建設)	0.00543	0.00608	0.00164	0.00402	0.00650	0.00617	0.00065	0.01358	0.00524	0.00430
058 電力・ガス・熱供給	0.00807	0.03558	0.01283	0.01850	0.04799	0.02433	0.00734	0.03192	0.02746	0.02148
059 水道・廃棄物処理	0.00103	0.00401	0.00323	0.00412	0.00374	0.00677	0.00035	0.00498	0.00160	0.00139
060 卸売	0.03259	0.03086	0.07813	0.06456	0.08110	0.03566	0.00802	0.04224	0.03436	0.04293
061 小売	0.01067	0.00678	0.00289	0.01114	0.00258	0.00107	0.00005	0.00398	0.00046	0.00073
062 金融	0.00859	0.04820	0.00738	0.03791	0.01484	0.01139	0.00156	0.02281	0.00654	0.01114
063 保険	0.00930	0.02275	0.00132	0.00367	0.00212	0.00204	0.00221	0.00206	0.00092	0.00167
064 不動産	0.00041	0.00757	0.00136	0.00341	0.00251	0.00285	0.00024	0.00292	0.00127	0.00112
065 運輸(自家輸送を除く)	0.02537	0.03240	0.02758	0.01986	0.03335	0.02181	0.01851	0.04637	0.02026	0.03047
066 公務	0.00000	0.00000	0.00000	0.00000	0.00000	0.00000	0.00000	0.00000	0.00000	0.00000
067 教育	0.00005	0.00023	0.00015	0.00000	0.00014	0.00039	0.00001	0.00045	0.00003	0.00008
068 医療・保健・社会保障・介護・その他の公共サービス	0.00031	0.00200	0.00071	0.00113	0.00067	0.00215	0.00028	0.00103	0.00074	0.00024
069 対事業所サービス	0.02118	0.12360	0.01515	0.02283	0.01750	0.01942	0.00272	0.04491	0.01021	0.01494
070 対個人サービス	0.00040	0.00018	0.00012	0.00020	0.00014	0.00016	0.00002	0.00015	0.00010	0.00013
071 事務用品	0.00053	0.00110	0.00063	0.00102	0.00062	0.00045	0.00002	0.00111	0.00022	0.00033
072 分類不明	0.01150	0.00752	0.00404	0.00322	0.00479	0.00137	0.00018	0.00697	0.00311	0.00264
073 内生部門計	0.49335	0.52538	0.61592	0.67855	0.66135	0.78035	0.69341	0.56382	0.79695	0.73135
081 家計外消費支出(行)	0.00488	0.05060	0.01238	0.01457	0.01680	0.01886	0.00293	0.01927	0.00742	0.01034
082 雇用者所得	0.10482	0.21131	0.12912	0.22311	0.18657	0.07969	0.01593	0.21618	0.08018	0.14575
083 営業余剰	0.27667	0.05195	0.11845	0.01575	0.06232	0.04732	0.00863	0.07882	0.05002	0.02389
084 資本減耗引当	0.08882	0.08865	0.03210	0.03335	0.04152	0.05186	0.01529	0.08007	0.04342	0.05571
085 間接税(除関税・輸入品商品税)	0.04260	0.07520	0.09829	0.03482	0.03151	0.02196	0.26689	0.04192	0.02205	0.03301
086 (控除)経常補助金	-0.01114	-0.00308	-0.00625	-0.00013	-0.00007	-0.00003	-0.00308	-0.00007	-0.00004	-0.00005
087 DD調整項	0.00000	0.00000	0.00000	0.00000	0.00000	0.00000	0.00000	0.00000	0.00000	0.00000
089 粗付加価値部門計	0.50665	0.47462	0.38408	0.32145	0.33865	0.21965	0.30659	0.43618	0.20305	0.26865
099 国内生産額	1.00000	1.00000	1.00000	1.00000	1.00000	1.00000	1.00000	1.00000	1.00000	1.00000

2011年 情報通信産業連関表(投入係数表 名目)

	051	052	053	054	055	056	057	058	059	060
	金属製品	一般機械(除 事務用機械)	電気機械(除 パソコン等)	輸送機械	精密機械	その他の製 造工業製品 (除出版、新 聞等)	建設(除電気 通信施設建 設)	電力・ガス・ 熱供給	水道・廃棄物 処理	卸売
001 固定電気通信	0.00099	0.00079	0.00077	0.00031	0.00080	0.00091	0.00143	0.00038	0.00175	0.00811
002 移動電気通信	0.00113	0.00078	0.00081	0.00029	0.00054	0.00055	0.00415	0.00035	0.00150	0.00573
003 郵便・信書便	0.00077	0.00116	0.00067	0.00038	0.00121	0.00081	0.00072	0.00235	0.00189	0.00143
004 その他の電気通信	0.00019	0.00015	0.00021	0.00007	0.00014	0.00017	0.00036	0.00007	0.00029	0.00174
005 その他の通信サービス	0.00000	0.00000	0.00001	0.00000	0.00000	0.00000	0.00000	0.00000	0.00000	0.00005
006 公共放送	0.00002	0.00003	0.00003	0.00003	0.00003	0.00002	0.00008	0.00001	0.00010	0.00010
007 民間テレビジョン放送・多重放送	0.00000	0.00000	0.00000	0.00000	0.00000	0.00000	0.00000	0.00000	0.00000	0.00000
008 民間ラジオ放送	0.00000	0.00000	0.00000	0.00000	0.00000	0.00000	0.00000	0.00000	0.00000	0.00000
009 民間衛星放送	0.00000	0.00000	0.00000	0.00000	0.00000	0.00000	0.00000	0.00000	0.00000	0.00000
010 有線テレビジョン放送	0.00000	0.00000	0.00000	0.00000	0.00000	0.00000	0.00000	0.00000	0.00000	0.00000
011 有線ラジオ放送	0.00000	0.00000	0.00000	0.00000	0.00000	0.00000	0.00000	0.00000	0.00000	0.00002
012 ソフトウェア業	0.00029	0.00062	0.00064	0.00016	0.00036	0.00023	0.00008	0.00015	0.00064	0.00169
013 情報処理サービス	0.00279	0.00417	0.00549	0.00103	0.00243	0.00198	0.00128	0.00812	0.01323	0.00757
014 情報提供サービス	0.00148	0.00221	0.00292	0.00054	0.00129	0.00105	0.00068	0.00420	0.00679	0.00333
015 インターネット附随サービス	0.00039	0.00031	0.00042	0.00014	0.00028	0.00035	0.00017	0.00004	0.00016	0.00216
016 新聞	0.00076	0.00043	0.00082	0.00026	0.00048	0.00035	0.00008	0.00010	0.00042	0.00100
017 出版	0.00083	0.00047	0.00138	0.00016	0.00065	0.00077	0.00017	0.00027	0.00044	0.00144
018 ニュース供給	0.00017	0.00015	0.00019	0.00012	0.00020	0.00021	0.00012	0.00018	0.00041	0.00031
019 映像情報制作・配給業	0.00004	0.00010	0.00013	0.00004	0.00008	0.00008	0.00002	0.00020	0.00041	0.00015
020 パーソナルコンピュータ	0.00000	0.00001	0.00000	0.00000	0.00000	0.00000	0.00000	0.00000	0.00000	0.00000
021 電子計算機本体(除パソコン)	0.00000	0.00010	0.00000	0.00000	0.00000	0.00000	0.00000	0.00000	0.00000	0.00000
022 電子計算機付属装置	0.00000	0.00014	0.00000	0.00000	0.00000	0.00000	0.00000	0.00000	0.00000	0.00000
023 有線電気通信機器	0.00000	0.00000	0.00000	0.00003	0.00000	0.00000	0.00010	0.00000	0.00000	0.00000
024 携帯電話機	0.00001	0.00001	0.00001	0.00000	0.00001	0.00001	0.00007	0.00001	0.00002	0.00007
025 無線電気通信機器(除携帯電話機)	0.00000	0.00000	0.00000	0.00029	0.00000	0.00000	0.00006	0.00000	0.00000	0.00000
026 磁気テープ・磁気ディスク	0.00000	0.00002	0.00003	0.00000	0.00001	0.00000	0.00000	0.00001	0.00001	0.00001
027 ラジオ・テレビ受信機	0.00000	0.00000	0.00000	0.00080	0.00000	0.00000	0.00000	0.00000	0.00000	0.00000
028 ビデオ機器	0.00000	0.00000	0.00000	0.00000	0.00000	0.00000	0.00002	0.00000	0.00000	0.00000
029 通信ケーブル・光ファイバケーブル	0.00000	0.00005	0.00026	0.00001	0.00000	0.00002	0.00208	0.00000	0.00000	0.00000
030 事務用機械	0.00000	0.00000	0.00000	0.00000	0.00000	0.00000	0.00000	0.00000	0.00000	0.00000
031 電気音響機器	0.00000	0.00002	0.00012	0.00324	0.00000	0.00002	0.00026	0.00000	0.00000	0.00000
032 情報記録物	0.00000	0.00000	0.00000	0.00000	0.00000	0.00000	0.00000	0.00000	0.00000	0.00000
033 電子計算機・同関連機器賃貸業	0.00074	0.00026	0.00069	0.00018	0.00014	0.00108	0.00009	0.00175	0.00065	0.00229
034 事務用機械器具(除電算機等)賃貸業	0.00076	0.00040	0.00069	0.00012	0.00084	0.00017	0.00018	0.00027	0.00165	0.00016
035 通信機械器具賃貸業	0.00073	0.00165	0.00145	0.00087	0.00126	0.00068	0.00026	0.00073	0.00026	0.00016
036 広告	0.00317	0.00483	0.00707	0.00564	0.01033	0.00624	0.00141	0.00654	0.00238	0.00510
037 印刷・製版・製本	0.00322	0.00184	0.00407	0.00109	0.00246	0.00154	0.00069	0.00323	0.00328	0.00414
038 映画館・劇場・興行場	0.00000	0.00000	0.00000	0.00000	0.00000	0.00000	0.00000	0.00000	0.00000	0.00000
039 電気通信施設建設	0.00000	0.00000	0.00000	0.00000	0.00000	0.00000	0.00000	0.00000	0.00000	0.00000
040 研究	0.00694	0.03100	0.08990	0.03994	0.06244	0.02335	0.00097	0.01912	0.00001	0.00309
041 農林水産業	0.00000	0.00000	0.00000	0.00000	0.00000	0.02301	0.00114	0.00000	0.00000	0.00000
042 鉱業	0.00007	0.00005	0.00002	0.00009	0.00001	0.00057	0.00757	0.33392	0.00003	0.00000
043 食料品	0.00000	0.00000	0.00000	0.00000	0.00000	0.00096	0.00000	0.00000	0.00000	0.00016
044 繊維製品	0.00126	0.00133	0.00386	0.00196	0.00145	0.00589	0.00292	0.00017	0.00144	0.00289
045 バルブ・紙・木製品	0.00493	0.00176	0.00759	0.00178	0.00776	0.01551	0.04737	0.00185	0.00276	0.00611
046 化学製品	0.00872	0.00521	0.01998	0.01262	0.00907	0.19875	0.00489	0.00102	0.01581	0.00001
047 石油・石炭製品	0.00636	0.00382	0.00306	0.00384	0.00403	0.00463	0.02619	0.08384	0.02060	0.01568
048 窯業・土石製品	0.00369	0.00571	0.02132	0.00809	0.04930	0.00517	0.05375	0.00008	0.00268	0.00020

2011年 情報通信産業連関表(投入係数表 名目)

	051	052	053	054	055	056	057	058	059	060
	金属製品	一般機械(除事務用機械)	電気機械(除パソコン等)	輸送機械	精密機械	その他の製造工業製品(除出版、新聞等)	建設(除電気通信施設建設)	電力・ガス・熱供給	水道・廃棄物処理	卸売
049 鉄鋼	0.25456	0.10035	0.02950	0.06190	0.01671	0.00464	0.02628	0.00000	0.00042	0.00000
050 非鉄金属(除通信ケーブル)	0.07851	0.02629	0.06623	0.01997	0.03541	0.01275	0.00783	0.00078	0.00024	0.00002
051 金属製品	0.06018	0.04319	0.02433	0.01108	0.02469	0.01164	0.08438	0.00076	0.00071	0.00352
052 一般機械(除事務用機械)	0.00205	0.19475	0.01109	0.01167	0.01020	0.00304	0.00633	0.00001	0.00405	0.00001
053 電気機械(除パソコン等)	0.00435	0.04108	0.29481	0.03198	0.15854	0.00308	0.00770	0.00001	0.00008	0.00026
054 輸送機械	0.00000	0.00018	0.00000	0.44897	0.00000	0.00000	0.00001	0.00000	0.00000	0.00001
055 精密機械	0.00002	0.00516	0.00078	0.00073	0.01881	0.00026	0.00010	0.00000	0.00008	0.00187
056 その他の製造工業製品(除出版、新聞等)	0.00536	0.02275	0.03272	0.03048	0.04722	0.17829	0.01540	0.00064	0.02531	0.00211
057 建設(除電気通信施設建設)	0.00787	0.00340	0.00528	0.00162	0.00451	0.00440	0.00237	0.04682	0.02820	0.00560
058 電力・ガス・熱供給	0.01641	0.00969	0.01622	0.01097	0.01237	0.01697	0.00417	0.02987	0.04522	0.00523
059 水道・廃棄物処理	0.00134	0.00256	0.00257	0.00123	0.00244	0.00177	0.00228	0.00646	0.05237	0.00181
060 卸売	0.04615	0.05791	0.04917	0.04184	0.05597	0.06497	0.06028	0.02176	0.01921	0.01536
061 小売	0.00166	0.00520	0.00315	0.00252	0.00650	0.00421	0.00342	0.00063	0.00253	0.00490
062 金融	0.01357	0.01257	0.00991	0.00719	0.02359	0.01554	0.01215	0.02795	0.00808	0.04281
063 保険	0.00094	0.00136	0.00104	0.00101	0.00143	0.00088	0.00264	0.00073	0.00131	0.00308
064 不動産	0.00314	0.00260	0.00258	0.00085	0.00264	0.00238	0.00239	0.00775	0.00204	0.02946
065 運輸(自家輸送を除く)	0.02077	0.01612	0.02024	0.01578	0.01470	0.02086	0.03015	0.02520	0.02252	0.02819
066 公務	0.00000	0.00000	0.00000	0.00000	0.00000	0.00000	0.00000	0.00000	0.00000	0.00000
067 教育	0.00051	0.00069	0.00147	0.00026	0.00041	0.00011	0.00010	0.00080	0.00014	0.00019
068 医療・保健・社会保障・介護・その他の公共サービス	0.00113	0.00181	0.00079	0.00033	0.00063	0.00079	0.00108	0.00158	0.01054	0.00046
069 対事業所サービス	0.02502	0.02997	0.03772	0.02226	0.03209	0.02371	0.09280	0.05521	0.06613	0.05207
070 対個人サービス	0.00014	0.00015	0.00025	0.00012	0.00012	0.00013	0.00047	0.00014	0.00020	0.00097
071 事務用品	0.00098	0.00121	0.00151	0.00049	0.00096	0.00061	0.00031	0.00081	0.00180	0.00285
072 分類不明	0.00311	0.00523	0.00206	0.00093	0.00151	0.00302	0.00680	0.00214	0.00616	0.01038
073 内生部門計	0.59825	0.65382	0.78806	0.80833	0.62908	0.66915	0.52877	0.69900	0.37694	0.28607
081 家計外消費支出(行)	0.02014	0.01638	0.01880	0.00770	0.01666	0.01872	0.01535	0.01455	0.01930	0.02980
082 雇用者所得	0.26696	0.20946	0.12076	0.11980	0.22656	0.20865	0.36344	0.09191	0.34079	0.44249
083 営業余剰	0.03292	0.04682	0.01685	0.01965	0.04729	0.03131	0.00997	0.05630	0.08995	0.16176
084 資本減耗引当	0.04938	0.05370	0.04150	0.02983	0.05373	0.04775	0.05287	0.09670	0.14264	0.05796
085 間接税(除関税・輸入品商品税)	0.03245	0.01989	0.01409	0.01481	0.02677	0.02450	0.03423	0.04786	0.04907	0.02281
086 (控除)経常補助金	-0.00009	-0.00007	-0.00006	-0.00012	-0.00008	-0.00008	-0.00462	-0.00631	-0.01869	-0.00089
087 DD調整項	0.00000	0.00000	0.00000	0.00000	0.00000	0.00000	0.00000	0.00000	0.00000	0.00000
089 粗付加価値部門計	0.40175	0.34618	0.21194	0.19167	0.37092	0.33065	0.47123	0.30100	0.62306	0.71393
099 国内生産額	1.00000	1.00000	1.00000	1.00000	1.00000	1.00000	1.00000	1.00000	1.00000	1.00000

2011年 情報通信産業連関表(投入係数表 名目)

	061	062	063	064	065	066	067	068	069	070
	小売	金融	保険	不動産	運輸(自家輸 送を除く)	公務	教育	医療・保健・ 社会保障・介 護・その他の 公共サービ ス	対事業所 サービス	対個人サー ビス
001 固定電気通信	0.00673	0.00665	0.00707	0.00011	0.00325	0.00385	0.00064	0.00151	0.00372	0.00182
002 移動電気通信	0.00573	0.00235	0.00135	0.00059	0.00144	0.00042	0.00011	0.00176	0.00185	0.00348
003 郵便・信書便	0.00266	0.00577	0.00613	0.00013	0.00070	0.00491	0.00126	0.00159	0.00105	0.00161
004 その他の電気通信	0.00127	0.00116	0.00161	0.00001	0.00051	0.00064	0.00018	0.00031	0.00062	0.00039
005 その他の通信サービス	0.00007	0.00000	0.00000	0.00000	0.00037	0.00018	0.00000	0.00000	0.00000	0.00000
006 公共放送	0.00041	0.00003	0.00002	0.00007	0.00008	0.00010	0.00007	0.00015	0.00012	0.00026
007 民間テレビジョン放送・多重放送	0.00000	0.00000	0.00000	0.00000	0.00000	0.00000	0.00000	0.00000	0.00000	0.00000
008 民間ラジオ放送	0.00000	0.00000	0.00000	0.00000	0.00000	0.00000	0.00000	0.00000	0.00000	0.00000
009 民間衛星放送	0.00000	0.00000	0.00000	0.00000	0.00000	0.00000	0.00000	0.00000	0.00000	0.00000
010 有線テレビジョン放送	0.00000	0.00000	0.00000	0.00000	0.00002	0.00000	0.00000	0.00000	0.00000	0.00143
011 有線ラジオ放送	0.00007	0.00014	0.00019	0.00000	0.00001	0.00000	0.00000	0.00000	0.00000	0.00080
012 ソフトウェア業	0.00354	0.00180	0.00277	0.00001	0.00014	0.00047	0.00071	0.00075	0.00131	0.00083
013 情報処理サービス	0.01518	0.02644	0.02928	0.00040	0.00349	0.01204	0.00187	0.00436	0.00476	0.00301
014 情報提供サービス	0.00646	0.01087	0.01418	0.00021	0.00183	0.00571	0.00098	0.00225	0.00245	0.00158
015 インターネット附随サービス	0.00122	0.00239	0.00240	0.00000	0.00055	0.00036	0.00010	0.00017	0.00060	0.00021
016 新聞	0.00136	0.00071	0.00072	0.00002	0.00057	0.00096	0.00054	0.00051	0.00040	0.00091
017 出版	0.00099	0.00115	0.00190	0.00002	0.00050	0.00513	0.00712	0.00287	0.00140	0.00127
018 ニュース供給	0.00022	0.00090	0.00114	0.00003	0.00015	0.00008	0.00013	0.00040	0.00123	0.00076
019 映像情報制作・配給業	0.00036	0.00020	0.00067	0.00001	0.00016	0.00104	0.00019	0.00025	0.00003	0.00089
020 パーソナルコンピュータ	0.00000	0.00000	0.00000	0.00000	0.00000	0.00000	0.00000	0.00000	0.00007	0.00000
021 電子計算機本体(除パソコン)	0.00000	0.00000	0.00000	0.00000	0.00000	0.00000	0.00000	0.00000	0.00012	0.00000
022 電子計算機付属装置	0.00000	0.00000	0.00000	0.00000	0.00000	0.00000	0.00000	0.00000	0.00016	0.00000
023 有線電気通信機器	0.00000	0.00000	0.00000	0.00000	0.00000	0.00027	0.00000	0.00000	0.00006	0.00000
024 携帯電話機	0.00007	0.00005	0.00002	0.00001	0.00004	0.00000	0.00001	0.00001	0.00003	0.00003
025 無線電気通信機器(除携帯電話機)	0.00000	0.00000	0.00000	0.00000	0.00000	0.00107	0.00000	0.00000	0.00003	0.00000
026 磁気テープ・磁気ディスク	0.00006	0.00007	0.00001	0.00000	0.00000	0.00017	0.00002	0.00000	0.00002	0.00000
027 ラジオ・テレビ受信機	0.00000	0.00000	0.00000	0.00000	0.00000	0.00003	0.00000	0.00000	0.00000	0.00001
028 ビデオ機器	0.00000	0.00000	0.00000	0.00000	0.00000	0.00000	0.00000	0.00000	0.00054	0.00000
029 通信ケーブル・光ファイバケーブル	0.00000	0.00000	0.00000	0.00000	0.00000	0.00002	0.00000	0.00000	0.00000	0.00000
030 事務用機械	0.00000	0.00000	0.00000	0.00000	0.00000	0.00000	0.00000	0.00000	0.00418	0.00002
031 電気音響機器	0.00000	0.00000	0.00000	0.00000	0.00001	0.00000	0.00000	0.00000	0.00016	0.00002
032 情報記録物	0.00000	0.00000	0.00000	0.00000	0.00002	0.00000	0.00010	0.00000	0.00061	0.00010
033 電子計算機・同関連機器賃貸業	0.00159	0.01998	0.01462	0.00006	0.00140	0.00828	0.00081	0.00045	0.00075	0.00034
034 事務用機械器具(除電算機等)賃貸業	0.00053	0.00059	0.00127	0.00006	0.00100	0.00226	0.00181	0.00072	0.00123	0.00038
035 通信機械器具賃貸業	0.00023	0.00000	0.00001	0.00002	0.00054	0.00013	0.00006	0.00057	0.00053	0.00013
036 広告	0.02085	0.03403	0.01797	0.00299	0.00582	0.00093	0.00401	0.00162	0.00933	0.01015
037 印刷・製版・製本	0.00707	0.01492	0.01892	0.00005	0.00223	0.00942	0.00613	0.00486	0.00342	0.00345
038 映画館・劇場・興行場	0.00000	0.00000	0.00000	0.00000	0.00000	0.00000	0.00000	0.00000	0.00000	0.00061
039 電気通信施設建設	0.00000	0.00000	0.00000	0.00000	0.00000	0.00000	0.00000	0.00000	0.00000	0.00000
040 研究	0.00255	0.00032	0.00007	0.00000	0.00156	0.00012	0.00000	0.00002	0.00105	0.00004
041 農林水産業	0.00024	0.00000	0.00000	0.00000	0.00004	0.00006	0.00048	0.00443	0.00001	0.02087
042 鉱業	0.00000	0.00000	0.00000	0.00000	0.00000	0.00001	0.00004	0.00001	0.00001	-0.00001
043 食料品	0.00020	0.00000	0.00000	0.00000	0.00017	0.00026	0.00022	0.01344	0.00001	0.10695
044 繊維製品	0.00471	0.00193	0.00092	0.00002	0.00210	0.00254	0.00018	0.00476	0.00213	0.00361
045 バルブ・紙・木製品	0.00764	0.00406	0.00517	0.00048	0.00772	0.00181	0.00448	0.00538	0.00395	0.00531
046 化学製品	0.00002	0.00004	0.00000	0.00002	0.00055	0.00077	0.00069	0.11876	0.00436	0.00662
047 石油・石炭製品	0.01621	0.00261	0.00313	0.00150	0.07805	0.01740	0.00930	0.00757	0.00534	0.01306
048 窯業・土石製品	0.00049	0.00003	0.00000	0.00005	0.00005	0.00021	0.00125	0.00109	0.00174	0.00151

2011年 情報通信産業連関表(投入係数表 名目)

	061	062	063	064	065	066	067	068	069	070
	小売	金融	保険	不動産	運輸(自家輸 送を除く)	公務	教育	医療・保健・ 社会保障・介 護・その他の 公共サービ ス	対事業所 サービス	対個人サー ビス
049 鉄鋼	0.00000	0.00000	0.00000	0.00000	0.00044	0.00003	0.00000	0.00001	0.00020	0.00004
050 非鉄金属(除通信ケーブル)	0.00001	0.00000	0.00000	0.00000	0.00001	0.00023	0.00000	0.00192	0.00058	0.00038
051 金属製品	0.00196	0.00005	0.00012	0.00031	0.00205	0.00604	0.00011	0.00045	0.00167	0.00252
052 一般機械(除事務用機械)	0.00001	0.00000	0.00000	0.00000	0.00014	0.00033	0.00000	0.00000	0.02774	0.00066
053 電気機械(除パソコン等)	0.00024	0.00001	0.00000	0.00001	0.00016	0.00511	0.00051	0.00005	0.02425	0.00024
054 輸送機械	0.00001	0.00000	0.00000	0.00000	0.02485	0.02031	0.00006	0.00000	0.04681	0.00006
055 精密機械	0.00039	0.00006	0.00010	0.00000	0.00005	0.00077	0.00001	0.00756	0.00081	0.00033
056 その他の製造工業製品(除出版・新聞等)	0.00915	0.00179	0.00439	0.00042	0.00294	0.01489	0.00304	0.00391	0.01652	0.00637
057 建設(除電気通信施設建設)	0.00819	0.00380	0.00610	0.04897	0.01395	0.01630	0.01685	0.00608	0.00326	0.00616
058 電力・ガス・熱供給	0.03897	0.00321	0.00442	0.00300	0.01894	0.01239	0.01471	0.01326	0.00534	0.02624
059 水道・廃棄物処理	0.00614	0.00222	0.00472	0.00038	0.00694	0.02852	0.01241	0.01057	0.00159	0.02394
060 卸売	0.01068	0.00462	0.00566	0.00080	0.01260	0.01183	0.00666	0.04489	0.02863	0.04992
061 小売	0.00521	0.00198	0.00237	0.00055	0.00242	0.00467	0.00477	0.00477	0.00404	0.01648
062 金融	0.04687	0.13211	0.02946	0.04914	0.03043	0.00307	0.00121	0.01178	0.03222	0.01354
063 保険	0.00211	0.00105	0.00415	0.00198	0.00692	0.00082	0.00072	0.00105	0.00322	0.00167
064 不動産	0.02415	0.01326	0.01561	0.00524	0.01846	0.00096	0.00131	0.00653	0.00582	0.01368
065 運輸(自家輸送を除く)	0.01073	0.01035	0.02865	0.00059	0.11610	0.02113	0.01043	0.01211	0.00927	0.02173
066 公務	0.00000	0.00000	0.00000	0.00000	0.00000	0.00000	0.00000	0.00000	0.00000	0.00000
067 教育	0.00031	0.00013	0.00041	0.00000	0.00079	0.00004	0.00000	0.00012	0.00078	0.00043
068 医療・保健・社会保障・介護・その他の公共サービス	0.00132	0.00355	0.00648	0.00036	0.00177	0.00002	0.00062	0.01851	0.00286	0.00596
069 対事業所サービス	0.04548	0.05610	0.07393	0.01724	0.05845	0.04186	0.02517	0.04206	0.07304	0.02483
070 対個人サービス	0.00095	0.00027	0.00030	0.00079	0.00064	0.00058	0.00061	0.01264	0.00118	0.01104
071 事務用品	0.00473	0.00371	0.00358	0.00024	0.00179	0.00192	0.00157	0.00243	0.00161	0.00200
072 分類不明	0.00253	0.00035	0.00834	0.00361	0.00637	0.00037	0.00634	0.00283	0.00353	0.00290
073 内生部門計	0.32888	0.37778	0.33037	0.14052	0.44228	0.27385	0.15042	0.38411	0.35439	0.42360
081 家計外消費支出(行)	0.01774	0.02363	0.03778	0.00264	0.02101	0.01526	0.00588	0.01429	0.02204	0.02297
082 雇用者所得	0.50462	0.24221	0.43287	0.03006	0.34907	0.39948	0.70028	0.49321	0.41056	0.29332
083 営業余剰	0.05275	0.22490	0.07778	0.32573	0.05335	0.00000	0.00391	0.04664	0.09119	0.13138
084 資本減耗引当	0.04972	0.11077	0.10696	0.45519	0.08890	0.30866	0.13546	0.06127	0.09323	0.07506
085 間接税(除関税・輸入品商品税)	0.04657	0.04934	0.02194	0.04700	0.04982	0.00274	0.00405	0.01689	0.02942	0.05375
086 (控除)経常補助金	-0.00027	-0.02861	-0.00770	-0.00114	-0.00443	0.00000	-0.00001	-0.01642	-0.00083	-0.00007
087 DD調整項	0.00000	0.00000	0.00000	0.00000	0.00000	0.00000	0.00000	0.00000	0.00000	0.00000
089 粗付加価値部門計	0.67112	0.62222	0.66963	0.85948	0.55772	0.72615	0.84958	0.61589	0.64561	0.57640
099 国内生産額	1.00000	1.00000	1.00000	1.00000	1.00000	1.00000	1.00000	1.00000	1.00000	1.00000

2011年 情報通信産業連関表(投入係数表 名目)

	071	072	073	081	082	083	084	085	086	087
	事務用品	分類不明	中間需要計	家計外消費支出(列)	家計消費支出	対家計民間非営利団体消費支出	一般政府消費支出	資本形成(政府)	資本形成(民間)	在庫純増
001 固定電気通信	0.00000	0.00510	0.00392	0.00233	0.00692	0.00000	0.00000	0.00000	0.00000	0.00000
002 移動電気通信	0.00000	0.00117	0.00193	0.00397	0.01818	0.00000	0.00000	0.00000	0.00000	0.00000
003 郵便・信書便	0.00000	0.00194	0.00170	0.00091	0.00076	0.00000	0.00000	0.00000	0.00000	0.00000
004 その他の電気通信	0.00000	0.00103	0.00070	0.00020	0.00174	0.00000	0.00000	0.00000	0.00000	0.00000
005 その他の通信サービス	0.00000	0.00019	0.00006	0.00000	0.00003	0.00000	0.00000	0.00000	0.00000	0.00000
006 公共放送	0.00000	0.00084	0.00009	0.00042	0.00220	0.00000	0.00000	0.00000	0.00000	0.00000
007 民間テレビジョン放送・多重放送	0.00000	0.00814	0.00159	0.00000	0.00000	0.00000	0.00000	0.00000	0.00000	0.00000
008 民間ラジオ放送	0.00000	0.00072	0.00014	0.00000	0.00000	0.00000	0.00000	0.00000	0.00000	0.00000
009 民間衛星放送	0.00000	0.00086	0.00004	0.00009	0.00079	0.00000	0.00000	0.00000	0.00000	0.00000
010 有線テレビジョン放送	0.00000	0.00026	0.00008	0.00000	0.00177	0.00000	0.00000	0.00000	0.00000	0.00000
011 有線ラジオ放送	0.00000	0.00017	0.00006	0.00011	0.00000	0.00000	0.00000	0.00000	0.00000	0.00000
012 ソフトウェア業	0.00000	0.00221	0.00107	0.00006	0.00417	0.00000	0.00000	0.05979	0.08206	0.00000
013 情報処理サービス	0.00000	0.00205	0.00569	0.00003	0.00000	0.00000	0.00000	0.00000	0.00000	0.00000
014 情報提供サービス	0.00000	0.00108	0.00274	0.00001	0.00000	0.00000	0.00000	0.00000	0.00000	0.00000
015 インターネット附属サービス	0.00000	0.00086	0.00280	0.00132	0.00429	0.00000	0.00000	0.00000	0.00000	0.00000
016 新聞	0.00000	0.00001	0.00162	0.00211	0.00263	0.00000	0.00000	0.00000	0.00000	0.00000
017 出版	0.00000	0.00000	0.00196	0.00170	0.00145	0.00000	0.00032	0.00000	0.00000	-0.00470
018 ニュース供給	0.00000	0.00003	0.00060	0.00000	0.00000	0.00000	0.00000	0.00000	0.00000	0.00000
019 映像情報制作・配給業	0.00000	0.00001	0.00143	0.00000	0.00130	0.00000	0.00000	0.00000	0.00089	0.00000
020 パーソナルコンピュータ	0.00000	0.00000	0.00002	0.00000	0.00208	0.00000	0.00000	0.00191	0.01097	-0.00586
021 電子計算機本体(除パソコン)	0.00000	0.00000	0.00002	0.00000	0.00000	0.00000	0.00000	0.00366	0.00845	0.00062
022 電子計算機付属装置	0.00000	0.00000	0.00010	0.00000	0.00042	0.00000	0.00000	0.00245	0.00880	-0.00008
023 有線電気通信機器	0.00000	0.00000	0.00002	0.00012	0.00030	0.00000	0.00000	0.00217	0.00870	-0.00920
024 携帯電話機	0.00000	0.00000	0.00003	0.06268	0.00121	0.00000	0.00000	0.00006	0.00036	-0.00847
025 無線電気通信機器(除携帯電話機)	0.00000	0.00000	0.00007	0.00008	0.00136	0.00000	0.00000	0.00224	0.00926	-0.00535
026 磁気テープ・磁気ディスク	0.00437	0.00000	0.00011	0.00009	0.00007	0.00000	0.00000	0.00000	0.00000	-0.00015
027 ラジオ・テレビ受信機	0.00000	0.00000	0.00004	0.00475	0.00339	0.00000	0.00000	0.00012	0.00175	0.00016
028 ビデオ機器	0.00000	0.00000	0.00004	0.00007	0.00145	0.00000	0.00000	0.00012	0.00095	-0.00397
029 通信ケーブル・光ファイバケーブル	0.00000	0.00109	0.00026	0.00000	0.00000	0.00000	0.00000	0.00000	0.00000	-0.00182
030 事務用機械	0.04234	0.00000	0.00044	0.00010	0.00006	0.00000	0.00000	0.00073	0.00765	0.00097
031 電気音響機器	0.00000	0.00000	0.00023	0.00112	0.00133	0.00000	0.00000	0.00001	0.00033	-0.00165
032 情報記録物	0.00000	0.00000	0.00010	0.00009	0.00004	0.00000	0.00000	0.00000	0.00001	0.00016
033 電子計算機・同関連機器賃貸業	0.00000	0.00032	0.00192	0.00000	0.00009	0.00000	0.00000	0.00000	0.00000	0.00000
034 事務用機械器具(除電算機等)賃貸業	0.00000	0.00102	0.00064	0.00000	0.00000	0.00000	0.00000	0.00000	0.00000	0.00000
035 通信機械器具賃貸業	0.00000	0.00074	0.00046	0.00000	0.00000	0.00000	0.00000	0.00000	0.00000	0.00000
036 広告	0.00000	0.00811	0.00811	0.00000	0.00002	0.00000	0.00000	0.00000	0.00000	0.00000
037 印刷・製版・製本	0.00000	0.00014	0.00558	0.00111	0.00021	0.00000	0.00000	0.00000	0.00000	0.00057
038 映画館・劇場・興行場	0.00000	0.00000	0.00004	0.00451	0.00074	0.00000	0.00000	0.00000	0.00000	0.00000
039 電気通信施設建設	0.00000	0.00000	0.00000	0.00000	0.00000	0.00000	0.00000	0.00000	0.00373	0.00000
040 研究	0.00000	0.04146	0.01252	0.00000	0.00000	0.04014	0.01494	0.00000	0.00000	0.00000
041 農林水産業	0.00000	0.00000	0.01122	0.00443	0.01314	0.00000	0.00000	0.00000	0.00257	0.41138
042 鉱業	0.00000	0.00042	0.02701	-0.00037	-0.00003	0.00000	0.00000	0.00000	-0.00009	-0.08505
043 食料品	0.00000	0.00284	0.01460	0.05490	0.09674	0.00026	0.00325	0.00000	0.00000	0.11114
044 繊維製品	0.01919	0.00949	0.00325	0.00607	0.01259	0.00000	0.00000	0.00003	0.00302	-0.03688
045 パルプ・紙・木製品	0.40905	0.01628	0.01325	0.00592	0.00136	0.00000	0.00002	0.00052	0.00250	0.05722
046 化学製品	0.01538	0.01972	0.02884	0.01305	0.01011	0.00000	0.00000	0.00000	0.00000	0.04916
047 石油・石炭製品	0.00000	0.03598	0.01888	0.00208	0.02544	0.00000	0.00000	0.00000	0.00000	-0.09538
048 窯業・土石製品	0.00485	0.00998	0.00613	0.00096	0.00034	0.00000	0.00000	0.00000	0.00000	0.02715

2011年 情報通信産業連関表(投入係数表 名目)

	071	072	073	081	082	083	084	085	086	087
	事務用品	分類不明	中間需要計	家計外消費支出(列)	家計消費支出	対家計民間非営利団体消費支出	一般政府消費支出	資本形成(政府)	資本形成(民間)	在庫純増
049 鉄鋼	0.00003	0.01620	0.02952	0.00000	-0.00017	0.00000	0.00000	-0.00178	-0.00231	0.11816
050 非鉄金属(除通信ケーブル)	0.00105	0.01158	0.01020	0.00009	0.00051	0.00000	0.00000	0.00000	-0.00002	0.03704
051 金属製品	0.00026	0.00722	0.01053	0.00194	0.00122	0.00000	0.00000	0.00010	0.00290	0.02458
052 一般機械(除事務用機械)	0.00000	0.00000	0.00864	0.00000	0.00013	0.00000	0.00000	0.00872	0.15169	0.10576
053 電気機械(除パソコン等)	0.01991	0.00187	0.01703	0.00414	0.01122	0.00000	0.00000	0.01455	0.05606	0.02679
054 輸送機械	0.00000	0.00001	0.02820	0.00000	0.01621	0.00000	0.00000	0.01177	0.07986	0.13326
055 精密機械	0.00000	0.00000	0.00110	0.00093	0.00290	0.00000	0.00000	0.00638	0.02304	-0.00440
056 その他の製造工業製品(除出版、新聞等)	0.16068	0.01509	0.01442	0.00996	0.00897	0.00000	0.00004	0.00446	0.00995	0.04444
057 建設(除電気通信施設建設)	0.00000	0.00001	0.01033	0.00000	0.00000	0.00000	0.00000	0.83488	0.32112	0.00000
058 電力・ガス・熱供給	0.00000	0.00804	0.01452	0.00033	0.03027	0.00000	0.00000	0.00000	0.00000	0.00000
059 水道・廃棄物処理	0.00000	0.01431	0.00633	0.00019	0.00748	0.00000	0.00777	0.00000	0.00000	0.00000
060 卸売	0.20934	0.02190	0.03163	0.03094	0.04116	0.00000	0.00003	0.01579	0.13405	0.07894
061 小売	0.05421	0.00063	0.00418	0.06775	0.11151	0.00000	0.00003	0.00297	0.03701	0.00000
062 金融	0.00000	0.64395	0.02604	0.00000	0.01008	0.00000	0.00000	0.00000	0.00000	0.00000
063 保険	0.00000	0.00155	0.00215	0.00001	0.03215	0.00000	0.00000	0.00000	0.00000	0.00000
064 不動産	0.00000	0.00371	0.00853	0.00000	0.22089	0.00000	0.00040	0.00000	0.00000	0.00000
065 運輸(自家輸送を除く)	0.05934	0.03016	0.02261	0.02996	0.05755	0.00001	-0.00051	0.00149	0.01093	0.03541
066 公務	0.00000	0.13374	0.00055	0.00000	0.00149	0.00000	0.39328	0.00000	0.00000	0.00000
067 教育	0.00000	0.00037	0.00050	0.00000	0.01726	0.26290	0.15955	0.00000	0.00000	0.00000
068 医療・保健・社会保障・介護・その他の公共サービス	0.00000	0.00395	0.00277	0.03715	0.05685	0.69670	0.42089	0.00000	0.00000	0.00000
069 対事業所サービス	0.00000	0.04026	0.04382	0.00420	0.02064	0.00000	0.00000	0.02686	0.02384	0.00000
070 対個人サービス	0.00000	0.00399	0.00244	0.63741	0.13286	0.00000	0.00000	0.00000	0.00000	0.00000
071 事務用品	0.00000	0.00033	0.00158	0.00000	0.00000	0.00000	0.00000	0.00000	0.00000	0.00000
072 分類不明	0.00000	0.00000	0.00483	0.00000	0.00010	0.00000	0.00000	0.00000	0.00000	0.00000
073 内生部門計	1.00000	1.13333	0.48464	1.00000	1.00000	1.00000	1.00000	1.00000	1.00000	1.00000
081 家計外消費支出(行)	0.00000	0.00447	0.01759							
082 雇用者所得	0.00000	0.02707	0.27169							
083 営業余剰	0.00000	-0.28837	0.08594							
084 資本減耗引当	0.00000	0.11240	0.10543							
085 間接税(除関税・輸入品商品税)	0.00000	0.01125	0.03828							
086 (控除)経常補助金	0.00000	-0.00016	-0.00358							
087 DD調整項	0.00000	0.00000	0.00000							
089 粗付加価値部門計	0.00000	-0.13333	0.51536							
099 国内生産額	1.00000	1.00000	1.00000							

2011年 情報通信産業連関表(投入係数表 名目)

	088	089	090	091	092	093	094	099
	国内最終 需要計	国内需要 合計	輸出計	最終需要計	需要合計	(控除) 輸入計	最終需要 部門計	国内生産額
001 固定電気通信	0.00391	0.00591	0.00039	0.00345	0.00551	0.00059	0.00395	0.00596
002 移動電気通信	0.01019	0.00722	0.00004	0.00888	0.00670	0.00008	0.01042	0.00730
003 郵便・信書便	0.00045	0.00192	0.00022	0.00042	0.00180	0.00015	0.00047	0.00195
004 その他の電気通信	0.00097	0.00120	0.00031	0.00088	0.00114	0.00019	0.00101	0.00122
005 その他の通信サービス	0.00001	0.00007	0.00000	0.00001	0.00006	0.00000	0.00002	0.00007
006 公共放送	0.00123	0.00073	0.00000	0.00107	0.00068	0.00000	0.00126	0.00074
007 民間テレビジョン放送・多重放送	0.00000	0.00157	0.00000	0.00000	0.00146	0.00000	0.00000	0.00159
008 民間ラジオ放送	0.00000	0.00014	0.00000	0.00000	0.00013	0.00000	0.00000	0.00014
009 民間衛星放送	0.00044	0.00026	0.00000	0.00038	0.00024	0.00000	0.00045	0.00027
010 有線テレビジョン放送	0.00098	0.00059	0.00000	0.00085	0.00055	0.00000	0.00100	0.00060
011 有線ラジオ放送	0.00000	0.00006	0.00000	0.00000	0.00006	0.00000	0.00000	0.00006
012 ソフトウェア業	0.01787	0.01037	0.00032	0.01560	0.00965	0.00079	0.01821	0.01045
013 情報処理サービス	0.00000	0.00562	0.00105	0.00014	0.00530	0.00226	-0.00024	0.00557
014 情報提供サービス	0.00000	0.00271	0.00056	0.00007	0.00255	0.00120	-0.00013	0.00267
015 インターネット附随サービス	0.00242	0.00403	0.00005	0.00211	0.00374	0.00003	0.00248	0.00408
016 新聞	0.00153	0.00240	0.00006	0.00134	0.00223	0.00002	0.00157	0.00243
017 出版	0.00090	0.00240	0.00017	0.00080	0.00224	0.00062	0.00084	0.00239
018 ニュース供給	0.00000	0.00059	0.00026	0.00003	0.00057	0.00035	-0.00002	0.00058
019 映像情報制作・配給業	0.00086	0.00186	0.00011	0.00076	0.00174	0.00122	0.00068	0.00178
020 パーソナルコンピュータ	0.00295	0.00156	0.00113	0.00272	0.00153	0.00071	0.00149	0.00078
021 電子計算機本体(除パソコン)	0.00150	0.00081	0.00043	0.00136	0.00078	0.00026	0.00050	0.00028
022 電子計算機付属装置	0.00174	0.00101	0.01666	0.00367	0.00213	0.00931	0.00267	0.00148
023 有線電気通信機器	0.00161	0.00086	0.00167	0.00161	0.00092	0.00556	0.00092	0.00050
024 携帯電話機	0.00278	0.00148	0.00003	0.00243	0.00138	0.00924	0.00123	0.00066
025 無線電気通信機器(除携帯電話機)	0.00230	0.00126	0.00235	0.00230	0.00134	0.00189	0.00238	0.00129
026 磁気テープ・磁気ディスク	0.00004	0.00013	0.00205	0.00030	0.00027	0.00104	0.00017	0.00020
027 ラジオ・テレビ受信機	0.00231	0.00125	0.00041	0.00207	0.00119	0.00676	0.00124	0.00069
028 ビデオ機器	0.00094	0.00053	0.00814	0.00187	0.00108	0.00392	0.00151	0.00082
029 通信ケーブル・光ファイバケーブル	-0.00001	0.00025	0.00059	0.00007	0.00027	0.00028	0.00003	0.00027
030 事務用機械	0.00129	0.00111	0.00112	0.00127	0.00111	0.00089	0.00133	0.00113
031 電気音響機器	0.00082	0.00065	0.00080	0.00082	0.00066	0.00238	0.00054	0.00051
032 情報記録物	0.00003	0.00011	0.00004	0.00003	0.00011	0.00001	0.00003	0.00012
033 電子計算機・同関連機器賃貸業	0.00005	0.00193	0.00049	0.00010	0.00182	0.00007	0.00011	0.00198
034 事務用機械器具(除電算機等)賃貸業	0.00000	0.00063	0.00013	0.00002	0.00059	0.00001	0.00002	0.00065
035 通信機械器具賃貸業	0.00000	0.00046	0.00012	0.00002	0.00043	0.00002	0.00001	0.00047
036 広告	0.00001	0.00080	0.00149	0.00020	0.00755	0.00255	-0.00021	0.00800
037 印刷・製版・製本	0.00016	0.00559	0.00062	0.00022	0.00523	0.00066	0.00014	0.00565
038 映画館・劇場・興行場	0.00056	0.00033	0.00003	0.00049	0.00031	0.00031	0.00052	0.00031
039 電気通信施設建設	0.00059	0.00031	0.00000	0.00052	0.00029	0.00000	0.00061	0.00031
040 研究	0.00346	0.01417	0.00449	0.00360	0.01348	0.00694	0.00301	0.01407
041 農林水産業	0.00956	0.01606	0.00078	0.00843	0.01497	0.03076	0.00450	0.01353
042 鉱業	-0.00040	0.02648	0.00066	-0.00026	0.02462	0.28592	-0.05063	0.00092
043 食料品	0.05644	0.04384	0.00422	0.04968	0.04100	0.07072	0.04598	0.03830
044 繊維製品	0.00749	0.00712	0.00609	0.00731	0.00705	0.04590	0.00052	0.00352
045 ハルブ・紙・木製品	0.00162	0.01393	0.00533	0.00210	0.01332	0.02293	-0.00157	0.01244
046 化学製品	0.00624	0.03174	0.07349	0.01494	0.03474	0.06861	0.00549	0.03167
047 石油・石炭製品	0.01374	0.02581	0.02030	0.01459	0.02542	0.04361	0.00948	0.02376
048 窯業・土石製品	0.00034	0.00623	0.01305	0.00198	0.00672	0.00652	0.00118	0.00674

2011年 情報通信産業連関表(投入係数表 名目)

	088	089	090	091	092	093	094	099
	国内最終 需要計	国内需要 合計	輸出計	最終需要計	需要合計	(控除) 輸入計	最終需要 部門計	国内生産額
049 鉄鋼	-0.00004	0.02915	0.04708	0.00606	0.03044	0.01350	0.00475	0.03197
050 非鉄金属(除通信ケーブル)	0.00044	0.01031	0.03108	0.00440	0.01180	0.04057	-0.00196	0.00919
051 金属製品	0.00131	0.01109	0.00950	0.00237	0.01097	0.00928	0.00115	0.01112
052 一般機械(除事務用機械)	0.02502	0.02158	0.12481	0.03793	0.02900	0.03220	0.03894	0.02871
053 電気機械(除パソコン等)	0.01599	0.02516	0.14175	0.03226	0.03354	0.07239	0.02519	0.03002
054 輸送機械	0.02273	0.03971	0.19684	0.04526	0.05101	0.02929	0.04807	0.05298
055 精密機械	0.00555	0.00398	0.01776	0.00713	0.00497	0.01790	0.00524	0.00379
056 その他の製造工業製品(除出版、新聞等)	0.00725	0.01802	0.03989	0.01148	0.01960	0.03764	0.00687	0.01796
057 建設(除電気通信施設建設)	0.08604	0.05506	0.00000	0.07491	0.05110	0.00000	0.08809	0.05573
058 電力・ガス・熱供給	0.01675	0.02308	0.00039	0.01464	0.02145	0.00001	0.01721	0.02339
059 水道・廃棄物処理	0.00565	0.00920	0.00017	0.00494	0.00855	0.00001	0.00581	0.00933
060 卸売	0.04613	0.05529	0.12075	0.05578	0.05999	0.00854	0.06410	0.06466
061 小売	0.06995	0.04059	0.00033	0.06094	0.03769	0.00000	0.07167	0.04111
062 金融	0.00558	0.02863	0.00706	0.00577	0.02708	0.00361	0.00615	0.02921
063 保険	0.01778	0.01139	0.00121	0.01563	0.01066	0.00243	0.01796	0.01141
064 不動産	0.12224	0.07214	0.00024	0.10645	0.06697	0.00001	0.12519	0.07304
065 運輸(自家輸送を除く)	0.03468	0.04042	0.07307	0.03964	0.04276	0.04179	0.03927	0.04285
066 公務	0.07731	0.04084	0.00000	0.06731	0.03791	0.00000	0.07916	0.04135
067 教育	0.04424	0.02355	0.00037	0.03856	0.02188	0.00083	0.04520	0.02379
068 医療・保健・社会保障・介護・その他の公共サービス	0.12424	0.06750	0.00026	0.10820	0.06267	0.00042	0.12717	0.06831
069 対事業所サービス	0.01647	0.05187	0.00618	0.01514	0.04859	0.00966	0.01611	0.05212
070 対個人サービス	0.09473	0.05179	0.01038	0.08381	0.04881	0.02111	0.09485	0.05132
071 事務用品	0.00000	0.00156	0.00000	0.00000	0.00145	0.00000	0.00000	0.00158
072 分類不明	0.00005	0.00480	0.00064	0.00013	0.00450	0.00855	-0.00135	0.00413
073 内生部門計	1.00000	1.00000	1.00000	1.00000	1.00000	1.00000	1.00000	1.00000

2011年 情報通信産業連関表(逆行列係数表 名目) (I-(I-M)A)⁻¹型

	071	072	073	074
	事務用品	分類不明	計	感応度係数
001 固定電気通信	0.005907	0.016447	2.215163	1.137590
002 移動電気通信	0.003359	0.004726	1.305898	0.670640
003 郵便・信書便	0.002053	0.008734	1.321029	0.678410
004 その他の電気通信	0.001116	0.002967	1.170355	0.601032
005 その他の通信サービス	0.000083	0.000310	1.014358	0.520920
006 公共放送	0.000112	0.001048	1.012233	0.519829
007 民間テレビジョン放送・多重放送	0.002934	0.016345	1.546113	0.794001
008 民間ラジオ放送	0.000267	0.001465	1.081213	0.555254
009 民間衛星放送	0.000066	0.001148	1.014399	0.520941
010 有線テレビジョン放送	0.000018	0.000306	1.005362	0.516301
011 有線ラジオ放送	0.000029	0.000305	1.008298	0.517808
012 ソフトウェア業	0.001542	0.004927	1.261614	0.647898
013 情報処理サービス	0.008255	0.028096	1.960958	1.007043
014 情報提供サービス	0.003901	0.012333	1.475185	0.757576
015 インターネット附属サービス	0.003984	0.010706	2.059459	1.057628
016 新聞	0.002918	0.006738	1.425301	0.731959
017 出版	0.002622	0.005414	1.354777	0.695741
018 ニュース供給	0.000737	0.002438	1.271714	0.653084
019 映像情報制作・配給業	0.001835	0.007378	2.533265	1.300950
020 パーソナルコンピュータ	0.000002	0.000004	1.007697	0.517499
021 電子計算機本体(除パソコン)	0.000002	0.000005	1.016723	0.522135
022 電子計算機付属装置	0.000002	0.000004	1.016153	0.521842
023 有線電気通信機器	0.000003	0.000020	1.002431	0.514795
024 携帯電話機	0.000022	0.000029	1.001875	0.514510
025 無線電気通信機器(除携帯電話機)	0.000006	0.000134	1.004647	0.515933
026 磁気テープ・磁気ディスク	0.001236	0.000111	1.024762	0.526263
027 ラジオ・テレビ受信機	0.000004	0.000010	1.001131	0.514127
028 ビデオ機器	0.000012	0.000026	1.006053	0.516655
029 通信ケーブル・光ファイバケーブル	0.000050	0.001202	1.425647	0.732136
030 事務用機械	0.044738	0.000976	1.240285	0.636944
031 電気音響機器	0.000035	0.000059	1.042987	0.535623
032 情報記録物	0.000091	0.000279	1.064896	0.546874
033 電子計算機・同関連機器買貨業	0.002685	0.017800	1.294427	0.664749
034 事務用機械器具(除電算機等)買貨業	0.000723	0.002496	1.119123	0.574722
035 通信機械器具買貨業	0.000769	0.001285	1.113393	0.571779
036 広告	0.014789	0.040712	2.544622	1.306782
037 印刷・製版・製本	0.009665	0.020815	2.416264	1.240865
038 映画館・劇場・興行場	0.000013	0.000039	1.003193	0.515186
039 電気通信施設建設	0.000000	0.000000	1.000000	0.513547
040 研究	0.022492	0.049117	3.355168	1.723036
041 農林水産業	0.015140	0.002555	1.618674	0.831265
042 鉱業	0.001234	0.001533	1.122587	0.576501
043 食料品	0.003758	0.004580	1.614601	0.829173
044 繊維製品	0.012256	0.006307	1.292177	0.663593
045 ハルブ・紙・木製品	0.477214	0.034628	3.641152	1.869902
046 化学製品	0.081784	0.038036	4.032303	2.070776
047 石油・石炭製品	0.029910	0.051706	3.014057	1.547859
048 窯業・土石製品	0.010469	0.012300	1.697330	0.871658
049 鉄鋼	0.023816	0.044809	4.818243	2.474393
050 非鉄金属(除通信ケーブル)	0.007861	0.013078	2.546324	1.307656
051 金属製品	0.013375	0.011644	2.089967	1.073296
052 一般機械(除事務用機械)	0.003905	0.004773	1.664700	0.854901
053 電気機械(除パソコン等)	0.030083	0.007064	4.880544	2.506387
054 輸送機械	0.008806	0.017176	2.580534	1.325225
055 精密機械	0.000768	0.000343	1.071318	0.550172
056 その他の製造工業製品(除出版・新聞等)	0.173128	0.027981	3.446252	1.769811
057 建設(除電気通信施設建設)	0.012562	0.012737	2.252864	1.156951
058 電力・ガス・熱供給	0.040629	0.026608	3.082988	1.583258
059 水道・廃棄物処理	0.006012	0.024126	1.621548	0.832741
060 卸売	0.281332	0.052509	5.705698	2.930142
061 小売	0.060141	0.006490	1.618813	0.831336
062 金融	0.048150	0.759989	5.406092	2.776280
063 保険	0.003993	0.004796	1.347614	0.692063
064 不動産	0.016762	0.022598	2.274203	1.167909
065 運輸(自家輸送を除く)	0.100253	0.058458	4.005091	2.056801
066 公務	0.001071	0.134483	1.234115	0.633776
067 教育	0.000615	0.001216	1.136130	0.583456
068 医療・保健・社会保障・介護・その他の公共サービス	0.002028	0.008588	1.279739	0.657205
069 対事業所サービス	0.061615	0.138227	8.558665	4.395274
070 対個人サービス	0.001372	0.007459	1.826131	0.937804
071 事務用品	1.002478	0.004865	1.232286	0.632836
072 分類不明	0.008010	1.005575	1.750558	0.898993
073 計	2.679606	2.814194		
074 影響力係数	1.376103	1.445220		

⑥ 2011年 最終需要項目別生産誘発依存度(名目)

	081	082	083	084	085	086	087	090	
	家計外消費支出(列)	家計消費支出	対家計民間非営利団体消費支出	一般政府消費支出	資本形成(政府)	資本形成(民間)	在庫純増	輸出計	合計
001 固定電気通信	0.02337	0.69514	0.00489	0.07940	0.02027	0.09054	0.00167	0.08473	1.00000
002 移動電気通信	0.01962	0.84965	0.00257	0.02816	0.01581	0.04801	0.00073	0.03545	1.00000
003 郵便・信書便	0.03129	0.50308	0.00992	0.20093	0.02600	0.11537	0.00200	0.11142	1.00000
004 その他の電気通信	0.01774	0.70198	0.00474	0.07097	0.01994	0.08892	0.00154	0.09416	1.00000
005 その他の通信サービス	0.01929	0.62839	0.00347	0.15851	0.01627	0.07294	0.00201	0.09911	1.00000
006 公共放送	0.01586	0.93219	0.00165	0.02113	0.00384	0.01385	0.00028	0.01121	1.00000
007 民間テレビジョン放送・多重放送	0.03490	0.52471	0.00789	0.09248	0.02837	0.13907	0.00353	0.16905	1.00000
008 民間ラジオ放送	0.03489	0.52443	0.00789	0.09249	0.02840	0.13910	0.00353	0.16926	1.00000
009 民間衛星放送	0.01059	0.92938	0.00110	0.01263	0.00405	0.01896	0.00050	0.02280	1.00000
010 有線テレビジョン放送	0.02664	0.96249	0.00029	0.00288	0.00051	0.00234	0.00006	0.00479	1.00000
011 有線ラジオ放送	0.19000	0.69594	0.00237	0.02537	0.00651	0.03352	0.00078	0.04551	1.00000
012 ソフトウェア業	0.00290	0.16060	0.00101	0.01236	0.12906	0.67615	0.00029	0.01763	1.00000
013 情報処理サービス	0.02488	0.47679	0.00939	0.18281	0.02538	0.12740	0.00275	0.15059	1.00000
014 情報提供サービス	0.02510	0.46861	0.00973	0.18491	0.02587	0.12813	0.00279	0.15487	1.00000
015 インターネット随伴サービス	0.02409	0.73818	0.00392	0.05101	0.01619	0.07951	0.00171	0.08540	1.00000
016 新聞	0.03903	0.64588	0.00607	0.08179	0.01818	0.09308	0.00226	0.11371	1.00000
017 出版	0.03163	0.45188	0.01714	0.25077	0.02082	0.10760	-0.00224	0.12239	1.00000
018 ニュース供給	0.03298	0.44293	0.00932	0.11677	0.04312	0.19792	0.00238	0.15458	1.00000
019 映像情報制作・配給業	0.03945	0.62667	0.00537	0.08547	0.01562	0.12418	0.00194	0.10130	1.00000
020 パーソナルコンピュータ	0.00004	0.34557	0.00002	0.00026	0.02402	0.52288	-0.00741	0.11463	1.00000
021 電子計算機本体(除パソコン)	0.00015	0.00326	0.00006	0.00090	0.08921	0.78108	0.00156	0.12379	1.00000
022 電子計算機付属装置	0.00002	0.01528	0.00001	0.00013	0.00648	0.08798	-0.00002	0.89013	1.00000
023 有線電気通信機器	0.00181	0.07602	0.00004	0.00983	0.04230	0.62288	-0.01734	0.26447	1.00000
024 携帯電話機	0.73435	0.24381	0.00016	0.00179	0.00232	0.02410	-0.01252	0.00598	1.00000
025 無線電気通信機器(除携帯電話機)	0.00097	0.26901	0.00003	0.02953	0.03418	0.52571	-0.00790	0.14847	1.00000
026 磁気テープ・磁気ディスク	0.00540	0.08944	0.00157	0.02593	0.00496	0.02838	-0.00008	0.84441	1.00000
027 ラジオ・テレビ受信機	0.06313	0.75033	0.00003	0.00210	0.00251	0.11749	0.00056	0.06385	1.00000
028 ビデオ機器	0.00076	0.18047	0.00011	0.00152	0.00201	0.03554	-0.00363	0.78324	1.00000
029 通信ケーブル・光ファイバケーブル	0.01011	0.07531	0.00110	0.02032	0.15347	0.51426	-0.01582	0.24125	1.00000
030 事務用機械	0.00827	0.14478	0.00287	0.04143	0.03012	0.64500	0.00278	0.12475	1.00000
031 電気音響機器	0.02884	0.58855	0.00033	0.01083	0.01089	0.10563	-0.00277	0.25769	1.00000
032 情報記録物	0.04281	0.52217	0.00698	0.09341	0.03872	0.17740	0.00478	0.11373	1.00000
033 電子計算機・同関連機器賃貸業	0.01731	0.45180	0.00640	0.23863	0.02574	0.12375	0.00242	0.13395	1.00000
034 事務用機械器具(除電算機等)賃貸業	0.02215	0.36346	0.01633	0.29608	0.02850	0.11749	0.00300	0.15299	1.00000
035 通信機械器具賃貸業	0.02293	0.32774	0.01005	0.12089	0.03841	0.20669	0.00488	0.26842	1.00000
036 広告	0.03510	0.52581	0.00782	0.09209	0.02798	0.13854	0.00348	0.16917	1.00000
037 印刷・製版・製本	0.03173	0.45871	0.01376	0.20900	0.02299	0.11535	0.00267	0.14579	1.00000
038 映画館・劇場・興行場	0.25630	0.72221	0.00030	0.00322	0.00068	0.00334	0.00008	0.01387	1.00000
039 電気通信施設建設	0.00000	0.00000	0.00000	0.00000	0.00000	1.00000	0.00000	0.00000	1.00000
040 研究	0.01453	0.22807	0.02640	0.17258	0.02122	0.16946	0.00505	0.36268	1.00000
041 農林水産業	0.05150	0.78018	0.00334	0.03483	0.00478	0.02802	0.06765	0.02970	1.00000
042 鉱業	0.01765	0.48489	0.00598	0.08186	0.03609	0.10946	-0.00497	0.26902	1.00000
043 食料品	0.05812	0.88179	0.00237	0.02901	0.00052	0.00247	0.00922	0.01649	1.00000
044 繊維製品	0.02540	0.62309	0.00453	0.05787	0.01443	0.08279	-0.00956	0.20144	1.00000
045 パルプ・紙・木製品	0.03269	0.37346	0.00858	0.10238	0.09655	0.21542	0.01539	0.15553	1.00000
046 化学製品	0.02173	0.30955	0.02385	0.21318	0.01410	0.05788	0.00733	0.35238	1.00000
047 石油・石炭製品	0.01977	0.55624	0.00698	0.09769	0.03243	0.09183	-0.00351	0.19857	1.00000
048 窯業・土石製品	0.01115	0.16170	0.00333	0.04257	0.15613	0.29721	0.01149	0.31642	1.00000
049 鉄鋼	0.00518	0.11246	0.00111	0.02546	0.06423	0.25122	0.02226	0.51808	1.00000
050 非鉄金属(除通信ケーブル)	0.00804	0.12794	0.00219	0.03087	0.03784	0.17595	0.01133	0.60583	1.00000
051 金属製品	0.01412	0.20733	0.00242	0.05460	0.14803	0.33506	0.00797	0.23048	1.00000
052 一般機械(除事務用機械)	0.00175	0.03659	0.00056	0.00943	0.01572	0.48890	0.00900	0.43805	1.00000
053 電気機械(除パソコン等)	0.00956	0.16255	0.00067	0.01713	0.02087	0.22484	0.00256	0.56182	1.00000
054 輸送機械	0.00248	0.19723	0.00080	0.03634	0.01352	0.22157	0.00950	0.51857	1.00000
055 精密機械	0.00511	0.17721	0.00652	0.06131	0.02469	0.33147	-0.00109	0.39478	1.00000
056 その他の製造工業製品(除出版・新聞等)	0.02440	0.33965	0.00434	0.08279	0.03305	0.16060	0.00828	0.34689	1.00000
057 建設(除電気通信施設建設)	0.00368	0.11312	0.00178	0.03000	0.33423	0.49812	0.00052	0.01855	1.00000
058 電力・ガス・熱供給	0.02401	0.65611	0.00731	0.09506	0.01832	0.07814	0.00329	0.11775	1.00000
059 水道・廃棄物処理	0.03729	0.51862	0.01104	0.31797	0.01161	0.04281	0.00139	0.05927	1.00000
060 卸売	0.02548	0.36503	0.00568	0.06419	0.03313	0.25959	0.00548	0.24141	1.00000
061 小売	0.03509	0.83770	0.00126	0.01668	0.00495	0.08944	0.00049	0.01440	1.00000
062 金融	0.02209	0.58587	0.00685	0.07912	0.03093	0.12434	0.00320	0.14760	1.00000
063 保険	0.00533	0.89792	0.00151	0.01925	0.00853	0.02810	0.00132	0.03805	1.00000
064 不動産	0.00439	0.94335	0.00106	0.01205	0.00354	0.01838	0.00035	0.01688	1.00000
065 運輸(自家輸送を除く)	0.02587	0.55987	0.00393	0.06051	0.02413	0.09483	0.00427	0.22661	1.00000
066 公務	0.00034	0.01669	0.00015	0.97759	0.00064	0.00220	0.00008	0.00232	1.00000
067 教育	0.00063	0.22110	0.08111	0.68760	0.00075	0.00385	0.00006	0.00490	1.00000
068 医療・保健・社会保障・介護・その他の公共サービス	0.01110	0.25914	0.07652	0.64582	0.00080	0.00295	0.00007	0.00359	1.00000
069 対事業所サービス	0.02037	0.45181	0.00888	0.12636	0.06505	0.19845	0.00269	0.12638	1.00000
070 対個人サービス	0.21351	0.75048	0.00139	0.01264	0.00063	0.00278	0.00006	0.01851	1.00000
071 事務用品	0.03291	0.46409	0.01491	0.18820	0.02378	0.12809	0.00306	0.14496	1.00000
072 分類不明	0.02524	0.46078	0.01136	0.11124	0.04759	0.16461	0.00578	0.17339	1.00000
合計	0.02773	0.43999	0.01130	0.15463	0.04082	0.14962	0.00468	0.17124	1.00000

⑦ 2011年 最終需要項目別輸入誘発係数(名目)

	081	082	083	084	085	086	087	090	
	家計外消費支出(列)	家計消費支出	対家計民間 非営利団体 消費支出	一般政府消費支出	資本形成 (政府)	資本形成 (民間)	在庫純増	輸出計	合計
001 固定電気通信	0.00007	0.00013	0.00004	0.00004	0.00005	0.00006	0.00004	0.00005	0.00009
002 移動電気通信	0.00001	0.00002	0.00000	0.00000	0.00000	0.00000	0.00000	0.00000	0.00001
003 郵便・信書便	0.00002	0.00002	0.00002	0.00003	0.00002	0.00002	0.00001	0.00002	0.00002
004 その他の電気通信	0.00002	0.00004	0.00001	0.00001	0.00002	0.00002	0.00001	0.00002	0.00003
005 その他の通信サービス	0.00000	0.00000	0.00000	0.00000	0.00000	0.00000	0.00000	0.00000	0.00000
006 公共放送	0.00000	0.00000	0.00000	0.00000	0.00000	0.00000	0.00000	0.00000	0.00000
007 民間テレビジョン放送・多重放送	0.00000	0.00000	0.00000	0.00000	0.00000	0.00000	0.00000	0.00000	0.00000
008 民間ラジオ放送	0.00000	0.00000	0.00000	0.00000	0.00000	0.00000	0.00000	0.00000	0.00000
009 民間衛星放送	0.00000	0.00000	0.00000	0.00000	0.00000	0.00000	0.00000	0.00000	0.00000
010 有線テレビジョン放送	0.00000	0.00000	0.00000	0.00000	0.00000	0.00000	0.00000	0.00000	0.00000
011 有線ラジオ放送	0.00000	0.00000	0.00000	0.00000	0.00000	0.00000	0.00000	0.00000	0.00000
012 ソフトウェア業	0.00001	0.00004	0.00001	0.00001	0.00042	0.00058	0.00001	0.00001	0.00012
013 情報処理サービス	0.00029	0.00034	0.00027	0.00037	0.00024	0.00032	0.00026	0.00036	0.00034
014 情報提供サービス	0.00016	0.00018	0.00015	0.00020	0.00013	0.00017	0.00014	0.00019	0.00018
015 インターネット附随サービス	0.00000	0.00001	0.00000	0.00000	0.00000	0.00000	0.00000	0.00000	0.00000
016 新聞	0.00000	0.00000	0.00000	0.00000	0.00000	0.00000	0.00000	0.00000	0.00000
017 出版	0.00010	0.00009	0.00013	0.00014	0.00005	0.00007	-0.00006	0.00008	0.00009
018 ニュース供給	0.00006	0.00005	0.00004	0.00004	0.00006	0.00008	0.00004	0.00005	0.00005
019 映像情報制作・配給業	0.00025	0.00024	0.00008	0.00009	0.00008	0.00016	0.00010	0.00014	0.00018
020 パーソナルコンピュータ	0.00000	0.00118	0.00000	0.00000	0.00108	0.00619	-0.00330	0.00001	0.00145
021 電子計算機本体(除パソコン)	0.00001	0.00001	0.00001	0.00001	0.00260	0.00599	0.00045	0.00003	0.00094
022 電子計算機付属装置	0.00001	0.00038	0.00001	0.00001	0.00211	0.00753	-0.00008	0.00070	0.00139
023 有線電気通信機器	0.00007	0.00018	0.00000	0.00007	0.00131	0.00508	-0.00532	0.00001	0.00083
024 携帯電話機	0.03510	0.00070	0.00002	0.00001	0.00009	0.00024	-0.00472	0.00003	0.00138
025 無線電気通信機器(除携帯電話機)	0.00001	0.00018	0.00000	0.00006	0.00031	0.00125	-0.00071	0.00001	0.00028
026 磁気テープ・磁気ディスク	0.00016	0.00016	0.00011	0.00013	0.00012	0.00018	-0.00002	0.00017	0.00015
027 ラジオ・テレビ受信機	0.00231	0.00165	0.00000	0.00001	0.00007	0.00090	0.00016	0.00014	0.00101
028 ビデオ機器	0.00007	0.00099	0.00002	0.00002	0.00015	0.00068	-0.00261	0.00010	0.00059
029 通信ケーブル・光ファイバケーブル	0.00002	0.00001	0.00000	0.00001	0.00021	0.00018	-0.00021	0.00003	0.00004
030 事務用機械	0.00004	0.00004	0.00003	0.00004	0.00012	0.00067	0.00011	0.00005	0.00013
031 電気音響機器	0.00040	0.00050	0.00001	0.00003	0.00012	0.00031	-0.00031	0.00042	0.00036
032 情報記録物	0.00000	0.00000	0.00000	0.00000	0.00000	0.00000	0.00000	0.00000	0.00000
033 電子計算機・同関連機器買貨業	0.00001	0.00001	0.00001	0.00002	0.00001	0.00001	0.00001	0.00001	0.00001
034 事務用機械器具(除電算機等)買貨業	0.00000	0.00000	0.00000	0.00000	0.00000	0.00000	0.00000	0.00000	0.00000
035 通信機械器具買貨業	0.00000	0.00000	0.00000	0.00000	0.00000	0.00000	0.00000	0.00001	0.00000
036 広告	0.00047	0.00042	0.00025	0.00021	0.00030	0.00039	0.00037	0.00046	0.00038
037 印刷・製版・製本	0.00011	0.00009	0.00011	0.00012	0.00006	0.00008	0.00007	0.00011	0.00010
038 映画館・劇場・興行場	0.00042	0.00007	0.00000	0.00000	0.00000	0.00000	0.00000	0.00000	0.00005
039 電気通信施設建設	0.00000	0.00000	0.00000	0.00000	0.00000	0.00000	0.00000	0.00000	0.00000
040 研究	0.00053	0.00050	0.00232	0.00109	0.00062	0.00130	0.00146	0.00278	0.00104
041 農林水産業	0.00820	0.00749	0.00127	0.00095	0.00061	0.00094	0.08496	0.00090	0.00460
042 鉱業	0.02757	0.04566	0.02236	0.02192	0.04492	0.03582	-0.06117	0.07458	0.04279
043 食料品	0.02138	0.01955	0.00209	0.00183	0.00015	0.00019	0.02673	0.00065	0.01058
044 繊維製品	0.00696	0.01029	0.00297	0.00272	0.00315	0.00475	-0.02063	0.00404	0.00687
045 パルプ・紙・木製品	0.00400	0.00275	0.00251	0.00215	0.00041	0.00552	0.01485	0.00335	0.00343
046 化学製品	0.00940	0.00807	0.02467	0.01580	0.00486	0.00524	0.02498	0.01654	0.01027
047 石油・石炭製品	0.00476	0.00808	0.00403	0.00404	0.00623	0.00464	-0.00667	0.00712	0.00653
048 窯業・土石製品	0.00044	0.00039	0.00032	0.00029	0.00493	0.00247	0.00359	0.00146	0.00098
049 鉄鋼	0.00041	0.00053	0.00021	0.00034	0.00403	0.00414	0.01381	0.00711	0.00202
050 非鉄金属(除通信ケーブル)	0.00229	0.00220	0.00149	0.00151	0.00858	0.01049	0.02544	0.02176	0.00607
051 金属製品	0.00072	0.00064	0.00030	0.00048	0.00605	0.00360	0.00322	0.00188	0.00139
052 一般機械(除事務用機械)	0.00044	0.00056	0.00034	0.00041	0.00315	0.02579	0.01788	0.00549	0.00482
053 電気機械(除パソコン等)	0.00567	0.00581	0.00095	0.00174	0.00985	0.02791	0.01197	0.02547	0.01083
054 輸送機械	0.00053	0.00253	0.00041	0.00133	0.00230	0.00989	0.01595	0.01086	0.00438
055 精密機械	0.00074	0.00156	0.00227	0.00153	0.00287	0.01012	-0.00125	0.00091	0.00268
056 その他の製造工業製品(除出版・新聞等)	0.00573	0.00481	0.00244	0.00333	0.00619	0.00790	0.01534	0.00911	0.00563
057 建設(除電気通信施設建設)	0.00000	0.00000	0.00000	0.00000	0.00000	0.00000	0.00000	0.00000	0.00000
058 電力・ガス・熱供給	0.00000	0.00000	0.00000	0.00000	0.00000	0.00000	0.00000	0.00000	0.00000
059 水道・廃棄物処理	0.00000	0.00000	0.00000	0.00000	0.00000	0.00000	0.00000	0.00000	0.00000
060 卸売	0.00131	0.00113	0.00070	0.00057	0.00136	0.00280	0.00223	0.00110	0.00128
061 小売	0.00000	0.00000	0.00000	0.00000	0.00000	0.00000	0.00000	0.00000	0.00000
062 金融	0.00042	0.00067	0.00031	0.00026	0.00047	0.00049	0.00048	0.00055	0.00054
063 保険	0.00007	0.00068	0.00005	0.00004	0.00009	0.00007	0.00013	0.00008	0.00036
064 不動産	0.00000	0.00000	0.00000	0.00000	0.00000	0.00000	0.00000	0.00000	0.00000
065 運輸(自家輸送を除く)	0.00644	0.00840	0.00234	0.00258	0.00478	0.00494	0.00837	0.00518	0.00625
066 公務	0.00000	0.00000	0.00000	0.00000	0.00000	0.00000	0.00000	0.00000	0.00000
067 教育	0.00000	0.00006	0.00083	0.00050	0.00000	0.00000	0.00000	0.00000	0.00012
068 医療・保健・社会保障・介護・その他の公共サービス	0.00002	0.00003	0.00040	0.00024	0.00000	0.00000	0.00000	0.00000	0.00006
069 対事業所サービス	0.00102	0.00137	0.00107	0.00109	0.00260	0.00209	0.00106	0.00132	0.00144
070 対個人サービス	0.02362	0.00500	0.00037	0.00024	0.00006	0.00006	0.00005	0.00007	0.00316
071 事務用品	0.00000	0.00000	0.00000	0.00000	0.00000	0.00000	0.00000	0.00000	0.00000
072 分類不明	0.00113	0.00124	0.00121	0.00085	0.00169	0.00154	0.00203	0.00161	0.00128
合計	0.17401	0.14775	0.07957	0.06950	0.13869	0.20388	0.16924	0.20717	0.14965

⑧ 2011年 最終需要項目別付加価値誘発係数(名目)

	081	082	083	084	085	086	087	090	
	家計外消費支出(列)	家計消費支出	対家計民間 非営利団体 消費支出	一般政府消費支出	資本形成(政府)	資本形成(民間)	在庫純増	輸出計	合計
001 固定電気通信	0.00489	0.00877	0.00245	0.00285	0.00338	0.00397	0.00275	0.00398	0.00607
002 移動電気通信	0.00465	0.01215	0.00146	0.00115	0.00299	0.00239	0.00136	0.00189	0.00688
003 郵便・信書便	0.00281	0.00272	0.00213	0.00309	0.00186	0.00217	0.00141	0.00224	0.00260
004 その他の電気通信	0.00040	0.00095	0.00026	0.00027	0.00036	0.00042	0.00027	0.00048	0.00065
005 その他の通信サービス	0.00005	0.00009	0.00002	0.00007	0.00003	0.00004	0.00004	0.00005	0.00007
006 公共放送	0.00038	0.00133	0.00009	0.00009	0.00007	0.00007	0.00005	0.00006	0.00069
007 民間テレビジョン放送・多重放送	0.00119	0.00108	0.00064	0.00054	0.00077	0.00099	0.00095	0.00129	0.00099
008 民間ラジオ放送	0.00012	0.00011	0.00007	0.00006	0.00008	0.00010	0.00010	0.00014	0.00010
009 民間衛星放送	0.00007	0.00038	0.00002	0.00001	0.00002	0.00003	0.00003	0.00003	0.00020
010 有線テレビジョン放送	0.00054	0.00118	0.00001	0.00001	0.00001	0.00001	0.00001	0.00002	0.00059
011 有線ラジオ放送	0.00039	0.00009	0.00001	0.00001	0.00001	0.00001	0.00001	0.00002	0.00006
012 ソフトウェア業	0.00101	0.00339	0.00084	0.00074	0.03602	0.04960	0.00081	0.00139	0.01017
013 情報処理サービス	0.00544	0.00628	0.00491	0.00685	0.00442	0.00583	0.00474	0.00738	0.00634
014 情報提供サービス	0.00186	0.00209	0.00172	0.00235	0.00153	0.00199	0.00163	0.00257	0.00215
015 インターネット付随サービス	0.00137	0.00254	0.00053	0.00050	0.00074	0.00095	0.00077	0.00109	0.00166
016 新聞	0.00275	0.00275	0.00102	0.00099	0.00102	0.00138	0.00126	0.00180	0.00205
017 出版	0.00176	0.00152	0.00229	0.00240	0.00092	0.00126	-0.00099	0.00153	0.00162
018 ニュース供給	0.00059	0.00048	0.00040	0.00036	0.00061	0.00074	0.00033	0.00062	0.00052
019 映像情報制作・配給業	0.00186	0.00178	0.00061	0.00069	0.00059	0.00123	0.00072	0.00107	0.00137
020 パーソナルコンピュータ	0.00000	0.00016	0.00000	0.00000	0.00014	0.00082	-0.00044	0.00019	0.00022
021 電子計算機本体(除パソコン)	0.00000	0.00000	0.00000	0.00000	0.00032	0.00074	0.00006	0.00012	0.00013
022 電子計算機付属装置	0.00000	0.00002	0.00000	0.00000	0.00009	0.00032	0.00000	0.00343	0.00050
023 有線電気通信機器	0.00001	0.00003	0.00000	0.00001	0.00023	0.00089	-0.00093	0.00040	0.00020
024 携帯電話機	0.00468	0.00009	0.00000	0.00000	0.00001	0.00003	-0.00063	0.00001	0.00018
025 無線電気通信機器(除携帯電話機)	0.00001	0.00022	0.00000	0.00007	0.00037	0.00149	-0.00084	0.00045	0.00039
026 磁気テープ・磁気ディスク	0.00001	0.00001	0.00001	0.00001	0.00001	0.00001	0.00000	0.00048	0.00007
027 ラジオ・テレビ受信機	0.00054	0.00038	0.00000	0.00000	0.00002	0.00021	0.00004	0.00012	0.00025
028 ビデオ機器	0.00001	0.00013	0.00000	0.00000	0.00002	0.00009	-0.00033	0.00202	0.00033
029 通信ケーブル・光ファイバケーブル	0.00003	0.00001	0.00001	0.00001	0.00030	0.00027	-0.00031	0.00013	0.00007
030 事務用機械	0.00011	0.00011	0.00009	0.00009	0.00031	0.00177	0.00029	0.00037	0.00038
031 電気音響機器	0.00020	0.00025	0.00001	0.00001	0.00006	0.00015	-0.00015	0.00040	0.00020
032 情報記録物	0.00011	0.00008	0.00004	0.00004	0.00008	0.00010	0.00010	0.00007	0.00008
033 電子計算機・同関連機器賃貸業	0.00081	0.00128	0.00072	0.00191	0.00096	0.00121	0.00089	0.00141	0.00136
034 事務用機械器具(除電算機等)賃貸業	0.00049	0.00049	0.00087	0.00113	0.00051	0.00055	0.00053	0.00076	0.00065
035 通信機械器具賃貸業	0.00038	0.00033	0.00040	0.00034	0.00051	0.00072	0.00064	0.00100	0.00048
036 広告	0.00438	0.00395	0.00233	0.00197	0.00278	0.00362	0.00342	0.00473	0.00362
037 印刷・製版・製本	0.00558	0.00486	0.00579	0.00630	0.00322	0.00425	0.00370	0.00575	0.00510
038 映画館・劇場・興行場	0.00179	0.00030	0.00001	0.00000	0.00000	0.00000	0.00000	0.00002	0.00020
039 電気通信施設建設	0.00000	0.00000	0.00000	0.00000	0.00000	0.00148	0.00000	0.00000	0.00021
040 研究	0.00598	0.00566	0.02601	0.01218	0.00696	0.01462	0.01638	0.03351	0.01195
041 農林水産業	0.02007	0.01833	0.00311	0.00233	0.00148	0.00229	0.20789	0.00260	0.01131
042 鉱業	0.00044	0.00073	0.00036	0.00035	0.00072	0.00057	-0.00098	0.00150	0.00072
043 食料品	0.04860	0.04445	0.00475	0.00416	0.00035	0.00043	0.06076	0.00309	0.02427
044 繊維製品	0.00163	0.00242	0.00070	0.00064	0.00074	0.00112	-0.00485	0.00291	0.00187
045 パルプ・紙・木製品	0.00783	0.00539	0.00492	0.00420	0.01843	0.01081	0.02906	0.00836	0.00695
046 化学製品	0.00859	0.00738	0.02256	0.01445	0.00444	0.00479	0.02284	0.03126	0.01148
047 石油・石炭製品	0.00819	0.01389	0.00692	0.00694	0.01070	0.00797	-0.01146	0.01845	0.01202
048 窯業・土石製品	0.00186	0.00163	0.00133	0.00122	0.02080	0.01041	0.01515	0.01187	0.00485
049 鉄鋼	0.00191	0.00250	0.00098	0.00161	0.01889	0.01942	0.06476	0.04290	0.01071
050 非鉄金属(除通信ケーブル)	0.00113	0.00108	0.00074	0.00074	0.00423	0.00517	0.01254	0.01908	0.00407
051 金属製品	0.00359	0.00318	0.00147	0.00238	0.02997	0.01783	0.01597	0.01314	0.00737
052 一般機械(除事務用機械)	0.00099	0.00125	0.00076	0.00091	0.00708	0.05787	0.04011	0.05554	0.01640
053 電気機械(除パソコン等)	0.00346	0.00354	0.00058	0.00106	0.00601	0.01703	0.00731	0.04559	0.01050
054 輸送機械	0.00143	0.00686	0.00110	0.00360	0.00622	0.02679	0.04322	0.06716	0.01675
055 精密機械	0.00041	0.00085	0.00125	0.00084	0.00157	0.00556	-0.00069	0.00709	0.00232
056 その他の製造工業製品(除出版・新聞等)	0.00824	0.00692	0.00351	0.00479	0.00889	0.01136	0.02205	0.02629	0.00980
057 建設(除電気通信施設建設)	0.00550	0.01018	0.00636	0.00768	0.39762	0.15579	0.00606	0.00621	0.04333
058 電力・ガス・熱供給	0.00961	0.01583	0.00700	0.00652	0.00584	0.00655	0.01039	0.01057	0.01162
059 水道・廃棄物処理	0.01232	0.01033	0.00873	0.01800	0.00306	0.00296	0.00362	0.00439	0.00959
060 卸売	0.06686	0.05775	0.03568	0.02888	0.06928	0.14270	0.11340	0.14214	0.07617
061 小売	0.05503	0.07921	0.00473	0.00448	0.00618	0.02939	0.00608	0.00507	0.04553
062 金融	0.02282	0.03649	0.01692	0.01401	0.02546	0.02691	0.02608	0.03421	0.02999
063 保険	0.00232	0.02351	0.00157	0.00143	0.00295	0.00256	0.00451	0.00371	0.01260
064 不動産	0.01566	0.02095	0.00909	0.00737	0.01008	0.01374	0.00985	0.01351	0.01059
065 運輸(自家輸送を除く)	0.03515	0.04585	0.01277	0.01409	0.02612	0.02699	0.04570	0.06907	0.03943
066 公務	0.00058	0.00172	0.00062	0.28602	0.00087	0.00079	0.00104	0.00089	0.04954
067 教育	0.00073	0.01532	0.22297	0.13544	0.00068	0.00093	0.00052	0.00126	0.03335
068 医療・保健・社会保障・介護・その他の公共サービス	0.02655	0.03736	0.43784	0.26477	0.00152	0.00148	0.00137	0.00193	0.06942
069 対事業所サービス	0.03896	0.05210	0.04063	0.04143	0.09915	0.07951	0.04049	0.05424	0.05552
070 対個人サービス	0.35904	0.07608	0.00559	0.00365	0.00084	0.00098	0.00074	0.00698	0.04881
071 事務用品	0.00000	0.00000	0.00000	0.00000	0.00000	0.00000	0.00000	0.00000	0.00000
072 分類不明	-0.00079	-0.00087	-0.00085	-0.00060	-0.00119	-0.00108	-0.00143	-0.00122	-0.00091
合計	0.82599	0.85225	0.92043	0.93050	0.86131	0.79612	0.83076	0.79283	0.85035

⑨ 2011年 情報通信産業連関表(生産者価格取引額表 実質)

	単位:百万円									
	001	002	003	004	005	006	007	008	009	010
	固定電気通信	移動電気通信	郵便・信書便	その他の電気通信	その他の通信サービス	公共放送	民間テレビジョン放送・多重放送	民間ラジオ放送	民間衛星放送	有線テレビジョン放送
001 固定電気通信	274,859	396,428	3,027	269,841	1,013	12,802	26,575	2,338	23,120	11,582
002 移動電気通信	15,838	67,422	169	14,924	1,982	5,284	5,065	436	4,221	2,734
003 郵便・信書便	80,354	52,281	0	7,882	126	5,297	3,220	277	613	2,604
004 その他の電気通信	57,809	67,492	1,506	9,385	53	1,081	3,834	330	3,220	433
005 その他の通信サービス	7,907	13,177	4,878	1,155	9	0	0	0	0	0
006 公共放送	79	150	25	18	1	0	22	2	3	8
007 民間テレビジョン放送・多重放送	0	0	0	0	0	0	47,510	0	0	0
008 民間ラジオ放送	0	0	0	0	0	0	0	4,444	0	0
009 民間衛星放送	0	0	0	0	0	4	2,821	0	141	0
010 有線テレビジョン放送	0	0	0	0	0	0	0	0	0	0
011 有線ラジオ放送	299	13	0	40	0	0	0	0	0	0
012 ソフトウェア業	3,854	13	138	2,128	51	251	249	21	19	18
013 情報処理サービス	167,141	63,133	3,908	35,657	544	612	11,071	951	855	1,270
014 情報提供サービス	81,176	32,401	2,061	18,528	288	323	5,833	502	451	671
015 インターネット附随サービス	136,739	172,458	2,200	61,897	77	1,573	8,673	710	510	626
016 新聞	3,979	657	1,861	945	38	604	256	22	9	294
017 出版	2,144	1,190	239	492	7	2,794	1,672	144	58	48
018 ニュース供給	348	366	205	173	15	6,069	87,014	6,014	5,370	646
019 映像情報制作・配給業	2,136	1,594	26	3,077	41	18,950	372,311	29,996	29,230	22,901
020 パーソナルコンピュータ	0	0	0	0	0	0	0	0	0	0
021 電子計算機本体(除パソコン)	0	0	0	0	0	0	0	0	0	0
022 電子計算機付属装置	0	0	0	0	0	0	0	0	0	0
023 有線電気通信機器	0	0	0	0	0	0	0	0	0	0
024 携帯電話機	17	0	1	6	0	1	19	2	2	11
025 無線電気通信機器(除携帯電話機)	0	0	0	0	0	0	0	0	0	0
026 磁気テープ・磁気ディスク	493	1,293	9	316	9	3,332	7,086	662	924	1,333
027 ラジオ・テレビ受信機	0	0	0	0	0	0	0	0	0	0
028 ビデオ機器	0	0	0	0	0	0	0	0	0	0
029 通信ケーブル・光ファイバケーブル	0	0	0	0	0	0	0	0	0	0
030 事務用機械	0	0	0	0	0	0	0	0	0	0
031 電気音響機器	0	0	0	0	0	126	79	7	9	633
032 情報記録物	59	0	0	21	3	54	296	26	138	2,284
033 電子計算機・同関連機器賃貸業	13,919	92,149	227	5,685	241	4,330	2,958	253	37	978
034 事務用機械器具(除電算機等)賃貸業	8,164	15,100	10	1,716	175	1,039	1,357	117	98	1,298
035 通信機械器具賃貸業	1,189	4,115	36	2,246	41	732	723	63	284	1,156
036 広告	59,192	244,129	1,583	16,365	860	631	23,564	2,048	13,702	7,428
037 印刷・製版・製本	69,061	29,252	13,747	11,789	205	2,379	5,704	492	8,927	1,107
038 映画館・劇場・興行場	0	0	0	0	0	0	0	0	0	0
039 電気通信施設建設	0	0	0	0	0	0	0	0	0	0
040 研究	118,504	54,176	0	25,092	652	5,501	1,662	143	1,230	284
041 農林水産業	0	0	0	0	0	0	0	0	0	0
042 鉱業	0	0	0	0	0	0	0	0	0	0
043 食料品	0	0	0	0	0	0	0	0	0	0
044 繊維製品	4,942	625	2,997	716	26	479	2,078	179	2	111
045 バルブ・紙・木製品	17,178	12,779	890	2,999	103	1,012	1,755	151	105	751
046 化学製品	4	4	1,432	0	0	1,101	3,230	293	154	164
047 石油・石炭製品	12,746	23,228	12,555	1,408	235	1,616	5,619	489	447	1,895
048 窯業・土石製品	0	0	0	0	0	0	0	0	0	0

2011年 情報通信産業連関表(生産者価格取引額表 実質)

単位:百万円

	001	002	003	004	005	006	007	008	009	010
	固定電気 通信	移動電気 通信	郵便・ 信書便	その他の電 気通信	その他の通 信サービス	公共放送	民間テレビ ジョン放送・ 多重放送	民間ラジオ 放送	民間衛星 放送	有線テレビ ジョン放送
049 鉄鋼	0	0	0	0	0	0	0	0	0	0
050 非鉄金属(除通信ケーブル)	0	0	0	0	0	0	0	0	0	0
051 金属製品	2,231	4,295	38	431	19	41	75	6	0	24
052 一般機械(除事務用機械)	8	0	133	2	0	0	0	0	0	4
053 電気機械(除パソコン等)	269	461	6	144	127	905	1,277	110	154	204
054 輸送機械	11	14	4	0	0	1	4	0	1	0
055 精密機械	120	198	146	18	0	227	73	6	10	9
056 その他の製造工業製品(除出版、新聞等)	18,437	35,726	1,648	3,158	312	3,162	5,938	511	812	547
057 建設(除電気通信施設建設)	69,978	40,330	4,710	13,523	3,671	3,153	2,558	220	111	45,527
058 電力・ガス・熱供給	59,802	62,306	16,410	16,886	1,544	12,178	6,001	517	422	4,760
059 水道・廃棄物処理	32,559	107,532	3,137	3,940	206	14,467	8,931	768	669	879
060 卸売	25,769	29,899	6,506	4,594	286	4,506	10,309	894	1,556	3,114
061 小売	12,017	10,391	4,069	2,460	147	2,947	3,952	340	525	2,158
062 金融	32,195	309,295	5,363	8,537	475	7,895	11,990	1,036	2,561	10,090
063 保険	9,431	30,930	1,958	1,611	266	538	4,156	358	346	2,712
064 不動産	62,575	154,227	47,635	20,216	3,120	1,508	5,525	475	828	13,728
065 運輸(自家輸送を除く)	60,144	39,594	159,540	11,710	667	18,898	23,908	2,063	3,161	5,975
066 公務	0	0	0	0	0	0	0	0	0	0
067 教育	57,191	22,218	481	8,550	49	1,512	3	0	1	1,292
068 医療・保健・社会保障・介護・その他の公共サービス	5,890	9,924	90	1,460	578	4,076	2,353	195	115	669
069 対事業所サービス	472,022	493,257	18,873	158,340	5,596	83,496	91,105	7,427	25,857	46,877
070 对个人サービス	4,065	9,878	1,004	1,092	186	54,840	101,329	9,040	5,010	7,577
071 事務用品	8,927	20,774	6,478	2,103	212	2,941	2,567	221	366	2,011
072 分類不明	72,020	312,320	1,905	25,831	713	5,638	37,912	3,208	5,594	11,202
073 内生部門計	2,145,791	3,039,194	333,864	779,107	24,969	300,906	952,222	78,507	141,978	222,627
081 家計外消費支出(行)	64,358	1,394,874	22,417	9,633	732	16,834	20,292	1,855	999	8,152
082 雇業者所得	1,250,815	500,855	1,286,700	167,030	21,684	170,591	228,604	24,632	13,078	133,131
083 営業余剰	236,602	811,429	18,584	-18,805	6,998	79,055	165,739	17,904	84,821	64,542
084 資本減耗引当	1,617,972	951,337	73,300	179,247	8,781	90,318	83,976	8,242	6,468	108,154
085 間接税(除関税・輸入品商品税)	210,844	175,313	47,834	26,610	1,773	26,107	50,979	4,871	4,498	14,895
086 (控除)経常補助金	-157	-968	0	-30	-3	-42	-106	-10	-16	-46
087 DD調整項	-69,347	3,537,450	5,172	58,707	4,654	-2,918	33,494	-4,258	-8,760	-1,014
089 粗付加価値部門計	3,311,087	7,370,290	1,454,007	422,392	44,619	379,945	582,978	53,236	101,088	327,814
099 国内生産額	5,456,878	10,409,484	1,787,871	1,201,499	69,588	680,851	1,535,200	131,743	243,066	550,441

2011年 情報通信産業連関表(生産者価格取引額表 実質)

単位:百万円

	011	012	013	014	015	016	017	018	019	020
	有線ラジオ 放送	ソフト ウェア業	情報処理 サービス	情報提供 サービス	インターネッ ト付随サービ ス	新聞	出版	ニュース供給	映像情報制 作・配給業	パーソナルコ ンピュータ
001 固定電気通信	1,175	95,353	40,202	32,191	237,168	5,162	1,614	26,055	4,006	989
002 移動電気通信	277	30,707	12,863	10,295	48,944	3,918	3,266	10,890	4,344	1,460
003 郵便・信書便	264	60,383	25,562	20,484	25,902	3,795	38,003	8,218	1,217	556
004 その他の電気通信	44	25,991	10,935	8,756	34,027	1,102	321	7,187	745	749
005 その他の通信サービス	0	0	0	0	3,738	0	0	0	0	0
006 公共放送	1	143	60	48	60	31	31	9	1,716	19
007 民間テレビジョン放送・多重放送	0	0	0	0	0	0	0	0	4,754	0
008 民間ラジオ放送	0	0	0	0	0	0	0	0	0	0
009 民間衛星放送	0	0	0	0	0	0	0	0	0	0
010 有線テレビジョン放送	0	0	0	0	80	0	0	0	0	0
011 有線ラジオ放送	0	0	0	0	53	0	0	0	0	0
012 ソフトウェア業	2	113,612	48,154	38,583	15,656	1,036	1,489	3,826	2,482	26,577
013 情報処理サービス	129	79,368	32,193	25,636	144,550	22,354	13,232	21,432	4,864	1,308
014 情報提供サービス	68	40,174	16,706	13,355	73,763	11,651	6,928	11,202	2,566	690
015 インターネット付随サービス	63	24,427	9,434	7,459	1,114,904	1,555	449	6,010	1,047	1,543
016 新聞	30	9,865	4,126	3,302	3,005	6,180	24	267	735	110
017 出版	5	78,151	33,295	26,702	2,136	557	125	3,960	121	1,160
018 ニュース供給	65	82,716	29,886	23,366	546	32,403	23,519	3,550	3,671	98
019 映像情報制作・配給業	2,272	3,926	1,639	1,312	3,241	206	313	321	273,293	19
020 パーソナルコンピュータ	0	0	0	0	0	0	0	0	0	28,023
021 電子計算機本体(除パソコン)	0	0	0	0	0	0	0	0	0	0
022 電子計算機付属装置	0	0	0	0	0	0	0	0	0	24,622
023 有線電気通信機器	0	274	115	92	0	0	0	0	0	0
024 携帯電話機	1	1,293	541	433	22	38	33	253	30	63
025 無線電気通信機器(除携帯電話機)	0	262	110	88	0	0	0	0	0	0
026 磁気テープ・磁気ディスク	137	13,284	6,227	5,060	1,032	232	652	6,435	9,486	198
027 ラジオ・テレビ受信機	0	0	0	0	0	0	0	0	0	0
028 ビデオ機器	0	0	0	0	0	0	0	0	395	0
029 通信ケーブル・光ファイバケーブル	0	0	0	0	0	0	0	0	0	0
030 事務用機械	0	0	0	0	0	0	0	0	0	0
031 電気音響機器	64	0	0	0	0	0	0	0	0	0
032 情報記録物	235	11,637	5,220	4,218	70	0	50	0	28,619	0
033 電子計算機・同関連機器賃貸業	99	154,516	59,229	46,759	16,320	8,047	2,808	379	2,664	1,456
034 事務用機械器具(除電算機等)賃貸業	132	10,543	4,473	3,587	5,340	5,147	2,020	8,088	1,217	493
035 通信機械器具賃貸業	119	12,941	6,124	4,982	7,160	1,041	44	1,841	360	1,296
036 広告	753	327,293	139,832	112,119	56,868	68,266	196,023	21,194	42,076	10,805
037 印刷・製版・製本	112	72,892	30,953	24,813	35,811	146,151	577,251	4,213	13,774	3,609
038 映画館・劇場・興行場	0	0	0	0	0	0	0	0	0	0
039 電気通信施設建設	0	0	0	0	0	0	0	0	0	0
040 研究	29	76,172	30,685	24,412	93,280	2,019	3,535	0	2,824	66,135
041 農林水産業	0	0	0	0	0	0	0	0	0	0
042 鉱業	0	0	0	0	0	0	0	0	0	10
043 食料品	0	0	0	0	0	0	0	0	0	0
044 繊維製品	11	21,336	8,943	7,158	3,239	1,370	1,883	248	1,812	785
045 パルプ・紙・木製品	76	88,529	37,450	30,012	11,439	340,318	180,210	396	7,697	4,928
046 化学製品	17	8,556	3,592	2,876	0	35,361	5,356	91	12,997	6,375
047 石油・石炭製品	192	43,192	18,119	14,503	8,411	4,651	4,086	1,845	15,679	1,403
048 窯業・土石製品	0	0	0	0	0	64	14	0	442	820

2011年 情報通信産業連関表(生産者価格取引額表 実質)

単位:百万円

	011	012	013	014	015	016	017	018	019	020
	有線ラジオ 放送	ソフト ウェア業	情報処理 サービス	情報提供 サービス	インターネッ ト付随サービ ス	新聞	出版	ニュース供給	映像情報制 作・配給業	パーソナルコ ンピュータ
049 鉄鋼	0	0	0	0	0	0	0	0	0	4,102
050 非鉄金属(除通信ケーブル)	0	0	0	0	0	1,449	256	0	165	17,288
051 金属製品	2	1,846	771	617	1,210	815	1,274	11	828	4,071
052 一般機械(除事務用機械)	0	0	0	0	7	0	0	0	276	461
053 電気機械(除パソコン等)	21	434	182	145	682	7	7	4	5,659	414,564
054 輸送機械	0	38	16	13	0	4	4	2	11	2
055 精密機械	1	5,397	2,260	1,809	54	79	1	10	6,885	42
056 その他の製造工業製品(除出版、新聞等)	55	86,996	36,317	29,050	11,131	5,509	445	246	7,444	8,733
057 建設(除電気通信施設建設)	4,622	9,958	4,169	3,337	50,626	2,423	1,901	7,026	17,003	1,570
058 電力・ガス・熱供給	482	62,237	26,143	20,926	45,765	7,578	3,008	948	7,668	2,206
059 水道・廃棄物処理	89	2,871	1,202	962	13,571	1,980	2,345	137	5,093	116
060 卸売	316	107,979	45,655	36,568	18,023	138,387	92,924	4,824	37,339	53,606
061 小売	219	60,371	25,386	20,323	9,070	7,721	1,035	2,031	15,342	2,356
062 金融	1,022	100,903	42,358	33,905	25,355	28,852	22,756	10,741	9,600	6,170
063 保険	275	14,960	6,262	5,012	6,052	3,194	1,446	1,131	6,690	1,213
064 不動産	1,386	304,781	127,695	102,125	94,763	7,780	14,049	16,663	19,747	1,105
065 運輸(自家輸送を除く)	605	91,891	38,508	30,822	45,725	105,411	84,903	13,242	22,380	11,701
066 公務	0	0	0	0	0	0	0	0	0	0
067 教育	131	32,487	13,664	10,941	31,193	1	13	0	6,652	116
068 医療・保健・社会保障・介護・その他の公共サービス	67	9,697	3,727	2,944	512	5,823	932	1,259	6,678	986
069 対事業所サービス	4,737	1,621,931	620,518	488,289	549,278	34,115	18,927	38,529	55,960	26,513
070 对个人サービス	766	19,699	8,270	6,621	3,787	5,695	14,364	6,673	191,285	100
071 事務用品	204	10,833	4,533	3,627	6,596	2,822	2,255	4,705	1,716	519
072 分類不明	1,121	29,309	12,034	9,603	100,089	13,051	3,121	4,102	26,810	2,802
073 内生部門計	22,493	4,062,154	1,636,338	1,300,240	2,960,254	1,075,351	1,329,245	260,194	896,854	746,641
081 家計外消費支出(行)	825	268,765	163,417	54,573	12,237	108,083	48,113	21,043	42,899	28,211
082 雇用者所得	13,493	3,190,263	1,990,981	671,022	341,998	707,005	619,753	121,566	375,503	47,519
083 営業余剰	6,552	1,047,377	659,718	226,865	273,331	148,231	142,086	86,163	75,625	16,458
084 資本減耗引当	10,974	769,997	477,158	161,764	212,153	106,104	35,334	33,679	244,982	15,336
085 間接税(除関税・輸入品商品税)	1,511	385,649	241,259	82,831	82,370	71,278	55,357	25,858	23,611	14,186
086 (控除)経常補助金	-5	-2,613	-1,609	-545	-95	-188	-152	-30	-924	-27
087 DD調整項	-97	-27,654	138,230	34,496	169,027	-21,564	-120,455	32,898	114,304	1,100,132
089 粗付加価値部門計	33,253	5,631,784	3,669,154	1,231,006	1,091,021	1,118,949	780,036	321,177	876,000	1,221,815
099 国内生産額	55,746	9,693,938	5,305,492	2,531,246	4,051,275	2,194,300	2,109,281	581,371	1,772,854	1,968,456

2011年 情報通信産業連関表(生産者価格取引額表 実質)

単位:百万円

	021	022	023	024	025	026	027	028	029	030
	電子計算機 本体(除ハン コン)	電子計算機 付風装置	有線電気通 信機器	携帯電話機	無線電気通 信機器(除携 帯電話機)	磁気テープ・ 磁気ディスク	ラジオ・テレ ビ受信機	ビデオ機器	通信ケーブ ル・光ファイ バケーブル	事務用機械
001 固定電気通信	464	755	458	573	1,359	95	287	642	320	1,049
002 移動電気通信	870	822	1,755	1,104	2,620	310	235	1,804	656	1,823
003 郵便・信書便	333	713	754	295	700	226	36	146	169	410
004 その他の電気通信	100	170	234	404	959	14	43	137	69	191
005 その他の通信サービス	0	0	0	0	0	0	0	0	0	0
006 公共放送	10	51	14	29	42	6	17	20	7	47
007 民間テレビジョン放送・多重放送	0	0	0	0	0	0	0	0	0	0
008 民間ラジオ放送	0	0	0	0	0	0	0	0	0	0
009 民間衛星放送	0	0	0	0	0	0	0	0	0	0
010 有線テレビジョン放送	0	0	0	0	0	0	0	0	0	0
011 有線ラジオ放送	0	0	0	0	0	0	0	0	0	0
012 ソフトウェア業	4,255	22,490	580	1,128	2,432	221	5,826	2,136	106	713
013 情報処理サービス	1,918	13,309	3,993	5,864	14,023	1,432	3,879	3,517	942	3,822
014 情報提供サービス	1,020	7,079	2,118	3,141	7,465	766	2,042	1,853	502	2,022
015 インターネット附随サービス	202	347	477	825	1,974	29	88	279	141	319
016 新聞	70	460	389	277	561	150	160	914	132	331
017 出版	745	1,511	2,368	430	840	394	386	2,251	5	1,667
018 ニュース供給	81	108	209	12	23	64	44	259	44	268
019 映像情報制作・配給業	50	342	112	118	278	47	52	68	12	130
020 パーソナルコンピュータ	0	0	3	0	72	0	0	13	0	1
021 電子計算機本体(除パソコン)	25,054	0	19	0	160	0	0	0	0	0
022 電子計算機付風装置	13,378	120,277	54	0	180	0	0	0	0	0
023 有線電気通信機器	0	0	0	0	0	0	0	0	0	0
024 携帯電話機	13	12	14	9	20	3	5	18	3	15
025 無線電気通信機器(除携帯電話機)	0	17	0	0	0	0	0	0	0	0
026 磁気テープ・磁気ディスク	30	542	142	26	63	1,505	5	127	1	48
027 ラジオ・テレビ受信機	0	0	0	0	0	0	0	0	0	0
028 ビデオ機器	0	0	0	0	0	0	0	19,906	0	0
029 通信ケーブル・光ファイバケーブル	0	0	3,493	2,199	4,674	0	0	0	42,145	0
030 事務用機械	0	0	0	0	0	0	0	0	0	153,058
031 電気音響機器	0	12	276	501	2,207	0	2,953	2,890	0	0
032 情報記録物	0	0	0	0	0	0	0	0	0	0
033 電子計算機・同関連機器賃貸業	258	1,033	418	753	598	402	1,281	1,165	834	1,569
034 事務用機械器具(除電算機等)賃貸業	267	660	772	947	2,137	250	276	117	121	518
035 通信機械器具賃貸業	618	1,785	1,524	3,412	2,944	299	1,133	642	335	2,034
036 広告	4,928	14,376	7,117	8,715	19,015	2,549	14,270	9,305	944	15,736
037 印刷・製版・製本	1,265	5,953	2,488	3,209	6,827	4,073	4,772	18,577	609	16,880
038 映画館・劇場・興行場	0	0	0	0	0	0	0	0	0	0
039 電気通信施設建設	0	0	0	0	0	0	0	0	0	0
040 研究	22,834	84,075	35,587	58,336	150,992	7,496	22,421	20,959	4,520	59,786
041 農林水産業	0	0	0	0	0	0	0	0	65	0
042 鉱業	2	23	0	0	0	0	0	0	0	0
043 食料品	0	0	0	0	0	0	0	0	0	0
044 繊維製品	370	2,122	2,874	898	2,273	979	187	1,470	3,434	982
045 ハルブ・紙・木製品	1,116	3,366	4,082	2,331	5,999	9,039	3,001	4,637	5,051	3,986
046 化学製品	1,693	6,494	6,447	5,138	11,688	14,251	2,461	9,794	22,882	32,956
047 石油・石炭製品	503	1,334	1,198	1,476	2,030	1,293	711	344	854	2,462
048 窯業・土石製品	475	1,698	2,823	531	3,112	1,011	377	3,800	15,723	8,102

2011年 情報通信産業連関表(生産者価格取引額表 実質)

単位:百万円

	021	022	023	024	025	026	027	028	029	030
	電子計算機 本体(除パソ コン)	電子計算機 付属装置	有線電気通 信機器	携帯電話機	無線電気通 信機器(除携 帯電話機)	磁気テープ・ 磁気ディスク	ラジオ・テレ ビ受信機	ビデオ機器	通信ケーブ ル・光ファイ バケーブル	事務用機械
049 鉄鋼	1,115	3,023	4,530	3,881	11,465	1,561	3,451	16,953	1,055	14,775
050 非鉄金属(除通信ケーブル)	3,834	13,760	16,483	17,293	45,052	554	3,485	49,029	26,625	5,797
051 金属製品	1,326	22,918	9,868	5,546	18,705	9,295	2,039	21,266	2,418	23,567
052 一般機械(除事務用機械)	1,614	7,153	2,604	594	1,983	485	5,355	4,213	12	5,875
053 電気機械(除パソコン等)	89,844	900,652	126,180	285,354	458,475	149	520,128	279,450	809	284,893
054 輸送機械	1	1	1	1	1	0	0	0	0	2
055 精密機械	126	197	29	4	18	428	1,806	6,361	0	12,210
056 その他の製造工業製品(除出版・新聞等)	3,199	42,568	30,582	42,910	72,222	28,065	24,664	29,362	10,235	62,756
057 建設(除電気通信施設建設)	1,454	2,507	1,872	2,692	6,389	996	148	767	2,309	847
058 電力・ガス・熱供給	2,731	13,001	2,561	2,843	9,027	11,115	6,830	3,608	4,918	14,091
059 水道・廃棄物処理	109	540	471	443	947	632	405	964	587	1,067
060 卸売	14,339	76,838	26,625	38,830	65,960	12,241	54,562	71,063	11,215	87,067
061 小売	748	2,208	3,458	9,427	10,124	590	2,430	4,967	505	4,992
062 金融	3,907	20,245	8,511	7,029	14,478	1,532	2,630	4,178	4,761	15,081
063 保険	678	2,105	179	1,079	2,018	223	840	431	1,643	718
064 不動産	1,272	2,473	1,283	2,396	1,877	791	515	3,156	718	1,997
065 運輸(自家輸送を除く)	5,584	23,517	14,964	19,828	35,545	6,358	8,894	12,463	9,194	23,389
066 公務	0	0	0	0	0	0	0	0	0	0
067 教育	82	697	1,552	2,179	5,193	255	186	430	0	367
068 医療・保健・社会保障・介護・その他の公共サービス	1,381	758	1,085	2,118	3,444	169	1,373	990	158	1,733
069 対事業所サービス	12,187	32,331	26,749	33,227	54,928	8,154	11,876	14,313	10,194	41,902
070 対個人サービス	123	166	125	150	356	64	126	181	78	272
071 事務用品	285	1,049	604	1,377	3,249	211	284	1,395	341	723
072 分類不明	810	1,340	1,324	2,637	1,745	559	438	1,076	584	9,261
073 内生部門計	229,671	1,461,983	364,432	584,519	1,071,468	131,331	719,413	634,406	188,985	924,307
081 家計外消費支出(行)	8,931	47,742	10,781	11,366	17,958	3,482	13,508	12,455	1,934	8,034
082 雇用者所得	28,962	127,204	66,193	48,981	134,521	16,680	73,188	127,690	21,709	96,072
083 営業余剰	13,700	26,371	15,145	9,357	18,994	6,750	16,173	8,630	2,905	40,759
084 資本減耗引当	16,409	62,447	11,631	22,504	26,195	10,932	25,149	27,356	10,886	57,964
085 間接税(除関税・輸入品商品税)	4,620	13,976	6,461	10,793	21,364	2,817	9,037	9,846	2,681	9,087
086 (控除)経常補助金	-8	-43	-23	-23	-47	-8	-27	-50	-9	-48
087 DD調整項	64,138	121,213	43,094	405,114	258,862	64,283	1,394,812	1,108,144	19,120	89,759
089 粗付加価値部門計	136,752	398,910	153,282	508,092	477,847	104,936	1,531,840	1,294,071	59,226	301,627
099 国内生産額	366,423	1,860,893	517,714	1,092,611	1,549,315	236,267	2,251,253	1,928,477	248,211	1,225,934

2011年 情報通信産業連関表(生産者価格取引額表 実質)

単位:百万円

	031	032	033	034	035	036	037	038	039	040
	電気音響機器	情報記録物	電子計算機・同関連機器買貸業	事務用機械器具(除電算機等)買貸業	通信機械器具買貸業	広告	印刷・製版・製本	映画館・劇場・興行場	電気通信施設建設	研究
001 固定電気通信	392	190	5,066	1,025	707	47,566	6,688	564	375	125,242
002 移動電気通信	598	419	987	199	137	29,810	6,947	849	3,734	58,046
003 郵便・信書便	127	104	2,841	574	396	6,285	3,590	368	204	76,403
004 その他の電気通信	84	29	1,047	211	146	10,593	1,429	112	188	35,203
005 その他の通信サービス	0	0	0	0	0	0	0	0	0	0
006 公共放送	14	3	522	105	73	1,398	144	139	35	262
007 民間テレビジョン放送・多重放送	0	0	0	0	0	1,450,398	0	0	0	0
008 民間ラジオ放送	0	0	0	0	0	124,602	0	0	0	0
009 民間衛星放送	0	0	0	0	0	26,092	0	0	0	0
010 有線テレビジョン放送	0	0	0	0	0	6,337	0	0	0	0
011 有線ラジオ放送	0	0	0	0	0	3,919	0	1,050	0	0
012 ソフトウェア業	476	58	4,521	914	631	8,955	878	225	6	42,797
013 情報処理サービス	1,939	458	17,249	3,475	2,398	32,440	10,875	666	1,424	173,645
014 情報提供サービス	1,025	242	9,074	1,835	1,267	16,878	5,713	352	753	86,207
015 インターネット附属サービス	170	59	564	113	78	734,374	2,968	57	119	13,269
016 新聞	234	39	334	67	47	988,430	2,918	242	11	27,912
017 出版	891	22	320	65	45	386,896	541	502	5	195,948
018 ニュース供給	22	17	6,408	1,265	872	7,584	528	622	67	0
019 映像情報制作・配給業	31	14	225	45	31	369,730	543	88,098	14	10,406
020 パーソナルコンピュータ	0	0	0	0	0	0	0	0	0	0
021 電子計算機本体(除パソコン)	0	0	0	0	0	0	0	0	0	0
022 電子計算機付属装置	0	0	0	0	0	0	0	0	0	0
023 有線電気通信機器	0	0	0	0	0	0	0	0	1,509	0
024 携帯電話機	6	5	52	10	7	692	70	6	69	962
025 無線電気通信機器(除携帯電話機)	0	0	0	0	0	1	0	0	1,191	2
026 磁気テープ・磁気ディスク	9	1,507	27	5	4	18	5,817	3	0	23,309
027 ラジオ・テレビ受信機	0	0	30	6	4	0	0	0	2	0
028 ビデオ機器	0	0	190	38	26	0	0	0	0	0
029 通信ケーブル・光ファイバケーブル	0	0	0	0	0	0	0	0	56,372	525
030 事務用機械	0	0	15,833	3,203	2,211	0	0	0	0	0
031 電気音響機器	20,575	0	46	9	6	0	0	0	111	0
032 情報記録物	0	0	36	7	5	5	0	127	0	1,592
033 電子計算機・同関連機器買貸業	516	123	11,891	2,377	1,639	1,144	5,253	133	167	72,305
034 事務用機械器具(除電算機等)買貸業	279	8	596	120	83	2,180	2,833	766	18	45,435
035 通信機械器具買貸業	1,260	445	10,784	2,495	1,739	70	3,274	3	220	3,670
036 広告	4,883	3,218	28,296	5,772	3,986	8,415	9,185	6,244	568	29,316
037 印刷・製版・製本	4,680	6,685	4,632	937	647	270,991	267,560	451	215	352,668
038 映画館・劇場・興行場	0	0	0	0	0	6,915	0	0	0	0
039 電気通信施設建設	0	0	0	0	0	0	0	0	0	0
040 研究	20,601	3,546	272	55	38	1,328	3,932	0	478	93,360
041 農林水産業	0	0	305	61	42	0	0	58	158	23,798
042 鉱業	0	0	0	0	0	0	0	7	467	2,832
043 食料品	0	0	0	0	0	0	0	0	0	29,933
044 繊維製品	1,221	485	10,027	2,034	1,404	2,563	4,274	261	609	13,299
045 ハルブ・紙・木製品	11,927	997	3,016	607	419	7,766	515,099	469	388	99,682
046 化学製品	5,738	3,114	9,728	1,962	1,354	32,205	166,771	763	585	192,030
047 石油・石炭製品	533	985	11,492	2,327	1,606	33,302	20,079	2,114	2,872	205,705
048 窯業・土石製品	1,365	15	0	0	0	250	144	11	5,980	40,006

2011年 情報通信産業連関表(生産者価格取引額表 実質)

単位:百万円

	031	032	033	034	035	036	037	038	039	040
	電気音響 機器	情報記録物	電子計算機・ 同関連機器 買貨業	事務用機械 器具(除電算 機等)買貨業	通信機械器 具買貨業	広告	印刷・製版・ 製本	映画館、劇 場・興行場	電気通信施 設建設	研究
049 鉄鋼	4,422	0	0	0	0	0	0	0	2,417	0
050 非鉄金属(除通信ケーブル)	6,432	526	0	0	0	0	10,519	0	842	1,144
051 金属製品	22,240	0	1,424	287	198	56	2,961	15	13,283	2,070
052 一般機械(除事務用機械)	1,636	0	16	3	2	0	0	0	595	0
053 電気機械(除パソコン等)	174,635	12	376	76	52	22	27	527	6,169	3,728
054 輸送機械	0	2	30	6	4	25	14	0	3	304
055 精密機械	4,268	0	343	69	48	258	16	14	0	273
056 その他の製造工業製品(除出版、新聞等)	20,389	13,533	34,564	7,187	4,972	43,418	272,245	400	8,514	292,046
057 建設(除電気通信施設建設)	2,797	247	11,299	2,296	1,585	15,209	12,488	881	529	105,226
058 電力・ガス・熱供給	5,695	1,769	3,535	714	493	29,963	60,218	10,950	4,089	485,956
059 水道・廃棄物処理	336	79	691	139	96	1,999	6,174	4,711	1,684	118,697
060 卸売	36,814	6,650	25,104	5,160	3,565	52,303	323,929	1,649	13,517	303,109
061 小売	3,495	526	19,221	3,928	2,713	23,999	5,307	952	637	180,127
062 金融	4,642	3,202	260,876	56,503	39,154	116,989	90,913	3,321	7,803	237,140
063 保険	819	241	17,093	3,482	2,405	5,744	5,172	1,035	1,930	56,923
064 不動産	1,570	222	22,018	4,465	3,083	4,241	23,659	3,826	907	276,954
065 運輸(自家輸送を除く)	7,064	2,316	25,983	5,252	3,625	66,323	149,694	7,921	6,821	270,519
066 公務	0	0	0	0	0	0	0	0	0	0
067 教育	317	0	813	164	113	315	4	0	57	6
068 医療・保健・社会保障・介護・その他の公共サービス	144	314	4,595	871	598	19,572	3,893	333	167	68,604
069 対事業所サービス	14,558	7,877	470,204	110,994	77,189	356,963	194,282	16,671	14,553	1,101,604
070 对个人サービス	75	1,976	3,223	650	449	42,348	852	13,630	166	33,934
071 事務用品	1,494	98	1,878	379	262	8,308	5,272	563	130	96,996
072 分類不明	426	734	15,324	3,069	2,117	56,811	22,628	1,489	1,589	502,753
073 内生部門計	393,864	63,111	1,075,021	237,612	164,771	5,464,998	2,238,320	174,150	165,316	6,213,902
081 家計外消費支出(行)	7,342	2,897	18,747	6,146	4,458	94,526	136,484	8,059	3,200	242,308
082 雇用人所得	71,600	20,788	175,834	62,724	45,839	900,201	1,645,634	59,894	86,191	5,131,372
083 営業余剰	12,266	9,064	172,256	64,047	46,977	489,582	608,767	18,101	556	27,525
084 資本減耗引当	16,262	9,259	358,059	215,968	163,232	312,958	272,082	23,186	11,900	1,118,898
085 間接税(除関税・輸入品商品税)	5,432	1,167	31,651	10,561	7,674	217,474	179,228	3,856	13,453	196,149
086 (控除)経常補助金	-23	-9	-72	-24	-17	-518	-426	-27	-815	-61,924
087 DD調整項	8,264	2,145	1,663,331	107,398	53,272	824,140	348,269	-2,659	-6,062	1,120,231
089 粗付加価値部門計	121,143	45,311	2,419,806	466,820	321,435	2,838,363	3,190,038	110,410	108,423	7,774,559
099 国内生産額	515,007	108,422	3,494,827	704,432	486,206	8,303,361	5,428,358	284,560	273,739	13,988,461

2011年 情報通信産業連関表(生産者価格取引額表 実質)

単位:百万円

	041	042	043	044	045	046	047	048	049	050
	農林水産業	鉱業	食料品	繊維製品	パルプ・紙・木製品	化学製品	石油・石炭製品	窯業・土石製品	鉄鋼	非鉄金属(除通信ケーブル)
001 固定電気通信	5,750	1,317	11,480	2,513	5,511	52,629	2,542	3,941	4,414	4,276
002 移動電気通信	2,757	2,711	7,113	3,532	8,256	128,589	2,561	5,728	8,084	7,707
003 郵便・信書便	3,009	792	5,670	3,886	4,193	18,096	3,592	3,450	4,117	3,093
004 その他の電気通信	1,412	215	2,308	552	1,055	10,796	385	772	903	953
005 その他の通信サービス	38	0	320	0	43	234	0	0	0	0
006 公共放送	365	44	518	82	260	533	364	154	621	179
007 民間テレビジョン放送・多重放送	0	0	0	0	0	0	0	0	0	0
008 民間ラジオ放送	0	0	0	0	0	0	0	0	0	0
009 民間衛星放送	0	0	0	0	0	0	0	0	0	0
010 有線テレビジョン放送	0	0	0	0	0	0	0	0	0	0
011 有線ラジオ放送	0	0	0	0	0	0	0	0	0	0
012 ソフトウェア業	8,892	400	10,948	1,147	4,070	17,143	717	2,676	7,398	3,149
013 情報処理サービス	9,557	999	50,305	4,337	21,821	107,276	2,005	18,051	29,295	12,960
014 情報提供サービス	5,051	528	26,537	2,293	11,529	55,838	1,059	9,532	15,467	6,839
015 インターネット附随サービス	359	162	4,194	1,129	2,123	24,645	786	1,573	1,839	1,946
016 新聞	1,398	641	10,620	5,384	3,307	6,615	235	3,867	3,642	957
017 出版	874	1,397	62	4,110	6,362	36,041	487	9,942	3,166	891
018 ニュース供給	582	46	1,491	765	1,943	5,839	349	1,211	5,754	1,261
019 映像情報制作・配給業	0	115	1,682	515	975	2,654	131	625	1,311	243
020 パーソナルコンピュータ	0	0	0	0	0	0	0	0	0	0
021 電子計算機本体(除パソコン)	0	0	0	0	0	0	0	0	0	0
022 電子計算機付属装置	0	0	0	0	0	0	0	0	0	0
023 有線電気通信機器	0	0	0	0	0	0	0	0	0	0
024 携帯電話機	37	9	102	50	82	1,530	23	99	74	69
025 無線電気通信機器(除携帯電話機)	35	0	0	0	0	0	0	0	0	0
026 磁気テープ・磁気ディスク	4	0	68	4	17	202	12	5	36	7
027 ラジオ・テレビ受信機	0	0	0	0	0	0	0	0	0	0
028 ビデオ機器	0	0	0	0	0	0	0	0	0	0
029 通信ケーブル・光ファイバケーブル	0	0	0	0	0	0	0	0	0	0
030 事務用機械	0	0	0	0	0	0	0	0	0	0
031 電気音響機器	0	0	0	0	0	0	0	0	0	0
032 情報記録物	0	0	0	0	0	0	0	0	0	0
033 電子計算機・同関連機器賃貸業	180	348	15,047	3,123	5,401	14,582	446	3,504	14,492	3,615
034 事務用機械器具(除電算機等)賃貸業	4,637	721	7,819	1,561	3,364	15,492	1,181	8,508	9,605	1,452
035 通信機械器具賃貸業	4,061	1,040	14,646	2,501	5,139	8,456	1,830	9,236	7,959	3,447
036 広告	9,912	3,345	470,946	13,578	108,228	731,588	4,816	25,857	37,711	12,760
037 印刷・製版・製本	1,009	450	261,429	12,031	62,407	95,491	575	16,586	7,534	4,957
038 映画館・劇場・興行場	0	0	0	0	0	0	0	0	0	0
039 電気通信施設建設	0	0	0	0	0	0	0	0	0	0
040 研究	9,474	4,043	201,754	19,254	61,637	2,959,005	33,778	225,545	177,737	145,643
041 農林水産業	1,498,782	486	6,537,035	22,816	276,451	20,042	391	700	2	192
042 鉱業	773	2,284	27	17	29,051	82,927	8,501,634	322,585	659,954	910,799
043 食料品	1,091,613	0	5,135,348	7,959	16,473	130,516	57	2,403	17	0
044 繊維製品	51,119	3,108	38,365	757,348	74,246	22,159	2,354	18,859	10,248	6,143
045 パルプ・紙・木製品	168,550	1,651	494,537	24,497	2,821,393	364,444	201	120,742	12,550	20,251
046 化学製品	479,283	5,884	291,657	345,131	312,491	8,811,455	23,626	168,063	97,660	56,092
047 石油・石炭製品	289,339	65,321	205,963	28,756	72,911	1,990,407	533,489	141,404	519,924	37,360
048 窯業・土石製品	17,248	198	104,137	1,472	53,188	98,920	5,049	482,199	122,198	30,995

2011年 情報通信産業連関表(生産者価格取引額表 実質)

	単位:百万円									
	041	042	043	044	045	046	047	048	049	050
	農林水産業	鉱業	食料品	繊維製品	パルプ・紙・木製品	化学製品	石油・石炭製品	窯業・土石製品	鉄鋼	非鉄金属(除通信ケーブル)
049 鉄鋼	935	1,600	0	167	82,090	809	-2	46,673	12,553,704	8,619
050 非鉄金属(除通信ケーブル)	0	227	50,532	157	19,569	114,256	114	35,893	218,940	2,554,636
051 金属製品	13,762	15,476	424,436	5,805	118,101	229,011	9,036	59,365	16,008	12,640
052 一般機械(除事務用機械)	222	2,930	1	0	11,996	803	61	18,353	6,997	2,664
053 電気機械(除パソコン等)	2,871	301	193	16	1,279	468	5	57	41	1,409
054 輸送機械	56,328	65	74	7	26	21	3	28	24	4
055 精密機械	3,769	26	93	56	546	642	5	308	63	43
056 その他の製造工業製品(除出版・新聞等)	122,592	7,994	625,674	79,371	222,641	439,176	2,948	56,631	25,045	61,463
057 建設(除電気通信施設建設)	61,745	4,711	52,819	11,895	67,949	164,084	12,968	76,830	140,520	33,141
058 電力・ガス・熱供給	94,367	28,379	408,544	55,100	515,115	659,343	150,608	180,052	739,409	168,614
059 水道・廃棄物処理	12,518	3,278	111,947	12,635	42,284	190,539	7,847	29,444	46,784	11,577
060 卸売	386,015	24,935	2,618,578	198,891	883,054	988,159	166,806	249,217	961,347	345,283
061 小売	133,565	5,786	102,547	36,294	29,711	31,462	1,095	24,808	13,522	6,174
062 金融	109,632	41,941	266,389	125,810	174,091	339,997	34,840	144,933	197,224	96,512
063 保険	116,330	19,412	46,542	11,940	24,326	59,584	48,544	12,839	27,052	14,184
064 不動産	5,117	6,499	48,259	11,174	29,087	84,044	5,366	18,334	37,684	9,547
065 運輸(自家輸送を除く)	315,820	31,159	970,427	64,248	380,581	626,341	398,233	285,497	590,894	257,639
066 公務	0	0	0	0	0	0	0	0	0	0
067 教育	608	199	5,332	3	1,665	11,400	223	2,831	942	667
068 医療・保健・社会保障・介護・その他の公共サービス	3,844	1,712	25,295	3,691	7,712	62,958	6,260	6,410	21,820	2,042
069 対事業所サービス	261,959	106,113	533,001	74,168	199,674	561,341	58,467	278,352	296,914	124,610
070 对个人サービス	4,771	149	3,972	632	1,583	4,310	409	914	2,855	1,082
071 事務用品	6,661	938	22,248	3,305	7,160	13,279	336	6,937	6,396	2,784
072 分類不明	159,927	7,138	158,988	11,657	61,199	44,701	4,446	48,266	102,121	24,939
073 内生部門計	5,539,458	409,223	20,388,019	1,977,365	6,855,366	20,440,892	10,033,293	3,190,789	17,770,018	5,018,509
081 家計外消費支出(行)	60,710	42,910	435,701	47,122	191,983	548,550	63,980	119,352	217,978	87,296
082 雇用者所得	1,303,138	179,209	4,542,618	721,571	2,132,553	2,318,470	347,683	1,338,844	2,354,869	1,230,477
083 営業余剰	3,439,508	44,061	4,167,364	50,924	712,396	1,376,751	188,355	488,139	1,469,059	201,684
084 資本減耗引当	1,104,157	75,181	1,129,216	107,853	474,601	1,508,589	333,761	495,864	1,275,110	470,377
085 間接税(除関税・輸入品商品税)	529,560	63,781	3,458,124	112,601	360,227	638,801	5,826,569	259,609	647,573	278,655
086 (控除)経常補助金	-138,465	-2,613	-220,007	-432	-788	-966	-67,285	-448	-1,101	-391
087 DD調整項	684,481	-86,095	-1,136,169	57,630	-514,093	516,825	-1,888,858	-127,286	-214,385	-1,044,217
089 粗付加価値部門計	6,983,089	316,434	12,376,847	1,097,269	3,356,879	6,907,020	4,804,205	2,574,074	5,749,103	1,223,881
099 国内生産額	12,522,547	725,657	32,764,866	3,074,634	10,212,245	27,347,912	14,837,498	5,764,863	23,519,121	6,242,390

2011年 情報通信産業連関表(生産者価格取引額表 実質)

単位:百万円

	051	052	053	054	055	056	057	058	059	060
	金属製品	一般機械(除事務用機械)	電気機械(除パソコン等)	輸送機械	精密機械	その他の製造工業製品(除出版、新聞等)	建設(除電気通信施設建設)	電力・ガス・熱供給	水道・廃棄物処理	卸売
001 固定電気通信	10,119	20,763	21,231	15,277	2,790	15,044	73,182	8,077	14,981	480,172
002 移動電気通信	17,925	31,823	34,703	22,217	2,928	14,110	329,312	11,509	20,003	528,308
003 郵便・信書便	7,860	30,610	18,365	18,481	4,229	13,415	36,916	50,479	16,181	84,720
004 その他の電気通信	2,099	4,264	6,099	3,487	520	3,056	19,604	1,683	2,704	110,723
005 その他の通信サービス	0	0	304	0	0	0	0	0	25	2,973
006 公共放送	244	687	752	1,278	96	402	3,888	112	834	6,190
007 民間テレビジョン放送・多重放送	0	0	0	0	0	0	0	0	0	0
008 民間ラジオ放送	0	0	0	0	0	0	0	0	0	0
009 民間衛星放送	0	0	0	0	0	0	0	0	0	0
010 有線テレビジョン放送	0	0	0	0	0	0	0	0	0	0
011 有線ラジオ放送	0	0	0	0	0	0	0	0	0	1,093
012 ソフトウェア業	3,011	16,412	17,890	7,748	1,268	3,771	4,105	3,341	5,572	101,583
013 情報処理サービス	29,557	114,113	156,982	51,735	8,785	33,883	67,794	180,811	117,490	466,157
014 情報提供サービス	15,586	60,047	82,836	27,188	4,640	17,785	35,643	92,911	59,896	203,792
015 インターネット附随サービス	4,295	8,731	12,533	7,151	1,058	6,317	9,253	904	1,457	138,869
016 新聞	7,677	11,070	22,281	12,623	1,633	5,622	4,117	2,088	3,526	58,588
017 出版	8,132	11,942	36,678	7,512	2,174	12,201	8,229	5,526	3,620	81,970
018 ニュース供給	1,907	4,258	5,523	6,386	749	3,718	6,670	4,151	3,820	19,884
019 映像情報制作・配給業	434	2,755	3,880	2,250	295	1,494	941	4,709	3,761	9,553
020 パーソナルコンピュータ	0	624	14	0	0	0	0	0	0	0
021 電子計算機本体(除パソコン)	0	4,722	0	0	0	0	0	0	0	0
022 電子計算機付属装置	0	7,180	13	0	0	0	0	0	0	0
023 有線電気通信機器	0	0	0	1,522	0	0	5,739	0	0	0
024 携帯電話機	172	332	416	217	60	164	4,439	140	249	5,243
025 無線電気通信機器(除携帯電話機)	0	0	0	20,945	0	29	4,261	0	0	4
026 磁気テープ・磁気ディスク	35	632	927	170	43	32	16	263	65	937
027 ラジオ・テレビ受信機	0	30	0	129,793	0	269	376	0	0	0
028 ビデオ機器	0	0	0	458	0	0	2,338	0	0	0
029 通信ケーブル・光ファイバケーブル	0	1,228	6,573	542	0	240	97,284	0	0	0
030 事務用機械	0	0	0	0	0	0	0	0	0	0
031 電気音響機器	0	706	3,886	182,619	0	419	15,315	0	0	0
032 情報記録物	0	0	0	0	0	0	0	0	0	0
033 電子計算機・同関連機器買貸業	14,575	13,216	36,744	16,901	947	34,380	9,230	72,167	10,672	260,778
034 事務用機械器具(除電算機等)買貸業	9,252	12,497	22,644	6,836	3,487	3,229	10,760	6,960	16,774	11,114
035 通信機械器具買貸業	8,362	48,981	45,091	47,896	4,964	12,659	15,119	17,792	2,463	10,739
036 広告	36,443	145,761	222,210	306,001	38,447	115,442	82,115	156,072	22,755	344,511
037 印刷・製版・製本	34,402	50,600	117,370	55,594	8,946	26,533	36,792	72,506	29,332	257,018
038 映画館・劇場・興行場	0	0	0	0	0	0	0	0	0	0
039 電気通信施設建設	0	0	0	0	0	0	0	0	0	0
040 研究	76,767	884,888	2,683,033	2,103,828	235,562	417,024	54,009	444,615	52	198,663
041 農林水産業	0	0	0	34	0	223,688	60,156	0	0	0
042 鉱業	519	983	373	2,263	45	7,733	334,629	3,905,556	152	9
043 食料品	0	0	0	0	0	15,640	0	0	0	9,894
044 繊維製品	12,151	33,608	102,592	88,995	4,768	87,816	141,283	3,552	11,725	161,997
045 バルブ・紙・木製品	43,165	40,272	179,332	78,905	23,452	223,523	2,229,603	36,779	21,709	318,943
046 化学製品	73,323	111,395	446,119	527,771	27,064	2,726,824	205,492	19,448	116,391	749
047 石油・石炭製品	44,711	69,170	58,599	125,585	9,670	52,676	843,105	1,090,601	116,675	656,577
048 窯業・土石製品	33,911	138,479	594,200	404,911	195,434	80,625	2,544,619	1,509	20,704	11,608

2011年 情報通信産業連関表(生産者価格取引額表 実質)

		単位:百万円									
		051	052	053	054	055	056	057	058	059	060
		金属製品	一般機械(除事務用機械)	電気機械(除パソコン等)	輸送機械	精密機械	その他の製造工業製品(除出版、新聞等)	建設(除電気通信施設建設)	電力・ガス・熱供給	水道・廃棄物処理	卸売
049	鉄鋼	2,142,448	2,194,143	667,703	2,496,648	47,309	62,216	1,154,580	0	2,803	0
050	非鉄金属(除通信ケーブル)	690,642	529,677	1,320,952	734,562	97,334	151,146	256,130	10,402	1,301	787
051	金属製品	545,370	1,009,035	604,808	485,206	76,055	170,319	4,006,274	14,824	5,197	184,947
052	一般機械(除事務用機械)	18,713	5,033,198	290,743	562,772	32,811	46,975	311,550	183	29,329	407
053	電気機械(除パソコン等)	52,035	1,255,364	10,300,095	1,731,520	766,669	76,002	428,491	177	695	16,395
054	輸送機械	26	4,641	16	21,335,021	8	39	361	41	34	585
055	精密機械	262	151,946	22,725	37,956	66,766	4,373	5,557	0	717	124,168
056	その他の製造工業製品(除出版、新聞等)	49,085	499,908	854,980	1,394,791	165,704	2,838,568	718,947	15,966	199,628	129,987
057	建設(除電気通信施設建設)	73,505	82,074	133,000	72,086	14,353	66,365	110,943	919,287	220,816	303,872
058	電力・ガス・熱供給	153,785	237,266	411,108	484,284	39,746	262,054	192,240	590,852	360,670	282,158
059	水道・廃棄物処理	13,294	63,580	69,563	57,066	8,381	28,663	110,169	128,571	445,874	101,007
060	卸売	449,304	1,455,124	1,291,535	1,939,621	185,869	1,021,153	2,939,864	445,368	156,757	868,878
061	小売	17,111	138,088	87,561	123,610	22,823	70,002	176,111	13,676	21,861	292,951
062	金融	142,255	340,322	280,266	359,261	84,362	263,011	638,418	616,345	71,039	2,609,454
063	保険	9,712	36,176	28,960	49,252	5,025	14,556	135,882	15,825	11,321	184,112
064	不動産	32,512	69,541	72,150	41,797	9,305	39,783	123,789	168,589	17,700	1,771,183
065	運輸(自家輸送を除く)	212,947	424,850	554,330	762,612	51,523	345,149	1,571,332	538,172	194,704	1,725,169
066	公務	0	0	0	0	0	0	0	0	0	0
067	教育	5,224	18,204	40,865	12,854	1,451	1,877	5,282	17,233	1,184	11,536
068	医療・保健・社会保障・介護・その他の公共サービス	11,649	48,170	21,959	16,404	2,206	13,165	55,767	34,177	90,900	27,585
069	対事業所サービス	254,553	794,032	1,035,825	1,084,076	111,902	390,568	4,772,198	1,170,906	565,778	3,107,846
070	对个人サービス	1,357	3,741	6,580	5,716	393	2,046	22,825	2,838	1,639	56,374
071	事務用品	10,048	32,079	41,778	24,089	3,362	10,091	15,874	17,453	15,495	170,591
072	分類不明	35,498	154,447	63,616	50,423	5,873	55,808	389,289	51,513	58,993	689,842
073	内生部門計	5,417,969	16,458,385	23,141,311	38,146,746	2,383,284	10,093,692	25,438,207	10,966,659	3,098,023	17,203,193
081	家計外消費支出(行)	205,860	432,059	518,510	374,689	58,065	308,817	786,072	312,674	165,308	1,769,991
082	雇用者所得	2,728,284	5,524,871	3,330,157	5,830,007	789,745	3,442,595	18,607,173	1,974,876	2,919,624	26,283,831
083	営業余剰	336,389	1,235,043	464,569	956,340	164,833	516,551	510,398	1,209,717	770,605	9,608,651
084	資本減耗引当	504,627	1,416,553	1,144,375	1,451,750	187,286	787,795	2,706,766	2,077,808	1,222,023	3,442,957
085	間接税(除関税・輸入品商品税)	331,584	524,624	388,526	720,911	93,310	404,313	1,752,482	1,028,461	420,430	1,355,116
086	(控除)経常補助金	-943	-1,749	-1,654	-6,010	-293	-1,351	-236,578	-135,588	-160,081	-52,989
087	DD調整項	-326,475	368,417	4,259,477	606,245	-102,897	-403,916	-1,382,329	1,979,256	-278,632	-3,025,659
089	粗付加価値部門計	3,779,326	9,499,818	10,103,960	9,933,932	1,190,049	5,054,804	22,743,984	8,447,204	5,059,277	39,381,898
099	国内生産額	9,197,295	25,958,203	33,245,271	48,080,678	3,573,333	15,148,496	48,182,191	19,413,863	8,157,300	56,585,091

2011年 情報通信産業連関表(生産者価格取引額表 実質)

単位:百万円

	061	062	063	064	065	066	067	068	069	070
	小売	金融	保険	不動産	運輸(自家輸 送を除く)	公務	教育	医療・保健・ 社会保障・介 護・その他の 公共サービ ス	対事業所 サービス	対個人サー ビス
001 固定電気通信	253,369	177,901	73,866	7,140	127,340	145,829	13,992	94,261	177,348	85,536
002 移動電気通信	335,982	97,878	21,990	61,494	87,677	24,792	3,659	170,893	137,568	254,585
003 郵便・信書便	100,494	154,734	64,207	8,661	27,524	186,553	27,592	99,753	50,487	76,027
004 その他の電気通信	51,217	33,258	18,071	929	21,627	26,168	4,263	21,071	31,832	19,591
005 その他の通信サービス	2,684	0	0	0	15,919	7,582	0	0	4	0
006 公共放送	15,600	722	231	4,749	3,311	3,670	1,483	9,628	5,593	12,042
007 民間テレビジョン放送・多重放送	0	0	0	0	0	0	0	0	0	0
008 民間ラジオ放送	0	0	0	0	0	0	0	0	0	0
009 民間衛星放送	0	0	0	0	0	0	0	0	0	0
010 有線テレビジョン放送	0	0	0	0	593	0	0	0	0	67,438
011 有線ラジオ放送	2,670	3,689	1,974	173	389	0	0	0	0	37,905
012 ソフトウェア業	134,999	48,703	29,294	465	5,584	18,199	15,656	47,312	63,495	39,585
013 情報処理サービス	594,532	735,500	318,149	28,045	142,247	474,060	42,374	283,873	236,085	147,222
014 情報提供サービス	251,290	300,415	153,060	14,740	74,080	223,608	22,019	145,157	120,990	76,954
015 インターネット附随サービス	49,829	69,412	27,215	319	23,422	14,801	2,290	11,463	30,956	10,748
016 新聞	50,422	18,608	7,413	1,108	22,133	35,700	11,540	31,742	18,727	42,364
017 出版	35,921	29,522	19,106	1,462	18,993	187,198	149,490	173,037	64,284	57,688
018 ニュース供給	9,029	26,158	12,966	1,920	6,281	3,257	3,104	26,875	63,918	38,552
019 映像情報制作・配給業	14,845	5,749	7,645	602	6,710	42,932	4,608	17,288	1,714	45,603
020 パーソナルコンピュータ	0	0	0	0	0	0	0	0	7,617	0
021 電子計算機本体(除パソコン)	0	0	0	0	0	0	0	0	10,580	0
022 電子計算機付属装置	0	0	0	0	0	0	0	0	14,463	0
023 有線電気通信機器	0	0	0	0	187	11,997	0	0	3,480	0
024 携帯電話機	3,355	1,457	264	932	1,863	119	196	1,047	1,874	1,784
025 無線電気通信機器(除携帯電話機)	4	8	18	0	116	59,886	0	0	2,112	0
026 磁気テープ・磁気ディスク	2,649	2,150	154	0	52	7,769	444	64	1,045	34
027 ラジオ・テレビ受信機	0	0	0	0	0	3,760	0	0	592	1,645
028 ビデオ機器	0	0	0	0	91	0	0	0	54,125	0
029 通信ケーブル・光ファイバケーブル	0	0	0	0	0	622	0	0	0	0
030 事務用機械	0	0	0	0	0	0	0	0	240,117	914
031 電気音響機器	0	0	0	0	240	0	0	0	8,850	985
032 情報記録物	0	0	0	0	956	99	2,233	88	29,645	4,772
033 電子計算機・同関連機器賃貸業	115,361	1,029,520	294,377	7,972	106,085	603,872	33,897	54,213	68,779	31,090
034 事務用機械器具(除電算機等)賃貸業	23,728	18,595	15,758	4,968	46,387	101,629	46,817	53,726	69,853	21,265
035 通信機械器具賃貸業	9,923	80	94	1,204	23,817	5,646	1,529	40,100	28,327	7,151
036 広告	899,956	1,059,720	209,185	225,985	258,509	39,869	96,065	115,476	507,746	537,872
037 印刷・製版・製本	279,124	418,184	207,142	3,175	91,589	373,877	140,051	318,687	171,231	169,889
038 映画館・劇場・興行場	0	0	0	0	0	0	0	0	0	28,866
039 電気通信施設建設	0	0	0	0	0	0	0	0	0	0
040 研究	104,091	9,376	846	0	66,311	4,929	0	1,210	54,626	2,292
041 農林水産業	9,342	0	0	79	1,468	2,104	10,101	259,787	433	935,907
042 鉱業	0	0	0	0	35	414	417	283	154	-578
043 食料品	6,651	0	0	0	6,627	9,395	3,767	803,511	469	4,869,336
044 繊維製品	168,702	49,214	9,199	1,567	78,000	90,869	3,723	279,295	97,190	159,764
045 パルプ・紙・木製品	271,352	97,975	49,827	28,404	266,584	62,046	91,763	319,548	171,676	237,495
046 化学製品	648	1,078	5	1,136	18,967	28,910	10,405	8,799,699	182,359	302,871
047 石油・石炭製品	427,751	50,504	23,598	69,903	1,962,765	448,112	138,776	322,684	174,374	417,963
048 窯業・土石製品	18,625	741	0	2,642	2,011	7,799	25,741	69,541	88,243	71,239

2011年 情報通信産業連関表(生産者価格取引額表 実質)

	単位:百万円									
	061	062	063	064	065	066	067	068	069	070
	小売	金融	保険	不動産	運輸(自家輸 送を除く)	公務	教育	医療・保健・ 社会保障・介 護・その他の 公共サービ ス	対事業所 サービス	対個人サー ビス
049 鉄鋼	0	0	0	0	14,094	928	0	454	7,806	1,545
050 非鉄金属(除通信ケーブル)	459	0	0	0	539	5,763	0	77,275	17,874	15,906
051 金属製品	65,548	1,240	1,131	18,306	71,598	210,136	2,142	25,857	72,215	106,757
052 一般機械(除事務用機械)	281	0	0	0	4,883	11,973	0	0	1,291,229	31,119
053 電気機械(除パソコン等)	9,647	293	29	709	6,719	228,568	11,615	3,469	1,425,250	12,081
054 輸送機械	372	48	23	45	956,901	769,543	1,300	134	2,147,759	2,965
055 精密機械	16,226	1,624	972	289	1,852	30,522	274	510,204	41,315	14,661
056 その他の製造工業製品(除出版・新聞等)	347,039	46,970	45,193	26,760	100,860	535,524	72,047	223,489	699,827	308,715
057 建設(除電気通信施設建設)	282,711	93,084	58,393	3,002,785	501,956	585,888	332,457	348,758	142,604	265,319
058 電力・ガス・熱供給	1,330,882	79,590	42,062	186,589	697,136	433,154	291,005	745,957	238,080	1,082,601
059 水道・廃棄物処理	222,975	56,334	46,614	25,139	258,087	998,809	262,883	632,352	74,065	1,068,679
060 卸売	384,103	117,963	56,533	51,103	472,332	428,024	138,595	2,683,477	1,305,723	2,242,007
061 小売	197,974	53,609	25,022	36,875	95,906	178,811	104,984	301,425	194,954	782,610
062 金融	1,816,188	3,636,922	316,821	3,383,447	1,229,099	119,692	27,130	758,385	1,582,622	654,808
063 保険	80,171	28,409	43,801	133,682	273,983	31,378	15,880	66,370	155,267	79,291
064 不動産	923,180	360,178	165,551	355,778	735,745	36,793	29,034	415,083	282,231	652,632
065 運輸(自家輸送を除く)	434,124	279,227	297,149	43,838	4,684,772	807,935	228,240	764,180	441,822	977,737
066 公務	0	0	0	0	0	0	0	0	0	0
067 教育	11,900	3,436	4,349	152	31,265	1,517	32	7,466	37,446	20,391
068 医療・保健・社会保障・介護・その他の公共サービス	50,255	95,797	68,356	24,622	70,204	572	13,750	1,129,561	138,102	282,988
069 対事業所サービス	1,761,087	1,511,212	783,534	1,209,562	2,331,563	1,638,560	564,129	2,726,200	3,528,309	1,176,269
070 対個人サービス	35,014	6,848	3,045	49,944	24,069	21,541	12,882	756,289	55,028	501,846
071 事務用品	179,613	100,062	37,792	16,219	70,961	73,570	34,636	153,476	77,565	95,116
072 分類不明	106,833	10,367	97,813	270,934	280,535	15,674	155,103	198,819	188,873	153,194
073 内生部門計	12,500,727	10,924,064	3,659,837	9,316,552	16,431,549	10,402,947	3,206,113	25,099,992	17,138,927	19,343,633
081 家計外消費支出(行)	669,839	633,927	395,866	176,953	826,914	579,792	128,612	896,914	1,055,108	1,082,795
082 雇用者所得	19,058,147	6,498,431	4,536,187	2,017,088	13,740,850	15,173,341	15,305,259	30,950,172	19,656,232	13,828,591
083 営業余剰	1,992,116	6,033,963	815,105	21,856,389	2,100,180	0	85,499	2,926,721	4,365,813	6,193,856
084 資本減耗引当	1,877,643	2,971,931	1,120,903	30,543,053	3,499,639	11,723,746	2,960,607	3,844,750	4,463,330	3,538,628
085 間接税(除関税・輸入品商品税)	1,758,796	1,323,668	229,874	3,153,857	1,961,202	104,093	88,574	1,060,100	1,408,525	2,534,161
086 (控除)経常補助金	-10,302	-767,713	-80,671	-76,827	-174,491	0	-141	-1,030,324	-39,717	-3,451
087 DD調整項	185,405	-88,673	-135,356	928,157	1,525,491	265,059	146,059	-3,025,296	344,619	-33,735
089 粗付加価値部門計	25,531,644	16,605,534	6,881,908	58,598,670	23,479,785	27,846,031	18,714,469	35,823,037	31,253,910	27,140,845
099 国内生産額	38,032,371	27,529,598	10,541,745	67,915,222	39,911,334	38,248,978	21,920,582	60,723,029	48,392,837	46,484,478

2011年 情報通信産業連関表(生産者価格取引額表 実質)

	071	072	073	081	082	083	084	085	086	087
	事務用品	分類不明	中間需要計	家計外消費支出(列)	家計消費支出	対家計民間非営利団体消費支出	一般政府消費支出	資本形成(政府)	資本形成(民間)	在庫純増
001 固定電気通信	0	19,299	3,591,207	37,456	1,849,118	0	0	0	0	0
002 移動電気通信	0	6,906	2,752,064	99,488	7,563,371	0	0	0	0	0
003 郵便・信書便	0	7,372	1,566,270	14,700	203,702	0	0	0	0	0
004 その他の電気通信	0	4,177	692,157	3,407	499,175	0	0	0	0	0
005 その他の通信サービス	0	796	61,786	0	7,802	0	0	0	0	0
006 公共放送	0	3,571	83,567	6,713	590,565	0	0	0	0	0
007 民間テレビジョン放送・多重放送	0	32,538	1,535,200	0	0	0	0	0	0	0
008 民間ラジオ放送	0	2,697	131,743	0	0	0	0	0	0	0
009 民間衛星放送	0	3,633	32,691	1,466	208,891	0	0	0	0	0
010 有線テレビジョン放送	0	979	75,427	0	475,011	0	0	0	0	0
011 有線ラジオ放送	0	637	53,904	1,842	0	0	0	0	0	0
012 ソフトウェア業	0	8,463	990,503	958	1,128,039	0	0	1,224,339	6,392,595	0
013 情報処理サービス	0	8,059	5,421,535	439	181	0	0	0	0	0
014 情報提供サービス	0	4,239	2,592,240	210	85	0	0	0	0	0
015 インターネット附随サービス	0	3,521	2,782,106	23,002	1,245,068	0	0	0	0	0
016 新聞	0	48	1,465,683	33,473	693,052	0	0	0	0	0
017 出版	0	0	1,728,849	26,459	372,877	0	28,626	0	0	-9,245
018 ニュース供給	0	141	593,045	0	0	0	0	0	0	0
019 映像情報制作・配給業	0	58	1,423,227	0	376,226	0	0	0	74,021	0
020 パーソナルコンピュータ	0	0	36,367	0	1,302,885	0	0	90,286	1,974,792	-28,032
021 電子計算機本体(除パソコン)	0	0	40,535	0	0	0	0	136,146	1,194,317	2,324
022 電子計算機付属装置	0	0	180,167	0	214,484	0	0	94,636	1,294,062	-307
023 有線電気通信機器	0	0	24,915	2,182	93,323	0	0	51,361	783,356	-21,992
024 携帯電話機	0	0	31,155	1,209,201	388,293	0	0	1,566	32,989	-20,718
025 無線電気通信機器(除携帯電話機)	0	0	89,089	1,821	537,577	0	0	67,255	1,055,178	-16,195
026 磁気テープ・磁気ディスク	7,564	0	116,788	1,726	23,515	0	0	0	0	-355
027 ラジオ・テレビ受信機	0	0	136,507	255,941	3,023,061	0	0	8,280	448,515	1,059
028 ビデオ機器	0	0	77,567	2,353	808,439	0	0	4,967	152,053	-16,934
029 通信ケーブル・光ファイバケーブル	0	3,744	219,641	0	0	0	0	0	0	-3,506
030 事務用機械	75,435	0	490,771	1,970	20,068	0	0	17,787	704,401	2,376
031 電気音響機器	0	0	243,524	20,964	411,648	0	0	121	29,361	-3,912
032 情報記録物	0	0	92,495	1,460	11,586	0	0	44	455	344
033 電子計算機・同関連機器買貸業	0	2,335	3,394,762	0	44,133	0	0	0	0	0
034 事務用機械器具(除電算機等)買貸業	0	4,584	693,700	0	0	0	0	0	0	0
035 通信機械器具買貸業	0	3,167	478,598	0	0	0	0	0	0	0
036 広告	0	35,143	8,415,593	0	4,874	0	0	0	0	0
037 印刷・製版・製本	0	552	5,351,444	18,811	59,924	0	0	0	0	1,225
038 映画館・劇場・興行場	0	0	35,781	73,280	199,213	0	0	0	0	0
039 電気通信施設建設	0	0	0	0	0	0	0	0	273,739	0
040 研究	0	170,306	12,447,249	0	0	293,389	1,523,974	0	0	0
041 農林水産業	0	0	9,884,483	69,677	3,316,057	0	0	0	180,514	900,994
042 鉱業	0	1,138	14,767,517	-5,240	-5,978	0	0	0	-6,296	-94,437
043 食料品	0	10,775	12,150,394	804,385	23,908,356	1,521	360,741	0	0	234,504
044 繊維製品	27,436	32,204	2,740,305	91,553	3,189,940	0	0	503	213,240	-71,629
045 ハルブ・紙・木製品	540,096	54,155	10,837,176	109,092	392,528	0	1,489	9,889	179,582	103,319
046 化学製品	22,427	63,375	24,887,455	229,894	2,813,861	0	0	0	0	81,918
047 石油・石炭製品	0	94,988	11,549,200	22,047	5,043,077	0	0	0	0	-127,863
048 窯業・土石製品	6,326	35,949	5,357,224	15,652	87,282	0	0	0	0	51,529

2011年 情報通信産業連関表(生産者価格取引額表 実質)

単位:百万円

	071	072	073	081	082	083	084	085	086	087
	事務用品	分類不明	中間需要計	家計外消費支出(列)	家計消費支出	対家計民間 非営利団体 消費支出	一般政府消費支出	資本形成 (政府)	資本形成 (民間)	在庫純増
049 鉄鋼	36	49,636	21,609,694	0	-7,719	0	0	-6,268	-30,961	199,495
050 非鉄金属(除通信ケーブル)	1,339	31,585	7,158,530	1,471	102,627	0	0	0	-50,353	54,406
051 金属製品	349	24,991	8,784,032	28,355	299,084	0	319	1,830	203,775	45,863
052 一般機械(除事務用機械)	0	0	7,743,224	0	33,332	0	19	170,937	11,620,244	213,547
053 電気機械(除パソコン等)	34,210	8,061	19,931,654	85,038	3,705,411	0	0	332,891	4,745,556	62,897
054 輸送機械	0	26	25,276,988	0	4,448,408	0	0	238,985	6,249,504	268,284
055 精密機械	0	0	1,081,753	13,912	774,032	0	110	140,826	1,936,162	-8,094
056 その他の製造工業製品(除出版、新聞等)	241,220	54,526	12,513,277	173,482	2,516,804	0	3,607	89,342	764,451	86,269
057 建設(除電気通信施設建設)	0	49	8,675,921	0	0	0	0	15,912,551	23,593,719	0
058 電力・ガス・熱供給	0	28,131	12,200,775	4,759	7,183,021	0	0	0	0	0
059 水道・廃棄物処理	0	51,968	5,535,151	3,077	1,955,959	0	652,550	0	0	0
060 卸売	289,448	79,181	27,677,841	476,316	10,510,369	0	3,014	305,126	9,850,746	154,148
061 小売	79,230	2,427	3,865,819	1,102,496	30,101,296	0	3,185	60,716	2,874,813	0
062 金融	0	2,508,083	24,543,293	0	2,773,332	0	0	0	0	0
063 保険	0	5,908	1,989,013	243	8,668,731	0	0	0	0	0
064 不動産	0	14,269	7,929,288	0	59,930,748	0	38,318	0	0	0
065 運輸(自家輸送を除く)	85,408	116,535	20,938,696	475,221	15,972,097	58	-47,971	29,876	836,457	71,952
066 公務	0	511,213	511,213	0	402,767	0	37,334,998	0	0	0
067 教育	0	1,414	458,173	0	4,750,806	1,830,053	14,924,607	0	0	0
068 医療・保健・社会保障・介護・その他の公共サービス	0	15,055	2,523,263	581,805	14,794,772	4,738,883	38,100,994	0	0	0
069 対事業所サービス	0	155,517	40,640,628	69,938	5,630,929	0	0	550,979	1,859,870	0
070 対個人サービス	0	14,597	2,155,514	10,172,056	35,188,331	0	0	0	0	0
071 事務用品	0	1,266	1,460,488	0	0	0	0	0	0	0
072 分類不明	0	0	4,961,928	0	29,231	0	0	0	0	0
073 内生部門計	1,410,524	4,293,987	422,509,762	16,364,531	270,865,677	6,863,904	92,928,580	19,534,971	79,430,857	2,113,234
081 家計外消費支出(行)	0	16,974	16,159,991							
082 雇業者所得	0	102,748	249,585,141							
083 営業余剰	0	-1,094,600	78,943,579							
084 資本減耗引当	0	426,647	96,856,079							
085 間接税(除関税・輸入品商品税)	0	42,712	35,165,780							
086 (控除)経常補助金	0	-591	-3,285,667							
087 DD調整項	49,964	458,053	11,220,432							
089 粗付加価値部門計	49,964	-48,057	484,645,335							
099 国内生産額	1,460,488	4,245,930	907,155,097							

2011年 情報通信産業連関表(生産者価格取引額表 実質)

	単位:百万円							
	088 国内最終 需要計	089 国内需要 合計	090 輸出計	091 最終需要計	092 需要合計	093 (控除) 輸入計	094 最終需要 部門計	099 国内生産額
001 固定電気通信	1,886,574	5,477,781	27,867	1,914,441	5,505,648	-48,770	1,865,671	5,456,878
002 移動電気通信	7,662,859	10,414,923	4,440	7,667,299	10,419,363	-9,879	7,657,420	10,409,484
003 郵便・信書便	218,402	1,784,672	15,640	234,042	1,800,312	-12,441	221,601	1,787,871
004 その他の電気通信	502,582	1,194,739	23,522	526,104	1,218,261	-16,762	509,342	1,201,499
005 その他の通信サービス	7,802	69,588	0	7,802	69,588	0	7,802	69,588
006 公共放送	597,278	680,845	6	597,284	680,851	0	597,284	680,851
007 民間テレビジョン放送・多重放送	0	1,535,200	0	0	1,535,200	0	0	1,535,200
008 民間ラジオ放送	0	131,743	0	0	131,743	0	0	131,743
009 民間衛星放送	210,357	243,048	18	210,375	243,066	0	210,375	243,066
010 有線テレビジョン放送	475,011	550,438	3	475,014	550,441	0	475,014	550,441
011 有線ラジオ放送	1,842	55,746	0	1,842	55,746	0	1,842	55,746
012 ソフトウェア業	8,745,931	9,736,434	23,624	8,769,555	9,760,058	-66,120	8,703,435	9,693,938
013 情報処理サービス	620	5,422,155	78,713	79,333	5,500,868	-195,376	-116,043	5,305,492
014 情報提供サービス	295	2,592,535	41,352	41,647	2,633,887	-102,641	-60,994	2,531,246
015 インターネット附随サービス	1,268,070	4,050,176	4,092	1,272,162	4,054,268	-2,993	1,269,169	4,051,275
016 新聞	726,525	2,192,208	3,966	730,491	2,196,174	-1,874	728,617	2,194,300
017 出版	418,717	2,147,566	11,671	430,388	2,159,237	-49,956	380,432	2,109,281
018 ニュース供給	0	593,045	19,968	19,968	613,013	-31,642	-11,674	581,371
019 映像情報制作・配給業	450,247	1,873,474	8,952	459,199	1,882,426	-109,572	349,627	1,772,854
020 パーソナルコンピュータ	3,339,931	3,376,298	223,327	3,563,258	3,599,625	-1,631,169	1,932,089	1,968,456
021 電子計算機本体(除パソコン)	1,332,787	1,373,322	43,823	1,376,610	1,417,145	-1,050,722	325,888	366,423
022 電子計算機付属装置	1,602,875	1,783,042	1,642,131	3,245,006	3,425,173	-1,564,280	1,680,726	1,860,893
023 有線電気通信機器	908,230	933,145	136,329	1,044,559	1,069,474	-55,176	492,799	517,714
024 携帯電話機	1,611,331	1,642,486	3,597	1,614,928	1,646,083	-553,472	1,061,456	1,092,611
025 無線電気通信機器(除携帯電話機)	1,645,636	1,734,725	221,269	1,866,905	1,955,994	-406,679	1,460,226	1,549,315
026 磁気テープ・磁気ディスク	24,886	141,674	193,487	218,373	335,161	-98,894	119,479	236,267
027 ラジオ・テレビ受信機	3,736,856	3,873,363	106,338	3,843,194	3,979,701	-1,728,448	2,114,746	2,251,253
028 ビデオ機器	950,878	1,028,445	1,500,972	2,451,850	2,529,417	-600,940	1,850,910	1,928,477
029 通信ケーブル・光ファイバケーブル	-3,506	216,135	43,192	39,686	259,327	-11,116	28,570	248,211
030 事務用機械	746,602	1,237,373	95,137	841,739	1,332,510	-106,576	735,163	1,225,934
031 電気音響機器	458,182	701,706	63,921	522,103	765,627	-250,620	271,483	515,007
032 情報記録物	13,889	106,384	3,134	17,023	109,518	-1,096	15,927	108,422
033 電子計算機・同関連機器賃貸業	44,133	3,438,895	67,847	111,980	3,506,742	-11,915	100,065	3,494,827
034 事務用機械器具(除電算機等)賃貸業	0	693,700	11,467	11,467	705,167	-735	10,732	704,432
035 通信機械器具賃貸業	0	478,598	9,654	9,654	488,252	-2,046	7,608	486,206
036 広告	4,874	8,420,467	121,252	126,126	8,541,719	-238,358	-112,232	8,303,361
037 印刷・製版・製本	79,960	5,431,404	46,342	126,302	5,477,746	-49,388	76,914	5,428,358
038 映画館・劇場・興行場	272,493	308,274	2,390	274,883	310,664	-26,104	248,779	284,560
039 電気通信施設建設	273,739	273,739	0	273,739	273,739	0	273,739	273,739
040 研究	1,817,363	14,264,612	349,764	2,167,127	14,614,376	-625,915	1,541,212	13,988,461
041 農林水産業	4,467,242	14,351,725	55,595	4,522,837	14,407,320	-1,884,773	2,638,064	12,522,547
042 鉱業	-111,951	14,655,566	43,696	-68,255	14,699,262	-13,973,605	-14,041,860	725,657
043 食料品	25,309,487	37,459,881	270,841	25,580,328	37,730,722	-4,965,856	20,614,472	32,764,866
044 繊維製品	3,423,607	6,163,912	434,812	3,858,419	6,598,724	-3,524,090	334,329	3,074,634
045 ハルブ・紙・木製品	795,899	11,633,075	336,441	1,132,340	11,969,516	-1,757,271	-624,931	10,212,245
046 化学製品	3,125,673	28,013,128	4,878,349	8,004,022	32,891,477	-5,543,565	2,460,457	27,347,912
047 石油・石炭製品	4,937,261	16,486,461	924,314	5,861,575	17,410,775	-2,573,277	3,288,298	14,837,498
048 窯業・土石製品	154,463	5,511,687	870,006	1,024,469	6,381,693	-616,830	407,639	5,764,863

2011年 情報通信産業連関表(生産者価格取引額表 実質)

単位:百万円

	088	089	090	091	092	093	094	099
	国内最終 需要計	国内需要 合計	輸出計	最終需要計	需要合計	(控除) 輸入計	最終需要 部門計	国内生産額
049 鉄鋼	154,547	21,764,241	2,755,746	2,910,293	24,519,987	-1,000,866	1,909,427	23,519,121
050 非鉄金属(除通信ケーブル)	108,151	7,266,681	1,501,074	1,609,225	8,767,755	-2,525,365	-916,140	6,242,390
051 金属製品	579,226	9,363,258	600,872	1,180,098	9,964,130	-766,835	413,263	9,197,295
052 一般機械(除事務用機械)	12,038,079	19,781,303	8,870,053	20,908,132	28,651,356	-2,693,153	18,214,979	25,958,203
053 電気機械(除パソコン等)	8,931,793	28,863,447	12,577,271	21,509,064	41,440,718	-8,195,447	13,313,617	33,245,271
054 輸送機械	11,205,181	36,482,169	14,163,264	25,368,445	50,645,433	-2,564,755	22,803,690	48,080,678
055 精密機械	2,856,948	3,938,701	1,310,445	4,167,393	5,249,146	-1,675,813	2,491,580	3,573,333
056 その他の製造工業製品(除出版、新聞等)	3,633,955	16,147,232	2,555,069	6,189,024	18,702,301	-3,553,805	2,635,219	15,148,496
057 建設(除電気通信施設建設)	39,506,270	48,182,191	0	39,506,270	48,182,191	0	39,506,270	48,182,191
058 電力・ガス・熱供給	7,187,780	19,388,555	26,384	7,214,164	19,414,939	-1,076	7,213,088	19,413,863
059 水道・廃棄物処理	2,611,586	8,146,737	11,768	2,623,354	8,158,505	-1,205	2,622,149	8,157,300
060 卸売	21,299,719	48,977,560	8,285,058	29,584,777	57,262,618	-677,527	28,907,250	56,585,091
061 小売	34,142,506	38,008,325	24,046	34,166,552	38,032,371	0	34,166,552	38,032,371
062 金融	2,773,332	27,316,625	521,727	3,295,059	27,838,352	-308,754	2,986,305	27,529,598
063 保険	8,668,974	10,657,987	87,399	8,756,373	10,745,386	-203,641	8,552,732	10,541,745
064 不動産	59,969,066	67,898,354	17,695	59,986,761	67,916,049	-827	59,985,934	67,915,222
065 運輸(自家輸送を除く)	17,337,690	38,276,386	5,141,364	22,479,054	43,417,750	-3,506,416	18,972,638	39,911,334
066 公務	37,737,765	38,248,978	0	37,737,765	38,248,978	0	37,737,765	38,248,978
067 教育	21,505,466	21,963,639	26,537	21,532,003	21,990,176	-69,594	21,462,409	21,920,582
068 医療・保健・社会保障・介護・その他の公共サービス	58,216,454	60,739,717	18,500	58,234,954	60,758,217	-35,188	58,199,766	60,723,029
069 対事業所サービス	8,111,716	48,752,344	451,674	8,563,390	49,204,018	-811,181	7,752,209	48,392,837
070 対個人サービス	45,360,387	47,515,901	762,873	46,123,260	48,278,774	-1,794,296	44,328,964	46,484,478
071 事務用品	0	1,460,488	0	0	1,460,488	0	0	1,460,488
072 分類不明	29,231	4,991,159	51,178	80,409	5,042,337	-796,407	-715,998	4,245,930
073 内生部門計	488,101,754	910,611,516	72,723,258	560,825,012	983,334,774	-76,179,677	484,645,335	907,155,097

⑩ 2011年 情報通信産業連関表(投入係数表 実質)

	001	002	003	004	005	006	007	008	009	010
	固定電気通信	移動電気通信	郵便・信書便	その他の電気通信	その他の通信サービス	公共放送	民間テレビジョン放送・多重放送	民間ラジオ放送	民間衛星放送	有線テレビジョン放送
001 固定電気通信	0.05037	0.03808	0.00169	0.22459	0.01456	0.01880	0.01731	0.01775	0.09512	0.02104
002 移動電気通信	0.00290	0.00648	0.00009	0.01242	0.02848	0.00776	0.00330	0.00331	0.01737	0.00497
003 郵便・信書便	0.01473	0.00502	0.00000	0.00656	0.00181	0.00778	0.00210	0.00210	0.00252	0.00473
004 その他の電気通信	0.01059	0.00648	0.00084	0.00781	0.00076	0.00159	0.00250	0.00250	0.01325	0.00079
005 その他の通信サービス	0.00145	0.00127	0.00273	0.00096	0.00013	0.00000	0.00000	0.00000	0.00000	0.00000
006 公共放送	0.00001	0.00001	0.00001	0.00001	0.00001	0.00000	0.00001	0.00002	0.00001	0.00001
007 民間テレビジョン放送・多重放送	0.00000	0.00000	0.00000	0.00000	0.00000	0.00000	0.03095	0.00000	0.00000	0.00000
008 民間ラジオ放送	0.00000	0.00000	0.00000	0.00000	0.00000	0.00000	0.00000	0.03373	0.00000	0.00000
009 民間衛星放送	0.00000	0.00000	0.00000	0.00000	0.00000	0.00001	0.00184	0.00000	0.00058	0.00000
010 有線テレビジョン放送	0.00000	0.00000	0.00000	0.00000	0.00000	0.00000	0.00000	0.00000	0.00000	0.00000
011 有線ラジオ放送	0.00005	0.00000	0.00000	0.00003	0.00000	0.00000	0.00000	0.00000	0.00000	0.00000
012 ソフトウェア業	0.00071	0.00000	0.00008	0.00177	0.00073	0.00037	0.00016	0.00016	0.00008	0.00003
013 情報処理サービス	0.03063	0.00606	0.00219	0.02968	0.00782	0.00090	0.00721	0.00722	0.00352	0.00231
014 情報提供サービス	0.01488	0.00311	0.00115	0.01542	0.00414	0.00047	0.00380	0.00381	0.00186	0.00122
015 インターネット附属サービス	0.02506	0.01657	0.00123	0.05152	0.00111	0.00231	0.00565	0.00539	0.00210	0.00114
016 新聞	0.00073	0.00006	0.00104	0.00079	0.00055	0.00089	0.00017	0.00017	0.00004	0.00053
017 出版	0.00039	0.00011	0.00013	0.00041	0.00010	0.00410	0.00109	0.00109	0.00024	0.00009
018 ニュース供給	0.00006	0.00004	0.00011	0.00014	0.00022	0.00891	0.05668	0.04565	0.02209	0.00117
019 映像情報制作・配給業	0.00039	0.00015	0.00001	0.00256	0.00059	0.02783	0.24252	0.22769	0.12026	0.04160
020 パーソナルコンピュータ	0.00000	0.00000	0.00000	0.00000	0.00000	0.00000	0.00000	0.00000	0.00000	0.00000
021 電子計算機本体(除パソコン)	0.00000	0.00000	0.00000	0.00000	0.00000	0.00000	0.00000	0.00000	0.00000	0.00000
022 電子計算機付属装置	0.00000	0.00000	0.00000	0.00000	0.00000	0.00000	0.00000	0.00000	0.00000	0.00000
023 有線電気通信機器	0.00000	0.00000	0.00000	0.00000	0.00000	0.00000	0.00000	0.00000	0.00000	0.00000
024 携帯電話機	0.00000	0.00000	0.00000	0.00000	0.00000	0.00000	0.00001	0.00002	0.00001	0.00002
025 無線電気通信機器(除携帯電話機)	0.00000	0.00000	0.00000	0.00000	0.00000	0.00000	0.00000	0.00000	0.00000	0.00000
026 磁気テープ・磁気ディスク	0.00009	0.00012	0.00001	0.00026	0.00013	0.00489	0.00462	0.00502	0.00380	0.00242
027 ラジオ・テレビ受信機	0.00000	0.00000	0.00000	0.00000	0.00000	0.00000	0.00000	0.00000	0.00000	0.00000
028 ビデオ機器	0.00000	0.00000	0.00000	0.00000	0.00000	0.00000	0.00000	0.00000	0.00000	0.00000
029 通信ケーブル・光ファイバケーブル	0.00000	0.00000	0.00000	0.00000	0.00000	0.00000	0.00000	0.00000	0.00000	0.00000
030 事務用機械	0.00000	0.00000	0.00000	0.00000	0.00000	0.00000	0.00000	0.00000	0.00000	0.00000
031 電気音響機器	0.00000	0.00000	0.00000	0.00000	0.00000	0.00019	0.00005	0.00005	0.00004	0.00115
032 情報記録物	0.00001	0.00000	0.00000	0.00002	0.00004	0.00008	0.00019	0.00020	0.00057	0.00415
033 電子計算機・同関連機器賃貸業	0.00255	0.00885	0.00013	0.00473	0.00346	0.00636	0.00193	0.00192	0.00015	0.00178
034 事務用機械器具(除電算機等)賃貸業	0.00150	0.00145	0.00001	0.00143	0.00251	0.00153	0.00088	0.00089	0.00040	0.00236
035 通信機械器具賃貸業	0.00022	0.00040	0.00002	0.00187	0.00059	0.00108	0.00047	0.00048	0.00117	0.00210
036 広告	0.01085	0.02345	0.00089	0.01362	0.01236	0.00093	0.01535	0.01555	0.05637	0.01349
037 印刷・製版・製本	0.01266	0.00281	0.00769	0.00981	0.00295	0.00349	0.00372	0.00373	0.03673	0.00201
038 映画館・劇場・興行場	0.00000	0.00000	0.00000	0.00000	0.00000	0.00000	0.00000	0.00000	0.00000	0.00000
039 電気通信施設建設	0.00000	0.00000	0.00000	0.00000	0.00000	0.00000	0.00000	0.00000	0.00000	0.00000
040 研究	0.02172	0.00520	0.00000	0.02088	0.00937	0.00808	0.00108	0.00109	0.00506	0.00052
041 農林水産業	0.00000	0.00000	0.00000	0.00000	0.00000	0.00000	0.00000	0.00000	0.00000	0.00000
042 鉱業	0.00000	0.00000	0.00000	0.00000	0.00000	0.00000	0.00000	0.00000	0.00000	0.00000
043 食料品	0.00000	0.00000	0.00000	0.00000	0.00000	0.00000	0.00000	0.00000	0.00000	0.00000
044 繊維製品	0.00091	0.00006	0.00168	0.00060	0.00037	0.00070	0.00135	0.00136	0.00001	0.00020
045 パルプ・紙・木製品	0.00315	0.00123	0.00050	0.00250	0.00148	0.00149	0.00114	0.00115	0.00043	0.00136
046 化学製品	0.00000	0.00000	0.00080	0.00000	0.00000	0.00162	0.00210	0.00222	0.00063	0.00030
047 石油・石炭製品	0.00234	0.00223	0.00702	0.00117	0.00338	0.00237	0.00366	0.00371	0.00184	0.00344
048 窯業・土石製品	0.00000	0.00000	0.00000	0.00000	0.00000	0.00000	0.00000	0.00000	0.00000	0.00000

2011年 情報通信産業連関表(投入係数表 実質)

	001	002	003	004	005	006	007	008	009	010
	固定電気 通信	移動電気 通信	郵便・ 信書便	その他の電 気通信	その他の通 信サービス	公共放送	民間テレビ ジョン放送・ 多重放送	民間ラジオ 放送	民間衛星 放送	有線テレビ ジョン放送
049 鉄鋼	0.00000	0.00000	0.00000	0.00000	0.00000	0.00000	0.00000	0.00000	0.00000	0.00000
050 非鉄金属(除通信ケーブル)	0.00000	0.00000	0.00000	0.00000	0.00000	0.00000	0.00000	0.00000	0.00000	0.00000
051 金属製品	0.00041	0.00041	0.00002	0.00036	0.00027	0.00006	0.00005	0.00005	0.00000	0.00004
052 一般機械(除事務用機械)	0.00000	0.00000	0.00007	0.00000	0.00000	0.00000	0.00000	0.00000	0.00000	0.00001
053 電気機械(除パソコン等)	0.00005	0.00004	0.00000	0.00012	0.00183	0.00133	0.00083	0.00083	0.00063	0.00037
054 輸送機械	0.00000	0.00000	0.00000	0.00000	0.00000	0.00000	0.00000	0.00000	0.00000	0.00000
055 精密機械	0.00002	0.00002	0.00008	0.00001	0.00000	0.00033	0.00005	0.00005	0.00004	0.00002
056 その他の製造工業製品(除出版、新聞等)	0.00338	0.00343	0.00092	0.00263	0.00448	0.00464	0.00387	0.00388	0.00334	0.00099
057 建設(除電気通信施設建設)	0.01282	0.00387	0.00263	0.01126	0.05275	0.00463	0.00167	0.00167	0.00046	0.08271
058 電力・ガス・熱供給	0.01096	0.00599	0.00918	0.01405	0.02219	0.01789	0.00391	0.00392	0.00174	0.00865
059 水道・廃棄物処理	0.00597	0.01033	0.00175	0.00328	0.00296	0.02125	0.00582	0.00583	0.00275	0.00160
060 卸売	0.00472	0.00287	0.00364	0.00382	0.00411	0.00662	0.00672	0.00679	0.00640	0.00566
061 小売	0.00220	0.00100	0.00228	0.00205	0.00211	0.00433	0.00257	0.00258	0.00216	0.00392
062 金融	0.00590	0.02971	0.00300	0.00711	0.00683	0.01160	0.00781	0.00786	0.01054	0.01833
063 保険	0.00173	0.00297	0.00110	0.00134	0.00382	0.00079	0.00271	0.00272	0.00142	0.00493
064 不動産	0.01147	0.01482	0.02664	0.01683	0.04484	0.00221	0.00360	0.00361	0.00341	0.02494
065 運輸(自家輸送を除く)	0.01102	0.00380	0.08923	0.00975	0.00958	0.02776	0.01557	0.01566	0.01300	0.01085
066 公務	0.00000	0.00000	0.00000	0.00000	0.00000	0.00000	0.00000	0.00000	0.00000	0.00000
067 教育	0.01048	0.00213	0.00027	0.00712	0.00070	0.00222	0.00000	0.00000	0.00000	0.00235
068 医療・保健・社会保障・介護・その他の公共サービス	0.00108	0.00095	0.00005	0.00122	0.00831	0.00599	0.00153	0.00148	0.00047	0.00122
069 対事業所サービス	0.08650	0.04739	0.01056	0.13179	0.08042	0.12263	0.05934	0.05637	0.10638	0.08516
070 対個人サービス	0.00074	0.00095	0.00056	0.00091	0.00267	0.08055	0.06600	0.06862	0.02061	0.01377
071 事務用品	0.00164	0.00200	0.00362	0.00175	0.00305	0.00432	0.00167	0.00168	0.00151	0.00365
072 分類不明	0.01320	0.03000	0.00107	0.02150	0.01025	0.00828	0.02470	0.02435	0.02301	0.02035
073 内生部門計	0.39323	0.29196	0.18674	0.64845	0.35881	0.44196	0.62026	0.59591	0.58411	0.40445
081 家計外消費支出(行)	0.01179	0.13400	0.01254	0.00802	0.01052	0.02472	0.01322	0.01408	0.00411	0.01481
082 雇用者所得	0.22922	0.04812	0.71968	0.13902	0.31161	0.25056	0.14891	0.18697	0.05380	0.24186
083 営業余剰	0.04336	0.07795	0.01039	-0.01565	0.10056	0.11611	0.10796	0.13590	0.34896	0.11726
084 資本減耗引当	0.29650	0.09139	0.04100	0.14919	0.12619	0.13265	0.05470	0.06256	0.02661	0.19649
085 間接税(除関税・輸入品商品税)	0.03864	0.01684	0.02675	0.02215	0.02548	0.03834	0.03321	0.03697	0.01851	0.02706
086 (控除)経常補助金	-0.00003	-0.00009	0.00000	-0.00002	-0.00004	-0.00006	-0.00007	-0.00008	-0.00007	-0.00008
087 DD調整項	-0.01271	0.33983	0.00289	0.04886	0.06688	-0.00429	0.02182	-0.03232	-0.03604	-0.00184
089 粗付加価値部門計	0.60677	0.70804	0.81326	0.35155	0.64119	0.55804	0.37974	0.40409	0.41589	0.59555
099 国内生産額	1.00000	1.00000	1.00000	1.00000	1.00000	1.00000	1.00000	1.00000	1.00000	1.00000

2011年 情報通信産業連関表(投入係数表 実質)

	011	012	013	014	015	016	017	018	019	020
	有線ラジオ 放送	ソフト ウェア業	情報処理 サービス	情報提供 サービス	インターネッ ト附随サービ ス	新聞	出版	ニュース供給	映像情報制 作・配給業	パーソナルコ ンピュータ
001 固定電気通信	0.02108	0.00984	0.00758	0.01272	0.05854	0.00235	0.00077	0.04482	0.00226	0.00050
002 移動電気通信	0.00497	0.00317	0.00242	0.00407	0.01208	0.00179	0.00155	0.01873	0.00245	0.00074
003 郵便・信書便	0.00474	0.00623	0.00482	0.00809	0.00639	0.00173	0.01802	0.01414	0.00069	0.00028
004 その他の電気通信	0.00079	0.00268	0.00206	0.00346	0.00840	0.00050	0.00015	0.01236	0.00042	0.00038
005 その他の通信サービス	0.00000	0.00000	0.00000	0.00000	0.00092	0.00000	0.00000	0.00000	0.00000	0.00000
006 公共放送	0.00002	0.00001	0.00001	0.00002	0.00001	0.00001	0.00001	0.00002	0.00097	0.00001
007 民間テレビジョン放送・多重放送	0.00000	0.00000	0.00000	0.00000	0.00000	0.00000	0.00000	0.00000	0.00268	0.00000
008 民間ラジオ放送	0.00000	0.00000	0.00000	0.00000	0.00000	0.00000	0.00000	0.00000	0.00000	0.00000
009 民間衛星放送	0.00000	0.00000	0.00000	0.00000	0.00000	0.00000	0.00000	0.00000	0.00000	0.00000
010 有線テレビジョン放送	0.00000	0.00000	0.00000	0.00000	0.00002	0.00000	0.00000	0.00000	0.00000	0.00000
011 有線ラジオ放送	0.00000	0.00000	0.00000	0.00000	0.00001	0.00000	0.00000	0.00000	0.00000	0.00000
012 ソフトウェア業	0.00004	0.01172	0.00908	0.01524	0.00386	0.00047	0.00071	0.00658	0.00140	0.01350
013 情報処理サービス	0.00231	0.00819	0.00607	0.01013	0.03568	0.01019	0.00627	0.03686	0.00274	0.00066
014 情報提供サービス	0.00122	0.00414	0.00315	0.00528	0.01821	0.00531	0.00328	0.01927	0.00145	0.00035
015 インターネット附随サービス	0.00113	0.00252	0.00178	0.00295	0.27520	0.00071	0.00021	0.01034	0.00059	0.00078
016 新聞	0.00054	0.00102	0.00078	0.00130	0.00074	0.00282	0.00001	0.00046	0.00041	0.00006
017 出版	0.00009	0.00806	0.00628	0.01055	0.00053	0.00025	0.00006	0.00681	0.00007	0.00059
018 ニュース供給	0.00117	0.00853	0.00563	0.00923	0.00013	0.01477	0.01115	0.00611	0.00207	0.00005
019 映像情報制作・配給業	0.04076	0.00040	0.00031	0.00052	0.00080	0.00009	0.00015	0.00055	0.15415	0.00001
020 パーソナルコンピュータ	0.00000	0.00000	0.00000	0.00000	0.00000	0.00000	0.00000	0.00000	0.00000	0.01424
021 電子計算機本体(除パソコン)	0.00000	0.00000	0.00000	0.00000	0.00000	0.00000	0.00000	0.00000	0.00000	0.00000
022 電子計算機付属装置	0.00000	0.00000	0.00000	0.00000	0.00000	0.00000	0.00000	0.00000	0.00000	0.01251
023 有線電気通信機器	0.00000	0.00003	0.00002	0.00004	0.00000	0.00000	0.00000	0.00000	0.00000	0.00000
024 携帯電話機	0.00002	0.00013	0.00010	0.00017	0.00001	0.00002	0.00002	0.00044	0.00002	0.00003
025 無線電気通信機器(除携帯電話機)	0.00000	0.00003	0.00002	0.00003	0.00000	0.00000	0.00000	0.00000	0.00000	0.00000
026 磁気テープ・磁気ディスク	0.00246	0.00137	0.00117	0.00200	0.00025	0.00011	0.00031	0.01107	0.00535	0.00010
027 ラジオ・テレビ受信機	0.00000	0.00000	0.00000	0.00000	0.00000	0.00000	0.00000	0.00000	0.00000	0.00000
028 ビデオ機器	0.00000	0.00000	0.00000	0.00000	0.00000	0.00000	0.00000	0.00000	0.00022	0.00000
029 通信ケーブル・光ファイバケーブル	0.00000	0.00000	0.00000	0.00000	0.00000	0.00000	0.00000	0.00000	0.00000	0.00000
030 事務用機械	0.00000	0.00000	0.00000	0.00000	0.00000	0.00000	0.00000	0.00000	0.00000	0.00000
031 電気音響機器	0.00115	0.00000	0.00000	0.00000	0.00000	0.00000	0.00000	0.00000	0.00000	0.00000
032 情報記録物	0.00422	0.00120	0.00098	0.00167	0.00002	0.00000	0.00002	0.00000	0.01614	0.00000
033 電子計算機・同関連機器賃貸業	0.00178	0.01594	0.01116	0.01847	0.00403	0.00367	0.00133	0.00065	0.00150	0.00074
034 事務用機械器具(除電算機等)賃貸業	0.00237	0.00109	0.00084	0.00142	0.00132	0.00235	0.00096	0.01391	0.00069	0.00025
035 通信機械器具賃貸業	0.00213	0.00133	0.00115	0.00197	0.00177	0.00047	0.00002	0.00317	0.00020	0.00066
036 広告	0.01351	0.03376	0.02636	0.04429	0.01404	0.03111	0.09293	0.03646	0.02373	0.00549
037 印刷・製版・製本	0.00201	0.00752	0.00583	0.00980	0.00884	0.06660	0.27367	0.00725	0.00777	0.00183
038 映画館・劇場・興行場	0.00000	0.00000	0.00000	0.00000	0.00000	0.00000	0.00000	0.00000	0.00000	0.00000
039 電気通信施設建設	0.00000	0.00000	0.00000	0.00000	0.00000	0.00000	0.00000	0.00000	0.00000	0.00000
040 研究	0.00052	0.00786	0.00578	0.00964	0.02302	0.00092	0.00168	0.00000	0.00159	0.03360
041 農林水産業	0.00000	0.00000	0.00000	0.00000	0.00000	0.00000	0.00000	0.00000	0.00000	0.00000
042 鉱業	0.00000	0.00000	0.00000	0.00000	0.00000	0.00000	0.00000	0.00000	0.00000	0.00001
043 食料品	0.00000	0.00000	0.00000	0.00000	0.00000	0.00000	0.00000	0.00000	0.00001	0.00000
044 繊維製品	0.00020	0.00220	0.00169	0.00283	0.00080	0.00062	0.00089	0.00043	0.00102	0.00040
045 パルプ・紙・木製品	0.00136	0.00913	0.00706	0.01186	0.00282	0.15509	0.08544	0.00068	0.00434	0.00250
046 化学製品	0.00030	0.00088	0.00068	0.00114	0.00000	0.01611	0.00254	0.00016	0.00733	0.00324
047 石油・石炭製品	0.00344	0.00446	0.00342	0.00573	0.00208	0.00212	0.00194	0.00317	0.00884	0.00071
048 窯業・土石製品	0.00000	0.00000	0.00000	0.00000	0.00000	0.00003	0.00001	0.00000	0.00025	0.00042

2011年 情報通信産業連関表(投入係数表 実質)

	011	012	013	014	015	016	017	018	019	020
	有線ラジオ 放送	ソフト ウェア業	情報処理 サービス	情報提供 サービス	インターネッ ト附随サービ ス	新聞	出版	ニュース供給	映像情報制 作・配給業	パーソナルコ ンピュータ
049 鉄鋼	0.00000	0.00000	0.00000	0.00000	0.00000	0.00000	0.00000	0.00000	0.00000	0.00208
050 非鉄金属(除通信ケーブル)	0.00000	0.00000	0.00000	0.00000	0.00000	0.00066	0.00012	0.00000	0.00009	0.00878
051 金属製品	0.00004	0.00019	0.00015	0.00024	0.00030	0.00037	0.00060	0.00002	0.00047	0.00207
052 一般機械(除事務用機械)	0.00000	0.00000	0.00000	0.00000	0.00000	0.00000	0.00000	0.00000	0.00016	0.00023
053 電気機械(除パソコン等)	0.00038	0.00004	0.00003	0.00006	0.00017	0.00000	0.00000	0.00001	0.00319	0.21060
054 輸送機械	0.00000	0.00000	0.00000	0.00001	0.00000	0.00000	0.00000	0.00000	0.00001	0.00000
055 精密機械	0.00002	0.00056	0.00043	0.00071	0.00001	0.00004	0.00000	0.00002	0.00387	0.00002
056 その他の製造工業製品(除出版、新聞等)	0.00099	0.00897	0.00685	0.01148	0.00275	0.00251	0.00021	0.00042	0.00420	0.00444
057 建設(除電気通信施設建設)	0.08291	0.01030	0.00079	0.00132	0.01250	0.00110	0.00090	0.01209	0.00959	0.00080
058 電力・ガス・熱供給	0.00865	0.00642	0.00493	0.00827	0.01130	0.00345	0.00143	0.00163	0.00433	0.00112
059 水道・廃棄物処理	0.00160	0.00030	0.00023	0.00038	0.00335	0.00090	0.00111	0.00024	0.00287	0.00006
060 卸売	0.00567	0.01114	0.00861	0.01445	0.00445	0.06307	0.04405	0.00830	0.02106	0.02723
061 小売	0.00393	0.00623	0.00478	0.00803	0.00224	0.00352	0.00049	0.00349	0.00885	0.00120
062 金融	0.01833	0.01041	0.00798	0.01339	0.00626	0.01315	0.01079	0.01848	0.00541	0.00313
063 保険	0.00493	0.00154	0.00118	0.00198	0.00149	0.00146	0.00069	0.00195	0.00377	0.00062
064 不動産	0.02486	0.03144	0.02407	0.04035	0.02339	0.00355	0.00666	0.02866	0.01114	0.00056
065 運輸(自家輸送を除く)	0.01085	0.00948	0.00726	0.01218	0.01129	0.04804	0.04025	0.02278	0.01262	0.00594
066 公務	0.00000	0.00000	0.00000	0.00000	0.00000	0.00000	0.00000	0.00000	0.00000	0.00000
067 教育	0.00235	0.00335	0.00258	0.00432	0.00770	0.00000	0.00001	0.00000	0.00375	0.00006
068 医療・保健・社会保障・介護・その他の公共サービス	0.00120	0.00100	0.00070	0.00116	0.00013	0.00265	0.00044	0.00217	0.00377	0.00050
069 対事業所サービス	0.08497	0.16731	0.11696	0.19290	0.13558	0.01555	0.00897	0.06627	0.03156	0.01347
070 対個人サービス	0.01374	0.00203	0.00156	0.00262	0.00093	0.00260	0.00681	0.01148	0.01790	0.00005
071 事務用品	0.00366	0.00112	0.00085	0.00143	0.00163	0.00129	0.00107	0.00809	0.00097	0.00026
072 分類不明	0.02011	0.00302	0.00227	0.00379	0.02471	0.00595	0.00148	0.00706	0.01512	0.00142
073 内生部門計	0.40349	0.41904	0.30842	0.51368	0.73070	0.49007	0.63019	0.44755	0.50588	0.37930
081 家計外消費支出(行)	0.01480	0.02773	0.03080	0.02156	0.00302	0.04926	0.02281	0.03620	0.02420	0.01433
082 雇用者所得	0.24204	0.32910	0.37527	0.26510	0.08442	0.32220	0.29382	0.20910	0.21181	0.02414
083 営業余剰	0.11753	0.10804	0.12435	0.08963	0.06747	0.06755	0.06736	0.14821	0.04266	0.00836
084 資本減耗引当	0.19686	0.07943	0.08994	0.06391	0.05237	0.04835	0.01675	0.05793	0.13819	0.00779
085 間接税(除関税・輸入品商品税)	0.02711	0.03978	0.04547	0.03272	0.02033	0.03248	0.02624	0.04448	0.01332	0.00721
086 (控除)経常補助金	-0.00009	-0.00027	-0.00030	-0.00022	-0.00002	-0.00009	-0.00007	-0.00005	-0.00052	-0.00001
087 DD調整項	-0.00174	-0.00285	0.02605	0.01363	0.04172	-0.00983	-0.05711	0.05659	0.06447	0.55888
089 粗付加価値部門計	0.59651	0.58096	0.69158	0.48632	0.26930	0.50993	0.36981	0.55245	0.49412	0.62070
099 国内生産額	1.00000	1.00000	1.00000	1.00000	1.00000	1.00000	1.00000	1.00000	1.00000	1.00000

2011年 情報通信産業連関表(投入係数表 実質)

	021	022	023	024	025	026	027	028	029	030
	電子計算機 本体(除パソ コン)	電子計算機 付属装置	有線電気通 信機器	携帯電話機	無線電気通 信機器(除携 帯電話機)	磁気テープ・ 磁気ディスク	ラジオ・テレ ビ受信機	ビデオ機器	通信ケーブ ル・光ファイ バケーブル	事務用機械
001 固定電気通信	0.00127	0.00041	0.00088	0.00052	0.00088	0.00040	0.00013	0.00033	0.00129	0.00086
002 移動電気通信	0.00237	0.00044	0.00339	0.00101	0.00169	0.00131	0.00010	0.00094	0.00264	0.00149
003 郵便・信書便	0.00091	0.00038	0.00146	0.00027	0.00045	0.00096	0.00002	0.00008	0.00068	0.00033
004 その他の電気通信	0.00027	0.00009	0.00045	0.00037	0.00062	0.00006	0.00002	0.00007	0.00028	0.00016
005 その他の通信サービス	0.00000	0.00000	0.00000	0.00000	0.00000	0.00000	0.00000	0.00000	0.00000	0.00000
006 公共放送	0.00003	0.00003	0.00003	0.00003	0.00003	0.00003	0.00001	0.00001	0.00003	0.00004
007 民間テレビジョン放送・多重放送	0.00000	0.00000	0.00000	0.00000	0.00000	0.00000	0.00000	0.00000	0.00000	0.00000
008 民間ラジオ放送	0.00000	0.00000	0.00000	0.00000	0.00000	0.00000	0.00000	0.00000	0.00000	0.00000
009 民間衛星放送	0.00000	0.00000	0.00000	0.00000	0.00000	0.00000	0.00000	0.00000	0.00000	0.00000
010 有線テレビジョン放送	0.00000	0.00000	0.00000	0.00000	0.00000	0.00000	0.00000	0.00000	0.00000	0.00000
011 有線ラジオ放送	0.00000	0.00000	0.00000	0.00000	0.00000	0.00000	0.00000	0.00000	0.00000	0.00000
012 ソフトウェア業	0.01161	0.01209	0.00112	0.00103	0.00157	0.00094	0.00259	0.00111	0.00043	0.00058
013 情報処理サービス	0.00523	0.00715	0.00771	0.00537	0.00905	0.00606	0.00172	0.00182	0.00380	0.00312
014 情報提供サービス	0.00278	0.00380	0.00409	0.00287	0.00482	0.00324	0.00091	0.00096	0.00202	0.00165
015 インターネット附属サービス	0.00055	0.00019	0.00092	0.00076	0.00127	0.00012	0.00004	0.00014	0.00057	0.00026
016 新聞	0.00019	0.00025	0.00075	0.00025	0.00036	0.00063	0.00007	0.00047	0.00053	0.00027
017 出版	0.00203	0.00081	0.00457	0.00039	0.00054	0.00167	0.00017	0.00117	0.00002	0.00136
018 ニュース供給	0.00022	0.00006	0.00040	0.00001	0.00001	0.00027	0.00002	0.00013	0.00018	0.00022
019 映像情報制作・配給業	0.00014	0.00018	0.00022	0.00011	0.00018	0.00020	0.00002	0.00004	0.00005	0.00011
020 パーソナルコンピュータ	0.00000	0.00000	0.00001	0.00000	0.00005	0.00000	0.00000	0.00001	0.00000	0.00000
021 電子計算機本体(除パソコン)	0.06837	0.00000	0.00004	0.00000	0.00010	0.00000	0.00000	0.00000	0.00000	0.00000
022 電子計算機付属装置	0.03651	0.06463	0.00010	0.00000	0.00012	0.00000	0.00000	0.00000	0.00000	0.00000
023 有線電気通信機器	0.00000	0.00000	0.00000	0.00000	0.00000	0.00000	0.00000	0.00000	0.00000	0.00000
024 携帯電話機	0.00004	0.00001	0.00003	0.00001	0.00001	0.00001	0.00000	0.00001	0.00001	0.00001
025 無線電気通信機器(除携帯電話機)	0.00000	0.00001	0.00000	0.00000	0.00000	0.00000	0.00000	0.00000	0.00000	0.00000
026 磁気テープ・磁気ディスク	0.00008	0.00029	0.00027	0.00002	0.00004	0.00637	0.00000	0.00007	0.00000	0.00004
027 ラジオ・テレビ受信機	0.00000	0.00000	0.00000	0.00000	0.00000	0.00000	0.00000	0.00000	0.00000	0.00000
028 ビデオ機器	0.00000	0.00000	0.00000	0.00000	0.00000	0.00000	0.00000	0.01032	0.00000	0.00000
029 通信ケーブル・光ファイバケーブル	0.00000	0.00000	0.00675	0.00201	0.00302	0.00000	0.00000	0.00000	0.16980	0.00000
030 事務用機械	0.00000	0.00000	0.00000	0.00000	0.00000	0.00000	0.00000	0.00000	0.00000	0.12485
031 電気音響機器	0.00000	0.00001	0.00053	0.00046	0.00142	0.00000	0.00131	0.00150	0.00000	0.00000
032 情報記録物	0.00000	0.00000	0.00000	0.00000	0.00000	0.00000	0.00000	0.00000	0.00000	0.00000
033 電子計算機・関連機器賃貸業	0.00070	0.00056	0.00081	0.00069	0.00039	0.00170	0.00057	0.00060	0.00336	0.00128
034 事務用機械器具(除電算機等)賃貸業	0.00073	0.00035	0.00149	0.00087	0.00138	0.00106	0.00012	0.00006	0.00049	0.00042
035 通信機械器具賃貸業	0.00169	0.00096	0.00294	0.00312	0.00190	0.00127	0.00050	0.00033	0.00135	0.00166
036 広告	0.01345	0.00773	0.01375	0.00798	0.01227	0.01079	0.00634	0.00483	0.00380	0.01284
037 印刷・製版・製本	0.00345	0.00320	0.00481	0.00294	0.00441	0.01724	0.00212	0.00963	0.00245	0.01377
038 映画館・劇場・興行場	0.00000	0.00000	0.00000	0.00000	0.00000	0.00000	0.00000	0.00000	0.00000	0.00000
039 電気通信施設建設	0.00000	0.00000	0.00000	0.00000	0.00000	0.00000	0.00000	0.00000	0.00000	0.00000
040 研究	0.06232	0.04518	0.06874	0.05339	0.09746	0.03173	0.00996	0.01087	0.01821	0.04877
041 農林水産業	0.00000	0.00000	0.00000	0.00000	0.00000	0.00000	0.00000	0.00000	0.00026	0.00000
042 鉱業	0.00001	0.00001	0.00000	0.00000	0.00000	0.00000	0.00000	0.00000	0.00000	0.00000
043 食料品	0.00000	0.00000	0.00000	0.00000	0.00000	0.00000	0.00000	0.00000	0.00000	0.00000
044 繊維製品	0.00101	0.00114	0.00555	0.00082	0.00147	0.00414	0.00008	0.00076	0.01384	0.00080
045 パルプ・紙・木製品	0.00305	0.00181	0.00788	0.00213	0.00387	0.03826	0.00133	0.00240	0.02035	0.00325
046 化学製品	0.00462	0.00349	0.01245	0.00470	0.00754	0.06032	0.00109	0.00508	0.09219	0.02688
047 石油・石炭製品	0.00137	0.00072	0.00231	0.00135	0.00131	0.00547	0.00032	0.00018	0.00344	0.00201
048 窯業・土石製品	0.00130	0.00091	0.00545	0.00049	0.00201	0.00428	0.00017	0.00197	0.06335	0.00661

2011年 情報通信産業連関表(投入係数表 実質)

	021	022	023	024	025	026	027	028	029	030
	電子計算機 本体(除パソコン)	電子計算機 付属装置	有線電気通 信機器	携帯電話機	無線電気通 信機器(除携 帯電話機)	磁気テープ・ 磁気ディスク	ラジオ・テレ ビ受信機	ビデオ機器	通信ケーブ ル・光ファイ バケーブル	事務用機械
049 鉄鋼	0.00304	0.00162	0.00875	0.00355	0.00740	0.00861	0.00153	0.00879	0.00425	0.01205
050 非鉄金属(除通信ケーブル)	0.01046	0.00739	0.03184	0.01583	0.02908	0.00234	0.00155	0.02542	0.10727	0.00473
051 金属製品	0.00362	0.01232	0.01906	0.00508	0.01207	0.03934	0.00091	0.01103	0.00974	0.01922
052 一般機械(除事務用機械)	0.00440	0.00384	0.00503	0.00054	0.00128	0.00205	0.00238	0.00218	0.00005	0.00479
053 電気機械(除パソコン等)	0.24519	0.48399	0.24373	0.26117	0.29592	0.00063	0.23104	0.14491	0.00326	0.23239
054 輸送機械	0.00000	0.00000	0.00000	0.00000	0.00000	0.00000	0.00000	0.00000	0.00000	0.00000
055 精密機械	0.00034	0.00011	0.00006	0.00000	0.00001	0.00181	0.00080	0.00330	0.00000	0.00996
056 その他の製造工業製品(除出版・新聞等)	0.00873	0.02288	0.05907	0.03927	0.04662	0.11879	0.01096	0.01523	0.04124	0.05119
057 建設(除電気通信施設建設)	0.00397	0.00135	0.00362	0.00246	0.00412	0.00422	0.00007	0.00040	0.00930	0.00069
058 電力・ガス・熱供給	0.00745	0.00699	0.00495	0.00260	0.00583	0.04704	0.00303	0.00187	0.01981	0.01149
059 水道・廃棄物処理	0.00030	0.00029	0.00091	0.00041	0.00061	0.00267	0.00018	0.00050	0.00236	0.00087
060 卸売	0.03913	0.04129	0.05143	0.03554	0.04257	0.05181	0.02424	0.03685	0.04518	0.07102
061 小売	0.00204	0.00119	0.00668	0.00863	0.00653	0.00250	0.00108	0.00258	0.00203	0.00407
062 金融	0.01066	0.01088	0.01644	0.00643	0.00934	0.00648	0.00117	0.00217	0.01918	0.01230
063 保険	0.00185	0.00113	0.00035	0.00099	0.00130	0.00094	0.00037	0.00022	0.00662	0.00059
064 不動産	0.00347	0.00133	0.00248	0.00219	0.00121	0.00335	0.00023	0.00164	0.00289	0.00163
065 運輸(自家輸送を除く)	0.01524	0.01264	0.02890	0.01815	0.02294	0.02691	0.00395	0.00646	0.03704	0.01908
066 公務	0.00000	0.00000	0.00000	0.00000	0.00000	0.00000	0.00000	0.00000	0.00000	0.00000
067 教育	0.00022	0.00037	0.00300	0.00199	0.00335	0.00108	0.00008	0.00022	0.00000	0.00030
068 医療・保健・社会保障・介護・その他の公共サービス	0.00377	0.00041	0.00210	0.00194	0.00222	0.00072	0.00061	0.00051	0.00064	0.00141
069 対事業所サービス	0.03326	0.01737	0.05167	0.03041	0.03545	0.03451	0.00528	0.00742	0.04107	0.03418
070 対個人サービス	0.00034	0.00009	0.00024	0.00014	0.00023	0.00027	0.00006	0.00009	0.00031	0.00022
071 事務用品	0.00078	0.00056	0.00117	0.00126	0.00210	0.00089	0.00013	0.00072	0.00137	0.00059
072 分類不明	0.00221	0.00072	0.00256	0.00241	0.00113	0.00237	0.00019	0.00056	0.00235	0.00755
073 内生部門計	0.62679	0.78564	0.70393	0.53497	0.69158	0.55586	0.31956	0.32897	0.76139	0.75396
081 家計外消費支出(行)	0.02437	0.02566	0.02082	0.01040	0.01159	0.01474	0.00600	0.00646	0.00779	0.00655
082 雇用者所得	0.07904	0.06836	0.12786	0.04483	0.08683	0.07060	0.03251	0.06621	0.08746	0.07837
083 営業余剰	0.03739	0.01417	0.02925	0.00856	0.01226	0.02857	0.00718	0.00448	0.01170	0.03325
084 資本減耗引当	0.04478	0.03356	0.02247	0.02060	0.01691	0.04627	0.01117	0.01419	0.04386	0.04728
085 間接税(除関税・輸入品商品税)	0.01261	0.00751	0.01248	0.00988	0.01379	0.01192	0.00401	0.00511	0.01080	0.00741
086 (控除)経常補助金	-0.00002	-0.00002	-0.00004	-0.00002	-0.00003	-0.00003	-0.00001	-0.00003	-0.00004	-0.00004
087 DD調整項	0.17504	0.06514	0.08324	0.37078	0.16708	0.27208	0.61957	0.57462	0.07703	0.07322
089 租付加価値部門計	0.37321	0.21436	0.29607	0.46503	0.30842	0.44414	0.68044	0.67103	0.23861	0.24604
099 国内生産額	1.00000	1.00000	1.00000	1.00000	1.00000	1.00000	1.00000	1.00000	1.00000	1.00000

2011年 情報通信産業連関表(投入係数表 実質)

	031	032	033	034	035	036	037	038	039	040
	電気音響機器	情報記録物	電子計算機・事務用機械 同関連機器 買貨業	事務用機械 器具(除電算 機等)買貨業	通信機械器 具買貨業	広告	印刷・製版・ 製本	映画館・劇 場・興行場	電気通信施 設建設	研究
001 固定電気通信	0.00076	0.00175	0.00145	0.00146	0.00145	0.00573	0.00123	0.00198	0.00137	0.00895
002 移動電気通信	0.00116	0.00386	0.00028	0.00028	0.00028	0.00359	0.00128	0.00298	0.01364	0.00415
003 郵便・信書便	0.00025	0.00096	0.00081	0.00081	0.00081	0.00076	0.00066	0.00129	0.00075	0.00546
004 その他の電気通信	0.00016	0.00027	0.00030	0.00030	0.00030	0.00128	0.00026	0.00039	0.00069	0.00252
005 その他の通信サービス	0.00000	0.00000	0.00000	0.00000	0.00000	0.00000	0.00000	0.00000	0.00000	0.00000
006 公共放送	0.00003	0.00003	0.00015	0.00015	0.00015	0.00017	0.00003	0.00049	0.00013	0.00002
007 民間テレビジョン放送・多重放送	0.00000	0.00000	0.00000	0.00000	0.00000	0.17468	0.00000	0.00000	0.00000	0.00000
008 民間ラジオ放送	0.00000	0.00000	0.00000	0.00000	0.00000	0.01501	0.00000	0.00000	0.00000	0.00000
009 民間衛星放送	0.00000	0.00000	0.00000	0.00000	0.00000	0.00314	0.00000	0.00000	0.00000	0.00000
010 有線テレビジョン放送	0.00000	0.00000	0.00000	0.00000	0.00000	0.00076	0.00000	0.00000	0.00000	0.00000
011 有線ラジオ放送	0.00000	0.00000	0.00000	0.00000	0.00000	0.00047	0.00000	0.00369	0.00000	0.00000
012 ソフトウェア業	0.00092	0.00053	0.00129	0.00130	0.00130	0.00108	0.00016	0.00079	0.00002	0.00306
013 情報処理サービス	0.00376	0.00422	0.00494	0.00493	0.00493	0.00391	0.00200	0.00234	0.00520	0.01241
014 情報提供サービス	0.00199	0.00223	0.00260	0.00260	0.00261	0.00203	0.00105	0.00124	0.00275	0.00616
015 インターネット附属サービス	0.00033	0.00054	0.00016	0.00016	0.00016	0.08844	0.00055	0.00020	0.00043	0.00095
016 新聞	0.00045	0.00036	0.00010	0.00010	0.00010	0.11904	0.00054	0.00085	0.00004	0.00200
017 出版	0.00173	0.00020	0.00009	0.00009	0.00009	0.04660	0.00010	0.00176	0.00002	0.01401
018 ニュース供給	0.00004	0.00016	0.00183	0.00180	0.00179	0.00091	0.00010	0.00219	0.00024	0.00000
019 映像情報制作・配給業	0.00006	0.00013	0.00006	0.00006	0.00006	0.04453	0.00010	0.30959	0.00005	0.00074
020 パーソナルコンピュータ	0.00000	0.00000	0.00000	0.00000	0.00000	0.00000	0.00000	0.00000	0.00000	0.00000
021 電子計算機本体(除パソコン)	0.00000	0.00000	0.00000	0.00000	0.00000	0.00000	0.00000	0.00000	0.00000	0.00000
022 電子計算機付属装置	0.00000	0.00000	0.00000	0.00000	0.00000	0.00000	0.00000	0.00000	0.00000	0.00000
023 有線電気通信機器	0.00000	0.00000	0.00000	0.00000	0.00000	0.00000	0.00000	0.00000	0.00551	0.00000
024 携帯電話機	0.00001	0.00005	0.00001	0.00001	0.00001	0.00008	0.00001	0.00002	0.00025	0.00007
025 無線電気通信機器(除携帯電話機)	0.00000	0.00000	0.00000	0.00000	0.00000	0.00000	0.00000	0.00000	0.00435	0.00000
026 磁気テープ・磁気ディスク	0.00002	0.01390	0.00001	0.00001	0.00001	0.00000	0.00107	0.00001	0.00000	0.00167
027 ラジオ・テレビ受信機	0.00000	0.00000	0.00001	0.00001	0.00001	0.00000	0.00000	0.00000	0.00001	0.00000
028 ビデオ機器	0.00000	0.00000	0.00005	0.00005	0.00005	0.00000	0.00000	0.00000	0.00000	0.00000
029 通信ケーブル・光ファイバケーブル	0.00000	0.00000	0.00000	0.00000	0.00000	0.00000	0.00000	0.00000	0.20593	0.00004
030 事務用機械	0.00000	0.00000	0.00453	0.00455	0.00455	0.00000	0.00000	0.00000	0.00000	0.00000
031 電気音響機器	0.03995	0.00000	0.00001	0.00001	0.00001	0.00000	0.00000	0.00000	0.00041	0.00000
032 情報記録物	0.00000	0.00000	0.00001	0.00001	0.00001	0.00000	0.00000	0.00045	0.00000	0.00011
033 電子計算機・同関連機器買貨業	0.00100	0.00113	0.00340	0.00337	0.00337	0.00014	0.00097	0.00047	0.00061	0.00517
034 事務用機械器具(除電算機等)買貨業	0.00054	0.00007	0.00017	0.00017	0.00017	0.00026	0.00052	0.00269	0.00007	0.00325
035 通信機械器具買貨業	0.00245	0.00410	0.00309	0.00354	0.00358	0.00001	0.00060	0.00001	0.00080	0.00026
036 広告	0.00948	0.02968	0.00810	0.00819	0.00820	0.00101	0.00169	0.02194	0.00207	0.00210
037 印刷・製版・製本	0.00909	0.06166	0.00133	0.00133	0.00133	0.03264	0.04929	0.00158	0.00079	0.02521
038 映画館・劇場・興行場	0.00000	0.00000	0.00000	0.00000	0.00000	0.00083	0.00000	0.00000	0.00000	0.00000
039 電気通信施設建設	0.00000	0.00000	0.00000	0.00000	0.00000	0.00000	0.00000	0.00000	0.00000	0.00000
040 研究	0.04000	0.03271	0.00008	0.00008	0.00008	0.00016	0.00072	0.00000	0.00175	0.00667
041 農林水産業	0.00000	0.00000	0.00009	0.00009	0.00009	0.00000	0.00000	0.00020	0.00058	0.00170
042 鉱業	0.00000	0.00000	0.00000	0.00000	0.00000	0.00000	0.00000	0.00002	0.00171	0.00020
043 食料品	0.00000	0.00000	0.00000	0.00000	0.00000	0.00000	0.00000	0.00000	0.00000	0.00214
044 繊維製品	0.00237	0.00447	0.00287	0.00289	0.00289	0.00031	0.00079	0.00092	0.00222	0.00095
045 パルプ・紙・木製品	0.02316	0.00920	0.00086	0.00086	0.00086	0.00094	0.09489	0.00165	0.00142	0.00713
046 化学製品	0.01114	0.02872	0.00278	0.00279	0.00278	0.00388	0.03072	0.00268	0.00214	0.01373
047 石油・石炭製品	0.00103	0.00908	0.00329	0.00330	0.00330	0.00401	0.00370	0.00743	0.01049	0.01471
048 窯業・土石製品	0.00265	0.00014	0.00000	0.00000	0.00000	0.00003	0.00003	0.00004	0.02185	0.00286

2011年 情報通信産業連関表(投入係数表 実質)

	031	032	033	034	035	036	037	038	039	040
	電気音響 機器	情報記録物	電子計算機・ 同関連機器 賃貸業	事務用機械 器具(除電算 機等)賃貸業	通信機械器 具賃貸業	広告	印刷・製版・ 製本	映画館・劇 場・興行場	電気通信施 設建設	研究
049 鉄鋼	0.00859	0.00000	0.00000	0.00000	0.00000	0.00000	0.00000	0.00000	0.00883	0.00000
050 非鉄金属(除通信ケーブル)	0.01249	0.00485	0.00000	0.00000	0.00000	0.00000	0.00194	0.00000	0.00308	0.00008
051 金属製品	0.04318	0.00000	0.00041	0.00041	0.00041	0.00001	0.00055	0.00005	0.04852	0.00015
052 一般機械(除事務用機械)	0.00318	0.00000	0.00000	0.00000	0.00000	0.00000	0.00000	0.00000	0.00217	0.00000
053 電気機械(除パソコン等)	0.33909	0.00011	0.00011	0.00011	0.00011	0.00000	0.00000	0.00185	0.02254	0.00027
054 輸送機械	0.00000	0.00002	0.00001	0.00001	0.00001	0.00000	0.00000	0.00000	0.00001	0.00002
055 精密機械	0.00829	0.00000	0.00010	0.00010	0.00010	0.00003	0.00000	0.00005	0.00000	0.00002
056 その他の製造工業製品(除出版・新聞等)	0.03959	0.12482	0.00989	0.01020	0.01023	0.00523	0.05015	0.00141	0.03110	0.02088
057 建設(除電気通信施設建設)	0.00543	0.00228	0.00323	0.00326	0.00326	0.00183	0.00230	0.00310	0.00193	0.00752
058 電力・ガス・熱供給	0.01106	0.01632	0.00101	0.00101	0.00101	0.00361	0.01109	0.03848	0.01494	0.03474
059 水道・廃棄物処理	0.00065	0.00073	0.00020	0.00020	0.00020	0.00024	0.00114	0.01656	0.00615	0.00849
060 卸売	0.07148	0.06133	0.00718	0.00733	0.00733	0.00630	0.05967	0.00579	0.04938	0.02167
061 小売	0.00679	0.00485	0.00550	0.00558	0.00558	0.00289	0.00098	0.00335	0.00233	0.01288
062 金融	0.00901	0.02953	0.07465	0.08021	0.08053	0.01409	0.01675	0.01167	0.02851	0.01695
063 保険	0.00159	0.00222	0.00489	0.00494	0.00495	0.00069	0.00095	0.00364	0.00705	0.00407
064 不動産	0.00305	0.00205	0.00630	0.00634	0.00634	0.00051	0.00436	0.01345	0.00331	0.01980
065 運輸(自家輸送を除く)	0.01372	0.02136	0.00743	0.00746	0.00746	0.00799	0.02758	0.02784	0.02492	0.01934
066 公務	0.00000	0.00000	0.00000	0.00000	0.00000	0.00000	0.00000	0.00000	0.00000	0.00000
067 教育	0.00062	0.00000	0.00023	0.00023	0.00023	0.00004	0.00000	0.00000	0.00021	0.00000
068 医療・保健・社会保障・介護・その他の公共サービス	0.00028	0.00290	0.00131	0.00124	0.00123	0.00236	0.00072	0.00117	0.00061	0.00490
069 対事業所サービス	0.02827	0.07265	0.13454	0.15757	0.15876	0.04299	0.03579	0.05859	0.05316	0.07875
070 対個人サービス	0.00015	0.01823	0.00092	0.00092	0.00092	0.00510	0.00016	0.04790	0.00061	0.00243
071 事務用品	0.00290	0.00090	0.00054	0.00054	0.00054	0.00100	0.00097	0.00198	0.00047	0.00693
072 分類不明	0.00083	0.00677	0.00438	0.00436	0.00435	0.00684	0.00417	0.00523	0.00580	0.03594
073 内生部門計	0.76477	0.58209	0.30760	0.33731	0.33889	0.65817	0.41234	0.61200	0.60392	0.44422
081 家計外消費支出(行)	0.01426	0.02672	0.00536	0.00872	0.00917	0.01138	0.02514	0.02832	0.01169	0.01732
082 雇用者所得	0.13903	0.19173	0.05031	0.08904	0.09428	0.10841	0.30316	0.21048	0.31487	0.36683
083 営業余剰	0.02382	0.08360	0.04929	0.09092	0.09662	0.05896	0.11215	0.06361	0.00203	0.00197
084 資本減耗引当	0.03158	0.08540	0.10245	0.30658	0.33573	0.03769	0.05012	0.08148	0.04347	0.07999
085 間接税(除関税・輸入品商品税)	0.01055	0.01076	0.00906	0.01499	0.01578	0.02619	0.03302	0.01355	0.04915	0.01402
086 (控除)経常補助金	-0.00004	-0.00008	-0.00002	-0.00003	-0.00003	-0.00006	-0.00008	-0.00009	-0.00298	-0.00443
087 DD調整項	0.01605	0.01978	0.47594	0.15246	0.10957	0.09925	0.06416	-0.00934	-0.02215	0.08008
089 粗付加価値部門計	0.23523	0.41791	0.69240	0.66269	0.66111	0.34183	0.58766	0.38800	0.39608	0.55578
099 国内生産額	1.00000	1.00000	1.00000	1.00000	1.00000	1.00000	1.00000	1.00000	1.00000	1.00000

2011年 情報通信産業連関表(投入係数表 実質)

	041	042	043	044	045	046	047	048	049	050
	農林水産業	鉱業	食料品	繊維製品	パルプ・紙・木製品	化学製品	石油・石炭製品	窯業・土石製品	鉄鋼	非鉄金属(除通信ケーブル)
001 固定電気通信	0.00046	0.00181	0.00035	0.00082	0.00054	0.00192	0.00017	0.00068	0.00019	0.00068
002 移動電気通信	0.00022	0.00374	0.00022	0.00115	0.00081	0.00470	0.00017	0.00099	0.00034	0.00123
003 郵便・信書便	0.00024	0.00109	0.00017	0.00126	0.00041	0.00066	0.00024	0.00060	0.00018	0.00050
004 その他の電気通信	0.00011	0.00030	0.00007	0.00018	0.00010	0.00039	0.00003	0.00013	0.00004	0.00015
005 その他の通信サービス	0.00000	0.00000	0.00001	0.00000	0.00000	0.00001	0.00000	0.00000	0.00000	0.00000
006 公共放送	0.00003	0.00006	0.00002	0.00003	0.00003	0.00002	0.00002	0.00003	0.00003	0.00003
007 民間テレビジョン放送・多重放送	0.00000	0.00000	0.00000	0.00000	0.00000	0.00000	0.00000	0.00000	0.00000	0.00000
008 民間ラジオ放送	0.00000	0.00000	0.00000	0.00000	0.00000	0.00000	0.00000	0.00000	0.00000	0.00000
009 民間衛星放送	0.00000	0.00000	0.00000	0.00000	0.00000	0.00000	0.00000	0.00000	0.00000	0.00000
010 有線テレビジョン放送	0.00000	0.00000	0.00000	0.00000	0.00000	0.00000	0.00000	0.00000	0.00000	0.00000
011 有線ラジオ放送	0.00000	0.00000	0.00000	0.00000	0.00000	0.00000	0.00000	0.00000	0.00000	0.00000
012 ソフトウェア業	0.00071	0.00055	0.00033	0.00037	0.00040	0.00063	0.00005	0.00046	0.00031	0.00050
013 情報処理サービス	0.00076	0.00138	0.00154	0.00141	0.00214	0.00392	0.00014	0.00313	0.00125	0.00208
014 情報提供サービス	0.00040	0.00073	0.00081	0.00075	0.00113	0.00204	0.00007	0.00165	0.00066	0.00110
015 インターネット附属サービス	0.00003	0.00022	0.00013	0.00037	0.00021	0.00090	0.00005	0.00027	0.00008	0.00031
016 新聞	0.00011	0.00088	0.00032	0.00175	0.00032	0.00024	0.00002	0.00067	0.00015	0.00015
017 出版	0.00007	0.00193	0.00000	0.00134	0.00062	0.00132	0.00003	0.00172	0.00013	0.00014
018 ニュース供給	0.00005	0.00006	0.00005	0.00025	0.00019	0.00021	0.00002	0.00021	0.00024	0.00020
019 映像情報制作・配給業	0.00000	0.00016	0.00005	0.00017	0.00010	0.00010	0.00001	0.00011	0.00006	0.00004
020 パーソナルコンピュータ	0.00000	0.00000	0.00000	0.00000	0.00000	0.00000	0.00000	0.00000	0.00000	0.00000
021 電子計算機本体(除パソコン)	0.00000	0.00000	0.00000	0.00000	0.00000	0.00000	0.00000	0.00000	0.00000	0.00000
022 電子計算機付属装置	0.00000	0.00000	0.00000	0.00000	0.00000	0.00000	0.00000	0.00000	0.00000	0.00000
023 有線電気通信機器	0.00000	0.00000	0.00000	0.00000	0.00000	0.00000	0.00000	0.00000	0.00000	0.00000
024 携帯電話機	0.00000	0.00001	0.00000	0.00002	0.00001	0.00006	0.00000	0.00002	0.00000	0.00001
025 無線電気通信機器(除携帯電話機)	0.00000	0.00000	0.00000	0.00000	0.00000	0.00000	0.00000	0.00000	0.00000	0.00000
026 磁気テープ・磁気ディスク	0.00000	0.00000	0.00000	0.00000	0.00000	0.00001	0.00000	0.00000	0.00000	0.00000
027 ラジオ・テレビ受信機	0.00000	0.00000	0.00000	0.00000	0.00000	0.00000	0.00000	0.00000	0.00000	0.00000
028 ビデオ機器	0.00000	0.00000	0.00000	0.00000	0.00000	0.00000	0.00000	0.00000	0.00000	0.00000
029 通信ケーブル・光ファイバケーブル	0.00000	0.00000	0.00000	0.00000	0.00000	0.00000	0.00000	0.00000	0.00000	0.00000
030 事務用機械	0.00000	0.00000	0.00000	0.00000	0.00000	0.00000	0.00000	0.00000	0.00000	0.00000
031 電気音響機器	0.00000	0.00000	0.00000	0.00000	0.00000	0.00000	0.00000	0.00000	0.00000	0.00000
032 情報記録物	0.00000	0.00000	0.00000	0.00000	0.00000	0.00000	0.00000	0.00000	0.00000	0.00000
033 電子計算機・同関連機器賃貸業	0.00001	0.00048	0.00046	0.00102	0.00053	0.00053	0.00003	0.00061	0.00062	0.00058
034 事務用機械器具(除電算機等)賃貸業	0.00037	0.00099	0.00024	0.00051	0.00033	0.00057	0.00008	0.00148	0.00041	0.00023
035 通信機械器具賃貸業	0.00032	0.00143	0.00045	0.00081	0.00050	0.00031	0.00012	0.00160	0.00034	0.00055
036 広告	0.00079	0.00461	0.01437	0.00442	0.01060	0.02675	0.00032	0.00449	0.00160	0.00204
037 印刷・製版・製本	0.00008	0.00062	0.00798	0.00391	0.00611	0.00349	0.00004	0.00288	0.00032	0.00079
038 映画館・劇場・興行場	0.00000	0.00000	0.00000	0.00000	0.00000	0.00000	0.00000	0.00000	0.00000	0.00000
039 電気通信施設建設	0.00000	0.00000	0.00000	0.00000	0.00000	0.00000	0.00000	0.00000	0.00000	0.00000
040 研究	0.00076	0.00557	0.00616	0.00626	0.00604	0.10820	0.00228	0.03912	0.00756	0.02333
041 農林水産業	0.11969	0.00067	0.19951	0.00742	0.02707	0.00073	0.00003	0.00012	0.00000	0.00003
042 鉱業	0.00006	0.00315	0.00000	0.00001	0.00284	0.00303	0.57298	0.05596	0.02806	0.14591
043 食料品	0.08717	0.00000	0.15673	0.00259	0.00161	0.00477	0.00000	0.00042	0.00000	0.00000
044 繊維製品	0.00408	0.00428	0.00117	0.24632	0.00727	0.00081	0.00016	0.00327	0.00044	0.00098
045 パルプ・紙・木製品	0.01346	0.00228	0.01509	0.00797	0.27628	0.01333	0.00001	0.02094	0.00053	0.00324
046 化学製品	0.03827	0.00811	0.00890	0.11225	0.03060	0.32220	0.00159	0.02915	0.00415	0.00899
047 石油・石炭製品	0.02311	0.09002	0.00629	0.00935	0.00714	0.07278	0.03596	0.02453	0.02211	0.00598
048 窯業・土石製品	0.00138	0.00027	0.00318	0.00048	0.00521	0.00362	0.00034	0.08364	0.00520	0.00497

2011年 情報通信産業連関表(投入係数表 実質)

	041	042	043	044	045	046	047	048	049	050
	農林水産業	鉱業	食料品	繊維製品	パルプ・紙・木製品	化学製品	石油・石炭製品	窯業・土石製品	鉄鋼	非鉄金属(除通信ケーブル)
049 鉄鋼	0.00007	0.00220	0.00000	0.00005	0.00804	0.00003	0.00000	0.00810	0.53377	0.00138
050 非鉄金属(除通信ケーブル)	0.00000	0.00031	0.00154	0.00005	0.00192	0.00418	0.00001	0.00623	0.00931	0.40924
051 金属製品	0.00110	0.02133	0.01295	0.00189	0.01156	0.00837	0.00061	0.01030	0.00068	0.00202
052 一般機械(除事務用機械)	0.00002	0.00404	0.00000	0.00000	0.00117	0.00003	0.00000	0.00318	0.00030	0.00043
053 電気機械(除パソコン等)	0.00023	0.00041	0.00001	0.00001	0.00013	0.00002	0.00000	0.00001	0.00000	0.00023
054 輸送機械	0.00450	0.00009	0.00000	0.00000	0.00000	0.00000	0.00000	0.00000	0.00000	0.00000
055 精密機械	0.00030	0.00004	0.00000	0.00002	0.00005	0.00002	0.00000	0.00005	0.00000	0.00001
056 その他の製造工業製品(除出版・新聞等)	0.00979	0.01102	0.01910	0.02581	0.02180	0.01606	0.00020	0.00982	0.00106	0.00985
057 建設(除電気通信施設建設)	0.00493	0.00649	0.00161	0.00387	0.00665	0.00600	0.00087	0.01333	0.00597	0.00531
058 電力・ガス・熱供給	0.00754	0.03911	0.01247	0.01792	0.05044	0.02411	0.01015	0.03123	0.03144	0.02701
059 水道・廃棄物処理	0.00100	0.00452	0.00342	0.00411	0.00414	0.00697	0.00053	0.00511	0.00199	0.00185
060 卸売	0.03083	0.03436	0.07992	0.06469	0.08647	0.03613	0.01124	0.04323	0.04088	0.05531
061 小売	0.01067	0.00797	0.00313	0.01180	0.00291	0.00115	0.00007	0.00430	0.00057	0.00099
062 金融	0.00875	0.05780	0.00813	0.04092	0.01705	0.01243	0.00235	0.02514	0.00839	0.01546
063 保険	0.00929	0.02675	0.00142	0.00388	0.00238	0.00218	0.00327	0.00223	0.00115	0.00227
064 不動産	0.00041	0.00896	0.00147	0.00363	0.00285	0.00307	0.00036	0.00318	0.00160	0.00153
065 運輸(自家輸送を除く)	0.02522	0.04294	0.02962	0.02090	0.03727	0.02290	0.02684	0.04952	0.02512	0.04127
066 公務	0.00000	0.00000	0.00000	0.00000	0.00000	0.00000	0.00000	0.00000	0.00000	0.00000
067 教育	0.00005	0.00027	0.00016	0.00000	0.00016	0.00042	0.00002	0.00049	0.00004	0.00011
068 医療・保健・社会保障・介護・その他の公共サービス	0.00031	0.00236	0.00077	0.00120	0.00076	0.00230	0.00042	0.00111	0.00093	0.00033
069 対事業所サービス	0.02092	0.14623	0.01627	0.02412	0.01955	0.02053	0.00394	0.04828	0.01262	0.01996
070 対個人サービス	0.00038	0.00021	0.00012	0.00021	0.00016	0.00016	0.00003	0.00016	0.00012	0.00017
071 事務用品	0.00053	0.00129	0.00068	0.00107	0.00070	0.00049	0.00002	0.00120	0.00027	0.00045
072 分類不明	0.01277	0.00984	0.00485	0.00379	0.00599	0.00163	0.00030	0.00837	0.00434	0.00400
073 内生部門計	0.44236	0.56393	0.62225	0.64312	0.67129	0.74744	0.67621	0.55349	0.75556	0.80394
081 家計外消費支出(行)	0.00485	0.05913	0.01330	0.01533	0.01880	0.02006	0.00431	0.02070	0.00927	0.01398
082 雇用者所得	0.10406	0.24696	0.13864	0.23469	0.20882	0.08478	0.02343	0.23224	0.10013	0.19712
083 営業余剰	0.27467	0.06072	0.12719	0.01656	0.06976	0.05034	0.01269	0.08467	0.06246	0.03231
084 資本減耗引当	0.08817	0.10360	0.03446	0.03508	0.04647	0.05516	0.02249	0.08601	0.05422	0.07535
085 間接税(除関税・輸入品商品税)	0.04229	0.08789	0.10554	0.03662	0.03527	0.02336	0.39269	0.04503	0.02753	0.04464
086 (控除)経常補助金	-0.01106	-0.00360	-0.00671	-0.00014	-0.00008	-0.00004	-0.00453	-0.00008	-0.00005	-0.00006
087 DD調整項	0.05466	-0.11864	-0.03468	0.01874	-0.05034	0.01890	-0.12730	-0.02208	-0.00912	-0.16728
089 租付加価値部門計	0.55764	0.43607	0.37775	0.35688	0.32871	0.25256	0.32379	0.44651	0.24444	0.19606
099 国内生産額	1.00000	1.00000	1.00000	1.00000	1.00000	1.00000	1.00000	1.00000	1.00000	1.00000

2011年 情報通信産業連関表(投入係数表 実質)

	051	052	053	054	055	056	057	058	059	060
	金属製品	一般機械(除事務用機械)	電気機械(除パソコン等)	輸送機械	精密機械	その他の製造工業製品(除出版、新聞等)	建設(除電気通信施設建設)	電力・ガス・熱供給	水道・廃棄物処理	卸売
001 固定電気通信	0.00110	0.00080	0.00064	0.00032	0.00078	0.00099	0.00152	0.00042	0.00184	0.00849
002 移動電気通信	0.00195	0.00123	0.00104	0.00046	0.00082	0.00093	0.00683	0.00059	0.00245	0.00934
003 郵便・信書便	0.00085	0.00118	0.00055	0.00038	0.00118	0.00089	0.00077	0.00260	0.00198	0.00150
004 その他の電気通信	0.00023	0.00016	0.00018	0.00007	0.00015	0.00020	0.00041	0.00009	0.00033	0.00196
005 その他の通信サービス	0.00000	0.00000	0.00001	0.00000	0.00000	0.00000	0.00000	0.00000	0.00000	0.00005
006 公共放送	0.00003	0.00003	0.00002	0.00003	0.00003	0.00003	0.00008	0.00001	0.00010	0.00011
007 民間テレビジョン放送・多重放送	0.00000	0.00000	0.00000	0.00000	0.00000	0.00000	0.00000	0.00000	0.00000	0.00000
008 民間ラジオ放送	0.00000	0.00000	0.00000	0.00000	0.00000	0.00000	0.00000	0.00000	0.00000	0.00000
009 民間衛星放送	0.00000	0.00000	0.00000	0.00000	0.00000	0.00000	0.00000	0.00000	0.00000	0.00000
010 有線テレビジョン放送	0.00000	0.00000	0.00000	0.00000	0.00000	0.00000	0.00000	0.00000	0.00000	0.00000
011 有線ラジオ放送	0.00000	0.00000	0.00000	0.00000	0.00000	0.00000	0.00000	0.00000	0.00000	0.00002
012 ソフトウェア業	0.00033	0.00063	0.00054	0.00016	0.00035	0.00025	0.00009	0.00017	0.00068	0.00180
013 情報処理サービス	0.00321	0.00440	0.00472	0.00108	0.00246	0.00224	0.00141	0.00931	0.01440	0.00824
014 情報提供サービス	0.00169	0.00231	0.00249	0.00057	0.00130	0.00117	0.00074	0.00479	0.00734	0.00360
015 インターネット附属サービス	0.00047	0.00034	0.00038	0.00015	0.00030	0.00042	0.00019	0.00005	0.00018	0.00245
016 新聞	0.00083	0.00043	0.00067	0.00026	0.00046	0.00037	0.00009	0.00011	0.00043	0.00104
017 出版	0.00088	0.00046	0.00110	0.00016	0.00061	0.00081	0.00017	0.00028	0.00044	0.00145
018 ニュース供給	0.00021	0.00016	0.00017	0.00013	0.00021	0.00025	0.00014	0.00021	0.00047	0.00035
019 映像情報制作・配給業	0.00005	0.00011	0.00012	0.00005	0.00008	0.00010	0.00002	0.00024	0.00046	0.00017
020 パーソナルコンピュータ	0.00000	0.00002	0.00000	0.00000	0.00000	0.00000	0.00000	0.00000	0.00000	0.00000
021 電子計算機本体(除パソコン)	0.00000	0.00018	0.00000	0.00000	0.00000	0.00000	0.00000	0.00000	0.00000	0.00000
022 電子計算機付属装置	0.00000	0.00028	0.00000	0.00000	0.00000	0.00000	0.00000	0.00000	0.00000	0.00000
023 有線電気通信機器	0.00000	0.00000	0.00000	0.00003	0.00000	0.00000	0.00012	0.00000	0.00000	0.00000
024 携帯電話機	0.00002	0.00001	0.00001	0.00000	0.00002	0.00001	0.00009	0.00001	0.00003	0.00009
025 無線電気通信機器(除携帯電話機)	0.00000	0.00000	0.00000	0.00044	0.00000	0.00000	0.00009	0.00000	0.00000	0.00000
026 磁気テープ・磁気ディスク	0.00000	0.00002	0.00003	0.00000	0.00001	0.00000	0.00000	0.00001	0.00001	0.00002
027 ラジオ・テレビ受信機	0.00000	0.00000	0.00000	0.00270	0.00000	0.00002	0.00001	0.00000	0.00000	0.00000
028 ビデオ機器	0.00000	0.00000	0.00000	0.00001	0.00000	0.00000	0.00005	0.00000	0.00000	0.00000
029 通信ケーブル・光ファイバケーブル	0.00000	0.00005	0.00020	0.00001	0.00000	0.00002	0.00202	0.00000	0.00000	0.00000
030 事務用機械	0.00000	0.00000	0.00000	0.00000	0.00000	0.00000	0.00000	0.00000	0.00000	0.00000
031 電気音響機器	0.00000	0.00003	0.00012	0.00380	0.00000	0.00003	0.00032	0.00000	0.00000	0.00000
032 情報記録物	0.00000	0.00000	0.00000	0.00000	0.00000	0.00000	0.00000	0.00000	0.00000	0.00000
033 電子計算機・同関連機器賃貸業	0.00158	0.00051	0.00111	0.00035	0.00027	0.00227	0.00019	0.00372	0.00131	0.00461
034 事務用機械器具(除電算機等)賃貸業	0.00101	0.00048	0.00068	0.00014	0.00098	0.00021	0.00022	0.00036	0.00206	0.00020
035 通信機械器具賃貸業	0.00091	0.00189	0.00136	0.00100	0.00139	0.00084	0.00031	0.00092	0.00030	0.00019
036 広告	0.00396	0.00562	0.00668	0.00636	0.01076	0.00762	0.00170	0.00804	0.00279	0.00609
037 印刷・製版・製本	0.00374	0.00195	0.00353	0.00116	0.00250	0.00175	0.00076	0.00373	0.00360	0.00454
038 映画館・劇場・興行場	0.00000	0.00000	0.00000	0.00000	0.00000	0.00000	0.00000	0.00000	0.00000	0.00000
039 電気通信施設建設	0.00000	0.00000	0.00000	0.00000	0.00000	0.00000	0.00000	0.00000	0.00000	0.00000
040 研究	0.00835	0.03409	0.08070	0.04376	0.06592	0.02753	0.00112	0.02290	0.00001	0.00351
041 農林水産業	0.00000	0.00000	0.00000	0.00000	0.00000	0.01477	0.00125	0.00000	0.00000	0.00000
042 鉱業	0.00006	0.00004	0.00001	0.00005	0.00001	0.00051	0.00695	0.20117	0.00002	0.00000
043 食料品	0.00000	0.00000	0.00000	0.00000	0.00000	0.00103	0.00000	0.00000	0.00000	0.00017
044 繊維製品	0.00132	0.00129	0.00309	0.00185	0.00133	0.00580	0.00293	0.00018	0.00144	0.00286
045 パルプ・紙・木製品	0.00469	0.00155	0.00539	0.00164	0.00656	0.01476	0.04627	0.00189	0.00266	0.00564
046 化学製品	0.00797	0.00429	0.01342	0.01098	0.00757	0.18001	0.00426	0.00100	0.01427	0.00001
047 石油・石炭製品	0.00486	0.00266	0.00176	0.00261	0.00271	0.00348	0.01750	0.05618	0.01430	0.01160
048 窯業・土石製品	0.00369	0.00533	0.01787	0.00842	0.05469	0.00532	0.05281	0.00008	0.00254	0.00021

2011年 情報通信産業連関表(投入係数表 実質)

	051	052	053	054	055	056	057	058	059	060
	金属製品	一般機械(除事務用機械)	電気機械(除パソコン等)	輸送機械	精密機械	その他の製造工業製品(除出版、新聞等)	建設(除電気通信施設建設)	電力・ガス・熱供給	水道・廃棄物処理	卸売
049 鉄鋼	0.23294	0.08453	0.02008	0.05193	0.01324	0.00411	0.02396	0.00000	0.00034	0.00000
050 非鉄金属(除通信ケーブル)	0.07509	0.02040	0.03973	0.01528	0.02724	0.00998	0.00532	0.00054	0.00016	0.00001
051 金属製品	0.05930	0.03887	0.01819	0.01009	0.02128	0.01124	0.08315	0.00076	0.00064	0.00327
052 一般機械(除事務用機械)	0.00203	0.19390	0.00875	0.01170	0.00918	0.00310	0.00647	0.00001	0.00360	0.00001
053 電気機械(除パソコン等)	0.00566	0.04836	0.30982	0.03601	0.21455	0.00502	0.00889	0.00001	0.00009	0.00029
054 輸送機械	0.00000	0.00018	0.00000	0.44373	0.00000	0.00000	0.00001	0.00000	0.00000	0.00001
055 精密機械	0.00003	0.00585	0.00068	0.00079	0.01868	0.00029	0.00012	0.00000	0.00009	0.00219
056 その他の製造工業製品(除出版、新聞等)	0.00534	0.01926	0.02572	0.02901	0.04637	0.18738	0.01492	0.00082	0.02447	0.00230
057 建設(除電気通信施設建設)	0.00799	0.00316	0.00400	0.00150	0.00402	0.00438	0.00230	0.04735	0.02707	0.00537
058 電力・ガス・熱供給	0.01672	0.00914	0.01237	0.01007	0.01112	0.01730	0.00399	0.03043	0.04421	0.00499
059 水道・廃棄物処理	0.00145	0.00245	0.00209	0.00119	0.00235	0.00189	0.00229	0.00662	0.05466	0.00179
060 卸売	0.04885	0.05606	0.03885	0.04034	0.05202	0.06741	0.06102	0.02294	0.01922	0.01536
061 小売	0.00186	0.00532	0.00263	0.00257	0.00639	0.00462	0.00366	0.00070	0.00268	0.00518
062 金融	0.01547	0.01311	0.00843	0.00747	0.02361	0.01736	0.01325	0.03175	0.00871	0.04612
063 保険	0.00106	0.00139	0.00087	0.00102	0.00141	0.00096	0.00282	0.00082	0.00139	0.00325
064 不動産	0.00353	0.00268	0.00217	0.00087	0.00260	0.00263	0.00257	0.00868	0.00217	0.03130
065 運輸(自家輸送を除く)	0.02315	0.01637	0.01667	0.01586	0.01442	0.02278	0.03261	0.02772	0.02387	0.03049
066 公務	0.00000	0.00000	0.00000	0.00000	0.00000	0.00000	0.00000	0.00000	0.00000	0.00000
067 教育	0.00057	0.00070	0.00123	0.00027	0.00041	0.00012	0.00011	0.00089	0.00015	0.00020
068 医療・保健・社会保障・介護・その他の公共サービス	0.00127	0.00186	0.00066	0.00034	0.00062	0.00087	0.00116	0.00176	0.01114	0.00049
069 対事業所サービス	0.02768	0.03059	0.03116	0.02255	0.03132	0.02578	0.09904	0.06031	0.06936	0.05492
070 対個人サービス	0.00015	0.00014	0.00020	0.00012	0.00011	0.00014	0.00047	0.00015	0.00020	0.00100
071 事務用品	0.00109	0.00124	0.00126	0.00050	0.00094	0.00067	0.00033	0.00090	0.00190	0.00301
072 分類不明	0.00386	0.00595	0.00191	0.00105	0.00164	0.00368	0.00808	0.00265	0.00723	0.01219
073 内生部門計	0.58908	0.63403	0.69608	0.79339	0.66696	0.66632	0.52796	0.56489	0.37979	0.30402
081 家計外消費支出(行)	0.02238	0.01664	0.01560	0.00779	0.01625	0.02039	0.01631	0.01611	0.02027	0.03128
082 雇用者所得	0.29664	0.21284	0.10017	0.12125	0.22101	0.22726	0.38618	0.10173	0.35792	0.46450
083 営業余剰	0.03657	0.04758	0.01397	0.01989	0.04613	0.03410	0.01059	0.06231	0.09447	0.16981
084 資本減耗引当	0.05487	0.05457	0.03442	0.03019	0.05241	0.05200	0.05618	0.10703	0.14981	0.06085
085 間接税(除関税・輸入品商品税)	0.03605	0.02021	0.01169	0.01499	0.02611	0.02669	0.03637	0.05298	0.05154	0.02395
086 (控除)経常補助金	-0.00010	-0.00007	-0.00005	-0.00012	-0.00008	-0.00009	-0.00491	-0.00698	-0.01962	-0.00094
087 DD調整項	-0.03550	0.01419	0.12812	0.01261	-0.02880	-0.02666	-0.02869	0.10195	-0.03416	-0.05347
089 粗付加価値部門計	0.41092	0.36597	0.30392	0.20661	0.33304	0.33368	0.47204	0.43511	0.62021	0.69598
099 国内生産額	1.00000	1.00000	1.00000	1.00000	1.00000	1.00000	1.00000	1.00000	1.00000	1.00000

2011年 情報通信産業連関表(投入係数表 実質)

	061	062	063	064	065	066	067	068	069	070
	小売	金融	保険	不動産	運輸(自家輸 送を除く)	公務	教育	医療・保健・ 社会保障・介 護・その他の 公共サービ ス	対事業所 サービス	対個人サー ビス
001 固定電気通信	0.00666	0.00646	0.00701	0.00011	0.00319	0.00381	0.00064	0.00155	0.00386	0.00184
002 移動電気通信	0.00883	0.00356	0.00209	0.00091	0.00220	0.00065	0.00017	0.00281	0.00284	0.00548
003 郵便・信書便	0.00264	0.00562	0.00609	0.00013	0.00069	0.00488	0.00126	0.00164	0.00104	0.00164
004 その他の電気通信	0.00135	0.00121	0.00171	0.00001	0.00054	0.00068	0.00019	0.00035	0.00066	0.00042
005 その他の通信サービス	0.00007	0.00000	0.00000	0.00000	0.00040	0.00020	0.00000	0.00000	0.00000	0.00000
006 公共放送	0.00041	0.00003	0.00002	0.00007	0.00008	0.00010	0.00007	0.00016	0.00012	0.00026
007 民間テレビジョン放送・多重放送	0.00000	0.00000	0.00000	0.00000	0.00000	0.00000	0.00000	0.00000	0.00000	0.00000
008 民間ラジオ放送	0.00000	0.00000	0.00000	0.00000	0.00000	0.00000	0.00000	0.00000	0.00000	0.00000
009 民間衛星放送	0.00000	0.00000	0.00000	0.00000	0.00000	0.00000	0.00000	0.00000	0.00000	0.00000
010 有線テレビジョン放送	0.00000	0.00000	0.00000	0.00000	0.00001	0.00000	0.00000	0.00000	0.00000	0.00145
011 有線ラジオ放送	0.00007	0.00013	0.00019	0.00000	0.00001	0.00000	0.00000	0.00000	0.00000	0.00082
012 ソフトウェア業	0.00355	0.00177	0.00278	0.00001	0.00014	0.00048	0.00071	0.00078	0.00131	0.00085
013 情報処理サービス	0.01563	0.02672	0.03018	0.00041	0.00356	0.01239	0.00193	0.00467	0.00488	0.00317
014 情報提供サービス	0.00661	0.01091	0.01452	0.00022	0.00186	0.00585	0.00100	0.00239	0.00250	0.00166
015 インターネット附属サービス	0.00131	0.00252	0.00258	0.00000	0.00059	0.00039	0.00010	0.00019	0.00064	0.00023
016 新聞	0.00133	0.00068	0.00070	0.00002	0.00055	0.00093	0.00053	0.00052	0.00039	0.00091
017 出版	0.00094	0.00107	0.00181	0.00002	0.00048	0.00489	0.00682	0.00285	0.00133	0.00124
018 ニュース供給	0.00024	0.00095	0.00123	0.00003	0.00016	0.00009	0.00014	0.00044	0.00132	0.00083
019 映像情報制作・配給業	0.00039	0.00021	0.00073	0.00001	0.00017	0.00112	0.00021	0.00028	0.00004	0.00098
020 パーソナルコンピュータ	0.00000	0.00000	0.00000	0.00000	0.00000	0.00000	0.00000	0.00000	0.00016	0.00000
021 電子計算機本体(除パソコン)	0.00000	0.00000	0.00000	0.00000	0.00000	0.00000	0.00000	0.00000	0.00022	0.00000
022 電子計算機付属装置	0.00000	0.00000	0.00000	0.00000	0.00000	0.00000	0.00000	0.00000	0.00030	0.00000
023 有線電気通信機器	0.00000	0.00000	0.00000	0.00000	0.00000	0.00031	0.00000	0.00000	0.00007	0.00000
024 携帯電話機	0.00009	0.00005	0.00003	0.00001	0.00005	0.00000	0.00001	0.00002	0.00004	0.00004
025 無線電気通信機器(除携帯電話機)	0.00000	0.00000	0.00000	0.00000	0.00000	0.00157	0.00000	0.00000	0.00004	0.00000
026 磁気テープ・磁気ディスク	0.00007	0.00008	0.00001	0.00000	0.00000	0.00020	0.00002	0.00000	0.00002	0.00000
027 ラジオ・テレビ受信機	0.00000	0.00000	0.00000	0.00000	0.00000	0.00010	0.00000	0.00000	0.00001	0.00004
028 ビデオ機器	0.00000	0.00000	0.00000	0.00000	0.00000	0.00000	0.00000	0.00000	0.00112	0.00000
029 通信ケーブル・光ファイバケーブル	0.00000	0.00000	0.00000	0.00000	0.00000	0.00002	0.00000	0.00000	0.00000	0.00000
030 事務用機械	0.00000	0.00000	0.00000	0.00000	0.00000	0.00000	0.00000	0.00000	0.00496	0.00002
031 電気音響機器	0.00000	0.00000	0.00000	0.00000	0.00001	0.00000	0.00000	0.00000	0.00018	0.00002
032 情報記録物	0.00000	0.00000	0.00000	0.00000	0.00002	0.00000	0.00010	0.00000	0.00061	0.00010
033 電子計算機・同関連機器賃貸業	0.00303	0.03740	0.02792	0.00012	0.00266	0.01579	0.00155	0.00089	0.00142	0.00067
034 事務用機械器具(除電算機等)賃貸業	0.00062	0.00068	0.00149	0.00007	0.00116	0.00266	0.00214	0.00088	0.00144	0.00046
035 通信機械器具賃貸業	0.00026	0.00000	0.00001	0.00002	0.00060	0.00015	0.00007	0.00066	0.00059	0.00015
036 広告	0.02366	0.03849	0.01984	0.00333	0.00648	0.00104	0.00438	0.00190	0.01049	0.01157
037 印刷・製版・製本	0.00734	0.01519	0.01965	0.00005	0.00229	0.00977	0.00639	0.00525	0.00354	0.00365
038 映画館・劇場・興行場	0.00000	0.00000	0.00000	0.00000	0.00000	0.00000	0.00000	0.00000	0.00000	0.00062
039 電気通信施設建設	0.00000	0.00000	0.00000	0.00000	0.00000	0.00000	0.00000	0.00000	0.00000	0.00000
040 研究	0.00274	0.00034	0.00008	0.00000	0.00166	0.00013	0.00000	0.00002	0.00113	0.00005
041 農林水産業	0.00025	0.00000	0.00000	0.00000	0.00004	0.00006	0.00046	0.00428	0.00001	0.02013
042 鉱業	0.00000	0.00000	0.00000	0.00000	0.00000	0.00001	0.00002	0.00000	0.00000	-0.00001
043 食料品	0.00017	0.00000	0.00000	0.00000	0.00017	0.00025	0.00017	0.01323	0.00001	0.10475
044 繊維製品	0.00444	0.00179	0.00087	0.00002	0.00195	0.00238	0.00017	0.00460	0.00201	0.00344
045 パルプ・紙・木製品	0.00713	0.00356	0.00473	0.00042	0.00668	0.00162	0.00419	0.00526	0.00355	0.00511
046 化学製品	0.00002	0.00004	0.00000	0.00002	0.00048	0.00076	0.00047	0.14492	0.00377	0.00652
047 石油・石炭製品	0.01125	0.00183	0.00224	0.00103	0.04918	0.01172	0.00633	0.00531	0.00360	0.00899
048 窯業・土石製品	0.00049	0.00003	0.00000	0.00004	0.00005	0.00020	0.00117	0.00115	0.00182	0.00153

2011年 情報通信産業連関表(投入係数表 実質)

	061	062	063	064	065	066	067	068	069	070
	小売	金融	保険	不動産	運輸(自家輸 送を除く)	公務	教育	医療・保健・ 社会保障・介 護・その他の 公共サービ ス	対事業所 サービス	対個人サー ビス
049 鉄鋼	0.00000	0.00000	0.00000	0.00000	0.00035	0.00002	0.00000	0.00001	0.00016	0.00003
050 非鉄金属(除通信ケーブル)	0.00001	0.00000	0.00000	0.00000	0.00001	0.00015	0.00000	0.00127	0.00037	0.00034
051 金属製品	0.00172	0.00005	0.00011	0.00027	0.00179	0.00549	0.00010	0.00043	0.00149	0.00230
052 一般機械(除事務用機械)	0.00001	0.00000	0.00000	0.00000	0.00012	0.00031	0.00000	0.00000	0.02668	0.00067
053 電気機械(除パソコン等)	0.00025	0.00001	0.00000	0.00001	0.00017	0.00598	0.00053	0.00006	0.02945	0.00026
054 輸送機械	0.00001	0.00000	0.00000	0.00000	0.02398	0.02012	0.00006	0.00000	0.04438	0.00006
055 精密機械	0.00043	0.00006	0.00009	0.00000	0.00005	0.00080	0.00001	0.00840	0.00085	0.00032
056 その他の製造工業製品(除出版・新聞等)	0.00912	0.00171	0.00429	0.00039	0.00253	0.01400	0.00329	0.00368	0.01446	0.00664
057 建設(除電気通信施設建設)	0.00743	0.00338	0.00554	0.04421	0.01258	0.01479	0.01517	0.00574	0.00295	0.00571
058 電力・ガス・熱供給	0.03499	0.00289	0.00399	0.00275	0.01747	0.01132	0.01328	0.01228	0.00492	0.02329
059 水道・廃棄物処理	0.00586	0.00205	0.00442	0.00037	0.00647	0.02611	0.01199	0.01041	0.00153	0.02299
060 卸売	0.01010	0.00428	0.00536	0.00075	0.01183	0.01119	0.00632	0.04419	0.02698	0.04823
061 小売	0.00521	0.00195	0.00237	0.00054	0.00240	0.00467	0.00479	0.00496	0.00403	0.01684
062 金融	0.04775	0.13211	0.03005	0.04982	0.03080	0.00313	0.00124	0.01249	0.03270	0.01409
063 保険	0.00211	0.00103	0.00416	0.00197	0.00686	0.00082	0.00072	0.00109	0.00321	0.00171
064 不動産	0.02427	0.01308	0.01570	0.00524	0.01843	0.00096	0.00132	0.00684	0.00583	0.01404
065 運輸(自家輸送を除く)	0.01141	0.01014	0.02819	0.00065	0.11738	0.02112	0.01041	0.01258	0.00913	0.02103
066 公務	0.00000	0.00000	0.00000	0.00000	0.00000	0.00000	0.00000	0.00000	0.00000	0.00000
067 教育	0.00031	0.00012	0.00041	0.00000	0.00078	0.00004	0.00000	0.00012	0.00077	0.00044
068 医療・保健・社会保障・介護・その他の公共サービス	0.00132	0.00348	0.00648	0.00036	0.00176	0.00001	0.00063	0.01860	0.00285	0.00609
069 対事業所サービス	0.04630	0.05489	0.07433	0.01781	0.05842	0.04284	0.02574	0.04490	0.07291	0.02530
070 対個人サービス	0.00092	0.00025	0.00029	0.00074	0.00060	0.00056	0.00059	0.01245	0.00114	0.01080
071 事務用品	0.00472	0.00363	0.00358	0.00024	0.00178	0.00192	0.00158	0.00253	0.00160	0.00205
072 分類不明	0.00281	0.00038	0.00928	0.00399	0.00703	0.00041	0.00708	0.00327	0.00390	0.00330
073 内生部門計	0.32869	0.39681	0.34718	0.13718	0.41170	0.27198	0.14626	0.41335	0.35416	0.41613
081 家計外消費支出(行)	0.01761	0.02303	0.03755	0.00261	0.02072	0.01516	0.00587	0.01477	0.02180	0.02329
082 雇用者所得	0.50110	0.23605	0.43031	0.02970	0.34428	0.39670	0.69821	0.50969	0.40618	0.29749
083 営業余剰	0.05238	0.21918	0.07732	0.32182	0.05262	0.00000	0.00390	0.04820	0.09022	0.13325
084 資本減耗引当	0.04937	0.10795	0.10633	0.44972	0.08769	0.30651	0.13506	0.06332	0.09223	0.07612
085 間接税(除関税・輸入品商品税)	0.04624	0.04808	0.02181	0.04644	0.04914	0.00272	0.00404	0.01746	0.02911	0.05452
086 (控除)経常補助金	-0.00027	-0.02789	-0.00765	-0.00113	-0.00437	0.00000	-0.00001	-0.01697	-0.00082	-0.00007
087 DD調整項	0.00487	-0.00322	-0.01284	0.01367	0.03822	0.00693	0.00666	-0.04982	0.00712	-0.00073
089 粗付加価値部門計	0.67131	0.60319	0.65282	0.86282	0.58830	0.72802	0.85374	0.58665	0.64584	0.58387
099 国内生産額	1.00000	1.00000	1.00000	1.00000	1.00000	1.00000	1.00000	1.00000	1.00000	1.00000

2011年 情報通信産業連関表(投入係数表 実質)

	071	072	073	081	082	083	084	085	086	087
	事務用品	分類不明	中間需要計	家計外消費支出(列)	家計消費支出	対家計民間非営利団体消費支出	一般政府消費支出	資本形成(政府)	資本形成(民間)	在庫純増
001 固定電気通信	0.00000	0.00455	0.00396	0.00229	0.00683	0.00000	0.00000	0.00000	0.00000	0.00000
002 移動電気通信	0.00000	0.00163	0.00303	0.00608	0.02792	0.00000	0.00000	0.00000	0.00000	0.00000
003 郵便・信書便	0.00000	0.00174	0.00173	0.00090	0.00075	0.00000	0.00000	0.00000	0.00000	0.00000
004 その他の電気通信	0.00000	0.00098	0.00076	0.00021	0.00184	0.00000	0.00000	0.00000	0.00000	0.00000
005 その他の通信サービス	0.00000	0.00019	0.00007	0.00000	0.00003	0.00000	0.00000	0.00000	0.00000	0.00000
006 公共放送	0.00000	0.00084	0.00009	0.00041	0.00218	0.00000	0.00000	0.00000	0.00000	0.00000
007 民間テレビジョン放送・多重放送	0.00000	0.00766	0.00169	0.00000	0.00000	0.00000	0.00000	0.00000	0.00000	0.00000
008 民間ラジオ放送	0.00000	0.00064	0.00015	0.00000	0.00000	0.00000	0.00000	0.00000	0.00000	0.00000
009 民間衛星放送	0.00000	0.00086	0.00004	0.00009	0.00077	0.00000	0.00000	0.00000	0.00000	0.00000
010 有線テレビジョン放送	0.00000	0.00023	0.00008	0.00000	0.00175	0.00000	0.00000	0.00000	0.00000	0.00000
011 有線ラジオ放送	0.00000	0.00015	0.00006	0.00011	0.00000	0.00000	0.00000	0.00000	0.00000	0.00000
012 ソフトウェア業	0.00000	0.00199	0.00109	0.00006	0.00416	0.00000	0.00000	0.06267	0.08048	0.00000
013 情報処理サービス	0.00000	0.00190	0.00598	0.00003	0.00000	0.00000	0.00000	0.00000	0.00000	0.00000
014 情報提供サービス	0.00000	0.00100	0.00296	0.00001	0.00000	0.00000	0.00000	0.00000	0.00000	0.00000
015 インターネット附属サービス	0.00000	0.00083	0.00307	0.00141	0.00460	0.00000	0.00000	0.00000	0.00000	0.00000
016 新聞	0.00000	0.00001	0.00162	0.00205	0.00256	0.00000	0.00000	0.00000	0.00000	0.00000
017 出版	0.00000	0.00000	0.00191	0.00162	0.00138	0.00000	0.00031	0.00000	0.00000	-0.00437
018 ニュース供給	0.00000	0.00003	0.00065	0.00000	0.00000	0.00000	0.00000	0.00000	0.00000	0.00000
019 映像情報制作・配給業	0.00000	0.00001	0.00157	0.00000	0.00139	0.00000	0.00000	0.00000	0.00093	0.00000
020 パーソナルコンピュータ	0.00000	0.00000	0.00004	0.00000	0.00481	0.00000	0.00000	0.00462	0.02486	-0.01326
021 電子計算機本体(除パソコン)	0.00000	0.00000	0.00004	0.00000	0.00000	0.00000	0.00000	0.00697	0.01504	0.00110
022 電子計算機付属装置	0.00000	0.00000	0.00020	0.00000	0.00079	0.00000	0.00000	0.00484	0.01629	-0.00015
023 有線電気通信機器	0.00000	0.00000	0.00003	0.00013	0.00034	0.00000	0.00000	0.00263	0.00986	-0.01041
024 携帯電話機	0.00000	0.00000	0.00003	0.07389	0.00143	0.00000	0.00000	0.00008	0.00042	-0.00980
025 無線電気通信機器(除携帯電話機)	0.00000	0.00000	0.00010	0.00011	0.00198	0.00000	0.00000	0.00344	0.01328	-0.00766
026 磁気テープ・磁気ディスク	0.00518	0.00000	0.00013	0.00011	0.00009	0.00000	0.00000	0.00000	0.00000	-0.00017
027 ラジオ・テレビ受信機	0.00000	0.00000	0.00015	0.01564	0.01116	0.00000	0.00000	0.00042	0.00565	0.00050
028 ビデオ機器	0.00000	0.00000	0.00009	0.00014	0.00298	0.00000	0.00000	0.00025	0.00191	-0.00801
029 通信ケーブル・光ファイバケーブル	0.00000	0.00088	0.00024	0.00000	0.00000	0.00000	0.00000	0.00000	0.00000	-0.00166
030 事務用機械	0.05165	0.00000	0.00054	0.00012	0.00007	0.00000	0.00000	0.00091	0.00887	0.00112
031 電気音響機器	0.00000	0.00000	0.00027	0.00128	0.00152	0.00000	0.00000	0.00001	0.00037	-0.00185
032 情報記録物	0.00000	0.00000	0.00010	0.00009	0.00004	0.00000	0.00000	0.00000	0.00001	0.00016
033 電子計算機・同関連機器賃貸業	0.00000	0.00055	0.00374	0.00000	0.00016	0.00000	0.00000	0.00000	0.00000	0.00000
034 事務用機械器具(除電算機等)賃貸業	0.00000	0.00108	0.00076	0.00000	0.00000	0.00000	0.00000	0.00000	0.00000	0.00000
035 通信機械器具賃貸業	0.00000	0.00075	0.00053	0.00000	0.00000	0.00000	0.00000	0.00000	0.00000	0.00000
036 広告	0.00000	0.00028	0.00928	0.00000	0.00002	0.00000	0.00000	0.00000	0.00000	0.00000
037 印刷・製版・製本	0.00000	0.00013	0.00590	0.00115	0.00022	0.00000	0.00000	0.00000	0.00000	0.00058
038 映画館・劇場・興行場	0.00000	0.00000	0.00004	0.00448	0.00074	0.00000	0.00000	0.00000	0.00000	0.00000
039 電気通信施設建設	0.00000	0.00000	0.00000	0.00000	0.00000	0.00000	0.00000	0.00000	0.00345	0.00000
040 研究	0.00000	0.04011	0.01372	0.00000	0.00000	0.04274	0.01640	0.00000	0.00000	0.00000
041 農林水産業	0.00000	0.00000	0.01090	0.00426	0.01224	0.00000	0.00000	0.00000	0.00227	0.42636
042 鉱業	0.00000	0.00027	0.01628	-0.00032	-0.00002	0.00000	0.00000	0.00000	-0.00008	-0.04469
043 食料品	0.00000	0.00254	0.01339	0.04915	0.08827	0.00022	0.00388	0.00000	0.00000	0.11097
044 繊維製品	0.01879	0.00758	0.00302	0.00559	0.01178	0.00000	0.00000	0.00003	0.00268	-0.03390
045 パルプ・紙・木製品	0.36981	0.01275	0.01195	0.00667	0.00145	0.00000	0.00002	0.00051	0.00226	0.04889
046 化学製品	0.01536	0.01493	0.02743	0.01405	0.01039	0.00000	0.00000	0.00000	0.00000	0.03876
047 石油・石炭製品	0.00000	0.02237	0.01273	0.00135	0.01862	0.00000	0.00000	0.00000	0.00000	-0.06051
048 窯業・土石製品	0.00433	0.00847	0.00591	0.00096	0.00032	0.00000	0.00000	0.00000	0.00000	0.02438

2011年 情報通信産業連関表(投入係数表 実質)

	071	072	073	081	082	083	084	085	086	087
	事務用品	分類不明	中間需要計	家計外消費支出(列)	家計消費支出	対家計民間非営利団体消費支出	一般政府消費支出	資本形成(政府)	資本形成(民間)	在庫純増
049 鉄鋼	0.00002	0.01169	0.02382	0.00000	-0.00003	0.00000	0.00000	-0.00032	-0.00039	0.09440
050 非鉄金属(除通信ケーブル)	0.00092	0.00744	0.00789	0.00009	0.00038	0.00000	0.00000	0.00000	-0.00063	0.02575
051 金属製品	0.00024	0.00589	0.00968	0.00173	0.00110	0.00000	0.00000	0.00009	0.00257	0.02170
052 一般機械(除事務用機械)	0.00000	0.00000	0.00854	0.00000	0.00012	0.00000	0.00000	0.00875	0.14629	0.10105
053 電気機械(除パソコン等)	0.02342	0.00190	0.02197	0.00520	0.01368	0.00000	0.00000	0.01704	0.05974	0.02976
054 輸送機械	0.00000	0.00001	0.02786	0.00000	0.01642	0.00000	0.00000	0.01223	0.07868	0.12695
055 精密機械	0.00000	0.00000	0.00119	0.00085	0.00286	0.00000	0.00000	0.00721	0.02438	-0.00383
056 その他の製造工業製品(除出版、新聞等)	0.16516	0.01284	0.01379	0.01060	0.00929	0.00000	0.00004	0.00457	0.00962	0.04082
057 建設(除電気通信施設建設)	0.00000	0.00001	0.00956	0.00000	0.00000	0.00000	0.00000	0.81457	0.29703	0.00000
058 電力・ガス・熱供給	0.00000	0.00663	0.01345	0.00029	0.02652	0.00000	0.00000	0.00000	0.00000	0.00000
059 水道・廃棄物処理	0.00000	0.01224	0.00610	0.00019	0.00722	0.00000	0.00702	0.00000	0.00000	0.00000
060 卸売	0.19819	0.01865	0.03051	0.02911	0.03880	0.00000	0.00003	0.01562	0.12402	0.07294
061 小売	0.05425	0.00057	0.00426	0.06737	0.11113	0.00000	0.00003	0.00311	0.03619	0.00000
062 金融	0.00000	0.59070	0.02706	0.00000	0.01024	0.00000	0.00000	0.00000	0.00000	0.00000
063 保険	0.00000	0.00139	0.00219	0.00001	0.03200	0.00000	0.00000	0.00000	0.00000	0.00000
064 不動産	0.00000	0.00336	0.00874	0.00000	0.22126	0.00000	0.00041	0.00000	0.00000	0.00000
065 運輸(自家輸送を除く)	0.05848	0.02745	0.02308	0.02904	0.05897	0.00001	-0.00052	0.00153	0.01053	0.03405
066 公務	0.00000	0.12040	0.00056	0.00000	0.00149	0.00000	0.40176	0.00000	0.00000	0.00000
067 教育	0.00000	0.00033	0.00051	0.00000	0.01754	0.26662	0.16060	0.00000	0.00000	0.00000
068 医療・保健・社会保障・介護・その他の公共サービス	0.00000	0.00355	0.00278	0.03555	0.05462	0.69041	0.41000	0.00000	0.00000	0.00000
069 対事業所サービス	0.00000	0.03663	0.04480	0.00427	0.02079	0.00000	0.00000	0.02820	0.02341	0.00000
070 対個人サービス	0.00000	0.00344	0.00238	0.62159	0.12991	0.00000	0.00000	0.00000	0.00000	0.00000
071 事務用品	0.00000	0.00030	0.00161	0.00000	0.00000	0.00000	0.00000	0.00000	0.00000	0.00000
072 分類不明	0.00000	0.00000	0.00547	0.00000	0.00011	0.00000	0.00000	0.00000	0.00000	0.00000
073 内生部門計	0.96579	1.01132	0.46575	1.00000	1.00000	1.00000	1.00000	1.00000	1.00000	1.00000
081 家計外消費支出(行)	0.00000	0.00400	0.01781							
082 雇用者所得	0.00000	0.02420	0.27513							
083 営業余剰	0.00000	-0.25780	0.08702							
084 資本減耗引当	0.00000	0.10048	0.10677							
085 間接税(除関税・輸入品商品税)	0.00000	0.01006	0.03876							
086 (控除)経常補助金	0.00000	-0.00014	-0.00362							
087 DD調整項	0.03421	0.10788	0.01237							
089 租付加価値部門計	0.03421	-0.01132	0.53425							
099 国内生産額	1.00000	1.00000	1.00000							

2011年 情報通信産業連関表(投入係数表 実質)

	088	089	090	091	092	093	094	099
	国内最終 需要計	国内需要 合計	輸出計	最終需要計	需要合計	(控除) 輸入計	最終需要 部門計	国内生産額
001 固定電気通信	0.00387	0.00602	0.00038	0.00341	0.00560	0.00064	0.00385	0.00602
002 移動電気通信	0.01570	0.01144	0.00006	0.01367	0.01060	0.00013	0.01580	0.01147
003 郵便・信書便	0.00045	0.00196	0.00022	0.00042	0.00183	0.00016	0.00046	0.00197
004 その他の電気通信	0.00103	0.00131	0.00032	0.00094	0.00124	0.00022	0.00105	0.00132
005 その他の通信サービス	0.00002	0.00008	0.00000	0.00001	0.00007	0.00000	0.00002	0.00008
006 公共放送	0.00122	0.00075	0.00000	0.00107	0.00069	0.00000	0.00123	0.00075
007 民間テレビジョン放送・多重放送	0.00000	0.00169	0.00000	0.00000	0.00156	0.00000	0.00000	0.00169
008 民間ラジオ放送	0.00000	0.00014	0.00000	0.00000	0.00013	0.00000	0.00000	0.00015
009 民間衛星放送	0.00043	0.00027	0.00000	0.00038	0.00025	0.00000	0.00043	0.00027
010 有線テレビジョン放送	0.00097	0.00060	0.00000	0.00085	0.00056	0.00000	0.00098	0.00061
011 有線ラジオ放送	0.00000	0.00006	0.00000	0.00000	0.00006	0.00000	0.00000	0.00006
012 ソフトウェア業	0.01792	0.01069	0.00032	0.01564	0.00993	0.00087	0.01796	0.01069
013 情報処理サービス	0.00000	0.00595	0.00108	0.00014	0.00559	0.00256	-0.00024	0.00585
014 情報提供サービス	0.00000	0.00285	0.00057	0.00007	0.00268	0.00135	-0.00013	0.00279
015 インターネット附随サービス	0.00260	0.00445	0.00006	0.00227	0.00412	0.00004	0.00262	0.00447
016 新聞	0.00149	0.00241	0.00005	0.00130	0.00223	0.00002	0.00150	0.00242
017 出版	0.00086	0.00236	0.00016	0.00077	0.00220	0.00066	0.00078	0.00233
018 ニュース供給	0.00000	0.00065	0.00027	0.00004	0.00062	0.00042	-0.00002	0.00064
019 映像情報制作・配給業	0.00092	0.00206	0.00012	0.00082	0.00191	0.00144	0.00072	0.00195
020 パーソナルコンピュータ	0.00684	0.00371	0.00307	0.00635	0.00366	0.02141	0.00399	0.00217
021 電子計算機本体(除パソコン)	0.00273	0.00151	0.00060	0.00245	0.00144	0.01379	0.00067	0.00040
022 電子計算機付属装置	0.00328	0.00196	0.02258	0.00579	0.00348	0.02053	0.00347	0.00205
023 有線電気通信機器	0.00186	0.00102	0.00187	0.00186	0.00109	0.00724	0.00102	0.00057
024 携帯電話機	0.00330	0.00180	0.00005	0.00288	0.00167	0.00727	0.00219	0.00120
025 無線電気通信機器(除携帯電話機)	0.00337	0.00191	0.00304	0.00333	0.00199	0.00534	0.00301	0.00171
026 磁気テープ・磁気ディスク	0.00005	0.00016	0.00266	0.00039	0.00034	0.00130	0.00025	0.00026
027 ラジオ・テレビ受信機	0.00766	0.00425	0.00146	0.00685	0.00405	0.02269	0.00436	0.00248
028 ビデオ機器	0.00195	0.00113	0.02064	0.00437	0.00257	0.00789	0.00382	0.00213
029 通信ケーブル・光ファイバケーブル	-0.00001	0.00024	0.00059	0.00007	0.00026	0.00015	0.00006	0.00027
030 事務用機械	0.00153	0.00136	0.00131	0.00150	0.00136	0.00140	0.00152	0.00135
031 電気音響機器	0.00094	0.00077	0.00088	0.00093	0.00078	0.00329	0.00056	0.00057
032 情報記録物	0.00003	0.00012	0.00004	0.00003	0.00011	0.00001	0.00003	0.00012
033 電子計算機・同関連機器賃貸業	0.00009	0.00378	0.00093	0.00020	0.00357	0.00016	0.00021	0.00385
034 事務用機械器具(除電算機等)賃貸業	0.00000	0.00076	0.00016	0.00002	0.00072	0.00001	0.00002	0.00078
035 通信機械器具賃貸業	0.00000	0.00053	0.00013	0.00002	0.00050	0.00003	0.00002	0.00054
036 広告	0.00001	0.00925	0.00167	0.00022	0.00869	0.00313	-0.00023	0.00915
037 印刷・製版・製本	0.00016	0.00596	0.00064	0.00023	0.00557	0.00065	0.00016	0.00598
038 映画館・劇場・興行場	0.00056	0.00034	0.00003	0.00049	0.00032	0.00034	0.00051	0.00031
039 電気通信施設建設	0.00056	0.00030	0.00000	0.00049	0.00028	0.00000	0.00056	0.00030
040 研究	0.00372	0.01566	0.00481	0.00386	0.01486	0.00822	0.00318	0.01542
041 農林水産業	0.00915	0.01576	0.00076	0.00806	0.01465	0.02474	0.00544	0.01380
042 鉱業	-0.00023	0.01609	0.00060	-0.00012	0.01495	0.18343	-0.02897	0.00080
043 食料品	0.05185	0.04114	0.00372	0.04561	0.03837	0.06519	0.04254	0.03612
044 繊維製品	0.00701	0.00677	0.00598	0.00688	0.00671	0.04626	0.00069	0.00339
045 パルプ・紙・木製品	0.00163	0.01278	0.00463	0.00202	0.01217	0.02307	-0.00129	0.01126
046 化学製品	0.00640	0.03076	0.06708	0.01427	0.03345	0.07277	0.00508	0.03015
047 石油・石炭製品	0.01012	0.01810	0.01271	0.01045	0.01771	0.03378	0.00678	0.01636
048 窯業・土石製品	0.00032	0.00605	0.01196	0.00183	0.00649	0.00810	0.00084	0.00635

2011年 情報通信産業連関表(投入係数表 実質)

	088	089	090	091	092	093	094	099
	国内最終 需要計	国内需要 合計	輸出計	最終需要計	需要合計	(控除) 輸入計	最終需要 部門計	国内生産額
049 鉄鋼	0.00032	0.02390	0.03789	0.00519	0.02494	0.01314	0.00394	0.02593
050 非鉄金属(除通信ケーブル)	0.00022	0.00798	0.02064	0.00287	0.00892	0.03315	-0.00189	0.00688
051 金属製品	0.00119	0.01028	0.00826	0.00210	0.01013	0.01007	0.00085	0.01014
052 一般機械(除事務用機械)	0.02466	0.02172	0.12197	0.03728	0.02914	0.03535	0.03758	0.02861
053 電気機械(除パソコン等)	0.01830	0.03170	0.17295	0.03835	0.04214	0.10758	0.02747	0.03665
054 輸送機械	0.02296	0.04006	0.19476	0.04523	0.05150	0.03367	0.04705	0.05300
055 精密機械	0.00585	0.00433	0.01802	0.00743	0.00534	0.02200	0.00514	0.00394
056 その他の製造工業製品(除出版、新聞等)	0.00745	0.01773	0.03513	0.01104	0.01902	0.04665	0.00544	0.01670
057 建設(除電気通信施設建設)	0.08094	0.05291	0.00000	0.07044	0.04900	0.00000	0.08152	0.05311
058 電力・ガス・熱供給	0.01473	0.02129	0.00036	0.01286	0.01974	0.00001	0.01488	0.02140
059 水道・廃棄物処理	0.00535	0.00895	0.00016	0.00468	0.00830	0.00002	0.00541	0.00899
060 卸売	0.04364	0.05379	0.11393	0.05275	0.05823	0.00889	0.05965	0.06238
061 小売	0.06995	0.04174	0.00033	0.06092	0.03868	0.00000	0.07050	0.04192
062 金融	0.00568	0.03000	0.00717	0.00588	0.02831	0.00405	0.00616	0.03035
063 保険	0.01776	0.01170	0.00120	0.01561	0.01093	0.00267	0.01765	0.01162
064 不動産	0.12286	0.07456	0.00024	0.10696	0.06907	0.00001	0.12377	0.07487
065 運輸(自家輸送を除く)	0.03552	0.04203	0.07070	0.04008	0.04415	0.04603	0.03915	0.04400
066 公務	0.07732	0.04200	0.00000	0.06729	0.03890	0.00000	0.07787	0.04216
067 教育	0.04406	0.02412	0.00036	0.03839	0.02236	0.00091	0.04428	0.02416
068 医療・保健・社会保障・介護・その他の公共サービス	0.11927	0.06670	0.00025	0.10384	0.06179	0.00046	0.12009	0.06694
069 対事業所サービス	0.01662	0.05354	0.00621	0.01527	0.05004	0.01065	0.01600	0.05335
070 对个人サービス	0.09293	0.05218	0.01049	0.08224	0.04910	0.02355	0.09147	0.05124
071 事務用品	0.00000	0.00160	0.00000	0.00000	0.00149	0.00000	0.00000	0.00161
072 分類不明	0.00006	0.00548	0.00070	0.00014	0.00513	0.01045	-0.00148	0.00468
073 内生部門計	1.00000	1.00000	1.00000	1.00000	1.00000	1.00000	1.00000	1.00000

2011年 情報通信産業連関表(逆行列係数表 実質) (I-(I-M)A)⁻¹型

	071	072	073	074
	事務用品	分類不明	計	感応度係数
001 固定電気通信	0.005847	0.014639	2.122516	1.145297
002 移動電気通信	0.005162	0.006526	1.441147	0.777634
003 郵便・信書便	0.002047	0.007800	1.300556	0.701772
004 その他の電気通信	0.001186	0.002835	1.167390	0.629917
005 その他の通信サービス	0.000088	0.000300	1.014187	0.547249
006 公共放送	0.000111	0.000937	1.011336	0.545711
007 民間テレビジョン放送・多重放送	0.003063	0.015498	1.520748	0.820586
008 民間ラジオ放送	0.000263	0.001309	1.076362	0.580798
009 民間衛星放送	0.000065	0.001021	1.013057	0.546640
010 有線テレビジョン放送	0.000018	0.000274	1.005049	0.542318
011 有線ラジオ放送	0.000028	0.000273	1.008003	0.543912
012 ソフトウェア業	0.001546	0.004441	1.209056	0.652399
013 情報処理サービス	0.008518	0.026006	1.911279	1.031314
014 情報提供サービス	0.003999	0.011342	1.447036	0.780812
015 インターネット附属サービス	0.004276	0.010419	2.044611	1.103260
016 新聞	0.002846	0.005888	1.378448	0.743802
017 出版	0.002501	0.004662	1.307789	0.705675
018 ニュース供給	0.000794	0.002365	1.280829	0.691128
019 映像情報制作・配給業	0.001971	0.007201	2.600254	1.403081
020 パーソナルコンピュータ	0.000005	0.000010	1.008118	0.543974
021 電子計算機本体(除パソコン)	0.000003	0.000007	1.016842	0.548682
022 電子計算機付属装置	0.000002	0.000005	1.014520	0.547429
023 有線電気通信機器	0.000003	0.000020	1.002836	0.541124
024 携帯電話機	0.000039	0.000046	1.003108	0.541271
025 無線電気通信機器(除携帯電話機)	0.000008	0.000156	1.006135	0.542904
026 磁気テープ・磁気ディスク	0.001611	0.000130	1.030405	0.556000
027 ラジオ・テレビ受信機	0.000015	0.000030	1.003892	0.541694
028 ビデオ機器	0.000029	0.000060	1.008409	0.544131
029 通信ケーブル・光ファイバケーブル	0.000048	0.001034	1.446091	0.780302
030 事務用機械	0.053761	0.001031	1.251907	0.675521
031 電気音響機器	0.000037	0.000057	1.039932	0.561141
032 情報記録物	0.000092	0.000254	1.062913	0.573541
033 電子計算機・関連機器賃貸業	0.005154	0.030549	1.519872	0.820114
034 事務用機械器具(除電算機等)賃貸業	0.000848	0.002635	1.129864	0.609668
035 通信機械器具賃貸業	0.000869	0.001289	1.110963	0.599469
036 広告	0.016570	0.041755	2.594039	1.399728
037 印刷・製版・製本	0.010051	0.019456	2.384125	1.286460
038 映画館・劇場・興行場	0.000013	0.000035	1.002981	0.541203
039 電気通信施設建設	0.000000	0.000000	1.000000	0.539594
040 研究	0.023957	0.047005	3.139088	1.693833
041 農林水産業	0.014297	0.002105	1.605621	0.866383
042 鉱業	0.001041	0.001185	1.113658	0.600923
043 食料品	0.002798	0.003893	1.542675	0.832418
044 繊維製品	0.011941	0.005133	1.260081	0.679932
045 ハルブ・紙・木製品	0.422537	0.028652	3.250678	1.754046
046 化学製品	0.070398	0.027700	3.399372	1.834280
047 石油・石炭製品	0.019599	0.031133	2.294257	1.237967
048 窯業・土石製品	0.009630	0.010141	1.627621	0.878254
049 鉄鋼	0.018530	0.030902	4.022732	2.170642
050 非鉄金属(除通信ケーブル)	0.006214	0.008775	2.144956	1.157405
051 金属製品	0.011829	0.009285	1.885247	1.017268
052 一般機械(除事務用機械)	0.003664	0.004077	1.590604	0.858280
053 電気機械(除パソコン等)	0.036537	0.007271	4.545183	2.452553
054 輸送機械	0.008260	0.014633	2.459320	1.327034
055 精密機械	0.000801	0.000311	1.062857	0.573511
056 その他の製造工業製品(除出版・新聞等)	0.169148	0.022736	3.029041	1.634452
057 建設(除電気通信施設建設)	0.011449	0.010362	2.096538	1.131279
058 電力・ガス・熱供給	0.037637	0.021758	2.825862	1.524818
059 水道・廃棄物処理	0.005757	0.020506	1.568774	0.846501
060 卸売	0.266779	0.044338	5.074795	2.738328
061 小売	0.060222	0.005814	1.569486	0.846885
062 金融	0.049238	0.696965	5.129711	2.679691
063 保険	0.003970	0.004290	1.329805	0.717555
064 不動産	0.016867	0.020398	2.198715	1.186413
065 運輸(自家輸送を除く)	0.099709	0.052747	3.856791	2.081101
066 公務	0.001073	0.121068	1.213609	0.654856
067 教育	0.000615	0.001091	1.124162	0.606591
068 医療・保健・社会保障・介護・その他の公共サービス	0.002023	0.007704	1.259522	0.679630
069 対事業所サービス	0.061647	0.124481	7.961086	4.295753
070 対個人サービス	0.001318	0.006441	1.766436	0.953158
071 事務用品	1.002481	0.004367	1.214636	0.655410
072 分類不明	0.008909	1.005539	1.774153	0.957322
073 計	2.584365	2.623398		
074 影響力係数	1.399904	1.415570		

3. 産業別雇用者数（平成7年～平成23年）

禁無断転載

平成 23 年 情報通信産業連関表の作成
報 告 書

著作元：総務省

情報通信国際戦略局情報通信経済室

〒100-8926 東京都千代田区霞が関 2-1-2

電話 03-5253-5720

委託先：株式会社日本アプライドリサーチ研究所

〒101-0054 東京都千代田区神田錦町 2-2 興信ビル

電話 03-5259-6382